



SPCG Public Company Limited

Best Value • Best Design • Best Output • Best Service



รายงานประจำปี 2562

**ANNUAL
REPORT**

2019

(THAI VERSION)





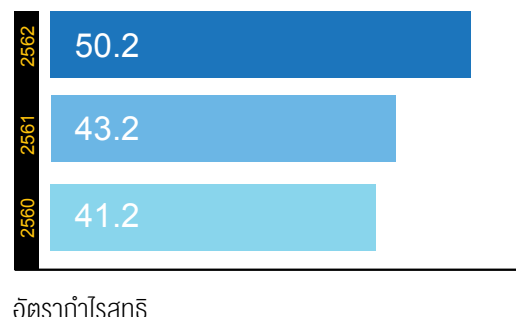

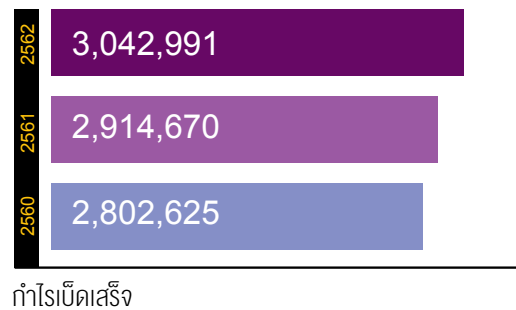
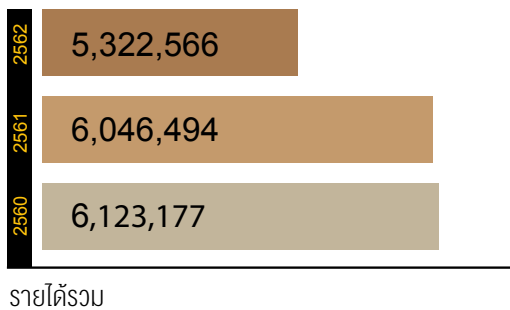
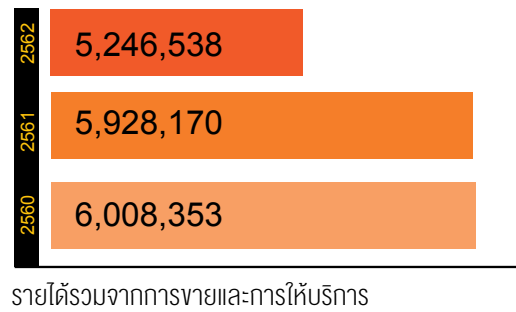
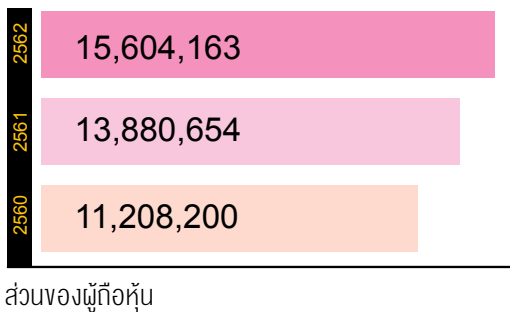
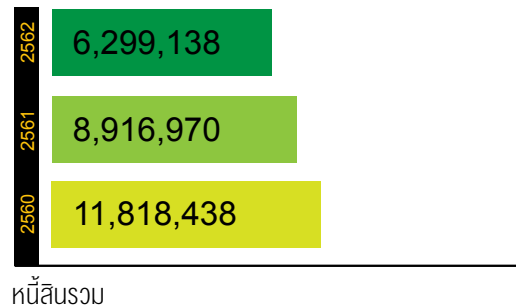
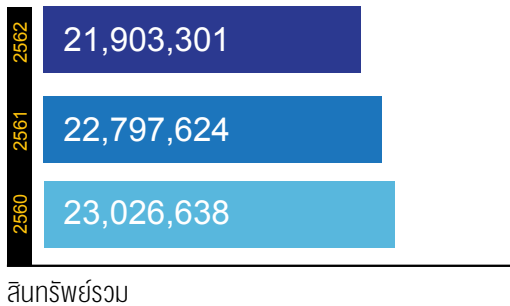
สารบัญ

ภาพรวมทางการเงินที่สำคัญ	004
สารจากประธานกรรมการ และกรรมการผู้จัดการใหญ่	006
รายงานคณะกรรมการตรวจสอบ	008
รายงานคณะกรรมการสรรหา กำหนดค่าตอบแทน และบรรษัทภิบาล	010
ข้อมูลทั่วไป	012
โครงสร้างสายงานการลงทุนธุรกิจพลังงาน	014
โครงสร้างองค์กรของ บริษัท เอสพีซีจี จำกัด (มหาชน)	016
คณะกรรมการบริษัท และเลขานุการบริษัท	018
ประวัติกรรมการ ผู้บริหาร และเลขานุการบริษัท	020
 1. นโยบายและภาพรวมการประกอบธุรกิจ	 037
2. ลักษณะการประกอบธุรกิจ	045
3. ปัจจัยความเสี่ยง	066
4. ข้อมูลหลักทรัพย์และผู้ถือหุ้น	080
5. โครงสร้างการจัดการ	084
6. การควบคุมภายใน	108
7. รายการระหว่างกัน	111
 8. ฐานะการเงินและผลการดำเนินงาน	 120
9. การวิเคราะห์และคำอธิบายของฝ่ายจัดการ	129
10. รายงานความรับผิดชอบของคณะกรรมการต่อรายงานทางการเงิน	135
11. งบการเงิน	136
12. ความรับผิดชอบต่อสังคม	230

ภาพรวมทางการเงินที่สำคัญ

(หน่วย : พันบาท)

	2562/2019	2561/2018	2560/2017
งบแสดงฐานะการเงินรวม			
สินทรัพย์หมุนเวียน	5,014,592	4,257,266	4,171,537
ที่ดิน อาคารและอุปกรณ์	15,800,320	16,458,438	17,175,788
สินทรัพย์รวม	21,903,301	22,797,624	23,026,638
หนี้สินหมุนเวียน	2,180,328	3,109,444	4,139,478
หนี้สินรวม	6,299,138	8,916,970	11,818,438
ทุนจดทะเบียนที่ออกและชำระแล้ว	973,990	973,990	923,990
ส่วนของผู้ถือหุ้น	15,604,163	13,880,654	11,208,200
งบกำไรขาดทุนเบ็ดเสร็จรวม			
รายได้จากการขายไฟ	4,475,724	4,297,478	4,273,029
รายได้จากการขายสินค้า	147,762	138,561	173,797
รายได้จากการให้บริการ	623,052	1,492,131	1,561,527
รายได้รวมจากการขายและการให้บริการ	5,246,538	5,928,170	6,008,353
รายได้รวม	5,322,566	6,046,494	6,123,177
ค่าใช้จ่ายรวม	2,311,308	3,122,912	3,301,072
กำไรสุทธิ	3,011,258	2,923,582	2,822,105
กำไรเบ็ดเสร็จ	3,042,991	2,914,670	2,802,625
กำไรสุทธิส่วนที่เป็นของบริษัทใหญ่	2,669,424	2,613,610	2,524,325
กำไรเบ็ดเสร็จส่วนที่เป็นของบริษัทใหญ่	2,701,155	2,604,714	2,504,834
กำไรต่อหุ้น (บาท)	2.74	2.70	2.73
อัตราส่วนทางการเงิน			
อัตรากำไรขั้นต้น	69.1%	62.5%	61.7%
อัตรากำไรสุทธิ	50.2%	43.2%	41.2%
อัตรากำไรจากการดำเนินงาน	64.0%	57.7%	57.2%



สารจากประธานกรรมการ และกรรมการผู้จัดการใหญ่

ในช่วงปี 2562 ที่ผ่านมา ประเทศไทยมีความต้องการใช้ไฟฟ้าเพิ่มสูงขึ้นอย่างต่อเนื่อง ประกอบกับนโยบายของรัฐบาลตามแผนยุทธศาสตร์ภายใต้ไทยแลนด์ 4.0 มุ่งเน้นความมั่นคงด้านพลังงานและส่งเสริมการใช้พลังงานสะอาดอย่างชัดเจน ตามแผนพัฒนากำลังผลิตไฟฟ้าของประเทศไทย พ.ศ. 2561 – 2580 (PDP2018) กำหนดเป้าหมายการผลิตไฟฟ้าพลังงานแสงอาทิตย์กว่า 10,000 เมกะวัตต์ ดังนั้น บริษัท เอสพีซีจี จำกัด (มหาชน) (“SPCG”) ในฐานะผู้บุกเบิกและผู้นำธุรกิจด้านการผลิตไฟฟ้าจากพลังงานแสงอาทิตย์แห่งแรกของประเทศไทยและประชาคมอาเซียน ได้เล็งเห็นโอกาสในการพัฒนาและขยายฐานธุรกิจด้านการผลิตไฟฟ้าจากพลังงานแสงอาทิตย์ ให้สอดคล้องกับนโยบายจากภาครัฐที่ให้การสนับสนุนการใช้พลังงานหมุนเวียน

ปัจจุบัน SPCG มีโครงการโซลาร์ฟาร์มทั้งหมด 36 โครงการ กระจายอยู่ในพื้นที่ 10 จังหวัด ได้แก่ นครราชสีมา ขอนแก่น สกลนคร หนองคาย อุดรธานี นครพนม เลย สุรินทร์ บุรีรัมย์ และลพบุรี รวมเนื้อที่กว่า 5,000 ไร่ กำลังการผลิตกว่า 260 เมกะวัตต์ เริ่มดำเนินการจำหน่ายไฟฟ้าเชิงพาณิชย์ครั้งแรกในปี 2553 ที่โครงการโซลาร์ฟาร์ม (โคราช 1) และดำเนินการจำหน่ายไฟฟ้าเชิงพาณิชย์ครบทั้ง 36 โครงการ เมื่อปี 2557 ซึ่งสามารถผลิตพลังงานไฟฟ้าได้ 384.9 ล้านหน่วย ด้วยการบริหารจัดการอย่างมีประสิทธิภาพ ในปี 2562 โครงการโซลาร์ฟาร์มทั้ง 36 แห่ง สามารถผลิตพลังงานไฟฟ้าได้ถึง 397.4 ล้านหน่วย ซึ่งสูงที่สุดนับตั้งแต่ ปี 2557 ที่ผ่านมา ด้วยคุณภาพของแผงเซลล์แสงอาทิตย์และส่วนประกอบที่สำคัญของระบบ ทำให้ทุกโครงการสามารถผลิตไฟฟ้าได้อย่างมีประสิทธิภาพแม้ว่าเวลาจะผ่านไปแล้วกว่า 5 ปีนอกจากนี้ SPCG

ยังได้ลงทุนร่วมกับ Kyocera Corporation, Kyudenko Corporation, และผู้ร่วมลงทุน รายย่อยอื่น ๆ เพื่อพัฒนาโครงการโซลาร์ฟาร์มภายใต้ชื่อโครงการ “Ukujima Mega Solar Project” ขนาดกำลังการผลิตประมาณ 469 เมกะวัตต์ ณ เกาะ Ukujima เมืองนางาซากิ ประเทศญี่ปุ่น โดยมีสัดส่วนการลงทุนประมาณ 2,600 ล้านบาท หรือคิดเป็น 17.92% มีกำหนด การพัฒนาโครงการแล้วเสร็จในปี 2566

SPCG ได้ขยายการลงทุนมาสู่ธุรกิจจำหน่ายและติดตั้งระบบผลิตไฟฟ้าพลังงานแสงอาทิตย์บนหลังคา (Solar Roof) โดยได้จัดตั้งบริษัท โซลาร์ เพาเวอร์ รูฟ จำกัด (“SPR”) ในปี 2556 ซึ่งปัจจุบันได้ขยายฐานลูกค้าแบ่งเป็น 3 กลุ่ม ได้แก่ กลุ่มบ้านที่อยู่อาศัย อาคารพาณิชย์ และโรงงานอุตสาหกรรม โดยมียอดขายในช่วง 5 ปีที่ผ่านมาดังนี้ ปี 2557 จำนวน 222 ล้านบาท ปี 2558 จำนวน 394 ล้านบาท ปี 2559 จำนวน 938 ล้านบาท ปี 2560 จำนวน 1,519 ล้านบาท และปี 2561 จำนวน 1,456 ล้านบาท โดยมีวัตถุประสงค์ในการติดตั้ง Solar Roof เพื่อการประหยัดค่าไฟฟ้าเป็นสำคัญ ทั้งนี้ในปี 2562 ได้ต่อยอดความสำเร็จโดยพัฒนาการลงทุน Solar Roof ในรูปแบบ Leasing กับสถาบันการเงินได้ระยะเวลายาวนานถึง 15 ปี โดย SPCG ได้ลงนามบันทึกข้อตกลง (MOU) ความร่วมมือด้านการพัฒนาโครงการผลิตไฟฟ้าพลังงานแสงอาทิตย์บนหลังคา (โซลาร์รูฟ) ร่วมกับบริษัท มิตซูบิชิ ยูเอฟเจ ลิส แอนด์ไฟแนนซ์ จำกัด (“MUL”) บริษัท พีอีเอ เอ็นคอม อินเตอร์เนชั่นแนล จำกัด (“PEA ENCOM”) และบริษัท เคียวเซรา คอร์ปอเรชั่น ประเทศญี่ปุ่น (“Kyocera”) เพื่อเพิ่มศักยภาพและโอกาสการลงทุนโซลาร์รูฟสำหรับโรงงานอุตสาหกรรมในประเทศไทย

นอกจากนี้ SPCG ยังเล็งเห็นถึงความสำคัญเกี่ยวกับการบริหารจัดการพลังงานและการใช้ทรัพยากรต่างๆ ให้เกิดประสิทธิภาพและประโยชน์สูงสุด จึงได้มีการจัดทำระบบวางแผนทรัพยากรทางธุรกิจขององค์กรโดยรวม (Enterprise Resource Planning: ERP) เพื่อให้เกิดการใช้ประโยชน์อย่างสูงสุดของทรัพยากรทางธุรกิจ และเป็นการเชื่อมโยงระบบงานต่างๆ ขององค์กรเข้าด้วยกัน เช่น ระบบงานด้านบัญชีและการเงินงานจัดซื้อ และงานคลังสินค้า เพื่อช่วยให้การวางแผนและบริหารทรัพยากรด้านต่างๆ เป็นไปอย่างมีประสิทธิภาพ

SPCG ดำเนินธุรกิจด้วยหลักการกำกับดูแลกิจการที่ดี มีการบริหารจัดการความเสี่ยง และมีระบบการตรวจสอบภายในที่ดี ซึ่งเป็นกลไกในการขับเคลื่อนธุรกิจให้ก้าวไปสู่การพัฒนาและการเติบโตอย่างยั่งยืน สร้างความเชื่อมั่นให้แก่ผู้ถือหุ้นและผู้มีส่วนได้เสียทุกฝ่าย อย่างไรก็ตาม นอกจากความรับผิดชอบต่อผู้ถือหุ้นและผู้มีส่วนได้เสียซึ่งเป็นเป้าหมายหลักในการดำเนินธุรกิจแล้ว บริษัทฯ ยังตระหนักถึงความสำคัญในการรับผิดชอบต่อสังคมโดยรวม เพื่อเสริมสร้างชุมชน และสังคมให้เข้มแข็ง มุ่งเน้นการมีส่วนร่วมและสนับสนุนกิจกรรมบริเวณโซลาร์ฟาร์มอย่างต่อเนื่อง

ในนามของคณะกรรมการ คณะผู้บริหาร และพนักงานของ SPCG ขอขอบคุณผู้ถือหุ้นและผู้มีส่วนได้เสียทุกกลุ่มที่ให้ความไว้วางใจ และสนับสนุนการดำเนินงานของ SPCG ด้วยดีเสมอมา และขอให้เชื่อมั่นว่าเราจะมุ่งมั่นทุ่มเทในการปฏิบัติงาน เพื่อให้องค์กรเติบโตขึ้นอย่างมั่นคงและยั่งยืน



A handwritten signature in black ink, appearing to read 'Dr. Vantana Kuyacharakul'.

ดร.วันดี กุญชรยาคง จุลเจริญ
ประธานกรรมการ และกรรมการผู้จัดการใหญ่

รายงานคณะกรรมการตรวจสอบ



คณะกรรมการตรวจสอบ บริษัท เอสพีซีจี จำกัด (มหาชน) ประกอบด้วยผู้ทรงคุณวุฒิที่เป็นกรรมการอิสระ จำนวน 3 ท่าน ดังนี้

1. นายวันชัย หล่อวัฒนตระกูล
ประธานกรรมการตรวจสอบ
2. ดร. อาจอง ชุ่มสาย ณ อยุธยา
กรรมการตรวจสอบ
3. นายอภิชาติ ลิ้มเศรษฐานุวัต
กรรมการตรวจสอบ

คณะกรรมการตรวจสอบได้ปฏิบัติหน้าที่ตามขอบเขตหน้าที่และความรับผิดชอบที่ได้รับมอบหมายจากคณะกรรมการบริษัท และตามกฎบัตรของคณะกรรมการตรวจสอบของบริษัทฯ อย่างเป็นอิสระ ซึ่งสอดคล้องกับข้อกำหนดและแนวทางปฏิบัติที่ดีของตลาดหลักทรัพย์แห่งประเทศไทย (“ตลท.”) และสำนักงานคณะกรรมการกำกับหลักทรัพย์และตลาดหลักทรัพย์ (ก.ล.ต.) รวมทั้งการให้ความสำคัญกับความพอเพียง ความมีประสิทธิผลของระบบการควบคุมภายใน ระบบตรวจสอบภายใน เพื่อความโปร่งใส สุจริต เที่ยงธรรม และเป็นประโยชน์สูงสุดต่อผู้ถือหุ้นและผู้มีส่วนได้ส่วนเสียทุกฝ่าย

โดยในปี 2562 คณะกรรมการตรวจสอบจัดให้มีการประชุมรวมทั้งหมด 4 ครั้ง เพื่อพิจารณาประเด็นปัญหา แลกเปลี่ยนความคิดเห็นรับฟังคำชี้แจงตลอดจนให้ข้อเสนอแนะที่เป็นประโยชน์ต่อการบริหารงานของบริษัทฯ สรุปสาระสำคัญได้ดังนี้

สอบทานรายงานทางการเงิน คณะกรรมการตรวจสอบได้พิจารณาสอบทานงบการเงินรายไตรมาส และงบการเงินสำหรับปี 2562 ร่วมกับผู้สอบบัญชี และฝ่ายจัดการเพื่อให้มั่นใจว่างบการเงินของบริษัทฯ และบริษัทในเครือ ได้จัดทำขึ้นอย่างถูกต้องตามที่ควรในสาระสำคัญตามมาตรฐานการบัญชีที่รับรองทั่วไป มีการเปิดเผยข้อมูลอย่างเพียงพอ ครบถ้วน และเชื่อถือได้ สอดคล้องกับกฎหมายและประกาศที่เกี่ยวข้อง ทันตามเวลาที่สำนักงานคณะกรรมการกำกับหลักทรัพย์และตลาดหลักทรัพย์ (ก.ล.ต.) และตลาดหลักทรัพย์แห่งประเทศไทย (ตลท.) กำหนด รวมทั้งพิจารณาการนำมาตรฐานการบัญชีใหม่ มาตรฐานการรายงานทางการเงินใหม่ การตีความมาตรฐานการรายงานทางการเงินใหม่ และมาตรฐานการบัญชีและแม่บทการบัญชีที่มีการปรับปรุงที่เกี่ยวข้องกับบริษัทฯ

สอบทานรายการที่เกี่ยวข้องกัน คณะกรรมการตรวจสอบได้พิจารณาการเปิดเผยข้อมูลของบริษัทฯ และบริษัทในเครือ ในกรณีที่เกิดรายการที่เกี่ยวข้องกัน หรือรายการที่อาจ

ทำให้เกิดความขัดแย้งทางผลประโยชน์ระหว่างผู้มีส่วนได้เสียกับบริษัทฯ ให้มีความถูกต้องครบถ้วน เพื่อให้มั่นใจได้ว่าได้ดำเนินตามหลักเกณฑ์ที่ตลาดหลักทรัพย์แห่งประเทศไทย (ตลท.) กำหนด โดยบริษัทฯ ได้ถือปฏิบัติตามนโยบายการกำกับดูแลกิจการที่ดี และคำนึงถึงประโยชน์ของผู้ถือหุ้นเป็นสำคัญ

สอบทานระบบการควบคุมภายใน คณะกรรมการตรวจสอบได้สอบทานความเพียงพอของระบบการควบคุมภายในของบริษัทฯ และบริษัทในเครือ ในปี 2562 โดยพิจารณาจากรายงานของผู้ตรวจสอบภายในและผู้ตรวจสอบบัญชี รวมถึงประเมินระบบการควบคุมภายในตามแนวทางที่กำหนดโดยสำนักงานคณะกรรมการกำกับหลักทรัพย์และตลาดหลักทรัพย์ ซึ่งครอบคลุมถึงสภาพแวดล้อมการควบคุมภายในองค์กร การบริหารความเสี่ยง การควบคุมด้านการปฏิบัติงาน ระบบสารสนเทศและการสื่อสารข้อมูล รวมถึงระบบการติดตาม คณะกรรมการตรวจสอบเห็นว่าบริษัทฯ มีการควบคุมภายในที่เพียงพอและมีประสิทธิผล

การสอบทานให้บริษัทปฏิบัติตามกฎหมายว่าด้วยหลักทรัพย์ และตลาดหลักทรัพย์ ข้อกำหนดของตลาดหลักทรัพย์ และกฎหมายที่เกี่ยวข้องกับธุรกิจของบริษัทฯ คณะกรรมการตรวจสอบได้สอบทานให้บริษัทฯ ปฏิบัติตามประกาศของสำนักงานคณะกรรมการกำกับหลักทรัพย์และตลาดหลักทรัพย์ (ก.ล.ต.) และตลาดหลักทรัพย์แห่งประเทศไทย (ตลท.) และกฎหมายที่เกี่ยวข้องกับการดำเนินธุรกิจอย่างสม่ำเสมอ เพื่อให้เกิดประสิทธิภาพและประสิทธิผลสูงสุด รวมทั้งการปฏิบัติต่อผู้มีส่วนได้เสียต่อธุรกิจของบริษัทฯ ด้วยความเป็นธรรม โปร่งใส และสามารถตรวจสอบได้ตามหลักการกำกับดูแลกิจการที่ดี ทั้งนี้ เพื่อสร้างความน่าเชื่อถือให้แก่ผู้ลงทุน และผู้มีส่วนได้เสีย

การกำกับดูแลงานตรวจสอบภายในให้มีการปฏิบัติงานอย่างอิสระ บริษัทฯ จัดให้มีการว่าจ้างบริษัท บีเค ไอเอ แอนด์ ไอซี จำกัด ซึ่งเป็นบริษัทที่ให้บริการด้านการตรวจสอบภายในจากภายนอกเป็นผู้ตรวจสอบภายในของบริษัทฯ

โดยคณะกรรมการตรวจสอบ ร่วมกับฝ่ายจัดการจะเป็นผู้พิจารณาแผนการตรวจสอบภายในประจำปี รายงานผลการตรวจสอบภายใน ติดตามผลการตรวจสอบภายในกับฝ่ายจัดการอย่างต่อเนื่อง พร้อมทั้งให้คำแนะนำกับผู้ตรวจสอบภายใน เพื่อให้เกิดความเชื่อมั่นว่าการปฏิบัติงานตามแผนงานตรวจสอบภายในประจำปีเป็นไปอย่างมีประสิทธิภาพและประสิทธิผล โดยผลการตรวจสอบภายในประจำปี 2562 ไม่พบสิ่งบ่งชี้ของการกระทำทุจริตหรือข้อบกพร่องด้านการควบคุมภายในที่มีนัยสำคัญ

การพิจารณาคัดเลือกผู้สอบบัญชีและการกำหนดค่าตอบแทน คณะกรรมการตรวจสอบได้พิจารณาคัดเลือกผู้สอบบัญชีประจำปี 2563 โดยพิจารณาจากคุณสมบัติความรู้ทางด้านธุรกิจและประสบการณ์ความเป็นมาตรฐานสากล ตลอดจนความเหมาะสมของค่าตอบแทน และมีมติให้เสนอต่อคณะกรรมการบริษัทฯ เพื่อขออนุมัติจากที่ประชุมใหญ่สามัญผู้ถือหุ้นประจำปี 2563 ให้แต่งตั้งบริษัท เคพีเอ็มจี ภูมิภาคไทย สอบบัญชี จำกัด เป็นผู้สอบบัญชีของบริษัท ประจำปี 2563 โดยมีรายชื่อผู้สอบบัญชีดังนี้

1. นายณัฐพงศ์ ตันติจิตตานนท์
ผู้สอบบัญชีรับอนุญาต เลขที่ 8829
2. นายไวยโรจน์ จินตามณีพิทักษ์
ผู้สอบบัญชีรับอนุญาต เลขที่ 3565
3. นางสาวดุชนันท์ ยิ้มสุวรรณ
ผู้สอบบัญชีรับอนุญาต เลขที่ 10235



นายวันชัย หล่อวัฒนตระกูล
ประธานกรรมการตรวจสอบ

รายงานคณะกรรมการสรรหา กำหนดค่าตอบแทน และบรรษัทภิบาล

ที่ประชุมคณะกรรมการบริษัท ครั้งที่ 1/2562 เมื่อวันที่ 22 กุมภาพันธ์ 2562 มีมติอนุมัติเพิ่มอำนาจหน้าที่และความรับผิดชอบของคณะกรรมการสรรหาและกำหนดค่าตอบแทน ในด้านบรรษัทภิบาล เพื่อกำหนดนโยบายและแนวปฏิบัติด้านการกำกับดูแลกิจการที่ดี ให้สอดคล้องกับหลักการ มาตรฐาน และข้อกำหนดของตลาดหลักทรัพย์แห่งประเทศไทย (ตลท.) และสำนักงานคณะกรรมการกำกับหลักทรัพย์ และตลาดหลักทรัพย์ (ก.ล.ต.) โดยแก้ไขชื่อจาก “คณะกรรมการสรรหาและกำหนดค่าตอบแทน” เป็น “คณะกรรมการสรรหา กำหนดค่าตอบแทน และบรรษัทภิบาล” พร้อมทั้งอนุมัติแต่งตั้งกรรมการเพิ่มเติม จำนวน 2 ท่าน ดังนั้น รายชื่อคณะกรรมการสรรหา กำหนดค่าตอบแทน และบรรษัทภิบาล โดยการแต่งตั้งของคณะกรรมการบริษัทฯ ประกอบด้วยกรรมการจำนวน 5 ท่าน ซึ่งเป็นกรรมการอิสระ จำนวน 3 ท่าน ได้แก่

1. นายวันชัย หล่อวัฒนตระกูล	ประธานกรรมการสรรหา กำหนดค่าตอบแทน และบรรษัทภิบาล
2. ดร. วันดี ภูษรยาคง จุลเจริญ	กรรมการสรรหา กำหนดค่าตอบแทน และบรรษัทภิบาล
3. นายสมศักดิ์ ภูษรยาคง	กรรมการสรรหา กำหนดค่าตอบแทน และบรรษัทภิบาล
4. ดร. อาจอง ชุ่มสาย ณ อยุธยา	กรรมการสรรหา กำหนดค่าตอบแทน และบรรษัทภิบาล
5. นายอภิชาติ ลิ้มเศรษฐ์นวัต	กรรมการสรรหา กำหนดค่าตอบแทน และบรรษัทภิบาล

โดยในปี 2562 คณะกรรมการสรรหา กำหนดค่าตอบแทน และบรรษัทภิบาล จัดให้มีการประชุมรวมทั้งหมด 2 ครั้ง สรุปสาระสำคัญได้ดังนี้

ด้านการสรรหา

คณะกรรมการสรรหา กำหนดค่าตอบแทน และบรรษัทภิบาล ได้พิจารณาหลักเกณฑ์และกระบวนการในการสรรหาบุคคลที่มีคุณสมบัติที่เหมาะสมเพื่อดำรงตำแหน่งกรรมการบริษัท โดยพิจารณาคุณสมบัติด้านต่างๆ ตามความเหมาะสมด้านคุณวุฒิ และประสบการณ์ รวมถึงผลการปฏิบัติงานในฐานะกรรมการบริษัทในช่วงที่ผ่านมา และกรรมการที่ไม่มีส่วนได้ส่วนเสีย ได้พิจารณาความเหมาะสมของบุคคลที่จะเสนอแต่งตั้งเป็นกรรมการบริษัทแทนกรรมการที่ต้องออกจากตำแหน่งตามวาระ และเห็นชอบให้นำเสนอต่อที่ประชุมคณะกรรมการบริษัทก่อนนำเสนอต่อที่ประชุมสามัญผู้ถือหุ้นประจำปี 2562 กลับเข้ามาเป็นกรรมการอีกวาระหนึ่ง ทั้งนี้ คณะกรรมการสรรหา กำหนดค่าตอบแทน และบรรษัทภิบาล ยังเปิดโอกาสให้ผู้ถือหุ้นเสนอชื่อบุคคลเพื่อเข้ารับการพิจารณาคัดเลือกเป็นกรรมการบริษัท ในช่วงระหว่างวันที่ 11 ตุลาคม 2561 ถึงวันที่ 31 ธันวาคม 2561 ผ่านระบบข่าวของตลาดหลักทรัพย์ฯ และเผยแพร่หลักเกณฑ์การดำเนินการดังกล่าวรวมถึงแบบฟอร์มเสนอชื่อบุคคลบนเว็บไซต์ของบริษัท เพื่อให้ผู้ถือหุ้นทราบล่วงหน้า ซึ่งไม่มีผู้ถือหุ้นรายใด เสนอชื่อบุคคลเข้ารับการพิจารณาคัดเลือกเพื่อเข้ากระบวนการสรรหากรรมการในการประชุมสามัญผู้ถือหุ้นประจำปี 2562

นอกจากนี้ คณะกรรมการสรรหา กำหนดค่าตอบแทน และบรรษัทภิบาล ยังได้จัดทำและทบทวนหลักเกณฑ์แบบประเมินผล การปฏิบัติงานของคณะกรรมการบริษัท และคณะกรรมการชุดย่อย ให้เป็นไปตามหลักกำกับดูแลกิจการที่ดี และสอดคล้องกับกฎบัตร ของคณะกรรมการแต่ละคณะ เพื่อสะท้อนและเชื่อมโยงระหว่างผลการปฏิบัติงานกับผลการดำเนินงานของบริษัท และนำไป พัฒนาในปีต่อไป

ด้านการกำหนดค่าตอบแทน

คณะกรรมการสรรหา กำหนดค่าตอบแทน และบรรษัทภิบาล ได้พิจารณาแนวทางการกำหนดค่าตอบแทนของกรรมการบริษัท และผู้บริหารระดับสูง ด้วยวิธีการและหลักเกณฑ์การกำหนดค่าตอบแทนที่เป็นธรรม และสอดคล้องกับผลการปฏิบัติงาน

สำหรับปี 2562 มีเกณฑ์การพิจารณาความเหมาะสมของค่าตอบแทนกรรมการบริษัท และผู้บริหารระดับสูง โดยเปรียบเทียบ อ้างอิงจากอุตสาหกรรมประเภทเดียวกัน การปฏิบัติงานที่ผ่านมา ประสิทธิภาพ ขอบเขตบทบาทหน้าที่ และความรับผิดชอบ รวมถึงพิจารณาจากผลประกอบการของบริษัท และเห็นชอบให้นำเสนอต่อที่ประชุมคณะกรรมการบริษัทก่อนนำเสนอต่อที่ประชุม ผู้ถือหุ้นเพื่อพิจารณาอนุมัติ

ด้านบรรษัทภิบาล

คณะกรรมการสรรหา กำหนดค่าตอบแทน และบรรษัทภิบาล ได้กำหนดนโยบายและแนวปฏิบัติด้านการกำกับดูแลกิจการที่ดี และกำกับดูแลให้คำปรึกษา ประเมินผล และทบทวนนโยบายการปฏิบัติตามหลักการธรรมาภิบาลที่ดีและจรรยาบรรณธุรกิจ เพื่อพัฒนาและยกระดับระบบธรรมาภิบาลของบริษัทฯ รวมถึงการดำเนินงานที่สำคัญและเกี่ยวเนื่อง ได้แก่ ด้านบริหาร ความยั่งยืน และด้านความรับผิดชอบต่อสังคม ให้สอดคล้องกับหลักการ มาตรฐาน และข้อกำหนดของ ตลท. และ ก.ล.ต. ตลอดจน หน่วยงานหรือองค์กรที่มีชื่อเสียงเป็นที่ยอมรับทั้งในระดับประเทศและระดับสากล

ทั้งนี้ คณะกรรมการสรรหา กำหนดค่าตอบแทน และบรรษัทภิบาล ได้รับทราบผลการกำกับดูแลกิจการของบริษัทจดทะเบียนไทย (CGR) ประจำปี 2562 ซึ่งจัดโดยสมาคมส่งเสริมสถาบันกรรมการบริษัทไทย (IOD) เป็นระดับดีมาก (very Good) จากเดิมที่ได้ รับการประเมินในระดับดี (Good)

นายวันชัย หล่อวัฒนตระกูล
ประธานกรรมการสรรหา กำหนดค่าตอบแทน
และบรรษัทภิบาล

ข้อมูลทั่วไป

ชื่อบริษัท

บริษัท เอสพีซีจี จำกัด (มหาชน)

ชื่อภาษาอังกฤษ

SPCG PUBLIC COMPANY LIMITED

ประเภทธุรกิจ

ประกอบธุรกิจด้านการลงทุน โดยการถือหุ้นบริษัทในเครือ เพื่อดำเนินธุรกิจ 4 ด้าน ดังนี้

- (1) ธุรกิจผลิตไฟฟ้าจากพลังงานแสงอาทิตย์ (Solar Farm) ธุรกิจบริการรับเหมาก่อสร้างโซลาร์ฟาร์มแบบครบวงจร (“Engineering, Procurement and Construction: EPC”) และธุรกิจบริการด้านการปฏิบัติการ การบำรุงรักษา และการประมวลผลโซลาร์ฟาร์ม (“Operation, Maintenance and Monitoring: OM&M”)
- (2) ธุรกิจหลังคาเหล็กและโครงสร้างพร้อมบริการครบวงจร (Steel Roof)
- (3) ธุรกิจจำหน่ายและติดตั้งระบบผลิตไฟฟ้าพลังงานแสงอาทิตย์บนหลังคา (Solar Roof)
- (4) ผู้แทนจำหน่ายและผู้ให้บริการเครื่องแปลงกระแสไฟฟ้า (Inverter) อย่างเป็นทางการ (Authorised Sales & Service Partnership) ของ SMA Solar Technology AG (SMA) ประเทศเยอรมนี

ที่ตั้งสำนักงานใหญ่

เลขที่ 1 อาคารแคปปิตอล เวิร์ค เพลส ชั้น 10 ซอยแจ่มจันทร์ แขวงคลองตันเหนือ เขตวัฒนา กรุงเทพมหานคร 10110

ที่ตั้งบริษัทในเครือ

- (1) ธุรกิจ Solar Farm ของกลุ่มบริษัทฯ ตั้งอยู่ในพื้นที่ 10 จังหวัด รวมทั้งสิ้น 36 แห่ง
- (2) ธุรกิจ Steel Roof ตั้งอยู่เลขที่ 8 หมู่ 15 ตำบลบางพลีใหญ่ อำเภอบางพลี จังหวัดสมุทรปราการ 10540
- (3) ธุรกิจ Solar Roof ตั้งอยู่เลขที่ 1 อาคารแคปปิตอล เวิร์ค เพลส ชั้น 9 ซอยแจ่มจันทร์ แขวงคลองตันเหนือ เขตวัฒนา กรุงเทพมหานคร 10110
- (4) ผู้แทนจำหน่ายและผู้ให้บริการเครื่องแปลงกระแสไฟฟ้า (Inverter) อย่างเป็นทางการ ตั้งอยู่เลขที่ 333/7,8,9 อาคารยูไนเต็ททาวเวอร์ ชั้น 4 ซอยสุขุมวิท 55 (ทองหล่อ) แขวงคลองตันเหนือ เขตวัฒนา กรุงเทพมหานคร 10110

เลขทะเบียนบริษัท

0107548000137

เว็บไซต์ www.spcg.co.th
โทรศัพท์ 0-2011-8111
โทรสาร 0-2011-8112

ทุนจดทะเบียน 1,016,389,000 บาท
ทุนจดทะเบียนชำระแล้ว 973,990,000 บาท
มูลค่าหุ้นที่ตราไว้ หุ้นละ 1 บาท

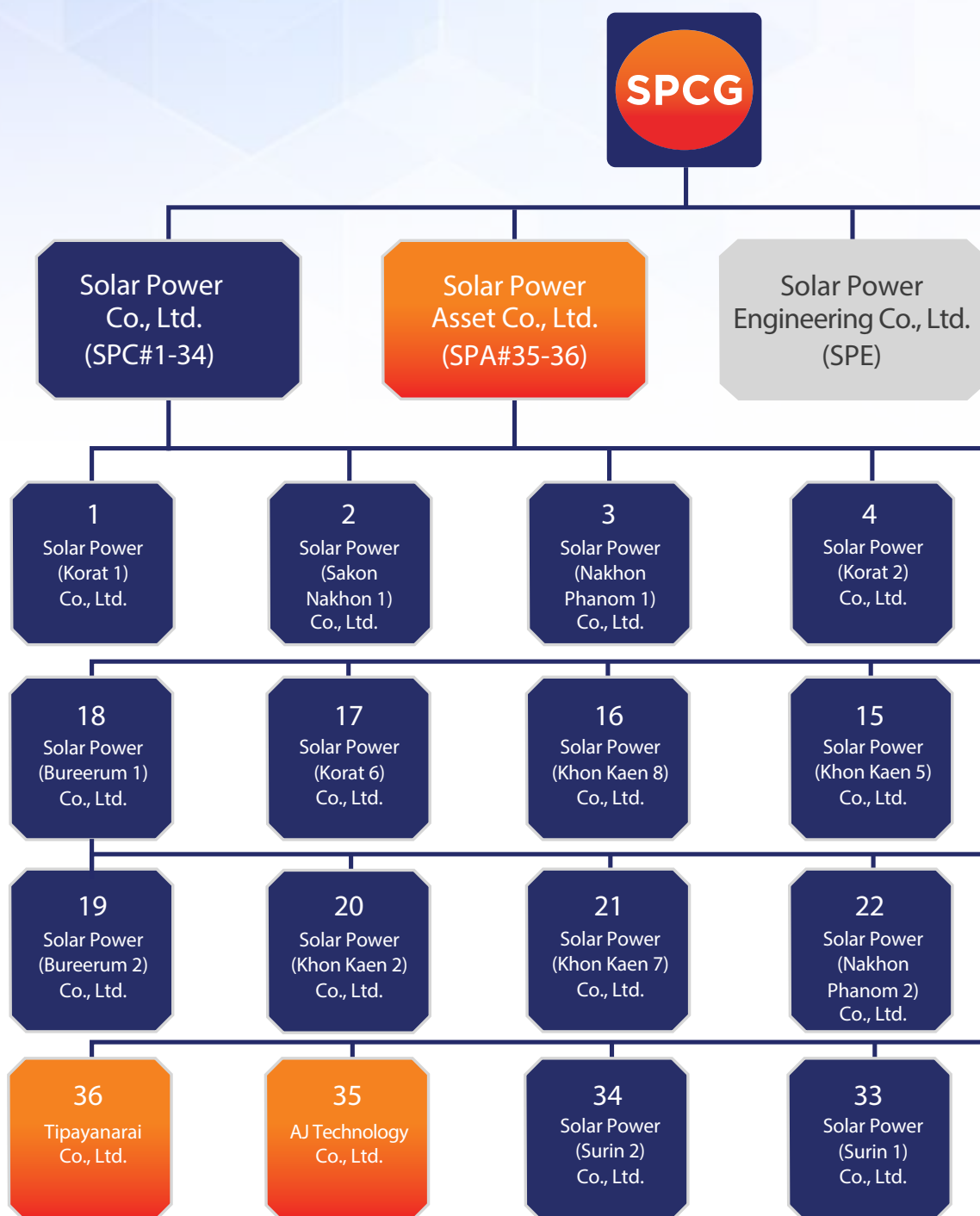
นายทะเบียนหลักทรัพ์ บริษัท ศูนย์รับฝากหลักทรัพ์ (ประเทศไทย) จำกัด (“TSD”)
 93 ถนนรัชดาภิเษก แขวงดินแดง เขตดินแดง กรุงเทพมหานคร 10400
 โทรศัพท์ 0-2009-9000 โทรสาร 0-2009-9991

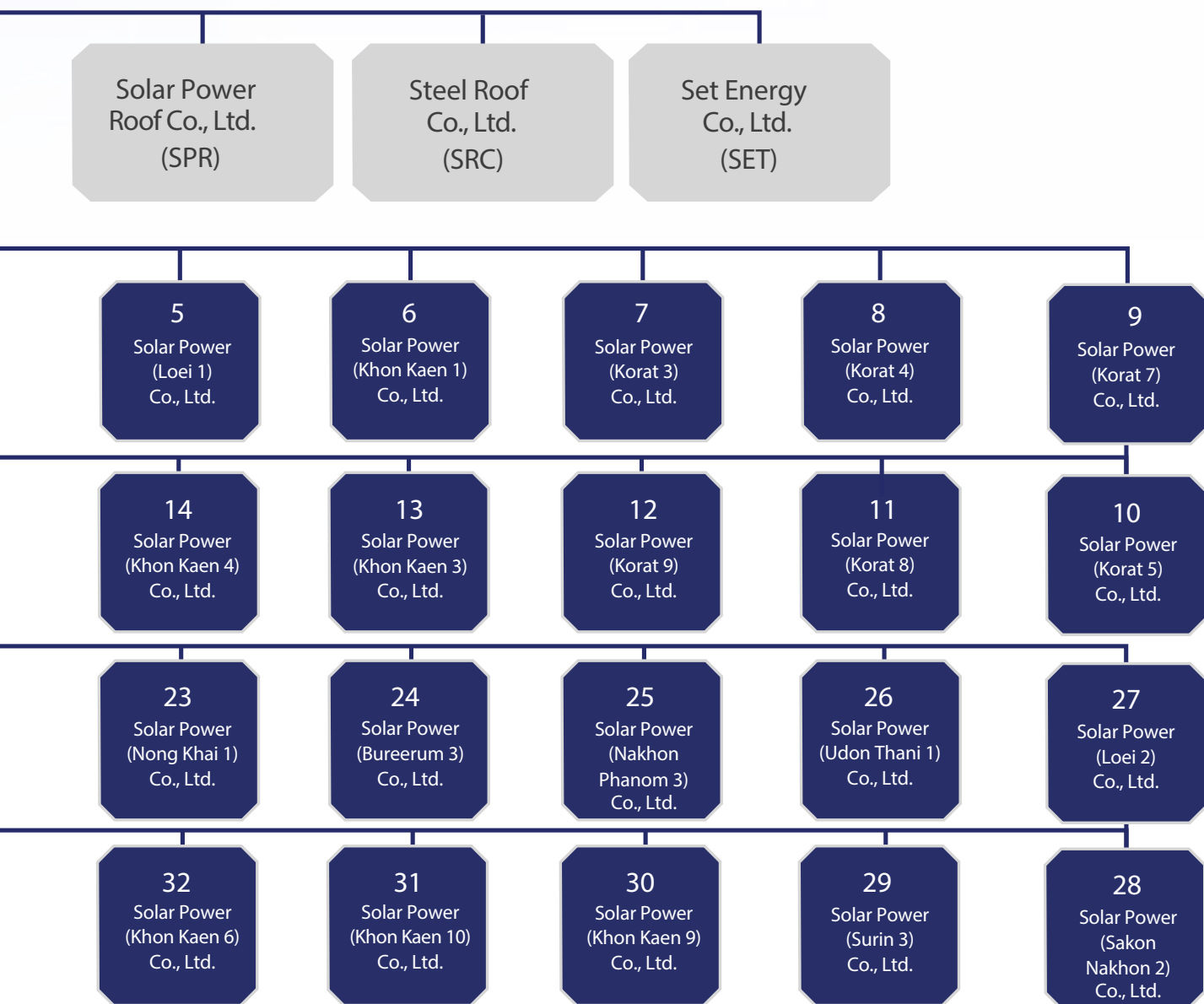
ผู้สอบบัญชีของบริษัท นายณัฐพงศ์ ตันติจิตตานนท์ ผู้สอบบัญชีรับอนุญาต เลขที่ 8829 หรือ
 นายไวยโรจน์ จินตามณีพิทักษ์ ผู้สอบบัญชีรับอนุญาต เลขที่ 3565 หรือ
 นางสาวดุชนีย์ ยิ้มสุวรรณ ผู้สอบบัญชีรับอนุญาต เลขที่ 10235
 บริษัท เคพีเอ็มจี ภูมิไชย สอบบัญชี จำกัด
 ชั้น 50-51 เอ็มไพร์ทาวเวอร์
 1 ถนนสาทรใต้ แขวงยานนาวา เขตสาทร กรุงเทพมหานคร 10120
 โทรศัพท์ 0-2677-2000 โทรสาร 0-2677-2222

ติดต่อบริษัท

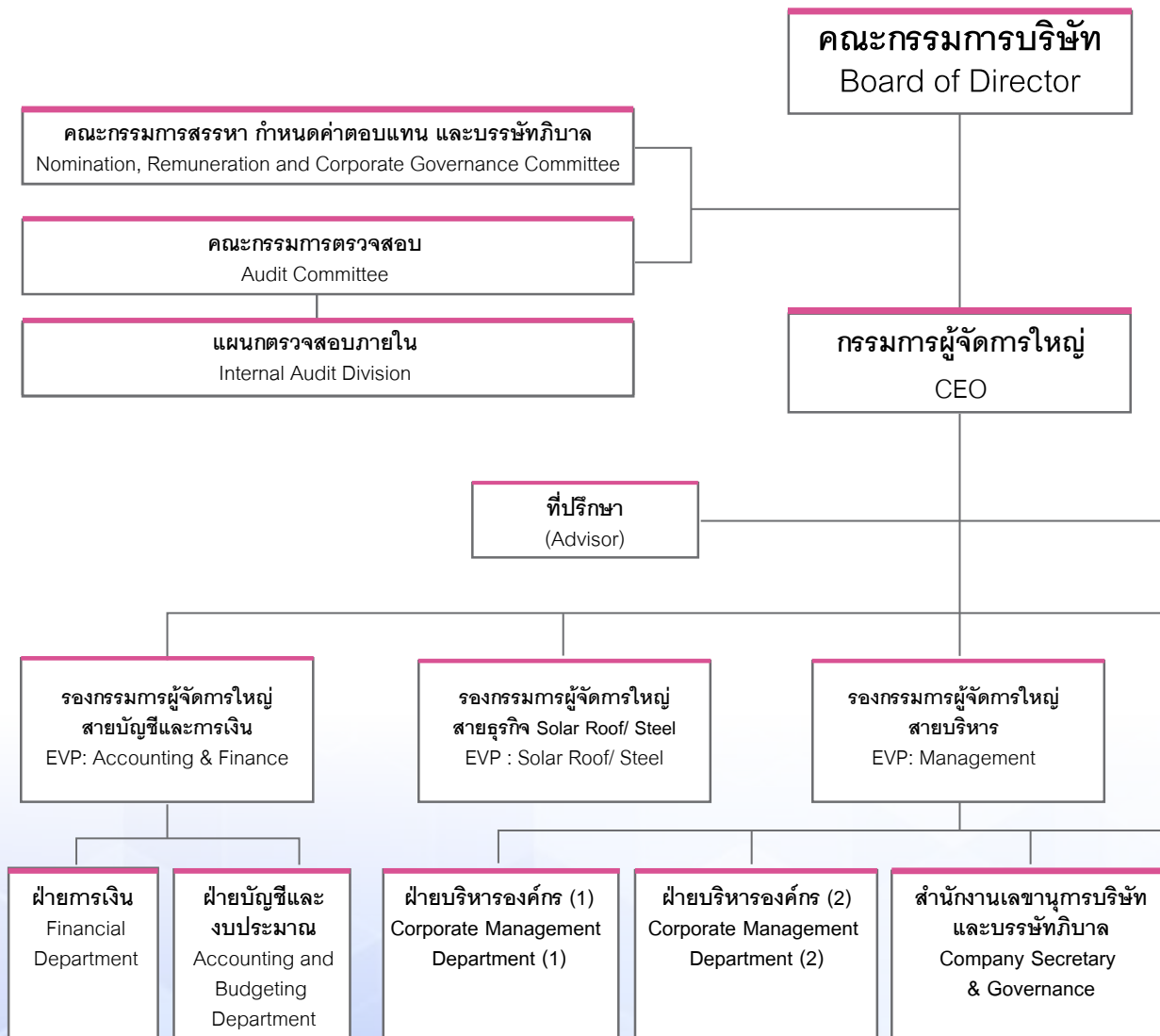
- สำนักงานเลขานุการบริษัทและบรรษัทภิบาล (Company Secretary & Governance)
 โทรศัพท์ 02-011-8111 ต่อ 1031 โทรสาร 02-011-8112
 E-mail: info@spcg.co.th
- แผนกนักลงทุนสัมพันธ์ (Investor Relation Division)
 โทรศัพท์ 02-011-8111 ต่อ 1043 โทรสาร 02-011-8112
 E-mail: ir@spcg.co.th

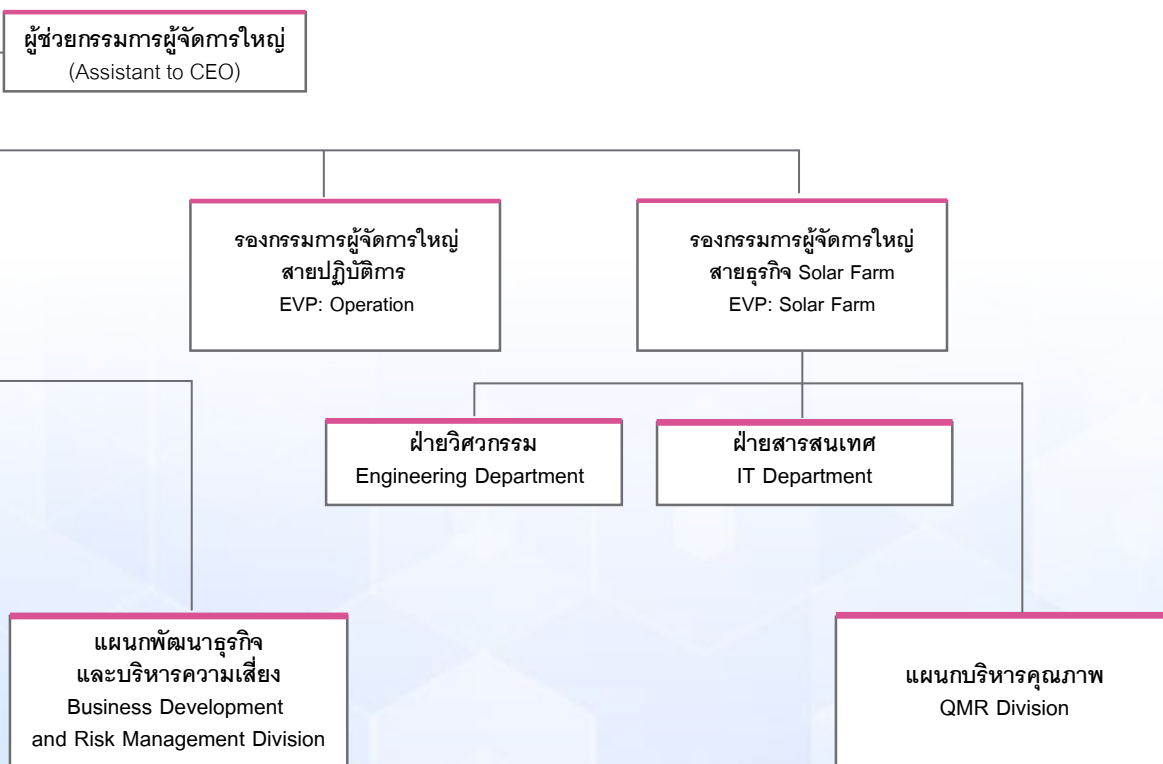
โครงสร้างสายงานการลงทุนธุรกิจพลังงาน





โครงสร้างองค์กรของ บริษัท เอสพีซีจี จำกัด (มหาชน)





คณะกรรมการบริษัท และเลขาธิการบริษัท



ดร. วนิด์ ฤกษ์ธยาภง จุลเจริญ
ประธานกรรมการและ
กรรมการผู้จัดการใหญ่

นายจิราคม ปทุมานนท์
กรรมการและรองกรรมการผู้จัดการใหญ่
สายธุรกิจโซลาร์ฟาร์มและหลังคาเหล็ก

พล.ต.ต.วันชัย วิสุทธีนันท์
กรรมการ

นายสมศักดิ์ ฤกษ์ธยาภง
กรรมการและรองกรรมการผู้จัดการใหญ่
สายปฏิบัติการ

นายวิฑูร มโนมัยกุล
กรรมการ



นายวันชัย หล่อวัฒนตระกูล
ประธานกรรมการตรวจสอบและ
กรรมการอิสระ

นายโชจิ นิชิฮาวา
กรรมการ

ดร.อาจอง ชุมสาย ณ อยุธยา
กรรมการตรวจสอบและกรรมการอิสระ

นายอภิชาติ ลัมเศรษฐานุวัต
กรรมการตรวจสอบและกรรมการอิสระ

นางสาวปาริฉัตร ไล่เพี้ย
เลขาธิการบริษัท



ดร.วันดี กุญชรยาคง จุลเจริญ

- ประธานกรรมการ
- กรรมการสรรหา กำหนดค่าตอบแทน และบรรษัทภิบาล
- กรรมการผู้จัดการใหญ่

วันที่เข้าดำรงตำแหน่ง : 1 เมษายน 2554

อายุ : 61 ปี

การศึกษา

- ปรัชญาดุษฎีบัณฑิต สาขาภาวะผู้นำเชิงยุทธศาสตร์ ความเป็นเลิศ มหาวิทยาลัยราชภัฏสวนดุสิต
- วิทยาศาสตรดุษฎีบัณฑิตกิตติมศักดิ์ สาขาวิชาการจัดการพลังงานและสิ่งแวดล้อม มหาวิทยาลัยศรีปทุม
- ปรัชญาดุษฎีบัณฑิตกิตติมศักดิ์ สาขาบริหารธุรกิจ มหาวิทยาลัยเวสเทิร์น
- วิทยาศาสตรมหาบัณฑิต สาขาวิชาพลังงานทดแทน มหาวิทยาลัยนเรศวร
- รัฐประศาสนศาสตรมหาบัณฑิต สาขาวิชาการบริหารทั่วไป มหาวิทยาลัยราชภัฏสวนสุนันทา
- นิติศาสตรบัณฑิต มหาวิทยาลัยเกษมบัณฑิต

ประวัติการอบรมหลักสูตรกรรมการของสมาคมส่งเสริมสถาบันกรรมการบริษัทไทย (IOD)

- หลักสูตร Director Accreditation Program (DAP) รุ่นที่ 26 ปี 2547
- หลักสูตร Director Certification Program (DCP) รุ่นที่ 51 ปี 2547
- หลักสูตร Role of the Chairman Program (RCP) รุ่นที่ 27 ปี 2554

ประวัติการอบรมอื่น ๆ

- หลักสูตรการเมืองการปกครองในระบอบประชาธิปไตย สำหรับนักบริหารระดับสูง (ปปร. รุ่นที่ 9) สถาบันพระปกเกล้า
- หลักสูตรการป้องกันราชอาณาจักรภาคีรัฐร่วมเอกชน (ประจำปีการศึกษา 2549) วิทยาลัยป้องกันราชอาณาจักร
- หลักสูตรผู้บริหารระดับสูง สถาบันวิทยาการตลาดทุน (วตท. รุ่นที่ 12)
- หลักสูตรผู้บริหารระดับสูง ด้านวิทยาการพลังงาน สถาบันวิทยาการพลังงาน (วพน. รุ่นที่ 2)
- หลักสูตรภูมิพลังแผ่นดินสำหรับผู้บริหารระดับสูง รุ่นที่ 4 จุฬาลงกรณ์มหาวิทยาลัย
- หลักสูตรวิทยาการประกันภัยระดับสูง (วปส.) รุ่นที่ 6 สถาบันวิทยาการประกันภัยขั้นสูง สำนักงานคณะกรรมการกำกับและส่งเสริมการประกอบธุรกิจประกันภัย (คปภ.)
- การฝึกอบรมผู้บังคับบัญชาลูกเสือ ระดับผู้นำขั้นความรู้ขั้นสูง รุ่นที่ 293 คณะลูกเสือแห่งชาติ
- โครงการพัฒนาผู้บริหาร Mini MBA รุ่นที่ 13 มหาวิทยาลัยธรรมศาสตร์
- โครงการอบรมความรู้ด้านอนุพันธ์สำหรับผู้ลงทุน
- Marketing Management Course, Connecticut University, USA

ประวัติการอบรมอื่นๆ (ต่อ)

- Renewable Energy Development and Utilization for Global, Environmental Protection by Department of Energy Development and Protection (DEDP), Thailand and New Energy Foundation (NEF), JAPAN
- หลักสูตรทูตสุขภาพ รุ่นที่ 1 ราชวิทยาลัยจุฬาภรณ์ ในสมเด็จพระเจ้าลูกเธอ เจ้าฟ้าจุฬาภรณวลัยลักษณ์ อัครราชกุมารี

การดำรงตำแหน่งในบริษัทจดทะเบียนอื่นในปัจจุบัน

- ไม่มี

การดำรงตำแหน่งในกิจการที่ไม่ใช่บริษัทจดทะเบียนในปัจจุบัน

- ประธานกรรมการ บริษัท ไชล่า เพาเวอร์ จำกัด
- ประธานกรรมการ บริษัทย่อยทั้ง 34 โครงการของบริษัท ไชล่า เพาเวอร์ จำกัด
- ประธานกรรมการ บริษัท ไชลาร์ เพาเวอร์ แอสเซ็ท จำกัด
- ประธานกรรมการ บริษัทย่อยทั้ง 2 โครงการของบริษัท ไชลาร์ เพาเวอร์ แอสเซ็ท จำกัด
- ประธานกรรมการ บริษัท ไชล่า เพาเวอร์ เอ็นจิเนียริง จำกัด
- ประธานกรรมการ บริษัท ไชลาร์ เพาเวอร์ รูฟ จำกัด
- ประธานกรรมการ บริษัท สตีล รูฟ จำกัด
- ประธานกรรมการ บริษัท แคปปิตอล เรสซิเดนซ์ จำกัด
- ประธานกรรมการ บริษัท แคปปิตอล เวอร์ค พลัส จำกัด
- ประธานกรรมการ บริษัท เซท เอนเนอจี จำกัด⁽¹⁾ (บริษัทในเครือของบริษัท เอสพีซีจี จำกัด (มหาชน))

การดำรงตำแหน่งอื่นๆ

- ประธานสภาสตรีแห่งชาติในพระบรมราชินูปถัมภ์ สมัยที่ 25-26 (พ.ศ. 2558-2564)
- อุปนายกสมาคมแม่บ้านมหาดไทย
- ประธานชมรมแม่บ้านกรมพัฒนาชุมชน

ประสบการณ์การทำงาน

- พ.ศ. 2554 - ปัจจุบัน ประธานกรรมการ กรรมการสรรหา กำหนดค่าตอบแทน และบรรษัทภิบาล และกรรมการผู้จัดการใหญ่ บริษัท เอสพีซีจี จำกัด (มหาชน)
- พ.ศ. 2533 - 2550 กรรมการผู้จัดการ บริษัท ไชลาร์ ตรอน จำกัด (มหาชน)

การถือครองหลักทรัพย์ของบริษัทฯ

(รวมคู่สมรส และบุตรที่ยังไม่บรรลุนิติภาวะ)⁽²⁾

ตนเอง	: 298,950,000 หุ้น (30.69%)
คู่สมรส	: ไม่มี
บุตร	: 1,928,200 หุ้น (0.19%)
รวม	: 300,878,200 หุ้น (30.88%)

คุณสมบัติต้องห้ามในการเป็นกรรมการบริษัท/ การกระทำความผิด : ไม่มี

หมายเหตุ:

⁽¹⁾ บริษัท เซท เอนเนอจี จำกัด ได้จดทะเบียนเป็นนิติบุคคล ตามประมวลกฎหมายแพ่งและพาณิชย์ เมื่อวันที่ 19 กันยายน 2562

⁽²⁾ ข้อมูล ณ วันกำหนดรายชื่อผู้ถือหุ้นที่มีสิทธิได้รับเงินปันผลระหว่างกาล (Record Date) เมื่อวันที่ 28 สิงหาคม 2562



นายสมศักดิ์ กุญชรยาคง

- กรรมการ
- กรรมการสรรหา กำหนดค่าตอบแทนและบรรษัทภิบาล
- รองกรรมการผู้จัดการใหญ่ สายปฏิบัติการ
- กรรมการผู้จัดการ บริษัท โซล่า เพาเวอร์ จำกัด (บริษัทในเครือ บมจ.เอสพีซีจี)

วันที่เข้าดำรงตำแหน่ง : 1 เมษายน 2554

อายุ : 60 ปี

การศึกษา

- วิทยาศาสตรมหาบัณฑิต สาขาวิชาพลังงานทดแทน มหาวิทยาลัยนครสวรรค์
- ครุศาสตรบัณฑิต มหาวิทยาลัยราชภัฏจันทรเกษม

ประวัติการอบรมหลักสูตรกรรมการของสมาคมส่งเสริมสถาบันกรรมการบริษัทไทย (IOD)

- หลักสูตร Director Accreditation Program (DAP) รุ่นที่ 55 ปี 2547
- หลักสูตร Director Certification Program (DCP) รุ่นที่ 66 ปี 2548

ประวัติการอบรมอื่นๆ

- หลักสูตรผู้บริหารระดับสูง สถาบันวิทยาการตลาดทุน (วตท. รุ่นที่ 27) ปี 2561
- หลักสูตรวิทยาการประกันภัยระดับสูง (วปส.) รุ่นที่ 7 ปี 2560 สถาบันวิทยาการประกันภัยขั้นสูง สำนักงานคณะกรรมการกำกับและส่งเสริมการประกอบธุรกิจประกันภัย (คปภ.)
- การอบรมหลักสูตรเจ้าหน้าที่ความปลอดภัยในการทำงาน ระดับบริหาร ปี 2560
- การอบรมระบบบริหารความมั่นคงปลอดภัยสารสนเทศ (Information Security Management System: ISMS) ตามมาตรฐาน ISO/IEC 27001: 2013 ปี 2560
- การอบรมเจ้าหน้าที่บริหารด้านการบริหารระบบควบคุมคุณภาพ ISO 9001: 2000 ปี 2560

- การอบรมเจ้าหน้าที่ความปลอดภัยในการทำงานระดับบริหาร สถาบันเทคโนโลยีไทย-ญี่ปุ่น ปี 2560
- หลักสูตรการบริหารจัดการด้านความมั่นคงขั้นสูง (สวปอ.มส.) รุ่นที่ 8 ปี 2559 สมาคมวิทยาลัยป้องกันราชอาณาจักร ในพระบรมราชูปถัมภ์
- หลักสูตรนักบริหารการงบประมาณระดับสูง (นงส.) รุ่นที่ 2 ปี 2558 สำนักงานงบประมาณ
- Solar Technology and Long Term Reliability of System Program 2011, Kyocera Corporation, Tokyo, Japan
- Solar System and Quality Control Program 2010
- Solar and Application Design Program 2009
- Solar Modules Technology Program 2009 Siemens AG, Germany
- Solar Modules and Process Control Program 2008
- Solar Technology for Off Grid & On Grid Program 2008
- Solar Technology System Program 2004 SMA Solar Academy and KMUTT, Bangkok, Thailand
- Solar Technology Program 1998 Showa shell, Phuket, Thailand
- Solar Technology and Design Program 1995, Arco Solar, Singapore
- Technology and Design Solar Pumping System Program 1991, Photovoltaic System and Application Program 1995, Solarex, Australia

การดำรงตำแหน่งในบริษัทจดทะเบียนอื่นในปัจจุบัน

- ไม่มี

การดำรงตำแหน่งในกิจการที่ไม่ใช่บริษัทจดทะเบียนในปัจจุบัน

- กรรมการ บริษัท โซล่า เพาเวอร์ จำกัด
- กรรมการ บริษัทย่อยทั้ง 34 โครงการของบริษัท โซล่า เพาเวอร์ จำกัด
- กรรมการ บริษัท โซลาร์ เพาเวอร์ แอสเซ็ท จำกัด
- กรรมการ บริษัทย่อยทั้ง 2 โครงการของบริษัท โซลาร์ เพาเวอร์ แอสเซ็ท จำกัด
- กรรมการ บริษัท โซล่า เพาเวอร์ เอ็นจิเนียริง จำกัด
- กรรมการ บริษัท โซลาร์ เพาเวอร์ รูฟ จำกัด
- กรรมการ บริษัท สตีล รูฟ จำกัด
- กรรมการ บริษัท เซท เอนเนอจี จำกัด⁽¹⁾ (บริษัทในเครือของบริษัท เอสพีซีจี จำกัด (มหาชน))

ประสบการณ์การทำงาน

- พ.ศ. 2554 - ปัจจุบัน กรรมการและรองกรรมการผู้จัดการใหญ่ สายปฏิบัติการ บริษัท เอสพีซีจี จำกัด (มหาชน)
- พ.ศ. 2555 - ปัจจุบัน กรรมการสรรหา กำหนดค่าตอบแทน และบรรษัทภิบาล บริษัท เอสพีซีจี จำกัด (มหาชน)
- พ.ศ. 2554 - ปัจจุบัน กรรมการผู้จัดการ บริษัท โซล่า เพาเวอร์ จำกัด
- พ.ศ. 2533 - 2550 ประธานเจ้าหน้าที่บริหารด้านปฏิบัติการ บริษัท โซลาร์ตรอน จำกัด (มหาชน)

การถือครองหลักทรัพย์ของบริษัทฯ

(รวมคู่สมรส และบุตรที่ยังไม่บรรลุนิติภาวะ)⁽²⁾

ตนเอง	: 13,500,000 หุ้น (1.38%)
คู่สมรส	: ไม่มี
บุตร	: ไม่มี
รวม	: 13,500,000 หุ้น (1.38%)

คุณสมบัติต้องห้ามในการเป็นกรรมการบริษัท/การกระทำความผิด : ไม่มี

หมายเหตุ:

⁽¹⁾ บริษัท เซท เอนเนอจี จำกัด ได้จดทะเบียนเป็นนิติบุคคล ตามประมวลกฎหมายแพ่งและพาณิชย์ เมื่อวันที่ 19 กันยายน 2562

⁽²⁾ ข้อมูล ณ วันกำหนดรายชื่อผู้ถือหุ้นที่มีสิทธิได้รับเงินปันผลระหว่างกาล (Record Date) ในวันที่ 28 สิงหาคม 2562

นายจิราคม ปทุมานนท์

- กรรมการ
- รองกรรมการผู้จัดการใหญ่ สายธุรกิจโซลาร์รูฟและหลังคาเหล็ก

วันที่เข้าดำรงตำแหน่ง : 16 มิถุนายน 2554

อายุ : 66 ปี



การศึกษา

- วิศวกรรมศาสตรบัณฑิต (วิศวกรรมไฟฟ้า)
จุฬาลงกรณ์มหาวิทยาลัย

ประวัติการอบรมหลักสูตรกรรมการของสมาคมส่งเสริมสถาบันกรรมการบริษัทไทย (IOD)

- หลักสูตร Director Accreditation Program (DAP) รุ่นที่ 92
ปี 2554

การดำรงตำแหน่งในบริษัทจดทะเบียนอื่นในปัจจุบัน

- ไม่มี

การดำรงตำแหน่งในกิจการที่ไม่ใช่บริษัทจดทะเบียนในปัจจุบัน

- กรรมการ บริษัท โซล่า เพาเวอร์ จำกัด
- กรรมการ บริษัท โซล่า เพาเวอร์ เอ็นจิเนียริง จำกัด
- กรรมการ บริษัท สตีล รูฟ จำกัด
- กรรมการ บริษัท โซล่า เพาเวอร์ (สกลนคร 1) จำกัด
- กรรมการ บริษัท โซล่า เพาเวอร์ (นครพนม 1) จำกัด
- กรรมการ บริษัท โซล่า เพาเวอร์ (โคราช 3) จำกัด
- กรรมการ บริษัท โซล่า เพาเวอร์ (โคราช 4) จำกัด
- กรรมการ บริษัท โซล่า เพาเวอร์ (โคราช 7) จำกัด
- กรรมการ บริษัท โซล่า เพาเวอร์ (เลย 2) จำกัด
- กรรมการ บริษัท โซล่า เพาเวอร์ (ขอนแก่น 10) จำกัด
- กรรมการ บริษัท โซล่า เพาเวอร์ (สุรินทร์ 1) จำกัด
- กรรมการ บริษัท โซล่า เพาเวอร์ (สุรินทร์ 2) จำกัด
- Project Director บริษัท เจเพ็น จำกัด (รับจ้างออกแบบโรงไฟฟ้า)

ประสบการณ์การทำงาน

- พ.ศ. 2554 - ปัจจุบัน กรรมการ บริษัท เอสพีซีจี จำกัด (มหาชน)
- พ.ศ. 2551 - 2552 วิศวกรที่ปรึกษา บริษัท สงวนวงษ์ อุตสาหกรรม จำกัด
- พ.ศ. 2549 - 2551 วิศวกรที่ปรึกษา บริษัท เพาเวอร์ไลน์ เอ็นจิเนียริง จำกัด (มหาชน)

การถือครองหลักทรัพย์ของบริษัทฯ

(รวมคู่สมรส และบุตรที่ยังไม่บรรลุนิติภาวะ)⁽¹⁾

ตนเอง	: 1,500,000 หุ้น (0.15%)
คู่สมรส	: ไม่มี
บุตร	: ไม่มี
รวม	: 1,500,000 หุ้น (0.15%)

คุณสมบัติต้องห้ามในการเป็นกรรมการบริษัท/ การกระทำความผิด : ไม่มี

หมายเหตุ:

⁽¹⁾ ข้อมูล ณ วันกำหนดรายชื่อผู้ถือหุ้นที่มีสิทธิได้รับเงินปันผลระหว่างกาล (Record Date) ในวันที่ 28 สิงหาคม 2562

นายวิฑูร มโนมัยกุล

• กรรมการ

วันที่เข้าดำรงตำแหน่ง : 11 เมษายน 2555

อายุ : 63 ปี



การศึกษา

- บริหารธุรกิจบัณฑิต (สาขาการจัดการคุณภาพ) วิทยาลัยนวัตกรรมการจัดการ มหาวิทยาลัยราชภัฏสวนสุนันทา

ประวัติการอบรมหลักสูตรกรรมการของสมาคมส่งเสริมสถาบันกรรมการบริษัทไทย (IOD)

- หลักสูตร Director Accreditation Program (DAP) รุ่นที่ 169 ปี 2563

ประวัติการอบรมอื่นๆ

- หลักสูตรการบริหารภาครัฐและกฎหมายมหาชน (ปรม.รุ่นที่9) ปี 2553
- หลักสูตรการจัดการด้านตลาดสมัยใหม่ รุ่นที่ 37 ปีการศึกษา 2549 จุฬาลงกรณ์มหาวิทยาลัย
- หลักสูตรนักรับบริหารระดับสูงสหสวรสฯ ใหม่ ปีการศึกษา 2546 มหาวิทยาลัยธรรมศาสตร์
- โครงการพัฒนาผู้บริหาร (MINI MBA) ปีการศึกษา 2537 มหาวิทยาลัยธรรมศาสตร์

การดำรงตำแหน่งในบริษัทจดทะเบียนอื่นในปัจจุบัน

- กรรมการ บริษัท เอ็มพีจี คอร์ปอเรชั่น จำกัด (มหาชน)

การดำรงตำแหน่งในกิจการที่ไม่ใช่บริษัทจดทะเบียนในปัจจุบัน

- กรรมการและกรรมการผู้จัดการ บริษัท เอ็ม เอ็น จี กรุ๊ป (2015) จำกัด

ประสบการณ์การทำงาน

- พ.ศ. 2558 - ปัจจุบัน กรรมการและกรรมการผู้จัดการ บริษัท เอ็ม เอ็น จี กรุ๊ป (2015) จำกัด
- พ.ศ. 2555 - ปัจจุบัน กรรมการ บริษัท เอสพีซีจี จำกัด (มหาชน)
- พ.ศ. 2551 - ปัจจุบัน กรรมการ บริษัท เอ็มพีจี คอร์ปอเรชั่น จำกัด (มหาชน)
- พ.ศ. 2538 - 2557 กรรมการผู้จัดการ บริษัท เจเนอรัล เรคคอร์ด อินเตอร์เนชั่นแนล อินดัสตรี จำกัด

การถือครองหลักทรัพย์ของบริษัทฯ

(รวมคู่สมรส และบุตรที่ยังไม่บรรลุนิติภาวะ)⁽¹⁾

ตนเอง	: 19,290,000 หุ้น (1.98%)
คู่สมรส	: ไม่มี
บุตร	: ไม่มี
รวม	: 19,290,000 หุ้น (1.98%)

คุณสมบัติต้องห้ามในการเป็นกรรมการบริษัท/การกระทำความผิด : ไม่มี

หมายเหตุ:

⁽¹⁾ ข้อมูล ณ วันที่กำหนดรายชื่อผู้ถือหุ้นที่มีสิทธิได้รับเงินปันผลระหว่างกาล (Record Date) ในวันที่ 28 สิงหาคม 2562

พลตำรวจตรีวันชัย วิสุทธีนันท์

• กรรมการ

วันที่เข้าดำรงตำแหน่ง : 25 เมษายน 2557

อายุ : 82 ปี



การศึกษา

- ปริญญาโท ศิลปศาสตรมหาบัณฑิต (รัฐศาสตร์) มหาวิทยาลัยรามคำแหง
- ปริญญาตรี รัฐประศาสนศาสตรบัณฑิต โรงเรียนนายร้อยตำรวจ

ประวัติการอบรมหลักสูตรกรรมการของสมาคมส่งเสริมสถาบันกรรมการบริษัทไทย (IOD)

- หลักสูตร Director Certification Program (DCP) รุ่นที่ 72 ปี 2549
- หลักสูตร Audit Committee Program (ACP) รุ่นที่ 11 ปี 2549
- หลักสูตร Improving the Quality of Financial Reporting (QFR) รุ่นที่ 4 ปี 2549
- หลักสูตร Director Accreditation Program (DAP) รุ่นที่ 43 ปี 2548
- หลักสูตร Finance for Non - Finance Directors (FND) รุ่นที่ 22 ปี 2548

ประวัติการอบรมอื่น ๆ

- หลักสูตร Long-Term Incentive: The Stock Appreciation Rights (SARs) Way 2006
- หลักสูตรต้นทุนกับการอยู่รอดของกิจการ
- หลักสูตรการเมืองการปกครอง ในระบอบประชาธิปไตย สำหรับนักบริหารระดับสูง รุ่น 9 (ปปร.9) สถาบันพระปกเกล้า
- หลักสูตรการบริหารงานตำรวจชั้นสูง วิทยาลัยตำรวจมาเลเซีย
- หลักสูตรวิชาการตำรวจ วิทยาลัยตำรวจ Bramshill ประเทศอังกฤษ
- หลักสูตรการสืบสวนสอบสวนวิทยาลัยตำรวจสากล สหรัฐอเมริกา International Police Academy (U.S.A.)

การดำรงตำแหน่งในบริษัทจดทะเบียนอื่นในปัจจุบัน

- ประธานกรรมการสรรหา บริษัท ยานภัณฑ์ จำกัด (มหาชน)
- กรรมการและกรรมการตรวจสอบ บริษัท ยานภัณฑ์ จำกัด (มหาชน)

การดำรงตำแหน่งในกิจการที่ไม่ใช่บริษัทจดทะเบียนในปัจจุบัน

- กรรมการคณะกรรมการพิจารณาภาพยนตร์และวีดิทัศน์ กระทรวงวัฒนธรรม

ประสบการณ์การทำงาน

- พ.ศ. 2557 - ปัจจุบัน กรรมการ บริษัท เอสพีซีจี จำกัด (มหาชน)
- พ.ศ. 2553 - 2556 กรรมการคณะกรรมการจริยธรรมกรรมการแพทย์ กระทรวงสาธารณสุข
- อดีตที่ปรึกษารัฐมนตรีช่วยว่าการกระทรวงการคลัง
- อดีตที่ปรึกษากรรมการการตำรวจ สภาผู้แทนราษฎร
- อดีตที่ปรึกษากรรมการการทหาร สภาผู้แทนราษฎร
- อดีตที่ปรึกษาประจำคณะกรรมาธิการการยุติธรรมและการตำรวจ วุฒิสภา

การถือครองหลักทรัพย์ของบริษัทฯ (รวมคู่สมรส และบุตรที่ยังไม่บรรลุนิติภาวะ)⁽¹⁾

ตนเอง	: 50,000 หุ้น (0.005%)
คู่สมรส	: ไม่มี
บุตร	: ไม่มี
รวม	: 50,000 หุ้น (0.005%)

คุณสมบัติต้องห้ามในการเป็นกรรมการบริษัท/การกระทำความผิด : ไม่มี

หมายเหตุ:

⁽¹⁾ ข้อมูล ณ วันที่กำหนดรายชื่อผู้ถือหุ้นที่มีสิทธิได้รับเงินปันผลระหว่างกาล (Record Date) ในวันที่ 28 สิงหาคม 2562

นายโชจิ นิชิซาวะ

- กรรมการ
- กรรมการผู้จัดการ บริษัท โซลาร์ เพาเวอร์ รูฟ จำกัด
(บริษัทในเครือ บมจ. เอสพีซีจี)

วันที่เข้าดำรงตำแหน่ง : 21 เมษายน 2561

อายุ : 62 ปี



การศึกษา

- B.A. in International Law, Kwansei Gakuin University, Hyogo, Japan

ประวัติการอบรมหลักสูตรกรรมการของสมาคมส่งเสริมสถาบันกรรมการบริษัทไทย (IOD)

- ไม่มี

การดำรงตำแหน่งในบริษัทจดทะเบียนอื่นในปัจจุบัน

- ไม่มี

การดำรงตำแหน่งในกิจการที่ไม่ใช่บริษัทจดทะเบียนในปัจจุบัน

- กรรมการผู้จัดการ บริษัท โซลาร์ เพาเวอร์ รูฟ จำกัด
(บริษัทในเครือของบริษัท เอสพีซีจี จำกัด (มหาชน))

ประสบการณ์การทำงาน

- 2018 - Present Director, SPCG Public Company Limited
- 2018 - Present Managing Director, Solar Power Roof Company Limited
- 2017 Domestic Sales Division, International Sales Division, Kyocera Corporation, Japan, General Manager
- 2008 International Sales Division, Kyocera Corporation, Japan, General Manager
- 2007 Global Production Promotion Division, Kyocera Corporation, Japan, General Manager
- 2002 Transferred to Solar Energy Group, International Sales Division, Kyocera Corporation, Japan, Senior Sales Manager

- 1992 Returned to Kyocera Corporation, Japan, International Sales, Semiconductor Components Group, Sales Manager
- 1987 Transferred to Kyocera International Inc. (Subsidiary, AZ, USA), Sales Engineer
- 1986 Transferred to Kyocera International Inc. (Subsidiary, CA, USA), Design Center, Semiconductor Components
- 1983 Jointed Kyocera Corporation, Japan, Semiconductor Components, International Sales, Sales Engineer

การถือครองหลักทรัพย์ของบริษัทฯ (รวมคู่สมรส และบุตรที่ยังไม่บรรลุนิติภาวะ)⁽¹⁾

ตนเอง : ไม่มี
คู่สมรส : ไม่มี
บุตร : ไม่มี
รวม : ไม่มี

คุณสมบัติต้องห้ามในการเป็นกรรมการบริษัท/การกระทำความผิด : ไม่มี

หมายเหตุ:

⁽¹⁾ ข้อมูล ณ วันที่กำหนดรายชื่อผู้ถือหุ้นที่มีสิทธิได้รับเงินปันผลระหว่างกาล (Record Date) ในวันที่ 28 สิงหาคม 2562

นายวันชัย หล่อวัฒนตระกูล

- กรรมการอิสระ
- ประธานกรรมการตรวจสอบ⁽¹⁾
- ประธานกรรมการสรรหา กำหนดค่าตอบแทน และบรรษัทภิบาล

วันที่เข้าดำรงตำแหน่ง : 17 พฤษภาคม 2555

อายุ : 63 ปี



การศึกษา

- วิศวกรรมศาสตรมหาบัณฑิต สาขาวิศวกรรมการพัฒนาแหล่งน้ำ Asian Institute of Technology (AIT)
- วิศวกรรมศาสตรบัณฑิต (สาขาวิศวกรรมโยธา) จุฬาลงกรณ์มหาวิทยาลัย

ประวัติการอบรมหลักสูตรกรรมการของสมาคมส่งเสริมสถาบันกรรมการบริษัทไทย (IOD)

- หลักสูตร Director Certification Program (DCP) รุ่นที่ 43 ปี 2547
- หลักสูตร Finance for Non - Finance Directors (FND) รุ่นที่ 1 ปี 2546

ประวัติการอบรมอื่นๆ

- หลักสูตรการป้องกันราชอาณาจักรรัฐร่วมเอกชน (ประจำปีการศึกษา 2549) วิทยาลัยป้องกันราชอาณาจักร
- หลักสูตรการเมืองการปกครองในระบอบประชาธิปไตยสำหรับนักบริหารระดับสูง (ปปร. รุ่นที่ 6) ปี 2545 สถาบันพระปกเกล้า
- หลักสูตรผู้บริหารระดับสูงด้านวิทยาการพลังงาน สถาบันวิทยาการพลังงาน (วพน. รุ่นที่ 13)

การดำรงตำแหน่งในบริษัทจดทะเบียนอื่นในปัจจุบัน

- ไม่มี

การดำรงตำแหน่งในกิจการที่ไม่ใช่บริษัทจดทะเบียนในปัจจุบัน

- กรรมการ บริษัท เซท เอนเนอจี้ จำกัด⁽²⁾
(บริษัทในเครือของบริษัท เอสพีซีจี จำกัด (มหาชน))

การดำรงตำแหน่งอื่นๆ

- กรรมการ การประปานครหลวง
- กรรมการ สมาคมการประปาแห่งประเทศไทย

ประสบการณ์การทำงาน

- พ.ศ. 2561 - ปัจจุบัน ประธานกรรมการตรวจสอบและกรรมการอิสระ บริษัท เอสพีซีจี จำกัด (มหาชน)
- พ.ศ. 2556 - ปัจจุบัน ประธานกรรมการสรรหา กำหนดค่าตอบแทน และบรรษัทภิบาล บริษัท เอสพีซีจี จำกัด (มหาชน)
- พ.ศ. 2556 - 2558 กรรมการผู้อำนวยการใหญ่ บริษัท จัดการและพัฒนาทรัพยากรน้ำภาคตะวันออก จำกัด (มหาชน)
- พ.ศ. 2556 - 2558 กรรมการ บริษัท ยูนิเวอร์แซล ยูทีลิตี้ส์ จำกัด (มหาชน)
- พ.ศ. 2555 - 2561 กรรมการตรวจสอบและกรรมการอิสระ บริษัท เอสพีซีจี จำกัด (มหาชน)
- พ.ศ. 2551 - ปัจจุบัน กรรมการ การประปานครหลวง

การถือครองหลักทรัพย์ของบริษัทฯ (รวมคู่สมรส และบุตรที่ยังไม่บรรลุนิติภาวะ)⁽³⁾

ตนเอง	: ไม่มี
คู่สมรส	: ไม่มี
บุตร	: ไม่มี
รวม	: ไม่มี

คุณสมบัติต้องห้ามในการเป็นกรรมการบริษัท/การกระทำความผิด : ไม่มี

หมายเหตุ:

⁽¹⁾ กรรมการตรวจสอบต้องมีคุณสมบัติเป็นกรรมการอิสระตามนิยามที่บริษัทฯ ประกาศ และภายใต้ข้อกำหนดของคณะกรรมการกำกับตลาดทุน และประกาศของตลาดหลักทรัพย์แห่งประเทศไทย

⁽²⁾ บริษัท เซท เอนเนอจี้ จำกัด ได้จดทะเบียนเป็นนิติบุคคล ตามประมวลกฎหมายแพ่งและพาณิชย์ เมื่อวันที่ 19 กันยายน 2562

⁽³⁾ ข้อมูล ณ วันที่กำหนดรายชื่อผู้ถือหุ้นที่มีสิทธิได้รับเงินปันผลระหว่างกาล (Record Date) ในวันที่ 28 สิงหาคม 2562

ดร.อาจอง ชุมสาย ณ อยุธยา

- กรรมการอิสระ
- กรรมการตรวจสอบ⁽¹⁾
- กรรมการสรรหา กำหนดค่าตอบแทน และบรรษัทภิบาล

วันที่เข้าดำรงตำแหน่ง : 11 เมษายน 2555

อายุ : 79 ปี



การศึกษา

- B.A. (Hons), M.A. Mechanical Sciences, Cambridge, U.K.
- D.I.C., Ph.D. Communications, Imperial College of Science and Technology, London University
- Ph.D. Education - Curriculum and Instruction, Faculty of Education, จุฬาลงกรณ์มหาวิทยาลัย

ประวัติการอบรมหลักสูตรกรรมการของสมาคมส่งเสริมสถาบันกรรมการบริษัทไทย (IOD)

- หลักสูตร Audit Committee Program (ACP) รุ่นที่ 38 ปี 2555
- หลักสูตร Director Accreditation Program (DAP) รุ่นที่ 146 ปี 2554

การดำรงตำแหน่งในบริษัทจดทะเบียนอื่นในปัจจุบัน

- ประธานกรรมการ กรรมการอิสระ และประธานกรรมการตรวจสอบ บริษัท ล้ำสูง (ประเทศไทย) จำกัด (มหาชน)

การดำรงตำแหน่งในกิจการที่ไม่ใช่บริษัทจดทะเบียนในปัจจุบัน

- กรรมการ บริษัท เอเจ เทคโนโลยี จำกัด (บริษัทในเครือของ บริษัท เอสพีซีจี จำกัด (มหาชน))

ประสบการณ์การทำงาน

- พ.ศ. 2562 - ปัจจุบัน กรรมการตรวจสอบ กรรมการอิสระ และกรรมการสรรหา กำหนดค่าตอบแทน และบรรษัทภิบาล บริษัท เอสพีซีจี จำกัด (มหาชน)
- พ.ศ. 2560 - 2561 กรรมการตรวจสอบและกรรมการอิสระ บริษัท เอสพีซีจี จำกัด (มหาชน)

- พ.ศ. 2555 - 2558 กรรมการตรวจสอบและกรรมการอิสระ บริษัท เอสพีซีจี จำกัด (มหาชน)
- พ.ศ. 2555 - 2556 ประธานกรรมการตรวจสอบ และกรรมการอิสระ บริษัท เอสพีซีจี จำกัด (มหาชน)
- พ.ศ. 2553 - 2554 ที่ปรึกษารัฐมนตรีว่าการกระทรวงศึกษาธิการ
- พ.ศ. 2539 - ปัจจุบัน ผู้บริหารสูงสุดโรงเรียนสัตยาไส จังหวัดลพบุรี

การถือครองหลักทรัพย์ของบริษัทฯ

(รวมคู่สมรส และบุตรที่ยังไม่บรรลุนิติภาวะ)⁽²⁾

ตนเอง : ไม่มี
คู่สมรส : ไม่มี
บุตร : ไม่มี
รวม : ไม่มี

คุณสมบัติต้องห้ามในการเป็นกรรมการบริษัท/
การกระทำความผิด : ไม่มี

หมายเหตุ:

⁽¹⁾ กรรมการตรวจสอบต้องมีคุณสมบัติเป็นกรรมการอิสระตามนิยามที่บริษัทฯ ประกาศ และภายใต้ข้อกำหนดของคณะกรรมการกำกับตลาดทุน และประกาศของตลาดหลักทรัพย์แห่งประเทศไทย

⁽²⁾ ข้อมูล ณ วันที่กำหนดรายชื่อผู้ถือหุ้นที่มีสิทธิได้รับเงินปันผลระหว่างกาล (Record Date) ในวันที่ 28 สิงหาคม 2562

นายอภิชาติ ลิ้มเศรษฐานุวัต

- กรรมการอิสระ
- กรรมการตรวจสอบ⁽¹⁾
- กรรมการสรรหา กำหนดค่าตอบแทน และบรรษัทภิบาล

วันที่เข้าดำรงตำแหน่ง : 21 เมษายน 2560

อายุ : 55 ปี



การศึกษา

- วิศวกรรมศาสตรบัณฑิต (สาขาวิศวกรรมโยธา) จุฬาลงกรณ์มหาวิทยาลัย

ประวัติการอบรมหลักสูตรกรรมการของสมาคมส่งเสริมสถาบันกรรมการบริษัทไทย (IOD)

- หลักสูตร Director Accreditation Program (DAP) รุ่นที่ 159 ปี 2562

การดำรงตำแหน่งในบริษัทจดทะเบียนอื่นในปัจจุบัน

- ไม่มี

การดำรงตำแหน่งในกิจการที่ไม่ใช่บริษัทจดทะเบียนในปัจจุบัน

- ไม่มี

ประสบการณ์การทำงาน

- พ.ศ. 2562 - ปัจจุบัน กรรมการสรรหา กำหนดค่าตอบแทน และบรรษัทภิบาล บริษัท เอสพีซีจี จำกัด (มหาชน)
- พ.ศ. 2560 - ปัจจุบัน กรรมการตรวจสอบและกรรมการอิสระ บริษัท เอสพีซีจี จำกัด (มหาชน)
- พ.ศ. 2554 ผู้อำนวยการส่วนการโยธา เทศบาลนครแหลมฉบัง จ.ชลบุรี
- พ.ศ. 2551 ผู้อำนวยการกองช่าง เทศบาลตำบลเจ้าพระยาสุรศักดิ์ จ.ชลบุรี

- พ.ศ. 2549 ผู้อำนวยการกองช่าง เทศบาลเมืองสิงห์บุรี จ.สิงห์บุรี
- พ.ศ. 2548 ผู้อำนวยการกองช่าง เทศบาลตำบลไพศาล จ.นครสวรรค์
- พ.ศ. 2543 หัวหน้ากองช่าง เทศบาลเมืองเสนา จ.พระนครศรีอยุธยา
- พ.ศ. 2531 วิศวกรโยธา เทศบาลเมืองนครสวรรค์ จ.นครสวรรค์

การถือครองหลักทรัพย์ของบริษัทฯ

(รวมคู่สมรส และบุตรที่ยังไม่บรรลุนิติภาวะ)⁽²⁾

ตนเอง : ไม่มี
คู่สมรส : ไม่มี
บุตร : ไม่มี
รวม : ไม่มี

คุณสมบัติต้องห้ามในการเป็นกรรมการบริษัท/
การกระทำความผิด : ไม่มี

หมายเหตุ:

⁽¹⁾ กรรมการตรวจสอบต้องมีคุณสมบัติเป็นกรรมการอิสระตามนิยามที่บริษัทฯ ประกาศ และภายใต้ข้อกำหนดของคณะกรรมการกำกับตลาดทุน และประกาศของตลาดหลักทรัพย์แห่งประเทศไทย

⁽²⁾ ข้อมูล ณ วันที่กำหนดรายชื่อผู้ถือหุ้นที่มีสิทธิได้รับเงินปันผลระหว่างกาล (Record Date) ในวันที่ 28 สิงหาคม 2562

นายชาญชัย บัณฑิตเสาวภาคย์

- รองกรรมการผู้จัดการใหญ่ สายธุรกิจโซลาร์ฟาร์ม

วันที่เข้าดำรงตำแหน่ง : 1 มีนาคม 2558

อายุ : 66 ปี



การศึกษา

- บริหารธุรกิจมหาบัณฑิต มหาวิทยาลัยรามคำแหง
- วิศวกรรมศาสตรบัณฑิต สาขาวิศวกรรมไฟฟ้า จุฬาลงกรณ์มหาวิทยาลัย

ประวัติการอบรมหลักสูตรกรรมการของสมาคมส่งเสริมสถาบันกรรมการบริษัทไทย (IOD)

- ไม่มี

การดำรงตำแหน่งในบริษัทจดทะเบียนอื่นในปัจจุบัน

- ไม่มี

การดำรงตำแหน่งในกิจการที่ไม่ใช่บริษัทจดทะเบียนในปัจจุบัน

- ไม่มี

ประสบการณ์การทำงาน

- พ.ศ. 2558 - ปัจจุบัน รองกรรมการผู้จัดการใหญ่ สายธุรกิจโซลาร์ฟาร์ม บริษัท เอสพีซีจี จำกัด (มหาชน)
- พ.ศ. 2556 - 2557 รองผู้ว่าการการไฟฟ้าส่วนภูมิภาค
- พ.ศ. 2554 - 2555 ผู้ช่วยผู้ว่าการการไฟฟ้าส่วนภูมิภาค

การถือครองหลักทรัพย์ของบริษัทฯ

(รวมคู่สมรส และบุตรที่ยังไม่บรรลุนิติภาวะ)⁽¹⁾

ตนเอง	: ไม่มี
คู่สมรส	: ไม่มี
บุตร	: ไม่มี
รวม	: ไม่มี

ความสัมพันธ์ทางครอบครัวระหว่างกรรมการรายอื่น

ผู้บริหาร ผู้ถือหุ้นรายใหญ่ หรือบริษัทย่อย : ไม่มี

หมายเหตุ:

⁽¹⁾ ข้อมูล ณ วันที่กำหนดรายชื่อผู้ถือหุ้นที่มีสิทธิได้รับเงินปันผลระหว่างกาล (Record Date) ในวันที่ 28 สิงหาคม 2562

นางนรินพร มาลาศรี

• รองกรรมการผู้จัดการใหญ่ สายบริหาร

วันที่เข้าดำรงตำแหน่ง : 2 กันยายน 2562

อายุ : 47 ปี



การศึกษา

- วท.ม. (เทคโนโลยีการจัดการด้านพลังงาน) มหาวิทยาลัยเทคโนโลยีพระจอมเกล้าธนบุรี
- วท.บ. เกียรตินิยม (เคมีอุตสาหกรรม) มหาวิทยาลัยศรีนครินทรวิโรฒ

ประวัติการอบรมหลักสูตรกรรมการของสมาคมส่งเสริมสถาบันกรรมการบริษัทไทย (IOD)

- หลักสูตร Director Accreditation Program (DAP) รุ่นที่ 169 ปี 2563

ประวัติการอบรมอื่น ๆ

- The six-months CapREG online training “Certified PV Professional” CapREG online training April - September 2019
- The six-months CapREG online training “Certified Flexible Power System Specialist (CFPSS)” CapREG scholarship for online training 14 May - 30 November 2018
- Scholarship: Green Banking Scholarship for the Delegation Tour to Germany by the Renewables Academy (RENAC) AG and will take place from 11. - 15.09.2017 in Berlin and Frankfurt
- การอบรมหลักสูตร “ผู้บริหารการให้เอกชนร่วมลงทุนในกิจการของรัฐ” รุ่นที่ 3 ในวันที่ 27 มิ.ย. - 2 ส.ค. 60 และศึกษาดูงาน ณ ประเทศออสเตรเลีย
- “Green Banking Online Training” Study path: Renewable energy finance September 12 to November 30, 2016
- “CapREG On5 Online Training Planning of large-scale grid-connected PV” Online Training on July 7 – Oct 13, 2016
- “CapREG On8 Online Training Planning of large scale solar thermal projects” Online Training on May 20 – July 20, 2016
- “CapREG On7 Online Training Planning of medium-sized biogas plants” Online Training on March 15 – May 10, 2016

- “Bankability of Renewable Energy Projects” which has been conducted by the Renewables Academy (RENAC) AG on 29 February - 2 March, 2016 in Bangkok Thailand
- Scholarship : “Renewable Energy and Grid Integration / Energy transition” by (RENAC) AG on 19 – 23 Oct., 2016 in Berlin German
- “THAILAND: P3-THA-ManGrid, Management of PV Grid integration” by (RENAC) AG on March 4 - 6, 2015 in Bangkok Thailand
- หลักสูตร “การเป็นนักวิเคราะห์ทางธุรกิจและเศรษฐกิจ รุ่นที่ 52 (Business Analysis Program)” คณะเศรษฐศาสตร์ จุฬาลงกรณ์มหาวิทยาลัย วันที่ 3 – 21 ก.พ. 2558
- “Sustainable Energy Training: Electricity Generation and Supply-Challenges and Opportunities for Asia” โดยทบวงพลังงานระหว่างประเทศ (International Energy Agency: IEA) ร่วมกับกระทรวงพลังงานระหว่างวันที่ 25-29 พฤศจิกายน 2556 ณ กรุงเทพมหานคร ประเทศไทย
- “Fundamentals of Renewable Energy” which has been conducted by the Renewables Academy (RENAC) AG on 24 - 28 November 2014 in Bangkok Thailand
- การฝึกอบรม “โครงการเสริมสร้างบุคลากรด้านพลังงาน (Capacity Building) หลักสูตรสำหรับระดับบริหาร” จัดโดยสถาบันวิจัยและให้คำปรึกษาแห่งมหาวิทยาลัยธรรมศาสตร์ ระหว่างวันที่ 5 กรกฎาคม 2556 – 6 กันยายน 2556
- การฝึกอบรม “หลักสูตรโครงการอบรมกฎหมายมหาชน” จัดโดย คณะนิติศาสตร์มหาวิทยาลัยธรรมศาสตร์ระหว่างวันที่ 8 ต.ค. – 6 พ.ย. 2555
- การฝึกอบรม โครงการฝึกอบรมเพื่อเป็นผู้จัดการพลังงานมาตรฐานอาเซียน (ASEAN Energy Management Scheme, AESME) จัดโดยบริษัท Copper Development Centre Southeast Asia, วันที่ 6 – 8 มีนาคม 2555

ประวัติการอบรมอื่นๆ (ต่อ)

- การฝึกอบรม โครงการเตรียมความพร้อมบุคลากรเพื่อเสริมสร้างความมั่นคงทางอาชีพและการจ้างงานด้านมาตรฐานระบบการจัดการของสากล (ISO 9001:2008, ISO 14001:2004 & TIS 18001:1999 Internal Auditor) จัดโดย สถาบันรับรองมาตรฐานไอเอสโอ, วันที่ 25 – 29 ม.ค. 2553
- อบรมเรื่อง “การฝึกอบรมหลักสูตรการพัฒนาผู้ตรวจสอบการจัดการพลังงาน” จัดโดย กรมพัฒนาพลังงานทดแทนและอนุรักษ์พลังงาน กระทรวงพลังงาน, วันที่ 4 ระหว่างวันที่ 28 – 30 ตุลาคม 2552
- อบรมหลักสูตร “การบริหารจัดการก๊าซเรือนกระจกสำหรับผู้ประกอบการธุรกิจ” โครงการพัฒนาศักยภาพบุคลากรและองค์กรเพื่อส่งเสริมการบริหารจัดการก๊าซเรือนกระจก จัดโดย องค์การบริหารจัดการก๊าซเรือนกระจก (องค์การมหาชน), ระหว่างวันที่ 30 กรกฎาคม – 1 สิงหาคม 2552
- อบรมสัมมนาเรื่อง “การวางแผนโครงการและการบริหารโครงการ (Project Planning and Project Management)” จัดโดย ศูนย์เชี่ยวชาญพิเศษเฉพาะด้านเทคโนโลยีไฟฟ้ากำลัง คณะวิศวกรรมศาสตร์ จุฬาลงกรณ์มหาวิทยาลัย, 26–30 เมษายน 2548

การดำรงตำแหน่งในบริษัทจดทะเบียนอื่นในปัจจุบัน

- ไม่มี

การดำรงตำแหน่งในกิจการที่ไม่ใช่บริษัทจดทะเบียนในปัจจุบัน

- กรรมการ บริษัท เซท เอนเนอจี จำกัด⁽¹⁾
(บริษัทในเครือของบริษัท เอสพีซี จำกัด (มหาชน))

ประสบการณ์การทำงาน

- พ.ศ. 2562 - ปัจจุบัน รองกรรมการผู้จัดการใหญ่สายบริหาร บริษัท เอสพีซี จำกัด (มหาชน)
- พ.ศ. 2559 - 2562 ผู้ชำนาญการพิเศษ/วิชาการในตำแหน่งผู้อำนวยการ/ฝ่ายแผนและกำกับการจัดหาพลังงาน, สำนักงานคณะกรรมการกำกับกิจการพลังงาน

- พ.ศ. 2555 - 2558 ผู้ชำนาญการพิเศษ ฝ่ายวิศวกรรมพลังงานและสิ่งแวดล้อม สำนักงานคณะกรรมการกำกับกิจการพลังงาน
- พ.ศ. 2552 - 2555 ผู้อำนวยการฝ่ายบริหารโครงการ / ผู้จัดการฝ่ายปฏิบัติโครงการด้านอนุรักษ์พลังงาน บริษัท เอ็นโซล จำกัด
- พ.ศ. 2549 - 2550 ผู้เชี่ยวชาญด้านการจัดการพลังงาน บริษัท ปัญญา คอนซัลแตนท์ จำกัด
- พ.ศ. 2544 - 2548 ผู้อำนวยการโครงการ / ผู้จัดการแผนกพลังงาน / ผู้จัดการโครงการด้านพลังงาน บริษัท ปัญญา คอนซัลแตนท์ จำกัด
- พ.ศ. 2542 - 2544 ผู้จัดการแผนกพลังงาน / ผู้จัดการโครงการ บริษัท เจคอบส์ เอ็นจิเนียริง (ไทยแลนด์) จำกัด
- พ.ศ. 2539 - 2542 Process Engineer / Energy Task Force Team Coordinator, บริษัท สตอร์ค (ไทยแลนด์) จำกัด
- พ.ศ. 2538 - 2539 Process Engineer / Energy Task Force Team Coordinator บริษัท ไทย อัลฟา คอนซัลตติ้ง เอ็นจิเนียริ่ง จำกัด

การถือครองหลักทรัพย์ของบริษัทฯ

(รวมคู่สมรส และบุตรที่ยังไม่บรรลุนิติภาวะ)⁽²⁾

ตนเอง	: ไม่มี
คู่สมรส	: ไม่มี
บุตร	: ไม่มี
รวม	: ไม่มี

ความสัมพันธ์ทางครอบครัวระหว่างกรรมการรายอื่น ผู้บริหาร ผู้ถือหุ้นรายใหญ่ หรือบริษัทย่อย : ไม่มี

หมายเหตุ:

⁽¹⁾ บริษัท เซท เอนเนอจี จำกัด ได้จดทะเบียนเป็นนิติบุคคล ตามประมวลกฎหมายแพ่งและพาณิชย์ เมื่อวันที่ 19 กันยายน 2562

⁽²⁾ ข้อมูล ณ วันที่กำหนดรายชื่อผู้ถือหุ้นที่มีสิทธิได้รับเงินปันผลระหว่างกาล (Record Date) ในวันที่ 28 สิงหาคม 2562

นายชัยวัฒน์ ตั้งสุวรรณพานิช

- รองกรรมการผู้จัดการใหญ่ สายบัญชีและการเงิน
- กรรมการผู้จัดการ บริษัท สตีล รูฟ จำกัด (บริษัทในเครือ บมจ. เอสพีซีจี)

วันที่เข้าดำรงตำแหน่ง : 1 มีนาคม 2558

อายุ : 59 ปี



การศึกษา

- บริหารธุรกิจมหาบัณฑิต มหาวิทยาลัยธรรมศาสตร์
- บัญชีบัณฑิต คณะพาณิชยศาสตร์และการบัญชี จุฬาลงกรณ์มหาวิทยาลัย

ประวัติการอบรมหลักสูตรกรรมการของสมาคมส่งเสริมสถาบันกรรมการบริษัทไทย (IOD)

- หลักสูตร Director Accreditation Program (DAP) รุ่นที่ 31 ปี 2548

การดำรงตำแหน่งในบริษัทจดทะเบียนอื่นในปัจจุบัน

- ไม่มี

การดำรงตำแหน่งในกิจการที่ไม่ใช่บริษัทจดทะเบียนในปัจจุบัน

- กรรมการผู้จัดการ บริษัท สตีล รูฟ จำกัด (บริษัทในเครือของบริษัท เอสพีซีจี จำกัด (มหาชน))

ประสบการณ์การทำงาน

- พ.ศ. 2559 - ปัจจุบัน รองกรรมการผู้จัดการใหญ่ สายบัญชีและการเงิน บริษัท เอสพีซีจี จำกัด (มหาชน) และกรรมการผู้จัดการ บริษัท สตีล รูฟ จำกัด
- พ.ศ. 2556 - 2558 ผู้ช่วยกรรมการผู้จัดการ บริษัท เอสพีซีจี จำกัด (มหาชน)

การถือครองหลักทรัพย์ของบริษัทฯ

(รวมคู่สมรส และบุตรที่ยังไม่บรรลุนิติภาวะ)⁽¹⁾

ตนเอง	: ไม่มี
คู่สมรส	: ไม่มี
บุตร	: ไม่มี
รวม	: ไม่มี

ความสัมพันธ์ทางครอบครัวระหว่างกรรมการรายอื่น
ผู้บริหาร ผู้ถือหุ้นรายใหญ่ หรือบริษัทย่อย : ไม่มี

หมายเหตุ:

⁽¹⁾ ข้อมูล ณ วันที่กำหนดรายชื่อผู้ถือหุ้นที่มีสิทธิได้รับเงินปันผลระหว่างกาล
(Record Date) ในวันที่ 28 สิงหาคม 2562

นางสาวปาริฉัตร ไล่เพี้ย

• เลขานุการบริษัท

วันที่เข้าดำรงตำแหน่ง : 20 กุมภาพันธ์ 2558

อายุ : 33 ปี



การศึกษา

- บริหารธุรกิจบัณฑิต (สาขาธุรกิจระหว่างประเทศ) มหาวิทยาลัยรามคำแหง

ประวัติการอบรมหลักสูตรกรรมการของสมาคมส่งเสริมสถาบันกรรมการบริษัทไทย (IOD)

- หลักสูตร Company Secretary Program (CSP) รุ่นที่ 89 ปี 2561

ประวัติการอบรมอื่นๆ

- หลักสูตรผู้ปฏิบัติงานเลขานุการบริษัท (Advance for Corporate Secretaries) สมาคมบริษัทจดทะเบียนไทย
- การอบรมระบบบริหารความมั่นคงปลอดภัยสารสนเทศ (Information Security Management System: ISMS) ตามมาตรฐาน ISO/IEC 27001: 2013

การดำรงตำแหน่งในบริษัทจดทะเบียนอื่นในปัจจุบัน

- ไม่มี

การดำรงตำแหน่งในกิจการที่ไม่ใช่บริษัทจดทะเบียนในปัจจุบัน

- ไม่มี

ประสบการณ์การทำงาน

- พ.ศ. 2558 - ปัจจุบัน เลขานุการบริษัท เอสพีซีจี จำกัด (มหาชน)
- พ.ศ. 2557 - 2558 เลขานุการบริหาร บริษัท เอสพีซีจี จำกัด (มหาชน)
- พ.ศ. 2551 - 2556 เลขานุการ สภาวิศวกร

การถือครองหลักทรัพย์ของบริษัทฯ

(รวมคู่สมรส และบุตรที่ยังไม่บรรลุนิติภาวะ)⁽¹⁾

ตนเอง : ไม่มี

คู่สมรส : ไม่มี


บุตร : ไม่มี

รวม : ไม่มี

ความสัมพันธ์ทางครอบครัวระหว่างกรรมการรายอื่น ผู้บริหาร ผู้ถือหุ้นรายใหญ่ หรือบริษัทย่อย : ไม่มี

หมายเหตุ:

⁽¹⁾ ข้อมูล ณ วันที่กำหนดรายชื่อผู้ถือหุ้นที่มีสิทธิได้รับเงินปันผลระหว่างกาล (Record Date) ในวันที่ 28 สิงหาคม 2562

- 
- นโยบายและภาพรวมการประกอบธุรกิจ
 - ลักษณะการประกอบธุรกิจ
 - ปัจจัยความเสี่ยง

1 นโยบายและภาพรวมการประกอบธุรกิจ

1.1 วิสัยทัศน์ พันธกิจ เป้าหมายและกลยุทธ์ในการดำเนินงานของบริษัทฯ⁽¹⁾

1.1.1 วิสัยทัศน์

SPCG มุ่งมั่นสู่การเป็นผู้นำด้านพลังงานหมุนเวียนสร้างรากฐานที่มั่นคงเพื่อธุรกิจที่ยั่งยืน ด้วยเทคโนโลยีที่สะอาดและเป็นมิตรต่อสิ่งแวดล้อม

1.1.2 พันธกิจ

(1) ขยายโอกาสทางธุรกิจด้านพลังงานหมุนเวียนทั้งในประเทศและต่างประเทศ

(2) แสวงหาพันธมิตรทางธุรกิจ เพื่อเพิ่มศักยภาพและความสามารถในการแข่งขัน

(3) ดำเนินธุรกิจด้วยความรับผิดชอบต่อสังคมและสิ่งแวดล้อม

(4) สร้างมูลค่าเพิ่มให้ผู้ถือหุ้นในระยะยาวด้วยการเติบโตของผลกำไรอย่างมั่นคง

(5) มุ่งมั่นสร้างสรรค์ความเชื่อมั่นในคุณค่าของผลิตภัณฑ์ พัฒนาการออกแบบที่มีประสิทธิภาพสูงสุด และให้บริการที่ดีเลิศแก่ลูกค้าอย่างต่อเนื่อง ภายใต้นโยบายคุณภาพ “Continuing To Give Best Value, Best Design, Best Output and Best Service To All of Customers”

1.1.3 เป้าหมายและกลยุทธ์ในการดำเนินงานของบริษัทฯ

(1) บริษัทฯ มุ่งมั่นที่จะเพิ่มกำลังการผลิตโดยการขยายการลงทุนในการพัฒนาโครงการโซลาร์ฟาร์มใหม่ๆ ทั้งในประเทศ และต่างประเทศ โดยมีแผนขยายการลงทุนในประเทศญี่ปุ่นและศึกษาโอกาสการลงทุนในภูมิภาคอาเซียน

(2) บริษัทฯ มุ่งมั่นที่จะเพิ่มส่วนแบ่งทางการตลาดในการเป็นผู้นำด้านธุรกิจจำหน่ายและติดตั้งระบบผลิตไฟฟ้าพลังงานแสงอาทิตย์บนหลังคา (Solar Roof) โดยเพิ่มส่วนแบ่งทางการตลาดสำหรับลูกค้าทุกกลุ่ม ด้วยการออกแบบที่มีประสิทธิภาพสูง และให้บริการที่ดีเลิศแก่ลูกค้าอย่างต่อเนื่อง พร้อมทั้งสร้างผลตอบแทนอย่างคุ้มค่า

(3) บริษัทฯ มุ่งมั่นในการสร้างความเชื่อมั่นในฐานะเป็นผู้แทนจำหน่ายและให้บริการเครื่องแปลงกระแสไฟฟ้าอย่างเป็นทางการของ SMA Solar Technology AG (SMA) ประเทศเยอรมนี โดยมีแผนสร้างความสัมพันธ์กับกลุ่มลูกค้าเดิมและขยายฐานลูกค้าใหม่ ด้วยบุคลากรที่มีความเชี่ยวชาญในภูมิภาคอินโดจีน

1.2 การเปลี่ยนแปลงและพัฒนาการที่สำคัญ

บริษัท เอสพีซีจี จำกัด (มหาชน) ชื่อย่อ SPCG เป็นบริษัทจดทะเบียนในตลาดหลักทรัพย์แห่งประเทศไทย ภายใต้หมวดธุรกิจพลังงานและสาธารณูปโภค ดำเนินธุรกิจในรูปแบบ Holding Company กล่าวคือ SPCG เป็นผู้ถือหุ้นใหญ่ของบริษัทในเครือรวมจำนวน 42 บริษัท SPCG มีทุนจดทะเบียนทั้งหมดจำนวน 1,016,389,000 บาท ซึ่งมีทุนจดทะเบียนชำระแล้ว จำนวน 973,990,000 บาท มูลค่าหุ้นที่ตราไว้หุ้นละ 1 บาท

SPCG เป็นผู้ริเริ่มพัฒนาโครงการโซลาร์ฟาร์มแห่งแรกในประเทศไทยและภูมิภาคเอเชียตะวันออกเฉียงใต้ ซึ่งในปี 2557 บริษัทฯ ได้จำหน่ายไฟฟ้าเชิงพาณิชย์ (Commercial Operation Date: COD) ให้กับการไฟฟ้าส่วนภูมิภาคครบทั้ง 36 โครงการโดยมีกำลังการผลิตรวมกว่า 260 เมกะวัตต์ ตั้งอยู่ในพื้นที่ 10 จังหวัด แบ่งเป็น ภาคตะวันออกเฉียงเหนือ ได้แก่ จังหวัดนครราชสีมา สกลนคร นครพนม ขอนแก่น บุรีรัมย์ สุรินทร์ หนองคาย อุดรธานี เลย และภาคกลาง ได้แก่ จังหวัดลพบุรี บนเนื้อที่รวมกว่า 5,000 ไร่

SPCG ได้ต่อยอดความสำเร็จขยายการลงทุนมาสู่ธุรกิจจำหน่ายและติดตั้งระบบผลิตไฟฟ้าพลังงานแสงอาทิตย์บนหลังคา ภายใต้ชื่อบริษัท โซลาร์ เพาเวอร์ รูฟ จำกัด หรือ “SPR” (บริษัทในเครือของ SPCG) มาตั้งแต่ปี 2556 ซึ่งปัจจุบัน SPR ได้ขยายฐานลูกค้าทั้งในกลุ่มบ้านที่อยู่อาศัย อาคารพาณิชย์ อาคารสำนักงาน อาคารส่วนราชการ และโรงงานอุตสาหกรรม

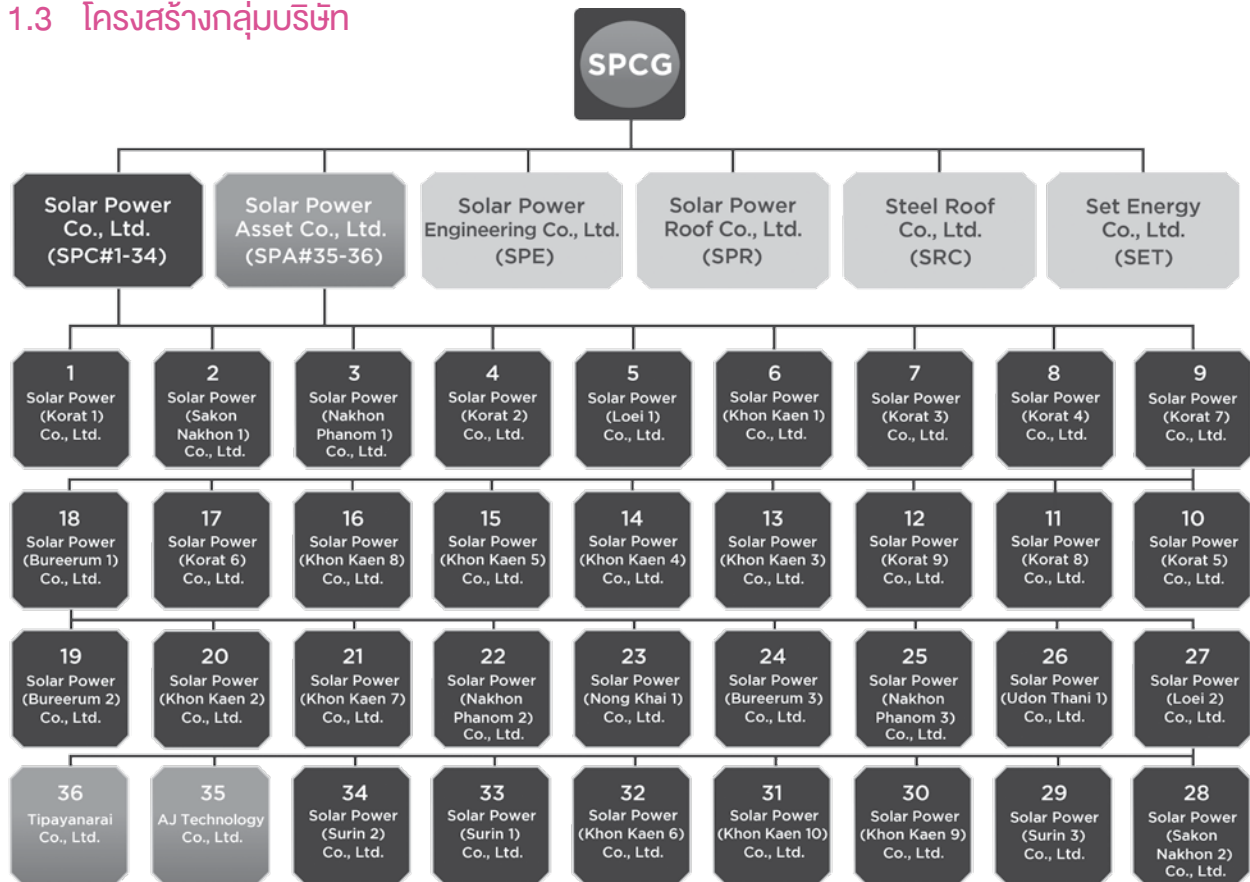
หมายเหตุ:

⁽¹⁾ ที่ประชุมคณะกรรมการบริษัทฯ ครั้งที่ 1/2562 เมื่อวันที่ 22 กุมภาพันธ์ 2562 มีมติอนุมัติการทบทวนวิสัยทัศน์ พันธกิจ เป้าหมายและกลยุทธ์ในการดำเนินงานของบริษัทฯ

ซึ่งในปี 2562 SPCG มีการเปลี่ยนแปลงและพัฒนาการที่สำคัญดังนี้

มกราคม	<ul style="list-style-type: none"> ที่ประชุมคณะกรรมการบริษัทฯ ครั้งที่ 1/2562 เมื่อวันที่ 22 กุมภาพันธ์ 2562 มีมติอนุมัติแต่งตั้งนายโทโมฮิโตะ อิราซึมา ดำรงตำแหน่งกรรมการผู้จัดการของบริษัท โซล่า เพาเวอร์ เอ็นจิเนียริง จำกัด (“SPE”) โดยมีผลตั้งแต่วันที่ 1 มกราคม 2562 เป็นต้นไป
กุมภาพันธ์	<ul style="list-style-type: none"> ที่ประชุมคณะกรรมการบริษัทฯ ครั้งที่ 1/2562 เมื่อวันที่ 22 กุมภาพันธ์ 2562 มีมติอนุมัติเปิดบัญชีซื้อขายหน่วยลงทุนและหลักทรัพย์ ในนามบริษัท เอสพีซีจี จำกัด (มหาชน) กับบริษัทหลักทรัพย์ เอเซีย พลัส จำกัด เพื่อผลตอบแทนการลงทุนที่ดีกว่าเงินฝากธนาคาร
มีนาคม	<ul style="list-style-type: none"> บริษัทฯ แจ้งข่าวผ่านตลาดหลักทรัพย์แห่งประเทศไทย เมื่อวันที่ 12 มีนาคม 2562 กรณีจัดตั้งบริษัทย่อยชื่อว่า Sakura Solar Limited Liability Company ในประเทศญี่ปุ่น เพื่อดำเนินการลงทุนในโครงการผลิตไฟฟ้าจากพลังงานแสงอาทิตย์ (Solar Farm) โดยมีผู้ร่วมก่อตั้งอีก 2 บริษัท ได้แก่ Kyocera Corporation, Japan (Kyocera) และ Mitsubishi Research Institute, Inc. (MRI) โครงการดังกล่าวรวมกำลังการผลิตทั้งสิ้น 66.9 เมกะวัตต์ซึ่งใช้เงินในการลงทุนประมาณ 235 ล้านบาท โดยมีแผนการลงทุนในปี พ.ศ. 2562 และคาดว่าจะแล้วเสร็จในปี พ.ศ. 2563-2565
เมษายน	<ul style="list-style-type: none"> ที่ประชุมสามัญผู้ถือหุ้นประจำปี 2562 เมื่อวันที่ 12 เมษายน 2562 มีมติอนุมัติจัดสรรกำไรและจ่ายเงินปันผลจากผลการดำเนินงานประจำปี 2561 ในอัตราหุ้นละ 1.20 บาท และได้มีการจ่ายเงินปันผลระหว่างกาลจากผลการดำเนินงานงวดวันที่ 1 มกราคม 2561 - วันที่ 30 มิถุนายน 2561 ไปแล้ว ในอัตราหุ้นละ 0.55 บาท คงเหลือเงินปันผลที่จะจ่ายในงวดนี้ ในอัตราหุ้นละ 0.65 บาท รวมเป็นจำนวนเงิน 633,093,500 บาท (หกร้อยสามสิบสามล้านเก้าหมื่นสามพันห้าร้อยบาทถ้วน) โดยกำหนดจ่ายเงินปันผล ในวันศุกร์ที่ 10 พฤษภาคม 2562
กรกฎาคม	<ul style="list-style-type: none"> บริษัทฯ ได้ร่วมลงนามบันทึกความเข้าใจ “ความร่วมมือการพัฒนาโครงการผลิตไฟฟ้าพลังงานแสงอาทิตย์บนหลังคา (Solar Roof)” เมื่อวันที่ 22 กรกฎาคม 2562 โดยมีผู้ร่วมก่อตั้งอีก 3 บริษัท ได้แก่ บริษัท มิทซูบิชิ ยูเอฟเจ ลิส แอนด์ ไฟแนนซ์ จำกัด บริษัท พีอีเอ อินคอม อินเตอร์เนชั่นแนล จำกัด และบริษัท เคียวเซรา คอร์ปอเรชั่น ประเทศญี่ปุ่น
สิงหาคม	<ul style="list-style-type: none"> ที่ประชุมคณะกรรมการบริษัทฯ ครั้งที่ 3/2562 เมื่อวันที่ 9 สิงหาคม 2562 มีมติอนุมัติจ่ายเงินปันผลระหว่างกาลจากผลการดำเนินงานงวดวันที่ 1 มกราคม 2562 - วันที่ 30 มิถุนายน 2562 ในอัตราหุ้นละ 0.50 บาท จำนวน 973,990,000 หุ้น รวมเป็นจำนวนเงิน 486,995,000 บาท (สี่ร้อยแปดสิบล้านเก้าแสนเก้าหมื่นห้าพันบาท) โดยกำหนดจ่ายเงินปันผลในวันที่ 6 กันยายน 2562 ที่ประชุมคณะกรรมการบริษัทฯ ครั้งที่ 3/2562 เมื่อวันที่ 9 สิงหาคม 2562 มีมติอนุมัติการลงทุนในโครงการ “Ukujima Mega Solar Project” เมืองซาเซโบะ จังหวัดนางาซากิ ประเทศญี่ปุ่น ขนาดกำลังการผลิต 469 เมกะวัตต์
กันยายน	<ul style="list-style-type: none"> ที่ประชุมคณะกรรมการบริษัทฯ ครั้งที่ 3/2562 เมื่อวันที่ 9 สิงหาคม 2562 มีมติอนุมัติแต่งตั้งนางนรินทร์พร มาลาศรี ดำรงตำแหน่งรองกรรมการผู้จัดการใหญ่สายบริหาร ของบริษัท เอสพีซีจี จำกัด (มหาชน) โดยมีผลตั้งแต่วันที่ 2 กันยายน 2562 เป็นต้นไป บริษัทฯ แจ้งข่าวผ่านตลาดหลักทรัพย์แห่งประเทศไทย เมื่อวันที่ 24 กันยายน 2562 กรณี GULF INTERNATIONAL INVESTMENT (HONG KONG) LIMITED ได้ทำการซื้อหุ้นของบริษัท เอสพีซีจี จำกัด (มหาชน) เพิ่มเติมจำนวน 1,577,700 หุ้น คิดเป็นร้อยละ 0.16 ส่งผลทำให้ GULF INTERNATIONAL INVESTMENT (HONG KONG) LIMITED มีจำนวนหุ้นของบริษัทฯ ทั้งสิ้นรวม 98,140,352 หุ้น คิดเป็นร้อยละ 10.08 ของทุนจดทะเบียนที่ชำระแล้วของบริษัทฯ ซึ่งมีผลให้โครงสร้างผู้ถือหุ้นรายใหญ่เปลี่ยนแปลง ทั้งนี้ การเปลี่ยนแปลงผู้ถือหุ้นรายใหญ่นี้ดังกล่าวยังไม่ส่งผลกระทบต่อโครงสร้างอำนาจกรรมการการบริหารงาน โครงสร้างจัดการ และอำนาจการตัดสินใจในการดำเนินธุรกิจของบริษัทฯ แต่อย่างใด
พฤศจิกายน	<ul style="list-style-type: none"> ที่ประชุมคณะกรรมการบริษัทฯ ครั้งที่ 4/2562 เมื่อวันที่ 8 พฤศจิกายน 2562 มีมติอนุมัติสัถยาบันจัดตั้งบริษัท เซทเอนเนอจี จำกัด โดยมีวัตถุประสงค์เพื่อศึกษาพัฒนาโครงข่ายไฟฟ้าอัจฉริยะ (Smart Grid) พลังงานอัจฉริยะ (Smart Energy) และสิ่งแวดล้อมอัจฉริยะ (Smart Environment) ในพื้นที่โครงการพัฒนาระเบียงเศรษฐกิจพิเศษภาคตะวันออก (EEC) 3 จังหวัด และในพื้นที่ส่วนขยายในระยะต่อไป ตามนโยบายของรัฐบาล โดยมีผู้ร่วมทุน 3 บริษัท ได้แก่ บริษัท เอสพีซีจี จำกัด (มหาชน) บริษัท ธนพาวเวอร์ กรุ๊ป จำกัด และบริษัท พีอีเอ อินคอม อินเตอร์เนชั่นแนล จำกัด

1.3 โครงสร้างกลุ่มบริษัท



1.4 รายละเอียดบริษัทและบริษัทในเครือ

ลำดับ	บริษัทและบริษัทในเครือ	ชื่อย่อ	ทุนจดทะเบียน (บาท)	ลักษณะธุรกิจ	COD ⁽¹⁾
1	บริษัท เอสพีซีจี จำกัด (มหาชน)	SPCG	1,016,389,000	Holding Company	-
2	บริษัท โซล่า เพาเวอร์ จำกัด	SPC	1,500,000,000	ธุรกิจลงทุนและพัฒนาโซลาร์ฟาร์ม ธุรกิจบริการรับเหมาก่อสร้างโซลาร์ฟาร์ม แบบครบวงจร ("Engineering, Procurement and Construction: EPC") และ ธุรกิจบริการด้านการปฏิบัติการ การบำรุงรักษา และการประเมินผล โซลาร์ฟาร์ม ("Operation, Maintenance and Monitoring: OM&M")	-
3	บริษัท โซล่า เพาเวอร์ เอ็นจิเนียริง จำกัด	SPE	10,000,000	ผู้แทนจำหน่ายและผู้ให้บริการเครื่อง แปลงกระแสไฟฟ้า (Inverter) อย่างเป็น ทางการ (Authorized Sales & Service Partnership) ของ SMA Solar Technology AG (SMA) ประเทศเยอรมนี	-

ลำดับ	บริษัทและบริษัทในเครือ	ชื่อย่อ	ทุนจดทะเบียน (บาท)	ลักษณะธุรกิจ	COD ⁽¹⁾
4	บริษัท โซลาร์ เพาเวอร์ แอสเซ็ท จำกัด	SPA	240,000,000	ธุรกิจร่วมทุนเพื่อพัฒนาโรงไฟฟ้า พลังงานแสงอาทิตย์	-
5	บริษัท โซลาร์ เพาเวอร์ รูฟ จำกัด	SPR	400,000,000	ธุรกิจจำหน่ายและติดตั้งระบบผลิตไฟฟ้า พลังงานแสงอาทิตย์บนหลังคา (Solar Roof)	-
6	บริษัท สตีลรูฟ จำกัด	SRC	57,373,340	ธุรกิจหลังคาเหล็กและโครงสร้างพร้อม บริการครบวงจร ทั้งด้านการผลิต จัดจำหน่ายและให้บริการติดตั้ง แผ่นเหล็กเคลือบลอน ภายใต้นโยบาย คุณภาพและมาตรฐานเดียวกัน	-
7	บริษัท เซท เอนเนอจี จำกัด ⁽²⁾	SET	100,000,000	ธุรกิจร่วมทุนเพื่อศึกษาพัฒนาโครงข่าย ไฟฟ้าอัจฉริยะ (Smart Grid) พลังงาน อัจฉริยะ (Smart Energy) และสิ่งแวดล้อม อัจฉริยะ (Smart Environment) ในพื้นที่ โครงการพัฒนาระเบียงเศรษฐกิจพิเศษ ภาคตะวันออก (EEC) 3 จังหวัด และใน พื้นที่ส่วนขยายในระยะต่อไป ตามนโยบายของรัฐบาล	-
8	บริษัท โซล่า เพาเวอร์ (โคราช 1) จำกัด	KR1	320,000,000	ผู้ผลิตไฟฟ้าพลังงานแสงอาทิตย์	21 เม.ย. 2553
9	บริษัท โซล่า เพาเวอร์ (สกลนคร 1) จำกัด	SN1	217,800,000	ผู้ผลิตไฟฟ้าพลังงานแสงอาทิตย์	9 ก.พ. 2554
10	บริษัท โซล่า เพาเวอร์ (นครพนม 1) จำกัด	NP1	218,100,000	ผู้ผลิตไฟฟ้าพลังงานแสงอาทิตย์	22 เม.ย. 2554
11	บริษัท โซล่า เพาเวอร์ (โคราช 2) จำกัด	KR2	219,900,000	ผู้ผลิตไฟฟ้าพลังงานแสงอาทิตย์	13 ก.ย. 2554
12	บริษัท โซล่า เพาเวอร์ (เลย 1) จำกัด	LO1	220,500,000	ผู้ผลิตไฟฟ้าพลังงานแสงอาทิตย์	15 ก.ย. 2554
13	บริษัท โซล่า เพาเวอร์ (ขอนแก่น 1) จำกัด	KK1	226,500,000	ผู้ผลิตไฟฟ้าพลังงานแสงอาทิตย์	15 ก.พ. 2555
14	บริษัท โซล่า เพาเวอร์ (โคราช 3) จำกัด	KR3	188,750,000	ผู้ผลิตไฟฟ้าพลังงานแสงอาทิตย์	9 มี.ค. 2555
15	บริษัท โซล่า เพาเวอร์ (โคราช 4) จำกัด	KR4	199,250,000	ผู้ผลิตไฟฟ้าพลังงานแสงอาทิตย์	14 พ.ค. 2555
16	บริษัท โซล่า เพาเวอร์ (โคราช 7) จำกัด	KR7	188,750,000	ผู้ผลิตไฟฟ้าพลังงานแสงอาทิตย์	30 พ.ค. 2555
17	บริษัท โซล่า เพาเวอร์ (โคราช 5) จำกัด	KR5	157,500,000	ผู้ผลิตไฟฟ้าพลังงานแสงอาทิตย์	15 ม.ค. 2556
18	บริษัท โซล่า เพาเวอร์ (โคราช 8) จำกัด	KR8	157,500,000	ผู้ผลิตไฟฟ้าพลังงานแสงอาทิตย์	15 ม.ค. 2556
19	บริษัท โซล่า เพาเวอร์ (โคราช 9) จำกัด	KR9	160,000,000	ผู้ผลิตไฟฟ้าพลังงานแสงอาทิตย์	16 ม.ค. 2556
20	บริษัท โซล่า เพาเวอร์ (ขอนแก่น 3) จำกัด	KK3	157,500,000	ผู้ผลิตไฟฟ้าพลังงานแสงอาทิตย์	17 ม.ค. 2556
21	บริษัท โซล่า เพาเวอร์ (ขอนแก่น 4) จำกัด	KK4	157,500,000	ผู้ผลิตไฟฟ้าพลังงานแสงอาทิตย์	17 ม.ค. 2556

ลำดับ	บริษัทและบริษัทในเครือ	ชื่อย่อ	ทุนจดทะเบียน (บาท)	ลักษณะธุรกิจ	COD ⁽¹⁾
22	บริษัท โซล่า เพาเวอร์ (ขอนแก่น 5) จำกัด	KK5	157,500,000	ผู้ผลิตไฟฟ้าพลังงานแสงอาทิตย์	18 ม.ค. 2556
23	บริษัท โซล่า เพาเวอร์ (ขอนแก่น 8) จำกัด	KK8	157,500,000	ผู้ผลิตไฟฟ้าพลังงานแสงอาทิตย์	18 ม.ค. 2556
24	บริษัท โซล่า เพาเวอร์ (โคราช 6) จำกัด	KR6	160,000,000	ผู้ผลิตไฟฟ้าพลังงานแสงอาทิตย์	26 มิ.ย. 2556
25	บริษัท โซล่า เพาเวอร์ (บุรีรัมย์ 1) จำกัด	BR1	160,000,000	ผู้ผลิตไฟฟ้าพลังงานแสงอาทิตย์	26 มิ.ย. 2556
26	บริษัท โซล่า เพาเวอร์ (บุรีรัมย์ 2) จำกัด	BR2	160,000,000	ผู้ผลิตไฟฟ้าพลังงานแสงอาทิตย์	26 มิ.ย. 2556
27	บริษัท โซล่า เพาเวอร์ (ขอนแก่น 2) จำกัด	KK2	165,000,000	ผู้ผลิตไฟฟ้าพลังงานแสงอาทิตย์	29 ก.ค. 2556
28	บริษัท โซล่า เพาเวอร์ (ขอนแก่น 7) จำกัด	KK7	162,500,000	ผู้ผลิตไฟฟ้าพลังงานแสงอาทิตย์	1 ต.ค. 2556
29	บริษัท โซล่า เพาเวอร์ (นครพนม 2) จำกัด	NP2	157,500,000	ผู้ผลิตไฟฟ้าพลังงานแสงอาทิตย์	27 ก.พ. 2557
30	บริษัท โซล่า เพาเวอร์ (หนองคาย 1) จำกัด	NK1	157,500,000	ผู้ผลิตไฟฟ้าพลังงานแสงอาทิตย์	28 ก.พ. 2557
31	บริษัท โซล่า เพาเวอร์ (บุรีรัมย์ 3) จำกัด	BR3	157,500,000	ผู้ผลิตไฟฟ้าพลังงานแสงอาทิตย์	6 มี.ค. 2557
32	บริษัท โซล่า เพาเวอร์ (นครพนม 3) จำกัด	NP3	157,500,000	ผู้ผลิตไฟฟ้าพลังงานแสงอาทิตย์	10 มี.ค. 2557
33	บริษัท โซล่า เพาเวอร์ (อุดรธานี 1) จำกัด	UD1	162,500,000	ผู้ผลิตไฟฟ้าพลังงานแสงอาทิตย์	1 เม.ย. 2557
34	บริษัท โซล่า เพาเวอร์ (เลย 2) จำกัด	LO2	165,000,000	ผู้ผลิตไฟฟ้าพลังงานแสงอาทิตย์	24 เม.ย. 2557
35	บริษัท โซล่า เพาเวอร์ (สกลนคร 2) จำกัด	SN2	157,500,000	ผู้ผลิตไฟฟ้าพลังงานแสงอาทิตย์	25 เม.ย. 2557
36	บริษัท โซล่า เพาเวอร์ (สุรินทร์ 3) จำกัด	SR3	157,500,000	ผู้ผลิตไฟฟ้าพลังงานแสงอาทิตย์	29 เม.ย. 2557
37	บริษัท โซล่า เพาเวอร์ (ขอนแก่น 9) จำกัด	KK9	157,500,000	ผู้ผลิตไฟฟ้าพลังงานแสงอาทิตย์	20 พ.ค. 2557
38	บริษัท โซล่า เพาเวอร์ (ขอนแก่น 10) จำกัด	KK10	165,000,000	ผู้ผลิตไฟฟ้าพลังงานแสงอาทิตย์	20 พ.ค. 2557
39	บริษัท โซล่า เพาเวอร์ (ขอนแก่น 6) จำกัด	KK6	157,500,000	ผู้ผลิตไฟฟ้าพลังงานแสงอาทิตย์	30 พ.ค. 2557
40	บริษัท โซล่า เพาเวอร์ (สุรินทร์ 1) จำกัด	SR1	165,000,000	ผู้ผลิตไฟฟ้าพลังงานแสงอาทิตย์	27 มิ.ย. 2557
41	บริษัท โซล่า เพาเวอร์ (สุรินทร์ 2) จำกัด	SR2	165,000,000	ผู้ผลิตไฟฟ้าพลังงานแสงอาทิตย์	27 มิ.ย. 2557
42	บริษัท เอเจ เทคโนโลยี จำกัด	AJ	75,000,000	ผู้ผลิตไฟฟ้าพลังงานแสงอาทิตย์	25 มิ.ย. 2556
43	บริษัท ทิพยนาครายณ์ จำกัด	TP	80,000,000	ผู้ผลิตไฟฟ้าพลังงานแสงอาทิตย์	25 มิ.ย. 2556

หมายเหตุ:

⁽¹⁾ COD (Commercial Operation Date) วันจ่ายไฟฟ้าเข้าระบบไฟฟ้าเชิงพาณิชย์

⁽²⁾ บริษัท เซท เอนเนอจี จำกัด ได้จดทะเบียนนิติบุคคล ตามประมวลกฎหมายแพ่งและพาณิชย์ เมื่อวันที่ 19 กันยายน 2562

1.5 โครงสร้างธุรกิจและภาพรวมของการถือหุ้นบริษัทในเครือของ SPCG

ลำดับ	บริษัทและบริษัทในเครือ	ชื่อย่อ	วันที่จดทะเบียน	ทุนจดทะเบียน	จำนวนหุ้น	มูลค่าที่ตราไว้ต่อหุ้น (บาท)	ผู้ถือหุ้น	คิดเป็น (%)
1	บริษัท เอสพีซีจี จำกัด (มหาชน)	SPCG	16 มีนาคม 2548	1,016,389,000	973,990,000	1	1. กลุ่มตระกูลบุญชยาแดง 2. UBS AG SINGAPORE BRANCH 3. Gulf International Investment (Hong Kong) Limited 4. Kyocera Corporation 5. Others	36.77 9.77 8.38 ⁽¹⁾ 6.52 38.56
2	บริษัท โซล่า เพาเวอร์ จำกัด	SPC	20 สิงหาคม 2539	1,500,000,000	150,000,000	10	บริษัท เอสพีซีจี จำกัด (มหาชน)	100
3	บริษัท โซล่า เพาเวอร์ เอ็นจิเนียริง จำกัด	SPE	3 สิงหาคม 2554	10,000,000	1,000,000	10	บริษัท เอสพีซีจี จำกัด (มหาชน)	100
4	บริษัท โซลาร์ เพาเวอร์ แอสเซต จำกัด	SPA	4 พฤษภาคม 2555	240,000,000	24,000,000	10	บริษัท เอสพีซีจี จำกัด (มหาชน)	100
5	บริษัท โซลาร์ เพาเวอร์ รูฟ จำกัด	SPR	1 พฤษภาคม 2556	400,000,000	4,000,000	100	บริษัท เอสพีซีจี จำกัด (มหาชน)	100
6	บริษัท สตีล รูฟ จำกัด	SRC	5 กันยายน 2554	57,373,340	5,737,334	10	บริษัท เอสพีซีจี จำกัด (มหาชน)	100
7	บริษัท เซท เอนเนอจี จำกัด ⁽²⁾	SET	19 กันยายน 2562	100,000,000	1,000,000	100	1. บริษัท เอสพีซีจี จำกัด (มหาชน) 2. บริษัท ธนพาเวอร์กรุ๊ป จำกัด 3. บริษัท พีอีเอ เอ็นคอม อินเตอร์เนชั่นแนล จำกัด	40 40 20
8	บริษัท โซล่า เพาเวอร์ (โคราช 1) จำกัด	KR1	19 สิงหาคม 2552	320,000,000	32,000,000	10	1. บริษัท โซล่า เพาเวอร์ จำกัด 2. บริษัท ไทยฟ้า เพาเวอร์ จำกัด	85 15
9	บริษัท โซล่า เพาเวอร์ (สกลนคร 1) จำกัด	SN1	25 ธันวาคม 2552	217,800,000	21,780,000	10	1. บริษัท โซล่า เพาเวอร์ จำกัด 2. บริษัท ไทยฟ้า เพาเวอร์ จำกัด	70 30
10	บริษัท โซล่า เพาเวอร์ (นครพนม 1) จำกัด	NP1	5 มกราคม 2553	218,100,000	21,810,000	10	1. บริษัท โซล่า เพาเวอร์ จำกัด 2. บริษัท ไทยฟ้า เพาเวอร์ จำกัด	70 30
11	บริษัท โซล่า เพาเวอร์ (โคราช 2) จำกัด	KR2	25 กุมภาพันธ์ 2553	219,900,000	21,990,000	10	1. บริษัท โซล่า เพาเวอร์ จำกัด 2. บริษัท ไทยฟ้า เพาเวอร์ จำกัด	56 44
12	บริษัท โซล่า เพาเวอร์ (เลย 1) จำกัด	LO1	25 ธันวาคม 2552	220,500,000	22,050,000	10 10	1. บริษัท โซล่า เพาเวอร์ จำกัด 2. บริษัท ไทยฟ้า เพาเวอร์ จำกัด	56 44
13	บริษัท โซล่า เพาเวอร์ (ขอนแก่น 1) จำกัด	KK1	29 ธันวาคม 2552	226,500,000	22,650,000	10 10	1. บริษัท โซล่า เพาเวอร์ จำกัด 2. บริษัท ไทยฟ้า เพาเวอร์ จำกัด	70 30
14	บริษัท โซล่า เพาเวอร์ (โคราช 3) จำกัด	KR3	26 มีนาคม 2553	188,750,000	18,875,000	10	1. บริษัท โซล่า เพาเวอร์ จำกัด 2. บริษัท ราชบุรีพลังงาน จำกัด (บริษัทในเครือของบริษัท ราช กรุ๊ป จำกัด (มหาชน))	60 40
15	บริษัท โซล่า เพาเวอร์ (โคราช 4) จำกัด	KR4	26 มีนาคม 2553	199,250,000	19,925,000	10	1. บริษัท โซล่า เพาเวอร์ จำกัด 2. บริษัท ราชบุรีพลังงาน จำกัด (บริษัทในเครือของบริษัท ผลิตไฟฟ้าราชบุรีโฮลดิ้ง จำกัด (มหาชน))	60 40

ลำดับ	บริษัทและบริษัทในเครือ	ชื่อย่อ	วันที่จดทะเบียน	ทุนจดทะเบียน	จำนวนหุ้น	มูลค่าที่ตราไว้ต่อหุ้น (บาท)	ผู้ถือหุ้น	คิดเป็น (%)
16	บริษัท โซล่า เพาเวอร์ (โคราช 7) จำกัด	KR7	26 มีนาคม 2553	188,750,000	18,875,000	10 10	1. บริษัท โซล่า เพาเวอร์ จำกัด 2. บริษัท ราชบุรีพลังงาน จำกัด (บริษัทในเครือของบริษัท ราช กรุ๊ป จำกัด (มหาชน))	60 40
17	บริษัท โซล่า เพาเวอร์ (โคราช 5) จำกัด	KR5	26 มีนาคม 2553	157,500,000	15,750,000	10	บริษัท โซล่า เพาเวอร์ จำกัด	100
18	บริษัท โซล่า เพาเวอร์ (โคราช 8) จำกัด	KR8	26 มีนาคม 2553	157,500,000	15,750,000	10	บริษัท โซล่า เพาเวอร์ จำกัด	100
19	บริษัท โซล่า เพาเวอร์ (โคราช 9) จำกัด	KR9	26 มีนาคม 2553	160,000,000	16,000,000	10	บริษัท โซล่า เพาเวอร์ จำกัด	100
20	บริษัท โซล่า เพาเวอร์ (ขอนแก่น 3) จำกัด	KK3	26 มีนาคม 2553	157,500,000	15,750,000	10	บริษัท โซล่า เพาเวอร์ จำกัด	100
21	บริษัท โซล่า เพาเวอร์ (ขอนแก่น 4) จำกัด	KK4	26 มีนาคม 2553	157,500,000	15,750,000	10	บริษัท โซล่า เพาเวอร์ จำกัด	100
22	บริษัท โซล่า เพาเวอร์ (ขอนแก่น 5) จำกัด	KK5	26 มีนาคม 2553	157,500,000	15,750,000	10	บริษัท โซล่า เพาเวอร์ จำกัด	100
23	บริษัท โซล่า เพาเวอร์ (ขอนแก่น 8) จำกัด	KK8	26 มีนาคม 2553	157,500,000	15,750,000	10	บริษัท โซล่า เพาเวอร์ จำกัด	100
24	บริษัท โซล่า เพาเวอร์ (โคราช 6) จำกัด	KR6	26 มีนาคม 2553	160,000,000	16,000,000	10	บริษัท โซล่า เพาเวอร์ จำกัด	100
25	บริษัท โซล่า เพาเวอร์ (บุรีรัมย์ 1) จำกัด	BR1	29 ธันวาคม 2552	160,000,000	16,000,000	10	บริษัท โซล่า เพาเวอร์ จำกัด	100
26	บริษัท โซล่า เพาเวอร์ (บุรีรัมย์ 2) จำกัด	BR2	25 มีนาคม 2553	160,000,000	16,000,000	10	บริษัท โซล่า เพาเวอร์ จำกัด	100
27	บริษัท โซล่า เพาเวอร์ (ขอนแก่น 2) จำกัด	KK2	26 มีนาคม 2553	165,000,000	16,500,000	10	บริษัท โซล่า เพาเวอร์ จำกัด	100
28	บริษัท โซล่า เพาเวอร์ (ขอนแก่น 7) จำกัด	KK7	26 มีนาคม 2553	162,500,000	16,250,000	10	บริษัท โซล่า เพาเวอร์ จำกัด	100
29	บริษัท โซล่า เพาเวอร์ (นครพนม 2) จำกัด	NP2	25 มีนาคม 2553	157,500,000	15,750,000	10	บริษัท โซล่า เพาเวอร์ จำกัด	100
30	บริษัท โซล่า เพาเวอร์ (หนองคาย 1) จำกัด	NK1	5 มกราคม 2553	157,500,000	15,750,000	10	บริษัท โซล่า เพาเวอร์ จำกัด	100
31	บริษัท โซล่า เพาเวอร์ (บุรีรัมย์ 3) จำกัด	BR3	26 มีนาคม 2553	157,500,000	15,750,000	10	บริษัท โซล่า เพาเวอร์ จำกัด	100
32	บริษัท โซล่า เพาเวอร์ (นครพนม 3) จำกัด	NP3	25 มีนาคม 2553	157,500,000	15,750,000	10	บริษัท โซล่า เพาเวอร์ จำกัด	100
33	บริษัท โซล่า เพาเวอร์ (อุดรธานี 1) จำกัด	UD1	6 มกราคม 2553	162,500,000	16,250,000	10	บริษัท โซล่า เพาเวอร์ จำกัด	100
34	บริษัท โซล่า เพาเวอร์ (เลย 2) จำกัด	LO2	25 มีนาคม 2553	165,000,000	16,500,000	10	1. บริษัท โซล่า เพาเวอร์ จำกัด 2. บริษัท พีอีเอ เอ็นคอม อินเตอร์เนชั่นแนล จำกัด	75 25
35	บริษัท โซล่า เพาเวอร์ (สกลนคร 2) จำกัด	SN2	25 มีนาคม 2553	157,500,000	15,750,000	10	บริษัท โซล่า เพาเวอร์ จำกัด	100
36	บริษัท โซล่า เพาเวอร์ (สุรินทร์ 3) จำกัด	SR3	25 มีนาคม 2553	157,500,000	15,750,000	10	บริษัท โซล่า เพาเวอร์ จำกัด	100
37	บริษัท โซล่า เพาเวอร์ (ขอนแก่น 9) จำกัด	KK9	26 มีนาคม 2553	157,500,000	15,750,000	10	บริษัท โซล่า เพาเวอร์ จำกัด	100
38	บริษัท โซล่า เพาเวอร์ (ขอนแก่น 10) จำกัด	KK10	26 มีนาคม 2553	165,000,000	16,500,000	10	1. บริษัท โซล่า เพาเวอร์ จำกัด 2. บริษัท พีอีเอ เอ็นคอม อินเตอร์เนชั่นแนล จำกัด	75 25
39	บริษัท โซล่า เพาเวอร์ (ขอนแก่น 6) จำกัด	KK6	26 มีนาคม 2553	157,500,000	15,750,000	10	บริษัท โซล่า เพาเวอร์ จำกัด	100


ลำดับ	บริษัทและบริษัทในเครือ	ชื่อย่อ	วันที่จดทะเบียน	ทุนจดทะเบียน	จำนวนหุ้น	มูลค่าที่ตราไว้ต่อหุ้น (บาท)	ผู้ถือหุ้น	คิดเป็น (%)
40	บริษัท โซล่า เพาเวอร์ (สุรินทร์ 1) จำกัด	SR1	24 ธันวาคม 2552	165,000,000	16,500,000	10	1. บริษัท โซล่า เพาเวอร์ จำกัด 2. บริษัท พีอีเอ เอ็นคอม อินเตอร์เนชั่นแนล จำกัด	75 25
41	บริษัท โซล่า เพาเวอร์ (สุรินทร์ 2) จำกัด	SR2	25 มีนาคม 2553	165,000,000	16,500,000	10	1. บริษัท โซล่า เพาเวอร์ จำกัด 2. บริษัท พีอีเอ เอ็นคอม อินเตอร์เนชั่นแนล จำกัด	75 25
42	บริษัท เอเจ เทคโนโลยี จำกัด	AJ	18 กุมภาพันธ์ 2530	75,000,000	750,000	100	1. บริษัท โซลาร์ เพาเวอร์ แอสเซ็ท จำกัด 2. ดร. อาจอง ชุมสาย ณ อยุธยา	75 25
43	บริษัท ทิพยนาRayณ์ จำกัด	TP	18 มีนาคม 2548	80,000,000	800,000	100	บริษัท โซลาร์ เพาเวอร์ แอสเซ็ท จำกัด	100

หมายเหตุ:

(1) บริษัท เซท เอนเนอจี จำกัด ได้จดทะเบียนนิติบุคคล ตามประมวลกฎหมายแพ่งและพาณิชย์ เมื่อวันที่ 19 กันยายน 2562

(2) ข้อมูล ณ วันกำหนดรายชื่อผู้ถือหุ้นที่มีสิทธิได้รับเงินปันผลระหว่างกาล (Record) ในวันที่ 28 สิงหาคม 2562

2 ลักษณะการประกอบธุรกิจ



2.1 ลักษณะการประกอบธุรกิจ

2.1.1 ธุรกิจผลิตไฟฟ้าจากพลังงานแสงอาทิตย์ (Solar Farm) ธุรกิจบริการรับเหมาก่อสร้างโซลาร์ฟาร์มแบบครบวงจร (“Engineering, Procurement and Construction: EPC”) และธุรกิจบริการด้านการปฏิบัติการ การบำรุงรักษา และการประเมินผลโซลาร์ฟาร์ม (“Operation, Maintenance and Monitoring: OM&M”)

1. ธุรกิจผลิตไฟฟ้าจากพลังงานแสงอาทิตย์ (Solar Farm)

ถือเป็นธุรกิจหลักของกลุ่มบริษัทฯ ซึ่งดำเนินงานภายใต้บริษัท โซล่า เพาเวอร์ จำกัด (SPC) จำนวน 34 โครงการ และบริษัท โซลาร์ เพาเวอร์ แอสเซ็ท จำกัด (SPA) จำนวน 2 โครงการ โดยมีสัญญาซื้อขายไฟฟ้า (PPAs) กับการไฟฟ้าส่วนภูมิภาค (กฟภ.) รวมกำลังผลิตไฟฟ้าทั้งสิ้นประมาณ 260 เมกะวัตต์ ซึ่งได้จำหน่ายไฟฟ้าเชิงพาณิชย์ (Commercial Operation Date: COD) ให้กับการไฟฟ้าส่วนภูมิภาคเรียบร้อยแล้วตั้งแต่มกราคมปี 2557 ที่ผ่านมา โดยทุกโครงการได้รับส่วนเพิ่มราคาซื้อขายไฟฟ้า (Adder) ในอัตรา 8 บาทต่อกิโลวัตต์/ชั่วโมง เป็นระยะเวลา 10 ปี

โครงสร้างธุรกิจโซลาร์ฟาร์มทั้ง 36 โครงการของ SPC และ SPA มีดังต่อไปนี้

ลำดับ	ชื่อโซลาร์ฟาร์ม	กำลังการผลิตตามสัญญาซื้อขายไฟฟ้า (เมกะวัตต์)	จังหวัดที่ตั้งโรงไฟฟ้า	ทุนจดทะเบียน	การลงทุนของ SPC และ SPA	สัญญาลงวันที่	COD
1	บริษัท โซล่า เพาเวอร์ (โคราช 1) จำกัด	5.88	นครราชสีมา	320,000,000	85%	15 พ.ค. 2552	21 เม.ย. 2553
2	บริษัท โซล่า เพาเวอร์ (สกลนคร 1) จำกัด	5.88	สกลนคร	217,800,000	70%	19 มิ.ย. 2552	9 ก.พ. 2554
3	บริษัท โซล่า เพาเวอร์ (นครพนม 1) จำกัด	5.88	นครพนม	218,100,000	70%	18 มิ.ย. 2552	22 เม.ย. 2554
4	บริษัท โซล่า เพาเวอร์ (โคราช 2) จำกัด	5.88	นครราชสีมา	219,900,000	56%	27 ก.ค. 2552	13 ก.ย. 2554
5	บริษัท โซล่า เพาเวอร์ (เลย 1) จำกัด	5.88	เลย	220,500,000	56%	29 ก.ค. 2552	15 ก.ย. 2554
6	บริษัท โซล่า เพาเวอร์ (ขอนแก่น 1) จำกัด	5.88	ขอนแก่น	226,500,000	70%	28 ก.ค. 2552	15 ก.พ. 2555
7	บริษัท โซล่า เพาเวอร์ (โคราช 3) จำกัด	5.88	นครราชสีมา	188,750,000	60%	8 ม.ค. 2553	9 มี.ค. 2555
8	บริษัท โซล่า เพาเวอร์ (โคราช 4) จำกัด	5.88	นครราชสีมา	199,250,000	60%	8 ม.ค. 2553	14 พ.ค. 2555
9	บริษัท โซล่า เพาเวอร์ (โคราช 7) จำกัด	5.88	นครราชสีมา	188,750,000	60%	8 ม.ค. 2553	30 พ.ค. 2555
10	บริษัท โซล่า เพาเวอร์ (โคราช 5) จำกัด	5.88	นครราชสีมา	157,500,000	100%	8 ม.ค. 2553	15 ม.ค. 2556
11	บริษัท โซล่า เพาเวอร์ (โคราช 8) จำกัด	5.88	นครราชสีมา	157,500,000	100%	8 ม.ค. 2553	15 ม.ค. 2556
12	บริษัท โซล่า เพาเวอร์ (โคราช 9) จำกัด	5.88	นครราชสีมา	160,000,000	100%	8 ม.ค. 2553	16 ม.ค. 2556
13	บริษัท โซล่า เพาเวอร์ (ขอนแก่น 3) จำกัด	5.88	ขอนแก่น	157,500,000	100%	8 ม.ค. 2553	17 ม.ค. 2556
14	บริษัท โซล่า เพาเวอร์ (ขอนแก่น 4) จำกัด	5.88	ขอนแก่น	157,500,000	100%	8 ม.ค. 2553	17 ม.ค. 2556
15	บริษัท โซล่า เพาเวอร์ (ขอนแก่น 5) จำกัด	5.88	ขอนแก่น	157,500,000	100%	8 ม.ค. 2553	18 ม.ค. 2556
16	บริษัท โซล่า เพาเวอร์ (ขอนแก่น 8) จำกัด	5.88	ขอนแก่น	157,500,000	100%	8 ม.ค. 2553	18 ม.ค. 2556
17	บริษัท โซล่า เพาเวอร์ (โคราช 6) จำกัด	5.88	นครราชสีมา	160,000,000	100%	8 ม.ค. 2553	26 มิ.ย. 2556
18	บริษัท โซล่า เพาเวอร์ (บุรีรัมย์ 1) จำกัด	5.88	บุรีรัมย์	160,000,000	100%	8 ม.ค. 2553	26 มิ.ย. 2556
19	บริษัท โซล่า เพาเวอร์ (บุรีรัมย์ 2) จำกัด	5.88	บุรีรัมย์	160,000,000	100%	8 ม.ค. 2553	26 มิ.ย. 2556
20	บริษัท โซล่า เพาเวอร์ (ขอนแก่น 2) จำกัด	5.88	ขอนแก่น	165,000,000	100%	8 ม.ค. 2553	29 ก.ค. 2556
21	บริษัท โซล่า เพาเวอร์ (ขอนแก่น 7) จำกัด	5.88	ขอนแก่น	162,500,000	100%	8 ม.ค. 2553	1 ต.ค. 2556
22	บริษัท โซล่า เพาเวอร์ (นครพนม 2) จำกัด	5.88	นครพนม	157,500,000	100%	8 ม.ค. 2553	27 ก.พ. 2557
23	บริษัท โซล่า เพาเวอร์ (หนองคาย 1) จำกัด	5.88	หนองคาย	157,500,000	100%	8 ม.ค. 2553	28 ก.พ. 2557
24	บริษัท โซล่า เพาเวอร์ (บุรีรัมย์ 3) จำกัด	5.88	บุรีรัมย์	157,500,000	100%	8 ม.ค. 2553	6 มี.ค. 2557
25	บริษัท โซล่า เพาเวอร์ (นครพนม 3) จำกัด	5.88	นครพนม	157,500,000	100%	8 ม.ค. 2553	10 มี.ค. 2557
26	บริษัท โซล่า เพาเวอร์ (อุดรธานี 1) จำกัด	5.88	อุดรธานี	162,500,000	100%	8 ม.ค. 2553	1 เม.ย. 2557
27	บริษัท โซล่า เพาเวอร์ (เลย 2) จำกัด	5.88	เลย	165,000,000	75%	8 ม.ค. 2553	24 เม.ย. 2557
28	บริษัท โซล่า เพาเวอร์ (สกลนคร 2) จำกัด	5.88	สกลนคร	157,500,000	100%	8 ม.ค. 2553	25 เม.ย. 2557
29	บริษัท โซล่า เพาเวอร์ (สุรินทร์ 3) จำกัด	5.88	สุรินทร์	157,500,000	100%	11 มี.ค. 2553	29 เม.ย. 2557

ลำดับ	ชื่อโซลาร์ฟาร์ม	กำลังการผลิตตามสัญญาซื้อขายไฟฟ้า (เมกะวัตต์)	จังหวัดที่ตั้งโรงไฟฟ้า	ทุนจดทะเบียน	การลงทุนของ SPC และ SPA	สัญญาลงวันที่	COD
30	บริษัท โซล่า เพาเวอร์ (ขอนแก่น 9) จำกัด	5.88	ขอนแก่น	157,500,000	100%	11 มี.ค. 2553	20 พ.ค. 2557
31	บริษัท โซล่า เพาเวอร์ (ขอนแก่น 10) จำกัด	5.88	ขอนแก่น	165,000,000	75%	8 ม.ค. 2553	20 พ.ค. 2557
32	บริษัท โซล่า เพาเวอร์ (ขอนแก่น 6) จำกัด	5.88	ขอนแก่น	157,500,000	100%	8 ม.ค. 2553	30 พ.ค. 2557
33	บริษัท โซล่า เพาเวอร์ (สุรินทร์ 1) จำกัด	5.88	สุรินทร์	165,000,000	75%	8 ม.ค. 2553	27 มิ.ย. 2557
34	บริษัท โซล่า เพาเวอร์ (สุรินทร์ 2) จำกัด	5.88	สุรินทร์	165,000,000	75%	8 ม.ค. 2553	27 มิ.ย. 2557
35	บริษัท เอเจ เทคโนโลยี จำกัด	3.00	ลพบุรี	75,000,000	75%	18 ส.ค. 2554	25 มิ.ย. 2556
36	บริษัท ทิพยนารายณ์ จำกัด	3.00	ลพบุรี	80,000,000	100%	18 ส.ค. 2554	25 มิ.ย. 2556

กลยุทธ์การแข่งขัน

(1) เนื่องจากผู้บริหารระดับสูงเป็นผู้ที่มีความเชี่ยวชาญด้านการบริหารการผลิตไฟฟ้าพลังงานแสงอาทิตย์เป็นระยะเวลายาวนานกว่า 30 ปี จึงสามารถที่จะกำหนดรูปแบบการพัฒนาทางธุรกิจอย่างมีประสิทธิภาพ ทั้งในด้านงานวิศวกรรมงานบริหารและควบคุมประสิทธิภาพการผลิตไฟฟ้าจากพลังงานแสงอาทิตย์ให้ได้ในอัตราสูงสุดตามเป้าหมาย

(2) เนื่องจากโครงการโซลาร์ฟาร์มต้องใช้อุปกรณ์หลักที่สำคัญ ได้แก่ แผงเซลล์แสงอาทิตย์ เครื่องแปลงกระแสไฟฟ้า โดยเฉพาะอย่างยิ่ง บริษัทฯ ได้ทำการคัดเลือกแผงเซลล์แสงอาทิตย์ที่มีประสิทธิภาพของ Kyocera Corporation (Kyocera) ประเทศญี่ปุ่น ซึ่งเป็นบริษัทจดทะเบียนในตลาดหลักทรัพย์นิวยอร์กและตลาดหลักทรัพย์โตเกียว ประกอบธุรกิจมายาวนานกว่า 60 ปี มีกำลังการผลิต 1 ใน 3 ของประเทศญี่ปุ่น มีสถานะทางการเงินที่มั่นคง มีประสิทธิภาพการผลิตไฟฟ้าจากแผงเซลล์แสงอาทิตย์ เป็นระยะเวลา 25 ปี โดย Kyocera รับประกันว่าภายใน 12 ปีนับจากวันแรกที่ดำเนินการผลิตไฟฟ้าแผงเซลล์แสงอาทิตย์จะสามารถผลิตไฟฟ้าได้ไม่น้อยกว่าร้อยละ 90 ของประสิทธิภาพของแผงเซลล์แสงอาทิตย์ และภายใน 25 ปี นับจากวันที่ดำเนินการผลิตไฟฟ้าสามารถผลิตไฟฟ้าได้ไม่น้อยกว่าร้อยละ 80 การลงทุนด้านการจัดซื้อในช่วงอายุของโซลาร์ฟาร์ม ถือเป็นหัวใจที่สำคัญยิ่งที่ผู้บริหารต้องตระหนักถึงความยั่งยืนของผู้ผลิต

แผงเซลล์แสงอาทิตย์ เพื่อให้ความมั่นใจ ในการผลิตไฟฟ้าพลังงานจากแสงอาทิตย์ โดยมีบริษัทผู้ผลิตที่มั่นคงยั่งยืน รับผิดชอบในระยะเวลาการรับประกันถึง 25 ปี (<http://global.kyocera.com>)

อีกส่วนหนึ่งที่เป็นอุปกรณ์หลักที่สำคัญคือ เครื่องแปลงกระแสไฟฟ้า (Inverter) บริษัทฯ เลือกใช้เครื่องแปลงกระแสไฟฟ้าที่มีประสิทธิภาพสูงสุดด้านการผลิตไฟฟ้าพลังงานแสงอาทิตย์ของ SMA Solar Technology AG (SMA) ประเทศเยอรมนี ซึ่งเป็นบริษัทจดทะเบียนอยู่ในตลาดหลักทรัพย์แฟรงก์เฟิร์ต ซึ่งให้การรับประกันสินค้า 5 ปี และบริษัทฯ ได้ขยายระยะเวลาการรับประกันให้ยาวนานถึง 20 ปี ต่อมาเมื่อวันที่ 30 สิงหาคม 2561 บริษัท โซล่า เพาเวอร์ เอ็นจิเนียริง จำกัด บริษัทในเครือของ SPCG ได้รับการแต่งตั้งให้เป็นผู้แทนจำหน่ายและให้บริการเครื่องแปลงกระแสไฟฟ้าอย่างเป็นทางการของ SMA Solar Technology AG (SMA) ประเทศเยอรมนี ดังนั้นจึงทำให้มีความเชื่อมั่นในเรื่องการบริการและการบำรุงรักษา โดยบริษัทผู้ผลิตและจำหน่ายรายใหญ่ และมีการใช้งานทั่วโลก (<http://www.sma.de>)

(3) บริษัทฯ มีผู้เชี่ยวชาญด้านการออกแบบทางวิศวกรรมขั้นสูงของโครงการโซลาร์ฟาร์ม โดยให้ความสำคัญด้านการออกแบบ เพื่อให้เกิดการผลิตไฟฟ้าพลังงานแสงอาทิตย์อย่างมีประสิทธิภาพสูงสุด โดยโครงสร้างทั้งหมดมุ่งเน้นความมั่นคงที่มีอายุกว่า 30 ปี เพื่อให้เกิดความมั่นใจ

ในการลงทุนครั้งแรกเพียงครั้งเดียว อีกทั้งเพื่อลดค่าใช้จ่ายในอนาคตระยะยาว โดยเฉพาะอย่างยิ่งจากประสบการณ์อันเชี่ยวชาญของทีมงาน การพัฒนาโครงการโซลาร์ฟาร์มทั้ง 36 โครงการ รวมกำลังการผลิต 260 เมกะวัตต์ สามารถแล้วเสร็จภายในระยะเวลาที่กำหนด

(4) มุ่งเน้นให้ความรู้ความเข้าใจแก่ประชาชนทั่วไป เกี่ยวกับเรื่องพลังงานแสงอาทิตย์และผลกระทบต่อสิ่งแวดล้อม จึงได้จัดตั้งศูนย์เรียนรู้เพื่อส่งเสริมความรู้ความเข้าใจเกี่ยวกับพลังงานสะอาด เป็นมิตรต่อสิ่งแวดล้อม บนพื้นที่กว่า 1,000 ตารางเมตร ในบริเวณโครงการโซลาร์ฟาร์ม (โคราช1) จังหวัดนครราชสีมาซึ่งภายในศูนย์เรียนรู้ประกอบด้วย นิทรรศการแสดงความรู้ความเข้าใจเรื่องพลังงานแสงอาทิตย์ ห้องอบรมแก่นักเรียน นักศึกษาและประชาชนทั่วไป ตลอดจนพื้นที่สำหรับชมโครงการโซลาร์ฟาร์ม

(5) แสวงหาโอกาสในการขยายธุรกิจพลังงานแสงอาทิตย์ทั้งในประเทศและต่างประเทศ เพื่อเพิ่มโอกาสในการเติบโตของบริษัท ทั้งนี้ บริษัทฯ ได้ขยายการลงทุนในประเทศญี่ปุ่น ดังนี้

โครงการ Tottori Yonago Mega Solar Farm

เป็นโครงการที่ SPCG ลงทุนร่วมกับ Kyocera Corporation (Kyocera), ประเทศญี่ปุ่น และ Tokyo Century Leasing Corporation (TCL) ขนาดกำลังการผลิต 30 เมกะวัตต์ ตั้งอยู่ ณ เมืองทอตโตริ ประเทศญี่ปุ่น ซึ่งมีพิธีเปิดโครงการและจำหน่ายไฟฟ้าเข้าระบบเชิงพาณิชย์ (Commercial Operation Date: COD) เรียบร้อยแล้ว โดยมีสัญญาซื้อขายไฟฟ้าที่ราคา 36 เยนต่อหน่วย เป็นระยะเวลา 20 ปี



โครงการ Tottori Yonago Mega Solar Farm ณ เมืองทอตโตริ ประเทศญี่ปุ่น

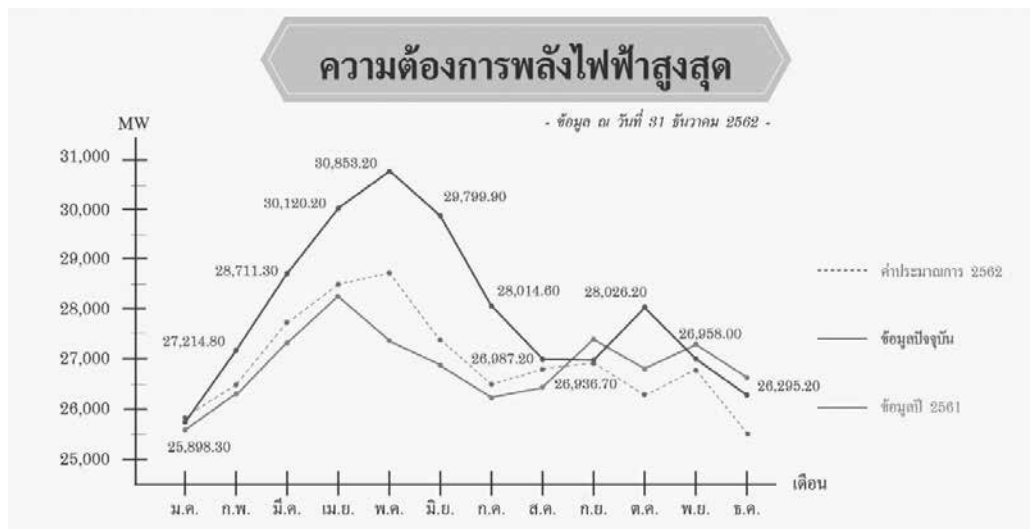
โครงการ Ukujima Mega Solar Project

เป็นโครงการที่ SPCG ลงทุนร่วมกับบริษัทต่างๆ ได้แก่ Kyocera Corporation, Kyudenko Corporation, Tokyo Century Corporation, Furukawa Electric Company Limited, Tsuboi Corporation และผู้ร่วมลงทุนรายย่อยอื่นๆ ขนาดกำลังการผลิตประมาณ 469 เมกะวัตต์ ณ เกาะ Ukujima เมืองนางาซากิ ประเทศญี่ปุ่น ซึ่งบริษัทฯ ใช้เงินประมาณในการลงทุนประมาณ 9,000 Billion Yen (หรือประมาณ 2,520 ล้านบาท อัตราแลกเปลี่ยน เท่ากับ 0.28 ณ วันที่ 16 มกราคม 2563) โครงการดังกล่าวมีกำหนดเริ่มการก่อสร้างเดือนมีนาคม 2563

สถานะการแข่งขันในอุตสาหกรรม

(1) ความต้องการใช้ไฟฟ้าในประเทศไทย

ปี 2562 ประเทศไทยมีความต้องการพลังไฟฟ้าสูงสุดอยู่ที่เดือนพฤษภาคม จำนวน 30,853.20 เมกะวัตต์ ส่วนปริมาณการใช้ไฟฟ้าของประเทศไทยอยู่ที่ 178,602 กิกะวัตต์ เพิ่มขึ้นร้อยละ 3.4 ซึ่งภาคอุตสาหกรรมมีสัดส่วนการใช้ไฟฟ้าร้อยละ 45 มากที่สุดเมื่อเปรียบเทียบกับภาคธุรกิจและภาคครัวเรือนที่มีสัดส่วนการใช้ไฟฟ้าร้อยละ 25 และร้อยละ 26 ตามลำดับ โดยมีรายละเอียดดังนี้



แหล่งที่มา: การไฟฟ้าฝ่ายผลิตแห่งประเทศไทย

https://www.egat.co.th/index.php?option=com_content&view=article&id=348&Itemid=116

ภาคอุตสาหกรรม มีสัดส่วนการใช้ไฟฟ้าร้อยละ 45 แต่การใช้ไฟฟ้าลดลงที่ร้อยละ 1.7 โดยอุตสาหกรรมเหล็กและโลหะพื้นฐานและอุตสาหกรรมอิเล็กทรอนิกส์ มีการใช้ไฟฟ้าลดลงร้อยละ 10.2 และร้อยละ 6.0 ตามลำดับ สอดคล้องกับดัชนีผลผลิตอุตสาหกรรม (MPI) เดือนพฤศจิกายน 2562 หดตัวลงเมื่อเทียบกับช่วงเดียวกันของปีก่อนร้อยละ 8.27 อยู่ที่ระดับ 96.77 สาเหตุหลักมาจากการชะลอตัวของเศรษฐกิจประเทศคู่ค้าหลัก ประกอบกับกำลังซื้อภายในประเทศชะลอตัวลง

ภาคธุรกิจ มีสัดส่วนการใช้ไฟฟ้าร้อยละ 25 ซึ่งการใช้ไฟฟ้าเพิ่มขึ้นร้อยละ 6.0 โดยกลุ่มธุรกิจหลักที่มีการใช้ไฟฟ้าเพิ่มขึ้น ได้แก่ อพาร์ทเมนต์และเกสต์เฮาส์อยู่ที่ร้อยละ 14.9 โรงแรมอยู่ที่ร้อยละ 3.3 และห้างสรรพสินค้าร้อยละ 3.2 เนื่องจากนักท่องเที่ยวต่างชาติที่เดินทางเข้าประเทศไทยมีจำนวนเพิ่มมากขึ้น

ภาคครัวเรือน มีสัดส่วนการใช้ไฟฟ้าร้อยละ 26 ซึ่งการใช้ไฟฟ้าเพิ่มขึ้นร้อยละ 10.1 สอดคล้องกับดัชนีภาวะเศรษฐกิจและการครองชีพของครัวเรือนไทย (KR-ECI) ที่เพิ่มสูงขึ้น

สาขา	ปริมาณการใช้ไฟฟ้า					
	GWh				2562 (ม.ค. – พ.ย.)	
	2559	2560	2561	2562 (ม.ค. – พ.ย.)	growth (%) YoY	share (%)
ครัวเรือน	43,932	44,374	45,205	45,763	10.1	26
ธุรกิจ	44,639	45,100	46,764	45,472	6.0	25
▪ ห้างสรรพสินค้า	5,086	5,154	5,235	4,942	3.2	
▪ อพาร์ทเมนต์และเกสต์เฮาส์	4,458	4,600	4,831	5,084	14.9	
▪ โรงแรม	4,210	4,228	4,363	4,127	3.3	
อุตสาหกรรม	86,878	87,772	87,829	79,532	-1.7	45
▪ อาหาร	10,873	11,362	11,228	10,237	-0.5	
▪ เหล็กและโลหะพื้นฐาน	7,176	7,861	7,913	6,555	-10.2	
▪ อิเล็กทรอนิกส์	7,034	7,248	7,294	6,350	-6.0	
อื่นๆ**	7,398	7,878	8,034	7,835	6.6	4
รวม	208,481	215,496	221,781	178,602	3.4	100

แหล่งที่มา: สำนักงานนโยบายและแผนพลังงาน กระทรวงพลังงาน

<http://www.eppo.go.th/index.php/th/information-services/situation-energy>

จากข้อมูลข้างต้น แสดงให้เห็นว่าปริมาณความต้องการใช้ไฟฟ้าในประเทศไทยเพิ่มสูงขึ้นทุกปี และจากนโยบายของรัฐบาลตามแผนยุทธศาสตร์ภายใต้ไทยแลนด์ 4.0 เพื่อเป็นการสร้างความมั่นคงทางด้านพลังงาน ยกระดับอุตสาหกรรมและกิจกรรมการพัฒนาทางเศรษฐกิจอื่นๆ ของประเทศ SPCG ในฐานะผู้บุกเบิกและผู้นำธุรกิจด้านการผลิตไฟฟ้าจากพลังงานแสงอาทิตย์แห่งแรกของประเทศไทย และประชาคมอาเซียน ได้เล็งเห็นถึงโอกาสในการลงทุนต่อยอดธุรกิจ โดยทำการศึกษาและพัฒนาในโครงการต่างๆ อย่างต่อเนื่องให้สอดคล้องกับนโยบายของภาครัฐ ตอบสนองปริมาณความต้องการใช้ไฟฟ้าเพื่อสร้างความมั่นคงด้านพลังงานของประเทศชาติให้ยั่งยืน

(2) แนวโน้มอุตสาหกรรมผลิตไฟฟ้า และระบบไฟฟ้าในประเทศไทย

กระทรวงพลังงานร่วมกับการไฟฟ้าฝ่ายผลิตแห่งประเทศไทย และหน่วยงานที่เกี่ยวข้อง ได้จัดทำแผนพัฒนากำลังผลิตไฟฟ้าของประเทศไทย พ.ศ. 2561-2580 (PDP2018) ขึ้น เพื่อให้การวางแผนพัฒนากำลังผลิตไฟฟ้าของประเทศไทยสอดคล้องกับความต้องการใช้ไฟฟ้าที่เปลี่ยนแปลงไปอันเป็น

ผลมาจากการเจริญเติบโตทางเศรษฐกิจ และการเปลี่ยนแปลงของเทคโนโลยีด้านการผลิตไฟฟ้าที่คาดว่าจะเกิดขึ้นในอนาคต รวมถึงสะท้อนกับแนวนโยบายของรัฐบาลและแผนยุทธศาสตร์ชาติ 20 ปี โดยได้ให้ความสำคัญใน 3 ประเด็นดังนี้

(2.1) ด้านความมั่นคงทางพลังงาน (Security) เพื่อให้มีความมั่นคงครอบคลุมทั้งระบบผลิตไฟฟ้า ระบบส่งไฟฟ้า และระบบจำหน่ายไฟฟ้ารายพื้นที่ และตอบสนองปริมาณความต้องการไฟฟ้าเพื่อรองรับแผนพัฒนาเศรษฐกิจและสังคมแห่งชาติ รวมถึงการพิจารณาโรงไฟฟ้าเพื่อความมั่นคงในระดับที่เหมาะสม เพื่อรองรับกรณีเกิดเหตุวิกฤตด้านพลังงาน

(2.2) ด้านเศรษฐกิจ (Economy) ต้องคำนึงถึงต้นทุนการผลิตไฟฟ้าที่เหมาะสม ส่งเสริมการผลิตไฟฟ้าที่มีต้นทุนต่ำ เพื่อลดภาระผู้ใช้ไฟฟ้า และไม่เป็นอุปสรรคต่อการพัฒนาเศรษฐกิจและสังคมของประเทศในระยะยาว รวมถึงการเตรียมความพร้อมของระบบไฟฟ้าเพื่อให้เกิดการแข่งขันด้านการผลิตไฟฟ้า ซึ่งจะช่วยเพิ่มประสิทธิภาพการผลิตไฟฟ้าในภาพรวมของประเทศ การผลิตไฟฟ้าสะท้อนต้นทุนที่แท้จริง

(2.3) ด้านสิ่งแวดล้อม (Ecology) ต้องลดผลกระทบต่อสิ่งแวดล้อม โดยการสนับสนุนการผลิตไฟฟ้าจากพลังงานทดแทนและการเพิ่มประสิทธิภาพในระบบไฟฟ้า (Efficiency) ทั้งด้านการผลิตไฟฟ้าและด้านการใช้ไฟฟ้า โดยพัฒนาระบบโครงข่ายไฟฟ้าสมาร์ทกริด (Smart grid)

ทั้งนี้ PDP2018 ได้ตั้งเป้ากำลังผลิตไฟฟ้าจากพลังงานแสงอาทิตย์ไว้ที่ 10,000 เมกะวัตต์ SPCG ในฐานะเป็นหนึ่งในผู้นำด้านพลังงานจากแสงอาทิตย์ จึงเล็งเห็นถึงโอกาสในการพัฒนาและขยายฐานธุรกิจด้านการผลิตไฟฟ้าพลังงานแสงอาทิตย์ ให้สอดคล้องไปตามนโยบายของรัฐบาลที่ให้การสนับสนุนการใช้พลังงานหมุนเวียน โดยเฉพาะพลังงานแสงอาทิตย์ที่จะช่วยสร้างความมั่นคงด้านพลังงานของประเทศไทยได้อย่างยั่งยืน

2. ธุรกิจบริการรับเหมาก่อสร้างโซลาร์ฟาร์มแบบครบวงจร (EPC) และธุรกิจบริการ ด้านการปฏิบัติการ การบำรุงรักษา และการประมวลผลโซลาร์ฟาร์ม (OM&M)

การบริการเป็นที่ปรึกษาด้านวิศวกรรม ออกแบบ ก่อสร้าง จัดหา และติดตั้งระบบผลิตไฟฟ้าจากพลังงานแสงอาทิตย์ ซึ่งจะมุ่งเน้นการให้บริการสำหรับโครงการโซลาร์ฟาร์มแบบเชื่อมต่อกับระบบจำหน่าย (Grid Connected System) ในพื้นที่ที่มีระบบจำหน่ายไฟฟ้าเข้าถึง ทั้งนี้ บริษัทฯ มีความมุ่งมั่นที่จะให้บริการอย่างครบวงจร ด้วยคุณภาพที่ดีที่สุดเท่าที่ทำได้ ซึ่งเน้นการบริหารงานอย่างมืออาชีพ โดยทีมงานที่มีประสบการณ์ยาวนานกว่า 30 ปี ในอุตสาหกรรมพลังงานแสงอาทิตย์

กลยุทธ์การแข่งขัน

ธุรกิจบริการรับเหมาก่อสร้างโซลาร์ฟาร์มแบบครบวงจร (EPC)

(1) มุ่งเน้นการบริหารโดยผู้มีความรู้ความเข้าใจในอุตสาหกรรมเป็นอย่างดี โดยมีคณะผู้บริหารที่มีความรู้ความเชี่ยวชาญ และมีประสบการณ์ด้านพลังงานแสงอาทิตย์ และวิศวกรรมมากกว่า 30 ปี อีกทั้งยังมีทีมงานที่มีประสบการณ์ในด้านการทำ EPC ให้แก่โครงการโซลาร์ฟาร์ม โดยมีผลงานจากโครงการโซลาร์ฟาร์มของบริษัทในเครือที่ได้ดำเนินการจำหน่ายไฟฟ้าเชิงพาณิชย์ครบทั้งสิ้น 36 โครงการ

(2) มุ่งเน้นคุณภาพของอุปกรณ์ที่นำมาใช้ในการสร้างโครงการโซลาร์ฟาร์ม คัดสรรเฉพาะอุปกรณ์ที่มีคุณภาพดี มีประสิทธิภาพในการทำงานสูง และมีความคงทนโดยเฉพาะอุปกรณ์ที่สำคัญของโครงการโซลาร์ฟาร์ม ได้แก่ แผงเซลล์แสงอาทิตย์จาก Kyocera ซึ่งมีประสบการณ์ในการผลิตและจำหน่ายแผงเซลล์แสงอาทิตย์ ซึ่งประกอบธุรกิจมายาวนานกว่า 60 ปี และเครื่องแปลงกระแสไฟฟ้าจาก SMA ซึ่งเป็นผู้ผลิตและจำหน่ายเครื่องแปลงกระแสไฟฟ้าจากประเทศเยอรมนีรายใหญ่และมีการใช้งานทั่วโลก

(3) มุ่งเน้นประโยชน์ต่อลูกค้า EPC สูงสุด โดยมีขั้นตอนในการจัดซื้อจัดจ้างที่เหมาะสม ชัดเจน จึงมั่นใจได้ว่า SPC สามารถให้บริการ EPC อย่างครบถ้วน คุ่มค่า และราคาที่เหมาะสม

ธุรกิจบริการด้านการปฏิบัติการ การบำรุงรักษา และการประมวลผลโซลาร์ฟาร์ม (OM&M)

(1) เน้นความเป็นผู้นำในด้านการให้บริการ OM&M โดยเป็นผู้ให้บริการ OM&M รายแรกๆ ในอุตสาหกรรม ทำให้มีความรู้ความเข้าใจในอุตสาหกรรมเป็นอย่างดี และสามารถให้บริการได้อย่างมีประสิทธิภาพและตรงตามความต้องการของลูกค้า

(2) เน้นความถูกต้องรวดเร็วของข้อมูล โดยใช้เทคโนโลยีเข้าช่วยในการจัดเก็บข้อมูลและส่งข้อมูลเหล่านั้นตรงถึงมือผู้ดูแลระบบและลูกค้าได้ทันทีและตลอดเวลา

สถานะการแข่งขันในอุตสาหกรรม


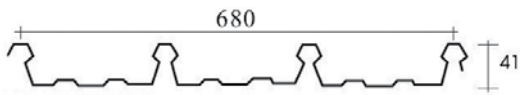

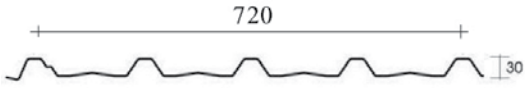






แนวโน้มการเจริญเติบโตของธุรกิจโครงการโซลาร์ฟาร์ม แสดงถึงโอกาสในการเจริญเติบโตของธุรกิจ EPC และ OM&M เนื่องจากธุรกิจ EPC นั้น ไม่ใช่ผู้ประกอบการธุรกิจ EPC ทั่วไปจะสามารถทำได้ เนื่องจากการออกแบบโครงการโซลาร์ฟาร์มให้สามารถผลิตไฟฟ้าได้อย่างมีประสิทธิภาพนั้น จำเป็นจะต้องมีการออกแบบอย่างรอบคอบ มีรายละเอียดปลีกย่อยในการออกแบบสูง นอกจากนี้ ผู้ให้บริการ OM&M มักเป็นรายเดียวกับ EPC ด้วย เนื่องจากมีความเกี่ยวเนื่องกันสูง การให้บริการ OM&M จะมีปัญหามากหรือน้อยขึ้นอยู่กับพื้นฐานการออกแบบของโครงการโซลาร์ฟาร์มซึ่งมาจากความสมบูรณ์ของ EPC ดังนั้นแนวโน้มของธุรกิจโครงการโซลาร์ฟาร์มที่กำลังเติบโตขึ้น จึงเป็นโอกาสให้ธุรกิจ EPC และ OM&M เติบโตขึ้นตามไปด้วย

2.1.2 ธุรกิจหลังคาเหล็กและโครงสร้างพร้อมบริการครบวงจร (Steel Roof)

ธุรกิจหลังคาเหล็กและโครงสร้างพร้อมบริการครบวงจร (Steel Roof) หรือที่เรียกกันทั่วไปว่าหลังคาเมทัลชีท (Metal Sheet Roofing) ภายใต้เครื่องหมายการค้า “ROLLFORM” และได้รับการรับรองมาตรฐานผลิตภัณฑ์อุตสาหกรรม “มอก.1128-2535 แผ่นเหล็กลมุงหลังคา” ซึ่งดำเนินงานภายใต้บริษัท สตีล รูฟ จำกัด (SRC)

รายละเอียดผลิตภัณฑ์ที่ผลิตและจำหน่ายมีดังนี้

1. แผ่นเหล็กลมุงหลังคา (Roll Forming Metal Sheet)

รุ่น	รูปแบบลอน	ขนาด (มิลลิเมตร)
LOCK RIB V-680 BLH		
SAFE RIB S-720 B, S-720 BH		
ECON RIB E-760 B		
LOCK RIB V-700 BLH		
ECON RIB S-760 B		

นอกจากแผ่นเหล็กเคลือบขึ้นลอนทั้ง 5 รูปแบบ ซึ่งบริษัทฯ ผลิตได้เองแล้ว บริษัทฯ ยังสามารถจัดหาแผ่นเหล็กเคลือบขึ้นลอนรูปแบบอื่นๆ โดยใช้ทั้งวิธีการจ้างผลิตหรือการนำแผ่นเหล็กเคลือบไปขึ้นรูปที่โรงงานของผู้ผลิตรายอื่นที่มีการประกอบธุรกิจแบบเดียวกันหลายราย ซึ่งเป็นพันธมิตรทางธุรกิจของบริษัทฯ อย่างไรก็ตาม บริษัทฯ มิได้มีการผลิตแผ่นเหล็กเคลือบขึ้นลอนรูปแบบอื่นอย่างสม่ำเสมอ แต่จะพิจารณาผลิตเมื่อปริมาณการสั่งซื้อของลูกค้าและราคาขายคุ้มค่ากับค่าใช้จ่ายในการจัดหาเครื่องจักรและค่าดำเนินการของบริษัทแผ่นเหล็กเคลือบขึ้นลอน นอกจากนี้ใช้เป็นวัสดุมุงหลังคาแล้วยังสามารถใช้ประกอบเป็นฝาผนัง หรือใช้เป็นส่วนประกอบอื่นๆ ของตัวอาคารได้เช่น ฝ้า กันสาด รั้ว บานเกล็ดระบายอากาศ เป็นต้น ซึ่งบริษัทฯ สามารถผลิตได้หลากหลายขนาดและรูปแบบ เพื่อตอบสนองต่อความต้องการของลูกค้า

แผ่นเหล็กเคลือบขึ้นลอนที่เป็นผลิตภัณฑ์ของบริษัทฯ มีคุณสมบัติกันน้ำรั่วซึม ทนความร้อนเหมาะกับสภาวะอากาศในประเทศไทย สะท้อนแสงและความร้อนได้ดี ทำให้ภายในตัวอาคารมีอุณหภูมิต่ำกว่าอาคารที่ใช้กระเบื้องหรือวัสดุอื่นมุงหลังคา อีกทั้งยังใช้ได้ในพื้นที่สภาพแวดล้อมที่มีการกัดกร่อนรุนแรงเนื่องจากมีความต้านทานต่อการกัดกร่อนของสนิมและยังมีน้ำหนักเบา ใช้โครงสร้างที่รองรับน้อยลง จึงทำให้

ประหยัดค่าโครงสร้างและประหยัดเวลาในการติดตั้ง รูปทรงของแผ่นเหล็กเคลือบขึ้นลอนนี้สามารถดัดให้โค้งงอหรือหงายได้อย่างอิสระ ทำให้เกิดการออกแบบที่หลากหลายเพิ่มความสวยงามให้แก่อาคาร โดยมีอายุการใช้งานยาวนานรับประกันสูงสุดถึง 30 ปี ซึ่งยาวนานกว่าแผ่นเหล็กเคลือบสังกะสีธรรมดาถึง 4 เท่า


ชนิดและคุณสมบัติของแผ่นเหล็กเคลือบขึ้นลอนผลิตภัณฑ์อื่น ๆ และการให้บริการติดตั้ง

ลูกค้าของบริษัทฯ สามารถเลือกแผ่นเหล็กเคลือบขึ้นลอนที่ทำจากวัสดุที่ต่างกันได้โดยวัสดุแต่ละชนิดจะมีความทนทานและการรับประกันที่แตกต่างกัน ซึ่งวัสดุดังกล่าวแบ่งออกได้เป็น 2 ประเภท คือ

(1) แผ่นเหล็กชนิดไม่เคลือบสี

ทำจากแผ่นเหล็กกล้าเคลือบทับด้วยสารผสมระหว่างอลูมิเนียมร้อยละ 55 สังกะสีร้อยละ 43.5 และซิลิคอนร้อยละ 1.5 (Zincalume) โดยอลูมิเนียมช่วยเป็นเกราะป้องกันการกัดกร่อนที่เกิดจากการทำปฏิกิริยาระหว่างอากาศกับตัวเนื้อเหล็ก ส่วนสังกะสีช่วยป้องกันการกัดกร่อนบริเวณขอบตัดและรอยขีดข่วนทำให้แผ่นเหล็กดังกล่าว มีความทนทานเหนือกว่าเหล็กเคลือบสังกะสีโดยทั่วไป

ภาพแสดงชั้นเคลือบของแผ่นเหล็กชนิดไม่เคลือบสี



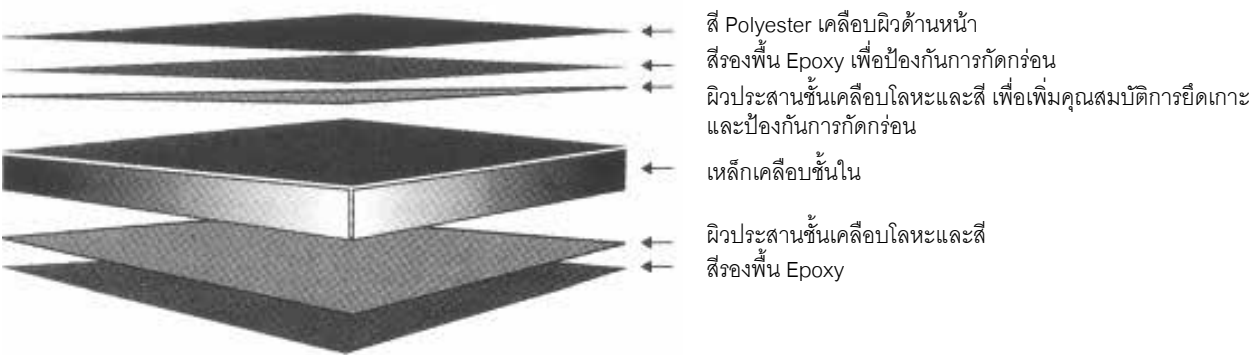
ตารางแสดงแผ่นเหล็กชนิดไม่เคลือบสีรุ่นต่างๆ

กลุ่มของวัสดุ	ปริมาณการเคลือบขั้นต่ำ (กรัมต่อตารางเมตร)	การรับประกัน
Zacs RW 90	90	รับประกันการกัดกร่อน 7 ปี
Zacs RW 100	100	รับประกันการกัดกร่อน 10 ปี
ZINCALUME®	150	รับประกันการกัดกร่อน 20 ปี

(2) แผ่นเหล็กชนิดเคลือบสี

ทำจากแผ่นเหล็กชนิดไม่เคลือบสี นำมาเคลือบด้วยสารปรับปรุงสภาพพื้นผิวซึ่งทำหน้าที่เพิ่มการยึดเกาะระหว่างเหล็กและสีที่นำมาเคลือบทับเพื่อป้องกันการหลุดร่อนและการแตกเป็นแผ่นๆ จากนั้นรองพื้นด้วยสีผสมสารยับยั้งการกัดกร่อน แล้วเคลือบทับด้วยสีคุณภาพสูง จึงทำให้แผ่นเหล็กชนิดเคลือบสีนี้มีความทนทานต่อการกัดกร่อนสูงกว่าแผ่นเหล็กชนิดไม่เคลือบสี ลูกค้าสามารถเลือกสีได้ตามความต้องการถึง 12 สี

ภาพแสดงชั้นเคลือบของแผ่นเหล็กชนิดเคลือบสี




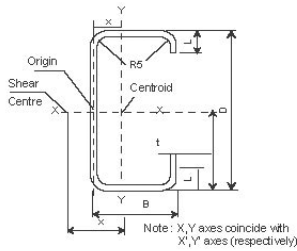

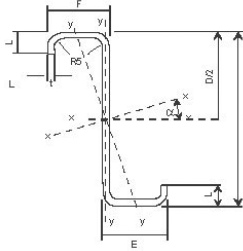
หมายเหตุ: สำหรับ Clean COLORBOND® จะมีชั้นของสีเคลือบ Polyester เคลือบด้านหลังเพิ่มอีก 1 ชั้น เพื่อเสริมความคงทน และความสวยงาม

ตารางแสดงแผ่นเหล็กชนิดเคลือบสีรุ่นต่างๆ

กลุ่มของวัสดุ	เหล็กเคลือบชั้นใน	การรับประกัน
P-Zacs SC 90	Zacs RW 90	รับประกันการกัดกร่อน 12 ปี
P-Zacs RW 100	Zacs RW 100	รับประกันการกัดกร่อน 20 ปี
Clean COLORBOND®	AZ150	รับประกันการกัดกร่อน 30 ปี รับประกันการหลุดลอก ชีดจาง และการแตกเป็นแผ่นของสี 10 ปี รับประกันฝนไม่เกาะ 5 ปี

2. แปเหล็กกล้ากำลังสูง (High Strength Purlins)

นอกจากแผ่นเหล็กเคลือบชั้นลอน (Roll Forming Metal Sheet) ซึ่งบริษัทฯ ผลิตและจัดจำหน่ายแล้ว ในปี 2549 บริษัทฯ ได้พัฒนาสายการผลิตผลิตภัณฑ์แปเหล็กกล้ากำลังสูงตัว “C” และ “Z” ผลิตโดยการขึ้นรูปจากแผ่นเหล็กกล้ากำลังสูง (G450) ที่เคลือบกันสนิมด้วยสังกะสี แปทั้งสองชนิดเหมาะสำหรับใช้ในงานโครงสร้างหลังคา หรือโครงคร่าวผนังอาคาร เน้นวัสดุน้ำหนักเบากว่าแปเหล็กดำที่มีจำหน่ายทั่วไป ลดงานเชื่อมและไม่ต้องทำสี ติดตั้งรวดเร็ว โดยใช้ระบบนอตสกรู

ตัว C		
ตัว Z		

3. ผลิตภัณฑ์อื่นๆ

บริษัทฯ จัดจำหน่ายผลิตภัณฑ์อื่นๆ ที่เกี่ยวข้องกับหลังคาและฝ้าผนัง โดยมีวัตถุประสงค์หลักเพื่อเป็นผลิตภัณฑ์เสริมกับผลิตภัณฑ์หลักที่บริษัทฯ เป็นผู้ผลิต เพื่อให้การตอบสนองความต้องการของลูกค้ามีความครบวงจรมากยิ่งขึ้น

(1) หลังคาโปร่งแสง

บริษัทฯ เป็นผู้จัดจำหน่ายหลังคาโปร่งแสง SKYLIGHT สำหรับอาคารที่ต้องการแสงธรรมชาติเข้าสู่อาคาร ซึ่งบริษัทฯ จัดจำหน่ายหลังคาโปร่งแสงทั้งสำหรับอาคารทั่วไปและอาคารปรับอากาศ

(2) อุปกรณ์ประกอบ

เพื่อการจัดจำหน่ายที่ครบวงจร บริษัทฯ ยังเป็นผู้จัดจำหน่ายอุปกรณ์ประกอบการติดตั้งหลังคาและฝ้าผนังต่างๆ เช่น ฉนวนกันความร้อน สกรู เป็นต้น ซึ่งมีความเหมาะสมกับลักษณะการใช้งานกับผลิตภัณฑ์ของบริษัทฯ

(3) ระบบโครงสร้างสำเร็จรูป (PEB)

บริษัทฯ เป็นตัวแทนจำหน่ายระบบโครงสร้างเหล็กสำเร็จรูป (PEB) ซึ่งเป็นนวัตกรรมล่าสุด ที่ออกแบบโดยวิศวกรมืออาชีพที่มีประสบการณ์สูงตามรูปแบบที่ลูกค้าต้องการภายใต้มาตรฐานการออกแบบสากล จัดส่งเป็นชุดถึงสถานที่ก่อสร้าง ซึ่งแต่ละชิ้นส่วนของโครงสร้างถูกออกแบบให้ทำการยึดต่อกันด้วยระบบสลักเกลียวและนอต

4. การบริการติดตั้ง

บริษัทฯ มีการให้บริการติดตั้งสำหรับผลิตภัณฑ์ทุกประเภทที่บริษัทฯ ผลิตและจัดจำหน่ายทั่วประเทศ โดยใช้วิธีการจ้างผู้รับเหมาช่วงหรือใช้ทีมงานติดตั้งของบริษัทฯ โดยมีเจ้าหน้าที่ฝ่ายวิศวกรรมของบริษัทฯ เป็นผู้ควบคุมคุณภาพการติดตั้งโดยรวม ปัจจุบันบริษัทฯ มีผู้รับเหมาช่วงที่ผ่านการประเมินและคัดเลือกแล้วมากกว่า 20 ราย ทั้งนี้ หากเกิดความล่าช้าหรือความเสียหายในการติดตั้งผู้รับเหมาช่วงจะเป็นผู้รับผิดชอบค่าใช้จ่ายทั้งหมดที่เกิดขึ้น และมีการรับประกันงานที่ติดตั้งให้กับบริษัทฯ เป็นเวลา 1 ปี

กลยุทธ์การแข่งขันดังนี้

(1) บริษัทฯ ซึ่งเป็นผู้ผลิต จัดจำหน่าย และให้บริการติดตั้งวัสดุผนังหลังคาและผนังประเภทแผ่นเหล็กเคลือบสังกะสีผสมอลูมิเนียมขึ้นรูปลอน ทั้งชนิดเคลือบสีและไม่เคลือบสี ซึ่งจัดอยู่ในตลาดอุตสาหกรรมที่มีการแข่งขันค่อนข้างสูงในรูปแบบการแข่งขันต่างๆ กัน บริษัทฯ เป็นผู้ประกอบการซึ่งเป็นผู้ผลิตและจัดจำหน่ายผลิตภัณฑ์ภายใต้ตราสินค้า “ROLLFORM” ของบริษัทฯ เองได้ใช้กลยุทธ์การสร้าง ความแตกต่าง และสร้างภาพลักษณ์ของสินค้าและองค์กร โดยตราสินค้า “ROLLFORM” ในการนำเสนอสินค้าและบริการซึ่งเป็นส่วนสำคัญในการสร้างมูลค่าเพิ่มและความน่าเชื่อถือ ในการแข่งขันประกอบกับการได้รับอนุมัติจาก บริษัท เอ็นเอส บลูสโคป (ประเทศไทย) จำกัด ให้ใช้ตราสินค้าของบริษัท ผู้จัดจำหน่ายวัตถุดิบ “Steel Supplied by BlueScope Steel” เพิ่มความมั่นใจให้กับลูกค้าว่าผลิตภัณฑ์ “ROLLFORM” ของบริษัทฯ ผลิตจากวัสดุที่ได้มาตรฐานสากล อันเป็นหนึ่งในกลยุทธ์การตลาดของบริษัทฯ

(2) บริษัทฯ เน้นทำการตลาดโดยการกระจายสินค้าผ่านเครือข่ายตัวแทนจำหน่าย (Dealer) ปัจจุบันบริษัทฯ มีตัวแทนจำหน่ายกว่า 60 ราย ครอบคลุมตลาดทั้งใน กรุงเทพมหานคร ปริมณฑล ตลอดจนตลาดตามภูมิภาคอื่นๆ ทำให้สินค้าของบริษัทฯ เข้าถึงผู้บริโภคในภูมิภาคได้อย่างทั่วถึง อีกทั้งบริษัทฯ ยังได้รับข้อมูลความเคลื่อนไหวทางการตลาดผ่านเครือข่ายตัวแทนจำหน่ายอย่างต่อเนื่อง นับว่าเป็นอีกหนึ่งกลยุทธ์ทางการตลาดที่บริษัทฯ ยังคงรักษาไว้

(3) บริษัทฯ เน้นการทำตลาดในภาพกว้างมากขึ้น พร้อมกับการนำเสนอผลิตภัณฑ์ใหม่ๆ ที่เกี่ยวข้องกันควบคู่กันไปด้วย บริษัทฯ ได้พัฒนาและแนะนำสู่ตลาดผลิตภัณฑ์ใหม่คือแปเหล็กกล้ากำลังสูงตัว “C” และ “Z” ผลิตจากเหล็กกล้ากำลังสูง G450 ที่เคลือบกันสนิมด้วยสังกะสี มีจุดเด่นคือเป็นแปเหล็กกล้า น้ำหนักเบาไม่ต้องเชื่อม ไม่ต้องทำสี ติดตั้งรวดเร็วโดยใช้ระบบน็อตสกรู เพิ่มขีดความสามารถ และสอดคล้องกับนโยบายบริษัทฯ ในอันที่จะนำเสนอสินค้าและบริการของบริษัทฯ ในรูปแบบ Solution Provider

(4) บริษัทฯ มุ่งเน้นความรวดเร็วในการติดตั้งและส่งมอบผลิตภัณฑ์ซึ่งโดยปกติสำหรับผลิตภัณฑ์แผ่นหลังคาเหล็ก

ไม่เคลือบสีที่บริษัทฯ เป็นผู้ผลิตและติดตั้งสามารถส่งมอบได้ภายในเวลาไม่เกิน 7 วันหลังจากได้รับคำสั่งซื้อ และหากมีความจำเป็นบริษัทฯ สามารถจัดการการผลิตเพื่อตอบสนองความต้องการที่เร่งด่วนของลูกค้า บริษัทฯ มุ่งเน้นการบริการที่สร้างความสัมพันธ์ต่อเนื่องในระยะยาว โดยหลังจากขายสินค้าแล้ว บริษัทฯ มีการประเมินความพึงพอใจของลูกค้าในด้านต่างๆ เช่น การให้บริการของพนักงานขาย การบริการหลังการขายและคุณภาพของสินค้า เป็นต้น เพื่อนำไปปรับปรุงการทำงานของบริษัทฯ ให้ลูกค้าเกิดความพอใจสูงสุด

(5) บริษัทฯ มุ่งเน้นการทำกิจกรรมส่งเสริมการขายแบบผสมผสานหลายมิติ การโฆษณาประชาสัมพันธ์องค์กร สินค้าและบริการของบริษัทฯ ก็ถือว่าเป็นมิติหนึ่ง การสื่อสารทางการตลาด บริษัทฯ ทำกิจกรรมผ่านหลายช่องทาง รวมถึงสื่อทางอินเทอร์เน็ตและโซเชียลเน็ตเวิร์ค ซึ่งมีบทบาทมากในปัจจุบัน เพื่อให้เข้าถึงกลุ่มลูกค้าเป้าหมายในวงกว้าง โดยบริษัทฯ ได้เข้าร่วมงานแสดงสินค้าต่างๆ เพื่อเข้าถึงกลุ่มลูกค้าหลักให้มากขึ้น

สภาวะการแข่งขันในอุตสาหกรรม

สภาวะการแข่งขันในอุตสาหกรรมแผ่นหลังคาเหล็กเคลือบขึ้นลอนในปัจจุบันมีความรุนแรงมากขึ้น โดยทั่วไปเน้นการแข่งขันในด้านราคา คุณภาพสินค้า รูปแบบ และบริการหลังการขาย ธุรกิจนี้มีทั้งบริษัทที่เป็นผู้จัดจำหน่ายเพียงอย่างเดียว และบริษัทที่เป็นทั้งผู้ผลิตและผู้จัดจำหน่าย สำหรับบริษัทที่มีลักษณะเป็นผู้จัดจำหน่ายเพียงอย่างเดียวนั้นสามารถเข้ามาในธุรกิจได้ง่าย อย่างไรก็ตามจะเสียเปรียบในเรื่องของต้นทุนสินค้าและความชำนาญในการให้บริการก่อนและหลังการขาย ส่งผลให้แข่งขันในตลาดได้ยาก ส่วนบริษัทที่เป็นทั้งผู้ผลิตและผู้จัดจำหน่ายนั้น ปัจจุบันอุตสาหกรรมแผ่นหลังคาเหล็กเคลือบรีดลอนในประเทศไทยมีผู้ผลิตขนาดใหญ่จำนวน 3 ราย ซึ่งครองส่วนแบ่งตลาดรวมกันประมาณร้อยละ 52 คือ บริษัท เอ็นเอส บลูสโคป โลสาลท์ (ประเทศไทย) จำกัด ซึ่งเป็นบริษัทที่เกี่ยวข้องกับบริษัท เอ็นเอส บลูสโคป (ประเทศไทย) จำกัด บริษัท ศูนย์บริการเหล็กสยาม จำกัด และบริษัท กรุงเทพผลิตเหล็ก จำกัด (มหาชน) และมีผู้ผลิตขนาดกลางและขนาดเล็ก

ทั้งนี้ ความได้เปรียบเชิงแข่งขันในอุตสาหกรรมนี้ได้แก่ คุณภาพของวัตถุดิบและการติดตั้ง ความสามารถในการแข่งขันด้านราคารูปแบบของลอนที่ตรงตามความต้องการของลูกค้า ความเพียงพอของเงินทุนหมุนเวียน และบริการหลังการขาย บริษัทผู้ผลิตขนาดใหญ่มีความได้เปรียบในด้านความหลากหลายของผลิตภัณฑ์และเงินทุนหมุนเวียน ซึ่งสามารถรองรับการบริการการติดตั้งโครงการขนาดใหญ่ได้ ดังนั้นกลุ่มลูกค้าเป้าหมายของบริษัทเหล่านี้จึงเน้นฐานลูกค้าโครงการขนาดใหญ่ ผู้ผลิตขนาดกลาง รวมทั้งตัวบริษัทเอง มีสัดส่วนการตลาดโดยรวมประมาณร้อยละ 18 ซึ่งให้บริการโดยเน้นฐานลูกค้ารายย่อยขนาดกลางและเล็ก โดยเฉพาะโรงงานอุตสาหกรรม ส่วนผู้ผลิตขนาดเล็กซึ่งมีส่วนแบ่งการตลาดโดยรวมประมาณร้อยละ 30 ค่อนข้างเสียเปรียบในด้านเงินทุนหมุนเวียน ความหลากหลายของสินค้า ต้นทุนสินค้าขายและความสามารถในการให้บริการโครงการขนาดใหญ่ ทั้งนี้บริษัทซึ่งจัดอยู่ในกลุ่มผู้ผลิตขนาดกลางมีความได้เปรียบในการแข่งขันเมื่อเทียบกับกลุ่มผู้ผลิตขนาดกลางด้วยกันเนื่องจาก

1. ประสบการณ์ในธุรกิจที่ยาวนานถึง 22 ปี ทำให้บริษัท มีความเชี่ยวชาญในธุรกิจมีการกระจายฐานลูกค้ารายย่อยอย่างกว้างขวางและมีการเติบโตอย่างต่อเนื่องโดยรวมแล้วบริษัท มีฐานลูกค้าประเภทโรงงานอุตสาหกรรมกว่า 500 ราย ซึ่งบริษัท ยังคงรักษาลูกค้ากลุ่มเดิมที่ยังมีศักยภาพเอาไว้
2. บริษัท มีการสร้างตราสินค้า “ROLLFORM” เป็นของตนเอง เพื่อให้ผู้บริโภคจดจำตราสินค้า รูปลักษณ์ คุณภาพสินค้า และคุณภาพการบริการภายใต้ตราสินค้านี้
3. ผลิตภัณฑ์แผ่นหลังคาเหล็กเคลือบขึ้นลอนของบริษัท ได้รับใบอนุญาตแสดงเครื่องหมายมาตรฐานกับผลิตภัณฑ์อุตสาหกรรม มอก.1128-2535 “แผ่นเหล็กมุงหลังคา”
4. เป็นหนึ่งในหลายบริษัท ที่ได้รับการยอมรับให้ใช้ตราสินค้า “Steel Supplied by BlueScope Steel” จากบริษัท เอ็นเอส บลูสโคป (ประเทศไทย) จำกัด ผู้ผลิตวัตถุดิบรายใหญ่ของประเทศไทย เนื่องจากมีการใช้วัตถุดิบหลักเกือบทั้งหมด

จากบริษัท เอ็นเอส บลูสโคป (ประเทศไทย) จำกัด ซึ่งมีชื่อเสียงในตลาดถึงคุณภาพของวัตถุดิบที่สม่ำเสมอและได้มาตรฐานในระดับสากล โดยลูกค้าที่ซื้อสินค้ากับบริษัทที่ใช้ตราสินค้านี้จะได้รับใบรับประกันสินค้าโดยตรงจากบริษัท เอ็นเอส บลูสโคป (ประเทศไทย) จำกัด

5. มุ่งเน้นการตอบสนองความต้องการของลูกค้า โดยนำเสนอผลิตภัณฑ์ใหม่ๆ ร่วมกับการขายสินค้าในปัจจุบัน เพื่อสร้างความหลากหลาย เพิ่มทางเลือกให้กับผู้บริโภคมากยิ่งขึ้น นอกจากนี้ยังมีความรวดเร็วในการให้บริการ สามารถปรับแผนการผลิตเพื่อตอบสนองความต้องการที่เร่งด่วนของลูกค้า รักษาโอกาสในการสร้างรายได้ให้กับบริษัท

6. มีเครือข่ายตัวแทนจำหน่ายในภูมิภาคต่างๆ จำนวนกว่า 60 ราย สามารถเข้าถึงผู้บริโภคในพื้นที่ได้กว้างขวางยิ่งขึ้น โดยเฉพาะโรงงานอุตสาหกรรมขนาดเล็กในต่างจังหวัด ซึ่งปัจจุบันบริษัท กำลังอยู่ในระหว่างการขยายเครือข่ายการจัดจำหน่ายเพื่อให้ครอบคลุมพื้นที่ในภาคเหนือและภาคใต้

แม้ว่าอุตสาหกรรมแผ่นหลังคาเหล็กเคลือบขึ้นลอนมีการแข่งขันที่รุนแรงและมีคู่แข่งเป็นจำนวนมาก อย่างไรก็ตามเมื่อพิจารณาจากอัตราการขยายตัวของโรงงานอุตสาหกรรมที่ได้รับอนุญาตให้สร้างใหม่ ประกอบกับโรงงานอุตสาหกรรมเดิมที่มีความต้องการเปลี่ยนหลังคาเพื่อให้มีความทนทานมากยิ่งขึ้น ทำให้บริษัท มั่นใจว่าตลาดของแผ่นหลังคาเหล็กเคลือบขึ้นลอน ยังสามารถขยายตัวได้อีกมากในอนาคต และบริษัท ยังมีโอกาสใช้ความได้เปรียบในการแข่งขันในการทำยอดขายของบริษัท เติบโตขึ้น

2.1.3 ธุรกิจจำหน่ายและติดตั้งระบบผลิตไฟฟ้าพลังงานแสงอาทิตย์บนหลังคา (Solar Roof)

ดำเนินงานภายใต้บริษัท โซลาร์ เพาเวอร์ รูฟ จำกัด (SPR) จัดทะเบียนจัดตั้งขึ้นเมื่อวันที่ 1 พฤษภาคม 2556 ซึ่งเป็นผู้นำในการพัฒนาธุรกิจจำหน่ายและติดตั้งระบบผลิตไฟฟ้าพลังงานแสงอาทิตย์บนหลังคา (Solar Roof) เป็นรายแรกในประเทศไทยและประชาคมอาเซียน โดย SPR ได้แบ่งกลุ่มลูกค้าเป้าหมายเป็น 3 กลุ่ม ดังนี้

1. กลุ่มลูกค้าบ้านที่อยู่อาศัย

เมื่อวันที่ 18 กันยายน 2557 SPR ได้แต่งตั้งบริษัท โฮม โปรดักส์ เซ็นเตอร์ จำกัด (มหาชน) หรือ HomePro เป็นตัวแทนจำหน่ายระบบผลิตไฟฟ้าพลังงานแสงอาทิตย์บนหลังคา (SPR Solar Roof) สำหรับลูกค้าบ้านที่อยู่อาศัย ซึ่งสามารถดูรายละเอียดและสอบถามเพิ่มเติมได้ที่ www.sprsolarroof.co.th หรือ HomePro Call Center: 02-831-6000

2. กลุ่มลูกค้าอาคารพาณิชย์ อาคารสำนักงาน อาคารส่วนราชการ

SPR ได้มีการประชาสัมพันธ์เพื่อติดตั้งระบบผลิตไฟฟ้าพลังงานแสงอาทิตย์บนหลังคา (Solar Roof) ให้แก่ลูกค้าอาคารพาณิชย์ ทั้งในกรุงเทพมหานครและต่างจังหวัด และหน่วยงานภาครัฐ เช่น ธนาคารแห่งประเทศไทย และตลาดหลักทรัพย์แห่งประเทศไทย เป็นต้น เพื่อประโยชน์ทางตรงในการประหยัดค่าไฟฟ้าแก่ลูกค้าและประโยชน์ทางอ้อม

เช่น การปลดปล่อยก๊าซ CO₂ ซึ่งเป็นส่วนหนึ่งในการแก้ปัญหาสภาวะโลกร้อน

3. กลุ่มลูกค้าโรงงานอุตสาหกรรม

SPR ได้มุ่งเน้นกลุ่มโรงงานอุตสาหกรรมมากยิ่งขึ้น เนื่องจากภาครัฐมีนโยบายส่งเสริมและสนับสนุนการผลิตไฟฟ้าจากพลังงานแสงอาทิตย์โดยสำนักงานคณะกรรมการส่งเสริมการลงทุน (บีโอไอ) ได้กำหนดนโยบายให้ผู้ประกอบการที่ติดตั้งระบบผลิตไฟฟ้าพลังงานแสงอาทิตย์บนหลังคาสามารถนำค่าใช้จ่ายในการติดตั้งจำนวนร้อยละ 50 ไปหักลดหย่อนภาษีเงินได้นิติบุคคลได้ จนถึงปี 2563 ส่งผลทำให้ในปี 2562 SPR มีกลุ่มลูกค้าโรงงานอุตสาหกรรมเพิ่มขึ้น

สำหรับปี 2562 SPR ได้มีการประชาสัมพันธ์ และจัดกิจกรรมส่งเสริมการขายอย่างต่อเนื่อง ภายใต้แบรนด์ SPR Solar Roof ดังนี้



- เมื่อวันที่ 19-29 กรกฎาคม 2562 SPR ร่วมออกบูธแสดงสินค้า เพื่อแนะนำผลิตภัณฑ์ SPR Solar Roof ภายในงานโฮมโปร แฟร์ ครั้งที่ 4 (HomePro Fair 2019) ณ อิมแพค อารีน่า เมืองทองธานี (Hall 9-12) ซึ่งได้รับความสนใจจากลูกค้าเป็นจำนวนมากในการเปิดสำรวจเพื่อติดตั้งระบบผลิตไฟฟ้าพลังงานแสงอาทิตย์บนหลังคา



• เมื่อวันที่ 6 กันยายน 2562 SPCG และ SPR ได้ร่วมออกบูธ จัดนิทรรศการแสดงผลงานเพื่อผลักดันการช่วยลดสภาวะโลกร้อนให้เป็นรูปธรรม ในงานประชุม Asia Pacific Climate Week 2019 ณ สำนักงานสหประชาชาติ ประเทศไทย (United Nations ESCAP)

กลยุทธ์การแข่งขันดังนี้

SPR มีแผนการดำเนินงานอย่างชัดเจน โดยมีพันธมิตรทางธุรกิจร่วมกับ Kyocera Corporation (Kyocera) ซึ่งเป็นผู้นำในนวัตกรรมการผลิตแผงเซลล์แสงอาทิตย์ที่มีคุณภาพสูงสุดในระดับสากล SPR มีความใส่ใจในการติดตั้งระบบผลิตไฟฟ้าพลังงานแสงอาทิตย์บนหลังคา เพื่อให้ลูกค้าได้รับผลประโยชน์สูงสุดและสร้างความเชื่อมั่นว่าผลิตภัณฑ์ของบริษัทฯ สามารถตอบสนองความต้องการของลูกค้าอย่างครบวงจร ภายใต้กลยุทธ์ดังนี้

Best Value ระบบผลิตไฟฟ้าพลังงานแสงอาทิตย์บนหลังคา สามารถช่วยลดค่าใช้จ่ายด้านไฟฟ้าทันที และช่วยลดสภาวะโลกร้อนทันทีหลังการติดตั้ง โดย SPR ได้เล็งเห็นถึงความสำคัญของค่าใช้จ่ายด้านไฟฟ้าของลูกค้าที่สามารถควบคุมได้ ซึ่งการติดตั้งระบบผลิตไฟฟ้าพลังงานแสงอาทิตย์บนหลังคา (Solar Roof) เป็นการตอบโจทย์การควบคุมรายจ่ายค่าไฟฟ้าให้กับลูกค้า ทั้งยังเป็นการสนับสนุนการใช้พลังงานสะอาด

Best Design ทีมงานมืออาชีพของ SPR ให้บริการลูกค้าแบบครบวงจร ตั้งแต่การสำรวจ การออกแบบ การติดตั้ง การทดสอบการทำงานของระบบ การยื่นเอกสารราชการ รวมถึงการบริการหลังการขาย โดยทีมงานวิศวกรรมที่มีความรู้และความเชี่ยวชาญในการให้บริการลูกค้า

Best Output ระบบผลิตไฟฟ้าพลังงานแสงอาทิตย์บนหลังคา เลือกใช้แผงเซลล์แสงอาทิตย์ที่มีคุณภาพสูงสุดผลิตโดย Kyocera Corporation (Kyocera) ประเทศญี่ปุ่น และอุปกรณ์ที่มีคุณภาพสูงสุดเพื่อความยั่งยืนของระบบยาวนานกว่า 25 ปี

Best Service SPR ให้การบริการติดตามและรายงานการผลิตไฟฟ้าพลังงานแสงอาทิตย์บนหลังคา เป็นระยะเวลา 2 ปี เพื่อยืนยันการให้บริการที่เป็นเลิศ โดยหลังจากที่มีการเชื่อมต่อระบบเสร็จสิ้นแล้ว SPR มีการติดตามค่าพลังงานผ่านทางระบบประมวลผลและการใช้พลังงานของลูกค้าในรูปแบบเรียลไทม์โดยมีการรายงานผลออกมาในรูปแบบรายงานประจำวัน ประจำเดือน และประจำปี ซึ่งสามารถแสดงผลทั้งค่าพลังงาน จำนวนหน่วยที่ผลิตได้จากระบบการใช้พลังงานของลูกค้า สภาพภูมิอากาศ และประมาณการลดการปล่อยคาร์บอนไดออกไซด์ออกสู่ชั้นบรรยากาศ รายงานนี้จะทำให้ลูกค้าสามารถทราบถึงปัญหาที่เกิดขึ้นของระบบผลิตไฟฟ้าพลังงานแสงอาทิตย์บนหลังคา (Solar Roof) และ SPR ยังสามารถแก้ไขปัญหาได้อย่างทันทั่วทั้งที่ รวมทั้งยังสามารถใช้เป็นส่วนหนึ่งในการวางแผนการใช้พลังงานได้อย่างเหมาะสมอีกด้วย

สภาวะการแข่งขันในอุตสาหกรรม

ธุรกิจจำหน่ายและติดตั้งระบบผลิตไฟฟ้าพลังงานแสงอาทิตย์บนหลังคา (Solar Roof) มีแนวโน้มในการแข่งขันสูงขึ้น จากการที่ภาครัฐมีนโยบายส่งเสริมและสนับสนุนการผลิตไฟฟ้าจากพลังงานแสงอาทิตย์ ทำให้ผู้ประกอบการสนใจทำธุรกิจโซลาร์รูฟมากขึ้น รวมถึงอุปกรณ์ในการผลิตไฟฟ้าพลังงานแสงอาทิตย์บนหลังคา มีการนำเข้าจากต่างประเทศด้วยระดับคุณภาพและราคาที่หลากหลาย จึงก่อให้เกิดการแข่งขันด้านราคาอย่างรุนแรง

อย่างไรก็ตาม SPR มีทีมงานที่มีความรู้ความเชี่ยวชาญ และประสบการณ์ในการดำเนินการธุรกิจผลิตไฟฟ้าจากพลังงานแสงอาทิตย์ (Solar Farm) มาอย่างยาวนาน และเลือกใช้อุปกรณ์ที่มีคุณภาพสูงสุด โดยใช้แผงเซลล์แสงอาทิตย์จาก Kyocera ซึ่งมีประสบการณ์ในการผลิตและจำหน่ายแผงเซลล์แสงอาทิตย์มายาวนานกว่า 60 ปี และเครื่องแปลงกระแสไฟฟ้าจาก SMA ซึ่งเป็นผู้ผลิตและจำหน่ายเครื่องแปลงกระแสไฟฟ้าจากประเทศเยอรมนี ที่มีผลิตภัณฑ์จำหน่ายทั่วโลก รวมถึงอุปกรณ์และเครื่องมือต่างๆ แบบเดียวกับที่ใช้ในโซลาร์ฟาร์ม เพื่อการันตีในมาตรฐานอุปกรณ์ต่างๆ ว่ามีคุณภาพจากการใช้งานจริง จึงทำให้มั่นใจได้ว่าจะสามารถแข่งขันกับผู้ประกอบการรายอื่นได้

ปี 2562 SPR ได้มีการปรับเปลี่ยนแผนการตลาดและเพิ่มกลยุทธ์การขาย เพื่อเพิ่มศักยภาพและขยายโอกาสการลงทุนทางธุรกิจ โดยการลงนามบันทึกความเข้าใจ “ความร่วมมือการพัฒนาโครงการผลิตไฟฟ้าพลังงานแสงอาทิตย์บนหลังคา (Solar Roof)” เมื่อวันที่ 22 กรกฎาคม 2562 ระหว่างบริษัท เอสพีซีจี จำกัด (มหาชน) บริษัท มิตรูบิชิ ยูเอฟเจ ลิส แอนด์ โฟแนนซ์ จำกัด บริษัท พีอีเอ เอ็นคอม อินเตอร์เนชั่นแนล จำกัด และบริษัท เคียวเซระ คอร์ปอเรชั่น ประเทศญี่ปุ่น ซึ่งจะเป็นรูปแบบการเสนอขายไฟฟ้าให้แก่โรงงานอุตสาหกรรมภายใต้สัญญาซื้อขายไฟฟ้ากับภาคเอกชน หรือที่เรียกว่า Private PPA โดยบริษัทเป็นผู้ลงทุนเองทั้งหมด และขายไฟฟ้าที่ผลิตได้ โดยลูกค้าไม่ต้องใช้เงินลงทุน

2.1.4 ผู้แทนจำหน่ายและผู้ให้บริการเครื่องแปลงกระแสไฟฟ้า (Inverter) อย่างเป็นทางการ (Authorised Sales & Service Partnership) ของ SMA Solar Technology AG (SMA) ประเทศเยอรมนี

ดำเนินงานภายใต้บริษัท โซล่า เพาเวอร์ เอ็นจิเนียริง จำกัด (SPE) ตั้งแต่วันที่ 1 มกราคม 2561 เป็นต้นมา ซึ่ง SMA เป็นผู้นำด้านการผลิตเครื่องแปลงกระแสไฟฟ้า (Inverter) ถือเป็นอุปกรณ์หลักในการผลิตไฟฟ้าจากพลังงานแสงอาทิตย์ SMA มียอดขายสำหรับงวด 9 เดือนของปี 2562 จำนวน 630.8 ล้านยูโร รวมการผลิตกระแสไฟฟ้ากว่า 7,494 เมกะวัตต์ (ข้อมูล ณ วันที่ 30 กันยายน 2562) โดยมีผลิตภัณฑ์และโซลูชันระบบผลิตไฟฟ้าพลังงานแสงอาทิตย์อันทรงประสิทธิภาพ ทั้งแบบใช้ในบ้านพักอาศัย ใช้เพื่อการพาณิชย์ และใช้ในโรงไฟฟ้าพลังงานแสงอาทิตย์ขนาดใหญ่ ระบบของ SMA สามารถรองรับการต่อเชื่อมของแบตเตอรี่ได้หลายประเภท ทั้งนี้ SMA เป็นบริษัทจดทะเบียนในตลาดหลักทรัพย์แฟรงก์เฟิร์ตแห่งประเทศเยอรมนี ประเภท Prime Standard (รหัส S92)

อีกทั้ง SPCG ยังเลือกใช้เครื่องแปลงกระแสไฟฟ้า (Inverter) จาก SMA ด้วยเชื่อมั่นในคุณภาพและประสิทธิภาพในการทำงานของระบบ Inverter ประกอบกับเทคโนโลยีที่ทันสมัย เป็นที่ยอมรับในระดับสากล โดยโครงการโซลาร์ฟาร์มทุกแห่ง รวมทั้งการให้บริการติดตั้งระบบผลิตไฟฟ้าจากพลังงานแสงอาทิตย์บนหลังคา (Solar Roof) ให้กับลูกค้าทุกราย จนกระทั่งเมื่อ SMA กำลังมองหา Strategic Partner ในภูมิภาคอินโดจีน และ SPCG ถือเป็นลูกค้าที่มีสัดส่วน

มากกว่า 60% ของจำนวน Inverter ทั้งหมดในภูมิภาคนี้ SPCG จึงเล็งเห็นโอกาสในการทำธุรกิจในด้านการจัดจำหน่าย และการให้บริการทั้งในประเทศไทยและภูมิภาคอินโดจีน จึงทำให้ SPE ซึ่งเป็นบริษัทในเครือของ SPCG ได้รับแต่งตั้งให้เป็น Authorised Sales & Service Partner อย่างเป็นทางการเพียงรายเดียวในประเทศไทย เพื่อดูแลลูกค้าของ SMA ทั้งในประเทศไทยและภูมิภาคอินโดจีนอีก 4 ประเทศ ประกอบด้วย ประเทศเวียดนาม ลาว กัมพูชา และพม่า

กลยุทธ์การแข่งขันดังนี้

(1.) ด้านการเป็นผู้แทนจำหน่าย

SPE มีความมุ่งมั่นในการดำเนินธุรกิจในฐานะผู้แทนจำหน่ายเครื่องแปลงกระแสไฟฟ้า (Inverter) จาก SMA Solar Technology AG (SMA) ประเทศเยอรมนี โดยในช่วงเริ่มต้น ได้มีการตั้งเป้าหมายของธุรกิจนี้ โดยกำหนดส่วนแบ่งการตลาดให้ได้ 30% ของมูลค่าการซื้อขายในประเทศไทย ซึ่งจากการสำรวจตลาดประเทศไทย มีความต้องการ Inverter ในตลาดโซลาร์รูฟเป็นส่วนใหญ่ โดยเฉพาะกลุ่ม String Inverter โดย SPE จะเริ่มรุกธุรกิจในตลาดนี้ก่อน

อย่างไรก็ตาม SPE จำเป็นต้องเริ่มต้นทำการตลาด ทั้งในส่วนของลูกค้าผู้ใช้งาน Inverter รายเดิม ให้ได้รับทราบ เพื่อมุ่งหวังการต่อยอดการจัดจำหน่ายในอนาคต ตลอดจน การแสวงหากลุ่มลูกค้ารายใหม่ที่เพิ่มเติมมากขึ้น นอกจากนี้ ยังมีโอกาสทำการตลาดในภูมิภาคอินโดจีนอีก 4 ประเทศ ประกอบด้วย ประเทศเวียดนาม ลาว กัมพูชา และพม่า โดยเริ่มจากประเทศเวียดนามก่อน ซึ่งตลาดโซลาร์รูฟถือเป็น ตลาดใหม่และกำลังเริ่มต้น ทำให้มองเห็นโอกาสในการ นำเสนอผลิตภัณฑ์ของ SMA

(2.) ด้านการเป็นผู้ให้บริการ

SPE มีความมุ่งมั่นในการดำเนินธุรกิจในฐานะ ผู้ให้บริการเครื่องแปลงกระแสไฟฟ้า (Inverter) จาก SMA Solar Technology AG (SMA) ประเทศเยอรมนี โดยมีทีมงาน ที่มีความรู้และประสบการณ์ในการทำงานร่วมกับ SMA มาเป็น ระยะเวลาาน ทำให้มั่นใจได้ว่าจะนำมาพัฒนาการให้บริการ ลูกค้าของ SPE ตลอดจนลูกค้ากลุ่มใหม่ให้มีประสิทธิภาพ สูงสุดเทียบเท่ามาตรฐานการบริการจาก SMA ซึ่งเป็นหัวใจ สำคัญในการสร้างความเชื่อมั่นและความไว้วางใจในธุรกิจนี้ ด้วยทั้งนี้ SPE ยังเข้ามาช่วยทำให้ลูกค้าผู้ใช้ Inverter ทุกราย ได้รับการบริการที่ดียิ่งขึ้น จากเดิม และสามารถช่วยแก้ปัญหา ในเบื้องต้นได้ทันที เนื่องจากลูกค้าผู้ใช้ Inverter บางราย ประสบปัญหาในเรื่องของการติดต่อสื่อสาร เช่น เรื่องของ กำแพงภาษา และเวลาที่ต่างกันของแต่ละประเทศ ทำให้ลูกค้าไม่ได้รับความสะดวกในการติดต่อ เป็นต้น

สถานะการแข่งขันในอุตสาหกรรม

ปัจจุบันมีผู้ผลิตและจำหน่ายเครื่องแปลงกระแสไฟฟ้า (Inverter) ในประเทศไทยจำนวนมาก ทำให้เกิดการแข่งขัน ที่สูงขึ้น ซึ่งการแข่งขันส่วนใหญ่จะอยู่ในตลาด Solar Roof โดยเฉพาะกลุ่มผู้ผลิตและจำหน่ายที่มาจากฝั่งเอเชีย จะเน้น การใช้กลยุทธ์ด้านราคาเป็นหลัก อย่างไรก็ตาม SPE ในฐานะ ที่เป็นผู้แทนจำหน่ายและผู้ให้บริการรายใหม่ มีความมุ่งมั่น ในการให้บริการด้วยคุณภาพที่ดีที่สุด ด้วยการนำเสนอโซลูชั่น แพคเกจที่ตอบสนองความต้องการของลูกค้า และการบริการ ที่มีประสิทธิภาพสูงสุดเทียบเท่ามาตรฐานการบริการจาก SMA ดังนั้น จึงมีความได้เปรียบในการแข่งขัน

2.2 โครงสร้างรายได้

โครงสร้างรายได้ของบริษัทฯ สามารถแบ่งได้เป็น 4 ประเภท กล่าวคือ

2.2.1 รายได้จากธุรกิจลงทุนและพัฒนาโครงการโซลาร์ฟาร์ม ซึ่งแบ่งได้เป็น 3 ส่วนคือ

- 1. รายได้จากการจำหน่ายไฟฟ้าพลังงานแสงอาทิตย์จากโซลาร์ฟาร์ม
- 2. รายได้จากธุรกิจบริการรับเหมาก่อสร้างโซลาร์ฟาร์มแบบครบวงจร (EPC)
- 3. รายได้จากธุรกิจบริการด้านการปฏิบัติการบำรุงรักษาและการประมวลผลโซลาร์ฟาร์ม (OM&M)

2.2.2 รายได้จากธุรกิจหลักและโครงสร้างพร้อมบริการครบวงจร ซึ่งแบ่งได้เป็น 2 ส่วนคือ

- 1. รายได้จากการขาย
- 2. รายได้จากการขายพร้อมติดตั้ง

2.2.3 รายได้จากธุรกิจจำหน่ายและติดตั้งระบบผลิตไฟฟ้าพลังงานแสงอาทิตย์บนหลังคา ซึ่งแบ่งได้เป็น 2 ส่วนคือ

- 1. รายได้จากการขาย
- 2. รายได้จากการขายพร้อมติดตั้ง

2.2.4 รายได้จากการเป็นผู้แทนจำหน่ายและผู้ให้บริการเครื่องแปลงกระแสไฟฟ้า (Authorized Sales & Service Partnership) ของ SMA Solar Technology AG (SMA) ประเทศเยอรมนี ซึ่งแบ่งได้เป็น 2 ส่วนคือ

- 1. รายได้จากการขาย
- 2. รายได้จากการบริการ

โครงสร้างรายได้ของบริษัทฯ สำหรับรอบปีบัญชีสิ้นสุดวันที่ 31 ธันวาคม 2560, 2561 และ 2562 สรุปได้ดังต่อไปนี้

โครงสร้างรายได้
(1) ธุรกิจ โซลาร์ฟาร์ม
1. รายได้จากการจำหน่ายไฟฟ้า
2. รายได้จากสัญญาก่อสร้าง
3. รายได้จากการให้บริการ
4. รายได้จากการขาย
รวมรายได้ธุรกิจ โซลาร์ฟาร์ม
(2) ธุรกิจหลัก
1. รายได้จากการขาย
2. รายได้จากการขายพร้อมติดตั้ง
รวมรายได้ธุรกิจหลัก
(3) ธุรกิจการติดตั้งระบบผลิตไฟฟ้าพลังงานแสงอาทิตย์บนหลังคา
1. รายได้จากการขาย
2. รายได้จากการขายพร้อมติดตั้ง
รวมรายได้ธุรกิจการติดตั้งระบบผลิตไฟฟ้าพลังงานแสงอาทิตย์บนหลังคา
(4) รายได้จากการเป็นผู้แทนจำหน่ายและผู้ให้บริการของ SMA
1. รายได้จากการขาย
2. รายได้จากการบริการ
รวมรายได้จากการเป็นผู้แทนจำหน่ายและผู้ให้บริการของSMA
(5) รายได้อื่น
รวมรายได้ทั้งหมด

	งบการเงินเฉพาะกิจการ						งบการเงินรวม					
	รอบปีสิ้นสุดวันที่		รอบปีสิ้นสุดวันที่		รอบปีสิ้นสุดวันที่		รอบปีสิ้นสุดวันที่		รอบปีสิ้นสุดวันที่		รอบปีสิ้นสุดวันที่	
	31-ธ.ค.-60		31-ธ.ค.-61		31-ธ.ค.-62		31-ธ.ค.-60		31-ธ.ค.-61		31-ธ.ค.-62	
	มูลค่า (ล้านบาท)	ร้อยละ*	มูลค่า (ล้านบาท)	ร้อยละ*	มูลค่า (ล้านบาท)	ร้อยละ*	มูลค่า (ล้านบาท)	ร้อยละ*	มูลค่า (ล้านบาท)	ร้อยละ*	มูลค่า (ล้านบาท)	ร้อยละ*
	-	-	-	-	-	-	4,273.0	69.8	4,297.5	71.1	4,475.7	84.1
	-	-	-	-	-	-	-	-	-	-	-	-
	-	-	-	-	-	-	-	-	-	-	-	-
	-	-	-	-	-	-	6.0	0.1	4.6	0.1	6.8	0.1
	-	-	-	-	-	-	4,279.0	69.9	4,302.1	71.2	4,482.5	84.2
	-	-	-	-	-	-	148.2	2.4	99.8	1.6	108.1	2.0
	-	-	-	-	-	-	61.9	1.0	66.0	1.1	113.2	2.1
	-	-	-	-	-	-	210.1	3.4	165.8	2.7	221.3	4.2
	-	-	-	-	-	-	19.7	0.3	34.2	0.6	32.1	0.6
	-	-	-	-	-	-	1,499.6	24.5	1,415.6	23.4	474.3	8.9
	-	-	-	-	-	-	1,519.3	24.8	1,449.8	24.0	506.4	9.5
	-	-	-	-	-	-	-	-	0.2	0.0	3.3	0
	-	-	-	-	-	-	-	-	10.3	0.1	33.1	0.6
	-	-	-	-	-	-	-	-	10.5	0.1	36.4	0.7
	1,615.4	100.0	1,648.3	100.0	1,675.0	100.0	114.8	1.9	118.3	2.0	76	1.4
	1,615.4	100.0	1,648.3	100.0	1,675.0	100.0	6,123.2	100.0	6,046.5	100.0	5,322.6	100.0

หมายเหตุ: * ร้อยละของรายได้รวม

2.2 โครงสร้างรายได้ของธุรกิจโซลาร์ฟาร์ม

โครงสร้างรายได้ของบริษัทฯ จากธุรกิจโซลาร์ฟาร์ม ซึ่งบริษัทฯ ดำเนินการผ่าน SPC สำหรับรอบปีบัญชีสิ้นสุดวันที่ 31 ธันวาคม 2560, 2561 และ 2562 สรุปได้ดังต่อไปนี้

โครงสร้างรายได้	รอบปีสิ้นสุดวันที่ 31-ธ.ค.-60		รอบปีสิ้นสุดวันที่ 31-ธ.ค.-61		รอบปีสิ้นสุดวันที่ 31-ธ.ค.-62	
	มูลค่า (ล้านบาท)	ร้อยละ *	มูลค่า (ล้านบาท)	ร้อยละ *	มูลค่า (ล้านบาท)	ร้อยละ *
1.บริษัท โซล่า เพาเวอร์ (โคราช 1) จำกัด	125.4	2.9	126.2	2.9	129.8	2.9%
2.บริษัท โซล่า เพาเวอร์ (สกลนคร 1) จำกัด	119.1	2.8	119.0	2.8	125.7	2.8%
3.บริษัท โซล่า เพาเวอร์ (นครพนม 1) จำกัด	117.6	2.8	120.3	2.8	123.0	2.7%
4.บริษัท โซล่า เพาเวอร์ (โคราช 2) จำกัด	126.5	3.0	127.0	3.0	130.3	2.9%
5.บริษัท โซล่า เพาเวอร์ (เลย 1) จำกัด	113.0	2.6	116.1	2.7	122.6	2.7%
6.บริษัท โซล่า เพาเวอร์ (ขอนแก่น 1) จำกัด	117.5	2.8	121.1	2.8	125.1	2.8%
7.บริษัท โซล่า เพาเวอร์ (โคราช 3) จำกัด	123.8	2.9	123.6	2.9	131.6	2.9%
8.บริษัท โซล่า เพาเวอร์ (โคราช 4) จำกัด	119.6	2.8	120.8	2.8	124.5	2.8%
9.บริษัท โซล่า เพาเวอร์ (โคราช 7) จำกัด	123.4	2.9	125.0	2.9	128.7	2.9%
10.บริษัท โซล่า เพาเวอร์ (โคราช 5) จำกัด	125.7	2.9	125.0	2.9	132.9	3.0%
11.บริษัท โซล่า เพาเวอร์ (โคราช 8) จำกัด	126.3	3.0	126.2	2.9	133.6	3.0%
12.บริษัท โซล่า เพาเวอร์ (โคราช 9) จำกัด	121.2	2.8	123.0	2.9	126.2	2.8%
13.บริษัท โซล่า เพาเวอร์ (ขอนแก่น 3) จำกัด	119.6	2.8	121.2	2.8	126.3	2.8%
14.บริษัท โซล่า เพาเวอร์ (ขอนแก่น 4) จำกัด	118.6	2.8	118.5	2.8	124.5	2.8%
15.บริษัท โซล่า เพาเวอร์ (ขอนแก่น 5) จำกัด	124.3	2.9	125.4	2.9	131.2	2.9%
16.บริษัท โซล่า เพาเวอร์ (ขอนแก่น 8) จำกัด	125.2	2.9	127.3	3.0	132.3	3.0%
17.บริษัท โซล่า เพาเวอร์ (โคราช 6) จำกัด	126.2	3.0	126.4	2.9	131.3	2.9%
18.บริษัท โซล่า เพาเวอร์ (บุรีรัมย์ 1) จำกัด	123.9	2.9	123.8	2.9	127.5	2.8%
19.บริษัท โซล่า เพาเวอร์ (บุรีรัมย์ 2) จำกัด	122.2	2.9	122.6	2.8	126.9	2.8%
20.บริษัท โซล่า เพาเวอร์ (ขอนแก่น 2) จำกัด	122.2	2.9	121.7	2.8	129.4	2.9%
21.บริษัท โซล่า เพาเวอร์ (ขอนแก่น 7) จำกัด	123.6	2.9	124.3	2.9	129.1	2.9%
22.บริษัท โซล่า เพาเวอร์ (นครพนม 2) จำกัด	117.1	2.7	119.4	2.8	122.0	2.7%

โครงสร้างรายได้	รอบปีสิ้นสุดวันที่ 31-ธ.ค.-60		รอบปีสิ้นสุดวันที่ 31-ธ.ค.-61		รอบปีสิ้นสุดวันที่ 31-ธ.ค.-62	
	มูลค่า (ล้านบาท)	ร้อยละ *	มูลค่า (ล้านบาท)	ร้อยละ *	มูลค่า (ล้านบาท)	ร้อยละ *
23.บริษัท โซล่า เพาเวอร์ (หนองคาย 1) จำกัด	116.8	2.7	119.0	2.8	123.4	2.8%
24.บริษัท โซล่า เพาเวอร์ (บุรีรัมย์ 3) จำกัด	125.7	2.9	124.4	2.9	129.2	2.9%
25.บริษัท โซล่า เพาเวอร์ (นครพนม 3) จำกัด	118.3	2.8	122.3	2.8	125.4	2.8%
26.บริษัท โซล่า เพาเวอร์ (อุดรธานี 1) จำกัด	116.1	2.7	119.6	2.8	127.9	2.9%
27.บริษัท โซล่า เพาเวอร์ (เลย 2) จำกัด	113.7	2.7	116.0	2.7	122.1	2.7%
28.บริษัท โซล่า เพาเวอร์ (สกลนคร 2) จำกัด	123.1	2.9	125.4	2.9	129.7	2.9%
29.บริษัท โซล่า เพาเวอร์ (สุรินทร์ 3) จำกัด	129.7	3.0	128.1	3.0	133.4	3.0%
30.บริษัท โซล่า เพาเวอร์ (ขอนแก่น 9) จำกัด	118.5	2.7	118.0	2.7	125.1	2.8%
31.บริษัท โซล่า เพาเวอร์ (ขอนแก่น 10) จำกัด	119.5	2.8	119.6	2.8	124.2	2.8%
32.บริษัท โซล่า เพาเวอร์ (ขอนแก่น 6) จำกัด	124.2	2.9	123.4	2.9	127.3	2.8%
33.บริษัท โซล่า เพาเวอร์ (สุรินทร์ 1) จำกัด	129.9	3.0	126.9	2.9	132.4	3.0%
34.บริษัท โซล่า เพาเวอร์ (สุรินทร์ 2) จำกัด	128.3	3.0	125.4	2.9	132.4	3.0%
35. บริษัท เอ เจ เทคโนโลยี จำกัด	63.0	1.4	62.0	1.4	63.4	1.4%
36.บริษัท ทิพยนา rayณ์ จำกัด	64.2	1.5	63.5	1.5	65.4	1.5%
รวมรายได้จากการจำหน่ายไฟฟ้า	4,273.0	99.9	4,297.5	99.9	4,475.7	99.85
รายได้จากการขาย	6.0	0.1	4.6	0.1	6.8	0.2
รวมรายได้ของธุรกิจโซลาร์ฟาร์ม	4,279.0	100.0	4,302.1	100.0	4,482.6	100.0

หมายเหตุ: * คิดเป็นร้อยละของรายได้ของธุรกิจโซลาร์ฟาร์ม

3 ปัจจัยความเสี่ยง

บริษัท เอสพีซีจี จำกัด (มหาชน) ประกอบธุรกิจหลัก 4 ด้าน ได้แก่

- 3.1 ธุรกิจผลิตไฟฟ้าจากพลังงานแสงอาทิตย์ (Solar Farm) ธุรกิจบริการรับเหมาก่อสร้างโซลาร์ฟาร์มแบบครบวงจร (“Engineering, Procurement and Construction: EPC”) และธุรกิจบริการด้านการปฏิบัติการ การบำรุงรักษา และการประมวผลโซลาร์ฟาร์ม (“Operation, Maintenance and Monitoring: OM&M”) ดำเนินงานภายใต้ “บริษัท โซล่า เพาเวอร์ จำกัด (SPC) และ “บริษัท โซลาร์ เพาเวอร์ แอสเซ็ท จำกัด (SPA)”
- 3.2 ธุรกิจหลังคาเหล็กและโครงสร้างพร้อมบริการครบวงจร (Steel Roof) ดำเนินงานภายใต้ “บริษัท สตีล รูฟ จำกัด (SRC)”
- 3.3 ธุรกิจจำหน่ายและติดตั้งระบบผลิตไฟฟ้าพลังงานแสงอาทิตย์บนหลังคา (Solar Roof) ดำเนินงานภายใต้ “บริษัท โซลาร์ เพาเวอร์ รูฟ จำกัด (SPR)”
- 3.4 ผู้แทนจำหน่ายและผู้ให้บริการเครื่องแปลงกระแสไฟฟ้า (Inverter) อย่างเป็นทางการ (Authorized Sales & Service Partnership) ของ SMA Solar Technology AG (SMA) ประเทศเยอรมนี ดำเนินงานภายใต้ “บริษัท โซล่า เพาเวอร์ เอ็นจิเนียริง จำกัด (SPE)”

3.1 ความเสี่ยงจากธุรกิจผลิตไฟฟ้าจากพลังงานแสงอาทิตย์ (Solar Farm) ธุรกิจบริการรับเหมาก่อสร้างโซลาร์ฟาร์มแบบครบวงจร (“Engineering, Procurement and Construction: EPC”) และ ธุรกิจบริการด้านการปฏิบัติการ การบำรุงรักษา และการประมวผลโซลาร์ฟาร์ม (“Operation, Maintenance and Monitoring: OM&M”)

3.1.1 ความเสี่ยงจากธุรกิจผลิตไฟฟ้าจากพลังงานแสงอาทิตย์ (Solar Farm)

(1) ความเสี่ยงจากการพึ่งพาผู้ผลิตแผงเซลล์แสงอาทิตย์ และเครื่องแปลงกระแสไฟฟ้าเพียงรายเดียว เนื่องจากโครงการโซลาร์ฟาร์มทั้งหมดใช้แผงเซลล์แสงอาทิตย์จาก Kyocera Corporation (Kyocera) ประเทศญี่ปุ่น ยกเว้น AJ Technology ที่ใช้แผงเซลล์แสงอาทิตย์ของ REC ประเทศสิงคโปร์ ใช้เครื่องแปลงกระแสไฟฟ้าทั้งหมดจาก SMA Solar Technology AG (SMA) ประเทศเยอรมนีเพียงรายเดียว

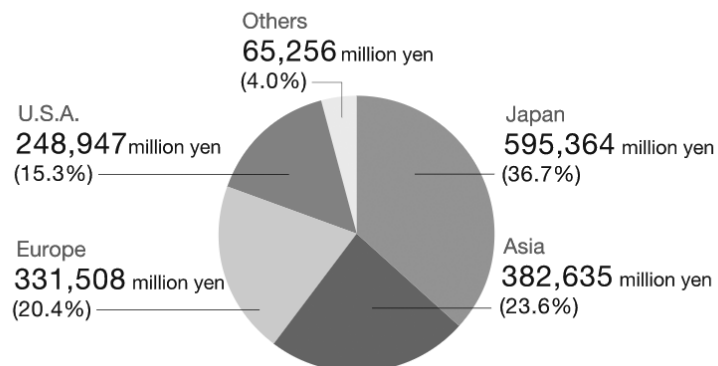
Kyocera ก่อตั้งขึ้นตั้งแต่วันที่ 1 เมษายน 2502 และได้จดทะเบียนในตลาดหลักทรัพย์นิวยอร์กและตลาดหลักทรัพย์โตเกียว ซึ่งเป็นบริษัทที่มีความเข้มแข็งทางการเงินมาเป็นระยะเวลายาวนาน โดยไม่เคยขาดทุนตลอดระยะเวลาการดำเนินงานมายาวนานกว่า 60 ปี โดย ณ วันที่ 31 มีนาคม 2562 Kyocera มีทุนจดทะเบียนชำระแล้วจำนวน 115,703 ล้านบาท และมียอดขายรวมทั้งสิ้น 1,623,710 ล้านบาท โดยมีกำไรสุทธิจากการดำเนินงานถึง 103,210 ล้านบาท Kyocera มีจำนวนพนักงานทั้งหมดถึง 76,863 คน และยังมีบริษัทในเครือรวมกันกว่า 286 บริษัททั่วโลกโดยมีรายละเอียดตามข้อมูลดังนี้

Consolidated Sales by Segment (Year ended March 31, 2019)

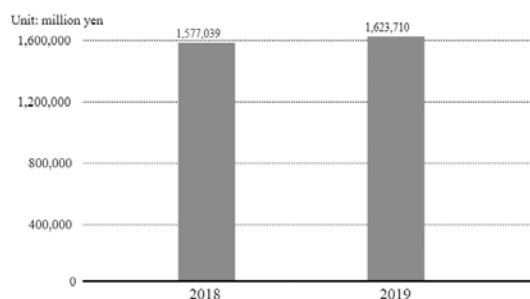
Consolidated Sales: 1,623,710 million yen

Industrial & Automotive Components 19.4%	Communications 15.5%
Fine Ceramic Components	Smartphones
Automotive Components	Feature Phones
Liquid Crystal Displays	Tablets
Industrial Tools	IoT Communication Modules & Devices
Optical Components	Information Systems & Telecommunication Services
Semiconductor Components 15.3%	Document Solutions 23.1%
Ceramic Packages & Substrates	Printers & Multifunctional Products
Organic Materials	Solutions Business
Organic Packages & Printed Wiring Boards	Life & Environment 5.0%
Electronic Devices 22.5%	Solar Energy
Capacitors	Medical & Dental Products
SAW Devices	Jewelry & Kitchen Tools, etc.
Crystal Devices	
Power Devices	
Connectors	
Printing Devices	
Total Components Business 57.2%	Total Equipment & Systems Business 43.6%
Others 1.0%	
Hotels, etc.	
Adjustments and Eliminations -1.8%	
Others + Adjustments and Eliminations -0.8%	

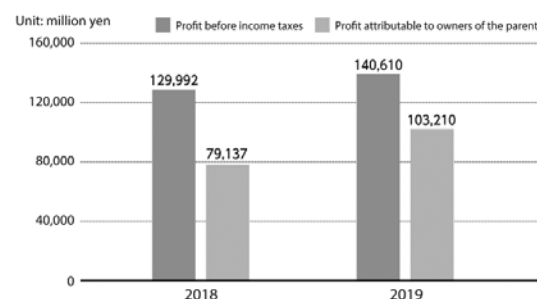
Consolidated Sales by Region (Year ended March 31, 2019)



Consolidated Sales Trend (Years ended March 31)



Consolidated Profit Trend (Years ended March 31)



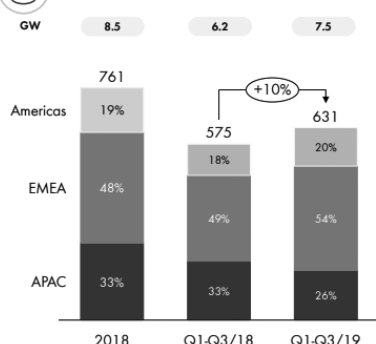
แหล่งที่มา: https://global.kyocera.com/company/summary/company_profile.html

SMA เป็นบริษัทจดทะเบียนในตลาดหลักทรัพย์แฟรงค์เฟิร์ตและอยู่ในดัชนี SDAX ประกอบธุรกิจผลิตและจำหน่ายเครื่องแปลงกระแสไฟฟ้ารายใหญ่ และมีการใช้งานทั่วโลกมากขึ้นถึง 80 กิโลวัตต์ มีบริษัทในเครือซึ่งรองรับกับการดำเนินธุรกิจพลังงานแสงอาทิตย์ได้อย่างครอบคลุมทั้งการผลิต การดูแล และการซ่อมบำรุง อีกทั้งยังเป็นผู้เชี่ยวชาญชั้นนำระดับโลกในด้านเทคโนโลยี Photovoltaics (PV) และการจัดเก็บข้อมูลมานานกว่า 35 ปี มีพนักงานมากกว่า 3,000 คน ใน 18 ประเทศ SMA มียอดขายสำหรับงวด 9 เดือนของปี 2562 จำนวน 630.8 ล้านยูโร รวมการผลิตกระแสไฟฟ้ากว่า 7,494 เมกะวัตต์ (ข้อมูล ณ วันที่ 30 กันยายน 2562)

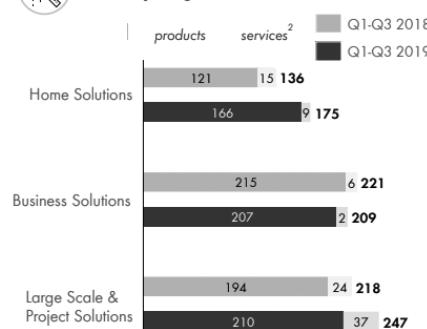
Revenues in Home Solutions Grew By 28%; Segment Large Scale & Project Solutions Delivers Growth of 13% Driven by Strong Sales in Q3 2019



Sales (in € million)



Sales by Segment¹ (in € million)



จุดเด่นของ SMA คือ เป็นผู้เชี่ยวชาญชั้นนำระดับโลกในด้านเทคโนโลยี โดยมีแผนธุรกิจที่น่าสนใจในด้านต่างๆ ดังนี้

- SMA เป็นผู้กำหนดแนวโน้มเทคโนโลยีในอนาคตและผลักดันการพัฒนาพลังงานทดแทน มานานกว่า 35 ปี
- SMA เป็นผู้นำอันดับ 1 ในด้านเทคโนโลยีระบบ Photovoltaics (PV)
- SMA เป็นผู้ระดับโลกในอุตสาหกรรม Solar Inverter มานานกว่า 2 ทศวรรษ
- เทคโนโลยีที่น่าสมัย และมีการออกสินค้าใหม่ให้สอดคล้องกับยุคสมัยได้เป็นอย่างดี
- แผนการทางธุรกิจที่พร้อมปรับเปลี่ยนได้ตามสถานการณ์และมีกลยุทธ์ในการค้นหาต้นทุนที่มีประสิทธิภาพสูงสุด
- มีโครงสร้างด้านการขายและการบริการที่แข็งแกร่งและมีประสิทธิภาพ
- มีฐานะทางการเงินที่มั่นคง สภาพคล่องทางการเงินสูง เนื่องจากมีอัตราส่วนของผู้ถือหุ้นและเงินสดในมือสูง
- มีตำแหน่งในการแข่งขันในตลาดต่างจากคู่แข่งและมีความโดดเด่นอย่างชัดเจน
- มีโครงสร้างผู้ร่วมทุนที่แข็งแกร่งและมั่นคง เช่น Danfoss ซึ่งเป็นผู้ร่วมทุนหลัก
- มีทีมผู้บริหารที่มีประสบการณ์

SPCG มีความเชื่อมั่นเป็นอย่างยิ่งว่าศักยภาพความแข็งแกร่งทางการเงินเทคโนโลยีและประวัติการดำเนินธุรกิจที่มีมาอย่างยาวนานของทั้ง 2 บริษัท ทั้งในส่วนของแผงเซลล์แสงอาทิตย์ของ Kyocera ที่สามารถสร้างความยั่งยืนในการใช้งานด้วยการรับประกันประสิทธิภาพการผลิตไฟฟ้าจากแผงเซลล์แสงอาทิตย์ เป็นระยะเวลา 25 ปี และเครื่องแปลงกระแสไฟฟ้าของ SMA ที่ผลิตด้วยเทคโนโลยีการออกแบบขั้นสูงจากประเทศเยอรมนีซึ่ง SPCG ได้ขยายระยะเวลาการรับประกันให้ยาวนานถึง 20 ปี ดังนั้น จึงทำให้มั่นใจได้ว่าระบบผลิตไฟฟ้าจากพลังงานแสงอาทิตย์จะสามารถผลิตไฟฟ้าได้อย่างยาวนานและยั่งยืน

(2) ความเสี่ยงจากแสงอาทิตย์มีความเข้มของแสงน้อยกว่าปกติ

ธุรกิจผลิตไฟฟ้าจากพลังงานแสงอาทิตย์ต้องพึ่งพิงแสงอาทิตย์เป็นปัจจัยหลักในการผลิตไฟฟ้า หากแสงอาทิตย์มีความเข้มแสงน้อยกว่าปกติจากการเปลี่ยนแปลงของสภาวะอากาศ ในบางปีประเทศไทยมีเมฆปกคลุมเป็นจำนวนมาก หรือมีสภาพอากาศแปรปรวน อาจส่งผลให้โครงการโซลาร์ฟาร์มไม่สามารถผลิตไฟฟ้าได้อย่างเต็มที่ ซึ่งกระทบต่อรายได้จากการขายไฟฟ้า

อย่างไรก็ดี เนื่องจากประเทศไทยมีที่ตั้งอยู่ใกล้กับเส้นศูนย์สูตร จึงทำให้มีความเข้มของแสงอาทิตย์สูง โดยบริษัทฯ ได้ติดตั้งอุปกรณ์ตรวจวัดความเข้มของแสงไว้ที่โครงการโซลาร์ฟาร์มทุกแห่ง เพื่อใช้ประกอบการวิเคราะห์และติดตามผลการเปลี่ยนแปลงของสภาวะอากาศ

(3) ความเสี่ยงจากภัยธรรมชาติ

เนื่องจากบริษัทฯ ประกอบธุรกิจผลิตและจำหน่ายไฟฟ้าจากพลังงานแสงอาทิตย์ทั้งในประเทศไทยและประเทศญี่ปุ่น หากเกิดภัยพิบัติทางธรรมชาติหรือเหตุสุดวิสัยร้ายแรงที่คาดไม่ถึง เช่น การขัดข้องของระบบไฟฟ้า อุทกภัย พายุ อัคคีภัย แผ่นดินไหว ภูเขาไฟระเบิด หรือการก่อวินาศกรรมในพื้นที่ที่โซลาร์ฟาร์มตั้งอยู่ อาจทำให้การดำเนินงานต้องหยุดชะงัก หรือเกิดความเสียหายต่อทรัพย์สินของบริษัทฯ ซึ่งอาจส่งผลกระทบทางลบต่อผลการดำเนินงานและรายได้

โครงการโซลาร์ฟาร์มในประเทศไทยทั้ง 36 โครงการ ตั้งอยู่ในพื้นที่ 10 จังหวัด แบ่งเป็นภาคตะวันออกเฉียงเหนือ ซึ่งเป็นที่ราบสูงจำนวน 34 โครงการ ได้แก่ จังหวัดนครราชสีมา สกลนคร นครพนม ขอนแก่น บุรีรัมย์ สุรินทร์ หนองคาย อุดรธานี เลย และภาคกลาง จำนวน 2 โครงการ ได้แก่ จังหวัดลพบุรี และโครงการโซลาร์ฟาร์มในประเทศญี่ปุ่น 1 โครงการ ได้แก่ โครงการ Tottori Yonago Mega Solar Farm ตั้งอยู่ใกล้กับอุทยานแห่งชาติภูเขาไฟไดเซน เมืองทอโตริ ซึ่งทุกโครงการได้มีการศึกษาถึงความเหมาะสมของสถานที่ตั้งเป็นอย่างดี และศึกษาความมั่นคงของการติดตั้งแผงเซลล์แสงอาทิตย์เพื่อป้องกันภัยจากลมพายุ อุทกภัย รวมทั้งคำนึงถึงการป้องกันภัยพิบัติทางธรรมชาติต่างๆ

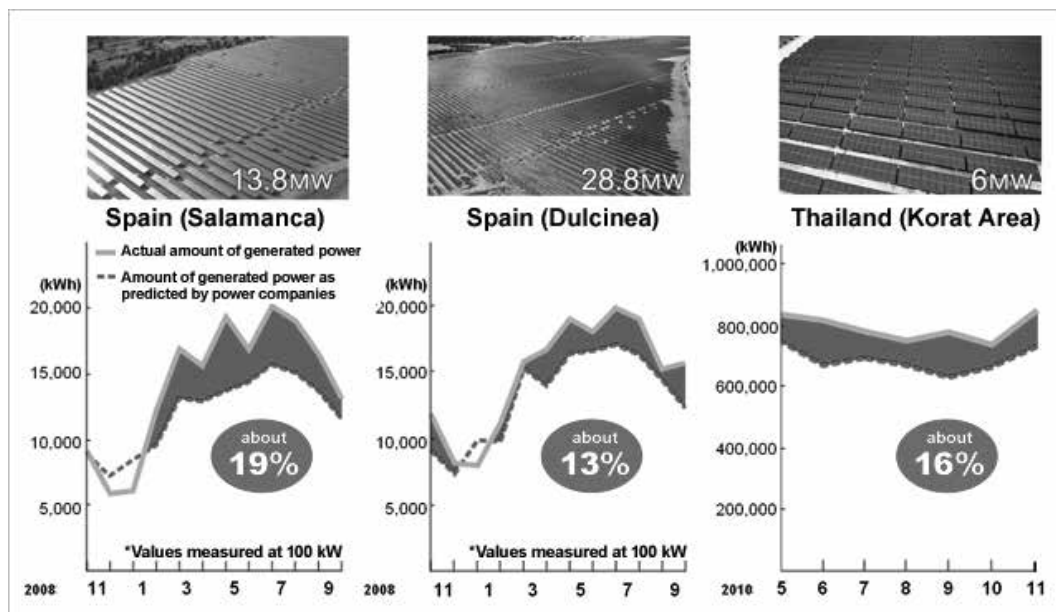
ทั้งนี้ในบริเวณที่จะพัฒนาโครงการโซลาร์ฟาร์ม บริษัทฯ มีการถมที่ดินให้สูงกว่าระดับถนน เพื่อลดโอกาสในการเกิดน้ำท่วม ตลอดจนการวางรากฐานของแผงเซลล์แสงอาทิตย์โดยใช้เสาคอนกรีตยาว 3 เมตร ปักลงดิน เพื่อให้มีความทนทานตามหลักวิศวกรรม และสามารถทนแรงลมได้ 80 กิโลเมตรต่อชั่วโมง ซึ่งได้มีการเชื่อมระบบสายดินที่เป็นอิสระออกจากกันระหว่างแผงเซลล์แสงอาทิตย์ เพื่อช่วยลดความเสียหายที่อาจเกิดจากฟ้าผ่าได้นอกจากนี้บริษัทฯ ยังได้ทำประกันความเสี่ยงทุกชนิด (All risks) ซึ่งรวมถึงประกันภัยความเสี่ยงจากการหยุดประกอบธุรกิจ (Business Interruption Insurance) เพื่อลดความเสี่ยงและผลกระทบทางการเงินที่อาจเกิดขึ้นหากเกิดภัยพิบัติทางธรรมชาติดังกล่าว

(4) ความเสี่ยงจากแผงเซลล์แสงอาทิตย์เสื่อมสภาพเร็วกว่ากำหนด

ปริมาณไฟฟ้าที่ได้จากโครงการโซลาร์ฟาร์มขึ้นอยู่กับหลายปัจจัย ซึ่งหนึ่งในปัจจัยที่มีผลต่อปริมาณไฟฟ้า คือ การเสื่อมสภาพของแผงเซลล์แสงอาทิตย์ ซึ่งเป็นหนึ่งในอุปกรณ์หลักในการผลิตไฟฟ้าจากพลังงานแสงอาทิตย์ หากแผงเซลล์แสงอาทิตย์มีการเสื่อมสภาพเร็วกว่าปกติ

อาจส่งผลกระทบต่อปริมาณไฟฟ้าที่ผลิตได้โดยอาจทำให้ผลิตไฟฟ้าได้น้อยลงและจะส่งผลกระทบต่อรายได้ที่ประมาณการไว้

อย่างไรก็ดี บริษัทฯ ได้เลือกใช้แผงเซลล์แสงอาทิตย์แบบโฟโตโวลตาอิก (Photovoltaic: PV) ที่ได้รับการประกันความเสื่อมสภาพจาก Kyocera เป็นระยะเวลา 25 ปี โดย Kyocera รับประกันว่าภายใน 12 ปีนับจากวันแรกที่ยานประกอบการผลิตไฟฟ้า แผงเซลล์แสงอาทิตย์จะสามารถผลิตไฟฟ้าได้ไม่น้อยกว่าร้อยละ 90 ของประสิทธิภาพของแผงเซลล์แสงอาทิตย์และภายใน 25 ปีนับจากวันที่ยานประกอบการผลิตไฟฟ้าสามารถผลิตไฟฟ้าได้ไม่น้อยกว่าร้อยละ 80 โดยหากพบว่าแผงเซลล์แสงอาทิตย์สามารถผลิตไฟฟ้าได้น้อยกว่าที่ได้รับประกันไว้ Kyocera จะเพิ่มแผงเซลล์แสงอาทิตย์ หรือเปลี่ยนแผงเซลล์แสงอาทิตย์ หรือคืนเงิน เพื่อให้ปริมาณการผลิตไฟฟ้ากลับมาอยู่ในระดับที่รับประกันไว้ ภายใต้เงื่อนไขของสัญญาระหว่างโครงการโซลาร์ฟาร์มกับ Kyocera นอกจากนี้ Kyocera ยังได้ให้ข้อมูลเกี่ยวกับแผงเซลล์แสงอาทิตย์ที่ใช้จริงอยู่ในระบบผลิตไฟฟ้าแบบเชื่อมโยงกับระบบจำหน่ายในประเทศญี่ปุ่น (Grid Connected System) ที่ติดตั้งมาเป็นระยะเวลายาวนานกว่า 30 ปี ยังสามารถผลิตไฟฟ้าได้สูงถึงร้อยละ 91.4 ของประสิทธิภาพของแผงเซลล์แสงอาทิตย์อีกด้วย



แหล่งที่มา: บริษัท Kyocera Corporation <http://global.kyocera.com>

(5) ความเสี่ยงจากฝุ่นละอองที่เกาะบนแผงเซลล์แสงอาทิตย์

เนื่องจากธุรกิจผลิตและจำหน่ายไฟฟ้าจากพลังงานแสงอาทิตย์ แผงเซลล์แสงอาทิตย์ถือเป็นอุปกรณ์สำคัญในการผลิตไฟฟ้า หากมีฝุ่นละอองเกาะบนแผง ก็จะทำให้ส่งผลกระทบต่อประสิทธิภาพการผลิตไฟฟ้า อาจทำให้ผลิตไฟฟ้าได้ลดลง เนื่องจากแสงอาทิตย์นั้นไม่ได้สัมผัสกับตัวเซลล์กำเนิดพลังงานโดยตรง

อย่างไรก็ดี บริษัทฯ ได้มีการวางแผนล่วงหน้าเพื่อลดความเสี่ยงและผลกระทบดังกล่าว โดยการกำหนดระยะเวลาในการทำทำความสะอาดแผงเซลล์แสงอาทิตย์ของโซลาร์ฟาร์มทั้ง 36 โครงการ เป็นประจำประมาณ 8 ครั้ง/ปี โดยการจ้างแรงงานในพื้นที่เข้ามาทำความสะอาด และมีวิศวกรประจำอยู่ที่โครงการเพื่อควบคุมงาน

(6) ความเสี่ยงจากการได้รับการสนับสนุนส่วนเพิ่มราคาซื้อไฟฟ้า (Adder) ที่อัตรา 8 บาทต่อกิโลวัตต์/ชั่วโมง (หน่วย) ที่จะทยอยหมดอายุ

เนื่องจากกลุ่มบริษัทฯ ประกอบธุรกิจผลิตและจำหน่ายไฟฟ้าจากพลังงานแสงอาทิตย์ โดยมีสัญญาซื้อขายไฟฟ้า (PPAs) กับการไฟฟ้าส่วนภูมิภาค (กฟภ.) โดยทุกโครงการได้รับส่วนเพิ่มราคาซื้อไฟฟ้า (Adder) ในอัตรา 8 บาทต่อกิโลวัตต์/ชั่วโมง เป็นระยะเวลา 10 ปี ซึ่ง Adder จะทยอยหมดอายุลงตั้งแต่ปี 2563 ถึง 2567

อย่างไรก็ดี บริษัทฯ ได้มีการวางแผนล่วงหน้าเพื่อลดความเสี่ยงและผลกระทบทางการเงิน โดยการมองหาโอกาสการลงทุนใหม่ๆ ในต่างประเทศ เช่น การลงทุนโครงการโซลาร์ฟาร์มในประเทศญี่ปุ่น เพื่อที่จะสามารถชดเชยกระแสเงินสดที่จะหายไปในอนาคตจาก Adder ที่ครบกำหนดอายุ โดยมีโครงการการลงทุน ดังนี้

- โครงการ Tottori Yonago Mega Solar Farm ตั้งอยู่ ณ เมืองทอโตริ มีขนาดกำลังการผลิต 30 เมกะวัตต์ ซึ่งเริ่มจำหน่ายไฟฟ้าเข้าระบบเชิงพาณิชย์ (Commercial Operation Date: COD) แล้ว โดยบริษัทฯ รับรู้รายได้ในรูปแบบเงินปันผลมาตั้งแต่ปี 2561
- โครงการ Ukujima Mega Solar Project ตั้งอยู่ ณ เกาะ Ukujima เมืองนางาซากิ มีขนาดกำลังการผลิต 469 เมกะวัตต์

(7) ความเสี่ยงจากการลงทุนในธุรกิจผลิตไฟฟ้าจากพลังงานแสงอาทิตย์ (Solar Farm) ในประเทศญี่ปุ่น

(7.1) ความเสี่ยงจากการเปลี่ยนแปลงนโยบายของภาครัฐและหน่วยงานราชการที่เกี่ยวข้อง

เนื่องจาก SPCG ประกอบธุรกิจด้านการลงทุนในธุรกิจผลิตและจำหน่ายไฟฟ้าจากพลังงานแสงอาทิตย์ หากทางภาครัฐและหน่วยงานราชการอื่นๆ ที่เกี่ยวข้องในประเทศญี่ปุ่น มีการเปลี่ยนแปลงนโยบายหรือยกเลิกเงื่อนไขในการรับซื้อไฟฟ้าจากพลังงานแสงอาทิตย์ อาจส่งผลกระทบต่อแผนการลงทุนในอนาคตของบริษัทฯ ส่งผลกระทบให้การก่อสร้างและการติดตั้งโรงไฟฟ้าพลังงานแสงอาทิตย์ล่าช้า หรือหยุดชะงัก และอาจส่งผลกระทบต่อผลการดำเนินงานและฐานะทางการเงินของบริษัทฯ

อย่างไรก็ดี ผู้บริหารและทีมงานของกลุ่มบริษัทฯ ซึ่งมีความเชี่ยวชาญและมีประสบการณ์ได้ศึกษาและติดตามข่าวนโยบายของภาครัฐและหน่วยงานราชการอื่นๆ ที่เกี่ยวข้อง และประเมินสถานการณ์เพื่อเตรียมแผนการรองรับการเปลี่ยนแปลงไว้ล่วงหน้า

(7.2) ความเสี่ยงจากผลตอบแทนจากการลงทุนอาจไม่เป็นไปตามที่คาดการณ์

SPCG มีเป้าหมายลงทุนในธุรกิจผลิตและจำหน่ายไฟฟ้าจากพลังงานแสงอาทิตย์อย่างต่อเนื่อง โดย ณ ปัจจุบัน มีโครงการซึ่งอยู่ระหว่างการเข้าทำสัญญา กำลังการผลิตรวมประมาณ 469 เมกะวัตต์ หากมีปัจจัยใดที่ส่งผลกระทบอย่างมีนัยสำคัญต่อการพัฒนาและดำเนินโครงการเปลี่ยนแปลงไป บริษัทฯ จึงมีความเสี่ยงจากการลงทุนในโครงการดังกล่าว อาจทำให้ผลตอบแทนที่ได้รับจากการลงทุนในโครงการดังกล่าวไม่เป็นไปตามที่คาดการณ์ไว้ และ/หรือสูญเสียโอกาสในการลงทุนในโครงการอื่น และ/หรือสูญเสียเงินลงทุนในโครงการดังกล่าว

อย่างไรก็ดี ก่อนการเข้าลงทุนในโครงการใดๆ SPCG มีการศึกษาความเป็นไปได้ของโครงการอย่างละเอียด ก่อนการตัดสินใจลงทุน รวมถึงประมาณการรายได้ กำไร และผลตอบแทนของโครงการดังกล่าวบนสมมติฐานต่างๆ โดยมีขั้นตอนที่สำคัญ ดังนี้ (1) คัดเลือกพันธมิตรทางธุรกิจที่มีความเชี่ยวชาญและมีประสบการณ์ยาวนานในการดำเนินธุรกิจผลิตไฟฟ้าจากพลังงานแสงอาทิตย์ และมีสถานะการเงินที่แข็งแกร่งมั่นคง (2) จัดให้มีที่ปรึกษาด้านต่างๆ เช่น ที่ปรึกษา

ด้านเทคนิค/วิศวกร เพื่อประเมินค่าความเข้มแสงอาทิตย์ ศึกษาความเป็นไปได้ในการลงทุน (Feasibility Study) ให้คำแนะนำด้านเทคนิคและวิศวกรรม และติดตามขั้นตอน การพัฒนาโครงการ/ก่อสร้างโครงการให้เป็นไปตามแผน และที่ปรึกษากฎหมาย (เพื่อให้คำแนะนำเกี่ยวกับกฎหมาย และขั้นตอนที่เกี่ยวข้องกับการลงทุน ตรวจสอบเอกสารสิทธิที่ดิน เอกสารสัญญา ใบอนุญาตที่เกี่ยวข้อง และการปฏิบัติตาม กฎหมายที่เกี่ยวข้อง รวมถึงการเจรจาสัญญาอื่นๆที่เกี่ยวข้อง) (3) ที่ปรึกษาเฉพาะทางอื่นๆ เช่น ที่ปรึกษาทางการเงิน และ ที่ปรึกษาทางบัญชีและภาษี เพื่อให้มั่นใจได้ว่า มีเงื่อนไขใน การเข้าทำรายการที่สมเหตุสมผล และมีกรปฏิบัติตาม กฎเกณฑ์และกฎหมายที่เกี่ยวข้องอย่างถูกต้องครบถ้วน

3.1.2 ความเสี่ยงจากธุรกิจบริการรับเหมาก่อสร้าง โชลาร์ฟาร์มแบบครบวงจร (“Engineering, Procurement and Construction: EPC”)

(1) ความเสี่ยงจากการจัดหาบุคลากร

เนื่องจาก SPCG ประกอบธุรกิจบริการรับเหมาก่อสร้าง โชลาร์ฟาร์มแบบครบวงจรให้แก่ลูกค้า ที่มีบริษัทในเครือ ซึ่งดำเนินการภายใต้ SPC ธุรกิจดังกล่าวจำเป็นต้องใช้ บุคลากรเป็นจำนวนมาก จึงมีความเสี่ยงที่ SPC อาจไม่ สามารถจัดหาบุคลากรได้เพียงพอ หากมีการก่อสร้าง โชลาร์ฟาร์มพร้อมกันหลายๆ โครงการ ทั้งในประเทศและ ต่างประเทศ ซึ่งจะทำให้ SPC เสียโอกาสในการสร้างรายได้

อย่างไรก็ดี การสร้างโครงการโชลาร์ฟาร์มนั้นไม่ซับซ้อน และง่ายต่อการควบคุมงาน โดยใช้ระยะเวลาก่อสร้างเพียง 4-6 เดือน จึงไม่จำเป็นต้องจัดจ้างผู้ที่มีความชำนาญเป็น พิเศษเป็นประจำ ส่งผลให้มีความยืดหยุ่นในการจัดจ้าง แรงงานจากภายนอก (Outsource) ที่ทำได้โดยง่าย โดย SPC ส่งวิศวกรและผู้ควบคุมงานที่มีความเชี่ยวชาญ เข้าไปช่วย ควบคุมดูแลการก่อสร้างอย่างใกล้ชิด

(2) ความเสี่ยงจากคุณภาพของแรงงานที่ไม่คงที่

ในฐานะผู้รับเหมาก่อสร้างโครงการโชลาร์ฟาร์ม SPC จะจ้างบุคลากรในพื้นที่ดำเนินการก่อสร้างโครงการ ซึ่งต้องใช้คนงานเป็นจำนวนมาก โดยการก่อสร้างโครงการ หนึ่งๆ จะใช้คนงานสูงสุดประมาณ 180 คนต่อโครงการ เพื่อเป็นแรงงานในการก่อสร้าง การจัดจ้างแรงงานจาก ภายนอก จึงอาจทำให้คุณภาพแรงงานในการก่อสร้างโชลาร์ฟาร์ม มีการเปลี่ยนแปลงได้

อย่างไรก็ดี SPC คำนึงถึงความเสี่ยงนี้และป้องกันด้วย การส่งวิศวกรและผู้ควบคุมงานที่มีความเชี่ยวชาญ และมี ประสบการณ์จากการก่อสร้างโครงการโชลาร์ฟาร์มที่ดำเนิน การพัฒนาเสร็จสิ้นครบแล้วทุกโครงการเข้าไปดูแลและ ให้คำปรึกษาในการทำงานอย่างใกล้ชิดตลอดระยะเวลา การทำงาน และผู้ควบคุมงานจะเข้าไปประเมินการทำงาน อีกครั้งหนึ่ง เพื่อให้มั่นใจว่าคุณภาพของงานก่อสร้างนั้น เป็นไปตามมาตรฐานการออกแบบของ SPC ทั้งนี้ แม้ว่า การพัฒนาโครงการโชลาร์ฟาร์มภายใต้ PPA เดิมของ SPC และ SPA สิ้นสุดลงแล้ว แต่ในการพัฒนารัฐกิจโชลาร์ฟาร์ม ใหม่ๆ ในอนาคต SPC ก็จะใช้กลยุทธ์ในการดำเนินการ ในลักษณะเดียวกันเนื่องจากมีประสิทธิภาพสูง และมีความ คล่องตัว

3.1.3 ความเสี่ยงจากธุรกิจบริการด้านการปฏิบัติการ การบำรุงรักษา และการประเมินผลโชลาร์ฟาร์ม (“Operation, Maintenance and Monitoring: OM&M”)

(1) ความเสี่ยงจากระบบประเมินผลล้มเหลว

การประเมินผลเป็นหัวใจสำคัญในการประกอบธุรกิจ บริการด้านการปฏิบัติการ การบำรุงรักษา และการประเมินผล โชลาร์ฟาร์ม (“Operation, Maintenance and Monitoring: OM&M”) ซึ่งหากระบบประเมินผลที่ใช้งานเกิดล้มเหลว ส่งผลให้ข้อมูลสูญหายหรือคลาดเคลื่อน อาจทำให้การให้บริการ ในธุรกิจผิดพลาดและก่อความเสียหายให้ SPC และลูกค้าได้

อย่างไรก็ดี SPC ได้เข้าช่องสัญญาณจากการสื่อสาร แห่งประเทศไทย (กสท.) เพื่อใช้ในการส่งข้อมูล จากโครงการ โชลาร์ฟาร์มมายังสำนักงานใหญ่ SPC ผ่านสายเคเบิลใยแก้ว (Optic Fiber) เพิ่มช่องทางในการบันทึกข้อมูลการประเมินผล ไว้ทั้ง 2 แห่ง กล่าวคือที่ศูนย์ควบคุมในโครงการโชลาร์ฟาร์ม แต่ละแห่ง และสำนักงานใหญ่ SPC ซึ่งการบันทึกข้อมูล 2 แห่งนั้นจะสามารถลดความเสี่ยงจากการสูญหาย ของข้อมูลได้ในกรณีที่เกิดความผิดพลาดกับระบบข้อมูล ดังกล่าว นอกจากนี้ SPC ยังได้ทำระบบการสำรองข้อมูลไว้ ในรูปแบบรายงานประจำวัน ประจำเดือน และประจำปี ทั้งรูปแบบปกติและจัดเก็บเป็นไฟล์อิเล็กทรอนิกส์เพื่อป้องกัน ความเสี่ยงอีกชั้นหนึ่งด้วย

(2) ความเสี่ยงจากอุบัติเหตุในระหว่างการทำงาน

เนื่องจากการบำรุงรักษาและทำความสะอาดแผงเซลล์แสงอาทิตย์ SPC มิได้มีบุคลากรสำหรับการบำรุงรักษาและทำความสะอาดโดยเฉพาะ แต่ได้จ้างแรงงานในพื้นที่ซึ่งมิได้มีความเชี่ยวชาญเข้ามาทำงานดังกล่าวแทน จึงอาจเกิดความเสี่ยงที่จะเกิดอุบัติเหตุซึ่งก่อให้เกิดความเสียหายต่อแผงเซลล์แสงอาทิตย์หรืออุปกรณ์สำคัญอื่นๆ ได้

อย่างไรก็ดี SPC ได้มีการจัดอบรมและให้ความรู้แก่แรงงานในพื้นที่ก่อนที่จะเข้ามาปฏิบัติงานดังกล่าว เพื่อให้เกิดความเข้าใจในการทำงาน รวมทั้งมีวิศวกรประจำอยู่ที่โครงการเพื่อควบคุมงาน ส่งผลให้แรงงานดังกล่าวทำงานได้อย่างมีประสิทธิภาพ และช่วยลดโอกาสในการเกิดอุบัติเหตุได้ และยังมีการจัดทำกรฝึกอบรมเพื่อทบทวนและถ่ายทอดแนวทางใหม่ๆ เป็นประจำทุกปี ทั้งนี้ที่ผ่านมายังไม่เคยปรากฏอุบัติเหตุจากการทำงานดังกล่าว

3.2 ความเสี่ยงจากธุรกิจหลักและโครงสร้างพร้อมบริการคานาเหล็ก (Steel Roof)

3.2.1 ความเสี่ยงจากการพึ่งพาวัตถุดิบจากบริษัทผู้ผลิตรายใหญ่

การประกอบธุรกิจหลักของบริษัท สตีล วัสดุ จำกัด หรือ SRC ใช้วัตถุดิบหลัก คือแผ่นเหล็กม้วนรีดเย็นเคลือบสังกะสีผสมอลูมิเนียมชนิดเคลือบสีและไม่เคลือบสี ซึ่งส่วนใหญ่ซื้อมาจากบริษัท เอ็นเอส บลูสโคป (ประเทศไทย) จำกัด ดังนั้นหากบริษัท เอ็นเอส บลูสโคป (ประเทศไทย) จำกัด ยกเลิกการผลิต หยุดการจำหน่ายสินค้า หรือไม่สามารถจัดส่งสินค้าได้ตามกำหนด ไม่ว่าด้วยเหตุใดก็ตาม อาจส่งผลกระทบต่อ SRC ประสิทธิภาพขาดแคลนวัตถุดิบ และไม่สามารถจัดหาวัตถุดิบจากแหล่งอื่นเข้ามาทดแทนได้ ต้องหาผู้ผลิตรายอื่นซึ่งราคาและคุณภาพของวัตถุดิบอาจเปลี่ยนแปลงไป รวมถึงอาจทำให้ SRC ส่งสินค้าให้แก่ลูกค้าไม่ทันตามเวลาที่กำหนด ซึ่งส่งผลกระทบต่อชื่อเสียงและผลประโยชน์ของบริษัทฯ ได้

อย่างไรก็ดี บริษัท เอ็นเอส บลูสโคป (ประเทศไทย) จำกัด (เป็นที่รู้จักในนาม “บลูสโคป สตีล”) ก่อตั้งขึ้นในปี 2538 ภายใต้การร่วมทุนกับบริษัท ล็อกซ์เลย์ จำกัด (มหาชน) โดยได้ทำการจดทะเบียนร่วมทุนกับบริษัท นิปปอน สตีล แอนด์ ซุมิโตโม เมทัล คอร์ปอเรชัน เมื่อปี พ.ศ. 2556 และ

เป็นหนึ่งในผู้ผลิตและจัดจำหน่ายผลิตภัณฑ์เหล็กแผ่นเรียบเคลือบโลหะและเคลือบสีชั้นนำของไทย โรงงานผลิตเหล็กอยู่ที่นิคมอุตสาหกรรมเหมราชตะวันออก (มาบตาพุด) ซึ่งมีขนาดใหญ่ที่สุดในภูมิภาคเอเชียตะวันออกเฉียงใต้ โดยมีสมรรถนะทางด้านการผลิตเหล็กรีดเย็นและลวดเหล็กด้วยกรดปลอดสารอีกไซด์ ขนาด 400,000 ตัน กำลังการผลิตสำหรับการผลิตเหล็กเคลือบโลหะ ขนาด 375,000 ตัน และกำลังการผลิตสำหรับการผลิตเหล็กเคลือบสีขนาด 90,000 ตัน รวมถึงมีพนักงานมากกว่า 400 คน อีกทั้งยังเป็นบริษัทย่อยของ BlueScope Steel Limited ซึ่งเป็นบริษัทจดทะเบียนในตลาดหลักทรัพย์ของประเทศออสเตรเลีย

SRC กับบลูสโคป สตีล ได้ทำธุรกิจร่วมกันมาเป็นระยะเวลามากกว่า 10 ปี และได้รับการสนับสนุนทางธุรกิจจากบริษัท เอ็นเอส บลูสโคป (ประเทศไทย) จำกัด เป็นอย่างดีตลอดมา ดังนั้นจึงเชื่อว่าความเสี่ยงจากการที่บริษัท เอ็นเอส บลูสโคป (ประเทศไทย) จำกัด จะยกเลิกการผลิตหยุดการจำหน่ายสินค้า หรือไม่สามารถจัดส่งสินค้าได้ตามกำหนด ไม่ว่าด้วยเหตุใดก็ตาม ให้แก่ SRC อยู่ในระดับต่ำ

3.2.2 ความเสี่ยงจากคู่แข่งที่เป็นบริษัทที่เกี่ยวข้องกับบลูสโคป สตีล

บริษัท เอ็นเอส บลูสโคป (ประเทศไทย) จำกัด (“บลูสโคป สตีล”) ซึ่งเป็นผู้จัดจำหน่ายวัตถุดิบหลักเกือบทั้งหมดให้กับ SRC มีบริษัทที่เกี่ยวข้อง โดยมีผู้ถือหุ้นและกรรมกรร่วมกัน คือ บริษัท เอ็นเอส บลูสโคป โลสจาร์ (ประเทศไทย) จำกัด (“บลูสโคป โลสจาร์”) ก่อตั้งขึ้นตั้งแต่ปี 2531 ดำเนินธุรกิจผลิตและจำหน่ายแผ่นเหล็กเคลือบขึ้นลอนเช่นเดียวกับ SRC โดยใช้วัตถุดิบจากบลูสโคป สตีล เช่นเดียวกันดังนั้นหากบลูสโคป สตีล จัดจำหน่ายให้กับบลูสโคป โลสจาร์ ในเงื่อนไขและราคาอันทำให้ บลูสโคป โลสจาร์ ได้เปรียบกว่าเงื่อนไขและราคาที่ SRC ได้รับ เหตุการณ์ดังกล่าวอาจลดความสามารถในการแข่งขันด้านราคาของแผ่นเหล็กเคลือบขึ้นลอนของ SRC ได้ และอาจส่งผลให้ยอดขายจากแผ่นเหล็กเคลือบขึ้นลอนลดลง

อย่างไรก็ดี เนื่องจากบลูสโคป สตีล เป็นบริษัทย่อยของ BlueScope Steel Limited ซึ่งเป็นบริษัทจดทะเบียนในตลาดหลักทรัพย์ของประเทศออสเตรเลีย ดังนั้นบริษัทฯ จึงเชื่อว่าบลูสโคป สตีล มีการทำรายการที่เกี่ยวข้องกันที่ยุติธรรม

และเป็นปกติของธุรกิจ นอกจากนี้ผู้บริหารของบลูสโคป สตีล ยังได้ให้ความเชื่อมั่นกับบริษัทฯ ว่าจะดำเนินธุรกิจกับ บริษัทย่อยเหมือนคู่ค้ารายอื่น SRC จึงเชื่อว่าความเสี่ยงที่ บลูสโคป ไลสกาจจะไม่ได้รับเงื่อนไขหรือราคาที่ได้เปรียบไปกว่า SRC ซึ่งเป็นไปตามหลักการธรรมาภิบาลที่ดีของ บลูสโคป สตีล

3.2.3 ความเสี่ยงจากความผันผวนของราคาวัตถุดิบ

ธุรกิจหลักประกอบด้วยเหล็กแผ่นเคลือบเป็นวัตถุดิบหลัก ซึ่งมีความผันผวนตามราคาของเหล็กแผ่นรีดเย็นซึ่งเป็น วัตถุดิบต้นน้ำ อาจส่งผลให้มีต้นทุนขายของสินค้าผันผวนหรือ สูงขึ้น

อย่างไรก็ดี ราคาต้นทุนวัตถุดิบจากบลูสโคป สตีล มีการปรับตัวรายเดือน ทำให้ความผันผวนของราคาวัตถุดิบ ค่อนข้างน้อย และบริษัทฯ มีการผลิตและจัดส่งสินค้าแบบ Just in time โดยจะมีสินค้าคงเหลือป้องกันสินค้าขาดมือเพียง บางส่วน ทำให้มีสินค้าคงเหลือน้อย นอกจากนี้ SRC จะมีการ แจ้งราคาต่อลูกค้าก่อน และเมื่อลูกค้าตกลงซื้อสินค้า จึงจะ ส่งวัตถุดิบเข้ามา บริษัทฯ จึงมีความเสี่ยงจากความผันผวน ของราคาวัตถุดิบอยู่ในระดับต่ำ

3.2.4 ความเสี่ยงจากการว่าจ้างผู้รับเหมาช่วงในการติดตั้ง งานโครงการ

ตั้งแต่ปี 2556 เป็นต้นมา บริษัทฯ ได้จัดตั้งทีมงาน ติดตั้งเป็นของบริษัทฯเอง เพื่อแก้ปัญหาในการติดตาม และการควบคุมงานที่มีปัญหาในอดีตอย่างใกล้ชิดและมี ประสิทธิภาพเพิ่มขึ้น

อย่างไรก็ดี ถึงแม้ว่าจะมีงานขายพร้อมติดตั้งโครงการ ที่เพิ่มขึ้น SRC ยังคงมีวิธีการบริหารการติดตั้งโครงการที่สามารถ ควบคุมค่าใช้จ่ายและคุณภาพของโครงการได้ โดยปัจจัย สำคัญในการบริหารการติดตั้งโครงการ มีดังต่อไปนี้

การสรรหาผู้รับเหมาช่วง ตามปกติแล้วบริษัทใน อุตสาหกรรมการผลิตและจัดจำหน่ายวัสดุมุ่งหลังคาจะไม่ มีทีมงานติดตั้งเป็นของตนเอง แต่จะใช้วิธีการว่าจ้างผู้รับเหมาช่วง จากภายนอก ซึ่งทำให้ควบคุมต้นทุนได้ดีกว่าเนื่องจาก ไม่มีค่าใช้จ่ายในการว่าจ้างพนักงานประจำ SRC คัดเลือก ผู้รับเหมาช่วงจากทั้งลูกค้าของบริษัทฯ ที่นำผลิตภัณฑ์ติดตั้ง และบริษัทที่รับจ้างติดตั้งโดยเฉพาะโดยพิจารณาจากผลงาน ที่ผ่านมาเป็นประจำทุกปี พิจารณาจากฐานการเงิน จำนวน

คนงาน คุณภาพงาน และศักยภาพในการติดตั้ง ปัจจุบัน SRC มีผู้รับเหมาช่วงที่มีศักยภาพในการติดตั้งโครงการขนาดต่างๆ กัน ซึ่งส่วนใหญ่ดำเนินธุรกิจกับ SRC มาเป็นระยะเวลา 5 ปีขึ้นไป และผ่านการประเมินคุณภาพแล้วมากกว่า 20 ราย ทำให้ ไม่เกิดการพึ่งพิงผู้รับเหมาช่วงเพียงน้อยราย และไม่เคย ประสบปัญหาการขาดแคลนผู้รับติดตั้งงานหรือผู้รับติดตั้งทีมงาน

นอกจากนี้ SRC ยังจัดตั้งทีมงานติดตั้งของบริษัทฯเอง ขึ้นมา จำนวน 2 ทีม ทำให้สามารถรองรับงานได้เพิ่มขึ้น ประมาณ 5,000 ตารางเมตรต่อเดือน ขณะเดียวกันก็สามารถ จะแก้ปัญหาในการติดตามและควบคุมคุณภาพได้ อย่างใกล้ชิดยิ่งขึ้น

การควบคุมคุณภาพของงานติดตั้ง SRC มีการควบคุม คุณภาพงานของผู้รับเหมาช่วง โดยให้วิศวกรฝ่ายติดตั้ง (Site Supervisor) เป็นผู้ตรวจสอบคุณภาพระหว่างติดตั้งงาน ทุกโครงการนอกจากนี้เมื่อติดตั้งงานแล้วเสร็จ SRC และผู้ว่าจ้าง จะมีการประเมินผลงานทั้งหมดร่วมกันอีกครั้งหนึ่ง อีกทั้งยังม ีการประเมินผู้รับเหมาช่วงแต่ละรายในทุกๆ ไตรมาส เพื่อให้ มั่นใจถึงคุณภาพโดยรวมของผลงาน และผู้รับเหมาช่วงจะรับ ประกันงานหลังจากส่งมอบเป็นระยะเวลา 1 ปี

การควบคุมระยะเวลาการติดตั้งให้แล้วเสร็จตาม ที่กำหนด เนื่องจากบริษัทฯ มีการส่งวิศวกรฝ่ายติดตั้ง (Site Supervisor) ไปตรวจสอบงาน จึงไม่มีปัญหาเรื่องผู้รับเหมาช่วง จะติดตั้งงานไม่แล้วเสร็จตามที่กำหนด เว้นแต่เกิดจากความล่าช้า ที่มาจากลูกค้าของบริษัทฯ เอง

การรับประกันและให้บริการลูกค้าหลังการติดตั้ง เนื่องจากบริษัทฯ ได้ให้ความสำคัญในเรื่องคุณภาพและ การบริการหลังการติดตั้ง ดังนั้นในปี 2558 จึงได้จัดตั้ง แผนกบริหารคุณภาพ (QMR Division) ขึ้นมา เพื่อสร้าง ความเชื่อมั่นและความพึงพอใจหลังการติดตั้ง

3.2.5 ความเสี่ยงจากการแข่งขันของสินค้าทดแทน

ผลิตภัณฑ์หลักที่ SRC ผลิตและจัดจำหน่าย คือ แผ่นเหล็กเคลือบสังกะสีผสมอลูมิเนียมขึ้นลอนที่ใช้เป็นวัสดุ มุงหลังคาและฝ้าผนัง ซึ่งเป็นสินค้าที่สามารถนำมาใช้งาน ทดแทนกันได้นั้น พบว่าในท้องตลาดมีอยู่หลายประเภท เช่น กระเบื้องและแผ่นเหล็กเคลือบสังกะสีลูกฟูก เป็นต้น

การมีสินค้าทดแทนดังกล่าวส่งผลให้ผู้บริโภค มีทางเลือกจากสินค้าทดแทนที่หลากหลาย รวมทั้งราคาของผลิตภัณฑ์ของ SRC มีราคาสูงกว่าเมื่อเทียบกับราคาของกระเบื้อง หรือแผ่นเหล็กเคลือบสังกะสีลูกฟูก หากผู้บริโภคเลือกใช้วัสดุถุงหลังคาและแผ่นผนังชนิดอื่นแทนอาจทำให้รายได้ของ SRC ลดลงได้ในอนาคต

อย่างไรก็ดี แม้ว่าผลิตภัณฑ์ที่เป็นสินค้าทดแทนดังกล่าวจะมีราคาถูกกว่าแต่ผลิตภัณฑ์แผ่นเหล็กเคลือบสังกะสีผสมอลูมิเนียมขึ้นลอนนั้นมีความแข็งแรงทนทานกว่า มีความสวยงาม และมีน้ำหนักที่เบา ซึ่งราคาสินค้าของ SRC นั้นมิได้แพงกว่าสินค้าทดแทนอื่นอย่างมีนัยสำคัญ SRC จึงเชื่อว่าความเสี่ยงจากการแข่งขันจากสินค้าทดแทนนั้นอยู่ในระดับต่ำ

3.2.6 ความเสี่ยงจากการให้สินเชื่อทางการเงิน

การดำเนินธุรกิจทางการค้าตามปกตินั้น SRC จะมีลูกหนี้การค้า ซึ่งเกิดจากการที่ SRC จำหน่ายสินค้าให้แก่ลูกค้าภายในประเทศที่มีเงื่อนไขการชำระเงินภายในกำหนดเวลาตามที่ได้ตกลงกันไว้กับลูกค้า ระยะเวลาการเก็บหนี้จากลูกหนี้ มีจำนวน 50 - 65 วัน ดังนั้น SRC จึงมีความเสี่ยงจากการที่ลูกหนี้การค้าไม่สามารถชำระหนี้ค่าสินค้าภายในกำหนดเวลาที่ต้องชำระหรือภายในกำหนดเวลาตามที่ SRC ผ่อนผันให้ ซึ่งถ้าลูกหนี้การค้ามีปัญหาในการดำเนินงานก็อาจส่งผลกระทบต่อฐานะการเงินของบริษัทได้

อย่างไรก็ดี SRC มีการติดตามคุณภาพลูกหนี้อย่างสม่ำเสมอ มีนโยบายการเก็บหนี้ตามความคืบหน้าของงาน โดยจะเก็บหนี้ที่ส่วนหนึ่งเมื่อมีการเริ่มงาน เก็บอีกส่วนหนึ่งเมื่อส่งของแล้ว หลังจากนั้นเก็บตามความคืบหน้าของงาน และเก็บงวดสุดท้ายเมื่อส่งมอบงาน จึงทำให้ SRC มีการทยอยตามเก็บหนี้ตลอดเวลา และสามารถจัดการลูกหนี้การค้าให้อยู่ในระดับที่เหมาะสม ส่งผลให้สามารถบริหารกระแสเงินสดจากการดำเนินงานให้สามารถจ่ายเจ้าหนี้การค้าได้ตรงตามเวลาชำระหนี้

3.2.7 ความเสี่ยงจากลูกหนี้การค้า

เนื่องจาก SRC จำหน่ายสินค้าให้แก่ลูกค้าภายในประเทศที่มีเงื่อนไขการชำระเงินภายในกำหนดเวลาตามที่ได้ตกลงกันไว้กับลูกค้า ดังนั้น SRC จึงมีความเสี่ยงจากการที่ลูกหนี้การค้าไม่สามารถชำระคืนหนี้ได้ภายในระยะเวลาที่กำหนด โดยมีความเสี่ยง 2 ประการ ดังนี้ (1) ความเสี่ยงจากการที่ลูกหนี้กลายเป็นหนี้เสีย กิจกรรมต้องกันสำรองเผื่อหนี้

สงสัยจะสูญ (2) ความเสี่ยงที่เกิดจากการติดตาม ทวงหนี้ และฟ้องร้องดำเนินคดี

อย่างไรก็ดี SRC ได้มีการบริหารจัดการความเสี่ยงนี้ โดยการตรวจสอบและวิเคราะห์ข้อมูลลูกหนี้การค้า เช่น ผลประกอบการ งบการเงิน (เช่น ความสามารถหรือสภาพคล่องของสินทรัพย์, หนี้สิน, ทุน, รายได้, ความสามารถในการทำกำไร) ผ่านการใช้บริการข้อมูลจากกรมพัฒนาธุรกิจการค้า ในการเข้าถึงข้อมูล นอกจากนี้ SRC ยังทำการประเมินและวิเคราะห์เครดิตของลูกหนี้การค้า เพื่อใช้ในการพิจารณาวงเงินและระยะเวลาการชำระเงิน (เครดิตเทอม) ที่เหมาะสม และมีการทบทวนบัญชีลูกหนี้การค้าและวงเงินเป็นระยะอย่างต่อเนื่อง ซึ่งช่วยให้ SRC สามารถลดความเสี่ยงจากลูกหนี้การค้าได้

3.2.8 ความเสี่ยงด้านการดำเนินงานของโรงงาน

ธุรกิจของ SRC ขึ้นอยู่กับความสามารถในการดำเนินการผลิตได้อย่างต่อเนื่องของโรงงาน โดยอาจมีความเสี่ยงจากการผลิตของโรงงานที่หยุดชะงัก ทำให้เกิดอันตรายเกี่ยวกับการผลิต การดูแลการเก็บรักษาวัตถุดิบ ซึ่งรวมถึงการระเบิด ไฟไหม้ ความแปรปรวนของสภาพอากาศ และภัยพิบัติทางธรรมชาติ ความบกพร่องของเครื่องจักร การหยุดเดินเครื่องจักรนอกเหนือจากที่กำหนดไว้ตามแผน ปัญหาการนัดหยุดงานของลูกจ้าง การหยุดชะงักของการขนส่ง และความเสี่ยงด้านสิ่งแวดล้อมอื่นๆ โดยอันตรายดังกล่าวอาจก่อให้เกิดการบาดเจ็บหรือเสียชีวิต ทำให้ทรัพย์สินหรืออุปกรณ์เสียหาย หรือชำรุดอย่างรุนแรง และก่อให้เกิดความเสียหายต่อสิ่งแวดล้อม หรืออาจถูกปรับ หรือมีภาระหนี้สิน ตลอดจนส่งผลกระทบต่อผลการดำเนินงานของ SRC ได้

อย่างไรก็ดี SRC ได้มีการจัดการโรงงานผลิตให้มีความปลอดภัยและอาชีวอนามัยตามที่กฎหมายกำหนด มีแผนฉุกเฉินมีการอบรมดับเพลิงและซ้อมอพยพหนีไฟ อุปกรณ์ต่างๆ จัดเก็บอย่างมีสัดส่วน มีการบำรุงรักษาเครื่องจักรเชิงป้องกัน รวมถึงลูกจ้างที่อยู่ในโรงงานได้รับการอบรมและสอนงานเป็นอย่างดี ผู้บริหาร ให้การดูแลและมีความเป็นกันเอง จึงสามารถรักษาความสัมพันธ์กับลูกจ้างได้เป็นอย่างดีและทั่วถึง

อีกทั้งบริษัทฯ ยังได้รับการรับรองระบบคุณภาพมาตรฐาน ISO 9001:2008 ด้วย ภายใต้นโยบายคุณภาพขององค์กร “บริษัทฯ จะผลิตสินค้าที่มีคุณภาพและมาตรฐานเดียวกัน มีการพัฒนาอย่างต่อเนื่อง เพื่อให้ลูกค้าได้รับความพึงพอใจสูงสุด”

3.2.9 ความเสี่ยงจากการผลิตที่อาจก่อให้เกิดผลกระทบต่อสังคมและชุมชน

SRC ได้ตระหนักและให้ความสำคัญถึงความเสี่ยงจากการผลิตที่อาจส่งผลกระทบต่อสังคมและชุมชน ไม่ว่าจะเป็นผลกระทบด้านสิ่งแวดล้อม ความปลอดภัย หรือผลกระทบด้านเศรษฐกิจและสังคม บริษัทฯ จึงหลีกเลี่ยงที่จะประกอบกิจกรรมใดๆ อันจะเป็นการก่อความเดือดร้อนต่อสังคมและชุมชนรอบข้าง เช่น ขั้นตอนการผลิตใดๆ ที่จะส่งเสียงดังและอาจรบกวนสังคมและชุมชนรอบข้าง SRC จะจัดจ้างให้บริษัทภายนอกรับไปทำแล้วจึงส่งผลิตภัณฑ์สำเร็จกลับมายัง SRC อีกครั้งหนึ่ง อีกทั้ง SRC ยังไม่เคยได้รับการร้องเรียนจากสังคมและชุมชนโดยรอบ

อย่างไรก็ดี SRC ยังยึดหลักความสัมพันธ์อันดีกับสังคมและชุมชนโดยรอบ โดยการเข้าไปทำประโยชน์ให้สังคม เช่น การช่วยสร้างหลังคาวัด และที่พักรถของรถจักรยานยนต์รับจ้างในบริเวณใกล้เคียง การให้ความร่วมมือกับกิจกรรมขององค์การบริหารส่วนตำบล เป็นต้น

สำหรับของเสียหรือกากอุตสาหกรรมที่เกิดจากกระบวนการผลิตมีเพียงไม่กี่ชนิดเท่านั้น อันได้แก่ เศษเหล็กและน้ำมันไฮดรอลิก ซึ่งอาจเกิดผลกระทบต่อสังคมและสิ่งแวดล้อมทางบริษัทฯ ได้จัดการกับของเสียหรือกากอุตสาหกรรมดังกล่าวอย่างถูกต้องตามระเบียบของกรมโรงงานอุตสาหกรรมที่กำลังปฏิบัติตามอยู่

3.3 ความเสี่ยงจากธุรกิจจำหน่ายและติดตั้งระบบผลิตไฟฟ้าพลังงานแสงอาทิตย์บนหลังคา (Solar Roof)

3.3.1 ความเสี่ยงจากการแข่งขันในอุตสาหกรรม

ธุรกิจจำหน่ายและติดตั้งระบบผลิตไฟฟ้าพลังงานแสงอาทิตย์บนหลังคา (Solar Roof) มีแนวโน้มในการแข่งขันสูงขึ้น เนื่องจากภาครัฐมีนโยบายสนับสนุนและส่งเสริมการใช้ไฟฟ้าจากพลังงานแสงอาทิตย์อาจเพิ่มโอกาสให้คู่แข่งในการทำธุรกิจโซลาร์รูฟเพิ่มมากขึ้น นอกจากนี้ อุปกรณ์ที่ใช้ในการติดตั้งระบบผลิตไฟฟ้าพลังงานแสงอาทิตย์บนหลังคา มีความหลากหลายทั้งในด้านคุณภาพและราคา รวมถึงยังมีผู้ประกอบการรายใหม่ๆ เพิ่มขึ้น ทำให้การแข่งขันด้านราคามีความรุนแรงมากขึ้นตามลำดับ ในขณะที่ระบบและอุปกรณ์ที่ SPR ใช้ยังคงมุ่งเน้นการใช้สินค้าและเทคโนโลยีที่มีคุณภาพและมีประสิทธิภาพสูง จึงอาจทำให้มีความแตกต่างด้านราคาจากคู่แข่ง

นอกจากนี้ SPR ได้แต่งตั้ง HomePro ให้เป็นผู้แทนจำหน่ายระบบผลิตไฟฟ้าพลังงานแสงอาทิตย์บนหลังคา (Solar Roof) สำหรับลูกค้าบ้านที่อยู่อาศัย แต่เพียงผู้เดียว โดยได้มีการจัดสรรพื้นที่ในการโฆษณาประชาสัมพันธ์ และมีจุดจำหน่ายและให้บริการทั่วประเทศ ซึ่งถือเป็นกลยุทธ์ในการเพิ่มช่องทางการจัดจำหน่ายและให้ข้อมูลที่สำคัญแก่ลูกค้าที่สนใจอีกด้วย

อย่างไรก็ตาม ผู้ประกอบการรายอื่นส่วนใหญ่จะเป็นรายเล็กที่เพิ่งเข้าสู่ตลาดได้ไม่นานนัก ยังไม่มีประสบการณ์ในธุรกิจผลิตไฟฟ้าจากพลังงานแสงอาทิตย์เหมือนกับ SPR ซึ่งนอกจากจะให้บริการด้วยสินค้าที่มีคุณภาพสูงแล้ว ยังมีบุคลากรที่มีความรู้ ความเชี่ยวชาญ และประสบการณ์ในการออกแบบและติดตั้งระบบผลิตไฟฟ้าจากพลังงานแสงอาทิตย์ (Solar Farm) มาอย่างยาวนาน อีกทั้งยังสามารถให้บริการได้ครบวงจรตั้งแต่การจัดหาอุปกรณ์ต่างๆ ที่มีคุณภาพ เช่น แผงเซลล์แสงอาทิตย์ เครื่องแปลงกระแสไฟฟ้า รวมถึงการออกแบบ การติดตั้ง การจัดหาแหล่งเงินทุน และการบริการหลังการขาย เป็นต้น ทำให้ SPR มีข้อได้เปรียบคู่แข่ง นอกจากนี้ SPR ยังเป็นพันธมิตรกับผู้ผลิตแผงเซลล์แสงอาทิตย์จากประเทศญี่ปุ่น ซึ่งมีความเชี่ยวชาญเกี่ยวกับธุรกิจนี้มานาน ทำให้สามารถแข่งขันกับผู้ประกอบการรายอื่นได้

3.3.2 ความเสี่ยงจากการพึ่งพาผู้ผลิตแผงเซลล์แสงอาทิตย์และเครื่องแปลงกระแสไฟฟ้าเพียงรายเดียว

เนื่องจากการติดตั้งระบบผลิตไฟฟ้าพลังงานแสงอาทิตย์บนหลังคา (Solar Roof) ใช้แผงเซลล์แสงอาทิตย์จาก Kyocera Corporation (Kyocera) ประเทศญี่ปุ่น และใช้เครื่องแปลงกระแสไฟฟ้าจาก SMA Solar Technology AG (SMA) ประเทศเยอรมนีเพียงรายเดียว

อย่างไรก็ดี SPR ได้ปรับกลยุทธ์โดยการเสนอแผงเซลล์แสงอาทิตย์ชั้นนำจาก Hansol ประเทศเกาหลี เพื่อเป็นอีกหนึ่งทางเลือกสำหรับลูกค้าและเป็นการช่วยให้ลูกค้าตัดสินใจได้ง่ายขึ้น ซึ่งอาจช่วยเพิ่มโอกาสการขายและเพิ่มยอดขายได้

3.3.3 ความเสี่ยงจากนโยบายสนับสนุนของภาครัฐ

เนื่องจากคณะกรรมการส่งเสริมการลงทุน (BOI) ได้ออกประกาศคณะกรรมการส่งเสริมการลงทุนที่ 9/2560 เรื่องมาตรการส่งเสริมการลงทุนเพื่อปรับปรุงประสิทธิภาพการผลิตซึ่งนโยบายนี้เป็นการส่งเสริมการลงทุนติดตั้งแผงเซลล์

แสงอาทิตย์ ผู้ประกอบการที่ติดตั้งระบบผลิตไฟฟ้าพลังงานแสงอาทิตย์บนหลังคา (Solar Roof) จะได้รับการยกเว้นภาษีเงินได้นิติบุคคล 3 ปี เป็นสัดส่วนร้อยละ 50 ของเงินลงทุน โดยไม่รวมค่าที่ดินและทุนหมุนเวียนในการปรับปรุงจากนโยบายดังกล่าวนี้ ส่งผลให้ลูกค้าชะลอการตัดสินใจหรือเลื่อนการลงทุนติดตั้งระบบผลิตไฟฟ้าพลังงานแสงอาทิตย์บนหลังคา (Solar Roof) ออกไป เนื่องจากสามารถยื่นคำขอรับการส่งเสริมการลงทุนได้ถึงวันที่ 30 ธันวาคม 2563

อย่างไรก็ดี SPR ได้มีการปรับเปลี่ยนแผนการตลาดและกลยุทธ์การขาย เพื่อเพิ่มความสามารถในการแข่งขันและเพื่อเป็นการเพิ่มทางเลือกให้กับลูกค้า โดยการเดินหน้าโครงการปล่อยสินเชื่อในการติดตั้งระบบผลิตไฟฟ้าพลังงานแสงอาทิตย์บนหลังคา (Solar Roof) ซึ่งเป็นโมเดลธุรกิจใหม่ของบริษัท โครงการดังกล่าวเป็นการร่วมมือกันระหว่างบริษัท เอสพีซีจี จำกัด (มหาชน) หรือ SPCG, Mitsubishi UFJ Lease & Finance Company Limited หรือ MUL, บริษัท พีอีเอ เอ็นคอม อินเตอร์เนชั่นแนล จำกัด หรือ PEA ENCOM, และ KYOCERA Corporation, Japan หรือ KYOCERA เพื่อร่วมกันพัฒนาโครงการผลิตไฟฟ้าพลังงานแสงอาทิตย์บนหลังคา (Solar Roof) ซึ่งจะเป็นรูปแบบการเสนอขายไฟฟ้าให้แก่โรงงานอุตสาหกรรมภายใต้สัญญาซื้อขายไฟฟ้ากับภาคเอกชน หรือที่เรียกว่า Private PPA โดยบริษัทเป็นผู้ลงทุนเองทั้งหมดและขายไฟฟ้าที่ผลิตได้ ลูกค้าไม่ต้องใช้เงินลงทุน

3.3.4 ความเสี่ยงจากภาวะเศรษฐกิจโลก

เนื่องจากปัจจัยภาวะเศรษฐกิจโลกที่ไม่แน่นอน เช่น สงครามการค้าระหว่างจีนและสหรัฐ สงครามตะวันออกกลางที่ยังไม่มีความชัดเจน ส่งผลกระทบต่อเศรษฐกิจในประเทศไทย และส่งผลให้ลูกค้าชะลอการตัดสินใจหรือเลื่อนการลงทุนออกไป

อย่างไรก็ดี SPR ได้มีการปรับเปลี่ยนแผนการตลาดและกลยุทธ์การขาย โดยการเดินหน้าโครงการปล่อยสินเชื่อในการติดตั้งระบบผลิตไฟฟ้าพลังงานแสงอาทิตย์บนหลังคา (Solar Roof) โดยจะเน้นไปที่ลูกค้ากลุ่มโรงงานอุตสาหกรรม (Industrial) เป็นหลัก นอกจากนี้ บริษัทฯ ยังให้บริการด้านการวางระบบแบบครบวงจร ให้คำปรึกษา ดำเนินการออกแบบ ติดตั้ง ตรวจสอบ และซ่อมบำรุง พร้อมบริการ Daily

Monitoring ตั้งแต่ 6.00 – 18.00 น. รายงานค่าการผลิตพลังงาน และรับประกันการติดตั้ง 2 ปี เพื่อเพิ่มความสามารถในการแข่งขันและเพื่อเป็นการกระตุ้นให้ลูกค้าตัดสินใจลงทุนเร็วขึ้น

3.3.5 ความเสี่ยงจากความผันผวนของอัตราแลกเปลี่ยนเงินตราต่างประเทศ

SPR เป็นผู้จำหน่ายและติดตั้งระบบผลิตไฟฟ้าพลังงานแสงอาทิตย์บนหลังคา (Solar Roof) ทั้งในกลุ่มลูกค้าบ้านที่อยู่อาศัย อาคารพาณิชย์ อาคารสำนักงาน อาคารส่วนราชการ และโรงงานอุตสาหกรรมต่างๆ โดย SPR มีการนำเข้าแผงเซลล์แสงอาทิตย์จาก Kyocera ประเทศญี่ปุ่น และเครื่องแปลงกระแสไฟฟ้าจาก SMA ประเทศเยอรมนี โดยชำระค่าอุปกรณ์หลักดังกล่าวเป็นสกุลเงินตราต่างประเทศ จึงมีความเสี่ยงจากความผันผวนของอัตราแลกเปลี่ยนในการจัดซื้อสินค้าดังกล่าว

อย่างไรก็ดี SPR ได้พิจารณาอัตราค่าเงินอย่างต่อเนื่อง และดำเนินการป้องกันความเสี่ยงด้วยการใช้สัญญาซื้อขายเงินตราต่างประเทศล่วงหน้า (FX Forward) และสิทธิในการซื้อขายเงินตราต่างประเทศ (FX Option) เพื่อป้องกันความเสี่ยงจากความผันผวนของอัตราแลกเปลี่ยนเงินตราต่างประเทศเต็มจำนวน (Fully Hedged) โดย SPR จะดำเนินการซื้อสัญญาซื้อขายเงินตราต่างประเทศล่วงหน้า หรือสิทธิในการซื้อขายเงินตราต่างประเทศเต็มจำนวนเมื่อแผงเซลล์แสงอาทิตย์และเครื่องแปลงกระแสไฟฟ้าถูกบันทึกเป็นสินทรัพย์ของบริษัทฯ

3.4 ความเสี่ยงจากการเป็นผู้แทนจำหน่ายและให้บริการเครื่องแปลงกระแสไฟฟ้า (Inverter) อย่างเป็นทางการ (Authorized Sales & Service Partnership) ของ SMA Solar Technology AG (SMA) ประเทศเยอรมนี

3.4.1 ความเสี่ยงด้านการตลาด

เนื่องจาก SPCG เลือกใช้เครื่องแปลงกระแสไฟฟ้า (Inverter) จาก SMA มาตั้งแต่เริ่มต้นธุรกิจโซลาร์ฟาร์มด้วยความเชื่อมั่นในคุณภาพและประสิทธิภาพในการทำงานของ Inverter ประกอบกับเทคโนโลยีที่ทันสมัยเป็นที่ยอมรับใน

ระดับสากล โดยโครงการโซลาร์ฟาร์มทุกแห่ง รวมไปถึง การติดตั้งระบบผลิตไฟฟ้าพลังงานแสงอาทิตย์บนหลังคา (Solar Roof) ให้กับลูกค้าทุกราย บริษัทฯ เลือกใช้ Inverter จาก SMA มาโดยตลอด จนกระทั่งเมื่อ SMA กำลังมองหา Strategic Partner ในภูมิภาคอินโดจีน และ SPCG ถือเป็นผู้ที่มีสัดส่วนมากกว่า 60% ของจำนวน Inverter ทั้งหมด ในภูมิภาคนี้ SPCG จึงเล็งเห็นโอกาสในการทำธุรกิจด้านการ จัดจำหน่ายและการให้บริการทั้งในประเทศไทยและภูมิภาค อินโดจีน โดยบริษัท โซล่า เพาเวอร์ เอ็นจิเนียริง จำกัด (SPE) ได้รับการแต่งตั้งให้เป็นผู้แทนจำหน่ายและให้บริการ Inverter ภายใต้ตราสัญลักษณ์ SMA อย่างเป็นทางการ (Authorized Sales & Service Partner) เพื่อดูแลลูกค้าของ SMA ทั้งใน ประเทศไทยและภูมิภาคอินโดจีน อีก 4 ประเทศ ประกอบด้วย ประเทศเวียดนาม ลาว กัมพูชา และพม่า ตั้งแต่เดือน กรกฎาคม 2561 เป็นต้นมา

(1) ด้านการเป็นผู้แทนจำหน่าย

การทำการตลาดสำหรับตลาด Inverter ในประเทศไทย SPE มีความเสี่ยงในฐานะที่เป็นผู้แทนจำหน่ายรายใหม่ ซึ่งจำเป็นต้องเริ่มต้นทำการตลาดทั้งในส่วนของลูกค้าผู้ใช้งาน Inverter รายเดิมให้ได้รับทราบ เพื่อมุ่งหวังการต่อยอดการจัด จำหน่ายในอนาคต ตลอดจนการเสาะแสวงหาลูกค้ารายใหม่ ที่เพิ่มเติมมากขึ้น นอกจากนี้ ยังมีโอกาสทำการตลาดใน ภูมิภาคอินโดจีนอีก 4 ประเทศ ประกอบด้วย ประเทศ เวียดนาม ลาว กัมพูชา และพม่า นับเป็นตลาดใหม่ที่ SPE ยังไม่เคยทำมาก่อน จึงจำเป็นต้องติดตามนโยบายที่เกี่ยวข้อง กับการส่งเสริมธุรกิจพลังงานแสงอาทิตย์ของแต่ละประเทศด้วย

อย่างไรก็ตาม SPE เชื่อมั่นว่าจะสามารถเข้ามาเติมเต็ม ในบทบาทของ Authorized Sales Agent ซึ่งก่อนหน้านี้ลูกค้า ผู้ใช้ Inverter บางรายประสบปัญหาในเรื่องของการติดต่อ สื่อสาร เช่น เรื่องของกำแพงภาษา และเวลาที่ต่างกันของ แต่ละประเทศ ทำให้ลูกค้าไม่ได้รับความสะดวกในการติดต่อ และการบริการ SPE จึงเข้ามาช่วยทำให้ลูกค้าผู้ใช้ Inverter ทุกรายได้รับการบริการที่ดียิ่งขึ้นจากเดิม อีกทั้งยังสามารถ ช่วยแก้ปัญหาในเบื้องต้นได้ หรือในกรณีที่ทางบริษัทฯ ไม่สามารถแก้ไขปัญหาได้ ก็จะช่วยประสานงานพร้อม ติดตามผลให้แก่ลูกค้าด้วย โดย SPE จะมุ่งเน้นทำการตลาด ลูกค้ารายใหม่ เริ่มจากในประเทศไทยและขยายออกไป ในภูมิภาคอินโดจีนต่อไป

(2) ด้านการเป็นผู้ให้บริการ

ในฐานะ Authorized Service Partner SPE มุ่งเน้น การปรับปรุงพัฒนางานบริการของพนักงานอย่างต่อเนื่อง เพื่อให้ได้มาตรฐานการบริการที่ยอดเยี่ยม เสมือนการบริการ ตามมาตรฐานจาก SMA โดยตรง SPE จึงมีความรับผิดชอบ ในการฟื้นฟูความเชื่อมั่นในการบริการที่ยอดเยี่ยม รวมถึง แสดงให้เห็นถึงความมั่นคงของการดำเนินธุรกิจของ SMA ทั่วโลก เนื่องจาก SMA เป็นที่ยอมรับในเรื่องของการบริการที่ดี และรวดเร็ว SPE จึงมุ่งมั่นในการพัฒนาทรัพยากรบุคคลและ กระบวนการทำงานต่างๆ เพื่อให้บริการที่ดีที่สุดแก่ลูกค้า ซึ่งทีมงานของบริษัทฯ จะได้รับการฝึกอบรมในเชิงลึกจาก เจ้าหน้าที่ของ SMA เยอรมนีโดยตรงที่จะมาให้ความรู้ระดับ วิศวกรไทยมีความรู้ความสามารถในเรื่องของเครื่องแปลง กระแสไฟฟ้า (Inverter) เพิ่มขึ้น เทียบเท่าในระดับสากล SPE จะให้บริการสำหรับลูกค้าทั้งที่อยู่ในระหว่างการรับประกัน และนอกการรับประกัน โดยการให้บริการลูกค้าที่อยู่นอกการรับประกัน จะเป็นรายได้ทางหนึ่งสำหรับงานบริการ ของ SPE

3.4.2 ความเสี่ยงจากการแข่งขันของสินค้าทดแทน

แม้ว่า SPE จะเป็นผู้แทนจำหน่ายและผู้ให้บริการ Inverter ของ SMA อย่างเป็นทางการ แต่ก็ยังมีคู่แข่งที่เป็นผู้ ผลิตและจำหน่าย Inverter แบรนดอื่นที่ทำการตลาดอยู่ใน ประเทศไทยด้วย ในปัจจุบันการแข่งขันส่วนใหญ่จะอยู่ใน ตลาด Solar Roof โดยเฉพาะกลุ่มผู้ผลิตและจำหน่ายที่มา จากฝั่งเอเชีย จะเน้นการใช้กลยุทธ์ด้านราคาเป็นหลัก แต่ SMA เน้นการให้บริการด้วยคุณภาพที่ดีที่สุด ด้วยการนำเสนอ โซลูชันแพ็คเกจที่ตอบสนองความต้องการของลูกค้า ดังนั้นจึง มีความได้เปรียบในด้านการแข่งขัน


อย่างไรก็ตาม ด้วยความเชื่อมั่นในประสิทธิภาพ การทำงาน Inverter ของ SMA ตลอดจนการบริการที่ดีในระดับ มาตรฐานสากล และการรับประกันที่ยาวนานของ SMA ในฐานะผู้นำเทคโนโลยีพลังงานแสงอาทิตย์ด้วยคุณภาพและ บริการที่ดีเสมอมา ซึ่งตลอดระยะเวลาที่ผ่านมา SPCG ถือ เป็นผู้ใช้งานรายใหญ่และใช้งานกับโครงการโซลาร์ฟาร์มทุกแห่ง ตลอดจนติดตั้งให้กับลูกค้า Solar Roof ทุกราย จึงเชื่อมั่น ได้ว่า SMA จะยังคงเป็น Inverter ที่ได้รับความนิยมต่อไป ซึ่งทำให้ SPE ยังคงแข่งขันได้ในระยะยาว

3.5 ความเสี่ยงอื่นๆ

3.5.1 ความเสี่ยงจากการถูกควบคุมเสี่ยงของที่ประชุมผู้ถือหุ้นจากกลุ่มผู้ถือหุ้นรายใหญ่

กลุ่มผู้ถือหุ้นรายใหญ่ของบริษัทฯ ได้แก่ กลุ่มครอบครัว กุญชรยา คง ประกอบด้วยนางสาววันดี กุญชรยา คง นางประคอง กุญชรยา คง นายสมศักดิ์ กุญชรยา คง นางสาวสมปอง กุญชรยา คง นางกนกพร กุญชรยา คง นางสาววรชา กุญชรยา คง (รวมเรียกกันว่า “กลุ่มผู้ถือหุ้นใหญ่”) ซึ่งมีเจตนาร่วมกันในการใช้สิทธิออกเสียงของตนไปในทางเดียวกัน เพื่อควบคุมสิทธิออกเสียงหรือควบคุมกิจการร่วมกัน และมีความสัมพันธ์หรือมีพฤติกรรมร่วมกันตามที่ประกาศคณะกรรมการกำกับตลาดทุนที่ ทจ. 7/2552 เรื่อง กำหนดลักษณะความสัมพันธ์หรือพฤติกรรมที่เข้าลักษณะเป็นการกระทำร่วมกับบุคคลอื่น ถือหุ้นคิดเป็นสัดส่วนร้อยละ 36.91 ของจำนวนหุ้นที่จำหน่ายได้แล้วทั้งหมดของบริษัทฯ และกลุ่มผู้ถือหุ้นใหญ่ยังเป็นการรวมการผู้มีอำนาจลงนามและเป็นผู้บริหารของบริษัทฯ ด้วย จึงทำให้กลุ่มผู้ถือหุ้นใหญ่เป็นผู้มีอำนาจในการบริหารจัดการและควบคุมคะแนนเสียงในการลงมติที่สำคัญได้เกือบทั้งหมด ยกเว้นในเรื่องกฎหมายหรือข้อบังคับบริษัทกำหนดให้ต้องได้รับเสียงในการประชุมผู้ถือหุ้นด้วยคะแนนเสียงไม่น้อยกว่า 3 ใน 4 ของจำนวนหุ้นที่เข้าประชุมและมีสิทธิออกเสียง หรือในกรณีกำหนดให้สิทธิออกเสียงคัดค้านได้ ดังนั้นผู้ถือหุ้นรายอื่นที่เข้าร่วมประชุมและมีสิทธิออกเสียง อาจจะไม่สามารถรวบรวมคะแนนเสียงเพื่อคัดค้านหรือถ่วงดุลการบริหารของกลุ่มผู้ถือหุ้นใหญ่ได้

อย่างไรก็ดี โครงสร้างการจัดการของบริษัทฯ ประกอบด้วยคณะกรรมการรวม 3 ชุด ได้แก่ คณะกรรมการบริษัท คณะกรรมการตรวจสอบ และคณะกรรมการสรรหา กำหนดค่าตอบแทน และบรรษัทภิบาล โดยมีการกำหนดขอบเขตอำนาจหน้าที่ของคณะกรรมการแต่ละคณะอย่างชัดเจน อีกทั้งในองค์ประกอบของคณะกรรมการตรวจสอบยังประกอบด้วยกรรมการอิสระ 3 ท่าน ที่เป็นผู้ที่มีความรู้ความสามารถในการบริหารจัดการธุรกิจและความรู้ความเข้าใจเกี่ยวกับงบการเงินและรายงานทางการเงินต่างๆ จึงมีส่วนช่วยให้การดำเนินงานของคณะกรรมการบริษัท เป็นไปอย่างมีระบบ โปร่งใสและสามารถตรวจสอบได้ นอกจากนี้ บริษัทฯ ยังมีนโยบายเกี่ยวกับการทำรายการที่เกี่ยวข้องกันกับการรวมการ ผู้ถือหุ้นรายใหญ่ หรือผู้มีอำนาจควบคุมในกิจการ รวมทั้งบุคคลที่อาจมีความขัดแย้งทางผลประโยชน์ โดยจะทำการพิจารณาเปรียบเทียบเงื่อนไขกับบุคคลภายนอกอื่นก่อน และนำรายการต่างๆ เข้าสู่การพิจารณาอนุมัติของคณะกรรมการตรวจสอบทุกกรณี ก่อนที่จะนำเสนอต่อที่ประชุมคณะกรรมการบริษัท พิจารณาอนุมัติในขั้นต่อไป โดยบุคคลที่มีความขัดแย้งทางผลประโยชน์ดังกล่าวจะไม่มีอำนาจอนุมัติในการเข้าทำรายการนั้นๆ อีกทั้งคณะกรรมการตรวจสอบจะทำหน้าที่ติดตามรายการที่เกี่ยวข้องกันทุกๆ ไตรมาส โดยให้ผู้ตรวจสอบภายในทำการตรวจสอบและนำเสนอในฐานะเลขานุการของคณะกรรมการตรวจสอบ เพื่อให้มั่นใจว่ามีการปฏิบัติที่ถูกต้องตามหลักการและนโยบายที่กำหนดไว้ ทำให้สามารถลดทอนความเสี่ยงอันอาจเกิดขึ้นได้อีกด้วย

- 
- ข้อมูลหลักทรัพ์และผู้ถือหุ้น
 - โครงสร้างการจัดการ
 - การควบคุมภายใน
 - รายการระหว่างกัน

4 ข้อมูลหลักทรัพ์และผู้ถือหุ้น



4.1 จำนวนทุนจดทะเบียนและทุนชำระแล้ว

บริษัท เอสพีซีจี จำกัด (มหาชน) เป็นบริษัทจดทะเบียนในตลาดหลักทรัพย์แห่งประเทศไทย (“SET”)

(1) ทุนจดทะเบียนและหุ้นที่ออกและเรียกชำระแล้ว บริษัทฯ มีทุนจดทะเบียนทั้งหมด 1,016,389,000 บาท ทุนจดทะเบียนชำระแล้ว 973,990,000 บาท แบ่งเป็นหุ้นสามัญจดทะเบียนจำนวน 1,016,389,000 หุ้นมูลค่าที่ตราไว้หุ้นละ 1 บาท

(2) ข้อจำกัดการโอนหุ้น

การโอนหุ้นจะต้องไม่ทำให้สัดส่วนการถือหุ้นโดยบุคคลต่างด้าวมากกว่าร้อยละ 49 ของหุ้นที่ได้เรียกชำระราคาแล้วทั้งหมดของบริษัทฯ

4.2 ผู้ถือหุ้น

รายชื่อผู้ถือหุ้นรายใหญ่ของบริษัท เอสพีซีจี จำกัด (มหาชน)

รายชื่อผู้ถือหุ้นรายใหญ่ 10 อันดับแรก ตามบัญชีรายชื่อผู้ถือหุ้นล่าสุด ณ วันกำหนดรายชื่อผู้ถือหุ้นที่มีสิทธิได้รับเงินปันผลระหว่างกาล (Record Date) ในวันพุธที่ 28 สิงหาคม 2562 โดยบริษัท ศูนย์รับฝากหลักทรัพย์ (ประเทศไทย) จำกัด (“TSD”) แบ่งออกเป็นกลุ่มผู้ถือหุ้นรายใหญ่ จำนวน 699,082,486 หุ้น คิดเป็นร้อยละ 71.77 และกลุ่มผู้ถือหุ้นรายย่อยจำนวน 274, 907, 514 หุ้น ร้อยละ 28.23 ดังนี้

ลำดับ	ชื่อผู้ถือหุ้น	จำนวนหุ้น	ร้อยละ
1.	กลุ่มครอบครัวกฤษรยา คง ประกอบด้วย นางสาววันดี กฤษรยา คง นางประคอง กฤษรยา คง นายสมศักดิ์ กฤษรยา คง นางสาวสมปอง กฤษรยา คง นางกนกพร กฤษรยา คง นางสาววราชา กฤษรยา คง	359,531,137 298,950,000 31,350,000 13,500,000 11,777,937 2,025,000 1,928,200	36.91
2.	UBS AG SINGAPORE BRANCH	95,200,050	9.77
3.	GULF INTERNATIONAL INVESTMENT (HONG KONG) LIMITED	85,941,252*	8.82
4.	KYOCERA CORPORATION	63,500,000	6.52
5.	บริษัท ไทยเอ็นวีดีอาร์ จำกัด	37,945,510	3.90
6.	นายวิฑูร มโนมัยกุล	19,290,000	1.98
7.	SOUTH EAST ASIA UK (TYPE C) NOMINEES LIMITED	12,577,833	1.29
8.	มหาวิทยาลัยมหิดล	9,114,200	0.94
9.	N.C.B.TRUST LIMITED-NORGES BANK 1	7,992,004	0.82
10.	กลุ่มครอบครัวเศรษฐีวรรณ ประกอบด้วย นายสุชาติ เศรษฐีวรรณ นายพงษ์ชัย เศรษฐีวรรณ นายพลเทพ เศรษฐีวรรณ นางสาวเสาวนีย์ เศรษฐีวรรณ นางสาววรุณี เศรษฐีวรรณ	7,990,500 5,400,000 930,000 1,587,500 40,000 33,000	0.82
	รวมผู้ถือหุ้นรายใหญ่	699,082,486	71.77
	รวมผู้ถือหุ้นรายย่อย	274,907,514	28.23
	รวมทั้งสิ้น	973,990,000	100.00

หมายเหตุ:

* ช่วงระหว่างวันที่ 28 สิงหาคม 2562 - วันที่ 26 กันยายน 2562 GULF INTERNATIONAL INVESTMENT (HONG KONG) LIMITED ได้หุ้นมาเพิ่ม 10,621,400 หุ้น หรือร้อยละ 1.09 ทำให้ถือหุ้นเพิ่มเป็น 96,562,652 หุ้น หรือร้อยละ 9.91 และเมื่อวันที่ 24 กันยายน 2562 GULF INTERNATIONAL INVESTMENT (HONG KONG) LIMITED ได้ทำการซื้อหุ้นของบริษัท เอสพีซีจี จำกัด (มหาชน) ("บริษัทฯ") เพิ่มเติม จำนวน 1,577,700 หุ้น คิดเป็นร้อยละ 0.16 ส่งผลทำให้ GULF INTERNATIONAL INVESTMENT (HONG KONG) LIMITED มีจำนวนหุ้นของบริษัทฯ ทั้งสิ้นรวม 98,140,352 หุ้น คิดเป็นร้อยละ 10.08 ของทุนจดทะเบียนที่ชำระแล้วของบริษัทฯ ซึ่งมีผลให้โครงสร้างผู้ถือหุ้นรายใหญ่เปลี่ยนแปลงไป

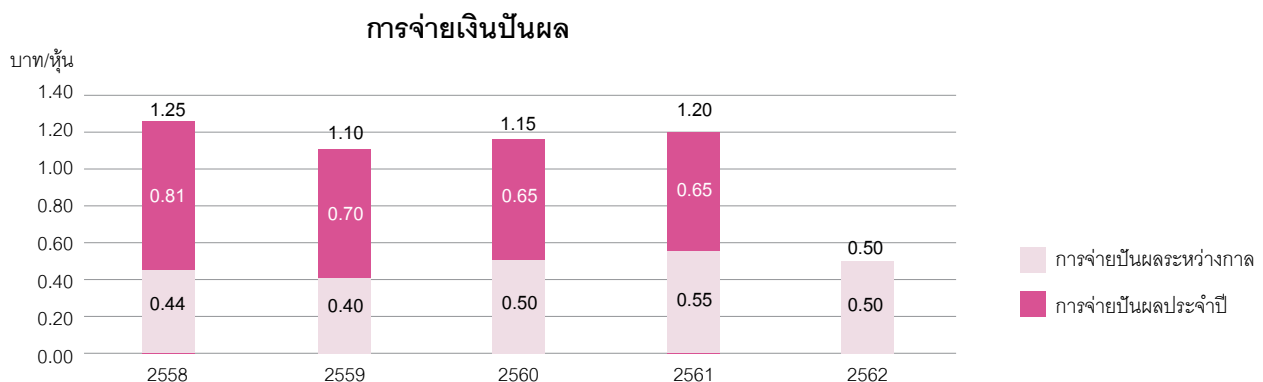
4.3 นโยบายการจ่ายเงินปันผล

บริษัทฯ มีนโยบายการจ่ายเงินปันผลให้แก่ผู้ถือหุ้น ไม่ต่ำกว่าร้อยละ 40 ของกำไรสุทธิของงบการเงินเฉพาะกิจการที่เหลือหลังจากหักเงินสำรองต่างๆ ทุกประเภทตามที่ได้กำหนดไว้ในข้อบังคับของบริษัทฯ และตามกฎหมาย หากไม่มีเหตุจำเป็นอื่นใด และการจ่ายเงินปันผลนั้นไม่มีผลกระทบต่อการดำเนินงานปกติของบริษัทฯ อย่างมีนัยสำคัญตามที่คณะกรรมการพิจารณาเห็นสมควรหรือเหมาะสม และการดำเนินการดังกล่าวจะต้องก่อให้เกิดประโยชน์สูงสุดต่อผู้ถือหุ้น มติคณะกรรมการบริษัทฯ ที่พิจารณาเรื่องดังกล่าวนี้ ต้องนำเสนอเพื่อขออนุมัติจากที่ประชุมผู้ถือหุ้น เว้นแต่เป็นการจ่ายเงินปันผลระหว่างกาล ซึ่งคณะกรรมการบริษัทฯ มีอำนาจอนุมัติให้จ่ายเงินปันผลระหว่างกาลได้ แล้วให้รายงานให้ที่ประชุมผู้ถือหุ้นทราบในการประชุมคราวต่อไป

บริษัทฯ และบริษัทในเครือมีนโยบายการจ่ายเงินปันผลให้แก่ผู้ถือหุ้นตามกำไรสุทธิของงบการเงินเฉพาะกิจการที่เหลือหลังจากหักเงินสำรองต่างๆ ทุกประเภทตามที่ได้กำหนดไว้ในข้อบังคับของบริษัทฯ และตามกฎหมาย หากไม่มีเหตุจำเป็นอื่นใด และการจ่ายเงินปันผลนั้นไม่มีผลกระทบต่อการดำเนินงานปกติของบริษัทฯ และบริษัทในเครืออย่างมีนัยสำคัญ ตามที่คณะกรรมการของบริษัทฯ และบริษัทในเครือพิจารณาเห็นสมควรหรือเหมาะสม และการดำเนินการดังกล่าวจะต้องก่อให้เกิดประโยชน์สูงสุดต่อผู้ถือหุ้น โดยมติคณะกรรมการของบริษัทฯ และบริษัทในเครือที่พิจารณาเรื่องดังกล่าวนี้ต้องนำเสนอเพื่อขออนุมัติจากที่ประชุมผู้ถือหุ้นของบริษัทฯ และบริษัทในเครือด้วย

4.4 ข้อมูลการจ่ายเงินปันผลย้อนหลัง

บริษัทฯ จ่ายเงินปันผลให้ผู้ถือหุ้น ในปี 2558-2562 โดยมีรายละเอียดดังนี้



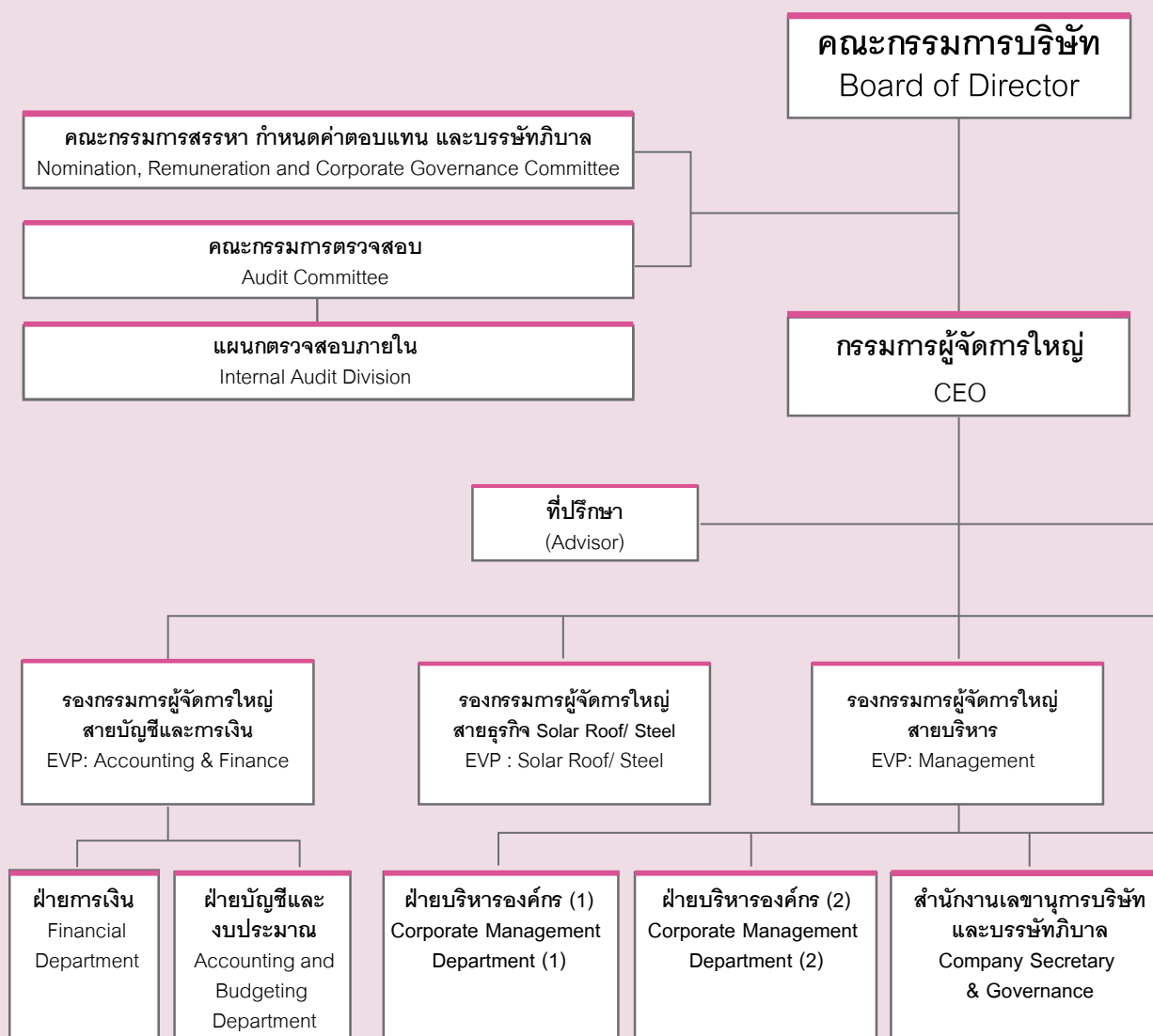
การจ่ายปันผล	ปี 2562	ปี 2561		ปี 2560		ปี 2559		ปี 2558	
	ม.ค.-มิ.ย.	ก.ค.-ธ.ค.	ม.ค.-มิ.ย.	ก.ค.-ธ.ค.	ม.ค.-มิ.ย.	ก.ค.-ธ.ค.	ม.ค.-มิ.ย.	ต.ค.-ธ.ค.	ม.ค.-ก.ย.
อัตราการจ่ายเงินปันผล (บาทต่อหุ้น)	0.50	0.65	0.55	0.65	0.50	0.70	0.40	0.81	0.44
รวมจ่ายเงินปันผล (บาทต่อหุ้น)	0.50	1.20		1.15		1.10		1.25	

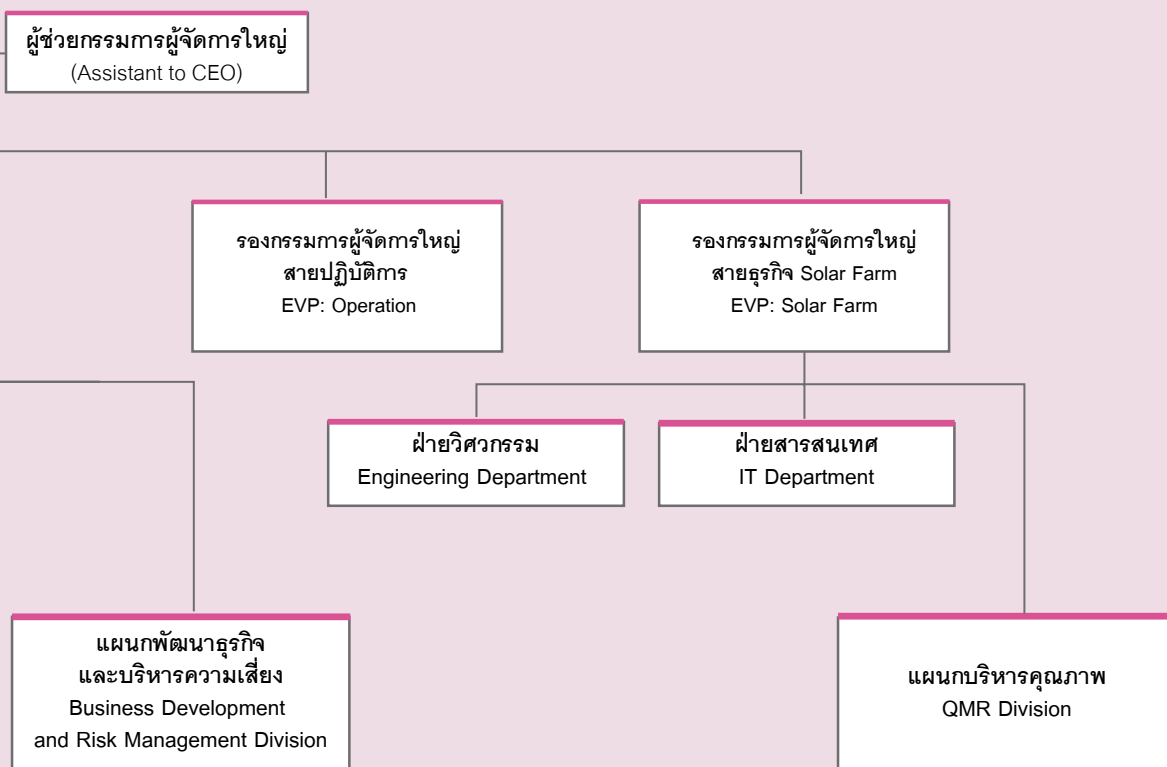


5 โครงสร้างการจัดการ

5.1 โครงสร้างองค์กร

โครงสร้างองค์กรของบริษัท เอสพีซีจี จำกัด (มหาชน)





5.2 โครงสร้างการจัดการ

โครงสร้างการจัดการของบริษัทฯ ประกอบด้วย คณะกรรมการบริษัทฯ และคณะกรรมการชุดย่อย จำนวน 2 ชุด คือ คณะกรรมการตรวจสอบ และคณะกรรมการสรรหา กำหนดค่าตอบแทน และบรรษัทภิบาล โดยมีรายละเอียดดังนี้

5.2.1 คณะกรรมการบริษัทฯ

ณ วันที่ 31 ธันวาคม 2562 บริษัทฯ มีกรรมการทั้งหมดจำนวน 9 คน ดังนี้

ลำดับ	รายชื่อ	ตำแหน่ง	จำนวนการเข้าร่วม ประชุม/จำนวน การประชุมทั้งหมด ในปี 2562 (ครั้ง)
1.	ดร.วันดี ฤกษ์ชรายาคง จุลเจริญ	ประธานกรรมการ	4/4
2.	นายสมศักดิ์ ฤกษ์ชรายาคง	กรรมการ	4/4
3.	นายจิราคม ปทุมมานนท์	กรรมการ	4/4
4.	นายวิฑูร มโนมัยกุล	กรรมการ	4/4
5.	พล.ต.ต.วันชัย วิสุทธีนันท์	กรรมการ	4/4
6.	นายโชจิ นิชิซาวา	กรรมการ	4/4
7.	นายวันชัย หล่อวัฒนตระกูล	กรรมการอิสระ	4/4
8.	ดร.อาจอง ชุมสาย ณ อยุธยา	กรรมการอิสระ	4/4
9.	นายอภิชาติ ลิ้มเศรษฐานุวัต	กรรมการอิสระ	4/4

กรรมการผู้มีอำนาจลงนามผูกพันบริษัทฯ มีดังนี้

ดร.วันดี ภูธรยาคง จุลเจริญ ลงลายมือชื่อพร้อมประทับตราสำคัญของบริษัท หรือนายสมศักดิ์ ภูธรยาคง และนายวิฑูร โนนัยกุล ลงลายมือชื่อร่วมกันและประทับตราสำคัญของบริษัท

องค์ประกอบของคณะกรรมการบริษัทฯ

1. คณะกรรมการบริษัทฯ ต้องมีคุณสมบัติและไม่มีลักษณะต้องห้ามตาม พรบ.บริษัทมหาชนจำกัด
2. คณะกรรมการบริษัทฯ ประกอบด้วยกรรมการจำนวนอย่างน้อย 5 คน และไม่เกิน 11 คน โดยกรรมการไม่น้อยกว่ากึ่งหนึ่งของจำนวนกรรมการทั้งหมดต้องมีท้องถิ่นที่อยู่ในราชอาณาจักร
3. คณะกรรมการบริษัทฯ ประกอบด้วยกรรมการอิสระอย่างน้อย 1 ใน 3 ของกรรมการทั้งหมด แต่ต้องไม่น้อยกว่า 3 คน และจะต้องมีคุณสมบัติเป็นไปตามเกณฑ์ของสำนักงานกคด.
4. คณะกรรมการบริษัทฯ ประกอบด้วยผู้มีความรู้ ความเชี่ยวชาญ และประสบการณ์ในด้านพลังงานทดแทน ด้านบัญชีการเงิน ด้านการควบคุมภายใน ด้านกฎหมาย ด้านการบริหารความเสี่ยง และด้านการกำกับดูแลกิจการซึ่งมีกรรมการอิสระอย่างน้อย 1 คน เป็นผู้มีความรู้และประสบการณ์เพียงพอที่จะสามารถทำหน้าที่ในการสอบทานความน่าเชื่อถือของงบการเงิน
5. บริษัทฯ ตระหนักถึงความสำคัญต่อการปฏิบัติหน้าที่อย่างมีประสิทธิภาพและประสิทธิผล ในฐานะกรรมการบริษัทฯ จึงได้กำหนดจำนวนบริษัทที่กรรมการไปดำรงตำแหน่งไม่ให้มากเกินไป โดยกรรมการบริษัทฯ ควรดำรงตำแหน่งกรรมการในบริษัทจดทะเบียนได้ไม่เกิน 5 บริษัท โดยไม่มีข้อยกเว้น

กรรมการอิสระ

คณะกรรมการบริษัทฯ ประกอบด้วยกรรมการอิสระจำนวน 3 คน ซึ่งเท่ากับ 1 ใน 3 ของจำนวนกรรมการทั้งหมด เพื่อให้กรรมการอิสระเป็นกลไกสำคัญในการกำกับดูแลกิจการที่ดี และสามารถแสดงความคิดเห็นได้อย่างอิสระ คณะกรรมการบริษัทฯ จึงกำหนดนิยามและคุณสมบัติของกรรมการอิสระในนโยบายการกำกับดูแลกิจการที่ดี ดังต่อไปนี้

1. ถือหุ้นไม่เกินร้อยละหนึ่งของจำนวนหุ้นที่มีสิทธิออกเสียงทั้งหมดของบริษัทฯ บริษัทใหญ่ บริษัทย่อย บริษัทร่วม ผู้ถือหุ้นรายใหญ่ หรือผู้มีอำนาจควบคุมของบริษัทฯ ทั้งนี้ ให้นับรวมการถือหุ้นของผู้ที่เกี่ยวข้องของกรรมการอิสระรายนั้นๆ ด้วย
2. ไม่เป็นหรือเคยเป็นกรรมการที่มีส่วนร่วมในการบริหารงาน ลูกจ้าง พนักงาน ที่ปรึกษาที่ได้เงินเดือนประจำ หรือผู้มีอำนาจควบคุมของบริษัทฯ บริษัทใหญ่ บริษัทย่อย บริษัทร่วม ผู้ถือหุ้นรายใหญ่ หรือของผู้มีอำนาจควบคุมของบริษัทฯ เว้นแต่จะพ้นจากการมีลักษณะดังกล่าวมาแล้วไม่น้อยกว่า 2 ปี
3. ไม่เป็นบุคคลที่มีความสัมพันธ์ทางสายโลหิต หรือโดยการจดทะเบียนตามกฎหมายในลักษณะที่เป็นบิดา มารดา คู่สมรส พี่น้อง และบุตร รวมทั้งคู่สมรสของบุตรของกรรมการรายอื่น ผู้บริหาร ผู้ถือหุ้นรายใหญ่ ผู้มีอำนาจควบคุม หรือบุคคลที่จะได้รับการเสนอให้เป็นกรรมการ ผู้บริหาร หรือผู้มีอำนาจควบคุมของบริษัทฯ หรือบริษัทย่อย
4. ไม่มีหรือเคยมีความสัมพันธ์ทางธุรกิจกับบริษัทฯ บริษัทใหญ่ บริษัทย่อย บริษัทร่วม ผู้ถือหุ้นรายใหญ่ หรือของผู้มีอำนาจควบคุมของบริษัทฯ ในลักษณะที่อาจเป็นการขัดขวางการใช้วิจารณญาณอย่างอิสระของตน เว้นแต่จะพ้นจากการมีลักษณะดังกล่าวมาแล้วไม่น้อยกว่า 2 ปี
5. ไม่เป็นหรือเคยเป็นผู้สอบบัญชีของบริษัทฯ บริษัทใหญ่ บริษัทย่อย บริษัทร่วม ผู้ถือหุ้นรายใหญ่ หรือของผู้มีอำนาจควบคุมของบริษัทฯ เว้นแต่จะพ้นจากการมีลักษณะดังกล่าวมาแล้วไม่น้อยกว่า 2 ปี
6. ไม่เป็นหรือเคยเป็นผู้ให้บริการทางวิชาชีพใดๆ ซึ่งรวมถึงการให้บริการเป็นที่ปรึกษากฎหมายหรือที่ปรึกษาทางการเงิน ซึ่งได้รับค่าบริการเกินกว่า 2 ล้านบาทต่อปีจากบริษัทใหญ่ บริษัทย่อย บริษัทร่วม ผู้ถือหุ้นรายใหญ่ หรือของผู้มีอำนาจควบคุมของบริษัทฯ และไม่เป็นผู้ถือหุ้นที่มีนัย ผู้มีอำนาจควบคุม หรือหุ้นส่วนของผู้ให้บริการทางวิชาชีพนั้นด้วย เว้นแต่จะได้พ้นจากการมีลักษณะดังกล่าวมาแล้วไม่น้อยกว่า 2 ปี
7. ไม่เป็นกรรมการที่ได้รับการแต่งตั้งขึ้นเพื่อเป็นตัวแทนของกรรมการของบริษัทฯ ผู้ถือหุ้นรายใหญ่ หรือผู้ถือหุ้นซึ่งเป็นผู้ที่เกี่ยวข้องกับผู้ถือหุ้นรายใหญ่

8. ไม่ประกอบกิจการที่มีสภาพอย่างเดียวกันและเป็นการแข่งขันที่มีนัยกับกิจการของบริษัทหรือบริษัทย่อยหรือไม่เป็นหุ้นส่วนที่มีนัยในห้างหุ้นส่วน หรือเป็นกรรมการที่มีส่วนร่วมบริหารงาน ลูกจ้าง พนักงาน ที่ปรึกษาที่รับเงินเดือนประจำ หรือถือหุ้นเกิน 1% ของจำนวนหุ้นที่มีสิทธิออกเสียงทั้งหมดของบริษัทอื่น ซึ่งประกอบกิจการที่มีสภาพอย่างเดียวกันและเป็นการแข่งขันที่มีนัยกับกิจการของบริษัทหรือบริษัทย่อย

9. ไม่มีลักษณะอื่นใดที่ทำให้ไม่สามารถให้ความเห็นอย่างเป็นอิสระเกี่ยวกับการดำเนินงานของบริษัทฯ

อำนาจหน้าที่ของคณะกรรมการบริษัทฯ

คณะกรรมการบริษัทฯ มีอำนาจหน้าที่และความรับผิดชอบในการจัดการบริษัทฯ ให้เป็นไปตามกฎหมาย วัตถุประสงค์ และข้อบังคับของบริษัทฯ ตลอดจนมติของที่ประชุมผู้ถือหุ้นที่ชอบด้วยกฎหมายด้วยความซื่อสัตย์สุจริต ระมัดระวัง และรักษาผลประโยชน์ของบริษัทฯ อำนาจหน้าที่และความรับผิดชอบของคณะกรรมการบริษัทฯ สามารถสรุปได้ดังนี้

1. กำหนดวิสัยทัศน์และภารกิจ กลยุทธ์ เป้าหมายทางการเงิน ความเสี่ยง แผนงาน และงบประมาณของบริษัทฯ รวมถึงติดตามและดูแลให้ฝ่ายจัดการดำเนินงานตามนโยบายและแผนที่กำหนดไว้ อย่างมีประสิทธิภาพและประสิทธิผล

2. กำกับดูแลให้บริษัทฯ ปฏิบัติตามกฎหมายว่าด้วยหลักทรัพย์และตลาดหลักทรัพย์ฯ ข้อกำหนดของตลาดหลักทรัพย์ฯ อาทิเช่น การทำรายการที่เกี่ยวข้องกัน และการซื้อหรือขายทรัพย์สินที่สำคัญตามกฎหมายเกณฑ์ของตลาดหลักทรัพย์ฯ หรือกฎหมายที่เกี่ยวข้องกับธุรกิจของบริษัทฯ

3. จัดให้มีการประชุมผู้ถือหุ้นเป็นการประชุมสามัญประจำปี ภายใน 4 เดือนนับแต่วันสิ้นสุดรอบระยะเวลาบัญชีของบริษัทฯ

4. จัดให้มีนโยบายการกำกับดูแลกิจการของบริษัทฯ เป็นลายลักษณ์อักษร และให้ความเห็นชอบนโยบายดังกล่าว ตลอดจนทบทวนนโยบายและการปฏิบัติตามนโยบายดังกล่าวเป็นประจำอย่างน้อยปีละ 1 ครั้ง

5. จัดทำจรรยาบรรณธุรกิจที่เป็นลายลักษณ์อักษร เพื่อให้กรรมการ ผู้บริหาร และพนักงานทุกคนเข้าใจถึงมาตรฐานด้านจริยธรรมที่บริษัทฯ ใช้ในการดำเนินธุรกิจ และติดตามให้มีการปฏิบัติตามจรรยาบรรณดังกล่าวอย่างจริงจัง

6. พิจารณาเรื่องความขัดแย้งของผลประโยชน์อย่างรอบคอบ การพิจารณาการทำรายการที่อาจมีความขัดแย้งของผลประโยชน์ควรมีแนวทางที่ชัดเจนและเป็นไปเพื่อผลประโยชน์ของบริษัทฯ และผู้ถือหุ้นโดยรวมเป็นสำคัญ โดยที่ผู้มีส่วนได้เสียไม่ควรมีส่วนร่วมในการตัดสินใจ และกำกับดูแลให้มีการปฏิบัติตามข้อกำหนดเกี่ยวกับขั้นตอนการดำเนินการและการเปิดเผยข้อมูลของรายการที่อาจมีความขัดแย้งของผลประโยชน์ให้ถูกต้องครบถ้วน

7. จัดให้มีระบบการควบคุมด้านการดำเนินงานด้านรายงานทางการเงิน และการปฏิบัติตามกฎระเบียบและนโยบาย รวมถึงจัดให้มีบุคคลหรือหน่วยงานที่มีความเป็นอิสระในการปฏิบัติหน้าที่เป็นผู้รับผิดชอบในการตรวจสอบระบบการควบคุมดังกล่าว และทบทวนระบบที่สำคัญอย่างน้อยปีละ 1 ครั้ง พร้อมทั้งเปิดเผยไว้ในรายงานประจำปี

8. กำหนดนโยบายด้านการบริหารความเสี่ยง (Risk Management Policy) ที่ครอบคลุมทั้งองค์กร และมีการทบทวนระบบหรือประเมินประสิทธิผลของการจัดการความเสี่ยงอย่างน้อยปีละ 1 ครั้ง และให้เปิดเผยไว้ในรายงานประจำปี

9. คณะกรรมการบริษัทฯ หรือคณะกรรมการตรวจสอบให้ความเห็นถึงความเพียงพอของระบบการควบคุมภายในและการบริหารความเสี่ยงไว้ในรายงานประจำปี

10. จัดให้มีแนวทางดำเนินการที่ชัดเจนกับผู้ประสงค์จะแจ้งเบาะแส หรือผู้มีส่วนได้เสียผ่านทาง website หรือรายงานตรงต่อบริษัทฯ โดยช่องทางในการแจ้งเบาะแสดังกล่าวให้ผ่านกรรมการอิสระหรือกรรมการตรวจสอบของบริษัทฯ เพื่อให้มีการตรวจสอบข้อมูลตามกระบวนการที่บริษัทฯ กำหนดไว้และรายงานต่อคณะกรรมการบริษัทฯ

11. คณะกรรมการอาจมอบอำนาจให้กรรมการคนหนึ่งหรือหลายคนหรือบุคคลอื่นใดปฏิบัติภารกิจอย่างหนึ่งอย่างใดแทนคณะกรรมการได้ โดยอยู่ภายใต้การควบคุมของคณะกรรมการหรืออาจมอบอำนาจ เพื่อให้บุคคลดังกล่าวมีอำนาจตามที่คณะกรรมการเห็นสมควรและภายในระยะเวลาที่คณะกรรมการเห็นสมควรซึ่งคณะกรรมการอาจยกเลิกเพิกถอนเปลี่ยนแปลงหรือแก้ไขบุคคลที่ได้รับมอบอำนาจหรืออำนาจนั้นๆ ได้เมื่อเห็นสมควร ทั้งนี้ คณะกรรมการอาจมอบอำนาจให้ฝ่ายจัดการ มีอำนาจหน้าที่ในการปฏิบัติงานต่างๆ โดยมีรายละเอียดการมอบอำนาจตามขอบเขตอำนาจหน้าที่

ของฝ่ายจัดการ ซึ่งการมอบอำนาจนั้นต้องไม่มีลักษณะเป็นการมอบอำนาจที่ทำให้ฝ่ายจัดการสามารถพิจารณาและอนุมัติรายการที่ฝ่ายจัดการหรือบุคคลที่อาจมีความขัดแย้งมีส่วนได้เสีย หรือมีความขัดแย้งทางผลประโยชน์อื่นใดทำกับบริษัท หรือบริษัทย่อย

12. กำหนดให้มีกลไกกำกับดูแลบริษัทย่อย เพื่อดูแลรักษาผลประโยชน์ในเงินลงทุนของบริษัท โดยการพิจารณาความเหมาะสมของบุคคลที่จะส่งไปเป็นกรรมการในบริษัทย่อยเพื่อควบคุมการบริหารให้เป็นไปตามนโยบายของบริษัท และการทำรายการต่างๆ ให้ถูกต้องตามกฎหมายและหลักเกณฑ์ของกฎหมายหลักทรัพย์และตลาดหลักทรัพย์ และประกาศของตลาดหลักทรัพย์

13. แต่งตั้งเลขาธิการบริษัท (Company Secretary) ตามกฎหมายว่าด้วยหลักทรัพย์และตลาดหลักทรัพย์ เพื่อทำหน้าที่จัดทำและเก็บรักษาเอกสาร ช่วยดำเนินกิจกรรมต่างๆ ของคณะกรรมการบริษัท อันได้แก่ การประชุมคณะกรรมการบริษัท การประชุมผู้ถือหุ้น ตลอดจนให้คำแนะนำด้านกฎหมายและกฎเกณฑ์ต่างๆ แก่คณะกรรมการบริษัท ทั้งนี้ เลขาธิการบริษัท ควรได้รับการฝึกอบรมและพัฒนาความรู้อย่างต่อเนื่อง ด้านกฎหมาย การบัญชี และการปฏิบัติหน้าที่เลขาธิการบริษัท

การสรรหากรรมการบริษัท

คณะกรรมการสรรหา กำหนดค่าตอบแทน และบรรษัทภิบาลจะพิจารณาคัดเลือกผู้ทรงคุณวุฒิที่เหมาะสมได้รับการเสนอชื่อเพื่อเป็นกรรมการ เพื่อเสนอขอความเห็นต่อคณะกรรมการบริษัท และที่ประชุมผู้ถือหุ้นสามัญประจำปีเลือกตั้งกรรมการ โดยใช้เสียงข้างมากตามข้อบังคับของบริษัท โดยมีวิธีการดังนี้

1. ผู้ถือหุ้นออกเสียงลงคะแนนเลือกตั้งกรรมการเป็นรายบุคคล
2. ผู้ถือหุ้นหนึ่งคนมีคะแนนเสียงเท่ากับหนึ่งหุ้นต่อหนึ่งเสียง
3. บุคคลที่ได้รับคะแนนเสียงสูงสุดตามลำดับลงมาเป็นผู้ได้รับเลือกเท่าจำนวนกรรมการที่จะพึงมี หรือจะพึงเลือกตั้งในครั้งนั้น ในกรณีที่บุคคลซึ่งได้รับเลือกตั้งในลำดับถัดลงมา มีคะแนนเสียงเท่ากันเกินจำนวนกรรมการที่จะพึงมี ให้ประธานที่ประชุมเป็นผู้ออกเสียงชี้ขาด

โดยในการประชุมสามัญประจำปีทุกครั้ง ให้กรรมการออกจากตำแหน่งจำนวน 1 ใน 3 ของคณะกรรมการ ถ้าจำนวนกรรมการที่จะแบ่งออกให้ตรงเป็นสามส่วนไม่ได้ก็ให้ออกโดยจำนวนใกล้เคียงที่สุดกับส่วน 1 ใน 3 ทั้งนี้ ให้กรรมการคนที่อยู่ในตำแหน่งนานที่สุดเป็นผู้ออกจากตำแหน่งก่อนกรรมการที่ออกจากตำแหน่งตามวาระนั้นอาจถูกเลือกเข้ามาดำรงตำแหน่งใหม่ก็ได้

ทั้งนี้ คณะกรรมการบริษัท ได้เปิดโอกาสให้ผู้ถือหุ้นรายย่อยเสนอรายชื่อผู้ทรงคุณวุฒิ เพื่อเข้ารับการเลือกตั้งเป็นกรรมการล่วงหน้าก่อนการประชุมสามัญผู้ถือหุ้นประจำปี

การพ้นจากตำแหน่งกรรมการบริษัท

1. ในการประชุมสามัญผู้ถือหุ้นประจำปีทุกครั้ง ให้กรรมการออกจากตำแหน่งจำนวนหนึ่งในสาม (1/3) ของจำนวนกรรมการในขณะนั้น ถ้าจำนวนกรรมการจะแบ่งออกให้ตรงเป็นสามส่วนไม่ได้ ก็ให้ออกโดยจำนวนใกล้เคียงที่สุดกับจำนวนหนึ่งในสาม (1/3) และกรรมการที่พ้นจากตำแหน่งอาจได้รับเลือกเข้ามาดำรงตำแหน่งใหม่ก็ได้

2. นอกจากพ้นจากตำแหน่งตามวาระแล้ว กรรมการจะพ้นจากตำแหน่งเมื่อตาย ลาออก ขาดคุณสมบัติ หรือมีลักษณะต้องห้ามตามกฎหมาย หรือที่ประชุมผู้ถือหุ้นลงมติให้ออก หรือศาลมีคำสั่งให้ออก

3. กรรมการคนใดจะลาออกจากตำแหน่ง ให้อื่นในลาออกต่อบริษัท โดยการลาออกนั้นจะมีผลนับแต่วันที่ไปลาออกถึงบริษัท ทั้งนี้ กรรมการซึ่งลาออกจะแจ้งการลาออกของตนให้นายทะเบียนทราบด้วยก็ได้

4. ในการลงมติให้กรรมการคนใดคนหนึ่งออกจากตำแหน่งก่อนถึงคราวออกตามวาระให้ถือคะแนนเสียงไม่น้อยกว่าสามในสี่ (3/4) ของจำนวนผู้ถือหุ้นซึ่งมาประชุมและมีสิทธิออกเสียง และมีหุ้นนับรวมกันได้ไม่น้อยกว่ากึ่งหนึ่งของจำนวนหุ้นที่ถือโดยผู้ถือหุ้นที่มาประชุมและมีสิทธิออกเสียงลงคะแนน

5. ในกรณีที่ตำแหน่งกรรมการว่างลงเพราะเหตุอื่นนอกจากคราวออกตามวาระให้คณะกรรมการเลือกบุคคลซึ่งมีคุณสมบัติและไม่มีลักษณะต้องห้ามตามกฎหมายเข้าเป็นกรรมการแทนในการประชุมคณะกรรมการคราวถัดไป เว้นแต่วาระของกรรมการผู้นั้นจะเหลือน้อยกว่าสองเดือนโดยบุคคลซึ่งเข้าเป็นกรรมการแทนดังกล่าว จะอยู่ในตำแหน่งกรรมการได้เพียงเท่าวาระที่เหลืออยู่ของกรรมการที่ตนเข้ามาแทน

วาระการดำรงตำแหน่งกรรมการบริษัท

คณะกรรมการบริษัท มีจำนวนรวม 9 คน ประกอบด้วยกรรมการที่เป็นผู้บริหาร จำนวน 4 ท่าน และกรรมการที่ไม่ได้เป็นผู้บริหาร จำนวน 5 ท่าน ซึ่งมีกรรมการที่มีคุณสมบัติเป็นอิสระตามหลักเกณฑ์ที่สำนักงาน ก.ล.ต. กำหนดรวม 3 ท่าน โดยกรรมการมีวาระการดำรงตำแหน่งคราวละ 3 ปี รวมระยะเวลาไม่เกิน 9 ปี เว้นแต่กรรมการคนใดมีความเหมาะสมที่จะดำรงตำแหน่งนานกว่านั้น คณะกรรมการบริษัท จะพิจารณาความอิสระ และประสิทธิภาพของการปฏิบัติหน้าที่ของกรรมการรายดังกล่าว และชี้แจงเหตุผลพร้อมผลการปฏิบัติหน้าที่ต่อผู้ถือหุ้น

การประชุมคณะกรรมการบริษัท

การประชุมคณะกรรมการบริษัท มีการกำหนดขึ้นเป็นการล่วงหน้าในแต่ละปี เพื่อให้กรรมการสามารถจัดเวลาและเข้าร่วมประชุม โดยบริษัท จะจัดส่งเอกสารประกอบการประชุมให้กรรมการพิจารณาล่วงหน้า โดยมีแนวปฏิบัติดังนี้

1. คณะกรรมการบริษัท กำหนดให้มีการประชุมอย่างน้อย 3 เดือนต่อครั้ง ทั้งนี้ กรรมการบริษัท ต้องมาประชุมอย่างน้อยก็หนึ่งจึงจะเป็นองค์ประชุม
2. บริษัท กำหนดให้มีการจัดส่งหนังสือนัดประชุมให้แก่กรรมการเพื่อพิจารณาก่อนการประชุมล่วงหน้าไม่น้อยกว่า 7 วันก่อนวันประชุม เพื่อให้กรรมการบริษัท มีเวลาเพียงพอที่จะศึกษา พิจารณา และตัดสินใจอย่างถูกต้องในเรื่องต่างๆ ในการประชุมคณะกรรมการบริษัท
3. ประธานกรรมการบริษัท และกรรมการผู้จัดการใหญ่ เป็นผู้ร่วมกันกำหนดวาระการประชุมและพิจารณาเรื่องเข้าวาระการประชุมคณะกรรมการบริษัท โดยเปิดโอกาสให้กรรมการแต่ละคนสามารถเสนอเรื่องต่างๆ เพื่อเข้ารับการพิจารณาเป็นวาระการประชุมได้
4. ในการพิจารณาเรื่องต่างๆ ประธานกรรมการบริษัท ซึ่งทำหน้าที่ประธานในที่ประชุม ได้เปิดโอกาสให้กรรมการแสดงความคิดเห็นได้อย่างอิสระ ทั้งนี้ ในการลงมติในที่ประชุมคณะกรรมการบริษัท ให้ถือมติของเสียงข้างมาก โดยให้กรรมการคนหนึ่งมีหนึ่งเสียง โดยกรรมการที่มีส่วนได้เสียจะไม่ใช้สิทธิออกเสียงในเรื่องนั้น ถ้าคะแนนเสียงเท่ากัน ประธานในที่ประชุมจะออกเสียงเพิ่มขึ้นอีกหนึ่งเสียงเป็นเสียงชี้ขาด

5. ในการประชุมคณะกรรมการบริษัท คณะกรรมการบริหารจะเข้าร่วมประชุมด้วยเพื่อให้ข้อมูลที่เป็นประโยชน์และรับทราบนโยบายโดยตรง เพื่อให้สามารถนำไปปฏิบัติได้อย่างมีประสิทธิภาพ

6. การลงมติในการประชุมคณะกรรมการบริษัท จะต้องมีการออกเสียงไม่น้อยกว่า 2 ใน 3 ของจำนวนกรรมการที่มาประชุม ทั้งนี้ กรรมการแต่ละท่านจะต้องมีสัดส่วนการเข้าร่วมประชุมไม่น้อยกว่าร้อยละ 75 ของการประชุมคณะกรรมการบริษัท ทั้งปี

7. เมื่อสิ้นสุดการประชุม เลขานุการบริษัท เป็นผู้ทำหน้าที่จัดทำรายงานการประชุม โดยเสนอให้ที่ประชุมรับรองในวาระแรกของการประชุมครั้งถัดไป และให้ประธานกรรมการบริษัท พิจารณาลงลายมือชื่อรับรองความถูกต้อง ทั้งนี้ กรรมการบริษัท สามารถแสดงความคิดเห็น ขอแก้ไขเพิ่มเติมรายงานการประชุม ให้มีความละเอียดถูกต้องมากที่สุดได้

การปฐมนิเทศกรรมการใหม่

บริษัท กำหนดให้มีการปฐมนิเทศสำหรับกรรมการใหม่ โดยจัดให้มีการบรรยายนำเสนอภาพรวมธุรกิจของบริษัท ให้กรรมการใหม่ได้รับทราบหัวข้อดังต่อไปนี้

1. กรอบในการดำเนินกิจการ (กฎหมาย ข้อบังคับระเบียบวิธีการปฏิบัติ)
2. ข้อมูลการดำเนินงานและกิจกรรม
 - วิสัยทัศน์ พันธกิจ เป้าหมายและกลยุทธ์ในการดำเนินงานของบริษัท
 - โครงสร้างบริษัท และบริษัทในเครือ โครงสร้างการบริหารงานและผู้บริหาร
 - ลักษณะธุรกิจของบริษัท และบริษัทในเครือ ผลการดำเนินงานที่ผ่านมาและแผนการดำเนินงาน
 - การลงทุนและโครงการที่สำคัญ
3. บทบาท หน้าที่ และความรับผิดชอบของกรรมการ
4. หลักการกำกับดูแลกิจการที่ดี
5. ความรับผิดชอบต่อสังคมและสิ่งแวดล้อม เป็นต้น

การพัฒนากรรมการ

บริษัทฯ ส่งเสริมและสนับสนุนให้มีการฝึกอบรมและการให้ความรู้แก่ผู้ที่เกี่ยวข้องในการกำกับดูแลกิจการของบริษัทฯ เช่น กรรมการ กรรมการตรวจสอบ ผู้บริหาร เป็นต้น เพื่อให้มีการปรับปรุงการปฏิบัติงานอย่างต่อเนื่อง มีความเข้าใจถึงหลักการของการกำกับดูแลกิจการที่ดี รวมถึงกฎเกณฑ์

กฎระเบียบ ตลอดจนบทบาทหน้าที่ของกรรมการบริษัทในการบริหารงานให้มีประสิทธิภาพยิ่งขึ้น โดยสนับสนุนให้เข้ารับการอบรมตามหลักสูตรต่างๆ ของสมาคมส่งเสริมสถาบันกรรมการบริษัทไทย (IOD) หรือการเข้าร่วมประชุม อบรม และสัมมนา เพื่อแลกเปลี่ยนข้อคิดเห็น ความรู้ และประสบการณ์ อันมีประโยชน์ต่อการพัฒนากรรมการและผู้บริหาร เป็นต้น

สรุปการเข้าอบรมหลักสูตรต่างๆ ที่จัดโดยสมาคมส่งเสริมสถาบันกรรมการบริษัทไทย (IOD)

ลำดับ	รายชื่อ	DAP	DCP	FND	ACP	QFR
1.	ดร.วันดี ฤกษ์ฉายคง จุลเจริญ	ปี 2547	ปี 2547	-	-	-
2.	นายสมศักดิ์ ฤกษ์ฉายคง	ปี 2547	ปี 2548	-	-	-
3.	นายจิราคม ปทุมานนท์	ปี 2554	-	-	-	-
4.	นายวิฑูร มโนมัยกุล	ปี 2563	-	-	-	-
5.	พล.ต.ต.วันชัย วิสุทธรินทร์	ปี 2548	ปี 2549	ปี 2548	ปี 2549	ปี 2549
6.	นายโชจิ นิชิซาวะ	-	-	-	-	-
7.	นายวันชัย หล่อวัฒนตระกูล	-	ปี 2547	ปี 2546	-	-
8.	ดร.อาจอง ชุมสาย ณ อยุธยา	ปี 2554	-	-	ปี 2555	-
9.	นายอภิชาติ ลิ้มเศรษฐานุวัต	ปี 2562	-	-	-	-

ในปี 2562 บริษัทฯ ได้ส่งนายอภิชาติ ลิ้มเศรษฐานุวัต กรรมการอิสระและกรรมการตรวจสอบ เข้าร่วมอบรมหลักสูตร Director Accreditation Program (DAP) รุ่นที่ 159 และในปี 2563 บริษัทฯ ได้ส่ง นายวิฑูร มโนมัยกุล กรรมการเข้าร่วมอบรมหลักสูตร Director Accreditation Program (CAP) รุ่นที่ 169 จากสมาคมส่งเสริมสถาบันกรรมการบริษัทไทย (IOD)

การประเมินผลการปฏิบัติงานของคณะกรรมการบริษัท

บริษัทฯ จัดให้มีการประเมินผลการปฏิบัติงานของคณะกรรมการบริษัทและคณะกรรมการชุดย่อยอย่างน้อยปีละ 1 ครั้ง เพื่อใช้เป็นกรอบในการตรวจสอบการปฏิบัติงานว่า ในระหว่างปีที่ผ่านมาคณะกรรมการมีการปฏิบัติงานครบถ้วนเหมาะสมตามขอบเขตอำนาจหน้าที่เป็นไปตามหลักการกำกับดูแลกิจการที่ดีหรือไม่ รวมทั้งสะท้อนและเชื่อมโยงระหว่างผลการปฏิบัติงานกับผลการดำเนินงานของบริษัทฯ และยังเป็นการใช้ผลประเมินดังกล่าวเพื่อการพัฒนาในปีต่อไป มีรายละเอียดดังนี้

1. แบบประเมินตนเองของคณะกรรมการบริษัทฯ รายคณะ มีหัวข้อที่ใช้ประเมิน ได้แก่ โครงสร้างและคุณสมบัติของคณะกรรมการบริษัทฯ การปฏิบัติหน้าที่ในการประชุมของคณะกรรมการบริษัท บทบาทหน้าที่และความรับผิดชอบของคณะกรรมการ

2. แบบประเมินตนเองของคณะกรรมการชุดย่อย แบบรายคณะ มีหัวข้อที่ใช้ประเมิน ได้แก่ โครงสร้างและคุณสมบัติของคณะกรรมการชุดย่อย การปฏิบัติหน้าที่ในการประชุมของคณะกรรมการชุดย่อย บทบาทหน้าที่และความรับผิดชอบของคณะกรรมการชุดย่อย

ทั้งนี้ กำหนดวิธีการให้คะแนน เพื่อให้คณะกรรมการเปรียบเทียบผลการประเมินในแต่ละหัวข้อได้ ซึ่งความหมายของการให้คะแนน มีดังนี้

0 = ไม่เห็นด้วยอย่างยิ่ง หรือไม่มีการดำเนินการในเรื่องนั้น

1 = ไม่เห็นด้วย หรือมีการดำเนินการในเรื่องนั้นเล็กน้อย

2 = เห็นด้วย หรือมีการดำเนินการในเรื่องนั้นพอสมควร

3 = เห็นด้วยค่อนข้างมาก หรือมีการดำเนินการในเรื่องนั้นดี

4 = เห็นด้วยอย่างมาก หรือมีการดำเนินการในเรื่องนั้นอย่างดียิ่ง

และกำหนดเกณฑ์การประเมินผล โดยคิดเป็นร้อยละจากคะแนนเต็มในแต่ละข้อทั้งหมด ดังนี้

มากกว่าร้อยละ 85	=	ดีเยี่ยม
มากกว่าร้อยละ 75	=	ดีมาก
มากกว่าร้อยละ 65	=	ดี
มากกว่าร้อยละ 50	=	พอใช้
ต่ำกว่า/เท่ากับร้อยละ 50	=	ควรปรับปรุง

สรุปผลการประเมินคณะกรรมการบริษัท และคณะกรรมการชุดย่อย ปี 2562 ได้ดังนี้

1. ผลการประเมินตนเองของคณะกรรมการบริษัทฯ รายคณะ เห็นว่ากรรมการส่วนใหญ่มีการดำเนินการในเรื่องต่างๆ ตามหัวข้อการประเมินได้อย่างดีเยี่ยม และถือปฏิบัติเป็นประจำ คะแนนเฉลี่ยอยู่ในเกณฑ์ดีเยี่ยม เท่ากับร้อยละ 92.01

2. ผลการประเมินตนเองของคณะกรรมการตรวจสอบแบบรายคณะ เห็นว่ากรรมการส่วนใหญ่มีการดำเนินการในเรื่องต่างๆ ตามหัวข้อการประเมินได้อย่างดีเยี่ยม และถือปฏิบัติเป็นประจำ คะแนนเฉลี่ยอยู่ในเกณฑ์ดีเยี่ยม เท่ากับร้อยละ 97.54

3. ผลการประเมินตนเองของคณะกรรมการสรรหา กำหนดค่าตอบแทน และบรรษัทภิบาล แบบรายคณะ เห็นว่ากรรมการส่วนใหญ่มีการดำเนินการในเรื่องต่างๆ ตามหัวข้อการประเมินได้อย่างดีเยี่ยม และถือปฏิบัติเป็นประจำ คะแนนเฉลี่ยอยู่ในเกณฑ์ดีเยี่ยม เท่ากับร้อยละ 97.89

5.2.2 คณะกรรมการชุดย่อย

คณะกรรมการบริษัท ได้แต่งตั้งคณะกรรมการชุดย่อย เพื่อให้ผู้ถือหุ้นมั่นใจได้ว่าบริษัท มีการดำเนินงานและกลั่นกรองอย่างรอบคอบ ได้แก่ คณะกรรมการตรวจสอบ และคณะกรรมการสรรหา กำหนดค่าตอบแทน และบรรษัทภิบาล เพื่อปฏิบัติหน้าที่เฉพาะเรื่องและเสนอเรื่องให้คณะกรรมการบริษัท พิจารณาต่อไป

1. คณะกรรมการตรวจสอบ

คณะกรรมการตรวจสอบประกอบด้วยกรรมการบริษัท ที่เป็นกรรมการอิสระจำนวน 3 ท่าน ที่มีคุณสมบัติครบถ้วนตามที่สำนักงานคณะกรรมการกำกับหลักทรัพย์และตลาดหลักทรัพย์ (ก.ล.ต.) ตลาดหลักทรัพย์แห่งประเทศไทย (ตลท.) และกฎบัตรของคณะกรรมการตรวจสอบกำหนด ทั้งนี้ต้องมีกรรมการตรวจสอบอย่างน้อย 1 ท่านที่เป็นผู้มีความรู้และประสบการณ์ด้านบัญชีและการเงินเพียงพอที่จะสามารถทำหน้าที่ในการสอบทานความเชื่อถือของงบการเงินโดยมีรายชื่อดังต่อไปนี้

ลำดับ	รายชื่อ	ตำแหน่ง	จำนวนการเข้าร่วมประชุม/ จำนวนการประชุมทั้งหมด ในปี 2562 (ครั้ง)
1.	นายวันชัย หล่อวัฒนตระกูล	ประธานกรรมการตรวจสอบ*	4/4
2.	ดร.อาจอง ชุมสาย ณ อยุธยา	กรรมการตรวจสอบ*	4/4
3.	นายอภิชาติ ลิ้มเศรษฐานุวัต	กรรมการตรวจสอบ	4/4

หมายเหตุ: *มีความรู้และประสบการณ์ด้านบัญชีและการเงิน

อำนาจหน้าที่ของคณะกรรมการตรวจสอบ

1. สอบทานให้บริษัท มีการรายงานทางการเงินอย่างถูกต้องและเพียงพอ
2. สอบทานให้บริษัท มีระบบการควบคุมภายใน (Internal control) และระบบการตรวจสอบภายใน (Internal audit) ที่เหมาะสม และมีประสิทธิผล และพิจารณาความเป็นอิสระของหน่วยงานตรวจสอบภายใน ตลอดจนให้ความเห็นชอบในการพิจารณาแต่งตั้ง โยกย้าย เลิกจ้างหัวหน้าหน่วยงานตรวจสอบภายใน หรือหน่วยงานอื่นใดที่รับผิดชอบเกี่ยวกับการตรวจสอบภายใน
3. สอบทานให้บริษัท ปฏิบัติตามกฎหมายว่าด้วยหลักทรัพย์ และตลาดหลักทรัพย์ฯ ข้อกำหนดของตลาดหลักทรัพย์ฯ และกฎหมายที่เกี่ยวข้องกับธุรกิจของบริษัท

4. พิจารณา คัดเลือก เสนอแต่งตั้ง และเสนอเลิกจ้างบุคคลซึ่งมีความเป็นอิสระเพื่อทำหน้าที่เป็นผู้สอบบัญชีของบริษัท และเสนอค่าตอบแทนของบุคคลดังกล่าว รวมทั้งเข้าร่วมประชุมกับผู้สอบบัญชีโดยไม่มีฝ่ายจัดการเข้าร่วมประชุมด้วยอย่างน้อยปีละ 1 ครั้ง
5. พิจารณารายการที่เกี่ยวข้องกันหรือรายการที่อาจมีความขัดแย้งทางผลประโยชน์ให้เป็นไปตามกฎหมายและข้อกำหนดของตลาดหลักทรัพย์ฯ ทั้งนี้ เพื่อให้มั่นใจว่ารายการดังกล่าวสมเหตุสมผลเป็นประโยชน์สูงสุดต่อบริษัท
6. จัดทำรายงานของคณะกรรมการตรวจสอบ โดยเปิดเผยไว้ในรายงานประจำปีของบริษัทฯ ซึ่งรายงานดังกล่าวต้องลงนามโดยประธานคณะกรรมการตรวจสอบและต้องประกอบด้วยข้อมูลอย่างน้อย ดังต่อไปนี้

6.1. ความเห็นเกี่ยวกับความถูกต้อง ครบถ้วน เป็นที่เชื่อถือได้ของรายงานทางการเงินของบริษัทฯ

6.2. ความเห็นเกี่ยวกับความเพียงพอของระบบการควบคุมภายในของบริษัทฯ

6.3. ความเห็นเกี่ยวกับการปฏิบัติตามกฎหมายว่าด้วยหลักทรัพย์และตลาดหลักทรัพย์ฯ ข้อกำหนดของตลาดหลักทรัพย์ฯ หรือกฎหมายที่เกี่ยวข้องกับธุรกิจของบริษัทฯ

6.4. ความเห็นเกี่ยวกับความเหมาะสมของผู้สอบบัญชี

6.5. ความเห็นเกี่ยวกับรายการที่อาจมีความขัดแย้งทางผลประโยชน์

6.6. จำนวนการประชุมคณะกรรมการตรวจสอบ และการเข้าร่วมประชุมของกรรมการตรวจสอบแต่ละท่าน

6.7. ความเห็นหรือข้อสังเกตโดยรวมที่คณะกรรมการตรวจสอบได้รับจากการปฏิบัติหน้าที่ตามกฎบัตร (charter)

6.8. รายการอื่นที่เห็นว่าผู้ถือหุ้นและผู้ลงทุนทั่วไปควรทราบ ภายใต้ขอบเขตหน้าที่และความรับผิดชอบที่ได้รับมอบหมายจากคณะกรรมการบริษัทฯ

7. ปฏิบัติการอื่นใดตามที่คณะกรรมการของบริษัทฯ มอบหมายด้วยความเห็นชอบจากคณะกรรมการตรวจสอบ

2. คณะกรรมการสรรหา กำหนดค่าตอบแทน และบรรษัทภิบาล^(*)

คณะกรรมการสรรหา กำหนดค่าตอบแทน และบรรษัทภิบาล ประกอบด้วยกรรมการ จำนวน 5 คน โดยมีรายชื่อดังนี้

ลำดับ	รายชื่อ	ตำแหน่ง	จำนวนการเข้าร่วมประชุม/ จำนวนการประชุมทั้งหมด ในปี 2562 (ครั้ง)
1.	นายวันชัย หล่อวัฒนตระกูล	ประธานกรรมการสรรหา กำหนดค่าตอบแทนและบรรษัทภิบาล	2/2
2.	ดร.วันดี ภูษรยา คง จุลเจริญ	กรรมการสรรหา กำหนดค่าตอบแทนและบรรษัทภิบาล	2/2
3.	นายสมศักดิ์ ภูษรยา คง	กรรมการสรรหา กำหนดค่าตอบแทนและบรรษัทภิบาล	2/2
4.	ดร.อาจอง ชุมสาย ณ อยุธยา ^(*)	กรรมการสรรหา กำหนดค่าตอบแทนและบรรษัทภิบาล	1/2
5.	นายอภิชาติ ลิ้มเศรษฐานุวัต ^(*)	กรรมการสรรหา กำหนดค่าตอบแทนและบรรษัทภิบาล	1/2

หมายเหตุ: (*) ที่ประชุมคณะกรรมการบริษัทฯ ครั้งที่ 1/2562 เมื่อวันที่ 22 กุมภาพันธ์ 2562 มีมติอนุมัติแก้ไขชื่อ “คณะกรรมการสรรหาและกำหนดค่าตอบแทน” เป็น “คณะกรรมการสรรหา กำหนดค่าตอบแทน และบรรษัทภิบาล” และอนุมัติแต่งตั้ง ดร. อาจอง ชุมสาย ณ อยุธยา และ นายอภิชาติ ลิ้มเศรษฐานุวัต เป็นกรรมการสรรหา กำหนดค่าตอบแทน และบรรษัทภิบาล (เพิ่มเติม)

อำนาจหน้าที่ของคณะกรรมการสรรหา กำหนด คำตอบแทน และบรรษัทภิบาล

ด้านการสรรหา

1. พิจารณาคัดเลือกและสรรหาบุคคลที่สมควรได้รับการเสนอชื่อเป็นกรรมการอย่างมีหลักเกณฑ์โปร่งใส โดยบุคคลที่ได้รับการเสนอชื่อต้องเป็นผู้ที่มีความรู้ความสามารถ ความเป็นอิสระ ปฏิบัติหน้าที่กรรมการด้วยความระมัดระวัง ด้วยความซื่อสัตย์ สามารถทุ่มเทอุทิศเวลาได้อย่างเต็มที่ มีอายุที่เหมาะสม สุขภาพร่างกายแข็งแรง และจิตใจที่สมบูรณ์ สามารถเข้าประชุมคณะกรรมการอย่างสม่ำเสมอ รวมทั้งพิจารณาจากรายชื่อบุคคลที่บริษัทฯ เปิดโอกาสให้ผู้ถือหุ้นเสนอรายชื่อบุคคลเข้ารับการสรรหาเป็นกรรมการ บริษัทฯ (ถ้ามี)

2. จัดเตรียมบัญชีรายชื่อผู้สมควรได้รับการเสนอชื่อเป็นกรรมการไว้เป็นการล่วงหน้า และ/หรือ ในกรณีที่ตำแหน่งกรรมการหรือกรรมการผู้จัดการใหญ่ว่างลง

3. ขอรับข้อคิดเห็นต่างๆ จากคณะกรรมการบริษัท และ/หรือคณะกรรมการอื่นๆ เพื่อประกอบการพิจารณาก่อนนำเสนอให้คณะกรรมการหรือที่ประชุมผู้ถือหุ้นแล้วแต่กรณี เพื่อพิจารณาเลือกตั้งต่อไป

4. ประเมินผลการปฏิบัติงานของคณะกรรมการ คณะกรรมการชุดย่อย และกรรมการผู้จัดการใหญ่ ตามผลประกอบการของแต่ละปี

5. พิจารณาคูณสมบัติ คัดเลือก และสรรหาบุคคลเพื่อดำรงตำแหน่งผู้บริหารสูงสุดที่เหมาะสม กับการบริหารจัดการธุรกิจของบริษัทฯ และบริษัทในเครือ โดยให้ครอบคลุมทั้งในด้านการศึกษา ประสบการณ์ และความรู้ความเชี่ยวชาญ

6. กำกับดูแลให้บริษัทฯ จัดให้มีการปฐมนิเทศให้แก่กรรมการที่ได้รับการแต่งตั้งใหม่

7. ปฏิบัติหน้าที่อื่นๆตามที่คณะกรรมการบริษัทมอบหมาย

ด้านการกำหนดคำตอบแทน

1. พิจารณาคำตอบแทนให้แก่คณะกรรมการ คณะกรรมการชุดย่อย ซึ่งรวมถึงคำตอบแทนรายเดือน ค่าเบี้ยประชุม โบนัสประจำปี และผลประโยชน์อื่นๆ ทั้งที่เป็นตัวเงิน และมีใช้ตัวเงิน โดยมีหลักเกณฑ์หรือวิธีการ และโครงสร้างที่เป็นธรรมและสมเหตุสมผล เพื่อนำเสนอต่อคณะกรรมการ บริษัทฯ และที่ประชุมผู้ถือหุ้นเพื่อพิจารณาอนุมัติ

2. พิจารณาคำตอบแทนให้แก่กรรมการผู้จัดการใหญ่ ซึ่งรวมถึงค่าจ้าง เงินรางวัลประจำปี และผลประโยชน์อื่นๆ ทั้งที่เป็นตัวเงินและมีใช้ตัวเงิน โดยมีหลักเกณฑ์หรือวิธีการ และโครงสร้างที่เป็นธรรม และสมเหตุสมผล

3. พิจารณาทบทวนคำตอบแทนของคณะกรรมการ คณะกรรมการชุดย่อย กรรมการผู้จัดการใหญ่ โดยพิจารณาตามผลการปฏิบัติงาน ผลการดำเนินงานของบริษัทฯ แนวปฏิบัติในอุตสาหกรรมและบริษัทจดทะเบียนชั้นนำในตลาดหลักทรัพย์ฯ และขอบเขตหน้าที่ความรับผิดชอบ ปฏิบัติการอื่นใดตามที่คณะกรรมการมอบหมาย

4. เปิดเผยนโยบายเกี่ยวกับการกำหนดคำตอบแทน และเปิดเผยคำตอบแทนในรูปแบบต่างๆ รวมถึงการจัดทำรายงานการกำหนดคำตอบแทน และความเห็นของคณะกรรมการสรรหา กำหนดคำตอบแทน และบรรษัทภิบาล ไว้ในรายงานประจำปี

5. ปฏิบัติหน้าที่อื่นๆตามที่คณะกรรมการบริษัทมอบหมาย

ด้านบรรษัทภิบาล

1. กำหนดนโยบายและแนวปฏิบัติด้านการกำกับดูแลกิจการที่ดี รวมถึงการดำเนินงานที่สำคัญและเกี่ยวเนื่อง ได้แก่ ด้านบริหารความยั่งยืน และด้านความรับผิดชอบต่อสังคม ให้สอดคล้องกับหลักการ มาตรฐาน และข้อกำหนดของตลาดหลักทรัพย์แห่งประเทศไทย และสำนักงานคณะกรรมการกำกับหลักทรัพย์และตลาดหลักทรัพย์ ตลอดจนหน่วยงานหรือองค์กรที่มีชื่อเสียงเป็นที่ยอมรับทั้งในระดับประเทศและระดับสากล

2. กำหนดแนวทาง ตลอดจนกำกับดูแลและติดตามเพื่อให้มั่นใจว่าบริษัทฯ ดำเนินการสอดคล้องกับนโยบายและแนวปฏิบัติที่กำหนดไว้

3. กำกับดูแลให้คำปรึกษา ประเมินผล และทบทวนนโยบายการปฏิบัติตามหลักการธรรมาภิบาลที่ดีและจรรยาบรรณธุรกิจ เพื่อพัฒนาและยกระดับธรรมาภิบาลของบริษัทฯ

4. จัดทำรายงานกำกับดูแลกิจการ และผลการปฏิบัติหน้าที่ของคณะกรรมการสรรหา กำหนดคำตอบแทน และบรรษัทภิบาล ต่อคณะกรรมการบริษัทเป็นประจำ โดยเปิดเผยไว้ในรายงานประจำปีของบริษัทฯ และลงนามโดยประธานคณะกรรมการสรรหา กำหนดคำตอบแทน และบรรษัทภิบาล

5. ปฏิบัติหน้าที่อื่นๆตามที่คณะกรรมการบริษัทมอบหมาย

คำตอบแทนกรรมการ

บริษัทฯ คำนึงถึงความเหมาะสมกับภาระหน้าที่ ความรับผิดชอบตามที่ได้รับมอบหมาย และสามารถเทียบเคียงได้กับบริษัทที่จดทะเบียนในตลาดหลักทรัพย์ที่อยู่ในอุตสาหกรรมและธุรกิจที่มีขนาดใกล้เคียงกัน คณะกรรมการสรรหา กำหนดคำตอบแทน และบรรษัทภิบาลจะพิจารณาความเหมาะสมของคำตอบแทนดังกล่าว และนำเสนอขอความเห็นชอบจากคณะกรรมการบริษัท และจึงเสนอขออนุมัติจากที่ประชุมผู้ถือหุ้นทุกปี

ทั้งนี้ ที่ประชุมสามัญผู้ถือหุ้นของบริษัทฯ ประจำปี 2562 เมื่อวันที่ 12 เมษายน 2562 มีมติอนุมัติจ่ายคำตอบแทนกรรมการ กรรมการตรวจสอบ และกรรมการสรรหา กำหนดคำตอบแทน และบรรษัทภิบาล ประจำปี 2562 โดยมีรายละเอียดดังต่อไปนี้

คณะกรรมการบริษัท

คำตอบแทนสำหรับกรรมการบริษัท แบ่งเป็น 2 ส่วนคือ เบี้ยกรรมการรายเดือน และเบี้ยประชุม โดยมีรายละเอียดดังต่อไปนี้

	เบี้ยกรรมการรายเดือน (เฉพาะบุคคลที่ไม่เป็นผู้บริหารของบริษัทฯ)	เบี้ยประชุม (เฉพาะกรรมการที่เข้าประชุม)
ประธานกรรมการ	35,000 บาทต่อเดือน	20,000 บาทต่อครั้ง
กรรมการ	20,000 บาทต่อเดือน	15,000 บาทต่อครั้ง

คณะกรรมการตรวจสอบ

คำตอบแทนสำหรับกรรมการตรวจสอบ แบ่งเป็น 2 ส่วนคือ เบี้ยกรรมการรายเดือน และเบี้ยประชุม โดยมีรายละเอียดดังต่อไปนี้

	เบี้ยกรรมการรายเดือน	เบี้ยประชุม (เฉพาะกรรมการที่เข้าประชุม)
ประธานกรรมการตรวจสอบ	35,000 บาทต่อเดือน	20,000 บาทต่อครั้ง
กรรมการตรวจสอบ	30,000 บาทต่อเดือน	15,000 บาทต่อครั้ง

คณะกรรมการสรรหา กำหนดคำตอบแทน และบรรษัทภิบาล

คำตอบแทนสำหรับกรรมการสรรหา กำหนดคำตอบแทน และบรรษัทภิบาล (เบี้ยประชุม) โดยมีรายละเอียดดังต่อไปนี้

	เบี้ยกรรมการรายเดือน (เฉพาะบุคคลที่ไม่เป็นผู้บริหารของบริษัทฯ)	เบี้ยประชุม (เฉพาะกรรมการที่เข้าประชุม)
ประธานกรรมการสรรหา กำหนดคำตอบแทน และบรรษัทภิบาล	ไม่มี	20,000 บาทต่อครั้ง
กรรมการสรรหา กำหนดคำตอบแทน และบรรษัทภิบาล	ไม่มี	15,000 บาทต่อครั้ง

โบนัสคณะกรรมการบริษัท

บริษัทฯ กำหนดการพิจารณาเงินโบนัสที่สะท้อนและเชื่อมโยงกับผลประกอบการ หรือกำไรสุทธิของบริษัทฯ แต่ไม่เกินร้อยละ 2 ของกำไรสุทธิประจำปี โดยมีวงเงินดังนี้

ตำแหน่ง	โบนัส
ประธานคณะกรรมการและประธานกรรมการตรวจสอบ	จำกัดวงเงินสูงสุดไม่เกิน 1,200,000 บาท
กรรมการผู้จัดการใหญ่	จำกัดวงเงินสูงสุดไม่เกิน 1,000,000 บาท
กรรมการและกรรมการตรวจสอบ	จำกัดวงเงินสูงสุดไม่เกิน 800,000 บาท

ทั้งนี้ให้คณะกรรมการสรรหา กำหนดค่าตอบแทน และบรรษัทภิบาลเป็นผู้กำหนดหลักเกณฑ์และดำเนินการจัดสรรเงินโบนัสดังกล่าว และให้นำเสนอต่อที่ประชุมคณะกรรมการบริษัทฯ และที่ประชุมสามัญผู้ถือหุ้นเพื่อพิจารณาก่อนการจัดสรรจริงต่อไป

สรุปค่าตอบแทนที่เป็นตัวเงินของกรรมการบริษัทฯ ปี 2562 โดยมีรายละเอียดดังต่อไปนี้

หน่วย: บาท

รายชื่อ	ค่าตอบแทนกรรมการรายเดือน	ค่าเบี้ยประชุมกรรมการ	รวมค่าตอบแทนของกรรมการ
ดร.วันดี ภูษรยาคง จุลเจริญ	-	110,000	110,000
นายสมศักดิ์ ภูษรยาคง	-	90,000	90,000
นายจิราคม ปทุมานนท์	240,000	60,000	300,000
นายวิฑูร มโนมัยกุล	240,000	60,000	300,000
พล.ต.ต.วันชัย วิสุทธินันท์	240,000	60,000	300,000
นายไชจิ นิธิชาว่า	240,000	60,000	300,000
นายวันชัย หล่อวัฒนตระกูล	420,000	180,000	600,000
ดร.อาจอง ชุมสาย ณ อยุธยา	360,000	135,000	495,000
นายอภิชาติ ลัมเศรษฐานูวัต	360,000	135,000	495,000
รวม	2,100,000.00	890,000.00	2,990,000.00

หมายเหตุ: ค่าตอบแทนกรรมการรายเดือนได้รับเฉพาะกรรมการที่ไม่ใช่ผู้บริหาร

หนึ่ง บริษัทฯ จ่ายโบนัสคณะกรรมการสำหรับผลการดำเนินงานประจำปี 2562 เป็นจำนวนเงิน 7,754,521 บาท (เจ็ดล้านเจ็ดแสนห้าหมื่นห้าพันห้าร้อยยี่สิบเอ็ดบาทถ้วน)

ค่าใช้จ่ายอื่นๆ ของกรรมการ

บริษัทฯ ไม่ได้กำหนดค่าตอบแทนอื่น แต่มีการจัดทำประกันความรับผิดชอบของกรรมการและผู้บริหาร ในวงเงินรวมไม่เกิน 200 ล้านบาท

5.2.3 เลขานุการบริษัทฯ (Company Secretary)

เพื่อให้เป็นไปตามพระราชบัญญัติหลักทรัพย์และตลาดหลักทรัพย์ พ.ศ. 2535 (ตามที่ได้มีการแก้ไขเพิ่มเติม) ที่ประชุมคณะกรรมการบริษัทฯ ครั้งที่ 1/2558 เมื่อวันที่ 20 กุมภาพันธ์ 2558 มีมติอนุมัติแต่งตั้งเลขานุการบริษัทฯ ได้แก่ นางสาวปาริฉัตร ไล่เพี้ย โดยให้มีผลตั้งแต่วันที่ 20 กุมภาพันธ์ 2558 เป็นต้นไป เพื่อรับผิดชอบดำเนินการดังต่อไปนี้

1. จัดทำและเก็บรักษาเอกสารดังต่อไปนี้
 - 1.1. ทะเบียนกรรมการ
 - 1.2. หนังสือนัดประชุมคณะกรรมการ รายงานการประชุมคณะกรรมการและรายงานประจำปีของบริษัทฯ
 - 1.3. หนังสือนัดประชุมผู้ถือหุ้น และรายงานการประชุมผู้ถือหุ้น
 - 1.4. เอกสารสำคัญของบริษัทที่เกี่ยวข้องกัน
2. เก็บรักษารายงานการมีส่วนได้เสียที่รายงานโดยกรรมการหรือผู้บริหาร

3. กำหนดตารางประชุมประจำปีล่วงหน้าและแจ้งให้คณะกรรมการบริษัทฯ ทราบตั้งแต่นั้นปี

4. จัดการประชุมคณะกรรมการบริษัทฯ โดยจัดทำเอกสารประกอบการประชุมคณะกรรมการ และนำส่งให้คณะกรรมการล่วงหน้าอย่างน้อย 7 วันก่อนวันประชุมคณะกรรมการ

5. จัดการประชุมผู้ถือหุ้นให้เป็นไปตามระเบียบข้อบังคับ และกฎหมายที่เกี่ยวข้อง รวมทั้งประสานงานให้มีการปฏิบัติตามมติที่ประชุมผู้ถือหุ้น

6. ให้คำแนะนำในการดำเนินงานแก่คณะกรรมการบริษัทฯ ให้เป็นไปตามหนังสือบริคณห์สนธิ ข้อบังคับของบริษัทฯ พระราชบัญญัติหลักทรัพย์และตลาดหลักทรัพย์ พระราชบัญญัติบริษัทมหาชนจำกัด และกฎหมายอื่นๆ ที่เกี่ยวข้อง

7. เป็นศูนย์กลางการติดต่อสื่อสารข้อมูลข่าวสารระหว่างกรรมการ ผู้บริหาร และผู้ถือหุ้น

8. ดูแลให้มีการเปิดเผยข้อมูลและรายงานสารสนเทศในส่วนที่รับผิดชอบต่อหน่วยงานที่กำกับดูแลตามระเบียบและข้อกำหนดของหน่วยงานราชการ

9. ดำเนินการอื่นๆ ตามที่คณะกรรมการกำกับตลาดทุนประกาศกำหนด หรือตามที่คณะกรรมการบริษัทฯ มอบหมาย

5.2.4 คณะผู้บริหารระดับสูง

ผู้บริหารระดับสูงของบริษัทฯ มีจำนวน 8 ท่าน ดังต่อไปนี้

ลำดับ	รายชื่อ	ตำแหน่ง
1.	ดร.วันดี กุญชรยาคง จุลเจริญ	กรรมการผู้จัดการใหญ่
2.	นายสมศักดิ์ กุญชรยาคง	รองกรรมการผู้จัดการใหญ่สายปฏิบัติการ และกรรมการผู้จัดการบริษัท โซล่า เพาเวอร์ จำกัด
3.	นางนรินพร มาลาศรี ⁽¹⁾	รองกรรมการผู้จัดการใหญ่สายบริหาร
4.	นายชัยวัฒน์ ตั้งสุวรรณพานิช	รองกรรมการผู้จัดการใหญ่สายบัญชีและการเงิน และกรรมการผู้จัดการบริษัท สตีล รูฟ จำกัด
5.	นายชาญชัย บัณฑิตเสาวภาคย์	รองกรรมการผู้จัดการใหญ่สายธุรกิจโซลาร์ฟาร์ม
6.	นายจิราคม ปทุมานนท์	รองกรรมการผู้จัดการใหญ่สายธุรกิจโซลาร์รูฟ และสายธุรกิจหลังคาเหล็กและโครงสร้าง
7.	Mr. Shoji Nishizawa ⁽²⁾	กรรมการผู้จัดการบริษัท โซลาร์ เพาเวอร์ รูฟ จำกัด
8.	Mr. Tomohide Hirashima ⁽³⁾	กรรมการผู้จัดการบริษัท โซล่า เพาเวอร์ เอ็นจิเนียริง จำกัด

หมายเหตุ: (1) ที่ประชุมคณะกรรมการบริษัท ครั้งที่ 3/2562 ซึ่งประชุมเมื่อวันที่ 9 สิงหาคม 2562 มีมติแต่งตั้งนางนรินพร มาลาศรี ดำรงตำแหน่งรองกรรมการผู้จัดการใหญ่สายบริหาร โดยมีผลตั้งแต่วันที่ 2 กันยายน 2562
(2) ที่ประชุมคณะกรรมการบริษัท ครั้งที่ 4/2561 ซึ่งประชุมเมื่อวันที่ 10 สิงหาคม 2561 มีมติแต่งตั้ง Mr. Shoji Nishizawa ดำรงตำแหน่งกรรมการผู้จัดการบริษัท โซลาร์ เพาเวอร์ รูฟ จำกัด โดยมีผลตั้งแต่วันที่ 1 กันยายน 2562
(3) ที่ประชุมคณะกรรมการบริษัท ครั้งที่ 1/2562 เมื่อวันที่ 22 กุมภาพันธ์ 2562 มีมติแต่งตั้ง Mr. Tomohide Hirashima ดำรงตำแหน่งกรรมการผู้จัดการบริษัท โซล่า เพาเวอร์ เอ็นจิเนียริง จำกัด ("SPE") โดยมีผลตั้งแต่วันที่ 1 มกราคม 2562

การสรรหาผู้บริหารระดับสูง

บริษัทฯ มีนโยบายว่าด้วยแผนการสืบทอดตำแหน่งในตำแหน่งที่สำคัญขององค์กร เช่น ตำแหน่งกรรมการผู้จัดการใหญ่ หรือตำแหน่งในระดับที่เทียบเท่า เมื่อตำแหน่งดังกล่าวว่างลง หรือผู้ที่อยู่ในตำแหน่ง ไม่สามารถปฏิบัติหน้าที่ในตำแหน่งได้ บริษัทฯ จะมีระบบจัดการให้ผู้บริหารในระดับใกล้เคียง หรือระดับรองลงมาเป็นผู้รักษาการในตำแหน่ง จนกว่าคณะกรรมการสรรหา กำหนดค่าตอบแทนและบรรษัทภิบาล จะมีการสรรหาและคัดเลือกบุคคลที่มีคุณสมบัติตามหลักเกณฑ์ที่บริษัทฯ กำหนด ทั้งนี้ บุคคลดังกล่าวจะต้องเป็นผู้ที่มีวิสัยทัศน์ ความรู้ความสามารถ และประสบการณ์ ความเหมาะสมกับวัฒนธรรมองค์กร เพื่อนำเสนอคณะกรรมการบริษัทฯ พิจารณาต่อไป

อำนาจหน้าที่ของกรรมการผู้จัดการใหญ่

1. เป็นผู้บริหารจัดการธุรกิจปกติของบริษัทฯ ตลอดจนการบริหารงานประจำวันโดยทั่วไปของบริษัทฯ เพื่อให้เป็นไปตามนโยบายธุรกิจ แผนธุรกิจ และกลยุทธ์ทางธุรกิจที่คณะกรรมการบริษัทฯ ได้อนุมัติแล้ว
2. มีอำนาจอนุมัติการทำธุรกรรมใดๆ ในการดำเนินธุรกิจตามปกติของบริษัทฯ รวมถึงการจัดทำข้อเสนอการเข้าทำสัญญา การจัดซื้อจัดจ้าง หรือตามระเบียบอำนาจอนุมัติซึ่งคณะกรรมการบริษัทฯ จะกำหนดเป็นคราวๆ ไป
3. มอบหมายหน้าที่ความรับผิดชอบในการบริหารงานและดำเนินงานของบริษัทฯ ให้ฝ่ายจัดการ และพนักงานของบริษัทฯ ตามโครงสร้างองค์กรที่คณะกรรมการบริษัทฯ ได้อนุมัติไว้ ทั้งนี้ โดยสอดคล้องกับกฎหมาย และกฎระเบียบข้อบังคับของบริษัทฯ

4. มีอำนาจในการมอบอำนาจช่วง และ/หรือมอบหมายให้บุคคลอื่นปฏิบัติงานอย่างใดอย่างหนึ่งหรือหลายอย่างแทนกรรมการผู้จัดการใหญ่ได้ตามขอบเขตอำนาจที่กรรมการผู้จัดการใหญ่ได้รับตามข้อกำหนดนี้ หรือตามกฎหมาย โดยการมอบอำนาจช่วงทั้งนี้การมอบหมายดังกล่าวจะต้องปฏิบัติให้เป็นไปตามกฎหมาย ข้อบังคับบริษัท คำสั่ง หรือมติที่คณะกรรมการของบริษัทฯ และ/หรือบริษัทฯ ได้กำหนดไว้

5. มีอำนาจจ้าง แต่งตั้ง โยกย้าย ปลดออก เลิกจ้าง กำหนดอัตราค่าจ้างของพนักงานทั้งหมดของบริษัทฯ ในตำแหน่งต่ำกว่าระดับผู้บริหาร ตลอดจนแต่งตั้งตัวแทนฝ่ายนายจ้างในคณะกรรมการกองทุนสำรองเลี้ยงชีพของบริษัทฯ

6. มีอำนาจออกคำสั่ง ระเบียบ ประกาศ บันทึก เกี่ยวกับการปฏิบัติงานของพนักงาน ลูกจ้างเพื่อให้เป็นไปตามนโยบายของบริษัทฯ และเพื่อปกป้องผลประโยชน์ของบริษัทฯ และเพื่อรักษาระเบียบวินัยการทำงานภายในองค์กร

7. ปฏิบัติหน้าที่อื่นๆ ตามที่ได้รับมอบหมายจากคณะกรรมการบริษัทฯ

ทั้งนี้ การปฏิบัติหน้าที่และการดำเนินงานของกรรมการผู้จัดการใหญ่จะอยู่ภายใต้การกำกับดูแลของคณะกรรมการบริษัทฯ เพื่อให้การปฏิบัติเป็นไปตามนโยบายของคณะกรรมการบริษัทฯ และอยู่ภายใต้กฎหมาย กฎระเบียบ และข้อบังคับของบริษัทฯ โดยให้กรรมการผู้จัดการใหญ่มีหน้าที่ต้องรับนโยบายของคณะกรรมการบริษัทฯ ไปปฏิบัติ พร้อมทั้งรายงานผลการดำเนินงานของบริษัทฯ ประจำปีโดยตรงต่อคณะกรรมการบริษัทฯ

คำตอบแทนผู้บริหารระดับสูง

คำตอบแทนผู้บริหารประกอบด้วย (1) คำตอบแทนที่เป็นตัวเงินซึ่งประกอบด้วย เงินเดือน โบนัส และ (2) คำตอบแทนให้กับผู้บริหาร (ซึ่งรวมถึงพนักงานของบริษัทฯ) ในรูปอื่น ได้แก่ ประกันสังคม ค่ารักษาพยาบาลผู้ป่วยนอก ค่ารักษาพยาบาลผู้ป่วยใน กองทุนสำรองเลี้ยงชีพ ประกันชีวิต และประกันอุบัติเหตุ

ณ วันที่ 31 ธันวาคม 2562 บริษัทฯ มีผู้บริหารทั้งสิ้นจำนวน 8 คน ดังนั้น คำตอบแทนผู้บริหารของบริษัทฯ ในปี 2562 และ 2561 บริษัทฯ มีคำตอบแทนของผู้บริหารรวมทั้งสิ้น 13.41 ล้านบาท และ 11.88 ล้านบาทตามลำดับ

5.3 บุคลากร

5.3.1 บุคลากร

การเปลี่ยนแปลงของจำนวนพนักงานของบริษัทฯ และบริษัทในเครือที่ได้รับคำตอบแทนจากบริษัทดังกล่าว มีรายละเอียดดังต่อไปนี้

							หน่วย: คน
จำนวนพนักงาน ณ วันที่	บริษัท เอสพีซีจี จำกัด (มหาชน)	บริษัท โซล่า เพาเวอร์ จำกัด	บริษัท สติล รุฟ จำกัด	บริษัท โซลาร์ เพาเวอร์ รุฟ จำกัด	บริษัท โซล่า เพาเวอร์ เอ็นจิเนียริง จำกัด	บริษัทย่อย ของ SPC และ SPA ทั้ง 36 บริษัท*	รวม
31 ธันวาคม 2560	57	22	79	18	0	0	176
31 ธันวาคม 2561	66	17	62	34	0	0	179
31 ธันวาคม 2562	68	15	56	31	6	0	176

ที่มา : งบด. 51 ของแต่ละบริษัท

* ไม่มีการจ้างพนักงานในบริษัทย่อยของ SPC และ SPA ทั้ง 36 บริษัท เนื่องจากจ้าง SPC ให้บริหารจัดการแทน

ณ วันที่ 31 ธันวาคม 2562 พนักงานของบริษัทฯ และบริษัทย่อย ที่ได้รับค่าตอบแทนจากบริษัทดังกล่าว มีจำนวนทั้งหมดรวม 176 คน โดยแยกตามสายงานหลักได้ ดังนี้

หน่วย: คน

สายงานหลัก	บริษัท เอสพีซีจี จำกัด (มหาชน)	บริษัท โซล่า เพาเวอร์ จำกัด	บริษัท สตีล รูฟ จำกัด	บริษัท โซลาร์ เพาเวอร์ รูฟ จำกัด	บริษัท โซล่า เพาเวอร์ เอ็นจิเนียริง จำกัด	บริษัทย่อยของ SPC และ SPA ทั้ง 36 บริษัท*	รวม
สายงานบริหาร	9	2	1	2	0	0	14
สายงาน ทรัพยากรมนุษย์	4	0	2	0	0	0	6
สายงานบัญชี และการเงิน	22	0	4	0	0	0	26
สายงานปฏิบัติการ สำนักงาน	21	6	32	10	0	0	69
สายงานผลิต และซ่อมบำรุง	0	0	0	0	0	0	0
สายงานการขาย และการตลาด	0	0	7	1	2	0	10
สายงานวิศวกรรม	1	7	9	10	0	0	27
สายงานเทคโนโลยี สารสนเทศ	4	0	1	0	0	0	5
งานประกันคุณภาพ	7	0	0	0	0	0	7
สายงานบริการลูกค้า	0	0	0	8	4	0	12
รวม	68	15	56	31	6	0	176

ที่มา : ทะเบียนพนักงานของบริษัท

* ไม่มีการจ้างพนักงานในบริษัทย่อยของ SPC และ SPA ทั้ง 36 บริษัท เนื่องจากจ้าง SPC ให้บริหารจัดการแทน

5.3.2 ค่าตอบแทนพนักงาน

บริษัทฯ ได้กำหนดผลตอบแทนพนักงานทั้งระยะสั้นและระยะยาว เพื่อให้พนักงานได้รับผลตอบแทนจากการทำงานอย่างเป็นธรรม ได้แก่

1. บริษัทฯ มีการจ่ายค่าตอบแทนรวมของพนักงานในรูปของเงินเดือน ค่าล่วงเวลา ค่าเบี้ยเลี้ยง ค่าเบี้ยขยัน โบนัส โดยกำหนดตามหน้าที่ความรับผิดชอบของแต่ละคน โดยพิจารณาจากประสิทธิภาพ คุณวุฒิ และผลการดำเนินงานของบริษัทฯ เป็นสำคัญ

2. สวัสดิการพนักงาน ได้แก่ ประกันสังคม กองทุนสำรองเลี้ยงชีพ ประกันชีวิต ประกันสุขภาพ ค่ารักษาพยาบาล ผู้ป่วยนอก ค่ารักษาพยาบาลผู้ป่วยใน ประกันอุบัติเหตุ เครื่องแบบพนักงาน รวมทั้งสิทธิต่างๆ ตามนโยบายและกฎหมายที่เกี่ยวข้อง เช่น สิทธิการหยุดพักผ่อนประจำปี สิทธิการลาประเภทต่างๆ กิจกรรมพนักงานที่บริษัทฯ จัดขึ้น เป็นต้น

ทั้งนี้ บริษัทฯ ได้มีการจัดตั้งกองทุนสำรองเลี้ยงชีพในนามบริษัทฯ สำหรับพนักงานบริษัทฯ โดยแต่งตั้งให้บริษัทอเมริกันอินเตอร์เนชั่นแนล แอสเซทส์ จำกัด เป็นผู้จัดการกองทุน โดยเริ่มตั้งแต่ปี 2548 เป็นต้นมา พนักงานจะจ่ายเงินสะสม ในอัตราร้อยละ 3.0 ของเงินเดือนทุกเดือน ในขณะที่บริษัทฯ จะจ่ายเงิน สมทบในอัตราร้อยละ 3.0 ของเงินเดือนทุกเดือนซึ่งสิทธิประโยชน์นี้รวมถึงผู้บริหารของบริษัทฯ ด้วย

ในปี 2562 บริษัทฯ มีการจ่ายค่าตอบแทนรวมของพนักงานในรูปของเงินเดือน ค่าล่วงเวลา ค่าเบี้ยเลี้ยง ค่าเบี้ยขยัน โบนัส เบี้ยประกันกลุ่ม ค่าอบรม ประกันสังคม กองทุนสำรองเลี้ยงชีพ และสวัสดิการอื่นๆ ในรอบปีสิ้นสุดวันที่ 31 ธันวาคม 2562 จำนวนรวม 98.75 ล้านบาท

5.3.3 ข้อพิพาทด้านแรงงาน

ในปี 2562 ไม่มีข้อพิพาทด้านแรงงาน

5.3.4 สถิติการเกิดอุบัติเหตุหรืออัตราการหยุดงาน/เจ็บป่วยจากการทำงาน

บริษัทฯ ให้ความสำคัญกับนโยบายและแนวปฏิบัติเกี่ยวกับความปลอดภัยและสุขอนามัยในสถานที่ทำงาน ส่งผลให้ในปี 2562 บริษัทฯ ไม่มีพนักงานของบริษัทฯ มีอุบัติเหตุหรือมีอัตราการหยุดงาน/เจ็บป่วยจากการทำงาน

5.3.5 นโยบายในการอบรมและพัฒนาพนักงาน

บริษัทฯ ตระหนักดีว่าการพัฒนาบุคลากรเป็นสิ่งที่มีความสำคัญอย่างมากในการพัฒนาขีดความสามารถในการแข่งขันกับบริษัทอื่นๆ โดยบริษัทฯ ให้ความสำคัญในการจัดการทรัพยากรที่มีอยู่โดยมุ่งเน้นในการสร้างและพัฒนาบุคลากรให้มีความรู้ มีทักษะงาน ความสามารถและทัศนคติที่ดี รวมทั้งมีการส่งเสริมให้มีความก้าวหน้าในหน้าที่การงานอย่างมีคุณภาพ โดยบริษัทฯ มีวิธีการคัดเลือกพนักงานพัฒนาพนักงาน และรักษาพนักงานดังต่อไปนี้

1. บริษัทฯ มีการคัดสรรพนักงานผ่านผู้ให้บริการจัดหางาน โดยพิจารณาจากสาขาที่จบการศึกษา ผลการศึกษา ประสิทธิภาพ นอกจากนี้ บริษัทฯ ยังมีนโยบายให้หัวหน้างานประเมินเป็นประจำตลอดระยะเวลาที่พนักงานใหม่อยู่ในช่วงทดลองงาน เพื่อให้มั่นใจได้ว่าบริษัทฯ มีขั้นตอนการรับพนักงานที่มีประสิทธิภาพเพื่อเข้ามาเป็นส่วนหนึ่งของความสำเร็จของบริษัทฯ

2. บริษัทฯ มีนโยบายในการพัฒนาบุคลากรอย่างสม่ำเสมอ โดยมีวัตถุประสงค์เพื่อพัฒนาประสิทธิภาพในการปฏิบัติงานของพนักงานในทุกระดับ ทั้งนี้บริษัทฯ สนับสนุนให้พนักงานพัฒนาความรู้ความชำนาญจากการปฏิบัติงานจริง (On the Job Training) และบริษัทฯ มีการพิจารณาจัดส่งพนักงานและผู้บริหารในสายงานต่างๆ ร่วมอบรมสัมมนาในเรื่องที่เกี่ยวข้องกับการปฏิบัติงานเพื่อนำความรู้ที่ได้รับมาปรับปรุงกระบวนการทำงานในหน้าที่ให้ดียิ่งขึ้น เช่น การส่งพนักงานฝ่ายบัญชีและการเงินไปอบรมเกี่ยวกับมาตรฐานบัญชีใหม่ เป็นต้น รวมทั้งมีการจัดฝึกอบรมพนักงานภายในทั้งการใช้วิทยากรภายในและการจัดจ้างวิทยากรจากภายนอกบริษัทฯ เพื่อเพิ่มพูนความรู้ ส่งเสริมการทำงานร่วมกันในสายงานต่างๆ ทนต่อการเปลี่ยนแปลงในอนาคตและสื่อสารวัฒนธรรมของบริษัทฯ อยู่สม่ำเสมอ โดยเฉลี่ยชั่วโมงอบรมเป็นจำนวน 42 ชั่วโมง/คน/ปี

3. บริษัทฯ มีนโยบายในการรักษาบุคลากร โดยให้โอกาสพนักงานได้แสดงความสามารถของตนเอง เพื่อให้ได้รับการเลื่อนขั้นตามความเหมาะสมของความสามารถ นอกจากนี้ บริษัทฯ ยังมีนโยบายการจ่ายค่าจ้างตามความสามารถของพนักงาน และให้พนักงานมีโอกาสได้รับค่าจ้างตามที่พนักงานคิดว่าควรได้รับตามความสามารถอีกด้วย

5.4 ค่าตอบแทนผู้สอบบัญชี

5.4.1 ค่าตอบแทนจากการสอบบัญชี (Audit Fee)

ในปี 2562 บริษัทจ่ายค่าตอบแทนการสอบบัญชีให้แก่ผู้สอบบัญชีของบริษัท เคพีเอ็มจี ภูมิไชย สอบบัญชี จำกัด จำนวน 800,000 บาท โดยมีรายชื่อผู้สอบบัญชีดังนี้

- 1) นายณัฐพงศ์ ดันดีจิตตานนท์
ผู้สอบบัญชีรับอนุญาต เลขที่ 8829
- 2) นายไวยโรจน์ จินตามณีพิทักษ์
ผู้สอบบัญชีรับอนุญาต เลขที่ 3565
- 3) นางสาวศุชนิย์ ยิมสุวรรณ
ผู้สอบบัญชีรับอนุญาต เลขที่ 10235

ทั้งนี้ ผู้สอบบัญชีตามรายชื่อดังกล่าวไม่มีความสัมพันธ์และไม่มีส่วนได้เสียกับบริษัทฯ บริษัทย่อย ผู้บริหาร ผู้ถือหุ้นรายใหญ่ และผู้ที่เกี่ยวข้องกับบุคคลดังกล่าวแต่อย่างใด นอกจากนี้ ไม่มีผู้ใดที่ปฏิบัติหน้าที่สอบทานหรือตรวจสอบและแสดงความเห็นต่อการเงินของบริษัทฯ ติดต่อกันเป็นเวลาห้ารอบปีบัญชี

5.4.2 ค่าบริการอื่น (Non-audit Service) - ไม่มี -

5.5 การกำกับดูแลกิจการ

คณะกรรมการบริษัทฯ ได้มีนโยบายปฏิบัติตามหลักการกำกับดูแลกิจการที่ดี เพื่อใช้เป็นแนวทางในการปฏิบัติงานด้านต่างๆ ดังต่อไปนี้

1. คณะกรรมการบริษัทฯ ร่วมกับผู้บริหารในการกำหนดวิสัยทัศน์ กลยุทธ์ นโยบาย และแผนงานที่สำคัญของบริษัทฯ รวมทั้งจัดโครงสร้างการบริหารจัดการที่สอดคล้องกันระหว่างคณะกรรมการ ผู้บริหาร และผู้ถือหุ้น
2. คณะกรรมการบริษัทฯ ผู้บริหาร และพนักงานทุกคนจะปฏิบัติหน้าที่ด้วยความมุ่งมั่นและทุ่มเท เพื่อประโยชน์สูงสุดของบริษัทฯ และยึดมั่นปฏิบัติตามหลักการกำกับดูแลกิจการและจริยธรรมทางธุรกิจของบริษัทฯ
3. คณะกรรมการบริษัทฯ และผู้บริหารจะต้องเป็นผู้นำด้านจริยธรรมทางธุรกิจ และเป็นตัวอย่างในการปฏิบัติหน้าที่ด้วยความซื่อสัตย์สุจริต โปร่งใส และตรวจสอบได้ตามแนวปฏิบัติด้านจริยธรรมทางธุรกิจ ของบริษัทฯ

4. คณะกรรมการบริษัทฯ ผู้บริหาร และพนักงาน จะยึดมั่นความเป็นธรรมโดยการปฏิบัติต่อผู้ถือหุ้น และผู้มีส่วนได้เสียทุกฝ่ายอย่างเท่าเทียมกัน พร้อมทั้งดูแลป้องกันการกระทำใดๆ ที่มีความขัดแย้งทางผลประโยชน์ และรายการที่เกี่ยวข้องกัน

5. การปฏิบัติตามนโยบายการกำกับดูแลกิจการถือเป็นตัวชี้วัดที่สำคัญในการประเมินผลการบริหารจัดการธุรกิจของคณะกรรมการบริษัทฯ และผู้บริหาร รวมถึงการประเมินผลการปฏิบัติงานของพนักงานทุกคน

6. คณะกรรมการบริษัทฯ ต้องจัดให้มีระบบที่สนับสนุนการต่อต้านการทุจริตคอร์รัปชันที่มีประสิทธิภาพ เพื่อให้มั่นใจว่าฝ่ายบริหารได้ตระหนักและให้ความสำคัญกับการต่อต้านการทุจริตคอร์รัปชัน รวมทั้งปฏิบัติตามมาตรการต่อต้านการทุจริตคอร์รัปชัน

ทั้งนี้ จัดหมวดหมู่ออกเป็น 5 หมวด ตามหลักการกำกับดูแลกิจการที่ดีสำหรับบริษัทจดทะเบียนปี 2549 ของตลาดหลักทรัพย์ฯ โดยการกำหนดบทบัญญัติต่างๆ จะยึดให้เป็นแนวทางที่สามารถปฏิบัติได้จริง นอกจากนี้บริษัทฯ ยังได้นำหลักการกำกับดูแลกิจการที่ดีมาใช้เป็นแนวทาง เพื่อให้การบริหารงาน และการดำเนินธุรกิจของบริษัทฯ เป็นไปอย่างมีประสิทธิภาพและโปร่งใส อันจะเป็นการให้ความคุ้มครองและเพิ่มความเชื่อมั่นแก่ผู้ถือหุ้น นักลงทุน พนักงาน และผู้เกี่ยวข้องทุกฝ่าย โดยมีแนวทางปฏิบัติในแต่ละหมวดดังต่อไปนี้

หมวดที่ 1 สิทธิของผู้ถือหุ้น

บริษัทฯ ได้กำหนดนโยบายในการกำกับดูแลกิจการโดยตระหนักและให้ความสำคัญต่อสิทธิของผู้ถือหุ้น เพื่อสร้างความมั่นใจว่าผู้ถือหุ้นทุกรายได้รับสิทธิพื้นฐานต่างๆ อันได้แก่ การซื้อขายหรือโอนหุ้น การได้รับส่วนแบ่งผลกำไรจากบริษัทฯ การได้รับข้อมูลของบริษัทฯ อย่างเพียงพอ การเข้าร่วมประชุมผู้ถือหุ้น การแสดงความคิดเห็นในที่ประชุมอย่างเป็นอิสระ การมีส่วนร่วมในการตัดสินใจในเรื่องสำคัญของบริษัทฯ ทั้งนี้ ผู้ถือหุ้นทุกราย มีสิทธิออกเสียงตามจำนวนหุ้นที่ถืออยู่แต่ละหุ้นมีสิทธิออกเสียงหนึ่งเสียง โดยได้ดำเนินการดังต่อไปนี้

1. เผยแพร่ข้อมูลข่าวสารที่สำคัญ และจำเป็นสำหรับผู้ถือหุ้นอย่างสม่ำเสมอ โดยผ่านทางเว็บไซต์ของบริษัท และระบบข่าวของตลาดหลักทรัพย์ฯ

2. จัดส่งหนังสือนัดประชุมผู้ถือหุ้นที่ระบุวัน เวลา สถานที่ จัดประชุม และวาระการประชุมพร้อมเอกสารที่เกี่ยวข้องให้ผู้ถือหุ้นอย่างครบถ้วน ได้แก่ แผนกของสถานที่จัดประชุม ข้อมูลประกอบวาระการประชุม รายงานประจำปี แบบหนังสือมอบฉันทะและข้อมูลเกี่ยวกับกรรมการอิสระ เพื่อให้ผู้ถือหุ้นสามารถเลือกมอบฉันทะให้เข้าประชุมแทนได้ ซึ่งในหนังสือนัดประชุมจะแจ้งรายละเอียดของเอกสารที่ผู้ถือหุ้นจะต้องนำมาแสดงในวันประชุมด้วย รวมถึงข้อบังคับบริษัทฯ ในส่วนที่เกี่ยวข้องกับการประชุมผู้ถือหุ้น ทั้งนี้ บริษัทฯ จะจัดส่งหนังสือเชิญประชุมไม่น้อยกว่า 14 วันก่อนวันประชุม และโฆษณาคำบอกกล่าวนัดประชุมในหนังสือพิมพ์ 3 วันติดต่อกันและไม่น้อยกว่า 3 วัน ก่อนวันประชุม รวมถึงเผยแพร่หนังสือเชิญประชุมพร้อมข้อมูลประกอบวาระการประชุมล่วงหน้าบนเว็บไซต์ของบริษัทฯ ไม่น้อยกว่า 30 วันก่อนวันประชุม ทั้งนี้ ในกรณีที่มีการเพิ่มวาระการประชุมจะมีการแจ้งให้ผู้ถือหุ้นทราบล่วงหน้า

3. ก่อนเริ่มการประชุม ประธานกรรมการแจ้งจำนวน/สัดส่วนผู้ถือหุ้นที่เข้าประชุม ทั้งที่มาด้วยตนเอง และรับมอบฉันทะ จากนั้นชี้แจงวิธีการลงคะแนนเสียงและนับคะแนนเสียง โดยจัดให้มีคณะกรรมการตรวจนับคะแนน ซึ่งประกอบด้วยกรรมการอิสระ ผู้สอบบัญชี และเจ้าหน้าที่ของบริษัทฯ ดำเนินการตรวจนับคะแนนเพื่อความโปร่งใส และแสดงผลสรุปของคะแนนเสียงทุกวาระในห้องประชุม

4. ในการประชุมผู้ถือหุ้น บริษัทฯ จัดให้มีการลงมติเป็นแต่ละรายการ ในกรณีที่วาระนั้นมีหลายรายการ เช่น วาระการแต่งตั้งกรรมการ ได้กำหนดให้ผู้ถือหุ้นมีสิทธิออกเสียงลงคะแนนเป็นรายบุคคล โดยให้ผู้ถือหุ้นหนึ่งคน มีคะแนนเสียงเท่ากับหนึ่งหุ้นต่อหนึ่งเสียง

5. เปิดโอกาสให้ผู้ถือหุ้นมีส่วนร่วมในระหว่างการประชุม โดยให้ผู้ถือหุ้นได้ซักถามในประเด็นต่างๆ ที่เป็นข้อสงสัย หรือแสดงข้อคิดเห็นเพิ่มเติมได้ ก่อนที่จะลงคะแนนและสรุปมติที่ประชุมของแต่ละวาระ โดยที่กรรมการและกรรมการบริหารที่ดำรงตำแหน่งเฉพาะเรื่องต่างๆ จะร่วมชี้แจงรายละเอียดและตอบข้อซักถามของผู้ถือหุ้นด้วย

6. ให้สิทธิผู้ถือหุ้นที่มาร่วมประชุมผู้ถือหุ้นภายหลังเริ่มการประชุมแล้วมีสิทธิออกเสียงหรือลงคะแนน ในระเบียบวาระที่อยู่ระหว่างการพิจารณาและยังไม่ได้ลงมติ

7. จัดให้มีกรรมการเข้าร่วมประชุมผู้ถือหุ้นทุกครั้ง เพื่อให้ผู้ถือหุ้นสามารถซักถามในประเด็นต่างๆ ที่เกี่ยวข้องได้

8. หลังการประชุมผู้ถือหุ้นบริษัทฯ จะเผยแพร่สารสนเทศเกี่ยวกับผลการพิจารณาและมติของที่ประชุมผู้ถือหุ้นระบบข่าวของตลาดหลักทรัพย์ฯ พร้อมทั้งได้จัดทำรายงานการประชุมผู้ถือหุ้นแจ้งต่อตลาดหลักทรัพย์แห่งประเทศไทย (ตลท.) ภายใน 14 วันหลังวันประชุม ตามข้อกำหนดของตลาดหลักทรัพย์ฯ และเผยแพร่บันทึกรายละเอียดการประชุมอย่างครบถ้วนเหมาะสม

9. ดำเนินงานอย่างมีประสิทธิภาพในการสร้างความเจริญเติบโตอย่างยั่งยืนแก่องค์กร เพื่อให้ผู้ถือหุ้นได้รับผลตอบแทนที่เหมาะสม

การดำเนินงานในปี 2562

สำหรับการประชุมสามัญผู้ถือหุ้นประจำปี 2562 บริษัทฯ ได้จัดทำแบบฟอร์มการเสนอระเบียบวาระการประชุมและเสนอชื่อบุคคลเข้ารับการเลือกตั้งเป็นกรรมการเป็นการล่วงหน้าสำหรับการประชุมสามัญผู้ถือหุ้นประจำปี 2562 และแจ้งผ่านเว็บไซต์ของบริษัทฯ และผ่านระบบของตลาดหลักทรัพย์แห่งประเทศไทย ในช่วงระหว่างวันที่ 11 ตุลาคม 2561 ถึงวันที่ 31 ธันวาคม 2561 เพื่อให้หน่วยงานเลขานุการบริษัทเป็นผู้กลั่นกรองก่อนนำเสนอคณะกรรมการบริษัทพิจารณาโดยการพิจารณาบรรจุวาระที่เสนอโดยผู้ถือหุ้นมีกฎเกณฑ์ในการดำเนินการที่ชัดเจนและสมเหตุสมผล ทั้งนี้ในช่วงเวลาดังกล่าวไม่มีผู้ถือหุ้นเสนอชื่อบุคคลหรือส่งเรื่องเสนอวาระการประชุมเป็นการล่วงหน้าแต่อย่างใด

นอกจากนี้ บริษัทฯ ได้จัดส่งหนังสือเชิญประชุมวาระการประชุมและรายงานประจำปี 2561 แก่ผู้ถือหุ้นล่วงหน้าไม่น้อยกว่า 14 วันก่อนการประชุมทั้งภาษาไทยและภาษาอังกฤษ และเปิดเผยแพร่หนังสือเชิญประชุมพร้อมเอกสารประกอบบนเว็บไซต์ของบริษัทที่ <http://www.spcg.co.th/index.php/th/> เมื่อวันที่ 12 มีนาคม 2562 ซึ่งเป็นการดำเนินการล่วงหน้ามากกว่า 30 วันก่อนวันประชุม และโฆษณาคำบอกกล่าวนัดประชุมในหนังสือพิมพ์ 3 วันติดต่อกันและไม่น้อยกว่า 3 วันก่อนวันประชุม เพื่อให้ผู้ถือหุ้นมีเวลาเพียงพอในการศึกษาข้อมูลประกอบการประชุม และในปี 2562 บริษัทฯ ไม่มีการเรียกประชุมวิสามัญผู้ถือหุ้น

จากผลการประเมินคุณภาพการจัดประชุมสามัญผู้ถือหุ้น ประจำปี 2562 ที่จัดทำโดยสมาคมส่งเสริมผู้ลงทุนไทย (Thai Investors Association) บริษัทฯ ได้รับคะแนนเท่ากับร้อยละ 96.00 ซึ่งสูงกว่าคะแนนของบริษัทในปี 2561

และได้รับการปรับเพิ่มคะแนนผลสำรวจการกำกับดูแลกิจการของบริษัทจดทะเบียน (Corporate Governance Report of Thai Listed Companies - CGR) ประจำปี 2562 จากสมาคมส่งเสริมสถาบันกรรมการบริษัทไทย (IOD) เป็นระดับดีมาก (very good) จากเดิมที่ได้รับการประเมินในระดับดี (Good) ในปี 2561

หมวดที่ 2 การปฏิบัติต่อผู้ถือหุ้นอย่างเท่าเทียมกัน

บริษัทฯ คำนึงถึงผู้ถือหุ้นทุกราย ทั้งผู้ถือหุ้นรายใหญ่และผู้ถือหุ้นรายย่อย สนับสนุนให้ได้รับการปฏิบัติที่เท่าเทียมกันและเป็นธรรม โดยได้ดำเนินการดังต่อไปนี้

1. บริษัทฯ รักษาสิทธิของผู้ถือหุ้น และปฏิบัติต่อผู้ถือหุ้นทุกรายอย่างเท่าเทียมกัน ผู้ถือหุ้นทุกรายย่อมมีสิทธิรับข้อมูลหรือเอกสารเป็นภาษาไทย หรือภาษาอังกฤษสำหรับผู้ถือหุ้นชาวต่างชาติ
2. เปิดโอกาสให้ผู้ถือหุ้นมีสิทธิที่จะเสนอเพิ่มวาระการประชุม และเสนอชื่อบุคคลเพื่อเข้ารับการเลือกตั้งเป็นกรรมการในการประชุมสามัญผู้ถือหุ้นประจำปีล่วงหน้าอย่างน้อย 90 วันก่อนวันประชุม โดยแจ้งวิธีการและกำหนดระยะเวลาสิ้นสุดในการให้สิทธิผ่านระบบข่าวของตลาดหลักทรัพย์ฯ
3. ดำเนินการประชุมโดยเรียงตามวาระที่ระบุในหนังสือนัดประชุม (ไม่มีการสลบวาระ) และไม่มีการเพิ่มวาระเพื่อพิจารณาอื่นนอกจากที่ระบุไว้ในหนังสือนัดประชุม (ไม่มีวาระจร)
4. นำเสนอข้อมูลของกรรมการอิสระเพื่อเป็นทางเลือกในการมอบฉันทะของผู้ถือหุ้น และสนับสนุนให้ใช้หนังสือมอบฉันทะรูปแบบที่สามารถกำหนดทิศทางการลงคะแนนเสียงได้
5. จัดให้มีบัตรลงคะแนนเสียงในแต่ละวาระ สำหรับผู้ถือหุ้นใช้ในการลงคะแนนเสียงโดยเฉพาะสำหรับผู้ถือหุ้นที่ไม่เห็นด้วยและงดออกเสียง เพื่อให้ผู้ถือหุ้นสามารถใช้สิทธิออกเสียงในแต่ละเรื่องได้อย่างเป็นอิสระ โดยเมื่อจบการประชุมผู้ถือหุ้นสามารถขอตรวจสอบรายละเอียดได้

6. คณะกรรมการบริษัทฯ จัดให้มีการรายงานการเปลี่ยนแปลงการถือครองหลักทรัพย์ของกรรมการและผู้บริหารของบริษัทฯ ตามประกาศสำนักงานคณะกรรมการกำกับหลักทรัพย์และตลาดหลักทรัพย์ (ก.ล.ต.) และมีการเปิดเผยข้อมูลการถือครองหลักทรัพย์ของกรรมการและผู้บริหารในรูปแบบแสดงรายการข้อมูลประจำปี (แบบ 56-1)

7. กำหนดแนวทางในการรักษาข้อมูลอันเป็นความลับของบริษัทฯ และมาตรการป้องกันการรั่วไหลข้อมูลภายในของบริษัทฯ ไว้ในจรรยาบรรณทางธุรกิจของบริษัทฯ เพื่อให้กรรมการ ผู้บริหาร และพนักงานในองค์กรถือปฏิบัติ ทั้งนี้ เพื่อไม่ให้เกิดผลกระทบใดๆ ต่อบริษัทฯ

8. กำหนดแนวทางปฏิบัติสำหรับกรรมการ ผู้บริหาร และพนักงาน เกี่ยวกับความขัดแย้งทางผลประโยชน์ไว้ในจรรยาบรรณทางธุรกิจของบริษัทฯ ทั้งนี้ เพื่อรักษาผลประโยชน์อันชอบธรรมของบริษัทฯ

ทั้งนี้ บริษัทฯ ได้จัดช่องทางการติดต่อสื่อสารกับกรรมการอิสระในเรื่องต่างๆ ที่เกี่ยวกับสิทธิของตน รวมถึงการแจ้งเบาะแส หรือข้อร้องเรียนในเรื่องต่างๆ ดังนี้

1. การกระทำผิดกฎหมาย ทุจริต ระเบียบบริษัทฯ หรือการทำผิดจรรยาบรรณของกรรมการ ผู้บริหาร และพนักงาน
2. ความผิดปกติของรายงานทางการเงิน ระบบควบคุมภายในที่บกพร่อง
3. เรื่องที่มีผลกระทบต่อประโยชน์หรือชื่อเสียงของบริษัทฯ

โดยเผยแพร่หลักเกณฑ์วิธีการไว้ในเว็บไซต์ของบริษัทฯ สรุปได้ดังนี้ ผู้แจ้งเบาะแส หรือข้อร้องเรียน สามารถแจ้งเรื่องผ่านเว็บไซต์ของบริษัทฯ ที่หัวข้อ: การกำกับดูแลกิจการที่ดี/ช่องทางการร้องเรียน ตามลิงก์ : <https://www.spcg.co.th/th/page/15/Whistle%20Blowing> หรือช่องทางอื่นๆ ดังนี้

1. จดหมายปิดผนึก ส่งถึง คณะกรรมการตรวจสอบตามที่อยู่ของสำนักงานใหญ่ บริษัท เอสพีซีจี จำกัด (มหาชน) เลขที่ 1 อาคารแคปปิตอล เวิร์คเพลส ชั้น 10 ซอยแจ่มจันทร์ แขวงคลองตันเหนือ เขตวัฒนา กรุงเทพมหานคร 10110
2. จดหมายอิเล็กทรอนิกส์ (e-mail) ส่งถึงคณะกรรมการตรวจสอบ e-mail: whistleblowing@spcg.co.th
3. โทรศัพท์ : 0-2011-8111

การดำเนินงานในปี 2562

ในปี 2562 บริษัทฯ ไม่ได้รับข้อร้องเรียนใด ๆ เกี่ยวกับการไม่เคารพในสิทธิพื้นฐานของผู้ถือหุ้น โดยบริษัทฯ ได้มีการปฏิบัติต่อผู้ถือหุ้นอย่างเท่าเทียมกันและไม่พบการใช้ข้อมูลภายในของบริษัทเพื่อแสวงหาผลประโยชน์แต่อย่างใด

หมวดที่ 3 บทบาทของผู้มีส่วนได้เสีย

การดำเนินธุรกิจของบริษัทฯ ตั้งแต่ผู้ถือหุ้น กรรมการผู้บริหาร พนักงาน เจ้าหนี้ ลูกค้า คู่ค้า คู่แข่ง ไปจนถึงชุมชนและประเทศชาติ แต่ละฝ่ายย่อมมีความต้องการและมีผลประโยชน์ที่แตกต่างกัน ดังนั้น การปฏิบัติต่อแต่ละฝ่ายจึงต้องกำหนดเป็นนโยบายที่สอดคล้องกับความต้องการ โดยไม่กระทำการใดๆ ที่เป็นการละเมิดสิทธิของผู้มีส่วนได้เสีย โดยได้ดำเนินการดังต่อไปนี้

1. บริษัทฯ แบ่งผู้มีส่วนได้เสียออกเป็นกลุ่ม ได้แก่ ผู้ถือหุ้น รายย่อย ผู้ถือหุ้นใหญ่และนักลงทุน สถาบัน เจ้าหนี้ ลูกค้า คู่ค้า และบริษัทย่อย/บริษัทร่วมทุน ชุมชนและสังคม ทั้งนี้ในแต่ละกลุ่มดังกล่าว บริษัทฯ ต้องจัดให้มีช่องทางในการสื่อสารและการตอบสนองความต้องการจากบริษัทฯ อย่างพอเพียงของแต่ละกลุ่ม

2. บริษัทฯ จะปฏิบัติต่อลูกค้าและคู่ค้า โดยมีการกำหนดราคาสินค้าอย่างเหมาะสม และจะดำเนินธุรกิจอย่างเป็นกลาง โดยถือประโยชน์ของบริษัทฯ เป็นที่ตั้งและไม่เอาเปรียบคู่ค้าเกินความจำเป็น

3. บริษัทฯ คำนึงถึงสวัสดิภาพของบุคลากรของบริษัทฯ โดยไม่เอาเปรียบในการทำสัญญาจ้าง มีการกำหนดค่าตอบแทนที่เหมาะสมกับศักยภาพเพื่อกระตุ้นให้บุคลากรของบริษัทฯ มีแรงจูงใจในการทำงาน มีการฝึกอบรม มีสิ่งแวดล้อมในการทำงานที่ดี มีการกำหนดมาตรฐานความปลอดภัยสร้างวินัยในการทำงาน และได้รับการเอาใจใส่ดูแลอย่างทั่วถึง

4. บริษัทฯ มีความรับผิดชอบต่อสังคม สนับสนุนช่วยเหลือ และสร้างประโยชน์ชุมชน และสังคม ในภาพรวมมีแผนการในการรักษาสิ่งแวดล้อมและความปลอดภัย โดยเฉพาะอย่างยิ่ง ผลกระทบทางสิ่งแวดล้อมที่เกิดจากธุรกิจของบริษัทฯ มีแผนชัดเจนที่ดีหากมีอุบัติเหตุและมีการวางแผนแก้ไขอย่างยั่งยืน ทั้งนี้ เพื่อเป็นการตอบแทนที่บริษัทฯ ได้รับการยอมรับเป็นส่วนหนึ่งของสังคมในด้านสิ่งแวดล้อม

5. บริษัทฯ จัดทำนโยบายและมีแนวทางในการต่อต้านคอร์รัปชัน สนับสนุนและส่งเสริมให้บุคลากรของบริษัทฯ ให้ความสำคัญและมีจิตสำนึกในการต่อต้านการทุจริต ปฏิบัติตามกฎหมาย และระเบียบข้อบังคับที่เกี่ยวข้อง รวมทั้งจัดให้มีขั้นตอนการดำเนินงานต่างๆ อย่างเป็นระบบ เพื่อป้องกันการทุจริต และการรับหรือให้สินบนในทุกรูปแบบ

หมวดที่ 4 การเปิดเผยข้อมูลและความโปร่งใส

บริษัทฯ ต้องเปิดเผยข้อมูลที่สำคัญ ถูกต้อง แม่นยำ เพื่อให้ผู้มีส่วนได้เสียได้ใช้ประกอบการตัดสินใจ และสร้างความเชื่อมั่นแก่นักลงทุนที่แสดงถึงความซื่อสัตย์สุจริต ตรวจสอบได้ บริษัทฯ จึงให้ความสำคัญกับการเปิดเผยข้อมูลและพยายามเพิ่มช่องทางในการให้ข้อมูลอย่างต่อเนื่อง โดยได้ดำเนินการดังต่อไปนี้

1. คณะกรรมการบริษัทฯ มีหน้าที่ในการเปิดเผยสารสนเทศ ทั้งที่เป็นสารสนเทศเกี่ยวกับงบการเงินและอื่นๆ ทุกเรื่องที่มีความสำคัญ ทันต่อเหตุการณ์ เพื่อให้ผู้ถือหุ้นและผู้มีส่วนได้เสียของบริษัทฯ ได้รับสารสนเทศอย่างเท่าเทียมกันตามที่กำหนดโดยกฎหมายและข้อบังคับของบริษัทฯ

2. บริษัทฯ มีการเผยแพร่ข้อมูลผ่านช่องทางต่างๆ เช่น ระบบข่าวของตลาดหลักทรัพย์ฯ แบบแสดงรายการข้อมูลประจำปี (แบบ 56-1) รายงานประจำปี (แบบ 56-2) และเว็บไซต์ของบริษัทฯ ซึ่งมีความครบถ้วน สม่าเสมอ รวดเร็ว ทันสถานการณ์เพื่อให้แน่ใจว่าผู้ถือหุ้นสามารถหาข้อมูลประกอบการพิจารณาเพิ่มเติม และติดต่อกับหน่วยงานที่รับผิดชอบการให้ข้อมูลได้อย่างสะดวก รวดเร็ว และมีประสิทธิภาพ

3. กำหนดให้กรรมการและผู้บริหารต้องเปิดเผยข้อมูลเกี่ยวกับส่วนได้เสียของตนและผู้ที่เกี่ยวข้อง ในกรณีที่มีส่วนได้เสียที่เกี่ยวข้องกับบริษัทฯ

4. เปิดเผยบทบาทและหน้าที่ของคณะกรรมการ และคณะกรรมการชุดย่อย จำนวนครั้งของการประชุม และจำนวนครั้งที่กรรมการแต่ละท่านเข้าร่วมประชุม การฝึกอบรมและพัฒนาความรู้ด้านวิชาชีพของคณะกรรมการบริษัทฯ และนโยบายการจ่ายค่าตอบแทนแก่กรรมการและผู้บริหารระดับสูงไว้ในรายงานประจำปี

5. จัดให้มีหน่วยงานประชาสัมพันธ์ ทำหน้าที่ประชาสัมพันธ์ข้อมูลข่าวสารการดำเนินงานและผลงานของบริษัทที่เป็นประโยชน์ให้กับผู้ถือหุ้น นักลงทุน พนักงาน ผู้ที่เกี่ยวข้อง และสาธารณชนทั่วไปอย่างสม่ำเสมอ และมีประสิทธิภาพสร้างความเข้าใจที่ผิด รวมทั้งมีหน่วยงานนักลงทุนสัมพันธ์ทำหน้าที่เป็นหน่วยงานประสานกับนักลงทุนสถาบัน เจ้าหนี้ นักวิเคราะห์หลักทรัพย์ และผู้ถือหุ้นของบริษัท ในการให้ข้อมูล การดำเนินการ และการลงทุนของบริษัท ด้วยช่องทางที่สะดวก รวดเร็ว และเข้าถึงได้ง่าย

6. คณะกรรมการบริษัท จัดให้มีการทำงานการเงิน และรายงานการตรวจสอบบัญชีของผู้สอบบัญชี พร้อมทั้งรายงานประจำปีของคณะกรรมการเสนอต่อที่ประชุมผู้ถือหุ้นในการประชุมสามัญประจำปีเพื่อพิจารณาอนุมัติ

7. คณะกรรมการบริษัท ต้องจัดทำรายงานการประเมินฐานะ และแนวโน้มของบริษัท โดยสรุปที่เข้าใจได้ง่าย รายงานอธิบายถึงความรับผิดชอบของตนในการจัดทำรายงานทางการเงินโดยแสดงความคู่กับรายงานของผู้สอบบัญชี ค่าสอบบัญชีและค่าบริการอื่นของผู้สอบบัญชี รายงานทางการเงินที่จำเป็นเพื่อการวิเคราะห์ในรูปแบบต่างๆ ไว้ในรายงานประจำปี

8. คณะกรรมการ และผู้บริหาร ตามคำนิยามของกฎหมายที่เกี่ยวข้องของบริษัท ต้องมีการรายงานการเปลี่ยนแปลงการถือหลักทรัพย์ของบริษัท ตามกฎเกณฑ์ของคณะกรรมการกำกับหลักทรัพย์และตลาดหลักทรัพย์

การดำเนินงานในปี 2562

ในปี 2562 บริษัทได้เข้าร่วมกิจกรรมของตลาดหลักทรัพย์ในการเผยแพร่ข้อมูลต่อนักลงทุนในกิจกรรม Opportunity Day และได้จัดกิจกรรมเพื่อชี้แจงผลการดำเนินงานประจำไตรมาส และจัดประชุมร่วมกับนักวิเคราะห์จากสถาบันต่างๆ (Analyst 's Meeting Day) การทำ Press Release รวมถึงการต้อนรับนักลงทุนสถาบันที่ขอคำแนะนำเข้าเยี่ยมชมกิจการ และรับทราบข้อมูลจากบริษัทฯ อย่างต่อเนื่อง สรุปได้ดังนี้

ลำดับ	กิจกรรม	จำนวน (ครั้ง)
1.	งาน Opportunity Day	4
2.	กิจกรรม IR Day	11
3.	SPCG Analyst Meeting	1
4.	SPCG Conference Call	2
5.	การทำ Press Release	1

หมวดที่ 5 ความรับผิดชอบของคณะกรรมการ

คณะกรรมการบริษัท พึงปฏิบัติหน้าที่ด้วยความรับผิดชอบ รับผิดชอบ ชื่อสัตย์สุจริต และเป็นไปตามกฎหมาย วัตถุประสงค์ ข้อบังคับ และมติคณะกรรมการบริษัท ตลอดจนมติที่ประชุมผู้ถือหุ้น รวมถึงมีบทบาทสำคัญในการกำกับดูแลกิจการเพื่อประโยชน์สูงสุดของบริษัท โดยได้ดำเนินการดังต่อไปนี้

1. คณะกรรมการมีภาวะผู้นำ วิสัยทัศน์ และมีความเป็นอิสระในการตัดสินใจเพื่อประโยชน์สูงสุดของบริษัท และผู้ถือหุ้นโดยรวม โดยมีการจัดให้มีระบบแบ่งแยกบทบาทหน้าที่ความรับผิดชอบระหว่างคณะกรรมการและฝ่ายจัดการที่ชัดเจน และดูแลให้บริษัท มีระบบงานที่ให้ความเชื่อมั่นได้ว่ากิจกรรมต่างๆ ของบริษัท ได้ดำเนินไปในลักษณะที่ถูกต้องตามกฎหมายและมีจริยธรรม

2. คณะกรรมการประกอบด้วยกรรมการที่มีคุณสมบัติหลากหลาย ทั้งในด้านทักษะ ประสบการณ์ ความสามารถ เฉพาะด้านที่เป็นประโยชน์กับบริษัท รวมทั้งการอุทิศเวลาและความพยายามในการปฏิบัติหน้าที่ เพื่อเสริมสร้างให้บริษัท มีคณะกรรมการที่เข้มแข็ง

3. กำหนดและทบทวนวิสัยทัศน์ พันธกิจ และเป้าหมายในการดำเนินธุรกิจของบริษัท

4. จัดให้มีการประชุมคณะกรรมการบริษัท อย่างน้อย 3 เดือนต่อครั้ง เพื่อพิจารณาและติดตามเรื่องต่างๆ ที่เกี่ยวข้องกับการดำเนินกิจการ

5. จัดให้มีการรายงานผลประกอบการและฐานะทางการเงินของบริษัท เป็นประจำทุกไตรมาส

6. จัดให้มีระบบควบคุมภายใน และมาตรการบริหารความเสี่ยง พร้อมทั้งมีการทบทวนและประเมินอย่างสม่ำเสมอ

7. จัดให้มีการประชุมคณะกรรมการอิสระ อย่างน้อยปีละ 2 ครั้ง เพื่อให้ข้อเสนอแนะต่อฝ่ายจัดการเพื่อใช้ในการพัฒนาการดำเนินงานของบริษัท ให้มีประสิทธิภาพมากขึ้น

6 การควบคุมภายใน



6.1 นโยบายการควบคุมภายใน

คณะกรรมการบริษัทฯ ตระหนักถึงความสำคัญของการควบคุมภายใน จึงได้มอบหมายให้คณะกรรมการตรวจสอบและฝ่ายจัดการ ทำการประเมินความเพียงพอและเหมาะสมของระบบการควบคุมภายในตามแนวทางของ COSO 2013 (COSO: The committee of Sponsoring Organizations of the Treadway Commission) เพื่อให้มั่นใจว่าระบบการควบคุมภายในมีความเหมาะสมเพียงพอและมีประสิทธิภาพต่อการดำเนินธุรกิจ เป็นไปตามกฎหมายและระเบียบต่างๆ ที่เกี่ยวข้อง

ซึ่งคณะกรรมการบริษัทฯ มีความเห็นสอดคล้องกับคณะกรรมการตรวจสอบว่าระบบการควบคุมภายในของบริษัทฯ มีความเพียงพอและเหมาะสมต่อการดำเนินธุรกิจ โดยสาระสำคัญขององค์ประกอบทั้ง 5 ด้าน สรุปได้ดังนี้

1. สภาพแวดล้อมของการควบคุม

บริษัทฯ ดำเนินธุรกิจภายใต้หลักการกำกับดูแลกิจการที่ดี โดยได้กำหนดนโยบายและระเบียบปฏิบัติตามหลักการกำกับดูแลกิจการและจรรยาบรรณทางธุรกิจเป็นลายลักษณ์อักษร รวมถึงการกำหนดจรรยาบรรณของกรรมการ ผู้บริหาร และพนักงาน ซึ่งกำหนดให้คณะกรรมการ ผู้บริหาร และพนักงานทุกคนปฏิบัติตามนโยบายและระเบียบปฏิบัติข้างต้น ทั้งนี้ ได้กำหนดบทบาทหน้าที่และความรับผิดชอบของคณะกรรมการบริษัทฯ รวมถึงหน้าที่ที่รับผิดชอบตามกฎหมายบัตรของคณะกรรมการชุดย่อยไว้อย่างชัดเจน มีการกำหนดอำนาจอนุมัติและความรับผิดชอบที่เหมาะสม นอกจากนี้ บริษัทฯ ได้เข้ารับการประเมินการรายงานด้านการกำกับดูแลกิจการของบริษัทจดทะเบียน (Corporate Governance Report of Thai Listed Companies - CGR) เป็นประจำทุกปี โดยในปี 2562 บริษัทฯ ได้รับคะแนนเป็นระดับดีมาก (Very Good)

2. การบริหารความเสี่ยง

บริษัทฯ ให้ความสำคัญกับการบริหารความเสี่ยง โดยได้จัดทำแผนการดำเนินงานเพื่อบริหารจัดการความเสี่ยงทั้งภายในและภายนอก เพื่อป้องกันหรือลดผลกระทบที่อาจเกิดขึ้นต่อการดำเนินธุรกิจให้อยู่ในระดับที่ยอมรับได้ รวมถึงกำหนดตัวชี้วัดความเสี่ยงที่สำคัญ เพื่อติดตามการเปลี่ยนแปลงของปัจจัยต่างๆ และกำหนดมาตรการเพิ่มเติมสำหรับตอบสนองต่อการเปลี่ยนแปลงอย่างมีประสิทธิภาพและทันเวลา เพื่อสร้างความมั่นใจว่าการลงทุนนั้นบรรลุวัตถุประสงค์และสร้างรายได้ให้กับบริษัทฯ อย่างยั่งยืน

3. การควบคุมการปฏิบัติงาน

บริษัทฯ ได้กำหนดกิจกรรมควบคุมที่มีประสิทธิภาพและประสิทธิผล โดยมีการจัดทำคู่มือการปฏิบัติงานที่ชัดเจน รวมถึงการกำหนดอำนาจอนุมัติ เพื่อกำหนดวงเงินและลำดับขั้นผู้มีอำนาจอนุมัติ ซึ่งครอบคลุมเรื่องงบประมาณ การเงินและบัญชี การจัดซื้อจัดจ้าง ตลอดจนการโอนย้ายและตัดบัญชีทรัพย์สิน เพื่อเป็นการกระจายอำนาจและป้องกันการทุจริต มีการควบคุมโครงสร้างพื้นฐานของระบบสารสนเทศโดยจัดให้มีการควบคุมการเข้าถึงและความปลอดภัยของข้อมูล ทั้งนี้บริษัทฯ ยังได้รับการรับรองและผ่านมาตรฐาน ISO 27001:2013 เมื่อวันที่ 15 ธันวาคม 2560

4. ระบบสารสนเทศ และการสื่อสารข้อมูล

บริษัทฯ จัดให้มีระบบสารสนเทศและช่องทางการสื่อสารทั้งภายในและภายนอกองค์กร อย่างมีประสิทธิภาพ โดยจัดให้ช่องทางการสื่อสารภายในองค์กรผ่านจดหมายอิเล็กทรอนิกส์ (e-mail) เพื่อให้สามารถปฏิบัติงานให้บรรลุวัตถุประสงค์ได้อย่างมีประสิทธิภาพมากยิ่งขึ้น รวมถึงมีการสื่อสารข้อมูลที่สำคัญ เพื่อประกอบการพิจารณาของคณะกรรมการบริษัทฯ

อย่างเหมาะสม โดยมีการจัดส่งเอกสารประกอบการประชุมให้คณะกรรมการบริษัทฯ ล่วงหน้าอย่างน้อย 7 วันก่อนการประชุม สำหรับการสื่อสารภายนอกองค์กรผ่านช่องทางประชาสัมพันธ์และโฆษณาในรูปแบบสื่อสิ่งพิมพ์ รวมถึงเว็บไซต์ของบริษัทฯ เพื่อให้กลุ่มผู้มีส่วนได้เสียภายนอกสามารถเข้าถึงข้อมูลสำคัญต่างๆ ได้สะดวกและรวดเร็วยิ่งขึ้น และช่องทางสำหรับรับเรื่องร้องเรียนหรือแจ้งเบาะแสเกี่ยวกับการทุจริต (Whistle Blowing)

5. ระบบการติดตามประเมินผล

บริษัทฯ ติดตามและประเมินความพึงพอใจของระบบควบคุมภายในอย่างสม่ำเสมอ กำหนดเป้าหมายในการดำเนินธุรกิจตามแผนธุรกิจ โดยกำหนดเป็นตัวชี้วัดผลสำเร็จของงาน และมีการประเมินผลการปฏิบัติงาน เพื่อวิเคราะห์สาเหตุและกำหนดแนวทางการแก้ไขอย่างทันท่วงที ทั้งนี้ บริษัทฯ ได้ว่าจ้างบริษัท บีเค ไอเอ แอนด์ ไอซี จำกัด (“BK IA&IC”) เป็นผู้ตรวจสอบภายใน ซึ่งมีสายการบังคับบัญชาขึ้นตรงกับคณะกรรมการตรวจสอบ โดย BK IA&IC จะทำหน้าที่ตรวจประเมินการปฏิบัติงานในด้านต่างๆ อย่างสม่ำเสมอ เมื่อพบข้อบกพร่องหรือสิ่งที่ควรปรับปรุง จะรายงานให้ฝ่ายจัดการ และคณะกรรมการตรวจสอบทราบ เพื่อให้เกิดการปรับปรุงแก้ไขที่มีประสิทธิภาพ ตลอดจนตรวจติดตามประเมินผลการแก้ไขระบบตามข้อเสนอแนะของคณะกรรมการตรวจสอบ

โดยในปี 2562 BK IA&IC ได้ดำเนินการตรวจประเมินการปฏิบัติงานด้านต่างๆ ของบริษัทฯ และบริษัทในเครือตามหัวข้อเรื่องต่อไปนี้

ลำดับ	หัวข้อ	SPCG	SPC	SPV	SPR	SRC
1.	การประเมินความเสี่ยงของระบบการควบคุมภายใน	✓				
2.	การควบคุมรายได้-ค่าใช้จ่าย	✓				
3.	การควบคุมการรับชำระเงิน	✓			✓	
4.	การควบคุมการจัดซื้อจัดจ้าง		✓		✓	
5.	การควบคุมสินค้าคงเหลือ		✓		✓	
6.	การบันทึกบัญชีตั้งหนี้		✓		✓	
7.	การบันทึกบัญชีจ่ายชำระหนี้		✓			
8.	การควบคุมบริหารงาน Solar Farm			✓		
9.	การควบคุมการขายสินค้า				✓	
10.	การควบคุมการจัดส่งสินค้าและติดตั้งให้ลูกค้า				✓	
11.	การควบคุมการบันทึกบัญชีรับรู้รายได้และต้นทุน				✓	
12.	การควบคุมสินทรัพย์ถาวร				✓	✓
13.	การควบคุมบุคลากร					✓

7 รายการระหว่างกัน



7.1 รายการระหว่างกันของบริษัทฯ และบริษัทในเครือ

บริษัทฯ และบริษัทในเครือของ SPCG มีรายการธุรกิจที่สำคัญกับบริษัทที่เกี่ยวข้องกันและบุคคลที่เกี่ยวข้องกัน โดยบริษัทฯ ได้เปิดเผยรายการระหว่างกันของ SPCG และบริษัทในเครือตามงบการเงินรวม สิ้นสุดวันที่ 31 ธันวาคม 2562 และ 2561 เพื่อเปรียบเทียบดังนี้

บุคคล/นิติบุคคล ที่อาจมีความขัดแย้ง	ลักษณะความสัมพันธ์	ลักษณะรายการ	มูลค่ารายการ (พันบาท)		ความจำเป็นและความสมเหตุสมผล
			รอบปี 2562 สิ้นสุด ณ วันที่ 31 ธันวาคม 2562	รอบปี 2561 สิ้นสุด ณ วันที่ 31 ธันวาคม 2561	
1. บริษัท เจเพิน จำกัด (เจเพิน) เป็นบริษัทให้บริการด้านปฏิบัติการบำรุงรักษาโรงงานบำบัดน้ำเสียและโรงงานผลิตไฮโดรเจน	<p>1. นายจิราคม ปทุมานนท์</p> <ul style="list-style-type: none"> ดำรงตำแหน่งเป็นกรรมการในบริษัทฯ และถือหุ้นในบริษัทฯ ร้อยละ 0.15 เป็นหนึ่งในกลุ่มผู้ถือหุ้นใหญ่ของบริษัทฯ เป็นผู้ถือหุ้นร้อยละ 10 ในบริษัท เจเพิน จำกัด <p>2. นางปิยรัตน์ สุขสมบัติ</p> <ul style="list-style-type: none"> เป็นน้องสาวของคุณจิราคม ปทุมานนท์ เป็นผู้ถือหุ้นร้อยละ 70 ในบริษัท เจเพิน จำกัด ทั้งนี้คุณวันดี ญูชรายคง และผู้เกี่ยวข้องตามมาตรา 258 แห่งพระราชบัญญัติหลักทรัพย์และตลาดหลักทรัพย์ พ.ศ. 2535 มิได้เป็นผู้ถือหุ้น ผู้บริหาร ผู้มีอำนาจควบคุม ผู้มีส่วนได้เสียหรือผู้รับประโยชน์ ทอดสุดท้าย (beneficial owner) ในบริษัท เจเพิน จำกัด หรือได้รับประโยชน์อื่นใดจากการทำการกระหว่างบริษัท หรือบริษัทย่อย กับบริษัท เจเพิน จำกัด 	<p>1. ต้นทุนงาน OM&M</p> <p>รายการดังกล่าวเป็นรายการรับรู้ต้นทุนงานด้านปฏิบัติการบำรุงรักษา และการประมวลผลไฮโดรเจนให้กับ SPC ตามสัญญาจ้างบริการกับ บริษัท เจเพิน จำกัด</p> <p>2. เจ้านั้นการค้า-ค่า OM&M</p> <p>รายการดังกล่าวเป็นเจ้านั้นค้าจ้างค่าบริการงานด้านปฏิบัติการ บำรุงรักษา และการประมวลผลไฮโดรเจนให้กับ SPC ตามสัญญาจ้างบริการกับ บริษัท เจเพิน จำกัด</p> <p>3. เจ้านั้นการค้า-ค่าวัสดุอุปกรณ์</p> <p>รายการดังกล่าวเป็นเจ้านั้นค้าจ่ายค่าวัสดุอุปกรณ์สำหรับ SPV และ SPE กับ บริษัท เจเพิน จำกัด</p>	168,000	168,000	1. รายการดังกล่าวถือเป็นรายการปกติทางธุรกิจ และเป็นไปตามเงื่อนไขสัญญาจ้างบริการ งานบำรุงรักษา และงานประมวลผลระหว่างบริษัท เจเพิน จำกัด กับ SPC
			28,980	28,980	2. รายการดังกล่าวถือเป็นรายการปกติทางธุรกิจ และเป็นไปตามเงื่อนไขสัญญาจ้างบริการ งานบำรุงรักษา และงานประมวลผลระหว่างบริษัท เจเพิน จำกัด กับ SPC
			449	1,836	3. รายการดังกล่าวถือเป็นรายการปกติทางธุรกิจ และเป็นไปตามเงื่อนไขการค้าระหว่างบริษัท เจเพิน จำกัด กับ SPV และ SPE

บุคคล/นิติบุคคล ที่อาจมีความขัดแย้ง	ลักษณะ ความสัมพันธ์	ลักษณะรายการ	มูลค่ารายการ (พันบาท)		ความจำเป็นและความเหมาะสมผล
			รอบปี 2562 สิ้นสุด ณ วันที่ 31 ธันวาคม 2562	รอบปี 2561 สิ้นสุด ณ วันที่ 31 ธันวาคม 2561	
		<p>4. ต้นทุนจ้างเหมาติดตั้งโซลาร์รูฟ รายการดังกล่าวเป็นรายการรับรู้ต้นทุนการติดตั้งโซลาร์รูฟ และการให้บริการบำรุงรักษา (O&M) ของ SPR กับ บริษัท เจเพ็น จำกัด</p> <p>5. เจ้าหนี้การค้า-ค่าติดตั้งโซลาร์รูฟ รายการดังกล่าวเป็นเจ้าหนี้ค้างจ่ายค่าติดตั้งโซลาร์รูฟ และการให้บริการบำรุงรักษา (O&M) ของ SPR กับ บริษัท เจเพ็น จำกัด</p> <p>6. รายได้จากการขายวัสดุอุปกรณ์ รายการดังกล่าวเป็นรายการรับรู้รายได้จากการขายวัสดุอุปกรณ์ของ SPR และ SPC ให้แก่ บริษัท เจเพ็น จำกัด</p> <p>7. ลูกหนี้การค้า รายการดังกล่าวเป็นส่วนหนึ่งของลูกหนี้จากการติดตั้งโซลาร์รูฟที่ SPR เรียกเก็บจาก บริษัท เจเพ็น จำกัด</p> <p>8. ซื้อสินค้า รายการดังกล่าวเป็นการซื้อสินค้าของ SPR จาก บริษัท เจเพ็น จำกัด</p>	<p>56,061</p> <p>123,190</p> <p>30,785</p> <p>4</p> <p>31,306</p>	<p>206,654</p> <p>210,990</p> <p>29,216</p> <p>572</p> <p>48,993</p>	<p>4. รายการดังกล่าวถือเป็นรายการปกติทางธุรกิจ และเป็นไปตามเงื่อนไขการค้าระหว่างบริษัท เจเพ็น จำกัด กับ SPR</p> <p>5. รายการดังกล่าวถือเป็นรายการปกติทางธุรกิจ และเป็นไปตามเงื่อนไขการค้าระหว่างบริษัท เจเพ็น จำกัด กับ SPR</p> <p>6. รายการดังกล่าวถือเป็นรายการปกติทางธุรกิจ และเป็นไปตามเงื่อนไขการค้าระหว่างบริษัท เจเพ็น จำกัด กับ SPR และ SPC</p> <p>7. รายการดังกล่าวถือเป็นรายการปกติทางธุรกิจ และเป็นไปตามเงื่อนไขการค้าระหว่างบริษัท เจเพ็น จำกัด กับ SPR</p> <p>8. รายการดังกล่าวถือเป็นรายการปกติทางธุรกิจ และเป็นไปตามเงื่อนไข</p>

บุคคล/นิติบุคคล ที่อาจมีความขัดแย้ง	ลักษณะ ความสัมพันธ์	ลักษณะรายการ	มูลค่ารายการ (พันบาท)		ความจำเป็นและความสมเหตุสมผล
			รอบปี 2562 สิ้นสุด ณ วันที่ 31 ธันวาคม 2562	รอบปี 2561 สิ้นสุด ณ วันที่ 31 ธันวาคม 2561	
2. บริษัท วอระชา โฮลดิ้ง จำกัด เป็นบริษัทที่ถือหุ้น ทำการจัดสรร ที่ดิน หรือให้เช่า ฝากขาย จำนวน อสังหาริมทรัพย์	1. นางสาววันดี ภูษรยาตง • เป็นกรรมการและผู้ถือหุ้นในบริษัท ร้อยละ 30.69 • เป็นหนึ่งในกลุ่มผู้ถือหุ้นใหญ่ของบริษัท • เป็นผู้ถือหุ้นร้อยละ 1 ในบริษัท วอระชา โฮลดิ้ง จำกัด 2. นางสาวสมปอง ภูษรยาตง • เป็นผู้ถือหุ้นในบริษัทฯ ร้อยละ 1.21 • เป็นกรรมการ และเป็นผู้ถือหุ้นร้อยละ 2 ในบริษัท วอระชา โฮลดิ้ง จำกัด 3. นางประคอง ภูษรยาตง • เป็นผู้ถือหุ้นในบริษัทฯ ร้อยละ 3.22 • เป็นกรรมการ ในบริษัท วอระชา โฮลดิ้ง จำกัด 4. นางสาววรชา ภูษรยาตง • เป็นผู้ถือหุ้นในบริษัทฯ ร้อยละ 0.19 • ดำรงตำแหน่งเป็นผู้ช่วยกรรมการ ผู้จัดการใหญ่ในบริษัทฯ • เป็นกรรมการ และเป็นผู้ถือหุ้น ร้อยละ 97 ในบริษัท วอระชา โฮลดิ้ง จำกัด	1. ค่าเช่าคลังสินค้า รายการดังกล่าวเป็นรายการ รับรู้ค่าเช่าคลังสินค้าที่ผู้จัด เก็บสินค้าของ SPC, SPR, SPE และ SPV ตามสัญญา เช่ากับบริษัท วอระชา โฮลดิ้ง จำกัด	11,509	10,977	1. รายการดังกล่าวถือเป็นรายการ ปกติทางธุรกิจ และเป็นไปตามเงื่อนไข สัญญาเช่าระหว่างบริษัท วอระชา โฮลดิ้ง จำกัด กับ SPC, SPR, SPE และ SPV

บุคคล/นิติบุคคล ที่อาจมีความขัดแย้ง	ลักษณะ ความสัมพันธ์	ลักษณะรายการ	มูลค่ารายการ (พันบาท)		ความจำเป็นและความสมเหตุสมผล
			รอบปี 2562 สิ้นสุด ณ วันที่ 31 ธันวาคม 2562	รอบปี 2561 สิ้นสุด ณ วันที่ 31 ธันวาคม 2561	
3. บริษัท แคปปิตอล เวิร์ค เพลส จำกัด เป็นบริษัทให้เช่า อสังหาริมทรัพย์	1. นางสาววันดี ภูษรยาดง • เป็นกรรมการและผู้ถือหุ้น ในบริษัทฯ ร้อยละ 30.69 • เป็นหนึ่งในกลุ่มผู้ถือหุ้นใหญ่ ของบริษัทฯ • เป็นกรรมการ และเป็นผู้ถือหุ้น ร้อยละ 2 ในบริษัท แคปปิตอล เวิร์ค เพลส จำกัด 2.นางสาวสมปอง ภูษรยาดง • เป็นกรรมการและผู้ถือหุ้นใน บริษัทฯ ร้อยละ 1.21 • เป็นกรรมการ และเป็นผู้ถือหุ้น ร้อยละ 8 ในบริษัท แคปปิตอล เวิร์ค เพลส จำกัด 3.นางสาวรชชา ภูษรยาดง • เป็นกรรมการและผู้ถือหุ้น ในบริษัทฯ ร้อยละ 0.19 • ดำรงตำแหน่งเป็นผู้ช่วย กรรมการผู้จัดการใหญ่ในบริษัทฯ • เป็นกรรมการ และเป็นผู้ถือหุ้น ร้อยละ 90 ในบริษัท แคปปิตอล เวิร์ค เพลส จำกัด	1. เจ้าหน้าที่การค้า รายการดังกล่าวเป็นเจ้าหน้าที่ ค่าเช่าสำนักงานของ SPCG, SPC และSPR ตามสัญญาเช่ากับบริษัท แคปปิตอล เวิร์ค เพลส จำกัด 2. ค่าเช่าสำนักงาน รายการดังกล่าวเป็นรายการรับรู้ ค่าเช่าสำนักงานของ SPCG, SPC และSPR ตามสัญญาเช่ากับบริษัท แคปปิตอล เวิร์ค เพลส จำกัด 3. ค่าสาธารณูปโภคส่วนกลาง รายการดังกล่าวเป็นรายการรับรู้ ค่าสาธารณูปโภคส่วนกลางของ SPCG, SPC และSPR ตามสัญญา เช่ากับบริษัท แคปปิตอล เวิร์ค เพลส จำกัด	305 7,426 12,914	277 7,399 12,803	1. รายการดังกล่าวถือเป็นรายการ ปกติทางธุรกิจ และเป็นไปตามเงื่อนไข สัญญาเช่าระหว่างบริษัท แคปปิตอล เวิร์ค เพลส จำกัด กับ SPCG, SPC และ SPR 2. รายการดังกล่าวถือเป็นรายการ ปกติทางธุรกิจ และเป็นไปตามเงื่อนไข สัญญาเช่าระหว่างบริษัท แคปปิตอล เวิร์ค เพลส จำกัด กับ SPCG, SPC และ SPR 3. รายการดังกล่าวถือเป็นรายการ ปกติทางธุรกิจ และเป็นไปตามเงื่อนไข สัญญาเช่าระหว่างบริษัท แคปปิตอล เวิร์ค เพลส จำกัด กับ SPCG, SPC และ SPR

บุคคล/นิติบุคคล ที่อาจมีความขัดแย้ง	ลักษณะ ความสัมพันธ์	ลักษณะรายการ	มูลค่ารายการ (พันบาท)		ความจำเป็นและความสมเหตุสมผล
			รอบปี 2562 สิ้นสุด ณ วันที่ 31 ธันวาคม 2562	รอบปี 2561 สิ้นสุด ณ วันที่ 31 ธันวาคม 2561	
4. SW PARTNERS INC. เป็นบริษัทให้คำ บริการการลงทุน ต่างประเทศ	1. Mr. Shoji Nishizawa <ul style="list-style-type: none"> ดำรงตำแหน่งเป็นกรรมการ ในบริษัทฯ ดำรงตำแหน่งเป็นกรรมการ ผู้จัดการในบริษัท ไชยรักษ์ เพาเวอร์ ผู้จัดการในบริษัท ไชยรักษ์ เพาเวอร์ รูป จำกัด เป็นกรรมการ และเป็นผู้ถือหุ้น ร้อยละ 67 ใน SW PARTNERS INC. 	1. คำที่ปรึกษาการลงทุนต่าง ประเทศ รายการดังกล่าวเป็นคำที่ปรึกษา การลงทุนต่างประเทศ ของ SPCG ตามสัญญาบริการให้คำปรึกษา กับ SW PARTNERS INC.	15,186	13,316	1. รายการดังกล่าวถือเป็นรายการ ปกติทางธุรกิจ และเป็นไปตามเงื่อนไข สัญญาบริการให้คำปรึกษา SW PARTNERS INC. กับ SPCG

ณ วันที่ 28 กุมภาพันธ์ 2563 คณะกรรมการตรวจสอบของบริษัทฯ ได้พิจารณาข้อมูลรายการระหว่างกันของบริษัทฯ ในรอบปีบัญชีสิ้นสุดวันที่ 31 ธันวาคม 2562 และ
มีความเห็นว่ารายการระหว่างกันของบริษัทฯ ในรอบปีบัญชีสิ้นสุดวันที่ 31 ธันวาคม 2562 เป็นรายการที่เป็นไปเพื่อการค้าตามปกติของบริษัทฯ และเป็นไปตามเงื่อนไข
การค้าทั่วไป ในลักษณะเดียวกับที่วิญญูชนจะพึงกระทำกับผู้สัญญาทั่วไปในสถานการณ์เดียวกัน ด้วยอำนาจต่อรองทางการค้าที่ปราศจากอิทธิพลในการที่คู่สัญญา อีกฝ่ายมีสถานะเป็น
บุคคลที่อาจมีความขัดแย้ง (Arm's Length Basis) และไม่มีการค้าขายผลประโยชน์ระหว่างบริษัทฯ และบุคคลที่อาจมีความขัดแย้ง

7.2 มาตรการหรือขั้นตอนการอนุมัติการทำรายการระหว่างกัน

ในการทำรายการระหว่างกัน คณะกรรมการบริษัทฯ ได้มีการพิจารณาและอนุมัติตามขอบเขต และอำนาจหน้าที่ ซึ่งหากมีการทำรายการระหว่างกันเกิดขึ้น จะต้องนำเสนอเรื่องดังกล่าวให้กับคณะกรรมการบริษัทฯ เพื่อทำการพิจารณาและอนุมัติการทำรายการระหว่างกันดังกล่าว เพื่อให้เกิดประโยชน์สูงสุดต่อกิจการ และเป็นการคุ้มครองผู้ลงทุนรวมถึงผู้ที่เกี่ยวข้องกับบริษัทฯ โดยรายการระหว่างกันดังกล่าวจะต้องปฏิบัติให้เป็นไปตามกฎหมายว่าด้วยหลักทรัพย์และตลาดหลักทรัพย์ และข้อบังคับ ประกาศ คำสั่ง หรือข้อกำหนดของตลาดหลักทรัพย์แห่งประเทศไทย ซึ่งผู้ที่เกี่ยวข้องมีความขัดแย้งทางผลประโยชน์หรือมีส่วนได้ส่วนเสียในการทำรายการระหว่างกันจะไม่มีสิทธิเข้ามามีส่วนร่วมในการอนุมัติรายการดังกล่าวได้

ทั้งนี้ บริษัทฯ ได้จัดจ้างผู้รับเหมาช่วงในการติดตั้งระบบผลิตไฟฟ้าพลังงานแสงอาทิตย์บนหลังคา (Solar Roof) และให้บริการด้านการปฏิบัติการ การบำรุงรักษา และการประมวลผล โซลาร์ฟาร์ม (Operation, Maintenance & Monitoring (OM&M) ของบริษัทฯ คือบริษัท เจเพ็น จำกัด ซึ่งเป็นบริษัทที่เกี่ยวข้องกับกลุ่มผู้ถือหุ้นใหญ่ และผู้บริหารของบริษัทฯ ตามที่เปิดเผยในข้อ 7.1 อย่างไรก็ตาม บริษัทฯ ได้ให้ความสำคัญต่อระบบการจัดซื้อจัดจ้าง โดยคำนึงถึงประโยชน์สูงสุดของผู้ถือหุ้นเป็นหลัก และกำหนดรายละเอียดของขั้นตอนการจัดซื้อจัดจ้างแต่ละประเภทในคู่มือการปฏิบัติงานโดยขั้นตอนการคัดเลือกผู้รับเหมาและการจ้างบริการงาน OM&M นั้น SPC และ SPR ได้ดำเนินการประกาศเรียกประกวดผ่านทาง Website ของบริษัทฯ เพื่อให้เป็นที่รู้กัน โดยสาธารณะและราคาการว่าจ้างงาน OM&M โครงการโซลาร์ฟาร์ม มีการเสนอราคาเป็นที่เปิดเผย โดยจะต้องมีการเปรียบเทียบราคาจากผู้ประมูลเสนองานทั้งในด้านเทคนิคและด้านราคาอย่างน้อย 2 ราย เพื่อให้เกิดความโปร่งใส และเป็นไปตามขั้นตอนการปฏิบัติงานระบบจัดจ้างงาน

7.3 นโยบายหรือแนวโน้มนการทำรายการระหว่างกันในอนาคต

บริษัทฯ มีการกำหนดนโยบายในการทำรายการระหว่างกันในอนาคตว่า จะต้องเป็นรายการที่เป็นไปตามลักษณะการดำเนินธุรกิจทั่วไปของบริษัทฯ ไม่มีการถ่ายเทผลประโยชน์ของบริษัทฯ ไปยังกลุ่มผู้ถือหุ้น คณะกรรมการ หรือบุคคลที่เกี่ยวข้องกับบริษัทฯ อย่างไม่เป็นธรรม โดยคณะกรรมการตรวจสอบของบริษัทฯ จะเป็นผู้พิจารณาความสมเหตุสมผลของการเข้าทำรายการ พิจารณาว่าเงื่อนไขการกำหนดราคาและเงื่อนไขการทำรายการว่าเป็นไปตามลักษณะธุรกิจปกติ และพิจารณาเปรียบเทียบการกำหนดราคากับบุคคลภายนอก โดยผู้ที่มีส่วนได้เสียจะไม่มีส่วนร่วมในการพิจารณาอนุมัติการทำรายการระหว่างกันดังกล่าว ทั้งนี้ เมื่อพิจารณาเสร็จสิ้น คณะกรรมการตรวจสอบจะอนุมัติรายการระหว่างกันดังกล่าว และนำเสนอคณะกรรมการบริษัทฯ เป็นผู้อนุมัติอีกครั้งหนึ่ง

ทั้งนี้ คณะกรรมการบริษัทฯ จะปฏิบัติให้เป็นไปตามกฎหมายว่าด้วยหลักทรัพย์และตลาดหลักทรัพย์ ข้อบังคับ ประกาศ หรือข้อกำหนดของตลาดหลักทรัพย์แห่งประเทศไทย รวมถึงตลอดถึงการปฏิบัติตามข้อกำหนด ในการเปิดเผยข้อมูลเกี่ยวกับรายการที่เกี่ยวข้องกัน และการได้มาหรือจำหน่ายไปซึ่งสินทรัพย์ที่สำคัญของบริษัทฯ หรือบริษัทในเครือ และตามมาตรฐานการบัญชีที่กำหนดโดยสมาคมนักบัญชีและผู้สอบบัญชีรับอนุญาตแห่งประเทศไทย ทั้งนี้ บริษัทฯ จะเปิดเผยรายการระหว่างกันไว้ในหมายเหตุประกอบงบการเงินที่ได้รับการตรวจสอบจากผู้สอบบัญชีของบริษัทฯ



- สถานะการเงินและผลการดำเนินงาน
- การวิเคราะห์และคำอธิบายของฝ่ายจัดการ



8 ฐานะทางการเงินและผลการดำเนินงาน



8.1 ข้อมูลทางการเงินที่สำคัญ

8.1.1 ชื่อผู้สอบบัญชีสำหรับงบการเงินรวมและงบการเงินเฉพาะบริษัทฯ

สำหรับงบการเงินรวมและงบการเงินเฉพาะบริษัทฯ สำหรับปีสิ้นสุดวันที่ 31 ธันวาคม 2560

1. นายไวยโรจน์ จินตามณีพิทักษ์
ผู้สอบบัญชีรับอนุญาต เลขที่ 3565
2. นายวิวัฒน์ กอสมานชัยกิจ
ผู้สอบบัญชีรับอนุญาต เลขที่ 6333
3. นายณัฐพงศ์ ตันติจิตตานนท์
ผู้สอบบัญชีรับอนุญาต เลขที่ 8829

บริษัท เคพีเอ็มจี ภูมิไทย สอบบัญชี จำกัด

สำหรับงบการเงินรวมและงบการเงินเฉพาะบริษัทฯ สำหรับปีสิ้นสุดวันที่ 31 ธันวาคม 2561

1. นายณัฐพงศ์ ตันติจิตตานนท์
ผู้สอบบัญชีรับอนุญาต เลขที่ 8829
2. นายไวยโรจน์ จินตามณีพิทักษ์
ผู้สอบบัญชีรับอนุญาต เลขที่ 3565
3. นางสาวดุชนีย์ ยิมสุวรรณ
ผู้สอบบัญชีรับอนุญาต เลขที่ 10235

บริษัท เคพีเอ็มจี ภูมิไทย สอบบัญชี จำกัด

สำหรับการเงินรวมและงบการเงินเฉพาะบริษัท สำหรับปี
สิ้นสุดวันที่ 31 ธันวาคม 2562

1. นายณัฐพงศ์ ตันติจิตตานนท์
ผู้สอบบัญชีรับอนุญาต เลขที่ 8829
2. นายไวยโรจน์ จินตามณีพิทักษ์
ผู้สอบบัญชีรับอนุญาต เลขที่ 3565
3. นางสาวดุชนีย์ ยิ้มสุวรรณ
ผู้สอบบัญชีรับอนุญาต เลขที่ 10235

บริษัท เคพีเอ็มจี ภูมิไทย สอบบัญชี จำกัด

8.1.2 สรุปรายงานการสอบบัญชีในระยะ 3 ปีที่ผ่านมา

ผู้สอบบัญชีให้ความเห็นสำหรับการเงินรวมและ
งบการเงินเฉพาะบริษัท สำหรับปีสิ้นสุดวันที่ 31 ธันวาคม 2560
ดังนี้

รายงานของผู้สอบบัญชีได้แสดงความเห็นอย่างไม่มี
เงื่อนไขว่า งบการเงินรวมและงบการเงินเฉพาะของ บริษัท
เอสพีซีจี จำกัด (มหาชน) แสดงฐานะการเงินรวมและฐานะ
การเงินเฉพาะบริษัท สำหรับปีสิ้นสุดวันที่ 31 ธันวาคม 2560
ผลการดำเนินงานรวมและผลการดำเนินงานเฉพาะบริษัท
กระแสเงินสดรวมและกระแสเงินสดเฉพาะบริษัท สำหรับ
ปีสิ้นสุดวันเดียวกัน โดยถูกต้องตามที่ควรในสาระสำคัญตาม
มาตรฐานการรายงานทางการเงิน

ผู้สอบบัญชีให้ความเห็นสำหรับการเงินรวมและ
งบการเงินเฉพาะบริษัท สำหรับปีสิ้นสุดวันที่ 31 ธันวาคม 2561
ดังนี้

รายงานของผู้สอบบัญชีได้แสดงความเห็นอย่างไม่มี
เงื่อนไขว่า งบการเงินรวมและงบการเงินเฉพาะของ บริษัท
เอสพีซีจี จำกัด (มหาชน) แสดงฐานะการเงินรวมและฐานะการ
เงินเฉพาะบริษัท สำหรับปีสิ้นสุดวันที่ 31 ธันวาคม 2561
ผลการดำเนินงานรวมและผลการดำเนินงานเฉพาะบริษัท
กระแสเงินสดรวมและกระแสเงินสดเฉพาะบริษัท สำหรับ
ปีสิ้นสุดวันเดียวกัน โดยถูกต้องตามที่ควรในสาระสำคัญตาม
มาตรฐานการรายงานทางการเงิน

ผู้สอบบัญชีให้ความเห็นสำหรับการเงินรวมและ
งบการเงินเฉพาะบริษัท สำหรับปีสิ้นสุดวันที่ 31 ธันวาคม 2562
ดังนี้

รายงานของผู้สอบบัญชีได้แสดงความเห็นอย่างไม่มี
เงื่อนไขว่า งบการเงินรวมและงบการเงินเฉพาะของ บริษัท
เอสพีซีจี จำกัด (มหาชน) แสดงฐานะการเงินรวมและฐานะ
การเงินเฉพาะบริษัท สำหรับปีสิ้นสุดวันที่ 31 ธันวาคม 2562
ผลการดำเนินงานรวมและผลการดำเนินงานเฉพาะบริษัท
กระแสเงินสดรวมและกระแสเงินสดเฉพาะบริษัท สำหรับ
ปีสิ้นสุดวันเดียวกัน โดยถูกต้องตามที่ควรในสาระสำคัญตาม
มาตรฐานการรายงานทางการเงิน

8.1.3 ตารางสรุปงบการเงินของบริษัทและบริษัทในเครือ

1.1 งบแสดงฐานะการเงินรวมและงบแสดงฐานะการเงินเฉพาะบริษัท

รายการ	งบตรวจสอบ สำหรับปีสิ้นสุดวันที่						งบตรวจสอบ สำหรับปีสิ้นสุดวันที่					
	31-ธ.ค.-60		31-ธ.ค.-61		31-ธ.ค.-62		31-ธ.ค.-60		31-ธ.ค.-61		31-ธ.ค.-62	
	(งบการเงินรวม)						(งบการเงินเฉพาะบริษัทฯ)					
	ล้านบาท	ร้อยละ*	ล้านบาท	ร้อยละ*	ล้านบาท	ร้อยละ*	ล้านบาท	ร้อยละ*	ล้านบาท	ร้อยละ*	ล้านบาท	ร้อยละ*
สินทรัพย์หมุนเวียน												
เงินสดและรายการเทียบเท่าเงินสด	345.9	1.5	129.2	0.6	460.1	2.1	40.1	0.2	70.0	0.5	23.7	0.2
เงินลงทุนชั่วคราว	1,441.1	6.3	1,857.1	8.1	2,644.4	12.1	1,270.6	7.8	1,702.0	11.3	2,600.7	20.5
ลูกหนี้การค้าและลูกหนี้อื่น	1,525.9	6.6	1,226.7	5.4	1,025.1	4.7	16.3	0.1	84.9	0.6	15.8	0.1
เงินให้กู้ยืมระยะสั้นแก่กิจการที่เกี่ยวข้องกัน	-	-	-	-	-	-	274.7	1.7	101.0	0.7	22.0	0.2
ส่วนของเงินให้กู้ยืมระยะยาวแก่กิจการที่เกี่ยวข้องกันที่ถึงกำหนดชำระภายในหนึ่งปี	-	-	-	-	-	-	2,114.9	12.9	2,322.1	15.5	2 ,477.7	19.5
สินค้าคงเหลือ	709.0	3.1	906.3	4.0	762.6	3.5	-	-	-	-	-	-
สินทรัพย์หมุนเวียนอื่น	149.6	0.6	138.0	0.6	122.4	0.5	0.2	-	0.4	-	0.4	-
รวมสินทรัพย์หมุนเวียน	4,171.5	18.1	4,257.3	18.7	5,014.6	22.9	3,716.8	22.7	4,280.4	28.6	5,140.3	40.5
สินทรัพย์ไม่หมุนเวียน												
เงินลงทุนเพื่อขาย	251.5	1.1	681.8	3.0	29.8	0.1	251.5	1.5	681.8	4.5	29.8	0.2
เงินลงทุนในการร่วมค้า	1.8	-	-	-	40.0	0.2	3.0	-	-	-	40.0	0.3
เงินลงทุนในบริษัทย่อย	-	-	-	-	-	-	3,083.8	18.9	3,085.3	20.5	3,089.3	24.3
เงินลงทุนระยะยาวอื่น	468.7	2.0	468.7	2.0	128.7	0.6	340.0	2.1	340.0	2.3	-	-
เงินให้กู้ยืมระยะยาวแก่กิจการที่เกี่ยวข้องกัน	-	-	-	-	-	-	8,890.5	54.4	6,568.4	43.7	4,339.9	34.2
อสังหาริมทรัพย์เพื่อการลงทุน	39.7	0.2	37.9	0.2	38.3	0.2	29.4	0.2	28.3	0.2	27.2	0.2
ที่ดิน อาคารและอุปกรณ์	17,150.0	74.5	16,458.4	72.2	15,800.3	72.1	38.9	0.2	30.1	0.2	21.9	0.2
สินทรัพย์ไม่มีตัวตน	99.3	0.4	94.7	0.4	101.4	0.5	0.6	-	3.4	-	18.3	0.1
สินทรัพย์ภาษีเงินได้รอการตัดบัญชี	156.7	0.7	157.3	0.7	162.4	0.7	-	-	-	-	-	-
ค่ารับประกันเครื่องแปลงกระแสไฟฟ้าจ่ายล่วงหน้า	682.9	2.9	636.3	2.7	583.2	2.6	-	-	-	-	-	-
สินทรัพย์ไม่หมุนเวียนอื่น	4.5	0.1	5.2	0.1	4.6	0.1	1.4	-	1.5	-	1.6	-
รวมสินทรัพย์ไม่หมุนเวียน	18,855.1	81.9	18,540.3	81.3	16,888.7	77.1	12,639.1	77.3	10,738.8	71.4	7,568.0	59.5
รวมสินทรัพย์	23,026.6	100.0	22,797.6	100.0	21,903.3	100.0	16,355.9	100.0	15,019.2	100.0	12,708.3	100.0

รายการ	งบตรวจสอบ สำหรับปีสิ้นสุดวันที่						งบตรวจสอบ สำหรับปีสิ้นสุดวันที่					
	31-ธ.ค.-60		31-ธ.ค.-61		31-ธ.ค.-62		31-ธ.ค.-60		31-ธ.ค.-61		31-ธ.ค.-62	
	(งบการเงินรวม)						(งบการเงินเฉพาะบริษัทฯ)					
	ล้านบาท	ร้อยละ*	ล้านบาท	ร้อยละ*	ล้านบาท	ร้อยละ*	ล้านบาท	ร้อยละ*	ล้านบาท	ร้อยละ*	ล้านบาท	ร้อยละ*
หนี้สินหมุนเวียน												
เงินเบิกเกินบัญชีและเงินกู้ยืมระยะสั้นจากสถาบันการเงิน	10.9	-	99.0	0.4	30.6	0.1	-	-	-	-	-	-
เจ้าหนี้การค้าและเจ้าหนี้อื่น	1,085.8	4.7	545.0	2.4	368.0	1.7	55.3	0.3	137.5	0.9	30.3	0.2
ส่วนของหุ้นกู้ที่ถึงกำหนดชำระภายในหนึ่งปี	2,940.5	12.8	2,369.4	10.4	1,696.2	7.8	2,940.5	18.1	2,369.4	15.8	1,696.2	13.4
ส่วนของหนี้สินตามสัญญาเช่าการเงินที่ถึงกำหนดชำระภายในหนึ่งปี	1.4	-	0.7	-	0.7	-	1.2	-	0.6	-	0.7	-
ภาษีเงินได้ค้างจ่าย	38.6	0.2	29.2	0.1	19.9	0.1	5.4	-	0.5	-	1.7	-
หนี้สินหมุนเวียนอื่น	62.3	0.3	66.1	0.3	64.9	0.3	7.1	-	5.1	-	2.6	-
รวมหนี้สินหมุนเวียน	4,139.5	18.0	3,109.4	13.6	2,180.3	10.0	3,009.5	18.4	2,513.1	16.7	1,731.5	13.6
หนี้สินไม่หมุนเวียน												
หุ้นกู้	7,661.0	33.3	5,791.2	25.4	4,095.2	18.7	7,661.0	46.9	5,791.2	38.6	4,095.2	32.2
หนี้สินภายใต้สัญญาเช่าการเงิน	2.0	-	1.4	-	0.7	-	2.0	-	1.4	-	0.7	-
หนี้สินภาษีเงินได้รอตัดบัญชี	4.9	-	0.4	-	7.0	-	4.8	-	0.3	-	7.0	0.1
ประมาณการหนี้สินไม่หมุนเวียนสำหรับผลประโยชน์พนักงาน	11.0	-	14.3	0.1	15.6	0.1	7.2	-	7.5	-	8.0	0.1
หนี้สินไม่หมุนเวียนอื่น	-	-	0.3	-	0.3	-	-	-	-	-	-	-
รวมหนี้สินไม่หมุนเวียน	7,678.9	33.3	5,807.6	25.5	4,118.8	18.8	7,675.0	46.9	5,800.4	38.6	4,110.9	32.4
รวมหนี้สิน	11,818.4	51.3	8,917.0	39.1	6,299.1	28.8	10,684.5	65.3	8,313.5	55.3	5,842.4	46.0

รายการ	งบตรวจสอบ สำหรับปีสิ้นสุดวันที่						งบตรวจสอบ สำหรับปีสิ้นสุดวันที่					
	31-ธ.ค.-60		31-ธ.ค.-61		31-ธ.ค.-62		31-ธ.ค.-60		31-ธ.ค.-61		31-ธ.ค.-62	
	(งบการเงินรวม)						(งบการเงินเฉพาะบริษัทฯ)					
	ล้านบาท	ร้อยละ*	ล้านบาท	ร้อยละ*	ล้านบาท	ร้อยละ*	ล้านบาท	ร้อยละ*	ล้านบาท	ร้อยละ*	ล้านบาท	ร้อยละ*
ส่วนของผู้ถือหุ้น												
ทุนจดทะเบียน												
หุ้นสามัญจำนวน 1,016,389,000												
หุ้น**	1,016.4	-	1,016.4	-	1,016.4	4.6	1,016.4	-	1,016.4	-	1,016.4	8.0
ทุนที่ออกและชำระแล้ว												
หุ้นสามัญจำนวน 973,990,000												
หุ้น**	-	-	974.0	4.3	974.0	4.4	-	-	974.0	6.5	974.0	7.7
หุ้นสามัญจำนวน 923,990,000												
หุ้น**	924.0	4.0	-	-			924.0	5.6	-	-		
ส่วนเกินมูลค่าหุ้นสามัญ	2,920.9	12.7	3,955.9	17.4	3,955.9	18.1	3,747.8	22.9	4,782.8	31.8	4,782.8	37.6
ส่วนเกินมูลค่าหุ้นจากการรวมธุรกิจ	89.0	0.4	89.0	0.4	89.0	0.4	-	-	-	-	-	-
กำไร (ขาดทุน) สะสม – จัดสรรแล้ว												
- ทุนสำรองตามกฎหมาย	101.6	0.4	101.6	0.4	101.6	0.5	101.6	0.7	101.6	0.7	101.6	0.8
กำไร (ขาดทุน) สะสม – ยังไม่ได้จัดสรร	5,672.6	24.7	7,119.2	31.2	8,668.6	39.5	891.7	5.5	851.5	5.7	980.1	7.7
องค์ประกอบอื่นของส่วนของผู้ถือหุ้น	6.7	-	(4.0)	-	27.8	0.1	6.3	-	(4.2)	-	27.4	0.2
รวมส่วนของบริษัทใหญ่	9,714.8	42.2	12,235.7	53.7	13,816.9	63	5,671.4	34.7	6,705.7	44.7	6,865.9	54.0
ส่วนได้เสียที่ไม่มีอำนาจควบคุม	1,493.4	6.5	1,644.9	7.2	1,787.3	8.2	-	-	-	-	-	-
รวมส่วนของผู้ถือหุ้น	11,208.2	48.7	13,880.6	60.9	15,604.2	71.2	5,671.4	34.7	6,705.7	44.7	6,865.9	54.0
รวมหนี้สินและส่วนของผู้ถือหุ้น	23,026.6	100.0	22,797.6	100.0	21,903.3	100.0	16,355.9	100.0	15,019.2	100.0	12,708.3	100.0

หมายเหตุ:

* ร้อยละของสินทรัพย์รวม

** มูลค่าที่ตราไว้และมูลค่าที่เรียกชำระแล้วหุ้นละ 1 บาท

งบกำไรขาดทุนเบ็ดเสร็จรวมและงบกำไรขาดทุนเบ็ดเสร็จเฉพาะบริษัทฯ

รายการ	งบตรวจสอบ สำหรับปีสิ้นสุดวันที่						งบตรวจสอบ สำหรับปีสิ้นสุดวันที่					
	31-ธ.ค.-60		31-ธ.ค.-61		31-ธ.ค.-62		31-ธ.ค.-60		31-ธ.ค.-61		31-ธ.ค.-62	
	(งบการเงินรวม)						(งบการเงินเฉพาะบริษัทฯ)					
	ล้านบาท	ร้อยละ*	ล้านบาท	ร้อยละ*	ล้านบาท	ร้อยละ*	ล้านบาท	ร้อยละ*	ล้านบาท	ร้อยละ*	ล้านบาท	ร้อยละ*
รายได้												
รายได้จากการขายและการให้บริการ	6,008.4	98.1	5,928.2	98.0	5,246.5	98.6	-	-	-	-	-	-
รายได้อื่น	114.8	1.9	118.3	2.0	76.0	1.4	1,615.4	100.0	1,648.3	100.0	1,675.0	100.0
รวมรายได้	6,123.2	100.0	6,046.5	100.0	5,322.5	100.0	1,615.4	100.0	1,648.3	100.0	1,675.0	100.0
ค่าใช้จ่าย												
ต้นทุนขายและการให้บริการ	2,303.5	37.6	2,222.6	36.7	1,620.6	30.4	-	-	-	-	-	-
ค่าใช้จ่ายในการขาย	73.2	1.2	76.8	1.3	17.3	0.3	-	-	-	-	-	-
ค่าใช้จ่ายในการบริหาร	240.5	3.9	258.9	4.3	276.5	5.2	109.5	6.8	123.4	7.5	140.4	8.4
ส่วนแบ่งกำไรขาดทุนจากเงินลงทุน ในบริษัทร่วมและกิจการร่วมค้า	0.9	-	0.1	-	-	-	-	-	-	-	-	-
รวมค่าใช้จ่าย	2,618.1	42.8	2,558.4	42.3	1,914.4	35.9	109.5	6.8	123.4	7.5	140.4	8.4
กำไรก่อนต้นทุนทางการเงินและ ค่าใช้จ่ายภาษีเงินได้	3,505.1	57.3	3,488.1	57.7	3,408.1	64.1	1,505.9	93.2	1,524.9	92.5	1,534.6	91.6
ต้นทุนทางการเงิน	618.2	10.1	503.3	8.3	360.2	6.8	485.7	30.1	391.4	23.7	275.8	16.5
กำไรก่อนค่าใช้จ่ายภาษีเงินได้	2,886.9	47.2	2,984.8	49.4	3,047.9	57.3	1,020.2	63.1	1,133.5	68.8	1,258.8	75.1
ผลประโยชน์(ค่าใช้จ่าย)ภาษีเงินได้	(64.8)	(1.1)	(61.2)	(1.0)	(36.6)	(0.7)	(19.7)	(1.2)	(6.8)	(0.4)	(10.2)	(0.6)
กำไร (ขาดทุน) สุทธิสำหรับปี	2,822.1	46.1	2,923.6	48.4	3,011.3	56.6	1,000.5	61.9	1,126.7	68.4	1,248.6	74.5
กำไร (ขาดทุน) เบ็ดเสร็จอื่นสำหรับปี - สุทธิจากภาษี	(19.5)	(0.3)	(8.9)	(0.2)	31.7	0.6	(19.4)	(1.2)	(8.6)	(0.5)	31.6	1.9
กำไร (ขาดทุน) เบ็ดเสร็จรวมสำหรับปี	2,802.6	45.8	2,914.7	48.2	3,043.0	57.2	981.1	60.7	1,118.1	67.9	1,280.2	76.4
การแบ่งปันกำไร (ขาดทุน) สุทธิ												
ส่วนที่เป็นของบริษัทใหญ่	2,524.3	-	2,613.6	-	2,669.4	-	1,000.5	-	1,126.7	-	1,248.6	-
ส่วนที่เป็นของส่วนได้เสียที่ไม่มีอำนาจ ควบคุม	297.8	-	310.0	-	341.9	-	-	-	-	-	-	-
กำไร (ขาดทุน) สุทธิสำหรับปี	2,822.1	-	2,923.6	-	3,011.3	-	1,000.5	-	1,126.7	-	1,248.6	-
กำไรสุทธิต่อหุ้นขั้นพื้นฐาน (บาท/หุ้น)	2.73	-	2.70	-	2.74	-	1.08	-	1.16	-	1.28	-
จำนวนหุ้นสามัญถ่วงเฉลี่ยถ่วง น้ำหนัก (ล้านหุ้น)	924.0	-	967.8	-	974.0	-	924.0	-	967.8	-	974.0	-

หมายเหตุ: * ร้อยละของรายได้รวม

งบกระแสเงินสดรวมและงบกระแสเงินสดเฉพาะของบริษัทฯ

รายการ (หน่วย: ล้านบาท)	งบตรวจสอบ สำหรับปีสิ้นสุดวันที่			งบตรวจสอบ สำหรับปีสิ้นสุดวันที่		
	31-ธ.ค.-60	31-ธ.ค.-61	31-ธ.ค.-62	31-ธ.ค.-60	31-ธ.ค.-61	31-ธ.ค.-62
	(งบการเงินรวม)			(งบการเงินเฉพาะบริษัทฯ)		
กระแสเงินสดจากกิจกรรมดำเนินงาน						
กำไรสำหรับปี	2,822.1	2,923.6	3,011.3	1,000.5	1,126.7	1,248.6
รายการปรับปรุง						
ค่าเสื่อมราคาและค่าตัดจำหน่าย	642.8	689.4	668.4	8.4	11.3	10.5
กำไรจากการจำหน่ายเงินลงทุนเพื่อขาย	(68.4)	(8.9)	(30.0)	(59.6)	(3.5)	(22.8)
รายได้เงินปันผล	-	(2.1)	(9.3)	(924.4)	(1,097.8)	(1,205.6)
รายได้ดอกเบี้ย	(39.4)	(37.5)	(9.3)	(518.5)	(433.9)	(320.7)
(กลับรายการ) หนี้สูญและหนี้สงสัยจะสูญ	(0.6)	1.0	19.7	-	-	-
กลับรายการขาดทุนจากการปรับมูลค่าสินค้า	-	-	-	-	-	-
(กำไร) ขาดทุนจากการจำหน่ายอาคาร และอุปกรณ์	(0.6)	(1.6)	(0.1)	(0.7)	-	-
ต้นทุนทางการเงิน	618.2	503.3	360.2	485.7	391.4	275.8
ขาดทุนจากการชำระบัญชีของเงินลงทุนในการร่วมค้าและ บริษัทย่อย	-	-	-	-	1.9	-
(กำไร)ขาดทุนจากอัตราแลกเปลี่ยนที่ยังไม่เกิดขึ้นจริง	(11.2)	0.1	2.4	1.6	0.2	2.3
ประมาณการหนี้สินสำหรับผลประโยชน์พนักงาน	1.0	5.4	1.3	0.8	2.6	0.6
ส่วนแบ่งขาดทุนจากเงินลงทุนในการร่วมค้า	0.9	-	-	-	-	-
(ผลประโยชน์)ค่าใช้จ่ายภาษีเงินได้	64.8	61.2	36.6	19.7	6.8	10.2
	4,029.6	4,134.0	4,051.2	13.5	5.7	(1.1)
การเปลี่ยนแปลงในสินทรัพย์และหนี้สินดำเนินงาน						
ลูกหนี้การค้าและลูกหนี้อื่น	(549.9)	301.2	173.5	(1.2)	(64.6)	65.7
สินค้าคงเหลือ	(128.1)	(197.2)	143.7	-	-	-
สินทรัพย์หมุนเวียนอื่น	(30.1)	26.2	33.6	5.1	(0.2)	-
สินทรัพย์ไม่หมุนเวียนอื่น	28.6	45.8	53.7	0.3	(0.2)	-
เจ้าหนี้การค้าและเจ้าหนี้อื่น	51.3	(541.8)	(173.7)	10.6	79.2	(104.6)
หนี้สินหมุนเวียนอื่น	(27.9)	3.9	(1.3)	(1.6)	(2.0)	(2.5)
หนี้สินไม่หมุนเวียนอื่น	-	0.3	-	-	-	-
กระแสเงินสดสุทธิได้มาจาก (ใช้ไปใน) การดำเนินงาน	3,373.5	3,772.4	4,280.7	26.7	17.9	(42.5)
ภาษีเงินได้จ่ายออก	(38.9)	(88.4)	(70.3)	(17.0)	(14.0)	(10.4)
กระแสเงินสดสุทธิได้มาจาก (ใช้ไปใน) กิจกรรมดำเนินงาน	3,334.6	3,684.0	4,210.4	9.7	3.9	(52.9)

รายการ (หน่วย: ล้านบาท)	งบตรวจสอบ สำหรับรอบปี สิ้นสุดวันที่			งบตรวจสอบ สำหรับรอบปี สิ้นสุดวันที่		
	31-ธ.ค.-60	31-ธ.ค.-61	31-ธ.ค.-62	31-ธ.ค.-60	31-ธ.ค.-61	31-ธ.ค.-62
	(งบการเงินรวม)			(งบการเงินเฉพาะบริษัทฯ)		
กระแสเงินสดจากกิจกรรมลงทุน						
เงินฝากระยะสั้นกับสถาบันการเงิน (เพิ่มขึ้น) ลดลง	(171.0)	81.0	90	(171.0)	81.0	90
เงินลงทุนในตราสารหนี้ที่จะถือจนครบกำหนดลดลง	-	340.0	-	-	340.0	-
เงินฝากประจำที่มีข้อกำหนดในการใช้(เพิ่มขึ้น) ลดลง	-	(340.0)	340	-	(340.0)	340
เงินสดรับจากการขายหลักทรัพย์เมื่อขาย	12,311.8	11,582.1	8,642.9	8,217.5	7,726.5	4,876.6
เงินสดจ่ายเพื่อซื้อหลักทรัพย์เมื่อขาย	(10,886.3)	(12,513.9)	(8,800.8)	(6,891.3)	(8,678.9)	(5,153.3)
เงินสดจ่ายเพื่อซื้ออาคารและอุปกรณ์	(89.5)	(13.9)	(14.1)	(33.0)	(1.2)	(1.1)
เงินสดจ่ายเพื่อซื้อสินทรัพย์ไม่มีตัวตน	(0.2)	(3.4)	(15.1)	-	(2.9)	(15)
เงินสดจ่ายเพื่อซื้ออสังหาริมทรัพย์เพื่อการลงทุนที่ไม่มีตัวตน	-	-	(2.3)	-	-	-
เงินสดรับจากการขายอาคาร และอุปกรณ์	26.5	27.3	14.1	1.6	-	-
เงินสดรับจากการขายสินทรัพย์ไม่มีตัวตน	-	-	-	-	-	-
เงินสดรับชำระคืนจากเงินให้กู้ยืมระยะสั้นแก่กิจการที่เกี่ยวข้องกัน	-	-	-	365.3	1,084.0	273
เงินสดรับชำระคืนจากเงินให้กู้ยืมระยะยาวแก่กิจการที่เกี่ยวข้องกัน	-	-	-	11,654.0	2,114.9	2,072.9
เงินให้กู้ยืมระยะสั้นแก่กิจการที่เกี่ยวข้องกัน	-	-	-	(633.0)	(910.3)	(194)
เงินให้กู้ยืมระยะยาวแก่กิจการที่เกี่ยวข้องกัน	-	-	-	(9,546.5)	-	-
เงินสดรับ(จ่าย)เพื่อซื้อส่วนได้เสียที่ไม่มีอำนาจควบคุม	(104.6)	-	-	(104.6)	-	-
เงินสดจ่ายเพื่อซื้อเงินลงทุนในบริษัทย่อย	-	-	-	-	(2.5)	(4)
เงินสดรับจากการจำหน่ายเงินลงทุนในบริษัทย่อย	-	-	-	-	0.4	-
เงินสดจ่ายเพื่อซื้อเงินลงทุนในบริษัทร่วม	-	-	(40)	-	-	(40)
เงินปันผลรับ	-	2.1	9.3	924.4	1,097.8	1,205.6
ดอกเบี้ยรับ	36.1	36.2	17.8	516.3	431.6	324.0
กระแสเงินสดสุทธิได้มาจาก (ใช้ไปใน) กิจกรรมลงทุน	1,122.8	(802.5)	241.8	4,299.7	2,940.4	3,774.7
กระแสเงินสดจากกิจกรรมจัดหาเงิน						
เงินเบิกเกินบัญชีจากสถาบันการเงิน เพิ่มขึ้น (ลดลง)	10.9	(1.9)	-	-	-	-
เงินสดรับจากเงินกู้ยืมระยะสั้นจากสถาบันการเงิน	-	742.7	53.8	-	-	-
เงินสดจ่ายเพื่อชำระเงินกู้ยืมระยะสั้นจากสถาบันการเงิน (Payment of short-term loans from financial institutions)	-	(652.7)	(122.3)	-	-	-
เงินสดรับจากการออกหุ้นสามัญ	-	1,085.0	-	-	1,085.0	-
เงินสดรับจากการออกหุ้นกู้	-	499.4	-	-	499.4	-
เงินสดจ่ายเพื่อชำระหุ้นกู้	(2,715.0)	(2,950.0)	(2,375.0)	(2,715.0)	(2,950.0)	(2,375)
เงินสดจ่ายเพื่อชำระหนี้สินภายใต้สัญญาเช่าการเงิน	(2.5)	(1.6)	(0.8)	(1.9)	(1.4)	(0.8)
เงินปันผลจ่าย	(1,255.6)	(1,327.2)	(1,319.5)	(1,108.8)	(1,168.8)	(1,120.0)
ดอกเบี้ยจ่าย	(604.3)	(491.9)	(357.5)	(475.0)	(378.5)	(272.3)
กระแสเงินสดสุทธิได้มาจาก (ใช้ไปใน) กิจกรรมจัดหาเงิน	(4,566.5)	(3,098.2)	(4,121.3)	(4,300.7)	(2,914.3)	(3,768.1)
เงินสดและรายการเทียบเท่าเงินสดเพิ่มขึ้น (ลดลง) สุทธิ	(109.1)	(216.7)	330.9	8.7	30.0	(46.3)
เงินสดและรายการเทียบเท่าเงินสด ณ วันที่ 1 มกราคม	455.0	345.9	129.2	31.4	40.0	70.0
เงินสดและรายการเทียบเท่าเงินสด ณ วันที่ 31 ธันวาคม	345.9	129.2	460.1	40.1	70.0	23.7

อัตราส่วนทางการเงินที่สำคัญของงบการเงินรวมและงบการเงินเฉพาะบริษัท

อัตราส่วนทางการเงิน	หน่วย	สำหรับรอบปีสิ้นสุดวันที่			สำหรับรอบปีสิ้นสุดวันที่		
		31-ธ.ค.-60	31-ธ.ค.-61	31-ธ.ค.-62	31-ธ.ค.-60	31-ธ.ค.-61	31-ธ.ค.-62
		(งบการเงินรวม)			(งบการเงินเฉพาะบริษัท)		
อัตราส่วนสภาพคล่อง (Liquidity Ratio)							
อัตราส่วนสภาพคล่อง	เท่า	1.0	1.4	2.3	1.2	1.7	3.0
อัตราส่วนหมุนเวียนลูกหนี้การค้า	เท่า	4.8	4.3	4.7	-	-	-
ระยะเวลาเก็บหนี้เฉลี่ย	วัน	75.9	84.7	78.3	-	-	-
อัตราส่วนหมุนเวียนสินค้าคงเหลือ	เท่า	3.6	2.8	1.9	-	-	-
ระยะเวลาขายสินค้าเฉลี่ย	วัน	102.2	132.6	187.9	-	-	-
อัตราส่วนหมุนเวียนเจ้าหนี้การค้า	เท่า	2.2	2.7	3.6	-	-	-
ระยะเวลาชำระหนี้เจ้าหนี้การค้า	วัน	169.0	133.9	102.8	-	-	-
อัตราส่วนความสามารถในการทำกำไร (Profitability Ratio)							
อัตรากำไรขั้นต้น	%	61.7	62.5	69.1	-	-	-
อัตรากำไรจากการดำเนินงาน (EBIT margin)	%	57.2	57.7	64.0	93.2	92.5	91.6
อัตรากำไรสุทธิ	%	41.2	43.2	50.2	61.9	68.4	74.5
อัตราผลตอบแทนผู้ถือหุ้น	%	28.0	23.8	20.5	17.4	18.2	18.4
อัตราส่วนหนี้สินต่อส่วนของผู้ถือหุ้น	เท่า	1.2	0.7	0.4	1.9	1.2	0.9
อัตราการจ่ายเงินปันผล	%	42.1	44.4	44.5	106.5	103.4	95.3
อัตราส่วนแสดงประสิทธิภาพในการดำเนินงาน (Efficiency Ratio)							
อัตราผลตอบแทนจากสินทรัพย์	%	14.8	15.2	15.2	8.5	9.7	11.1
อัตราส่วนหมุนเวียนทรัพย์สิน	เท่า	0.3	0.3	0.2	0.1	0.1	0.1

9

การวิเคราะห์และคำอธิบายของฝ่ายจัดการ



9.1 รายงานวิเคราะห์ผลการดำเนินงานตามงบการเงินรวม

	2562		2561		เปลี่ยนแปลง	
	จำนวนเงิน (ล้านบาท)	% ต่อรายได้	จำนวนเงิน (ล้านบาท)	% ต่อรายได้	จำนวนเงิน (ล้านบาท)	% เปลี่ยนแปลง
รายได้จากการขายและการให้บริการ	5,246.5	100%	5,928.2	100%	(681.7)	-11%
ต้นทุนขายและการให้บริการ	(1,620.5)	-31%	(2,222.6)	-37%	(602.1)	-27%
กำไรขั้นต้น	3,626.0	69%	3,705.6	63%	(79.6)	-2%
รายได้อื่น	76.0	1%	118.3	2%	(42.3)	-36%
ค่าใช้จ่ายในการขาย	(17.3)	0%	(76.8)	-1%	(59.5)	-77%
ค่าใช้จ่ายในการบริหาร	(276.6)	-5%	(258.9)	-4%	17.7	7%
ส่วนแบ่งกำไร(ขาดทุน)จากเงินลงทุนในการร่วมค้า	-	0%	(0.1)	0%	0.1	100%
กำไร(ขาดทุน)ก่อนต้นทุนทางการเงินและค่าใช้จ่ายภาษีเงินได้	3,408.1	65%	3,488.1	59%	(80.0)	-2%
ต้นทุนทางการเงิน	(360.2)	-7%	(503.3)	-8%	(143.1)	-28%
กำไร(ขาดทุน)ก่อนค่าใช้จ่ายภาษีเงินได้	3,047.9	58%	2,984.8	50%	63.1	2%
ผลประโยชน์(ค่าใช้จ่าย)ภาษีเงินได้	(36.6)	-1%	(61.2)	-1%	(24.6)	-40%
กำไร (ขาดทุน) สุทธิ	3,011.3	57%	2,923.6	49%	87.7	3.0%
กำไร (ขาดทุน) เบ็ดเสร็จอื่น	31.7	1%	(8.9)	0%	40.6	456%
กำไร (ขาดทุน) เบ็ดเสร็จรวม	3,043.0	58%	2,914.7	49%	128.3	4%

การแบ่งปันกำไร (ขาดทุน) สุทธิ

ส่วนที่เป็นของบริษัทใหญ่	2,669.4		2,613.6			
ส่วนที่เป็นของส่วนได้เสียที่ไม่มีอำนาจควบคุม	341.9		310.0			
	3,011.3		2,923.6			

การแบ่งปันกำไร (ขาดทุน) เบ็ดเสร็จรวม

ส่วนที่เป็นของบริษัทใหญ่	2,701.2		2,604.7			
ส่วนที่เป็นของส่วนได้เสียที่ไม่มีอำนาจควบคุม	341.8		310.0			
	3,043.0		2,914.7			

กำไร (ขาดทุน) ต่อหุ้น

จำนวนหุ้นสามัญเฉลี่ยถ่วงน้ำหนัก (ล้านหุ้น)	974.0		967.8			
กำไร (ขาดทุน) ต่อหุ้น (บาท)	2.74		2.70			

ผลการดำเนินงานของบริษัท เอสพีซีจี จำกัด (มหาชน) และบริษัทย่อยตามงบการเงินรวมสำหรับปี สิ้นสุดวันที่ 31 ธันวาคม 2562 บริษัทฯ มีกำไรสุทธิจำนวน 3,011.3 ล้านบาท (คิดเป็นกำไรต่อหุ้นเท่ากับ 2.74 บาท) เมื่อเปรียบเทียบกับปี 2561 ซึ่งมีกำไรสุทธิจำนวน 2,923.6 ล้านบาท (คิดเป็นกำไรต่อหุ้นเท่ากับ 2.70 บาท) ปรากฏว่ากำไรสุทธิเพิ่มขึ้นจำนวน 87.7 ล้านบาท คิดเป็นร้อยละ 3.0 เนื่องจากรายการสำคัญดังต่อไปนี้

9.1.1 รายได้จากการขายและการให้บริการ

รายได้จากการขายและการให้บริการสำหรับปีสิ้นสุดวันที่ 31 ธันวาคม 2562 จำนวน 5,246.5 ล้านบาท ลดลงจากปี 2561 (5,928.2 ล้านบาท) จำนวน 681.7 ล้านบาท คิดเป็นร้อยละ 11 ทั้งนี้เนื่องจาก

- บริษัท โซลาร์ เพาเวอร์ รูฟ จำกัด (SPR) ซึ่งดำเนินธุรกิจติดตั้งระบบผลิตไฟฟ้าพลังงานแสงอาทิตย์บนหลังคา (Solar Roof) สำหรับบ้านพักอาศัย สำนักงาน อาคาร ธุรกิจขนาดเล็ก ธุรกิจขนาดกลาง และธุรกิจขนาดใหญ่ รวมถึงโรงงานอุตสาหกรรม และอื่นๆ ในปี 2562 มีรายได้จำนวน 506.7 ล้านบาท ลดลงจากปี 2561 (1,456.1 ล้านบาท) จำนวน 949.4 ล้านบาท หรือคิดเป็นร้อยละ 65 สาเหตุหลักเนื่องจากความไม่แน่นอนในสถานะเศรษฐกิจโลกส่งผลให้ลูกค้าชะลอการลงทุนออกไป และเพื่อเป็นการผลักดันยอดขาย บริษัทได้มีการปรับเปลี่ยนแผนการตลาดและกลยุทธ์การขาย เพื่อเพิ่มความสามารถในการแข่งขัน และทางเลือกให้กับลูกค้า

- ในปี 2562 บริษัทฯ มีรายได้จากธุรกิจผลิตและจำหน่ายไฟฟ้าพลังงานแสงอาทิตย์จำนวน 36 โซลาร์ฟาร์ม รวมทั้งสิ้น 4,475.7 ล้านบาท เพิ่มขึ้นจากปี 2561 (4,297.5 ล้านบาท) จำนวน 178.2 ล้านบาท หรือคิดเป็นร้อยละ 4 เนื่องจากจำนวนกระแสไฟฟ้าที่ผลิตและจำหน่ายได้มีจำนวน 397.4 ล้านหน่วย เพิ่มขึ้นจากปี 2561 (384.2 ล้านหน่วย) จำนวน 13.2 ล้านหน่วย หรือคิดเป็นร้อยละ 3

- บริษัท สตีลรูฟ จำกัด ซึ่งดำเนินธุรกิจผลิต จำหน่าย และให้บริการติดตั้งหลังคาเหล็กรีดลอน หรือที่เรียกกันทั่วไปว่า หลังคาเมทัลชีท (Metal Sheet Roofing) ในปี 2562 มีรายได้จำนวน 221.3 ล้านบาท เพิ่มขึ้นจากปี 2561 (165.8 ล้านบาท) จำนวน 55.5 ล้านบาท หรือคิดเป็นร้อยละ 33

9.1.2 ต้นทุนขายและการให้บริการ และกำไรขั้นต้น

ต้นทุนขายและการให้บริการสำหรับปีสิ้นสุดวันที่ 31 ธันวาคม 2562 จำนวน 1,620.5 ล้านบาท ลดลงจากปี 2561 (2,222.6 ล้านบาท) จำนวน 602.1 ล้านบาท คิดเป็นร้อยละ 27 โดยต้นทุนขายและการให้บริการที่ลดลงนี้เป็นไปในทิศทางเดียวกับรายได้จากการขายและการให้บริการในธุรกิจติดตั้งระบบผลิตไฟฟ้าพลังงานแสงอาทิตย์บนหลังคา (Solar Roof) ที่ลดลง

อัตรากำไรขั้นต้นสำหรับปีสิ้นสุดวันที่ 31 ธันวาคม 2562 มีจำนวนร้อยละ 69 เพิ่มขึ้นจากปี 2561 ที่มีจำนวนร้อยละ 63 เนื่องจากสัดส่วนรายได้ของธุรกิจผลิตและจำหน่ายไฟฟ้าพลังงานแสงอาทิตย์ซึ่งมีอัตรากำไรขั้นต้นสูงมีสัดส่วนที่เพิ่มขึ้น

9.1.3 ค่าใช้จ่ายในการขาย

ค่าใช้จ่ายในการขายสำหรับปีสิ้นสุดวันที่ 31 ธันวาคม 2562 จำนวน 17.3 ล้านบาท ลดลงจากปี 2561 (76.8 ล้านบาท) จำนวน 59.5 ล้านบาท คิดเป็นร้อยละ 77 ซึ่งเป็นไปในทิศทางเดียวกับรายได้ในธุรกิจติดตั้งระบบผลิตไฟฟ้าพลังงานแสงอาทิตย์บนหลังคา (Solar Roof) ที่ลดลง

9.1.4 ค่าใช้จ่ายในการบริหาร

ค่าใช้จ่ายในการบริหารสำหรับปีสิ้นสุดวันที่ 31 ธันวาคม 2562 จำนวน 276.6 ล้านบาท เพิ่มขึ้นจากปี 2561 (258.9 ล้านบาท) จำนวน 17.7 ล้านบาท คิดเป็นร้อยละ 7 จากการตั้งประมาณการหนี้สงสัยจะสูญของลูกหนี้การค้าธุรกิจติดตั้งระบบผลิตไฟฟ้าพลังงานแสงอาทิตย์บนหลังคา (Solar Roof)

9.1.5 ต้นทุนทางการเงิน

ต้นทุนทางการเงินสำหรับปีสิ้นสุดวันที่ 31 ธันวาคม 2562 จำนวน 360.2 ล้านบาท ลดลงจากปี 2561 (503.3 ล้านบาท) จำนวน 143.1 ล้านบาท คิดเป็นร้อยละ 28 อันเป็นผลจากจำนวนหุ้นกู้ที่ลดลงจากการจ่ายชำระคืนหุ้นกู้ตามกำหนด โดยในปี 2561 และ 2562 บริษัทฯ มีการจ่ายชำระคืนหุ้นกู้จำนวน 2,950.0 ล้านบาท และ 2,375.0 ล้านบาท ตามลำดับ

9.2 รายงานวิเคราะห์ฐานะการเงินตามงบการเงินรวม

9.2.1 การวิเคราะห์สินทรัพย์

ณ วันที่ 31 ธันวาคม 2562 บริษัทฯ มีสินทรัพย์รวมทั้งสิ้น จำนวน 21,903.3 ล้านบาท ลดลงจาก ณ วันที่ 31 ธันวาคม 2561 (22,797.6 ล้านบาท) เป็นจำนวน 894.3 ล้านบาท คิดเป็นร้อยละ 4 โดยมีรายละเอียดดังนี้

	31 ธันวาคม 2562	31 ธันวาคม 2561	เปลี่ยนแปลง	
	จำนวนเงิน(ล้านบาท)	จำนวนเงิน(ล้านบาท)	จำนวนเงิน(ล้านบาท)	%เปลี่ยนแปลง
ที่ดิน อาคาร และอุปกรณ์ - สุทธิ	15,800.3	16,458.4	(658.1)	-4%
สินทรัพย์อื่น	6,103.0	6,339.2	(236.2)	-4%
รวมสินทรัพย์	21,903.3	22,797.6	(894.3)	-4%

- ที่ดิน อาคาร และอุปกรณ์ ณ วันที่ 31 ธันวาคม 2562 จำนวน 15,800.3 ล้านบาท ลดลงจาก ณ วันที่ 31 ธันวาคม 2561 (16,458.4 ล้านบาท) เป็นจำนวน 658.1 ล้านบาท คิดเป็นร้อยละ 4 โดยมีสาเหตุหลักมาจากในปี 2562 บริษัทฯ มีค่าเสื่อมราคาอาคาร และอุปกรณ์จำนวน 668.4 ล้านบาท

- สินทรัพย์อื่น ณ วันที่ 31 ธันวาคม 2562 จำนวน 6,103.0 ล้านบาท ลดลงจาก ณ วันที่ 31 ธันวาคม 2561 (6,339.2 ล้านบาท) เป็นจำนวน 236.2 ล้านบาท คิดเป็นร้อยละ 4 โดยมีสาเหตุหลักมาจากในปี 2562

- บริษัทฯ มีลูกหนี้การค้าลดลงจำนวน 168.3 ล้านบาท
- บริษัทฯ มีสินค้าคงเหลือลดลงจำนวน 143.7 ล้านบาท
- บริษัทฯ มีเงินลงทุนในบริษัทร่วมเพิ่มขึ้นจำนวน 40 ล้านบาท

9.2.2 การวิเคราะห์หนี้สินและส่วนของผู้ถือหุ้น

ณ วันที่ 31 ธันวาคม 2562 บริษัทฯ มีหนี้สินและส่วนของผู้ถือหุ้นรวมทั้งสิ้น จำนวน 21,903.3 ล้านบาท ลดลงจาก ณ วันที่ 31 ธันวาคม 2561 (22,797.6 ล้านบาท) เป็นจำนวน 894.3 ล้านบาท คิดเป็นร้อยละ 4 โดยมีรายละเอียดดังนี้

	31 ธันวาคม 2562	31 ธันวาคม 2561	เปลี่ยนแปลง	
	จำนวนเงิน(ล้านบาท)	จำนวนเงิน(ล้านบาท)	จำนวนเงิน(ล้านบาท)	%เปลี่ยนแปลง
หนี้สินที่มีภาระดอกเบี้ยจ่าย	5,823.4	8,261.7	(2,438.3)	-30%
หนี้สินอื่น	475.7	655.3	(179.6)	-27%
ส่วนของผู้ถือหุ้น	15,604.2	13,880.6	1,723.6	12%
รวมหนี้สินและส่วนของผู้ถือหุ้น	21,903.3	22,797.6	(894.3)	-4%

- หนี้สินที่มีภาระดอกเบี้ยจ่าย ณ วันที่ 31 ธันวาคม 2562 จำนวน 5,823.4 ล้านบาท ลดลงจาก ณ วันที่ 31 ธันวาคม 2561 (8,261.7 ล้านบาท) เป็นจำนวน 2,438.3 ล้านบาท คิดเป็นร้อยละ 30 โดยมีสาเหตุหลักมาจากในปี 2562

- บริษัทฯ มีการจ่ายชำระหนี้กู้ยืมจำนวน 2,375.0 ล้านบาท
- บริษัทฯ มีการจ่ายชำระหนี้กู้ยืมระยะสั้นจากสถาบันการเงิน จำนวน 122.3 ล้านบาท
- บริษัทฯ มีการกู้ยืมระยะสั้นจากสถาบันการเงิน จำนวน 53.9 ล้านบาท

- หนี้สินอื่น ณ วันที่ 31 ธันวาคม 2562 จำนวน 475.7 ล้านบาท ลดลงจาก ณ วันที่ 31 ธันวาคม 2561 (655.3 ล้านบาท) เป็นจำนวน 179.6 ล้านบาท คิดเป็นร้อยละ 27 สาเหตุหลักเนื่องจากการลดลงของเจ้าหนี้การค้า

- ส่วนของผู้ถือหุ้น ณ วันที่ 31 ธันวาคม 2562 จำนวน 15,604.2 ล้านบาท เพิ่มขึ้นจาก ณ วันที่ 31 ธันวาคม 2561 (13,880.6 ล้านบาท) เป็นจำนวน 1,723.6 ล้านบาท คิดเป็นร้อยละ 12 โดยมีสาเหตุหลักมาจากในปี 2562

- บริษัทฯ มีกำไรสุทธิจำนวน 3,011.3 ล้านบาท
- บริษัทฯ มีการจ่ายเงินปันผล จำนวน 1,319.5 ล้านบาท

9.2.3 ความเหมาะสมของโครงสร้างเงินทุน

จากงบแสดงฐานะการเงินรวม ณ วันที่ 31 ธันวาคม 2562 อัตราส่วนหนี้สินต่อส่วนของผู้ถือหุ้นเท่ากับ 0.40 เท่า ลดลงจาก ณ 31 ธันวาคม 2561 ที่มีจำนวน 0.64 เท่า สาเหตุสำคัญเนื่องจากในปี 2562

- บริษัทฯ มีการจ่ายชำระหนี้กู้ยืมจำนวน 2,375.0 ล้านบาท
- บริษัทฯ มีกำไรสุทธิจำนวน 3,011.3 ล้านบาท
- บริษัทฯ มีการจ่ายเงินปันผล จำนวน 1,319.5 ล้านบาท

9.3 รายงานวิเคราะห์กระแสเงินสดตามงบการเงินรวม

	2562	2561	เปลี่ยนแปลง
	จำนวนเงิน (ล้านบาท)	จำนวนเงิน (ล้านบาท)	จำนวนเงิน (ล้านบาท)
เงินสดสุทธิได้มาจาก (ใช้ไปใน) กิจกรรมดำเนินงาน	4,210.4	3,684.0	526.4
เงินสดสุทธิได้มาจาก (ใช้ไปใน) กิจกรรมลงทุน	241.8	(802.5)	1,044.3
เงินสดสุทธิได้มาจาก (ใช้ไปใน) กิจกรรมจัดหาเงิน	(4,121.3)	(3,098.2)	(1,023.1)
เงินสดและรายการเทียบเท่าเงินสดเพิ่มขึ้น (ลดลง)	330.9	(216.7)	547.6
เงินสดและรายการเทียบเท่าเงินสดต้นงวด	129.2	345.9	(216.7)
เงินสดและรายการเทียบเท่าเงินสดปลายงวด	460.1	129.2	330.9

เงินสดและรายการเทียบเท่าเงินสดคงเหลือ ณ วันที่ 31 ธันวาคม 2562 จำนวน 460.1 ล้านบาท เพิ่มขึ้นจาก ณ วันที่ 31 ธันวาคม 2561 (129.2 ล้านบาท) เป็นจำนวน 330.9 ล้านบาท ทั้งนี้เนื่องจาก

- 1) เงินสดสุทธิได้มาจากกิจกรรมดำเนินงาน จำนวน 4,210.4 ล้านบาท เนื่องจาก
 - เงินสดได้มาจากกำไรจากการดำเนินงาน จำนวน 4,280.7 ล้านบาท
 - เงินสดใช้ไปเพื่อการจ่ายภาษีเงินได้ จำนวน 70.3 ล้านบาท
- 2) เงินสดสุทธิได้มาจากกิจกรรมลงทุน จำนวน 241.8 ล้านบาท เนื่องจาก
 - เงินสดได้มาจากการขายหลักทรัพย์เพื่อขาย จำนวน 8,642.9 ล้านบาท
 - เงินสดได้มาจากเงินฝากประจำที่มีข้อจำกัดในการใช้ จำนวน 340.0 ล้านบาท
 - เงินสดได้มาจากเงินฝากระยะสั้นกับสถาบันการเงิน จำนวน 90.0 ล้านบาท
 - เงินสดใช้ไปเพื่อการซื้อหลักทรัพย์เพื่อขาย จำนวน 8,800.8 ล้านบาท
 - เงินสดใช้ไปเพื่อการลงทุนในบริษัทร่วม จำนวน 40.0 ล้านบาท
- 3) เงินสดสุทธิใช้ไปในกิจกรรมจัดหาเงิน จำนวน 4,121.3 ล้านบาท เนื่องจาก
 - เงินสดใช้ไปเพื่อการจ่ายชำระหุ้นกู้ จำนวน 2,375.0 ล้านบาท
 - เงินสดใช้ไปเพื่อการจ่ายดอกเบี้ยหุ้นกู้ จำนวน 357.6 ล้านบาท
 - เงินสดใช้ไปเพื่อการจ่ายเงินปันผล จำนวน 1,319.5 ล้านบาท
 - เงินสดใช้ไปเพื่อการจ่ายชำระหนี้ระยะสั้นจากสถาบันการเงิน จำนวน 122.3 ล้านบาท
 - เงินสดได้มาจากการกู้ยืมระยะสั้นจากสถาบันการเงิน จำนวน 53.9 ล้านบาท

10

รายงานความรับผิดชอบ ของคณะกรรมการต่อรายงานทางการเงิน

คณะกรรมการบริษัท เอสพีซีจี จำกัด (มหาชน) ได้ให้ความสำคัญและตระหนักอย่างยิ่งต่อหน้าที่และความรับผิดชอบในการปฏิบัติให้เป็นไปตามหลักการกำกับดูแลกิจการที่ดี โดยจัดให้มีการทำและนำเสนองบการเงินรวมและงบการเงินเฉพาะกิจการของบริษัทและบริษัทในเครือ รวมถึงข้อมูลอื่นในรายงานประจำปี สำหรับปีสิ้นสุดวันที่ 31 ธันวาคม 2562 อย่างถูกต้องตามมาตรฐานการรายงานทางการเงิน และแนวปฏิบัติทางการบัญชีที่ประกาศใช้โดยสภาวิชาชีพบัญชี โดยได้มีการพิจารณาเลือกใช้นโยบายบัญชีที่เหมาะสม และถือปฏิบัติอย่างสม่ำเสมอ มีการใช้ดุลยพินิจอย่างระมัดระวังและประมาณการที่สมเหตุสมผลในการจัดทำ รวมทั้งมีการเปิดเผยข้อมูลสำคัญอย่างเพียงพอในหมายเหตุประกอบงบการเงิน และได้ผ่านการตรวจสอบ และให้ความเห็นอย่างไม่มีเงื่อนไขจากผู้สอบบัญชีรับอนุญาตที่เป็นอิสระ และการสอบทานจากคณะกรรมการตรวจสอบเป็นที่เรียบร้อยแล้ว

ในการนี้ คณะกรรมการบริษัทได้แต่งตั้งคณะกรรมการตรวจสอบ ซึ่งประกอบด้วยกรรมการที่เป็นอิสระเป็นผู้ดูแลรับผิดชอบเกี่ยวกับคุณภาพของรายงานทางการเงินและระบบการควบคุมภายใน และความเห็นของคณะกรรมการตรวจสอบเกี่ยวกับเรื่องนี้ปรากฏในรายงานของคณะกรรมการตรวจสอบ ซึ่งได้แสดงไว้ในรายงานประจำปีแล้ว

คณะกรรมการบริษัทมีความเห็นว่า ระบบการควบคุมภายในของบริษัทโดยรวมมีประสิทธิภาพ อยู่ในระดับที่น่าพอใจ และสามารถสร้างความเชื่อมั่นอย่างมีเหตุผลต่อความเชื่อถือได้ของงบการเงินรวมและงบการเงินเฉพาะกิจการของบริษัทฯ และบริษัทในเครือ ณ วันที่ 31 ธันวาคม 2562



ดร.วันดี กุญชรยาคง จุลเจริญ
ประธานกรรมการและกรรมการผู้จัดการใหญ่

11 งบการเงิน

บริษัท เอสพีซีจี จำกัด (มหาชน) และบริษัทย่อย

งบการเงินสำหรับปีสิ้นสุดวันที่ 31 ธันวาคม 2562

และ

รายงานของผู้สอบบัญชีรับอนุญาต



KPMG Phoomchai Audit Ltd.
50th Floor, Empire Tower
1 South Sathorn Road, Yannawa
Sathorn, Bangkok 10120, Thailand
Tel +66 2677 2000
Fax +66 2677 2222
Website kpmg.com/th

บริษัท เคพีเอ็มจี ภูมิไชย สอบบัญชี จำกัด
ชั้น 50 เอ็มไพร์ทาวเวอร์
1 ถนนสาทรใต้ แขวงยานนาวา
เขตสาทร กรุงเทพฯ 10120
โทร +66 2677 2000
แฟกซ์ +66 2677 2222
เว็บไซต์ kpmg.com/th

รายงานของผู้สอบบัญชีรับอนุญาต

เสนอ ผู้ถือหุ้นบริษัท เอสพีซีจี จำกัด (มหาชน)

ความเห็น

ข้าพเจ้าได้ตรวจสอบงบการเงินรวมและงบการเงินเฉพาะกิจการของบริษัท เอสพีซีจี จำกัด (มหาชน) และบริษัทย่อย (“กลุ่มบริษัท”) และของเฉพาะบริษัท เอสพีซีจี จำกัด (มหาชน) (“บริษัท”) ตามลำดับ ซึ่งประกอบด้วยงบแสดงฐานะการเงินรวมและงบแสดงฐานะการเงินเฉพาะกิจการ ณ วันที่ 31 ธันวาคม 2562 งบกำไรขาดทุนเบ็ดเสร็จรวมและงบกำไรขาดทุนเบ็ดเสร็จเฉพาะกิจการ งบแสดงการเปลี่ยนแปลงส่วนของผู้ถือหุ้นรวมและงบแสดงการเปลี่ยนแปลงส่วนของผู้ถือหุ้นเฉพาะกิจการ และงบกระแสเงินสดรวมและงบกระแสเงินสดเฉพาะกิจการ สำหรับปีสิ้นสุดวันเดียวกัน รวมถึงหมายเหตุซึ่งประกอบด้วยสรุปนโยบายการบัญชีที่สำคัญและเรื่องอื่นๆ

ข้าพเจ้าเห็นว่า งบการเงินรวมและงบการเงินเฉพาะกิจการข้างต้นนี้แสดงฐานะการเงินรวมและฐานะการเงินเฉพาะกิจการของกลุ่มบริษัทและบริษัท ตามลำดับ ณ วันที่ 31 ธันวาคม 2562 ผลการดำเนินงานรวมและผลการดำเนินงานเฉพาะกิจการ และกระแสเงินสดรวมและกระแสเงินสดเฉพาะกิจการ สำหรับปีสิ้นสุดวันเดียวกัน โดยถูกต้องตามที่ควรในสาระสำคัญตามมาตรฐานการรายงานทางการเงิน

เกณฑ์ในการแสดงความเห็น

ข้าพเจ้าได้ปฏิบัติตามตรวจสอบตามมาตรฐานการสอบบัญชี ความรับผิดชอบของข้าพเจ้าได้กล่าวไว้ในวรรคความรับผิดชอบของผู้สอบบัญชีต่อการตรวจสอบงบการเงินรวมและงบการเงินเฉพาะกิจการในรายงานของข้าพเจ้า ข้าพเจ้ามีความเป็นอิสระจากกลุ่มบริษัทและบริษัทตามข้อกำหนดจรรยาบรรณของผู้ประกอบวิชาชีพบัญชีที่กำหนดโดยสภาวิชาชีพบัญชีในส่วนที่เกี่ยวข้องกับการตรวจสอบงบการเงินรวมและงบการเงินเฉพาะกิจการ และข้าพเจ้าได้ปฏิบัติตามความรับผิดชอบด้านจรรยาบรรณอื่นๆ ซึ่งเป็นไปตามข้อกำหนดเหล่านี้ ข้าพเจ้าเชื่อว่าหลักฐานการสอบบัญชีที่ข้าพเจ้าได้รับเพียงพอและเหมาะสมเพื่อใช้เป็นเกณฑ์ในการแสดงความเห็นของข้าพเจ้า



เรื่องสำคัญในการตรวจสอบ

เรื่องสำคัญในการตรวจสอบคือเรื่องต่างๆ ที่มีนัยสำคัญที่สุดตามดุลยพินิจของผู้ประกอบวิชาชีพของข้าพเจ้าในการตรวจสอบงบการเงินรวมและงบการเงินเฉพาะกิจการสำหรับงวดปัจจุบัน ข้าพเจ้าได้นำเรื่องเหล่านี้มาพิจารณาในบริบทของการตรวจสอบงบการเงินรวมและงบการเงินเฉพาะกิจการ โดยรวมและในการแสดงความเห็นของข้าพเจ้า ทั้งนี้ ข้าพเจ้าไม่ได้แสดงความเห็นแยกต่างหากสำหรับเรื่องเหล่านี้

การวัดมูลค่าสินค้าคงเหลือ

อ้างอิงหมายเหตุประกอบงบการเงินข้อ 3 (ฉ) และข้อ 8

สินค้าคงเหลือนั้นวัดมูลค่าด้วยราคาทุนหรือมูลค่าสุทธิที่จะได้รับแล้วแต่ราคาใดจะต่ำกว่า เนื่องจากสินค้าคงเหลือบางรายการของกลุ่มบริษัทนั้นมีการเคลื่อนไหวช้าและคงค้างเป็นระยะเวลานานซึ่งอาจส่งผลให้มูลค่าสุทธิที่จะได้รับอาจจะต่ำกว่าราคาทุน ดังนั้นข้าพเจ้าจึงถือเป็นเรื่องสำคัญในการตรวจสอบของข้าพเจ้า

วิธีการตรวจสอบของข้าพเจ้าได้แก่การทำความเข้าใจเกี่ยวกับนโยบายและวิธีการที่ผู้บริหารใช้ในการคำนวณมูลค่าสุทธิที่จะได้รับของสินค้าคงเหลือ ข้าพเจ้าได้ทดสอบความเหมาะสมของการคำนวณมูลค่าสุทธิที่จะได้รับและสุ่มทดสอบราคาของสินค้าคงเหลือกับเอกสารต่างๆ ที่เกี่ยวข้อง นอกจากนี้ข้าพเจ้ายังได้พิจารณาความเพียงพอของข้อมูลที่ได้เปิดเผยเกี่ยวกับมูลค่าของสินค้าคงเหลือ

ข้อมูลอื่น

ผู้บริหารเป็นผู้รับผิดชอบต่อข้อมูลอื่น ข้อมูลอื่นประกอบด้วยข้อมูลซึ่งรวมอยู่ในรายงานประจำปี แต่ไม่รวมถึงงบการเงินรวมและงบการเงินเฉพาะกิจการและรายงานของผู้สอบบัญชีที่อยู่ในรายงานนั้น ซึ่งคาดว่ารายงานประจำปีจะถูกจัดเตรียมให้ข้าพเจ้าภายหลังวันที่ในรายงานของผู้สอบบัญชีนี้

ความเห็นของข้าพเจ้าต่องบการเงินรวมและงบการเงินเฉพาะกิจการไม่ครอบคลุมถึงข้อมูลอื่นและข้าพเจ้าไม่ได้ให้ความเชื่อมั่นต่อข้อมูลอื่น

ความรับผิดชอบของข้าพเจ้าที่เกี่ยวข้องกับการตรวจสอบงบการเงินรวมและงบการเงินเฉพาะกิจการ คือ การอ่านข้อมูลอื่นตามที่ระบุข้างต้นเมื่อจัดทำแล้ว และพิจารณาว่าข้อมูลอื่นมีความขัดแย้งที่มีสาระสำคัญกับงบการเงินรวมและงบการเงินเฉพาะกิจการหรือกับความรู้ที่ได้รับจากการตรวจสอบของข้าพเจ้า หรือปรากฏว่าข้อมูลอื่นมีการแสดงข้อมูลที่ขัดต่อข้อเท็จจริงอันเป็นสาระสำคัญหรือไม่



เมื่อข้าพเจ้าได้อ่านรายงานประจำปี หากข้าพเจ้าสรุปได้ว่าการแสดงข้อมูลที่ขัดต่อข้อเท็จจริงอันเป็นสาระสำคัญ ข้าพเจ้าต้องสื่อสารเรื่องดังกล่าวกับผู้มีหน้าที่ในการกำกับดูแลและขอให้ทำการแก้ไข

ความรับผิดชอบของผู้บริหารและผู้มีหน้าที่ในการกำกับดูแลต่องบการเงินรวมและงบการเงินเฉพาะกิจการ

ผู้บริหารมีหน้าที่รับผิดชอบในการจัดทำและนำเสนอของงบการเงินรวมและงบการเงินเฉพาะกิจการเหล่านี้โดยถูกต้องตามที่ควรตามมาตรฐานการรายงานทางการเงิน และรับผิดชอบเกี่ยวกับการควบคุมภายในที่ผู้บริหารพิจารณาว่าจำเป็นเพื่อให้สามารถจัดทำงบการเงินรวมและงบการเงินเฉพาะกิจการที่ปราศจากการแสดงข้อมูลที่ขัดต่อข้อเท็จจริงอันเป็นสาระสำคัญไม่ว่าจะเกิดจากการทุจริตหรือข้อผิดพลาด

ในการจัดทำงบการเงินรวมและงบการเงินเฉพาะกิจการ ผู้บริหารรับผิดชอบในการประเมินความสามารถของกลุ่มบริษัทและบริษัทในการดำเนินงานต่อเนื่อง เปิดเผยเรื่องที่เกี่ยวข้องกับการดำเนินงานต่อเนื่อง (ตามความเหมาะสม) และการใช้เกณฑ์การบัญชีสำหรับการดำเนินงานต่อเนื่องเว้นแต่ผู้บริหารมีความตั้งใจที่จะเลิกกลุ่มบริษัทและบริษัท หรือหยุดดำเนินงานหรือไม่สามารถดำเนินงานต่อเนื่องต่อไปได้

ผู้มีหน้าที่ในการกำกับดูแลมีหน้าที่ในการสอดส่องดูแลกระบวนการในการจัดทำรายงานทางการเงินของกลุ่มบริษัทและบริษัท

ความรับผิดชอบของผู้สอบบัญชีต่อการตรวจสอบงบการเงินรวมและงบการเงินเฉพาะกิจการ

การตรวจสอบของข้าพเจ้ามีวัตถุประสงค์เพื่อให้ได้ความเชื่อมั่นอย่างสมเหตุสมผลว่างบการเงินรวมและงบการเงินเฉพาะกิจการโดยรวมปราศจากการแสดงข้อมูลที่ขัดต่อข้อเท็จจริงอันเป็นสาระสำคัญหรือไม่ ไม่ว่าจะเกิดจากการทุจริตหรือข้อผิดพลาด และเสนอรายงานของผู้สอบบัญชีซึ่งรวมความเห็นของข้าพเจ้าอยู่ด้วย ความเชื่อมั่นอย่างสมเหตุสมผลคือความเชื่อมั่นในระดับสูงแต่ไม่ได้เป็นการรับประกันว่าการปฏิบัติงานตรวจสอบตามมาตรฐานการสอบบัญชีจะสามารถตรวจพบข้อมูลที่ขัดต่อข้อเท็จจริงอันเป็นสาระสำคัญที่มีอยู่ได้เสมอไป ข้อมูลที่ขัดต่อข้อเท็จจริงอาจเกิดจากการทุจริตหรือข้อผิดพลาดและถือว่ามีความสำคัญเมื่อคาดการณ์ได้อย่างสมเหตุสมผลว่ารายการที่ขัดต่อข้อเท็จจริงแต่ละรายการหรือทุกรายการรวมกันจะมีผลต่อการตัดสินใจทางเศรษฐกิจของผู้ใช้งบการเงินจากการใช้งบการเงินรวมและงบการเงินเฉพาะกิจการเหล่านี้



ในการตรวจสอบของข้าพเจ้าตามมาตรฐานการสอบบัญชี ข้าพเจ้าได้ใช้ดุลยพินิจและการสังเกตและสงสัยเยี่ยงผู้ประกอบวิชาชีพตลอดการตรวจสอบ การปฏิบัติงานของข้าพเจ้ารวมถึง

- ระบุและประเมินความเสี่ยงจากการแสดงข้อมูลที่ขัดต่อข้อเท็จจริงอันเป็นสาระสำคัญในงบการเงินรวมและงบการเงินเฉพาะกิจการไม่ว่าจะเกิดจากการทุจริตหรือข้อผิดพลาด ออกแบบและปฏิบัติงานตามวิธีการตรวจสอบเพื่อตอบสนองต่อความเสี่ยงเหล่านั้น และได้หลักฐานการสอบบัญชีที่เพียงพอและเหมาะสมเพื่อเป็นเกณฑ์ในการแสดงความเห็นของข้าพเจ้า ความเสี่ยงที่ไม่พบข้อมูลที่ขัดต่อข้อเท็จจริงอันเป็นสาระสำคัญซึ่งเป็นผลมาจากการทุจริตจะสูงกว่าความเสี่ยงที่เกิดจากข้อผิดพลาดเนื่องจากการทุจริตอาจเกี่ยวกับการสมรู้ร่วมคิด การปลอมแปลงเอกสารหลักฐานการตั้งใจละเว้นการแสดงข้อมูล การแสดงข้อมูลที่ไม่ตรงตามข้อเท็จจริงหรือการแทรกแซงการควบคุมภายใน
- ทำความเข้าใจในระบบการควบคุมภายในที่เกี่ยวข้องกับการตรวจสอบ เพื่อออกแบบวิธีการตรวจสอบที่เหมาะสมกับสถานการณ์ แต่ไม่ใช่เพื่อวัตถุประสงค์ในการแสดงความเห็นต่อความมีประสิทธิภาพของการควบคุมภายในของกลุ่มบริษัทและบริษัท
- ประเมินความเหมาะสมของนโยบายการบัญชีที่ผู้บริหารใช้และความสมเหตุสมผลของประมาณการทางบัญชีและการเปิดเผยข้อมูลที่เกี่ยวข้องซึ่งจัดทำขึ้นโดยผู้บริหาร
- สรุปเกี่ยวกับความเหมาะสมของการใช้เกณฑ์การบัญชีสำหรับการดำเนินงานต่อเนื่องของผู้บริหารและจากหลักฐานการสอบบัญชีที่ได้รับ สรุปว่ามีความไม่แน่นอนที่มีสาระสำคัญที่เกี่ยวกับเหตุการณ์หรือสถานการณ์ที่อาจเป็นเหตุให้เกิดข้อสงสัยอย่างมีนัยสำคัญต่อความสามารถของกลุ่มบริษัทและบริษัทในการดำเนินงานต่อเนื่องหรือไม่ ถ้าข้าพเจ้าได้ข้อสรุปว่ามีความไม่แน่นอนที่มีสาระสำคัญ ข้าพเจ้าต้องกล่าวไว้ในรายงานของผู้สอบบัญชีของข้าพเจ้าโดยให้ข้อสังเกตถึงการเปิดเผยข้อมูลในงบการเงินรวมและงบการเงินเฉพาะกิจการที่เกี่ยวข้อง หรือถ้าการเปิดเผยข้อมูลดังกล่าวไม่เพียงพอ ความเห็นของข้าพเจ้าจะเปลี่ยนแปลงไป ข้อสรุปของข้าพเจ้าขึ้นอยู่กับหลักฐาน การสอบบัญชีที่ได้รับจนถึงวันที่ในรายงานของผู้สอบบัญชีของข้าพเจ้า อย่างไรก็ตาม เหตุการณ์หรือสถานการณ์ในอนาคตอาจเป็นเหตุให้กลุ่มบริษัทและบริษัทต้องหยุดการดำเนินงานต่อเนื่อง
- ประเมินการนำเสนอโครงสร้างและเนื้อหาของงบการเงินรวมและงบการเงินเฉพาะกิจการโดยรวม รวมถึงการเปิดเผยข้อมูลว่างบการเงินรวมและงบการเงินเฉพาะกิจการแสดงรายการและเหตุการณ์ในรูปแบบที่ทำให้มีการนำเสนอข้อมูลโดยถูกต้องตามที่ควรหรือไม่
- ได้รับหลักฐานการสอบบัญชีที่เหมาะสมอย่างเพียงพอเกี่ยวกับข้อมูลทางการเงินของกิจการภายในกลุ่มหรือกิจกรรมทางธุรกิจภายในกลุ่มบริษัทเพื่อแสดงความเห็นต่องบการเงินรวม ข้าพเจ้ารับผิดชอบต่อการกำหนดแนวทาง การควบคุมดูแล และการปฏิบัติงานตรวจสอบกลุ่มบริษัท ข้าพเจ้าเป็นผู้รับผิดชอบแต่เพียงผู้เดียวต่อความเห็นของข้าพเจ้า

ข้าพเจ้าได้สื่อสารกับผู้มีส่วนที่ในการกำกับดูแลในเรื่องต่างๆ ที่สำคัญซึ่งรวมถึงขอบเขตและช่วงเวลาของการตรวจสอบตามที่ได้อ้างไว้ ประเด็นที่มีนัยสำคัญที่พบจากการตรวจสอบรวมถึงข้อบกพร่องที่มีนัยสำคัญในระบบการควบคุมภายในหากข้าพเจ้าได้พบในระหว่างการตรวจสอบของข้าพเจ้า



ข้าพเจ้าได้ให้คำรับรองแก่ผู้มีหน้าที่ในการกำกับดูแลว่าข้าพเจ้าได้ปฏิบัติตามข้อกำหนดจรรยาบรรณที่เกี่ยวข้องกับความเป็นอิสระและได้สื่อสารกับผู้มีหน้าที่ในการกำกับดูแลเกี่ยวกับความสัมพันธ์ทั้งหมดตลอดจนเรื่องอื่นซึ่งข้าพเจ้าเชื่อว่ามีเหตุผลที่บุคคลภายนอกอาจพิจารณาว่ากระทบต่อความเป็นอิสระของข้าพเจ้าและมาตรการที่ข้าพเจ้าใช้เพื่อป้องกันไม่ให้ข้าพเจ้าขาดความเป็นอิสระ

จากเรื่องที่เกี่ยวข้องกับผู้มีหน้าที่ในการกำกับดูแล ข้าพเจ้าได้พิจารณาเรื่องต่าง ๆ ที่มีนัยสำคัญที่สุดในการตรวจสอบงบการเงินรวมและงบการเงินเฉพาะกิจการในงวดปัจจุบันและกำหนดเป็นเรื่องสำคัญในการตรวจสอบ ข้าพเจ้าได้อธิบายเรื่องเหล่านี้ในรายงานของผู้สอบบัญชีเว้นแต่กฎหมายหรือข้อบังคับไม่ให้เปิดเผยต่อสาธารณะเกี่ยวกับเรื่องดังกล่าว หรือในสถานการณ์ที่ยากที่จะเกิดขึ้น ข้าพเจ้าพิจารณาว่าไม่ควรสื่อสารเรื่องดังกล่าวในรายงานของข้าพเจ้าเพราะการกระทำดังกล่าวสามารถคาดการณ์ได้อย่างสมเหตุสมผลว่าจะมีผลกระทบในทางลบมากกว่าผลประโยชน์ต่อส่วนได้เสียสาธารณะจากการสื่อสารดังกล่าว

(ณัฐพงศ์ ตันติจิตตานนท์)

ผู้สอบบัญชีรับอนุญาต

เลขทะเบียน 8829

บริษัท เคพีเอ็มจี ภูมิภาค ไทย สอบบัญชี จำกัด

กรุงเทพมหานคร

28 กุมภาพันธ์ 2563

บริษัท เอสพีซีจี จำกัด (มหาชน) และบริษัทย่อย
งบแสดงฐานะการเงิน

สินทรัพย์	หมายเหตุ	งบการเงินรวม		งบการเงินเฉพาะกิจการ	
		31 ธันวาคม		31 ธันวาคม	
		2562	2561	2562	2561
		(พันบาท)			
สินทรัพย์หมุนเวียน					
เงินสดและรายการเทียบเท่าเงินสด	5	460,067	129,152	23,702	70,043
เงินลงทุนชั่วคราว	6	2,644,396	1,857,065	2,600,694	1,701,953
ลูกหนี้การค้าและลูกหนี้อื่น	4, 7	1,025,058	1,226,707	15,838	84,920
เงินให้กู้ยืมระยะสั้นแก่กิจการที่เกี่ยวข้องกัน	4	-	-	22,000	101,000
ส่วนของเงินให้กู้ยืมระยะยาวแก่กิจการที่เกี่ยวข้องกัน ที่ถึงกำหนดชำระภายในหนึ่งปี	4	-	-	2,477,672	2,322,072
สินค้าคงเหลือ	8	762,581	906,265	-	-
สินทรัพย์หมุนเวียนอื่น		122,490	138,077	428	445
รวมสินทรัพย์หมุนเวียน		5,014,592	4,257,266	5,140,334	4,280,433
สินทรัพย์ไม่หมุนเวียน					
เงินลงทุนเพื่อขาย	6	29,794	681,816	29,794	681,816
เงินลงทุนในบริษัทร่วม	4, 9	39,976	-	40,000	-
เงินลงทุนในบริษัทย่อย	4, 10	-	-	3,089,313	3,085,313
เงินลงทุนระยะยาวอื่น	6	128,678	468,678	-	340,000
เงินให้กู้ยืมระยะยาวแก่กิจการที่เกี่ยวข้องกัน	4	-	-	4,339,913	6,568,372
อสังหาริมทรัพย์เพื่อการลงทุน		38,312	37,864	27,191	28,292
ที่ดิน อาคารและอุปกรณ์	12	15,800,320	16,458,438	21,894	30,072
สินทรัพย์ไม่มีตัวตน	13	101,361	94,682	18,329	3,439
สินทรัพย์ภาษีเงินได้รอการตัดบัญชี	21	162,427	157,340	-	-
ค่ารับประกันเครื่องแปลงกระแสไฟฟ้าจ่ายล่วงหน้า		583,150	636,348	-	-
สินทรัพย์ไม่หมุนเวียนอื่น		4,691	5,192	1,519	1,519
รวมสินทรัพย์ไม่หมุนเวียน		16,888,709	18,540,358	7,567,953	10,738,823
รวมสินทรัพย์		21,903,301	22,797,624	12,708,287	15,019,256

บริษัท เอสพีซีจี จำกัด (มหาชน) และบริษัทย่อย
งบแสดงฐานะการเงิน

		งบการเงินรวม		งบการเงินเฉพาะกิจการ	
		31 ธันวาคม		31 ธันวาคม	
หนี้สินและส่วนของผู้ถือหุ้น	หมายเหตุ	2562	2561	2562	2561
				(พันบาท)	
หนี้สินหมุนเวียน					
เงินกู้ยืมระยะสั้นจากสถาบันการเงิน	14	30,632	99,021	-	-
เจ้าหนี้การค้าและเจ้าหนี้อื่น	4, 15	367,981	544,989	30,345	137,474
ส่วนของหุ้นกู้ที่ถึงกำหนดชำระภายในหนึ่งปี	14	1,696,189	2,369,374	1,696,189	2,369,374
ส่วนของหนี้สินภายใต้สัญญาเช่าการเงิน					
ที่ถึงกำหนดชำระภายในหนึ่งปี	14	691	715	691	645
ภาษีเงินได้ค้างจ่าย		19,941	29,197	1,656	526
หนี้สินหมุนเวียนอื่น		64,894	66,148	2,601	5,102
รวมหนี้สินหมุนเวียน		2,180,328	3,109,444	1,731,482	2,513,121
หนี้สินไม่หมุนเวียน					
หุ้นกู้	14	4,095,219	5,791,195	4,095,219	5,791,195
หนี้สินภายใต้สัญญาเช่าการเงิน	14	677	1,368	677	1,368
หนี้สินภายใต้สัญญาเงินได้รอตัดบัญชี	21	7,050	399	6,965	343
ประมาณการหนี้สินไม่หมุนเวียนสำหรับผลประโยชน์พนักงาน		15,564	14,264	8,052	7,475
หนี้สินไม่หมุนเวียนอื่น		300	300	-	-
รวมหนี้สินไม่หมุนเวียน		4,118,810	5,807,526	4,110,913	5,800,381
รวมหนี้สิน		6,299,138	8,916,970	5,842,395	8,313,502

บริษัท เอสพีซีจี จำกัด (มหาชน) และบริษัทย่อย
งบแสดงฐานะการเงิน

		งบการเงินรวม		งบการเงินเฉพาะกิจการ	
		31 ธันวาคม		31 ธันวาคม	
หนี้สินและส่วนของผู้ถือหุ้น	หมายเหตุ	2562	2561	2562	2561
			(พันบาท)		
ส่วนของผู้ถือหุ้น					
ทุนเรือนหุ้น					
ทุนจดทะเบียน					
(หุ้นสามัญจำนวน 1,016,389,000 หุ้น มูลค่า 1 บาทต่อหุ้น)		1,016,389	1,016,389	1,016,389	1,016,389
ทุนที่ออกและชำระแล้ว					
(หุ้นสามัญจำนวน 973,990,000 หุ้น มูลค่า 1 บาทต่อหุ้น)		973,990	973,990	973,990	973,990
ส่วนเกินมูลค่าหุ้นสามัญ		3,955,923	3,955,923	4,782,793	4,782,793
ส่วนเกินมูลค่าหุ้นจากการรวมธุรกิจ		89,000	89,000	-	-
กำไรสะสม					
จัดสรรแล้ว					
ทุนสำรองตามกฎหมาย	16	101,639	101,639	101,639	101,639
ยังไม่ได้จัดสรร		8,668,521	7,119,160	980,041	851,525
องค์ประกอบอื่นของส่วนของผู้ถือหุ้น	16	27,774	(3,957)	27,429	(4,193)
รวมส่วนของบริษัทใหญ่		13,816,847	12,235,755	6,865,892	6,705,754
ส่วนได้เสียที่ไม่มีอำนาจควบคุม	11	1,787,316	1,644,899	-	-
รวมส่วนของผู้ถือหุ้น		15,604,163	13,880,654	6,865,892	6,705,754
รวมหนี้สินและส่วนของผู้ถือหุ้น		21,903,301	22,797,624	12,708,287	15,019,256

บริษัท เอสพีซีจี จำกัด (มหาชน) และบริษัทย่อย

งบกำไรขาดทุนเบ็ดเสร็จ

หมายเหตุ	งบการเงินรวม		งบการเงินเฉพาะกิจการ	
	สำหรับปีสิ้นสุดวันที่ 31 ธันวาคม		สำหรับปีสิ้นสุดวันที่ 31 ธันวาคม	
	2562	2561	2562	2561
	(พันบาท)			
รายได้จากการขายและการให้บริการ	4, 17	5,246,538	5,928,170	-
ต้นทุนขายและการให้บริการ	4	(1,620,566)	(2,222,558)	-
กำไรขั้นต้น		3,625,972	3,705,612	-
รายได้อื่น	4, 18	76,028	118,324	1,675,044
ค่าใช้จ่ายในการขายและจัดจำหน่าย		(17,320)	(76,813)	-
ค่าใช้จ่ายในการบริหาร		(276,578)	(258,908)	(140,378)
ส่วนแบ่งขาดทุนจากเงินลงทุนในบริษัทร่วมและการร่วมค้า		(24)	(64)	-
ต้นทุนทางการเงิน		(360,201)	(503,301)	(275,862)
รวมค่าใช้จ่าย		(654,123)	(839,086)	(416,240)
กำไรก่อนภาษีเงินได้		3,047,877	2,984,850	1,258,804
ค่าใช้จ่ายภาษีเงินได้	21	(36,619)	(61,268)	(10,225)
กำไรสำหรับปี		3,011,258	2,923,582	1,248,579
กำไร (ขาดทุน) เบ็ดเสร็จอื่น				
รายการที่อาจถูกจัดประเภทใหม่ไว้ในกำไรหรือขาดทุนในภายหลัง				
ผลกำไร (ขาดทุน) จากการวัดมูลค่าเงินลงทุนเพื่อขาย		39,667	(13,245)	39,527
ภาษีเงินได้ของรายการที่อาจถูกจัดประเภทใหม่				
ไว้ในกำไรหรือขาดทุนภายหลัง		(7,934)	2,636	(7,905)
รวมรายการที่อาจถูกจัดประเภทใหม่ไว้ในกำไรหรือขาดทุนในภายหลัง		31,733	(10,609)	31,622
รายการที่จะไม่ถูกจัดประเภทใหม่ไว้ในกำไรหรือขาดทุนในภายหลัง				
ผลกำไรจากการวัดมูลค่าใหม่				
ของผลประโยชน์พนักงานที่กำหนดไว้		-	2,138	-
ภาษีเงินได้ของรายการที่จะไม่ถูกจัดประเภทใหม่				
ไว้ในกำไรหรือขาดทุนในภายหลัง		-	(441)	-
รวมรายการที่จะไม่ถูกจัดประเภทใหม่ไว้ในกำไรหรือขาดทุนในภายหลัง		-	1,697	-
กำไร (ขาดทุน) เบ็ดเสร็จอื่นสำหรับปี - สุทธิจากภาษีเงินได้		31,733	(8,912)	31,622
กำไรขาดทุนเบ็ดเสร็จรวมสำหรับปี		3,042,991	2,914,670	1,280,201
การแบ่งปันกำไร				
ส่วนที่เป็นของบริษัทใหญ่		2,669,424	2,613,610	1,248,579
ส่วนที่เป็นของส่วนได้เสียที่ไม่มีอำนาจควบคุม		341,834	309,972	-
กำไรสำหรับปี		3,011,258	2,923,582	1,248,579
การแบ่งปันกำไรขาดทุนเบ็ดเสร็จรวม				
ส่วนที่เป็นของบริษัทใหญ่		2,701,155	2,604,714	1,280,201
ส่วนที่เป็นของส่วนได้เสียที่ไม่มีอำนาจควบคุม		341,836	309,956	-
กำไรขาดทุนเบ็ดเสร็จรวมสำหรับปี		3,042,991	2,914,670	1,280,201
กำไรต่อหุ้นขั้นพื้นฐาน (บาท)	22	2.74	2.70	1.28

หมายเหตุประกอบงบการเงินเป็นส่วนหนึ่งของงบการเงินนี้

บริษัท เอสพีซีจี จำกัด (มหาชน) และบริษัทย่อย
งบแสดงการเปลี่ยนแปลงส่วนของผู้ถือหุ้น

	งบการเงินรวม						
	องค์ประกอบอื่นของ						รวมส่วนของผู้ถือหุ้น
	ทุนเรือนหุ้นที่ออกและชำระแล้ว	ส่วนเกินมูลค่าหุ้นจากงบกำไรสุทธิ	ส่วนเกินมูลค่าหุ้นตามกฎหมาย	ส่วนเกินมูลค่าหุ้นตามกฎหมาย	ส่วนเกินมูลค่าหุ้นตามกฎหมาย	ส่วนเกินมูลค่าหุ้นตามกฎหมาย	
หมายเหตุ	ส่วนเกินมูลค่าหุ้นตามกฎหมาย	ส่วนเกินมูลค่าหุ้นตามกฎหมาย	ส่วนเกินมูลค่าหุ้นตามกฎหมาย	ส่วนเกินมูลค่าหุ้นตามกฎหมาย	ส่วนเกินมูลค่าหุ้นตามกฎหมาย	ส่วนเกินมูลค่าหุ้นตามกฎหมาย	รวมส่วนของผู้ถือหุ้น
สำหรับปีสิ้นสุดวันที่ 31 ธันวาคม 2561	923,990	2,920,923	89,000	101,639	5,672,623	6,636	11,208,200
ยอดคงเหลือ ณ วันที่ 1 มกราคม 2561	50,000	1,035,000	-	-	-	-	1,085,000
รายการกับผู้ถือหุ้นที่บันทึกโดยตรงเข้าส่วนของผู้ถือหุ้น	-	-	-	-	-	-	-
เงินทุนที่ได้รับจากผู้ถือหุ้นและการจัดสรรส่วนทุนให้ผู้ถือหุ้น	-	-	-	-	-	-	-
เพิ่มหุ้นสามัญ	-	-	-	-	-	-	-
เงินปันผลจ่าย	-	-	-	-	-	-	-
รวมเงินทุนที่ได้รับจากผู้ถือหุ้นและการจัดสรรส่วนทุนให้ผู้ถือหุ้น	50,000	1,035,000	-	-	-	-	1,085,000
กำไร (ขาดทุน) เบ็ดเสร็จสำหรับปี	-	-	-	-	-	-	-
กำไร	-	-	-	-	-	-	-
กำไร (ขาดทุน) เบ็ดเสร็จอื่น	-	-	-	-	-	-	-
รวมกำไร (ขาดทุน) เบ็ดเสร็จสำหรับปี	-	-	-	-	-	-	-
ยอดคงเหลือ ณ วันที่ 31 ธันวาคม 2561	973,990	3,955,923	89,000	101,639	7,119,160	(3,957)	13,880,654

หมายเหตุประกอบงบการเงินเป็นส่วนหนึ่งของงบการเงินนี้

	งบการเงินรวม									
	องค์ประกอบอื่นของ					ส่วนของผู้ถือหุ้น				
	ทุนเรือนหุ้น ที่ออกและ ชำระแล้ว	ส่วนเกิน มูลค่าหุ้นสามัญ	ส่วนเกิน มูลค่าหุ้นจาก การรวมธุรกิจ	กำไรสะสม	ส่วนของผู้ถือหุ้น	ส่วนของผู้ถือหุ้น	ส่วนของผู้ถือหุ้น	ส่วนของผู้ถือหุ้น	ส่วนของผู้ถือหุ้น	ส่วนของผู้ถือหุ้น
หมายเหตุ										
	973,990	3,955,923	89,000	101,639	7,119,160	(3,957)	12,235,755	1,644,899	13,880,654	
สำหรับปีสิ้นสุดวันที่ 31 ธันวาคม 2562										
ยอดคงเหลือ ณ วันที่ 1 มกราคม 2562										
รายการกับผู้ถือหุ้นที่บันทึกโดยตรงเข้าส่วนของผู้ถือหุ้น										
การจัดสรรส่วนทุนให้ผู้ถือหุ้น										
เงินปันผลจ่าย										
รวมการจัดสรรส่วนทุนให้ผู้ถือหุ้น										
กำไรขาดทุนเบ็ดเสร็จสำหรับปี										
กำไร										
กำไรขาดทุนเบ็ดเสร็จอื่น										
รวมกำไรขาดทุนเบ็ดเสร็จสำหรับปี										
ยอดคงเหลือ ณ วันที่ 31 ธันวาคม 2562										

หมายเหตุประกอบงบการเงินเป็นส่วนหนึ่งของงบการเงินนี้

บริษัท เอสพีซีจี จำกัด (มหาชน) และบริษัทย่อย
งบแสดงการเปลี่ยนแปลงส่วนของผู้ถือหุ้น

งบการเงินเฉพาะกิจการ					องค์ประกอบอื่นของ ส่วนของผู้ถือหุ้น	
	ทุนเรือนหุ้น ที่ออกและ ชำระแล้ว	ส่วนเกินมูลค่า หุ้นสามัญ	ทุนสำรอง ตามกฎหมาย	กำไรสะสม	เงินลงทุน เพื่อขาย	รวมส่วนของผู้ ถือหุ้น
หมายเหตุ				ยังไม่ได้จัดสรร (พันบาท)		
	923,990	3,747,793	101,639	891,748	6,249	5,671,419
	50,000	1,035,000	-	-	-	1,085,000
23	-	-	-	(1,168,770)	-	(1,168,770)
	50,000	1,035,000	-	(1,168,770)	-	(83,770)
	-	-	-	1,126,730	-	1,126,730
	-	-	-	1,817	(10,442)	(8,625)
	-	-	-	1,128,547	(10,442)	1,118,105
	973,990	4,782,793	101,639	851,525	(4,193)	6,705,754

หมายเหตุประกอบงบการเงินเป็นส่วนหนึ่งของงบการเงินนี้

บริษัท เอสพีซีจี จำกัด (มหาชน) และบริษัทย่อย
งบกระแสเงินสด

	งบการเงินรวม		งบการเงินเฉพาะกิจการ	
	สำหรับปีสิ้นสุดวันที่ 31 ธันวาคม		สำหรับปีสิ้นสุดวันที่ 31 ธันวาคม	
	2562	2561	2562	2561
	(พันบาท)			
กระแสเงินสดจากกิจกรรมดำเนินงาน				
กำไรสำหรับปี	3,011,258	2,923,582	1,248,579	1,126,730
ปรับรายการที่กระทบกำไร (ขาดทุน) เป็นเงินสดรับ (จ่าย)				
ค่าเสื่อมราคาและค่าตัดจำหน่าย	668,369	689,410	10,473	11,262
กำไรจากการจำหน่ายเงินลงทุนเพื่อขาย	(30,015)	(8,900)	(22,797)	(3,508)
รายได้เงินปันผล	(9,287)	(2,105)	(1,205,640)	(1,097,760)
รายได้ดอกเบี้ย	(9,303)	(37,539)	(320,696)	(433,864)
หนี้สูญและหนี้สงสัยจะสูญ	19,704	977	-	-
ขาดทุนจากการปรับมูลค่าสินค้า	-	15	-	-
(กำไร) ขาดทุนจากการจำหน่ายอาคารและอุปกรณ์	(87)	(1,586)	-	1
ขาดทุนจากการชำระบัญชีของเงินลงทุนในการร่วมค้าและบริษัทย่อย	-	-	-	1,884
ต้นทุนทางการเงิน	360,201	503,301	275,862	391,406
ขาดทุนจากอัตราแลกเปลี่ยนที่ยังไม่เกิดขึ้น	2,465	104	2,308	150
ประมาณการหนี้สินสำหรับผลประโยชน์พนักงาน	1,300	5,382	577	2,596
ส่วนแบ่งขาดทุนจากเงินลงทุนในบริษัทร่วมและการร่วมค้า	24	64	-	-
ค่าใช้จ่ายภาษีเงินได้	36,619	61,268	10,225	6,763
	4,051,248	4,133,973	(1,109)	5,660
การเปลี่ยนแปลงในสินทรัพย์และหนี้สินดำเนินงาน				
ลูกหนี้การค้าและลูกหนี้อื่น	173,518	301,231	65,774	(64,571)
สินค้าคงเหลือ	143,684	(197,188)	-	-
สินทรัพย์หมุนเวียนอื่น	33,635	26,235	20	(210)
สินทรัพย์ไม่หมุนเวียนอื่น	53,699	45,837	-	(168)
เจ้าหนี้การค้าและเจ้าหนี้อื่น	(173,797)	(541,899)	(104,698)	79,192
หนี้สินหมุนเวียนอื่น	(1,254)	3,882	(2,501)	(1,985)
หนี้สินไม่หมุนเวียนอื่น	-	300	-	-
กระแสเงินสดสุทธิได้มาจากการดำเนินงาน	4,280,733	3,772,371	(42,514)	17,918
ภาษีเงินได้จ่ายออก	(70,293)	(88,388)	(10,382)	(14,000)
กระแสเงินสดสุทธิได้มาจาก (ใช้ไป) กิจกรรมดำเนินงาน	4,210,440	3,683,983	(52,896)	3,918

หมายเหตุประกอบงบการเงินเป็นส่วนหนึ่งของงบการเงินนี้

บริษัท เอสพีซีจี จำกัด (มหาชน) และบริษัทย่อย

งบกระแสเงินสด

งบกระแสเงินสด	หมายเหตุ	งบการเงินรวม		งบการเงินเฉพาะกิจการ	
		สำหรับปีสิ้นสุดวันที่ 31 ธันวาคม		สำหรับปีสิ้นสุดวันที่ 31 ธันวาคม	
		2562	2561	2562	2561
		(พันบาท)			
กระแสเงินสดจากกิจกรรมลงทุน					
เงินฝากระยะสั้นกับสถาบันการเงินลดลง		90,000	81,000	90,000	81,000
เงินสดรับจากการขายหลักทรัพย์เพื่อขาย		8,642,893	11,582,162	4,876,624	7,726,538
เงินสดจ่ายเพื่อซื้อหลักทรัพย์เพื่อขาย		(8,800,825)	(12,513,929)	(5,153,325)	(8,678,882)
เงินลงทุนในตราสารหนี้ที่จะถึงจนครบกำหนดลดลง		-	340,000	-	340,000
เงินฝากประจำที่มีข้อจำกัดในการใช้ (เพิ่มขึ้น) ลดลง		340,000	(340,000)	340,000	(340,000)
เงินสดจ่ายเพื่อซื้ออสังหาริมทรัพย์เพื่อการลงทุน		(2,264)	-	-	-
เงินสดจ่ายเพื่อซื้ออาคารและอุปกรณ์		(14,148)	(13,923)	(1,115)	(1,210)
เงินสดรับจากการขายอาคารและอุปกรณ์		14,077	27,277	1	25
เงินสดจ่ายเพื่อซื้อสินทรัพย์ไม่มีตัวตน		(15,058)	(3,418)	(14,971)	(2,934)
เงินให้กู้ยืมระยะสั้นแก่กิจการที่เกี่ยวข้องกัน		-	-	(194,000)	(910,300)
เงินสดรับชำระคืนจากเงินให้กู้ยืมระยะสั้นแก่กิจการที่เกี่ยวข้องกัน		-	-	273,000	1,084,000
เงินสดรับชำระคืนจากเงินให้กู้ยืมระยะยาวแก่กิจการที่เกี่ยวข้องกัน		-	-	2,072,859	2,114,912
เงินสดจ่ายสำหรับเงินลงทุนในบริษัทร่วม		(40,000)	-	(40,000)	-
เงินสดจ่ายสำหรับเงินลงทุนในบริษัทย่อย		-	-	(4,000)	(2,500)
เงินสดรับจากการจำหน่ายเงินลงทุนในบริษัทย่อย		-	-	-	381
เงินปันผลรับ		9,287	2,105	1,205,640	1,097,760
ดอกเบี้ยรับ		17,803	36,230	324,004	431,557
กระแสเงินสดสุทธิได้มาจาก (ใช้ไป) ในกิจกรรมลงทุน		241,765	(802,496)	3,774,717	2,940,347
กระแสเงินสดจากกิจกรรมจัดหาเงิน					
เงินเบิกเกินบัญชีจากสถาบันการเงินลดลง		-	(1,938)	-	-
เงินสดรับจากเงินกู้ยืมระยะสั้นจากสถาบันการเงิน		53,862	742,749	-	-
เงินสดจ่ายเพื่อชำระเงินกู้ยืมระยะสั้นจากสถาบันการเงิน		(122,250)	(652,728)	-	-
เงินสดรับจากการออกหุ้นสามัญ		-	1,085,000	-	1,085,000
เงินสดรับจากการออกหุ้นกู้		-	499,360	-	499,360
เงินสดจ่ายเพื่อชำระหุ้นกู้		(2,375,000)	(2,950,000)	(2,375,000)	(2,950,000)
เงินสดจ่ายเพื่อชำระหนี้สินภายใต้สัญญาเช่าการเงิน		(835)	(1,510)	(763)	(1,346)
เงินปันผลจ่าย		(1,319,482)	(1,327,216)	(1,120,063)	(1,168,770)
ดอกเบี้ยจ่าย		(357,585)	(491,949)	(272,336)	(378,516)
กระแสเงินสดสุทธิใช้ไปในกิจกรรมจัดหาเงิน		(4,121,290)	(3,098,232)	(3,768,162)	(2,914,272)
เงินสดและรายการเทียบเท่าเงินสดเพิ่มขึ้น (ลดลง) สุทธิ		330,915	(216,745)	(46,341)	29,993
เงินสดและรายการเทียบเท่าเงินสด ณ วันที่ 1 มกราคม		129,152	345,897	70,043	40,050
เงินสดและรายการเทียบเท่าเงินสด ณ วันที่ 31 ธันวาคม	5	460,067	129,152	23,702	70,043

หมายเหตุประกอบงบการเงินเป็นส่วนหนึ่งของงบการเงินนี้

บริษัท เอสพีซีจี จำกัด (มหาชน) และบริษัทย่อย

หมายเหตุประกอบงบการเงิน

สำหรับปีสิ้นสุดวันที่ 31 ธันวาคม 2562

หมายเหตุ สารบัญ

1	ข้อมูลทั่วไป
2	เกณฑ์การจัดทำงบการเงิน
3	นโยบายการบัญชีที่สำคัญ
4	บุคคลหรือกิจการที่เกี่ยวข้องกัน
5	เงินสดและรายการเทียบเท่าเงินสด
6	เงินลงทุนอื่น
7	ลูกหนี้การค้าและลูกหนี้อื่น
8	สินค้าคงเหลือ
9	เงินลงทุนในบริษัทร่วม
10	เงินลงทุนในบริษัทย่อย
11	ส่วนได้เสียที่ไม่มีอำนาจควบคุม
12	ที่ดิน อาคารและอุปกรณ์
13	สินทรัพย์ไม่มีตัวตน
14	หนี้สินที่มีภาระดอกเบี้ย
15	เจ้าหนี้การค้าและเจ้าหนี้อื่น
16	สำรอง
17	ส่วนงานดำเนินงานและการจำแนกรายได้
18	รายได้อื่น
19	ค่าใช้จ่ายผลประโยชน์ของพนักงาน
20	ค่าใช้จ่ายตามลักษณะ
21	ภาษีเงินได้
22	กำไรต่อหุ้นขั้นพื้นฐาน
23	เงินปันผล
24	เครื่องมือทางการเงิน
25	ภาระผูกพันกับกิจการที่ไม่เกี่ยวข้องกัน
26	คดีฟ้องร้อง
27	มาตรฐานการรายงานทางการเงินที่ยังไม่ได้ใช้
28	เหตุการณ์ภายหลังรอบระยะเวลารายงาน

บริษัท เอสพีซีจี จำกัด (มหาชน) และบริษัทย่อย**หมายเหตุประกอบงบการเงิน****สำหรับปีสิ้นสุดวันที่ 31 ธันวาคม 2562**

หมายเหตุประกอบงบการเงินเป็นส่วนหนึ่งของงบการเงินนี้

งบการเงินนี้ได้รับอนุมัติให้ออกงบการเงินจากคณะกรรมการเมื่อวันที่ 28 กุมภาพันธ์ 2563

1 ข้อมูลทั่วไป

บริษัท เอสพีซีจี จำกัด (มหาชน) “บริษัท” เป็นนิติบุคคลที่จัดตั้งขึ้นในประเทศไทย และจดทะเบียนกับตลาดหลักทรัพย์แห่งประเทศไทยเมื่อเดือนมีนาคม 2548 โดยมีที่อยู่จดทะเบียนของบริษัทดังนี้

สำนักงานใหญ่ : เลขที่ 1 อาคารแคปปิตอล เวิร์ค เฟลส ชั้น 10 ซอยแจ่มจันทร์

แขวงคลองตันเหนือ เขตวัฒนา กรุงเทพมหานคร

สำนักงานสาขาที่ 1 : เลขที่ 8/88 หมู่ที่ 12 ตำบลราชاتهวา อำเภอบางพลี จังหวัดสมุทรปราการ

สำนักงานสาขาที่ 2 : เลขที่ 8 หมู่ที่ 15 ตำบลบางพลีใหญ่ อำเภอบางพลี จังหวัดสมุทรปราการ

ผู้ถือหุ้นรายใหญ่ในระหว่างปีได้แก่ ตระกูลกฤษกรยา (ถือหุ้นร้อยละ 46.69)

บริษัทประกอบธุรกิจด้านการลงทุนโดยการถือหุ้นบริษัทในเครือ โดยกลุ่มบริษัทดำเนินธุรกิจดังนี้

- การผลิตและจำหน่ายกระแสไฟฟ้าจากพลังงานแสงอาทิตย์
- การจำหน่าย และให้บริการติดตั้งหลังคาพลังงานแสงอาทิตย์
- การผลิต จำหน่าย และให้บริการติดตั้งหลังคาเหล็ก
- การจำหน่าย และให้บริการเกี่ยวกับเครื่องแปลงกระแสไฟฟ้า

บริษัท เอสพีซีจี จำกัด (มหาชน) และบริษัทย่อย

หมายเหตุประกอบงบการเงิน

สำหรับปีสิ้นสุดวันที่ 31 ธันวาคม 2562

รายละเอียดของบริษัทย่อย ณ วันที่ 31 ธันวาคม 2562 และ 2561 มีดังนี้

ชื่อกิจการ	ลักษณะธุรกิจ	ประเทศที่ กิจการจัดตั้ง	สัดส่วนความเป็นเจ้าของ (ร้อยละ)	
			2562	2561
บริษัทย่อยทางตรง				
บริษัท โซล่า เพาเวอร์ จำกัด	บริษัทที่ถูกจัดตั้งขึ้นมาเพื่อ ถือหุ้นของบริษัทอื่นๆ	ประเทศไทย	100	100
บริษัท สติลรูฟ จำกัด	การผลิต จำหน่าย และ ให้บริการติดตั้งหลังคา เหล็ก	ประเทศไทย	100	100
บริษัท โซล่า เพาเวอร์ เอ็นจิเนียริง จำกัด	การจำหน่าย และให้บริการ เกี่ยวกับเครื่องแปลง กระแสไฟฟ้า	ประเทศไทย	100	100
บริษัท โซลาร์ เพาเวอร์ รูฟ จำกัด	การจำหน่าย และให้บริการ ติดตั้งหลังคาพลังงาน แสงอาทิตย์	ประเทศไทย	100	100
บริษัท โซลาร์ เพาเวอร์ แอสเซ็ท จำกัด	บริษัทที่ถูกจัดตั้งขึ้นมาเพื่อ ถือหุ้นของบริษัทอื่นๆ	ประเทศไทย	100	100
บริษัทย่อยทางอ้อม				
บริษัท โซล่า เพาเวอร์ (โคราช 1) จำกัด	การผลิตและจำหน่าย กระแสไฟฟ้าจาก พลังงานแสงอาทิตย์	ประเทศไทย	85	85
บริษัท โซล่า เพาเวอร์ (โคราช 2) จำกัด	การผลิตและจำหน่าย กระแสไฟฟ้าจาก พลังงานแสงอาทิตย์	ประเทศไทย	56	56
บริษัท โซล่า เพาเวอร์ (โคราช 3) จำกัด	การผลิตและจำหน่าย กระแสไฟฟ้าจาก พลังงานแสงอาทิตย์	ประเทศไทย	60	60

บริษัท เอสพีซีจี จำกัด (มหาชน) และบริษัทย่อย

หมายเหตุประกอบงบการเงิน

สำหรับปีสิ้นสุดวันที่ 31 ธันวาคม 2562

ชื่อกิจการ	ลักษณะธุรกิจ	ประเทศที่ กิจการจัดตั้ง	สัดส่วนความเป็นเจ้าของ (ร้อยละ)	
			2562	2561
บริษัท โซล่า เพาเวอร์ (โคราช 4) จำกัด	การผลิตและจำหน่าย กระแสไฟฟ้าจาก พลังงานแสงอาทิตย์	ประเทศไทย	60	60
บริษัท โซล่า เพาเวอร์ (โคราช 5) จำกัด	การผลิตและจำหน่าย กระแสไฟฟ้าจาก พลังงานแสงอาทิตย์	ประเทศไทย	100	100
บริษัท โซล่า เพาเวอร์ (โคราช 6) จำกัด	การผลิตและจำหน่าย กระแสไฟฟ้าจาก พลังงานแสงอาทิตย์	ประเทศไทย	100	100
บริษัท โซล่า เพาเวอร์ (โคราช 7) จำกัด	การผลิตและจำหน่าย กระแสไฟฟ้าจาก พลังงานแสงอาทิตย์	ประเทศไทย	60	60
บริษัท โซล่า เพาเวอร์ (โคราช 8) จำกัด	การผลิตและจำหน่าย กระแสไฟฟ้าจาก พลังงานแสงอาทิตย์	ประเทศไทย	100	100
บริษัท โซล่า เพาเวอร์ (โคราช 9) จำกัด	การผลิตและจำหน่าย กระแสไฟฟ้าจาก พลังงานแสงอาทิตย์	ประเทศไทย	100	100
บริษัท โซล่า เพาเวอร์ (ขอนแก่น 1) จำกัด	การผลิตและจำหน่าย กระแสไฟฟ้าจาก พลังงานแสงอาทิตย์	ประเทศไทย	70	70
บริษัท โซล่า เพาเวอร์ (ขอนแก่น 2) จำกัด	การผลิตและจำหน่าย กระแสไฟฟ้าจาก พลังงานแสงอาทิตย์	ประเทศไทย	100	100
บริษัท โซล่า เพาเวอร์ (ขอนแก่น 3) จำกัด	การผลิตและจำหน่าย กระแสไฟฟ้าจาก พลังงานแสงอาทิตย์	ประเทศไทย	100	100

บริษัท เอสพีซีจี จำกัด (มหาชน) และบริษัทย่อย

หมายเหตุประกอบงบการเงิน

สำหรับปีสิ้นสุดวันที่ 31 ธันวาคม 2562

ชื่อกิจการ	ลักษณะธุรกิจ	ประเทศที่ กิจการจัดตั้ง	สัดส่วนความเป็นเจ้าของ (ร้อยละ)	
			2562	2561
บริษัท โซล่า เพาเวอร์ (ขอนแก่น 4) จำกัด	การผลิตและจำหน่าย กระแสไฟฟ้าจาก พลังงานแสงอาทิตย์	ประเทศไทย	100	100
บริษัท โซล่า เพาเวอร์ (ขอนแก่น 5) จำกัด	การผลิตและจำหน่าย กระแสไฟฟ้าจาก พลังงานแสงอาทิตย์	ประเทศไทย	100	100
บริษัท โซล่า เพาเวอร์ (ขอนแก่น 6) จำกัด	การผลิตและจำหน่าย กระแสไฟฟ้าจาก พลังงานแสงอาทิตย์	ประเทศไทย	100	100
บริษัท โซล่า เพาเวอร์ (ขอนแก่น 7) จำกัด	การผลิตและจำหน่าย กระแสไฟฟ้าจาก พลังงานแสงอาทิตย์	ประเทศไทย	100	100
บริษัท โซล่า เพาเวอร์ (ขอนแก่น 8) จำกัด	การผลิตและจำหน่าย กระแสไฟฟ้าจาก พลังงานแสงอาทิตย์	ประเทศไทย	100	100
บริษัท โซล่า เพาเวอร์ (ขอนแก่น 9) จำกัด	การผลิตและจำหน่าย กระแสไฟฟ้าจาก พลังงานแสงอาทิตย์	ประเทศไทย	100	100
บริษัท โซล่า เพาเวอร์ (ขอนแก่น 10) จำกัด	การผลิตและจำหน่าย กระแสไฟฟ้าจาก พลังงานแสงอาทิตย์	ประเทศไทย	75	75
บริษัท โซล่า เพาเวอร์ (สุรินทร์ 1) จำกัด	การผลิตและจำหน่าย กระแสไฟฟ้าจาก พลังงานแสงอาทิตย์	ประเทศไทย	75	75
บริษัท โซล่า เพาเวอร์ (สุรินทร์ 2) จำกัด	การผลิตและจำหน่าย กระแสไฟฟ้าจาก พลังงานแสงอาทิตย์	ประเทศไทย	75	75

บริษัท เอสพีจี จำกัด (มหาชน) และบริษัทย่อย

หมายเหตุประกอบงบการเงิน

สำหรับปีสิ้นสุดวันที่ 31 ธันวาคม 2562

ชื่อกิจการ	ลักษณะธุรกิจ	ประเทศที่ กิจการจัดตั้ง	สัดส่วนความเป็นเจ้าของ (ร้อยละ)	
			2562	2561
บริษัท โซล่า เพาเวอร์ (สุรินทร์ 3) จำกัด	การผลิตและจำหน่าย กระแสไฟฟ้าจาก พลังงานแสงอาทิตย์	ประเทศไทย	100	100
บริษัท โซล่า เพาเวอร์ (บุรีรัมย์ 1) จำกัด	การผลิตและจำหน่าย กระแสไฟฟ้าจาก พลังงานแสงอาทิตย์	ประเทศไทย	100	100
บริษัท โซล่า เพาเวอร์ (บุรีรัมย์ 2) จำกัด	การผลิตและจำหน่าย กระแสไฟฟ้าจาก พลังงานแสงอาทิตย์	ประเทศไทย	100	100
บริษัท โซล่า เพาเวอร์ (บุรีรัมย์ 3) จำกัด	การผลิตและจำหน่าย กระแสไฟฟ้าจาก พลังงานแสงอาทิตย์	ประเทศไทย	100	100
บริษัท โซล่า เพาเวอร์ (นครพนม 1) จำกัด	การผลิตและจำหน่าย กระแสไฟฟ้าจาก พลังงานแสงอาทิตย์	ประเทศไทย	70	70
บริษัท โซล่า เพาเวอร์ (นครพนม 2) จำกัด	การผลิตและจำหน่าย กระแสไฟฟ้าจาก พลังงานแสงอาทิตย์	ประเทศไทย	100	100
บริษัท โซล่า เพาเวอร์ (นครพนม 3) จำกัด	การผลิตและจำหน่าย กระแสไฟฟ้าจาก พลังงานแสงอาทิตย์	ประเทศไทย	100	100
บริษัท โซล่า เพาเวอร์ (สกลนคร 1) จำกัด	การผลิตและจำหน่าย กระแสไฟฟ้าจาก พลังงานแสงอาทิตย์	ประเทศไทย	70	70
บริษัท โซล่า เพาเวอร์ (สกลนคร 2) จำกัด	การผลิตและจำหน่าย กระแสไฟฟ้าจาก พลังงานแสงอาทิตย์	ประเทศไทย	100	100

บริษัท เอสพีซีจี จำกัด (มหาชน) และบริษัทย่อย

หมายเหตุประกอบงบการเงิน

สำหรับปีสิ้นสุดวันที่ 31 ธันวาคม 2562

ชื่อกิจการ	ลักษณะธุรกิจ	ประเทศที่ กิจการจัดตั้ง ประเทศไทย	สัดส่วนความเป็นเจ้าของ (ร้อยละ)	
			2562	2561
บริษัท โซล่า เพาเวอร์ (เลข 1) จำกัด	การผลิตและจำหน่าย กระแสไฟฟ้าจาก พลังงานแสงอาทิตย์	ประเทศไทย	56	56
บริษัท โซล่า เพาเวอร์ (เลข 2) จำกัด	การผลิตและจำหน่าย กระแสไฟฟ้าจาก พลังงานแสงอาทิตย์	ประเทศไทย	75	75
บริษัท โซล่า เพาเวอร์ (หนองคาย 1) จำกัด	การผลิตและจำหน่าย กระแสไฟฟ้าจาก พลังงานแสงอาทิตย์	ประเทศไทย	100	100
บริษัท โซล่า เพาเวอร์ (อุดรธานี 1) จำกัด	การผลิตและจำหน่าย กระแสไฟฟ้าจาก พลังงานแสงอาทิตย์	ประเทศไทย	100	100
บริษัท เอ เจ เทคโนโลยี จำกัด	การผลิตและจำหน่าย กระแสไฟฟ้าจาก พลังงานแสงอาทิตย์	ประเทศไทย	75	75
บริษัท ทิพนารายณ์ จำกัด	การผลิตและจำหน่าย กระแสไฟฟ้าจาก พลังงานแสงอาทิตย์	ประเทศไทย	100	100

บริษัท เอสพีซีจี จำกัด (มหาชน) และบริษัทย่อย**หมายเหตุประกอบงบการเงิน****สำหรับปีสิ้นสุดวันที่ 31 ธันวาคม 2562****2 เกณฑ์การจัดทำงบการเงิน****(ก) เกณฑ์การถือปฏิบัติ**

งบการเงินนี้จัดทำขึ้นตามมาตรฐานการรายงานทางการเงิน รวมถึงแนวปฏิบัติทางการบัญชีที่ประกาศใช้โดยสภาวิชาชีพบัญชีฯ กฎระเบียบและประกาศคณะกรรมการกำกับหลักทรัพย์และตลาดหลักทรัพย์ที่เกี่ยวข้อง

มาตรฐานการรายงานทางการเงินหลายฉบับได้มีการออกและปรับปรุงใหม่ซึ่งมีผลบังคับใช้ตั้งแต่รอบระยะเวลาบัญชีที่เริ่มในหรือหลังวันที่ 1 มกราคม 2562 การถือปฏิบัติตามมาตรฐานการรายงานทางการเงินที่ออกและปรับปรุงใหม่นั้น มีผลให้เกิดการเปลี่ยนแปลงนโยบายการบัญชีของกลุ่มบริษัท ซึ่งไม่มีผลกระทบอย่างมีสาระสำคัญต่องบการเงินของกลุ่มบริษัท ทั้งนี้ กลุ่มบริษัทได้ปฏิบัติตามมาตรฐานการรายงานทางการเงิน ฉบับที่ 15 เรื่อง รายได้จากสัญญาที่ทำกับลูกค้า (“IFRS 15”) เป็นครั้งแรกแทนมาตรฐานการบัญชี ฉบับที่ 18 เรื่อง รายได้ (“IAS 18”) มาตรฐานการบัญชี ฉบับที่ 11 เรื่อง สัญญาก่อสร้าง (“IAS 11”) และการตีความมาตรฐานการรายงานทางการเงินที่เกี่ยวข้อง รายละเอียดของนโยบายการบัญชีได้เปิดเผยในหมายเหตุข้อ 3 (ด)

นอกจากนี้ กลุ่มบริษัทไม่ได้นำมาตรฐานการรายงานทางการเงินที่ออกและปรับปรุงใหม่ซึ่งยังไม่มีผลบังคับใช้ในงวดปัจจุบันมาถือปฏิบัติในการจัดทำงบการเงินนี้ก่อนวันที่มีผลบังคับใช้ มาตรฐานการรายงานทางการเงินที่ออกและปรับปรุงใหม่ที่เกี่ยวข้องกับการดำเนินงานของ กลุ่มบริษัท ได้เปิดเผยในหมายเหตุข้อ 27

(ข) สกุดเงินที่ใช้ในการดำเนินงานและนำเสนองบการเงิน

งบการเงินนี้จัดทำเป็นเงินบาทซึ่งเป็นสกุลเงินที่ใช้ในการดำเนินงานของบริษัท

(ค) การใช้วิจารณญาณและประมาณการ

ในการจัดทำงบการเงินนี้เป็นไปตามมาตรฐานการรายงานทางการเงิน ผู้บริหารต้องใช้วิจารณญาณ การประมาณการและข้อสมมติหลายประการ ซึ่งมีผลกระทบต่อการปฏิบัติตามนโยบายการบัญชีของกลุ่มบริษัท ทั้งนี้ ผลที่เกิดขึ้นจริงอาจแตกต่างจากที่ประมาณการไว้ ประมาณการและข้อสมมติที่ใช้ในการจัดทำงบการเงินจะได้รับการทบทวนอย่างต่อเนื่อง การปรับประมาณการทางบัญชีจะบันทึกโดยวิธีเปลี่ยนทันทีเป็นต้นไป

บริษัท เอสพีซีจี จำกัด (มหาชน) และบริษัทย่อย

หมายเหตุประกอบงบการเงิน

สำหรับปีสิ้นสุดวันที่ 31 ธันวาคม 2562

3 นโยบายการบัญชีที่สำคัญ

(ก) เกณฑ์ในการจัดทำงานการเงินรวม

งบการเงินรวมประกอบด้วยงบการเงินของบริษัทและบริษัทย่อย (รวมกันเรียกว่า “กลุ่มบริษัท”) และส่วนได้เสียของกลุ่มบริษัทในบริษัทร่วมและการร่วมค้า

การรวมธุรกิจ

กลุ่มบริษัทบันทึกบัญชีสำหรับการรวมธุรกิจตามวิธีซื้อ เมื่อการควบคุมถูกโอนไปยังกลุ่มบริษัท ยกเว้นในกรณีที่เป็นการรวมธุรกิจภายใต้การควบคุมเดียวกัน

การควบคุมเกิดขึ้นเมื่อกลุ่มบริษัทเปิดรับหรือมีสิทธิในผลตอบแทนผันแปรจากการเกี่ยวข้องกับกิจการนั้นและมีความสามารถในการใช้อำนาจเหนือกิจการนั้นทำให้เกิดผลกระทบต่อจำนวนเงินผลตอบแทนของกลุ่มบริษัท วันที่ซื้อกิจการคือวันที่อำนาจในการควบคุมนั้นได้ถูกโอนไปยังผู้ซื้อ การกำหนดวันที่ซื้อกิจการและการระบุเกี่ยวกับการโอนอำนาจควบคุมจากฝ่ายหนึ่งไปยังอีกฝ่ายหนึ่งต้องใช้ดุลยพินิจเข้ามาเกี่ยวข้อง

ค่าความนิยมถูกวัดมูลค่า ณ วันที่ซื้อ โดยวัดจากมูลค่ายุติธรรมของสิ่งตอบแทนที่โอนให้ซึ่งรวมถึงการรับรู้จำนวนส่วนได้เสียที่ไม่มีอำนาจควบคุมในผู้ถูกซื้อ หักด้วยมูลค่าสุทธิ (มูลค่ายุติธรรม) ของสินทรัพย์ที่ระบุได้ที่ได้มาและหนี้สินที่รับมาซึ่งวัดมูลค่า ณ วันที่ซื้อ กำไรจากการซื้อในราคาต่ำกว่ามูลค่ายุติธรรมรับรู้ในกำไรหรือขาดทุนทันที

สิ่งตอบแทนที่โอนให้ต้องวัดด้วยมูลค่ายุติธรรมของสินทรัพย์ที่โอนไป หนี้สินที่กลุ่มบริษัทก่อขึ้นเพื่อจ่ายชำระให้แก่เจ้าของเดิม และส่วนได้เสียในส่วนของเจ้าของที่ออกโดยกลุ่มบริษัท ทั้งนี้สิ่งตอบแทนที่โอนให้ยังรวมถึงมูลค่ายุติธรรมของหนี้สินที่อาจเกิดขึ้น

สิ่งตอบแทนที่คาดว่าจะต้องจ่ายวัดมูลค่าด้วยมูลค่ายุติธรรม ณ วันที่ซื้อธุรกิจ และวัดมูลค่าภายหลังด้วยมูลค่ายุติธรรม ณ ทุกวันที่รายงาน การเปลี่ยนแปลงในมูลค่ายุติธรรมรับรู้ในกำไรหรือขาดทุน

หนี้สินที่อาจเกิดขึ้นของบริษัทที่ถูกซื้อที่รับมาจากการรวมธุรกิจ รับรู้เป็นหนี้สินหากมีภาระผูกพันในปัจจุบันซึ่งเกิดขึ้นจากเหตุการณ์ในอดีต และสามารถวัดมูลค่ายุติธรรมได้อย่างน่าเชื่อถือ

ต้นทุนที่เกี่ยวข้องกับการซื้อของกลุ่มบริษัทที่เกิดขึ้นซึ่งเป็นผลมาจากการรวมธุรกิจ เช่น ค่าที่ปรึกษากฎหมาย ค่าธรรมเนียมวิชาชีพและค่าที่ปรึกษาอื่นๆ ถือเป็นค่าใช้จ่ายเมื่อเกิดขึ้น

บริษัท เอสพีซีจี จำกัด (มหาชน) และบริษัทย่อย**หมายเหตุประกอบงบการเงิน****สำหรับปีสิ้นสุดวันที่ 31 ธันวาคม 2562****บริษัทย่อย**

บริษัทย่อยเป็นกิจการที่อยู่ภายใต้การควบคุมของกลุ่มบริษัท การควบคุมเกิดขึ้นเมื่อกลุ่มบริษัทเปิดรับหรือมีสิทธิในผลตอบแทนผันแปรจากการเกี่ยวข้องกับกิจการนั้นและมีความสามารถในการใช้อำนาจเหนือกิจการนั้นทำให้เกิดผลกระทบต่อจำนวนเงินผลตอบแทนของกลุ่มบริษัท งบการเงินของบริษัทย่อยได้รวมอยู่ในงบการเงินรวม นับแต่วันที่มีการควบคุมจนถึงวันที่การควบคุมสิ้นสุดลง

ส่วนได้เสียที่ไม่มีอำนาจควบคุม

ณ วันที่ซื้อธุรกิจ กลุ่มบริษัทวัดมูลค่าส่วนได้เสียที่ไม่มีอำนาจควบคุมตามอัตราส่วนได้เสียในสินทรัพย์สุทธิที่ได้มาจากผู้ถูกซื้อ

การเปลี่ยนแปลงส่วนได้เสียในบริษัทย่อยของกลุ่มบริษัทที่ไม่ทำให้กลุ่มบริษัทสูญเสียอำนาจการควบคุมจะบันทึกบัญชีโดยถือเป็นรายการในส่วนของเจ้าของ

การสูญเสียการควบคุม

เมื่อกลุ่มบริษัทสูญเสียการควบคุมในบริษัทย่อย กลุ่มบริษัทตัดรายการสินทรัพย์และหนี้สินของบริษัทย่อยนั้นออก รวมถึงส่วนได้เสียที่ไม่มีอำนาจควบคุมและส่วนประกอบอื่นในส่วนของเจ้าของที่เกี่ยวข้องกับบริษัทย่อยนั้น ถ้าไรหรือขาดทุนที่เกิดขึ้นจากการสูญเสียการควบคุมในบริษัทย่อยรับรู้ในกำไรหรือขาดทุน ส่วนได้เสียในบริษัทย่อยเดิมที่ยังคงเหลืออยู่ให้วัดมูลค่าด้วยมูลค่ายุติธรรม ณ วันที่สูญเสียการควบคุม

ส่วนได้เสียในเงินลงทุนที่บันทึกตามวิธีส่วนได้เสีย

ส่วนได้เสียของกลุ่มบริษัทในเงินลงทุนที่บันทึกตามวิธีส่วนได้เสีย ประกอบด้วยส่วนได้เสียในบริษัทร่วมและการร่วมค้า

บริษัทร่วมเป็นกิจการที่กลุ่มบริษัทมีอิทธิพลอย่างมีนัยสำคัญโดยมีอำนาจเข้าไปมีส่วนร่วมในการตัดสินใจเกี่ยวกับนโยบายทางการเงินและการดำเนินงานแต่ไม่ถึงระดับที่จะควบคุมหรือควบคุมร่วมในนโยบายดังกล่าว การร่วมค้าเป็นการร่วมการงานที่กลุ่มบริษัทมีการควบคุมร่วมในการงานนั้น โดยมีสิทธิในสินทรัพย์สุทธิของการร่วมการงานนั้นมากกว่าการมีสิทธิในสินทรัพย์และภาระผูกพันในหนี้สินที่เกี่ยวข้องกับการร่วมการงานนั้น

บริษัท เอสพีซีจี จำกัด (มหาชน) และบริษัทย่อย

หมายเหตุประกอบงบการเงิน

สำหรับปีสิ้นสุดวันที่ 31 ธันวาคม 2562

ส่วนได้เสียในบริษัทร่วมและการร่วมค้ำบันทึกบัญชีตามวิธีส่วนได้เสีย โดยรับรู้รายการเมื่อเริ่มแรกด้วยราคาทุนซึ่งรวมถึงต้นทุนการทำรายการ ภายหลังการรับรู้รายการเริ่มแรก ส่วนแบ่งกำไรหรือขาดทุนและกำไรขาดทุนเบ็ดเสร็จอื่นของเงินลงทุนที่บันทึกตามวิธีส่วนได้เสียของกลุ่มบริษัท จะถูกบันทึกในงบการเงินรวมจนถึงวันที่กลุ่มบริษัทสูญเสียความมีอิทธิพลอย่างมีนัยสำคัญ หรือการควบคุมร่วม

การตัดรายการในงบการเงินรวม

ยอดคงเหลือและรายการบัญชีระหว่างกิจการในกลุ่ม รวมถึงรายได้ หรือค่าใช้จ่ายที่ยังไม่เกิดขึ้นจริงซึ่งเป็นผลมารายการระหว่างกิจการในกลุ่ม ถูกตัดรายการในการจัดทำงบการเงินรวม กำไรที่ยังไม่เกิดขึ้นจริงซึ่งเป็นผลมาจากกิจการที่ควบคุมร่วมกันถูกตัดรายการกับเงินลงทุนเท่าที่กลุ่มบริษัทมีส่วนได้เสียในกิจการที่ถูกลงทุนนั้น ขาดทุนที่ยังไม่เกิดขึ้นจริงถูกตัดรายการในลักษณะเดียวกับกำไรที่ยังไม่เกิดขึ้นจริง แต่เท่าที่เมื่อไม่มีหลักฐานการด้อยค่าเกิดขึ้น

(ข) เงินตราต่างประเทศ

รายการบัญชีที่เป็นเงินตราต่างประเทศ

รายการบัญชีที่เป็นเงินตราต่างประเทศแปลงค่าเป็นสกุลเงินที่ใช้ในการดำเนินงานของแต่ละบริษัทในกลุ่มบริษัท โดยใช้อัตราแลกเปลี่ยน ณ วันที่เกิดรายการ

สินทรัพย์และหนี้สินที่เป็นตัวเงินและเป็นเงินตราต่างประเทศ ณ วันที่รายงาน แปลงค่าเป็นสกุลเงินที่ใช้ในการดำเนินงานโดยใช้อัตราแลกเปลี่ยน ณ วันนั้น

สินทรัพย์และหนี้สินที่ไม่เป็นตัวเงินซึ่งเกิดจากรายการบัญชีที่เป็นเงินตราต่างประเทศซึ่งบันทึกตามเกณฑ์ราคาทุนเดิม แปลงค่าเป็นสกุลเงินที่ใช้ในการดำเนินงานโดยใช้อัตราแลกเปลี่ยน ณ วันที่เกิดรายการ

ผลต่างของอัตราแลกเปลี่ยนที่เกิดขึ้นจากการแปลงค่า ให้รับรู้เป็นกำไรหรือขาดทุนในงวดบัญชีนั้น แต่ผลต่างของอัตราแลกเปลี่ยนที่เกิดขึ้นจากการแปลงค่าของตราสารทุนที่ถือไว้เพื่อขายจะรับรู้เข้ากำไรขาดทุนเบ็ดเสร็จอื่น

บริษัท เอสพีซีจี จำกัด (มหาชน) และบริษัทย่อย**หมายเหตุประกอบงบการเงิน****สำหรับปีสิ้นสุดวันที่ 31 ธันวาคม 2562****(ค) อนุพันธ์***การป้องกันความเสี่ยงจากรายการที่เป็นเงินตราต่างประเทศที่มีในอนาคต*

สัญญาซื้อขายเงินตราต่างประเทศล่วงหน้าเป็นเครื่องมือทางการเงินที่ใช้ในการป้องกันความเสี่ยงที่เกิดจากความผันผวนของอัตราแลกเปลี่ยน โดยกำหนดอัตราแลกเปลี่ยนในอนาคตที่สินทรัพย์หรือหนี้สินที่เป็นเงินตราต่างประเทศที่จะได้รับ หรือต้องจ่ายชำระ สัญญาซื้อขายเงินตราต่างประเทศล่วงหน้าจะรับรู้ในงบการเงิน ณ วันที่ทำสัญญา ค่าธรรมเนียมหรือส่วนลดที่เกิดขึ้นจากการทำสัญญาซื้อขายเงินตราต่างประเทศล่วงหน้าจะตัดจำหน่ายเป็นรายได้ หรือค่าใช้จ่ายโดยวิธีเส้นตรงตลอดอายุของสัญญา

การป้องกันความเสี่ยงจากอัตราดอกเบี้ย

กลุ่มบริษัทเป็นคู่สัญญาในอนุพันธ์ที่เป็นเครื่องมือทางการเงินซึ่งประกอบด้วย “สัญญาแลกเปลี่ยนอัตราดอกเบี้ย (Interest Rate Swap)” ซึ่งไม่มีการรับรู้ ณ วันที่ทำสัญญา

(ง) เงินสดและรายการเทียบเท่าเงินสด

เงินสดและรายการเทียบเท่าเงินสดในงบกระแสเงินสดประกอบด้วย ยอดเงินสด ยอดเงินฝากธนาคารประเภทเผื่อเรียก และเงินลงทุนระยะสั้นที่มีสภาพคล่องสูง เงินเบิกเกินบัญชีธนาคารซึ่งจะต้องชำระคืนเมื่อทวงถามถือเป็นส่วนหนึ่งของกิจกรรมจัดหาเงินในงบกระแสเงินสด

(จ) ลูกหนี้การค้า ลูกหนี้อื่นและสินทรัพย์ที่เกิดจากสัญญา

ลูกหนี้รับรู้เมื่อกลุ่มบริษัทมีสิทธิที่ปราศจากเงื่อนไขในการได้รับสิ่งตอบแทนตามสัญญา หากกลุ่มบริษัทรับรู้รายได้ก่อนที่จะมีสิทธิที่ปราศจากเงื่อนไขในการได้รับสิ่งตอบแทน จำนวนสิ่งตอบแทนนั้นจะรับรู้เป็นสินทรัพย์ที่เกิดจากสัญญา

ลูกหนี้แสดงในราคาตามใบแจ้งหนี้หักค่าเผื่อหนี้สงสัยจะสูญ ซึ่งประเมินโดยการวิเคราะห์ประวัติการชำระหนี้และการคาดการณ์เกี่ยวกับการชำระหนี้ในอนาคตของลูกหนี้ หนี้สูญจะถูกตัดจำหน่ายเมื่อเกิดขึ้น

สินทรัพย์ที่เกิดจากสัญญาวัดมูลค่าด้วยมูลค่าของสิ่งตอบแทนที่กลุ่มบริษัทคาดว่าจะได้รับหักขาดทุนจากการด้อยค่า

บริษัท เอสพีซีจี จำกัด (มหาชน) และบริษัทย่อย

หมายเหตุประกอบงบการเงิน

สำหรับปีสิ้นสุดวันที่ 31 ธันวาคม 2562

(ฉ) สินค้าคงเหลือ

สินค้าคงเหลือวัดมูลค่าด้วยราคาทุนหรือมูลค่าสุทธิที่จะได้รับแล้วแต่ราคาใดจะต่ำกว่า

ต้นทุนของสินค้าคำนวณโดยใช้วิธีถัวเฉลี่ยถ่วงน้ำหนัก ต้นทุนสินค้าประกอบด้วยราคาทุนที่ซื้อ ต้นทุนแปลงสภาพ หรือต้นทุนอื่นเพื่อให้สินค้าอยู่ในสถานที่และสภาพปัจจุบัน ในกรณีของสินค้าสำเร็จรูปและสินค้าระหว่างผลิตที่ผลิตเอง ต้นทุนสินค้าคำนวณโดยใช้ต้นทุนถัวเฉลี่ย รวมการปันส่วนของค่าเสียหายการผลิตอย่างเหมาะสมโดยคำนึงถึงระดับกำลังการผลิตตามปกติ

มูลค่าสุทธิที่จะได้รับเป็นการประมาณราคาที่จะขายได้จากการดำเนินการธุรกิจปกติหักด้วยค่าใช้จ่ายที่จำเป็นโดยประมาณในการขาย

(ซ) เงินลงทุน

เงินลงทุนในบริษัทร่วม บริษัทย่อยและการร่วมค้า

เงินลงทุนในบริษัทร่วม บริษัทย่อยและการร่วมค้า ในงบการเงินเฉพาะกิจการของบริษัท บันทึกบัญชีโดยใช้วิธีราคาทุน ส่วนการบันทึกบัญชีเงินลงทุนในบริษัทร่วมและการร่วมค้าในงบการเงินรวมใช้วิธีส่วนได้เสีย

เงินลงทุนในตราสารหนี้และตราสารทุนอื่น

ตราสารหนี้และตราสารทุนซึ่งเป็นหลักทรัพย์ในความต้องการของตลาดซึ่งถือไว้เพื่อค้า จัดประเภทเป็นสินทรัพย์หมุนเวียนและแสดงในมูลค่ายุติธรรม กำไรหรือขาดทุนจากการตีราคาหลักทรัพย์ได้บันทึกในกำไรหรือขาดทุน

ตราสารหนี้ซึ่งกลุ่มบริษัทตั้งใจและสามารถถือจนครบกำหนดจัดประเภทเป็นเงินลงทุนที่จะถือจนครบกำหนด เงินลงทุนที่จะถือจนครบกำหนด แสดงในราคาทุนตัดจำหน่ายหักด้วยขาดทุนจากการด้อยค่าของเงินลงทุน ผลต่างระหว่างราคาทุนที่ซื้อตามมูลค่าไถ่ถอนของตราสารหนี้จะถูกตัดจ่ายโดยวิธีอัตราดอกเบี้ยที่แท้จริงตลอดอายุของตราสารหนี้ที่เหลือ

บริษัท เอสพีซีจี จำกัด (มหาชน) และบริษัทย่อย**หมายเหตุประกอบงบการเงิน****สำหรับปีสิ้นสุดวันที่ 31 ธันวาคม 2562**

ตราสารหนี้และตราสารทุนซึ่งเป็นหลักทรัพย์ในความต้องการของตลาด นอกเหนือจากที่ถือไว้เพื่อค้าหรือตั้งใจถือไว้จนครบกำหนดจัดประเภทเป็นเงินลงทุนเผื่อขาย ภายหลังการรับรู้มูลค่าในครั้งแรกเงินลงทุนเผื่อขายแสดงในมูลค่ายุติธรรม และการเปลี่ยนแปลงที่ไม่ใช่ผลขาดทุนจากการด้อยค่าและผลต่างจากสกุลเงินตราต่างประเทศของรายการที่เป็นตัวเงิน บันทึกลงโดยตรงในส่วนของผู้ถือหุ้น ส่วนผลขาดทุนจากการด้อยค่าและผลต่างจากการแลกเปลี่ยนเงินตราต่างประเทศรับรู้ในกำไรหรือขาดทุน เมื่อมีการตัดจำหน่ายเงินลงทุน จะรับรู้ผลกำไรหรือขาดทุนสะสมที่เคยบันทึกในส่วนของผู้ถือหุ้นโดยตรงเข้ากำไรหรือขาดทุน ในกรณีที่เงินลงทุนประเภทที่มีดอกเบี้ย จะต้องบันทึกดอกเบี้ยในกำไรหรือขาดทุนโดยวิธีอัตราดอกเบี้ยที่แท้จริง

เงินลงทุนในตราสารทุนซึ่งไม่ใช่หลักทรัพย์ในความต้องการของตลาดแสดงในราคาทุนหักขาดทุนจากการด้อยค่า

มูลค่ายุติธรรมของเครื่องมือทางการเงินสำหรับหลักทรัพย์เพื่อค้าและหลักทรัพย์เผื่อขายจะใช้ราคาเสนอซื้อ ณ วันที่รายงาน

การจำหน่ายเงินลงทุน

เมื่อมีการจำหน่ายเงินลงทุน ผลต่างระหว่างจำนวนเงินสุทธิที่ได้รับและมูลค่าตามบัญชีและรวมถึงกำไรหรือขาดทุนสะสมจากการตีราคาหลักทรัพย์ที่เกี่ยวข้องที่เคยบันทึกในส่วนของผู้ถือหุ้น จะถูกบันทึกในกำไรหรือขาดทุน

ในกรณีที่กลุ่มบริษัทจำหน่ายบางส่วนของเงินลงทุนที่ถืออยู่ การคำนวณต้นทุนสำหรับเงินลงทุนที่จำหน่ายไปและเงินลงทุนที่ยังถืออยู่ใช้วิธีถ่วงน้ำหนัก ปรับใช้กับมูลค่าตามบัญชีของเงินลงทุนที่เหลืออยู่ทั้งหมด

(ข) อสังหาริมทรัพย์เพื่อการลงทุน

อสังหาริมทรัพย์เพื่อการลงทุนได้แก่อสังหาริมทรัพย์ที่ถือครองเพื่อหาประโยชน์จากรายได้ค่าเช่าหรือจากมูลค่าที่เพิ่มขึ้นหรือทั้งสองอย่าง ทั้งนี้ไม่ได้มีไว้เพื่อขายตามปกติธุรกิจหรือใช้ในการผลิตหรือจัดหาสินค้าหรือให้บริการหรือใช้ในการบริหารงาน

อสังหาริมทรัพย์เพื่อการลงทุนวัดมูลค่าด้วยราคาทุนหักค่าเสื่อมราคาสะสมและขาดทุนจากการด้อยค่า

ต้นทุนรวมค่าใช้จ่ายทางตรงเพื่อให้ได้มาซึ่งอสังหาริมทรัพย์เพื่อการลงทุน ต้นทุนการก่อสร้างที่กิจการก่อสร้างเอง รวมถึงต้นทุนวัตถุดิบ ค่าแรงทางตรงและต้นทุนทางตรงอื่นเพื่อให้อสังหาริมทรัพย์เพื่อการลงทุนอยู่ในสภาพพร้อมใช้งานและรวมถึงต้นทุนการกู้ยืม

บริษัท เอสพีซีจี จำกัด (มหาชน) และบริษัทย่อย

หมายเหตุประกอบงบการเงิน

สำหรับปีสิ้นสุดวันที่ 31 ธันวาคม 2562

ค่าเสื่อมราคาจะบันทึกในกำไรหรือขาดทุน ซึ่งคำนวณโดยวิธีเส้นตรงตามอายุการให้ประโยชน์โดยประมาณของสินทรัพย์แต่ละรายการ ประมาณการอายุการให้ประโยชน์ของสินทรัพย์แสดงได้ดังนี้

อสังหาริมทรัพย์เพื่อการลงทุน

5 และ 20 ปี

กลุ่มบริษัทไม่คิดค่าเสื่อมราคาสำหรับที่ดิน

(ณ) ที่ดิน อาคารและอุปกรณ์

การรับรู้และการวัดมูลค่า

สินทรัพย์ที่เป็นกรรมสิทธิ์ของกิจการ

ที่ดิน อาคารและอุปกรณ์วัดมูลค่าด้วยราคาทุนหักค่าเสื่อมราคาสะสมและขาดทุนจากการด้อยค่า

ราคาทุนรวมถึงต้นทุนทางตรงที่เกี่ยวข้องกับการได้มาของสินทรัพย์ ต้นทุนของการก่อสร้างสินทรัพย์ที่กิจการก่อสร้างเอง รวมถึงต้นทุนของวัสดุ แรงงานทางตรง และต้นทุนทางตรงอื่น ๆ ที่เกี่ยวข้องกับการจัดหาสินทรัพย์ เพื่อให้สินทรัพย์นั้นอยู่ในสภาพที่พร้อมจะใช้งานได้ตามความประสงค์ ต้นทุนในการรื้อถอน การขนย้าย การบูรณะสถานที่ตั้งของสินทรัพย์และต้นทุนการกู้ยืม สำหรับเครื่องมือที่ควบคุมโดยลิขสิทธิ์ซอฟต์แวร์ซึ่งไม่สามารถทำงานได้โดยปราศจากลิขสิทธิ์ซอฟต์แวร์นั้นให้ถือว่าลิขสิทธิ์ซอฟต์แวร์ดังกล่าวเป็นส่วนหนึ่งของอุปกรณ์

ส่วนประกอบของรายการที่ดิน อาคาร และอุปกรณ์แต่ละรายการที่มีอายุการให้ประโยชน์ไม่เท่ากันต้องบันทึกแต่ละส่วนประกอบที่มีนัยสำคัญแยกต่างหากจากกัน

กำไรหรือขาดทุนจากการจำหน่ายที่ดิน อาคาร และอุปกรณ์ คือผลต่างระหว่างสิ่งตอบแทนสุทธิที่ได้รับจากการจำหน่ายกับมูลค่าตามบัญชีของที่ดิน อาคาร และอุปกรณ์ โดยรับรู้ในกำไรหรือขาดทุน

บริษัท เอสพีซีจี จำกัด (มหาชน) และบริษัทย่อย**หมายเหตุประกอบงบการเงิน****สำหรับปีสิ้นสุดวันที่ 31 ธันวาคม 2562****สินทรัพย์ที่เช่า**

การเช่าซึ่งกลุ่มบริษัทได้รับส่วนใหญ่ของความเสี่ยงและผลตอบแทนจากการครอบครองทรัพย์สินที่เช่านั้นๆ ให้จัดประเภทเป็นสัญญาเช่าการเงิน ส่วนที่ดิน อาคารและอุปกรณ์ที่ได้มาโดยทำสัญญาเช่าการเงินบันทึกเป็นสินทรัพย์ด้วยมูลค่ายุติธรรมหรือมูลค่าปัจจุบันของจำนวนเงินขั้นต่ำที่ต้องจ่ายตามสัญญาเช่าแล้วแต่จำนวนใดจะต่ำกว่า หักด้วยค่าเสื่อมราคาสะสมและขาดทุนจากการค้อยค่า ค่าเช่าที่ชำระจะแยกเป็นส่วนที่เป็นค่าใช้จ่ายทางการเงิน และส่วนที่จะหักจากหนี้ตามสัญญา เพื่อให้ให้อัตราคอกเบี้ยแต่ละงวดเป็นอัตราคงที่สำหรับยอดคงเหลือของหนี้สิน ค่าใช้จ่ายทางการเงินจะบันทึกโดยตรงในกำไรหรือขาดทุน

ต้นทุนที่เกิดขึ้นในภายหลัง

ต้นทุนในการเปลี่ยนแปลงส่วนประกอบจะรับรู้เป็นส่วนหนึ่งของมูลค่าตามบัญชีของรายการที่ดิน อาคารและอุปกรณ์ ถ้ามีความเป็นไปได้ค่อนข้างแน่ที่กลุ่มบริษัทจะได้รับประโยชน์เชิงเศรษฐกิจในอนาคตจากรายการนั้น และสามารถวัดมูลค่าต้นทุนของรายการนั้นได้อย่างน่าเชื่อถือ ชิ้นส่วนที่ถูกเปลี่ยนแปลงจะถูกตัดจำหน่ายตามมูลค่าตามบัญชี ต้นทุนที่เกิดขึ้นในการซ่อมบำรุงที่ดิน อาคารและอุปกรณ์ที่เกิดขึ้นเป็นประจำจะรับรู้ในกำไรหรือขาดทุนเมื่อเกิดขึ้น

ค่าเสื่อมราคา

ค่าเสื่อมราคาคำนวณจากมูลค่าเสื่อมสภาพของรายการอาคาร และอุปกรณ์ ซึ่งประกอบด้วยราคาทุนของสินทรัพย์หรือต้นทุนในการเปลี่ยนแปลงอื่น หักด้วยมูลค่าคงเหลือของสินทรัพย์

ค่าเสื่อมราคาบันทึกเป็นค่าใช้จ่ายในกำไรหรือขาดทุน คำนวณโดยวิธีเส้นตรงตามเกณฑ์อายุการให้ประโยชน์ โดยประมาณของส่วนประกอบของสินทรัพย์แต่ละรายการ ประมาณการอายุการให้ประโยชน์ของสินทรัพย์แสดงได้ดังนี้

อาคาร ส่วนปรับปรุงอาคาร และโครงสร้างพื้นฐาน	5 - 25 ปี
แผงเซลล์แสงอาทิตย์	30 ปี
เครื่องแปลงกระแสไฟฟ้า	20 ปี
อุปกรณ์และเครื่องจักร	3 - 15 ปี
เครื่องใช้สำนักงาน	3 และ 5 ปี
ยานพาหนะ	5 ปี

กลุ่มบริษัทไม่คิดค่าเสื่อมราคาสำหรับที่ดินและสินทรัพย์ที่อยู่ระหว่างการก่อสร้าง

บริษัท เอสพีซีจี จำกัด (มหาชน) และบริษัทย่อย

หมายเหตุประกอบงบการเงิน

สำหรับปีสิ้นสุดวันที่ 31 ธันวาคม 2562

วิธีการคิดค่าเสื่อมราคา อายุการให้ประโยชน์ของสินทรัพย์ และมูลค่าคงเหลือ ถูกทบทวนอย่างน้อยที่สุดทุกสิ้นรอบปีบัญชี และปรับปรุงตามความเหมาะสม

(ญ) สินทรัพย์ไม่มีตัวตน

ค่าความนิยม

ค่าความนิยมที่เกิดจากการซื้อกิจการของบริษัทย่อยรับรู้ในสินทรัพย์ไม่มีตัวตน การรับรู้มูลค่าเริ่มแรกของค่าความนิยม ได้อธิบายในหมายเหตุข้อ 3 (ก) ภายหลังจากการรับรู้เริ่มแรก ค่าความนิยมจะถูกวัดมูลค่าด้วยวิธีราคาทุนหักผลขาดทุนจากการด้อยค่าสะสม สำหรับเงินลงทุนที่บันทึกตามวิธีส่วนได้เสีย มูลค่าตามบัญชีของค่าความนิยมรวมอยู่ในมูลค่าตามบัญชีของเงินลงทุน และ ผลขาดทุนจากการด้อยค่าในเงินลงทุนต้องไม่ถูกบันทึกส่วนให้สินทรัพย์ใดๆ ที่เป็นส่วนหนึ่งของมูลค่าตามบัญชีของเงินลงทุนรวมถึงค่าความนิยม

ใบอนุญาตประกอบกิจการพลังงาน

ใบอนุญาตประกอบกิจการพลังงานที่ได้มาจากการรวมธุรกิจ จะรับรู้ด้วยมูลค่ายุติธรรม ณ วันที่รวมธุรกิจ ใบอนุญาตประกอบกิจการพลังงานมีอายุการให้ประโยชน์ที่ทราบได้แน่นอน และแสดงราคาด้วยราคาทุนหักค่าตัดจำหน่ายสะสม การตัดจำหน่ายคำนวณโดยใช้เส้นตรงตลอดอายุประมาณการให้ประโยชน์ภายในระยะเวลา 25 ปี

สินทรัพย์ไม่มีตัวตนอื่นๆ

สินทรัพย์ไม่มีตัวตนอื่นๆ ที่กลุ่มบริษัทซื้อและมียุทธศาสตร์ใช้งานจำกัด วัดมูลค่าด้วยราคาทุนหักค่าตัดจำหน่ายสะสม และผลขาดทุนจากการด้อยค่าสะสม

รายจ่ายภายหลังการรับรู้รายการ

รายจ่ายภายหลังการรับรู้รายการจะรับรู้เป็นสินทรัพย์เมื่อก่อให้เกิดประโยชน์เชิงเศรษฐกิจในอนาคต โดยรวมเป็นสินทรัพย์ที่สามารถระบุได้ที่เกี่ยวข้องนั้น

บริษัท เอสพีซีจี จำกัด (มหาชน) และบริษัทย่อย**หมายเหตุประกอบงบการเงิน****สำหรับปีสิ้นสุดวันที่ 31 ธันวาคม 2562****คำตัดจำหน่าย**

คำตัดจำหน่ายคำนวณจากราคาทุนของสินทรัพย์หรือจำนวนอื่นที่ใช้แทนราคาทุนหักด้วยมูลค่าคงเหลือ

คำตัดจำหน่ายรับรู้ในกำไรหรือขาดทุนโดยวิธีเส้นตรงซึ่งโดยส่วนใหญ่จะสะท้อนรูปแบบที่คาดว่าจะได้รับประโยชน์เชิงเศรษฐกิจในอนาคตจากสินทรัพย์นั้นตามระยะเวลาที่คาดว่าจะได้รับประโยชน์จากสินทรัพย์ไม่มีตัวตนซึ่งไม่รวมค่าความนิยม โดยเริ่มตัดจำหน่ายสินทรัพย์ไม่มีตัวตนเมื่อสินทรัพย์นั้นพร้อมที่จะให้ประโยชน์

ระยะเวลาที่คาดว่าจะได้รับประโยชน์สำหรับปีปัจจุบันและปีเปรียบเทียบแสดงได้ดังนี้

โปรแกรมคอมพิวเตอร์

5 - 10 ปี

วิธีการตัดจำหน่าย ระยะเวลาที่คาดว่าจะได้รับประโยชน์ และ มูลค่าคงเหลือ จะได้รับการทบทวนทุกสิ้นรอบปีบัญชี และปรับปรุงตามความเหมาะสม

(ก) การค้ำยืม

ยอดสินทรัพย์ตามบัญชีของกลุ่มบริษัทได้รับการทบทวน ณ ทุกวันที่รายงานว่ามีข้อบ่งชี้เรื่องการค้ำยืมหรือไม่ ในกรณีที่ข้อบ่งชี้จะทำการประมาณมูลค่าสินทรัพย์ที่คาดว่าจะได้รับคืน สำหรับค่าความนิยมและสินทรัพย์ไม่มีตัวตนที่มีอายุการให้ประโยชน์ไม่ทราบแน่นอน หรือ ยังไม่พร้อมใช้งาน จะประมาณมูลค่าที่คาดว่าจะได้รับคืนทุกปีในช่วงเวลาเดียวกัน

ขาดทุนจากการค้ำยืมรับรู้เมื่อมูลค่าตามบัญชีของสินทรัพย์สูงกว่ามูลค่าที่จะได้รับคืน ขาดทุนจากการค้ำยืมบันทึกในกำไรหรือขาดทุน

เมื่อมีการลดลงในมูลค่ายุติธรรมของสินทรัพย์ทางการเงินเพื่อขาย ซึ่งได้บันทึกในส่วนของผู้ถือหุ้น และมีความชัดเจนว่าสินทรัพย์ดังกล่าวมีการค้ำยืม ยอดขาดทุนซึ่งเคยบันทึกในส่วนของผู้ถือหุ้นจะถูกบันทึกในกำไรหรือขาดทุนโดยไม่ต้องปรับกับยอดสินทรัพย์ทางการเงินดังกล่าว ยอดขาดทุนที่บันทึกในกำไรหรือขาดทุนเป็นผลต่างระหว่างราคาทุนที่ซื้อกับมูลค่ายุติธรรมในปัจจุบันของสินทรัพย์ หักขาดทุนจากการค้ำยืมของสินทรัพย์ทางการเงินนั้นๆ ซึ่งเคยรับรู้แล้วในกำไรหรือขาดทุน

บริษัท เอสพีซีจี จำกัด (มหาชน) และบริษัทย่อย

หมายเหตุประกอบงบการเงิน

สำหรับปีสิ้นสุดวันที่ 31 ธันวาคม 2562

การคำนวณมูลค่าที่คาดว่าจะได้รับคืน

มูลค่าที่คาดว่าจะได้รับคืนของสินทรัพย์ทางการเงินสำหรับหลักทรัพย์เพื่อขาย คำนวณโดยอ้างอิงถึงมูลค่ายุติธรรม

มูลค่าที่คาดว่าจะได้รับคืนของสินทรัพย์ที่ไม่ใช่สินทรัพย์ทางการเงิน หมายถึง มูลค่าจากการใช้ของสินทรัพย์หรือมูลค่ายุติธรรมของสินทรัพย์หักต้นทุนในการขายแล้วแต่มูลค่าใดจะสูงกว่า ในการประเมินมูลค่าจากการใช้ของสินทรัพย์ ประมาณการกระแสเงินสดที่จะได้รับในอนาคตจะคิดลดเป็นมูลค่าปัจจุบันโดยใช้อัตราคิดลดก่อนคำนึงภาษีเงินได้เพื่อให้สะท้อนมูลค่าที่อาจประเมินได้ในตลาดปัจจุบัน ซึ่งแปรไปตามเวลาและความเสี่ยงที่มีต่อสินทรัพย์ สำหรับสินทรัพย์ที่ไม่ก่อให้เกิดกระแสเงินสดรับโดยอิสระจากสินทรัพย์อื่น จะพิจารณามูลค่าที่คาดว่าจะได้รับคืนรวมกับหน่วยสินทรัพย์ที่ก่อให้เกิดเงินสดที่สินทรัพย์นั้นเกี่ยวข้องด้วย

การกลับรายการค้อยค่า

ขาดทุนจากการค้อยค่าของสินทรัพย์ทางการเงินจะถูกกลับรายการ เมื่อมูลค่าที่คาดว่าจะได้รับคืนเพิ่มขึ้นในภายหลัง และการเพิ่มขึ้นนั้นสัมพันธ์โดยตรงกับขาดทุนจากการค้อยค่าที่เคยรับรู้ในกำไรหรือขาดทุน สำหรับสินทรัพย์ทางการเงินที่บันทึกโดยวิธีราคาทุนตัดจำหน่ายและตราสารหนี้ที่จัดประเภทเป็นหลักทรัพย์เพื่อขาย การกลับรายการจะถูกบันทึกในกำไรหรือขาดทุน ส่วนสินทรัพย์ทางการเงินที่เป็นตราสารทุนที่จัดประเภทเป็นหลักทรัพย์เพื่อขาย การกลับรายการจะถูกรับรู้โดยตรงในกำไรขาดทุนเบ็ดเสร็จอื่น

ขาดทุนจากการค้อยค่าของค่าความนิยมจะไม่มี การปรับปรุงกลับรายการ ขาดทุนจากการค้อยค่าของสินทรัพย์ที่ไม่ใช่สินทรัพย์ทางการเงินอื่นๆ ที่เคยรับรู้ในงวดก่อนจะถูกประเมิน ณ ทุกวันที่ที่ออกรายงานว่ามีข้อบ่งชี้เรื่องการค้อยค่าหรือไม่ ขาดทุนจากการค้อยค่าจะถูกกลับรายการ หากมีการเปลี่ยนแปลงประมาณการที่ใช้ในการคำนวณมูลค่าที่คาดว่าจะได้รับคืน ขาดทุนจากการค้อยค่าจะถูกกลับรายการเพียงเท่าที่มูลค่าตามบัญชีของสินทรัพย์ไม่เกินกว่ามูลค่าตามบัญชีภายหลังหักค่าเสื่อมราคาหรือค่าตัดจำหน่าย เสมือนหนึ่งไม่เคยมีการบันทึกขาดทุนจากการค้อยค่ามาก่อน

(ฎ) หนี้สินที่มีภาระดอกเบี้ย

หนี้สินที่มีภาระดอกเบี้ยบันทึกเริ่มแรกด้วยมูลค่ายุติธรรมหักค่าใช้จ่ายที่เกี่ยวข้องกับการเกิดหนี้สิน ภายหลังจากการบันทึกหนี้สินที่มีภาระดอกเบี้ยจะบันทึกต่อมาโดยวิธีราคาทุนตัดจำหน่าย ผลต่างระหว่างยอดหนี้เริ่มแรกและยอดหนี้เมื่อครบกำหนดไถ่ถอนจะบันทึกในกำไรหรือขาดทุนตลอดอายุการกู้ยืมโดยใช้วิธีอัตราดอกเบี้ยที่แท้จริง

บริษัท เอสพีซีจี จำกัด (มหาชน) และบริษัทย่อย**หมายเหตุประกอบงบการเงิน****สำหรับปีสิ้นสุดวันที่ 31 ธันวาคม 2562****(ฐ) เจ้าหนี้การค้าและเจ้าหนี้อื่น**

เจ้าหนี้การค้าและเจ้าหนี้อื่นแสดงในราคาทุน

(ฑ) หนี้สินที่เกิดจากสัญญา

หนี้สินที่เกิดจากสัญญาเป็นภาระผูกพันที่จะต้องโอนสินค้าหรือบริการให้กับลูกค้าหนี้สินที่เกิดจากสัญญารับรู้เมื่อกลุ่มบริษัทได้รับชำระหรือมีสิทธิที่ปราศจากเงื่อนไขในการได้รับสิ่งตอบแทนที่เรียกคืนไม่ได้จากลูกค้าก่อนที่กลุ่มบริษัทรับรู้รายได้ที่เกี่ยวข้อง

(ฒ) ผลประโยชน์ของพนักงาน**โครงการสมทบเงิน**

ภาระผูกพันในการสมทบเข้าโครงการสมทบเงินจะถูกรับรู้เป็นค่าใช้จ่ายพนักงานในกำไรหรือขาดทุนในรอบระยะเวลาที่พนักงานได้ทำงานให้กับกิจการ

โครงการผลประโยชน์ที่กำหนดไว้

ภาระผูกพันสุทธิของกลุ่มบริษัทจากโครงการผลประโยชน์ที่กำหนดไว้ถูกคำนวณแยกต่างหากเป็นรายโครงการจากการประมาณผลประโยชน์ในอนาคตที่เกิดจากการทำงานของพนักงานในงวดปัจจุบันและงวดก่อนๆ ผลประโยชน์ดังกล่าวได้มีการคิดลดกระแสเงินสดเพื่อให้เป็นมูลค่าปัจจุบัน

การคำนวณภาระผูกพันของโครงการผลประโยชน์ที่กำหนดไว้ นั้นจัดทำโดยนักคณิตศาสตร์ประกันภัยที่ได้รับอนุญาตเป็นประจำทุกๆ 3 ปี โดยวิธีคิดลดแต่ละหน่วยที่ประมาณการไว้ ผลจากการคำนวณอาจทำให้กลุ่มบริษัทมีสินทรัพย์เกิดขึ้น ซึ่งการรับรู้เป็นสินทรัพย์จะใช้เวลาปัจจุบันของประโยชน์เชิงเศรษฐกิจที่มีในรูปของการได้รับคืนในอนาคตจากโครงการหรือการหักการสมทบเข้าโครงการในอนาคต ในการคำนวณมูลค่าปัจจุบันของประโยชน์เชิงเศรษฐกิจได้มีการพิจารณาถึงความต้องการเงินทุนขั้นต่ำสำหรับโครงการต่างๆ ของกลุ่มบริษัท

บริษัท เอสพีซีจี จำกัด (มหาชน) และบริษัทย่อย

หมายเหตุประกอบงบการเงิน

สำหรับปีสิ้นสุดวันที่ 31 ธันวาคม 2562

ในการวัดมูลค่าใหม่ของหนี้สินผลประโยชน์ที่กำหนดไว้สุทธิ กำไรหรือขาดทุนจากการประมาณการตามหลักคณิตศาสตร์ประกันภัยจะถูกรับรู้รายการในกำไรขาดทุนเบ็ดเสร็จอื่นทันที กลุ่มบริษัทกำหนดดอกเบี้ยจ่ายของหนี้สินผลประโยชน์ที่กำหนดไว้สุทธิโดยใช้อัตราคิดลดที่ใช้วัดมูลค่าภาระผูกพันตามโครงการผลประโยชน์ ณ ต้นปี โดยคำนึงถึงการเปลี่ยนแปลงใดๆ ในหนี้สินผลประโยชน์ที่กำหนดไว้สุทธิซึ่งเป็นผลมาจากการสมทบเงินและการจ่ายชำระผลประโยชน์ ดอกเบี้ยจ่ายสุทธิและค่าใช้จ่ายอื่นๆ ที่เกี่ยวข้องกับโครงการผลประโยชน์รับรู้รายการในกำไรหรือขาดทุน

เมื่อมีการเปลี่ยนแปลงผลประโยชน์ของโครงการหรือการลดขนาดโครงการ การเปลี่ยนแปลงในผลประโยชน์ที่เกี่ยวข้องกับการบริการในอดีต หรือ กำไรหรือขาดทุนจากการลดขนาดโครงการต้องรับรู้ในกำไรหรือขาดทุนทันที กลุ่มบริษัทรับรู้กำไรและขาดทุนจากการจ่ายชำระผลประโยชน์พนักงานเมื่อเกิดขึ้น

ผลประโยชน์ระยะสั้นของพนักงาน

ผลประโยชน์ระยะสั้นของพนักงานรับรู้เป็นค่าใช้จ่ายเมื่อพนักงานทำงานให้ หนี้สินรับรู้ด้วยมูลค่าที่คาดว่าจะจ่ายชำระ หากกลุ่มบริษัทมีภาระผูกพันตามกฎหมายหรือภาระผูกพันโดยอนุমানที่จะต้องจ่ายอันเป็นผลมาจากการที่พนักงานได้ทำงานให้ในอดีตและภาระผูกพันนี้สามารถประมาณได้อย่างสมเหตุสมผล

(ณ) ประมาณการหนี้สิน

ประมาณการหนี้สินจะรับรู้ก็ต่อเมื่อกลุ่มบริษัทมีภาระผูกพันตามกฎหมายหรือภาระผูกพันจากการอนุমানที่เกิดขึ้นในปัจจุบันอันเป็นผลมาจากเหตุการณ์ในอดีตซึ่งสามารถประมาณจำนวนของภาระผูกพันได้อย่างน่าเชื่อถือ และมีความเป็นไปได้ค่อนข้างแน่นอนว่าประโยชน์เชิงเศรษฐกิจจะต้องถูกจ่ายไปเพื่อชำระภาระผูกพันดังกล่าว ประมาณการหนี้สินพิจารณาจากการคิดลดกระแสเงินสดที่จะจ่ายในอนาคตโดยใช้อัตราคิดลดในตลาดปัจจุบันก่อนคำนึงถึงภาษีเงินได้ เพื่อให้สะท้อนจำนวนที่อาจประเมินได้ในตลาดปัจจุบันซึ่งแปรไปตามเวลาและความเสี่ยงที่มีต่อหนี้สิน ประมาณการหนี้สินส่วนที่เพิ่มขึ้นเนื่องจากเวลาที่ผ่านไปรับรู้เป็นต้นทุนทางการเงิน

บริษัท เอสพีซีจี จำกัด (มหาชน) และบริษัทย่อย**หมายเหตุประกอบงบการเงิน****สำหรับปีสิ้นสุดวันที่ 31 ธันวาคม 2562****(ค) การวัดมูลค่ายุติธรรม**

การวัดมูลค่ายุติธรรมของสินทรัพย์หรือหนี้สิน กลุ่มบริษัทได้ใช้ข้อมูลที่สามารถสังเกตได้ให้มากที่สุดเท่าที่จะทำได้ มูลค่ายุติธรรมเหล่านี้ถูกจัดประเภทในแต่ละลำดับชั้นของมูลค่ายุติธรรมตามข้อมูลที่ใช้ในการประเมินมูลค่า ดังนี้

- ข้อมูลระดับ 1 เป็นราคาเสนอซื้อขายในตลาดที่มีสภาพคล่องสำหรับสินทรัพย์หรือหนี้สินอย่างเดียวกัน
- ข้อมูลระดับ 2 เป็นข้อมูลอื่นที่สังเกตได้โดยตรงหรือโดยอ้อมสำหรับสินทรัพย์นั้นหรือหนี้สินนั้นนอกเหนือจากราคาเสนอซื้อขายซึ่งรวมอยู่ในข้อมูลระดับ 1
- ข้อมูลระดับ 3 ข้อมูลที่ใช้เป็นข้อมูลที่ไม่สามารถสังเกตได้สำหรับสินทรัพย์หรือหนี้สินนั้น

หากข้อมูลที่นำมาใช้ในการวัดมูลค่ายุติธรรมของสินทรัพย์หรือหนี้สินถูกจัดประเภทลำดับชั้นของมูลค่ายุติธรรมที่แตกต่างกัน การวัดมูลค่ายุติธรรมโดยรวมจะถูกจัดประเภทในภาพรวมในระดับเดียวกันตามลำดับชั้นของมูลค่ายุติธรรมของข้อมูลที่อยู่ในระดับต่ำสุดที่มีนัยสำคัญสำหรับการวัดมูลค่ายุติธรรมโดยรวม

(ค) รายได้**นโยบายการบัญชีสำหรับการรับรู้รายได้ในปี 2562**

รายได้รับรู้เมื่อลูกค้ามีอำนาจควบคุมในสินค้าหรือบริการด้วยจำนวนเงินที่สะท้อนถึงสิ่งตอบแทนที่กลุ่มบริษัท คาดว่า จะมีสิทธิได้รับซึ่งไม่รวมจำนวนเงินที่เก็บแทนบุคคลที่สาม ภาษีมูลค่าเพิ่มหรือภาษีขายอื่นๆ และแสดงสุทธิจากส่วนลดการค้า และส่วนลดตามปริมาณ

รายได้ค่าขายไฟฟ้า

รายได้จากการขายกระแสไฟฟ้าจะรับรู้ในงบกำไรขาดทุนตามจำนวนหน่วยวัดที่ส่งด้วยอัตราที่กำหนดไว้ รายได้จากการขายกระแสไฟฟ้าสำหรับกิจการในประเทศไทยจะได้รับส่วนเพิ่ม ("ADDER") นับจากวันเริ่มต้นขายไฟฟ้าเชิงพาณิชย์ เป็นระยะเวลา 10 ปี หลังจากนั้น รายได้จากการขายกระแสไฟฟ้าจะได้รับในอัตราปกติ

บริษัท เอสพีซีจี จำกัด (มหาชน) และบริษัทย่อย

หมายเหตุประกอบงบการเงิน

สำหรับปีสิ้นสุดวันที่ 31 ธันวาคม 2562

การขายสินค้าและบริการ

รายได้จากการขายสินค้ารับรู้เมื่อลูกค้ามีอำนาจควบคุมในสินค้าซึ่งโดยทั่วไปเกิดขึ้นเมื่อมีการส่งมอบสินค้าให้กับลูกค้า สำหรับสัญญาที่ให้สิทธิลูกค้าในการคืนสินค้า รายได้จะรับรู้ในจำนวนที่มีความเป็นไปได้ค่อนข้างแน่ในระดับสูงมากกว่าจะไม่มีกรกลับรายการอย่างมีนัยสำคัญของรายได้ที่รับรู้สะสม ดังนั้น รายได้ที่รับรู้จะปรับปรุงด้วยประมาณการรับคืนสินค้าซึ่งประมาณการจากข้อมูลในอดีต

รายได้จากการให้บริการรับรู้ตลอดช่วงเวลาหนึ่ง โดยอ้างอิงกับขั้นความสำเร็จของงาน ขั้นความสำเร็จของงานประเมินโดยใช้วิธีอัตราส่วนของต้นทุนที่เกิดขึ้นแล้วจนถึงปัจจุบันกับประมาณการต้นทุนทั้งสิ้น ต้นทุนที่เกี่ยวข้องรับรู้ในกำไรหรือขาดทุนเมื่อเกิดขึ้น

สำหรับสัญญาที่มีการรวมการขายสินค้าและบริการเข้าด้วยกัน กลุ่มบริษัท บันทึกสินค้าและบริการแยกจากกัน หากสินค้าและบริการดังกล่าวแตกต่างกัน (เช่น หากสามารถแยกสินค้าหรือบริการดังกล่าวออกจากกันได้และลูกค้าได้รับประโยชน์จากสินค้าหรือบริการนั้น) หรือ มีการให้บริการหลายๆ ประเภทในรอบระยะเวลารายงานที่แตกต่างกัน สิ่งตอบแทนที่ได้รับจะถูกปันส่วนตามสัดส่วนของราคาขายที่เป็นเอกเทศของสินค้าและบริการนั้นๆ ซึ่งได้ระบุไว้ในรายงานอัตราค่าสินค้าหรือบริการที่กลุ่มบริษัทขายสินค้าและบริการเป็นเอกเทศแยกต่างหาก

รายได้ค่านายหน้า

สำหรับสัญญาที่กลุ่มบริษัทดำเนินการจัดหาสินค้าหรือบริการแทนลูกค้าและไม่มีอำนาจควบคุมในสินค้าหรือบริการดังกล่าวก่อนที่ผู้ขายหรือผู้ให้บริการหลักจะโอนสินค้าหรือบริการนั้นให้กับลูกค้า กลุ่มบริษัทดำเนินการในลักษณะการเป็นตัวแทนและรับรู้ผลตอบแทนสุทธิของสัญญาดังกล่าวเป็นรายได้จากค่านายหน้า

นโยบายการบัญชีสำหรับการรับรู้รายได้ในปี 2561

รายได้ที่รับรู้ไม่รวมภาษีมูลค่าเพิ่ม และแสดงสุทธิจากส่วนลดการค้า และส่วนลดพิเศษ

รายได้ค่าขายไฟฟ้า

รายได้จากการขายกระแสไฟฟ้าจะรับรู้ในงบกำไรขาดทุนตามจำนวนหน่วยวัดที่ส่งด้วยอัตราที่กำหนดไว้ รายได้จากการขายกระแสไฟฟ้าสำหรับกิจการในประเทศไทยจะได้รับส่วนเพิ่ม ("ADDER") นับจากวันเริ่มต้นขายไฟฟ้าเชิงพาณิชย์ เป็นระยะเวลา 10 ปี หลังจากนั้น รายได้จากการขายกระแสไฟฟ้าจะได้รับในอัตรปกติ

บริษัท เอสพีซีจี จำกัด (มหาชน) และบริษัทย่อย**หมายเหตุประกอบงบการเงิน****สำหรับปีสิ้นสุดวันที่ 31 ธันวาคม 2562****การขายสินค้า**

รายได้รับรู้ในกำไรหรือขาดทุนเมื่อได้โอนความเสี่ยงและผลตอบแทนของความเป็นเจ้าของสินค้าที่มีนัยสำคัญไปให้กับผู้ซื้อแล้ว และจะไม่รับรู้รายได้ถ้าฝ่ายบริหารยังมีการควบคุมหรือบริหารสินค้าที่ขายไปแล้วนั้นหรือมีความไม่แน่นอนที่มีนัยสำคัญในการได้รับประโยชน์เชิงเศรษฐกิจจากการขายสินค้าหรือให้บริการนั้น ไม่อาจวัดมูลค่าของจำนวนรายได้และต้นทุนที่เกิดขึ้นได้อย่างน่าเชื่อถือ หรือมีความเป็นไปได้ค่อนข้างแน่นอนที่จะต้องรับคืนสินค้า

การให้บริการ

กลุ่มบริษัทรับรู้รายได้จากการให้บริการตามขั้นความสำเร็จของรายการ ณ วันสิ้นรอบระยะเวลารายงานขั้นความสำเร็จของรายการใช้วิธีการสำรวจงานที่ได้ทำแล้ว

รายได้ตามสัญญาก่อสร้าง

รายได้ค่าก่อสร้างประกอบด้วยจำนวนเมื่อเริ่มแรกตามที่ตกลงไว้ในสัญญาวกจำนวนที่เกี่ยวข้องกับการเปลี่ยนแปลงสัญญาอันเกิดจากการตัดแปลงงาน การเรียกร้องค่าเสียหาย หรือการจ่ายเงินเพื่อชดเชยหากมีความเป็นไปได้ค่อนข้างแน่ที่จะก่อให้เกิดรายได้และสามารถวัดมูลค่าได้อย่างน่าเชื่อถือ เมื่อสามารถประมาณผลของงานก่อสร้างตามสัญญาได้อย่างน่าเชื่อถือ รายได้และต้นทุนค่าก่อสร้างจะถูกรับรู้กำไรหรือขาดทุนตามสัดส่วนของขั้นความสำเร็จของงานก่อสร้าง

ขั้นความสำเร็จของงานก่อสร้างประมาณโดยอ้างอิงกับการสำรวจงานที่ทำ เมื่อไม่สามารถประมาณผลของงานก่อสร้างได้อย่างน่าเชื่อถือ รายได้ค่าก่อสร้างจะถูกรับรู้ได้ไม่เกินกว่าต้นทุนค่าก่อสร้างที่เกิดขึ้นและมีความเป็นไปได้ค่อนข้างแน่ที่จะได้รับต้นทุนนั้นคืน ผลขาดทุนที่คาดว่าจะเกิดขึ้นจากงานก่อสร้างรับรู้ในกำไรหรือขาดทุนทันที

ค่านายหน้า

สำหรับรายการค้าที่กลุ่มบริษัทเข้าลักษณะการเป็นตัวแทนมากกว่าการเป็นตัวการ กลุ่มบริษัทจะรับรู้รายได้ด้วยจำนวนเงินสุทธิเป็นค่านายหน้า

(ก) รายได้ค่าเช่า

รายได้ค่าเช่าจากอสังหาริมทรัพย์เพื่อการลงทุนรับรู้ในกำไรหรือขาดทุนโดยวิธีเส้นตรงตลอดอายุสัญญาเช่า ค่าใช้จ่ายเริ่มแรกที่เกิดขึ้นเป็นการเฉพาะเพื่อให้เกิดสัญญาเช่ารับรู้เป็นส่วนหนึ่งของค่าเช่าทั้งสิ้นตามสัญญา ค่าเช่าที่อาจเกิดขึ้นรับรู้เป็นรายได้ในรอบระยะเวลาบัญชีซึ่งค่าเช่านั้นเกิดขึ้น

บริษัท เอสพีซีจี จำกัด (มหาชน) และบริษัทย่อย

หมายเหตุประกอบงบการเงิน

สำหรับปีสิ้นสุดวันที่ 31 ธันวาคม 2562

(ท) รายได้จากการลงทุน

รายได้จากการลงทุนประกอบด้วยเงินปันผลและดอกเบี้ยรับจากการลงทุนและเงินฝากธนาคาร โดยเงินปันผลรับบันทึกในกำไรหรือขาดทุนในวันที่กลุ่มบริษัทมีสิทธิได้รับเงินปันผล และดอกเบี้ยรับบันทึกในกำไรหรือขาดทุนตามเกณฑ์คงค้าง

(ข) ต้นทุนทางการเงิน

ดอกเบี้ยจ่ายและค่าใช้จ่ายในทำนองเดียวกันบันทึกในกำไรหรือขาดทุนในงวดที่ค่าใช้จ่ายดังกล่าวเกิดขึ้น ยกเว้นในกรณีที่มีการบันทึกเป็นต้นทุนส่วนหนึ่งของสินทรัพย์ อันเป็นผลมาจากการใช้เวลายาวนานในการจัดหา ก่อสร้าง หรือการผลิตสินทรัพย์ดังกล่าวก่อนที่จะนำมาใช้เองหรือเพื่อขาย

(ค) สัญญาเช่าดำเนินงาน

รายจ่ายภายใต้สัญญาเช่าดำเนินงานบันทึกในกำไรหรือขาดทุนโดยวิธีเส้นตรงตลอดอายุสัญญาเช่า ประโยชน์ที่ได้รับตามสัญญาเช่าจะรับรู้ในกำไรหรือขาดทุนเป็นส่วนหนึ่งของค่าเช่าทั้งสิ้นตามสัญญาตลอดอายุสัญญาเช่า

ค่าเช่าที่อาจเกิดขึ้นต้องนำมารวมคำนวณจำนวนเงินขั้นต่ำที่ต้องจ่ายตามระยะเวลาที่คงเหลือของสัญญาเช่า เมื่อได้รับการยืนยันการปรับค่าเช่า

การประเมินว่าข้อตกลงประกอบด้วยสัญญาเช่าหรือไม่

ณ วันที่เริ่มต้นข้อตกลง กลุ่มบริษัทจะพิจารณาว่าข้อตกลงดังกล่าวประกอบด้วยสัญญาเช่าหรือมีสัญญาเช่าเป็นส่วนประกอบหรือไม่ โดยพิจารณาจากสินทรัพย์ที่มีลักษณะเฉพาะเจาะจง ถ้าการปฏิบัติตามข้อตกลงนั้นขึ้นอยู่กับการใช้สินทรัพย์ที่มีลักษณะเฉพาะเจาะจง และข้อตกลงนั้นจะนำไปสู่สิทธิในการใช้สินทรัพย์ ถ้าทำให้กลุ่มบริษัทมีสิทธิในการควบคุมการใช้สินทรัพย์

ณ วันที่เริ่มต้นข้อตกลง หรือ มีการประเมินข้อตกลงใหม่ กลุ่มบริษัทแยกค่าตอบแทนสำหรับสัญญาเช่า และส่วนที่เป็นองค์ประกอบอื่นโดยใช้มูลค่ายุติธรรมเป็นเกณฑ์ในการแยก หากกลุ่มบริษัทสรุปว่าเป็นสัญญาเช่าการเงิน แต่ไม่สามารถแบ่งแยกจำนวนดังกล่าวได้อย่างน่าเชื่อถือ ให้รับรู้สินทรัพย์และหนี้สินในจำนวนที่เท่ากับมูลค่ายุติธรรมของสินทรัพย์ที่มีลักษณะเฉพาะเจาะจงนั้น หลังจากนั้นจำนวนหนี้สินจะลดลงตามจำนวนที่จ่าย และต้นทุนทางการเงินตามนัยจากหนี้สินจะรับรู้โดยใช้อัตราดอกเบี้ยเงินกู้ยืมส่วนเพิ่มของกลุ่มบริษัท

บริษัท เอสพีซีจี จำกัด (มหาชน) และบริษัทย่อย**หมายเหตุประกอบงบการเงิน****สำหรับปีสิ้นสุดวันที่ 31 ธันวาคม 2562****(ข) ภาษีเงินได้**

ค่าใช้จ่ายภาษีเงินได้สำหรับปีประกอบด้วยภาษีเงินได้ของงวดปัจจุบันและภาษีเงินได้รอการตัดบัญชี ภาษีเงินได้ของงวดปัจจุบันและภาษีเงินได้รอการตัดบัญชีรับรู้ในกำไรหรือขาดทุนวันแต่ในส่วนที่เกี่ยวกับรายการที่เกี่ยวข้องในการรวมธุรกิจ หรือ รายการที่รับรู้โดยตรงในส่วนของผู้ถือหุ้นหรือกำไรขาดทุนเบ็ดเสร็จอื่น

ภาษีเงินได้ของงวดปัจจุบันได้แก่ภาษีที่คาดว่าจะจ่ายชำระหรือได้รับชำระ โดยคำนวณจากกำไรหรือขาดทุนประจำปีที่ต้องเสียภาษี โดยใช้อัตราภาษีที่ประกาศใช้หรือที่คาดว่าจะมีผลบังคับใช้ ณ วันที่รายงาน ตลอดจนการปรับปรุงทางภาษีที่เกี่ยวข้องกับรายการในปีก่อนๆ

ภาษีเงินได้รอการตัดบัญชีบันทึกโดยคำนวณจากผลแตกต่างชั่วคราวที่เกิดขึ้นระหว่างมูลค่าตามบัญชีของสินทรัพย์และหนี้สินและจำนวนที่ใช้เพื่อความมุ่งหมายทางภาษี ภาษีเงินได้รอการตัดบัญชีจะไม่ถูกรับรู้เมื่อเกิดจากผลแตกต่างชั่วคราวต่อไปนี้ การรับรู้ค่าความนิยมในครั้งแรก การรับรู้สินทรัพย์หรือหนี้สินในครั้งแรกซึ่งเป็นรายการที่ไม่ใช่การรวมธุรกิจและรายการนั้นไม่มีผลกระทบต่อกำไรขาดทุนทางบัญชีหรือทางภาษี และผลแตกต่างที่เกี่ยวข้องกับเงินลงทุนในบริษัทย่อยและการร่วมค้าหากเป็นไปได้ว่าจะไม่มีการกลับรายการในอนาคตอันใกล้

การวัดมูลค่าของภาษีเงินได้รอการตัดบัญชีต้องสะท้อนถึงผลกระทบทางภาษีที่จะเกิดจากลักษณะวิธีการที่กลุ่มบริษัทคาดว่าจะได้รับผลประโยชน์จากสินทรัพย์หรือจะจ่ายชำระหนี้สินตามมูลค่าตามบัญชี ณ วันที่สิ้นรอบระยะเวลาที่รายงาน

ภาษีเงินได้รอการตัดบัญชีวัดมูลค่าโดยใช้อัตราภาษีที่คาดว่าจะใช้กับผลแตกต่างชั่วคราวเมื่อมีการกลับรายการโดยใช้อัตราภาษีที่ประกาศใช้หรือที่คาดว่าจะมีผลบังคับใช้ ณ วันที่รายงาน

ในการกำหนดมูลค่าของภาษีเงินได้ของงวดปัจจุบันและภาษีเงินได้รอการตัดบัญชี กลุ่มบริษัทต้องคำนึงถึงผลกระทบของสถานการณ์ทางภาษีที่ไม่แน่นอนและอาจทำให้จำนวนภาษีที่ต้องจ่ายเพิ่มขึ้น และมีดอกเบี้ยที่ต้องชำระ กลุ่มบริษัทเชื่อว่าได้ตั้งภาษีเงินได้ค้างจ่ายเพียงพอสำหรับภาษีเงินได้ที่จะจ่ายในอนาคต ซึ่งเกิดจากการประเมินผลกระทบจากหลายปัจจัย รวมถึง การตีความทางกฎหมายภาษี และจากประสบการณ์ในอดีต การประเมินนี้อยู่บนพื้นฐานการประมาณการและข้อสมมติ และอาจจะเกี่ยวข้องกับการตัดสินใจเกี่ยวกับเหตุการณ์ในอนาคต ข้อมูลใหม่ๆ อาจจะทำให้กลุ่มบริษัทเปลี่ยนการตัดสินใจโดยขึ้นอยู่กับความเพียงพอของภาษีเงินได้ค้างจ่ายที่มีอยู่ การเปลี่ยนแปลงในภาษีเงินได้ค้างจ่ายจะกระทบต่อค่าใช้จ่ายภาษีเงินได้ในงวดที่เกิดการเปลี่ยนแปลง

บริษัท เอสพีซีจี จำกัด (มหาชน) และบริษัทย่อย

หมายเหตุประกอบงบการเงิน

สำหรับปีสิ้นสุดวันที่ 31 ธันวาคม 2562

สินทรัพย์ภายใต้การควบคุมและหนี้สินภายใต้การควบคุมสามารถหักกลบได้เมื่อกิจการมีสิทธิตามกฎหมายที่จะนำสินทรัพย์ภายใต้ของงวดปัจจุบันมาหักกลบกับหนี้สินภายใต้ของงวดปัจจุบันและภายใต้หนี้ประเมินโดยหน่วยงานจัดเก็บภาษีหน่วยงานเดียวกันสำหรับหน่วยภาษีเดียวกันหรือหน่วยภาษีต่างกัน สำหรับหน่วยภาษีต่างกันนั้นกิจการมีความตั้งใจจะชำระหนี้สินและสินทรัพย์ภายใต้ของงวดปัจจุบันด้วยยอดสุทธิหรือตั้งใจจะรับคืนสินทรัพย์และชำระหนี้สินในเวลาเดียวกัน

สินทรัพย์ภายใต้การควบคุมจะบันทึกต่อเมื่อมีความเป็นไปได้ค่อนข้างแน่ว่ากำไรเพื่อเสียภาษีในอนาคตจะมีจำนวนเพียงพอต่อการใช้ประโยชน์จากผลแตกต่างชั่วคราวดังกล่าว กำไรเพื่อเสียภาษีในอนาคตต้องพิจารณาถึงการกลับรายการผลแตกต่างชั่วคราวที่เกี่ยวข้อง ดังนั้น กำไรเพื่อเสียภาษีในอนาคตหลังปรับปรุงการกลับรายการผลแตกต่างชั่วคราวที่พิจารณาจากแผนธุรกิจของแต่ละบริษัทย่อยในกลุ่มบริษัทแล้วอาจมีจำนวนไม่เพียงพอที่จะบันทึกสินทรัพย์ภายใต้ทั้งจำนวน สินทรัพย์ภายใต้การควบคุมจะถูกทบทวน ณ ทุกวันที่รายงานและจะถูกปรับลดลงเท่าที่ประโยชน์ทางภาษีจะมีโอกาสถูกใช้จริง

(ป) กำไรต่อหุ้น

กลุ่มบริษัทแสดงกำไรต่อหุ้นขั้นพื้นฐานสำหรับหุ้นสามัญ กำไรต่อหุ้นขั้นพื้นฐานคำนวณโดยการหารกำไรหรือขาดทุนของผู้ถือหุ้นสามัญของบริษัท ด้วยจำนวนหุ้นสามัญถ่วงเฉลี่ยถ่วงน้ำหนักที่ออกจำหน่ายระหว่างปี

(ผ) บุคคลหรือกิจการที่เกี่ยวข้องกัน

บุคคลหรือกิจการที่เกี่ยวข้องกัน หมายถึง บุคคลหรือกิจการที่มีอำนาจควบคุมหรือควบคุมร่วมกันทั้งทางตรงและทางอ้อมหรือมีอิทธิพลอย่างมีสาระสำคัญในการตัดสินใจทางการเงินและการบริหารของกลุ่มบริษัท หรือบุคคลหรือกิจการที่อยู่ภายใต้การควบคุมเดียวกันหรืออยู่ภายใต้อิทธิพลอย่างมีสาระสำคัญเดียวกันกับกลุ่มบริษัท หรือกลุ่มบริษัทที่มีอำนาจควบคุมหรือควบคุมร่วมกันทั้งทางตรงและทางอ้อม หรือมีอิทธิพลอย่างมีสาระสำคัญในการตัดสินใจทางการเงินและการบริหารต่อบุคคลหรือกิจการนั้น

(ฝ) รายงานทางการเงินจำแนกตามส่วนงาน

ผลการดำเนินงานของส่วนงานที่รายงานต่อกรรมการผู้จัดการใหญ่ของกลุ่มบริษัท (ผู้มีอำนาจตัดสินใจสูงสุดด้านการดำเนินงาน) จะแสดงถึงรายการที่เกิดขึ้นจากส่วนงานดำเนินงานนั้น โดยตรงรวมถึงรายการที่ได้รับการปันส่วนอย่างสมเหตุสมผล

บริษัท เอสพีซีจี จำกัด (มหาชน) และบริษัทย่อย

หมายเหตุประกอบงบการเงิน

สำหรับปีสิ้นสุดวันที่ 31 ธันวาคม 2562

4 บุคคลหรือกิจการที่เกี่ยวข้องกัน

ความสัมพันธ์ที่มีกับบริษัทรวมและบริษัทย่อยได้เปิดเผยในหมายเหตุประกอบงบการเงินข้อ 9 และ 10 บุคคลหรือกิจการอื่นที่เกี่ยวข้องกันที่มีรายการระหว่างกันที่มีนัยสำคัญกับกลุ่มบริษัทในระหว่างปีมีดังต่อไปนี้

ชื่อกิจการ	ประเทศที่จัดตั้ง /สัญชาติ	ลักษณะความสัมพันธ์
บริษัท เจเพ็น จำกัด	ไทย	มีผู้ถือหุ้นและกรรมการบางส่วนร่วมกัน
บริษัท วอระชา โฮลดิ้ง จำกัด	ไทย	มีผู้ถือหุ้นบางส่วนร่วมกัน
บริษัท แคปปิตอล เวิร์ด เพลส จำกัด	ไทย	มีผู้ถือหุ้นและกรรมการบางส่วนร่วมกัน
SW PARTNERS INC.	ญี่ปุ่น	มีกรรมการบางส่วนร่วมกัน
ผู้บริหารสำคัญ	ไทย	บุคคลที่มีอำนาจและความรับผิดชอบการวางแผน สั่งการและควบคุมกิจกรรมต่าง ๆ ของกิจการไม่ว่า ทางตรงหรือทางอ้อม ทั้งนี้ รวมถึงกรรมการของกลุ่ม บริษัท (ไม่ว่าจะทำหน้าที่ในระดับบริหารหรือไม่)

นโยบายการกำหนดราคาสำหรับรายการแต่ละประเภทอธิบายได้ดังต่อไปนี้

รายการ	นโยบายการกำหนดราคา
ขายสินค้า	ตามสัญญาที่ตกลงร่วมกัน
ดอกเบี้ยเงินกู้ยืม	ตามสัญญาที่ตกลงร่วมกันโดยอ้างอิงจากราคาตลาด
รายได้เงินปันผล	ตามที่ประกาศจ่าย
รายได้ค่าบริหารจัดการ	ตามสัญญาที่ตกลงร่วมกัน
รายได้อื่น	ตามสัญญาที่ตกลงร่วมกัน
ซื้อสินค้าหรือบริการ	ตามสัญญาที่ตกลงร่วมกัน
ค่าบริการงานปฏิบัติการ และบำรุงรักษา	ตามสัญญาที่ตกลงร่วมกัน
ค่าเช่าอาคารและค่าสาธารณูปโภค	ตามสัญญาที่ตกลงร่วมกัน
ค่าเช่าคลังสินค้า	ตามสัญญาที่ตกลงร่วมกัน
ต้นทุนจ้างเหมาติดตั้งโซลาร์รูฟ	ตามสัญญาที่ตกลงร่วมกัน
ค่าที่ปรึกษา	ตามสัญญาที่ตกลงร่วมกัน

บริษัท เอสพีซีจี จำกัด (มหาชน) และบริษัทย่อย

หมายเหตุประกอบงบการเงิน

สำหรับปีสิ้นสุดวันที่ 31 ธันวาคม 2562

รายการที่สำคัญกับบุคคลหรือกิจการที่เกี่ยวข้องกันสำหรับปีสิ้นสุดวันที่ 31 ธันวาคม สรุปได้ดังนี้

สำหรับปีสิ้นสุดวันที่ 31 ธันวาคม	งบการเงินรวม		งบการเงินเฉพาะกิจการ	
	2562	2561	2562	2561
	(พันบาท)			
บริษัทย่อย				
รายได้ดอกเบี้ย	-	-	299,091	327,345
รายได้เงินปันผล	-	-	1,205,640	1,097,760
รายได้ค่าบริการจัดการ	-	-	116,981	110,526
รายได้อื่น	-	-	8,644	2,526
กิจการอื่นที่เกี่ยวข้องกัน				
ขายสินค้า	30,785	29,216	-	-
ซื้อสินค้า	31,306	48,993	-	-
ค่าบริการงานปฏิบัติการ และบำรุงรักษา	168,000	168,000	-	-
ค่าเช่าอาคารและค่าสาธารณูปโภค	20,340	20,202	8,673	8,548
ค่าเช่าคลังสินค้า	11,509	10,977	115	-
ต้นทุนจ้างเหมาติดตั้งโซลาร์รูฟ	56,061	206,654	-	-
ค่าที่ปรึกษา	15,186	13,316	15,186	13,316
ผู้บริหารสำคัญ				
ค่าตอบแทนผู้บริหารสำคัญ				
ผลประโยชน์ระยะสั้นของพนักงาน	41,694	35,918	37,352	21,859
ผลประโยชน์หลังออกจากงาน	988	4,129	521	1,634
รวม	42,682	40,047	37,873	23,493

บริษัท เอสพีซีจี จำกัด (มหาชน) และบริษัทย่อย

หมายเหตุประกอบงบการเงิน

สำหรับปีสิ้นสุดวันที่ 31 ธันวาคม 2562

ยอดคงเหลือกับกิจการที่เกี่ยวข้องกัน ณ วันที่ 31 ธันวาคม มีดังนี้

ลูกหนี้การค้าและลูกหนี้อื่น		งบการเงินรวม		งบการเงินเฉพาะกิจการ	
		2562	2561	2562	2561
		(พันบาท)			
บริษัทย่อย		-	-	11,078	71,611
กิจการอื่นที่เกี่ยวข้องกัน		4	572	-	-
รวม		4	572	11,078	71,611

เงินให้กู้ยืม	อัตราดอกเบี้ย		งบการเงินรวม		งบการเงินเฉพาะกิจการ	
	2562	2561	2562	2561	2562	2561
		(ร้อยละต่อปี)	(พันบาท)			
เงินให้กู้ยืมระยะสั้น						
บริษัทย่อย	3.50	3.50	-	-	22,000	101,000
รวมเงินให้กู้ยืมระยะสั้น			-	-	22,000	101,000

เงินให้กู้ยืมระยะยาว						
		THBFIX3M	THBFIX3M			
บริษัทย่อย	+1.55	+1.55	-	-	5,072,672	6,896,319
	3.50	3.50	-	-	109,756	125,375
	5.65	5.65	-	-	1,635,157	1,868,750
รวม			-	-	6,817,585	8,890,444
หัก ส่วนที่ถึงกำหนดชำระภายในหนึ่งปี			-	-	(2,477,672)	(2,322,072)
รวมเงินให้กู้ยืมระยะยาว			-	-	4,339,913	6,568,372
รวมเงินให้กู้ยืม			-	-	6,839,585	8,991,444

บริษัท เอสพีซีจี จำกัด (มหาชน) และบริษัทย่อย

หมายเหตุประกอบงบการเงิน

สำหรับปีสิ้นสุดวันที่ 31 ธันวาคม 2562

รายการเคลื่อนไหวของเงินให้กู้ยืมสำหรับปีสิ้นสุดวันที่ 31 ธันวาคม 2562 มีดังนี้

	อัตราดอกเบี้ย			งบการเงินเฉพาะกิจการ		ณ วันที่ 31 ธันวาคม
	ณ วันที่	ณ วันที่	ณ วันที่	เพิ่มขึ้น	ลดลง	
	31 ธันวาคม	31 ธันวาคม	31 ธันวาคม			
	2561	2562	2561			
	(ร้อยละต่อปี)			(พันบาท)		
เงินให้กู้ยืมระยะสั้น						
บริษัทย่อย	3.50	3.50	101,000	194,000	(273,000)	22,000
รวมเงินให้กู้ยืมระยะสั้น			101,000	194,000	(273,000)	22,000
เงินให้กู้ยืมระยะยาว						
บริษัทย่อย	THBFIX3M	THBFIX3M				
	+1.55	+1.55	6,896,319	-	(1,823,647)	5,072,672
	3.50	3.50	125,375	-	(15,619)	109,756
	5.65	5.65	1,868,750	-	(233,593)	1,635,157
รวม			8,890,444	-	(2,072,859)	6,817,585
หัก ส่วนที่ถึงกำหนดชำระภายในหนึ่งปี			(2,322,072)	-	155,600	(2,477,672)
รวมเงินให้กู้ยืมระยะยาว			6,568,372	-	(2,228,459)	4,339,913
รวมเงินให้กู้ยืม			8,991,444	194,000	(2,345,859)	6,839,585
เจ้าหนี้การค้าและเจ้าหนี้อื่น						
			งบการเงินรวม	งบการเงินเฉพาะกิจการ		
	2562	2561		2562	2561	
				(พันบาท)		
บริษัทย่อย	-	7		42		65,778
กิจการอื่นที่เกี่ยวข้องกัน	152,924	242,083		115		87
รวม	152,924	242,090		157		65,865

บริษัท เอสพีซีจี จำกัด (มหาชน) และบริษัทย่อย**หมายเหตุประกอบงบการเงิน****สำหรับปีสิ้นสุดวันที่ 31 ธันวาคม 2562****สัญญาสำคัญที่ทำกับกิจการที่เกี่ยวข้องกัน**

ณ วันที่ 31 ธันวาคม 2562 กลุ่มบริษัทมีสัญญาสำคัญที่ทำกับกิจการที่เกี่ยวข้องกัน ดังนี้

สัญญางานปฏิบัติการ งานบำรุงรักษา และงานประมวลผล

บริษัทย่อยแห่งหนึ่งได้ทำสัญญางานปฏิบัติการ งานบำรุงรักษา และงานประมวลผลหลายฉบับกับกิจการที่เกี่ยวข้องกัน เพื่อรับบริการเกี่ยวกับการควบคุมงานปฏิบัติการ งานบำรุงรักษา และงานประมวลผลโครงการโซล่าฟาร์มแต่ละแห่งตามสัญญาดังกล่าว สัญญามีระยะเวลา 5 ปี นับแต่วันที่ที่มีผลบังคับตามที่ระบุไว้ในสัญญา และจะมีผลสิ้นสุดในเดือนธันวาคม 2563 โดยมีอัตราค่าบริการตามเงื่อนไขที่กำหนดไว้ในสัญญา

สัญญาเช่าอาคารสำนักงาน

บริษัทและบริษัทย่อยหลายแห่งได้ทำสัญญาเช่าอาคารสำนักงานกับกิจการที่เกี่ยวข้องกัน สัญญามีระยะเวลา 3 ปี นับแต่วันที่ที่มีผลบังคับตามที่ระบุไว้ในสัญญา และจะมีผลสิ้นสุดในเดือนธันวาคม 2565 โดยมีอัตราค่าเช่าและเงื่อนไขเป็นไปตามที่ระบุไว้ในสัญญา

สัญญาเช่าโกดังสินค้า

บริษัทย่อยหลายแห่งได้ทำสัญญาเช่าโกดังสินค้ากับกิจการที่เกี่ยวข้องกัน โดยสัญญามีระยะเวลา 3 ปี นับแต่วันที่ที่มีผลบังคับตามที่ระบุไว้ในสัญญา และจะมีผลสิ้นสุดในเดือนธันวาคม 2564 โดยมีอัตราค่าเช่าตามเงื่อนไขที่กำหนดไว้ในสัญญา

สัญญาการบริหารจัดการ

บริษัทได้ทำสัญญาให้บริการกับบริษัทย่อยหลายแห่ง เพื่อให้บริการเกี่ยวกับการบริหารงานทั่วไป โดยบริษัทต้องจัดหาบุคลากรเข้าไปบริหารจัดการงานให้เป็นไปตามระบบ ตามที่บริษัทย่อยกำหนด สัญญามีระยะเวลา 1 ปี นับแต่วันที่ที่มีผลบังคับตามที่ระบุไว้ในสัญญา และจะมีผลสิ้นสุดในเดือนธันวาคม 2563 โดยมีอัตราค่าบริการตามเงื่อนไขที่กำหนดไว้ในสัญญา

บริษัท เอสพีซีจี จำกัด (มหาชน) และบริษัทย่อย

หมายเหตุประกอบงบการเงิน

สำหรับปีสิ้นสุดวันที่ 31 ธันวาคม 2562

สัญญาจ้างที่ปรึกษา

บริษัทได้ทำสัญญาจ้างที่ปรึกษากับกิจการที่เกี่ยวข้องกัน เพื่อรับบริการเกี่ยวกับคำปรึกษาและคำแนะนำในกิจกรรมของบริษัทในประเทศญี่ปุ่น สัญญามีระยะเวลา 3 ปี นับแต่วันที่ที่มีผลบังคับตามทีระบุไว้ในสัญญา และจะมีผลสิ้นสุดในเดือนมีนาคม 2564 โดยมีอัตราค่าบริการตามเงื่อนไขที่กำหนดไว้ในสัญญา

สัญญาเงินให้กู้ยืม

เมื่อวันที่ 1 เมษายน 2558 บริษัทได้ทำสัญญาเงินให้กู้ยืมระยะยาวแก่กิจการที่เกี่ยวข้องกันจำนวน 3,120 ล้านบาท มีกำหนดชำระเงินต้นทุก 6 เดือน โดยจะครบกำหนดชำระเงินงวดสุดท้ายในปี 2565 โดยคิดดอกเบี้ยในอัตราร้อยละ 5.65 ต่อปี และไม่มีหลักประกัน

เมื่อวันที่ 29 กรกฎาคม 2559 บริษัทได้ทำสัญญาเงินให้กู้ยืมระยะยาวแก่กิจการที่เกี่ยวข้องกันจำนวน 170 ล้านบาท มีกำหนดชำระเงินต้นทุก 6 เดือน โดยจะครบกำหนดชำระเงินงวดสุดท้ายในปี 2565 โดยคิดดอกเบี้ยในอัตราร้อยละ 3.50 ต่อปี และไม่มีหลักประกัน

เมื่อวันที่ 30 มิถุนายน 2560 บริษัทได้ทำสัญญาเงินให้กู้ยืมระยะยาวแก่กิจการที่เกี่ยวข้องกันจำนวน 267 ล้านบาท มีกำหนดชำระเงินต้นทุก 3 เดือน โดยจะครบกำหนดชำระเงินงวดสุดท้ายในปี 2565 โดยคิดดอกเบี้ยในอัตราร้อยละ THBFIX3M + 1.55 ต่อปี และไม่มีหลักประกัน

เมื่อวันที่ 30 มิถุนายน 2560 บริษัทได้ทำสัญญาเงินให้กู้ยืมระยะยาวแก่กิจการที่เกี่ยวข้องกันจำนวน 8,450 ล้านบาท มีกำหนดชำระเงินต้นทุก 3 เดือน โดยจะครบกำหนดชำระเงินงวดสุดท้ายในปี 2567 โดยคิดดอกเบี้ยในอัตราร้อยละ THBFIX3M + 1.55 ต่อปี และไม่มีหลักประกัน

เมื่อวันที่ 31 กรกฎาคม 2560 บริษัทได้ทำสัญญาเงินให้กู้ยืมระยะยาวแก่กิจการที่เกี่ยวข้องกันจำนวน 151 ล้านบาท มีกำหนดชำระเงินต้นทุก 3 เดือน โดยจะครบกำหนดชำระเงินงวดสุดท้ายในปี 2563 โดยคิดดอกเบี้ยในอัตราร้อยละ THBFIX3M + 1.55 ต่อปี และไม่มีหลักประกัน

เมื่อวันที่ 31 สิงหาคม 2560 บริษัทได้ทำสัญญาเงินให้กู้ยืมระยะยาวแก่กิจการที่เกี่ยวข้องกันจำนวน 679 ล้านบาท มีกำหนดชำระเงินต้นทุก 3 เดือน โดยจะครบกำหนดชำระเงินงวดสุดท้ายในปี 2568 โดยคิดดอกเบี้ยในอัตราร้อยละ THBFIX3M + 1.55 ต่อปี และไม่มีหลักประกัน

บริษัท เอสพีซีจี จำกัด (มหาชน) และบริษัทย่อย

หมายเหตุประกอบงบการเงิน

สำหรับปีสิ้นสุดวันที่ 31 ธันวาคม 2562

5 เงินสดและรายการเทียบเท่าเงินสด

	งบการเงินรวม		งบการเงินเฉพาะกิจการ	
	2562	2561	2562	2561
	(พันบาท)			
เงินสดในมือ	181	211	20	20
เงินฝากสถาบันการเงิน	459,886	128,941	23,682	70,023
รวม	460,067	129,152	23,702	70,043

6 เงินลงทุนอื่น

	งบการเงินรวม		งบการเงินเฉพาะกิจการ	
	2562	2561	2562	2561
	(พันบาท)			
เงินลงทุนชั่วคราว				
เงินฝากระยะสั้นกับสถาบันการเงิน				
(ในกองทุนส่วนบุคคล)	-	90,000	-	90,000
ตราสารทุนที่เป็นหลักทรัพย์เพื่อขาย				
(ในกองทุนรวมตราสารหนี้ระยะสั้น)	2,644,396	1,671,579	2,600,694	1,516,467
ตราสารหนี้ที่เป็นหลักทรัพย์เพื่อขาย				
(ในกองทุนส่วนบุคคล)	-	95,486	-	95,486
	2,644,396	1,857,065	2,600,694	1,701,953
เงินลงทุนระยะยาว				
- เงินลงทุนเพื่อขาย				
ตราสารหนี้ที่เป็นหลักทรัพย์เพื่อขาย				
(ในกองทุนส่วนบุคคล)	-	654,191	-	654,191
ตราสารทุนที่เป็นหลักทรัพย์เพื่อขาย				
(ในกองทุนรวมตราสารทุน)	29,794	27,625	29,794	27,625
	29,794	681,816	29,794	681,816

บริษัท เอสพีซีจี จำกัด (มหาชน) และบริษัทย่อย

หมายเหตุประกอบงบการเงิน

สำหรับปีสิ้นสุดวันที่ 31 ธันวาคม 2562

	งบการเงินรวม		งบการเงินเฉพาะกิจการ	
	2562	2561	2562	2561
	(พันบาท)			
- เงินลงทุนระยะยาวอื่น				
ตราสารทุนที่ไม่อยู่ในความต้องการของตลาด	128,678	128,678	-	-
เงินฝากประจำที่มีข้อจำกัดในการใช้	-	340,000	-	340,000
	<u>128,678</u>	<u>468,678</u>	<u>-</u>	<u>340,000</u>
	<u>158,472</u>	<u>1,150,494</u>	<u>29,794</u>	<u>1,021,816</u>
รวม	<u>2,802,868</u>	<u>3,007,559</u>	<u>2,630,488</u>	<u>2,723,769</u>

เงินลงทุนระยะยาวในตราสารทุนอื่นที่ไม่อยู่ในความต้องการของตลาดเป็นเงินลงทุนในหุ้นสามัญของกิจการแห่งหนึ่งในประเทศญี่ปุ่น

รายการเคลื่อนไหวในระหว่างปีสิ้นสุดวันที่ 31 ธันวาคม ของตราสารทุนและตราสารหนี้ที่อยู่ในความต้องการของตลาดมีดังนี้

	งบการเงินรวม		งบการเงินเฉพาะกิจการ	
	2562	2561	2562	2561
	(พันบาท)			
หลักทรัพย์เพื่อขาย				
ณ วันที่ 1 มกราคม	2,448,881	1,521,609	2,293,769	1,351,119
ซื้อระหว่างปี	8,800,825	12,513,929	5,153,325	8,678,882
ขายระหว่างปี	(8,642,893)	(11,582,162)	(4,876,624)	(7,726,538)
กำไรจากการจำหน่ายเงินลงทุน	30,015	8,900	22,797	3,508
รายการปรับปรุงจากการปรับมูลค่า	39,667	(13,245)	39,527	(13,052)
รายการปรับปรุงจากอัตราแลกเปลี่ยน	(2,305)	(150)	(2,306)	(150)
ณ วันที่ 31 ธันวาคม	<u>2,674,190</u>	<u>2,448,881</u>	<u>2,630,488</u>	<u>2,293,769</u>

บริษัท เอสพีซีจี จำกัด (มหาชน) และบริษัทย่อย

หมายเหตุประกอบงบการเงิน

สำหรับปีสิ้นสุดวันที่ 31 ธันวาคม 2562

7 ลูกหนี้การค้าและลูกหนี้อื่น

หมายเหตุ	งบการเงินรวม		งบการเงินเฉพาะกิจการ	
	2562	2561	2562	2561
	(พันบาท)			
กิจการที่เกี่ยวข้องกัน	4	4	572	11,078
กิจการอื่นๆ				
ลูกหนี้การค้า	558,095	592,746	-	1,403
รายได้ค้างรับ	474,110	607,753	-	1
เงินประกันผลงาน	3,045	2,994	-	-
อื่นๆ	14,012	27,146	4,760	13,308
	1,049,262	1,230,639	4,760	14,712
รวม	1,049,266	1,231,211	15,838	86,323
หัก ค่าเผื่อหนี้สงสัยจะสูญ	(24,208)	(4,504)	-	(1,403)
สุทธิ	1,025,058	1,226,707	15,838	84,920
หนี้สูญและหนี้สงสัยจะสูญสำหรับปี	19,704	977	-	-

บริษัท เอสพีซีจี จำกัด (มหาชน) และบริษัทย่อย

หมายเหตุประกอบงบการเงิน

สำหรับปีสิ้นสุดวันที่ 31 ธันวาคม 2562

การวิเคราะห์อายุของลูกหนี้การค้า มีดังนี้

	งบการเงินรวม		งบการเงินเฉพาะกิจการ	
	2562	2561	2562	2561
	(พันบาท)			
ยังไม่ครบกำหนดชำระ	502,692	501,775	-	-
เกินกำหนดชำระ :				
น้อยกว่า 3 เดือน	23,659	52,315	-	-
3 - 6 เดือน	4,244	4,264	-	-
6 - 12 เดือน	1,657	24,523	-	-
มากกว่า 12 เดือน	25,847	9,869	-	1,403
	558,099	592,746	-	1,403
หัก ค่าเผื่อหนี้สงสัยจะสูญ	(22,680)	(4,504)	-	(1,403)
รวม	535,419	588,242	-	-

โดยปกติระยะเวลาการให้สินเชื่อแก่ลูกค้าของกลุ่มบริษัทมีระยะเวลาดังแต่ 30 วัน ถึง 120 วัน

8 สินค้าคงเหลือ

	งบการเงินรวม		งบการเงินเฉพาะกิจการ	
	2562	2561	2562	2561
	(พันบาท)			
สินค้าสำเร็จรูป	11,780	18,059	-	-
สินค้าระหว่างผลิต	4,070	13,494	-	-
วัตถุดิบ	717,435	878,234	-	-
สินค้าระหว่างทาง	32,818	-	-	-
รวม	766,103	909,787	-	-
หัก ค่าเผื่อมูลค่าสินค้าลดลง	(3,522)	(3,522)	-	-
สุทธิ	762,581	906,265	-	-
ต้นทุนของสินค้าคงเหลือที่บันทึกรวมเป็น				
ค่าใช้จ่ายและได้รวมในบัญชีต้นทุนขาย				
- ต้นทุนขาย	483,464	896,080	-	-
- การปรับลดมูลค่า	-	15	-	-
สุทธิ	483,464	896,095	-	-

บริษัท เอสพีซีจี จำกัด (มหาชน) และบริษัทย่อย

หมายเหตุประกอบงบการเงิน

สำหรับปีสิ้นสุดวันที่ 31 ธันวาคม 2562

เมื่อวันที่ 19 กันยายน 2562 คณะกรรมการมีมติอนุมัติให้จัดตั้งบริษัท เซท เอนเนอยี จำกัด ซึ่งปัจจุบันบริษัทดังกล่าวมีทุนจดทะเบียนจำนวน 100 ล้านบาท แบ่งเป็น 1,000,000 หุ้น มูลค่าหุ้นละ 100 บาท โดยมีบริษัทเป็นผู้ร่วมทุนและถือหุ้นร้อยละ 40 แบ่งเป็น 400,000 หุ้น มูลค่าหุ้นละ 100 บาท

บริษัท เอสพีซีจี จำกัด (มหาชน) และบริษัทย่อย
หมายเหตุประกอบงบการเงิน
สำหรับปีสิ้นสุดวันที่ 31 ธันวาคม 2562

10 เงินลงทุนในบริษัทย่อย

เงินลงทุนในบริษัทย่อย ณ วันที่ 31 ธันวาคม 2562 และ 2561 และเงินปันผลรับจากเงินลงทุนสำหรับแต่ละปี มีดังนี้

งบการเงินเฉพาะกิจการ										เงินปันผลรับ			
สัดส่วนความเป็นเจ้าของ (ร้อยละ)		ทุนชำระแล้ว		ราคาทุน		การหักค่า (พันบาท)		ราคาทุน - สุทธิ		สำหรับปี			
		2562	2561	2562	2561	2562	2561	2562	2561	2562	2561		
บริษัทย่อยทางตรง													
บริษัท โซล่า เพาเวอร์ จำกัด	100	100	1,500,000	1,500,000	2,301,000	2,301,000	-	-	2,301,000	2,301,000	1,149,000	1,056,000	
บริษัท สดีอูฟ จำกัด	100	100	57,373	57,373	57,373	57,373	-	-	57,373	57,373	-	-	
บริษัท โซล่า เพาเวอร์ เอ็นเนอร์ยี จำกัด	100	100	10,000	6,000	6,000	6,000	-	-	10,000	6,000	-	-	
บริษัท โซลาร์ เพาเวอร์ รูฟ จำกัด	100	100	400,000	400,000	408,640	408,640	-	-	408,640	408,640	-	-	
บริษัท โซลาร์ เพาเวอร์ แอสเซท จำกัด	100	100	240,000	240,000	312,300	312,300	-	-	312,300	312,300	56,640	41,760	
						3,089,313	3,085,313	-	-	3,089,313	3,085,313	1,205,640	1,097,760

บริษัทย่อยทั้งหมดจดทะเบียนจัดตั้งและดำเนินธุรกิจในประเทศไทย

บริษัท เอสพีซีจี จำกัด (มหาชน) และบริษัทย่อย

หมายเหตุประกอบงบการเงิน

สำหรับปีสิ้นสุดวันที่ 31 ธันวาคม 2562

การเปลี่ยนแปลงเงินลงทุนในบริษัทย่อย

ในการประชุมคณะกรรมการของบริษัท โซลาร์ เพาเวอร์ เอ็นจิเนียริง จำกัด ซึ่งเป็นบริษัทย่อยของบริษัท เมื่อวันที่ 8 มกราคม 2562 คณะกรรมการมีมติอนุมัติการเรียกชำระค่าหุ้นเพิ่มเติมอีกร้อยละ 40 ของทุนจดทะเบียนเป็นจำนวน 4 ล้านบาท (แบ่งเป็น 1,000,000 หุ้น มูลค่าหุ้นละ 4 บาท) บริษัทดังกล่าวได้รับชำระค่าหุ้นดังกล่าวเต็มจำนวนแล้วในเดือนมกราคม 2562

ในการประชุมคณะกรรมการของบริษัท โซลาร์ เพาเวอร์ เอ็นจิเนียริง จำกัด ซึ่งเป็นบริษัทย่อยของบริษัท เมื่อวันที่ 29 พฤศจิกายน 2561 มีมติอนุมัติการเรียกชำระค่าหุ้นเพิ่มเติมอีกร้อยละ 25 ของทุนจดทะเบียนเป็นจำนวน 2.5 ล้านบาท (แบ่งเป็น 1,000,000 หุ้น มูลค่าหุ้นละ 2.5 บาท) บริษัทดังกล่าวได้รับชำระค่าหุ้นดังกล่าวเต็มจำนวนแล้วในเดือนธันวาคม 2561

11 ส่วนได้เสียที่ไม่มีอำนาจควบคุม

ตารางต่อไปนี้เป็นสรุปข้อมูลเกี่ยวกับกลุ่มบริษัทย่อยแต่ละรายของกลุ่มบริษัทที่มีส่วนได้เสียที่ไม่มีอำนาจควบคุมที่มีสาระสำคัญ

	31 ธันวาคม 2562		
	กลุ่มบริษัท โซลาร์ เพาเวอร์	บริษัทย่อยอื่นที่ ไม่มีสาระสำคัญ (พันบาท)	รวม
สินทรัพย์หมุนเวียน	1,225,172		
สินทรัพย์ไม่หมุนเวียน	16,110,583		
หนี้สินหมุนเวียน	2,587,775		
หนี้สินไม่หมุนเวียน	4,250,346		
สินทรัพย์สุทธิ	10,497,634		
มูลค่าตามบัญชีของส่วนได้เสียที่ไม่มีอำนาจควบคุม	1,752,845	34,471	1,787,316

บริษัท เอสพีซีจี จำกัด (มหาชน) และบริษัทย่อย

หมายเหตุประกอบงบการเงิน

สำหรับปีสิ้นสุดวันที่ 31 ธันวาคม 2562

	31 ธันวาคม 2562		
	กลุ่มบริษัท โซล่า เพาเวอร์	บริษัทย่อยอื่นที่ ไม่มีสาระสำคัญ (พันบาท)	รวม
รายได้	4,367,279		
กำไร	2,907,546		
กำไรขาดทุนเบ็ดเสร็จอื่น	10		
กำไรขาดทุนเบ็ดเสร็จรวม	<u>2,907,556</u>		
กำไรที่แบ่งให้กับส่วนได้เสียที่ไม่มีอำนาจควบคุม	331,124	10,710	341,834
กำไรขาดทุนเบ็ดเสร็จอื่นที่แบ่งให้กับส่วนได้เสียที่ไม่มีอำนาจควบคุม	<u>2</u>	-	2
กระแสเงินสดจากกิจกรรมดำเนินงาน	3,995,436		
กระแสเงินสดจากกิจกรรมลงทุน	14,715		
กระแสเงินสดจากกิจกรรมจัดหาเงิน	(3,741,672)		
เงินสดและรายการเทียบเท่าเงินสดเพิ่มขึ้นสุทธิ	<u>268,479</u>		
	31 ธันวาคม 2561		
	กลุ่มบริษัท โซล่า เพาเวอร์	บริษัทย่อยอื่นที่ ไม่มีสาระสำคัญ (พันบาท)	รวม
สินทรัพย์หมุนเวียน	974,901		
สินทรัพย์ไม่หมุนเวียน	16,796,491		
หนี้สินหมุนเวียน	2,412,643		
หนี้สินไม่หมุนเวียน	6,427,214		
สินทรัพย์สุทธิ	<u>8,931,535</u>		
มูลค่าตามบัญชีของส่วนได้เสียที่ไม่มีอำนาจควบคุม	<u>1,614,175</u>	30,724	1,644,899

บริษัท เอสพีซีจี จำกัด (มหาชน) และบริษัทย่อย

หมายเหตุประกอบงบการเงิน

สำหรับปีสิ้นสุดวันที่ 31 ธันวาคม 2562

	31 ธันวาคม 2561		
	กลุ่มบริษัท	บริษัทย่อยอื่นที่	
	โซล่า เพาเวอร์	ไม่มีสาระสำคัญ	รวม
		(พันบาท)	
รายได้	4,190,185		
กำไร	2,620,469		
กำไร (ขาดทุน) เบ็ดเสร็จอื่น	(117)		
กำไรขาดทุนเบ็ดเสร็จรวม	2,620,352		
กำไรที่แบ่งให้กับส่วนได้เสียที่ไม่มีอำนาจควบคุม	300,098	9,874	309,972
กำไร (ขาดทุน) เบ็ดเสร็จอื่นที่แบ่งให้กับส่วนได้เสียที่ไม่มีอำนาจควบคุม	(16)	-	(16)
กระแสเงินสดจากกิจกรรมดำเนินงาน	3,708,625		
กระแสเงินสดจากกิจกรรมลงทุน	52,423		
กระแสเงินสดจากกิจกรรมจัดหาเงิน	(3,763,221)		
เงินสดและรายการเทียบเท่าเงินสดลดลงสุทธิ	(2,173)		

บริษัท เอสพีซีจี จำกัด (มหาชน) และบริษัทย่อย
หมายเหตุประกอบงบการเงิน
สำหรับปีสิ้นสุดวันที่ 31 ธันวาคม 2562

12 ที่ดิน อาคารและอุปกรณ์

ราคาทุน	ที่ดิน	อาคาร ส่วนปรับปรุง อาคาร และ โครงสร้าง พื้นฐาน	แปลงเสถียรแสดงอาทิตย์ เครื่องแปลง กระแสไฟฟ้า อุปกรณ์ และ เครื่องจักร	เครื่องใช้ สำนักงาน (พนักงาน)	ยานพาหนะ	งานระหว่าง ก่อสร้าง	รวม
ณ วันที่ 1 มกราคม 2561	1,993,053	1,186,237	16,943,865	31,866	19,267	-	20,174,288
เพิ่มขึ้น	-	3,306	3,757	4,660	299	1,605	13,627
โอน	-	1,960	(391)	1	-	(1,570)	-
จำหน่าย	-	(15,725)	(19,729)	(1,619)	(2,441)	(35)	(39,549)
ณ วันที่ 31 ธันวาคม 2561 และ 1 มกราคม 2562	1,993,053	1,175,778	16,927,502	34,908	17,125	-	20,148,366
เพิ่มขึ้น	-	5,181	6,365	2,449	-	51	14,046
โอน	-	(503)	542	12	-	(51)	-
จำหน่าย	-	(7,280)	(17,970)	(1,131)	-	-	(26,381)
ณ วันที่ 31 ธันวาคม 2562	1,993,053	1,173,176	16,916,439	36,238	17,125	-	20,136,031

บริษัท เอสพีซีจี จำกัด (มหาชน) และบริษัทย่อย
 หมายเหตุประกอบงบการเงิน
 สำหรับปีสิ้นสุดวันที่ 31 ธันวาคม 2562

คำอธิบายราคา	ที่ดิน	งบการเงินรวม					รวม
		อาคาร ส่วนปรับปรุง อาคาร และ โครงสร้าง พื้นฐาน	แปลงเซลล์แสงอาทิตย์ เครื่องแปลง กระแสไฟฟ้า อุปกรณ์ และ เครื่องจักร	เครื่องใช้ สำนักงาน (พื้นบาท)	ยานพาหนะ	งานระหว่าง ก่อสร้าง	
คำเสื่อมราคา							
ณ วันที่ 1 มกราคม 2561	-	230,955	2,764,709	17,997	10,674	-	3,024,335
ค่าเสื่อมราคาสำหรับปี	-	95,466	576,238	4,822	2,928	-	679,454
โอน	-	47	(47)	-	-	-	-
จำหน่าย	-	(3,714)	(7,034)	(1,530)	(1,583)	-	(13,861)
ณ วันที่ 31 ธันวาคม 2562	-	322,754	3,333,866	21,289	12,019	-	3,689,928
ค่าเสื่อมราคาสำหรับปี	-	75,070	576,792	4,737	1,606	-	658,205
โอน	-	(542)	542	-	-	-	-
จำหน่าย	-	(6,358)	(5,588)	(476)	-	-	(12,422)
ณ วันที่ 31 ธันวาคม 2562	-	390,924	3,905,612	25,550	13,625	-	4,335,711

บริษัท เอสพีซีจี จำกัด (มหาชน) และบริษัทย่อย
หมายเหตุประกอบงบการเงิน
สำหรับปีสิ้นสุดวันที่ 31 ธันวาคม 2562

	งบการเงินรวม						
	ที่ดิน	อาคาร ส่วนปรับปรุง อาคาร และ โครงสร้าง พื้นฐาน	แผงเซลล์แสงอาทิตย์ เครื่องแปลง กระแสไฟฟ้า อุปกรณ์ และ เครื่องจักร	เครื่องใช้ สำนักงาน (พนักงาน)	ยานพาหนะ	งานระหว่าง ก่อสร้าง	รวม
มูลค่าสุทธิทางบัญชี							
ณ วันที่ 31 ธันวาคม 2561	1,993,053	853,024	13,593,636	13,429	2,342	-	16,455,484
ภายใต้กรรมสิทธิ์ของกลุ่มบริษัท	-	-	-	190	2,764	-	2,954
ภายใต้สัญญาเช่าการเงิน	1,993,053	853,024	13,593,636	13,619	5,106	-	16,458,438
ณ วันที่ 31 ธันวาคม 2562							
ภายใต้กรรมสิทธิ์ของกลุ่มบริษัท	1,993,053	782,252	13,010,827	10,688	1,446	-	15,798,266
ภายใต้สัญญาเช่าการเงิน	-	-	-	-	2,054	-	2,054
	1,993,053	782,252	13,010,827	10,688	3,500	-	15,800,320

บริษัท เอสพีซีจี จำกัด (มหาชน) และบริษัทย่อย

หมายเหตุประกอบงบการเงิน

สำหรับปีสิ้นสุดวันที่ 31 ธันวาคม 2562

	อาคารและ ส่วนปรับปรุง อาคาร	งบการเงินเฉพาะกิจการ		
		เครื่องใช้ สำนักงาน	ยานพาหนะ (พันบาท)	รวม
ราคาทุน				
ณ วันที่ 1 มกราคม 2561	31,774	9,951	11,239	52,964
เพิ่มขึ้น	105	1,105	-	1,210
จำหน่าย	-	(177)	-	(177)
ณ วันที่ 31 ธันวาคม 2561 และ 1 มกราคม 2562	31,879	10,879	11,239	53,997
เพิ่มขึ้น	-	1,115	-	1,115
จำหน่าย	-	(108)	-	(108)
ณ วันที่ 31 ธันวาคม 2562	31,879	11,886	11,239	55,004
ค่าเสื่อมราคา				
ณ วันที่ 1 มกราคม 2561	3,895	4,688	5,447	14,030
ค่าเสื่อมราคาสำหรับปี	6,373	1,642	2,031	10,046
จำหน่าย	-	(151)	-	(151)
ณ วันที่ 31 ธันวาคม 2561 และ 1 มกราคม 2562	10,268	6,179	7,478	23,925
ค่าเสื่อมราคาสำหรับปี	6,375	1,662	1,255	9,292
จำหน่าย	-	(107)	-	(107)
ณ วันที่ 31 ธันวาคม 2562	16,643	7,734	8,733	33,110
มูลค่าสุทธิทางบัญชี				
ณ วันที่ 31 ธันวาคม 2561				
ภายใต้กรรมสิทธิ์ของบริษัท	21,611	4,700	997	27,308
ภายใต้สัญญาเช่าการเงิน	-	-	2,764	2,764
	21,611	4,700	3,761	30,072
ณ วันที่ 31 ธันวาคม 2562				
ภายใต้กรรมสิทธิ์ของบริษัท	15,236	4,152	452	19,840
ภายใต้สัญญาเช่าการเงิน	-	-	2,054	2,054
	15,236	4,152	2,506	21,894

บริษัท เอสพีซีจี จำกัด (มหาชน) และบริษัทย่อย

หมายเหตุประกอบงบการเงิน

สำหรับปีสิ้นสุดวันที่ 31 ธันวาคม 2562

ราคาทรัพย์สินของบริษัทก่อนหักค่าเสื่อมราคาสะสมของอาคารและอุปกรณ์ ซึ่งได้คิดค่าเสื่อมราคาเต็มจำนวนแล้ว แต่ยังคงใช้งานจนถึง ณ วันที่ 31 ธันวาคม 2562 มีจำนวน 9.28 ล้านบาท (2561: 6.85 ล้านบาท)

13 สินทรัพย์ไม่มีตัวตน

	งบการเงินรวม			
	ใบอนุญาตประกอบกิจการพลังงาน	โปรแกรมคอมพิวเตอร์ ค่าความนิยม (พันบาท)	รวม	
ราคาทุน				
ณ วันที่ 1 มกราคม 2561	57,895	11,286	58,875	128,056
เพิ่มขึ้น	-	-	3,418	3,418
ณ วันที่ 31 ธันวาคม 2561 และ 1 มกราคม 2562	57,895	11,286	62,293	131,474
เพิ่มขึ้น	-	-	15,058	15,058
ลดลง	-	-	(37)	(37)
ณ วันที่ 31 ธันวาคม 2562	57,895	11,286	77,314	146,495
ค่าตัดจำหน่าย				
ณ วันที่ 1 มกราคม 2561	9,262	-	19,464	28,726
ค่าตัดจำหน่ายสำหรับปี	2,315	-	5,751	8,066
ณ วันที่ 31 ธันวาคม 2561 และ 1 มกราคม 2562	11,577	-	25,215	36,792
ค่าตัดจำหน่ายสำหรับปี	2,388	-	5,960	8,348
จำหน่าย	-	-	(6)	(6)
ณ วันที่ 31 ธันวาคม 2562	13,965	-	31,169	45,134
มูลค่าสุทธิทางบัญชี				
ณ วันที่ 31 ธันวาคม 2561	46,318	11,286	37,078	94,682
ณ วันที่ 31 ธันวาคม 2562	43,930	11,286	46,145	101,361

บริษัท เอสพีซีจี จำกัด (มหาชน) และบริษัทย่อย

หมายเหตุประกอบงบการเงิน

สำหรับปีสิ้นสุดวันที่ 31 ธันวาคม 2562

**งบการเงินเฉพาะกิจการ
โปรแกรมคอมพิวเตอร์
(พันบาท)**

ราคาทุน

ณ วันที่ 1 มกราคม 2561

1,233

เพิ่มขึ้น

2,934

ณ วันที่ 31 ธันวาคม 2561 และ 1 มกราคม 2562

4,167

เพิ่มขึ้น

14,971

ณ วันที่ 31 ธันวาคม 2562

19,138

ค่าตัดจำหน่าย

ณ วันที่ 1 มกราคม 2561

607

ค่าตัดจำหน่ายสำหรับปี

121

ณ วันที่ 31 ธันวาคม 2561 และ 1 มกราคม 2562

728

ค่าตัดจำหน่ายสำหรับปี

81

ณ วันที่ 31 ธันวาคม 2562

809

มูลค่าสุทธิทางบัญชี

ณ วันที่ 31 ธันวาคม 2561

3,439

ณ วันที่ 31 ธันวาคม 2562

18,329

บริษัท เอสพีซีจี จำกัด (มหาชน) และบริษัทย่อย

หมายเหตุประกอบงบการเงิน

สำหรับปีสิ้นสุดวันที่ 31 ธันวาคม 2562

14 หนี้สินที่มีภาระดอกเบี้ย

	งบการเงินรวม		งบการเงินเฉพาะกิจการ	
	2562	2561	2562	2561
	(พันบาท)			
ส่วนที่หมุนเวียน				
เงินกู้ยืมระยะสั้นจากสถาบันการเงิน				
- ส่วนที่มีหลักประกัน	30,632	99,021	-	-
ส่วนของหุ้นกู้ที่ถึงกำหนดชำระภายในหนึ่งปี				
- ส่วนที่มีหลักประกัน	-	574,337	-	574,337
- ส่วนที่ไม่มีหลักประกัน	1,696,189	1,795,037	1,696,189	1,795,037
	<u>1,696,189</u>	<u>2,369,374</u>	<u>1,696,189</u>	<u>2,369,374</u>
หนี้สินตามสัญญาเช่าการเงินส่วนที่ถึงกำหนดชำระภายในหนึ่งปี	691	715	691	645
รวมส่วนที่หมุนเวียน	<u>1,727,512</u>	<u>2,469,110</u>	<u>1,696,880</u>	<u>2,370,019</u>
ส่วนที่ไม่หมุนเวียน				
หุ้นกู้				
- ส่วนที่ไม่มีหลักประกัน	4,095,219	5,791,195	4,095,219	5,791,195
	<u>4,095,219</u>	<u>5,791,195</u>	<u>4,095,219</u>	<u>5,791,195</u>
หนี้สินตามสัญญาเช่าการเงิน	677	1,368	677	1,368
รวมส่วนที่ไม่หมุนเวียน	<u>4,095,896</u>	<u>5,792,563</u>	<u>4,095,896</u>	<u>5,792,563</u>
รวม	<u>5,823,408</u>	<u>8,261,673</u>	<u>5,792,776</u>	<u>8,162,582</u>

บริษัท เอสพีซีจี จำกัด (มหาชน) และบริษัทย่อย

หมายเหตุประกอบงบการเงิน

สำหรับปีสิ้นสุดวันที่ 31 ธันวาคม 2562

หุ้นกู้

รายละเอียดของหุ้นกู้ของบริษัท ณ วันที่ 31 ธันวาคม 2562 และ 2561 มีดังนี้

	งบการเงินรวม		งบการเงินเฉพาะกิจการ	
	2562	2561	2562	2561
	(พันบาท)			
หุ้นกู้	5,800,000	8,175,000	5,800,000	8,175,000
หัก ค่าใช้จ่ายในการออกหุ้นกู้รอตัดจำหน่าย	(8,592)	(14,431)	(8,592)	(14,431)
	<u>5,791,408</u>	<u>8,160,569</u>	<u>5,791,408</u>	<u>8,160,569</u>
หัก ส่วนที่ถึงกำหนดชำระภายในหนึ่งปี	(1,696,189)	(2,369,374)	(1,696,189)	(2,369,374)
รวม	<u>4,095,219</u>	<u>5,791,195</u>	<u>4,095,219</u>	<u>5,791,195</u>

เมื่อวันที่ 10 มกราคม 2561 บริษัทออกหุ้นกู้ชนิดระบุชื่อผู้ถือ ประเภทไม่ด้อยสิทธิ ไม่มีประกัน ชำระคืนเงินต้นวันเดียวกับวันครบกำหนดไถ่ถอนและไม่มีผู้แทนผู้ถือหุ้นกู้ ในวงเงินมูลค่า 500 ล้านบาท มีระยะเวลา 3 ปี และชำระดอกเบี้ยทุก 6 เดือน โดยครบกำหนดไถ่ถอนในเดือนมกราคม 2564

เมื่อวันที่ 16 ธันวาคม 2558 บริษัทออกหุ้นกู้ชนิดระบุชื่อผู้ถือ ประเภทไม่ด้อยสิทธิ ไม่มีประกัน ชำระคืนเงินต้นวันเดียวกับวันครบกำหนดไถ่ถอนและไม่มีผู้แทนให้แก่สถาบันการเงินและผู้ลงทุนรายใหญ่ในวงเงินมูลค่า 12,500 ล้านบาท แบ่งเป็น 8 ชุด โดยแต่ละชุดมีกำหนดจ่ายชำระดอกเบี้ยทุก 6 เดือน โดยครบกำหนดไถ่ถอนตั้งแต่เดือนธันวาคม 2559 ถึง 2566

เมื่อวันที่ 30 พฤษภาคม 2557 บริษัทออกหุ้นกู้มีผู้ค้ำประกัน ชนิดทยอยชำระคืนเงินต้น ในวงเงินมูลค่า 4,000 ล้านบาท ซึ่งหุ้นกู้นี้ตั้งกล้าวมีอัตราดอกเบี้ยร้อยละ 5.55 ต่อปี และมีกำหนดชำระเงินต้นทุก 6 เดือน และชำระดอกเบี้ยทุก 3 เดือน โดยครบกำหนดไถ่ถอนในวันที่ 30 มิถุนายน 2562

บริษัท เอสพีซีจี จำกัด (มหาชน) และบริษัทย่อย

หมายเหตุประกอบงบการเงิน

สำหรับปีสิ้นสุดวันที่ 31 ธันวาคม 2562

รายละเอียดของหุ้นกู้ ณ วันที่ 31 ธันวาคม 2562 ของบริษัทมีดังนี้

มูลค่า (ล้านบาท)	อัตราดอกเบี้ย (ร้อยละต่อปี)	อายุหุ้นกู้ (ปี)	วันครบกำหนดไถ่ถอนหุ้นกู้
1,700	3.37	5 ปี	16 ธันวาคม 2563
1,700	3.62	6 ปี	16 ธันวาคม 2564
1,250	3.80	7 ปี	16 ธันวาคม 2565
650	3.94	8 ปี	16 ธันวาคม 2566
500	2.20	3 ปี	10 มกราคม 2564

การเคลื่อนไหวสำหรับหุ้นกู้ซึ่งรวมถึงส่วนที่ถึงกำหนดชำระภายในหนึ่งปี สำหรับปีสิ้นสุดวันที่ 31 ธันวาคม 2562 และ 2561 สรุปได้ดังนี้

	งบการเงินรวม		งบการเงินเฉพาะกิจการ	
	2562	2561	2562	2561
	(พันบาท)			
ณ วันที่ 1 มกราคม	8,160,569	10,601,499	8,160,569	10,601,499
การออกหุ้นกู้	-	499,360	-	499,360
จ่ายชำระคืนหุ้นกู้	(2,375,000)	(2,950,000)	(2,375,000)	(2,950,000)
ปรับปรุงหุ้นกู้ตามวิธีอัตราดอกเบี้ยที่แท้จริง	5,839	9,710	5,839	9,710
ณ วันที่ 31 ธันวาคม	<u>5,791,408</u>	<u>8,160,569</u>	<u>5,791,408</u>	<u>8,160,569</u>

หุ้นกู้ส่วนที่มีหลักประกัน ณ วันที่ 31 ธันวาคม มีรายละเอียดของหลักประกันซึ่งเป็นสินทรัพย์ดังนี้

หมายเหตุ	งบการเงินรวม		งบการเงินเฉพาะกิจการ	
	2562	2561	2562	2561
	(พันบาท)			
เงินฝากประจำที่มีชื่อจำกัดในการใช้	6	340,000	-	340,000

ณ วันที่ 31 ธันวาคม 2562 กลุ่มบริษัทมีวงเงินสินเชื่อซึ่งยังมิได้เบิกใช้เป็นจำนวนเงินรวม 1,350 ล้านบาท และ 35 ล้านเหรียญสหรัฐ (2561: 1,200 ล้านบาท และ 35 ล้านเหรียญสหรัฐ)

บริษัท เอสพีซีจี จำกัด (มหาชน) และบริษัทย่อย

หมายเหตุประกอบงบการเงิน

สำหรับปีสิ้นสุดวันที่ 31 ธันวาคม 2562

15 เจ้าหนี้การค้าและเจ้าหนี้อื่น

		งบการเงินรวม		งบการเงินเฉพาะกิจการ	
	หมายเหตุ	2562	2561	2562	2561
		(พันบาท)			
กิจการที่เกี่ยวข้องกัน	4	152,924	242,090	157	65,865
กิจการอื่นๆ					
เจ้าหนี้การค้า		69,512	37,181	-	-
ค่าใช้จ่ายค้างจ่าย		98,519	158,939	9,855	8,516
รายได้รับล่วงหน้า		13,702	30,598	-	-
ดอกเบี้ยค้างจ่าย		14,374	17,717	13,688	16,119
อื่นๆ		18,950	58,464	6,645	46,974
		215,057	302,899	30,188	71,609
รวม		367,981	544,989	30,345	137,474

บริษัท เอสพีซีจี จำกัด (มหาชน) และบริษัทย่อย**หมายเหตุประกอบงบการเงิน****สำหรับปีสิ้นสุดวันที่ 31 ธันวาคม 2562****16 สำรอง****สำรองตามกฎหมาย**

ตามบทบัญญัติแห่งพระราชบัญญัติบริษัทมหาชนจำกัด พ.ศ. 2535 มาตรา 116 บริษัทจะต้องจัดสรรทุนสำรอง (“สำรองตามกฎหมาย”) อย่างน้อยร้อยละ 5 ของกำไรสุทธิประจำปีหลังจากหักขาดทุนสะสมยกมา (ถ้ามี) จนกว่าสำรองดังกล่าวมีจำนวนไม่น้อยกว่าร้อยละ 10 ของทุนจดทะเบียน เงินสำรองนี้จะนำไปจ่ายเป็นเงินปันผลไม่ได้

องค์ประกอบอื่นของส่วนของผู้ถือหุ้น

ผลต่างจากการเปลี่ยนแปลงในมูลค่ายุติธรรมของเงินลงทุนเพื่อขาย

ผลต่างจากการเปลี่ยนแปลงในมูลค่ายุติธรรมของเงินลงทุนเพื่อขายแสดงในส่วนของผู้ถือหุ้นประกอบด้วยผลรวมการเปลี่ยนแปลงในมูลค่ายุติธรรมของเงินลงทุนเพื่อขายจนกระทั่งมีการตัดรายการหรือเกิดการด้อยค่า

การเคลื่อนไหวในทุนสำรอง

การเคลื่อนไหวในทุนสำรองแสดงรายการในงบแสดงการเปลี่ยนแปลงส่วนของผู้ถือหุ้น

17 ส่วนงานดำเนินงานและการจำแนกรายได้

ผู้บริหารพิจารณาว่ากลุ่มบริษัทมี 3 ส่วนงานที่รายงาน ซึ่งเป็นหน่วยงานธุรกิจที่สำคัญของกลุ่มบริษัทที่มีสินค้าและบริการที่แตกต่างกัน และมีการบริหารจัดการแยกต่างหาก เนื่องจากใช้เทคโนโลยีและกลยุทธ์ทางการตลาดที่แตกต่างกัน การดำเนินงานของแต่ละส่วนงานที่รายงานของกลุ่มบริษัทโดยสรุปมีดังนี้

- ส่วนงาน 1 ธุรกิจผลิต จำหน่าย และให้บริการติดตั้งหลังคาเหล็กและหลังคาพลังงานแสงอาทิตย์
- ส่วนงาน 2 ธุรกิจผลิตและจำหน่ายกระแสไฟฟ้าพลังงานแสงอาทิตย์
- ส่วนงาน 3 ธุรกิจอื่นๆ

ผลการดำเนินงานของแต่ละส่วนงานวัดโดยใช้กำไรก่อนภาษีเงินได้ของส่วนงาน ซึ่งนำเสนอในรายงานการจัดการภายในและสอบทานโดยผู้มีอำนาจตัดสินใจสูงสุดด้านการดำเนินงานของกลุ่มบริษัท ผู้บริหารเชื่อว่าการใช้กำไรก่อนภาษีเงินได้ใน การวัดผลการดำเนินงานนั้นเป็นข้อมูลที่เหมาะสมในการประเมินผลการดำเนินงานของส่วนงาน และสอดคล้องกับกิจกรรมอื่นที่ดำเนินธุรกิจในอุตสาหกรรมเดียวกัน ทั้งนี้การกำหนดราคาระหว่างส่วนงานเป็นไปตามการซื้อขายตามปกติธุรกิจ

บริษัท เอสพีซี จำกัด (มหาชน) และบริษัทย่อย

หมายเหตุประกอบงบการเงิน

สำหรับปีสิ้นสุดวันที่ 31 ธันวาคม 2562

ข้อมูลเกี่ยวกับส่วนงานที่รายงาน

	งบการเงินรวม					
	ธุรกิจผลิตจำหน่าย และให้บริการติดตั้งหลังคา เหล็กและหลังคาพลังงาน แสงอาทิตย์			ธุรกิจอื่นๆ		
	2562	2561	2562	2561	2562	รวม
สำหรับปีสิ้นสุดวันที่ 31 ธันวาคม						
ข้อมูลตามส่วนงานดำเนินงาน						
รายได้จากลูกค้าภายนอก	728,022	1,621,870	4,482,471	4,302,127	36,045	5,928,170
รวมรายได้	728,022	1,621,870	4,482,471	4,302,127	36,045	5,928,170
ประเภทของสินค้าและบริการหลัก						
รายได้จากการขายไฟฟ้า	-	-	1,297,595	1,224,892	-	1,224,892
รายได้เงินอุดหนุนส่วนเพิ่มราคาไฟฟ้า	-	-	3,178,130	3,072,586	-	3,072,586
รายได้จากการขายและให้บริการติดตั้งหลังคาเหล็กและ						
หลังคาพลังงานแสงอาทิตย์	587,453	1,481,594	-	-	-	1,481,594
รายได้จากการขายสินค้าและให้บริการอื่น	140,569	140,276	6,746	4,649	36,045	149,098
รวม	728,022	1,621,870	4,482,471	4,302,127	36,045	5,928,170
ช่วงเวลาในการรับรู้รายได้						
ณ เวลาใดเวลาหนึ่ง	512,121	133,912	6,746	4,649	3,343	138,829
ตลอดช่วงเวลาหนึ่ง	215,901	1,487,958	4,475,725	4,297,478	32,702	5,789,341
รวม	728,022	1,621,870	4,482,471	4,302,127	36,045	5,928,170

(พันบาท)

บริษัท เอสพีซีจี จำกัด (มหาชน) และบริษัทย่อย
หมายเหตุประกอบงบการเงิน
สำหรับปีสิ้นสุดวันที่ 31 ธันวาคม 2562

	งบการเงินรวม									
	ธุรกิจผลิตจำหน่าย และให้บริการติดตั้ง หลังคาเหล็กและหลังคา พลังงานแสงอาทิตย์		ธุรกิจผลิตและจำหน่าย กระแสไฟฟ้าพลังงาน แสงอาทิตย์		ธุรกิจอื่นๆ (พันบาท)		ตัดรายการระหว่างกัน		รวม	
	2562	2561	2562	2561	2562	2561	2562	2561	2562	2561
กำไร (ขาดทุน) จากการดำเนินงาน	(30,933)	252,045	3,416,480	3,200,847	4,365	(5,812)	(400)	1,495	3,389,512	3,448,575
รายได้ดอกเบี้ย	86	147	340	255	320,704	433,861	(311,827)	(396,728)	9,303	37,535
ต้นทุนทางการเงิน	(2,103)	(11,992)	(393,611)	(496,630)	(276,314)	(391,407)	311,827	396,728	(360,201)	(503,301)
ต้นทุนสุทธิทางการเงิน	(2,017)	(11,845)	(393,271)	(496,375)	44,390	42,454	-	-	(350,898)	(465,766)
ส่วนแบ่งขาดทุนจากเงินลงทุนในการร่วมค้า	-	-	-	-	(24)	(64)	-	-	(24)	(64)
กำไร (ขาดทุน) ตามส่วนงานก่อนหักภาษีเงินได้	(32,950)	240,200	3,032,496	2,706,577	1,254,371	1,134,338	(1,206,040)	(1,096,265)	3,047,877	2,984,850
ค่าใช้จ่ายภาษีเงินได้	(37)	(49,367)	(31,383)	(5,534)	(10,225)	(6,763)	5,026	396	(36,619)	(61,268)
กำไร (ขาดทุน) สำหรับปี	(32,987)	190,833	3,001,113	2,701,043	1,244,146	1,127,575	(1,201,014)	(1,095,869)	3,011,258	2,923,582

บริษัท เอสพีซีจี จำกัด (มหาชน) และบริษัทย่อย

หมายเหตุประกอบงบการเงิน

สำหรับปีสิ้นสุดวันที่ 31 ธันวาคม 2562

สิทธิประโยชน์จากการส่งเสริมการลงทุน

กลุ่มบริษัทได้รับบัตรส่งเสริมการลงทุนจากสำนักงานคณะกรรมการส่งเสริมการลงทุนสำหรับการผลิตไฟฟ้าจากพลังงานแสงอาทิตย์จึงได้รับสิทธิประโยชน์หลายประการรวมถึงการยกเว้นและ/หรือลดหย่อนภาษีเงินได้นิติบุคคล สำหรับกำไรสุทธิที่ได้จากการประกอบกิจการที่ได้รับการส่งเสริมตามระยะเวลา เงื่อนไขและข้อกำหนดที่ระบุในบัตรส่งเสริมการลงทุน

รายได้ที่ได้รับการส่งเสริมการลงทุนและที่ไม่ได้รับการส่งเสริมการลงทุนสรุปได้ดังนี้

	งบการเงินรวม					
	2562			2561		
	กิจการที่ ได้รับการ ส่งเสริม	กิจการที่ ไม่ได้รับการ ส่งเสริม	รวม	กิจการที่ ได้รับการ ส่งเสริม	กิจการที่ ไม่ได้รับการ ส่งเสริม	รวม
	(พันบาท)					
รวมขายในประเทศ	4,475,726	770,812	5,246,538	4,297,478	1,630,692	5,928,170

18 รายได้อื่น

	งบการเงินรวม		งบการเงินเฉพาะกิจการ	
	2562	2561	2562	2561
	(พันบาท)			
รายได้เงินปันผล	9,287	2,105	1,205,640	1,097,760
รายได้ค่าอากรขาเข้าที่ได้รับคืน	1,428	55,369	-	-
รายได้ดอกเบี้ย	9,303	37,539	320,696	433,864
กำไรจากการจำหน่ายเงินลงทุนอื่น	30,015	8,900	22,797	3,508
รายได้ค่าบริหารจัดการ	-	-	116,981	110,526
เงินชดเชยค่าความเสียหาย	13,853	557	-	-
อื่นๆ	12,142	13,854	8,930	2,649
รวม	76,028	118,324	1,675,044	1,648,307

บริษัท เอสพีซีจี จำกัด (มหาชน) และบริษัทย่อย

หมายเหตุประกอบงบการเงิน

สำหรับปีสิ้นสุดวันที่ 31 ธันวาคม 2562

19 ค่าใช้จ่ายผลประโยชน์ของพนักงาน

	งบการเงินรวม		งบการเงินเฉพาะกิจการ	
	2562	2561	2562	2561
	(พันบาท)			
เงินเดือนและค่าแรง	82,894	77,075	42,456	36,857
ค่าล่วงเวลาและโบนัส	13,618	13,519	8,817	8,144
โครงการสมทบเงินที่กำหนดไว้	1,660	1,548	853	743
โครงการผลประโยชน์ที่กำหนดไว้	1,269	5,382	577	2,596
อื่นๆ	7,038	7,896	3,321	3,366
รวม	106,479	105,420	56,024	51,706

โครงการสมทบเงินที่กำหนดไว้

บริษัทในกลุ่มหลายแห่งได้จัดตั้งกองทุนสำรองเลี้ยงชีพสำหรับพนักงานของบริษัทบนพื้นฐานความสมัครใจของพนักงานในการเป็นสมาชิกของกองทุน โดยพนักงานจ่ายเงินสะสมในอัตราร้อยละ 3 ถึง อัตราร้อยละ 6 ของเงินเดือนทุกเดือน และกลุ่มบริษัทจ่ายสมทบในอัตราร้อยละ 3 ของเงินเดือนของพนักงานทุกเดือน กองทุนสำรองเลี้ยงชีพนี้ได้จัดทะเบียนเป็นกองทุนสำรองเลี้ยงชีพตามข้อกำหนดของกระทรวงการคลังและจัดการกองทุนโดยผู้จัดการกองทุนที่ได้รับอนุญาต

บริษัท เอสพีซีจี จำกัด (มหาชน) และบริษัทย่อย

หมายเหตุประกอบงบการเงิน

สำหรับปีสิ้นสุดวันที่ 31 ธันวาคม 2562

20 ค่าใช้จ่ายตามลักษณะ

งบกำไรขาดทุนเบ็ดเสร็จได้รวมการวิเคราะห์ค่าใช้จ่ายตามหน้าที่ ค่าใช้จ่ายตามลักษณะได้เปิดเผยตามข้อกำหนดในมาตรฐานการรายงานทางการเงินฉบับต่าง ๆ ดังนี้

	งบการเงินรวม		งบการเงินเฉพาะกิจการ	
	2562	2561	2562	2561
			(พันบาท)	
การเปลี่ยนแปลงในสินค้าคงเหลือ	143,684	(197,187)	-	-
วัตถุดิบและวัสดุสิ้นเปลืองใช้ไป	339,780	1,093,282	-	-
ค่าเสื่อมราคาและค่าตัดจำหน่าย	668,369	689,409	10,473	11,263
ค่าบริหารจัดการและสาธารณูปโภค	293,622	296,937	10,166	9,760
ต้นทุนจ้างเหมาติดตั้งโซลาร์ฟ	106,693	281,937	-	-
ค่าใช้จ่ายผลประโยชน์ของพนักงาน	106,479	105,420	56,024	51,706
ค่ารับประกันเครื่องแปลงกระแสไฟฟ้า	46,643	28,333	-	-
ภาษีป้ายและภาษีโรงเรือน	35,193	34,355	-	-
ค่านายหน้า	5,770	63,071	-	-
อื่นๆ	168,231	162,722	63,715	50,679
รวมต้นทุนขายและการให้บริการ ค่าใช้จ่ายในการ				
ขายและจัดจำหน่าย และค่าใช้จ่ายในการบริหาร	1,914,464	2,558,279	140,378	123,408

บริษัท เอสพีซีจี จำกัด (มหาชน) และบริษัทย่อย

หมายเหตุประกอบงบการเงิน

สำหรับปีสิ้นสุดวันที่ 31 ธันวาคม 2562

21 ภาษีเงินได้

ภาษีเงินได้ที่รับรู้ในกำไรหรือขาดทุน

งบการเงินรวม		งบการเงินเฉพาะกิจการ	
2562	2561	2562	2561
(พันบาท)			

ภาษีเงินได้ของงวดปัจจุบัน

สำหรับงวดปัจจุบัน

43,037	64,166	11,510	9,101
--------	--------	--------	-------

ภาษีงวดก่อนๆที่บันทึก (สูงไป) ต่ำไป

(48)	95	(2)	(4)
------	----	-----	-----

42,989	64,261	11,508	9,097
---------------	---------------	---------------	--------------

ภาษีเงินได้รอการตัดบัญชี

การเปลี่ยนแปลงของผลต่างชั่วคราว

(6,370)	(2,993)	(1,283)	(2,334)
---------	---------	---------	---------

(6,370)	(2,993)	(1,283)	(2,334)
----------------	----------------	----------------	----------------

รวมภาษีเงินได้

36,619	61,268	10,225	6,763
---------------	---------------	---------------	--------------

การกระทบยอดเพื่อหาอัตราภาษีที่แท้จริง

งบการเงินรวม

2562	2561
------	------

อัตราภาษี	อัตราภาษี
(ร้อยละ)	(ร้อยละ)
(พันบาท)	(พันบาท)

กำไรก่อนภาษีเงินได้รวม

3,047,877	2,984,850
-----------	-----------

จำนวนภาษีตามอัตราภาษีเงินได้

20	596,970
----	---------

รายได้ที่ไม่ต้องเสียภาษี

(583,435)	(541,079)
-----------	-----------

ค่าใช้จ่ายต้องห้ามทางภาษี

6,110	1,875
-------	-------

ผลขาดทุนในปีปัจจุบันที่ไม่รับรู้เป็น

สินทรัพย์ภาษีเงินได้รอการตัดบัญชี

4,417	3,407
-------	-------

ภาษีงวดก่อนๆที่บันทึก(สูงไป) ต่ำไป

(48)	95
------	----

รวม

1.2	36,619	2.1	61,268
------------	---------------	------------	---------------

บริษัท เอสพีซีจี จำกัด (มหาชน) และบริษัทย่อย

หมายเหตุประกอบงบการเงิน

สำหรับปีสิ้นสุดวันที่ 31 ธันวาคม 2562

การกระทบยอดเพื่อหาอัตราภาษีที่แท้จริง

	งบการเงินเฉพาะกิจการ		งบการเงินเฉพาะกิจการ	
	2562		2561	
	อัตราภาษี (ร้อยละ)	(พันบาท)	อัตราภาษี (ร้อยละ)	(พันบาท)
กำไรก่อนภาษีเงินได้รวม		1,258,804		1,133,493
จำนวนภาษีตามอัตราภาษีเงินได้	20	251,761	20	226,699
รายได้ที่ไม่ต้องเสียภาษี		(241,919)		(220,393)
ค่าใช้จ่ายต้องห้ามทางภาษี		385		461
ภาษีงวดก่อนๆที่บันทึกสูงไป		(2)		(4)
รวม	0.8	10,225	0.6	6,763

ภาษีเงินได้รอการตัดบัญชี

	งบการเงินรวม			
	สินทรัพย์		หนี้สิน	
	2562	2561	2562	2561
	(พันบาท)			
รวม	164,039	159,827	(8,662)	(2,886)
การหักกลบรายการของภาษี	(1,612)	(2,487)	1,612	2,487
สินทรัพย์ (หนี้สิน) ภาษีเงินได้รอการตัดบัญชีสุทธิ	162,427	157,340	(7,050)	(399)

ภาษีเงินได้รอการตัดบัญชี

	งบการเงินเฉพาะกิจการ			
	สินทรัพย์		หนี้สิน	
	2562	2561	2562	2561
	(พันบาท)			
รวม	1,611	2,543	(8,576)	(2,886)
การหักกลบรายการของภาษี	(1,611)	(2,543)	1,611	2,543
หนี้สินภาษีเงินได้รอการตัดบัญชีสุทธิ	-	-	(6,965)	(343)

บริษัท เอสพีซีจี จำกัด (มหาชน) และบริษัทย่อย

หมายเหตุประกอบงบการเงิน

สำหรับปีสิ้นสุดวันที่ 31 ธันวาคม 2562

ภาษีเงินได้รอการตัดบัญชี

ภาษีเงินได้รอการตัดบัญชี	งบการเงินรวม			ณ วันที่ 1 มกราคม 2562	ณ วันที่ 31 ธันวาคม 2562
	บันทึกเป็น (รายจ่าย) / รายได้ใน				
	กำไรหรือ ขาดทุน	กำไรขาดทุน เบ็ดเสร็จอื่น			
		(พันบาท)			
สินทรัพย์ภาษีเงินได้รอการตัดบัญชี					
ที่ดิน อาคารและอุปกรณ์	155,983	102	-	-	156,085
ประมาณการหนี้สินสำหรับผลประโยชน์พนักงาน	2,853	260		-	3,113
เงินลงทุนเพื่อขาย	991	-		(991)	-
ค่าเผื่อนี้สงสัยจะสูญ	-	4,841		-	4,841
รวม	159,827	5,203		(991)	164,039
หนี้สินภาษีเงินได้รอการตัดบัญชี					
เงินลงทุนเพื่อขาย	-	-		6,943	6,943
หุ้นกู้	2,886	(1,167)		-	1,719
รวม	2,886	(1,167)		6,943	8,662
สุทธิ	156,941	6,370		(7,934)	155,377

บริษัท เอสพีซีจี จำกัด (มหาชน) และบริษัทย่อย

หมายเหตุประกอบงบการเงิน

สำหรับปีสิ้นสุดวันที่ 31 ธันวาคม 2562

ภาษีเงินได้รอการตัดบัญชี

ภาษีเงินได้รอการตัดบัญชี	งบการเงินรวม			ณ วันที่ 1 มกราคม 2561	ณ วันที่ 31 ธันวาคม 2561
	บันทึกเป็น (รายจ่าย) / รายได้ใน				
	กำไรหรือ ขาดทุน	กำไรขาดทุน เบ็ดเสร็จอื่น			
(พันบาท)					
สินทรัพย์ภาษีเงินได้รอการตัดบัญชี					
ที่ดิน อาคารและอุปกรณ์	155,893	90	-		155,983
ประมาณการหนี้สินสำหรับผลประโยชน์พนักงาน	2,204	1,090	(441)		2,853
เงินลงทุนเพื่อขาย	-	-	991		991
รวม	158,097	1,180	550		159,827
หนี้สินภาษีเงินได้รอการตัดบัญชี					
เงินลงทุนเพื่อขาย	1,645	-	(1,645)		-
หุ้นกู้	4,699	(1,813)	-		2,886
รวม	6,344	(1,813)	(1,645)		2,886
สุทธิ	151,753	2,993	2,195		156,941

ภาษีเงินได้รอการตัดบัญชี

ภาษีเงินได้รอการตัดบัญชี	งบการเงินเฉพาะกิจการ			ณ วันที่
	บันทึกเป็น (รายจ่าย) / รายได้ใน			
ณ วันที่	กำไรหรือ	กำไรขาดทุน		ณ วันที่
1 มกราคม	ขาดทุน	เบ็ดเสร็จอื่น		31 ธันวาคม
2562				2562
(พันบาท)				
สินทรัพย์ภาษีเงินได้รอการตัดบัญชี				
ประมาณการหนี้สินสำหรับผลประโยชน์พนักงาน	1,495	116	-	1,611
เงินลงทุนเพื่อขาย	1,048	-	(1,048)	-
รวม	2,543	116	(1,048)	1,611

บริษัท เอสพีซีจี จำกัด (มหาชน) และบริษัทย่อย

หมายเหตุประกอบงบการเงิน

สำหรับปีสิ้นสุดวันที่ 31 ธันวาคม 2562

ภาษีเงินได้รอการตัดบัญชี

	ณ วันที่ 1 มกราคม 2562	งบการเงินเฉพาะกิจการ บันทึกเป็น (รายจ่าย) / รายได้ใน		ณ วันที่ 31 ธันวาคม 2562
		กำไรหรือ ขาดทุน	กำไรขาดทุน เบ็ดเสร็จอื่น	
		(พันบาท)		
หนี้สินภาษีเงินได้รอการตัดบัญชี				
เงินลงทุนเพื่อขาย	-	-	6,857	6,857
หุ้นกู้	2,886	(1,167)	-	1,719
รวม	2,886	(1,167)	6,857	8,576
สุทธิ	(343)	1,283	(7,905)	(6,965)

ภาษีเงินได้รอการตัดบัญชี

	ณ วันที่ 1 มกราคม 2561	งบการเงินเฉพาะกิจการ บันทึกเป็น (รายจ่าย) / รายได้ใน		ณ วันที่ 31 ธันวาคม 2561
		กำไรหรือ ขาดทุน	กำไรขาดทุน เบ็ดเสร็จอื่น	
		(พันบาท)		
สินทรัพย์ภาษีเงินได้รอการตัดบัญชี				
ประมาณการหนี้สินสำหรับผลประโยชน์พนักงาน	1,430	519	(454)	1,495
เงินลงทุนเพื่อขาย	-	-	1,048	1,048
รวม	1,430	519	594	2,543
หนี้สินภาษีเงินได้รอการตัดบัญชี				
เงินลงทุนเพื่อขาย	1,562	-	(1,562)	-
หุ้นกู้	4,701	(1,815)	-	2,886
รวม	6,263	(1,815)	(1,562)	2,886
สุทธิ	(4,833)	2,334	2,156	(343)

บริษัท เอสพีซีจี จำกัด (มหาชน) และบริษัทย่อย

หมายเหตุประกอบงบการเงิน

สำหรับปีสิ้นสุดวันที่ 31 ธันวาคม 2562

สินทรัพย์ภาษีเงินได้รอการตัดบัญชีที่ยังไม่ได้รับรู้	งบการเงินรวม		งบการเงินเฉพาะกิจการ	
	2562	2561	2562	2561
	(พันบาท)			
ยอดขาดทุนยกไป	225,206	486,698	-	-

ขาดทุนทางภาษีจะสิ้นอายุในระหว่างปี 2562 ถึง 2567 ผลต่างชั่วคราวที่ใช้หักภาษีที่ยังไม่สิ้นอายุตามกฎหมายเกี่ยวกับภาษีเงินได้ปัจจุบันนั้น กลุ่มบริษัทยังมิได้รับรู้รายได้ดังกล่าวเป็นสินทรัพย์ภาษีเงินได้รอการตัดบัญชีเนื่องจากยังไม่มีความแน่นอนว่าจะมีกำไรทางภาษีในอนาคตเพียงพอที่จะใช้ประโยชน์ทางภาษีดังกล่าว

22 กำไรต่อหุ้นขั้นพื้นฐาน

กำไรต่อหุ้นขั้นพื้นฐานสำหรับปีสิ้นสุดวันที่ 31 ธันวาคม 2562 และ 2561 คำนวณจากกำไรสำหรับปีที่เป็นส่วนของผู้ถือหุ้นสามัญของบริษัทและจำนวนหุ้นสามัญที่ออกจำหน่ายแล้วระหว่างปีโดยวิธีถัวเฉลี่ยถ่วงน้ำหนัก แสดงการคำนวณดังนี้

	งบการเงินรวม		งบการเงินเฉพาะกิจการ	
	2562	2561	2562	2561
	(พันบาท / พันหุ้น)			
กำไรสำหรับปีที่เป็นส่วนของผู้ถือหุ้นสามัญของบริษัท	<u>2,669,424</u>	<u>2,613,610</u>	<u>1,248,579</u>	<u>1,126,730</u>
จำนวนหุ้นสามัญที่ออก ณ วันที่ 1 มกราคม	973,990	923,990	973,990	923,990
ผลกระทบจากการออกหุ้น	<u>-</u>	<u>43,836</u>	<u>-</u>	<u>43,836</u>
จำนวนหุ้นสามัญโดยวิธีถัวเฉลี่ยถ่วงน้ำหนัก (ขั้นพื้นฐาน)	<u>973,990</u>	<u>967,826</u>	<u>973,990</u>	<u>967,826</u>
กำไรต่อหุ้นขั้นพื้นฐาน (บาท)	<u>2.74</u>	<u>2.70</u>	<u>1.28</u>	<u>1.16</u>

บริษัท เอสพีซีจี จำกัด (มหาชน) และบริษัทย่อย

หมายเหตุประกอบงบการเงิน

สำหรับปีสิ้นสุดวันที่ 31 ธันวาคม 2562

23 เงินปันผล

ในการประชุมคณะกรรมการของบริษัทเมื่อวันที่ 9 สิงหาคม 2562 คณะกรรมการมีมติอนุมัติการจัดสรรเงินปันผลระหว่างกาลให้แก่ผู้ถือหุ้นในอัตราหุ้นละ 0.50 บาท เป็นจำนวนเงินทั้งสิ้น 487 ล้านบาท โดยเงินปันผลดังกล่าวได้จ่ายให้แก่ผู้ถือหุ้นในเดือนกันยายน 2562

ในการประชุมสามัญประจำปีของผู้ถือหุ้นของบริษัทเมื่อวันที่ 12 เมษายน 2562 ผู้ถือหุ้นมีมติอนุมัติการจ่ายปันผลเป็นเงินปันผลสำหรับผลประกอบการปี 2561 และกำไรสะสมที่ยังไม่ได้จัดสรรของบริษัท ในอัตราหุ้นละ 1.20 บาท เป็นจำนวนเงินทั้งสิ้น 1,168.79 ล้านบาท ซึ่งบริษัทได้จ่ายเงินปันผลระหว่างกาลไปแล้ว ในอัตราหุ้นละ 0.55 บาท เป็นเงินจำนวน 535.69 ล้านบาท คงเหลือเป็นเงินปันผลที่จะจ่ายในอัตราหุ้นละ 0.65 บาท เป็นจำนวนเงินทั้งสิ้น 633.10 ล้านบาท เงินปันผลดังกล่าวได้จ่ายให้แก่ผู้ถือหุ้นในเดือนพฤษภาคม 2562

ในการประชุมคณะกรรมการของบริษัทเมื่อวันที่ 10 สิงหาคม 2561 คณะกรรมการมีมติอนุมัติการจัดสรรเงินปันผลระหว่างกาลให้แก่ผู้ถือหุ้นในอัตราหุ้นละ 0.55 บาท เป็นจำนวนเงินทั้งสิ้น 535.69 ล้านบาท โดยเงินปันผลดังกล่าวได้จ่ายให้แก่ผู้ถือหุ้นในเดือนกันยายน 2561

ในการประชุมสามัญประจำปีของผู้ถือหุ้นของบริษัทเมื่อวันที่ 20 เมษายน 2561 ผู้ถือหุ้นมีมติอนุมัติการจ่ายปันผลเป็นเงินปันผลสำหรับผลประกอบการปี 2560 และกำไรสะสมที่ยังไม่ได้จัดสรรของบริษัท ในอัตราหุ้นละ 1.15 บาท เป็นจำนวนเงินทั้งสิ้น 1,095.09 ล้านบาท ซึ่งบริษัทได้จ่ายเงินปันผลระหว่างกาลไปแล้ว ในอัตราหุ้นละ 0.50 บาท เป็นเงินจำนวน 462 ล้านบาท คงเหลือเป็นเงินปันผลที่จะจ่ายในอัตราหุ้นละ 0.65 บาท เป็นจำนวนเงินทั้งสิ้น 633.08 ล้านบาท เงินปันผลดังกล่าวได้จ่ายให้แก่ผู้ถือหุ้นในเดือนพฤษภาคม 2561

บริษัท เอสพีซีจี จำกัด (มหาชน) และบริษัทย่อย**หมายเหตุประกอบงบการเงิน****สำหรับปีสิ้นสุดวันที่ 31 ธันวาคม 2562****24 เครื่องมือทางการเงิน****นโยบายการจัดการความเสี่ยงทางการเงิน**

กลุ่มบริษัทมีความเสี่ยงจากการดำเนินธุรกิจตามปกติจากการเปลี่ยนแปลงอัตราดอกเบี้ยและอัตราแลกเปลี่ยนเงินตราต่างประเทศ และจากการไม่ปฏิบัติตามข้อกำหนดตามสัญญาของคู่สัญญา กลุ่มบริษัทไม่มีการถือหรือออกตราสารอนุพันธ์ เพื่อการเก็งกำไรหรือการค้า

การจัดการความเสี่ยงเป็นส่วนที่สำคัญของธุรกิจของกลุ่มบริษัท กลุ่มบริษัทมีระบบในการควบคุมให้มีความสมดุลของระดับความเสี่ยงให้เป็นที่ยอมรับได้ โดยพิจารณาระหว่างต้นทุนที่เกิดจากความเสี่ยงและต้นทุนของการจัดการความเสี่ยง ฝ่ายบริหารได้มีการควบคุมกระบวนการจัดการความเสี่ยงของกลุ่มบริษัทอย่างต่อเนื่องเพื่อให้มั่นใจว่ามีความสมดุลระหว่างความเสี่ยงและการควบคุมความเสี่ยง

การบริหารจัดการทุน

นโยบายของคณะกรรมการบริษัท คือการรักษาระดับเงินทุนให้มั่นคงเพื่อรักษาความเชื่อมั่นของนักลงทุน เจ้าหนี้ และความเชื่อมั่นของตลาดและก่อให้เกิดการพัฒนาของธุรกิจในอนาคต คณะกรรมการได้มีการกำกับดูแลผลตอบแทนจากการลงทุน ซึ่งกลุ่มบริษัทพิจารณาจากสัดส่วนของผลตอบแทนจากกิจกรรมดำเนินงานต่อส่วนของผู้ถือหุ้น ซึ่งไม่รวมส่วนได้เสียที่ไม่มีอำนาจควบคุม อีกทั้งยังกำกับดูแลระดับการจ่ายเงินปันผลให้แก่ผู้ถือหุ้นสามัญ

ความเสี่ยงด้านอัตราดอกเบี้ย

ความเสี่ยงด้านอัตราดอกเบี้ย หมายถึงความเสี่ยงที่เกิดจากการเปลี่ยนแปลงที่จะเกิดในอนาคตของอัตราดอกเบี้ยในตลาด ซึ่งส่งผลกระทบต่อภาระดำเนินงานและกระแสเงินสดของกลุ่มบริษัท เนื่องจากดอกเบี้ยของเงินกู้ยืมส่วนใหญ่มีอัตราคงที่ กลุ่มบริษัทมีความเสี่ยงด้านอัตราดอกเบี้ยที่เกิดจากเงินกู้ยืม (ดูหมายเหตุข้อ 14) กลุ่มบริษัทได้ลดความเสี่ยงดังกล่าวโดยทำให้แน่ใจว่าดอกเบี้ยที่เกิดจากเงินกู้ยืมส่วนใหญ่มีอัตราคงที่ และใช้ตราสารอนุพันธ์ซึ่งส่วนใหญ่เป็นสัญญาแลกเปลี่ยนอัตราดอกเบี้ย เพื่อใช้ในการจัดการความเสี่ยงที่เกิดจากความผันผวนของอัตราดอกเบี้ยที่เกิดจากเงินกู้ยืมเป็นการเฉพาะ

บริษัท เอสพีซีจี จำกัด (มหาชน) และบริษัทย่อย

หมายเหตุประกอบงบการเงิน

สำหรับปีสิ้นสุดวันที่ 31 ธันวาคม 2562

ณ วันที่ 31 ธันวาคม	อัตราดอกเบี้ย ที่แท้จริง (ร้อยละต่อปี)	งบการเงินเฉพาะกิจการ ระยะเวลาที่ครบกำหนดชำระ			
		หลังจาก 1 ปีแต่			รวม
		ภายใน 1 ปี	ภายใน 5 ปี	หลังจาก 5 ปี	
			(พันบาท)		
2562					
หมุนเวียน					
เงินให้กู้ยืมแก่กิจการที่เกี่ยวข้องกัน	3.50	22,000	-	-	22,000
ไม่หมุนเวียน					
เงินให้กู้ยืมแก่กิจการที่เกี่ยวข้องกัน	THBFIX3M				
	+1.55	1,730,034	3,337,645	4,993	5,072,672
	3.50	46,855	62,901	-	109,756
	5.65	700,783	934,374	-	1,635,157
รวม		2,477,672	4,334,920	4,993	6,817,585
2561					
หมุนเวียน					
เงินให้กู้ยืมแก่กิจการที่เกี่ยวข้องกัน	3.50	101,000	-	-	101,000
ไม่หมุนเวียน					
เงินให้กู้ยืมแก่กิจการที่เกี่ยวข้องกัน	THBFIX3M				
	+1.55	1,823,647	5,053,051	19,621	6,896,319
	3.50	31,237	94,138	-	125,375
	5.65	467,188	1,401,562	-	1,868,750
รวม		2,423,072	6,548,751	19,621	8,991,444

บริษัท เอสพีซีจี จำกัด (มหาชน) และบริษัทย่อย

หมายเหตุประกอบงบการเงิน

สำหรับปีสิ้นสุดวันที่ 31 ธันวาคม 2562

ณ วันที่ 31 ธันวาคม	อัตราดอกเบี้ย ที่แท้จริง (ร้อยละต่อปี)	งบการเงินรวม			
		ระยะเวลาที่ครบกำหนดชำระ			รวม
		ภายใน 1 ปี	หลังจาก 1 ปี แต่ภายใน 5 ปี	หลังจาก 5 ปี (พันบาท)	
2562					
หมุนเวียน					
เงินกู้ยืมจากสถาบันการเงิน	2.45	30,632	-	-	30,632
ไม่หมุนเวียน					
หุ้นกู้	2.20 - 3.94	1,696,189	4,095,219	-	5,791,408
รวม		1,726,821	4,095,219	-	5,822,040
2561					
หมุนเวียน					
เงินกู้ยืมจากสถาบันการเงิน	2.30	96,021	-	-	96,021
MLR - 1		3,000	-	-	3,000
ไม่หมุนเวียน					
หุ้นกู้	2.20 - 5.55	2,369,374	5,791,195	-	8,160,569
รวม		2,468,395	5,791,195	-	8,259,590

บริษัท เอสพีซีจี จำกัด (มหาชน) และบริษัทย่อย

หมายเหตุประกอบงบการเงิน

สำหรับปีสิ้นสุดวันที่ 31 ธันวาคม 2562

ณ วันที่ 31 ธันวาคม	อัตราดอกเบี้ย ที่แท้จริง (ร้อยละต่อปี)	งบการเงินเฉพาะกิจการ			
		ระยะเวลาที่ครบกำหนดชำระ			
		ภายใน 1 ปี	หลังจาก 1 ปี	หลังจาก 5 ปี	รวม
		ภายใน 1 ปี	แต่ภายใน 5 ปี	หลังจาก 5 ปี	
			(พันบาท)		
2562					
ไม่หมุนเวียน					
หุ้นกู้	2.20 - 3.94	1,696,189	4,095,219	-	5,791,408
รวม		<u>1,696,189</u>	<u>4,095,219</u>	<u>-</u>	<u>5,791,408</u>
2561					
ไม่หมุนเวียน					
หุ้นกู้	2.20 - 5.55	2,369,374	5,791,195	-	8,160,569
รวม		<u>2,369,374</u>	<u>5,791,195</u>	<u>-</u>	<u>8,160,569</u>

ความเสี่ยงจากเงินตราต่างประเทศ

กลุ่มบริษัทมีความเสี่ยงจากอัตราแลกเปลี่ยนเงินตราต่างประเทศ ซึ่งเกิดจากการซื้อสินค้าที่เป็นเงินตราต่างประเทศ กลุ่มบริษัทได้ทำสัญญาซื้อขายเงินตราต่างประเทศล่วงหน้า ซึ่งรายการดังกล่าวจะมีอายุไม่เกินหนึ่งปี เพื่อป้องกันความเสี่ยงของสินทรัพย์และหนี้สินทางการเงินที่เป็นเงินตราต่างประเทศ สัญญาซื้อขายเงินตราต่างประเทศล่วงหน้า ณ วันที่รายงานเป็นรายการที่เกี่ยวข้องกับรายการซื้อและขายสินค้าที่เป็นเงินตราต่างประเทศในปีถัดไป

ณ วันที่ 31 ธันวาคม กลุ่มบริษัทและบริษัทมีความเสี่ยงจากอัตราแลกเปลี่ยนเงินตราต่างประเทศอันเป็นผลมาจากการมีสินทรัพย์และหนี้สินที่เป็นเงินตราต่างประเทศดังนี้

	งบการเงินรวม		งบการเงินเฉพาะกิจการ	
	2562	2561	2562	2561
			(พันบาท)	
เงินเหรียญสหรัฐอเมริกา				
เงินลงทุนอื่น	29,794	27,625	29,794	27,625
เจ้าหนี้การค้าและเจ้าหนี้อื่น	(5)	-	-	-
ยอดบัญชีในงบแสดงฐานะการเงินที่มีความเสี่ยง	<u>29,789</u>	<u>27,625</u>	<u>29,794</u>	<u>27,625</u>

บริษัท เอสพีซีจี จำกัด (มหาชน) และบริษัทย่อย

หมายเหตุประกอบงบการเงิน

สำหรับปีสิ้นสุดวันที่ 31 ธันวาคม 2562

	งบการเงินรวม		งบการเงินเฉพาะกิจการ	
	2562	2561	2562	2561
	(พันบาท)			
เงินยูโร				
ลูกหนี้การค้าและลูกหนี้อื่น	19,159	7,349	-	-
เจ้าหนี้การค้าและเจ้าหนี้อื่น	(39,728)	(5,955)	-	-
ยอดบัญชีในงบแสดงฐานะการเงินที่มีความเสี่ยง	<u>(20,569)</u>	<u>1,394</u>	<u>-</u>	<u>-</u>

ความเสี่ยงทางด้านสินเชื่อ

ความเสี่ยงทางด้านสินเชื่อ คือความเสี่ยงที่ลูกค้าหรือคู่สัญญาไม่สามารถชำระหนี้แก่กลุ่มบริษัท ตามเงื่อนไขที่ตกลงไว้เมื่อครบกำหนด ซึ่งจะก่อให้เกิดความเสียหายทางการเงินแก่กลุ่มบริษัท กลุ่มบริษัทมีความเสี่ยงด้านเครดิตเนื่องจากรายได้ส่วนใหญ่ของบริษัทอยู่ภายใต้สัญญาระยะยาวกับคู่สัญญาน้อยราย อย่างไรก็ตามสัญญาโดยทั่วไปจะเป็นหน่วยงานภาครัฐและองค์กรภาครัฐหรือเอกชนที่มีขนาดใหญ่และมีความเสี่ยงที่รับรู้ในระดับต่ำ

ความเสี่ยงจากสภาพคล่อง

กลุ่มบริษัทมีการควบคุมความเสี่ยงจากการขาดสภาพคล่องโดยการรักษาระดับของเงินสดและรายการเทียบเท่าเงินสดให้เพียงพอต่อการดำเนินงานของกลุ่มบริษัทและเพื่อให้ผลกระทบจากความผันผวนของกระแสเงินสดลดลง

บริษัท เอสพีซีจี จำกัด (มหาชน) และบริษัทย่อย

หมายเหตุประกอบงบการเงิน

สำหรับปีสิ้นสุดวันที่ 31 ธันวาคม 2562

มูลค่าตามบัญชีและมูลค่ายุติธรรม

ณ วันที่ 31 ธันวาคม 2562 และ 2561 มูลค่ายุติธรรมของสินทรัพย์และหนี้สินทางการเงิน มีมูลค่าที่ใกล้เคียงกับมูลค่าตามบัญชีทุกรายการ ยกเว้นรายการดังต่อไปนี้

มูลค่าตาม บัญชี	งบการเงินรวม			
	มูลค่ายุติธรรม			
	ระดับ 1	ระดับ 2	ระดับ 3	รวม
	(ล้านบาท)			
31 ธันวาคม 2562				
สินทรัพย์ทางการเงินที่วัดมูลค่าด้วยมูลค่ายุติธรรม				
ตราสารทุนที่เป็นหลักทรัพย์เพื่อขาย				
(ในกองทุนรวมตราสารหนี้ระยะสั้น)	2,644.40	-	2,644.40	-
ตราสารทุนที่เป็นหลักทรัพย์เพื่อขาย				
(ในกองทุนรวมตราสารทุน)	29.79	-	29.79	-
หนี้สินทางการเงินที่ไม่ได้วัดมูลค่าด้วยมูลค่า				
ยุติธรรม				
หุ้นกู้	(5,791.41)	-	(5,993.59)	-
สัญญาแลกเปลี่ยนอัตราดอกเบี้ย	-	-	(112.92)	-

บริษัท เอสพีซีจี จำกัด (มหาชน) และบริษัทย่อย

หมายเหตุประกอบงบการเงิน

สำหรับปีสิ้นสุดวันที่ 31 ธันวาคม 2562

	มูลค่าตาม บัญชี	งบการเงินรวม			
		มูลค่ายุติธรรม			
		ระดับ 1	ระดับ 2	ระดับ 3	รวม
		(ล้านบาท)			
31 ธันวาคม 2561					
สินทรัพย์ทางการเงินที่วัดมูลค่าด้วยมูลค่ายุติธรรม					
ตราสารทุนที่เป็นหลักทรัพย์เพื่อขาย					
(ในกองทุนรวมตราสารหนี้ระยะสั้น)	1,671.58	-	1,671.58	-	1,671.58
ตราสารหนี้ที่เป็นหลักทรัพย์เพื่อขาย					
(ในกองทุนส่วนบุคคล)	749.68	-	749.68	-	749.68
ตราสารทุนที่เป็นหลักทรัพย์เพื่อขาย					
(ในกองทุนรวมตราสารทุน)	27.63	-	27.63	-	27.63
หนี้สินทางการเงินที่ไม่ได้วัดมูลค่าด้วยมูลค่ายุติธรรม					
หุ้นกู้	(8,160.57)	-	(8,339.77)	-	(8,339.77)
สัญญาแลกเปลี่ยนอัตราดอกเบี้ย	-	-	(195.62)	-	(195.62)

	มูลค่าตาม บัญชี	งบการเงินเฉพาะกิจการ			
		มูลค่ายุติธรรม			
		ระดับ 1	ระดับ 2	ระดับ 3	รวม
		(ล้านบาท)			
31 ธันวาคม 2562					
สินทรัพย์ทางการเงินที่วัดมูลค่าด้วยมูลค่ายุติธรรม					
ตราสารทุนที่เป็นหลักทรัพย์เพื่อขาย					
(ในกองทุนรวมตราสารหนี้ระยะสั้น)	2,600.69	-	2,600.69	-	2,600.69
ตราสารทุนที่เป็นหลักทรัพย์เพื่อขาย					
(ในกองทุนรวมตราสารทุน)	29.79	-	29.79	-	29.79
สินทรัพย์ทางการเงินและหนี้สินทางการเงิน ที่ไม่ได้วัดมูลค่าด้วยมูลค่ายุติธรรม					
หุ้นกู้	(5,791.41)	-	(5,993.59)	-	(5,993.59)
สัญญาแลกเปลี่ยนอัตราดอกเบี้ย	-	-	52.56	-	52.56

บริษัท เอสพีซีจี จำกัด (มหาชน) และบริษัทย่อย

หมายเหตุประกอบงบการเงิน

สำหรับปีสิ้นสุดวันที่ 31 ธันวาคม 2562

		งบการเงินเฉพาะกิจการ			
		มูลค่ายุติธรรม			
มูลค่าตาม	บัญชี	ระดับ 1	ระดับ 2	ระดับ 3	รวม
		(ล้านบาท)			
31 ธันวาคม 2561					
สินทรัพย์ทางการเงินที่วัดมูลค่าด้วยมูลค่ายุติธรรม					
ตราสารทุนที่เป็นหลักทรัพย์เพื่อขาย					
(ในกองทุนรวมตราสารหนี้ระยะสั้น)	1,516.47	-	1,516.47	-	1,516.47
ตราสารหนี้ที่เป็นหลักทรัพย์เพื่อขาย					
(ในกองทุนส่วนบุคคล)	749.68	-	749.68	-	749.68
ตราสารทุนที่เป็นหลักทรัพย์เพื่อขาย					
(ในกองทุนรวมตราสารทุน)	27.63	-	27.63	-	27.63
หนี้สินทางการเงินที่ไม่ได้วัดมูลค่าด้วยมูลค่ายุติธรรม					
หุ้นกู้	(8,160.57)	-	(8,339.77)	-	(8,339.77)
สัญญาแลกเปลี่ยนอัตราดอกเบี้ย	-	-	(7.10)	-	(7.10)

การวัดมูลค่ายุติธรรม

มูลค่ายุติธรรมระดับ 2 สำหรับตราสารทุนที่เป็นหลักทรัพย์เพื่อขาย คำนวณโดยใช้มูลค่าสินทรัพย์สุทธิ ณ วันที่รายงาน สำหรับตราสารหนี้ คำนวณโดยใช้อัตราผลตอบแทนที่ประกาศโดยสมาคมตลาดตราสารหนี้ไทย ณ วันที่รายงาน สำหรับตราสารอนุพันธ์ มูลค่ายุติธรรมอ้างอิงราคาจากนายหน้า มูลค่ายุติธรรมของเครื่องมือทางการเงินสะท้อนผลกระทบของความเสี่ยงด้านเครดิตและได้รวมการปรับปรุงความเสี่ยงด้านเครดิตของกลุ่มบริษัทและคู่สัญญาตามความเหมาะสม

บริษัท เอสพีซีจี จำกัด (มหาชน) และบริษัทย่อย

หมายเหตุประกอบงบการเงิน

สำหรับปีสิ้นสุดวันที่ 31 ธันวาคม 2562

25 ภาระผูกพันกับกิจการที่ไม่เกี่ยวข้องกัน

	งบการเงินรวม		งบการเงินเฉพาะกิจการ	
	2562	2561	2562	2561
	(พันบาท)			
จำนวนเงินขั้นต่ำที่ต้องจ่ายในอนาคตทั้งสิ้น				
ภายใต้สัญญาเช่าดำเนินงานที่บอกเลิกไม่ได้				
ภายใน 1 ปี	4,028	3,358	859	409
1 - 5 ปี	3,593	1,932	2,578	105
รวม	7,621	5,290	3,437	514
จำนวนเงินขั้นต่ำที่ต้องจ่ายในอนาคตทั้งสิ้น				
ภายใต้สัญญาบริการ				
ภายใน 1 ปี	57,432	60,397	791	928
1 - 5 ปี	2,100	53,381	-	360
รวม	59,532	113,778	791	1,288
ภาระผูกพันอื่น ๆ				
คำสั่งซื้อที่ผู้ขายสินค้าตกลงแล้ว	271,668	184,119	-	-
หนังสือค้ำประกันจากธนาคาร	90,080	152,720	-	-
รวม	361,748	336,839	-	-

26 คดีฟ้องร้อง

เมื่อวันที่ 14 กันยายน 2562 กลุ่มบริษัทได้รับคำฟ้องความแพ่งจากศาลทรัพย์สินทางปัญญาและการค้าระหว่างประเทศกลาง ระหว่างบริษัท ไอโคนิคส์ อิงค์ โดยบริษัท อีดีเอ อินเตอร์เนชันแนล จำกัด ผู้รับมอบอำนาจ (โจทก์) และบริษัท โซล่า เพาเวอร์ (โคราช 1) จำกัด จำเลยที่ 1 กับบริษัทในกลุ่มรวม 37 บริษัทในฐานะความผิดละเมิดลิขสิทธิ์การใช้โปรแกรมระบบ SCADA และเรียกค่าเสียหายรวมทั้งสิ้น 50 ล้านบาท โดยศาลนัดสืบพยานในวันที่ 18-20 พฤศจิกายน 2563 ทั้งนี้ผลของคดีดังกล่าวยังไม่แน่นอนและอยู่ในระหว่างการพิจารณาของศาล

บริษัท เอสพีซีจี จำกัด (มหาชน) และบริษัทย่อย

หมายเหตุประกอบงบการเงิน

สำหรับปีสิ้นสุดวันที่ 31 ธันวาคม 2562

เมื่อวันที่ 28 กันยายน 2562 บริษัทได้รับคำฟ้องความอาญาจากศาลทรัพย์สินทางปัญญาและการค้าระหว่างประเทศกลาง ระหว่างบริษัท ไอโคเน็กซ์ อิงค์ โดยบริษัท อีดีเอ อินเตอร์เนชั่นแนล จำกัด ผู้รับมอบอำนาจ (โจทก์) และบริษัท เอสพีซีจี จำกัด (มหาชน) จำเลยที่ 1 กับนางสาว วันดี กุญชรยาคง จำเลยที่ 2 ในฐานความผิดละเมิดลิขสิทธิ์การใช้โปรแกรมระบบ SCADA เพื่อหากำไรและเผยแพร่ต่อสาธารณชน โดยศาลนัดไต่สวนมูลฟ้องในวันที่ 2 เมษายน 2563 ทั้งนี้ผลของคดีดังกล่าวยังไม่มีความแน่นอนและอยู่ในระหว่างการพิจารณาของศาล

27 มาตรฐานการรายงานทางการเงินที่ยังไม่ได้ใช้

มาตรฐานการรายงานทางการเงินที่ออกและปรับปรุงใหม่ซึ่งเกี่ยวกับการดำเนินงานของกลุ่มบริษัทและคาดว่าจะมีผลกระทบที่มีสาระสำคัญต่อการเงินรวมและงบการเงินเฉพาะกิจการ เมื่อนำมาถือปฏิบัติเป็นครั้งแรก และจะมีผลบังคับใช้กับงบการเงินสำหรับรอบระยะเวลาบัญชีที่เริ่มในหรือหลังวันที่ 1 มกราคม 2563 มีดังต่อไปนี้

มาตรฐานการรายงานทางการเงิน	เรื่อง
มาตรฐานการรายงานทางการเงิน ฉบับที่ 7*	การเปิดเผยข้อมูลเครื่องมือทางการเงิน
มาตรฐานการรายงานทางการเงิน ฉบับที่ 9*	เครื่องมือทางการเงิน
มาตรฐานการรายงานทางการเงิน ฉบับที่ 16	สัญญาเช่า
มาตรฐานการบัญชี ฉบับที่ 32*	การแสดงรายการเครื่องมือทางการเงิน
การตีความมาตรฐานการรายงานทางการเงิน ฉบับที่ 16*	การป้องกันความเสี่ยงของเงินลงทุนสุทธิใน หน่วยงานต่างประเทศ
การตีความมาตรฐานการรายงานทางการเงิน ฉบับที่ 19*	การชำระหนี้สินทางการเงินด้วยตราสารทุน

* มาตรฐานการรายงานทางการเงินที่เกี่ยวข้องกับเครื่องมือทางการเงิน

(ก) มาตรฐานการรายงานทางการเงินที่เกี่ยวข้องกับเครื่องมือทางการเงิน

มาตรฐานการรายงานทางการเงินที่เกี่ยวข้องกับเครื่องมือทางการเงินนี้ให้ข้อกำหนดเกี่ยวกับนิยามสินทรัพย์ทางการเงินและหนี้สินทางการเงินตลอดจนการรับรู้ การวัดมูลค่า การค้ำประกันและการตัดรายการ รวมถึงหลักการบัญชีของอนุพันธ์และการบัญชีป้องกันความเสี่ยง เมื่อมาตรฐานการรายงานทางการเงินกลุ่มนี้มีผลบังคับใช้ จะทำให้มาตรฐานการบัญชี การตีความมาตรฐานการบัญชีและแนวปฏิบัติทางการบัญชีบางฉบับที่มีผลบังคับใช้อยู่ในปัจจุบันถูกยกเลิกไป

บริษัท เอสพีซีจี จำกัด (มหาชน) และบริษัทย่อย**หมายเหตุประกอบงบการเงิน****สำหรับปีสิ้นสุดวันที่ 31 ธันวาคม 2562****(ข) มาตรฐานการรายงานทางการเงิน ฉบับที่ 16 เรื่อง สัญญาเช่า**

มาตรฐานการรายงานทางการเงิน ฉบับที่ 16 ได้นำเสนอวิธีการบัญชีเดียวสำหรับผู้เช่า โดยผู้เช่าต้องรับรู้สินทรัพย์สิทธิการใช้และหนี้สินตามสัญญาเช่า ซึ่งยกเว้นการรับรู้รายการสำหรับสัญญาเช่าระยะสั้นและสินทรัพย์อ้างอิงที่มีมูลค่าต่ำ ส่งผลให้กลุ่มบริษัท จะรับรู้สินทรัพย์และหนี้สินสำหรับสัญญาเช่าดำเนินงาน ทั้งนี้ ณ วันที่ 31 ธันวาคม 2562 จำนวนเงินขั้นต่ำที่ต้องจ่ายในอนาคตทั้งสิ้นภายใต้สัญญาเช่าดำเนินงานที่บอกเลิกไม่ได้ซึ่งไม่ได้คิดลดเป็นมูลค่าปัจจุบันของกลุ่มบริษัทและบริษัทมีจำนวน 52.92 ล้านบาท และ 13.26 ล้านบาท ตามลำดับ ส่วนการบัญชีสำหรับผู้ให้เช่าไม่แตกต่างจากมาตรฐานการบัญชีที่มีผลบังคับใช้ในปัจจุบัน กล่าวคือ ผู้ให้เช่ายังคงต้องจัดประเภทสัญญาเช่าเป็นสัญญาเช่าเงินทุนหรือสัญญาเช่าดำเนินงาน เมื่อมาตรฐานการรายงานทางการเงินฉบับนี้มีผลบังคับใช้ จะทำให้มาตรฐานการบัญชีและการตีความมาตรฐานการรายงานทางการเงินบางฉบับที่มีผลบังคับใช้อยู่ในปัจจุบันถูกยกเลิกไป

ขณะนี้ผู้บริหารกำลังพิจารณาถึงผลกระทบที่อาจเกิดขึ้นต่องบการเงินในงวดแรกที่ต้องปฏิบัติตามมาตรฐานการรายงานทางการเงินดังกล่าวข้างต้น

28 เหตุการณ์ภายหลังรอบระยะเวลารายงาน

เมื่อวันที่ 28 กุมภาพันธ์ 2563 ที่ประชุมคณะกรรมการบริษัท ได้มีมติเห็นชอบให้เสนอที่ประชุมสามัญผู้ถือหุ้นเรื่องจ่ายเงินปันผลสำหรับปี 2562 ในอัตราหุ้นละ 1.22 บาท เป็นจำนวนเงินทั้งสิ้น 1,188.27 ล้านบาท ซึ่งบริษัทได้จ่ายปันผลระหว่างกาลไปแล้วในอัตราหุ้นละ 0.50 บาท เมื่อวันที่ 9 สิงหาคม 2562 ตามที่กล่าวไว้ในหมายเหตุ 23 และจะจ่ายเงินปันผลงวดสุดท้ายในอัตราหุ้นละ 0.72 บาท ให้แก่ผู้ถือหุ้นเฉพาะผู้ที่มีสิทธิรับเงินปันผล ทั้งนี้การจ่ายเงินปันผลดังกล่าวขึ้นอยู่กับผลการอนุมัติจากที่ประชุมสามัญผู้ถือหุ้นในวันที่ 17 เมษายน 2563

เมื่อวันที่ 16 มกราคม 2563 ที่ประชุมคณะกรรมการบริษัท ได้มีมติอนุมัติการเข้าลงทุนในโครงการ Ukujima Mega Solar Project ที่ประเทศญี่ปุ่น โดยมีผู้ร่วมลงทุน ได้แก่ Kyocera Corporation, Kyudenko Corporation, Tokyo Century Corporation, Furukawa Electric Company Limited, Tsuboi Corporation และผู้ร่วมลงทุนรายย่อยอื่นๆ ซึ่งบริษัทจะใช้งบประมาณในการลงทุนประมาณ 9,000 ล้านเยน หรือประมาณ 2,520 ล้านบาท โดยโครงการดังกล่าวมีกำหนดเริ่มการก่อสร้างในเดือนมีนาคม 2563

12 ความรับผิดชอบต่อสังคม



12.1 นโยบายในภาพรวม

บริษัท เอสพีซีจี จำกัด (มหาชน) “SPCG” ดำเนินธุรกิจ โดยคำนึงถึงผู้มีส่วนได้ส่วนเสีย เศรษฐกิจ สังคมและสิ่งแวดล้อม เป็นสำคัญ โดยบริษัทฯ ยึดมั่นในการดำเนินธุรกิจที่สุจริตและเป็นธรรม บนพื้นฐานของจริยธรรมและหลักการกำกับดูแลกิจการที่ดี ตระหนักถึงผลกระทบทางลบ ที่อาจเกิดขึ้นต่อ เศรษฐกิจ สังคม และสิ่งแวดล้อม รวมถึงพร้อมที่จะแก้ไขเพื่อลดผลกระทบดังกล่าว พร้อมกับแสดงความรับผิดชอบต่อผู้มีส่วนได้ส่วนเสียทุกฝ่ายอย่างแท้จริง โดยมีจุดมุ่งหมาย เพื่อผลดีต่อความยั่งยืนของกิจการ รวมไปถึงเพื่อการเติบโตอย่างมั่นคงและยั่งยืน บริษัทฯ จึงได้กำหนดกรอบการดำเนินงาน ความรับผิดชอบต่อสังคมสู่ความยั่งยืน โดยอ้างอิงแนวทาง

การดำเนินการในระดับสากล ครอบคลุมทั้งในด้านเศรษฐกิจ สังคม และสิ่งแวดล้อม ภายใต้หลักบรรษัทภิบาลที่ดี เพื่อให้ เกิดการดำเนินงานที่สอดคล้องกันในทุกกลุ่มธุรกิจ พร้อมทั้ง สร้างทัศนคติและวัฒนธรรมองค์กร เพื่อให้พนักงานมีความ รับผิดชอบต่อสังคมที่อยู่ร่วมกัน บริษัทฯ จึงมีแนวทางใน การปฏิบัติ ดังนี้

1. บริษัทฯ มุ่งมั่นที่จะทำความเข้าใจ สื่อสารกับสังคม ถึงสถานะและข้อเท็จจริงในการดำเนินงานของบริษัทฯ ความรับผิดชอบต่อสังคม ต่อชุมชนและสังคมโดยรวม และความรับผิดชอบต่อสังคม ในสิ่งแวดล้อมโดยไม่ปกปิด ข้อเท็จจริง ให้ความร่วมมือในการให้ข้อมูลกับนักลงทุนผู้ถือหุ้น และผู้สนใจทั่วไปอย่างทันสมัยสถานการณ์

2. บริษัทฯ มีส่วนร่วมในการรับผิดชอบต่อสังคมในเรื่องคุณภาพและสิ่งแวดล้อมอย่างจริงจังในการใช้ทรัพยากรธรรมชาติให้เกิดประโยชน์สูงสุด โดยตระหนักถึงความสำคัญของสิ่งแวดล้อมและความปลอดภัยของผู้มีส่วนได้เสียที่เกี่ยวข้อง ตลอดจนส่งเสริมกิจกรรมทางสังคมในการรักษาสิ่งแวดล้อมและพัฒนาคุณภาพชีวิตของคนในชุมชนตามหลักการพัฒนาอย่างยั่งยืน

3. บริษัทฯ จะคำนึงถึงทางเลือกในการใช้ประโยชน์จากทรัพยากรธรรมชาติโดยให้มีผลกระทบต่อความเสียหายของสังคม สิ่งแวดล้อม และคุณภาพชีวิตของประชาชนน้อยที่สุด สนับสนุนการลดการใช้พลังงานและทรัพยากร

4. บริษัทฯ ปลูกฝังจิตสำนึกในเรื่องความรับผิดชอบต่อสังคมและสิ่งแวดล้อมให้เกิดขึ้นในบุคลากรของบริษัทฯ และให้ความสำคัญในการทำธุรกรรมกับคู่ค้า ในเรื่องความรับผิดชอบต่อสังคมและสิ่งแวดล้อม และส่งเสริมการใช้และการอนุรักษ์พลังงานอย่างมีประสิทธิภาพเพื่อประโยชน์ต่อชนรุ่นหลัง

5. บริษัทฯ จะมีส่วนสร้างสรรค์สังคมและสิ่งแวดล้อมอย่างสม่ำเสมอ กิจกรรมที่จะกระทำต้องเป็นกิจกรรมที่เหมาะสมสร้างประโยชน์ให้กับชุมชน สังคม และสิ่งแวดล้อมได้จริง หากเลือกใช้การบริจาคจะต้องตรวจสอบข้อมูลผู้รับบริจาคเพื่อให้แน่ใจว่านำไปใช้เพื่อการกุศลอย่างมีประสิทธิภาพและประสิทธิผล ก่อนประโยชน์อย่างแท้จริงต้องมีเอกสารหลักฐาน



12.1.1 ความรับผิดชอบต่อด้านสังคมและสิ่งแวดล้อม

SPCG เล็งเห็นความสำคัญเกี่ยวกับปัญหาการเปลี่ยนแปลงสภาพภูมิอากาศ ซึ่งเป็นปัญหาระดับโลกที่ทุกประเทศต้องร่วมมือกันลดการปล่อยก๊าซเรือนกระจกให้ต่ำกว่า 2% ตามอนุสัญญาสหประชาชาติว่าด้วยการเปลี่ยนแปลงสภาพภูมิอากาศ (United Nations Framework Convention on Climate Change: UNFCCC) หรืออนุสัญญาร่วมกันกว่า 150 ประเทศทั่วโลก

SPCG ตระหนักถึงความสำคัญของการดำเนินธุรกิจด้วยความรับผิดชอบต่อสังคมและสิ่งแวดล้อม ซึ่ง SPCG ให้ความสำคัญต่อการเสริมสร้างชุมชนและสังคมให้เข้มแข็ง

มาโดยตลอด พร้อมทั้งมุ่งเน้นการมีส่วนร่วมและสนับสนุนกิจกรรมและโครงการต่างๆ ของชุมชนบริเวณรอบโครงการโซลาร์ฟาร์ม

อีกทั้งยังตั้งปณิธานในการดำเนินธุรกิจควบคู่ไปกับการอนุรักษ์พลังงานและสิ่งแวดล้อมอย่างยั่งยืนมาอย่างต่อเนื่อง ในฐานะผู้บุกเบิกธุรกิจผลิตไฟฟ้าจากพลังงานแสงอาทิตย์ซึ่งเป็นพลังงานที่สะอาด ด้วยโครงการโซลาร์ฟาร์มในประเทศไทย รวมทั้งสิ้น 36 โครงการ รวมกำลังการผลิตกว่า 260 เมกะวัตต์ สามารถลดการปล่อยก๊าซคาร์บอนไดออกไซด์มากกว่า 200,000 ตันต่อปี

โดยในปี พ.ศ. 2562 บริษัทฯ ได้ดำเนินงานด้านสังคมและสิ่งแวดล้อม ดังนี้

(1) การติดตั้งระบบผลิตไฟฟ้าพลังงานแสงอาทิตย์บนหลังคา บนอาคารสำนักงานใหญ่บริษัทฯ

บริษัทฯ ได้ติดตั้งระบบผลิตไฟฟ้าพลังงานแสงอาทิตย์บนหลังคา (Solar Roof) ใบบนชั้น 12 ของอาคารสำนักงานใหญ่ กำลังการผลิต 26.5 kWp และได้มีการปรับปรุงรีโนเวทอาคารโดยการใช้กระจก Tempered Glass เพื่อกันความร้อน อีกทั้งยังเป็นการอาศัยแสงธรรมชาติช่วยเพิ่มความสว่างในบริเวณที่ทำงาน และใช้ระบบปรับอากาศแบบประหยัดไฟฟ้าเพื่อเป็นการประหยัดพลังงาน และยังช่วยลดการใช้ไฟฟ้าในการทำงานช่วงเวลากลางวัน

(2) การบรรยายด้านสิ่งแวดล้อม

ในปี พ.ศ. 2562 SPCG ได้รับเกียรติจากองค์การสหประชาชาติ ว่าด้วยการเปลี่ยนแปลงสภาพภูมิอากาศ (United Nations Framework Convention on Climate Change - UNFCCC) ร่วมขึ้นเวที UN ประเทศไทย เพื่อผลักดันในการช่วยลดสภาพภูมิอากาศให้เป็นรูปธรรม จากแนวคิด A RACE WE CAN WIN โดยมีแนวทางปฏิบัติ 3 ประการคือ (1) Enhancing Ambitions (2) Low Carbon and Climate Resilient Development (3) Access to Finance



(3) การจัดทำระบบ ERP (Enterprise Resource Planning)

SPCG เล็งเห็นถึงความสำคัญเกี่ยวกับการบริหารจัดการพลังงานและการใช้ทรัพยากรต่างๆ ให้เกิดประสิทธิภาพและประโยชน์สูงสุด บริษัทฯ จึงได้มีการจัดทำระบบ ERP (Enterprise Resource Planning) หรือการวางแผนทรัพยากรทางธุรกิจขององค์กรโดยรวม เพื่อให้เกิดการใช้ประโยชน์อย่างสูงสุดของทรัพยากรทางธุรกิจ และเป็นการเชื่อมโยงระบบงานต่างๆ ขององค์กรเข้าด้วยกัน เช่น ระบบงานด้านบัญชี & การเงิน จัดซื้อ และคลังสินค้า เพื่อช่วยให้การวางแผนและบริหารทรัพยากรด้านต่างๆ เป็นไปอย่างมีประสิทธิภาพ อีกทั้งยังช่วยลดเวลาการทำงาน ขั้นตอนการดำเนินการ และความผิดพลาดในการทำงานได้อีกด้วย



(4) การดำเนินกิจกรรม 5ส.

นอกจากนี้ SPCG ยังได้จัดทำโครงการ 5ส. สำหรับโครงการโซลาร์ฟาร์มทั้ง 36 โครงการ โดยหลักการ 5ส. มีวัตถุประสงค์ ดังนี้

- เพื่อยกระดับการทำกิจกรรม 5ส. โดยใช้หลักการ 3. (สะสาง, สะดวก, สะอาด) จนปลูกจิตสำนึก และจัดทำมาตรฐานได้เป็น ส4, ส5 (สุขลักษณะ, สร้างนิสัย)
- เพื่อทำกิจกรรม Big Cleaning Day ให้พนักงานมีส่วนร่วมในการพัฒนาพื้นที่ทำงานให้เกิดประสิทธิภาพและประสิทธิผล

กิจกรรม 5ส. ถือได้ว่าเป็นปัจจัยพื้นฐานสำหรับการบริหารคุณภาพที่จะช่วยสร้างสภาพแวดล้อมที่ดีในที่ทำงานให้เกิดบรรยากาศที่น่าทำงาน เกิดความสะอาดเรียบร้อย ในสำนักงานถูกสุขลักษณะทำให้พนักงานสามารถใช้ศักยภาพของตนเองได้อย่างเต็มความสามารถ สร้างทัศนคติที่ดีของพนักงานต่อหน่วยงาน กิจกรรม 5ส. เป็นกลยุทธ์อีกวิธีหนึ่งเปิดโอกาสให้บุคลากรมีส่วนร่วมในการพัฒนาคุณภาพเป็นกิจกรรมที่ทำแล้วเห็นผลเร็วและชัดเจน นอกจากนี้กิจกรรม 5ส. จะเป็นพื้นฐานในการนำวิธีการบริหารใหม่ๆ เข้ามาใช้ในอนาคตต่อไป

12.1.2 การดำเนินงานด้านการบริหารจัดการความยั่งยืน และผู้มีส่วนได้เสียทุกกลุ่ม

SPCG มุ่งมั่นในการดำเนินธุรกิจอย่างเป็นธรรมและมีจริยธรรม ซึ่งเป็นไปตามคู่มือจรรยาบรรณในการดำเนินธุรกิจของบริษัทฯ ควบคู่ไปกับการบริหารจัดการความยั่งยืน และให้ความสำคัญต่อผู้มีส่วนได้เสียทุกกลุ่ม โดยบริษัทฯ ได้กำหนดหลักในการปฏิบัติต่อผู้มีส่วนได้เสียแต่ละกลุ่ม ดังนี้

1. ผู้ถือหุ้นและผู้ลงทุน

ผู้ถือหุ้นของบริษัทฯ และผู้ลงทุน หมายความว่ารวมถึงผู้ถือหุ้นทุกราย กองทุน ผู้ลงทุน และนักวิเคราะห์หลักทรัพย์ซึ่งมีส่วนได้เสียในผลประโยชน์ การเปลี่ยนแปลงในราคาหลักทรัพย์ของบริษัท

บริษัทฯ มีนโยบายดำเนินธุรกิจอย่างซื่อสัตย์ สุจริต มีคุณธรรมและจริยธรรม มุ่งพัฒนากิจการให้เจริญเติบโตก้าวหน้ามีผลประโยชน์ที่ดีเพื่อสร้างผลตอบแทนที่เหมาะสมให้กับผู้ถือหุ้น ผู้ลงทุนอย่างต่อเนื่องและยั่งยืน ภายใต้หลักการปฏิบัติอย่างเท่าเทียมกัน

2. ลูกค้า

สำหรับธุรกิจโซลาร์ฟาร์มมีลูกค้าเพียงรายเดียว คือ การไฟฟ้าส่วนภูมิภาค (กฟภ.) ส่วนธุรกิจโซลาร์รูฟ และ ธุรกิจหลังคาเหล็ก ฐานลูกค้าแบ่งเป็นกลุ่มบ้านที่อยู่อาศัย กลุ่มอาคารสำนักงาน อาคารพาณิชย์ และกลุ่มโรงงาน อุตสาหกรรมต่างๆ

บริษัทฯ ตระหนักถึงความพึงพอใจของลูกค้า และ คำนึงถึงมาตรฐานความปลอดภัยในการปฏิบัติงานโดยได้ กำหนดนโยบายคุณภาพไว้ว่า “บริษัทฯ จะมุ่งสร้างสรรค์ความ เชื่อมั่นในคุณค่าผลิตภัณฑ์ พัฒนาการออกแบบ เพื่อประสิทธิภาพสูงสุดและให้บริการดีเลิศแก่ลูกค้า อย่างต่อเนื่อง” ตามนโยบายคุณภาพ “Continuing To Give Best Value, Best Design, Best Output and Best Service To All Of Customers”

3. คู่ค้า และ/หรือ เจ้าหนี้

บริษัทฯ มีนโยบายสร้างความสัมพันธ์อันดีทางธุรกิจ กับคู่ค้า และ/หรือ เจ้าหนี้ ดำเนินธุรกิจบนพื้นฐานความเกื้อหนุน และเป็นธรรมทั้งสองฝ่าย การปฏิบัติต่อคู่ค้า และ/หรือ เจ้าหนี้ อย่างเสมอภาค หลีกเลี่ยงสถานการณ์ที่ทำให้เกิดความขัดแย้ง ทางผลประโยชน์ รวมทั้งปฏิบัติตามพันธสัญญา อย่างเคร่งครัดเพื่อบรรลุผลประโยชน์ร่วมกัน

4. คู่แข่งทางการค้า

บริษัทฯ มีนโยบายปฏิบัติต่อคู่แข่งทางการค้า บนพื้นฐานของกติกาการแข่งขันที่ยุติธรรม ไม่แสวงหาข้อมูล ความลับของคู่แข่งทางการค้าด้วยวิธีการไม่สุจริต ไม่เหมาะสม โดยยึดหลักการแข่งขันต้องดำเนินไปอย่างเป็นธรรมไม่หลอกลวง บิดเบือนข้อมูล หรือใช้วิธีอื่นใดที่ผิดหลักครองการแข่งขันที่ดี และในบางโอกาสบริษัทฯ ยังร่วมมือกับคู่แข่งทางการค้า ซึ่งความร่วมมือดังกล่าวเป็นไปอย่างโปร่งใสไม่ปกปิดข้อเท็จจริงที่ไม่ชอบด้วยกฎหมาย

5. พนักงาน

บริษัทฯ ให้ความสำคัญกับพนักงาน โดยคำนึงถึง ความปลอดภัยและสุขอนามัยต่อสถานที่ทำงานและต่อพนักงาน ซึ่งมีส่วนช่วยส่งเสริมผลักดันให้องค์กรบรรลุเป้าหมาย ในการดำเนินธุรกิจ เคารพในสิทธิมนุษยชน บริษัทฯ จึงมีนโยบายดูแลพนักงานให้มีคุณภาพชีวิตที่ดี มีการจ้างงาน ที่ยุติธรรม มีความปลอดภัย มีสวัสดิการที่เหมาะสม มีโอกาสพัฒนา และมีความก้าวหน้า ส่งเสริมพนักงาน ให้มุ่งมั่นดำเนินงานด้านสิ่งแวดล้อมให้เป็นไปตามกฎระเบียบ ข้อบังคับต่างๆ

6. ภาครัฐและหน่วยงานกำกับดูแล

บริษัทฯ ดำเนินธุรกิจเพื่อเสริมสร้างและพัฒนา ความเจริญก้าวหน้าของประเทศ โดยยึดปฏิบัติตามกฎหมาย กฎเกณฑ์ ข้อบังคับ ระเบียบที่เกี่ยวข้อง ปฏิบัติตามครอง ประเพณีทางธุรกิจอย่างเคร่งครัด รวมถึงให้ความร่วมมือกับ ภาครัฐและหน่วยงานกำกับดูแลในการสร้างความรู้ความเข้าใจ ที่ถูกต้อง มุ่งพัฒนาอุตสาหกรรมพลังงานทดแทนเป็นพลังงาน ที่ยั่งยืนของประเทศ ในทุกๆ รูปแบบ อาทิ การแลกเปลี่ยน ข้อมูล ข่าวสาร การแลกเปลี่ยนและเชื่อมโยงเทคโนโลยีกับ ผู้ประกอบการต่างประเทศ การร่วมบรรยายหรือให้ข้อคิดเห็น เพื่อสร้างความรู้ความเข้าใจ เพื่อพัฒนาอุตสาหกรรมให้เติบโต

7. ชุมชนและสังคม

บริษัทฯ ได้รับสมัครผู้มีความรู้และสนใจในธุรกิจ โซลาร์ฟาร์ม ซึ่งส่วนใหญ่มีที่พักอาศัยในพื้นที่ชุมชน รอบโครงการทั้ง 36 โครงการ เข้าปฏิบัติงานในห้องควบคุมและ ดูแลโซลาร์ฟาร์ม ก่อเกิดความเกื้อกูล สร้างความรู้สึกมีส่วนร่วม ในการพัฒนาท้องถิ่น ภายใต้มาตรฐานการปฏิบัติงานที่เน้น ด้านความมั่นคง ความปลอดภัย สุขอนามัย

12.2 กิจกรรมเพื่อประโยชน์ต่อสังคมและสิ่งแวดล้อม

SPCG มีนโยบายหลักในการให้ความสำคัญกับกิจกรรมของชุมชนและสังคม โดยมุ่งเน้นให้เกิดการพัฒนาสังคม ชุมชน สิ่งแวดล้อม ทำนุบำรุงศาสนา และอนุรักษ์ทรัพยากรธรรมชาติ รวมทั้งสนับสนุนด้านการศึกษาแก่เยาวชนและสนับสนุนกิจกรรมสาธารณประโยชน์

นอกจากนี้ บริษัทฯ ยังส่งเสริมกิจกรรมทางสังคมในการรักษาสิ่งแวดล้อมและพัฒนาคุณภาพชีวิตของคนในชุมชน ตามหลักการพัฒนาอย่างยั่งยืน มีการกำหนดเป้าหมายในการดำเนินธุรกิจเพื่อประโยชน์ต่อสังคมและสิ่งแวดล้อมที่ชัดเจน และเป็นรูปธรรม รวมถึงกำหนดแผนงานในการดำเนินกิจกรรมดังกล่าวอย่างต่อเนื่อง เพื่อเสริมสร้างองค์ความรู้และพัฒนาคุณภาพชีวิตให้แก่ชุมชนและสังคมโดยรวม ซึ่งในปี 2562 มีกิจกรรมดังนี้

12.2.1 กิจกรรมเพื่อสังคม

SPCG ตระหนักถึงความสำคัญในการดำเนินธุรกิจเพื่อสร้างประโยชน์ต่อสังคมและสิ่งแวดล้อมอย่างยั่งยืน ภายใต้นโยบายในการส่งเสริมและสนับสนุนการดำเนินกิจกรรมเพื่อสังคม ซึ่งเป็นการคืนกำไรสู่สังคมด้วยการจัดกิจกรรมให้ความรู้ มอบทุนการศึกษา สนับสนุนกิจกรรมทางการศึกษา รวมถึงกิจกรรมเพื่อสังคมอื่นๆ ในรอบปี 2562 ที่ผ่านมามีดังนี้



SPCG ร่วมพิธีเปิดโครงการ “คีนธรรมาชาติสู่ธรรม ปีที่ 2”
วัดถ้ำสุทธาราม อ.เถิน จ.ลำปาง



SPCG สนับสนุนโครงการรณรงค์เดิน - วิ่ง เพื่อสุขภาพตำบลหายโศก อ.บ้านผือ จ.อุดรธานี



SPCG สนับสนุนกิจกรรมแข่งขันกีฬาและนันทนาการผู้สูงอายุ อ.วังสะพุง จ.เลย



SPCG สนับสนุนการแข่งขันกีฬา ดำรงจตุรฆอนแก่นสัมพันธ์ อ.เขาสวนกวาง จ.ขอนแก่น

12.3 นโยบายต่อการจัดการทุจริตคอร์รัปชัน

กรรมการผู้บริหาร พนักงานของบริษัทฯ และผู้เกี่ยวข้องของบริษัทฯ จะไม่เรียกร้อง ดำเนินการ หรือยอมรับการทุจริตคอร์รัปชัน เพื่อประโยชน์ต่อตนเองและครอบครัว เพื่อนและคนรู้จักในทุกรูปแบบทั้งทางตรงและทางอ้อม โดยครอบคลุมถึงทุกธุรกิจ และทุกหน่วยงาน ทั้งภาครัฐและภาคเอกชน ที่ธุรกิจของบริษัทฯ เข้าไปเกี่ยวข้อง โดยให้มีการสอบทานการปฏิบัติตามนโยบายอย่างสม่ำเสมอ ตลอดจนทบทวนแนวทางการปฏิบัติ และข้อกำหนดในการดำเนินงานให้สอดคล้องกับการเปลี่ยนแปลงของธุรกิจ ระเบียบ ข้อบังคับ และข้อกำหนดของกฎหมาย บริษัทฯ จึงมีแนวทางการดำเนินงานด้านการต่อต้านการทุจริตคอร์รัปชัน ดังนี้

12.3.1 บริษัทฯ กำหนดให้มาตรการต่อต้านการทุจริตคอร์รัปชัน ถือเป็นส่วนหนึ่งของการดำเนินธุรกิจ และเป็นหน้าที่ความรับผิดชอบของคณะกรรมการของบริษัทฯ ผู้บริหาร ผู้บังคับบัญชา พนักงานทุกคนทุกระดับ ได้มีส่วนร่วมในการแสดงความคิดเห็นเกี่ยวกับการปฏิบัติ เพื่อให้การดำเนินการด้านการทุจริตคอร์รัปชันบรรลุ ตามนโยบายที่กำหนดอย่างเหมาะสม ตลอดจนทบทวนแนวทางปฏิบัติ และข้อกำหนดในการดำเนินการ เพื่อให้สอดคล้องกับการเปลี่ยนแปลงของธุรกิจ ระเบียบ ข้อบังคับ และข้อกำหนดของกฎหมาย โดย

- (1) จัดให้มีการประเมินความเสี่ยงด้านการทุจริตคอร์รัปชันของบริษัทฯ และจัดทำมาตรการปฏิบัติที่สอดคล้องกับความเสี่ยงนั้น และเป็นไปตามระบบควบคุมภายในทุกไตรมาส
- (2) จัดให้มีการปฐมนิเทศและการฝึกอบรมให้แก่บุคลากร เพื่อให้ความรู้ความเข้าใจเกี่ยวกับนโยบาย มาตรการ และขั้นตอนปฏิบัติในการต่อต้านทุจริตคอร์รัปชัน
- (3) จัดให้มีระบบควบคุมภายใน เพื่อให้มั่นใจในประสิทธิภาพและประสิทธิผลของนโยบายต่อต้านการทุจริตคอร์รัปชัน

(4) จัดให้มีการรายงาน การติดตาม และการทบทวน เกี่ยวกับการปฏิบัติตามนโยบายต่อต้านการทุจริตคอร์รัปชัน โดยมีขั้นตอนการดำเนินการที่เหมาะสม เพื่อให้มั่นใจได้ว่า นโยบายมีความครบถ้วน เพียงพอ และทันต่อสถานการณ์

(5) จัดให้มีช่องทางในการสื่อสารที่ปลอดภัยให้กับบุคลากรของบริษัทฯ และผู้มีส่วนได้เสียทุกฝ่าย สามารถขอคำแนะนำ แจ้งเบาะแส ข้อเสนอนะ หรือร้องเรียน กรณีเกี่ยวกับการทุจริตคอร์รัปชัน โดยมีมาตรการคุ้มครองสิทธิให้แก่บุคคลดังกล่าว

(6) จัดให้มีการสื่อสารนโยบายในการต่อต้านการทุจริตคอร์รัปชันทั้งภายในและภายนอกบริษัทฯ เพื่อให้เกิดการปฏิบัติตามในวงกว้าง ซึ่งรวมไปถึงการแจ้งให้บริษัทย่อย บริษัทร่วม บริษัทอื่นที่บริษัทฯ มีอำนาจในการควบคุม และตัวแทนทางธุรกิจ นำนโยบายการต่อต้านการทุจริตคอร์รัปชันของบริษัทฯ ไปปฏิบัติ

11.3.2 ผู้บริหารและพนักงาน ต้องให้ความสำคัญกับ ประโยชน์ส่วนรวมมากกว่าประโยชน์ส่วนตนและต้องปฏิบัติหน้าที่ของตนเพื่อประโยชน์ของบริษัทฯ เท่านั้น เพื่อป้องกัน ไม่ให้เกิดผลประโยชน์ทับซ้อน (Conflict of Interest) ดังนี้

(1) ปฏิบัติงานตามหน้าที่ของตนเอง ด้วยความโปร่งใส อันหมายรวมถึงความพร้อมรับการตรวจสอบการปฏิบัติหน้าที่ จากบริษัทฯ หรือหน่วยงานที่เกี่ยวข้องตลอดเวลา

(2) การจ่ายเงินหรือให้สิ่งของมีค่า หรือบริการ อาทิ ของขวัญ (Gift) ความบันเทิง (Entertainment) การท่องเที่ยว (Travel) ให้แก่เจ้าหน้าที่รัฐ รัฐต่างประเทศ และผู้เกี่ยวข้อง ไม่ว่าโดยตรงหรือทางอ้อม เพื่อให้บุคคลนั้นกระทำการ หรือ ละเว้นกระทำการใดๆ อันเป็นการผิดกฎหมาย เป็นการกระทำที่ไม่สมควรปฏิบัติอย่างยิ่ง ทั้งนี้ รวมถึงไม่ควรส่งเสริม หรือ มีส่วนร่วมให้บุคคลอื่นมีการกระทำความดังกล่าวด้วย

(3) ในการจัดซื้อ จัดจ้าง ต้องดำเนินการผ่านขั้นตอนตามระเบียบของบริษัทฯ มีความโปร่งใส สามารถตรวจสอบได้

(4) การใช้จ่ายในการเลี้ยงรับรองทางธุรกิจ และการใช้จ่ายอื่นๆ ที่เกี่ยวข้อง กับการปฏิบัติตามสัญญาทางธุรกิจ สามารถกระทำได้ตามระเบียบปฏิบัติกำหนด แต่ต้องใช้จ่ายอย่างสมเหตุสมผล และมีการตรวจสอบได้ ทั้งนี้ เพื่อให้มาตรการต่อต้านการทุจริตคอร์รัปชัน นำไปสู่การปฏิบัติอย่างทั่วถึงทั้งองค์กร บริษัทฯต้องจัดให้มีกระบวนการสนับสนุน เพื่อป้องกันการเกิดทุจริตคอร์รัปชันที่เพียงพอ ได้แก่ กระบวนการในการตรวจสอบกระบวนการทำงานต่างๆ โดยกำหนดให้เป็นระเบียบปฏิบัติภายในองค์กร รวมทั้ง มีการควบคุมภายในที่ครอบคลุมการป้องกันการเกิดทุจริตคอร์รัปชัน อย่างมีประสิทธิภาพ



SPCG Public Company Limited (Head Office)

1 Capital Work Place Building, 10th Floor.
Soi Jamjan Klongton Nua Sub-District,
Wattana, Bangkok 10110

T : +662 011 8111
F : +662 011 8112
E : info@spcg.co.th

บริษัท เอสพีซีจี จำกัด มหาชน (สำนักงานใหญ่)

เลขที่ 1 อาคารแคปปิตอล เวิร์ค เพลส ชั้น 10
ซอยแจ่มจันทร์ แขวงคลองตันเหนือ
เขตวัฒนา กรุงเทพฯ 10110