



เพราะจุดมุ่งหมายของเรา คือ
การได้เห็นธุรกิจของคุณก้าวไปข้างหน้า

รายงานประจำปี
2562



สารบัญ

| | |
|--|----|
| สารจากประธานกรรมการ | 2 |
| รายงานของคณะกรรมการตรวจสอบ | 3 |
| สารจากกรรมการผู้จัดการ | 4 |
| คณะกรรมการและประวัติย่อ | 6 |
| ข้อมูลทั่วไป | 12 |
| ข้อมูลทางการเงินของบริษัทและบริษัทย่อยโดยสรุป | 15 |
| ลักษณะการประกอบธุรกิจ | 17 |
| ปัจจัยความเสี่ยง | 20 |
| โครงสร้างการถือหุ้นและการจัดการ | 24 |
| รายการระหว่างกัน | 41 |
| คำอธิบายและการวิเคราะห์ฐานะทางการเงินและผลการดำเนินงาน | 42 |
| งบการเงิน | 45 |

สารจากประธานกรรมการ



ในปี 2562 ที่ผ่านมา ภาพรวมเศรษฐกิจของประเทศ มีการขยายตัวต่ำกว่าที่คาดการณ์ไว้และขยายตัวต่ำกว่าปี 2561 ค่อนข้างมาก โดยผลกระทบหลัก ๆ มาจากปัจจัยต่าง ๆ ได้แก่ ค่าเงินบาทที่แข็งค่าขึ้นเป็นอย่างมาก สงครามการค้าระหว่างสหรัฐอเมริกา และประเทศจีน การลงทุนภาคเอกชนที่ลดลงเรื่อย ๆ กล่าวโดยรวม เศรษฐกิจของประเทศไทยในปีที่ผ่านมาต้องเผชิญกับความเสี่ยงที่สูง และต่อเนื่องมาจนถึงต้นปี 2563 นี้ ในเรื่องของการระบาดของเชื้อไวรัสโคโรนาสายพันธุ์ใหม่ 2019 ซึ่งจะต้องส่งผลกระทบต่อเศรษฐกิจไทยอย่างหลีกเลี่ยงไม่ได้

แม้ในปีที่ผ่านมาเศรษฐกิจจะมีการชะลอตัวลงตามที่ได้กล่าวมาแล้วข้างต้น แต่ผลการดำเนินงานของบริษัทในปี 2562 ในส่วนเฉพาะกิจการ ก็มีการปรับตัวดีขึ้นกว่าปีก่อนหน้าเป็นอย่างมาก โดยมีสาเหตุที่สำคัญจากอัตราค่าไถ่ขึ้นต้นที่เพิ่มสูงขึ้น โดยในปีนี้ บริษัทมียอดขายลดลงจากปีก่อนหน้า โดยลดลงร้อยละ 13.59 มาอยู่ที่ 2,136.98 ล้านบาท โดยบริษัทมีอัตราค่าไถ่ขึ้นต้นเฉลี่ยเพิ่มขึ้นอยู่ที่ร้อยละ 11.27 เทียบกับปีก่อนหน้าที่อยู่ที่ร้อยละ 7.96 ซึ่งการเพิ่มขึ้นของอัตราค่าไถ่ขึ้นต้นถือเป็นปัจจัยสำคัญที่มีผลกระทบต่อผลการดำเนินงานของบริษัทในปี 2562 โดยในปี 2562 บริษัทมีกำไรสุทธิอยู่ที่ 49.99 ล้านบาท เพิ่มขึ้นจากปีก่อนหน้าร้อยละ 145.41

ทั้งนี้ สำหรับภาพรวมผลการดำเนินงานในปี 2562 ของบริษัทและบริษัทย่อยมีรายได้รวมอยู่ที่ 2,827.20 ล้านบาท ลดลงจากปีก่อนหน้าร้อยละ 11.77 โดยมีกำไรสุทธิอยู่ที่ 119.43 ล้านบาท เพิ่มขึ้นร้อยละ 44.22 เมื่อเทียบกับปีก่อนหน้า ดังมีสาเหตุตามที่ได้กล่าวไปแล้วข้างต้น ข้าพเจ้าหวังเป็นอย่างยิ่งว่าในปี 2563 นี้ ซึ่งเป็นปีที่หลายฝ่ายเห็นพ้องต้องกันว่า เป็นปีแห่งความยากลำบาก บริษัทจะสามารถรักษาระดับผลการดำเนินงานไว้ได้ หรืออย่างน้อยหนึ่งจะยังคงสามารถสร้างอัตราผลตอบแทนให้แก่ผู้ถือหุ้นได้ตามสมควร

และในปี 2562 นี้ มีเหตุการณ์ที่น่ายินดียิ่งสำหรับบริษัท โดยเมื่อวันที่ 31 พฤษภาคม 2562 บริษัทได้รับแจ้งจากสมาคมส่งเสริมสถาบันกรรมการไทย ในฐานะเลขานุการของคณะกรรมการแนวร่วมปฏิบัติของภาคเอกชนไทยในการต่อต้านทุจริต ว่าทางคณะกรรมการแนวร่วมปฏิบัติฯ ได้มีมติให้การรับรองบริษัทเป็นสมาชิกของแนวร่วมปฏิบัติของภาคเอกชนไทยในการต่อต้านการทุจริต ซึ่งผมต้องขอขอบคุณทุกฝ่ายที่เกี่ยวข้อง ที่ช่วยกันยกระดับมาตรฐานของบริษัทให้เป็นที่ยอมรับในระดับสากล โดยทางบริษัทจะพยายามรักษาและคงมาตรฐานนี้ไว้

ท้ายนี้ ผมในนามของคณะกรรมการบริษัท ขอขอบพระคุณท่านผู้ถือหุ้นและผู้มีส่วนเกี่ยวข้องทุกฝ่าย ไม่ว่าจะเป็นคู่ค้าทางธุรกิจ สถาบันการเงินต่างๆ รวมถึงพนักงานทุกท่าน ที่ได้ให้การสนับสนุนบริษัทมาเป็นอย่างดี ในตลอดช่วงระยะเวลาที่ผ่านมา

ในนามของคณะกรรมการบริษัท

(นายพล: สุขเวช)

ประธานกรรมการ

รายงานของคณะกรรมการตรวจสอบ



เรียน ท่านผู้ถือหุ้น

คณะกรรมการตรวจสอบของบริษัท ยูเนี่ยน ปีโตรเคมีคอล จำกัด (มหาชน) ปัจจุบันประกอบด้วยกรรมการอิสระ 3 ท่าน ได้แก่ นายพลศักดิ์ ตันสิทธิพันธ์ เป็นประธานกรรมการตรวจสอบ นายวรพจน์ อุบุไฟบูลย์วงศ์ และ ดร.ธราพงษ์ วิจิตตานต์ เป็นกรรมการตรวจสอบ ทุกท่านเป็นผู้มีคุณสมบัติตามที่ตลาดหลักทรัพย์แห่งประเทศไทยกำหนดไว้ โดยไม่ได้ถือหุ้นของบริษัท ไม่มีส่วนร่วมในการบริหารงาน และไม่มีส่วนได้เสียในบริษัท

ในรอบปี 2562 ที่ผ่านมา คณะกรรมการตรวจสอบได้มีการประชุมรวมทั้งสิ้น 8 ครั้ง ซึ่งแต่ละท่านได้เข้าร่วมประชุมตามรายละเอียด ดังนี้

- | | |
|------------------------------|---------------------------|
| 1. นายพลศักดิ์ ตันสิทธิพันธ์ | เข้าร่วมประชุมรวม 8 ครั้ง |
| 2. นายวรพจน์ อุบุไฟบูลย์วงศ์ | เข้าร่วมประชุมรวม 8 ครั้ง |
| 3. ดร.ธราพงษ์ วิจิตตานต์** | เข้าร่วมประชุมรวม 7 ครั้ง |

ทั้งนี้ เพื่อทำการพิจารณาสอบทานงบการเงินของบริษัท ระบบควบคุมภายใน รายการระหว่างกัน การคัดเลือกผู้สอบบัญชีและเรื่องอื่นๆ ที่อยู่ภายใต้ขอบเขตหน้าที่ความรับผิดชอบของคณะกรรมการตรวจสอบ ซึ่งสามารถสรุปเป็นความเห็นของคณะกรรมการตรวจสอบเกี่ยวกับเรื่องดังกล่าวข้างต้นในส่วนที่เป็นสาระสำคัญได้ดังนี้

1. รายงานงบการเงินของบริษัทตามที่ได้ผ่านตรวจสอบและรับรองจากผู้สอบบัญชีที่ได้รับการรับรองจากสำนักงานคณะกรรมการกำกับหลักทรัพย์และตลาดหลักทรัพย์ หรือ (“สำนักงาน ก.ล.ต.”) เป็นงบการเงินที่มีความถูกต้อง ครบถ้วน ตามหลักการบัญชีที่รับรองทั่วไป และเป็นที่น่าเชื่อถือได้

2. บริษัทมีระบบควบคุมภายในที่เหมาะสมและเพียงพอ โดยในรอบปีที่ผ่านมายังไม่ปรากฏข้อบกพร่องที่เป็นสาระสำคัญ ทั้งนี้ คณะกรรมการตรวจสอบได้มอบหมายให้ฝ่ายตรวจสอบภายในของบริษัทได้ทำการตรวจสอบการปฏิบัติตามระบบไว้อย่างสม่ำเสมอ โดยมีการวางแผนการตรวจสอบล่วงหน้าในแต่ละปี

3. บริษัทมีการติดตามการเปลี่ยนแปลงกฎระเบียบของหน่วยงานราชการที่เกี่ยวข้อง ซึ่งรวมถึงข้อกำหนดของตลาดหลักทรัพย์แห่งประเทศไทย หรือ (“ตลท.”) สำนักงานคณะกรรมการกำกับหลักทรัพย์และตลาดหลักทรัพย์ หรือ (“สำนักงาน ก.ล.ต.”) เพื่อให้บริษัทสามารถปฏิบัติตามข้อกำหนดได้อย่างถูกต้อง

4. คณะกรรมการตรวจสอบได้มอบหมายให้ฝ่ายตรวจสอบภายในของบริษัทได้ทำการสอบทานรายการสินค้าระหว่างบริษัท และบริษัท แกรททิทูด อินฟินิก จำกัด (มหาชน) ซึ่งในรอบปีที่ผ่านมาพบว่างไม่มีความซ้ำซ้อนกัน และเป็นไปตามข้อตกลงทางการค้าระหว่างกัน

(นายพลศักดิ์ ตันสิทธิพันธ์)
ประธานกรรมการตรวจสอบ

สารจากกรรมการผู้จัดการ



บริษัท ยูนิเจน ปีโตรเคมีคอล จำกัด (มหาชน) ดำเนินธุรกิจจัดจำหน่ายเคมีภัณฑ์ ภายใต้หลักการกำกับดูแลกิจการที่ดี ดำเนินธุรกิจอย่างมีความรับผิดชอบต่อสิ่งแวดล้อม สังคม และการบริหารภายใต้หลักบรรษัทภิบาลตามแนวทางการพัฒนาอย่างยั่งยืน

ในภาพรวมของธุรกิจ ปี 2562 ที่ผ่านมา เศรษฐกิจของประเทศได้รับผลกระทบจากปัจจัยลบหลายด้านทำให้ธุรกิจส่วนใหญ่ในประเทศ รวมถึงบริษัทฯ มีต้นทุนการดำเนินงานที่สูงขึ้นอย่างหลีกเลี่ยงไม่ได้ นอกจากนี้การเปลี่ยนแปลงทางการเมืองยังส่งผลกระทบต่อความมั่นใจของนักลงทุนทั้งภายในและภายนอกประเทศ ถึงแม้ว่าจะมีผลกระทบจากภาวะที่กล่าวข้างต้น แต่จากผลการดำเนินงานของบริษัทในปีที่ผ่านมา คณะกรรมการบริษัทฯ มีมติเห็นควรให้ขออนุมัติจากที่ประชุมสามัญประจำปีผู้ถือหุ้นในวันที่ 3 เมษายน 2563 เพื่อจ่ายเงินปันผลประจำปีในอัตราหุ้นละ 0.0162 บาท

สุดท้ายนี้ ผมในฐานะกรรมการผู้จัดการ ขอขอบคุณลูกค้า คู่ค้า ผู้ถือหุ้น และสถาบันการเงินที่ให้ความสนับสนุนด้วยดีตลอดมา อีกทั้งพนักงานทุกท่านที่ทุ่มเทแรงกายแรงใจ มุ่งมั่นในการทำงาน จนทำให้ในปีที่ผ่านมาบริษัทสามารถผ่านพ้นวิกฤตเศรษฐกิจมาได้ บริษัทฯ หวังเป็นอย่างยิ่งว่ายังคงจะได้รับการสนับสนุนด้วยดีเช่นนี้ตลอดไป เพื่อพัฒนาให้ธุรกิจของบริษัทฯ เจริญเติบโตยั่งยืนและก่อให้เกิดประโยชน์สูงสุดต่อทุกฝ่ายสืบไป

(นายพิรพล สุวรรณภาศรี)
กรรมการผู้จัดการ

VISION MISSION



วิสัยทัศน์

มุ่งสู่การเป็นบริษัทชั้นนำในการจัดจำหน่ายเคมีภัณฑ์ที่มีการเติบโตและพัฒนาอย่างต่อเนื่องในประเทศไทยและภูมิภาค กัมพูชา พม่า ลาว เวียดนาม (CMLV)

พันธกิจ

เสริมสร้างองค์กรเพื่อเป็นตัวเชื่อมที่จำเป็นในห่วงโซ่อุปทาน ด้วยการบริการชั้นนำเพื่อมอบโซลูชันทางธุรกิจและช่องทางการจัดจำหน่ายที่มีประสิทธิภาพ เพิ่มมูลค่าให้กับทั้งซัพพลายเออร์และลูกค้าของเรา

คณะกรรมการและประวัติย่อ



นายพล สุวong

ประธานกรรมการและกรรมการอิสระ

อายุ 80 ปี

คุณวุฒิทางการศึกษา

: วิศวกรรมศาสตรบัณฑิต จุฬาลงกรณ์มหาวิทยาลัย

: วิศวกรรมศาสตรดุษฎีบัณฑิตกิตติมศักดิ์ จุฬาลงกรณ์มหาวิทยาลัย

: ผ่านการอบรมโครงการ DAP รุ่นที่ 14/2004

ประสบการณ์ทำงานในระยะเวลาที่ผ่านมา

2555 - ปัจจุบัน ประธานกรรมการ บริษัท ยูเนียน ปีโตรเคมีคอล จำกัด (มหาชน)

2554 - ปัจจุบัน ที่ปรึกษา บริษัท ปตท.เคมีคอล จำกัด (มหาชน)

ที่ปรึกษา บริษัท เอ็มโพร เอเซีย กรุ๊ป จำกัด

2553 - ปัจจุบัน กรรมการ บริษัท ซียูเอเอส จำกัด

ประธาน สถาบันปิโตรเลียมแห่งประเทศไทย

2551 - ปัจจุบัน ที่ปรึกษา บริษัท ยูนิไทยไลน์ จำกัด (มหาชน)

2549 - ปัจจุบัน ประธาน มูลนิธิส่งเสริมการจัดการทรัพยากรและสิ่งแวดล้อมไทย

2548 - ปัจจุบัน กรรมการ บริษัท ไทยออยล์ฟาวเวอร์ จำกัด

2545 - ปัจจุบัน ประธานกรรมการ บริษัท บางกอก โฟลีโอทรีซิน จำกัด



นายวิรัช สุวรรณนภาภิ

ประธานกรรมการบริหาร

อายุ 76 ปี

คุณวุฒิทางการศึกษา

: ประกาศนียบัตร หลักสูตรพัฒนาผู้บริหารคณะพาณิชยศาสตร์และการบัญชี จุฬาลงกรณ์มหาวิทยาลัย

: ผ่านการอบรมโครงการ DAP รุ่นที่ 43 วันที่ 19 สิงหาคม 2548

ประสบการณ์ทำงานในระยะเวลาที่ผ่านมา

2559 - ปัจจุบัน ประธานกรรมการบริหาร บริษัท ยูเนียน ปีโตรเคมีคอล จำกัด (มหาชน)

2524 - 2558 กรรมการผู้จัดการ บริษัท ยูเนียน ปีโตรเคมีคอล จำกัด (มหาชน)

2553 - ปัจจุบัน กรรมการ บริษัท แกรนด์วิทู อินฟิติก จำกัด (มหาชน)

2543 - ปัจจุบัน กรรมการผู้จัดการ บริษัท ไลออน เอเชีย จำกัด

คณะกรรมการและประวัติย่อ



นายพิรพล สุวรรณภาสกร

กรรมการผู้จัดการ

อายุ 42 ปี

คุณวุฒิทางการศึกษา

: ปริญญาโท สาขา E-Business Management University of Surrey ประเทศอังกฤษ
: ผ่านการอบรมโครงการ DAP รุ่นที่ 44 วันที่ 2 กันยายน 2548

ประสบการณ์ทำงานในระยะเวลาที่ผ่านมา

2559 - ปัจจุบัน กรรมการผู้จัดการ บริษัท ยูเนียน ปีโตรเคมีคอล จำกัด (มหาชน)
2548 - 2559 ผู้ช่วยกรรมการผู้จัดการ บริษัท ยูเนียน ปีโตรเคมีคอล จำกัด (มหาชน)
2553 - ปัจจุบัน กรรมการ บริษัท แกรททิวด อินฟินิก จำกัด (มหาชน)
2546 - 2548 ผู้จัดการฝ่ายพัฒนาธุรกิจ บริษัท ยูเนียน ปีโตรเคมีคอล จำกัด (มหาชน)



ดร.กานจนา สุวรรณภาสกร

กรรมการและรองกรรมการผู้จัดการ

อายุ 79 ปี

คุณวุฒิทางการศึกษา

: อนุปริญญาดุษฎี บริหารธุรกิจ สาขาการตลาด วิทยาลัยเทคนิคกรุงเทพ
: พุทธศาสตรดุษฎีบัณฑิตกิตติมศักดิ์ สาขาวิชาสังคมศาสตร์ มหาวิทยาลัยจุฬาลงกรณ์ราชวิทยาลัย
: ผ่านการอบรมโครงการ DAP รุ่นที่ 43 วันที่ 19 สิงหาคม 2548

ประสบการณ์ทำงานในระยะเวลาที่ผ่านมา

2548 - ปัจจุบัน รองกรรมการผู้จัดการ บริษัท ยูเนียน ปีโตรเคมีคอล จำกัด (มหาชน)
2524 - 2548 รองกรรมการผู้จัดการ บริษัท ยูเนียน ปีโตรเคมีคอล จำกัด (มหาชน)
2543 - ปัจจุบัน กรรมการ บริษัท โลอ็อน เอเซีย จำกัด
2553 - ปัจจุบัน กรรมการ บริษัท แกรททิวด อินฟินิก จำกัด (มหาชน)



นางสาวสุธิดา สุวรรณภาสกร

ผู้ช่วยกรรมการผู้จัดการ

อายุ 50 ปี

คุณวุฒิทางการศึกษา

: ปริญญาโท รัฐศาสตรมหาบัณฑิต สถาบันบัณฑิตพัฒนบริหารศาสตร์
: ผ่านการอบรมโครงการ DAP รุ่นที่ 45 วันที่ 27 กันยายน 2548

ประสบการณ์ทำงานในระยะเวลาที่ผ่านมา

2548 - ปัจจุบัน ผู้ช่วยกรรมการผู้จัดการ บริษัท ยูเนียน ปีโตรเคมีคอล จำกัด (มหาชน)
2553 - ปัจจุบัน กรรมการ บริษัท แกรททิวด อินฟินิก จำกัด (มหาชน)
2536 - 2548 ผู้จัดการทั่วไป บริษัท ยูเนียน ปีโตรเคมีคอล จำกัด (มหาชน)

คณะกรรมการและประวัติย่อ



นางสาวปิยนันท์ สุวรรณนภาศรี

ผู้ช่วยกรรมการผู้จัดการ

อายุ 49 ปี

คุณวุฒิทางการศึกษา

: ปริญญาโท บริหารธุรกิจ สาขาการตลาด University of New Haven ประเทศสหรัฐอเมริกา

: ปริญญาโท สาขาการเงิน University of New Haven ประเทศสหรัฐอเมริกา

: ปริญญาตรี บริหารธุรกิจ สาขาการเงิน มหาวิทยาลัยอัสสัมชัญ

: ผ่านการอบรมโครงการ DAP รุ่นที่ 42 วันที่ 1 สิงหาคม 2548

: หลักสูตรนักบริหาร Strategic Financial Leadership Program 2019

ประสบการณ์การทำงานในระยะเวลาที่ผ่านมา

2548 - ปัจจุบัน ผู้ช่วยกรรมการผู้จัดการ บริษัท ยูเนี่ยน ปิโตรเคมีคอล จำกัด (มหาชน)

2553 - ปัจจุบัน กรรมการ บริษัท แกรนด์ทิวน์ อินฟินี จำกัด (มหาชน)

2545 - 2548 ผู้จัดการฝ่ายบัญชีและการเงิน บริษัท ยูเนี่ยน ปิโตรเคมีคอล จำกัด (มหาชน)



นางสาวปิยะดา สุวรรณนภาศรี

ผู้ช่วยกรรมการผู้จัดการ

อายุ 46 ปี

คุณวุฒิทางการศึกษา

: M.B.A. University of New Haven, USA.

: ผ่านการอบรมโครงการ DAP รุ่นที่ 43 วันที่ 19 สิงหาคม 2548

ประสบการณ์การทำงานในระยะเวลาที่ผ่านมา

2548 - ปัจจุบัน ผู้ช่วยกรรมการผู้จัดการ บริษัท ยูเนี่ยน ปิโตรเคมีคอล จำกัด (มหาชน)

2545 - ปัจจุบัน กรรมการ บริษัท ไลออน เอเซีย จำกัด

2545 - 2548 ผู้จัดการทั่วไป บริษัท ยูเนี่ยน ปิโตรเคมีคอล จำกัด (มหาชน)



ดร.ปิยน วงศ์สุริย์

กรรมการอิสระ

อายุ 80 ปี

คุณวุฒิทางการศึกษา

: ปริญญาเอก สาขา Electrical Engineering University of British Columbia ประเทศแคนาดา

: ผ่านการอบรมโครงการ DCP รุ่นที่ 6/2001

ประสบการณ์การทำงานในระยะเวลาที่ผ่านมา

2548 - ปัจจุบัน กรรมการ บริษัท ยูเนี่ยน ปิโตรเคมีคอล จำกัด (มหาชน)

กรรมการ บริษัท บางกอก เดค-คอน จำกัด (มหาชน)

2541 - 2544 กรรมการ บริษัท พลิตไฟฟ้า จำกัด (มหาชน)

คณะกรรมการและประวัติย่อ



นายพลศักดิ์ ตันสิทธิพันธ์

ประธานกรรมการตรวจสอบและกรรมการอิสระ

อายุ 61 ปี

คุณวุฒิทางการศึกษา

: ปริญญาโทบริหารธุรกิจมหาบัณฑิต มหาวิทยาลัยเกษตรศาสตร์

: ผ่านการอบรมโครงการ DCP รุ่นที่ 144/2011 และ DAP รุ่นที่ 51/2006

: Certificate in Directors Accreditation Program (DAP) Class 51 วันที่ 22 กุมภาพันธ์ 2549

ประสบการณ์ทำงานในระยะเวลาที่ผ่านมา

- 2558 - ปัจจุบัน ประธานกรรมการตรวจสอบ บริษัท เอฟเอเอ็น แพลตฟอร์เมอร์ จำกัด (มหาชน)
รองประธานกรรมการ และประธานกรรมการตรวจสอบ
บริษัท อนันดา ดีเวลลอปเม้นท์ จำกัด (มหาชน)
- 2557 - 2558 ประธานกรรมการ และประธานกรรมการตรวจสอบ
บริษัท อนันดา ดีเวลลอปเม้นท์ จำกัด (มหาชน)
- 2552 - 2557 กรรมการตรวจสอบ บริษัท อนันดา ดีเวลลอปเม้นท์ จำกัด (มหาชน)
- 2548 - ปัจจุบัน กรรมการตรวจสอบ บริษัท ยูนิคอน เทคโนโลยีคอล จำกัด (มหาชน)



ศาสตราจารย์ ดร.รตพงษ์ วิฑิตกานต์

กรรมการตรวจสอบและกรรมการอิสระ

อายุ 63 ปี

คุณวุฒิทางการศึกษา

: ปริญญาเอก สาขาเคมีวิศวกรรม Institute Nationale Polytechnique Toulouse France

: ปริญญาโท สาขาเคมีเทคนิค จุฬาลงกรณ์มหาวิทยาลัย

: ปริญญาตรี สาขาเคมีวิศวกรรม จุฬาลงกรณ์มหาวิทยาลัย

ประสบการณ์ทำงานในระยะเวลาที่ผ่านมา

- 2560 - ปัจจุบัน กรรมการตรวจสอบ และกรรมการอิสระ
บริษัท ยูนิคอน เทคโนโลยีคอล จำกัด (มหาชน)
- 2558 - ปัจจุบัน ศาสตราจารย์ ระดับ A2 ในสาขาวิชาเคมีเทคนิค จุฬาลงกรณ์มหาวิทยาลัย
- 2558 - 2560 ประธานกรรมการ บริษัท ชันไทยอุตสาหกรรมถุงมือยาง จำกัด (มหาชน)
- 2556 - 2557 ผู้อำนวยการสถาบันวิจัยพลังงาน สถาบันวิจัยพลังงาน จุฬาลงกรณ์มหาวิทยาลัย

คณะกรรมการและประวัติย่อ



นายวรพจน์ อุบุไพบลวงศ์

กรรมการตรวจสอบและกรรมการอิสระ

อายุ 59 ปี

คุณวุฒิทางการศึกษา

: ปริญญาโท บริหารธุรกิจ (การเงินและการธนาคารระหว่างประเทศ) มหาวิทยาลัยเบอร์มิงแฮม ประเทศอังกฤษ

: ปริญญาโท การต้นทุน จุฬาลงกรณ์มหาวิทยาลัย

: ปริญญาตรี การบัญชี มหาวิทยาลัยธรรมศาสตร์

: หลักสูตรผู้บริหารระดับสูง (หลักสูตร วตท.) รุ่น 24 สถาบันวิทยาการตลาดทุน

: หลักสูตรบริหารจัดการด้านความมั่นคงขั้นสูง รุ่นที่ 10

สมาคมวิทยาลัยป้องกันราชอาณาจักร ในพระบรมราชูปถัมภ์

: หลักสูตรวิทยาการประกันภัยระดับสูง (วปส.) รุ่นที่ 9

สำนักงานคณะกรรมการกำกับและส่งเสริมการประกอบธุรกิจประกันภัย (คปภ.)

: หลักสูตรพัฒนานักบริหารประจำ 2556 รุ่นที่ 9 มูลนิธิสถาบันวิจัยนโยบายเศรษฐกิจการคลัง (มูลนิธิ สวค.)

: หลักสูตร Developing Corporate Governance Policy สมาคมส่งเสริมสถาบันกรรมการบริษัทไทย

: หลักสูตร Company Secretary Program (CSP) Class 25/2551 สมาคมส่งเสริมสถาบันกรรมการบริษัทไทย

: หลักสูตร Director Certification Program (DCP) รุ่น 61/2548 สมาคมส่งเสริมสถาบันกรรมการบริษัทไทย

: หลักสูตร Audit Committee Program (ACP) Class 10/2548 สมาคมส่งเสริมสถาบันกรรมการบริษัทไทย

ประสบการณ์ทำงานในระยะเวลาที่ผ่านมา

2559 - ปัจจุบัน ประธานกรรมการ บริษัท บางเขนชัย จำกัด

2559 - ปัจจุบัน กรรมการบริหาร กรรมการ และกรรมการผู้จัดการ บริษัท ไฟฟ้าน้ำซึม 2 จำกัด

2559 - ปัจจุบัน กรรมการบริหาร กรรมการ และกรรมการผู้จัดการ

บริษัท เซาท์อีสต์ เอเชีย เอนเนอร์จี จำกัด

2559 - ปัจจุบัน กรรมการ บริษัท ซีเค พาวเวอร์ จำกัด (มหาชน)

2553 - ปัจจุบัน กรรมการ บริษัท เขียวราย โซลาร์ จำกัด

2553 - ปัจจุบัน กรรมการ บริษัท นครราชสีมา โซลาร์ จำกัด

2553 - ปัจจุบัน กรรมการ บริษัท บางปะอิน โคเจนเนอเรชั่น จำกัด

2548 - ปัจจุบัน กรรมการตรวจสอบ และกรรมการอิสระ บริษัท ยูนิคอน ปิโตรเคมีคอล จำกัด (มหาชน)

คณะกรรมการและประวัติย่อ



นายสมเจตน์ สายพณ

กรรมการ

อายุ 62 ปี

คุณวุฒิทางการศึกษา

: ปรินซ์เพตริ สาขาเคมีวิศวกรรม จุฬาลงกรณ์มหาวิทยาลัย

: ปรินซ์เพตริ สาขาวิศวกรรมอุตสาหกรรม สถาบันวิทยาลัยแห่งเอเชีย

ประสบการณ์ทำงานในระยะเวลาที่ผ่านมา

2561 - ปัจจุบัน กรรมการ บริษัท ยูเนี่ยน ปีโตรเคมีคอล จำกัด (มหาชน)

2551 - 2560 กรรมการ บริษัท เอสโซ่ (ประเทศไทย) จำกัด (มหาชน)

ข้อมูลทั่วไป



| | |
|-----------------------------|---|
| ชื่อบริษัท | : บริษัท ยูเนียน ปีโตรเคมีคอล จำกัด (มหาชน) |
| สถานที่ตั้ง | : 728 อาคารยูเนียนไฮส์ ถนนบรมราชชนนี แขวงบางบำหรุ เขตบางพลัด กรุงเทพมหานคร 10700 |
| Homepage | : http://www.unionpetrochemical.com |
| เลขทะเบียนบริษัท | : ทะเบียนเลขที่ 0107548000391 |
| ประเภทธุรกิจ | : ดำเนินธุรกิจจัดจำหน่ายเคมีภัณฑ์ |
| ทุนจดทะเบียน | : 334,842,461.00 บาท (ณ วันที่ 31 ธันวาคม 2562) |
| ทุนจดทะเบียนชำระแล้ว | : 309,070,184.75 บาท (ณ วันที่ 31 ธันวาคม 2562) |
| จำนวนและชนิดของหุ้น | : หุ้นสามัญ 1,236,280,739 หุ้น (ณ วันที่ 31 ธันวาคม 2562) |
| ที่ออกจำหน่ายได้แล้วทั้งหมด | |
| มูลค่าที่ตราไว้ | : 0.25 บาทต่อหุ้น |
| โทรศัพท์ | : 0-2881-8288 |
| โทรสาร | : 0-24330-7243-4 |

ข้อมูลการลงทุนของบริษัท

บริษัท แกรททิวด อีพีนิค จำกัด (มหาชน)

| | |
|-----------------------------|---|
| สถานที่ตั้ง | : 9/8 หมู่ 5 แขวงศาลาธรรมสพน์ เขตทวีวัฒนา กรุงเทพมหานคร 10170 |
| ประเภทธุรกิจ | : ดำเนินธุรกิจเป็นผู้จัดหา พัฒนาและจัดจำหน่ายเคมีภัณฑ์ชนิดพิเศษ (Specialty Chemical) |
| ทุนจดทะเบียน | : 455,029,949 บาท (ณ วันที่ 31 ธันวาคม 2562) |
| ทุนจดทะเบียนชำระแล้ว | : 412,811,723 บาท (ณ วันที่ 31 ธันวาคม 2562) |
| มูลค่าที่ตราไว้ | : 1.00 บาทต่อหุ้น |
| สัดส่วนที่บริษัทถือหุ้นอยู่ | : ร้อยละ 55.29 (ณ วันที่ 31 ธันวาคม 2562) |

บริษัท ไลอ้อน เอเชีย (ไทยแลนด์) จำกัด

| | | |
|-----------------------------|---|--|
| สถานที่ตั้ง | : | 728 อาคารยูเนี่ยนเอ็นเอส์ ถนนบรมราชชนนี แขวงบางบำหรุ เขตบางพลัด กรุงเทพมหานคร 10700 |
| ประเภทธุรกิจ | : | ดำเนินธุรกิจจัดจำหน่ายเคมีภัณฑ์ |
| ทุนจดทะเบียน | : | 30,000,000 บาท (ณ วันที่ 31 ธันวาคม 2562) |
| ทุนจดทะเบียนชำระแล้ว | : | 30,000,000 บาท (ณ วันที่ 31 ธันวาคม 2562) |
| มูลค่าที่ตราไว้ | : | 100.00 บาทต่อหุ้น |
| สัดส่วนที่บริษัทถือหุ้นอยู่ | : | ร้อยละ 99.99 (ณ วันที่ 31 ธันวาคม 2562) |

บริษัท ไฟว์ลูป จำกัด

| | | |
|-----------------------------|---|---|
| สถานที่ตั้ง | : | 129 ถนนพระราม 9 แขวงห้วยขวาง เขตห้วยขวาง กรุงเทพมหานคร 10310 |
| ประเภทธุรกิจ | : | ดำเนินธุรกิจให้บริการโปรแกรมซอฟต์แวร์สำเร็จรูป และให้บริการด้าน e-Commerce |
| ทุนจดทะเบียน | : | 1,234,5570 บาท (ณ วันที่ 31 ธันวาคม 2562) |
| ทุนจดทะเบียนชำระแล้ว | : | 1,234,570 บาท (ณ วันที่ 31 ธันวาคม 2562) |
| มูลค่าที่ตราไว้ | : | 5.00 บาทต่อหุ้น |
| สัดส่วนที่บริษัทถือหุ้นอยู่ | : | ร้อยละ 19.00 (ณ วันที่ 31 ธันวาคม 2562) |

ข้อมูลอ้างอิง

นายทะเบียนหลักทรัพ์

บริษัท ศูนย์รับฝากหลักทรัพย์ (ประเทศไทย) จำกัด
93 ถนนรัชดาภิเษก แขวงดินแดง เขตดินแดง กรุงเทพมหานคร
โทรศัพท์ +66 (0)2-009-9000 โทรสาร +66 (0)2-009-9991

ผู้สอบบัญชี

บริษัท สอบบัญชีธรรมนิติ จำกัด
178 อาคารธรรมนิติ ชั้น 6-7 ซอยเพิ่มทรัพย์ (ประชาชื่น 20)
ถนนประชาชื่น แขวงบางซื่อ เขตบางซื่อ กรุงเทพมหานคร
โทรศัพท์ +66 (0)2-596-0500 โทรสาร +66 (0)2-596-0566

ข้อมูลทางการเงินของบริษัท และบริษัทย่อยโดยสรุป



ข้อมูลทางการเงิน

| หน่วย: ล้านบาท | 2560 | 2561 | 2562 |
|--|-------------|---------------|---------------|
| งบแสดงฐานะการเงิน | | | |
| สินทรัพย์รวม | 2,189.51 | 2,329.92 | 2,228.48 |
| หนี้สินรวม | 893.23 | 1,035.14 | 874.19 |
| ส่วนของผู้ถือหุ้น | 1,296.28 | 1,294.79 | 2,228.48 |
| งบกำไรขาดทุน | | | |
| รายได้รวม | 3,050.59 | 3,219.98 | 2,841.18 |
| ค่าใช้จ่ายรวม (ไม่รวมภาษีและดอกเบี้ยจ่าย) | 2,830.68 | 3,102.83 | 2,674.83 |
| กำไร-สุทธิจากภาษีและดอกเบี้ยจ่าย | 172.95 | 82.81 | 119.43 |
| อัตราส่วนทางการเงิน | | | |
| อัตรากำไรขั้นต้น | 16.43% | 12.27% | 16.13% |
| อัตรากำไรสุทธิ | 5.69% | 2.58% | 4.22% |
| อัตราผลตอบแทนสินทรัพย์ | 7.90% | 3.55% | 5.36% |
| อัตราผลตอบแทนผู้ถือหุ้น | 13.34% | 6.40% | 8.82% |
| อัตราส่วนหนี้สินสุทธิต่อส่วนของผู้ถือหุ้น* (เท่า) | 0.37 | 0.46 | 0.40 |
| หุ้นหรือข้อมูลเกี่ยวกับหุ้นสามัญ | | | |
| จำนวนหุ้นสามัญที่ออกและชำระเต็มมูลค่า | 824,224,596 | 1,236,280,739 | 1,236,280,739 |
| มูลค่าตามบัญชีต่อหุ้น | 1.57 | 1.05 | 1.80 |
| กำไรสุทธิต่อหุ้น | 0.102 | 0.029 | 0.056 |
| เงินปันผลจ่ายต่อหุ้น | 0.04 | 0.01 | 0.016 |
| อัตราการจ่ายเงินปันผลต่อกำไรสุทธิ ของผลการดำเนินงาน | 41.91 | 60.70 | 40.06 |
| ราคาหุ้น ณ วันสิ้นสุดงวด | 1.89 | 0.63 | 0.40 |

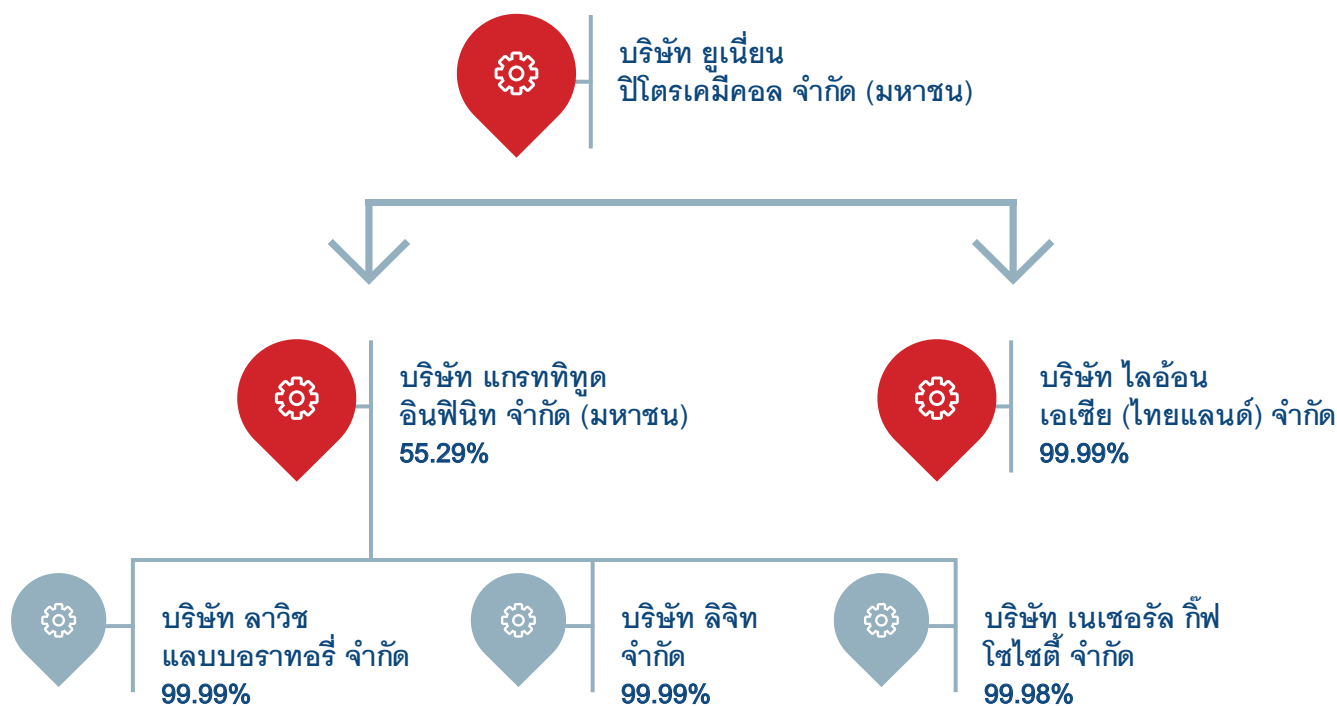
หมายเหตุ (*) เฉพาะหนี้สินในส่วนที่มีภาระดอกเบี้ย

ลักษณะการประกอบธุรกิจ



โครงสร้างทางธุรกิจ

โครงสร้างทางธุรกิจของกลุ่มบริษัท (ณ วันที่ 31 ธันวาคม 2562)



บริษัท ยูเนียน ปีโตรเคมีคอล จำกัด (มหาชน)

ประกอบธุรกิจนำเข้าและจัดจำหน่ายเคมีภัณฑ์ โดยสินค้าของบริษัทประกอบด้วยสารทำละลาย (Solvents) ซึ่งเป็นสินค้าที่จำหน่ายทั่วไป (Commodity Solvent) สำหรับใช้เป็นสารทำละลายซึ่งเป็นส่วนประกอบในการผลิตสินค้าในอุตสาหกรรมต่างๆ ดังนั้น กลุ่มลูกค้าที่ใช้สารทำละลายประเภทนี้ จะเป็นบริษัทผู้ผลิตสินค้าประเภทต่างๆ ในแต่ละภาคอุตสาหกรรมที่ต้องนำสารทำละลาย มาใช้เป็นส่วนประกอบในการผลิตสินค้า โดยบริษัทผู้ผลิตเหล่านี้ส่วนมากเป็นลูกค้าเก่าของบริษัทและมีความสัมพันธ์เป็นคู่ค้ากันมาอย่างยาวนาน อีกทั้งบริษัทยังได้เพิ่มสินค้าประเภทเม็ดพลาสติกเพื่อเพิ่มความหลากหลายให้กับประเภทธุรกิจ

บริษัท แกรททิทูด อินฟินิท จำกัด (มหาชน)

มีสถานะเป็นบริษัทย่อยของบริษัท โดย ณ วันที่ 31 ธันวาคม 2562 มีทุนจดทะเบียน 454.03 ล้านบาท และมีทุนชำระแล้วจำนวน 412.81 ล้านบาท ถือหุ้นโดยบริษัทในอัตราส่วนร้อยละ 55.29 ดำเนินธุรกิจนำเข้าส่งออกและจำหน่ายเคมีภัณฑ์ชนิดพิเศษ (Specialty Chemical) ให้กับกลุ่มอุตสาหกรรมต่างๆ โดยบริษัทจะเน้นการกระจายสินค้าออกไปยังกลุ่มอุตสาหกรรมที่ต้องการเคมีภัณฑ์ซึ่งทำหน้าที่สร้างคุณลักษณะเฉพาะให้กับสินค้า นอกจากนี้ บริษัทย่อยดังกล่าวจะเป็นผู้สรรหาเคมีภัณฑ์ชนิดพิเศษ และผลิตภัณฑ์ใหม่ๆ เข้ามาป้อนสู่ตลาดใหม่ๆ เพิ่มเติมในอนาคต

บริษัท ไลอ้อน เอเซีย (ไทยแลนด์) จำกัด

มีสถานะเป็นบริษัทย่อยของบริษัท โดย ณ วันที่ 31 ธันวาคม 2562 มีทุนจดทะเบียนและชำระแล้วจำนวน 15 ล้านบาท และถือหุ้นโดยบริษัทในอัตราส่วนร้อยละ 99.99 ดำเนินธุรกิจนำเข้าส่งออกและจำหน่ายเคมีภัณฑ์ ซึ่งบริษัทย่อยดังกล่าวก่อตั้งขึ้นมาเพื่อจัดจำหน่ายสารทำละลายชนิดพิเศษ (Specialty Solvents) ซึ่งส่วนใหญ่เป็นสารทำละลายประเภทที่ไม่เป็นอันตรายต่อสภาวะแวดล้อม

บริษัท ลาวิช แลบบอราทอรี จำกัด (เดิมชื่อ “บริษัท แกรททิทูต ซัพพลีเมนต์ จำกัด”)

มีสถานะเป็นบริษัทย่อยของบริษัท แกรททิทูต อินฟินีท จำกัด (มหาชน) โดย ณ วันที่ 31 ธันวาคม 2562 มีทุนจดทะเบียน 50 ล้านบาท โดยเรียกชำระแล้วเป็นจำนวน 50 ล้านบาท ถือหุ้นโดยบริษัท แกรททิทูต อินฟินีท จำกัด (มหาชน) ถือหุ้นในอัตราส่วนร้อยละ 99.99 โดยดำเนินการธุรกิจผลิตและจำหน่ายอาหารเสริม

บริษัท ลิจิท จำกัด

มีสถานะเป็นบริษัทย่อยของบริษัท แกรททิทูต อินฟินีท จำกัด (มหาชน) โดย ณ วันที่ 31 ธันวาคม 2562 มีทุนจดทะเบียน 5 ล้านบาท โดยเรียกชำระแล้วเป็นจำนวน 5 ล้านบาท ถือหุ้นโดยบริษัท แกรททิทูต อินฟินีท จำกัด (มหาชน) ถือหุ้นในอัตราส่วนร้อยละ 99.99 โดยดำเนินการธุรกิจจำหน่ายอุปกรณ์ที่ใช้ในโรงกลั่นน้ำมันและโรงไฟฟ้า

บริษัท เนเชอรัล กิฟ โซไซตี้ จำกัด

มีสถานะเป็นบริษัทย่อยของบริษัท แกรททิทูต อินฟินีท จำกัด (มหาชน) โดย ณ วันที่ 31 ธันวาคม 2562 มีทุนจดทะเบียน 5 ล้านบาท โดยเรียกชำระแล้วเป็นจำนวน 5 ล้านบาท ถือหุ้นโดยบริษัท แกรททิทูต อินฟินีท จำกัด (มหาชน) ถือหุ้นในอัตราส่วนร้อยละ 93.98 โดยดำเนินธุรกิจจำหน่ายและทำการตลาดสินค้าประเภทเครื่องหอมและเครื่องสำอาง สินค้าประเภทอาหารเสริม

รายได้ของบริษัทและบริษัทย่อยแบ่งแยกตามประเภทสารทำละลาย

(หน่วย: ล้านบาท)

| ประเภทสารทำละลาย | 2560 | % | 2561 | % | 2562 | % |
|-----------------------------|----------|--------|----------|--------|----------|--------|
| Commodity Solvents | 2,326.91 | 76.58 | 2,473.11 | 77.19 | 2,136.98 | 75.59 |
| Specialty Solvents & Others | 711.82 | 23.42 | 730.99 | 22.81 | 690.22 | 24.41 |
| รวม* | 3,038.73 | 100.00 | 3,204.10 | 100.00 | 2,827.20 | 100.00 |

หมายเหตุ : (*) ไม่นับรวมการซื้อขายระหว่างกลุ่ม

Commodity Solvents ดำเนินการโดยบริษัท ยูเนี่ยน ปีโตรเคมีคอล จำกัด (มหาชน)

Special Solvent & Others ดำเนินการโดยบริษัทย่อย ได้แก่ บริษัท แกรททิทูต อินฟินีท จำกัด (มหาชน)

และบริษัท ไลอ้อน เอเซีย (ไทยแลนด์) จำกัด

ปัจจัยความเสี่ยง



1. ความเสี่ยงจากการเปลี่ยนแปลงราคาวัตถุดิบ

สินค้าเคมีภัณฑ์ประเภทสารทำละลาย (Solvents) เป็นผลผลิตของอุตสาหกรรมปิโตรเคมีขั้นต้นและขั้นกลาง ซึ่งในอุตสาหกรรมปิโตรเคมีขั้นต้นจะนำผลิตภัณฑ์ปิโตรเลียม ได้แก่ ก๊าซธรรมชาติเหลว (NGL) แนฟทา (Naphtha) รวมทั้งคอนเดนเสท (Condensate) ซึ่งได้มาจากการบวนการกลั่นน้ำมันดิบมาใช้เป็นวัตถุดิบในการผลิต ดังนั้น ราคาโซลเว้นท์ โดยทั่วไปจึงมีแนวโน้มที่จะแปรผันตามราคาน้ำมันดิบในตลาดโลก และภาวะอุตสาหกรรมปิโตรเคมี ทำให้บริษัทมีความเสี่ยงในเรื่องของราคาต้นทุนสินค้า บริษัทได้มีการปรับกลยุทธ์การบริหารความเสี่ยงให้เหมาะสมกับสภาพการณ์ที่เปลี่ยนไป เพื่อลดความเสี่ยงจากความผันผวนของราคาสินค้า และเพื่อบริหารต้นทุนให้สามารถแข่งขันได้

2. ความเสี่ยงจากการพึ่งพาผู้จำหน่ายสินค้าน้อยราย

บริษัทดำเนินธุรกิจนำเข้าและจัดจำหน่ายสินค้าเคมีภัณฑ์ประเภทสารทำละลาย (Solvents) ซึ่งบริษัทเป็นผู้จำหน่ายรายใหญ่ให้กับผู้ผลิตและผู้จัดจำหน่ายรายใหญ่ของโลก คือ

- บริษัท อีวีก (ประเทศไทย) จำกัด ซึ่งเป็นบริษัทของกลุ่ม Mitsubishi Corporation ของประเทศญี่ปุ่น โดยบริษัทได้รับการแต่งตั้งให้เป็นตัวแทนจำหน่ายมาตั้งแต่ปี 2528
- บริษัท เอสโซ่ (ประเทศไทย) จำกัด (มหาชน) ซึ่งเป็นบริษัทของกลุ่ม Exxon Mobil ประเทศสหรัฐอเมริกา โดยบริษัทเป็นตัวแทนจำหน่าย ตั้งแต่ปี 2529
- กลุ่มบริษัทในเครือ ปตท. ได้แก่ บริษัท ไอ.อาร์.พี.ซี. จำกัด (มหาชน) บริษัท พีทีที ฟีนอล จำกัด บริษัท จีซี โกลบอล จำกัด

จากปัญหาในปัจจุบันที่มีการแข่งขันทางธุรกิจสูงขึ้น บริษัทตระหนักว่าอาจมีความเสี่ยงจากการพึ่งพาผู้จำหน่ายดังกล่าว จึงบริหารจัดการความเสี่ยงด้วยการเพิ่มโครงสร้างสินค้าให้มีความหลากหลายมากขึ้น และหาผู้จำหน่ายจากหลายแหล่งทั้งในและต่างประเทศเพิ่มขึ้น โดยจะเห็นได้ว่าในปัจจุบัน บริษัทมีการซื้อจากต่างประเทศเพิ่มขึ้นเป็น 1 ใน 3 ของการซื้อสินค้าเพื่อจำหน่ายทั้งหมด เพื่อลดความเสี่ยงจากการพึ่งพาผู้จำหน่ายรายหลักได้

3. ความเสี่ยงทางการให้สินเชื่อ

บริษัทจำหน่ายสินค้าให้ลูกค้าโดยให้สินเชื่อเกือบทั้งหมด ซึ่งโดยเฉลี่ยระยะเวลาสินเชื่อจะอยู่ที่ 90-120 วัน ทำให้บริษัทอาจได้รับความเสี่ยงจากสภาพคล่องเงินทุนหมุนเวียนของบริษัทได้ บริษัทจึงมีนโยบายตรวจสอบสินเชื่อของลูกค้าทั้งรายเก่าและรายใหม่อย่างรัดกุมก่อนที่จะมีการอนุมัติสินเชื่อให้กับลูกค้าแต่ละราย อีกทั้งติดตามพฤติกรรมและความสามารถในการชำระหนี้เงินอย่างใกล้ชิด และพิจารณาทบทวนวงเงินสินเชื่อโดยทำการวิเคราะห์ฐานะทางการเงิน ความมีชื่อเสียงเป็นที่รู้จักของลูกค้า แนวโน้มความเจริญเติบโตของอุตสาหกรรมนั้นๆ ประกอบกันเป็นระยะตามความเหมาะสม มีการจัดตั้งระบบการอนุมัติวงเงินสินเชื่อให้กับลูกค้าออกมาจากฝ่ายขายเพื่อลดความเสี่ยงอีกทางหนึ่ง สำหรับการประมาณการค่าเผื่อหนี้สงสัยจะสูญ บริษัทใช้ดุลยพินิจจากพฤติกรรมการจ่ายชำระของลูกค้าแต่ละรายที่คาดว่าจะไม่สามารถจ่ายชำระได้ตามกำหนดเวลา

4. ความเสี่ยงจากการแข่งขันที่เพิ่มขึ้น

ธุรกิจจัดจำหน่ายเคมีภัณฑ์ประเภทสารทำละลายในปัจจุบันมีการแข่งขันสูง โดยมีผู้ประกอบการรายใหญ่ๆ ประมาณ 5-6 ราย ซึ่งต่างก็มีการเพิ่มส่วนแบ่งทางการตลาดมากขึ้น ที่ผ่านมายอดขายของบริษัทจัดอยู่ในอันดับ 1 ใน 3 ของผู้ประกอบการที่อยู่ในธุรกิจจัดจำหน่ายเคมีภัณฑ์ประเภทสารทำละลายในประเทศ ประกอบกับการที่ธุรกิจการจัดจำหน่ายเคมีภัณฑ์ประเภทสารทำละลายเป็นธุรกิจกึ่งแข่งขันกึ่งผูกขาด และบริษัทอยู่ในธุรกิจนี้โดยมีประสบการณ์ยาวนาน จึงทำให้บริษัทมีความชำนาญในการขายและบริหารสินค้าคงคลัง บริษัทสามารถวิเคราะห์และวางแผนสำหรับสภาวะตลาดทั้งปัจจุบันและอนาคต จึงได้รับความเชื่อถือจากผู้ผลิตและลูกค้าเป็นจำนวนมาก

5. ความเสี่ยงทางการเงิน

การดำเนินงานของบริษัทจำเป็นต้องใช้แหล่งเงินทุนจากการกู้ยืมทั้งจากธนาคาร สถาบันการเงิน ซึ่งมีความไม่แน่นอนเกิดขึ้นตามสภาวะของตลาดเงินทั้งในประเทศและต่างประเทศ ดังนั้น บริษัทย่อมมีความเสี่ยงที่จะได้รับผลกระทบจากการเปลี่ยนแปลงของสภาพคล่องทางการเงิน และอัตราดอกเบี้ยเงินกู้ยืมที่เกิดขึ้น บริษัทจึงมีนโยบายการกู้ยืมจากธนาคารโดยไม่เจาะจงกู้จากธนาคารหรือสถาบันการเงินใดสถาบันหนึ่งเท่านั้น เพื่อกระจายความเสี่ยงของแหล่งเงินกู้

6. ความเสี่ยงทางด้านอัตราแลกเปลี่ยน

บริษัทดำเนินธุรกิจซื้อและจำหน่ายสินค้าเคมีภัณฑ์ประเภทสารทำละลาย (Solvents) โดยสินค้าของบริษัทส่วนใหญ่จะเป็นการสั่งซื้อจากบริษัทผู้ผลิตรายใหญ่ทั้งในและต่างประเทศ โดยในปัจจุบันมีการสั่งซื้อจากต่างประเทศในอัตราส่วน 1:3 ของยอดสั่งซื้อทั้งหมด หากอัตราแลกเปลี่ยนสกุลเงินบาทมีความผันผวนอาจทำให้มีผลกระทบต่อกำไรของบริษัทได้มาก บริษัทจึงมีมาตรการลดความเสี่ยงอันเกิดจากอัตราแลกเปลี่ยน โดยให้หน่วยงานที่เกี่ยวข้องติดตามแนวโน้มความเคลื่อนไหวของค่าเงินบาทอย่างใกล้ชิด และทำสัญญาซื้อขายเงินตราต่างประเทศล่วงหน้าเต็มจำนวนเพื่อป้องกันความเสี่ยงจากอัตราแลกเปลี่ยนในการจ่ายชำระหนี้ค่าสินค้า โดยขอคำปรึกษาจากธนาคารคู่ค้าประกอบการตัดสินใจ

7. ความเสี่ยงกรณีมีกลุ่มผู้ถือหุ้นรายใหญ่มากกว่าร้อยละ 25

ณ วันที่ 3 มกราคม 2563 บริษัทมีกลุ่มผู้ถือหุ้นรายใหญ่ คือ กลุ่มสุวรรณภักศรี ซึ่งถือหุ้นในบริษัทประมาณร้อยละ 43.56 ของทุนจดทะเบียน ซึ่งสัดส่วนการถือหุ้นดังกล่าวส่งผลให้กลุ่มผู้ถือหุ้นใหญ่มีส่วนในการตัดสินใจอย่างมีสาระสำคัญในที่ประชุมผู้ถือหุ้น ยกเว้นเรื่องที่กฎหมายหรือข้อบังคับของบริษัทกำหนดให้ต้องได้รับเสียง 3 ใน 4 ของที่ประชุมผู้ถือหุ้น ดังนั้น ผู้ถือหุ้นรายอื่นของบริษัทอาจมีความเสี่ยงในการรวบรวมคะแนนเสียงเพื่อถ่วงดุลและตรวจสอบเรื่องที่ผู้ถือหุ้นรายใหญ่เสนอได้ ทั้งนี้ บริษัทได้ตระหนักถึงความสำคัญของการถ่วงดุลอำนาจในการบริหารจัดการ โดยบริษัทได้ดำเนินการ ดังนี้

1. กำหนดขอบเขตอำนาจหน้าที่และความรับผิดชอบของคณะกรรมการไว้อย่างชัดเจน และโปร่งใส และมีการกำหนดมาตรการในการทำรายการที่เกี่ยวข้องกันกับกรรมการ ผู้ถือหุ้นใหญ่ ผู้บริหาร รวมทั้งผู้มีอำนาจควบคุม
2. บริษัทได้มีการจัดให้มีคณะกรรมการตรวจสอบที่มีความเป็นอิสระเข้าร่วมในคณะกรรมการบริษัทจำนวน 3 ท่าน เพื่อความโปร่งใสและเพื่อสร้างความมั่นใจให้ผู้ถือหุ้นว่าจะสามารถสอบทานการ

ทำงานและมีการถ่วงดุลอำนาจในฐานะตัวแทนของผู้ถือหุ้นรายย่อยได้ในระดับหนึ่ง และช่วยในการ
กลั่นกรองเรื่องต่างๆ ในการนำเสนอเรื่องต่อที่ประชุมผู้ถือหุ้นอีกด้วย

3. แต่งตั้งกรรมการอิสระจากภายนอก (รวมกรรมการตรวจสอบแล้ว) จำนวน 5 ท่าน หรือคิดเป็นสัดส่วน
ร้อยละ 41.67 ของจำนวนกรรมการทั้งหมด ซึ่งมากกว่าอัตราสัดส่วนขั้นต่ำที่ตลาดหลักทรัพย์แห่ง
ประเทศไทยกำหนดไว้ที่อย่างน้อยร้อยละ 33.33
4. มีการเปิดเผยข้อมูลและปฏิบัติตามหลักเกณฑ์และกฎระเบียบที่เกี่ยวข้องของสำนักงาน ก.ล.ต. และ
ตลาดหลักทรัพย์ฯ เช่น รายการที่เกี่ยวข้องกัน และรายการได้มาและจำหน่ายไปซึ่งสินทรัพย์ของบริษัท
เป็นต้น เพื่อผลประโยชน์สูงสุดของบริษัทและผู้ถือหุ้นทุกราย

8. ความเสี่ยงจากทรัพยากรบุคคล

ทรัพยากรบุคคลถือว่าเป็นปัจจัยที่สำคัญอีกอย่างหนึ่งของความสำเร็จของบริษัท แต่ถือเป็นสิ่งที่ทำให้เกิด
ความเสี่ยงต่อการดำเนินงาน เช่น การเกษียณอายุของพนักงาน การลาออก การได้รับอุบัติเหตุขณะปฏิบัติงาน
เป็นต้น ที่อาจมีผลทำให้ธุรกิจดำเนินงานได้ไม่คล่องตัว บริษัทตระหนักและให้ความสำคัญกับพนักงานทุกคน
สนับสนุนให้ทำงานตามตำแหน่งที่เหมาะสมกับความสามารถ พร้อมทั้งมีการฝึกอบรมพนักงานทุกระดับอย่าง
สม่ำเสมอ เพื่อพัฒนาบุคลากรมาทดแทนได้อย่างต่อเนื่อง บริษัทได้มีการตั้งสำรองผลประโยชน์ระยะยาวของ
พนักงาน เพื่อมิให้มีผลกระทบกับผลการดำเนินงานของบริษัทเมื่อมีพนักงานเกษียณอายุเกิดขึ้น บริษัทยังได้ทำ
ประกันชีวิตแบบกลุ่มเพื่อป้องกันความเสี่ยงที่เกิดจากการได้รับอุบัติเหตุขณะปฏิบัติงาน บริษัทได้มีการพัฒนา
บุคลากรในส่วนของงานประสานงานฝ่ายขาย (CSR-Customer Service Representatives) เพื่อให้เกิดความ
คล่องตัวและต่อเนื่องในการติดต่อกับลูกค้าในขณะที่พนักงานขายไม่อยู่หรือลาออก

9. ความเสี่ยงในด้านการขนส่งสินค้า

บริษัทเป็นธุรกิจเกี่ยวกับการขายผลิตภัณฑ์ปิโตรเคมี โดยลูกค้าของบริษัทส่วนใหญ่เป็นโรงงานผู้ผลิต
ดังนั้น การส่งสินค้าให้ถึงมือลูกค้าให้ตรงตามเวลา ถูกต้องครบถ้วนตามความต้องการของลูกค้าจึงมีความสำคัญ
มาก บริษัทจึงมีนโยบายลดความเสี่ยงในการขนส่งสินค้า โดยตรวจสอบคุณภาพสินค้าก่อนการบรรจุ เพิ่มการจ้าง
บริษัทขนส่งเพื่อเพิ่มกำลังการขนส่งให้มากขึ้น ซึ่งที่ผ่านมาจะเห็นได้ว่า บริษัทให้ความสำคัญกับระบบการจัดเก็บ
และขนส่งสินค้าให้ตรงตามมาตรฐานที่กำหนดไว้จากโรงงานผู้ผลิตโดยปราศจากการเจือปนและปลอมแปลง
ซึ่งสามารถตรวจสอบได้ทุกขั้นตอน และให้บริการด้วยคามั่นสัญญาและความจริงใจในการดำเนินธุรกิจกับคู่ค้า
มาโดยตลอด

โครงสร้างการถือหุ้น และการจัดการ



โครงสร้างเงินทุน

หลักทรัพย์ของบริษัท

ทุนจดทะเบียนและทุนชำระแล้วของบริษัท ณ วันที่ 31 ธันวาคม 2562 ดังนี้

| | | |
|----------------------------------|----------------|------------|
| ทุนจดทะเบียน | 334,842,461.00 | บาท |
| ทุนจดทะเบียนชำระแล้ว | 309,070,184.75 | บาท |
| จำนวนหุ้นที่ออกทั้งหมด | 1,339,369,844 | หุ้น |
| จำนวนหุ้นที่ออกและจำหน่ายได้แล้ว | 1,236,280,739 | หุ้น |
| มูลค่าที่ตราไว้หุ้นละ | 0.25 | บาทต่อหุ้น |

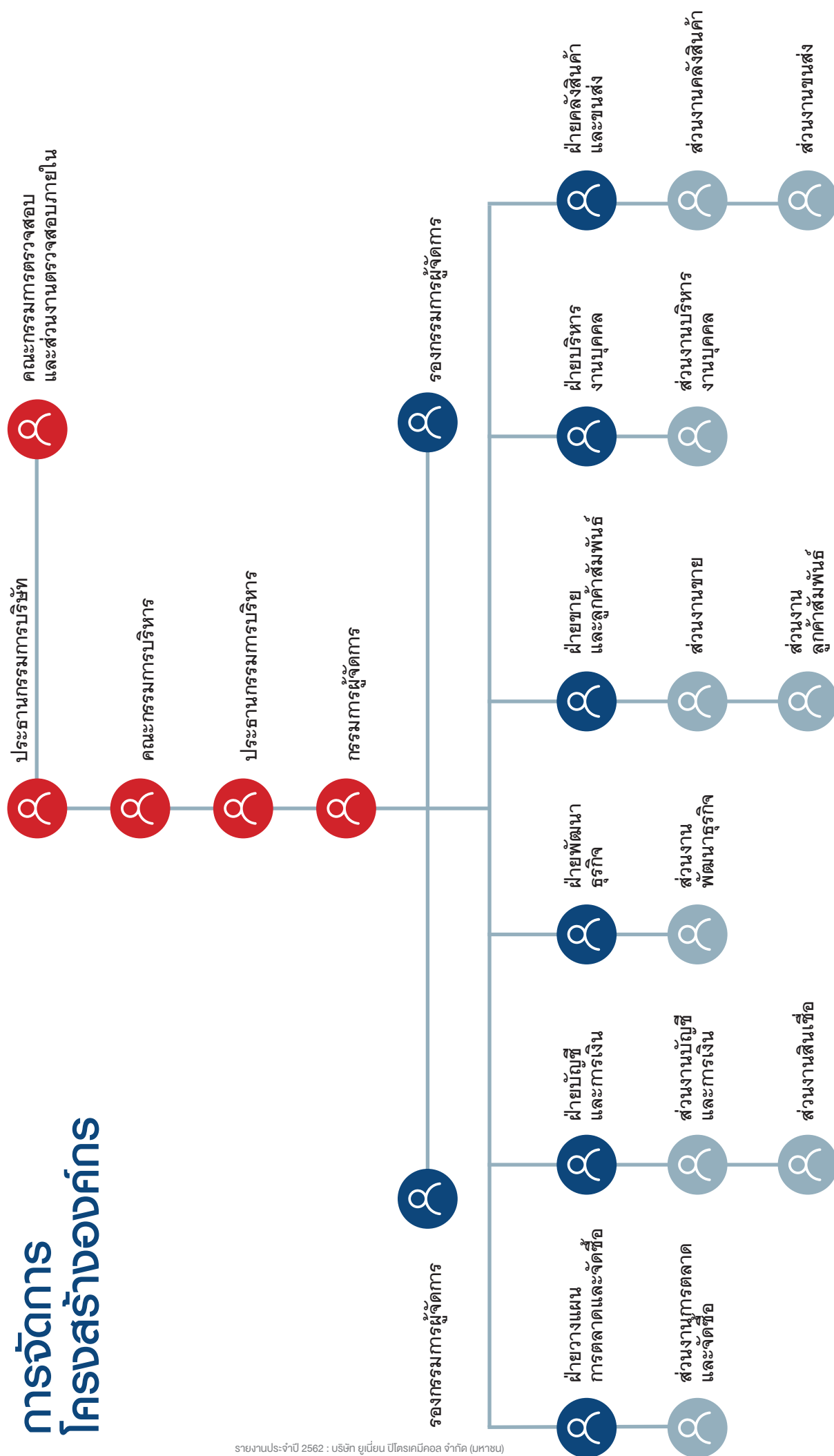
ผู้ถือหุ้น รายชื่อผู้ถือหุ้นใหญ่ของบริษัท ณ วันที่ 31 ธันวาคม 2562

| | | จำนวนหุ้นที่ถือ | สัดส่วน (%) |
|----------------------------------|-----------------|-----------------|-------------|
| 1. นายพีรพล | สุวรรณนภาศิริ | 304,840,027 | 24.66 |
| 2. นางกาญจนา | สุวรรณนภาศิริ | 81,760,778 | 6.61 |
| 3. นางสาวสุธิดา | สุวรรณนภาศิริ | 75,689,037 | 6.12 |
| 4. นางสาวฉัตรประภา | สุวรรณนภาศิริ | 66,349,808 | 5.37 |
| 5. นายทวีฉัตร | จุฬารังกูร | 59,595,800 | 4.82 |
| 6. นายลิขิต | โพธิ์อบ | 47,765,250 | 3.86 |
| 7. นายวิเชียร | ศรีมนิพนธ์นิมิต | 44,275,000 | 3.58 |
| 8. นายวิรัช | โพธิ์อบ | 25,900,000 | 2.09 |
| 9. นางสาวจันทร์จิรา | จุลธิระ | 16,777,650 | 1.36 |
| 10. บริษัท ไทยเอ็นวีดีอาร์ จำกัด | | 11,727,200 | 0.95 |
| 11. นายสุสิทธิ์ทักษ์ | อัจฉริยะสมบัติ | 11,700,000 | 0.95 |
| 12. นายพีรเจต | สุวรรณนภาศิริ | 9,900,000 | 0.80 |

นโยบายการจ่ายเงินปันผล

บริษัทและบริษัทย่อยมีนโยบายการจ่ายเงินปันผลให้แก่ผู้ถือหุ้น ในอัตราไม่น้อยกว่าร้อยละ 40 ของกำไรสุทธิหลังหักภาษีเงินได้นิติบุคคลในแต่ละปี ทั้งนี้ การจ่ายเงินปันผลให้นำปัจจัยต่างๆ ต่อไปนี้มาพิจารณาประกอบ เช่น ผลการดำเนินงานและฐานะทางการเงินของบริษัท สภาพคล่องของบริษัท การขยายธุรกิจ และปัจจัยอื่นๆ ที่เกี่ยวข้องในการบริหารงานของบริษัท ซึ่งการจ่ายเงินปันผลดังกล่าวข้างต้นจะต้องได้รับความเห็นชอบจากคณะกรรมการบริษัทและที่ประชุมผู้ถือหุ้นตามความเหมาะสม

การจัดการ โครงสร้างองค์กร



บริษัทมีคณะกรรมการ 3 ชุด คือ คณะกรรมการบริษัท คณะกรรมการตรวจสอบ และคณะกรรมการบริหาร โดยคณะกรรมการและผู้บริหารของบริษัทประกอบด้วยผู้ทรงคุณวุฒิที่มีคุณสมบัติครบถ้วน ทุกประการตามมาตรา 68 แห่งพระราชบัญญัติบริษัทมหาชน จำกัด พ.ศ. 2535 และตามประกาศคณะกรรมการกำกับหลักทรัพย์และตลาดหลักทรัพย์ที่ กจ.12/2543 เรื่อง การขออนุญาตและการอนุญาตให้เสนอขายหุ้นที่ออกใหม่ ฉบับลงวันที่ 22 มีนาคม 2543 คณะกรรมการต่างๆ ของบริษัท มีดังต่อไปนี้

คณะกรรมการบริษัท

ณ วันที่ 31 ธันวาคม 2562 บริษัทมีกรรมการทั้งหมดจำนวน 12 ท่าน และเลขานุการ 1 ท่าน ดังรายนามต่อไปนี้

| ชื่อ-สกุล | ตำแหน่ง | จำนวนหุ้นที่ถืออยู่ในบริษัท (หน่วย : ล้านหุ้น) | | |
|---------------------------------|-------------------------------------|---|------------|-------------|
| | | 1 ม.ค. 62 | 31 ธ.ค. 62 | เปลี่ยนแปลง |
| 1. นายพละ สุขเวช | ประธานกรรมการและกรรมการอิสระ | 0 | 0 | - |
| 2. นายวิรัช สุวรรณนภาศรี | ประธานกรรมการบริหาร | 0 | 0 | - |
| 3. นางกาญจนา สุวรรณนภาศรี | รองกรรมการผู้จัดการ | 551.63 | 81.76 | (469.87) |
| 4. นางสาวสุธิดา สุวรรณนภาศรี | กรรมการ | 13.88 | 75.69 | 61.81 |
| 5. นางสาวปิยะนันท์ สุวรรณนภาศรี | กรรมการ | 13.88 | 0.00 | (13.88) |
| 6. นางสาวปิยะดา สุวรรณนภาศรี | กรรมการ | 13.88 | 0.00 | (13.88) |
| 7. นายพีรพล สุวรรณนภาศรี | กรรมการผู้จัดการ | 13.88 | 304.84 | 290.96 |
| 8. นายพีรเจต สุวรรณนภาศรี | กรรมการ | 18.38 | 9.90 | 8.48 |
| 9. ดร.เขียน วงศ์สุริย์ | กรรมการและกรรมการอิสระ | 0 | 0 | - |
| 10. นายพูลศักดิ์ ดันสิทธิพันธ์ | ประธานกรรมการตรวจสอบและกรรมการอิสระ | 0 | 0 | - |
| 11. นายวรวพจน์ ชุฑูไพบุลย์วงศ์ | กรรมการตรวจสอบและกรรมการอิสระ | 0 | 0 | - |
| 12. ดร.ธราพงษ์ วิทิตตานต์ | กรรมการตรวจสอบและกรรมการอิสระ | 0 | 0 | - |
| 13. นายสมเจตน์ สายฝน | กรรมการ | 0.0585 | 0.0585 | - |
| 14. นางสาววราภรณ์ ทองโพธิ์ | เลขานุการบริษัท | 0 | 0 | - |

หมายเหตุ (*) นายพีรเจต สุวรรณนภาศรี ลาออกตั้งแต่วันที่ 23 สิงหาคม 2562

กรรมการผู้มีอำนาจลงนามผูกพัน

กรรมการผู้มีอำนาจลงนามผูกพันบริษัท ประกอบด้วย นายพีรพล สุวรรณภาศรี ลงลายมือชื่อร่วมกับ นายวิรัช สุวรรณภาศรี หรือ นางกาญจนา สุวรรณภาศรี หรือ นางสาวสุธิดา สุวรรณภาศรี รวมเป็นสองคนและประทับตราสำคัญของบริษัท หรือ นายวิรัช สุวรรณภาศรี หรือ นางกาญจนา สุวรรณภาศรี ลงลายมือชื่อร่วมกับ นายพีรพล สุวรรณภาศรี หรือ นางสาวสุธิดา สุวรรณภาศรี รวมเป็นสองคนและประทับตราสำคัญของบริษัท

คณะกรรมการตรวจสอบ (Audit Committee)

ณ วันที่ 31 ธันวาคม 2562 คณะกรรมการตรวจสอบของบริษัทมีจำนวน 3 ท่าน ดังต่อไปนี้

- | | | |
|-----------------|-----------------|----------------------|
| 1) นายพูลศักดิ์ | ตันสิทธิพันธ์ | ประธานกรรมการตรวจสอบ |
| 2) นายวรพจน์ | อุชุไพบูลย์วงศ์ | กรรมการตรวจสอบ |
| 3) ดร.ธราพงษ์ | วิทิศานต์ | กรรมการตรวจสอบ |

โดยมี นางสาวลดาวัลย์ อินทวิชัย ดำรงตำแหน่งเป็นเลขานุการคณะกรรมการตรวจสอบ

คณะกรรมการบริหาร (Executive Board of Director)

ณ วันที่ 31 ธันวาคม 2562 คณะกรรมการบริหารของบริษัทมีจำนวน 6 ท่าน ดังต่อไปนี้

- | | | |
|--------------------|-------------|---------------------|
| 1) นายวิรัช | สุวรรณภาศรี | ประธานกรรมการบริหาร |
| 2) นายพีรพล | สุวรรณภาศรี | กรรมการผู้จัดการ |
| 3) นางสาวสุธิดา | สุวรรณภาศรี | กรรมการบริหาร |
| 4) นางสาวปิยะนันท์ | สุวรรณภาศรี | กรรมการบริหาร |
| 5) นางสาวปิยะดา | สุวรรณภาศรี | กรรมการบริหาร |
| 6) นายสมเจตน์ | สายฝน | กรรมการ |

*หมายเหตุ นายพีรเจต สุวรรณภาศรี ลาออกตั้งแต่วันที่ 23 สิงหาคม 2562

ผู้บริหาร

ณ วันที่ 31 ธันวาคม 2562 คณะผู้บริหารของบริษัท มีจำนวน 6 ท่าน ประกอบด้วย

- | | | |
|--------------------|-------------|--|
| 1) นายวิรัช | สุวรรณภาศรี | ประธานกรรมการบริหาร |
| 2) นายพีรพล | สุวรรณภาศรี | กรรมการผู้จัดการ |
| 3) นางกาญจนา | สุวรรณภาศรี | รองกรรมการผู้จัดการ |
| 4) นางสาวสุธิดา | สุวรรณภาศรี | ผู้ช่วยกรรมการผู้จัดการดูแลสายงานขาย |
| 5) นางสาวปิยะนันท์ | สุวรรณภาศรี | ผู้ช่วยกรรมการผู้จัดการดูแลสายงานบัญชีและการเงิน |
| 6) นางสาวปิยะดา | สุวรรณภาศรี | ผู้ช่วยกรรมการผู้จัดการดูแลสายงานบริหารงานกลาง |

การคัดเลือกบุคคลที่จะดำรงตำแหน่งกรรมการของบริษัท ไม่ได้ผ่านการคัดเลือกของคณะกรรมการสรรหา (Nominating Committee) อย่างไรก็ตาม บริษัทได้กำหนดแนวทางในการแต่งตั้งกรรมการบริษัทดังนี้

1. คณะกรรมการบริษัทจะเป็นผู้พิจารณาคัดเลือกตามหลักเกณฑ์ ประสิทธิภาพ ความสามารถ และอุปนิสัย และนำเสนอที่ประชุมผู้ถือหุ้นต่อไป
2. ในการประชุมสามัญประจำปีผู้ถือหุ้นทุกครั้ง ข้อบังคับของบริษัทกำหนดให้กรรมการต้องลาออกจากตำแหน่งอย่างน้อยหนึ่งในสาม (1/3)

กรรมการที่จะต้องออกจากตำแหน่งในปีแรกและปีที่สองภายหลังจดทะเบียนบริษัทนั้น ให้ใช้วิธีจับสลากกันว่าผู้ใดจะลาออก หลังจากปีที่สองเป็นต้นไปให้กรรมการที่ดำรงอยู่ในตำแหน่งนานที่สุดนั้นเป็นผู้ลาออกจากตำแหน่ง สำหรับกรรมการที่ลาออกตามวาระนั้นอาจถูกเลือกเข้ามาดำรงตำแหน่งใหม่ก็ได้ ทั้งนี้ ข้อบังคับของบริษัทกำหนดให้ที่ประชุมผู้ถือหุ้นเลือกกรรมการ ตามหลักเกณฑ์และวิธีการดังต่อไปนี้

1. ผู้ถือหุ้นคนหนึ่งมีคะแนนเสียงเท่ากับหนึ่งหุ้นต่อหนึ่งเสียง
2. ให้ผู้ถือหุ้นออกเสียงลงคะแนนเลือกตั้งกรรมการเป็นรายบุคคล
3. บุคคลซึ่งได้รับคะแนนเสียงสูงสุดตามลำดับลงมาเป็นผู้ได้รับการเลือกตั้งเป็นกรรมการเท่าจำนวนกรรมการที่จะพึงมีหรือจะพึงเลือกตั้งในครั้งนั้น ในกรณีที่บุคคลซึ่งได้รับการเลือกตั้งในลำดับถัดลงมา มีคะแนนเสียงเท่ากันเกินจำนวนกรรมการที่จะพึงเลือกตั้งในครั้งนั้น ให้ผู้เป็นประธานเป็นผู้ออกเสียงชี้ขาด

สำหรับการคัดเลือกบุคคลที่จะดำรงตำแหน่งเป็นกรรมการตรวจสอบของบริษัท ไม่ได้ผ่านการคัดเลือกจากคณะกรรมการสรรหา อย่างไรก็ตาม บริษัทได้กำหนดแนวทางในการคัดเลือกกรรมการตรวจสอบ โดยกรรมการตรวจสอบอย่างน้อย 1 ท่าน จะต้องเป็นผู้มีความรู้ทางด้านบัญชีและ/หรือการเงิน สำหรับกรรมการตรวจสอบท่านอื่นๆ บริษัทเน้นการสรรหาไปยังบุคคลที่มีความรู้ความสามารถทางด้านกฎหมาย และ/หรือมีประสบการณ์ในด้านการบริหารโดยกรรมการตรวจสอบของบริษัทมีวาระการดำรงตำแหน่งคราวละ 2 ปี

จำนวนครั้งของการประชุมคณะกรรมการบริษัทและคณะกรรมการตรวจสอบในรอบปี 2562

| ชื่อ-สกุล | จำนวนครั้งที่เข้าร่วมประชุม (คณะกรรมการบริษัท) | | จำนวนครั้งที่เข้าร่วมประชุม (คณะกรรมการตรวจสอบ) | |
|---------------------------------|---|------|--|------|
| | 2561 | 2562 | 2561 | 2562 |
| 1. นายพละ สุขเวช | 4/4 | 6/6 | - | - |
| 2. นายวิรัช สุวรรณนภาศรี | 4/4 | 6/6 | - | - |
| 3. นางกาญจนา สุวรรณนภาศรี | 3/4 | 6/6 | - | - |
| 4. นางสาวสุธิดา สุวรรณนภาศรี | 4/4 | 6/6 | - | - |
| 5. นางสาวปิยะนันท์ สุวรรณนภาศรี | 4/4 | 6/6 | - | - |
| 6. นางสาวปิยะดา สุวรรณนภาศรี | 4/4 | 6/6 | - | - |
| 7. นายพีรพล สุวรรณนภาศรี | 4/4 | 6/6 | - | - |
| 8. นายพีรเจต สุวรรณนภาศรี*** | 4/4 | 3/6 | - | - |
| 9. ดร.เขียน วงศ์สุริย์ | 4/4 | 6/6 | - | - |
| 10. นายสมเจตน์ สายฝน** | 3/4 | 6/6 | - | - |
| 11. นายพูลศักดิ์ ตันสิทธิพันธ์* | 4/4 | 6/6 | 9/9 | 8/8 |
| 12. นายวรพจน์ อุซุไฟบูลย์วงศ์* | 4/4 | 5/6 | 8/9 | 8/8 |
| 13. ดร.ธราพงษ์ วิจิตตานต์* | 4/4 | 5/6 | 9/9 | 7/8 |

หมายเหตุ (*) กรรมการ และกรรมการตรวจสอบ

(**) นายสมเจตน์ สายฝน ดำรงตำแหน่งเป็นกรรมการ ตั้งแต่วันที่ ๑๕ พฤษภาคม 2561

(***) นายพีรเจต สุวรรณนภาศรี ลาออกจากตำแหน่งกรรมการตั้งแต่วันที่ ๑๕ สิงหาคม 2562

คำตอบแทนที่เป็นตัวเงิน มีรายละเอียดดังนี้

ก. คำตอบแทนของกรรมการบริษัทแต่ละราย

| ชื่อ-สกุล | ปี 2562 (บาท) |
|---------------------------------|---------------|
| 1. นายพละ สุขเวช | 2,100,000 |
| 2. นายวิรัช สุวรรณนภาศรี | - |
| 3. นางกาญจนา สุวรรณนภาศรี | - |
| 4. นางสาวสุธิดา สุวรรณนภาศรี | - |
| 5. นางสาวปิยะนันท์ สุวรรณนภาศรี | - |
| 6. นางสาวปิยะดา สุวรรณนภาศรี | - |
| 7. นายพีรพล สุวรรณนภาศรี | - |
| 8. นายพีรเจต สุวรรณนภาศรี | - |
| 9. ดร.เขียน วงศ์สุริย์ | 300,000 |
| 10. นายสมเจตน์ สายฝน | 300,000 |
| 11. นายพูลศักดิ์ ตันสิทธิพันธ์ | 420,000 |
| 12. นายวรพจน์ อุซุโงะ | 370,000 |
| 13. ดร.ธราพงษ์ วิทิตสานต์ | 360,000 |
| รวม | 3,850,000 |

หมายเหตุ กรรมการที่เป็นผู้ปฏิบัติงานเต็มเวลาจะไม่ได้รับคำตอบแทนในส่วนนี้

ข. คำตอบแทนของผู้บริหารบริษัท

| คำตอบแทนผู้บริหาร | ปี 2562 (ล้านบาท) |
|---------------------|-------------------|
| จำนวน (คน) | 6 |
| รวมเป็นเงินทั้งสิ้น | 11.86 |

คำตอบแทนอื่นๆ

บริษัทมีนโยบายคำตอบแทนอื่นให้พนักงาน ดังนี้

1. ได้จัดตั้งกองทุนสำรองเลี้ยงชีพสำหรับพนักงานตามพระราชบัญญัติกองทุนในอัตราร้อยละ 2 ของเงินเดือนพนักงานสุทธิจากเงินได้บุคคลธรรมดา
2. บริษัทมีการตั้งเงินสำรองตามกฎหมายสำหรับผลประโยชน์พนักงาน โดยพนักงานมีสิทธิในส่วนสมทบของบริษัทในกรณีที่พนักงานเสียชีวิต ปลดเกษียณ ไม่สามารถทำงานได้ หรือลาออกจากบริษัทหลังจากทำงานกับบริษัทไม่น้อยกว่า 3 ปี
3. บริษัททำประกันกลุ่มสำหรับพนักงานและผู้บริหารกรณีที่พนักงานป่วยฉุกเฉิน อุบัติเหตุ และเสียชีวิต
4. บริษัทได้มีการซื้อรถยนต์ประจำตำแหน่งให้ผู้บริหารระดับสูงและพนักงานขายเพื่อใช้ในการกิจการ

นโยบายเกี่ยวกับการกำกับดูแลกิจการของบริษัท

นโยบายเกี่ยวกับการกำกับดูแลกิจการของบริษัท ยูเนียน ปีโตรเคมีคอล จำกัด (มหาชน) จึงตามหลักกำกับการกำกับดูแลกิจการ (Corporate Governance) หรือบรรษัทภิบาล สำหรับบริษัทจดทะเบียน ปี 2549 ของตลาดหลักทรัพย์แห่งประเทศไทย หรือ “ตลาดหลักทรัพย์ฯ” ซึ่งเป็นการนำข้อพึงปฏิบัติจากหลักการกำกับการกำกับดูแลกิจการที่ดี 15 ข้อ ที่ “ตลาดหลักทรัพย์ฯ” ได้ประกาศใช้ในเดือนมีนาคม 2545 มาปรับปรุงแก้ไขเพิ่มเติม โดยกำหนดนโยบายการกำกับดูแลกิจการของบริษัท เป็น 4 หัวข้อ ดังนี้

1. สิทธิของผู้ถือหุ้น และการปฏิบัติต่อผู้ถือหุ้นอย่างเท่าเทียมกัน
2. บทบาทของผู้มีส่วนได้เสีย
3. การเปิดเผยข้อมูลและความโปร่งใส
4. ความรับผิดชอบต่อคณะกรรมการ

1. สิทธิของผู้ถือหุ้น และการปฏิบัติต่อผู้ถือหุ้นอย่างเท่าเทียมกัน

บริษัทกำหนดให้เลขานุการของบริษัททำหน้าที่ประสานงานกับหน่วยงานที่เกี่ยวข้อง และผู้ถือหุ้น ในการดูแลคุ้มครองสิทธิของผู้ถือหุ้นทุกกลุ่มอย่างเท่าเทียมกัน เช่น สิทธิในการซื้อขายหลักทรัพย์ สิทธิในการรับเงินปันผล สิทธิในการประชุมผู้ถือหุ้น การออกเสียงเพื่อแสดงความคิดเห็นโดยให้มีส่วนร่วมในการพิจารณาประเด็นที่สำคัญและเพื่ออำนวยความสะดวกแก่ผู้ถือหุ้นในกรณีที่ผู้ถือหุ้นไม่สะดวกเข้าร่วมประชุม โดยหนังสือเชิญประชุมผู้ถือหุ้นบริษัท แจ้งให้ทราบถึง วัน เวลา และสถานที่ประชุม วาระประกอบการประชุม และข้อมูลสำคัญเกี่ยวกับเรื่องที่เสนอ พร้อมทั้งรายละเอียดข้อมูลประกอบการพิจารณาเพิ่มเติม เป็นต้น และจัดส่งให้ผู้ถือหุ้นและนายทะเบียนทราบไม่น้อยกว่า 7 วันก่อนวันประชุม และให้โฆษณาคำบอกล่าวนัดประชุมในหนังสือพิมพ์ติดต่อกัน 3 วันก่อนวันประชุมไม่น้อยกว่า 3 วัน ทั้งนี้ คำบอกล่าวที่ส่งให้ผู้ถือหุ้นในประเทศไทยนั้นให้ส่งทางไปรษณีย์ลงทะเบียน ส่วนคำบอกล่าวที่ส่งให้ผู้ถือหุ้นต่างประเทศให้ส่งทางโทรสาร หรืออีเมล และให้มีการยืนยันโดยทางไปรษณีย์อากาศลงทะเบียน

2. บทบาทของผู้มีส่วนได้เสีย

บริษัทกำหนดนโยบายการปฏิบัติต่อผู้มีส่วนได้เสียกลุ่มต่างๆ ทั้งภายในและภายนอก เพื่อเป็นแนวทางปฏิบัติสำหรับคณะกรรมการ ผู้บริหาร และพนักงานบริษัท ทุกระดับ ซึ่งผู้มีส่วนได้เสียประกอบด้วย ผู้ถือหุ้น ลูกค้า คู่ค้า พนักงาน เจ้าหนี้ที่ คู่แข่ง ชุมชน และสังคม ดังนี้

- **ผู้ถือหุ้น** บริษัทมุ่งมั่นจะเป็นตัวแทนที่ดีของผู้ถือหุ้นในการดำเนินธุรกิจอย่างโปร่งใส โดยคำนึงถึงการเจริญเติบโตของมูลค่าบริษัทในระยะยาว และผลตอบแทนที่ดี
- **ลูกค้า** บริษัทเอาใจใส่และรับผิดชอบต่อลูกค้า โดยให้บริการที่มีคุณภาพ มาตรฐานและรวดเร็ว ตรงต่อเวลา รวมทั้งรักษาความลับของลูกค้า

- **ลูกค้า** บริษัทสร้างความสัมพันธ์ที่ดีเพื่อเอื้อประโยชน์ร่วมกัน และปฏิบัติตามเงื่อนไขที่มีต่อกันอย่างเคร่งครัด
- **พนักงาน** บริษัทให้ความสำคัญต่อการพัฒนาศักยภาพบุคลากร การสร้างสภาพแวดล้อมที่ดีในการปฏิบัติงาน การปฏิบัติอย่างเสมอภาคเป็นธรรม รวมถึงการให้ผลตอบแทนที่เหมาะสม
- **เจ้าหนี้** บริษัทรักษาและปฏิบัติตามเงื่อนไขที่มีต่อเจ้าหนี้โดยเคร่งครัด
- **คู่แข่ง** บริษัทยึดถือปฏิบัติตามกรอบกติกาการแข่งขันที่ดี
- **ชุมชนและสังคม** บริษัทตระหนักและห่วงใยในความปลอดภัยของสังคม สิ่งแวดล้อม และคุณภาพชีวิต และสังคมที่ดี และดำเนินธุรกิจโดยคำนึงถึงทางเลือกที่มีผลกระทบต่อสังคม สิ่งแวดล้อม และคุณภาพชีวิตของประชาชนที่น้อยที่สุด

3. การเปิดเผยข้อมูลและความโปร่งใส

คณะกรรมการบริษัท มีหน้าที่เปิดเผยสารสนเทศที่สำคัญของบริษัทอย่างครบถ้วน เชื่อถือได้ และทันเวลา โดยผ่านสื่อต่างๆ เช่น ข่าวแจ้งตลาดหลักทรัพย์ ซึ่งมีการเปิดเผยข้อมูลทั้งภาษาไทย และอังกฤษ ข่าวประชาสัมพันธ์ เว็บไซต์ของบริษัท ซึ่งสารสนเทศที่เปิดเผยนั้นมีทั้งข้อมูลทางการเงิน และข้อมูลที่ไม่ใช่ทางการเงิน สารสนเทศดังกล่าวบริษัทต้องจัดทำขึ้นอย่างรอบคอบ ชัดเจน กะทัดรัด และใช้ภาษาที่เข้าใจง่าย บริษัทมอบหมายให้นางสาวปิยะนันท์ สุวรรณภาศรี ผู้ช่วยกรรมการผู้จัดการ ทำหน้าที่ “นักลงทุนสัมพันธ์” เพื่อเผยแพร่ข้อมูล โดยยึดหลักความโปร่งใส ชัดเจน ถูกต้อง และเปิดเผยต่อสาธารณชนให้ทราบอย่างเท่าเทียมกัน รวมถึงการตอบข้อซักถามต่างๆ แก่ผู้ถือหุ้น นักลงทุน นักวิเคราะห์หลักทรัพย์ และผู้มีส่วนได้เสียอื่นๆ ทั้งนี้ “นักลงทุนสัมพันธ์” ยังมีหน้าที่ติดต่อประสานงานกับสำนักงานคณะกรรมการกำกับหลักทรัพย์และตลาดหลักทรัพย์ และตลาดหลักทรัพย์แห่งประเทศไทย เพื่อปฏิบัติตามกฎเกณฑ์และข้อบังคับที่ออกมาอย่างเคร่งครัด และเพื่อให้เป็นไปตามหลักการกำกับดูแลกิจการที่ดี

ในปีที่ผ่านมา บริษัทได้เข้าร่วมกิจกรรมโครงการพบปะนักลงทุน นักวิเคราะห์ ที่ตลาดหลักทรัพย์แห่งประเทศไทยจัดขึ้น เพื่อตอบข้อซักถาม และเผยแพร่ข้อมูลผลการดำเนินงานของบริษัทอย่างสม่ำเสมอ

4. ความรับผิดชอบของคณะกรรมการ

อำนาจหน้าที่ของคณะกรรมการ จะคำนึงถึงหลักการตามกฎหมาย ข้อบังคับ มติที่ประชุมผู้ถือหุ้น และหลักการกำกับดูแลกิจการ โดยดำเนินการอย่างซื่อสัตย์ สุจริต มีจริยธรรม รับผิดชอบ และเปิดเผยข้อมูลอย่างโปร่งใส รวมทั้งกำกับดูแลให้การบริหารจัดการของฝ่ายจัดการเป็นไปตามเป้าหมาย และก่อให้เกิดประโยชน์สูงสุดต่อผู้ถือหุ้น รวมทั้งทั้งประโยชน์ของผู้มีส่วนได้เสียทุกฝ่าย ทั้งนี้ โครงสร้างบริหารจัดการของบริษัท ได้มีการแบ่งแยกบทบาทหน้าที่ระหว่างประธานกรรมการบริษัท และกรรมการผู้จัดการออกกันอย่างชัดเจน และมีการจัดให้มีคณะกรรมการเฉพาะเรื่อง ได้แก่ คณะกรรมการตรวจสอบ เพื่อตรวจสอบและกำกับการดำเนินงานของบริษัท และ

พิจารณาข้อขัดแย้งทางผลประโยชน์ เพื่อดำรงรักษาไว้ซึ่งระบบควบคุมภายในที่มีประสิทธิผล เพื่อให้มั่นใจได้ อย่างมีเหตุผลว่าการบันทึกข้อมูลทางบัญชีมีความถูกต้อง ครบถ้วน และเพียงพอที่จะดำรงรักษาไว้ซึ่งทรัพย์สิน และเพื่อให้ทราบจุดอ่อนเพื่อป้องกันไม่ให้เกิดการทุจริตหรือการดำเนินการที่ผิดปกติดังมีสาระสำคัญ โดยคณะกรรมการตรวจสอบอย่างน้อย 1 ท่าน จะต้องเป็นผู้มีความรู้ทางด้านบัญชี ทั้งนี้ เพื่อช่วยตรวจสอบและ สอบทาน ให้งบการเงินของบริษัทเป็นไปตามมาตรฐานการบัญชีที่รับรองทั่วไปในประเทศไทย โดยเลือกใช้นโยบาย บัญชีที่เหมาะสมและถือปฏิบัติอย่างสม่ำเสมอ รวมทั้งมีการเปิดเผยข้อมูลสำคัญอย่างเพียงพอในหมายเหตุ ประกอบงบการเงิน

นอกจากนี้ โครงสร้างของคณะกรรมการจะต้องประกอบไปด้วย กรรมการอิสระ ทั้งนี้ อย่างน้อยตาม จำนวนที่กฎหมาย และ/หรือประกาศที่เกี่ยวข้องกำหนด และมีการถ่วงดุลอำนาจกัน และ ณ วันที่ 31 ธันวาคม 2562 บริษัทมีคณะกรรมการทั้งสิ้นจำนวน 12 คน โดยมีรายละเอียดเป็นดังนี้

- | | | |
|--|---|------|
| ● กรรมการที่เป็นผู้บริหาร (Executive Director) | 7 | ท่าน |
| ● กรรมการที่ไม่ได้เป็นผู้บริหาร (Non-Executive Director) | 5 | ท่าน |
| ● กรรมการที่เป็นอิสระ (Independent Director) | 5 | ท่าน |

ดังนั้น บริษัทมีกรรมการที่เป็นอิสระทั้งหมด 5 ท่าน คิดเป็นร้อยละ 41.67 ของกรรมการทั้งหมด กรรมการจำนวน 6 ท่าน เป็นกรรมการที่มาจากตระกูลสุวรรณภาศรี อย่างไรก็ตาม มีกรรมการที่เป็นคนนอกมาถ่วงดุลรวมทั้งสิ้น 6 ท่าน คิดเป็นร้อยละ 50 ของกรรมการทั้งหมด บริษัทมีการแบ่งอำนาจในการอนุมัติวงเงินต่างๆ เป็นลายลักษณ์อักษรอย่างชัดเจน

5. การดูแลเรื่องการใช้ข้อมูลภายใน

บริษัทมีนโยบายและวิธีการดูแลกรรมการและผู้บริหารในการนำข้อมูลภายในของบริษัท ซึ่งยังไม่เปิดเผย ต่อสาธารณชนไปใช้เพื่อแสวงหาประโยชน์ส่วนตน รวมทั้งการซื้อขายหลักทรัพย์ ดังนี้

1. ให้ความรู้แก่กรรมการ รวมทั้งผู้บริหารฝ่ายต่างๆ เกี่ยวกับหน้าที่ที่ต้องรายงานการถือครองหลักทรัพย์ ของตน คู่สมรส และบุตรที่ยังไม่บรรลุนิติภาวะ ต่อสำนักงานคณะกรรมการกำกับหลักทรัพย์และตลาด หลักทรัพย์ และตลาดหลักทรัพย์แห่งประเทศไทย ตามมาตรา 59 และบทลงโทษตามมาตรา 275 แห่ง พระราชบัญญัติหลักทรัพย์และตลาดหลักทรัพย์ พ.ศ. 2535 และให้จัดส่งสำเนารายงานนี้ให้แก่บริษัท ในวันเดียวกันกับวันที่ส่งรายงานต่อสำนักงานคณะกรรมการกำกับหลักทรัพย์และตลาดหลักทรัพย์
2. บริษัทจะดำเนินการส่งหนังสือเวียนแจ้งให้ผู้บริหารทราบว่า ผู้บริหารที่ได้รับทราบข้อมูลภายในที่เป็น สาระสำคัญ ซึ่งมีผลต่อการเปลี่ยนแปลงราคาหลักทรัพย์ จะต้องระงับการซื้อขายหลักทรัพย์ของบริษัท ในช่วง 1 เดือน ก่อนที่งบการเงินหรือข้อมูลภายในนั้นจะเปิดเผยสู่สาธารณชน และห้ามไม่ให้เปิดเผย ข้อมูลที่เป็นสาระสำคัญนั้นต่อบุคคลอื่น นอกจากบทลงโทษซึ่งกำหนดไว้ในพระราชบัญญัติหลักทรัพย์ และตลาดหลักทรัพย์ พ.ศ. 2535 และข้อกำหนดของตลาดหลักทรัพย์แห่งประเทศไทยแล้ว หากกรรมการ ผู้บริหาร และพนักงานของบริษัทฝ่าฝืนและ/หรือไม่ปฏิบัติตามนโยบายของบริษัทใน

เรื่องการซื้อขายหลักทรัพย์ โดยใช้ข้อมูลภายใน กรรมการ ผู้บริหาร หรือพนักงานผู้นั้นจะถูกพิจารณาตามมาตรการทางวินัย และ/หรือ ตามกฎหมาย แล้วแต่กรณี

6. ความรับผิดชอบต่อสังคมของบริษัท (Corporate Social Responsibilities : CSR)

6.1 นโยบายภาพรวม

คณะกรรมการบริษัท มีความมุ่งมั่นที่จะพัฒนาองค์กรโดยการดำเนินธุรกิจภายใต้หลักการกำกับกิจการที่ดีควบคู่ไปกับการดำเนินการด้านความรับผิดชอบต่อสังคม (CSR) ตามแนวทางความรับผิดชอบต่อสังคมของกิจการ ที่จัดทำโดยตลาดหลักทรัพย์แห่งประเทศไทย จึงได้มีการกำหนดให้ความรับผิดชอบต่อสังคมเป็นเรื่องที่สำคัญ โดยระบุไว้เป็นส่วนหนึ่งในจริยธรรมในการดำเนินธุรกิจของบริษัท ภายใต้หัวข้อเรื่อง “การดูแลและรับผิดชอบต่อสังคม”

บริษัทฯ ตระหนักดีว่า การที่บริษัทฯ ดำเนินธุรกิจจัดจำหน่ายผลิตภัณฑ์ปิโตรเคมีและเคมีภัณฑ์นั้น จะต้องได้รับความไว้วางใจและความเชื่อมั่นในความปลอดภัยสูงสุด โดยที่บริษัทฯ มีนโยบายในการปฏิบัติตามกฎหมาย กฎระเบียบ มาตรฐาน และข้อบังคับต่างๆ ที่เกี่ยวข้องอย่างเคร่งครัด รวมทั้งการดำเนินธุรกิจอย่างมีคุณธรรม โปร่งใส และรับผิดชอบต่อสังคม

6.2 การดำเนินงานและการจัดทำรายงาน (CSR-in process)

คณะกรรมการบริษัท ได้ให้ความสำคัญกับความรับผิดชอบต่อสังคม จึงได้มีการกำหนดนโยบายเกี่ยวกับความรับผิดชอบต่อสังคมในกระบวนการทางธุรกิจ เพื่อเป็นแนวทางในการปฏิบัติ ดังนี้

1) การประกอบกิจการด้วยความเป็นธรรม

บริษัทฯ ปฏิบัติต่อคู่แข่งทางการค้าภายใต้กฎหมายที่เกี่ยวข้อง และจริยธรรมทางธุรกิจของบริษัท ตามกรอบกติกาการแข่งขันที่เป็นธรรม โดยตั้งอยู่บนพื้นฐานของการได้รับผลตอบแทนที่เป็นธรรมทั้งสองฝ่าย

- ไม่มีการเอาเปรียบคู่แข่งทางธุรกิจ โดยการบิดเบือนข้อมูลทางธุรกิจ ที่อาจทำให้กระทบต่อชื่อเสียงของคู่แข่ง
- หลีกเลี่ยงการตกลงหรือพูดคุยกับพนักงานของคู่แข่ง เกี่ยวกับการตลาด แผนธุรกิจต่างๆ ที่จะส่งผลกระทบต่อธุรกิจ
- รักษาความลับหรือสารสนเทศของคู่ค้า ไม่นำไปใช้เพื่อประโยชน์ของตนเองหรือผู้ที่เกี่ยวข้องโดยมิชอบ
- ไม่ดำเนินการใดๆ ที่เกี่ยวข้องกับการละเมิดทรัพย์สินทางปัญญา รวมทั้งส่งเสริมให้ผู้บริหาร พนักงานใช้ทรัพยากรและทรัพย์สินของบริษัทอย่างมีประสิทธิภาพ ใช้สินค้าและบริการที่มีลิขสิทธิ์ถูกต้อง โดยได้กำหนดไว้อย่างชัดเจนในจริยธรรมทางธุรกิจของบริษัท

2) การต่อต้านการทุจริตคอร์รัปชัน

บริษัทฯ ดำเนินธุรกิจด้วยความโปร่งใส ต่อต้านการทุจริตคอร์รัปชันทั้งภายในและภายนอกองค์กร โดยให้ความร่วมมือกับองค์กรต่างๆ เพื่อต่อต้านการทุจริตคอร์รัปชันทุกรูปแบบ รวมถึงการส่งเสริมให้ผู้บริหาร พนักงาน ปฏิบัติตามกฎหมายและระเบียบข้อบังคับต่างๆ ที่เกี่ยวข้อง ไม่สนับสนุนให้มีการสร้างความสำเร็จของงานด้วยวิธีการทุจริต โดยในปี 2558 บริษัทได้เข้าร่วมประกาศเจตนารมณ์ในการต่อต้านการทุจริต กับโครงการการสร้างแนวร่วมปฏิบัติของภาคเอกชนไทยในการต่อต้านการทุจริต หรือเรียกสั้นๆ ว่า CAC ซึ่งย่อมาจากคำว่า Collective Action Coalition Against Corruption ซึ่งเป็นโครงการที่ได้รับการสนับสนุนการจัดตั้งโดยรัฐบาล และสำนักงานคณะกรรมการป้องกันและปราบปรามการทุจริตแห่งชาติ (ป.ป.ช.) ตั้งในปี 2553 และดำเนินการจัดตั้งโดยความร่วมมือของ 8 องค์กรชั้นนำในภาคเอกชนไทย ได้แก่ สมาคมส่งเสริมสถาบันกรรมการบริษัทไทย (IOD), สภาหอการค้าแห่งประเทศไทย, หอการค้าต่างประเทศ, สมาคมบริษัทจดทะเบียนไทย, สมาคมธนาคารไทย, สภาธุรกิจตลาดทุนไทย, สภาอุตสาหกรรมแห่งประเทศไทย และสภาอุตสาหกรรมท่องเที่ยวแห่งประเทศไทย โดยเป้าหมายหลักของ CAC คือการสนับสนุนให้องค์กรธุรกิจภาคเอกชนกำหนดนโยบายต่อต้านการทุจริตอย่างเป็นรูปธรรม และนำกลไกป้องกันการจ่ายหรือรับสินบนมาใช้งาน เพื่อสร้างและขยายเครือข่ายของธุรกิจสะอาดให้กว้างขวางและแข็งแกร่ง และนิติบุคคลภาคเอกชนทุกแห่งสามารถเข้าร่วมประกาศเจตนารมณ์กับโครงการ CAC ได้ด้วยความสมัครใจ เพื่อแสดงจุดยืนของนิติบุคคลนั้นว่า จะร่วมกันต่อต้านการทุจริตคอร์รัปชัน ทั้งนี้ การประกาศเจตนารมณ์ดังกล่าว ยังไม่ถือว่า CAC ให้การรับรองการเป็นสมาชิกของนิติบุคคลนั้น เนื่องจากผู้ประกาศเจตนารมณ์จะต้องทำแบบประเมินตนเองเกี่ยวกับมาตรการต่อต้านคอร์รัปชัน (Self-Evaluation Tool for Countering Bribery) จำนวน 71 ข้อ เพื่อยื่นต่อคณะกรรมการพิจารณาภายในระยะเวลา 18 เดือน นับแต่วันที่นิติบุคคลนั้นได้ลงนามประกาศเจตนารมณ์ อันเป็นส่วนหนึ่งของพันธสัญญา ที่ระบุไว้ในคำประกาศเจตนารมณ์

ทั้งนี้ ภายหลังจากที่ได้ยื่นประกาศเจตนารมณ์ในการต่อต้านการทุจริต บริษัทได้ทำการวางนโยบายต่างๆ ให้สอดคล้องกับแนวทางปฏิบัติในการต่อต้านการคอร์รัปชัน และในช่วงไตรมาสหนึ่งของปี 2562 บริษัทได้ตัดสินใจยื่นคำขอต่อคณะกรรมการพิจารณาเพื่อให้การรับรองการเป็นสมาชิกของ CAC โดยเมื่อวันที่ 31 พฤษภาคม 2562 บริษัท ได้รับแจ้งจากสมาคมส่งเสริมสถาบันกรรมการบริษัทไทย (IOD) ในฐานะเลขานุการของคณะกรรมการแนวร่วมปฏิบัติฯ ว่า ทางคณะกรรมการแนวร่วมปฏิบัติฯ ได้พิจารณาแล้ว และมีมติให้การรับรองบริษัท ยูนิเจน ปีโตรเคมีคอล จำกัด (มหาชน) เป็นสมาชิกแนวร่วมปฏิบัติของภาคเอกชนไทยในการต่อต้านการทุจริต นำมาซึ่งความภาคภูมิใจให้แก่คณะกรรมการ ผู้บริหาร และพนักงานของบริษัทเป็นอย่างยิ่ง

3) การเคารพสิทธิมนุษยชน

บริษัทฯ มีนโยบายที่จะให้ความสำคัญเป็นธรรมต่อผู้มีส่วนได้เสียทุกราย โดยปฏิบัติตามกฎหมายและข้อบังคับที่เกี่ยวข้องและปฏิบัติตามหลักการเกี่ยวกับสิทธิมนุษยชนขั้นพื้นฐานตามเกณฑ์สากล โดยไม่แบ่งแยกถิ่นกำเนิด เชื้อชาติ เพศ อายุ สีผิว ศาสนา ความพิการ สถานะทางการเงิน ชาติตระกูล สถานศึกษา

หรือสถานะอื่นใดที่มีได้เกี่ยวข้องโดยตรงกับการปฏิบัติงาน รวมทั้งพึงรักษาสภาพแวดล้อมในการทำงานให้ปราศจากการละเมิดสิทธิส่วนบุคคล มีความเคารพซึ่งกันและกัน ตลอดจนให้ความร่วมมือช่วยเหลือเสนอแนะความคิดเห็นและแก้ไขปัญหาาร่วมกันในการทำงาน

4) การปฏิบัติต่อแรงงานอย่างเป็นธรรม

บริษัทฯ ตระหนักดีว่าพนักงานเป็นทรัพยากรที่มีค่ายิ่งของบริษัท ดังนั้น บริษัทฯ จึงมุ่งให้การสนับสนุนในการพัฒนาศักยภาพของทรัพยากรบุคคล เพื่อให้เกิดประโยชน์สูงสุดแก่บริษัท รวมทั้งยังส่งเสริมให้พนักงานมีส่วนร่วมในการสร้างวัฒนธรรมและบรรยากาศการทำงานที่ดีและส่งเสริมการทำงานเป็นทีมรับฟังข้อคิดเห็นและข้อเสนอแนะจากพนักงานทุกระดับอย่างเท่าเทียมเสมอภาค ให้ผลตอบแทนและสวัสดิการที่เหมาะสม และเป็นธรรม

บริษัทฯ ดำเนินการส่งเสริมให้พนักงานมีความรู้ ความสามารถ ทักษะและประสบการณ์ เพื่อนำไปสู่การปฏิบัติงานได้อย่างมีประสิทธิภาพ โดยมีการฝึกอบรมพนักงานในฝ่ายงานต่างๆ นอกจากนี้ บริษัทฯ ยังมีการส่งพนักงานไปอบรมภายนอกเพื่อเพิ่มความรู้ในด้านต่างๆ ที่เกี่ยวข้องกับการปฏิบัติงาน และนำความรู้ที่ได้จากการอบรมกลับมาถ่ายทอดให้เพื่อนร่วมงานได้รับความรู้ดังกล่าวด้วย เช่น การอบรมมาตรฐานบัญชีที่ออกใหม่ การอบรมเรื่องระบบงานเครือข่ายคอมพิวเตอร์ เป็นต้น

5) ความรับผิดชอบต่อลูกค้าและผู้บริโภค

บริษัทฯ มีความมุ่งมั่นที่จะมีความเป็นเลิศในด้านการส่งมอบสินค้าที่ได้มาตรฐาน มีความปลอดภัย และมีคุณภาพเพื่อตอบสนองความพึงพอใจให้กับลูกค้า ตลอดจนยึดมั่นในความซื่อสัตย์สุจริต และรักษาจริยธรรมในการดำเนินธุรกิจ ซึ่งมีการกำหนดเป็นส่วนหนึ่งในจรรยาบรรณของพนักงาน และสำหรับสินค้าที่บริษัทฯ เป็นตัวแทนจำหน่ายนั้น จะมาจากบริษัทผู้ผลิตที่มีขนาดใหญ่ทั้งในระดับประเทศ และในระดับโลก ซึ่งบริษัทต่างๆ เหล่านี้ เป็นบริษัทที่ได้รับการยอมรับอย่างกว้างขวาง ทั้งในด้านคุณภาพของสินค้า และในด้านจิตสำนึกที่ดีต่อสังคม

6) การดูแลรักษาสิ่งแวดล้อม

บริษัทฯ ประกอบธุรกิจแบบซื้อมาและจำหน่ายไป (Trading) ดังนั้น บริษัทฯ จึงมีนโยบายในการพิจารณาคัดเลือกและสั่งซื้อสินค้าจากผู้ผลิต/ผู้ขายที่ได้มาตรฐาน และมีจิตสำนึกด้านสิ่งแวดล้อม รวมถึงมีความใส่ใจและคำนึงถึงผลกระทบต่อสิ่งแวดล้อมในทุกขั้นตอนของกระบวนการทางธุรกิจ โดยบริษัทฯ ให้ความสำคัญต่อสิ่งแวดล้อมที่มีการเปลี่ยนแปลงต่อสังคมโดยรวม ทั้งที่มีผลต่อสุขภาพอนามัย และความปลอดภัยของพนักงานและคนในสังคม โดยคำนึงถึงผลกระทบที่เกิดมากกว่าผลตอบแทนทางธุรกิจ จึงได้มีการกำหนดนโยบายในการประกอบธุรกิจโดยคำนึงถึงสิ่งแวดล้อม ดังนี้

- ส่งเสริมให้พนักงานของบริษัทมีจิตสำนึกและความรับผิดชอบต่อสิ่งแวดล้อม
- ปฏิบัติตามข้อกำหนดที่เป็นลายลักษณ์อักษร และเจตนารมณ์ของกฎหมายที่เกี่ยวข้องของหน่วยงานต่างๆ ที่เกี่ยวข้องกับด้านสิ่งแวดล้อม
- รักษาสถานที่ทำงานให้ได้มาตรฐานด้านความปลอดภัย สุขภาพ และสิ่งแวดล้อม โดยยึดถือมาตรฐานของการดำเนินงานที่ดีที่สุดเป็นแนวทางในการปฏิบัติ

- บริษัทจะควบคุมดูแลทุกขั้นตอนของการจัดส่งสินค้า เพื่อป้องกันอันตรายที่อาจเกิดขึ้นได้กับพนักงาน ลูกค้า ทั้งในด้านความปลอดภัยและสุขภาพอนามัย
- บริษัทจะบริหารจัดการการใช้ทรัพยากรทางธรรมชาติและพลังงานอย่างมีประสิทธิภาพ โดยส่งเสริมการประหยัดพลังงานในกิจกรรมของบริษัท และพยายามบรรเทาปัญหาภาวะโลกร้อน ควบคู่ไปกับการสร้างความเป็นมิตรต่อสิ่งแวดล้อม

7) การร่วมพัฒนาชุมชนและสังคม

บริษัทฯ มีนโยบายที่จะร่วมพัฒนาและสร้างสัมพันธ์อันดีต่อชุมชนและสังคม ปฏิบัติตนให้สอดคล้องกับวัฒนธรรม ชนบทธรรมเนียมประเพณีอันดีของชุมชนใกล้เคียงที่บริษัทประกอบกิจการอยู่ และให้ความร่วมมือกับทุกฝ่ายในชุมชน เพื่อการสร้างสรรค์สังคมให้เติบโตอย่างยั่งยืน

8) การมีนวัตกรรมและเผยแพร่นวัตกรรม ซึ่งได้จากการดำเนินงานที่มีความรับผิดชอบต่อสังคม สิ่งแวดล้อม และผู้มีส่วนได้เสีย

บริษัทมีนโยบายที่มุ่งเน้นสรรหาผลิตภัณฑ์ใหม่ๆ ที่เป็นมิตรต่อสิ่งแวดล้อม เพื่อเป็นการสร้างมูลค่าเพิ่มให้แก่ผู้มีส่วนได้เสียทุกกลุ่ม รวมทั้งเพื่อการนำมาซึ่งการเติบโตของธุรกิจอย่างยั่งยืน

6.3 การดำเนินงานด้านความปลอดภัย อาชีวอนามัย และสภาพแวดล้อมในการทำงาน

บริษัทฯ ได้มีการดำเนินธุรกิจโดยคำนึงถึงความปลอดภัยในการทำงานและสภาพแวดล้อมทั้งภายในและรอบๆ สถานที่ประกอบกิจการอย่างเคร่งครัด บริษัทฯ จึงได้นำหลักการบริหารจัดการอาชีวอนามัยและความปลอดภัยมาเป็นส่วนหนึ่งในแนวทางการดำเนินงานเพื่อให้เกิดประสิทธิภาพ โดยได้กำหนดนโยบายด้านความปลอดภัย อาชีวอนามัย และสภาพแวดล้อมในการทำงาน ดังนี้

- บริษัทฯ จะดำเนินการและพัฒนาระบบการจัดการด้านอาชีวอนามัยและความปลอดภัยอย่างเหมาะสม โดยสอดคล้องกับกฎหมาย และข้อกำหนดอื่นๆ ที่บริษัทกำหนดไว้
- บริษัทฯ จะสนับสนุนให้มีการปรับปรุงสภาพการทำงาน และสภาพแวดล้อมในการทำงานให้มีความปลอดภัยทั้งด้านร่างกายและเอื้อต่อการมีสุขภาพจิตที่ดีในการทำงาน เพื่อให้การปฏิบัติงานมีประสิทธิภาพมากยิ่งขึ้น
- บริษัทฯ ถือว่าการดำเนินการความปลอดภัยเป็นหน้าที่ความรับผิดชอบของผู้บริหารและพนักงานทุกระดับ โดยต้องคำนึงถึงความปลอดภัยของตนเอง เพื่อนร่วมงาน ตลอดจนทรัพย์สินของบริษัทเป็นสำคัญตลอดระยะเวลาที่ปฏิบัติงาน
- บริษัทฯ จัดให้มีสิ่งอำนวยความสะดวกที่ถูกสุขลักษณะและเพียงพอ อาทิเช่น ห้องสุขา ตู้น้ำดื่มที่ได้มาตรฐาน (มีการตรวจสอบได้กรองทุกเดือน) และคลังสินค้าที่ได้มาตรฐาน เป็นต้น
- บริษัทฯ จะดำเนินการควบคุม ดูแล สภาพแวดล้อมภายในและบริเวณรอบๆ บริษัทอยู่เสมอ เพื่อให้เป็นไปตามมาตรฐานที่กฎหมายกำหนด

6.4 แนวทางปฏิบัติเกี่ยวกับการป้องกันการมีส่วนเกี่ยวข้องกับการคอร์รัปชัน

คณะกรรมการบริษัท มีความมุ่งมั่นในการดำเนินธุรกิจภายใต้หลักการกำกับดูแลกิจการที่ดีและความรับผิดชอบต่อสังคมเพื่อการพัฒนาอย่างยั่งยืน และเล็งเห็นว่าการทุจริตคอร์รัปชันนั้น เป็นภัยร้ายแรงที่บั่นทอนทำลายองค์กรและประเทศชาติโดยรวม ดังนั้น ที่ประชุมคณะกรรมการบริษัท ครั้งที่ 1/2561 เมื่อวันที่ 26 กุมภาพันธ์ 2561 ได้มีมติอนุมัติให้บริษัท เข้าร่วมประกาศเจตนารมณ์เป็นแนวร่วมปฏิบัติของภาคเอกชนไทยในการต่อต้านทุจริต (Thailand's Private Sector Collective Action Coalition Against Corruption : CAC)

โดยคุณพละ สุขเวช ประธานกรรมการบริษัท ได้ลงนามคำประกาศเจตนารมณ์เป็นแนวร่วมปฏิบัติ (Collective Action Coalition) ของภาคเอกชนไทยในการต่อต้านทุจริต เมื่อวันที่ 26 กุมภาพันธ์ 2561 และเมื่อเดือนพฤษภาคม 2562 ทางคณะกรรมการแนวร่วมปฏิบัติ ได้มีมติรับรองบริษัทเข้าเป็นสมาชิกแนวร่วมปฏิบัติ โดยมีระยะเวลา 3 ปี

ดังนั้น จากแนวทางของบริษัท ที่ชัดเจนที่จะร่วมมือและสนับสนุนกับภาครัฐและภาคเอกชน บริษัท จึงได้กำหนดนโยบายการต่อต้านการทุจริตคอร์รัปชัน โดยใช้แนวทางของ “โครงการแนวร่วมปฏิบัติของภาคเอกชนไทยในการต่อต้านทุจริต” เพื่อถือเป็นหลักปฏิบัติที่ชัดเจนในการดำเนินธุรกิจ โดยกรรมการ ผู้บริหาร และพนักงานทุกคนต้องปฏิบัติตามนโยบาย ดังนี้

- ห้ามมิให้กรรมการบริษัท ผู้บริหาร และพนักงาน ให้หรือเสนอที่จะให้ทรัพย์สิน หรือผลประโยชน์ใดแก่บุคคลภายนอก เพื่อจูงใจให้บุคคลนั้นกระทำหรือละเว้นการกระทำใดที่ผิดต่อกฎหมาย หรือโดยมิชอบต่อตำแหน่งหน้าที่ของตน
- จัดให้มีระบบการควบคุมภายในที่มีประสิทธิภาพและประสิทธิผล มีการตรวจสอบและถ่วงดุลการใช้อำนาจอย่างเหมาะสม เพื่อป้องกันมิให้พนักงานทุจริต หรือมีส่วนเกี่ยวข้องกับการทุจริตและคอร์รัปชันต่างๆ
- สร้างจิตสำนึก ค่านิยม ทศนคติให้แก่พนักงานในการปฏิบัติตามกฎระเบียบ ด้วยความซื่อสัตย์สุจริต

6.5 กิจกรรม CSR ขององค์กร (CSR-after process)

บริษัทคำนึงถึงความรับผิดชอบต่อสังคมควบคู่ไปกับการดำเนินธุรกิจของบริษัท โดยในปี 2558 ได้มีการดำเนินการดังนี้

- กิจกรรมเพื่อการทำนุบำรุงพระพุทธศาสนา โดยบริษัท ร่วมเป็นเจ้าภาพในการก่อสร้าง ศาสนสถานต่างๆ รวมถึงสิ่งปลูกสร้างอื่นๆ ที่เกี่ยวข้อง นอกจากนี้บริษัทยังได้มีการร่วมกิจกรรมการทอดผ้าป่าทอดกฐินกับวัดต่างๆ ทั้งในเขตกรุงเทพฯ และต่างจังหวัด
- กิจกรรมการอนุรักษ์พลังงาน เช่น การจัดกิจกรรมสร้างจิตสำนึกของพนักงาน ให้มีส่วนร่วมในการอนุรักษ์สิ่งแวดล้อม ภายในสำนักงาน/คลังสินค้า ดังนี้

- การรณรงค์การใช้กระดาษที่ใช้แล้วในสำนักงาน (Reuse Paper)

- การรณรงค์ให้พนักงานใช้บันไดแทนการใช้ลิฟต์ เพื่อสุขภาพและสามารถทำให้ประหยัดพลังงานอีกด้วย
- การรณรงค์ปิดเครื่องปรับอากาศ ปิดไฟฟ้าแสงสว่าง และปิดหน้าจอคอมพิวเตอร์ในช่วงพักเที่ยง และช่วงเวลาที่ออกไปปฏิบัติงานนอกสำนักงาน เพื่อการประหยัดพลังงาน
- การรณรงค์การใช้ภาชนะที่สามารถนำมาใช้ต่อได้ โดยไม่ต้องทำการทิ้ง เพื่อเป็นการลดภาวะโลกร้อน เช่น กล่องข้าว (ปิ่นโต) แก้วน้ำประจำตัว เป็นต้น

7. บุคลากร

จำนวนพนักงานทั้งหมดของบริษัท ณ วันที่ 31 ธันวาคม 2562 มีจำนวนทั้งสิ้น 126 คน (ไม่รวมผู้บริหาร) ทั้งนี้ ในระยะเวลา 3 ปีที่ผ่านมา บริษัทไม่มีข้อพิพาทด้านแรงงานใดๆ

8. ค่าตอบแทนพนักงาน

ค่าตอบแทนรวมของพนักงาน (ไม่รวมผู้บริหาร) ในปี 2562 ซึ่งรวมพนักงานที่มีการเข้าออกระหว่างปีโดยเป็นค่าตอบแทนในรูปเงินเดือน ค่าแรง ค่าล่วงเวลา โบนัส และสวัสดิการอื่นๆ คิดเป็นจำนวนเงินเท่ากับ 43.76 ล้านบาท

9. นโยบายการพัฒนาบุคลากร

บริษัทมีนโยบายการพัฒนาพนักงานอย่างสม่ำเสมอ เพื่อให้พนักงานมีศักยภาพในการปฏิบัติงาน โดยบริษัทให้ความสำคัญในเรื่องบุคลากรตั้งแต่ขั้นตอนการคัดสรรพนักงานให้ได้คนที่มีความรู้ความสามารถ เข้ามาสู่องค์กร มีการจัดฝึกอบรมให้ทั้งภายในองค์กรและภายนอกองค์กร เพื่อเป็นการพัฒนาความรู้ ความสามารถและเพิ่มทักษะในการทำงานรวมถึงเป็นการสร้างขวัญกำลังใจให้แก่พนักงานอย่างทั่วถึง

จากการดำเนินนโยบายการพัฒนาบุคลากรดังกล่าวข้างต้น บริษัทพบว่าบุคลากรของบริษัทมีส่วนเป็นอย่างมากในการลดการสูญเสียในการผลิต และสามารถทำงานได้อย่างมีประสิทธิภาพและประสิทธิผลมากขึ้นจนส่งผลให้บริษัทมีต้นทุนการผลิตที่ต่ำ

นอกจากนี้ บริษัทยังจัดตั้งกองทุนสำรองเลี้ยงชีพสำหรับพนักงานตามพระราชบัญญัติกองทุนในอัตรา ร้อยละ 2 ของเงินเดือนพนักงานสุทธิจากเงินได้บุคคลธรรมดา ทั้งนี้ พนักงานมีสิทธิในส่วนสมทบของบริษัทในกรณีที่พนักงานเสียชีวิต ปลดเกษียณ ไม่สามารถทำงานได้หรือลาออกจากบริษัทหลังจากทำงานกับบริษัทไม่น้อยกว่า 5 ปี

รายการระหว่างกัน

สำหรับปีสิ้นสุด วันที่ 31 ธันวาคม 2562 บริษัทฯ มีรายการระหว่างกันดังต่อไปนี้

ชื่อบริษัท: เฟิสท์ทราโก้ จำกัด

ความสัมพันธ์: ผู้ถือหุ้นใหญ่และกรรมการร่วมกัน

รายการระหว่างกัน: บริษัทและบริษัทย่อยเช่าพื้นที่อาคารสำนักงาน/ ค่าสาธารณูปโภค

มูลค่ารายการ: ค่าเช่า 2.82 ล้านบาท

ค่าสาธารณูปโภค: 0.21 ล้านบาท



คำอธิบายและการวิเคราะห์ฐาน: ทางการเงินและผลการดำเนินงาน



ในปี 2562 บริษัทและบริษัทย่อยมีกำไรสุทธิเท่ากับ 119.43 ล้านบาท เพิ่มขึ้น 36.62 ล้านบาท หรือเพิ่มขึ้นร้อยละ 44.23 อย่างไรก็ตาม ยอดขายได้ลดลงจากปี 2561 คิดเป็นจำนวน 376.90 ล้านบาท หรือลดลงร้อยละ 11.76 โดยในปี 2562 บริษัทและบริษัทย่อยมีอัตรากำไรขั้นต้นเฉลี่ยอยู่ที่ร้อยละ 16.13 เปรียบเทียบกับอัตรากำไรขั้นต้นของปี 2561 ซึ่งอยู่ที่ร้อยละ 12.87 เพิ่มขึ้นจำนวนร้อยละ 3.86 เมื่อเปรียบเทียบกับปี 2561 ในขณะที่ค่าใช้จ่ายในการขายและบริหารเมื่อเทียบกับยอดขายเพิ่มขึ้นจำนวนร้อยละ 1.64 จากปี 2561 โดยอยู่ที่ร้อยละ 10.74 ของยอดขายในปี 2562 ในขณะที่บริษัทและบริษัทย่อยมีค่าใช้จ่ายด้านการเงินเพิ่มขึ้นเล็กน้อย คิดเป็นจำนวนเงิน 0.87 ล้านบาท จากเหตุผลที่กล่าวมาทั้งหมดข้างต้น ส่งผลให้บริษัทและบริษัทย่อยมีอัตรากำไรสุทธิเพิ่มขึ้นจากร้อยละ 2.58 ในปี 2561

ฐานะทางการเงิน

สินทรัพย์

ณ วันที่ 31 ธันวาคม 2562 บริษัทและบริษัทย่อยมีสินทรัพย์รวมเท่ากับ 2,228.48 ล้านบาท ลดลงจากปี 2561 จำนวน 101.44 ล้านบาท หรือลดลงในอัตราร้อยละ 4.35 โดยสินทรัพย์ที่มีการปรับตัวลดลงมากที่สุด ได้แก่ ลูกหนี้การค้าและลูกหนี้อื่น จากจำนวน 896.25 ล้านบาท ในปี 2561 เป็น 713.70 ล้านบาท ในปี 2562 หรือปรับตัวลดลงร้อยละ 20.37 ซึ่งสินทรัพย์ของบริษัทและบริษัทย่อยแบ่งออกเป็น

- 1) สินทรัพย์หมุนเวียนรวมเท่ากับ 1,792.74 ล้านบาท หรือร้อยละ 80.45 ของสินทรัพย์รวม
- 2) สินทรัพย์ไม่หมุนเวียนรวมเท่ากับ 435.74 ล้านบาท คิดเป็นร้อยละ 19.55 ของสินทรัพย์รวมสินทรัพย์ที่มีสัดส่วนสูงสุดของสินทรัพย์รวมทั้งหมด 3 รายการแรก ได้แก่
 - (1) ลูกหนี้การค้าและตัวเงินรับสุทธิ มีจำนวน 713.69 ล้านบาท หรือร้อยละ 32.03
 - (2) เงินสดและรายการเทียบเท่าเงินสด มีจำนวน 661.40 ล้านบาท หรือร้อยละ 29.68
 - (3) สินค้าคงเหลือ มีจำนวน 404.49 ล้านบาท หรือร้อยละ 18.15

โดยสินทรัพย์ทั้ง 3 รายการดังกล่าวรวมคิดเป็นร้อยละ 79.86 ของสินทรัพย์รวมทั้งหมด

หนี้สิน

ณ วันที่ 31 ธันวาคม 2562 บริษัทและบริษัทย่อยมีหนี้สินรวมเท่ากับ 874.19 ล้านบาท ลดลง 160.95 ล้านบาท หรือลดลงร้อยละ 15.55 เมื่อเทียบกับปี 2561 โดยมีหนี้สินหมุนเวียนจำนวนเท่ากับ 841.98 ล้านบาท และหนี้สินไม่หมุนเวียนจำนวนเท่ากับ 32.22 ล้านบาท หนี้สินที่มีสัดส่วนสูงสุด 2 อันดับแรกของหนี้สินรวมทั้งหมด ได้แก่

- 1) เงินกู้ยืมระยะสั้นจากสถาบันการเงิน จำนวน 530.84 ล้านบาท หรือคิดเป็นร้อยละ 60.72
- 2) เจ้าหนี้การค้าและเจ้าหนี้อื่น จำนวน 289.11 ล้านบาท หรือคิดเป็นร้อยละ 32.07

โดยหนี้สินทั้ง 2 รายการดังกล่าว คิดเป็นร้อยละ 93.79 ของหนี้สินรวมทั้งหมด

ส่วนของผู้ถือหุ้น

ณ วันที่ 31 ธันวาคม 2562 บริษัทและบริษัทย่อยมีส่วนของผู้ถือหุ้นรวมทั้งสิ้น เท่ากับ 1,354.29 ล้านบาท เพิ่มขึ้น 59.50 ล้านบาท หรือเพิ่มขึ้นร้อยละ 4.60 เมื่อเทียบกับปี 2561

คำตอบแทนของผู้สอบบัญชี

ในปี 2562 บริษัทและบริษัทย่อยจ่ายค่าตอบแทนของผู้สอบบัญชี ดังนี้

1. ค่าตอบแทนจากการสอบบัญชีให้แก่ สำนักงานที่ผู้สอบบัญชีสังกัด ในรอบบัญชีที่ผ่านมาจำนวนรวม 2,684,000 บาท ทั้งนี้ ค่าสอบบัญชีดังกล่าว เป็นส่วนของบริษัทจำนวน 1,080,000 บาท
2. ค่าบริการอื่นๆ ให้แก่สำนักงานที่ผู้สอบบัญชีสังกัด ในรอบบัญชีที่ผ่านมา ได้แก่ ค่าบริการอื่นๆ รวมกันทั้งสิ้นเป็นเงินจำนวน - บาท

งบการเงิน



บริษัท ยูเนียน ปีโตรเคมีคอล จำกัด (มหาชน) และบริษัทย่อย

งบการเงินรวมและงบเฉพาะกิจการ
สำหรับปีสิ้นสุดวันที่ 31 ธันวาคม 2562

รายงานของผู้นับบัญชีรับอนุญาต

เสนอ ผู้ถือหุ้นและคณะกรรมการ

บริษัท ยูเนียน ปีโตรเคมีคอล จำกัด (มหาชน)

ความเห็น

ข้าพเจ้าได้ตรวจสอบงบการเงินรวมของ บริษัท ยูเนียน ปีโตรเคมีคอล จำกัด (มหาชน) และบริษัทย่อย (กลุ่มบริษัท) ซึ่งประกอบด้วยงบแสดงฐานะการเงินรวม ณ วันที่ 31 ธันวาคม 2562 งบกำไรขาดทุนเบ็ดเสร็จรวม งบแสดงการเปลี่ยนแปลงส่วนของผู้ถือหุ้นรวมและงบกระแสเงินสดรวมสำหรับปีสิ้นสุดวันเดียวกันและหมายเหตุประกอบงบการเงินรวม รวมถึงหมายเหตุสรุปนโยบายการบัญชีที่สำคัญ และข้าพเจ้าได้ตรวจสอบงบการเงินเฉพาะกิจการของ บริษัท ยูเนียน ปีโตรเคมีคอล จำกัด (มหาชน) (บริษัท) ซึ่งประกอบด้วยงบแสดงฐานะการเงิน ณ วันที่ 31 ธันวาคม 2562 งบกำไรขาดทุนเบ็ดเสร็จ งบแสดงการเปลี่ยนแปลงส่วนของผู้ถือหุ้นและงบกระแสเงินสดสำหรับปีสิ้นสุดวันเดียวกันและหมายเหตุประกอบงบการเงิน รวมถึงหมายเหตุสรุปนโยบายการบัญชีที่สำคัญ

ข้าพเจ้าเห็นว่า งบการเงินข้างต้นนี้แสดงฐานะการเงินรวมของ บริษัท ยูเนียน ปีโตรเคมีคอล จำกัด (มหาชน) และบริษัทย่อย ณ วันที่ 31 ธันวาคม 2562 และผลการดำเนินงานรวมและกระแสเงินสดรวมสำหรับปีสิ้นสุดวันเดียวกัน และแสดงฐานะการเงินเฉพาะกิจการของ บริษัท ยูเนียน ปีโตรเคมีคอล (มหาชน) ณ วันที่ 31 ธันวาคม 2562 และผลการดำเนินงานและกระแสเงินสดสำหรับปีสิ้นสุดวันเดียวกัน โดยถูกต้องตามที่ควรในสาระสำคัญตามมาตรฐานการรายงานทางการเงิน

เกณฑ์ในการแสดงความเห็น

ข้าพเจ้าได้ปฏิบัติงานตรวจสอบตามมาตรฐานการสอบบัญชี ความรับผิดชอบของข้าพเจ้าได้กล่าวไว้ในวรรคความรับผิดชอบของผู้สอบบัญชีต่อการตรวจสอบงบการเงินในรายงานของข้าพเจ้า ข้าพเจ้ามีความเป็นอิสระจากกลุ่มบริษัทและบริษัทตามข้อกำหนดจรรยาบรรณของผู้ประกอบวิชาชีพบัญชีที่กำหนดโดยสภาวิชาชีพบัญชีในส่วนที่เกี่ยวข้องกับการตรวจสอบงบการเงิน และข้าพเจ้าได้ปฏิบัติตามความรับผิดชอบด้านจรรยาบรรณอื่นๆ ซึ่งเป็นไปตามข้อกำหนดเหล่านี้ ข้าพเจ้าเชื่อว่าหลักฐานการสอบบัญชีที่ข้าพเจ้าได้รับเพียงพอและเหมาะสมเพื่อใช้เป็นเกณฑ์ในการแสดงความเห็นของข้าพเจ้า

เรื่องสำคัญในการตรวจสอบ

เรื่องสำคัญในการตรวจสอบคือเรื่องต่างๆ ที่มีนัยสำคัญที่สุดตามดุลยพินิจของผู้ประกอบวิชาชีพของข้าพเจ้าในการตรวจสอบงบการเงินสำหรับงวดปัจจุบัน ข้าพเจ้าได้นำเรื่องเหล่านี้มาพิจารณาในบริบทของการตรวจสอบงบการเงินโดยรวมและในการแสดงความเห็นของข้าพเจ้า ทั้งนี้ ข้าพเจ้าไม่ได้แสดงความเห็นแยกต่างหากสำหรับเรื่องเหล่านี้

*****/2

มูลค่าของสินค้าคงเหลือ

กลุ่มบริษัทมีสินค้าคงเหลือสุทธิ ณ วันที่ 31 ธันวาคม 2562 จำนวน 404.49 ล้านบาท คิดเป็นร้อยละ 18.15 ของสินทรัพย์รวม ซึ่งเป็นจำนวนที่เป็นนัยสำคัญต่อการเงินของกลุ่มบริษัท สินค้าของบริษัทเป็นเคมีภัณฑ์ประเภทสารทำละลาย (Solvents) ซึ่งราคาสินค้ามีความแปรผันตามราคาน้ำมันดิบในตลาดโลกและสินค้าของบริษัทย่อยซึ่งเป็นเคมีภัณฑ์ (Chemical Ingredient) สำหรับลูกค้ากลุ่มผลิตภัณฑ์ดูแลครัวเรือน อาหารและเครื่องสำอาง ซึ่งมีอายุในการเก็บรักษา เป็นกลุ่มสินค้าที่มีผู้จำหน่ายมากมาย และมีการแข่งขันในตลาดสูง อีกทั้งสภาวะเศรษฐกิจในประเทศมีแนวโน้มชะลอตัวลง ปัจจัยเหล่านี้ส่งผลกระทบต่อต้นทุนและราคาของสินค้า และมูลค่าคงเหลือของสินค้าคงเหลือ กลุ่มบริษัทแสดงสินค้าคงเหลือในราคาทุนหรือมูลค่าสุทธิที่คาดว่าจะได้รับแล้วแต่มูลค่าใดจะต่ำกว่า โดยการเปรียบเทียบต้นทุนของสินค้าคงเหลือกับมูลค่าสุทธิที่คาดว่าจะได้รับ รวมถึงประมาณการมูลค่าสำหรับสินค้าคงเหลือที่เคลื่อนไหวช้า เสื่อมสภาพ หมดอายุ โดยการประมาณการดังกล่าวเกี่ยวข้องกับการใช้ดุลยพินิจของผู้บริหารและภาวะการณ์ของตลาด ข้าพเจ้าจึงพิจารณาเรื่องนี้เป็นเรื่องสำคัญในการตรวจสอบของข้าพเจ้า

การตอบสนองความเสี่ยงโดยผู้สอบบัญชี

ข้าพเจ้าสอบถามทำความเข้าใจและประเมินการออกแบบการควบคุมภายในที่เกี่ยวข้องกับการบริหารจัดการสินค้า สอบถามฝ่ายบริหารในการกำหนดนโยบายสินค้าค้างนาน และการประมาณการมูลค่าสุทธิที่คาดว่าจะได้รับ เข้าร่วมสังเกตการตรวจนับและสุ่มทดสอบสภาพของสินค้าคงเหลือ สุ่มทดสอบความถูกต้องของรายงานการวิเคราะห์อายุสินค้าว่ามีความถูกต้อง โดยการทดสอบทั้งการคำนวณอายุของรายงานสินค้าคงเหลือ และสุ่มทดสอบกับเอกสารที่เกี่ยวข้องว่าสินค้าคงเหลือถูกจัดประเภทไว้ในอายุที่เหมาะสม สุ่มทดสอบการประมาณการมูลค่าสุทธิที่จะได้รับของสินค้าคงเหลือโดยทดสอบราคาทุนของสินค้า เปรียบเทียบกับราคาที่เราคาดว่าจะขายได้กับเอกสารการขายภายหลังวันสิ้นงวด หรือรายการราคาสินค้า และแผนการจัดจำหน่ายรวมถึงการประมาณการค่าใช้จ่ายที่เกิดขึ้นจริงในอดีต พิจารณาความเพียงพอของการเปิดเผยข้อมูลเกี่ยวกับประมาณการค่าเผื่อมูลค่าสินค้าลดลงในหมายเหตุประกอบงบการเงิน

การรับรู้รายได้จากการขาย

กลุ่มบริษัทมีรายได้จากการขายจำนวน 2,827.20 ล้านบาท คิดเป็นร้อยละ 99.51 ของรายได้รวมของกลุ่มบริษัทซึ่งเป็นจำนวนที่นัยสำคัญ และมีจำนวนรายการของการรับรู้รายได้ในปริมาณมาก ดังนั้น ข้าพเจ้าจึงให้ความสำคัญในการตรวจสอบการรับรู้รายได้จากการขายของกลุ่มกิจการ และการโอนอำนาจควบคุมในสินค้าไปยังลูกค้า

*****/3

การตอบสนองความเสี่ยงโดยผู้สอบบัญชี

วิธีการตรวจสอบของข้าพเจ้าต่อเรื่องดังกล่าว โดยการประเมินนโยบายการบัญชีเกี่ยวกับการรับรู้รายได้จากการขาย การทำความเข้าใจ การทดสอบ และประเมินประสิทธิภาพของการปฏิบัติตามระบบการควบคุมภายใน การตรวจสอบเอกสารประกอบการบันทึกบัญชีรายได้ที่เกี่ยวข้องเข้าสู่สมุดรายวัน และบัญชีแยกประเภทในระบบงานหลัก ตรวจสอบเอกสารการขายในระหว่างปีและช่วงใกล้สิ้นรอบระยะเวลาบัญชี เพื่อตรวจสอบการรับรู้รายได้จากการขายว่าสอดคล้องกับนโยบายบัญชีของกลุ่มบริษัทที่เปิดเผยในหมายเหตุประกอบงบการเงินหรือไม่ รวมถึงตรวจสอบรายการลดหนี้และรายการรับคืนภายหลังวันสิ้นปีเพื่อดูการโอนอำนาจการควบคุมสินค้าที่อาจมีผลกระทบต่อยาได้ที่บริษัทบันทึกไว้ การวิเคราะห์เปรียบเทียบข้อมูลบัญชี และข้อมูลทางการเงินอื่นที่เกี่ยวข้องกับรายได้จากการขาย ตรวจสอบความผิดปกติที่อาจเกิดขึ้นของรายการขายตลอดรอบระยะเวลาบัญชี

เรื่องอื่น

งบการเงินรวมของบริษัท ยูเนียน ปีโตรเคมีคอล จำกัด (มหาชน) และบริษัทย่อย และงบการเงินเฉพาะกิจการของบริษัท ยูเนียน ปีโตรเคมีคอล จำกัด (มหาชน) สำหรับปีสิ้นสุดวันที่ 31 ธันวาคม 2561 ที่แสดงเป็นข้อมูลเปรียบเทียบตรวจสอบโดยผู้สอบบัญชีอื่น ซึ่งแสดงความเห็นอย่างไม่มีเงื่อนไข ตามรายงานลงวันที่ 27 กุมภาพันธ์ 2562

ข้อมูลอื่น

ผู้บริหารเป็นผู้รับผิดชอบต่อข้อมูลอื่น ข้อมูลอื่นประกอบด้วยข้อมูลซึ่งรวมอยู่ในรายงานประจำปีแต่ไม่รวมถึงงบการเงินและรายงานของผู้สอบบัญชีที่อยู่ในรายงานนั้น ซึ่งคาดว่ารายงานประจำปีจะถูกจัดเตรียมให้ข้าพเจ้าภายหลังวันที่ในรายงานของผู้สอบบัญชีนี้

ความเห็นของข้าพเจ้าต่องบการเงินไม่ครอบคลุมถึงข้อมูลอื่นและข้าพเจ้าไม่ได้ให้ความเชื่อมั่นต่อข้อมูลอื่น

ความรับผิดชอบของข้าพเจ้าที่เกี่ยวข้องกับการตรวจสอบงบการเงิน คือ การอ่านและพิจารณาว่าข้อมูลอื่นมีความขัดแย้งที่มีสาระสำคัญกับงบการเงินหรือกับความรู้ที่ได้รับจากการตรวจสอบของข้าพเจ้า หรือปรากฏว่าข้อมูลอื่นมีการแสดงข้อมูลที่ขัดต่อข้อเท็จจริงอันเป็นสาระสำคัญหรือไม่

เมื่อข้าพเจ้าได้อ่านรายงานประจำปี หากข้าพเจ้าสรุปได้ว่าการแสดงข้อมูลที่ขัดต่อข้อเท็จจริงอันเป็นสาระสำคัญ ข้าพเจ้าต้องสื่อสารเรื่องดังกล่าวกับผู้มีหน้าที่ในการกำกับดูแล เพื่อให้ผู้มีหน้าที่ในการกำกับดูแลดำเนินการแก้ไขข้อมูลที่แสดงขัดต่อข้อเท็จจริง

ความรับผิดชอบของผู้บริหารและผู้มีหน้าที่ในการกำกับดูแลต่องบการเงิน

ผู้บริหารมีหน้าที่รับผิดชอบในการจัดทำและนำเสนองบการเงินรวมและงบการเงินเฉพาะกิจการเหล่านี้ โดยถูกต้องตามที่ควรตามมาตรฐานการรายงานทางการเงิน และรับผิดชอบเกี่ยวกับการควบคุมภายในที่ผู้บริหารพิจารณาว่าจำเป็นเพื่อให้สามารถจัดทำงบการเงินที่ปราศจากการแสดงข้อมูลที่ขัดต่อข้อเท็จจริงอันเป็นสาระสำคัญไม่ว่าจะเกิดจากการทุจริตหรือข้อผิดพลาด

ในการจัดทำงบการเงินรวมและงบการเงินเฉพาะกิจการ ผู้บริหารรับผิดชอบในการประเมินความสามารถของกลุ่มบริษัทและบริษัทในการดำเนินงานต่อเนื่อง เปิดเผยเรื่องที่เกี่ยวข้องกับการดำเนินงานต่อเนื่อง และการใช้เกณฑ์การบัญชีสำหรับการดำเนินงานต่อเนื่อง เว้นแต่ผู้บริหารมีความตั้งใจที่จะเลิกกลุ่มบริษัทและบริษัทหรือหยุดดำเนินงานหรือไม่สามารถดำเนินงานต่อเนื่องต่อไปได้

ผู้มีหน้าที่ในการกำกับดูแลมีหน้าที่กำกับดูแลกระบวนการในการจัดทำรายงานทางการเงินของกลุ่มบริษัทและบริษัท

ความรับผิดชอบของผู้สอบบัญชีต่อการตรวจสอบงบการเงิน

การตรวจสอบของข้าพเจ้ามีวัตถุประสงค์เพื่อให้ได้ความเชื่อมั่นอย่างสมเหตุสมผลว่างบการเงินรวมและงบการเงินเฉพาะกิจการโดยรวมปราศจากการแสดงข้อมูลที่ขัดต่อข้อเท็จจริงอันเป็นสาระสำคัญหรือไม่ ไม่ว่าจะเกิดจากการทุจริตหรือข้อผิดพลาด และเสนอรายงานของผู้สอบบัญชีซึ่งรวมความเห็นของข้าพเจ้าอยู่ด้วย ความเชื่อมั่นอย่างสมเหตุสมผลคือความเชื่อมั่นในระดับสูง แต่ไม่ได้เป็นการรับประกันว่าการปฏิบัติงานตรวจสอบตามมาตรฐานการสอบบัญชีจะสามารถตรวจพบข้อมูลที่ขัดต่อข้อเท็จจริงอันเป็นสาระสำคัญที่มีอยู่ได้เสมอไป ข้อมูลที่ขัดต่อข้อเท็จจริงอาจเกิดจากการทุจริตหรือข้อผิดพลาด และถือว่ามีสาระสำคัญเมื่อคาดการณ์ได้อย่างสมเหตุสมผลว่ารายการที่ขัดต่อข้อเท็จจริงแต่ละรายการหรือทุกรายการรวมกันจะมีผลต่อการตัดสินใจทางเศรษฐกิจของผู้ใช้งบการเงินจากการใช้งบการเงินรวมและงบการเงินเฉพาะกิจการเหล่านี้

ในการตรวจสอบของข้าพเจ้าตามมาตรฐานการสอบบัญชี ข้าพเจ้าได้ใช้ดุลยพินิจและการสังเกตและสงสัยเยี่ยงผู้ประกอบวิชาชีพตลอดการตรวจสอบ การปฏิบัติงานของข้าพเจ้ารวมถึง

- ระบุและประเมินความเสี่ยงจากการแสดงข้อมูลที่ขัดต่อข้อเท็จจริงอันเป็นสาระสำคัญในงบการเงินรวมและงบการเงินเฉพาะกิจการ ไม่ว่าจะเกิดจากการทุจริตหรือข้อผิดพลาด ออกแบบและปฏิบัติตามตามวิธีการตรวจสอบเพื่อตอบสนองต่อความเสี่ยงเหล่านั้น และได้หลักฐานการสอบบัญชีที่เพียงพอและเหมาะสมเพื่อเป็นเกณฑ์ในการแสดงความเห็นของข้าพเจ้า ความเสี่ยงที่ไม่พบข้อมูลที่ขัดต่อข้อเท็จจริงอันเป็นสาระสำคัญซึ่งเป็นผลมาจากการทุจริตจะสูงกว่าความเสี่ยงที่เกิดจากข้อผิดพลาดเนื่องจากการทุจริตอาจเกี่ยวกับการสมรู้ร่วมคิด การปลอมแปลงเอกสารหลักฐาน การตั้งใจละเว้นการแสดงผล การแสดงข้อมูลที่ไม่ตรงตามข้อเท็จจริงหรือการแทรกแซงการควบคุมภายใน

*****/5

- ทำความเข้าใจในระบบการควบคุมภายในที่เกี่ยวข้องกับการตรวจสอบ เพื่อออกแบบวิธีการตรวจสอบที่เหมาะสมกับสถานการณ์ แต่ไม่ใช่เพื่อวัตถุประสงค์ในการแสดงความเห็นต่อความมีประสิทธิภาพของการควบคุมภายในของกลุ่มบริษัทและบริษัท
- ประเมินความเหมาะสมของนโยบายการบัญชีที่ผู้บริหารใช้และความสมเหตุสมผลของประมาณการทางบัญชีและการเปิดเผยข้อมูลที่เกี่ยวข้องซึ่งจัดทำขึ้นโดยผู้บริหาร
- สรุปเกี่ยวกับความเหมาะสมของการใช้เกณฑ์การบัญชีสำหรับการดำเนินงานต่อเนื่องของผู้บริหาร และจากหลักฐานการสอบบัญชีที่ได้รับ สรุปว่ามีความไม่แน่นอนที่มีสาระสำคัญเกี่ยวกับเหตุการณ์หรือสถานการณ์ที่อาจเป็นเหตุให้เกิดข้อสงสัยอย่างมีนัยสำคัญต่อความสามารถของกลุ่มบริษัทและบริษัทในการดำเนินงานต่อเนื่องหรือไม่ ถ้าข้าพเจ้าได้ข้อสรุปว่ามีความไม่แน่นอนที่มีสาระสำคัญ ข้าพเจ้าต้องกล่าวไว้ในรายงานของผู้สอบบัญชีของข้าพเจ้าโดยให้ข้อสังเกตถึงการเปิดเผยข้อมูลในงบการเงินรวม และงบการเงินเฉพาะกิจการที่เกี่ยวข้อง หรือถ้าการเปิดเผยข้อมูลดังกล่าวไม่เพียงพอ ความเห็นของข้าพเจ้าจะเปลี่ยนแปลงไป ข้อสรุปของข้าพเจ้าขึ้นอยู่กับหลักฐานการสอบบัญชีที่ได้รับ จนถึงวันที่ในรายงานของผู้สอบบัญชีของข้าพเจ้า อย่างไรก็ตาม เหตุการณ์หรือสถานการณ์ในอนาคตอาจเป็นเหตุให้กลุ่มบริษัทและบริษัทต้องหยุดการดำเนินงานต่อเนื่อง
- ประเมินการนำเสนอ โครงสร้างและเนื้อหาของงบการเงินรวมและงบการเงินเฉพาะกิจการโดยรวม รวมถึงการเปิดเผยข้อมูลว่างบการเงินรวมและงบการเงินเฉพาะกิจการแสดงรายการและเหตุการณ์ในรูปแบบที่ทำให้มีการนำเสนอข้อมูลโดยถูกต้องตามที่ควรหรือไม่
- ได้รับหลักฐานการสอบบัญชีที่เหมาะสมอย่างเพียงพอเกี่ยวกับข้อมูลทางการเงินของกิจการภายในกลุ่มหรือกิจกรรมทางธุรกิจภายในกลุ่มบริษัทเพื่อแสดงความเห็นต่องบการเงินรวม ข้าพเจ้ารับผิดชอบต่อการกำหนดแนวทาง การควบคุมดูแล และการปฏิบัติงานตรวจสอบกลุ่มบริษัท ข้าพเจ้าเป็นผู้รับผิดชอบแต่เพียงผู้เดียวต่อความเห็นของข้าพเจ้า

ข้าพเจ้าได้สื่อสารกับผู้มีหน้าที่ในการกำกับดูแลในเรื่องต่างๆ ที่สำคัญซึ่งรวมถึงขอบเขตและช่วงเวลาของการตรวจสอบตามที่ได้วางแผนไว้ ประเด็นที่มีนัยสำคัญที่พบจากการตรวจสอบรวมถึงข้อบกพร่องที่มีนัยสำคัญในระบบการควบคุมภายในหากข้าพเจ้าได้พบในระหว่างการตรวจสอบของข้าพเจ้า

ข้าพเจ้าได้ให้คำรับรองแก่ผู้มีหน้าที่ในการกำกับดูแลว่าข้าพเจ้าได้ปฏิบัติตามข้อกำหนดจรรยาบรรณที่เกี่ยวข้องกับความเป็นอิสระและได้สื่อสารกับผู้มีหน้าที่ในการกำกับดูแลเกี่ยวกับความสัมพันธ์ทั้งหมด ตลอดจนเรื่องอื่นซึ่งข้าพเจ้าเชื่อว่ามีเหตุผลที่บุคคลภายนอกอาจพิจารณาว่ากระทบต่อความเป็นอิสระของข้าพเจ้าและมาตรการที่ข้าพเจ้าใช้เพื่อป้องกันไม่ให้ข้าพเจ้าขาดความเป็นอิสระ

จากเรื่องที่สื่อสารกับผู้มีส่วนที่ในการกำกับดูแล ข้าพเจ้าได้พิจารณาเรื่องต่าง ๆ ที่มีนัยสำคัญมากที่สุดในการตรวจสอบงบการเงินรวมและงบการเงินเฉพาะกิจการในปัจจุบันและกำหนดเป็นเรื่องสำคัญในการตรวจสอบ ข้าพเจ้าได้อธิบายเรื่องเหล่านี้ในรายงานของผู้สอบบัญชี เว้นแต่กฎหมายหรือข้อบังคับไม่ให้เปิดเผยต่อสาธารณะเกี่ยวกับเรื่องดังกล่าว หรือในสถานการณ์ที่ยากที่จะเกิดขึ้น ข้าพเจ้าพิจารณาว่าไม่ควรสื่อสารเรื่องดังกล่าวในรายงานของข้าพเจ้าเพราะการกระทำดังกล่าวสามารถคาดการณ์ได้อย่างสมเหตุสมผลว่าจะมีผลกระทบในทางลบมากกว่าผลประโยชน์ต่อส่วนได้เสียสาธารณะจากการสื่อสารดังกล่าว

ผู้สอบบัญชีที่รับผิดชอบงานสอบบัญชีและการนำเสนอรายงานฉบับนี้คือ นางสาวธัญพร ตั้งธโนปจัย



(นางสาวธัญพร ตั้งธโนปจัย)

ผู้สอบบัญชีรับอนุญาต ทะเบียนเลขที่ 9169

บริษัท สอบบัญชีธรรมนิติ จำกัด

กรุงเทพมหานคร

วันที่ 24 กุมภาพันธ์ 2563

บริษัท ยูนิย่น ปีโตรเคมีคอล จำกัด (มหาชน) และบริษัทย่อย

งบแสดงฐานะการเงิน

ณ วันที่ 31 ธันวาคม 2562

(หน่วย: บาท)

| หมายเหตุ | งบการเงินรวม | | งบการเงินเฉพาะกิจการ | |
|-----------------------------------|--------------|----------------------|----------------------|----------------------|
| | 2562 | 2561 | 2562 | 2561 |
| สินทรัพย์ | | | | |
| สินทรัพย์หมุนเวียน | | | | |
| เงินสดและรายการเทียบเท่าเงินสด | 7 | 661,399,281 | 571,731,957 | 248,845,251 |
| ลูกหนี้การค้าและลูกหนี้อื่น | 6, 8 | 713,697,948 | 896,254,418 | 549,343,656 |
| สินค้าคงเหลือ | 9 | 404,486,034 | 460,657,226 | 288,469,084 |
| สินทรัพย์หมุนเวียนอื่น | 10 | 13,157,381 | 13,103,730 | 8,838,007 |
| รวมสินทรัพย์หมุนเวียน | | 1,792,740,644 | 1,941,747,331 | 1,095,495,998 |
| สินทรัพย์ไม่หมุนเวียน | | | | |
| เงินลงทุนในหลักทรัพย์เพื่อขาย | 11 | 122,409,094 | 82,925,000 | - |
| เงินลงทุนในบริษัทย่อย | 12 | - | - | 189,553,669 |
| เงินลงทุนระยะยาวอื่น | 13 | 6,762,000 | 8,050,000 | 6,762,000 |
| อสังหาริมทรัพย์เพื่อการลงทุน | | 13,959,000 | 13,959,000 | 13,959,000 |
| ที่ดิน อาคารและอุปกรณ์ | 14 | 261,955,419 | 260,116,899 | 77,428,000 |
| สินทรัพย์ไม่มีตัวตน | 15 | 2,818,452 | 3,857,733 | 848,770 |
| สินทรัพย์ภาษีเงินได้รอการตัดบัญชี | 16 | 14,948,028 | 14,918,863 | 5,007,396 |
| สินทรัพย์ไม่หมุนเวียนอื่น | | 12,891,692 | 4,349,198 | 3,188,093 |
| รวมสินทรัพย์ไม่หมุนเวียน | | 435,743,685 | 388,176,693 | 296,746,928 |
| รวมสินทรัพย์ | | 2,228,484,329 | 2,329,924,024 | 1,392,242,926 |

หมายเหตุประกอบงบการเงินเป็นส่วนหนึ่งของงบการเงินนี้

บริษัท ยูนิย่น ปีโตรเคมีคอล จำกัด (มหาชน) และบริษัทย่อย

งบแสดงฐานะการเงิน (ต่อ)

ณ วันที่ 31 ธันวาคม 2562

(หน่วย: บาท)

| | | งบการเงินรวม | | งบการเงินเฉพาะกิจการ | |
|---|----------|--------------|---------------|----------------------|-------------|
| | หมายเหตุ | 2562 | 2561 | 2562 | 2561 |
| หนี้สินและส่วนของผู้ถือหุ้น | | | | | |
| หนี้สินหมุนเวียน | | | | | |
| เงินกู้ยืมระยะสั้นจากสถาบันการเงิน | 17 | 530,841,834 | 592,071,604 | 382,701,978 | 408,818,097 |
| เจ้าหนี้การค้าและเจ้าหนี้อื่น | 6, 18 | 289,106,871 | 402,061,383 | 253,731,705 | 329,210,517 |
| ส่วนของหนี้สินตามสัญญาเช่าซื้อ | | | | | |
| ที่ถึงกำหนดชำระภายในหนึ่งปี | 19 | 1,920,674 | 1,523,235 | 841,830 | 870,699 |
| ภาษีเงินได้ค้างจ่าย | | 15,216,621 | 12,482,403 | 801,013 | - |
| หนี้สินหมุนเวียนอื่น | | 4,890,161 | 3,557,185 | 2,596,344 | 1,400,646 |
| รวมหนี้สินหมุนเวียน | | 841,976,161 | 1,011,695,810 | 640,672,870 | 740,299,959 |
| หนี้สินไม่หมุนเวียน | | | | | |
| หนี้สินตามสัญญาเช่าซื้อ - สุทธิจากส่วนที่ถึงกำหนด | | | | | |
| ชำระภายในหนึ่งปี | 19 | 2,015,221 | 2,241,260 | 1,214,719 | 2,056,249 |
| สำรองผลประโยชน์ระยะยาวของพนักงาน | 20 | 30,202,165 | 21,199,314 | 20,550,973 | 14,704,318 |
| รวมหนี้สินไม่หมุนเวียน | | 32,217,386 | 23,440,574 | 21,765,692 | 16,760,567 |
| รวมหนี้สิน | | 874,193,547 | 1,035,136,384 | 662,438,562 | 757,060,526 |

หมายเหตุประกอบงบการเงินเป็นส่วนหนึ่งของงบการเงินนี้

บริษัท ยูนิเจน ปีโตรเคมีคอล จำกัด (มหาชน) และบริษัทย่อย
งบแสดงฐานะการเงิน (ต่อ)
ณ วันที่ 31 ธันวาคม 2562

(หน่วย: บาท)

| หมายเหตุ | งบการเงินรวม | | งบการเงินเฉพาะกิจการ | |
|--|--------------|----------------------|----------------------|----------------------|
| | 2562 | 2561 | 2562 | 2561 |
| หนี้สินและส่วนของผู้ถือหุ้น (ต่อ) | | | | |
| ส่วนของผู้ถือหุ้น | | | | |
| ทุนเรือนหุ้น | 21 | | | |
| ทุนจดทะเบียน | | | | |
| หุ้นสามัญ 1,339,369,844 หุ้น | | | | |
| มูลค่าหุ้นละ 0.25 บาท | 334,842,461 | 334,842,461 | 334,842,461 | 334,842,461 |
| ทุนออกจำหน่ายและชำระเต็มมูลค่าแล้ว | | | | |
| หุ้นสามัญ 1,236,280,739 หุ้น | | | | |
| มูลค่าหุ้นละ 0.25 บาท | 309,070,185 | 309,070,185 | 309,070,185 | 309,070,185 |
| ส่วนเกินมูลค่าหุ้นสามัญ | 87,738,274 | 87,738,274 | 87,738,274 | 87,738,274 |
| ส่วนเกิน (ต่ำกว่า) ทุนอื่น | | | | |
| ส่วนเกินทุนจากการจัดโครงสร้างการดำเนินธุรกิจ | | | | |
| ภายใต้การควบคุมเดียวกัน | 3,116,269 | 3,116,269 | - | - |
| ส่วนเกินทุนจากการเปลี่ยนแปลงสัดส่วน | | | | |
| การถือหุ้นในบริษัทย่อย | 960,242 | 1,068,585 | - | - |
| กำไรสะสม | | | | |
| จัดสรรแล้ว - สรรองตามกฎหมาย | 22 | 24,235,000 | 21,735,000 | 24,235,000 |
| ยังไม่ได้จัดสรร | | 591,609,281 | 536,288,005 | 308,760,905 |
| องค์ประกอบอื่นของส่วนของผู้ถือหุ้น | | (15,494,707) | (10,728,281) | - |
| ส่วนของผู้ถือหุ้นของบริษัทฯ | | 1,001,234,544 | 948,288,037 | 729,804,364 |
| ส่วนของผู้มีส่วนได้เสียที่ไม่มีอำนาจ | | | | |
| ควบคุมของบริษัทย่อย | | 353,056,238 | 346,499,603 | - |
| รวมส่วนของผู้ถือหุ้น | | 1,354,290,782 | 1,294,787,640 | 729,804,364 |
| รวมหนี้สินและส่วนของผู้ถือหุ้น | | 2,228,484,329 | 1,392,242,926 | 1,450,976,050 |

หมายเหตุประกอบงบการเงินเป็นส่วนหนึ่งของงบการเงินนี้

บริษัท ยูนิเจน ปีโตรเคมีคอล จำกัด (มหาชน) และบริษัทย่อย

งบกำไรขาดทุนเบ็ดเสร็จ
สำหรับปีสิ้นสุดวันที่ 31 ธันวาคม 2562

(หน่วย: บาท)

| หมายเหตุ | งบการเงินรวม | | งบการเงินเฉพาะกิจการ | |
|---|--------------|----------------------|----------------------|----------------------|
| | 2562 | 2561 | 2562 | 2561 |
| รายได้ | | | | |
| รายได้จากการขาย | 28 | 2,827,202,974 | 3,204,097,584 | 2,136,977,569 |
| รายได้อื่น | | | | |
| กำไรจากอัตราแลกเปลี่ยน | | 4,402,738 | 6,832,354 | 2,394,784 |
| กำไรจากการจำหน่ายเงินลงทุนในหลักทรัพย์เพื่อขาย | 11 | - | 931,293 | - |
| เงินปันผลรับจากบริษัทย่อย | | - | - | 44,319,293 |
| อื่นๆ | | 9,572,356 | 8,116,230 | 3,455,827 |
| รวมรายได้ | | 2,841,178,068 | 3,219,977,461 | 2,187,147,473 |
| ค่าใช้จ่าย | | | | |
| ต้นทุนขาย | | 2,371,307,804 | 2,810,995,284 | 1,896,040,518 |
| ค่าใช้จ่ายในการขาย | | 99,684,502 | 99,553,582 | 68,683,545 |
| ค่าใช้จ่ายในการบริหาร | | 203,834,024 | 192,098,920 | 157,498,864 |
| ค่าใช้จ่ายอื่น | | - | 178,415 | - |
| รวมค่าใช้จ่าย | | 2,674,826,330 | 3,102,826,201 | 2,122,222,927 |
| กำไรก่อนค่าใช้จ่ายทางการเงินและรายได้ (ค่าใช้จ่าย) ภาษีเงินได้ | | 166,351,738 | 117,151,260 | 64,924,546 |
| ค่าใช้จ่ายทางการเงิน | | (14,278,603) | (13,398,853) | (10,769,633) |
| กำไรก่อนรายได้ (ค่าใช้จ่าย) ภาษีเงินได้ | | 152,073,135 | 103,752,407 | 54,154,913 |
| รายได้ (ค่าใช้จ่าย) ภาษีเงินได้ | 23 | (32,643,590) | (20,946,322) | (4,164,904) |
| กำไรสำหรับปี | | 119,429,545 | 82,806,085 | 49,990,009 |
| กำไรขาดทุนเบ็ดเสร็จอื่น: | | | | |
| รายการที่จะถูกบันทึกในส่วนของกำไรหรือขาดทุนในภายหลัง | | | | |
| กำไร (ขาดทุน) จากการวัดมูลค่าเงินลงทุนในหลักทรัพย์เพื่อขาย | 11 | (10,759,115) | (15,278,777) | - |
| หัก: ผลกระทบของภาษีเงินได้ | 23 | 2,151,823 | 3,055,755 | - |
| รายการที่จะถูกบันทึกในส่วนของกำไรหรือขาดทุน | | | | |
| ในภายหลัง - สุทธิจากภาษีเงินได้ | | (8,607,292) | 12,223,022) | - |
| รายการที่จะไม่ถูกบันทึกในส่วนของกำไรหรือขาดทุนในภายหลัง | | | | |
| กำไร (ขาดทุน) จากการประมาณการตามหลักคณิตศาสตร์ประกันภัย | 20 | (2,176,386) | (237,605) | (2,176,386) |
| หัก: ผลกระทบของภาษีเงินได้ | 23 | 435,277 | 47,521 | 435,277 |
| รายการที่จะไม่ถูกบันทึกในส่วนของกำไรหรือขาดทุนในภายหลัง-สุทธิ | | | | |
| จากภาษีเงินได้ | | (1,741,109) | (190,084) | (1,741,109) |
| กำไรขาดทุนเบ็ดเสร็จรวมสำหรับปี | | 109,081,144 | 70,392,979 | 48,248,900 |

หมายเหตุประกอบงบการเงินเป็นส่วนหนึ่งของงบการเงินนี้

บริษัท ยูนิเจน ปีโตรเคมีคอล จำกัด (มหาชน) และบริษัทย่อย
งบกำไรขาดทุนเบ็ดเสร็จ (ต่อ)
สำหรับปีสิ้นสุดวันที่ 31 ธันวาคม 2562

(หน่วย: บาท)

| หมายเหตุ | งบการเงินรวม | | งบการเงินเฉพาะกิจการ | |
|--|--------------------|-------------------|----------------------|------------|
| | 2562 | 2561 | 2562 | 2561 |
| การแบ่งปันกำไร | | | | |
| ส่วนที่เป็นของผู้ถือหุ้นของบริษัทฯ | 70,181,336 | 36,774,084 | 49,990,009 | 20,368,414 |
| ส่วนที่เป็นของผู้มีส่วนได้เสียที่ไม่มีอำนาจควบคุมของบริษัทย่อย | 49,248,209 | 46,032,001 | | |
| | <u>119,429,545</u> | <u>82,806,085</u> | | |
| การแบ่งปันกำไรขาดทุนเบ็ดเสร็จรวม | | | | |
| ส่วนที่เป็นของผู้ถือหุ้นของบริษัทฯ | 63,681,520 | 29,583,082 | 48,248,900 | 20,178,330 |
| ส่วนที่เป็นของผู้มีส่วนได้เสียที่ไม่มีอำนาจควบคุมของบริษัทย่อย | 45,399,624 | 40,809,897 | | |
| | <u>109,081,144</u> | <u>70,392,979</u> | | |
| กำไรต่อหุ้น | 25 | | | |
| กำไรต่อหุ้นขั้นพื้นฐาน | | | | |
| กำไรส่วนที่เป็นของผู้ถือหุ้นของบริษัทฯ (บาทต่อหุ้น) | 0.057 | 0.030 | 0.040 | 0.016 |
| กำไรต่อหุ้นปรับลด | | | | |
| กำไรส่วนที่เป็นของผู้ถือหุ้นของบริษัทฯ (บาทต่อหุ้น) | 0.056 | 0.029 | 0.040 | 0.016 |

หมายเหตุประกอบงบการเงินเป็นส่วนหนึ่งของงบการเงินนี้

บริษัท ยูนิเจน ปีโตรเคมีคอล จำกัด (มหาชน) และบริษัทย่อย
งบแสดงการเปลี่ยนแปลงส่วนของผู้ถือหุ้น
สำหรับปีสิ้นสุดวันที่ 31 ธันวาคม 2562

(หน่วย: บาท)

| งบการเงินรวม | | | | | | | | | | | | |
|--------------|--|-------------|--|---|---|---|---|---|---|-------------------------------|---|----------------------|
| หมายเหตุ | ส่วนของผู้ถือหุ้นของบริษัท | กำไรสะสม | องค์ประกอบอื่นของส่วนของผู้ถือหุ้น | | | | | | | | | |
| | | | ส่วนเกิน (ต่ำกว่า) ทุนต้น | | | กำไรขาดทุน เบ็ดเสร็จอื่น | | | ส่วนเกิน (ต่ำกว่า) ทุนจากการวัดมูลค่าเงินลงทุนในหลักทรัพย์ซื้อขาย | | | |
| | | | ส่วนเกินทุนจากการจัดโครงสร้างการดำเนินงานธุรกิจภายใต้การควบคุมเดียวกัน | ส่วนเกิน (ต่ำกว่า) ทุนจากเปลี่ยนแปลงสัดส่วนการถือหุ้นในบริษัทย่อย | ส่วนเกิน (ต่ำกว่า) ทุนจากการวัดมูลค่าเงินลงทุนในหลักทรัพย์ซื้อขาย | ส่วนเกิน (ต่ำกว่า) ทุนจากการวัดมูลค่าเงินลงทุนในหลักทรัพย์ซื้อขาย | ส่วนเกิน (ต่ำกว่า) ทุนจากการวัดมูลค่าเงินลงทุนในหลักทรัพย์ซื้อขาย | ส่วนเกิน (ต่ำกว่า) ทุนจากการวัดมูลค่าเงินลงทุนในหลักทรัพย์ซื้อขาย | รวมองค์ประกอบอื่นของส่วนของผู้ถือหุ้น | รวมส่วนของผู้ถือหุ้นของบริษัท | ส่วนของผู้ถือหุ้นที่มีส่วนได้เสียที่ไม่มีอำนาจควบคุมของบริษัทย่อย | รวมส่วนของผู้ถือหุ้น |
| 26 | ยอดคงเหลือ ณ วันที่ 1 มกราคม 2561 | 87,738,899 | 87,738,899 | 17,655,850 | 20,625,000 | 665,633,071 | (3,162,051) | 997,661,937 | (3,162,051) | 298,615,488 | 1,296,277,425 | |
| | กำไรสำหรับปี | - | - | - | - | 36,774,084 | - | 36,774,084 | - | 46,032,001 | 82,806,085 | |
| | กำไรขาดทุนเบ็ดเสร็จอื่นสำหรับปี | - | - | - | - | (190,084) | (7,000,918) | (7,191,002) | (7,000,918) | (5,222,104) | (12,413,106) | |
| | กำไรขาดทุนเบ็ดเสร็จรวมสำหรับปี | - | - | - | - | 36,584,000 | (7,000,918) | 29,583,082 | (7,000,918) | 40,809,897 | 70,392,979 | |
| | เงินปันผลจ่าย | - | - | - | - | (61,807,155) | - | (61,807,155) | - | - | (61,807,155) | |
| | เงินสดปันผล | 103,011,911 | - | - | - | (103,011,911) | - | - | - | - | - | |
| | หุ้นปันผล | - | - | - | - | - | - | - | - | - | - | |
| | เงินปันผลจ่ายให้ผู้มีส่วนได้เสียที่ไม่มีอำนาจควบคุมของบริษัทย่อย | - | - | - | - | - | - | - | - | (39,364,839) | (39,364,839) | |
| 24 | ออกหุ้นสามัญเพิ่มทุนจากใบสำคัญแสดงสิทธิ | 1,375 | 1,375 | - | - | - | - | 2,750 | - | - | 2,750 | |
| 12.1.1 | การให้สิทธิใบสำคัญแสดงสิทธิของบริษัทย่อย | - | - | (606,043) | - | - | - | (606,043) | - | 82,765,055 | 82,159,012 | |
| | การเพิ่มทุนของบริษัทย่อย | - | - | - | - | - | - | - | - | 240,800 | 240,800 | |
| 12.1.2 | ซื้อหุ้นคืนของบริษัทย่อย | - | - | (15,981,222) | - | - | (565,312) | (16,546,534) | (565,312) | (36,566,798) | (53,113,332) | |
| 22 | สำรองตามกฎหมาย | - | - | - | 1,110,000 | (1,110,000) | - | - | - | - | - | |
| | ยอดคงเหลือ ณ วันที่ 31 ธันวาคม 2561 | 309,070,185 | 87,738,274 | 1,068,585 | 21,735,000 | 536,288,005 | (10,728,281) | 948,288,037 | (10,728,281) | 346,499,603 | 1,294,787,640 | |

หมายเหตุประกอบการเงินเป็นส่วนหนึ่งของงบการเงินนี้

บริษัท ยูนิเจน ปีโตรเคมีคอล จำกัด (มหาชน) และบริษัทย่อย
งบแสดงการเปลี่ยนแปลงส่วนของผู้ถือหุ้น
สำหรับปีสิ้นสุดวันที่ 31 ธันวาคม 2562

(หน่วย: บาท)

| งบการเงินเฉพาะกิจการ | | | | | |
|---|---------------------------------------|---------------------------------|-------------------------------------|---------------------|--------------------------|
| หมายเหตุ | ทุนเรือนหุ้น ที่ออกและ ชำระแล้ว | ส่วนเกิน มูลค่าหุ้น สามัญ | กำไรสะสม | | รวมส่วนของ ผู้ถือหุ้น |
| | | | จัดสรรเป็น ทุนสำรอง ตามกฎหมาย | ยังไม่ได้ จัดสรร | |
| ยอดคงเหลือ ณ วันที่ 1 มกราคม 2561 | 206,056,899 | 87,736,899 | 20,625,000 | 421,122,801 | 735,541,599 |
| กำไรสำหรับปี | - | - | - | 20,368,414 | 20,368,414 |
| กำไรขาดทุนเบ็ดเสร็จอื่นสำหรับปี | - | - | - | (190,084) | (190,084) |
| กำไรขาดทุนเบ็ดเสร็จรวมสำหรับปี | - | - | - | 20,178,330 | 20,178,330 |
| ออกหุ้นสามัญเพิ่มทุนจากใบสำคัญแสดงสิทธิ | 1,375 | 1,375 | - | - | 2,750 |
| เงินปันผลจ่าย | 26 | | | | |
| เงินสดปันผล | - | - | - | (61,807,155) | (61,807,155) |
| หุ้นปันผล | 103,011,911 | - | - | (103,011,911) | - |
| สำรองตามกฎหมาย | 22 | - | 1,110,000 | (1,110,000) | - |
| ยอดคงเหลือ ณ วันที่ 1 มกราคม 2562 | 309,070,185 | 87,738,274 | 21,735,000 | 275,372,065 | 693,915,524 |
| กำไรสำหรับปี | - | - | - | 49,990,009 | 49,990,009 |
| กำไรขาดทุนเบ็ดเสร็จอื่นสำหรับปี | - | - | - | (1,741,109) | (1,741,109) |
| กำไรขาดทุนเบ็ดเสร็จรวมสำหรับปี | - | - | - | 48,248,900 | 48,248,900 |
| เงินปันผลจ่าย | 26 | - | - | (12,360,060) | (12,360,060) |
| สำรองตามกฎหมาย | 22 | - | 2,500,000 | (2,500,000) | - |
| ยอดคงเหลือ ณ วันที่ 31 ธันวาคม 2562 | 309,070,185 | 87,738,274 | 24,235,000 | 308,760,905 | 729,804,364 |

หมายเหตุประกอบงบการเงินเป็นส่วนหนึ่งของงบการเงินนี้

บริษัท ยูนิยูนิ ปีโตรเคมีคอล จำกัด (มหาชน) และบริษัทย่อย

งบกระแสเงินสด

สำหรับปีสิ้นสุดวันที่ 31 ธันวาคม 2562

(หน่วย: บาท)

| หมายเหตุ | งบการเงินรวม | | งบการเงินเฉพาะกิจการ | |
|---|--------------|-------------|----------------------|--------------|
| | 2562 | 2561 | 2562 | 2561 |
| กระแสเงินสดจากกิจกรรมดำเนินงาน | | | | |
| กำไรก่อนภาษี | 152,073,135 | 103,752,407 | 54,154,913 | 15,748,173 |
| รายการปรับกระทบยอดกำไรก่อนภาษีเป็นเงินสดรับ (จ่าย) | | | | |
| จากกิจกรรมดำเนินงาน | | | | |
| ค่าเสื่อมราคาและค่าตัดจำหน่าย | 19,958,191 | 19,805,964 | 10,778,564 | 10,700,224 |
| ค่าเผื่อนี้สงสัยจะสูญ (โอนกลับ) | 944,158 | 184,912 | 944,158 | 134,913 |
| หนี้สูญ | 54,888 | - | 54,888 | - |
| การปรับลดราคาทุนของสินค้าคงเหลือให้เป็นมูลค่าสุทธิ | | | | |
| ที่จะได้รับ (โอนกลับ) | (9,030,457) | 7,841,897 | (10,051,004) | 10,027,070 |
| ภาษีเงินได้นิติบุคคลถูกหัก ณ ที่จ่าย ตัดจ่าย | 73,618 | - | 73,618 | - |
| ขาดทุนจากการด้อยค่าเงินลงทุน | 1,288,000 | - | 1,288,000 | - |
| กำไรจากการจำหน่ายเงินลงทุนในหลักทรัพย์เพื่อขาย | (26,338) | (931,293) | - | - |
| ขาดทุน (กำไร) จากการจำหน่ายยานพาหนะและอุปกรณ์ | 1,829,208 | (199,798) | 1,160,403 | (310,463) |
| สำรองผลประโยชน์ระยะยาวของพนักงาน | 7,300,155 | 2,237,118 | 4,143,959 | 1,111,600 |
| รายได้เงินปันผล | - | - | (44,319,293) | (45,626,712) |
| ดอกเบี้ยรับ | (4,653,576) | (4,429,954) | (752,836) | (616,919) |
| ค่าใช้จ่ายดอกเบี้ย | 14,278,603 | 13,398,853 | 10,769,633 | 9,080,891 |
| ขาดทุน (กำไร) จากสัญญาซื้อขายเงินตราต่างประเทศ | | | | |
| ล่วงหน้าที่ยังไม่เกิดขึ้นจริง | (154,075) | 212,217 | - | - |
| ขาดทุน (กำไร) จากอัตราแลกเปลี่ยนที่ยังไม่เกิดขึ้นจริง | 609,646 | (294,519) | 328,622 | 10,583 |
| กำไร (ขาดทุน) จากการดำเนินงานก่อนการ | | | | |
| เปลี่ยนแปลงในสินทรัพย์และหนี้สินดำเนินงาน | 184,545,156 | 141,577,804 | 28,573,625 | 259,360 |
| หมายเหตุประกอบงบการเงินเป็นส่วนหนึ่งของงบการเงินนี้ | | | | |

บริษัท ยูนิเจน ปีโตรเคมีคอล จำกัด (มหาชน) และบริษัทย่อย
งบกระแสเงินสด (ต่อ)
สำหรับปีสิ้นสุดวันที่ 31 ธันวาคม 2562

(หน่วย: บาท)

| หมายเหตุ | งบการเงินรวม | | งบการเงินเฉพาะกิจการ | |
|--|---------------------|---------------------|----------------------|---------------------|
| | 2562 | 2561 | 2562 | 2561 |
| สินทรัพย์ดำเนินงาน (เพิ่มขึ้น) ลดลง | | | | |
| ลูกหนี้การค้าและลูกหนี้อื่น | 181,557,424 | (3,022,093) | 164,532,084 | (30,866,743) |
| สินค้าคงเหลือ | 65,201,649 | (110,547,119) | 526,829 | (60,307,550) |
| สินทรัพย์หมุนเวียนอื่น | (126,019) | 1,044,270 | (2,543,147) | 3,369,950 |
| สินทรัพย์ไม่หมุนเวียนอื่น | (8,542,493) | (1,544,345) | 540,892 | (1,361,554) |
| หนี้สินดำเนินงานเพิ่มขึ้น (ลดลง) | | | | |
| เจ้าหนี้การค้าและเจ้าหนี้อื่น | (112,817,842) | 38,616,272 | (75,107,014) | 10,282,211 |
| หนี้สินหมุนเวียนอื่น | 1,736,400 | 1,067,360 | 1,445,103 | 130,359 |
| เงินสดรับจากกิจกรรมดำเนินงาน | 311,554,275 | 67,192,149 | 117,968,372 | (78,493,967) |
| จ่ายภาระผูกพันผลประโยชน์พนักงาน | (473,690) | (483,200) | (473,690) | (483,200) |
| จ่ายภาษีเงินได้ | (27,353,832) | (38,816,001) | (72,012) | (12,650,419) |
| เงินสดสุทธิได้มาจาก (ใช้ไปใน) กิจกรรมดำเนินงาน | 283,726,753 | 27,892,948 | 117,422,670 | (91,627,586) |
| กระแสเงินสดจากกิจกรรมลงทุน | | | | |
| ซื้อเงินลงทุนในหลักทรัพย์เพื่อขาย | (50,579,371) | (24,537,485) | - | - |
| เงินสดรับจากการจำหน่ายเงินลงทุนในหลักทรัพย์เพื่อขาย | 362,500 | 14,375,000 | - | - |
| เงินลงทุนส่วนเพิ่มในบริษัทย่อยจากการใช้สิทธิใบสำคัญแสดงสิทธิ | | | | |
| ของบริษัทย่อย | - | - | - | (60,000,000) |
| เงินลงทุนระยะยาวในบริษัทอื่นเพิ่มขึ้น | - | (8,050,000) | - | (8,050,000) |
| ซื้อที่ดิน อาคาร และอุปกรณ์ | (25,995,398) | (15,685,590) | (14,177,057) | (11,445,765) |
| เงินสดรับจากการจำหน่ายยานพาหนะและอุปกรณ์ | 5,103,539 | 2,312,325 | 3,516,694 | 1,905,781 |
| ซื้อสินทรัพย์ไม่มีตัวตน | - | (286,650) | - | (286,650) |
| ดอกเบี้ยรับ | 4,654,542 | 4,432,041 | 752,836 | 616,919 |
| เงินปันผลรับจากบริษัทย่อย | - | - | 44,319,293 | 45,626,712 |
| เงินสดสุทธิได้มาจาก (ใช้ไปใน) กิจกรรมลงทุน | (66,454,188) | (27,440,359) | 34,411,766 | (31,633,003) |

หมายเหตุประกอบงบการเงินเป็นส่วนหนึ่งของงบการเงินนี้

บริษัท ยูนิเจน ปีโตรเคมีคอล จำกัด (มหาชน) และบริษัทย่อย
งบกระแสเงินสด (ต่อ)
สำหรับปีสิ้นสุดวันที่ 31 ธันวาคม 2562

(หน่วย: บาท)

| หมายเหตุ | งบการเงินรวม | | งบการเงินเฉพาะกิจการ | |
|--|----------------------|--------------------|----------------------|---------------------|
| | 2562 | 2561 | 2562 | 2561 |
| กระแสเงินสดจากกิจกรรมจัดหาเงิน | | | | |
| เงินกู้ยืมระยะสั้นจากสถาบันการเงินเพิ่มขึ้น | (62,030,566) | 109,322,372 | (26,816,540) | 111,262,989 |
| จ่ายชำระหนี้สินตามสัญญาเช่าซื้อ | (1,523,378) | (1,327,568) | (870,399) | (709,716) |
| จ่ายเงินปันผลให้แก่ผู้ถือหุ้นของบริษัท | (12,360,060) | (61,807,155) | (12,360,060) | (61,807,155) |
| จ่ายเงินปันผลให้แก่ผู้มีส่วนได้เสียที่ไม่มีอำนาจควบคุมของบริษัทย่อย | (35,842,851) | (39,364,839) | - | - |
| จ่ายดอกเบี้ย | (14,473,294) | (13,160,700) | (11,019,037) | (8,586,198) |
| เงินสดรับจากการใช้สิทธิตามใบสำคัญแสดงสิทธิ | - | 2,750 | - | 2,750 |
| เงินสดรับจากการใช้สิทธิตามใบสำคัญแสดงสิทธิของบริษัทย่อย | - | 82,159,012 | - | - |
| เงินสดรับ (จ่าย) จากผู้มีส่วนได้เสียที่ไม่มีอำนาจควบคุมของบริษัทย่อย | (305,736) | 240,800 | - | - |
| เงินสดจ่ายซื้อหุ้นทุนซื้อคืน | (1,069,356) | (53,113,332) | - | - |
| เงินสดสุทธิได้มาจาก (ใช้ไปใน) กิจกรรมจัดหาเงิน | (127,605,241) | 22,951,340 | (51,066,036) | 40,162,670 |
| เงินสดและรายการเทียบเท่าเงินสดเพิ่มขึ้นสุทธิ | 89,667,324 | 23,403,929 | 100,768,400 | (83,097,919) |
| เงินสดและรายการเทียบเท่าเงินสดต้นงวด | 571,731,957 | 548,328,028 | 148,076,851 | 231,174,770 |
| เงินสดและรายการเทียบเท่าเงินสดปลายงวด | 661,399,281 | 571,731,957 | 248,845,251 | 148,076,851 |
| ข้อมูลกระแสเงินสดเปิดเผยเพิ่มเติม | | | | |
| รายการที่ไม่ใช่เงินสด | | | | |
| ซื้อสินทรัพย์ตามสัญญาเช่าซื้อ | 1,694,778 | 540,982 | - | 540,982 |
| รายการซื้อสินทรัพย์ที่ยังไม่ได้จ่ายชำระ | - | 77,460 | - | - |

หมายเหตุประกอบงบการเงินเป็นส่วนหนึ่งของงบการเงินนี้

หมายเหตุประกอบงบการเงิน

บริษัท ยูเนียน ปีโตรเคมีคอล จำกัด (มหาชน) และบริษัทย่อย

หมายเหตุประกอบงบการเงิน

วันที่ 31 ธันวาคม 2562

1. ข้อมูลทั่วไป

(ก) ภูมิลำเนาและสถานะทางกฎหมายของบริษัท

บริษัท ยูเนียน ปีโตรเคมีคอล จำกัด (มหาชน) (“บริษัท”) เป็นบริษัทมหาชนซึ่งจัดตั้งและมี ภูมิลำเนาในประเทศไทย โดยมีที่อยู่ตามที่ตั้งทะเบียนของบริษัทอยู่ที่ 728 อาคารยูเนียนเฮาส์ ถนนบรมราชชนนี แขวงบางบำหรุ เขตบางพลัด กรุงเทพมหานคร

(ข) ลักษณะการดำเนินงานและกิจกรรมหลัก

บริษัทดำเนินธุรกิจหลักในการนำเข้าและจำหน่ายเคมีภัณฑ์

2. หลักเกณฑ์ในการจัดทำงบการเงิน

2.1 หลักเกณฑ์ในการจัดทำงบการเงิน

งบการเงินนี้จัดทำขึ้นตามมาตรฐานการรายงานทางการเงินที่กำหนดในพระราชบัญญัติวิชาชีพบัญชี พ.ศ. 2547 โดยแสดงรายการในงบการเงินตามข้อกำหนดในประกาศกรมพัฒนาธุรกิจการค้า ลงวันที่ 11 ตุลาคม 2559 ออกตามความในพระราชบัญญัติการบัญชี พ.ศ. 2543

งบการเงินฉบับภาษาไทยเป็นงบการเงินฉบับที่บริษัทใช้เป็นทางการตามกฎหมาย งบการเงินฉบับภาษาอังกฤษแปลจากงบการเงินฉบับภาษาไทยนี้

งบการเงินนี้ได้จัดทำขึ้นโดยใช้เกณฑ์ราคาทุนเดิม เว้นแต่จะได้เปิดเผยเป็นอย่างอื่นในนโยบายการบัญชี

2.2 เกณฑ์ในการจัดทำงบการเงินรวม

(ก) เพื่อวัตถุประสงค์ในการรายงานข้อมูลจึงรวมเรียกบริษัทและบริษัทย่อยว่า “กลุ่มบริษัท” บริษัทมีบริษัท ย่อย ดังนี้

| ชื่อบริษัท | ลักษณะธุรกิจ | จัดตั้ง ขึ้นใน ประเทศ | ทุนเรียกชำระแล้ว | | อัตราร้อยละ ของการถือหุ้น | |
|---|---|-----------------------|------------------|---------------|---------------------------|---------------|
| | | | 2562 (พันบาท) | 2561 (พันบาท) | 2562 (ร้อยละ) | 2561 (ร้อยละ) |
| บริษัท แกรททิทูต อินฟินีท จำกัด (มหาชน) | นำเข้าและจำหน่ายเคมีภัณฑ์ | ไทย | 412,812 | 412,812 | 55.25 | 55.25 |
| บริษัท ลาวิซ แลบบอราทอรี จำกัด* | ผลิตและจำหน่ายอาหารเพื่อสุขภาพ | ไทย | 50,000 | 50,000 | 99.99 | 99.99 |
| บริษัท ลิจิต จำกัด* | จำหน่ายอุปกรณ์ที่ใช้ในโรงกลั่นน้ำมัน และโรงไฟฟ้า | ไทย | 5,000 | 5,000 | 99.99 | 99.99 |
| บริษัท เนเชอรัล กิฟ โซลูชั่น จำกัด* | จำหน่ายสินค้าทางเภสัชภัณฑ์และทาง การแพทย์ เครื่องหอมและเครื่องสำอาง และสินค้าประเภทอาหารเสริม | ไทย | 5,000 | 5,000 | 99.98 | 93.98 |
| * ถือหุ้นโดยบริษัทย่อย: บริษัท แกรททิทูต อินฟินีท จำกัด (มหาชน) | | | | | | |
| บริษัท ไลอ้อน เอเชีย (ไทยแลนด์) จำกัด | จำหน่ายเคมีภัณฑ์ ผลิตภัณฑ์สกินแคร์ และอุปกรณ์อิเล็กทรอนิกส์ | ไทย | 30,000 | 30,000 | 99.99 | 99.99 |

(ข) บริษัทจะถือว่ามีการควบคุมกิจการที่เข้าไปลงทุนหรือบริษัทย่อยได้ หากบริษัทมีสิทธิได้รับหรือมีส่วนได้เสียในผลตอบแทนของกิจการที่เข้าไปลงทุน และสามารถใช้อำนาจในการสั่งการกิจกรรมที่ส่งผลกระทบต่ออย่างมีนัยสำคัญต่อจำนวนเงินผลตอบแทนนั้นได้

(ค) บริษัทนำงบการเงินของบริษัทย่อยมารวมในการจัดทำงบการเงินรวมตั้งแต่วันที่บริษัทมีอำนาจในการควบคุมบริษัทย่อยจนถึงวันที่บริษัทสิ้นสุดการควบคุมบริษัทย่อยนั้น

(ง) งบการเงินของบริษัทย่อยได้จัดทำขึ้นโดยใช้นโยบายการบัญชีที่สำคัญเช่นเดียวกันกับของบริษัท

(จ) ยอดคงค้างระหว่างกลุ่มบริษัท รายการค้าระหว่างกันที่มีสาระสำคัญได้ถูกตัดออกจากงบการเงินรวมนี้แล้ว

(ฉ) ส่วนของผู้มีส่วนได้เสียที่ไม่มีอำนาจควบคุม คือ จำนวนกำไรหรือขาดทุนและสินทรัพย์สุทธิของบริษัทย่อยส่วนที่ไม่ได้เป็นของบริษัท และแสดงเป็นรายการแยกต่างหากในส่วนของกำไรหรือขาดทุนรวมและส่วนของผู้ถือหุ้นในงบแสดงฐานะการเงินรวม

3. มาตรฐานการรายงานทางการเงินใหม่

3.1 มาตรฐานการรายงานทางการเงินที่เริ่มมีผลบังคับใช้ในปีปัจจุบัน

ในระหว่างปี กลุ่มบริษัทได้นำมาตรฐานการรายงานทางการเงินและการตีความมาตรฐานการรายงานทางการเงินฉบับปรับปรุง (ปรับปรุง 2561) และฉบับใหม่จำนวนหลายฉบับ ซึ่งมีผลบังคับใช้สำหรับงบการเงินที่มีรอบระยะเวลาบัญชีที่เริ่มในหรือหลังวันที่ 1 มกราคม 2562 มาถือปฏิบัติ มาตรฐานการรายงานทางการเงินดังกล่าวได้รับการปรับปรุงหรือจัดให้มีขึ้นเพื่อให้มีเนื้อหาเท่าเทียมกับมาตรฐานการรายงานทางการเงินระหว่างประเทศ โดยส่วนใหญ่เป็นการปรับปรุงและอธิบายให้ชัดเจนเกี่ยวกับการเปิดเผยข้อมูลในหมายเหตุประกอบงบการเงิน การนำมาตรฐานการรายงานทางการเงินดังกล่าวมาถือปฏิบัตินี้ไม่มีผลกระทบต่ออย่างมีนัยสำคัญต่องบการเงินของกลุ่มบริษัท

3.2 มาตรฐานการรายงานทางการเงินที่จะมีผลบังคับใช้ในอนาคต

ในระหว่างปี สภาวิชาชีพบัญชีได้ประกาศใช้มาตรฐานการรายงานทางการเงิน การตีความมาตรฐานการรายงานทางการเงินและแนวปฏิบัติทางการบัญชีฉบับใหม่และฉบับปรับปรุงจำนวนหลายฉบับ ซึ่งมีผลบังคับใช้สำหรับงบการเงินที่มีรอบระยะเวลาบัญชีที่เริ่มในหรือหลังวันที่ 1 มกราคม 2563 มาตรฐานการรายงานทางการเงินดังกล่าวได้รับการปรับปรุงหรือจัดให้มีขึ้นเพื่อให้มีเนื้อหาเท่าเทียมกับมาตรฐานการรายงานทางการเงินระหว่างประเทศ โดยส่วนใหญ่เป็นการอธิบายให้ชัดเจนเกี่ยวกับวิธีปฏิบัติทางการบัญชีและการให้แนวปฏิบัติทางบัญชีกับผู้ใช้งานมาตรฐาน ยกเว้นมาตรฐานการรายงานทางการเงินฉบับใหม่ซึ่งมีการเปลี่ยนแปลงหลักการสำคัญ สามารถสรุปได้ดังนี้

มาตรฐานการรายงานทางการเงินกลุ่มเครื่องมือทางการเงิน

มาตรฐานการรายงานทางการเงินกลุ่มเครื่องมือทางการเงิน ประกอบด้วย มาตรฐานการรายงานทางการเงินและการตีความมาตรฐานการรายงานทางการเงิน จำนวน 5 ฉบับ ได้แก่

มาตรฐานการรายงานทางการเงิน

ฉบับที่ 7 การเปิดเผยข้อมูลเครื่องมือทางการเงิน

ฉบับที่ 9 เครื่องมือทางการเงิน

มาตรฐานการบัญชี

ฉบับที่ 32 การแสดงรายการเครื่องมือทางการเงิน

การตีความมาตรฐานการรายงานทางการเงิน

ฉบับที่ 16 การป้องกันความเสี่ยงของเงินลงทุนสุทธิในหน่วยงานต่างประเทศ

ฉบับที่ 19 การชำระหนี้สินทางการเงินด้วยตราสารทุน

มาตรฐานกลุ่มดังกล่าวข้างต้น กำหนดหลักการเกี่ยวกับการจัดประเภทและการวัดมูลค่าเครื่องมือทางการเงินด้วยมูลค่ายุติธรรมหรือราคาทุนตัดจำหน่ายโดยพิจารณาจากประเภทของตราสารทางการเงิน ลักษณะของกระแสเงินสดตามสัญญาและแผนธุรกิจของกิจการ (Business Model) หลักการเกี่ยวกับวิธีการคำนวณการด้อยค่าของเครื่องมือทางการเงินโดยใช้แนวคิดของผลขาดทุนด้านเครดิตที่คาดว่าจะเกิดขึ้น และหลักการเกี่ยวกับการบัญชีป้องกันความเสี่ยง รวมถึงการแสดงรายการและการเปิดเผยข้อมูลเครื่องมือทางการเงิน มาตรฐานเหล่านี้จะนำมาแทนมาตรฐานและการตีความมาตรฐานที่เกี่ยวข้องกับเครื่องมือทางการเงินเมื่อมีผลบังคับใช้

มาตรฐานการรายงานทางการเงิน ฉบับที่ 16 เรื่อง สัญญาเช่า

มาตรฐานการรายงานทางการเงินฉบับนี้ ใช้แทนมาตรฐานการบัญชี ฉบับที่ 17 เรื่อง สัญญาเช่า และการตีความมาตรฐานบัญชีที่เกี่ยวข้อง มาตรฐานฉบับนี้ได้กำหนดหลักการของการรับรู้รายการ การวัดมูลค่า การแสดงรายการและการเปิดเผยข้อมูลของสัญญาเช่า และกำหนดให้ผู้เช่ารับรู้สินทรัพย์และหนี้สินสำหรับสัญญาเช่าทุกรายการที่มีระยะเวลาในการเช่ามากกว่า 12 เดือน เว้นแต่สินทรัพย์อ้างอิงนั้นมีมูลค่าต่ำ การบัญชีสำหรับผู้ให้เช่าไม่มีการเปลี่ยนแปลงอย่างมีสาระสำคัญจากมาตรฐานการบัญชี ฉบับที่ 17 ผู้ให้เช่ายังคงต้องจัดประเภทสัญญาเช่าเป็นสัญญาเช่าดำเนินงานหรือสัญญาเช่าเงินทุนโดยใช้หลักการเช่นเดียวกันกับมาตรฐานการบัญชีฉบับที่ 17

ปัจจุบันฝ่ายบริหารของกลุ่มบริษัทอยู่ระหว่างการประเมินผลกระทบที่อาจมีต่อการเงินในปีที่เริ่มนำมาตรฐานกลุ่มดังกล่าวมาถือปฏิบัติ

4. นโยบายการบัญชีที่สำคัญ

4.1 การรับรู้รายได้

ขายสินค้า

รายได้จากการขายสินค้ารับรู้เมื่อได้โอนอำนาจควบคุมในสินค้าให้แก่ลูกค้าแล้ว กล่าวคือ เมื่อมีการส่งมอบสินค้า รายได้จากการขายแสดงตามมูลค่าที่ได้รับหรือคาดว่าจะได้รับสำหรับสินค้าที่ได้ส่งมอบ หลังจากหักประมาณการสินค้ารับคืนและส่วนลด โดยไม่รวมภาษีมูลค่าเพิ่ม

รายได้จากการให้บริการ

รายได้จากการให้บริการรับรู้ตลอดช่วงเวลาที่ใช้บริการ โดยพิจารณาถึงขั้นความสำเร็จของงานบริการ ดอกเบี้ยรับรู้เป็นรายได้ตามเกณฑ์คงค้างโดยคำนึงถึงอัตราผลตอบแทนที่แท้จริง

เงินปันผลรับ

เงินปันผลรับถือเป็นรายได้เมื่อกลุ่มบริษัทมีสิทธิในการรับเงินปันผล

รายได้อื่นและค่าใช้จ่าย

รายได้อื่นและค่าใช้จ่ายรับรู้ตามเกณฑ์คงค้าง

4.2 เงินสดและรายการเทียบเท่าเงินสด

เงินสดและรายการเทียบเท่าเงินสด หมายถึง เงินสดและเงินฝากธนาคาร และเงินลงทุนระยะสั้นที่มีสภาพคล่องสูง ซึ่งถึงกำหนดจ่ายคืนภายในระยะเวลาไม่เกิน 3 เดือนนับจากวันที่ได้มาและไม่มีข้อจำกัดในการเบิกใช้

4.3 ลูกหนี้การค้าและลูกหนี้อื่น

ลูกหนี้การค้าและลูกหนี้อื่นแสดงมูลค่าตามจำนวนมูลค่าสุทธิที่จะได้รับ กลุ่มบริษัทบันทึกค่าเผื่อหนี้สงสัยจะสูญสำหรับผลขาดทุนโดยประมาณที่อาจเกิดขึ้นจากการเก็บเงินจากลูกหนี้ไม่ได้ ซึ่งโดยทั่วไปพิจารณาจากประสบการณ์การเก็บเงินและการวิเคราะห์อายุหนี้

4.4 สินค้าคงเหลือ

สินค้าคงเหลือแสดงในราคาทุน หรือมูลค่าสุทธิที่จะได้รับแล้วแต่ราคาใดจะต่ำกว่า ราคาทุนของสินค้าคำนวณโดยวิธีดังนี้

สินค้าสำเร็จรูป โดยวิธีเข้าก่อน - ออกก่อน

วัตถุดิบ ภาชนะบรรจุ และหีบห่อ โดยวิธีเข้าก่อน - ออกก่อน

ต้นทุนสินค้าคงเหลือ ประกอบด้วย ต้นทุนทั้งหมดในการซื้อ และต้นทุนแปลงสภาพรวมการปันส่วนของค่าใช้จ่ายการผลิตที่อย่างเหมาะสม โดยคำนึงถึงระดับกำลังการผลิตตามปกติ

ต้นทุนในการซื้อ ประกอบด้วย ราคาซื้อและค่าใช้จ่ายที่เกี่ยวข้องกับการซื้อสินค้านั้น เช่น อกรหาเข้า ค่าขนส่ง และต้นทุนอื่นๆ ซึ่งเกี่ยวข้องโดยตรงกับการได้มาซึ่งสินค้า และหักด้วยส่วนลดการค้าและเงินที่ได้รับคืนจากการซื้อสินค้า

บริษัทบันทึกค่าเผื่อการลดลงของมูลค่าสินค้า โดยพิจารณาสินค้าที่มีการเคลื่อนไหวช้าทุกสิ้นงวดบัญชี

4.5 เงินลงทุน

(ก) เงินลงทุนในหลักทรัพย์เพื่อขายแสดงตามมูลค่ายุติธรรม การเปลี่ยนแปลงในมูลค่ายุติธรรมของหลักทรัพย์ดังกล่าวบันทึกในกำไรขาดทุนเบ็ดเสร็จอื่น และจะบันทึกในส่วนของกำไรหรือขาดทุนเมื่อได้จำหน่ายหลักทรัพย์นั้นออกไป

(ข) เงินลงทุนในบริษัทย่อยที่แสดงอยู่ในงบการเงินเฉพาะกิจการแสดงมูลค่าตามวิธีราคาทุนสุทธิจากค่าเผื่อการด้อยค่า (ถ้ามี)

มูลค่ายุติธรรมของหลักทรัพย์ในความต้องการของตลาดคำนวณจากราคาเสนอซื้อหลังสุด ณ สิ้นวันทำการสุดท้ายของปี มูลค่ายุติธรรมของหน่วยลงทุนคำนวณจากมูลค่าสินทรัพย์สุทธิของหน่วยลงทุน กลุ่มบริษัทใช้วิธีถัวเฉลี่ยถ่วงน้ำหนักในการคำนวณต้นทุนของเงินลงทุน ในกรณีที่มีการโอนเปลี่ยนประเภทเงินลงทุนจากประเภทหนึ่งไปเป็นอีกประเภทหนึ่ง กลุ่มบริษัทจะปรับมูลค่าของเงินลงทุนดังกล่าวใหม่โดยใช้มูลค่ายุติธรรม ณ วันที่โอนเปลี่ยนประเภทเงินลงทุน ผลแตกต่างระหว่างราคาตามบัญชีและมูลค่ายุติธรรม ณ วันที่โอนจะบันทึกในส่วนของกำไร หรือขาดทุนหรือแสดงเป็นองค์ประกอบอื่นของส่วนของผู้ถือหุ้นแล้วแต่ประเภทของเงินลงทุนที่มีการโอนเปลี่ยนเมื่อมีการจำหน่ายเงินลงทุน ผลต่างระหว่างสิ่งตอบแทนสุทธิที่ได้รับกับมูลค่าตามบัญชีของเงินลงทุนจะถูกบันทึกในส่วนของกำไรหรือขาดทุน

4.6 อสังหาริมทรัพย์เพื่อการลงทุน

บริษัทบันทึกมูลค่าเริ่มแรกของอสังหาริมทรัพย์เพื่อการลงทุนซึ่งเป็นที่ดินในราคาทุนซึ่งรวมต้นทุนการทำรายการ หลังจากนั้น บริษัทจะบันทึกอสังหาริมทรัพย์เพื่อการลงทุนด้วยราคาทุนหักค่าเผื่อการด้อยค่า (ถ้ามี) ไม่มีการคิดค่าเสื่อมราคาของอสังหาริมทรัพย์เพื่อการลงทุน

บริษัทรับรู้ผลต่างระหว่างจำนวนเงินที่ได้รับสุทธิจากการจำหน่ายกับมูลค่าตามบัญชีของสินทรัพย์ในส่วนของการก่อหนี้หรือขาดทุนในปีที่ตัดรายการอสังหาริมทรัพย์เพื่อการลงทุนออกจากบัญชี

4.7 ที่ดิน อาคาร และอุปกรณ์ และค่าเสื่อมราคา

ที่ดินแสดงมูลค่าตามราคาทุน อาคารและอุปกรณ์แสดงมูลค่าตามราคาทุนหักค่าเสื่อมราคาสะสม และค่าเผื่อการด้อยค่าของสินทรัพย์ (ถ้ามี)

ค่าเสื่อมราคาของอาคารและอุปกรณ์คำนวณจากราคาทุนของสินทรัพย์โดยวิธีเส้นตรงตามอายุการให้ประโยชน์โดยประมาณดังนี้

| | | |
|--|-----------|----|
| อาคารและส่วนปรับปรุงสินทรัพย์เช่า | 10 และ 20 | ปี |
| เครื่องจักร เครื่องมือ เครื่องใช้ และอุปกรณ์โรงงาน | 3-10 | ปี |
| เครื่องตกแต่งและเครื่องใช้สำนักงาน | 3-5 | ปี |
| ยานพาหนะ | 5 และ 10 | ปี |

ค่าเสื่อมราคารวมอยู่ในการคำนวณผลการดำเนินงาน

ไม่มีการคิดค่าเสื่อมราคาสำหรับที่ดินและสินทรัพย์ระหว่างติดตั้งและก่อสร้าง

กลุ่มบริษัทตัดรายการที่ดิน อาคาร และอุปกรณ์ ออกจากบัญชี เมื่อจำหน่ายสินทรัพย์หรือคาดว่าจะไม่ได้รับประโยชน์เชิงเศรษฐกิจในอนาคตจากการใช้หรือการจำหน่ายสินทรัพย์ รายการผลกำไรหรือขาดทุนจากการจำหน่ายสินทรัพย์ จะรับรู้ในส่วนของการกำไรหรือขาดทุนเมื่อกลุ่มบริษัทตัดรายการสินทรัพย์นั้นออกจากบัญชี

4.8 สินทรัพย์ไม่มีตัวตน

สินทรัพย์ไม่มีตัวตนแสดงมูลค่าตามราคาทุนหักค่าตัดจำหน่ายสะสมและค่าเผื่อการด้อยค่า (ถ้ามี) ของสินทรัพย์นั้น

สินทรัพย์ไม่มีตัวตนได้แก่ โปรแกรมคอมพิวเตอร์และใบอนุญาตในการดำเนินกิจการต่างๆ ซึ่งกลุ่มบริษัทตัดจำหน่ายสินทรัพย์ไม่มีตัวตนที่มีอายุการให้ประโยชน์จำกัดอย่างมีระบบตลอดอายุการให้ประโยชน์เชิงเศรษฐกิจของสินทรัพย์นั้น และจะประเมินการด้อยค่าของสินทรัพย์ดังกล่าวเมื่อมีข้อบ่งชี้ว่าสินทรัพย์นั้นเกิดการด้อยค่า กลุ่มบริษัทจะทบทวนระยะเวลาการตัดจำหน่ายและวิธีการตัดจำหน่ายของสินทรัพย์ไม่มีตัวตนดังกล่าวทุกสิ้นปีเป็นอย่างน้อย ค่าตัดจำหน่ายรับรู้เป็นค่าใช้จ่ายในส่วนของการกำไรหรือขาดทุน

สินทรัพย์ไม่มีตัวตนที่มีอายุการให้ประโยชน์จำกัด มีดังนี้

| | | | |
|--------------------|--------------------|-----|----|
| โปรแกรมคอมพิวเตอร์ | อายุการให้ประโยชน์ | 3-5 | ปี |
| ใบอนุญาตต่างๆ | อายุการให้ประโยชน์ | 10 | ปี |

4.9 รายการธุรกิจกับบุคคลหรือกิจการที่เกี่ยวข้องกัน

บุคคลหรือกิจการที่เกี่ยวข้องกันกับบริษัทหมายถึง บุคคลหรือกิจการที่มีอำนาจควบคุมบริษัท หรือถูกบริษัทควบคุมไม่ว่าจะเป็นโดยทางตรงหรือทางอ้อม หรืออยู่ภายใต้การควบคุมเดียวกันกับบริษัท

นอกจากนี้ บุคคลหรือกิจการที่เกี่ยวข้องกันยังหมายรวมถึงบริษัทร่วมและบุคคลหรือกิจการที่มีสิทธิออกเสียงโดยทางตรงหรือทางอ้อมซึ่งทำให้มีอิทธิพลอย่างเป็นสาระสำคัญต่อบริษัท ผู้บริหารสำคัญ กรรมการหรือพนักงานของบริษัทที่มีอำนาจในการวางแผนและควบคุมการดำเนินงานของบริษัท

4.10 สัญญาเช่าระยะยาว

สัญญาเช่ายานพาหนะที่ความเสี่ยงและผลตอบแทนของความเป็นเจ้าของส่วนใหญ่ได้โอนไปให้กับผู้เช่าถือเป็นสัญญาเช่าการเงิน สัญญาเช่าการเงินจะบันทึกเป็นรายจ่ายฝ่ายทุนด้วยมูลค่ายุติธรรมของยานพาหนะที่เช่าหรือมูลค่าปัจจุบันสุทธิของจำนวนเงินที่ต้องจ่ายตามสัญญาเช่าแล้วแต่มูลค่าใดจะต่ำกว่า ภาระผูกพันตามสัญญาเช่าหักค่าใช้จ่ายทางการเงินจะบันทึกเป็นหนี้สินระยะยาว ส่วนดอกเบี้ยจ่ายจะบันทึกในส่วนของกำไรหรือขาดทุนตลอดอายุของสัญญาเช่า ยานพาหนะที่ได้มาตามสัญญาเช่าการเงินจะคิดค่าเสื่อมราคาตลอดอายุการใช้งานของยานพาหนะที่เช่า

สัญญาเช่าที่ดิน อาคาร และอุปกรณ์ และยานพาหนะ ที่ความเสี่ยงและผลตอบแทนของความเป็นเจ้าของส่วนใหญ่ไม่ได้โอนไปให้ผู้เช่าถือเป็นสัญญาเช่าดำเนินงาน จำนวนเงินที่จ่ายตามสัญญาเช่าดำเนินงานรับรู้เป็นค่าใช้จ่ายในส่วนของกำไรหรือขาดทุนตามวิธีเส้นตรงตลอดอายุของสัญญาเช่า

4.11 เงินตราต่างประเทศ

บริษัทแสดงงบการเงินรวมและงบการเงินเฉพาะกิจการเป็นสกุลเงินบาท ซึ่งเป็นสกุลที่ใช้ในการดำเนินงานของบริษัท รายการต่างๆ ของแต่ละกิจการที่รวมอยู่ในงบการเงินรวมวัดมูลค่าด้วยสกุลเงินที่ใช้ในการดำเนินงานของแต่ละกิจการนั้น

รายการที่เป็นเงินตราต่างประเทศแปลงค่าเป็นเงินบาทโดยใช้อัตราแลกเปลี่ยน ณ วันที่เกิดรายการสินทรัพย์และหนี้สินที่เป็นตัวเงินซึ่งอยู่ในสกุลเงินตราต่างประเทศได้แปลงค่าเป็นเงินบาทโดยใช้อัตราแลกเปลี่ยน ณ วันสิ้นรอบระยะเวลารายงาน หรือหากเป็นรายการที่ได้มีการทำสัญญาตกลงอัตราแลกเปลี่ยนล่วงหน้าไว้ ก็จะแปลงค่าโดยใช้อัตราแลกเปลี่ยนที่ตกลงล่วงหน้า

กำไรและขาดทุนที่เกิดจากการเปลี่ยนแปลงในอัตราแลกเปลี่ยนได้รวมอยู่ในการคำนวณผลการดำเนินงาน

4.12 การด้อยค่าของสินทรัพย์

ทุกวันสิ้นรอบระยะเวลารายงาน กลุ่มบริษัทจะทำการประเมินการด้อยค่าของที่ดิน อาคาร และอุปกรณ์ หรือสินทรัพย์ที่ไม่มีตัวตนอื่นของกลุ่มบริษัท หากมีข้อบ่งชี้ว่าสินทรัพย์ดังกล่าวอาจด้อยค่า กลุ่มบริษัทรับรู้ขาดทุนจากการด้อยค่าเมื่อมูลค่าที่คาดว่าจะได้รับคืนของสินทรัพย์มีมูลค่าต่ำกว่ามูลค่าตามบัญชีของสินทรัพย์นั้น ทั้งนี้ มูลค่าที่คาดว่าจะได้รับคืนหมายถึงมูลค่ายุติธรรมหักต้นทุนในการขายของสินทรัพย์หรือมูลค่าจากการใช้สินทรัพย์แล้วแต่ราคาใดจะสูงกว่า

กลุ่มบริษัทจะรับรู้รายการขาดทุนจากการด้อยค่าในส่วนของกำไรหรือขาดทุน

4.13 ผลประโยชน์ของพนักงาน

ผลประโยชน์ระยะสั้นของพนักงาน

กลุ่มบริษัทรับรู้ เงินเดือน ค่าจ้าง โบนัส และเงินสมทบกองทุนประกันสังคมเป็นค่าใช้จ่ายเมื่อเกิดรายการ

ผลประโยชน์หลังออกจากงานของพนักงาน

โครงการสมทบเงิน

กลุ่มบริษัทและพนักงานได้ร่วมกันจัดตั้งกองทุนสำรองเลี้ยงชีพ ซึ่งประกอบด้วยเงินที่พนักงานจ่ายสะสมและเงินที่บริษัทจ่ายสมทบให้เป็นรายเดือน สินทรัพย์ของกองทุนสำรองเลี้ยงชีพได้แยกออกจากสินทรัพย์ของบริษัท เงินที่บริษัทจ่ายสมทบกองทุนสำรองเลี้ยงชีพบันทึกเป็นค่าใช้จ่ายในปีที่เกิดรายการ

โครงการผลประโยชน์หลังออกจากงาน

กลุ่มบริษัทมีภาระสำหรับเงินชดเชยที่ต้องจ่ายให้แก่พนักงานเมื่อออกจากงานตามกฎหมายแรงงาน ซึ่งบริษัทถือว่าเงินชดเชยดังกล่าวเป็นโครงการผลประโยชน์หลังออกจากงานสำหรับพนักงาน

กลุ่มบริษัทคำนวณหนี้สินตามโครงการผลประโยชน์หลังออกจากงานของพนักงานโดยใช้วิธีคิดลดแต่ละหน่วยที่ประมาณการไว้ (Projected Unit Credit Method) โดยผู้เชี่ยวชาญอิสระได้ทำการประเมินภาระผูกพันดังกล่าวตามหลักคณิตศาสตร์ประกันภัย

ผลกำไรหรือขาดทุนจากการประมาณการตามหลักคณิตศาสตร์ประกันภัยสำหรับโครงการผลประโยชน์หลังออกจากงานของพนักงานจะรับรู้ทันทีในกำไรหรือขาดทุนเบ็ดเสร็จอื่น

4.14 ประมาณการหนี้สิน

กลุ่มบริษัทจะบันทึกประมาณการหนี้สินไว้ในบัญชีเมื่อภาระผูกพันซึ่งเป็นผลมาจากเหตุการณ์ในอดีตได้เกิดขึ้นแล้ว และมีความเป็นไปได้ค่อนข้างแน่นอนว่ากลุ่มบริษัทจะเสียทรัพยากรเชิงเศรษฐกิจไปเพื่อปลดเปลื้องภาระผูกพันนั้น และกลุ่มบริษัทสามารถประมาณมูลค่าภาระผูกพันนั้นได้อย่างน่าเชื่อถือ

4.15 ภาษีเงินได้

ภาษีเงินได้ประกอบด้วยภาษีเงินได้ปัจจุบันและภาษีเงินได้รอการตัดบัญชี

ภาษีเงินได้ปัจจุบัน

กลุ่มบริษัทบันทึกภาษีเงินได้ปัจจุบันตามจำนวนที่คาดว่าจะจ่ายให้กับหน่วยงานจัดเก็บภาษีของรัฐ โดยคำนวณจากกำไรทางภาษีตามหลักเกณฑ์ที่กำหนดในกฎหมายภาษีอากร

ภาษีเงินได้รอการตัดบัญชี

กลุ่มบริษัทบันทึกภาษีเงินได้รอการตัดบัญชีของผลแตกต่างชั่วคราวระหว่างราคาตามบัญชีของสินทรัพย์และหนี้สิน ณ วันสิ้นรอบระยะเวลารายงานกับฐานภาษีของสินทรัพย์และหนี้สินที่เกี่ยวข้องนั้น โดยใช้อัตราภาษีที่มีผลบังคับใช้ ณ วันสิ้นรอบระยะเวลารายงาน

กลุ่มบริษัทรับรู้หนี้สินภาษีเงินได้รอการตัดบัญชีของผลแตกต่างชั่วคราวที่ต้องเสียภาษีรายการ แต่รับรู้สินทรัพย์ภาษีเงินได้รอการตัดบัญชีสำหรับผลแตกต่างชั่วคราวที่ใช้หักภาษี รวมทั้งผลขาดทุนทางภาษีที่ยังไม่ได้ใช้ในจำนวนเท่าที่มีความเป็นไปได้ค่อนข้างแน่ที่กลุ่มบริษัทจะมีกำไรทางภาษีในอนาคตเพียงพอที่จะใช้ประโยชน์จากผลแตกต่างชั่วคราวที่ใช้หักภาษีและผลขาดทุนทางภาษีที่ยังไม่ได้ใช้นั้น

กลุ่มบริษัทจะทบทวนมูลค่าตามบัญชีของสินทรัพย์ภาษีเงินได้รอการตัดบัญชีทุกสิ้นรอบระยะเวลารายงานและจะทำการปรับลดมูลค่าตามบัญชีดังกล่าว หากมีความเป็นไปได้ค่อนข้างแน่ว่า กลุ่มบริษัทจะไม่มีกำไรทางภาษีเพียงพอต่อการนำสินทรัพย์ภาษีเงินได้รอการตัดบัญชีทั้งหมดหรือบางส่วนมาใช้ประโยชน์

กลุ่มบริษัทจะบันทึกภาษีเงินได้รอการตัดบัญชีโดยตรงไปยังส่วนของผู้ถือหุ้นหากภาษีที่เกิดขึ้นเกี่ยวข้องกับรายการที่ได้บันทึกโดยตรงไปยังส่วนของผู้ถือหุ้น

5. การใช้ประมาณการทางบัญชีที่สำคัญ ข้อสมมติฐาน และการใช้ดุลยพินิจ

ในการจัดทำงบการเงินตามมาตรฐานการรายงานทางการเงิน ฝ่ายบริหารจำเป็นต้องใช้ดุลยพินิจและการประมาณการในเรื่องที่มีความไม่แน่นอนเสมอ การใช้ดุลยพินิจและการประมาณการดังกล่าวนี้ส่งผลกระทบต่อจำนวนเงินที่แสดงในงบการเงินและต่อข้อมูลที่แสดงในหมายเหตุประกอบงบการเงิน ผลที่เกิดขึ้นจริงอาจแตกต่างไปจากจำนวนที่ประมาณการไว้ การใช้ดุลยพินิจและการประมาณการที่สำคัญมีดังนี้

ค่าเผื่อนี้สงสัยจะสูญของลูกหนี้

ในการประมาณค่าเผื่อนี้สงสัยจะสูญของลูกหนี้ ฝ่ายบริหารจำเป็นต้องใช้ดุลยพินิจในการประมาณการผลขาดทุนที่คาดว่าจะเกิดขึ้นจากลูกหนี้แต่ละราย โดยคำนึงถึงประสบการณ์การเก็บเงินในอดีต อายุของหนี้ที่ค้างค้างและสถานะเศรษฐกิจที่เป็นอยู่ในขณะนั้น เป็นต้น

ค่าเผื่อการลดลงของมูลค่าสินค้าคงเหลือ

ในการประมาณค่าเผื่อการลดลงของมูลค่าสินค้าคงเหลือ ฝ่ายบริหารได้ใช้ดุลยพินิจในการประมาณการผลขาดทุนที่คาดว่าจะเกิดขึ้นจากสินค้าคงเหลือนั้น โดยค่าเผื่อการลดลงของมูลค่าสุทธิที่จะได้รับพิจารณาจากราคาที่คาดว่าจะขายได้ตามปกติของธุรกิจหักด้วยค่าใช้จ่ายในการขายสินค้านั้น และค่าเผื่อสำหรับสินค้าเก่าล้าสมัย เคลื่อนไหวช้าหรือเสื่อมคุณภาพพิจารณาจากอายุโดยประมาณของสินค้าแต่ละชนิด จำนวนค่าเผื่อการลดลงของมูลค่าสินค้าคงเหลือที่ประมาณได้ เมื่อนำมาเปรียบเทียบกับจำนวนเดิมที่มีในบัญชี ค่าเผื่อการลดลงของมูลค่าสินค้าคงเหลือทั้งที่ลดลงและเพิ่มขึ้นจะแสดงเป็นค่าใช้จ่ายภายใต้หัวข้อต้นทุนขายและบริการในส่วนของกำไรหรือขาดทุน

ที่ดิน อาคาร และอุปกรณ์และค่าเสื่อมราคา

ในการคำนวณค่าเสื่อมราคาของอาคารและอุปกรณ์ ฝ่ายบริหารจำเป็นต้องทำการประมาณอายุการใช้งานให้ประโยชน์และมูลค่าคงเหลือเมื่อเลิกใช้งานของอาคารและอุปกรณ์ และต้องทบทวนอายุการใช้งานให้ประโยชน์และมูลค่าคงเหลือใหม่หากมีการเปลี่ยนแปลงเกิดขึ้น

นอกจากนี้ฝ่ายบริหารจำเป็นต้องสอบทานการด้อยค่าของที่ดิน อาคาร และอุปกรณ์ในแต่ละช่วงเวลาและบันทึกขาดทุนจากการด้อยค่าหากคาดว่ามูลค่าที่คาดว่าจะได้รับคืนต่ำกว่ามูลค่าตามบัญชีของสินทรัพย์นั้น ในการนี้ฝ่ายบริหารจำเป็นต้องใช้ดุลยพินิจที่เกี่ยวข้องกับการคาดการณ์รายได้และค่าใช้จ่ายในอนาคตซึ่งเกี่ยวเนื่องกับสินทรัพย์นั้น

สินทรัพย์ภาษีเงินได้รอการตัดบัญชี

บริษัทจะรับรู้สินทรัพย์ภาษีเงินได้รอการตัดบัญชีสำหรับผลแตกต่างชั่วคราวที่ใช้หักภาษีและขาดทุนทางภาษีที่ไม่ได้ใช้เมื่อมีความเป็นไปได้ค่อนข้างแน่นอนว่าจะมีกำไรทางภาษีในอนาคตเพียงพอที่จะใช้ประโยชน์จากผลแตกต่างชั่วคราวและขาดทุนนั้น ในการนี้ฝ่ายบริหารจำเป็นต้องประมาณการว่าควรรับรู้จำนวนสินทรัพย์ภาษีเงินได้รอการตัดบัญชีเป็นจำนวนเท่าใด โดยพิจารณาถึงจำนวนกำไรทางภาษีที่คาดว่าจะเกิดในอนาคตในแต่ละช่วงเวลา

ผลประโยชน์หลังออกจากรางานของพนักงานตามโครงการผลประโยชน์

หนี้สินตามโครงการผลประโยชน์หลังออกจากรางานของพนักงาน ประมาณขึ้นตามหลักคณิตศาสตร์ประกันภัย ซึ่งต้องอาศัยข้อสมมติฐานต่างๆ ในการประมาณการนั้น เช่น อัตราคิดลด อัตราการขึ้นเงินเดือนในอนาคต อัตราการเปลี่ยนแปลงในจำนวนพนักงาน เป็นต้น

6. รายการธุรกิจกับกิจการที่เกี่ยวข้องกัน

ในระหว่างปี กลุ่มบริษัทมีรายการธุรกิจที่สำคัญกับบุคคลหรือกิจการที่เกี่ยวข้องกัน รายการธุรกิจดังกล่าวเป็นไปตามเงื่อนไขทางการค้าและเกณฑ์ตามที่ตกลงกันระหว่างบริษัท บริษัทย่อยและบุคคลหรือกิจการที่เกี่ยวข้องกันเหล่านั้น ซึ่งเป็นไปตามปกติธุรกิจโดยสามารถสรุปได้ดังนี้

(หน่วย: พันบาท)

| | งบการเงินรวม | | งบการเงินเฉพาะกิจการ | | นโยบายการกำหนดราคา |
|---|--------------|---------|----------------------|--------|--|
| | 2562 | 2561 | 2562 | 2561 | |
| รายการธุรกิจกับบริษัทย่อย (ตัดออกจากงบการเงินรวมแล้ว) | | | | | |
| ขายสินค้า | - | - | 42,935 | 54,684 | ราคาตามที่ตกลงกัน |
| รายได้อื่น | - | - | 1,516 | 1,514 | ราคาตามที่ตกลงกัน |
| เงินปันผลรับ | - | - | 44,319 | 45,627 | อัตราที่ประกาศจ่าย |
| ซื้อสินค้า | - | - | 66,225 | 83,163 | ราคาตามที่ตกลงกัน |
| ซื้อทรัพย์สิน | - | - | - | 408 | ราคาตามที่ตกลงกัน |
| รายการธุรกิจกับบริษัทที่เกี่ยวข้องกัน | | | | | |
| ค่าเช่าจ่าย | 2,819 | 2,819 | 2,696 | 2,696 | ราคาตามสัญญา (ซึ่งเทียบเคียงกับราคาตลาด) |
| ค่าสาธารณูปโภค | 205 | 181 | 182 | 165 | ราคาตามที่ตกลงกัน |
| รายการธุรกิจกับบริษัทที่เกี่ยวข้องกันโดยมีกรรมการเป็นผู้ถือหุ้น | | | | | |
| ขายสินค้า | 56,783 | 210,778 | - | - | ราคาตามที่ตกลงกัน (ซึ่งเทียบเคียงกับราคาตลาด) |
| ซื้อสินค้า | 25 | 280 | - | - | ราคาตามที่ตกลงกัน (ซึ่งเทียบเคียงกับราคาตลาด) |

ณ วันที่ 31 ธันวาคม 2562 และ 2561 ยอดคงค้างระหว่างบริษัทและกิจการที่เกี่ยวข้องกันมีรายละเอียดดังนี้

(หน่วย: พันบาท)

| | งบการเงินรวม | | งบการเงินเฉพาะกิจการ | |
|--|--------------|--------|----------------------|--------|
| | 2562 | 2561 | 2562 | 2561 |
| ลูกหนี้การค้าและลูกหนี้อื่น - กิจการที่เกี่ยวข้องกัน (หมายเหตุ 8) | | | | |
| บริษัทย่อย | | | | |
| บริษัท แกรททิทูต อินฟินิท จำกัด (มหาชน) | - | - | 3,296 | 2,130 |
| บริษัท ไล่อ่อน เอเชีย (ไทยแลนด์) จำกัด | - | - | 9,682 | 18,866 |
| บริษัทที่มีกรรมกรเป็นผู้ถือหุ้น | | | | |
| บริษัท เคมิเคิล บาลานซ์ จำกัด | 830 | 47,555 | - | - |
| บริษัท อินเคมี จำกัด | - | 28,399 | - | - |
| กรรมกร | - | 6 | - | - |
| รวมลูกหนี้การค้าและลูกหนี้อื่น - กิจการที่เกี่ยวข้องกัน | 830 | 75,960 | 12,978 | 20,996 |
| เจ้าหนี้การค้าและเจ้าหนี้อื่น - กิจการที่เกี่ยวข้องกัน (หมายเหตุ 18) | | | | |
| บริษัทย่อย | | | | |
| บริษัท แกรททิทูต อินฟินิท จำกัด (มหาชน) | - | - | 17 | 7 |
| บริษัท ลาวิธ แลบบอราทอรี จำกัด | - | - | 120 | - |
| บริษัท ไล่อ่อน เอเชีย (ไทยแลนด์) จำกัด | - | - | 4,531 | 8,144 |
| บริษัทที่เกี่ยวข้องกัน | | | | |
| บริษัท เฟลท์ทราโก้ จำกัด | 12 | 17 | 11 | 15 |
| บริษัทอื่นที่เกี่ยวข้องกัน | | | | |
| บริษัท ไพร์ลูป จำกัด | 464 | - | 464 | - |
| กรรมกร | 974 | 683 | - | - |
| รวมเจ้าหนี้การค้าและเจ้าหนี้อื่น - กิจการที่เกี่ยวข้องกัน | 1,450 | 700 | 5,143 | 8,166 |

คำตอบแทนกรรมการและผู้บริหาร

คำตอบแทนผู้บริหารนี้เป็นผลประโยชน์ที่จ่ายให้แก่ผู้บริหารของบริษัท ประกอบด้วยคำตอบแทนที่เป็นตัวเงินได้แก่ เงินเดือนและผลประโยชน์ที่เกี่ยวข้อง รวมไปถึงผลประโยชน์ตอบแทนในรูปแบบอื่น ทั้งนี้ผู้บริหารของบริษัทหมายถึงบุคคลที่กำหนดตามกฎหมายว่าด้วยหลักทรัพย์และตลาดหลักทรัพย์

ในระหว่างปีสิ้นสุดวันที่ 31 ธันวาคม 2562 และ 2561 บริษัท และบริษัทย่อยมีค่าใช้จ่ายผลประโยชน์พนักงานที่ให้แกกรรมกรและผู้บริหารดังต่อไปนี้

(หน่วย: พันบาท)

| | งบการเงินรวม | | งบการเงินเฉพาะกิจการ | |
|-------------------------|--------------|--------|----------------------|--------|
| | 2562 | 2561 | 2562 | 2561 |
| ผลประโยชน์ระยะสั้น | 29,711 | 29,623 | 15,706 | 15,173 |
| ผลประโยชน์หลังออกจากงาน | 3,703 | 873 | 1,434 | 169 |
| รวม | 33,414 | 30,496 | 17,140 | 15,342 |

7. เงินสดและรายการเทียบเท่าเงินสด

(หน่วย: พันบาท)

| | งบการเงินรวม | | งบการเงินเฉพาะกิจการ | |
|---------------|--------------|---------|----------------------|---------|
| | 2562 | 2561 | 2562 | 2561 |
| เงินสด | 474 | 486 | 220 | 210 |
| เงินฝากธนาคาร | 660,926 | 571,246 | 248,625 | 147,867 |
| รวม | 661,400 | 571,732 | 248,845 | 148,077 |

ณ วันที่ 31 ธันวาคม 2562 เงินฝากออมทรัพย์ มีอัตราดอกเบี้ยร้อยละ 0.10 ถึง 0.75 ต่อปี (2561: ร้อยละ 0.125 ถึง 1.500 ต่อปี)

8. ลูกหนี้การค้าและลูกหนี้อื่น

(หน่วย: พันบาท)

| | งบการเงินรวม | | งบการเงินเฉพาะกิจการ | |
|--|--------------|---------|----------------------|---------|
| | 2562 | 2561 | 2562 | 2561 |
| ลูกหนี้การค้า - กิจการที่เกี่ยวข้องกัน (หมายเหตุ 6) | | | | |
| อายุหนี้คงค้างนับจากวันที่ถึงกำหนดชำระ | | | | |
| ยังไม่ถึงกำหนดชำระ | - | 55,966 | 12,650 | 20,443 |
| ค้างชำระ | | | | |
| ไม่เกิน 3 เดือน | 830 | 19,994 | 210 | 420 |
| รวมลูกหนี้การค้า - กิจการที่เกี่ยวข้องกัน | 830 | 75,960 | 12,860 | 20,863 |
| ลูกหนี้การค้า - กิจการที่ไม่เกี่ยวข้องกัน | | | | |
| อายุหนี้คงค้างนับจากวันที่ถึงกำหนดชำระ | | | | |
| ยังไม่ถึงกำหนดชำระ | 560,271 | 664,419 | 431,713 | 577,354 |
| ค้างชำระ | | | | |
| ไม่เกิน 3 เดือน | 151,430 | 153,895 | 103,880 | 114,626 |
| 3-6 เดือน | 394 | 173 | - | 84 |
| 6-12 เดือน | 998 | 884 | 998 | 884 |
| มากกว่า 12 เดือน | 1,550 | 1,715 | 969 | 1,092 |
| รวมลูกหนี้การค้า - กิจการที่ไม่เกี่ยวข้องกัน | 714,643 | 821,086 | 537,560 | 694,040 |
| รวมลูกหนี้การค้า | 715,473 | 897,046 | 550,420 | 714,903 |
| หัก: ค่าเผื่อหนี้สงสัยจะสูญ | (1,782) | (839) | (1,201) | (257) |
| รวมลูกหนี้การค้า - สุทธิ | 713,691 | 896,207 | 549,219 | 714,646 |
| ลูกหนี้อื่น | | | | |
| ลูกหนี้อื่น - กิจการที่เกี่ยวข้องกัน (หมายเหตุ 6) | - | - | 118 | 133 |
| ลูกหนี้อื่น - กิจการที่ไม่เกี่ยวข้องกัน | 7 | 47 | 7 | 96 |
| รวมลูกหนี้อื่น | 7 | 47 | 125 | 229 |
| รวมลูกหนี้การค้าและลูกหนี้อื่น - สุทธิ | 713,698 | 896,254 | 549,344 | 714,875 |

9. สินค้ำคงเหลือ

(หน่วย: พันบาท)

| | งบการเงินรวม | | | | | |
|---------------------|--------------|---------|--|----------|-----------------------|---------|
| | ราคาทุน | | รายการปรับลดราคาทุนให้เป็นมูลค่าสุทธิที่จะได้รับ | | สินค้ำคงเหลือ - สุทธิ | |
| | 2562 | 2561 | 2562 | 2561 | 2562 | 2561 |
| วัตถุดิบ | 2,078 | 3,958 | - | - | 2,078 | 3,958 |
| สินค้าสำเร็จรูป | 341,667 | 408,436 | (4,511) | (13,542) | 337,156 | 394,894 |
| สินค้าระหว่างทาง | 61,597 | 58,623 | - | - | 61,597 | 58,623 |
| ภาชนะบรรจุและหีบห่อ | 3,606 | 2,989 | - | - | 3,606 | 2,989 |
| งานระหว่างทำ | 30 | 174 | - | - | 30 | 174 |
| วัสดุสิ้นเปลือง | 19 | 19 | - | - | 19 | 19 |
| รวม | 408,997 | 474,199 | (4,511) | (13,542) | 404,486 | 460,657 |

(หน่วย: พันบาท)

| | งบการเงินเฉพาะกิจการ | | | | | |
|---------------------|----------------------|---------|--|----------|-----------------------|---------|
| | ราคาทุน | | รายการปรับลดราคาทุนให้เป็นมูลค่าสุทธิที่จะได้รับ | | สินค้ำคงเหลือ - สุทธิ | |
| | 2562 | 2561 | 2562 | 2561 | 2562 | 2561 |
| สินค้าสำเร็จรูป | 243,569 | 272,001 | (1,997) | (12,048) | 241,572 | 259,953 |
| สินค้าระหว่างทาง | 46,453 | 18,783 | - | - | 46,453 | 18,783 |
| ภาชนะบรรจุและหีบห่อ | 444 | 209 | - | - | 444 | 209 |
| รวม | 290,466 | 290,993 | (1,997) | (12,048) | 288,469 | 278,945 |

สำหรับปีสิ้นสุดวันที่ 31 ธันวาคม 2562 กลุ่มบริษัทบันทึกกลับรายการปรับลดมูลค่าสินค้ำคงเหลือเป็นจำนวน 9.03 ล้านบาท (เฉพาะกิจการ: 10.05 ล้านบาท) โดยนำไปหักจากมูลค่าของสินค้ำคงเหลือที่รับรู้เป็นต้นทุนขายในระหว่างปี (สำหรับปี 2561: กลุ่มบริษัทบันทึกการปรับลดราคาทุนของสินค้ำคงเหลือให้เป็นมูลค่าสุทธิที่จะได้รับเป็นจำนวน 7.84 ล้านบาท (เฉพาะกิจการ: 10.03 ล้านบาท) โดยแสดงเป็นส่วนหนึ่งของต้นทุนขาย)

10. สินทรัพย์หมุนเวียนอื่น

(หน่วย: พันบาท)

| | งบการเงินรวม | | งบการเงินเฉพาะกิจการ | |
|-------------------------------|--------------|--------|----------------------|-------|
| | 2562 | 2561 | 2562 | 2561 |
| ลูกหนี้กรมสรรพากร | 5,005 | 4,993 | 3,674 | 3,674 |
| ค่าใช้จ่ายจ่ายล่วงหน้า | 4,811 | 6,915 | 2,269 | 1,779 |
| ภาษีซื้อที่ยังไม่ถึงกำหนดชำระ | 2,425 | 777 | 2,303 | 602 |
| อื่นๆ | 916 | 419 | 592 | 313 |
| รวมสินทรัพย์หมุนเวียนอื่น | 13,157 | 13,104 | 8,838 | 6,368 |

11. เงินลงทุนในหลักทรัพย์เพื่อขาย

ณ วันที่ 31 ธันวาคม 2562 และ 2561 บริษัทย่อยมีเงินลงทุนในหลักทรัพย์เพื่อขาย ดังนี้

(หน่วย: พันบาท)

| ประเภท | งบการเงินรวม | | | | | |
|--------------------------------|----------------|----------------|---|-----------------|----------------|---------------|
| | ราคาทุน | | ขาดทุนที่ยังไม่เกิดขึ้นจากการวัดมูลค่าเงินลงทุน | | มูลค่าตามบัญชี | |
| | 2562 | 2561 | 2562 | 2561 | 2562 | 2561 |
| หลักทรัพย์ในความต้องการของตลาด | 157,441 | 107,198 | (35,032) | (24,273) | 122,409 | 82,925 |
| รวม | <u>157,441</u> | <u>107,198</u> | <u>(35,032)</u> | <u>(24,273)</u> | <u>122,409</u> | <u>82,925</u> |

เงินลงทุนในหลักทรัพย์เพื่อขายวัดมูลค่าด้วยมูลค่ายุติธรรมในระดับชั้นที่ 1 ซึ่งเป็นการใช้ข้อมูลราคาเสนอซื้อขายของสินทรัพย์หรือหนี้สินอย่างเดียวกันในตลาดที่มีสภาพคล่อง มูลค่ายุติธรรมของเงินลงทุนในหลักทรัพย์เพื่อขายดังกล่าวคำนวณโดยใช้ราคาเสนอซื้อหลังสุด ณ สิ้นวันทำการสุดท้ายของปีจากตลาดหลักทรัพย์แห่งประเทศไทย

ในระหว่างปี สิ้นสุดวันที่ 31 ธันวาคม 2562 และ 2561 เงินลงทุนในหลักทรัพย์เพื่อขายมีการเปลี่ยนแปลงดังนี้

(หน่วย: พันบาท)

| | งบการเงินรวม | |
|---|-----------------|-----------------|
| | 2562 | 2561 |
| ราคาตามบัญชี ณ วันที่ 1 มกราคม - สุทธิ | 82,925 | 87,110 |
| ซื้อระหว่างปี - ราคาทุน | 50,579 | 24,537 |
| ขายระหว่างปี - ราคาทุน | (336) | (13,443) |
| ขาดทุนจากการวัดมูลค่าเงินลงทุนในหลักทรัพย์เพื่อขายในระหว่างปี | <u>(10,759)</u> | <u>(15,279)</u> |
| ราคาตามบัญชี ณ วันที่ 31 ธันวาคม - สุทธิ | <u>122,409</u> | <u>82,925</u> |

ในระหว่างปี สิ้นสุดวันที่ 31 ธันวาคม 2562 และ 2561 บริษัทย่อยมีผลกำไรจากการจำหน่ายหลักทรัพย์เพื่อขายที่เกิดขึ้นแล้ว และขาดทุนที่ยังไม่เกิดขึ้นจากการวัดมูลค่าเงินลงทุนในหลักทรัพย์เพื่อขาย ดังนี้

(หน่วย: พันบาท)

| | งบการเงินรวม | |
|---|-----------------|-----------------|
| | 2562 | 2561 |
| กำไรขาดทุน | | |
| กำไรจากการจำหน่ายเงินลงทุนในหลักทรัพย์เพื่อขาย | <u>26</u> | <u>931</u> |
| | <u>26</u> | <u>931</u> |
| กำไรขาดทุนเบ็ดเสร็จอื่น | | |
| กำไร (ขาดทุน) จากการวัดมูลค่าเงินลงทุนในหลักทรัพย์เพื่อขายในระหว่างปี | | |
| รับรู้กำไร (ขาดทุน) ที่ยังไม่เกิดขึ้นจากการวัดมูลค่าเงินลงทุน | (10,733) | (14,348) |
| รับรู้กำไรที่เกิดขึ้นจริงจากการจำหน่ายเงินลงทุนในกำไรขาดทุน | <u>(26)</u> | <u>(931)</u> |
| | <u>(10,759)</u> | <u>(15,279)</u> |

12. เงินลงทุนในบริษัทย่อย

เงินลงทุนในบริษัทย่อยตามที่แสดงในงบการเงินเฉพาะกิจการ มีรายละเอียดดังต่อไปนี้

(หน่วย: พันบาท)

| บริษัท | งบการเงินเฉพาะกิจการ | | | | | |
|---|----------------------|---------|------------------------------------|----------|--|---------|
| | ราคาทุน | | ค่าเผื่อการด้อยค่า ของเงินลงทุน | | มูลค่าตามบัญชีตามวิธี ราคาทุน - สุทธิ | |
| | 2562 | 2561 | 2562 | 2561 | 2562 | 2561 |
| บริษัท แกรททิทูต อินฟินิท จำกัด (มหาชน) | 174,554 | 174,554 | - | - | 174,554 | 174,554 |
| บริษัท ไลอ้อน เอเซีย (ไทยแลนด์) จำกัด | 30,000 | 30,000 | (15,000) | (15,000) | 15,000 | 15,000 |
| รวม | 204,554 | 204,554 | (15,000) | (15,000) | 189,554 | 189,554 |

12.1 เงินลงทุนในบริษัทย่อย - บริษัทแกรททิทูต อินฟินิท จำกัด (มหาชน)

12.1.1 ใบสำคัญแสดงสิทธิที่จะซื้อหุ้นสามัญของบริษัท แกรททิทูต อินฟินิท จำกัด (มหาชน) รุ่นที่ 1 (“ใบสำคัญแสดงสิทธิ”)

เมื่อวันที่ 30 เมษายน 2558 บริษัทได้รับการจัดสรรใบสำคัญแสดงสิทธิ ชนิดระบุผู้ถือหุ้นและโอน เปลี่ยนมือได้ จำนวน 90,798,233 หน่วย จากบริษัท แกรททิทูต อินฟินิท จำกัด (มหาชน) ซึ่งเป็นบริษัทย่อย โดยไม่คิดมูลค่า ใบสำคัญแสดงสิทธินี้มีอายุ 3 ปี นับตั้งแต่วันที่ออกใบสำคัญแสดงสิทธิ (30 เมษายน 2558) โดยใบสำคัญแสดงสิทธิ 1 หน่วยมีสิทธิซื้อหุ้นสามัญได้ 1 หุ้น โดยมีราคาการใช้สิทธิของใบสำคัญแสดงสิทธิ เท่ากับ 2 บาท ผู้ถือใบสำคัญแสดงสิทธิสามารถใช้สิทธิซื้อหุ้นสามัญของบริษัทย่อยได้ในวันทำการสุดท้ายของ เดือนตุลาคมและเดือนเมษายนของแต่ละปีปฏิทิน ตลอดอายุของใบสำคัญแสดงสิทธิ ทั้งนี้ กำหนดการใช้ สิทธิครั้งแรกตรงกับวันที่ 30 ตุลาคม 2558 และกำหนดการใช้สิทธิครั้งสุดท้ายในวันที่ 27 เมษายน 2561

ภายหลังจากการใช้สิทธิครั้งสุดท้ายดังกล่าวทำให้บริษัทมีสัดส่วนเงินลงทุนของบริษัทใน บริษัท แกรททิทูต อินฟินิท จำกัด (มหาชน) ลดลงจากร้อยละ 56.07 เป็นร้อยละ 53.68 บริษัทย่อยได้จดทะเบียนเพิ่มทุน จากการใช้สิทธิดังกล่าวจำนวน 71,079,506 บาท กับกระทรวงพาณิชย์เมื่อวันที่ 4 พฤษภาคม 2561 และตลาด หลักทรัพย์แห่งประเทศไทย รับหุ้นเพิ่มทุนดังกล่าวเป็นหลักทรัพย์จดทะเบียนเมื่อวันที่ 10 พฤษภาคม 2561

12.1.2 หุ้นทุนซื้อคืนและกำไรสะสมจัดสรรสำหรับหุ้นทุนซื้อคืนของบริษัท แกรททิทูต อินฟินิท จำกัด (มหาชน)

เมื่อวันที่ 3 กรกฎาคม 2561 ที่ประชุมคณะกรรมการบริษัทย่อยมีมติอนุมัติโครงการซื้อหุ้นคืนเพื่อ บริหารการเงินสำหรับสภาพคล่องส่วนเกินจำนวนไม่เกิน 12 ล้านหุ้น (มูลค่าที่ตราไว้หุ้นละ 1 บาท) คิดเป็น ร้อยละ 2.91 ของหุ้นที่จำหน่ายทั้งหมด และมีวงเงินสูงสุดไม่เกิน 60 ล้านบาท โดยจะดำเนินการซื้อหุ้นของ บริษัทย่อยคืนจากตลาดหลักทรัพย์แห่งประเทศไทย ภายในระยะเวลา 6 เดือน นับตั้งแต่วันที่ 18 กรกฎาคม 2561 ถึง 17 มกราคม 2562 และมีกำหนดระยะเวลาจำหน่ายหุ้นซื้อคืนได้ภายหลังจากครบกำหนด 6 เดือน นับจากวันที่ซื้อหุ้นคืนแล้วเสร็จ

ในระหว่างปี 2561 บริษัทย่อยได้ซื้อคืนหุ้นสามัญของบริษัทย่อยเป็นจำนวนรวม 11.71 ล้านหุ้น (มูลค่าตราไว้หุ้นละ 1 บาท) มูลค่ารวมของหุ้นทุนซื้อคืนเป็นจำนวนเงิน 53.11 ล้านบาท ซึ่งคิดเป็นร้อยละ 2.84 ของจำนวนหุ้นที่ออกจำหน่ายและชำระแล้วทั้งหมด ภายหลังจากการซื้อคืนหุ้นสามัญดังกล่าวทำให้บริษัทมี สัดส่วนเงินลงทุนของบริษัทในบริษัท แกรททิทูต อินฟินิท จำกัด (มหาชน) ณ วันที่ 31 ธันวาคม 2561 เพิ่มขึ้น จากร้อยละ 53.68 เป็นร้อยละ 55.25

ในระหว่างไตรมาส 1 ปี 2562 บริษัทย่อยได้ซื้อคืนหุ้นสามัญของบริษัทย่อย เป็นจำนวนรวม 0.29 ล้านหุ้น (มูลค่าตราไว้หุ้นละ 1 บาท) มูลค่ารวมของหุ้นที่ซื้อคืนเป็นจำนวนเงิน 1.07 ล้านบาท ซึ่งคิดเป็นร้อยละ 0.07 ของจำนวนหุ้นที่ออกจำหน่ายและชำระแล้วทั้งหมด ส่งผลให้บริษัทย่อยมีหุ้นที่ซื้อคืนทั้งหมดเป็นจำนวนเงินรวม 12 ล้านหุ้น (มูลค่าตราไว้หุ้นละ 1 บาท) มูลค่ารวมของหุ้นที่ซื้อคืนเป็นจำนวนเงิน 54.18 ล้านบาท ซึ่งคิดเป็นร้อยละ 2.91 ของจำนวนหุ้นที่ออกจำหน่ายและชำระแล้วทั้งหมด ซึ่งถือว่าครบถ้วนและตามมติอนุมัติโครงการซื้อหุ้นคืน ภายหลังจากการซื้อคืนหุ้นสามัญดังกล่าวเพิ่มขึ้นทำให้บริษัทมีสัดส่วนเงินลงทุนของบริษัทในบริษัท แกรททิทูต อินฟินีท จำกัด (มหาชน) ณ วันที่ 31 มีนาคม 2562 เพิ่มขึ้นจากร้อยละ 55.25 เป็นร้อยละ 55.29

ตามเจตนาของสำนักงานคณะกรรมการกำกับหลักทรัพย์และตลาดหลักทรัพย์ที่ ก.ล.ต. ชส.(ว) 2/2548 ลงวันที่ 14 กุมภาพันธ์ 2548 เกี่ยวกับการซื้อหุ้นคืนว่าบริษัทมหาชนจำกัดจะซื้อหุ้นคืนได้ไม่เกินวงเงินกำไรสะสม และให้บริษัทย่อยต้องกันกำไรสะสมไว้เป็นเงินสำรองเท่ากับจำนวนเงินที่ได้จ่ายซื้อหุ้นคืนจนกว่าจะมีการจำหน่ายหุ้นซื้อคืนได้หมด หรือลดทุนที่ชำระแล้วโดยวิธีตัดหุ้นที่ซื้อคืนที่จำหน่ายไม่หมดแล้วแต่กรณี

ในไตรมาสที่ 1/2562 บริษัทย่อยได้จัดสรรกำไรสะสมเป็นสำรองสำหรับหุ้นที่ซื้อคืนเป็นจำนวน 54.18 ล้านบาท ครบแล้วทั้งจำนวนที่ได้รับอนุมัติโครงการซื้อหุ้นคืน

12.2 รายละเอียดของบริษัทย่อยซึ่งมีส่วนได้เสียที่ไม่มีอำนาจควบคุมที่มีสาระสำคัญ

(หน่วย: ล้านบาท)

| | สัดส่วนที่ถือ โดยส่วนได้เสีย ที่ไม่มีอำนาจควบคุม | | ส่วนได้เสียที่ไม่มี อำนาจควบคุมใน บริษัทย่อยสะสม | | กำไรที่แบ่งให้กับส่วนได้เสีย ที่ไม่มีอำนาจควบคุมใน บริษัทย่อยในระหว่างปี | | เงินปันผลจ่ายให้กับส่วนได้ เสียที่ไม่มีอำนาจควบคุม ในระหว่างปี | |
|------------------------|--|------------------|--|--------|--|-------|--|-------|
| | 2562 (ร้อยละ) | 2561 (ร้อยละ) | 2562 | 2561 | 2562 | 2561 | 2562 | 2561 |
| บริษัท แกรททิทูต | | | | | | | | |
| อินฟินีท จำกัด (มหาชน) | 44.71 | 44.75 | 353.06 | 346.50 | 49.25 | 46.03 | 35.84 | 39.36 |

12.3 ข้อมูลทางการเงินโดยสรุปของบริษัทย่อยที่มีส่วนได้เสียที่ไม่มีอำนาจควบคุมที่มีสาระสำคัญ ซึ่งเป็นข้อมูลก่อนการตัดรายการระหว่างกัน

สรุปรายการฐานะทางการเงิน

(หน่วย: ล้านบาท)

| | บริษัท แกรททิทูต อินฟินีท จำกัด (มหาชน) | |
|-----------------------|---|--------|
| | 2562 | 2561 |
| สินทรัพย์หมุนเวียน | 682.58 | 780.81 |
| สินทรัพย์ไม่หมุนเวียน | 328.62 | 275.38 |
| หนี้สินหมุนเวียน | 206.90 | 275.63 |
| หนี้สินไม่หมุนเวียน | 10.45 | 6.68 |

สรุปรายการกำไรขาดทุนเบ็ดเสร็จ

(หน่วย: ล้านบาท)

| | บริษัท แกรททิทูต อินฟิไนท์ จำกัด (มหาชน) | |
|-------------------------|--|---------|
| | 2562 | 2561 |
| รายได้ | 742.45 | 793.63 |
| กำไร | 110.11 | 102.19 |
| กำไรขาดทุนเบ็ดเสร็จอื่น | 8.61 | (12.22) |
| กำไรขาดทุนเบ็ดเสร็จรวม | 101.50 | 90.00 |

สรุปรายการกระแสเงินสด

(หน่วย: ล้านบาท)

| | บริษัท แกรททิทูต อินฟิไนท์ จำกัด (มหาชน) | |
|--|--|---------|
| | 2562 | 2561 |
| กระแสเงินสดจากกิจกรรมดำเนินงาน | 167.48 | 103.58 |
| กระแสเงินสดใช้ไปในกิจกรรมลงทุน | (56.58) | (10.26) |
| กระแสเงินสดจากกิจกรรมจัดหาเงิน | (117.40) | 1.74 |
| เงินสดและรายการเทียบเท่าเงินสดเพิ่มขึ้น (ลดลง) สุทธิ | (6.50) | 95.06 |

13. เงินลงทุนระยะยาวอื่น

เมื่อวันที่ 30 สิงหาคม 2561 ที่ประชุมคณะกรรมการบริหารของบริษัทมีมติอนุมัติให้บริษัทเข้าลงทุนในหุ้นสามัญของ บริษัท ไฟว์ลูป จำกัด จำนวน 46,914 หุ้น คิดเป็นสัดส่วนการถือหุ้นร้อยละ 19 ของทุนจดทะเบียนของบริษัทดังกล่าว บริษัท ไฟว์ลูป จำกัด ดำเนินธุรกิจเกี่ยวกับการจัดทำซอฟต์แวร์สำเร็จรูป และธุรกิจอีคอมเมิร์ซ สรุปได้ดังนี้

(หน่วย: ล้านบาท)

| บริษัท | งบการเงินเฉพาะกิจการ | | | | | |
|----------------------|----------------------|-------|--------------------------------|------|--------------------------------------|-------|
| | ราคาทุน | | ค่าเผื่อการด้อยค่าของเงินลงทุน | | มูลค่าตามบัญชีตามวิธีราคาทุน - สุทธิ | |
| | 2562 | 2561 | 2562 | 2561 | 2562 | 2561 |
| บริษัท ไฟว์ลูป จำกัด | 8,050 | 8,050 | (1,288) | - | 6,762 | 8,050 |
| รวม | 8,050 | 8,050 | (1,288) | - | 6,762 | 8,050 |

14. ที่ดิน อาคารและอุปกรณ์

รายการเปลี่ยนแปลงของบัญชีที่ดิน อาคารและอุปกรณ์สำหรับปีสิ้นสุดวันที่ 31 ธันวาคม 2562 สรุปได้ดังนี้

(หน่วย: พันบาท)

| | งบการเงินรวม | | | | | | |
|--|--------------|---|---|--|----------|--|----------|
| | ที่ดิน | อาคารและ ส่วนปรับปรุง สินทรัพย์เช่า | เครื่องจักร เครื่องมือ เครื่องใช้ และอุปกรณ์ โรงงาน | เครื่องตกแต่ง และเครื่องใช้ สำนักงาน | ยานพาหนะ | สินทรัพย์ ระหว่างติดตั้ง และก่อสร้าง | รวม |
| ราคาทุน | | | | | | | |
| ณ วันที่ 1 มกราคม 2561 | 140,525 | 107,024 | 69,095 | 28,395 | 117,329 | 1,253 | 463,621 |
| ซื้อเพิ่ม | - | 2,080 | 2,210 | 1,592 | 10,120 | 302 | 16,304 |
| โอนเข้า (โอนออก) | - | (4,469) | - | 5,179 | - | (710) | - |
| จำหน่าย/ตัดจำหน่าย | - | - | (3,042) | (20) | (10,461) | - | (13,523) |
| ณ วันที่ 31 ธันวาคม 2561 | 140,525 | 104,635 | 68,263 | 35,146 | 116,988 | 845 | 466,402 |
| ซื้อเพิ่ม | - | 2,784 | 10,226 | 1,504 | 11,230 | 1,946 | 27,690 |
| โอนเข้า (โอนออก) | - | - | - | - | - | - | - |
| จำหน่าย/ตัดจำหน่าย | - | (45) | (2,094) | (2,250) | (11,122) | (155) | (15,666) |
| ณ วันที่ 31 ธันวาคม 2562 | 140,525 | 107,374 | 76,395 | 34,400 | 117,096 | 2,636 | 478,426 |
| ค่าเสื่อมราคาสะสม | | | | | | | |
| ณ วันที่ 1 มกราคม 2561 | - | 47,608 | 49,991 | 21,430 | 79,897 | - | 198,926 |
| ค่าเสื่อมราคาสำหรับปี | - | 5,099 | 5,230 | 2,684 | 5,755 | - | 18,768 |
| โอนเข้า (โอนออก) | - | (4,580) | - | 4,580 | - | - | - |
| ค่าเสื่อมราคาสำหรับส่วนที่ จำหน่าย/ตัดจำหน่าย | - | - | (3,038) | (20) | (8,352) | - | (11,410) |
| ณ วันที่ 31 ธันวาคม 2561 | - | 48,127 | 52,183 | 28,674 | 77,300 | - | 206,284 |
| ค่าเสื่อมราคาสำหรับปี | - | 5,208 | 5,511 | 2,564 | 6,087 | - | 19,370 |
| โอนเข้า (โอนออก) | - | - | - | - | - | - | - |
| ค่าเสื่อมราคาสำหรับส่วนที่ จำหน่าย/ตัดจำหน่าย | - | - | (2,097) | (2,238) | (4,849) | - | (9,184) |
| ณ วันที่ 31 ธันวาคม 2562 | - | 53,335 | 55,597 | 29,000 | 78,538 | - | 216,470 |
| ค่าเผื่อการด้อยค่า | | | | | | | |
| ณ วันที่ 31 ธันวาคม 2561 | 1 | - | - | - | - | - | 1 |
| ณ วันที่ 31 ธันวาคม 2562 | 1 | - | - | - | - | - | 1 |
| มูลค่าสุทธิตามบัญชี | | | | | | | |
| ณ วันที่ 31 ธันวาคม 2561 | 140,524 | 56,508 | 16,080 | 6,472 | 39,688 | 845 | 260,117 |
| ณ วันที่ 31 ธันวาคม 2562 | 140,524 | 54,039 | 20,798 | 5,400 | 38,558 | 2,636 | 261,955 |
| ค่าเสื่อมราคาสำหรับปี | | | | | | | |
| 2561 (จำนวน 5.4 ล้านบาท รวมอยู่ในต้นทุนขาย ส่วนที่เหลือรวมอยู่ในค่าใช้จ่ายในการขายและบริหาร) | | | | | | | 18,768 |
| 2562 (จำนวน 5.2 ล้านบาท รวมอยู่ในต้นทุนขาย ส่วนที่เหลือรวมอยู่ในค่าใช้จ่ายในการขายและบริหาร) | | | | | | | 19,370 |

| | งบการเงินเฉพาะกิจการ | | | | | | รวม |
|--|----------------------|---|---|--|----------|--|----------|
| | ที่ดิน | อาคารและ ส่วนปรับปรุง สินทรัพย์เช่า | เครื่องจักร เครื่องมือ เครื่องใช้ และอุปกรณ์ โรงงาน | เครื่องตกแต่ง และเครื่องใช้ สำนักงาน | ยานพาหนะ | สินทรัพย์ ระหว่างติดตั้ง และก่อสร้าง | |
| | | | | | | | |
| ราคาทุน | | | | | | | |
| ณ วันที่ 1 มกราคม 2561 | 16,942 | 54,115 | 26,319 | 11,905 | 102,304 | 98 | 211,683 |
| ซื้อเพิ่ม | - | - | 926 | 794 | 10,120 | 147 | 11,987 |
| โอนเข้า (โอนออก) | - | (5,179) | - | 5,179 | - | - | - |
| จำหน่าย/ตัดจำหน่าย | - | - | (2,237) | - | (8,747) | - | (10,984) |
| ณ วันที่ 31 ธันวาคม 2561 | 16,942 | 48,936 | 25,008 | 17,878 | 103,677 | 245 | 212,686 |
| ซื้อเพิ่ม | - | 2,784 | 4,346 | 817 | 4,284 | 1,946 | 14,177 |
| โอนเข้า (โอนออก) | - | - | - | - | - | - | - |
| จำหน่าย/ตัดจำหน่าย | - | - | (1,028) | - | (5,357) | - | (6,385) |
| ณ วันที่ 31 ธันวาคม 2562 | 16,942 | 51,720 | 28,326 | 18,695 | 102,604 | 2,191 | 220,478 |
| ค่าเสื่อมราคาสะสม | | | | | | | |
| ณ วันที่ 1 มกราคม 2561 | - | 30,071 | 23,176 | 8,021 | 72,620 | - | 133,888 |
| ค่าเสื่อมราคาสำหรับปี | - | 2,179 | 2,045 | 1,388 | 4,479 | - | 10,091 |
| โอนเข้า (โอนออก) | - | (4,580) | - | 4,580 | - | - | - |
| ค่าเสื่อมราคาสำหรับส่วนที่ จำหน่าย/ตัดจำหน่าย | - | - | (2,237) | - | (7,152) | - | (9,389) |
| ณ วันที่ 31 ธันวาคม 2561 | - | 27,670 | 22,984 | 13,989 | 69,947 | - | 134,590 |
| ค่าเสื่อมราคาสำหรับปี | - | 2,209 | 1,705 | 1,348 | 4,905 | - | 10,167 |
| โอนเข้า (โอนออก) | - | - | - | - | - | - | - |
| ค่าเสื่อมราคาสำหรับส่วนที่ จำหน่าย/ตัดจำหน่าย | - | - | (1,027) | - | (680) | - | (1,707) |
| ณ วันที่ 31 ธันวาคม 2562 | - | 29,879 | 23,662 | 15,337 | 74,172 | - | 143,050 |
| มูลค่าสุทธิตามบัญชี | | | | | | | |
| ณ วันที่ 31 ธันวาคม 2561 | 16,942 | 21,266 | 2,024 | 3,889 | 33,730 | 245 | 78,096 |
| ณ วันที่ 31 ธันวาคม 2562 | 16,942 | 21,841 | 4,664 | 3,358 | 28,432 | 2,191 | 77,428 |
| ค่าเสื่อมราคาสำหรับปี | | | | | | | |
| 2561 (รวมอยู่ในค่าใช้จ่ายในการขายและบริหาร) | | | | | | | 10,091 |
| 2562 (รวมอยู่ในค่าใช้จ่ายในการขายและบริหาร) | | | | | | | 10,167 |

ณ วันที่ 31 ธันวาคม 2562 กลุ่มบริษัทมียอดคงเหลือของยานพาหนะซึ่งได้มาภายใต้สัญญาเช่าซื้อโดยมีมูลค่าสุทธิตามบัญชีเป็นจำนวนเงินประมาณ 9.79 ล้านบาท (2561: 8.0 ล้านบาท) (เฉพาะกิจการ: 3.5 ล้านบาท 2561: 4.2 ล้านบาท)

ณ วันที่ 31 ธันวาคม 2562 กลุ่มบริษัทมีอาคารและอุปกรณ์จำนวนหนึ่งซึ่งตัดค่าเสื่อมราคาหมดแล้วแต่ยังใช้งานอยู่ มูลค่าตามบัญชีก่อนหักค่าเสื่อมราคาสะสมของสินทรัพย์ดังกล่าวมีจำนวนเงินประมาณ 139.93 ล้านบาท (2561: 135.9 ล้านบาท) (เฉพาะกิจการ: 107.7 ล้านบาท 2561: 104.3 ล้านบาท)

15. สินทรัพย์ไม่มีตัวตน

สินทรัพย์ไม่มีตัวตนประกอบด้วย โปรแกรมคอมพิวเตอร์ และใบอนุญาตในการดำเนินกิจการต่างๆ รายการเปลี่ยนแปลงของบัญชีสินทรัพย์ไม่มีตัวตน ณ วันที่ 31 ธันวาคม 2562 และ 2561 แสดงได้ดังนี้

(หน่วย: พันบาท)

| | งบการเงินรวม | | งบการเงินเฉพาะกิจการ | |
|----------------------|--------------|--------------|----------------------|--------------|
| | 2562 | 2561 | 2562 | 2561 |
| มูลค่าตามบัญชีต้นปี | 3,858 | 4,609 | 1,460 | 1,783 |
| ซื้อเพิ่ม | - | 286 | - | 286 |
| ค่าตัดจำหน่าย | (1,040) | (1,037) | (612) | (609) |
| มูลค่าตามบัญชีปลายปี | <u>2,818</u> | <u>3,858</u> | <u>848</u> | <u>1,460</u> |

มูลค่าตามบัญชีของสินทรัพย์ไม่มีตัวตน ณ วันที่ 31 ธันวาคม 2562 และ 2561 แสดงได้ดังนี้

(หน่วย: พันบาท)

| | งบการเงินรวม | | รวม | งบการเงินเฉพาะกิจการ | |
|--------------------------|--------------------|--------------|--------------|----------------------|--|
| | โปรแกรมคอมพิวเตอร์ | ใบอนุญาต | | โปรแกรมคอมพิวเตอร์ | |
| ณ วันที่ 31 ธันวาคม 2562 | | | | | |
| ราคาทุน | 3,553 | 4,282 | 7,835 | 3,553 | |
| หัก: ค่าตัดจำหน่ายสะสม | (2,705) | (2,312) | (5,017) | (2,705) | |
| มูลค่าสุทธิทางบัญชี | <u>848</u> | <u>1,970</u> | <u>2,818</u> | <u>848</u> | |
| ณ วันที่ 31 ธันวาคม 2561 | | | | | |
| ราคาทุน | 3,553 | 4,282 | 7,835 | 3,553 | |
| หัก: ค่าตัดจำหน่ายสะสม | (2,093) | (1,884) | (3,977) | (2,093) | |
| มูลค่าสุทธิทางบัญชี | <u>1,460</u> | <u>2,398</u> | <u>3,858</u> | <u>1,460</u> | |

16. สินทรัพย์ภาษีเงินได้รอการตัดบัญชี

สินทรัพย์และหนี้สินภาษีเงินได้รอการตัดบัญชีจะหักกลบกันก็ต่อเมื่อสินทรัพย์และหนี้สินภาษีเงินได้ดังกล่าวเกี่ยวข้องกับหน่วยงานจัดเก็บภาษีเดียวกัน ภาษีเงินได้รอการตัดบัญชีคำนวณจากผลแตกต่างชั่วคราวตามวิธีหนี้สิน โดยบริษัทใช้อัตราภาษีร้อยละ 20

สินทรัพย์และหนี้สินภาษีเงินได้รอการตัดบัญชีสามารถวิเคราะห์ได้ดังนี้

(หน่วย: พันบาท)

| | งบการเงินรวม | | งบการเงินเฉพาะกิจการ | |
|---|--------------|--------|----------------------|-------|
| | 2562 | 2561 | 2562 | 2561 |
| สินทรัพย์ภาษีเงินได้รอการตัดบัญชี | 14,948 | 14,919 | 5,007 | 7,864 |
| หนี้สินภาษีเงินได้รอการตัดบัญชี | - | - | - | - |
| สินทรัพย์ภาษีเงินได้รอการตัดบัญชี-สุทธิ | 14,948 | 14,919 | 5,007 | 7,864 |

สินทรัพย์ (หนี้สิน) ภาษีเงินได้รอการตัดบัญชีสำหรับปีสิ้นสุดวันที่ 31 ธันวาคม 2562 และ 2561 ที่ได้แสดงในงบกำไรขาดทุนเบ็ดเสร็จประกอบด้วยรายการต่อไปนี้

(หน่วย: พันบาท)

| | งบการเงินรวม | | | |
|---|--|--|--|--|
| | ยอดตามบัญชี ณ วันที่ 1 มกราคม 2562 | รายได้ (ค่าใช้จ่าย) ในงบกำไร ขาดทุน เบ็ดเสร็จ | ในระหว่างปี ในงบกำไร ขาดทุน เบ็ดเสร็จอื่น | ยอดตามบัญชี ณ วันที่ 31 ธันวาคม 2562 |
| สินทรัพย์ภาษีเงินได้รอการตัดบัญชี: | | | | |
| ค่าเผื่อหนี้สงสัยจะสูญ | 85 | 189 | - | 274 |
| ค่าเผื่อการลดลงของมูลค่าสินค้าคงเหลือ | 2,661 | (1,806) | - | 855 |
| กำไรจากการขายสินค้าคงเหลือให้บริษัทย่อย | 205 | (45) | - | 160 |
| กำไรจากการขายสินทรัพย์ให้บริษัทย่อย | 205 | (116) | - | 89 |
| ผลต่างจากการคำนวณค่าเสื่อมราคาสำหรับอาคาร | 216 | 50 | - | 266 |
| สำรองผลประโยชน์ระยะยาวของพนักงาน | 4,230 | 1,375 | 435 | 6,040 |
| ขาดทุนจากหลักทรัพย์เผื่อขาย | 4,855 | - | 2,151 | 7,006 |
| ขาดทุนทางภาษีที่ยังไม่ได้ใช้ | 2,462 | (2,462) | - | - |
| ขาดทุนจากการด้อยค่าเงินลงทุน | - | 258 | - | 258 |
| รวม | 14,919 | (2,557) | 2,586 | 14,948 |
| หนี้สินภาษีเงินได้รอการตัดบัญชี: | | | | |
| รวม | - | - | - | - |
| สินทรัพย์ภาษีเงินได้รอการตัดบัญชี - สุทธิ | 14,919 | (2,557) | 2,586 | 14,948 |

(หน่วย: พันบาท)

| | งบการเงินเฉพาะกิจการ | | |
|---|------------------------------------|---|--------------------------------------|
| | ยอดตามบัญชี ณ วันที่ 1 มกราคม 2562 | รายได้ (ค่าใช้จ่าย) ในงบกำไรขาดทุนเบ็ดเสร็จ | ยอดตามบัญชี ณ วันที่ 31 ธันวาคม 2562 |
| สินทรัพย์ภาษีเงินได้รอการตัดบัญชี: | | | |
| ค่าเผื่อนี้สงสัยจะสูญ | 51 | 189 | - |
| ค่าเผื่อการลดลงของมูลค่างานค้างเหลือ | 2,410 | (2,011) | - |
| สำรองผลประโยชน์ระยะยาวของพนักงาน | 2,941 | 734 | 4,110 |
| ขาดทุนจากการด้อยค่าเงินลงทุน | - | 258 | - |
| ขาดทุนทางภาษีที่ยังไม่ได้ใช้ | 2,462 | (2,462) | - |
| รวม | 7,864 | (3,292) | 4,355 |
| หนี้สินภาษีเงินได้รอการตัดบัญชี: | - | - | - |
| รวม | - | - | - |
| สินทรัพย์ภาษีเงินได้รอการตัดบัญชี - สุทธิ | 7,864 | (3,292) | 4,355 |

17. เงินกู้ยืมระยะสั้นจากสถาบันการเงิน

(หน่วย: พันบาท)

| | อัตราดอกเบี้ย (ร้อยละต่อปี) | งบการเงินรวม | | งบการเงินเฉพาะกิจการ | |
|----------------------|-----------------------------|--------------|---------|----------------------|---------|
| | | 2562 | 2561 | 2562 | 2561 |
| เจ้าหนี้ทรัสต์รีซีที | 1.97-4.28 | 430,842 | 512,072 | 282,702 | 328,818 |
| ตัวสัญญาใช้เงิน | 2.10 | 100,000 | 80,000 | 100,000 | 80,000 |
| รวม | | 530,842 | 592,072 | 382,702 | 408,818 |

ณ วันที่ 31 ธันวาคม 2562 และ 2561 กลุ่มบริษัทมีวงเงินสินเชื่อที่ได้รับจากธนาคารพาณิชย์ ซึ่งปลอดภาระค่าประกันรวมเป็นเงินจำนวน 4,413 ล้านบาท (เฉพาะกิจการ: 2,970 ล้านบาท)

18. เจ้าหนี้การค้าและเจ้าหนี้อื่น

(หน่วย: พันบาท)

| | งบการเงินรวม | | งบการเงินเฉพาะกิจการ | |
|---|--------------|---------|----------------------|---------|
| | 2562 | 2561 | 2562 | 2561 |
| เจ้าหนี้การค้าและเจ้าหนี้อื่น - กิจการที่เกี่ยวข้องกัน (หมายเหตุ 6) | 1,450 | 700 | 5,143 | 8,166 |
| เจ้าหนี้การค้า - กิจการที่ไม่เกี่ยวข้องกัน | 258,964 | 373,583 | 234,557 | 306,476 |
| เจ้าหนี้อื่น - กิจการที่ไม่เกี่ยวข้องกัน | 14,525 | 14,937 | 12,561 | 12,159 |
| ค่าใช้จ่ายค้างจ่าย | 14,168 | 12,841 | 1,471 | 2,410 |
| รวมเจ้าหนี้การค้าและเจ้าหนี้อื่น | 289,107 | 402,061 | 253,732 | 329,211 |

19. หนี้สินตามสัญญาเช่าซื้อ

(หน่วย: พันบาท)

| | งบการเงินรวม | | งบการเงินเฉพาะกิจการ | |
|---|--------------|---------|----------------------|-------|
| | 2562 | 2561 | 2562 | 2561 |
| หนี้สินตามสัญญาเช่าซื้อ | 4,095 | 3,982 | 2,149 | 3,115 |
| หัก: ดอกเบี้ยรอการตัดจำหน่าย | (159) | (218) | (92) | (188) |
| รวม | 3,936 | 3,764 | 2,057 | 2,927 |
| หัก: ส่วนที่ถึงกำหนดชำระภายในหนึ่งปี | (1,921) | (1,523) | (842) | (871) |
| หนี้สินตามสัญญาเช่าซื้อ – สุทธิจากส่วนที่ถึงกำหนดชำระภายในหนึ่งปี | 2,015 | 2,241 | 1,215 | 2,056 |

กลุ่มบริษัทได้ทำสัญญาเช่าซื้อกับบริษัทลีสซิงเพื่อเช่ายานพาหนะ ใช้ในการดำเนินงานของกิจการโดยมีกำหนดการชำระค่าเช่าเป็นรายเดือน อายุของสัญญามีระยะเวลาโดยเฉลี่ยประมาณ 4 ปี

กลุ่มบริษัทมีภาระผูกพันที่จะต้องจ่ายค่าเช่าขั้นต่ำตามสัญญาเช่าการเงิน ดังนี้

(หน่วย: พันบาท)

| | งบการเงินรวม ณ วันที่ 31 ธันวาคม 2562 | | |
|--|--|--------|-------|
| | ไม่เกิน 1 ปี | 1-4 ปี | รวม |
| ผลรวมของจำนวนเงินขั้นต่ำที่ต้องจ่ายทั้งสิ้นตามสัญญาเช่า | 2,041 | 2,054 | 4,095 |
| ดอกเบี้ยตามสัญญาเช่ารอการตัดบัญชี | (120) | (39) | (159) |
| มูลค่าปัจจุบันของจำนวนเงินขั้นต่ำที่ต้องจ่ายทั้งสิ้นตามสัญญาเช่า | 1,921 | 2,015 | 3,936 |

(หน่วย: พันบาท)

| | งบการเงินเฉพาะกิจการ ณ วันที่ 31 ธันวาคม 2562 | | |
|--|--|--------|-------|
| | ไม่เกิน 1 ปี | 1-4 ปี | รวม |
| ผลรวมของจำนวนเงินขั้นต่ำที่ต้องจ่ายทั้งสิ้นตามสัญญาเช่า | 903 | 1,245 | 2,148 |
| ดอกเบี้ยตามสัญญาเช่ารอการตัดบัญชี | (61) | (30) | (91) |
| มูลค่าปัจจุบันของจำนวนเงินขั้นต่ำที่ต้องจ่ายทั้งสิ้นตามสัญญาเช่า | 842 | 1,215 | 2,057 |

(หน่วย: พันบาท)

| | งบการเงินรวม ณ วันที่ 31 ธันวาคม 2561 | | |
|--|--|--------|-------|
| | ไม่เกิน 1 ปี | 1-4 ปี | รวม |
| ผลรวมของจำนวนเงินขั้นต่ำที่ต้องจ่ายทั้งสิ้นตามสัญญาเช่า | 1,647 | 2,335 | 3,982 |
| ดอกเบี้ยตามสัญญาเช่ารอการตัดบัญชี | (124) | (94) | (218) |
| มูลค่าปัจจุบันของจำนวนเงินขั้นต่ำที่ต้องจ่ายทั้งสิ้นตามสัญญาเช่า | 1,523 | 2,241 | 3,764 |

(หน่วย: พันบาท)

| | งบการเงินเฉพาะกิจการ ณ วันที่ 31 ธันวาคม 2561 | | |
|--|--|--------|-------|
| | ไม่เกิน 1 ปี | 1-4 ปี | รวม |
| ผลรวมของจำนวนเงินขั้นต่ำที่ต้องจ่ายทั้งสิ้นตามสัญญาเช่า | 967 | 2,148 | 3,115 |
| ดอกเบี้ยตามสัญญาเช่ารอการตัดบัญชี | (96) | (92) | (188) |
| มูลค่าปัจจุบันของจำนวนเงินขั้นต่ำที่ต้องจ่ายทั้งสิ้นตามสัญญาเช่า | 871 | 2,056 | 2,927 |

20. สำรองผลประโยชน์ระยะยาวของพนักงาน

รายการเปลี่ยนแปลงของบัญชีสำรองผลประโยชน์ระยะยาวของพนักงานสำหรับปีสิ้นสุดวันที่ 31 ธันวาคม 2562 และ 2561 สรุปได้ดังนี้

(หน่วย: พันบาท)

| | งบการเงินรวม | | งบการเงินเฉพาะกิจการ | |
|---|--------------|--------|----------------------|--------|
| | 2562 | 2561 | 2562 | 2561 |
| สำรองผลประโยชน์ระยะยาวของพนักงานต้นปี | 21,199 | 19,207 | 14,704 | 13,838 |
| ส่วนที่รับรู้ในกำไรหรือขาดทุน: | | | | |
| ต้นทุนบริการในอดีต | 4,575 | - | 2,828 | - |
| ต้นทุนบริการในปัจจุบัน | 2,200 | 1,863 | 1,038 | 899 |
| ต้นทุนดอกเบี้ย | 526 | 374 | 279 | 212 |
| ส่วนที่รับรู้ในกำไรขาดทุนเบ็ดเสร็จอื่น: | | | | |
| (กำไร) ขาดทุนจากการประมาณการตาม | | | | |
| หลักคณิตศาสตร์ประกันภัย: | | | | |
| ส่วนที่เกิดจากการเปลี่ยนแปลงสมมติฐานประชากรศาสตร์ | 6 | (501) | 6 | (501) |
| ส่วนที่เกิดจากการเปลี่ยนแปลงข้อสมมติทางการเงิน | 1,444 | 825 | 1,444 | 825 |
| ส่วนที่เกิดจากการปรับปรุงจากประสบการณ์ | 726 | (86) | 726 | (86) |
| ผลประโยชน์ที่จ่ายในระหว่างปี | (474) | (483) | (474) | (483) |
| สำรองผลประโยชน์ระยะยาวของพนักงานปลายปี | 30,202 | 21,199 | 20,551 | 14,704 |

ค่าใช้จ่ายเกี่ยวกับผลประโยชน์ระยะยาวของพนักงานรับรู้ในรายการต่อไปนี้ในส่วนของกำไรหรือขาดทุน

(หน่วย: พันบาท)

| | งบการเงินรวม | | งบการเงินเฉพาะกิจการ | |
|--------------------------------|--------------|-------|----------------------|-------|
| | 2562 | 2561 | 2562 | 2561 |
| ค่าใช้จ่ายในการขายและการบริหาร | 7,301 | 2,237 | 4,145 | 1,111 |

บริษัทคาดว่าจะจ่ายชำระผลประโยชน์ระยะยาวของพนักงานภายใน 1 ปีข้างหน้า เป็นจำนวนประมาณ 7.18 ล้านบาท

ณ วันที่ 31 ธันวาคม 2562 ระยะเวลาเฉลี่ยถ่วงน้ำหนักในการจ่ายชำระผลประโยชน์ระยะยาวของพนักงานของกลุ่มบริษัทประมาณ 18 ปี (2561: 18 ปี) (เฉพาะกิจการ: 11 ปี 2561: 11 ปี)

สมมติฐานที่สำคัญในการประมาณการตามหลักคณิตศาสตร์ประกันภัยสรุปได้ดังนี้

(หน่วย: พันบาท)

| | งบการเงินรวม | | งบการเงินเฉพาะกิจการ | |
|---|---------------|---------------|----------------------|---------------|
| | 2562 | 2561 | 2562 | 2561 |
| | (ร้อยละต่อปี) | (ร้อยละต่อปี) | (ร้อยละต่อปี) | (ร้อยละต่อปี) |
| อัตราคิดลด | 1.6-3.0 | 2.6-3.0 | 1.6 | 2.6 |
| อัตราการขึ้นเงินเดือนในอนาคต (ขึ้นกับช่วงอายุ) | 5.0-10.0 | 5.0-10.0 | 5.0 | 5.0 |
| อัตราการเปลี่ยนแปลงในจำนวนพนักงาน (ขึ้นกับช่วงอายุ) | 2.8-34.4 | 2.8-34.4 | 2.9-34.4 | 2.9-34.4 |

ผลกระทบของการเปลี่ยนแปลงสมมติฐานที่สำคัญต่อมูลค่าปัจจุบันของภาระผูกพันผลประโยชน์ระยะยาวของพนักงาน ณ วันที่ 31 ธันวาคม 2562 สรุปได้ดังนี้

(หน่วย: พันบาท)

| | งบการเงินรวม | | งบการเงินเฉพาะบริษัท | |
|---|--------------|--------|----------------------|--------|
| | 2562 | | 2561 | |
| | เพิ่มขึ้น | ลดลง | เพิ่มขึ้น | ลดลง |
| อัตราคิดลด (1%) | (2.56) | 3.00 | (1.38) | 1.60 |
| อัตราการขึ้นเงินเดือน (1%) | 3.02 | (2.63) | 1.53 | (1.35) |
| อัตราการเปลี่ยนแปลงในจำนวนพนักงาน (20%) | (2.10) | 2.51 | (1.14) | 1.31 |

พระราชบัญญัติคุ้มครองแรงงานได้ลงราชกิจจานุเบกษาแล้ว เมื่อวันที่ 5 เมษายน 2562 โดยกำหนดอัตราค่าชดเชยเพิ่มเติมกรณีนายจ้างเลิกจ้าง สำหรับลูกจ้างซึ่งทำงานติดต่อกันครบ 20 ปีขึ้นไปให้มีสิทธิได้รับค่าชดเชยไม่น้อยกว่าค่าจ้างอัตราสุดท้าย 400 วัน กลุ่มบริษัทจึงแก้ไขในโครงการสำหรับโครงการผลประโยชน์พนักงานหลังออกจากงานในปี 2562 เพื่อให้สอดคล้องกับพระราชบัญญัติคุ้มครองแรงงานฉบับปรับปรุง จากการแก้ไขโครงการดังกล่าวทำให้กลุ่มบริษัทรับรู้ประมาณการหนี้สินผลประโยชน์เมื่อเกษียณอายุและต้นทุนบริการในอดีตเพิ่มขึ้น

21. หนี้สิน

ตามมติที่ประชุมวิสามัญผู้ถือหุ้นครั้งที่ 1/2561 เมื่อวันที่ 31 มกราคม 2561 มีมติอนุมัติให้บริษัทดำเนินการดังนี้

ก) อนุมัติให้ลดทุนจดทะเบียนของบริษัทจากเดิม 206,250,000 บาท (หุ้นสามัญจำนวน 825,000,000 หุ้น มูลค่าตราไว้หุ้นละ 0.25 บาท) เป็น 206,056,899 บาท (หุ้นสามัญจำนวน 824,227,596 หุ้น มูลค่าตราไว้หุ้นละ 0.25 บาท) โดยตัดจำหน่ายหุ้นสามัญที่ยังไม่ได้ออกจำหน่ายจำนวน 772,404 หุ้น มูลค่าตราไว้หุ้นละ 0.25 บาท รวมเป็นเงินทั้งสิ้น 193,101 บาท

ข) อนุมัติให้เพิ่มทุนจดทะเบียนของบริษัทจากเดิม 206,056,899 บาท (หุ้นสามัญจำนวน 824,227,596 หุ้น มูลค่าตราไว้หุ้นละ 0.25 บาท) เป็น 334,842,461 บาท (หุ้นสามัญจำนวน 1,339,369,844 หุ้น มูลค่าตราไว้หุ้นละ 0.25 บาท) เพื่อรองรับการจ่ายหุ้นปันผลและการใช้สิทธิตามใบสำคัญแสดงสิทธิที่จะซื้อหุ้นสามัญของบริษัทตามที่กล่าวไว้ในหมายเหตุประกอบงบการเงินข้อ 24

22. สำรองตามกฎหมาย

ภายใต้บทบัญญัติของมาตรา 116 แห่งพระราชบัญญัติบริษัทมหาชนจำกัด พ.ศ. 2535 บริษัทต้องจัดสรรกำไรสุทธิประจำปีส่วนหนึ่งไว้เป็นทุนสำรองไม่น้อยกว่าร้อยละ 5 ของกำไรสุทธิประจำปีหักด้วยยอดขาดทุนสะสมยกมา (ถ้ามี) จนกว่าทุนสำรองนี้จะมีจำนวนไม่น้อยกว่าร้อยละ 10 ของทุนจดทะเบียน สำรองตามกฎหมายดังกล่าวไม่สามารถนำไปจ่ายเงินปันผลได้

23. ภาษีเงินได้

23.1 ค่าใช้จ่ายภาษีเงินได้สำหรับปีสิ้นสุดวันที่ 31 ธันวาคม 2562 และ 2561 สรุปได้ดังนี้

| (หน่วย: พันบาท) | | | | |
|--|---------------|---------------|----------------------|----------------|
| | งบการเงินรวม | | งบการเงินเฉพาะกิจการ | |
| | 2562 | 2561 | 2562 | 2561 |
| ภาษีเงินได้ปัจจุบัน: | | | | |
| ภาษีเงินได้นิติบุคคลสำหรับปี | 30,087 | 26,100 | 873 | - |
| ภาษีเงินได้รอการตัดบัญชี: | | | | |
| ภาษีเงินได้รอการตัดบัญชีจากการเกิดผลแตกต่างชั่วคราวและการกลับ | | | | |
| รายการผลแตกต่างชั่วคราว | 2,557 | (5,154) | 3,292 | (4,620) |
| ค่าใช้จ่าย (รายได้) ภาษีเงินได้ที่แสดงอยู่ในงบกำไรขาดทุนเบ็ดเสร็จ | 32,644 | 20,946 | 4,165 | (4,620) |

จำนวนภาษีเงินได้ที่เกี่ยวข้องกับส่วนประกอบแต่ละส่วนของกำไรขาดทุนเบ็ดเสร็จอื่นสำหรับปีสิ้นสุดวันที่ 31 ธันวาคม 2562 และ 2561 สรุปได้ดังนี้

| (หน่วย: พันบาท) | | | | |
|--|--------------|--------------|----------------------|-----------|
| | งบการเงินรวม | | งบการเงินเฉพาะกิจการ | |
| | 2562 | 2561 | 2562 | 2561 |
| ภาษีเงินได้รอการตัดบัญชีที่เกี่ยวข้องกับขาดทุนจากการวัดมูลค่าเงิน | | | | |
| ลงทุนในหลักทรัพย์เพื่อขาย | 2,152 | 3,056 | - | - |
| ภาษีเงินได้รอการตัดบัญชีที่เกี่ยวข้องกับ (กำไร) | | | | |
| ขาดทุนจากการประมาณการตามหลักคณิตศาสตร์ประกันภัย | 435 | 47 | 435 | 47 |
| รวม | 2,587 | 3,103 | 435 | 47 |

23.2 รายการกระขยอดจำนวนเงินระหว่างกำไรทางบัญชีกับค่าใช้จ่ายภาษีเงินได้

สำหรับปีสิ้นสุดวันที่ 31 ธันวาคม 2562 และ 2561 สรุปได้ดังนี้

(หน่วย: พันบาท)

| | งบการเงินรวม | | งบการเงินเฉพาะกิจการ | |
|--|--------------|---------|----------------------|---------|
| | 2562 | 2561 | 2562 | 2561 |
| กำไรทางบัญชีก่อนภาษีเงินได้นิติบุคคล | 152,073 | 103,752 | 54,155 | 15,748 |
| อัตราภาษีเงินได้นิติบุคคล | 20% | 20% | 20% | 20% |
| กำไรทางบัญชีก่อนภาษีเงินได้นิติบุคคลคูณอัตราภาษี | 30,415 | 20,750 | 10,831 | 3,150 |
| ผลแตกต่างชั่วคราวและขาดทุนทางภาษีที่ไม่ได้บันทึก | | | | |
| เป็นสินทรัพย์ภาษีเงินได้รอการตัดบัญชี | (20) | (140) | - | - |
| ขาดทุนทางภาษีที่ไม่เคยบันทึกภาษีเงินได้ | | | | |
| รอการตัดบัญชี แต่นำมาใช้ประโยชน์ทางภาษี | (45) | (363) | - | - |
| ผลกระทบทางภาษีสำหรับ: | | | | |
| เงินปันผลรับที่ได้รับยกเว้นภาษี | - | - | (8,864) | (9,125) |
| ค่าใช้จ่ายต้องห้าม | 2,645 | 1,703 | 2,198 | 1,373 |
| ค่าใช้จ่ายที่มีสิทธิหักได้เพิ่ม | - | (804) | - | (18) |
| อื่น ๆ | (351) | (200) | - | - |
| รวม | 2,294 | 699 | (6,666) | (7,770) |
| ค่าใช้จ่าย (รายได้) ภาษีเงินได้ที่แสดงอยู่ในงบกำไรขาดทุน | | | | |
| เบ็ดเสร็จ | 32,644 | 20,946 | 4,165 | (4,620) |

23.3 การกระขยอดระหว่างอัตราภาษีที่แท้จริงถ่วงเฉลี่ยและอัตราภาษีที่ใช้

สำหรับปีสิ้นสุดวันที่ 31 ธันวาคม 2562 และ 2561 สรุปได้ดังนี้

| | งบการเงินรวม | | | |
|---|-----------------------|------------------|-----------------------|------------------|
| | 2562 | | 2561 | |
| | จำนวนภาษี (พันบาท) | อัตราภาษี (%) | จำนวนภาษี (พันบาท) | อัตราภาษี (%) |
| กำไรทางบัญชีก่อนค่าใช้จ่ายภาษีเงินได้สำหรับปี | 152,073 | | 103,752 | |
| ค่าใช้จ่ายภาษีเงินได้ตามอัตราภาษีที่ใช้ | 30,415 | 20.00 | 20,750 | 20.00 |
| รายการกระขยอด | 2,229 | 1.47 | 196 | 0.19 |
| ค่าใช้จ่ายภาษีเงินได้ตามอัตราภาษีที่แท้จริงถ่วงเฉลี่ย | 32,644 | 21.47 | 20,946 | 20.19 |

| | งบการเงินเฉพาะกิจการ | | | |
|---|-----------------------|------------------|-----------------------|------------------|
| | 2562 | | 2561 | |
| | จำนวนภาษี (พันบาท) | อัตราภาษี (%) | จำนวนภาษี (พันบาท) | อัตราภาษี (%) |
| กำไรทางบัญชีก่อนค่าใช้จ่ายภาษีเงินได้สำหรับปี | 54,155 | | 15,748 | |
| ค่าใช้จ่ายภาษีเงินได้ตามอัตราภาษีที่ใช้ | 10,831 | 20.00 | 3,150 | 20.00 |
| รายการกระขยอด | (6,666) | (12.31) | (7,770) | (49.34) |
| ค่าใช้จ่ายภาษีเงินได้ตามอัตราภาษีที่แท้จริงถ่วงเฉลี่ย | 4,165 | 7.69 | (4,620) | 29.34 |

24. ใบสำคัญแสดงสิทธิที่จะซื้อหุ้นสามัญของบริษัท

ที่ประชุมวิสามัญผู้ถือหุ้นครั้งที่ 1/2561 เมื่อวันที่ 31 มกราคม 2561 มีมติอนุมัติให้ออกและเสนอขาย ใบสำคัญแสดงสิทธิที่จะซื้อหุ้นสามัญของบริษัทครั้งที่ 2 (UKEM-W2) จำนวน 103,028,450 หน่วย ชนิดระบุชื่อผู้ถือ และสามารถโอนเปลี่ยนมือได้ ซึ่งได้จัดสรรให้แก่ผู้ถือหุ้นเดิมโดยไม่คิดมูลค่า ในอัตรา 8 หุ้นสามัญเดิมต่อ 1 หน่วย ใบสำคัญแสดงสิทธิ ซึ่งใบสำคัญแสดงสิทธินี้มีอายุ 2 ปี นับตั้งแต่วันที่ออกใบสำคัญแสดงสิทธิ (15 มีนาคม 2561) โดยใบสำคัญแสดงสิทธิ 1 หน่วย มีสิทธิซื้อหุ้นสามัญได้ 1 หุ้น โดยมีราคาการใช้สิทธิของใบสำคัญแสดงสิทธิเท่ากับ 0.50 บาท ผู้ถือใบสำคัญแสดงสิทธิสามารถใช้สิทธิซื้อหุ้นสามัญของบริษัทได้ในวันทำการสุดท้ายของเดือน พฤษภาคมและเดือนพฤศจิกายนของแต่ละปีปฏิทินตลอดอายุของใบสำคัญแสดงสิทธิ ทั้งนี้ กำหนดการใช้สิทธิ ครั้งแรกให้ตรงกับวันที่ 31 พฤษภาคม 2561 และกำหนดการใช้สิทธิครั้งสุดท้ายในวันที่ครบกำหนดระยะเวลา 2 ปี นับตั้งแต่วันที่ออกใบสำคัญแสดงสิทธิ

ในเดือนพฤษภาคม 2561 บริษัทได้รับเงินล่วงหน้าค่าหุ้นเพิ่มทุนจากการใช้สิทธิตามใบสำคัญแสดงสิทธิที่จะซื้อหุ้นสามัญ (UKEM-W2) จำนวน 5,500 หน่วย (ราคาใช้สิทธิหน่วยละ 0.50 บาท รวมเป็นเงิน 2,750 บาท) บริษัทได้จดทะเบียนเพิ่มทุนจากการใช้สิทธิดังกล่าวจำนวน 1,375 บาท กับกระทรวงพาณิชย์ เมื่อวันที่ 12 มิถุนายน 2561 และตลาดหลักทรัพย์แห่งประเทศไทยรับหุ้นเพิ่มทุนดังกล่าวเป็นหลักทรัพย์จดทะเบียนเมื่อวันที่ 18 มิถุนายน 2561

25. กำไรต่อหุ้น

กำไรต่อหุ้นขั้นพื้นฐานคำนวณโดยหารกำไรสำหรับปีที่เป็นของผู้ถือหุ้นของบริษัท (ไม่รวมกำไรขาดทุน เบ็ดเสร็จอื่น) ด้วยจำนวนถัวเฉลี่ยถ่วงน้ำหนักของหุ้นสามัญที่ออกอยู่ในระหว่างปี โดยได้ปรับจำนวนหุ้นสามัญเพื่อสะท้อนผลกระทบของการออกหุ้นปันผล และกำไรต่อหุ้นขั้นพื้นฐานของปีก่อนได้ถูกคำนวณขึ้นใหม่โดยถือเสมือนว่าการออกหุ้นปันผลได้เกิดขึ้นตั้งแต่วันเริ่มต้นของปีแรกที่เสนอรายงาน

กำไรต่อหุ้นปรับลดคำนวณโดยหารกำไรสำหรับปีที่เป็นของผู้ถือหุ้นของบริษัท (ไม่รวมกำไรขาดทุนเบ็ดเสร็จอื่น) ด้วยผลรวมของจำนวนถัวเฉลี่ยถ่วงน้ำหนักของหุ้นสามัญที่ออกอยู่ในระหว่างปีกับจำนวนถัวเฉลี่ยถ่วงน้ำหนักของหุ้นสามัญที่บริษัทอาจต้องออกเพื่อแปลงหุ้นสามัญเทียบเท่าปรับลดทั้งสิ้นให้เป็นหุ้นสามัญ โดยสมมติว่าได้มีการแปลงเป็นหุ้นสามัญ ณ วันต้นปีหรือ ณ วันออกหุ้นสามัญเทียบเท่า

กำไรต่อหุ้นขั้นพื้นฐานและกำไรต่อหุ้นปรับลด แสดงการคำนวณได้ดังนี้

| | งบการเงินรวม | | | | | |
|--|------------------|------------------|--|-------------------|---------------|---------------|
| | กำไรสำหรับปี | | จำนวนหุ้นสามัญ ถัวเฉลี่ยถ่วงน้ำหนัก | | กำไรต่อหุ้น | |
| | 2562 (พันบาท) | 2561 (พันบาท) | 2562 (พันหุ้น) | 2561 (พันหุ้น) | 2562 (บาท) | 2561 (บาท) |
| กำไรต่อหุ้นขั้นพื้นฐาน | | | | | | |
| กำไรส่วนที่เป็นของผู้ถือหุ้นของบริษัท | <u>70,181</u> | <u>36,774</u> | 1,236,281 | 1,236,278 | <u>0.057</u> | <u>0.030</u> |
| ผลกระทบของหุ้นสามัญเทียบเท่าปรับลด | | | | | | |
| ใบสำคัญแสดงสิทธิที่จะซื้อหุ้นสามัญของ บริษัท (UKEM-W2) | | | <u>13,752</u> | <u>48,129</u> | | |
| กำไรต่อหุ้นปรับลด | | | | | | |
| กำไรที่เป็นของผู้ถือหุ้นสามัญสมมติว่ามีการใช้ สิทธิซื้อหุ้นสามัญจากใบสำคัญแสดงสิทธิ | <u>70,181</u> | <u>36,774</u> | <u>1,250,033</u> | <u>1,284,407</u> | <u>0.056</u> | <u>0.029</u> |

| | งบการเงินเฉพาะกิจการ | | | | | |
|--|----------------------|------------------|--|-------------------|---------------|---------------|
| | กำไรสำหรับปี | | จำนวนหุ้นสามัญ ถัวเฉลี่ยถ่วงน้ำหนัก | | กำไรต่อหุ้น | |
| | 2562 (พันบาท) | 2561 (พันบาท) | 2562 (พันหุ้น) | 2561 (พันหุ้น) | 2562 (บาท) | 2561 (บาท) |
| กำไรต่อหุ้นขั้นพื้นฐาน | | | | | | |
| กำไรส่วนที่เป็นของผู้ถือหุ้นของบริษัท | <u>49,990</u> | <u>20,368</u> | 1,236,281 | 1,236,278 | <u>0.040</u> | <u>0.016</u> |
| ผลกระทบของหุ้นสามัญเทียบเท่าปรับลด | | | | | | |
| ใบสำคัญแสดงสิทธิที่จะซื้อหุ้นสามัญของ บริษัท (UKEM-W2) | | | <u>13,752</u> | <u>48,129</u> | | |
| กำไรต่อหุ้นปรับลด | | | | | | |
| กำไรที่เป็นของผู้ถือหุ้นสามัญสมมติว่ามีการใช้ สิทธิซื้อหุ้นสามัญจากใบสำคัญแสดงสิทธิ | <u>49,990</u> | <u>20,368</u> | <u>1,250,033</u> | <u>1,284,407</u> | <u>0.040</u> | <u>0.016</u> |

26. เงินปันผล

| เงินปันผล | อนุมัติโดย | เงินปันผลจ่าย (ล้านบาท) | เงินปันผลจ่ายต่อหุ้น (บาท) |
|-----------------------------------|---|----------------------------|-------------------------------|
| <u>เงินปันผลจ่ายสำหรับปี 2562</u> | | | |
| เงินปันผลประจำปี 2561 | ที่ประชุมสามัญผู้ถือหุ้นของบริษัท ครั้งที่ 1/2562 เมื่อวันที่ 23 เมษายน 2562 | 12.36 | 0.01 |
| รวมเงินปันผลจ่ายสำหรับปี 2562 | | <u>12.36</u> | <u>0.01</u> |
| <u>เงินปันผลจ่ายสำหรับปี 2561</u> | | | |
| เงินปันผลระหว่างกาล | ที่ประชุมสามัญผู้ถือหุ้นของบริษัท ครั้งที่ 1/2561 เมื่อวันที่ 31 มกราคม 2561 | | |
| - เงินสดปันผล | | 12.36 | 0.01 |
| - หุ้นปันผล 412.05 ล้านหุ้น | | 103.01 | 0.13 |
| เงินปันผลประจำปี 2560 | ที่ประชุมสามัญผู้ถือหุ้นของบริษัท ครั้งที่ 1/2561 เมื่อวันที่ 23 เมษายน 2561 | 49.45 | 0.04 |
| รวมเงินปันผลจ่ายสำหรับปี 2561 | | <u>164.82</u> | <u>0.18</u> |

27. ค่าใช้จ่ายตามลักษณะ:

รายการค่าใช้จ่ายแบ่งตามลักษณะประกอบด้วยรายการค่าใช้จ่ายที่สำคัญดังต่อไปนี้

(หน่วย: พันบาท)

| | งบการเงินรวม | | งบการเงินเฉพาะกิจการ | |
|---|--------------|-----------|----------------------|-----------|
| | 2562 | 2561 | 2562 | 2561 |
| เงินเดือนและค่าแรงและผลประโยชน์อื่นของพนักงาน | 87,179 | 79,858 | 61,896 | 57,571 |
| ค่าตอบแทนกรรมการและผู้บริหาร (หมายเหตุ 6) | 33,414 | 30,496 | 17,140 | 15,342 |
| ค่าเสื่อมราคาและค่าตัดจำหน่าย | 20,410 | 19,806 | 10,779 | 10,700 |
| ซื้อวัตถุดิบและสินค้าสำเร็จรูป | 2,336,190 | 2,934,302 | 1,877,895 | 2,340,577 |
| การเปลี่ยนแปลงในวัตถุดิบและสินค้าสำเร็จรูป | (59,619) | 95,843 | (18,381) | 64,654 |
| ค่าเช่าจ่ายตามสัญญาเช่าดำเนินงาน | 27,849 | 27,595 | 25,193 | 24,964 |
| ค่าใช้จ่ายในการขนส่ง | 57,161 | 57,105 | 46,529 | 46,301 |

28. ข้อมูลทางการเงินจำแนกตามส่วนงาน

ข้อมูลส่วนงานดำเนินงานที่น่าเสนอนี้สอดคล้องกับรายงานภายในของบริษัทที่มีอำนาจตัดสินใจสูงสุดด้านการดำเนินงานได้รับและสอบถามอย่างสม่ำเสมอเพื่อใช้ในการตัดสินใจในการจัดสรรทรัพยากรให้กับส่วนงานและประเมินผลการดำเนินงานของส่วนงาน

เพื่อวัตถุประสงค์ในการบริหารงาน กลุ่มบริษัทจัดโครงสร้างองค์กรเป็นหน่วยธุรกิจตามประเภทของผลิตภัณฑ์และบริการ กลุ่มบริษัทที่มีส่วนงานที่รายงานทั้งสิ้น 3 ส่วนงาน ดังนี้

- ส่วนงานจำหน่ายเคมีภัณฑ์ชนิดทั่วไป
- ส่วนงานจำหน่ายเคมีภัณฑ์ชนิดพิเศษ

- ส่วนงานอื่นๆ เป็นส่วนงานที่ประกอบด้วย การจำหน่ายเม็ดพลาสติก จำหน่ายน้ำมันเครื่อง จำหน่ายอุปกรณ์และให้บริการดูแลระบบคอมพิวเตอร์ และอื่นๆ

ผู้มีอำนาจตัดสินใจสูงสุดสอบทานผลการดำเนินงานของแต่ละหน่วยธุรกิจแยกจากกันเพื่อวัตถุประสงค์ในการตัดสินใจเกี่ยวกับการจัดสรรทรัพยากรและการประเมินผลการปฏิบัติงาน บริษัทประเมินผลการปฏิบัติงานของส่วนงานโดยพิจารณาจากกำไรหรือขาดทุนจากการดำเนินงานและสินทรัพย์รวมซึ่งวัดมูลค่าโดยใช้เกณฑ์เดียวกับที่ใช้ในการวัดกำไรหรือขาดทุนจากการดำเนินงานและสินทรัพย์รวมในงบการเงิน

การบันทึกบัญชีสำหรับรายการระหว่างส่วนงานที่รายงานเป็นไปในลักษณะเดียวกับการบันทึกบัญชีสำหรับรายการธุรกิจกับบุคคลภายนอก

ข้อมูลเกี่ยวกับลูกค้าย่อย

สำหรับปีสิ้นสุดวันที่ 31 ธันวาคม 2562 และ 2561 บริษัทไม่มีรายได้จากลูกค้าย่อยใดที่มีมูลค่าเท่ากับหรือมากกว่าร้อยละ 10 ของรายได้ของกิจการ

สำหรับปีสิ้นสุดวันที่ 31 ธันวาคม 2562 รายได้จากการขายของบริษัทย่อยจำนวนประมาณ 56.78 ล้านบาท (2561: 211 ล้านบาท) เป็นรายได้จากลูกค้าย่อยของบริษัทย่อยสองราย ซึ่งกรรมการของลูกค้าย่อยดังกล่าวเป็นผู้ถือหุ้นของบริษัทย่อยที่อยู่ในกลุ่มผู้ถือหุ้น 30 รายแรก โดยราคาขาย การรับชำระเงิน และระยะเวลาการให้สินเชื่อที่บริษัทย่อยมีกับลูกค้าย่อยดังกล่าวใกล้เคียงกับลูกค้าย่อยอื่นๆ ของบริษัทย่อย

29. กองทุนสำรองเลี้ยงชีพ

กลุ่มบริษัทและพนักงานได้ร่วมกันจัดตั้งกองทุนสำรองเลี้ยงชีพขึ้นตามพระราชบัญญัติกองทุนสำรองเลี้ยงชีพ พ.ศ. 2530 โดยกลุ่มบริษัทและพนักงานจะจ่ายสมทบเข้ากองทุนเป็นรายเดือนในอัตราร้อยละ 2 ถึงร้อยละ 10 ของเงินเดือน กองทุนสำรองเลี้ยงชีพนี้บริหารโดยบริษัท หลักทรัพย์จัดการกองทุน กรุงศรี จำกัด และจะจ่ายให้แก่พนักงานเมื่อพนักงานนั้นออกจากงานตามระเบียบว่าด้วยกองทุนของกลุ่มบริษัท ในระหว่างปี 2562 และ 2561 กลุ่มบริษัทได้จ่ายเงินสมทบกองทุนเป็นจำนวนเงิน 1.32 ล้านบาท และจำนวน 1.39 ล้านบาท ตามลำดับ (เฉพาะกิจการ: จำนวน 0.33 ล้านบาท และจำนวน 0.34 ล้านบาท ตามลำดับ)

ข้อมูลรายได้และกำไรของส่วนงานของกลุ่มบริษัทสำหรับปีสิ้นสุดวันที่ 31 ธันวาคม 2562 และ 2561 มีดังต่อไปนี้

| (หน่วย: พันบาท) | | | | | | |
|--------------------------------------|-------------------------|-----------|-------------------------|---------|-----------------------------|-----------|
| | ส่วนงานจำหน่ายเคมีภัณฑ์ | | ส่วนงานจำหน่ายเคมีภัณฑ์ | | ส่วนงานอื่น ๆ ¹⁾ | |
| | ชนิดทั่วไป | | ชนิดพิเศษ | | รวมส่วนงาน | |
| | 2562 | 2561 | 2562 | 2561 | 2562 | 2561 |
| รายได้ | | | | | | |
| รายได้จากการขายให้ | 1,878,256 | 2,240,928 | 845,883 | 915,705 | 2,827,203 | 3,204,098 |
| ลูกค้าภายนอก | | | | | - | - |
| รายได้ระหว่างส่วนงาน | 42,935 | 54,684 | 66,240 | 83,206 | 109,175 | 138,298 |
| รวมรายได้ | 1,921,191 | 2,295,612 | 912,123 | 998,911 | 2,936,378 | 3,342,396 |
| | | | | | (109,175) | (138,298) |
| | | | | | (109,175) | (138,298) |
| | | | | | 2,827,203 | 3,204,098 |
| ผลการดำเนินงาน | | | | | | |
| กำไรของส่วนงาน | 227,301 | 180,222 | 221,744 | 205,932 | 454,996 | 392,005 |
| รายได้อื่น | | | | | 900 | 1,097 |
| ค่าใช้จ่ายในการขาย | | | | | 455,896 | 393,102 |
| ค่าใช้จ่ายในการบริหาร | | | | | 13,975 | 15,880 |
| ค่าใช้จ่ายอื่น | | | | | (99,685) | (99,554) |
| ค่าใช้จ่ายทางการเงิน | | | | | (203,834) | (192,099) |
| | | | | | - | (178) |
| | | | | | (14,279) | (13,399) |
| กำไรก่อนค่าใช้จ่ายภาษีเงินได้ | | | | | 152,073 | 103,752 |
| ค่าใช้จ่ายภาษีเงินได้ | | | | | (32,674) | (20,946) |
| กำไรสำหรับปี | | | | | 119,399 | 82,806 |

¹⁾ ส่วนงานอื่นๆ เป็นส่วนงานที่ประกอบด้วย การจำหน่ายเม็ดพลาสติก จำหน่ายอุปกรณ์และให้บริการดูแลระบบคอมพิวเตอร์ และอื่น ๆ กลุ่มบริษัทดำเนินธุรกิจหลักในเขตภูมิศาสตร์เดียว คือประเทศไทย ดังนั้น รายได้และสินทรัพย์ที่แสดงอยู่ในงบการเงิน จึงถือเป็นการรายงานตามเขตภูมิศาสตร์แล้ว

30. การผูกพันและหนี้สินที่อาจเกิดขึ้น

30.1 การผูกพันตามสัญญาเช่าดำเนินงาน

กลุ่มบริษัทได้เข้าทำสัญญาเช่าดำเนินงานที่เกี่ยวข้องกับการเช่าพื้นที่ในอาคารและคลังสินค้าและบริการที่เกี่ยวข้องกับการเช่าคลังสินค้า บริการขนส่ง และบริการอื่น อายุของสัญญา มีระยะเวลาตั้งแต่ 1 ถึง 5 ปี

กลุ่มบริษัทมีจำนวนเงินขั้นต่ำที่ต้องจ่ายในอนาคตทั้งสิ้นภายใต้สัญญาเช่าดำเนินงานและสัญญาบริการที่เกี่ยวข้องดังนี้

(หน่วย: ล้านบาท)

| | งบการเงินรวม | | งบการเงินเฉพาะกิจการ | |
|------------------------------|--------------|------|----------------------|------|
| | 2562 | 2561 | 2562 | 2561 |
| จ่ายชำระ: | | | | |
| ภายใน 1 ปี | 34 | 16 | 31 | 13 |
| มากกว่า 1 ปี แต่ไม่เกิน 5 ปี | 35 | 5 | 32 | 4 |

30.2 การค้ำประกัน

กลุ่มบริษัทมีหนังสือค้ำประกันธนาคารที่สำคัญค้างอยู่ ณ วันที่ 31 ธันวาคม 2562 ดังต่อไปนี้

30.2.1 หนังสือค้ำประกันที่ออกโดยธนาคารในนามบริษัทเหลืออยู่เป็นจำนวน 43.71 ล้านบาท (31 ธันวาคม 2561: 32 ล้านบาท) ซึ่งเกี่ยวเนื่องกับการระดมทุนทางปฏิบัติบางประการตามปกติธุรกิจของบริษัท เพื่อค้ำประกันการจ่ายชำระค่าสินค้าให้กับเจ้าหนี้

30.3 การผูกพันอื่น

30.3.1 ณ วันที่ 31 ธันวาคม 2562 บริษัทมีภาระผูกพันจากการให้ธนาคารออกเลตเตอร์ออฟเครดิตเป็นจำนวนเงินประมาณ 0.81 ล้านดอลลาร์สหรัฐอเมริกา (31 ธันวาคม 2561: จำนวน 0.72 ล้านดอลลาร์สหรัฐอเมริกา)

30.3.2 ณ วันที่ 31 ธันวาคม 2562 บริษัทย่อยมีภาระผูกพันจากการให้ธนาคารออกเลตเตอร์ออฟเครดิตเป็นจำนวนเงินประมาณ 0.23 ล้านดอลลาร์สหรัฐอเมริกา (31 ธันวาคม 2561: จำนวน 0.51 ล้านดอลลาร์สหรัฐอเมริกา)

30.3.3 ณ วันที่ 31 ธันวาคม 2562 บริษัทย่อยมีภาระผูกพันจากการซื้อสินค้าที่ยังไม่ได้ส่งมอบเป็นจำนวน 0.23 ล้านบาท และบริษัทมีภาระผูกพันจากการซื้อเครื่องจักรที่ยังไม่ได้ส่งมอบเป็นจำนวน 5.12 ล้านบาท

30.4 สัญญาบริการอื่น

บริษัทย่อยแห่งหนึ่งเข้าทำสัญญาร่วมในโครงการห้องประชุมอัจฉริยะ (Agreement for supply of equipment, software, and services for intelligent meeting solution) กับบริษัท ทู ยูนิเวอร์แซล คอนเวอร์ชันส์ จำกัด (TUC) และ Dosanet Company Limited ซึ่งตั้งอยู่ในประเทศเกาหลีใต้ (Dosanet) โดยสัญญา มีระยะเวลา 2 ปี เริ่มตั้งแต่วันที่ 1 กุมภาพันธ์ 2555 ถึง วันที่ 31 มกราคม 2557 และสามารถต่ออายุสัญญาได้อัตโนมัติ 1 ปี หากไม่มีผู้ใดบอกเลิกสัญญา ปัจจุบันยังไม่มีฝ่ายใดบอกเลิกสัญญา โดยบริษัทย่อยดังกล่าวได้ลงทุนในอุปกรณ์ทั้งหมด รวมทั้งทำประกันภัยในทรัพย์สินดังกล่าวในวงเงิน 5 ล้านบาท โดยมีค่าใช้จ่ายที่จะต้องจ่ายให้แก่ TUC ในอัตราปีละ 0.1 ล้านบาท โดย TUC เป็นผู้ดูแลค่าใช้จ่ายเกี่ยวกับการเชื่อมโยงอินเทอร์เน็ตเพื่อติดตั้งระบบ I-Meeting Solution

และจัดหาลูกค้า และ SaeheComms Company Limited เป็นผู้จัดหาโปรแกรมและผู้เชี่ยวชาญในระบบ I-Meeting Solution โดยมีการแบ่งผลประโยชน์ตามสัดส่วนรายได้ตามอัตราที่กำหนดในสัญญา

31. เครื่องมือทางการเงิน

31.1 นโยบายการบริหารความเสี่ยง

เครื่องมือทางการเงินที่สำคัญของกลุ่มบริษัทตามที่นิยามอยู่ในมาตรฐานการบัญชี ฉบับที่ 107 “การแสดงรายการและการเปิดเผยข้อมูลสำหรับเครื่องมือทางการเงิน” ประกอบด้วย เงินสดและรายการเทียบเท่าเงินสด ลูกหนี้การค้าและลูกหนี้อื่น เงินลงทุนในหลักทรัพย์เพื่อขาย เงินเบิกเกินบัญชีและเงินกู้ยืมระยะสั้นจากสถาบันการเงิน เจ้าหนี้การค้าและเจ้าหนี้อื่น และหนี้สินภายใต้สัญญาเช่าซื้อ กลุ่มบริษัทมีความเสี่ยงที่เกี่ยวข้องกับเครื่องมือทางการเงินดังกล่าว และมีนโยบายการบริหารความเสี่ยงดังนี้

ความเสี่ยงด้านการให้สินเชื่อ

กลุ่มบริษัทมีความเสี่ยงด้านการให้สินเชื่อที่เกี่ยวข้องเนื่องกับลูกหนี้การค้าและลูกหนี้อื่น ฝ่ายบริหารควบคุมความเสี่ยงนี้โดยการกำหนดให้มีนโยบายและวิธีการในการควบคุมสินเชื่อที่เหมาะสม ดังนั้น กลุ่มบริษัทจึงไม่คาดว่าจะได้รับความเสียหายที่เป็นสาระสำคัญจากการให้สินเชื่อ นอกจากนี้ การให้สินเชื่อของกลุ่มบริษัทไม่มีการกระจุกตัวเนื่องจากกลุ่มบริษัทมีฐานของลูกค้าที่หลากหลายและมีอยู่จำนวนมาก ราย จำนวนเงินสูงสุดที่กลุ่มบริษัทอาจต้องสูญเสียจากการให้สินเชื่อคือมูลค่าตามบัญชีของลูกหนี้การค้าและลูกหนี้อื่นที่แสดงอยู่ในงบแสดงฐานะการเงิน

ความเสี่ยงจากอัตราดอกเบี้ย

กลุ่มบริษัทมีความเสี่ยงจากอัตราดอกเบี้ยที่สำคัญอันเกี่ยวข้องกับเงินฝากธนาคาร เงินเบิกเกินบัญชีและเงินกู้ยืมระยะสั้น อย่างไรก็ตาม เนื่องจากสินทรัพย์และหนี้สินทางการเงินส่วนใหญ่มีอัตราดอกเบี้ยที่ปรับขึ้นลงตามอัตราตลาด หรือมีอัตราดอกเบี้ยคงที่ซึ่งใกล้เคียงกับอัตราตลาดในปัจจุบัน ความเสี่ยงจากอัตราดอกเบี้ยของบริษัทจึงอยู่ในระดับต่ำ

ณ วันที่ 31 ธันวาคม 2562 สินทรัพย์และหนี้สินทางการเงินที่สำคัญสามารถจัดตามประเภทอัตราดอกเบี้ย และสำหรับสินทรัพย์และหนี้สินทางการเงินที่มีอัตราดอกเบี้ยคงที่สามารถแยกตามวันที่ครบกำหนด หรือวันที่มีการกำหนดอัตราดอกเบี้ยใหม่ (หากวันที่มีการกำหนดอัตราดอกเบี้ยใหม่ถึงก่อน) ได้ดังนี้

(หน่วย: ล้านบาท)

| | งบการเงินรวม | | | | | | | | | | | |
|------------------------------------|--------------------|------|------------|------|-------------------|-------|--------------------|-------|---------|---------|-------------------------|-----------|
| | อัตราดอกเบี้ยคงที่ | | | | อัตราดอกเบี้ยปรับ | | | | รวม | | อัตราดอกเบี้ยที่แท้จริง | |
| | ภายใน 1 ปี | | 1 ถึง 5 ปี | | ขึ้นลงตามราคาตลาด | | ไม่มีอัตราดอกเบี้ย | | | | (ร้อยละต่อปี) | |
| | 2562 | 2561 | 2562 | 2561 | 2562 | 2561 | 2562 | 2561 | 2562 | 2561 | 2562 | 2561 |
| สินทรัพย์ทางการเงิน | | | | | | | | | | | | |
| เงินสดและรายการเทียบเท่าเงินสด | - | - | - | - | 656.6 | 569.5 | 4.8 | 2.2 | 661.4 | 571.7 | 0.13-1.50 | 0.13-1.50 |
| ลูกหนี้การค้าและลูกหนี้อื่น | - | - | - | - | - | - | 713.7 | 896.3 | 713.7 | 896.3 | - | - |
| เงินลงทุนในหลักทรัพย์เพื่อขาย | - | - | - | - | - | - | 122.4 | 82.9 | 122.4 | 82.9 | - | - |
| | - | - | - | - | 656.6 | 569.5 | 840.9 | 981.4 | 1,497.5 | 1,550.9 | | |
| หนี้สินทางการเงิน | | | | | | | | | | | | |
| เงินกู้ยืมระยะสั้นจากสถาบันการเงิน | 100.0 | 80.0 | - | - | 430.8 | 512.1 | - | - | 530.8 | 592.1 | 1.80-3.25 | 0.72-3.67 |
| เจ้าหนี้การค้าและเจ้าหนี้อื่น | - | - | - | - | - | - | 289.1 | 402.1 | 289.1 | 402.1 | - | - |
| หนี้สินภายใต้สัญญาเช่าซื้อ | 1.9 | 1.5 | 2.0 | 2.2 | - | - | - | - | 3.9 | 3.7 | 3.81-7.50 | 3.81-7.50 |
| | 101.9 | 81.5 | 2.0 | 2.2 | 430.8 | 512.1 | 289.1 | 402.1 | 823.8 | 997.9 | | |

(หน่วย: ล้านบาท)

| | งบการเงินเฉพาะกิจการ | | | | | | | | | | | |
|------------------------------------|----------------------|------|------------|------|-------------------|-------|--------------------|-------|-------|-------|-------------------------|-----------|
| | อัตราดอกเบี้ยคงที่ | | | | อัตราดอกเบี้ยปรับ | | | | รวม | | อัตราดอกเบี้ยที่แท้จริง | |
| | ภายใน 1 ปี | | 1 ถึง 5 ปี | | ขึ้นลงตามราคาตลาด | | ไม่มีอัตราดอกเบี้ย | | | | (ร้อยละต่อปี) | |
| | 2562 | 2561 | 2562 | 2561 | 2562 | 2561 | 2562 | 2561 | 2562 | 2561 | 2562 | 2561 |
| สินทรัพย์ทางการเงิน | | | | | | | | | | | | |
| เงินสดและรายการเทียบเท่าเงินสด | - | - | - | - | 247.3 | 147.9 | 1.5 | 0.2 | 248.8 | 148.1 | 0.13-1.50 | 0.13-1.50 |
| ลูกหนี้การค้าและลูกหนี้อื่น | - | - | - | - | - | - | 549.3 | 714.9 | 549.3 | 714.9 | - | - |
| | - | - | - | - | 247.3 | 147.9 | 550.8 | 715.1 | 798.1 | 863.0 | | |
| หนี้สินทางการเงิน | | | | | | | | | | | | |
| เงินกู้ยืมระยะสั้นจากสถาบันการเงิน | 100.0 | 80.0 | - | - | 282.7 | 328.8 | - | - | 382.7 | 408.8 | 2.10-3.25 | 2.15-3.45 |
| เจ้าหนี้การค้าและเจ้าหนี้อื่น | - | - | - | - | - | - | 253.7 | 329.2 | 253.7 | 329.2 | - | - |
| หนี้สินภายใต้สัญญาเช่าซื้อ | 0.8 | 0.9 | 1.2 | 2.0 | - | - | - | - | 2.0 | 2.9 | 3.81 | 3.81 |
| | 100.8 | 80.9 | 1.2 | 2.0 | 282.7 | 328.8 | 253.7 | 329.2 | 638.4 | 740.9 | | |

ความเสี่ยงจากอัตราแลกเปลี่ยน

ณ วันที่ 31 ธันวาคม 2562 และ 2561 กลุ่มบริษัทมียอดคงเหลือของหนี้สินทางการเงินที่สำคัญที่เป็นสกุลเงินตราต่างประเทศ ดังนี้

| สกุลเงิน | งบการเงินรวม | | | |
|--------------------|-------------------|--------|--------------------------------|-------|
| | หนี้สินทางการเงิน | | อัตราแลกเปลี่ยนเฉลี่ย | |
| | 2562 | 2561 | 2562 | 2561 |
| | (ล้าน) | (ล้าน) | (บาทต่อหน่วยเงินตราต่างประเทศ) | |
| เหรียญสหรัฐอเมริกา | 10.35 | 8.73 | 30.41 | 32.45 |
| ยูโร | 0.06 | 0.20 | 34.08 | 37.12 |

| สกุลเงิน | งบการเงินเฉพาะกิจการ | | | |
|--------------------|----------------------|--------|--------------------------------|-------|
| | หนี้สินทางการเงิน | | อัตราแลกเปลี่ยนเฉลี่ย | |
| | 2562 | 2561 | 2562 | 2561 |
| | (ล้าน) | (ล้าน) | (บาทต่อหน่วยเงินตราต่างประเทศ) | |
| เหรียญสหรัฐอเมริกา | 10.01 | 7.79 | 30.41 | 32.45 |

ณ วันที่ 31 ธันวาคม 2562 กลุ่มบริษัทมีสัญญาซื้อขายเงินตราต่างประเทศล่วงหน้าคงเหลือ ดังนี้

| สกุลเงิน | งบการเงินรวม | | | | | |
|--------------------|--------------|--------|--------------------------------|-------------|----------------------------|----------------------------|
| | จำนวนที่ซื้อ | | อัตราแลกเปลี่ยนตามสัญญา | | วันครบกำหนดตามสัญญา | |
| | | | ของจำนวนที่ซื้อ | | | |
| | 2562 | 2561 | 2562 | 2561 | 2562 | 2561 |
| | (ล้าน) | (ล้าน) | (บาทต่อหน่วยเงินตราต่างประเทศ) | | | |
| เหรียญสหรัฐอเมริกา | 9.40 | 7.65 | 30.11-30.79 | 31.31-33.19 | มกราคม 2563 - กรกฎาคม 2563 | มกราคม 2562 - กันยายน 2562 |
| ยูโร | 0.03 | 0.15 | 33.72 | 37.55-38.40 | มกราคม 2563 | มกราคม 2562 - มีนาคม 2562 |

| สกุลเงิน | งบการเงินเฉพาะกิจการ | | | | | |
|--------------------|----------------------|--------|--------------------------------|-------------|-----------------------------|----------------------------|
| | จำนวนที่ซื้อ | | อัตราแลกเปลี่ยนตามสัญญา | | วันครบกำหนดตามสัญญา | |
| | | | ของจำนวนที่ซื้อ | | | |
| | 2562 | 2561 | 2562 | 2561 | 2562 | 2561 |
| | (ล้าน) | (ล้าน) | (บาทต่อหน่วยเงินตราต่างประเทศ) | | | |
| เหรียญสหรัฐอเมริกา | 9.02 | 7.02 | 30.16-30.79 | 32.19-33.19 | มกราคม 2563 - มิถุนายน 2563 | มกราคม 2562 - กันยายน 2562 |

32. การวัดมูลค่ายุติธรรมของเครื่องมือทางการเงิน

บริษัทย่อยใช้วิธีราคาตลาดในการวัดมูลค่ายุติธรรมของสินทรัพย์และหนี้สินซึ่งมาตรฐานการรายงานทางการเงินที่เกี่ยวข้องกำหนดให้ต้องวัดมูลค่าด้วยมูลค่ายุติธรรม ยกเว้นในกรณีที่ไม่มีตลาดที่มีสภาพคล่องหรือไม่สามารถหาราคาเสนอซื้อขายในตลาดที่มีสภาพคล่องได้ บริษัทย่อยจะใช้วิธีราคาทุนหรือวิธีรายได้ในการวัดมูลค่ายุติธรรมของสินทรัพย์และหนี้สินดังกล่าวแทน

ลำดับชั้นของมูลค่ายุติธรรม

ในการนำเทคนิคการวัดมูลค่ายุติธรรมข้างต้นมาใช้ กิจการจะต้องพยายามใช้ข้อมูลที่สามารถสังเกตได้ที่เกี่ยวข้องกับสินทรัพย์หรือหนี้สินที่จะวัดมูลค่ายุติธรรมนั้นให้มากที่สุด มาตรฐานการรายงานทางการเงินฉบับที่ 13 เรื่อง มูลค่ายุติธรรม กำหนดลำดับชั้นของมูลค่ายุติธรรมออกเป็นสามระดับตามประเภทของข้อมูลที่นำมาใช้ในการวัดมูลค่ายุติธรรม ดังนี้

ระดับ 1 - ใช้ข้อมูลราคาเสนอซื้อขายของสินทรัพย์หรือหนี้สินอย่างเดียวกันในตลาดที่มีสภาพคล่อง

ระดับ 2 - ใช้ข้อมูลอื่นที่สามารถสังเกตได้ของสินทรัพย์หรือหนี้สิน ไม่ว่าจะเป็นข้อมูลทางตรงหรือทางอ้อม

ระดับ 3 - ใช้ข้อมูลที่ไม่สามารถสังเกตได้ เช่น ข้อมูลเกี่ยวกับกระแสเงินในอนาคตที่กิจการประมาณขึ้น

ณ วันที่ 31 ธันวาคม 2562 กลุ่มบริษัทมีสินทรัพย์ที่วัดมูลค่าด้วยมูลค่ายุติธรรมหรือเปิดเผยมูลค่ายุติธรรมแยกแสดงตามลำดับชั้นของมูลค่ายุติธรรม ดังนี้

(หน่วย: พันบาท)

| | งบการเงินรวม | | | |
|--|--------------|---------|---------|---------|
| | ระดับ 1 | ระดับ 2 | ระดับ 3 | รวม |
| สินทรัพย์ที่วัดมูลค่าด้วยมูลค่ายุติธรรม | | | | |
| เงินลงทุนในหลักทรัพย์เพื่อขาย (หมายเหตุ 11) | 122,409 | - | - | 122,409 |
| สินทรัพย์ที่เปิดเผยมูลค่ายุติธรรม | | | | |
| อสังหาริมทรัพย์เพื่อการลงทุน | - | 18,401 | - | 18,401 |
| หนี้สินที่เปิดเผยมูลค่ายุติธรรม | | | | |
| สัญญาซื้อขายเงินตราต่างประเทศล่วงหน้า | - | 121,258 | - | 121,258 |

(หน่วย: พันบาท)

| | งบการเงินเฉพาะกิจการ (หน่วย: พันบาท) | | | |
|--|--------------------------------------|---------|---------|---------|
| | ระดับ 1 | ระดับ 2 | ระดับ 3 | รวม |
| สินทรัพย์ที่เปิดเผยมูลค่ายุติธรรม | | | | |
| อสังหาริมทรัพย์เพื่อการลงทุน | - | 18,401 | - | 18,401 |
| หนี้สินที่เปิดเผยมูลค่ายุติธรรม | | | | |
| สัญญาซื้อขายเงินตราต่างประเทศล่วงหน้า | - | 121,218 | - | 121,218 |

ในระหว่างปีปัจจุบัน ไม่มีการโอนรายการระหว่างลำดับชั้นของมูลค่ายุติธรรม

33. การบริหารจัดการทุน

วัตถุประสงค์ในการบริหารจัดการทุนที่สำคัญของบริษัทคือการทำให้มีซึ่งโครงสร้างทุนที่เหมาะสมเพื่อสนับสนุนการดำเนินธุรกิจของบริษัทและเสริมสร้างมูลค่าการถือหุ้นให้กับผู้ถือหุ้น โดย ณ วันที่ 31 ธันวาคม 2562 กลุ่มบริษัทมีอัตราส่วนหนี้สินต่อทุนเท่ากับ 0.65:1 (31 ธันวาคม 2561: 0.80:1) และเฉพาะของบริษัทมีอัตราส่วนหนี้สินต่อทุนเท่ากับ 0.91:1 (31 ธันวาคม 2561: 1.09:1)

34. เหตุการณ์ภายหลังวันกึ่งกลางการเงิน

เมื่อวันที่ 19 กุมภาพันธ์ 2563 ที่ประชุมคณะกรรมการของบริษัทเกรททิทูต อินฟินิท จำกัด (มหาชน) ครั้งที่ 1/2563 ได้มีมติเห็นชอบในเรื่องดังต่อไปนี้

34.1 มีมติอนุมัติให้เลิกกิจการบริษัทย่อย คือ บริษัท ลิจิต จำกัด ที่บริษัทถือหุ้นร้อยละ 99.99 โดยจะดำเนินการจดทะเบียนเลิกบริษัทและชำระบัญชีต่อไป ทั้งนี้ การเลิกบริษัทย่อยดังกล่าวไม่ส่งผลต่อการดำเนินการของบริษัทอย่างมีนัยสำคัญ

34.2 มีมติให้เสนอต่อที่ประชุมผู้ถือหุ้นประจำปี 2563 เพื่อพิจารณาอนุมัติโครงการซื้อหุ้นคืนเพื่อการบริหารทางการเงินของบริษัท โดยจำนวนหุ้นที่จะซื้อคืนเท่ากับ 70 ล้านหุ้น หรือคิดเป็นร้อยละ 16.96 ของจำนวนหุ้นที่จำหน่ายได้แล้วทั้งหมด ในราคาที่จะเสนอซื้อคืน 3.00 บาทต่อหุ้น รวมเป็นวงเงินสูงสุดไม่เกิน 210 ล้านบาท

35. การอนุมัติงบการเงิน

งบการเงินนี้ได้รับอนุมัติให้ออกโดยคณะกรรมการของบริษัทเมื่อวันที่ 24 กุมภาพันธ์ 2563



Our Purpose is
to see your business going forward

ANNUAL REPORT 2019



CONTENT

| | |
|--|----|
| Message from the Chairman | 2 |
| Audit Committee's report | 3 |
| Board and Profile | 4 |
| General Information | 12 |
| Financial Highlights of the Company and Its Subsidiaries | 15 |
| Group Structure | 17 |
| Risk Factors | 20 |
| Shareholder Structure and Management | 23 |
| Related Party Transactions | 39 |
| Management Discussion and Analysis | 40 |
| Financial Statements | 43 |

MESSAGE FROM THE CHAIRMAN



By the end of the year 2019 the Thai economic expansion was lower than the projection and the previous year. The major impact came from the strong Baht currency, the trade war between the United States and China. The investment of private sector was continue to decline. The Thai economy faced with the high risk environment and continue to the beginning of 2020. The spread of COVID-2019 will unavoidably affect our economy.

Though the slowdown in Thai economy as described above, the performance of the Company in 2019 turned up significantly from the earlier years. The main reason was the growing up of gross profit margin. In 2019, the selling revenue declined from the earlier year by 13.59%, standing at Baht 2,136.98 Million. The gross profit margin increased to 11.27% compared to 7.96% of the previous year. The increase of the gross profit margin was the most important factor which led to the strong performance of the company. In 2019, the Company has a net profit of Baht 49.99 Million higher than the earlier year by 145.41%

For the overall operation result in 2019, the Company and its subsidiaries reached the revenue at Baht 2,827.20 million, decreased from the earlier year by 11.77% with a net profit of Baht 119.43 Million or increasing by 44.22% when compare to the earlier year as the given reason above. I hoped that in 2020 which is agreed by most people that it will be the difficult year, the Company will be able to keep the level of performance to maintain a proper return to shareholders.

In 2019, there was a cheerful event for the Company in which being informed by Thai-IOD as the secretary of Thailand's Private Sector Collective Action Coalition against Corruption Committee (CAC) that the CAC has passed the resolution to accept the Company as one of the value members. I as the chairman of the Company would like to take this opportunity to thanks all the related parties who help the Company and raise up the standard of the Company to the wider recognition. The Company will try to keep and retain this standard.

Finally on behalf of the Board of Directors, I would like to thanks to our shareholders and all the stake holders such as the trade partner, financial institutions and the employees for the full support of the Company.

On behalf of the Board of Directors

(Mr.Pala Sukhaweji)

Chairman of the Board of Directors

AUDIT COMMITTEE'S REPORT



To shareholders,

Audit Committee of Union Petrochemical Public Company Limited consisted of three independent directors namely, Mr.Poolsak Tansitthiphun Chairman of the Audit Committee, Mr.Vorapote Uchupaiboonvong and Dr.Tharapong Withitsan as audit committee. All members of the committee are qualified auditors as required by the regulations of the Security Exchange of Thailand (SET), neither of them holding any shares of the company, take part in administration of the firm, nor take benefit or risk out of the company.

During year 2019, the audit committee met 8 times; which each members attained the meetings as the detail described belows:

| | | |
|--------------------------------|---|-------|
| 1. Mr.Poolsak Tansitthiphun | 8 | times |
| 2. Mr.Vorapote Uchupaiboonvong | 8 | times |
| 3. Dr.Tharapong Withitsan | 7 | times |

In order to review and consider the consolidated quarterly and annual financial statements; the internal control; the connected transaction; the external auditor and other matters which can be summarized as follows:

1. The Company's consolidated quarterly and annual financial statements which are audited by the qualified auditors accepted by the Securities and Exchange Commission or "SEC" is sufficient and accuracy disclosure of information in accordance with generally accepted accounting standard.

2. The Company has the appropriate and effective internal control system. During the previous year, there is no significant mistakes. The Audit Committee has assigned the internal Audit Department to review the company's working procedures as prescribed in the fiscal audit plan in order to verify that the transactions are practiced in compliance with the Company's operating systems.

3. The Company monitors the amendments or the changes in the relevant rule and regulation including that of the Stock Exchange of Thailand ("SET") and the Securities and Exchange Commission ("SEC") in order to ensure that the Company's practices meet all required regulation.

4. The Audit Committee has considered the connected transaction which occurred in the previous operating year and has the opinions that those transaction is normal and support business of the Company and its subsidiaries being the price and conditions which the Company and/or subsidiaries offered and/or receive to general persons. The approval for the enter into the connected transaction is proceed in cope with the rule and regulation. Besides, audit committee has assigned the internal auditor to review the product list of the Company and Gratitude Infinite Plc (the Subsidiary) and has no overlap each other.

A handwritten signature in black ink, appearing to be 'Poolsak Tansitthiphun'.

(Mr.Poolsak Tansitthiphun)
Chairman of the Audit Committee

MESSAGE FROM THE MANAGING DIRECTOR



Union Petrochemical Public Company Limited operates a chemical distribution business under the principles of good corporate governance, conducting business with responsibility to the environment, society and management under the principles of good corporate governance, according to the development guidelines.

In the overall picture of business in the year 2019, the country's economy has been affected by many negative factors, causing most businesses in the country, including the Company, to inevitably have higher operating costs. In addition, the political change also affects the confidence of investors both inside and outside the country, despite the effects of the aforementioned conditions, but from the Company's performance in the past year, the Board of Directors It is resolved to request approval from the annual general meeting of shareholders on 3 April 2020 for the annual dividend of 0.0162 baht per share.

Finally, as a managing director, I would like to thank the customers, business partners, shareholders and financial institutions for their continued support. Also, all the employees who are dedicated committed to work, resulting in the past year the Company was able to overcome the economic crisis. We sincerely hope that we will continue to receive this kind of support forever in order to develop the business of the Company to grow sustainably and to maximize benefits for all parties in the future.



(Mr.Perapol Suwannapasri)

Managing Director

VISION MISSION



Vision

To become a leading chemical distributor in Thailand and the CMLV Region namely Cambodia, Myanmar, Laos, Vietnam through continuous growth and development.

Mission

To be a vital link in the supply chain, adding value for both our suppliers and customers by providing services, solutions, and effective distribution channels.

BOARD OF DIRECTORS



Mr. Pala Sukhawej

Chairman of the Board of Directors and Independent Director

Age 80 Years Old

Qualification

- : Honorary Bachelor Degree in Engineering from Chulalongkorn University (1960)
- : Honorary Doctorate Degree in Engineering from Chulalongkorn University (2003)
- : Certificate in Directors Accreditation Program (DAP) Class 14/2004

Experience

- 2012 - Present Chairman Union Petrochemical PCL.
- 2011 - Present Advisor PTT Chemical PCL. Empire Asia Group Co., Ltd.
- 2010 - Present Director CUEL Co., Ltd. Chairman Petroleum Institute of Thailand
- 2008 - Present Advisor UNITHAI PCL.
- 2006 - Present Chairman Thai Resources and Environmental Management Foundation (TREMI)
- 2005 - Present Director Thai Oil Power Co., Ltd.
- 2002 - Present Chairman Bangkok Polyethylene Co., Ltd.



Mr. Virat Suwannapasri

Chairman of the Advisory Board

Age 76 Years Old

Qualification

- : Certificate of the Executive Development
Faculty of Commerce and Accountancy, Chulalongkorn University
- : Certificate in Director Accreditation Program (DAP) Class 43 (Aug 19, 2005)

Experience

- Present Chairman of the Advisory Board and Director
Union Petrochemical PCL.
- 1981 - 2016 Managing Director Union Petrochemical PCL.
- 2010 - Present Director Gratitude Infinite PCL.
- 2000 - Present Director Lion Asia (Thailand) Co., Ltd.

BOARD OF DIRECTORS



Mr. Perapol Suwannapasri

Managing Director

Age 42 Years Old

Qualification

: Master Degree in E-Business Management University of Surrey, U.K.

: Certificate in Directors Accreditation Program (DAP) Class 44 (Sep 2, 2005)

Experience

2016 - Present Managing Director Union Petrochemical PCL.

2005 - 2016 Assistant Managing Director Union Petrochemical PCL.

2010 - Present Director Gratitude Infinite PCL.

2003 - 2005 Business Development Manager Union Petrochemical PCL.



Mrs. Kanjana Suwannapasri

Dputy of the Advisory Board

Age 79 Years Old

Qualification

: Diploma Degree of Administration (Marketing) College of Technology Bangkok

: Ph.D. Sociology Mahachulalongkornrajavidyalaya University (2007)

: Certificate in Directors Accreditation Program (DAP) Class 43 (Aug 19, 2005)

Experience

2016 - Present Vice President of the Advisory Board and Director
Union Petrochemical PCL.

1981 - Present Deputy Managing Director Union Petrochemical PCL.

2000 - Present Director Lion Asia (Thailand) Co., Ltd.

2010 - Present Director Gratitude Infinite PCL.



Miss Suthida Suwannapasri

Assistant Managing Director

Age 50 Years Old

Qualification

: Master Degree in Public Administration, National Institute of Development Administration (NIDA)

: Certificate in Directors Accreditation Program (DAP) Class 45 (Sep 27, 2005)

Experience

2005 - Present Assistant Managing Director Union Petrochemical PCL.

2010 - Present Director Gratitude Infinite PCL.

1993 - 2005 General Manager Union Petrochemical PCL.

BOARD OF DIRECTORS



Miss Piyanan Suwannapasri

Assistant Managing Director

Age 49 Years Old

Qualification

- : M.B.A. in Marketing University of New Haven, USA.
- : MSc, in Finance University of New Haven, USA.
- : Certificate in Directors Accreditation Program (DAP) Class 42 (Aug 1, 2005)
- : Executive Program Strategic Financial Leadership Program 2019

Experience

- 2005 - Present Assistant Managing Director Union Petrochemical PCL.
- 2010 - Present Director Gratitude Infinite PCL.
- 2002 - 2005 Accounting and Financial Manager Union Petrochemical PCL.



Miss Piyada Suwannapasri

Assistant Managing Director

Age 46 Years Old

Qualification

- : M.B.A. University of New Haven, USA.
- : Certificate in Directors Accreditation Program (DAP) Class 43 (Aug 19, 2005)

Experience

- 2005 - Present Assistant Managing Director Union Petrochemical PCL.
- 2002 - 2005 General Manager Lion Asia (Thailand) Co., Ltd.



Dr. Khien Vongsuree

Director

Age 80 Years Old

Qualification

- : Ph.D (Electrical Engineering) The University of British Columbia, Canada
- : Certificate in Directors Certification Program (DCP) Class 6/2001

Experience

- 2005 - Present Executive Director Union Petrochemical PCL.
Director Bangkok Dec - Con PCL.
- 1998 - 2001 Director Electricity Generating PCL.

BOARD OF DIRECTORS



Mr. Poolsak Tansitthipun

Chairman of Audit Committee and Independent Director

Age 61 Years Old

Qualification

: Master of Business Administration, Kasetsart University

: Certificate in Directors Accreditation Program (DAP) Class 51 (Feb 22, 2006)

Experience

- 2015 - Present The Chairman of the Audit Committee FN Factory Outlet Co., Ltd.
Vice Chairman and Chairman of the Audit Committee
Ananda Development PCL.
- 2014 - 2015 Chairman and Chairman of the Audit Committee
Ananda Development PCL.
- 2009 - Present Audit Committee Ananda Development PCL.
- 2005 - 2016 Audit Committee Union Petrochemical PCL.
- 2016 - Present Chairman of Audit Committee and Independent Director
Union Petrochemical PCL.
- Present Director Suphakit Dhurakarn Co., Ltd.
Director B-Brothers Co., Ltd.



Prof. Dr. Tharapong Vitisant

Audit Committee and Independent Director

Age 63 Years Old

Qualification

: PhD. Engineering Chemistry, Institute Nationale Polytechnique Toulouse France

: Master of Technical Chemistry Chulalongkorn University

: Bachelor Degree of Engineering Chemistry Chulalongkorn University

Experience

- 2017 - Present Audit Committee and Independent Director
Union Petrochemical PCL.
- 2015 - Present Professor Level 2 in Chemistry Chulalongkorn University
- 2015 - 2017 Chairman of the board Shun Thai Rubber Gloves Industry Public Co., Ltd.
- 2013 - 2014 Director Energy Research Institute of Chulalongkorn University

BOARD OF DIRECTORS



Mr. Vorapote Uchupaiboonvong

Audit Committee and Independent Director

Age 59 Years Old

Qualification

- : Master of Business Administration (Finance and International Banking, University of Birmingham, England)
- : Master of Cost Accounting Chulalongkorn University
- : Bachelor Degree of Accounting Thammasat University
- : Senior Executive Program Class 24 (CMA)
- : Advance Security Management Program, Class 10 (TNDC)
- : Advance Insurance Service Program Class 9 (OIC)
- : Executive Development Program 2013 Class 9 Fiscal Policy Research Institute Foundation
- : Developing Corporate Governance Policy (IOD)
- : Certificate in Company Secretary Program (CSP) Class 25/2008
- : Certificate in Directors Certification Program (DCP) Class 61/2005
- : Certificate in Audit Committee Program (ACP) Class 10/2005

Experience

- 2016 - Present Director Bangkok Chai Co., Ltd.
- 2016 - Present Executive Committee Director and Managing Director Nam Ngum 2 Electricity Authority
- 2016 - Present Executive Committee Director and Managing Director SouthEast Asia Energy Limited
- 2016 - Present Director CK Power PCL.
- 2010 - Present Director Chiangrai Solar Co., Ltd.
- 2010 - Present Director Nakhonratchasima Solar Co., Ltd.
- 2010 - Present Director Bangpa-in Cogeneration Limited
- 2005 - Present Audit Committee and Independent Director Union Petrochemical PCL.

BOARD OF DIRECTORS



Mr.Somjate Saifon

Director

Age 62 Years Old

Qualification

: Bachelor of Engineering (Chemical Engineering), Chulalongkorn University

: Master of Engineering (Industrial Engineering), Asian Institute of Technology

Experience

2018 - Present Director Union Petrochemical PCL.

2008 - 2017 Director Esso (Thailand) PCL.

GENERAL INFORMATION



GENERAL INFORMATION

| | |
|---|---|
| Company Name | : Union Petrochemical Public Company Limited |
| Location | : 728 Union House Bldg., Boromratchonnee Rd., Bangbunru, Bangplad, Bangkok 10700 |
| Homepage | : http://www.unionpetrochemical.com |
| Business Registration No. | : 0107548000391 |
| Type of Business | : Chemical Distributor |
| Registered Capital | : 334,842,461.00 Baht (As of December 31, 2019) |
| Paid-Up Capital | : 309,070,184.75 Baht (As of December 31, 2019) |
| Number of Share Issued and Paid Up Capital | : Common Stock 1,236,280,739 Shares (As of December 31, 2019) |
| Par Value | : 0.25 Baht per share |
| Telephone | : 0-2881-8288 |
| Fax | : 0-2433-7243-4 |

Investment of company

Gratitude Infinite Public Company Limited

| | |
|---------------------------|--|
| Location | : 9/8 Moo 5 Saladharmasop, Taweewattana, Bangkok 10170 |
| Type of Business | : Manufacturing, Sourcing, Developing, and Distributing Chemical Ingredients |
| Registered Capital | : 454,029,949 Baht (As of December 31, 2018) |
| Paid-Up Capital | : 412,811,723 Baht (As of December 31, 2018) |
| Par Value | : 1.00 Baht per share |
| % of Shareholding | : 55.29% (As of December 31, 2019) |

Lion Asia (Thailand) Company Limited

| | |
|---------------------------|---|
| Location | : 728 Union House Bldg., Boromratchonnee Rd., Bangbunru, Bangplad, Bangkok 10700 |
| Type of Business | : Trader of Solvents |
| Registered Capital | : 30,000,000 Baht (As of December 31, 2019) |
| Paid-Up Capital | : 30,000,000 Baht (As of December 31, 2019) |
| Par Value | : 100.00 Baht per share |
| % of Shareholding | : 99% (As of December 31, 2019) |

Five Loop Company Limited

| | |
|---------------------------|---|
| Location | : 129 Rama 9 Rd., Huai Khwang Subdistrict, Huai Khwang District, Bangkok 10310 |
| Type of Business | : Operate the business of providing ready-made software programs and providing E-Commerce services |
| Registered Capital | : 1,234,570 Baht (As of December 31, 2019) |
| Paid-Up Capital | : 1,234,570 Baht (As of December 31, 2019) |
| Par Value | : 5.00 Baht per share |
| % of Shareholding | : 19.00% (As of December 31, 2019) |

Reference Data

Securities Registration

Thailand Securities Depository Company Limited

93 Ratchadaphisek Rd., Dindaeng, Bangkok 10400

Telephone +66 (0)2-009-9000 Fax +66 (0)2-009-9991

Auditors

Dharmniti Auditing Company Limited

No.178, 6-7th Floor Dharmniti Building, Soi Permsab (Prachachuen 20)

Prachachuen Rd., Bangsue, Bangkok 10800

Telephone +66 (0)2-596-0500 Fax +66 (0)2-596-0566

FINANCIAL HIGHLIGHTS

OF THE COMPANY AND ITS SUBSIDIARIES



FINANCIAL HIGHLIGHT

| Unit : Million Baht | 2017 | 2018 | 2019 |
|---|-------------|---------------|---------------|
| Statement of Financial Position | | | |
| Total Assets | 2,189.51 | 2,329.92 | 2,228.48 |
| Total Liabilities | 893.23 | 1,035.14 | 874.19 |
| Shareholders' Equity | 1,296.28 | 1,294.79 | 2,228.48 |
| Total Revenues | 3,050.59 | 3,219.98 | 2,841.18 |
| Total Expenses (Exclude Tax & Finance Cost) | 2,830.68 | 3,102.83 | 2,674.83 |
| Net Profit - (After Tax & Finance Cost) | 172.95 | 82.81 | 119.43 |
| Financial Ratio | | | |
| Gross Profit Margin | 16.43% | 12.27% | 16.13% |
| Net Profit Margin | 5.69% | 2.58% | 4.22% |
| Return on Assets | 7.90% | 3.55% | 5.36% |
| Return on Equity | 13.34% | 6.40% | 8.82% |
| Debt to Equity Ratio*(Time) | 0.37 | 0.46 | 0.40 |
| Information on Ordinary Shares | | | |
| Total Issue and paid-up shares | 824,224,596 | 1,236,280,739 | 1,236,280,739 |
| Book Value Per Share | 1.57 | 1.05 | 1.80 |
| Earning Per Share | 0.102 | 0.029 | 0.056 |
| Dividend Per Share | 0.04 | 0.01 | 0.016 |
| Dividend Payout Ratio | 41.91 | 60.70 | 40.06 |
| Share Price as December 31 | 1.89 | 0.63 | 0.40 |

Remark : *Interest Burden Debt

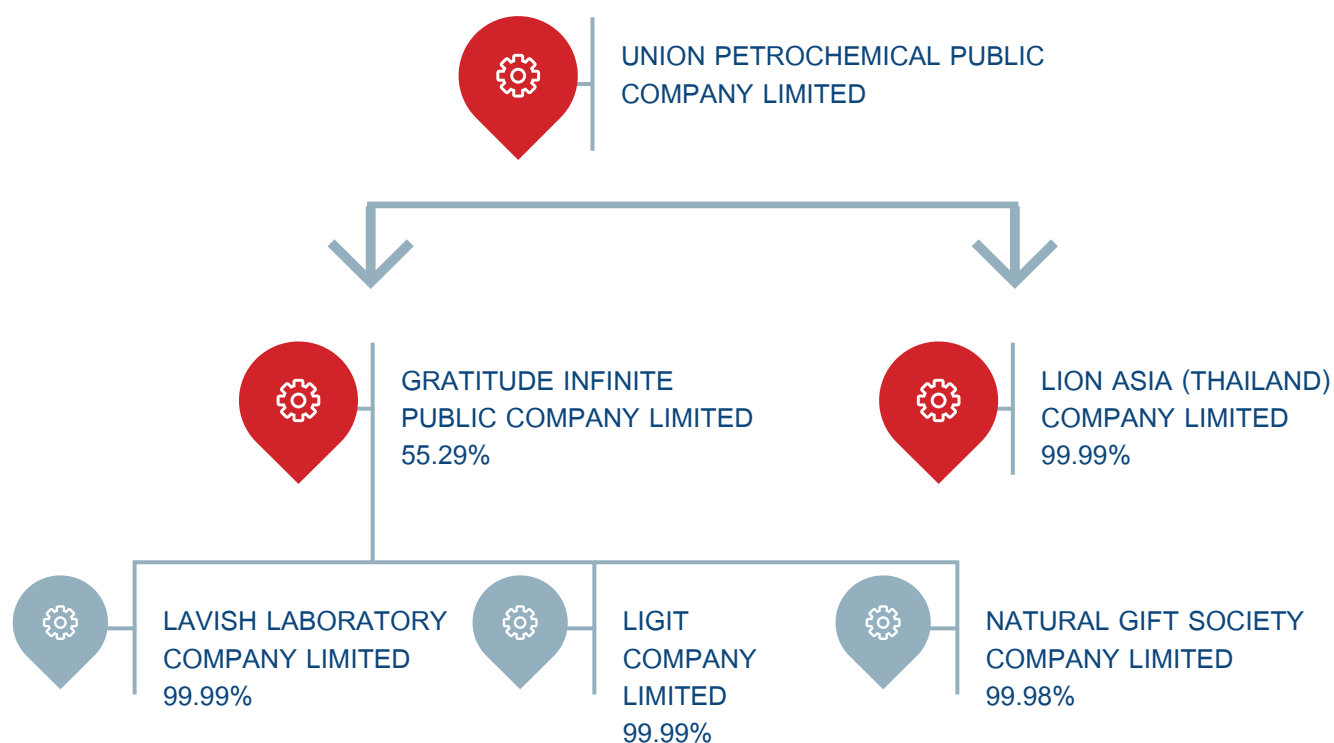
GROUP STRUCTURE



GROUP STRUCTURE

THE BUSINESS STRUCTURE OF THE GROUP

As of December 31, 2019



Union Petrochemical Public Company Limited ("UKEM")

It is the distributor of commodity solvent. These chemicals are used as raw materials in various industries. Target customers of the Company range from small to large industrial manufacturers. Most of them have long-term relationship with the Company.

Gratitude Infinite Public Company Limited ("the Subsidiary")

A wholly-owned subsidiary of the Company is the distributor of specialty chemicals. As of December 31, 2018, the Gratitude has its registered capital at 454.03 Million Baht and paid-up capital at 412.81 Million Baht, held by UKEM 55.29%. Most of its products are sold directly to manufacturers. Gratitude Infinite is also responsible for sourcing new specialty chemicals in order to serve customers' needs.

Lion Asia (Thailand) Company Limited (“the Subsidiary”)

A wholly-owned subsidiary of the Company is the distributor, import and export of specialty solvents. As of December 31, 2018, the registered and the paid-up capital of Lion Asia were 15 Million Baht, held by UKEM 99.99%

Lavish Laboratory Company Limited.* (“the Subsidiary of Gratitude Infinite”)

A 99.99% owned subsidiary of Gratitude Infinite Plc and As of December 31, 2017, Lavish Laboratory Co., Ltd. has its registered and paid-up capital at 50 Million Baht. By conducting the business of producing and selling food supplements

Ligit Company Limited (“the Subsidiary of Gratitude Infinite”)

A 99.99% owned subsidiary of Gratitude Infinite Plc and As of December 31, 2018, Ligit Co., Ltd. has its registered and paid-up capital at 5 Million Baht. By operating the business of selling equipment used in oil refineries and power plants

Natural Gift Society Company Limited (“the Subsidiary of Gratitude Infinite”)

A 99.98% owned subsidiary of Gratitude Infinite Plc and As of December 31, 2017, Ligit Co., Ltd. has its registered and paid-up capital at 5 Million Baht. The paid-up capital is Baht 5 million, which is held by the Company. Distribution and marketing of products, perfumes and cosmetic products, nutritional supplements.

Revenue Breakdown by Type of Solvents

| Revenue By Products | 2017 | | 2018 | | 2019 | |
|-----------------------------|--------------|--------|--------------|--------|--------------|--------|
| | Million Baht | % | Million Baht | % | Million Baht | % |
| Commodity Solvents | 2,326.91 | 76.58 | 2,473.11 | 77.19 | 2,136.98 | 75.59 |
| Specialty Solvents & Others | 711.82 | 23.42 | 730.99 | 22.81 | 690.22 | 24.41 |
| Total* | 3,038.73 | 100.00 | 3,204.10 | 100.00 | 2,827.20 | 100.00 |

Remark : (*) exclude the inter trade between the group of companies

Commodity Solvents Operate by Union Petro Chemical Public Company Limited

Special Solvents & Others Operate by Gratitude Infinite Public Company Limited & Lion Asia (Thailand) Company Limited

RISK FACTORS



1. Risks from Change in Prices of Raw Materials

Solvents are products in upstream petrochemical industry, which uses liquid natural gas (NGL), naphtha, and condensates for its raw materials. Since the raw materials for solvents come from refinery plants, their prices fluctuate with the prices of crude oil and the supply and demand situation of the petrochemical industry. In the past 3 years (2016-2018), the Company's raw material cost accounted for more than 85% of cost of goods sold. As a major distributor of solvents, the Company has been able to manage the price fluctuation of its products through the well established relationship with its suppliers.

2. Risks from Dependence on the Small Number of Suppliers

The Company imports and distributes solvents from major manufacturers and distributors, including

1. Thai-MC Co., Ltd., an affiliate of Mitsubishi Corporation of Japan (The Company has been its authorized distributor since 1985)
2. Esso (Thailand) Public Company Limited, an affiliate of ExxonMobil Group of the US (The Company has been its authorized distributor since 1986)
3. PTT Group such as IRPC Plc., PTT Phenol Co., Ltd., PTT Chemical Plc., TOC Glycol Co., Ltd.

There are risks from dependence on the above suppliers. However, the Company has continuously added new import suppliers.

3. Risks from Payment Default from Customers (Credit Risk)

The Company offers credit terms on average of 90-120 days to its customers. The Company will have liquidity risk if customer fail to repay the bill. So the Company has the policy to investigate the credit risk of both existing and new customers before the approval of credit term to each customers. Besides, the Company usually monitors the ability to repay loan and review the credit line to each customers by following their financial status and the trend of their business. The Company will reserve for the allowance of some customers by considering of their financial ability and behavior. There is a system to approve credit lines for customers to come out of the sales department to reduce risk. For estimation of allowance for doubtful accounts.

4. Risks from Increased Competition

There are 5-6 major distributors of solvents, whose aggregate market share has been increasing as competition within the industry has recently been intensified. The Company has been one of the top three largest distributors in terms of sales. Due to its 37-year experiences in the business, the Company has built up its marketing expertise and effective inventory management, which enable the Company to be able to anticipate industrial trends and plan relevant business strategies.

5. Financial Risks

The Company operations rely on the borrowing of loan from financial institutions. The Company has liquidity and interest rate risks. The Company has policy to diversify its borrowings by not depending on a few lenders.

6. Foreign Exchange Risks

The Company is exposed to foreign exchange risks as it imports a significant amount of its products. It is the Company's policy to fully hedge such risks through the purchase of forward contracts.

7. Risks from Having One Major Shareholder with Interests Exceeding 25%

As of January 3, 2020, the Suwannaphasri Family holds a majority stake of 43.56%, resulted in the significant impact on the shareholder meeting except some special subjects which required the three-fourths of shareholders' votes. In addition, in order to achieve the balancing of power for the minority shareholders, the Company has implemented the following procedures;

1. Determine the responsible and authority of Board for clearly and transparent. The Company has the measurement policy on the related transaction with director, management and major shareholder.
2. Appoint the independent audit committee for 3 persons to provide confident to minority shareholders and for the transparent. The audit committee will review and screen the important matters before directing to shareholders meeting.
3. Appoint five independent members (including three members from the Audit Committee) to the Board of Directors or equal to 41.67% of the total number of directors which more than the minimum requirement of 33.33% by Stock Exchange of Thailand (SET)
4. The Company has disclose the information in accordance with the rule and regulation stated by the SEC and SET such as the related transaction and the Acquisition and Disposition of Assets.

8. Risks from the human resources

The human resource is the most important factor to the success of the Company's performance and also consider as one of the Company risks as the retirement or the resign or the accident of the employees. The Company realize and has policy to support the work of employees such as the training policy, the insurance to cover the risk from operation of employees. The Company developed the Customer Service Representative to service the customers in order to continue relation with the customers when the sale person of the Company are not available or resign or retirement. Group life insurance company in order to prevent the risk of an accident while on duty. And staff development in the areas of Sales Coordinator. To provide flexibility and continuity in contact with customers while salespeople are away or resigning.

9. Risks from the transportation of goods

The Company's products in petrochemical product in which most customers are the manufacturers. The transportation of goods to customers on time and fulfillment is important. The Company has policy to reduce risk from transporting of products to customers by checking the quality of product before loading. The Company also give an outsource logistic firms to help.

The Company give precedence to the inventory and logistic system in order to ensure the customer on the best quality of the Company's products. The Company always services to the customers with promise and being sincere.

SHAREHOLDER STRUCTURE AND MANAGEMENT



CAPITAL STRUCTURE

Capital Structure

Registered and Paid up Capital (December 31, 2019) as follows:

| | | |
|-------------------------------|----------------|----------------|
| Registered Capital | 334,842,461.00 | Baht |
| Paid Up Capital | 309,070,184.75 | Baht |
| No. of Ordinary Shares issued | 1,339,369,844 | Shares |
| No. of Share paid-up shares | 1,236,280,739 | Shares |
| Par Value | 0.25 | Baht Per Share |

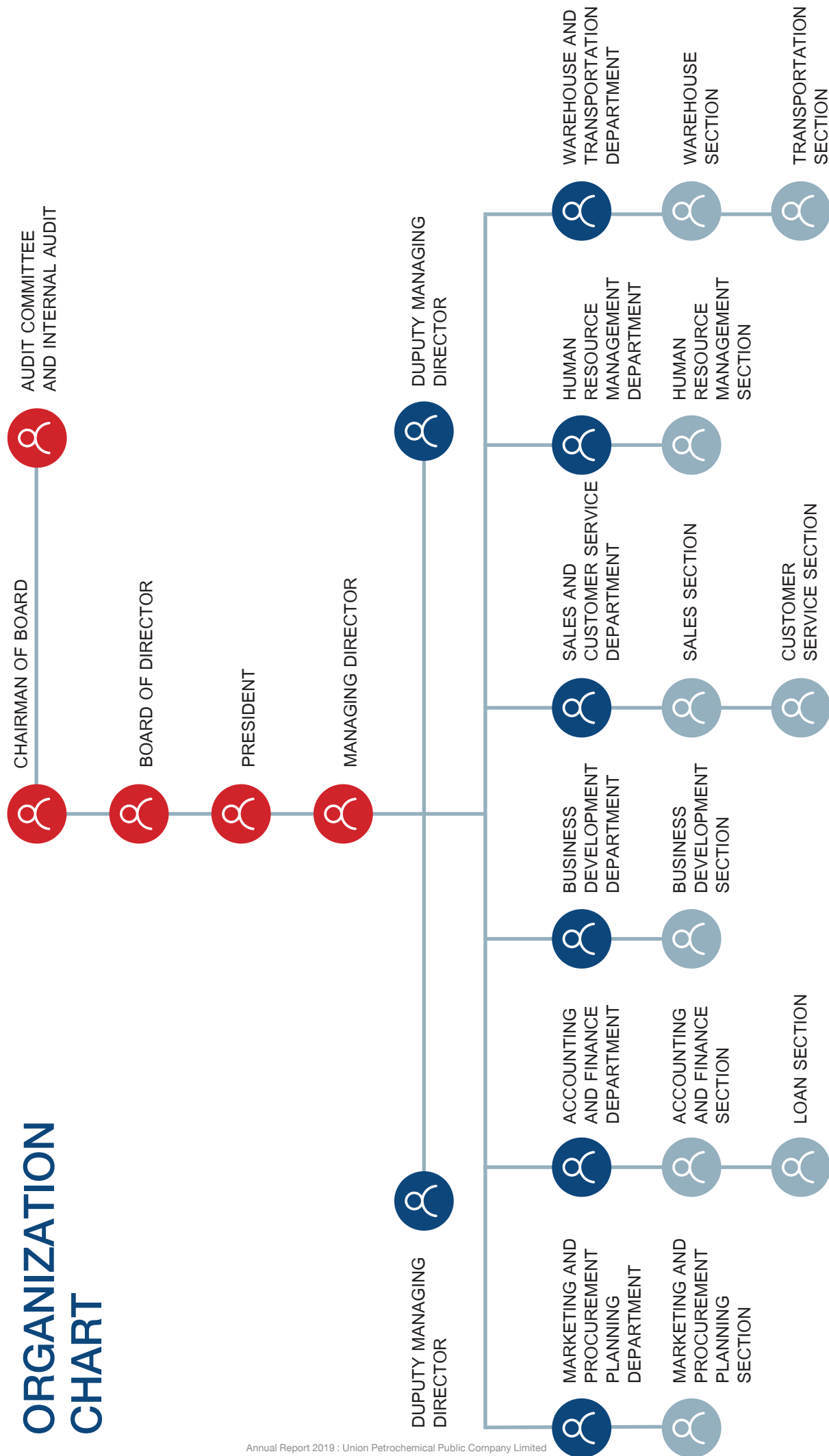
Major Sareholders (List of major shareholders of the Company as of December 31, 2019)

| Name | Of Share held shareholder | (%) |
|---------------------------------|---------------------------|-------|
| 1. Mr. Perapol Suwannapasri | 304,840,027 | 24.66 |
| 2. Ms. Kanjana Suwannapasri | 81,760,778 | 6.61 |
| 3. Ms. Suthida Suwannapasri | 75,689,037 | 6.12 |
| 4. Ms. Chartprapa Suwannapasri | 66,349,808 | 5.37 |
| 5. Mr. Taweecharta Chulangkul | 59,595,800 | 4.82 |
| 6. Mr. Luecha Pho-ob | 47,765,250 | 3.86 |
| 7. Mr. Wichien Srimuninnimit | 44,275,000 | 3.58 |
| 8. Mr. Waris Pho-ob | 25,900,000 | 2.09 |
| 9. Ms. Janjira Jultheera | 16,777,650 | 1.36 |
| 10. Thai NVDR Co., Ltd. | 11,727,200 | 0.95 |
| 11. Mr. Susistak Uscharyasombat | 11,700,000 | 0.95 |
| 12. Mr. Perajade Suwannapasri | 9,900,000 | 0.80 |

Dividend Policy

The Company has dividend policy which not lower than 40% of net profit after tax. And the dividend payment should not impact to its liquidity and others factor related to the Company's operation plan. The dividend payment must be approved by the Shareholder Meetings

ORGANIZATION CHART



STRUCTURE OF THE BOARD

The Company has three committees: Board of Directors Audit Committee and Executive Committee. The Board of Directors and the management of the Company are fully qualified. In accordance with Section 68 of the Public Limited Companies Act BE 1992 and the Notification of the Securities and Exchange Commission No. KorChor. 12/2000 Re: Application for and Approval of Offer for Sale of Newly Issued Shares, dated 22nd March 2000. The Board of Directors of the Company is as follows:

Board of Director

As of December 31, 2019 the Company has 12 directors and 1 Company secretary as follows:

| Name | Title | % of Shareholding in Company (In Million Shares) | | |
|----------------------------------|--|---|-----------|----------|
| | | 1 Jan 19 | 31 Dec 19 | Change |
| 1. Mr. Pala Sukhawej | Chairman and Independent Director | 0 | 0 | - |
| 2. Mr. Virat Suwannapasri | Chairman of Executive Committee | 0 | 0 | - |
| 3. Mrs Kanjana Suwannapasri | Deputy Managing Director | 551.63 | 81.76 | (469.87) |
| 4. Miss Suthida Suwannapasri | Director | 13.88 | 75.69 | 61.81 |
| 5. Miss Piyanan Suwannapasri | Director | 13.88 | 0 | (13.88) |
| 6. Miss Piyada Suwannapasri | Director | 13.88 | 0 | (13.88) |
| 7. Mr. Perapol Suwannapasri | Managing Director | 13.88 | 304.84 | 290.96 |
| 8. Mr. Perajed Suwannapasri | Executive Vice President | 18.38 | 9.90 | 8.48 |
| 9. Dr. Khien Vongsuree | Director and Independent Director | 0 | 0 | - |
| 10. Mr. Poolsak Tansitthipun | Chairman of the Audit Committee and Independent Director | 0 | 0 | - |
| 11. Mr. Vorapote Uchupaiboonvong | Audit Committee and Independent Director | 0 | 0 | - |
| 12. Dr. Tharapong Vitidsant | Audit Committee and Independent Director | 0 | 0 | - |
| 13. Mr. Somjed Saifon | Director | 0.0585 | 0.0585 | - |
| 14. Ms. Waraporn Thongpho | Company Secretary | 0 | 0 | - |

Authorized Director

The Director who are authorized to sign on behalf of the Company are Mr. Perahol Suwannapasri together with Mr. Virat Suwannapasri or Ms. Kanchana Suwannapasri or Ms.Suthida Suwannapasri with the Company Seal, or Mr. Virat Suwannapasri or Ms. Kanjana Suwannapasri together with Mr. Peraphol Suwannapasri or Ms. Suthida Suwannapasri with the Company Seal

Audit Committee

As of Dec 31, 2019 The Company has 3 audit committees as follows:

- | | | | |
|----|---------------|-----------------|-----------------------------|
| 1) | Mr. Poolsak | Tansitthipun | Chairman of Audit Committee |
| 2) | Mr. Vorapote | Uchupaiboonvong | Audit Committee |
| 3) | Dr. Tharapong | Vitidsant | Audit Committee |

Ms. Ladawan Inthravichai is the secretary of the Audit Committee

Executive Board of Director

As of Dec 31, 2019 The Company has 6 members for the executive board of committees as follows:

- | | | | |
|----|-------------|--------------|-----------------------------|
| 1) | Mr. Virat | Suwannapasri | Chairman of Executive Board |
| 2) | Mr. Perapol | Suwannapasri | Managing Director |
| 3) | Ms. Suthida | Suwannapasri | Executive Director |
| 4) | Ms. Piyanan | Suwannapasri | Executive Director |
| 5) | Ms. Piyada | Suwannapasri | Executive Director |
| 6) | Mr. Somjed | Saifon | Executive Director |

Management

As of Dec 31, 2019 The Company has 6 persons who are on the management levels as follows:

- | | | | |
|----|--------------|--------------|---|
| 1) | Mr. Virat | Suwannapasri | Chairman of Executive Board |
| 2) | Mr. Perapol | Suwannapasri | Managing Director |
| 3) | Mrs. Kanjana | Suwannapasri | Deputy of the Advisory Board |
| 4) | Miss Suthida | Suwannapasri | Assistant Managing Director, Sales |
| 5) | Miss Piyanan | Suwannapasri | Assistant Managing Director, Accounting and Finance |
| 6) | Miss Piyada | Suwannapasri | Assistant Managing Director, Central Administration |

CRITERIA FOR THE SELECTION OF DIRECTOR AND MANAGEMENT

Even though the members of the Board of Directors and management team will not come from the procedures of the Nominating Committee, the Company has set criteria for the selection of directors and members of the management team as follows:

1. The Executive Committee will consider candidates according to their relevant experiences, culture compatibility, and etc. and proposes the chosen candidate for the approval at the Shareholders' Meeting
2. For every Annual Shareholders' Meeting, one-third of the members of the Board of Directors must resign.

For the first two years after the listing, the method of a coin toss will be employed to decide which director will resign. From the third year on, the director who holds his position for the longest time shall resign. However, the director who must resign is eligible to be reelected again. Procedures for shareholders to elect a new director are as follows:

- 1) One share is equivalent to one vote,
- 2) One shareholder can only vote for one candidate, and
- 3) The candidate with the highest votes will be elected and, if there is more than one position to be filled, the second highest votes will be elected and so on until all the positions are filled. If candidates have equal votes and only one appointment is needed, the Chairman will be the person to decide which candidate will be elected.

Even though the members of the Audit Committee will also not come from the procedures of the Nominating Committee, the Company has set the criteria for the members of the Audit Committee that at least one member will be a specialist in the field of accounting or finance and another member in the field of laws. Each Audit Committee member will serve for a two-year term.

Times of the board of directors and the audit committee for the year 2019

| Name | No. of Attendant (Audit Committee) | | No. of Attendant (Board of Director) | |
|----------------------------------|---------------------------------------|------|---|------|
| | 2018 | 2019 | 2018 | 2019 |
| 1. Mr. Pala Sukhawej | 4/4 | 6/6 | - | - |
| 2. Mr. Virat Suwannapasri | 4/4 | 6/6 | - | - |
| 3. Mrs Kanjana Suwannapasri | 3/4 | 6/6 | - | - |
| 4. Miss Suthida Suwannapasri | 4/4 | 6/6 | - | - |
| 5. Miss Piyanan Suwannapasri | 4/4 | 6/6 | - | - |
| 6. Miss Piyada Suwannapasri | 4/4 | 6/6 | - | - |
| 7. Mr. Perapol Suwannapasri | 4/4 | 6/6 | - | - |
| 8. Mr. Perajed Suwannapasri*** | 4/4 | 3/6 | - | - |
| 9. Dr. Khien Vongsuree | 4/4 | 6/6 | - | - |
| 10.Mr. Somjed Saifon** | 3/4 | 6/6 | - | - |
| 11.Mr. Poolsak Tansithiphun* | 4/4 | 6/6 | 9/9 | 8/8 |
| 12.Mr. Vorapote Uchupaiboonvong* | 4/4 | 5/6 | 8/9 | 8/8 |
| 13.Dr. Tharapong Vitidsant* | 4/4 | 5/6 | 9/9 | 7/8 |

Remark: (*) Director & Audit Committee

(**) Mr. Somjed Saifon Appointed as Director as May 2018.

(***) Mr. Perajade Suwannaphasri resigned from the Director as August 2019.

COMPENSATION

A. Director

| Name | | Year 2019 (Baht) |
|------------------|-----------------|------------------|
| 1. Mr. Pala | Sukhawej | 2,100,000 |
| 2. Mr. Virat | Suwannapasri | - |
| 3. Mrs Kanjana | Suwannapasri | - |
| 4. Miss Suthida | Suwannapasri | - |
| 5. Miss Piyanan | Suwannapasri | - |
| 6. Miss Piyada | Suwannapasri | - |
| 7. Mr. Perapol | Suwannapasri | - |
| 8. Mr. Perajed | Suwannapasri | - |
| 9. Dr.Khien | Vongsuree | 300,000 |
| 10.Mr. Somjed | Saifon | 300,000 |
| 11.Mr.Poolsak | Tansitthipun | 420,000 |
| 12.Mr. Vorapote | Uchupaiboonvong | 370,000 |
| 13.Dr. Tharapong | Vitidsant | 360,000 |
| Total | | 3,850,000 |

Remark: Full-time directors are not eligible for this section.

B. Management

| Management Compensation | Year 2019 (Million Baht) |
|-------------------------|--------------------------|
| Total (Person) | 6 |
| Total Amount | 11.86 |

C. Other Benefits

The Company has established the provident fund for the employees at the rate of 2% of their salary. The employees who are work with company not less than 3 years and retired or resigned will benefit from this provident fund.

CORPORATE GOVERNANCE POLICY

A corporate governance policy of Union Petrochemical Public Company Limited is based on guideline formulated by the Stock Exchange of Thailand (SET) in 2006, which is applied from the 15 principles of best practice for corporate governance of SET announced in March 2002. The Company's corporate governance policy consists of these 4 components:

1. Rights and Equal Treatment to Shareholders.
2. Role of Stakeholders
3. Disclosure and Transparency
4. Responsibilities of the Board of Directors

1. Rights and Equal Treatment to Shareholders

The Company has assigned the Company Secretary to coordinate with the shareholders in matters relating to the equal protection of the rights of all shareholders. These include the right to buy and sell securities, the right to receive dividends, the right to attend and participate in discussions and voting on important issues at shareholders' meetings and the right to appoint a proxy in the event that a shareholders is unable to attend a meeting. The Company informs shareholders of the time, place and agenda for each shareholders' meeting, together with additional information intended to assist shareholders in making informed decisions about important issues under discussion. This information is sent to shareholders and the registrar not less than 7 days prior to the scheduled date of the meeting. Notices appear in newspapers over a period of 3 consecutive days not less than 3 days prior to the date of the meeting. Invitations are sent to shareholders in Thailand by registered mail, while foreign shareholders are notified by fax or by email. Acknowledgement of receipt is to be made by registered airmail.

2. Role of Stakeholders

The Company has outlined policy guidelines for dealing with various groups of stakeholders which included the insiders as well as the outsiders. The guideline instructs Board members, senior executives and staff at all levels. The stakeholders consists of shareholders, customers, trading partners, employees, competitors, creditors, the local community and society in general. The details are as follows:

- **Shareholders** The Company represents the best interest of shareholders through its commitment to transparency, increasing the Company's value over the long-run and good return of investment.
- **Customers** The Company realizes the importance of customers and consumers' rights to receive good quality products and delivery its on time and keeping the customer's information.
- **Trading Partners** The Company builds good relationships for mutual benefit and honors fully all obligations to its partners.
- **Employees** The Company recognizes the value of developing staff potential and creating a pleasant working environment, including the provision of remuneration and fair treatment to employees.

- **Creditors** The Company complies strictly with the terms of all agreements with creditors
- **Competitors** The Company is committed to fair competition.
- **Community and Society** Recognizing the importance of safety, environmental responsibility, and quality of life for the local community and the society at large. All its business decisions are made with a view to minimizing the impact on society, the environment, and the public's quality of life.

3. Disclosure and Transparency

The Board of Directors has an obligation to make full disclosure of important Company-related information in a reliable and timely manner through a variety of media such as the Company newsletters and notices to the Stock Exchange of Thailand in both Thai and English versions, the public relations news and the Company's website. This information, which concerns both financial and non-financial matters, is carefully checked and presented in language that is clear, concise, and easy to understand.

The Company has assigned Ms. Piyanan Suwannapasri as "Investor Relations" to provide clear, equal and accurate information to all interested members of the public including the respond to the inquiries of the shareholders, the investors and the securities analysts. The "investor relations" is also responsible for coordinating with the Securities and Exchange Commission (SEC) and the Stock Exchange of Thailand (SET) to ensure the Company's full compliance with the latest rules and regulations and the principles of corporate governance.

In the past year the Company joined the "Opportunity Day Program" which is arranged by SET, in order to meet the investors and securities analyst and provide them the information of company results from operations and its future directions.

4. Responsibilities of the Board of Directors

The scope of authority of the Board of Directors is determined by law, the Company's regulation, the resolution of shareholders meeting and the principles of corporate governance. Members perform their duties with honesty, integrity, and a high degree of responsibility. The Board discloses information in a transparent manner and ensures that Company management operates in line with the goals and objectives, as well as the best interest of shareholders and all of the Company's stakeholders.

The Company separates the role and duties of chairman and the managing director clearly and completely. The Board is charged with appointing the task-specific committee; the Audit Committee, which oversees the Company operations and considered the conflicts of interest in order to maintain the good and efficiency internal control and ensure that the Company's accounting practices are complete and accurate in order to protect the property of the Company as well as to identify the weak points of the Company in order to protect the fraud operations and/or the uncommon situations. At least One of the Audit Committee members must have knowledge of accounting so that he/she can help the Board to review and ensure that the Company's financial statement is complied with Thailand's general accounting standards and The Company chooses the proper accounting policy including to provide sufficient information in the footnotes.

The Structure of the Company's Board of Directors is composed of the number of Independent Directors of no fewer than that is required by law and/or notifications and The Structure of the Board of Director must balance the powers of

As of December 31, 2019 The Company's Board of Directors consists of 12 directors, comprising as follows:

- Executive Director 7 persons
- Non-Executive Director 5 persons
- Independent Director 5 persons

The Company has four the independent directors are accounted for 41.67% of the Board of Directors where is seven directors come from Suwannapasri's family, six of the Board of Directors, which accounting for 50 percent of the Board of Directors, are persons who have no relation with Suwannapasri's family and It is sufficient in the balancing of power. Besides, The Board of Directors approved a clear manual authorities to which all employees must comply with.

5. Supervision on the Use of Internal Information

The Company sets out the policy on a supervision on the use of internal information which hasn't yet been disclosed to the public by directors and/or management and/or any related person and complied with a policy in a strictly manner. Details of the policy are as follows:

1. Notification must be made to all directors and management of the Company pertaining their duty and responsibility in providing the report on holding of the Company's securities by themselves, their spouses, minority and other related to directors and/or management. Such requirement is in compliance with Section 59 and 275 of the Securities and Exchange Act B.E.1 1992.

2. Directors, management and employee in the division receiving internal information are recommended to avoid or suspend their trading of the Company's securities for a period of 1 month prior to the disclosure of the financial statement to the public.

Disciplinary penalty is determined should the policy be violated. Punishment will be determined based on the intention of the action and severity of such wrongdoing.

6. Corporate Social Responsibilities (CSR)

6.1 Overview Policy

Board of Directors is committed to improving organizations by operating under the principles of good corporate governance and coupled with the implementation of its corporate social responsibility (CSR) guidelines on social responsibility of business conducted by the Stock Exchange of Thailand. It has been determined that social responsibility is an important issue by forming part of the ethics of the business under the Subject "Care and Social Responsibility"

The Company recognizes that company. Petrochemical and chemical products distribution business there. Must be trust and confidence in safety. The company has a policy of complying with all laws, regulations,

standards and codes that are strictly related. Including conducting business with integrity, transparency and social responsibility.

6.2 Operations and Reporting (CSR-in process)

Board of Directors It gives priority to social responsibility. It has set a policy of social responsibility in business processes. The guidelines are as follows:

1) The operation of the fair

The Company treats competitors under the relevant laws and business ethics of the Company. According to the rules of fair competition. Situated on the basis of obtaining a fair return on both sides.

- There is no advantage to a business rival. By distorting business information that may affect the reputation of a competitor.
- Avoid agreements or talked with employees of competitors. About marketing the business plan that will affect the business.
- Maintain confidentiality of information or partners. Not to apply for their own interests or those involving wrongful.
- Not taking any action relating to intellectual property infringement. Including encouraging executives Employees use company assets and resources more effectively. Products and services are used under license. It is clearly defined in the Company's business ethics.

2) Anti-corruption court corruption

The Company operates business with transparency. Anti-corruption both inside and outside the organization. By cooperating with various organizations to fight against all forms of corruption including encouraging executives, employees to comply with relevant laws and regulations Do not support the creation of success by means of corruption. In 2015, the Company announced its intention to fight against corruption with the Private Sector Collective Action Coalition Against Corruption Project In short, the CAC, which stands for Collective Action Coalition Against Corruption, is a government-funded project. And the Office of the National Counter Corruption Commission (NACC) since 2010 and established by the cooperation of 8 leading organizations in the Thai private sector, including the Thai Institute of Directors Association (IOD), the Council. Chamber of Thailand, Foreign Chamber of Commerce, Thai Listed Companies Association, Thai Bankers' Association, Thai Capital Market Business Council, Federation of Thai Industries and the Tourism Council of Thailand The main goal of CAC is to encourage business organizations in the private sector to formulate concrete anti-corruption policies. And the mechanism to prevent payment or accepting bribes In order to build and expand a network of clean businesses to be broad and strong and all private juristic persons can voluntarily join the announcement of the CAC project. To show the position of that juristic person that will join together against corruption However, the announcement of the said intention is not considered CAC certifying membership of that juristic person. As the person announcing their intention to conduct a self-assessment on anti-corruption measures (71 Self-Evaluation Tool for Countering Bribery) to submit to

the committee for consideration within 18 months from the date that the juristic person signs its intention
As part of the commitment Specified in the declaration of intent

After submitting the announcement of anti-corruption intentions, the Company has laid out various policies In accordance with the anti-corruption guidelines, and during the first quarter of 2019, the Company decided to submit a request to the CAC to certify its membership. On May 31, 2019, the Company Was informed by the Thai Institute of Directors Association (IOD) as the secretary of the coalition committee that the coalition committee has considered and approved the Company Union Petrochemical Public Company Limited is a member of the Private Sector Collective Action Coalition Against Corruption. Bring pride to the board of directors, the management and the employees of the Company very much

3) Respect for human rights

The Company's policy is to ensure fairness to all stakeholders by complying with laws and regulations and adhere to the basic principles of human rights according to international criteria without distinction of origin, race, color, religion, sex, age, disability, national ancestry, financial institution or other status that is not directly related to operations, including the right environment to work without violating privacy rights. There is mutual respect as well as provide assistance Comments, suggestions and resolve to work together.

4) To treat workers fairly

The Company recognizes that employees are the most valuable asset of the Company, the Company aims to support the development of human resources to maximize the benefits to the Company. It also encourages employees to participate in creating a good working atmosphere and culture and promote teamwork. Hear comments and suggestions from all employees equally equality. Compensation and benefits, and fairness.

The Company encourages employees to have knowledge, skills and experience. To contribute to operational efficiency. By training employees in departments of the Company. Also sending staff to training outside to increase their knowledge in various fields related to the work and the knowledge gained from the training to convey to my colleagues to gain knowledge such as training standards, the new training systems, computer networks, and so on.

5) Responsibility for customers and consumers

The Company is committed to excellence in the delivery of standard products. Secure and quality to meet customer satisfaction. As well as adherence to honesty and maintaining ethical business practices which is defined as a part of the code of conduct for its employees and the Company. As dealers will come from the manufacturer with large, both nationally and globally. These companies, which are companies that have been widely accepted. In terms of quality of products and in good conscience to society.

6) Environmental care

The Company engages in the purchase and disposition (Trading), the Company has a policy to consider and purchase from the manufacturer / vendor standards. And environmental awareness as well as the care and consideration of environmental impact at every stage of the business process. The Company's focus on the environment has changed society as a whole. Both affect health. And safety of employees and the society. Taking into account the impact over business outcomes. It has been the policy of the business with regard to the environment.

- Encouraging employees to have a conscience and environmental responsibility
- Comply with the written terms and intent of the law concerned. The various agencies involved in environmental issues.
- Maintain workplace safety standards, health and environment by adhering to the standards of the best practice guide.
- The Company will oversee all stages of the product. To prevent potential harm to employees and customers both in terms of safety and health.
- The Company will manage the use of natural resources and energy efficiency. By promoting energy efficiency in the Company's activities. To try and alleviate the problem of global warming. Coupled with a friendly environment.

7) The community and social development

The Company's policy is to develop and build relationships in the community and society. Behave in accordance with the cultural traditions of neighboring communities where the Company operates in and cooperate with all parties in the community. In order to create a sustainable society.

8) The innovation and innovation diffusion which was operating with social responsibility and environmental stakeholders

The Company's policy is to focus on recruiting new products that are environmentally friendly. In order to create added value to all stakeholders. As well as to bring about sustainable business growth.

6.3 The Safety, Health and Environment in the Workplace

The Company has operations in consideration of the safety of the working environment inside and around the establishment the Company has adopted a strict management of occupational health and Safety As part of the operational guidelines for effectiveness. The policy on safety, health and environment in the works.

- The Company will develop and implement management systems, occupational health and safety properly. In accordance with the law and other requirements set forth by the Company.
- The Company will support the improvement of working conditions. And the working environment is safe and conducive to physical and mental health in the workplace. To make the operation more efficient.

- The Company is implementing security. It is the responsibility of the management and staff at all levels. By taking into account their own safety, colleague long with assets of the Company for the duration of the operation.
- The Company provides facilities such as adequate and hygienic toilet drinking water standards (check the filter every month) and a standard warehouse, etc.
- Company's new black supervised environment within and around the Company is always to meet the standards required by law.

6.4 Guidelines on Prevention of an Involvement in Corruption

Board of Directors Is committed to operate under the principles of corporate governance and social responsibility for sustainable development and perceives that corruption is threat that compromises sabotage and the nation as a whole. Therefore, the Board of Directors No. 1/2018 held on February 26, 2018, has approved the Company and announced its intention to join the alliance of private practice to work against corruption in Thailand (Thailand's Private Sector Collective Action Coalition Against Corruption: CAC).

By Khun Pala Sookawesh, Chairman of the Board of Directors Has signed a declaration of intention to be a collective action coalition of the Thai private sector in anti-corruption on 26 February 2018. At May 2019, the meeting of the CAC has a resolution to accept the Company as the member of CAC. This will valid for 3 years.

At present, the Company is in the process of preparing a self-evaluation form of anti-corruption measures. Corruption to apply for certification as a member of the Certification Process

Thus, from the Company's Clear to cooperate with and support public and private sector, the Company has established an anti-corruption court corruption. The guidelines "The alignment of private practice in the fight against corruption, Thailand" to a clear code of conduct in business by directors, management and all employees must comply with the policy.

- Prohibits Directors, management and staff or to offer to the property or any other benefits to third parties. To encourage that person acts or omissions which violate the law or wrongful act on its position.
- Provide a system of internal controls, efficient and effective. There are checks and balances of power appropriately. To prevent employee fraud or have been involved in corruption and corrupt other.
- Awareness, values, attitudes to employees in compliance with the rules with honesty.

6.5 CSR Activities of the Organization (CSR-after process)

The Company recognizes its social responsibility, together with the business of the Company in 2015 are as follows:

- Activities for the preservation of religious co-hosted by the Company in the construction of places of worship, including other related buildings. The Company also has been involved in the Offering. Ceremony with temples in Bangkok and other provinces.
- Energy conservation activities, such as organizing events to raise awareness of employees. To contribute to environmental conservation. Office/warehouse follows:
 - A campaign of paper used in the office (Reuse Paper).

- To encourage employees to use the stairs instead of the elevator. Healthy and can save energy.
- A campaign off air conditioning lighting off and turn off the computer screen during the lunch break and the time to work outside the office to save energy.
- The campaign uses container that can be used against them. Without leaving in order to reduce global warming, such as the rice (Tiffin) mug identification and so on.

7. Human Resources

As of December 31, 2019 the Company has total employees (Excluded the management level) by 126 persons. In the past 3 years, the Company has no any dispute of labor.

8. Employee Remuneration

Total remuneration of employees during the year 2019 (excluding management level) which include the turnover during the year breakdown into salary wages overtime bonus and other benefits amounting to 43.76 Million Baht.

9. Human Resource Development

The Company sets out the policy on human resource development to increase the efficiency of employees. The Company recognized that the recruitment process is very important processes in obtaining the qualified people into the organization. The Company set the program in both internal and external training to develop people in organization and motivate them as well.

- Such policies led to an efficient and efficiency work of employees which directly reduced the loss in working process and cost of sale as well.
- The Company has established the provident fund for the employees at the rate of 2% of their salary. The employees who are work with company not less than 3 years and retired or resigned will benefit from this provident fund.

RELATED PARTY TRANSACTIONS

For the year ended 31 December 2019, the company has the related party transactions which can be summarized as follows:

| | |
|-------------------------|---|
| Parties with Potential: | Conflict / First Traco Co., Ltd. |
| Type of Relationship: | Mutual Major Shareholder / Director |
| Type of Transaction: | The company and subsidiaries rent an office space and utilize a public utility (Electricity). |
| Value of Transaction: | Rental 2.82 Million Baht Public Utility 0.21 Million Baht |



MANAGEMENT DISCUSSION AND ANALYSIS



In year 2019, the Company and its subsidiaries' net profit amounted to Baht 119.43 Million, increased by Baht 33.62 Million or by 44.23%. However, Total Revenue of the group was lower than that of the previous year by amount of Baht 376.90 Million or decreasing by 11.76%. In 2019, the Gross profit margin of the Company and its subsidiaries is at 16.13% compared to 12.87% that of the previous year, an increasing in a number of 3.86% from the last year. Meanwhile the selling and administrative expensed as percentage of sale has increased to 10.71% or increasing by a number of 1.64%. However, the Company and its subsidiaries has a small increasing in financial expenses by increasing Baht 0.87 Million. From the mentioned above made the net profit margin of the Company and its subsidiaries higher from 2.58% in 2018.

Financial Status

Assets

As the end of the year 2019, the total assets of the Company and its subsidiaries equals to Baht 2,228.48 Million, declined by Baht 101.44 Million or by 4.35% from the end of the year 2018. The assets that had the largest drop during the year is the account receivable from Baht 896.25 Million to Baht 713.70 Million or decreasing by 20.37%. The total assets of the Company and its subsidiaries can be divided into the current assets of Baht 1,792.74 Million and Fixed assets of Baht 435.74 Million or in the portion of 80.45% and 19.55% respectively. The top 3 assets that have higher value is "account/ note receivable", which accounting for Baht 713.70 Million or 32.03% of total assets and the second highest amount of assets is cash and its equivalent which accounted for Baht 661.40 Million or 29.68% and the third was inventory which accounted for Baht 404.49 Million or 18.15%. The above mentioned asset contributed to 79.86% of the total assets.

Liabilities

As the end of the year 2019, the total liabilities of the Company and its subsidiaries equals to Baht 874.19 Million, decreased by 15.55% or by Baht 160.95 Million from the end of the year 2018. The total current liabilities equals to Baht 841.98 Million and the long-term liabilities equals to Baht 32.22 Million. The two largest components of liabilities is the "Bank Overdraft and Short term loan and the note or account payable", in which accounting for Baht 530.84 Million or 60.72% and Baht 289.11 Million or 32.07% of the total liabilities respectively. The most two largest liabilities accounted for 93.79% of the total liabilities.

Shareholders' Equity

In 2019, the Company and its subsidiaries' shareholder equity increased by Baht 59.50 Million or by 4.60% from the end of the Year 2018 to Baht 1,354.29 Million at the end of year 2019.

Audit Fee

In 2019, The Company and its subsidiaries remuneration to the auditors can be summarized below:

A. Audit Fee to:

The office employing such auditor in the previous financial period for auditing service totaling Baht 2,684,000 and there's other expense related to auditing service in amount of 1,080,000 Baht.

B. Fee from other services:

To the Company's auditor in the previous financial period totaling..... -Baht.

FINANCIAL STATEMENTS





UNION PETROCHEMICAL

PUBLIC COMPANY LIMITED AND ITS SUBSIDIARIES

CONSOLIDATED FINANCIAL STATEMENTS AND
SEPARATE FINANCIAL STATEMENTS
FOR THE YEAR ENDED DECEMBER 31, 2019

INDEPENDENT AUDITOR'S REPORT

To The Shareholders and Board of Directors of
Union Petrochemical Public Company Limited

Opinion

I have audited the consolidated financial statements of Union Petrochemical Public Company Limited and its subsidiaries (the Group), which comprise the consolidated statement of financial position as at December 31, 2019, and the consolidated statement of comprehensive income, consolidated statement of changes in shareholders' equity and consolidated statement of cash flows for the year then ended, and notes to the consolidated financial statements, including a summary of significant accounting policies, and I have audited the separate financial statements of Union Petrochemical Public Company Limited (the Company), which comprise the statement of financial position as at December 31, 2019, and the statement of comprehensive income, statement of changes in shareholders' equity and statement of cash flows for the year then ended, and notes to the financial statements, including a summary of significant accounting policies.

In my opinion, the accompanying financial statements present fairly, in all material respects, the consolidated financial position of Union Petrochemical Public Company Limited and its subsidiaries as at December 31, 2019, and its consolidated financial performance and its consolidated cash flows for the year then ended and the separate financial position of Union Petrochemical Public Company Limited as at December 31, 2019, and its financial performance and its cash flows for the year then ended in accordance with Thai Financial Reporting Standards.

Basis for opinion

I conducted my audit in accordance with Thai Standards on Auditing. My responsibilities under those standards are further described in the Auditor's Responsibilities for the Audit of the Financial Statements section of my report. I am independent of the Company in accordance with the Federation of Accounting Professions' Code of Ethics for Professional Accountants together with the ethical requirements that are relevant to my audit of the financial statements, and I have fulfilled my other ethical responsibilities in accordance with these requirements. I believe that the audit evidence I have obtained is sufficient and appropriate to provide a basis for my opinion.

*****/2

Key audit matters

Key audit matters are those matters that, in our professional judgment, were the most significant in my audit of the consolidated financial statements and separate financial statements of the current period. These matters were addressed in the context of my audit of the consolidated financial statements and separate financial statements as a whole, and in forming my opinion thereon, and I do not provide a separate opinion on these matters.

Value of inventory

The group has net inventory as at December 31, 2019 in the amount of Baht 404.49 million or 18.15 percent of total assets which is a significant amount to the financial statements of the group. The Company's inventory is solvents, the product price fluctuates with crude oil price in world market. The subsidiary's product are chemical ingredient for household product customers, food and cosmetics customer group with limited storage life as product group that has many sellers and intense market competition. As the economic condition in the country tends to slow down. These factors affect cost and price and the remaining value of inventory. The group states inventory at cost or net realisable value, whichever is lower by comparing the cost of inventory with net realisable value including the estimate for slow-moving, deteriorated and expired inventory. Such estimate involves management judgment and market circumstance. I consider this matter to be significant in my audit.

Risk response by the auditor

I have enquired to understand and assess the design of internal control related to product management, enquired the management on the setting of long outstanding inventory policy and the estimate of net realisable value, participated in observe the inventory count and sampling tested inventory conditions as well as randomly tested product aging report that is correctly by testing the calculation of the inventory aging report and random test against related documents whether inventory is appropriately classified, random test the estimate of net realisable value of inventory by testing product cost as compare with expected selling price with selling document after period end or product price list along with distribution plan and actual cost incurred in the past. I have also considered the adequacy of information disclosure relating to the estimate of the allowance for decline in value of inventory in the notes to the financial statements.

Recognition of sales revenue

The group has sales revenue Baht 2,827.20 million or 99.51 present of the group's total revenues which is a significant amount and has numerous transactions of revenue recognition. Therefore, I paid attention to the audit of revenue recognition from the group's sales and the transfer of product controlling power to customer.

*****/3

Risk response by the auditor

My audit approach on such matter was by assessing the accounting policy related to revenue recognition from sales and service, understanding, testing and assessment of the efficiency of the compliance to internal control. The accounting record supporting document of revenue into general journal and general ledger in the core system, auditing selling documents during the year and near the end of the accounting period to verify revenue recognition on sales whether it is consistent with the accounting policy of the group disclosed in the notes to the financial statements including auditing credit note and return items after year end to see if product controlling power may affect the revenue recorded by the company, comparative analysis of accounting information and other financial information related to sales revenue, verifying the irregularity that may arise of sales transactions throughout the accounting period.

Other matters

The financial statements of Union Petrochemical Public Company Limited and its subsidiaries and the separate financial statements of Union Petrochemical Public Company Limited for the year ended December 31, 2018 were audited by another auditor who expressed an unqualified opinion in accordance with the report dated February 27, 2019.

Other information

Management is responsible for the other information. The other information comprises the information included in the annual report, but does not include the financial statements and my auditor's report thereon. The annual report is expected to be made available to me after the date of this auditor's report.

My opinion on the financial statements does not cover the other information and I will not express any form of assurance conclusion thereon.

In connection with my audit of the financial statements, my responsibility is to read the other information identified above when it becomes available and, in doing so, consider whether the other information is materially inconsistent with the financial statements or my knowledge obtained in the audit, or otherwise appears to be materially misstated.

When I read the annual report, if I conclude that there is a material misstatement therein, I am required to communicate the matter to those charged with governance in order for those charged with governance to correct the misstatement.

Responsibilities of management and those charged with governance for the financial statements

Management is responsible for the preparation and fair presentation of the consolidated financial statements and separate financial statements in accordance with Thai Financial Reporting Standards, and for such internal control as management determines is necessary to enable the preparation of financial statements that are free from material misstatement, whether due to fraud or error.

In preparing the consolidated financial statements and separate financial statements, management is responsible for assessing the Group's and the Company's ability to continue as a going concern, disclosing matters related to going concern and using the going concern basis of accounting unless management either intends to liquidate the Group and the Company or to cease operations, or has no realistic alternative but to do so.

Those charged with governance are responsible for overseeing the Group's and the Company's financial reporting process.

Auditor's responsibilities for the audit of the financial statements

My objectives are to obtain reasonable assurance about whether the consolidated financial statements and separate financial statements as a whole are free from material misstatement, whether due to fraud or error, and to issue an auditor's report that includes my opinion. Reasonable assurance is a high level of assurance, but is not a guarantee that an audit conducted in accordance with Standards on Auditing will always detect a material misstatement when it exists. Misstatements can arise from fraud or error and are considered material if, individually or in the aggregate, they could reasonably be expected to influence the economic decisions of users taken on the basis of these consolidated financial statements and separate financial statements.

As part of an audit in accordance with Standards on Auditing, I exercise professional judgment and maintain professional skepticism throughout the audit. I also:

- Identify and assess the risks of material misstatement of the consolidated financial statements and separate financial statements, whether due to fraud or error, design and perform audit procedures responsive to those risks, and obtain audit evidence that is sufficient and appropriate to provide a basis for my opinion. The risk of not detecting a material misstatement resulting from fraud is higher than for one resulting from error, as fraud may involve collusion, forgery, intentional omissions, misrepresentations, or the override of internal control.
- Obtain an understanding of internal control relevant to the audit in order to design audit procedures that are appropriate in the circumstances, but not for the purpose of expressing an opinion on the effectiveness of the Group's and the Company's internal control.
- Evaluate the appropriateness of accounting policies used and the reasonableness of accounting estimates and related disclosures made by management.
- Conclude on the appropriateness of management's use of the going concern basis of accounting and, based on the audit evidence obtained, whether a material uncertainty exists related to events or conditions that may cast significant doubt on the Group's and the Company's ability to continue as a going concern. If I conclude that a material uncertainty exists, I am required to draw attention in my auditor's report to the related disclosures in the consolidated financial statements and separate financial statements or, if such disclosures are inadequate, to modify my opinion. My conclusions are based on the audit evidence obtained up to the date of my auditor's report. However, future events or conditions may cause the Group and the Company to cease to continue as a going concern.

*****/5

- Evaluate the overall presentation, structure and content of the consolidated financial statements and separate financial statements, including the disclosures, and whether the consolidated financial statements and separate financial statements represent the underlying transactions and events in a manner that achieves fair presentation.

- Obtain sufficient appropriate audit evidence regarding the financial information of the entities or business activities within the Group to express an opinion on the consolidated financial statements. I am responsible for the direction, supervision and performance of the group audit. I remain solely responsible for my audit opinion.

I have communicated with those charged with governance regarding, among other matters, the planned scope and timing of the audit and significant audit findings, including any significant deficiencies in the internal control system that I have identified during my audit.

I also provide those charged with governance with a statement that we have complied with relevant ethical requirements regarding independence, and to communicate with them all relationships and other matters that may reasonably be thought to bear on my independence, and where applicable, related safeguards.

From the matters communicated with those charged with governance, I determine those matters that were of most significance in the audit of the consolidated financial statements and separate financial statements of the current period and are therefore the key audit matters. I describe these matters in my auditor's report unless law or regulation precludes public disclosure about the matter or when, in extremely rare circumstances, I determine that a matter should not be communicated in my report because the adverse consequences of doing so would reasonably be expected to outweigh the public interest benefits of such communication.

The engagement partner responsible for the audit resulting in this independent auditor's report is Ms.Thanyaphorn Tangthanopajai.



(Ms. Thanyaphorn Tangthanopajai)

Certified Public Accountant

Registration No. 9169

Dharmniti Auditing Company Limited

Bangkok, Thailand

February 24, 2020

UNION PETROCHEMICAL PUBLIC COMPANY LIMITED AND ITS SUBSIDIARIES
STATEMENT OF FINANCIAL POSITION
AS AT DECEMBER 31, 2019

(Unit: Baht)

| | | Consolidated | | The Company Only | |
|---------------------------------|------|----------------------|----------------------|----------------------|----------------------|
| | Note | 2019 | 2018 | 2019 | 2018 |
| Assets | | | | | |
| Current assets | | | | | |
| Cash and cash equivalents | 7 | 661,399,281 | 571,731,957 | 248,845,251 | 148,076,851 |
| Trade and other receivables | 6, 8 | 713,697,948 | 896,254,418 | 549,343,656 | 714,874,785 |
| Inventories | 9 | 404,486,034 | 460,657,226 | 288,469,084 | 278,944,909 |
| Other current assets | | 13,754,381 | 13,103,730 | 8,838,007 | 6,368,478 |
| Total current assets | | 1,792,740,644 | 1,941,747,331 | 1,095,495,998 | 1,148,265,023 |
| Non-current assets | | | | | |
| Available-for-sale investments | 11 | 122,409,094 | 82,925,000 | - | - |
| Investments in subsidiaries | 12 | - | - | 189,553,669 | 189,553,669 |
| Other long-term investment | 13 | 6,762,000 | 8,050,000 | 6,762,000 | 8,050,000 |
| Investment properties | | 13,959,000 | 13,959,000 | 13,959,000 | 13,959,000 |
| Property, plant and equipment | 14 | 261,955,419 | 260,116,899 | 77,428,000 | 78,095,513 |
| Intangible assets | 15 | 2,818,452 | 3,857,733 | 848,770 | 1,459,861 |
| Deferred tax assets | 16 | 14,948,028 | 14,918,863 | 5,007,396 | 7,863,998 |
| Other non-current assets | | 12,891,692 | 4,349,198 | 3,188,093 | 3,728,986 |
| Total non-current assets | | 435,743,685 | 388,176,693 | 296,746,928 | 302,711,027 |
| Total assets | | 2,228,484,329 | 2,329,924,024 | 1,392,242,926 | 1,450,976,050 |

Notes to financial statements form an integral part of these statements.

UNION PETROCHEMICAL PUBLIC COMPANY LIMITED AND ITS SUBSIDIARIES
STATEMENT OF FINANCIAL POSITION (CONTINUED)
AS AT DECEMBER 31, 2019

(Unit: Baht)

| | | Consolidated | | The Company Only | |
|--|-------|--------------------|----------------------|--------------------|--------------------|
| | Note | 2019 | 2018 | 2019 | 2018 |
| Liabilities and shareholders' equity | | | | | |
| Current liabilities | | | | | |
| Short-term loans from financial institutions | 17 | 530,841,834 | 592,071,604 | 382,701,978 | 408,818,097 |
| Trade and other payables | 6, 18 | 289,106,871 | 402,061,383 | 253,731,705 | 329,210,517 |
| Current portion of liabilities under | | | | | |
| hire-purchase agreements | 19 | 1,920,674 | 1,523,235 | 841,830 | 870,699 |
| Accrued corporate income tax | | 15,216,621 | 12,482,403 | 801,013 | - |
| Other current liabilities | | 4,890,161 | 3,557,185 | 2,596,344 | 1,400,646 |
| Total current liabilities | | 841,976,161 | 1,011,695,810 | 640,672,870 | 740,299,959 |
| Non-current liabilities | | | | | |
| Liabilities under hire-purchase agreements - net | | | | | |
| of current portion | 19 | 2,015,221 | 2,241,260 | 1,214,719 | 2,056,249 |
| Provision for long-term employee benefits | 20 | 30,202,165 | 21,199,314 | 20,550,973 | 14,704,318 |
| Total non-current liabilities | | 32,217,386 | 23,440,574 | 21,765,692 | 16,760,567 |
| Total liabilities | | 874,193,547 | 1,035,136,384 | 662,438,562 | 757,060,526 |

Notes to financial statements form an integral part of these statements.

UNION PETROCHEMICAL PUBLIC COMPANY LIMITED AND ITS SUBSIDIARIES
STATEMENT OF FINANCIAL POSITION (CONTINUED)
AS AT SEPTEMBER 30, 2019

(Unit: Baht)

| | | Consolidated | | The Company Only | |
|---|------|----------------------|----------------------|----------------------|----------------------|
| | Note | 2019 | 2018 | 2019 | 2018 |
| Liabilities and Shareholders' equity (continued) | | | | | |
| Shareholders' equity | | | | | |
| Share capital | 21 | | | | |
| Registered | | | | | |
| 1,339,369,844 ordinary shares of Baht 0.25 each | | 334,842,461 | 334,842,461 | 334,842,461 | 334,842,461 |
| Issued and fully paid up | | | | | |
| 1,236,280,739 ordinary shares of Baht 0.25 each | | 309,070,185 | 309,070,185 | 309,070,185 | 309,070,185 |
| Share premium | | 87,738,274 | 87,738,274 | 87,738,274 | 87,738,274 |
| Other surpluses (deficits) | | | | | |
| Surplus on reorganisation of business | | | | | |
| under common control | | 3,116,269 | 3,116,269 | - | - |
| Surplus on change in the | | | | | |
| shareholding percentage in subsidiaries | | 960,242 | 1,068,585 | - | - |
| Retained earnings | | | | | |
| Appropriated - statutory reserve | 22 | 24,235,000 | 21,735,000 | 24,235,000 | 21,735,000 |
| Unappropriated | | 591,609,281 | 536,288,005 | 308,760,905 | 275,372,065 |
| Other components of shareholders' equity | | (15,494,707) | (10,728,281) | - | - |
| Equity attributable to owners of the Company | | 1,001,234,544 | 948,288,037 | 729,804,364 | 693,915,524 |
| Non-controlling interests of the subsidiaries | | 353,056,238 | 346,499,603 | - | - |
| Total shareholders' equity | | 1,354,290,782 | 1,294,787,640 | 729,804,364 | 693,915,524 |
| Total liabilities and shareholders' equity | | 2,228,484,329 | 2,329,924,024 | 1,392,242,926 | 1,450,976,050 |

Notes to financial statements form an integral part of these statements.

UNION PETROCHEMICAL PUBLIC COMPANY LIMITED AND ITS SUBSIDIARIES
STATEMENT OF COMPREHENSIVE INCOME
FOR THE YEAR ENDED DECEMBER 31, 2019

(Unit: Baht)

| | | Consolidated | | The Company Only | |
|--|------|----------------------|----------------------|----------------------|----------------------|
| | Note | 2019 | 2018 | 2019 | 2018 |
| Revenues | | | | | |
| Sales | 28 | 2,827,202,974 | 3,204,097,584 | 2,136,977,569 | 2,473,112,489 |
| Other income | | | | | |
| Gain on exchange | | 4,402,738 | 6,832,354 | 2,394,784 | 4,073,879 |
| Gain on sales of available-for-sale investments | 11 | - | 931,293 | - | - |
| Dividend income from subsidiary | | - | - | 44,319,293 | 45,626,712 |
| Others | | 9,572,356 | 8,116,230 | 3,455,827 | 2,662,461 |
| Total revenues | | 2,841,178,068 | 3,219,977,461 | 2,187,147,473 | 2,525,475,541 |
| Expenses | | | | | |
| Cost of sales | | 2,371,307,804 | 2,810,995,284 | 1,896,040,518 | 2,276,151,169 |
| Selling expenses | | 99,684,502 | 99,553,582 | 68,683,545 | 72,851,406 |
| Administrative expenses | | 203,834,024 | 192,098,920 | 157,498,864 | 151,643,902 |
| Other expenses | | - | 178,415 | - | - |
| Total expenses | | 2,674,826,330 | 3,102,826,201 | 2,122,222,927 | 2,500,646,477 |
| Profit before finance cost and | | | | | |
| income tax revenue (expenses) | | 166,351,738 | 117,151,260 | 64,924,546 | 24,829,064 |
| Finance cost | | (14,278,603) | (13,398,853) | (10,769,633) | (9,080,891) |
| Profit before income tax revenue (expenses) | | 152,073,135 | 103,752,407 | 54,154,913 | 15,748,173 |
| Income tax revenue (expenses) | 23 | (32,643,590) | (20,946,322) | (4,164,904) | 4,620,241 |
| Profit for the year | | 119,429,545 | 82,806,085 | 49,990,009 | 20,368,414 |

Notes to financial statements form an integral part of these statements.

UNION PETROCHEMICAL PUBLIC COMPANY LIMITED AND ITS SUBSIDIARIES
STATEMENT OF COMPREHENSIVE INCOME (CONTINUED)
FOR THE YEAR ENDED DECEMBER 31, 2019

(Unit: Baht)

| | | Consolidated | | The Company Only | |
|--|------|--------------------|-------------------|-------------------|-------------------|
| | Note | 2019 | 2018 | 2019 | 2018 |
| Other comprehensive income: | | | | | |
| Other comprehensive income to be reclassified to | | | | | |
| profit (loss) on change in value of | | | | | |
| available-for-sale investments | 11 | (10,759,115) | (15,278,777) | - | - |
| Less: Income tax effect | 23 | 2,151,823 | 3,055,755 | - | - |
| Profit or loss in subsequent periods - net of income tax | | (8,607,292) | (12,223,022) | | - |
| Other comprehensive income to be non - reclassified to | | | | | |
| Actuarial (gain) loss arising from | | | | | |
| Demographic assumptions changes | 20 | (2,176,386) | (237,605) | (2,176,386) | (237,605) |
| Less: Income tax effect | 23 | 435,277 | 47,521 | 435,277 | 47,521 |
| Other comprehensive income to be non - reclassified to | | | | | |
| profit or loss in subsequent periods - net of income tax | | (1,741,109) | (190,084) | (1,741,109) | (190,084) |
| Total comprehensive income for the year | | 109,081,144 | 70,392,979 | 48,248,900 | 20,178,330 |
| Profit attributable to: | | | | | |
| Equity holders of the Company | | 70,181,336 | 36,774,084 | 49,990,009 | 20,368,414 |
| Non-controlling interests of the subsidiaries | | 49,248,209 | 46,032,001 | | |
| | | 119,429,545 | 82,806,085 | | |

Notes to financial statements form an integral part of these statements.

UNION PETROCHEMICAL PUBLIC COMPANY LIMITED AND ITS SUBSIDIARIES
STATEMENT OF COMPREHENSIVE INCOME (CONTINUED)
FOR THE YEAR ENDED DECEMBER 31, 2019

(Unit: Baht)

| | | Consolidated | | The Company Only | |
|--|------|--------------------|-------------------|------------------|--------------|
| | Note | 2019 | 2018 | 2019 | 2018 |
| Total comprehensive income attributable to: | | | | | |
| Equity holders of the Company | | 63,681,520 | 29,583,082 | 48,248,900 | 20,178,330 |
| Non-controlling interests of the subsidiaries | | 45,399,624 | 40,809,897 | | |
| | | <u>109,081,144</u> | <u>70,392,979</u> | | |
| Earnings per share | 25 | | | | |
| Basic earnings per share | | | | | |
| Profit attributable to equity holders of | | | | | |
| the Company (Baht/share) | | <u>0.057</u> | <u>0.030</u> | <u>0.040</u> | <u>0.016</u> |
| Diluted earnings per share | | | | | |
| Profit attributable to equity holders of | | <u>0.056</u> | <u>0.029</u> | <u>0.040</u> | <u>0.016</u> |
| the Company (Baht/share) | | | | | |

Notes to financial statements form an integral part of these statements.

UNION PETROCHEMICAL PUBLIC COMPANY LIMITED AND ITS SUBSIDIARIES
STATEMENT OF CHANGES IN SHAREHOLDERS' EQUITY
FOR THE YEAR ENDED DECEMBER 31, 2019

(Unit: Baht)

| Consolidated | | | | | | | | | | | | |
|--|--|--|--|--|--|--|--|--|--|--|----------------|--|
| Equity attributable to owners of the Company | | | | | | | | | | | | |
| Other surpluses (deficits) | | | | | Retained earnings | | Other components of shareholders' equity | | | | | |
| | | | | | | | Other comprehensive income | | | | | |
| | | | | | | | Surplus on changes in values of available-for-sale investments | | Total other components of shareholders' equity | | | |
| | | | | | Surplus on reorganisation of business under common control | | Surplus (deficit) on change in the shareholding percentage in subsidiaries | | Appropriated | | Unappropriated | |
| | | | | | Share premium | | in subsidiaries | | | | | |
| | | | | | 3,116,269 | | 17,655,850 | | 20,625,000 | | 665,633,071 | |
| | | | | | 87,736,899 | | 3,116,269 | | 20,625,000 | | 665,633,071 | |
| | | | | | - | | - | | - | | - | |
| | | | | | - | | - | | - | | - | |
| | | | | | - | | - | | - | | - | |
| | | | | | - | | - | | - | | - | |
| | | | | | - | | - | | - | | - | |
| | | | | | - | | - | | - | | - | |
| | | | | | - | | - | | - | | - | |
| | | | | | - | | - | | - | | - | |
| | | | | | - | | - | | - | | - | |
| | | | | | - | | - | | - | | - | |
| | | | | | - | | - | | - | | - | |
| | | | | | - | | - | | - | | - | |
| | | | | | - | | - | | - | | - | |
| | | | | | - | | - | | - | | - | |
| | | | | | - | | - | | - | | - | |
| | | | | | - | | - | | - | | - | |
| | | | | | - | | - | | - | | - | |
| | | | | | - | | - | | - | | - | |
| | | | | | - | | - | | - | | - | |
| | | | | | - | | - | | - | | - | |
| | | | | | - | | - | | - | | - | |
| | | | | | - | | - | | - | | - | |
| | | | | | - | | - | | - | | - | |
| | | | | | - | | - | | - | | - | |
| | | | | | - | | - | | - | | - | |
| | | | | | - | | - | | - | | - | |
| | | | | | - | | - | | - | | - | |
| | | | | | - | | - | | - | | - | |
| | | | | | - | | - | | - | | - | |
| | | | | | - | | - | | - | | - | |
| | | | | | - | | - | | - | | - | |
| | | | | | - | | - | | - | | - | |
| | | | | | - | | - | | - | | - | |
| | | | | | - | | - | | - | | - | |
| | | | | | - | | - | | - | | - | |
| | | | | | - | | - | | - | | - | |
| | | | | | - | | - | | - | | - | |
| | | | | | - | | - | | - | | - | |
| | | | | | - | | - | | - | | - | |
| | | | | | - | | - | | - | | - | |
| | | | | | - | | - | | - | | - | |
| | | | | | - | | - | | - | | - | |
| | | | | | - | | - | | - | | - | |
| | | | | | - | | - | | - | | - | |
| | | | | | - | | - | | - | | - | |
| | | | | | - | | - | | - | | - | |
| | | | | | - | | - | | - | | - | |
| | | | | | - | | - | | - | | - | |
| | | | | | - | | - | | - | | - | |
| | | | | | - | | - | | - | | - | |
| | | | | | - | | - | | - | | - | |
| | | | | | - | | - | | - | | - | |
| | | | | | - | | - | | - | | - | |
| | | | | | - | | - | | - | | - | |
| | | | | | - | | - | | - | | - | |
| | | | | | - | | - | | - | | - | |
| | | | | | - | | - | | - | | - | |
| | | | | | - | | - | | - | | - | |
| | | | | | - | | - | | - | | - | |
| | | | | | - | | - | | - | | - | |
| | | | | | - | | - | | - | | - | |
| | | | | | - | | - | | - | | - | |
| | | | | | - | | - | | - | | - | |
| | | | | | - | | - | | - | | - | |
| | | | | | - | | - | | - | | - | |
| | | | | | - | | - | | - | | - | |
| | | | | | - | | - | | - | | - | |
| | | | | | - | | - | | - | | - | |
| | | | | | - | | - | | - | | - | |
| | | | | | - | | - | | - | | - | |
| | | | | | - | | - | | - | | - | |
| | | | | | - | | - | | - | | - | |
| | | | | | - | | - | | - | | - | |
| | | | | | - | | - | | - | | - | |
| | | | | | - | | - | | - | | - | |
| | | | | | - | | - | | - | | - | |
| | | | | | - | | - | | - | | - | |
| | | | | | - | | - | | - | | - | |
| | | | | | - | | - | | - | | - | |
| | | | | | - | | - | | - | | - | |
| | | | | | - | | - | | - | | - | |
| | | | | | - | | - | | - | | - | |
| | | | | | - | | - | | - | | - | |
| | | | | | - | | - | | - | | - | |
| | | | | | - | | - | | - | | - | |
| | | | | | - | | - | | - | | - | |
| | | | | | - | | - | | - | | - | |
| | | | | | - | | - | | - | | - | |
| | | | | | - | | - | | - | | - | |
| | | | | | - | | - | | - | | - | |
| | | | | | - | | - | | - | | - | |
| | | | | | - | | - | | - | | - | |
| | | | | | - | | - | | - | | - | |
| | | | | | | | | | | | | |

Notes to financial statements form an integral part of these statements.

UNION PETROCHEMICAL PUBLIC COMPANY LIMITED AND ITS SUBSIDIARIES

STATEMENT OF CHANGES IN SHAREHOLDERS' EQUITY

FOR THE YEAR ENDED DECEMBER 31, 2019

(Unit: Baht)

| | | Consolidated | | | | | | | | | |
|--|----------------------------------|--|--|--|-------------------|--------------|--|--|--|--|----------------------------|
| | | Equity attributable to owners of the Company | | | | | Other components of shareholders' equity | | | | |
| | | Other surpluses (deficits) | | | Retained earnings | | Other comprehensive income | | | | |
| | | Surplus on reorganisation of business under common control | Surplus (deficit) on change in the shareholding percentage in subsidiaries | Surplus on changes in values of available-for-sale investments | Unappropriated | Appropriated | Surplus on changes in values of available-for-sale investments | Total other components of shareholders' equity | Total equity attributable to owners of the Company | Equity attributable to non-controlling interests of the subsidiaries | Total shareholders' equity |
| Note | Issued and paid-up share capital | Share premium | | | | | | | | | |
| | 309,070,185 | 87,738,274 | | | | | | | | | |
| Balance as at January 1, 2019 | - | - | - | 1,068,585 | 536,288,005 | 21,735,000 | (10,728,281) | (10,728,281) | 948,288,037 | 346,499,603 | 1,294,787,640 |
| Profit for the year | - | - | - | - | - | - | - | - | 70,181,336 | 49,248,209 | 119,429,545 |
| Other comprehensive income for the year | - | - | - | - | - | - | (4,758,707) | (4,758,707) | (4,758,707) | (5,589,694) | (10,348,401) |
| Total comprehensive income for the year | - | - | - | - | - | - | (4,758,707) | (4,758,707) | 65,422,629 | 43,658,515 | 109,081,144 |
| Dividend payment | - | - | - | - | (12,360,060) | - | - | - | (12,360,060) | - | (12,360,060) |
| Dividend paid to equity attributable to non-controlling interests of the subsidiary | - | - | - | - | - | - | - | - | - | (35,842,851) | (35,842,851) |
| Increase in non-controlling interests of subsidiary from acquisition of investment in subsidiary | - | - | - | (108,343) | - | - | (7,719) | (7,719) | (116,062) | (1,259,029) | (1,375,091) |
| Statutory reserve | - | - | - | - | (2,500,000) | 2,500,000 | - | - | - | - | - |
| Balance as at December 31, 2019 | 309,070,185 | 87,738,274 | 3,116,269 | 960,242 | 591,609,281 | 24,235,000 | (15,494,707) | 15,494,707 | 1,001,234,544 | 353,056,238 | 1,354,290,782 |

Notes to financial statements form an integral part of these statements.

UNION PETROCHEMICAL PUBLIC COMPANY LIMITED AND ITS SUBSIDIARIES
STATEMENT OF CHANGES IN SHAREHOLDERS' EQUITY
FOR THE YEAR ENDED DECEMBER 31, 2019

(Unit: Baht)

| | Note | The Company Only | | | | | Total shareholders' equity |
|--|------|----------------------------------|---------------|--------------|----------------|--------------|----------------------------|
| | | Issued and paid-up share capital | Share premium | Appropriated | Unappropriated | Total | |
| Balance as at January 1, 2018 | | 206,056,899 | 87,736,899 | 20,625,000 | 421,122,801 | 735,541,599 | |
| Profit for the year | | - | - | - | 20,368,414 | 20,368,414 | |
| Other comprehensive income for the year | | - | - | - | (190,084) | (190,084) | |
| Total comprehensive income for the year | | - | - | - | 20,178,330 | 20,178,330 | |
| Ordinary shares issuance from exercised warrants | | 1,375 | 1,375 | - | - | 2,750 | |
| Dividend payment | 26 | - | - | - | (61,807,155) | (61,807,155) | |
| Cash dividend | | - | - | - | (103,011,911) | - | |
| Stock dividend | | 103,011,911 | - | - | (1,110,000) | - | |
| Statutory reserve | 22 | - | - | 1,110,000 | (1,110,000) | - | |
| Balance as at January 1, 2019 | | 309,070,185 | 87,738,274 | 21,735,000 | 275,372,065 | 693,915,524 | |
| Profit for the year | | - | - | - | 49,990,009 | 49,990,009 | |
| Other comprehensive income for the year | | - | - | - | (1,741,109) | (1,741,109) | |
| Total comprehensive income for the year | | - | - | - | 48,248,900 | 48,248,900 | |
| Dividend payment | 26 | - | - | - | (12,360,060) | (12,360,060) | |
| Statutory reserve | 22 | - | - | 2,500,000 | (2,500,000) | - | |
| Balance as at December 31, 2019 | | 309,070,185 | 87,738,274 | 24,235,000 | 308,760,905 | 729,804,364 | |

Notes to financial statements form an integral part of these statements.

UNION PETROCHEMICAL PUBLIC COMPANY LIMITED AND ITS SUBSIDIARIES

CASH FLOW STATEMENT

FOR THE YEAR ENDED DECEMBER 31, 2019

(Unit: Baht)

| | Note | Consolidated 2019 | Consolidated 2018 | The Company Only 2019 | The Company Only 2018 |
|--|------|----------------------|----------------------|--------------------------|--------------------------|
| Cash flows from operating activities | | | | | |
| Profit before tax | | 152,073,135 | 103,752,407 | 54,154,913 | 15,748,173 |
| Adjustments to reconcile profit before tax to net cash provided by (paid from) operating activities: | | | | | |
| Depreciation and amortisation | | 19,958,191 | 19,805,964 | 10,778,564 | 10,700,224 |
| Allowance for doubtful accounts (reversal) | | 944,158 | 184,912 | 944,158 | 134,913 |
| Bad debts | | 54,888 | - | 54,888 | - |
| Reduce cost of inventories to net realisable value (reversal) | | (9,030,457) | 7,841,897 | (10,051,004) | 10,027,070 |
| Write-off withholding tax | | 73,618 | - | 73,618 | - |
| Loss from impairment of investment | | 1,288,000 | - | 1,288,000 | - |
| Gain on sales of available-for-sale investments | | (26,338) | (931,293) | - | - |
| Loss (gain) on sales of vehicles and equipment | | 1,829,208 | (199,798) | 1,160,403 | (310,463) |
| Provision for long-term employee benefits | | 7,300,155 | 2,237,118 | 4,143,959 | 1,111,600 |
| Dividend income | | - | - | (44,319,293) | (45,626,712) |
| Interest income | | (4,653,576) | (4,429,954) | (752,836) | (616,919) |
| Interest expenses | | 14,278,603 | 13,398,853 | 10,769,633 | 9,080,891 |
| Unrealised (gain) loss from forward exchange contracts | | (154,075) | 212,217 | - | - |
| Unrealised loss (gain) on exchange rate | | 609,646 | (294,519) | 328,622 | 10,583 |
| Profit (loss) from operating activities before changes in operating assets and liabilities | | 184,545,156 | 141,577,804 | 28,573,625 | 259,360 |
| Operating assets (increase) decrease | | | | | |
| Trade and other receivables | | 181,557,424 | (3,022,093) | 164,532,084 | (30,866,743) |
| Inventories | | 65,201,649 | (110,547,119) | 526,829 | (60,307,550) |
| Other current assets | | (126,019) | 1,044,270 | (2,543,147) | 3,369,950 |
| Other non-current assets | | (8,542,493) | (1,544,345) | 540,892 | (1,361,554) |
| Operating liabilities increase (decrease) | | | | | |
| Trade and other payables | | (112,817,842) | 38,616,272 | (75,107,014) | 10,282,211 |
| Other current liabilities | | 1,736,400 | 1,067,360 | 1,445,103 | 130,359 |
| Cash flows from operating activities | | 311,554,275 | 67,192,149 | 117,968,372 | (78,493,967) |
| Cash paid for employee benefits | | (473,690) | (483,200) | (473,690) | (483,200) |
| Cash paid for tax expenses | | (27,353,832) | (38,816,001) | (72,012) | (12,650,419) |
| Net cash flows from (used in) operating activities | | 283,726,753 | 27,892,948 | 117,422,670 | (91,627,586) |

Notes to financial statements form an integral part of these statements.

UNION PETROCHEMICAL PUBLIC COMPANY LIMITED AND ITS SUBSIDIARIES

CASH FLOW STATEMENT (CONTINUED)

FOR THE YEAR ENDED DECEMBER 31, 2019

(Unit: Baht)

| | Note | Consolidated 2019 | Consolidated 2018 | The Company Only 2019 | The Company Only 2018 |
|---|------|----------------------|----------------------|--------------------------|--------------------------|
| Cash flows from investing activities | | | | | |
| Cash paid for purchase of available-for-sale investments | | (50,579,371) | (24,537,485) | - | - |
| Proceeds from sales of available-for-sale investments | | 362,500 | 14,375,000 | - | - |
| Increase in investment in subsidiary | | - | - | - | (60,000,000) |
| Increase in other long-term investment | | - | (8,050,000) | - | (8,050,000) |
| Acquisition of property, plant and equipment | | (25,995,398) | (15,685,590) | (14,177,057) | (11,445,765) |
| Proceeds from sales of vehicles and equipment | | 5,103,539 | 2,312,325 | 3,516,694 | 1,905,781 |
| Acquisition of intangible asset | | - | (286,650) | - | (286,650) |
| Interest income | | 4,654,542 | 4,432,041 | 752,836 | 616,919 |
| Dividend income received from a subsidiary | | - | - | 44,319,293 | 45,626,712 |
| Net cash flows from (used in) investing activities | | (66,454,188) | (27,440,359) | 34,411,766 | (31,633,003) |
| Cash flows from financing activities | | | | | |
| Increase in short-term loans from financial institutions | | (62,030,566) | 109,322,372 | (26,816,540) | 111,262,989 |
| Repayment of liabilities under hire-purchase agreement | | (1,523,378) | (1,327,568) | (870,399) | (709,716) |
| Dividend payment to the Company's shareholders | | (12,360,060) | (61,807,155) | (12,360,060) | (61,807,155) |
| Cash paid for interests expenses | | (35,842,851) | (39,364,839) | - | - |
| Cash received from non-controlling interests of the subsidiary | | (14,473,294) | (13,160,700) | (11,019,037) | (8,586,198) |
| Dividend payment to non-controlling interests of the subsidiary | | - | 2,750 | - | 2,750 |
| Proceed from exercised warrants | | - | 82,159,012 | - | - |
| Proceed from exercised warrants of the subsidiary | | (305,736) | 240,800 | - | - |
| Cash paid for purchase of treasury shares | | (1,069,356) | (53,113,332) | - | - |
| Net cash flows from (used in) financing activities | | (127,605,241) | 22,951,340 | (51,066,036) | 40,162,670 |
| Net increase in cash and cash equivalents | | 89,667,324 | 23,403,929 | 100,768,400 | (83,097,919) |
| Cash and cash equivalents at the beginning of the year | | 571,731,957 | 548,328,028 | 148,076,851 | 231,174,770 |
| Cash and cash equivalents at the end of the year | | 661,399,281 | 571,731,957 | 248,845,251 | 148,076,851 |
| Supplemental cash flow information | | | | | |
| Non-cash transactions | | | | | |
| Acquisition of assets through hire-purchase agreement | | 1,694,778 | 540,982 | - | 540,982 |
| Unsaid asset purchases | | - | 77,460 | - | - |

Notes to financial statements form an integral part of these statements.

FINANCIAL STATEMENTS

UNION PETROCHEMICAL PUBLIC COMPANY LIMITED AND ITS SUBSIDIARIES

NOTES TO FINANCIAL STATEMENTS

DECEMBER 31, 2019

1. GENERAL INFORMATION

(a) Address and legal status

Union Petrochemical Public Company Limited ("the Company") is a public company incorporated and domiciled in Thailand. The registered office of the Company is at 728 Union House Building, Boromrachachonnee Road, Kwang Bangbunru, Khet Bangplad, Bangkok.

(b) Nature of the Company's and operations

The Company is principally engaged in the import and distribution of chemical products.

2. BASIS OF PREPARATION

2.1 Basis for the preparation of interim financial statements

The financial statements have been prepared in accordance with Thai Financial Reporting Standards enunciated under the Accounting Professions Act B.E. 2547 and their presentation has been made in compliance with the stipulations of the Notification of the Department of Business Development dated 11 October 2016, issued under the Accounting Act B.E. 2543.

The financial statements in Thai language are the official statutory financial statements of the Company. The financial statements in English language have been translated from the Thai language financial statements.

The financial statements have been prepared on a historical cost basis except where otherwise disclosed in the accounting policies.

2.2 Basis of consolidation

a) For reporting purpose, the Group and its subsidiaries are referred to as "the Group". The Company has subsidiaries as follows:

| Company's name | Nature of business | Country of incorporation | Paid-up capital | | Percentage of Shareholding | |
|--|---|--------------------------|-------------------------|-------------------------|----------------------------|-------------------|
| | | | 2019 (Thousand Baht) | 2018 (Thousand Baht) | 2019 (Percent) | 2018 (Percent) |
| Gratitude Infinite Public Company Limited | Import and distribution of chemical | Thailand | 412,812 | 412,812 | 55.25 | 55.25 |
| Lavish Laboratory Company Limited | Production and distribution of supplementary | Thailand | 50,000 | 50,000 | 99.99 | 99.99 |
| Ligit Company Limited* | Selling oil-refinery equipment and power plant equipment | Thailand | 5,000 | 5,000 | 99.99 | 99.99 |
| Natural Gift Society* | Selling pharmaceutical and medical products, fragrances and skincare cosmetics, and supplements | Thailand | 5,000 | 5,000 | 99.98 | 93.98 |
| *Held by a subsidiary: Gratitude Infinite Public Company Limited | | | | | | |
| Lion Asia (Thailand) Company Limited | Distribution of chemical Products and electronic equipment | Thailand | 30,000 | 30,000 | 99.99 | 99.99 |

b) The Company is deemed to have control over an investee or subsidiaries if it has rights, or is exposed, to variable returns from its involvement with the investee, and it has the ability to direct the activities that affect the amount of its returns.

c) Subsidiaries are fully consolidated, being the date on which the Company obtains control, and continue to be consolidated until the date when such control ceases.

d) The financial statements of the subsidiaries are prepared using the same significant accounting policies as the Company.

e) Material balances and transactions between the Company and its subsidiary companies have been eliminated from the consolidated financial statements.

f) Non-controlling interests represent the portion of profit or loss and net assets of the subsidiaries that are not held by the Company and are presented separately in the consolidated statements of financial position.

3. FINANCIAL REPORTING STANDARDS

3.1 Financial reporting standards that became effective in the current year

During the year, the Group have adopted the revised (revised 2018) and new financial reporting standards and interpretations, which are effective for fiscal years beginning on or after January 1, 2019. These financial reporting standards were aimed at alignment with the corresponding International Financial Reporting Standards with most of the changes and clarifications directed towards disclosures in the notes to financial statements. The adoption of these financial reporting standards does not have any significant impact on the Group's financial statements

3.2 Financial reporting standards that will become effective in the future

The Federation of Accounting Professions issued a number of new and revised financial reporting standards and interpretations, which are effective for fiscal years beginning on or after January 1, 2020. These financial reporting standards were aimed at alignment with the corresponding International Financial Reporting Standards with most of the changes directed towards clarifying accounting treatment and providing accounting guidance for users of the standards. Except, the new standard involves changes to key principles, as summarized below.

Financial reporting standards related to financial instruments:

A set of TFRSs related to financial instruments, which consists of five accounting standards and interpretations, as follows:

Financial Reporting Standards:

| | |
|--------|------------------------------------|
| TFRS 7 | Financial Instruments: Disclosures |
| TFRS 9 | Financial Instruments |

Accounting standard:

| | |
|--------|-------------------------------------|
| TAS 32 | Financial Instruments: Presentation |
|--------|-------------------------------------|

Financial Reporting Standard Interpretations:

| | |
|----------|---|
| TFRIC 16 | Hedges of a Net Investment in a Foreign Operation |
| TFRIC 19 | Extinguishing Financial Liabilities with Equity Instruments |

These TFRSs related to financial instruments make stipulations relating to the classification of financial instruments and their measurement at fair value or amortized cost (taking into account the type of instrument, the characteristics of the contractual cash flows and the Company's business model), calculation of impairment using the expected credit loss method, and hedge accounting. These include stipulations regarding the presentation and disclosure of financial instruments. When the TFRSs related to financial instruments are effective, some accounting standards, interpretations and guidance which are currently effective will be cancelled.

TFRS 16 Leases

These TFRSs supersedes TAS 17 Leases together with related Interpretations. The standard sets out the principles for the recognition, measurement, presentation and disclosure of leases, and requires a lessee to recognize assets and liabilities for all leases with a term of more than 12 months, unless the underlying asset is low value. Accounting by lessors under TFRS 16 is substantially unchanged from TAS 17. Lessors will continue to classify leases as either operating or finance leases using similar principles to those used under TAS 17.

The management of the Group are currently evaluating the impact of these standards to the financial statements in the year when they are adopted.

4. SIGNIFICANT ACCOUNTING POLICIES

4.1 Revenue and expenses recognition

Sale of goods

Revenue from sale of goods is recognized at the point in time when control of the asset is transferred to the customer, generally on delivery of the goods. Revenue is measured at the amount of the consideration received or receivable, excluding value added tax, of goods supplied after deducting returns and discounts.

Revenue from rendering of services

Service revenue is recognized over time when services have been rendered considering the stage of completion.

Interest income

Interest income is recognised on an accrual basis based on the effective interest rate.

Dividend income

Dividend is considering to be income when the group is eligible to receive the dividend.

Other income and expenses

Other income and expenses are recognized on an accrual basis.

4.2 Cash and cash equivalents

Cash and cash equivalents consist of cash in hand and at banks, and all highly liquid investments with an original maturity of three months or less and not subject to withdrawal restrictions.

4.3 Trade and other receivables

Trade and other receivables are stated at the net realisable value. Allowance for doubtful accounts is provided for the estimated losses that may be incurred in the collection of receivables. The allowance is generally based on collection experience and analysis of debt aging.

4.4 Inventories

Inventories are stated at the lower of cost or net realizable value. Cost is calculated as follows:

Finished goods - First-in-First-out method

Raw material and packaging - First-in-First-out method

The cost of inventories comprises all costs of purchase and costs of conversion include an appropriate share of production overheads based on normal production capacity.

The cost of purchase comprises both the purchase price and costs directly attributable to the acquisition of the inventory, such as import duties, transportation charges and other direct costs incurred in acquiring the inventories less all trade discounts, allowances or rebates.

The Company has provided allowance for value decrease from inventory taking into account slow moving goods at the end of the period.

4.5 Investments

(a) Investments in available-for-sale securities are stated at fair value. Changes in the fair value of these securities are recorded in other comprehensive income, and will be recorded in profit or loss when the securities are sold.

(b) Investments in subsidiaries are accounted for in the separate financial statements using the cost method net of allowance for impairment loss (if any).

The fair value of marketable securities is based on the latest bid price of the last working day of the year. The fair value of unit trusts is determined from their net asset value. The weighted average method is used for computation of the cost of investments. In the event the Group reclassify investments from one type to another, such investments will be readjusted to their fair value as at the reclassification date. The difference between the carrying amount of the investments and the fair value on the date of reclassification are recorded in profit or loss or recorded as other components of shareholders' equity, depending on the type of investment that is reclassified. On disposal of an investment, the difference between net disposal proceeds and the carrying amount of the investment is recognized in profit or loss.

4.6 Investment properties

Investment properties which is land, are measured initially at cost, including transaction costs. Subsequent to initial recognition, investment properties are stated at cost less allowance for loss on impairment (if any). No depreciation is provided to investment properties.

On disposal of investment properties, the difference between the net disposal proceeds and the carrying amount of the asset is recognised in profit or loss in the period when the asset is derecognised.

4.7 Property, plant and equipment/depreciation

Land is stated at cost. Buildings and equipment are stated at cost less accumulated depreciation and allowance for loss on impairment of assets (if any).

Depreciation of buildings and equipment is calculated by reference to their costs on the straight-line basis over the following estimated useful lives:

| | Useful lives | |
|--|--------------|-------|
| Buildings and leasehold improvement | 10 and 20 | years |
| Machinery, tools and factory equipment | 3-10 | years |
| Furniture and office equipment | 3-5 | years |
| Motor vehicles | 5 and 10 | years |

Depreciation is included in determining income.

No depreciation is provided on land and assets under installation and construction.

An item of property, plant and equipment is derecognised upon disposal or when no future economic benefits are expected from its use or disposal. Any gain or loss arising on disposal of an asset is included in profit or loss when the asset is derecognised.

4.8 Intangible assets

Intangible assets are carried at cost less accumulated amortisation and impairment loss (if any).

Intangible assets are computer software and the operation licenses. Intangible assets with finite lives are amortised on a systematic basis over the economic useful life and tested for impairment whenever there is an indication that the intangible asset may be impaired. The amortisation period and the amortisation method of such intangible assets are reviewed at least at each financial year end. The amortisation expense is charged to profit or loss.

A summary of the intangible assets with finite useful lives is as follows:

| | Useful lives | |
|--------------------|--------------|-------|
| Computer software | 3-5 | years |
| Operation licenses | 10 | years |

4.9 Related party transactions

Related parties comprise individuals or enterprises that control, or are controlled by, the Company, whether directly or indirectly, or which are under common control with the Company.

They also include associated companies, and individuals or enterprises which directly or indirectly own a voting interest in the Company that gives them significant influence over the Company, key management personnel, directors, and officers with authority in the planning and direction of the Company's operations.

4.10 Long-term leases

Leases of motor vehicles which transfer substantially all the risks and rewards of ownership are classified as finance leases. Finance leases are capitalised at the lower of the fair value of the leased motor vehicles and the present value of the minimum lease payments. The outstanding rental obligations, net of finance charges, are included in long-term payables, while the interest element is charged to profit or loss over the lease period. The motor vehicles acquired under finance leases are depreciated over the useful life of the asset.

Leases of property, plant or equipment and motor vehicles which do not transfer substantially all the risks and rewards of ownership are classified as operating leases. Operating lease payments are recognized as an expense in profit or loss on a straightline basis over the lease term.

4.11 Foreign currencies

The consolidated and separate financial statements are presented in Baht, which is also the Company's functional currency. Items of each entity included in the consolidated financial statements are measured using that functional currency of that entity.

Transactions in foreign currencies are translated into Baht at the exchange rate ruling at the date of the transaction. Monetary assets and liabilities denominated in foreign currencies are translated into Baht at the exchange rate ruling at the end of reporting period, with the exception of those covered by forward exchange contracts, which are translated at the contracted rates.

Gains and losses on exchange are included in determining income.

4.12 Impairment of assets

At the end of each reporting period, the Group perform impairment reviews in respect of the property, plant and equipment and other intangible assets whenever events or changes in circumstances indicate that an asset may be impaired. An impairment loss is recognised when the recoverable amount of an asset, which is the higher of the asset's fair value less costs to sell and its value in use, is less than the carrying amount.

An impairment loss is recognised in profit or loss.

4.13 Employee benefits

Short-term employee benefits

Salaries, wages, bonuses and contributions to the social security fund are recognised as expenses when incurred.

Post-employment benefits

Defined contribution plans

The Company and its employees have jointly established a provident fund. The fund is monthly contributed by employees and by the Company. The fund's assets are held in a separate trust fund and the Company's contributions are recognised as expenses when incurred.

Defined benefit plans

The Company has obligations in respect of the severance payments. It must make to employees upon retirement under labor law. The Company treats these severance payment obligations as a defined benefit plan.

The obligation under the defined benefit plan is determined by a professionally qualified independent actuary based on actuarial techniques, using the projected unit credit method.

Actuarial gains and losses arising from defined benefit plan are recognised immediately in other comprehensive income.

4.14 Provisions

Provisions are recognised when the Group have a present obligation as a result of a past event, it is probable that an outflow of resources embodying economic benefits will be required to settle the obligation, and a reliable estimate can be made of the amount of the obligation.

4.15 Income tax

Income tax expense represents the sum of corporate income tax currently payable and deferred tax.

Current tax

Current income tax is provided in the accounts at the amount expected to be paid to the taxation authorities, based on taxable profits determined in accordance with tax legislation.

Deferred tax

Deferred income tax is provided on temporary differences between the tax bases of assets and liabilities and their carrying amounts at the end of each reporting period, using the tax rates enacted at the end of the reporting period.

The Group recognise deferred tax liabilities for all taxable temporary differences while they recognise deferred tax assets for all deductible temporary differences to the extent that it is probable that future taxable profit will be available against which such deductible temporary differences can be utilised.

At each reporting date, the Group review and reduce the carrying amount of deferred tax assets to the extent that it is no longer probable that sufficient taxable profit will be available to allow all or part of the deferred tax asset to be utilised.

The Group record deferred tax directly to shareholders' equity if the tax relates to items that are recorded directly to shareholders' equity.

5. SIGNIFICANT ACCOUNTING JUDGEMENTS AND ESTIMATES

The preparation of financial statements in conformity with financial reporting standards at times requires management to make subjective judgements and estimates regarding matters that are inherently uncertain. These judgements and estimates affect reported amounts and disclosures; and actual results could differ from these estimates. Significant judgements and estimates are as follows:

Allowance for doubtful accounts

In determining an allowance for doubtful accounts, the management needs to make judgement and estimates based upon, among other things, past collection history, aging profile of outstanding debts and the prevailing economic condition.

Allowance for declining in value of inventory

The determination of allowance for declining in the value of inventory requires management to make judgements and estimates of the loss expected to occur. The allowance for decline in net realizable value is estimated based on the selling price expected in the ordinary course of business less selling expense. The provision for obsolete slow-moving and deteriorated inventory is estimated based on the approximate useful life of each type of inventory. The allowance for diminution in value of inventory as determined is compared with the original balance in the books of account and the increase or decrease in the allowance for diminution in value of inventory will be recognized as cost of sales and service in profit or loss.

Property, plant and equipment/depreciation

In determining depreciation of plant and equipment, the management is required to make estimates of the useful lives and residual values of the plant and equipment and to review the estimated useful lives and residual values when there are any changes.

In addition, the management is required to review property, plant and equipment for impairment on a periodical basis and record the impairment loss when it is determined that the recoverable amount is lower than the carrying amount. This requires judgement regarding forecast of future revenues and expenses relating to the assets subject to the review.

Deferred tax assets

Deferred tax assets are recognized for deductible temporary differences and unused tax losses to the extent that it is probable that taxable profit will be available against which the temporary differences and losses can be utilized. Significant management judgement is required to determine the amount of deferred tax assets that can be recognized, based upon the likely timing and level of estimated future taxable profits.

Post-employment benefits under defined benefit plans

The obligation under the defined benefit plan is determined based on actuarial techniques. Such determination is made based on various assumptions, including discount rate, future salary increase rate, mortality rate and staff turnover rate.

6. RELATED PARTY TRANSACTIONS

During the year, the Group had significant business transactions with related parties. Such transactions, which are summarized below, arose in the ordinary course of business and were concluded on commercial terms and bases agreed upon between the Company, subsidiaries and those related parties.

| (Unit: Thousand Baht) | | | | | |
|---|--------------|---------|------------------|--------|--|
| | Consolidated | | The Company Only | | Transfer pricing policy |
| | 2019 | 2018 | 2019 | 2018 | |
| Transactions with subsidiary companies | | | | | |
| (eliminated from the consolidated financial statements) | | | | | |
| Sales of goods | - | - | 42,935 | 54,684 | As mutual agreement |
| Other income | - | - | 1,516 | 1,514 | As mutual agreement |
| Dividend income | - | - | 44,319 | 45,627 | Declared rate |
| Purchases of goods | - | - | 66,225 | 83,163 | As mutual agreement |
| Purchases of assets | - | - | - | 408 | As mutual agreement |
| Transactions with related companies | | | | | |
| Rental expenses | 2,819 | 2,819 | 2,696 | 2,696 | Contract price (close to market price) |
| Utilities expenses | 205 | 181 | 182 | 165 | As mutual agreement |
| Transactions with related companies that has directors as shareholders | | | | | |
| Sales of goods | 56,783 | 210,778 | - | - | As mutual agreement (close to market price) |
| Purchases of assets | 25 | 280 | - | - | As mutual agreement (close to market price) |

As at December 31, 2019 and 2018, the balances of the accounts between the Company and those related parties are summarised below:

(Unit: Thousand Baht)

| | Consolidated | | The Company Only | |
|---|--------------|---------------|------------------|---------------|
| | 2019 | 2018 | 2019 | 2018 |
| Trade and other receivables - related parties (Note 8) | | | | |
| Subsidiaries | | | | |
| Gratitude Infinite Public Company Limited | - | - | 3,296 | 2,130 |
| Lion Asia (Thailand) Company Limited | - | - | 9,682 | 18,866 |
| The company that has directors as shareholders | | | | |
| Chemical Balance Company Limited | 830 | 47,555 | - | - |
| Inchem Company Limited | - | 28,399 | - | - |
| Directors | - | 6 | - | - |
| Total trade and other receivables - related parties | <u>830</u> | <u>75,960</u> | <u>12,978</u> | <u>20,996</u> |

Trade and other payables - related parties (Note 18)

| | | | | |
|--|--------------|------------|--------------|--------------|
| Subsidiaries | | | | |
| Gratitude Infinite Public Company Limited | - | - | 17 | 7 |
| Lavish Laboratory Company Limited | - | - | 120 | - |
| Lion Asia (Thailand) Company Limited | - | - | 4,531 | 8,144 |
| Related parties | | | | |
| Firsttraco Company Limited | 12 | 17 | 11 | 15 |
| Other related parties | | | | |
| Fiveloop Company Limited | 464 | - | 464 | - |
| Directors | 974 | 683 | - | - |
| Total trade and other payables - related parties | <u>1,450</u> | <u>700</u> | <u>5,123</u> | <u>8,166</u> |

Directors and management's remuneration

Management benefit expenses represent the benefits paid to the Company's management such as salaries and related benefit including the benefit paid by other means. The Company's management are the persons who are defined under the Securities and Exchange Act.

During the years ended December 31, 2019 and 2018, the Group had employee benefit expenses of their directors and management as follows:

(Unit: Thousand Baht)

| | Consolidated | | The Company Only | |
|------------------------------|---------------|---------------|------------------|---------------|
| | 2019 | 2018 | 2019 | 2018 |
| Short-term employee benefits | 29,711 | 29,623 | 15,706 | 15,173 |
| Post-employment benefits | 3,703 | 873 | 1,434 | 169 |
| Total | <u>33,414</u> | <u>30,496</u> | <u>17,140</u> | <u>15,342</u> |

7. CASH AND CASH EQUIVALENTS

(Unit: Thousand Baht)

| | Consolidated | | The Company Only | |
|---------------|--------------|---------|------------------|---------|
| | 2019 | 2018 | 2019 | 2018 |
| Cash | 474 | 486 | 220 | 210 |
| Bank deposits | 660,926 | 571,246 | 248,625 | 147,867 |
| Total | 661,400 | 571,732 | 248,845 | 148,077 |

As at December 31, 2019, bank deposits in saving accounts and fixed deposits carried interests between 0.10 and 0.75 percent per annum (As at December 31, 2018: between 0.125 and 1.500 percent per annum).

8. TRADE AND OTHER RECEIVABLES

(Unit: Thousand Baht)

| | Consolidated | | The Company Only | |
|---|--------------|--------|------------------|--------|
| | 2019 | 2018 | 2019 | 2018 |
| Trade receivables - related parties (Note 6) | | | | |
| Aged on the basis of due dates | | | | |
| Not yet due | - | 55,966 | 12,650 | 20,443 |
| Past due | | | | |
| up to 3 months | 830 | 19,994 | 210 | 420 |
| Total trade receivables - related parties | 830 | 75,960 | 12,860 | 20,863 |

(Unit: Thousand Baht)

| | Consolidated | | The Company Only | |
|--|--------------|---------|------------------|---------|
| | 2019 | 2018 | 2019 | 2018 |
| Trade receivables - unrelated parties | | | | |
| Aged on the basis of due dates | | | | |
| Not yet due | 560,271 | 664,419 | 431,713 | 577,354 |
| Past due | | | | |
| Up to 3 months | 151,430 | 153,895 | 103,880 | 114,626 |
| 3-6 months | 394 | 173 | - | 84 |
| 6-12 months | 998 | 884 | 998 | 884 |
| Over 12 months | 1,550 | 1,715 | 969 | 1,092 |
| Total trade receivables - unrelated parties | 714,643 | 821,086 | 537,560 | 694,040 |
| Total trade receivables | 715,473 | 897,046 | 550,420 | 714,903 |
| Less: Allowance for doubtful accounts | (1,782) | (839) | (1,201) | (257) |
| Total trade receivables - net | 713,691 | 896,207 | 549,219 | 714,646 |
| Other receivables | | | | |
| Other receivables - related parties (Note 6) | - | - | 118 | 133 |
| Other receivables - unrelated parties | 7 | 47 | 7 | 96 |
| Total other receivables | 7 | 47 | 125 | 229 |
| Total trade and other receivables - net | 713,698 | 896,254 | 549,344 | 714,875 |

9. INVENTORIES

(Unit: Thousand Baht)

| | Cost | | Consolidated Reduce cost to net realisable value | | Inventories - net | |
|-------------------|----------------|----------------|--|-----------------|-------------------|----------------|
| | 2019 | 2018 | 2019 | 2018 | 2019 | 2018 |
| Raw materials | 2,078 | 3,958 | - | - | 2,078 | 3,958 |
| Finished goods | 341,667 | 408,436 | (4,511) | (13,542) | 337,156 | 394,894 |
| Goods in transit | 61,597 | 58,623 | - | - | 61,597 | 58,623 |
| Packing materials | 3,606 | 2,989 | - | - | 3,606 | 2,989 |
| Work in process | 30 | 174 | - | - | 30 | 174 |
| Supplies | 19 | 19 | - | - | 19 | 19 |
| Total | <u>408,997</u> | <u>474,199</u> | <u>(4,511)</u> | <u>(13,542)</u> | <u>404,486</u> | <u>460,657</u> |

(Unit: Thousand Baht)

| | Cost | | The Company Only Reduce cost to net realisable value | | Inventories - net | |
|-------------------|----------------|----------------|--|-----------------|-------------------|----------------|
| | 2019 | 2018 | 2019 | 2018 | 2019 | 2018 |
| Finished goods | 243,569 | 272,001 | (1,997) | (12,048) | 241,572 | 259,953 |
| Goods in transit | 46,453 | 18,783 | - | - | 46,453 | 18,783 |
| Packing materials | 444 | 209 | - | - | 444 | 209 |
| Total | <u>290,466</u> | <u>290,993</u> | <u>(1,997)</u> | <u>(12,048)</u> | <u>288,469</u> | <u>278,945</u> |

For the year ended December 31, 2019, the Group reversed the write-down of cost of inventories by Baht 9.03 million (The Company Only: Baht 10.05 million), and reduced the amount of inventories recognised as cost of sales during the year. (2018: the Group reduced cost of inventories by Baht 7.84 million (The Company Only: Baht 10.03 million), to reflect the net realisable value. This was included in cost of sales).

10. OTHER CURRENT ASSETS

(Unit: Thousand Baht)

| | Consolidated | | The Company Only | |
|-------------------------------|---------------|---------------|------------------|--------------|
| | 2019 | 2018 | 2019 | 2018 |
| Revenue department receivable | 5,005 | 4,993 | 3,674 | 3,674 |
| Prepaid expenses | 4,811 | 6,915 | 2,269 | 1,779 |
| Undue input VAT | 2,425 | 777 | 2,303 | 602 |
| Others | 916 | 419 | 592 | 313 |
| Total other current assets | <u>13,157</u> | <u>13,104</u> | <u>8,838</u> | <u>6,368</u> |

11. AVAILABLE-FOR-SALE INVESTMENTS

As at December 31, 2019 and 2018, the balance of investment in available-for-sale investments are as follows:

(Unit: Thousand Baht)

| Type of investments | Cost | | Consolidated Unrealised loss on changes in value of investments | | Carrying amount | |
|-------------------------------|----------------|----------------|--|-----------------|-----------------|---------------|
| | 2019 | 2018 | 2019 | 2018 | 2019 | 2018 |
| Available-for-sale securities | 157,441 | 107,198 | (35,032) | (24,273) | 122,409 | 82,925 |
| Total | <u>157,441</u> | <u>107,198</u> | <u>(35,032)</u> | <u>(24,273)</u> | <u>122,409</u> | <u>82,925</u> |

Available-for-sale investments are stated at fair value using inputs of Level 1 which is use of quoted market prices in an observable active market for such assets or liabilities. Such fair value of available-for-sale investment has been determined by using the last bid price of the last working day of the year from the Stock Exchange of Thailand.

During the year ended December 31, 2019 and 2018, the movements of available-for-sale investments are as follows:

| | (Unit: Thousand Baht) | |
|---|-----------------------|----------|
| | Consolidated | |
| | 2019 | 2018 |
| Book value as at January 1 - net | 82,925 | 87,110 |
| Acquisition during the year | 50,579 | 24,537 |
| Disposal during the year | (336) | (13,443) |
| Loss on changes in value of available-for-sale investments | (10,759) | (15,279) |
| Book value as at December 31 - net | 122,409 | 82,925 |

During the years ended December 31, 2019 and 2018, the Company's subsidiary has realised gain on available-for-sale investments and unrealised loss on changes in value of available-for-sale investments as follows:

| | (Unit: Thousand Baht) | |
|--|-----------------------|-----------------|
| | Consolidated | |
| | 2019 | 2018 |
| <u>Profit or loss:</u> | | |
| Realised gain on sales of available-for-sale investments | 26 | 931 |
| | <u>26</u> | <u>931</u> |
| <u>Other comprehensive income:</u> | | |
| Loss on changes in value of available-for-sale investments | | |
| Loss recognised in shareholders' equity | (10,733) | (14,348) |
| Transferred to profit or loss due to disposals | (26) | (931) |
| | <u>(10,759)</u> | <u>(15,279)</u> |

12. INVESTMENTS IN SUBSIDIARIES

Details of investments in subsidiaries as presented in separate financial statements are as follows:

| | (Unit: Thousand Baht) | | | | | |
|---|-----------------------|----------------|--|-----------------|--|----------------|
| Company's name | The Company Only | | | | | |
| | Cost | | Allowance for impairment of investments | | Carrying amounts based on cost method-net | |
| | 2019 | 2018 | 2019 | 2018 | 2019 | 2018 |
| Gratitude Infinite Public Company Limited | 174,554 | 174,554 | - | - | 174,554 | 174,554 |
| Lion Asia (Thailand) Company Limited | 30,000 | 30,000 | (15,000) | (15,000) | 15,000 | 15,000 |
| Total | <u>204,554</u> | <u>204,554</u> | <u>(15,000)</u> | <u>(15,000)</u> | <u>189,554</u> | <u>189,554</u> |

12.1 Investments in subsidiary - Gratitude Infinite Public Company Limited

12.1.1 Warrants for purchase ordinary shares of Gratitude Infinite Public Company Limited No.1 (“Warrants”)

On 30 April 2015, the Company received an allocation of 90,798,233 warrants from Gratitude Infinite Public Company Limited, a subsidiary, free of charge. These are transferable, registered warrants that can be exercised for a period of 3 years from the issue date (30 April 2015) with an exercise ratio of 1 warrant per ordinary share and an exercise price of Baht 2 per share. Warrant holders can exercise the warrants on the last working day of October and April in each calendar year until the maturity date, with the first exercise date on 30 October 2015 and the last exercise date on 27 April 2018.

The last exercise its shareholding in Gratitude Infinite Public Company Limited has decreased from 56.07% to 53.68%. The subsidiary registered the resulting increase of Baht 71,079,506 in its capital with Ministry of Commerce on May 4, 2018 and the Stock Exchange of Thailand listed the shares on May 10, 2018.

12.1.2 Treasury shares and appropriated retained earnings for treasury shares of Gratitude Infinite Public Company Limited

On July 3, 2018, the Board of Directors' Meeting of Gratitude Infinite Public Company Limited, a subsidiary passed a resolution to approve a program to repurchase up to 12 million shares (par value of Baht 1 each), or 2.91% of the total number of the subsidiary's issued shares, with a budget of Baht 60 million, for surplus liquidity management purposes. The subsidiary's shares are to be repurchased through the Stock Exchange of Thailand over a period of 6 months, from July 18, 2018 to January 17, 2019, and can be resold for a period of 6 months after the completion of the share repurchase process.

During the year 2018, the subsidiary had purchased back 11.71 million ordinary share (par value of Baht 1 each) of the subsidiary, or 2.84% of the total number of issued and fully paid up shares, for a total of Baht 53.11 million from the subsidiary and following the treasury shares purchased its shareholding in Gratitude Infinite Public Company Limited has increased from 53.68% to 55.25%.

During the first quarter of 2019 the subsidiary had purchased back 0.29 million ordinary share (par value of Baht 1 each), or 0.07% of the total number of issued and fully paid up shares, for a total of Baht 1.07 million. As a result, the subsidiary had all purchased back 12 million ordinary share (par value of Baht 1 each), or 2.91% of the total number of issued and fully paid up shares, for a total of Baht 54.18 million, and following the treasury shares purchased its shareholding in Gratitude Infinite Public Company Limited as at March 31, 2019 has increased from 55.25% to 55.29%.

As at March 31, 2019, the subsidiary allocated unappropriated retained earnings to a reserve for treasury shares amounting to Baht 54.18 million.

According to letter No. Gor Lor Tor. Chor Sor. (Vor) 2/2548 of the Office of the Securities and Exchange Commission concerning the acquisition of treasury shares, dated February 14, 2005, a public limited company may purchase back treasury shares in an amount not exceeding the amount of its retained earnings and is to appropriate an equal amount of retained earnings to a reserve for treasury shares, which must be maintained until the subsidiary either sells the treasury shares or reduces its paid-up share capital by an amount equal to the value of treasury shares which it was unable to sell.

The first quarter of 2019, the subsidiary allocated unappropriated retained earnings to a reserve for treasury shares amounting to Baht 54.18 million.

12.2 Details of investments in subsidiary that have material non-controlling interests

(Unit: Million Baht)

| Company's name | Proportion of equity interest held by non-controlling interests | | Accumulated balance of non-controlling interests | | Profit allocated to non-controlling interests during the year | | Dividend paid to non-controlling interests during the year | |
|----------------|---|-----------|--|------|---|------|--|------|
| | 2019 | 2018 | 2019 | 2018 | 2019 | 2018 | 2019 | 2018 |
| | (Percent) | (Percent) | | | | | | |

Gratitude Infinite Public

| | | | | | | | | |
|-----------------|-------|-------|--------|--------|-------|-------|-------|-------|
| Company Limited | 44.71 | 44.75 | 353.06 | 346.50 | 49.25 | 46.03 | 35.84 | 39.36 |
|-----------------|-------|-------|--------|--------|-------|-------|-------|-------|

12.3 Summarised financial information that based on amounts before inter-company elimination about subsidiary that has material non-controlling

Summarised information about financial position

(Unit: Million Baht)

| | Gratitude Infinite Public Company Limited | |
|-------------------------|---|--------|
| | 2019 | 2018 |
| Current assets | 682.58 | 780.81 |
| Non-current assets | 328.62 | 275.37 |
| Current liabilities | 206.90 | 275.63 |
| Non-current liabilities | 10.45 | 6.68 |

Summarised of information about comprehensive income

(Unit: Million Baht)

| | Gratitude Infinite Public Company Limited | |
|----------------------------|---|---------|
| | 2019 | 2018 |
| Revenues | 742.45 | 793.63 |
| Profit | 110.11 | 102.19 |
| Other comprehensive income | 8.61 | (12.22) |
| Total comprehensive income | 101.50 | 90.00 |

Summarised of information about cash flow

(Unit: Million Baht)

| | Gratitude Infinite Public Company Limited | |
|--|---|---------|
| | 2019 | 2018 |
| Cash flow from operating activities | 167.48 | 103.58 |
| Cash flow used in investing activities | (56.58) | (10.26) |
| Cash flow from financing activities | (117.40) | 1.74 |
| Net increase (decrease) in cash and cash equivalents | (6.50) | 95.06 |

13. OTHER LONG-TERM INVESTMENT

On August 30, 2018, the Board of Executive Committees' Meeting of the Company passed a resolution approving the investment by the Company in 46,914 ordinary shares of Fiveloop Company Limited, representing 19% of the registered capital of such company. Fiveloop Company Limited is principally engaged in the software package services and E-Commerce.

(Unit: Thousand Baht)

| Company's name | The Company Only | | | | | |
|--------------------------|------------------|-------|---|------|---|-------|
| | Cost | | Allowance for impairment of investments | | Carrying amounts based on cost method - net | |
| | 2019 | 2018 | 2019 | 2018 | 2019 | 2018 |
| Fiveloop Company Limited | 8,050 | 8,050 | (1,288) | - | 6,762 | 8,050 |
| Total | 8,050 | 8,050 | (1,288) | - | 6,762 | 8,050 |

14. PROPERTY, PLANT AND EQUIPMENT

Movements of the property, plant and equipment account during the year ended December 31, 2019 are summarised below.

(Unit: Thousand Baht)

| | Consolidated | | | | | | Total |
|---|--------------|-------------------------------------|--|--------------------------------|----------------|--|----------|
| | Land | Buildings and leasehold improvement | Machinery, tools and factory equipment | Furniture and office equipment | Motor vehicles | Assets under installation and under construction | |
| Cost | | | | | | | |
| January 31, 2018 | 140,525 | 107,024 | 69,095 | 28,395 | 117,329 | 1,253 | 463,621 |
| Additions | - | 2,080 | 2,210 | 1,592 | 10,120 | 302 | 16,304 |
| Transfers in (out) | - | (4,469) | - | 5,179 | - | (710) | - |
| Disposals/write-off | - | - | (3,042) | (20) | (10,461) | - | (13,523) |
| December 31, 2018 | 140,525 | 104,635 | 68,263 | 35,146 | 116,988 | 845 | 466,402 |
| Additions | - | 2,784 | 10,226 | 1,504 | 11,230 | 1,946 | 27,690 |
| Transfers in (out) | - | - | - | - | - | - | - |
| Disposals/write-off | - | (45) | (2,094) | (2,250) | (11,122) | (155) | (15,666) |
| December 31, 2019 | 140,525 | 107,374 | 76,395 | 34,400 | 117,096 | 2,636 | 478,426 |
| Accumulated depreciation | | | | | | | |
| January 1, 2018 | - | 47,608 | 49,991 | 21,430 | 79,897 | - | 198,926 |
| Depreciation for the year | - | 5,099 | 5,230 | 2,684 | 5,755 | - | 18,768 |
| Transfers in (out) | - | (4,580) | - | 4,580 | - | - | - |
| Depreciation on disposals/write-off | - | - | (3,038) | (20) | (8,352) | - | (11,410) |
| December 31, 2018 | - | 48,127 | 52,183 | 28,674 | 77,300 | - | 206,284 |
| Depreciation for the year | - | 5,208 | 5,511 | 2,564 | 6,087 | - | 19,370 |
| Transfers in (out) | - | - | - | - | - | - | - |
| Depreciation on disposals/ write-off | - | - | (2,097) | (2,238) | (4,849) | - | (9,184) |
| December 31, 2019 | - | 53,335 | 55,597 | 29,000 | 78,538 | - | 216,470 |
| Allowance for impairment loss | | | | | | | |
| December 31, 2018 | 1 | - | - | - | - | - | 1 |
| December 31, 2019 | 1 | - | - | - | - | - | 1 |
| Net book value | | | | | | | |
| December 31, 2018 | 140,524 | 56,508 | 16,080 | 6,472 | 39,688 | 845 | 260,117 |
| December 31, 2019 | 140,524 | 54,039 | 20,798 | 5,400 | 38,558 | 2,636 | 261,955 |
| Depreciation for the year | | | | | | | |
| 2018 (Baht 5.4 million included in cost of sales, and the balance in selling and administrative expenses) | | | | | | | 18,768 |
| 2019 (Baht 5.2 million included in cost of sales, and the balance in selling and administrative expenses) | | | | | | | 19,370 |

(Unit: Thousand Baht)

| | The Company Only | | | | | | Total |
|---|------------------|-------------------------------------|--|--------------------------------|----------------|--|----------|
| | Land | Buildings and leasehold improvement | Machinery, tools and factory equipment | Furniture and office equipment | Motor vehicles | Assets under installation and under construction | |
| Cost | | | | | | | |
| January 31, 2018 | 16,942 | 54,115 | 26,319 | 11,905 | 102,304 | 98 | 211,683 |
| Additions | - | - | 926 | 794 | 10,120 | 147 | 11,987 |
| Transfers in (out) | - | (5,179) | - | 5,179 | - | - | - |
| Disposals/write-off | - | - | (2,237) | - | (8,747) | - | (10,984) |
| December 31, 2018 | 16,942 | 48,936 | 25,008 | 17,878 | 103,677 | 245 | 212,686 |
| Additions | - | 2,784 | 4,346 | 817 | 4,284 | 1,946 | 14,177 |
| Transfers in (out) | - | - | - | - | - | - | - |
| Disposals/write-off | - | - | (1,028) | - | (5,357) | - | (6,385) |
| December 31, 2019 | 16,942 | 51,720 | 28,326 | 18,695 | 102,604 | 2,191 | 220,478 |
| Accumulated depreciation | | | | | | | |
| January 1, 2018 | - | 30,071 | 23,176 | 8,021 | 72,620 | - | 133,888 |
| Depreciation for the year | - | 2,179 | 2,045 | 1,388 | 4,479 | - | 10,091 |
| Transfers in (out) | - | (4,580) | - | 4,580 | - | - | - |
| Depreciation on disposals/write-off | - | - | (2,237) | - | (7,152) | - | (9,389) |
| December 31, 2018 | - | 27,670 | 22,984 | 13,989 | 69,947 | - | 134,590 |
| Depreciation for the year | - | 2,209 | 1,705 | 1,348 | 4,905 | - | 10,167 |
| Transfers in (out) | - | - | - | - | - | - | - |
| Depreciation on disposals/write-off | - | - | (1,027) | - | (680) | - | (1,707) |
| December 31, 2019 | - | 29,879 | 23,662 | 15,337 | 74,172 | - | 143,050 |
| Net book value | | | | | | | |
| December 31, 2018 | 16,942 | 21,266 | 2,024 | 3,889 | 33,730 | 245 | 78,096 |
| December 31, 2019 | 16,942 | 21,841 | 4,664 | 3,358 | 28,432 | 2,191 | 77,428 |
| Depreciation for the year | | | | | | | |
| 2018 (balance in selling and administrative expenses) | | | | | | | 10,091 |
| 2019 (balance in selling and administrative expenses) | | | | | | | 10,167 |

As at December 31, 2019, the Group had vehicles under hire-purchase agreements with net book values amounting to Baht 9.79 million (2018: Baht 8.0 million) (The Company only: Baht 3.5 million, 201: Baht 4.2 million).

As at December 31, 2019, certain items of plant and equipment of the Group were fully depreciated but are still in use. The gross carrying amount before deducting accumulated depreciation of those assets amounted to approximately Baht 139.93 million (2018: Baht 135.9 million) (The Company only: Baht 107.7 million, 2018: Baht 104.3 million).

15. INTANGIBLE ASSETS

The intangible assets are comprised of computer software and the operation licenses. A reconciliation of the net book value of intangible assets as at December 31, 2019 and 2018 is presented below.

| (Unit: Thousand Baht) | | | | |
|---|--------------|--------------|------------------|--------------|
| | Consolidated | | The Company Only | |
| | 2019 | 2018 | 2019 | 2018 |
| Net book value at the beginning of the year | 3,858 | 4,609 | 1,460 | 1,783 |
| Acquisitions | - | 286 | - | 286 |
| Amortisation | (1,040) | (1,037) | (612) | (609) |
| Net book value at the end of the year | <u>2,818</u> | <u>3,858</u> | <u>848</u> | <u>1,460</u> |

The net book value of intangible assets as at December 31, 2019 and 2018 is presented below.

| (Unit: Thousand Baht) | | | | |
|--------------------------------|-------------------|--------------------|------------------|-------------------|
| | Consolidated | | The Company Only | |
| | Computer software | Operating licenses | Total | Computer software |
| As at December 31, 2019 | | | | |
| Cost | 3,553 | 4,282 | 7,835 | 3,553 |
| Less: Accumulated amortisation | (2,705) | (2,312) | (5,017) | (2,705) |
| Net book value | <u>848</u> | <u>1,970</u> | <u>2,818</u> | <u>848</u> |
| As at December 31, 2018 | | | | |
| Cost | 3,553 | 4,282 | 7,835 | 3,553 |
| Less: Accumulated amortisation | (2,093) | (1,884) | (3,977) | (2,093) |
| Net book value | <u>1,460</u> | <u>2,398</u> | <u>3,858</u> | <u>1,460</u> |

16. DEFERRED TAX ASSETS

Deferred tax assets and liabilities are offset when income taxes are related to the same fiscal authority. Deferred income taxes are calculated on all temporary differences under the liability method using principal tax 20%.

The analysis of deferred tax assets and deferred tax liabilities is as follows:

| (Unit: Thousand Baht) | | | | |
|--------------------------|---------------|---------------|------------------|--------------|
| | Consolidated | | The Company Only | |
| | 2019 | 2018 | 2019 | 2018 |
| Deferred tax assets | 14,948 | 14,919 | 5,007 | 7,864 |
| Deferred tax liabilities | - | - | - | - |
| Deferred tax assets-net | <u>14,948</u> | <u>14,919</u> | <u>5,007</u> | <u>7,864</u> |

Deferred tax assets (liabilities) for the year ended December 31, 2019 and 2018 are attributed to the following items:

(Unit: Thousand Baht)

| | Consolidated | | | |
|--|--|---------------------------------------|-------------------------------------|--|
| | | Revenue (expenses) during the year | | |
| | Balance per book as at January 1, 2019 | In profit or loss | In other comprehensive income | Balance per book as at December 31, 2019 |
| Deferred tax assets: | | | | |
| Allowance for doubtful accounts | 85 | 189 | - | 274 |
| Allowance for diminution in value of inventories | 2,661 | (1,806) | - | 855 |
| Gain on sales of inventories to subsidiary | 205 | (45) | - | 160 |
| Gain on sales of asset to subsidiary | 205 | (116) | - | 89 |
| The difference from depreciation - buildings | 216 | 50 | - | 266 |
| Loss on revaluation of available-for-sale | 4,230 | 1,375 | 435 | 6,040 |
| Provision for long-term employee benefits | 4,855 | - | 2,151 | 7,006 |
| Loss on revaluation of available-for-sale | 2,462 | (2,462) | - | - |
| Loss from impairment of investment | - | 258 | - | 258 |
| Total | 14,919 | (2,557) | 2,586 | 14,948 |
| Deferred tax liabilities: | - | - | - | - |
| Total | - | - | - | - |
| Deferred tax assets-net | 14,919 | (2,557) | 2,586 | 14,948 |

(Unit: Thousand Baht)

| | The Company Only | | | Balance per book as at December 31, 2019 |
|--|--|---------------------------------------|-------------------------------------|--|
| | Balance per book as at January 1, 2019 | Revenue (expenses) during the year | | |
| | | In profit or loss | In other comprehensive income | |
| Deferred tax assets: | | | | |
| Allowance for doubtful accounts | 51 | 189 | - | 240 |
| Allowance for diminution in value of inventories | 2,410 | (2,011) | - | 399 |
| Provision for long-term employee benefits | 2,941 | 734 | 435 | 4,110 |
| Loss on revaluation of available-for-sale | - | 258 | - | 258 |
| Unused tax loss | 2,462 | (2,462) | - | - |
| Total | 7,864 | (3,292) | 435 | 5,007 |
| Deferred tax liabilities: | - | - | - | - |
| Total | - | - | - | - |
| Deferred tax assets-net | 7,864 | (3,292) | 435 | 5,007 |

17. SHORT-TERM LOANS FROM FINANCIAL INSTITUTIONS

(Unit: Thousand Baht)

| | Interest rate (percent per annum) | Consolidated | | The Company Only | |
|------------------|--------------------------------------|--------------|---------|------------------|---------|
| | | 2019 | 2018 | 2019 | 2018 |
| Trust receipt | 1.97-4.28 | 430,842 | 512,072 | 282,702 | 328,818 |
| Promissory notes | 2.10 | 100,000 | 80,000 | 100,000 | 80,000 |
| Total | | 530,842 | 592,072 | 382,702 | 408,818 |

As at December 31, 2019 and 2018, the non-secured credit facilities of the Group which have not yet been drawn down amounted to Baht 4,413 million (The Company only: Baht 2,970 million).

18. TRADE AND OTHER PAYABLES

(Unit: Thousand Baht)

| | Consolidated | | The Company Only | |
|----------------------------------|--------------|---------|------------------|---------|
| | 2019 | 2018 | 2019 | 2018 |
| Trade and other payables | | | | |
| - related parties (Note 6) | 1,450 | 700 | 5,143 | 8,166 |
| Trade payables-unrelated parties | 258,964 | 373,583 | 234,557 | 306,476 |
| Other payables-unrelated parties | 14,525 | 14,937 | 12,561 | 12,159 |
| Accrued expenses | 14,168 | 12,841 | 1,471 | 2,410 |
| Total trade and other payables | 289,107 | 402,061 | 253,732 | 329,211 |

19. LIABILITIES UNDER HIRE-PURCHASE AGREEMENTS

(Unit: Thousand Baht)

| | Consolidated | | The Company Only | |
|--|--------------|---------|------------------|-------|
| | 2019 | 2018 | 2019 | 2018 |
| Liabilities under hire-purchase agreements | 4,095 | 3,982 | 2,149 | 3,115 |
| Less: Deferred interest expenses | (159) | (218) | (92) | (188) |
| Total | 3,936 | 3,764 | 2,057 | 2,927 |
| Less: Portion due within one year | (1,921) | (1,523) | (842) | (871) |
| Liabilities under hire-purchase agreements - net of current portion | 2,015 | 2,241 | 1,215 | 2,056 |

The Group has entered into the hire-purchase agreements with leasing companies for rental of motor vehicles for use in its operation, whereby it is committed to pay rental on a monthly basis. The terms of the agreements are generally 4 years.

Future minimum lease payments required under the finance lease agreements were as follows:

(Unit: Thousand Baht)

| | Consolidated | | |
|--|-------------------------|-----------|-------|
| | As at December 31, 2019 | | |
| | Less than 1 year | 1-4 years | Total |
| Future minimum lease payments | 2,041 | 2,054 | 4,095 |
| Deferred interest expenses | (120) | (39) | (159) |
| Present value of future minimum lease payments | 1,921 | 2,015 | 3,936 |

(Unit: Thousand Baht)

| | The Company Only | | |
|--|-------------------------|--------------|--------------|
| | As at December 31, 2019 | | |
| | Less than 1 year | 1-4 years | Total |
| Future minimum lease payments | 903 | 1,245 | 2,148 |
| Deferred interest expenses | (61) | (30) | (91) |
| Present value of future minimum lease payments | <u>842</u> | <u>1,215</u> | <u>2,057</u> |

(Unit: Thousand Baht)

| | Consolidated | | |
|--|-------------------------|--------------|--------------|
| | As at December 31, 2018 | | |
| | Less than 1 year | 1-4 years | Total |
| Future minimum lease payments | 1,647 | 2,335 | 3,982 |
| Deferred interest expenses | (124) | (94) | (218) |
| Present value of future minimum lease payments | <u>1,523</u> | <u>2,241</u> | <u>3,764</u> |

(Unit: Thousand Baht)

| | The Company Only | | |
|--|-------------------------|--------------|--------------|
| | As at December 31, 2018 | | |
| | Less than 1 year | 1-4 years | Total |
| Future minimum lease payments | 967 | 2,148 | 3,115 |
| Deferred interest expenses | (96) | (92) | (188) |
| Present value of future minimum lease payments | <u>871</u> | <u>2,056</u> | <u>2,927</u> |

20. PROVISION FOR LONG-TERM EMPLOYEE BENEFITS

Movement of the provision for long-term employee benefits account during for the year ended December 31, 2019 and 2018 are summarised below:

(Unit: Thousand Baht)

| | Consolidated | | The Company Only | |
|--|---------------|---------------|------------------|---------------|
| | 2019 | 2018 | 2019 | 2018 |
| Provision for long-term employee benefits at beginning of year | 21,199 | 19,207 | 14,704 | 13,838 |
| Included in profit or loss: | | | | |
| Past service cost | 4,575 | - | 2,828 | - |
| Current service cost | 2,200 | 1,863 | 1,038 | 899 |
| Interest cost | 526 | 374 | 279 | 212 |
| Included in other comprehensive income: | | | | |
| Actuarial (gain) loss arising from | | | | |
| Demographic assumptions changes | 6 | (501) | 6 | (501) |
| Financial assumptions changes | 1,444 | 825 | 1,444 | 825 |
| Experience adjustments | 726 | (86) | 726 | (86) |
| Benefits paid during the year | <u>(474)</u> | <u>(483)</u> | <u>(474)</u> | <u>(483)</u> |
| Provision for long-term employee benefits at end of year | <u>30,202</u> | <u>21,199</u> | <u>20,551</u> | <u>14,704</u> |

Line items in profit or loss under which long-term employee benefit expenses are recognised are as follows:

(Unit: Thousand Baht)

| | Consolidated | | The Company Only | |
|-------------------------------------|--------------|-------|------------------|-------|
| | 2019 | 2018 | 2019 | 2018 |
| Selling and administrative expenses | 7,301 | 2,237 | 4,145 | 1,111 |

The Company expects to pay Baht 7.18 million of long-term employee benefits during the next year.

As at December 31, 2019, the weighted average duration of liabilities for long-term employee benefit is 18 years (2018: 18 years) (The Company only: 11 years, 2018: 11 years).

Significant actuarial assumptions are summarized below:

(Unit: Thousand Baht)

| | Consolidated | | The Company Only | |
|--|-----------------------|-----------------------|-----------------------|-----------------------|
| | 2019 (% per annum) | 2018 (% per annum) | 2019 (% per annum) | 2018 (% per annum) |
| Discount rate | 1.6-3.0 | 2.6-3.0 | 1.6 | 2.6 |
| Future salary increase rate (depending on age) | 5.0-10.0 | 5.0-10.0 | 5.0 | 5.0 |
| Staff turnover rate (depending on age) | 2.8-34.4 | 2.8-34.4 | 2.9-34.4 | 2.9-34.4 |

The result of sensitivity analysis for significant assumptions that affect the present value of the long-term employee benefit obligation as at December 31, 2019 are summarized below:

(Unit: Thousand Baht)

| | Consolidated | | The Company Only | |
|---------------------------|--------------|----------|------------------|----------|
| | Increase | Decrease | Increase | Decrease |
| Discount rate (1%) | (2.56) | 3.00 | (1.38) | 1.60 |
| Salary increase rate (1%) | 3.02 | (2.63) | 1.53 | (1.35) |
| Staff turnover rate (20%) | (2.10) | 2.51 | (1.14) | 1.31 |

The Labor Protection Act was enacted in the Government Gazette on April 5, 2019, with additional compensation rates for employers terminating employment. For employees who have worked consecutively for 20 years or more, they are entitled to compensation not less than the final rate of 400 days. The Group therefore revised in the project for post-employment benefits plan in 2019 to comply with the revised Labor Protection Act. From the revised of such project, the Group has recognized the increase of the provisions for retirement benefits and past service costs.

21. SHARE CAPITAL

On January 31, 2018, the Extraordinary Meeting of the Company's shareholders No. 1/2018 approved the following resolution:

1) Decrease the Company's registered share capital from Baht 206,250,000 (825,000,000 ordinary shares of Baht 0.25 each) to Baht 206,056,899 (824,227,596 ordinary shares of Baht 0.25 each), by eliminating the 772,404 ordinary shares of Baht 0.25 each with a total of Baht 193,101 that are not issued.

2) Increase the Company's registered share capital from Baht 206,056,899 (824,227,596 ordinary shares of Baht 0.25 each) to Baht 334,842,461 (1,339,369,844 ordinary shares of Baht 0.25 each) to be reserved for the dividend and the exercise of warrants as mentioned in note 24 to the interim financial statements.

22. STATUTORY RESERVE

Pursuant to Section 116 of the Public Limited Companies Act B.E. 2535, the Company is required to set aside to a statutory reserve at least 5 percent of its net profit after deducting accumulated deficit brought forward (if any), until the reserve reaches 10 percent of the registered share capital. The statutory reserve is not available for dividend distribution.

23. INCOME TAX

23.1 Income tax expenses for the years ended December 31, 2019 and 2018 are summarized as follows:

(Unit: Thousand Baht)

| | Consolidated | | The Company Only | |
|--|---------------|---------------|------------------|----------------|
| | 2019 | 2018 | 2019 | 2018 |
| Current income tax: | | | | |
| Corporate income tax charge | 30,087 | 26,100 | 873 | - |
| Deferred tax: | | | | |
| Relating to origination and reversal of temporary differences | 2,557 | (5,154) | 3,292 | (4,620) |
| Income tax expenses revenue in the statement of comprehensive income | <u>32,644</u> | <u>20,946</u> | <u>4,165</u> | <u>(4,620)</u> |

The amounts of income tax relating to each component of other comprehensive income for the years ended December 31, 2019 and 2018 are as follows:

(Unit: Thousand Baht)

| | Consolidated | | The Company Only | |
|--|--------------|--------------|------------------|-----------|
| | 2019 | 2018 | 2019 | 2018 |
| Deferred tax relating to loss on revaluation of available-for-sale investments | 2,152 | 3,056 | - | - |
| Deferred tax relating to actuarial (gain) loss | 435 | 47 | 435 | 47 |
| Total | <u>2,587</u> | <u>3,103</u> | <u>435</u> | <u>47</u> |

23.2 The reconciliation between accounting profit and income tax expenses

For the years ended December 31, 2019 and 2018 are summarized as follows:

(Unit: Thousand Baht)

| | Consolidated | | The Company Only | |
|--|--------------|---------|------------------|---------|
| | 2019 | 2018 | 2019 | 2018 |
| Accounting profit before tax | 152,073 | 103,752 | 54,155 | 15,748 |
| Applicable tax rate | 20% | 20% | 20% | 20% |
| Accounting profit before tax multiplied by income tax rate | 30,415 | 20,750 | 10,831 | 3,150 |
| Temporary differences and tax loss which was unrecognised to deferred tax assets | (20) | (140) | - | - |
| Utilisation of previously unrecognised deferred tax assets | (45) | (363) | - | - |
| Effects of: | | | | |
| Exempted dividend income | - | - | (8,864) | (9,125) |
| Non-deductible expenses | 2,645 | 1,703 | 2,198 | 1,373 |
| Additional expenses deductions allowed | - | (804) | - | (18) |
| Others | (351) | (200) | - | - |
| Total | 2,294 | 699 | (6,666) | (7,770) |
| Income tax expenses reported in the statement of comprehensive income | 32,644 | 20,946 | 4,165 | (4,620) |

23.3 A numerical reconciliation between the average effective tax rate and the applicable tax rate

For the years ended December 31, 2019 and 2018 are summarized as follows:

| | Consolidated | | | |
|---|-------------------------------|-----------------|-------------------------------|-----------------|
| | 2019 | | 2018 | |
| | Tax amount (Thousand Baht) | Tax rate (%) | Tax amount (Thousand Baht) | Tax rate (%) |
| Accounting profit before tax expense for the year | 152,073 | | 103,752 | |
| Tax expense at the applicable tax rate | 30,415 | 20.00 | 20,750 | 20.00 |
| Reconciliation items | 2,229 | 1.47 | 196 | 0.19 |
| Tax expense at the average effective tax rate | 32,644 | 21.47 | 20,946 | 20.19 |

| | The Company Only | | | |
|---|-------------------------------|-----------------|-------------------------------|-----------------|
| | 2019 | | 2018 | |
| | Tax amount (Thousand Baht) | Tax rate (%) | Tax amount (Thousand Baht) | Tax rate (%) |
| Accounting profit before tax expense for the year | 54,155 | | 15,748 | |
| Tax expense at the applicable tax rate | 10,831 | 20.00 | 3,150 | 20.00 |
| Reconciliation items | (6,666) | (12.31) | (7,770) | (49.34) |
| Tax expense at the average effective tax rate | 4,165 | 7.69 | (4,620) | 29.34 |

24. WARRANTS

On 31 January 2018, the resolution passed by the Extraordinary Meeting of the Company's shareholders No. 1/2018 approving the Company issued and offered 103,028,450 of transferable warrants (UKEM-W2) with registered holders to the existing shareholders free of charge, in a ratio of 1 warrant for every 8 existing shares. These warrants can be exercised for a period of 2 years from the issue date (15 March 2018) with an exercise ratio of 1 warrant per 1 ordinary share and an exercise price of Baht 0.50 per share. Warrant holders can exercise the warrants on the last working day of May and November in each calendar year until the maturity date, with the first exercise date on 31 May 2018 and the last exercise date shall be on the last business day the warrants reaches the 2 years period from the issuance date.

In May 2018, the Company received subscriptions of Baht 0.50 per share for the additional ordinary shares arising from the exercise of 5,500 warrants (UKEM-W2), (exercise price at Baht 0.50 per unit for a total of Baht 2,750.) The Company registered the resulting increase of Baht 1,375 in its capital with Ministry of Commerce on 12 June 2018 and the Stock Exchange of Thailand listed the 5,500 ordinary shares on 18 June 2018.

25. EARNINGS PER SHARE

Basic earnings per share is calculated by dividing profit for the year attributable to equity holders of the Company (excluding other comprehensive income) by the weighted average number of ordinary shares in issue during the year after adjusting the number of ordinary shares to reflect the impact of the stock dividend. The prior period's basic earnings per share has been recalculated as if the stock dividend had been distributed at the beginning of the earliest period reported.

Diluted earnings per share is calculated by dividing profit for the year attributable to equity holders of The Company (excluding other comprehensive income) by the weighted average number of ordinary shares in issue during the year plus the weighted average number of ordinary shares which would need to be issued to convert all dilutive potential ordinary shares into ordinary shares. The calculation assumes that the conversion took place either at the beginning of the period or on the date the potential ordinary shares were issued.

The following table sets forth the computation of basic and diluted earnings per share:

| | Consolidated | | | | | |
|--|-------------------------|-------------------------|--|---------------------------|--------------------|----------------|
| | Profit for the period | | Weighted average number of ordinary shares | | Earnings per share | |
| | 2019 (Thousand Baht) | 2018 (Thousand Baht) | 2019 (Thousand shares) | 2018 (Thousand shares) | 2019 (Baht) | 2018 (Baht) |
| Basic earnings per share | | | | | | |
| Profit attributable to equity holders of the Company | <u>70,181</u> | <u>36,774</u> | 1,236,281 | 1,236,278 | <u>0.057</u> | <u>0.030</u> |
| Effect of dilutive potential ordinary shares | | | | | | |
| Warrants (UKEM-W2) | | | <u>13,752</u> | <u>48,129</u> | | |
| Diluted earnings per share | | | | | | |
| Profit attributable to ordinary shareholders | <u>70,181</u> | <u>36,774</u> | <u>1,250,033</u> | <u>1,284,407</u> | <u>0.056</u> | <u>0.029</u> |

| | The Company Only | | | | | |
|--|-------------------------|-------------------------|--|---------------------------|--------------------|----------------|
| | Profit for the period | | Weighted average number of ordinary shares | | Earnings per share | |
| | 2019 (Thousand Baht) | 2018 (Thousand Baht) | 2019 (Thousand shares) | 2018 (Thousand shares) | 2019 (Baht) | 2018 (Baht) |
| Basic earnings per share | | | | | | |
| Profit attributable to equity holders of the Company | <u>49,990</u> | <u>20,368</u> | 1,236,281 | 1,236,278 | <u>0.040</u> | <u>0.016</u> |
| Effect of dilutive potential ordinary shares | | | | | | |
| Warrants (UKEM-W2) | | | <u>13,752</u> | <u>48,129</u> | | |
| Diluted earnings per share | | | | | | |
| Profit attributable to ordinary shareholders | <u>49,990</u> | <u>20,368</u> | <u>1,250,033</u> | <u>1,284,407</u> | <u>0.040</u> | <u>0.016</u> |

26. DIVIDENDS

| Dividends | Approved by | Total dividends (Million Baht) | Dividend per share (Baht) |
|---|---|-----------------------------------|------------------------------|
| Dividend payment for 2019 | | | |
| Final dividends for 2018 | Extraordinary Meeting of the Company's Shareholders No.1/2019 held on April 23, 2019 | <u>12.36</u> | <u>0.01</u> |
| Total paid for the nine-month period ended September 30, 2019 | | <u>12.36</u> | <u>0.01</u> |
| Dividend payment for 2018 | | | |
| Interim dividends | Extraordinary Meeting of the Company's Shareholders No.1/2018 held on January 31, 2018 | | |
| - Cash dividends | | 12.36 | 0.01 |
| - Stock dividends of 412.05 million ordinary shares | | 103.01 | 0.13 |
| Final dividends for 2017 | The Annual General Meeting of the Company's Shareholders No.1/2018 held on April 23, 2018 | <u>49.45</u> | <u>0.04</u> |
| Total paid for the nine-month period ended September 30, 2018 | | <u>164.82</u> | <u>0.18</u> |

27. EXPENSES BY NATURE

Significant expenses classified by nature are as follows:

(Unit: Thousand Baht)

| | Consolidated | | The Company Only | |
|--|--------------|-----------|------------------|-----------|
| | 2019 | 2018 | 2019 | 2018 |
| Salaries and wages and other employee benefits | 87,179 | 79,858 | 61,896 | 57,571 |
| Directors and management's remuneration (Note 6) | 33,414 | 30,496 | 17,140 | 15,342 |
| Depreciation and amortisation | 20,410 | 19,806 | 10,779 | 10,700 |
| Purchase raw materials and finished goods | 2,336,190 | 2,934,302 | 1,877,895 | 2,340,577 |
| Changes in inventories of raw materials and finished goods | (59,619) | 95,843 | (18,381) | 64,654 |
| Rental expenses from operating lease greements | 27,849 | 27,595 | 25,193 | 24,964 |
| Transportation expenses | 57,161 | 55,561 | 46,529 | 46,301 |

28. SEGMENT INFORMATION

Operating segment information is reported in a manner consistent with the internal reports that are regularly reviewed by the chief operating decision maker in order to make decisions about the allocation of resources to the segment and assess its performance.

For management purposes, the Group are organized into business units based on its products and services and have 3 reportable segments as follows:

- Commodity chemicals segment
- Specialty chemicals segment
- Other segments included the distribution of plastic pellets, distribution of lubricant, distribution of computer equipment and the provision of computer system services, among others.

The decision maker monitors the operating results of the business units separately for the purpose of making decisions about resource allocation and assessing performance. Segment performance is measured based on operating profit or loss and total assets and on basis consistent with that used to measure operating profit or loss in the financial statements.

The basis of accounting for any transactions between reportable segments is consistent with that for third party transactions.

Major customers

For the year ended December 31, 2019 and 2018, the Company has no major customer with revenue of 10 percent or more of an entity's revenues.

For the year ended December 31, 2019 and 2018, the sales revenues of the subsidiaries amounting to Baht 56.78 million (December 31, 2018: Baht 211 million) were derived from two major customers of the subsidiaries. Directors of these major customers are shareholders of the subsidiary who are on the list of first 30 shareholders. The selling prices, collections, and credit terms which the subsidiaries have with such major customers are similar to other customers of the subsidiaries.

The following tables present revenue and profit information regarding the Company's and its subsidiaries' operating segments for the years ended December 31, 2019 and 2018:

(Unit: Thousand Baht)

| | Commodity chemicals segment | | Specialty chemicals segment | | Other segments ¹⁾ | | Total segments | | Adjustments and eliminations | | Consolidated | |
|--|--------------------------------|------------------|--------------------------------|----------------|------------------------------|---------------|------------------|------------------|---------------------------------|------------------|------------------|------------------|
| | 2019 | 2018 | 2019 | 2018 | 2019 | 2018 | 2019 | 2018 | 2019 | 2018 | 2019 | 2018 |
| Revenues | | | | | | | | | | | | |
| External customers | 1,878,256 | 2,240,928 | 845,883 | 915,705 | 103,164 | 47,465 | 2,827,303 | 3,204,098 | - | - | 2,827,303 | 3,204,098 |
| Inter-segment | 42,935 | 54,684 | 66,240 | 83,206 | - | 408 | 109,175 | 138,298 | (109,175) | (138,298) | - | - |
| Total revenues | <u>1,921,191</u> | <u>2,295,612</u> | <u>912,123</u> | <u>998,911</u> | <u>103,164</u> | <u>47,873</u> | <u>2,936,478</u> | <u>3,342,396</u> | <u>(109,175)</u> | <u>(138,298)</u> | <u>2,827,303</u> | <u>3,204,098</u> |
| Results | | | | | | | | | | | | |
| Segment profit | 227,301 | 180,222 | 221,744 | 205,932 | 5,951 | 5,851 | 454,996 | 392,005 | 900 | 1,097 | 455,896 | 393,102 |
| Other income | | | | | | | | | | | 13,975 | 15,880 |
| Selling expenses | | | | | | | | | | | (99,685) | (99,554) |
| Administrative expenses | | | | | | | | | | | (203,834) | (192,099) |
| Other expenses | | | | | | | | | | | - | (178) |
| Financial expenses | | | | | | | | | | | (14,279) | (13,399) |
| Profit before income tax expenses | | | | | | | | | | | 152,073 | 103,752 |
| Income tax expenses | | | | | | | | | | | (32,674) | (20,946) |
| Profit for the year | | | | | | | | | | | <u>119,399</u> | <u>82,806</u> |

¹⁾ Other segments included the distribution of plastic pellets, distribution of lubricant, distribution of computer equipment and the provision of computer system services, among others.

The Group's business is principally operated in Thailand. As a result, all of the revenues and assets as reflected in these financial statements pertain exclusively this geographical reportable segment.

29. PROVIDENT FUND

The Group, and their employees have jointly established a provident fund in accordance with the Provident Fund Act B.E. 1987. The employees, the Group contribute to the fund monthly at the rate of 2 - 10 percent of basic salary. The fund, which is managed by Krungsri Asset Management Company Limited, will be paid to employees upon termination in accordance with the fund rules. The contributions for the years 2019 and 2018, amounting to Baht 1.32 million and Baht 1.39 million, respectively (The Company only: Baht 0.33 million and Baht 0.34 million, respectively) were recognised as expenses.

30. COMMITMENTS AND CONTINGENT LIABILITIES

30.1 Operating lease commitments

The Group have entered into several lease agreements in respect of the lease of building space and warehouse and related services. The terms of the agreements are between 1 and 5 years.

Future minimum, payments required under these operating leases and its related service contracts were as follows:

| | (Unit: Million Baht) | | | |
|-----------------------------|----------------------|------|------------------|------|
| | Consolidated | | The Company Only | |
| | 2019 | 2018 | 2019 | 2018 |
| Payable: | | | | |
| In up to 1 year | 34 | 16 | 31 | 13 |
| In over 1 and up to 5 years | 35 | 5 | 32 | 4 |

30.2 Guarantees

As at December 31, 2019, the Group had the following outstanding significant letters of guarantee:

30.2.1 Outstanding bank guarantees of Baht 43.71 million (December 31, 2018: Baht 32 million) have been issued by banks on behalf of the Company in respect of certain performance bonds as required in the normal course of its business. These letters of guarantee are to guarantee payments of goods to suppliers.

30.3 Other commitments

30.3.1 As at December 31, 2019, the Company had commitments to banks under letters of credit amounting to approximately USD 0.81 million (December 31, 2018: USD 0.72 million).

30.3.2 As at December 31, 2019, a subsidiary company had commitments to banks under letters of credit amounting to approximately USD 0.23 million (December 31, 2018: USD 0.51 million).

30.3.2 As at December 31, 2019, the Group have commitment to purchase the goods that are not yet delivered in the amount of Baht 0.23 million. The subsidiary has commitment from machinery purchase that is not yet delivered in the amount of Baht 5.12 million.

30.4 Other service agreement

A subsidiary company has entered into an agreement to participate in an “intelligent meeting room” project (Agreement for supply of equipment, software and services for intelligent meeting solution) with True Universal Convergent Company Limited (TUC) and SaeheComms Company Limited, located in South Korea. The agreement has a term of 2 years, from February 1, 2012 to January 2014 31, and automatically renews for another year if no party gives notice of its intention to cancel the agreement. To date, none of the parties have announced their intention to cancel. Under the agreement, the subsidiary company has invested in the hardware and equipment for the project, together with insurance coverage for the equipment of Baht 5 million, and is required to pay Baht 0.1 million per year to TUC. TUC is responsible for costs of internet connections for installing the I-Meeting Solution system and for finding customers, while SaeheComms Company Limited is to source the software and provides expertise for the I-Meeting Solution system. Revenue from this project will be shared among the parties in proportions specified in the agreement.

31. FINANCIAL INSTRUMENTS

31.1 Financial risk management

The Group financial instruments, as defined under Thai Accounting Standard No.107 “Financial Instruments: Disclosure and Presentations”, principally comprise cash and cash equivalents, trade accounts receivable, available-for-sale investments, trust receipts, trade and other payables, and liabilities under hire purchase agreements. The financial risks associated with these financial instruments and how they are managed is described below.

Credit risk

The Group is exposed to credit risk primarily with respect to trade accounts receivable. The Group manage the risk by adopting appropriate credit control policies and procedures and therefore does not expect to incur material financial losses. In addition, the Group does not have high concentrations of credit risk since it has a large customer base. The maximum exposure to credit risk is limited to the carrying amounts of trade accounts receivable as stated in the statement of financial position.

Interest rate risk

The Group' exposure to interest rate risk relates primarily to their cash at banks, bank overdraft, and Short-term loans. However, since most of The Group' financial assets and liabilities bear floating interest rates or fixed interest rates which are close to the market rate, the interest rate risk is expected to be minimal.

As at December 31, 2019, significant financial assets and liabilities classified by type of interest rate are summarized in the table below, with those financial assets and liabilities that carry fixed interest rates further classified based on the maturity date, or the repricing date if this occurs before the maturity date.

| | (Unit: Million Baht) | | | | | | | | | | | |
|--|----------------------|------|-----------|------|------------------------|-------|-----------------------------------|-------|---------|---------|-------------------------|-------------|
| | Fixed interest Rates | | | | Floating interest rate | | Consolidated Non-interest bearing | | Total | | Effective interest rate | |
| | Within 1 year | | 1-5 years | | 2019 | 2018 | 2019 | 2018 | 2019 | 2018 | 2019 | 2018 |
| | 2019 | 2018 | 2019 | 2018 | 2019 | 2018 | 2019 | 2018 | 2019 | 2018 | (% per annum) | |
| Financial Assets | | | | | | | | | | | | |
| Cash and cash equivalents | - | - | - | - | 656.6 | 569.5 | 4.8 | 2.2 | 661.4 | 571.7 | 0.13-1.50 | 0.13 - 1.50 |
| Trade accounts receivable | - | - | - | - | - | - | 713.7 | 896.3 | 713.7 | 896.3 | - | - |
| Available-for-sale investments | - | - | - | - | - | - | 122.4 | 82.9 | 122.4 | 82.9 | - | - |
| | - | - | - | - | 656.6 | 569.5 | 840.9 | 981.4 | 1,497.5 | 1,550.9 | | |
| Financial liabilities | | | | | | | | | | | | |
| Short-term loans from financial institutions | 100.0 | 80.0 | - | - | 430.8 | 512.1 | - | - | 530.80 | 592.1 | 1.80-3.25 | 0.72-3.67 |
| Trade and other payables | - | - | - | - | - | - | 289.1 | 402.1 | 289.1 | 402.1 | - | - |
| Liabilities under hire-purchase agreements | 1.9 | 1.5 | 2.0 | 2.2 | - | - | - | - | 3.9 | 3.7 | 3.81-7.50 | 3.81-7.50 |
| | 101.9 | 81.5 | 2.0 | 2.2 | 430.8 | 512.1 | 289.1 | 402.1 | 823.8 | 997.9 | | |

| | (Unit: Million Baht) | | | | | | | | | | | |
|--|----------------------|------|-----------|------|---------------|-------|----------------------|-------|-------|-------|-------------------------|-------------|
| | The Company Only | | | | | | | | | | | |
| | Fixed interest Rates | | | | Floating | | Non-interest bearing | | Total | | Effective interest rate | |
| | Within 1 year | | 1-5 years | | interest rate | | | | | | | |
| | 2562 | 2561 | 2562 | 2561 | 2562 | 2561 | 2562 | 2561 | 2562 | 2561 | 2562 | 2561 |
| | (% per annum) | | | | | | | | | | | |
| Financial Assets | | | | | | | | | | | | |
| Cash and cash equivalents | - | - | - | - | 247.3 | 147.9 | 1.5 | 0.2 | 248.8 | 148.1 | 0.13-1.50 | 0.13 - 1.50 |
| Trade accounts receivable | - | - | - | - | - | - | 549.3 | 714.9 | 549.3 | 714.9 | - | - |
| | - | - | - | - | 247.3 | 147.9 | 550.8 | 715.1 | 798.1 | 863.0 | | |
| Financial liabilities | | | | | | | | | | | | |
| Short-term loans from financial institutions | 100.0 | 80.0 | - | - | 282.7 | 328.8 | - | - | 382.7 | 408.8 | 2.10 - 3.25 | 2.15 - 3.45 |
| Trade and other payables | - | - | - | - | - | - | 253.7 | 329.2 | 253.7 | 329.2 | - | - |
| Liabilities under hire-purchase agreements | 0.8 | 0.9 | 1.2 | 2.0 | - | - | - | - | 2.0 | 2.9 | 3.81 | 3.81 |
| | 100.8 | 80.9 | 1.2 | 2.0 | 282.7 | 328.8 | 253.7 | 329.2 | 638.4 | 740.9 | | |

Foreign currency risk

As at December 31, 2019 and 2018, the balances of financial liabilities denominated in foreign currencies are summarized below.

| Consolidated | | | | |
|------------------|-----------------------|-----------|------------------------------------|-------|
| Foreign currency | Financial liabilities | | Average exchange rate | |
| | 2019 | 2018 | 2019 | 2018 |
| | (Million) | (Million) | (Baht per 1 foreign currency unit) | |
| US dollar | 10.35 | 8.73 | 30.41 | 32.45 |
| Euro | 0.06 | 0.20 | 34.08 | 37.12 |

| The Company Only | | | | |
|------------------|-----------------------|-----------|------------------------------------|-------|
| Foreign currency | Financial liabilities | | Average exchange rate | |
| | 2019 | 2018 | 2019 | 2018 |
| | (Million) | (Million) | (Baht per 1 foreign currency unit) | |
| US dollar | 10.01 | 7.79 | 30.41 | 32.45 |

As at December 31, 2019, the outstanding of forward exchange contracts of the Group are summarized below.

Below:

| Foreign currency | Bought amount | | Consolidated | | Contractual Maturity date | |
|------------------|---------------|-----------|------------------------------------|-------------|---------------------------|-------------------------------|
| | | | Contractual exchange rate | | | |
| | 2019 | 2018 | Bought | | 2019 | 2018 |
| | (Million) | (Million) | (Baht per 1 foreign currency unit) | | | |
| US dollar | 9.40 | 7.65 | 30.11-30.79 | 31.31-33.19 | January 2020 - July 2020 | January 2019 - September 2019 |
| Euro | 0.03 | 0.15 | 33.72 | 37.55-38.40 | January 2020 | January 2019 - March 2019 |

| Foreign currency | The Company Only | | | | | |
|------------------|------------------|-----------|------------------------------------|-------------|---------------------------|-------------------------------|
| | Bought amount | | Contractual exchange rate Bought | | Contractual Maturity date | |
| | 2019 | 2018 | 2019 | 2018 | 2019 | 2018 |
| | (Million) | (Million) | (Baht per 1 foreign currency unit) | | | |
| US dollar | 9.02 | 7.02 | 30.16-30.79 | 32.19-33.19 | January 2020 - June 2020 | January 2019 - September 2019 |

32. FAIR VALUE OF FINANCIAL INSTRUMENTS

The subsidiary company uses the market approach to measure their assets and liabilities that are required to be measured at fair value by relevant financial reporting standards, except that the cost approach or income approach is used when there is no active market or when a quoted market price is not available.

Fair value hierarchy

In applying the above-mentioned valuation techniques, the subsidiary company endeavors to use relevant observable inputs as much as possible. TFRS 13 Fair Value Measurement establishes a fair value hierarchy categorising such inputs into three levels as follows:

- Level 1 - Use of quoted market prices in an observable active market for such assets or liabilities
- Level 2 - Use of other observable inputs for such assets or liabilities, whether directly or indirectly
- Level 3 - Use of unobservable inputs such as estimates of future cash flows

As of December 31, 2019, the Group had the assets that were measured at fair value using different levels of inputs as follows:

| | (Unit: Thousand Baht) | | | |
|--|-----------------------|----------------------|---------|---------|
| | Level 1 | Consolidated Level 2 | Level 3 | Total |
| Assets measured at fair value | | | | |
| Available-for-sale investments (Note 11) | 122,409 | - | - | 122,409 |
| Assets disclosed at fair value | | | | |
| Investment properties | - | 18,401 | - | 18,401 |
| Liabilities disclosed at fair value | | | | |
| Foreign currency forward contracts | - | 224,563 | - | 224,563 |

| | (Unit: Thousand Baht) | | | |
|--|-----------------------|--------------------------|---------|---------|
| | Level 1 | The Company Only Level 2 | Level 3 | Total |
| Assets disclosed at fair value | | | | |
| Investment properties | - | 18,401 | - | 18,401 |
| Liabilities disclosed at fair value | | | | |
| Foreign currency forward contracts | - | 121,218 | - | 121,218 |

During the current year, there were no transfers within the fair value hierarchy.

33. CAPITAL MANAGEMENT

The primary objective of the Company's capital management is to ensure that it has appropriate capital structure in order to support its business and maximize shareholder value. As at December 31, 2019, the Group's debt-to-equity ratio was 0.65:1 (December 31, 2018: 0.80:1) and the Company's was 0.91:1 (December 31, 2018: 1.09:1).

34. EVENTS AFTER THE REPORTING PERIOD

On February 19, 2020, the Board of Directors' meeting No.1/2020 had a resolution on the following matters:

34.1 Approve to cease business operation of the subsidiary Ligit Co., Ltd. with 99.99% shareholding by the company. It will further register for company dissolution and liquidation. The business termination of the subsidiary has no significant effect on the operation of the company.

34.2 Approve to present to the annual shareholders' meeting for the year 2020 to consider approving the treasury shares project for the Company's financial management. The number of treasury shares equals to 70 million shares or 16.96 percent of the total number of shares sold at the proposed buy back price Baht 3 per share totaling the maximum amount not over Baht 210 million.

35. APPROVAL OF FINANCIAL STATEMENTS

These financial statements were authorized for issue by the Company's Board of Directors on February 24, 2020.

OUR PURPOSE
IS TO SEE YOUR BUSINESS
GOING FORWARD
