





ANNUAL REPORT
รายงานประจำปี 2553

2010



บริษัท เด็มโก้ จำกัด (มหาชน)
DEMCO PUBLIC COMPANY LIMITED





สารบัญ

- 2 ข้อมูลทั่วไปเกี่ยวกับบริษัทฯ
- 4 ข้อมูลสำคัญทางการเงิน
- 6 สารจากประธานคณะกรรมการ
- 8 คณะกรรมการ
- 12 ลักษณะการประกอบธุรกิจ
- 25 การกำกับดูแลกิจการ
- 31 โครงสร้างผู้ถือหุ้น
- 32 โครงสร้างการจัดการ
- 38 การสรรหากรรมการและผู้บริหาร
- 39 การควบคุมภายใน
- 40 รายงานของคณะกรรมการตรวจสอบ
- 41 รายงานผลของผู้สอบบัญชีรับอนุญาต
- 42 งบการเงิน
- 51 หมายเหตุประกอบงบการเงิน
- 96 Audit Report of certified public accountant
- 97 Financial statement
- 106 Note to consolidated financial statement
- 151 คำอธิบายงบการเงินและผลการดำเนินงานปี 2553
- 167 รายการระหว่างกัน

ข้อมูลเกี่ยวกับบริษัท

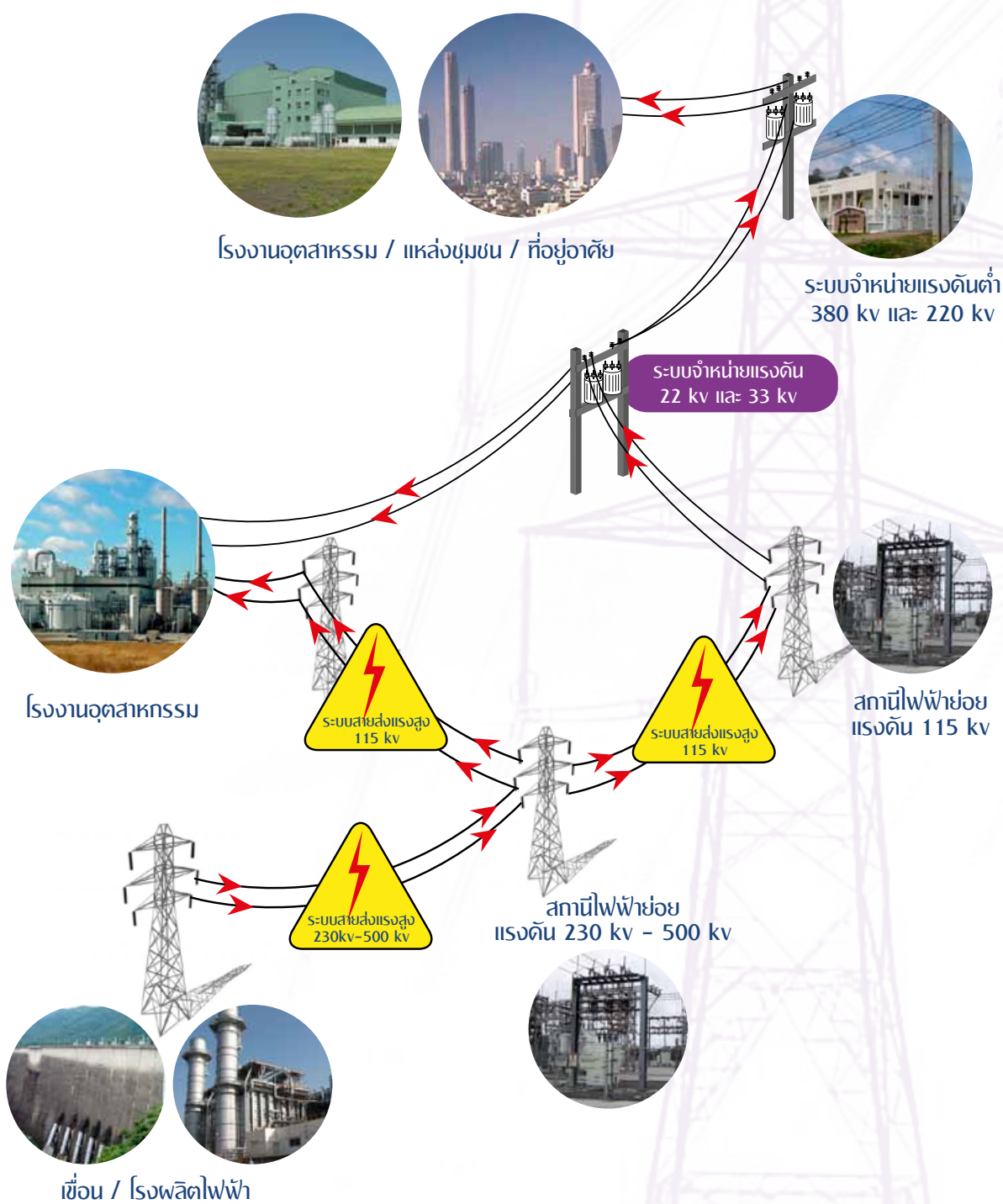
ชื่อบริษัท	: บริษัท เด็มโก้ จำกัด (มหาชน) (DEMCO)
สำนักงานใหญ่	: 59 หมู่ที่ 1 ต.สวนพริกไทย อ.เมืองปทุมธานี จ.ปทุมธานี 12000
โทรศัพท์	: 0-2959-5811
โทรสาร	: 0-2959-5816
เว็บไซต์	: www.demco.co.th
อีเมล	: IR@demco.co.th
โรงงาน	: 64 หมู่ที่ 4 ต.ปอทอง อ.หนองม่วง จ.ลพบุรี 15170
โทรศัพท์	: 036-426606, 081-853-2909
โทรสาร	: 081-900-1017



ก่อตั้งบริษัท	: 1 มิถุนายน 2535
ทุนจดทะเบียน	: 635,461,843 บาท
ทุนชำระแล้ว	: 443,393,927 บาท (ณ วันที่ 6 มกราคม 2554)
เข้าจดทะเบียนในตลาดหลักทรัพย์เอ็มเอไอ(mai)	: 14 ธันวาคม 2549
ย้ายหลักทรัพย์เข้าซื้อขายใน	: 4 กุมภาพันธ์ 2554
ตลาดหลักทรัพย์แห่งประเทศไทย (SET)	
ทะเบียนบริษัทมหาชนเลขที่	: 0107549000042
เลขประจำตัวผู้เสียภาษี	: 3-0111-4050-5
นายทะเบียนหลักทรัพย์	: บริษัท ศูนย์รับฝากหลักทรัพย์ (ประเทศไทย) จำกัด : อาคารตลาดหลักทรัพย์แห่งประเทศไทย เลขที่ 62 ถนนรัชดาภิเษก เขตคลองเตย กรุงเทพฯ 10110 โทรศัพท์ 0 2229 2888
ผู้สอบบัญชี	: สำนักงานสอบบัญชี ซี แอนด์ เอ 2210/51 ถนนราชวาสราชนครินทร์ แขวงช่องนนทรี เขตยานนาวา กรุงเทพฯ 10120 โทรศัพท์ 0 2678 0750-4

ลักษณะการประกอบธุรกิจ - งานบริการ

ระบบงานวิศวกรรมไฟฟ้าครบวงจร



ข้อมูลทางการเงิน

หน่วย : ล้านบาท

ฐานะการเงิน

	2551	2552	2553
สินทรัพย์รวม	1,250.97	1,469.22	1,894.18
หนี้สินรวม	597.65	763.88	839.68
ทุนที่ออกและเรียกชำระแล้ว	302.35	304.60	435.46
ส่วนของผู้ถือหุ้น	653.32	705.34	1,054.50

ผลการดำเนินงาน

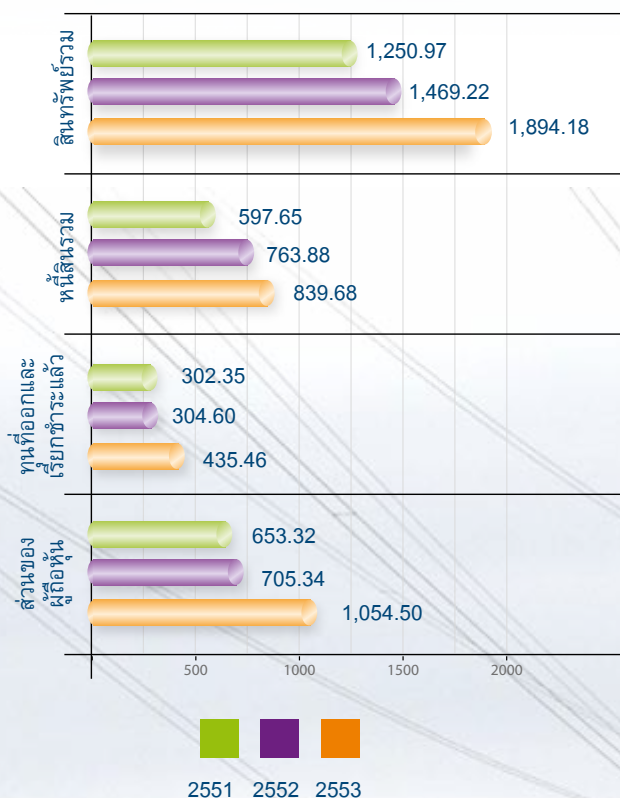
	2551	2552	2553
รายได้จากการขาย	840.07	449.55	331.59
รายได้จากการให้บริการ	1,237.09	1,123.67	2,134.34
รายได้รวม	2,107.50	1,621.67	2,492.93
ต้นทุนรวม	1,711.14	1,378.21	2,113.29
กำไรขั้นต้น	396.36	243.45	379.64
ค่าใช้จ่ายในการขายและบริหาร	124.07	126.98	183.81
ต้นทุนทางการเงินและภาษี	60.23	27.55	54.26
กำไรสุทธิ	179.76	54.66	112.83

อัตราส่วนทางการเงิน

	2551	2552	2553
อัตราส่วนสภาพคล่อง(Current Ratio) (เท่า)	1.74	1.57	1.91
อัตราส่วนสภาพคล่องหมุนเร็ว(Quick Ratio) (เท่า)	1.35	1.33	1.68
อัตรากำไรขั้นต้น(Gross Profit Margin) (%)	17.62	12.46	14.30
อัตรากำไรสุทธิ(Net Profit Margin) (%)	8.65	3.46	4.58
อัตราผลตอบแทนต่อสินทรัพย์(Return on Asset ROA) (%)	15.45	4.02	5.96
อัตราผลตอบแทนต่อส่วนของผู้ถือหุ้น(Return on Equity ROE) (%)	30.55	8.05	10.70
มูลค่าทางบัญชีต่อหุ้น(Book Value per share BVPS) (บาท)	2.16	2.32	2.42
กำไรสุทธิต่อหุ้น(Earning Per Share EPS) (บาท)	0.65	0.18	0.29

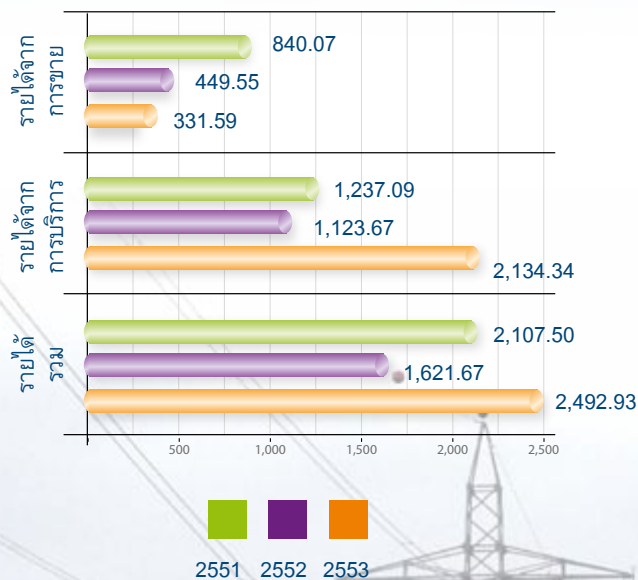
ฐานะการเงิน

หน่วยล้านบาท



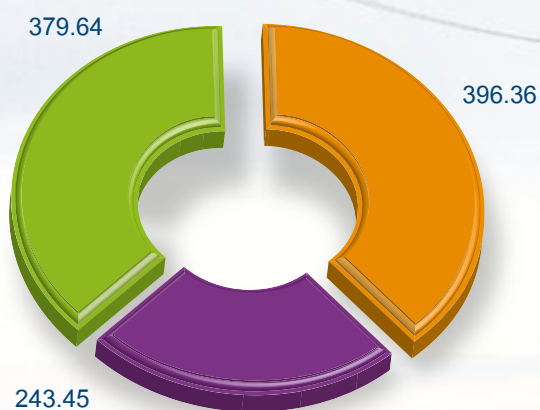
ผลการดำเนินงาน

หน่วยล้านบาท

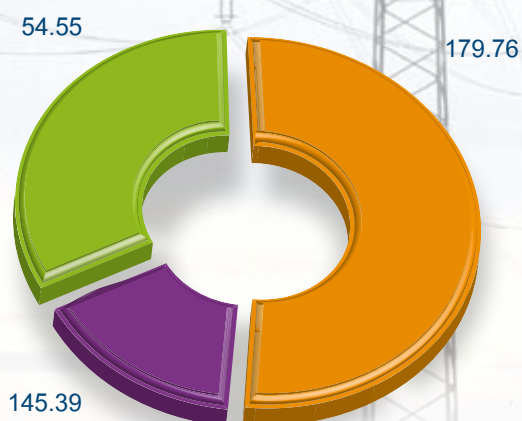


ผลการดำเนินงาน

หน่วยล้านบาท



กำไรขั้นต้น



กำไรสุทธิ

สารจากประธานคณะกรรมการ

ปี 2553 เป็นปีแห่งความผันผวนทางเศรษฐกิจ อันสืบเนื่องมาจากวิกฤตการณ์ทางการเงินของยุโรป และสหรัฐอเมริกา รวมถึง ความขัดแย้งทางการเมืองที่รุนแรงในประเทศ อย่างไรก็ตามในช่วงครึ่งหลังของปี ปัญหาด้านต่าง ๆ ก็ได้เริ่มคลี่คลายอย่างช้า ๆ จากการฟื้นตัวของเศรษฐกิจสหรัฐอเมริกา รวมถึงการผ่อนคลายในความขัดแย้งทางการเมืองในประเทศ ทำให้เศรษฐกิจของประเทศไทยปรับตัวดีขึ้น ส่งผลให้ผลประกอบการในงบการเงินรวมของบริษัทฯ ประจำปี 2553 มีรายได้รวม 2,520.20 ล้านบาท กำไรสุทธิ 89.30 ล้านบาท เพิ่มขึ้นจากปีก่อนร้อยละ 51 และร้อยละ 78 โดยรายได้ส่วนที่เพิ่มขึ้นมาจากการดำเนินงานด้านวิศวกรรมไฟฟ้าที่เพิ่มขึ้นมากกว่าร้อยละ 90 จาก 1,123 ล้านบาท เป็น 2,134 ล้านบาท

สำหรับปี 2554 บริษัทยังคงเน้นยุทธศาสตร์ความร่วมมือกับพันธมิตรทางธุรกิจในการพัฒนาโครงการผลิตกระแสไฟฟ้าด้วยพลังงานทดแทนและพลังงานหมุนเวียน โดยบริษัทจะอยู่ในสถานะทั้งผู้ร่วมพัฒนาโครงการ ผู้รับเหมาก่อสร้างโครงการ และผู้ร่วมลงทุน ซึ่งบริษัทมีความมั่นใจว่ายุทธศาสตร์ความร่วมมือดังกล่าว จะผลักดันการเติบโตทางด้านรายได้ของบริษัทในระยะยาว เนื่องจากการผลิตกระแสไฟฟ้าโดยใช้พลังงานทดแทนและพลังงานหมุนเวียน เป็นหนึ่งในมาตรการด้านสิ่งแวดล้อมที่สำคัญรวมถึงเป็นนโยบายหลักที่รัฐบาลให้การสนับสนุนในปัจจุบัน

ส่วนด้านการจัดการภายในองค์กร บริษัท ยังคงเน้นการบริหารงานโดยคำนึงถึงสิทธิประโยชน์ของผู้ถือหุ้น ผู้ลงทุน และผู้เกี่ยวข้อง โดยปฏิบัติตามข้อกำหนดของตลาดหลักทรัพย์อย่างเคร่งครัด ซึ่งปีที่ผ่านมา บริษัทได้รับคัดเลือกให้เป็น บริษัทจดทะเบียนในตลาดหลักทรัพย์ เอ็มเอไอ (mai) ที่ได้รับรางวัล IR Excellence Awards จากการมอบรางวัล SET Awards 2010 แสดงให้เห็นถึงการให้ความสำคัญต่อการปฏิบัติตามหลักการกำกับดูแลกิจการที่ดี ในการสื่อสารข้อมูลได้อย่างถูกต้อง ทันเวลา และโปร่งใส

ในนามของบริษัท เดิมโก้ จำกัด (มหาชน) คณะกรรมการขอขอบคุณท่านผู้ถือหุ้น ลูกค้า คู่ค้า พนักงาน และผู้ที่เกี่ยวข้องอื่นๆ ที่สนับสนุนบริษัท ด้วยดีตลอดมา คณะกรรมการขอให้ความมั่นใจว่า บริษัทจะดำเนินธุรกิจอย่างรอบคอบ เพื่อให้เกิดประโยชน์สูงสุดต่อผู้ถือหุ้นและ ผู้มีส่วนได้เสีย ทุกฝ่าย รวมถึงจะมุ่งสร้างองค์กรให้มีความก้าวหน้าอย่างมั่นคงและยั่งยืนต่อไป

นางประไพร์ ปัยพันธ์วงศ์
ประธานคณะกรรมการ



นางประไพร์ ปุ้ยพันธวงศ์

ประธานกรรมการ

ประธานกรรมการบริหาร

อายุ 70 ปี

การศึกษา

- ปริญญาตรีศิลปศาสตร ด้านการโฆษณา
Center Technical College ประเทศออสเตรเลีย
- อบรมหลักสูตร Directors Accreditation Program (DAP) ,
Finance for Non-Finance Director (FN) และ Role of the
Chairman Program (RCP)

ประวัติการทำงาน

- 2549 – ปัจจุบัน ประธานกรรมการบริษัท
ประธานกรรมการบริหาร
- 2509 – ปัจจุบัน ประธานคณะกรรมการบริษัท บริษัท ประชุมช่าง จำกัด
ที่ปรึกษา บริษัท สีพระยาการพิมพ์ จำกัด
- ปัจจุบัน ประธานมูลนิธิแสง-ไชยี้ เหวตระกูล
ประธานอาสาชาดกาญจนานิเชก อาสาชาด สภากาชาดไทย





คณะกรรมการ

พล.อ.เอียร ชนโมศิริ

กรรมการอิสระ

ประธานกรรมการตรวจสอบ

อายุ 80 ปี

การศึกษา

- ร.ร.นายร้อยพระจุลจอมเกล้า
- ร.ร.เสนาธิการทหารบก
- ร.ร. เสนาธิการ ทบ.(สหรัฐ)
- วิทยาลัยการทัพบก
- วปอ.27
- อบรมหลักสูตร Directors Accreditation Program (DAP), Audit Committee Program (ACP) , Finance for Non-Finance Director (FN) และ Role of the Chairman Program (RCP)

ประวัติการทำงาน

- 2549 – ปัจจุบัน กรรมการอิสระ
ประธานกรรมการตรวจสอบ
- 2548 – 2549 ประธานคณะกรรมการตรวจสอบ
อาจารย์ ร.ร. เสนาธิการ ทบ.
ฝ่ายยุทธการ กรมการทหารสื่อสาร
ฝ่ายยุทธการกรมการสื่อสารทหาร, บก. ทหารสูงสุด
เจ้ากรมการสื่อสารทหาร, บก.ทหารสูงสุด
ประธานกรรมการและที่ปรึกษาคณะกรรมการสื่อสาร พอ.สว.
รองเสนาธิการทหาร
ประธานคณะกรรมการวิชาการวิทยาศาสตร์เทคโนโลยีและการพลังงาน วุฒิสภา
กรรมการสำนักงานพัฒนาวิทยาศาสตร์และเทคโนโลยีแห่งชาติ(สวทช)
อนุกรรมการ กกต.



นายสงวน ดังเดชะรัญ

กรรมการอิสระ

กรรมการตรวจสอบ

อายุ 70 ปี

การศึกษา

- ปริญญาตรีวิศวกรรมศาสตร์ สาขาไฟฟ้ากำลัง จุฬาลงกรณ์มหาวิทยาลัย
- ประกาศนียบัตร Organization & Operation of Rural Electric โดยทุนของรัฐบาลสหรัฐอเมริกา ปี พ.ศ.2523
- ประกาศนียบัตร Planning and Control of Rural Development Promotion Schemes โดยทุนของรัฐบาลสหพันธ์สาธารณรัฐเยอรมัน ปี 2531
- ประกาศนียบัตร ISO 9000 Lead Assessor ปี พ.ศ.2537
- อบรมหลักสูตร Directors Accreditation Program (DAP), Audit Committee Program (ACP) และ Finance for Non-Finance Director (FN)

ประวัติการทำงาน

- 2549 – ปัจจุบัน กรรมการอิสระ
กรรมการตรวจสอบ
- 2544 – 2544 รองผู้ว่าการ การไฟฟ้าส่วนภูมิภาค
- 2544 – 2544 กรรมการ ศูนย์เชี่ยวชาญพิเศษ เฉพาะด้านเทคโนโลยีไฟฟ้ากำลัง
คณะวิศวกรรม จุฬาลงกรณ์มหาวิทยาลัย

นายไมตรี ลักษณะโกเศศ

กรรมการอิสระ

กรรมการตรวจสอบ

อายุ 63 ปี

การศึกษา

- ปริญญาตรีวิศวกรรมศาสตร์ สาขาไฟฟ้าสื่อสาร จุฬาลงกรณ์มหาวิทยาลัย
- ประกาศนียบัตรชั้นสูงกฎหมายมหาชนและการบริหารงานภาครัฐ จากสถาบันพระปกเกล้า (King Prajadhipok's Institute)
- Certificate of Infrastructure in Market Economy, John F. Kennedy School, Harvard University, USA.
- Certificate of Advance Management, Montreal University, Canada.
- Certificate of Management Development Program, Bangalore Institute of Technology, India.
- Certificate of Economic Development , NIDA, Bangkok.
- Certificate of Electric Distribution Management, Kyushu Electric Power Company, Japan.
- อบรมหลักสูตร Directors Accreditation Program (DAP), Audit Committee Program (ACP) และ Directors Certification Program (DCP)

ประวัติการทำงาน

2552 – ปัจจุบัน	กรรมการอิสระ	
	กรรมการตรวจสอบ	
พ.ศ. – ก.ย. 2550	รักษาการผู้ว่าการ	การไฟฟ้าส่วนภูมิภาค
2548 – พ.ศ. 2550	รองผู้ว่าการวางแผนและพัฒนาระบบไฟฟ้า	การไฟฟ้าส่วนภูมิภาค
2546 – 2548	รองผู้ว่าการธุรกิจก่อสร้างและบำรุงรักษา	การไฟฟ้าส่วนภูมิภาค
2544 – 2545	ผู้ช่วยผู้ว่าการพัฒนาองค์กร	การไฟฟ้าส่วนภูมิภาค
2540 – 2543	ผู้อำนวยการฝ่ายแผนวิสาหกิจ	การไฟฟ้าส่วนภูมิภาค
2531 – 2539	ผู้อำนวยการกองแผนวิสาหกิจ	การไฟฟ้าส่วนภูมิภาค



นางสาวภาวิตา กิจยโกศ

กรรมการอิสระ

กรรมการตรวจสอบ

อายุ 49 ปี

การศึกษา

- ปริญญาตรี บัญชี มหาวิทยาลัยรามคำแหง
- อบรมหลักสูตร Directors Accreditation Program (DAP) และ Audit Committee Program (ACP)

ประวัติการทำงาน

2552 – ปัจจุบัน	กรรมการอิสระ	
	กรรมการตรวจสอบ	
2535 – 2552	กรรมการและผู้จัดการสายงานบริการบัญชี บจก.สำนักงานปิยะแมนเนจเม้นต์	
2532 – 2534	หุ้นส่วนและผู้จัดการแผนกบริการบัญชี สำนักงานปิยะแมนเนจเม้นต์	
2531 – 2531	เจ้าหน้าที่ตรวจสอบภาษีอากร 3 สำนักงานสรรพากรจังหวัดจันทบุรี	
2530 – 2531	หัวหน้าแผนกบริการบัญชี บจก.ปิยะแมนเนจเม้นต์	
2528 – 2529	ผู้ช่วยผู้สอบบัญชี สำนักงานยงยุทธ แอนด์ แอสโซซิเอตส์	





นายประเดช กิตติอีสานนท์

กรรมการบริษัท / กรรมการบริหาร / กรรมการผู้จัดการ
อายุ 60 ปี

การศึกษา

- วศ.บ. ไฟฟ้ากำลัง จุฬาลงกรณ์มหาวิทยาลัย
- มินิ เอ็มบีเอ รุ่นที่ 14 มหาวิทยาลัยเกษตรศาสตร์
- อบรมหลักสูตร Directors Accreditation Program (DAP)
- อบรมหลักสูตร ผู้บริหารระดับสูง สถาบันวิทยาการตลาดทุน รุ่นที่ 6 (วตท.6)

ประวัติการทำงาน

2536 – ปัจจุบัน	กรรมการบริษัท กรรมการบริหาร กรรมการผู้จัดการ	
2533 – 2536	ผู้จัดการฝ่ายบริหารโครงการ	บริษัท เทต้า จำกัด
2518 – 2533	หัวหน้าแผนกออกแบบไฟฟ้า	การไฟฟ้าส่วนภูมิภาค



นายสุวัฒน์ จรดล

กรรมการบริษัท / กรรมการบริหาร / รองกรรมการผู้จัดการ
อายุ 60 ปี

การศึกษา

- บธ.ม. สำหรับผู้บริหารการเงิน มหาวิทยาลัยเกษตรศาสตร์
- นบ. มหาวิทยาลัยสุโขทัยธรรมาธิราช
- วศ.บ. (ไฟฟ้ากำลัง) จุฬาลงกรณ์มหาวิทยาลัย
- มินิ เอ็มบีเอ สถาบันบัณฑิตพัฒนบริหารศาสตร์
- อบรมหลักสูตร Directors Accreditation Program (DAP) และ Finance for Non-Finance Director (FN)

ประวัติการทำงาน

2536 – ปัจจุบัน	กรรมการบริษัท กรรมการบริหาร รองกรรมการผู้จัดการ	
2530 – 2535	หัวหน้าแผนกทดสอบ	การไฟฟ้าส่วนภูมิภาค
2529 – 2530	หัวหน้าแผนกวิชาการ	การไฟฟ้าส่วนภูมิภาค
2517 – 2529	วิศวกรระดับ 2	การไฟฟ้าส่วนภูมิภาค



นายพงษ์ศักดิ์ ศิริคุปต์

กรรมการบริษัท / กรรมการบริหาร / รองกรรมการผู้จัดการ
อายุ 53 ปี

การศึกษา

- พบ.ม พัฒนาการเศรษฐกิจ สถาบันบัณฑิตพัฒนบริหารศาสตร์
- วศ.บ. (ไฟฟ้ากำลัง) มหาวิทยาลัยเกษตรศาสตร์
- มินิ เอ็มบีเอ มหาวิทยาลัยเกษตรศาสตร์
- อบรมหลักสูตร Directors Accreditation Program (DAP)

ประวัติการทำงาน

2536 – ปัจจุบัน	กรรมการบริษัท กรรมการบริหาร รองกรรมการผู้จัดการ	
2534 – 2536	ผู้จัดการโครงการ บริษัท เทต้า จำกัด	
2533 – 2534	ผู้ช่วยหัวหน้าแผนก กองแผนวิสาหกิจ	การไฟฟ้าส่วนภูมิภาค
2522 – 2533	วิศวกรไฟฟ้า กองโครงการและวางแผน	การไฟฟ้าส่วนภูมิภาค

นายอาคม มานะแก้ว

กรรมการบริษัท / กรรมการบริหาร / รองกรรมการผู้จัดการ
อายุ 53 ปี

การศึกษา

- วศ.ม. (ไฟฟ้ากำลัง) มหาวิทยาลัยเกษตรศาสตร์
- วศ.บ. (ไฟฟ้ากำลัง) มหาวิทยาลัยสงขลานครินทร์
- มินิ เอ็มบีเอ มหาวิทยาลัยเกษตรศาสตร์
- อบรมหลักสูตร Directors Accreditation Program (DAP)

ประวัติการทำงาน

- 2537 – ปัจจุบัน กรรมการบริษัท
กรรมการบริหาร
รองกรรมการผู้จัดการ
- 2533 – 2536 ผู้จัดการส่วนฝ่ายวิศวกรรม บริษัท นครไทยสตีล กรุ๊ป (มหาชน)
- 2524 – 2533 หัวหน้าแผนกศูนย์ควบคุมระบบไฟฟ้า 1 ฝ่ายควบคุมระบบไฟฟ้า
การไฟฟ้าฝ่ายผลิตแห่งประเทศไทย



นายไพโรจน์ ศิริรัตน์

กรรมการบริษัท / กรรมการบริหาร / รองกรรมการผู้จัดการ
อายุ 55 ปี

การศึกษา

- คบ. ไฟฟ้าอุตสาหกรรม วิทยาลัยครูพระนคร
- มินิ เอ็มบีเอ มหาวิทยาลัยเกษตรศาสตร์
- อบรมหลักสูตร Directors Accreditation Program (DAP)

ประวัติการทำงาน

- 2551 – ปัจจุบัน กรรมการบริษัท
กรรมการบริหาร
รองกรรมการผู้จัดการ
- 2550 – 2551 ผู้ช่วยกรรมการผู้จัดการสายงานก่อสร้างงานระบบจำหน่าย บมจ.เดิมโก้
- 2536 – 2549 ผู้จัดการฝ่ายระบบไฟฟ้า บจก.เดิมโก้
- 2534 – 2536 วิศวกรโครงการ บจก.เตต้า
- 2531 – 2533 ช่างเทคนิค กองออกแบบระบบไฟฟ้า การไฟฟ้าส่วนภูมิภาค
- 2522 – 2530 ช่างเทคนิค กองโครงการและวางแผน การไฟฟ้าส่วนภูมิภาค



นายภูมิชาย หิรัญชัย

กรรมการบริษัท / กรรมการบริหาร / ผู้ช่วยกรรมการผู้จัดการ
อายุ 60 ปี

การศึกษา

- รัฐศาสตรมหาบัณฑิต (สื่อสารการเมือง) มหาวิทยาลัยเกริก
- คบ.(ช่างไฟฟ้า-อิเล็กทรอนิกส์) วิทยาลัยครูพระนคร
- มินิ เอ็มบีเอ มหาวิทยาลัยเกษตรศาสตร์
- อบรมหลักสูตร Directors Accreditation Program (DAP)

ประวัติการทำงาน

- 2535 – ปัจจุบัน กรรมการบริษัท
กรรมการบริหาร
ผู้ช่วยกรรมการผู้จัดการ
- 2533 – 2535 กองออกแบบระบบสายส่งและสถานีไฟฟ้าย่อย การไฟฟ้าส่วนภูมิภาค
- 2530 – 2535 กองออกแบบระบบไฟฟ้า การไฟฟ้าส่วนภูมิภาค
- 2522 – 2530 กองโครงการและวางแผน การไฟฟ้าส่วนภูมิภาค



ลักษณะการประกอบธุรกิจ

บริษัท เดิมโก้ จำกัด (มหาชน) (“บริษัท”) ประกอบธุรกิจให้บริการออกแบบ จัดทำ ก่อสร้างและติดตั้งแบบครบวงจรในงานระบบจำหน่ายไฟฟ้า ระบบสายส่งไฟฟ้าแรงสูง งานก่อสร้างสถานีไฟฟ้าแรงสูง - สถานีไฟฟ้าย่อย โรงไฟฟ้าพลังงานทดแทน งานระบบไฟฟ้าและเครื่องกล งานด้านอนุรักษ์พลังงาน งานก่อสร้างเสาโทรคมนาคม งานก่อสร้างโครงข่ายการสื่อสาร ระบบอาณัติสัญญาณ รวมทั้ง ผลิตและจำหน่ายเสาโครงเหล็กสำหรับระบบสายส่งไฟฟ้าแรงสูง ระบบเสาโทรคมนาคม และป้ายโฆษณา Bill Board ภายใต้เครื่องหมายการค้าเดิมโก้ โดยจดทะเบียนจัดตั้งเป็นบริษัทจำกัด เมื่อวันที่ 1 มิถุนายน 2535 ด้วยทุนจดทะเบียนเริ่มต้นที่ 6 ล้านบาท ต่อมาได้เพิ่มทุนอย่างต่อเนื่องจน ณ ปัจจุบันได้แปรสภาพเป็นบริษัทมหาชน และมีทุนจดทะเบียน ณ วันที่ 6 มกราคม 2554 จำนวน 635.46 ล้านบาท โดยเป็นทุนชำระแล้ว 443.39 ล้านบาท

ลักษณะงาน

บริษัทสามารถแบ่งลักษณะของงานที่ให้บริการออกเป็น 2 ลักษณะ ได้แก่



1. ธุรกิจการให้บริการ

บริษัทประกอบธุรกิจให้บริการออกแบบ จัดทำ ก่อสร้าง และติดตั้งงานด้านวิศวกรรมทุกระบบอย่างครบวงจร (Turnkey Basis) โดยรับงานจากลูกค้าทั้งภาครัฐและภาคเอกชน ทั้งแบบเป็นผู้รับเหมาโดยตรง ซึ่งบริษัทเป็นผู้รับงานตรงจากผู้จ้างหรือผู้รับเหมาช่วง ซึ่งบริษัทรับงานช่วงต่อจากผู้รับงานซึ่งเป็นคู่สัญญากับผู้รับสัมปทาน โดยการรับงานมีทั้งจากวิธีการประมูลหรือวิธีการเสนอราคาและเจรจาต่อรอง นอกจากนี้ยังมีการร่วมมือกับบริษัทอื่นทั้งในและนอกประเทศในลักษณะกิจการร่วม (Consortium) เพื่อให้มีโอกาสในการรับงาน ขยายธุรกิจและการเติบโตในงานแขนงใหม่ๆ อยู่ตลอดเวลา ธุรกิจการให้บริการของบริษัทสามารถแบ่งตามลักษณะงานได้ดังต่อไปนี้

งานทางด้านวิศวกรรมไฟฟ้า บริษัทให้บริการออกแบบ จัดทำ ก่อสร้างและติดตั้งงานวิศวกรรมไฟฟ้าแบบครบวงจร โดยแบ่งเป็นประเภทงานได้ดังต่อไปนี้

- **งานก่อสร้างสายส่งไฟฟ้าแรงสูง (High Voltage Transmission Line System)** เป็นระบบส่งกำลังไฟฟ้าที่รับมาจากแหล่งผลิตกระแสไฟฟ้าประเภทต่างๆ

เช่น เชื้อเพลิง โรงไฟฟ้าพลังความร้อน โรงไฟฟ้าพลังความร้อนร่วม ส่งไปยังสถานีไฟฟ้าย่อยและสายส่งไฟฟ้าแรงสูงระหว่างสถานีไฟฟ้าย่อยต่างๆ ระบบสายส่งไฟฟ้าจะรับระดับแรงดันตั้งแต่ 69 เควี 115 เควี 230 เควี และ 500 เควี โดยระบบสายส่งนี้จะอยู่ในความรับผิดชอบของการไฟฟ้าฝ่ายผลิตแห่งประเทศไทย (กฟผ.) การไฟฟ้านครหลวง (กฟน.) การไฟฟ้าส่วนภูมิภาค (กฟภ.) ผู้ประกอบการโรงผลิตไฟฟ้าประเภทผู้ผลิตกระแสไฟฟ้าอิสระรายใหญ่ (Independent Power Producer : IPP) และประเภทผู้ผลิตกระแสไฟฟ้าอิสระรายย่อย (Small Power Producer : SPP) และโรงงานอุตสาหกรรมขนาดใหญ่ ซึ่งต่างเป็นลูกค้าของบริษัททั้งสิ้น

- **งานก่อสร้างสถานีไฟฟ้าย่อย (High Voltage Substation)** ทำหน้าที่รับพลังงานไฟฟ้าจากระบบผลิตกระแสไฟฟ้าเพื่อแปลงแรงดันส่งต่อเป็นทอดๆ ผ่านสายส่งไฟฟ้าแรงสูงและระบบจำหน่ายไฟฟ้าเพื่อจำหน่ายต่อไปยังผู้ใช้ไฟประเภทต่างๆ



- **งานก่อสร้างระบบจำหน่าย และระบบไฟฟ้าใต้ดิน** เป็นงานก่อสร้างบักเสาะและพาดสายไฟฟ้า ระดับแรงดัน 22 เควี หรือ 33 เควี และระบบไฟฟ้าแรงต่ำจากสถานีไฟฟ้าย่อยไปยังลูกค้าต่างๆ ทั่วประเทศ

สำหรับงานระบบไฟฟ้าใต้ดินเป็นงานก่อสร้างท่อพร้อมร้อยสายไฟฟ้าแรงสูงระดับแรงดัน 22 เควี และ 115 เควี โดยลูกค้าหลักของงานส่วนนี้นอกเหนือจาก กฟผ. กฟภ. และ กฟน. แล้ว ยังมีโรงไฟฟ้าเอกชนประเภท IPP, SPP และโรงงานอุตสาหกรรมประเภทต่าง ๆ อีกด้วย

งานด้านพลังงานทดแทน บริษัทให้บริการ ออกแบบ จัดหา และก่อสร้างโครงการผลิตกระแสไฟฟ้าโดยใช้พลังงานทางเลือกอื่นที่นอกเหนือจากพลังงานสิ้นเปลือง (น้ำมัน ถ่านหิน หรือก๊าซธรรมชาติ) เช่น การผลิตพลังงานไฟฟ้าจากกังหันลม พลังงานแสงอาทิตย์ แกลบ เศษไม้ ขยะ หรือการใช้ก๊าซชีววมวลจากการหมักน้ำเสียจากโรงงาน

งานด้านอาณัติสัญญาณ บริษัทให้บริการ ออกแบบ ติดตั้ง และทดสอบระบบสื่อสารสัญญาณระบบตำแหน่งการเดินรถของรถไฟ โดยวางอุปกรณ์ตรวจจับ และเชื่อมต่ออุปกรณ์จับสัญญาณเข้ากับอุปกรณ์หลักเพื่อแสดงสถานะส่งกลับไปที่สถานีรถไฟ และศูนย์กลางควบคุมการเดินรถ รวมถึงงานวางโครงข่ายสายไฟเบอร์ออฟติกให้กับหน่วยงานภาครัฐ

งานด้านระบบไฟฟ้าและเครื่องกล (M&E) บริษัทให้บริการ ออกแบบ จัดหา ก่อสร้างติดตั้ง รวมทั้งการบำรุงรักษา งานระบบสาธารณูปโภค ประกอบด้วยระบบไฟฟ้า ระบบประปาสุขาภิบาล ระบบปรับอากาศ ระบบระบายอากาศ และระบบผลิตไอน้ำและน้ำร้อน รวมถึงระบบท่อรับแรงดัน (High Pressure Piping) โดยบริษัทสามารถให้บริการงานระบบแบบครบวงจร

งานด้านเสาโทรคมนาคมและการสื่อสาร บริษัทให้บริการ ออกแบบ จัดหา ก่อสร้างและบริการติดตั้งเสาโครงเหล็กสำหรับการสื่อสารและโทรคมนาคม ให้แก่หน่วยงานภาครัฐและภาคเอกชนรวมถึงผู้ให้บริการโทรศัพท์เคลื่อนที่ (Operator) และผู้ที่ชนะการประมูลจากผู้ให้บริการโทรศัพท์เคลื่อนที่อีกทอดหนึ่ง

งานด้านอนุรักษ์พลังงาน บริษัทได้ขึ้นทะเบียนเป็นที่ปรึกษาด้านการอนุรักษ์พลังงานกับกรมพัฒนาพลังงานทดแทนและอนุรักษ์พลังงาน ตั้งแต่ปี 2546 เพื่อให้บริการศึกษา วางแผน ติดตั้ง ออกแบบ ในการประหยัดพลังงานให้แก่หน่วยงานราชการ และโรงงานอุตสาหกรรมขนาดใหญ่

2. ธุรกิจงานขาย

- **งานผลิตและจำหน่ายเสาโครงเหล็ก** บริษัทผลิตและจำหน่ายเสาโครงเหล็กเพื่อใช้ในงานวิศวกรรมไฟฟ้า ได้แก่ ระบบสายส่ง ระบบจำหน่าย และสถานีไฟฟ้าย่อย ซึ่งมีงานบางส่วนที่ต้องใช้เสาโครงเหล็กเป็นส่วนประกอบ งานด้านเสาโทรคมนาคม ได้แก่ เสาโทรคมนาคม และเสาวิทยุสื่อสาร และเสาโครงเหล็กสำหรับป้ายโฆษณากลางแจ้ง (Bill Board) โดย ณ ปัจจุบัน บริษัทมีกำลังการผลิตเสาโครงเหล็ก 12,000 ต้นต่อปี
- **การจำหน่ายอุปกรณ์ประกอบการติดตั้งเสาโทรคมนาคม** บริษัทจำหน่ายอุปกรณ์ประกอบสำหรับติดตั้งเสาโทรคมนาคม โดยจัดเป็นชุดสำเร็จสำหรับประกอบเสาทั้งประเภท Guyed mass tower และ Self support tower ผู้ซื้อสามารถนำชุดประกอบดังกล่าวไปใช้ในการติดตั้งได้ทันที ทำให้ประหยัดเวลาในการจัดซื้อและจัดหาจากผู้จำหน่ายอุปกรณ์หลาย ๆ ราย
- **การจำหน่ายอุปกรณ์ไฟฟ้า** บริษัทจำหน่ายอุปกรณ์ไฟฟ้าสำหรับระบบจำหน่าย ระบบสายส่ง และสถานีไฟฟ้าย่อย รวมอุปกรณ์ไฟฟ้ามาตรฐานทุกประเภท ซึ่งบริษัทเป็นผู้จัดหา รวมถึงจำหน่ายอุปกรณ์ยึดจับหุ้มเสาซึ่งบริษัทเป็นผู้ผลิต ให้แก่ลูกค้าที่เป็นเจ้าของโครงการหรือผู้ได้รับคัดเลือกในโครงการต่างๆ
- **การจำหน่ายอุปกรณ์วัสดุก่อสร้าง** นอกจากการเป็นตัวแทนจำหน่ายวัสดุก่อสร้าง ประเภท ปูน คอนกรีตสำเร็จรูป เหล็ก ก่อสร้าง เหล็กรูปพรรณ และสีประเภทต่างๆ แล้ว บริษัทยังจำหน่ายวัสดุที่ใช้ในการก่อสร้างโยธาทุกประเภท ทั้งนี้เพื่ออำนวยความสะดวกให้กับลูกค้าที่เป็นผู้รับเหมา และร้านค้าวัสดุก่อสร้างทั่วไป

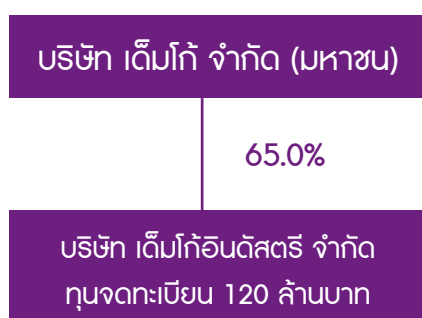


บริษัทสามารถแบ่งลักษณะลูกค้าในส่วนของงานบริการได้เป็น 2 ประเภท คือ 1) ลูกค้าภาคเอกชน ได้แก่ โรงงานอุตสาหกรรม ผู้ผลิตไฟฟ้าอิสระทั้ง IPP และ SPP นิคมอุตสาหกรรม และผู้ให้บริการโทรศัพท์เคลื่อนที่ เป็นต้น และ 2) ลูกค้าภาครัฐ ได้แก่ หน่วยงานราชการและองค์กรรัฐวิสาหกิจ เช่น การไฟฟ้าฯ การสื่อสารแห่งประเทศไทย การรถไฟแห่งประเทศไทย โดยบริษัท มีนโยบายในการรักษาสัดส่วนรายได้งานบริการจากภาครัฐและภาคเอกชนให้อยู่ในระดับใกล้เคียงกัน เพื่อลดความเสี่ยงจากการพึ่งพิงกลุ่มลูกค้าและเพื่อรักษาระดับอัตราการเติบโตของรายได้ของกิจการและระดับอัตรากำไรที่เหมาะสม

สำหรับธุรกิจการขายสินค้าของบริษัทนั้น ที่ผ่านมาเป็นการจำหน่ายสินค้าให้แก่ลูกค้าเอกชนเป็นส่วนใหญ่ อย่างไรก็ตาม ในปี 2551 บริษัทมีนโยบายขยายการขายสินค้าของบริษัทโดยเฉพาะเสาโครงเหล็กไปสู่กลุ่มลูกค้าในภาครัฐ เพื่อลดความเสี่ยงจากการพึ่งพิงกลุ่มลูกค้า

โครงสร้างกลุ่มบริษัท

ณ วันที่ 15 มกราคม 2551 บริษัทเข้าลงทุนในบริษัท เจ พี เอ็ม อินเตอร์ จำกัด (ปัจจุบันเปลี่ยนชื่อเป็น บริษัท เดิมโก้ อินเตอร์ จำกัด) ซึ่งดำเนินธุรกิจรับจ้างผลิตและติดตั้งโครงสร้างเหล็ก ภาชนะแรงดันสูง ระบบท่อรับแรงดันและอุปกรณ์เครื่องกล ปัจจุบันบริษัทถือหุ้นสัดส่วนร้อยละ 65.0 ของทุนจดทะเบียนชำระแล้ว ทั้งนี้ บริษัทคาดว่าจะการลงทุนดังกล่าวจะส่งผลช่วยสนับสนุนการดำเนินงานของกิจการและส่งผลต่อการดำเนินงานของบริษัทในอนาคต ภายหลังจากการลงทุนโครงสร้างของกลุ่มบริษัทสามารถแสดงได้ดังนี้



ปัจจุบัน บริษัท เดิมโก้อินเตอร์ดิสทรี จำกัด นิยามธุรกิจหลักเป็นการขึ้นรูปผลิตภัณฑ์โลหะตามแบบที่ลูกค้าต้องการ แบ่งลักษณะงานเป็น 5 ประเภท ได้แก่

1. **งานโครงสร้างเหล็ก** ได้แก่ โครงสร้างเหล็กที่ใช้ประกอบงานก่อสร้างอาคาร โรงงาน โครงสร้างเหล็กในระบบท่อ (Pipe Bridge & Pipe Rack)
2. **งานภาชนะรับแรงดัน** ได้แก่ ภาชนะบรรจุสาร ที่ถูกออกแบบให้สามารถทนต่อแรงดัน เช่น ถังก๊าซ , หม้อน้ำ (Boiler) , Heat Exchanger , หอกลิ้น , อุปกรณ์รับแรงดันในระบบท่อต่างๆ
3. **งานโครงการทั่วไป** เกี่ยวข้องกับการบำรุงรักษา และงานปรับปรุงระบบเพื่อทดแทน เช่น งานติดตั้ง เปลี่ยนแทนอุปกรณ์ประกอบเครื่องกำเนิดไฟฟ้า , งานเปลี่ยนและติดตั้งท่อก๊าซ
4. **งานระบบประปา** เป็นงานซ่อมท่อประปา ขนาดเส้นผ่าศูนย์กลางมากกว่า 20 ซม. ด้วยเทคโนโลยีที่ไม่ต้องขุดเปิดผิวถนน โดยการใช้หุ่นยนต์ (Robot) เข้าสำรวจรอยรั่วและใช้การฉีดยา Epoxy เพื่อเคลือบผิวภายในท่อส่งน้ำ
5. **งานโยธา** ได้แก่งานโยธาที่เกี่ยวข้องกับงานวิศวกรรมไฟฟ้า เป็นงานสนับสนุนงานหลักของบริษัท และบริษัท เดิมโก้ จำกัด (มหาชน) เช่นงานโยธาสำหรับการติดตั้งภาชนะรับแรงดัน งานโยธาสำหรับฐานราก wind Turbine

ด้วยการประกอบธุรกิจที่อยู่ในลักษณะงานด้านวิศวกรรมบริการ บริษัทจึงเน้นกลยุทธ์หลัก 3 ประการ ดังนี้

1. **การนำเสนอบริการแบบครบวงจร** : โดยการผสมผสานศักยภาพกับ บมจ. เดิมโก้ ซึ่งประกอบธุรกิจก่อสร้างงานระบบไฟฟ้าและงานระบบท่อแรงดัน ส่งผลให้บริษัทสามารถเสนอบริการให้แก่ลูกค้าได้อย่างครบวงจร ทั้งงานออกแบบ , ผลิตชิ้นงาน , ก่อสร้าง และติดตั้งอุปกรณ์ เป็นการเสนอบริการในลักษณะ one stop service ซึ่งนอกจากจะทำให้ลูกค้าประหยัดเวลาและต้นทุนการใช้บริการแล้ว ยังทำให้การควบคุมคุณภาพของงานเป็นไปอย่างมีประสิทธิภาพ อีกด้วย
2. **การใช้กลยุทธ์ความร่วมมือกับคู่ค้าต่างประเทศ** : บริษัทเสนอให้ลูกค้าในอดีตที่ใช้บริการของบริษัท เป็นผู้ทำตลาดในต่างประเทศ ในฐานะ sale representative
3. **การพัฒนาธุรกิจไปสู่พื้นที่มีคู่แข่งน้อยราย** : บริษัทเน้นการแสวงหาตลาดใหม่ เช่น งานผลิตเสาถังหั่นลม และงานซ่อมท่อประปาด้วยวิธีไม่ขุดเปิดผิวถนน ซึ่งเป็นธุรกิจยังไม่มีผู้ดำเนินการในประเทศไทย การเปิดรับเทคโนโลยีที่ทันสมัย เป็นกลยุทธ์ที่จะทำให้บริษัทสามารถสร้างมูลค่าเพิ่มให้กับธุรกิจและก้าวล้ำหน้าคู่แข่งในตลาด

โครงสร้างรายได้ - ตามงบการเงินเฉพาะของบริษัท

ประเภทรายได้	2551		2552		2553	
	มูลค่า	%	มูลค่า	%	มูลค่า	%
รายได้งานบริการ						
1. งานวิศวกรรมไฟฟ้า	1,073.83	50.95	892.40	55.02	1,700.24	68.20
2. งานระบบไฟฟ้าและเครื่องกล	106.22	5.04	197.03	12.15	67.12	2.69
3.งานโทรคมนาคม,อาณัติสัญญาณ	19.50	0.93	10.62	0.65	137.44	5.51
4.งานก่อสร้างโยธา	20.72	0.98	23.62	1.46	32.09	1.29
5.พลังงานทดแทน	-	-	-	-	197.45	7.92
6.รายได้ค่าขนส่งเสา	16.82	0.80	-	-	-	-
7.รายได้บริการอื่นๆ	-	-	-	-	-	-
รวมรายได้งานบริการ	1,237.09	58.70	1,123.67	69.29	2,134.34	85.61
รายได้จากการขาย						
1. จำหน่ายเสาโครงเหล็ก	531.81	25.23	192.12	11.85	163.94	6.58
2. จำหน่ายอุปกรณ์ไฟฟ้าและก่อสร้าง	308.26	14.63	257.43	15.87	167.65	6.73
รวมรายได้จากการขาย	840.07	39.86	449.55	27.72	331.59	13.31
รายได้อื่น	30.34	1.44	44.02	2.71	27.00	1.08
รวมรายได้	2,107.50	100.00	1,622.02	100.00	2,492.93	100.00

ที่มา: บริษัท

จากตารางข้างต้น จะพบว่าโครงสร้างรายได้หลักๆ ของบริษัทมาจากการงานวิศวกรรมไฟฟ้า ซึ่งประกอบด้วยงานก่อสร้างสถานีไฟฟ้าย่อย งานก่อสร้างระบบจำหน่าย และงานก่อสร้างสายส่ง อย่างไรก็ตาม ด้วยประสบการณ์การทำงานของทีมงานวิศวกรของบริษัทที่มีมานานกว่า 25 ปี ทำให้บริษัทสามารถพัฒนาและกระจายลักษณะงานไปสู่ธุรกิจใหม่ๆ ที่ยังคงใช้พื้นฐานความชำนาญทางด้านวิศวกรรมไฟฟ้า ซึ่งได้แก่งานระบบไฟฟ้าและเครื่องกล งานด้านสื่อสาร และอาณัติสัญญาณ

สำหรับโครงสร้างรายได้ ปี 2553 บริษัทยังคงมีรายได้หลักจากงานด้านวิศวกรรมไฟฟ้า งานระบบไฟฟ้าและเครื่องกล ซึ่งคิดเป็นสัดส่วนรายได้รวม ร้อยละ 70.89 ส่วนรายได้งานขายมีสัดส่วนลดลงเนื่องจากการชะลอการลงทุนของอุตสาหกรรมโทรศัพท์ไร้สายซึ่งรอความชัดเจนในการอนุมัติใบอนุญาตประกอบธุรกิจ 3 G ทำให้รายได้จากการจำหน่ายเสาโครงเหล็กลดลง

โครงการที่อยู่ระหว่างดำเนินการ

ณ วันที่ 31 ธันวาคม 2553 บริษัทมีงานที่ยังอยู่ระหว่างดำเนินการทั้งสิ้น 4,690.86 ล้านบาท โดยมีรายละเอียดดังตารางต่อไปนี้

ประเภทโครงการ	ปี 2554	
	จำนวน	มูลค่า
	(โครงการ)	(ล้านบาท)
งานวิศวกรรมไฟฟ้า	92	993.47
งานระบบไฟฟ้าและเครื่องกล	9	20.39
งานเสาโทรคมนาคมและอาณัติสัญญาณ	16	139.22
งานวิศวกรรมไฟฟ้า พลังงานทดแทน	4	3,477.59
งานโรงงาน : ผลิตเสาโครงเหล็ก	5	60.19
รวม	126	4,690.86



ภาวะอุตสาหกรรมและการแข่งขัน

เศรษฐกิจไทยปี 2553 และแนวโน้มปี 2554

จากข้อมูลของสภาพัฒนาการเศรษฐกิจและสังคมแห่งชาติ คาดว่าเศรษฐกิจไทยทั้งปี 2553 มีแนวโน้มขยายตัวร้อยละ 7.9 เทียบกับหดตัวร้อยละ 2.3 ในปี 2552 อัตราเงินเฟ้อทั่วไปอยู่ที่ร้อยละ 3.2 เทียบกับร้อยละ -0.9 ในปี 2552 มูลค่าการส่งออกในรูปเงินดอลลาร์ สรอ.คาดว่าจะขยายตัวร้อยละ 25.1 และมีการเกินดุลบัญชีเดินสะพัดประมาณร้อยละ 4.3 ของ GDP จากที่เกินดุลประมาณร้อยละ 8.3 ของ GDP ในปี 2552 ซึ่งการปรับตัวขึ้นของเศรษฐกิจไทย มีปัจจัยสนับสนุนที่สำคัญได้แก่

- 1) เศรษฐกิจโลกยังขยายตัวได้ดี แม้ว่าจะชะลอตัวเมื่อเทียบกับครั้งแรกของปี 2553 และแม้ว่าเศรษฐกิจประเทศที่สำคัญยังมีความเปราะบางในการฟื้นตัว ทั้งประเทศญี่ปุ่น และสหภาพยุโรป แต่โดยรวมเศรษฐกิจโลกยังเอื้อต่อการส่งออกของไทย โดยเฉพาะประเทศในกลุ่มอาเซียน กลุ่มประเทศอุตสาหกรรมใหม่ และจีน ซึ่งเป็นคู่ค้าที่สำคัญลำดับต้น ๆ ของไทย นอกจากนี้โครงสร้างตลาดการส่งออกของไทยยังมีการกระจายตัวมากขึ้น ทำให้สามารถลดผลกระทบจากการชะลอตัวของเศรษฐกิจประเทศสำคัญ ๆ
- 2) การลงทุนในประเทศยังขยายตัวอย่างต่อเนื่อง เป็นผลมาจากแรงส่งของการส่งออกและการบริโภคในประเทศ และเมื่อรวมถึงปัจจัยด้านค่าเงินบาทที่แข็งค่าขึ้น ทำให้ผู้ประกอบการและนักลงทุนบางส่วนได้ปรับแผนการลงทุนให้เร็วขึ้น โดยการขยายการลงทุนในการนำเข้าเครื่องจักรมากขึ้น
- 3) การปรับตัวดีขึ้นของภาคท่องเที่ยว ที่มีปัจจัยสภาพอากาศที่เอื้ออำนวยต่อการท่องเที่ยว ทำให้คาดว่าในไตรมาส 4 ปี 2553 จะมีนักท่องเที่ยวต่างชาติประมาณ 4 ล้านคน ซึ่งเป็นแรงขับเคลื่อนที่สำคัญที่จะส่งผลให้ธุรกิจที่เกี่ยวข้อง ทั้งสาขาโรงแรม ภัตตาคาร การค้าและการคมนาคม มีการปรับตัวที่ดีขึ้น

4) สภาพคล่องในระบบเศรษฐกิจยังอยู่ในเกณฑ์ดี โดยสภาพคล่องส่วนเกินของธนาคารพาณิชย์ในไตรมาส 3 ปี 2553 ยังอยู่ในเกณฑ์สูงถึง 1.26 ล้านล้านบาท ในขณะที่การปรับตัวดีขึ้นของตลาดทุนและตลาดพันธบัตรยังเอื้ออำนวยต่อการระดมทุนของภาคธุรกิจ และสถาบันการเงินเฉพาะกิจยังอยู่ในสถานะที่เอื้ออำนวยต่อการปล่อยสินเชื่อเพื่อสนับสนุนการขยายตัวของเศรษฐกิจจากฐาน ทั้งนี้ในช่วง 8 เดือนแรกของปี สถาบันการเงินเฉพาะกิจปล่อยกู้ไปแล้วทั้งสิ้น 830,925 ล้านบาท สูงกว่าเป้าหมายการปล่อยกู้ทั้งปีจำนวน 777,220 ล้านบาท

5) อัตราดอกเบี้ยยังอยู่ในระดับต่ำ จะเห็นได้จากในเดือนตุลาคม 2553 อัตราดอกเบี้ยเงินฝากแท้จริงติดลบร้อยละ 1.68 ในขณะที่อัตราดอกเบี้ยเงินกู้ที่แท้จริงอยู่ที่ร้อยละ 3.2 และคาดว่าในช่วงที่เหลือของปี 2553 ถึง ครั้งแรกของปี 2554 อัตราดอกเบี้ยของไทยจะยังอยู่ในระดับต่ำ และ เป็นปัจจัยสนับสนุนการขยายตัวของอุปสงค์ภายในประเทศทั้งการบริโภคและการลงทุนภาคเอกชน

สำหรับเศรษฐกิจไทยในปี 2554 คาดว่าจะขยายตัวในช่วงร้อยละ 3.5-4.5 ชะลอจากการขยายตัวร้อยละ 7.9 ในปี 2553 เป็นผลมาจากแนวโน้มการขยายตัวของเศรษฐกิจโลกที่ชะลอตัวลง ประกอบกับแนวโน้มการแข่งขันของเงินบาท ราคาน้ำมันที่เพิ่มขึ้น ส่งผลต่อต้นทุนการผลิตและรายได้จากการส่งออก รวมทั้งการขาดแคลนแรงงานในบางกลุ่มอุตสาหกรรมก็เป็นอุปสรรคในการขยายตัวของอุตสาหกรรมนั้น และจากปัญหาอุทกภัยในช่วงปลายปี 2553 ได้ส่งผลกระทบต่อเนื่องถึงผลการผลิตภาคเกษตรที่ลดลง ทั้งนี้ ในปี 2554 คาดการณ์ว่า อัตราเงินเฟ้อทั่วไปอยู่ที่ร้อยละ 2.5-3.5 การบริโภคของครัวเรือนขยายตัวร้อยละ 4.3 การลงทุนขยายตัวร้อยละ 8 มูลค่าการส่งออกในรูปดอลลาร์ สรอ. ขยายตัวร้อยละ 11.7 และดุลบัญชีเดินสะพัดเกินดุลประมาณร้อยละ 3.3 ของ GDP ลดลงจากการเกินดุลร้อยละ 4.3 ของ GDP ในปี 2553 ซึ่งปัจจัยสนับสนุนการขยายตัวทางเศรษฐกิจในปี 2554 มีดังนี้

- 1) แรงส่งจากการขยายตัวในปี 2553 ทำให้มีการขยายตัวของเศรษฐกิจเป็นไปอย่างต่อเนื่อง สร้างความเข้มแข็งให้แก่ภาคเศรษฐกิจโดยรวม โดยเฉพาะอุปสงค์ในประเทศ ซึ่งเป็นปัจจัยสำคัญในการขับเคลื่อนเศรษฐกิจ ในปี 2554 และเป็นการชดเชยผลกระทบจากการชะลอตัวของอุปสงค์จากต่างประเทศ
- 2) การเพิ่มขึ้นของฐานรายได้ของผู้บริโภคฐานรากและระบบเศรษฐกิจโดยรวม เนื่องจาก 1) การปรับขึ้นเงินเดือนข้าราชการค่าจ้างขั้นต่ำ รวมถึงเงินเดือนพนักงานบริษัทเอกชน 2) รายได้ของเกษตรกร มีแนวโน้มปรับตัวดีขึ้นจากระดับราคาสินค้าเกษตรหลัก ที่มีแนวโน้มเพิ่มขึ้น ทั้งราคายางพารามันสำปะหลัง และ อ้อย 3) การปรับเพิ่มวงเงินงบประมาณปี 2554 ที่ขยายร้อยละ 21.8 เมื่อเทียบกับปี 2553 จะทำให้ค่าใช้จ่ายภาครัฐสูงขึ้น 4) อัตราการว่างงานเฉลี่ยที่ต่ำ และ 5) ความเชื่อมั่นของผู้บริโภคที่ปรับตัวดีขึ้นอย่างต่อเนื่อง ปัจจัยดังกล่าวข้างต้นจะเป็นแรงสนับสนุนสำคัญในการส่งเสริมให้อุปสงค์ภายในประเทศขยายตัวได้อย่างต่อเนื่อง
- 3) อัตราดอกเบี้ยมีแนวโน้มอยู่ในระดับต่ำ โดยเฉพาะในครึ่งแรกของปี 2554 อันเป็นผลมาจากดอกเบี้ยในตลาดโลกที่ยังอยู่ใน

ระดับต่ำ เนื่องจาก 1) สหรัฐฯ สหภาพยุโรป และ ญี่ปุ่น ยังคงดำเนินนโยบายการเงินแบบผ่อนคลายเพื่อกระตุ้นการฟื้นตัวทางเศรษฐกิจ โดยคาดว่าประเทศเหล่านี้จะปรับขึ้นอัตราดอกเบี้ยในไตรมาส 4 ปี 2554 และ 2) ประเทศกำลังพัฒนา มีความกังวลต่อการแข็งค่าของค่าเงิน จึงพยายามหลีกเลี่ยงการขึ้นอัตราดอกเบี้ย เพื่อลดผลกระทบจากปริมาณเงินไหลเข้า อย่างไรก็ตาม การปรับเพิ่มขึ้นของอัตราดอกเบี้ยของประเทศกำลังพัฒนาอาจเกิดขึ้นได้ หากมีแรงกดดันจากอัตราเงินเฟ้อที่เพิ่มสูงขึ้น

ที่มา : สำนักงานคณะกรรมการพัฒนาการเศรษฐกิจและสังคมแห่งชาติ

ภาวะและแนวโน้มของอุตสาหกรรม

1 งานด้านวิศวกรรมไฟฟ้าและงานระบบไฟฟ้าและเครื่องกล

จากการพิจารณาแผนพัฒนากำลังการผลิตไฟฟ้าของประเทศไทย โดย คณะอนุกรรมการพยากรณ์ความต้องการไฟฟ้า เมื่อวันที่ 11 กุมภาพันธ์ 2552 ได้สรุปค่าพยากรณ์ความต้องการพลังงานไฟฟ้าสูงสุด และ ความต้องการพลังงานไฟฟ้ากรณีฐาน ดังนี้

ปี	พลังไฟฟ้าสูงสุด			พลังงานไฟฟ้า			% Load Factor
		เพิ่ม		ล้านหน่วย	เพิ่ม		
	เมกะวัตต์	เมกะวัตต์	%		ล้านหน่วย	%	
2551	22,017	-19	-0.09	147,229	3,487	2.43	76.34
2552	22,886	869	3.95	150,458	3,229	2.19	75.05
2553	23,936	1,050	4.59	155,645	5,187	3.45	74.23
2554	25,085	1,149	4.80	162,884	7,239	4.65	74.12
2555	26,572	1,487	5.93	172,593	9,709	5.96	74.15
2556	28,188	1,616	6.08	183,218	10,625	6.16	74.20
2557	29,871	1,683	5.97	194,326	11,108	6.06	74.26
2558	31,734	1,863	6.24	206,604	12,278	6.32	74.32
2559	33,673	1,939	6.11	219,339	12,735	6.16	74.36

ที่มา : การพยากรณ์ความต้องการไฟฟ้า : คณะกรรมการการพยากรณ์ความต้องการไฟฟ้า

ในปี 2552 ศูนย์พยากรณ์และสารสนเทศพลังงาน สำนักงานนโยบายและแผนพลังงาน ได้สรุป กำลังการผลิตติดตั้งไฟฟ้า ในปี 2552 อยู่ที่ 29,191 เมกะวัตต์ ความต้องการไฟฟ้าสูงสุดอยู่ที่ระดับ 22,596 เมกะวัตต์ สูงกว่าความต้องการไฟฟ้าสูงสุดของปี 2551 ซึ่งอยู่ที่ระดับ 22,568 เมกะวัตต์ จำนวน 28 เมกะวัตต์ หรือเพิ่มขึ้นร้อยละ 0.1

การผลิตไฟฟ้าตามปริมาณการผลิตและการรับซื้อของ กฟผ. ในปี 2552 มีจำนวน 148,090 กิกะวัตต์ชั่วโมง ลดลงจากปีก่อนร้อยละ 0.1 โดยมีสัดส่วนการผลิตไฟฟ้า จากก๊าซธรรมชาติ ร้อยละ 70 จากถ่านหิน/ถ่านหินร้อยละ 21 จากพลังน้ำร้อยละ 5 นำเข้าและอื่นๆ ร้อยละ 3 และจากน้ำมันร้อยละ 1

การใช้ไฟฟ้า ในปี 2552 อยู่ที่ระดับ 134,489 กิกะวัตต์ชั่วโมง เพิ่มขึ้นจากปี 2551 ร้อยละ 0.1 โดยการใช้ไฟฟ้าจะลดตัวตั้งแต่ปลายปี 2551 และยังคงลดลงจนถึงกลางปี 2552 หลังจากนั้นการใช้ไฟฟ้าได้ปรับตัวสูงขึ้นตั้งแต่เดือนตุลาคมเป็นต้นมา ตามการฟื้นตัวของเศรษฐกิจและการส่งออก

จากสถานการณ์ทางเศรษฐกิจในปีที่ผ่านมาส่งผลให้ความต้องการพลังงานไฟฟ้าลดลง คณะกรรมการพิจารณาแผนพัฒนา กำลังผลิตไฟฟ้าได้ปรับ แผนพัฒนากำลังผลิตไฟฟ้าของประเทศไทย พ.ศ. 2551-2564 (PDP 2007) เป็นครั้งที่ 2 ทั้งนี้เป้าหมายจากการปรับปรุงแผนพัฒนากำลังผลิตไฟฟ้าของประเทศไทย พ.ศ. 2551-2564 PDP 2007 ฉบับปรับปรุงครั้งที่ 2 จะส่งผลให้

- 1) ภาพรวมกำลังการผลิตไฟฟ้า ในช่วงปี 2552-2564 มีกำลังผลิตไฟฟ้าใหม่เพิ่มขึ้น 30,155 เมกะวัตต์ เมื่อหักโรงไฟฟ้าที่ถูกทยอยปลดออกจากระบบ 7,502 เมกะวัตต์ จะเหลือกำลังผลิตสุทธิในระบบในปี 2564 จำนวน 51,792 เมกะวัตต์ ลดลงจากแผน PDP 2007: ฉบับปรับปรุงครั้งที่ 1 จำนวน 6,408 เมกะวัตต์ โดยกำลังผลิตที่เพิ่มขึ้น 30,155 เมกะวัตต์ ในปี 2552-2564 ประกอบด้วย โครงการที่ดำเนินการ โดย กฟผ. จำนวน 11,769 เมกะวัตต์ รับซื้อไฟฟ้าจาก IPP จำนวน 6,000 เมกะวัตต์ รับซื้อไฟฟ้าจาก SPP จำนวน 1,985 เมกะวัตต์ รับซื้อไฟฟ้าจาก VSPP จำนวน 564 เมกะวัตต์ รับซื้อไฟฟ้าจากประเทศเพื่อนบ้านจำนวน 5,037 เมกะวัตต์ และรับซื้อไฟฟ้าจากโครงการใหม่ 4,800 เมกะวัตต์

ตารางที่ 1 แสดงกำลังผลิตที่เพิ่มขึ้นแยกตามผู้ผลิตไฟฟ้า

หน่วย : เมกะวัตต์

ปี	PDP 207 ฉบับปรับปรุงครั้งที่ 1				PDP ฉบับปรับปรุงครั้งที่ 2					
	กฟผ.	IPP	SPP	ต่างประเทศ	กฟผ.	IPP	SPP	VSPP	ต่างประเทศ	โครงการใหม่
52-58	4,615	4,400	1,193	5,473	3,769	4,400	1,985	264	2,187	-
59-64	8,900	1,400	575	8,690	8,000	1,600	-	300	2,850	4,800
รวม	13,515	5,800	1,768	14,163	11,769	6,000	1,985	564	5,037	4,800
	35,246				30,155					

ที่มา : www.eppo.go.th/index-T.html สรุปแผนพัฒนากำลังผลิตไฟฟ้าของประเทศไทย พ.ศ. 2551-2564

ตารางที่ 2 แสดงสัดส่วนกำลังผลิตไฟฟ้าแยกตามผู้ผลิตไฟฟ้า

หน่วย : ร้อยละ

ปี	PDP 207 ฉบับปรับปรุงครั้งที่ 1						PDP ฉบับปรับปรุงครั้งที่ 2
	กฟผ.	IPP/SPP ^{1/}	ต่างประเทศ	กฟผ.	IPP/SPP/VSP	ต่างประเทศ	โครงการใหม่
2552	51	44	5	48	47	5	-
2558	44	43	14	41	52	7	-
2564	43	31	25	43	37	11	9

ที่มา : www.eppo.go.th/index-T.html สรุปแผนพัฒนากำลังผลิตไฟฟ้าของประเทศไทย พ.ศ. 2551-2564

หมายเหตุ : ^{1/} กำลังการผลิตไฟฟ้าสำรองกรณีใช้ค่าพยากรณ์ความต้องการไฟฟ้าชุดกันยายน 2551

2) ระดับกำลังผลิตไฟฟ้าสำรองของประเทศ ในปี 2552-2564 เป็นดังนี้

หน่วย : ร้อยละ

PDP 2007	ปี												
	52	53	54	55	56	57	58	59	60	61	62	63	64
ฉบับปรับปรุงครั้งที่ 1	21.1	22.7	18.5	20.6	22.0	21.1	19.8	17.2	16.7	16.6	15.5	17.3	16.2
ฉบับปรับปรุงครั้งที่ 2	22.4	24.0	23.7	20.3	20.4	16.6	16.6	16.6	16.6	15.8	17.0	16.1	15.3

ที่มา : www.eppo.go.th/index-T.html สรุปแผนพัฒนากำลังผลิตไฟฟ้าของประเทศไทย พ.ศ. 2551-2564

- 3) การลงทุนโครงการผลิตไฟฟ้าและระบบส่งไฟฟ้า ตามแผน PDP 2007 : ฉบับปรับปรุง ครั้งที่ 2 ประมาณ 1,626,274 ล้านบาท ลดลงจากแผน PDP 2007 : ฉบับปรับปรุงครั้งที่ 1 เป็นจำนวน 481,260 ล้านบาท

การดำเนินนโยบายของภาครัฐนอกจากการปรับแผนพัฒนากำลังผลิตไฟฟ้าให้เหมาะสมแล้ว รัฐบาลได้ให้ความสำคัญกับการจัดการด้านพลังงาน โดยกำหนดนโยบายพลังงานของประเทศ ซึ่งในส่วนของไฟฟ้าได้วางแผนพัฒนาไฟฟ้าให้มีการกระจายชนิดของเชื้อเพลิงที่ใช้ เพื่อลดความเสี่ยงด้านการจัดหา ความผันผวนทางด้านราคา และลดต้นทุนการผลิต ส่งเสริมการผลิตไฟฟ้าจากพลังงานหมุนเวียนที่มีศักยภาพ โดยเฉพาะโครงการผลิตไฟฟ้าขนาดเล็กและโครงการผลิตไฟฟ้าขนาดเล็กมาก รวมทั้งศึกษาความเหมาะสมในการพัฒนาพลังงานทางเลือกอื่น ๆ มาใช้ประโยชน์ในการผลิตไฟฟ้า พร้อมทั้งดำเนินการให้นโยบายด้านพลังงานทดแทนเป็นวาระแห่งชาติ โดยสนับสนุนการผลิตและการใช้พลังงานทดแทนโดยเฉพาะการพัฒนาเชื้อเพลิงชีวภาพ และชีวมวลส่งเสริมพลังงานหมุนเวียนทุกรูปแบบ ทั้งลม แสงอาทิตย์ พลังน้ำ ชีวมวล ก๊าซชีวภาพ พลังงานจากขยะ ส่งเสริมการจัดหาและการใช้พลังงานที่ให้ความสำคัญต่อสิ่งแวดล้อมภายใต้กระบวนการมีส่วนร่วมของประชาชน โดยกำหนดมาตรฐานด้านต่าง ๆ รวมทั้งส่งเสริมให้เกิดโครงการกลไกการพัฒนาพลังงานที่สะอาด เพื่อลดผลกระทบต่อสิ่งแวดล้อมและชุมชน และลดปริมาณก๊าซเรือนกระจก

สำหรับสถานการณ์ด้านพลังงานถึงแม้ความต้องการพลังงานไฟฟ้าในช่วงที่ผ่านมาจะลดลง เนื่องจากภาวะการชะลอตัวทางเศรษฐกิจ แต่การเตรียมความพร้อมในการลงทุนในระบบไฟฟ้าเพื่อรองรับการขยายตัวของความต้องการใช้กระแสไฟฟ้าในช่วงถัดไปยังเป็นสิ่งที่จำเป็น ดังจะเห็นได้จากการลงทุนโครงการผลิตไฟฟ้าและระบบส่งไฟฟ้า ตามแผน PDP 2007 : ฉบับปรับปรุงครั้งที่ 2 ยังคงมีมูลค่าสูงถึง 1,626,274 ล้านบาท นอกจากนี้ การที่รัฐบาลให้ความสำคัญกับการจัดการด้านพลังงาน และส่งเสริม

ให้นโยบายด้านพลังงานทดแทนเป็นวาระแห่งชาติ พร้อมกับสนับสนุนการผลิตและการใช้พลังงานทดแทนส่งเสริมพลังงานหมุนเวียน ทั้งลม แสงอาทิตย์ พลังน้ำ ชีวมวล ก๊าซชีวภาพ พลังงานจากขยะ ในการผลิตไฟฟ้า ก็จะเป็นที่มาของการเพิ่มการลงทุนในงานด้านวิศวกรรมไฟฟ้าและงานระบบไฟฟ้าและเครื่องกลอย่างมากในอนาคตซึ่งบริษัทยังคงมีศักยภาพในการเข้าร่วมเสนอราคา งานระบบสายส่ง 115-500 เควี งานระบบสายส่ง สถานีไฟฟ้าย่อย ระบบจ่ายไฟฟ้าแรงดันขนาดกลางและต่ำ การเปลี่ยนแปลงระบบสายอากาศเป็นสายไฟฟ้าใต้ดิน รวมถึงงานก่อสร้างโรงไฟฟ้าพลังงานทดแทนประเภทต่าง ๆ ซึ่งเป็นการลงทุนระดับ SPP และ VSPP ตามนโยบายที่ภาครัฐได้เน้นให้ดำเนินการ

2. งานด้านระบบไฟฟ้าและเครื่องกล

ภาพรวมของอุตสาหกรรมจากรายงานดัชนีผลผลิตอุตสาหกรรม (Manufacturing Production Index : MPI) ที่จัดทำโดยสำนักงานเศรษฐกิจอุตสาหกรรม ซึ่งครอบคลุมอุตสาหกรรม 53 กลุ่ม พบว่าในช่วงเดือนมกราคม – ตุลาคม 2553 ดัชนีผลผลิตอุตสาหกรรมเพิ่มขึ้นจากช่วงเดียวกันของปีก่อนประมาณร้อยละ 17.5 โดยมีอุตสาหกรรมยานยนต์ Hard Disk Drive ชิ้นส่วนอิเล็กทรอนิกส์ เครื่องปรับอากาศ เสื้อผ้าสำเร็จรูป เป็นอุตสาหกรรมหลักที่ส่งผลให้ดัชนีผลผลิตอุตสาหกรรมในช่วงเดือนมกราคม - ตุลาคม 2553 มีค่าเพิ่มขึ้นจากช่วงเดียวกันของปี 2552 สำหรับแนวโน้มปี 2554 คาดว่า ดัชนีผลผลิตอุตสาหกรรมจะขยายตัวในอัตราที่ชะลอลงอยู่ที่ร้อยละ 6 - 8 จากปี 2553 เนื่องจากการฟื้นตัวของภาคอุตสาหกรรมกลับคืนสู่ภาวะปกติ อย่างไรก็ตามการขยายตัวไม่สูงเท่าปีที่ผ่านมา นอกจากนี้ยังคงมีปัจจัยที่อาจส่งผลกระทบต่อการผลิต ได้แก่ การฟื้นตัวของเศรษฐกิจประเทศคู่ค้าที่สำคัญ ปัญหาการแข่งขันค่าของเงินบาท และราคาน้ำมันที่อาจปรับตัวสูงเป็นต้น

สำหรับภาวะอุตสาหกรรมในสาขาที่มีการลงทุนขนาดใหญ่ และเป็นเป้าหมายงานระบบไฟฟ้าและเครื่องกลของบริษัท เช่น อุตสาหกรรมปิโตรเคมี เหล็ก ผลิตภัณฑ์พลาสติก ล้วนได้รับผล



ระทบจากวิกฤตเศรษฐกิจในปี 2551 – 2552 ปัญหาสิ่งแวดล้อมบริเวณมาตาฟูด ปัญหาค่าเงินบาทที่แข็งค่า อย่างไรก็ตามภายใต้มาตรการการวางแผนบุกเจาะตลาด การเพิ่มยอดการส่งออก คาดว่าดัชนีผลผลิตอุตสาหกรรมจะกลับมาขยายตัวอยู่ที่ร้อยละ 6 – 8 ซึ่งกระทรวงอุตสาหกรรมได้สรุปสภาวะอุตสาหกรรมในสาขาดังกล่าวสำหรับปี 2553 และแนวโน้มปี 2554 ดังนี้

- **อุตสาหกรรมปิโตรเคมีไทย** ได้รับการคาดการณ์ว่าในปี 2554 นั้นจะมีมูลค่าเพิ่มขึ้นตามการขยายตัวของ เศรษฐกิจโลก อย่างไรก็ตามวิกฤตเศรษฐกิจในสหภาพยุโรปที่คาดว่าจะส่งผลให้เศรษฐกิจโลกประสบภาวะชะลอตัวอีกครั้งในปี พ.ศ. 2554 และอาจจะต่อเนื่องไปยังปี 2555 ประกอบกับจีนซึ่งเป็นตลาดปิโตรเคมีหลักในเอเชียมีแนวโน้มพึ่งพาตนเองมากขึ้น อีกทั้งผลิตภัณฑ์ปิโตรเคมีต้นทุนต่ำจากตะวันออกกลางมีแนวโน้มเข้ามาสู่ตลาดเอเชียมากขึ้นอย่างต่อเนื่อง ปัจจัยต่างๆ เหล่านี้คาดว่าจะยังคงเป็นปัจจัยเสี่ยงที่ส่งผลกระทบต่อการส่งออกผลิตภัณฑ์ปิโตรเคมีของไทยสำหรับตลาดภายในประเทศนั้นแม้ว่าโครงการเม็กกะโปรเจกต์ต่างๆ ของภาครัฐ และมาตรการช่วยเหลือและซ่อมแซมสาธารณูปโภคต่างๆ หลังภาวะน้ำท่วมจะช่วยกระตุ้นความต้องการใช้ผลิตภัณฑ์ปิโตรเคมีภายในประเทศ แต่การเปิดดำเนินการของโรงงานใหม่ๆ ในประเทศ จะส่งผลให้ไทยนำเข้าผลิตภัณฑ์ ปิโตรเคมีลดลงในปี 2554
- **อุตสาหกรรมเหล็กและเหล็กกล้า** สถานการณ์เหล็กโดยรวมของปี 2553 เมื่อเทียบกับระยะเดียวกันของปีก่อน พบว่าการผลิตรวมเพิ่มขึ้น ร้อยละ 17.10 ความต้องการใช้ในประเทศ เพิ่มขึ้น ร้อยละ 44.33 เนื่องจากความต้องการของ

อุตสาหกรรมต่อเนื่อง เช่น ยานยนต์และเครื่องใช้ไฟฟ้าที่มีการขยายตัวเพิ่มขึ้น สำหรับมูลค่าและปริมาณการนำเข้าเพิ่มขึ้น ร้อยละ 60.32 และ 52.29 ตามลำดับ โดยเป็นผลมาจากการเพิ่มขึ้นของการนำเข้าเหล็กแผ่นบางรีดร้อนชนิดผ่านการกัดล้างและชุบน้ำมัน เพิ่มขึ้น ร้อยละ 136.45 เหล็กแผ่นเคลือบสังกะสีแบบจุ่มร้อน เพิ่มขึ้น ร้อยละ 117.29 และเหล็กแผ่นเคลือบโครเมียม เพิ่มขึ้นร้อยละ 104.28 เนื่องจากประเทศจีนมีการส่งออกเหล็กเหล็กชนิดนี้ซึ่งมีราคาถูกกว่าเหล็กที่ผลิตในประเทศไทย ส่งผลให้ผู้ประกอบการในอุตสาหกรรมต่อเนื่อง เช่น อุตสาหกรรมอาหารกระป๋อง ใช้วัตถุดิบที่มาจากจีนมากขึ้น ประกอบกับค่าเงินบาทที่แข็งค่าขึ้นเมื่อเทียบกับดอลลาร์สหรัฐ ส่งผลให้ผู้ประกอบการอุตสาหกรรมต่อเนื่องใช้เหล็กจากต่างประเทศเพิ่มขึ้น สำหรับมูลค่าและปริมาณการส่งออก เพิ่มขึ้น ร้อยละ 21.52 และ 16.10 ตามลำดับ โดยเป็นผลมาจากการเพิ่มขึ้นของผลิตภัณฑ์เหล็กกิ่งสำเร็จรูปชนิดอื่นๆ เพิ่มขึ้น ร้อยละ 203.32 ท่อเหล็กไร้ตะเข็บ เพิ่มขึ้น ร้อยละ 118.11 และเหล็กแผ่นรีดเย็นไร้สนิม เพิ่มขึ้น ร้อยละ 99.สำหรับแนวโน้มอุตสาหกรรมเหล็กในปี 2554 คาดว่าจะสามารถขยายตัวได้ต่อเนื่อง เนื่องจากทั้งภาคการก่อสร้างและภาคการผลิตคาดว่าจะขยายตัวได้ แม้ว่าแนวโน้มเศรษฐกิจโลกจะยังอยู่ภายใต้ความผันผวนและปัญหาค่าเงิน โดยภาคการก่อสร้างมีโอกาสใหม่ๆ จากการลงทุนของภาครัฐโดยเฉพาะการลงทุนในโครงสร้างพื้นฐานต่างๆ ที่ในปี 2553 มีการเปิดประมูลและเตรียมงานก่อสร้าง ขณะที่ภาคการผลิต อุตสาหกรรมยานยนต์จะเป็นอุตสาหกรรมต่อเนื่องที่คาดว่าจะขยายตัวได้ในอัตราที่สูงมากจากการผลิต Eco-car ของหลายบริษัท ส่วนกลุ่มเครื่องใช้ไฟฟ้าและกลุ่มอุตสาหกรรมอาหารกระป๋อง คาดว่าอาจอยู่ในระดับที่ทรงตัวด้วยข้อจำกัดจากฐานการผลิตที่สูงในปี 2553

- **อุตสาหกรรมผลิตภัณฑ์พลาสติก** ปี 2552 มีมูลค่าการส่งออกประมาณ 80,320 ล้านบาท ลดลงร้อยละ 12.57เมื่อเทียบกับปีก่อน ตลาดส่งออกที่สำคัญ ได้แก่ ญี่ปุ่น สหรัฐอเมริกา อินโดนีเซีย และออสเตรเลีย สำหรับในปี 2553 คาดว่าจะมีมูลค่าส่งออกรวม 76,766 ล้านบาท ส่วนแนวโน้มอุตสาหกรรมพลาสติก ในช่วงปี 2554 น่าจะดีขึ้น จากแรงซื้อสินค้าอุปโภคบริโภคในประเทศ หลังสภาวะน้ำท่วมในช่วงปลายปี 2553 การที่เริ่มมีการซื้อวัสดุอุปกรณ์เพื่อซ่อมแซมบ้าน สิ่งก่อสร้างหรือรถยนต์ที่ถูกน้ำท่วม จะช่วยผลักดันด้านการผลิตมากขึ้น นอกจากนี้มาตรการต่าง ๆ ของทั้งในและต่างประเทศ ที่เข้าสู่ระบบเศรษฐกิจอย่างต่อเนื่อง รวมทั้งตัวเลขทางเศรษฐกิจของไทยที่ดีขึ้นตามลำดับ เหตุผลดังกล่าวน่าจะส่งผลต่อภาคอุตสาหกรรมต่าง ๆ อาทิเช่น อุตสาหกรรมยานยนต์ อุตสาหกรรมไฟฟ้าและอิเล็กทรอนิกส์ อุตสาหกรรมบรรจุภัณฑ์ และอุตสาหกรรมก่อสร้าง เป็นต้น

ซึ่งอุตสาหกรรมพลาสติกถือว่าเป็นอุตสาหกรรมสนับสนุนจึงน่าจะได้รับอานิสงค์จากการขยายตัวของอุตสาหกรรมเหล่านี้ไปในทิศทางที่ดี อย่างไรก็ตามในสภาวะเศรษฐกิจยุโรปที่ยังคงมีปัญหา ก็อาจเป็นปัจจัยลบต่ออุตสาหกรรมอยู่บ้าง

3. งานด้านเสาโทรคมนาคม

ภาพรวมของอุตสาหกรรมโทรคมนาคมปี 2553 มีอัตราการเติบโตที่ลดลงจากปี 2552 เล็กน้อย ด้วยเหตุผลด้านวิกฤตเศรษฐกิจ อย่างไรก็ตาม แนวโน้มอุตสาหกรรมโทรศัพท์เคลื่อนที่ครึ่งหลังปี 2553 คาดว่าจะเติบโตต่อเนื่องจากสภาพเศรษฐกิจที่เอื้ออำนวยและการเติบโตของบริการเสริม ในขณะที่การประมูลใบอนุญาต 3จี ยังมีความไม่แน่นอนจากปัญหาเดิมในอดีตและประเด็นการแปรสัญญาสัมปทาน 2จี เป็นใบอนุญาตใหม่ สำหรับความคาดหวังในการพัฒนาอุตสาหกรรมไปสู่ระบบ 3จี ยังคงต้องรอการตัดสินใจของ กสทช. ความไม่แน่นอนเรื่องการออกใบอนุญาต 3จี นี้ จะเป็นอุปสรรคสำคัญสำหรับโอเปอเรเตอร์ทุกรายในประเทศไทย ที่จะพัฒนาการลงทุนในเครือข่าย 3จี ปัจจุบันผู้ให้บริการโทรศัพท์มือถือได้แก้ปัญหาโดยใช้วิธีเปิดให้บริการ 3จี เพียงบางส่วนเพื่อเลี่ยงข้อกฎหมายกับ กสทช. ซึ่งจะทำให้การเติบโตของอุตสาหกรรมโทรคมนาคมอยู่ในระดับที่ต่ำกว่าที่ควร เนื่องจากเครือข่าย 2จี นั้นเริ่มจะอิ่มตัว ดังนั้นแนวทางการขยายธุรกิจ จะออกมาในแนวทางการใช้ประโยชน์จากเครือข่าย 2จี เดิมที่ตัวเองมีอยู่แล้ว ส่งผลให้การขยายธุรกิจผลิตเสาโครงเหล็กของบริษัทฯ มีโอกาสเติบโตขึ้นตามการลงทุนดังกล่าว

เป้าหมายการดำเนินธุรกิจของบริษัท

บริษัทมุ่งมั่นที่จะพัฒนาองค์กรและขยายธุรกิจในด้านที่เกี่ยวข้องกับงานวิศวกรรมโดยมีเป้าหมายหลักที่จะเป็นผู้ออกแบบก่อสร้างและติดตั้งงานระบบไฟฟ้าแบบครบวงจรตั้งแต่งานระบบไฟฟ้า จนถึงงานก่อสร้างโรงไฟฟ้าพลังงานทดแทน

ความเสี่ยง

1. ปัจจัยความเสี่ยง

ในการประกอบธุรกิจของบริษัท ปัจจัยความเสี่ยงที่สำคัญที่อาจส่งผลกระทบต่อการดำเนินธุรกิจ ประกอบด้วย

1.1 ความเสี่ยงด้านบุคลากร

ความเสี่ยงจากการพึ่งพาวิศวกร

บริษัทดำเนินธุรกิจให้บริการออกแบบ จัดหา ก่อสร้าง และติดตั้งงานระบบจำหน่ายไฟฟ้า งานสถานีไฟฟ้าย่อยงาน ก่อสร้างสายส่ง และงานเสาโทรคมนาคม ซึ่งในการรับงานและ

การดำเนินงานแต่ละโครงการให้แล้วเสร็จตามกำหนดเวลาอย่างมีประสิทธิภาพนั้น จำเป็นที่ต้องพึ่งพาบุคลากรที่มีประสบการณ์และความรู้ความสามารถโดยเฉพาะอย่างยิ่งวิศวกรผู้ทำหน้าที่ควบคุมและบริหารโครงการ ตั้งแต่ระดับผู้จัดการโครงการ ซึ่งหากบริษัทสูญเสียวิศวกรเหล่านี้ไปย่อมส่งผลกระทบต่อความสามารถในการรับงานและการบริหารจัดการ

บริษัทตระหนักถึงความสำคัญของบุคลากรซึ่งเป็นปัจจัยสำคัญในการดำเนินธุรกิจจึงกำหนดมาตรการป้องกันความเสี่ยงดังกล่าว ด้วยการจัดให้มีสวัสดิการและมาตรการจูงใจพนักงานให้มีความผูกพันกับองค์กรในระยะยาว นโยบายการบริหารและพัฒนาบุคลากรอย่างต่อเนื่อง รวมถึงมีการกระจายอำนาจการบริหารงานเพื่อลดการพึ่งพิงบุคลากรเป็นรายบุคคล

ความเสี่ยงจากการพึ่งพาผู้บริหาร

คณะผู้บริหารของบริษัทนำโดยนายประเดช กิตติอิสรา นนท์ กรรมการผู้จัดการและผู้ร่วมก่อตั้งบริษัท ซึ่งเป็นผู้ที่มีประสบการณ์ยาวนานในธุรกิจให้บริการวิศวกรรมไฟฟ้าและงานด้านเสาโทรคมนาคม คุณสมบัติดังกล่าวเป็นส่วนหนึ่งที่ทำให้บริษัทประสบความสำเร็จในการติดต่อลูกค้าและได้รับความไว้วางใจให้ดำเนินงานมาโดยตลอด ดังนั้น หากมีการเปลี่ยนแปลงของผู้บริหาร อาจส่งผลกระทบในทางลบต่อความสามารถในการรับงานและผลการดำเนินงานของบริษัทในอนาคต

เพื่อลดการพึ่งพาผู้บริหารดังกล่าว บริษัทได้กำหนดนโยบายเพื่อกระจายอำนาจการบริหารงานด้วยการแต่งตั้งและมอบหมายอำนาจหน้าที่ให้แก่คณะกรรมการบริหาร เพื่อให้ร่วมดูแลงานในส่วนงานต่างๆ ที่เหมาะสมสอดคล้องกับประสบการณ์และความรู้ความสามารถ ซึ่งจะส่งผลให้การบริหารงานโครงการบรรลุตามแผนงานที่วางไว้ภายใต้เงื่อนไขของตารางเวลาที่กำหนด

1.2 ความเสี่ยงจากความไม่สม่ำเสมอของด้านรายได้

ความเสี่ยงจากการให้บริการงานในลักษณะโครงการ

รายได้หลักของบริษัทมาจากการให้บริการซึ่งมีลักษณะเป็นรายโครงการที่มีกำหนดเวลาแล้วเสร็จไม่ใช่เป็นสัญญาว่าจ้างทำงานระยะยาว ดังนั้น ความต่อเนื่องในกระแสรายได้ของบริษัทจึงขึ้นอยู่กับความสามารถในการชนะประมูลหรือได้รับเลือกเข้าทำงานในแต่ละโครงการซึ่งเป็นลักษณะปกติธุรกิจของผู้ประกอบการในอุตสาหกรรมประเภทให้บริการแบบรับเหมาทั่วไป

บริษัทกำหนดนโยบายที่จะลดความเสี่ยงเรื่องความสม่ำเสมอของรายได้ด้วยการขยายกลุ่มลูกค้าเป้าหมาย และ ขยายฐานไปยังธุรกิจที่ต่อเนื่อง เช่น การให้บริการบำรุงรักษาระบบและอุปกรณ์ในสถานีไฟฟ้าและสายส่งแรงสูง ซึ่งจะให้ผลตอบแทนในรูปกระแสเงินสดแก่บริษัทในระยะยาวอย่างสม่ำเสมอ ทั้งนี้ รวมถึงการขยายตลาดไปสู่ฐานอาณัติสัญญาของการรถไฟแห่ง

ประเทศไทย งานวางเครือข่ายสายสัญญาณของการสื่อสารแห่งประเทศไทย และการเป็นผู้ร่วมพัฒนาโครงการพลังงานทดแทนประเภทต่าง ๆ โดยวางเป้าหมายที่จะเป็นผู้ผลิตไฟฟ้าอิสระ รายเล็ก (SPP) ขายไฟฟ้าให้แก่การไฟฟ้าฝ่ายผลิต และการไฟฟ้าส่วนภูมิภาค เป็นต้น

ความเสี่ยงจากการลงทุนในบริษัท เจ พี เอ็ม อินเตอร์ จำกัด (ปัจจุบันเปลี่ยนชื่อเป็นบริษัท เดิมโก้อินเตอร์ จำกัด)

บริษัทได้ลงทุนในบริษัทดังกล่าว ตั้งแต่วันที่ 15 มกราคม 2551 โดยภายหลังจากการลงทุนบริษัท มีนโยบายในการปรับแผนการดำเนินงานของ เดิมโก้อินเตอร์ มุ่งเน้นการดำเนินธุรกิจรับจ้างผลิตและติดตั้งภาชนะรับแรงดันสูง ซึ่งใช้ในธุรกิจการผลิตไฟฟ้าและโรงงานปิโตรเคมี และงานผลิตโครงสร้างเหล็ก เฉพาะแบบ ซึ่งเป็นแนวธุรกิจที่ให้อัตรากำไรขั้นต้นค่อนข้างสูง ทั้งนี้ บริษัทได้ลงทุนก่อสร้างโรงงานพื้นที่ 8,000 ตร.ม. ในพื้นที่เดิมเพื่อรองรับงานผลิตภาชนะรับแรงดัน อย่างไรก็ตาม ธุรกิจรับจ้างผลิตและติดตั้งภาชนะรับแรงดันสูงถือว่าเป็นธุรกิจใหม่ของบริษัท ดังนั้น จึงยังไม่สามารถคาดเดาผลการดำเนินงานที่แน่นอนได้ โดยหากผลการดำเนินไม่เป็นไปตามแผนที่วางไว้ อาจส่งผลกระทบต่อการดำเนินงานของบริษัทในอนาคต

ความเสี่ยงจากการพึ่งพิงกลุ่มลูกค้า

บริษัทให้บริการและขายสินค้าให้แก่ลูกค้าทั้งภาคเอกชนและภาครัฐ ดังนั้น ผลการดำเนินงานของบริษัทจึงขึ้นอยู่กับ การขยายการลงทุนและการเติบโตของลูกค้าในแต่ละประเภท รวมถึงความสามารถและสถานะการแข่งขันในการประมูลงานต่าง ๆ

โดยในส่วนของรายได้จากการขายของบริษัทในปี 2547 – 2549 นั้นเป็นรายได้จากกลุ่มลูกค้าเอกชนทั้งหมด อย่างไรก็ตาม ตั้งแต่ปี 2550 บริษัทมีนโยบายขยายการขายสินค้าของบริษัท โดยเฉพาะเสาโครงเหล็กไปสู่กลุ่มลูกค้าในภาครัฐ เพื่อลดความเสี่ยงจากการพึ่งพิงกลุ่มลูกค้า

สำหรับงานด้านบริการ บริษัทมีนโยบายให้บริการแก่ลูกค้าทั้งลูกค้าภาครัฐและเอกชน นโยบายในการรักษาสัดส่วนรายได้งานบริการจากภาครัฐและภาคเอกชนให้อยู่ในระดับใกล้เคียงกัน เพื่อลดความเสี่ยงจากการพึ่งพิงกลุ่มลูกค้าและเพื่อรักษาระดับอัตราการเติบโตของรายได้ของกิจการและระดับอัตรากำไรที่เหมาะสม

ความเสี่ยงจากความผันผวนทางเศรษฐกิจและการเมือง

ความผันผวนของสถานะเศรษฐกิจจากวิกฤตการณ์ทางการเงิน ส่งผลกระทบต่อความต้องการบริโภคของผู้บริโภคทั้งในประเทศไทยและประเทศทั่วโลก ทำให้งบประมาณการลงทุนของภาคเอกชนในประเทศชะลอตัว ส่งผลต่อเนื่องถึง ธุรกิจออกแบบ จัดหา และบริการติดตั้งงานระบบไฟฟ้า และงานระบบไฟฟ้าและเครื่องกล

อย่างไรก็ตาม การที่รัฐบาลได้เร่งการลงทุนภาครัฐในโครงการขนาดใหญ่ รวมถึงการออก มาตรการ กระตุ้นระบบเศรษฐกิจอย่างต่อเนื่องจะทำให้ระบบเศรษฐกิจฟื้นตัวได้บ้าง ซึ่งในระหว่างการรอการปรับตัว บริษัทได้ขยายแนวธุรกิจไปสู่โครงการผลิตกระแสไฟฟ้าด้วยพลังงานลม เป็นการเพิ่มช่องทางการตลาด ทำให้ความเสี่ยงลดลง

1.3 ความเสี่ยงจากการเพิ่มขึ้นของต้นทุน

ความเสี่ยงจากการดำเนินโครงการล่าช้ากว่าเวลาที่กำหนดตามสัญญา

ในการดำเนินธุรกิจให้บริการแบบรับเหมา หากการดำเนินโครงการมีความล่าช้าจากกำหนดการ อาจส่งผลให้บริษัทถูกเรียกค่าเสียหายจากความล่าช้าของการส่งมอบงานได้

ทั้งนี้ ในกรณีที่ความล่าช้าเกิดจากเจ้าของโครงการ ซึ่งอาจมีสาเหตุจากผู้ว่าจ้างต้องการเปลี่ยนแปลงแบบก่อสร้าง หรือการขาดแคลนเงินทุนและสภาพคล่องของผู้ว่าจ้าง และหากเป็นผลให้โครงการมีค่าใช้จ่ายเพิ่มขึ้นบริษัทจะเรียกเก็บค่าใช้จ่ายที่เพิ่มขึ้นจากเจ้าของโครงการ เนื่องจากสัญญาส่วนใหญ่จะกำหนดให้บริษัทสามารถเบิกค่าใช้จ่ายส่วนนี้ได้

สำหรับกรณีที่ความล่าช้ามีสาเหตุจากผู้รับเหมาช่วง ซึ่งผู้รับเหมาช่วงอาจขาดแคลนเงินทุน หรือขาดแคลนแรงงาน ผู้จัดการโครงการจะพิจารณาสาเหตุของปัญหาและหาทางแก้ไข โดยให้ผู้รับเหมาช่วงเป็นผู้รับผิดชอบค่าใช้จ่าย

นอกจากนี้ เพื่อป้องกันปัญหาความล่าช้าที่อาจเกิดขึ้นจากทีมงานของบริษัทเอง บริษัทจึงเน้นการพัฒนาความสามารถของบุคลากรของบริษัท โดยเฉพาะอย่างยิ่งในส่วนที่เกี่ยวข้องกับการบริหารโครงการ เช่น ผู้อำนวยการโครงการและผู้จัดการโครงการ รวมทั้งการจัดสรรทีมงานให้เหมาะสมกับงานที่ได้รับมอบหมาย

ความเสี่ยงจากการเปลี่ยนแปลงราคาวัสดุและอุปกรณ์

เนื่องจากธุรกิจของบริษัทโดยส่วนใหญ่ต้องเสนอราคาในการให้บริการเป็นแบบรับเหมาแบบตายตัว โดยเป็นราคาที่กำหนดตั้งแต่เริ่มประมาณงานจนกระทั่งงานแล้วเสร็จ ซึ่งในช่วงระหว่างช่วงเวลาก่อสร้างราคาของวัสดุและอุปกรณ์ อาจมีการเปลี่ยนแปลงสูงขึ้น ซึ่งจะส่งผลให้บริษัทมีต้นทุนการดำเนินงานในแต่ละโครงการสูงขึ้น

เพื่อลดผลกระทบจากความเสียดังกล่าว ในกรณีอุปกรณ์หลัก บริษัทจะทำการตกลงกับผู้จัดจำหน่ายตั้งแต่ช่วงของการเริ่มประมาณงาน เพื่อให้ได้รับการยืนยันราคาล่วงหน้า ครอบคลุมระยะเวลาที่ผู้ว่าจ้างพิจารณาราคาและเมื่อลงนามในสัญญาจ้าง บริษัทจะออกคำสั่งซื้อเพื่อควบคุมต้นทุนให้คงที่ กรณีวัสดุทั่วไป ซึ่งมีผู้จัดจำหน่ายหลายราย บริษัทจะรวบรวมปริมาณสั่งซื้อจากหลายๆ โครงการ เพื่อเพิ่มอำนาจต่อรอง ทำให้มีราคาค่าต้นทุนต่อหน่วยที่ลดลง ดังนั้น ที่ผ่านมามีบริษัทจึงได้รับผลกระทบจากการ

เปลี่ยนแปลงราคาวัสดุทั่วไปไม่มากนัก

ความเสี่ยงจากการควบคุมและบริหารจัดการ

ปัญหาหนึ่งที่พบในธุรกิจก่อสร้างทั่วไปคือการควบคุมและบริหารจัดการโครงการที่อาจกระทำไม่ได้ทั่วถึงเนื่องจากการดำเนินงานมีลักษณะเป็นโครงการซึ่งตั้งอยู่ตามพื้นที่ของลูกค้าแต่ละราย จึงอาจก่อให้เกิดปัญหาการขาดความเอาใจใส่ในงานและความล่าช้าของโครงการซึ่งอาจส่งผลกระทบต่อผลการดำเนินงานและความสามารถในการทำกำไรของบริษัทในอนาคต

บริษัทได้แต่งตั้งและมอบหมายงานโครงการให้แก่ผู้จัดการโครงการเป็นผู้ควบคุมดูแล โดยพิจารณาถึงงานที่อยู่ในความรับผิดชอบปัจจุบัน รวมทั้งความสามารถและความชำนาญเฉพาะด้านของผู้จัดการโครงการแต่ละราย เพื่อให้ผู้ที่ได้รับมอบหมายงานสามารถดูแลและบริหารงานที่มีอยู่ได้อย่างทั่วถึง พร้อมกันนี้ บริษัทยังได้กำหนดให้กลุ่มวิศวกรผู้บริหารเป็นผู้ดูแลการบริหารจัดการของผู้จัดการโครงการอีกชั้นหนึ่งด้วย

1.4 ความเสี่ยงด้านเงินทุนหมุนเวียน

บริษัทจำเป็นต้องใช้เงินทุนหมุนเวียนประมาณร้อยละ 10-15 ของมูลค่างานแต่ละโครงการ เพื่อใช้ในขั้นตอนการประมูลงาน การเตรียมงานโครงการ รวมถึงการจัดซื้อจัดจ้างเพื่อการดำเนินงานในโครงการ ซึ่งเป็นขั้นตอนก่อนที่จะได้รับชำระเงินจากผู้ว่าจ้างตามสัญญา ดังนั้นหากบริษัทขาดการบริหารเงินทุนหมุนเวียนที่ดี หรือมีการเปลี่ยนแปลงการชำระเงินจากผู้ว่าจ้าง อาจส่งผลกระทบต่อการทำงานในโครงการให้แล้วเสร็จ หรือความสามารถในการได้รับงานใหม่และการขยายธุรกิจของบริษัท

อย่างไรก็ตามลูกค้าส่วนใหญ่ของบริษัทเป็นลูกค้าภาครัฐ และลูกค้าภาคเอกชนที่มีคุณภาพ บริษัทจึงไม่ประสบกับปัญหาการเปลี่ยนแปลงการชำระเงินของผู้ว่าจ้างมากนัก

นอกจากนี้ด้วยลักษณะของกระบวนการบริหารโครงการที่เริ่มจากการซื้อวัสดุอุปกรณ์ ติดตั้ง ส่งมอบงานและเบิกเงินค่างานจากผู้ว่าจ้างเป็นกระบวนการที่ใช้เงินทุนหมุนเวียนระยะสั้น ประกอบกับที่ผ่านมามีบริษัทไม่เคยผิดนัดชำระหนี้กับธนาคารและสถาบันการเงิน ทำให้บริษัทได้รับการสนับสนุนด้านเงินทุนหมุนเวียนจากธนาคารและสถาบันการเงินอย่างต่อเนื่อง

1.5 ความเสี่ยงจากการเข้าร่วมในกิจการร่วม (Consortium)

ในกรณีที่บริษัทได้เข้าร่วมในกิจการร่วมกับผู้ร่วมทุนภายนอกเมื่อบริษัทต้องการขยายฐานลูกค้าหรือต้องการประมูลงานที่มีมูลค่าโครงการสูงขึ้น ซึ่งบริษัทและผู้ร่วมทุนจะมีภาระความรับผิดชอบต่อผู้ว่าจ้างแบบร่วมกัน (Joint and Several) ในกรณีที่ผู้ร่วมทุนไม่สามารถปฏิบัติตามหน้าที่หรือดำเนินการตามที่ระบุในสัญญาได้ บริษัทอาจต้องปฏิบัติหน้าที่ในส่วนดังกล่าว

แทนหรืออาจต้องลงทุนเพิ่มเติมหรือชดเชยค่าเสียหายใดๆ ที่เกิดขึ้น ทั้งนี้ เพื่อลดความเสี่ยงจากการเข้าร่วมในกิจการร่วมค่าดังกล่าวบริษัทได้ตรวจสอบคุณสมบัติของผู้ร่วมทุนก่อนร่วมดำเนินการอย่างเข้มงวดและจะเลือกผู้ร่วมทุนที่มีสถานะทางการเงินและความสามารถในการทำงานที่ไม่ด้อยไปกว่าบริษัท

1.6 ความเสี่ยงจากอัตราแลกเปลี่ยน

ในการจัดหาวัสดุและอุปกรณ์ในการดำเนินงานบางส่วนของบริษัทนั้น ในบางครั้งจำเป็นต้องสั่งซื้อวัสดุและอุปกรณ์จากต่างประเทศ เพื่อลดความเสี่ยงจากปัจจัยดังกล่าว บริษัทกำหนดนโยบายให้มีการซื้อเงินตราต่างประเทศล่วงหน้า (Forward Contract) ไว้ทั้งจำนวน อย่างไรก็ตาม หากคณะกรรมการบริหารมีความมั่นใจในการคาดการณ์แนวโน้มอัตราแลกเปลี่ยนดังเช่นภาวะการณ์แข็งของค่าเงินบาทในปัจจุบัน บริษัทอาจพิจารณาไม่ทำสัญญาดังกล่าว นอกจากนี้ในบางกรณี บริษัทอาจจะขอให้ผู้ว่าจ้างเปิดเลตเตอร์ออฟเครดิตให้กับผู้ผลิตวัสดุอุปกรณ์นั้น ๆ โดยตรง

1.7 ความเสี่ยงอื่นๆ

ได้แก่ความเสี่ยงที่อยู่เหนือการควบคุมของบริษัท หรือมีอาจควบคุมได้ หรือภัยพิบัติตามธรรมชาติ เช่น แผ่นดินไหว สึนามิ อุทกภัย วาตภัย เป็นต้น ซึ่งบริษัทได้ลดความเสี่ยงเหล่านี้ โดยกำหนดไว้ในสัญญาของโครงการเป็นข้อยกเว้นที่จะต้องรับผิดชอบ และสำหรับโครงการที่มีมูลค่าสูงหรือโครงการของหน่วยงานภาครัฐ บริษัทจะจัดทำประกันภัยเพื่อคุ้มครองความเสี่ยงทุกประเภท (Insurance for all risk)





การกำกับดูแลกิจการ

คณะกรรมการบริษัท มีเจตนารมณ์ที่มุ่งมั่นดำเนินธุรกิจภายใต้หลักการกำกับดูแลกิจการที่ดี โดยนำหลักเกณฑ์การกำกับดูแลกิจการที่ดี และระเบียบปฏิบัติของคณะกรรมการกำกับหลักทรัพย์และตลาดหลักทรัพย์ มาเป็นปัจจัยหลักในการเสริมสร้างองค์กรให้มีระบบการบริหารงานที่มีประสิทธิภาพ สร้างความโปร่งใสในการทำงาน การดำเนินการให้มีจริยธรรมทางธุรกิจ การจัดทาระบบควบคุมภายในต่างๆ รวมถึงการให้ความสำคัญเท่าเทียมกันของผู้ถือหุ้น และการรักษาผลประโยชน์ของผู้ถือหุ้นเป็นสำคัญ และได้กำหนดนโยบายเกี่ยวกับการกำกับดูแลกิจการ โดยในปี 2553 สรุปสาระสำคัญการดำเนินการด้านการกำกับดูแลกิจการได้ ดังนี้

สิทธิของผู้ถือหุ้น

หลักการ : ผู้ถือหุ้นควรได้รับการคุ้มครองและส่งเสริมให้ผู้ถือหุ้นได้ใช้สิทธิของตน

การปฏิบัติของบริษัท :

คณะกรรมการบริษัทฯ ให้ความสำคัญเกี่ยวกับสิทธิในด้านต่างๆ ของผู้ถือหุ้น โดยไม่กระทำการใดๆ ที่จะเป็นการละเมิดหรือลิดรอนสิทธิของผู้ถือหุ้น และได้กำหนดเป็นนโยบายและเปิดเผยในคู่มือการกำกับดูแลกิจการที่ดีของบริษัท

ในปี 2553 คณะกรรมการได้ส่งเสริมและสนับสนุนให้ผู้ถือหุ้นได้ใช้สิทธิของตน ดังนี้

- **สิทธิพื้นฐานตามกฎหมาย :** ดูแลอำนวยความสะดวกให้ผู้ถือหุ้นได้ใช้สิทธิต่าง ๆ ได้แก่การมีส่วนแบ่งในเงินปันผลอย่างเท่าเทียมกัน การซื้อขายหรือโอนหุ้น ได้รับการจัดการโดยนายทะเบียนหุ้นที่มีมาตรฐานเชื่อถือได้
- **สิทธิในการได้รับข้อมูลข่าวสารที่สำคัญ:** เปิดเผยแพร่ข้อมูลผลการดำเนินงาน นโยบายการบริหารงานของบริษัท รวมถึงข้อมูลที่เกี่ยวข้องเป็นรายการเกี่ยวโยงระหว่างบริษัทและบุคคลที่อาจมีความขัดแย้งทางผลประโยชน์ที่มีการเปลี่ยนแปลง รวมถึงสารสนเทศที่บริษัทฯ เปิดเผยตามข้อกำหนดต่าง ๆ ผ่านช่องทางของตลาดหลักทรัพย์แห่งประเทศไทย และเว็บไซต์ (www.demco.co.th) ของบริษัท
- **สิทธิในการเข้าร่วมประชุมและออกเสียงลงคะแนน :** อำนวยความสะดวกและเปิดโอกาสให้ผู้ถือหุ้นทุกรายได้เข้าร่วมประชุมและใช้สิทธิออกเสียง ในการประชุมสามัญผู้ถือหุ้นประจำปี 2553 นั้น บริษัทกำหนดให้มีการประชุมภายในไม่เกิน 4 เดือน นับแต่วันสิ้นสุดรอบระยะเวลาบัญชี โดยบริษัทจะจัดส่งหนังสือนัดประชุมผู้ถือหุ้น ข้อมูลประกอบแก่ผู้ถือหุ้น ก่อนวันประชุมไม่น้อยกว่า 14 วัน เพื่อให้ผู้ถือหุ้น ศึกษารายละเอียดก่อนตัดสินใจลงคะแนนในวันประชุม นอกจากนี้ บริษัทกำหนดให้มีการเผยแพร่ข้อมูลเกี่ยวกับการประชุมล่วงหน้าโดยผ่านทาง Website (www.demco.co.th) ของบริษัท และโฆษณาคำบอกกล่าวนัดประชุมในหนังสือพิมพ์ 3 วัน ติดต่อกันและไม่น้อยกว่า 3 วันก่อนวันประชุม ด้วย
- เปิดเผยแพร่ข้อมูลในหนังสือเชิญประชุมผู้ถือหุ้นอย่างเพียงพอและชัดเจนที่จะให้ผู้ถือหุ้นตัดสินใจลงมติได้ในแต่ละระเบียบวาระการประชุม และไม่เพิ่มหรือเปลี่ยนแปลงข้อมูลสำคัญโดยไม่แจ้งให้ผู้ถือหุ้นทราบล่วงหน้า
- แจ้งหลักเกณฑ์และวิธีการเข้าร่วมประชุมให้ผู้ถือหุ้นทราบในหนังสือเชิญประชุม เสนอชื่อกรรมการอิสระของบริษัทฯ ทุกท่านให้ผู้รับมอบฉันทะจากผู้ถือหุ้น พร้อมทั้งแนบหนังสือมอบฉันทะตามแบบที่กระทรวงพาณิชย์กำหนดให้ใช้ได้ให้ผู้ถือหุ้นได้เลือกใช้ตามความเหมาะสม

วันประชุมผู้ถือหุ้น

- บริษัทฯ จัดเตรียมสถานที่สำหรับจอดรถไว้เพียงพอและกรณีที่ผู้ถือหุ้นที่ไม่มีรถยนต์ส่วนตัว บริษัทฯได้อำนวยความสะดวกโดยจัดรถรับส่งไว้รองรับที่ สถานีรถไฟฟ้า BTS หมอชิต (รถไฟฟ้าใต้ดินสถานีจตุจักร)
- เปิดให้ผู้ถือหุ้นลงทะเบียนล่วงหน้าก่อนการประชุม 2 ชั่วโมง และถึงแม้จะพ้นระยะเวลาลงทะเบียนแล้ว ยังเปิดโอกาสให้ผู้ถือหุ้นที่ประสงค์จะเข้าร่วมประชุม สามารถลงทะเบียนและเข้าร่วมประชุมผู้ถือหุ้นได้โดยไม่เสียสิทธิ
- จัดให้มีอาหารเครื่องดื่มไว้บริการ ในกรณีที่ผู้มอบฉันทะและผู้ถือหุ้นไม่ได้มา เพื่อไม่ให้เสียสิทธิในการเข้าร่วมประชุม พร้อมทั้งจัดทำบัตรผู้เข้าร่วมประชุมสำหรับผู้ลงทะเบียนแล้ว เพื่อสะดวกในการเข้าออกห้องประชุมโดยไม่ต้องเสียเวลาตรวจเอกสารใหม่
- จัดเตรียม การเลี้ยงรับรองที่เหมาะสม และเพียงพอสำหรับผู้ถือหุ้นที่มาประชุมด้วย
- ประสานกรรมการแจ้งหลักเกณฑ์ที่ใช้ในการประชุม ขั้นตอนและวิธีการออกเสียงลงมติให้ผู้ถือหุ้นทราบในที่ประชุมก่อนเริ่มการประชุม
- ใช้บัตรลงคะแนนในการออกเสียงในแต่ละระเบียบวาระ และในระเบียบวาระที่สำคัญ เช่นการแต่งตั้งกรรมการ โดยคณะกรรมการเปิดโอกาสให้ผู้ถือหุ้นได้เลือกกรรมการเป็นรายคน
- ประสานกรรมการ กรรมการผู้จัดการ ประสานกรรมการตรวจสอบ ได้ให้ความสำคัญและเข้าร่วมประชุมเพื่อชี้แจงและตอบข้อซักถามในการให้สิทธิผู้ถือหุ้นในการซักถามคณะกรรมการในที่ประชุมในเรื่องเกี่ยวข้องกับวาระการประชุมหรือเกี่ยวข้องกับบริษัท โดยประธานได้แนะนำกรรมการและผู้บริหารรวมถึงผู้เกี่ยวข้องที่เข้าร่วมประชุม

หลังการประชุม

- เลขานุการบริษัทฯ บันทึกข้อมูลที่เป็นสาระสำคัญในรายงานการประชุมผู้ถือหุ้นอย่างครบถ้วน ได้แก่รายชื่อกรรมการที่

การปฏิบัติต่อผู้ถือหุ้นอย่างเท่าเทียมกัน

หลักการ : ผู้ถือหุ้นทุกรายควรได้รับการปฏิบัติอย่างเท่าเทียมกันและเป็นธรรม

การปฏิบัติของบริษัท :

เพื่อให้ผู้ถือหุ้นมั่นใจได้ว่า บริษัทให้ความสำคัญต่อผู้ถือหุ้นทุกรายอย่างเท่าเทียมและเป็นธรรม คณะกรรมการได้กำกับดูแลให้บริษัทฯ มีการดำเนินการที่รักษาสหสิทธิพื้นฐานที่ผู้ถือหุ้นพึงได้รับอย่างเท่าเทียมกันและเป็นธรรมตามที่กฎหมายกำหนด รวมถึงการจัดการที่เหมาะสม มีประสิทธิภาพ และให้เกิดประสิทธิผลสูงสุด ดังนี้

ก่อนการประชุมผู้ถือหุ้น

- เผยแพร่หนังสือเชิญประชุมผู้ถือหุ้นพร้อมทั้งเอกสารประกอบการประชุมต่าง ๆ บนเว็บไซต์ของบริษัทฯ เป็นเวลาไม่น้อยกว่า 30 วันก่อนวันประชุมผู้ถือหุ้น และเป็นข้อมูลเดียวกับที่บริษัทฯ จัดส่งให้ผู้ถือหุ้นในรูปแบบเอกสารล่วงหน้าก่อนวันประชุมผู้ถือหุ้นไม่น้อยกว่า 14 วัน เพื่อให้ผู้ถือหุ้นศึกษาข้อมูลประกอบการประชุม

เข้า/ไม่เข้าร่วมประชุม คำชี้แจงที่เป็นสาระสำคัญ คำถาม/คำตอบ/ข้อคิดเห็น วิธีลงคะแนนและวิธีนับคะแนน มติที่ประชุมโดยแยกเป็นคะแนนที่เห็นด้วย ไม่เห็นด้วย และงดออกเสียง รวมทั้งเผยแพร่รายงานการประชุมผ่านช่องทางเว็บไซต์(www.demco.co.th)ของบริษัทภายใน 14 วันนับจากวันประชุมผู้ถือหุ้น และจัดให้มีการจัดเก็บรายงานการประชุมที่ดีสามารถตรวจสอบและอ้างอิงได้

- เพื่อให้ผู้ถือหุ้นมั่นใจว่าได้รับผลตอบแทนตามสิทธิอย่างครบถ้วนภายหลังจากได้รับอนุมัติจากที่ประชุมผู้ถือหุ้นแล้ว บริษัทฯ ได้แจ้งให้ผู้ถือหุ้นทราบถึงผลการพิจารณาผ่านระบบของตลาดหลักทรัพย์ฯ เพื่อให้ผู้ถือหุ้นได้ทราบถึงสิทธิ รวมทั้งระบุวันเวลา และรายละเอียดของเงินปันผลที่จะได้รับ

ทั้งนี้ บริษัทฯ ได้จัดให้มีช่องทางการสื่อสารที่หลากหลายเพื่อให้ผู้ถือหุ้นได้รับข้อมูลอย่างเท่าเทียมกัน ทั้งทางเว็บไซต์ การเข้าร่วมโครงการ Company Visit เพื่อให้ผู้ถือหุ้น นักลงทุน และนักวิเคราะห์ได้เยี่ยมชมกิจการและพบผู้บริหาร หรือการเข้าร่วมให้ข้อมูลกิจการในงาน Opportunity Day ที่จัดโดยตลาดหลักทรัพย์แห่งประเทศไทย (ตลท.) ประจำทุกไตรมาส รวมทั้งสามารถสื่อสารผ่านทางหมายเลขโทรศัพท์ และอีเมล IR@demco.co.th ของบริษัทฯ นอกเหนือจากการเปิดเผยข้อมูลตามปกติผ่านทางระบบของตลาดหลักทรัพย์ฯ เพื่อให้ผู้ถือหุ้นสามารถเข้าถึงสารสนเทศได้มากที่สุด

บทบาทของผู้มีส่วนได้เสีย

หลักการ : ผู้มีส่วนได้เสียควรได้รับการดูแลตามสิทธิที่เกี่ยวข้องและควรส่งเสริมให้เกิดความร่วมมือระหว่างกัน

การปฏิบัติของบริษัท :

บริษัทฯ ให้ความสำคัญและสนับสนุนการคุ้มครองสิทธิตามที่กฎหมายกำหนดของผู้มีส่วนได้เสียของบริษัททุกกลุ่ม เพื่อประโยชน์ที่เป็นธรรมแก่ทุกฝ่าย โดยมีรายละเอียดดังนี้

ต่อผู้ถือหุ้น:

ดำเนินธุรกิจอย่างโปร่งใส ซื่อสัตย์ สุจริต ะมัดระวัง ไม่ดำเนินการใดๆ อันอาจก่อให้เกิดความขัดแย้งทางผลประโยชน์ พร้อมทั้งจัดให้มีระบบบัญชีและการเงินที่เชื่อถือได้ และจะมุ่งมั่นสร้างความพึงพอใจสูงสุดให้กับผู้ถือหุ้น โดยคำนึงถึงการเจริญเติบโตของบริษัทในระยะยาวและการให้ผลตอบแทนในระดับที่เหมาะสมอย่างต่อเนื่อง

ต่อลูกค้า:

เอาใจใส่และรับผิดชอบต่อลูกค้า โดยมุ่งเน้นจริยธรรมและการสร้างความพึงพอใจแก่ลูกค้าเพื่อให้ลูกค้าเชื่อมั่นและเกิดความพึงพอใจสูงสุดโดยการส่งมอบผลิตภัณฑ์ที่มีคุณภาพตามความต้องการหรือสูงกว่าความคาดหวัง และตรงต่อเวลา รวมทั้งรักษาความลับของลูกค้าและไม่นำไปใช้เพื่อประโยชน์ของ

ตนเอง หรือผู้เกี่ยวข้องโดยมิชอบ

ต่อคู่ค้า:

ซื้อสินค้าและรับบริการจากคู่ค้าตามเงื่อนไขทางการค้าที่เป็นธรรมและปฏิบัติตามเงื่อนไขการชำระเงินอย่างเคร่งครัด

ต่อคู่แข่ง:

ประพฤติตามกรอบกติกาการแข่งขันที่ดี รักษาบรรทัดฐานของข้อพึงปฏิบัติในการแข่งขัน หลีกเลี่ยงวิธีการไม่สุจริต ปฏิบัติตามกฎหมายและกติกาต่าง ๆ อย่างเคร่งครัดและมีจรรยาบรรณที่ดีทางธุรกิจ

ต่อพนักงาน:

ปฏิบัติกับพนักงานอย่างเท่าเทียมเป็นธรรม ไม่ลำเอียง สนับสนุนการเสริมสร้างศักยภาพในความก้าวหน้าและเพิ่มประสิทธิภาพในการทำงาน รวมทั้งส่งเสริมให้พนักงานมีความเข้าใจในเรื่องจรรยาบรรณในการปฏิบัติงาน กำหนดผลตอบแทนและสวัสดิการให้แก่พนักงานได้อย่างเหมาะสม มุ่งเน้นการพัฒนา เสริมสร้างวัฒนธรรมและบรรยากาศการทำงานที่ดี รวมทั้งการส่งเสริมการทำงานเป็นทีม เพื่อสร้างขวัญกำลังใจให้แก่พนักงาน

ต่อชุมชนและสิ่งแวดล้อม:

รับผิดชอบ ให้ความร่วมมือและสนับสนุนกิจกรรมที่เป็นประโยชน์ต่อชุมชนและสิ่งแวดล้อมอย่างต่อเนื่อง

ต่อหน่วยราชการและองค์กรที่เกี่ยวข้อง:

ปฏิบัติตามกฎหมายที่เกี่ยวข้องในด้านต่างๆ ทั้งสิ่งแวดล้อม ความปลอดภัย แรงงาน การจัดการด้านภาษีอากรและบัญชี

นอกจากนี้ คณะกรรมการบริษัทฯ ได้มีการพัฒนากลไกการมีส่วนร่วมในระบบการกำกับดูแลกิจการที่ดีของผู้มีส่วนได้เสียในการเสริมสร้างการดำเนินงานของบริษัทฯ โดยกำหนดให้มีช่องทางการติดต่อสื่อสารกับคณะกรรมการบริษัทฯ เพื่อให้ข้อเสนอแนะอันเป็นประโยชน์และสร้างมูลค่าเพิ่มให้กับบริษัท โดยผู้มีส่วนได้เสียทุกกลุ่ม สามารถติดต่อผ่านช่องทางจดหมายอิเล็กทรอนิกส์ (E-mail) : IR@demco.co.th หรือ จดหมายธรรมดาที่ฝ่ายตรวจสอบภายในของบริษัทฯ ซึ่ง ข้อคำถาม / ข้อร้องเรียน / ข้อเสนอแนะต่างๆ จะส่งให้หน่วยงานที่เกี่ยวข้องดำเนินการแก้ไขปรับปรุง และรายงานต่อคณะกรรมการต่อไป

การเปิดเผยข้อมูลและความโปร่งใส

หลักการ : ข้อมูลข่าวสารสำคัญของบริษัทฯ ควรได้รับการเปิดเผยอย่างถูกต้อง ครบถ้วน ทันเวลา เท่าเทียมกัน และน่าเชื่อถือ

การปฏิบัติของบริษัท :

คณะกรรมการบริษัทฯ ได้ตระหนักและให้ความสำคัญกับ

คุณภาพข้อมูลและการเปิดเผยข้อมูลอย่างเท่าเทียม โปร่งใส และเป็นธรรม ผ่านทางช่องทางที่เข้าถึงได้ง่าย โดยในรอบปี 2553 ได้กำกับดูแลการเปิดเผยข้อมูลเพื่อให้ผู้มีส่วนได้เสียเกิดความมั่นใจ

- ได้เปิดเผยข้อมูลสำคัญของบริษัทฯ ทั้งข้อมูลทางการเงิน และข้อมูลที่ไม่ใช่ข้อมูลทางการเงิน ตามเกณฑ์ที่ ก.ล.ต.และตลาดหลักทรัพย์แห่งประเทศไทยกำหนดอย่างถูกต้อง ครบถ้วน โปร่งใส
- เปิดเผยข้อมูลบริษัทฯ ที่สำคัญเพิ่มเติมตามหลักการทำกับดูแลกิจการที่ดีอย่างครบถ้วนทุกหมวด ในแบบแสดงรายการข้อมูลประจำปี (แบบ 56-1) รายงานประจำปี (แบบ 56-2) รวมทั้งเว็บไซต์ (www.demco.co.th) ของบริษัทฯ เพื่อให้ผู้ถือหุ้นและผู้มีส่วนได้เสียได้รับสารสนเทศอย่างเท่าเทียมกัน

จัดให้มีหน่วยงานนักลงทุนสัมพันธ์ เพื่อทำหน้าที่เป็นตัวแทนในการดูแลการเปิดเผยข้อมูลและการเสนอสารสนเทศที่ครบถ้วน เชื่อถือได้ และทันเวลาให้กับผู้ถือหุ้นและนักลงทุน

ความรับผิดชอบต่อของคณะกรรมการ

หลักการ : คณะกรรมการมีบทบาทสำคัญในการกำกับดูแลกิจการเพื่อประโยชน์สูงสุดของบริษัท และรับผิดชอบต่อผลการปฏิบัติหน้าที่ของตน

การปฏิบัติของบริษัท :

เพื่อให้ผู้ถือหุ้นและนักลงทุนมั่นใจได้ว่า บริษัทฯ โดยคณะกรรมการมีการกำหนดวิสัยทัศน์ ภารกิจ และกลยุทธ์การดำเนินงาน มีระบบการติดตามและวัดผลการบริหารงานของฝ่ายบริหารที่มีประสิทธิภาพ และเป็นอิสระจากฝ่ายจัดการรับผิดชอบต่อผลการปฏิบัติหน้าที่ของตนตามหลักการทำกับดูแลกิจการที่ดี คณะกรรมการได้กำกับดูแล เพื่อให้บริษัทฯ ปฏิบัติตามหลักการข้างต้น สรุปได้ดังนี้

1. โครงสร้างคณะกรรมการ

ประกอบด้วยกรรมการที่มีคุณสมบัติหลากหลาย โดย ณ ปัจจุบัน คณะกรรมการบริษัท ประกอบด้วยกรรมการจำนวนทั้งสิ้น 11 คน แบ่งได้ดังนี้

- กรรมการที่มาจากผู้บริหาร จำนวน 7 คน
- กรรมการที่ไม่ได้เป็นผู้บริหาร จำนวน 4 คน

โดยกรรมการที่ไม่ได้เป็นผู้บริหารของกลุ่มบริษัทหรือคิดเป็นร้อยละ 36.37 ของจำนวนกรรมการบริษัททั้งหมดนั้นดำรงตำแหน่งเป็นคณะกรรมการตรวจสอบซึ่งมาจากบุคคลภายนอกที่ไม่ได้มีส่วนเกี่ยวข้องกับผู้ถือหุ้นใหญ่ของบริษัทแต่อย่างใด

2. คณะกรรมการชุดย่อย

บริษัทฯ ได้แต่งตั้งคณะกรรมการชุดย่อย เพื่อช่วยคณะกรรมการบริษัทในการพิจารณางานต่างๆ ดังนี้

คณะกรรมการตรวจสอบ

คณะกรรมการตรวจสอบประกอบด้วยกรรมการอิสระจำนวน 4 คน มากกว่า 1 ใน 3 ของคณะกรรมการบริษัททั้งคณะ โดยกรรมการตรวจสอบทุกท่านมีคุณสมบัติตามประกาศของคณะกรรมการกำกับหลักทรัพย์และตลาดหลักทรัพย์ ทั้งนี้ กรรมการ 1 คน เป็นผู้เชี่ยวชาญและมีประสบการณ์ด้านบัญชีการเงินเป็นอย่างดี คณะกรรมการตรวจสอบทำหน้าที่สอบทานรายงานทางการเงิน ระบบควบคุมภายใน การบริหารความเสี่ยงและรายการที่อาจมีความขัดแย้งทางผลประโยชน์ พร้อมทั้งรายงานการปฏิบัติงานต่อคณะกรรมการบริษัท

กรรมการตรวจสอบมีวาระการดำรงตำแหน่งคราวละ 3 ปี โดยที่ประชุมผู้ถือหุ้นเป็นผู้แต่งตั้งกรรมการตรวจสอบ

3. บทบาท หน้าที่ และความรับผิดชอบของคณะกรรมการบริษัท

คณะกรรมการบริษัทมีบทบาทในการกำหนดนโยบาย และทิศทางการดำเนินงานของบริษัท โดยตัดสินใจเพื่อประโยชน์สูงสุดของบริษัทและผู้ถือหุ้น

คณะกรรมการบริษัททุกท่านมีความเข้าใจในหน้าที่ความรับผิดชอบของกรรมการและลักษณะการดำเนินธุรกิจของบริษัท และมีนโยบายที่จะปฏิบัติตามจริยธรรมธุรกิจหรือจรรยาบรรณ (Code of ethics or statement of business conduct) โดยคณะกรรมการบริษัทได้จัดทำหลักจรรยาบรรณเพื่อให้กรรมการผู้บริหาร และพนักงานทุกคนได้ทราบถึงมาตรฐานการปฏิบัติงานตามที่บริษัทได้วางไว้ ทั้งนี้ จริยธรรมต้องยึดถือและปฏิบัติตาม ประกอบด้วย ความซื่อสัตย์และเชื่อถือได้ การให้ความเคารพผู้อื่นอย่างสม่ำเสมอ การมีความยุติธรรมและไม่แบ่งแยก การไม่ละเมิดทรัพย์สินทางปัญญาใดๆ รวมทั้งลิขสิทธิ์และสิทธิบัตร การเก็บรักษาความลับ การเก็บบันทึกข้อมูลของบริษัทอย่างถูกต้อง การระมัดระวังในการเปิดเผยข้อมูลบริษัท การปฏิบัติตามกฎหมายและระเบียบข้อบังคับ การให้ความเป็นธรรมต่อคู่แข่งทางธุรกิจ และความรับผิดชอบต่อผู้ถือหุ้น

4. การประชุมคณะกรรมการ

บริษัทจะจัดให้มีการประชุมคณะกรรมการ และดำเนินการประชุมให้เป็นไปตามข้อบังคับของบริษัท กฎหมายมหาชน และกฎระเบียบของตลาดหลักทรัพย์แห่งประเทศไทย บริษัทจะมีการบันทึกการประชุมอย่างถูกต้อง ครบถ้วนเพื่อสามารถให้ผู้ถือหุ้นสามารถตรวจสอบได้ กรรมการมีหน้าที่ต้องเข้าร่วมประชุมคณะกรรมการทุกครั้งยกเว้นกรณีที่มีเหตุผลพิเศษ

ทั้งนี้ ในปี 2551 – 2553 การเข้าร่วมประชุมของคณะกรรมการแต่ละท่านมีรายละเอียดดังนี้

ชื่อกรรมการ	จำนวนครั้งที่เข้าประชุม / จำนวนครั้งทั้งหมด		
	ปี 2551	ปี 2552	ปี 2553
กรรมการที่เป็นผู้บริหาร			
(1) นางประไพร์ บัญพันธวงศ์	8/10	11/11	8/8
(2) นายประเดช กิตติอิสรานนท์	9/10	10/11	8/8
(3) นายสุวัฒน์ จรดล	10/10	11/11	8/8
(4) นายพงษ์ศักดิ์ ศิริคุปต์	10/10	10/11	7/8
(5) นายอาคม มานะแก้ว	10/10	8/11	7/8
(6) นายภูมิชาย หิรัญชัย	10/10	11/11	7/8
(7) นายไพโรจน์ ศิริรัตน์**	-	8/8	8/8
กรรมการอิสระ			
(7) พล. อ. เขียว ชนโมตรี	10/10	11/11	7/8
(8) นายสงวน ตั้งเดชะหิรัญ	10/10	11/11	8/8
(9) นางสุนทรี กาฐิระ*	9/10	2/3	-
(10) นายไมตรี ลักษณะโกเศศ**	-	8/8	7/8
(9) นางสาวภาวิดา กิจโยโกเศศ**	-	8/8	8/8

หมายเหตุ * เข้าดำรงตำแหน่งเมื่อวันที่ 21 กรกฎาคม 2550 แทนกรรมการที่ลาออก โดยดำรงตำแหน่งตามวาระที่เหลืออยู่

** เข้าดำรงตำแหน่ง ตามมติที่ประชุมสามัญผู้ถือหุ้น ประจำปี 2552 วันที่ 9 เมษายน 2552

5. การประเมินตนเองของคณะกรรมการ

คณะกรรมการบริษัท ได้จัดให้มีการประเมินผลตนเองเป็นประจำอย่างน้อยปีละ 1 ครั้ง โดยใช้แบบประเมินผลที่จัดทำโดยตลาดหลักทรัพย์แห่งประเทศไทย ซึ่งการประเมินผลดังกล่าวเป็นการช่วยให้กรรมการบริษัทแต่ละคนได้พิจารณาบทบาทหน้าที่และอุปสรรคต่างๆในรอบปีที่ผ่านมา และยังเป็นเครื่องมือในการช่วยตรวจสอบและวิเคราะห์ให้เห็นว่าการทำงานที่ผ่านมา มีประสิทธิภาพ เกิดประสิทธิผลและปฏิบัติตามหน้าที่ของกรรมการด้วยหรือไม่

6. ค่าตอบแทนกรรมการ

บริษัทได้กำหนดนโยบายค่าตอบแทนกรรมการไว้อย่างชัดเจนและโปร่งใส โดยค่าตอบแทนอยู่ในระดับเดียวกับอุตสาหกรรมประเภทเดียวกันตามความเหมาะสมและเพียงพอที่จะจูงใจและรักษากรรมการบริษัทที่มีคุณสมบัติตามที่ต้องการ ค่าตอบแทนกรรมการต้องได้รับการอนุมัติจากที่ประชุมผู้ถือหุ้น

สำหรับค่าตอบแทนผู้บริหารนั้น จะเป็นไปตามการประเมินของกรรมการผู้จัดการ ซึ่งเชื่อมโยงกับผลการดำเนินงานของบริษัทและผลการดำเนินงานของผู้บริหารแต่ละคน

7. การพัฒนากรรมการและผู้บริหาร

คณะกรรมการบริษัท มีนโยบายส่งเสริมการให้ความรู้แก่คณะกรรมการบริษัท ผู้บริหารและผู้เกี่ยวข้อง โดยได้เผยแพร่กฎ ระเบียบ แนวปฏิบัติต่าง ๆ ที่ได้รับจาก สำนักงาน ก.ล.ต.และตลาดหลักทรัพย์ฯ ให้กรรมการ ผู้บริหารและผู้ที่เกี่ยวข้องรับทราบอย่างสม่ำเสมอ

ส่งเสริมให้กรรมการบริษัทเข้าอบรมหลักสูตร Directors Accreditation Program (DAP) จากสมาคมส่งเสริมสถาบันกรรมการบริษัทไทย (IOD) ทุกคน


ส่งเสริมให้กรรมการบริษัทที่ไม่มีความรู้ด้านบัญชีการเงินเข้าอบรมหลักสูตร Finance for non-finance Director (FN) จากสมาคมส่งเสริมสถาบันกรรมการบริษัทไทย (IOD)

ส่งเสริมให้กรรมการตรวจสอบเข้าอบรมหลักสูตร Audit Committee Program (ACP) จากสมาคมส่งเสริมสถาบันกรรมการบริษัทไทย (IOD) ทุกคน

ส่งเสริมให้ประธานกรรมการและประธานกรรมการตรวจสอบเข้าอบรมหลักสูตร Role of the Chairman Program (RCP) จากสมาคมส่งเสริมสถาบันกรรมการบริษัทไทย (IOD)

นอกจากนี้บริษัทยังได้จัดให้เลขานุการบริษัท และเลขานุการคณะกรรมการตรวจสอบเข้าอบรมหลักสูตรต่างๆ และรับฟัง/เสวนาในเรื่องที่เกี่ยวข้อง/สอดคล้องกับสถานการณ์และเป็น

ประโยชน์ ต่อการปฏิบัติงาน ที่จัดโดยสำนักงาน ก.ล.ต. ตลาดหลักทรัพย์ฯ และสมาคมบริษัทจดทะเบียนไทย อย่างสม่ำเสมอ



การดูแลและป้องกันการใช้ข้อมูลภายใน

1. กรรมการ ผู้บริหาร พนักงาน และลูกจ้างของบริษัทจะต้องรักษาความลับ และ/หรือ ข้อมูลภายในของบริษัท
2. กรรมการ ผู้บริหาร พนักงาน และลูกจ้างของบริษัทจะต้องไม่นำความลับ และ/หรือ ข้อมูลภายในของบริษัทไปเปิดเผย หรือแสวงหาผลประโยชน์แก่ตนเองหรือเพื่อประโยชน์แก่บุคคลอื่นใดไม่ว่าโดยทางตรงหรือทางอ้อม และไม่ว่าจะได้รับผลตอบแทนหรือไม่ก็ตาม
3. กรรมการ ผู้บริหาร พนักงาน และลูกจ้างของบริษัทจะต้องไม่ทำการซื้อขาย โอนหรือรับโอน หลักทรัพย์ของบริษัทโดยใช้ความลับและ/หรือ ข้อมูลภายในบริษัท และ/หรือเข้าทำนิติกรรมอื่นใดโดยใช้ความลับและ/หรือข้อมูลภายในของบริษัท อันอาจก่อให้เกิดความเสียหายต่อบริษัท ไม่ว่าโดยทางตรงหรือทางอ้อม ข้อกำหนดนี้ให้รวมความถึงกลุ่มสมรสและบุตรที่ยังไม่บรรลุนิติภาวะของกรรมการ ผู้บริหาร พนักงาน และลูกจ้างของบริษัทด้วย

กรรมการและผู้บริหารทุกคนได้ลงนามรับทราบภาระหน้าที่ในการรายงานการถือหลักทรัพย์ของตนในบริษัท รวมถึงกลุ่มสมรสและบุตรที่ยังไม่บรรลุนิติภาวะ ตลอดจนรายงานการเปลี่ยนแปลงการถือหลักทรัพย์ ต่อสำนักงาน ก.ล.ต. และตลาดหลักทรัพย์ฯ ตามมาตรา 59 และบทลงโทษตามมาตรา 275 แห่งพระราชบัญญัติหลักทรัพย์และตลาดหลักทรัพย์ พ.ศ. 2535 โดยกรรมการและผู้บริหารทุกท่านมีหน้าที่ในการรายงานการถือครองหลักทรัพย์ของตน รวมถึงกลุ่มสมรสและบุตรที่ยังไม่บรรลุนิติภาวะ ต่อสำนักงาน ก.ล.ต. และตลาดหลักทรัพย์ฯ ดังนี้

1. การรายงานการถือหลักทรัพย์ครั้งแรก (แบบ 59-1) ภายใน 30 วันนับแต่วันที่ได้รับการแต่งตั้งให้ดำรงตำแหน่งกรรมการหรือผู้บริหาร
2. การรายงานการเปลี่ยนแปลงการถือหลักทรัพย์ (แบบ 59-2) ทุกครั้งเมื่อมีการซื้อ ขาย โอน หรือรับหลักทรัพย์ ภายใน 3 วันนับแต่วันที่เกิดรายการขึ้น พร้อมทั้งส่งสำเนารายงานนี้ให้เลขานุการของบริษัทเพื่อเก็บเป็นหลักฐานทุกครั้ง

โครงสร้างผู้ถือหุ้น

รายชื่อกลุ่มผู้ถือหุ้นที่ถือหุ้นสูงสุด 10 รายแรก ณ วันที่ 23 ธันวาคม 2553

รายชื่อผู้ถือหุ้น	ณ วันที่ 23 ธันวาคม 2553	
	จำนวนหุ้น	ร้อยละ
1. กลุ่มนางประไพร์ ปุ้ยพันธุ์วงศ์ ¹	100,932,033	23.18
2. นายกำธร กิตติอิสรานนท์	25,528,573	5.86
3. กลุ่มนายประเดช กิตติอิสรานนท์ ²	19,065,492	4.38
4. บจก.ไทยเอ็นวีดีอาร์	18,881,103	4.34
5. บจก.ดีดีมาร์ท	18,846,475	4.33
6. นายอาพันธ์ ตันติจิรัชชีพ	13,676,036	3.14
7. น.ส.นันทิดา กิตติอิสรานนท์	11,720,623	2.69
8. น.ส.เจนจิรา กิตติอิสรานนท์	9,857,144	2.26
9. นายสุวัฒน์ จรตล	8,477,951	1.95
10. นายสุกฤษฎี จรตล	7,866,753	1.81
11. อื่นๆ	200,609,660	46.06
รวม	435,461,843	100.00

หมายเหตุ:

1. กลุ่มนางประไพร์ ปุ้ยพันธุ์วงศ์ ประกอบด้วย นางประไพร์ ปุ้ยพันธุ์วงศ์ นายสวาสดี ปุ้ยพันธุ์วงศ์
2. กลุ่มนายประเดช กิตติอิสรานนท์ ประกอบด้วย นายประเดช กิตติอิสรานนท์ นางบุษยา กิตติอิสรานนท์

โครงสร้างการจัดการ

โครงสร้างคณะกรรมการ

โครงสร้างการจัดการของบริษัทประกอบด้วยคณะกรรมการทั้งหมด 3 ชุด คือ คณะกรรมการบริษัท คณะกรรมการบริหาร และคณะกรรมการตรวจสอบ ดังรายละเอียดต่อไปนี้

คณะกรรมการบริษัท

คณะกรรมการบริษัทจำนวน 11 คน ดังนี้

1	นางประไพร์ ปุ้ยพันธุ์วงศ์	ประธานกรรมการ
2	พล.อ.เชียร ชนไมตรี	กรรมการอิสระและ ประธานกรรมการตรวจสอบ
3	นายสงวน ตั้งเดชะศิริชัย	กรรมการอิสระและ กรรมการตรวจสอบ
4	นายไมตรี ลักษณะโกเศศ**	กรรมการอิสระและ กรรมการตรวจสอบ
5	น.ส.ภาษิตา กิจโยโกศ**	กรรมการอิสระและ กรรมการตรวจสอบ
6	นายประเดช กิตติอิสรานนท์	กรรมการ
7	นายสุวัฒน์ จรตล	กรรมการ
8	นายพงษ์ศักดิ์ ศิริคุปต์	กรรมการ
9	นายภูมิชาย หิรัญชัย	กรรมการ
10	นายอาคม มานะแก้ว	กรรมการ
11	นายไพโรจน์ ศิริรัตน์**	กรรมการ

โดยมีนายไพฑูรย์ กำชัย ผู้ช่วยกรรมการผู้จัดการสายการเงินและบัญชี เป็นเลขานุการคณะกรรมการบริษัท

หมายเหตุ ** เข้าดำรงตำแหน่ง ตามมติที่ประชุมสามัญผู้ถือหุ้นประจำปี 2552 เมื่อวันที่ 9 เมษายน 2552

กรรมการผู้มีอำนาจผูกพันตามหนังสือรับรองบริษัทเป็นดังนี้

นางประไพร์ ปุ้ยพันธุ์วงศ์ นายประเดช กิตติอิสรานนท์ นายสุวัฒน์ จรตล และนายพงษ์ศักดิ์ ศิริคุปต์ ลงลายมือชื่อ จำนวน 2 คน และประทับตราสำคัญบริษัท หรือ นางประไพร์ ปุ้ยพันธุ์วงศ์ นายประเดช กิตติอิสรานนท์ นายสุวัฒน์ จรตล นายพงษ์ศักดิ์ ศิริคุปต์ คนใดคนหนึ่ง ลงนาม ร่วมกับ นายภูมิชาย หิรัญชัย หรือ นายอาคม มานะแก้ว หรือนายไพโรจน์ ศิริรัตน์และประทับตราสำคัญบริษัท

ขอบเขตอำนาจหน้าที่ของคณะกรรมการบริษัท

จากการประชุมคณะกรรมการบริษัทครั้งที่ 1/2549 เมื่อวันที่ 30 พฤษภาคม 2549 ที่ประชุมได้กำหนด ขอบเขต อำนาจหน้าที่และความรับผิดชอบของคณะกรรมการบริษัท เพื่อให้คณะกรรมการบริษัทมีหน้าที่เป็นตัวแทนของผู้ถือหุ้น และมีอำนาจในการจัดการบริษัท ดังต่อไปนี้

- (1) ต้องปฏิบัติหน้าที่ให้เป็นไปตามกฎหมาย วัตถุประสงค์ ข้อบังคับของบริษัท ตลอดจนมติที่ประชุมผู้ถือหุ้น
- (2) กำหนดนโยบาย และทิศทางการดำเนินงานการลงทุน และการบริหารจัดการที่เกี่ยวข้องกับธุรกิจ ของบริษัท
- (3) กำหนดและควบคุมดูแลให้ฝ่ายบริหาร ดำเนินการให้เป็นไปตามนโยบายที่กำหนดไว้อย่างมีประสิทธิภาพ และประสิทธิผลโดยคำนึงถึงประโยชน์ของผู้ถือหุ้นเป็นสำคัญ
- (4) จัดการบริษัทให้เป็นไปตามกฎหมาย และความถูกต้องในสังคม
- (5) จัดการบริษัทให้เป็นไปตามวัตถุประสงค์ที่กำหนดไว้ในหนังสือบริคณห์สนธิ
- (6) จัดการบริษัทให้เป็นไปตามระเบียบที่กำหนดไว้ในข้อบังคับของบริษัท
- (7) จัดการบริษัทให้เป็นไปตามมติของที่ประชุมผู้ถือหุ้น
- (8) จัดการแต่งตั้ง “คณะกรรมการบริหาร” เพื่อทำหน้าที่บริหารกิจการรวมถึงกำหนดอัตราค่าตอบแทนและสวัสดิการที่เหมาะสม
- (9) จัดการแต่งตั้ง “กรรมการผู้จัดการ” เพื่อบริหารควบคุมดูแลกิจการ ทั้งปวงของบริษัท รวมถึงกำหนดอัตราค่าตอบแทน และสวัสดิการที่เหมาะสม
- (10) การให้ทุนให้โทแ่งกรรมการผู้จัดการ โดยกรรมการที่ไม่เป็นผู้บริหาร

เว้นแต่อำนาจในการดำเนินการดังต่อไปนี้ จะกระทำได้ก็ต่อเมื่อได้รับอนุมัติจากที่ประชุมผู้ถือหุ้นก่อน ทั้งนี้เรื่องที่กรรมการมีส่วนได้เสีย หรือมีความขัดแย้งทางผลประโยชน์อื่นใดกับบริษัทหรือบริษัทย่อย ให้กรรมการซึ่งมีส่วนได้เสีย หรือมีความขัดแย้งทางผลประโยชน์ดังกล่าวไม่มีสิทธิออกเสียงลงคะแนนในเรื่องนั้น

- (ก) เรื่องที่กฎหมายกำหนดให้ต้องได้มติที่ประชุมผู้ถือหุ้น
- (ข) การทำรายการที่กรรมการมีส่วนได้เสียและอยู่ใน

ข่ายที่กฎหมาย หรือข้อกำหนดของตลาดหลักทรัพย์แห่งประเทศไทยระบุให้ต้องได้รับอนุมัติจากที่ประชุมผู้ถือหุ้น

เรื่องดังต่อไปนี้จะต้องได้รับความเห็นชอบจากที่ประชุมคณะกรรมการด้วยคะแนนเสียงข้างมากของกรรมการที่เข้าร่วมประชุม และจากที่ประชุมผู้ถือหุ้นด้วยคะแนนเสียงไม่น้อยกว่า 3 ใน 4 ของจำนวนเสียงทั้งหมดของผู้ถือหุ้นที่เข้าประชุมและมีสิทธิออกเสียงลงคะแนน

- (ก) การขายหรือโอนกิจการของบริษัททั้งหมดหรือบางส่วนที่สำคัญ
- (ข) การซื้อหรือรับโอนกิจการของบริษัทอื่นหรือบริษัทเอกชนมาเป็นของบริษัท
- (ค) การทำ แก๊ซ หรือเลิกสัญญาเกี่ยวกับการให้เช่ากิจการของบริษัททั้งหมดหรือบางส่วนที่สำคัญ การมอบหมายให้บุคคลอื่นเข้าจัดการธุรกิจของบริษัท หรือการรวมกิจการกับบุคคลอื่นโดยมีวัตถุประสงค์จะแบ่งกำไรขาดทุนกัน
- (ง) การแก้ไขเพิ่มเติมหนังสือบริคณห์สนธิหรือข้อบังคับ
- (จ) การเพิ่มทุน การลดทุน การออกหุ้นกู้ การควบหรือเลิกบริษัท
- (ฉ) การอื่นใดที่กำหนดไว้ภายใต้บทบัญญัติของกฎหมายว่าด้วยหลักทรัพย์และ/หรือข้อกำหนดของตลาดหลักทรัพย์แห่งประเทศไทยให้ต้องได้รับความเห็นชอบจากที่ประชุมคณะกรรมการและที่ประชุมผู้ถือหุ้นด้วยคะแนนเสียงดังกล่าวข้างต้น

คณะกรรมการบริหาร

คณะกรรมการบริหาร มีจำนวน 8 คน ดังนี้

- 1 นางประไพร์ ปุ้ยพันธุ์วงศ์ ประธานกรรมการบริหาร
- 2 นายประเดช กิตติอิสรานนท์ รองประธานกรรมการบริหาร
- 3 นายสุวัฒน์ จรดล กรรมการบริหาร
- 4 นายพงษ์ศักดิ์ ศิริคุปต์ กรรมการบริหาร
- 5 นายภูมิชาย หิรัญชัย กรรมการบริหาร
- 6 นายอาคม มานะแก้ว กรรมการบริหาร
- 7 นายไพโรจน์ ศิริรัตน์ กรรมการบริหาร
- 8 นายภาณุเดช หงสกุล กรรมการบริหาร

โดยมีนายไพฑูรย์ กำชัย ผู้ช่วยกรรมการผู้จัดการสายการเงินและบัญชีเป็นเลขานุการคณะกรรมการบริหาร

ขอบเขตอำนาจหน้าที่ของคณะกรรมการบริหาร

จากการประชุมคณะกรรมการบริษัทครั้งที่ 1/2549 เมื่อวันที่ 30 พฤษภาคม 2549 ที่ประชุมได้กำหนด ขอบเขต อำนาจหน้าที่และความรับผิดชอบของคณะกรรมการบริหาร ดังต่อไปนี้

- (1) มีอำนาจสั่งการ วางแผน และดำเนินกิจการของบริษัทให้เป็นไปตามนโยบายที่คณะกรรมการบริษัทกำหนด
- (2) กำหนดกลยุทธ์ในการดำเนินธุรกิจของบริษัท
- (3) กำหนดแผน และแนวทางเกี่ยวกับการลงทุน และการระดมทุนตามนโยบายของบริษัท
- (4) พิจารณาวาระต่าง ๆ ก่อนเสนอขออนุมัติจากคณะกรรมการบริษัท
- (5) มีอำนาจพิจารณากำหนดสวัสดิการพนักงาน ให้เหมาะสมกับสภาพการ ประเพณี และสอดคล้องกับกฎหมายที่บังคับใช้อยู่
- (6) มีอำนาจอนุมัติการลงทุน การซื้อขายทรัพย์สินถาวรของบริษัท การจัดซื้อจัดจ้าง การกู้ยืมเงิน การให้กู้ยืมเงิน การเข้าทำสัญญาหรือการทำนิติกรรมใดๆ ที่เกี่ยวข้องกับธุรกิจการค้าโดยปกติและเป็นไปตามวัตถุประสงค์ของบริษัท
 - วงเงินไม่เกิน 5 ล้านบาท สำหรับการซื้อขายทรัพย์สินถาวรและการให้กู้ยืมเงิน
 - วงเงินไม่เกิน 1,500 ล้านบาท สำหรับการเสนอราคาในกรณีธุรกิจปกติ*
 - วงเงินไม่เกิน 500 ล้านบาท สำหรับการเสนอราคาในกรณีธุรกิจอื่น*
 - วงเงินไม่เกิน 1,500 ล้านบาท สำหรับการกู้ยืมเงิน การจัดซื้อจัดจ้าง การเข้าทำสัญญา/นิติกรรมใดๆ ที่เกี่ยวข้องกับธุรกิจการค้าโดยปกติ ตามวัตถุประสงค์ของบริษัท* และ
 - วงเงินไม่เกิน 500 ล้านบาท สำหรับการกู้ยืมเงิน การจัดซื้อจัดจ้าง การเข้าทำสัญญา/นิติกรรมใดๆ ที่เกี่ยวข้องกับธุรกิจการค้าอื่น ตามวัตถุประสงค์ของบริษัท*
- (7) ในกรณีที่กำหนดไว้ในแผนธุรกิจ หรืองบประมาณที่คณะกรรมการบริษัท อนุมัติไว้แล้ว คณะกรรมการบริหาร สามารถดำเนินการได้โดยไม่จำกัดวงเงิน
- (8) มีอำนาจอนุมัติการแต่งตั้งที่ปรึกษาคณะกรรมการบริหารที่จำเป็น รวมถึงกำหนดอัตราค่าตอบแทนและสวัสดิการที่เหมาะสม

ทั้งนี้ การมอบหมายอำนาจหน้าที่และความรับผิดชอบของคณะกรรมการบริหารดังกล่าวข้างต้นนั้น ต้องอยู่ภายใต้หลักเกณฑ์ของกฎหมายและกฎระเบียบข้อบังคับของบริษัท ทั้งนี้ คณะกรรมการบริหารไม่มีอำนาจในการดำเนินการใดๆ ในหรือเกี่ยวกับรายการที่เกี่ยวข้องกัน รายการได้มาหรือจำหน่ายไปซึ่งสินทรัพย์ที่สำคัญของบริษัท และ/หรือ รายการหรือเรื่องที่คณะกรรมการบริหารหรือบุคคลที่อาจมีความขัดแย้ง มีส่วนได้เสีย หรืออาจมีความขัดแย้งทางผลประโยชน์อื่นใดที่จะทำขึ้นกับบริษัทและบริษัทย่อย (ถ้ามี) ในกรณีดังกล่าว ให้คณะกรรมการบริหารนำเสนอเรื่องดังกล่าวต่อคณะกรรมการตรวจสอบ และ/หรือ คณะกรรมการบริษัท เพื่อพิจารณาอนุมัติต่อไป โดยกรรมการบริหารทำนั้น และบุคคลที่อาจมีความขัดแย้งจะไม่มีสิทธิออกเสียงลงคะแนนในการประชุมคณะกรรมการบริษัทในเรื่องดังกล่าว

หมายเหตุ * พิจารณาเพิ่มเติมอำนาจอนุมัติตามการประชุมคณะกรรมการบริษัทครั้งที่ 8/2550 เมื่อวันที่ 24 ตุลาคม 2550

คณะกรรมการตรวจสอบ

ประกอบด้วย กรรมการอิสระ 4 คน ที่มีได้ดำรงตำแหน่งเป็นผู้บริหาร และมีคุณสมบัติครบถ้วนตามประกาศของสำนักงานกำกับหลักทรัพย์และตลาดหลักทรัพย์ ดังนี้

1. พล.อ.เชียร ชนไมตรี ประธานกรรมการตรวจสอบ
2. นายสงวน ตั้งเดชะศิริ กรรมการตรวจสอบ
3. นายไมตรี ลักษณะโกเศศ** กรรมการตรวจสอบ
4. น.ส.ภาษิตา กิจโยโกด** กรรมการตรวจสอบ

โดยมีนางสาววรรณฤดี สุวพันธ์ เป็นเลขานุการคณะกรรมการตรวจสอบ

หมายเหตุ ** เข้าดำรงตำแหน่ง ตามมติที่ประชุมสามัญผู้ถือหุ้นประจำปี 2552 เมื่อวันที่ 9 เมษายน 2552

คณะกรรมการตรวจสอบมีวาระการดำรงตำแหน่งคราวละ 3 ปี หรือสิ้นสุดโดยการลาออกหรือการถอดถอนจากคณะกรรมการบริษัท หรือการพ้นสภาพการเป็นกรรมการบริษัท ทั้งนี้ กรรมการตรวจสอบที่พ้นจากตำแหน่งตามวาระอาจได้รับการแต่งตั้ง จากที่ประชุมผู้ถือหุ้นของบริษัทฯ อีกได้

ขอบเขตอำนาจหน้าที่ของคณะกรรมการตรวจสอบ

คณะกรรมการตรวจสอบ มีบทบาท หน้าที่ ความรับผิดชอบตามกฎหมาย ดังนี้

- (1) สอบทานให้บริษัทมีการรายงานทางการเงินอย่างถูกต้องและเพียงพอ
- (2) สอบทานให้บริษัทมีระบบการควบคุมภายใน (Internal Control)

และ ระบบการตรวจสอบภายใน (Internal Audit) ที่เหมาะสมและมีประสิทธิผล และพิจารณาความเป็นอิสระของหน่วยงานตรวจสอบภายใน ตลอดจนให้ความเห็นชอบในการพิจารณาแต่งตั้ง โยกย้าย เลิกจ้างหัวหน้าหน่วยงานตรวจสอบภายในหรือหน่วยงานอื่นใดที่รับผิดชอบเกี่ยวกับการตรวจสอบภายใน

- (3) สอบทานให้บริษัทปฏิบัติตามกฎหมายว่าด้วยหลักทรัพย์และตลาดหลักทรัพย์ข้อกำหนดของตลาดหลักทรัพย์และกฎหมาย ที่เกี่ยวข้องกับธุรกิจของบริษัท
- (4) พิจารณา คัดเลือก เสนอแต่งตั้งบุคคลซึ่งมีความเป็นอิสระเพื่อทำหน้าที่เป็นผู้สอบบัญชีของบริษัท และเสนอคำตอบแทนของบุคคลดังกล่าว รวมทั้งเข้าร่วมประชุมกับผู้สอบบัญชีโดยไม่มีฝ่ายจัดการเข้าร่วมประชุมด้วย อย่างน้อยปีละ 1 ครั้ง
- (5) พิจารณารายการที่เกี่ยวข้องกันหรือรายการที่อาจมีความขัดแย้งทางผลประโยชน์ ให้เป็นไปตามกฎหมายและข้อกำหนดของตลาดหลักทรัพย์ ทั้งนี้ เพื่อให้มั่นใจว่ารายการดังกล่าวสมเหตุสมผลและเป็นประโยชน์สูงสุดต่อบริษัท
- (6) จัดทำรายงานของคณะกรรมการตรวจสอบ โดยเปิดเผยไว้ในรายงานประจำปีของบริษัทซึ่งรายงานดังกล่าวต้องลงนามโดยประธานคณะกรรมการตรวจสอบและต้องประกอบด้วยข้อมูลอย่างน้อยดังต่อไปนี้
 - (ก) ความเห็นเกี่ยวกับความถูกต้อง ครบถ้วน เป็นที่เชื่อถือได้ของรายงานทางการเงินของบริษัท
 - (ข) ความเห็นเกี่ยวกับความเพียงพอของระบบการควบคุมภายในของบริษัท
 - (ค) ความเห็นเกี่ยวกับการปฏิบัติตามกฎหมายว่าด้วยหลักทรัพย์และตลาดหลักทรัพย์ข้อกำหนดของตลาดหลักทรัพย์หรือกฎหมายที่เกี่ยวข้องกับธุรกิจของบริษัท
 - (ง) ความเห็นเกี่ยวกับความเหมาะสมของผู้สอบบัญชี
 - (จ) ความเห็นเกี่ยวกับรายการที่อาจมีความขัดแย้งทางผลประโยชน์
 - (ฉ) จำนวนการประชุมคณะกรรมการตรวจสอบ และการเข้าร่วมประชุมของกรรมการตรวจสอบแต่ละท่าน
 - (ช) ความเห็นหรือข้อสังเกตโดยรวมที่คณะกรรมการตรวจสอบได้รับจากการปฏิบัติหน้าที่ตามกฎหมาย (Charter)
 - (ซ) รายการอื่นที่เห็นว่าผู้ถือหุ้นและผู้ลงทุนทั่วไปควรทราบภายใต้ขอบเขตหน้าที่และความรับผิดชอบที่ได้รับมอบหมายจากคณะกรรมการบริษัท
- (7) ปฏิบัติการอื่นใดตามที่คณะกรรมการของบริษัทมอบหมายด้วยความเห็นชอบจากคณะกรรมการตรวจสอบ

เลขานุการบริษัท

เพื่อให้เป็นไปตามหลักการกำกับดูแลกิจการที่ดีของบริษัท จดทะเบียนในหมวดความรับผิดชอบของคณะกรรมการและเตรียมพร้อมเพื่อรองรับ พ.ร.บ.หลักทรัพย์และตลาดหลักทรัพย์ พ.ศ.2535 ฉบับแก้ไข ที่กำหนดให้บริษัทจดทะเบียน ต้องจัดให้มีเลขานุการบริษัท โดยการแต่งตั้งของคณะกรรมการนั้น บริษัทได้แต่งตั้งให้นายไพฑูรย์ กำชัย เป็นเลขานุการของบริษัท ตามมติของที่ประชุมคณะกรรมการครั้งที่ 3/2551 เมื่อวันที่ 4 มีนาคม 2551 โดยมีภาระหน้าที่ให้คำแนะนำด้านกฎหมายและกฎเกณฑ์ต่าง ๆ ที่คณะกรรมการและผู้บริหารต้องทราบ เพื่อทำหน้าที่อย่างเป็นประโยชน์ต่อบริษัท รวมทั้งดูแลกิจกรรมของคณะกรรมการ ประสานงานให้มีการปฏิบัติตามมติของคณะกรรมการ ดำเนินการเกี่ยวกับการประชุมคณะกรรมการและการประชุมผู้ถือหุ้น และดูแลการจัดเก็บเอกสารที่สำคัญของบริษัทฯ ได้แก่ ทะเบียนกรรมการ หนังสือนัดประชุม และรายงานการประชุม เป็นต้น

ผู้บริหาร

ณ วันที่ 31 ธันวาคม 2553 บริษัทมีผู้บริหารจำนวน 11 คน ดังนี้

1. นายประเดช กิตติอิสานนท์
กรรมการผู้จัดการ
2. นายสุวัฒน์ จรดล
รองกรรมการผู้จัดการกำกับดูแลสายการเงิน บัญชี บุคคล และคลังสินค้า
3. นายพงษ์ศักดิ์ ศิริคุปต์
รองกรรมการผู้จัดการ กำกับดูแลสายงานก่อสร้าง
4. นายอาคม มานะแก้ว
รองกรรมการผู้จัดการ กำกับดูแลสายงานการตลาด
5. นายไพโรจน์ ศิริรัตน์
รองกรรมการผู้จัดการกำกับดูแลสายงานจัดซื้อ และโรงงาน
6. นายภูมิชาย หิรัญชัย
ผู้ช่วยกรรมการผู้จัดการสายงานบุคคล คลังสินค้า
7. นายภาณุเดช หงสกุล
ผู้ช่วยกรรมการผู้จัดการสายงานก่อสร้างงานระบบ
8. นายไพฑูรย์ กำชัย
ผู้ช่วยกรรมการผู้จัดการสายงานการเงินและบัญชี
9. นายรักษา สารณาคมน์กุล
ผู้ช่วยกรรมการผู้จัดการสายงานก่อสร้างสถานีไฟฟ้า 1 และ 2

10. นายพิสุทธิ์ รัตนวิสัย
ผู้ช่วยกรรมการผู้จัดการสายงานโรงงาน
11. นายฉัตรชัย พิษพันธ์
ผู้ช่วยกรรมการผู้จัดการสายงานการออกแบบและวิศวกรรม

ขอบเขตอำนาจหน้าที่ของกรรมการผู้จัดการ

จากการประชุมคณะกรรมการบริษัทครั้งที่ 1/2549 เมื่อวันที่ 30 พฤษภาคม 2549 ที่ประชุมได้กำหนด ขอบเขต อำนาจ หน้าที่ และความรับผิดชอบของกรรมการผู้จัดการ ดังต่อไปนี้

1. เสนอแผนและแนวทางการบริหารให้แก่คณะกรรมการบริหารพิจารณา
2. วางแผนและควบคุมการดำเนินงานให้เป็นไปตามนโยบายที่กำหนดโดยคณะกรรมการบริษัทและกรรมการบริหาร
3. กำหนดอำนาจหน้าที่และความรับผิดชอบให้แก่ผู้บริหารระดับสูง
4. สรุปผลการดำเนินงานเพื่อนำเสนอคณะกรรมการบริหาร
5. มีอำนาจจ้าง แต่งตั้ง ปลดออก ให้ออก ไล่ออก กำหนดอัตราค่าจ้าง ให้บำเหน็จรางวัล ปรับขึ้นเงินเดือนค่าตอบแทน โบนัส สำหรับพนักงานตั้งแต่รองกรรมการผู้จัดการลงมา
6. มีอำนาจอนุมัติการลงทุน การซื้อขายทรัพย์สินถาวรของบริษัท การจัดซื้อจัดจ้าง การกู้ยืมเงิน การให้กู้ยืมเงิน การเข้าทำสัญญาหรือการทำนิติกรรมใดๆ ที่เกี่ยวข้องกับธุรกิจการค้าโดยปกติและเป็นไปตามวัตถุประสงค์ของบริษัท
 - วงเงินไม่เกิน 2 ล้านบาท สำหรับการซื้อขายทรัพย์สินถาวรและการให้กู้ยืมเงิน
 - วงเงินไม่เกิน 500 ล้านบาท สำหรับการเสนอราคาในการนี้ธุรกิจปกติ*
 - วงเงินไม่เกิน 100 ล้านบาท สำหรับการเสนอราคาในการนี้ธุรกิจอื่น*
 - วงเงินไม่เกิน 500 ล้านบาท สำหรับการกู้ยืมเงิน การจัดซื้อจัดจ้าง การเข้าทำสัญญา/นิติกรรมใดๆ ที่เกี่ยวข้องกับธุรกิจการค้าโดยปกติ ตามวัตถุประสงค์ของบริษัท*
 - วงเงินไม่เกิน 100 ล้านบาท สำหรับการกู้ยืมเงิน การจัดซื้อจัดจ้าง การเข้าทำสัญญา/นิติกรรมใดๆ ที่เกี่ยวข้องกับธุรกิจการค้าอื่น ตามวัตถุประสงค์ของบริษัท*

- 7 มีอำนาจกระทำการ และแสดงตนเป็นตัวแทนของ บริษัทต่อบุคคลภายนอกในกิจการเกี่ยวข้องและเป็น ประโยชน์ต่อบริษัท
- 8 มีอำนาจอนุมัติการแต่งตั้งที่ปรึกษาด้านต่างๆ ที่จำเป็น ต่อการดำเนินงานของบริษัท รวมถึงกำหนดอัตราค่า ตอบแทนและสวัสดิการที่เหมาะสม
- 9 ดำเนินกิจการ ที่เกี่ยวข้องกับการบริหารงานทั่วไป ของบริษัทหรือกิจการอื่นๆ ที่ คณะกรรมการบริษัท และ/หรือ คณะกรรมการบริหารมอบหมาย
- 10 มีอำนาจกระทำการของวงเงิน Line Credit จากธนาคาร สำหรับใช้บริหารจัดการโครงการต่างๆ ของบริษัท โดยไม่จำกัดวงเงิน เมื่อธนาคารอนุมัติวงเงินแล้วใน การเข้าผูกพันใช้เงินจากธนาคารดังกล่าว ต้องมีการ ขออนุมัติตามขอบเขตอำนาจหน้าที่อีกครั้ง

ทั้งนี้ การมอบหมายอำนาจหน้าที่และความรับผิดชอบของ กรรมการผู้จัดการดังกล่าวข้างต้นนั้นต้องอยู่ ภายใต้หลักเกณฑ์

ของกฎหมายและกฎระเบียบข้อบังคับของบริษัท ทั้งนี้ กรรมการผู้ จัดการไม่มีอำนาจในการดำเนินการใดๆ ในหรือเกี่ยวกับรายการ ที่เกี่ยวข้องกัน รายการได้มาหรือจำหน่ายไปซึ่งสินทรัพย์ที่สำคัญ ของบริษัท และ/หรือ รายการหรือเรื่องที่กรรมการผู้จัดการหรือ บุคคลที่อาจมีความขัดแย้งมีส่วนได้เสีย หรืออาจมีความขัดแย้ง ทางผลประโยชน์อื่นใดที่จะทำขึ้นกับบริษัทและบริษัทย่อย (ถ้า มี) ในกรณีดังกล่าว ให้กรรมการผู้จัดการนำเสนอเรื่องดังกล่าว ต่อคณะกรรมการตรวจสอบ และ/หรือคณะกรรมการบริษัท เพื่อ พิจารณานุมัติต่อไป โดยกรรมการผู้จัดการจะไม่มีสิทธิออกเสียง ลงคะแนนในการประชุมมีคณะกรรมการบริษัทในเรื่องดังกล่าว

คำตอบแทนกรรมการ

บริษัทจ่ายค่าตอบแทนให้แก่กรรมการเป็นรายเดือน โดย มีรายละเอียดการจ่ายค่าตอบแทนรวมทั้งสิ้น ในช่วงเวลาปี 2551 – 2553 เป็นดังนี้



รายชื่อกรรมการ	ปี 2551	ปี 2552	ปี 2553
	จำนวนเงิน(บาท)	จำนวนเงิน(บาท)	จำนวนเงิน(บาท)
นางประไพร์ บัญพันธวงศ์	451,500	462,000	462,000
พล.อ.เชียร ชนไมตรี	451,500	462,000	462,000
นายสงวน ดังเดชะหิรัญ	451,500	462,000	462,000
นายไมตรี ลักษณะโกเศศ***	-	328,533	462,000
นางสาวภาษิตา กิจโยโกด***	-	328,533	462,000
นายประเดช กิตติอิสวานนท์	258,000	264,000	264,000
นายสุวัฒน์ จรตล	258,000	264,000	264,000
นายพงษ์ศักดิ์ ศิริคุปต์	258,000	264,000	264,000
นายอาคม มานะแก้ว	258,000	264,000	264,000
นายภูมิชาย หิรัญชัย	258,000	264,000	264,000
นายไพโรจน์ ศิริรัตน์***	-	187,733	264,000
นางสุนทริกา เกาฏีระ**	451,500	133,467	-
รวมทั้งสิ้น	3,096,000	3,684,266	3,894,000

หมายเหตุ *** เข้าดำรงตำแหน่ง ตามมติที่ประชุมสามัญผู้ถือหุ้นประจำปี 2552 เมื่อวันที่ 9 เมษายน 2552

** เข้าดำรงตำแหน่งกรรมการอิสระและกรรมการตรวจสอบ แทนนางมณี เมื่อวันที่ 21 กรกฎาคม 2550 และพ้นตำแหน่งตามวาระ เมื่อวันที่ 9 เมษายน 2552

ค่าตอบแทนกรรมการบริหาร

ลักษณะค่าตอบแทน	ปี 2551		ปี 2552		ปี 2553	
	จำนวนผู้บริหาร (ราย)	จำนวนเงิน (บาท)	จำนวนผู้บริหาร (ราย)	จำนวนเงิน (บาท)	จำนวนผู้บริหาร (ราย)	จำนวนเงิน (บาท)
เบี้ยประชุม	6	2,160,000	8	2,280,000	8	2,880,000
บำเหน็จ	-			-		
รวมทั้งสิ้น	6	2,160,000	8	2,280,000	8	2,880,000

ค่าตอบแทนผู้บริหาร

ลักษณะค่าตอบแทน	ปี 2551		ปี 2552		ปี 2553	
	จำนวนผู้บริหาร (ราย)	จำนวนเงิน (บาท)	จำนวนผู้บริหาร (ราย)	จำนวนเงิน (บาท)	จำนวนผู้บริหาร (ราย)	จำนวนเงิน (บาท)
เงินเดือนรวม	10	25,063,000	11	26,322,417	6	20,311,000
โบนัส	10	1,986,900	10	1,986,900	6	1,648,070
รวมทั้งสิ้น		27,049,900		28,309,317		21,959,070

หมายเหตุ ปี 2553 จำนวนผู้บริหารลดลงเนื่องจากการปรับผังโครงสร้างใหม่ ค่าตอบแทนผู้บริหารรายงานตามหลักเกณฑ์ที่ กสท.กำหนด

การสรรหากรรมการและผู้บริหาร

การคัดเลือกบุคคลที่จะเข้าดำรงตำแหน่งเป็นกรรมการของบริษัทไม่ได้ผ่านคณะกรรมการสรรหา วิธีการสรรหากรรมการจะกระทำโดยคณะกรรมการบริษัท ซึ่งจะเป็นผู้พิจารณาคัดเลือกตามเกณฑ์คุณสมบัติตามมาตรา 68 แห่งพระราชบัญญัติบริษัทมหาชนจำกัด พ.ศ. 2535 และตามประกาศคณะกรรมการกำกับหลักทรัพย์และตลาดหลักทรัพย์ที่เกี่ยวข้อง นอกจากนี้ยังพิจารณาถึงประสบการณ์ ความรู้ และความสามารถ จากนั้นจึงนำรายชื่อเสนอที่ประชุมผู้ถือหุ้นเพื่อพิจารณาแต่งตั้ง

ในการเลือกตั้งคณะกรรมการของบริษัทจะกระทำโดยที่ประชุมผู้ถือหุ้น ตามหลักเกณฑ์และวิธีการดังต่อไปนี้

- (ก) ผู้ถือหุ้นคนหนึ่งมีคะแนนเสียงเท่ากับหนึ่งหุ้นต่อหนึ่งเสียง
- (ข) ผู้ถือหุ้นแต่ละคนจะใช้คะแนนเสียงที่ตนมีอยู่ตามข้อ 1 เพื่อเลือกตั้งบุคคลเดียวหรือหลายคนเป็นกรรมการก็ได้ แต่จะแบ่งคะแนนเสียงให้กรรมการคนใดมากกว่าหรือน้อยกว่าคนอื่นไม่ได้
- (ค) บุคคลซึ่งได้รับคะแนนเสียงสูงสุดตามลำดับลงมาเป็นผู้ได้รับการเลือกตั้งเป็นกรรมการเท่าจำนวนกรรมการที่จะพึงมีหรือจะพึงเลือกตั้งในครั้งนั้น ในกรณีที่บุคคลซึ่งได้รับการเลือกตั้งในลำดับถัดลงมา มีคะแนนเสียง

เท่ากันเกินจำนวนกรรมการที่จะพึงมีหรือพึงเลือกตั้งในครั้งนั้นให้ผู้เป็นประธานเป็นผู้ออกเสียงชี้ขาด

นอกจากนี้ ในการประชุมสามัญประจำปีทุกครั้ง ให้กรรมการออกจากตำแหน่ง 1 ใน 3 ถ้าจำนวนกรรมการที่จะออกไม่อาจแบ่งให้ตรงเป็นจำนวนได้ก็ให้ออกโดยจำนวนใกล้เคียงที่สุดกับสัดส่วน 1 ใน 3 กรรมการซึ่งพ้นจากตำแหน่งแล้วอาจได้รับเลือกเข้ารับตำแหน่งอีกก็ได้ กรรมการที่จะต้องออกจากตำแหน่งในปีแรกและปีที่สองภายหลังจดทะเบียนบริษัทนั้น ให้ใช้วิธีจับสลากกันว่าผู้ใดจะออก ส่วนในปีหลังๆ ต่อไปให้กรรมการคนที่อยู่ในตำแหน่งนานที่สุดนั้นเป็นผู้ออกจากตำแหน่ง กรรมการที่ออกตามวาระนั้นอาจถูกเลือกเข้ามาดำรงตำแหน่งใหม่ได้

กรณีที่ตำแหน่งกรรมการว่างลงเพราะเหตุอื่น นอกจากถึงคราวออกตามวาระ ให้กรรมการเลือกบุคคลซึ่งมีคุณสมบัติและไม่มีลักษณะต้องห้าม ตามมาตรา 68 แห่งพระราชบัญญัติบริษัทมหาชนจำกัด พ.ศ. 2535 เข้าเป็นกรรมการแทนในการประชุมคณะกรรมการคราวถัดไป เว้นแต่วาระของกรรมการเหลือน้อยกว่า 2 เดือน บุคคลซึ่งเข้าเป็นกรรมการแทนดังกล่าวจะอยู่ในตำแหน่งกรรมการได้เพียงเท่าวาระที่ยังเหลืออยู่ของกรรมการซึ่งตนแทน และต้องได้รับมติของคณะกรรมการด้วยคะแนนเสียงไม่น้อยกว่า 3 ใน 4 ของกรรมการที่ยังเหลืออยู่



การควบคุมภายใน

คณะกรรมการบริษัทได้ให้ความสำคัญต่อระบบควบคุมภายในอย่างต่อเนื่อง โดยมอบหมายให้คณะกรรมการตรวจสอบซึ่งประกอบด้วยกรรมการอิสระ สอบทานการประเมินระบบควบคุมภายใน โดยมีฝ่ายตรวจสอบภายในรายงานตรงต่อคณะกรรมการตรวจสอบ ทำหน้าที่สอบทานระบบการปฏิบัติงานในฝ่ายต่างๆ ของบริษัทตามแผนการตรวจสอบประจำปีที่ได้รับอนุมัติจากคณะกรรมการตรวจสอบ โดยมีวัตถุประสงค์เพื่อให้เกิดความมั่นใจว่าการปฏิบัติงานมีประสิทธิภาพและประสิทธิผล มีการใช้ทรัพยากรต่างๆ ของบริษัทอย่างคุ้มค่าสมประโยชน์ รวมถึงมีการควบคุมด้านการดำเนินงาน ด้านรายงานทางการเงินที่มีความถูกต้อง เชื่อถือได้และทันเวลา รวมทั้งการปฏิบัติตามนโยบาย และให้เป็นไปตามข้อกำหนดกฎหมายและข้อบังคับของทางราชการ มีการทบทวนความมีประสิทธิภาพของระบบควบคุมอย่างสม่ำเสมอ เพื่อให้สามารถดำเนินธุรกิจให้เกิดประโยชน์สูงสุดต่อผู้ถือหุ้น บนพื้นฐานความเป็นธรรมของผลประโยชน์ของผู้มีส่วนได้เสียทุกฝ่าย นอกจากนี้ คณะกรรมการตรวจสอบยังมีหน้าที่ในการพิจารณาคัดเลือกและเสนอแต่งตั้งผู้สอบบัญชี รวมทั้งคำตอบแทนของผู้สอบบัญชี พิจารณาการเปิดเผยข้อมูลของบริษัทในกรณีที่เกิดรายการเกี่ยวโยงหรือรายการที่อาจมีความขัดแย้งทางผลประโยชน์ให้มีความถูกต้องครบถ้วน

ในด้านการบริหารความเสี่ยง บริษัทได้ให้ความสำคัญเป็นอย่างยิ่ง โดยบริษัทมีการพิจารณาและประเมินปัจจัยความเสี่ยง

ของธุรกิจในด้านต่าง ๆ พร้อมทั้งมีมาตรการป้องกันความเสี่ยงให้อยู่ในระดับที่เหมาะสมและสอดคล้องในแต่ละสถานการณ์

ในรอบปี 2553 คณะกรรมการตรวจสอบได้ร่วมกันประชุม 4 ครั้ง โดยมีฝ่ายบริหารของบริษัทเข้าร่วมประชุมด้วยทุกครั้ง และคณะกรรมการตรวจสอบได้ประชุมร่วมกับผู้สอบบัญชี โดยไม่มีฝ่ายจัดการเข้าร่วมประชุมด้วยเป็นจำนวน 1 ครั้ง ในเดือนช่วงต้นมกราคม 2554 สำหรับการพิจารณางบการเงินของบริษัทประจำปี 2553 คณะกรรมการบริษัทและคณะกรรมการตรวจสอบได้ประเมินระบบควบคุมภายในตามแบบประเมินความเพียงพอของระบบการควบคุมภายในทั้ง 5 องค์ประกอบ คือ โครงสร้างองค์กรและสภาพแวดล้อม การบริหารความเสี่ยง การควบคุม การปฏิบัติงานของฝ่ายบริหาร ระบบสารสนเทศและการสื่อสารข้อมูล ระบบการติดตามการปฏิบัติงาน ประกอบกับผลการตรวจสอบของฝ่ายตรวจสอบภายใน สรุปความเห็นได้ว่าบริษัทมีระบบการควบคุมภายในที่เพียงพอและเหมาะสมกับการดำเนินธุรกิจ ไม่มีข้อบกพร่องของระบบควบคุมภายในที่เป็นสาระสำคัญ รายงานทางการเงินของบริษัทจัดทำขึ้นตามหลักการบัญชีที่รับรองโดยทั่วไป การเปิดเผยข้อมูลในรายงานทางการเงินมีความถูกต้อง เชื่อถือได้ การดำเนินธุรกิจของบริษัทได้ปฏิบัติตามกฎหมายว่าด้วยหลักทรัพย์และตลาดหลักทรัพย์ และกฎหมายอื่นที่เกี่ยวข้อง

นอกจากนี้คณะกรรมการบริษัท คณะกรรมการตรวจสอบและผู้สอบบัญชี มีความเห็นว่าการดำเนินงานของบริษัทเป็น

ไปภายใต้หลักการทำกับดูแลกิจการที่โปร่งใสมีระบบการควบคุมภายในที่เหมาะสม มีประสิทธิภาพ และตระหนักดีว่าระบบการควบคุมภายในใดๆ ก็ตามอาจไม่สามารถรับประกันได้ทั้งหมดต่อความเสียหายอันเกิดจากความผิดพลาดที่เป็นสาระสำคัญ แต่สามารถป้องกันหรือรับประกันได้ในระดับที่สมเหตุสมผล



รายงานคณะกรรมการตรวจสอบ

เรียน ท่านผู้ถือหุ้น


คณะกรรมการตรวจสอบของบริษัทฯ ประกอบด้วยกรรมการอิสระ จำนวน 4 ท่าน ซึ่งเป็นผู้ทรงคุณวุฒิ มีความรู้ ความเชี่ยวชาญ ด้านการเงิน บัญชี กฎหมาย วิศวกรรม การบริหารองค์กร และมีคุณสมบัติครบถ้วนตามข้อกำหนดและ แนวทางปฏิบัติที่ดีของ คณะกรรมการตรวจสอบของตลาดหลักทรัพย์แห่งประเทศไทย คณะกรรมการตรวจสอบได้มีการปฏิบัติหน้าที่และแสดงความ เห็นอย่างเป็นอิสระ เป็นไปตามขอบเขต อำนาจและภาระหน้าที่ ตามที่ได้รับมอบหมายจากคณะกรรมการบริษัทฯ ในรอบปี 2553 คณะกรรมการตรวจสอบได้จัดให้มีการประชุม 4 ครั้ง มีกรรมการ ตรวจสอบทุกท่านเข้าร่วมประชุมครบถ้วน 3 ครั้งและ 1 ครั้งมี กรรมการตรวจสอบลาประชุม 2 ท่าน เพื่อพิจารณาและอนุมัติ เรื่องต่างๆ โดยสรุป ดังนี้

1. สอบทานงบการเงินรายไตรมาสและงบการเงินประจำปี 2553 ของบริษัทฯ โดยผู้สอบบัญชีและผู้บริหารของ บริษัทฯมีหน้าที่รับผิดชอบจัดทำรายงานทางการเงินให้ มีความถูกต้องเชื่อถือได้ ตามมาตรฐานบัญชีที่รับรอง โดยทั่วไป รวมทั้งมีการเปิดเผยข้อมูลในงบการเงิน อย่างเพียงพอและทันเวลา ซึ่งคณะกรรมการตรวจสอบมีความเห็นสอดคล้องกับผู้สอบบัญชีว่า งบการเงินดังกล่าวมีความถูกต้องตามที่ควรในสาระสำคัญ ตามมาตรฐานการบัญชีที่รับรองทั่วไป
2. อนุมัติแผนการตรวจสอบภายในและสอบทานผลการ ตรวจสอบภายใน รวมถึงการประเมินผลการดำเนินงานและระบบควบคุมภายในระหว่างปี 2553 เพื่อให้ มั่นใจว่าบริษัทฯ มีระบบควบคุมภายในที่เพียงพอและมี ประสิทธิภาพ สนับสนุนให้การดำเนินงานของบริษัทฯ บรรลุวัตถุประสงค์ โดยคณะกรรมการตรวจสอบมีความ เห็นว่าบริษัทฯ มีการควบคุมภายในที่เพียงพอเหมาะสม

และมีการปรับปรุงแก้ไขให้สอดคล้องกับสถานการณ์ที่ เปลี่ยนแปลงไปอย่างมีประสิทธิภาพ

3. สอบทานการเข้าทำรายการและการเปิดเผยข้อมูล ที่เกี่ยวกับรายการที่เกี่ยวข้องหรือรายการที่อาจก่อให้เกิด ความขัดแย้งทางผลประโยชน์ ในปี 2553 เพื่อให้ แน่ใจว่า การทำรายการที่เกี่ยวข้องมีความสมเหตุสม ผล เป็นประโยชน์สูงสุดต่อบริษัทฯ และผู้ถือหุ้น ซึ่ง บริษัทฯได้ถือปฏิบัติตามนโยบายการกำกับดูแลกิจการ ที่ดี สอดคล้องตามหลักเกณฑ์ที่ตลาดหลักทรัพย์แห่ง ประเทศไทยและสำนักงานคณะกรรมการกำกับหลัก ทรัพย์และตลาดหลักทรัพย์กำหนด
4. สอบทานการปฏิบัติตามกฎหมายว่าด้วยหลักทรัพย์ และตลาดหลักทรัพย์ ข้อกำหนดของตลาดหลักทรัพย์ แห่งประเทศไทยและกฎหมายที่เกี่ยวข้องกับธุรกิจของ บริษัท รวมถึงการปฏิบัติตามข้อกำหนดของบริษัทฯ
5. เสนอต่อคณะกรรมการบริษัทฯ ให้พิจารณาแต่งตั้งนางสาว จินตนา มหาวณิช ผู้สอบบัญชีรับอนุญาตเลขที่ 4687 หรือ นางจินตนา เตชะมนตรีกุล ผู้สอบบัญชีรับอนุญาต เลขที่ 5231 แห่งสำนักงานสอบบัญชี ซี แอนด์ เอ เป็น ผู้สอบบัญชีของบริษัทฯ ประจำปี 2554 โดยกำหนด ค่าตอบแทนเป็นจำนวนเงินรวมไม่เกิน 900,000 บาท

ทั้งนี้ในการปฏิบัติงานของคณะกรรมการตรวจสอบในรอบ ปี 2553 ได้รับความร่วมมือด้วยดีจาก ผู้บริหารของบริษัทฯ ผู้ สอบบัญชีและทุกฝ่ายที่เกี่ยวข้อง จึงขอขอบคุณมา ณ โอกาสนี้



เชียร ชนไมตรี

ประธานคณะกรรมการตรวจสอบ

รายงานของผู้สอบบัญชีรับอนุญาต

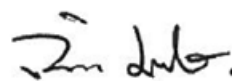
เสนอผู้ถือหุ้นและคณะกรรมการของบริษัท เด็มโก้ จำกัด (มหาชน)

ข้าพเจ้าได้ตรวจสอบงบดุลรวม ณ วันที่ 31 ธันวาคม 2553 งบกำไรขาดทุนรวม งบแสดงการเปลี่ยนแปลงในส่วนของผู้ถือหุ้นรวม และงบกระแสเงินสดรวม สำหรับปีสิ้นสุดวันเดียวกันของ บริษัท เด็มโก้ จำกัด (มหาชน) และบริษัทย่อย และได้ตรวจสอบงบการเงินเฉพาะกิจการของ บริษัท เด็มโก้ จำกัด (มหาชน) ด้วยเช่นกัน ซึ่งผู้บริหารของกิจการเป็นผู้รับผิดชอบต่อความถูกต้องและครบถ้วนของข้อมูลในงบการเงินเหล่านี้ ส่วนข้าพเจ้าเป็นผู้รับผิดชอบในการแสดงความเห็นต่องบการเงินดังกล่าวจากผลการตรวจสอบของข้าพเจ้า งบการเงินรวมของ บริษัท เด็มโก้ จำกัด (มหาชน) และบริษัทย่อย และงบการเงินเฉพาะกิจการของ บริษัท เด็มโก้ จำกัด (มหาชน) สำหรับปีสิ้นสุดวันที่ 31 ธันวาคม 2552 ที่แสดงเปรียบเทียบไว้ ณ ที่นี้ ได้ตรวจสอบโดยผู้สอบบัญชีท่านอื่น ซึ่งได้แสดงความเห็นไว้อย่างมีเงื่อนไข ตามรายงานลงวันที่ 19 กุมภาพันธ์ 2553

ข้าพเจ้าได้ปฏิบัติตามตรวจสอบตามมาตรฐานการสอบบัญชีที่รับรองทั่วไป ซึ่งกำหนดให้ข้าพเจ้าต้องวางแผน และปฏิบัติตามเพื่อให้ได้ความเชื่อมั่นอย่างมีเหตุผลว่า งบการเงินแสดงข้อมูลที่ขัดต่อข้อเท็จจริงอันเป็นสาระสำคัญหรือไม่ การตรวจสอบรวมถึงการใช้วิธีการทดสอบหลักฐานประกอบรายการทั้งที่เป็นจำนวนเงิน และการเปิดเผยข้อมูลในงบการเงิน การประเมินความเหมาะสมของหลักการบัญชีที่กิจการใช้ และประมาณการเกี่ยวกับรายการทางการเงินที่เป็นสาระสำคัญซึ่งผู้บริหารเป็นผู้จัดทำขึ้น ตลอดจนการประเมินถึงความเหมาะสมของการแสดงรายการที่นำเสนอในงบการเงินโดยรวม ข้าพเจ้าเชื่อว่าการตรวจสอบดังกล่าวให้ข้อสรุปที่เป็นเกณฑ์อย่างเหมาะสมในการแสดงความเห็นของข้าพเจ้า

ข้าพเจ้าเห็นว่างบการเงินข้างต้นนี้แสดงฐานะการเงิน ณ วันที่ 31 ธันวาคม 2553 ผลการดำเนินงาน และกระแสเงินสดสำหรับปีสิ้นสุดวันเดียวกันของ บริษัท เด็มโก้ จำกัด (มหาชน) และบริษัทย่อย และเฉพาะกิจการของ บริษัท เด็มโก้ จำกัด (มหาชน) โดยถูกต้องตามที่ควรในสาระสำคัญตามหลักการบัญชีที่รับรองทั่วไป

สำนักงานสอบบัญชี ซี แอนด์ เอ



(นางสาวจินตนา มหาวนิช)
ผู้สอบบัญชีรับอนุญาต เลขที่ 4687

กรุงเทพมหานคร : วันที่ 25 กุมภาพันธ์ 2554

งบดุล

บริษัท เดิมโก้ จำกัด (มหาชน) และบริษัทย่อย
ณ วันที่ 31 ธันวาคม 2553 และ 2552

(หน่วย : บาท)

หมายเหตุ	งบการเงินรวม		งบการเงินเฉพาะกิจการ	
	31 ธันวาคม 2553	31 ธันวาคม 2552	31 ธันวาคม 2553	31 ธันวาคม 2552
	บาท	บาท	บาท	บาท
สินทรัพย์				
สินทรัพย์หมุนเวียน				
เงินสดและรายการเทียบเท่าเงินสด	13	165,122,067.80	30,349,462.15	164,631,416.57
เงินฝากสถาบันการเงินที่ติดภาระผูกพัน	14	715,084.40	16,580,747.29	-
ลูกหนี้การค้าและตั๋วเงินรับ-สุทธิ	15	319,831,739.81	337,173,289.81	299,369,384.38
ลูกหนี้การค้าบริษัทย่อย	16	-	-	22,142,382.82
มูลค่างานที่เสร็จแต่ยังไม่เรียกเก็บ	17	827,138,838.57	557,315,661.54	820,982,595.35
เงินให้กู้ยืมระยะสั้นแก่บุคคลและกิจการที่เกี่ยวข้องกัน	10	101,600.00	151,500.00	34,101,600.00
สินค้างเหลือ-สุทธิ	18	191,928,154.37	179,785,607.88	191,150,587.21
สินทรัพย์หมุนเวียนอื่น				
เงินจ่ายล่วงหน้าค่าสินค้าและบริการ		32,968,576.25	43,076,776.12	32,800,576.25
ลูกหนี้กรมสรรพากร		2,641,201.43	2,714,028.67	-
เงินทดรองจ่าย		7,077,584.43	8,694,635.33	6,830,253.32
ค่าใช้จ่ายจ่ายล่วงหน้า		10,210,129.59	11,156,812.78	10,039,137.65
ลูกหนี้เงินประกัน		10,432,146.45	11,731,474.76	9,000,393.72
สินทรัพย์หมุนเวียนอื่น		6,269,982.05	16,885,676.66	7,273,337.61
รวมสินทรัพย์หมุนเวียน		1,574,437,105.15	1,215,615,672.99	1,598,321,664.88
สินทรัพย์ไม่หมุนเวียน				
เงินฝากสถาบันการเงินที่มีภาระผูกพัน	19	17,651,365.06	3,681,353.86	17,651,365.06
เงินลงทุนในบริษัทย่อย	20	-	-	64,000,000.00
เงินลงทุนระยะยาวอื่น	21	40,530,000.00	33,062,500.00	40,530,000.00
ที่ดิน อาคาร และอุปกรณ์-สุทธิ	22	290,844,424.12	309,872,174.18	130,870,995.66
ที่ดินที่ไม่ใช้ดำเนินงาน-สุทธิ	23	11,078,000.00	11,078,000.00	11,078,000.00
สินทรัพย์ไม่มีตัวตน-สุทธิ	24	4,328,163.64	5,535,305.61	4,143,059.24
สินทรัพย์ไม่หมุนเวียนอื่น				
ภาษีเงินได้นิติบุคคลถูกหัก ณ ที่จ่าย		29,351,368.49	28,373,999.89	26,877,979.51
สินทรัพย์ไม่หมุนเวียนอื่น		842,336.43	1,745,621.92	706,021.43
รวมสินทรัพย์ไม่หมุนเวียน		394,625,657.74	393,348,955.46	295,857,420.90
รวมสินทรัพย์		1,969,062,762.89	1,608,964,628.45	1,894,179,085.78

หมายเหตุประกอบงบการเงินเป็นส่วนหนึ่งของงบการเงินนี้

งบดุล

บริษัท เดิมโก้ จำกัด (มหาชน) และบริษัทย่อย
ณ วันที่ 31 ธันวาคม 2553 และ 2552

(หน่วย : บาท)

หมายเหตุ	งบการเงินรวม		งบการเงินเฉพาะกิจการ		
	31 ธันวาคม 2553	31 ธันวาคม 2552	31 ธันวาคม 2553	31 ธันวาคม 2552	
	บาท	บาท	บาท	บาท	
หนี้สินและส่วนของผู้ถือหุ้น					
หนี้สินหมุนเวียน					
เงินเบิกเกินบัญชีและเงินกู้ยืมระยะสั้น					
จากสถาบันการเงิน	26	153,802,162.81	150,516,071.82	136,251,383.58	129,089,103.55
เจ้าหนี้การค้าและตั๋วเงินจ่าย		265,042,598.37	218,352,770.63	260,383,167.07	214,654,670.43
เจ้าหนี้การค้าบริษัทย่อย	10	-	-	-	80,250.00
เงินกู้ยืมระยะสั้นอื่น	27	179,223,002.20	180,335,370.63	179,000,000.00	180,000,000.00
เงินกู้ยืมระยะสั้นจากบุคคลที่เกี่ยวข้องกัน	10	8,486,093.66	3,553,850.26	-	-
ส่วนของเงินกู้ยืมระยะยาวที่ถึงกำหนด					
ชำระภายในหนึ่งปี	28,29	26,129,707.72	29,337,958.02	14,412,091.10	16,880,447.55
หนี้สินหมุนเวียนอื่น					
เจ้าหนี้เงินประกันผลงาน		41,602,783.04	19,437,653.25	41,698,144.41	19,243,913.38
เงินรับล่วงหน้างานบริการ		131,787,043.05	154,620,684.94	131,712,043.05	154,210,828.13
เงินรับล่วงหน้าค่าสินค้า		16,686,989.86	2,036,303.76	12,208,877.00	2,036,303.76
ค่าใช้จ่ายค้างจ่าย		20,281,038.13	18,689,883.49	17,446,081.82	14,311,821.99
เจ้าหนี้กรมสรรพากร		13,897,106.03	-	13,897,106.03	-
ภาษีขายรอเรียกเก็บ		11,559,080.69	18,101,954.71	10,267,838.06	17,909,210.08
เจ้าหนี้หุ้นทุนซื้อคืน		11,148,278.22	-	11,148,278.22	-
หนี้สินหมุนเวียนอื่น ๆ		8,305,857.37	30,470,260.36	7,004,621.12	10,512,730.07
รวมหนี้สินหมุนเวียน		887,951,741.15	825,452,761.87	835,429,631.46	758,929,278.94
หนี้สินไม่หมุนเวียน					
เงินกู้ยืมระยะยาว-สุทธิ	28	26,112,789.95	38,871,404.81	-	2,432,000.00
หนี้สินตามสัญญาเช่าทางการเงิน-สุทธิ	29	4,581,555.99	4,137,474.68	4,252,276.71	2,516,970.33
รวมหนี้สินไม่หมุนเวียน		30,694,345.94	43,008,879.49	4,252,276.71	4,948,970.33
รวมหนี้สิน		918,646,087.09	868,461,641.36	839,681,908.17	763,878,249.27

หมายเหตุประกอบงบการเงินเป็นส่วนหนึ่งของงบการเงินนี้

งบดุล

บริษัท เดิมโก้ จำกัด (มหาชน) และบริษัทย่อย
ณ วันที่ 31 ธันวาคม 2552 และ 2551

(หน่วย : บาท)

หมายเหตุ	งบการเงินรวม		งบการเงินเฉพาะกิจการ		
	31 ธันวาคม 2553	31 ธันวาคม 2552	31 ธันวาคม 2553	31 ธันวาคม 2552	
	บาท	บาท	บาท	บาท	
ส่วนของผู้ถือหุ้น					
ทุนเรือนหุ้น	30				
ทุนจดทะเบียน					
หุ้นสามัญ 451,935,207 หุ้น					
มูลค่าหุ้นละ 1.00 บาท		451,935,207.00		451,935,207.00	
หุ้นสามัญ 635,461,843 หุ้น					
มูลค่าหุ้นละ 1.00 บาท	635,461,843.00		635,461,843.00		
ทุนที่ออกและเรียกชำระแล้ว					
หุ้นสามัญ 435,461,843 หุ้น					
มูลค่าหุ้นละ 1.00 บาท	435,461,843.00	-	435,461,843.00	-	
หุ้นสามัญ 304,600,462 หุ้น					
มูลค่าหุ้นละ 1.00 บาท	-	304,600,462.00	-	304,600,462.00	
ส่วนเกินมูลค่าหุ้นสามัญ	455,874,244.17	144,650,000.00	455,874,244.17	144,650,000.00	
เงินรับล่วงหน้าค่าหุ้น	21,419,442.00	455,292.97	21,419,442.00	455,292.97	
กำไร(ขาดทุน)สะสม					
จัดสรรแล้ว					
สำรองตามกฎหมาย	33	30,361,667.12	21,660,153.09	30,361,667.12	21,660,153.09
สำรองหุ้นทุนซื้อคืน	5,31	124,192,080.00	-	124,192,080.00	-
ยังไม่ได้จัดสรร		86,361,895.55	232,487,857.97	111,379,981.32	233,973,614.15
รวมส่วนของผู้ถือหุ้นบริษัทใหญ่		1,153,671,171.84	703,853,766.03	1,178,689,257.61	705,339,522.21
หัก หุ้นทุนซื้อคืน	5,31	(124,192,080.00)	-	(124,192,080.00)	-
รวมส่วนของผู้ถือหุ้นบริษัทใหญ่-สุทธิ		1,029,479,091.84	703,853,766.03	1,054,497,177.61	705,339,522.21
ส่วนของผู้ถือหุ้นส่วนน้อย		20,937,583.96	36,649,221.06	-	-
รวมส่วนของผู้ถือหุ้น		1,050,416,675.80	740,502,987.09	1,054,497,177.61	705,339,522.21
รวมหนี้สินและส่วนของผู้ถือหุ้น		1,969,062,762.89	1,608,964,628.45	1,894,179,085.78	1,469,217,771.48

หมายเหตุประกอบงบการเงินเป็นส่วนหนึ่งของงบการเงินนี้

งบกำไรขาดทุน

บริษัท เดิมโก้ จำกัด (มหาชน) และบริษัทย่อย
สำหรับปี สิ้นสุดวันที่ 31 ธันวาคม 2553 และ 2552

(หน่วย : บาท)

หมายเหตุ	งบการเงินรวม		งบการเงินเฉพาะกิจการ	
	31 ธันวาคม 2553	31 ธันวาคม 2552	31 ธันวาคม 2553	31 ธันวาคม 2552
	บาท	บาท	บาท	บาท
รายได้				
รายได้จากการขายและบริการ	2,492,828,893.80	1,600,999,632.68	2,465,927,050.07	1,573,224,195.02
รายได้อื่น	27,367,410.49	49,382,145.59	27,000,527.32	45,972,509.13
กำไรจากการจำหน่ายเงินลงทุน	-	2,468,905.00	-	2,468,905.00
ส่วนเกินของส่วนได้เสียในมูลค่าสินทรัพย์สุทธิ				
สูงกว่าต้นทุน	-	16,599,702.29	-	-
รวมรายได้	2,520,196,304.29	1,669,450,385.56	2,492,927,577.39	1,621,665,609.15
ค่าใช้จ่าย				
ต้นทุนขายและบริการ	(2,167,837,574.39)	(1,423,267,370.16)	(2,113,291,459.75)	(1,378,211,183.05)
ค่าใช้จ่ายในการขาย	(13,774,716.32)	(16,225,712.85)	(13,774,716.32)	(16,225,712.85)
ค่าใช้จ่ายในการบริหาร	(162,266,211.18)	(118,855,066.45)	(156,765,726.83)	(108,432,015.63)
ค่าตอบแทนผู้บริหาร	(31,105,820.00)	(37,571,583.32)	(28,733,070.00)	(34,273,583.32)
ขาดทุนจากอัตราแลกเปลี่ยน	(13,023,666.45)	(2,557,070.74)	(13,271,501.08)	(2,317,951.17)
รวมค่าใช้จ่าย	(2,388,007,988.34)	(1,598,476,803.52)	(2,325,836,473.98)	(1,539,460,446.02)
กำไร(ขาดทุน)ก่อนต้นทุนทางการเงินและภาษีเงินได้นิติบุคคล	132,188,315.95	70,973,582.04	167,091,103.41	82,205,163.13
ต้นทุนทางการเงิน	(19,443,809.41)	(23,161,844.41)	(15,102,630.18)	(18,094,851.97)
ภาษีเงินได้นิติบุคคล	(39,158,192.58)	(9,451,261.88)	(39,158,192.58)	(9,451,261.88)
กำไร(ขาดทุน)สุทธิสำหรับปี	73,586,313.96	38,360,475.75	112,830,280.65	54,659,049.28
การแบ่งปันกำไร(ขาดทุน)				
ส่วนที่เป็นของผู้ถือหุ้นบริษัทใหญ่	89,297,951.06	50,035,444.67		
ส่วนที่เป็นของผู้ถือหุ้นส่วนน้อย	(15,711,637.10)	(11,674,968.92)		
รวม	73,586,313.96	38,360,475.75		
กำไรต่อหุ้นส่วนของผู้ถือหุ้นบริษัทใหญ่				
กำไร(ขาดทุน)ต่อหุ้นขั้นพื้นฐาน	34	0.23	0.17	0.29
กำไร(ขาดทุน)ต่อหุ้นปรับลด	34	0.20	0.16	0.25

หมายเหตุประกอบงบการเงินเป็นส่วนหนึ่งของงบการเงินนี้

งบแสดงการเปลี่ยนแปลงในส่วนของผู้ถือหุ้น

บริษัท เดิมโก้ จำกัด (มหาชน) และบริษัทย่อย
สำหรับปี สิ้นสุดวันที่ 31 ธันวาคม 2553 และ 2552

งบการเงินรวม									
หมายเหตุ	ทุนเรือนหุ้น ที่ออกและ เรียกชำระแล้ว	ส่วนเกิน มูลค่า หุ้นสามัญ	เงินรับ ล่วงหน้า ค่าหุ้น	กำไร(ขาดทุน)สะสม			รวม	ส่วนของ ผู้ถือหุ้น ส่วนน้อย	รวม
				หุ้นทุน ซื้อคืน	จัดสรรแล้ว สำรองตาม กฎหมาย	สำรอง หุ้นทุนซื้อคืน			
ยอดคงเหลือ ณ วันที่ 31 ธันวาคม 2552	304,600,462.00	144,650,000.00	455,292.97	-	21,660,153.09	-	703,853,766.03	36,649,221.06	740,502,987.09
เพิ่มทุนหุ้นสามัญ	130,861,381.00	311,224,244.17	(455,292.97)	-	-	-	441,630,332.20	-	441,630,332.20
เงินรับล่วงหน้าค่าหุ้นสามัญ	-	-	21,419,442.00	-	-	-	21,419,442.00	-	21,419,442.00
กำไร(ขาดทุน)สุทธิสำหรับปี	-	-	-	-	-	-	89,297,951.06	(15,711,637.10)	73,586,313.96
สำรองตามกฎหมาย	-	-	-	-	8,701,514.03	-	-	-	-
สำรองหุ้นทุนซื้อคืน	-	-	-	-	-	124,192,080.00	-	-	-
จ่ายเงินปันผล	-	-	-	-	-	-	(102,530,319.45)	-	(102,530,319.45)
หัก หุ้นทุนซื้อคืน	-	-	-	(124,192,080.00)	-	-	(124,192,080.00)	-	(124,192,080.00)
ยอดคงเหลือ ณ วันที่ 31 ธันวาคม 2553	435,461,843.00	455,874,244.17	21,419,442.00	(124,192,080.00)	30,361,667.12	124,192,080.00	1,029,479,091.84	20,937,583.96	1,050,416,675.80
ยอดคงเหลือ ณ วันที่ 31 ธันวาคม 2551	302,350,462.00	137,900,000.00	-	-	12,660,153.09	-	656,457,046.87	74,923,892.27	731,380,939.14
เพิ่มทุนหุ้นสามัญ	2,250,000.00	6,750,000.00	-	-	-	-	9,000,000.00	-	9,000,000.00
เงินรับล่วงหน้าค่าหุ้นสามัญ	-	-	455,292.97	-	-	-	455,292.97	-	455,292.97
กำไร(ขาดทุน)สุทธิสำหรับปี	-	-	-	-	-	-	50,035,444.67	(11,674,968.92)	38,360,475.75
สำรองตามกฎหมาย	-	-	-	-	9,000,000.00	-	-	-	-
จ่ายเงินปันผล	-	-	-	-	-	-	(12,094,018.48)	-	(12,094,018.48)
ส่วนของผู้ถือหุ้นส่วนน้อยลดลง	-	-	-	-	-	-	-	(26,599,702.29)	(26,599,702.29)
ยอดคงเหลือ ณ วันที่ 31 ธันวาคม 2552	304,600,462.00	144,650,000.00	455,292.97	-	21,660,153.09	-	703,853,766.03	36,649,221.06	740,502,987.09

หมายเหตุประกอบงบการเงินเป็นส่วนหนึ่งของงบการเงินนี้

งบแสดงการเปลี่ยนแปลงในส่วนของผู้ถือหุ้น

บริษัท เด็มโก้ จำกัด (มหาชน) และบริษัทย่อย
สำหรับปี สิ้นสุดวันที่ 31 ธันวาคม 2553 และ 2552

งบการเงินเฉพาะกิจการ									
	หมายเหตุ	ทุนเรือนหุ้น ที่ออกและ เรียกชำระแล้ว	ส่วนเกิน มูลค่าหุ้นสามัญ	เงินรับล่วงหน้า ค่าหุ้น	หุ้นกู้ซื้อคืน	กำไร(ขาดทุน)สะสม			รวม
						จัดสรรแล้ว สำรองตามกฎหมาย	สำรอง หุ้นกู้ซื้อคืน	ยังไม่ได้จัดสรร	
ยอดคงเหลือ ณ วันที่ 31 ธันวาคม 2552		304,600,462.00	144,650,000.00	455,292.97	-	21,660,153.09	-	233,973,614.15	705,339,522.21
เพิ่มทุนหุ้นสามัญ	30	130,861,381.00	311,224,244.17	(455,292.97)	-	-	-	-	441,630,332.20
เงินรับล่วงหน้าค่าหุ้นสามัญ		-	-	21,419,442.00	-	-	-	-	21,419,442.00
กำไร(ขาดทุน)สุทธิสำหรับปี		-	-	-	-	-	-	112,830,280.65	112,830,280.65
สำรองตามกฎหมาย	33	-	-	-	-	8,701,514.03	-	(8,701,514.03)	-
สำรองหุ้นกู้ซื้อคืน	5,31	-	-	-	-	-	124,192,080.00	(124,192,080.00)	-
จ่ายปันผล	33	-	-	-	-	-	-	(102,530,319.45)	(102,530,319.45)
หัก หุ้นกู้ซื้อคืน	5,31	-	-	-	(124,192,080.00)	-	-	-	(124,192,080.00)
ยอดคงเหลือ ณ วันที่ 31 ธันวาคม 2553		435,461,843.00	455,874,244.17	21,419,442.00	(124,192,080.00)	30,361,667.12	124,192,080.00	111,379,981.32	1,054,497,177.61
ยอดคงเหลือ ณ วันที่ 31 ธันวาคม 2551		302,350,462.00	137,900,000.00	-	-	12,660,153.09	-	200,408,583.35	653,319,198.44
กำไร(ขาดทุน)สุทธิสำหรับปี		-	-	-	-	-	-	54,659,049.28	54,659,049.28
เพิ่มทุนหุ้นสามัญ	30	2,250,000.00	6,750,000.00	-	-	-	-	-	9,000,000.00
เงินรับล่วงหน้าค่าหุ้นสามัญ		-	-	455,292.97	-	-	-	-	455,292.97
เงินปันผลจ่าย	33	-	-	-	-	-	-	(12,094,018.48)	(12,094,018.48)
สำรองตามกฎหมาย	33	-	-	-	-	9,000,000.00	-	(9,000,000.00)	-
ยอดคงเหลือ ณ วันที่ 31 ธันวาคม 2552		304,600,462.00	144,650,000.00	455,292.97	-	21,660,153.09	-	233,973,614.15	705,339,522.21

หมายเหตุประกอบงบการเงินเป็นส่วนหนึ่งของงบการเงินนี้

งบกระแสเงินสด

บริษัท เดิมโก้ จำกัด (มหาชน) และบริษัทย่อย
สำหรับปี สิ้นสุดวันที่ 31 ธันวาคม 2553 และ 2552

(หน่วย : บาท)

	งบการเงินรวม		งบการเงินเฉพาะกิจการ	
	31 ธันวาคม 2553	31 ธันวาคม 2552	31 ธันวาคม 2553	31 ธันวาคม 2552
	บาท	บาท	บาท	บาท
กระแสเงินสดจากกิจกรรมดำเนินงาน				
กำไร(ขาดทุน)สุทธิก่อนภาษีเงินได้นิติบุคคล	112,744,506.54	47,811,737.63	153,188,473.23	64,110,311.16
ปรับกระทบรายการกำไร(ขาดทุน)สุทธิเป็นเงินสดรับ(จ่าย)				
ค่าเสื่อมราคา	42,619,993.64	37,813,146.15	21,570,392.52	19,766,245.72
ค่าใช้จ่ายตัดจำหน่าย	2,522,295.97	1,741,556.87	2,440,417.30	1,659,156.91
หนี้สงสัยจะสูญ(โอนกลับ)	(5,858,165.34)	(167,823.69)	(5,858,165.34)	(792,440.24)
หนี้สงสัยจะสูญ	3,338,858.74	193,666.00	3,089,836.34	-
(กำไร)ขาดทุนจากการขายสินทรัพย์ถาวร	421,623.87	325,002.95	(57,675.95)	325,002.95
ค่าเผื่อการลดมูลค่ายุติธรรมหนี้ (โอนกลับ)	(5,323.27)	(2,570,765.73)	(5,323.27)	(2,570,765.73)
(กำไร)ขาดทุนจากอัตราแลกเปลี่ยนที่ยังไม่เกิดขึ้นจริง	(36,736.31)	(85,952.58)	(4,374.50)	(85,952.58)
(กำไร)ขาดทุนจากการขายเงินลงทุนชั่วคราว	-	(2,468,905.00)	-	(2,468,905.00)
รายได้ค่าดำเนินการโครงการ	-	(24,994,650.00)	-	(24,994,650.00)
ขาดทุนจากการตัดจำหน่ายภาษีเงินได้นิติบุคคล				
หัก ณ ที่จ่าย	3,932,633.36	2,201,210.02	3,932,633.36	-
ดอกเบี้ยรับ	(322,287.74)	(1,045,766.76)	(1,993,999.87)	(427,046.67)
ต้นทุนทางการเงิน	19,368,392.14	23,116,391.68	15,102,630.18	18,094,851.97
ส่วนเกินของส่วนได้เสียของผู้ซื้อในมูลค่ายุติธรรม				
ของสินทรัพย์และหนี้สินที่สูงกว่าราคาทุน		- (16,599,702.29)	-	-
กำไรจากการดำเนินงานก่อนการเปลี่ยนแปลงในสินทรัพย์และหนี้สินดำเนินงาน	178,725,791.60	65,269,145.25	191,404,844.00	72,615,808.49
(เพิ่มขึ้น)ลดลงในเงินฝากประจำที่ติดภาระผูกพัน	15,865,662.89	15,921,119.79	-	-
(เพิ่มขึ้น)ลดลงในลูกหนี้การค้าและตั๋วเงินรับ	20,060,219.10	(24,703,684.07)	37,767,058.64	(40,302,575.55)
(เพิ่มขึ้น)ลดลงในลูกหนี้การค้าบริษัทย่อย	-	-	(18,976,983.22)	6,657,391.61
(เพิ่มขึ้น)ลดลงในมูลค่างานที่เสร็จแต่ยังไม่เรียกเก็บ	(269,823,177.03)	(191,744,140.61)	(270,746,240.57)	(201,315,636.73)
(เพิ่มขึ้น)ลดลงในสินค้านำเข้าและ	(12,137,223.22)	37,992,762.85	(3,756,995.23)	36,148,876.53
(เพิ่มขึ้น)ลดลงในเงินจ่ายล่วงหน้าสินค้านำเข้าและบริการ	9,776,749.87	24,265,856.80	9,811,174.87	24,009,791.91
(เพิ่มขึ้น)ลดลงในลูกหนี้กรมสรรพากร	72,827.24	(27,529,965.70)	324,105.76	-

หมายเหตุประกอบงบการเงินเป็นส่วนหนึ่งของงบการเงินนี้

งบกระแสเงินสด

บริษัท เดิมโก้ จำกัด (มหาชน) และบริษัทย่อย
สำหรับปี สิ้นสุดวันที่ 31 ธันวาคม 2553 และ 2552

(หน่วย : บาท)

	งบการเงินรวม		งบการเงินเฉพาะกิจการ	
	31 ธันวาคม 2553	31 ธันวาคม 2552	31 ธันวาคม 2553	31 ธันวาคม 2552
	บาท	บาท	บาท	บาท
กระแสเงินสดจากกิจกรรมดำเนินงาน (ต่อ)				
(เพิ่มขึ้น)ลดลงในสินทรัพย์หมุนเวียนอื่น	13,731,489.94	2,451,621.50	5,809,443.77	(2,742,313.81)
(เพิ่มขึ้น)ลดลงในสินทรัพย์ไม่หมุนเวียนอื่น	903,285.49	(193,119.28)	749,441.33	(1,559,139.80)
เพิ่มขึ้น(ลดลง)ในเจ้าหนี้การค้าและตัวเงินจ่าย	46,694,202.24	(65,425,377.86)	45,732,871.14	(61,254,303.75)
เพิ่มขึ้น(ลดลง)ในเจ้าหนี้การค้าบริษัทย่อย	-	-	(80,250.00)	80,250.00
เพิ่มขึ้น(ลดลง)ในเจ้าหนี้เงินประกันผลงาน	25,164,673.38	4,797,088.58	22,454,231.03	4,800,813.39
เพิ่มขึ้น(ลดลง)ในเงินรับล่วงหน้าค่าบริการ	(22,423,785.08)	77,385,729.61	(22,498,785.08)	110,933,335.28
เพิ่มขึ้น(ลดลง)ในเงินรับล่วงหน้าค่าสินค้า	12,313,389.46	(1,673,522.94)	10,172,573.24	-
เพิ่มขึ้น(ลดลง)ในค่าใช้จ่ายค้างจ่าย	1,841,035.72	1,197,914.10	3,681,003.32	3,083,356.30
เพิ่มขึ้น(ลดลง)ในหนี้สินหมุนเวียนอื่น	(16,348,339.01)	45,638,267.36	(490,849.68)	2,569,788.21
เงินสดรับ(จ่าย)จากการดำเนินงาน	4,416,802.59	(36,350,304.62)	11,356,643.32	(46,274,557.92)
เงินสดรับดอกเบี้ยรับ	319,170.15	953,904.31	476,393.50	335,184.18
เงินสดจ่ายต้นทุนทางการเงิน	(18,911,853.17)	(23,039,829.18)	(14,709,394.80)	(18,556,478.33)
เงินสดรับจากภาษีเงินได้นิติบุคคล	9,468,060.29	32,636,995.36	9,468,060.29	32,636,995.36
เงินสดจ่ายภาษีเงินได้นิติบุคคล	(52,240,584.73)	(25,737,365.11)	(51,062,865.85)	(24,424,568.12)
เงินสดสุทธิได้มา(ใช้ไป)จากกิจกรรมดำเนินงาน	(56,948,404.87)	(51,536,599.24)	(44,471,163.54)	(56,283,424.83)
กระแสเงินสดจากกิจกรรมลงทุน				
(เพิ่มขึ้น)ลดลงเงินฝากสถาบันการเงินที่มี				
ภาระผูกพัน	(13,970,011.20)	(1,035,181.23)	(13,970,011.20)	(1,035,181.23)
(เพิ่มขึ้น)ลดลงเงินให้กู้ยืมระยะสั้นแก่บุคคล				
หรือกิจการที่เกี่ยวข้องกัน	(101,600.00)	-	(28,950,100.00)	(2,000,000.00)
เงินสดรับในเงินลงทุนชั่วคราว	-	18,784,805.00	-	18,784,805.00
เงินสดรับในการขายเงินลงทุนระยะยาวอื่น	-	25,000,000.00	-	25,000,000.00
เงินสดจ่ายซื้อเงินลงทุนระยะยาวอื่น	(7,467,500.00)	(27,837,500.00)	(7,467,500.00)	(27,837,500.00)
เงินสดจ่ายซื้อเงินลงทุนในบริษัทย่อย	-	-	-	(10,000,000.00)
เงินสดจ่ายซื้อในสินทรัพย์ถาวร	(18,072,607.77)	(27,490,715.59)	(12,857,050.39)	(12,029,254.52)
เงินสดรับในการขายสินทรัพย์ถาวร	404,298.60	234,018.69	83,831.31	234,018.69
เงินสดจ่ายซื้อสินทรัพย์ไม่มีตัวตน	(1,079,154.00)	(1,261,077.73)	(1,079,154.00)	(1,261,077.73)
เงินสดสุทธิได้มา(ใช้ไป)จากกิจกรรมลงทุน	(40,286,574.37)	(13,605,650.86)	(64,239,984.28)	(10,144,189.79)

หมายเหตุประกอบงบการเงินเป็นส่วนหนึ่งของงบการเงินนี้

งบกระแสเงินสด

บริษัท เดิมโก้ จำกัด (มหาชน) และบริษัทย่อย
สำหรับปี สิ้นสุดวันที่ 31 ธันวาคม 2553 และ 2552

(หน่วย : บาท)

	งบการเงินรวม		งบการเงินเฉพาะกิจการ	
	31 ธันวาคม 2553	31 ธันวาคม 2552	31 ธันวาคม 2553	31 ธันวาคม 2552
	บาท	บาท	บาท	บาท
กระแสเงินสดจากกิจกรรมจัดหาเงิน				
เพิ่มขึ้น(ลดลง)ในเงินเบิกเกินบัญชีและ				
เงินกู้ยืมระยะสั้นจากสถาบันการเงิน	3,286,090.99	47,387,159.82	7,162,280.03	40,711,230.98
เพิ่มขึ้น(ลดลง)ในเงินกู้ยืมระยะสั้นอื่น	(1,112,368.43)	90,335,370.63	(1,000,000.00)	90,000,000.00
เพิ่มขึ้น(ลดลง)ในเงินกู้ยืมระยะสั้นจากบุคคล				
ที่เกี่ยวข้องกัน	4,932,243.40	941,420.14	-	-
เงินสตรับในเงินกู้ยืมระยะยาว	25,500,000.00	10,000,000.00	25,500,000.00	-
เงินสดจ่ายชำระในเงินกู้ยืมระยะยาว	(41,287,070.10)	(40,405,799.17)	(31,279,155.89)	(33,528,943.88)
เงินสดจ่ายชำระในหนี้สินตามสัญญาเช่า				
ทางการเงิน	(6,967,379.00)	(8,446,146.16)	(4,618,097.70)	(4,081,903.07)
เงินสดจ่ายซื้อคืนหุ้นสามัญ	(113,043,801.78)	-	(113,043,801.78)	-
เงินสดรับจากการใช้สิทธิซื้อหุ้นสามัญ	463,049,774.20	9,455,292.97	463,049,774.93	9,455,292.97
เงินสดจ่ายเงินปันผล	(102,349,904.39)	(12,094,018.48)	(102,349,904.39)	(12,094,018.48)
ส่วนทุนของผู้ถือหุ้นส่วนน้อยเพิ่มขึ้น(ลดลง)	-	(10,000,000.00)	-	-
เงินสดสุทธิได้มา(ใช้ไป)จากกิจกรรมจัดหาเงิน	232,007,584.89	87,173,279.75	243,421,095.20	90,461,658.52
เงินสดและรายการเทียบเท่าเงินสดเพิ่มขึ้น(ลดลง)สุทธิ	134,772,605.65	22,031,029.65	134,709,947.38	24,034,043.90
เงินสดและรายการเทียบเท่าเงินสด ณ วันต้นงวด	30,349,462.15	8,318,432.50	29,921,469.19	5,887,425.29
เงินสดและรายการเทียบเท่าเงินสด ณ วันปลายงวด	165,122,067.80	30,349,462.15	164,631,416.57	29,921,469.19

หมายเหตุประกอบงบการเงินเป็นส่วนหนึ่งของงบการเงินนี้

หมายเหตุประกอบงบการเงิน

บริษัท เดิมโก้ จำกัด (มหาชน) และบริษัทย่อย
สำหรับปี สิ้นสุดวันที่ 31 ธันวาคม 2553 และ 2552

1. ข้อมูลทั่วไป

บริษัท เดิมโก้ จำกัด (มหาชน) ("บริษัท") จัดทะเบียนเป็นนิติบุคคลตามประมวลกฎหมายแพ่งและพาณิชย์ในประเทศไทย เมื่อวันที่ 1 มิถุนายน 2535 ทะเบียนเลขที่ 0105535084271 และเมื่อวันที่ 26 พฤษภาคม 2549 บริษัทได้แปรสภาพจากบริษัทจำกัดเป็นบริษัทมหาชน ทะเบียนเลขที่ 0107549000092 บริษัทดำเนินธุรกิจหลักเป็นผู้รับเหมาก่อสร้างระบบไฟฟ้า และงานบริการด้านวิศวกรรมไฟฟ้า และงานโทรคมนาคมทุกประเภท รวมทั้งเป็นผู้ผลิตงานโครงเหล็กชุบสังกะสี ชื้อและจำหน่ายอุปกรณ์ระบบไฟฟ้า และวัสดุก่อสร้าง

ปัจจุบันบริษัทมีสำนักงานตั้งอยู่ตามที่อยู่ ดังนี้

สำนักงานใหญ่	ตั้งอยู่เลขที่ 59 หมู่ที่ 1 ตำบลสวนพริกไทย อำเภอมืองปทุมธานี จังหวัดปทุมธานี
สำนักงานโรงงาน	ตั้งอยู่เลขที่ 64 หมู่ที่ 4 ตำบลบ่อทอง อำเภอหนองม่วง จังหวัดลพบุรี

เพื่อการรายงานในงบการเงินนี้ บริษัทรวมเรียกบริษัทและบริษัทย่อยว่าเป็น "กลุ่มบริษัท"

2. เกณฑ์ในการจัดทำงบการเงิน

งบการเงินรวมและงบการเงินเฉพาะกิจการได้จัดทำขึ้นตามหลักการบัญชีที่รับรองทั่วไป ภายใต้พระราชบัญญัติการบัญชี พ.ศ. 2543 ซึ่งหมายความถึงมาตรฐานการบัญชีที่ออกภายใต้พระราชบัญญัติการบัญชี พ.ศ. 2547

รูปแบบการนำเสนองบการเงินของบริษัทสำหรับปี สิ้นสุดวันที่ 31 ธันวาคม 2553 และ 2552 ได้จัดทำขึ้นตามประกาศกรมพัฒนาธุรกิจการค้าลงวันที่ 30 มกราคม 2552 เรื่อง กำหนดรายการที่ต้องมีในงบการเงิน พ.ศ. 2552 ซึ่งมีผลบังคับใช้สำหรับงบการเงินที่มีรอบระยะเวลาบัญชีที่เริ่มในหรือหลังวันที่ 1 มกราคม 2552 เป็นต้นไป นอกจากนี้งบการเงินของบริษัทได้จัดทำขึ้นตามข้อบังคับของ ตลาดหลักทรัพย์แห่งประเทศไทย ลงวันที่ 22 มกราคม 2544 เรื่องการจัดทำและส่งงบการเงินและรายการเกี่ยวกับฐานะการเงินและ ผลดำเนินงานของบริษัทจดทะเบียน พ.ศ. 2544

งบกำไรขาดทุนสำหรับปี สิ้นสุดวันที่ 31 ธันวาคม 2553 และ 2552 ได้แสดงตามแบบจำแนกค่าใช้จ่ายตามหน้าที่แบบขั้นเดียว รวมทั้งการแสดงต้นทุนทางการเงิน ซึ่งเป็นตามประกาศของกรมพัฒนาธุรกิจการค้าว่าด้วยรูปแบบของงบการเงิน พ.ศ. 2552 ลงวันที่ 30 มกราคม 2552 ซึ่งมีผลบังคับใช้ตั้งแต่วันที่ 1 มกราคม 2552

งบการเงินรวมและงบการเงินเฉพาะกิจการฉบับภาษาอังกฤษจัดทำขึ้นตามกฎหมายที่เป็นภาษาไทยในกรณีที่มีความหมายขัดแย้งกันหรือมีความแตกต่างกันในการตีความระหว่างสองภาษา ให้ใช้งบการเงินตามกฎหมายฉบับภาษาไทยเป็นหลัก

งบการเงินรวมและงบการเงินเฉพาะกิจการได้จัดทำขึ้นโดยใช้เกณฑ์ราคาทุนเดิมในการวัดมูลค่าขององค์ประกอบของงบการเงิน ยกเว้นรายการบางประเภทซึ่งใช้มูลค่ายุติธรรมตามที่อธิบายในนโยบายบัญชี

ในการจัดทำงบการเงินรวมและงบการเงินเฉพาะกิจการให้สอดคล้องกับหลักการบัญชีที่รับรองทั่วไปในประเทศไทย กำหนดให้ฝ่ายบริหารต้องประมาณการและมีสมมติฐาน ซึ่งมีผลกับมูลค่าของสินทรัพย์และหนี้สินที่รายงานไว้ในงบการเงิน การเปิดเผยข้อมูลเกี่ยวกับสินทรัพย์ที่อาจเกิดขึ้นและหนี้สินที่อาจเกิดขึ้น ณ วันที่ในงบการเงิน รายได้และค่าใช้จ่ายในงวดที่รายงานไว้ในงบการเงินถึงแม้ว่าตัวเลขประมาณการได้จัดทำขึ้นด้วยความเข้าใจที่ดีที่สุดเหตุการณ์และสิ่งที่ได้กระทำไป ในปัจจุบัน ดังนั้นผลที่เกิดขึ้นจริงอาจแตกต่างไปจากประมาณการ

3. การประกาศใช้มาตรฐานการบัญชี

สภาวิชาชีพบัญชีได้ออกประกาศสภาวิชาชีพบัญชีฉบับที่ 12/2552 ลงวันที่ 15 พฤษภาคม 2552 และฉบับที่ 49 ลงวันที่ 24 พฤศจิกายน 2553 เกี่ยวกับการจัดลำดับเลขระบุนับมาตรฐานการบัญชีไทยและมาตรฐานการรายงานทางการเงินขึ้นใหม่ ให้ตรงกับมาตรฐานบัญชีระหว่างประเทศ และมาตรฐานการรายงานทางการเงินระหว่างประเทศ

สภาวิชาชีพบัญชีได้ออกประกาศสภาวิชาชีพบัญชีฉบับที่ 16/2552 ลงวันที่ 21 พฤษภาคม 2552 เกี่ยวกับมาตรฐานการบัญชีดังต่อไปนี้ ซึ่งได้ประกาศในราชกิจจานุเบกษาแล้ว แต่ยังไม่มียกบังคับใช้สำหรับปี สิ้นสุดวันที่ 31 ธันวาคม 2553 เว้นแต่แม่บทการบัญชี (ปรับปรุง 2550) ที่มีผลบังคับใช้ทันที

	มาตรฐานการบัญชี/มาตรฐานการรายงานทางการเงิน	วันที่มีผลบังคับใช้
แม่บทการบัญชี (ปรับปรุง 2550)		มีผลบังคับใช้ทันที
มาตรฐานการบัญชีฉบับที่ 20	การบัญชีสำหรับเงินอุดหนุนจากรัฐบาลและการเปิดเผยข้อมูลเกี่ยวกับความช่วยเหลือจากรัฐบาล	1 มกราคม 2555
มาตรฐานการบัญชีฉบับที่ 24 (ปรับปรุง 2550)	การเปิดเผยข้อมูลเกี่ยวกับบุคคลหรือกิจการที่เกี่ยวข้องกัน (เดิมฉบับที่ 47)	1 มกราคม 2554
มาตรฐานการบัญชีฉบับที่ 40	อสังหาริมทรัพย์เพื่อการลงทุน	1 มกราคม 2554

สภาวิชาชีพบัญชีได้ออกประกาศสภาวิชาชีพบัญชีฉบับที่ 17/2553 ลงวันที่ 9 เมษายน 2553 ฉบับที่ 50/2553 -55/2553 ลงวันที่ 24 พฤศจิกายน 2553 เกี่ยวกับมาตรฐานการบัญชีและมาตรฐานการรายงานทางการเงินใหม่ ซึ่งมาตรฐานการบัญชีและมาตรฐานการรายงานทางการเงินที่ได้มีการปรับปรุงใหม่ดังต่อไปนี้ ซึ่งได้ประกาศในราชกิจจานุเบกษาแล้ว แต่ยังไม่มียกบังคับใช้สำหรับปี สิ้นสุดวันที่ 31 ธันวาคม 2553 เว้นแต่แม่บทการบัญชีซึ่งมีผลบังคับใช้ทันที

	มาตรฐานการบัญชี/มาตรฐานการรายงานทางการเงิน	วันที่มีผลบังคับใช้
แม่บทการบัญชี (ปรับปรุง 2552)		มีผลบังคับใช้ทันที
มาตรฐานการบัญชี		
ฉบับที่ 1 (ปรับปรุง 2552)	การนำเสนองบการเงิน	1 มกราคม 2554
ฉบับที่ 2 (ปรับปรุง 2552)	สินค้างเหลือ	1 มกราคม 2554
ฉบับที่ 7 (ปรับปรุง 2552)	งบกระแสเงินสด	1 มกราคม 2554
ฉบับที่ 8 (ปรับปรุง 2552)	นโยบายการบัญชี การเปลี่ยนแปลงประมาณการทางบัญชี และข้อผิดพลาด	1 มกราคม 2554
ฉบับที่ 10 (ปรับปรุง 2552)	เหตุการณ์ภายหลังรอบระยะเวลารายงาน	1 มกราคม 2554
ฉบับที่ 11 (ปรับปรุง 2552)	สัญญาก่อสร้าง	1 มกราคม 2554
ฉบับที่ 12	ภาษีเงินได้	1 มกราคม 2556
ฉบับที่ 16 (ปรับปรุง 2552)	ที่ดิน อาคารและอุปกรณ์	1 มกราคม 2554
ฉบับที่ 17 (ปรับปรุง 2552)	สัญญาเช่า	1 มกราคม 2554
ฉบับที่ 18 (ปรับปรุง 2552)	รายได้	1 มกราคม 2554
ฉบับที่ 19	ผลประโยชน์พนักงาน	1 มกราคม 2554
ฉบับที่ 20 (ปรับปรุง 2552)	การบัญชีสำหรับเงินอุดหนุนจากรัฐบาลและการเปิดเผยข้อมูลเกี่ยวกับความช่วยเหลือจากรัฐบาล	1 มกราคม 2556
ฉบับที่ 21 (ปรับปรุง 2552)	ผลกระทบจากการเปลี่ยนแปลงของอัตราแลกเปลี่ยนเงินตราต่างประเทศ	1 มกราคม 2556

ฉบับที่ 23 (ปรับปรุง 2552)	ต้นทุนการกู้ยืม	1 มกราคม 2554
ฉบับที่ 24 (ปรับปรุง 2552)	การเปิดเผยข้อมูลเกี่ยวกับบุคคลหรือกิจการที่เกี่ยวข้องกัน	1 มกราคม 2554
ฉบับที่ 26	การบัญชีและการรายงานโครงการผลประโยชน์ เมื่อออกจากงาน	1 มกราคม 2554
ฉบับที่ 27 (ปรับปรุง 2552)	งบการเงินรวมและงบการเงินเฉพาะกิจการ	1 มกราคม 2554
ฉบับที่ 28 (ปรับปรุง 2552)	เงินลงทุนในบริษัทร่วม	1 มกราคม 2554
ฉบับที่ 29	การรายงานทางการเงินในสภาพเศรษฐกิจที่เงินเฟ้อรุนแรง	1 มกราคม 2554
ฉบับที่ 31 (ปรับปรุง 2552)	ส่วนได้เสียในกิจการร่วมค้า	1 มกราคม 2554
ฉบับที่ 33 (ปรับปรุง 2552)	กำไรต่อหุ้น	1 มกราคม 2554
ฉบับที่ 34 (ปรับปรุง 2552)	งบการเงินระหว่างกาล	1 มกราคม 2554
ฉบับที่ 36 (ปรับปรุง 2552)	การด้อยค่าของสินทรัพย์	1 มกราคม 2554
ฉบับที่ 37 (ปรับปรุง 2552)	ประมาณการหนี้สิน หนี้สินที่อาจเกิดขึ้น และสินทรัพย์ ที่อาจเกิดขึ้น	1 มกราคม 2554
ฉบับที่ 38 (ปรับปรุง 2552)	สินทรัพย์ไม่มีตัวตน	1 มกราคม 2554
ฉบับที่ 40 (ปรับปรุง 2552)	อสังหาริมทรัพย์เพื่อการลงทุน	1 มกราคม 2554
ฉบับที่ 102	การรับรู้รายได้สำหรับธุรกิจอสังหาริมทรัพย์	มีผลบังคับใช้จนถึง วันที่ 31 ธันวาคม 2553

มาตรฐานการรายงานทางการเงิน

ฉบับที่ 2	การจ่ายโดยใช้หุ้นเป็นเกณฑ์	1 มกราคม 2554
ฉบับที่ 3 (ปรับปรุง 2552)	การรวมธุรกิจ	1 มกราคม 2554
ฉบับที่ 5 (ปรับปรุง 2552)	สินทรัพย์ไม่หมุนเวียนที่ถือไว้เพื่อขายและการดำเนินงาน ที่ยกเลิก	1 มกราคม 2554
ฉบับที่ 6	การสำรวจและประเมินค่าแหล่งทรัพยากรแร่	1 มกราคม 2554

การตีความมาตรฐานการรายงานทางการเงิน

ฉบับที่ 15	สัญญาการก่อสร้างอสังหาริมทรัพย์	1 มกราคม 2554
------------	---------------------------------	---------------

สภาวิชาชีพบัญชีได้ออกประกาศสภาวิชาชีพบัญชีฉบับที่ 49/2553 ลงวันที่ 24 พฤศจิกายน พ.ศ.2553 เรื่อง การจัดเลข
ระบุฉบับมาตรฐานการบัญชี และมาตรฐานการรายงานทางการเงินบางรายการซึ่งประกาศในราชกิจจานุเบกษาแล้วเมื่อวันที่
15 ธันวาคม พ.ศ. 2553 ดังนี้

เลขระบุนับและชื่อมาตรฐานการบัญชีเดิม		เลขระบุนับและชื่อมาตรฐานการบัญชีใหม่	
ฉบับที่	เรื่อง	ฉบับที่	เรื่อง
11	หนี้สงสัยจะสูญและหนี้สูญ	101	หนี้สงสัยจะสูญและหนี้สูญ
26	การรับรู้รายได้สำหรับธุรกิจอสังหาริมทรัพย์	102	การรับรู้รายได้สำหรับธุรกิจอสังหาริมทรัพย์
27	การเปิดเผยข้อมูลในงบการเงินของธนาคารและสถาบันการเงินที่คล้ายคลึงกัน	103	การเปิดเผยข้อมูลในงบการเงินของธนาคารและสถาบันการเงินที่คล้ายคลึงกัน
34	การบัญชีสำหรับการปรับโครงสร้างหนี้ที่มีปัญหา (ฉบับปรับปรุง พ.ศ. 2545)	104	การบัญชีสำหรับการปรับโครงสร้างหนี้ที่มีปัญหา (ฉบับปรับปรุง พ.ศ. 2545)
40	การบัญชีสำหรับเงินลงทุนในตราสารหนี้และตราสารทุน	105	การบัญชีสำหรับเงินลงทุนในตราสารหนี้และตราสารทุน
42	การบัญชีสำหรับกิจการที่ดำเนินธุรกิจเฉพาะด้านการลงทุน	106	การบัญชีสำหรับกิจการที่ดำเนินธุรกิจเฉพาะด้านการลงทุน
48	การแสดงรายการและการเปิดเผยข้อมูลสำหรับเครื่องมือทางการเงิน	107	การแสดงรายการและการเปิดเผยข้อมูลสำหรับเครื่องมือทางการเงิน

ผู้บริหารของบริษัทคาดว่า จะนำมาตรฐานการบัญชี มาตรฐานการรายงานทางการเงิน และการตีความมาตรฐานการรายงานทางการเงินข้างต้น มาเริ่มถือปฏิบัติกับงบการเงินของบริษัทเมื่อมาตรฐานดังกล่าวมีผลบังคับใช้

ผู้บริหารของบริษัทได้ประเมินและเห็นว่ามาตรฐานการบัญชีใหม่ มาตรฐานการรายงานทางการเงินใหม่ การตีความมาตรฐานการรายงานทางการเงินใหม่ และมาตรฐานการบัญชีที่มีการปรับปรุงดังกล่าวจะไม่มีผลกระทบที่เป็นสาระสำคัญต่องบการเงินที่น่าเสนอ ยกเว้นมาตรฐานดังต่อไปนี้ที่ผู้บริหารของกิจการอยู่ระหว่างการประเมินผลกระทบจากการปฏิบัติตาม

มาตรฐานการบัญชีฉบับที่ 12 เกี่ยวข้องกับภาษีเงินได้ ซึ่งรวมถึงภาษีเงินได้ของงวดปัจจุบัน และภาษีเงินได้รอการตัดบัญชีหนี้สินหรือสินทรัพย์ภาษีเงินได้ของงวดปัจจุบันคำนวณจากจำนวนที่คาดว่าจะต้องจ่ายแก่ หรือได้รับคืนจากหน่วยงานจัดเก็บภาษี โดยใช้อัตราภาษีและกฎหมายภาษีอากรที่บังคับใช้อยู่หรือที่คาดว่าจะมีผลบังคับใช้ภายในสิ้นรอบระยะเวลาที่รายงาน ภาษีเงินได้รอการตัดบัญชีคำนวณโดยอ้างอิงจากผลแตกต่างชั่วคราวของฐานภาษีของสินทรัพย์หรือหนี้สิน และมูลค่าตามบัญชีของสินทรัพย์หรือหนี้สินนั้นด้วยอัตราภาษีสำหรับงวดที่กิจการคาดว่าจะได้รับประโยชน์จากสินทรัพย์ภาษีเงินได้รอการตัดบัญชีหรือในงวดที่กิจการคาดว่าจะต้องจ่ายชำระหนี้สินภาษี โดยใช้อัตราภาษีและกฎหมายภาษีอากรที่บังคับใช้อยู่หรือที่คาดว่าจะมีผลบังคับใช้ภายในสิ้นรอบระยะเวลาที่รายงาน กลุ่มบริษัทจะเริ่มนำมาตรฐานการบัญชีฉบับนี้มาปฏิบัติตั้งแต่ 1 มกราคม พ.ศ. 2556 โดยการปรับปรุงย้อนหลัง ซึ่งคาดว่าจะทำให้เกิดรายการภาษีเงินได้รอการตัดบัญชี และมีผลกระทบต่อกำไรสะสมและค่าใช้จ่าย ภาษีเงินได้ ผู้บริหารของบริษัทอยู่ในระหว่างการประเมินผลกระทบจากการปฏิบัติตามมาตรฐานการบัญชี

มาตรฐานการบัญชีฉบับที่ 16 (ปรับปรุง 2552) กำหนดให้กิจการต้องรวมต้นทุนที่ประมาณในเบื้องต้นสำหรับการซื้อ การขนย้ายและการบูรณะสถานที่ตั้งของสินทรัพย์ซึ่งเป็นภาระผูกพันของกิจการเป็นส่วนหนึ่งของราคาทุนของสินทรัพย์ กิจการต้องคิดค่าเสื่อมราคาสำหรับส่วนประกอบของที่ดิน อาคารและอุปกรณ์แต่ละส่วนแยกต่างหากจากกันเมื่อส่วนประกอบแต่ละส่วนนั้นมีต้นทุนที่มีนัยสำคัญเมื่อเทียบกับต้นทุนทั้งหมดของสินทรัพย์นั้น มาตรฐานที่มีการปรับปรุงใหม่ กำหนดให้กิจการต้องทบทวนอายุการให้ประโยชน์ มูลค่าคงเหลือ และวิธีการคิดค่าเสื่อมราคาอย่างน้อยที่สุดทุกสิ้นรอบปีบัญชี บริษัทและบริษัทย่อยจะเริ่มนำมาตรฐานการบัญชีฉบับนี้มาปฏิบัติตั้งแต่วันที่ 1 มกราคม พ.ศ. 2554

มาตรฐานการบัญชีฉบับที่ 19 เกี่ยวข้องกับการบัญชีสำหรับผลประโยชน์พนักงาน ซึ่งสามารถจัดประเภทได้ 4 ประเภท ได้แก่ ก) ผลประโยชน์ระยะสั้น ข) ผลประโยชน์หลังออกจากงาน รวมถึงโครงการสมทบเงิน และโครงการผลประโยชน์พนักงาน ค) ผลประโยชน์ระยะยาวอื่น และ ง) ผลประโยชน์เมื่อเลิกจ้าง มาตรฐานการบัญชีฉบับนี้กำหนดให้วัดมูลค่าโครงการผลประโยชน์พนักงานและผลประโยชน์ระยะยาวอื่น โดยใช้วิธีคิดลดแต่ละหน่วยที่ประมาณการไว้ กิจการสามารถเลือกรับรู้ผลกำไรและขาดทุน จากการประมาณการตามคณิตศาสตร์ประกันภัยสำหรับโครงการผลประโยชน์ในกำไรขาดทุน เบ็ดเสร็จหรือกำไรขาดทุน ส่วนผลกำไรและขาดทุนจากการประมาณการตามคณิตศาสตร์ประกันภัยสำหรับผลประโยชน์ระยะยาวอื่นให้รับรู้ในกำไรขาดทุน กลุ่มบริษัทจะเริ่มนำมาตรฐานการบัญชีฉบับนี้มาปฏิบัติตั้งแต่วันที่ 1 มกราคม พ.ศ. 2554

4. เกณฑ์ในการจัดงบการเงินรวม

- 4.1 ในการจัดทำงบการเงินรวมถือเกณฑ์รวมบริษัทซึ่ง บริษัท เติมโก้ จำกัด (มหาชน) มีอำนาจในการควบคุม
- 4.2 สิทธิพลัย หนี้สิน และผลการดำเนินงานของบริษัทย่อยได้รวมอยู่ในงบการเงินรวมตั้งแต่วันที่เข้าซื้อกิจการจนถึงวันที่ขายหรือเลิกกิจการ
- 4.3 ยอดคงค้างระหว่างบริษัทกับบริษัทย่อย รายการระหว่างกันที่มีสาระสำคัญ เงินลงทุนของบริษัทในบริษัทย่อย และทุนเรือนหุ้นของบริษัทย่อยได้ตัดออกจากงบการเงินรวมแล้ว
- 4.4 บริษัทได้เข้าไปลงทุนใน บริษัท เติมโก้ อินดัสตรี จำกัด เมื่อวันที่ 1 มกราคม 2551 โดยมีทุนจดทะเบียน 120,000,000 บาท แบ่งเป็นหุ้นสามัญจำนวน 1,200,000 หุ้น มูลค่าหุ้นละ 100 บาท บริษัทถือเงินลงทุนดังกล่าวเป็นเงินลงทุนในบริษัทย่อยและบันทึกเงินลงทุนดังกล่าวโดยวิธีราคาทุน โดยบริษัทใหญ่มีสัดส่วนในการถือหุ้นในบริษัทย่อยในอัตราร้อยละ 45 ต่อมาในระหว่างปี 2552 สัดส่วนการถือหุ้นของบริษัทใหญ่ในบริษัทย่อยเปลี่ยนจากอัตราร้อยละ 45 เป็นอัตราร้อยละ 65
- 4.5 งบการเงินรวมนี้ประกอบด้วยงบการเงินของ บริษัท เติมโก้ จำกัด (มหาชน) และงบการเงินของบริษัทย่อย ซึ่งบริษัทถือหุ้นโดยตรงดังนี้

ชื่อบริษัท	ประเภทธุรกิจ	อัตราร้อยละของการถือหุ้น ณ วันที่ 31 ธันวาคม		จดทะเบียนในประเทศ
		2553	2552	
บริษัท เติมโก้ อินดัสตรี จำกัด	รับจ้างผลิต และติดตั้งโครงสร้างเหล็ก ภาชนะแรงดันสูง ระบบท่อรับแรงดัน	65	65	ไทย

5. นโยบายการบัญชีที่สำคัญ

5.1 การรับรู้รายได้และค่าใช้จ่าย

รายได้จากการให้บริการตามสัญญาก่อสร้าง

รายได้และต้นทุนที่เกิดขึ้นในแต่ละรอบระยะเวลาบัญชีจากสัญญาก่อสร้างจะรับรู้เป็นรายได้และค่าใช้จ่ายก็ต่อเมื่อสามารถประมาณผลสำเร็จของสัญญาก่อสร้างได้อย่างน่าเชื่อถือ รายได้จากการให้บริการตามสัญญาก่อสร้างรับรู้ตามสัญญาคงที่ด้วยวิธีอัตราส่วนของงานที่ทำเสร็จ อัตราส่วนของงานที่ทำเสร็จคำนวณจากต้นทุนที่เกิดขึ้นจริงกับต้นทุนทั้งหมดที่ประมาณว่าจะใช้ในการก่อสร้างตามสัญญา โดยเทียบเคียงกับอัตราส่วนของงานที่ทำเสร็จซึ่งกำหนดโดยวิศวกร ผลขาดทุนที่คาดว่าจะเกิดขึ้นจากสัญญาก่อสร้างจะรับรู้ทั้งจำนวนทันทีในงบกำไรขาดทุนเมื่อมีความเป็นไปได้ค่อนข้างแน่ว่าต้นทุนรวมตามสัญญาจะมีมูลค่าสูงกว่ารายได้ รวมตามสัญญา

เงินค้างวัดที่ถึงกำหนดชำระตามสัญญาส่วนที่ยังไม่ได้รับชำระแสดงไว้เป็น “ลูกหนี้การค้า” ส่วนของรายได้ที่รับรู้

ตามเกณฑ์อัตราร้อยละของงานที่ทำเสร็จที่เกินกว่าเงินค่างวดที่ถึงกำหนดชำระตามสัญญาแสดงไว้เป็น “มูลค่างานเสร็จแต่ยังไม่เรียกเก็บ” ภายใต้สินทรัพย์หมุนเวียน เงินค่างวดที่ได้รับชำระตามสัญญาซึ่งเกินกว่ารายได้ที่รับรู้ตามเกณฑ์อัตราส่วนของงานที่ทำเสร็จแสดงไว้เป็น “เงินรับล่วงหน้า” ภายใต้หนี้สินหมุนเวียน

รายได้จากการขายและให้บริการ

รายได้จากการขายและให้บริการที่ให้กับลูกค้ารับรู้เป็นจำนวนสุทธิจากภาษีขาย การรับคืนและส่วนลด

รายได้จากการขายสินค้ารับรู้เมื่อมีการส่งมอบและผู้ซื้อยอมรับสินค้า โดยผู้ซื้อได้รับโอนความเสี่ยงและผลตอบแทนที่เป็นสาระสำคัญของความเป็นเจ้าของสินค้าได้โอนไปยังผู้ซื้อแล้ว

รายได้จากการให้บริการรับรู้เมื่อได้ให้บริการลูกค้าแล้ว

รายได้และค่าใช้จ่ายอื่น

รายได้จากการยกเลิกสัญญารับรู้เมื่อลูกค้าขอยกเลิกสัญญา

รายได้จากการให้เช่า รับรู้ด้วยวิธีเส้นตรงตลอดช่วงเวลาการให้เช่า

รายได้ดอกเบี้ยรับ รับรู้ตามเกณฑ์สัดส่วนของเวลาโดยคำนึงถึงอัตราดอกเบี้ยที่แท้จริงของช่วงเวลาจนถึงวันครบอายุ ต้นทุนขาย และค่าใช้จ่ายอื่นรับรู้ตามเกณฑ์คงค้าง

5.2 เงินสดและรายการเทียบเท่าเงินสด

เงินสดและรายการเทียบเท่าเงินสดแสดงในงบดุลด้วยราคาทุน เงินสดและรายการเทียบเท่าเงินสด ประกอบด้วย เงินสดในมือ เงินฝากธนาคารประเภทจ่ายคืนเมื่อทวงถาม หรือเงินลงทุนระยะสั้นอื่นที่มีสภาพคล่องสูงในการเปลี่ยนมือสูง ซึ่งมีอายุไม่เกิน 3 เดือน นับจากวันที่ได้มาและไม่นำไปเป็นหลักทรัพย์ค้ำประกันใดๆ

5.3 ลูกหนี้การค้าและค่าเผื่อหนี้สงสัยจะสูญ

ลูกหนี้การค้าวัดมูลค่าเริ่มแรกด้วยราคาทุน และจะวัดมูลค่าต่อมาด้วยมูลค่าสุทธิที่คาดว่าจะได้รับ

บริษัทตั้งค่าเผื่อหนี้สงสัยจะสูญเท่ากับจำนวนหนี้ที่คาดว่าจะเรียกเก็บจากลูกหนี้ไม่ได้ ทั้งนี้โดยการประมาณจากประสบการณ์ในการเรียกเก็บหนี้ควบคู่กับการวิเคราะห์ฐานะในปัจจุบันของลูกหนี้

หนี้สงสัยจะสูญและหนี้สูญที่เกิดขึ้นในระหว่างปีจะรับรู้ในงบกำไรขาดทุนโดยถือเป็นส่วนหนึ่งของค่าใช้จ่ายในการบริหาร

5.4 สินค้าคงเหลือ

สินค้าคงเหลือแสดงในงบดุลด้วยราคาทุน หรือมูลค่าสุทธิที่คาดว่าจะได้รับแล้วแต่ราคาใดจะต่ำกว่าราคาทุนของสินค้าคงเหลือคำนวณโดยวิธีเข้าก่อนออกก่อน (FIFO)

มูลค่าสุทธิที่คาดว่าจะได้รับประมาณจากราคาที่คาดว่าจะขายได้ตามปกติของธุรกิจ หักด้วยต้นทุนส่วนเพิ่มที่จะผลิตให้เสร็จ (สำหรับสินค้าที่อยู่ระหว่างการผลิต) และค่าใช้จ่ายอื่นที่จำเป็นต้องจ่ายเพื่อให้สินค้านั้นขายได้

ต้นทุนในการซื้อประกอบด้วยราคาซื้อ และค่าใช้จ่ายทางตรงที่เกี่ยวข้องกับการซื้อสินค้านั้น เช่น ค่าขนส่งหักด้วยส่วนลดและเงินที่รับคืนจากการซื้อสินค้า (ถ้ามี)

ต้นทุนของสินค้าสำเร็จรูปและงานระหว่างทำประกอบด้วย ค่าวัตถุดิบ ค่าแรงงานทางตรง ค่าใช้จ่ายอื่นทางตรง และค่าเสียห่วยการผลิต

บริษัทตั้งค่าเผื่อการลดมูลค่าสินค้าสำหรับสินค้าเก่า ล้าสมัย หรือเสื่อมสภาพ และมูลค่าสุทธิที่คาดว่าจะได้รับ ทั้งนี้บริษัทจะพิจารณาตั้งค่าเผื่อการลดลงของมูลค่าสินค้าคงเหลือสำหรับสินค้าที่ไม่เคลื่อนไหวเป็นเวลา 1 ปี ร้อยละ 50 ของมูลค่าและส่วนที่เกิน 2 ปี ขึ้นไปพิจารณาคั่งค่าเผื่อทั้งจำนวน

5.5 เงินลงทุน

เงินลงทุนในบริษัทย่อย ในงบการเงินเฉพาะกิจการ แสดงด้วยราคาทุนและปรับด้วยค่าเผื่อการด้อยค่าของสินทรัพย์ตามวิธีราคาทุน (ถ้ามี) รายได้จากเงินลงทุนในบริษัทย่อยจะรับรู้เมื่อมีการประกาศจ่ายเงินปันผล

เงินลงทุนทั่วไป คือ เงินลงทุนในตราสารทุนที่ไม่มีตลาดซื้อขายคล่องรองรับ แสดงด้วยราคาทุนหักค่าเผื่อการด้อยค่า (ถ้ามี)

เงินลงทุนเพื่อค่า คือเงินลงทุนในความต้องการของตลาดที่กิจการถือไว้โดยมีวัตถุประสงค์หลักที่จะขายในอนาคตอันใกล้ ทำให้กิจการถือหลักทรัพย์นั้นไว้เป็นระยะสั้น เพื่อหากำไรจากการเปลี่ยนแปลงราคาของเงินลงทุนแสดงด้วยมูลค่ายุติธรรม

เงินลงทุนเพื่อขาย คือเงินลงทุนในความต้องการของตลาดที่จะถือไว้โดยไม่ระบุช่วงเวลาและอาจขายเพื่อเสริมสภาพคล่องหรือเมื่ออัตราดอกเบี้ยเปลี่ยนแปลงได้แสดงรวมไว้ในเงินลงทุนระยะยาว เว้นแต่กรณีที่มีฝ่ายบริหารแสดงเจตจำนงที่จะถือไว้ในเวลาน้อยกว่า 12 เดือน นับแต่วันที่ในงบดุล ก็จะแสดงรวมไว้ในสินทรัพย์หมุนเวียนแสดงด้วยมูลค่ายุติธรรม

เงินลงทุนระยะยาวในตราสารหนี้ที่จะถือจนครบกำหนด แสดงมูลค่าตามวิธีราคาทุนตัดจำหน่ายตามอัตราดอกเบี้ยที่แท้จริง

เงินลงทุนที่ถือไว้จนครบกำหนด คือ เงินลงทุนที่มีกำหนดเวลาและผู้บริหารตั้งใจแน่วแน่และมีความสามารถถือไว้จนครบกำหนดได้ แสดงไว้ในสินทรัพย์ไม่หมุนเวียนเว้นแต่จะครบกำหนดภายใน 12 เดือน นับแต่วันที่ในงบดุล จะแสดงไว้ในสินทรัพย์หมุนเวียน

มูลค่ายุติธรรมของหลักทรัพย์ในความต้องการของตลาด ณ วันที่ในงบดุล คำนวณจากราคาเสนอซื้อหลังสุดของตลาดหลักทรัพย์แห่งประเทศไทย ณ สิ้นวันทำการสุดท้ายของ ณ วันที่ในงบดุล

รายการกำไร(ขาดทุน)ที่ยังไม่เกิดขึ้นจริงจากการเปลี่ยนแปลงมูลค่ายุติธรรมของเงินลงทุนเพื่อขายจะรวมไว้ในส่วนของผู้ถือหุ้น จนกระทั่งจำหน่ายหลักทรัพย์จึงบันทึกการเปลี่ยนแปลงมูลค่านั้นในงบกำไรขาดทุน

รายการกำไร(ขาดทุน)จากการเปลี่ยนแปลงมูลค่ายุติธรรมของเงินลงทุนเพื่อค่าจะรับรู้ในงบกำไรขาดทุน

การซื้อและขายเงินลงทุนจะบันทึกบัญชี ณ วันที่ซื้อขายซึ่งเป็นวันที่บริษัทตกลงที่จะซื้อหรือขายเงินลงทุน ต้นทุนของเงินลงทุนให้รวมไปถึงต้นทุนการจัดการทำการรายการ

บริษัทจะทดสอบการด้อยค่าของเงินลงทุนเมื่อมีข้อบ่งชี้ว่าเงินลงทุนนั้นอาจมีการด้อยค่าเกิดขึ้น หากราคาตามบัญชีของเงินลงทุนสูงกว่ามูลค่าที่คาดว่าจะได้รับ บริษัทจะบันทึกการขาดทุนจากการด้อยค่าไว้ในงบกำไรขาดทุน

การจำหน่ายเงินลงทุน ผลต่างระหว่างผลตอบแทนสุทธิที่ได้รับจากการจำหน่ายเมื่อเปรียบเทียบกับราคาตามบัญชีของเงินลงทุนนั้นจะบันทึกรวมอยู่ในงบกำไรขาดทุน กรณีที่จำหน่ายเงินลงทุนที่ถือไว้ในตราสารหนี้หรือตราสารทุนชนิดเดียวกันออกไปบางส่วน ราคาตามบัญชีของเงินลงทุนที่จำหน่ายจะใช้วิธีถัวเฉลี่ยถ่วงน้ำหนักด้วยราคาตามบัญชีจากจำนวนทั้งหมดที่ถือไว้

5.6 ที่ดิน อาคารและอุปกรณ์

ที่ดิน แสดงด้วยราคาทุนและปรับด้วยค่าเผื่อการด้อยค่า (ถ้ามี)

อาคารและอุปกรณ์ แสดงมูลค่าตามราคาทุนหักค่าเสื่อมราคาสะสมหรือค่าเผื่อการด้อยค่าของสินทรัพย์ (ถ้ามี)

ค่าเสื่อมราคาคำนวณโดยวิธีเส้นตรง เพื่อลดราคาตามบัญชีให้เท่ากับมูลค่าคงเหลือของสินทรัพย์แต่ละชนิดตามอายุการใช้งานโดยประมาณของสินทรัพย์

ที่ดินและสินทรัพย์ระหว่างดำเนินงานไม่มีการคิดค่าเสื่อมราคา

อายุการใช้งานโดยประมาณของสินทรัพย์ ดังนี้

อายุการใช้งานโดยประมาณ	
ที่ดินและส่วนปรับปรุง	5 และ 10 ปี
อาคารและส่วนปรับปรุง	5 และ 20 ปี
เครื่องจักรและอุปกรณ์	5 และ 10 ปี
เครื่องตกแต่งและเครื่องใช้สำนักงาน	3 และ 10 ปี
ยานพาหนะ	5 ปี

มูลค่าซาก และอายุการใช้งานโดยประมาณของสินทรัพย์ได้ทบทวนและแก้ไขตามความเหมาะสม ณ วันที่ในงบดุล ในกรณีที่ราคาตามบัญชีสูงกว่ามูลค่าที่คาดว่าจะได้รับคืน ราคาตามบัญชีจะถูกปรับลดให้เท่ากับมูลค่าที่คาดว่าจะได้รับคืน

เมื่อมีการขายหรือเลิกใช้งานสินทรัพย์ กลุ่มบริษัทจะบันทึกตัดราคาทุนและค่าเสื่อมราคาสะสมของสินทรัพย์นั้น ออกจากบัญชีและรับรู้ผลกำไรหรือขาดทุนจากการจำหน่ายสินทรัพย์ ทั้งนี้ ผลกำไรหรือขาดทุนจากการจำหน่ายสินทรัพย์ คำนวณโดยการเปรียบเทียบสิ่งตอบแทนที่ได้รับกับราคาตามบัญชี

การซ่อมแซมและบำรุงรักษาจะรับรู้ในงบกำไรขาดทุนในระหว่างงวดบัญชีที่เกิดขึ้น ต้นทุนในการปรับปรุงให้ดีขึ้นอย่างเป็นสาระสำคัญจะถูกรวมไว้ในราคาตามบัญชีของสินทรัพย์เมื่อมีความเป็นไปได้ค่อนข้างแน่ที่ประโยชน์เชิงเศรษฐกิจในอนาคตที่บริษัทจะได้รับมีมูลค่าสูงเกินกว่ามาตรฐานการให้ประโยชน์ที่เคยประเมินไว้จากสินทรัพย์ที่มีอยู่เดิม ต้นทุนในการปรับปรุงดังกล่าวจะถูกตัดค่าเสื่อมราคา ตลอดอายุการให้ประโยชน์ที่เหลืออยู่ของสินทรัพย์ที่เกี่ยวข้อง

5.7 สินทรัพย์ไม่มีตัวตน

โปรแกรมคอมพิวเตอร์

สิทธิการใช้โปรแกรมคอมพิวเตอร์ โดยที่ซื้อมาบันทึกเป็นสินทรัพย์ไม่มีตัวตนด้วยต้นทุนในการได้มาและการดำเนินการให้โปรแกรมคอมพิวเตอร์นั้นสามารถนำมาใช้งานได้ตามประสงค์ โดยจะตัดจำหน่ายโดยวิธีเส้นตรงตลอดอายุการให้ประโยชน์โดยประมาณเป็นระยะเวลา 5 ปี

สินทรัพย์ไม่มีตัวตน บันทึกด้วยราคาทุนและจะไม่มีกำไรราคาเพิ่ม แต่จะทบทวนราคาตามบัญชีใหม่ในแต่ละปี และปรับปรุงหากมีการด้อยค่า

5.8 การด้อยค่าของสินทรัพย์

ยอดสินทรัพย์คงเหลือตามบัญชีของกลุ่มบริษัทจะได้รับการทบทวน ณ ทุกวันที่ในงบดุลว่ามีข้อบ่งชี้เรื่องการด้อยค่าหรือไม่ ในกรณีที่ข้อบ่งชี้จะทำการประมาณมูลค่าสินทรัพย์ที่คาดว่าจะได้รับคืน

การรับรู้ขาดทุนจากการด้อยค่า เมื่อมูลค่าตามบัญชีของสินทรัพย์ หรือมูลค่าตามบัญชีของหน่วยสินทรัพย์ที่ก่อให้เกิดเงินสดสูงกว่ามูลค่าที่จะได้รับคืน ขาดทุนจากการด้อยค่าบันทึกในงบกำไรขาดทุน

การคำนวณมูลค่าที่คาดว่าจะได้รับคืน

มูลค่าที่คาดว่าจะได้รับคืน หมายถึง ราคาขายสุทธิของสินทรัพย์ หรือมูลค่าจากการใช้ของสินทรัพย์ แล้วแต่มูลค่าใดจะสูงกว่าในการประเมินมูลค่าจากการใช้ของสินทรัพย์เกิดจากประมาณการกระแสเงินสดที่จะได้รับในอนาคตจะคิดลดเป็นมูลค่าปัจจุบัน โดยใช้อัตราคิดลดก่อนคำนวณภาษีเงินได้เพื่อให้สะท้อนมูลค่าที่อาจประเมินได้ในตลาดปัจจุบันซึ่งแปรไปตามเวลาและความเสี่ยงที่มีต่อสินทรัพย์ สำหรับสินทรัพย์ที่ไม่ก่อให้เกิดกระแสเงินสดรับซึ่งส่วนใหญ่เป็นหน่วยแยกอิสระจากสินทรัพย์อื่นให้พิจารณามูลค่าที่คาดว่าจะได้รับคืนให้สอดคล้องกับหน่วยสินทรัพย์ที่ก่อให้เกิดเงินสดที่สินทรัพย์นั้นมีความเกี่ยวข้องด้วย

การกลับรายการด้อยค่า

บริษัทจะกลับรายการบัญชีขาดทุนจากการด้อยค่าหากมีการเปลี่ยนแปลงประมาณการที่ใช้ในการคำนวณมูลค่าที่คาดว่าจะได้รับคืน

บริษัทจะกลับรายการบัญชีขาดทุนจากการด้อยค่าเพียงเพื่อให้มูลค่าตามบัญชีของสินทรัพย์ไม่เกินกว่ามูลค่าตามบัญชี ภายหลังหักค่าเสื่อมราคาหรือค่าตัดจำหน่าย เช่นเดียวกับในกรณีที่ไม่เคยมีการบันทึกขาดทุนจากการด้อยค่ามาก่อน

5.9 สัญญาเช่าระยะยาว – กรณีบริษัทเป็นผู้เช่า

สัญญาเช่าระยะยาวที่ความเสี่ยงและผลตอบแทนของความเป็นเจ้าของส่วนใหญ่ได้โอนไปให้กับผู้เช่าถือเป็นสัญญาเช่าการเงิน สัญญาเช่าการเงินจะบันทึกเป็นรายจ่ายฝ่ายทุนด้วยมูลค่ายุติธรรมของสินทรัพย์ที่เช่า หรือมูลค่าปัจจุบันของจำนวนเงินที่ต้องจ่ายตามสัญญาเช่าแล้วแต่มูลค่าใดจะต่ำกว่า

ภาระผูกพันตามสัญญาเช่าหักค่าใช้จ่ายทางการเงินจะบันทึกเป็นหนี้สินระยะยาวส่วนดอกเบี้ยจ่ายจะบันทึกในงบกำไรขาดทุน

สินทรัพย์ที่ได้มาตามสัญญาเช่าการเงินจะคิดค่าเสื่อมราคาตลอดอายุการใช้งานของสินทรัพย์ที่เช่า แต่หากมีความไม่แน่นอนในสิทธิการเป็นเจ้าของเมื่อสัญญาสิ้นสุดจะคำนวณค่าเสื่อมราคาตามอายุการใช้งานของสินทรัพย์ที่เช่าหรืออายุของสัญญาแล้วแต่ระยะเวลาใดจะต่ำกว่า

สัญญาเช่าระยะยาวเพื่อเช่าสินทรัพย์โดยที่ความเสี่ยงและผลตอบแทนของความเป็นเจ้าของ ส่วนใหญ่ตกอยู่กับผู้ให้เช่าจะจัดเป็นสัญญาเช่าดำเนินงาน เงินที่ต้องจ่ายภายใต้สัญญาเช่าดำเนินงาน (สุทธิจากสิ่งตอบแทนจูงใจที่ได้รับจากผู้ให้เช่า) จะบันทึกในงบกำไรขาดทุนโดยใช้วิธีเส้นตรงตลอดอายุสัญญาเช่า

ค่าใช้จ่ายที่เกิดขึ้นจากการยกเลิกสัญญาเช่าดำเนินงานก่อนหมดอายุการเช่า เช่น เบี้ยปรับที่ต้องจ่ายให้กับผู้ให้เช่า จะบันทึกเป็นค่าใช้จ่ายในระยะเวลาบัญชีที่การยกเลิกนั้นเกิดขึ้น

5.10 ประมวลการหนี้สิน

บริษัทจะบันทึกประมวลการหนี้สิน เมื่อเกิดภาระผูกพันในปัจจุบันตามกฎหมายหรือโดยอนุমানจากผลสืบเนื่องมาจากเหตุการณ์ในอดีต ภาระผูกพันดังกล่าวคาดว่าจะส่งผลให้ต้องใช้ทรัพยากรเพื่อจ่ายชำระตามภาระผูกพันและสามารถประมาณการจำนวนที่ต้องจ่ายได้อย่างน่าเชื่อถือ เมื่อได้จ่ายชำระประมวลการหนี้สินไปแล้วหากแน่ใจว่าจะได้รับคืนอย่างแน่นอนให้บันทึกการจ่ายที่จะได้รับคืนเป็นสินทรัพย์แยกต่างหาก

5.11 เครื่องมือทางการเงิน

สินทรัพย์ทางการเงินที่แสดงในงบดุลประกอบด้วย เงินสดและรายการเทียบเท่าเงินสด ลูกหนี้การค้า เงินจ่ายล่วงหน้า หนี้สินทางการเงินที่แสดงอยู่ในงบดุลประกอบด้วย เงินกู้ยืมระยะสั้นจากสถาบันการเงิน เจ้าหนี้การค้า เงินกู้ยืมระยะยาว นโยบายบัญชีเฉพาะสำหรับแต่ละรายการได้แสดงเปิดเผยไว้ในแต่ละหัวข้อที่เกี่ยวข้อง

5.12 การแปลงค่าเงินตราต่างประเทศ

รายการที่รวมอยู่ในงบการเงินของกลุ่มบริษัทวัดมูลค่าโดยใช้สกุลเงินบาท

กลุ่มบริษัทแปลงค่ารายการที่เป็นเงินตราต่างประเทศที่เกิดขึ้นให้เป็นเงินบาท โดยใช้อัตราแลกเปลี่ยน ณ วันที่เกิดรายการและแปลงค่าสินทรัพย์และหนี้สินที่เป็นตัวเงินที่เป็นเงินตราต่างประเทศ ณ วันที่ในงบดุลให้เป็นเงินบาทโดยอัตราแลกเปลี่ยน ณ วันนั้น กำไรและขาดทุนที่เกิดจากรับหรือจ่ายชำระที่เป็นเงินตราต่างประเทศ และที่เกิดการแปลงค่าสินทรัพย์และหนี้สินที่เป็นตัวเงินดังกล่าวได้บันทึกทันทีในงบกำไรขาดทุน

5.13 กำไร(ขาดทุน)ต่อหุ้น

กำไร(ขาดทุน)ต่อหุ้นขั้นพื้นฐาน

กำไร(ขาดทุน)ต่อหุ้นขั้นพื้นฐานคำนวณโดยการหารกำไร(ขาดทุน)สุทธิสำหรับงวดบัญชีด้วยจำนวนถัวเฉลี่ยถ่วงน้ำหนักของหุ้นสามัญตามระยะเวลาที่ออกและเรียกชำระแล้ว

กำไร(ขาดทุน)ต่อหุ้นปรับลด

กำไรต่อหุ้นปรับลด คำนวณโดยดูจากจำนวนหุ้นสามัญถัวเฉลี่ยที่ถือโดยบุคคลภายนอกในระหว่างงวดปรับปรุงด้วยจำนวนหุ้นสามัญเทียบเท่าปรับลดโดยสมมติว่าหุ้นสามัญเทียบเท่าปรับลดได้แปลงเป็นหุ้นสามัญทั้งหมด บริษัทมีหุ้นสามัญเทียบเท่าปรับลด คือ สิทธิเลือกซื้อหุ้นที่ให้แก่อุถือหุ้นเดิม กรรมการและพนักงานในการคำนวณกำไรต่อหุ้นปรับลด หุ้นสามัญเทียบเท่าปรับลดมาจากสิทธิเลือกซื้อหุ้น บริษัทคำนวณจำนวนหุ้นเทียบเท่าปรับลดโดยพิจารณาจากมูลค่ายุติธรรมซึ่งขึ้นอยู่กับมูลค่าที่เป็นตัวเงินของราคาตามสิทธิซื้อหุ้นที่มาพร้อมกับสิทธิเลือกซื้อหุ้น (กำหนดจากราคาถัวเฉลี่ยของหุ้นสามัญของบริษัทในระหว่างงวด) การคำนวณนี้ทำขึ้นเพื่อกำหนดจำนวนหุ้นสามัญที่ต้องนำมาบวกเพิ่มกับหุ้นสามัญที่ถือโดยบุคคลภายนอกในการคำนวณกำไรต่อหุ้นปรับลดโดยไม่มีการปรับกำไรสุทธิแต่อย่างใด

5.14 หุ้นทุนซื้อคืน

หุ้นทุนซื้อคืน แสดงมูลค่าในงบดุลด้วยราคาทุนเป็นรายการหักจากส่วนของผู้ถือหุ้นทั้งหมด หากราคาขายของหุ้นทุนซื้อคืนสูงกว่าราคาซื้อของหุ้นทุนซื้อคืน บริษัทจะรับรู้ผลต่างเข้าบัญชีส่วนเกินมูลค่าหุ้นทุนซื้อคืนและหากราคาขายของหุ้นทุนซื้อคืนต่ำกว่าราคาซื้อของหุ้นทุนซื้อคืน บริษัทจะนำผลต่างหักจากส่วนเกินมูลค่าหุ้นทุนซื้อคืนให้หมดไปก่อน แล้วจึงนำผลต่างที่เหลืออยู่ไปหักจากบัญชีกำไรสะสม

5.15 สำรองตามกฎหมาย

บริษัทใหญ่

ภายใต้บทบัญญัติของมาตรา 116 แห่งพระราชบัญญัติบริษัทมหาชนจำกัด พ.ศ. 2535 บริษัทต้องจัดสรรกำไรสุทธิประจำปี ส่วนหนึ่งไว้เป็นทุนสำรองตามกฎหมายไม่น้อยกว่าร้อยละห้าของกำไรสุทธิประจำปี หักด้วยยอดขาดทุนสะสมยกมา (ถ้ามี) จนกว่าทุนสำรองนี้จะมีจำนวนไม่น้อยกว่าร้อยละสิบของทุนจดทะเบียนสำรองตามกฎหมายดังกล่าวไม่สามารถนำไปจ่ายเป็นเงินปันผลได้

บริษัทย่อย

บริษัทย่อยจะต้องจัดสรรกำไรสุทธิอย่างน้อยร้อยละห้า เป็นสำรองตามกฎหมายทุกครั้งที่ประกาศจ่ายเงินปันผล จนกว่าสำรองตามกฎหมายจะมีเท่ากับร้อยละสิบของทุนจดทะเบียน สำรองนี้จะนำไปจ่ายเงินปันผลไม่ได้

5.16 การจ่ายเงินปันผล

เงินปันผลที่จ่ายบันทึกในงบการเงินรวมและงบการเงินเฉพาะบริษัทในรอบระยะเวลาบัญชีซึ่งที่ประชุมผู้ถือหุ้นของบริษัทที่เกี่ยวข้องได้อนุมัติการจ่ายเงินปันผล

5.17 ภาษีเงินได้นิติบุคคล

บริษัทใหญ่

งบการเงินสำหรับปีสิ้นสุดวันที่ 31 ธันวาคม 2553 และ 2552 บริษัทใหญ่คำนวณภาษีเงินได้นิติบุคคลในอัตราร้อยละ 25 ซึ่งเป็นไปตามพระราชกฤษฎีกา ฉบับที่ 475 ให้ลดอัตราภาษีเงินได้นิติบุคคลจากร้อยละ 30 เป็นร้อยละ 25 ของกำไรสุทธิ สำหรับบริษัทที่เป็นบริษัทจดทะเบียนตามกฎหมายว่าด้วยหลักทรัพย์และตลาดหลักทรัพย์ ทั้งนี้เฉพาะกำไรสุทธิในส่วนที่ไม่เกิน 300 ล้านบาท เป็นเวลาสามรอบระยะเวลาบัญชีต่อเนื่องกันนับตั้งแต่รอบระยะเวลาบัญชีแรกที่เริ่มในหรือหลังวันที่ 1 มกราคม 2551 ทั้งนี้กำไรสุทธิทางบัญชีที่นำมาคำนวณได้บวกกลับรายการปรับปรุงตามประมวลรัษฎากร ส่วนใหญ่ได้แก่ หนี้สงสัยจะสูญ ค่าเลี้ยงรับรอง ขาดทุนจากมูลค่าสินค้าคงเหลือลดลง และค่าใช้จ่ายต้องห้าม เป็นต้น

บริษัทย่อย

งบการเงินสำหรับปีสิ้นสุดวันที่ 31 ธันวาคม 2553 และ 2552 บริษัทย่อยไม่มีภาษีเงินได้นิติบุคคลเนื่องจากบริษัทย่อยมีผลการดำเนินงานขาดทุน

5.18 ค่าตอบแทนผู้บริหาร

ค่าตอบแทนผู้บริหารนี้เป็นผลประโยชน์ที่จ่ายให้แก่ผู้บริหารและกรรมการของบริษัท ประกอบด้วยค่าตอบแทนที่เป็นตัวเงิน ได้แก่ เงินเดือน ผลประโยชน์ที่เกี่ยวข้องและค่าตอบแทนกรรมการ รวมไปถึงผลประโยชน์ตอบแทนในรูปแบบอื่น

ทั้งนี้ผู้บริหารของบริษัท หมายถึงบุคคลที่กำหนดตามกฎหมายว่าด้วยหลักทรัพย์และตลาดหลักทรัพย์

5.19 ผลประโยชน์พนักงาน

บริษัทบันทึกเงินเดือน ค่าจ้าง โบนัส เงินสมทบกองทุนประกันสังคมและเงินสมทบกองทุนสำรองเลี้ยงชีพเป็นค่าใช้จ่ายมือเกิดรายการ

6. กองทุนสำรองเลี้ยงชีพบริษัทใหญ่

บริษัทและพนักงานของบริษัทได้ร่วมกันจัดตั้งกองทุนสำรองเลี้ยงชีพภายใต้การอนุมัติจากกระทรวงการคลังตามพระราชบัญญัติกองทุนสำรองเลี้ยงชีพ พ.ศ. 2530 ซึ่งประกอบด้วยเงินที่พนักงานจ่ายสะสมเป็นรายเดือนและเงินที่บริษัทจ่ายสมทบให้อัตราร้อยละ 2 ของเงินเดือนและจะจ่ายให้พนักงานในกรณีที่ออกจากงานตามระเบียบว่าด้วยกองทุนของบริษัท และกองทุนสำรองเลี้ยงชีพของบริษัท บริหารโดยบริษัทหลักทรัพย์จัดการกองทุน

7. สิทธิประโยชน์จากการส่งเสริมการลงทุน

บริษัทได้รับบัตรส่งเสริมการลงทุน เลขที่ 2232(2)/2550 ลงวันที่ 12 ธันวาคม 2550 จากคณะกรรมการส่งเสริมการลงทุน เพื่อแสดงว่าเป็นผู้ได้รับการส่งเสริมการลงทุนในกิจการผลิต STEEL STRUCTURE ประเภท 4.19 กิจการผลิตโครงสร้างโลหะที่ใช้ในการก่อสร้างหรืออุปกรณ์สำหรับงานอุตสาหกรรม (FABRICATION INDUSTRY) โดยได้สิทธิประโยชน์ตามพระราชบัญญัติส่งเสริมการลงทุน พ.ศ. 2520 ตามมาตรา 25, 26, 28, 31, 34, 35 และมาตรา 36 สิทธิประโยชน์ที่ได้รับรวมทั้งการได้รับยกเว้นอากรขาเข้าสำหรับเครื่องจักรตามที่อนุมัตยยกเว้นภาษีเงินได้นิติบุคคลสำหรับกำไรสุทธิที่มีกำหนดเวลา 8 ปี และภาษีเงินได้นิติบุคคลสำหรับกำไรสุทธิที่ได้จากการประกอบกิจการที่ได้รับการส่งเสริมรวมกันไม่เกินร้อยละ 100 ของเงินลงทุนไม่รวมค่าที่ดินและทุนหมุนเวียนที่มีกำหนดเวลา 8 ปี

บริษัทเริ่มมีรายได้จากการประกอบกิจการที่ได้รับส่งเสริมการลงทุนตั้งแต่วันที่ 4 มกราคม 2551 และหมดอายุวันที่ 31 มกราคม 2559

รายได้ของบริษัทสำหรับปีจำแนกตามกิจการที่ได้รับการส่งเสริมการลงทุนและไม่ได้รับการส่งเสริมการลงทุนสามารถสรุปได้ ดังนี้

(หน่วย : บาท)

	งบการเงินเฉพาะกิจการ					
	กิจการที่ได้รับการส่งเสริม		กิจการที่ไม่ได้รับการส่งเสริม		รวม	
	2553	2552	2553	2552	2553	2552
รายได้จากการขายและ บริการ						
- ในประเทศ	135,939,565.23	104,247,308.38	2,325,662,924.84	1,418,836,566.73	2,461,602,490.07	1,523,083,875.11
- ต่างประเทศ	-	50,140,319.91	4,324,560.00	-	4,324,560.00	50,140,319.91
รวม	<u>135,939,565.23</u>	<u>154,387,628.29</u>	<u>2,329,987,484.84</u>	<u>1,418,836,566.73</u>	<u>2,465,927,050.07</u>	<u>1,573,224,195.02</u>

8. การจัดประเภทรายการในงบการเงิน

กลุ่มบริษัทได้มีการจัดประเภทรายการบัญชีบางรายการในงบการเงินสำหรับงวดก่อนใหม่ เพื่อให้สอดคล้องกับการจัดประเภทรายการบัญชีในงวดปัจจุบัน ซึ่งไม่มีผลกระทบต่อกำไร(ขาดทุน)สุทธิ

9. เหตุการณ์ภายหลังวันที่ในงบดุล

เมื่อวันที่ 12 มกราคม 2554 คณะกรรมการบริษัท ชัสเทนฯ มีมติอนุมัติให้เรียกชำระค่าหุ้นเพิ่มเติมจากผู้ถือหุ้นจำนวน 30 ล้านหุ้น ในอัตราหุ้นละ 3.50 บาท เป็นจำนวนเงิน 105 ล้านบาท โดยมีกำหนดชำระค่าหุ้นภายในวันที่ 25 กุมภาพันธ์ 2554

ในปี 2554 บริษัทและกลุ่มบริษัทมีการทำสัญญางานจ้างเหมา หรืองานบริการอื่นกับบุคคลภายนอก โดยมีมูลค่าตามสัญญาประมาณ 54.83 ล้านบาท

10. รายการธุรกิจกับบุคคลหรือกิจการที่เกี่ยวข้องกัน

บุคคลหรือกิจการที่เกี่ยวข้องกัน หมายถึง บุคคลหรือกิจการที่สามารถควบคุมบุคคลหรือกิจการอื่น หรือสามารถใช้อิทธิพลอย่างเป็นสาระสำคัญในการตัดสินใจด้านการเงินหรือการดำเนินงานของบุคคลหรือกิจการอื่น ความสัมพันธ์ระหว่างบุคคลและกิจการที่เกี่ยวข้องกัน มีดังนี้

ชื่อบริษัทและบุคคลที่เกี่ยวข้องกัน	ลักษณะความสัมพันธ์
บริษัท เดิมโก้ อินดัสตรี จำกัด	เป็นบริษัทย่อยโดยการถือหุ้นทางตรง และมีกรรมการร่วมกัน
บริษัท วินด์ เอนเนอร์ยี่ โซลดิ้ง จำกัด	บริษัทที่เกี่ยวข้องกันโดยมีกรรมการร่วมกัน
บริษัท เค.อาร์.วัน จำกัด	บริษัทในเครือของ บริษัท วินด์ เอนเนอร์ยี่ โซลดิ้ง จำกัด
บริษัท เค.อาร์.ทู จำกัด	บริษัทในเครือของ บริษัท วินด์ เอนเนอร์ยี่ โซลดิ้ง จำกัด
บริษัท เฟิร์ส โคราซ วินด์ จำกัด	บริษัทในเครือของ บริษัท วินด์ เอนเนอร์ยี่ โซลดิ้ง จำกัด
บริษัท อีสต์ ห้วยบง วินด์ จำกัด	บริษัทในเครือของ บริษัท วินด์ เอนเนอร์ยี่ โซลดิ้ง จำกัด
บริษัท เทพารักษ์ วินด์ จำกัด	บริษัทในเครือของ บริษัท วินด์ เอนเนอร์ยี่ โซลดิ้ง จำกัด
บริษัท วัฒนะแบกวินด์ จำกัด	บริษัทในเครือของ บริษัท วินด์ เอนเนอร์ยี่ โซลดิ้ง จำกัด
บริษัท ชัสเทนเอเบิล เอนเนอจี คอร์ปอเรชั่น จำกัด	บริษัทในเครือของ บริษัท วินด์ เอนเนอร์ยี่ โซลดิ้ง จำกัด
บริษัท ไทรแองเกิ้ล เอ็นจิเนียริ่ง (ประเทศไทย) จำกัด	บริษัทที่เกี่ยวข้องกันโดยมีกรรมการร่วมกัน
บริษัท ดีดี มาร์ท จำกัด	ผู้ถือหุ้นบริษัท และมีความเกี่ยวข้องกับกรรมการในบริษัท
คุณเสกสรร คณารักษ์	ผู้ถือหุ้นในบริษัทที่เกี่ยวข้องกัน
คุณสวาสดี ปุ้ยพันธุวงศ์	ผู้ถือหุ้นบริษัท
คุณไพฑูรย์ กำชัย	ผู้ถือหุ้นบริษัท และเป็นกรรมการในบริษัทย่อย
คุณมณเฑียร สุวรรณภักดี	ผู้ถือหุ้นบริษัท และเป็นกรรมการในบริษัทย่อย
คุณภาณุเดช หงส์สกุล	ผู้ถือหุ้นบริษัท และเป็นกรรมการในบริษัทย่อย
คุณประเดช กิตติอิสรานนท์	ผู้ถือหุ้นบริษัท และเป็นกรรมการในบริษัทใหญ่

นโยบายการกำหนดราคาสำหรับแต่ละประเภทรายการมีดังนี้

รายการบัญชี

รายได้จากการขาย

รายได้จากการบริการ

ดอกเบี๋ยรับ

รายได้อื่น

ซื้อสินค้า

ต้นทุนบริการ

ค่าเช่า

ค่าที่ปรึกษา

ดอกเบี๋ยจ่าย

นโยบายในการกำหนดราคา

ราคาทุนบวกกำไรส่วนเกิน

ตามสัญญา

อัตราร้อยละ 7.75 ต่อปี

ราคาตกลงร่วมกัน

ราคาทุนบวกกำไรส่วนเกิน

ตามสัญญา

ตามสัญญา

ตามสัญญา

อัตราร้อยละ 7.75 ต่อปี

10.1 สินทรัพย์และหนี้สินระหว่างกัน มีดังนี้

(หน่วย : บาท)

	งบการเงินรวม		งบการเงินเฉพาะกิจการ	
	ณ วันที่ 31 ธันวาคม		ณ วันที่ 31 ธันวาคม	
	2553	2552	2553	2552
รายการธุรกิจกับบริษัทย่อย (ตัดออกจากงบการเงินรวมแล้ว)				
ลูกหนี้การค้า	-	-	22,142,382.82	3,165,399.60
เงินให้กู้ยืมระยะสั้น				
ยอดคงเหลือต้นงวด	-	-	5,000,000.00	3,000,000.00
เพิ่มขึ้น	-	-	29,000,000.00	10,000,000.00
ลดลง	-	-	-	(8,000,000.00)
ยอดคงเหลือปลายงวด	-	-	34,000,000.00	5,000,000.00

ณ 31 ธันวาคม 2553 เงินให้กู้ยืมแก่บริษัทย่อยเป็นเงินให้กู้ยืมในรูปสัญญากู้ยืม ประเภทกำหนดการชำระเงินเมื่อทางตามอัตราดอกเบี้ย ร้อยละ 7.75 ต่อปี

ณ 31 ธันวาคม 2552 เงินให้กู้ยืมแก่บริษัทย่อยเป็นเงินให้กู้ยืมในรูปสัญญากู้ยืม ประเภทมีกำหนดระยะเวลา 6 เดือน อัตราดอกเบี้ย ร้อยละ 7.75 ต่อปี

(หน่วย : บาท)

	งบการเงินรวม		งบการเงินเฉพาะกิจการ	
	ณ วันที่ 31 ธันวาคม		ณ วันที่ 31 ธันวาคม	
	2553	2552	2553	2552
รายการธุรกิจกับบริษัทย่อย (ตัดออกจากงบการเงินรวมแล้ว)				
รายได้ค้างรับ	-	-	1,518,150.67	10,616.44
ลูกหนี้อื่น			-	11,235.00
เจ้าหนี้การค้า	-	-	-	80,250.00
เจ้าหนี้เงินประกันผลงาน	-	-	884,900.00	89,703.00
ค่าใช้จ่ายค้างจ่าย	-	-	196,483.43	138,654.42
รายการธุรกิจกับบุคคลหรือกิจการที่เกี่ยวข้องกัน				
บริษัท วินด์ เอนเนอร์ยี โซลดิ้ง จำกัด				
ลูกหนี้การค้า ประเภทขายสินค้า	2,947,315.00	-	2,947,315.00	-
ลูกหนี้การค้า ประเภทงานบริการ	39,485,140.00	309,123.00	39,485,140.00	309,123.00
มูลค่างานที่เสร็จแต่ยังไม่เรียกเก็บ	602,426.80	-	602,426.80	-
ลูกหนี้อื่น	562,500.00	540,000.00	562,500.00	540,000.00
ค่าใช้จ่ายค้างจ่าย	-	5,350.00	-	5,350.00
บริษัท เค.อาร์.วัน จำกัด				
ลูกหนี้อื่น	135,000.00	135,000.00	135,000.00	135,000.00
บริษัท เค.อาร์.ทู จำกัด				
ลูกหนี้การค้า ประเภทขายสินค้า	572,985.00	-	572,985.00	-
ลูกหนี้การค้า ประเภทงานบริการ	20,080,081.00	-	20,082,081.00	-
มูลค่างานที่เสร็จแต่ยังไม่เรียกเก็บ	52,240,198.08	-	52,240,198.08	-
ลูกหนี้อื่น	135,000.00	67,500.00	135,000.00	67,500.00
บริษัท เฟิร์ส โคราช วินด์ จำกัด				
ลูกหนี้การค้า ประเภทขายสินค้า	550,515.00	-	550,515.00	-
ลูกหนี้การค้า ประเภทงานบริการ	21,045,562.50	-	21,045,562.50	-
มูลค่างานที่เสร็จแต่ยังไม่เรียกเก็บ	53,033,832.59	-	53,033,832.59	-
ลูกหนี้อื่น	-	135,000.00	-	135,000.00
บริษัท อีสต์ ห้วยบง วินด์ จำกัด				
ลูกหนี้อื่น	135,000.00	135,000.00	135,000.00	135,000.00
บริษัท เทพารักษ์ วินด์ จำกัด				
ลูกหนี้อื่น	135,000.00	135,000.00	135,000.00	135,000.00
บริษัท วัฒนะแบกวินด์ จำกัด				
ลูกหนี้การค้า ประเภทขายสินค้า	5,350.00	-	5,350.00	-
ลูกหนี้อื่น	37,500.00	150,000.00	37,500.00	150,000.00

(หน่วย : บาท)

	งบการเงินรวม		งบการเงินเฉพาะกิจการ	
	ณ วันที่ 31 ธันวาคม		ณ วันที่ 31 ธันวาคม	
	2553	2552	2553	2552
รายการธุรกิจกับบุคคลหรือกิจการที่เกี่ยวข้องกัน				
บริษัท ชัสเทนเอเบิล เอนเนอจี คอร์ปอเรชั่น จำกัด				
มูลค่างานที่เสร็จแต่ยังไม่เรียกเก็บ	14,395,264.21	-	14,395,264.21	-
บริษัท ไทรแองเกิ้ล เอ็นจิเนียริ่ง (ประเทศไทย) จำกัด				
ลูกหนี้การค้า ประเภทขายสินค้า	450,011.92	-	450,011.92	-
เจ้าหนี้งานโครงการ	-	259,368.00	-	259,368.00
คุณประเดช กิตติอิสรานนท์				
ดอกเบี้ยค้างจ่าย	41,424.66	-	-	-
เงินกู้ยืมระยะสั้นจากบุคคลที่เกี่ยวข้องกัน				
คุณไพฑูรย์ กำชัย				
ยอดคงเหลือต้นงวด	-	1,037,155.60	-	-
เพิ่มขึ้น	50,000.00	311,000.00	-	-
ลดลง	(50,000.00)	(1,348,155.60)	-	-
ยอดคงเหลือปลายงวด	-	-	-	-
คุณมนตรี สุวรรณภักดี				
ยอดคงเหลือต้นงวด	3,553,850.26	1,563,274.52	-	-
เพิ่มขึ้น	1,083,433.48	8,255,071.36	-	-
ลดลง	(2,151,190.08)	(6,264,495.62)	-	-
ยอดคงเหลือปลายงวด	2,486,093.66	3,553,850.26	-	-
คุณภาณุเดช หงส์สกุล				
ยอดคงเหลือต้นงวด	-	12,000.00	-	-
เพิ่มขึ้น	-	-	-	-
ลดลง	-	(12,000.00)	-	-
ยอดคงเหลือปลายงวด	-	-	-	-
คุณประเดช กิตติอิสรานนท์				
ยอดคงเหลือต้นงวด	-	-	-	-
เพิ่มขึ้น	6,000,000.00	-	-	-
ลดลง	-	-	-	-
ยอดคงเหลือปลายงวด	6,000,000.00	-	-	-

10.2 รายได้และค่าใช้จ่ายระหว่างกัน มีดังนี้

(หน่วย : บาท)

	งบการเงินรวม		งบการเงินเฉพาะกิจการ	
	ณ วันที่ 31 ธันวาคม		ณ วันที่ 31 ธันวาคม	
	2553	2552	2553	2552
รายการธุรกิจกับบริษัทย่อย				
(ตัดออกจากงบการเงินรวมแล้ว)				
รายได้จากการขาย	-	-	21,443,631.34	10,675,840.56
ดอกเบี้ยรับ	-	-	1,699,691.76	58,827.26
รายได้อื่น	-	-	2,000.00	10,500.29
ซื้อสินค้า	-	-	367,620.00	2,632,971.00
ต้นทุนบริการ	-	-	9,078,500.00	17,227,624.82
ค่าเช่า	-	-	917,817.43	236,041.96
ค่าที่ปรึกษาและควบคุมงาน	-	-	73,500.00	-
บริษัท วินด์ เอนเนอร์ยี่ โฮลดิ้ง จำกัด				
รายได้จากการขายสินค้า	4,008,062.60	-	4,008,062.60	-
รายได้จากการให้บริการ	38,987,442.51	329,269.60	38,987,442.51	329,269.60
บริษัท เค.อาร์.ทู จำกัด				
รายได้จากการขายสินค้า	73,000.00	-	73,000.00	-
รายได้จากการให้บริการ	67,551,988.08	-	67,551,988.08	-
บริษัท เฟิร์ส โคราช วินด์ จำกัด				
รายได้จากการขายสินค้า	52,000.00	-	52,000.00	-
รายได้จากการให้บริการ	53,033,832.59	-	53,033,832.59	-
บริษัท วัฒนะแบกวินด์ จำกัด				
รายได้จากการขายสินค้า	5,000.00	-	5,000.00	-
บริษัท ชัสเทนเอเบิล เอนเนอร์ยี่ คอร์ปอเรชั่น จำกัด				
รายได้จากการให้บริการ	14,345,920.09	338,244.12	14,345,920.09	338,244.12
บริษัท ไทรแองเกิ้ล เอ็นจิเนียर्स (ประเทศไทย) จำกัด				
ค่าจ้าง	36,225,570.00	104,405,780.00	36,225,570.00	104,405,780.00
รายได้จากการขายสินค้า	537,567.38	-	537,567.38	-
รายได้อื่น ๆ	7,100.00	-	7,100.00	-
คุณสวาสดี ปุ้ยพันธุ์วงศ์				
ค่าที่ปรึกษา	360,000.00	-	360,000.00	-
คุณประเดช กิตติอิสรานนท์				
ดอกเบี้ยจ่าย	41,424.66	-	-	-

10.3 ค่าตอบแทนผู้บริหาร

บริษัทใหญ่

สำหรับปีสิ้นสุด วันที่ 31 ธันวาคม 2553 และ 2552 บริษัทใหญ่ได้จ่ายค่าตอบแทนให้กับผู้บริหารจำนวน 28.73 ล้านบาท และ 34.27 ล้านบาท ตามลำดับ

บริษัทย่อย

สำหรับปีสิ้นสุด วันที่ 31 ธันวาคม 2553 และ 2552 บริษัทย่อยได้จ่ายค่าตอบแทนให้กับผู้บริหารจำนวน 2.37 ล้านบาท และ 3.30 ล้านบาท ตามลำดับ

10.4 หนี้สินที่อาจเกิดขึ้น

บริษัทใหญ่

ณ วันที่ 31 ธันวาคม 2553 บริษัทมีหนี้สินที่อาจเกิดขึ้นจากการที่บริษัทได้ให้สถาบันการเงินหลายแห่งออกหนังสือค้ำประกัน ตามหมายเหตุ 36.1 ให้กับ บริษัท วินด์ เอนเนอร์ยี โฮลดิ้ง จำกัด และหรือบริษัทในเครือ เพื่อเป็นหลักประกันยื่นขอเสนอไฟฟ้า ตามสัญญาร่วมพัฒนาโครงการและสัญญาร่วมงาน (Consotium agreement)

11. ข้อมูลเพิ่มเติมเกี่ยวกับการจำแนกค่าใช้จ่ายตามลักษณะของค่าใช้จ่าย

รายการค่าใช้จ่ายตามลักษณะงานส่วนที่เป็นสาระสำคัญ มีดังนี้

(หน่วย : บาท)

		งบการเงินรวม		งบการเงินเฉพาะกิจการ	
		สำหรับปีสิ้นสุด วันที่ 31 ธันวาคม		สำหรับปีสิ้นสุด วันที่ 31 ธันวาคม	
		2553	2552	2553	2552
11.1	การเปลี่ยนแปลงในสินค้าสำเร็จรูปและ				
	งานระหว่างทำ	259,037.37	23,071,209.74	106,321.30	23,682,267.92
11.2	ขาดทุน(โอนกลับ)จากการลดมูลค่าสินค้า	(5,323.27)	(2,570,765.73)	(5,323.27)	(2,570,765.73)
11.3	ซื้อสินค้าสำเร็จรูปเพื่อขาย	1,277,789,885.38	715,468,635.04	1,298,816,790.24	742,552,217.19
11.4	วัตถุดิบและวัสดุสิ้นเปลืองใช้ไป	180,571,198.39	142,275,705.97	155,668,776.98	130,864,270.22
11.5	งานที่กิจการทำและถือเป็นรายจ่ายฝ่ายทุน	818,063.51	941,946.43	818,063.51	941,946.43
11.6	ค่าตอบแทนผู้บริหาร	31,105,820.00	37,571,583.32	28,733,070.00	34,273,583.32
11.7	ค่าใช้จ่ายพนักงาน	152,665,861.46	126,327,209.21	134,349,931.49	97,990,413.19
11.8	ค่าเสื่อมราคา	42,619,993.64	37,813,146.15	21,570,392.52	19,766,245.72
11.9	ค่าใช้จ่ายตัดจ่าย	2,522,817.27	1,741,556.87	2,440,417.30	1,659,156.91
11.10	ค่าจ้างทำของ	563,689,143.21	412,502,567.61	550,992,962.54	402,848,003.93
11.11	ค่าธรรมเนียมน	30,860,145.82	25,165,715.07	30,609,758.47	24,650,671.38
11.12	ค่าน้ำมันรถ	13,890,920.47	10,752,620.66	12,767,865.31	9,447,685.95
11.13	ค่าขนส่ง	3,845,459.77	2,794,106.31	3,829,459.77	2,788,106.31

12. ข้อมูลเพิ่มเติมเกี่ยวกับงบกระแสเงินสด

บริษัทใหญ่

ณ วันที่ 31 ธันวาคม 2553 และ 2552 บริษัทใหญ่มีรายการที่ไม่เกี่ยวกับเงินสดในงบกระแสเงินสดที่มีสาระสำคัญได้แก่ ซื้อสินทรัพย์เป็นเงินเชื่อ จำนวน 1.56 ล้านบาท และ 7.50 ล้านบาท

บริษัทย่อย

ณ วันที่ 31 ธันวาคม 2553 และ 2552 บริษัทย่อยมีรายการที่ไม่เกี่ยวกับเงินสดในงบกระแสเงินสดที่มีสาระสำคัญได้แก่ ซื้อสินทรัพย์เป็นเงินเชื่อ จำนวน 0.29 ล้านบาท และ 0.54 ล้านบาท

13. เงินสดและรายการเทียบเท่าเงินสด

(หน่วย :บาท)

	งบการเงินรวม		งบการเงินเฉพาะกิจการ	
	ณ วันที่ 31 ธันวาคม		ณ วันที่ 31 ธันวาคม	
	2553	2552	2553	2552
เงินสด	2,232,658.84	2,952,773.50	2,177,658.84	2,860,000.00
เงินฝากธนาคาร-ออมทรัพย์	22,013,717.12	26,360,842.80	22,013,717.12	26,026,000.26
เงินฝากธนาคาร-กระแสรายวัน	140,871,408.60	1,035,468.93	140,436,136.52	1,035,468.93
เงินฝากธนาคาร-ประจำ	4,283.24	376.92	3,904.09	-
รวม	<u>165,122,067.80</u>	<u>30,349,462.15</u>	<u>164,631,416.57</u>	<u>29,921,469.19</u>

เงินฝากธนาคาร มีอัตราดอกเบี้ยตามที่ธนาคารกำหนด

14. เงินฝากสถาบันการเงินที่ติดภาระผูกพัน

บริษัทย่อย

ณ วันที่ 31 ธันวาคม 2553 และ 2552 เงินฝากธนาคารที่ติดภาระผูกพันทั้งจำนวน เป็นเงินที่บริษัทได้รับจากลูกค้าซึ่งฝากในนามของบริษัทย่อย โดยเงินฝากดังกล่าวจะนำมาใช้ได้เฉพาะการจ่ายค่าใช้จ่ายเพื่องานของลูกค้าเท่านั้น

15. ลูกหนี้การค้าและตัวเงินรับ-สุทธิ

บริษัทมีการวิเคราะห์อายุของลูกหนี้การค้าและตัวเงินรับ ดังนี้

(หน่วย : บาท)

	งบการเงินรวม		งบการเงินเฉพาะกิจการ	
	ณ วันที่ 31 ธันวาคม		ณ วันที่ 31 ธันวาคม	
	2553	2552	2553	2552
ลูกหนี้การค้าและตัวเงินรับ				
ประเภทขายสินค้า				
ยังไม่ครบกำหนดชำระ	102,796,978.16	28,136,675.78	102,764,319.62	28,100,864.96
เกินกำหนดชำระ				
ไม่เกิน 3 เดือน	5,683,276.43	20,485,963.32	5,666,416.92	20,446,350.93
มากกว่า 3 เดือน ถึง 6 เดือน	14,801,642.21	1,352,597.35	14,589,873.64	1,352,597.35
มากกว่า 6 เดือน ถึง 9 เดือน	26,494.70	2,081,935.16	26,494.70	2,081,935.16
มากกว่า 9 เดือน ถึง 12 เดือน	213,626.05	290,857.23	213,626.05	290,857.23
มากกว่า 12 เดือน ขึ้นไป	2,028,087.93	5,575,998.73	2,003,471.38	5,551,382.18
รวม	125,550,105.48	57,924,027.57	125,264,202.31	57,823,987.81
หัก ค่าเผื่อหนี้สงสัยจะสูญ	(2,028,087.93)	(5,107,095.64)	(2,003,471.38)	(5,082,479.09)
ลูกหนี้การค้าและตัวเงินรับประเภทขาย				
สินค้า-สุทธิ	123,522,017.55	52,816,931.93	123,260,730.93	52,741,508.72
ลูกหนี้การค้าและตัวเงินรับ				
ประเภทงานบริการ				
ลูกหนี้การค้าที่ยังไม่ออกใบแจ้งหนี้	-	44,000.00	-	44,000.00
ยังไม่ครบกำหนดชำระ	102,040,775.09	181,377,185.55	97,299,629.93	179,891,927.24
เกินกำหนดชำระ				
ไม่เกิน 3 เดือน	80,503,254.79	75,968,115.60	68,867,858.21	74,805,643.04
มากกว่า 3 เดือน ถึง 6 เดือน	7,022,842.88	13,180,492.91	3,198,315.81	13,180,492.91
มากกว่า 6 เดือน ถึง 9 เดือน	1,889,152.95	13,786,563.82	1,889,152.95	13,786,563.82
มากกว่า 9 เดือน ถึง 12 เดือน	4,632,607.80	-	4,632,607.80	-
มากกว่า 12 เดือน ขึ้นไป	221,088.75	-	221,088.75	-
รวม	196,309,722.26	284,356,357.88	176,108,653.45	281,708,627.01
ลูกหนี้การค้าและตัวเงินรับ-สุทธิ	319,831,739.81	337,173,289.81	299,369,384.38	334,450,135.73
ลูกหนี้เช็คคืน	15,329,233.64	14,936,533.22	15,329,233.64	14,936,533.22
หัก ค่าเผื่อหนี้สงสัยจะสูญ	(15,329,233.64)	(14,936,533.22)	(15,329,233.64)	(14,936,533.22)
ลูกหนี้เช็คคืน-สุทธิ	-	-	-	-
รวมลูกหนี้การค้าและตัวเงินรับ-สุทธิ	319,831,739.81	337,173,289.81	299,369,384.38	334,450,135.73

บริษัทใหญ่

ณ วันที่ 31 ธันวาคม 2553 บริษัทได้มอบอำนาจการรับเงินหรือโอนสิทธิเรียกร้องในอันที่จะได้รับชำระหนี้จากลูกหนี้การค้าประเภทงานบริการ จำนวน 572.79 ล้านบาท ให้กับสถาบันการเงินหลายแห่ง เพื่อเป็นหลักประกันในการขวงเงินสินเชื่อจากธนาคาร ตามที่กล่าวตามหมายเหตุ 25

ณ วันที่ 31 ธันวาคม 2552 บริษัทได้โอนสิทธิเรียกร้องในอันที่จะได้รับชำระหนี้จากลูกหนี้การค้าประเภทขายสินค้า จำนวน 10.82 ล้านบาท และลูกหนี้ประเภทงานบริการ จำนวน 193.49 ล้านบาท ให้กับสถาบันการเงินหลายแห่ง เพื่อเป็นหลักประกันในการขวงเงินสินเชื่อจากสถาบันการเงินตามที่กล่าวตามหมายเหตุ 25

บริษัทย่อย

ณ วันที่ 31 ธันวาคม 2552 ลูกหนี้การค้าส่วนหนึ่งจำนวน 1.11 ล้านบาท ได้มีการโอนสิทธิเรียกร้องในการเรียกเก็บหนี้ให้กับสถาบันการเงินแห่งหนึ่งตามหมายเหตุ 25 โดยบริษัทย่อยยังคงต้องรับผิดชอบในลูกหนี้การค้า หากบริษัทย่อยไม่สามารถเรียกเก็บชำระหนี้จากลูกหนี้การค้าตามที่กล่าวในหมายเหตุ 25

16. ลูกหนี้การค้าบริษัทย่อย

บริษัทมีการวิเคราะห์อายุของลูกหนี้การค้ากิจการที่เกี่ยวข้องกัน ดังนี้

(หน่วย : บาท)

	งบการเงินเฉพาะกิจการ	
	ณ วันที่ 31 ธันวาคม	
	2553	2552
ลูกหนี้การค้า ประเภทขายสินค้า		
ยังไม่ครบกำหนดชำระ	1,760,675.37	249,866.40
เกินกำหนดชำระ		
ไม่เกิน 3 เดือน	8,735,196.45	1,619,734.44
มากกว่า 3 เดือน ถึง 6 เดือน	10,485,282.80	1,295,798.76
มากกว่า 6 เดือน ถึง 9 เดือน	324,107.28	-
มากกว่า 9 เดือน ถึง 12 เดือน	486,106.35	-
มากกว่า 12 เดือน ขึ้นไป	351,014.57	-
รวม	22,142,382.82	3,165,399.60

17. มูลค่างานที่เสร็จแต่ยังไม่เรียกเก็บ

ณ วันที่ 31 ธันวาคม 2553 และ 2552 บริษัทได้มอบอำนาจการรับเงินหรือโอนสิทธิเรียกร้องในอันที่จะได้รับชำระหนี้จากมูลค่างานที่เสร็จแต่ยังไม่เรียกเก็บจำนวน 130.58 ล้านบาท และ 415.66 ล้านบาท ตามลำดับ ให้กับสถาบันการเงินหลายแห่ง เพื่อเป็นหลักประกันในการขวงเงินสินเชื่อจากธนาคารดังกล่าวตามหมายเหตุ 25

18. สินค้าคงเหลือ-สุทธิ

(หน่วย : บาท)

	งบการเงินรวม		งบการเงินเฉพาะกิจการ	
	ณ วันที่ 31 ธันวาคม		ณ วันที่ 31 ธันวาคม	
	2553	2552	2553	2552
สินค้าสำเร็จรูป	59,394,342.43	66,837,339.95	59,394,342.43	66,837,339.95
สินค้าระหว่างผลิต	48,474,387.90	41,137,711.68	48,474,387.90	41,137,711.68
งานโครงการระหว่างก่อสร้าง	127,200.00	229,094.27	127,200.00	6,347,701.63
วัตถุดิบ	89,161,208.85	77,334,866.18	89,161,208.85	77,334,866.18
วัสดุสิ้นเปลือง	1,862,723.40	1,343,627.28	1,085,156.24	2,827,680.75
รวม	199,019,862.58	186,882,639.36	198,242,295.42	194,485,300.19
หัก ค่าเผื่อมูลค่าสินค้าคงเหลือลดลง	(7,091,708.21)	(7,097,031.48)	(7,091,708.21)	(7,097,031.48)
สุทธิ	191,928,154.37	179,785,607.88	191,150,587.21	187,388,268.71

19. เงินฝากสถาบันการเงินที่มีภาระผูกพัน

(หน่วย : บาท)

	งบการเงินรวม		งบการเงินเฉพาะกิจการ	
	ณ วันที่ 31 ธันวาคม		ณ วันที่ 31 ธันวาคม	
	2553	2552	2553	2552
เงินฝากธนาคาร-ออมทรัพย์	693,125.56	693,721.43	693,125.56	693,721.43
เงินฝากธนาคาร-ประจำ	16,958,239.50	2,987,632.43	16,958,239.50	2,987,632.43
รวม	17,651,365.06	3,681,353.86	17,651,365.06	3,681,353.86

เงินฝากธนาคารออมทรัพย์ทั้งจำนวนนำไปค้ำประกันเกี่ยวกับการดำเนินงานของศาล ส่วนเงินฝากประจำทั้งจำนวนนำไปค้ำประกันมูลค่างานและวงเงินสินเชื่อให้กับสถาบันการเงิน

20. เงินลงทุนในบริษัทย่อย

(หน่วย : บาท)

ชื่อบริษัท	งบการเงินเฉพาะกิจการ ณ วันที่ 31 ธันวาคม 2553 และ 2552			
	ทุนจดทะเบียน	ทุนที่เรียกชำระแล้ว	สัดส่วนการ ลงทุน ร้อยละ (%)	มูลค่าเงินลงทุน ตามวิธีราคาทุน
บริษัท เติมโก้ อินดัสตรี จำกัด	120,000,000.00	120,000,000.00	65	64,000,000.00

เมื่อวันที่ 9 เมษายน 2552 บริษัทได้ซื้อเงินลงทุนในบริษัทย่อยจากอดีตกรรมการของบริษัทย่อยในอัตราร้อยละ 20 ของทุนจดทะเบียน จำนวน 240,000 หุ้น ในมูลค่า 10 ล้านบาท โดยมีมูลค่าธุรกรรมของสินทรัพย์สุทธิ ดังนี้

(หน่วย : บาท)

	มูลค่าธุรกรรม ณ วันที่ 31 มีนาคม 2552
มูลค่าธุรกรรมตามสัดส่วนที่บริษัท ลงทุนในอัตราร้อยละ 20	26,599,702.29
หัก เงินที่จ่ายซื้อ	(10,000,000.00)
ส่วนเกินของส่วนได้เสียในมูลค่าสินทรัพย์สุทธิ	
สูงกว่าต้นทุน (รับรู้เป็นรายได้ในงบกำไรขาดทุนรวม)	16,599,702.29

21. เงินลงทุนระยะยาวอื่น

(หน่วย : บาท)

ชื่อบริษัท	งบการเงินรวมและงบการเงินเฉพาะกิจการ				
	ทุนที่เรียกชำระแล้ว ณ วันที่ 31 ธันวาคม		สัดส่วนการ ลงทุน ร้อยละ (%) ณ วันที่ 31 ธันวาคม 2553 และ 2552	วิธีราคาทุน ณ วันที่ 31 ธันวาคม	
	2553	2552		2553	2552

บริษัท ชัสเทนเอเบิล
เอนเนอยี

คอร์ปอเรชั่น จำกัด	120,000,000.00	75,000,000.00	8.82	40,530,000.00	33,062,500.00
--------------------	----------------	---------------	------	---------------	---------------

เงินลงทุนระยะยาวอื่นส่วนหนึ่งจำนวน 3,500,000 บาท เป็นเงินจ่ายล่วงหน้าค่าหุ้นซึ่งบริษัท ชัสเทนฯ ยังไม่ได้จดทะเบียนการเพิ่มทุนที่กระทรวงพาณิชย์

บริษัทใหญ่

บริษัทมีเงินลงทุนใน บริษัท ชัสเทนเอเบิล เอนเนอยี คอร์ปอเรชั่น จำกัด โดยซื้อเงินลงทุนดังกล่าวจาก บริษัท รีโนเอบิล เอนเนอยี คอร์ปอเรชั่น จำกัด จำนวน 2.65 ล้านหุ้น ในมูลค่าหุ้นละ 12.50 บาท ต่อหุ้น รวมเป็นมูลค่าเงินลงทุนที่บริษัทจ่ายซื้อ จำนวน 33.06 ล้านบาท ซึ่งปัจจุบัน บริษัท ชัสเทนเอเบิล เอนเนอยี คอร์ปอเรชั่น จำกัด มีทุนจดทะเบียน 300 ล้านบาท จำนวน 30 ล้านหุ้น มูลค่าหุ้นละ 10 บาท ต่อหุ้น ณ วันที่ตกลงซื้อเงินลงทุนจาก บริษัท รีโนเอบิล เอนเนอยี คอร์ปอเรชั่น จำกัด บริษัท ชัสเทนเอเบิล เอนเนอยี คอร์ปอเรชั่น จำกัด มีมูลค่าหุ้นที่ชำระจำนวน 2.50 บาท ต่อหุ้น ซึ่งตามข้อตกลงในสัญญาระบุว่ามูลค่าหุ้นต่อหุ้นส่วนที่เหลืออีกจำนวน 7.50 บาท ต่อหุ้น บริษัทผู้ซื้อจะต้องเป็นผู้จ่ายเมื่อมีการเรียกชำระค่าหุ้นเพิ่มเติมจึงทำให้มีส่วนล้มมูลค่าหุ้นจำนวน 10 บาท ต่อหุ้น

ในปี 2553 บริษัท ชัสเทนเอเบิล เอนเนอยี คอร์ปอเรชั่น จำกัด ได้เรียกชำระค่าหุ้นจำนวน 2.65 ล้านหุ้น ในมูลค่าหุ้นละ 1.50 บาท ต่อหุ้น รวมเป็นจำนวนที่บริษัทได้จ่ายค่าหุ้นเพิ่มจำนวน 3.98 ล้านบาท

เมื่อวันที่ 10 สิงหาคม 2553 ได้มีการทำสัญญาระหว่างผู้ถือหุ้น โดยมีความประสงค์ที่จะร่วมลงทุนใน บริษัท ชัสเทน เอเบิล เอนเนอจี คอร์ปอเรชั่น จำกัด เพื่อประกอบธุรกิจผลิตและจำหน่ายกระแสไฟฟ้าจากพลังงานลม

ณ วันที่ทำสัญญา บริษัท ชัสเทนเอเบิล เอนเนอจี คอร์ปอเรชั่น จำกัด มีทุนจดทะเบียนจำนวน 300 ล้านบาท แบ่งเป็นหุ้นสามัญจำนวน 30 ล้านหุ้น มูลค่าที่ตราไว้หุ้นละ 10 บาท โดยเป็นหุ้นที่ชำระมูลค่าแล้ว 4 บาทต่อหุ้น

คู่สัญญาตกลงว่าจะมีการเพิ่มทุนจดทะเบียนของบริษัท ชัสเทนเอเบิล เอนเนอจี คอร์ปอเรชั่น จำกัด จำนวน 650 ล้านบาท ทั้งนี้ บริษัท เด็มโก้ จำกัด (มหาชน) ได้รับการจองซื้อหุ้นสามัญในสัดส่วน 10% คิดเป็นจำนวนเงิน 65 ล้านบาท

ณ วันที่ 31 ธันวาคม 2553 บริษัท เด็มโก้ จำกัด (มหาชน) ได้มีจ่ายชำระค่าหุ้นเพิ่มทุนข้างต้นจำนวน 1.40 ล้านหุ้น มูลค่าหุ้นละ 2.50 บาท เป็นจำนวน 3.50 ล้านบาท

เงื่อนไขที่สำคัญในสัญญา มีดังนี้

- กรณีที่ บริษัท ชัสเทนเอเบิล เอนเนอจี คอร์ปอเรชั่น จำกัด ประสบภาวะที่มีค่าใช้จ่ายสูงกว่างบประมาณ กำหนดให้คณะกรรมการพิจารณาจัดหาเงินกู้เพิ่มเติมจากสถาบันการเงินก่อนเป็นอันดับแรก และในกรณีที่สถาบันการเงินร้องขอให้บริษัทออกหลักประกันใดเพื่อค้ำประกัน คู่สัญญามีหน้าที่จัดหาหลักประกันตามสัดส่วนการถือหุ้นของแต่ละฝ่าย เพื่อให้บริษัทยังคงสามารถดำเนินการก่อสร้างและดำเนินการตามโครงการผลิตและจำหน่ายกระแสไฟฟ้าจากพลังงานลมต่อไปได้

22. ที่ดิน อาคารและอุปกรณ์-สุทธิ

(หน่วย : บาท)

	งบการเงินรวม						
	ที่ดินและ ส่วนปรับปรุง	อาคารและ ส่วนปรับปรุง	เครื่องจักร และ อุปกรณ์	เครื่อง ตกแต่ง และเครื่องใช้ สำนักงาน	ยานพาหนะ	สินทรัพย์ ระหว่าง ก่อสร้าง	รวม
ราคาทุน :							
ณ วันที่ 31 ธันวาคม 2552	69,004,223.14	151,226,272.01	139,419,958.04	25,849,846.41	60,209,386.56	9,095,454.91	454,805,141.07
ซื้อเพิ่ม	-	746,486.07	12,543,861.09	2,439,865.96	2,254,224.80	6,544,338.42	24,528,776.34
ขายและตัดจำหน่ายบัญชี	-	-	(1,055,891.33)	(712,524.25)	(543,878.51)	-	(2,312,294.09)
โอนเข้า/(โอนออก)	323,959.38	5,937,948.09	259,049.06	38,331.93	-	(6,559,288.46)	-
ณ วันที่ 31 ธันวาคม 2553	69,328,182.52	157,910,706.17	151,166,976.86	27,615,520.05	61,919,732.85	9,080,504.87	477,021,623.32
ค่าเสื่อมราคาสะสม :							
ณ วันที่ 31 ธันวาคม 2552	7,768,144.45	23,895,552.82	59,393,149.10	14,813,631.40	39,062,489.12	-	144,932,966.89
โอนออก/ตัดจำหน่าย	-	-	(558,433.93)	(504,478.88)	(312,848.52)	-	(1,375,761.33)
ค่าเสื่อมราคาสำหรับปี	2,508,102.46	8,224,878.64	18,343,204.94	4,406,668.76	9,137,138.84	-	42,619,993.64
ณ วันที่ 31 ธันวาคม 2553	10,276,246.91	32,120,431.46	77,177,920.11	18,715,821.28	47,886,779.44	-	186,177,199.20
มูลค่าสุทธิตามบัญชี :							
ณ วันที่ 31 ธันวาคม 2553	59,051,935.61	125,790,274.71	73,989,056.75	8,899,698.77	14,032,953.41	9,080,504.87	290,844,424.12
ณ วันที่ 31 ธันวาคม 2552	61,236,078.69	127,330,719.19	80,026,808.94	11,036,215.01	21,146,897.44	9,095,454.91	309,872,174.18
ค่าเสื่อมราคาที่อยู่ในงบกำไร ขาดทุนสำหรับปี							
สิ้นสุดวันที่ 31 ธันวาคม 2553	42,619,993.64						
สิ้นสุดวันที่ 31 ธันวาคม 2552	37,813,146.15						

(หน่วย : บาท)

	งบการเงินเฉพาะกิจการ						
	ที่ดินและ ส่วนปรับปรุง	อาคารและ ส่วนปรับปรุง	เครื่องจักร และ อุปกรณ์	เครื่อง ตกแต่ง และเครื่องใช้ สำนักงาน	ยานพาหนะ	สินทรัพย์ ระหว่าง ก่อสร้าง	รวม
ราคาทุน :							
ณ วันที่ 31 ธันวาคม 2552	37,192,384.82	39,338,031.87	105,454,967.17	20,268,775.56	45,455,741.69	1,379,623.90	249,089,525.01
ซื้อเพิ่ม	-	-	10,436,215.85	2,716,386.16	2,060,182.24	5,399,666.38	20,612,450.63
ขายและตัดจำหน่ายบัญชี	-	-	(41,978.70)	(479,094.14)	(65,514.02)	-	(586,586.86)
โอนเข้า/(โอนออก)	78,056.86	1,153,706.04	259,049.06	38,331.93	-	(1,529,143.89)	-
ณ วันที่ 31 ธันวาคม 2553	37,270,441.68	40,491,737.91	116,108,253.38	22,544,399.51	47,450,409.91	5,250,146.39	269,115,388.78
ค่าเสื่อมราคาสะสม :							
ณ วันที่ 31 ธันวาคม 2552	5,793,501.22	15,735,271.08	49,090,481.55	13,232,350.12	33,304,928.13	-	117,156,532.10
โอนออก/ตัดจำหน่าย	-	-	(32,152.96)	(384,865.52)	(65,513.02)	-	(482,531.50)
ค่าเสื่อมราคาสำหรับปี	345,576.99	2,055,010.98	10,976,666.22	2,839,670.75	5,353,467.58	-	21,570,392.52
ณ วันที่ 31 ธันวาคม 2553	6,139,078.21	17,790,282.06	60,034,994.81	15,687,155.35	38,592,882.69	-	138,244,393.12
มูลค่าสุทธิตามบัญชี :							
ณ วันที่ 31 ธันวาคม 2553	31,131,363.47	22,701,455.85	56,073,258.57	6,857,244.16	8,857,527.22	5,250,146.39	130,870,995.66
ณ วันที่ 31 ธันวาคม 2552	31,398,883.60	23,602,760.79	56,364,485.62	7,036,425.44	12,150,813.56	1,379,623.90	131,932,992.91
ค่าเสื่อมราคาที่อยู่ในงบกำไร							
ขาดทุนสำหรับปี							
สิ้นสุดวันที่ 31 ธันวาคม 2553	21,570,392.52						
สิ้นสุดวันที่ 31 ธันวาคม 2552	19,766,245.72						

บริษัทใหญ่

ณ วันที่ 31 ธันวาคม 2553 และ 2552 บริษัทได้นำที่ดิน อาคารพร้อมสิ่งปลูกสร้างตลอดจนเครื่องจักรบางส่วนไปค้ำประกันสินเชื่อที่ได้รับจากสถาบันการเงินตามหมายเหตุ 25 และนอกจากนี้บริษัทมีสินทรัพย์ที่คำนวณค่าเสื่อมราคาหมดแล้วแต่ยังใช้ดำเนินงานอยู่ในราคาตามบัญชีก่อนหักค่าเสื่อมราคาสะสมจำนวน 75.46 ล้านบาท และ 61.49 ล้านบาท ตามลำดับ โดยมีมูลค่าสุทธิตามบัญชี จำนวนเงิน 1,888 บาท และจำนวน 1,681.00 บาท ตามลำดับ

บริษัทย่อย

ณ วันที่ 31 ธันวาคม 2553 และ 2552 บริษัทได้นำที่ดิน อาคารพร้อมสิ่งปลูกสร้างบางส่วนไปค้ำประกันสินเชื่อที่ได้รับจากสถาบันการเงิน ตามหมายเหตุ 25 และหมายเหตุ 26 และนอกจากนี้บริษัทมีสินทรัพย์ที่คำนวณค่าเสื่อมราคาหมดแล้วแต่ยังใช้ดำเนินงานอยู่ ราคาตามบัญชีก่อนหักค่าเสื่อมราคาสะสมจำนวน 2.43 ล้านบาท และ 0.13 ล้านบาท ตามลำดับ โดยมีมูลค่าสุทธิตามบัญชีจำนวนเงิน 45 บาท และจำนวน 7 บาท ตามลำดับ

23. ที่ดินที่ไม่ได้ใช้ดำเนินงาน-สุทธิ

(หน่วย : บาท)

	งบการเงินรวม	งบการเงินรวม เฉพาะกิจการ
ราคาทุน ณ วันที่ 31 ธันวาคม 2552	12,200,000.00	12,200,000.00
หัก ค่าเผื่อขาดทุนการด้อยค่าในที่ดิน	(1,122,000.00)	(1,122,000.00)
ราคาทุน-สุทธิ ณ วันที่ 31 ธันวาคม 2553	11,078,000.00	11,078,000.00

บริษัทใหญ่

บริษัทได้นำที่ดินที่ไม่ได้ใช้ดำเนินงานไปใช้ในการค้ำประกันวงเงินสินเชื่อที่ได้รับจากสถาบันการเงิน ตามหมายเหตุ 25

24. สินทรัพย์ไม่มีตัวตน-สุทธิ

(หน่วย : บาท)

	งบการเงินรวม	งบการเงินรวม เฉพาะกิจการ
	ณ วันที่ 31 ธันวาคม	
	2553	2552
ราคาทุน :		
ณ วันที่ 31 ธันวาคม 2552	12,889,113.13	12,477,113.13
บวก เพิ่มระหว่างปี	1,315,154.00	1,315,154.00
ณ วันที่ 31 ธันวาคม 2553	14,204,267.13	13,792,267.13
ค่าตัดจำหน่ายสะสม :		
ณ วันที่ 31 ธันวาคม 2552	7,353,807.52	7,208,790.59
ค่าตัดจำหน่าย	2,522,295.97	2,440,417.30
ณ วันที่ 31 ธันวาคม 2552	9,876,103.49	9,649,207.89
ราคาตามบัญชีสุทธิ :		
ณ วันที่ 31 ธันวาคม 2553	4,328,163.64	4,143,059.24
ณ วันที่ 31 ธันวาคม 2552	5,535,305.61	5,268,322.54
ค่าตัดจำหน่ายที่อยู่ในงบกำไรขาดทุนสำหรับปี		
สิ้นสุดวันที่ 31 ธันวาคม 2553	2,440,417.30	
สิ้นสุดวันที่ 31 ธันวาคม 2552	1,741,556.87	

25. สินเชื่อและการค้ำประกัน

สินเชื่อในรูปแบบเงินเบิกเกินบัญชีธนาคาร หนังสือค้ำประกันเงินกู้ยืมระยะสั้นจากสถาบันการเงิน และเงินกู้ยืมระยะยาว บริษัทได้มอบอำนาจการรับเงินหรือโอนสิทธิเรียกร้องในลูกหนี้การค้า ตามหมายเหตุ 15 มูลค่างานที่เสร็จแต่ยังไม่เรียกเก็บ ตามหมายเหตุ 17 ที่ดิน อาคารพร้อมสิ่งปลูกสร้าง และเครื่องจักรบางส่วนตามหมายเหตุ 22 ที่ดินที่ไม่ได้ใช้ดำเนินงาน ตามหมายเหตุ 23 รวมทั้งเงินฝากสถาบันการเงินที่มีภาระผูกพันตามที่กล่าวในหมายเหตุ 19 เป็นหลักทรัพย์เพื่อค้ำประกันวงเงินสินเชื่อดังกล่าว นอกจากนี้กลุ่มบริษัทได้โอนผลประโยชน์จากการประกันภัยในสินทรัพย์ของกลุ่มบริษัทให้กับสถาบันการเงิน

26. เงินเบิกเกินบัญชีและเงินกู้ยืมระยะสั้นจากสถาบันการเงิน

(หน่วย : บาท)

	งบการเงินรวม		งบการเงินเฉพาะกิจการ	
	ณ วันที่ 31 ธันวาคม		ณ วันที่ 31 ธันวาคม	
	2553	2552	2553	2552
เงินเบิกเกินบัญชีธนาคาร	6,800,779.23	11,336,569.04	-	3,692,401.99
เงินกู้ยืมระยะสั้น	-	8,268,771.56	-	8,268,771.56
เงินกู้ยืมระยะสั้นจากตัวสัญญาใช้เงิน	129,050,000.00	130,027,930.00	118,300,000.00	117,127,930.00
เงินกู้แฟคตอริง	-	882,801.22	-	-
เงินกู้ยืมระยะสั้นจากการขายลดตั๋วเงิน	17,951,383.58	-	17,951,383.58	-
รวม	153,802,162.81	150,516,071.82	136,251,383.58	129,089,103.55

บริษัทใหญ่

(หน่วย : บาท)

	อายุโดย ประมาณ (เดือน)	อัตรา ดอกเบี้ย	จำนวนเงิน	
			ณ วันที่ 31 ธันวาคม	
			2553	2552
เงินเบิกเกินบัญชีธนาคาร	-	-	-	3,692,401.99
เงินกู้ยืมระยะสั้น	-	4.10 - 6.625%	-	8,268,771.56
เงินกู้ยืมระยะสั้นจากตัวสัญญาใช้เงิน	1-3	MLR-0.5%, 5.50-6.05	118,300,000.00	117,127,930.00
เงินกู้ยืมระยะสั้นจากการขายลดตั๋วเงิน	3	3.03-3.21%	17,951,383.58	-
รวม			136,251,383.58	129,089,103.55

ณ วันที่ 31 ธันวาคม 2553 และ 2552 วงเงินสินเชื่อเกี่ยวกับเงินเบิกเกินบัญชีธนาคารและเงินกู้ยืมระยะสั้นจากสถาบันการเงินมีหลักทรัพย์ตามที่กล่าวในหมายเหตุ 25 ค้ำประกัน และมีกรรมการบริษัทค้ำประกันร่วมด้วย

ณ วันที่ 31 ธันวาคม 2553 บริษัทได้นำตั๋วเงิน จำนวน 17.95 ล้านบาท ไปขายลดให้กับสถาบันการเงินหลายแห่ง โดยเสียค่าธรรมเนียมจากการขายลดตั๋วเงินดังกล่าวในอัตราร้อยละ 3.03 - 3.21 ต่อปี ระยะเวลาประมาณไม่เกิน 3 เดือน ซึ่งในการขายลดตั๋วเงินดังกล่าวบริษัทยังมีการระงับผูกพันต่อผู้รับซื้อดังกล่าวจนกว่าผู้รับซื้อจะสามารถเรียกเก็บเงินได้เต็มจำนวน

บริษัทย่อย

(หน่วย : บาท)

	อายุโดย ประมาณ (เดือน)	อัตรา ดอกเบี้ย	จำนวนเงิน	
			ณ วันที่ 31 ธันวาคม	
			2553	2552
เงินเบิกเกินบัญชีธนาคาร	-	6.375%	6,800,779.23	7,644,167.05
เงินกู้ยืมระยะสั้นจากตัวสัญญาใช้เงิน	2	6.25 - 6.375%	10,750,000.00	12,900,000.00
เงินกู้แฟคตอริง	1	10.50%	-	882,801.22
รวม			17,550,779.23	21,426,968.27

ณ วันที่ 31 ธันวาคม 2553 และ 2552 วงเงินสินเชื่อเกี่ยวกับเงินเบิกเกินบัญชีธนาคารและเงินกู้ยืมระยะสั้นจากสถาบันการเงิน มีหลักทรัพย์ตามที่กล่าวในหมายเหตุ 25 และมีกรรมการบริษัทย่อยและบริษัทใหญ่ค้ำประกันร่วมด้วย

ณ วันที่ 31 ธันวาคม 2552 เงินกู้แฟคตอริงข้างต้นได้มีการโอนสิทธิเรียกร้องในลูกหนี้การค้าส่วนหนึ่งจำนวน 1.11 ล้านบาท ให้กับสถาบันการเงินแห่งหนึ่งตามที่กล่าวในหมายเหตุ 15 และมีกรรมการบริษัทร่วมค้ำประกัน

27. เงินกู้ยืมระยะสั้นอื่น

(หน่วย : บาท)

	งบการเงินรวม		งบการเงินเฉพาะกิจการ	
	ณ วันที่ 31 ธันวาคม		ณ วันที่ 31 ธันวาคม	
	2553	2552	2553	2552
เงินกู้ยืมระยะสั้นอื่น	179,223,002.20	180,335,370.63	179,000,000.00	180,000,000.00

บริษัทใหญ่

เงินกู้ยืมจากบุคคลอื่นทั้งจำนวนเป็นเงินกู้ยืมในรูปตัวแลกเงินโดยไม่มีหลักทรัพย์ค้ำประกัน เงินกู้ดังกล่าวมีอัตราดอกเบี้ยร้อยละ 3.40 ต่อปี ระยะเวลาประมาณ 3 เดือน

บริษัทย่อย

เงินกู้ยืมระยะสั้นจากบุคคลอื่นเป็นเงินกู้ยืมโดยการทำสัญญาระหว่างกัน โดยไม่มีหลักทรัพย์ค้ำประกัน เงินกู้ดังกล่าวมีอัตราดอกเบี้ยร้อยละ 12 ต่อปี กำหนดจ่ายชำระคืนเมื่อทวงถาม

28. เงินกู้ยืมระยะยาว-สุทธิ

(หน่วย : บาท)

	งบการเงินรวม		งบการเงินเฉพาะกิจการ	
	ณ วันที่ 31 ธันวาคม		ณ วันที่ 31 ธันวาคม	
	2553	2552	2553	2552
เงินกู้วงเงิน 33.00 ล้านบาท	-	2,695,155.89	-	2,695,155.89
เงินกู้วงเงิน 30.00 ล้านบาท	22,537,244.13	33,718,757.58	-	6,200,000.00
เงินกู้วงเงิน 25.50 ล้านบาท	8,300,000.00	-	8,300,000.00	-
เงินกู้วงเงิน 14.25 ล้านบาท	2,432,000.00	7,616,000.00	2,432,000.00	7,616,000.00
เงินกู้วงเงิน 13.00 ล้านบาท	4,724,388.61	6,924,726.25	-	-
เงินกู้วงเงิน 10.00 ล้านบาท	7,601,493.69	9,041,493.69	-	-
เงินกู้วงเงิน 6.00 ล้านบาท	1,586,665.42	2,972,728.54	-	-
รวม	47,181,791.85	62,968,861.95	10,732,000.00	16,511,155.89
หัก ส่วนของหนี้สินระยะยาวที่ถึงกำหนดชำระภายในหนึ่งปี	(21,069,001.90)	(24,097,457.14)	(10,732,000.00)	(14,079,155.89)
สุทธิ	26,112,789.95	38,871,404.81	-	2,432,000.00

การเปลี่ยนแปลงในเงินกู้ยืมระยะยาวสำหรับปีสิ้นสุด วันที่ 31 ธันวาคม 2553 และ 2552 ดังนี้

(หน่วย : บาท)

	งบการเงินรวม		งบการเงินเฉพาะกิจการ	
	ณ วันที่ 31 ธันวาคม		ณ วันที่ 31 ธันวาคม	
	2553	2552	2553	2552
ยอดคงเหลือ ต้นงวด	62,968,861.95	93,374,661.12	16,511,155.89	50,040,099.77
บวก รับเงินกู้ยืมระหว่างงวด	25,500,000.00	10,000,000.00	25,500,000.00	-
หัก จ่ายคืนเงินกู้ยืมระหว่างงวด	(41,287,070.10)	(40,405,799.17)	(31,279,155.89)	(33,528,943.88)
ยอดคงเหลือ ปลายงวด	47,181,791.85	62,968,861.95	10,732,000.00	16,511,155.89

บริษัทใหญ่

บริษัทใหญ่มีเงินกู้ยืมระยะยาวจากสถาบันการเงินโดยได้รับวงเงินสินเชื่อจำนวนสิ่งเงิน ดังนี้

วงเงินที่ 1 วงเงิน 33.00 ล้านบาท เป็นการกู้ยืมโดยการทำสัญญากู้ยืมกำหนดจ่ายเงินต้นรวมดอกเบี้ยเป็นรายเดือน รวมกันไม่ต่ำกว่าเดือนละ 700,000 บาท เป็นระยะเวลา 5 ปี 9 เดือน อัตราดอกเบี้ย MLR ต่อปี บริษัทนำที่ดินและเครื่องจักรจดจำนองเป็นหลักประกัน ตามที่กล่าวในหมายเหตุ 25

วงเงินที่ 2 วงเงิน 30.00 ล้านบาท เป็นการกู้ยืมโดยการทำสัญญากู้ยืมกำหนดจ่ายเงินต้นและดอกเบี้ยเป็นรายเดือน จำนวน 18 เดือน ดังนี้ เดือน 1 - 17 ชำระเงินต้นไม่น้อยกว่า 1,700,000 บาท และเดือนที่ 18 จ่ายเงินต้นในส่วนที่เหลือ โดยมีอัตราดอกเบี้ย MLR-0.85% ต่อปี ไม่มีหลักค้ำประกัน

วงเงินที่ 3 วงเงิน 14.25 ล้านบาท เป็นการกู้ยืมโดยทำสัญญากู้ยืม กำหนดจ่ายคืนเงินต้นเป็นรายเดือน งวดที่ 1 - 3 ชำระดอกเบี้ย เพียงอย่างเดียว งวดที่ 4 - 35 ชำระเงินต้นงวดละ 432,000 บาท งวดที่ 36 เป็นต้นไป ชำระเงินต้น จำนวน 426,000 บาท อัตราดอกเบี้ย MLR ต่อปี

วงเงินที่ 4 วงเงิน 25.50 ล้านบาท เป็นการกู้ยืมโดยการทำสัญญากู้ยืมกำหนดจ่ายคืนเงินต้นและดอกเบี้ยเป็นรายเดือน จำนวน 15 เดือน มีเงื่อนไขดังนี้ เดือนที่ 1 เงินต้นไม่น้อยกว่า 300,000 บาท เดือนที่ 2 ไม่น้อยกว่า 900,000 บาท เดือนที่ 3 - 14 ไม่น้อยกว่า 2,000,000 บาท เดือนที่ 15 ผ่อนชำระเงินต้นส่วนที่เหลือ โดยมีอัตราดอกเบี้ย MRR-1.0% ต่อปี ไม่มีหลักค้ำประกัน

บริษัทย่อย

บริษัทย่อยมีเงินกู้ยืมระยะยาวจากสถาบันการเงินโดยได้รับวงเงินสินเชื่อจำนวนสี่วงเงิน ดังนี้

วงเงินที่ 1 วงเงิน 30.00 ล้านบาท เป็นการกู้ยืมโดยการทำสัญญาเงินกู้ยืม กำหนดจ่ายคืนเงินต้นเป็นรายเดือน ๆ ละ 420,000 บาท โดยเริ่มผ่อนชำระครั้งแรกวันที่ 6 กรกฎาคม 2552 โดยต้องชำระเงินกู้ให้ครบภายในระยะเวลา 84 เดือน อัตราดอกเบี้ย MLR+0.25 ต่อปี โดยนำสินทรัพย์เป็นหลักทรัพย์ค้ำประกันตามหมายเหตุ 22 และมีบริษัทใหญ่ และกรรมการบริษัทย่อยร่วมค้ำประกัน

วงเงินที่ 2 วงเงิน 13.00 ล้านบาท เป็นการกู้ยืมโดยการทำสัญญาเงินกู้ยืม กำหนดจ่ายคืนเงินต้นรวมดอกเบี้ยเป็นรายเดือน ๆ ละ 220,000 บาท โดยเริ่มผ่อนชำระครั้งแรกวันที่ 6 สิงหาคม 2549 โดยต้องชำระเงินกู้ให้ครบภายในระยะเวลา 84 เดือน อัตราดอกเบี้ย MRR+1 ต่อปี โดยนำสินทรัพย์เป็นหลักทรัพย์ค้ำประกันตามหมายเหตุ 22

วงเงินที่ 3 วงเงิน 10.00 ล้านบาท เป็นการกู้ยืมโดยการทำสัญญาเงินกู้ยืม กำหนดจ่ายคืนเงินต้นรวมดอกเบี้ยเป็นรายเดือน ๆ ละ 120,000 บาท โดยเริ่มผ่อนชำระครั้งแรกวันที่ 22 พฤษภาคม 2552 โดยต้องชำระเงินกู้ให้ครบภายในระยะเวลา 48 เดือน อัตราดอกเบี้ย MLR ต่อปี โดยนำสินทรัพย์เป็นหลักทรัพย์ค้ำประกัน ตามหมายเหตุ 22 และมีบริษัทใหญ่และกรรมการบริษัทย่อยร่วมค้ำประกัน

วงเงินที่ 4 วงเงิน 6.00 ล้านบาท เป็นการกู้ยืมโดยการทำสัญญาเงินกู้ยืม กำหนดจ่ายคืนเงินต้นรวมดอกเบี้ยเป็นรายเดือน ๆ ละ 130,000 บาท โดยเริ่มผ่อนชำระครั้งแรกวันที่ 6 สิงหาคม 2549 โดยต้องชำระเงินกู้ให้ครบภายในระยะเวลา 60 เดือน อัตราดอกเบี้ย MRR+1 ต่อปี โดยนำสินทรัพย์เป็นหลักทรัพย์ค้ำประกันตามหมายเหตุ 22

29. หนี้สินตามสัญญาเช่าทางการเงิน-สุทธิ

(หน่วย : บาท)

	งบการเงินรวม		งบการเงินเฉพาะกิจการ	
	ณ วันที่ 31 ธันวาคม		ณ วันที่ 31 ธันวาคม	
	2553	2552	2553	2552
จำนวนเงินขั้นต่ำที่ต้องจ่ายตามสัญญา	10,255,236.51	10,016,416.83	8,459,260.60	5,652,002.72
หัก ดอกเบี้ยจ่ายในอนาคต	(612,974.70)	(638,441.27)	(526,892.79)	(333,740.73)
หนี้สินตามสัญญาเช่าทางการเงิน	9,642,261.81	9,377,975.56	7,932,367.81	5,318,261.99
หัก หนี้สินตามสัญญาเช่าทางการเงินชำระภายในหนึ่งปี	(5,060,705.82)	(5,240,500.88)	(3,680,091.10)	(2,801,291.66)
สุทธิ	4,581,555.99	4,137,474.68	4,252,276.71	2,516,970.33

บริษัทใหญ่

บริษัทใหญ่ได้ทำสัญญาเช่าซื้อยานพาหนะกับบริษัทหลายแห่งโดยกำหนดชำระคืนเป็นงวดทุกเดือน จำนวน 36 งวดๆ ละ ประมาณ 0.01 - 0.12 ล้านบาท อัตราดอกเบี้ยร้อยละ 2.10 - 7.40 ต่อปี โดยกรรมสิทธิ์ในสินทรัพย์จะโอนเป็นของบริษัท เมื่อได้จ่ายชำระค่างวดครบถ้วนแล้ว และมีกรรมการบริษัทเป็นผู้ค้ำประกัน

บริษัทย่อย

บริษัทย่อยได้ทำสัญญาเช่าซื้อสินทรัพย์ถาวรกับบริษัทหลายแห่ง โดยกำหนดชำระคืนเป็นงวดทุกเดือน จำนวน 36 - 48 งวด ๆ ละ ประมาณ 0.01 - 0.16 ล้านบาท อัตราดอกเบี้ยร้อยละ 2.90 - 9.00 ต่อปี โดยกรรมสิทธิ์ในสินทรัพย์จะโอนเป็นของบริษัท เมื่อได้จ่ายชำระค่างวดครบถ้วนแล้ว และมีกรรมการบริษัทเป็นผู้ค้ำประกัน

30. ทุนเรือนหุ้น

(หน่วย : บาท)

	งบการเงินเฉพาะกิจการ			
	ณ วันที่ 31 ธันวาคม 2553		ณ วันที่ 31 ธันวาคม 2552	
	จำนวนหุ้น (หุ้น)	มูลค่า (บาท)	จำนวนหุ้น (หุ้น)	มูลค่า (บาท)
ทุนจดทะเบียน				
หุ้นสามัญต้นงวด	451,935,207	451,935,207.00	402,286,100	402,286,100.00
หัก หุ้นสามัญลดลง	(16,473,364)	(16,473,364.00)	(350,893)	(350,893.00)
บวก หุ้นสามัญเพิ่มขึ้น	200,000,000	200,000,000.00	50,000,000	50,000,000.00
หุ้นสามัญสิ้นงวด	635,461,843	635,461,843.00	451,935,207	451,935,207.00
ทุนที่ออกและเรียกชำระเต็มมูลค่าแล้ว				
หุ้นสามัญต้นงวด	304,600,462	304,600,462.00	302,350,462	302,350,462.00
บวก หุ้นสามัญเพิ่มขึ้น	130,861,381	130,861,381.00	2,250,000	2,250,000.00
รวมหุ้นสามัญก่อนหักหุ้นทุนซื้อคืน	435,461,843	435,461,843.00	304,600,462	304,600,462.00

บริษัทใหญ่

30.1 ตามรายงานการประชุมวิสามัญผู้ถือหุ้นครั้งที่ 1 /2553 เมื่อวันที่ 27 พฤษภาคม 2553 ได้มีมติเป็นเอกฉันท์ในส่วนที่เป็นสาระสำคัญ ได้แก่ อนุมัติให้จัดสรรหุ้นที่เหลือจากการใช้สิทธิ DEMCO-W1 จำนวน 16.97 ล้านหุ้น เพื่อรองรับการใช้สิทธิ DEMCO-W2 เนื่องจากปรับสิทธิการจ่ายเงินปันผล โดยกำหนดให้ใบสำคัญแสดงสิทธิ 1 หน่วยใช้สิทธิซื้อหุ้นสามัญได้ 1.019 หุ้น ราคาการใช้สิทธิใหม่ 2.552 บาท ต่อหุ้น กำหนดการใช้สิทธิครั้งสุดท้ายวันที่ 9 มิถุนายน 2553

30.2 ตามรายงานการประชุมวิสามัญผู้ถือหุ้นครั้งที่ 2 /2553 เมื่อวันที่ 23 กรกฎาคม 2553 ได้มีมติเป็นเอกฉันท์ในส่วนที่เป็นสาระสำคัญ ดังนี้

- (1) อนุมัติลดทุนจดทะเบียนจากจำนวน 451,935,207 บาท เป็นจำนวน 435,461,843 บาท โดยตัดหุ้นสามัญจดทะเบียนที่ยังมิได้ออกจำหน่าย จำนวน 16,473,364 หุ้น มูลค่าหุ้นละ 1 บาท
- (2) มีมติอนุมัติเพิ่มทุนจดทะเบียนจำนวน 200,000,000 หุ้น มูลค่าหุ้นละ 1 บาท จากทุนจดทะเบียนจำนวน 435,461,843 บาท เป็นทุนจดทะเบียนใหม่รวมจำนวนทั้งสิ้น 635,461,843 บาท

- (3) มีมติให้จัดสรรหุ้นเพิ่มทุนเพื่อรองรับการใช้สิทธิตามใบสำคัญแสดงสิทธิที่จะซื้อหุ้นสามัญของบริษัท ดังนี้
- จัดสรรหุ้นเพิ่มทุนจำนวน 110,000,000 หุ้น เพื่อรองรับการใช้สิทธิตามใบสำคัญแสดงสิทธิที่จะซื้อหุ้นเพิ่มทุนของบริษัท ครั้งที่ 3 (“DEMCO-W3”)
 - จัดสรรหุ้นเพิ่มทุนจำนวน 74,000,000 หุ้น เพื่อรองรับการใช้สิทธิตามใบสำคัญแสดงสิทธิที่จะซื้อหุ้นเพิ่มทุนของบริษัท ครั้งที่ 4 (“DEMCO-W4”)
 - จัดสรรหุ้นเพิ่มทุนจำนวน 16,000,000 หุ้น เพื่อรองรับการใช้สิทธิตามใบสำคัญแสดงสิทธิที่จะซื้อหุ้นสามัญ ซึ่งจัดสรรให้แก่กรรมการ ผู้บริหาร และพนักงานของบริษัท ตามโครงการเสนอขายหลักทรัพย์ต่อกรรมการและพนักงาน ครั้งที่ 2 (“DEMCO-ESOP #2”)

ทั้งนี้ ในกรณีที่มีหุ้นสามัญที่จัดสรรไว้รองรับการใช้สิทธิตามใบสำคัญแสดงสิทธิ DEMCO-W3 เหลืออยู่หลังจากใบสำคัญแสดงสิทธิดังกล่าวหมดอายุลง และมีเหตุการณ์ที่ต้องปรับสิทธิตามเงื่อนไขในข้อกำหนดว่าด้วยสิทธิหน้าที่ของผู้ถือใบสำคัญแสดงสิทธิและผู้ถือใบสำคัญแสดงสิทธิ DEMCO-W4 เป็นเหตุให้ต้องมีการจัดสรรหุ้นเพื่อรองรับการใช้สิทธิเพิ่มขึ้น ให้คณะกรรมการมีอำนาจจัดสรรหุ้นสามัญส่วนที่เหลือจากใบสำคัญแสดงสิทธิ DEMCO-W3 ที่หมดอายุมารองรับการใช้สิทธิตามใบสำคัญแสดงสิทธิ DEMCO-W4 ที่มีการปรับสิทธินั้นได้

30.3 ตามรายงานการประชุมสามัญผู้ถือหุ้น ประจำปี 2552 เมื่อวันที่ 9 เมษายน 2552 ได้มีมติเป็นเอกฉันท์ให้ลดทุนจดทะเบียนจาก จำนวนเงิน 402.29 ล้านบาท เป็นจำนวนเงิน 401.94 ล้านบาท โดยตัดหุ้นสามัญจดทะเบียนที่ยังมิได้ออกจำหน่าย จำนวน 350,667 หุ้น มูลค่าหุ้นละ 1 บาท ซึ่งเป็นหุ้นที่เหลือจากการใช้สิทธิแปลงสภาพวอร์แรนท์ของกรรมการผู้บริหารและพนักงาน ตามโครงการ ESOP ที่ครบกำหนดไปเมื่อวันที่ 12 ธันวาคม 2551 โดยจดทะเบียนลดทุนที่กระทรวงพาณิชย์แล้วเมื่อวันที่ 23 เมษายน 2552

30.4 ตามรายงานการประชุมวิสามัญผู้ถือหุ้น ครั้งที่ 1/2552 เมื่อวันที่ 22 ตุลาคม 2552 ได้มีมติเป็นเอกฉันท์ ดังนี้

- (1) มีมติลดทุนจดทะเบียนจากจำนวนเงิน 401,935,433 บาท เป็นจำนวนเงิน 401,935,207 บาท โดยตัดหุ้นสามัญจดทะเบียนที่ยังมิได้ออกจำหน่าย จำนวน 226 หุ้น มูลค่าหุ้นละ 1 บาท ซึ่งเป็นหุ้นที่เหลือจากการเพิ่มทุนและจัดสรรหุ้นปันผล และรองรับการปรับสิทธิของใบสำคัญแสดงสิทธิที่จะซื้อหุ้นของบริษัทครั้งที่ 1 ตามมติที่ประชุมวิสามัญผู้ถือหุ้น ครั้งที่ 2/2551 โดยจดทะเบียนลดทุนที่กระทรวงพาณิชย์แล้วเมื่อวันที่ 26 ตุลาคม 2552
- (2) มีมติอนุมัติการเพิ่มทุนจดทะเบียนจาก 401,935,207 บาท เป็น 451,935,207 บาท โดยออกหุ้นสามัญ จำนวน 50,000,000 หุ้น มูลค่าหุ้นละ 1 บาท โดยจดทะเบียนเพิ่มทุนที่กระทรวงพาณิชย์แล้วเมื่อวันที่ 27 ตุลาคม 2552
- (3) มีมติให้จัดสรรหุ้นเพิ่มทุน ดังนี้
 - จัดสรรหุ้นเพิ่มทุนจำนวน 43,516,000 หุ้น เพื่อรองรับการใช้สิทธิตามใบสำคัญแสดงสิทธิซื้อหุ้นสามัญที่ออกใหม่ ครั้งที่ 2 (DEMCO-W2)
 - จัดสรรหุ้นจำนวน 6,484,000 เพื่อรองรับการใช้สิทธิตามใบสำคัญแสดงสิทธิที่จะซื้อหุ้นสามัญที่ออกใหม่ ครั้งที่ 1 (DEMCO-W1) เพิ่มเติมเนื่องจากการปรับสิทธิแปลงสภาพจากการออกใบสำคัญแสดงสิทธิซื้อหุ้นสามัญที่ออกใหม่ในครั้งนี้

31. หุ้นบุณยสิทธิ์/กำไรสะสมจัดสรรสำหรับหุ้นบุณยสิทธิ์

ตามรายงานการประชุมคณะกรรมการบริหาร ครั้งที่ 9 /2553 เมื่อวันที่ 5 สิงหาคม 2553 ได้มีมติอนุมัติโครงการซื้อหุ้นคืน เพื่อการบริหารการเงินสำหรับสภาพคล่องส่วนเกิน จำนวนไม่เกินกำไรสะสมจำนวน 214 ล้านบาท เป็นจำนวนหุ้น 40 ล้านหุ้น โดยจะดำเนินการซื้อหุ้นในตลาดหลักทรัพย์แห่งประเทศไทยตั้งแต่วันที่ 30 สิงหาคม 2553 ถึงวันที่ 29 มิถุนายน 2554 และมีกำหนดระยะเวลาจำหน่ายหุ้นซื้อคืนภายหลัง 6 เดือน นับการซื้อหุ้นคืนแล้วเสร็จแต่ต้องไม่เกิน 3 ปี นับจากวันที่ซื้อคืนหุ้นแล้วเสร็จแล้วเสร็จ

ณ วันที่ 31 ธันวาคม 2553 บริษัทมีหุ้นสามัญซื้อคืนจำนวน 24.78 ล้านหุ้น ราคาทุนรวม 124.19 ล้านบาท

ตามจดหมายของสำนักงานคณะกรรมการกำกับหลักทรัพย์และตลาดหลักทรัพย์ที่ กลต. ชส. (ว) 2/2548 ลงวันที่ 14 กุมภาพันธ์ 2548 เกี่ยวกับการซื้อหุ้นคืนได้ไม่เกินวงเงินกำไรสะสม และให้บริษัทต้องกันกำไรสะสมไว้เป็นเงินสำรองเท่ากับจำนวนเงินที่ได้จ่ายซื้อคืน จนกว่าจะมีการจำหน่ายหุ้นซื้อคืนได้หมด หรือลดทุนที่ชำระแล้ว โดยวิธีตัดหุ้นซื้อคืนที่จำหน่าย ไม่หมด แล้วแต่กรณี ณ วันที่ 31 ธันวาคม 2553 บริษัทได้จัดสรรกำไรสะสมเป็นสำรองสำหรับหุ้นซื้อคืนจำนวน 124.19 ล้านบาท

32. ใบสำคัญแสดงสิทธิซื้อหุ้นสามัญ

บริษัทใหญ่

32.1 ใบสำคัญแสดงสิทธิเพื่อซื้อหุ้นสามัญ (DEMCO-W1)

ในระหว่างปี 2553 มีผู้ใช้สิทธิของใบสำคัญแสดงสิทธิที่จะซื้อหุ้นสามัญจำนวน 86.73 ล้านหุ้น คิดเป็นจำนวนเงินที่ได้รับ จากการใช้สิทธิ 329.23 ล้านบาท คงเหลือใบสำคัญแสดงสิทธิที่ไม่ได้ใช้สิทธิจำนวน 13.23 ล้านหน่วย ซึ่งพ้นสภาพจากการเป็นหลักทรัพย์จดทะเบียนในตลาดหลักทรัพย์ตั้งแต่วันที่ 26 มีนาคม 2553 และไม่สามารถแปลงสภาพเป็นหุ้นได้อีก

32.2 ใบสำคัญแสดงสิทธิเพื่อซื้อหุ้นสามัญ (DEMCO-W2)

ในระหว่างปี 2553 มีผู้ใช้สิทธิของใบสำคัญแสดงสิทธิที่จะซื้อหุ้นสามัญจำนวน 44.01 ล้านหุ้น คิดเป็นจำนวนเงินที่ได้รับ จากการใช้สิทธิ 112.40 ล้านบาท คงเหลือใบสำคัญแสดงสิทธิที่ไม่ได้ใช้สิทธิจำนวน 0.29 ล้านหน่วย ซึ่งพ้นสภาพจากการเป็นหลักทรัพย์จดทะเบียนในตลาดหลักทรัพย์ตั้งแต่วันที่ 9 มิถุนายน 2553 และไม่สามารถแปลงสภาพเป็นหุ้นได้อีก

32.3 ใบสำคัญแสดงสิทธิเพื่อซื้อหุ้นสามัญ (DEMCO-W3)

ในระหว่างปี 2553 มีผู้ใช้สิทธิของใบสำคัญแสดงสิทธิที่จะซื้อหุ้นสามัญจำนวน 7,930,860 หน่วย คงเหลือใบสำคัญแสดงสิทธิที่ไม่ได้ใช้สิทธิจำนวน 100,931,677 หน่วย คิดเป็นจำนวนเงินที่ได้รับจากการใช้สิทธิ 21,413,322 บาท ซึ่งบริษัทได้แสดงล่วงหน้าค่าหุ้นเนื่องจาก บริษัท ได้จดทะเบียนเพิ่มทุนที่เรียกชำระแล้วกับกระทรวงพาณิชย์ เมื่อวันที่ 6 มกราคม 2554

32.4 ใบสำคัญแสดงสิทธิเพื่อซื้อหุ้นสามัญ (DEMCO-W4)

ในระหว่างปี 2553 มีผู้ใช้สิทธิของใบสำคัญแสดงสิทธิที่จะซื้อหุ้นสามัญจำนวน 1,224 หน่วย คงเหลือใบสำคัญแสดงสิทธิที่ไม่ได้ใช้สิทธิจำนวน 72,573,807 หน่วย คิดเป็นจำนวนเงินที่ได้รับจากการใช้สิทธิ 6,120.00 บาท ซึ่งบริษัทได้แสดงอยู่ในบัญชีเงินรับล่วงหน้าค่าหุ้นเนื่องจาก บริษัท ได้จดทะเบียนเพิ่มทุนที่เรียกชำระแล้วกับกระทรวงพาณิชย์ เมื่อวันที่ 6 มกราคม 2554

32.5 ตามรายงานการประชุมสามัญผู้ถือหุ้นครั้งที่ 2 /2553 เมื่อวันที่ 23 กรกฎาคม 2553 ได้มีมติเป็นเอกฉันท์ในส่วนที่เป็นสาระสำคัญดังนี้

(1) อนุมัติการออกใบสำคัญแสดงสิทธิที่จะซื้อหุ้นสามัญของบริษัท ครั้งที่ 3 (DEMCO-W3) จำนวน 110,000,000 หน่วย เพื่อเสนอขายให้แก่ผู้ถือหุ้นเดิมของบริษัทตามสัดส่วนการถือหุ้น ซึ่งการออกใบสำคัญแสดงสิทธินี้มีวัตถุประสงค์เพื่อใช้เป็นทุนหมุนเวียนและรองรับการขยายกิจการของบริษัทในอนาคตโดยมีรายละเอียดใบสำคัญแสดงสิทธิเพื่อซื้อหุ้นสามัญ (DEMCO-W3) ในส่วนที่เป็นสาระสำคัญ ดังนี้

- เป็นแบบระบุชื่อผู้ถือและเปลี่ยนมือได้
- ราคาต่อหน่วย 0 บาท
- จัดสรรให้ผู้ถือหุ้นเดิม ในอัตราส่วน หุ้นสามัญเดิม 4 หุ้นต่อใบสำคัญแสดงสิทธิ 1 หน่วย

- อัตราการใช้สิทธิ ใบสำคัญแสดงสิทธิ 1 หน่วย มีสิทธิซื้อหุ้นสามัญได้ 1 หุ้น
- ราคาการใช้สิทธิ 2.7 บาท ต่อหุ้น
- ออกใบสำคัญแสดงสิทธิ วันที่ 10 สิงหาคม 2553
- อายุใบสำคัญแสดงสิทธิ 1 ปี 6 เดือน (การใช้สิทธิครั้งสุดท้ายให้ตรงกับวันที่ 10 กุมภาพันธ์ 2555)
- บริษัทจะนำใบสำคัญแสดงสิทธิเข้าจดทะเบียนเป็นหลักทรัพย์จดทะเบียนในตลาดหลักทรัพย์ เอ็ม เอ ไอ

บริษัทได้จำหน่ายใบสำคัญแสดงสิทธิเพื่อซื้อหุ้นสามัญ (DEMCO-W3) จำนวน 108,862,537 หน่วย ส่วนใบสำคัญแสดงสิทธิที่เหลือจำนวน 1,137,463 หน่วย บริษัทจะดำเนินการยกเลิก

- (2) อนุมัติการออกใบสำคัญแสดงสิทธิที่จะซื้อหุ้นสามัญของบริษัท ครั้งที่ 4 (DEMCO-W4) จำนวน 74,000,000 หน่วย เพื่อเสนอขายให้แก่ผู้ถือหุ้นเดิมของบริษัทตามสัดส่วนการถือหุ้น ซึ่งการออกใบสำคัญแสดงสิทธินี้มีวัตถุประสงค์เพื่อใช้เป็นทุนหมุนเวียนและรองรับการขยายกิจการของบริษัทในอนาคตโดยมีรายละเอียดใบสำคัญแสดงสิทธิ เพื่อซื้อหุ้นสามัญ (DEMCO-W4) ในส่วนที่เป็นสาระสำคัญ ดังนี้

- เป็นแบบระบุชื่อผู้ถือและเปลี่ยนมือได้
- ราคาต่อหน่วย 0 บาท
- จัดสรรให้ผู้ถือหุ้นเดิม ในอัตราส่วน หุ้นสามัญเดิม 6 หุ้นต่อใบสำคัญแสดงสิทธิ 1 หน่วย
- อัตราการใช้สิทธิ ใบสำคัญแสดงสิทธิ 1 หน่วย มีสิทธิซื้อหุ้นสามัญได้ 1 หุ้น
- ราคาการใช้สิทธิ 5 บาท ต่อหุ้น
- ออกใบสำคัญแสดงสิทธิ วันที่ 10 สิงหาคม 2553
- อายุใบสำคัญแสดงสิทธิ 2 ปี 6 เดือน (การใช้สิทธิครั้งสุดท้ายให้ตรงกับวันที่ 10 กุมภาพันธ์ 2556)
- บริษัทจะนำใบสำคัญแสดงสิทธิเข้าจดทะเบียนเป็นหลักทรัพย์จดทะเบียนในตลาดหลักทรัพย์ เอ็ม เอ ไอ

บริษัทได้จำหน่ายใบสำคัญแสดงสิทธิเพื่อซื้อหุ้นสามัญ (DEMCO-W4) จำนวน 72,575,031 หน่วย ส่วนใบสำคัญแสดงสิทธิที่เหลือจำนวน 1,424,969 หน่วย บริษัทจะดำเนินการยกเลิก

- (3) อนุมัติการออกใบสำคัญแสดงสิทธิที่จะซื้อหุ้นสามัญของบริษัท เพื่อจัดสรรให้แก่กรรมการ ผู้บริหารและพนักงาน ครั้งที่ 2 (DEMCO-ESOP#2) จำนวน 16,000,000 หน่วย เพื่อจัดสรรให้แก่กรรมการ ผู้บริหารและพนักงานของบริษัท ซึ่งการออกใบสำคัญแสดงสิทธินี้มีวัตถุประสงค์เพื่อสร้างเสริมกำลังใจ สร้างแรงจูงใจ และเป็นผลตอบแทนการปฏิบัติงานแก่บุคลากร ของบริษัทโดยมีรายละเอียดใบสำคัญแสดงสิทธิเพื่อซื้อหุ้นสามัญ (DEMCO-ESOP#2) ในส่วนที่เป็นสาระสำคัญ ดังนี้

- เป็นแบบระบุชื่อผู้ถือและไม่สามารถเปลี่ยนมือได้
- ราคาต่อหน่วย 0 บาท
- จัดสรรให้แก่กรรมการ ผู้บริหาร และพนักงานของบริษัท โดยไม่ผ่านผู้รับช่วงซื้อหลักทรัพย์
- อัตราการใช้สิทธิ ใบสำคัญแสดงสิทธิ 1 หน่วย มีสิทธิซื้อหุ้นสามัญได้ 1 หุ้น
- ราคาการใช้สิทธิ 2.7 บาท ต่อหุ้น
- ออกใบสำคัญแสดงสิทธิ วันที่ 10 สิงหาคม 2553
- อายุใบสำคัญแสดงสิทธิ 3 ปี (การใช้สิทธิครั้งสุดท้ายให้ตรงกับวันที่ 30 กันยายน 2557)

บริษัทจะไม่นำใบสำคัญแสดงสิทธิเข้าจดทะเบียนเป็นหลักทรัพย์จดทะเบียนในตลาดหลักทรัพย์ เอ็ม เอ ไอ

32.6 สำหรับปี สิ้นสุดวันที่ 31 ธันวาคม 2552 มีผู้ใช้สิทธิของใบสำคัญแสดงสิทธิที่จะซื้อหุ้นสามัญจำนวน 2.00 ล้านหน่วย คิดเป็นจำนวนเงินที่ได้รับจากการใช้สิทธิ 9.00 ล้านบาท คงเหลือใบสำคัญแสดงสิทธิ ณ วันที่ 31 ธันวาคม 2552 จำนวน 86,519,773.00 หน่วย ทั้งนี้ ณ วันที่ 30 ธันวาคม 2552 มีผู้ใช้สิทธิของใบสำคัญแสดงสิทธิที่จะซื้อหุ้นสามัญจำนวน 0.10 ล้านหน่วย คิดเป็นจำนวนเงินที่ได้รับจากการใช้สิทธิ 0.46 ล้านบาท ซึ่งบริษัทได้แสดงไว้ในบัญชีเงินรับล่วงหน้าค่าหุ้น เนื่องจากบริษัทได้จดทะเบียนเพิ่มทุนกับกระทรวงพาณิชย์เมื่อวันที่ 7 มกราคม 2553

32.7 ใบสำคัญแสดงสิทธิเพื่อซื้อหุ้นสามัญ (DEMCO-W2)

บริษัทได้จำหน่ายใบสำคัญแสดงสิทธิเพื่อซื้อหุ้นสามัญ (DEMCO-W2) จำนวน 43,513,601 หน่วย ให้กับผู้ถือหุ้นเดิมในอัตรา 7 หุ้นสามัญเดิมต่อใบสำคัญแสดงสิทธิ 1 หน่วย ราคาเสนอขายหน่วยละ 0 บาท โดยใบสำคัญแสดงสิทธิที่จะซื้อหุ้นสามัญ (DEMCO-W2) มีรายละเอียด โดยสรุปดังนี้

- เป็นแบบระบุชื่อผู้ถือและเปลี่ยนมือได้
- เป็นหลักทรัพย์จดทะเบียนในตลาดหลักทรัพย์แห่งประเทศไทย
- อายุใบสำคัญแสดงสิทธิ 7 เดือน
- วันที่ออกใบสำคัญแสดงสิทธิ 9 พฤศจิกายน 2552
- ใช้สิทธิได้จำนวน 2 ครั้ง ครั้งแรกในวันที่ 9 มีนาคม 2553 และครั้งที่ 2 ในวันที่ 9 มิถุนายน 2553 โดยวันดังกล่าวจะเป็นวันกำหนดการใช้สิทธิครั้งสุดท้าย
- อัตราการใช้สิทธิคือใบสำคัญแสดงสิทธิ 1 หน่วย มีสิทธิซื้อหุ้นสามัญ 1 หุ้น
- ราคาใช้สิทธิ 2.60 บาท ต่อหุ้น

33. การจ่ายเงินปันผลและสำรองตามกฎหมาย

33.1 ตามรายงานการประชุมคณะกรรมการบริษัท ครั้งที่ 6/2553 เมื่อวันที่ 13 สิงหาคม 2553 ได้มีมติให้บริษัทจ่ายเงินปันผลระหว่างกาล ในอัตราหุ้นละ 0.10 บาท เป็นจำนวนเงินทั้งสิ้น 43.55 ล้านบาท คิดเป็นร้อยละ 50.72 ของกำไรสุทธิครึ่งปี ทั้งนี้ผลประกอบการงวดครึ่งปีแรก 2553 บริษัทมีกำไรสุทธิ 85.86 ล้านบาท ทั้งนี้การจ่ายเงินปันผลระหว่างกาลดังกล่าวเป็นไปตามนโยบายบริษัทที่กำหนดว่าบริษัทจะจ่ายเงินปันผลไม่น้อยกว่า 40% ของกำไรสุทธิ และบริษัทได้จ่ายเงินปันผลระหว่างกาลให้กับผู้ถือหุ้นแล้ว

33.2 ตามรายงานการประชุมสามัญผู้ถือหุ้น ประจำปี 2553 เมื่อวันที่ 23 มีนาคม 2553 ได้มีมติเป็นเอกฉันท์อนุมัติการจัดสรรเงินกำไร จากผลการดำเนินงาน ปี 2552 เป็นทุนสำรองกำไรตามกฎหมายจำนวน 3 ล้านบาท และอนุมัติจ่ายเงินปันผลในอัตราหุ้นละ 0.15 บาท ให้กับผู้ถือหุ้นรวมถึงผู้ขอใช้สิทธิแปลงสภาพใบสำคัญแสดงสิทธิ DEMCO-W2 เป็นหุ้นสามัญ ในวันที่ 9 มีนาคม 2553 และผู้ถือหุ้นที่ใช้สิทธิ DEMCO-W1 เป็นหุ้นสามัญในวันที่ 25 มีนาคม 2553 โดยกำหนดวันรายชื่อผู้ถือหุ้นที่มีสิทธิรับเงินปันผล คือ วันที่ 7 เมษายน 2553 โดยบริษัทกำหนดจ่ายเงินปันผลในวันที่ 23 เมษายน 2553

33.3 ตามรายงานการประชุมสามัญผู้ถือหุ้น ประจำปี 2552 เมื่อวันที่ 9 เมษายน 2552 ได้มีมติเป็นเอกฉันท์ให้จัดสรรกำไรประจำปี 2551 เป็นทุนสำรองตามกฎหมายจำนวน 9 ล้านบาท พร้อมทั้งให้จ่ายเงินปันผลจากผลประกอบการครึ่งปีหลัง จำนวน 302,350,462 หุ้น ในอัตราหุ้นละ 0.04 บาท รวมเป็นเงินทั้งสิ้น 12,094,018.48 บาท โดยวันกำหนดรายชื่อผู้ถือหุ้นที่มีสิทธิรับเงินปันผล คือ วันที่ 21 เมษายน 2552 (ปิดสมุดทะเบียนเมื่อวันที่ 22 เมษายน 2552) โดยบริษัทกำหนดจ่ายเงินปันผลในวันที่ 7 พฤษภาคม 2552

34. กำไรต่อหุ้นขั้นพื้นฐาน/กำไรต่อหุ้นปรับลด

กำไรต่อหุ้นขั้นพื้นฐานสำหรับปี สิ้นสุดวันที่ 31 ธันวาคม 2553 และ 2552 ดังนี้

(หน่วย : บาท)

	งบการเงินรวม		งบการเงินเฉพาะกิจการ	
	สำหรับปี สิ้นสุดวันที่			
	31 ธันวาคม 2553	31 ธันวาคม 2552	31 ธันวาคม 2553	31 ธันวาคม 2552
กำไรสุทธิต่อหุ้นขั้นพื้นฐาน				
กำไรสุทธิส่วนที่เป็นของผู้ถือหุ้นบริษัทใหญ่ (หน่วย : บาท)	89,297,951.06	50,035,444.67	112,830,280.65	54,659,049.28
จำนวนหุ้นสามัญถัวเฉลี่ยถ่วงน้ำหนัก (หน่วย : จำนวนหุ้น)	393,482,149	302,923,750	393,482,149	302,923,750
กำไรต่อหุ้นขั้นพื้นฐาน (บาทต่อหุ้น)	<u>0.23</u>	<u>0.17</u>	<u>0.29</u>	<u>0.18</u>

กำไรต่อหุ้นปรับลดสำหรับปี สิ้นสุดวันที่ 31 ธันวาคม 2553 และ 2552 ดังนี้

(หน่วย : บาท)

	งบการเงินรวม		งบการเงินเฉพาะกิจการ	
	สำหรับปี สิ้นสุดวันที่			
	31 ธันวาคม 2553	31 ธันวาคม 2552	31 ธันวาคม 2553	31 ธันวาคม 2552
กำไรสุทธิต่อหุ้นปรับลด				
กำไรสุทธิส่วนที่เป็นของผู้ถือหุ้นบริษัทใหญ่ (หน่วย : บาท)	89,297,951.06	50,035,444.67	112,830,280.65	54,659,049.28
จำนวนหุ้นสามัญถัวเฉลี่ยถ่วงน้ำหนัก (หน่วย : จำนวนหุ้น)	393,482,149	302,923,750	393,482,149	302,923,750
การปรับปรุง				
- ใบสำคัญแสดงสิทธิที่จะซื้อหุ้นสามัญ-ให้ผู้ถือหุ้นเดิม	44,685,932	5,996,234	44,685,932	5,996,234
- ใบสำคัญแสดงสิทธิที่จะซื้อหุ้นสามัญ-กรรมการ และพนักงาน	6,567,686	-	6,567,686	-
จำนวนหุ้นสามัญถัวเฉลี่ยถ่วงน้ำหนักที่ใช้คำนวณกำไรต่อหุ้นปรับลด (หน่วย : จำนวนหุ้น)	444,735,767	308,919,984	444,735,767	308,919,984
กำไรสุทธิที่เป็นของผู้ถือหุ้นสามัญสมมติว่ามีการใช้สิทธิซื้อหุ้นสามัญจากใบสำคัญแสดงสิทธิ (หน่วย : บาทต่อหุ้น)	0.20	0.16	0.25	0.18

35. การนำเสนอข้อมูลทางการเงินจำแนกตามส่วนงาน

กลุ่มบริษัทประกอบธุรกิจหลัก คือ ขายสินค้า และงานระบบได้แก่ ให้บริการออกแบบ จัดหา และรับเหมาติดตั้งงานด้านวิศวกรรมทุกระบบ ทั้งวิศวกรรมไฟฟ้าและวิศวกรรมโทรคมนาคม โดยแยกประเภทตามส่วนงานหลัก ดังนี้

(หน่วย : บาท)

	งบการเงินรวม					
	ขายสินค้า	สำหรับปี สิ้นสุดวันที่ 31 ธันวาคม 2553				รวม
		บริการ				
		งานวิศวกรรมไฟฟ้า	งานระบบไฟฟ้าและเครื่องกล	งานจ้างเหมา	อื่น ๆ	
รายได้จากการขายและบริการ	310,614,158.45	1,500,782,280.79	68,944,204.82	46,059,345.37	566,428,904.37	2,492,828,893.80
ต้นทุนขายและบริการ	(301,899,938.81)	(1,264,590,088.74)	(59,286,025.55)	(75,420,303.43)	(466,641,217.86)	(2,167,837,574.39)
กำไร(ขาดทุน)ขั้นต้น	8,714,219.64	236,192,192.05	9,658,179.27	(29,360,958.06)	99,787,686.51	324,991,319.41
รายได้อื่น						27,367,410.49
ค่าใช้จ่ายในการขาย						(13,774,716.32)
ค่าใช้จ่ายในการบริหาร						(162,266,211.18)
ค่าตอบแทนผู้บริหาร						(31,105,820.00)
ขาดทุนจากอัตราแลกเปลี่ยน						(13,023,666.45)
ต้นทุนทางการเงิน						(19,443,809.41)
ภาษีเงินได้นิติบุคคล						(39,158,192.58)
กำไรสุทธิสำหรับปี						73,586,313.96
การแบ่งปันกำไร(ขาดทุน)						
ส่วนที่เป็นของผู้ถือหุ้นบริษัทใหญ่						89,297,951.06
ส่วนที่เป็นของผู้ถือหุ้นส่วนน้อย						(15,711,637.10)
รวม						73,586,313.96
สินทรัพย์ถาวร-สุทธิ						290,844,424.12
สินทรัพย์อื่น						1,678,218,338.77
สินทรัพย์รวม						1,969,062,762.89

(หน่วย : บาท)

	งบการเงินรวม					
	ขายสินค้า	สำหรับปี สิ้นสุดวันที่ 31 ธันวาคม 2552				รวม
		บริการ				
		งานวิศวกรรมไฟฟ้า	งานระบบไฟฟ้าและเครื่องกล	งานจ้างเหมา	อื่น ๆ	
รายได้จากการขายและบริการ	439,525,994.66	700,215,746.70	197,027,336.32	37,803,384.36	226,427,170.64	1,600,999,632.68
ต้นทุนขายและบริการ	(430,058,662.07)	(571,673,213.51)	(174,969,073.39)	(52,827,028.79)	(193,739,392.40)	(1,423,267,370.16)
กำไร(ขาดทุน)ขั้นต้น	9,467,332.59	128,542,533.19	22,058,262.93	(15,023,644.43)	32,687,778.24	177,732,262.52
รายได้อื่น						49,382,145.59
กำไรจากการจำหน่ายเงินลงทุน						2,468,905.00
ส่วนเกินของส่วนได้เสียในมูลค่าสินทรัพย์สุทธิ						
สูงกว่าต้นทุน						16,599,702.29
ค่าใช้จ่ายในการขาย						(16,225,712.85)
ค่าใช้จ่ายในการบริหาร						(118,855,066.45)
ค่าตอบแทนผู้บริหาร						(37,571,583.32)
ขาดทุนจากอัตราแลกเปลี่ยน						(2,557,070.74)
ต้นทุนทางการเงิน						(23,161,844.41)
ภาษีเงินได้นิติบุคคล						(9,451,261.88)
กำไรสุทธิสำหรับปี						38,360,475.75
การแบ่งปันกำไร(ขาดทุน)						
ส่วนที่เป็นของผู้ถือหุ้นบริษัทใหญ่						50,035,444.67
ส่วนที่เป็นของผู้ถือหุ้นส่วนน้อย						(11,674,968.92)
รวม						38,360,475.75
สินทรัพย์ถาวร-สุทธิ						309,872,174.18
สินทรัพย์อื่น						1,341,783,400.27
สินทรัพย์รวม						1,651,655,574.45

36. การผูกพันและหนี้สินที่อาจเกิดขึ้น

บริษัทมีภาระผูกพัน และหนี้สินที่อาจเกิดขึ้น ดังนี้

36.1 ภาระผูกพันเกี่ยวกับ L/C D.L/C LG และตั๋วอาวัล มีดังนี้

	สกุลเงิน (ล้านบาท)	งบการเงินรวม		งบการเงินเฉพาะกิจการ	
		ณ วันที่ 31 ธันวาคม		ณ วันที่ 31 ธันวาคม	
		2553	2552	2553	2552
Letter of credit	ยูโร	1.21	3.00	1.21	3.00
	สหรัฐ	0.82	-	0.82	-
Domestic letter of credit	บาท	10.30	-	10.30	-
Letter of guarantee	ยูโร	0.05	1,093.29	0.05	1,071.91
	สหรัฐ	0.03	-	-	-
	บาท	1,066.58	-	1,064.70	-
Letter of guarantee (ค้ำประกันข้อเสนอขายไฟฟ้า และปรับปรุงระบบไฟฟ้า)	บาท	191.80	136.00	191.80	136.00
ตั๋วอาวัล	บาท	92.70	22.78	92.70	22.78

ณ วันที่ 31 ธันวาคม 2553 และ 2552 มี Letter of guarantee จำนวน 191.80 ล้านบาท และ 136.00 ล้านบาท ตามลำดับที่สถาบันการเงินในประเทศไทยออกให้เพื่อค้ำประกันข้อเสนอขายไฟฟ้าและปรับปรุงระบบไฟฟ้าต่อการไฟฟ้าฝ่ายผลิตแห่งประเทศไทย ให้กับบริษัท วินด์ เอนเนอร์ยี่ โฮลดิ้ง จำกัด และหรือบริษัทในเครือโดยใช้วงเงิน Letter of guarantee ของ บริษัท เติมโก้ จำกัด (มหาชน) ทั้งนี้ตามสัญญาร่วมพัฒนาโครงการและสัญญาร่วมงาน (Consotium agreement) บริษัท วินด์ เอนเนอร์ยี่ โฮลดิ้ง จำกัด และกรรมการบางท่านของบริษัทจะเป็นผู้รับผิดชอบความเสียหายที่อาจเกิดขึ้นทั้งหมดตามรายละเอียดที่กล่าวไว้ในหมายเหตุข้อ 36.3

36.2 สัญญาซื้อ-ขายเงินตราต่างประเทศล่วงหน้า

บริษัทมีนโยบายป้องกันความเสี่ยงด้านอัตราแลกเปลี่ยนเงินตราที่เกิดขึ้นทั้งหมดที่เกิดจากการจ่ายชำระค่าสินค้าในสกุลเงินตราต่างประเทศ โดยการทำสัญญาซื้อขายเงินตราต่างประเทศล่วงหน้ากับสถาบันการเงิน ดังนี้

(หน่วย : บาท)

	งบการเงินรวมและงบการเงินเฉพาะกิจการ	
	ณ วันที่ 31 ธันวาคม	
	2553	2552
มูลค่าสัญญาซื้อขายเงินตราต่างประเทศล่วงหน้า (ยูโร)	-	64,680.00
มูลค่าตามสัญญาซื้อขายเงินตราต่างประเทศ (ล้านบาท)	-	3.15
ขาดทุนจากมูลค่ายุติธรรมของมูลค่าสัญญาซื้อขายเงินตราต่างประเทศ (ล้านบาท)	-	0.06

36.3 บันทึกข้อตกลงหรือสัญญาที่สำคัญ

- (1) เมื่อวันที่ 6 สิงหาคม 2552 บริษัทได้เข้าทำบันทึกช่วยจำระหว่าง บริษัท วินด์ เอนเนอร์ยี่ โฮลดิ้ง จำกัด “ผู้พัฒนาโครงการ” กับ บริษัท เดิมโก้ จำกัด (มหาชน) “ผู้ก่อสร้างโครงการ” โดยที่ผู้พัฒนาโครงการได้ทำการศึกษาโครงการผลิตกระแสไฟฟ้า จากพลังงานลมหลายโครงการในพื้นที่จังหวัดนครราชสีมา ชัยภูมิ ร้อยเอ็ด กาฬสินธุ์ รวมถึงสภาพกำลังการผลิตประมาณ 700 MW หรือมากกว่า โดยทั้งสองฝ่ายประสงค์ที่จะเข้าทำบันทึกช่วยจำฉบับนี้ เพื่อระบุความเข้าใจเบื้องต้นระหว่างผู้พัฒนาโครงการและผู้ก่อสร้างโครงการในการดำเนินการเกี่ยวกับโครงการ ดังนี้
- ผู้พัฒนาโครงการจะเป็นผู้ทำการศึกษา และจัดเก็บข้อมูลพลังงานลม รวมถึงประสานงานกับผู้เชี่ยวชาญและผู้ผลิตกังหันลม เพื่อให้ได้มาซึ่งกังหันลม ภายในระยะเวลาที่เหมาะสม สำหรับโครงการใหม่แต่ละโครงการรวมทั้งระดมทุนสำหรับดำเนินงาน ทั้งในรูปแบบเงินลงทุน เงินกู้ยืม เครดิตทางการค้า และทุนในประเภทอื่น ๆ สำหรับโครงการใหม่แต่ละโครงการดังกล่าว
 - เมื่อผู้พัฒนาโครงการเห็นว่าโครงการใหม่แห่งใดมีความเป็นไปได้ในเชิงเทคนิคและทางธุรกิจ และประสงค์ที่จะทำการ พัฒนาโครงการใหม่ภายในระยะเวลาที่ผู้พัฒนาโครงการเห็นสมควร
 - เมื่อได้รับแจ้งถึงโครงการใหม่แต่ละโครงการที่ผู้พัฒนาโครงการประสงค์จะพัฒนาต่อไปผู้ก่อสร้างโครงการจะเป็นผู้รับผิดชอบประสานงานกับการไฟฟ้าฝ่ายผลิต และการไฟฟ้าส่วนภูมิภาค ในการทำข้อตกลงรับซื้อกระแสไฟฟ้าจากผู้พัฒนาโครงการ รวมถึงการสำรวจ ออกแบบงานก่อสร้างในส่วนของ
 1. งานระบบไฟฟ้า ได้แก่ งานก่อสร้างระบบจำหน่าย, ระบบสายส่ง, สถานีไฟฟ้าย่อย
 2. งานก่อสร้างโยธา ได้แก่ งานถนน, งานปรับปรุงพื้นที่โครงการ, จัดทำฐานรากอุปกรณ์, ติดตั้ง Tower และกังหันลม ภายใต้การควบคุมการติดตั้งโดย Supervisor ของผู้ผลิตกังหันลม โดยเมื่อได้รับแจ้งจากผู้พัฒนาโครงการแล้ว ผู้ก่อสร้างโครงการจะเริ่มงานในขั้นสำรวจ และประสานงานกับการไฟฟ้าทั้งสองแห่ง
 - ก่อนการเริ่มงานก่อสร้างโครงการ ทั้งสองฝ่ายจะร่วมกันคำนวณมูลค่างานก่อสร้างตามขอบเขตโครงการใหม่แต่ละโครงการ ซึ่งเมื่อทั้งสองฝ่ายสามารถตกลงมูลค่างานก่อสร้างได้เป็นที่เรียบร้อยแล้ว ผู้พัฒนาโครงการจะมอบหมายให้ผู้ก่อสร้างโครงการเป็นผู้ดำเนินการก่อสร้างโครงการในลักษณะ Cost Plus โดยแยกเป็นค่าใช้จ่ายดำเนินงานร้อยละ 10 กำไรร้อยละ 5 รวมเป็น Cost plus อัตราร้อยละ 15
 - ในกรณีที่เลือกผู้ผลิตกังหันลมสำหรับโครงการใหม่ที่เกี่ยวข้องได้แล้ว ผู้พัฒนาโครงการให้ผู้ก่อสร้างโครงการหรือกิจการในเครือเป็นผู้ผลิตเสาโครงเหล็ก (Tubular Steel Tower) ที่ใช้ติดตั้งกังหันลม ทั้งนี้ภายใต้ License และการควบคุมการผลิตโดย Supervisor ของผู้ผลิตกังหันลม
 - บันทึกช่วยจำนี้มีกำหนดระยะเวลา 2 ปี นับตั้งแต่วันที่ลงนาม
- (2) เมื่อวันที่ 11 กันยายน 2552 บริษัทได้เข้าทำสัญญาร่วมมือพัฒนาโครงการกับ บริษัท รีนิวเอเบิล เอนเนอร์ยี่ คอร์ปอเรชั่น จำกัด, บริษัท วินด์ เอนเนอร์ยี่ โฮลดิ้ง จำกัด, นายพนพร ศุภพิพัฒน์ และนายประเดช กิตติอิสรานนท์ และได้เข้าทำสัญญาร่วมงาน (Consortium Agreement) กับ บริษัท วินด์ เอนเนอร์ยี่ โฮลดิ้ง จำกัด โดยมีความประสงค์ร่วมกับบริษัทพัฒนาโครงการผลิตไฟฟ้าจากพลังงานลมจำนวนหลายโครงการในพื้นที่จังหวัดนครราชสีมา ชัยภูมิ ร้อยเอ็ด กาฬสินธุ์ รวมถึงสภาพกำลังการผลิตประมาณ 800 เมกะวัตต์ หรือมากกว่าโดย บริษัท วินด์ เอนเนอร์ยี่ โฮลดิ้ง จำกัด และ/หรือบริษัทในเครือ เป็นผู้ยื่นข้อเสนอขายไฟฟ้าประเภท NON-FIRM ที่ผลิตจากพลังงานลมแก่การไฟฟ้าฝ่ายผลิตแห่งประเทศไทยจำนวนไม่เกิน 90 เมกะวัตต์ ต่อหนึ่งสัญญา โดยอาจทำการแบ่งการเสนอขายหลายสัญญา ซึ่ง บริษัท เดิมโก้ จำกัด (มหาชน) ตกลงที่จะดำเนินการดังนี้
- จัดหาหลักประกันการยื่นข้อเสนอซื้อขายไฟฟ้าเป็นหนังสือค้ำประกันของธนาคารในประเทศ ตามข้อกำหนดของการไฟฟ้าฝ่ายผลิตแห่งประเทศไทย
 - ศึกษาเส้นทางขนส่งกังหันผลิตไฟฟ้าถึงจุดติดตั้งและข้อกำหนดของการสร้างเส้นทาง

- ศึกษาข้อกำหนดสำหรับพื้นที่ทำงาน
- ศึกษาจุดเชื่อมโยงสายส่งเพื่อจ่ายกระแสไฟฟ้า
- จัดเตรียมพิกัด แผนที่ ที่แสดงค่าระดับ
- วางแผนงาน กำหนดติดตั้งกังหันลม และกำหนดการเริ่มขายไฟฟ้า
- ทำแผนงานออกแบบก่อสร้าง
- สืบหาข้อมูลเพื่อใช้ออกแบบเส้นทางขนส่ง ถนน ฐานรากกังหันผลิตไฟฟ้า และระบบไฟฟ้า
- ออกแบบถนน ฐานรากกังหันลม ระบบไฟฟ้า
- ศึกษาการเชื่อมโยงระบบไฟฟ้าตาม Grid Code
- จัดเตรียมและเสนองบประมาณก่อสร้างทั้งหมด
- ดำเนินการปรับปรุงพื้นที่ภายในโครงการ ก่อสร้างถนนเพื่อรองรับการขนส่ง ก่อสร้างฐานราก เพื่อการติดตั้งกังหันลมและก่อสร้างระบบอื่น ๆ ที่เกี่ยวข้อง
- ดำเนินการก่อสร้างสถานีไฟฟ้า สายส่งแรงสูงระหว่าง Wind farm ถึงจุดเชื่อมต่อการรับซื้อไฟฟ้า บริษัท วินด์ โฮลดิ้ง จำกัด และ/หรือบริษัทในเครือ ตกลงที่จะดำเนินการดังนี้
 - วางแผน และจัดการการพัฒนาโครงการ
 - ศึกษาศักยภาพของลมในพื้นที่ รวมถึงการออกแบบ และบริหารจัดการสถานีวัดความเร็วลม
 - ประเมินกำลังการผลิต และออกแบบโครงการเบื้องต้น
 - เจรจาเงื่อนไขกับผู้ผลิตกังหัน
 - จัดหาเงินทุนหมุนเวียนที่ใช้สำหรับดำเนินโครงการ

นอกเหนือจากข้อผูกพันตามบันทึกช่วยจำข้างต้น เพื่อเป็นการตอบแทนการที่ บริษัท เดิมโก้ จำกัด (มหาชน) ดำเนินการจัดหาหลักประกันการยื่นข้อเสนอซื้อขายไฟฟ้า บริษัท รีนิวเอเบิล เอนเนอจี้ คอร์ปอเรชั่น จำกัด ตกลงว่าจะทำการโอนหุ้น บริษัท วินด์ เอนเนอจี้ โฮลดิ้ง จำกัด ให้กับ บริษัท เดิมโก้ จำกัด (มหาชน) เพื่อเป็นค่าตอบแทนโดยคำนวณจากปริมาณพลังไฟฟ้าที่บริษัท วินด์ เอนเนอจี้ โฮลดิ้ง จำกัด และ/หรือบริษัทในเครือเสนอขายไฟฟ้าให้การไฟฟ้าฝ่ายผลิตแห่งประเทศไทย คิดเป็น 3,300 หุนๆ ละ 10 บาท ต่อหนึ่งเมกะวัตต์ ที่ยื่นข้อเสนอซื้อขายไฟฟ้า โดยจะโอนหุ้นจำนวน 2.5 ล้านหุ้น ให้กับบริษัทเมื่อได้รับการยืนยันว่าสามารถจัดเตรียมหนังสือค้ำประกันในการยื่นข้อเสนอขายไฟฟ้าให้แก่การไฟฟ้าฝ่ายผลิตแห่งประเทศไทยได้แล้ว ทั้งนี้บริษัทจะเป็นผู้รับผิดชอบในบรรดาค่าใช้จ่าย (รวมทั้งค่าอากรแสตมป์) ที่เกิดขึ้นจากการโอนหุ้นดังกล่าว ในกรณีที่การไฟฟ้าฝ่ายผลิตแห่งประเทศไทยตอบรับข้อเสนอขายไฟฟ้าตามโครงการที่กล่าวถึง บริษัท วินด์ เอนเนอจี้ โฮลดิ้ง จำกัด และ/หรือบริษัทในเครือจะต้องจัดหาหลักทรัพย์ค้ำประกันตามเงื่อนไขของการไฟฟ้าฝ่ายผลิตแห่งประเทศไทย มาวางแทนหลักทรัพย์ค้ำประกันที่บริษัทได้นำมาวางภายในเจ็ดวันนับจากวันที่โครงการผลิตไฟฟ้าพลังงานลมได้ลงนามในสัญญาเงินกู้กับสถาบันการเงิน

เพื่อป้องกันความเสียหายที่อาจเกิดขึ้นกับ บริษัท เดิมโก้ จำกัด (มหาชน) อันเนื่องมาจากการที่การไฟฟ้าฝ่ายผลิตแห่งประเทศไทยรับหรือหักหลักค้ำประกันข้อเสนอขายไฟฟ้าที่นำมาวางตามที่ บริษัท เดิมโก้ จำกัด (มหาชน) จัดหาหลักประกันการยื่นข้อเสนอขายไฟฟ้าเป็นหนังสือค้ำประกันของธนาคารในประเทศ ตามข้อกำหนดของการไฟฟ้าฝ่ายผลิตแห่งประเทศไทย นั้น บริษัท วินด์ เอนเนอจี้ โฮลดิ้ง จำกัด และกรรมการได้แก่ นาย นพพร สุภาพิพัฒน์ และ นายประเดช กิตติอิสราพันธ์ จะเป็นผู้ร่วมกันรับผิดชอบทั้งหมด รวมทั้งจะนำหุ้นของ บริษัท ชัสเทนเอเบิล เอนเนอจี้ คอร์ปอเรชั่น จำกัด จำนวน 15,000 หุน ต่อการตอบรับซื้อไฟฟ้าหนึ่งเมกะวัตต์ ที่อยู่ภายใต้กรรมสิทธิ์ของ บริษัท วินด์ เอนเนอจี้ โฮลดิ้ง จำกัด ซึ่งปลอดจากภาระผูกพันหรือพันธะใด ๆ มาวางเป็นหลักค้ำประกันความ

เสียหายแก่ บริษัท เดิมโก้ จำกัด (มหาชน) จนกว่า บริษัท เดิมโก้ จำกัด (มหาชน) จะได้รับหลักคำประกันการยื่นข้อเสนอขายไฟฟ้าคืนจนครบถ้วน หรือความเสียหายที่ได้รับจากการดังกล่าวได้รับการบรรเทาจนหมด

บริษัท วินด์ เอนเนอร์ยี่ โฮลดิ้ง จำกัด จะเป็นผู้ออกค่าธรรมเนียมต่างๆทั้งหมดในการออกหนังสือคำประกันของธนาคาร ตามที่ บริษัท เดิมโก้ จำกัด (มหาชน) ดำเนินการจัดหาหลักประกันการยื่นข้อเสนอขายไฟฟ้าเป็นหนังสือคำประกันของธนาคารในประเทศ ตามข้อกำหนดของการไฟฟ้าฝ่ายผลิตแห่งประเทศไทย

บริษัท รีนิวเอเบิล เอนเนอร์ยี่ คอร์ปอเรชั่น จำกัด ตกลงว่าเมื่อ บริษัท เดิมโก้ จำกัด (มหาชน) เข้าเป็นผู้ถือหุ้นใน บริษัท วินด์ เอนเนอร์ยี่ โฮลดิ้ง จำกัด ในสัดส่วนตั้งแต่ร้อยละหนึ่งถึงร้อยละห้า บริษัท เดิมโก้ จำกัด (มหาชน) มีสิทธิในการส่งตัวแทนเข้าร่วมบริหาร บริษัท วินด์ เอนเนอร์ยี่ โฮลดิ้ง จำกัด ในฐานะกรรมการจำนวนหนึ่งคน

- (3) เมื่อวันที่ 20 พฤศจิกายน 2552 บริษัทได้เข้าทำบันทึกแก้ไขและเพิ่มเติมสัญญาร่วมมือพัฒนาโครงการกับ บริษัท รีนิวเอเบิลเอนเนอร์ยี่ คอร์ปอเรชั่น จำกัด, บริษัท วินด์ เอนเนอร์ยี่ โฮลดิ้ง จำกัด, นายนพพร ศุภพิพัฒน์ และ นายประเดช กิตติอิสรานนท์ เพื่อขยายความชัดเจนของสัญญาร่วมมือพัฒนาโครงการที่คู่สัญญาได้ร่วมลงนามกันเมื่อวันที่ 11 กันยายน 2552 โดยมีความประสงค์ยกเลิกข้อความข้อที่ 5. ของสัญญาร่วมมือพัฒนาโครงการฉบับวันที่ 11 กันยายน 2552 โดยให้ใช้ข้อความตามวรรคต่อไปนี้ทดแทน นอกเหนือจากข้อผูกพันตามบันทึกช่วยจำ ฉบับลงวันที่ 6 สิงหาคม 2552 แล้ว

เพื่อเป็นการตอบแทนที่ บริษัท เดิมโก้ จำกัด (มหาชน) ร่วมศึกษาและพัฒนาโครงการในเบื้องต้นจนมีข้อมูลครบถ้วน สามารถยื่นข้อเสนอขายไฟฟ้าต่อการไฟฟ้าฝ่ายผลิตแห่งประเทศไทย บริษัท รีนิวเอเบิล เอนเนอร์ยี่ คอร์ปอเรชั่น จำกัด ตกลงว่าบริษัทจะทำการโอนหุ้นของ บริษัท วินด์ เอนเนอร์ยี่ โฮลดิ้ง จำกัด ให้ บริษัท เดิมโก้ จำกัด (มหาชน) เพื่อเป็นค่าตอบแทนโดยคำนวณจากปริมาณพลังไฟฟ้าที่ บริษัท วินด์ เอนเนอร์ยี่ โฮลดิ้ง จำกัด และ/หรือ บริษัทในเครือ ยื่นเสนอขายไฟฟ้าให้การไฟฟ้าฝ่ายผลิตแห่งประเทศไทย คิดเป็นอัตรา 3,300 (สามพันสามร้อย) หุ้น ๑ ละ 10 บาท ต่อหนึ่งเมกะวัตต์ที่ยื่นข้อเสนอขายไฟฟ้าโดย บริษัท รีนิวเอเบิล เอนเนอร์ยี่ คอร์ปอเรชั่น จำกัด โอนหุ้น 2.5 ล้านหุ้น ให้กับ บริษัท เดิมโก้ จำกัด (มหาชน) เมื่อสามารถเริ่มยื่นข้อเสนอขายไฟฟ้าให้แก่การไฟฟ้าฝ่ายผลิตแห่งประเทศไทย ทั้งนี้ บริษัท เดิมโก้ จำกัด (มหาชน) จะเป็นผู้รับผิดชอบในบรรดาค่าใช้จ่าย (รวมทั้งค่าอากรแสตมป์) ที่เกิดขึ้นจากการโอนหุ้นดังกล่าวในงวดสามเดือนสิ้นสุดวันที่ 30 กันยายน 2552 บริษัทได้รับค่าตอบแทนเป็นหุ้นของ บริษัท วินด์ เอนเนอร์ยี่ โฮลดิ้ง จำกัด บริษัทจึงรับรู้รายได้ค่าตอบแทนดังกล่าวทั้งจำนวนในปี 2552

ต่อมาเมื่อวันที่ 18 พฤศจิกายน 2552 และวันที่ 9 ธันวาคม 2552 บริษัทได้ขายหุ้น บริษัท วินด์ เอนเนอร์ยี่ โฮลดิ้ง จำกัด ทั้งจำนวนให้กับบริษัทที่เกี่ยวข้องกันในจำนวนเงิน 20 ล้านบาท (2 ล้านหุ้น ๑ ละ 10.00 บาท) และผู้ถือหุ้นในบริษัทที่เกี่ยวข้องกันดังกล่าวในจำนวนเงิน 5 ล้านบาท (0.5 ล้านหุ้น ๑ ละ 10.00 บาท)

36.4 คดีความฟ้องร้อง

ณ วันที่ 31 ธันวาคม 2553 และ 2552 บริษัทมีคดีความที่ถูกฟ้องร้อง ดังนี้

คดีหมายเลขที่ 2553	คดีหมายเลขที่ 2552	ถูกฟ้อง ร้องคดี	บริษัทตกเป็น จำเลยที่	ในข้อหาหรือ ฐานความผิด	โทษเรียกร้อง ค่าเสียหาย	คำพิพากษา / ประนีประนอมยอมความ
275/2548	275/2548	แพ่ง	1	ซื้อขายสินค้า	0.77 ล้านบาท	อยู่ระหว่างการพิจารณาของศาลฎีกา
2126/2551	2126/2551	แพ่ง	1	ผิดสัญญาจ้าง	16.50 ล้านบาท	ในปี 2553 ศาลพิพากษายกฟ้องโจทก์
2558/2551	2558/2551	แพ่ง	1	ละเมิดค่าเสียหาย และ อุปการะเลี้ยงดู	3.79 ล้านบาท	ในปี 2553 ศาลพิพากษายกฟ้องโจทก์
2557/2551	2557/2551	แพ่ง	1	ละเมิด ค่าเสียหาย และ อุปการะเลี้ยงดู	0.86 ล้านบาท	ในปี 2553 ศาลพิพากษายกฟ้องโจทก์
6223/2552	6223/2552	แพ่ง	1	ละเมิด ค่าเสียหาย	2.62 ล้านบาท	เมื่อวันที่ 21 มกราคม 2554 บริษัทได้ทำ สัญญาประนีประนอมยอมความโดย บริษัทตกลงจ่ายเงินให้กับคู่สัญญาจำนวน 1,200,000 บาท

36.5 สัญญางานจ้างเหมา

ณ วันที่ 31 ธันวาคม 2553 บริษัทใหญ่มีภาระผูกพันเกี่ยวกับสัญญางานจ้างเหมา เป็นจำนวนเงิน 122.55 ล้านบาท

37. สัญญางานระหว่างก่อสร้าง

บริษัทใหญ่

ณ วันที่ 31 ธันวาคม 2553 และ 2552 บริษัทใหญ่มีต้นทุนการก่อสร้างที่เกิดขึ้นและกำไรหรือขาดทุนที่รับรู้จนถึงปัจจุบันสำหรับงานก่อสร้างเป็นจำนวนเงิน 3,598.83 ล้านบาท และจำนวน 2,415.60 ล้านบาท ตามลำดับ

บริษัทย่อย

ณ วันที่ 31 ธันวาคม 2553 และ 2552 บริษัทมีต้นทุนการก่อสร้างที่เกิดขึ้นและกำไรหรือขาดทุนที่รับรู้จนถึงปัจจุบันสำหรับงานก่อสร้างเป็นจำนวนเงิน 104.58 ล้านบาท และจำนวน 96.11 ล้านบาท ตามลำดับ

38. การเปิดเผยข้อมูลเกี่ยวกับเครื่องมือทางการเงิน

เครื่องมือทางการเงิน หมายถึง สัญญาใด ๆ ที่ทำให้สินทรัพย์ทางการเงินของกิจการหนึ่งและหนี้สินทางการเงินหรือตราสารทุน ของกิจการหนึ่งเพิ่มขึ้นในเวลาเดียวกัน ทั้งนี้บริษัทไม่มีนโยบายประกอบธุรกรรมตราสารอนุพันธ์ทางการเงินเพื่อเก็งกำไรหรือเพื่อการค้า และบริษัทมีความเสี่ยงเกี่ยวกับเครื่องมือทางการเงิน (Financial instruments) ที่มีสาระสำคัญดังนี้

38.1 ความเสี่ยงด้านการให้สินเชื่อ (Credit risk)

ความเสี่ยงด้านการให้สินเชื่อ หมายถึง ความเสี่ยงที่คู่สัญญาฝ่ายหนึ่งจะไม่สามารถปฏิบัติตามภาระผูกพันที่ระบุไว้กับเครื่องมือทางการเงินจนทำให้คู่สัญญาอีกฝ่ายหนึ่งเกิดความเสียหายทางการเงิน

บริษัทมีความเสี่ยงด้านการให้สินเชื่อที่เกี่ยวกับลูกหนี้การค้า ลูกหนี้อื่น และเงินจ่ายล่วงหน้าค่าสินค้า ฝ่ายบริหารควบคุมความเสี่ยงนี้โดยการพิจารณาวางเงินสินเชื่อที่ให้กับลูกค้าหรือคู่สัญญา และวิเคราะห์ทางการเงินของลูกค้าหรือคู่สัญญาอย่างสม่ำเสมอ บริษัทจึงไม่คาดว่าจะได้รับความเสียหายที่เป็นสาระสำคัญจากการให้สินเชื่อ

38.2 ความเสี่ยงด้านอัตราแลกเปลี่ยน

ความเสี่ยงด้านอัตราแลกเปลี่ยนเกิดจากการเปลี่ยนแปลงของอัตราแลกเปลี่ยนเงินตราต่างประเทศ ซึ่งอาจก่อให้เกิดผลเสียแก่บริษัทในงวดปัจจุบันและในปีต่อ ๆ ไป บริษัทคาดว่าอาจจะได้รับผลกระทบจากอัตราแลกเปลี่ยนที่เปลี่ยนไปซึ่งเกิดจากสินทรัพย์และหนี้สินที่เป็นเงินตราต่างประเทศส่วนที่ไม่ได้ทำสัญญาป้องกันความเสี่ยงไว้

ณ วันที่ 31 ธันวาคม 2553 และ 2552 กลุ่มบริษัทมีสินทรัพย์ทางการเงินและหนี้สินทางการเงินที่เป็นสกุลเงินตราต่างประเทศ ดังนี้

รายการ	สกุลเงิน (ล้าน)	งบการเงินรวม		งบการเงินเฉพาะกิจการ	
		ณ วันที่ 31 ธันวาคม		ณ วันที่ 31 ธันวาคม	
		2553	2552	2553	2552
สินทรัพย์ทางการเงิน					
ลูกหนี้การค้าต่างประเทศ	สหรัฐ	0.36	-	-	-
ลูกหนี้การค้าต่างประเทศ	ยูโร	0.0005	-	-	-
หนี้สินทางการเงิน					
เจ้าหนี้การค้าต่างประเทศ	สหรัฐ	0.35	0.06	0.35	0.06
เจ้าหนี้การค้าต่างประเทศ	ยูโร	0.02	0.09	0.02	0.09
เจ้าหนี้การค้าต่างประเทศ	ออสเตรเลีย	-	0.05	-	0.05
ภาระผูกพัน					
Letter of credit	สหรัฐ	0.82	-	0.82	-
Letter of credit	ยูโร	1.21	3.00	1.21	3.00
Letter of guarantee	สหรัฐ	0.03	-	-	-
Letter of guarantee	ยูโร	0.05	1,093.29	0.05	1,070.91

38.3 ความเสี่ยงจากอัตราดอกเบี้ย

ความเสี่ยงจากอัตราดอกเบี้ย คือ ความเสี่ยงที่การเปลี่ยนแปลงของอัตราดอกเบี้ยในตลาดในอนาคตจะส่งผลกระทบต่อการดำเนินงานและกระแสเงินสดของบริษัท บริษัทมีความเสี่ยงจากอัตราดอกเบี้ยที่สำคัญอันเกี่ยวเนื่องกับเงินฝากสถาบันการเงิน เงินกู้ยืม เงินกู้ยืมจากสถาบันการเงิน ดังนั้นบริษัทจึงมีความเสี่ยงเกี่ยวกับความผันผวนของอัตราดอกเบี้ยในอนาคต

ณ วันที่ 31 ธันวาคม 2553 และ 2552 สินทรัพย์และหนี้สินทางการเงินที่สำคัญสามารถจัดตามประเภทอัตราดอกเบี้ยในส่วนที่เป็นสาระสำคัญ ดังนี้

(หน่วย : พันบาท) (หน่วย : %)

	งบการเงินเฉพาะกิจการ								
	อัตราดอกเบี้ย ปรับขึ้นลง ตามอัตราตลาด		มีอัตราดอกเบี้ย คงที่		ไม่มีอัตราดอกเบี้ย		รวม		อัตรา ดอกเบี้ย
	2553	2552	2553	2552	2553	2552	2553	2552	2553
									ร้อยละต่อปี
สินทรัพย์ทางการเงิน									
เงินสดและรายการเทียบเท่าเงินสด	162,453	27,061	-	-	2,178	2,860	164,631	29,921	MOR, 0.25-0.875
ลูกหนี้การค้าและตั๋วเงินรับ-สุทธิ	-	-	-	-	299,369	334,450	299,369	334,450	-
ลูกหนี้การค้าบริษัทย่อย	-	-	-	-	22,142	3,165	22,142	3,165	-
เงินให้กู้ยืมระยะสั้นแก่บุคคลและ กิจการที่เกี่ยวข้องกัน	-	-	34,102	5,152	-	-	34,102	5,152	7.75
เงินฝากสถาบันการเงินที่มีภาระผูกพัน	693	693	16,958	2,988	-	-	17,651	3,681	0.25-1.25
หนี้สินทางการเงิน									
เงินเบิกเกินบัญชีและเงินกู้ยืมระยะสั้น จากสถาบันการเงิน	-	3,692	136,251	125,397	-	-	136,251	129,089	MLR-0.50 5.50- 6.05,3.03- 3.21
เจ้าหนี้การค้าและตั๋วเงินจ่าย	-	-	-	-	260,383	214,655	260,383	214,655	-
เจ้าหนี้การค้าบริษัทย่อย	-	-	-	-	-	80	-	80	-
เงินกู้ยืมระยะสั้นอื่น	-	-	179,000	180,000	-	-	179,000	180,000	3.40
เงินกู้ยืมระยะยาว	10,732	16,511	-	-	-	-	10,732	16,511	MLR, MLR-0.85 MRR-1
หนี้สินตามสัญญาเช่าทางการเงิน	-	-	7,932	5,318	-	-	7,932	5,318	2.10-7.40

38.4 มูลค่ายุติธรรม

สินทรัพย์ทางการเงินและหนี้สินทางการเงินมีราคาตามบัญชีที่ใกล้เคียงกับราคาตลาด เนื่องจากเครื่องมือทางการเงิน โดยส่วนใหญ่จะครบกำหนดในเวลาอันสั้น รวมถึงเงินกู้ยืมจากบริษัทอื่นซึ่งมีอัตราดอกเบี้ยใกล้เคียงกับสภาวะตลาด เป็นผลให้สินทรัพย์และหนี้สินทางการเงินดังกล่าวสะท้อนมูลค่ายุติธรรมแล้ว

39. ปัญหาสภาพคล่องทางการเงิน

บริษัทย่อย

ณ วันที่ 31 ธันวาคม 2553 และ 2552 บริษัทย่อยมีหนี้สินหมุนเวียนสูงกว่าสินทรัพย์หมุนเวียน จำนวน 76.32 ล้านบาท และ 41.13 ล้านบาท ตามลำดับ อย่างไรก็ตาม ณ วันที่ 31 ธันวาคม 2553 และ 2552 บริษัทย่อยมีวงเงินสินเชื่อกับธนาคารพาณิชย์ และสถาบันการเงินคงเหลือจำนวนเงิน 24.69 ล้านบาท และ 42.71 ล้านบาท ตามลำดับ รวมทั้งบริษัทใหญ่และกรรมการยังคงให้การสนับสนุนทางการเงินแก่บริษัทเพื่อให้บริษัทสามารถดำเนินงานได้อย่างต่อเนื่อง

40. การอนุมัติงบการเงิน

งบการเงินนี้ได้รับอนุมัติจากคณะกรรมการของบริษัทแล้ว เมื่อวันที่ 25 กุมภาพันธ์ 2554

Auditor's Report

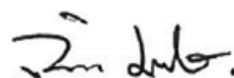
To the shareholder of Demco Public Company Limited

I have audited the accompanying consolidated balance sheet of Demco Public Company Limited and its subsidiary as at December 31, 2010, and the related consolidated statements of income, changes in shareholders' equity and cash flows for the year then ended and the separate financial statement of Demco Public Company Limited for the same year. The company's management is responsible for the correctness and completeness of information in these financial statements. My responsibility is to express an opinion on these financial statements based on my audits. The consolidated financial statements of Demco Public Company Limited and its subsidiary and separate financial statements of Demco Public Company Limited for the year ended December 31, 2009, as presented herein for the comparative purpose, were audited by another auditor who expressed an unqualified opinion under her report dated February 19, 2010.

I conducted my audits in accordance with generally accepted auditing standards. Those standards require that I plan and perform the audit to obtain reasonable assurance about whether the financial statements are free of material misstatement. An audit includes examining, on a test basis, evidence supporting the amounts and disclosures in the financial statements. An audit also includes assessing the accounting principles used and significant estimates made by management, as well as evaluating the overall financial statement presentation. I believe that my audits provide a reasonable basis for my opinion.

In my opinion, the financial statements referred to above present fairly, in all material respects, the financial position of Demco Public Company Limited and its subsidiary, and of Demco Public Company Limited as at December 31, 2010, the results of their operations, and cash flows for the year then ended, in accordance with generally accepted accounting principles.

C&A Accounting Firm



(Miss. Jintana Mahavanich)

Certified public accountant (Thailand) no. 4687

Bangkok : February 25, 2011

Balance Sheets

Demco Public Company Limited and Subsidiary Company
As at December 31, 2010 and 2009

		Consolidated financial statements		Separate financial statements	
		December 31, 2010	December 31, 2009	December 31, 2010	December 31, 2009
		Baht	Baht	Baht	Baht
Note					
Assets					
Current assets					
Cash and cash equivalents	13	165,122,067.80	30,349,462.15	164,631,416.57	29,921,469.19
Restricted deposits at financial institutions	14	715,084.40	16,580,747.29	-	-
Trade accounts receivable and note receivable-net	15	319,831,739.81	337,173,289.81	299,369,384.38	334,450,135.73
Trade accounts receivable from subsidiary	16	-	-	22,142,382.82	3,165,399.60
Unbilled installments on completed work	17	827,138,838.57	557,315,661.54	820,982,595.35	550,236,354.78
Short-term loans to related parties	10	101,600.00	151,500.00	34,101,600.00	5,151,500.00
Inventories-net	18	191,928,154.37	179,785,607.88	191,150,587.21	187,388,268.71
Other current assets					
Advance to supplier for purchase of goods and services		32,968,576.25	43,076,776.12	32,800,576.25	42,931,076.12
Account receivable from revenue department		2,641,201.43	2,714,028.67	-	-
Advance payment		7,077,584.43	8,694,635.33	6,830,253.32	8,694,635.33
Prepaid expenses		10,210,129.59	11,156,812.78	10,039,137.65	11,156,812.78
Account receivable from guarantee		10,432,146.45	11,731,474.76	9,000,393.72	11,731,474.76
Other current assets		6,269,982.05	16,885,676.66	7,273,337.61	5,538,012.52
Total current assets		1,574,437,105.15	1,215,615,672.99	1,598,321,664.88	1,190,365,139.52
Non-current assets					
Restricted deposits at financial institutions	19	17,651,365.06	3,681,353.86	17,651,365.06	3,681,353.86
Investments in subsidiary	20	-	-	64,000,000.00	64,000,000.00
Other long-term investment	21	40,530,000.00	33,062,500.00	40,530,000.00	33,062,500.00
Property, plant and equipment-net	22	290,844,424.12	309,872,174.18	130,870,995.66	131,932,992.91
Land not used for operation-net	23	11,078,000.00	11,078,000.00	11,078,000.00	11,078,000.00
Intangible assets-net	24	4,328,163.64	5,535,305.61	4,143,059.24	5,268,322.54
Other non-current assets					
Withholding tax		29,351,368.49	28,373,999.89	26,877,979.51	28,373,999.89
Other non-current assets		842,336.43	1,745,621.92	706,021.43	1,455,462.76
Total other non-current assets		394,625,657.74	393,348,955.46	295,857,420.90	278,852,631.96
Total assets		1,969,062,762.89	1,608,964,628.45	1,894,179,085.78	1,469,217,771.48

The accompanying notes are an integral part of the financial statements.

Balance Sheets

Demco Public Company Limited and Subsidiary Company
As at December 31, 2010 and 2009

		Consolidated financial statements		Separate financial statements	
		December 31, 2010	December 31, 2009	December 31, 2010	December 31, 2009
		Baht	Baht	Baht	Baht
Note					
Liabilities and shareholders' equity					
Current liabilities					
Bank overdrafts and short-term loans from					
financial institutions	26	153,802,162.81	150,516,071.82	136,251,383.58	129,089,103.55
Trade accounts payable and note payable		265,042,598.37	218,352,770.63	260,383,167.07	214,654,670.43
Trade accounts payable from subsidiary	10	-	-	-	80,250.00
Short-term loan from others	27	179,223,002.20	180,335,370.63	179,000,000.00	180,000,000.00
Short-term loan from related persons	10	8,486,093.66	3,553,850.26	-	-
Current portion of long-term loans	28,29	26,129,707.72	29,337,958.02	14,412,091.10	16,880,447.55
Other current liabilities					
Account payable of retention		41,602,783.04	19,437,653.25	41,698,144.41	19,243,913.38
Advance from customers for services		131,787,043.05	154,620,684.94	131,712,043.05	154,210,828.13
Advance from customers for sales of goods		16,686,989.86	2,036,303.76	12,208,877.00	2,036,303.76
Accrued expenses		20,281,038.13	18,689,883.49	17,446,081.82	14,311,821.99
Accounts payable from revenue department		13,897,106.03	-	13,897,106.03	-
Output tax pending for collection		11,559,080.69	18,101,954.71	10,267,838.06	17,909,210.08
Account payable for treasury shares		11,148,278.22	-	11,148,278.22	-
Other current liabilities		8,305,857.37	30,470,260.36	7,004,621.12	10,512,730.07
Total other current liabilities		887,951,741.15	825,452,761.87	835,429,631.46	758,929,278.94
Non-current liabilities					
Long-term loans-net	28	26,112,789.95	38,871,404.81	-	2,432,000.00
Liabilities by contract of financial leased-net	29	4,581,555.99	4,137,474.68	4,252,276.71	2,516,970.33
Total non-current liabilities		30,694,345.94	43,008,879.49	4,252,276.71	4,948,970.33
Total liabilities		918,646,087.09	868,461,641.36	839,681,908.17	763,878,249.27

The accompanying notes are an integral part of the financial statements.

Balance Sheets

Demco Public Company Limited and Subsidiary Company
As at December 31, 2010 and 2009

	Note	Consolidated financial statements		Separate financial statements	
		December 31, 2010	December 31, 2009	December 31, 2010	December 31, 2009
		Baht	Baht	Baht	Baht
Shareholders' equity					
Share capital	30				
Registered share capital					
451,935,207 ordinary shares					
of Baht 1 each			<u>451,935,207.00</u>		<u>451,935,207.00</u>
635,461,843 ordinary shares					
of Baht 1 each		<u>635,461,843.00</u>		<u>635,461,843.00</u>	
Issued and paid-up share capital					
435,461,843 ordinary shares of					
of Baht 1 each		435,461,843.00	-	435,461,843.00	-
304,600,462 ordinary shares of					
of Baht 1 each		-	304,600,462.00	-	304,600,462.00
Premium on common shares		455,874,244.17	144,650,000.00	455,874,244.17	144,650,000.00
Advance receivable share fee		21,419,442.00	455,292.97	21,419,442.00	455,292.97
Retained earnings (deficit)					
Appropriated					
Legal reserve	33	30,361,667.12	21,660,153.09	30,361,667.12	21,660,153.09
Reserve for treasury stocks	5,31	124,192,080.00	-	124,192,080.00	-
Unappropriated		86,361,895.55	232,487,857.97	111,379,981.32	233,973,614.15
Total shareholders' equity of the parent company					
company's shareholders		1,153,671,171.84	703,853,766.03	1,178,689,257.61	705,339,522.21
Less Treasury shares	5,31	(124,192,080.00)	-	(124,192,080.00)	-
Total parent's shareholders' equity-net		1,029,479,091.84	703,853,766.03	1,054,497,177.61	705,339,522.21
Minority interest		20,937,583.96	36,649,221.06	-	-
Total shareholders' equity		<u>1,050,416,675.80</u>	<u>740,502,987.09</u>	<u>1,054,497,177.61</u>	<u>705,339,522.21</u>
Total liabilities and shareholders' equity					
shareholders' equity		1,969,062,762.89	1,608,964,628.45	1,894,179,085.78	1,469,217,771.48

The accompanying notes are an integral part of the financial statements.

Statements of Income

Demco Public Company Limited and Subsidiary Company
For the year ended December 31, 2010 and 2009

	Note	Consolidated financial statements		Separate financial statements	
		December 31, 2010	December 31, 2009	December 31, 2010	December 31, 2009
		Baht	Baht	Baht	Baht
Revenues					
Revenues from sales and service		2,492,828,893.80	1,600,999,632.68	2,465,927,050.07	1,573,224,195.02
Other income		27,367,410.49	49,382,145.59	27,000,527.32	45,972,509.13
Gain from disposal investment		-	2,468,905.00	-	2,468,905.00
Excess of interest in the net-asset value of subsidiary that - over purchase cost		-	16,599,702.29	-	-
Total revenues		2,520,196,304.29	1,669,450,385.56	2,492,927,577.39	1,621,665,609.15
Expenses					
Cost of sales and services		(2,167,837,574.39)	(1,423,267,370.16)	(2,113,291,459.75)	(1,378,211,183.05)
Selling expenses		(13,774,716.32)	(16,225,712.85)	(13,774,716.32)	(16,225,712.85)
Administrative expenses		(162,266,211.18)	(118,855,066.45)	(156,765,726.83)	(108,432,015.63)
Management benefit expenses		(31,105,820.00)	(37,571,583.32)	(28,733,070.00)	(34,273,583.32)
Loss on exchange rate		(13,023,666.45)	(2,557,070.74)	(13,271,501.08)	(2,317,951.17)
Total expenses		(2,388,007,988.34)	(1,598,476,803.52)	(2,325,836,473.98)	(1,539,460,446.02)
Profit (loss) before financial cost and corporate income tax		132,188,315.95	70,973,582.04	167,091,103.41	82,205,163.13
Finance cost		(19,443,809.41)	(23,161,844.41)	(15,102,630.18)	(18,094,851.97)
Corporate income tax		(39,158,192.58)	(9,451,261.88)	(39,158,192.58)	(9,451,261.88)
Net Profit for the year		73,586,313.96	38,360,475.75	112,830,280.65	54,659,049.28
Attributable to :					
Shareholder of the parent		89,297,951.06	50,035,444.67		
Minority interest		(15,711,637.10)	(11,674,968.92)		
Total		73,586,313.96	38,360,475.75		
Earning (loss) per share of equity attributable to the company					
Basic earning (loss) per share	34	0.23	0.17	0.29	0.18
Diluted earnings per share	34	0.20	0.16	0.25	0.18

The accompanying notes are an integral part of the financial statements.

Statements of Changes in Shareholders' Equity

Demco Public Company Limited and Subsidiary Company
For the year ended December 31, 2010 and 2009

Separate financial statements								
	Note	Issued and paid-up share capital	Premium on common share	Advance receivable share fee	Treasury stocks	Retained earnings (deficit)		
						Appropriated legal reserve	Reserve for Treasury stocks	Unappropriated
Ending balance as at December 31, 2009		304,600,462.00	144,650,000.00	455,292.97	-	21,660,153.09	-	233,973,614.15
Capital incremental	30	130,861,381.00	311,224,244.17	(455,292.97)	-	-	-	-
Advance receivable share fee		-	-	21,419,442.00	-	-	-	-
Net profit (loss) for the year		-	-	-	-	-	-	-
Legal reserve	33	-	-	-	-	8,701,514.03	-	(8,701,514.03)
Reserve for treasury stocks	5,31	-	-	-	-	-	124,192,080.00	(124,192,080.00)
Dividend payment	33	-	-	-	-	-	-	(102,530,319.45)
Less Treasury stocks	5,31	-	-	-	(124,192,080.00)	-	-	(124,192,080.00)
Ending balance as at December 31, 2010		435,461,843.00	455,874,244.17	21,419,442.00	(124,192,080.00)	30,361,667.12	124,192,080.00	111,379,981.32
Ending balance as at December 31, 2008		302,350,462.00	137,900,000.00	-	-	12,660,153.09	-	200,408,583.35
Net profit (loss) for the year		-	-	-	-	-	-	-
Capital incremental	30	2,250,000.00	6,750,000.00	-	-	-	-	-
Advance receivable share fee		-	-	455,292.97	-	-	-	-
Dividend payment	33	-	-	-	-	-	-	(12,094,018.48)
Legal reserve	33	-	-	-	-	9,000,000.00	-	(9,000,000.00)
Ending balance as at December 31, 2009		304,600,462.00	144,650,000.00	455,292.97	-	21,660,153.09	-	233,973,614.15
705,339,522.21								

The accompanying notes are an integral part of the financial statements.

Statements of Cash Flows

Demco Public Company Limited and Subsidiary Company
For the year ended December 31, 2010 and 2009

	Consolidated financial statements		Separate financial statements	
	December 31, 2010	December 31, 2009	December 31, 2010	December 31, 2009
	Baht	Baht	Baht	Baht
Note				
Cash flows from operating activities				
Net profit (loss) for the year before corporate income tax	112,744,506.54	47,811,737.63	153,188,473.23	64,110,311.16
Adjustments to reconcile net profit (loss) to net cash provided from (used in) operating activities				
Depreciation	42,619,993.64	37,813,146.15	21,570,392.52	19,766,245.72
Amortization	2,522,295.97	1,741,556.87	2,440,417.30	1,659,156.91
Doubtful debts (reversal)	(5,858,165.34)	(167,823.69)	(5,858,165.34)	(792,440.24)
Doubtful debts	3,338,858.74	193,666.00	3,089,836.34	-
(Gain) loss from disposal of fixed assets	421,623.87	325,002.95	(57,675.95)	325,002.95
Allowance for net realisable value of inventories and (reversal)	(5,323.27)	(2,570,765.73)	(5,323.27)	(2,570,765.73)
Unrealized (gain) loss from exchange rate	(36,736.31)	(85,952.58)	(4,374.50)	(85,952.58)
(Gain) Loss from disposal for temporary investment	-	(2,468,905.00)	-	(2,468,905.00)
Revenue of Project Service Fee	-	(24,994,650.00)	-	(24,994,650.00)
Loss from unclaimed refunds withholding Tax	3,932,633.36	2,201,210.02	3,932,633.36	-
Interest income	(322,287.74)	(1,045,766.76)	(1,993,999.87)	(427,046.67)
Financial cost	19,368,392.14	23,116,391.68	15,102,630.18	18,094,851.97
Excess of interest in the net - asset value of subsidiary that over purchase cost	-	(16,599,702.29)	-	-
Earning (loss) from operations before changes in operating assets and liabilities	178,725,791.60	65,269,145.25	191,404,844.00	72,615,808.49
(Increase) decrease in restricted deposits at financial institutions	15,865,662.89	15,921,119.79	-	-
(Increase) decrease in trade accounts receivable and notes receivable	20,060,219.10	(24,703,684.07)	37,767,058.64	(40,302,575.55)
(Increase) decrease in trade accounts receivable subsidiary	-	-	(18,976,983.22)	6,657,391.61
(Increase) decrease in unbilled installments on completed work	(269,823,177.03)	(191,744,140.61)	(270,746,240.57)	(201,315,636.73)

The accompanying notes are an integral part of the financial statements.

Statements of Cash Flows

Demco Public Company Limited and Subsidiary Company
For the year ended December 31, 2010 and 2009

	Consolidated financial statements		Separate financial statements	
	December 31, 2010	December 31, 2009	December 31, 2010	December 31, 2009
	Baht	Baht	Baht	Baht
Cash flows from operating activities (continue)				
(Increase) decrease in inventories	(12,137,223.22)	37,992,762.85	(3,756,995.23)	36,148,876.53
(Increase) decrease in advance to supplier for purchase of goods and services	9,776,749.87	24,265,856.80	9,811,174.87	24,009,791.91
(Increase) decrease in accounts receivable from revenue department	72,827.24	(27,529,965.70)	324,105.76	-
(Increase) decrease in other current assets	13,731,489.94	2,451,621.50	5,809,443.77	(2,742,313.81)
(Increase) decrease in other non-current assets	903,285.49	(193,119.28)	749,441.33	(1,559,139.80)
Increase (decrease) in trade accounts payable and note payable	46,694,202.24	(65,425,377.86)	45,732,871.14	(61,254,303.75)
Increase (decrease) in trade accounts payable from subsidiary	-	-	(80,250.00)	80,250.00
Increase (decrease) in account payable of retention	25,164,673.38	4,797,088.58	22,454,231.03	4,800,813.39
Increase (decrease) in advance from customer for services	(22,423,785.08)	77,385,729.61	(22,498,785.08)	110,933,335.28
Increase (decrease) in advance from customer for sales of goods	12,313,389.46	(1,673,522.94)	10,172,573.24	-
Increase (decrease) in accrude expenses	1,841,035.72	1,197,914.10	3,681,003.32	3,083,356.30
Increase (decrease) other current liabilities	(16,348,339.01)	45,638,267.36	(490,849.68)	2,569,788.21
Cash received(payment) from operating activities	4,416,802.59	(36,350,304.62)	11,356,643.32	(46,274,557.92)
Cash received form interest income	319,170.15	953,904.31	476,393.50	335,184.18
Cash payment for finance cost	(18,911,853.17)	(23,039,829.18)	(14,709,394.80)	(18,556,478.33)
Cash received form corporate income tax	9,468,060.29	32,636,995.36	9,468,060.29	32,636,995.36
Cash payment form corporate income tax	(52,240,584.73)	(25,737,365.11)	(51,062,865.85)	(24,424,568.12)
Net cash provided (used) from operating activities	(56,948,404.87)	(51,536,599.24)	(44,471,163.54)	(56,283,424.83)

The accompanying notes are an integral part of the financial statements.

Statements of Cash Flows

Demco Public Company Limited and Subsidiary Company
For the year ended December 31, 2010 and 2009

	Consolidated financial statements		Separate financial statements	
	December 31, 2010	December 31, 2009	December 31, 2010	December 31, 2009
Note	Baht	Baht	Baht	Baht
Cash flows from investment activities				
Increase (decrease) in restricted deposits at financial institutions	(13,970,011.20)	(1,035,181.23)	(13,970,011.20)	(1,035,181.23)
Cash payment for short-term loans to related parties	(101,600.00)	-	(28,950,100.00)	(2,000,000.00)
Cash Received for Temporary Investment	-	18,784,805.00	-	18,784,805.00
Cash received for other long-term loans	-	25,000,000.00		25,000,000.00
Cash payment for long-term investment to other	(7,467,500.00)	(27,837,500.00)	(7,467,500.00)	(27,837,500.00)
Cash paid for acquisition of subsidiary	-	-	-	(10,000,000.00)
Cash payment for purchase of fixde assets	(18,072,607.77)	(27,490,715.59)	(12,857,050.39)	(12,029,254.52)
Cash received for sales of fixed assets	404,298.60	234,018.69	83,831.31	234,018.69
Cash payment for intangible assets	(1,079,154.00)	(1,261,077.73)	(1,079,154.00)	(1,261,077.73)
Net cash provided (used) from investing activities	(40,286,574.37)	(13,605,650.86)	(64,239,984.28)	(10,144,189.79)
Cash flows from financing activities				
Increase (decrease) in bank overdrafts and short-term loans from financial institutions	3,286,090.99	47,387,159.82	7,162,280.03	40,711,230.98
Increase (decrease) from other short-term loans	(1,112,368.43)	90,335,370.63	(1,000,000.00)	90,000,000.00
Increase (decrease) from short-term loans from related persons	4,932,243.40	941,420.14	-	-
Cash received from long-term loans	25,500,000.00	10,000,000.00	25,500,000.00	-
Cash payment from long-term loans	(41,287,070.10)	(40,405,799.17)	(31,279,155.89)	(33,528,943.88)
Cash payment for liabilities by contract of financial leased	(6,967,379.00)	(8,446,146.16)	(4,618,097.70)	(4,081,903.07)
Cash payment from shares	(113,043,801.78)	-	(113,043,801.78)	-
Cash Received from Capital Increment from Exercise Right	463,049,774.20	9,455,292.97	463,049,774.93	9,455,292.97
Cash payment from dividend	(102,349,904.39)	(12,094,018.48)	(102,349,904.39)	(12,094,018.48)
Increase (decrease) in Equity interest - equity attributa to minority shareholders of subsidiary		(10,000,000.00)	-	-
Net cash provided (used) from financing activities	232,007,584.89	87,173,279.75	243,421,095.20	90,461,658.52
Net increase (decrease) in cash and cash equivalents	134,772,605.65	22,031,029.65	134,709,947.38	24,034,043.90
Cash and cash equivalents at the beginning balance	30,349,462.15	8,318,432.50	29,921,469.19	5,887,425.29
Cash and cash equivalents at the ending balance	165,122,067.80	30,349,462.15	164,631,416.57	29,921,469.19

The accompanying notes are an integral part of the financial statements.

statements and the amounts of revenues and expenses in the reported periods. Although these estimates are based on management's best knowledge of current events and actions, actual results may differ from those estimates.

3. Accounting standards announced

The Federation of Accounting Professions has issued the Notification of Federation of Accounting Professions no.12/2552 dated May 15, 2009 and no.49 dated November 24,2010 regarding the renumber of Thai Accounting Standards and Thai Financial Reporting Standards to be equivalent to the International Accounting Standards and the International Financial Reporting Standards.

The Federation of Accounting Professions has issued the Notification of Federation of Accounting Professions no.16/2552 dated May 21, 2009 regarding the following new and revised accounting standards that have been announced in the Royal Gazette, but not yet in effective for the years ended December 31, 2010, except Framework for the Preparation and Presentation of Financial Statements, which is immediately effective.

	Thai accounting standards	Effective date
Accounting framework (revised 2007)		Immediately
TAS 20	Accounting for government grants and disclosure of government assistance	January 1, 2012
TAS 24 (revised 2007)	Related party disclosures (previously no. 47)	January 1, 2011
TAS 40	Investment property	January 1, 2011

The Federation of Accounting Professions has issued the Notification of Federation of Accounting Professions no.17/2553 dated April 9, 2010 and no.50/2553-55/2553 dated November 24, 2010 regarding the following new and revised Thai Accounting Standards (TASs) and Thai Financial Reporting Standards (TFRSs) that have been announced in year the Royal Gazette, but not yet in effective for the years ended December 31, 2010, except Framework for the Preparation and Presentation of Financial Statements, which is immediately effective.

	TAS/TFRS	Effective date
Accounting framework (revised 2009)		Immediately
Thai Accounting Standards (TASs)		
TAS 1 (revised 2009)	Presentation of financial statements	January 1, 2011
TAS 2 (revised 2009)	Inventories	January 1, 2011
TAS 7 (revised 2009)	Statement of cash flows	January 1, 2011
TAS 8 (revised 2009)	Accounting policies, changes in accounting estimates and errors	January 1, 2011
TAS 10 (revised 2009)	Events after the reporting period	January 1, 2011
TAS 11 (revised 2009)	Construction contracts	January 1, 2011
TAS 12	Income taxes	January 1, 2013
TAS 16 (revised 2009)	Property, Plant and Equipment	January 1, 2011
TAS 17 (revised 2009)	Leases	January 1, 2011

TAS 18 (revised 2009)	Revenue	January 1, 2011
TAS 19	Employee Benefits	January 1, 2011
TAS 20 (revised 2009)	Accounting for government grants and disclosure of government assistance	January 1, 2013
TAS 21 (revised 2009)	The Effects of Changes in Foreign Exchange Rates	January 1, 2013
TAS 23 (revised 2009)	Borrowing costs	January 1, 2011
TAS 24 (revised 2009)	Related party disclosures	January 1, 2011
TAS 26	Accounting and Reporting by Retirement Benefit Plans	January 1, 2011
TAS 27 (revised 2009)	Consolidated and separate financial statements	January 1, 2011
TAS 28 (revised 2009)	Investments in associates	January 1, 2011
TAS 29	Financial reporting in hyperinflationary economies	January 1, 2011
TAS 31 (revised 2009)	Interests in joint ventures	January 1, 2011
TAS 33 (revised 2009)	Earnings per share	January 1, 2011
TAS 34 (revised 2009)	Interim financial reporting	January 1, 2011
TAS 36 (revised 2009)	Impairment of assets	January 1, 2011
TAS 37 (revised 2009)	Provisions, contingent liabilities and contingent assets	January 1, 2011
TAS 38 (revised 2009)	Intangible assets	January 1, 2011
TAS 40 (revised 2009)	Investment property	January 1, 2011
TAS 102	Revenues from Real Estate Recognized	Effective until December 31, 2010

Thai Financial Reporting Standards (TFRSs)

TFRS 2	Share-based Payment	January 1, 2011
TFRS 3 (revised 2009)	Business Combination	January 1, 2011
TFRS 5 (revised 2009)	Non-current assets held for sale and discontinued operations	January 1, 2011
TFRS 6	Exploration for and evaluation of mineral resources	January 1, 2011

Thai Financial Reporting Interpretation (TFRI)

TFRI 15	Agreements for the Construction of Real Estate	January 1, 2011
---------	--	-----------------

The Federation of Accounting Professions has issued the Notification of Federation of Accounting Professions no. 49/2553 dated November 24, 2010 that have been announced in the Royal Gazette on December 15, 2010, regarding the renumbering of certain Thai

Thai Accounting Standards (TASs) and Thai Financial Reporting Standards (TFRSs) as follows :

Previous Number and Name of Accounting Standards		New Number and Name of Accounting Standards	
No.	Name	No.	Name
11	Doubtful debt and bad debt	101	Doubtful debt and bad debt
26	Revenue Recognition for Real Estate Business	102	Revenue Recognition for Real Estate Business
27	Disclosures in the Financial Statements of Bank and Similar Financial Institutions	103	Disclosures in the Financial Statements of Bank and Similar Financial Institutions
34	Accounting for Troubled Debt Restructurings (Revised 2002)	104	Accounting for Troubled Debt Restructurings (Revised 2002)
40	Accounting for Investments in Debt and Equity Securities	105	Accounting for Investments in Debt and Equity Securities
42	Accounting for Investment Companies	106	Accounting for Investment Companies
48	Financial Instruments : Disclosure and Presentation	107	Financial Instruments : Disclosure and Presentation

The company's management anticipates that all of the above accounting standards will be adopted in the company's financial statements and amendments to accounting standards when they become effective.

The management of the company has determined that the new accounting standards, new financial reporting standards and amendments to accounting standards will not significantly impact the financial statements being presented, except for the followings that the management is currently assessing the impact of applying this standard.

TAS 12 deals with tax on income, comprising current tax and deferred tax. Current tax assets and liabilities are measured at the amount expected to be recovered from or paid to the taxation authorities, using tax rates and tax law that have been enacted or substantively enacted by the end of the reporting period. Deferred taxes are measured by based on the temporary difference between the tax base of an asset or liability and its carrying amount in the financial statements and using the tax rates that are expected to apply to the period when the asset is realised or the liability is settled, based on tax rates and tax law that have been enacted or substantively enacted by the end of the reporting period. The company and its subsidiaries will apply this standard from January 1, 2013 retrospectively with an expectation to incur of deferred tax account and changes in retained earnings and income tax expense. The management is currently assessing the impact of applying this standard.

TAS 16 (Revised 2009), the revised standard requires the entity to include in cost of PPE, an initial estimate of the costs of dismantling and removing the item and restoring the site on which it is located, when the entity has obligation to do. An entity requires that an item of property, plant and equipment with a cost that is significant in relation to the total cost of the item shall be depreciated separately. The revised standard also requires an entity to review useful life, residual value and depreciation method at least at each financial year-end. The company and its subsidiaries will apply this standard from January 1, 2011.

TAS 19 deal with accounting for employee benefit. The standard classifies employee benefit into 4 categories : a) short-term employee benefits b) post-employment benefits (including defined contribution plan and defined benefit plan) c) other long-term employee benefits and d) termination benefits. The standard requires the entity to measure the defined benefit plan and other long-term employee benefits by using the Projected Unit Credit method (PUC). An entity can choose to recognise any actuarial gain or loss for defined benefit plan either in other comprehensive income or profit and loss. Actuarial gain or loss for other long-term employee benefit shall

recognise in profit and loss. The company and its subsidiaries will apply this standard from January 1, 2011.

The Federation of Accounting Professions has issued the Notification of Federation of Accounting Professions no. 49/2553 date November 24, 2010 that have been announced in the Royal Gazette on December 15, 2010, regarding the renumbering of certain Thai

Thai Accounting Standards (TASs) and Thai Financial Reporting Standards (TFRSs) as follows :

4. Basis of preparation consolidated financial statements

- 4.1 The consolidated financial statements based on Demco Public Company Limited which has fully control.
- 4.2 Assets, liabilities, and financial performance of subsidiary have been included in the consolidated financial statement at acquisition date until liquidation date.
- 4.3 The related parties transactions have been eliminated from the consolidated financial statements.
- 4.4 The company invested in Demco Industries Company Limited on January 1, 2008, with paid up registered capital of Baht 120,000,000 which comprise of 1,200,000 common shares at par value of Baht 100 each. In addition, this investment is categorized as investment in subsidiary and is recorded by cost method. The company acquired ordinary shares of subsidiary at 45% after in during year 2009, the proportion of investment of subsidiary has increase from of 45% to 65% of the registered capital of subsidiary.
- 4.5 The consolidated financial statements including Demco Public Company Limited and its subsidiary which were presented as followed :

Company's name	Type of business	Percentage of shareholdings As at December 31,		Country of incorporation
		2010	2009	
Demco Industry Co., Ltd.	Product high pressure vessel and fabricated steel structure	65	65	Thailand

5. Significant accounting policies

5.1 Revenue and expenses recognition

Recognition of Revenues from Services Construction contracts

Revenue and cost incurred for the period from service construction contract is recognized as soon as it can be estimated reliably, revenue from service construction contract is recognized in accordance with fixed price contract by percentage the ratio of entire cost of completion method which is computed in accordance with construction incurred over the total cost which estimated to be used in the construction in accordance with the contract. It task compared with the ratio of task completion which determined by engineers. When it is probable that total contract costs will exceed total contract revenue, the expected loss is recognized immediately as an expense in the statement of income.

Installment due under contract but not yet received is shown as "Account receivable". The excess of revenue recognised under the percentage of completion method over the amount of installment due under contract is shown as "Unbilled completed work" under current assets. The excess of installment due under the contract over the revenue recognised under the percentage of completion method is shown as "advance from customer for services" under current liabilities.

Recognition of revenues from sales and services

Value for the sale of goods and services net of output tax, rebates and discounts.

Revenue from sales of goods is recognised when significant risks and rewards of ownership of the goods are transferred to the buyer.

Revenue from services is recognised as revenue in the year in which the service is rendered.

Other revenue and expenses

Income from cancelled contracts is recognised when contracts are cancelled by customers.

Rental income is recognised on a straight-line basis over the lease term.

Interest income is recognised on a time proportion basis, taking account of the principal outstanding and the effective rate over the period to maturity

Cost and other expenses recognised on an accrual basis.

5.2 Cash and cash equivalents

Cash and cash equivalents are carried on the balance sheets at cost. Cash and cash equivalents comprise cash on hand, deposits held at call at banks and other short-term highly liquid investments with maturities of three months or less from the date of acquisition and are not used as collateral.

5.3 Trade accounts receivable and allowance for doubtful accounts

Trade accounts receivable are initially recorded at cost but later stated at net realizable value.

The company and its subsidiaries provides an allowance for doubtful accounts equal to the estimated collection losses that may be incurred in the collection of all receivables. The estimated losses are based on collection experience coupled with a review of the current status of the existing receivables.

Doubtful accounts and bad debts during the year are selling and administrative expenses which recognized in statement income.

5.4 Inventories

Finished goods, work in process and raw materials are valued at the lower of cost and net realizable value.

Supplies are valued at the lower of cost (FIFO method) and net realizable value.

The net realisable value is from an estimate of selling price in the ordinary course of business, minus the costs of completion and selling expenses.

The cost of purchase comprises both the purchase price and direct cost which related to that purchasing expenses, such as transportation charge less all attributable discounts and allowances or rebates (if any).

The cost of finished goods and work in progress comprised of direct materials, direct labour, other direct costs and overhead cost which allocated on the basis of normal operation activities.

The company have reserved allowance for decrease in value of inventories, where necessary for slow-moving, obsolete include value of inventory as at the end of the period (net realizable value) at the lower of cost, the company will consider allowance of none movement merchandise for the period of 1 year in 50% of amount while the portion of exceeding two years allowance is fully considered.

5.5 Investments

Investments in subsidiary undertakings are accounted for in the company financial statements by using the cost method of accounting less an allowance for impairment in value. Under the cost method (if any), income from investments in subsidiaries will be recorded when dividends are declared.

General investment are investments in non-marketable equity securities which are classified as general investment carried at cost less an allowance for impairment in value (if any).

Trading investment are investments in marketable equity securities which are classified as trading investment carried at fair value which will be sole short term make be the company hold security above in short term in order to gain from changing price of investment.

Available-for-sale investment are investment in marketable security which the company intended to be hold for an indefinite period of time, which may be sole in response to liquidity needs or changes in interest rates, are classified as available-for-sale ; and are included in long-term investment unless management has expressed the intention of holding the investment for less than 12 month from the balance sheet date in which case they are include in current assets, available-for-sale investment are stated at fair value.

Held-to-maturity investment are stated by amortize cost method under effective rate.

Investments with fixed maturity that the management has the intent and ability to hold to maturity are classified as held-to-maturity and are included in non-current assets, except for maturities within 12 months from the balance sheet date which are classified as current assets.

Fair value of marketable securities is base on the latest bid prices at the last working day of balance sheet date.

Unrealised gain and losses arising from changes in the fair value of investments classified as available-for-sale are recognised in the shareholder's equity until securities are sold, when the changes are then included in determining in statement of income.

Purchase and sales of investment are recognized on the trade date, which is the date that the company commits to purchase or sell the investment. Cost of investment includes transaction costs.

A test for impairment is carried out when there is a indicating factor that an investment might be impaired. If the carrying value of the investment is higher than its recoverable amount, impairment loss is charged to the statement of income.

On disposal of an investment, the difference between the net disposal proceeds and the carrying amount is charged or credited to the statement of income. When disposing of part of the company of a particular investment in debt or equity securities, the carrying amount of the disposed part is determined by the weight average carrying amount of the total holding of the investment.

5.6 Property, plant and equipment-net

Land is stated at cost less allowance for loss on impairment of assets (if any).

Buildings and equipment are stated at cost less accumulated depreciation and allowance for loss on impairment of assets (if any).

Depreciation is calculated on the straight line method to write off the cost of each asset, to their residual values over their estimated useful lives as follows

No depreciation is provided on land and assets under installation.

5.6 Property, plant and equipment-net (continue)

Estimated useful lives are follower :

- Land Improvements 5 and 10 year
- Building and Improvements 6 and 20 year
- Machines and Equipment 5 and 10 year
- Fixtures and Office equipment 3 and 10 year
- Vehicles 5 year

Residual value and the estimated useful life of the assets are revised in every reporting balance sheet date.

Where the carrying amount of an asset is greater than its estimated recoverable amount, it is written down immediately to its recoverable amount.

Gains and losses on disposal are determined by comparing proceeds with the carrying amount and are included in operating profit and loss.

Repairs and maintenance are charged to the income statements during the financial period in which they are incurred.

The cost of major renovations is included in the carrying amount of the asset when it is probable that future economic benefits in excess of the originally assessed standard of performance of existing asset will flow to the company. Major renovations are depreciated over the remaining useful life of the related asset.

5.7 Intangible assets

Computer software

Acquired computer software licences are capitalised as intangible assets on the basis of the costs incurred to acquire and bring to use the specific software. These costs are amortised over their estimated useful lives 5 years.

Intangible assets are recorded at cost and will not revalued. The carrying amount of each intangible asset is reviewed annually and adjusted for impairment where it is considered as necessary.

5.8 Impairment of assets

The carrying amounts of the company's assets are reviewed on each balance sheet date to determine whether there is any indication of impairment. If any such indication exists, the assets' recoverable amounts are estimated.

An impairment loss is recognised whenever the carrying amount of an asset or its cash-generating unit exceeds its recoverable amount. The impairment loss is recognised in the statement of income.

Calculation of recoverable amount

The recoverable amount is the greater of the assets' net selling price and value in use. In assessing value in use, the estimated future cash flows are discounted to their present value using a pre-tax discount rate that reflects current market assessments of the time value of money and the risks specific to the asset. For an asset that does not generate cash inflows largely independent of those from other assets, the recoverable amount is determined for the cash-generating unit to which the asset belongs.

Reversals of impairment

An impairment loss is reversed if there has been change in the estimates used to determine the recoverable amount.

An impairment loss is reversed only to the extent that the asset's carrying amount does not exceed the carrying amount that would have been determined, net of depreciation or amortisation, if no impairment loss had been recognised.

5.9 Accounting for leases - where the company is the lessee

Long term leases which substantially transferred all the risks and rewards of ownership are classified as finance leases. Finance leases are capitalised at the inception of the lease at the lower of the fair value of the leased property or the present value of the minimum lease payments.

The outstanding rental obligations, net of finance charges, are included in other long-term payable. The interest element of the financial cost is charged to the statement of income.

The property, plant and equipment acquired under finance leases while depreciation is carried throughout the useful life of leased asset. However, if there is uncertainty in the right of ownership when the contract is terminated, depreciation is carried according to useful life of leased assets or life of leased contract whichever the period is lower.

Long term leases not transferring a significant portion of the risks and rewards of ownership to the lessee are classified as operating leases. Payment made under operating leases (net of any incentives received from the lessor) are charged to the statement of income on a straight-line basis over the period of the lease.

When an operating lease is terminated before the lease period has expired, any payment required to be made to the lessor by way of penalty is recognized as an expense in the period in which termination takes places.

5.10 Provision

Provision are recognized when the company has a present legal or constructive obligation as a result of past event, it is probable that an outflow of resources will be required to settle the obligation, and a reliable estimation of the amount can be made. Where the company expects a provision to be reimbursed, the reimbursement is recognized as a separate asset but only when the reimbursement is virtually certain.

5.11 Financial instrument

Financial assets carried on the balance sheet include cash and deposits at financial institution, trade accounts receivable, prepaid expense. Financial liabilities carried on the balance sheet include short-term loans from financial institutions, trade account payable and long-term loans. The particular recognition methods adopted are disclosed in the individual accounting policy statements associated with each item.

5.12 Foreign currency translation

Items included in the financial statements are measured and prepare using Thai Baht.

Foreign currency translation are converted into Thai Baht and using the exchange rates prevailing on the date of the translation. Monetary assets and liabilities denominated in foreign currency are converted to Thai Baht at the exchange rate prevailing at the balance sheets date. Gains and losses resulting from the settlement of foreign currency translation and from the translation of monetary assets and liabilities denominated in foreign currencies, are recognised in the statements of income, also in Thai Baht.

5.13 Earnings (Loss) Per Share

Primary earnings (loss) per share

Primary earnings (loss) per share is calculated by dividing net profit (loss) with weighted average the number of issued and paid-up shares.

Diluted earning (loss) per share

The diluted earnings per share is calculated adjusting the weighted average number of ordinary shares outstanding to assume conversion of all dilutive potential ordinary shares. The company has dilutive potential ordinary shares : warrants for offering to directors and staff. The convertible share is assumed to have been converted into ordinary shares. For the warrant, a calculation is made to determine the number of shares that could have been acquired at fair value (determined as the average annual market price of the company's shares) based on the monetary value of the subscription rights attached to outstanding share options. The number of shares calculated as above is compared with the number of shares that would have been issued assuming the exercise of the warrant. The difference is added to the denominator as an issue of ordinary shares for no consideration. No adjustment is made to earnings.

5.14 Treasury Stock

Treasury shares are stated at cost and presented as a deduction from shareholders' equity. Gains on disposal of treasury shares are determined by reference to the carrying amount and are presented as premium on treasury shares. Losses on disposal of treasury shares are determined by reference to the carrying amount and are presented in premium on treasury shares and retained earnings, consecutively.

5.15 Legal reserve

Parent company

Section 116 of the Public Companies Act B.E. 2535 requires that the company shall allocate not less than 5 percent of its annual net profit, less any accumulated losses brought forward, to a reserve account ("legal reserve"), until this account reaches an amount not less than 10% of the registered authorized capital. The legal reserve is not available for dividend distribution.

Subsidiary company

The subsidiary companies shall allocate not less 5 percent of its annual net profit each time a dividend is declared, to a reserve account ("legal reserve") until the reserve reaches 10 percent of authorized share capital. The legal reserve is not available for dividend distribution.

5.16 Dividends

Dividends are recorded in the consolidated and company's financial statements in the period in which they are approved by the shareholders

5.17 Income Tax

Parent company

For the year ended December 31, 2010 and 2009, the company calculates corporate income tax at 25%, which complies with royal decree No.475 to reduce corporate income tax from 30% to 25% of net profit not over Baht 300 Million for the 3 consecutively accounting periods commenced from the first accounting period which commenced within or after January 1, 2008, for the listed companies in securities market. The Company computed corporate income tax of accounting net profit after adding adjusted transaction pursuant the Revenue Code. The significant less and plus or minus of the adjustment transaction are doubtful debts, entertainment, loss from declining value of inventories and forbidden expense etc.

Subsidiary company

For the year ended December 31, 2010 and 2009, subsidiary company didn't corporate income tax because subsidiary company has loss operation in statement of income.

5.18 Management benefit expenses

Management benefit expenses represents the benefits paid to the company's management such as salaries and related benefit. The company's management is the persons who are defined under the Securities and Exchange Act.

5.19 Employee benefits

Salaries, wages, bonuses and contributions to the social security fund and provident fund are recognized as expenses when incurred.

6. Provident fund

Parent company

The company and its employees have jointly established a provident fund scheme in accordance with the Provident Fund Act B.E. 2530. Such fund is monthly contributed by the Company and its employees at the rate of 2 percent of their basic salaries. The fund is managed by Finance Asset Management, and will be paid to the employees upon termination in accordance with the rules of fund.

7. Benefit from Investment Promotion

The company receives investment promotion certificate no. 2232(2)/2007 dated on December 12, 2007 from investment promotion board (BOI) so as to show that the Company is the person who received investment promotion in the business of STEEL STRUCTURE in type of 4.19 of steel structure production which used in the construction or equipment for industrial task (FABRICATION INDUSTRY) by using benefit according to the Investment Promotion Act, B.E. 1977 according to Section 25, 26, 28, 31, 34, 35 and Section 36. The benefit received includes exemption import duty for machinery according to approval except corporate income tax for net profit for the period of 8 years. Moreover, corporate income tax for net profit received from business operation received from aggregated promotion not exceeding 100% of investment excluding land and working capital with the period of 8 years.

The company commenced the first to record the revenue under BOI on January 4, 2008. The right of exemption will expire on January 3, 2016.

The company's operation revenues for the years ended December 31, are below shown divided according to promoted and non-promoted operations.

(Unit : Baht)

	Separate financial statements					
	Activities with Investment		Activities without Investment		Total	
	Promotional Benefits		Promotional Benefits			
	2010	2009	2010	2009	2010	2009
Sales and Services						
- Domestic	135,939,565.23	104,247,308.38	2,325,662,924.84	1,418,836,566.73	2,461,602,490.07	1,523,083,875.11
- Export	-	50,140,319.91	4,324,560.00	-	4,324,560.00	50,140,319.91
Total	135,939,565.23	154,387,628.29	2,329,987,484.84	1,418,836,566.73	2,465,927,050.07	1,573,224,195.02

8. Reclassification

The financial statements for the years ended December 31, 2009 have been reclassified to conform to the current year's classification but with no effect to previously reported net income (loss) or shareholders' equity.

9. Event after the balance sheet date

On January 12, 2010, the board of director of Sustainable Energy Corporation Co., Ltd. It has unanimously call paid-up additional share from shareholder amount Baht30 Million share, at the value of Baht 3.5 pershare, amount Baht 105 Million, determind paid-up with in February 25, 2011

In year 2011, the company and the group company had subcontractor contract or other services with other company estimates amount Baht 54.83 Million

10. Related party transactions

Related party is means parties with joint control over the entity, or parties are the power to participate in the financial and operating policy decisions of an entity.

The relationship between the company and the related companies are as follow :

Company's name and related persons	Relationship
Demco Industry Co., Ltd	Subsidiary company by direct holding and common director
Wind Energy Holding Co., Ltd.	Related company by common director
K.R.ONE Co., Ltd.	Affiliated company of Wind Energy Holding Co., Ltd.
K.R.TWO Co., Ltd.	Affiliated company of Wind Energy Holding Co., Ltd.
First Korat Wind Co., Ltd.	Affiliated company of Wind Energy Holding Co., Ltd.
East Huaybong Wind Co., Ltd.	Affiliated company of Wind Energy Holding Co., Ltd.
Theparak Wind Co., Ltd.	Affiliated company of Wind Energy Holding Co., Ltd.
Watabakwind Co.,Ltd.	Affiliated company of Wind Energy Holding Co., Ltd.
Sustainable energy corporation Co.,Ltd.	Affiliated company of Wind Energy Holding Co., Ltd.
Triangle engineers (Thailand) Co.,Ltd.	Related company by common director
DD Mart Co., Ltd.	Company and relation with director in the company
Mr.Sekson Khanarak	Shareholder company and related company
Mr.Sawasd Puipunthavong	Shareholder company

Company's name and related persons**Relationship**

Mr.Paitoon Gumchai	Shareholder company and director in subsidiary company
Mr.Montee Suwanpakdee	Shareholder company and director in subsidiary company
Mr.Panudej Hongskula	Shareholder company and director in subsidiary company
Mr.Pradej Kitti-itsaranon	Shareholder company and director in subsidiary company

The pricing policies for particular types of transactions are explained further below :

Transactions	Pricing policy
Revenue from sales	Cost plus margin
Revenue from services	By contract
Interest income	Interest rate of 7.75% per annum
Other income	Agreement price
Purchases	Cost plus margin
Cost services	By contract
Rental expenses	By contract
Consult fee	By contract
Interest expenses	Interest rate of 7.75% per annum

10.1 Asset and liability with related entities as follows :

(Unit : Baht)

	Consolidated financial statements		Separate financial statements	
	As at December 31,		As at December 31,	
	2010	2009	2010	2009
Transactions with subsidiary (Eliminated from the consolidated financial statements)				
Accounts receivable	-	-	22,142,382.82	3,165,399.60
Short-term loan				
Balance as of beginning	-	-	5,000,000.00	3,000,000.00
Increase	-	-	29,000,000.00	10,000,000.00
Decrease	-	-	-	(8,000,000.00)
Balance as of ending	-	-	34,000,000.00	5,000,000.00

As of December 31, 2010, short - term loan to subsidiary company was in the form of contract to type of pay at call carried interest rate of 7.75 percent per annum.

As at December 31, 2009, short-term loan to subsidiary company by promissory note for 6 month and interest rate at 7.75% per annum.

(Unit : Baht)

	Consolidated financial statements		Separate financial statements	
	As at December 31,		As at December 31,	
	2010	2009	2010	2009
Transactions with subsidiary (Eliminated from the consolidated financial statements)				
Accrued income	-	-	1,518,150.67	10,616.44
Other accounts receivable			-	11,235.00
Accounts payable of project	-	-	-	80,250.00
Account payable of retention	-	-	884,900.00	89,703.00
Accrued expenses	-	-	196,483.43	138,654.42
Transactions with related party				
Wind Energy Holding Co., Ltd.				
Sale accounts receivable	2,947,315.00	-	2,947,315.00	-
Service accounts receivable	39,485,140.00	309,123.00	39,485,140.00	309,123.00
Unbilled installments on completed work	602,426.80	-	602,426.80	-
Other accounts receivable	562,500.00	540,000.00	562,500.00	540,000.00
Accrued expenses	-	5,350.00	-	5,350.00
K.R.TNE Co., Ltd.				
Other accounts receivable	135,000.00	135,000.00	135,000.00	135,000.00
K.R.TNE Co., Ltd.				
Sale accounts receivable	572,985.00	-	572,985.00	-
Service accounts receivable	20,080,081.00	-	20,082,081.00	-
Unbilled installments on completed work	52,240,198.08	-	52,240,198.08	-
Other accounts receivable	135,000.00	67,500.00	135,000.00	67,500.00
First Korat Wind Co., Ltd.				
Sale accounts receivable	550,515.00	-	550,515.00	-
Service accounts receivable	21,045,562.50	-	21,045,562.50	-
Unbilled installments on completed work	53,033,832.59	-	53,033,832.59	-
Other accounts receivable	-	135,000.00	-	135,000.00
East Huaybong Wind Co., Ltd.				
Other accounts receivable	135,000.00	135,000.00	135,000.00	135,000.00
Theparak Wind Co., Ltd.				
Other accounts receivable	135,000.00	135,000.00	135,000.00	135,000.00
Watabakwind Co.,Ltd.				
Sale accounts receivable	5,350.00	-	5,350.00	-
Other accounts receivable	37,500.00	150,000.00	37,500.00	150,000.00

(Unit : Baht)

	Consolidated financial statements		Separate financial statements	
	As at December 31,		As at December 31,	
	2010	2009	2010	2009
Transactions with related party				
Sustainable energy corporation Co.,Ltd.				
Unbilled installments on completed work	14,395,264.21	-	14,395,264.21	-
Triangle engineers (Thailand) Co.,Ltd.				
Sale accounts receivable	450,011.92	-	450,011.92	-
Account payable of project	-	259,368.00	-	259,368.00
Mr.Pradej Kitti-itsaranon				
Accrue interest	41,424.66	-	-	-
Short-term loan from related persons				
Mr.Paitoon Gumchai				
Balance as of beginning	-	1,037,155.60	-	-
Increase	50,000.00	311,000.00	-	-
Decrease	(50,000.00)	(1,348,155.60)	-	-
Balance as of ending	-	-	-	-
Mr.Montee Suwanpakdee				
Balance as of beginning	3,553,850.26	1,563,274.52	-	-
Increase	1,083,433.48	8,255,071.36	-	-
Decrease	(2,151,190.08)	(6,264,495.62)	-	-
Balance as of ending	2,486,093.66	3,553,850.26	-	-
Mr.Panudej Hongskula				
Balance as of beginning	-	12,000.00	-	-
Increase	-	-	-	-
Decrease	-	(12,000.00)	-	-
Balance as of ending	-	-	-	-
Mr.Pradej Kitti-itsaranon				
Balance as of beginning	-	-	-	-
Increase	6,000,000.00	-	-	-
Decrease	-	-	-	-
Balance as of ending	6,000,000.00	-	-	-

10.2 Revenue and expense transactions as follows :

(Unit : Baht)

	Consolidated financial statements		Separate financial statements	
			For the year ended December 31,	
	2010	2009	2010	2009
Transactions with subsidiary (Eliminated from the consolidated financial statements)				
Revenue from sales	-	-	21,443,631.34	10,675,840.56
Interest income	-	-	1,699,691.76	58,827.26
Other income	-	-	2,000.00	10,500.29
Purchase	-	-	367,620.00	2,632,971.00
Cost services	-	-	9,078,500.00	17,227,624.82
Rental expenses	-	-	917,817.43	236,041.96
Adviser and supervision	-	-	73,500.00	-
Related party				
Wind Energy Holding Co., Ltd.				
Revenue from sales	4,008,062.60	-	4,008,062.60	-
Revenue from service	38,987,442.51	329,269.60	38,987,442.51	329,269.60
K.R.TWO Co., Ltd.				
Revenue from sales	73,000.00	-	73,000.00	-
Revenue from service	67,551,988.08	-	67,551,988.08	-
First Korat Wind Co., Ltd.				
Revenue from sales	52,000.00	-	52,000.00	-
Revenue from service	53,033,832.59	-	53,033,832.59	-
Watabakwind Co.,Ltd.				
Revenue from sales	5,000.00	-	5,000.00	-
Sustainable energy corporation Co.,Ltd.				
Revenue from service	14,345,920.09	338,244.12	14,345,920.09	338,244.12
Triangle engineers (Thailand) Co.,Ltd.				
Wage	36,225,570.00	104,405,780.00	36,225,570.00	104,405,780.00
Revenue from sales	537,567.38	-	537,567.38	-
Other income	7,100.00	-	7,100.00	-
Mr.Sawasd Puipunthavong				
Consult fee	360,000.00	-	360,000.00	-
Mr.Pradej Kitti-itsaranon				
Interest expense	41,424.66	-	-	-

10.3 Management benefit expenses**Parent company**

For the year ended December 31, 2010 and 2009, the parent company paid management benefit totaling Baht 28.73 Million and Baht 34.27 Million respectively.

Subsidiary

For the year ended December 31, 2010 and 2009, the subsidiary company paid management benefit totaling Baht 2.37 Million and Baht 3.30 Million respectively.

10.4Contingent liability**Parent company**

As at December 31, 2010, the company has contingent liability from letter of bank guarantee under note 36.1 to give Wind Energy Holding Co., Ltd. and or affiliated company in order to guarantee proposal project of electric under the project developer consotium agreement.

11. Additional information of expenses by nature

Additional information of expenses by nature were shown :

(Unit : Baht)

		Consolidated financial statements		Separate financial statements	
		For the year ended December 31,		For the year ended December 31,	
		2010	2009	2010	2009
11.1	Changes in inventories of finished goods and work in progress	259,037.37	23,071,209.74	106,321.30	23,682,267.92
11.2	Loss (reversal) allowance for decrease in value	(5,323.27)	(2,570,765.73)	(5,323.27)	(2,570,765.73)
11.3	Purchase finished goods and raw materials for sale	1,277,789,885.38	715,468,635.04	1,298,816,790.24	742,552,217.19
11.4	Raw materials and consumables used	180,571,198.39	142,275,705.97	155,668,776.98	130,864,270.22
11.5	Work performed by the entity and capitalized	818,063.51	941,946.43	818,063.51	941,946.43
11.6	Management benefit expenses	31,105,820.00	37,571,583.32	28,733,070.00	34,273,583.32
11.7	Employee benefit expenses	152,665,861.46	126,327,209.21	134,349,931.49	97,990,413.19
11.8	Depreciation	42,619,993.64	37,813,146.15	21,570,392.52	19,766,245.72
11.9	Amortization Expenses	2,522,817.27	1,741,556.87	2,440,417.30	1,659,156.91
11.10	Hire of Work	563,689,143.21	412,502,567.61	550,992,962.54	402,848,003.93
11.11	Fee Expenses	30,860,145.82	25,165,715.07	30,609,758.47	24,650,671.38
11.12	Gasoline Expenses	13,890,920.47	10,752,620.66	12,767,865.31	9,447,685.95
11.13	Transportation Fee	3,845,459.77	2,794,106.31	3,829,459.77	2,788,106.31

12. Additional information of cash flow statements

Parent company

As at December 31, 2010 and 2009, the company has transaction non cash items of cash flow statement were as purchase of fixed asset with credit line of Baht 1.56 and 7.50 Million respectively.

Subsidiary

As at December 31, 2010 and 2009, the company has transaction non cash items of cash flow statement were as purchase of fixed asset with credit line of Baht 0.29 and 0.54 Million respectively.

13. Cash and cash equivalents

(Unit : Baht)

	Consolidated financial statements		Separate financial statements	
	As at December 31,		As at December 31,	
	2010	2009	2010	2009
Cash	2,232,658.84	2,952,773.50	2,177,658.84	2,860,000.00
Bank - saving accounts	22,013,717.12	26,360,842.80	22,013,717.12	26,026,000.26
Bank - current accounts	140,871,408.60	1,035,468.93	140,436,136.52	1,035,468.93
Bank - fixed accounts	4,283.24	376.92	3,904.09	-
Total	165,122,067.80	30,349,462.15	164,631,416.57	29,921,469.19

Cash at banks has interest at the floating rate according to the rates the bank determines.

14. Restricted deposits at financial institutions

Subsidiary

As at December 31, 2010 and 2009, all of restricted deposits at financial institutions, the company received the money from customers which deposit in the name of subsidiary company. The deposit aboved will be used only to pay for expenses customer only.

15. Trade accounts receivable and notes receivable-net

The company aging analysis of trade account receivable and notes receivable-net are as follows :

(Unit : Baht)

	Consolidated financial statements		Separate financial statements	
	As at December 31,		As at December 31,	
	2010	2009	2010	2009
Trade accounts and note receivable				
Sales				
Not yet due	102,796,978.16	28,136,675.78	102,764,319.62	28,100,864.96
Over due				
Not over 3 month	5,683,276.43	20,485,963.32	5,666,416.92	20,446,350.93
More than 3-6 month	14,801,642.21	1,352,597.35	14,589,873.64	1,352,597.35
More than 6-9 month	26,494.70	2,081,935.16	26,494.70	2,081,935.16
More than 9-12 month	213,626.05	290,857.23	213,626.05	290,857.23
Over 12 month	2,028,087.93	5,575,998.73	2,003,471.38	5,551,382.18
Total	125,550,105.48	57,924,027.57	125,264,202.31	57,823,987.81
Less Allowance for doubtful debt	(2,028,087.93)	(5,107,095.64)	(2,003,471.38)	(5,082,479.09)
Net - trade account and notes receivable - sales	123,522,017.55	52,816,931.93	123,260,730.93	52,741,508.72
Service				
Unbilled accounts receivable	-	44,000.00	-	44,000.00
Not yet due	102,040,775.09	181,377,185.55	97,299,629.93	179,891,927.24
Over due				
Not over 3 month	80,503,254.79	75,968,115.60	68,867,858.21	74,805,643.04
More than 3 - 6 month	7,022,842.88	13,180,492.91	3,198,315.81	13,180,492.91
More than 6 - 9 month	1,889,152.95	13,786,563.82	1,889,152.95	13,786,563.82
More than 9 - 12 month	4,632,607.80	-	4,632,607.80	-
Over 12 month	221,088.75	-	221,088.75	-
Total	196,309,722.26	284,356,357.88	176,108,653.45	281,708,627.01
Total trade accounts and notes receivable-net	319,831,739.81	337,173,289.81	299,369,384.38	334,450,135.73
Cheques returned	15,329,233.64	14,936,533.22	15,329,233.64	14,936,533.22
Less Allowance for doubtful debt	(15,329,233.64)	(14,936,533.22)	(15,329,233.64)	(14,936,533.22)
Cheques returned-net	-	-	-	-
Total trade accounts and notes receivable-net	319,831,739.81	337,173,289.81	299,369,384.38	334,450,135.73

Parent company

As at December 31, 2010, the company has transferred received money or transferred claimant right in the chance to receive debt repayment from account receivable in type of service work in amount of Baht 572.79 Million for several financial institutions so as to be collateral in the request of credit facility from such financial institutions in accordance with note 25.

As at December 31, 2009 the company has transferred claimant right in the chance to receive debt repayment from trading account receivable in amount of Baht 10.82 Million and account receivable in type of service work in amount of Baht 193.49 Million to several financial institutions so as to be collateral in the request of credit facility from such financial institutions in accordance with note 25.

Subsidiary

As at December 31, 2009, some trading account receivable in amount of Baht 1.1 Million has transferred claimant right in debt collection to one facturing company to note 25 by subsidiary company still has to responsibility in trading account receivable it subsidiary company cannot collect for debt from such trading account receivable according note 25.

16. Trade accounts receivable from subsidiary

The company aging analysis of trade accounts receivable related parties are as follows :

(Unit : Baht)

	Separate financial statements	
	As at December 31,	
	2010	2009
Trade accounts and note receivable – sales		
Not yet due	1,760,675.37	249,866.40
Over due		
Not over 3 month	8,735,196.45	1,619,734.44
More than 3 - 6 month	10,485,282.80	1,295,798.76
More than 6 - 9 month	324,107.28	-
More than 9 - 12 month	486,106.35	-
Over 12 month	351,014.57	-
Total	22,142,382.82	3,165,399.60

17. Unbilled installments on completed work

As at December 31, 2010 and 2009, the company has transferred claimant right in the chance to receive debt repayment from unbilled installments on completed work in amount of Baht 130.58 Million and Baht 415.66 Million respectively for several financial institutions so as to be collateral in the request of credit facility from such banks in accordance with note no. 25.

18. Inventories-net

(Unit : Baht)

	Consolidated financial statements		Separate financial statements	
	As at December 31,		As at December 31,	
	2010	2009	2010	2009
Finished goods	59,394,342.43	66,837,339.95	59,394,342.43	66,837,339.95
Work in process	48,474,387.90	41,137,711.68	48,474,387.90	41,137,711.68
Project work in progress	127,200.00	229,094.27	127,200.00	6,347,701.63
Raw materials	89,161,208.85	77,334,866.18	89,161,208.85	77,334,866.18
Supplies	1,862,723.40	1,343,627.28	1,085,156.24	2,827,680.75
Total	199,019,862.58	186,882,639.36	198,242,295.42	194,485,300.19
Less Allowance for diminution in value of inventories	(7,091,708.21)	(7,097,031.48)	(7,091,708.21)	(7,097,031.48)
Net	191,928,154.37	179,785,607.88	191,150,587.21	187,388,268.71

19. Restricted deposits at financial institutions

(Unit : Baht)

	Consolidated financial statements		Separate financial statements	
	As at December 31,		As at December 31,	
	2010	2009	2010	2009
Bank-saving accounts	693,125.56	693,721.43	693,125.56	693,721.43
Bank-fixed accounts	16,958,239.50	2,987,632.43	16,958,239.50	2,987,632.43
Total	17,651,365.06	3,681,353.86	17,651,365.06	3,681,353.86

Bank-saving accounts so as to be guarantee about being hearing in the court and bank-fixed accounts so as to gurantee work and collateral in the request of credit facility to financial institutions.

20. Investment in subsidiary

(Unit : Baht)

Company' name	Separate financial statements as at December 31, 2010 and 2009			
	Registered share capital	Issued and paid up capital	Percentage of investment (%)	Cost
Demco Industry Co., Ltd.	120,000,000.00	120,000,000.00	65	64,000,000.00

On April 9, 2009, the Company purchased the investment in subsidiary company from past director's subsidiary company in the rate of 20 percent of registered capital of 240,000 shares in the value of Baht 10.00 Million. The fair value as net assets as follows:

(Unit : Baht)

	Fair value As at March 31, 2009
Fair value in proportion as the company investment in the rate of 20 percent	26,599,702.29
<u>Less Cash payment</u>	<u>(10,000,000.00)</u>
Excess of interest in the net-asset value of subsidiary that-over purchase cost (recognized income in the consolidated statements of income)	<u>16,599,702.29</u>

21. Other long-term investment

(Unit : Baht)

Company' name	Consolidated and separate financial statements				
	Issued and paid-up share capital As at December 31,		Percentage of investment As at December 31,	Cost method As at December 31,	
	2010	2009	2010 and 2009	2010	2009
Sustainable Energy Corporation Co., Ltd.	120,000,000.00	75,000,000.00	8.82	40,530,000.00	33,062,500.00

Some of other long-term investment amount Baht 3,500,000 is prepaid share capital which Sustainable Energy Corporation Co.,Ltd., has not yet to registered capital increment at the Ministry of Commerce

Parent company

The company has invests to purchase share of Sustainable Energy Corporation Co.,Ltd. from Renewable Energy Corporation Co., Ltd. amount 2.65 Million shares, in per value of Baht 12.50 per share in totaling amount to pay investment to purchase amount Baht 33.06 Million, presently the Sustainable Energy Corporation Co., Ltd. has registered shares capital Baht 300 Million, ordinary share amount 30 Million shares, in value of Baht 10 per share, as at the date of agree to purchase investment from the Renewable Energy Corporation Co., Ltd. the Sustainable Energy Corporation Co., Ltd. has issued and paid - up in value of share amount Baht 2.50 per share, which under agreement in the contract specific residue value of share per share amount Baht 7.50 per share, the buyer company will to pay when the Sustainable Energy Corporation paid - up ordinary share additional, the information above effect to the company has surplus of share value of Baht 10 per share.

In year 2010, the Sustainable Energy Corporation Co.,Ltd. paid - up ordinary share amount 2.65 Million shares in value of share amount Baht 1.50 per share the company paid - up additional above amount Baht 3.98 Million.

On August 10,2010 ,the Parent company prepared shareholder agreement in order to join investment in Sustainable Energy Corporation Co.,Ltd for operated produce and and distribution electric from win energy

As at date on shareholder agreement Sustainable Energy Corporation Co.,Ltd had registered share capital amount Baht 300 Million, ordinary share amount 30 Million shares, in value of Baht 10 per share, paid - up ordinary share in value of Baht 4 per share.

21. Other long-term investment (Continue)

Contract parties agreed to registered share capital increment of Sustainable Energy Corporation Co.,Ltd amount Baht 650 Million, Demco Public company limited will to reserved comon share in 10% of Baht 650 Million, amount Baht 65 Million

As at December 31, 2010, Demco Public company limited paid - up additional share capital above amount 1.40 Million shares, in value of share amount Baht 2.50 per share , the company paid - up additional above amount Baht 3.50 Million.

Condition of agreement

The main conditional of agreement are as follows :

In case Sustainable Energy Corporation Co.,Ltd has expensive more than budget , the first priority , the board of director has to responsibility to provide loan additional from financial institutions , in case financial institutions request the company issued addition callantral in order to gunrantee , contract parties have to provided callantral under percentage of shareholdings in order to Sustainable Energy Corporation Co.,Ltd can operate costruction and operate project of produce and distribution electric from win energy going on.

22. Property, plant and equipment-net

(Unit : Baht)

	Consolidated financial statements						
	Land and land improvement	Buildings and building improvement	Machinery and equipment	Furniture, fixtures and office equipment	Motor vehicles	Assets under installation and under construction	Total
Cost / Revalued amount :							
As at December 31, 2009	69,004,223.14	151,226,272.01	139,419,958.04	25,849,846.41	60,209,386.56	9,095,454.91	454,805,141.07
Additions	-	746,486.07	12,543,861.09	2,439,865.96	2,254,224.80	6,544,338.42	24,528,776.34
Disposals	-	-	(1,055,891.33)	(712,524.25)	(543,878.51)	-	(2,312,294.09)
Transfers in (out)	323,959.38	5,937,948.09	259,049.06	38,331.93	-	(6,559,288.46)	-
As at December 31, 2010	69,328,182.52	157,910,706.17	151,166,976.86	27,615,520.05	61,919,732.85	9,080,504.87	477,021,623.32
Accumulated depreciation :							
As at December 31, 2009	7,768,144.45	23,895,552.82	59,393,149.10	14,813,631.40	39,062,489.12	-	144,932,966.89
Depreciation for the year	-	-	(558,433.93)	(504,478.88)	(312,848.52)	-	(1,375,761.33)
Depreciation on disposals	2,508,102.46	8,224,878.64	18,343,204.94	4,406,668.76	9,137,138.84	-	42,619,993.64
As at December 31, 2010	10,276,246.91	32,120,431.46	77,177,920.11	18,715,821.28	47,886,779.44	-	186,177,199.20
Allowance for impairment loss :							
As at December 31, 2010	59,051,935.61	125,790,274.71	73,989,056.75	8,899,698.77	14,032,953.41	9,080,504.87	290,844,424.12
As at December 31, 2009	61,236,078.69	127,330,719.19	80,026,808.94	11,036,215.01	21,146,897.44	9,095,454.91	309,872,174.18
Net book value :							
As at December 31, 2010	42,619,993.64						
As at December 31, 2009	37,813,146.15						

22. Property, plant and equipment-net (continue)

(Unit : Baht)

	Separate financial statements						
	Land and land improvement	Buildings and building improvement	Machinery and equipment	Furniture, fixtures and office equipment	Motor vehicles	Assets under installation and under construction	Total
Cost / Revalued amount :							
As at December 31, 2009	37,192,384.82	39,338,031.87	105,454,967.17	20,268,775.56	45,455,741.69	1,379,623.90	249,089,525.01
Additions	-	-	10,436,215.85	2,716,386.16	2,060,182.24	5,399,666.38	20,612,450.63
Disposals	-	-	(41,978.70)	(479,094.14)	(65,514.02)	-	(586,586.86)
Transfers in (out)	78,056.86	1,153,706.04	259,049.06	38,331.93	-	(1,529,143.89)	-
As at December 31, 2010	<u>37,270,441.68</u>	<u>40,491,737.91</u>	<u>116,108,253.38</u>	<u>22,544,399.51</u>	<u>47,450,409.91</u>	<u>5,250,146.39</u>	<u>269,115,388.78</u>
Accumulated depreciation :							
As at December 31, 2009	5,793,501.22	15,735,271.08	49,090,481.55	13,232,350.12	33,304,928.13	-	117,156,532.10
Depreciation for the year	-	-	(32,152.96)	(384,865.52)	(65,513.02)	-	(482,531.50)
Depreciation on disposals	345,576.99	2,055,010.98	10,976,666.22	2,839,670.75	5,353,467.58	-	21,570,392.52
As at December 31, 2010	<u>6,139,078.21</u>	<u>17,790,282.06</u>	<u>60,034,994.81</u>	<u>15,687,155.35</u>	<u>38,592,882.69</u>	<u>-</u>	<u>138,244,393.12</u>
Allowance for impairment loss :							
As at December 31, 2010	<u>31,131,363.47</u>	<u>22,701,455.85</u>	<u>56,073,258.57</u>	<u>6,857,244.16</u>	<u>8,857,527.22</u>	<u>5,250,146.39</u>	<u>130,870,995.66</u>
As at December 31, 2009	<u>31,398,883.60</u>	<u>23,602,760.79</u>	<u>56,364,485.62</u>	<u>7,036,425.44</u>	<u>12,150,813.56</u>	<u>1,379,623.90</u>	<u>131,932,992.91</u>
Net book value :							
As at December 31, 2010	21,570,392.52						
As at December 31, 2009	19,766,245.72						

Parent company

As at December 31, 2010 and 2009, the company's land, building and improvement including some machine are pledged against credit facility which received from financial institution in accordance with the note 25, and additional the company had the gross carry amount of the fully depreciated of fixed assets, that are still in use in the amount of Baht 75.46 Million and Baht 61.49 Million respectively carried net book value of Baht 1,888.00 and Baht 1,681.00 respectively.

Subsidiary

As at December 31, 2010 and 2009, the company's land, building and improvement are pledged against credit facility which received from financial institutions in accordance with the note 16 and note 17 and additional the company had the gross carry amount of the fully depreciated of fixed assets, that are still in use in the amount of Baht 2.43 Million and Baht 0.13 Million respectively carried net book value of Baht 45 and Baht 7 respectively.

23. Land not used for operations-net

(Unit : Baht)

	Consolidated Financial statements	Separate Financial statements
Cost as at December 31, 2009	12,200,000.00	12,200,000.00
Less Allowance for impairment in land	(1,122,000.00)	(1,122,000.00)
Net cost - as at December 31, 2010	11,078,000.00	11,078,000.00

Parent company

The company's land not used for operations are pledged against credit facility which received from financial institutions in accordance with the note 25

24. Intangible asset-net

(Unit : Baht)

	Consolidated Financial statements	Separate Financial statements
	As at December 31,	
	2010	2009
Cost :		
As at December 31, 2009	12,889,113.13	12,477,113.13
Add Increase during the year	1,315,154.00	1,315,154.00
As at December 31, 2010	14,204,267.13	13,792,267.13
Accumulated Amortization :		
As at December 31, 2009	7,353,807.52	7,208,790.59
Amortization	2,522,295.97	2,440,417.30
As at December 31, 2009	9,876,103.49	9,649,207.89
Net book value :		
As at December 31, 2010	4,328,163.64	4,143,059.24
As at December 31, 2009	5,535,305.61	5,268,322.54
Amortization in Income Statements for the year ended ,		
December 31, 2010	2,440,417.30	
December 31, 2009	1,741,556.87	

25. Credits and guarantees

The company has credit in form of bank overdraft, letter of guarantee, short-term loans from financial institutions and long-term loans, the company has transferred claimant right or transferred right to receive debt repayment from trading account receivable under note 15 and unbilled installments on completed work note 17, land building and improvement and machines under note 22, land not used for operations note 23 including restricted deposits at financial institutions note 19 are securities in order to guarantee credit facilities above, in additional the group transfer beneficiary from insurance in assets of the group company to the financial institution.

26. Bank overdraft and short-term loans from financial institutions

(Unit : Baht)

	Consolidated financial statements		Separate financial statements	
	As at December 31,		As at December 31,	
	2010	2009	2010	2009
Bank overdrafts	6,800,779.23	11,336,569.04	-	3,692,401.99
Trust receipts payable	-	8,268,771.56	-	8,268,771.56
Short-term loans from promissory note	129,050,000.00	130,027,930.00	118,300,000.00	117,127,930.00
Short-term loans from factoring	-	882,801.22	-	-
Short-term loans from discounted of bill	17,951,383.58	-	17,951,383.58	-
Total	153,802,162.81	150,516,071.82	136,251,383.58	129,089,103.55

Parent company

(Unit : Baht)

	Aging (month)	Interest rate	Amount	
			As at December 31,	
			2010	2009
Bank overdrafts	-	-	-	3,692,401.99
Short-term loans from trust receipt	-	4.10 - 6.625%	-	8,268,771.56
Short-term loans from promissory note	1-3	MLR-0.5%,5.50-6.05	118,300,000.00	117,127,930.00
Short-term loans from discounted of bill	3	3.03-3.21%	17,951,383.58	-
Total			136,251,383.58	129,089,103.55

As at December 31, 2010 and 2009, the company's has credit facilities about bank overdraft and short-term loans from financial institutions and has securities under note 25 to guarantee and director' company jointly guarantee too.

As at December 31, 2010 the company sold discounted bill of exchange in the amount of Baht 17.95 Million to several financial institutions and paid fees from discounted bill of exchange at rate 3.03 - 3.21% per annum the period of bill of exchange was not more than 3 month. The company has obligation to those companies until bill of exchange will be collected at full amount.

26. Bank overdraft and short-term loans from financial institutions (Continue)**Subsidiary**

(Unit : Baht)

	Aging (month)	Interest rate	Amount	
			As at December 31,	
			2010	2009
Bank overdrafts	-	6.375%	6,800,779.23	7,644,167.05
Short-term loans from promissory note	2	6.25 - 6.375%	10,750,000.00	12,900,000.00
Short-term loans from factoring	1	10.50%	-	882,801.22
Total			17,550,779.23	21,426,968.27

As at December 31, 2010 and 2009, credit line of bank overdrafts and short-term loans from financial institutions under note 25 have director's subsidiary company and parent company jointly guarantee.

As at December 31, 2009, short-term loans from factoring are above has transferred claimant right in some trading account receivable in amount of Baht 1.11 Million respectively to financial institutions under note 15 and director' company jointly guarantee too.

27. Short-term loan from other

(Unit : Baht)

	Consolidated financial statements		Separate financial statements	
	As at December 31,		As at December 31,	
	2010	2009	2010	2009
Short-term loan from other	179,223,002.20	180,335,370.63	179,000,000.00	180,000,000.00

Parent company

Short-term loan from other persons the whole amount of loan from other estimate persons by bill of exchange, carried interest rate at 3.40 % per annum period of repayment 3 month and the short-term loan above is not securities guarantee.

Subsidiary

Short term loan from other persons is loan by contract the period payment at call, interest rate at 12.00% per annum and the short-term loan above is not securities guarantee.

28. Long-term loans-net

(Unit : Baht)

	Consolidated financial statements		Separate financial statements	
	As at December 31,		As at December 31,	
	2010	2009	2010	2009
Loan (Credit line of Baht 33.00 Million)	-	2,695,155.89	-	2,695,155.89
Loan (Credit line of Baht 30.00 Million)	22,537,244.13	33,718,757.58	-	6,200,000.00
Loan (Credit line of Baht 25.50 Million)	8,300,000.00	-	8,300,000.00	-
Loan (Credit line of Baht 14.25 Million)	2,432,000.00	7,616,000.00	2,432,000.00	7,616,000.00
Loan (Credit line of Baht 13.00 Million)	4,724,388.61	6,924,726.25	-	-
Loan (Credit line of Baht 10.00 Million)	7,601,493.69	9,041,493.69	-	-
Loan (Credit line of Baht 6.00 Million)	1,586,665.42	2,972,728.54	-	-
Total	47,181,791.85	62,968,861.95	10,732,000.00	16,511,155.89
Less Current portion of long-term loans	(21,069,001.90)	(24,097,457.14)	(10,732,000.00)	(14,079,155.89)
Net	26,112,789.95	38,871,404.81	-	2,432,000.00

Movement of long-term loans for the year ended December 31, 2010 and 2009 , are as follows :

(Unit : Baht)

	Consolidated financial statements		Separate financial statements	
	As at December 31,		As at December 31,	
	2010	2009	2010	2009
Beginning Balance	62,968,861.95	93,374,661.12	16,511,155.89	50,040,099.77
Add Received Long - Term Loans	25,500,000.00	10,000,000.00	25,500,000.00	-
Less Repayment to Long - Term Loans	(41,287,070.10)	(40,405,799.17)	(31,279,155.89)	(33,528,943.88)
Ending Balance	47,181,791.85	62,968,861.95	10,732,000.00	16,511,155.89

Parent company

The parent company has long-term loan of four credit lines from financial institution as follows :

The first credit line of Baht 33.00 Million are loan by loan contract performance. It is determined to repay principle plus interest as monthly aggregating by minimum of Baht 700,000 per month, for period 5 year and 9 month interest rate is MLR per annum and the company use land and some machine has collateral according to disclosed in note 25.

The second credit line of Baht 30.00 Million are loan by loan contract performance. It is determined to repay principle plus interest as monthly amount 18 month, since the first month to seventeen month repayment principle by minimum of Baht 1,700,000 per month, and the last month repay residue principle, interest rate is MLR- 0.85% per annum, no collateral.

The third credit line of Baht 14.25 Million are loan by loan contract performance. It is determined to repay principle as monthly, the installment no. 1-3 repay the only interest, the installment no.4-35 repay principle Baht 432,000 per month, since installment no. 36 repay principle Baht 426,000 per month interest rate MLR per annum.

The forth credit line of Baht 25.50 Million are loan by loan contract performance. It is determined to repay principle plus interest as monthly amount 15 month, it is condition else the first month repay principle by minimum Baht 300,000 per month, the second month repay principle by minimum Baht 900,000 per month, the third month to fourteen month by minimum Baht 2,000,000 per month and the fifteen month repay residue principle, interest rate MRR - 1.0% per annum, non collateral.

Subsidiary

The subsidiary company has long-term loan of four credit lines from financial institutions as follows :

The first credit line of Baht 30.00 Million are loan by loan contract performance. It is determined to repay principle as monthly aggregating of Baht 420,000 per month. The first installment is repayable in July 6, 2009 while the loan has to be completely repayable within the period of 84 month, carried interest rate of MLR+ 0.25 per annum. There is collateral according to note 22 and the parent company and subsidiary and directors jointly guaranteed.

The second credit line of Baht 13.00 Million are loan by loan contract determined to repay principle plus interest as monthly payment amount Baht 220,000 per month. The first repayment was on August 6, 2006, while the loan has to be completely repayable within 84 month, carried interest rate of MRR+1 per annum. There is collateral according to note 22.

The third credit line of Baht 10.00 Million are loan by loan contract. It is which determined to repay principle plus interest as monthly payment amount Baht 120,000 per month. The first repayment was on May 22, 2009, while the loan has to be completely repayable within 48 month, carried interest rate of MRR per annum. There is collateral according to note 22 and the parent company and subsidiary and directors jointly guaranteed.

The forth credit line of Baht 6.00 Million are loan by loan contract which determined to repay principle plus interest as monthly payment amount Baht 130,000 per month. The first repayment was on August 6, 2006, while the loan has to be completely repayable within 60 month, carried interest rate of MRR+1 per annual. There is collateral according to note 22.

29. Liabilities by contract of financial leased-net

(Unit : Baht)

	Consolidated financial statements		Separate financial statements	
	As at December 31,		As at December 31,	
	2010	2009	2010	2009
Minimum amount to be under financial lease agreement	10,255,236.51	10,016,416.83	8,459,260.60	5,652,002.72
<u>Less</u> Interest payment in the future	(612,974.70)	(638,441.27)	(526,892.79)	(333,740.73)
Liabilities under financial lease agreement	9,642,261.81	9,377,975.56	7,932,367.81	5,318,261.99
<u>Less</u> Current portion of liabilities under financial lease agreement	(5,060,705.82)	(5,240,500.88)	(3,680,091.10)	(2,801,291.66)
Liabilities under financial lease agreement-net	4,581,555.99	4,137,474.68	4,252,276.71	2,516,970.33

Parent company

The parent company performed the contract of hire purchase of vehicle with several companies. The lease contracts determine lease fee payments as monthly installment Baht 0.01 - 0.12 Million per month and the lease period is carried about 36 installment interest rate at 2.10 - 7.40% per annum. Such lease contract comprises the company's directors as guarantors.

In addition, ownership of such asset will transfer to ownership of the company when the company pays the final installment in accordance with the lease contract.

Subsidiary

The company performed the contract of hire purchase of vehicle with several companies. The lease contracts determine lease fee payments as monthly installment Baht 0.01 - 0.16 Million per month and the lease period is carried about 36 - 48 installment interest rate at 2.90 - 9.00% per annum. Such lease contract comprises the company's directors as guarantors.

In addition, ownership of such asset will transfer to ownership of the company when the company pays the final installment in accordance with the lease contract.

30. Share capital

(Unit : Baht)

	Separate financial statements			
	As at December 31, 2010		As at December 31, 2009	
	Number of shares (Shares)	Amount (Baht)	Number of shares (Shares)	Amount (Baht)
Registered share capital				
Beginning ordinary share	451,935,207	451,935,207.00	402,286,100	402,286,100.00
<u>Less</u> Decreased ordinary share	(16,473,364)	(16,473,364.00)	(350,893)	(350,893.00)
<u>Add</u> Increased ordinary shares	200,000,000	200,000,000.00	50,000,000	50,000,000.00
Ending ordinary shares	635,461,843	635,461,843.00	451,935,207	451,935,207.00
Issued and paid-up share capital				
Beginning ordinary shares	304,600,462	304,600,462.00	302,350,462	302,350,462.00
Add Increased ordinary shares	130,861,381	130,861,381.00	2,250,000	2,250,000.00
Total ordinary shares before less treasury shares	435,461,843	435,461,843.00	304,600,462	304,600,462.00

Parent company

30.1 In accordance with the minutes of the extra-ordinary shareholders' meeting no.1/2010 held on May 27, 2010, it was unanimously as allocate residue ordinary shares from exercise DEMCO-W1 amount 16.97 Million shares in order to used right DEMCO-W2 because adjusting right to paid dividend, exercise ratio : 1 warrant for 1.019 ordinary share, the exercised new price is Baht 2.552 per share, the last exercise date shall be June 9, 2010.

30. Share capital (continue)

30.2 In accordance with the minutes of the extra-ordinary shareholders' meeting no.2/2010 held on July 23, 2010, it was unanimously.

- (1) Decreased registered capital is approved from 451,935,207 to Baht 435,461,843, by cancelling 16,473,364 unissued ordinary shares at the par value of Baht 1 per share.
- (2) Increased registered capital is approved from Baht 435,461,843 to Baht 635,461,843 by issuing ordinary shares of number of 200,000,000 shares in par value of Baht 1 per share.
- (3) Increased registered capital in order to allocate as reserve for the exercise of ordinary share warrant of company as follow :
 - To allot 110,000,000 shares as reserve for the exercise of ordinary share warrant issued to shareholder (DEMCO-W3).
 - To allot 74,000,000 shares as reserve for the exercise of ordinary share warrant issued to shareholder (DEMCO-W4).
 - To allot 16,000,000 shares as reserve for the exercise of ordinary share warrant issued to directors, management and staff pursuant to ESOP Project (DEMCO-ESOP#2).

In case there are ordinary shares reserve for DEMCO-W3 remain after the warrants has expired and there is an event which requires an adjustment of exercise right of DEMCO-W4, in accordance with the relevant terms and conditions, and such adjustment results in the additional ordinary share reserve, the Board of director is authorized to allot the remaining shares from DEMCO-W 3 as such additional reserve for DEMCO-W 4.

30.3 In accordance with the minutes of the Annual General Shareholders' Meeting for the year 2009, held on April 9, 2009, it was unanimously register capital is reduced from amount of Baht 402.29 Million to amount of Baht 401.94 Million by deleting registered ordinary shares not yet issued number of 350,667 shares in par value of Baht 1 per share, which to be remaining warrant to directors and employees (ESOP). The warrant expired on December 12, 2008. The company registered to reduce capital at the Ministry of Commerce on April 23, 2009.

30.4 In accordance with the minute of Extra-Ordinary Shareholders' Meeting No. 1/2009 held on October 22, 2009, it was unanimously as follows:

- (1) Decreased register capital from Baht 401,935,433 to Baht 401,935,207 by deleting registered ordinary shares not yet issued number of 226 shares in par value of Baht 1 par share, which to be remaining warrant of the capital increasing to accommodate the exercise of DEMCO-W1 and stock dividend on the Extra - Ordinary Shareholders' Meeting 2/2008 passed a resolution approved. The Company registered to reduce capital at the Ministry of Commerce on October 26, 2009.
- (2) Increased registered capital is approved from Baht 401,935,207 to Baht 451,935,207 by issuing ordinary shares of number of 50,000,000 shares in par value of Baht 1 per share. The increased capital is registered at the Ministry of Commerce on October 27, 2009.
- (3) The Board has resolved to allot the shares issued in capital increase as follows :
 - To allot 43,516,000 shares as reserve for the exercise of the ordinary share warrant No.2 (DEMCO-W2)
 - To allot 6,484,000 shares as additional reserve for the exercise of the ordinary shares warrant No.1 (DEMCO-W1) in accordance with the adjustment of conversion ratio due to the issue of the warrant by this meeting.

31. Treasury shares / appropriated retained earnings for treasury shares

In accordance with the minutes of the board of directors of the company meeting no.9/2010 held on August 5, 2010, approved a program to repurchase up retained earnings to Baht 214 Million is amount 40 Million shares for liquidity surplus management purpose. The shares are to be repurchased on the Stock Exchange of Thailand between August 30, 2010 and June 29, 2011, and can be resold more than 6 month after completing the repurchase but within 3 year from the date of share repurchases completed.

As at December 31, 2010, the company has purchased back 24.78 Million ordinary shares total cost amount Baht 124.19 Million.

According to letter no. Gor Lor Tor. Chor Sor. (Vor) 2/2548 of the Office of the Securities and Exchange Commission, dated February 14, 2005, concerning the acquisition of treasury shares, a public limited company may buy back treasury shares in an amount not exceeding the amount of its retained earnings and is to appropriate an equal amount of retained earnings to a reserve for treasury shares, which must be maintained until the company either sells the treasury shares or reduces its paid up share capital by an amount equal to the value of the treasury shares which it could not sell. As at December 31, 2010, the company has already appropriated the full required amount of retained earnings to a reserve for the treasury shares amount Baht 124.19 Million.

32. Warrants

Parent company

32.1 DEMCO-W1

During the year 2010, there are persons who exercise rights of warrants that will purchase ordinary shares in number of 86.73 Million shares equivalent to amount that received from right exercise of Baht 329.23 Million, remaining warrants in number of 13.23 unit Million which expired from listed on the Stock Exchange of Thailand since March 26, 2010 and can not converted to ordinary share capital.

32.2 DEMCO-W2

During the year 2010, there are persons who exercise rights of warrants that will purchase ordinary shares in number of 44.01 Million shares equivalent to amount that received from right exercise of Baht 112.40 Million, remaining warrants in number of 0.29 unit Million which expired from listed on the Stock Exchange of Thailand since June 9, 2010 and can not converted to ordinary share capital.

32.3 DEMCO-W3

During the year 2010, there are persons who exercise rights of warrants that will purchase ordinary shares in number of 7,930,860 units ,remaining warrants in number of 100,931,677 units , equivalent to amount that received from right exercise of Baht 21,413,322 , which the Company has reflected in the advance receivable - shares fee account since the Company has registered capital paid-up increment at the Ministry of Commerce since January 6, 2011.

32.4 DEMCO-W4

During the year 2010, there are persons who exercise rights of warrants that will purchase ordinary shares in number of 1224 units ,remaining warrants in number of 72,573,807 units , equivalent to amount that received from right exercise of Baht 6120 , which the Company has reflected in the advance receivable - shares fee account since the Company has registered capital paid-up increment at the Ministry of Commerce since January 6, 2011.

32.5 In accordance with the minutes of the extra-ordinary shareholders' meeting no.2/2010 held on July 23, 2010, it was unanimously.

(1) To issued 110,000,000 unit of ordinary share warrant (DEMCO W3) for offering to existing share-holdings, the objective of issued DEMCO W3 in order to working capital and used for extent project in the future, significant details of the warrant are as follows :

- It is the kind of specifying the names of holders and the holders can be changed.
- Offering price Baht 0.
- Allocation method : offered to existing shareholders at the ratio of 4 existing shares for 1 warrant.
- Exercise ratio : 1 warrant for 1 ordinary share.
- The exercised price is Baht 2.7 per share.
- Date of issue and offering : August 10, 2010.
- The age of warrant is 1 year and 6 month (the last exercise date shall be February 10, 2012).
- The company shall list the warrants in the MAI.

The company sale of warrant (DEMCO-W3) amount 108,862,537 unit, the remaining warrants amount 1,137,463 unit the company will cancel the remaining warrants.

(2) To issued 74,000,000 unit of ordinary share warrant (DEMCO W4) for offering to existing share-holdings, the objective of issued DEMCO W4 in order to working capital and used for extent project in the future, significant details of the warrant are as follows :

- It is the kind of specifying the names of holders and the holders can be changed.
- Offering price Baht 0.
- Allocation method : offered to existing shareholders at the ratio of 6 existing shares for 1 warrant.
- Exercise ratio : 1 warrant for 1 ordinary share.
- The exercised price is Baht 5 per share.
- Date of issue and offering : August 10, 2010.
- The age of warrant is 2 year and 6 month (the last exercise date shall be February 10, 2013).
- The company shall list the warrants in the MAI.

The company sale of warrant (DEMCO-W3) amount 72,575,031 unit, the remaining warrants amount 1,424,969 unit the company will cancel the remaining warrants.

(3) To issued 16,000,000 unit of ordinary share warrant number 2 (DEMCO-ESOP#2) for offering to directors, management and staff, the objective of issued DEMCO-ESOP#2 in order to motive and reward to staff of company, significant details of the warrant are as follows :

- It is the kind of specifying the names of holders and the holders can not be changed.
- Offering price Baht 0.
- Allocation method : offered directly to directors, management and staff of the company.

- Exercise ratio : 1 warrant for 1 ordinary share.
- The exercised price is Baht 2.7 per share.
- Date of issue and offering : August 10, 2010.
- The age of warrant is 3 year (the last exercise date shall be September 30, 2014).
- The company shall not list the warrants in the MAI (none secondary market).

32.6 For the year ended on December 31, 2009, there are persons who exercise rights of warrants that will purchase ordinary shares in number of 2.00 Million units equivalent to amount that received from right exercise of Baht 9.00 Million, remaining warrants as of December 31, 2009 in number of 86,519,773.00 units. However, as of December 30, 2009 there are persons who exercise rights of warrants that will purchase ordinary shares in number of 0.10 Million units, equivalent to amount that received from right exercise of Baht 0.46 Million which the company has reflected in the advance receivable - shares fee account since the company has registered capital increment at the Ministry of Commerce since January 7, 2010.

32.7 DEMCO-W2

The company warrants of 43,513,601 units (DEMCO-W2) so as to purchase ordinary shares offered to the former shareholders at the ratio of 1 warrant to 7 ordinary shares. In the offered price of Baht 0 the above warrants (DEMCO-W2) offered to purchase to ordinary shares comprise the detail by summation as follows:

- It is the kind of specifying the names of holders and the holders can be changed.
- The warrants as registered securities in The securities Exchange of Thailand.
- The age of warrant is 7 months.
- The date the warrants are issued on November 9, 2010.
- Warrant holders may exercise the rights under the warrant on two exercise dates, the first is on 9 March 2010 and the second is on June 9, 2010 which will be the last exercise date.
- The rate of warrants right exercise is one unit over one ordinary share (par value is Baht 1 per share).
- The exercised price is Baht 2.60 per share.

33. Dividend payment and legal reserved

33.1 In accordance with the minutes of the board of directors of the company meeting no.6/2010, held on August 13, 2010, it was resolved to approving the payment of an interim dividend of Baht 0.10 per share to the company's shareholder amount Baht 43.55 Million, 50.72% of net profit half year the company's performance operation for the half year 2010, the company has net profit Baht 85.86 Million, so the interim dividend above apply to policy of company which determined the company will to dividend not less 40% of net profit and the company has been payment interim dividend to shareholder already.

33.2 In accordance with the minutes of the annual general shareholders' meeting for the year 2010, held on March 23, 2010, it was resolved to appropisted legal reserve amount Baht 3.00 Million from the company's performance operation for the year 2009 and resolved to pay dividend of Baht 0.15 per share to shareholder including the person who exercise rights of warrants (DEMCO-W2) to ordinary share on March 9, 2010 and the person who exercise DEMCO-W1 to ordinary on March 25, 2010. The name of shareholders the right to receive dividend is on April 7, 2010. The dividend is determined to be payable on April 23, 2010.

33.3 In accordance with the minutes of the annual general shareholders' meeting for the year 2009, held on April 9, 2009, it was resolved to appropriated legal reserve amount Baht 9 Million from the company's performance operation for the year 2008 and resolved to pay dividend from the company's performance for the half year total 302,350,462 shares, of Baht 0.04 per share and total Baht 12,094,018.48. The name of shareholders the right to receive dividend is on April 21, 2009 (close registered book is on April 22, 2009). The dividend is determined to be payable on May 7, 2009.

34. Basic earnings per share / Diluted earnings per share

Basic earning per share for the year ended December 31, 2010 and 2009 is as follows ;

	Consolidated financial statements		Separate financial statements	
	For the year ended			
	December 31, 2010	December 31, 2009	December 31, 2010	December 31, 2009
Basic earnings per share				
Net profit attributable to equity holders of the parent company (Unit : Baht)	89,297,951.06	50,035,444.67	112,830,280.65	54,659,049.28
Weighted average number of ordinary shares in issue (Unit : Share)	393,482,149	302,923,750	393,482,149	302,923,750
Basic earnings per share (Baht per share)	<u>0.23</u>	<u>0.17</u>	<u>0.29</u>	<u>0.18</u>

Diluted earning per share for the year ended December 31, 2010 and 2009 is as follows ;

	Consolidated financial statements		Separate financial statements	
	For the year ended			
	December 31, 2010	December 31, 2009	December 31, 2010	December 31, 2009
Diluted earning per share				
Net profit attributable to equity holders of the parent company (Unit : Baht)	89,297,951.06	50,035,444.67	112,830,280.65	54,659,049.28
Weighted average number of ordinary shares in issue (Unit : Share)	393,482,149	302,923,750	393,482,149	302,923,750
Adjustment				
- Shareholders	44,685,932	5,996,234	44,685,932	5,996,234
- ESOP	6,567,686	-	6,567,686	-
Weighted average number of ordinary shares for diluted earning per share (Unit : Share)	444,735,767	308,919,984	444,735,767	308,919,984
Profit of Ordinary Shareholders Assuming the Conversion of Warrants to Ordinary Shares (Unit : Baht per share)	0.20	0.16	0.25	0.18

35. Presentation of data classified by sectors

The group company operate the main business in main sectors i.e. sales of electrical equipments and galvanized steel tower design construction power electrical system such as substations transmission line design and construction telecom tower and mechanical and electrical system with the detail as follows :

(Unit : Baht)

	Consolidated financial statements					
		For the year ended December 31, 2010				
	Sales	Services				Total
		Electrical work	Mechanical work	Engagement work	Others	
Sales and services	310,614,158.45	1,500,782,280.79	68,944,204.82	46,059,345.37	566,428,904.37	2,492,828,893.80
Cost of sales and services	<u>(301,899,938.81)</u>	<u>(1,264,590,088.74)</u>	<u>(59,286,025.55)</u>	<u>(75,420,303.43)</u>	<u>(466,641,217.86)</u>	<u>(2,167,837,574.39)</u>
Gross profit (loss)	<u>8,714,219.64</u>	<u>236,192,192.05</u>	<u>9,658,179.27</u>	<u>(29,360,958.06)</u>	<u>99,787,686.51</u>	<u>324,991,319.41</u>
Other income						27,367,410.49
Selling expenses						(13,774,716.32)
Administrative expenses						(162,266,211.18)
Management benefit expenses						(31,105,820.00)
Loss on exchange rate						(13,023,666.45)
Finance costs						(19,443,809.41)
Corporate income tax						<u>(39,158,192.58)</u>
Net profit for the year						<u><u>73,586,313.96</u></u>
Attributable to :						
Equity holder of the parent						89,297,951.06
Minority interest						<u>(15,711,637.10)</u>
Total						<u><u>73,586,313.96</u></u>
Fixed assets-net						290,844,424.12
Other assets						<u>1,678,218,338.77</u>
Total assets						<u>1,969,062,762.89</u>

	Consolidated financial statements					
	Sales	For the year ended December 31, 2009				Total
		Services				
		Electrical work	Mechanical work	Engagement work	Others	
Sales and services	439,525,994.66	700,215,746.70	197,027,336.32	37,803,384.36	226,427,170.64	1,600,999,632.68
Cost of sales and services	<u>(430,058,662.07)</u>	<u>(571,673,213.51)</u>	<u>(174,969,073.39)</u>	<u>(52,827,028.79)</u>	<u>(193,739,392.40)</u>	<u>(1,423,267,370.16)</u>
Gross profit (loss)	<u>9,467,332.59</u>	<u>128,542,533.19</u>	<u>22,058,262.93</u>	<u>(15,023,644.43)</u>	<u>32,687,778.24</u>	<u>177,732,262.52</u>
Other income						49,382,145.59
Gain from disposal investment						2,468,905.00
Excess of interest in the net - as- set value						
of subsidiary that over purchase cost						16,599,702.29
Selling expenses						(16,225,712.85)
Administrative expenses						(118,855,066.45)
Management benefit expenses						(37,571,583.32)
Loss on exchange rate						(2,557,070.74)
Finance costs						(23,161,844.41)
Corporate income tax						<u>(9,451,261.88)</u>
Net profit for the year						<u><u>38,360,475.75</u></u>
Attributable to :						
Equity holder of the parent						50,035,444.67
Minority interest						<u>(11,674,968.92)</u>
Total						<u><u>38,360,475.75</u></u>
Fixed assets-net						309,872,174.18
Other assets						<u>1,341,783,400.27</u>
Total assets						<u><u>1,651,655,574.45</u></u>

36. Obligations commitment and contingent liabilities

Obligations commitment and contingent liabilities are as follows :

36.1 Obligation about L/C D.L/C LG and AVAL are as follows :

	Currency (Million)	Consolidated financial statements		Separate financial statements	
		As at December 31,		As at December 31,	
		2010	2009	2010	2009
Letter of credit	EUR	1.21	3.00	1.21	3.00
	USD	0.82	-	0.82	-
Domestic letter of credit	BAHT	10.30	-	10.30	-
Letter of guarantee	EUR	0.05	1,093.29	0.05	1,071.91
	USD	0.03	-	-	-
	BAHT	1,066.58	-	1,064.70	-
Letter of guarantee (guarantee the filing of electricity sale and improve electric system)	BAHT	191.80	136.00	191.80	136.00
AVAL	BAHT	92.70	22.78	92.70	22.78

As at December 31, 2010 and 2009, letter of guarantee amount Baht 191.80 Million and Baht 136

Million respectively which financial institutions in Thai issued letter of guarantee in order to guarantee the filing of electricity sale and improve electric system to Electricity Generator Authority of Thailand to Wind Energy Holding Co., Ltd. and/or affiliated of Wind Energy Holding Co., Ltd. by used Demco's credit line of letter of guarantee, which under joint ventor project development and consotium agreement, Wind Energy Holding Co., Ltd. and some director 's company will be the persons who are jointly and totally responsible all damage that incur under disclosed in the notes 36.3.

36.2 Foreign Exchange Forward Contract

The Company had policy to decrease any risks on foreign exchange rate, which occurred from sale on goods and payment by hedging forward contract from financial institutions as follows:

	Consolidated financial statements and Separate financial statements	
	As at December 31,	
	2010	2009
Value of Foreign Exchange Forward Contract (EUR)	-	64,680.00
Value of Foreign Exchange Contract (Million Baht)	-	3.15
Loss of fair Value of Foreign Exchange Contract (Million Baht)	-	0.06

36.3 Important Contract

- (1) On August 6, 2009, the Company has performed the memorandum between the Wind Energy Holding Co., Ltd., “the project developer” and the Demco Public Co., Ltd., “the project constructor” while the project developer has studied the project of electric current production from wind energy in several projects in the area of Nakorn Rajsima Province, Chaiyapum, Roi-ed, Garasin aggregating potentiality of production capacity approximately 700 MW or greater while two parties wish to perform this memorandum in order to specify the primary outstanding between the project developer and the project constructor in the operation with respect to the project as follows:
- The project developer will be The person who studies and keep The data of wind energy including coordination with expert and wind turbine producer in order to obtain wind turbine within The appropriate period for The new projects in each project including fund raising for operation both in The format of investment, loan, trading credit and capital in other type for The new project in each such project.
 - When the project developer sees that any new project constitutes the feasibility in the technical light and business and wishes to develop the new project within the period that the project developer appropriately consents.
 - When receiving the acknowledgement about the new project in each project that the project developer wishes to further develop, the project constructor will be responsible for coordination with the Electricity Generator Authority and Provincial Electricity Authority in the agreement performance to purchase electric current from the project developer including exploration, construction design in the part of
 1. Electricity system task; for instance, construction of distribution system, delivery line system, subsidiary electricity station.
 2. Civil construction task; for instance, road task, project area improvement task, equipment foundation preparation, installation of Tower and wind turbine. Within the installation control by Supervisor of wind turbine producer while when receiving acknowledgement from the project developer, the project constructor will commence the task in the stage of exploration and coordination with two Electricity Authorities.
 - Before commencing the project construction, both two parties will jointly compute construction value according to scope of new project in each project. When two parties can completely agree the construction value, the project developer will assign that the project constructor is the project construction operator in the nature of Cost Plus by classifying as 10% operating expense, 5% profit aggregating to Cost Plus in the rate of 15%.
 - In case of wind turbine producer selection for the new project that related, the project developer allows the project constructor or the affiliated entities as the producer of tubular steel tower (Tubular Steel Tower) that used for installation of wind turbine under the License and production control by Supervisor of wind turbine producer.
 - This memorandum constitutes the period determination of two years commenced from the date the signature is signed.
- (2) On September 11, 2009, the Company has performed the contract of project development collaboration with the Renewable Energy Corporation Co., Ltd., the Wind Energy Holding Co., Ltd., Mr. Nopporn Supapipat and Mr. Pradej Kittiitsaranont and performed the consortium agreement with the Wind Energy Holding Co., Ltd., while there is the purpose jointly with the company to develop the electricity

production project from the wind energy in several number of projects in the area of Nakornrajsema Province, Chaiyapum, Roi-ed, Garasin aggregating to potentiality of production capacity approximately 800 Megawatts or greater while the Wind Energy Holding Co., Ltd., and /or affiliated companies is the person who files the proposal of electricity sale in type of NON-FIRM that produces from wind energy to the Electricity Generator Authority of Thailand in number not exceeding 90 Megawatts per one contract while it may divide the sale offer in several contracts which the Demco Public Co., Ltd., agrees to proceed with the following:

- Finding the surety to file the proposal to sell the electricity as letter of guarantee of domestic bank according to determination of Electricity Generator Authority of Thailand.
- Studying the transportation route of electric production turbine about the installation point and determination of route construction.
- Studying the determination for the working area.
- Studying the networking point of delivery line in order to distribute electric current.
- Preparing the limit, map that shows the level fee.
- Planning, determining the installation of wind turbine and determining the commencement of electricity sale.
- Preparing the task plan of construction design.
- Exploring the data in order to use in transportation route design, road, foundation of electricity production turbine and electricity system.
- Designing road, foundation of wind turbine, electricity system.
- Studying the networking of electricity system according to Grid Code.
- Preparing and proposing the whole construction budget.
- Operating the area improvement within the project, constructing road in order to reserve for transportation of foundation construction for the wind turbine installation and construction other related systems.
- Operating the construction of electricity station, the high power delivery line between the Wind Farm and the connecting point of the electricity purchased receipt.

The Wind Energy Holding Co., Ltd., and/or affiliated companies agree to proceed with the following:

- Planning and managing the project development.
- Studying potentiality of wind in the area including design and management of the station of wind speed measurement.
- Assessing the production capacity and designing the primary project.
- Negotiating the term with the turbine producer.
- Raising the working capital that used for project operation.

Apart from obligation commitment according to the memorandum in accordance with No. 38.1 in order to remunerate Demco which proceeds with finding the surety to file the proposal to sell electricity, the Renewable Energy Corporation Co., Ltd., agrees that it will transfer shares of Wind Energy Holding Co., Ltd., to Demco Public Co., Ltd., for the remuneration fee by computing from electricity power quantity that the Wind Energy Holding Co., Ltd., and/or the affiliated companies offers to sell electricity to Electricity Generator Authority of Thailand, equivalent to 3,300.00 shares, Baht10.00 per share per one Megawatts that filed to propose electricity sale while it will transfer shares in number of 2.50 Million shares to the

Company when receiving confirmation that it can prepare letter of guarantee in the filing of proposal of electricity sale to the Electricity Generator Authority of Thailand. However, the company will be the person who is responsible for all expenses (including stamp duty) that occurred from such shares transfer.

In case that the Electricity Generator Authority of Thailand responses to receive the proposal of electricity sale according to the project that mentioned, the Wind Energy Holding Co., Ltd., and/or affiliated companies will have to find out surety according to the term of the Electricity Generator Authority of Thailand to place instead of surety that the Company has taken to place within seven days commenced from the date that the project of wind energy electricity production is signed in the loan contract with the finance institutes.

In order to protect damage that may incur with Demco Public Co., Ltd., due to the event that the Electricity Generator Authority of Thailand confiscates or breaks surety of electricity sale proposal that taken to place according to the event that the Demco Public Co., Ltd., finds out the surety against the filing of electricity sale proposal as letter of guarantee of domestic banks in accordance with the determination of the Electricity Generator Authority of Thailand. The Wind Energy Holding Co., Ltd., and directors; for instance, Mr. Nopporn Supapipat and Mr. Pradej Kittitsaranont will be the persons who are jointly and totally responsible. Moreover, they will take shares of Sustainable Energy Corporation Co., Ltd., in number of 15,000.00 shares over the correspondence to receive one Megawatt electricity purchase that is under the ownership of the Wind Energy Holding Co., Ltd., which free from obligation burden or any obligation to place as surety against damage to the Demco Public Co., Ltd., until the Demco Public Co., Ltd., will completely receive surety against the filing of electricity sale proposal or damage that received from such event totally receives alleviation.

The Wind Energy Holding Co., Ltd., will be the person who pays the whole various impose fee in the issuance of guarantee letter of the banks according to the event that the Demco Public Co., Ltd., will proceed with finding out surety against the filing of electricity sale proposal as letter of guarantee of the domestic banks according to the determination of the Electricity Generator Authority of Thailand.

The Renewable Energy Corporation Co.,Ltd. agrees that when Demco Public Co., Ltd., enters as a shareholder in the Wind Energy Holding Co., Ltd., in the proportion from 1% to 5%, Demco Public Co., Ltd., constitutes the right in the representative participation to jointly manage the Wind Energy Holding Co., Ltd., in the status of one number director.

- (3) On November 20, 2009, the Company has performed memorandum to rectify and add to the project development collaboration contract with the Renewable Energy Corporation Co., Ltd., the Wind Energy Holding Co., Ltd., Mr. Nopporn Supapipat and Mr. Pradej Kittisaranon in order to extend obviousness of the project development collaboration contract that the counter contractors have jointly signed on September 11, 2009 while there is purpose to cancel clause No. 5 of the project development collaboration contract version dated on September 11, 2009 while it allows clause according to following paragraph in replacement apart from obligation according to memorandum in version dated on August 6, 2009 in order to compensate that the Demco Public Co., Ltd., jointly study and develop project in primarily until there is complete information and can file proposal to request for electricity sale to the Electricity Generator Authority of Thailand. The Renewable Energy Corporation Co., Ltd., agrees that the Company will transfer shares of the Wind Energy Holding Co., Ltd., to the Demco Public Co., Ltd., in order to be compensation fee by computing from electricity power that the Wind Energy Holding Co., Ltd., and/or affiliated companies file electricity sale proposal to the Electricity Generator Authority of Thailand, equivalent to the rate of 3,300.00 (three thousand three hundred) shares, Baht10 per share per one Megawatt that filed proposal to request for electricity sale while the Renewable Energy Corporation Co., Ltd., transfers shares of 2.5 Million shares to the Demco Public Co., Ltd., when it can commence to file proposal of electricity sale to the Electricity Generator Authority of Thailand. However, the Demco Public Co., Ltd., will be the responsible person in all expenses (including duty stamp fee) that occurred from such shares transfer. In the three months pe-

riod ended September 30, 2009, the Company received compensation fee as shares of the Wind Energy Holding Co., Ltd., Therefore, the Company recognizes the full amount of such revenue of compensation fee in 2009.

Later, on November 18, 2009 and December 9, 2009, the Company has fully disposed shares of the Wind Energy Holding Co., Ltd., to the related company in amount of Baht 20.00 Million (2 Million shares Baht 10 per share) and shareholders in such related company in amount of Baht 5.00 Million (0.5 Million share Baht 10 per share).

36.4 Civil Case

As at December 31, 2010 and 2009, the company was civil case prosecuted by the given engagement which can be materially summarized as follows:

Black Case No.		Was prosecuted in case of	The Company is defendant No.	In charge of or mistake	Plaintiff alledfor damage	Adjudication/ compromise
2010	2009					
275/2548	275/2548	Civil	1	Purchase and sale goods	Baht 0.77 Million	Being hearing in the supreme court
2126/2551	2126/2551	Civil	1	Misstake of contract infringe damages	Baht 16.50 Million	In year 2010 the court adjudicate dismissing the plaintiff.
2558/2551	2558/2551	Civil	1	Infringe damages and support to treat	Baht 3.79 Million	In year 2010 the court adjudicate dismissing the plaintiff.
2557/2551	2557/2551	Civil	1	Infringe damages and support to treat	Baht 0.86 Million	In year 2010 the court adjudicate dismissing the plaintiff.
6223/2552	6223/2552	Civil	1	Infringe damages	Baht 2.62 Million	On January 21, 2011 the company prepared compromise contract ,which the company agreed to payment amount Baht 1,200,000 to contract praties

36.5 Sub contractor contract

As at December 31,2010 the parent company has obligations about sub contractor contract amount Baht 122.50 Million

37. Contracts in progress

Parent company

As at December 31, 2010 and 2009 the aggregate amount of construction cost incurred and recognised profits or losses to date for contracts in progress of the company was approximately Baht 3,598.83 Million and Baht 2,415.60 Million respectively.

Subsidiary

As at December 31, 2010 and 2009 the aggregate amount of construction cost incurred and recognised profits or losses to date for contracts in progress of the company was approximately Baht 104.58 Million and Baht 96.11 Million respectively.

38. Disclosure and presentation of financial instruments

Financial instruments means any contract which makes assets in finance of a business affairs and liabilities in finance or capital instrument of a business affairs increase at the same time. The company has no policy to operate about transaction in financial derivative instrument in order to expect in term of profit or trade and the company has the risk instruments which has the main list as follows :

38.1 Credit risk

Credit risk means the risk that the party of the one part will be unable to execute according to commitments, which is specified with financial instruments and it makes the party of other part damage in term of finance.

The company is exposed to credit risk primarily with respect to trade accounts receivable other accounts receivable and advance to supplier. The company's management manages such risk by establishing credit limits for customers and counterparties and analysing their financial position on an ongoing basis. As a result, the company does not expect to incur material financial losses.

38.2 Foreign currency risk

Foreign exchange risk arises from the change in foreign currency exchange rates to have an adverse effect on the company in the current reporting and in future years. The company expects that there may be an effect from changes in exchange rates resulted from a portion of assets and liabilities in foreign currencies which has not been hedge.

As at December 31, 2010 and 2009, the group company has financial assets and financial liabilities of foreign currency are as follow :

Transaction	Currency (Million)	Consolidated financial statements		Separate financial statements	
		As at December 31,		As at December 31,	
		2010	2009	2010	2009
Financial asset					
Trade accounts receivable	USD	0.36	-	-	-
Trade accounts receivable	EUR	0.0005	-	-	-
Financial liabilities					
Trade accounts payable	USD	0.35	0.06	0.35	0.06
Trade accounts payable	EUR	0.02	0.09	0.02	0.09
Trade accounts payable	AUSTRALIA	-	0.05	-	0.05
Obligation					
Letter of credit	USD	0.82	-	0.82	-
Letter of credit	EUR	1.21	3.00	1.21	3.00
Letter of guarantee	USD	0.03	-	-	-
Letter of guarantee	EUR	0.05	1,093.29	0.05	1,070.91

38.3 Interest rate risk

Interest rate risk means the risk that the value of financial instruments will change because the changes of interest rate. The company is exposed to interest rate risk relating primarily to its deposits, short term loans and loans from financial institutions. So the company is exposed to the risk of the fluctuation in the future market rate.

Significant financial assets and liabilities as at December 31, 2010 and 2009 classified by type of interest rates are summarised in the table below :

(Unit : Thousand Baht) (Unit : %)

	Separate financial statements								
	Floating interest rate		Fixed interest rate		Non-interest bearing		Total		Interest rate
	2010	2009	2010	2009	2010	2009	2010	2009	2010
									% per annum
Financial assets									
Cash and cash equivalents	162,453	27,061	-	-	2,178	2,860	164,631	29,921	MOR, 0.25-0.875
Trade accounts receivable and note receivable-net	-	-	-	-	299,369	334,450	299,369	334,450	-
Trade accounts receivable from subsidiaries	-	-	-	-	22,142	3,165	22,142	3,165	-
Short-term loans to related parties	-	-	34,102	5,152	-	-	34,102	5,152	7.75
Restricted deposits at financial institutions	693	693	16,958	2,988	-	-	17,651	3,681	0.25-1.25
Financial liabilities									
Bank overdrafts and short-term loans from financial institutions	-	3,692	136,251	125,397	-	-	136,251	129,089	MLR-0.50 5.50-6.05,3.03-3.21
Trade accounts payable and note payable	-	-	-	-	260,383	214,655	260,383	214,655	-
Trade accounts payable from subsidiaries	-	-	-	-	-	80	-	80	-
Short-term loan from other	-	-	179,000	180,000	-	-	179,000	180,000	3.40
Long-term loans	10,732	16,511	-	-	-	-	10,732	16,511	MLR, MLR-0.85 MRR-1
Liabilities by contract of financial leased	-	-	7,932	5,318	-	-	7,932	5,318	2.10-7.40

38.4 Fair value

Financial assets and liabilities have the prices according to the lists, which close to current market rate because these financial instruments will due in the short term including the loans from other companies, which has the interest rate close to current market condition, it makes such financial instruments and liabilities reflect the fair value already.

39. Promble liquidity from financial

Subsidiary

As at December 31, 2010 and 2009 the subsidiary has total current liability over than total current assets amount Baht 76.32 Million and Baht 41.13 Million respectively however as at December 31, 2010 and 2009, the subsidiary has credit loan from financial institutions ending balance Baht 24.66 Million and Baht 42.71 Million respectively including paprent company and director support financial to subsidiary continued.

40. Approval of the financial statements

These financial statements have been approved by the company's board of director on February 25, 2011.

คำอธิบายงบการเงินและผลการดำเนินงาน

ฐานะการเงินและผลการดำเนินงาน

งบการเงิน

สรุปรายงานสอบบัญชี

รายงานของผู้สอบบัญชีสำหรับงบการเงินของบริษัท ในปี 2551 และปี 2552 ตรวจสอบโดย นางสาววรรณฯ พุทธเสถียร ผู้สอบบัญชีรับอนุญาตเลขทะเบียน 4387 ได้แสดงความเห็นในรายงานสอบบัญชีอย่างไม่มีเงื่อนไข ว่างบการเงินได้แสดงฐานะการเงินและผลการดำเนินงาน โดยถูกต้องสมควรในสาระสำคัญตามหลักการบัญชีที่รับรองทั่วไป

รายงานของผู้สอบบัญชีสำหรับงบการเงินของบริษัท ในปี 2553 ตรวจสอบโดยนางสาวจินตนา มหาวนิช ผู้สอบบัญชีรับอนุญาตเลขทะเบียน 4687 ได้แสดงความเห็นในรายงานสอบบัญชีอย่างไม่มีเงื่อนไข ว่างบการเงินได้แสดงฐานะการเงินและผลการดำเนินงาน โดยถูกต้องสมควรในสาระสำคัญตามหลักการบัญชีที่รับรองทั่วไป หากแต่งบการเงินรวมของบริษัท เติมโก้ จำกัด (มหาชน) และบริษัทย่อย และงบการเงินเฉพาะกิจการของ บริษัท เติมโก้ จำกัด (มหาชน) สำหรับปีสิ้นสุดวันที่ 31 ธันวาคม 2552 ที่แสดงเปรียบเทียบไว้ ณ ที่นี้ได้ตรวจสอบโดยผู้สอบบัญชีท่านอื่น ซึ่งได้แสดงความเห็นไว้อย่างไม่มีเงื่อนไข ตามรายงานลงวันที่ 19 กุมภาพันธ์ 2553

ตารางสรุปงบการเงินของบริษัท

งบดุล

รายการ	งบเฉพาะบริษัท			งบการเงินรวม		
	2551	2552	2553	2551	2552	2553
สินทรัพย์						
สินทรัพย์หมุนเวียน						
เงินสดและเงินฝากสถาบันการเงิน	5.89	29.92	164.63	8.32	46.93	165.84
เงินลงทุนชั่วคราว	16.31	-	-	16.31	-	-
ลูกหนี้การค้าและตัวเงินรับ-สุทธิ	303.28	337.61	321.51	312.40	337.17	319.83
มูลค่างานที่เสร็จแล้วแต่ยังไม่เรียกเก็บ-สุทธิ	348.92	550.24	820.98	365.57	557.31	827.14
เงินให้กู้ยืมระยะสั้นกับบริษัทย่อย	3.00	5.15	34.10	-	0.15	0.10
สินค้าคงเหลือ - สุทธิ	214.85	187.39	191.15	215.21	179.79	191.93
สินทรัพย์หมุนเวียนอื่น	118.61	80.05	65.94	149.85	94.26	69.60
รวมสินทรัพย์หมุนเวียน	1,010.86	1,190.36	1,598.31	1,067.66	1,215.61	1,574.44
สินทรัพย์ไม่หมุนเวียน						
เงินฝากสถาบันการเงินที่มีภาระผูกพัน	-	3.68	17.65	-	3.68	17.65
เงินลงทุนในบริษัทย่อย	54.00	64.00	64.00	-	-	-
เงินลงทุนระยะยาวอื่น-สุทธิ	-	33.06	40.53	-	33.06	40.53
ที่ดิน อาคาร อุปกรณ์-สุทธิ	133.50	131.93	130.87	325.81	309.87	290.84
ที่ดินที่ไม่ใช้ในการดำเนินงาน-สุทธิ	11.08	11.08	11.08	11.08	11.08	11.08
สินทรัพย์ไม่หมุนเวียนอื่น	41.53	35.10	31.73	74.58	35.66	34.52
รวมสินทรัพย์ไม่หมุนเวียน	240.11	278.85	295.86	411.47	393.35	394.62
รวมสินทรัพย์	1,250.97	1,469.21	1,894.17	1,479.13	1,608.96	1,969.06

งบดุล (ต่อ)

รายการ	งบเฉพาะบริษัท			งบการเงินรวม		
	2551	2552	2553	2551	2552	2553
หนี้สินและส่วนของผู้ถือหุ้น						
หนี้สินหมุนเวียน						
เงินเบิกเกินบัญชีและเงินกู้ยืมระยะสั้นจากธนาคาร	88.37	129.09	136.25	103.12	150.52	153.80
เจ้าหนี้การค้าและตัวเงินจ่าย	276.00	214.73	260.38	283.88	218.35	265.04
เงินกู้ยืมระยะสั้นจากบุคคลภายนอก	90.00	180.00	179.00	90.00	180.33	179.22
เงินกู้ยืมระยะสั้นจากบุคคลที่เกี่ยวข้อง	-	-	-	2.61	3.55	8.49
หนี้สินระยะยาว-ชำระใน 1 ปี	33.49	16.88	14.41	40.07	29.34	26.13
หนี้สินภายใต้สัญญาเช่าทางการเงิน-ชำระใน 1 ปี	3.42	-	-	7.23	-	-
หนี้สินหมุนเวียนอื่น	88.51	218.22	245.38	162.16	243.36	255.27
รวมหนี้สินหมุนเวียน	579.79	758.92	835.42	689.07	825.45	887.95
หนี้สินไม่หมุนเวียน						
เงินกู้ยืมระยะยาว-สุทธิ	16.55	2.43	-	53.30	38.87	26.11
หนี้สินภายใต้สัญญาเช่าทางการเงิน-สุทธิ	1.31	2.52	4.25	5.38	4.14	4.58
รวมหนี้สินไม่หมุนเวียน	17.86	4.95	4.25	58.68	43.01	30.69
รวมหนี้สิน	597.65	763.87	839.67	747.75	868.46	918.64
ส่วนของผู้ถือหุ้น						
ทุนจดทะเบียนและชำระแล้ว	302.35	304.60	435.46	302.35	304.60	435.46
ส่วนเกินมูลค่าหุ้น	137.90	144.65	455.88	137.90	144.65	455.88
เงินรับล่วงหน้าค่าหุ้น	-	0.46	21.42	-	0.46	21.42
กำไร(ขาดทุน)สะสม						
จัดสรรแล้ว-สำรองตามกฎหมาย	12.66	21.66	30.36	12.59	21.66	30.36
สำรองหุ้นทุนซื้อคืน	-	-	124.19	-	-	124.19
ยังไม่จัดสรร	200.41	233.97	111.38	197.61	232.48	86.36
รวมส่วนของผู้ถือหุ้นบริษัทใหญ่	653.32	705.34	1,178.69	650.45	703.85	1,153.67
ส่วนของผู้ถือหุ้นส่วนน้อย	-	-	-	80.93	36.65	20.94
หัก หุ้นทุนซื้อคืน	-	-	(124.19)	-	-	(124.19)
รวมส่วนของผู้ถือหุ้น	653.32	705.34	1,054.50	731.38	740.50	1,050.42
รวมหนี้สินและส่วนของผู้ถือหุ้น	1,250.97	1,469.21	1,894.17	1,479.13	1,608.96	1,969.06

งบกำไรขาดทุน

รายการ	งบเฉพาะบริษัท			งบการเงินรวม		
	2551	2552	2553	2551	2552	2553
รายได้จากการดำเนินงาน						
รายได้จากการให้บริการ	1,237.09	1,123.67	2,134.33	1,334.60	1,161.47	2,182.21
รายได้จากการขาย	840.07	449.55	331.59	838.12	439.53	310.61
รวมรายได้	2,077.16	1,573.22	2,465.92	2,172.72	1,601.00	2,492.82
ต้นทุนบริการ	1,026.54	940.38	1,790.52	1,127.83	993.21	1,865.94
ต้นทุนขาย	684.60	437.83	322.77	682.69	430.06	301.90
รวมต้นทุน	1,711.14	1,378.21	2,113.29	1,810.52	1,423.27	2,167.84
กำไรขั้นต้น	366.02	195.01	352.63	362.20	177.73	324.98
รายได้อื่น	30.34	48.44	27.00	34.25	51.85	27.37
ส่วนเกินของส่วนได้เสียของผู้ซื้อในมูลค่ายุติธรรมของสินทรัพย์และหนี้สินที่สูงกว่าทุน	-	-	-	15.07	16.60	-
กำไรก่อนหักค่าใช้จ่าย	396.36	243.45	379.63	411.52	246.18	352.35
ค่าใช้จ่ายในการขายและบริการ	124.07	126.98	183.81	141.87	137.64	189.06
ค่าตอบแทนผู้บริหาร	32.30	34.27	28.73	32.30	37.57	31.10
รวมค่าใช้จ่าย	156.37	161.25	212.54	174.17	175.21	220.16
กำไรก่อนหักต้นทุนทางการเงินและภาษีเงินได้	239.99	82.20	167.09	237.35	70.97	132.19
ต้นทุนทางการเงิน	19.93	18.09	15.10	23.65	23.16	19.44
ภาษีเงินได้	40.30	9.45	39.16	40.30	9.45	39.16
กำไร(ขาดทุน)สุทธิ	179.76	54.66	112.83	173.40	38.36	73.59
กำไร(ขาดทุน)ต่อหุ้น (มูลค่าที่ตราไว้หุ้นละ 1 บาท)						
ถัวเฉลี่ยถ่วงน้ำหนัก	0.65	0.18	0.29	0.64	0.17	0.23
Fully Diluted	0.65	0.18	0.25	0.64	0.16	0.20

งบกระแสเงินสด

รายการ	งบเฉพาะบริษัท			งบการเงินรวม		
	2551	2552	2553	2551	2552	2553
เงินสดสุทธิได้มา (ใช้ไป) จากกิจกรรมดำเนินงาน	138.17	(56.28)	(44.47)	126.01	(51.53)	(56.95)
เงินสดสุทธิได้มา (ใช้ไป) จากกิจกรรมลงทุน	(101.37)	(10.14)	(64.24)	(240.08)	(13.61)	(40.29)
เงินสดสุทธิได้มา (ใช้ไป) จากกิจกรรมจัดหาเงิน	(46.03)	90.46	243.42	107.27	87.17	232.01
เงินสดและรายการเทียบเท่าเงินสดเพิ่มขึ้น (ลดลง) สุทธิ	(9.23)	24.04	134.71	(6.80)	22.03	134.77

อัตราส่วนทางการเงินที่สำคัญ

รายการ	งบเฉพาะบริษัท			งบการเงินรวม		
	2551	2552	2553	2551	2552	2553
อัตราส่วนสภาพคล่อง (Liquidity Ratio)						
อัตราส่วนสภาพคล่อง (เท่า)	1.74	1.57	1.91	1.55	1.45	1.77
อัตราส่วนสภาพคล่องหมุนเร็ว (เท่า)	1.35	1.33	1.68	1.24	1.24	1.56
อัตราส่วนหมุนเวียนลูกหนี้การค้า (เท่า)	5.85	4.85	7.40	6.49	4.87	7.51
ระยะเวลาการเก็บหนี้เฉลี่ย (วัน)	61.52	74.18	48.63	55.46	73.87	47.96
อัตราส่วนหมุนเวียนลูกหนี้การค้าการขาย (เท่า)	8.30	5.01	3.18	7.64	5.12	3.39
ระยะเวลาเก็บหนี้เฉลี่ยการขาย (วัน)	43.37	71.83	113.12	47.12	70.33	106.32
อัตราส่วนหมุนเวียนลูกหนี้การค้าการบริการ (เท่า)	5.31	4.84	7.40	6.58	4.79	9.08
ระยะเวลาเก็บหนี้เฉลี่ยการบริการ (วัน)	67.80	74.31	38.61	54.71	75.21	39.65
อัตราส่วนหมุนเวียนสินค้าคงเหลือ (เท่า)	25.84	18.48	5.11	21.91	19.1	4.78
ระยะเวลาการขายสินค้าเฉลี่ย (วัน)	13.93	19.48	70.40	16.43	18.85	75.26
อัตราส่วนหมุนเวียนเจ้าหนี้ (เท่า)	6.92	5.63	8.90	7.33	5.69	8.97
ระยะเวลาการชำระหนี้ (วัน)	52.01	63.95	40.47	49.09	63.32	40.14
Cash Cycle (วัน)	23.44	29.71	78.56	22.81	29.4	83.08
อัตราส่วนแสดงความสามารถในการทำกำไร(Profitability Ratio)						
อัตรากำไรขั้นต้น (%)	17.62	12.46	14.30	16.67	11.1	13.04
อัตราส่วนกำไรขั้นต้น (%) จากการขาย	18.51	2.04	2.66	18.54	0	2.81
อัตราส่วนกำไรขั้นต้น (%) จากการบริการ	17.02	16.61	16.11	15.49	15.28	14.49
อัตรากำไรจากการดำเนินงาน (%)	11.55	5.21	6.78	8.65	4.42	5.30
อัตรากำไรสุทธิ (%)	8.65	3.46	4.58	7.86	2.39	2.95
อัตราผลตอบแทนผู้ถือหุ้น (%)	30.55	8.05	10.70	27.64	5.21	7.01
อัตราส่วนแสดงประสิทธิภาพในการดำเนินงาน (Efficiency Ratio)						
ผลตอบแทนจากสินทรัพย์ (%)	15.45	4.02	5.96	13.57	2.45	3.74
ผลตอบแทนจากสินทรัพย์ถาวร (%)	135.57	49.99	83.57	82.99	22.79	24.93
อัตราการหมุนของสินทรัพย์ (เท่า)	1.79	1.16	1.30	1.7	1.03	1.27
อัตราส่วนวิเคราะห์นโยบายทางการเงิน (Financial Policy Ratio)						
อัตราส่วนหนี้สินต่อส่วนของผู้ถือหุ้น (เท่า)	0.91	1.08	0.80	1.02	1.23	0.87
อัตราส่วนความสามารถชำระดอกเบี้ย (เท่า)	9.96	(1.59)	0.65	8.03	(0.82)	0.09
อัตราการจ่ายปันผล (%)	40.15	83.33	n/a	41.62	88.24	n/a

คำอธิบายฐานะทางการเงินและผลการดำเนินงาน

สำหรับปีสิ้นสุด 31 ธันวาคม 2551 2552 และ 2553

ภาพรวมการดำเนินธุรกิจของบริษัท และ บริษัทย่อย

บริษัทเฉพาะกิจการดำเนินธุรกิจให้บริการออกแบบจัดหา ก่อสร้าง และติดตั้งงานด้านวิศวกรรมไฟฟ้า ด้านระบบไฟฟ้าและเครื่องกล ด้านเสาโทรคมนาคม ด้านระบบอาณัติสัญญาณ ด้านอนุรักษ์พลังงาน โรงไฟฟ้าพลังงานทดแทน งานผลิตและจำหน่ายเสาโครงเหล็ก อุปกรณ์ไฟฟ้าและวัสดุอุปกรณ์ก่อสร้างให้แก่ลูกค้าภาครัฐและภาคเอกชน โดยวิธีประมูลงานเป็นส่วนใหญ่ สำหรับบริษัทย่อยดำเนินธุรกิจรับจ้างผลิตและติดตั้งโครงสร้างเหล็ก ภาชนะรับแรงดัน ระบบท่อรับแรงดัน และอุปกรณ์เครื่องกล จากความหลากหลายของธุรกิจ ส่งผลให้ผลการดำเนินงานของบริษัท ทั้งทางด้านรายได้ และกำไร ขึ้นอยู่กับปัจจัยหลายประการ ซึ่งปัจจัยที่สำคัญได้แก่

- การขยายการลงทุน และการเติบโตของลูกค้าในแต่ละประเภทงาน
- สภาพการแข่งขันในการประมูลงาน
- จำนวนโครงการที่อยู่ระหว่างดำเนินการ
- ประเภทของผู้ว่าจ้าง

ทั้งนี้ ในการวิเคราะห์ผลการดำเนินงานของบริษัท สามารถแบ่งธุรกิจออกเป็น 2 ลักษณะ คือ

- 1) **ธุรกิจงานบริการ** งานบริการที่สร้างรายได้หลักให้แก่บริษัท คือ งานด้านวิศวกรรมไฟฟ้า โดยที่หน่วยงานการไฟฟ้าภาครัฐ ทั้ง 3 แห่ง ได้แก่ การไฟฟ้าฝ่ายผลิต การไฟฟ้านครหลวง และการไฟฟ้าส่วนภูมิภาค เป็นลูกค้ากลุ่มที่สำคัญต่อการเติบโตของรายได้ในส่วนงานบริการ เนื่องจากเป็นหน่วยงานที่มีภาระหน้าที่ในการจัดหาพลังงานไฟฟ้าให้เพียงพอต่อการใช้งานของผู้ใช้ไฟ จึงมีการกำหนดแผนงานลงทุนในระยะยาวที่ชัดเจน และมีมูลค่างบประมาณการลงทุนสูง อย่างไรก็ตาม เนื่องจากข้อมูลการประมูลงานภาครัฐเป็นข้อมูลสาธารณะ จึงมีการแข่งขันในการประมูลงานสูง เป็นเหตุให้อัตรากำไรขั้นต้นต่ำกว่างานภาคเอกชน ดังนั้น เพื่อรักษาสมดุลระหว่างการเติบโตของรายได้ และอัตรากำไรที่เหมาะสม บริษัทจึงกำหนดนโยบายที่จะพิจารณาประมูลงานและให้บริการงานโครงการภาครัฐและภาคเอกชนในสัดส่วนที่เหมาะสมและสอดคล้องกับจำนวนโครงการที่บริษัทให้บริการอยู่

นอกเหนือจากงานด้านวิศวกรรมไฟฟ้าแล้ว งานด้านระบบไฟฟ้าและเครื่องกลเป็นอีกงานบริการที่มีความสำคัญต่อการเติบโตของบริษัท เนื่องจากบริษัทเริ่มเข้าสู่การให้บริการด้านระบบสาธารณูปโภคในโรงงานแก่บริษัทเอกชนรายใหญ่ และได้รับการยอมรับเป็นอย่างดีจากลูกค้า นอกจากนี้ บริษัทยังขยายช่องทางงานบริการไปสู่สถานวางเครือข่ายสัญญาณสื่อสารให้แก่การสื่อสารทำให้มีโอกาสเพิ่มรายได้มากขึ้น

สำหรับรายได้งานบริการในปี 2552 เท่ากับ 1,123.67 ล้านบาท ปรับตัวลดลงจากปี 2551 ร้อยละ 9 เนื่องจากสภาวะวิกฤตทางการเงิน ทำให้เกิดการชะลอตัวในการลงทุนของภาคเอกชน ประกอบกับเป็นช่วงที่บริษัทปิดงานโครงการเดิมในช่วงครึ่งปีแรก และเริ่มงานโครงการใหม่ทำให้การรับรู้รายได้เป็นส่วนของงานอนุมัติแบบก่อสร้างและงานโยธา ซึ่งเป็นส่วนน้อยของโครงการ

โดยรายได้งานบริการเฉพาะกิจการ ในปี 2553 มีมูลค่าเท่ากับ 2,134.34 ล้านบาท จากการเพิ่มขึ้นของงานบริการในภาครัฐที่เป็นโครงการขนาดใหญ่

- 2) **ธุรกิจงานขาย** เฉพาะกิจการเป็นการขายเสาโครงเหล็ก และอุปกรณ์ไฟฟ้า ประเภทอุปกรณ์ยึดจับ ซึ่งเป็นการขายสินค้าเท่านั้น ไม่มีการให้บริการติดตั้ง โดยในปี 2551 ได้เพิ่มการขายในส่วนของวัสดุ อุปกรณ์ก่อสร้าง ครบวงจรเพื่อขยายฐานลูกค้าให้กว้างขึ้น โดยในปี 2551 นั้น บริษัทมีรายได้จากการขายเท่ากับ 840 ล้านบาท เพิ่มขึ้นร้อยละ 135 แบ่งเป็นรายได้จากการจำหน่ายเสาโครงเหล็กเฉลี่ยร้อยละ 63 และจำหน่ายอุปกรณ์ไฟฟ้า, วัสดุก่อสร้างร้อยละ 37 ทั้งนี้ ในปี 2551 มีการขยายการให้บริการโทรคมนาคม ทำให้รายได้จากการขายเสาโครงเหล็กเพิ่มขึ้นร้อยละ 143 และบริษัทได้มีนโยบายเพิ่มการขายในส่วนของวัสดุ อุปกรณ์ก่อสร้างครบวงจรจากเดิมที่เน้นขายอุปกรณ์ไฟฟ้าเพียงอย่างเดียว ทำให้ขยายฐานลูกค้าได้กว้างขึ้น และเพิ่มรายได้จากการขายวัสดุก่อสร้างและอุปกรณ์ไฟฟ้า ขึ้นร้อยละ 193 จากปี 2550

สำหรับปี 2552 บริษัทมีรายได้จากการขายเท่ากับ 449.55 ล้านบาท ลดลงจากปี 2551 ร้อยละ 46 แยกเป็นรายได้จากการจำหน่ายเสาโครงเหล็กร้อยละ 43 และจำหน่ายวัสดุก่อสร้างและอุปกรณ์ไฟฟ้าร้อยละ 57 ทั้งนี้การเปลี่ยนแปลงของรายได้เกิดจากการที่กลุ่มลูกค้าเสาโทรคมนาคมชะลอการลงทุนเพื่อรอความชัดเจนของการประมูลใบอนุญาต 3G ทำให้รายได้จากการจำหน่ายเสาโครงเหล็กลดลงร้อยละ 64 ส่วนรายได้จากงานขายวัสดุอุปกรณ์ก่อสร้างและอุปกรณ์ไฟฟ้า ลดลงร้อยละ 16 เนื่องจากบริษัทเพิ่มความรัดกุมในการให้เครดิตกับลูกค้าเพื่อลดความเสี่ยงที่บริษัทจะได้รับจากการขายสินค้าให้ลูกค้ารายย่อย

สำหรับรายได้งานขายในปี 2553 มีมูลค่าเท่ากับ 331.59 ล้านบาท ลดลงจากปี 2552 ร้อยละ 26 แยกเป็นรายได้จากการจำหน่ายเสาโครงเหล็กร้อยละ 49 และงานจำหน่ายวัสดุก่อสร้างและอุปกรณ์ไฟฟ้าร้อยละ 51 ทั้งนี้การเปลี่ยนแปลงของรายได้ยังคงเกิดจากการที่กลุ่มลูกค้าเสาโทรคมนาคมชะลอการลงทุน ทำให้รายได้จากการจำหน่ายเสาโครงเหล็กลดลงร้อยละ 15 ส่วนรายได้จากงานขายวัสดุอุปกรณ์ก่อสร้างและอุปกรณ์ไฟฟ้าลดลงร้อยละ 35 เนื่องจากผลกระทบจากภาวะการเมือง

สำหรับธุรกิจรับจ้างผลิตและติดตั้งโครงเหล็ก ภาชนะรับแรงดัน ของบริษัทอยู่ยังอยู่ในช่วงเริ่มธุรกิจ และได้รับผลกระทบจากปัญหากรณีมาตาศพุดจึงทำให้รายได้รวมของกิจการ ระหว่างปี 2551-2553 เป็นจำนวน 2,206.98 ล้านบาท 1,669.45 ล้านบาท และ 2,520.20 ล้านบาท

ผลการดำเนินงาน

รายได้

บริษัทมีนโยบายการรับรู้รายได้ของงานบริการด้วยวิธีอัตราส่วนของงานที่แล้วเสร็จและรับรู้รายได้จากการขายเมื่อส่งมอบสินค้าแล้ว โดยบริษัทเฉพาะกิจการมีรายได้รวมระหว่างปี 2551 – ปี 2553 จำนวน 2,107.50 ล้านบาท, 1,621.66 ล้านบาท และ 2,492.93 ล้านบาท ตามลำดับ คิดเป็นอัตราการลดลงของรายได้ร้อยละ 23 และเพิ่มขึ้นร้อยละ 54 ตามลำดับ รายละเอียดของรายได้แยกเป็น

- 1) **รายได้งานบริการ** เฉพาะกิจการเป็นรายได้จากงานบริการด้านวิศวกรรม ประกอบด้วย งานระบบจำหน่ายไฟฟ้า งานสถานีไฟฟ้าย่อย และงานก่อสร้างสายส่ง งานระบบไฟฟ้าและเครื่องกล งานโทรคมนาคม งานโยธา และงานอนุรักษ์พลังงาน โดยรายได้งานบริการจากปี 2551 – ปี 2553 มีมูลค่าเท่ากับ 1,237.09 ล้านบาท, 1,123.67 ล้านบาทและ 2,134.34 ล้านบาท คิดเป็นร้อยละ 59 ร้อยละ 69 และร้อยละ 85 ของรายได้รวมในแต่ละปีดังกล่าว สำหรับปี 2552 รายได้งานบริการลดลงร้อยละ 9 จากปี 2551 เนื่องจากสภาวะวิกฤตทางการเงิน ทำให้เกิดการชะลอตัวในการลงทุนของภาคเอกชน นอกจากนี้ยังเป็นช่วงที่บริษัทปิดงานโครงการเดิม และเริ่มงานโครงการใหม่ซึ่งเป็นช่วงการขออนุมัติแบบก่อสร้าง ทำให้รับรู้รายได้จำนวนน้อย บริษัทมีสัดส่วนรายได้งานบริการปี 2552 เป็นงานภาครัฐร้อยละ 40 และภาคเอกชนร้อยละ 60

สำหรับในปี 2553 รายได้งานบริการเพิ่มขึ้นเป็น 2,134.34 ล้านบาท เนื่องจากการเพิ่มขึ้นรายได้บริการของงานในภาครัฐที่เพิ่มขึ้นหลังจากปรับงบประมาณและเริ่มงานประมูลใหม่อย่างต่อเนื่องตั้งแต่กลางปี 2552 สำหรับงานภาคเอกชนชะลอตัวจากปัญหาด้านการเมือง บริษัทมีสัดส่วนรายได้งานบริการในปี 2553 เป็นงานในภาครัฐร้อยละ 64 และงานในภาคเอกชนร้อยละ 36

- 2) **รายได้จากการขาย** เป็นรายได้จากการผลิตและจำหน่ายเสาโครงเหล็ก จำหน่ายอุปกรณ์ไฟฟ้า และวัสดุอุปกรณ์ก่อสร้าง โดยรายได้จากการขายในปี 2551 และปี 2552 มีมูลค่าเท่ากับ 840.07 ล้านบาท และ 449.55 ล้านบาท คิดเป็นร้อยละ 40 และร้อยละ 28 ของรายได้รวมของแต่ละปีดังกล่าว รายได้จากการขายปี 2552 คิดเป็นลดลงร้อยละ 46 จากปี 2551 เนื่องจากการลดลงของรายได้จากการขายเสาโครงเหล็ก ลดลงร้อยละ 64 จากปี 2551 ซึ่งเกิดจากการที่กลุ่มลูกค้าเสาโทรคมนาคมชะลอการลงทุนเพื่อรอความชัดเจนของการประมูลใบอนุญาต 3G

สำหรับปี 2553 รายได้จากการขายมีมูลค่าเท่ากับ 331.59 ล้านบาท คิดเป็นร้อยละ 13 ของรายได้รวม ลดลงร้อยละ 26 จากปี 2552 เนื่องจากการลดลงต่อเนื่องของงานในกลุ่มลูกค้าเสาโทรคมนาคมในช่วง 2 ไตรมาสแรกของปี 2553

- 3) **รายได้รวม** เฉพาะกิจการสำหรับปี 2552 มีมูลค่าเท่ากับ 1,621.66 ล้านบาท ลดลงร้อยละ 23 จากปี 2551 เนื่องจากรายได้งานขายที่ลดลงจาก 840.07 ล้านบาท ในปี 2551 คงเหลือ 449.55 ล้านบาทในปี 2552 คิดเป็นลดลงร้อยละ 46 จากสาเหตุจากการลดลงของการขายเสาโครงสร้างเหล็ก และมาตรการในการควบคุมการให้เครดิตกับลูกค้ารายย่อย

สำหรับปี 2553 บริษัทมีรายได้รวมเท่ากับ 2,492.93 ล้านบาท เพิ่มขึ้นจากปี 2552 คิดเป็นเพิ่มขึ้นร้อยละ 54 เนื่องจากรายได้งานบริการที่เพิ่มขึ้นจาก 1,123.67 ล้านบาทเป็น 2,134.34 ล้านบาทเนื่องจากงานประมูลงานภาครัฐที่ต่อเนื่องมาตั้งแต่ไตรมาส 2 ปี 2552

รายได้อื่นของบริษัทปี 2551 ประกอบด้วยกำไรจากการขายสินทรัพย์ กำไรจากอัตราแลกเปลี่ยน และรายได้จากการขายเศษเหล็ก และวัตถุดิบที่เหลือจากการผลิต จำนวน 30.35 ล้านบาทคิดเป็นร้อยละ 1.44 ของรายได้รวม ส่วนรายได้อื่นในปี 2552 เท่ากับ 48.44 ล้านบาทคิดเป็นร้อยละ 3 ของรายได้รวม ซึ่งรวมรายได้จากการขายหุ้นบริษัท วินด์โฮลดิ้ง จำกัด จำนวน 25 ล้านบาท และประกอบด้วยกำไรจากการขายสินทรัพย์ กำไรจากอัตราแลกเปลี่ยน และรายได้จากการขายเศษเหล็ก วัตถุดิบที่เหลือจากการผลิต

สำหรับรายได้อื่นของบริษัทในปี 2553 เท่ากับ 27 ล้านบาทคิดเป็นร้อยละ 1 ของรายได้รวม ประกอบด้วยกำไรจากการขายสินทรัพย์ และรายได้จากการขายเศษเหล็ก วัตถุดิบที่เหลือจากการผลิต

ในส่วนของบริษัทย่อย บริษัทเริ่มเข้าลงทุนในบริษัทย่อย ซึ่งดำเนินธุรกิจผลิตและติดตั้งโครงเหล็ก ภาชนะรับแรงดัน ในปี 2551 และได้ลงทุนสร้างโรงงานขนาด 8,000 ตร.ม.เพิ่มเติม โดยเริ่มเปิดตลาดธุรกิจของบริษัทย่อย ในปี 2552 ซึ่งก็ได้รับผลกระทบจากปัญหามหาภัยพิบัติ ปัญหาวิกฤตทางการเงิน และความไม่สงบทางการเมือง ส่งผลให้รายได้รวมของบริษัทและบริษัทย่อยเพิ่มขึ้น จากรายได้เฉพาะกิจการไม่มากนักโดยรายได้ระหว่างปี 2551 – 2553 เป็นจำนวน 2,206.98 ล้านบาท, 1,669.45 ล้านบาท และ 2,520.20 ล้านบาทตามลำดับ

ต้นทุน

ต้นทุนเฉพาะกิจการของบริษัท แบ่งออกเป็น 2 ส่วน เพื่อให้สอดคล้องกับประเภทรายได้ของบริษัท โดยบริษัทมีต้นทุนรวมในปี 2551 – 2553 จำนวน 1,711.14 ล้านบาท 1,378.21 ล้านบาท และ 2,113.29 ล้านบาทตามลำดับ คิดเป็นลดลงอัตราร้อยละ 19 และเพิ่มขึ้นอัตราร้อยละ 53 ตามลำดับ โดยมีรายละเอียดแยกเป็น

- 1) **ต้นทุนจากงานบริการ** เฉพาะกิจการได้แก่ ค่าวัสดุอุปกรณ์ ค่าแรงงานทางตรง (Direct Labor Cost) และค่าใช้จ่ายในการดำเนินงาน (Overhead Cost) โดยในปี 2551 บริษัทมีต้นทุนจากงานบริการ 1,026.54 ล้านบาท โดยคิดสัดส่วนต้นทุนงานบริการต่อรายได้งานบริการเป็นร้อยละ 83 โดยสัดส่วนลูกค้าจากภาครัฐและลูกค้าภาคเอกชนในปี 2551 เท่ากับร้อยละ 19 และร้อยละ 81ตามลำดับ

ในปี 2553 ต้นทุนงานบริการเท่ากับ 940.38 ล้านบาท ลดลงร้อยละ 8 ตามรายได้งานบริการที่ลดลง โดยคิดสัดส่วนต้นทุนงานบริการต่อรายได้งานบริการเป็นร้อยละ 84 โดยสัดส่วนลูกค้าจากภาครัฐและลูกค้าภาคเอกชนในปี 2552 เท่ากับร้อยละ 40 และร้อยละ 60 ตามลำดับ

สำหรับในปี 2553 ต้นทุนงานบริการเท่ากับ 1,790.52 ล้านบาท เพิ่มขึ้นตามรายได้งานบริการที่เพิ่มขึ้น โดยคิดสัดส่วนต้นทุนงานบริการต่อรายได้งานบริการเป็นร้อยละ 84 เท่ากับปี 2552 โดยสัดส่วนลูกค้าจากภาครัฐและลูกค้าภาคเอกชนในปี 2553 เท่ากับร้อยละ 36 และร้อยละ 64 ตามลำดับ

- 2) **ต้นทุนขายสินค้า** เฉพาะกิจการเป็นต้นทุนสินค้าซื้อมาขายไป และต้นทุนผลิตเสาโครงสร้างเหล็กและอุปกรณ์ไฟฟ้าและวัสดุก่อสร้าง สำหรับ ในปี 2551 และ 2552 บริษัทมีต้นทุนขายสินค้าเท่ากับ 684.60 ล้านบาท และ 437.83 ล้านบาทตามลำดับ โดยสัดส่วนต้นทุนขายสินค้าต่อรายได้จากการขายลดลงจากร้อยละ 81 ในปี 2551 เป็นร้อยละ 97 ในปี 2552 เนื่องจากขาดทุนจากการขายเหล็กเส้นที่ซื้อไว้ในราคาสูง และขายไปในราคาตลาด ณ ขณะนั้น อีกทั้งรายได้จากการขายเสาโครงสร้างเหล็กที่ลดลง ทำให้ต้นทุนคงที่ต่อหน่วยสูงขึ้น

ในปี 2553 บริษัทมีต้นทุนขายสินค้าเท่ากับ 322.77 ล้านบาท ลดลงจาก 437.83 ล้านบาทในปี 2552 คิดเป็นลดลงร้อยละ 26 เป็นสัดส่วนต้นทุนต่อรายได้จากการขายเท่ากับปี 2552 การลดลงของต้นทุนขายและสัดส่วนต้นทุนขายต่อรายได้ เนื่องจากรายได้จากการขายเสาโครงสร้างเหล็กที่ลดลง ทำให้ต้นทุนคงที่ต่อหน่วยสูงขึ้น

ค่าใช้จ่ายในการขายและบริหาร

ค่าใช้จ่ายในการขายและบริหารเฉพาะกิจการ ประกอบด้วยรายการที่สำคัญ เช่น ค่าใช้จ่ายพนักงาน ค่าสาธารณูปโภค ค่าธรรมเนียมธนาคาร ค่าเสื่อมราคาสำนักงาน ค่าเลี้ยงรับรอง ค่าใช้จ่ายเกี่ยวกับรถยนต์ เป็นต้น โดยจากปี 2551 และ ปี2552 บริษัท มีค่าใช้จ่ายในการขายและบริหารจำนวน 124.07 ล้านบาท และ 126.97 ล้านบาทตามลำดับ หรือคิดเป็นอัตรการเพิ่มขึ้นร้อยละ 2 โดยบริษัทได้มีการเพิ่มค่าใช้จ่ายพนักงาน ค่าธรรมเนียมธนาคาร ค่าเลี้ยงรับรอง ในขณะเดียวกันในปี 2552 บริษัทได้ลดการตั้งสำรองต่างๆ เช่น เงินลงทุนระยะสั้น สินค้าคงเหลือ

สำหรับในปี 2553 มีค่าใช้จ่ายขายและบริหารจำนวน 183.81 ล้านบาทเพิ่มขึ้นจากปี 2552 คิดเป็นเพิ่มขึ้นร้อยละ 45 จากการเพิ่มขึ้นของค่าใช้จ่ายพนักงาน ค่าธรรมเนียมธนาคาร และขาดทุนจากอัตราแลกเปลี่ยน

ค่าตอบแทนผู้บริหาร

ค่าตอบแทนผู้บริหาร ประกอบด้วย เงินเดือน ผลประโยชน์ที่เกี่ยวข้องและค่าตอบแทนกรรมการ รวมไปถึงผลประโยชน์ตอบแทนในรูปอื่น ทั้งนี้ผู้บริหารของบริษัทหมายถึงบุคคลที่กำหนดตามกฎหมายว่าด้วยหลักทรัพย์และตลาดหลักทรัพย์ โดยปี 2552 เท่ากับ 34.27 ล้านบาท เพิ่มขึ้นคิดเป็นร้อยละ 6 จากปี 2551 โดยในปี 2552 มีผู้บริหารทั้งสิ้น 11 คน และในปี 2551 มี 9 คน

สำหรับปี 2553 ค่าตอบแทนผู้บริหารเท่ากับ 28.73 ล้านบาท คิดเป็นลดลงร้อยละ 16 โดยในปี 2553 มีผู้บริหารทั้งสิ้น 6 คน โดยจำนวนผู้บริหารที่ลดลงในปี 2553 นั้นเนื่องจากการปรับผังโครงสร้างการบริหารทำให้จำนวนผู้บริหารที่มีหน้าที่ต้องรายงานตามนิยามที่กำหนดลดลง

กำไรขั้นต้น

กำไรขั้นต้นรวมของเฉพาะกิจการของบริษัทสำหรับปี 2551 และ ปี2552 มีมูลค่าเท่ากับ 366.02 ล้านบาท และ 195.01 ล้านบาท โดยคิดเป็นอัตรากำไรขั้นต้นรวมที่ร้อยละ 18 ในปี 2551 และร้อยละ 12 ในปี 2552

ในปี 2553 บริษัทมีกำไรขั้นต้นรวมเท่ากับ 352.64 ล้านบาทเพิ่มขึ้นร้อยละ 81 จากปี 2552 โดยอัตรากำไรขั้นต้นรวมเป็นร้อยละ 14 ในปี 2553

ทั้งนี้การเปลี่ยนแปลงของกำไรขั้นต้นรวมเฉพาะกิจการของบริษัทสามารถแจกแจงได้ตามลักษณะธุรกิจของบริษัทดังนี้

1. **กำไรขั้นต้นจากงานบริการ** ปี 2552 บริษัทมีกำไรขั้นต้นจากงานบริการเท่ากับ 183.29 ล้านบาท คิดเป็นลดลงร้อยละ 13 จากปี 2551 ซึ่งมีกำไรขั้นต้นจากงานบริการเท่ากับ 210.55 ล้านบาท โดยอัตรากำไรขั้นต้นจากงานบริการในปี 2551 และ2552 คิดเป็นร้อยละ17 และ ร้อยละ 16 ตามลำดับ เนื่องจากปี 2552 บริษัทรับรู้รายได้ และกำไรขั้นต้นจากงานบริการในส่วนของภาครัฐซึ่งเป็นงานที่มีอัตรากำไรขั้นต้นต่ำกว่างานภาคเอกชน โดยสัดส่วนรายได้จากภาครัฐในปี 2552 คิดเป็นสัดส่วนร้อยละ 40 ของรายได้จากงานบริการ เพิ่มขึ้นจากปี 2551 ที่มีสัดส่วนเพียงร้อยละ 19 ของรายได้จากงานบริการ อีกทั้งอัตรากำไรขั้นต้นจากงานบริการในส่วนของภาครัฐ ลดลงจากร้อยละ 18 ในปี 2551 เป็นร้อยละ 13 ในปี 2552

สำหรับปี 2553 บริษัทมีกำไรขั้นต้นจากงานบริการเท่ากับ 343.82 ล้านบาทเพิ่มขึ้นร้อยละ 87 จากปี 2552 โดยอัตรากำไรขั้นต้นจากงานบริการคิดเป็นร้อยละ16 เท่ากับปี 2552 ถึงแม้บริษัทจะรับรู้รายได้ และกำไรขั้นต้นจากงานบริการในส่วนภาครัฐซึ่งเป็นงานที่มีอัตรากำไรขั้นต้นต่ำกว่างานภาคเอกชนในสัดส่วนที่เพิ่มขึ้น โดยในปี 2553 งานในภาครัฐคิดเป็นร้อยละ 64 ของงานบริการรวมโดยมีอัตรากำไรขั้นต้นเท่ากับปี 2552 แต่งานในภาคเอกชนของบริษัทในปี 2553 ก็มีอัตรากำไรขั้นต้นที่สูงขึ้นเป็นร้อยละ 21

กำไรขั้นต้นจากงานขาย ปี 2552 บริษัทมีกำไรขั้นต้นจากงานขายจำนวน 11.72 ล้านบาท หรือคิดเป็นอัตรากำไรขั้นต้นร้อยละ 3 ลดลงจากปี 2551 ซึ่งบริษัทมีกำไรขั้นต้นจำนวน 155.47 หรือคิดเป็นอัตรากำไรขั้นต้นร้อยละ 18 เนื่องจากการลดลงของการขายเสาโครงเหล็กทำให้กำไรขั้นต้นต่อหน่วยลดลง และการขายเหล็กเส้นในราคาต่ำกว่าราคาดูตามราคาตลาดที่ปรับตัวลดลง อีกทั้งมีการแข่งขันด้านราคาสูงในการขายวัสดุก่อสร้าง

สำหรับในปี 2553 บริษัทมีกำไรขั้นต้นจากงานขายจำนวน 8.82 ล้านบาท หรือคิดเป็นอัตรากำไรขั้นต้นร้อยละ 3 เท่ากับปี 2552 เนื่องจากการลดลงของการขายเสาโครงเหล็กอย่างต่อเนื่องในช่วงครึ่งปีแรก ทำให้กำไรขั้นต้นต่อหน่วยลดลง จากต้นทุนคงที่ต่อหน่วยที่สูงขึ้น

กำไรสุทธิ

บริษัทมีกำไรสุทธิเฉพาะกิจการในปี 2551 และ ปี 2552 จำนวน 179.76 ล้านบาท และ 54.66 ล้านบาท หรือคิดเป็นอัตรากำไรสุทธิร้อยละ 9 และร้อยละ 3 ตามลำดับ คิดเป็นผลลดย้อยละ 80 เนื่องจากการลดลงของงานขายเสาโครงเหล็กทำให้อัตรารายได้ต้นทุนจากงานขายเพิ่มสูงขึ้นและการขาดทุนในการขายเหล็กต่ำกว่าราคาทุนจากความผันผวนของราคาในช่วงปี 2551 - 2552

สำหรับปี 2553 งบเฉพาะกิจการของบริษัทมีกำไรสุทธิ 112.83 ล้านบาทคิดเป็นอัตรากำไรสุทธิร้อยละ 5 เนื่องจากรายได้งานบริการที่เพิ่มขึ้นคิดเป็นเพิ่มขึ้นร้อยละ 90 จากปี 2552 รวมทั้งอัตรากำไรขั้นต้นที่เพิ่มขึ้น

สำหรับงบการเงินรวมของบริษัทและบริษัทย่อยในระหว่างปี 2551 – 2552 มีกำไรสุทธิ 173.40 ล้านบาท และ 38.36 ล้านบาท คิดเป็นร้อยละ 8 และร้อยละ 2 ของรายได้รวมแต่ละปีตามลำดับ โดยกำไรสุทธิลดลงในปี 2552 เป็นผลมาจากการลดลงของยอดขายเสาโครงเหล็กของผู้ประกอบการโทรศัพท์มือถือ เพื่อรอความชัดเจนของระบบ 3G และการขายเหล็กเส้นในราคาต่ำกว่าทุนตามความผันผวนของราคาเหล็กของบริษัทใหญ่ และการเริ่มเปิดตลาดของบริษัทย่อยซึ่งทำให้รายได้อยู่ในระดับต่ำ สำหรับในปี 2553 มีกำไรสุทธิเท่ากับ 73.58 ล้านบาท คิดเป็นอัตรากำไรสุทธิร้อยละ 3 เนื่องจากรายได้งานบริการที่เพิ่มขึ้น

ฐานะทางการเงิน

สินทรัพย์

ณ วันที่ 31 ธันวาคม 2552 บริษัทมีสินทรัพย์รวมทั้งสิ้น 1,608.96 ล้านบาท ประกอบด้วย (1) สินทรัพย์หมุนเวียน 1,215.61 ล้านบาท คิดเป็นร้อยละ 76 ของสินทรัพย์รวม (2) สินทรัพย์ไม่หมุนเวียน 393.35 ล้านบาท คิดเป็นร้อยละ 24 ของสินทรัพย์รวม โดยสินทรัพย์รวม ณ วันที่ 31 ธันวาคม 2552 เพิ่มขึ้นจาก ณ วันที่ 31 ธันวาคม 2551 จำนวน 129.83 ล้านบาท หรือเพิ่มขึ้นร้อยละ 9 โดยเกิดจากการเพิ่มขึ้นของรายการหลักคือ รายได้ค่าบริการที่ยังไม่ได้เรียกเก็บ - สุทธิเพิ่มขึ้น 191.74 ล้านบาท ลูกหนี้การค้าและตั๋วเงินรับ-สุทธิเพิ่มขึ้น 24.77 ล้านบาท และ เงินลงทุนในบริษัทอื่นเพิ่มขึ้น 33 ล้านบาท

ณ วันที่ 31 ธันวาคม 2553 บริษัทมีสินทรัพย์รวมทั้งสิ้น 1,969.06 ล้านบาท ประกอบด้วย (1) สินทรัพย์หมุนเวียน 1,574.44 ล้านบาท คิดเป็นร้อยละ 80 ของสินทรัพย์รวม (2) สินทรัพย์ไม่หมุนเวียน 394.62 ล้านบาท คิดเป็นร้อยละ 20 ของสินทรัพย์รวม โดยสินทรัพย์รวม ณ วันที่ 31 ธันวาคม 2553 เพิ่มขึ้นจาก ณ วันที่ 31 ธันวาคม 2552 จำนวน 360.10 ล้านบาท หรือเพิ่มขึ้นร้อยละ 22 โดยเกิดจากการเพิ่มขึ้นของรายการหลักคือ รายได้ค่าบริการที่ยังไม่ได้เรียกเก็บ - สุทธิเพิ่มขึ้น 269.83 ล้านบาท เงินสดและรายการเทียบเท่าเงินสดเพิ่มขึ้น 134.77 ล้านบาท

ทั้งนี้ การเปลี่ยนแปลงของสินทรัพย์ของบริษัทสามารถแจกแจงรายละเอียดได้ดังต่อไปนี้

ลูกหนี้การค้า

ณ วันที่ 31 ธันวาคม 2552 บริษัทมีลูกหนี้การค้าและตั๋วเงินรับ-สุทธิ เท่ากับ 337.17 ล้านบาท ประกอบด้วย (1) ลูกหนี้การค้าจากธุรกิจขายสินค้า-สุทธิ 52.82 ล้านบาทหรือคิดเป็นร้อยละ 16 ของลูกหนี้การค้าและตั๋วเงินรับสุทธิ (2) ลูกหนี้จากการค้าธุรกิจงานบริการ-สุทธิ 284.35 ล้านบาท หรือคิดเป็นร้อยละ 84 ของลูกหนี้การค้าและตั๋วเงินรับ-สุทธิ 2552 ลดลงจาก ณ สิ้นปี 2551 คิดเป็นร้อยละ 8 เนื่องจากการลดลงของรายได้จากการขายวัสดุก่อสร้าง, อุปกรณ์ไฟฟ้า และการขายเสาโครงเหล็ก

ทั้งนี้ ลูกหนี้การค้าจากธุรกิจขายสินค้า-สุทธิ ณ วันที่ 31 ธันวาคม 2552 ลดลงจาก ณ สิ้นปี 2551 คิดเป็นผลลดย้อยละ 52 เนื่องจากการลดลงของรายได้จากการขายวัสดุก่อสร้าง, อุปกรณ์ไฟฟ้า และการขายเสาโครงเหล็ก โดยอัตรารายได้ของลูกหนี้การค้าจากธุรกิจขายสินค้าลดลง 7.64 เท่าหรือ 48 วัน ณ สิ้นปี 2551 เป็น 5.12 เท่าหรือ 71 วัน ณ สิ้นปี 2552 เนื่องจากการขายมีการแข่งขันสูงทำให้ลูกค้าพิจารณาเงื่อนไขการให้เครดิตของบริษัทประกอบในการตัดสินใจซื้อ แต่บริษัทก็มีการพิจารณาเครดิตอย่างรัดกุมเพื่อลดปัญหาในการเก็บเงิน ขณะเดียวกันปี 2552 บริษัทได้เพิ่มปริมาณการขายอุปกรณ์ไฟฟ้าให้หน่วยงานของรัฐซึ่งมีระยะเวลาเก็บหนี้ที่นานกว่าเอกชน แต่ไม่มีปัญหาในการเก็บเงิน

สำหรับลูกหนี้การค้าจากธุรกิจงานบริการ-สุทธิ ณ วันที่ 31 ธันวาคม 2552 เพิ่มขึ้นร้อยละ 40 จาก ณ สิ้นปี 2551 เนื่องจากการปฏิบัติงานโครงการขนาดใหญ่ ซึ่งลูกค้าให้ความสำคัญกับการส่งมอบงานงวดสุดท้ายส่งผลให้ภาระลูกหนี้ค้างนานเพิ่มมากขึ้น สำหรับอัตราการหมุนของลูกหนี้การค้าจากธุรกิจงานบริการลดลงจาก 6.58 เท่า หรือ 55 วัน ณ สิ้นปี 2551 เป็น 4.79 เท่า หรือ 76 วัน ณ สิ้นปี 2552

สำหรับ ณ วันที่ 31 ธันวาคม 2553 บริษัทมีลูกหนี้การค้าและตัวเงินรับ-สุทธิ เท่ากับ 319.83 ล้านบาท ประกอบด้วย (1) ลูกหนี้การค้าจากธุรกิจขายสินค้า-สุทธิ 123.52 ล้านบาทหรือคิดเป็นร้อยละ 39 ของลูกหนี้การค้าและตัวเงินรับสุทธิ (2) ลูกหนี้จากการค้าจากธุรกิจงานบริการ-สุทธิ 196.31 ล้านบาท หรือคิดเป็นร้อยละ 61 ของลูกหนี้การค้าและตัวเงินรับ-สุทธิ ลดลงจาก ณ สิ้นปี 2552 คิดเป็นร้อยละ 5 เนื่องจากการปฏิบัติงานกำลังอยู่ในช่วงของการส่งมอบงานที่แล้วเสร็จ และจะเรียกเก็บเงินในไตรมาส 1 ปี 2554 ต่อไป

โดยอัตราการหมุนของลูกหนี้การค้าปี 2553 จากธุรกิจขายสินค้าเท่ากับ 3.39 เท่าหรือ 107 วัน จากการขายสินค้าให้ภาครัฐและงานเสาโทรคมนาคม และ อัตราการหมุนของลูกหนี้การค้าจากธุรกิจงานบริการเท่ากับ 9.08 เท่าหรือ 40 วัน เนื่องจากบริษัทได้มีมาตรการในการติดตามเรียกเก็บเงินที่เข้มข้นมากขึ้น และกำลังอยู่ในช่วงส่งงานที่เพิ่งแล้วเสร็จ

ทั้งนี้บริษัทมีนโยบายในการตั้งค่าเผื่อนี้สงสัยจะสูญโดยพิจารณาจากลูกหนี้แต่ละรายที่คาดว่าจะไม่ได้รับชำระ โดยกำหนดนโยบายการตั้งสำรองหนี้สงสัยจะสูญเต็มจำนวน สำหรับลูกหนี้งานบริการที่เกินกำหนดชำระ 1 ปี และตั้งสำรองหนี้สงสัยจะสูญร้อยละ 50 ของมูลค่าหนี้ สำหรับลูกหนี้งานขายที่มีอายุมากกว่า 1 ปี และกำหนดการตั้งค่าเผื่อนี้เต็มจำนวน สำหรับลูกหนี้เช็คคืน โดย ณ วันที่ 31 ธันวาคม 2553 บริษัทมีรายละเอียดอายุของลูกหนี้การค้า ซึ่งสามารถสรุปได้ดังนี้

หน่วย : พันบาท	ณ 31 ธันวาคม 2553	ณ 31 ธันวาคม 2552
ลูกหนี้การค้าประเภทขายสินค้า		
ลูกหนี้การค้าที่อยู่ในกำหนดชำระ	102,797	28,136
ลูกหนี้การค้า		
- เกิน 1 - 90 วัน	5,683	20,486
- เกิน 91 - 180 วัน	14,802	1,353
- เกิน 181 - 270 วัน	26	2,082
- เกิน 271 - 365 วัน	214	291
- เกิน 365 วันขึ้นไป	2,028	5,576
รวม	125,550	57,924
หัก ค่าเผื่อนี้สงสัยจะสูญ- ลูกหนี้การค้า	(2,028)	(5,107)
ลูกหนี้การค้าประเภทขายสินค้า-สุทธิ	123,522	52,817
ลูกหนี้การค้าประเภทงานบริการ		
ลูกหนี้การค้าที่ยังไม่ออกใบแจ้งหนี้		44
ลูกหนี้การค้าที่อยู่ในกำหนดชำระ	102,041	181,377
ลูกหนี้การค้า		
- เกิน 1 - 90 วัน	80,503	75,968
- เกิน 91 - 180 วัน	7,023	13,180
- เกิน 181 - 270 วัน	1,889	13,787
- เกิน 271 - 365 วัน	4,633	-
- เกิน 365 วันขึ้นไป	221	-
รวม	196,310	284,356
หัก ค่าเผื่อนี้สงสัยจะสูญ- ลูกหนี้การค้า	-	-
ลูกหนี้การค้าประเภทงานบริการ-สุทธิ	196,310	284,356
รวมลูกหนี้การค้า-สุทธิ	319,832	337,173
ลูกหนี้เช็คคืน	15,329	14,936
หัก ค่าเผื่อนี้สงสัยจะสูญ- ลูกหนี้เช็คคืน	(15,329)	(14,936)
ตัวเงินรับ	-	-
รวมลูกหนี้การค้าและตัวเงินรับ-สุทธิ	319,832	337,173

มูลค่างานที่เสร็จแล้วแต่ยังไม่เรียกเก็บ

ณ วันที่ 31 ธันวาคม 2553 บริษัทมีมูลค่างานที่เสร็จแล้วแต่ยังไม่เรียกเก็บ-สุทธิ 827.14 ล้านบาท เพิ่มขึ้นจาก ณ วันที่ 31 ธันวาคม 2552 จำนวน 269.83 ล้านบาท หรือคิดเป็นอัตราการเติบโตร้อยละ 48 เนื่องจากการเพิ่มขึ้นของรายได้งานบริการ และงานที่แล้วเสร็จกำลังอยู่ในช่วงการทำเอกสารเพื่อ ตระวจรับงานและเรียกเก็บเงินจากลูกค้า

สินค้าคงเหลือ

ณ วันที่ 31 ธันวาคม 2552 บริษัทมีสินค้าคงเหลือ 179.79 ล้านบาท ลดลงจาก ณ สิ้นปี 2551 จำนวน 35.42 ล้านบาท หรือลดลงคิดเป็นร้อยละ 16 เนื่องจากการลดลงของวัตถุดิบที่ใช้ในการผลิต และสินค้าสำเร็จรูป สอดคล้องกับรายได้จากการขาย ที่ลดลง

สำหรับ ณ วันที่ 31 ธันวาคม 2553 บริษัทมีสินค้าคงเหลือ 191.93 ล้านบาท เพิ่มขึ้นจาก ณ สิ้นปี 2552 จำนวน 12.14 ล้านบาท หรือคิดเป็นเพิ่มขึ้นร้อยละ 7 เนื่องจากการเพิ่มของวัตถุดิบที่ใช้ในการผลิตเสาโครงเหล็ก และสินค้าสำเร็จรูปงานเสา โครงเหล็ก

ที่ดิน อาคาร อุปกรณ์ – สุทธิ และที่ดินไม่ได้ใช้งาน

ณ วันที่ 31 ธันวาคม 2553 บริษัทมีที่ดิน อาคาร อุปกรณ์-สุทธิ จำนวน 290.84 ล้านบาท ลดลงจาก ณ วันที่ 31 ธันวาคม 2552 จำนวน 19.03 ล้านบาท หรือคิดเป็นลดลงร้อยละ 6 ซึ่งในปี 2553 บริษัทได้มีการเพิ่มขึ้นเครื่องจักร, อุปกรณ์ และยานพาหนะมูลค่าเท่ากับ 24.53 ล้านบาท เพื่อบริการรับงานในอนาคต และมีค่าเสื่อมราคาในปี 2553 เท่ากับ 42.62 ล้านบาท

ทั้งนี้ ณ วันที่ 31 ธันวาคม 2553 บริษัทมีที่ดินที่ไม่ได้ใช้ในการดำเนินงานจำนวน 11.08 ล้านบาท โดยเป็นที่ดินที่บริษัทได้จากการชำระหนี้ในอดีต ทั้งนี้ บริษัทมีนโยบายที่จะขายที่ดินดังกล่าวทั้งหมด

สินทรัพย์ไม่หมุนเวียนอื่น

สินทรัพย์ไม่หมุนเวียนอื่นส่วนใหญ่ ได้แก่ ภาษีเงินได้นิติบุคคลถูกหัก ณ ที่จ่ายโดย ณ วันที่ 30 กันยายน 2553 มีภาษีเงินได้นิติบุคคลถูกหัก ณ ที่จ่าย 15.31 ล้านบาท เป็นภาษีเงินได้นิติบุคคลถูกหัก ณ ที่จ่าย ของปี 2552 ซึ่งอยู่ระหว่างการขอคืน ภาษีจากกรมสรรพากร

สภาพคล่อง

สำหรับปี 2552 บริษัทมีกระแสเงินสดสุทธิใช้ไปจากกิจกรรมดำเนินงานเท่ากับ 51.54 ล้านบาท เนื่องจากรายการสำคัญที่ทำให้กระแสเงินสดจากกิจกรรมดำเนินงานลดลงได้แก่การเพิ่มขึ้นของลูกหนี้การค้าและตัวเงินรับ 24.70 ล้านบาท และการเพิ่มขึ้นของมูลค่างานที่แล้วเสร็จแต่ยังไม่เรียกเก็บ 191.74 ล้านบาท และการลดลงของเจ้าหนี้การค้าและตัวเงินจ่าย 65.42 ล้านบาท โดยรายการที่ทำให้กระแสเงินสดจากกิจกรรมดำเนินงานเพิ่มขึ้นได้แก่ การเพิ่มขึ้นของเงินรับล่วงหน้าค่าสินค้าและงานบริการ 77.38 ล้านบาท การลดลงของสินค้าคงเหลือ 37.99 ล้านบาท การลดลงของเงินจ่ายล่วงหน้าค่าสินค้า 24.26 ล้านบาท กระแสเงินสดมีการใช้ไปในกิจกรรมลงทุน 13.61 ล้านบาท จากการจ่ายเงินลงทุนระยะยาวอื่น 27.84 ล้านบาท จ่ายเงินสดซื้อสินทรัพย์ถาวร 27.49 ล้านบาท แต่มีการได้รับเงินจากการขายเงินลงทุนระยะยาวอื่น 25 ล้านบาท และจากการขายเงินลงทุนชั่วคราว 18.78 ล้านบาท ทำให้กิจการต้องจัดหาเงินเพิ่มขึ้น 87.17 ล้านบาท โดยมีรายการสำคัญได้แก่การกู้ยืมเงินระยะสั้นจากบุคคลภายนอกและบุคคลที่เกี่ยวข้อง 114.24 ล้านบาท และ เงินกู้ระยะยาว 10 ล้านบาท โดยได้จ่ายชำระเงินกู้ระยะยาวเดิม 40.41 ล้านบาทและจ่ายเงินปันผล 12.09 ล้านบาท

สำหรับปี 2553 บริษัทมีกระแสเงินสดใช้ไปจากกิจกรรมดำเนินงานเท่ากับ 56.95 ล้านบาท เนื่องจากรายการที่ทำให้กระแสเงินสดจากกิจกรรมดำเนินงานลดลงได้แก่ การเพิ่มขึ้นของมูลค่างานที่แล้วเสร็จแต่ยังไม่เรียกเก็บ 269.82 ล้านบาท ,การลดลงของเงินมัดจำรับล่วงหน้า 22.42 ล้านบาท และการลดลงของสินค้าคงเหลือ 12.14 ล้านบาท โดยรายการที่ทำให้กระแสเงินสดจากกิจกรรมดำเนินงานเพิ่มขึ้นได้แก่ การเพิ่มขึ้นของเจ้าหนี้การค้าและตัวเงินจ่าย 46.69 ล้านบาท ,การลดลงของลูกหนี้การค้าและตัวเงินรับ 20.06 ล้านบาท ,การเพิ่มขึ้นของเจ้าหนี้เงินประกันผลงาน 25.16 ล้านบาท และการลดลงของเงินฝากประจำที่ตัดภาระผูกพัน 15.86 บาท กระแสเงินสดมีการใช้ไปในกิจกรรมลงทุน 40.29 ล้านบาท จากการเพิ่มขึ้นของเงินฝากธนาคารที่มีภาระผูกพัน 13.97 ล้านบาท จ่ายเงินสดซื้อสินทรัพย์ถาวร 18.07 ล้านบาท และจ่ายเงินลงทุนระยะยาวอื่น 7.47 ล้านบาท ทำให้กิจการต้องจัดหาเงินเพิ่มขึ้น 232.01 ล้านบาท โดยได้รับเงินจากการใช้สิทธิซื้อหุ้นสามัญ 463.05 ล้านบาท และการเพิ่มขึ้นเงินกู้ยืมระยะยาว 25.50 ล้านบาท โดยจ่ายเงินปันผล 102.35 ล้านบาท และจ่ายเงินซื้อคืนหุ้นสามัญ 113.04 ล้านบาท

สำหรับปี 2552 สภาพคล่องและอัตราส่วนสภาพคล่องหมุนเร็ว เท่ากับ 1.45 เท่า และ 1.24 เท่าลดลงจากปี 2551 มี cash cycle เพิ่มขึ้นเป็น 30 วัน เนื่องจากบริษัทมีการเพิ่มขึ้นของหนี้สินหมุนเวียนคิดเป็นร้อยละ 31 ซึ่งสูงกว่าอัตราการเพิ่มขึ้นของสินทรัพย์หมุนเวียนคิดเป็นร้อยละ 19 และบริษัทใช้ระยะเวลาเก็บหนี้เพิ่มขึ้นจาก 56 วันในปี 2551 เป็น 74 วันในปี 2552

ในปี 2553 อัตราส่วนสภาพคล่องและอัตราส่วนสภาพคล่องหมุนเร็ว เท่ากับ 1.77 เท่า และ 1.56 เท่า และมี cash cycle เพิ่มขึ้นเป็น 84 วัน เนื่องจากระยะเวลาจ่ายชำระหนี้ที่ลดลงเหลือเป็น 41 วัน และอัตราหมุนเวียนของสินค้าคงเหลือที่ลดลงเหลือ 4.78 เท่า หรือคิดเป็นระยะเวลาในการขายสินค้าเพิ่มขึ้นเป็น 76 วัน

ทั้งนี้ บริษัทมีนโยบายในการบริหารจัดการสภาพคล่องโดยการจัดทำประมาณการกระแสเงินสดของแต่ละโครงการ ซึ่งผ่านการพิจารณาอนุมัติ และควบคุมการดำเนินงานจากผู้บริหารของบริษัท และจะดำเนินการทบทวนและปรับปรุงประมาณการเป็นรายไตรมาสจากนั้น บริษัทยังมีการจัดทำประมาณการกระแสเงินสดของบริษัทในภาพรวม โดยจะมีการทบทวนและปรับปรุงทุกสัปดาห์

แหล่งที่มาของเงินทุน

หนี้สิน

ณ วันที่ 31 ธันวาคม 2552 บริษัทมีหนี้สินรวมเท่ากับ 868.46 ล้านบาทประกอบด้วย หนี้สินหมุนเวียน 825.45 ล้านบาท หรือคิดเป็นร้อยละ 95 ของหนี้สินรวม และ หนี้สินไม่หมุนเวียน 43.01 ล้านบาท หรือคิดเป็นร้อยละ 5 ของหนี้สินรวม ทั้งนี้ หนี้สินรวม ณ วันที่ 31 ธันวาคม 2552 เพิ่มขึ้นจาก ณ สิ้นปี 2551 จำนวน 120.71 ล้านบาท หรือเพิ่มขึ้นคิดเป็นร้อยละ 16 เนื่องจากการเพิ่มขึ้นของเงินเบิกเกินบัญชีและเงินกู้ยืมระยะสั้นจากสถาบันการเงิน ,เงินระยะสั้นจากบุคคลภายนอก และ เงินมัดจำรับล่วงหน้าบริการ

ณ วันที่ 31 ธันวาคม 2553 บริษัทมีหนี้สินรวมทั้งสิ้น 918.64 ล้านบาทเพิ่มขึ้นจาก ณ วันที่ 31 ธันวาคม 2552 จำนวน 50.18 ล้านบาท หรือคิดเป็นเพิ่มขึ้นร้อยละ 6 โดยแบ่งเป็นหนี้สินหมุนเวียน 887.95 ล้านบาทหรือคิดเป็นร้อยละ 97 ของหนี้สินรวมและหนี้สินไม่หมุนเวียนจำนวน 30.69 ล้านบาทหรือคิดเป็นร้อยละ 3 ของหนี้สินรวม

ทั้งนี้ หนี้สินหมุนเวียน ณ วันที่ 31 ธันวาคม 2553 เพิ่มขึ้นจาก ณ วันที่ 31 ธันวาคม 2552 เนื่องจากการเพิ่มขึ้นของเจ้าหนี้การค้าและตัวเงินจ่ายและเจ้าหนี้เงินประกันผลงาน โดยหนี้สินหมุนเวียนของบริษัท ณ วันที่ 31 ธันวาคม 2553 ประกอบด้วยรายการหลัก คือเงินเบิกเกินบัญชีและเงินกู้ระยะสั้นจากธนาคารคิดเป็นร้อยละ 17 ของหนี้สินหมุนเวียน ,เจ้าหนี้การค้าและตัวเงินจ่ายคิดเป็นร้อยละ 30 ของหนี้สินหมุนเวียน ,เงินกู้ยืมระยะสั้นอื่นคิดเป็นร้อยละ 20 ของหนี้สินหมุนเวียน

ส่วนของผู้ถือหุ้น

ณ วันที่ 31 ธันวาคม 2552 บริษัทมีส่วนของผู้ถือหุ้น เท่ากับ 740.50 ล้านบาท เพิ่มขึ้นจากสิ้นปี 2551 จำนวน 10.12 ล้านบาท จากการเพิ่มขึ้นของกำไรสะสมจำนวน 37.94 ล้านบาท และการเพิ่มขึ้นของทุนจดทะเบียนและชำระแล้วจำนวน 2.25 ล้านบาทจากการใช้สิทธิในใบสำคัญแสดงสิทธิซึ่งออกให้แก่กรรมการ ผู้บริหารและพนักงานของบริษัท โดยส่วนของผู้ถือหุ้นส่วนน้อยลดลง 38.27 ล้านบาท

สำหรับ ณ วันที่ 31 ธันวาคม 2553 บริษัทมีส่วนของผู้ถือหุ้น เท่ากับ 1,050.42 ล้านบาท เพิ่มขึ้นจากวันที่ 31 ธันวาคม 2552 จำนวน 309.92 ล้านบาท จากการเพิ่มขึ้นของทุนจดทะเบียนและชำระแล้วจำนวน 130.86 ล้านบาทและส่วนเกินมูลค่าหุ้นสามัญ 311.22 ล้านบาทจากการใช้สิทธิในใบสำคัญแสดงสิทธิซื้อหุ้นสามัญ(DEMCO-W1 ,DEMCO-W2)

ทั้งนี้ ตามรายงานการประชุมวิสามัญผู้ถือหุ้นครั้งที่ 1 /2553 เมื่อวันที่ 27 พฤษภาคม 2553 ได้มีมติเป็นเอกฉันท์ในส่วนที่เป็นสาระสำคัญ ได้แก่ อนุมัติให้จัดสรรหุ้นที่เหลือจากการใช้สิทธิ DEMCO-W1 จำนวน 16.97 ล้านหุ้น เพื่อรองรับการใช้สิทธิ DEMCO-W2 เนื่องจากประสิทธิภาพการจ่ายเงินปันผล โดยกำหนดให้ใบสำคัญแสดงสิทธิ 1 หน่วยใช้สิทธิซื้อหุ้นสามัญได้ 1.019 หุ้น ราคาการใช้สิทธิใหม่ 2.552 บาท ต่อหุ้น กำหนดการใช้สิทธิครั้งสุดท้ายวันที่ 9 มิถุนายน 2553

ตามรายงานการประชุมวิสามัญผู้ถือหุ้นครั้งที่ 2 /2553 เมื่อวันที่ 23 กรกฎาคม 2553 ได้มีมติเป็นเอกฉันท์ในส่วนที่เป็นสาระสำคัญดังนี้

- (1) อนุมัติลดทุนจดทะเบียนจากจำนวน 451,935,207 บาท เป็นจำนวน 435,461,843 บาท โดยตัดหุ้นสามัญจดทะเบียนที่ยังมิได้ออกจำหน่าย จำนวน 16,473,364 หุ้น มูลค่าหุ้นละ 1 บาท
- (2) มีมติอนุมัติเพิ่มทุนจดทะเบียนจำนวน 200,000,000 หุ้น มูลค่าหุ้นละ 1 บาท จากทุนจดทะเบียนจำนวน 435,461,843 บาท เป็นทุนจดทะเบียนใหม่รวมจำนวนทั้งสิ้น 635,461,843 บาท
- (3) มีมติให้จัดสรรหุ้นเพิ่มทุนเพื่อรองรับการใช้สิทธิตามใบสำคัญแสดงสิทธิที่จะซื้อหุ้นสามัญของบริษัท ดังนี้
 - จัดสรรหุ้นเพิ่มทุนจำนวน 110,000,000 หุ้น เพื่อรองรับการใช้สิทธิตามใบสำคัญแสดงสิทธิที่จะซื้อหุ้นเพิ่มทุนของบริษัทครั้งที่ 3 ("DEMCO-W3")
 - จัดสรรหุ้นเพิ่มทุนจำนวน 74,000,000 หุ้น เพื่อรองรับการใช้สิทธิตามใบสำคัญแสดงสิทธิที่จะซื้อหุ้นเพิ่มทุนของบริษัทครั้งที่ 4 ("DEMCO-W4")
 - จัดสรรหุ้นเพิ่มทุนจำนวน 16,000,000 หุ้น เพื่อรองรับการใช้สิทธิตามใบสำคัญแสดงสิทธิที่จะซื้อหุ้นสามัญ ซึ่งจัดสรรให้แก่กรรมการ ผู้บริหาร และพนักงานของบริษัท ตามโครงการเสนอขายหลักทรัพย์ต่อกรรมการและพนักงาน ครั้งที่ 2("DEMCO-ESOP #2")

ทั้งนี้ ในกรณีที่มีหุ้นสามัญที่จัดสรรไว้รองรับการใช้สิทธิตามใบสำคัญแสดงสิทธิ DEMCO-W3 เหลืออยู่หลังจากใบสำคัญแสดงสิทธิดังกล่าวหมดอายุลง และมีเหตุการณ์ที่ต้องปรับสิทธิตามเงื่อนไขในข้อกำหนดว่าด้วยสิทธิหน้าที่ของผู้ถือใบสำคัญแสดงสิทธิและผู้ถือใบสำคัญแสดงสิทธิ DEMCO-W4 เป็นเหตุให้ต้องมีการจัดสรรหุ้นเพื่อรองรับการใช้สิทธิเพิ่มขึ้น ให้คณะกรรมการมีอำนาจจัดสรรหุ้นสามัญส่วนที่เหลือจากใบสำคัญแสดงสิทธิ DEMCO-W3 ที่หมดอายุมารองรับการใช้สิทธิตามใบสำคัญแสดงสิทธิ DEMCO-W4 ที่มีการปรับสิทธินั้นได้

ใบสำคัญแสดงสิทธิซื้อหุ้นสามัญ

1 ใบสำคัญแสดงสิทธิเพื่อซื้อหุ้นสามัญ (DEMCO-W1)

ในระหว่างปี 2553 มีผู้ใช้สิทธิของใบสำคัญแสดงสิทธิที่จะซื้อหุ้นสามัญจำนวน 86.73 ล้านหุ้น คิดเป็นจำนวนเงินที่ได้รับจากการใช้สิทธิ 329.23 ล้านบาท คงเหลือใบสำคัญแสดงสิทธิที่ไม่ได้ใช้สิทธิจำนวน 13.23 ล้านหน่วย ซึ่งพ้นสภาพจากการเป็นหลักทรัพย์จดทะเบียนในตลาดหลักทรัพย์ตั้งแต่วันที่ 26 มีนาคม 2553 และไม่สามารถแปลงสภาพเป็นหุ้นสามัญได้อีก

2 ใบสำคัญแสดงสิทธิเพื่อซื้อหุ้นสามัญ (DEMCO-W2)

ในระหว่างปี 2553 มีผู้ใช้สิทธิของใบสำคัญแสดงสิทธิที่จะซื้อหุ้นสามัญจำนวน 44.01 ล้านหุ้น คิดเป็นจำนวนเงินที่ได้รับจากการใช้สิทธิ 112.40 ล้านบาท คงเหลือใบสำคัญแสดงสิทธิที่ไม่ได้ใช้สิทธิจำนวน 0.29 ล้านหน่วย ซึ่งพ้นสภาพจากการเป็นหลักทรัพย์จดทะเบียนในตลาดหลักทรัพย์ตั้งแต่วันที่ 9 มิถุนายน 2553 และไม่สามารถแปลงสภาพเป็นหุ้นสามัญได้อีก

3 ตามรายงานการประชุมวิสามัญผู้ถือหุ้นครั้งที่ 2 /2553 เมื่อวันที่ 23 กรกฎาคม 2553 ได้มีมติเป็นเอกฉันท์ในส่วนที่เป็นสาระสำคัญดังนี้

- (3.1) อนุมัติการออกใบสำคัญแสดงสิทธิที่จะซื้อหุ้นสามัญของบริษัท ครั้งที่ 3 (DEMCO-W3) จำนวน 110,000,000 หน่วย เพื่อเสนอขายให้แก่ผู้ถือหุ้นเดิมของบริษัทตามสัดส่วนการถือหุ้น ซึ่งการออกใบสำคัญแสดงสิทธินี้มีวัตถุประสงค์เพื่อใช้เป็นทุนหมุนเวียนและรองรับการขยายกิจการของบริษัทในอนาคตโดยมีรายละเอียดใบสำคัญแสดงสิทธิเพื่อซื้อหุ้นสามัญ(DEMCO-W3) ในส่วนที่เป็นสาระสำคัญ ดังนี้

- เป็นแบบระบุชื่อผู้ถือและเปลี่ยนมือได้
- ราคาต่อหน่วย 0 บาท
- จัดสรรให้ผู้ถือหุ้นเดิม ในอัตราส่วน หุ้นสามัญเดิม 4 หุ้นต่อใบสำคัญแสดงสิทธิ 1 หน่วย

- อัตราการใช้สิทธิ ใบสำคัญแสดงสิทธิ 1 หน่วย มีสิทธิซื้อหุ้นสามัญได้ 1 หุ้น
- ราคาการใช้สิทธิ 2.7 บาท ต่อหุ้น
- ออกใบสำคัญแสดงสิทธิ วันที่ 10 สิงหาคม 2553
- อายุใบสำคัญแสดงสิทธิ 1 ปี 6 เดือน (การใช้สิทธิครั้งสุดท้ายให้ตรงกับวันที่ 10 กุมภาพันธ์ 2555)
- บริษัทจะนำใบสำคัญแสดงสิทธิเข้าจดทะเบียนเป็นหลักทรัพย์จดทะเบียนในตลาดหลักทรัพย์ เอ็ม เอ ไอ

บริษัทได้จำหน่ายใบสำคัญแสดงสิทธิเพื่อซื้อหุ้นสามัญ (DEMCO-W3) จำนวน 108,862,537 หน่วย ส่วนใบสำคัญแสดงสิทธิที่เหลือจำนวน 1,137,463 หน่วย บริษัทจะดำเนินการยกเลิก

- (3.2) อนุมัติการออกใบสำคัญแสดงสิทธิที่จะซื้อหุ้นสามัญของบริษัท ครั้งที่ 4 (DEMCO-W4) จำนวน 74,000,000 หน่วย เพื่อเสนอขายให้แก่ผู้ถือหุ้นเดิมของบริษัทตามสัดส่วนการถือหุ้น ซึ่งการออกใบสำคัญแสดงสิทธินี้มีวัตถุประสงค์เพื่อใช้เป็นทุนหมุนเวียนและรองรับการขยายกิจการของบริษัทในอนาคตโดยมีรายละเอียดใบสำคัญแสดงสิทธิเพื่อซื้อหุ้นสามัญ(DEMCO-W4) ในส่วนที่เป็นสาระสำคัญ ดังนี้

- เป็นแบบระบุชื่อผู้ถือและเปลี่ยนมือได้
- ราคาต่อหน่วย 0 บาท
- จัดสรรให้ผู้ถือหุ้นเดิม ในอัตราส่วน หุ้นสามัญเดิม 6 หุ้นต่อใบสำคัญแสดงสิทธิ 1 หน่วย
- อัตราการใช้สิทธิ ใบสำคัญแสดงสิทธิ 1 หน่วย มีสิทธิซื้อหุ้นสามัญได้ 1 หุ้น
- ราคาการใช้สิทธิ 5 บาท ต่อหุ้น
- ออกใบสำคัญแสดงสิทธิ วันที่ 10 สิงหาคม 2553
- อายุใบสำคัญแสดงสิทธิ 2 ปี 6 เดือน (การใช้สิทธิครั้งสุดท้ายให้ตรงกับวันที่ 10 กุมภาพันธ์ 2556)
- บริษัทจะนำใบสำคัญแสดงสิทธิเข้าจดทะเบียนเป็นหลักทรัพย์จดทะเบียนในตลาดหลักทรัพย์ เอ็ม เอ ไอ

บริษัทได้จำหน่ายใบสำคัญแสดงสิทธิเพื่อซื้อหุ้นสามัญ (DEMCO-W4) จำนวน 72,575,031 หน่วย ส่วนใบสำคัญแสดงสิทธิที่เหลือจำนวน 1,424,969 หน่วย บริษัทจะดำเนินการยกเลิก

- (3.3) อนุมัติการออกใบสำคัญแสดงสิทธิที่จะซื้อหุ้นสามัญของบริษัท เพื่อจัดสรรให้แก่กรรมการ ผู้บริหารและพนักงาน ครั้งที่ 2(DEMCO-ESOP#2) จำนวน 16,000,000 หน่วย เพื่อจัดสรรให้แก่กรรมการ ผู้บริหารและพนักงานของบริษัท ซึ่งการออกใบสำคัญแสดงสิทธินี้มีวัตถุประสงค์เพื่อสร้างเสริมกำลังใจ สร้างแรงจูงใจ และเป็นผลตอบแทนการปฏิบัติงานแก่บุคลากรของบริษัทโดยมีรายละเอียดใบสำคัญแสดงสิทธิเพื่อซื้อหุ้นสามัญ (DEMCO-ESOP#2) ในส่วนที่เป็นสาระสำคัญ ดังนี้

- เป็นแบบระบุชื่อผู้ถือและไม่สามารถเปลี่ยนมือได้
- ราคาต่อหน่วย 0 บาท
- จัดสรรให้แก่กรรมการ ผู้บริหาร และพนักงานของบริษัท โดยไม่ผ่านผู้รับช่วงซื้อหลักทรัพย์
- ตราการใช้สิทธิ ใบสำคัญแสดงสิทธิ 1 หน่วย มีสิทธิซื้อหุ้นสามัญได้ 1 หุ้น
- ราคาการใช้สิทธิ 2.7 บาท ต่อหุ้น
- ออกใบสำคัญแสดงสิทธิ วันที่ 10 สิงหาคม 2553
- อายุใบสำคัญแสดงสิทธิ 3 ปี (การใช้สิทธิครั้งสุดท้ายให้ตรงกับวันที่ 30 กันยายน 2557)
- บริษัทจะไม่นำใบสำคัญแสดงสิทธิเข้าจดทะเบียนเป็นหลักทรัพย์จดทะเบียนในตลาดหลักทรัพย์ เอ็ม เอ ไอ

หุ้นทุนซื้อคืน

ตามรายงานการประชุมคณะกรรมการบริษัท ครั้งที่ 6 /2553 เมื่อวันที่ 16 สิงหาคม 2553 ได้มีมติอนุมัติโครงการซื้อหุ้นคืนเพื่อการบริหารการเงินสำหรับสภาพคล่องส่วนเกิน จำนวนเงินไม่เกิน 214 ล้านบาท เป็นจำนวนหุ้น 40 ล้านหุ้น โดยจะดำเนินการซื้อหุ้นในตลาดหลักทรัพย์แห่งประเทศไทยตั้งแต่วันที่ 30 สิงหาคม 2553 ถึงวันที่ 1 มีนาคม 2554 และมีกำหนดระยะเวลาจำหน่ายหุ้นซื้อคืนภายหลัง 6 เดือน นับการซื้อหุ้นคืนแล้วเสร็จแต่ต้องไม่เกิน 3 ปี นับจากวันที่ซื้อคืนหุ้นเสร็จแล้วเสร็จ

ณ วันที่ 31 ธันวาคม 2553 บริษัทมีหุ้นสามัญซื้อคืนจำนวน 24.78 ล้านหุ้น ราคาหุ้นรวม 124.19 ล้านบาท

ตามจดหมายของสำนักงานคณะกรรมการกำกับหลักทรัพย์และตลาดหลักทรัพย์ที่ กลต. ชส. (ว) 2/2548 ลงวันที่ 14 กุมภาพันธ์ 2548 เกี่ยวกับการซื้อหุ้นคืนได้ไม่เกินวงเงินกำไรสะสม และให้บริษัทต้องกันกำไรสะสมไว้เป็นเงินสำรองเท่ากับจำนวนเงินที่ได้จ่ายซื้อคืนจนกว่าจะมีการจำหน่ายหุ้นซื้อคืนได้หมด หรือลดทุนที่ชำระแล้ว โดยวิธีตัดหุ้นซื้อคืนที่จำหน่ายไม่หมด แล้วแต่กรณี ณ วันที่ 31 ธันวาคม 2553 บริษัทได้จัดสรรกำไรสะสมเป็นสำรองสำหรับหุ้นซื้อคืนจำนวน 124.19 ล้านบาท

ความเหมาะสมของโครงสร้างทุน

ณ วันที่ 31 ธันวาคม 2552 บริษัทมีอัตราส่วนหนี้สินรวมต่อส่วนของผู้ถือหุ้นเท่ากับ 1.23 เท่า เพิ่มขึ้นจาก ณ วันที่ 31 ธันวาคม 2551 ซึ่งเท่ากับ 1.14 เนื่องจากการเพิ่มขึ้นของเบิกเกินบัญชีและเงินกู้ยืมระยะสั้นจากธนาคาร และเงินกู้ยืมระยะสั้นจากบุคคลภายนอก

สำหรับ ณ วันที่ 31 ธันวาคม 2553 บริษัทมีอัตราส่วนหนี้สินรวมต่อส่วนของผู้ถือหุ้นเท่ากับ 0.87 เท่า จากการเพิ่มของส่วนของผู้ถือหุ้นในอัตราที่สูงกว่าการเพิ่มในส่วนของหนี้สิน โดยส่วนของผู้ถือหุ้นเพิ่มจากใช้สิทธิในใบสำคัญแสดงสิทธิซื้อหุ้นสามัญและการเพิ่มขึ้นของกำไรสะสม

คำตอบแทนผู้สอบบัญชี

สำหรับรอบบัญชีสิ้นสุด ณ วันที่ 31 ธันวาคม 2552 คำตอบแทนของผู้สอบบัญชีคือ บริษัท เอส.เค.แอนด์แคนันตันท์ เซอร์วิส จำกัด คิดเป็นมูลค่ารวมทั้งสิ้น 834,000 บาท โดยเป็นค่าสอบทานงบการเงินรายไตรมาส จำนวน 504,000 บาท และค่ารับรองงบการเงินประจำปีเท่ากับ 330,000 บาท และค่าบริการอื่น (Non- Audit Fee) อีกจำนวน 87,681.70 บาท ซึ่งเป็นค่าเบี่ยงและค่ายานพาหนะของผู้สอบบัญชี

สำหรับรอบบัญชีสิ้นสุด ณ วันที่ 31 ธันวาคม 2553 คำตอบแทนของผู้สอบบัญชีคือ สำนักงานสอบบัญชี ซี แอนด์ เอ คิดเป็นมูลค่ารวมทั้งสิ้น 895,000 บาท โดยเป็นค่าสอบทานงบการเงินรายไตรมาส จำนวน 712,500 บาท และค่ารับรองงบการเงินประจำปีเท่ากับ 182,500 บาท และค่าบริการอื่น (Non- Audit Fee) อีกจำนวน 57,000 บาท ซึ่งเป็นค่าเบี่ยงและค่ายานพาหนะของผู้สอบบัญชี

ปัจจัยและอิทธิพลหลักที่อาจมีผลกระทบต่อการดำเนินงานหรือฐานะการเงินในอนาคต

ผลกระทบจากวิกฤตการณ์ทางการเงินของโลก

ความผันผวนของสถานะเศรษฐกิจจากวิกฤตการณ์ทางการเงิน ส่งผลกระทบโดยตรงต่อความต้องการของผู้บริโภค ทำให้การลงทุนของภาคเอกชนชะงักงัน ในขณะที่การลงทุนในโครงการด้านการผลิตกระแสไฟฟ้าอาจจะเลื่อนกำหนดออกไปอีก 1-2 ปี อย่างไรก็ตามการที่รัฐบาลได้กำหนดนโยบายที่จะเร่งการลงทุนภาครัฐในโครงการขนาดใหญ่ รวมถึงการออกมาตรการกระตุ้นระบบเศรษฐกิจ อย่างต่อเนื่องน่าจะทำให้ระบบเศรษฐกิจฟื้นตัวได้บ้าง ซึ่งในระหว่างรอการฟื้นตัวบริษัทได้ขยายแนวธุรกิจไปสู่โครงการผลิตกระแสไฟฟ้าด้วยพลังงานลมและแสงอาทิตย์ ในฐานะผู้ร่วมพัฒนาโครงการและผู้ก่อสร้าง รวมทั้งขยายธุรกิจไปสู่งานด้านนิติสัญญาของการรถไฟแห่งประเทศไทย ซึ่งล้วนเป็นการเพิ่มช่องทางการตลาดและการสร้างรายได้ ที่จะบรรเทาผลกระทบจากวิกฤตการณ์ทางการเงินและการผันผวนของระบบเศรษฐกิจที่มีต่อบริษัท

การลงทุนในบริษัท เจ พี เอ็ม อินเตอร์ จำกัด (ปัจจุบันเปลี่ยนชื่อเป็น บจก. เดิมโก้ อินเตอร์)

บริษัทได้ลงทุนในบริษัท เดิมโก้ อินเตอร์ จำกัด ในสัดส่วนร้อยละ 65.0 ของทุนจดทะเบียนชำระแล้ว โดยได้เริ่มลงทุนเมื่อวันที่ 15 มกราคม 2551 และภายหลังการลงทุน บริษัทมีนโยบายในการปรับเปลี่ยนแผนการดำเนินงานของบริษัท เดิมโก้ อินเตอร์ จำกัด โดยจะมุ่งเน้นการดำเนินธุรกิจรับจ้างและติดตั้งภาชนะแรงดันสูงซึ่งใช้ในธุรกิจการผลิตไฟฟ้าและโรงงานปิโตรเคมีให้มากขึ้น แทนธุรกิจรับจ้างและติดตั้งโครงสร้างเหล็กซึ่งเป็นธุรกิจหลักของเดิมโก้ อินเตอร์ ในปัจจุบัน ทั้งนี้ ธุรกิจรับจ้างและติดตั้งภาชนะแรงดันสูงถือว่าเป็นธุรกิจใหม่ของบริษัท ดังนั้นจึงยังไม่สามารถคาดเดาผลการดำเนินงานที่แน่นอนได้ โดยหากผลการดำเนินงานไม่เป็นไปตามแผนที่วางไว้อาจส่งผลกระทบต่อผลการดำเนินงานของบริษัทในอนาคตได้

อย่างไรก็ดีบริษัทจึงมีความเชื่อมั่นว่าในอนาคตบริษัทหรือหน่วยงานต่างๆ ในธุรกิจการผลิตไฟฟ้าทั้งภาคเอกชนและภาครัฐยังคงมีความต้องการในการใช้ภาชนะแรงดันสูงเพิ่มมากขึ้น นอกจากนี้ภาชนะแรงดันสูงยังสามารถใช้ในโรงงานปิโตรเคมีและโรงงานอุตสาหกรรมที่เกี่ยวข้องกับแก๊สและการจัดเก็บของเหลวที่มีแรงดันสูงได้อีกด้วยจึงสามารถลดการพึ่งพากลุ่มลูกค้าเฉพาะกลุ่มได้เป็นอย่างดี

รายการระหว่างกัน

สรุปรายการระหว่างกันของบริษัท บริษัทย่อย และบริษัทที่เกี่ยวข้องหรือกับบุคคลที่อาจมีความขัดแย้งทางผลประโยชน์ที่เกิดขึ้นของปี 2552 และของปี 2553 บริษัทมีการทำรายการกับบุคคลที่อาจมีความขัดแย้ง ดังนี้

บุคคลที่อาจมีความขัดแย้ง ลักษณะการประกอบธุรกิจ/ความสัมพันธ์	ลักษณะ/ ประเภทรายการ	ปี 2552	ปี 2553	ความจำเป็นและความสมเหตุสมผลของ รายการ
บริษัท เดิมโก้ อินดัสตรีส์ จำกัด ดำเนินธุรกิจผลิตและติดตั้งโครงสร้างเหล็กสำหรับอาคารและโรงงานอุตสาหกรรมขนาดใหญ่,ผลิตและจำหน่ายภาชนะรับแรงดัน ที่ใช้ในโรงงานอุตสาหกรรม,โรงไฟฟ้าและโรงงานปิโตรเคมี ที่ตั้งสำนักงาน : 494 หมู่ที่ 7 ตำบลหนองขาม อำเภอศรีราชา จังหวัดชลบุรี มีความสัมพันธ์กับบริษัทดังนี้ บริษัท เดิมโก้ อินดัสตรีส์ จำกัด ซึ่งเป็นบริษัทย่อย บริษัท เดิมโก้ จำกัด(มหาชน) เป็นผู้ถือหุ้น (สัดส่วน 65 %)	เงินให้กู้ยืม	5,000,000.00	34,000,000.00	เงินให้กู้ยืม 5,000,000.00 บาท สัญญาเลขที่ 004/52 เริ่มกู้วันที่ 22 ธันวาคม 2552 ชำระเมื่อทวงถาม อัตราดอกเบี้ยร้อยละ 7.75 ต่อปี เงินให้กู้ยืม 10,000,000.00 บาท สัญญาเลขที่ 001/53 เริ่มกู้ วันที่ 25 กุมภาพันธ์ 2553 ชำระเมื่อทวงถาม อัตราดอกเบี้ย ร้อยละ 7.75 ต่อปี เงินให้กู้ยืม 10,000,000.00 บาท สัญญาเลขที่ 002/53 เริ่มกู้ วันที่ 17 พฤษภาคม 2553 ชำระภายในวันที่ เมื่อทวงถาม อัตราดอกเบี้ย ร้อยละ 7.75 ต่อปี เงินให้กู้ยืม 3,000,000.00 บาท สัญญาเลขที่ 003/53 เริ่มกู้ วันที่ 27 สิงหาคม 2553 ชำระเมื่อทวงถาม อัตราดอกเบี้ยร้อยละ 7.75 ต่อปี เงินให้กู้ยืม 3,000,000.00 บาท สัญญาเลขที่ 004/53 เริ่มกู้ วันที่ 24 กันยายน 2553 ชำระเมื่อทวงถาม อัตราดอกเบี้ยร้อยละ 7.75 ต่อปี เงินให้กู้ยืม 3,000,000.00 บาท สัญญาเลขที่ 005/53 เริ่มกู้ วันที่ 14 ตุลาคม 2553 ชำระเมื่อทวงถาม อัตราดอกเบี้ยร้อยละ 7.75 ต่อปี
	ดอกเบี้ยเงินให้กู้ยืม	58,827.26	1,699,691.76	บริษัทคิดอัตราดอกเบี้ยไม่ต่ำกว่าอัตราดอกเบี้ยที่บริษัทกู้ยืมจากธนาคาร
	ขายสินค้า	10,686,340.56	21,445,631.34	เป็นรายได้ขายสินค้า บริษัทคิดค่าสินค้าในอัตราที่คิดกับลูกค้าทั่วไป
	ค่าจ้างออกแบบ, จัดหาติดตั้งระบบไฟฟ้า, ระบบเครื่องกล,ถึงภาชนะรับแรงดันรวมถึงการตรวจทดสอบควบคุมคุณภาพ			
	• งาน Bangkok Green & Zenith Green	00.0075,0	229,500.00	เป็นค่าจ้างงานโครงการ

บุคคลที่อาจมีความขัดแย้ง ลักษณะการประกอบธุรกิจ/ความสัมพันธ์	ลักษณะ/ ประเภทรายการ	ปี 2552	ปี 2553	ความจำเป็นและความสมเหตุสมผลของ รายการ
	• งาน Refurbished Work / ปตท.		5,549,000.00	เป็นค่าจ้างงานโครงการ
	• TPV System project /บมจ.ไทยอินดัสเตรีแยลแก๊ส		3,300,000.00	เป็นค่าจ้างงานโครงการ บริษัท เดิมโก้ อินดัสตรี้ส์ จำกัด คิดค่าบริการ ในราคาตลาดทั่วไป
	ค่าเช่ารถเครน และ อุปกรณ์นั่งร้าน	236,041.96	917,817.43	เป็นค่าใช้จ่าย
	ค่าที่ปรึกษาระบบ คุณภาพ	-0-	73,500.00	เป็นค่าใช้จ่าย
	ซื้อ H-BEAM และ วัสดุโรงงาน	-0-	367,620.00	ซื้อสินค้า บริษัท เดิมโก้ อินดัสตรี้ส์ จำกัด คิดค่าสินค้า ในราคาตลาดทั่วไป
บริษัท วิน เอนเนอร์ยี่ โฮลดิ้ง จำกัด ดำเนินธุรกิจพัฒนาโครงการโดยผลิต พลังงานลม ที่ตั้งสำนักงาน : 199 ซอยศูนย์วิจัย ถนนเพชรบุรี แขวงบางกะปิ เขต ห้วยขวาง กรุงเทพฯ มีความสัมพันธ์กับบริษัทดังนี้ มีการร่วม บมจ.เดิมโก้ ถือหุ้น 2,500,000 หุ้น คิดเป็นร้อยละ 5%	ขายสินค้าประเภทเสา วัดลม 5 รายการ และ TOP MOUNTING BOOM 2 รายการ รับจ้างทำฐานรากรับ เสา, งานติดตั้งพร้อม ทาสี, งานติดตั้งระบบ กราวด์ล่อฟ้า และชุด O.B.Light แบบ Sola, ย้ายเสาวัดแรงลม		4,008,062.60 3,987,442.51	เป็นรายได้ขายสินค้า บริษัทคิดค่าสินค้าในอัตราที่คิดกับลูกค้าทั่วไป เป็นรายได้งานบริการ บริษัทคิดค่าบริการในอัตราที่คิดกับลูกค้าทั่วไป
	งานร่วมพัฒนา โครงการผลิตกระแส ไฟฟ้าด้วยพลังงานลม		35,000,000.00	เป็นรายได้งานบริการ
	รายได้อื่น ๆ ค่าใช้จ่าย	24,995,000.00 5,350.00		บริษัทได้รับการโอนหุ้น บริษัท วิน เอนเนอร์ยี่ โฮลดิ้ง จำกัด จำนวน 2.5 ล้านหุ้น ราคา PAR หุ้นละ 10 บาท เป็นเงิน 25 ล้านบาท จากบริษัท รีนิวเอเบิล เอนเนอร์ยี่ คอร์ปอเรชั่น จำกัด เป็น ค่าตอบแทนจากการร่วมพัฒนาโครงการพลังงาน ลม จนสามารถยื่นข้อเสนอขอขายไฟฟ้ากับ กฟผ.จำนวน 8 โครงการ กำลังการผลิตรวม 680 เมกกะวัตต์ รายละเอียดตามสัญญาร่วม มือพัฒนาโครงการ และบันทึกแก้ไขและเพิ่ม เต็มสัญญาร่วมมือพัฒนาโครงการ ฉบับวันที่ 11 กันยายน 2552 และวันที่ 20 พฤศจิกายน 2552 โดยมีค่าใช้จ่ายโอนหุ้น 5,350 บาท
	ลูกหนี้อื่น ค่าธรรมเนียมธนาคาร		262,500.00	ค่าธรรมเนียมหนังสือค้ำประกันการยื่นเสนอ ขอขายไฟฟ้า จำนวน 3 ฉบับ

บุคคลที่อาจมีความขัดแย้ง ลักษณะการประกอบธุรกิจ/ความ สัมพันธ์	ลักษณะ/ ประเภทรายการ	ปี 2552	ปี 2553	ความจำเป็นและความสมเหตุสมผลของ รายการ
บริษัท ชัลเทนเอเบิล เอนเนอจี คอร์ปอเรชั่น จำกัด ที่ตั้งสำนักงาน : 199 ซอยศูนย์วิจัย ถนนเพชรบุรี แขวงบางกะปิ เขต ห้วยขวาง กรุงเทพฯ บริษัทถือหุ้น 2.645 ล้านหุ้น คิด เป็นร้อยละ 8.82%	ก่อสร้าง Balance of Plant (BOP) สำหรับ โรงไฟฟ้าพลังงานลม เขาค้อ		14,345,920.09	เป็นรายได้งานบริการ บริษัทคิดค่าบริการในอัตราที่คิดกับลูกค้าทั่วไป
บจก.ไทยแอ่งเกลือ เอ็นจิเนียริ่ง (ประเทศไทย) 12/555 หมู่ 15 อาคารกุหลาบ ชั้น6 ถ.บางนา-ตราด ต.บางแก้ว อ.บางพลี จ.สมุทรปราการ 10540 มีความสัมพันธ์ ร่วมกัน โดยมีกรรมการ บจก.ไทยแอ่งเกลือ เอ็นจิเนีย ริ่ง(ประเทศไทย) เป็นกรรมการในบริษัทย่อย	ขายสินค้า		537,567.38	เป็นรายได้ขายสินค้า บริษัทคิดค่าสินค้าในอัตราที่คิดกับลูกค้าทั่วไป
บริษัท รีนิวเอเบิล เอนเนอจี คอร์ปอเรชั่น จำกัด ที่ตั้งสำนักงาน : 199 ซอยศูนย์วิจัย ถนนเพชรบุรี แขวงบางกะปิ เขต ห้วยขวาง กรุงเทพฯ	ขายสินค้า		15,000.00	เป็นรายได้ขายสินค้า บริษัทคิดค่าสินค้าในอัตราที่คิดกับลูกค้าทั่วไป
บริษัทในเครือบริษัทวินด์ เอนเนอจี โฮลดิ้ง จำกัด	ก่อสร้าง Balance of Plant (BOP) สำหรับ โรงไฟฟ้าพลังงานลม เวสต์ห้วยบง 2		52,240,198.08	เป็นรายได้งานบริการ บริษัทคิดค่าบริการในอัตราที่คิดกับลูกค้าทั่วไป
บริษัทในเครือ บริษัท วินด์ เอนเนอ จี โฮลดิ้ง จำกัด ซึ่ง บริษัท วินด์ เอน เนอจี โฮลดิ้ง จำกัด ถือหุ้นสัดส่วน 51.64.% เป็นผลให้กรรมการ บมจ. เดิมโก้ ถือหุ้นทางอ้อม2.58%	ขายสินค้าประเภท TOP MOUNTING ลูกหมอนอื่น ค่าธรรมเนียมธนาคาร		73,000.00 135,000.00	เป็นรายได้ขายสินค้า บริษัทคิดค่าสินค้าในอัตราที่คิดกับลูกค้าทั่วไป ค่าธรรมเนียมหนังสือคำประกันการยื่นเสนอ ขอขายไฟฟ้า จำนวน 1 ฉบับ
บริษัท เฟิร์ส โคราซ วินด์ จำกัด ที่ตั้งสำนักงาน : 199 ซอยศูนย์วิจัย ถนนเพชรบุรี แขวงบางกะปิ เขต ห้วยขวาง กรุงเทพฯ	ก่อสร้าง Balance of Plant (BOP) สำหรับ โรงไฟฟ้าพลังงานลม เวสต์ห้วยบง 3		53,033,832.59	เป็นรายได้งานบริการ บริษัทคิดค่าบริการในอัตราที่คิดกับลูกค้าทั่วไป
บริษัทในเครือ บริษัท วินด์ เอนเนอ จี โฮลดิ้ง จำกัด ซึ่ง บริษัท วินด์ เอน เนอจี โฮลดิ้ง จำกัด ถือหุ้นสัดส่วน 68.59% เป็นผลให้กรรมการ บมจ. เดิมโก้ ถือหุ้นทางอ้อม3.43%	ขายสินค้า		52,000.00	เป็นรายได้ขายสินค้า บริษัทคิดค่าสินค้าในอัตราที่คิดกับลูกค้าทั่วไป

บุคคลที่อาจมีความขัดแย้ง ลักษณะการประกอบธุรกิจ/ความสัมพันธ์	ลักษณะ/ ประเภทรายการ	ปี 2552	ปี 2553	ความจำเป็นและความสมเหตุสมผลของ รายการ
บจก. เค.อาร์ ทุ & บจก.เฟิร์ส โคราช วินด์ ที่ตั้งสำนักงาน : 199 ซอยศูนย์วิจัย ถนนเพชรบุรี แขวงบางกะปิ เขต ห้วยขวาง กรุงเทพฯ	งานสนับสนุนการ พัฒนาโครงการผลิต ไฟฟ้าด้วยพลังงานลม โครงการเวสต์ ห้วยบง		38,887,500.24	เป็นรายได้งานบริการ บริษัทคิดค่าบริการในอัตราที่คิดกับลูกค้าทั่วไป
บจก.เค.อาร์.วัน ที่ตั้งสำนักงาน : 199 ซอยศูนย์วิจัย ถนนเพชรบุรี แขวงบางกะปิ เขต ห้วยขวาง บริษัทในเครือ บริษัท วินด์ เอนเนอร์ ยี โฮลดิ้ง จำกัด ซึ่ง บริษัท วินด์ เอน เนอร์ยี โฮลดิ้ง จำกัดถือหุ้นสัดส่วน 99.997% เป็นผลให้กรรมการ บมจ. เดิมโก้ ถือหุ้นทางอ้อม 5.00%	ลูกหนี้อื่น ค่าธรรมเนียมธนาคาร		135,000.00	ค่าธรรมเนียมหนังสือค้ำประกันการยื่นของขอ ขายไฟฟ้า จำนวน 1 ฉบับ
บจก.เทพารักษ์ ที่ตั้งสำนักงาน : 199 ซอยศูนย์วิจัย ถนนเพชรบุรี แขวงบางกะปิ เขต ห้วยขวาง บริษัทในเครือ บริษัท วินด์ เอนเนอร์ ยี โฮลดิ้ง จำกัด ซึ่ง บริษัท วินด์ เอน เนอร์ยี โฮลดิ้ง จำกัดถือหุ้นสัดส่วน 99.997%เป็นผลให้กรรมการ บมจ. เดิมโก้ ถือหุ้นทางอ้อม 5.00%	ลูกหนี้อื่น ค่าธรรมเนียมธนาคาร		135,000.00	ค่าธรรมเนียมหนังสือค้ำประกันการยื่นของขอ ขายไฟฟ้า จำนวน 1 ฉบับ
บจก.อีสต์ ห้วยบง วินด์ ที่ตั้งสำนักงาน : 199 ซอยศูนย์วิจัย ถนนเพชรบุรี แขวงบางกะปิ เขต ห้วยขวาง กรุงเทพฯ บริษัทในเครือ บริษัท วินด์ เอนเนอร์ ยี โฮลดิ้ง จำกัด ซึ่ง บริษัท วินด์ เอน เนอร์ยี โฮลดิ้ง จำกัดถือหุ้นสัดส่วน 99.997% เป็นผลให้กรรมการ บมจ. เดิมโก้ ถือหุ้นทางอ้อม5.00%	ค่าธรรมเนียมธนาคาร		135,000.00	ค่าธรรมเนียมหนังสือค้ำประกันการยื่นของขอ ขายไฟฟ้า จำนวน 1 ฉบับ

บุคคลที่อาจมีความขัดแย้ง ลักษณะการประกอบธุรกิจ/ความสัมพันธ์	ลักษณะ/ ประเภทรายการ	ปี 2552	ปี 2553	ความจำเป็นและความสมเหตุสมผลของ รายการ
<p>บจก.วะตะแบก วินด์</p> <p>ที่ตั้งสำนักงาน : ชั้น 27 อาคารเอ็ม.ไทย. ทาวเวอร์ ออลซีซั่นเพลส 87 ถ.วิทยุ แขวงลุมพินี</p> <p>เขตปทุมวัน กรุงเทพฯ 10330</p> <p>บริษัทในเครือ บริษัท วินด์ เอนเนอร์ยี่ โฮลดิ้ง</p> <p>ซึ่ง บริษัท วินด์ เอนเนอร์ยี่ โฮลดิ้ง จำกัดถือหุ้นสัดส่วน 99.997% เป็น ผลให้กรรมการ บมจ. เติมโก้ ถือหุ้น ทางอ้อม 5.00%</p>	<p>ขายสินค้า TOP MOUNTING BOOM</p> <p>ลูกหนี้อื่น</p> <p>ค่าธรรมเนียมธนาคาร</p>		<p>5,000.00</p> <p>37,500.00</p>	
<p>คุณสวาสดี ปุ้ยพันธุ์วงศ์</p> <p>ที่อยู่ 21/36 หมู่ที่ 2 ต. ข้างเคือก อ.เมือง เชียงใหม่ จ.เชียงใหม่</p> <p>มีความสัมพันธ์กับบริษัทดังนี้</p> <p>- คุณสวาสดี ปุ้ยพันธุ์วงศ์ เป็นผู้ ถือหุ้น สัดส่วน 8.61 % ของ บมจ. เติมโก้ และเป็นสามีของคุณ ประไพร์ ปุ้ยพันธุ์วงศ์ กรรมการและ ผู้ถือหุ้นสัดส่วน 22.71 % ของ บมจ. เติมโก้</p>	- ค่าที่ปรึกษา	360,000.00	360,000.00	<p>คุณสวาสดี ปุ้ยพันธุ์วงศ์ เคยดำรงตำแหน่งผู้ บริหารระดับสูงในรัฐวิสาหกิจที่เกี่ยวข้องกับระบบ ไฟฟ้า ก่อรูปกับเป็นผู้มีความรู้ความสามารถ ใน ด้านเทคนิคของระบบไฟฟ้า บริษัทจึงเรียนเชิญ มาเป็นที่ปรึกษา เพื่อดำเนินการวางแผนด้าน การตลาด แนะนำลูกค้าและให้คำปรึกษาเกี่ยว กับเทคนิคของระบบไฟฟ้า</p> <p>โดยบริษัทได้ทำสัญญาว่าจ้างคุณสวาสดี ปุ้ย พันธุ์วงศ์ เป็นที่ปรึกษาของบริษัท โดยสัญญา ว่าจ้างมีระยะเวลาครั้งละ 6 เดือน โดยมีราย ละเอียดค่าจ้างดังนี้</p> <p>มกราคม - มิถุนายน 2552 และ กรกฎาคม – ธันวาคม 2552 เดือนละ 30,000 บาท</p> <p>มกราคม - มิถุนายน 2553 และ กรกฎาคม – ธันวาคม 2553 เดือนละ 30,000 บาทรวม ละเอียดตามสัญญาจ้างที่แนบ</p> <p>คณะกรรมการตรวจสอบพิจารณาแล้วมีความ เห็นว่ารายการดังกล่าวมีความสมเหตุสมผล เนื่องจาก คุณสวาสดี ปุ้ยพันธุ์วงศ์ เคยดำรง ตำแหน่งผู้บริหารระดับสูงในรัฐวิสาหกิจที่ เกี่ยวข้องกับงานระบบไฟฟ้า ดังนั้น จึงเป็น ผู้มีความรู้ความสามารถ ในด้านเทคนิคของ ระบบไฟฟ้ารวมถึงการวางแผนการตลาดและ การแนะนำลูกค้าให้กับบริษัท</p>

มาตรการหรือขั้นตอนการอนุมัติการทำรายการระหว่างกันกับบริษัทที่เกี่ยวข้องหรือบุคคลที่อาจมีความขัดแย้ง

บริษัทมีมาตรการที่จะคุ้มครองผู้ถือหุ้น โดยกำหนดมาตรการควบคุมการทำรายการระหว่างกันของบริษัท หรือบริษัทย่อย กับบุคคลที่อาจมีความขัดแย้งทางผลประโยชน์ มีส่วนได้ส่วนเสีย หรืออาจมีความขัดแย้งทางผลประโยชน์ในอนาคตตามประกาศของคณะกรรมการกำกับหลักทรัพย์และตลาดหลักทรัพย์แห่งประเทศไทย โดยบริษัทจะจัดให้คณะกรรมการตรวจสอบเป็นผู้ให้ความเห็นเกี่ยวกับความจำเป็น ความสมเหตุสมผล และความเหมาะสมด้านราคาของรายการนั้น โดยพิจารณาจากเงื่อนไขต่างๆ ให้เป็นไปตามลักษณะการดำเนินการค้าปกติในตลาด และมีการเปรียบเทียบราคาที่เกิดขึ้นกับบุคคลภายนอก ในกรณีที่คณะกรรมการตรวจสอบไม่มีความชำนาญ ในการพิจารณารายการระหว่างกันที่อาจเกิดขึ้น บริษัทจะได้ให้บุคคลที่มีความรู้ความชำนาญพิเศษ เช่น ผู้สอบบัญชี ผู้ประเมินราคาทรัพย์สิน เป็นต้น ที่เป็นอิสระจากบริษัทและบุคคลที่อาจมีความขัดแย้งเป็นผู้ให้ความเห็นเกี่ยวกับรายการระหว่างกันดังกล่าว เพื่อนำไปใช้ประกอบการตัดสินใจของคณะกรรมการตรวจสอบเพื่อให้คณะกรรมการตรวจสอบนำเสนอต่อที่ประชุมคณะกรรมการหรือผู้ถือหุ้นเพื่อพิจารณออนุมัติตามแต่กรณี

นอกจากนี้ บริษัท มีการกำหนดมาตรการไม่ให้ผู้บริหาร หรือผู้มีส่วนได้เสียสามารถเข้ามามีส่วนร่วมในการอนุมัติรายการที่ตนเองมีส่วนได้เสียทั้งทางตรงและทางอ้อม และคณะกรรมการบริษัทจะดูแลให้บริษัทปฏิบัติตามกฎหมายว่าด้วยหลักทรัพย์และตลาดหลักทรัพย์ และข้อบังคับ ประกาศ คำสั่ง หรือข้อกำหนดของตลาดหลักทรัพย์แห่งประเทศไทย รวมตลอดถึงการปฏิบัติตามข้อกำหนดเกี่ยวกับการเปิดเผยข้อมูลการทำรายการเกี่ยวโยงและการได้มาหรือจำหน่ายทรัพย์สินที่สำคัญของบริษัทหรือบริษัทย่อย รวมทั้งปฏิบัติตามมาตรฐานบัญชีที่กำหนดโดยสมาคมของตลาดหลักทรัพย์แห่งประเทศไทย และตามมาตรฐานบัญชีที่กำหนดโดยสมาคมนักบัญชีโดยเคร่งครัด และจะทำการเปิดเผยรายการระหว่างกันไว้ในหมายเหตุประกอบงบการเงินที่ได้รับการตรวจสอบหรือสอบทานโดยผู้สอบบัญชีของบริษัท และเปิดเผยในแบบแสดงรายการข้อมูลประจำปี (แบบ 56-1) และรายงานประจำปี

นโยบายในการทำรายการระหว่างกันในอนาคต

บริษัทอาจมีการเข้าทำรายการระหว่างกันในอนาคต โดยหากเป็นรายการที่เป็นธุรกิจปกติ จะต้องตั้งอยู่บนเงื่อนไขไปทางการค้าตามปกติ ที่สามารถอ้างอิงได้กับเงื่อนไขทางธุรกิจประเภทเดียวกับที่บริษัทกระทำกับบุคคลภายนอก ทั้งนี้ คณะกรรมการตรวจสอบจะพิจารณาตรวจสอบการปฏิบัติตามหลักเกณฑ์และให้ความเห็นถึงความสมเหตุสมผลของรายการที่เกิดขึ้นทุกไตรมาส

สำหรับกรณีที่เป็นรายการระหว่างกันที่มีได้เป็นไปตามธุรกิจปกติ บริษัทจะจัดให้มีการดำเนินการตามมาตรการและขั้นตอนการอนุมัติการทำรายการระหว่างกันตามที่ระบุไว้ในข้างต้น

