



บริษัท เด็มโก้ จำกัด (มหาชน)
Demco Public Company Limited

2011

ANNUAL REPORT

รายงานประจำปี 2554

Our Businesses

- 1) Design, Construction and Contract all kinds of Electrical Engineering works such as Transmission line, Substation
- 2) Mechanical and Electrical System
- 3) Energy Conservation / Renewable Power Plant
- 4) Telecommunications
5. Fabrication and Distribution of Steel Structure for Transmission Line, and Telecommunication Tower.



สารบัญ

2	ข้อมูลทั่วไปเกี่ยวกับบริษัทฯ	40	รายงานของคณะกรรมการตรวจสอบ
4	ข้อมูลสำคัญทางการเงิน	41	รายงานผลของพิสูจน์บัญชีรับอนุญาต
6	สารจากประธานคณะกรรมการ	42	งบการเงิน
8	คณะกรรมการ	51	หมายเหตุประกอบงบการเงิน
12	ลักษณะการประกอบธุรกิจ	96	Audit Report of certified public accountant
25	การทำกับดูละกิจการ	97	Financial statement
31	โครงสร้างฟู้ดอ์น	106	Note to consolidated nancial statement
32	โครงสร้างการจัดการ	151	คำอธิบายงบการเงินและผลการดำเนินงานปี 2553
38	การสรรหากรรมการและผู้บริหาร	167	รายการระหว่างกัน
39	การควบคุมภายใน		

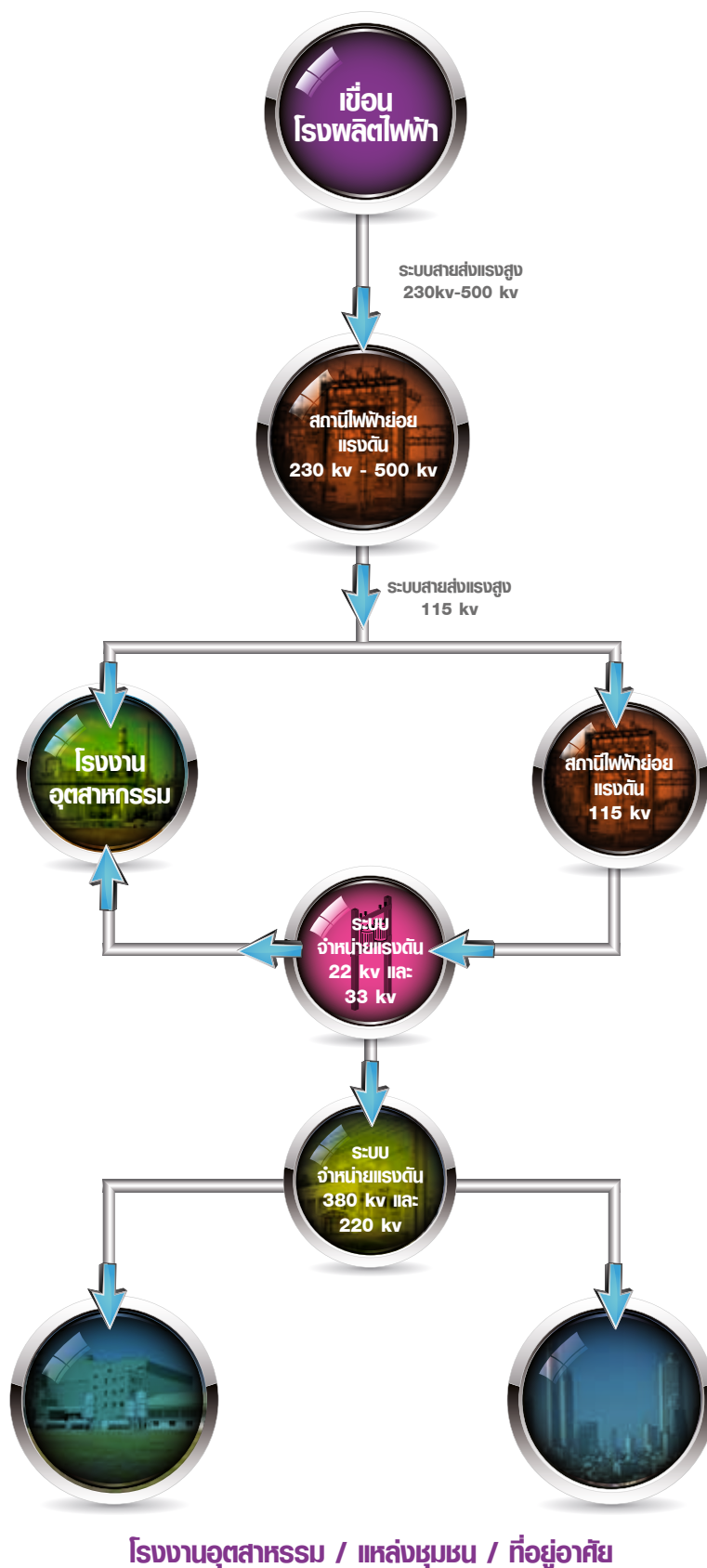
ข้อมูลเกี่ยวกับบริษัท

ชื่อบริษัท	: บริษัท เดิมโก้ จำกัด (มหาชน) (DEMCO)
สำนักงานใหญ่	: 59 หมู่ที่ 1 ต.สวนพริกไทย อ.เมืองปทุมธานี จ.ปทุมธานี 12000
โทรศัพท์	: 0-2959-5811
โทรสาร	: 0-2959-5816
เว็บไซต์	: www.demco.co.th
อีเมล	: IR@demco.co.th
โรงงาน	: 64 หมู่ที่ 4 ต.บ่อทอง อ.หนองม่วง จ.ลพบุรี 15170
โทรศัพท์	: 036-426606, 081-853-2909
โทรสาร	: 081-900-1017
ก่อตั้งบริษัท	: 1 มิถุนายน 2535
ทุนจดทะเบียน	: 999,000,000 บาท
ทุนชำระแล้ว	: 546,738,963 บาท (ณ วันที่ 16 กุมภาพันธ์ 2555)
เข้าจดทะเบียนในตลาด	: 14 ธันวาคม 2549
หลักทรัพย์เอ็มเอไอ(mai)	
ย้ายหลักทรัพย์เข้าซื้อขายใน	: 4 กุมภาพันธ์ 2554
ตลาดหลักทรัพย์แห่ง	
ประเทศไทย (SET)	
ทะเบียนบริษัทมหาชนเลขที่	: 0107549000092
เลขประจำตัวผู้เสียภาษี	: 0107549000092
นายทะเบียนหลักทรัพย์	: บริษัท ศูนย์รับฝากหลักทรัพย์ (ประเทศไทย) จำกัด อาคารตลาดหลักทรัพย์แห่งประเทศไทย เลขที่ 62 ถนนรัชดาภิเษก เขตคลองเตย กรุงเทพฯ 10110 โทรศัพท์ 0 2229 2888
ผู้สอบบัญชี	: สำนักงานสอบบัญชี ซี แอนด์ เอ 2210/51 ถนนราชวาสราชนครินทร์ แขวงช่องนนทรี เขตยานนาวา กรุงเทพฯ 10120 โทรศัพท์ 0 2678 0750-4



ลักษณะการประกอบธุรกิจ - งานบริการ

ระบบงานวิศวกรรมไฟฟ้าครบวงจร



ข้อมูลทางการเงิน - งบการเงินรวม

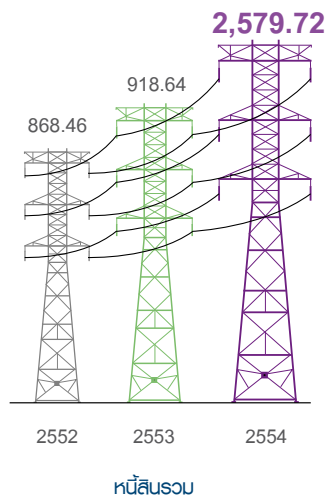
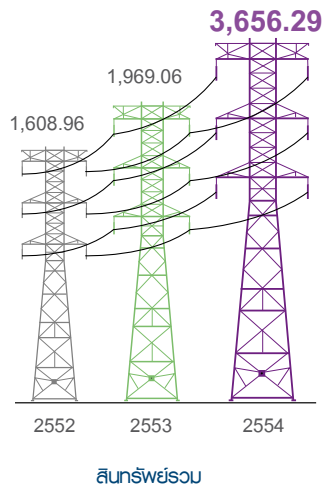
หน่วยล้านบาท

ฐานะการเงิน	2552	2553	2554
สินทรัพย์รวม	1,608.96	1,969.06	3,656.29
หนี้สินรวม	868.46	918.64	2,579.72
ทุนที่ออกและเรียกชำระแล้ว	304.60	435.46	446.04
ส่วนของผู้ถือหุ้น	740.50	1,050.42	1,076.57
ผลการดำเนินงาน	2552	2553	2554
รายได้จากการขาย	439.53	310.61	268.33
รายได้งานบริการ	1,161.47	2,182.21	3,020.46
รายได้รวม	1,669.45	2,520.20	3,327.60
ต้นทุนรวม	1,423.27	2,167.84	2,880.47
กำไรขั้นต้น	177.73	324.98	408.32
ค่าใช้จ่ายในการขายและบริหาร	175.21	220.16	230.34
ต้นทุนทางการเงินและภาษี	32.61	58.60	89.27
กำไรสุทธิ	38.36	73.59	116.08
อัตราส่วนทางการเงิน	2552	2553	2554
อัตราส่วนสภาพคล่อง (Current Ratio) (เท่า)	1.45	1.77	1.02
อัตราส่วนสภาพคล่องหมุนเร็ว (Quick Ratio) (เท่า)	1.24	1.56	0.94
อัตรากำไรขั้นต้น (Gross Profit Margin) (%)	11.10	13.04	12.42
อัตรากำไรสุทธิ (Net Profit Margin) (%)	2.40	2.95	3.53
อัตราผลตอบแทนต่อสินทรัพย์ (Return on Asset ROA) (%)	2.32	3.74	3.17
อัตราผลตอบแทนต่อส่วนของผู้ถือหุ้น (Return on Equity ROE) (%)	5.18	7.01	10.78
มูลค่าทางบัญชีต่อหุ้น (Book Value per share BVPS) (บาท)	2.43	2.41	2.41
กำไรสุทธิต่อหุ้น (Earning Per Share EPS) (บาท)	0.17	0.23	0.27

งบการเงินรวม

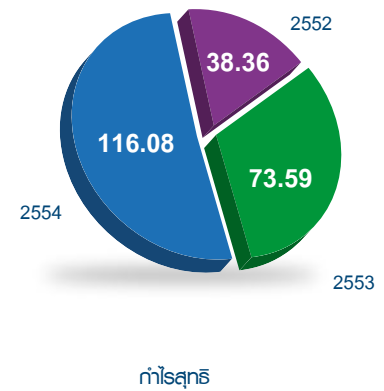
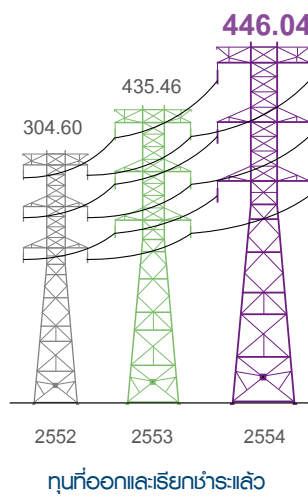
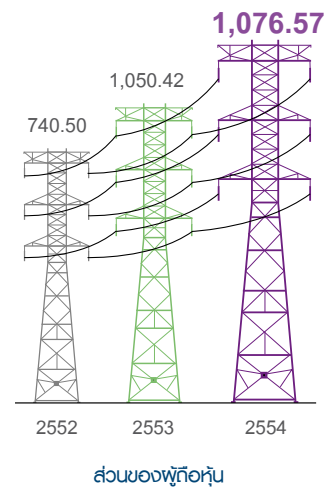
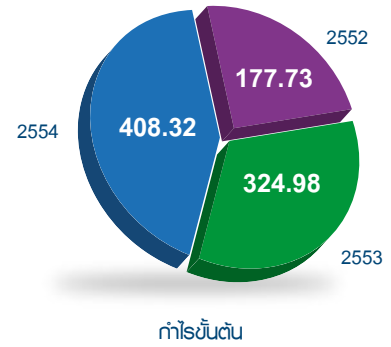
ฐานะการเงิน

หน่วยล้านบาท



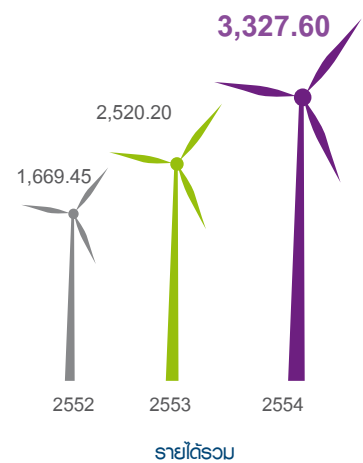
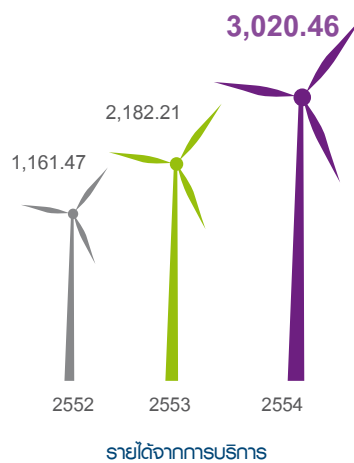
ผลการดำเนินงาน

หน่วยล้านบาท



ผลการดำเนินงาน

หน่วยล้านบาท



สารจากประธานคณะกรรมการ

ในปี 2554 ประเทศไทยได้เผชิญกับวิกฤตอุทกภัยที่สร้างความเสียหายและส่งผลกระทบต่อทุกองค์การอย่างกว้างขวาง อย่างไรก็ตามท่ามกลางวิกฤตที่เกิดขึ้น เราได้พบเห็นภาพการให้ความช่วยเหลือ ภาพความร่วมมือด้วยความอดทนที่จะเอาชนะอุปสรรคและความทุกข์ยาก จนถึงวันนี้เรายังได้เห็นภาพต่างๆ นั้น และได้กลายเป็นบทเรียนอันล้ำค่าโดยมีธรรมชาติเป็นครูสอนและจะเป็นบทเรียนให้พวกเราต่อไปในอนาคต

เช่นเดียวกับ บริษัท เติมโก้ จำกัด (มหาชน) ซึ่งตลอด 2-3 ปีที่ผ่านมา เราได้มุ่งมั่นพัฒนาโครงการผลิตกระแสไฟฟ้าด้วยพลังงานลม ด้วยความอดทนจนประสบผลสำเร็จ สามารถเริ่มงานก่อสร้างตั้งแต่เดือน สิงหาคม 2554 มีกำหนดแล้วเสร็จพร้อมจำหน่ายไฟฟ้าให้กับการไฟฟ้าฝ่ายผลิตแห่งประเทศไทยในเดือนตุลาคม 2555 ด้วยความภาคภูมิใจว่าบริษัทจะเป็นส่วนหนึ่งของโรงไฟฟ้าพลังงานลมที่ใหญ่ที่สุดของประเทศไทย ทั้งในฐานะผู้ก่อสร้างและผู้ร่วมลงทุน ทั้งนี้ ผลของความประสบความสำเร็จสะท้อนให้เห็นจากผลประกอบการปี 2554 เปรียบเทียบกับ ปี 2553 ซึ่งบริษัทฯ มีรายได้รวม 3,327.61 ล้านบาท เพิ่มขึ้นร้อยละ 31.9 โดยโครงสร้างรายได้จากงานพลังงานทดแทนคิดเป็นร้อยละ 38 เพิ่มขึ้นจากร้อยละ 9 ในปี 2553

สำหรับปี 2555 บริษัทยังคงให้ความสำคัญกับธุรกิจหลัก ทั้งงานวิศวกรรมไฟฟ้า งานระบบไฟฟ้า เครื่องกล และงานผลิตเสาโครงเหล็กสำหรับอุตสาหกรรมโทรคมนาคม รวมถึงการร่วมมือกับพันธมิตรทางธุรกิจในการพัฒนาโครงการผลิตกระแสไฟฟ้าด้วยพลังงานทดแทนและพลังงานหมุนเวียน โดยบริษัทจะอยู่ในสถานะทั้งผู้ร่วมพัฒนาโครงการ ผู้รับเหมาก่อสร้างโครงการ และผู้ร่วมลงทุน ซึ่งบริษัทมีความมั่นใจว่ากลยุทธ์ข้างต้น จะผลักดันการเติบโตทางด้านรายได้ และสามารถสร้างกระแสเงินสดที่สม่ำเสมอให้กับบริษัทในระยะยาว

ส่วนด้านการจัดการภายในองค์กร บริษัทฯ ยังคงเน้นการบริหารงานโดยคำนึงถึงสิทธิประโยชน์ของผู้ถือหุ้น ผู้ลงทุนและผู้เกี่ยวข้อง โดยปฏิบัติตามข้อกำหนดของตลาดหลักทรัพย์อย่างเคร่งครัด รวมถึงให้ความสำคัญ ต่อการปฏิบัติตามหลักการทำกับดูแลกิจการที่ดี ในการสื่อสารข้อมูลได้อย่างถูกต้อง ทันเวลา และโปร่งใส

ในนามของบริษัท เติมโก้ จำกัด (มหาชน) คณะกรรมการขอขอบคุณท่านผู้ถือหุ้น ลูกค้า คู่ค้า พนักงาน และผู้ที่เกี่ยวข้องอื่นๆ ที่สนับสนุนบริษัท ด้วยดีตลอดมา คณะกรรมการขอให้ความมั่นใจว่า บริษัทจะดำเนินธุรกิจอย่างรอบคอบ เพื่อให้เกิดประโยชน์สูงสุดต่อผู้ถือหุ้นและ ผู้มีส่วนได้เสีย ทุกฝ่าย รวมถึงมุ่งมั่นสร้างองค์กรให้มีความก้าวหน้าอย่างมั่นคงและยั่งยืนต่อไป



นางประไพร์ ปุ้ยพันธ์วงศ์
ประธานคณะกรรมการ



นางประไพร์ ปุ้ยพันธวงศ์ ประธานกรรมการ

อายุ 71 ปี

การศึกษา

- ปริญญาตรีศิลปศาสตร ด้านการโฆษณา
Center Technical College ประเทศออสเตรเลีย
- อบรมหลักสูตร Directors Accreditation Program (DAP) ,
Finance for Non-Finance Director (FN) และ Role of the
Chairman Program (RCP)

ประวัติการทำงาน

- 2549 – ปัจจุบัน ประธานกรรมการบริษัทฯ
- 2549 – เม.ย. 54 ประธานกรรมการบริหารฯ
- 2509 – ปัจจุบัน ประธานคณะกรรมการบริษัท บริษัท ประชุมช่าง จำกัด
ที่ปรึกษา บริษัท สี่พระยาการพิมพ์ จำกัด
- ปัจจุบัน ประธานมูลนิธิแสง-โชกี้ เติตระกูล
ประธานอาสาชกษาดกญจนากิเษก อาสากษาด สกษากษาดไทย

คณะกรรมการ



พล.อ.เริयर ชนไพบรีย

กรรมการอิสระ

ประธานกรรมการตรวจสอบ

อายุ 81 ปี

การศึกษา

- ร.ร.นายร้อยพระจุลจอมเกล้า
- ร.ร.เสนาธิการทหารบก
- ร.ร. เสนาธิการ ทบ.(สหรัฐ)
- วิทยาลัยการทัพบก
- วปอ.27
- อบรมหลักสูตร Directors Accreditation Program (DAP), Audit Committee Program (ACP) , Finance for Non-Finance Director (FN) และ Role of the Chairman Program (RCP)

ประวัติการทำงาน

- 2549 – ปัจจุบัน กรรมการอิสระ
ประธานกรรมการตรวจสอบ
- 2548 – 2549
- ประธานคณะกรรมการตรวจสอบ
 - อาจารย์ ร.ร. เสนาธิการ ทบ.
ฝ่ายยุทธการ กรมการทหารสื่อสาร
ฝ่ายยุทธการกรมการสื่อสารทหาร,
บก. ทหารสูงสุด
 - เจ้ากรมการสื่อสารทหาร, บก.ทหารสูงสุด
 - ประธานกรรมการและที่ปรึกษาคณะกรรมการ
สื่อสาร พอ.สว.
 - รองเสนาธิการทหาร
 - ประธานคณะกรรมการวิชาการวิทยาศาสตร์
เทคโนโลยีและการพลังงาน วุฒิสภา
 - กรรมการสำนักงานพัฒนาวิทยาศาสตร์
และเทคโนโลยีแห่งชาติ(สวทช)
 - อนุกรรมการ กกต.



นายสงวน ตังเดชะหิรัญ

กรรมการอิสระ

กรรมการตรวจสอบ

อายุ 71 ปี

การศึกษา

- ปริญญาตรีวิศวกรรมศาสตร์ สาขาไฟฟ้ากำลัง จุฬาลงกรณ์มหาวิทยาลัย
- ประกาศนียบัตร Organization & Operation of Rural Electric โดยทุนของรัฐบาล สหรัฐอเมริกา ปี พ.ศ.2523
- ประกาศนียบัตร Planning and Control of Rural Development Promotion Schemes โดยทุนของรัฐบาลสหพันธ์สาธารณรัฐเยอรมัน ปี 2531
- ประกาศนียบัตร ISO 9000 Lead Assessor ปี พ.ศ.2537
- อบรมหลักสูตร Directors Accreditation Program (DAP), Audit Committee Program (ACP) และ Finance for Non-Finance Director (FN)

ประวัติการทำงาน

- 2549 – ปัจจุบัน กรรมการอิสระ
กรรมการตรวจสอบ
- 2544 – 2544 รองผู้ว่าการ การไฟฟ้าส่วนภูมิภาค
- 2544 – 2544
- กรรมการ ศูนย์เชี่ยวชาญพิเศษ
เฉพาะด้านเทคโนโลยีไฟฟ้ากำลัง
คณะวิศวกรรม
จุฬาลงกรณ์มหาวิทยาลัย
- 2541 – 2544
- ผู้ช่วยผู้ว่าการ การไฟฟ้าส่วนภูมิภาค



นายไมตรี ลักษณะโกเศศ

กรรมการอิสระ

กรรมการตรวจสอบ

อายุ 64 ปี

การศึกษา

- ปริญญาตรีวิศวกรรมศาสตร์ สาขาไฟฟ้าสื่อสาร จุฬาลงกรณ์มหาวิทยาลัย
- ประกาศนียบัตรชั้นสูงกฎหมายมหาชนและการบริหารงานภาครัฐ จากสถาบันพระปกเกล้า (King Prajadhipok's Institute)
- Certificate of Infrastructure in Market Economy, John F. Kennedy School, Harvard University, USA.
- Certificate of Advance Management, Montreal University, Canada.
- Certificate of Management Development Program, Bangalore Institute of Technology, India.
- Certificate of Economic Development , NIDA, Bangkok.
- Certificate of Electric Distribution Management, Kyushu Electric Power Company, Japan.
- อบรมหลักสูตร Directors Accreditation Program (DAP), Audit Committee Program (ACP) และ Directors Certification Program (DCP)

ประวัติการทำงาน

2552 – ปัจจุบัน	กรรมการอิสระ กรรมการตรวจสอบ
พ.ศ. – ก.ย. 2550	รักษาการผู้ว่าการการไฟฟ้าส่วนภูมิภาค
2548 – พ.ศ. 2550	รองผู้ว่าการวางแผนและพัฒนาระบบไฟฟ้า การไฟฟ้าส่วนภูมิภาค
2546 – 2548	รองผู้ว่าการธุรกิจก่อสร้างและบำรุงรักษา การไฟฟ้าส่วนภูมิภาค
2544 – 2545	ผู้ช่วยผู้ว่าการพัฒนาองค์กร การไฟฟ้าส่วนภูมิภาค
2540 – 2543	ผู้อำนวยการฝ่ายแผนวิสาหกิจ การไฟฟ้าส่วนภูมิภาค
2531 – 2539	ผู้อำนวยการกองแผนวิสาหกิจ การไฟฟ้าส่วนภูมิภาค



นางสาวกานีตา กิจยโกศ

กรรมการอิสระ

กรรมการตรวจสอบ

อายุ 50 ปี

การศึกษา

- ปริญญาตรี บัญชี มหาวิทยาลัยรามคำแหง
- อบรมหลักสูตร Directors Accreditation Program (DAP) และ Audit Committee Program (ACP)

ประวัติการทำงาน

2552 – ปัจจุบัน	กรรมการอิสระ กรรมการตรวจสอบ
2535 – 2552	กรรมการและผู้จัดการสายงานบริการบัญชี บจก.สำนักงานปิยะแมนเนจเม้นต์
2532 – 2534	หุ้นส่วนและผู้จัดการแผนกบริการบัญชี สำนักงานปิยะแมนเนจเม้นต์
2531 – 2531	เจ้าหน้าที่ตรวจสอบภาษีอากร 3 สำนักงานสรรพากรจังหวัดจันทบุรี
2530 – 2531	หัวหน้าแผนกบริการบัญชี บจก.ปิยะแมนเนจเม้นต์
2528 – 2529	ผู้ช่วยผู้สอบบัญชี สำนักงานยงยุทธ แอนด์ แอสโซซิเอตส์



นายประเดช กิตติอีสานนท์

กรรมการบริษัท

อายุ 61 ปี

การศึกษา

- วศ.บ. ไฟฟ้ากำลัง จุฬาลงกรณ์มหาวิทยาลัย
- มินิ เอ็มบีเอ รุ่นที่ 14 มหาวิทยาลัยเกษตรศาสตร์
- อบรมหลักสูตร Directors Accreditation Program (DAP)
- อบรมหลักสูตร ผู้บริหารระดับสูง สถาบันวิทยาการตลาดทุน รุ่นที่ 6 (วตท.6)

ประวัติการทำงาน

เม.ย. 54 - ปัจจุบัน	กรรมการบริษัท	
2536 - เม.ย. 54	กรรมการบริษัท	
	กรรมการบริหาร	
	กรรมการผู้จัดการ	
2533 - 2536	ผู้จัดการฝ่ายบริหารโครงการ	บริษัท เทต้า จำกัด
2518 - 2533	หัวหน้าแผนกออกแบบไฟฟ้า	การไฟฟ้าส่วนภูมิภาค



นายสุวัฒน์ จรดล

กรรมการบริษัท

อายุ 61 ปี

การศึกษา

- บธ.ม. สำหรับผู้บริหารการเงิน มหาวิทยาลัยเกษตรศาสตร์
- นบ. มหาวิทยาลัยสุโขทัยธรรมาธิราช
- วศ.บ. (ไฟฟ้ากำลัง) จุฬาลงกรณ์มหาวิทยาลัย
- มินิ เอ็มบีเอ สถาบันบัณฑิตพัฒนบริหารศาสตร์
- อบรมหลักสูตร Directors Accreditation Program (DAP) และ Finance for Non-Finance Director (FN)

ประวัติการทำงาน

ต.ค 2554 - ปัจจุบัน	กรรมการบริษัท	
2536 - ต.ค 2554	กรรมการบริษัท	
	กรรมการบริหาร	
	รองกรรมการผู้จัดการ	
2530 - 2535	หัวหน้าแผนกทดสอบ	การไฟฟ้าส่วนภูมิภาค
2529 - 2530	หัวหน้าแผนกวิชาการ	การไฟฟ้าส่วนภูมิภาค
2517 - 2529	วิศวกรระดับ 2	การไฟฟ้าส่วนภูมิภาค



นายพงษ์ศักดิ์ ศิริคุปต์

กรรมการบริษัท / ประธานกรรมการบริหาร / กรรมการผู้จัดการ

อายุ 53 ปี

การศึกษา

- พบ.ม พัฒนาการเศรษฐกิจ สถาบันบัณฑิตพัฒนบริหารศาสตร์
- วศ.บ. (ไฟฟ้ากำลัง) มหาวิทยาลัยเกษตรศาสตร์
- มินิ เอ็มบีเอ มหาวิทยาลัยเกษตรศาสตร์
- อบรมหลักสูตร Directors Accreditation Program (DAP)

ประวัติการทำงาน

เม.ย.2554 - ปัจจุบัน	กรรมการบริษัท ประธานกรรมการบริหาร / กรรมการผู้จัดการ	
2536 - เม.ย.2554	กรรมการบริษัท	
	กรรมการบริหาร	
	รองกรรมการผู้จัดการ	
2534 - 2536	ผู้จัดการโครงการ บริษัท เทต้า จำกัด	
2533 - 2534	ผู้ช่วยหัวหน้าแผนก กองแผนวิสาหกิจ	การไฟฟ้าส่วนภูมิภาค
2522 - 2533	วิศวกรไฟฟ้า กองโครงการและวางแผน	การไฟฟ้าส่วนภูมิภาค

นายอาคม มานะแก้ว

กรรมการบริษัท / กรรมการบริหาร / รองกรรมการผู้จัดการ

อายุ 54 ปี

การศึกษา

- วศ.ม. (ไฟฟ้ากำลัง) มหาวิทยาลัยเกษตรศาสตร์
- วศ.บ. (ไฟฟ้ากำลัง) มหาวิทยาลัยสงขลานครินทร์
- มินิ เอ็มบีเอ มหาวิทยาลัยเกษตรศาสตร์
- อบรมหลักสูตร Directors Accreditation Program (DAP)

ประวัติการทำงาน

- 2537 – ปัจจุบัน กรรมการบริษัท
กรรมการบริหาร
รองกรรมการผู้จัดการ
- 2533 – 2536 ผู้จัดการส่วนฝ่ายวิศวกรรม บริษัท นครไทยสตีล กรุ๊ป (มหาชน)
- 2524 – 2533 หัวหน้าแผนกศูนย์ควบคุมระบบไฟฟ้า 1 ฝ่ายควบคุมระบบไฟฟ้า
การไฟฟ้าฝ่ายผลิตแห่งประเทศไทย



นายไพโรจน์ ศิริรัตน์

กรรมการบริษัท / กรรมการบริหาร / รองกรรมการผู้จัดการ

อายุ 56 ปี

การศึกษา

- คบ. ไฟฟ้าอุตสาหกรรม วิทยาลัยครูพระนคร
- มินิ เอ็มบีเอ มหาวิทยาลัยเกษตรศาสตร์
- อบรมหลักสูตร Directors Accreditation Program (DAP)

ประวัติการทำงาน

- 2551 – ปัจจุบัน กรรมการบริษัท
กรรมการบริหาร
รองกรรมการผู้จัดการ
- 2550 – 2551 ผู้ช่วยกรรมการผู้จัดการสายงานก่อสร้างงานระบบจำหน่าย บมจ.เดิมโก้
- 2536 – 2549 ผู้จัดการฝ่ายระบบไฟฟ้า บจก.เดิมโก้
- 2534 – 2536 วิศวกรโครงการ บจก.เตต้า
- 2531 – 2533 ช่างเทคนิค กองออกแบบระบบไฟฟ้า การไฟฟ้าส่วนภูมิภาค
- 2522 – 2530 ช่างเทคนิค กองโครงการและวางแผน การไฟฟ้าส่วนภูมิภาค



นายภูมิชาย หิรัญชัย

กรรมการบริษัท

อายุ 61 ปี

การศึกษา

- รัฐศาสตรมหาบัณฑิต (สื่อสารการเมือง) มหาวิทยาลัยเกริก
- คบ.(ช่างไฟฟ้า-อิเล็กทรอนิกส์) วิทยาลัยครูพระนคร
- มินิ เอ็มบีเอ มหาวิทยาลัยเกษตรศาสตร์
- อบรมหลักสูตร Directors Accreditation Program (DAP)

ประวัติการทำงาน

- 2554 – ปัจจุบัน กรรมการบริษัท
- 2535 – 2553 กรรมการบริษัท
กรรมการบริหาร
ผู้ช่วยกรรมการผู้จัดการ
- 2533 – 2535 กองออกแบบระบบสายส่งและสถานีไฟฟ้าย่อย การไฟฟ้าส่วนภูมิภาค
- 2530 – 2535 กองออกแบบระบบไฟฟ้า การไฟฟ้าส่วนภูมิภาค
- 2522 – 2530 กองโครงการและวางแผน การไฟฟ้าส่วนภูมิภาค



ลักษณะการประกอบธุรกิจ



บริษัท เดิมโก้ จำกัด (มหาชน) ("บริษัท") ประกอบธุรกิจให้บริการออกแบบ จัดหา ก่อสร้าง และติดตั้งแบบครบวงจรในงานระบบจำหน่ายไฟฟ้า ระบบสายส่งไฟฟ้าแรงสูง งานก่อสร้างสถานีไฟฟ้าแรงสูง - สถานีไฟฟ้าย่อย โรงไฟฟ้าพลังงานทดแทน งานระบบไฟฟ้าและเครื่องกล งานด้านอนุรักษ์พลังงาน งานก่อสร้างเสาโทรคมนาคม งานก่อสร้างโครงข่ายการสื่อสาร ระบบอาณัติสัญญาณ รวมทั้ง ผลิตและจำหน่ายเสาโครงเหล็กสำหรับระบบสายส่งไฟฟ้าแรงสูง ระบบเสาโทรคมนาคม และป้ายโฆษณา Bill Board ภายใต้เครื่องหมายการค้าเดิมโก้ โดยจดทะเบียนจัดตั้งเป็นบริษัท จำกัด เมื่อวันที่ 1 มิถุนายน 2535 ด้วยทุนจดทะเบียนเริ่มต้นที่ 6 ล้านบาท ต่อมาได้เพิ่มทุนอย่างต่อเนื่องจน ณ ปัจจุบันได้แปรสภาพเป็นบริษัทมหาชน และมีทุนจดทะเบียน ณ วันที่ 16 กุมภาพันธ์ 2555 จำนวน 999.00 ล้านบาท โดยเป็นทุนชำระแล้ว 546.74 ล้านบาท

ลักษณะงาน

บริษัทสามารถแบ่งลักษณะของงานที่ให้บริการออกเป็น 3 ลักษณะ ได้แก่

1. ธุรกิจการให้บริการ

บริษัทประกอบธุรกิจให้บริการออกแบบ จัดหา ก่อสร้างและติดตั้งงานด้านวิศวกรรมทุกระบบอย่างครบวงจร (Turnkey Basis) โดยรับงานจากลูกค้าทั้งภาครัฐและภาคเอกชน ทั้งแบบเป็นผู้รับเหมาโดยตรง ซึ่งบริษัทเป็นผู้รับงานตรงจากผู้ว่าจ้าง หรือผู้รับเหมาช่วง ซึ่งบริษัทรับงานช่วงต่อจากผู้รับงานซึ่งเป็นผู้สัญญากับผู้รับสัมปทาน โดยการทำงานมีทั้งจากวิธีการประมูลหรือวิธีการเสนอราคาและเจรจาต่อรอง นอกจากนี้ยังมีการร่วมมือกับบริษัทอื่นทั้งในและนอกประเทศในลักษณะกิจการร่วม (Consortium) เพื่อให้มีโอกาสในการรับงาน ขยายธุรกิจและการเติบโตในงานแขนงใหม่ๆ อยู่ตลอดเวลา ธุรกิจการให้บริการของบริษัทสามารถแบ่งตามลักษณะงานได้ดังต่อไปนี้


- **งานทางด้านวิศวกรรมไฟฟ้า** บริษัทให้บริการออกแบบ จัดหา ก่อสร้างและติดตั้งงานวิศวกรรมไฟฟ้าแบบครบวงจร โดยแบ่งเป็นประเภทงานได้ดังต่อไปนี้
 - **งานก่อสร้างสายส่งไฟฟ้าแรงสูง (High Voltage Transmission Line System)** เป็นระบบส่งกำลังไฟฟ้าที่รับมาจากแหล่งผลิตกระแสไฟฟ้าประเภทต่างๆ เช่น เขื่อน โรงไฟฟ้าพลังความร้อน โรงไฟฟ้าพลังความร้อนร่วม ส่งไปยังสถานีไฟฟ้าย่อยและสายส่งไฟฟ้าแรงสูงระหว่างสถานีไฟฟ้าย่อยต่างๆ ระบบสายส่งไฟฟ้าจะรับระดับแรงดันตั้งแต่ 69 เควี 115 เควี 230 เควี และ 500 เควี โดยระบบสายส่งนี้จะอยู่ในความรับผิดชอบของการไฟฟ้าฝ่ายผลิตแห่งประเทศไทย (กฟผ.) การไฟฟ้านครหลวง (กฟน.) การไฟฟ้าส่วนภูมิภาค (กฟภ.) ผู้ประกอบการโรงผลิตไฟฟ้าประเภทผู้ผลิตกระแสไฟฟ้าอิสระรายใหญ่ (Independent Power Producer : IPP) และประเภทผู้ผลิตกระแสไฟฟ้าอิสระรายย่อย (Small Power Producer : SPP) และโรงงานอุตสาหกรรมขนาดใหญ่ ซึ่งต่างเป็นลูกค้าของบริษัททั้งสิ้น



- **งานก่อสร้างสถานีไฟฟ้าย่อย (High Voltage Substation)** ทำหน้าที่รับพลังงานไฟฟ้าจากระบบผลิตกระแสไฟฟ้าเพื่อแปลงแรงดันส่งต่อเป็นทอดๆ ผ่านสายส่งไฟฟ้าแรงสูงและระบบจำหน่ายไฟฟ้าเพื่อจำหน่ายต่อไปยังผู้ใช้ไฟประเภทต่างๆ
- **งานก่อสร้างระบบจำหน่าย และระบบไฟฟ้าใต้ดิน** เป็นงานก่อสร้างบักเสาะและพาดสายไฟฟ้า ระดับแรงดัน 22 เควี หรือ 33 เควี และระบบไฟฟ้าแรงต่ำจากสถานีไฟฟ้าย่อยไปยังลูกค้าต่างๆ ทั่วประเทศ
สำหรับงานระบบไฟฟ้าใต้ดินเป็นงานก่อสร้างท่อพร้อมร้อยสายไฟฟ้าแรงสูงระดับแรงดัน 22 เควี และ 115 เควี โดยลูกค้าหลักของงานส่วนนี้นอกเหนือจาก กฟผ. กฟภ. และ กฟน. แล้ว ยังมีโรงไฟฟ้าเอกชนประเภท IPP, SPP และโรงงานอุตสาหกรรมประเภทต่าง ๆ อีกด้วย
- **งานด้านพลังงานทดแทน** บริษัทให้บริการ ออกแบบ จัดหา และก่อสร้างโครงการผลิตกระแสไฟฟ้าโดยใช้พลังงานทางเลือกอื่นที่นอกเหนือจากพลังงานสิ้นเปลือง (น้ำมัน ถ่านหิน หรือก๊าซธรรมชาติ) เช่น การผลิตพลังงานไฟฟ้าจากกังหันลม พลังงานแสงอาทิตย์ แกลบ เศษไม้ ขยะ หรือการใช้ก๊าซชีววมวลจากการหมักน้ำเสียจากโรงงาน
- **งานด้านอำนวยการสัญญา** บริษัทให้บริการ ออกแบบ ติดตั้ง และทดสอบระบบสื่อสารสัญญาณระบุตำแหน่งการเดินรถของรถไฟ โดยวางอุปกรณ์ตรวจจับ และเชื่อมต่ออุปกรณ์จับสัญญาณเข้ากับอุปกรณ์หลักเพื่อแสดงสถานะส่งกลับไปที่สถานีรถไฟ และศูนย์กลางควบคุมการเดินรถ รวมถึงงานวางโครงข่ายสายไฟเบอร์ออฟติกให้กับหน่วยงานภาครัฐ
- **งานด้านระบบไฟฟ้าและเครื่องกล (M&E)** บริษัทให้บริการออกแบบ จัดหา ก่อสร้างติดตั้ง รวมทั้งการบำรุงรักษา งานระบบสาธารณูปโภค ประกอบด้วยระบบไฟฟ้า ระบบประปาสุขาภิบาล ระบบปรับอากาศ ระบบระบายอากาศ และระบบผลิตไอน้ำและน้ำร้อน รวมถึงระบบท่อรับแรงดัน (High Pressure Piping) โดยบริษัทสามารถให้บริการงานระบบแบบครบวงจร
- **งานด้านเสาโทรคมนาคมและการสื่อสาร** บริษัทให้บริการออกแบบ จัดหา ก่อสร้างและบริการติดตั้งเสาโครงเหล็กสำหรับการสื่อสารและโทรคมนาคม ให้แก่หน่วยงานภาครัฐและภาคเอกชนรวมถึงผู้ให้บริการโทรศัพท์เคลื่อนที่ (Operator) และผู้ที่ชนะการประมูลจากผู้ให้บริการโทรศัพท์เคลื่อนที่อีกทอดหนึ่ง
- **งานด้านอนุรักษ์พลังงาน** บริษัทได้ขึ้นทะเบียนเป็นที่ปรึกษาด้านการอนุรักษ์พลังงานกับกรมพัฒนาพลังงานทดแทนและอนุรักษ์พลังงาน ตั้งแต่ปี 2546 เพื่อให้บริการศึกษา วางแผน ติดตั้งออกแบบ ในการประหยัดพลังงานให้แก่หน่วยงานราชการ และโรงงานอุตสาหกรรมขนาดใหญ่

2 ธุรกิจงานขาย

- **งานผลิตและจำหน่ายเสาโครงเหล็ก** บริษัทผลิตและจำหน่ายเสาโครงเหล็กเพื่อใช้ในงานวิศวกรรมไฟฟ้า ได้แก่ ระบบสายส่ง ระบบจำหน่าย และสถานีไฟฟ้าย่อย ซึ่งมีงานบางส่วนที่ต้องใช้เสาโครงเหล็กเป็นส่วนประกอบงานด้านเสาโทรคมนาคม ได้แก่ เสาโทรคมนาคม และเสาวิทยุสื่อสาร และเสาโครงเหล็กสำหรับป้ายโฆษณากลางแจ้ง (Bill Board) โดย ณ ปัจจุบัน บริษัทมีกำลังการผลิตเสาโครงเหล็ก 12,000 ต้นต่อปี
- **การจำหน่ายอุปกรณ์ประกอบการติดตั้งเสาโทรคมนาคม** บริษัทจำหน่ายอุปกรณ์ประกอบสำหรับติดตั้งเสาโทรคมนาคม โดยจัดเป็นชุดสำเร็จสำหรับประกอบเสาทั้งประเภท Guyed mass tower และ Self support tower ผู้ซื้อสามารถนำชุดประกอบดังกล่าวไปใช้ในการติดตั้งได้ทันที ทำให้ประหยัดเวลาในการจัดซื้อและจัดหาจากผู้จำหน่ายอุปกรณ์หลาย ๆ ราย
- **การจำหน่ายอุปกรณ์ไฟฟ้า** บริษัทจำหน่ายอุปกรณ์ไฟฟ้าสำหรับระบบจำหน่าย ระบบสายส่ง และสถานีไฟฟ้าย่อย รวมอุปกรณ์ไฟฟ้ามาตรฐานทุกประเภท ซึ่งบริษัทเป็นผู้จัดหา รวมถึงจำหน่ายอุปกรณ์ยึดจับหัวเสาซึ่งบริษัทเป็นผู้ผลิต ให้แก่ลูกค้าที่เป็นเจ้าของโครงการหรือผู้ได้รับคัดเลือกในโครงการต่างๆ



- **การจำหน่ายอุปกรณ์วัสดุก่อสร้าง** นอกจากการเป็นตัวแทนจำหน่ายวัสดุก่อสร้าง ประเภท ปูน คอนกรีต สำเร็จรูป เหล็กก่อสร้าง เหล็กรูปพรรณ และสีประเภทต่างๆ แล้ว บริษัทยังจำหน่ายวัสดุที่ใช้ในการก่อสร้าง ใดๆ ทุกประเภท ทั้งนี้เพื่ออำนวยความสะดวกให้กับลูกค้าที่เป็นผู้รับเหมา และร้านค้าวัสดุก่อสร้างทั่วไป

บริษัทสามารถแบ่งลักษณะลูกค้าในส่วนของงานบริการได้เป็น 2 ประเภท คือ 1) ลูกค้าภาคเอกชน ได้แก่ โรงงาน อุตสาหกรรม ผู้ผลิตไฟฟ้าอิสระทั้ง IPP และ SPP นิคมอุตสาหกรรม และผู้ให้บริการโทรศัพท์เคลื่อนที่ เป็นต้น และ 2) ลูกค้าภาครัฐ ได้แก่ หน่วยงานราชการและองค์กรรัฐวิสาหกิจ เช่น การไฟฟ้า การสื่อสารแห่งประเทศไทย การรถไฟแห่งประเทศไทย โดยบริษัทมีนโยบายในการรักษาสัดส่วนรายได้งานบริการจากภาครัฐและภาคเอกชนให้อยู่ในระดับใกล้เคียงกัน เพื่อลดความเสี่ยงจากการพึ่งพิงกลุ่มลูกค้าและเพื่อรักษาระดับอัตราการเติบโตของรายได้ของกิจการและระดับอัตรากำไรที่เหมาะสม

สำหรับธุรกิจการขายสินค้าของบริษัทนั้น ที่ผ่านมาเป็นการจำหน่ายสินค้าให้แก่ลูกค้าเอกชนทั้งหมด อย่างไรก็ตาม ในปี 2551 บริษัทมีนโยบายขยายการขายสินค้าของบริษัทโดยเฉพาะเสาโครงเหล็กไปสู่กลุ่มลูกค้าในภาครัฐ เพื่อลดความเสี่ยงจากการพึ่งพิงกลุ่มลูกค้า

3 ธุรกิจพัฒนาโครงการและการลงทุน

ตั้งแต่ปี 2552 เป็นต้นมา บริษัทได้ให้ความสำคัญกับการเติบโตของธุรกิจการผลิตไฟฟ้าด้วยพลังงานหมุนเวียน และพลังงานทดแทน บริษัทได้ร่วมกับพันธมิตรในการพัฒนาโครงการพลังงานลมโดยบริษัทเป็นผู้รับผิดชอบในงานสำรวจ ออกแบบ จัดหา ก่อสร้าง ระบบไฟฟ้าและโยธาของโครงการ ในขณะที่พันธมิตรรับผิดชอบในส่วนการจัดหา กังหันลม การระดมเงิน ในการเป็นผู้ร่วมพัฒนาโครงการ ทำให้บริษัทได้รับทราบต้นทุนโครงการ รับทราบโอกาสแห่งความสำเร็จในการพัฒนาและก่อสร้าง ส่งผลให้บริษัทสามารถประเมินโอกาส ข้อจำกัด และผลตอบแทนการลงทุนได้ค่อนข้างชัดเจน บริษัทจึงขยายแนวธุรกิจไปสู่การลงทุนโดยให้ความสำคัญกับการลงทุนในธุรกิจที่ต่อเนื่องกับธุรกิจ

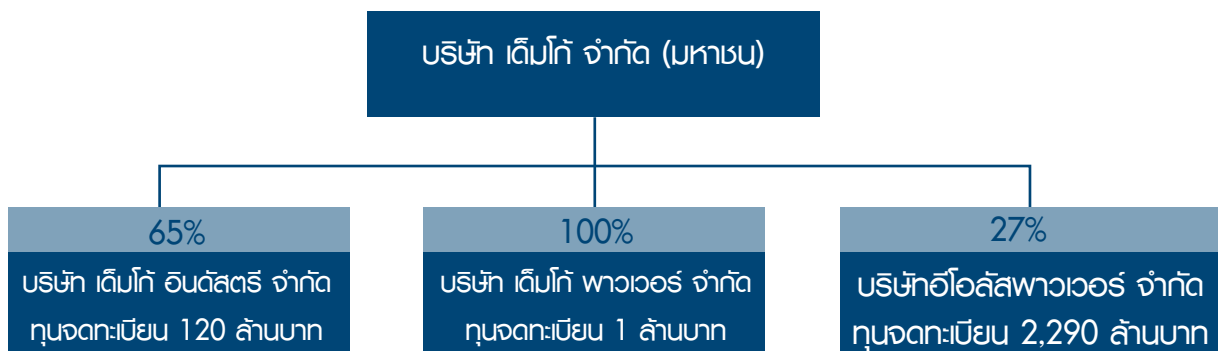
หลัก วัตถุประสงค์เพื่อ กระจายความเสี่ยงของธุรกิจ ทำให้บริษัทได้รับผลตอบแทนจากเงินปันผล ซึ่งเป็นกระแสเงินสด ที่สม่ำเสมอในระยะยาว

โครงสร้างกลุ่มบริษัท

ณ วันที่ 31 ธันวาคม 2554 บริษัทมีบริษัทย่อย 2 บริษัท คือ บริษัท เดิมโก้อินเตอร์ จำกัด และบริษัท เดิมโก้ พาวเวอร์ จำกัด และมีบริษัทร่วม 1 บริษัท ได้แก่ บริษัท อีโวลล์ พาวเวอร์ จำกัด (อีโวลล์) โดยบริษัทได้เข้าลงทุนบริษัท เดิมโก้ อินเตอร์ จำกัด ตามมติของที่ประชุมคณะกรรมการบริษัทครั้งที่ 8/2550 เมื่อวันที่ 24 ตุลาคม 2550 ซึ่งได้มีมติอนุมัติให้บริษัทเข้าลงทุนในบริษัท เจ พี เอ็ม อินเตอร์ จำกัด (ปัจจุบันเปลี่ยนชื่อเป็นบริษัท เดิมโก้ อินเตอร์ จำกัด) ซึ่งดำเนินธุรกิจรับจ้างผลิตและติดตั้งโครงสร้างเหล็ก ภาชนะแรงดันสูง ระบบท่อรับแรงดันและอุปกรณ์เครื่องกล ในสัดส่วนร้อยละ 45.0 ของทุนจดทะเบียนชำระแล้ว โดยเข้าลงทุนในวันที่ 15 มกราคม 2551 และมติที่ประชุมคณะกรรมการบริษัท ครั้งที่ 3/2552 เมื่อวันที่ 9 เมษายน 2552 ได้มีมติให้บริษัทลงทุนเพิ่มในบริษัท เดิมโก้ อินเตอร์ จำกัด เป็นสัดส่วนรวมร้อยละ 65 ของทุนจดทะเบียนชำระแล้ว ซึ่งการลงทุนทั้ง 2 ครั้งเป็นจำนวนเงินลงทุนทั้งสิ้น 64 ล้านบาท ทั้งนี้ผู้ถือหุ้นในสัดส่วนร้อยละ 35 ที่เหลือไม่มีบุคคลที่อาจมีความขัดแย้งกับบริษัท บริษัทย่อย หรือบริษัทร่วมถือหุ้นเกินร้อยละ 10 ทั้งนี้ ภายหลังจากการลงทุน บริษัทมีนโยบายในการปรับเปลี่ยนแผนการดำเนินงานของเดิมโก้ อินเตอร์ โดยจะมุ่งเน้นการดำเนินธุรกิจรับจ้างผลิตและติดตั้งภาชนะแรงดันสูงให้มากขึ้น แทนธุรกิจรับจ้างผลิตและติดตั้งโครงสร้างเหล็กในปัจจุบัน

ส่วนบริษัทย่อยอีก 1 แห่ง ได้แก่ บริษัท เดิมโก้ พาวเวอร์ จำกัด ซึ่งมีทุนจดทะเบียน 1 ล้านบาท บริษัทถือหุ้นร้อยละ 100 โดยบริษัทถูกจัดตั้งขึ้นเพื่อรองรับการพัฒนาธุรกิจพลังงานทดแทนในอนาคต

และต่อมาเมื่อวันที่ 27 มิถุนายน 2554 ที่ประชุมวิสามัญผู้ถือหุ้นครั้งที่ 1/2554 ได้มีมติให้บริษัทลงทุนเป็นผู้ถือหุ้นร้อยละ 27 ในบริษัท อีโวลล์ พาวเวอร์ จำกัด (อีโวลล์) ซึ่ง อีโวลล์ เป็นผู้ถือหุ้น ร้อยละ 60 ใน บริษัท เฟิร์สโคราช วินด์ จำกัด (เฟิร์ส) และ บริษัท เคอาทู จำกัด (เคอาทู) โดยที่ เฟิร์ส และ เคอาทู เป็นบริษัทที่ดำเนินโครงการผลิตกระแสไฟฟ้าด้วยพลังงานลม ห้วยบง 3 และ ห้วยบง 2 ขนาดกำลังการผลิตติดตั้ง โครงการละ 103.5 เมกกะวัตต์ เซ็นต์สัญญาขายไฟฟ้าให้กับ การไฟฟ้าฝ่ายผลิตแห่งประเทศไทย โครงการละ 90 เมกกะวัตต์ โดยโครงการตั้งอยู่ที่ ตำบลห้วยบง อำเภอด่านขุนทด จังหวัดนครราชสีมา มี Siemens Wind Power A/S (Siemens) เป็นผู้จัดหาและติดตั้งกังหันลม โครงการละ 45 ตัว เดิมโก้ เป็นผู้ก่อสร้างงานระบบไฟฟ้า และงานโยธา เพื่อเชื่อมต่อการขายไฟฟ้าให้กับการไฟฟ้าฝ่ายผลิตที่สถานีไฟฟ้าชัยบาดาล จังหวัดลพบุรี การเข้าเป็นผู้ถือหุ้นของบริษัทมีวัตถุประสงค์เพื่อได้รับผลตอบแทนในรูปกระแสเงินสดจากการปันผลที่สม่ำเสมอในระยะยาว ได้ขยายธุรกิจงานก่อสร้างไปสู่ตลาดงานพลังงานทดแทนที่มีอัตราการเติบโตสูง ทำให้บริษัทมีประสบการณ์และผลงานในการขยายการรับงานโครงการพลังงานทดแทนทั้งในประเทศและต่างประเทศในอนาคต ทั้งนี้การลงทุนทำให้ อีโวลล์ มีสถานะเป็นบริษัทร่วม ที่ เดิมโก้ถือหุ้นสัดส่วนร้อยละ 27 ส่วนผู้ถือหุ้นสัดส่วนร้อยละ 73 ที่เหลือเป็นนิติบุคคลที่มีส่วนเกี่ยวข้องกับเดิมโก้ โดยมีการรวมการของเดิมโก้ 1 ท่าน เป็นกรรมการของบริษัทดังกล่าว



ภายหลังจากการลงทุนโครงสร้างของกลุ่มบริษัทแสดงได้ ดังนี้

ปัจจุบัน บริษัท เดิมโก้ อินเตอร์ จำกัด นิยามธุรกิจหลัก เป็นการขึ้นรูปผลิตภัณฑ์โลหะตามแบบที่ลูกค้าต้องการ แบ่งลักษณะงานเป็น 4 ประเภท ได้แก่

1. งานโครงสร้างเหล็ก ได้แก่ โครงสร้างเหล็กที่ใช้ประกอบงานก่อสร้างอาคาร โรงงาน โครงสร้างเหล็กรับระบบท่อ (Pipe Bridge & Pipe Rack)

2. **งานภาชนะรับแรงดัน** ได้แก่ ภาชนะบรรจุสาร ที่ถูกออกแบบให้สามารถทนต่อแรงดัน เช่น ถังก๊าซ, หม้อน้ำ (Boiler) , Heat Exchanger , หอกลิ้น , อุปกรณ์รับแรงดันในระบบท่อต่างๆ
3. **งานโครงการทั่วไป** เกี่ยวข้องกับ การบำรุงรักษา และงานปรับปรุงระบบเพื่อทดแทน เช่น งานติดตั้ง เปลี่ยนแทน อุปกรณ์ประกอบเครื่องกำเนิดไฟฟ้า, งานเปลี่ยนและติดตั้งท่อก๊าซ
4. **งานโยธา** ได้แก่งานโยธาที่เกี่ยวข้องกับงานวิศวกรรมไฟฟ้า เช่น งานโยธาสำหรับการติดตั้งภาชนะรับแรงดัน งานโยธาสำหรับฐานราก wind Turbine

บริษัทมีจุดเด่นในการดำเนินธุรกิจที่แตกต่างจากคู่แข่ง คือ

- **ทีมงานที่มีประสบการณ์และได้รับความเชื่อถือจากภาครัฐ**

บริษัทมีคณะกรรมการและผู้บริหารที่มีประสบการณ์ในอุตสาหกรรมนี้มากกว่า 20 ปี และด้วยประสบการณ์และความสัมพันธ์ที่ดีของทีมงานกับหน่วยงานต่างๆของรัฐ ทำให้บริษัทได้รับความเชื่อถือถึงความสามารถในการทำงานให้บรรลุได้ตามเป้าหมาย และได้รับการยอมรับอย่างกว้างขวาง จนได้รับมอบหมายให้ทำงานหลายๆ โครงการอย่างต่อเนื่อง

- **การดำเนินธุรกิจที่หลากหลาย**

บริษัทดำเนินธุรกิจให้บริการ งานด้านวิศวกรรมไฟฟ้า งานด้านพลังงานทดแทน งานระบบไฟฟ้าและเครื่องกล งานด้านเสาโทรคมนาคม งานด้านการติดตั้งระบบสื่อสารและอาณัติสัญญาณและธุรกิจงานผลิตและจำหน่ายเสาโครงเหล็กพร้อมอุปกรณ์ งานจำหน่ายอุปกรณ์ยึดจับ วัสดุก่อสร้าง รวมทั้งอุปกรณ์ไฟฟ้าทุกประเภท ส่งผลให้บริษัทมีรายได้จากการดำเนินธุรกิจที่หลากหลาย ทำให้บริษัทสามารถกระจายความเสี่ยงและลดการพึ่งพิงธุรกิจใดธุรกิจหนึ่ง

- **การเป็นผู้พัฒนาโครงการพลังงานทดแทน**

บริษัท ได้ร่วมกับพันธมิตรพัฒนาโครงการพลังงานทดแทน ทั้งประเภทโครงการผลิตไฟฟ้าด้วยพลังงานแสงอาทิตย์ และโครงการผลิตไฟฟ้าด้วยพลังงานลม มาตั้งแต่ปี 2552 ปัจจุบันนอกจากการเป็นผู้ออกแบบจัดหา ก่อสร้าง ระบบไฟฟ้าและงานโยธา ในโครงการโรงไฟฟ้าทั้ง 2 ประเภท แล้ว บริษัทยังเข้าร่วมลงทุนในโรงไฟฟ้าพลังงานลม 3 แห่ง คิดเป็นกำลังผลิตตามสัดส่วนการลงทุน 35.2 เมกกะวัตต์ ด้วยประสบการณ์ในฐานะผู้ก่อสร้าง ทำให้บริษัทเป็นผู้ชำนาญงานในธุรกิจโครงการพลังงานทดแทนรายแรก ๆ ของประเทศ โดยเฉพาะการผลิตไฟฟ้าด้วยพลังงานลม ส่วนประสบการณ์ในฐานะผู้ลงทุนและผู้ร่วมพัฒนาโครงการ ทำให้บริษัทได้รับผลตอบแทนในรูปกระแสเงินสดจากการปันผลที่สม่ำเสมอในระยะยาว

- **ต้นทุนที่แข่งขันได้**

บริษัทมีความได้เปรียบทางการแข่งขันเนื่องจาก

- บริษัทเป็นผู้ดำเนินธุรกิจให้บริการงานด้านวิศวกรรมไฟฟ้ามาอย่างยาวนาน จึงมีความสัมพันธ์กับลูกค้าและมีการเติบโตของรายได้อย่างต่อเนื่อง ส่งผลให้บริษัทมีความสัมพันธ์ที่ดีกับผู้จำหน่ายสินค้า (Supplier) เนื่องจาก บริษัทสั่งซื้อสินค้าในปริมาณมาก และต่อเนื่อง ดังนั้น ผู้จัดจำหน่ายสินค้าส่วนใหญ่จึงเสนอราคาที่สามารถแข่งขันได้ให้แก่บริษัท เพื่อใช้ในการเข้าประมูลงานต่างๆ
- บริษัทดำเนินธุรกิจวิศวกรรมไฟฟ้าครบวงจร ส่งผลให้บริษัทสามารถอำนวยความสะดวกในการให้บริการแก่กลุ่มลูกค้าอย่างครบถ้วน

- **เป็นบริษัทที่ขึ้นทะเบียนกับหน่วยงานราชการที่หลากหลาย**

จากการประสบการณ์อันยาวนานและผลงานอันเป็นที่ยอมรับของบริษัท ได้ส่งผลให้บริษัทเป็นบริษัทที่ได้รับอนุญาตให้ขึ้นทะเบียนกับหน่วยงานราชการต่างๆ มากมาย อาทิเช่น กรุงเทพมหานคร การท่าเรือแห่งประเทศไทย การไฟฟ้าฝ่ายผลิต การไฟฟ้าส่วนภูมิภาค และการไฟฟ้านครหลวง ซึ่งส่งผลให้บริษัทสามารถรับงานจากหน่วยงานราชการได้หลากหลายในอนาคต

โครงสร้างรายได้ – ตามงบการเงินเฉพาะของบริษัท

หน่วย : ล้านบาท

ประเภทรายได้	ปี 2552		ปี 2553		ปี 2554	
	มูลค่า	%	มูลค่า	%	มูลค่า	%
รายได้งานบริการ						
1. งานวิศวกรรมไฟฟ้า	892.40	79.42	1,700.24	79.66	1,373.65	46.39
2. งานระบบไฟฟ้าและเครื่องกล	197.03	17.53	67.12	3.14	209.91	7.09
3.งานโทรคมนาคม,อาณัติสัญญาณ	10.62	0.95	137.44	6.44	121.80	4.11
4.งานก่อสร้างโยธา	23.62	2.10	32.08	1.50	125.89	4.25
5.พลังงานทดแทน	-	-	197.45	9.25	1,129.90	38.16
รวมรายได้งานบริการ	1,123.67	69.29	2,134.33	85.62	2,961.14	90.74
รายได้จากการขาย						
1. จำหน่ายเสาโครงเหล็ก	192.12	42.74	163.94	49.44	156.69	58.57
2. จำหน่ายอุปกรณ์ไฟฟ้าและก่อสร้าง	257.43	57.26	167.65	50.56	110.83	41.43
รวมรายได้จากการขาย	449.55	27.72	331.59	13.30	267.52	8.20
รายได้อื่น	48.44	2.99	27.00	1.08	34.60	1.60
รวมรายได้	1,621.66	100.00	2,492.92	100.00	3,263.26	100.00

ที่มา : บริษัท

จากตารางข้างต้น จะพบว่าตลอด 3 ปีที่ผ่านมา โครงสร้างรายได้หลักๆ ของบริษัทมาจากการงานวิศวกรรมไฟฟ้า ซึ่งประกอบด้วยงานก่อสร้างสถานีไฟฟ้าย่อย งานก่อสร้างระบบจำหน่าย และงานก่อสร้างสายส่ง อย่างไรก็ตาม ด้วยประสิทธิภาพการทำงานของทีมงานวิศวกรของบริษัทที่มีมานานกว่า 20 ปี ทำให้บริษัทสามารถพัฒนาและกระจายลักษณะงานไปสู่ธุรกิจใหม่ๆ ที่ยังคงใช้พื้นฐานความชำนาญทางด้านวิศวกรรมไฟฟ้า ซึ่งได้แก่งานระบบไฟฟ้าและเครื่องกล งานโทรคมนาคม งานอาณัติสัญญาณ และงานด้านพลังงานทดแทนเป็นต้น

สำหรับโครงสร้างรายได้ ปี 2554 บริษัทมีรายได้หลักจากงานด้านวิศวกรรมไฟฟ้า ซึ่งคิดเป็นสัดส่วน ร้อยละ 42 ของรายได้รวม หรือร้อยละ 46 ของรายได้งานบริการ ทั้งนี้ในปี 2554 สัดส่วนของงานพลังงานทดแทน ได้เพิ่มขึ้นเป็นร้อยละ 35 ของรายได้รวม หรือร้อยละ 38 ของรายได้งานบริการ ส่วนรายได้งานขายมีสัดส่วนลดลงเนื่องจากเนื่องจากการลดลงของการขายอุปกรณ์ระบบไฟฟ้าและวัสดุก่อสร้าง

โครงการที่อยู่ระหว่างดำเนินการ

ณ วันที่ 31 ธันวาคม 2554 บริษัทมีงานที่ยังอยู่ระหว่างดำเนินการทั้งสิ้น 8,721.64 ล้านบาท โดยมีรายละเอียดดังตารางต่อไปนี้

ประเภทโครงการ	ปี 2555	
	จำนวน	มูลค่า
	(โครงการ)	(ล้านบาท)
งานวิศวกรรมไฟฟ้า	99	2,169.30
งานระบบไฟฟ้าและเครื่องกล	9	125.49
งานเสาโทรคมนาคมและอาณัติสัญญาณ	21	99.05
งานวิศวกรรมไฟฟ้า พลังงานทดแทน	7	5,877.80
งานโรงงาน : ผลิตเสาโครงเหล็ก	3	450.00
รวม	139	8,721.64

ภาวะอุตสาหกรรมและการแข่งขัน

เศรษฐกิจไทยปี 2554 และแนวโน้มปี 2555

จากข้อมูลของสภาพัฒนาการเศรษฐกิจและสังคมแห่งชาติ ประเมินว่าเศรษฐกิจไทยทั้งปี 2554 ขยายตัวร้อยละ 0.1 จากปัญหาอุทกภัยในช่วงปลายไตรมาส 3 ต่อเนื่องถึงไตรมาส 4 ของปี 2554 ซึ่งได้สร้างความเสียหายต่อเศรษฐกิจ ส่งผลต่อผลิตภัณฑ์มวลรวมในประเทศ คิดเป็นมูลค่า 328,154 ล้านบาท ส่วนอัตราเงินเฟ้อทั่วไปอยู่ที่ร้อยละ 3.8 และมีการเกินดุลบัญชีเดินสะพัดร้อยละ 3.4 ของ GDP โดยภาพรวมความเปลี่ยนแปลงของเศรษฐกิจในไตรมาส 4 และทั้งปี 2554 เป็นดังนี้

- 1) ภาคอุตสาหกรรม หดตัวร้อยละ 21.8 เทียบกับขยายตัวร้อยละ 3.1 ในไตรมาส 3 ปี 2554 เนื่องจากโรงงานอุตสาหกรรมและระบบโลจิสติกส์ในพื้นที่ประสบอุทกภัยได้รับความเสียหายและกระทบต่อห่วงโซ่การผลิตอัตราการใช้จ่ายการผลิตรวมอยู่ที่ระดับร้อยละ 46.4 ลดลงจากร้อยละ 64.5 และ 64.2 เมื่อเทียบกับไตรมาสก่อนและช่วงเดียวกันของปีที่ผ่านมา ตามลำดับ

ทั้งปี 2554 สาขาอุตสาหกรรมหดตัวร้อยละ 4.3

- 2) การใช้จ่ายภาคครัวเรือน หดตัวร้อยละ 3.0 เทียบกับขยายตัวร้อยละ 2.4 ในไตรมาส 3 ปี 2554 เนื่องจากผลกระทบของอุทกภัยต่อฐานการผลิตหลายแห่ง โดยยอดจำหน่ายสินค้าคงทนลดลงมากถึงร้อยละ 21.8 และความเชื่อมั่นผู้บริโภคลดลงอยู่ที่ระดับ 62.3 เทียบกับ 73.5 ในไตรมาสที่แล้ว รวมทั้งผู้บริโภคมีความกังวลต่อสถานการณ์ค่าครองชีพที่อาจปรับตัวสูงขึ้นหลังจากที่ราคาสินค้าทรงตัวในระดับสูง ประกอบกับการลดลงของรายได้เกษตรกรจากการลดลงของราคาสินค้าหลักๆ เช่นยางพารา ปาล์มน้ำมัน และมันสำปะหลัง

ทั้งปี 2554 การใช้จ่ายภาคครัวเรือนขยายตัวร้อยละ 1.3

- 3) การลงทุนภาคเอกชน หดตัวร้อยละ 1.3 เทียบกับขยายตัวร้อยละ 9.1 ในไตรมาส 3 ปี 2554 เป็นผลมาจากเหตุการณ์อุทกภัย และความเชื่อมั่นของนักลงทุนที่ส่งผลให้การลงทุนในเครื่องจักรเครื่องมือหดตัวลงร้อยละ 2.4 ในขณะที่ดัชนีความเชื่อมั่นของนักธุรกิจ (Business Sentiment Index: BSI) เฉลี่ยในไตรมาสนี้อยู่ระดับ 41.4 ลดลงจากระดับ 50.6 ในไตรมาสที่ผ่านมา

ทั้งปี 2554 การลงทุนภาคเอกชนขยายตัวร้อยละ 7.2

- 4) ภาคการส่งออก มูลค่าการส่งออกสินค้าในรูปดอลลาร์ สรอ. ในไตรมาสนี้คิดเป็นมูลค่า 49,162 ล้านดอลลาร์ สรอ. หดตัวร้อยละ 5.2 เทียบกับที่ขยายตัวร้อยละ 27.3 ในไตรมาส 3 ปี 2554 เป็นผลมาจากภาคการผลิตที่ได้รับผลกระทบจากเหตุการณ์อุทกภัย รวมทั้งปัญหาการชะลอตัวของเศรษฐกิจในประเทศคู่ค้าสำคัญ เช่นสหรัฐอเมริกา และสหภาพยุโรป

รวมทั้งปี 2554 การส่งออกมีมูลค่า 225,336 ล้านดอลลาร์ สรอ. ขยายตัวร้อยละ 16.4 ตลาดสำคัญที่ยังคงขยายตัวได้ดีคือ จีน (ร้อยละ 27.6) เกาหลีใต้ (ร้อยละ 26.8) และอาเซียน (ร้อยละ 22.5)

- 5) ภาคการท่องเที่ยว นักท่องเที่ยวต่างชาติที่เดินทางเข้ามาเมืองไทยในไตรมาส 3 ปี 2554 มีจำนวน 4.4 ล้านคน ลดลงร้อยละ 4.4 เนื่องจากเหตุการณ์อุทกภัยที่ผ่านมา โดยมีรายได้จากการท่องเที่ยว 188,075 ล้านบาท เพิ่มขึ้นร้อยละ 0.8 จากช่วงเดียวกันของปีที่ผ่านมา ส่วนอัตราการเข้าพักอยู่ที่ระดับร้อยละ 55.7 ปรับตัวสูงขึ้นจากร้อยละ 54.3 ในไตรมาสเดียวกันของปีที่ผ่านมา ส่งผลให้ GDP ในสาขาโรงแรมและภัตตาคารหดตัวร้อยละ 5.3 เทียบกับที่ขยายตัวร้อยละ 10.2 ในไตรมาสที่แล้ว

รวมทั้งปี 2554 มีนักท่องเที่ยวเดินทางเข้ามาเมืองไทยจำนวน 19.1 ล้านคน เพิ่มขึ้นร้อยละ 19.8

สำหรับเศรษฐกิจไทยในปี 2555 คาดว่าจะขยายตัวในช่วงร้อยละ 5.5-6.5 โดยมีปัจจัยขับเคลื่อนจากการฟื้นตัวและเร่งการผลิตของภาคอุตสาหกรรมการลงทุนเพื่อการบริหารจัดการน้ำของภาครัฐ ทั้งในส่วนของ การลงทุนเพื่อปรับปรุงฟื้นฟูโครงสร้างพื้นฐานที่ได้รับความเสียหายจากน้ำท่วมในช่วงปลายปี 2554 และการก่อสร้างเพิ่มเติม รวมถึงการดำเนินมาตรการสนับสนุนด้านสินเชื่อและมาตรการภาษีที่มีส่วนสำคัญต่อการฟื้นฟูทั้งภาคเกษตร ภาคอุตสาหกรรม และภาคบริการ การดำเนิน

นโยบายของรัฐบาลที่มุ่งเน้นการเพิ่มรายได้ของภาคประชาชนทำให้มีเม็ดเงินเข้าสู่ระบบเศรษฐกิจเพิ่มขึ้น ส่งผลให้อุปสงค์ภายในประเทศขยายตัวได้อย่างต่อเนื่อง รวมทั้งภาคการผลิตที่คาดว่าจะมีแนวโน้มฟื้นตัวได้เร็ว ส่งผลให้การลงทุนของภาคเอกชนขยายตัวอย่างต่อเนื่อง ส่วนด้านอุปสงค์ต่างประเทศน่าจะยังขยายตัวได้ดีเนื่องจากการขยายตัวของเศรษฐกิจเอเชียเป็นหลัก โดยคาดว่าจะในปี 2555 อัตราเงินเฟ้อทั่วไปอยู่ที่ร้อยละ 3.5 – 4.0 การบริโภคครัวเรือนขยายตัวร้อยละ 4.4 การลงทุนรวมขยายตัวร้อยละ 14.2 มูลค่าการส่งออกสินค้าในรูปดอลลาร์ สรอ. ขยายตัวร้อยละ 17.2 และดุลบัญชีเดินสะพัดเกินดุลประมาณร้อยละ 1.2 ของ GDP

ทั้งนี้รัฐบาลได้มีแผนการบริหารนโยบาย ปี 2555 ดังนี้

- 1) การเร่งป้องกันผลกระทบจากปัญหาอุทกภัยในชุมชนและฐานการผลิตที่สำคัญ รวมทั้งเร่งรัดการบริหารจัดการน้ำอย่างมีประสิทธิภาพ โดยการเร่งรัดดำเนินการตามแผนยุทธศาสตร์เพื่อฟื้นฟูและสร้างอนาคตประเทศ และแผนการบริหารจัดการทรัพยากรน้ำทั้งระยะเร่งด่วนและระยะยั่งยืน การจัดตั้งกองทุนส่งเสริมประกันภัย และการให้ความช่วยเหลือทางการเงินแก่ผู้ที่ได้รับความเสียหายจากอุทกภัยที่ต้องการสภาพคล่องเพื่อฟื้นฟูธุรกิจ ในอัตราดอกเบี้ยต่ำ เพื่อสร้างความมั่นใจให้แก่ภาคการผลิตและนักลงทุน
- 2) การเร่งรัดเบิกจ่ายงบประมาณ โดยเฉพาะรายจ่ายด้านการลงทุน ให้ได้ตามเป้าหมายของคณะกรรมการติดตามเร่งรัดการใช้จ่ายงบประมาณภาครัฐ
- 3) การบริหารนโยบายเศรษฐกิจมหภาค เพื่อเตรียมความพร้อมสำหรับรองรับความเสี่ยงด้านความผันผวนของระบบการเงินโลกที่มีแนวโน้มเพิ่มสูงขึ้นตามปัญหาเสถียรภาพทางเศรษฐกิจในกลุ่มประเทศยุโรป โดยให้ความสำคัญกับการป้องกันความเสี่ยงจากภาวะความผันผวนของค่าเงิน รวมทั้งการดำเนินนโยบายการเงินและอัตราแลกเปลี่ยนที่สอดคล้องกับสถานการณ์ทางเศรษฐกิจที่ยังอยู่ระหว่างการฟื้นตัวจากปัญหาอุทกภัย
- 4) การดูแลราคาสินค้าที่มีแนวโน้มเพิ่มขึ้นให้เป็นธรรมทั้งต่อผู้บริโภคและผู้ผลิต ทั้งนี้ได้ให้ความสำคัญกับการให้ข้อมูลข่าวสารราคาสินค้ากับผู้บริโภคและเสริมด้วยมาตรการช่วยเหลือผู้ประกอบการในการประหยัดหรือปรับปรุงประสิทธิภาพของกระบวนการผลิตเพื่อลดต้นทุนที่ไม่จำเป็น
- 5) การดำเนินนโยบายเพื่อลดความเหลื่อมล้ำและสร้างอนาคตของประเทศ เช่น การสร้างรายได้ให้ผู้มีรายได้น้อย นโยบายด้านพลังงาน การลงทุนด้านโครงสร้างพื้นฐาน และการส่งเสริมการลงทุนเพื่อการวิจัยและพัฒนา เป็นต้น

ภาวะและแนวโน้มของอุตสาหกรรม

1 งานด้านวิศวกรรมไฟฟ้า

จากการที่คณะกรรมการนโยบายพลังงานแห่งชาติได้มีการปรับปรุงแผนพัฒนากำลังการผลิตไฟฟ้าของประเทศไทยจากแผน PDP 2007 (ระยะเวลาของแผนฯ ช่วงปี 2551- 2564) เป็นแผน PDP 2010 ซึ่งครอบคลุมการพัฒนา กำลังการผลิตในช่วงปี 2553 – 2573 โดยมีการปรับปรุง การพยากรณ์ความต้องการไฟฟ้าให้สอดคล้องกับประมาณการทางเศรษฐกิจ รวมถึง เพิ่มเติมนโยบายการดูแลรักษาสิ่งแวดล้อมเข้าเป็นส่วนหนึ่งของแผน PDP 2010 แผนดังกล่าวถือเป็นแผนแม่บทในการพัฒนากำลังการผลิตไฟฟ้าในระยะเวลา 20 ปี ส่งผลให้ผู้ประกอบการในอุตสาหกรรมไฟฟ้าได้ใช้เป็นแนวทางในการวางแผนทางธุรกิจ มีสาระสำคัญของแผน PDP 2010 โดยสรุป ดังนี้

- ก) ค่าพยากรณ์ความต้องการไฟฟ้า ปรับให้สอดคล้องกับสถานการณ์ปัจจุบัน โดยจะใช้ค่าพยากรณ์เศรษฐกิจไทยระยะยาวกรณีฐานจากผลการศึกษาเบื้องต้นของสถาบันบัณฑิตพัฒนบริหารศาสตร์ภายใต้การกำกับของ สทพ. และ สทช. มาจัดทำค่าพยากรณ์ความต้องการไฟฟ้าเพื่อจัดทำแผน PDP 2010 ดังนั้นค่าพยากรณ์ความต้องการพลังไฟฟ้าสูงสุดสิ้นปี 2564 จะลดลงจากค่าพยากรณ์ความต้องการพลังไฟฟ้าสูงสุดที่ใช้จัดทำแผน PDP 2007 ฉบับปรับปรุงครั้งที่ 2 จำนวน 7,716 เมกะวัตต์ และในปี 2573 ค่าพยากรณ์ความต้องการพลังไฟฟ้าสูงสุดเท่ากับ 52,890 เมกะวัตต์

ตารางค่าพยากรณ์ความต้องการพลังไฟฟ้าสูงสุด และพลังงานไฟฟ้าสูงสุด

ปี	ค่าพยากรณ์ความต้องการพลังไฟฟ้าสูงสุด กุมภาพันธ์ 2553					
	พลังไฟฟ้าสูงสุด			พลังงานไฟฟ้าสูงสุด		
	MW	เพิ่ม		Gwh	เพิ่ม	
		MW	%		Gwh	%
2009(2552)	22,315	78.4	4.18	146,182	365.5	0.25
2010(2553)	23,249	934	5.67	152,954	6,772	4.63
2011(2554)	24,568	1,319	5.47	160,331	7,377	4.82
2012(2555)	25,913	1,345	4.92	168,049	7,718	4.81
2013(2556)	27,188	1,275	4.24	175,631	7,582	4.51
2014(2557)	28,341	1,153	3.96	183,452	7,821	4.45
2015(2558)	29,463	1,122	4.38	191,224	7,772	4.24
2016(2559)	30,754	1,122	4.78	200,012	8,788	4.60
2017(2560)	32,225	1,291	4.54	209,329	9,317	4.66
2018(2561)	33,688	1,471	3.86	218,820	9,491	4.53
2019(2562)	34,988	1,463	3.85	227,599	8,779	4.01
2020(2563)	36,336	1,300	4.18	236,956	9,357	4.11
2021(2564)	37,856	1,348	3.84	246,730	9,774	4.12
2022(2565)	39,308	1,520	3.75	256,483	9,753	3.95
2023(2566)	40,781	1,452	3.57	266,488	10,005	3.90
2024(2567)	42,236	1,473	4.09	276,805	10,317	3.87
2025(2568)	43,962	1,455	3.77	287,589	11,784	3.90
2026(2569)	45,621	1,726	3.78	298,779	11,190	3.89
2027(2570)	47,344	1,659	3.58	310,387	11,608	3.89
2028(2571)	49,039	1,726	3.92	322,427	12,040	3.88
2029(2572)	50,959	1,695	3.79	334,921	12,494	3.87
2030(2573)	52,890	1,931	4.18	347,947	13,026	3.89

ที่มา : คณะกรรมการนโยบายพลังงานแห่งชาติ

ความมั่นคงของระบบไฟฟ้าของประเทศไทย

☐ กำลังผลิตไฟฟ้าสำรองของประเทศไม่ต่ำกว่าร้อยละ 15

☐ การใช้เชื้อเพลิงในการผลิตไฟฟ้าที่หลากหลายเพื่อลดการพึ่งพาก๊าซธรรมชาติ

- **การผลิตไฟฟ้าจากพลังงานหมุนเวียน** ภายในปี 2573 ประเทศไทยจะมีการจัดหาไฟฟ้าจากพลังงานหมุนเวียนไม่ต่ำกว่าร้อยละ 5 ดังนั้น กำลังผลิตไฟฟ้าที่ได้จากพลังงานหมุนเวียนปี 2553 – 2573 ในแผน PDP 2010 เท่ากับ 4,617 เมกะวัตต์ โดยจะพิจารณาจากปริมาณกำลังการผลิตไฟฟ้า ของ VSPP และ SPP ประเภท Firm ที่ยื่นเสนอขายจริงและมีความพร้อม และปริมาณกำลังผลิตไฟฟ้าตามโครงการพลังงานหมุนเวียนของ กฟผ. โดยปริมาณกำลังผลิตทั้งหมดข้างต้นได้มีการพิจารณาศักยภาพเชื้อเพลิงและการพัฒนาเทคโนโลยีในอนาคตด้วยแล้วจากนั้นนำไปคำนวณกับสัดส่วนกำลังผลิตไฟฟ้าที่ได้ของเชื้อเพลิงแต่ละประเภท

ปริมาณกำลังผลิตไฟฟ้าที่ได้จากพลังงานหมุนเวียนในระบบ

หน่วย : เมกะวัตต์

	ชีวมวล	ก๊าซชีวภาพ	แสงอาทิตย์	ขยะ	พลังงานลม	พลังน้ำ	รวมรายปี	รวมสะสม
ณ ธ.ค. 53	663	49	9	11	3	18	754	754
53 - 65	1,580	97	523	149	708	263	3,319	4,073
66 - 73	760	24	400	24	90	-	1,298	5,371
53 - 73	2,340	121	923	173	798	263	4,617	

ที่มา : คณะกรรมการนโยบายพลังงานแห่งชาติ

- **การรับซื้อไฟฟ้าจากประเทศเพื่อนบ้าน** บรรจุโครงการที่มีความชัดเจนในอนาคตที่มีการลงนาม Tariff MOU แล้ว เช่น โครงการหงสาลีกไนต์ โครงการมายกก โครงการน้ำจิม 3 และในอนาคตกำหนดให้มีการรับซื้อไฟฟ้าจากประเทศเพื่อนบ้าน (2 ประเทศ) ในสัดส่วนไม่เกินร้อยละ 25 ของกำลังการผลิตทั้งหมด
- **การจัดหาไฟฟ้าจากโรงไฟฟ้าพลังงานนิวเคลียร์** พิจารณากำหนดให้มีการผลิตไฟฟ้าจากพลังงานนิวเคลียร์ในสัดส่วนไม่เกินร้อยละ 10 ของกำลังผลิตทั้งหมดในระบบ เนื่องจากมีต้นทุนการผลิตไฟฟ้าต่ำและไม่ปล่อยก๊าซเรือนกระจกซึ่งใช้เป็นตัวแปรในการลดก๊าซเรือนกระจก
- **การจัดหาไฟฟ้าจากโรงไฟฟ้าถ่านหิน** พิจารณาให้มีการผลิตไฟฟ้าจากโรงไฟฟ้าถ่านหินเท่าที่จำเป็นหลังจากมีการพิจารณาทางเลือกเชื้อเพลิงอื่นดังกล่าวข้างต้นแล้ว ทั้งนี้ กำหนดให้เป็นโรงไฟฟ้าถ่านหินในอนาคตเป็นโรงไฟฟ้าที่ใช้เทคโนโลยีถ่านหินสะอาด (Clean Coal Technology) เพื่อช่วยลดภาวะที่เกิดจากการเผาไหม้ลดปริมาณก๊าซเรือนกระจก

☐ การพัฒนาพลังงานสะอาด และการเพิ่มประสิทธิภาพการใช้พลังงาน

- **ส่งเสริมการผลิตไฟฟ้าจากพลังงานหมุนเวียน** ให้บรรจุอยู่ในแผนจัดหาไฟฟ้าและสอดคล้องกับแผนพัฒนาพลังงานหมุนเวียน 15 ปี
- **ส่งเสริมการผลิตไฟฟ้าอย่างมีประสิทธิภาพด้วยระบบ Cogeneration** ให้สอดคล้องกับการดำเนินการรับซื้อไฟฟ้าที่มีความชัดเจนแล้ว และสอดคล้องกับมติ กพข. เมื่อวันที่ 24 สิงหาคม 2552 ซึ่งกำหนดให้ปี 2558 – 2564 มีการรับซื้อไฟฟ้าจาก SPP ระบบ Cogeneration ประเภท Firm ประมาณ 2,000 เมกะวัตต์ และในปี 2565 -2573 ให้มีปริมาณ SPP ระบบ Cogeneration เพิ่มขึ้นปีละ 360 เมกะวัตต์ ทั้งนี้ ผู้ผลิตไฟฟ้า Cogeneration ขนาดเล็กที่ไม่ใช่ประเภท Firm จะรับซื้อโดยไม่กำหนดระยะเวลาและปริมาณ

- พิจารณาผลประหยัดไฟฟ้าจากโครงการจัดการด้านการใช้ไฟฟ้า (DSM) โดยจะนำเป้าหมายผลประหยัดไฟฟ้าโครงการ T5 ซึ่งใช้อุปกรณ์รูปแบบใหม่หรือเป็นนวัตกรรมใหม่ที่ดำเนินการในปี 2553-2558 และเป้าหมายผลประหยัดไฟฟ้าที่มีการประมาณการในระยะยาวไปหักออกจากค่าพยากรณ์ความต้องการใช้ไฟฟ้าก่อนนำไปหาค่าพยากรณ์ความต้องการไฟฟ้าสูงสุดเพื่อมาจัดทำแผน PDP 2010 ทั้งนี้โครงการ DSM ที่ได้มีการดำเนินการในอดีตเกี่ยวกับการเพิ่มประสิทธิภาพอุปกรณ์ไฟฟ้าได้คำนึงแล้วในตัวแบบที่ใช้ในการพยากรณ์ความต้องการไฟฟ้า
- ปรับลดปริมาณการปล่อย CO₂ จากภาคการผลิตไฟฟ้าอย่างเป็นรูปธรรม แผน PDP 2010 ได้กำหนดเป้าหมายลดปริมาณการปล่อย CO₂ ต่อหน่วยพลังงานไฟฟ้าในปี 2563 ให้อยู่ในระดับ 0.387 kg CO₂ / kWh และหลังจากนั้นจะควบคุมอัตราการปล่อยก๊าซเรือนกระจกไม่ให้สูงขึ้น ทั้งนี้ ปริมาณการปล่อย CO₂ ต่อหน่วยพลังงานไฟฟ้าในปี 2552 เท่ากับ 0.546 kg CO₂ / kWh

สรุปรายละเอียด แผน PDP 2010 (2553-2573)

- กำลังการผลิตไฟฟ้าใหม่ ในช่วง ปี 2553- 2573 เพิ่มขึ้นจากกำลังการผลิตติดตั้ง ณ เดือนธันวาคม 2553 จำนวน 54,005 เมกะวัตต์ เพื่อรองรับความต้องการใช้ไฟฟ้าที่เพิ่มสูงขึ้น ดังนั้น กำลังผลิตไฟฟ้าใหม่ในปี 2553 -2573 จะประกอบด้วย โรงไฟฟ้าประเภทต่าง ๆ ดังนี้
- โครงการรับซื้อไฟฟ้าจากพลังงานหมุนเวียน จำนวน 4,617 เมกะวัตต์
 - โรงไฟฟ้าระบบ Cogeneration 7,137 เมกะวัตต์
 - โรงไฟฟ้าพลังงานความร้อนร่วม 16,670 เมกะวัตต์
 - โรงไฟฟ้าพลังน้ำ (ปรับปรุงเขื่อนบางลาง และโครงการสูบกลับเขื่อนลำตะคอง) 512 เมกะวัตต์
 - การรับซื้อไฟฟ้าจากต่างประเทศ 11,669 เมกะวัตต์
 - โรงไฟฟ้าพลังงานนิวเคลียร์ 5,000 เมกะวัตต์
 - โรงไฟฟ้าถ่านหิน 8,400 เมกะวัตต์
- สัดส่วนพลังงานไฟฟ้าแยกตามประเภทเชื้อเพลิงในแผน PDP 2010

เชื้อเพลิง	PDP 2007 ฉบับปรับปรุงครั้งที่ 2		ร่าง PDP 2010		
	ปี 2557	ปี 2564	ปี 2558	ปี 2564	ปี 2573
1. พลังงานหมุนเวียน	3	3	6	6	6
2. ก๊าซธรรมชาติ	69	60	62	49	39
3. พลังงานน้ำ	3	2	3	3	2
4. รับซื้อไฟฟ้าต่างประเทศ	6	9	8	16	19
5. ถ่านหิน	11	15	12	13	21
6. ลิกไนต์					
7. พลังงานนิวเคลียร์					
	100.0	100.0	100.0	100.0	100.0

ที่มา : คณะกรรมการนโยบายพลังงานแห่งชาติ

□ กำลังผลิตไฟฟ้าสำรองของประเทศ ในช่วงปี 2553 -2573

หน่วย : ร้อยละ

	53	54	55	56	57	58	59	60	61	62	63	64	65	66	67	68	69	70	71	72	73
PDP 2010	28.1	27.1	23.7	25.4	23.4	26.0	27.2	23.2	17.3	15.0	15.6	15.4	16.0	16.7	16.5	16.3	15.9	15.4	16.3	16.3	15.0

ที่มา : คณะกรรมการนโยบายพลังงานแห่งชาติ

ประมาณการความต้องการเงินลงทุนในกิจการไฟฟ้า

ปี	กิจการผลิตไฟฟ้า 1/	กิจการระบบส่งไฟฟ้า 2/	รวม
2553-2563	1,690,908	328,209	2,019,117
2564-2573	1,778,618	421,050	2,199,668
รวมทั้งสิ้น	3,469,526	749,259	4,218,785

หมายเหตุ 1/ ประมาณการจากประมาณการความต้องการเงินลงทุนของ กฟผ. และผู้ผลิตไฟฟ้าเอกชน (IPP SPP VSPP และการรับซื้อไฟฟ้าจากประเทศเพื่อนบ้าน)

2/ ประมาณการจากประมาณการความต้องการเงินลงทุนระบบส่งไฟฟ้าของ กฟผ.

ที่มา : คณะกรรมการนโยบายพลังงานแห่งชาติ

การดำเนินนโยบายของภาครัฐนอกจากการปรับแผนพัฒนากำลังผลิตไฟฟ้าให้เหมาะสมแล้ว รัฐบาลได้ให้ความสำคัญกับการจัดการด้านพลังงาน โดยกำหนดนโยบายพลังงานของประเทศ ซึ่งในส่วนของไฟฟ้าได้วางแผนพัฒนาไฟฟ้าให้มีการกระจายชนิดของเชื้อเพลิงที่ใช้ เพื่อลดความเสี่ยงด้านการจัดหา ความผันผวนทางด้านราคา และลดต้นทุนการผลิต ส่งเสริมการผลิตไฟฟ้าจากพลังงานหมุนเวียนที่มีศักยภาพ โดยเฉพาะโครงการผลิตไฟฟ้าขนาดเล็กและโครงการผลิตไฟฟ้าขนาดเล็กมาก รวมทั้งศึกษาความเหมาะสมในการพัฒนาพลังงานทางเลือกอื่น ๆ มาใช้ประโยชน์ในการผลิตไฟฟ้า พร้อมทั้งดำเนินการให้นโยบายด้านพลังงานทดแทนเป็นวาระแห่งชาติ โดยสนับสนุนการผลิตและการใช้พลังงานทดแทนโดยเฉพาะการพัฒนาเชื้อเพลิงชีวภาพและชีวมวลส่งเสริมพลังงานหมุนเวียนทุกรูปแบบ ทั้งลม แสงอาทิตย์ พลังน้ำ ชีวมวล ก๊าซชีวภาพ พลังงานจากขยะ ส่งเสริมการจัดการและการใช้พลังงานที่สำคัญต่อสิ่งแวดล้อมภายใต้กระบวนการมีส่วนร่วมของประชาชน โดยกำหนดมาตรฐานด้านต่าง ๆ รวมทั้งส่งเสริมให้เกิดโครงการกลไกการพัฒนาพลังงานที่สะอาด เพื่อลดผลกระทบต่อสิ่งแวดล้อมและชุมชน และลดปริมาณก๊าซเรือนกระจก

สำหรับสถานการณ์ด้านพลังงานถึงแม้ความต้องการพลังงานไฟฟ้าในช่วงที่ผ่านมาจะลดลง เนื่องจากภาวะการชะลอตัวทางเศรษฐกิจ แต่การเตรียมความพร้อมในการลงทุนในระบบไฟฟ้าเพื่อรองรับการขยายตัวของความต้องการใช้กระแสไฟฟ้าในช่วงถัดไปยังเป็นสิ่งที่จำเป็น ดังจะเห็นได้จากการลงทุนโครงการผลิตไฟฟ้าและระบบส่งไฟฟ้า ตามแผน PDP 2010 ยังคงมีมูลค่าสูงถึง 4,218,785 ล้านบาท นอกจากนี้ การที่รัฐบาลให้ความสำคัญกับการจัดการด้านพลังงาน และส่งเสริมให้นโยบายด้านพลังงานทดแทนเป็นวาระแห่งชาติ พร้อมกับสนับสนุนการผลิตและการใช้พลังงานทดแทนส่งเสริมพลังงานหมุนเวียน ทั้งลม แสงอาทิตย์ พลังน้ำ ชีวมวล ก๊าซชีวภาพ พลังงานจากขยะ ในการผลิตไฟฟ้า ก็จะเป็นที่มาของการเพิ่มการลงทุนในงานด้านวิศวกรรมไฟฟ้าและงานระบบไฟฟ้าและเครื่องกลอย่างมากในอนาคตซึ่งบริษัทยังคงมีศักยภาพในการเข้าร่วมเสนอราคางานระบบสายส่ง 115-500 เควี งานระบบสายส่ง สถานีไฟฟ้าย่อย ระบบจ่ายไฟฟ้าแรงดันขนาดกลางและต่ำ การเปลี่ยนแปลงระบบสายอากาศเป็นสายไฟฟ้าใต้ดิน รวมถึงงานก่อสร้างโรงไฟฟ้าพลังงานทดแทนประเภทต่าง ๆ ซึ่งเป็นการลงทุนระดับ SPP และ VSPP ตามนโยบายที่ภาครัฐได้เน้นให้ดำเนินการ

2. งานด้านระบบไฟฟ้าและเครื่องกล

จากเหตุการณ์อุทกภัยที่เกิดขึ้นส่งผลกระทบต่อเศรษฐกิจในวงกว้าง ทั้งในด้านการใช้จ่ายภายในประเทศและในด้านการผลิตซึ่งในภาคการผลิตที่สำคัญ ก็คือ ภาคอุตสาหกรรม โดยในด้านการใช้จ่ายภายในประเทศมีแนวโน้มที่การบริโภคภาคเอกชนจะขยายตัวในอัตราชะลอลงจากการที่การใช้จ่ายใช้สอยของประชาชนในพื้นที่ที่ประสบปัญหาอุทกภัยมีการหยุดชะงักลง ประกอบกับรายได้ที่ลดลงของผู้ใช้แรงงานจากการหยุดการจ้างงานของสถานประกอบการที่ประสบภัย รวมถึงการสูญเสียรายได้ของเกษตรกรเนื่องจากผลผลิตทางการเกษตรได้รับความเสียหายในวงกว้างล้วนส่งผลกระทบให้การบริโภคภาคเอกชนโดยรวมชะลอตัวลงในอนาคต

สำหรับผลกระทบต่อการผลิตภาคอุตสาหกรรมคาดว่าจะชะลอตัวลงโดยเฉพาะในเขตนิคมอุตสาหกรรมของจังหวัดอยุธยาและปทุมธานี ซึ่งส่วนใหญ่เป็นอุตสาหกรรมผลิตชิ้นส่วนยานยนต์ อิเล็กทรอนิกส์ เครื่องใช้ไฟฟ้า และจะกระทบต่อห่วงโซ่อุปทาน (Supply Chain) ในการผลิตสินค้าที่เกี่ยวข้อง และจะส่งผลให้การส่งออกสินค้าอุตสาหกรรมได้รับผลกระทบโดยตรงจากการหยุดการผลิต โดยคาดว่าจะทำให้ดัชนีผลผลิตอุตสาหกรรม หรือ MPI (Manufacturing Production Index) ในไตรมาสที่ 4/2554 หดตัวร้อยละ 27.9 เมื่อเทียบกับเดือนเดียวกันของปีก่อน ซึ่งจะส่งผลให้ผลผลิตอุตสาหกรรมตลอดทั้งปี 2554 หดตัวติดลบร้อยละ 7 - 8 และทิศทางดังกล่าว คาดว่าจะส่งผลให้ผลิตภัณฑ์มวลรวม หรือ จีดีพีของภาคอุตสาหกรรม(มูลค่า ณ ราคาคงที่) ตลอดทั้งปี 2554 อยู่ในช่วงหดตัวร้อยละ 0.5 หรือ ขยายตัวไม่เกินร้อยละ 1.0

แนวโน้มภาวะเศรษฐกิจอุตสาหกรรมในปี 2555

สำนักเศรษฐกิจอุตสาหกรรม กระทรวงอุตสาหกรรม คาดการณ์ว่าเศรษฐกิจไทยจะเผชิญกับความท้าทายหลายประการ โดยส่วนที่สำคัญ คือ (1) แรงขับเคลื่อนของเศรษฐกิจไทย (2) ความไม่แน่นอนของเศรษฐกิจโลกที่เพิ่มสูงขึ้น และผลกระทบต่อเศรษฐกิจไทย

สำหรับประเด็นแรก เศรษฐกิจไทยในปี 2555 จะมีแรงขับเคลื่อนจากการเร่งการผลิตในหลายสาขาอุตสาหกรรม รวมถึงอุตสาหกรรมที่เกี่ยวข้องกับการซ่อมแซมถนน อาคารสถานที่และที่พักอาศัย รวมไปถึงการสั่งซื้อเครื่องจักร อุปกรณ์ ชิ้นส่วนอะไหล่ ของโรงงานในนิคมอุตสาหกรรมต่างๆ เพื่อทดแทนที่เครื่องจักรและอุปกรณ์ที่ได้รับความเสียหาย

ส่วนประเด็นที่สอง ความไม่แน่นอนของสถานการณ์เศรษฐกิจสหรัฐ และกลุ่มยูโรเพิ่มขึ้นมาก อาจจุดให้เศรษฐกิจโลกชะลอลงมากกว่าที่เคยคาดไว้ กรณีของเศรษฐกิจสหรัฐ มีปัญหาเชิงโครงสร้าง ทำให้คาดว่าเศรษฐกิจจะขยายตัวในอัตราต่ำเป็นเวลายาวนาน ช่องทางกระตุ้นจากนโยบายการเงินการคลังมีจำกัดมากขึ้น ส่วนหนึ่งเพราะต้องลดการใช้จ่ายภาครัฐตามแผนที่ผูกพันไว้

จากประเด็นต่างๆ ข้างต้น กระทรวงอุตสาหกรรมคาดว่าดัชนีผลผลิตอุตสาหกรรม ปี 2555 จะขยายตัวในช่วงร้อยละ 6.0-7.0 ส่วน ผลิตภัณฑ์มวลรวม หรือ จีดีพีของภาคอุตสาหกรรม (มูลค่า ณ ราคาคงที่) ปี 2555 จะขยายตัวในช่วงร้อยละ 5.0 – 6.0

สำหรับภาวะอุตสาหกรรมในสาขาที่มีการลงทุนขนาดใหญ่และเป็นเป้าหมายงานระบบไฟฟ้าและเครื่องกลของบริษัท เช่น อุตสาหกรรมปิโตรเคมี เหล็ก ผลิตภัณฑ์พลาสติก นั้นกระทรวงอุตสาหกรรมได้สรุปภาวะอุตสาหกรรมในสาขาดังกล่าวสำหรับปี 2554 และแนวโน้มปี 2555 ดังนี้

อุตสาหกรรมเหล็ก โดยรวมในปี 2554 เมื่อเทียบกับระยะเดียวกันของปีก่อน พบว่าการผลิตโดยรวมลดลง ร้อยละ 6.04 เนื่องจากการชะลอตัวลงของภาคการก่อสร้าง ประกอบกับปริมาณสต็อกที่เหลือค้างจากการเร่งผลิตในปีก่อน นอกจากนี้ เป็นผลมาจากการนำเข้าเหล็กชนิดที่เดิมขาดไปรอนทั้งในกลุ่มของเหล็กเส้นและเหล็กแผ่นจากประเทศจีนเพิ่มมากขึ้น สำหรับความต้องการในประเทศลดลงเล็กน้อย ร้อยละ 0.02 เมื่อเทียบกับช่วงเดียวกันของปีก่อน โดยเป็นผลมาจากความต้องการใช้ในประเทศของเหล็กทรงแบน ลดลงเล็กน้อย ร้อยละ 0.17 เนื่องจากผลกระทบจากน้ำท่วมตั้งแต่ช่วงปลายเดือนกันยายน ทำให้อุตสาหกรรมต่อเนื่อง เช่น ยานยนต์ เครื่องใช้ไฟฟ้า มีความต้องการใช้ที่ลดลง สำหรับเหล็กทรงยาวมีปริมาณการใช้ในประเทศเพิ่มขึ้นเล็กน้อย ร้อยละ 0.33 เนื่องจากสถานการณ์อุตสาหกรรมก่อสร้างยังคงทรงตัวอยู่ สำหรับมูลค่าและปริมาณการนำเข้าเหล็กและเหล็กกล้าที่สำคัญในปี 2554 มีจำนวนประมาณ 303,050 ล้านบาท และ 10,272,393 เมตริกตัน โดยมูลค่าการนำเข้าเพิ่มขึ้น ร้อยละ 9.22 แต่ปริมาณการนำเข้ากลับลดลง ร้อยละ 3.14 โดยประเทศที่มีการนำเข้ามากที่สุด ได้แก่ ประเทศ

ญี่ปุ่น และรัสเซีย มูลค่าและปริมาณการส่งออกเหล็กและเหล็กกล้าที่สำคัญในปี 2554 มีจำนวนประมาณ 40,180 ล้านบาท และ 1,246,424 เมตริกตัน โดยมูลค่าและปริมาณการส่งออกลดลง ร้อยละ 12.23 และ 19.85 ตามลำดับ

สำหรับสถานการณ์ราคาเหล็กในตลาดโลก พบว่าจากการที่ราคาวัตถุดิบ เช่น เศษเหล็กที่ปรับตัวลดลงทำให้แนวโน้มราคาผลิตภัณฑ์เหล็กปรับตัวลดลงด้วย ส่วนหนึ่งเป็นผลมาจากสถานการณ์เศรษฐกิจของหลายประเทศของโลก เช่นประเทศในแถบยุโรป จีน ที่ยังคงชะลอตัวอยู่ทำให้ความต้องการเหล็กของโลกลดลง

ส่วนสถานการณ์อุตสาหกรรมเหล็กในปี 2555 คาดว่า ในส่วนของกลุ่มเหล็กทรงยาวซึ่งใช้ในภาคการก่อสร้างจะขยายตัวขึ้นส่วนหนึ่งเพื่อเร่งซ่อมแซมสาธารณูปโภคและบ้านเรือนที่เสียหายจากภาวะอุทกภัยในประเทศ นอกจากนี้ยังเป็นการผลิตเพิ่มขึ้นเพื่อรักษาระดับสต็อกที่ลดลงในช่วงปลายปี 2554 สำหรับในส่วนของผู้ผลิตเหล็กทรงแบนคาดการณ์ว่าการผลิตและความต้องการใช้ในประเทศจะลดลงเนื่องจากนิคมอุตสาหกรรมหลายนิคมซึ่งเป็นที่ตั้งของโรงงานอุตสาหกรรมต่อเนื่อง เช่น ยานยนต์ เครื่องใช้ไฟฟ้า ได้รับผลกระทบจากน้ำท่วมส่งผลให้ความต้องการใช้เหล็กลดลงด้วย

อุตสาหกรรมปิโตรเคมี ปี 2554 มูลค่าการนำเข้าและส่งออกปิโตรเคมีของไทยทั้งขั้นต้น ขั้นกลาง และขั้นปลายในช่วงสิบเดือนของปี 2554 มีอัตราขยายตัวดีขึ้นกว่าช่วงเวลาเดียวกันของปีที่ผ่านมา โดยได้รับ ปัจจัยหนุนจากการขยายตัวของความต้องการใช้สินค้าและบริการที่ปรับตัวดีขึ้นตามการฟื้นตัวของเศรษฐกิจโลก โดยเฉพาะในภูมิภาคเอเชีย และเศรษฐกิจภายในประเทศ ส่งผลให้ความต้องการใช้ผลิตภัณฑ์ปิโตรเคมีซึ่งเป็นวัตถุดิบสำคัญในการผลิตสินค้าต่างๆ กลับมาอีกครั้ง โดยเฉพาะอย่างยิ่งในกลุ่มบรรจุภัณฑ์ และกลุ่มสิ่งทอขณะที่กลุ่มเครื่องใช้ไฟฟ้าและอิเล็กทรอนิกส์ และกลุ่มยานยนต์มีการขยายตัวตามการเจริญเติบโตทางเศรษฐกิจส่งผลให้มีการนำเข้าผลิตภัณฑ์ ปิโตรเคมีเพื่อใช้เป็นวัตถุดิบผลิตสินค้าเพื่อรองรับการขยายตัวของความต้องการสินค้าภายในประเทศและการส่งออก

เมื่อพิจารณามูลค่าการนำเข้าปิโตรเคมีขั้นต้น ขั้นกลาง และขั้นปลาย ในปี 2554 คาดว่าจะมีมูลค่าประมาณ 19,411.40 ล้านบาท 35,449.34 ล้านบาทและ 112,838.56 ล้านบาท ตามลำดับ โดยมูลค่าการนำเข้า ปิโตรเคมีขั้นต้น ขั้นกลาง และขั้นปลายขยายตัวเพิ่มขึ้นร้อยละ 33.02, 0.22 และ 15.20 ตามลำดับ เมื่อเทียบกับปีก่อนทางด้านมูลค่าการส่งออกปิโตรเคมีขั้นต้น ขั้นกลาง และขั้นปลาย คาดว่าจะมีมูลค่าประมาณ 59,122.83 ล้านบาท 64,009.68 ล้านบาท และ 250,729.34 ล้านบาท ตามลำดับ โดยมูลค่าการส่งออกขยายตัวเพิ่มขึ้นร้อยละ 61.39, 33.43 และ 35.76 ตามลำดับ เมื่อเทียบกับปีก่อน

สำหรับภาพรวมของอุตสาหกรรมปิโตรเคมีไทยในปี 2555 นั้นคาดว่าจะยังคงมีอัตราการเจริญเติบโตต่อเนื่องจากการฟื้นฟูประเทศหลังน้ำท่วมที่คาดว่าจะมาตรการต่างๆ จากภาครัฐจะเริ่มเป็นรูปธรรมตั้งแต่ในช่วงต้นปี 2555 นำโดยการฟื้นฟูกิจการและกระตุ้นความเชื่อมั่นของภาคการผลิต ขณะที่ภาคเอกชนและภาคครัวเรือนก็จะมีการใช้จ่ายเพื่อฟื้นฟูกิจการและที่อยู่อาศัยหลังน้ำลดมากขึ้น ซึ่งจะส่งผลให้ความต้องการใช้สินค้าเพิ่มสูงขึ้น ประกอบกับภาครัฐมีนโยบายในการกระตุ้นการใช้จ่ายภายในประเทศ (มาตรการปรับเพิ่มรายได้) ขณะที่ปัญหาวิกฤตการณ์ด้านการเงินของสหรัฐฯ และหนี้สาธารณะในสหภาพยุโรปนั้นคาดว่าจะไม่กระทบต่ออุตสาหกรรมปิโตรเคมีไทยมากนักเนื่องจากตลาดหลักๆ อยู่ในภูมิภาคเอเชีย โดยตลาดที่น่าจับตามองคือตลาดในกลุ่มประเทศเศรษฐกิจเกิดใหม่ อาทิ จีน อินเดีย เวียดนาม ซึ่งเป็นตลาดที่มีอัตราการขยายตัวของความต้องการสินค้าสูง ส่งผลให้ความต้องการใช้ผลิตภัณฑ์ปิโตรเคมีเพื่อเป็นวัตถุดิบในการผลิตมีสูงตามไปด้วย

อุตสาหกรรมพลาสติกนับได้ว่าเป็นอุตสาหกรรมที่มีความสำคัญต่อประเทศ มีมูลค่าการส่งออก 10 เดือนแรกของปี 2554 สูงขึ้นร้อยละ 17 เมื่อเทียบกับช่วงเวลาเดียวกันของปีที่ผ่านมาโดยตลาดตลาดส่งออกหลักของผลิตภัณฑ์พลาสติกไทยจะอยู่ในภูมิภาคเอเชีย แม้ว่าญี่ปุ่นซึ่งเป็นประเทศที่ไทยส่งออกมากที่สุด จะได้รับผลกระทบจากแผ่นดินไหวก็ตาม แต่ไม่ได้ทำให้ตัวเลขการส่งออกของไทยได้รับผลกระทบมากนัก ที่เป็นเช่นนี้อาจมีสาเหตุมาจากการที่ภาคการผลิตของญี่ปุ่นหยุดชะงักและต้องหันมาพึ่งพาสินค้านำเข้าจากต่างประเทศอย่างเช่นจากประเทศไทยเพื่อทดแทนสินค้าในประเทศที่ไม่สามารถผลิตได้เพียงพอกับความต้องการ และเป็นโอกาสให้การส่งออกของไทยมีมูลค่าเพิ่มมากขึ้น โดยผลิตภัณฑ์หมวดที่มีมูลค่าการส่งออกสูงสุด คือ หมวด 3926 ซึ่งเป็นผลิตภัณฑ์พลาสติกอื่นๆ อย่างไรก็ตามคาดว่า มูลค่าการส่งออกของไตรมาส 4 จะมีมูลค่าลดลงจากช่วงเดียวกันของปี 2553 กว่าร้อยละ 20 โดยเฉพาะช่วง 2 เดือนหลังเหตุการณ์อุทกภัย คือ เดือน พฤศจิกายนและ ธันวาคม เนื่องมาจากความเสียหายที่เกิดขึ้นกับโรงงานผู้ผลิต และคาดว่าจะการส่งออกปี 2554 จะเพิ่มขึ้นประมาณ 2,580 ล้านบาท คิดเป็นร้อยละ 2.8 ซึ่งจะส่งผลให้การขาดดุลเพิ่มขึ้นเป็น 12,054 ล้านบาท

แนวโน้มอุตสาหกรรมพลาสติก ในช่วงปี 2555 การส่งออกจะกลับมาดีขึ้นแต่น่าจะมีอัตราการขยายตัวที่ต่ำกว่าปีก่อนหน้าหรือต่ำกว่าร้อยละ 8 เนื่องจากเศรษฐกิจของคู่ค้าหลักในอุตสาหกรรมพลาสติกของไทย ได้แก่ ญี่ปุ่น สหรัฐอเมริกา ออสเตรเลีย

และจีน มีแนวโน้มชะลอตัว และค่าเงินบาทแข็งตัวมากขึ้นนอกจากนี้วงจรของอุตสาหกรรมชิ้นส่วนอิเล็กทรอนิกส์จะอยู่ในช่วงขาลง ทำให้ความต้องการในการใช้เม็ดพลาสติกในกลุ่มวัสดุก่อสร้าง เนื่องจากประชาชนต้องการซ่อมแซมที่อยู่อาศัยจากเหตุน้ำท่วม นอกจากนี้ความต้องการชิ้นส่วน เพื่อการซ่อมแซมผลิตภัณฑ์ต่างๆ เช่น เครื่องใช้ไฟฟ้า รถยนต์ จะเพิ่มมากขึ้น

จากแนวโน้มการปรับตัวที่ดีขึ้นของอุตสาหกรรมหลัก นับเป็นสัญญาณที่ดีต่อตลาดงานระบบไฟฟ้าและเครื่องกลของบริษัทในปีต่อไป

3. งานด้านเสาโทรคมนาคม

ภาพรวมของอุตสาหกรรมโทรคมนาคมปี 2554 มีอัตราการเติบโตที่เพิ่มขึ้นจากปี 2553 เล็กน้อย ด้วยเหตุผลด้านวิกฤตเศรษฐกิจ ในขณะที่การประมูลใบอนุญาต 3จี ยังมีความไม่แน่นอนจากปัญหาเดิมในอดีตและประเด็นการแปรสัญญาสัมปทาน 2จี เป็นใบอนุญาตใหม่ สำหรับความคาดหวังในการพัฒนาอุตสาหกรรมไปสู่ระบบ 3G ยังคงต้องรอการตัดสินใจของ กสทช. ความไม่แน่นอนเรื่องการออกใบอนุญาต 3G นี้ จะเป็นอุปสรรคสำคัญสำหรับโอเปอเรเตอร์ทุกรายในประเทศไทยที่จะพัฒนาการลงทุนในเครือข่าย 3G ปัจจุบันผู้ให้บริการโทรศัพท์มือถือได้แก้ปัญหาโดยใช้วิธีเปิดให้บริการ 3G เพียงบางส่วนเพื่อเลี่ยงข้อกฎหมายกับ กทช. ซึ่งจะทำให้การเติบโตของอุตสาหกรรมโทรคมนาคมอยู่ในระดับที่ต่ำกว่าที่ควร เนื่องจากเครือข่าย 2G นั้นเริ่มจะอึดอัด อย่างไรก็ตามการเตรียมประมูลใบอนุญาต 3G ที่คาดว่าจะเริ่มในช่วงปลายปี 2555 น่าจะส่งผลให้การขยายธุรกิจผลิตเสาโครงหลักของบริษัทฯ มีโอกาสเติบโตขึ้นตามการลงทุนดังกล่าว

เป้าหมายการดำเนินธุรกิจของบริษัท

บริษัทมุ่งมั่นที่จะพัฒนาองค์กรและขยายธุรกิจทั้งในและต่างประเทศในด้านที่เกี่ยวข้องกับงานวิศวกรรมโดยมีเป้าหมายหลักที่จะเป็นผู้ออกแบบ ก่อสร้างและติดตั้งงานระบบไฟฟ้าแบบครบวงจรตั้งแต่งานระบบไฟฟ้าและเครื่องกลจนถึงงานก่อสร้างโรงไฟฟ้าพลังงานทดแทน เช่น โครงการผลิตกระแสไฟฟ้าด้วยพลังงานลม และพลังงานแสงอาทิตย์ รวมถึงการเป็นผู้ลงทุนในธุรกิจผู้ผลิตไฟฟ้าอิสระรายเล็ก(SPP) ขายไฟให้แก่ผู้รับซื้อ

ปัจจัยความเสี่ยง

ในการประกอบธุรกิจของบริษัท ปัจจัยความเสี่ยงที่สำคัญที่อาจส่งผลกระทบต่อผลการดำเนินงานประกอบด้วย

1.1 ความเสี่ยงด้านบุคลากร

ความเสี่ยงจากการพึ่งพาวิศวกร

บริษัทดำเนินธุรกิจให้บริการออกแบบ จัดทำ ก่อสร้างและติดตั้งงานระบบจำหน่ายไฟฟ้า งานสถานีไฟฟ้าย่อยงานก่อสร้างสายส่ง และงานเสาโทรคมนาคม ซึ่งในการรับงานและการดำเนินงานแต่ละโครงการให้แล้วเสร็จตามกำหนดเวลาอย่างมีประสิทธิภาพนั้น จำเป็นที่ต้องพึ่งพาศักยภาพที่มีประสบการณ์และความรู้ความสามารถโดยเฉพาะอย่างยิ่งวิศวกรผู้ทำหน้าที่ควบคุมและบริหารโครงการ ตั้งแต่ระดับผู้จัดการโครงการ ซึ่งหากบริษัทสูญเสียวิศวกรเหล่านี้ไปย่อมส่งผลกระทบต่อความสามารถในการรับงานและการบริหารจัดการ

บริษัทตระหนักถึงความสำคัญของบุคลากรซึ่งเป็นปัจจัยสำคัญในการดำเนินธุรกิจจึงกำหนดมาตรการป้องกันความเสี่ยงดังกล่าว ด้วยการจัดให้มีสวัสดิการและมาตรการจูงใจพนักงานให้มีความผูกพันกับองค์กรในระยะยาว นโยบายการบริหารและพัฒนาบุคลากรอย่างต่อเนื่อง รวมถึงมีการกระจายอำนาจการบริหารงานเพื่อลดการพึ่งพิงบุคลากรเป็นรายบุคคล

ความเสี่ยงจากการพึ่งพาผู้บริหาร

คณะผู้บริหารของบริษัทและผู้ร่วมก่อตั้งบริษัท เป็นผู้มีประสบการณ์ยาวนานในธุรกิจให้บริการวิศวกรรมไฟฟ้าและงานด้านเสาโทรคมนาคม คุณสมบัติดังกล่าวเป็นส่วนหนึ่งที่ทำให้บริษัทประสบความสำเร็จในการ

ติดต่อลูกค้าและได้รับความไว้วางใจให้ดำเนินงานมาโดยตลอด ดังนั้น หากมีการเปลี่ยนแปลงของผู้บริหาร อาจส่งผลกระทบต่อความสามารถในการรับงานและผลการดำเนินงานของบริษัทในอนาคต

เพื่อลดการพึ่งพาผู้บริหารดังกล่าว บริษัทได้กำหนดนโยบายเพื่อกระจายอำนาจการบริหารงานด้วยการแต่งตั้งและมอบหมายอำนาจหน้าที่ให้แก่คณะกรรมการบริหาร เพื่อให้ร่วมดูแลงานในส่วนงานต่างๆ ที่เหมาะสมสอดคล้องกับประสบการณ์และความรู้ความสามารถ ซึ่งจะส่งผลให้การบริหารงานโครงการบรรลุตามแผนงานที่วางไว้ภายใต้เงื่อนไขของตารางเวลาที่กำหนด

1.2 ความเสี่ยงจากความไม่สม่ำเสมอของด้านรายได้

ความเสี่ยงจากการให้บริการงานในลักษณะโครงการ

รายได้หลักของบริษัทมาจากการให้บริการซึ่งมีลักษณะเป็นรายโครงการที่มีกำหนดเวลาแล้วเสร็จไม่ใช่เป็นสัญญาว่าจ้างทำงานระยะยาว ดังนั้น ความต่อเนื่องในกระแสรายได้ของบริษัทจึงขึ้นอยู่กับความสามารถในการชนะประมูลหรือได้รับเลือกเข้าทำงานในแต่ละโครงการซึ่งเป็นลักษณะปกติธุรกิจของผู้ประกอบการในอุตสาหกรรมประเภทให้บริการแบบรับเหมาทั่วไป

บริษัทกำหนดนโยบายที่จะลดความเสี่ยงเรื่องความสม่ำเสมอของรายได้ด้วยการขยายกลุ่มลูกค้าเป้าหมาย และ ขยายฐานไปยังธุรกิจที่ต่อเนื่อง เช่น การให้บริการบำรุงรักษาระบบและอุปกรณ์ในสถานีไฟฟ้าและสายส่งแรงสูง ซึ่งจะให้ผลตอบแทนในรูปกระแสเงินสดแก่บริษัทในระยะยาวอย่างสม่ำเสมอ ทั้งนี้รวมถึงการขยายตลาดไปสู่ฐานอาณัติสัญญาของการรถไฟแห่งประเทศไทย งานวางเครือข่ายสายสัญญาณของการสื่อสารแห่งประเทศไทย

นอกจากนี้บริษัทยังเป็นผู้ร่วมพัฒนาโครงการพลังงานทดแทนประเภทต่าง ๆ ด้วยการวางเป้าหมายที่จะเป็นผู้ผลิตไฟฟ้าอิสระ รายเล็ก (SPP) ขายไฟฟ้าให้แก่การไฟฟ้าฝ่ายผลิต และการไฟฟ้าส่วนภูมิภาค ซึ่งปัจจุบันบริษัทเป็นผู้ถือหุ้นโครงการผลิตกระแสไฟฟ้าพลังงานลม 3 โครงการ กำลังการผลิตตามสัดส่วนการถือหุ้น รวม 35 เมกกะวัตต์ ส่งผลให้บริษัทจะได้รับเงินปันผลที่เป็นรายได้สม่ำเสมอ ระยะยาวตั้งแต่ปี 2556

ความเสี่ยงจากการพึ่งพิงกลุ่มลูกค้า

บริษัทให้บริการและขายสินค้าให้แก่ลูกค้าทั้งภาคเอกชนและภาครัฐ ดังนั้น ผลการดำเนินงานของบริษัทจึงขึ้นอยู่กับ การขยายการลงทุนและการเติบโตของลูกค้าในแต่ละประเภทรวมถึงความสามารถและสถานะการแข่งขันในการประมูลงานต่างๆ

โดยในส่วนของบริษัทได้จากการขายของบริษัทในปี 2547 – 2550 นั้นเป็นรายได้จากกลุ่มลูกค้าเอกชนทั้งหมด อย่างไรก็ดี ตั้งแต่ปี 2551 บริษัทมีนโยบายขยายการขายสินค้าของบริษัทโดยเฉพาะเสาโครงเหล็กไปสู่กลุ่มลูกค้าในภาครัฐ เพื่อลดความเสี่ยงจากการพึ่งพิงกลุ่มลูกค้า

สำหรับงานด้านบริการ บริษัทมีนโยบายให้บริการแก่ลูกค้าทั้งลูกค้าภาครัฐและเอกชน นโยบายในการรักษาสัดส่วนรายได้งานบริการจากภาครัฐและภาคเอกชนให้อยู่ในระดับใกล้เคียงกัน เพื่อลดความเสี่ยงจากการพึ่งพิงกลุ่มลูกค้าและเพื่อรักษาระดับอัตราการเติบโตของรายได้ของกิจการและระดับอัตรากำไรที่เหมาะสม

ความเสี่ยงจากความผันผวนทางเศรษฐกิจ

ความผันผวนของสถานะเศรษฐกิจจากวิกฤตการณ์ทางการเงิน รวมถึงปัญหาอุทกภัยในปีที่ผ่านมาส่งผลกระทบต่อตรงต่อความต้องการบริโภคของผู้บริโภคทั้งในประเทศไทยและประเทศทั่วโลก ทำให้งบประมาณการลงทุนของภาคเอกชนในประเทศชะงักงัน ส่งผลต่อเนื่องถึง ธุรกิจออกแบบ จัดหา และบริการติดตั้งงานระบบไฟฟ้า และงานระบบไฟฟ้าและเครื่องกล

อย่างไรก็ตาม การที่รัฐบาลได้เร่งการลงทุนภาครัฐในโครงการขนาดใหญ่ รวมถึงการออก มาตรการ กระตุ้นระบบเศรษฐกิจอย่างต่อเนื่องจะทำให้ระบบเศรษฐกิจฟื้นตัว ซึ่งในระหว่างการรอการปรับตัว บริษัทได้ขยายแนวธุรกิจไปสู่โครงการผลิตกระแสไฟฟ้าด้วยพลังงานลม เป็นการเพิ่มช่องทางการตลาด ทำให้ความเสี่ยงลดลง

1.3 ความเสี่ยงจากการเพิ่มขึ้นของต้นทุน

ความเสี่ยงจากการดำเนินโครงการล่าช้ากว่าเวลาที่กำหนดตามสัญญา

ในการดำเนินธุรกิจให้บริการแบบรับเหมา หากการดำเนินโครงการมีความล่าช้าจากกำหนดการ อาจส่งผลให้บริษัทถูกเรียกค่าเสียหายจากความล่าช้าของการส่งมอบงานได้

ทั้งนี้ ในกรณีที่ความล่าช้าเกิดจากเจ้าของโครงการ ซึ่งอาจมีสาเหตุจากผู้ว่าจ้างต้องการเปลี่ยนแปลงแบบก่อสร้าง หรือการขาดแคลนเงินทุนและสภาพคล่องของผู้ว่าจ้าง และหากเป็นผลให้โครงการมีค่าใช้จ่ายเพิ่มขึ้นบริษัทจะเรียกเก็บค่าใช้จ่ายที่เพิ่มขึ้นจากเจ้าของโครงการ เนื่องจากสัญญาส่วนใหญ่จะกำหนดให้บริษัทสามารถเบิกค่าใช้จ่ายส่วนนี้ได้

สำหรับกรณีที่ความล่าช้ามีสาเหตุจากผู้รับเหมาช่วง ซึ่งผู้รับเหมาช่วงอาจขาดแคลนเงินทุน หรือขาดแคลนแรงงาน ผู้จัดการโครงการจะพิจารณาสาเหตุของปัญหาและหาทางแก้ไข โดยให้ผู้รับเหมาช่วงเป็นผู้รับภาระค่าใช้จ่าย

นอกจากนี้ เพื่อป้องกันปัญหาความล่าช้าที่อาจเกิดขึ้นจากทีมงานของบริษัทเอง บริษัทจึงเน้นการพัฒนาความสามารถของบุคลากรของบริษัท โดยเฉพาะอย่างยิ่งในส่วนที่เกี่ยวข้องกับการบริหารโครงการ เช่น ผู้อำนวยการโครงการและผู้จัดการโครงการ รวมทั้งการจัดสรรทีมงานให้เหมาะสมกับงานที่ได้รับมอบหมาย

ความเสี่ยงจากการเปลี่ยนแปลงราคาวัสดุและอุปกรณ์

เนื่องจากธุรกิจของบริษัทโดยส่วนใหญ่ต้องเสนอราคาในการให้บริการเป็นแบบรับเหมาแบบตายตัว โดยเป็นราคาที่กำหนดตั้งแต่เริ่มประมาณงานจนกระทั่งงานแล้วเสร็จ ซึ่งในระหว่างช่วงเวลาดังกล่าวราคาของวัสดุและอุปกรณ์ อาจมีการเปลี่ยนแปลงสูงขึ้น ซึ่งจะส่งผลให้บริษัทมีต้นทุนการดำเนินงานในแต่ละโครงการสูงขึ้น

เพื่อลดผลกระทบจากความเสียดังกล่าว ในกรณีอุปกรณ์หลัก บริษัทจะทำการตกลงกับผู้จัดจำหน่าย ตั้งแต่ช่วงของการเริ่มประมาณงาน เพื่อให้ได้รับการยืนยันราคาล่วงหน้า ครอบคลุมระยะเวลาที่ผู้ว่าจ้างพิจารณา ราคาและเมื่อลงนามในสัญญาจ้างบริษัทจะออกคำสั่งซื้อเพื่อควบคุมต้นทุนให้คงที่ กรณีวัสดุทั่วไป ซึ่งมีผู้จัดจำหน่ายหลายราย บริษัทจะรวบรวมปริมาณสั่งซื้อจากหลายๆ โครงการ เพื่อเพิ่มอำนาจต่อรอง ทำให้มีราคาดัชนีต้นทุนต่อหน่วยที่ลดลง ดังนั้น ที่ผ่านมามีบริษัทจึงได้รับผลกระทบจากการเปลี่ยนแปลงราคาวัสดุทั่วไปไม่มากนัก

ความเสี่ยงจากการควบคุมและบริหารจัดการ

ปัญหาหนึ่งที่พบในธุรกิจก่อสร้างทั่วไปคือการควบคุมและบริหารจัดการโครงการที่อาจกระทำไม่ได้ไม่ทั่วถึง เนื่องจากการดำเนินงานมีลักษณะเป็นโครงการซึ่งตั้งอยู่ตามพื้นที่ของลูกค้าแต่ละราย จึงอาจก่อให้เกิดปัญหาการขาดความเอาใจใส่ในงานและความล่าช้าของโครงการซึ่งอาจส่งผลกระทบในทางลบต่อผลการดำเนินงานและความสามารถในการทำกำไรของบริษัทในอนาคต

บริษัทได้แต่งตั้งและมอบหมายงานโครงการให้แก่ผู้จัดการโครงการเป็นผู้ควบคุมดูแล โดยพิจารณาถึงงานที่อยู่ในความรับผิดชอบปัจจุบัน รวมทั้งความสามารถและความชำนาญเฉพาะด้านของผู้จัดการโครงการแต่ละราย เพื่อให้ผู้ที่ได้รับมอบหมายงานสามารถดูแลและบริหารงานที่มีอยู่ได้อย่างทั่วถึง พร้อมกันนี้ บริษัทยังได้กำหนดให้กลุ่มวิศวกรผู้บริหารเป็นผู้ดูแลการบริหารจัดการของผู้จัดการโครงการอีกชั้นหนึ่งด้วย

1.4 ความเสี่ยงด้านเงินทุนหมุนเวียน

บริษัทจำเป็นต้องใช้เงินทุนหมุนเวียนประมาณร้อยละ 10-15 ของมูลค่างานแต่ละโครงการ เพื่อใช้ในช่วงตอนการประมาณงาน การเตรียมงานโครงการ รวมถึงการจัดซื้อจัดจ้างเพื่อการดำเนินงานในโครงการ ซึ่งเป็นขั้นตอนก่อนที่จะได้รับชำระเงินจากผู้ว่าจ้างตามสัญญา ดังนั้นหากบริษัทขาดการบริหารเงินทุนหมุนเวียนที่ดี หรือมีการเปลี่ยนแปลงการชำระเงินจากผู้ว่าจ้าง อาจส่งผลต่อการดำเนินงานในโครงการให้แล้วเสร็จ หรือความสามารถในการได้รับงานใหม่และการขยายธุรกิจของบริษัท

อย่างไรก็ตามลูกค้าส่วนใหญ่ของบริษัทเป็นลูกค้าภาครัฐ และลูกค้าภาคเอกชนที่มีคุณภาพ บริษัทจึงไม่ประสบกับปัญหาการเปลี่ยนแปลงการชำระเงินของผู้ว่าจ้างมากนัก

นอกจากนี้ด้วยลักษณะของกระบวนการบริหารโครงการที่เริ่มจากการซื้อวัสดุอุปกรณ์ ติดตั้ง ส่งมอบงานและเบิกเงินค่างานจากผู้ว่าจ้างเป็นกระบวนการที่ใช้เงินทุนหมุนเวียนระยะสั้น ประกอบกับที่ผ่านมามีบริษัทไม่เคยผิดนัดชำระหนี้กับธนาคารและสถาบันการเงิน ทำให้บริษัทได้รับการสนับสนุนด้านเงินทุนหมุนเวียนจากธนาคารและสถาบันการเงินอย่างต่อเนื่อง

1.5 ความเสี่ยงจากการเข้าร่วมในกิจการร่วม (Consortium)

ในกรณีที่บริษัทได้เข้าร่วมในกิจการร่วมกับผู้ร่วมทุนภายนอกเมื่อบริษัทต้องการขยายฐานลูกค้า หรือต้องการประมูลงานที่มีมูลค่าโครงการสูงขึ้น ซึ่งบริษัทและผู้ร่วมทุนจะมีภาระความรับผิดชอบต่อผู้ว่าจ้างแบบร่วมกัน (Joint and Several) ในกรณีที่ผู้ร่วมทุนไม่สามารถปฏิบัติตามหน้าที่หรือดำเนินการตามที่ระบุในสัญญาได้ บริษัทอาจต้องปฏิบัติหน้าที่ส่วนดังกล่าวแทนหรืออาจต้องลงทุนเพิ่มเติมหรือชดเชยค่าเสียหายใดๆ ที่เกิดขึ้น ทั้งนี้ เพื่อลดความเสี่ยงจากการเข้าร่วมในกิจการร่วมค่าดังกล่าวบริษัทได้ตรวจสอบคุณสมบัติของผู้ร่วมทุนก่อนร่วมดำเนินการอย่างเข้มงวดและจะเลือกผู้ร่วมทุนที่มีสถานะทางการเงินและความสามารถในการทำงานที่ไม่ด้อยไปกว่าบริษัท

1.6 ความเสี่ยงจากอัตราแลกเปลี่ยน

ในการจัดหาวัสดุและอุปกรณ์ในการดำเนินงานบางส่วนของบริษัทนั้น ในบางครั้งจำเป็นต้องสั่งซื้อวัสดุและอุปกรณ์จากต่างประเทศ เพื่อลดความเสี่ยงจากปัจจัยดังกล่าว บริษัทกำหนดนโยบายให้มีการซื้อเงินตราต่างประเทศล่วงหน้า (Forward Contract) ไว้ทั้งจำนวน อย่างไรก็ตาม หากคณะกรรมการบริหารมีความมั่นใจในการคาดการณ์แนวโน้มอัตราแลกเปลี่ยนดังเช่นภาวะการณ์แข็งของค่าเงินบาทในปัจจุบัน บริษัทอาจพิจารณาไม่ทำสัญญาดังกล่าว นอกจากนี้ในบางกรณี บริษัทอาจจะขอให้ผู้ว่าจ้างเปิดเลตเตอร์ออฟเครดิตให้กับผู้ผลิตวัสดุอุปกรณ์นั้น ๆ โดยตรง

1.7 ความเสี่ยงอื่นๆ

ได้แก่ความเสี่ยงที่อยู่เหนือการควบคุมของบริษัท หรือมีอาจควบคุมได้ หรือภัยพิบัติตามธรรมชาติ เช่น แผ่นดินไหว สึนามิ อุทกภัย วาตภัย เป็นต้น ซึ่งบริษัทได้ลดความเสี่ยงเหล่านี้ โดยกำหนดไว้ในสัญญาของโครงการเป็นข้อยกเว้นที่จะต้องรับผิดชอบ และสำหรับโครงการที่มีมูลค่าสูงหรือโครงการของหน่วยงานภาครัฐ บริษัทจะจัดทำประกันภัยเพื่อคุ้มครองความเสี่ยงทุกประเภท (Insurance for all risk)

การกำกับดูแลกิจการ

คณะกรรมการบริษัท มีเจตนารมณ์ที่มุ่งมั่นดำเนินธุรกิจภายใต้หลักการกำกับดูแลกิจการที่ดี โดยนำหลักเกณฑ์การกำกับดูแลกิจการที่ดี และระเบียบปฏิบัติของคณะกรรมการกำกับหลักทรัพย์และตลาดหลักทรัพย์ มาเป็นปัจจัยหลักในการเสริมสร้างองค์กรให้มีระบบการบริหารงานที่มีประสิทธิภาพ สร้างความโปร่งใสในการทำงาน การดำเนินการให้มีจริยธรรมทางธุรกิจ การจัดทำระบบควบคุมภายในต่าง ๆ รวมถึงการให้ความสำคัญเท่าเทียมกันของผู้ถือหุ้น และการรักษาผลประโยชน์ของผู้ถือหุ้นเป็นสำคัญ และได้กำหนดนโยบายเกี่ยวกับการกำกับดูแลกิจการ โดยในปี 2554 สรุปสาระสำคัญการดำเนินการด้านการกำกับดูแลกิจการได้ ดังนี้

สิทธิของผู้ถือหุ้น

หลักการ : ผู้ถือหุ้นควรได้รับการคุ้มครองและส่งเสริมให้ผู้ถือหุ้นได้ใช้สิทธิของตน

การปฏิบัติของบริษัท :

คณะกรรมการบริษัทฯ ให้ความสำคัญเกี่ยวกับสิทธิในด้านต่าง ๆ ของผู้ถือหุ้น โดยไม่กระทำการใดๆ ที่จะเป็นการละเมิดหรือลดทอนสิทธิของผู้ถือหุ้น และได้กำหนดเป็นนโยบายและเปิดเผยในคู่มือการกำกับดูแลกิจการที่ดีของบริษัท ในปี 2554 คณะกรรมการได้ส่งเสริมและสนับสนุนให้ผู้ถือหุ้นได้ใช้สิทธิของตน ดังนี้

- สิทธิพื้นฐานตามกฎหมาย : ดูแลอำนวยความสะดวกให้ผู้ถือหุ้นได้ใช้สิทธิต่าง ๆ ได้แก่การมีส่วนแบ่งในเงินปันผลอย่างเท่าเทียมกัน การซื้อขายหรือโอนหุ้น ได้รับการจัดการโดยนายทะเบียนหุ้นที่มีมาตรฐานเชื่อถือได้
- สิทธิในการได้รับข้อมูลข่าวสารที่สำคัญ: เปิดเผยข้อมูลผลการดำเนินงาน นโยบายการบริหารงานของบริษัท รวมถึงข้อมูลที่ถือเป็นรายการเกี่ยวโยงระหว่างบริษัทและบุคคลที่อาจมีความขัดแย้งทางผลประโยชน์ที่มีการเปลี่ยนแปลง รวมถึงสารสนเทศที่บริษัทฯ เปิดเผยตามข้อกำหนดต่างๆผ่านช่องทางของตลาดหลักทรัพย์แห่งประเทศไทย และเว็บไซต์ (www.demco.co.th) ของบริษัท
- สิทธิในการเข้าร่วมประชุมและออกเสียงลงคะแนน : อำนวยความสะดวกและเปิดโอกาสให้ผู้ถือหุ้นทุกรายได้เข้าร่วมประชุมและใช้สิทธิออกเสียง ในการประชุมสามัญผู้ถือหุ้นประจำปี 2554 นั้น บริษัทกำหนดให้มีการประชุม ภายในไม่เกิน 4 เดือน นับแต่วันสิ้นสุดรอบระยะเวลาบัญชี โดยบริษัทจะจัดส่งหนังสือนัดประชุมผู้ถือหุ้น ข้อมูลประกอบ แก่ผู้ถือหุ้น ก่อนวันประชุมไม่น้อยกว่า 14 วัน เพื่อให้ผู้ถือหุ้นศึกษารายละเอียดก่อนตัดสินใจลงคะแนนในวันประชุม นอกจากนี้ บริษัทกำหนดให้มีการเผยแพร่ข้อมูลเกี่ยวกับการประชุมล่วงหน้าโดยผ่านทาง Website (www.demco.co.th) ของบริษัท และโฆษณาคำบอกกล่าวนัดประชุมในหนังสือพิมพ์ 3 วัน ติดต่อกันและไม่น้อยกว่า 3 วันก่อนวันประชุม ด้วย

การปฏิบัติต่อผู้ถือหุ้นอย่างเท่าเทียมกัน

หลักการ : ผู้ถือหุ้นทุกรายควรได้รับการปฏิบัติอย่างเท่าเทียมกันและเป็นธรรม

การปฏิบัติของบริษัท :

เพื่อให้ผู้ถือหุ้นมั่นใจได้ว่า บริษัทให้ความสำคัญต่อผู้ถือหุ้นทุกรายอย่างเท่าเทียมและเป็นธรรม คณะกรรมการได้กำกับดูแลให้บริษัทฯ มีการดำเนินการที่รักษาสหสิทธิพื้นฐานที่ผู้ถือหุ้นพึงได้รับอย่างเท่าเทียมกันและเป็นธรรมตามที่กฎหมายกำหนด รวมถึงการจัดการที่เหมาะสม มีประสิทธิภาพ และให้เกิดประสิทธิผลสูงสุด ดังนี้

ก่อนการประชุมผู้ถือหุ้น

- เผยแพร่หนังสือเชิญประชุมผู้ถือหุ้นพร้อมทั้งเอกสารประกอบการประชุมต่างๆ บนเว็บไซต์ของบริษัทฯ เป็นเวลาไม่น้อยกว่า 30 วันก่อนวันประชุมผู้ถือหุ้น และเป็นข้อมูลเดียวกับที่บริษัทฯ จัดส่งให้ผู้ถือหุ้นในรูปแบบ

เอกสารล่วงหน้าก่อนวันประชุมผู้ถือหุ้นไม่น้อยกว่า 14 วัน เพื่อให้ผู้ถือหุ้นศึกษาข้อมูลประกอบการประชุม

- เปิดเผยข้อมูลในหนังสือเชิญประชุมผู้ถือหุ้นอย่างเพียงพอและชัดเจนที่จะให้ผู้ถือหุ้นตัดสินใจลงมติได้ในแต่ละระเบียบวาระการประชุม และไม่เพิ่มหรือเปลี่ยนแปลงข้อมูลสำคัญโดยไม่แจ้งให้ผู้ถือหุ้นทราบล่วงหน้า
- แจ้งหลักเกณฑ์และวิธีการเข้าร่วมประชุมให้ผู้ถือหุ้นทราบในหนังสือเชิญประชุม เสนอชื่อกรรมการอิสระของบริษัททุกท่านให้เป็นผู้รับมอบฉันทะจากผู้ถือหุ้น พร้อมทั้งแนบหนังสือมอบฉันทะตามแบบที่กระทรวงพาณิชย์กำหนดให้ใช้ได้เพื่อให้ผู้ถือหุ้นได้เลือกใช้ตามความเหมาะสม

วันประชุมผู้ถือหุ้น

- บริษัท จัดเตรียมสถานที่สำหรับจอดรถไว้อย่างเพียงพอ และกรณีที่ผู้ถือหุ้นที่ไม่มีรถยนต์ส่วนตัว บริษัท ได้อำนวยความสะดวกโดยจัดรถรับส่งไว้รองรับที่ สถานีรถไฟฟ้าหมอชิต(จุดจักร)
- เปิดให้ผู้ถือหุ้นลงทะเบียนล่วงหน้าก่อนการประชุม 2 ชั่วโมง และถึงแม้จะพ้นระยะเวลาลงทะเบียนแล้ว ยังเปิดโอกาสให้ผู้ถือหุ้นที่ประสงค์จะเข้าร่วมประชุม สามารถลงทะเบียนและเข้าร่วมประชุมผู้ถือหุ้นได้โดยไม่เสียสิทธิ
- จัดให้มีอาหารแสดงบปีไว้บริการ ในกรณีที่ผู้มอบฉันทะและผู้ถือหุ้นไม่ได้นำมา เพื่อไม่ให้เสียสิทธิในการเข้าร่วมประชุม พร้อมทั้งจัดทำบัตรผู้เข้าร่วมประชุมสำหรับผู้ลงทะเบียนแล้ว เพื่อสะดวกในการเข้าออกห้องประชุม โดยไม่ต้องเสียเวลาตรวจเอกสารใหม่
- จัดเตรียม การเลี้ยงรับรองที่เหมาะสม และเพียงพอสำหรับผู้ถือหุ้นที่มาประชุมด้วย
- ประสานกรรมการแจ้งหลักเกณฑ์ที่ใช้ในการประชุม ขั้นตอน และวิธีการออกเสียงลงมติให้ผู้ถือหุ้นทราบในที่ประชุมก่อนเริ่มการประชุม
- ใช้บัตรลงคะแนนในการออกเสียงในแต่ละระเบียบวาระ และในระเบียบวาระที่สำคัญ เช่นการแต่งตั้งกรรมการ โดยคณะกรรมการเปิดโอกาสให้ผู้ถือหุ้นได้เลือกกรรมการเป็นรายคน
- ประสานกรรมการ กรรมการผู้จัดการ ประสานกรรมการตรวจสอบ ได้ให้ความสำคัญและเข้าร่วมประชุมเพื่อชี้แจงและตอบข้อซักถามในการให้สิทธิผู้ถือหุ้นในการซักถามคณะกรรมการในที่ประชุมในเรื่องเกี่ยวข้องกับวาระการประชุมหรือเกี่ยวข้องกับบริษัท โดยประธานได้แนะนำกรรมการและผู้บริหารรวมถึงผู้เกี่ยวข้องที่เข้าร่วมประชุม

หลังการประชุม

- เลขานุการบริษัท บันทึกข้อมูลที่เป็นสาระสำคัญในรายงานการประชุมผู้ถือหุ้นอย่างครบถ้วน ได้แก่รายชื่อกรรมการที่เข้า/ไม่เข้าร่วมประชุม คำชี้แจงที่เป็นสาระสำคัญ คำถาม/คำตอบ/ข้อคิดเห็น วิธีลงคะแนนและวิธีนับคะแนน มติที่ประชุมโดยแยกเป็นคะแนนที่เห็นด้วย ไม่เห็นด้วย และงดออกเสียง รวมทั้งเผยแพร่รายงานการประชุมผ่านช่องทางเว็บไซต์(www.demco.co.th)ของบริษัทภายใน 14 วันนับจากวันประชุมผู้ถือหุ้น และจัดให้มีการจัดเก็บรายงานการประชุมที่ดีสามารถตรวจสอบและอ้างอิงได้
- เพื่อให้ผู้ถือหุ้นมั่นใจว่าได้รับผลตอบแทนตามสิทธิอย่างครบถ้วนภายหลังจากได้รับอนุมัติจากที่ประชุมผู้ถือหุ้นแล้ว บริษัท ได้แจ้งให้ผู้ถือหุ้นทราบถึงผลการพิจารณาผ่านระบบของตลาดหลักทรัพย์ เพื่อให้ผู้ถือหุ้นได้ทราบถึงสิทธิ รวมทั้งระบุวันเวลา และรายละเอียดของเงินปันผลที่จะได้รับ

ทั้งนี้ บริษัท ได้จัดให้มีช่องทางการสื่อสารที่หลากหลายเพื่อให้ผู้ถือหุ้นได้รับข้อมูลอย่างเท่าเทียมกัน ทั้งทางเว็บไซต์ การเข้าร่วมโครงการ Company Visit เพื่อให้ผู้ถือหุ้น นักลงทุน และนักวิเคราะห์ได้เยี่ยมชมกิจการและพบผู้บริหาร หรือการเข้าร่วมให้ข้อมูลกิจการในงาน Opportunity Day ที่จัดโดยตลาดหลักทรัพย์แห่งประเทศไทย (ตลท.) ประจำทุกไตรมาส รวมทั้งสามารถสื่อสารผ่านทางหมายเลขโทรศัพท์ และอีเมล IR@demco.co.th ของบริษัท นอกจากนี้จากการเปิดเผยข้อมูลตามปกติผ่านทางระบบของตลาดหลักทรัพย์ เพื่อให้ผู้ถือหุ้นสามารถเข้าถึงสารสนเทศได้มากที่สุด

บทบาทของผู้มีส่วนได้เสีย

หลักการ : ผู้มีส่วนได้เสียควรได้รับการดูแลตามสิทธิที่เกี่ยวข้องและควรส่งเสริมให้เกิดความร่วมมือระหว่างกัน

การปฏิบัติของบริษัท :

บริษัทให้ความสำคัญและสนับสนุนการคุ้มครองสิทธิตามที่กฎหมายกำหนดของผู้มีส่วนได้เสียของบริษัททุกกลุ่ม เพื่อประโยชน์ที่เป็นธรรมแก่ทุกฝ่าย โดยมีรายละเอียดดังนี้

ต่อผู้ถือหุ้น:

ดำเนินธุรกิจอย่างโปร่งใส ซื่อสัตย์ สุจริต ะมัดระวัง ไม่ดำเนินการใดๆ อันอาจก่อให้เกิดความขัดแย้งทางผลประโยชน์ พร้อมทั้งจัดให้มีระบบบัญชีและการเงินที่เชื่อถือได้ และจะมุ่งมั่นสร้างความพึงพอใจสูงสุดให้กับผู้ถือหุ้น โดยคำนึงถึงการเจริญเติบโตของบริษัทในระยะยาวและการให้ผลตอบแทนในระดับที่เหมาะสมอย่างต่อเนื่อง

ต่อลูกค้า:

เอาใจใส่และรับผิดชอบต่อกลูกค้า โดยมุ่งเน้นจริยธรรมและการสร้างความพึงพอใจแก่ลูกค้าเพื่อให้ลูกค้าเชื่อมั่นและเกิดความพึงพอใจสูงสุดโดยการส่งมอบผลิตภัณฑ์ที่มีคุณภาพตามความต้องการหรือสูงกว่าความคาดหวัง และตรงต่อเวลา รวมทั้งรักษาความลับของลูกค้าและไม่นำไปใช้เพื่อประโยชน์ของตนเอง หรือผู้เกี่ยวข้องโดยมิชอบ

ต่อคู่ค้า:

ซื้อสินค้าและรับบริการจากคู่ค้าตามเงื่อนไขทางการค้าที่เป็นธรรม และปฏิบัติตามเงื่อนไขการชำระเงินอย่างเคร่งครัด

ต่อคู่แข่ง:

ประพฤติตามกรอบกติกาการแข่งขันที่ดี รักษาบรรทัดฐานของข้อพึงปฏิบัติในการแข่งขัน หลีกเลี่ยงวิธีการไม่สุจริต ปฏิบัติตามกฎหมายและกติกาต่าง ๆ อย่างเคร่งครัดและมีจรรยาบรรณที่ดีทางธุรกิจ

ต่อพนักงาน:

ปฏิบัติกับพนักงานอย่างเท่าเทียมเป็นธรรม ไม่ลำเอียง สนับสนุนการเสริมสร้างศักยภาพในความก้าวหน้าและเพิ่มประสิทธิภาพในการทำงาน รวมทั้งส่งเสริมให้พนักงานมีความเข้าใจในเรื่องจรรยาบรรณในการปฏิบัติงาน กำหนดผลตอบแทนและสวัสดิการให้แก่พนักงานให้เหมาะสม มุ่งเน้นการพัฒนา เสริมสร้างวัฒนธรรมและบรรยากาศการทำงานที่ดี รวมทั้งการส่งเสริมการทำงานเป็นทีม เพื่อสร้างขวัญกำลังใจให้แก่พนักงาน

ต่อชุมชนและสิ่งแวดล้อม:

รับผิดชอบต่อ ให้ความร่วมมือและสนับสนุนกิจกรรมที่เป็นประโยชน์ต่อชุมชนและสิ่งแวดล้อมอย่างต่อเนื่อง

ต่อหน่วยราชการและองค์กรที่เกี่ยวข้อง:

ปฏิบัติตามกฎหมายที่เกี่ยวข้องในด้านต่าง ๆ ทั้งสิ่งแวดล้อม ความปลอดภัย แรงงาน การจัดการด้านภาษีอากรและบัญชี

นอกจากนี้ คณะกรรมการบริษัทฯ ได้มีการพัฒนากลไกการมีส่วนร่วมในระบบการกำกับดูแลกิจการที่ดีของผู้มีส่วนได้เสีย ในการเสริมสร้างการดำเนินงานของบริษัทฯ โดยกำหนดให้มีช่องทางการติดต่อสื่อสารกับคณะกรรมการบริษัท เพื่อให้ข้อเสนอแนะอันเป็นประโยชน์และสร้างมูลค่าเพิ่มให้กับบริษัท โดยผู้มีส่วนได้เสียทุกกลุ่ม สามารถติดต่อผ่านช่องทางจดหมายอิเล็กทรอนิกส์ (E-mail) : IR@demco.co.th หรือ จดหมายธรรมดาที่ฝ่ายตรวจสอบภายในของบริษัท ซึ่ง ข้อคำถาม / ข้อร้องเรียน / ข้อเสนอแนะต่าง ๆ จะส่งให้หน่วยงานที่เกี่ยวข้องดำเนินการ แก้ไขปรับปรุง และรายงานต่อคณะกรรมการต่อไป

การเปิดเผยข้อมูลและความโปร่งใส

หลักการ : ข้อมูลข่าวสารสำคัญของบริษัทฯ ควรได้รับการเปิดเผยอย่างถูกต้อง ครบถ้วน ทันเวลา เท่าเทียมกัน และน่าเชื่อถือ

การปฏิบัติของบริษัท :

คณะกรรมการบริษัทฯ ได้ตระหนักและให้ความสำคัญกับคุณภาพข้อมูลและการเปิดเผยข้อมูลอย่างเท่าเทียม โปร่งใส และเป็นธรรม ผ่านทางช่องทางที่เข้าถึงได้ง่าย โดยในรอบปี 2554 ได้กำกับดูแลการเปิดเผยข้อมูลเพื่อให้ผู้มีส่วนได้เสียเกิดความมั่นใจ

- ได้เปิดเผยข้อมูลสำคัญของบริษัทฯ ทั้งข้อมูลทางการเงินและข้อมูลที่ไม่ใช่ข้อมูลทางการเงิน ตามเกณฑ์ที่ ก.ล.ต.และตลาดหลักทรัพย์แห่งประเทศไทยกำหนดอย่างถูกต้อง ครบถ้วน โปร่งใส
- เปิดเผยข้อมูลบริษัทฯ ที่สำคัญเพิ่มเติมตามหลักการกำกับดูแลกิจการที่ดีอย่างครบถ้วนทุกหมวด ในแบบแสดงรายการข้อมูลประจำปี (แบบ 56-1) รายงานประจำปี (แบบ 56-2) รวมทั้งเว็บไซต์ (www.demco.co.th) ของบริษัทฯ เพื่อให้ผู้ถือหุ้นและผู้มีส่วนได้เสียได้รับสารสนเทศอย่างเท่าเทียมกัน

จัดให้มีหน่วยงานนักลงทุนสัมพันธ์ เพื่อทำหน้าที่เป็นตัวแทนในการดูแลการเปิดเผยข้อมูลและการเสนอสารสนเทศที่ครบถ้วน เชื่อถือได้ และทันเวลาให้กับผู้ถือหุ้นและนักลงทุน

ความรับผิดชอบของคณะกรรมการ

หลักการ : คณะกรรมการมีบทบาทสำคัญในการกำกับดูแลกิจการเพื่อประโยชน์สูงสุดของบริษัท และรับผิดชอบต่อผลการปฏิบัติหน้าที่ของตน

การปฏิบัติของบริษัท :

เพื่อให้ผู้ถือหุ้นและนักลงทุนมั่นใจได้ว่า บริษัทฯ โดยคณะกรรมการมีการกำหนดวิสัยทัศน์ ภารกิจ และกลยุทธ์ การดำเนินงานมีระบบการติดตามและวัดผลการบริหารงานของฝ่ายบริหารที่มีประสิทธิภาพ และเป็นอิสระจากฝ่ายจัดการ รับผิดชอบต่อการปฏิบัติหน้าที่ของตนตามหลักการกำกับดูแลกิจการที่ดี คณะกรรมการได้กำกับดูแล เพื่อให้บริษัทฯ ปฏิบัติตามหลักการข้างต้น สรุปได้ดังนี้

1. โครงสร้างคณะกรรมการ

ประกอบด้วยกรรมการที่มีคุณสมบัติหลากหลาย โดย ณ ปัจจุบัน คณะกรรมการบริษัท ประกอบด้วย กรรมการจำนวนทั้งสิ้น 11 คน แบ่งได้ดังนี้

- กรรมการที่มาจากผู้บริหาร จำนวน 7 คน
- กรรมการที่ไม่ได้เป็นผู้บริหาร จำนวน 4 คน

โดยกรรมการที่ไม่ได้เป็นผู้บริหารของกลุ่มบริษัทหรือคิดเป็นร้อยละ 36.37 ของจำนวนกรรมการบริษัท ทั้งหมดนั้นดำรงตำแหน่งเป็นคณะกรรมการตรวจสอบซึ่งมาจากบุคคลภายนอกที่ไม่ได้มีส่วนเกี่ยวข้องกับผู้ถือหุ้นใหญ่ของบริษัทแต่อย่างใด ดังนั้นคณะกรรมการดังกล่าวจึงสามารถตรวจสอบการดำเนินงานของบริษัท และถ่วงดุลอำนาจของกรรมการท่านอื่นๆได้ สามารถคัดค้านหรือยับยั้งเรื่องต่างๆในที่ประชุมได้อย่างเป็นอิสระ อันจะทำให้การตัดสินใจต่างๆในที่ประชุมเป็นไปอย่างมีประสิทธิภาพ

ปัจจุบัน บริษัทฯยังไม่ได้มีการแต่งตั้งคณะกรรมการสรรหาเพื่อคัดเลือกบุคคลที่จะแต่งตั้งเข้ามาดำรงตำแหน่งเป็นกรรมการ ดังนั้นเมื่อตำแหน่งกรรมการว่างลงหลังจากครบกำหนดออกตามวาระ คณะกรรมการบริษัทจะเป็นผู้ทำหน้าที่สรรหาและคัดเลือกบุคคลที่จะมาดำรงตำแหน่งแทน โดยพิจารณาจากปัจจัยหลักต่างๆ อันได้แก่ ความรู้ ความสามารถ ประสบการณ์ที่เกี่ยวข้องกับธุรกิจ และต้องเป็นผู้มีคุณสมบัติและไม่มีลักษณะต้องห้ามตามที่กำหนดโดยกฎหมายว่าด้วยบริษัทมหาชนจำกัด และประกาศคณะกรรมการกำกับหลักทรัพย์

และตลาดหลักทรัพย์ ซึ่งกรรมการที่พ้นจากตำแหน่งตามวาระดังกล่าวอาจได้รับการพิจารณาเลือกให้กลับมาเป็นกรรมการบริษัทต่อไปอีกได้

2. คณะกรรมการชุดย่อย

บริษัทได้แต่งตั้งคณะกรรมการชุดย่อย เพื่อช่วยคณะกรรมการบริษัทในการพิจารณางานต่าง ๆ ดังนี้

คณะกรรมการตรวจสอบ

คณะกรรมการตรวจสอบประกอบด้วยกรรมการอิสระจำนวน 4 คน มากกว่า 1 ใน 3 ของคณะกรรมการบริษัททั้งหมด โดยกรรมการตรวจสอบทุกท่านมีคุณสมบัติตามประกาศของคณะกรรมการกำกับหลักทรัพย์และตลาดหลักทรัพย์ ทั้งนี้ กรรมการ 1 คน เป็นผู้เชี่ยวชาญและมีประสบการณ์ด้านบัญชีการเงินเป็นอย่างดี ทั้งนี้ คณะกรรมการตรวจสอบทำหน้าที่สอบทานรายงานทางการเงิน ระบบควบคุมภายใน ระบบบริหารความเสี่ยงและรายการที่อาจมีความขัดแย้งทางผลประโยชน์ พร้อมทั้งกำกับดูแลกิจการและถ่วงดุลการบริหารกิจการต่าง ๆ ของบริษัทและพิจารณาให้ความเห็นสำหรับการประชุมวาระพิเศษต่าง ๆ ก่อนจะนำเสนอวาระดังกล่าวนั้นให้คณะกรรมการบริษัทพิจารณาอนุมัติต่อไป เพื่อให้เกิดความถูกต้อง เป็นธรรมและเป็นประโยชน์ต่อผู้ถือหุ้นทุกท่าน

กรรมการตรวจสอบมีวาระการดำรงตำแหน่งคราวละ 3 ปี โดยที่ประชุมผู้ถือหุ้นเป็นผู้แต่งตั้งกรรมการตรวจสอบ ทั้งนี้ กรรมการตรวจสอบซึ่งพ้นจากตำแหน่งตามวาระอาจได้รับการแต่งตั้งใหม่อีกได้

3. บทบาทหน้าที่ และความรับผิดชอบของคณะกรรมการบริษัท

คณะกรรมการบริษัทมีบทบาทในการกำหนดนโยบาย และทิศทางการดำเนินงานของบริษัท โดยคณะกรรมการบริษัทมีความเป็นอิสระในการตัดสินใจเพื่อประโยชน์สูงสุดของบริษัทและผู้ถือหุ้น คณะกรรมการบริษัทได้จัดให้มีการแบ่งแยกบทบาทหน้าที่ความรับผิดชอบระหว่างคณะกรรมการบริษัทและฝ่ายจัดการที่ชัดเจน และดูแลให้มีระบบงานที่ให้ความเชื่อมั่นว่ากิจกรรมต่าง ๆ ของบริษัทดำเนินไปในลักษณะที่ถูกต้องตามกฎหมายและจริยธรรม

คณะกรรมการบริษัททุกท่านมีความเข้าใจในหน้าที่ความรับผิดชอบของกรรมการและลักษณะการดำเนินธุรกิจของบริษัท และมีนโยบายที่จะปฏิบัติตามจริยธรรมธุรกิจหรือจรรยาบรรณ (Code of ethics or statement of business conduct) โดยคณะกรรมการบริษัทได้จัดทำหลักจรรยาบรรณเพื่อให้กรรมการ ผู้บริหาร และพนักงานทุกคนได้ทราบถึงมาตรฐานการปฏิบัติตนตามที่บริษัทได้วางไว้ เพื่อเป็นแนวทางในการให้ทุกคนปฏิบัติหน้าที่ด้วยความซื่อสัตย์สุจริต ทั้งนี้ จริยธรรมในการประกอบธุรกิจของบริษัทที่กรรมการ ผู้บริหาร และพนักงาน ต้องยึดถือและปฏิบัติตาม ประกอบด้วย ความซื่อสัตย์และเชื่อถือได้ การให้ความเคารพผู้อื่นอย่างสม่ำเสมอ การมีความยุติธรรมและไม่แบ่งแยก การไม่ละเมิดทรัพย์สินทางปัญญาใดๆ รวมทั้งลิขสิทธิ์และสิทธิบัตร การเก็บรักษาความลับ การเก็บบันทึกข้อมูลของบริษัทอย่างถูกต้อง การระมัดระวังในการเปิดเผยข้อมูลบริษัท การปฏิบัติตามกฎหมายและระเบียบข้อบังคับ การให้ความเป็นธรรมต่อคู่แข่งทางธุรกิจ และความรับผิดชอบต่อผู้ถือหุ้น โดยกรรมการ ผู้บริหาร และพนักงาน จะต้องปฏิบัติหน้าที่ด้วยความซื่อสัตย์สุจริต รับผิดชอบ ยุติธรรม และมีจริยธรรมในการดำเนินงานกับผู้ที่เกี่ยวข้องทั้งภายในและนอกองค์กร ตลอดจนไม่เปิดเผยข้อมูลภายในอันก่อให้เกิดผลกระทบในด้านลบแก่บริษัทหรือเพื่อประโยชน์ส่วนตน รวมไปถึงการไม่กระทำการใดๆ อันก่อให้เกิดความขัดแย้งทางผลประโยชน์

4. การประชุมคณะกรรมการ

บริษัทจะจัดให้มีการประชุมคณะกรรมการ และดำเนินการประชุมให้เป็นไปตามข้อบังคับของบริษัทกฎหมายมหาชน และกฎระเบียบของตลาดหลักทรัพย์แห่งประเทศไทย มีการจัดส่งหนังสือนัดประชุมพร้อมทั้งเอกสารประกอบการประชุมตามวาระต่าง ๆ ล่วงหน้าก่อนวันประชุมอย่างน้อย 7 วัน และคณะกรรมการสามารถขอข้อมูลเพิ่มเติมได้จากการจัดการหรือเลขานุการคณะกรรมการบริษัทได้ หรือให้ผู้บริหารระดับสูงเข้าประชุมเพื่อชี้แจงคณะกรรมการในกรณีที่ต้องการข้อมูลเพิ่มเติมเพื่อประกอบการพิจารณาเพิ่มเติม อีกทั้งกำหนดให้กรรมการแต่ละคนสามารถเสนอเรื่องเข้าวาระการประชุมได้ โดยมีประธานกรรมการและกรรมการผู้จัดการร่วมกันพิจารณาการเลือกเรื่องเข้าวาระการประชุมคณะกรรมการ

นอกจากนี้ บริษัทจะมีการบันทึกการประชุมอย่างถูกต้อง ครบถ้วนเพื่อสามารถให้ผู้ถือหุ้นสามารถตรวจสอบได้ กรรมการมีหน้าที่ต้องเข้าร่วมประชุมคณะกรรมการทุกครั้งยกเว้นกรณีที่มีเหตุผลพิเศษ รวมทั้งกรรมการ ที่ไม่เป็นผู้บริหารสามารถดำเนินการประชุมระหว่างกันเองตามความจำเป็นได้

ทั้งนี้ ในปี 2552 – 2554 การเข้าร่วมประชุมของคณะกรรมการแต่ละท่านมีรายละเอียดดังนี้

ชื่อกรรมการ	จำนวนครั้งที่เข้าประชุม / จำนวนครั้งทั้งหมด		
	ปี 2552	ปี 2553	ปี 2554
กรรมการที่เป็นผู้บริหาร			
(1) นางประไพร์ ปุ้ยพันธุ์วงศ์	11/11	8/8	9/9
(2) นายประเดช กิตติอิสรานนท์	10/11	8/8	8/9
(3) นายสุวัฒน์ จรตล	11/11	8/8	9/9
(4) นายพงษ์ศักดิ์ ศิริคุปต์	10/11	7/8	9/9
(5) นายอาคม มานะแก้ว	8/11	7/8	9/9
(6) นายภูมิชาย หิรัญชัย	11/11	7/8	9/9
(7) นายไพโรจน์ ศิริรัตน์	8/8	8/8	9/9
กรรมการอิสระ			
(8) พล. อ. เจริญ ชนไมตรี	11/11	7/8	7/9
(9) นายสงวน ดังเดชะหิรัญ	11/11	8/8	8/9
(10) นายไมตรี ลักษณะโกเศศ	8/8	7/8	8/9
(11) นางสาวภาษิตา กิจโยโก	8/8	8/8	9/9
(12) นางสาวนันทริกา เกาภูริระ*	2/3	-	-

หมายเหตุ * เข้าดำรงตำแหน่งเมื่อวันที่ 21 กรกฎาคม 2550 แทนกรรมการที่ลาออก โดยดำรงตำแหน่ง ตามวาระที่เหลืออยู่

5. การประเมินตนเองของคณะกรรมการ

คณะกรรมการบริษัท ได้จัดให้มีการประเมินผลตนเองเป็นประจำอย่างน้อยปีละ 1 ครั้ง โดยใช้แบบประเมินผลที่จัดทำโดยตลาดหลักทรัพย์แห่งประเทศไทย ซึ่งการประเมินผลดังกล่าวเป็นการช่วยให้กรรมการบริษัทแต่ละคนได้พิจารณาทบทวนปัญหาและอุปสรรคต่างๆในรอบปีที่ผ่านมา และยังเป็นเครื่องมือในการช่วยตรวจสอบและวิเคราะห์ให้เห็นว่าการทำงานที่ผ่านมามีประสิทธิภาพ เกิดประสิทธิผลและปฏิบัติตามกรอบตามหน้าที่ของกรรมการด้วยหรือไม่

6. คำตอบแทนกรรมการ

บริษัทได้กำหนดนโยบายคำตอบแทนกรรมการไว้อย่างชัดเจนและโปร่งใส โดยคำตอบแทนอยู่ในระดับเดียวกับอุตสาหกรรมประเภทเดียวกันตามความเหมาะสมและเพียงพอที่จะจูงใจและรักษากรรมการบริษัทที่มีคุณสมบัติที่ต้องการ คำตอบแทนกรรมการต้องได้รับการอนุมัติจากที่ประชุมผู้ถือหุ้น และกรรมการที่ได้รับมอบหมายให้มีหน้าที่และความรับผิดชอบมากขึ้น จะได้รับคำตอบแทนที่เหมาะสมกับหน้าที่และความรับผิดชอบที่ได้รับมอบหมายมากขึ้น

สำหรับคำตอบแทนผู้บริหารนั้น จะเป็นไปตามการประเมินของกรรมการผู้จัดการ ซึ่งเชื่อมโยงกับผลการดำเนินงานของบริษัทและผลการดำเนินงานของผู้บริหารแต่ละท่าน โดยกรรมการผู้จัดการจะพิจารณาอนุมัติคำตอบแทนผู้บริหารที่เหมาะสมเพื่อประโยชน์สูงสุดของบริษัท

7. การพัฒนากรรมการและผู้บริหาร

คณะกรรมการบริษัท มีนโยบายส่งเสริมการให้ความรู้แก่คณะกรรมการบริษัท ผู้บริหารและผู้เกี่ยวข้อง โดยได้เผยแพร่ กฎ ระเบียบ แนวปฏิบัติต่าง ๆ ที่ได้รับจาก สำนักงาน ก.ล.ต.และตลาดหลักทรัพย์ ให้กรรมการ ผู้บริหารและผู้ที่เกี่ยวข้องรับทราบอย่างสม่ำเสมอ

ส่งเสริมให้กรรมการบริษัทเข้าอบรมหลักสูตร Directors Accreditation Program (DAP) จากสมาคมส่งเสริมสถาบันกรรมการบริษัทไทย (IOD) ทุกคน

ส่งเสริมให้กรรมการบริษัทที่ไม่มีความรู้ด้านบัญชีการเงินเข้าอบรมหลักสูตร Finance for non-finance Director (FN) จากสมาคมส่งเสริมสถาบันกรรมการบริษัทไทย (IOD)

ส่งเสริมให้กรรมการตรวจสอบเข้าอบรมหลักสูตร Audit Committee Program (ACP) จากสมาคมส่งเสริมสถาบันกรรมการบริษัทไทย (IOD) ทุกคน

ส่งเสริมให้ประธานกรรมการและประธานกรรมการตรวจสอบเข้าอบรมหลักสูตร Role of the Chairman Program (RCP) จากสมาคมส่งเสริมสถาบันกรรมการบริษัทไทย (IOD)

นอกจากนี้บริษัทยังได้จัดให้เลขานุการบริษัท และเลขานุการคณะกรรมการตรวจสอบเข้าอบรมหลักสูตรต่าง ๆ และรับฟัง /เสวนาในเรื่องที่เกี่ยวข้อง/สอดคล้องกับสถานการณ์และเป็นประโยชน์ต่อการปฏิบัติงาน ที่จัดโดยสำนักงาน ก.ล.ต. ตลาดหลักทรัพย์ และสมาคมบริษัทจดทะเบียนไทย อย่างสม่ำเสมอ

โครงสร้างผู้ถือหุ้น

รายชื่อกลุ่มผู้ถือหุ้นที่ถือหุ้นสูงสุด 10 รายแรก ณ วันที่ 30 สิงหาคม 2554

รายชื่อผู้ถือหุ้น	ณ วันที่ 30 สิงหาคม 2554	
	จำนวนหุ้น	ร้อยละ
1. กลุ่มนางประไพร์ ปุ้ยพันธุ์วงศ์1	108,250,605	24.41
2. บจก.ไทยเอ็นวีดีอาร์	29,906,171	6.74
3. นายกำธร กิตติอิสรานนท์	23,579,673	5.32
4. กลุ่มนายประเดช กิตติอิสรานนท์2	19,065,492	4.30
5. บจก.ดีดีมาร์ท	12,032,300	2.71
6. น.ส.นันทิดา กิตติอิสรานนท์	11,659,023	2.63
7. น.ส.เจนจิรา กิตติอิสรานนท์	10,117,144	2.28
8. นายสุวัฒน์ จรดล	8,477,951	1.91
9. นายสุกฤษฎี จรดล	7,646,753	1.72
10. CITIBANK NOMINEES SINGAPORE PTE LTD-UBS AG LONDON BRANCH-NRBS IPB CLIENT SEG	5,738,900	1.29
11. อื่นๆ	207,011,157	46.68
รวม	443,486,169	100.00

หมายเหตุ:

- 1 กลุ่มนางประไพร์ ปุ้ยพันธุ์วงศ์ ประกอบด้วย นางประไพร์ ปุ้ยพันธุ์วงศ์ นายสวาสดี ปุ้ยพันธุ์วงศ์
2. กลุ่มนายประเดช กิตติอิสรานนท์ ประกอบด้วย นายประเดช กิตติอิสรานนท์ นางบุษยา กิตติอิสรานนท์

โครงสร้างการจัดการ

โครงสร้างคณะกรรมการ

โครงสร้างการจัดการของบริษัทประกอบด้วยคณะกรรมการทั้งหมด 3 ชุด คือ คณะกรรมการบริษัท คณะกรรมการบริหาร และคณะกรรมการตรวจสอบ ดังรายละเอียดต่อไปนี้

คณะกรรมการบริษัท

คณะกรรมการบริษัทจำนวน 11 คน ดังนี้

(1)	นางประไพร์ ปุ้ยพันธุ์วงศ์	ประธานกรรมการ
(2)	พล.อ.เชียร ชนไมตรี	กรรมการอิสระและประธานกรรมการตรวจสอบ
(3)	นายสงวน ตั้งเดชะศิริ	กรรมการอิสระและกรรมการตรวจสอบ
(4)	นายไมตรี ลักษณะโกเศศ	กรรมการอิสระและกรรมการตรวจสอบ
(5)	น.ส.ภาษิตา กิจโยโก	กรรมการอิสระและกรรมการตรวจสอบ
(6)	นายประเดช กิตติอิสรานนท์	กรรมการ
(7)	นายสุวัฒน์ จรตล	กรรมการ
(8)	นายพงษ์ศักดิ์ ศิริคุปต์	กรรมการ
(9)	นายภูมิชาย หิรัญชัย	กรรมการ
(10)	นายอาคม มานะแก้ว	กรรมการ
(11)	นายไพโรจน์ ศิริรัตน์	กรรมการ

โดยมีนายไพฑูรย์ กำชัย รองกรรมการผู้จัดการสายการเงินและบัญชี เป็นเลขานุการคณะกรรมการบริษัท

กรรมการผู้มีอำนาจผูกพันตามหนังสือรับรองบริษัท เป็นดังนี้

นางประไพร์ ปุ้ยพันธุ์วงศ์ นายประเดช กิตติอิสรานนท์ นายสุวัฒน์ จรตล และนายพงษ์ศักดิ์ ศิริคุปต์ ลงลายมือชื่อ จำนวน 2 คน และประทับตราสำคัญบริษัท หรือ นางประไพร์ ปุ้ยพันธุ์วงศ์ นายประเดช กิตติอิสรานนท์ นายสุวัฒน์ จรตล นายพงษ์ศักดิ์ ศิริคุปต์ คนใดคนหนึ่ง ลงนาม ร่วมกับ นายภูมิชาย หิรัญชัย หรือนายอาคม มานะแก้ว หรือ นายไพโรจน์ ศิริรัตน์และประทับตราสำคัญบริษัท

ขอบเขตอำนาจหน้าที่ของคณะกรรมการบริษัท

จากการประชุมคณะกรรมการบริษัทครั้งที่ 1/2549 เมื่อวันที่ 30 พฤษภาคม 2549 ที่ประชุมได้กำหนด ขอบเขตอำนาจ หน้าที่และความรับผิดชอบของคณะกรรมการบริษัท เพื่อให้คณะกรรมการบริษัทมีหน้าที่เป็นตัวแทนของผู้ถือหุ้น และมีอำนาจในการจัดการบริษัท ดังต่อไปนี้

- (1) ต้องปฏิบัติหน้าที่ให้เป็นไปตามกฎหมาย วัตถุประสงค์ ขอบบังคับของบริษัท ตลอดจนมติที่ประชุมผู้ถือหุ้น
- (2) กำหนดนโยบาย และทิศทางการดำเนินงานการลงทุน และการบริหารจัดการที่เกี่ยวข้องกับธุรกิจ ของบริษัท
- (3) กำหนดและควบคุมดูแลให้ฝ่ายบริหาร ดำเนินการให้เป็นไปตามนโยบายที่กำหนดไว้อย่างมีประสิทธิภาพ และประสิทธิผลโดยคำนึงถึงประโยชน์ของผู้ถือหุ้นเป็นสำคัญ

- (4) จัดการบริษัทให้เป็นไปตามกฎหมาย และความถูกต้องในสังคม
- (5) จัดการบริษัทให้เป็นไปตามวัตถุประสงค์ที่กำหนดไว้ในหนังสือบริคณห์สนธิ
- (6) จัดการบริษัทให้เป็นไปตามระเบียบที่กำหนดไว้ในข้อบังคับของบริษัท
- (7) จัดการบริษัทให้เป็นไปตามมติของที่ประชุมผู้ถือหุ้น
- (8) จัดการแต่งตั้ง “คณะกรรมการบริหาร” เพื่อทำหน้าที่บริหารกิจการรวมถึงกำหนดอัตราค่าตอบแทน และสวัสดิการที่เหมาะสม
- (9) จัดการแต่งตั้ง “กรรมการผู้จัดการ” เพื่อบริหารควบคุมดูแลกิจการ ทั้งปวงของบริษัท รวมถึงกำหนดอัตราค่าตอบแทน และสวัสดิการที่เหมาะสม
- (10) การให้หุ้นให้โทษแก่กรรมการผู้จัดการ โดยกรรมการที่ไม่เป็นผู้บริหาร

เว้นแต่อำนาจในการดำเนินการดังต่อไปนี้ จะกระทำได้อีกต่อเมื่อได้รับอนุมัติจากที่ประชุมผู้ถือหุ้นก่อน ทั้งนี้เรื่อง ที่กรรมการมีส่วนได้เสีย หรือมีความขัดแย้งทางผลประโยชน์อื่นใดกับบริษัทหรือบริษัทย่อย ให้กรรมการซึ่งมีส่วนได้เสีย หรือมีความขัดแย้งทางผลประโยชน์ดังกล่าวไม่มีสิทธิออกเสียงลงคะแนนในเรื่องนั้น

- (ก) เรื่องที่กฎหมายกำหนดให้ต้องได้มติที่ประชุมผู้ถือหุ้น
- (ข) การทำรายการที่กรรมการมีส่วนได้เสียและอยู่ในข่ายที่กฎหมาย หรือข้อกำหนดของตลาดหลักทรัพย์แห่งประเทศไทยระบุให้ต้องได้รับอนุมัติจากที่ประชุมผู้ถือหุ้น

เรื่องดังต่อไปนี้จะต้องได้รับความเห็นชอบจากที่ประชุมคณะกรรมการด้วยคะแนนเสียงข้างมากของกรรมการ ที่เข้าร่วมประชุม และจากที่ประชุมผู้ถือหุ้นด้วยคะแนนเสียงไม่น้อยกว่า 3 ใน 4 ของจำนวนเสียงทั้งหมดของผู้ถือหุ้น ที่เข้าประชุมและมีสิทธิออกเสียงลงคะแนน

- (ก) การขายหรือโอนกิจการของบริษัททั้งหมดหรือบางส่วนที่สำคัญ
- (ข) การซื้อหรือรับโอนกิจการของบริษัทอื่นหรือบริษัทเอกชนมาเป็นของบริษัท
- (ค) การทำ แก๊ซ หรือเลิกสัญญาเกี่ยวกับการให้เช่ากิจการของบริษัททั้งหมดหรือบางส่วนที่สำคัญ การมอบหมายให้บุคคลอื่นเข้าจัดการธุรกิจของบริษัทหรือการรวมกิจการกับบุคคลอื่นโดยมีวัตถุประสงค์จะแบ่งกำไรขาดทุนกัน
- (ง) การแก้ไขเพิ่มเติมหนังสือบริคณห์สนธิหรือข้อบังคับ
- (จ) การเพิ่มทุน การลดทุน การออกหุ้นกู้ การควบหรือเลิกบริษัท
- (ฉ) การอื่นใดที่กำหนดไว้ภายใต้บทบัญญัติของกฎหมายว่าด้วยหลักทรัพย์และ/หรือข้อกำหนดของ ตลาดหลักทรัพย์แห่งประเทศไทยให้ต้องได้รับความเห็นชอบจากที่ประชุมคณะกรรมการและที่ประชุมผู้ถือหุ้นด้วยคะแนนเสียงดังกล่าวข้างต้น

คณะกรรมการบริหาร

ณ วันที่ 31 ธันวาคม 2554 บริษัทมีคณะกรรมการบริหาร มีจำนวน 5 คน ดังนี้

- | | |
|-----------------------------|---------------------|
| (1) นายพงษ์ศักดิ์ ศิริคุปต์ | ประธานกรรมการบริหาร |
| (2) นายอาคม มานะแก้ว | กรรมการบริหาร |
| (3) นายไพโรจน์ ศิริรัตน์ | กรรมการบริหาร |
| (4) นายภาณุเดช หงสกุล | กรรมการบริหาร |
| (5) นายไพฑูรย์ กำชัย | กรรมการบริหาร |

โดยมีนายไพฑูรย์ กำชัย รองกรรมการผู้จัดการสายการเงินและบัญชี เป็นเลขานุการคณะกรรมการบริหาร

ขอบเขตอำนาจหน้าที่ของคณะกรรมการบริหาร

จากการประชุมคณะกรรมการบริษัทครั้งที่ 1/2549 เมื่อวันที่ 30 พฤษภาคม 2549 ที่ประชุมได้กำหนด ขอบเขตอำนาจหน้าที่และความรับผิดชอบของคณะกรรมการบริหาร ดังต่อไปนี้

- (1) มีอำนาจสั่งการ วางแผน และดำเนินกิจการของบริษัท ให้เป็นไปตามนโยบายที่คณะกรรมการบริษัทกำหนด
- (2) กำหนดกลยุทธ์ในการดำเนินธุรกิจของบริษัท
- (3) กำหนดแผน และแนวทางเกี่ยวกับการลงทุน และการระดมทุนตามนโยบายของบริษัท
- (4) พิจารณาวาระต่าง ๆ ก่อนเสนอขออนุมัติจากคณะกรรมการบริษัท
- (5) มีอำนาจพิจารณากำหนดสวัสดิการพนักงาน ให้เหมาะสมกับสภาพการ ประเพณี และสอดคล้องกับกฎหมายที่บังคับใช้อยู่
- (6) มีอำนาจอนุมัติการลงทุน การซื้อขายทรัพย์สินถาวรของบริษัท การจัดซื้อจัดจ้าง การกู้ยืมเงิน การให้กู้ยืมเงิน
การเข้าทำสัญญาหรือการทำนิติกรรมใดๆ ที่เกี่ยวข้องกับธุรกิจการค้าโดยปกติและเป็นไปตามวัตถุประสงค์ของบริษัท
 - วงเงินไม่เกิน 5 ล้านบาท สำหรับการซื้อขายทรัพย์สินถาวรและการให้กู้ยืมเงิน
 - วงเงินไม่เกิน 1,500 ล้านบาท สำหรับการเสนอราคาในกรณีธุรกิจปกติ*
 - วงเงินไม่เกิน 500 ล้านบาท สำหรับการเสนอราคาในกรณีธุรกิจอื่น*
 - วงเงินไม่เกิน 1,500 ล้านบาท สำหรับการกู้ยืมเงิน การจัดซื้อจัดจ้าง การเข้าทำสัญญา/นิติกรรมใดๆ ที่เกี่ยวข้องกับธุรกิจการค้าโดยปกติ ตามวัตถุประสงค์ของบริษัท* และ
 - วงเงินไม่เกิน 500 ล้านบาท สำหรับการกู้ยืมเงิน การจัดซื้อจัดจ้าง การเข้าทำสัญญา/นิติกรรมใดๆ ที่เกี่ยวข้องกับธุรกิจการค้าอื่น ตามวัตถุประสงค์ของบริษัท*
- (7) ในกรณีที่กำหนดไว้ในแผนธุรกิจ หรืองบประมาณที่คณะกรรมการบริษัท อนุมัติไว้แล้ว คณะกรรมการบริหาร สามารถดำเนินการได้โดยไม่จำกัดวงเงิน
- (8) มีอำนาจอนุมัติการแต่งตั้งที่ปรึกษาคณะกรรมการบริหารที่จำเป็น รวมถึงกำหนดอัตราค่าตอบแทนและสวัสดิการที่เหมาะสม

หมายเหตุ * พิจารณาเพิ่มเติมอำนาจอนุมัติตามการประชุมคณะกรรมการบริษัทครั้งที่ 8/2550 เมื่อวันที่ 24 ตุลาคม 2550

ทั้งนี้ การมอบหมายอำนาจหน้าที่และความรับผิดชอบของคณะกรรมการบริหารดังกล่าวข้างต้นนั้นต้องอยู่ภายใต้หลักเกณฑ์ของกฎหมายและกฎระเบียบข้อบังคับของบริษัท ทั้งนี้คณะกรรมการบริหารไม่มีอำนาจในการดำเนินการใดๆ ในหรือเกี่ยวกับรายการที่เกี่ยวข้องกัน รายการได้มาหรือจำหน่ายไปซึ่งสินทรัพย์ที่สำคัญของบริษัทฯ และ/หรือรายการหรือเรื่องที่คณะกรรมการบริหารหรือบุคคลที่อาจมีความขัดแย้ง มีส่วนได้เสีย หรืออาจมีความขัดแย้งทางผลประโยชน์อื่นใดที่จะทำขึ้นกับบริษัทและบริษัทย่อย (ถ้ามี) ในกรณีดังกล่าว ให้คณะกรรมการบริหารนำเสนอเรื่องดังกล่าวต่อคณะกรรมการตรวจสอบ และ/หรือคณะกรรมการบริษัท เพื่อพิจารณาอนุมัติต่อไป โดยกรรมการบริหารท่านนั้นและบุคคลที่อาจมีความขัดแย้งจะไม่มีสิทธิออกเสียงลงคะแนนในการประชุมคณะกรรมการบริษัทในเรื่องดังกล่าว

คณะกรรมการตรวจสอบ

ประกอบด้วย กรรมการอิสระ 4 คน ที่มีได้ดำรงตำแหน่งเป็นผู้บริหาร และมีความสมบัติครบถ้วนตามประกาศของสำนักงานกำกับหลักทรัพย์และตลาดหลักทรัพย์ ดังนี้

- | | |
|--------------------------|----------------------|
| (1) พล.อ.เชียร ชนไมตรี | ประธานกรรมการตรวจสอบ |
| (2) นายสงวน ดังเดชะหิรัญ | กรรมการตรวจสอบ |
| (3) นายไมตรี ลักษณะโกเศศ | กรรมการตรวจสอบ |
| (4) น.ส.ภาษิตา กิจโยโก | กรรมการตรวจสอบ |

โดยมีนางสาววรรณฤดี สุวพันธ์ เป็นเลขานุการคณะกรรมการตรวจสอบ

คณะกรรมการตรวจสอบมีวาระการดำรงตำแหน่งคราวละ 3 ปี หรือสิ้นสุดโดยการลาออกหรือการถอดถอนจากคณะกรรมการบริษัท หรือการพ้นสภาพการเป็นกรรมการบริษัท ทั้งนี้กรรมการตรวจสอบที่พ้นจากตำแหน่งตามวาระอาจได้รับการแต่งตั้งจากที่ประชุมผู้ถือหุ้นของบริษัทฯ อีกได้

ขอบเขตอำนาจหน้าที่ของคณะกรรมการตรวจสอบ

คณะกรรมการตรวจสอบ มีบทบาท หน้าที่ ความรับผิดชอบตามกฎหมาย ดังนี้

- (1) สอบทานให้บริษัทมีการรายงานทางการเงินอย่างถูกต้องและเพียงพอ
- (2) สอบทานให้บริษัทมีระบบการควบคุมภายใน (Internal Control) และ ระบบการ ตรวจสอบภายใน (Internal Audit) ที่เหมาะสมและมีประสิทธิผล และพิจารณาความเป็นอิสระของหน่วยงานตรวจสอบภายใน ตลอดจนให้ความเห็นชอบในการพิจารณาแต่งตั้ง โยกย้าย เลิกจ้างหัวหน้าหน่วยงานตรวจสอบภายใน หรือหน่วยงานอื่นใดที่รับผิดชอบเกี่ยวกับการตรวจสอบ ภายใน
- (3) สอบทานให้บริษัทปฏิบัติตามกฎหมายว่าด้วยหลักทรัพย์และตลาดหลักทรัพย์ข้อกำหนดของตลาดหลักทรัพย์ และกฎหมาย ที่เกี่ยวข้องกับธุรกิจของบริษัท
- (4) พิจารณา คัดเลือก เสนอแต่งตั้งบุคคลซึ่งมีความเป็นอิสระเพื่อทำหน้าที่เป็นผู้สอบบัญชีของบริษัท และเสนอคำตอบแทนของบุคคลดังกล่าว รวมทั้งเข้าร่วมประชุมกับผู้สอบบัญชีโดยไม่มีฝ่ายจัดการเข้าร่วมประชุมด้วยอย่างน้อยปีละ 1 ครั้ง
- (5) พิจารณารายการที่เกี่ยวข้องกันหรือรายการที่อาจมีความขัดแย้งทางผลประโยชน์ ให้เป็นไปตามกฎหมายและข้อกำหนดของตลาดหลักทรัพย์ ทั้งนี้ เพื่อให้มั่นใจว่ารายการดังกล่าวสมเหตุสมผลและเป็นประโยชน์สูงสุดต่อบริษัท
- (6) จัดทำรายงานของคณะกรรมการตรวจสอบ โดยเปิดเผยไว้ในรายงานประจำปีของบริษัทซึ่งรายงานดังกล่าวต้องลงนามโดยประธานคณะกรรมการตรวจสอบและต้องประกอบด้วยข้อมูลอย่างน้อยดังต่อไปนี้
 - (ก) ความเห็นเกี่ยวกับความถูกต้อง ครบถ้วน เป็นที่เชื่อถือได้ของรายงานทางการเงินของบริษัท
 - (ข) ความเห็นเกี่ยวกับความเพียงพอของระบบการควบคุมภายในของบริษัท
 - (ค) ความเห็นเกี่ยวกับการปฏิบัติตามกฎหมายว่าด้วยหลักทรัพย์และตลาดหลักทรัพย์ข้อกำหนดของตลาดหลักทรัพย์หรือกฎหมายที่เกี่ยวข้องกับธุรกิจของบริษัท
 - (ง) ความเห็นเกี่ยวกับความเหมาะสมของผู้สอบบัญชี
 - (จ) ความเห็นเกี่ยวกับรายการที่อาจมีความขัดแย้งทางผลประโยชน์
 - (ฉ) จำนวนการประชุมคณะกรรมการตรวจสอบ และการเข้าร่วมประชุมของกรรมการตรวจสอบแต่ละท่าน

- (ข) ความเห็นหรือข้อสังเกตโดยรวมที่คณะกรรมการตรวจสอบได้รับจากการปฏิบัติหน้าที่ตามกฎหมาย (Charter)
 - (ข) รายการอื่นที่เห็นว่าผู้ถือหุ้นและผู้ลงทุนทั่วไปควรทราบ ภายใต้ขอบเขตหน้าที่และความรับผิดชอบที่ได้รับมอบหมายจากคณะกรรมการบริษัท
- (7) ปฏิบัติการอื่นใดตามที่คณะกรรมการของบริษัทมอบหมายด้วยความเห็นชอบจากคณะกรรมการตรวจสอบ

เลขานุการบริษัท

เพื่อให้เป็นไปตามหลักการกำกับดูแลกิจการที่ดีของบริษัทจดทะเบียนในหมวดความรับผิดชอบต่อคณะกรรมการและเตรียมพร้อมเพื่อรองรับ พ.ร.บ.หลักทรัพย์และตลาดหลักทรัพย์ พ.ศ.2535 ฉบับแก้ไข ที่กำหนดให้บริษัทจดทะเบียน ต้องจัดให้มีเลขานุการบริษัท โดยการแต่งตั้งของคณะกรรมการนั้น บริษัทฯได้แต่งตั้งให้นายไพฑูรย์ กำชัย เป็นเลขานุการของบริษัท ตามมติของที่ประชุมคณะกรรมการครั้งที่ 3/2551 เมื่อวันที่ 4 มีนาคม 2551 โดยมีภาระหน้าที่ให้คำแนะนำด้านกฎหมายและกฎเกณฑ์ต่าง ๆ ที่คณะกรรมการและผู้บริหารต้องทราบ เพื่อทำหน้าที่อย่างเป็นประโยชน์ต่อบริษัทฯ รวมทั้งดูแลกิจกรรมของคณะกรรมการ ประสานงานให้มีการปฏิบัติตามมติของคณะกรรมการ ดำเนินการเกี่ยวกับการประชุมคณะกรรมการและการประชุมผู้ถือหุ้น และดูแลการจัดเก็บเอกสารที่สำคัญของบริษัท ได้แก่ ทะเบียนกรรมการ หนังสือนัดประชุม และรายงานการประชุม เป็นต้น

ผู้บริหาร

ณ วันที่ 31 ธันวาคม 2554 บริษัทมีผู้บริหารจำนวน 8 คน ดังนี้

- | | |
|-----------------------------|--|
| (1) นายพงษ์ศักดิ์ ศิริคุปต์ | กรรมการผู้จัดการ และรักษาการรองกรรมการผู้จัดการ
กำกับดูแลสายงานก่อสร้าง |
| (2) นายอาคม มานะแก้ว | รองกรรมการผู้จัดการ กำกับดูแลสายงานการตลาด และโรงงาน |
| (3) นายไพโรจน์ ศิริรัตน์ | รองกรรมการผู้จัดการกำกับดูแลสายงานจัดซื้อ และคลังสินค้า |
| (4) นายภาณุเดช หงสกุล | รองกรรมการผู้จัดการกำกับดูแลสายงานก่อสร้างงานระบบ |
| (5) นายไพฑูรย์ กำชัย | รองกรรมการผู้จัดการกำกับดูแลสายงานการเงิน บัญชี และบุคคล |
| (6) นายรักษา สารณาคมนกุล | ผู้ช่วยกรรมการผู้จัดการสายงานก่อสร้าง |
| (7) นายพิสุทธิ์ รัตนวิสัย | ผู้ช่วยกรรมการผู้จัดการสายงานโรงงาน |
| (8) นายฉัตรชัย พิษพันธ์ | ผู้ช่วยกรรมการผู้จัดการสายงานการออกแบบและวิศวกรรม |

ขอบเขตอำนาจหน้าที่ของกรรมการผู้จัดการ

จากการประชุมคณะกรรมการบริษัทครั้งที่ 1/2549 เมื่อวันที่ 30 พฤษภาคม 2549 ที่ประชุมได้กำหนด ขอบเขต อำนาจ หน้าที่ และความรับผิดชอบต่อกรรมการผู้จัดการ ดังต่อไปนี้

- (1) เสนอแผนและแนวทางการบริหารให้แก่คณะกรรมการบริหารพิจารณา
- (2) วางแผนและควบคุมการดำเนินงานให้เป็นไปตามนโยบายที่กำหนดโดยคณะกรรมการบริษัทและกรรมการบริหาร
- (3) กำหนดอำนาจหน้าที่และความรับผิดชอบให้แก่ผู้บริหารระดับสูง
- (4) สรุปผลการดำเนินงานเพื่อนำเสนอคณะกรรมการบริหาร

- (5) มีอำนาจจ้าง แต่งตั้ง ปลดออก ให้ออก ไล่ออก กำหนดอัตราค่าจ้าง ให้บำเหน็จรางวัล ปรับขึ้นเงินเดือน ค่าตอบแทน โบนัส สำหรับพนักงานตั้งแต่รองกรรมการผู้จัดการลงมา
- (6) มีอำนาจอนุมัติการลงทุน การซื้อขายทรัพย์สินถาวรของบริษัท การจัดซื้อจัดจ้าง การกู้ยืมเงิน การให้กู้ยืมเงิน การเข้าทำสัญญาหรือการทำนิติกรรมใดๆ ที่เกี่ยวข้องกับธุรกิจการค้าโดยปกติและเป็นไปตามวัตถุประสงค์ของบริษัท
 - วงเงินไม่เกิน 2 ล้านบาท สำหรับการซื้อขายทรัพย์สินถาวรและการให้กู้ยืมเงิน
 - วงเงินไม่เกิน 500 ล้านบาท สำหรับการเสนอราคาในกรณีธุรกิจปกติ
 - วงเงินไม่เกิน 100 ล้านบาท สำหรับการเสนอราคาในกรณีธุรกิจอื่น
 - วงเงินไม่เกิน 500 ล้านบาท สำหรับการกู้ยืมเงิน การจัดซื้อจัดจ้าง การเข้าทำสัญญา/นิติกรรมใดๆ ที่เกี่ยวข้องกับธุรกิจการค้าโดยปกติ ตามวัตถุประสงค์ของบริษัท
 - วงเงินไม่เกิน 100 ล้านบาท สำหรับการกู้ยืมเงิน การจัดซื้อจัดจ้าง การเข้าทำสัญญา/นิติกรรมใดๆ ที่เกี่ยวข้องกับธุรกิจการค้าอื่น ตามวัตถุประสงค์ของบริษัท
- (7) มีอำนาจกระทำการ และแสดงตนเป็นตัวแทนของบริษัทต่อบุคคลภายนอกในกิจการเกี่ยวข้องและเป็นประโยชน์ต่อบริษัท
- (8) มีอำนาจอนุมัติการแต่งตั้งที่ปรึกษาด้านต่างๆ ที่จำเป็นต่อการดำเนินงานของบริษัท รวมถึงกำหนดอัตราค่าตอบแทนและสวัสดิการที่เหมาะสม
- (9) ดำเนินกิจการ ที่เกี่ยวข้องกับการบริหารงานทั่วไปของบริษัทหรือกิจการอื่นๆ ที่ คณะกรรมการบริษัท และ/หรือ คณะกรรมการบริหารมอบหมาย
- (10) มีอำนาจกระทำการขอวงเงิน Line Credit จากธนาคาร สำหรับใช้บริหารจัดการโครงการต่างๆ ของบริษัท โดยไม่จำกัดวงเงิน เมื่อธนาคารอนุมัติวงเงินแล้วในการเข้าผูกพันใช้เงินจากธนาคารดังกล่าว ต้องมีการขออนุมัติตามขอบเขตอำนาจหน้าที่อีกครั้ง

ทั้งนี้ การมอบหมายอำนาจหน้าที่และความรับผิดชอบของกรรมการผู้จัดการดังกล่าวข้างต้นนั้นต้องอยู่ ภายใต้หลักเกณฑ์ของกฎหมายและกฎระเบียบบังคับของบริษัท ทั้งนี้ กรรมการผู้จัดการไม่มีอำนาจในการดำเนินการใดๆ ในหรือเกี่ยวกับรายการที่เกี่ยวข้องกัน รายการได้มาหรือจำหน่ายไปซึ่งสินทรัพย์ที่สำคัญของบริษัท และ/หรือ รายการหรือเรื่องที่เกิดจากการจัดการหรือบุคคลที่อาจมีความขัดแย้งมีส่วนได้เสีย หรืออาจมีความขัดแย้งทางผลประโยชน์อื่นใดที่จะทำขึ้นกับบริษัทและบริษัทย่อย (ถ้ามี) ในกรณีดังกล่าว ให้กรรมการผู้จัดการนำเสนอเรื่องดังกล่าวต่อคณะกรรมการตรวจสอบ และ/หรือคณะกรรมการบริษัท เพื่อพิจารณาอนุมัติต่อไป โดยกรรมการผู้จัดการจะไม่มีสิทธิออกเสียงลงคะแนนในการประชุมมีคณะกรรมการบริษัทในเรื่องดังกล่าว

ค่าตอบแทนกรรมการ

รายชื่อกรรมการ	ปี 2552	ปี 2553	ปี 2554
	จำนวนเงิน(บาท)	จำนวนเงิน(บาท)	จำนวนเงิน(บาท)
(1) นางประไพร์ ปุ้ยพันธุ์วงศ์	462,000	462,000	462,000
(2) พล.อ.เหียร ชนไมตรี	462,000	462,000	462,000
(3) นายสงวน ดังเดชะธีรวิญญู	462,000	462,000	462,000
(4) นายไมตรี ลักษณะโกเศศ***	328,533	462,000	462,000
(5) นางสาวภาษิตา กิจยโกค***	328,533	462,000	462,000

รายชื่อกรรมการ	ปี 2552	ปี 2553	ปี 2554
	จำนวนเงิน(บาท)	จำนวนเงิน(บาท)	จำนวนเงิน(บาท)
(6) นายประเดช กิตติอิสรานนท์	264,000	264,000	264,000
(7) นายสุวัฒน์ จรดล	264,000	264,000	264,000
(8) นายพงษ์ศักดิ์ ศิริคุปต์	264,000	264,000	264,000
(9) นายอาคม มานะแก้ว	264,000	264,000	264,000
(10) นายภูมิชาย หิรัญชัย	264,000	264,000	264,000
(11) นายไพโรจน์ ศิริรัตน์***	187,733	264,000	264,000
(12) นางสุนทริกา เกาฏีระ**	133,467	-	-
รวมทั้งสิ้น	3,684,266	3,894,000	3,894,000

หมายเหตุ *** เข้าดำรงตำแหน่ง ตามมติที่ประชุมสามัญผู้ถือหุ้นประจำปี 2552 เมื่อวันที่ 9 เมษายน 2552

** เข้าดำรงตำแหน่งกรรมการอิสระและกรรมการตรวจสอบ แทนกรรมการที่ลาออก เมื่อวันที่ 21 กรกฎาคม 2550 และ พ้นตำแหน่งตามวาระ เมื่อวันที่ 9 เมษายน 2552

ลักษณะค่าตอบแทน	จำนวนกรรมการบริหาร ปี 2552		จำนวนกรรมการบริหาร ปี 2553		จำนวนกรรมการบริหาร ปี 2554**	
	ราย	เงิน (บาท)	ราย	เงิน (บาท)	ราย	เงิน (บาท)
เบี้ยประชุม	8	2,280,000	8	2,880,000	9	2,285,100
รวมทั้งสิ้น	8	2,280,000	8	2,880,000	9	2,285,100

ค่าตอบแทนกรรมการบริหาร

** ที่ประชุมคณะกรรมการบริษัทครั้งที่ 2/2554 เมื่อวันที่ 11 เมษายน 2554 มีมติแต่งตั้งกรรมการบริหารใหม่ ลดเหลือจำนวน 6 คน และเมื่อวันที่ 8 ตุลาคม 2554 กรรมการครบเกษียณอายุ 1 คน ณ วันที่ 31 ธันวาคม 2554 มีคณะกรรมการบริหาร จำนวน 5 คน

ค่าตอบแทนผู้บริหาร

ลักษณะค่าตอบแทน	จำนวนผู้บริหาร ปี 2552		จำนวนผู้บริหาร ปี 2553		จำนวนผู้บริหาร ปี 2554	
	ราย	เงิน (บาท)	ราย	เงิน(บาท)	ราย	เงิน (บาท)
เงินเดือนรวม	11	26,322,417	6	20,311,000	7	18,306,960
โบนัส	10	1,986,900	6	1,648,070	7	1,311,060
รวมทั้งสิ้น		28,309,317		21,959,070		19,618,020

หมายเหตุ ค่าตอบแทนสำหรับผู้บริหารรายงานตามหลักเกณฑ์ที่ กสท.กำหนด

การสรรหากรรมการและผู้บริหาร

การคัดเลือกบุคคลที่จะเข้าดำรงตำแหน่งเป็นกรรมการของบริษัทไม่ได้ผ่านคณะกรรมการสรรหา วิธีการสรรหากรรมการจะกระทำโดยคณะกรรมการบริษัท ซึ่งจะเป็นผู้พิจารณาคัดเลือกตามเกณฑ์คุณสมบัติตามมาตรา 68 แห่งพระราชบัญญัติบริษัทมหาชนจำกัด พ.ศ. 2535 และตามประกาศคณะกรรมการกำกับหลักทรัพย์และตลาดหลักทรัพย์ที่เกี่ยวข้อง นอกจากนี้ยังพิจารณาถึงประสบการณ์ ความรู้ และความสามารถ จากนั้นจึงนำรายชื่อเสนอที่ประชุมผู้ถือหุ้นเพื่อพิจารณาแต่งตั้ง

ในการเลือกตั้งคณะกรรมการของบริษัทจะกระทำโดยที่ประชุมผู้ถือหุ้น ตามหลักเกณฑ์และวิธีการดังต่อไปนี้

- (ก) ผู้ถือหุ้นคนหนึ่งมีคะแนนเสียงเท่ากับหนึ่งหุ้นต่อหนึ่งเสียง
- (ข) ผู้ถือหุ้นแต่ละคนจะใช้คะแนนเสียงที่ตนมีอยู่ตามข้อ 1 เพื่อเลือกตั้งบุคคลเดียวหรือหลายคนเป็นกรรมการก็ได้ แต่จะแบ่งคะแนนเสียงให้กรรมการคนใดมากกว่าหรือน้อยกว่าคนอื่นไม่ได้
- (ค) บุคคลซึ่งได้รับคะแนนเสียงสูงสุดตามลำดับลงมาเป็นผู้ได้รับการเลือกตั้งเป็นกรรมการเท่าจำนวนกรรมการที่จะพึงมีหรือจะพึงเลือกตั้งในครั้งนั้น ในกรณีที่บุคคลซึ่งได้รับการเลือกตั้งในลำดับถัดลงมามีคะแนนเสียงเท่ากันเกินจำนวนกรรมการที่จะพึงมีหรือพึงเลือกตั้งในครั้งนั้นให้ผู้เป็นประธานเป็นผู้ออกเสียงชี้ขาด

นอกจากนี้ ในการประชุมสามัญประจำปีทุกครั้ง ให้กรรมการออกจากตำแหน่ง 1 ใน 3 ถ้าจำนวนกรรมการที่จะออกไม่อาจแบ่งให้ตรงเป็นจำนวนได้ก็ให้ออกโดยจำนวนใกล้เคียงที่สุดกับสัดส่วน 1 ใน 3 กรรมการซึ่งพ้นจากตำแหน่งแล้วอาจได้รับเลือกเข้ารับตำแหน่งอีกก็ได้ กรรมการที่จะต้องออกจากตำแหน่งในปีแรกและปีที่สองภายหลังจดทะเบียนบริษัทนั้น ให้ใช้วิธีจับสลากกันว่าผู้ใดจะออก ส่วนในปีหลังๆ ต่อไปให้กรรมการคนที่อยู่ในตำแหน่งนานที่สุดนั้นเป็นผู้ออกจากตำแหน่ง กรรมการที่ออกตามวาระนั้นอาจถูกเลือกเข้ามาดำรงตำแหน่งใหม่ได้

กรณีที่ตำแหน่งกรรมการว่างลงเพราะเหตุอื่น นอกจากถึงคราวออกตามวาระ ให้กรรมการเลือกบุคคลซึ่งมีคุณสมบัติและไม่มีลักษณะต้องห้าม ตามมาตรา 68 แห่งพระราชบัญญัติบริษัทมหาชนจำกัด พ.ศ. 2535 เข้าเป็นกรรมการแทนในการประชุมคณะกรรมการคราวถัดไป เว้นแต่วาระของกรรมการเหลือน้อยกว่า 2 เดือน บุคคลซึ่งเข้าเป็นกรรมการแทนดังกล่าวจะอยู่ในตำแหน่งกรรมการได้เพียงเท่าวาระที่ยังเหลืออยู่ของกรรมการซึ่งตนแทน และต้องได้รับมติของคณะกรรมการด้วยคะแนนเสียงไม่น้อยกว่า 3 ใน 4 ของกรรมการที่ยังเหลืออยู่

การควบคุมภายใน

คณะกรรมการบริษัทได้ให้ความสำคัญต่อระบบควบคุมภายในอย่างต่อเนื่อง โดยมอบหมายให้คณะกรรมการตรวจสอบซึ่งประกอบด้วยกรรมการอิสระ สอบทานการประเมินระบบควบคุมภายใน โดยมีฝ่ายตรวจสอบภายในรายงานตรงต่อคณะกรรมการตรวจสอบ ทำหน้าที่สอบทานระบบการปฏิบัติงานในฝ่ายต่าง ๆ ของบริษัทตามแผนการตรวจสอบประจำปีที่ได้รับอนุมัติจากคณะกรรมการตรวจสอบ โดยมีวัตถุประสงค์เพื่อให้เกิดความมั่นใจว่า การปฏิบัติงานมีประสิทธิภาพและประสิทธิผล มีการใช้ทรัพยากรต่าง ๆ ของบริษัทอย่างคุ้มค่าสมประโยชน์ รวมถึงมีการควบคุมด้านการดำเนินงาน ด้านรายงานทางการเงินที่มีความถูกต้อง เชื่อถือได้และทันเวลา รวมทั้งการปฏิบัติตามนโยบาย และให้เป็นไปตามข้อกำหนดกฎหมายและข้อบังคับของทางราชการ มีการทบทวนความมีประสิทธิภาพของระบบควบคุมอย่างสม่ำเสมอ เพื่อให้สามารถดำเนินธุรกิจให้เกิดประโยชน์สูงสุดต่อผู้ถือหุ้น บนพื้นฐานความเป็นธรรมของผลประโยชน์ของผู้มีส่วนได้เสียทุกฝ่าย นอกจากนี้คณะกรรมการตรวจสอบยังมีหน้าที่ในการพิจารณาคัดเลือกและเสนอแต่งตั้งผู้สอบบัญชี รวมทั้งคำตอบแทนของผู้สอบบัญชี พิจารณาการเปิดเผยข้อมูลของบริษัทในกรณีที่เกิดรายการเกี่ยวโยงหรือรายการที่อาจมีความขัดแย้งทางผลประโยชน์ให้มีความถูกต้องครบถ้วน

ในด้านการบริหารความเสี่ยง บริษัทได้ให้ความสำคัญเป็นอย่างยิ่ง โดยบริษัทมีการพิจารณาและประเมินปัจจัยความเสี่ยงของธุรกิจในด้านต่าง ๆ พร้อมทั้งมีมาตรการป้องกันความเสี่ยงให้อยู่ในระดับที่เหมาะสมและสอดคล้องในแต่ละสถานการณ์

ในรอบปี 2554 คณะกรรมการตรวจสอบได้ร่วมกันประชุม 8 ครั้ง โดยมีฝ่ายบริหารของบริษัทเข้าร่วมประชุมด้วยทุกครั้ง ยกเว้นครั้งที่คณะกรรมการตรวจสอบประชุมร่วมกับผู้สอบบัญชี โดยไม่มีฝ่ายจัดการเข้าร่วมประชุมด้วยเป็นจำนวน 1 ครั้ง ในเดือนช่วงธันวาคม 2554 สำหรับการพิจารณางบการเงินของบริษัทประจำปี 2554 คณะกรรมการบริษัทและคณะกรรมการตรวจสอบได้ประเมินระบบควบคุมภายในตามแบบประเมินความเพียงพอของระบบการควบคุมภายในทั้ง 5 องค์ประกอบ คือ โครงสร้างองค์กรและสภาพแวดล้อม การบริหารความเสี่ยง การควบคุม การปฏิบัติงานของฝ่ายบริหาร ระบบสารสนเทศและการสื่อสารข้อมูล ระบบการติดตามการปฏิบัติงาน ประกอบกับผลการตรวจสอบของฝ่ายตรวจสอบภายใน สรุปความเห็นได้ว่า บริษัทมีระบบการควบคุมภายในที่เพียงพอและเหมาะสมกับการดำเนินธุรกิจ ไม่มีข้อบกพร่องของระบบควบคุมภายในที่เป็นสาระสำคัญ รายงานทางการเงินของบริษัทจัดทำขึ้นตามหลักการบัญชีที่รับรองโดยทั่วไป การเปิดเผยข้อมูลในรายงานทางการเงินมีความถูกต้อง เชื่อถือได้ การดำเนินธุรกิจของบริษัทได้ปฏิบัติตามกฎหมายว่าด้วยหลักทรัพย์และตลาดหลักทรัพย์ และกฎหมายอื่นที่เกี่ยวข้อง

นอกจากนี้คณะกรรมการบริษัท คณะกรรมการตรวจสอบ และผู้สอบบัญชี มีความเห็นว่าการดำเนินงานของบริษัทเป็นไปภายใต้หลักการกำกับดูแลกิจการที่โปร่งใสมีระบบการควบคุมภายในที่เหมาะสม มีประสิทธิภาพ และตระหนักดีว่าระบบการควบคุมภายในใด ๆ ก็ตามอาจไม่สามารถรับประกันได้ทั้งหมดต่อความเสียหายอันเกิดจากความผิดพลาดที่เป็นสาระสำคัญ แต่สามารถป้องกันหรือรับประกันได้ในระดับที่สมเหตุสมผล

รายงานคณะกรรมการตรวจสอบ

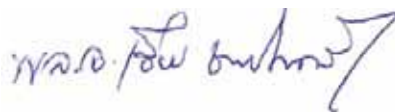
เรียน ท่านผู้ถือหุ้น

คณะกรรมการตรวจสอบของบริษัทฯ ประกอบด้วยกรรมการอิสระ จำนวน 4 ท่าน ซึ่งเป็นผู้ทรงคุณวุฒิ มีความรู้ ความเชี่ยวชาญด้านการเงิน บัญชี กฎหมาย วิศวกรรม การบริหารองค์กร และมีคุณสมบัติครบถ้วนตามข้อกำหนดและแนวทางปฏิบัติที่ดีของคณะกรรมการตรวจสอบของตลาดหลักทรัพย์แห่งประเทศไทย

คณะกรรมการตรวจสอบได้มีการปฏิบัติหน้าที่และแสดงความเห็นอย่างเป็นอิสระ เป็นไปตามขอบเขต อำนาจและภาระหน้าที่ที่ได้รับมอบหมายจากคณะกรรมการบริษัทฯ ในรอบปี 2554 คณะกรรมการตรวจสอบได้จัดให้มีการประชุม 8 ครั้ง มีกรรมการตรวจสอบทุกท่านเข้าร่วมประชุมครบถ้วน 6 ครั้งและ 2 ครั้งมีกรรมการตรวจสอบลาประชุม ครั้งละ 1 ท่าน เพื่อพิจารณาและอนุมัติเรื่องต่างๆ โดยสรุป ดังนี้

1. สอบทานงบการเงินรายไตรมาสและงบการเงินประจำปี 2554 ของบริษัทฯ โดยผู้สอบบัญชีและผู้บริหารของบริษัทฯมีหน้าที่รับผิดชอบจัดทำรายงานทางการเงินให้มีความถูกต้องเชื่อถือได้ ตามมาตรฐานบัญชีที่รับรองโดยทั่วไป รวมทั้งมีการเปิดเผยข้อมูลในงบการเงินอย่างเพียงพอและทันเวลา ซึ่งคณะกรรมการตรวจสอบมีความเห็นสอดคล้องกับผู้สอบบัญชีว่า งบการเงินดังกล่าวมีความถูกต้องตามที่ควรในสาระสำคัญตามมาตรฐานการบัญชีที่รับรองทั่วไป
2. อนุมัติแผนการตรวจสอบภายในและสอบทานผลการตรวจสอบภายใน รวมถึงการประเมินผลการดำเนินงานและระบบควบคุมภายในระหว่างปี 2554 เพื่อให้มั่นใจว่าบริษัทฯ มีระบบควบคุมภายในที่เพียงพอและมีประสิทธิภาพ สนับสนุนให้การดำเนินงานของบริษัทฯ บรรลุวัตถุประสงค์ โดยคณะกรรมการตรวจสอบมีความเห็นว่าบริษัทฯ มีการควบคุมภายในที่เพียงพอเหมาะสม และมีการปรับปรุงแก้ไขให้สอดคล้องกับสถานการณ์ที่เปลี่ยนแปลงไปอย่างมีประสิทธิภาพ
3. สอบทานการเข้าทำรายการและการเปิดเผยข้อมูลที่เกี่ยวข้องกับการที่เกี่ยวโยงหรือรายการที่อาจก่อให้เกิดความขัดแย้งทางผลประโยชน์ ในปี 2554 เพื่อให้แน่ใจว่า การทำรายการที่เกี่ยวข้องมีความสมเหตุสมผล เป็นประโยชน์สูงสุดต่อบริษัทฯ และผู้ถือหุ้น ซึ่งบริษัทได้ถือปฏิบัติตามนโยบายการกำกับดูแลกิจการที่ดี สอดคล้องตามหลักเกณฑ์ที่ตลาดหลักทรัพย์แห่งประเทศไทยและสำนักงานคณะกรรมการกำกับหลักทรัพย์และตลาดหลักทรัพย์กำหนด
4. สอบทานการปฏิบัติตามกฎหมายว่าด้วยหลักทรัพย์และตลาดหลักทรัพย์ ข้อกำหนดของตลาดหลักทรัพย์แห่งประเทศไทยและกฎหมายที่เกี่ยวข้องกับธุรกิจของบริษัทฯ รวมถึงการปฏิบัติตามข้อกำหนดของบริษัทฯ
5. เสนอต่อคณะกรรมการบริษัทฯ ให้พิจารณาแต่งตั้งนางสาว จินตนา มหาวณิช ผู้สอบบัญชีรับอนุญาตเลขที่ 4687 หรือ นางจินตนา เตชะมนตรีกุล ผู้สอบบัญชีรับอนุญาตเลขที่ 5231 แห่งสำนักงานสอบบัญชี ซี แอนด์ เอ เป็นผู้สอบบัญชี ของบริษัทฯ ประจำปี 2555 โดยกำหนดค่าตอบแทนเป็นจำนวนเงินรวมไม่เกิน 1,050,000 บาท

ทั้งนี้ในการปฏิบัติงานของคณะกรรมการตรวจสอบในรอบปี 2554 ได้รับความร่วมมือด้วยดีจาก ผู้บริหารของบริษัทฯ ผู้สอบบัญชีและทุกฝ่ายที่เกี่ยวข้อง จึงขอขอบคุณมา ณ โอกาสนี้



(เชียร ชนไมตรี)

ประธานคณะกรรมการตรวจสอบ

รายงานของผู้นสอบบัญชีรับอนุญาต

เสนอ ผู้ถือหุ้นของ บริษัท เติมโก้ จำกัด (มหาชน)

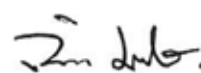
ข้าพเจ้าได้ตรวจสอบงบแสดงฐานะการเงินรวมและงบแสดงฐานะการเงินเฉพาะกิจการ ณ วันที่ 31 ธันวาคม 2554 และ 2553 งบกำไรขาดทุนเบ็ดเสร็จรวมและงบกำไรขาดทุนเบ็ดเสร็จเฉพาะกิจการ งบแสดงการเปลี่ยนแปลงส่วนของผู้ถือหุ้นรวม และงบแสดงการเปลี่ยนแปลงส่วนของผู้ถือหุ้นเฉพาะกิจการ และงบกระแสเงินสดรวม และงบกระแสเงินสดเฉพาะกิจการ สำหรับปีสิ้นสุดวันเดียวกันของแต่ละปีของ บริษัท เติมโก้ จำกัด (มหาชน) และบริษัทย่อย และของเฉพาะกิจการของ บริษัท เติมโก้ จำกัด (มหาชน) ซึ่งผู้บริหารของกิจการเป็นผู้รับผิดชอบต่อความถูกต้องและครบถ้วนของข้อมูลในงบการเงินเหล่านี้ ส่วนข้าพเจ้าเป็นผู้รับผิดชอบในการแสดงความเห็นต่องบการเงินดังกล่าวจากผลการตรวจสอบของข้าพเจ้า ข้าพเจ้ามิได้ตรวจสอบงบการเงินของบริษัทรวม ซึ่งรวมอยู่ในงบการเงินรวม มูลค่าตามบัญชีของเงินลงทุนในบริษัทรวมบันทึกโดยวิธีส่วนได้เสียในงบการเงินรวม ณ วันที่ 31 ธันวาคม 2554 จำนวน 603.67 ล้านบาท ส่วนแบ่งขาดทุนจากเงินลงทุนในบริษัทรวมตามวิธีส่วนได้เสียสำหรับระยะเวลาตั้งแต่วันที่ 29 กรกฎาคม 2554 ถึงวันที่ 31 ธันวาคม 2554 จำนวน 11.44 ล้านบาท งบการเงินของบริษัทรวมดังกล่าวตรวจสอบโดยผู้สอบบัญชีอื่น โดยข้าพเจ้าได้รับรายงานของผู้สอบบัญชีนั้นและความเห็นของข้าพเจ้าในส่วนที่เกี่ยวข้องกับจำนวนเงินของรายการต่าง ๆ ของบริษัทรวมซึ่งรวมอยู่ในงบการเงินรวมได้ถือตามรายงานของผู้สอบบัญชีอื่นนั้น

ข้าพเจ้าได้ปฏิบัติงานตรวจสอบตามมาตรฐานการสอบบัญชีที่รับรองทั่วไป ซึ่งกำหนดให้ข้าพเจ้าต้องวางแผนและปฏิบัติงานเพื่อให้ได้ความเชื่อมั่นอย่างมีเหตุผลว่างบการเงินแสดงข้อมูลที่ขัดต่อข้อเท็จจริงอันเป็นสาระสำคัญหรือไม่ การตรวจสอบรวมถึงการใช้วิธีการทดสอบหลักฐานประกอบรายการทั้งที่เป็นจำนวนเงิน และการเปิดเผยข้อมูลในงบการเงิน การประเมินความเหมาะสมของหลักการบัญชีที่กิจการใช้ และประมาณการเกี่ยวกับรายการทางการเงินที่เป็นสาระสำคัญซึ่งผู้บริหารเป็นผู้จัดทำขึ้น ตลอดจนการประเมินถึงความเหมาะสมของการแสดงรายการที่นำเสนอในงบการเงินโดยรวม ข้าพเจ้าเชื่อว่าการตรวจสอบดังกล่าวให้ข้อสรุปที่เป็นเกณฑ์อย่างเหมาะสมในการแสดงความเห็นของข้าพเจ้า

จากการตรวจสอบของข้าพเจ้าและรายงานของผู้สอบบัญชีอื่น ข้าพเจ้าเห็นว่างบการเงินข้างต้นนี้แสดงฐานะการเงิน ณ วันที่ 31 ธันวาคม 2554 และ 2553 ผลการดำเนินงานและกระแสเงินสด สำหรับปีสิ้นสุดวันเดียวกันของแต่ละปีของ บริษัท เติมโก้ จำกัด (มหาชน) และบริษัทย่อยและของเฉพาะกิจการของ บริษัท เติมโก้ จำกัด (มหาชน) โดยถูกต้องตามที่ควรในสาระสำคัญตามหลักการบัญชีที่รับรองทั่วไป

ตามที่อธิบายไว้ในหมายเหตุประกอบงบการเงินข้อ 3 กิจการได้ใช้มาตรฐานการรายงานทางการเงินที่ออกและปรับปรุงใหม่ ซึ่งมีผลบังคับใช้ตั้งแต่วันที่ 1 มกราคม 2554 งบการเงินสำหรับปีสิ้นสุดวันที่ 31 ธันวาคม 2553 ซึ่งแสดงเปรียบเทียบได้ปรับปรุงใหม่แล้ว

สำนักงานสอบบัญชี ซี แอนด์ เอ



(นางสาวจินตนา มหาวนิช)

ผู้สอบบัญชีรับอนุญาต เลขที่ 4687

กรุงเทพมหานคร : วันที่ 28 กุมภาพันธ์ 2555

บริษัท เดิมโก้ จำกัด (มหาชน) และบริษัทย่อย
งบแสดงฐานะการเงิน
ณ วันที่ 31 ธันวาคม 2554 และ 2553

(หน่วย : บาท)					
	หมายเหตุ	งบการเงินรวม		งบการเงินเฉพาะกิจการ	
		2554	2553	2554	2553
สินทรัพย์					
สินทรัพย์หมุนเวียน					
เงินสดและรายการเทียบเท่าเงินสด	11	201,078,962.39	165,122,067.80	188,485,246.37	164,631,416.57
เงินฝากสถาบันการเงินที่มีภาระผูกพัน	12	-	715,084.40	-	-
ลูกหนี้การค้า-สุทธิ	13	585,837,824.94	319,831,739.81	576,386,355.04	299,369,384.38
ลูกหนี้การค้าบริษัทย่อย	14	-	-	35,186,212.80	22,142,382.82
มูลค่างานที่เสร็จแต่ยังไม่เรียกเก็บ-สุทธิ	15	1,383,748,040.88	827,138,838.57	1,377,847,084.36	820,982,595.35
เงินให้กู้ยืมระยะสั้นแก่บริษัทย่อย	8.1	-	-	34,000,000.00	34,000,000.00
เงินให้กู้ยืมระยะสั้นอื่น		78,280.00	101,600.00	78,280.00	101,600.00
สินค้าคงเหลือ-สุทธิ	16	216,287,750.33	191,928,154.37	215,148,518.70	191,150,587.21
สินทรัพย์หมุนเวียนอื่น					
เงินจ่ายล่วงหน้าค่าสินค้าและบริการ		101,879,774.65	32,968,576.25	109,587,511.76	32,800,576.25
ลูกหนี้เงินประกัน		18,503,972.47	10,432,146.45	16,793,308.29	9,000,393.72
ค่าใช้จ่ายจ่ายล่วงหน้า		22,693,841.68	10,210,129.59	21,723,294.40	10,039,137.65
สินทรัพย์หมุนเวียนอื่น		41,677,299.67	15,988,767.91	40,177,410.76	14,103,590.93
รวมสินทรัพย์หมุนเวียน		2,571,785,747.01	1,574,437,105.15	2,615,413,222.48	1,598,321,664.88
สินทรัพย์ไม่หมุนเวียน					
เงินฝากสถาบันการเงินที่มีภาระผูกพัน	17	73,215,055.75	17,651,365.06	73,215,055.75	17,651,365.06
เงินลงทุนในบริษัทร่วม	18	603,665,947.22	-	615,108,793.00	-
เงินลงทุนในบริษัทย่อย	19	-	-	64,250,000.00	64,000,000.00
เงินลงทุนระยะยาวอื่น	20	65,850,000.00	40,530,000.00	65,850,000.00	40,530,000.00
อสังหาริมทรัพย์เพื่อการลงทุน-สุทธิ	21	10,078,000.00	11,078,000.00	10,078,000.00	11,078,000.00
ที่ดิน อาคาร และอุปกรณ์-สุทธิ	22	307,185,682.01	290,844,424.12	162,548,043.27	130,870,995.66
สินทรัพย์ไม่มีตัวตน-สุทธิ	23	4,677,711.33	4,328,163.64	4,489,635.21	4,143,059.24
สินทรัพย์ไม่หมุนเวียนอื่น					
ภาษีเงินได้คืนบุคคลถูกหัก ณ ที่จ่าย		15,996,339.65	29,351,368.49	11,778,773.16	26,877,979.51
สินทรัพย์ไม่หมุนเวียนอื่น		3,833,438.24	842,336.43	3,696,523.24	706,021.43
รวมสินทรัพย์ไม่หมุนเวียน		1,084,502,174.20	394,625,657.74	1,011,014,823.63	295,857,420.90
รวมสินทรัพย์		3,656,287,921.21	1,969,062,762.89	3,626,428,046.11	1,894,179,085.78

หมายเหตุประกอบงบการเงินเป็นส่วนหนึ่งของงบการเงินนี้

บริษัท เดิมโก้ จำกัด (มหาชน) และบริษัทย่อย

งบแสดงฐานะการเงิน

ณ วันที่ 31 ธันวาคม 2554 และ 2553

(หน่วย : บาท)					
		งบการเงินรวม		งบการเงินเฉพาะกิจการ	
	หมายเหตุ	2554	2553	2554	2553
หนี้สินและส่วนของผู้ถือหุ้น					
หนี้สินหมุนเวียน					
เงินเบิกเกินบัญชีและเงินกู้ยืมระยะสั้น					
จากสถาบันการเงิน	25	604,221,018.87	153,802,162.81	589,221,018.87	136,251,383.58
เจ้าหนี้การค้า		890,512,234.30	265,042,598.37	831,394,601.46	260,383,167.07
เจ้าหนี้การค้าบริษัทย่อย		-	-	53,957,762.72	-
เงินกู้ยืมระยะสั้นอื่น	26	163,300,000.00	179,223,002.20	163,300,000.00	179,000,000.00
เงินกู้ยืมระยะสั้นจากบุคคลที่เกี่ยวข้องกัน	8.1	-	8,486,093.66	-	-
ส่วนของหนี้สินระยะยาวที่ถึงกำหนด					
ชำระภายในหนึ่งปี	27,29	27,599,967.73	26,129,707.72	18,295,643.88	14,412,091.10
หนี้สินหมุนเวียนอื่น					
เงินรับล่วงหน้าค่าบริการ		622,811,655.99	136,265,155.91	618,562,350.07	131,712,043.05
เจ้าหนี้เงินประกันผลงาน		59,359,646.29	41,602,783.04	62,661,940.24	41,698,144.41
เงินรับล่วงหน้าค่าสินค้า		56,139,627.50	12,208,877.00	56,139,627.50	12,208,877.00
หนี้สินหมุนเวียนอื่น ๆ		89,699,952.90	65,191,360.44	84,648,090.14	59,763,925.25
รวมหนี้สินหมุนเวียน		2,513,644,103.58	887,951,741.15	2,478,181,034.88	835,429,631.46
หนี้สินไม่หมุนเวียน					
เงินกู้ยืมระยะยาว-สุทธิ	27	17,194,297.60	26,112,789.95	-	-
ภาระผูกพันผลประโยชน์พนักงาน	28	35,125,296.00	-	34,554,261.00	-
หนี้สินตามสัญญาเช่าทางการเงิน-สุทธิ	29	13,759,129.41	4,581,555.99	13,759,129.41	4,252,276.71
รวมหนี้สินไม่หมุนเวียน		66,078,723.01	30,694,345.94	48,313,390.41	4,252,276.71
รวมหนี้สิน		2,579,722,826.59	918,646,087.09	2,526,494,425.29	839,681,908.17

หมายเหตุประกอบงบการเงินเป็นส่วนหนึ่งของงบการเงินนี้

บริษัท เดิมโก้ จำกัด (มหาชน) และบริษัทย่อย
งบแสดงฐานะการเงิน
ณ วันที่ 31 ธันวาคม 2554 และ 2553

(หน่วย : บาท)					
หมายเหตุ	งบการเงินรวม		งบการเงินเฉพาะกิจการ		
	2554	2553	2554	2553	
ส่วนของผู้ถือหุ้น					
ทุนเรือนหุ้น	30				
ทุนจดทะเบียน					
หุ้นสามัญ 999,000,000 หุ้น					
มูลค่าหุ้นละ 1.00 บาท	999,000,000.00		999,000,000.00		
หุ้นสามัญ 635,461,843 หุ้น					
มูลค่าหุ้นละ 1.00 บาท		635,461,843.00		635,461,843.00	
ทุนที่ออกและเรียกชำระแล้ว					
หุ้นสามัญ 446,034,602 หุ้น					
มูลค่าหุ้นละ 1.00 บาท	446,034,602.00	-	446,034,602.00	-	
หุ้นสามัญ 435,461,843 หุ้น					
มูลค่าหุ้นละ 1.00 บาท	-	435,461,843.00	-	435,461,843.00	
ส่วนเกินมูลค่าหุ้นสามัญ	473,820,340.78	455,874,244.17	473,820,340.78	455,874,244.17	
เงินรับล่วงหน้าค่าหุ้น	19,234,268.38	21,419,442.00	19,234,268.38	21,419,442.00	
กำไร(ขาดทุน)สะสม					
จัดสรรแล้ว					
สำรองตามกฎหมาย	31	37,111,667.12	30,361,667.12	37,111,667.12	30,361,667.12
สำรองหุ้นทุนซื้อคืน	32	165,163,162.00	124,192,080.00	165,163,162.00	124,192,080.00
ยังไม่ได้จัดสรร		82,264,444.99	86,361,895.55	123,732,742.54	111,379,981.32
รวมส่วนของผู้ถือหุ้นบริษัทใหญ่		1,223,628,485.27	1,153,671,171.84	1,265,096,782.82	1,178,689,257.61
หัก หุ้นทุนซื้อคืน	32	(165,163,162.00)	(124,192,080.00)	(165,163,162.00)	(124,192,080.00)
รวมส่วนของผู้ถือหุ้นบริษัทใหญ่-สุทธิ		1,058,465,323.27	1,029,479,091.84	1,099,933,620.82	1,054,497,177.61
ส่วนได้เสียที่ไม่มีอำนาจควบคุม		18,099,771.35	20,937,583.96	-	-
รวมส่วนของผู้ถือหุ้น		1,076,565,094.62	1,050,416,675.80	1,099,933,620.82	1,054,497,177.61
รวมหนี้สินและส่วนของผู้ถือหุ้น		3,656,287,921.21	1,969,062,762.89	3,626,428,046.11	1,894,179,085.78

หมายเหตุประกอบงบการเงินเป็นส่วนหนึ่งของงบการเงินนี้

บริษัท เดิมโก้ จำกัด (มหาชน) และบริษัทย่อย

งบกำไรขาดทุนเบ็ดเสร็จ

สำหรับปีสิ้นสุด วันที่ 31 ธันวาคม 2554 และ 2553

(หน่วย : บาท)				
หมายเหตุ	งบการเงินรวม		งบการเงินเฉพาะกิจการ	
	2554	2553	2554	2553
รายได้				
รายได้จากการขายและบริการ	3,288,796,966.58	2,492,828,893.80	3,228,661,334.33	2,465,927,050.07
รายได้อื่น	38,811,430.35	27,367,410.49	34,598,425.98	27,000,527.32
รวมรายได้	3,327,608,396.93	2,520,196,304.29	3,263,259,760.31	2,492,927,577.39
ค่าใช้จ่าย				
ต้นทุนขายและบริการ	2,880,472,003.00	2,167,837,574.39	2,827,079,552.99	2,113,291,459.75
ค่าใช้จ่ายในการขาย	6,341,524.26	13,774,716.32	6,341,524.26	13,774,716.32
ค่าใช้จ่ายในการบริหาร	216,749,491.35	193,372,031.18	201,717,297.12	185,498,796.83
ค่าใช้จ่ายอื่น	7,254,895.66	13,023,666.45	7,251,654.61	13,271,501.08
ต้นทุนทางการเงิน	41,008,060.51	19,443,809.41	37,623,001.57	15,102,630.18
รวมค่าใช้จ่าย	3,151,825,974.78	2,407,451,797.75	3,080,013,030.55	2,340,939,104.16
ส่วนแบ่งขาดทุนจากเงินลงทุนในบริษัทร่วม	18 11,442,845.78	-	-	-
กำไร(ขาดทุน)ก่อนภาษีเงินได้นิติบุคคล	164,339,576.37	112,744,506.54	183,246,729.76	151,988,473.23
ภาษีเงินได้นิติบุคคล	48,262,898.65	39,158,192.58	48,262,898.65	39,158,192.58
กำไร(ขาดทุน)สุทธิสำหรับงวดจากการดำเนินงานต่อเนื่อง	116,076,677.72	73,586,313.96	134,983,831.11	112,830,280.65
กำไร(ขาดทุน)สุทธิสำหรับปี	116,076,677.72	73,586,313.96	134,983,831.11	112,830,280.65
กำไร(ขาดทุน)เบ็ดเสร็จอื่น	-	-	-	-
กำไร(ขาดทุน)เบ็ดเสร็จรวม	116,076,677.72	73,586,313.96	134,983,831.11	112,830,280.65
การแบ่งปันกำไร(ขาดทุน)				
ส่วนที่เป็นของบริษัทใหญ่	118,781,185.48	89,297,951.06		
ส่วนที่เป็นของส่วนได้เสียที่ไม่มีอำนาจควบคุม	(2,704,507.76)	(15,711,637.10)		
รวม	116,076,677.72	73,586,313.96		
ส่วนแบ่งปันกำไร(ขาดทุน)เบ็ดเสร็จรวม				
ส่วนที่เป็นของบริษัทใหญ่	118,781,185.48	89,297,951.06		
ส่วนที่เป็นของส่วนได้เสียที่ไม่มีอำนาจควบคุม	(2,704,507.76)	(15,711,637.10)		
รวม	116,076,677.72	73,586,313.96		
กำไร(ขาดทุน)ต่อหุ้นส่วนที่เป็นของบริษัทใหญ่				
กำไร(ขาดทุน)ต่อหุ้นขั้นพื้นฐาน	34 0.27	0.23	0.31	0.29
กำไร(ขาดทุน)ต่อหุ้นปรับลด	34 0.25	0.20	0.28	0.25

หมายเหตุประกอบงบการเงินเป็นส่วนหนึ่งของงบการเงินนี้

บริษัท เดิมโก้ จำกัด (มหาชน) และบริษัทย่อย

งานแสดงการเปลี่ยนแปลงในส่วนของผู้ถือหุ้น

สำหรับปีสิ้นสุด วันที่ 31 ธันวาคม 2554 และ 2553

(บท : ประพันธ์)

งบการเงินรวม

	หมายเหตุ	ทุนเรือนหุ้น ที่ออกและ เรียกชำระแล้ว	ส่วนเกิน มูลค่า หุ้นสามัญ	เงินรับ ล่วงหน้า ค่าหุ้น	หุ้นทุน ซื้อคืน	กำไร(ขาดทุน)สะสม			รวมส่วนของ ผู้ถือหุ้นของ บริษัทใหญ่	ส่วนได้เสีย ที่มีอำนาจ ควบคุม ของผู้ถือหุ้น
						จัดสรรแล้ว สำรองตามกฎหมาย	สำรอง หุ้นทุนซื้อคืน	ยังไม่ได้ จัดสรร		
(ปรับปรุงใหม่)										
ยอดคงเหลือ ณ วันที่ 31 ธันวาคม 2553										
- ตามรายงานไว้เดิม										
ผลสะสมจากการเปลี่ยนแปลงนโยบาย										
การบัญชีที่เกี่ยวข้องกับการบันทึก										
ผลประโยชน์ของพนักงาน	3.1	-	-	-	(124,192,080.00)	30,361,667.12	124,192,080.00	86,361,895.55	1,029,479,091.84	20,937,583.96
ยอดคงเหลือ ณ วันที่ 31 ธันวาคม 2553										
- หลังการปรับปรุง										
เพิ่มทุนหุ้นสามัญ	30	10,572,759.00	455,874,244.17	21,419,442.00	(124,192,080.00)	30,361,667.12	124,192,080.00	46,136,909.20	989,254,105.49	20,804,279.11
เงินรับล่วงหน้าหุ้นสามัญ	33	-	-	19,234,268.38	-	-	-	-	19,234,268.38	-
สำรองตามกฎหมาย	31	-	-	-	-	6,750,000.00	-	(6,750,000.00)	-	-
กำไร(ขาดทุน)ปีเดียวรวม		-	-	-	-	-	-	118,781,185.48	118,781,185.48	(2,704,507.76)
สำรองหุ้นทุนซื้อคืน	32	-	-	-	-	-	40,971,082.00	(40,971,082.00)	-	-
เงินปันผลจ่าย	31	-	-	-	-	-	-	(34,932,567.69)	(34,932,567.69)	-
หัก หุ้นทุนซื้อคืน	32	-	-	-	(40,971,082.00)	-	-	-	(40,971,082.00)	-
ยอดคงเหลือ ณ วันที่ 31 ธันวาคม 2554										
		446,034,602.00	473,820,340.78	19,234,268.38	(165,163,162.00)	37,111,667.12	165,163,162.00	82,264,444.99	1,058,465,323.27	18,099,771.35
หมายเหตุประกอบงบการเงินเป็นส่วนหนึ่งของงบการเงินนี้										
1,076,565,094.62										

บริษัท เดปโก้ จำกัด (มหาชน) แลบริษัทย่อย

งบแสดงการเปลี่ยนแปลงในส่วนของผู้ถือหุ้น

สำหรับปีสิ้นสุด วันที่ 31 ธันวาคม 2554 และ 2553

(หน่วย : บาท)

งบการเงินรวม										
	ทุนเรือนหุ้น ที่ออกและ เรียกชำระแล้ว	ส่วนเกิน มูลค่า หุ้นสามัญ	เงินรับ		กำไร(ขาดทุน)สะสม			รวมส่วนของ ผู้ถือหุ้นของ บริษัทใหญ่	ส่วนได้เสีย ที่มีอำนาจ ควบคุม	รวมส่วน ของผู้ถือหุ้น
			ล่วงหน้า	หุ้น ซื้อคืน	จัดสรรแล้ว	สำรอง ตามกฎหมาย	สำรอง หุ้นซื้อคืน			
ยอดคงเหลือ ณ วันที่ 31 ธันวาคม 2552	304,600,462.00	144,650,000.00	455,292.97	-	21,660,153.09	-	232,487,857.97	703,853,766.03	36,649,221.06	740,502,987.09
เพิ่มทุนหุ้นสามัญ	30	130,861,381.00	(455,292.97)	-	-	-	-	441,630,332.20	-	441,630,332.20
เงินรับล่วงหน้าหุ้นสามัญ	33	-	21,419,442.00	-	-	-	-	21,419,442.00	-	21,419,442.00
สำรองตามกฎหมาย	31	-	-	-	8,701,514.03	-	(8,701,514.03)	-	-	-
กำไร(ขาดทุน)เปิดเสร็จรวม		-	-	-	-	-	89,297,951.06	89,297,951.06	(15,711,637.10)	73,586,313.96
สำรองหุ้นทุนซื้อคืน	32	-	-	-	-	124,192,080.00	(124,192,080.00)	-	-	-
เงินปันผลจ่าย	31	-	-	-	-	-	(102,530,319.45)	(102,530,319.45)	-	(102,530,319.45)
หักหุ้นทุนซื้อคืน	32	-	-	(124,192,080.00)	-	-	-	(124,192,080.00)	-	(124,192,080.00)
ยอดคงเหลือ ณ วันที่ 31 ธันวาคม 2553	435,461,843.00	455,874,244.17	21,419,442.00	(124,192,080.00)	30,361,667.12	124,192,080.00	86,361,895.55	1,029,479,091.84	20,937,583.96	1,050,416,675.80

หมายเหตุประกอบงบการเงินเป็นส่วนหนึ่งของงบการเงินนี้

บริษัท เดิมโก้ จำกัด (มหาชน) และบริษัทย่อย

งบแสดงการเปลี่ยนแปลงในส่วนของผู้ถือหุ้น

สำหรับปีสิ้นสุด วันที่ 31 ธันวาคม 2554 และ 2553

(หน่วย : บาท)

งบการเงินเฉพาะกิจการ									
ทุนเรือนหุ้น			กำไร(ขาดทุน)สะสม						
ที่ออกและเรียกชำระแล้ว			เงินรับล่วงหน้า		จัดสรรแล้ว	สำรอง			
หมายเหตุ			มูลค่าหุ้นสามัญ	ค่าหุ้น	หุ้นทุนซื้อคืน	สำรองตามกฎหมาย	หุ้นทุนซื้อคืน	ยังไม่ได้จัดสรร	รวม
(ปรับปรุงใหม่)									
ยอดคงเหลือ ณ วันที่ 31 ธันวาคม 2553									
- ตามรายงานไว้เดิม									
ผลสะสมจากการเปลี่ยนแปลงนโยบายการบัญชีเกี่ยวกับการบันทึกผลประโยชน์ของพนักงาน									
3.1		-	-	-	-	-	-	(39,977,420.20)	(39,977,420.20)
ยอดคงเหลือ ณ วันที่ 31 ธันวาคม 2553									
- หลังการปรับปรุง									
30	เพิ่มทุนหุ้นสามัญ	435,461,843.00	455,874,244.17	21,419,442.00	(124,192,080.00)	30,361,667.12	124,192,080.00	71,402,561.12	1,014,519,757.41
33	เงินรับล่วงหน้าค่าหุ้นสามัญ	10,572,759.00	17,946,096.61	(21,419,442.00)	-	-	-	-	7,099,413.61
31	สำรองตามกฎหมาย	-	-	-	-	6,750,000.00	-	(6,750,000.00)	19,234,268.38
กำไร(ขาดทุน)เบ็ดเสร็จรวม									
32	สำรองหุ้นทุนซื้อคืน	-	-	-	-	-	-	134,983,831.11	134,983,831.11
31	เงินปันผลจ่าย	-	-	-	-	-	40,971,082.00	(40,971,082.00)	-
32	หัก หุ้นทุนซื้อคืน	-	-	-	-	-	-	(34,932,567.69)	(34,932,567.69)
ยอดคงเหลือ ณ วันที่ 31 ธันวาคม 2554									
		446,034,602.00	473,820,340.78	19,234,268.38	(165,163,162.00)	37,111,667.12	165,163,162.00	123,732,742.54	1,099,933,620.82

หมายเหตุประกอบงบการเงินเป็นส่วนหนึ่งของงบการเงินนี้

บริษัท เดิมโก้ จำกัด (มหาชน) และบริษัทย่อย

งบกระแสเงินสด

สำหรับปีสิ้นสุด วันที่ 31 ธันวาคม 2554 และ 2553

(หน่วย : บาท)

	งบการเงินรวม		งบการเงินเฉพาะกิจการ	
	2554	2553	2554	2553
กระแสเงินสดจากกิจกรรมดำเนินงาน				
กำไร(ขาดทุน)สุทธิก่อนภาษีเงินได้นิติบุคคล	164,339,576.37	112,744,506.54	183,246,729.76	151,988,473.23
ปรับกระทบรายการกำไร(ขาดทุน)สุทธิเป็นเงินสดรับ(จ่าย)				
ค่าเสื่อมราคา	33,026,616.09	42,619,993.64	20,567,592.33	21,570,392.52
ค่าใช้จ่ายตัดจำหน่าย	1,862,642.81	2,522,295.97	1,773,695.18	2,440,417.30
หนี้สงสัยจะสูญ	2,350,479.77	3,338,858.74	2,350,479.77	3,089,836.34
หนี้สูญได้รับคืน	(9,072,017.96)	(5,858,165.34)	(9,072,017.96)	(5,858,165.34)
(กำไร)ขาดทุนจากการจำหน่ายสินทรัพย์ถาวร	(1,359,512.46)	421,623.87	(1,322,312.22)	(57,675.95)
(กำไร)ขาดทุนจากการจำหน่ายอสังหาริมทรัพย์				
เพื่อการลงทุน	700,000.00	-	700,000.00	-
ค่าเผื่อการลดมูลค่าสินค้าคงเหลือ (โอนกลับ)	1,060,413.76	(5,323.27)	1,060,413.76	(5,323.27)
(กำไร)ขาดทุนจากอัตราแลกเปลี่ยนที่ยังไม่เกิดขึ้นจริง	6,923,631.98	(36,736.31)	7,256,205.51	(4,374.50)
(กำไร)ขาดทุนจากการประมาณการตาม				
หลักคณิตศาสตร์ประกันภัย	173,810.00	-	173,810.00	-
ส่วนแบ่ง(กำไร)ขาดทุนจากเงินลงทุนในบริษัท				
รวม	11,442,845.78	-	-	-
ค่าใช้จ่ายผลประโยชน์พนักงาน	5,640,229.40	-	5,464,767.02	-
(กำไร)ขาดทุนจากการตัดจำหน่ายภาษีเงินได้				
นิติบุคคลหัก ณ ที่จ่าย	-	3,932,633.36	-	3,932,633.36
ดอกเบี้ยรับ	(198,887.61)	(322,287.74)	(2,833,478.69)	(1,993,999.87)
ต้นทุนทางการเงิน	41,008,060.51	19,368,392.14	37,623,001.57	15,102,630.18
กำไรจากการดำเนินงานก่อนการเปลี่ยนแปลง				
ในสินทรัพย์และหนี้สินดำเนินงาน	257,897,888.44	178,725,791.60	246,988,886.03	190,204,844.00
(เพิ่มขึ้น)ลดลงในเงินฝากประจำที่ติดภาระผูกพัน	-	15,865,662.89	-	-
(เพิ่มขึ้น)ลดลงในลูกหนี้การค้า	(257,318,508.66)	20,060,219.10	(268,641,571.74)	37,767,058.64
(เพิ่มขึ้น)ลดลงในลูกหนี้การค้าบริษัทย่อย	-	-	(13,043,829.98)	(18,976,983.22)
(เพิ่มขึ้น)ลดลงในมูลค่างานที่เสร็จแต่ยังไม่เรียกเก็บ	(557,826,782.31)	(269,823,177.03)	(558,082,069.01)	(270,746,240.57)
(เพิ่มขึ้น)ลดลงในสินค้าคงเหลือ	(25,420,009.72)	(12,137,223.22)	(25,058,345.25)	(3,756,995.23)
(เพิ่มขึ้น)ลดลงในเงินจ่ายล่วงหน้าค่าสินค้าและบริการ	(68,911,198.40)	9,776,749.87	(76,786,935.51)	9,811,174.87
(เพิ่มขึ้น)ลดลงในลูกหนี้เงินประกัน	(8,071,862.02)	(954,146.45)	(7,792,914.57)	2,731,081.04

หมายเหตุประกอบงบการเงินเป็นส่วนหนึ่งของงบการเงินนี้

บริษัท เดิมโก้ จำกัด (มหาชน) และบริษัทย่อย

งบกระแสเงินสด

สำหรับปีสิ้นสุด วันที่ 31 ธันวาคม 2554 และ 2553

(หน่วย : บาท)

	งบการเงินรวม		งบการเงินเฉพาะกิจการ	
	2554	2553	2554	2553
กระแสเงินสดจากกิจกรรมดำเนินงาน (ต่อ)				
(เพิ่มขึ้น)ลดลงในค่าใช้จ่ายส่วนหน้า	(12,077,244.55)	549,560.65	(11,307,328.84)	760,710.84
(เพิ่มขึ้น)ลดลงในสินทรัพย์หมุนเวียนอื่น	(7,778,283.14)	14,208,902.25	(5,530,702.54)	2,641,757.65
(เพิ่มขึ้น)ลดลงในสินทรัพย์ไม่หมุนเวียนอื่น	(2,991,101.81)	903,285.49	(2,990,501.81)	749,441.33
เพิ่มขึ้น(ลดลง)ในเจ้าหนี้การค้า	619,582,132.60	46,694,202.24	565,103,535.08	45,732,871.14
เพิ่มขึ้น(ลดลง)ในเจ้าหนี้การค้าบริษัทย่อย	-	-	53,957,762.72	(80,250.00)
เพิ่มขึ้น(ลดลง)ในเงินรับล่วงหน้างานบริการ	486,546,500.08	(22,423,785.08)	486,850,307.02	(22,498,785.08)
เพิ่มขึ้น(ลดลง)ในเจ้าหนี้เงินประกันผลงาน	17,756,863.25	25,164,673.38	20,963,795.83	22,454,231.03
เพิ่มขึ้น(ลดลง)ในเงินรับล่วงหน้าค่าสินค้า	43,930,750.50	12,313,389.46	43,930,750.50	10,172,573.24
เพิ่มขึ้น(ลดลง)ในหนี้สินหมุนเวียนอื่น	34,344,622.99	(14,507,303.29)	34,340,139.18	4,390,153.64
เงินสดรับ(จ่าย)จากการดำเนินงาน	519,663,767.25	4,416,801.86	482,900,977.11	11,356,643.32
เงินสดรับดอกเบี้ยรับ	168,368.10	319,170.15	167,190.75	476,393.50
เงินสดรับภาษีเงินได้นิติบุคคล	16,609,443.78	9,468,060.29	15,313,773.68	9,468,060.29
เงินสดจ่ายผลประโยชน์พนักงาน	(12,270,713.20)	-	(12,270,713.20)	-
เงินสดจ่ายภาษีเงินได้นิติบุคคล	(68,769,343.31)	(52,240,584.73)	(65,726,595.94)	(51,062,865.85)
เงินสดจ่ายต้นทุนทางการเงิน	(39,122,367.08)	(18,911,853.17)	(35,626,474.39)	(14,709,394.80)
เงินสดสุทธิได้มา(ใช้ไป)จากกิจกรรมดำเนินงาน	416,279,155.54	(56,948,405.60)	384,758,158.01	(44,471,163.54)
กระแสเงินสดจากกิจกรรมลงทุน				
(เพิ่มขึ้น)ลดลงในเงินให้กู้ยืมระยะสั้นแก่				
บริษัทย่อย	-	-	-	(28,950,100.00)
(เพิ่มขึ้น)ลดลงในเงินให้กู้ยืมระยะสั้นอื่น	23,320.00	(101,600.00)	23,320.00	-
(เพิ่มขึ้น)ลดลงเงินฝากสถาบันการเงินที่มี				
ภาระผูกพัน	(54,848,606.29)	(13,970,011.20)	(55,563,690.69)	(13,970,011.20)
เงินสดรับในการขายอสังหาริมทรัพย์				
เพื่อการลงทุน	300,000.00	-	300,000.00	-
เงินสดรับในการขายสินทรัพย์ถาวร	2,493,962.27	404,298.60	1,780,709.93	83,831.31
เงินสดจ่ายซื้อเงินลงทุนในบริษัทย่อย	-	-	(250,000.00)	-
เงินสดจ่ายซื้อเงินลงทุนในบริษัทร่วม	(615,108,793.00)	-	(615,108,793.00)	-
เงินสดจ่ายซื้อเงินลงทุนระยะยาวอื่น	(25,320,000.00)	(7,467,500.00)	(25,320,000.00)	(7,467,500.00)
เงินสดจ่ายซื้อสินทรัพย์ถาวร	(28,444,991.67)	(18,072,607.77)	(30,361,545.03)	(12,857,050.39)
เงินสดจ่ายซื้อสินทรัพย์ไม่มีตัวตน	(2,324,940.50)	(1,079,154.00)	(2,233,021.15)	(1,079,154.00)
เงินสดสุทธิได้มา(ใช้ไป)จากกิจกรรมลงทุน	(723,230,049.19)	(40,286,574.37)	(726,733,019.94)	(64,239,984.28)

หมายเหตุประกอบงบการเงินเป็นส่วนหนึ่งของงบการเงินนี้

บริษัท เดิมโก้ จำกัด (มหาชน) และบริษัทย่อย

งบกระแสเงินสด

สำหรับปีสิ้นสุด วันที่ 31 ธันวาคม 2554 และ 2553

	งบการเงินรวม		งบการเงินเฉพาะกิจการ	
	2554	2553	2554	2553
กระแสเงินสดจากกิจกรรมจัดหาเงิน				
เพิ่มขึ้น(ลดลง)ในเงินเบิกเกินบัญชีและ				
เงินกู้ยืมระยะสั้นจากสถาบันการเงิน	449,070,549.86	3,286,090.99	451,621,329.09	7,162,280.03
เพิ่มขึ้น(ลดลง)ในเงินกู้ยืมระยะสั้นอื่น	(15,923,002.20)	(1,112,368.43)	(15,700,000.00)	(1,000,000.00)
เพิ่มขึ้น(ลดลง)ในเงินกู้ยืมระยะสั้นจาก				
บุคคลที่เกี่ยวข้องกัน	(8,486,093.66)	4,932,243.40	-	-
เงินสลับในเงินกู้ยืมระยะยาว	23,700,000.00	25,500,000.00	23,700,000.00	25,500,000.00
เงินสลับจากการใช้สิทธิซื้อหุ้นสามัญ	26,333,681.99	463,049,774.93	26,333,681.99	463,049,774.93
กระแสเงินสดจากกิจกรรมจัดหาเงิน (ต่อ)				
เงินสดชำระในเงินกู้ยืมระยะยาว	(35,712,679.44)	(41,287,070.10)	(25,432,550.32)	(31,279,155.89)
เงินสดชำระในหนี้สินตามสัญญาเช่า				
ทางการเงิน	(9,031,827.84)	(6,967,379.00)	(7,650,892.56)	(4,618,097.70)
เงินสดจ่ายซื้อคืนหุ้นสามัญ	(52,119,360.22)	(113,043,801.78)	(52,119,360.22)	(113,043,801.78)
เงินสดจ่ายเงินปันผล	(34,923,516.25)	(102,349,904.39)	(34,923,516.25)	(102,349,904.39)
เงินสดสุทธิได้มา(ใช้ไป)จากกิจกรรมจัดหาเงิน	342,907,752.24	232,007,585.62	365,828,691.73	243,421,095.20
เงินสดและรายการเทียบเท่าเงินสดเพิ่มขึ้น(ลดลง)สุทธิ	35,956,858.59	134,772,605.65	23,853,829.80	134,709,947.38
เงินสดและรายการเทียบเท่าเงินสด ณ วันต้นปี	165,122,067.80	30,349,462.15	164,631,416.57	29,921,469.19
เงินสดและรายการเทียบเท่าเงินสด ณ วันปลายปี	201,078,926.39	165,122,067.80	188,485,246.37	164,631,416.57

หมายเหตุประกอบงบการเงินเป็นส่วนหนึ่งของงบการเงินนี้

บริษัท เด็มโก้ จำกัด (มหาชน) และบริษัทย่อย

หมายเหตุประกอบงบการเงิน

สำหรับปีสิ้นสุด วันที่ 31 ธันวาคม 2554 และ 2553

1. ข้อมูลทั่วไป

บริษัท เด็มโก้ จำกัด (มหาชน) ("บริษัท") จัดทะเบียนเป็นนิติบุคคลตามประมวลกฎหมายแพ่งและพาณิชย์ในประเทศไทย เมื่อวันที่ 1 กันยายน 2535 ทะเบียนเลขที่ 0105535084271 และเมื่อวันที่ 26 พฤษภาคม 2549 บริษัทได้แปรสภาพจากบริษัทจำกัดเป็นบริษัทมหาชน ทะเบียนเลขที่ 0107549000092 บริษัทดำเนินธุรกิจหลักเป็นผู้รับเหมาก่อสร้างระบบไฟฟ้าและงานบริการ ด้านวิศวกรรมไฟฟ้า และงานโทรคมนาคมทุกประเภท รวมทั้งเป็นผู้ผลิตงาน โครงเหล็กชุบสังกะสี ชื้อและจำหน่ายอุปกรณ์ ระบบไฟฟ้า และวัสดุก่อสร้าง

ปัจจุบันบริษัทมีสำนักงานตั้งอยู่ตามที่อยู่ ดังนี้

สำนักงานใหญ่ ตั้งอยู่เลขที่ 59 หมู่ที่ 1 ตำบลสวนพริกไทย อำเภอเมืองปทุมธานี จังหวัดปทุมธานี

สำนักงานโรงงาน ตั้งอยู่เลขที่ 64 หมู่ที่ 4 ตำบลบ่อทอง อำเภอหนองม่วง จังหวัดลพบุรี

เพื่อการรายงานในงบการเงินนี้ บริษัทรวมเรียกบริษัทและบริษัทย่อยว่าเป็น "กลุ่มบริษัท"

2. เกณฑ์ในการจัดทำงบการเงิน

2.1 งบการเงินนี้ได้จัดทำขึ้นตามหลักการบัญชีที่รับรองทั่วไป ภายใต้พระราชบัญญัติการบัญชี พ.ศ. 2543 ซึ่งหมายถึงมาตรฐานการบัญชีที่ออกภายใต้พระราชบัญญัติการบัญชี พ.ศ. 2547 และข้อกำหนดของคณะกรรมการกำกับหลักทรัพย์และตลาดหลักทรัพย์ว่าด้วยการจัดทำและนำเสนอรายงานทางการเงินภายใต้พระราชบัญญัติหลักทรัพย์และตลาดหลักทรัพย์

งบการเงินฉบับภาษาอังกฤษจัดทำขึ้นตามกฎหมายที่เป็นภาษาไทยในกรณีที่มีความหมายขัดแย้งกันหรือมีความแตกต่างกันในการตีความระหว่างสองภาษา ให้ใช้งบการเงินตามกฎหมายฉบับภาษาไทยเป็นหลัก

งบการเงินได้จัดทำขึ้นโดยใช้เกณฑ์ราคาทุนเดิมในการวัดมูลค่าขององค์ประกอบของงบการเงินเว้นแต่ได้เปิดเผยเป็นอย่างอื่นในนโยบายบัญชี

การจัดทำงบการเงินให้สอดคล้องกับหลักการบัญชีที่รับรองทั่วไปในประเทศไทย กำหนดให้ฝ่ายบริหารต้องประมาณการและมีสมมติฐานซึ่งมีผลกับมูลค่าของสินทรัพย์และหนี้สินที่รายงานไว้ในงบการเงิน การเปิดเผยข้อมูลเกี่ยวกับสินทรัพย์ที่อาจเกิดขึ้นและหนี้สินที่อาจเกิดขึ้น ณ วันที่ในงบการเงิน รายได้และค่าใช้จ่ายในงวดที่รายงานไว้ในงบการเงินถึงแม้ว่าตัวเลขประมาณการได้จัดทำขึ้นด้วยความเข้าใจที่ดีที่สุด ณ เหตุการณ์และสิ่งที่ได้กระทำไปในปัจจุบัน ดังนั้นผลที่เกิดขึ้นจริงอาจแตกต่างไปจากประมาณการ

2.2 เกณฑ์ในการจัดทำการเงินรวม

- 2.2.1 ในการจัดทำการเงินรวมถือเกณฑ์รวมบริษัทซึ่ง บริษัท เดิมโก้ จำกัด (มหาชน) มีอำนาจในการควบคุม
- 2.2.2 สินทรัพย์ หนี้สิน และผลการดำเนินงานของบริษัทย่อยได้รวมอยู่ในงบการเงินรวมตั้งแต่วันที่เข้าซื้อกิจการจนถึงวันที่ขายหรือเลิกกิจการ
- 2.2.3 ยอดคงค้างระหว่างบริษัทกับบริษัทย่อย รายการระหว่างกันที่มีสาระสำคัญ เงินลงทุนของบริษัทในบริษัทย่อย และทุนเรือนหุ้นของบริษัทย่อยได้ตัดออกจากงบการเงินรวมแล้ว
- 2.2.4 งบการเงินรวมนี้ประกอบด้วยงบการเงินของ บริษัท เดิมโก้ จำกัด (มหาชน) (ซึ่งต่อไปจะเรียกว่า "บริษัท") และงบการเงินของบริษัทย่อย ซึ่งบริษัทถือหุ้นโดยตรง โดยทั้งหมดจัดตั้งขึ้นในประเทศไทย ดังนี้

ชื่อบริษัท	ลักษณะธุรกิจ	อัตราร้อยละของการถือหุ้น ณ วันที่ 31 ธันวาคม	
		2554	2553
บริษัท เดิมโก้ อินดัสตรี จำกัด	รับจ้างผลิต และติดตั้งโครงสร้างเหล็ก	65	65
บริษัท เดิมโก้ เพาเวอร์ จำกัด	ภาชนะแรงดันสูง ระบบท่อรับแรงดัน ปัจจุบันเริ่มดำเนินธุรกิจเกี่ยวกับการ ซื้อมาขายไป	100	-

- ในระหว่างปี 2554 บริษัทได้ลงทุนใน บริษัท เดิมโก้ เพาเวอร์ จำกัด โดยมีรายละเอียดการลงทุนตามที่กล่าวในหมายเหตุ 19
- 2.3 เงินลงทุนในบริษัทร่วมที่แสดงอยู่ในงบการเงินรวมแสดงมูลค่าตามวิธีส่วนได้เสีย
 - 2.4 บริษัทจัดทำการเงินเฉพาะกิจการเพื่อประโยชน์ต่อสาธารณะ โดยแสดงเงินลงทุนในบริษัทย่อย และบริษัทร่วมตามวิธีราคาทุน

3. มาตรฐานการบัญชี

3.1 การปฏิบัติตามมาตรฐานการบัญชีใหม่ในระหว่างปี

กลุ่มบริษัทได้ปฏิบัติตามมาตรฐานการบัญชีใหม่ มาตรฐานการรายงานทางการเงินใหม่ การตีความมาตรฐานการรายงานทางการเงินใหม่ และการปรับปรุงมาตรฐานการบัญชีที่ออกโดยสภาวิชาชีพบัญชี ดังนี้

มาตรฐานการบัญชี/มาตรฐานรายงานทางการเงิน		วันที่มีผลบังคับใช้
มาตรฐานการบัญชี		
ฉบับที่ 1 (ปรับปรุง 2552)	การนำเสนองบการเงิน	1 มกราคม 2554
ฉบับที่ 2 (ปรับปรุง 2552)	สินค้าคงเหลือ	1 มกราคม 2554
ฉบับที่ 7 (ปรับปรุง 2552)	งบกระแสเงินสด	1 มกราคม 2554
ฉบับที่ 8 (ปรับปรุง 2552)	นโยบายการบัญชี การเปลี่ยนแปลงประมาณการทางบัญชีและข้อผิดพลาด	1 มกราคม 2554
ฉบับที่ 10 (ปรับปรุง 2552)	เหตุการณ์ภายหลังรอบระยะเวลารายงาน	1 มกราคม 2554
ฉบับที่ 11 (ปรับปรุง 2552)	สัญญาก่อสร้าง	1 มกราคม 2554
ฉบับที่ 16 (ปรับปรุง 2552)	ที่ดิน อาคารและอุปกรณ์	1 มกราคม 2554
ฉบับที่ 17 (ปรับปรุง 2552)	สัญญาเช่า	1 มกราคม 2554
ฉบับที่ 18 (ปรับปรุง 2552)	รายได้	1 มกราคม 2554
ฉบับที่ 19	ผลประโยชน์พนักงาน	1 มกราคม 2554
ฉบับที่ 23 (ปรับปรุง 2552)	ต้นทุนการกู้ยืม	1 มกราคม 2554
ฉบับที่ 24 (ปรับปรุง 2552)	การเปิดเผยข้อมูลเกี่ยวกับบุคคลหรือกิจการที่เกี่ยวข้องกัน	1 มกราคม 2554
ฉบับที่ 26	การบัญชีและการรายงาน โครงการผลประโยชน์เมื่อออกจากงาน	1 มกราคม 2554
ฉบับที่ 27 (ปรับปรุง 2552)	งบการเงินรวมและงบการเงินเฉพาะกิจการ	1 มกราคม 2554

3.1 การปฏิบัติตามมาตรฐานการบัญชีใหม่ในระหว่างปี (ต่อ)

มาตรฐานการบัญชี	มาตรฐานการบัญชี/มาตรฐานรายงานทางการเงิน	วันที่มีผลบังคับใช้
ฉบับที่ 28 (ปรับปรุง 2552)	เงินลงทุนในบริษัทร่วม	1 มกราคม 2554
ฉบับที่ 29	การรายงานทางการเงินในสภาพเศรษฐกิจที่เงินเฟ้อรุนแรง	1 มกราคม 2554
ฉบับที่ 31 (ปรับปรุง 2552)	ส่วนได้เสียในกิจการร่วมค้า	1 มกราคม 2554
ฉบับที่ 33 (ปรับปรุง 2552)	กำไรต่อหุ้น	1 มกราคม 2554
ฉบับที่ 34 (ปรับปรุง 2552)	งบการเงินระหว่างกาล	1 มกราคม 2554
ฉบับที่ 36 (ปรับปรุง 2552)	การตัดค่าของสินทรัพย์	1 มกราคม 2554
ฉบับที่ 37 (ปรับปรุง 2552)	ประมาณการหนี้สิน หนี้สินที่อาจเกิดขึ้น และสินทรัพย์ที่อาจเกิดขึ้น	1 มกราคม 2554
ฉบับที่ 38 (ปรับปรุง 2552)	สินทรัพย์ไม่มีตัวตน	1 มกราคม 2554
ฉบับที่ 40 (ปรับปรุง 2552)	อสังหาริมทรัพย์เพื่อการลงทุน	1 มกราคม 2554
มาตรฐานการรายงานทางการเงิน		
ฉบับที่ 2	การจ่ายโดยใช้หุ้นเป็นเกณฑ์	1 มกราคม 2554
ฉบับที่ 3 (ปรับปรุง 2552)	การรวมธุรกิจ	1 มกราคม 2554
ฉบับที่ 5 (ปรับปรุง 2552)	สินทรัพย์ไม่หมุนเวียนที่ถือไว้เพื่อขายและการดำเนินงานที่ยกเลิก	1 มกราคม 2554
ฉบับที่ 6	การสำรวจและประเมินค่าแหล่งทรัพยากรแร่	1 มกราคม 2554
การตีความมาตรฐานการรายงานทางการเงิน		
ฉบับที่ 15	สัญญาการก่อสร้างอสังหาริมทรัพย์	1 มกราคม 2554

การตีความมาตรฐานการบัญชี

ฉบับที่ 31	รายได้ - รายการแลกเปลี่ยนเกี่ยวกับบริการ โฆษณา	1 มกราคม 2554
------------	--	---------------

เริ่มตั้งแต่วันที่ 1 มกราคม 2554 กลุ่มบริษัทได้ปฏิบัติตามมาตรฐานการบัญชีข้างต้น ทั้งนี้การปฏิบัติตามมาตรฐานการบัญชีดังกล่าวไม่มีผลกระทบอย่างเป็นสาระสำคัญต่อการเงินที่นำเสนอ ยกเว้นมาตรฐานการบัญชีฉบับที่ 19 สาระสำคัญเกี่ยวกับมาตรฐานการบัญชีใหม่ที่สำคัญที่มีผลบังคับใช้ในระหว่างปี 2554 มีดังนี้

มาตรฐานการบัญชีฉบับที่ 1 (ปรับปรุง 2552) กิจการสามารถเลือกแสดงงบกำไรขาดทุนเบ็ดเสร็จแบบงบเดียวหรือแบบสองงบ (งบกำไรขาดทุน และงบกำไรขาดทุนเบ็ดเสร็จ) ในกรณีที่กิจการมีการปรับปรุงย้อนหลังหรือการจัดประเภทรายการใหม่ กิจการต้องแสดงงบแสดงฐานะการเงิน ณ ต้นงวดของงวดที่นำมาเปรียบเทียบล่าสุด นอกเหนือจากการแสดงงบ ณ วันสิ้นงวดปัจจุบัน และ ณ วันสิ้นงวดก่อน อย่างไรก็ตามสำหรับงบการเงินซึ่งมีรอบระยะเวลาบัญชีที่เริ่มในหรือหลังวันที่ 1 มกราคม 2554 และเป็นรอบระยะเวลาบัญชีแรกที่กิจการนำมาตรฐานการบัญชีฉบับที่ 1 (ปรับปรุง 2552) มาใช้ กิจการสามารถเลือกที่จะแสดงงบแสดงฐานะการเงินเพียงสองงบโดยไม่แสดงงบแสดงฐานะการเงิน ณ ต้นงวดของงวดที่นำมาเปรียบเทียบ บริษัทเลือกที่จะนำเสนองบกำไรขาดทุนเบ็ดเสร็จแบบงบเดียว

3.1 การปฏิบัติตามมาตรฐานการบัญชีใหม่ในระหว่างปี (ต่อ)

มาตรฐานการบัญชีฉบับที่ 16 (ปรับปรุง 2552) กำหนดให้กิจการต้องรวมต้นทุนที่ประมาณในเบื้องต้นสำหรับการซื้อ การขนย้ายและการบูรณะสถานที่ตั้งของสินทรัพย์ซึ่งเป็นการผูกพันของกิจการเป็นส่วนหนึ่งของราคาทุนของสินทรัพย์ กิจการต้องคิดค่าเสื่อมราคาสำหรับส่วนประกอบของที่ดิน อาคารและอุปกรณ์แต่ละส่วนแยกต่างหากจากกันเมื่อส่วนประกอบแต่ละส่วนนั้นมีต้นทุนที่มีนัยสำคัญเมื่อเทียบกับต้นทุนทั้งหมดของสินทรัพย์นั้น นอกจากนี้ มาตรฐานที่มีการปรับปรุงใหม่กำหนดให้กิจการต้องทบทวนอายุการให้ประโยชน์ มูลค่าคงเหลือ และวิธีการคิดค่าเสื่อมราคาอย่างน้อยที่สุดทุกสิ้นรอบปีบัญชี บริษัทปฏิบัติตามมาตรฐานการบัญชีฉบับนี้โดยใช้วิธีรับไปข้างหน้า ในระหว่างปี 2554 กลุ่มบริษัทได้ทบทวนอายุการใช้งานและมูลค่าคงเหลือของเครื่องจักร อุปกรณ์และยานพาหนะ (บางส่วน) ใหม่ เพื่อให้เหมาะสมกับสถานการณ์ปัจจุบัน ซึ่งการทบทวนอายุการใช้งานและมูลค่าคงเหลือของสินทรัพย์ข้างต้นประมาณโดยผู้ประเมินอิสระ โดยวิธีคิดต้นทุนและบริษัทบันทึกการเปลี่ยนแปลงในเรื่องดังกล่าวโดยวิธีเปลี่ยนทันทีเป็นผลให้งบการเงินรวมสำหรับปี สิ้นสุดวันที่ 31 ธันวาคม 2554 มีค่าเสื่อมราคาลดลง 2.17 ล้านบาท และกำไรเพิ่มขึ้น จำนวน 2.17 ล้านบาท

มาตรฐานการบัญชีฉบับที่ 19 เกี่ยวข้องกับการบัญชีสำหรับผลประโยชน์พนักงาน ซึ่งสามารถจัดประเภทได้ 4 ประเภท ได้แก่ ก) ผลประโยชน์ระยะสั้น ข) ผลประโยชน์หลังออกจากงานรวมถึงโครงการสมทบเงินและโครงการผลประโยชน์พนักงาน ค) ผลประโยชน์ระยะยาวอื่น และ ง) ผลประโยชน์เมื่อเลิกจ้าง มาตรฐานการบัญชีฉบับนี้กำหนดให้วัดมูลค่าโครงการผลประโยชน์พนักงานและผลประโยชน์ระยะยาวอื่นโดยใช้วิธีคิดลดแต่ละหน่วยที่ประมาณการไว้ กิจการสามารถเลือกรับรู้ผลกำไรและขาดทุนจากการประมาณการตามหลักคณิตศาสตร์ประกันภัยสำหรับโครงการผลประโยชน์พนักงานในกำไรขาดทุนเบ็ดเสร็จหรือกำไรขาดทุน ส่วนผลกำไรและขาดทุนจากการประมาณการตามหลักคณิตศาสตร์ประกันภัยสำหรับผลประโยชน์ระยะยาวอื่นให้รับรู้ในกำไรขาดทุน

เมื่อวันที่ 1 มกราคม 2554 กลุ่มบริษัทได้เปลี่ยนแปลงนโยบายบัญชีเกี่ยวกับผลประโยชน์พนักงานตามที่กล่าวข้างต้น เนื่องจากกลุ่มบริษัทนำมาตรฐานการบัญชีใหม่มาถือปฏิบัติ

มาตรฐานการบัญชีข้างต้นกำหนดให้กิจการรับรู้ผลประโยชน์ที่ให้กับพนักงานเป็นค่าใช้จ่ายเมื่อกิจการได้รับบริการจ้างงานจากพนักงานแล้วโดยเฉพาะอย่างยิ่งกิจการจะต้องประเมินและบันทึกหนี้สินเกี่ยวกับผลประโยชน์ของพนักงานเนื่องจากเกษียณอายุ และผลประโยชน์ระยะยาวอื่นที่ให้กับพนักงาน โดยใช้การคำนวณตามหลักคณิตศาสตร์ประกันภัย ซึ่งเดิมกลุ่มบริษัทรับรู้ผลประโยชน์ที่ให้กับพนักงานดังกล่าวเมื่อเกิดรายการ

กลุ่มบริษัทได้เปลี่ยนแปลงนโยบายการบัญชีดังกล่าวในปีปัจจุบันและรับรู้หนี้สินในช่วงที่เปลี่ยนแปลงโดยบันทึกปรับกับกำไรสะสม ณ วันต้นงวดของงวดปัจจุบัน

ผลกระทบสะสมจากการเปลี่ยนแปลงนโยบายบัญชีดังกล่าวได้แสดงไว้ในหัวข้อ "ผลกระทบจากการเปลี่ยนแปลงนโยบายบัญชีในการบันทึกผลประโยชน์พนักงาน" ในงบแสดงการเปลี่ยนแปลงส่วนของผู้ถือหุ้น

จำนวนเงินของรายการปรับปรุงที่มีผลกระทบต่อรายการในงบแสดงฐานะการเงิน ณ วันที่ 31 ธันวาคม 2554 มีดังนี้ (หน่วย: บาท)

งบแสดงฐานะการเงิน	ณ วันที่ 31 ธันวาคม 2554	
	งบการเงินรวม	งบการเงินเฉพาะกิจการ
ภาระผูกพันผลประโยชน์พนักงาน	35,125,296.00	34,554,261.00
กำไรสะสม-ยังไม่ได้จัดสรรต้นงวดก่อนปรับปรุง	86,361,895.55	111,379,981.32
รวม ผลกระทบจากการเปลี่ยนแปลงผลประโยชน์ของพนักงาน	(40,224,986.35)	(39,977,420.20)
กำไรสะสม-ยังไม่ได้จัดสรรต้นงวดหลังปรับปรุง	46,136,909.20	71,402,561.12

มาตรฐานการบัญชีฉบับที่ 24 (ปรับปรุง 2552) ได้มีการเพิ่มเติมคำจำกัดความของบุคคลหรือกิจการที่เกี่ยวข้องกัน โดยให้รวมถึงบุคคลหรือกิจการที่มีอำนาจควบคุมร่วมในกิจการ การร่วมค้าที่กิจการเป็นผู้ร่วมค้า และโครงการผลประโยชน์ตอบแทนหลังออกจากงานของพนักงานของกิจการ มาตรฐานการบัญชีฉบับปรับปรุงใหม่นี้จะมีผลกระทบเฉพาะการเปิดเผยข้อมูลหมายเหตุประกอบงบการเงินเท่านั้น

3.1 การปฏิบัติตามมาตรฐานการบัญชีใหม่ในระหว่างปี (ต่อ)

มาตรฐานการบัญชีฉบับที่ 40 (ปรับปรุง 2552) ให้ข้อกำหนดสำหรับการแสดงรายการและการวัดมูลค่าของอสังหาริมทรัพย์เพื่อการลงทุน กิจกรรมต้องแสดงรายการอสังหาริมทรัพย์เพื่อการลงทุนเป็นรายการแยกต่างหากในงบแสดงฐานะการเงิน กิจกรรมสามารถวัดมูลค่าได้สองวิธี คือ วิธีราคาทุน และวิธีมูลค่ายุติธรรม สำหรับวิธีมูลค่ายุติธรรมกิจกรรมต้องรับรู้ผลต่างจากการเปลี่ยนแปลงในมูลค่ายุติธรรมในกำไรหรือขาดทุน บริษัทเลือกปฏิบัติตามมาตรฐานการบัญชีฉบับนี้ โดยวิธีราคาทุน ดังนั้น งบแสดงฐานะการเงิน ณ วันที่ 31 ธันวาคม 2553 ที่นำมาแสดงเปรียบเทียบได้จัดประเภทรายการใหม่ ดังนี้

	(หน่วย: บาท)	
	ณ วันที่ 31 ธันวาคม 2554	
	งบการเงินรวม	งบการเงินเฉพาะกิจการ
งบแสดงฐานะการเงิน		
อสังหาริมทรัพย์เพื่อการลงทุน-สุทธิ เพิ่มขึ้น	11,078,000.00	11,078,000.00
ที่ดินที่ไม่ใช้ดำเนินงาน-สุทธิ (ลดลง)	(11,078,000.00)	(11,078,000.00)

มาตรฐานการรายงานทางการเงินฉบับที่ 2 เกี่ยวกับการบันทึกบัญชีสำหรับรายการที่กิจการได้รับสินค้าหรือบริการ โดยเป็นสิ่งที่ตอบแทนสำหรับ

- ตราสารทุนของกิจการ (การจ่ายโดยใช้หุ้นเป็นเกณฑ์ที่ชำระด้วยตราสารทุน) ให้รับรู้เป็นส่วนของผู้ถือหุ้น หรือ
- เงินสดหรือสินทรัพย์อื่น ซึ่งมูลค่าอ้างอิงกับราคาหุ้นของกิจการ (การจ่ายโดยใช้หุ้นเป็นเกณฑ์ที่ชำระด้วยเงินสด) ให้รับรู้เป็นหนี้สิน

วัดมูลค่าของรายการดังกล่าวด้วยมูลค่ายุติธรรมของสินค้าหรือบริการที่ได้มา การจ่ายโดยใช้หุ้นเป็นเกณฑ์ที่ชำระด้วยตราสารทุนไม่ต้องวัดมูลค่าใหม่หลังจากวันที่ให้สิทธิ ส่วนการจ่ายโดยใช้หุ้นเป็นเกณฑ์ที่ชำระด้วยเงินสดหรือสินทรัพย์อื่น จะต้องวัดมูลค่าทุกวันที่ในงบแสดงฐานะการเงินและวันที่กิจการจ่ายชำระ ผลต่างของมูลค่ายุติธรรมให้รับรู้ในกำไรหรือขาดทุน ทั้งนี้ สิทธิในการซื้อตราสารทุนที่มีของบริษัทได้รับอนุมัติจากที่ประชุมผู้ถือหุ้นก่อนวันที่ 1 มกราคม 2554 จึงได้รับยกเว้นไม่ต้องปฏิบัติตามมาตรฐานฉบับนี้

3.2 มาตรฐานการบัญชีใหม่ที่ยังไม่มีผลบังคับใช้

สภาวิชาชีพบัญชีได้ออกมาตรฐานการบัญชีใหม่ การตีความมาตรฐานการบัญชี และการปรับปรุงมาตรฐานการบัญชี ตามที่ระบุข้างล่างนี้ มาตรฐานการบัญชีดังกล่าวมีผลบังคับใช้สำหรับรอบระยะเวลาบัญชีที่เริ่มในหรือหลังวันที่ 1 มกราคม 2556

มาตรฐานการบัญชี/มาตรฐานรายงานทางการเงิน		วันที่มีผลบังคับใช้
มาตรฐานการบัญชี		
ฉบับที่ 12	ภาษีเงินได้	1 มกราคม 2556
ฉบับที่ 20 (ปรับปรุง 2552)	การบัญชีสำหรับเงินอุดหนุนจากรัฐบาลและการเปิดเผยข้อมูลเกี่ยวกับความช่วยเหลือจากรัฐบาล	1 มกราคม 2556
ฉบับที่ 21 (ปรับปรุง 2552)	ผลกระทบจากการเปลี่ยนแปลงของอัตราแลกเปลี่ยนเงินตราต่างประเทศ	1 มกราคม 2556
การตีความมาตรฐานการบัญชี		
ฉบับที่ 10	ความช่วยเหลือจากรัฐบาล - กรณีที่ไม่มีความเกี่ยวข้องอย่างเฉพาะเจาะจงกับกิจกรรมดำเนินงาน	1 มกราคม 2556
ฉบับที่ 21	ภาษีเงินได้ - การได้รับประโยชน์จากสินทรัพย์ที่ไม่ได้คิดค่าเสื่อมราคาใหม่ที่ราคาใหม่	1 มกราคม 2556
ฉบับที่ 25	ภาษีเงินได้ - การเปลี่ยนแปลงสถานภาพทางภาษีของกิจการหรือของผู้ถือหุ้น	1 มกราคม 2556

3.2 มาตรฐานการบัญชีใหม่ที่ยังไม่มีผลบังคับใช้ (ต่อ)

ผู้บริหารของบริษัทคาดว่า จะนำมาตราฐานการบัญชี มาตรฐานการรายงานทางการเงิน รวมทั้งการตีความข้างต้น มาเริ่มถือปฏิบัติกับงบการเงินของบริษัทเมื่อมาตรฐานดังกล่าวมีผลบังคับใช้

ผู้บริหารของบริษัทได้ประเมินและเห็นว่ามาตรฐานการบัญชีใหม่ การตีความมาตรฐานการบัญชี และมาตรฐานการบัญชีที่มีการปรับปรุงดังกล่าวจะไม่มีผลกระทบที่เป็นสาระสำคัญต่อการเงินที่นำเสนอออกเว้นมาตรฐานดังต่อไปนี้ที่ผู้บริหารของกิจการอยู่ระหว่างการประเมินผลกระทบจากการปฏิบัติตาม

มาตรฐานการบัญชีฉบับที่ 12 ให้ถือปฏิบัติกับวิธีการบัญชีสำหรับภาษีเงินได้ ซึ่งรวมถึงภาษีเงินได้ของงวดปัจจุบันและภาษีเงินได้รอการตัดบัญชี กล่าวคือหนี้สินหรือสินทรัพย์ภาษีเงินได้ของงวดปัจจุบันคำนวณจากจำนวนที่คาดว่าจะต้องจ่ายแก่ หรือได้รับคืนจากหน่วยงานจัดเก็บภาษีโดยใช้อัตราภาษีและกฎหมายภาษีอากรที่บังคับใช้อยู่หรือที่คาดว่าจะมีผลบังคับใช้ภายในสิ้นรอบระยะเวลาที่รายงาน ส่วนภาษีเงินได้รอการตัดบัญชีคำนวณจากผลแตกต่างชั่วคราวของฐานภาษีของสินทรัพย์หรือหนี้สิน และมูลค่าตามบัญชีของสินทรัพย์หรือหนี้สินนั้น โดยใช้ด้วยอัตราภาษีสำหรับงวดที่กิจการคาดว่าจะได้รับประโยชน์จากสินทรัพย์ ภาษีเงินได้รอการตัดบัญชีหรือในงวดที่กิจการคาดว่าจะต้องจ่ายชำระหนี้สินภาษี ซึ่งอัตราภาษีดังกล่าวจะถูกพิจารณาจากอัตราภาษีและกฎหมายภาษีอากรที่บังคับใช้อยู่หรือที่คาดได้ค่อนข้างแน่ว่าจะมีผลบังคับใช้ภายในสิ้นรอบระยะเวลาที่รายงาน

3.3 ผลสะสมจากการเปลี่ยนแปลงนโยบายการบัญชีเนื่องจากการนำมาตรฐานการบัญชีใหม่มาถือปฏิบัติ

ในระหว่างปีปัจจุบัน กลุ่มบริษัทได้เปลี่ยนแปลงนโยบายการบัญชีที่สำคัญตามที่กล่าวในหมายเหตุ 3.1 เนื่องจากกลุ่มบริษัทนำมาตราฐานการบัญชีฉบับปรับปรุงและมาตรฐานการบัญชีใหม่มาถือปฏิบัติ ผลสะสมของการเปลี่ยนแปลงนโยบายการบัญชีดังกล่าวแสดงเป็นรายการแยกต่างหากในงบแสดงการเปลี่ยนแปลงส่วนของผู้ถือหุ้น

4. นโยบายการบัญชีที่สำคัญ

4.1 การรับรู้รายได้และค่าใช้จ่าย

รายได้จากการให้บริการตามสัญญาก่อสร้าง

รายได้และต้นทุนที่เกิดขึ้นในแต่ละรอบระยะเวลาบัญชีจากสัญญาก่อสร้างจะรับรู้เป็นรายได้และค่าใช้จ่ายก็ต่อเมื่อสามารถประมาณผลสำเร็จของสัญญาก่อสร้างได้อย่างน่าเชื่อถือ รายได้จากการให้บริการตามสัญญาก่อสร้างรับรู้ตามสัญญาที่ด้วยวิธีอัตราส่วนของงานที่ทำเสร็จ อัตราส่วนของงานที่ทำเสร็จคำนวณจากต้นทุนที่เกิดขึ้นจริงกับต้นทุนทั้งหมดที่ประมาณว่าจะใช้ในการก่อสร้างตามสัญญา โดยเทียบเคียงกับอัตราส่วนของงานที่ทำเสร็จซึ่งกำหนดโดยวิศวกร ผลขาดทุนที่คาดว่าจะเกิดขึ้นจากสัญญาก่อสร้างจะรับรู้ทั้งจำนวนทันทีในงบกำไรขาดทุนเมื่อมีความเป็นไปได้ค่อนข้างแน่ว่าต้นทุนรวมตามสัญญาจะมีมูลค่าสูงกว่ารายได้รวมตามสัญญา

เงินค่างวดที่ถึงกำหนดชำระตามสัญญาส่วนที่ยังไม่ได้รับชำระแสดงไว้เป็น “ลูกหนี้การค้า” ส่วนของรายได้ที่รับรู้ตามเกณฑ์อัตราร้อยละของงานที่ทำเสร็จที่เกินกว่าเงินค่างวดที่ถึงกำหนดชำระตามสัญญาแสดงไว้เป็น “มูลค้างงานเสร็จแต่ยังไม่เรียกเก็บ” ภาษีได้สินทรัพย์หมุนเวียน เงินค่างวดที่ได้รับชำระตามสัญญาซึ่งเกินกว่ารายได้ที่รับรู้ตามเกณฑ์อัตราส่วนของงานที่ทำเสร็จแสดงไว้เป็น “เงินรับล่วงหน้า” ภาษีได้หนี้สินหมุนเวียน

รายได้จากการขายและให้บริการ

รายได้จากการขายและให้บริการที่ให้กับลูกค้ารับรู้เป็นจำนวนสุทธิจากภาษีขาย การรับคืนและส่วนลด

รายได้จากการขายสินค้ายรับรู้เมื่อมีการส่งมอบและผู้ซื้อยอมรับสินค้า โดยผู้ซื้อได้รับโอนความเสี่ยงและผลตอบแทนที่เป็นสาระสำคัญของความเป็นเจ้าของสินค้าได้โอนไปยังผู้ซื้อแล้ว

รายได้จากการให้บริการรับรู้เมื่อได้ให้บริการลูกค้าแล้ว

รายได้จากการยกเลิกสัญญารับรู้เมื่อลูกค้ายกเลิกสัญญา

รายได้จากการให้เช่า รับรู้ด้วยวิธีเส้นตรงตลอดช่วงเวลาการให้เช่า

รายได้ดอกเบี้ยรับรู้ตามเกณฑ์สัดส่วนของเวลาโดยคำนึงถึงอัตราดอกเบี้ยที่แท้จริงของช่วงเวลาจนถึงวันครบอายุ ต้นทุนขาย และค่าใช้จ่ายอื่นรับรู้ตามเกณฑ์คงค้าง

4.2 เงินสดและรายการเทียบเท่าเงินสด

เงินสดและรายการเทียบเท่าเงินสดแสดงในงบแสดงฐานะการเงินด้วยราคาทุน เงินสดและรายการเทียบเท่าเงินสด ประกอบด้วย เงินสดในมือ เงินฝากธนาคารประเภทฝากเงินเมื่อทวงถาม หรือเงินลงทุนระยะสั้นอื่นที่มีสภาพคล่องสูงในการเปลี่ยนมือสูง ซึ่งมีอายุไม่เกิน 3 เดือน นับจากวันที่ได้มาและไม่นำไปเป็นหลักทรัพย์ค้ำประกันใดๆ

4.3 ลูกหนี้การค้าและค่าเผื่อหนี้สงสัยจะสูญ

ลูกหนี้การค้าวัดมูลค่าเริ่มแรกด้วยราคาทุน และจะวัดมูลค่าต่อมาด้วยมูลค่าสุทธิที่คาดว่าจะได้รับ บริษัทตั้งค่าเผื่อหนี้สงสัยจะสูญเท่ากับจำนวนหนี้ที่คาดว่าจะเรียกเก็บจากลูกหนี้ไม่ได้ ทั้งนี้โดยการประมาณจากประสบการณ์ในการเรียกเก็บหนี้ควบคู่กับการวิเคราะห์ฐานะในปัจจุบันของลูกหนี้

หนี้สงสัยจะสูญและหนี้สูญที่เกิดขึ้นในระหว่างปีจะรับรู้ในงบกำไรขาดทุนโดยถือเป็นส่วนหนึ่งของค่าใช้จ่ายในการบริหาร

4.4 สินค้าคงเหลือ

สินค้าคงเหลือแสดงในงบแสดงฐานะการเงินด้วยราคาทุน หรือมูลค่าสุทธิที่คาดว่าจะได้รับแล้วแต่ราคาใดจะต่ำกว่า ราคาทุนของสินค้าคงเหลือที่ผลิตตามคำสั่งซื้อของลูกค้าจำนวน โดยวิธีเจาะจง ส่วนสินค้าคงเหลืออื่นคำนวณโดยวิธีเข้าก่อนออกก่อน (FIFO)

มูลค่าสุทธิที่คาดว่าจะได้รับประมาณจากราคาที่คาดว่าจะขายได้ตามปกติของธุรกิจ หักด้วยต้นทุนส่วนเพิ่มที่จะผลิตให้เสร็จ (สำหรับสินค้าที่อยู่ระหว่างการผลิต) และค่าใช้จ่ายอื่นที่จำเป็นต้องจ่ายเพื่อให้สินค้านั้นขายได้

ต้นทุนในการซื้อประกอบด้วยราคาซื้อ และค่าใช้จ่ายทางตรงที่เกี่ยวข้องกับการซื้อสินค้านั้น เช่น ค่าขนส่งหักด้วยส่วนลด และเงินที่ได้รับคืนจากการซื้อสินค้า (ถ้ามี)

ต้นทุนของสินค้าสำเร็จรูปและงานระหว่างทำประกอบด้วย ค่าวัตถุดิบ ค่าแรงงานทางตรง ค่าใช้จ่ายอื่นทางตรงและค่าใส่หุ้ยการผลิต

บริษัทบันทึกค่าเผื่อการลดมูลค่าสินค้าสำหรับสินค้าเก่า ล้าสมัย หรือเสื่อมสภาพเท่าที่จำเป็น

4.5 เงินลงทุน

เงินลงทุนในบริษัทย่อยและบริษัทร่วม ในงบการเงินเฉพาะกิจการ แสดงด้วยราคาทุนและปรับด้วยค่าเพื่อการด้อยค่าของสินทรัพย์ (ถ้ามี) รายได้จากเงินลงทุนในบริษัทย่อยและบริษัทร่วมจะรับรู้เมื่อมีการประกาศจ่ายเงินปันผล

เงินลงทุนในบริษัทร่วมที่แสดงอยู่ในงบการเงินรวม แสดงมูลค่าตามวิธีส่วนได้เสีย

เงินลงทุนทั่วไป คือ เงินลงทุนในตราสารทุนที่ไม่มีตลาดซื้อขายคล่องรองรับ แสดงด้วยราคาทุนหักค่าเพื่อการด้อยค่า (ถ้ามี)

เงินลงทุนระยะยาวในตราสารหนี้ที่จะถือจนครบกำหนด แสดงมูลค่าตามวิธีราคาทุนตัดจำหน่ายตามอัตราดอกเบี้ยที่แท้จริง

เงินลงทุนที่ถือไว้จนครบกำหนด คือ เงินลงทุนที่มีกำหนดเวลาและผู้บริหารตั้งใจแน่วแน่และมีความสามารถถือไว้จนครบกำหนดได้ แสดงไว้ในสินทรัพย์ไม่หมุนเวียนเว้นแต่จะครบกำหนดภายใน 12 เดือน นับแต่วันที่ในงบแสดงฐานะการเงินจะแสดงไว้ในสินทรัพย์หมุนเวียน

การซื้อและขายเงินลงทุนจะบันทึกบัญชี ณ วันที่ซื้อขายซึ่งเป็นวันที่บริษัทตกลงที่จะซื้อหรือขายเงินลงทุน ต้นทุนของเงินลงทุนให้รวมไปถึงต้นทุนการจัดการซื้อขาย

บริษัทจะทดสอบการด้อยค่าของเงินลงทุนเมื่อมีข้อบ่งชี้ว่าเงินลงทุนนั้นอาจมีการด้อยค่าเกิดขึ้น หากราคาตามบัญชีของเงินลงทุนสูงกว่ามูลค่าที่คาดว่าจะได้รับ บริษัทจะบันทึกรายการขาดทุนจากการด้อยค่าไว้ในงบกำไรขาดทุน

การจำหน่ายเงินลงทุน ผลต่างระหว่างผลตอบแทนสุทธิที่ได้รับจากการจำหน่ายเมื่อเปรียบเทียบกับราคาตามบัญชีของเงินลงทุนนั้นจะบันทึกรวมอยู่ในงบกำไรขาดทุน กรณีที่จำหน่ายเงินลงทุนที่ถือไว้ในตราสารหนี้หรือตราสารทุนชนิดเดียวกันออกไปบางส่วน ราคาตามบัญชีของเงินลงทุนที่จำหน่ายจะใช้วิธีถ่วงน้ำหนักด้วยราคาตามบัญชีจากจำนวนทั้งหมดที่ถือไว้

4.6 อสังหาริมทรัพย์เพื่อการลงทุน

อสังหาริมทรัพย์ที่ถือไว้เพื่อหาประโยชน์จากรายได้ค่าเช่าระยะยาว หรือจากการเพิ่มมูลค่าของสินทรัพย์หรือทั้งสองอย่าง และไม่ได้มีไว้เพื่อใช้ในการดำเนินงานในบริษัทถูกจัดประเภทเป็นอสังหาริมทรัพย์เพื่อการลงทุน รวมถึงอสังหาริมทรัพย์ที่อยู่ระหว่างการก่อสร้างเพื่อพัฒนาเป็นอสังหาริมทรัพย์เพื่อการลงทุนในอนาคต

อสังหาริมทรัพย์เพื่อการลงทุน ได้แก่ ที่ดินที่ถือครองไว้โดยยังมีได้ระบุวัตถุประสงค์ของการใช้ในอนาคต บริษัทใหญ่ไม่ได้ระบุว่าจะใช้ที่ดินนั้นเป็นอสังหาริมทรัพย์ที่มีไว้ใช้งานหรือเพื่อขายในระยะสั้น

อสังหาริมทรัพย์เพื่อการลงทุนวัดมูลค่าเริ่มแรกด้วยราคาทุนซึ่งรวมถึงต้นทุนในการทำรายการ และวัดมูลค่าภายหลังการรับรู้ด้วยราคาทุนหักผลขาดทุนจากการด้อยค่าสะสม (ถ้ามี)

ต้นทุนที่เกิดขึ้นภายหลังจะบันทึกรวมในมูลค่าตามบัญชีของสินทรัพย์ก็ต่อเมื่อมีความเป็นไปได้ค่อนข้างแน่นอนว่าบริษัทจะได้รับประโยชน์เชิงเศรษฐกิจในอนาคตจากต้นทุนนั้น และสามารถวัดราคามูลค่าต้นทุนได้อย่างน่าเชื่อถือ

ต้นทุนในการซ่อมแซมและบำรุงรักษาจะรับรู้เป็นค่าใช้จ่ายเมื่อเกิดรายการ

4.7 ที่ดิน อาคารและอุปกรณ์

ที่ดิน แสดงด้วยราคาทุนและปรับด้วยค่าเพื่อการด้อยค่า (ถ้ามี)

อาคารและอุปกรณ์ แสดงมูลค่าตามราคาทุนหักค่าเสื่อมราคาสะสมหรือค่าเพื่อการด้อยค่าของสินทรัพย์ (ถ้ามี)

ต้นทุนที่เกิดขึ้นภายหลังจะรวมอยู่ในมูลค่าตามบัญชีของสินทรัพย์หรือรับรู้แยกเป็นอีกสินทรัพย์หนึ่งตามความเหมาะสม เมื่อต้นทุนนั้นเกิดขึ้นและคาดว่าจะให้ประโยชน์เชิงเศรษฐกิจในอนาคตแก่บริษัทและต้นทุนดังกล่าวสามารถวัดมูลค่าได้อย่างน่าเชื่อถือ และจะตัดมูลค่าตามบัญชีของชิ้นส่วนที่ถูกเปลี่ยนแทนออก สำหรับค่าซ่อมแซมและบำรุงรักษาอื่นๆ บริษัทจะรับรู้ต้นทุนดังกล่าวเป็นค่าใช้จ่ายในกำไรหรือขาดทุนเมื่อเกิดขึ้น

ค่าเสื่อมราคาคำนวณโดยวิธีเส้นตรง เพื่อลดราคาตามบัญชีให้เท่ากับมูลค่าคงเหลือของสินทรัพย์แต่ละชนิดตามอายุการใช้งานโดยประมาณของสินทรัพย์

ที่ดินและสินทรัพย์ระหว่างดำเนินงานไม่มีการคิดค่าเสื่อมราคา

อายุการใช้งานโดยประมาณของสินทรัพย์ ดังนี้

อายุการใช้งานโดยประมาณ

- ที่ดินและส่วนปรับปรุง	5 และ 10 ปี
- อาคารและส่วนปรับปรุง	5 และ 20 ปี
- เครื่องจักรและอุปกรณ์	5 และ 15 ปี
- เครื่องตกแต่งและเครื่องใช้สำนักงาน	3 และ 10 ปี
- ยานพาหนะ	5 ปี

มูลค่าคงเหลือ และอายุการใช้งานโดยประมาณของสินทรัพย์ได้ทบทวนและแก้ไขตามความเหมาะสม ทุกสิ้นรอบระยะเวลา

เวลาใช้งาน

ในกรณีที่ราคาตามบัญชีสูงกว่ามูลค่าที่คาดว่าจะได้รับคืน ราคาตามบัญชีจะถูกปรับลดให้เท่ากับมูลค่าที่คาดว่าจะได้รับคืนทันที ผลกำไรหรือขาดทุนที่เกิดจากการจำหน่ายสินทรัพย์คำนวณโดยเปรียบเทียบจากสิ่งตอบแทนสุทธิที่ได้รับจากการจำหน่ายสินทรัพย์กับมูลค่าตามบัญชี และรับรู้ผลกำไรหรือขาดทุนอื่นสุทธิในกำไรหรือขาดทุน

กลุ่มบริษัทรับรู้ต้นทุนการกู้ยืมซึ่งได้แก่ ดอกเบี้ยจ่ายหรือค่าใช้จ่ายทางการเงินอื่นที่เกี่ยวข้องโดยตรงจากการได้มาของสินทรัพย์ที่เกิดจากการก่อสร้างหรือการผลิตสินทรัพย์ที่เข้าเงื่อนไขเพื่อให้สินทรัพย์อยู่ในสภาพพร้อมที่จะใช้ได้ตามประสงค์ได้บันทึกรวมเป็นต้นทุนของสินทรัพย์

4.8 สินทรัพย์ไม่มีตัวตน

โปรแกรมคอมพิวเตอร์

สิทธิการใช้โปรแกรมคอมพิวเตอร์ โดยที่ซื้อมาบันทึกเป็นสินทรัพย์ไม่มีตัวตนด้วยต้นทุนในการได้มาและการดำเนินการให้โปรแกรมคอมพิวเตอร์นั้นสามารถนำมาใช้งานได้ตามประสงค์ โดยจะตัดจำหน่ายโดยวิธีเส้นตรงตลอดอายุการให้ประโยชน์โดยประมาณเป็นระยะเวลา 5 ปี

สินทรัพย์ไม่มีตัวตน บันทึกด้วยราคาทุนและจะไม่มีการตีราคาเพิ่ม แต่จะทบทวนราคาตามบัญชีใหม่ในแต่ละปีและปรับปรุงหากมีการด้อยค่า

4.9 การด้อยค่าของสินทรัพย์

ยอดสินทรัพย์คงเหลือตามบัญชีของกลุ่มบริษัทจะได้รับการทบทวน ณ ทุกวันที่ในงบแสดงฐานะการเงินว่ามีข้อบ่งชี้เรื่อง การด้อยค่าหรือไม่ในกรณีที่มีข้อบ่งชี้จะทำการประมาณมูลค่าสินทรัพย์ที่คาดว่าจะได้รับคืน

การรับรู้ขาดทุนจากการด้อยค่า เมื่อมูลค่าตามบัญชีของสินทรัพย์ หรือมูลค่าตามบัญชีของหน่วยสินทรัพย์ที่ก่อให้เกิดเงินสด สูงกว่ามูลค่าที่จะได้รับคืน ขาดทุนจากการด้อยค่าบันทึกในงบกำไรขาดทุน

การคำนวณมูลค่าที่คาดว่าจะได้รับคืน

มูลค่าที่คาดว่าจะได้รับคืน หมายถึง ราคาขายสุทธิของสินทรัพย์ หรือมูลค่าจากการใช้ของสินทรัพย์ แล้วแต่มูลค่าใดจะสูงกว่า ในการประเมินมูลค่าจากการใช้ของสินทรัพย์เกิดจากประมาณการกระแสเงินสดที่จะได้รับในอนาคตจะคิดลดเป็นมูลค่าปัจจุบัน โดยใช้อัตราคิดลดก่อนคำนวณภาษีเงินได้เพื่อให้สะท้อนมูลค่าที่อาจประเมินได้ในตลาดปัจจุบันซึ่งแปรไปตามเวลาและความเสี่ยงที่มีต่อสินทรัพย์ สำหรับสินทรัพย์ที่ไม่ก่อให้เกิดกระแสเงินสดรับซึ่งส่วนใหญ่เป็นหน่วยแยกอิสระจากสินทรัพย์อื่นให้พิจารณา มูลค่าที่คาดว่าจะได้รับคืนให้สอดคล้องกับหน่วยสินทรัพย์ที่ก่อให้เกิดเงินสดที่สินทรัพย์นั้นมีความเกี่ยวข้องด้วย

การกลับรายการด้อยค่า

บริษัทจะกลับรายการบัญชีขาดทุนจากการด้อยค่าหากมีการเปลี่ยนแปลงประมาณการที่ใช้ในการคำนวณมูลค่าที่คาดว่าจะได้รับคืน

บริษัทจะกลับรายการบัญชีขาดทุนจากการด้อยค่าเพียงเพื่อให้มูลค่าตามบัญชีของสินทรัพย์ไม่เกินกว่ามูลค่าตามบัญชี ภายหลังหักค่าเสื่อมราคาหรือค่าตัดจำหน่าย เช่นเดียวกับในกรณีที่ไม่เคยมีการบันทึกขาดทุนจากการด้อยค่ามาก่อน

4.10 สัญญาเช่าระยะยาว – กรณีบริษัทเป็นผู้เช่า

สัญญาเช่าระยะยาวที่ความเสี่ยงและผลตอบแทนของความเป็นเจ้าของส่วนใหญ่ได้โอนไปให้กับผู้เช่าถือเป็นสัญญาเช่าการเงิน สัญญาเช่าการเงินจะบันทึกเป็นรายจ่ายฝ่ายทุนด้วยมูลค่ายุติธรรมของสินทรัพย์ที่เช่า หรือมูลค่าปัจจุบันของจำนวนเงินที่ต้องจ่ายตามสัญญาเช่าแล้วแต่มูลค่าใดจะต่ำกว่า

ภาระผูกพันตามสัญญาเช่าหักค่าใช้จ่ายทางการเงินจะบันทึกเป็นหนี้สินระยะยาวส่วนดอกเบี้ยจ่ายจะบันทึกในงบกำไรขาดทุน สินทรัพย์ที่ได้มาตามสัญญาเช่าการเงินจะคิดค่าเสื่อมราคาตลอดอายุการใช้งานของสินทรัพย์ที่เช่า แต่หากมีความไม่แน่นอนในสิทธิการเป็นเจ้าของเมื่อสัญญาสิ้นสุดจะคำนวณค่าเสื่อมราคาตามอายุการใช้งานของสินทรัพย์ที่เช่าหรืออายุของสัญญาแล้วแต่ระยะเวลาใดจะต่ำกว่า

สัญญาเช่าระยะยาวเพื่อเช่าสินทรัพย์โดยที่ความเสี่ยงและผลตอบแทนของความเป็นเจ้าของ ส่วนใหญ่ตกอยู่กับผู้ให้เช่าจะจัดเป็นสัญญาเช่าดำเนินงาน เงินที่ต้องจ่ายภายใต้สัญญาเช่าดำเนินงาน (สุทธิจากสิ่งตอบแทนจูงใจที่ได้รับจากผู้ให้เช่า) จะบันทึกในงบกำไรขาดทุนโดยใช้วิธีเส้นตรงตลอดอายุสัญญานั่น

ค่าใช้จ่ายที่เกิดขึ้นจากการยกเลิกสัญญาเช่าดำเนินงานก่อนหมดอายุการเช่า เช่น เบี้ยปรับที่ต้องจ่ายให้กับผู้ให้เช่าจะบันทึกเป็นค่าใช้จ่ายในรอบระยะเวลาบัญชีที่การยกเลิกนั้นเกิดขึ้น

4. นโยบายการบัญชีที่สำคัญ (ต่อ)

4.11 ผลประโยชน์พนักงาน

ผลประโยชน์ระยะสั้นของพนักงาน

เงินเดือน ค่าจ้าง โบนัส และเงินสมทบกองทุนประกันสังคมและเงินสมทบเข้ากองทุนสำรองเลี้ยงชีพ รับรู้เป็นค่าใช้จ่ายเมื่อเกิดรายการ

ผลประโยชน์หลังออกจากงานของพนักงาน

โครงการสมทบเงิน

บริษัทใหญ่และพนักงานได้ร่วมกันจัดตั้งกองทุนสำรองเลี้ยงชีพ ซึ่งประกอบด้วยเงินที่พนักงานจ่ายสะสมและเงินที่บริษัทจ่ายสมทบให้เป็นรายเดือน สิ้นทรัพย์ของกองทุนสำรองเลี้ยงชีพได้แยกออกจากสินทรัพย์ของบริษัท เงินที่บริษัทจ่ายสมทบกองทุนสำรองเลี้ยงชีพบันทึกเป็นค่าใช้จ่ายในปีที่เกิดรายการ

โครงการผลประโยชน์หลังออกจากงานของพนักงาน

กลุ่มบริษัทมีภาระสำหรับเงินชดเชยที่ต้องจ่ายให้แก่พนักงานเมื่อออกจากงานตามกฎหมายแรงงาน ซึ่งกลุ่มบริษัทถือว่าเงินชดเชยดังกล่าวเป็นโครงการผลประโยชน์หลังออกจากงานสำหรับพนักงาน

กลุ่มบริษัทคำนวณหนี้สินตามโครงการผลประโยชน์หลังออกจากงานของพนักงานโดยใช้วิธีคิดลดแต่ละหน่วยที่ประมาณการไว้ (Projected Unit Credit Method) โดยผู้เชี่ยวชาญอิสระได้ทำการประเมินภาระผูกพันดังกล่าวตามหลักคณิตศาสตร์ประกันภัย ซึ่งหลักการประมาณการดังกล่าวต้องใช้ข้อสมมติที่หลากหลายรวมถึงข้อสมมติเกี่ยวกับอัตราคิดลด อัตราการขึ้นเงินเดือน ในอนาคต อัตราการเปลี่ยนแปลงในจำนวนพนักงาน อัตราการมรณะ และอัตราเงินเฟ้อ

ผลกำไรหรือขาดทุนจากการประมาณการตามหลักคณิตศาสตร์ประกันภัย (Actuarial gains and losses) สำหรับโครงการผลประโยชน์หลังออกจากงานของพนักงานจะรับรู้ทันทีในกำไร(ขาดทุน)

4.12 ประเมินการหนี้สิน

บริษัทจะบันทึกประมาณการหนี้สิน เมื่อเกิดการระงับผูกพันในปัจจุบันตามกฎหมายหรือโดยอนุมานจากผลสืบเนื่องมาจากเหตุการณ์ในอดีต ภาระผูกพันดังกล่าวคาดว่าจะส่งผลให้ต้องใช้ทรัพยากรเพื่อชำระตามภาระผูกพันและสามารถประมาณการจำนวนที่ต้องจ่ายได้อย่างน่าเชื่อถือ เมื่อได้ชำระประมาณการหนี้สินไปแล้วหากแน่ใจว่าจะได้รับคืนอย่างแน่นอนในบันทึกขายที่จะได้รับคืนเป็นสินทรัพย์แยกต่างหาก

4.13 เครื่องมือทางการเงิน

สินทรัพย์ทางการเงินที่แสดงในงบแสดงฐานะการเงินประกอบด้วย เงินสดและรายการเทียบเท่าเงินสด ลูกหนี้การค้า เงินจ่ายล่วงหน้า หนี้สินทางการเงินที่แสดงอยู่ในงบดุลประกอบด้วย เงินกู้ยืมระยะสั้นจากสถาบันการเงิน เจ้าหนี้การค้า เงินกู้ยืมระยะยาว นโยบายบัญชีเฉพาะสำหรับแต่ละรายการได้แสดงเปิดเผยไว้ในแต่ละหัวข้อที่เกี่ยวข้อง

4.14 การแปลงค่าเงินตราต่างประเทศ

รายการที่รวมอยู่ในงบการเงินของกลุ่มบริษัทวัดมูลค่าโดยใช้สกุลเงินบาท

กลุ่มบริษัทแปลงค่ารายการที่เป็นเงินตราต่างประเทศที่เกิดขึ้นให้เป็นเงินบาท โดยใช้อัตราแลกเปลี่ยน ณ วันที่เกิดรายการ และแปลงค่าสินทรัพย์และหนี้สินที่เป็นตัวเงินที่เป็นเงินตราต่างประเทศ ณ วันที่ในงบแสดงฐานะการเงินให้เป็นเงินบาทโดยอัตราแลกเปลี่ยน ณ วันนั้น กำไรและขาดทุนที่เกิดจากรับหรือจ่ายชำระที่เป็นเงินตราต่างประเทศ และที่เกิดการแปลงค่าสินทรัพย์และหนี้สินที่เป็นตัวเงินดังกล่าวได้บันทึกทันทีในงบกำไรขาดทุน

4.15 กำไร(ขาดทุน)ต่อหุ้น

กำไร(ขาดทุน)ต่อหุ้นขั้นพื้นฐาน

กำไร(ขาดทุน)ต่อหุ้นขั้นพื้นฐานคำนวณ โดยการหารกำไร(ขาดทุน)สุทธิสำหรับงวดบัญชีด้วยจำนวนถัวเฉลี่ยถ่วงน้ำหนักของหุ้นสามัญตามระยะเวลาที่ออกและเรียกชำระแล้ว

กำไร(ขาดทุน)ต่อหุ้นปรับลด

กำไรต่อหุ้นปรับลด คำนวณ โดยดูจากจำนวนหุ้นสามัญถัวเฉลี่ยที่ถือโดยบุคคลภายนอกในระหว่างงวดปรับปรุงด้วยจำนวนหุ้นสามัญเทียบเท่าปรับลด โดยสมมติว่าหุ้นสามัญเทียบเท่าปรับลดได้แปลงเป็นหุ้นสามัญทั้งหมด บริษัทมีหุ้นสามัญเทียบเท่าปรับลด คือ สิทธิเลือกซื้อหุ้นที่ให้แก่ผู้ถือหุ้นเดิม กรรมการและพนักงานในการคำนวณกำไรต่อหุ้นปรับลด หุ้นสามัญเทียบเท่าปรับลดมาจากสิทธิเลือกซื้อหุ้น บริษัทคำนวณจำนวนหุ้นเทียบเท่าปรับลดโดยพิจารณาจากมูลค่ายุติธรรมซึ่งขึ้นอยู่กับมูลค่าที่เป็นตัวเงินของราคาตามสิทธิซื้อหุ้นที่มาพร้อมกับสิทธิเลือกซื้อหุ้น (กำหนดจากราคาถัวเฉลี่ยของหุ้นสามัญของบริษัทในระหว่างงวด) การคำนวณนี้ทำขึ้นเพื่อกำหนดจำนวนหุ้นสามัญที่ต้องนำมาบวกเพิ่มกับหุ้นสามัญที่ถือโดยบุคคลภายนอกในการคำนวณกำไรต่อหุ้นปรับลด โดยไม่มีการปรับกำไรสุทธิแต่อย่างใด

4.16 หุ้นทุนซื้อคืน

หุ้นทุนซื้อคืน แสดงมูลค่าในงบแสดงฐานะการเงินด้วยราคาทุนเป็นรายการหักจากส่วนของผู้ถือหุ้นทั้งหมด หากราคาขายของหุ้นทุนซื้อคืนสูงกว่าราคาซื้อของหุ้นทุนซื้อคืน บริษัทจะรับรู้ผลต่างเข้าบัญชีส่วนเกินมูลค่าหุ้นทุนซื้อคืนและหากราคาขายของหุ้นทุนซื้อคืนต่ำกว่าราคาซื้อของหุ้นทุนซื้อคืน บริษัทจะนำผลต่างหักจากส่วนเกินมูลค่าหุ้นทุนซื้อคืนให้หมดไปก่อน แล้วจึงนำผลต่างที่เหลืออยู่ไปหักจากบัญชีกำไรสะสม

4.17 ดำรงตามกฎหมาย

บริษัทใหญ่

ภายใต้บทบัญญัติของมาตรา 116 แห่งพระราชบัญญัติบริษัทมหาชนจำกัด พ.ศ. 2535 บริษัทต้องจัดสรรกำไรสุทธิประจำปีส่วนหนึ่งไว้เป็นทุนสำรองตามกฎหมายไม่น้อยกว่าร้อยละห้าของกำไรสุทธิประจำปี หักด้วยยอดขาดทุนสะสมยกมา (ถ้ามี) จนกว่าทุนสำรองนี้จะมีจำนวนไม่น้อยกว่าร้อยละสิบของทุนจดทะเบียน ดำรงตามกฎหมายดังกล่าวไม่สามารถนำไปจ่ายเป็นเงินปันผลได้

บริษัทย่อย

บริษัทย่อยจะต้องจัดสรรกำไรสุทธิอย่างน้อยร้อยละห้า เป็นสำรองตามกฎหมายทุกครั้งที่ประกาศจ่ายเงินปันผลจนกว่าสำรองตามกฎหมายจะมีเท่ากับร้อยละสิบของทุนจดทะเบียน สำรองนี้จะนำไปจ่ายเงินปันผลไม่ได้

4.18 การจ่ายเงินปันผล

เงินปันผลที่จ่ายบันทึกในงบการเงินรวมและงบการเงินเฉพาะบริษัทในรอบระยะเวลาบัญชีซึ่งที่ประชุมผู้ถือหุ้นของบริษัทที่เกี่ยวข้องได้อนุมัติการจ่ายเงินปันผล

4.19 ภาษีเงินได้นิติบุคคล

กลุ่มบริษัทบันทึกภาษีเงินได้ตามจำนวนที่คาดว่าจะจ่ายให้กับหน่วยงานจัดเก็บภาษีของรัฐ โดยคำนวณจากกำไรทางภาษีตามหลักเกณฑ์ที่กำหนดในกฎหมายภาษีอากร

บริษัทย่อย

งบการเงินสำหรับปีสิ้นสุดวันที่ 31 ธันวาคม 2554 และ 2553 บริษัทย่อยไม่มีภาษีเงินได้นิติบุคคลเนื่องจากบริษัทย่อยมีผลการดำเนินงานขาดทุน

4.20 ค่าตอบแทนผู้บริหาร

ค่าตอบแทนผู้บริหารนี้เป็นผลประโยชน์ที่จ่ายให้แก่ผู้บริหารและกรรมการของบริษัท ประกอบด้วยค่าตอบแทนที่เป็นตัวเงิน ได้แก่ เงินเดือน ผลประโยชน์ที่เกี่ยวข้องและค่าตอบแทนกรรมการ รวมไปถึงผลประโยชน์ตอบแทนในรูปแบบอื่น

5. ประมาณการทางบัญชีที่สำคัญ ข้อสมมติฐาน และการใช้ดุลยพินิจ

การประมาณการทางบัญชี ข้อสมมติฐานและการใช้ดุลยพินิจได้มีการประเมินทบทวนอย่างต่อเนื่องและอยู่บนพื้นฐานของประสบการณ์ในอดีตและปัจจัยอื่น ๆ ซึ่งรวมถึงการคาดการณ์ถึงเหตุการณ์ในอนาคตที่เชื่อว่ามีเหตุผลในสถานการณ์ขณะนั้น ผลที่เกิดขึ้นจริงอาจแตกต่างไปจากจำนวนที่ประมาณการไว้ การใช้ดุลยพินิจและการประมาณการที่สำคัญ มีดังนี้

5.1 ประมาณการต้นทุนโครงการก่อสร้าง

บริษัทประมาณการต้นทุนการก่อสร้างของแต่ละโครงการจากรายละเอียดของแบบก่อสร้างและนำมาคำนวณจำนวนและมูลค่าวัสดุก่อสร้างที่ต้องใช้ในโครงการดังกล่าว รวมถึงค่าแรง ค่าวัสดุ ที่ต้องใช้ในการให้บริการก่อสร้างจนเสร็จ ประกอบกับการพิจารณาถึงแนวโน้มของการเปลี่ยนแปลงราวัสดุก่อสร้าง ค่าแรง และค่าใช้จ่ายอื่น ๆ บริษัทจะทำการทบทวนประมาณการต้นทุนอย่างสม่ำเสมอ และทุกคราวที่ต้นทุนที่เกิดขึ้นจริงแตกต่างจากประมาณการต้นทุนอย่างเป็นสาระสำคัญ

5.2 สำรองเพื่อผลขาดทุนสำหรับโครงการก่อสร้าง

ฝ่ายบริหารได้ใช้ดุลยพินิจในการประมาณการผลขาดทุนที่คาดว่าจะเกิดขึ้นจากโครงการก่อสร้างแต่ละโครงการจากประมาณการต้นทุนที่คาดว่าจะเกิดขึ้น โดยพิจารณาจากความถี่หน้าของการก่อสร้าง ต้นทุนที่เกิดขึ้นจริง ประกอบกับการเปลี่ยนแปลงของราวัสดุก่อสร้าง ค่าแรง และสถานะการณปัจจุบัน

5.3 สัญญาเช่า

ในการพิจารณาประเภทของสัญญาเช่าว่าเป็นสัญญาเช่าดำเนินงานหรือสัญญาเช่าทางการเงิน ฝ่ายบริหารได้ใช้ดุลยพินิจในการประเมินเงื่อนไขและรายละเอียดของสัญญาเพื่อพิจารณาว่าบริษัทได้โอนหรือรับโอนความเสี่ยงและผลประโยชน์ในสินทรัพย์ที่เช่าดังกล่าวแล้วหรือไม่

5.4 ค่าเผื่อนี้สงสัยจะสูญของลูกหนี้

ในการประมาณค่าเผื่อนี้สงสัยจะสูญของลูกหนี้ ฝ่ายบริหารจำเป็นต้องใช้ดุลยพินิจในการประมาณการผลขาดทุนที่คาดว่าจะเกิดขึ้นจากลูกหนี้แต่ละราย โดยคำนึงถึงประสบการณ์การเก็บเงินในอดีต อายุของหนี้ที่ค้างและสถานะเศรษฐกิจที่เป็นอยู่ในขณะนั้น เป็นต้น

5.5 ค่าเผื่อลดมูลค่าสำหรับสินค้าเก่า ล้าสมัย และเสื่อมคุณภาพ

บริษัทได้ประมาณการค่าเผื่อลดมูลค่าสำหรับสินค้าเก่า ล้าสมัย และเสื่อมคุณภาพเพื่อให้สะท้อนถึงการด้อยค่าลงของสินค้าคงเหลือ โดยการประมาณการนั้นจะพิจารณาจากการการหมุนเวียนและเสื่อมสภาพของสินค้าคงเหลือประเภทต่าง ๆ

5.6 ที่ดิน อาคารและอุปกรณ์ และค่าเสื่อมราคา

ในการคำนวณค่าเสื่อมราคาของอาคารและอุปกรณ์ ฝ่ายบริหารจำเป็นต้องทำการประมาณอายุการให้ประโยชน์และมูลค่าคงเหลือเมื่อเลิกใช้งานของอาคารและอุปกรณ์ และต้องทบทวนอายุการให้ประโยชน์และมูลค่าคงเหลือใหม่หากมีการเปลี่ยนแปลงเกิดขึ้น นอกจากนี้ฝ่ายบริหารจำเป็นต้องสอบทานการด้อยค่าของที่ดิน อาคารและอุปกรณ์ในแต่ละช่วงเวลาและบันทึกขาดทุนจากการด้อยค่าหากคาดว่ามูลค่าที่คาดว่าจะได้รับคืนต่ำกว่ามูลค่าตามบัญชีของสินทรัพย์นั้น ในการนี้ฝ่ายบริหารจำเป็นต้องใช้ดุลยพินิจที่เกี่ยวข้องกับการคาดการณ์รายได้และค่าใช้จ่ายในอนาคตซึ่งเกี่ยวข้องกับสินทรัพย์นั้น

5.7 ผลประโยชน์พนักงานเมื่อเกษียณอายุ

บริษัทมีข้อผูกมัดในการให้ประโยชน์แก่พนักงานหลังเกษียณอายุ โดยหนี้ที่มีต่อพนักงานเป็นไปตามกฎหมายแรงงานไทย ประมาณการหนี้สินที่แสดงอยู่ในงบแสดงฐานะการเงินเป็นมูลค่าปัจจุบันของภาระผูกพันผลประโยชน์ของพนักงานที่คำนวณด้วยวิธีคณิตศาสตร์ประกันภัยจากหลายสมมติฐาน สมมติฐานที่ใช้ในการประเมินค่าใช้จ่ายผลประโยชน์ของพนักงานสุทธิประจำงวดได้รวมถึงอัตราคิดลด อัตราการเพิ่มขึ้นของเงินเดือนพนักงาน และอัตราการเปลี่ยนแปลงในจำนวนพนักงานและอื่น ๆ การเปลี่ยนแปลงในอัตราเหล่านี้มีผลต่อประมาณการค่าใช้จ่ายที่เกี่ยวข้องกับผลประโยชน์ของพนักงานสุทธิ ในทุกปีบริษัทจะมีการทบทวนสมมติฐานดังกล่าว เช่น อัตราคิดลดที่เหมาะสม ซึ่งควรสะท้อนถึงอัตราดอกเบี้ยที่ควรนำมาใช้ในการคำนวณมูลค่าปัจจุบันสุทธิของกระแสเงินสดจ่ายในอนาคตที่คาดว่าจะต้องจ่ายให้กับพนักงาน ในการประเมินอัตราคิดลดที่เหมาะสม บริษัทจะพิจารณาโดยเทียบกับอัตราดอกเบี้ยของพันธบัตรรัฐบาลระยะยาว

6. กองทุนสำรองเลี้ยงชีพ

บริษัทใหญ่

บริษัทและพนักงานของบริษัทได้ร่วมกันจัดตั้งกองทุนสำรองเลี้ยงชีพภายใต้การอนุมัติจากกระทรวงการคลังตามพระราชบัญญัติกองทุนสำรองเลี้ยงชีพ พ.ศ. 2530 ซึ่งประกอบด้วยเงินที่พนักงานจ่ายสะสมเป็นรายเดือนและเงินที่บริษัทจ่ายสมทบไว้ในอัตราร้อยละ 2 ของเงินเดือนและจะจ่ายให้พนักงานในกรณีที่ออกจากงานตามระเบียบว่าด้วยกองทุนของบริษัท และกองทุนสำรองเลี้ยงชีพของบริษัทบริหาร โดยบริษัทหลักทรัพย์จัดการกองทุน

7. สิทธิประโยชน์จากการส่งเสริมการลงทุน

บริษัทได้รับบัตรส่งเสริมการลงทุน เลขที่ 2232(2)/2550 ลงวันที่ 12 ธันวาคม 2550 จากคณะกรรมการส่งเสริมการลงทุนเพื่อแสดงว่าเป็นผู้ได้รับการส่งเสริมการลงทุนในกิจการผลิต STEEL STRUCTURE ประเภท 4.19 กิจการผลิตโครงสร้างโลหะที่ใช้ในการก่อสร้างหรืออุปกรณ์สำหรับงานอุตสาหกรรม (FABRICATION INDUSTRY) โดยได้สิทธิประโยชน์ตามพระราชบัญญัติส่งเสริมการลงทุน พ.ศ. 2520 ตามมาตรา 25, 26, 28, 31, 34, 35 และมาตรา 36 สิทธิประโยชน์ที่ได้รับรวมทั้งการได้รับยกเว้นอากรขาเข้าสำหรับเครื่องจักรตามที่อนุมัติยกเว้นภาษีเงินได้นิติบุคคลสำหรับกำไรสุทธิที่มีกำหนดเวลา 8 ปี และภาษีเงินได้นิติบุคคลสำหรับกำไรสุทธิที่ได้จากการประกอบกิจการที่ได้รับการส่งเสริมรวมกันไม่เกินร้อยละ 100 ของเงินลงทุนไม่รวมค่าที่ดินและทุนหมุนเวียนที่มีกำหนดเวลา 8 ปี บริษัทเริ่มมีรายได้จากการประกอบกิจการที่ได้รับการส่งเสริมการลงทุนตั้งแต่วันที่ 4 มกราคม 2551 และหมดอายุวันที่ 31 มกราคม 2559 รายได้ของบริษัทสำหรับปีจำแนกตามกิจการที่ได้รับการส่งเสริมการลงทุนและไม่ได้รับการส่งเสริมการลงทุนสามารถสรุปได้ดังนี้

(หน่วย : บาท)

	งบการเงินเฉพาะกิจการ					
	กิจการที่ได้รับการส่งเสริม		กิจการที่ไม่ได้รับการส่งเสริม		รวม	
	2554	2553	2554	2553	2554	2553
รายได้จากการขาย						
และบริการ						
- ในประเทศ	128,623,338.51	135,939,565.23	3,099,445,795.82	2,325,662,924.84	3,228,069,134.33	2,461,602,490.07
- ต่างประเทศ	-	-	592,200.00	4,324,560.00	592,200.00	4,324,560.00
รวม	<u>128,623,338.51</u>	<u>135,939,565.23</u>	<u>3,100,037,995.82</u>	<u>2,329,987,484.84</u>	<u>3,228,661,334.33</u>	<u>2,465,927,050.07</u>

8. รายการธุรกิจกับบุคคลหรือกิจการที่เกี่ยวข้องกัน

รายละเอียดความสัมพันธ์ที่บริษัทมีกับบุคคลหรือกิจการที่มีอำนาจควบคุมบริษัทฯ หรือถูกควบคุมโดยบริษัทฯ ไม่ว่าจะโดยตรงหรือทางอ้อมหรืออยู่ภายใต้การควบคุมเดียวกันกับเป็นบริษัทมีดังนี้

ความสัมพันธ์ระหว่างบุคคลและกิจการที่เกี่ยวข้องกันมีดังนี้

ชื่อบริษัทและบุคคลที่เกี่ยวข้องกัน

บริษัท เดิมโก้ อินดัสตรี จำกัด

บริษัท เดิมโก้ เพาเวอร์ จำกัด

บริษัท อีโวล्यूส เพาเวอร์ จำกัด

บริษัท เค.อาร์.ทู จำกัด

บริษัท เฟิร์ส โคราช วินด์ จำกัด

บริษัท วินด์ เอนเนอร์ยี่ โซลดิ้ง จำกัด

บริษัท เค.อาร์.วัน จำกัด

บริษัท อีสต์ หัวขบวน วินด์ จำกัด

บริษัท เทพารักษ์ วินด์ จำกัด

บริษัท วัตะแบกวินด์ จำกัด

บริษัท ชัสเทนเอเบิล เอนเนอร์ยี่ คอร์ปอเรชั่น จำกัด

บริษัท ไทรแองเกิ้ล เอ็นจิเนียริ่ง (ประเทศไทย) จำกัด

บริษัท ดีดี มาร์ท จำกัด

คุณเสกสรรค์ คณารักษ์

คุณสวาสดี ปุ้ยพันธุ์วงศ์

คุณไพฑูรย์ กำชัย

คุณมณเฑียร สุวรรณภักดี

คุณภาณุเดช หงส์สกุล

คุณประเดช กิตติอิสรานนท์

นโยบายการกำหนดราคาสำหรับแต่ละประเภทรายการมีดังนี้

รายการบัญชี

รายได้จากการขาย

รายได้จากการบริการ

ดอกเบี้ยรับ

รายได้อื่น

ซื้อสินค้า

ต้นทุนบริการ

ค่าเช่า

ค่าที่ปรึกษา

ดอกเบี้ยจ่าย

นโยบายในการกำหนดราคา

ราคาทุนบวกกำไรส่วนเกิน

ตามสัญญา

อัตราร้อยละ 7.75 ต่อปี (ดูหมายเหตุ 8.1)

ราคาตกลงร่วมกัน

ราคาทุนบวกกำไรส่วนเกิน

ตามสัญญา

ตามสัญญา

ตามสัญญา

อัตราร้อยละ 12 ต่อปี (ดูหมายเหตุ 8.1)

ลักษณะความสัมพันธ์

เป็นบริษัทย่อยโดยการถือหุ้นทางตรง และมีกรรมการร่วมกัน

เป็นบริษัทย่อยโดยการถือหุ้นทางตรง และมีกรรมการร่วมกัน

เป็นบริษัทร่วมโดยการถือหุ้นทางตรง และมีกรรมการร่วมกัน

ตามหมายเหตุ 18

บริษัทย่อยของ บริษัท อีโวล्यूส เพาเวอร์ จำกัด

บริษัทย่อยของ บริษัท อีโวล्यूส เพาเวอร์ จำกัด

บริษัทที่เกี่ยวข้องกัน โดยมีกรรมการร่วมกัน

บริษัทในเครือของ บริษัท วินด์ เอนเนอร์ยี่ โซลดิ้ง จำกัด

บริษัทในเครือของ บริษัท วินด์ เอนเนอร์ยี่ โซลดิ้ง จำกัด

บริษัทในเครือของ บริษัท วินด์ เอนเนอร์ยี่ โซลดิ้ง จำกัด

บริษัทในเครือของ บริษัท วินด์ เอนเนอร์ยี่ โซลดิ้ง จำกัด

บริษัทในเครือของ บริษัท วินด์ เอนเนอร์ยี่ โซลดิ้ง จำกัด

มีกรรมการร่วมกันกับบริษัทย่อย

ผู้ถือหุ้นบริษัท และมีความเกี่ยวข้องกับกรรมการในบริษัท

ผู้ถือหุ้นในบริษัทที่เกี่ยวข้องกัน

ผู้ถือหุ้นบริษัท

ผู้ถือหุ้นบริษัท และเป็นกรรมการในบริษัทย่อย

ผู้ถือหุ้นบริษัท และเป็นกรรมการในบริษัทย่อย

ผู้ถือหุ้นบริษัท และเป็นกรรมการในบริษัทย่อย

ผู้ถือหุ้นบริษัท และเป็นกรรมการในบริษัทใหญ่

8.1 สินทรัพย์และหนี้สินระหว่างกันมีดังนี้

	(หน่วย : บาท)			
	งบการเงินรวม		งบการเงินเฉพาะกิจการ	
	ณ วันที่ 31 ธันวาคม		ณ วันที่ 31 ธันวาคม	
	2554	2553	2554	2553
รายการธุรกิจกับบริษัทย่อย				
(ตัดออกจากงบการเงินรวมแล้ว)				
บริษัท เด็มโก้ อินเตอร์สตร์ จำกัด				
ลูกหนี้การค้า ประเภทขายสินค้า	-	-	35,186,212.80	22,142,382.82
เงินให้กู้ยืมระยะสั้น				
ยอดคงเหลือต้นงวด	-	-	34,000,000.00	5,000,000.00
เพิ่มขึ้น	-	-	-	29,000,000.00
ยอดคงเหลือปลายงวด	-	-	34,000,000.00	34,000,000.00
ณ วันที่ 31 ธันวาคม 2554 และ 2553 เงินให้กู้ยืมแก่บริษัทย่อยเป็นเงินให้กู้ยืมในรูปสัญญากู้ยืมประเภทกำหนดการชำระเงินเมื่อทวงถาม อัตราดอกเบี้ยร้อยละ 7.75 ต่อปี				
รายได้ค้างรับ	-	-	4,153,150.69	1,518,150.67
ลูกหนี้อื่น	-	-	235,935.00	-
เงินจ่ายล่วงหน้าค่าสินค้าและบริการ	-	-	13,538,368.19	-
เจ้าหนี้งานโครงการ	-	-	53,957,762.72	-
เจ้าหนี้เงินประกันผลงาน	-	-	5,711,616.01	884,900.00
ค่าใช้จ่ายค้างจ่าย	-	-	48,150.00	196,483.43
รายการธุรกิจกับบุคคลหรือกิจการที่เกี่ยวข้องกัน				
บริษัท วินด์ เอนเนอร์ยี โซลดิ้ง จำกัด				
ลูกหนี้การค้า ประเภทขายสินค้า	2,954,805.00	2,947,315.00	2,954,805.00	2,947,315.00
ลูกหนี้การค้า ประเภทงานบริการ	40,570,120.00	39,485,140.00	40,570,120.00	39,485,140.00
มูลค่างานที่เสร็จแต่ยังไม่เรียกเก็บ	-	602,426.80	-	602,426.80
ลูกหนี้อื่น	652,500.00	562,500.00	652,500.00	562,500.00
บริษัท เค.อาร์.วัน จำกัด				
ลูกหนี้อื่น	270,000.00	135,000.00	270,000.00	135,000.00
บริษัท เค.อาร์.ทู จำกัด				
ลูกหนี้การค้า ประเภทขายสินค้า	-	572,985.00	-	572,985.00
ลูกหนี้การค้า ประเภทงานบริการ	-	20,082,081.00	-	20,082,081.00
มูลค่างานที่เสร็จแต่ยังไม่เรียกเก็บ	140,387,145.62	52,240,198.08	140,387,145.62	52,240,198.08
ลูกหนี้อื่น	67,500.00	135,000.00	67,500.00	135,000.00
เงินรับล่วงหน้างานบริการ	109,699,455.48	-	109,699,455.48	-

8.1 สินทรัพย์และหนี้สินระหว่างกันมีดังนี้ (ต่อ)

	(หน่วย : บาท)			
	งบการเงินรวม		งบการเงินเฉพาะกิจการ	
	ณ วันที่ 31 ธันวาคม		ณ วันที่ 31 ธันวาคม	
	2554	2553	2554	2553
รายการธุรกิจกับบุคคลหรือกิจการที่เกี่ยวข้องกัน				
บริษัท เฟิร์ส ไคราช วินด์ จำกัด				
ลูกหนี้การค้า ประเภทขายสินค้า	-	550,515.00	-	550,515.00
ลูกหนี้การค้า ประเภทงานบริการ	132,046,769.08	21,045,562.50	132,046,769.08	21,045,562.50
มูลค่างานที่เสร็จแต่ยังไม่เรียกเก็บ	-	53,033,832.59	-	53,033,832.59
เงินรับล่วงหน้างานบริการ	180,739,094.36	-	180,739,094.36	-
บริษัท อีสต์ ห้วยขบ วินด์ จำกัด				
ลูกหนี้อื่น	202,500.00	135,000.00	202,500.00	135,000.00
บริษัท เทพารักษ์ วินด์ จำกัด				
ลูกหนี้อื่น	472,500.00	135,000.00	472,500.00	135,000.00
บริษัท วัฒนะแบกวินด์ จำกัด				
ลูกหนี้การค้า ประเภทขายสินค้า	5,350.00	5,350.00	5,350.00	5,350.00
ลูกหนี้อื่น	142,500.00	37,500.00	142,500.00	37,500.00
บริษัท ชัสเทนเอเบิล เอนเนอจี คอร์ปอเรชั่น จำกัด				
มูลค่างานที่เสร็จแต่ยังไม่เรียกเก็บ	-	14,395,264.21	-	14,395,264.21
บริษัท ไทรแองเกิ้ล เอ็นจิเนียริ่ง (ประเทศไทย) จำกัด				
ลูกหนี้การค้า ประเภทขายสินค้า	24,215.44	662,333.68	6,034.80	450,011.92
ลูกหนี้อื่น	430,147.84	-	-	-
เจ้าหนี้งานโครงการ	3,580,305.60	-	3,079,545.60	-
เจ้าหนี้เงินประกันผลงาน	640,235.22	210,175.36	-	-
คุณประเดช กิตติอิสรานนท์				
ดอกเบี้ยค้างจ่าย	-	41,424.66	-	-
เงินกู้ยืมระยะสั้นจากบุคคลที่เกี่ยวข้องกัน				
คุณไพฑูรย์ กำชัย				
ยอดคงเหลือต้นงวด	-	-	-	-
เพิ่มขึ้น	-	50,000.00	-	-
ลดลง	-	(50,000.00)	-	-
ยอดคงเหลือปลายงวด	-	-	-	-

8.1 สินทรัพย์และหนี้สินระหว่างกัน มีดังนี้ (ต่อ)

	(หน่วย : บาท)			
	งบการเงินรวม		งบการเงินเฉพาะกิจการ	
	ณ วันที่ 31 ธันวาคม		ณ วันที่ 31 ธันวาคม	
	2554	2553	2554	2553
รายการธุรกิจกับบุคคลหรือกิจการที่เกี่ยวข้องกัน				
คุณมนตรี สุวรรณภักดี				
ยอดคงเหลือต้นงวด	2,486,093.66	3,553,850.26	-	-
เพิ่มขึ้น	-	1,083,433.48	-	-
ลดลง	(2,486,093.66)	(2,151,190.08)	-	-
ยอดคงเหลือปลายงวด	-	2,486,093.66	-	-
เงินกู้ยืมระยะสั้นจากบุคคลที่เกี่ยวข้องกันเป็นการกู้ยืมโดยไม่มีการทำสัญญาระหว่างกันและไม่มีการค้ำประกันระหว่างกัน				
คุณประเดช กิตติอิสรานนท์				
ยอดคงเหลือต้นงวด	6,000,000.00	-	-	-
เพิ่มขึ้น	-	6,000,000.00	-	-
ลดลง	(6,000,000.00)	-	-	-
ยอดคงเหลือปลายงวด	-	6,000,000.00	-	-
ณ วันที่ 31 ธันวาคม 2554 และ 2553 เงินกู้ยืมระยะสั้นจากบุคคลที่เกี่ยวข้องกันเป็นเงินให้กู้ยืมในรูปสัญญากู้ยืมประเภทกำหนดการชำระเงินเมื่อทวงถาม อัตราดอกเบี้ยร้อยละ 12 ต่อปี				

8.2 รายได้และค่าใช้จ่ายระหว่างกันมีดังนี้

	(หน่วย : บาท)			
	งบการเงินรวม		งบการเงินเฉพาะกิจการ	
	สำหรับปี สิ้นสุดวันที่ 31 ธันวาคม			
	2554	2553	2554	2553
รายการธุรกิจกับบริษัทย่อย				
(ตัดออกจากงบการเงินรวมแล้ว)				
บริษัท เด็มโก้ อินเตอร์คัสตร์ จำกัด				
รายได้จากการขาย	-	-	16,336,658.98	21,443,631.34
รายได้อื่น	-	-	381,962.52	2,000.00
ดอกเบี้ยรับ	-	-	2,635,000.02	1,699,691.76
ซื้อสินค้า	-	-	-	367,620.00
ต้นทุนบริการ	-	-	118,284,895.65	9,078,500.00
ค่าเช่า	-	-	570,000.00	917,817.43
ค่าที่ปรึกษาและควบคุมงาน	-	-	73,500.00	73,500.00

8.2 รายได้และค่าใช้จ่ายระหว่างกัน มีดังนี้ (ต่อ)

	(หน่วย : บาท)			
	งบการเงินรวม		งบการเงินเฉพาะกิจการ	
	สำหรับปี สิ้นสุดวันที่ 31 ธันวาคม			
	2554	2553	2554	2553
รายการธุรกิจกับบุคคลหรือกิจการที่เกี่ยวข้องกัน				
บริษัท วินด์ เอนเนอร์ยี่ โฮลดิ้ง จำกัด				
รายได้จากการขาย	7,000.00	4,008,062.60	7,000.00	4,008,062.60
รายได้จากการให้บริการ	411,573.20	38,987,442.51	411,573.20	38,987,442.51
บริษัท เค.อาร์.ทู จำกัด				
รายได้จากการขาย	-	73,000.00	-	73,000.00
รายได้จากการให้บริการ	250,569,358.95	67,551,988.08	250,569,358.95	67,551,988.08
บริษัท เฟิร์ส ไคราช วินด์ จำกัด				
รายได้จากการขาย	-	52,000.00	-	52,000.00
รายได้จากการให้บริการ	465,838,553.20	53,033,832.59	465,838,553.20	53,033,832.59
บริษัท วัฒนะแบกวินด์ จำกัด				
รายได้จากการขาย	-	5,000.00	-	5,000.00
บริษัท เค.อาร์.ทู จำกัด และ บริษัท เฟิร์ส ไคราช วินด์ จำกัด				
รายได้จากการให้บริการ	34,099,549.76	-	34,099,549.76	-
บริษัท ชัสเทนเอเบิล เอนเนอจี คอร์ปอเรชั่น จำกัด				
รายได้จากการให้บริการ	44,406,289.45	14,345,920.09	44,406,289.45	14,345,920.09
บริษัท ไทรแองเกิ้ล เอ็นจิเนียรส์ (ประเทศไทย) จำกัด				
ค่าจ้าง	97,979,504.45	38,647,323.56	84,269,990.00	36,225,570.00
รายได้จากการขายสินค้า	1,490,540.92	735,998.93	1,490,540.92	537,567.38
รายได้อื่น	2,604,785.02	7,100.00	10,625.00	7,100.00
คุณสวาสดี ปุ้ยพันธุวงศ์				
ค่าที่ปรึกษา	360,000.00	360,000.00	360,000.00	360,000.00
คุณประเดช กิตติอิสรานนท์				
ดอกเบี้ยจ่าย	67,068.49	41,424.66	-	-

8.3 ค่าตอบแทนผู้บริหาร

บริษัทใหญ่

สำหรับปี สิ้นสุดวันที่ 31 ธันวาคม 2554 และ 2553 บริษัทได้มีค่าตอบแทนผู้บริหาร ดังนี้

	(หน่วย : บาท)	
	สำหรับปี สิ้นสุดวันที่ 31 ธันวาคม	
	2554	2553
ผลประโยชน์ระยะสั้น	24,486,060.00	28,733,070.00
ผลประโยชน์หลังออกจากงาน	1,634,462.70	-
รวม	26,120,522.70	28,733,070.00

8.3 ค่าตอบแทนผู้บริหาร (ต่อ)

บริษัทย่อย

สำหรับปี สิ้นสุดวันที่ 31 ธันวาคม 2554 และ 2553 บริษัทย่อย ได้มีค่าตอบแทนผู้บริหาร ดังนี้

	(หน่วย : บาท)	
	สำหรับปี สิ้นสุดวันที่ 31 ธันวาคม	
	2554	2553
ผลประโยชน์ระยะสั้น	1,080,000.00	2,372,750.00
รวม	1,080,000.00	2,372,750.00

8.4 หนี้สินที่อาจจะเกิดขึ้น

บริษัทใหญ่

ณ วันที่ 31 ธันวาคม 2554 และ 2553 บริษัทมีหนี้สินที่อาจเกิดขึ้นจากการที่บริษัทได้ให้สถาบันการเงินหลายแห่งออกหนังสือค้ำประกันตามหมายเหตุ 36.1 ให้กับ บริษัท วินด์ เอนเนอร์ยี โซลคิง จำกัด และหรือบริษัทในเครือเพื่อเป็นหลักประกันยื่นข้อเสนอไฟฟ้าตามสัญญาร่วมพัฒนาโครงการและสัญญาร่วมงาน (Consotium agreement) ตามที่กล่าวในหมายเหตุ 36.2

9. ข้อมูลเพิ่มเติมเกี่ยวกับการจำแนกค่าใช้จ่ายตามลักษณะของค่าใช้จ่าย

รายการค่าใช้จ่ายตามลักษณะงานส่วนที่เป็นสาระสำคัญ มีดังนี้

	(หน่วย : บาท)			
	งบการเงินรวม		งบการเงินเฉพาะกิจการ	
	สำหรับปี สิ้นสุดวันที่ 31 ธันวาคม			
	2554	2553	2554	2553
9.1 การเปลี่ยนแปลงในสินค้าสำเร็จรูปและงานระหว่างทำ	2,959,327.82	259,037.37	2,605,370.29	106,321.30
9.2 ขาดทุน(โอนกลับ)จากการลดมูลค่าสินค้า	4,170,653.55	(5,323.27)	4,170,653.55	(5,323.27)
9.3 ซื้อสินค้าสำเร็จรูปเพื่อขาย	1,644,288,876.41	1,277,789,885.38	1,660,674,714.17	1,298,816,790.24
9.4 วัตถุดิบและวัสดุสิ้นเปลืองใช้ไป	257,859,381.87	180,571,198.39	173,523,630.77	155,668,776.98
9.5 งานที่กิจการทำและถือเป็นรายจ่ายฝ่ายทุน	2,301,769.23	818,063.51	2,301,769.23	818,063.51
9.6 ค่าตอบแทนผู้บริหาร	27,200,522.70	31,105,820.00	26,120,522.70	28,733,070.00
9.7 ค่าใช้จ่ายพนักงาน	165,947,817.13	152,665,861.46	155,421,304.09	134,349,931.49
9.8 ค่าเสื่อมราคา	33,026,616.10	42,619,993.64	20,567,592.33	21,570,392.52
9.9 ค่าใช้จ่ายตัดจ่าย	1,862,642.81	2,522,817.27	1,773,695.18	2,440,417.30
9.10 ค่าจ้างทำของ	803,829,544.52	563,689,143.21	847,104,280.87	550,992,962.54
9.11 ค่าธรรมเนียม	40,914,346.84	30,860,145.82	40,256,539.51	30,609,758.47
9.12 ค่าน้ำมันรถ	15,841,477.86	13,890,920.47	15,055,415.04	12,767,865.31
9.13 ค่าขนส่ง	7,777,400.23	3,845,459.77	7,536,812.73	3,829,459.77

10. ข้อมูลเพิ่มเติมเกี่ยวกับงบกระแสเงินสด

บริษัทใหญ่

บริษัทใหญ่มีรายการที่ไม่เกี่ยวกับเงินสดในงบกระแสเงินสดที่มีสาระสำคัญ ได้แก่

- ณ วันที่ 31 ธันวาคม 2554 และ 2553 ซื้อสินทรัพย์เป็นเงินเชื่อ จำนวน 2.23 ล้านบาท และ 1.56 ล้านบาท ตามลำดับ
- ณ วันที่ 31 ธันวาคม 2554 ผลสะสมจากการเปลี่ยนแปลงนโยบายบัญชีในการบันทึกผลประโยชน์พนักงานในบัญชีกำไรสะสม ต้นงวดจำนวน 39.98 ล้านบาท และประมาณการภาระผูกพันผลประโยชน์พนักงานจำนวน 39.98 ล้านบาท

บริษัทย่อย

บริษัทย่อยมีรายการที่ไม่เกี่ยวกับเงินสดในงบกระแสเงินสดที่มีสาระสำคัญ ได้แก่

- ณ วันที่ 31 ธันวาคม 2554 และ 2553 ซื้อสินทรัพย์เป็นเงินเชื่อ จำนวน 0.02 ล้านบาท และ 0.29 ล้านบาท ตามลำดับ
- ณ วันที่ 31 ธันวาคม 2554 ผลสะสมจากการเปลี่ยนแปลงนโยบายบัญชีในการบันทึกผลประโยชน์พนักงานในบัญชีกำไรสะสม ต้นงวดจำนวน 0.38 ล้านบาท และประมาณการภาระผูกพันผลประโยชน์พนักงานจำนวน 0.38 ล้านบาท

11. เงินสดและรายการเทียบเท่าเงินสด

(หน่วย : บาท)

	งบการเงินรวม		งบการเงินเฉพาะกิจการ	
	ณ วันที่ 31 ธันวาคม		ณ วันที่ 31 ธันวาคม	
	2554	2553	2554	2553
เงินสด	2,359,777.67	2,232,658.84	2,144,777.67	2,177,658.84
เงินฝากธนาคาร-ออมทรัพย์	20,542,741.66	22,013,717.12	20,542,741.66	22,013,717.12
เงินฝากธนาคาร-กระแสรายวัน	178,172,488.21	140,871,408.60	165,793,772.19	140,436,136.52
เงินฝากธนาคาร-ประจำ	3,954.85	4,283.24	3,954.85	3,904.09
รวม	<u>201,078,962.39</u>	<u>165,122,067.80</u>	<u>188,485,246.37</u>	<u>164,631,416.57</u>

เงินฝากธนาคาร มีอัตราดอกเบี้ยตามที่ธนาคารกำหนด และเงินฝากประจำ มีอัตราดอกเบี้ย 2.05% ต่อปี

12. เงินฝากสถาบันการเงินที่มีภาระผูกพัน

บริษัทย่อย

ณ วันที่ 31 ธันวาคม 2553 เงินฝากธนาคารที่มีภาระผูกพันทั้งจำนวน เป็นเงินที่บริษัทย่อยได้รับจากลูกค้าซึ่งฝากในนามของบริษัทย่อยโดยเงินฝากดังกล่าวจะนำมาใช้ได้เฉพาะการจ่ายค่าใช้จ่ายเพื่อทำงานของลูกค้าเท่านั้น

13. ลูกหนี้การค้า-สุทธิ

บริษัทมีการวิเคราะห์อายุของลูกหนี้การค้า ดังนี้

	(หน่วย : บาท)			
	งบการเงินรวม		งบการเงินเฉพาะกิจการ	
	ณ วันที่ 31 ธันวาคม		ณ วันที่ 31 ธันวาคม	
	2554	2553	2554	2553
ลูกหนี้การค้า ประเภทขายสินค้า				
ยังไม่ครบกำหนดชำระ	41,811,157.54	102,796,978.16	41,811,157.54	102,764,319.62
เกินกำหนดชำระ				
ไม่เกิน 3 เดือน	9,511,555.53	5,683,276.43	9,492,618.13	5,666,416.92
มากกว่า 3 เดือน ถึง 6 เดือน	-	14,801,642.21	-	14,589,873.64
มากกว่า 6 เดือน ถึง 9 เดือน	-	26,494.70	-	26,494.70
มากกว่า 9 เดือน ถึง 12 เดือน	785,497.70	213,626.05	785,497.70	213,626.05
มากกว่า 12 เดือน ขึ้นไป	4,857,572.34	2,028,087.93	4,817,775.38	2,003,471.38
รวม	56,965,783.11	125,550,105.48	56,907,048.75	125,264,202.31
หัก ค่าเผื่อหนี้สงสัยจะสูญ	(1,967,087.93)	(2,028,087.93)	(1,942,471.38)	(2,003,471.38)
ลูกหนี้การค้าประเภทขายสินค้า-สุทธิ	54,998,695.18	123,522,017.55	54,964,577.37	123,260,730.93
ลูกหนี้การค้า ประเภทงานบริการ				
ยังไม่ครบกำหนดชำระ	444,431,493.78	102,040,775.09	444,051,401.74	97,299,629.93
เกินกำหนดชำระ				
ไม่เกิน 3 เดือน	45,736,909.52	80,503,254.79	45,064,401.10	68,867,858.21
มากกว่า 3 เดือน ถึง 6 เดือน	26,650,265.00	7,022,842.88	25,599,691.15	3,198,315.81
มากกว่า 6 เดือน ถึง 9 เดือน	3,891,367.08	1,889,152.95	3,719,666.11	1,889,152.95
มากกว่า 9 เดือน ถึง 12 เดือน	1,042,723.13	4,632,607.80	389,409.78	4,632,607.80
มากกว่า 12 เดือน ขึ้นไป	9,086,371.25	221,088.75	2,597,207.79	221,088.75
รวม	530,839,129.76	196,309,722.26	521,421,777.67	176,108,653.45
หัก ค่าเผื่อหนี้สงสัยจะสูญ	-	-	-	-
ลูกหนี้การค้าประเภทงานบริการ-สุทธิ	530,839,129.76	196,309,722.26	521,421,777.67	176,108,653.45
ลูกหนี้การค้า-สุทธิ	585,837,824.94	319,831,739.81	576,386,355.04	299,369,384.38
ลูกหนี้เช็คคืน	7,014,834.72	15,329,233.64	7,014,834.72	15,329,233.64
หัก ค่าเผื่อหนี้สงสัยจะสูญ	(7,014,834.72)	(15,329,233.64)	(7,014,834.72)	(15,329,233.64)
ลูกหนี้เช็คคืน-สุทธิ	-	-	-	-
รวมลูกหนี้การค้า-สุทธิ	585,837,824.94	319,831,739.81	576,386,355.04	299,369,384.38

ณ วันที่ 31 ธันวาคม 2554 และ 2553 บริษัทได้มอบอำนาจการรับเงินหรือโอนสิทธิเรียกร้องในอันที่จะได้รับชำระหนี้จาก

ลูกหนี้การค้าประเภทงานบริการจำนวน 305.99 ล้านบาท และ 130.58 ล้านบาท ตามลำดับ ให้กับสถาบันการเงินหลายแห่งเพื่อ

เป็นหลักประกันในการขอเงินสินเชื่อจากธนาคารตามที่เปิดเผยไว้ในหมายเหตุข้อ 24

ลูกหนี้การค้า ประเภทงานบริการส่วนที่เกินกำหนดชำระมากกว่า 12 เดือนขึ้นไป ผู้บริหารของบริษัทเชื่อมั่นว่าจะได้รับชำระ
เงินจากลูกหนี้การค้าดังกล่าวทั้งจำนวน

14. ลูกหนี้การค้าบริษัทย่อย

บริษัทมีการวิเคราะห์อายุของลูกหนี้การค้าบริษัทย่อย ดังนี้

	(หน่วย : บาท)	
	งบการเงินเฉพาะกิจการ	
	ณ วันที่ 31 ธันวาคม	
	2554	2553
ลูกหนี้การค้า ประเภทขายสินค้า		
ยังไม่ครบกำหนดชำระ	13,481,489.77	1,760,675.37
เกินกำหนดชำระ		
ไม่เกิน 3 เดือน	1,656,140.57	8,735,196.45
มากกว่า 3 เดือน ถึง 6 เดือน	2,138,819.57	10,485,282.80
มากกว่า 6 เดือน ถึง 9 เดือน	376,540.12	324,107.28
มากกว่า 9 เดือน ถึง 12 เดือน	1,760,675.37	486,106.35
มากกว่า 12 เดือน ขึ้นไป	15,772,547.40	351,014.57
รวม	35,186,212.80	22,142,382.82

15. มูลค่างานที่เสร็จแต่ยังไม่เรียกเก็บ-สุทธิ

บริษัทใหญ่

ณ วันที่ 31 ธันวาคม 2554 และ 2553 บริษัทได้มอบอำนาจการรับเงินหรือโอนสิทธิเรียกร้องในอันที่จะได้รับชำระหนี้จากมูลค่างานที่เสร็จแต่ยังไม่เรียกเก็บจำนวน 757.36 ล้านบาท และ 572.79 ล้านบาท ตามลำดับ ให้กับสถาบันการเงินหลายแห่ง เพื่อเป็นหลักประกันในการขอกู้เงินสินเชื่อจากธนาคาร ตามที่ได้เปิดเผยไว้ในหมายเหตุข้อ 24

16. สินค้าคงเหลือ-สุทธิ

	(หน่วย : บาท)			
	งบการเงินรวม		งบการเงินเฉพาะกิจการ	
	ณ วันที่ 31 ธันวาคม		ณ วันที่ 31 ธันวาคม	
	2554	2553	2554	2553
สินค้าสำเร็จรูป	67,602,793.39	59,394,342.43	66,888,503.39	59,394,342.43
สินค้าระหว่างผลิต	42,391,067.50	48,474,387.90	42,391,067.50	48,474,387.90
งานโครงการระหว่างก่อสร้าง	3,285,678.00	127,200.00	3,285,678.00	127,200.00
วัตถุดิบ	109,703,350.37	89,161,208.85	109,703,350.37	89,161,208.85
วัสดุสิ้นเปลือง	1,456,983.04	1,862,723.40	1,032,041.41	1,085,156.24
รวม	224,439,872.30	199,019,862.58	223,300,640.67	198,242,295.42
หัก ค่าเผื่อมูลค่าสินค้าคงเหลือลดลง	(8,152,121.97)	(7,091,708.21)	(8,152,121.97)	(7,091,708.21)
สุทธิ	216,287,750.33	191,928,154.37	215,148,518.70	191,150,587.21

17. เงินฝากสถาบันการเงินที่มีภาระผูกพัน

	(หน่วย : บาท)			
	งบการเงินรวม		งบการเงินเฉพาะกิจการ	
	ณ วันที่ 31 ธันวาคม		ณ วันที่ 31 ธันวาคม	
	2554	2553	2554	2553
เงินฝากธนาคาร-ออมทรัพย์	1,002.76	693,125.56	1,002.76	693,125.56
เงินฝากธนาคาร-ประจำ	73,214,052.99	16,958,239.50	73,214,052.99	16,958,239.50
รวม	73,215,055.75	17,651,365.06	73,215,055.75	17,651,365.06

ณ วันที่ 31 ธันวาคม 2554 เงินฝากธนาคารข้างต้น บริษัทนำไปค้ำประกันงานบริการให้กับสถาบันการเงิน รวมทั้งวงเงินสินเชื่อที่ได้รับจากสถาบันการเงินตามที่กล่าวในหมายเหตุข้อ 24 หมายเหตุข้อ 27 และหมายเหตุข้อ 36.1

ณ วันที่ 31 ธันวาคม 2553 เงินฝากธนาคารออมทรัพย์ทั้งจำนวนนำไปค้ำประกันเกี่ยวกับการดำเนินงานของศาล ส่วนเงินฝากประจำทั้งจำนวนนำไปค้ำประกันมูลค่างานและวงเงินสินเชื่อให้กับสถาบันการเงิน

18. เงินลงทุนในบริษัทร่วม

18.1 รายละเอียดของบริษัทร่วม

		(หน่วย : บาท)		
ชื่อบริษัท/ลักษณะการดำเนินธุรกิจ	จัดตั้งในประเทศ	งบการเงินรวม งบการเงินเฉพาะกิจการ		
		มูลค่าตามบัญชี		
		สัดส่วนการถือหุ้น	ตามวิธีส่วนได้เสีย	ราคาทุน
		ณ วันที่ 31 ธันวาคม 2554		
บริษัท อีโอสถ พาวเวอร์ จำกัด				
/ดำเนินธุรกิจหลักเกี่ยวกับการลงทุน	ไทย	14.96%	603,665,947.22	615,108,793.00

บริษัทใหญ่

ตามรายงานการประชุมวิสามัญผู้ถือหุ้นครั้งที่ 1 /2554 เมื่อวันที่ 27 มิถุนายน 2554 ได้มีมติเป็นเอกฉันท์ในส่วนที่เป็นสาระสำคัญดังนี้

- มีมติอนุมัติการเข้าซื้อหุ้น บริษัท อีโอสถ พาวเวอร์ จำกัด (อีโอสถ) โดยมีเงื่อนไขที่เป็นสาระสำคัญในการเข้าร่วมทุน ดังนี้
 - DEMCO ซื้อหุ้นเพิ่มทุนในอีโอสถ จำนวน 35.10 ล้านหุ้น มูลค่าตามบัญชี (PAR VALUE) มูลค่าหุ้นละ 10 บาท โดยบริษัทจะจ่ายซื้อในราคาหุ้นละ 37 บาท เป็นเงิน 1,300.00 ล้านบาทโดยประมาณ โดยมีเงื่อนไขการลงทุนแบ่งออกเป็น 2 ส่วน ดังนี้
 - ส่วนที่ 1 เงินลงทุนสำหรับหุ้นสัดส่วนประมาณร้อยละ 2 (หัก 1 หุ้น) มูลค่าประมาณ 100 ล้านบาท บริษัท วินด์ เอนเนอร์ยี โซลูชั่น จำกัด (วินด์) มีสิทธิที่จะซื้อคืน โดยวินด์จะต้องรับซื้อคืนภายในวันที่ 31 มีนาคม 2556 ในราคา 120.00 ล้านบาท
 - ส่วนที่ 2 เงินลงทุนสำหรับหุ้นสัดส่วนประมาณร้อยละ 25 (บวก 1 หุ้น) มูลค่าประมาณ 1,200.00 ล้านบาท วินด์มีหน้าที่สรรหาผู้ลงทุนมาซื้อในราคาที่กำหนด โดยราคาที่กำหนดเท่ากับมูลค่าของเงินลงทุนของเดิมได้บวก 250.00 ล้านบาท หรือเท่ากับมูลค่าประมาณ 1,450.00 ล้านบาท และหากวินด์ไม่สามารถขายหุ้นได้ในราคา 1,450.00 ล้านบาท วินด์ยินยอมจะชำระส่วนต่างระหว่างราคาที่กำหนดและมูลค่าเงินลงทุนด้วยเงินสดหรือด้วยการโอนหุ้นหรือการขายหุ้นอีโอสถบางส่วนมาชดเชยจนครบมูลค่า โดยมีเงื่อนไขการโอนหุ้นชดเชยจะไม่เกินหุ้นอีโอสถที่ร้อยละ 22 ของหุ้นทั้งหมดให้กับบริษัทภายในวันที่ก่อนจ่ายเงินปันผล หรือวันที่ 31 ธันวาคม 2556 แล้วแต่วันที่ใดจะถึงก่อน

18.1 รายละเอียดของบริษัทร่วม (ต่อ)

เมื่อวันที่ 26 กรกฎาคม 2554 บริษัท เด็มโก้ จำกัด (มหาชน) (DEMCO) และ บริษัท วินด์ เอนเนอร์ยี โฮลดิ้ง จำกัด (WEH) ได้ร่วมกันที่จะลงทุนในอีโอสถ โดยจัดทำ Shareholder's Agreement มีส่วนที่เป็นสาระสำคัญ ดังนี้

- ณ วันที่ทำ Shareholder's Agreement อีโอสถ มีทุนจดทะเบียนและเรียกชำระแล้ว จำนวน 101,162,162 หุ้น มูลค่าต่อหุ้น (Par value per share) 10 บาท ต่อหุ้น เมื่อวันที่ 29 กรกฎาคม 2554 DEMCO ได้จ่ายเงินชำระค่าหุ้นให้กับ อีโอสถ จำนวน 265.00 ล้านบาท จำนวน 7.16 ล้านบาท ในราคาหุ้นละ 37 บาท ทำให้ DEMCO มีสัดส่วนการลงทุนในอีโอสถ ร้อยละ 7.08
- DEMCO จะต้องถือหุ้นในอีโอสถ เกินกว่าร้อยละ 25 (บวก 1 หุ้น) แต่น้อยกว่าร้อยละ 27 ของจำนวนหุ้นทั้งหมด (Initial shares)
- WEH จะซื้อหุ้นในส่วนที่เป็น Initial shares ของ DEMCO หรือจัดหาผู้ที่ซื้อหุ้นดังกล่าวให้กับ DEMCO ภายในระยะเวลาสิ้นสุดวันที่ 31 มีนาคม 2556 ในราคา 60.00 ล้านบาท สำหรับทุกร้อยละ 1 ของ Initial shares
- แผนในการจ่ายเงินชำระค่าหุ้นเพิ่มทุนให้กับอีโอสถ ของ DEMCO ตั้งแต่เดือนกรกฎาคม 2554 ถึงเดือนกรกฎาคม 2555 เป็นจำนวนเงินประมาณ 1,276.00 ล้านบาท จำนวนประมาณ 34.49 ล้านบาท

จากข้อมูลข้างต้นและประกอบกับกรรมการผู้มีอำนาจของ DEMCO 1 ท่าน ไปเป็นกรรมการผู้มีอำนาจใน อีโอสถ ดังนั้น จึงทำให้อีโอสถมีความสัมพันธ์เป็นบริษัทร่วม

ในระหว่างปี 2554 DEMCO ได้ทยอยจ่ายซื้อหุ้นอีโอสถเพิ่มเติม ทำให้ ณ วันที่ 31 ธันวาคม 2554 DEMCO มีสัดส่วนการถือหุ้นในอีโอสถ เท่ากับร้อยละ 14.96

ในระหว่างปี 2554 บริษัทร่วมของบริษัทได้ลงทุนในบริษัทสองแห่งในสัดส่วนร้อยละ 60 ของจำนวนหุ้นสามัญที่ออกและเรียกชำระแล้ว ซึ่งบริษัททั้งสองแห่งจะดำเนินธุรกิจหลักในการผลิตไฟฟ้า

18.2 ส่วนแบ่งขาดทุนจากบริษัทร่วม

(หน่วย : บาท)

ชื่อบริษัท	งบการเงินรวม
	สำหรับระยะเวลาตั้งแต่วันที่ 29 กรกฎาคม 2554 ถึงวันที่ 31 ธันวาคม 2554
บริษัท อีโอสถ พาวเวอร์ จำกัด	(11,442,845.78)

18.3 ข้อมูลทางการเงินของบริษัทร่วม

ข้อมูลทางการเงินตามที่แสดงอยู่ในงบการเงินรวมของบริษัทร่วม มีดังนี้

(หน่วย : บาท)

ชื่อบริษัท	ณ วันที่ 31 ธันวาคม 2554			สำหรับปี สิ้นสุดวันที่ 31 ธันวาคม 2554	
	ทุนที่เรียกชำระแล้ว	สินทรัพย์รวม	หนี้สินรวม	รายได้รวม	กำไร(ขาดทุน)สุทธิ
บริษัท อีโอสถ พาวเวอร์ จำกัด	849,510,456.00	4,710,063,764.36	2,777,579,060.41	6,840,301.72	(76,712,872.31)

19. เงินลงทุนในบริษัทย่อย

(หน่วย : บาท)

ชื่อบริษัท	งบการเงินเฉพาะกิจการ ณ วันที่ 31 ธันวาคม 2554 และ 2553			
	ทุนที่เรียก		สัดส่วนการลงทุน	มูลค่าเงินลงทุน
	ทุนจดทะเบียน	ชำระแล้ว	ร้อยละ (%)	ตามวิธีราคาทุน
บริษัท เด็มโก้ อินดัสตรี จำกัด	120,000,000.00	120,000,000.00	65	64,000,000.00

งบการเงินเฉพาะกิจการ ณ วันที่ 31 ธันวาคม 2554

ชื่อบริษัท	ทุนที่เรียก		สัดส่วนการลงทุน	มูลค่าเงินลงทุน
	ทุนจดทะเบียน	ชำระแล้ว	ร้อยละ (%)	ตามวิธีราคาทุน
บริษัท เด็มโก้ เพาเวอร์ จำกัด	1,000,000.00	250,000.00	100	250,000.00

ตามมติที่ประชุมคณะกรรมการบริษัท ครั้งที่ 1/2554 บริษัทได้มีมติเป็นเอกฉันท์ให้จัดตั้ง บริษัท เด็มโก้ เพาเวอร์ จำกัด ทุนจดทะเบียน 1,000,000 บาท โดยให้ บริษัท เด็มโก้ จำกัด (มหาชน) ถือลงทุนร้อยละ 100 มีวัตถุประสงค์เพื่อลงทุนในโครงการพลังงาน ได้มีการจัดตั้งบริษัทดังกล่าวที่กระทรวงพาณิชย์แล้วในวันที่ 27 เมษายน 2554

บริษัทได้เข้าลงทุนใน บริษัท เด็มโก้ เพาเวอร์ จำกัด เมื่อวันที่ 27 เมษายน 2554 โดยมีทุนจดทะเบียน 1,000,000 บาท บริษัท เด็มโก้ เพาเวอร์ จำกัด เรียกชำระเงินทุนจำนวน 10,000 หุ้น หุ้นละ 25 บาท และบริษัทได้จ่ายชำระแล้ว

ในระหว่างปี 2554 บริษัท เด็มโก้ เพาเวอร์ จำกัด เริ่มทำธุรกิจเกี่ยวกับการซื้อขายไป

20. เงินลงทุนระยะยาวอื่น

(หน่วย : บาท)

ชื่อบริษัท	งบการเงินรวมและงบการเงินเฉพาะกิจการ			
	ทุนที่เรียกชำระแล้ว		วิธีราคาทุน	
	ณ วันที่ 31 ธันวาคม		ณ วันที่ 31 ธันวาคม	
	2554	2553	2554	2553
บริษัท ซีเอสเทนเอเบิล เอนเนอจี คอร์ปอเรชั่น จำกัด	265,070,000.00	120,000,000.00	65,850,000.00	40,530,000.00

ชื่อบริษัท	งบการเงินรวมและงบการเงินเฉพาะกิจการ	
	สัดส่วนการลงทุนร้อยละ (%)	
	ณ วันที่ 31 ธันวาคม	
	2554	2553
บริษัท ซีเอสเทนเอเบิล เอนเนอจี คอร์ปอเรชั่น จำกัด	10.43	8.82

20. เงินลงทุนระยะยาวอื่น (ต่อ)

บริษัทใหญ่

บริษัทมีเงินลงทุนใน บริษัท ชัสเทนเอเบิล เอนเนอจี คอร์ปอเรชั่น จำกัด โดยซื้อเงินลงทุนดังกล่าวจาก บริษัท รีนิวเอเบิล เอนเนอจี คอร์ปอเรชั่น จำกัด จำนวน 2.65 ล้านหุ้น ในมูลค่าหุ้นละ 12.50 บาท ต่อหุ้น รวมเป็นมูลค่าเงินลงทุนที่บริษัทจ่ายซื้อ จำนวน 33.06 ล้านบาท ซึ่งปัจจุบัน บริษัท ชัสเทนเอเบิล เอนเนอจี คอร์ปอเรชั่น จำกัด มีทุนจดทะเบียน 300 ล้านบาท จำนวน 30 ล้านหุ้น มูลค่าหุ้นละ 10 บาท ต่อหุ้น ณ วันที่ตกลงซื้อเงินลงทุนจาก บริษัท รีนิวเอเบิล เอนเนอจี คอร์ปอเรชั่น จำกัด มีมูลค่าหุ้นที่ชำระจำนวน 2.50 บาท ต่อหุ้น ซึ่งตามข้อตกลงในสัญญาระบุว่ามูลค่าหุ้นต่อหุ้นส่วนที่เหลืออีกจำนวน 7.50 บาท ต่อหุ้น บริษัทผู้ซื้อจะต้องเป็นผู้จ่ายเมื่อมีการเรียกชำระค่าหุ้นเพิ่มเติมจึงทำให้มีส่วนล้มมูลค่าหุ้นจำนวน 10 บาท ต่อหุ้น

ในปี 2553 บริษัท ชัสเทนเอเบิล เอนเนอจี คอร์ปอเรชั่น จำกัด ได้เรียกชำระค่าหุ้นจำนวน 2.65 ล้านหุ้น ในมูลค่าหุ้นละ 1.50 บาท ต่อหุ้น รวมเป็นจำนวนที่บริษัทได้จ่ายค่าหุ้นเพิ่มจำนวน 3.98 ล้านบาท

เมื่อวันที่ 10 สิงหาคม 2553 ได้มีการทำสัญญาระหว่างผู้ถือหุ้น โดยมีความประสงค์ที่จะร่วมลงทุนใน บริษัท ชัสเทนเอเบิล เอนเนอจี คอร์ปอเรชั่น จำกัด เพื่อประกอบธุรกิจผลิตและจำหน่ายกระแสไฟฟ้าจากพลังงานลม

ณ วันที่ทำสัญญา บริษัท ชัสเทนเอเบิล เอนเนอจี คอร์ปอเรชั่น จำกัด มีทุนจดทะเบียนจำนวน 300 ล้านบาท แบ่งเป็นหุ้นสามัญ จำนวน 30 ล้านหุ้น มูลค่าที่ตราไว้หุ้นละ 10 บาท โดยเป็นหุ้นที่ชำระมูลค่าแล้ว 4 บาทต่อหุ้น

คู่สัญญาตกลงว่าจะมีการเพิ่มทุนจดทะเบียนของ บริษัท ชัสเทนเอเบิล เอนเนอจี คอร์ปอเรชั่น จำกัด จำนวน 650 ล้านบาท ทั้งนี้ บริษัท เดิมโก้ จำกัด (มหาชน) ได้รับการจองซื้อหุ้นสามัญในสัดส่วน 10% คิดเป็นจำนวนเงิน 65 ล้านบาท

ณ วันที่ 31 ธันวาคม 2553 บริษัท เดิมโก้ จำกัด (มหาชน) ได้มีจ่ายชำระค่าหุ้นเพิ่มทุนข้างต้นจำนวน 1.40 ล้านหุ้น มูลค่าหุ้นละ 2.50 บาท เป็นจำนวน 3.50 ล้านบาท

เงื่อนไขที่สำคัญในสัญญา มีดังนี้

- กรณีที่ บริษัท ชัสเทนเอเบิล เอนเนอจี คอร์ปอเรชั่น จำกัด ประสบภาวะที่มีค่าใช้จ่ายสูงกว่างบประมาณ กำหนดให้คณะกรรมการพิจารณาจัดหาเงินกู้เพิ่มเติมจากสถาบันการเงินก่อนเป็นอันดับแรก และในกรณีที่สถาบันการเงินร้องขอให้บริษัทออกหลักประกันใดเพื่อค้ำประกันคู่สัญญามีหน้าที่จัดหาหลักประกันตามสัดส่วนการถือหุ้นของแต่ละฝ่าย เพื่อให้บริษัทยังคงสามารถดำเนินการก่อสร้างและดำเนินการตามโครงการผลิตและจำหน่ายกระแสไฟฟ้าจากพลังงานลมต่อไปได้

ในระหว่างปี 2554 บริษัทได้มีจ่ายชำระค่าหุ้นเพิ่มเติมให้กับ บริษัท ชัสเทนเอเบิล เอนเนอจี คอร์ปอเรชั่น จำกัด จำนวน 2,645,000 หุ้น มูลค่าหุ้นละ 6 บาท เป็นจำนวน 15,870,000 บาท และบริษัทได้มีจ่ายชำระค่าหุ้นตามมติที่ประชุมคณะกรรมการบริษัท ครั้งที่ 2/2554 เป็นจำนวน 9.45 ล้านบาท

ตามมติรายงานการประชุมคณะกรรมการบริษัท ครั้งที่ 2/2554 บริษัทมีมติอนุมัติให้ซื้อหุ้น บริษัท ชัสเทนเอเบิล เอนเนอจี คอร์ปอเรชั่น จำกัด จำนวน 545,000 หุ้น จากผู้ถือหุ้นเดิมเป็นจำนวนเงิน 9.45 ล้านบาท

21. อสังหาริมทรัพย์เพื่อการลงทุน-สุทธิ

	(หน่วย : บาท)	
	งบการเงินรวม	งบการเงินเฉพาะกิจการ
ราคาตามบัญชี-สุทธิ ณ วันที่ 31 ธันวาคม 2553	11,078,000.00	11,078,000.00
หัก จำหน่ายระหว่างงวด-มูลค่าสุทธิตามบัญชี ณ วันที่จำหน่าย	(1,300,000.00)	(1,300,000.00)
บวก โอนกลับค่าเพื่อการซื้อขายที่ดิน	300,000.00	300,000.00
รวมราคาตามบัญชีปลายงวด-สุทธิ ณ วันที่ 31 ธันวาคม 2554	10,078,000.00	10,078,000.00

บริษัทใหญ่

บริษัทที่มีที่ดินที่ไม่ได้ใช้ดำเนินงานซึ่งนำไปค้ำประกันวงเงินสินเชื่อตามที่ได้เปิดเผยไว้ในหมายเหตุข้อ 24

ในระหว่างปี 2554 บริษัทใหญ่ได้ขายที่ดินที่ไม่ได้ใช้ในการดำเนินงานโดยมีราคาขายจำนวน 300,000 บาท และมีผลขาดทุนจากการขายที่ดินดังกล่าวจำนวน 700,000 บาท

ณ วันที่ 31 ธันวาคม 2554 และ 2553 บริษัทที่มีที่ดินที่ไม่ได้ใช้ในการดำเนินงานคงเหลือโดยมีมูลค่ายุติธรรมจำนวน 12.08 ล้านบาท และ 13.80 ล้านบาท ตามลำดับ ซึ่งมูลค่าดังกล่าวถือตามราคาประเมินโดยผู้ประเมินราคาอิสระซึ่งใช้วิธีการประเมินแบบเปรียบเทียบกับราคาตลาด

22. ที่ดิน อาคารและอุปกรณ์-สุทธิ

	งบการเงินรวม						(หน่วย : บาท)
	ที่ดินและ ส่วนปรับปรุง	อาคารและ ส่วนปรับปรุง	เครื่องจักรและ อุปกรณ์	เครื่องตกแต่งและ เครื่องใช้สำนักงาน	ยานพาหนะ	สินทรัพย์ ระหว่างก่อสร้าง	รวม
ราคาทุน :							
ณ วันที่ 31 ธันวาคม 2553	69,328,182.52	157,910,706.17	151,166,976.86	27,615,520.05	61,919,732.85	9,080,504.87	477,021,623.32
ซื้อเพิ่ม	-	-	13,238,109.46	5,484,454.22	17,461,909.08	16,589,221.82	52,773,694.58
ขายและตัดจำหน่ายบัญชี	-	(5,000.00)	(4,916,368.79)	(3,356,590.84)	(11,110,603.89)	-	(19,388,563.52)
โอนเข้า/(โอนออก)	-	-	840,509.21	29,800.00	-	(870,309.21)	-
ณ วันที่ 31 ธันวาคม 2554	69,328,182.52	157,905,706.17	160,329,226.74	29,773,183.43	68,271,038.04	24,799,417.48	510,406,754.38
ค่าเสื่อมราคาสะสม :							
ณ วันที่ 31 ธันวาคม 2553	10,276,246.91	32,120,431.46	77,177,920.11	18,715,821.28	47,886,779.44	-	186,177,199.20
โอนออก/ตัดจำหน่าย	-	-	(4,326,832.11)	(2,986,159.72)	(8,669,751.09)	-	(15,982,742.92)
ค่าเสื่อมราคาสำหรับปี	932,566.22	7,991,823.01	14,455,958.43	3,975,980.83	5,670,287.60	-	33,026,616.09
ณ วันที่ 31 ธันวาคม 2554	11,208,813.13	40,112,254.47	87,307,046.43	19,705,642.39	44,887,315.95	-	203,221,072.37
มูลค่าสุทธิตามบัญชี :							
ณ วันที่ 31 ธันวาคม 2554	58,119,369.39	117,793,451.70	73,022,180.31	10,067,541.04	23,383,722.09	24,799,417.48	307,185,682.01
ณ วันที่ 31 ธันวาคม 2553	59,051,935.61	125,790,274.71	73,989,056.75	8,899,698.77	14,032,953.41	9,080,504.87	290,844,424.12
ค่าเสื่อมราคาที่อยู่ในงบกำไรขาดทุนเบ็ดเสร็จสำหรับปี							
สิ้นสุดวันที่ 31 ธันวาคม 2554	33,026,616.09						
สิ้นสุดวันที่ 31 ธันวาคม 2553	42,619,993.64						

22. ที่ดิน อาคารและอุปกรณ์-สุทธิ (ต่อ)

	งบการเงินเฉพาะกิจการ						(หน่วย : บาท)
	ที่ดินและ ส่วนปรับปรุง	อาคารและ ส่วนปรับปรุง	เครื่องจักรและ อุปกรณ์	เครื่องตกแต่งและ เครื่องใช้สำนักงาน		สินทรัพย์ ระหว่างก่อสร้าง	
				ยานพาหนะ	รวม		
ราคาทุน :							
ณ วันที่ 31 ธันวาคม 2553	37,270,441.68	40,491,737.91	116,108,253.38	22,544,399.51	47,450,409.91	5,250,146.39	269,115,388.78
ซื้อเพิ่ม	-	-	14,064,406.67	5,435,045.29	17,461,909.08	15,741,676.61	52,703,037.65
ขายและตัดจำหน่ายบัญชี	-	(5,000.00)	(563,184.19)	(2,788,424.90)	(4,878,080.53)	-	(8,234,689.62)
โอนเข้า/(โอนออก)	-	-	-	29,800.00	-	(29,800.00)	-
ณ วันที่ 31 ธันวาคม 2554	37,270,441.68	40,486,737.91	129,609,475.86	25,220,819.90	60,034,238.46	20,962,023.00	313,583,736.81
ค่าเสื่อมราคาสะสม :							
ณ วันที่ 31 ธันวาคม 2553	6,139,078.21	17,790,282.06	60,034,994.81	15,687,155.35	38,592,882.69	-	138,244,393.12
โอนออก/ตัดจำหน่าย	-	-	(462,028.35)	(2,436,193.03)	(4,878,070.53)	-	(7,776,291.91)
ค่าเสื่อมราคาสำหรับปี	350,441.48	2,085,302.94	10,703,171.63	3,125,356.81	4,303,319.47	-	20,567,592.33
ณ วันที่ 31 ธันวาคม 2554	6,489,519.69	19,875,585.00	70,276,138.09	16,376,319.13	38,018,131.63	-	151,035,693.54
มูลค่าสุทธิตามบัญชี :							
ณ วันที่ 31 ธันวาคม 2554	30,780,921.99	20,611,152.91	59,333,337.77	8,844,500.77	22,016,106.83	20,962,023.00	162,548,043.27
ณ วันที่ 31 ธันวาคม 2553	31,131,363.47	22,701,455.85	56,073,258.57	6,857,244.16	8,857,527.22	5,250,146.39	130,870,995.66
ค่าเสื่อมราคาที่อยู่ในงบกำไรขาดทุนเบ็ดเสร็จสำหรับปี							
สิ้นสุดวันที่ 31 ธันวาคม 2554	20,567,592.33						
สิ้นสุดวันที่ 31 ธันวาคม 2553	21,570,392.52						

22. ที่ดิน อาคารและอุปกรณ์-สุทธิ (ต่อ)

บริษัทใหญ่

ณ วันที่ 31 ธันวาคม 2554 และ 2553 บริษัทได้นำที่ดิน อาคารพร้อมสิ่งปลูกสร้างตลอดจนเครื่องจักรบางส่วนไปค้ำประกันสินเชื่อที่ได้รับจากสถาบันการเงินตามหมายเหตุข้อ 24 และนอกจากนี้บริษัทมีสินทรัพย์ที่คำนวณค่าเสื่อมราคาหมดแล้วแต่ยังใช้ดำเนินงานอยู่ในราคาตามบัญชีก่อนหักค่าเสื่อมราคาสะสมจำนวน 80.51 ล้านบาท และ 75.46 ล้านบาท ตามลำดับ โดยมีมูลค่าสุทธิตามบัญชีจำนวนเงิน 2,142 บาท และจำนวน 1,888.00 บาท ตามลำดับ

บริษัทย่อย

ณ วันที่ 31 ธันวาคม 2554 และ 2553 บริษัทได้นำที่ดิน อาคารพร้อมสิ่งปลูกสร้างบางส่วนไปค้ำประกันสินเชื่อที่ได้รับจากสถาบันการเงิน ตามหมายเหตุข้อ 24 และนอกจากนี้บริษัทมีสินทรัพย์ที่คำนวณค่าเสื่อมราคาหมดแล้วแต่ยังใช้ดำเนินงานอยู่ราคาตามบัญชีก่อนหักค่าเสื่อมราคาสะสมจำนวน 3.58 ล้านบาท และ 2.43 ล้านบาท ตามลำดับ โดยมีมูลค่าสุทธิตามบัญชีจำนวนเงิน 14 บาท และ 45 บาท ตามลำดับ

23. สินทรัพย์ไม่มีตัวตน-สุทธิ

	(หน่วย : บาท)	
	งบการเงิน	
	งบการเงินรวม	เฉพาะกิจการ
	ณ วันที่ 31 ธันวาคม	
	2554	2553
ราคาทุน :		
ณ วันที่ 31 ธันวาคม 2553	14,204,267.13	13,792,267.13
บวก เพิ่มระหว่างปี	2,212,190.50	2,120,271.15
ณ วันที่ 31 ธันวาคม 2554	16,416,457.63	15,912,538.28
ค่าตัดจำหน่ายสะสม :		
ณ วันที่ 31 ธันวาคม 2553	9,876,103.49	9,649,207.89
ค่าตัดจำหน่าย	1,862,642.81	1,773,695.18
ณ วันที่ 31 ธันวาคม 2554	11,738,746.30	11,422,903.07
ราคาตามบัญชีสุทธิ :		
ณ วันที่ 31 ธันวาคม 2554	4,677,711.33	4,489,635.21
ณ วันที่ 31 ธันวาคม 2553	4,328,163.64	4,143,059.24
ค่าตัดจำหน่ายที่อยู่ในงบกำไรขาดทุนเบ็ดเสร็จสำหรับปี		
สิ้นสุดวันที่ 31 ธันวาคม 2554	1,862,642.81	1,773,695.18
สิ้นสุดวันที่ 31 ธันวาคม 2553	2,522,295.97	2,440,417.30

24. สินเชื่อและการค้ำประกัน

สินเชื่อในรูปเงินเบิกเกินบัญชีธนาคาร หนังสือค้ำประกันเงินกู้ยืมระยะสั้นจากสถาบันการเงิน และเงินกู้ยืมระยะยาว บริษัทได้มอบอำนาจการรับเงินหรือโอนสิทธิเรียกร้องในลูกหนี้การค้า ตามหมายเหตุ 13 มูลค่างานที่เสร็จแต่ยังไม่เรียกเก็บตามหมายเหตุ 15 อสังหาริมทรัพย์เพื่อการลงทุนตามหมายเหตุ 21 ที่ดิน อาคารพร้อมสิ่งปลูกสร้าง และเครื่องจักรบางส่วนตามหมายเหตุ 22 รวมทั้งเงินฝากสถาบันการเงินที่มีภาระผูกพันตามที่กล่าวในหมายเหตุ 17 เป็นหลักทรัพย์เพื่อค้ำประกันวงเงินสินเชื่อดังกล่าว นอกจากนี้กลุ่มบริษัทได้โอนผลประโยชน์จากการประกันภัยในสินทรัพย์ของกลุ่มบริษัทให้กับสถาบันการเงิน

25. เงินเบิกเกินบัญชีและเงินกู้ยืมระยะสั้นจากสถาบันการเงิน

	(หน่วย : บาท)			
	งบการเงินรวม		งบการเงินเฉพาะกิจการ	
	ณ วันที่ 31 ธันวาคม		ณ วันที่ 31 ธันวาคม	
	2554	2553	2554	2553
เงินเบิกเกินบัญชีธนาคาร	15,617,630.69	6,800,779.23	15,617,630.69	-
เงินกู้ยืมระยะสั้น	207,805,229.96	-	207,805,229.96	-
เงินกู้ยืมระยะสั้นจากตัวสัญญาใช้เงิน	380,798,158.22	129,050,000.00	365,798,158.22	118,300,000.00
เงินกู้ยืมระยะสั้นจากการขายลดตั๋วเงิน	-	17,951,383.58	-	17,951,383.58
รวม	604,221,018.87	153,802,162.81	589,221,018.87	136,251,383.58

บริษัทใหญ่

	(หน่วย : บาท)			
	อายุโดยประมาณ		จำนวนเงิน	
	ณ วันที่ 31 ธันวาคม		ณ วันที่ 31 ธันวาคม	
	(เดือน)	อัตราดอกเบี้ย	2554	2553
เงินเบิกเกินบัญชีธนาคาร	-	MOR	15,617,630.69	-
เงินกู้ยืมระยะสั้น	3 - 12	3.35% - 7.60%	207,805,229.96	-
เงินกู้ยืมระยะสั้นจากตัวสัญญาใช้เงิน	เมื่อทวงถาม	6.80% - 7.875%	365,798,158.22	118,300,000.00
เงินกู้ยืมระยะสั้นจากการขายลดตั๋วเงิน	-	-	-	17,951,383.58
รวม			589,221,018.87	136,251,383.58

ณ วันที่ 31 ธันวาคม 2554 และ 2553 วงเงินสินเชื่อเกี่ยวกับเงินเบิกเกินบัญชีธนาคารและเงินกู้ยืมระยะสั้นจากสถาบันการเงินมีหลักทรัพย์ตามที่กล่าวในหมายเหตุ 24 และมีกรรมการบริษัทกำกับร่วมกันด้วย

ณ วันที่ 31 ธันวาคม 2553 บริษัทได้นำตั๋วเงินจำนวน 17.95 ล้านบาท ตามลำดับไปขายลดให้กับสถาบันการเงินหลายแห่ง โดยเสียค่าธรรมเนียมจากการขายลดตั๋วเงินดังกล่าวในอัตราร้อยละ 3.03 - 3.21 ต่อปี ระยะเวลาประมาณไม่เกิน 3 เดือน ซึ่งในการขายลดตั๋วเงินดังกล่าวบริษัทยังมีการผูกพันต่อผู้รับซื้อดังกล่าวจนกว่าผู้รับซื้อจะสามารถเรียกเก็บเงินได้เต็มจำนวน

บริษัทย่อย

	(หน่วย : บาท)			
	อายุโดยประมาณ		จำนวนเงิน	
	ณ วันที่ 31 ธันวาคม		ณ วันที่ 31 ธันวาคม	
	(เดือน)	อัตราดอกเบี้ย	2554	2553
เงินเบิกเกินบัญชีธนาคาร	-	-	-	6,800,779.23
เงินกู้ยืมระยะสั้นจากตัวสัญญาใช้เงิน	2	7.50% - 7.625%	15,000,000.00	10,750,000.00
รวม			15,000,000.00	17,550,779.23

ณ วันที่ 31 ธันวาคม 2554 และ 2553 วงเงินสินเชื่อเกี่ยวกับเงินเบิกเกินบัญชีธนาคารและเงินกู้ยืมระยะสั้นจากสถาบันการเงินมีหลักทรัพย์ตามที่กล่าวในหมายเหตุข้อ 24 และมีกรรมการบริษัทย่อยและบริษัทใหญ่กำกับร่วมกันด้วย

26. เงินกู้ยืมระยะสั้นอื่น

(หน่วย : บาท)

	งบการเงินรวม		งบการเงินเฉพาะกิจการ	
	ณ วันที่ 31 ธันวาคม		ณ วันที่ 31 ธันวาคม	
	2554	2553	2554	2553
เงินกู้ยืมระยะสั้นอื่น	163,300,000.00	179,223,002.20	163,300,000.00	179,000,000.00

บริษัทใหญ่

เงินกู้ยืมระยะสั้นอื่นทั้งจำนวนเป็นเงินกู้ยืมในรูปตั๋วแลกเงินโดยไม่มีหลักทรัพย์ค้ำประกัน เงินกู้ดังกล่าวมีอัตราดอกเบี้ยร้อยละ 4.60 - 5.25 ต่อปี ระยะเวลาประมาณ 6-10 เดือน

บริษัทย่อย

ณ วันที่ 31 ธันวาคม 2553 เงินกู้ยืมระยะสั้นอื่นเป็นเงินกู้ยืมโดยการทำสัญญาระหว่างกัน โดยไม่มีหลักทรัพย์ค้ำประกันเงินกู้ดังกล่าวมีอัตราดอกเบี้ยร้อยละ 12 ต่อปี กำหนดจ่ายชำระคืนเมื่อทวงถาม

27. เงินกู้ยืมระยะยาว-สุทธิ

(หน่วย : บาท)

	งบการเงินรวม		งบการเงินเฉพาะกิจการ	
	ณ วันที่ 31 ธันวาคม		ณ วันที่ 31 ธันวาคม	
	2554	2553	2554	2553
เงินกู้วงเงิน 30.00 ล้านบาท	17,512,803.91	22,537,244.13	-	-
เงินกู้วงเงิน 23.70 ล้านบาท	8,999,449.68	-	8,999,449.68	-
เงินกู้วงเงิน 25.50 ล้านบาท	-	8,300,000.00	-	8,300,000.00
เงินกู้วงเงิน 14.25 ล้านบาท	-	2,432,000.00	-	2,432,000.00
เงินกู้วงเงิน 13.00 ล้านบาท	2,392,802.34	4,724,388.61	-	-
เงินกู้วงเงิน 10.00 ล้านบาท	6,161,493.69	7,601,493.69	-	-
เงินกู้วงเงิน 6.00 ล้านบาท	102,562.79	1,586,665.42	-	-
รวม	35,169,112.41	47,181,791.85	8,999,449.68	10,732,000.00
หัก ส่วนของหนี้สินระยะยาวที่ถึงกำหนดชำระภายในหนึ่งปี	(17,974,814.81)	(21,069,001.90)	(8,999,449.68)	(10,732,000.00)
สุทธิ	17,194,297.60	26,112,789.95	-	-

การเปลี่ยนแปลงในเงินกู้ยืมระยะยาวสำหรับปี สิ้นสุดวันที่ 31 ธันวาคม 2554 และ 2553 ดังนี้

(หน่วย : บาท)

	งบการเงินรวม		งบการเงินเฉพาะกิจการ	
	ณ วันที่ 31 ธันวาคม		ณ วันที่ 31 ธันวาคม	
	2554	2553	2554	2553
ยอดคงเหลือต้นงวด	47,181,791.85	62,968,861.95	10,732,000.00	16,511,155.89
บวก รับเงินกู้ยืมระหว่างปี	23,700,000.00	25,500,000.00	23,700,000.00	25,500,000.00
หัก จ่ายคืนเงินกู้ยืมระหว่างปี	(35,712,679.44)	(41,287,070.10)	(25,432,550.32)	(31,279,155.89)
ยอดคงเหลือปลายงวด	35,169,112.41	47,181,791.85	8,999,449.68	10,732,000.00

27. เงินกู้ยืมระยะยาว-สุทธิ (ต่อ)

บริษัทใหญ่

บริษัทใหญ่มีเงินกู้ยืมระยะยาวจากสถาบันการเงินโดยได้รับวงเงินสินเชื่อจำนวนสี่วงเงิน ดังนี้

วงเงินที่ 1 วงเงิน 25.50 ล้านบาท เป็นการกู้ยืมโดยการทำสัญญากู้ยืมกำหนดจ่ายคืนเงินต้นและดอกเบี้ยเป็นรายเดือน จำนวน 15 เดือน มีเงื่อนไขดังนี้ เดือนที่ 1 เงินต้นไม่น้อยกว่า 300,000 บาท เดือนที่ 2 ไม่น้อยกว่า 900,000 บาท เดือนที่ 3 - 14 ไม่น้อยกว่า 2,000,000 บาท เดือนที่ 15 ผ่อนชำระเงินต้นส่วนที่เหลือ โดยมีอัตราดอกเบี้ย MRR-1.0% ต่อปี ไม่มีหลักค้ำประกัน

วงเงินที่ 2 วงเงิน 23.70 ล้านบาท เป็นการกู้ยืมโดยจัดทำเป็นสัญญากู้ยืม ระยะเวลาการกู้ยืมจำนวน 15 เดือน มีเงื่อนไขดังนี้ เดือนที่ 1-2 ชำระเงินต้นและดอกเบี้ยไม่น้อยกว่า 170,000 บาท เดือนที่ 3 ชำระเงินต้นไม่น้อยกว่า 1,700,000 บาท เดือนที่ 4-14 ชำระเงินต้นไม่น้อยกว่า 1,850,000 บาท เดือนที่ 15 ชำระเงินต้นและดอกเบี้ยส่วนที่เหลือ โดยมีอัตราดอกเบี้ย MLR-1.15% ต่อปี ไม่มีหลักค้ำประกัน

วงเงินที่ 3 วงเงิน 14.25 ล้านบาท เป็นการกู้ยืมโดยทำสัญญากู้ยืม กำหนดจ่ายคืนเงินต้นเป็นรายเดือน งวดที่ 1 - 3 ชำระดอกเบี้ยเพียงอย่างเดียว งวดที่ 4 - 35 ชำระเงินต้นงวดละ 432,000 บาท งวดที่ 36 เป็นต้นไป ชำระเงินต้น จำนวน 426,000 บาท อัตราดอกเบี้ย MLR ต่อปี

วงเงินที่ 4 บริษัทได้รับวงเงินสินเชื่อประเภท Standby Letter of Credit (SBLC) จำนวน 499 ล้านบาท โดยมีเงื่อนไขการใช้งานเพื่อสนับสนุนการลงทุนใน บริษัท อีโอสส พาวเวอร์ จำกัด (Aelous) เท่านั้น ระยะเวลาไม่เกิน 32 เดือน นับตั้งแต่วันที่มีการเบิกใช้วงเงินครั้งแรก บริษัทสามารถทำการแปลง SBLC เป็นวงเงินกู้ระยะยาวได้จำนวน 474 ล้านบาท ระยะเวลาการเบิกเงินกู้ภายในเดือนพฤษภาคม 2555 และมีรายละเอียดที่สำคัญ ดังนี้

- เงื่อนไขการชำระคืนเงินกู้ระยะยาว และอัตราดอกเบี้ย

กำหนดให้ชำระคืนเงินกู้งวดแรก ในวันสุดท้ายของเดือนถัดไปนับจากเดือนที่มีการเบิกเงินกู้ มีระยะเวลา 24 งวด โดยชำระ 1 เดือน ต่องวด งวดที่ 1-23 กำหนดให้ชำระคืนเงินต้นงวดละ 13.00 ล้านบาท และงวดที่ 24 ให้ชำระคืนภาระในส่วนที่เหลือทั้งจำนวน อัตราดอกเบี้ย MLR+0.5% ต่อปี

- เงื่อนไขทางการเงินที่สำคัญ

ก่อนหนี้ระยะยาว หรือการลงทุนในกิจการอื่นนอกเหนือจากการดำเนินงานตามปกติของบริษัท ต้องได้รับความยินยอมจากธนาคาร และมีเงื่อนไขอื่น เช่น กำหนดให้มีการคงสัดส่วนผู้ถือหุ้นหลักในบริษัทในสัดส่วนรวมไม่ต่ำกว่า 35% กำหนดให้บริษัทคงสัดส่วนอัตราส่วนทางการเงินที่สำคัญ เช่น D/E Ratio DSCR เป็นต้น ทั้งนี้จากการคำนวณอัตราส่วนทางการเงิน ณ วันที่ 31 ธันวาคม 2554 กลุ่มบริษัทพบว่าอัตราส่วนทางการเงินบางรายการไม่เป็นไปตามเงื่อนไขในการดำรงอัตราส่วนทางการเงินตามที่กำหนดไว้ในสัญญาข้างต้น ทั้งนี้ฝ่ายบริหารเชื่อมั่นว่าอัตราส่วนที่ไม่เป็นไปตามเงื่อนไขข้างต้นจะไม่มีผลกระทบต่อวงเงินสินเชื่อที่ได้รับจากสถาบันการเงิน

- หลักประกัน

บริษัทต้องดำเนินการเกี่ยวกับหลักประกันที่เป็นสาระสำคัญ ได้แก่ จำนำหุ้น Treasury stock ของบริษัทจำนวน 32.00 ล้านหุ้น จำนำหุ้น Aeolus ตามสัดส่วนที่บริษัทครอบครองสำหรับการลงทุนในโครงการพลังงานลม ห้วยบง 3 (WHB3) โอนสิทธิการรับค่าชดเชยส่วนต่างของราคาจำหน่ายหุ้น Aeolus ตามที่กล่าวในหมายเหตุ 18 โอนสิทธิการรับเงินปันผลจาก Aeolus สำหรับหุ้นที่จำนำและจำนวนสิทธิการโอนเงินจากบัญชีเงินฝากประจำ ซึ่งมีจำนวนสูงสุด ประมาณ 25 ล้านบาท

27. เงินกู้ยืมระยะยาว-สุทธิ (ต่อ)

บริษัทย่อย

บริษัทย่อยมีเงินกู้ยืมระยะยาวจากสถาบันการเงิน โดยได้รับวงเงินสินเชื่อจำนวนสี่วงเงิน ดังนี้

วงเงินที่ 1 วงเงิน 30.00 ล้านบาท เป็นการกู้ยืมโดยการทำสัญญาเงินกู้ยืม กำหนดจ่ายคืนเงินต้นเป็นรายเดือน ๆ ละ 420,000 บาท โดยเริ่มผ่อนชำระครั้งแรกวันที่ 6 กรกฎาคม 2552 โดยต้องชำระเงินกู้ให้ครบภายในระยะเวลา 84 เดือน อัตราดอกเบี้ย MLR+0.25 ต่อปี โดยนำสินทรัพย์เป็นหลักประกันค้ำประกันตามหมายเหตุ 22 และมีบริษัทใหญ่ และกรรมการบริษัท ย่อยร่วมค้ำประกัน

วงเงินที่ 2 วงเงิน 13.00 ล้านบาท เป็นการกู้ยืมโดยการทำสัญญาเงินกู้ยืม กำหนดจ่ายคืนเงินต้นรวมดอกเบี้ยเป็นรายเดือน ๆ ละ 220,000 บาท โดยเริ่มผ่อนชำระครั้งแรกวันที่ 6 สิงหาคม 2549 โดยต้องชำระเงินกู้ให้ครบภายในระยะเวลา 84 เดือน อัตราดอกเบี้ย MRR+1 ต่อปี โดยนำสินทรัพย์เป็นหลักประกันค้ำประกันตามหมายเหตุ 22

วงเงินที่ 3 วงเงิน 10.00 ล้านบาท เป็นการกู้ยืมโดยการทำสัญญาเงินกู้ยืม กำหนดจ่ายคืนเงินต้นรวมดอกเบี้ยเป็นรายเดือน ๆ ละ 120,000 บาท โดยเริ่มผ่อนชำระครั้งแรกวันที่ 22 พฤษภาคม 2552 โดยต้องชำระเงินกู้ให้ครบภายในระยะเวลา 48 เดือน อัตราดอกเบี้ย MLR ต่อปี โดยนำสินทรัพย์เป็นหลักประกันค้ำประกัน ตามหมายเหตุ 22 และมีบริษัทใหญ่และกรรมการบริษัทย่อยร่วมค้ำประกัน

วงเงินที่ 4 วงเงิน 6.00 ล้านบาท เป็นการกู้ยืมโดยการทำสัญญาเงินกู้ยืม กำหนดจ่ายคืนเงินต้นรวมดอกเบี้ยเป็นรายเดือน ๆ ละ 130,000 บาท โดยเริ่มผ่อนชำระครั้งแรกวันที่ 6 สิงหาคม 2549 โดยต้องชำระเงินกู้ให้ครบภายในระยะเวลา 60 เดือน อัตราดอกเบี้ย MRR+1 ต่อปี โดยนำสินทรัพย์เป็นหลักประกันค้ำประกันตามหมายเหตุ 22

28. ภาระผูกพันผลประโยชน์พนักงาน

ภาระผูกพันผลประโยชน์พนักงานมีดังนี้

	(หน่วย : บาท)	
	งบการเงินรวม	งบการเงินเฉพาะกิจการ
ผลสะสมจากการเปลี่ยนแปลงนโยบายการบัญชีเกี่ยวกับผลประโยชน์พนักงาน	40,358,291.20	39,977,420.20
โดยปรับกับกำไรสะสมต้นปี (หมายเหตุ 3.1)		
บวก ต้นทุนบริการปัจจุบันระหว่างปี	5,640,229.40	5,464,767.02
บวก ต้นทุนทางการเงิน (ดอกเบี้ยจ่าย)ระหว่างปี	1,223,678.60	1,208,976.98
หัก ผลประโยชน์พนักงานที่จ่ายระหว่างปี	(12,270,713.20)	(12,270,713.20)
บวก(หัก) ผล(กำไร)ขาดทุนจากการประมาณการตามหลักคณิตศาสตร์	173,810.00	173,810.00
มูลค่าปัจจุบันของภาระผูกพันผลประโยชน์พนักงาน ณ วันที่ 31 ธันวาคม 2554	35,125,296.00	34,554,261.00

ค่าใช้จ่ายเกี่ยวกับผลประโยชน์ระยะยาวของพนักงานรวมอยู่ในงบกำไรขาดทุนรวมสำหรับปี สิ้นสุดวันที่ 31 ธันวาคม 2554

จำนวน 6.86 ล้านบาท (งบเฉพาะกิจการ : 6.67 ล้านบาท)

สมมติฐานที่สำคัญในการประมาณการตามหลักคณิตศาสตร์ประกันกับ ณ วันประเมินสรุปได้ดังนี้

	(หน่วย : ร้อยละ)	
	บริษัทใหญ่	บริษัทย่อย
อัตราคิดลด	3.86	3.86
อัตราการขึ้นเงินเดือนในอนาคต	7 - 8.31	3.00

29. หนี้สินตามสัญญาเช่าทางการเงิน-สุทธิ

	(หน่วย : บาท)			
	งบการเงินรวม		งบการเงินเฉพาะกิจการ	
	ณ วันที่ 31 ธันวาคม		ณ วันที่ 31 ธันวาคม	
	2554	2553	2554	2553
ไม่เกิน 1 ปี	10,667,213.63	5,505,844.65	10,332,305.32	4,044,479.64
ครบกำหนดภายใน 1 ปี แต่ไม่เกิน 5 ปี	14,504,411.06	4,749,391.86	14,504,411.06	4,414,780.96
รวม	25,171,624.69	10,255,236.51	24,836,716.38	8,459,260.60
หัก ดอกเบี้ยจ่ายในอนาคต	(1,787,342.36)	(612,974.70)	(1,781,392.77)	(526,892.79)
มูลค่าปัจจุบันของหนี้สินที่ถูกรับรู้				
ตามสัญญาเช่าทางการเงิน	23,384,282.33	9,642,261.81	23,055,323.61	7,932,367.81
หัก หนี้สินตามสัญญาเช่าทางการเงิน				
ชำระภายในหนึ่งปี	(9,625,152.92)	(5,060,705.82)	(9,296,194.20)	(3,680,091.10)
หนี้สินตามสัญญาเช่าทางการเงิน-สุทธิ	13,759,129.41	4,581,555.99	13,759,129.41	4,252,276.71

บริษัทใหญ่

บริษัทใหญ่ได้ทำสัญญาเช่าซื้อยานพาหนะกับบริษัทหลายแห่งโดยกำหนดชำระคืนเป็นงวดทุกเดือน จำนวน 36 - 48 งวด ๆ ละ ประมาณ 0.01 - 0.12 ล้านบาท อัตราดอกเบี้ยร้อยละ 2.70 - 6.452 ต่อปี โดยกรรมสิทธิ์ในสินทรัพย์จะโอนเป็นของบริษัทเมื่อได้จ่ายชำระค่างวดครบถ้วนแล้ว และมีกรรมการบริษัทเป็นผู้ค้ำประกัน

บริษัทย่อย

บริษัทย่อยได้ทำสัญญาเช่าซื้อสินทรัพย์ถาวรกับบริษัทหลายแห่ง โดยกำหนดชำระคืนเป็นงวดทุกเดือน จำนวน 48 งวด ๆ ละ ประมาณ 0.04 - 0.05 ล้านบาท อัตราดอกเบี้ยร้อยละ 2.90 - 9.00 ต่อปี โดยกรรมสิทธิ์ในสินทรัพย์จะโอนเป็นของบริษัทเมื่อได้จ่ายชำระค่างวดครบถ้วนแล้ว และมีกรรมการบริษัทเป็นผู้ค้ำประกัน

30. ทุนเรือนหุ้น

	(หน่วย : บาท)			
	งบการเงินรวมและงบการเงินเฉพาะกิจการ			
	ณ วันที่ 31 ธันวาคม 2554		ณ วันที่ 31 ธันวาคม 2553	
	จำนวนหุ้น (หุ้น)	มูลค่า (บาท)	จำนวนหุ้น (หุ้น)	มูลค่า (บาท)
ทุนจดทะเบียน				
หุ้นสามัญต้นงวด	635,461,843	635,461,843.00	451,935,207	451,935,207.00
หัก หุ้นสามัญลดลง	-	-	(16,473,364)	(16,473,364.00)
บวก หุ้นสามัญเพิ่มขึ้น	363,538,157	363,538,157.00	200,000,000	200,000,000.00
หุ้นสามัญสิ้นงวด	999,000,000	999,000,000.00	635,461,843	635,461,843.00
ทุนที่ออกและเรียกชำระเต็มมูลค่าแล้ว				
หุ้นสามัญต้นงวด	435,461,843	435,461,843.00	304,600,462	304,600,462.00
บวก หุ้นสามัญเพิ่มขึ้น	10,572,759	10,572,759.00	130,861,381	130,861,381.00
รวมหุ้นสามัญก่อนหักหุ้นทุนซื้อคืน	446,034,602	446,034,602.00	435,461,843	435,461,843.00

30. ทุนเรือนหุ้น (ต่อ)

บริษัทใหญ่

30.1 ตามรายงานการประชุมสามัญผู้ถือหุ้นครั้งที่ 1 /2553 เมื่อวันที่ 27 พฤษภาคม 2553 ได้มีมติเป็นเอกฉันท์ในส่วนที่เป็นสาระสำคัญ ได้แก่ อนุมัติให้จัดสรรหุ้นที่เหลือจากการใช้สิทธิ DEMCO-W1 จำนวน 16.97 ล้านหุ้น เพื่อรองรับการใช้สิทธิ DEMCO-W2 เนื่องจากปรับสิทธิการจ่ายเงินปันผล โดยกำหนดให้ใบสำคัญแสดงสิทธิ 1 หน่วย ใช้สิทธิซื้อหุ้นสามัญได้ 1.019 หุ้น ราคาการใช้สิทธิใหม่ 2.552 บาท ต่อหุ้น กำหนดการใช้สิทธิครั้งสุดท้ายวันที่ 9 มิถุนายน 2553

30.2 ตามรายงานการประชุมสามัญผู้ถือหุ้นครั้งที่ 2 /2553 เมื่อวันที่ 23 กรกฎาคม 2553 ได้มีมติเป็นเอกฉันท์ในส่วนที่เป็นสาระสำคัญ ดังนี้

- (1) อนุมัติลดทุนจดทะเบียนจากจำนวน 451,935,207 บาท เป็นจำนวน 435,461,843 บาท โดยตัดหุ้นสามัญจดทะเบียนที่ยังมิได้ออกจำหน่าย จำนวน 16,473,364 หุ้น มูลค่าหุ้นละ 1 บาท
- (2) มีมติอนุมัติเพิ่มทุนจดทะเบียนจำนวน 200,000,000 หุ้น มูลค่าหุ้นละ 1 บาท จากทุนจดทะเบียนจำนวน 435,461,843 บาท เป็นทุนจดทะเบียนใหม่รวมจำนวนทั้งสิ้น 635,461,843 บาท
- (3) มีมติให้จัดสรรหุ้นเพิ่มทุนเพื่อรองรับการใช้สิทธิตามใบสำคัญแสดงสิทธิที่จะซื้อหุ้นสามัญของบริษัท ดังนี้
 - จัดสรรหุ้นเพิ่มทุนจำนวน 110,000,000 หุ้น เพื่อรองรับการใช้สิทธิตามใบสำคัญแสดงสิทธิที่จะซื้อหุ้นเพิ่มทุนของบริษัท ครั้งที่ 3 ("DEMCO-W3")
 - จัดสรรหุ้นเพิ่มทุนจำนวน 74,000,000 หุ้น เพื่อรองรับการใช้สิทธิตามใบสำคัญแสดงสิทธิที่จะซื้อหุ้นเพิ่มทุนของบริษัท ครั้งที่ 4 ("DEMCO-W4")
 - จัดสรรหุ้นเพิ่มทุนจำนวน 16,000,000 หุ้น เพื่อรองรับการใช้สิทธิตามใบสำคัญแสดงสิทธิที่จะซื้อหุ้นสามัญ ซึ่งจัดสรรให้แก่กรรมการ ผู้บริหาร และพนักงานของบริษัท ตามโครงการเสนอขายหลักทรัพย์ต่อกรรมการและพนักงาน ครั้งที่ 2 ("DEMCO-ESOP #2") ทั้งนี้ ในกรณีที่หุ้นสามัญที่จัดสรรไว้รองรับการใช้สิทธิตามใบสำคัญแสดงสิทธิ DEMCO-W3 เหลืออยู่หลังจากใบสำคัญแสดงสิทธิดังกล่าวหมดอายุลง และมีเหตุการณ์ที่ต้องปรับสิทธิตามเงื่อนไขในข้อกำหนดว่าด้วยสิทธิหน้าที่ของผู้ถือใบสำคัญแสดงสิทธิ และผู้ถือใบสำคัญแสดงสิทธิ DEMCO-W4 เป็นเหตุให้ต้องมีการจัดสรรหุ้นเพื่อรองรับการใช้สิทธิเพิ่มขึ้น ให้คณะกรรมการมีอำนาจจัดสรรหุ้นสามัญส่วนที่เหลือจากใบสำคัญแสดงสิทธิ DEMCO-W3 ที่หมดอายุมารองรับการใช้สิทธิตามใบสำคัญแสดงสิทธิ DEMCO-W4 ที่มีการปรับสิทธินั้นได้

30.3 ตามรายงานการประชุมสามัญผู้ถือหุ้นครั้งที่ 1/2554 เมื่อวันที่ 27 มิถุนายน 2554 ได้มีมติเป็นเอกฉันท์ในส่วนที่เป็นสาระสำคัญ ดังนี้

- (1) มีมติอนุมัติเพิ่มทุนจดทะเบียนจำนวน 363,538,157 หุ้น มูลค่าหุ้นละ 1 บาท จากทุนจดทะเบียนจำนวน 635,461,843 บาท เป็นทุนจดทะเบียนใหม่รวมจำนวนทั้งสิ้น 999,000,000 บาท
- (2) มีมติให้จัดสรรหุ้นเพิ่มทุนจำนวน 316,828,627 หุ้น เพื่อเสนอขายให้กับผู้ถือหุ้นเดิมตามสัดส่วน ในอัตราส่วนการจองซื้อหุ้นเดิมต่อ 1 หุ้นใหม่
- (3) จัดสรรหุ้นเพิ่มทุนจำนวน 46,709,530 หุ้น สำรองเพิ่มเติมเพื่อรองรับการใช้สิทธิตามใบสำคัญแสดงสิทธิของบริษัทที่จัดสรรให้แก่ผู้ถือหุ้นเดิมครั้งที่ 3 (DEMCO-W3) ผู้ถือหุ้นเดิมครั้งที่ 4 (DEMCO-W4) และผู้บริหารและพนักงานครั้งที่ 2 (ESOP 2) ซึ่งต้องมีการปรับสิทธิตามข้อกำหนดสิทธิของบริษัท โดยเมื่อรวมกับจำนวนหุ้นที่สำรองไว้เดิมจะมีหุ้นสำรองรวม จำนวนทั้งสิ้น 238,732,535 หุ้น ที่ได้จัดสรรไว้เพื่อรองรับการใช้สิทธิตามใบสำคัญแสดงสิทธิที่จะซื้อหุ้นของบริษัท บริษัทได้จดทะเบียนเพิ่มทุนเป็นจำนวน 999,000,000 บาท กับกระทรวงพาณิชย์แล้วเมื่อวันที่ 7 กรกฎาคม 2554

31. การจ่ายเงินปันผลและสำรองตามกฎหมาย

บริษัทใหญ่

- 31.1 ตามรายงานการประชุมกรรมการบริษัทครั้งที่ 6/2554 ลงวันที่ 11 สิงหาคม 2554 ได้มีมติเป็นเอกฉันท์อนุมัติการจ่ายเงินปันผลระหว่างกาล ในอัตราหุ้นละ 0.035 บาท ต่อหุ้น โดยบริษัทกำหนดจ่ายเงินปันผลในวันที่ 9 กันยายน 2554
- 31.2 ตามรายงานการประชุมสามัญผู้ถือหุ้นประจำปี 2554 เมื่อวันที่ 11 เมษายน 2554 ได้มีมติเป็นเอกฉันท์อนุมัติการจัดสรรเงินกำไรจากผลการดำเนินงานปี 2553 เป็นทุนสำรองกำไรตามกฎหมายจำนวน 5.70 ล้านบาท และอนุมัติจ่ายเงินปันผลในอัตราหุ้นละ 0.05 บาท เป็นจำนวนเงินรวม 20.55 ล้านบาท โดยกำหนดวันรายชื่อผู้ถือหุ้นที่มีสิทธิรับเงินปันผล คือ วันที่ 21 เมษายน 2554 โดยบริษัทกำหนดจ่ายเงินปันผลในวันที่ 10 พฤษภาคม 2554
- 31.3 ตามรายงานการประชุมคณะกรรมการบริษัท ครั้งที่ 6/2553 เมื่อวันที่ 13 สิงหาคม 2553 ได้มีมติให้บริษัทจ่ายเงินปันผลระหว่างกาลในอัตราหุ้นละ 0.10 บาท เป็นจำนวนเงินทั้งสิ้น 43.55 ล้านบาท คิดเป็นร้อยละ 50.72 ของกำไรสุทธิประจำปี ทั้งนี้ผลประกอบการงวดครึ่งปีแรก 2553 บริษัทมีกำไรสุทธิ 85.86 ล้านบาท ทั้งนี้การจ่ายเงินปันผลระหว่างกาลดังกล่าวเป็นไปตามนโยบายบริษัทที่กำหนดว่าบริษัทจะจ่ายเงินปันผลไม่น้อยกว่า 40% ของกำไรสุทธิ และบริษัทได้จ่ายเงินปันผลระหว่างกาลให้กับผู้ถือหุ้นแล้ว
- 31.4 ตามรายงานการประชุมสามัญผู้ถือหุ้นประจำปี 2553 เมื่อวันที่ 23 มีนาคม 2553 ได้มีมติเป็นเอกฉันท์อนุมัติการจัดสรรเงินกำไรจากผลการดำเนินงานปี 2552 เป็นทุนสำรองกำไรตามกฎหมายจำนวน 3 ล้านบาท และอนุมัติจ่ายเงินปันผลในอัตราหุ้นละ 0.15 บาท ให้กับผู้ถือหุ้นรวมถึงผู้ขอใช้สิทธิแปลงสภาพใบสำคัญแสดงสิทธิ DEMCO-W2 เป็นหุ้นสามัญในวันที่ 9 มีนาคม 2553 และผู้ถือหุ้นที่ใช้สิทธิ DEMCO-W1 เป็นหุ้นสามัญในวันที่ 25 มีนาคม 2553 โดยกำหนดวันรายชื่อผู้ถือหุ้นที่มีสิทธิรับเงินปันผล คือ วันที่ 7 เมษายน 2553 โดยบริษัทกำหนดจ่ายเงินปันผลในวันที่ 23 เมษายน 2553

32. หุ้นทุนซื้อคืน/กำไรสะสมจัดสรรสำหรับหุ้นทุนซื้อคืน

ตามรายงานการประชุมคณะกรรมการบริหาร ครั้งที่ 9 /2553 เมื่อวันที่ 5 สิงหาคม 2553 ได้มีมติอนุมัติโครงการซื้อหุ้นคืน เพื่อการบริหารการเงินสำหรับสภาพคล่องส่วนเกิน จำนวนไม่เกินกำไรสะสมจำนวน 214 ล้านบาท เป็นจำนวนหุ้น 40 ล้านหุ้น โดยจะดำเนินการซื้อหุ้นในตลาดหลักทรัพย์แห่งประเทศไทยตั้งแต่วันที่ 30 สิงหาคม 2553 ถึงวันที่ 29 มิถุนายน 2554 และมีกำหนดระยะเวลาจำหน่ายหุ้นซื้อคืนภายหลัง 6 เดือน นับการซื้อหุ้นคืนแล้วเสร็จแต่ต้องไม่เกิน 3 ปี นับจากวันที่ซื้อคืนหุ้นเสร็จแล้วเสร็จ

ตามจดหมายของสำนักงานคณะกรรมการกำกับหลักทรัพย์และตลาดหลักทรัพย์ที่ กลต. ชส. (ว) 2/2548 ลงวันที่ 14 กุมภาพันธ์ 2548 เกี่ยวกับการซื้อหุ้นคืนได้ไม่เกินวงเงินกำไรสะสม และให้บริษัทต้องกันกำไรสะสมไว้เป็นเงินสำรองเท่ากับจำนวนเงินที่ได้จ่ายซื้อคืนจนกว่าจะมีการจำหน่ายหุ้นซื้อคืนได้หมด หรือลดทุนที่ชำระแล้ว โดยวิธีตัดหุ้นซื้อคืนที่จำหน่าย ไม่หมด แล้วแต่กรณี ณ วันที่ 31 ธันวาคม 2554 และ 2553 บริษัทได้จัดสรรกำไรสะสมเป็นสำรองสำหรับหุ้นซื้อคืนจำนวน 165.16 ล้านบาท และจำนวน 124.19 ล้านบาทตามลำดับ ณ วันที่ 31 ธันวาคม 2554 และ 2553 บริษัทมีหุ้นสามัญซื้อคืนจำนวน 32.48 ล้านหุ้น และจำนวน 24.78 ล้านหุ้น ตามลำดับ ราคาหุ้นรวม 165.16 ล้านบาท และจำนวน 124.19 ล้านบาท ตามลำดับ

33. ใบสำคัญแสดงสิทธิซื้อหุ้นสามัญ

บริษัทใหญ่

33.1 ใบสำคัญแสดงสิทธิเพื่อซื้อหุ้นสามัญ (DEMCO-W3)

จำนวนให้สิทธิการซื้อหุ้นทั้งหมด

จำนวนการใช้สิทธิสะสม ต้นงวด

หัก จำนวนที่ใช้สิทธิระหว่างปี

จำนวนการใช้สิทธิสะสม ปลายงวด

จำนวนให้สิทธิการซื้อหุ้น คงเหลือ

จำนวนหน่วย	
2554	2553
108,862,537	108,862,537
(7,930,860)	-
(7,229,117)	(7,930,860)
(15,159,977)	(7,930,860)
93,702,560	100,931,677

33. ใบสำคัญแสดงสิทธิซื้อหุ้นสามัญ (ต่อ)

	จำนวนหน่วย	
	2554	2553
33.2 ใบสำคัญแสดงสิทธิเพื่อซื้อหุ้นสามัญ (DEMCO-W4)		
จำนวนให้สิทธิการซื้อหุ้นทั้งหมด	72,575,031	72,575,031
จำนวนการใช้สิทธิสะสม ต้นงวด	(1,224)	-
หัก จำนวนที่ใช้สิทธิระหว่างปี	(280)	(1,224)
จำนวนการใช้สิทธิสะสม ปลายงวด	(1,504)	(1,224)
จำนวนให้สิทธิการซื้อหุ้น คงเหลือ	72,573,527	72,573,807

33.3 ใบสำคัญแสดงสิทธิเพื่อซื้อหุ้นสามัญDEMCO-ESOP#2

จำนวนให้สิทธิการซื้อหุ้นทั้งหมด	16,000,000	16,000,000
จำนวนการใช้สิทธิสะสม ต้นงวด	-	-
หัก จำนวนที่ใช้สิทธิระหว่างปี	(2,528,100)	-
จำนวนการใช้สิทธิสะสม ปลายงวด	(2,528,100)	-
จำนวนให้สิทธิการซื้อหุ้น คงเหลือ	13,471,900	16,000,000

สำหรับปี สิ้นสุดวันที่ 31 ธันวาคม 2554 และ 2553 บริษัทได้รับเงินจากการใช้สิทธิข้างต้นจำนวน 26.33 ล้านบาท และ 463.05 ล้านบาท ตามลำดับ และ ณ วันที่ 31 ธันวาคม 2554 และ 2553 บริษัทมีเงินรับล่วงหน้าจากการใช้สิทธิจำนวน 19.23 ล้านบาท และ 21.42 ล้านบาท ตามลำดับ ซึ่งบริษัทได้จดทะเบียนเพิ่มทุนที่เรียกชำระกับกระทรวงพาณิชย์แล้วเมื่อวันที่ 6 มกราคม 2555 และ วันที่ 6 มกราคม 2554 ตามลำดับ

33.4 ใบสำคัญแสดงสิทธิเพื่อซื้อหุ้นสามัญ (DEMCO-W1)

ใบสำคัญแสดงสิทธิเพื่อซื้อหุ้นสามัญ (DEMCO-W1) คงเหลือจำนวน 13.23 ล้านหน่วย ซึ่งพ้นสภาพจากการเป็นหลักทรัพย์ จดทะเบียนในตลาดหลักทรัพย์ตั้งแต่วันที่ 26 มีนาคม 2553 และไม่สามารถแปลงสภาพเป็นหุ้นได้อีก

33.5 ใบสำคัญแสดงสิทธิเพื่อซื้อหุ้นสามัญ (DEMCO-W2)

ใบสำคัญแสดงสิทธิเพื่อซื้อหุ้นสามัญ (DEMCO-W2) คงเหลือจำนวน 0.29 ล้านหน่วย ซึ่งพ้นสภาพจากการเป็นหลักทรัพย์ จดทะเบียนในตลาดหลักทรัพย์ตั้งแต่วันที่ 9 มิถุนายน 2553 และไม่สามารถแปลงสภาพเป็นหุ้นได้อีก

33. ใบสำคัญแสดงสิทธิซื้อหุ้นสามัญ (ต่อ)

33.6 ตามรายงานการประชุมวิสามัญผู้ถือหุ้นครั้งที่ 2 /2553 เมื่อวันที่ 23 กรกฎาคม 2553 ได้มีมติเป็นเอกฉันท์ในส่วนที่เป็นสาระสำคัญ ดังนี้

- (1) อนุมัติการออกใบสำคัญแสดงสิทธิที่จะซื้อหุ้นสามัญของบริษัท ครั้งที่ 3 (DEMCO-W3) จำนวน 110,000,000 หน่วย เพื่อเสนอขายให้แก่ผู้ถือหุ้นเดิมของบริษัทตามสัดส่วนการถือหุ้น ซึ่งการออกใบสำคัญแสดงสิทธินี้มีวัตถุประสงค์เพื่อใช้เป็นทุนหมุนเวียนและรองรับการขยายกิจการของบริษัทในอนาคตโดยมีรายละเอียดใบสำคัญแสดงสิทธิเพื่อซื้อหุ้นสามัญ (DEMCO-W3) ในส่วนที่เป็นสาระสำคัญ ดังนี้
 - เป็นแบบระบุชื่อผู้ถือและเปลี่ยนมือได้
 - ราคาต่อหน่วย 0 บาท
 - จัดสรรให้ผู้ถือหุ้นเดิม ในอัตราส่วน หุ้นสามัญเดิม 4 หุ้นต่อใบสำคัญแสดงสิทธิ 1 หน่วย
 - อัตราการใช้สิทธิ ใบสำคัญแสดงสิทธิ 1 หน่วย มีสิทธิซื้อหุ้นสามัญได้ 1 หุ้น
 - ราคาการใช้สิทธิ 2.7 บาท ต่อหุ้น
 - ออกใบสำคัญแสดงสิทธิ วันที่ 10 สิงหาคม 2553
 - อายุใบสำคัญแสดงสิทธิ 1 ปี 6 เดือน (การใช้สิทธิครั้งสุดท้ายให้ตรงกับวันที่ 10 กุมภาพันธ์ 2555)
 - บริษัทจะนำใบสำคัญแสดงสิทธิเข้าจดทะเบียนเป็นหลักทรัพย์จดทะเบียนในตลาดหลักทรัพย์ เอ็ม เอ ไอ

บริษัทได้จำหน่ายใบสำคัญแสดงสิทธิเพื่อซื้อหุ้นสามัญ (DEMCO-W3) จำนวน 108,862,537 หน่วย ส่วนใบสำคัญแสดงสิทธิที่เหลือจำนวน 1,137,463 หน่วย บริษัทจะดำเนินการยกเลิก
- (2) อนุมัติการออกใบสำคัญแสดงสิทธิที่จะซื้อหุ้นสามัญของบริษัท ครั้งที่ 4 (DEMCO-W4) จำนวน 74,000,000 หน่วย เพื่อเสนอขายให้แก่ผู้ถือหุ้นเดิมของบริษัทตามสัดส่วนการถือหุ้น ซึ่งการออกใบสำคัญแสดงสิทธินี้มีวัตถุประสงค์เพื่อใช้เป็นทุนหมุนเวียนและรองรับการขยายกิจการของบริษัทในอนาคตโดยมีรายละเอียดใบสำคัญแสดงสิทธิเพื่อซื้อหุ้นสามัญ (DEMCO-W4) ในส่วนที่เป็นสาระสำคัญ ดังนี้
 - เป็นแบบระบุชื่อผู้ถือและเปลี่ยนมือได้
 - ราคาต่อหน่วย 0 บาท
 - จัดสรรให้ผู้ถือหุ้นเดิม ในอัตราส่วน หุ้นสามัญเดิม 6 หุ้นต่อใบสำคัญแสดงสิทธิ 1 หน่วย
 - อัตราการใช้สิทธิ ใบสำคัญแสดงสิทธิ 1 หน่วย มีสิทธิซื้อหุ้นสามัญได้ 1 หุ้น
 - ราคาการใช้สิทธิ 5 บาท ต่อหุ้น
 - ออกใบสำคัญแสดงสิทธิ วันที่ 10 สิงหาคม 2553
 - อายุใบสำคัญแสดงสิทธิ 2 ปี 6 เดือน (การใช้สิทธิครั้งสุดท้ายให้ตรงกับวันที่ 10 กุมภาพันธ์ 2556)
 - บริษัทจะนำใบสำคัญแสดงสิทธิเข้าจดทะเบียนเป็นหลักทรัพย์จดทะเบียนในตลาดหลักทรัพย์ เอ็ม เอ ไอ

บริษัทได้จำหน่ายใบสำคัญแสดงสิทธิเพื่อซื้อหุ้นสามัญ (DEMCO-W4) จำนวน 72,575,031 หน่วย ส่วนใบสำคัญแสดงสิทธิที่เหลือจำนวน 1,424,969 หน่วย บริษัทจะดำเนินการยกเลิก

33. ใบสำคัญแสดงสิทธิซื้อหุ้นสามัญ (ต่อ)

- (3) อนุมัติการออกใบสำคัญแสดงสิทธิที่จะซื้อหุ้นสามัญของบริษัท เพื่อจัดสรรให้แก่กรรมการ ผู้บริหารและพนักงาน ครั้งที่ 2 (DEMCO-ESOP#2) จำนวน 16,000,000 หน่วย เพื่อจัดสรรให้แก่กรรมการ ผู้บริหารและพนักงานของบริษัท ซึ่งการออกใบสำคัญแสดงสิทธินี้มีวัตถุประสงค์เพื่อสร้างเสริมกำลังใจ สร้างแรงจูงใจ และเป็นผลตอบแทนการปฏิบัติงานแก่บุคลากรของบริษัทโดยมีรายละเอียดใบสำคัญแสดงสิทธิเพื่อซื้อหุ้นสามัญ (DEMCO-ESOP#2) ในส่วนที่เป็นสาระสำคัญ ดังนี้
- เป็นแบบระบุชื่อผู้ถือและไม่สามารถเปลี่ยนมือได้
 - ราคาต่อหน่วย 0 บาท
 - จัดสรรให้แก่กรรมการ ผู้บริหาร และพนักงานของบริษัท โดยไม่ผ่านผู้รับช่วงซื้อหลักทรัพย์
 - อัตราการใช้สิทธิ ใบสำคัญแสดงสิทธิ 1 หน่วย มีสิทธิซื้อหุ้นสามัญได้ 1 หุ้น
 - ราคาการใช้สิทธิ 2.7 บาท ต่อหุ้น
 - ออกใบสำคัญแสดงสิทธิ วันที่ 10 สิงหาคม 2553
 - อายุใบสำคัญแสดงสิทธิ 3 ปี (การใช้สิทธิครั้งสุดท้ายให้ตรงกับวันที่ 30 กันยายน 2557)
 - บริษัทจะไม่นำใบสำคัญแสดงสิทธิเข้าจดทะเบียนเป็นหลักทรัพย์จดทะเบียนในตลาดหลักทรัพย์ เอ็ม เอ ไอ

34. กำไรต่อหุ้นขั้นพื้นฐาน/กำไรต่อหุ้นปรับลด

กำไรต่อหุ้นขั้นพื้นฐานสำหรับปี สิ้นสุดวันที่ 31 ธันวาคม 2554 และ 2553 ดังนี้

	งบการเงินรวม		งบการเงินเฉพาะกิจการ	
	สำหรับปี สิ้นสุดวันที่ 31 ธันวาคม			
	2554	2553	2554	2553
กำไรสุทธิต่อหุ้นขั้นพื้นฐาน				
กำไรสุทธิส่วนที่เป็นของผู้ถือหุ้นบริษัทใหญ่ (หน่วย : บาท)	118,781,185.48	89,297,951.06	134,983,831.11	112,830,280.65
จำนวนหุ้นสามัญเฉลี่ยถ่วงน้ำหนัก (หน่วย : จำนวนหุ้น)	437,645,615	393,482,149	437,645,615	393,482,149
กำไรต่อหุ้นขั้นพื้นฐาน (บาทต่อหุ้น)	0.27	0.23	0.31	0.29

กำไรต่อหุ้นปรับลดสำหรับปี สิ้นสุดวันที่ 31 ธันวาคม 2554 และ 2553 ดังนี้

	งบการเงินรวม		งบการเงินเฉพาะกิจการ	
	สำหรับปี สิ้นสุดวันที่ 31 ธันวาคม			
	2554	2553	2554	2553
กำไรสุทธิต่อหุ้นปรับลด				
กำไรสุทธิส่วนที่เป็นของผู้ถือหุ้นบริษัทใหญ่ (หน่วย : บาท)	118,781,185.48	89,297,951.06	134,983,831.11	112,830,280.65
จำนวนหุ้นสามัญเฉลี่ยถ่วงน้ำหนัก (หน่วย : จำนวนหุ้น)	437,645,615	393,482,149	437,645,615	393,482,149
ผลกระทบของหุ้นสามัญเทียบเท่าปรับลด				
- ใบสำคัญแสดงสิทธิที่จะซื้อหุ้นสามัญ-ให้ผู้ถือหุ้นเดิม	34,153,206	44,685,932	34,153,206	44,685,932
- ใบสำคัญแสดงสิทธิที่จะซื้อหุ้นสามัญ-กรรมการและพนักงาน	4,910,310	6,567,686	4,910,310	6,567,686
จำนวนหุ้นสามัญเฉลี่ยถ่วงน้ำหนักที่ใช้คำนวณ				
กำไรต่อหุ้นปรับลด (หน่วย : จำนวนหุ้น)	476,709,131	444,735,767	476,709,131	444,735,767
กำไรสุทธิที่เป็นของผู้ถือหุ้นสามัญสมมติว่ามีการใช้สิทธิซื้อหุ้นสามัญจากใบสำคัญแสดงสิทธิ (หน่วย : บาทต่อหุ้น)	0.25	0.20	0.28	0.25

กลุ่มบริษัทประกอบธุรกิจหลัก คือ ขายสินค้า และงานระบบ ได้แก่ ให้บริการออกแบบ จัดหา และรับเหมาดัดตั้งงานด้านวิศวกรรมระบบ ทั้งวิศวกรรมไฟฟ้าและวิศวกรรมโทรคมนาคม โดยแยกประเภทตามส่วนงานหลัก ดังนี้

งบการเงินรวม

ขายสินค้า	บริการ				รวม
	งานวิศวกรรม ไฟฟ้า	งานระบบไฟฟ้า และเครื่องกล	งานจ้างเหมา	อื่น ๆ	
					รายการตัดบัญชี ระหว่างกัน

และบริกาาร

รายได้จากภายนอก	251,996,085.71	2,497,885,421.10	209,913,084.75	75,657,640.66	253,344,734.36	-	3,288,796,966.58
รายได้ระหว่างส่วนงาน	16,336,658.98	-	-	118,284,895.65	-	(134,621,554.63)	-
รวมรายได้	268,332,744.69	2,497,885,421.10	209,913,084.75	193,942,536.31	253,344,734.36	(134,621,554.63)	3,288,796,966.58

ดำเนินงาน

ตามส่วนงาน	2,776,680.21	365,758,377.55	20,877,189.13	(9,263,215.26)	28,175,931.95	-	408,324,963.58
------------	--------------	----------------	---------------	----------------	---------------	---	----------------

38,811,430.35

(6,341,524.26)

(216,749,491.35)

(7,254,895.66)

(41,008,060.51)

(11,442,845.78)

(48,262,898.65)

116,076,677.72

116,076,677.72

116,076,677.72

งบการเงินรวม

ณ วันที่ 31

ธันวาคม 2554

307.185.682.01

3,349,102,239.20

3,656,287,921.21

35. การนำเสนอข้อมูลทางการเงินจำแนกตามส่วนงาน (ต่อ)

(หน่วย : บาท)

งบการเงินรวม							
สำหรับปี สิ้นสุดวันที่ 31 ธันวาคม 2553							
ขายสินค้า	บริการ					รวม	
	งานวิศวกรรมไฟฟ้า	งานระบบไฟฟ้าและเครื่องกล	งานจ้างเหมา	อื่น ๆ	รายการตัดบัญชีระหว่างกัน		
รายได้จากการขายและบริการ							
รายได้จากภายนอก	310,614,158.45	1,500,782,280.79	68,944,204.82	46,059,345.37	566,428,904.37	-	2,492,828,893.80
รายได้ระหว่างส่วนงาน	21,811,251.34	-	1,820,282.18	10,669,282.18	-	(34,300,815.70)	-
รวมรายได้	332,425,409.79	1,500,782,280.79	70,764,487.00	56,728,627.55	566,428,904.37	(34,300,815.70)	2,492,828,893.80
กำไร(ขาดทุน)จากการดำเนินงาน							
ดำเนินงานตามส่วนงาน	8,714,219.64	236,192,192.05	9,658,179.27	(29,360,958.06)	99,787,686.51	-	324,991,319.41
รายได้อื่น							27,367,410.49
ค่าใช้จ่ายในการขาย							(13,774,716.32)
ค่าใช้จ่ายในการบริหาร							(193,372,031.18)
ค่าใช้จ่ายอื่น							(13,023,666.45)
ต้นทุนทางการเงิน							(19,443,809.41)
ภาษีเงินได้นิติบุคคล							(39,158,192.58)
กำไร(ขาดทุน)สุทธิสำหรับงวดจากการดำเนินงานต่อเนื่อง							73,586,313.96
กำไร(ขาดทุน)สุทธิสำหรับงวด							73,586,313.96
กำไร(ขาดทุน)เบ็ดเสร็จอื่น							-
กำไร(ขาดทุน)เบ็ดเสร็จรวม							73,586,313.96
(หน่วย : บาท)							
งบการเงินรวม ณ วันที่ 31 ธันวาคม 2553							
สินทรัพย์ถาวร-สุทธิ							290,844,424.12
สินทรัพย์อื่น							1,678,218,338.77
สินทรัพย์รวม							1,969,062,762.89

36. ภาระผูกพันและหนี้สินที่อาจเกิดขึ้น

บริษัทมีภาระผูกพัน และหนี้สินที่อาจเกิดขึ้น ดังนี้

36.1 ภาระผูกพันเกี่ยวกับ L/C D/L/C LG และตั๋วอาวัล มีดังนี้

	สกุลเงิน(ล้านบาท)	งบการเงินรวม		งบการเงินเฉพาะกิจการ	
		ณ วันที่ 31 ธันวาคม		ณ วันที่ 31 ธันวาคม	
		2554	2553	2554	2553
Letter of credit	ยูโร	0.92	1.21	0.92	1.21
	ดอลลาร์สหรัฐ	4.90	0.82	4.90	0.82
Domestic letter of credit	บาท	24.90	10.30	24.90	10.30
Letter of guarantee	ยูโร	0.93	0.05	0.93	0.05
	ดอลลาร์สหรัฐ	0.03	0.03	-	-
	บาท	2,088.90	1,066.58	2,083.54	1,064.70
Letter of guarantee					
(ค้ำประกันข้อเสนอขายไฟฟ้า					
และปรับปรุงระบบไฟฟ้า)	บาท	121.00	191.80	121.00	191.80
ตั๋วอาวัล	บาท	90.00	92.70	90.00	92.70
Irrevocable Standby					
letter of credit (SBLC)	บาท	733.30	-	733.30	-

ณ วันที่ 31 ธันวาคม 2554 และ 2553 มี Letter of guarantee จำนวน 121.00 ล้านบาท และ 191.80 ล้านบาท ตามลำดับ ที่สถาบันการเงินในประเทศไทยออกให้เพื่อค้ำประกันข้อเสนอขายไฟฟ้าและปรับปรุงระบบไฟฟ้าต่อการไฟฟ้าฝ่ายผลิตแห่งประเทศไทยให้กับ บริษัท วินด์ เอนเนอร์ยี่ โฮลดิ้ง จำกัด และหรือบริษัทในเครือโดยใช้เงิน Letter of guarantee ของบริษัท เด็มโก้ จำกัด (มหาชน) ทั้งนี้ตามสัญญาร่วมพัฒนาโครงการและสัญญาร่วมงาน (Consotium agreement) บริษัท วินด์ เอนเนอร์ยี่ โฮลดิ้ง จำกัด และกรรมการบางท่านของบริษัทจะเป็นผู้รับผิดชอบความเสียหายที่อาจเกิดขึ้นทั้งหมดตามที่เปิดเผยไว้ในหมายเหตุ 36.2

ณ วันที่ 31 ธันวาคม 2554 บริษัทมี Irrevocable Standby letter of credit ที่ได้รับจากสถาบันการเงินซึ่งเป็นวงเงินเพื่อสนับสนุนการลงทุนใน บริษัท อีโอสส์ พาวเวอร์ จำกัด ตามที่กล่าวในหมายเหตุข้อ 27 โดยมีรายละเอียด ดังนี้

สถาบันการเงินแห่งที่ 1

- Irrevocable Standby letter of credit ฉบับที่ 1 มีวงเงิน SBLC จำนวนประมาณ 465.00 ล้านบาท ที่สถาบันการเงินในประเทศออกให้เพื่อค้ำประกัน The equity guarantee agreement ตามวันที่ 1 สิงหาคม 2554 ซึ่งสัญญาดังกล่าวเป็นสัญญาที่ทำร่วมกันระหว่าง บริษัท เฟอร์ส ไคราช วินด์ จำกัด, บริษัท อีโอสส์ พาวเวอร์ จำกัด และสถาบันการเงิน
- Irrevocable Standby letter of credit ฉบับที่ 2 มีวงเงิน SBLC จำนวนประมาณ 22.50 ล้านบาทที่สถาบันการเงินในประเทศออกให้เพื่อค้ำประกัน The sponser support agreement ตามวันที่ 1 สิงหาคม 2554 ซึ่งสัญญาดังกล่าวเป็นสัญญาที่ทำร่วมกันระหว่าง Inter alia บริษัท เฟอร์ส ไคราช วินด์ จำกัด และสถาบันการเงิน

สถาบันการเงินแห่งที่ 2

- Irrevocable Standby letter of credit ฉบับที่ 1 มีวงเงิน SBLC จำนวนประมาณ 330.60 ล้านบาท ที่สถาบันการเงินในประเทศออกให้เพื่อค้ำประกัน The equity guarantee agreement ตามวันที่ 15 ธันวาคม 2554 ซึ่งสัญญาดังกล่าวเป็นสัญญาที่ทำร่วมกันระหว่าง บริษัท เค.อาร์.ทู จำกัด, บริษัท อีโอสส์ พาวเวอร์ จำกัด และสถาบันการเงิน
- Irrevocable Standby letter of credit ฉบับที่ 2 มีวงเงิน SBLC จำนวนประมาณ 22.50 ล้านบาทที่สถาบันการเงินในประเทศออกให้เพื่อค้ำประกัน The sponser support agreement ตามวันที่ 15 ธันวาคม 2554 ซึ่งสัญญาดังกล่าวเป็นสัญญาที่ทำร่วมกันระหว่าง Inter alia บริษัท บริษัท เค.อาร์.ทู จำกัด และสถาบันการเงิน

วงเงิน Standby letter of credit ข้างต้นค้ำประกันโดยบัญชีเงินฝากประจำของบริษัทตามที่กล่าวในหมายเหตุข้อ 17 รวมทั้งมีเงินฝากประจำของกรรมการบริษัทร่วมค้ำประกันด้วย

36.2 บันทึกข้อตกลงหรือสัญญาที่สำคัญ

เมื่อวันที่ 11 กันยายน 2552 บริษัทได้เข้าทำสัญญาร่วมมือพัฒนาโครงการกับ บริษัท รีนิวเอเบิล เอนเนอจี คอร์ปอเรชั่น จำกัด, บริษัท วินด์ เอนเนอจี โซลคิง จำกัด, นายพนพร สุขพิพัฒน์ และนายประเดช กิตติโสธรานนท์ และได้เข้าทำสัญญาร่วมงาน (Consortium Agreement) กับ บริษัท วินด์ เอนเนอจี โซลคิง จำกัด โดยมีความประสงค์ร่วมกับบริษัทพัฒนาโครงการผลิตไฟฟ้าจากพลังงานลมจำนวนหลายโครงการในพื้นที่จังหวัดนครราชสีมา ชัยภูมิ ร้อยเอ็ด กาฬสินธุ์ รวมถึงสภาพกำลังการผลิตประมาณ 800 เมกกะวัตต์ หรือมากกว่าโดย บริษัท วินด์ เอนเนอจี โซลคิง จำกัด และ/หรือบริษัทในเครือ เป็นผู้ยื่นข้อเสนอขายไฟฟ้าประเภท NON-FIRM ที่ผลิตจากพลังงานลมแก่การไฟฟ้าฝ่ายผลิตแห่งประเทศไทยจำนวนไม่เกิน 90 เมกกะวัตต์ ต่อหนึ่งสัญญา โดยอาจทำการแบ่งการเสนอขายหลายสัญญา

- จัดหาหลักประกันการยื่นข้อเสนอขายไฟฟ้าเป็นหนังสือค้ำประกันของธนาคารในประเทศ ตามข้อกำหนดของการไฟฟ้าฝ่ายผลิตแห่งประเทศไทย
- ศึกษาเส้นทางขนส่งกังหันผลิตไฟฟ้าถึงจุดติดตั้งและข้อกำหนดของการสร้างเส้นทาง
- ศึกษาข้อกำหนดสำหรับพื้นที่ทำงาน
- ศึกษาจุดเชื่อมโยงสายส่งเพื่อจ่ายกระแสไฟฟ้า
- จัดเตรียมพิกัด แผนที่ ที่แสดงค่าระดับ
- วางแผนงาน กำหนดติดตั้งกังหันลม และกำหนดการเริ่มขายไฟฟ้า
- ทำแผนงานออกแบบก่อสร้าง
- ดำเนินการขออนุญาตเพื่อใช้ออกแบบเส้นทางขนส่ง ถนน ฐานรากกังหันผลิตไฟฟ้า และระบบไฟฟ้า
- ออกแบบถนน ฐานรากกังหันลม ระบบไฟฟ้า
- ศึกษาการเชื่อมโยงระบบไฟฟ้าตาม Grid Code
- จัดเตรียมและเสนองบประมาณก่อสร้างทั้งหมด
- ดำเนินการปรับปรุงพื้นที่ภายในโครงการ ก่อสร้างถนนเพื่อรองรับการขนส่ง ก่อสร้างฐานราก เพื่อการติดตั้งกังหันลม และก่อสร้างระบบอื่น ๆ ที่เกี่ยวข้อง
- ดำเนินการก่อสร้างสถานีไฟฟ้า สายส่งแรงสูงระหว่าง Wind farm ถึงจุดเชื่อมต่อการรับซื้อไฟฟ้า บริษัท วินด์ โซลคิง จำกัด และ/หรือบริษัทในเครือ ตลอดจนที่จะดำเนินการดังนี้
 - วางแผน และจัดการการพัฒนาโครงการ
 - ศึกษาศักยภาพของลมในพื้นที่ รวมถึงการออกแบบ และบริหารจัดการสถานีวัดความเร็วลม
 - ประเมินกำลังการผลิต และออกแบบโครงการเบื้องต้น
 - เปรียบเทียบกับผู้ผลิตกังหัน
 - จัดหาเงินทุนหมุนเวียนที่ใช้สำหรับดำเนินโครงการ

เพื่อเป็นการตอบแทนการที่ บริษัท เดิมโก้ จำกัด (มหาชน) ดำเนินการจัดหาหลักประกันการยื่นข้อเสนอขายไฟฟ้า บริษัท รีนิวเอเบิล เอนเนอจี คอร์ปอเรชั่น จำกัด ตกลงว่าจะทำการโอนหุ้นบริษัท วินด์ เอนเนอจี โซลคิง จำกัด ให้กับ บริษัท เดิมโก้ จำกัด (มหาชน) เพื่อเป็นค่าตอบแทนโดยคำนวณจากปริมาณพลังไฟฟ้าที่บริษัท วินด์ เอนเนอจี โซลคิง จำกัด และ/หรือบริษัทในเครือเสนอขายไฟฟ้าให้การไฟฟ้าฝ่ายผลิตแห่งประเทศไทย คิดเป็น 3,300 ชั่วโมง ละ 10 บาท ต่อหนึ่งเมกกะวัตต์ ที่ยื่นข้อเสนอขายไฟฟ้า โดยจะโอนหุ้นจำนวน 2.5 ล้านหุ้น ให้กับบริษัทเมื่อได้รับการยืนยันว่าสามารถจัดเตรียมหนังสือค้ำประกันในการยื่นข้อเสนอขายไฟฟ้าให้การไฟฟ้าฝ่ายผลิตแห่งประเทศไทยได้แล้ว ทั้งนี้บริษัทจะเป็นผู้รับผิดชอบในบรรดาค่าใช้จ่าย (รวมทั้งค่าอากรแสตมป์) ที่เกิดขึ้นจากการโอนหุ้นดังกล่าว

36.2 บันทึกข้อตกลงหรือสัญญาที่สำคัญ (ต่อ)

ในกรณีที่การไฟฟ้าฝ่ายผลิตแห่งประเทศไทยตอบรับข้อเสนอขายไฟฟ้าตามโครงการที่กล่าวถึง บริษัท วินด์ เอนเนอร์ยี โซลดิ้ง จำกัด และ/หรือบริษัทในเครือจะต้องจัดหาหลักทรัพย์ค้ำประกันตามเงื่อนไขของการไฟฟ้าฝ่ายผลิตแห่งประเทศไทยมาวางแทนหลักทรัพย์ค้ำประกันที่บริษัทได้นำมาวางภายในเจ็ดวันนับจากวันที่โครงการผลิตไฟฟ้าพลังงานลมได้ลงนามในสัญญาเงินกู้กับสถาบันการเงิน

เพื่อป้องกันความเสียหายที่อาจเกิดขึ้นกับ บริษัท เด็มโก้ จำกัด (มหาชน) อันเนื่องมาจากการที่การไฟฟ้าฝ่ายผลิตแห่งประเทศไทยรับหรือหักหลักค้ำประกันข้อเสนอขายไฟฟ้าที่นำมาวางตามที่ บริษัท เด็มโก้ จำกัด (มหาชน) จัดหาหลักประกันการยื่นข้อเสนอขายไฟฟ้าเป็นหนังสือค้ำประกันของธนาคารในประเทศไทย ตามข้อกำหนดของการไฟฟ้าฝ่ายผลิตแห่งประเทศไทยนั้น บริษัท วินด์ เอนเนอร์ยี โซลดิ้ง จำกัด และกรรมการ ได้แก่ นาย นพพร ศุภพิพัฒน์ และ นายประเดช กิตติอิสรานนท์ จะเป็นผู้ร่วมกันรับผิดชอบทั้งหมด รวมทั้งจะนำหุ้นของ บริษัท ชัสเทนเอเบิล เอนเนอจี คอร์ปอเรชั่น จำกัด จำนวน 15,000 หุ้น ต่อการตอบรับซื้อไฟฟ้าหนึ่งเมกะวัตต์ ที่อยู่ภายใต้กรรมสิทธิ์ของ บริษัท วินด์ เอนเนอร์ยี โซลดิ้ง จำกัด ซึ่งปลอดจากภาระผูกพันหรือพันธะใด ๆ มาวางเป็นหลักค้ำประกันความเสียหายแก่ บริษัท เด็มโก้ จำกัด (มหาชน) จนกว่า บริษัท เด็มโก้ จำกัด (มหาชน) จะได้รับหลักค้ำประกันการยื่นข้อเสนอขายไฟฟ้าคืนจนครบถ้วนหรือความเสียหายที่ได้รับจากการดังกล่าวได้รับการบรรเทาจนหมด ปัจจุบันอยู่ระหว่างดำเนินการนำหุ้นของ บริษัท ชัสเทนเอเบิล เอนเนอจี โซลดิ้ง จำกัด มาวางเป็นหลักประกันความเสียหายให้กับ บริษัท เด็มโก้ จำกัด (มหาชน)

บริษัท วินด์ เอนเนอร์ยี โซลดิ้ง จำกัด จะเป็นผู้ออกค่าธรรมเนียมต่างๆทั้งหมดในการออกหนังสือค้ำประกันของธนาคารตามที่ บริษัท เด็มโก้ จำกัด (มหาชน) ดำเนินการจัดหาหลักประกันการยื่นข้อเสนอขายไฟฟ้าเป็นหนังสือค้ำประกันของธนาคารในประเทศไทยตามข้อกำหนดของการไฟฟ้าฝ่ายผลิตแห่งประเทศไทย

บริษัท รีนิวเอเบิล เอนเนอจี คอร์ปอเรชั่น จำกัด ตกลงว่าเมื่อ บริษัท เด็มโก้ จำกัด (มหาชน) เข้าเป็นผู้ถือหุ้นใน บริษัท วินด์ เอนเนอร์ยี โซลดิ้ง จำกัด ในสัดส่วนตั้งแต่ร้อยละหนึ่งถึงร้อยละห้า บริษัท เด็มโก้ จำกัด (มหาชน) มีสิทธิในการส่งตัวแทนเข้าร่วมบริหาร บริษัท วินด์ เอนเนอร์ยี โซลดิ้ง จำกัด ในฐานะกรรมการจำนวนหนึ่งคน

36.3 คลื่นความถี่ของโรง

ณ วันที่ 31 ธันวาคม 2554 บริษัทมีหนี้สินที่อาจเกิดขึ้นจากการถูกฟ้องร้องเรียกค่าเสียหายจำนวน 4.45 ล้านบาท ซึ่งฝ่ายบริหารได้ใช้ดุลยพินิจในการประเมินผลของคดีที่ถูกฟ้องร้องแล้วเชื่อมั่นว่าจะไม่มีความเสียหายเกิดขึ้นจึงไม่ได้บันทึกประมาณการหนี้สินดังกล่าว ณ วันสิ้นรอบระยะเวลารายงาน

36.4 สัญญางานจ้างเหมา

บริษัทใหญ่

ณ วันที่ 31 ธันวาคม 2554 และ 2553 บริษัทใหญ่มีภาระผูกพันที่จะต้องจ่ายค่าจ้างตามสัญญางานจ้างเหมาในอนาคตเป็นจำนวนเงิน 350.88 ล้านบาท และ 122.55 ล้านบาท ตามลำดับ

บริษัทย่อย

ณ วันที่ 31 ธันวาคม 2554 บริษัทย่อยมีภาระผูกพันที่จะต้องจ่ายค่าจ้างตามสัญญางานจ้างเหมาในอนาคตเป็นจำนวนเงิน 161.29 ล้านบาท

37. สัญญางานระหว่างก่อสร้าง

บริษัทใหญ่

ณ วันที่ 31 ธันวาคม 2554 และ 2553 บริษัทใหญ่มีต้นทุนการก่อสร้างที่เกิดขึ้นและกำไรหรือขาดทุนที่รับรู้สะสมจนถึงปัจจุบันสำหรับงานก่อสร้างเป็นจำนวนเงิน 5,449.29 ล้านบาท และจำนวน 3,598.83 ล้านบาท ตามลำดับ

บริษัทย่อย

ณ วันที่ 31 ธันวาคม 2554 และ 2553 บริษัทย่อยมีต้นทุนการก่อสร้างที่เกิดขึ้นและกำไรหรือขาดทุนที่รับรู้สะสมจนถึงปัจจุบันสำหรับงานก่อสร้างเป็นจำนวนเงิน 207.29 ล้านบาท และจำนวน 104.58 ล้านบาท ตามลำดับ

38. การเปิดเผยข้อมูลเกี่ยวกับเครื่องมือทางการเงิน

เครื่องมือทางการเงิน หมายถึง สัญญาใด ๆ ที่ทำให้สินทรัพย์ทางการเงินของกิจการหนึ่งและหนี้สินทางการเงินหรือตราสารทุนของกิจการหนึ่งเพิ่มขึ้นในเวลาเดียวกัน ทั้งนี้บริษัทไม่มีนโยบายประกอบธุรกรรมตราสารอนุพันธ์ทางการเงินเพื่อเก็งกำไรหรือเพื่อการค้า และบริษัทมีความเสี่ยงเกี่ยวกับเครื่องมือทางการเงิน (Financial instruments) ที่มีสาระสำคัญ ดังนี้

38.1 ความเสี่ยงด้านการให้สินเชื่อ (Credit risk)

ความเสี่ยงด้านการให้สินเชื่อ หมายถึง ความเสี่ยงที่คู่สัญญาฝ่ายหนึ่งจะไม่สามารถปฏิบัติตามภาระผูกพันที่ระบุไว้กับเครื่องมือทางการเงินจนทำให้คู่สัญญาอีกฝ่ายหนึ่งเกิดความเสียหายทางการเงิน

บริษัทมีความเสี่ยงด้านการให้สินเชื่อที่เกี่ยวกับลูกหนี้การค้า ลูกหนี้อื่น และเงินจำนองหน้าค่าสินค้า ฝ่ายบริหารควบคุมความเสี่ยงนี้โดยการพิจารณาวงเงินสินเชื่อที่จะให้กับลูกค้าหรือคู่สัญญา และวิเคราะห์ทางการเงินของลูกค้าหรือคู่สัญญาอย่างสม่ำเสมอ บริษัทจึงไม่คาดว่าจะได้รับความเสียหายที่เป็นสาระสำคัญจากการให้สินเชื่อ

38.2 ความเสี่ยงด้านอัตราแลกเปลี่ยน

ความเสี่ยงด้านอัตราแลกเปลี่ยนเกิดจากการเปลี่ยนแปลงของอัตราแลกเปลี่ยนเงินตราต่างประเทศ ซึ่งอาจก่อให้เกิดผลเสียแก่บริษัทในงวดปัจจุบันและในปีต่อ ๆ ไป บริษัทคาดว่าอาจจะได้รับผลกระทบจากอัตราแลกเปลี่ยนที่เปลี่ยนไป ซึ่งเกิดจากสินทรัพย์และหนี้สินที่เป็นเงินตราต่างประเทศส่วนที่ไม่ได้ทำสัญญาป้องกันความเสี่ยงไว้

ณ วันที่ 31 ธันวาคม 2554 และ 2553 กลุ่มบริษัทมีสินทรัพย์ทางการเงินและหนี้สินทางการเงินที่เป็นสกุลเงินตราต่างประเทศ ดังนี้

รายการ	สกุลเงิน (ล้าน)	งบการเงินรวม		งบการเงินเฉพาะกิจการ	
		ณ วันที่ 31 ธันวาคม		ณ วันที่ 31 ธันวาคม	
		2554	2553	2554	2553
สินทรัพย์ทางการเงิน					
ลูกหนี้การค้าต่างประเทศ	สหรัฐ	0.22	0.36	-	-
	ยูโร	-	0.0005	-	-
หนี้สินทางการเงิน					
เจ้าหนี้การค้าต่างประเทศ	สหรัฐ	8.20	0.35	8.20	0.35
	ยูโร	0.17	0.02	0.16	0.02
เงินกู้ยืมระยะสั้น	สหรัฐ	0.47	-	0.47	-
	ยูโร	0.11	-	0.11	-
เงินกู้ยืมระยะสั้นต่างประเทศ	สหรัฐ	1.02	-	1.02	-
ภาระผูกพัน					
Letter of credit	สหรัฐ	4.90	0.82	4.90	0.82
	ยูโร	0.92	1.21	0.92	1.21
Letter of guarantee	สหรัฐ	0.03	0.03	-	-
	ยูโร	0.93	0.05	0.93	0.05

38. การเปิดเผยข้อมูลเกี่ยวกับเครื่องมือทางการเงิน (ต่อ)

38.3 ความเสี่ยงจากอัตราดอกเบี้ย

ความเสี่ยงจากอัตราดอกเบี้ย คือ ความเสี่ยงที่การเปลี่ยนแปลงของอัตราดอกเบี้ยในตลาดเงินตลาดเงินและกระแสเงินสดของบริษัท บริษัทมีความเสี่ยงจากอัตราดอกเบี้ยที่สำคัญอันเนื่องมาจากการเงิน เงินให้กู้ยืม เงินกู้ยืมจากสถาบันการเงิน ดังนั้นบริษัทจึงมีความเสี่ยงเกี่ยวกับความผันผวนของอัตราดอกเบี้ยในอนาคต ณ วันที่ 31 ธันวาคม 2553 และ 2554 สินทรัพย์และหนี้สินทางการเงินที่สำคัญสามารถจัดตามประเภทอัตราดอกเบี้ยในส่วนที่เป็นสาระสำคัญ ดังนี้

	งบการเงินรวม						(หน่วย : พันบาท)		(หน่วย : %)
	อัตราดอกเบี้ยปรับขึ้นลง		มีอัตราดอกเบี้ยคงที่		ไม่มีอัตราดอกเบี้ย		รวม	อัตราดอกเบี้ยร้อยละต่อปี	
	ตามอัตราตลาด	2553	2554	2553	2554	2553	2554	2553	
สินทรัพย์ทางการเงิน									
เงินสดและรายการเทียบเท่าเงินสด	198.72	162.89	-	-	2.36	2.23	201.08	165.12	2.05
ลูกหนี้การค้า-สุทธิ	-	-	-	-	585.84	319.83	585.84	319.83	-
มูลค่างานที่เสร็จแต่ยังไม่เรียกเก็บ-สุทธิ	-	-	-	-	1,383.75	827.14	1,383.75	827.14	-
เงินให้กู้ยืมระยะสั้นอื่น	-	-	-	-	0.08	0.10	0.08	0.10	-
เงินฝากสถาบันการเงินที่มีการผูกพัน	-	0.69	73.21	16.96	-	-	73.21	17.65	2.35 - 3.20
หนี้สินทางการเงิน									
หนี้สินทางการเงิน									
เงินเบิกเกินบัญชีและเงินกู้ยืมระยะสั้น									
จากสถาบันการเงิน	15.62	6.80	588.60	147.00	-	-	604.22	153.80	MOR,3.35-7.875
เจ้าหนี้การค้า	-	-	-	-	890.51	265.04	890.51	265.04	-
เงินกู้ยืมระยะสั้นอื่น	-	-	163.30	179.22	-	-	163.30	179.22	4.60 - 12.00
เงินกู้ยืมระยะยาว	-	-	17.19	26.11	-	-	17.19	26.11	MLR-1.15,MRR+0.50
ภาระผูกพันผลประโยชน์พนักงาน	-	-	-	-	35.13	-	35.13	-	-
หนี้สินตามสัญญาเช่าทางการเงิน	-	-	13.76	4.58	-	-	13.76	4.58	2.70 - 2.90

38.4 มูลค่ายุติธรรม

สินทรัพย์ทางการเงินและหนี้สินทางการเงินมีราคาตามบัญชีที่ใกล้เคียงกับราคาตลาด เนื่องจากเครื่องมือทางการเงินโดยส่วนใหญ่จะครบกำหนดในเวลาอันสั้น รวมถึงเงินกู้ยืมจากบริษัทอื่นซึ่งมีอัตราดอกเบี้ยใกล้เคียงกับภาวะตลาดเป็นผลให้สินทรัพย์และหนี้สินทางการเงินดังกล่าวสะท้อนมูลค่ายุติธรรมแล้ว

39. ปัญหาสภาพคล่องทางการเงิน

บริษัทย่อย

ณ วันที่ 31 ธันวาคม 2554 และ 2553 บริษัทย่อยมีหนี้สินหมุนเวียนสูงกว่าสินทรัพย์หมุนเวียน จำนวน 79.33 ล้านบาท และ 76.32 ล้านบาท ตามลำดับ อย่างไรก็ตาม ณ วันที่ 31 ธันวาคม 2554 และ 2553 บริษัทย่อยมีวงเงินสินเชื่อกับธนาคารพาณิชย์และสถาบันการเงินคงเหลือ จำนวนเงิน 23.72 ล้านบาท และ 24.69 ล้านบาท ตามลำดับ รวมทั้งบริษัทใหญ่และกรรมการยังคงให้การสนับสนุนทางการเงินแก่บริษัทเพื่อให้บริษัทสามารถดำเนินงานได้อย่างต่อเนื่อง

40. การจัดประเภทรายการในงบการเงิน

กลุ่มบริษัทได้มีการจัดประเภทรายการบัญชีบางรายการในงบการเงินสำหรับงวดก่อนใหม่ เพื่อให้สอดคล้องกับการจัดประเภทรายการบัญชีในงวดปัจจุบัน ซึ่งไม่มีผลกระทบต่อกำไร(ขาดทุน)สุทธิ

41. เหตุการณ์ภายหลังวันที่รอบระยะเวลาบัญชี

เมื่อวันที่ 12 มกราคม 2554 คณะกรรมการบริษัท ชัสเทนฯ มีมติอนุมัติให้เรียกชำระค่าหุ้นเพิ่มเติมจากผู้ถือหุ้นจำนวน 30 ล้านหุ้น ในอัตราหุ้นละ 3.50 บาท เป็นจำนวนเงิน 105 ล้านบาท โดยมีกำหนดชำระค่าหุ้นภายในวันที่ 25 กุมภาพันธ์ 2554

42. การอนุมัติงบการเงิน

งบการเงินนี้ได้รับอนุมัติจากคณะกรรมการของบริษัทแล้ว เมื่อวันที่ 28 กุมภาพันธ์ 2555

Auditor's Report

To the shareholder of Demco Public Company Limited

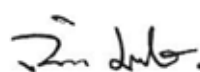
I have audited the accompanying consolidated and separate statement of financial position as at December 31, 2011 and 2010, and the related consolidated and company statements of income, changes in shareholders' equity and cash flows for the year then ended of Demco Public Company Limited and its subsidiaries, and of Demco Public Company Limited. The company's management is responsible for the correctness and completeness of information in these financial statements. My responsibility is to express an opinion on these financial statements based on my audits. I did not audit the financial statements of an associate which are included in the consolidated financial statements. The value of the investment in this associate as at December 31, 2011 which was accounted for using equity method was Baht 603.67 Million and the company's share of the loss of this company for the period since July 29, 2011 to December 31, 2011 was Baht 11.44 Million. The financial statements of this associate were audited by an other auditor whose reports have been furnished to me and my opinion, insofar as it relates to the amounts included for this associate, is based solely on the reports of the other auditor.

I conducted my audits in accordance with generally accepted auditing standards. Those standards require that I plan and perform the audit to obtain reasonable assurance about whether the financial statements are free of material misstatement. An audit includes examining, on a test basis, evidence supporting the amounts and disclosures in the financial statements. An audit also includes assessing the accounting principles used and significant estimates made by management, as well as evaluating the overall financial statement presentation. I believe that my audits provide a reasonable basis for my opinion.

In my opinion, based on my audits and the reports of the other auditor, the financial statements referred to above present fairly, in all material respects, the financial position of Demco Public Company Limited and its subsidiary, and of Demco Public Company Limited as at December 31, 2011 and 2010, the results of their operations, and cash flows for the year then ended, in accordance with generally accepted accounting principles.

As explained in note 3 to the financial statements, with effect from January 1, 2011, the company has adopted certain new and revised financial reporting standards. The financial statements for the year ended December 31, 2010 which are included in the accompanying financial statements for comparative purpose, have been restated accordingly.

C&A Accounting Firm



(Miss. Jintana Mahavanich)

Certified public accountant (Thailand) no. 4687

Bangkok : February 28, 2012

Demco Public Company Limited and Subsidiary Company
Statement of Financial Position
 As at December 31, 2011 and 2010

(Unit : Baht)

		Consolidated financial statements		Separate financial statements	
	Note	2011	2010	2011	2010
Assets					
Current assets					
Cash and cash equivalents	11	201,078,962.39	165,122,067.80	188,485,246.37	164,631,416.57
Restricted deposits at financial institutions	12	-	715,084.40	-	-
Trade accounts receivable-net	13	585,837,824.94	319,831,739.81	576,386,355.04	299,369,384.38
Trade accounts receivable from subsidiary	14	-	-	35,186,212.80	22,142,382.82
Unbilled installments on completed work-net	15	1,383,748,040.88	827,138,838.57	1,377,847,084.36	820,982,595.35
Short-term loans to subsidiaries	8.1	-	-	34,000,000.00	34,000,000.00
Other short-term loans		78,280.00	101,600.00	78,280.00	101,600.00
Inventories-net	16	216,287,750.33	191,928,154.37	215,148,518.70	191,150,587.21
Other current assets					
Advance to supplier for purchase of goods and services		101,879,774.65	32,968,576.25	109,587,511.76	32,800,576.25
Account receivable from guarantee		18,503,972.47	10,432,146.45	16,793,308.29	9,000,393.72
Prepaid expenses		22,693,841.68	10,210,129.59	21,723,294.40	10,039,137.65
Other current assets		41,677,299.67	15,988,767.91	40,177,410.76	14,103,590.93
Total current assets		2,571,785,747.01	1,574,437,105.15	2,615,413,222.48	1,598,321,664.88
Non-current assets					
Restricted deposits at financial institutions	17	73,215,055.75	17,651,365.06	73,215,055.75	17,651,365.06
Investments in associates	18	603,665,947.22	-	615,108,793.00	-
Investments in subsidiary	19	-	-	64,250,000.00	64,000,000.00
Other long-term investment	20	65,850,000.00	40,530,000.00	65,850,000.00	40,530,000.00
Investments property-net	21	10,078,000.00	11,078,000.00	10,078,000.00	11,078,000.00
Property, plant and equipment-net	22	307,185,682.01	290,844,424.12	162,548,043.27	130,870,995.66
Intangible assets-net	23	4,677,711.33	4,328,163.64	4,489,635.21	4,143,059.24
Other non-current assets					
Withholding tax		15,996,339.65	29,351,368.49	11,778,773.16	26,877,979.51
Other non-current assets		3,833,438.24	842,336.43	3,696,523.24	706,021.43
Total other non-current assets		1,084,502,174.20	394,625,657.74	1,011,014,823.63	295,857,420.90
Total assets		3,656,287,921.21	1,969,062,762.89	3,626,428,046.11	1,894,179,085.78

The accompanying notes are an integral part of the financial statements.

Demco Public Company Limited and Subsidiary Company

Statement of Financial Position

As at December 31, 2011 and 2010

(Unit : Baht)

		Consolidated financial statements		Separate financial statements	
	Note	2011	2010	2011	2010
Liabilities and shareholders' equity					
Current liabilities					
Bank overdraft and short-term loans from					
financial institutions	25	604,221,018.87	153,802,162.81	589,221,018.87	136,251,383.58
Trade accounts payable		890,512,234.30	265,042,598.37	831,394,601.46	260,383,167.07
Trade accounts payable from subsidiary		-	-	53,957,762.72	-
Short-term loan from others	26	163,300,000.00	179,223,002.20	163,300,000.00	179,000,000.00
Short-term loan from related persons	8.1	-	8,486,093.66	-	-
Current portion of long-term loans	27,29	27,599,967.73	26,129,707.72	18,295,643.88	14,412,091.10
Other current liabilities					
Advance from customers for services		622,811,655.99	136,265,155.91	618,562,350.07	131,712,043.05
Account payable of retention		59,359,646.29	41,602,783.04	62,661,940.24	41,698,144.41
Advance from customers for sales of goods		56,139,627.50	12,208,877.00	56,139,627.50	12,208,877.00
Other current liabilities		89,699,952.90	65,191,360.44	84,648,090.14	59,763,925.25
Total other current liabilities		2,513,644,103.58	887,951,741.15	2,478,181,034.88	835,429,631.46
Non-current liabilities					
Long-term loans-net	27	17,194,297.60	26,112,789.95	-	-
Employee benefit obligation	28	35,125,296.00	-	34,554,261.00	-
Liabilities by contract of financial					
lease-net	29	13,759,129.41	4,581,555.99	13,759,129.41	4,252,276.71
Total non-current liabilities		66,078,723.01	30,694,345.94	48,313,390.41	4,252,276.71
Total liabilities		2,579,722,826.59	918,646,087.09	2,526,494,425.29	839,681,908.17

The accompanying notes are an integral part of the financial statements.

Demco Public Company Limited and Subsidiary Company

Statement of Financial Position

As at December 31, 2011 and 2010

(Unit : Baht)

		Consolidated financial statements		Separate financial statements	
	Note	2011	2010	2011	2010
Shareholders' equity					
Share capital	30				
Registered share capital					
999,000,000 ordinary shares					
of Baht 1 each		999,000,000.00		999,000,000.00	
635,461,843 ordinary shares					
of Baht 1 each			635,461,843.00		635,461,843.00
Issued and paid-up share capital					
446,034,602 ordinary shares of					
of Baht 1 each		446,034,602.00	-	446,034,602.00	-
435,461,843 ordinary shares of					
of Baht 1 each		-	435,461,843.00	-	435,461,843.00
Premium on common shares		473,820,340.78	455,874,244.17	473,820,340.78	455,874,244.17
Advance receivable share fee		19,234,268.38	21,419,442.00	19,234,268.38	21,419,442.00
Retained earnings (deficit)					
Appropriated					
Legal reserve	31	37,111,667.12	30,361,667.12	37,111,667.12	30,361,667.12
Reserve for treasury stocks	32	165,163,162.00	124,192,080.00	165,163,162.00	124,192,080.00
Unappropriated		82,264,444.99	86,361,895.55	123,732,742.54	111,379,981.32
Total shareholders'equity of the parent company		1,223,628,485.27	1,153,671,171.84	1,265,096,782.82	1,178,689,257.61
Less Treasury stocks	32	(165,163,162.00)	(124,192,080.00)	(165,163,162.00)	(124,192,080.00)
Total Owners of the parent		1,058,465,323.27	1,029,479,091.84	1,099,933,620.82	1,054,497,177.61
Non-controlling interest		18,099,771.35	20,937,583.96	-	-
Total shareholders' equity		1,076,565,094.62	1,050,416,675.80	1,099,933,620.82	1,054,497,177.61
Total liabilities and shareholders' equity		3,656,287,921.21	1,969,062,762.89	3,626,428,046.11	1,894,179,085.78

The accompanying notes are an integral part of the financial statements.

Demco Public Company Limited and Subsidiary Company

Statements of Comprehensive Income

For the year ended December 31, 2011 and 2010

(Unit : Baht)

		Consolidated financial statements		Separate financial statements	
	Note	2011	2010	2011	2010
Revenues					
Revenues from sales and service		3,288,796,966.58	2,492,828,893.80	3,228,661,334.33	2,465,927,050.07
Other income		38,811,430.35	27,367,410.49	34,598,425.98	27,000,527.32
Total revenues		3,327,608,396.93	2,520,196,304.29	3,263,259,760.31	2,492,927,577.39
Expenses					
Cost of sales and services		2,880,472,003.00	2,167,837,574.39	2,827,079,552.99	2,113,291,459.75
Selling expenses		6,341,524.26	13,774,716.32	6,341,524.26	13,774,716.32
Administrative expenses		216,749,491.35	193,372,031.18	201,717,297.12	185,498,796.83
Other expenses		7,254,895.66	13,023,666.45	7,251,654.61	13,271,501.08
Finance cost		41,008,060.51	19,443,809.41	37,623,001.57	15,102,630.18
Total expenses		3,151,825,974.78	2,407,451,797.75	3,080,013,030.55	2,340,939,104.16
Share of loss of associates	18	11,442,845.78	-	-	-
Profit (loss) before corporate income tax		164,339,576.37	112,744,506.54	183,246,729.76	151,988,473.23
Corporate income tax		48,262,898.65	39,158,192.58	48,262,898.65	39,158,192.58
Profit (loss) from continuing operations		116,076,677.72	73,586,313.96	134,983,831.11	112,830,280.65
Profit (loss) for the period		116,076,677.72	73,586,313.96	134,983,831.11	112,830,280.65
Other comprehensive income		-	-	-	-
Total comprehensive income		116,076,677.72	73,586,313.96	134,983,831.11	112,830,280.65
Profit (loss) attributable to :					
Owners of the parent		118,781,185.48	89,297,951.06		
Non-controlling interest		(2,704,507.76)	(15,711,637.10)		
Total		116,076,677.72	73,586,313.96		
Total Owners income (loss) attributable to :					
Owners of the parent		118,781,185.48	89,297,951.06		
Non-controlling interest		(2,704,507.76)	(15,711,637.10)		
Total		116,076,677.72	73,586,313.96		
Earning (loss) per share of equity attributable to the company					
Basic earning (loss) per share	34	0.27	0.23	0.31	0.29
Diluted earnings per share	34	0.25	0.20	0.28	0.25

The accompanying notes are an integral part of the financial statements.

Demco Public Company Limited and Subsidiary Company
Statements of Changes in Shareholders' Equity
 For the year ended December 31, 2011 and 2010

(Unit : Baht)

Consolidated financial statements										
	Note	Issued and paid-up share capital	Premium on common share	Advance receivable share fee	Treasury stocks	Retained earnings			Non-controlling interests	Total shareholders' equity
						Appropriated legal reserve	Reserve for Treasury stocks	Total owners of the parent		
(Restate)										
Ending balance as at December 31, 2010										
- as previously reported		435,461,843.00	455,874,244.17	21,419,442.00	(124,192,080.00)	30,361,667.12	124,192,080.00	86,361,895.55	1,029,479,091.84	1,050,416,675.80
Cumulative effect of change in accounting policy for employee benefits	3.1	-	-	-	-	-	-	(40,224,986.35)	(133,304.85)	(40,358,291.20)
Ending balance as at December 31, 2010 (after adjustment)		435,461,843.00	455,874,244.17	21,419,442.00	(124,192,080.00)	30,361,667.12	124,192,080.00	46,136,909.20	989,254,105.49	1,010,058,384.60
Capital incremental	30	10,572,759.00	17,946,096.61	(21,419,442.00)	-	-	-	-	-	7,099,413.61
Advance receivable share fee	33	-	-	19,234,268.38	-	-	-	-	-	19,234,268.38
Legal reserve	31	-	-	-	-	6,750,000.00	-	(6,750,000.00)	-	-
Total comprehensive income (loss)		-	-	-	-	-	-	118,781,185.48	(2,704,507.76)	116,076,677.72
Reserve for treasury stocks	32	-	-	-	-	-	40,971,082.00	(40,971,082.00)	-	-
Dividend payment	31	-	-	-	-	-	-	(34,932,567.69)	-	(34,932,567.69)
Less Treasury stocks	32	-	-	-	(40,971,082.00)	-	-	-	-	(40,971,082.00)
Ending balance as at December 31, 2011		446,034,602.00	473,820,340.78	19,234,268.38	(165,163,162.00)	37,111,667.12	165,163,162.00	82,264,444.99	1,058,465,323.27	1,076,565,094.62

The accompanying notes are an integral part of the financial statements.

Demco Public Company Limited and Subsidiary Company
Statements of Changes in Shareholders' Equity
 For the year ended December 31, 2011 and 2010

(Unit : Baht)

Consolidated financial statements									
Note	Issued and paid-up share capital	Premium on common share	Advance receivable share fee	Treasury stocks	Retained earnings (deficit)		Total owners of the parent	Non-controlling interests	Total shareholders' equity
					Appropriated legal reserve	Reserve for Treasury stocks			
Ending balance as at December 31, 2009	304,600,462.00	144,650,000.00	455,292.97	-	21,660,153.09	-	703,853,766.03	36,649,221.06	740,502,987.09
Capital incremental	30	130,861,381.00	311,224,244.17	(455,292.97)	-	-	441,630,332.20	-	441,630,332.20
Advance receivable share fee	33	-	-	21,419,442.00	-	-	21,419,442.00	-	21,419,442.00
Legal reserve	31	-	-	-	8,701,514.03	-	-	-	-
Total comprehensive income	-	-	-	-	-	-	89,297,951.06	(15,711,637.10)	73,586,313.96
Reserve for treasury stocks	32	-	-	-	-	124,192,080.00	-	-	-
Dividend payment	31	-	-	-	-	-	(102,530,319.45)	-	(102,530,319.45)
Less Treasury stocks	32	-	-	-	(124,192,080.00)	-	(124,192,080.00)	-	(124,192,080.00)
Ending balance as at December 31, 2010	435,461,843.00	455,874,244.17	21,419,442.00	(124,192,080.00)	30,361,667.12	124,192,080.00	1,029,479,091.84	20,937,583.96	1,050,416,675.80

The accompanying notes are an integral part of the financial statements.

Demco Public Company Limited and Subsidiary Company

Statements of Changes in Shareholders' Equity

For the year ended December 31, 2011 and 2010

(Unit : Baht)

Separate financial statements									
	Note	Issued and paid-up share capital	Premium on common share	Advance receivable share fee	Treasury stocks	Retained earnings (deficit)			Total
						Appropriated legal reserve	Reserve for Treasury stocks	Unappropriated	
(Restate)									
Ending balance as at December 31, 2010									
- as previously reported		435,461,843.00	455,874,244.17	21,419,442.00	(124,192,080.00)	30,361,667.12	124,192,080.00	111,379,981.32	1,054,497,177.61
Cumulative effect of change in accounting									
policy for employee benefits	3.1	-	-	-	-	-	-	(39,977,420.20)	(39,977,420.20)
Ending balance as at December 31, 2010									
(after adjustment)		435,461,843.00	455,874,244.17	21,419,442.00	(124,192,080.00)	30,361,667.12	124,192,080.00	71,402,561.12	1,014,519,757.41
Capital incremental	30	10,572,759.00	17,946,096.61	(21,419,442.00)	-	-	-	-	7,099,413.61
Advance receivable share fee	33	-	-	19,234,268.38	-	-	-	-	19,234,268.38
Legal reserve	31	-	-	-	-	6,750,000.00	-	(6,750,000.00)	-
Total comprehensive income (loss)		-	-	-	-	-	-	134,983,831.11	134,983,831.11
Reserve for treasury stocks	32	-	-	-	-	-	40,971,082.00	(40,971,082.00)	-
Dividend payment	31	-	-	-	-	-	-	(34,932,567.69)	(34,932,567.69)
Less Treasury stocks	32	-	-	-	(40,971,082.00)	-	-	-	(40,971,082.00)
Ending balance as at December 31, 2011									
		446,034,602.00	473,820,340.78	19,234,268.38	(165,163,162.00)	37,111,667.12	165,163,162.00	123,732,742.54	1,099,933,620.82

The accompanying notes are an integral part of the financial statements.

Demco Public Company Limited and Subsidiary Company
Statements of Changes in Shareholders' Equity
 For the year ended December 31, 2011 and 2010

(Unit : Baht)

Separate financial statements									
Note	Issued and paid-up share capital	Premium on common share	Advance receivable share fee	Treasury stocks	Retained earnings (deficit)			Unappropriated	Total
					Appropriated legal reserve	Reserve for Treasury stocks	Unappropriated		
Ending balance as at December 31, 2009	304,600,462.00	144,650,000.00	455,292.97	-	21,660,153.09	-	233,973,614.15		705,339,522.21
Capital incremental	130,861,381.00	311,224,244.17	(455,292.97)	-	-	-	-		441,630,332.20
Advance receivable share fee	-	-	21,419,442.00	-	-	-	-		21,419,442.00
Legal reserve	-	-	-	-	8,701,514.03	-	(8,701,514.03)		-
Total comprehensive income (loss)	-	-	-	-	-	-	112,830,280.65		112,830,280.65
Reserve for treasury stocks	-	-	-	-	-	124,192,080.00	(124,192,080.00)		-
Dividend payment	-	-	-	-	-	-	(102,530,319.45)		(102,530,319.45)
Less Treasury stocks	-	-	-	(124,192,080.00)	-	-	-		(124,192,080.00)
Ending balance as at December 31, 2010	435,461,843.00	455,874,244.17	21,419,442.00	(124,192,080.00)	30,361,667.12	124,192,080.00	111,379,981.32		1,054,497,177.61

The accompanying notes are an integral part of the financial statements.

Demco Public Company Limited and Subsidiary Company
Statements of Cash Flows
 For the year ended December 31, 2011 and 2010

	(Unit : Baht)			
	Consolidated financial statements		Separate financial statements	
	2011	2010	2011	2010
Cash flows from operating activities				
Net profit (loss) before corporate income tax	164,339,576.37	112,744,506.54	183,246,729.76	151,988,473.23
Adjustments to reconcile net profit (loss) to net cash provided from (used in) operating activities				
Depreciation	33,026,616.09	42,619,993.64	20,567,592.33	21,570,392.52
Amortization	1,862,642.81	2,522,295.97	1,773,695.18	2,440,417.30
Doubtful debts	2,350,479.77	3,338,858.74	2,350,479.77	3,089,836.34
Doubtful debts (reversal)	(9,072,017.96)	(5,858,165.34)	(9,072,017.96)	(5,858,165.34)
(Gain) loss from disposal of fixed assets	(1,359,512.46)	421,623.87	(1,322,312.22)	(57,675.95)
(Gain) loss from investment property	700,000.00	-	700,000.00	-
Allowance for net realisable value of inventories and (reversal)	1,060,413.76	(5,323.27)	1,060,413.76	(5,323.27)
Unrealized (gain) loss from exchange rate	6,923,631.98	(36,736.31)	7,256,205.51	(4,374.50)
Actuarial (gain) loss arising from post-employment benefits	173,810.00	-	173,810.00	-
Share of (profit) loss of associates	11,442,845.78	-	-	-
Employee benefit expenses	5,640,229.40	-	5,464,767.02	-
Loss from unclaimed refunds withholding Tax	-	3,932,633.36	-	3,932,633.36
Interest income	(198,887.61)	(322,287.74)	(2,833,478.69)	(1,993,999.87)
Finance cost	41,008,060.51	19,368,392.14	37,623,001.57	15,102,630.18
Earning (loss) from operations before changes in operating assets and liabilities	257,897,888.44	178,725,791.60	246,988,886.03	190,204,844.00
(Increase) decrease in restricted deposits at financial institutions	-	15,865,662.89	-	-
(Increase) decrease in trade accounts receivable	(257,318,508.66)	20,060,219.10	(268,641,571.74)	37,767,058.64
(Increase) decrease in trade accounts receivable from subsidiary	-	-	(13,043,829.98)	(18,976,983.22)
(Increase) decrease in unbilled installments on completed work	(557,826,782.31)	(269,823,177.03)	(558,082,069.01)	(270,746,240.57)

The accompanying notes are an integral part of the financial statements.

Demco Public Company Limited and Subsidiary Company

Statements of Cash Flows

As at December 31, 2011 and 2010

	(Unit : Baht)			
	Consolidated financial statements		Separate financial statements	
	2011	2010	2011	2010
Cash flows from operating activities (continue)				
(Increase) decrease in inventories	(25,420,009.72)	(12,137,223.22)	(25,058,345.25)	(3,756,995.23)
(Increase) decrease in advance to supplier for				
purchase of goods and services	(68,911,198.40)	9,776,749.87	(76,786,935.51)	9,811,174.87
(Increase) decrease in account receivable				
from guarantee	(8,071,826.02)	(954,146.45)	(7,792,914.57)	2,731,081.04
(Increase) decrease in prepaid expenses	(12,077,244.55)	549,560.65	(11,307,328.84)	760,710.84
(Increase) decrease in other current assets	(7,778,283.14)	14,208,902.25	(5,530,702.54)	2,641,757.65
(Increase) decrease in other non-current assets	(2,991,101.81)	903,285.49	(2,990,501.81)	749,441.33
Increase (decrease) in trade accounts				
payable	619,582,132.60	46,694,202.24	565,103,535.08	45,732,871.14
Increase (decrease) in trade accounts payable				
from subsidiary	-	-	53,957,762.72	(80,250.00)
Increase (decrease) in advance from customer				
for services	486,546,500.08	(22,423,785.08)	486,850,307.02	(22,498,785.08)
Increase (decrease) in account payable of				
retention	17,756,863.25	25,164,673.38	20,963,795.83	22,454,231.03
Increase (decrease) in advance from customer				
for sales of goods	43,930,750.50	12,313,389.46	43,930,750.50	10,172,573.24
Increase (decrease) other current liabilities	34,344,622.99	(14,507,303.29)	34,340,139.18	4,390,153.64
Cash received (payment) from operating activities	519,663,803.25	4,416,801.86	482,900,977.11	11,356,643.32
Cash received form interest income	168,368.10	319,170.15	167,190.75	476,393.50
Cash received form corporate income tax	16,609,443.78	9,468,060.29	15,313,773.68	9,468,060.29
Cash payment form employee benefits	(12,270,713.20)	-	(12,270,713.20)	-
Cash payment form corporate income tax	(68,769,343.31)	(52,240,584.73)	(65,726,595.94)	(51,062,865.85)
Cash payment for financial cost	(39,122,367.08)	(18,911,853.17)	(35,626,474.39)	(14,709,394.80)
Net cash provided (used) from operating activities	416,279,191.54	(56,948,405.60)	384,758,158.01	(44,471,163.54)
Cash flows from investment activities				
Increase (decrease) in short - term loan				
to subsidiaries	-	-	-	(28,950,100.00)
Increase (decrease) in others short-term loan	23,320.00	(101,600.00)	23,320.00	-

The accompanying notes are an integral part of the financial statements.

Demco Public Company Limited and Subsidiary Company

Statements of Cash Flows

As at December 31, 2011 and 2010

(Unit : Baht)

	Consolidated financial statements		Separate financial statements	
	2011	2010	2011	2010
Cash flows from investment activities (continue)				
Increase (decrease) in restricted deposits at				
financial institutions	(54,848,606.29)	(13,970,011.20)	(55,563,690.69)	(13,970,011.20)
Cash received from sales of investment property	300,000.00	-	300,000.00	-
Cash received for sales of fixed assets	2,493,962.27	404,298.60	1,780,709.93	83,831.31
Cash payment for purchase investment in				
subsidiaries	-	-	(250,000.00)	-
Cash payment for purchase investment in				
associates	(615,108,793.00)	-	(615,108,793.00)	-
Cash payment on other long-term investment	(25,320,000.00)	(7,467,500.00)	(25,320,000.00)	(7,467,500.00)
Cash payment for purchase of fixed assets	(28,444,991.67)	(18,072,607.77)	(30,361,545.03)	(12,857,050.39)
Cash payment for purchase intangible assets	(2,324,940.50)	(1,079,154.00)	(2,233,021.15)	(1,079,154.00)
Net cash provided (used) from investing activities	(723,230,049.19)	(40,286,574.37)	(726,733,019.94)	(64,239,984.28)
Cash flows from financing activities				
Increase (decrease) in bank overdrafts and				
short-term loans from financial institutions	449,070,549.86	3,286,090.99	451,621,329.09	7,162,280.03
Increase (decrease) from other short-term loans				
from other	(15,923,002.20)	(1,112,368.43)	(15,700,000.00)	(1,000,000.00)
Increase (decrease) from short-term				
loans from related person	(8,486,093.66)	4,932,243.40	-	-
Cash received from long-term loans	23,700,000.00	25,500,000.00	23,700,000.00	25,500,000.00
Cash received from capital increment				
from exercise right	26,333,681.99	463,049,774.93	26,333,681.99	463,049,774.93
Cash payment from long-term loans	(35,712,679.44)	(41,287,070.10)	(25,432,550.32)	(31,279,155.89)
Cash payment for liabilities by contract of				
financial leased	(9,031,827.84)	(6,967,379.00)	(7,650,892.56)	(4,618,097.70)
Cash payment from shares	(52,119,360.22)	(113,043,801.78)	(52,119,360.22)	(113,043,801.78)
Cash payment from dividend	(34,923,516.25)	(102,349,904.39)	(34,923,516.25)	(102,349,904.39)
Net cash provided (used) from financing activities	342,907,752.24	232,007,585.62	365,828,691.73	243,421,095.20
Net increase (decrease) in cash and cash equivalents	35,956,894.59	134,772,605.65	23,853,829.80	134,709,947.38
Cash and cash equivalents at the beginning balance	165,122,067.80	30,349,462.15	164,631,416.57	29,921,469.19
Cash and cash equivalents at the ending balance	201,078,962.39	165,122,067.80	188,485,246.37	164,631,416.57

The accompanying notes are an integral part of the financial statements.

Demco Public Company Limited and Subsidiary Company

Notes to the Financial Statements

As at December 31, 2011 and 2010

1. General information

Demco Public Company Limited ("the company") was registered as a limited company under the Thailand Civil and Commercial Code on September 1, 1992 with registration no.0105535084271, the company was transformed to be a public company with registration no.0107549000092 on May 26, 2006. The core business of the company operates as contractor of electric system construction and service work in the field of electric engineering and all type of telecommunication. In addition, it is producer of galvanized steel structure and purchase and sells electric system equipment.

The company's registered office are as follows :

- a) Head office 59 Moo 1, Suanphrikthai, Muang, Pathumthani, Thailand
- b) Branch 1 64 Moo 4, Bo Thong, Nongmuang, Lopburi, Thailand

For reporting purposes, the company and its subsidiary are referred as "the group".

2. Basis of preparation

2.1 The financial statements have been prepared in accordance with Thai generally accepted accounting principles under the Accounting Act of B.E. 2543, being those Thai Financial Reporting Standards issued under the Accounting Profession Act B.E. 2547, and the financial reporting requirements of the Securities and Exchange Commission under the Securities and Exchange Act

An English version of the consolidated and company financial statements have been prepared from the statutory financial statements that are issued in Thai language. In the event of a conflict or a difference in interpretation between the two languages, the Thai language statutory financial statements shall prevail.

The financial statements have been prepared on a historical cost basis except where otherwise disclosed in the accounting policies.

The preparation of consolidated and company financial statements in conformity with Thai Generally Accepted Accounting Principles requires management to make estimates and assumptions that affect the reported amounts of assets and liabilities, the disclosure of contingent assets and liabilities at the date of the financial statements and the amounts of revenues and expenses in the reported periods. Although these estimates are based on management's best knowledge of current events and actions, actual results may differ from those estimates.

2.2 Basis of preparation consolidated financial statements

2.2.1 The consolidated financial statements based on Demco Public Company Limited which has fully control.

2.2.2 Assets, liabilities, and financial performance of subsidiary have been included in the consolidated financial statement at acquisition date until liquidation date.

2.2.3 The related parties transactions have been eliminated from the consolidated financial statements.

2.2.4 The consolidated financial statements including Demco Public Company Limited (“the company”) and the following subsidiaries which are all incorporated in Thailand :

Company's name	Nature of business	Percentage of shareholdings As at December 31,	
		2011	2010
Demco Industry Co., Ltd.	Product high pressure vessel and fabricated steel structure	65	65
Demco Power Co., Ltd.	initial operates as Trading	100	-

During the year 2011, the company invested in the Demco Power Co., Ltd., which details is described in note of financial statements 19.

2.3 Investments in associates are accounted for in the consolidated financial statements using the equity method.

2.4 The separate financial statements, which present investments in subsidiaries and associates presented under the cost method, have been prepared solely for the benefit of the public.

3. Accounting standards

3.1 Application of new accounting standards during the year

The group company adopted a number of revised and new accounting standards, new financial reporting standards new interpretation, and amendments to accounting standards, issued by the Federation of Accounting Professions, as listed below.

TAS/IFRS		Effective date
Thai Accounting Standard (TAS)		
TAS 1 (revised 2009)	Presentation of financial statements	January 1, 2011
TAS 2 (revised 2009)	Inventories	January 1, 2011
TAS 7 (revised 2009)	Statement of cash flows	January 1, 2011
TAS 8 (revised 2009)	Accounting policies, changes in accounting estimates and errors	January 1, 2011
TAS 10 (revised 2009)	Events after the reporting period	January 1, 2011
TAS 11 (revised 2009)	Construction contracts	January 1, 2011
TAS 16 (revised 2009)	Property, plant and equipment	January 1, 2011
TAS 17 (revised 2009)	Leases	January 1, 2011
TAS 18 (revised 2009)	Revenue	January 1, 2011
TAS 19	Employee benefits	January 1, 2011

3.1 Application of new accounting standards during the year (continue)

	TAS/IFRS	Effective date
<u>Thai Accounting Standard (TAS)</u>		
TAS 23 (revised 2009)	Borrowing costs	January 1, 2011
TAS 24 (revised 2009)	Related party disclosures	January 1, 2011
TAS 26	Accounting and reporting by retirement benefit plans	January 1, 2011
TAS 27 (revised 2009)	Consolidated and separate financial statements	January 1, 2011
TAS 28 (revised 2009)	Investments in associates	January 1, 2011
TAS 29	Financial reporting in hyperinflationary economies	January 1, 2011
TAS 31 (revised 2009)	Interests in joint ventures	January 1, 2011
TAS 33 (revised 2009)	Earnings per share	January 1, 2011
TAS 34 (revised 2009)	Interim financial reporting	January 1, 2011
TAS 36 (revised 2009)	Impairment of assets	January 1, 2011
TAS 37 (revised 2009)	Provisions, contingent liabilities and contingent assets	January 1, 2011
TAS 38 (revised 2009)	Intangible assets	January 1, 2011
TAS 40 (revised 2009)	Investment property	January 1, 2011
<u>Thai Financial Reporting Standard (IFRS)</u>		
IFRS 2	Share-based payment	January 1, 2011
IFRS 3 (revised 2009)	Business combination	January 1, 2011
IFRS 5 (revised 2009)	Non-current assets held for sale and discontinued operations	January 1, 2011
IFRS 6	Exploration for and evaluation of mineral resources	January 1, 2011
<u>Thai Financial Reporting Interpretation (IFRI)</u>		
IFRI 15	Agreements for the construction of real estate	January 1, 2011
<u>Standing Interpretations Committee</u>		
SIC 31	Revenue-barter transactions involving advertising services	January 1, 2011

Commencing 1 January 2011, the group has applied the aforementioned accounting standards. The application of those accounting standards does not have significant impact to the financial statements being presented, except the TAS 19 employee benefits

Significant for application of new accounting standards during the year 2011 are as follow

TAS 1 (Revised 2009), entities can choose to present the statement of comprehensive income in one statement or two statements (the income statement and statement of comprehensive income). Where entities restate or reclassify comparative information, they will be required to present a restated statement of financial position as at the beginning comparative period in addition to the current requirement to present statement of financial position at the end of the current period and comparative period. However, for the financial statements which period beginning on or after January 1, 2011 and are the first period apply this standard, an entity can choose to present statement of financial position only two statements without the statement of financial position as at the beginning comparative period. The Company has chosen to present the statement of comprehensive income in one statement.

3.1 Application of new accounting standards during the year (continue)

TAS 16 (Revised 2009), the revised standard requires the entity to include in cost of PPE, an initial estimate of the costs of dismantling and removing the item and restoring the site on which it is located, when the entity has obligation to do. An entity requires that an item of property, plant and equipment with a cost that is significant in relation to the total cost of the item shall be depreciated separately. The revised standard also requires an entity to review useful life, residual value and depreciation method at least at each financial year-end. The company has chosen to apply this accounting standard by prospectively adjusted.

In during year 2011, the group have revised the useful lives and the remaining value of machinery equipments and vehicles (in some parts) to better suit the current situation. The group revised the estimated useful live by hiring an independent appraiser by applying the cost method , the group recorded the said changes by prospectively applied method .This has impact to decrease in depreciation expense and increase in the profit for the year ended December 31, 2011 amounting to Baht 2.17 Million.

TAS 19 deal with accounting for employee benefit. The standard classifies employee benefit into 4 categories a) short-term employee benefits b) post-employment benefits (including defined contribution plan and defined benefit plan) c) other long-term employee benefits and d) termination benefits. The standard requires the entity to measure the defined benefit plan and other long-term employee benefits by using the Projected Unit Credit method (PUC).

An entity can choose to recognise any actuarial gain or loss for defined benefit plan either in other comprehensive income or profit and loss. Actuarial gain or loss for other long-term employee benefit shall recognise in profit and loss.

Commencing January 1, 2011, the group made the changes accounting policies about employee benefit above because the group adoption of new accounting standard.

This accounting standard requires employee benefits to be recognised as expense in the period in which the service is performed by the employee. In particular, an entity has to evaluate and make a provision for post-employment benefits or liabilities arising from other defined benefit plans and other long-term employee benefits using actuarial techniques. The group previously accounted for such employee benefits when they were incurred.

The group have changed this accounting policy in the current year and recognise the liability in the transition period through an adjustment to the beginning balance of retained earnings in the current period.

As a result of the adoption of new accounting standard. "The cumulative effect of the changes in the accounting about employee benefits to the financial statements", policies has been separately presented in the statements of changes in shareholders' equity

3.1 Application of new accounting standards during the year (continue)

The amounts of adjustments affecting the statement of financial position as at December 31, 2011 are summarised below.

(Unit : Baht)

	As at December 31, 2011	
	Consolidated	Separate
	financial statements	financial statements
<u>Statements of financial position</u>		
Employee benefit obligation	35,125,296.00	34,554,261.00
Retained earnings (deficit) - Unappropriated beginning (before adjustment)	86,361,895.55	111,379,981.32
<u>Add</u> Cumulative effect of change in accounting policy for employee benefits	(40,224,986.35)	(39,977,420.20)
Retained earnings (deficit) - Unappropriated beginning (after adjustment)	46,136,909.20	71,402,561.12

TAS 24 (Revised 2009), the definition of related party has been expanded include parties with joint control over the entity, joint venture in which the entity is a venturer and post-employment benefit plan for the benefit of employees of an entity. This revised standard may impact only to the disclosure of related party information in the notes to financial statements.

TAS 40 (Revised 2009), the standard has specific presentation and measurement requirements for investment property. The entity has to present an investment property separately in the statement of financial position. The entity can choose to measure it either cost model or fair value model. Under fair value model, any changes in fair value are recognised in profit or loss. The company has chosen to apply this accounting standard by using cost model. Accordingly, the statement of financial position as at 31 December 2010, presented for comparative purposes, has been reclassified as follows:

(Unit : Baht)

	As at December 31, 2011	
	Consolidated	Separate
	financial statements	financial statements
<u>Statement of Financial Position</u>		
Investment property - increase	11,078,000.00	11,078,000.00
Property, plant and equipment, net - decrease	(11,078,000.00)	(11,078,000.00)

3.1 Application of new accounting standards during the year (continue)

TFRS 2 deals with accounting for transactions in which an entity receives goods or services as a consideration for either :

- Equity instruments of the entity (equity-settled) which are recognised as equity; or
- Cash or other assets, for which the amount is based on the price or value of the entity's share (cash-settled) which is recognised as liability.

The measurement of the transaction is based on the fair value of the goods or service received. The equity-settled transactions are not re-measured once the grant date fair value has been determined. The cash-settled transactions are required to re-measured at each date of the statement of financial position and at the date of settlement, with change in fair value recognised in profit or loss. However, the employee stock options of the Company were approved by the Shareholders' meeting before January 1, 2011; thus, they are exempt under this standard.

3.2 New accounting standards issued not yet effective

The Federation of Accounting Professions issued the below listed new accounting standards that are effective for fiscal years beginning on or after January 1, 2013.

TAS/TFRS		Effective date
<u>Thai Accounting Standards (TASs)</u>		
TAS 12	Income taxes	January 1, 2013
TAS 20 (revised 2009)	Accounting for government grants and disclosure of government assistance	January 1, 2013
TAS 21 (revised 2009)	The effects of changes in foreign exchange rates	January 1, 2013
<u>Standing Interpretations Committee</u>		
SIC 10	Government assistance - no specific relation to operating activities	January 1, 2013
SIC 21	Income taxes - recovery of revalued non-depreciable assets	January 1, 2013
SIC 25	Income taxes - changes in the tax status of an entity or its shareholders	January 1, 2013

The company's management anticipates that all of the above accounting standards will be adopted in the company's financial statements and amendments to accounting standards when they become effective.

The management of the company has determined that the new accounting standards, new financial reporting standards and amendments to accounting standards will not significantly impact the financial statements being presented, except for the followings that the management is currently assessing the impact of applying this standard.

TAS 12 deals with tax on income, comprising current tax and deferred tax. Current tax assets and liabilities are measured at the amount expected to be recovered from or paid to the taxation authorities, using tax rates and tax law that have been enacted or substantively enacted by the end of the reporting period. Deferred taxes are measured by based on the temporary difference between the tax base of an asset or liability and its carrying amount in the financial statements and using the tax rates that are expected to apply to the period when the asset is realised or the liability is settled, based on tax rates and tax law that have been enacted or substantively enacted by the end of the reporting period.

3.2 New accounting standards issued not yet effective (continue)

During the current year, the company and its subsidiaries made the changes to its significant accounting policies described in Note 3.1 to the financial statements, as a result of the adoption of revised and new accounting standards. The cumulative effect of the changes in the accounting policies has been separately presented in the statements of changes in shareholders' equity.

4. Significant accounting policies

4.1 Revenue and expenses recognition

Recognition of Revenues from Services Construction contracts

Revenue and cost incurred for the period from service construction contract is recognized as soon as it can be estimated reliably, revenue from service construction contract is recognized in accordance with fixed price contract by percentage the ratio of entire cost of completion method which is computed in accordance with construction incurred over the total cost which estimated to be used in the construction in accordance with the contract. It task compared with the ratio of task completion which determined by engineers. When it is probable that total contract costs will exceed total contract revenue, the expected loss is recognized immediately as an expense in the statement of income.

Installment due under contract but not yet received is shown as "Account receivable". The excess of revenue recognised under the percentage of completion method over the amount of installment due under contract is shown as "Unbilled completed work" under current assets. The excess of installment due under the contract over the revenue recognised under the percentage of completion method is shown as "advance from customer for services" under current liabilities.

Recognition of revenues from sales and services

Value for the sale of goods and services net of output tax, rebates and discounts.

Revenue from sales of goods is recognised when significant risks and rewards of ownership of the goods are transferred to the buyer.

Revenue from services is recognised as revenue in the year in which the service is rendered.

Other revenue and expenses

Income from cancelled contracts is recognised when contracts are cancelled by customers.

Rental income is recognised on a straight-line basis over the lease term.

Interest income is recognised on a time proportion basis, taking account of the principal outstanding and the effective rate over the period to maturity

Cost and other expenses recognised on an accrual basis.

4.2 Cash and cash equivalents

Cash and cash equivalents are carried on the balance sheets at cost. Cash and cash equivalents comprise cash on hand, deposits held at call at banks and other short-term highly liquid investments with maturities of three months or less from the date of acquisition and are not used as collateral.

4.3 Trade accounts receivable and allowance for doubtful accounts

Trade accounts receivable are initially recorded at cost but later stated at net realizable value.

The company and its subsidiaries provide an allowance for doubtful accounts equal to the estimated collection losses that may be incurred in the collection of all receivables. The estimated losses are based on collection experience coupled with a view of the current status of the existing receivables.

Doubtful accounts and bad debts during the year are selling and administrative expenses which recognized in statement income.

4.4 Inventories

Finished goods, work in process and raw materials are valued at the lower of cost and net realizable value.

Cost of goods from order of client is determined by the specific method, other cost of goods is determined by first in first out method (FIFO).

The net realisable value is from an estimate of selling price in the ordinary course of business, minus the costs of completion and selling expenses.

The cost of purchase comprises both the purchase price and direct cost which related to that purchasing expenses, such as transportation charge less all attributable discounts and allowances or rebates (if any).

The cost of finished goods and work in progress comprised of direct materials, direct labour, other direct costs and overhead cost which allocated on the basis of normal operation activities.

Allowance is made, where necessary, for obsolete, slow-moving and defective inventories.

4.5 Investments

Investments in subsidiary and associate company der takings are accounted for in the company financial statements by using the cost method of accounting less an allowance for impairment in value. Under the cost method (if any), income from investments in subsidiaries and associate company will be recorded when dividends are declared.

Investments in associates are accounted for in the consolidated financial statements using the equity method

General investment are investments in non-marketable equity securities which are classified as general investment carried at cost less an allowance for impairment in value (if any).

Held-to-maturity investment are stated by amortize cost method under effective rate.

Investments with fixed maturity that the management has the intent and ability to hold to maturity are classified as held-to-maturity and are included in non-current assets, except for maturities within 12 months from the balance sheet date which are classified as current assets.

4.5 Investments (continue)

Purchase and sales of investment are recognized on the trade date, which is the date that the company commits to purchase or sell the investment. Cost of investment includes transaction costs.

A test for impairment is carried out when there is an indicating factor that an investment might be impaired. If the carrying value of the investment is higher than its recoverable amount, impairment loss is charged to the statement of income.

On disposal of an investment, the difference between the net disposal proceeds and the carrying amount is charged or credited to the statement of income. When disposing of part of the company of a particular investment in debt or equity securities, the carrying amount of the disposed part is determined by the weight average carrying amount of the total holding of the investment.

4.6 Investment property

Property that is held for long-term rental yields or for capital appreciation or both, and that is not occupied by the company, is classified as investment property. Investment property also includes property that is being constructed or developed for future use as investment property.

Investment property of the parent company is land held for a currently undetermined future use. The parent company has not determined that it will use the land as owner-occupied property or as capital appreciation.

Investment property is measured initially at its cost including related transaction costs. After initial recognition, investment property is carried at cost less accumulated impairment losses (if any).

Subsequent expenditure is capitalised to the asset's carrying amount only when it is probable that future economic benefits associated with the expenditure will flow to the group and the cost of the item can be measured reliably.

All other repairs and maintenance costs are expensed when incurred.

4.7 Property, plant and equipment-net

Land is stated at cost less allowance for loss on impairment of assets (if any).

Buildings and equipment are stated at cost less accumulated depreciation and allowance for loss on impairment of assets (if any).

Subsequent costs are included in the asset's carrying amount or recognised as a separate asset, as appropriate, only when it is probable that future economic benefits associated with the item will flow to the company and the cost of the item can be measured reliably. The carrying amount of the replaced part is derecognised. All other repairs and maintenance are charged to profit or loss during the financial period in which they are incurred.

Depreciation is calculated on the straight line method to write off the cost of each asset, to their residual values over their estimated useful lives as follows.

No depreciation is provided on land and assets under installation.

4.7 Property, plant and equipment-net (continue)

Estimated useful lives are follower :

	<u>Estimated useful lives</u>
- Land improvements	5 and 10 year
- Building and improvements	5 and 20 year
- Machines and equipment	5 and 15 year
- Fixtures and office equipment	3 and 10 year
- Vehicles	5 year

The assets' residual values and useful lives are reviewed and adjusted if appropriate, at the end of each reporting period.

Where the carrying amount of an asset is greater than its estimated recoverable amount, it is written down immediately to its recoverable amount.

Gains and losses on disposals are determined by comparing proceeds with carrying amount and are recognised within "other gains or losses, net" in profit or loss.

The interest costs of borrowings to finance the construction of asset, are capitalized as part of the asset, during the period of time requirement so that the asset is properly prepared for use

4.8 Intangible assets

Computer software

Acquired computer software licences are capitalised as intangible assets on the basis of the costs incurred to acquire and bring to use the specific software. These costs are amortised over their estimated useful lives 5 years

Intangible assets are recorded at cost and will not be revalued. The carrying amount of each intangible asset is reviewed annually and adjusted for impairment where it is considered as necessary.

4.9 Impairment of assets

The carrying amounts of the company's assets are reviewed on each balance sheet date to determine whether there is any indication of impairment. If any such indication exists, the assets' recoverable amounts are estimated

An impairment loss is recognised whenever the carrying amount of an asset or its cash-generating unit exceeds its recoverable amount. The impairment loss is recognised in the statement of income.

Calculation of recoverable amount

The recoverable amount is the greater of the assets' net selling price and value in use. In assessing value in use, the estimated future cash flows are discounted to their present value using a pre-tax discount rate that reflects current market assessments of the time value of money and the risks specific to the asset. For an asset that does not generate cash inflows largely independent of those from other assets, the recoverable amount is determined for the cash-generating unit to which the asset belongs.

Reversals of impairment

An impairment loss is reversed if there has been change in the estimates used to determine the recoverable amount

An impairment loss is reversed only to the extent that the asset's carrying amount does not exceed the carrying amount that would have been determined, net of depreciation or amortisation, if no impairment loss had been recognised

4.10 Accounting for leases - where the company is the lessee

Long term leases which substantially transferred all the risks and rewards of ownership are classified as finance leases. Finance leases are capitalised at the inception of the lease at the lower of the fair value of the leased property or the present value of the minimum lease payments.

The outstanding rental obligations, net of finance charges, are included in other long-term payable. The interest element of the financial cost is charged to the statement of income.

The property, plant and equipment acquired under finance leases while depreciation is carried throughout the useful life of leased asset. However, if there is uncertainty in the right of ownership when the contract is terminated, depreciation is carried according to useful life of leased assets or life of leased contract whichever the period is lower.

Long term leases not transferring a significant portion of the risks and rewards of ownership to the lessee are classified as operating leases. Payment made under operating leases (net of any incentives received from the lessor) are charged to the statement of income on a straight-line basis over the period of the lease.

When an operating lease is terminated before the lease period has expired, any payment required to be made to the lessor by way of penalty is recognized as an expense in the period in which termination takes places.

4.11 Employee benefits

Salaries, wages, bonuses and contributions to the social security fund and provident fund are recognized as expenses when incurred.

Post-employment benefits employee benefits

Defined contribution plans

The parent company and its employees have jointly established a provident fund. The fund is monthly contributed by employees and by the company. The fund's assets are separated from trust fund and the company, and recognised as expenses when incurred.

Defined benefit plans employee benefits

The group company has obligations in respect of the severance payments which paid to employees when their retirement have incurred under labor law. The group company treats these severance payment obligations as a defined benefit plan.

The obligation under the defined benefit plan is determined by a professionally qualified independent actuary, using the projected unit credit method. Such determination is made based on various assumptions, including discount rate, future salary increase rate, staff turn over rate, mortality rate, and inflation rates.

Actuarial gains and losses arising from post-employment benefits are recognised in profit (loss)

4.12 Provision

Provision are recognized when the company has a present legal or constructive obligation as a result of past event, it is probable that an outflow of resources will be required to settle the obligation, and a reliable estimation of the amount can be made. Where the company expects a provision to be reimbursed, the reimbursement is recognized as a separate asset but only when the reimbursement is virtually certain.

4.13 Financial instrument

Financial assets carried on the balance sheet include cash and deposits at financial institution, trade accounts receivable, prepaid expense. Financial liabilities carried on the balance sheet include short-term loans from financial institutions, trade account payable and long-term loans. The particular recognition methods adopted are disclosed in the individual accounting policy statements associated with each item.

4.14 Foreign currency translation

Items included in the financial statements are measured and prepare using Thai Baht.

Foreign currency translation are converted into Thai Baht and using the exchange rates prevailing on the date of the translation. Monetary assets and liabilities denominated in foreign currency are converted to Thai Baht at the exchange rate prevailing at the balance sheets date. Gains and losses resulting from the settlement of foreign currency translation and from the translation of monetary assets and liabilities denominated in foreign currencies, are recognised in the statements of income, also in Thai Baht.

4.15 Earnings (loss) per share

Primary earnings (loss) per share

Primary earnings (loss) per share is calculated by dividing net profit (loss) with weighted average the number of issued and paid-up shares.

Diluted earning (loss) per share

The diluted earnings per share is calculated adjusting the weighted average number of ordinary shares outstanding to assume conversion of all dilutive potential ordinary shares. The company has dilutive potential ordinary shares : warrants for offering to directors and staff. The convertible share is assumed to have been converted into ordinary shares. For the warrant, a calculation is made to determine the number of shares that could have been acquired at fair value of the company's shares) based on the monetary value of the subscription rights attached to outstanding share options. The number of shares calculated as above is compared with the number of shares that would have been issued assuming the exercise of the warrant. The difference is added to the denominator as an issue of ordinary shares for no consideration. No adjustment is made to earnings.

4.16 Treasury stock

Treasury shares are stated at cost and presented as a deduction from shareholders' equity. Gains on disposal of treasury shares are determined by reference to the carrying amount and are presented as premium on treasury shares. Losses on disposal of treasury shares are determined by reference to the carrying amount and are presented in premium on treasury shares and retained earnings, consecutively.

4.17 Legal reserve

Parent company

Section 116 of the Public Companies Act B.E. 2535 requires that the company shall allocate not less than 5 percent of its annual net profit, less any accumulated losses brought forward, to a reserve account (“legal reserve”), until this account reaches an amount not less than 10% of the registered authorized capital. The legal reserve is not available for dividend distribution.

Subsidiary company

The subsidiary companies shall allocate not less 5 percent of its annual net profit each time a dividend is declared, to a reserve account (“legal reserve”) until the reserve reaches 10 percent of authorized share capital. The legal reserve is not available for dividend distribution.

4.18 Dividends

Dividends are recorded in the consolidated and company’s financial statements in the period in which they are approved by the shareholders

4.19 Income tax

Income tax is provided in the accounts at the amount expected to be paid to the taxation authorities, based on the taxable profits determined in accordance with tax legislation.

Subsidiary company

For the year ended December 31, 2011 and 2010, subsidiary company didn't corporate income tax because subsidiary company has loss operation in statement of income.

4.20 Management benefit expenses

Management benefit expenses represents the benefits paid to the company's management such as salaries and related benefit. The company's management is the persons who are defined under the Securities and Exchange Act.

5. Critical accounting estimates, assumption and judgement

Accounting estimates and judgement are continually evaluated and are based on historical experience and other factors, including expectation of future events that are believed to be reasonable under the circumstance. These judgments and estimates affect reported amounts and disclosures; and actual results could differ from these estimates. Significant judgments and estimates are as follows :

5.1 Estimated construction project costs

The company estimates costs of construction projects based on details of the construction work, taking into account the volume and value of construction materials to be used in the project, labour costs and other miscellaneous costs to be incurred to completion of service, taking into account the direction of the movement in these costs. Estimates are reviewed regularly or whenever actual costs differ significantly from the figures used in the original estimates

5.2 Provision for losses on construction projects

Management applied judgement in estimating the loss they expect to be realised on each construction project, based on estimates of anticipated costs that take into account the progress of the project and actual costs incurred to date, together with fluctuations in costs of construction materials, labour and the current situation

5.3 Leases

In determining whether a lease is to be classified as an operating lease or finance lease, the management is required to use judgment regarding whether significant risk and rewards of ownership of the leased asset has been transferred, taking into consideration terms and conditions of the arrangement

5.4 Allowance for doubtful accounts

In determining an allowance for doubtful accounts, the management needs to make judgment and estimates based upon, among other things, past collection history, aging profile of outstanding debts and the prevailing economic condition

5.5 Allowance for obsolete, slow-moving and defective inventories

The company maintains an allowance for obsolete, slow-moving and defective inventories to reflect impairment of inventories. The allowance is based on consideration of inventory turnover and deterioration of each category.

5.6 Property plant and equipment/Depreciation

In determining depreciation of plant and equipment, the management is required to make estimates of the useful lives and residual values of the Company's plant and equipment and to review estimate useful lives and residual values when there are any changes.

In addition, the management is required to review property, plant and equipment for impairment on a periodical basis and record impairment losses in the period when it is determined that their recoverable amount is lower than the carrying cost. This requires judgments regarding forecast of future revenues and expenses relating to the assets subject to the review.

5.7 Retirement employee benefits

The company has commitments on retirement benefits to employees under the Thai Labour Law. The amount of provision presented in the statement of financial position represents the present value of employee benefit obligations which is determined on an actuarial basis using various assumptions. The assumptions used in determining the net period cost for employee benefits includes the discount rate, the rate of salary inflation and employee turnover and others. Any changes in these assumptions will impact the net periodic cost recorded for employee benefits. On an annual basis the company determines those assumptions i.e. the appropriate discount rate, which should represent the interest rate that should be used to determine the present value of future cash flows currently expected to be required to settle the employee benefits. In determining the appropriate discount rate, the company considers the current yields on long-term government bonds.

6. Provident fund

Parent company

The company and its employees have jointly established a provident fund scheme in accordance with the Provident Fund Act B.E. 2530. Such fund is monthly contributed by the company and its employees at the rate of 2 percent of their basic salaries. The fund is managed by Finance Asset Management, and will be paid to the employees upon termination in accordance with the rules of fund.

7. Benefit from Investment Promotion

The company receives investment promotion certificate no. 2232(2)/2007 dated on December 12, 2007 from investment promotion board (BOI) so as to show that the company is the person who received investment promotion in the business of STEEL STRUCTURE in type of 4.19 of steel structure production which used in the construction or equipment for industrial task (FABRICATION INDUSTRY) by using benefit according to the Investment Promotion Act, B.E. 1977 according to Section 25, 26, 28, 31, 34, 35 and Section 36. The benefit received includes exemption import duty for machinery according to approval except corporate income tax for net profit for the period of 8 years. Moreover, corporate income tax for net profit received from business operation received from aggregated promotion not exceeding 100% of investment excluding land and working capital with the period of 8 years.

The company commenced the first to record the revenue under BOI on January 4, 2008. The right of exemption will expire on January 3, 2016.

The company's operation revenues for the years ended December 31, are below shown divided according to promoted and non-promoted operations.

(Unit : Baht)

	Separate financial statements					
	Activities with Investment		Activities without Investment		Total	
	Promotional Benefits		Promotional Benefits			
	2011	2010	2011	2010	2011	2010
Sales and Services						
- Domestic	128,623,338.51	135,939,565.23	3,099,445,795.82	2,325,662,924.84	3,228,069,134.33	2,461,602,490.07
- Export	-	-	592,200.00	4,324,560.00	592,200.00	4,324,560.00
Total	128,623,338.51	135,939,565.23	3,100,037,995.82	2,329,987,484.84	3,228,661,334.33	2,465,927,050.07

8. Related party transactions

The followings are relationships with enterprises and individuals that control, or are controlled by, the Company, whether directly or indirectly, or which are under common control with the Company

Company's name and related persons	Relationship
Demco Industry Co., Ltd.	Subsidiary company by direct holding and common director
Demco Power Co., Ltd.	Subsidiary company by direct holding and common director
Aeolus Co., Ltd.	Associated company by direct holding and common director
	See note 18
K.R.TWO Co., Ltd.	Subsidiary company of Aeolus Co., Ltd.
First Korat Wind Co., Ltd.	Subsidiary company of Aeolus Co., Ltd.
Wind Energy Holding Co., Ltd.	Related company by common director
K.R.ONE Co., Ltd.	Affiliated company of Wind Energy Holding Co., Ltd.
East Huaybong Wind Co., Ltd.	Affiliated company of Wind Energy Holding Co., Ltd.
Theparak Wind Co., Ltd.	Affiliated company of Wind Energy Holding Co., Ltd.
Watabakwind Co., Ltd.	Affiliated company of Wind Energy Holding Co., Ltd.
Sustainable energy corporation Co., Ltd.	Affiliated company of Wind Energy Holding Co., Ltd.
Triangle engineers (Thailand) Co., Ltd.	Related company by common director with Subsidiary Company.
DD Mart Co., Ltd.	Shareholder company and relation with director in the company
Mr.Sekson Khanarak	Shareholder of related company
Mr.Sawasd Puipunthavong	Shareholder company
Mr.Paitoon Gumchai	Shareholder company and director in subsidiary company
Mr.Montee Suwanpakdee	Shareholder company and director in subsidiary company
Mr.Panudej Hongskula	Shareholder company and director in subsidiary company
Mr.Pradej Kitti-itsaranon	Shareholder company and director in parent company

The pricing policies for particular types of transactions are explained further below :

Transactions	Pricing policy
Revenue from sales	Cost plus margin
Revenue from services	By contract
Interest income	Interest rate of 7.75% per annum (ref. note no. 8.1)
Other income	Agreement price
Purchases	Cost plus margin
Cost services	By contract
Rental expenses	By contract
Advisory fee	By contract
Interest expenses	Interest rate of 12% per annum (ref. note no. 8.1)

8.1 Asset and liability with related entities as follows :

	(Unit : Baht)			
	Consolidated financial statements		Separate financial statements	
	As at December 31,		As at December 31,	
	2011	2010	2011	2010
Transactions with subsidiary				
(Eliminated from the consolidated financial statements)				
Demco Industry Co., Ltd.				
Trade accounts receivable-sale	-	-	35,186,212.80	22,142,382.82
Short-term loan				
Balance as of beginning	-	-	34,000,000.00	5,000,000.00
Increase	-	-	-	29,000,000.00
Balance as of ending	-	-	34,000,000.00	34,000,000.00

As at December 31, 2011 and 2010 loan to subsidiary company was in the loan agreement, carrying interest rate at 7.75% per annum, and repayable on call.

	(Unit : Baht)			
	Consolidated financial statements		Separate financial statements	
	As at December 31,		As at December 31,	
	2011	2010	2011	2010
Transactions with subsidiary				
(Eliminated from the consolidated financial statements)				
Accrued income	-	-	4,153,150.69	1,518,150.67
Other accounts receivable	-	-	235,935.00	-
Advance for purchase of goods and services	-	-	13,538,368.19	-
Accounts payable of project	-	-	53,957,762.72	-
Account payable of retention	-	-	5,711,616.01	884,900.00
Accrued expenses	-	-	48,150.00	196,483.43

8.1 Asset and liability with related entities as follows (continue)

(Unit : Baht)

	Consolidated financial statements		Separate financial statements	
	As at December 31,		As at December 31,	
	2011	2010	2011	2010
Transactions with related party and related person				
Wind Energy Holding Co., Ltd.				
Trade accounts receivable-sale	2,954,805.00	2,947,315.00	2,954,805.00	2,947,315.00
Trade accounts receivable-service	40,570,120.00	39,485,140.00	40,570,120.00	39,485,140.00
Unbilled installments on completed work	-	602,426.80	-	602,426.80
Other accounts receivable	652,500.00	562,500.00	652,500.00	562,500.00
K.R.ONE Co., Ltd.				
Other accounts receivable	270,000.00	135,000.00	270,000.00	135,000.00
K.R.TWO Co., Ltd.				
Trade accounts receivable-sale	-	572,985.00	-	572,985.00
Trade accounts receivable-service	-	20,082,081.00	-	20,082,081.00
Unbilled installments on completed work	140,387,145.62	52,240,198.08	140,387,145.62	52,240,198.08
Other accounts receivable	67,500.00	135,000.00	67,500.00	135,000.00
Advance from customers for services	109,699,455.48	-	109,699,455.48	-
First Korat Wind Co., Ltd.				
Trade accounts receivable-sale	-	550,515.00	-	550,515.00
Trade accounts receivable-service	132,046,769.08	21,045,562.50	132,046,769.08	21,045,562.50
Unbilled installments on completed work	-	53,033,832.59	-	53,033,832.59
Advance from customers for services	180,739,094.36	-	180,739,094.36	-
East Huaybong Wind Co., Ltd.				
Other accounts receivable	202,500.00	135,000.00	202,500.00	135,000.00
Theparak Wind Co., Ltd.				
Other accounts receivable	472,500.00	135,000.00	472,500.00	135,000.00
Watabakwind Co.,Ltd.				
Trade accounts receivable-sale	5,350.00	5,350.00	5,350.00	5,350.00
Other accounts receivable	142,500.00	37,500.00	142,500.00	37,500.00

8.1 Asset and liability with related entities as follows (continue)

(Unit : Baht)

	Consolidated financial statements		Separate financial statements	
	As at December 31,		As at December 31,	
	2011	2010	2011	2010
Transactions with related party and related person				
Sustainable energy corporation Co.,Ltd.				
Unbilled installments on completed work	-	14,395,264.21	-	14,395,264.21
Triangle engineers (Thailand) Co.,Ltd.				
Trade accounts receivable-sale	24,215.44	662,333.68	6,034.80	450,011.92
Other accounts receivable	430,147.84	-	-	-
Account payable of project	3,580,305.60	-	3,079,545.60	-
Account payable of retention	640,235.22	210,175.36	-	-
Mr.Pradej Kitti-itsaranon				
Accrued interest	-	41,424.66	-	-
Short-term loan from related persons				
Mr.Paitoon Gumchai				
Balance as of beginning	-	-	-	-
Increase	-	50,000.00	-	-
Decrease	-	(50,000.00)	-	-
Balance as of ending	-	-	-	-
Short-term loan from related persons				
Mr.Montee Suwanpakdee				
Balance as of beginning	2,486,093.66	3,553,850.26	-	-
Increase	-	1,083,433.48	-	-
Decrease	(2,486,093.66)	(2,151,190.08)	-	-
Balance as of ending	-	2,486,093.66	-	-

Short-term loan from related persons was the loan did not prepared contract and did not interest.

Mr.Pradej Kitti-itsaranon

Balance as of beginning	6,000,000.00	-	-	-
Increase	-	6,000,000.00	-	-
Decrease	(6,000,000.00)	-	-	-
Balance as of ending	-	6,000,000.00	-	-

As at December 31, 2011 and 2010 the short-term loan from related persons was in the loan agreement, carrying interest rate at 12% per annum, and repayable on call.

8.2 Revenue and expense transactions as follows :

(Unit : Baht)

	Consolidated financial statements		Separate financial statements	
	for the year ended December 31,2011 and 2010			
	2011	2010	2011	2010
Transactions with subsidiary				
(Eliminated from the consolidated financial statements)				
Demco Industry Co., Ltd.				
Revenue from sales	-	-	16,336,658.98	21,443,631.34
Other income	-	-	381,962.52	2,000.00
Interest income	-	-	2,635,000.02	1,699,691.76
Purchase	-	-	-	367,620.00
Cost services	-	-	118,284,895.65	9,078,500.00
Rental expenses	-	-	570,000.00	917,817.43
Advisor and supervision	-	-	73,500.00	73,500.00
Transactions with related party and related person				
Wind Energy Holding Co., Ltd.				
Revenue from sales	7,000.00	4,008,062.60	7,000.00	4,008,062.60
Revenue from service	411,573.20	38,987,442.51	411,573.20	38,987,442.51
K.R.TWO Co., Ltd.				
Revenue from sales	-	73,000.00	-	73,000.00
Revenue from service	250,569,358.95	67,551,988.08	250,569,358.95	67,551,988.08
First Korat Wind Co., Ltd.				
Revenue from sales	-	52,000.00	-	52,000.00
Revenue from service	465,838,553.20	53,033,832.59	465,838,553.20	53,033,832.59
Watabakwind Co.,Ltd.				
Revenue from sales	-	5,000.00	-	5,000.00
K.R.TWO Co., Ltd. And First Korat Wind Co., Ltd.				
Revenue from service	34,099,549.76	-	34,099,549.76	-
Sustainable energy corporation Co.,Ltd.				
Revenue from service	44,406,289.45	14,345,920.09	44,406,289.45	14,345,920.09

8.2 Revenue and expense transactions as follows (continue)

(Unit : Baht)

	Consolidated financial statements		Separate financial statements	
	for the year ended December 31,2011 and 2010			
	2011	2010	2011	2010
Transactions with related party and related person				
Triangle engineers (Thailand) Co.,Ltd.				
Wage	97,979,504.45	38,647,323.56	84,269,990.00	36,225,570.00
Revenue from sales	1,490,540.92	735,998.93	1,490,540.92	537,567.38
Other income	2,604,785.02	7,100.00	10,625.00	7,100.00
Mr.Sawasd Puipunthavong				
Advisor	360,000.00	360,000.00	360,000.00	360,000.00
Mr.Pradej Kitti-itsaranon				
Interest expenses	67,068.49	41,424.66	-	-

8.3 Management benefit expenses

Parent company

For the year ended December 31, 2011 and 2010, the company paid management benefit are as follows

(Unit : Baht)

	for the year ended December 31,	
	2011	2010
Short term employee benefits	24,486,060.00	28,733,070.00
Post-employment benefits	1,634,462.70	-
Total	26,120,522.70	28,733,070.00

Subsidiary

For the year ended December 31, 2011 and 2010, the subsidiary company paid management benefit are as follows

(Unit : Baht)

	for the year ended December 31,	
	2011	2010
Short term employee benefits	1,080,000.00	2,372,750.00
Total	1,080,000.00	2,372,750.00

8.4 Contingent liability

Parent company

As at December 30, 2011 and 2010, the company has contingent liability from letter of bank guarantee according to note 36.1 to give Wind Energy Holding Co., Ltd. and or affiliated company as collateral for proposal project of electric under the project developer consortium agreement, as disclosed in the notes 36.2

9. Additional information of expenses by nature

Additional information of expenses by nature were shown :

	Consolidated financial statements		Separate financial statements	
	for the year ended December 31,2011 and 2010			
	2011	2010	2011	2010
9.1 Changes in inventories of finished goods and work in progress	2,959,327.82	259,037.37	2,605,370.29	106,321.30
9.2 Loss (reversal) allowance for decrease in value of inventories	4,170,653.55	(5,323.27)	4,170,653.55	(5,323.27)
9.3 Purchase finished goods and raw materials for sale	1,644,288,876.41	1,277,789,885.38	1,660,674,714.17	1,298,816,790.24
9.4 Raw materials and consumables used	257,859,381.87	180,571,198.39	173,523,630.77	155,668,776.98
9.5 Work performed by the entity and capitalized	2,301,769.23	818,063.51	2,301,769.23	818,063.51
9.6 Management benefit expenses	27,200,522.70	31,105,820.00	26,120,522.70	28,733,070.00
9.7 Employee benefit expenses	162,117,512.81	152,665,861.46	151,590,999.77	134,349,931.49
9.8 Depreciation	165,947,817.13	42,619,993.64	155,421,304.09	21,570,392.52
9.9 Amortization Expenses	1,862,642.81	2,522,817.27	1,773,695.18	2,440,417.30
9.10 Hire of Work	803,829,544.52	563,689,143.21	847,104,280.87	550,992,962.54
9.11 Fee Expenses	40,914,346.84	30,860,145.82	40,256,539.51	30,609,758.47
9.12 Gasoline Expenses	15,841,477.86	13,890,920.47	15,055,415.04	12,767,865.31
9.13 Transportation Fee	7,777,400.23	3,845,459.77	7,536,812.73	3,829,459.77

10. Additional information of cash flow statements**Parent company**

The parent company has non cash items transaction in statement of cash flow as follows :

- As at December 31, 2011 and 2010, purchase of fixed asset with credit line of Baht 2.23 Million and 1.56 Million respectively.
- As at December 31, 2011, cumulative effect of change in accounting policy for employee benefits in retained earnings (deficit) beginning amount Baht 39.98 Million and reserve of employee benefit obligationnd amount Baht 39.98 Million.

Subsidiary

The parent company has non cash items transaction in statement of cash flow as follows :

- As at December 31, 2011 and 2010, purchase of fixed asset with credit line of Baht 0.02 Million and 0.29 Million respectively.
- As at December 31, 2011, cumulative effect of change in accounting policy for employee benefits in retained earnings (deficit) beginning amount Baht 0.38 Million and reserve of employee benefit obligationnd amount Baht 0.38 Million.

11. Cash and cash equivalents

(Unit : Baht)

	Consolidated financial statements		Separate financial statements	
	As at December 31,		As at December 31,	
	2011	2010	2011	2010
Cash	2,359,777.67	2,232,658.84	2,144,777.67	2,177,658.84
Bank - saving accounts	20,542,741.66	22,013,717.12	20,542,741.66	22,013,717.12
Bank - current accounts	178,172,488.21	140,871,408.60	165,793,772.19	140,436,136.52
Bank - fixed accounts	3,954.85	4,283.24	3,954.85	3,904.09
Total	201,078,962.39	165,122,067.80	188,485,246.37	164,631,416.57

The deposits' interest rate was determined by bank, and fixed accounts carrying rate at 2.05% per annum.

12. Restricted deposits at financial institutions

Subsidiary

As at December 31, 2010, all of restricted deposits at financial institutions were received from the customer, which deposit in behalf of the subsidiary. And the above deposits would be used for the customer expense only.

13. Trade accounts receivable-net

The company has aging analysis of trade account receivable-net are as follows :

(Unit : Baht)

	Consolidated financial statements		Separate financial statements	
	As at December 31,		As at December 31,	
	2011	2010	2011	2010
Trade accounts receivable sales				
Not yet due	41,811,157.54	102,796,978.16	41,811,157.54	102,764,319.62
Over due				
Not over 3 months	9,511,555.53	5,683,276.43	9,492,618.13	5,666,416.92
More than 3-6 months	-	14,801,642.21	-	14,589,873.64
More than 6-9 months	-	26,494.70	-	26,494.70
More than 9-12 months	785,497.70	213,626.05	785,497.70	213,626.05
Over 12 months	4,857,572.34	2,028,087.93	4,817,775.38	2,003,471.38
Total	56,965,783.11	125,550,105.48	56,907,048.75	125,264,202.31
<u>Less</u> Allowance for doubtful debt	(1,967,087.93)	(2,028,087.93)	(1,942,471.38)	(2,003,471.38)
Net-trade account receivable-sale	54,998,695.18	123,522,017.55	54,964,577.37	123,260,730.93

13. Trade accounts receivable-net (continue)

(Unit : Baht)

	Consolidated financial statements		Separate financial statements	
	As at December 31,		As at December 31,	
	2011	2010	2011	2010
Trade accounts receivable service				
Not yet due	444,431,493.78	102,040,775.09	444,051,401.74	97,299,629.93
Over due				
Not over 3 months	45,736,909.52	80,503,254.79	45,064,401.10	68,867,858.21
More than 3-6 months	26,650,265.00	7,022,842.88	25,599,691.15	3,198,315.81
More than 6-9 months	3,891,367.08	1,889,152.95	3,719,666.11	1,889,152.95
More than 9-12 months	1,042,723.13	4,632,607.80	389,409.78	4,632,607.80
Over 12 months	9,086,371.25	221,088.75	2,597,207.79	221,088.75
Total	530,839,129.76	196,309,722.26	521,421,777.67	176,108,653.45
<u>Less</u> Allowance for doubtful debt	-	-	-	-
Total trade accounts receivable				
service-net	530,839,129.76	196,309,722.26	521,421,777.67	176,108,653.45
Total trade accounts receivable-net	585,837,824.94	319,831,739.81	576,386,355.04	299,369,384.38
Cheques returned	7,014,834.72	15,329,233.64	7,014,834.72	15,329,233.64
<u>Less</u> Allowance for doubtful debt	(7,014,834.72)	(15,329,233.64)	(7,014,834.72)	(15,329,233.64)
Cheques returned-net	-	-	-	-
Total trade accounts receivable-net	585,837,824.94	319,831,739.81	576,386,355.04	299,369,384.38

As at December 31, 2011 and 2010, the company has transferred received money or transferred claimant right in the chance to receive debt repayment from trade account receivable in type of service work in amount of Baht 305.99 Million and Baht 130.58 Million respectively for several financial institutions so as to be collateral in the request of credit facility from such financial institutions in accordance as disclosed in the notes 24

Trade account receivable service for over due over 12 months the company's management is confident that it will be paid the full amount.

14. Trade accounts receivable from subsidiary

The company aging analysis of trade accounts receivable from subsidiary are as follows

		(Unit : Baht)	
		Separate financial statements	
		As at December 31,	
		2011	2010
Trade accounts receivable—sales			
Not yet due		13,481,489.77	1,760,675.37
Over due			
Not over 3 months		1,656,140.57	8,735,196.45
More than 3-6 months		2,138,819.57	10,485,282.80
More than 6-9 months		376,540.12	324,107.28
More than 9-12 months		1,760,675.37	486,106.35
Over 12 months		15,772,547.40	351,014.57
Total		35,186,212.80	22,142,382.82

15. Unbilled installments on completed work-net

Parent company

As at December 31, 2011 and 2010, the company has transferred claimant right in the chance to receive debt repayment from unbilled installments on completed work in amount of Baht 757.36 Million and Baht 572.79 Million respectively for several financial institutions so as to be collateral in the request of credit facility from such banks in accordance as disclosed in the notes 24

16. Inventories-net

		(Unit : Baht)	
		Consolidated financial statements	
		As at December 31,	
		2011	2010
Finished goods		67,602,793.39	59,394,342.43
Work in process		42,391,067.50	48,474,387.90
Project work in progress		3,285,678.00	127,200.00
Raw materials		109,703,350.37	89,161,208.85
Supplies		1,456,983.04	1,862,723.40
Total		224,439,872.30	199,019,862.58
<u>Less</u> Allowance for diminution in value of inventories		(8,152,121.97)	(7,091,708.21)
Net		216,287,750.33	191,928,154.37

		(Unit : Baht)	
		Separate financial statements	
		As at December 31,	
		2011	2010
Finished goods		66,888,503.39	59,394,342.43
Work in process		42,391,067.50	48,474,387.90
Project work in progress		3,285,678.00	127,200.00
Raw materials		109,703,350.37	89,161,208.85
Supplies		1,032,041.41	1,085,156.24
Total		223,300,640.67	198,242,295.42
<u>Less</u> Allowance for diminution in value of inventories		(8,152,121.97)	(7,091,708.21)
Net		215,148,518.70	191,150,587.21

17. Restricted deposits at financial institutions

(Unit : Baht)

	Consolidated financial statements		Separate financial statements	
	As at December 31,		As at December 31,	
	2011	2010	2011	2010
Bank-saving accounts	1,002.76	693,125.56	1,002.76	693,125.56
Bank-fixed accounts	73,214,052.99	16,958,239.50	73,214,052.99	16,958,239.50
Total	73,215,055.75	17,651,365.06	73,215,055.75	17,651,365.06

As at December 31, 2011 all amount of restricted deposits at financial institutions have been used for guarantee the activities involved with the court, service work, and including collateral requisition of credit facility to financial institutions in accordance as disclose in the notes to financial statements no 24,27 and no 36.1

As at December 31, 2010 all amount of deposits bank-saving accounts have been used for guarantee operation of the court and bank-fixed accounts has been used for guarantee work, and collateral in the request of credit facility to financial institutions.

18. Investments in associated company

18.1 Details of associates

(Unit : Baht)

Company / Nature of business	Country incorporation	Shareholding percentage	Consolidated	Separate
			financial statements	financial statements
			Carrying amounts based	
			On equity method	Cost
			As at December 31, 2011	
Aeolus Power Co., Ltd./ holding company	Thailand	14.96%	603,665,947.22	615,108,793.00

Parent company

In accordance with the minutes of the extra-ordinary shareholders' meeting no.1/2011 which held on June 27, 2011, it was unanimously approved the significant issue Demco approve to purchase share capital of The Aeolus power Co., Ltd (Aeolus), which has condition singnificance in jointventure are as follows :

- DEMCO purchase share capital increases of The Aeolus power Co., Ltd amount 35.10 Million shares, par value Baht 10 per share, price value Baht 37 per share, total estimate amount Baht 1,300 Million.
- Condition of jointventure investment consist of 2 parts.

18.1 Details of associates (continue)

Part 1 Investment for 2% (deduct 1 share), estimate amount Baht 100 Million, Wind Energy Holding Co., Ltd. (WEH) has right will to repurchase, so WEH will repurchase within March 31, 2013 in amount Baht 120.00 Million.

Part 2 Investment for 25% (plus 1 share), estimate amount Baht 1,200.00 Million, WEH has to take the responsibilities providing other investor in order to purchase in specific price, which equal value of investment of DEMCO add Baht 250.00 Million or equal value estimate amount Baht 1,450.00 Million and if WEH can't sale share in value price amonth Baht 1,450 .00 Million WEH will pay the difference between specific price and cost of investment with cash or transfer share or sale some share of The Aeolus power Co., Ltd to compensation for the full value, condition transfer share compensate will not more than 22% of total shares of The Aeolus power Co., Ltd to the company with in date before payment devidend or December 31, 2013 whichever comes first.

On July 26, 2011 Demco Public Company Limited (DEMCO) and Wind Energy Holding Co., Ltd. (WEH) have jointly to invest in the Aeolus. The shareholder's agreements singnificance are as follows.

- As at prepared shareholders' agreement date, Aeolus has registered and paid up share capital amount 101,162,162 shares, par value per share Baht 10 per share, on July 29, 2011, DEMCO paid share to Aeolus amount Baht 265.00 Million, 7.16 Million shares, price value Baht 37 per share,so DEMCO has portion of investment of Aeolus 7.08%.
- DEMCO will hold the share in Aeolus Co., Ltd. to excess 25% (plus one) share but less than 27% of total shares (initial shares).
- WEH will purchase or procure purchase DEMCO initial shares within end of March 31, 2013, in order to share capital of DEMCO Baht 60.00 Million for every 1% of the initial shares.
- Demco plans to increase shares in Aeolus Co.Ltd from July ,2011 to July 2012 with the capital value amount of Baht 1,276.00 Million, 34.49 Million shares approximately.

According to above information including authorized director from DEMCO be the member of autherized director in Aeolus, so Aeolus has been treated as associated company of DEMCO.

In during year 2011, DEMCO purchased additional shares from Aeolus, as at December 31, 2011 and hold the share in Aeolus amount 14.96%.

In during year 2011, Aeolus invested in two project companies in percentage of shareholding in amount 60% in their common stock issued and paid-up share capital, both companies above will do business about providing electricity.

18.2 Share of loss of associates

(Unit : Baht)

Company' name	Consolidated financial statements
	For the period since July 29, 2011
	to December 31, 2011
Aeolus Power Co., Ltd.	(11,442,845.78)

18.3 Summarised financial information of associates

Financial information of the financial consolidated of the associated companies is summarised below.

(Unit : Baht)

Company' name	As at December 31, 2011			For the year ended December 31, 2011	
	Issued and paid-up			Total comprehensive	
	share capital	Total assets	Total liabilities	Total revenues	income (loss)
Aeolus Power Co., Ltd	849,510,456.00	4,710,063,764.36	2,777,579,060.41	6,840,301.72	(76,712,872.31)

19. Investment in subsidiary

(Unit : Baht)

Company' name	Separate financial statements as at December 31, 2011 and 2010			
	Registered	Issued and paid	Percentage of	Cost
	share capital	up capital	investment (%)	
Demco Industry Co., Ltd.	120,000,000.00	120,000,000.00	65	64,000,000.00

Company' name	Separate financial statements as at December 31, 2011			
	Registered	Issued and paid	Percentage of	Cost
	share capital	up capital	investment (%)	
Demco Power Co., Ltd.	1,000,000.00	250,000.00	100	250,000.00

According to the board of directors meeting no. 1/2011 unanimously resolved to establish Demco Power Co.,Ltd with Baht 1,000,000 of the registered capital, and also the DEMCO was 100% ownership. The purpose of established is investing in the energy project, the above company has already registered at Ministry of Commerce on April 27, 2011.

The company invest in the Demco Power Co., Ltd on April 27, 2011, Demco power Co., Ltd has registered share capital amount Baht 1,000,000 and call paid- up share capital amount 10,000 shares, at par value of Baht 25 each, and the company pay paid- up share capital above already.

In during year 2011, Demco Power Co., Ltd. initial operates as trading company.

20. Other long-term investment

(Unit : Baht)

Company' name	Consolidated and separate financial statements			
	Issued and paid-up share capital		Cost method	
	As at December 31		As at December 31	
	2011	2010	2011	2010
Sustainable Energy Corporation Co., Ltd.	265,070,000.00	120,000,000.00	65,850,000.00	40,530,000.00
			Consolidated and separate financial statements	
			Percentage of investment (%)	
			As at December 31	
Company' name			2011	2010
Sustainable Energy Corporation Co., Ltd.			10.43	8.82

Parent company

The company has invests to purchase share of Sustainable Energy Corporation Co.,Ltd. from Renewable Energy Corporation Co., Ltd. amount 2.65 Million shares, in per value of Baht 12.50 per share in totaling amount to pay investment to purchase amount Baht 33.06 Million, pesently the Sustainable Enery Corporation Co., Ltd. has registered shares capital Baht 300 Million, ordinary share amount 30 Million shares, in value of Baht 10 per share, as at the date of agree to purchase investment from the Renewable Energy Corporation Co., Ltd. the Sustainable Energy Corporation Co., Ltd. has issued and paid - up in value of share amount Baht 2.50 per share, which under agreement in the contract specific residule value of share per share amount Baht 7.50 per share, the buyer company will to pay when the Sustainable Energy Corporation paid - up ordinary share additionnal, the information above effect to the company has surplus of share value of Baht 10 per share.

In year 2010, the Sustainable Energy Corporation Co.,Ltd. paid - up ordinary share amount 2.65 Million shares in value of share amount Baht 1.50 per share the company paid - up additional above amount Baht 3.98 Million.

On August 10,2010 ,the Parent company prepared shareholder agreement in order to join investment in Sustainable Energy Corporation Co.,Ltd for operated produceand and distribution electric from win energy

As at date on shareholder agreement Sustainable Energy Corporation Co.,Ltd had registered share capital amount Baht 300 Million, ordinary share amount 30 Million shares, in value of Baht 10 per share, paid - up ordinary share in value of Baht 4 per share.

Contract parties agreed to registered share capital increment of Sustainable Energy Corporation Co.,Ltd amount Baht 650 Million, Demco Public company Limited will to reserved comon share in 10% of amount Baht 65 Millior

As at December 31, 2010, Demco Public company Limited paid - up additional share capital above amount 1.40 Million shares, in value of share amount Baht 2.50 per share , the company paid - up additional above amount Baht 3.50 Million.

20. Other long-term investment (continue)Condition of agreement

The main conditional of agreement are as follows :

- In case Sustainable Energy Corporation Co.,Ltd has expensive more than budget, the first priority, the board of director has to responsibility to provide loan additional from financial institutions, in case financial institutions request the company issued addition callantral in order to gunrantee, contract parties have to provided callantral under percentage of shareholdings in order to Sustainable Energy Corporation Co.,Ltd can operate costruction and operate project of produce and distribution electric from win energy going on.

During the year 2011, the company paid-up additional share capital to Sustainable Energy Corporation Co., Ltd. amount 2,645,000 shares, in value of share amount Baht 6 per share, amount Baht 15,870,000 and the company paid share according to the minutes of the board of directors meeting no.2/2011 amount Baht 9.45 Million.

According to the minutes of the board of directors meeting no. 2/2011 has to the purchase of Sustainable Co.,Ltd.'s shares, which amount 545,000 shares from existing shareholders totally Baht 9.45 Million.

21. Investment property-net

	(Unit : Baht)	
	Consolidated	Separate
	Financial statements	Financial statements
Net book valued - as at December 31, 2010	11,078,000.00	11,078,000.00
<u>Less</u> Disposals during period - net book value as at disposal date	(1,300,000.00)	(1,300,000.00)
<u>Add</u> Reversal allowance for impairment in land	300,000.00	300,000.00
Net book valued - as at December 30, 2011	10,078,000.00	10,078,000.00

Parent company

The company's land not used for operations are pledged against credit facility which received from financial institutions in accordance as disclosed in the notes 24

In during the year 2011, the parent company disposals land not used for operations amount Baht 300,000 and recognized loss from disposals land above amount Baht 700,000.

As at December 31, 2011 and 2010 the company has ending balance land not used for operations by fair value is amount Baht 12.08 Million and Baht 13.08 Million respectively, which is determined by independent appraiser by using the market comparison approach.

22. Property, plant and equipment-net

	Consolidated financial statements						(Unit : Baht)
	Land and land improvement	Buildings and building improvement	Machinery and equipment	Furniture, fixtures and office equipment	Assets under installation and under construction	Total	
Cost / Revalued amount :							
As at December 31, 2010	69,328,182.52	157,910,706.17	151,166,976.86	27,615,520.05	61,919,732.85	9,080,504.87	477,021,623.32
Additions	-	-	13,238,109.46	5,484,454.22	17,461,909.08	16,589,221.82	52,773,694.58
Disposals	-	(5,000.00)	(4,916,368.79)	(3,356,590.84)	(11,110,603.89)	-	(19,388,563.52)
Transfers in (out)	-	-	840,509.21	29,800.00	-	(870,309.21)	-
As at December 31, 2011	69,328,182.52	157,905,706.17	160,329,226.74	29,773,183.43	68,271,038.04	24,799,417.48	510,406,754.38
Accumulated depreciation :							
As at December 31, 2010	10,276,246.91	32,120,431.46	77,177,920.11	18,715,821.28	47,886,779.44	-	186,177,199.20
Depreciation for the year	-	-	(4,326,832.11)	(2,986,159.72)	(8,669,751.09)	-	(15,982,742.92)
Depreciation on disposals	932,566.22	7,991,823.01	14,455,958.43	3,975,980.83	5,670,287.60	-	33,026,616.09
As at December 31, 2011	11,208,813.13	40,112,254.47	87,307,046.43	19,705,642.39	44,887,315.95	-	203,221,072.37
Net book value :							
As at December 31, 2011	58,119,369.39	117,793,451.70	73,022,180.31	10,067,541.04	23,383,722.09	24,799,417.48	307,185,682.01
As at December 31, 2010	59,051,935.61	125,790,274.71	73,989,056.75	8,899,698.77	14,032,953.41	9,080,504.87	290,844,424.12
Depreciation are recognized in statements of comprehensive income for the year :							
As at December 31, 2011	33,026,616.09						
As at December 31, 2010	42,619,993.64						

22. Property, plant and equipment-net (continue)

	Separate financial statements						(Unit : Baht)
	Land and land improvement	Buildings and building improvement	Machinery and equipment	Furniture, fixtures and office equipment	Motor vehicles	Assets under installation and under construction	
Cost / Revalued amount :							
As at December 31, 2010	37,270,441.68	40,491,737.91	116,108,253.38	22,544,399.51	47,450,409.91	5,250,146.39	269,115,388.78
Additions	-	-	14,064,406.67	5,435,045.29	17,461,909.08	15,741,676.61	52,703,037.65
Disposals	-	(5,000.00)	(563,184.19)	(2,788,424.90)	(4,878,080.53)	-	(8,234,689.62)
Transfers in (out)	-	-	-	29,800.00	-	(29,800.00)	-
As at December 31, 2011	37,270,441.68	40,486,737.91	129,609,475.86	25,220,819.90	60,034,238.46	20,962,023.00	313,583,736.81
Accumulated depreciation :							
As at December 31, 2010	6,139,078.21	17,790,282.06	60,034,994.81	15,687,155.35	38,592,882.69	-	138,244,393.12
Depreciation for the year	-	-	(462,028.35)	(2,436,193.03)	(4,878,070.53)	-	(7,776,291.91)
Depreciation on disposals	350,441.48	2,085,302.94	10,703,171.63	3,125,356.81	4,303,319.47	-	20,567,592.33
As at December 31, 2011	6,489,519.69	19,875,585.00	70,276,138.09	16,376,319.13	38,018,131.63	-	151,035,693.54
Net book value :							
As at December 31, 2011	30,780,921.99	20,611,152.91	59,333,337.77	8,844,500.77	22,016,106.83	20,962,023.00	162,548,043.27
As at December 31, 2010	31,131,363.47	22,701,455.85	56,073,258.57	6,857,244.16	8,857,527.22	5,250,146.39	130,870,995.66
Depreciation are recognized in statements of comprehensive income for the year :							
As at December 31, 2011	20,567,592.33						
As at December 31, 2010	21,570,392.52						

22. Property, plant and equipment-net (continue)**Parent company**

As at December 31, 2011 and 2010, the company's land, building and improvement including some machine are pledged against credit facility which received from financial institution in accordance with the note 24, and additional the company had the gross carry amount of the fully depreciated of fixed assets, that are still in use in the amount of Baht 80.51 Million and Baht 75.46 Million respectively carried net book value of Baht 2,142 and Baht 1,888 respectively.

Subsidiary

As at December 31, 2011 and 2010, the company's land, building and improvement are pledged against credit facility which received from financial institutions in accordance with the note 24 and additional the company had the gross carry amount of the fully depreciated of fixed assets, that are still in use in the amount of Baht 3.58 Million and Baht 2.43 Million respectively carried net book value of Baht 14 and Baht 45 respectively.

23. Intangible asset-net

	(Unit : Baht)	
	Consolidated	Separate
	Financial statements	Financial statements
	As at December 31,	
	2011	2010
Cost :		
As at December 31, 2010	14,204,267.13	13,792,267.13
<u>Add</u> Increased during the year	2,212,190.50	2,120,271.15
As at December 31, 2011	16,416,457.63	15,912,538.28
Accumulated Amortization :		
As at December 31, 2010	9,876,103.49	9,649,207.89
Amortization	1,862,642.81	1,773,695.18
As at December 31, 2011	11,738,746.30	11,422,903.07
Net book value :		
As at December 31, 2011	4,677,711.33	4,489,635.21
As at December 31, 2010	4,328,163.64	4,143,059.24
Amortization in Statements of Comprehensive Income for the year ended,		
December 31, 2011	1,862,642.81	1,773,695.18
December 31, 2010	2,522,295.97	2,440,417.30

24. Credits and guarantees

The company has credit in form of bank overdraft, letter of guarantee, short-term loans from financial institutions and long-term loans, the company has transferred claimant right or transferred right to receive debt repayment from trading account receivable under note 13 and unbilled installments on completed work note 15, investment property under note 21, land building and improvement and machines under note 22, including restricted deposits at financial institutions note 17 are securities in order to guarantee credit facilities above, in addition the group transfer beneficiary from insurance in assets of the group company to the financial institution.

25. Bank overdraft and short-term loans from financial institutions

(Unit : Baht)

	Consolidated financial statements		Separate financial statements	
	As at December 31,		As at December 31,	
	2011	2010	2011	2010
Bank overdrafts	15,617,630.69	6,800,779.23	15,617,630.69	-
Short-term loans from trust receipts	207,805,229.96	-	207,805,229.96	-
Short-term loans from promissory note	380,798,158.22	129,050,000.00	365,798,158.22	118,300,000.00
Short-term loans from discounted of bill	-	17,951,383.58	-	17,951,383.58
Total	604,221,018.87	153,802,162.81	589,221,018.87	136,251,383.58

Parent company

(Unit : Baht)

	Aging (month)	Interest rate	Amount	
			As at December 31,	
			2011	2010
Bank overdrafts	-	MOR	15,617,630.69	-
Short-term loans from trust receipt	3-12	3.35%-7.60%	207,805,229.96	-
Short-term loans from promissory note	on call	6.80%-7.875%	365,798,158.22	118,300,000.00
Short-term loans from discounted of bill		-	-	17,951,383.58
Total			589,221,018.87	136,251,383.58

As at December 31, 2011 and 2010 credit line on bank overdrafts and short-term loans from financial institution, securities and co-directors' guarantees. As disclosed in the notes 24

As at December 31, 2010, the company sold discounted bill of exchange in the amount of Baht 17.95 Million to several financial institutions and paid fees from discounted bill of exchange at rate 3.03 - 3.21% per annum the period of bill of exchange was not more than 3 month. The company has obligation to those companies until bill of exchange will be collected at full amount.

25. Bank overdraft and short-term loans from financial institutions (continue)

Subsidiary

(Unit : Baht)

	Aging (month)	Interest rate	Amount	
			As at December 31,	
			2011	2010
Bank overdrafts	-	-	-	6,800,779.23
Short-term loans from promissory note	2	7.5-7.625%	15,000,000.00	10,750,000.00
Total			15,000,000.00	17,550,779.23

As at December 31, 2011 and 2010, credit line of bank overdrafts and short-term loans from financial institutions under note 24 have director's subsidiary company and parent company jointly guarantee.

26. Short-term loan from others

(Unit : Baht)

	Consolidated financial statements		Separate financial statements	
	As at December 31,		As at December 31,	
	2011	2010	2011	2010
Short-term loan from others	163,300,000.00	179,223,002.20	163,300,000.00	179,000,000.00

Parent company

All amount of others short-term loan are in form of bill of exchange, with interest rate at 4.60 - 5.25% per annum period of repayment about 6-10 months and the above short-term loan is not securities guarantee.

Subsidiary

As at December 31, 2010, others short term loan is loan by contract the period payment on call, interest rate at 12% per annum and the above short-term loan is not securities guarantee.

27. Long-term loans-net

(Unit : Baht)

	Consolidated financial statements		Separate financial statements	
	As at December 31,		As at December 31,	
	2011	2010	2011	2010
Loan (Credit line of Baht 30.00 Million)	17,512,803.91	22,537,244.13	-	-
Loan (Credit line of Baht 23.70 Million)	8,999,449.68	-	8,999,449.68	-
Loan (Credit line of Baht 25.50 Million)	-	8,300,000.00	-	8,300,000.00
Loan (Credit line of Baht 14.25 Million)	-	2,432,000.00	-	2,432,000.00
Loan (Credit line of Baht 13.00 Million)	2,392,802.34	4,724,388.61	-	-
Loan (Credit line of Baht 10.00 Million)	6,161,493.69	7,601,493.69	-	-
Loan (Credit line of Baht 6.00 Million)	102,562.79	1,586,665.42	-	-
Total	35,169,112.41	47,181,791.85	8,999,449.68	10,732,000.00
<u>Less</u> Current portion of long-term loans	(17,974,814.81)	(21,069,001.90)	(8,999,449.68)	(10,732,000.00)
Net	17,194,297.60	26,112,789.95	-	-

Movement of long-term loans for the year as at December 31, 2011 and 2010 are as follows :

(Unit : Baht)

	Consolidated Financial statements		Separate Financial statements	
	As at December 31,		As at December 31,	
	2011	2010	2011	2010
Beginning Balance	47,181,791.85	62,968,861.95	10,732,000.00	16,511,155.89
<u>Add</u> Received loans during the period.	23,700,000.00	25,500,000.00	23,700,000.00	25,500,000.00
<u>Less</u> Repayment loans during the period	(35,712,679.44)	(41,287,070.10)	(25,432,550.32)	(31,279,155.89)
Ending Balance	35,169,112.41	47,181,791.85	8,999,449.68	10,732,000.00

Parent company

The parent company has long-term loan of four credit lines from financial institution as follows :

The first credit line of Baht 25.50 Million are loan by loan contract performance. It is determined to repay principle plus interest as monthly amount 15 month, it is condition else the first month repay principle by minimum Baht 300,000 per month, the second month repay principle by minimum Baht 900,000 per month, the third month to fourteen month by minimum Baht 2,000,000 per month and the fifteen month repay residue principle, interest rate MRR - 1.0% per annum, non collateral.

27. Long-term loans-net (continue)

The second credit line of Baht 23.70 Million by loan contract performance. The loan is repayable in 15 months and moreover loan's conditions are the first to two months, principle and interest need to repay Baht 170,000. The third month, the principle need to repay not less than Baht 1,700,000 and in the fourth month to the fourteenth month need to repay Baht 1,850,000 in minimum. And also in the fifteenth month, the residue principle and interest must repay by carrying in MLR - 1.15% per annum rate and non collateral.

The third credit line of Baht 14.25 Million are loan by loan contract performance. It is determined to repay principle as monthly, the installment no. 1-3 repay the only interest, the installment no.4-35 repay principle Baht 432,000 per month, since installment no. 36 repay principle Baht 426,000 per month interest rate MLR per annum.

The fourth credit line the company has received credit line about Standby Letter of Credit (SBLC) amount Baht 499 Million, which the company will use credit line above by objective support invest in Aeolus only, periods of payment is not over 32 months since the company withdrawn the first loan, the company can transfer SBLC to long term amount Baht 474 Million periods of withdrawn loan with in May 2012, significant of information as following.

- Repayment of long-term conditions and interest rate

The company has to repay the first installment on the last day of next month since the month, which the company withdrawn the periods of repayable 24 installment, the installment no 1- 23, the principle need to repay Baht 13.00 Million and also in the no 24 installment, the residue principle and interest must repay by carrying interest at MLR+0.5% per annum.

- Condition of financial

Long term debt or invest in other business than normal operation, must obtain the consent of the bank and other conditions such as determine the major shareholders have to maintain percentage of shareholding not less than 35%, totally ,Significant financial ratios D/E ratio and DSCR, from the calculation of financial ratios as at December 31, 2011, the Group noted that some of the financial ratios were not complied with the financial covenants specified in the agreements above, however The company's management believes that above ratio did not impact to credit line.

- Collateral

The company has to operate about significant collateral such as pledge of shares Treasury stock of 32 Million shares, pledge common stock of Aeolus under portion of the company owned for investment in wind energy (WHE3), transfer the right to receive compensation for the difference between the selling price of common stock Aeolus as discussed in note 18, transfer right to receive dividends from Aeolus, pledge right transfer fixed deposit, which has maximum amount Baht 25.00 Million.

Subsidiary

The subsidiary company has long-term loan of four credit lines from financial institutions as follows :

The first credit line of Baht 30.00 Million are loan by loan contract performance. It is determined to repay principle as monthly aggregating of Baht 420,000 per month. The first installment is repayable in July 6, 2009 while the loan has to be completely repayable within the period of 84 month, carried interest rate of MLR+ 0.25 per annum. There is collateral according to note 22 and the parent company and subsidiary and directors jointly guaranteed.

27. Long-term loans-net (continue)

The second credit line of Baht 13.00 Million are loan by loan contract determined to repay principle plus interest as monthly payment amount Baht 220,000 per month. The first repayment was on August 6, 2006, while the loan has to be completely repayable within 84 month, carried interest rate of MRR+1 per annum. There is collateral according to note 22.

The third credit line of Baht 10.00 Million are loan by loan contract. It is which determined to repay principle plus interest as monthly payment amount Baht 120,000 per month. The first repayment was on May 22, 2009, while the loan has to be completely repayable within 48 month, carried interest rate of MRR per annum. There is collateral according to note 22 and the parent company and subsidiary and directors jointly guaranteed.

The forth credit line of Baht 6.00 Million are loan by loan contract which determined to repay principle plus interest as monthly payment amount Baht 130,000 per month. The first repayment was on August 6, 2006, while the loan has to be completely repayable within 60 month, carried interest rate of MRR+1 per annual. There is collateral according to note 22.

28. Employee benefit obligations

Employee benefit obligations are as follows :

	(Unit : Baht)	
	Consolidated	Separate
	Financial statements	Financial statements
Cumulative effect of change in accounting policy for employee benefits		
adjusted against beginning balance of retained earnings (Note 3.1)	40,358,291.20	39,977,420.20
<u>Add</u> Service cost during the year	5,640,229.40	5,464,767.02
<u>Add</u> Financial cost (interest) during the year	1,223,678.60	1,208,976.98
<u>Less</u> Payments employee benefit during the year	(12,270,713.20)	(12,270,713.20)
<u>Add(less) Actuarial gains and losses arising from post-employment benefits</u>	173,810.00	173,810.00
Employee benefit obligations as at December 31, 2011	35,125,296.00	34,554,261.00

Long-term employee benefit expenses included in the income statement for the year ended December 31, 2011 amounted to Baht 6.86 Million (Separate financial statements: Bath 6.67 Million).

Principal actuarial assumptions at the valuation date were as follows :

	(Unit : Percentage)	
	Parent company	Subsidiary
Discount rate	3.86	3.86
Future salary increase rate	7-8.31	3

29. Liabilities by contract of financial leased-net

(Unit : Baht)

	Consolidated financial statements		Separate financial statements	
	As at December 31,		As at December 31,	
	2011	2010	2011	2010
Less than 1 year	10,667,213.63	5,505,844.65	10,332,305.32	4,044,479.64
More than 1 year up to 5 years	14,504,411.06	4,749,391.86	14,504,411.06	4,414,780.96
Total	25,171,624.69	10,255,236.51	24,836,716.38	8,459,260.60
<u>Less</u> Interest payment in the future	(1,787,342.36)	(612,974.70)	(1,781,392.77)	(526,892.79)
Present value of liabilities under				
financial lease agreement	23,384,282.33	9,642,261.81	23,055,323.61	7,932,367.81
<u>Less</u> Current portion of liabilities under				
financial lease agreement	(9,625,152.92)	(5,060,705.82)	(9,296,194.20)	(3,680,091.10)
Liabilities under financial lease agreement-net	13,759,129.41	4,581,555.99	13,759,129.41	4,252,276.71

Parent company

The parent company performed the contract of hire purchase of vehicle with several companies. The lease contracts determine lease fee payments as monthly installment Baht 0.01 - 0.12 Million per month and the lease period is carried about 36-48 installment interest rate at 2.70 - 6.452% per annum. Such lease contract comprises the company's directors as guarantors. In addition, ownership of such asset will transfer to ownership of the company when the company pays the final installment in accordance with the lease contract.

Subsidiary

The company performed the contract of hire purchase of vehicle with several companies. The lease contracts determine lease fee payments as monthly installment Baht 0.04- 0.05 Million per month and the lease period is carried about 48 installment interest rate at 2.90 - 9.00% per annum. Such lease contract comprises the company's directors as guarantors. In addition, ownership of such asset will transfer to ownership of the company when the company pays the final installment in accordance with the lease contract.

30. Share capital

(Unit : Baht)

	Consolidated and Separate financial statements			
	As at December 31, 2011		As at December 31, 2010	
	Number of shares	Amount	Number of shares	Amount
	(Shares)	(Baht)	(Shares)	(Baht)
Registered share capital				
Beginning ordinary share	635,461,843	635,461,843.00	451,935,207	451,935,207.00
<u>Less</u> Decreased ordinary share	-	-	(16,473,364)	(16,473,364.00)
<u>Add</u> Increased ordinary shares	363,538,157	363,538,157.00	200,000,000	200,000,000.00
Ending ordinary shares	999,000,000	999,000,000.00	635,461,843	635,461,843.00
Issued and paid-up share capital				
Beginning ordinary shares	435,461,843	435,461,843.00	304,600,462	304,600,462.00
<u>Add</u> Increased ordinary shares	10,572,759	10,572,759.00	130,861,381	130,861,381.00
Total ordinary shares before less treasury shares	446,034,602	446,034,602.00	435,461,843	435,461,843.00
Parent company				

30.1 In accordance with the minutes of the extra-ordinary shareholders' meeting no.1/2010 held on May 27, 2010, it was unanimously as allocate residue ordinary shares from exercise DEMCO-W1 amount 16.97 Million shares in order to used DEMCO-W2 because adjusting right to paid dividend, exercise ratio : 1 warrant for 1.019 ordinary share, the exercised new price is Baht 2.552 per share, the last exercise date shall be June 9, 2010.

30.2 In accordance with the minutes of the extra-ordinary shareholders' meeting no.2/2010 held on July 23, 2010, it was unanimously.

- (1) Decreased registered capital is approved from 451,935,207 to Baht 435,461,843, by cancelling 16,473,364 unissued ordinary shares at the par value of Baht 1 per share.
- (2) Increased registered capital is approved from Baht 435,461,843 to Baht 635,461,843 by issuing ordinary shares of number of 200,000,000 shares in par value of Baht 1 per share.
- (3) Increased registered capital in order to allocate as reserve for the exercise of ordinary share warrant of company as follow :
 - To allot 110,000,000 shares as reserve for the exercise of ordinary share warrant issued to shareholder (DEMCO-W3).
 - To allot 74,000,000 shares as reserve for the exercise of ordinary share warrant issued to shareholder (DEMCO-W4).
 - To allot 16,000,000 shares as reserve for the exercise of ordinary share warrant issued to directors, management and staff pursuant to ESOP Project (DEMCO-ESOP#2).

In case there are ordinary shares reserve for DEMCO-W3 remain after the warrants has expired and there is an event which requires an adjustment of exercise right of DEMCO-W4, in accordance with the relevant terms and conditions, and such adjustment results in the additional ordinary share reserve, the Board of director is authorized to allot the remaining shares from DEMCO-W 3 as such additional reserve for DEMCO-W 4.

30.3 In accordance with the minutes of the extra-ordinary shareholders' meeting no.1/2011 held on June 27, 2011, it was unanimously singnificance are as follows.

- (1) To increase registered capital is approved amount 363,538,157 shares in par value of Baht 1 per share from registered capital Baht 635,461,843 to Baht 999,000,000.
- (2) To increase the company's registered share capital amount 316,828,627 shares offer to existing shareholding in a ratio of 1 new share for every 1 existing share.
- (3) To increase the company's registered share capital amount 46,709,530 shares to reserve the exercise of ordinary share warrant issued to shareholder no.3 (DEMCO-W3), existing shareholding no.4 (DEMCO-W4) and management and staff no.2 (ESOP 2) which has to adjust right under requirement of warrant of the company when include with reserve existing shares will make to the total number of shares reserved for the total number of shares 238,732,535 which allot in order to reserve for exercise of ordinary share of company.

The company has registered increased registered capital amount Baht 999,000,000 at the Ministry of Commerce on July 7, 2011.

31. Dividend payment and legal reserved

Parent company

- 31.1 According to the Board of Directors meeting no. 6/2011 held on August 11, 2011, it was unanimously resolved to pay interim dividends to shareholders at Baht 0.035 per share. The dividend is determined to be paid at September 9, 2011.
- 31.2 Accordance with the minutes of the annual general shareholders' meeting for the year 2011, held on April 11, 2011, it was resolved to appropisted legal reserve amount Baht 5.70 Million from the company's performance operation for the year 2010 and resolved to pay dividend of Baht 0.05 per share, totally amount Baht 20.55 Million. List of shareholders who are eligible to receive dividend has announced on April 21, 2011. The dividend is determined to be payable on May 10, 2011.
- 31.3 In accordance with the minutes of the board of directors of the company meeting no.6/2010, held on August 13, 2010, it was resolved to approving the payment of an interim dividend of Bath 0.10 per share to the company's shareholder amount Baht 43.55 Million, 50.72% of net profit half year the company's performance operation for the half year 2010, the company has net profit Baht 85.86 Million, so the interim dividend above apply to policy of company which determined the company will to dividend not less 40% of net profit and the company has been payment interim dividend to shareholder already.
- 31.4 In accordance with the minutes of the annual general shareholders' meeting for the year 2010, held on March 23, 2010, it was resolved to appropisted legal reserve amount Baht 3.00 Million from the company's performance operation for the year 2009 and resolved to pay dividend of Baht 0.15 per share to shareholder including the person who exercise rights of warrants (DEMCO-W2) to ordinary share on March 9, 2010 and the person who exercise DEMCO-W1 to ordinary on March 25, 2010. The name of shareholders the right to receive dividend is on April 7, 2010. The dividend is determined to be payable on April 23, 2010.

32. Treasury stocks / appropriated retained earnings for treasury stocks

In accordance with the minutes of the board of directors of the company meeting no.9/2010 held on August 5, 2010, approved a program to repurchase up retained earnings to Baht 214 Million is amount 40 Million shares for liquidity surplus management purpose. The shares are to be repurchased on the Stock Exchange of Thailand between August 30, 2010 and June 29, 2011, and can be resold more than 6 month after completing the repurchase but within 3 year from the date of share repurchases completed.

According to letter no. Gor Lor Tor. Chor Sor. (Vor) 2/2548 of the Office of the Securities and Exchange Commission, dated February 14, 2005, concerning the acquisition of treasury shares, a public limited company may buy back treasury shares in an amount not exceeding the amount of its retained earnings and is to appropriate an equal amount of retained earnings to a reserve for treasury shares, which must be maintained until the company either sells the treasury shares or reduces its paid up share capital by an amount equal to the value of the treasury shares which it could not sell. As at December 31, 2011 and 2010, the company has already appropriated the full required amount of retained earnings to a reserve for the treasury shares amount Baht 165.16 Million. and amount Baht 124.19 Million respectively.

As at December 31, 2011 and 2010, the company has purchased back 32.48 Million ordinary shares and 24.78 Million ordinary respectively total cost amount Baht 165.16 Million and amount Baht 124.19 Million respectively.

33. Warrants**Parent company**

	Unit	
	2011	2010
33.1 Warrant (DEMCO-W3)		
Total right of warrants	108,862,537	108,862,537
Exercise right of warrants balance forward	(7,930,860)	-
<u>Less</u> Exercise right of warrants during the year	(7,229,117)	(7,930,860)
Exercise right of warrants balance ended	(15,159,977)	(7,930,860)
Net total right of warrants	93,702,560	100,931,677
33.2 Warrant (DEMCO-W4)		
Total right of warrants	72,575,031	72,575,031
Exercise right of warrants balance forward	(1,224)	-
<u>Less</u> Exercise right of warrants during the year	(280)	(1,224)
Exercise right of warrants balance ended	(1,504)	(1,224)
Net total right of warrants	72,573,527	72,573,807

33. Warrants (continue)

	Unit	
	2011	2010
33.3 Warrant (DEMCO-ESOP#2)		
Total right of warrants	16,000,000	16,000,000
Exercise right of warrants balance forward	-	-
Less Exercise right of warrants during the year	(2,528,100)	-
Exercise right of warrants balance ended	(2,528,100)	-
Net total right of warrants	13,471,900	16,000,000

For the year ended December 31, 2011 and 2010 the company received money from exercise warrants amount Baht 26.33 Million and amount Baht 465.05 Million respectively, as at December 31, 2011 and 2010 The company has recognised in the advance receivable - shares fee account amount Baht 19.23 Million and amount Baht 21.42 Million respectively the company has registered capital paid-up increment at the Ministry of Commerce on January 6, 2012 and January 6, 2011 respectively.

33.4 DEMCO-W1

DEMCO-W1 remaining warrants in number of 13.23 unit Million which expired from listed on the Stock Exchange of Thailand since March 26, 2010 and can not converted to ordinary share capital.

33.5 DEMCO-W2

DEMCO-W2 remaining warrants in number of 0.29 unit Million which expired from listed on the Stock Exchange of Thailand since June 9, 2010 and can not converted to ordinary share capital.

33.6 In accordance with the minutes of the extra-ordinary shareholders' meeting no.2/2010 held on July 23, 2010, it was unanimously.

(1) To issued 110,000,000 unit of ordinary share warrant (DEMCO W3) for offering to existing shareholdings, the objective of issued DEMCO W3 in order to working capital and used for extent project in the future, significant details of the warrant are as follows :

- It is the kind of specifying the names of holders and the holders can be changed.
- Offering price Baht 0.
- Allocation method : offered to existing shareholders at the ratio of 4 existing shares for 1 warrant.
- Exercise ratio : 1 warrant for 1 ordinary share.
- The exercised price is Baht 2.7 per share.
- Date of issue and offering : August 10, 2010.
- The age of warrant is 1 year and 6 month (the last exercise date shall be February 10, 2012).
- The company shall list the warrants in the MAI.

33. Warrants (continue)

The company sale of warrant (DEMCO-W3) amount 108,862,537 unit, the remaining warrants amount 1,137,463 unit the company will cancel the remaining warrants.

- (2) To issued 74,000,000 unit of ordinary share warrant (DEMCO W4) for offering to existing shareholdings, the objective of issued DEMCO W4 in order to working capital and used for extent project in the future, significant details of the warrant are as follows :

- It is the kind of specifying the names of holders and the holders can be changed.
- Offering price Baht 0.
- Allocation method : offered to existing shareholders at the ratio of 6 existing shares for 1 warrant.
- Exercise ratio : 1 warrant for 1 ordinary share.
- The exercised price is Baht 5 per share.
- Date of issue and offering : August 10, 2010.
- The age of warrant is 2 year and 6 month (the last exercise date shall be February 10, 2013).
- The company shall list the warrants in the MAI.

The company sale of warrant (DEMCO-W3) amount 72,575,031 unit, the remaining warrants amount 1,424,969 unit the company will cancel the remaining warrants.

- (3) To issued 16,000,000 unit of ordinary share warrant number 2 (DEMCO-ESOP#2) for offering to directors, management and staff, the objective of issued DEMCO-ESOP#2 in order to motive and reward to staff of company, significant details of the warrant are as follows :

- It is the kind of specifying the names of holders and the holders can not be changed.
- Offering price Baht 0.
- Allocation method : offered directly to directors, management and staff of the company.
- Exercise ratio : 1 warrant for 1 ordinary share.
- The exercised price is Baht 2.7 per share.
- Date of issue and offering : August 10, 2010.
- The age of warrant is 3 year (the last exercise date shall be September 30, 2014).
- The company shall not list the warrants in the MAI (none secondary market).

34. Basic earnings per share / diluted earnings per share

Basic earning per share for the three-month and nine -month periods December 31, 2011 and 2010 are as follows ;

	Consolidated financial statements		Separate financial statements	
	For the year periods December 31,			
	2011	2010	2011	2010
Basic earnings per share				
Net profit attributable to equity holders of				
the parent company (Unit : Baht)	118,781,185.48	89,297,951.06	134,983,831.11	112,830,280.65
Weighted average number of ordinary				
shares in issue (Unit : share)	437,645,615	393,482,149	437,645,615	393,482,149
Basic earnings per share (Baht per share)	0.27	0.23	0.31	0.29

Diluted earning per share for the year December 31, 2011 and 2010 is as follows ;

	Consolidated financial statements		Separate financial statements	
	For the year periods December 31,			
	2011	2010	2011	2010
Diluted earning per share				
Net profit attributable to equity holders of the parent company (Unit : Baht)	118,781,185.48	89,297,951.06	134,983,831.11	112,830,280.65
Weighted average number of ordinary shares in issue (Unit : share)	437,645,615	393,482,149	437,645,615	393,482,149
Effect of dilutive potential ordinary share				
- Warrant - Shareholders	34,153,206	44,685,932	34,153,206	44,685,932
- Warrant - ESOP	4,910,310	6,567,686	4,910,310	6,567,686
Weighted average number of ordinary shares for diluted earning per share (Unit : share)	476,709,131	444,735,767	476,709,131	444,735,767
Profit of ordinary shareholders by assumption the conversion of warrants to ordinary shares				
(Unit : Baht per share)	0.25	0.20	0.28	0.25

35. Presentation of data classified by sectors

The group company operate the main business in main sectors i.e. sales of electrical equipments and galvanized steel tower design construction power electrical system such as substations transmission line design and construction telecom tower and mechanical and electrical system with the detail as follows :

(Unit : Baht)

Consolidated financial statements							
For the year ended December 31, 2011							
	Sales	Services					Total
		Electrical	Mechanical	Engagement		Eliminations	
		work	work	work	Others	between	
Revenue from sales							
and services							
Revenue from							
outside	251,996,085.71	2,497,885,421.10	209,913,084.75	75,657,640.66	253,344,734.36	-	3,288,796,966.58
Revenues between							
segments	16,336,658.98	-	-	118,284,895.65	-	(134,621,554.63)	-
Total	268,332,744.69	2,497,885,421.10	209,913,084.75	193,942,536.31	253,344,734.36	(134,621,554.63)	3,288,796,966.58
Profit (loss) from							
operations by							
segment	2,776,680.21	365,758,377.55	20,877,189.13	(9,263,215.26)	28,175,931.95	-	408,324,963.58
Other income							38,811,430.35
Selling expenses							(6,341,524.26)
Administrative expenses							(216,749,491.35)
Other expenses							(7,254,895.66)
Finance costs							(41,008,060.51)
Share of loss of associates							(11,442,845.78)
Corporate income tax							(48,262,898.65)
Profit (loss) from continuing operations							116,076,677.72
Profit (loss) for the period							116,076,677.72
Other comprehensive income							-
Total comprehensive income							116,076,677.72
(Unit : Baht)							

(Unit : Baht)

Consolidated

financial statements

As at December 31, 2011

Fixed assets-net	307,185,682.01
Other assets	3,349,102,239.20
Total assets	3,656,287,921.21

35. Presentation of data classified by sectors (continue)

(Unit : Baht)

Consolidated financial statements							
For the year ended December 31, 2010							
	Sales	Services					Total
		Electrical	Mechanical	Engagement		Eliminations	
		work	work	work	Others	between	
Revenue from							
outside	310,614,158.45	1,500,782,280.79	68,944,204.82	46,059,345.37	566,428,904.37		2,492,828,893.80
Revenues between							
segments	21,811,251.34	-	1,820,282.18	10,669,282.18	-	(34,300,815.70)	-
Total	332,425,409.79	1,500,782,280.79	70,764,487.00	56,728,627.55	566,428,904.37	(34,300,815.70)	2,492,828,893.80
Profit (loss) from							
operations by							
segment	8,714,219.64	236,192,192.05	9,658,179.27	(29,360,958.06)	99,787,686.51	-	324,991,319.41
Other income							27,367,410.49
Selling expenses							(13,774,716.32)
Administrative expenses							(193,372,031.18)
Other expenses							(13,023,666.45)
Finance costs							(19,443,809.41)
Corporate income tax							(39,158,192.58)
Profit (loss) from continuing operations							73,586,313.96
Profit (loss) for the period							73,586,313.96
Other comprehensive income							-
Total comprehensive income							73,586,313.96

(Unit : Baht)

Consolidated

financial statements

As at December 31, 2010

Fixed assets-net	290,844,424.12
Other assets	1,678,218,338.77
Total assets	1,969,062,762.89

36. Obligations commitment and contingent liabilities

Obligations commitment and contingent liabilities are as follows :

36.1 Obligation about L/C D.L/C LG and AVAL are as follows :

	Currency (Million)	Consolidated financial statements		Separate financial statements	
		As at December 31,		As at December 31,	
		2011	2010	2011	2010
Letter of credit	EUR	0.92	1.21	0.92	1.21
	USD	4.90	0.82	4.90	0.82
Domestic letter of credit	BAHT	24.90	10.30	24.90	10.30
Letter of guarantee	EUR	0.93	0.05	0.93	0.05
	USD	0.03	0.03	-	-
	BAHT	2,088.90	1,066.58	2,083.54	1,064.70
Letter of guarantee (guarantee the filing of electricity sale and improve electric system)	BAHT	121.00	191.80	121.00	191.80
AVAL	BAHT	90.00	92.70	90.00	92.70
Irrevocable standby letter of credit (SBLC)	BAHT	733.30	-	733.30	-

As at December 31, 2011 and 2010, DEMCO used own credit line to provide letter of guarantee Baht 121.00 Million and the Baht 191.80 Million respectively which issued by financial institutions in Thailand to support Wind Energy Holding Co., Ltd. And other affiliated companies for offering "The Electricity Sale And Improve Electric System Project of Electricity Generator Authority of Thailand (EGAT)" under joint venture project development and consotium agreement. Wind Energy Holding Co., Ltd. and some director 's company will take all responsibilities disclosed in the notes 36.2

As at December 31, 2011, the company has Irrevocable Standby letter of credit from financial institutions , which are as credit line in order to support investment in the Aeolus power Co., Ltd., in the notes 27 the details are as follows :

Financial institutions no 1

Irrevocable Standby letter of credit copy 1 the company has SBLC amount approximate Baht 465 Million issued by financial institutions in Thailand in order to guarantee "The equity guarantee agreement" hold on August 1, 2011. The agreement was consotium between First Korat Wind Co., Ltd, Aeolus Power Co.,Ltd and financial institutions.

Irrevocable Standby letter of credit copy 2 the company has SBLC amount approximate Baht 22.5 Million issued by financial institutions in Thailand in order to guarantee "The sponser support agreement" hold on August 1, 2011. The greement was consotium between First Korat Wind Co., Ltd, Inter alia and financial institutions.

36.1 Obligation about L/C D.L/C LG and AVAL are as follows : (continue)

Financial institutions no 2

Irrevocable Standby letter of credit copy 1 the company has SBLC amount approximate Baht 330.60 Million issued by financial institutions in Thailand in order to guarantee "The equity guarantee agreement" hold on December 15, 2011.

The agreement was consotium between K.R.TWO Co., Ltd., Aeolus Power Co.,Ltd and financial institutions.

Irrevocable Standby letter of credit copy 2 the company has SBLC amount approximate Baht 22.5 Million issued by financial institutions in Thailand in order to guarantee "The sponser support agreement" hold on December 15 , 2011.

The greement was consotium between K.R.TWO Co., Ltd., Inter alia and financial institutions.

Credit line for Standby letter of credit above gurantee by company's fix deposit as described in note of financial statement no 17 including fix deposit of director.

36.2 Important contract

On September 11, 2009, the Company has performed the contract of project development collaboration with the RenewableEnergy Corporation Co., Ltd., the Wind Energy Holding Co., Ltd., Mr. Nopporn Supapipat and Mr. Pradej Kittitsaranont and performed the consortium agreement with the Wind Energy Holding Co., Ltd., while there is the purpose jointly with the company to develop the electricity production project from the wind energy in several number of projects in the area of Nakornrajsema Province, Chaiyapum, Roi-ed, Garasin aggregating to potentiality of production c apacity approximately 800 Megawatts or greater while the Wind Energy Holding Co., Ltd., and /or affiliated companies is the person whofiles the proposal of electricity sale in type of NON-FIRM that produces from wind energy to the Electricity GeneratorAuthority of Thailand in number not exceeding 90 Megawatts per one contract while it may divide the sale offer in several contracts which the Demco Public Co., Ltd., agrees to proceed with the following:

- Finding the surety to file the proposal to sell the electricity as letter of guarantee of domestic bank according to determination of Electricity Generator Authority of Thailand.
- Studying the transportation route of electric production turbine about the installation point and determination of route construction.
- Studying the determination for the working area.
- Studying the networking point of delivery line in order to distribute electric current.
- Preparing the limit, map that shows the level fee.
- Planning, determining the installation of wind turbine and determining the commencement of electricity sale.
- Preparing the task plan of construction design.
- Exploring the data in order to use in transportation route design, road, foundation of electricity production turbine and electricity system.
- Designing road, foundation of wind turbine, electricity system.
- Studying the networking of electricity system according to Grid Code.
- Preparing and proposing the whole construction budget.

36.2 Important contract (continue)

- Operating the area improvement within the project, constructing road in order to reserve for transportation of foundation construction for the wind turbine installation and construction other related systems.
- Operating the construction of electricity station, the high power delivery line between the Wind Farm and the connecting point of the electricity purchased receipt.

The Wind Energy Holding Co., Ltd., and/or affiliated companies agree to proceed with the following:

- Planning and managing the project development.
- Studying potentiality of wind in the area including design and management of the station of wind speed measurement.
- Assessing the production capacity and designing the primary project.
- Negotiating the term with the turbine producer.
- Raising the working capital that used for project operation.

In order to remunerate Demco which proceeds with finding the surety to file the proposal to sell electricity, the Renewable Energy Corporation Co., Ltd., agrees that it will transfer shares of Wind Energy Holding Co., Ltd., to Demco Public Co., Ltd., for the remuneration fee by computing from electricity power quantity that the Wind Energy Holding Co., Ltd., and/or the affiliated companies offers to sell electricity to Electricity Generator Authority of Thailand, equivalent to 3,300.00 shares, Baht 10.00 per share per one Megawatts that filed to propose electricity sale while it will transfer shares in number of 2.50 Million shares to the Company when receiving confirmation that it can prepare letter of guarantee in the filing of proposal of electricity sale to the Electricity Generator Authority of Thailand. However, the company will be the person who is responsible for all expenses (including stamp duty) that occurred from such shares transfer.

In case that the Electricity Generator Authority of Thailand responses to receive the proposal of electricity sale according to the project that mentioned, the Wind Energy Holding Co., Ltd., and/or affiliated companies will have to find out surety according to the term of the Electricity Generator Authority of Thailand to place instead of surety that the company has taken to place within seven days commenced from the date that the project of wind energy electricity production is signed in the loan contract with the finance institutes.

In order to protect damage that may incur with Demco Public Co., Ltd., due to the event that the Electricity Generator Authority of Thailand confiscates or breaks surety of electricity sale proposal that taken to place according to the event that the Demco Public Co., Ltd., finds out the surety against the filing of electricity sale proposal as letter of guarantee of domestic banks in accordance with the determination of the Electricity Generator Authority of Thailand. The Wind Energy Holding Co., Ltd., and directors; for instance, Mr. Nopporn Supapipat and Mr. Pradej Kittitsaranont will be the persons who are jointly and totally responsible. Moreover, they will take shares of Sustainable Energy Corporation Co., Ltd., in number of 15,000.00 shares over the correspondence to receive one Megawatt electricity purchase that is under the ownership of the Wind Energy Holding Co., Ltd., which free from obligation burden or any obligation to place as surety against damage to the Demco Public Co., Ltd., until the Demco Public Co., Ltd., will completely receive surety against the filing of electricity sale proposal or damage that received from such event totally receives alleviation. ,at the present during the process Sustainable Energy Corporation Co., Ltd use its stock gurantee the damage for DEMCO.

36.2 Important contract (continue)

The Wind Energy Holding Co., Ltd., will be the person who pays the whole various impose fee in the issuance of guarantee letter of the banks according to the event that the Demco Public Co., Ltd., will proceed with finding out surety against the filing of electricity sale proposal as letter of guarantee of the domestic banks according to the determination of the Electricity Generator Authority of Thailand.

The Renewable Energy Corporation Co., Ltd. agrees that when Demco Public Co., Ltd., enters as a shareholder in the Wind Energy Holding Co., Ltd., in the proportion from 1% to 5%, Demco Public Co., Ltd., constitutes the right in the representative participation to jointly manage the Wind Energy Holding Co., Ltd., in the status of one number director.

36.3 Litigation case

As at December 31, 2011, the Company has contingent liabilities as a result of litigation amount Baht 4.45 Million. The company's management has used judgment to assess of the results of the litigation and believes that no loss will result. Therefore no contingent liabilities are recorded as at the end of reporting period.

36.4 Sub contractor contract

The parent

As at December 31, 2011 and 2010, the parent company has obligations to pay the sub contractor in the future amount Baht 350.88 Million and Baht 122.55 Million respectively.

Subsidiary

As at December 31, 2011, subsidiary has obligations to pay the sub contractor in the future amount Baht 161.29 Million.

37. Contracts in progress

Parent company

As at December 31, 2011 and 2010 the aggregate amount of construction accumulated cost incurred and recognised profits or losses to date for contracts in progress of the company was approximately Baht 5,499.29 Million and Baht 3,598.83 Million respectively.

Subsidiary

As at December 31, 2011 and 2010 the aggregate amount of construction accumulated cost incurred and recognised profits or losses to date for contracts in progress of the company was approximately Baht 207.29 Million and Baht 104.58 Million respectively.

38. Financial instrument

Financial instruments means any contract which makes assets in finance of a business affairs and liabilities in finance or capital instrument of a business affairs increase at the same time. The company has no policy to operate about transaction in financial derivative instrument in order to expect in term of profit or trade and the company has the risk instruments which has the main list as follows :

38.1 Credit risk

Credit risk means the risk that the party of the one part will be unable to execute according to commitments, which is specified with financial instruments and it makes the party of other part damage in term of finance.

The company is exposed to credit risk primarily with respect to trade accounts receivable other accounts receivable and advance to supplier. The company's management manages such risk by establishing credit limits for customers and counterparties and analysing their financial position on an ongoing basis. As a result, the company does not expect to incur material financial losses.

38.2 Foreign currency risk

Foreign exchange risk arises from the change in foreign currency exchange rates to have an adverse effect on the company in the current reporting and in future years. The company expects that there may be an effect from changes in exchange rates resulted from a portion of assets and liabilities in foreign currencies which has not been hedge.

As at December 31, 2011 and 2010, the group company has financial assets and financial liabilities denominated in foreign currencies are as follow :

Transaction	Currency (Million)	Consolidated financial statements		Separate financial statements	
		As at December 31,		As at December 31,	
		2011	2010	2011	2010
Financial asset					
Foreign trade accounts	USD	0.22	0.36	-	-
receivable	EUR	-	0.0005	-	-
Financial liabilities					
Foreign trade accounts payable	USD	8.20	0.35	8.20	0.35
	EUR	0.17	0.02	0.16	0.02
trust receipts	USD	0.47	-	0.47	-
	EUR	0.11	-	0.11	-
Foreign short-term loans from	USD	1.02	-	1.02	-
Obligation					
Letter of credit	USD	4.90	0.82	4.90	0.82
	EUR	0.92	1.21	0.92	1.21
Letter of guarantee	USD	0.03	0.03	-	-
	EUR	0.93	0.05	0.93	0.05

38.3 Interest rate risk

Interest rate risk means the risk that the value of financial instruments will change because the changes of interest rate. The company is exposed to interest rate risk relating primarily to its deposits, short term loans and loans from financial institutions. So the company is exposed to the risk of the fluctuation in the future market rate.

Significant financial assets and liabilities as at December 31, 2011 and 2010 classified by type of interest rates are summarised in the table below :

	Consolidated financial statements						(Unit : Thousand Baht)		(Unit : %)	
	Floating interest rate		Fixed interest rate		Non-interest bearing		Total		Interest rate	
	2011	2010	2011	2010	2011	2010	2011	2010	% per annum	
Financial assets										
Cash and cash equivalents	198.72	162.89	-	-	2.36	2.23	201.08	165.12	0.25	
Trade accounts receivable and note receivable-net	-	-	-	-	585.84	319.83	585.84	319.83	-	
Trade accounts receivable from subsidiaries	-	-	-	-	1,383.75	827.14	1,383.75	827.14	-	
Short-term loans to related parties	-	-	-	-	0.08	0.10	0.08	0.10	-	
Restricted deposits at financial institutions	-	0.69	73.21	16.96	-	-	73.21	17.65	2.35-3.20	
Financial liabilities										
Bank overdrafts and short-term loans from financial institutions	15.62	6.80	588.60	147.00	-	-	604.22	153.80	MOR,3.35-7.875	
Trade accounts payable and note payable	-	-	-	-	890.51	265.04	890.51	265.04	-	
Short-term loan from other	-	-	163.30	179.22	-	-	163.30	179.22	4.60-12.00	
Long-term loans	-	-	17.19	47.18	-	-	17.19	47.18	MLR-1.15, MRR+0.50	
Employee benefit obligation	-	-	-	-	35.13	-	35.13	-	-	
Liabilities by contract of financial leased	-	-	13.76	4.58	-	-	13.76	4.58	2.70-2.90	

38.4 Fair value

Financial assets and liabilities have the prices according to the lists, which close to current market rate because these financial instruments will due in the short term including the loans from other companies, which has the interest rate close to current market condition, it makes such financial instruments and liabilities reflect the fair value already.

39. Liquidity problem from financial**Subsidiary**

As at December 31, 2011 and 2010 the subsidiary has total current liability over than total current assets amount Baht 79.33 Million and Baht 76.32 Million respectively however as at December 31, 2011 and 2010 the subsidiary has credit loan from financial institutions ending balance Baht 23.72 Million and Baht 24.69 Million respectively including parent company and director support financial to subsidiary continuously.

40. Reclassification

The financial statements for the perious years have been reclassified to conform to the current year's classification but with no effect to previously reported net income (loss) or shareholders' equity.

41. Subsequent event

On January 12, 2010, the board of director of Sustainable Energy Corporation Co., Ltd. It has unanimously call paid-up additionalshare from shareholder amount Baht30 Million share, at the value of Baht 3.5 pershare, amount Baht 105 Million, determind paid-up with in Febuary 25, 2011.

42. Approval of the interim financial statements

Thesel statements have been approved by the company's board of director on February 28, 2012.

คำอธิบายงบการเงินและผลการดำเนินงาน

ฐานะการเงินและผลการดำเนินงาน

งบการเงิน

สรุปรายงานสอบบัญชี

รายงานของผู้สอบบัญชีสำหรับงบการเงินของบริษัท ในปี 2552 ตรวจสอบโดย นางสาววรรณฯ พุทธเสถียร ผู้สอบบัญชีรับอนุญาตเลขทะเบียน 4387 ได้แสดงความเห็นในรายงานสอบบัญชีอย่างไม่มีเงื่อนไข ว่างบการเงินได้แสดงฐานะการเงินและผลการดำเนินงาน โดยถูกต้องสมควรในสาระสำคัญตามหลักการบัญชีที่รับรองทั่วไป

รายงานของผู้สอบบัญชีสำหรับงบการเงินของบริษัท ในปี 2553 ตรวจสอบโดยนางสาวจินตนา มหาวนิช ผู้สอบบัญชีรับอนุญาตเลขทะเบียน 4687 ได้แสดงความเห็นในรายงานสอบบัญชีอย่างไม่มีเงื่อนไข ว่างบการเงินได้แสดงฐานะการเงินและผลการดำเนินงาน โดยถูกต้องสมควรในสาระสำคัญตามหลักการบัญชีที่รับรองทั่วไป หากแต่งบการเงินรวมของบริษัท เดิมโก้ จำกัด (มหาชน) และบริษัทย่อย และงบการเงินเฉพาะกิจการของ บริษัท เดิมโก้ จำกัด (มหาชน) สำหรับปีสิ้นสุดวันที่ 31 ธันวาคม 2552 ที่แสดงเปรียบเทียบไว้ ณ ที่นี้ได้ตรวจสอบโดยผู้สอบบัญชีท่านอื่น ซึ่งได้แสดงความเห็นไว้อย่างไม่มีเงื่อนไขตามรายงานลงวันที่ 19 กุมภาพันธ์ 2553

รายงานของผู้สอบบัญชีสำหรับงบการเงินของบริษัท ในปี 2554 ตรวจสอบ โดยนางสาวจินตนา มหาวนิช ผู้สอบบัญชีรับอนุญาตเลขทะเบียน 4687 ได้แสดงความเห็นในรายงานสอบบัญชีอย่างไม่มีเงื่อนไข ว่างบการเงินได้แสดงฐานะการเงินและผลการดำเนินงาน โดยถูกต้องสมควรในสาระสำคัญตามหลักการบัญชีที่รับรองทั่วไป ทั้งนี้งบการเงินของบริษัทร่วมตรวจสอบโดยผู้สอบบัญชีอื่น เพื่อบันทึกลงทุนในบริษัทร่วมตามวิธีส่วนได้เสียในงบการเงินรวม

ตารางสรุปงบการเงินของบริษัท

งบดุล

รายการ	งบเฉพาะบริษัท			งบการเงินรวม		
	2552	2553	2554	2552	2553	2554
สินทรัพย์						
สินทรัพย์หมุนเวียน						
เงินสดและเงินฝากสถาบันการเงิน	29.92	164.63	188.48	46.93	165.84	201.08
เงินลงทุนชั่วคราว	-	-	-	-	-	-
ลูกหนี้การค้าและตัวเงินรับ-สุทธิ	337.61	321.51	611.57	337.17	319.83	585.84
มูลค่างานที่เสร็จแล้วแต่ยังไม่เรียกเก็บ-สุทธิ	550.24	820.98	1,377.85	557.31	827.14	1,383.75
เงินให้กู้ยืมระยะสั้นแก่บริษัทย่อย	5.15	34.10	34.08	0.15	0.10	0.08
สินค้ายคงเหลือ - สุทธิ	187.39	191.15	215.15	179.79	191.93	216.29
สินทรัพย์หมุนเวียนอื่น	80.05	65.94	188.28	94.26	69.60	184.75
รวมสินทรัพย์หมุนเวียน	1,190.36	1,598.31	2,615.41	1,215.61	1,574.44	2,571.79
สินทรัพย์ไม่หมุนเวียน						
เงินฝากสถาบันการเงินที่มีภาระผูกพัน	3.68	17.65	73.22	3.68	17.65	73.21
เงินลงทุนในบริษัทร่วม	-	-	615.11	-	-	603.67
เงินลงทุนในบริษัทย่อย	64.00	64.00	64.25	-	-	-
เงินลงทุนระยะยาวอื่น-สุทธิ	33.06	40.53	65.85	33.06	40.53	65.85
ที่ดิน อาคาร อุปกรณ์-สุทธิ	131.93	130.87	162.55	309.87	290.84	307.18

งบดุล (ต่อ)

รายการ	งบเฉพาะบริษัท			งบการเงินรวม		
	2552	2553	2554	2552	2553	2554
ที่ดินที่ไม่ใช้ในการดำเนินงาน-สุทธิ	11.08	11.08	10.08	11.08	11.08	10.08
สินทรัพย์ไม่หมุนเวียนอื่น	35.10	31.73	19.96	35.66	34.52	24.51
รวมสินทรัพย์ไม่หมุนเวียน	278.85	295.86	1,011.02	393.35	394.62	1,084.50
รวมสินทรัพย์	1,469.21	1,894.17	3,626.43	1,608.96	1,969.06	3,656.29
หนี้สินและส่วนของผู้ถือหุ้น						
หนี้สินหมุนเวียน						
เงินเบิกเกินบัญชีและเงินกู้ยืมระยะสั้นจากธนาคาร	129.09	136.25	589.22	150.52	153.80	604.22
เจ้าหนี้การค้าและตัวเงินจ่าย	214.73	260.38	885.35	218.35	265.04	890.51
เงินกู้ยืมระยะสั้นจากบุคคลภายนอก	180.00	179.00	163.30	180.33	179.22	163.30
เงินกู้ยืมระยะสั้นจากบุคคลที่เกี่ยวข้อง	-	-	-	3.55	8.49	-
หนี้สินระยะยาว-ชำระใน 1 ปี	16.88	14.41	18.30	29.34	26.13	27.60
เงินรับล่วงหน้าบริการ	154.21	131.71	618.56	154.62	136.26	622.81
หนี้สินหมุนเวียนอื่น	64.01	113.67	203.45	88.74	119.01	205.20
รวมหนี้สินหมุนเวียน	758.92	835.42	2,478.18	825.45	887.95	2,513.64
หนี้สินไม่หมุนเวียน						
เงินกู้ยืมระยะยาว-สุทธิ	2.43	-	-	38.87	26.11	17.19
ภาระผูกพันผลประโยชน์พนักงาน	-	-	34.55	-	-	35.13
หนี้สินภายใต้สัญญาเช่าทางการเงิน-สุทธิ	2.52	4.25	13.76	4.14	4.58	13.76
รวมหนี้สินไม่หมุนเวียน	4.95	4.25	48.31	43.01	30.69	66.08
รวมหนี้สิน	763.87	839.67	2,526.49	868.46	918.64	2,579.72
ส่วนของผู้ถือหุ้น						
ทุนจดทะเบียนและชำระแล้ว	304.60	435.46	446.04	304.60	435.46	446.04
ส่วนเกินมูลค่าหุ้น	144.65	455.88	473.82	144.65	455.88	473.82
เงินรับล่วงหน้าค่าหุ้น	0.46	21.42	19.24	0.46	21.42	19.24
กำไร(ขาดทุน)สะสม						
จัดสรรแล้ว-สำรองตามกฎหมาย	21.66	30.36	37.11	21.66	30.36	37.11
สำรองหุ้นทุนซื้อคืน	-	124.19	165.16	-	124.19	165.16
ยังไม่จัดสรร	233.97	111.38	123.73	232.48	86.36	82.26
รวมส่วนของผู้ถือหุ้นบริษัทใหญ่	705.34	1,178.69	1,265.10	703.85	1,153.67	1,223.63
ส่วนของผู้ถือหุ้นส่วนน้อย	-	-	-	36.65	20.94	18.10
หัก หุ้นทุนซื้อคืน	-	(124.19)	(165.16)	-	(124.19)	(165.16)
รวมส่วนของผู้ถือหุ้น	705.34	1,054.50	1,099.94	740.50	1,050.42	1,076.57
รวมหนี้สินและส่วนของผู้ถือหุ้น	1,469.21	1,894.17	3,626.43	1,608.96	1,969.06	3,656.29

งบกำไรขาดทุน

รายการ	งบเฉพาะบริษัท			งบการเงินรวม		
	2552	2553	2554	2552	2553	2554
รายได้จากการดำเนินงาน						
รายได้จากการให้บริการ	1,123.67	2,134.33	2,961.14	1,161.47	2,182.21	3,020.46
รายได้จากการขาย	449.55	331.59	267.52	439.53	310.61	268.33
รวมรายได้	1,573.22	2,465.92	3,228.66	1,601.00	2,492.82	3,288.79
ต้นทุนบริการ	940.38	1,790.52	2,562.28	993.21	1,865.94	2,614.91
ต้นทุนขาย	437.83	322.77	264.80	430.06	301.90	265.56
รวมต้นทุน	1,378.21	2,113.29	2,827.08	1,423.27	2,167.84	2,880.47
กำไรขั้นต้น	195.01	352.63	401.58	177.73	324.98	408.32
รายได้อื่น	48.44	27.00	34.59	51.85	27.37	38.81
ส่วนเกินของส่วนได้เสียของผู้ซื้อในมูลค่ายุติธรรม ของสินทรัพย์และหนี้สินที่สูงกว่าทุน	-	-	-	16.60	-	-
กำไรก่อนหักค่าใช้จ่าย	243.45	379.63	436.17	246.18	352.35	447.13
ค่าใช้จ่ายในการขายและบริการ	126.98	183.81	189.19	137.64	189.06	203.14
ค่าตอบแทนผู้บริหาร	34.27	28.73	26.12	37.57	31.10	27.20
รวมค่าใช้จ่าย	161.25	212.54	215.31	175.21	220.16	230.34
ส่วนแบ่งขาดทุนจากเงินลงทุนในบริษัทร่วม	-	-	-	-	-	11.44
กำไรก่อนหักต้นทุนทางการเงินและภาษีเงินได้	82.20	167.09	220.86	70.97	132.19	205.35
ต้นทุนทางการเงิน	18.09	15.10	37.62	23.16	19.44	41.01
ภาษีเงินได้	9.45	39.16	48.26	9.45	39.16	48.26
กำไร(ขาดทุน)สุทธิ	54.66	112.83	134.98	38.36	73.59	116.08
กำไร(ขาดทุน)ต่อหุ้น (มูลค่าที่ตราไว้หุ้นละ 1 บาท)						
ถัวเฉลี่ยถ่วงน้ำหนัก	0.18	0.29	0.31	0.17	0.23	0.27
Fully Diluted	0.18	0.25	0.28	0.16	0.20	0.25

งบกระแสเงินสด

รายการ	งบเฉพาะบริษัท			งบการเงินรวม		
	2552	2553	2554	2552	2553	2554
เงินสดสุทธิได้มา (ใช้ไป) จากกิจกรรมดำเนินงาน	(56.28)	(44.47)	384.76	(51.53)	(56.95)	416.28
เงินสดสุทธิได้มา (ใช้ไป) จากกิจกรรมลงทุน	(10.14)	(64.24)	(726.73)	(13.61)	(40.29)	(723.23)
เงินสดสุทธิได้มา (ใช้ไป) จากกิจกรรมจัดหาเงิน	90.46	243.42	365.83	87.17	232.01	342.91
เงินสดและรายการเทียบเท่าเงินสดเพิ่มขึ้น (ลดลง) สุทธิ	24.04	134.71	23.86	22.03	134.77	35.96

งบกำไรขาดทุนอัตราส่วนทางการเงินที่สำคัญ

รายการ	งบเฉพาะบริษัท			งบการเงินรวม		
	2552	2553	2554	2552	2553	2554
อัตราส่วนสภาพคล่อง (Liquidity Ratio)						
อัตราส่วนสภาพคล่อง (เท่า)	1.57	1.91	1.06	1.45	1.77	1.02
อัตราส่วนสภาพคล่องหมุนเร็ว (เท่า)	1.33	1.68	0.97	1.24	1.56	0.94
อัตราส่วนหมุนเวียนลูกหนี้การค้า (เท่า)	4.85	7.40	6.87	4.86	7.51	7.23
ระยะเวลาการเก็บหนี้เฉลี่ย (วัน)	74.18	48.63	52.39	74.09	47.96	49.79
อัตราส่วนหมุนเวียนลูกหนี้การค้าการขาย (เท่า)	5.01	3.18	2.23	5.12	3.39	2.94
ระยะเวลาเก็บหนี้เฉลี่ยการขาย (วัน)	71.83	113.12	161.15	70.33	106.32	122.43
อัตราส่วนหมุนเวียนลูกหนี้การค้าการบริการ (เท่า)	4.85	7.40	6.87	4.77	9.08	8.31
ระยะเวลาเก็บหนี้เฉลี่ยการบริการ (วัน)	75.12	38.61	42.56	75.52	39.65	43.33
อัตราส่วนหมุนเวียนสินค้าคงเหลือ (เท่า)	5.89	5.11	4.19	5.75	4.78	4.18
ระยะเวลาการขายสินค้าเฉลี่ย (วัน)	61.10	70.40	85.84	62.57	75.26	86.08
อัตราส่วนหมุนเวียนเจ้าหนี้ (เท่า)	5.63	8.90	4.93	5.89	8.97	4.99
ระยะเวลาการชำระหนี้ (วัน)	63.95	40.47	72.95	61.13	40.14	72.21
Cash Cycle (วัน)	71.33	78.56	65.28	75.53	83.08	63.66
อัตราส่วนแสดงความสามารถในการทำกำไร(Profitability Ratio)						
อัตรากำไรขั้นต้น (%)	12.46	14.30	12.44	11.10	13.04	12.42
อัตราส่วนกำไรขั้นต้น (%) จากการขาย	2.04	2.66	1.02	2.15	2.81	1.03
อัตราส่วนกำไรขั้นต้น (%) จากการบริการ	16.61	16.11	13.47	14.49	14.49	13.43
อัตรากำไรจากการดำเนินงาน (%)	5.21	6.78	6.84	4.43	5.30	6.24
อัตรากำไรสุทธิ (%)	3.46	4.58	4.18	2.40	2.95	3.53
อัตราผลตอบแทนผู้ถือหุ้น (%)	7.75	10.70	12.27	5.18	7.01	10.78
อัตราส่วนแสดงประสิทธิภาพในการดำเนินงาน (Efficiency Ratio)						
ผลตอบแทนจากสินทรัพย์ (%)	3.72	5.96	3.72	2.32	3.74	3.17
ผลตอบแทนจากสินทรัพย์ถาวร (%)	39.84	83.57	80.81	12.16	24.93	37.22
อัตรากาหมุนของสินทรัพย์ (เท่า)	1.07	1.30	0.89	0.97	1.27	0.90
อัตราส่วนวิเคราะห์นโยบายทางการเงิน (Financial Policy Ratio)						
อัตราส่วนหนี้สินต่อส่วนของผู้ถือหุ้น (เท่า)	1.08	0.80	2.30	1.23	0.87	2.40
อัตราส่วนความสามารถชำระดอกเบี้ย (เท่า)	4.54	11.06	5.87	3.06	6.80	5.01
อัตรากาจ่ายปันผล (%)	83.33	51.72	37.10	88.24	65.22	42.59

คำอธิบายฐานะทางการเงินและผลการดำเนินงาน

สำหรับปีสิ้นสุด 31 ธันวาคม 2552 2553 และ 2554

ภาพรวมการดำเนินธุรกิจของบริษัท และ บริษัทย่อย

บริษัทเฉพาะกิจการดำเนินธุรกิจให้บริการออกแบบจัดหา ก่อสร้าง และติดตั้งงานด้านวิศวกรรมไฟฟ้า ด้านระบบไฟฟ้า และเครื่องกล ด้านเสาโทรคมนาคม ด้านระบบอาณัติสัญญาณ ด้านอนุรักษ์พลังงานด้านโรงไฟฟ้าพลังงานทดแทน งานผลิตและจำหน่ายเสาโครงเหล็ก อุปกรณ์ไฟฟ้าและวัสดุอุปกรณ์ก่อสร้างให้แก่ลูกค้าภาครัฐและภาคเอกชน โดยวิธีประมูลงานเป็นส่วนใหญ่ สำหรับบริษัทย่อยดำเนินธุรกิจรับจ้างผลิตและติดตั้งโครงสร้างเหล็ก ภาชนะรับแรงดัน ระบบท่อรับแรงดัน และอุปกรณ์เครื่องกล

ทั้งนี้ ในการวิเคราะห์ผลการดำเนินงานของบริษัท สามารถแบ่งธุรกิจออกเป็น 2 ลักษณะ คือ

- 1 **ธุรกิจงานบริการ** งานบริการที่สร้างรายได้หลักให้แก่บริษัท คือ งานด้านวิศวกรรมไฟฟ้า โดยที่หน่วยงานการไฟฟ้าภาครัฐ ทั้ง 3 แห่ง ได้แก่ การไฟฟ้าฝ่ายผลิต การไฟฟ้านครหลวง และการไฟฟ้าส่วนภูมิภาค เป็นลูกค้ากลุ่มที่สำคัญต่อการเติบโตของรายได้ในส่วนงานบริการ เนื่องจากเป็นหน่วยงานที่มีภาระหน้าที่ในการจัดหาพลังงานไฟฟ้าให้เพียงพอต่อการใช้งานของผู้ใช้ไฟ จึงมีการกำหนดแผนงานลงทุนในระยะยาวที่ชัดเจน และมีมูลค่างบประมาณการลงทุนสูง อย่างไรก็ตาม เนื่องจากข้อมูลการประมูลงานภาครัฐเป็นข้อมูลสาธารณะ จึงมีการแข่งขันในการประมูลงานสูง เป็นเหตุให้อัตรากำไรขั้นต้นต่ำกว่างานภาคเอกชน ดังนั้น เพื่อรักษาสอดคล้องระหว่างการเติบโตของรายได้ และอัตรากำไรที่เหมาะสม บริษัทจึงกำหนดนโยบายที่จะพิจารณาประมูลงานและให้บริการงานโครงการภาครัฐและภาคเอกชนในสัดส่วนที่เหมาะสมและสอดคล้องกับจำนวนโครงการที่บริษัทให้บริการอยู่

และเพื่อลดความเสี่ยงจากการประมูลงานที่มีสภาวะการแข่งขันสูง บริษัทได้เข้าสู่การพัฒนาโครงการพลังงานทดแทน ทั้งโรงไฟฟ้าพลังงานลมและโรงไฟฟ้าพลังงานแสงอาทิตย์ ร่วมกับพันธมิตร โดยบริษัทเป็นผู้รับผิดชอบงานสำรวจ ออกแบบ ประเมินงบประมาณก่อสร้าง ระบบไฟฟ้าและโยธา รวมทั้งเป็นผู้ประสานงานกับหน่วยงานที่เกี่ยวข้อง เช่น กฟผ. , กฟภ. , กรมป่าไม้ , กรมทางหลวง เพื่อให้การพัฒนาสำเร็จลุล่วงสามารถเริ่มก่อสร้าง ซึ่งบริษัทจะเป็นผู้ก่อสร้างระบบไฟฟ้า และโยธา ทั้งโครงการโดยไม่ต้องผ่านการแข่งขันประมูลงาน

นอกเหนือจากงานด้านวิศวกรรมไฟฟ้าแล้ว งานด้านระบบไฟฟ้าและเครื่องกลเป็นอีกงานบริการที่มีความสำคัญต่อการเติบโตของบริษัท เนื่องจากบริษัทเริ่มเข้าสู่การให้บริการด้านระบบสาธารณูปโภคในโรงงานแก่บริษัทเอกชนรายใหญ่ และได้รับการยอมรับเป็นอย่างดีจากลูกค้า นอกจากนี้ บริษัทยังขยายช่องทางงานบริการไปสู่งานวางเครือข่ายสัญญาณสื่อสารให้แก่การสื่อสารทำให้มีโอกาสเพิ่มรายได้มากขึ้น

สำหรับรายได้งานบริการเฉพาะกิจการในปี 2553 เท่ากับ 2,134.33 ล้านบาท ปรับตัวเพิ่มขึ้นจากปี 2552 ร้อยละ 90 จากการเพิ่มขึ้นของงานบริการในภาครัฐที่เป็นโครงการขนาดใหญ่

โดยรายได้งานบริการเฉพาะกิจการ ในปี 2554 มีมูลค่าเท่ากับ 2,961.14 ล้านบาทเพิ่มขึ้นร้อยละ 39 จากปี 2553 จากการเพิ่มขึ้นของงานบริการในภาคเอกชนเป็นโครงการประเภทพลังงานทดแทนประเภทโรงไฟฟ้าพลังงานลม และโรงไฟฟ้าพลังงานแสงอาทิตย์ รวมมูลค่า 1,129.90 ล้านบาท

- (2) **ธุรกิจงานขาย** เฉพาะกิจการเป็นการขายเสาโครงเหล็ก และอุปกรณ์ไฟฟ้า ประเภทอุปกรณ์ยึดจับ ซึ่งเป็นการขายสินค้าเท่านั้น ไม่มีการให้บริการติดตั้ง โดยในปี 2552 บริษัทมีรายได้จากการขายเท่ากับ 449.55 ล้านบาท แยกเป็นรายได้จากการจำหน่ายเสาโครงเหล็กร้อยละ 43 และจำหน่ายวัสดุก่อสร้างและอุปกรณ์ไฟฟ้าร้อยละ 57 ทั้งนี้จากการที่กลุ่มลูกค้าเสาโทรคมนาคมชะลอการลงทุนเพื่อรอความชัดเจนของการประมูลใบอนุญาต 3G ทำให้รายได้จากการจำหน่ายเสาโครงเหล็กลดลงร้อยละ 64 ส่วนรายได้จากงานขายวัสดุอุปกรณ์ก่อสร้างและอุปกรณ์ไฟฟ้า บริษัทเพิ่มความระมัดระวังในการให้เครดิตกับลูกค้าเพื่อลดความเสี่ยงที่บริษัทจะได้รับจากการขายสินค้าให้ลูกค้ารายย่อย

สำหรับรายได้จากการขายในปี 2553 มีมูลค่าเท่ากับ 331.59 ล้านบาท ลดลงจากปี 2552 ร้อยละ 26 แยกเป็นรายได้จากการจำหน่ายเสาโครงเหล็กร้อยละ 49 และงานจำหน่ายวัสดุก่อสร้างและอุปกรณ์ไฟฟ้าร้อยละ 51 ทั้งนี้การเปลี่ยนแปลงของรายได้ยังคงเกิดจากการที่กลุ่มลูกค้าเสาโครงคานาคมนะลดการลงทุน ทำให้รายได้จากการจำหน่ายเสาโครงเหล็กลดลงร้อยละ 15 ส่วนรายได้จากงานขายวัสดุอุปกรณ์ก่อสร้างและอุปกรณ์ไฟฟ้าลดลงร้อยละ 35 เนื่องจากผลกระทบจากภาวะการเมือง

สำหรับปี 2554 รายได้จากการขายเท่ากับ 267.52 ล้านบาท ลดลงร้อยละ 19 จากปี 2553 โดยแยกเป็นรายได้จากการขายวัสดุอุปกรณ์ก่อสร้างและอุปกรณ์ไฟฟ้าร้อยละ 41 และขายเสาโครงเหล็ก ร้อยละ 59 โดยงานเสาโครงคานาคมนะลดตัวจากการยกเลิกการประมูลใบอนุญาตผู้ประกอบการระบบ 3G อย่างไรก็ตามโรงงานยังคงมีการผลิตอุปกรณ์ยัดจำหน่ายให้กับกรไฟฟ้าส่วนภูมิภาค ส่วนรายได้จากการขายวัสดุอุปกรณ์ก่อสร้างลดลงร้อยละ 34 เนื่องจากในปี 2554 บริษัทให้ความสำคัญกับงานบริการจึงลดกิจกรรมด้านงานขายวัสดุอุปกรณ์ก่อสร้างลง

สำหรับธุรกิจรับจ้างผลิตและติดตั้งโครงเหล็ก ภาชนะรับแรงดัน ของบริษัทอยู่ยังอยู่ในช่วงเปิดตลาดและได้รับผลกระทบจากวิกฤตเศรษฐกิจจึงทำให้รายได้รวมของกิจการ ทั้งบริษัทใหญ่และบริษัทย่อย ระหว่างปี 2552-2554 เป็นจำนวน 1,652.85 ล้านบาท 2,520.20 ล้านบาท และ 3,327.60 ล้านบาท

ผลการดำเนินงาน

รายได้

บริษัทมีนโยบายการรับรู้รายได้ของงานบริการด้วยวิธีอัตราส่วนของงานที่แล้วเสร็จและรับรู้รายได้จากการขายเมื่อส่งมอบสินค้าแล้ว โดยบริษัทเฉพาะกิจการมีรายได้รวมระหว่างปี 2552 – ปี 2554 จำนวน 1,621.66 ล้านบาท, 2,492.92 ล้านบาท และ 3,263.25 ล้านบาท ตามลำดับ คิดเป็นอัตราการเพิ่มขึ้นของรายได้ร้อยละ 54 และร้อยละ 31 ตามลำดับ รายละเอียดของรายได้แยกเป็น

- 1) **รายได้งานบริการ** เฉพาะกิจการเป็นรายได้จากงานบริการด้านวิศวกรรม ประกอบด้วย งานระบบจำหน่ายไฟฟ้า งานสถานีไฟฟ้าย่อย และงานก่อสร้างสายส่ง งานระบบไฟฟ้าและเครื่องกล งานโทรคมนาคม งานโยธา และงานพลังงานทดแทน โดยรายได้งานบริการจากปี 2552 – ปี 2554 มีมูลค่าเท่ากับ 1,123.67 ล้านบาท, 2,134.34 ล้านบาทและ 2,961.14 ล้านบาท คิดเป็นร้อยละ 69 ร้อยละ 86 และร้อยละ 91 ของรายได้รวมในแต่ละปีดังกล่าว สำหรับปี 2552 รายได้งานบริการค่อนข้างต่ำ เนื่องจากสภาวะวิกฤตทางการเงิน ทำให้เกิดการชะลอตัวในการลงทุนของภาคเอกชน นอกจากนี้ยังเป็นช่วงที่บริษัทปิดงานโครงการเดิม และเริ่มงานโครงการใหม่ซึ่งเป็นช่วงการขออนุมัติแบบก่อสร้าง ทำให้รับรู้รายได้จำนวนน้อย บริษัทมีสัดส่วนรายได้งานบริการปี 2552 เป็นงานภาครัฐร้อยละ 40 และภาคเอกชนร้อยละ 60

สำหรับในปี 2553 รายได้งานบริการเพิ่มขึ้นเป็น 2,134.33 ล้านบาท คิดเป็นเพิ่มขึ้นร้อยละ 90 จากปี 2552 เนื่องจากการเพิ่มขึ้นรายได้บริการของงานในภาครัฐที่เพิ่มขึ้นหลังจากปรับงบประมาณและเริ่มงานประมูลใหม่อย่างต่อเนื่องตั้งแต่กลางปี 2552 สำหรับงานภาคเอกชนชะลอตัวจากปัญหาด้านการเมือง บริษัทมีสัดส่วนรายได้งานบริการในปี 2553 เป็นงานในภาครัฐร้อยละ 64 และงานในภาคเอกชนร้อยละ 36

รายได้งานบริการในปี 2554 เติบโตอย่างต่อเนื่องโดยเพิ่มขึ้นร้อยละ 39 จากปี 2553 เป็น 2,961.14 ล้านบาท แยกเป็นรายได้ในภาครัฐ ร้อยละ 27 และภาคเอกชน ร้อยละ 73 โดยเพิ่มขึ้นในงานประเภทพลังงานทดแทน ได้แก่ พลังงานลม และพลังงานแสงอาทิตย์ ซึ่งมีการเติบโตอย่างมากในปี 2554 คิดเป็นเพิ่มขึ้นร้อยละ 472 จากปี 2553 และคิดเป็นร้อยละ 38 ของรายได้งานบริการ

- 2) **รายได้จากการขาย** เป็นรายได้จากการผลิตและจำหน่ายเสาโครงเหล็ก จำหน่ายอุปกรณ์ไฟฟ้า และวัสดุอุปกรณ์ก่อสร้าง โดยรายได้จากการขายในปี 2552 และปี 2553 มีมูลค่าเท่ากับ 449.55 ล้านบาท และ 331.59 ล้านบาท คิดเป็นร้อยละ 28 และร้อยละ 13 ของรายได้รวมของในแต่ละปีดังกล่าว รายได้จากการขายปี 2553 ลดลงร้อยละ 26 จากปี 2552 เนื่องจากการลดลงต่อเนื่องของงานในกลุ่มลูกค้าเสาโครงคานาคมนะในช่วง 2 ไตรมาสแรกของปี 2553

สำหรับปี 2554 รายได้จากการขายมีมูลค่าเท่ากับ 267.52 ล้านบาท คิดเป็นร้อยละ 8 ของรายได้รวม ลดลงร้อยละ 19 จากปี 2553 โดยการจำหน่ายอุปกรณ์ไฟฟ้า และวัสดุอุปกรณ์ก่อสร้าง ลดลงร้อยละ 34 เนื่องจากตลาดมีการแข่งขันสูง และบริษัทมีความเข้มงวดในการให้สินเชื่อแก่ผู้ซื้อ

- 3) **รายได้รวม** เฉพาะกิจการสำหรับปี 2553 มีมูลค่าเท่ากับ 2,492.92 ล้านบาท เพิ่มขึ้นร้อยละ 54 จากปี 2552 โดยรายได้จากงานบริการที่เพิ่มขึ้นจาก 1,123.67 ล้านบาทเป็น 2,134.34 ล้านบาทเนื่องจากงานประมูลงานภาครัฐที่ต่อเนื่องมาตั้งแต่ไตรมาส 2 ปี 2552

สำหรับปี 2554 บริษัทมีรายได้รวมเท่ากับ 3,263.25 ล้านบาท เพิ่มขึ้นจากปี 2553 คิดเป็นเพิ่มขึ้นร้อยละ 31 จากรายได้จากงานบริการที่เพิ่มขึ้นร้อยละ 39 จาก 2,134.34 ล้านบาทเป็น 2,961.14 ล้านบาท เนื่องจากการเพิ่มขึ้นของงานพลังงานทดแทน

รายได้อื่นของบริษัทปี 2552 เท่ากับ 48.44 ล้านบาทคิดเป็นร้อยละ 3 ของรายได้รวม ซึ่งรวมรายได้จากการขายหุ้นบริษัท วินด์ โฮลดิ้ง จำกัด จำนวน 25 ล้านบาท และกำไรจากการขายสินทรัพย์ กำไรจากอัตราแลกเปลี่ยน และรายได้จากการขายเศษเหล็ก วัสดุดิบที่เหลือจากการผลิตส่วนรายได้อื่นของบริษัทในปี 2553 เท่ากับ 27 ล้านบาทคิดเป็นร้อยละ 1 ของรายได้รวม ประกอบด้วยกำไรจากการขายสินทรัพย์ และรายได้จากการขายเศษเหล็ก วัสดุดิบที่เหลือจากการผลิต

สำหรับรายได้ในปี 2554 เป็นจำนวน 34.59 ล้านบาท ประกอบด้วยรายได้จากการขายเศษเหล็ก วัสดุดิบที่เหลือจากการผลิต, หนี้สงสัยจะสูญรับคืน, ค่าขนส่ง, ดอกเบี้ยรับ และกำไรจากการขายทรัพย์สิน ซึ่งคิดเป็นร้อยละ 1 ของรายได้รวม

ในส่วนของบริษัทย่อย บริษัทเริ่มเข้าลงทุนในบริษัทย่อย ซึ่งดำเนินธุรกิจผลิตและติดตั้งโครงเหล็ก ภาชนะรับแรงดัน ในปี 2551 และได้ลงทุนสร้างโรงงานขนาด 8,000 ตร.ม.เพิ่มเติม โดยเริ่มเปิดตลาดธุรกิจของบริษัทย่อย ในปี 2552 หากแต่กิจการได้รับผลกระทบจากปัญหามาดำพุด ปัญหาวิกฤตทางการเงิน และความไม่สงบทางการเมือง ส่งผลให้รายได้รวมของบริษัทและบริษัทย่อยเพิ่มขึ้น จากรายได้เฉพาะกิจการไม่มากนักโดยรายได้ระหว่างปี 2552-2554 เป็นจำนวน 1,652.85 ล้านบาท 2,520.20 ล้านบาท และ 3,327.60 ล้านบาท อย่างไรก็ตามตั้งแต่ปี 2554 บริษัทย่อยได้ขยายแนวธุรกิจเข้าสู่งานก่อสร้างโยธา งานติดตั้งระบบเครื่องกล และ งานผลิตบ้านโครงสร้างเหล็กสำเร็จรูปเพื่อการส่งออก คาดว่ารายได้ของบริษัทจะปรับตัวดีขึ้นในปีต่อไป

ต้นทุน

ต้นทุนเฉพาะกิจการของบริษัท แบ่งออกเป็น 2 ส่วน สอดคล้องกับประเภทของรายได้ โดยบริษัทมีต้นทุนรวมในปี 2552 – 2554 จำนวน 1,378.21 ล้านบาท 2,113.29 ล้านบาท และ 2,827.08 ล้านบาท ตามลำดับ คิดเป็นเพิ่มขึ้นอัตราร้อยละ 53 และอัตราร้อยละ 34 ตามลำดับ โดยมีรายละเอียดแยกเป็น

- 1) **ต้นทุนจากงานบริการ** เฉพาะกิจการได้แก่ ค่าวัสดุอุปกรณ์ ค่าแรงงานทางตรง (Direct Labor Cost) และค่าใช้จ่ายในการดำเนินงาน (Overhead Cost) โดยในปี 2552 ต้นทุนงานบริการเท่ากับ 940.38 ล้านบาท โดยคิดสัดส่วนต้นทุนงานบริการต่อรายได้จากงานบริการเป็นร้อยละ 84 โดยสัดส่วนลูกค้าจากภาครัฐและลูกค้าภาคเอกชน ในปี 2552 เท่ากับร้อยละ 40 และร้อยละ 60 ตามลำดับ เมื่อเทียบกับปี 2553 ต้นทุนงานบริการเท่ากับ 1,790.52 ล้านบาท เพิ่มขึ้นตามรายได้จากงานบริการที่เพิ่มขึ้น โดยคิดสัดส่วนต้นทุนงานบริการต่อรายได้จากงานบริการเป็นร้อยละ 84 เท่ากับปี 2552 โดยสัดส่วนลูกค้าจากภาครัฐและลูกค้าภาคเอกชนในปี 2553 เท่ากับร้อยละ 36 และร้อยละ 64 ตามลำดับ โดยอัตราการเพิ่มขึ้นของต้นทุนบริการเท่ากับรายได้จากงานบริการที่เพิ่มขึ้น คิดเป็นเพิ่มขึ้นร้อยละ 90

สำหรับปี 2554 ต้นทุนงานบริการเท่ากับ 2,562.28 ล้านบาทโดยคิดสัดส่วนต้นทุนงานบริการต่อรายได้จากงานบริการเป็นร้อยละ 87 โดยสัดส่วนลูกค้าจากภาครัฐและลูกค้าภาคเอกชนในปี 2554 เท่ากับร้อยละ 27 และร้อยละ 73 ตามลำดับ

- 2) ต้นทุนขายสินค้า เฉพาะกิจการเป็นต้นทุนสินค้าซื้อขายไป และต้นทุนผลิตเสาโครงเหล็ก สำหรับ ในปี 2552 และ 2553 บริษัทมีต้นทุนขายสินค้าเท่ากับ 437.83 ล้านบาท และ 322.77 ล้านบาท ตามลำดับ โดยสัดส่วน ต้นทุนขายสินค้าต่อรายได้จากการขายเท่ากันทั้งสองปี เท่ากับร้อยละ 97 เนื่องจากรายได้จากการขายเสา โครงสร้างเหล็กที่ลดลง ทำให้ต้นทุนคงที่ต่อหน่วยสูงขึ้น

ในปี 2554 บริษัทมีต้นทุนขายสินค้าเท่ากับ 264.80 ล้านบาท ลดลงจาก 322.77 ล้านบาทในปี 2553 คิดเป็นลดลงร้อยละ 18 เป็นสัดส่วนต้นทุนต่อรายได้จากการขายใกล้เคียงกับปี 2553 การลดลงของต้นทุนขาย และการเพิ่มขึ้นของสัดส่วนต้นทุนขายต่อรายได้จากการขาย เนื่องจากรายได้จากการขายอุปกรณ์ไฟฟ้าและ วัสดุก่อสร้างที่ลดลง

ค่าใช้จ่ายในการขายและบริหาร

ค่าใช้จ่ายในการขายและบริหารเฉพาะกิจการ ประกอบด้วยรายการที่สำคัญ เช่น ค่าใช้จ่ายพนักงาน ค่าสาธารณูปโภค ค่าธรรมเนียมธนาคาร ค่าเสื่อมราคาสำนักงาน ค่าเลี้ยงรับรอง ค่าใช้จ่ายเกี่ยวกับรถยนต์ เป็นต้น โดย จากปี 2552 และ ปี2553 บริษัทมีค่าใช้จ่ายในการขายและบริหารจำนวน 126.98 ล้านบาท และ 183.81 ล้านบาทตาม ลำดับ หรือคิดเป็นอัตราการเพิ่มขึ้นร้อยละ 45 โดยบริษัทได้มีการเพิ่มพนักงานเพื่อรองรับงานพลังงานทดแทนรวมทั้ง มีการเพิ่มขึ้นของ ค่าธรรมเนียมธนาคาร และขาดทุนจากอัตราแลกเปลี่ยน ในขณะที่เดียวกันในปี 2552 บริษัทได้ลดการ ตั้งสำรองต่างๆ เช่น เงินลงทุนระยะสั้น สินค้าคงเหลือ

สำหรับในปี 2554 มีค่าใช้จ่ายขายและบริหารจำนวน 189.19 ล้านบาทเพิ่มขึ้นจากปี 2553 คิดเป็นเพิ่มขึ้นร้อยละ 3 จากการเพิ่มขึ้นของค่าใช้จ่ายพนักงาน ค่าธรรมเนียมธนาคาร และค่าใช้จ่ายเลี้ยงรับรอง ตามการขยายตัวของธุรกิจ

ค่าตอบแทนผู้บริหาร

ค่าตอบแทนผู้บริหาร ประกอบด้วย เงินเดือน ผลประโยชน์ที่เกี่ยวข้องและค่าตอบแทนกรรมการ รวมไปถึง ผลประโยชน์ตอบแทนในรูปแบบอื่น ทั้งนี้ผู้บริหารของบริษัทหมายถึงบุคคลที่กำหนดตามกฎหมายว่าด้วยหลักทรัพย์และ ตลาดหลักทรัพย์ โดยในปี 2552 เท่ากับ 34.27 ล้านบาท มีผู้บริหารทั้งสิ้น 11 คน ในปี 2553 ค่าตอบแทนผู้บริหาร เท่ากับ 28.73 ล้านบาท คิดเป็นลดลงร้อยละ 16 จากปี 2552 โดยปี 2553 มีผู้บริหารทั้งสิ้น 6 คน โดยจำนวนผู้บริหาร ที่ลดลงในปี 2553 นั้นเนื่องจากการปรับผังโครงสร้างการบริหารทำให้จำนวนผู้บริหารที่มีหน้าที่ต้องรายงานตามนิยาม ที่กำหนดลดลง

สำหรับปี 2554 มีค่าตอบแทนผู้บริหารเท่ากับ 26.12 ล้านบาท ลดลงร้อยละ 9 จากปี 2553 เนื่องจากการปรับ ผังโครงสร้างการบริหารใหม่และกรรมการบริหารเกษียณอายุ ทำให้สิ้นปี 2554 มีผู้บริหารทั้งสิ้น 5 คน

กำไรขั้นต้น

กำไรขั้นต้นรวมของเฉพาะกิจการของบริษัทสำหรับปี 2552 และ ปี2553 มีมูลค่าเท่ากับ 195.01 ล้านบาท และ 352.63 ล้านบาท โดยคิดเป็นอัตรากำไรขั้นต้นรวมที่ร้อยละ 12 ในปี 2552 และร้อยละ 14 ในปี 2553

ในปี 2554 บริษัทมีกำไรขั้นต้นรวมเท่ากับ 401.58 ล้านบาทเพิ่มขึ้นร้อยละ 14 จากปี 2553 โดยอัตรากำไรขั้น ต้นรวมเป็นร้อยละ 12 ในปี 2554

ทั้งนี้การเปลี่ยนแปลงของกำไรขั้นต้นรวมเฉพาะกิจการของบริษัทสามารถแจกแจงได้ตามลักษณะธุรกิจของบริษัทดังนี้

- **กำไรขั้นต้นจากงานบริการ** ปี 2553 บริษัทมีกำไรขั้นต้นจากงานบริการเท่ากับ 343.82 ล้านบาทเพิ่มขึ้น ร้อยละ 86 จากปี 2552 โดยอัตรากำไรขั้นต้นจากงานบริการคิดเป็นร้อยละ16 เท่ากับปี 2552 ถึงแม้บริษัทจะรับ รู้รายได้ และกำไรขั้นต้นจากงานบริการในส่วนของภาครัฐซึ่งเป็นงานที่มีอัตรากำไรขั้นต้นต่ำกว่างานภาค เอกชนในสัดส่วนที่เพิ่มขึ้น โดยในปี 2553 งานในภาครัฐคิดเป็นร้อยละ 64 ของงานบริการรวมโดยมีอัตรากำไรขั้น ต้นเท่ากับปี 2552 แต่งานในภาคเอกชนของบริษัทในปี 2553 ก็มีอัตรากำไรขั้นต้นที่สูงขึ้นเป็นร้อยละ 21

สำหรับปี 2554 บริษัทมีกำไรขั้นต้นจากงานบริการเท่ากับ 398.86 ล้านบาท คิดเป็นเพิ่มขึ้นร้อยละ 16 จากปี 2553 โดยอัตรากำไรขั้นต้นจากงานบริการในปี 2554 คิดเป็นร้อยละ13 ลดลงจากปี 2553 เนื่องจากปี 2554 บริษัทรับรู้รายได้ และกำไรขั้นต้นจากงานบริการในส่วนของภาคเอกชนและภาครัฐ ที่มีอัตรากำไรขั้นต้น

ต่ำเท่ากับร้อยละ 10 - 13 คิดเป็นร้อยละ 50 ของรายได้งานบริการ ส่วนงานบริการที่เหลือมีอัตรากำไรขั้นต้นระหว่างร้อยละ 15 - 16

กำไรขั้นต้นจากงานขาย ในปี 2553 บริษัทมีกำไรขั้นต้นจากงานขายจำนวน 8.82 ล้านบาท ลดลงร้อยละ 25 จากปี 2552 โดยมีอัตรากำไรขั้นต้นร้อยละ 3 เท่ากับปี 2552 เนื่องจากการลดลงของการขายเสาโครงเหล็กอย่างต่อเนื่องในช่วงครึ่งปีแรก ทำให้กำไรขั้นต้นต่อหน่วยลดลง จากต้นทุนคงที่ต่อหน่วยที่สูงขึ้น

สำหรับปี 2554 บริษัทมีกำไรขั้นต้นจากงานขายจำนวน 2.72 ล้านบาท หรือคิดเป็นอัตรากำไรขั้นต้นร้อยละ 1 ลดลงจากปี 2553 เนื่องจากการลดลงของการขายเสาโครงเหล็กทำให้กำไรขั้นต้นต่อหน่วยลดลง และภาวะตลาดงานขายอุปกรณ์ไฟฟ้า ซึ่งมีการแข่งขันสูงกว่าปีแล้ว

กำไรสุทธิ

บริษัทมีกำไรสุทธิเฉพาะกิจการในปี 2553 จำนวน 112.83 ล้านบาทคิดเป็นอัตรากำไรสุทธิร้อยละ 4.58 คิดเป็นเพิ่มขึ้นร้อยละ 106 จากปี 2552 เนื่องจากรายได้งานบริการที่เพิ่มขึ้นจากปี 2552 คิดเป็นเพิ่มขึ้นร้อยละ 90 และค่าใช้จ่ายขายและบริหารเพิ่มขึ้นในอัตราที่น้อยกว่า รวมทั้งอัตรากำไรขั้นต้นที่เพิ่มขึ้น

สำหรับปี 2554 บริษัทมีกำไรสุทธิเฉพาะกิจการ จำนวน 134.98 ล้านบาท คิดเป็นเพิ่มขึ้นร้อยละ 20 จากปี 2553 โดยมีอัตรากำไรสุทธิร้อยละ 4.18 ลดลงจากปี 2553 เนื่องจากอัตรากำไรขั้นต้นที่ลดลงทั้งงานบริการและงานขาย และต้นทุนทางการเงินที่เพิ่มขึ้นจากการขายธุรกิจ

สำหรับงบการเงินรวมของบริษัทและบริษัทย่อยในระหว่างปี 2552 - 2553 มีกำไรสุทธิ 38.36 ล้านบาท และ 73.59 ล้านบาท คิดเป็นร้อยละ 2 และร้อยละ 3 ของรายได้รวมแต่ละปีตามลำดับ โดยกำไรสุทธิเพิ่มขึ้นในปี 2553 เป็นผลเนื่องจากรายได้งานบริการที่เพิ่มขึ้น สำหรับปี 2554 มีกำไรสุทธิเท่ากับ 116.08 ล้านบาท คิดเป็นเพิ่มขึ้นร้อยละ 58 จากปี 2553 เนื่องจากรายได้งานบริการที่เพิ่มขึ้นเช่นเดียวกันกับปีก่อน

ฐานะทางการเงิน

สินทรัพย์

ณ วันที่ 31 ธันวาคม 2554 บริษัทมีสินทรัพย์รวมทั้งสิ้น 3,656.29 ล้านบาท ประกอบด้วย (1) สินทรัพย์หมุนเวียน 2,571.79 ล้านบาท คิดเป็นร้อยละ 70 ของสินทรัพย์รวม (2) สินทรัพย์ไม่หมุนเวียน 1,084.50 ล้านบาท คิดเป็นร้อยละ 30 ของสินทรัพย์รวม โดยสินทรัพย์รวม ณ วันที่ 31 ธันวาคม 2554 เพิ่มขึ้นจาก ณ วันที่ 31 ธันวาคม 2553 จำนวน 1,687.23 ล้านบาท หรือเพิ่มขึ้นร้อยละ 86 โดยเกิดจากการเพิ่มขึ้นของรายการหลักคือ มูลค่างานที่เสร็จแต่ยังไม่ได้เรียกเก็บ - สุทธิเพิ่มขึ้น 556.61 ล้านบาท ลูกหนี้การค้าและตัวเงินรับ-สุทธิเพิ่มขึ้น 266.01 ล้านบาท และ เงินลงทุนในบริษัทรวมเพิ่มขึ้น 603.67 ล้านบาท

ณ วันที่ 31 ธันวาคม 2553 บริษัทมีสินทรัพย์รวมทั้งสิ้น 1,969.06 ล้านบาท ประกอบด้วย (1) สินทรัพย์หมุนเวียน 1,574.44 ล้านบาท คิดเป็นร้อยละ 80 ของสินทรัพย์รวม (2) สินทรัพย์ไม่หมุนเวียน 394.62 ล้านบาท คิดเป็นร้อยละ 20 ของสินทรัพย์รวม โดยสินทรัพย์รวม ณ วันที่ 31 ธันวาคม 2553 เพิ่มขึ้นจาก ณ วันที่ 31 ธันวาคม 2552 จำนวน 360.10 ล้านบาท หรือเพิ่มขึ้นร้อยละ 22 โดยเกิดจากการเพิ่มขึ้นของรายการหลักคือ มูลค่างานที่เสร็จแต่ยังไม่ได้เรียกเก็บ - สุทธิเพิ่มขึ้น 269.83 ล้านบาท เงินสดและรายการเทียบเท่าเงินสดเพิ่มขึ้น 118.91 ล้านบาท

ทั้งนี้ การเปลี่ยนแปลงของสินทรัพย์ของบริษัทสามารถแจกแจงรายละเอียดได้ดังต่อไปนี้

ลูกหนี้การค้า

ณ วันที่ 31 ธันวาคม 2554 บริษัทมีลูกหนี้การค้าและตัวเงินรับ-สุทธิ เท่ากับ 585.84 ล้านบาท ประกอบด้วย (1) ลูกหนี้การค้าจากธุรกิจขายสินค้า-สุทธิ 55 ล้านบาทหรือคิดเป็นร้อยละ 9 ของลูกหนี้การค้าและตัวเงินรับสุทธิ (2) ลูกหนี้จากการค้าธุรกิจงานบริการ-สุทธิ 530.84 ล้านบาท หรือคิดเป็นร้อยละ 91 ของลูกหนี้การค้าและตัวเงินรับ-สุทธิ ปี 2554 เพิ่มขึ้นจาก ณ สิ้นปี 2553 คิดเป็นร้อยละ 83 เนื่องจากการเพิ่มขึ้นของรายได้งานบริการ

ทั้งนี้ ลูกหนี้การค้าจากธุรกิจขายสินค้า-สุทธิ ณ วันที่ 31 ธันวาคม 2554 ลดลงจาก ณ สิ้นปี 2553 คิดเป็นลดลงร้อยละ 52 เนื่องจากการลดลงของรายได้จากการขายวัสดุก่อสร้าง, อุปกรณ์ไฟฟ้า และการขายเสาโครงเหล็ก โดยอัตราการหมุนของลูกหนี้การค้าจากธุรกิจขายสินค้าลดลงจาก 3.39 เท่าหรือ 107 วัน ณ สิ้นปี 2553 เป็น 2.94 เท่าหรือ 123 วัน ณ สิ้นปี 2554 เนื่องจากการขายมีการแข่งขันสูงทำให้ลูกค้าพิจารณาเงื่อนไขการให้เครดิตของบริษัท ประกอบในการตัดสินใจซื้อ แต่บริษัทก็มีการพิจารณาเครดิตอย่างรัดกุมเพื่อลดปัญหาในการเก็บเงิน

สำหรับลูกหนี้การค้าจากธุรกิจงานบริการ-สุทธิ ณ วันที่ 31 ธันวาคม 2554 เพิ่มขึ้นร้อยละ 170 จาก ณ สิ้นปี 2553 เนื่องจากมีการปิดงานโครงการขนาดใหญ่ของภาครัฐ และมีการส่งงวดงานแจ้งหนี้ในงานพลังงานลม สำหรับอัตราการหมุนของลูกหนี้การค้าจากธุรกิจงานบริการลดลงจาก 9.08 เท่า หรือ 40 วัน ณ สิ้นปี 2553 เป็น 8.31 เท่า หรือ 44 วัน ณ สิ้นปี 2554

สำหรับ ณ วันที่ 31 ธันวาคม 2553 บริษัทมีลูกหนี้การค้าและตัวเงินรับ-สุทธิ เท่ากับ 319.83 ล้านบาท ประกอบด้วย (1) ลูกหนี้การค้าจากธุรกิจขายสินค้า-สุทธิ 123.52 ล้านบาทหรือคิดเป็นร้อยละ 39 ของลูกหนี้การค้าและตัวเงินรับสุทธิ (2) ลูกหนี้จากการค้าธุรกิจงานบริการ-สุทธิ 196.31 ล้านบาท หรือคิดเป็นร้อยละ 61 ของลูกหนี้การค้าและตัวเงินรับ-สุทธิ ลดลงจาก ณ สิ้นปี 2552 คิดเป็นร้อยละ 5 เนื่องจากงานบริการกำลังอยู่ในช่วงของการส่งมอบงานที่แล้วเสร็จ

โดยอัตราการหมุนของลูกหนี้การค้าปี 2553 จากธุรกิจขายสินค้าเท่ากับ 3.39 เท่าหรือ 107 วัน จากการขายสินค้าให้ภาครัฐและงานเสาโครงคานาคม และ อัตราการหมุนของลูกหนี้การค้าจากธุรกิจงานบริการเท่ากับ 9.08 เท่าหรือ 40 วัน เนื่องจากบริษัทได้มีมาตรการในการติดตามเรียกเก็บเงินที่เข้มข้นมากขึ้น และกำลังอยู่ในช่วงส่งงานที่เพิ่งแล้วเสร็จ

ทั้งนี้บริษัทมีนโยบายในการตั้งค่าเผื่อหนี้สงสัยจะสูญโดยพิจารณาจากลูกหนี้แต่ละรายที่คาดว่าจะไม่ได้รับชำระ โดยกำหนดนโยบายการตั้งสำรองหนี้สงสัยจะสูญเต็มจำนวน สำหรับลูกหนี้งานบริการที่เกินกำหนดชำระ 1 ปี และตั้งสำรองหนี้สงสัยจะสูญร้อยละ 50 ของมูลค่าหนี้ สำหรับลูกหนี้งานขายที่มีอายุมากกว่า 1 ปี และกำหนดการตั้งค่าเผื่อเต็มจำนวน สำหรับลูกหนี้เช็คคืน โดย ณ วันที่ 31 ธันวาคม 2554 และ 2553 บริษัทมีรายละเอียดอายุของลูกหนี้การค้า ซึ่งสามารถสรุปได้ดังนี้

หน่วย : พันบาท	ณ 31 ธันวาคม 2554	ณ 31 ธันวาคม 2553
ลูกหนี้การค้าประเภทขายสินค้า		
ลูกหนี้การค้าที่อยู่ในกำหนดชำระ	41,811	102,797
ลูกหนี้การค้า		
- เกิน 1 - 90 วัน	9,512	5,683
- เกิน 91 - 180 วัน	-	14,802
- เกิน 181 - 270 วัน	-	26
- เกิน 271 - 365 วัน	785	214
- เกิน 365 วันขึ้นไป	4,858	2,028
รวม	56,966	125,550
หัก ค่าเผื่อหนี้สงสัยจะสูญ- ลูกหนี้การค้า	(1,967)	(2,028)
ลูกหนี้การค้าประเภทขายสินค้า-สุทธิ	54,999	123,522

หน่วย : พันบาท		ณ 31 ธันวาคม 2554	ณ 31 ธันวาคม 2553
ลูกหนี้การค้าประเภทงานบริการ			
ลูกหนี้การค้าที่อยู่ในกำหนดชำระ		444,431	102,041
ลูกหนี้การค้า			
- เกิน 1 - 90 วัน		45,737	80,503
- เกิน 91 - 180 วัน		26,650	7,023
- เกิน 181 - 270 วัน		3,891	1,889
- เกิน 271 - 365 วัน		1,043	4,633
- เกิน 365 วันขึ้นไป		9,086	221
รวม		530,839	196,310
หัก ค่าเผื่อหนี้สงสัยจะสูญ- ลูกหนี้การค้า		-	-
ลูกหนี้การค้าประเภทงานบริการ-สุทธิ		530,839	196,310
รวมลูกหนี้การค้า-สุทธิ		585,838	319,832
ลูกหนี้เช็คคืน		7,015	15,329
หัก ค่าเผื่อหนี้สงสัยจะสูญ- ลูกหนี้เช็คคืน		(7,015)	(15,329)
ตัวเงินรับ		-	-
รวมลูกหนี้การค้าและตัวเงินรับ-สุทธิ		585,838	319,832

มูลค่างานที่เสร็จแต่ยังไม่เรียกเก็บ

ณ วันที่ 31 ธันวาคม 2554 บริษัทมีมูลค่างานที่เสร็จแล้วแต่ยังไม่เรียกเก็บ-สุทธิ 1,383.75 ล้านบาท เพิ่มขึ้นจาก ณ วันที่ 31 ธันวาคม 2553 จำนวน 556.61 ล้านบาท หรือคิดเป็นอัตราการเติบโตร้อยละ 67 เนื่องจากการเพิ่มขึ้นของรายได้งานบริการ และงานที่แล้วเสร็จกำลังอยู่ในช่วงการทำเอกสารเพื่อตรวจรับงานและเรียกเก็บเงินจากลูกค้า

สินค้าคงเหลือ

ณ วันที่ 31 ธันวาคม 2554 บริษัทมีสินค้าคงเหลือ 216.29 ล้านบาท เพิ่มขึ้นจาก ณ สิ้นปี 2553 จำนวน 24.36 ล้านบาท หรือเพิ่มขึ้นคิดเป็นร้อยละ 13 เนื่องจากการเพิ่มของวัตถุดิบที่ใช้ในการผลิต เพื่อผลิตสินค้าที่จะส่งมอบในปี 2012 และการเพิ่มของสินค้าสำเร็จรูปที่รอจัดส่งให้ลูกค้า

สำหรับ ณ วันที่ 31 ธันวาคม 2553 บริษัทมีสินค้าคงเหลือ 191.93 ล้านบาท เพิ่มขึ้นจาก ณ สิ้นปี 2552 จำนวน 12.14 ล้านบาท หรือคิดเป็นเพิ่มขึ้นร้อยละ 7 เนื่องจากการเพิ่มของวัตถุดิบที่ใช้ในการผลิตเสาโครงเหล็ก และสินค้าสำเร็จรูปงานเสาโครงเหล็ก

ที่ดิน อาคาร อุปกรณ์ – สุทธิ และที่ดินไม่ได้ใช้งาน

ณ วันที่ 31 ธันวาคม 2554 บริษัทมีที่ดิน อาคาร อุปกรณ์-สุทธิ จำนวน 307.18 ล้านบาท เพิ่มขึ้นจาก ณ วันที่ 31 ธันวาคม 2553 จำนวน 16.34 ล้านบาท หรือคิดเป็นเพิ่มขึ้นร้อยละ 6 ซึ่งในปี 2554 บริษัทได้มีการเพิ่มขึ้นเครื่องจักร, อุปกรณ์ และยานพาหนะมูลค่าเท่ากับ 52.77 ล้านบาท เพื่อบริการรับงานในอนาคต โดยขายและตัดจำหน่ายเท่ากับ 19.39 ล้านบาท และมีค่าเสื่อมราคาในปี 2554 เท่ากับ 33.03 ล้านบาท

ทั้งนี้ ณ วันที่ 31 ธันวาคม 2554 บริษัทมีที่ดินที่ไม่ได้ใช้ในการดำเนินงานจำนวน 10.08 ล้านบาท ลดลง 1 ล้านบาทจากปี 2553 โดยเป็นที่ดินที่บริษัทได้จากการชำระหนี้ในอดีต ทั้งนี้ บริษัทมีนโยบายที่จะขายที่ดินดังกล่าวทั้งหมด

สินทรัพย์หมุนเวียนอื่น

ณ วันที่ 31 ธันวาคม 2554 สินทรัพย์หมุนเวียนอื่น จำนวน 184.75 ล้านบาท รายการสำคัญ ได้แก่เงินจ่ายล่วงหน้าค่าสินค้าและบริการจำนวน 101.88 ล้านบาท ค่าใช้จ่ายล่วงหน้าจำนวน 21.72 ล้านบาท และภาษีเงินได้นิติบุคคล ถูกหัก ณ ที่จ่ายปี2554 จำนวน 17.25 ล้านบาท

สภาพคล่อง

สำหรับปี 2554 บริษัทมีกระแสเงินสดสุทธิได้มาจากกิจกรรมดำเนินงานเท่ากับ 416.28 ล้านบาท เนื่องจากรายการสำคัญที่ทำให้กระแสเงินสดจากกิจกรรมดำเนินงานเพิ่มขึ้นได้แก่ กำไรจากการดำเนินงาน 257.90 ล้านบาท การเพิ่มขึ้นของเจ้าหนี้การค้าและตัวเงินจ่าย 619.58 ล้านบาท และการเพิ่มขึ้นของเงินมัดจำรับล่วงหน้า 486.55 ล้านบาท แต่บริษัทก็มีลูกหนี้การค้าและมูลค่างานที่เสร็จแต่ยังไม่เรียกเก็บเพิ่มขึ้น ซึ่งทำให้กระแสเงินสดจากการดำเนินงานลดลง สำหรับกระแสเงินสดมีการใช้ไปในกิจกรรมลงทุน 723.23 ล้านบาท จากการจ่ายเงินลงทุนในบริษัทรวม 615.11 ล้านบาท จ่ายเงินลงทุนระยะยาวอื่น 25.32 ล้านบาท จ่ายเงินสดซื้อสินทรัพย์ถาวร 28.44 ล้านบาท และการเพิ่มขึ้นของเงินฝากสถาบันการเงินที่ภาระผูกพัน 54.85 ล้านบาท ทำให้กิจการต้องจัดหาเงินเพิ่มขึ้น 342.91 ล้านบาท โดยมีรายการสำคัญได้แก่ การเพิ่มขึ้นของเงินเบิกเกินบัญชีและเงินกู้ยืมระยะสั้นจากสถาบันการเงิน 449.07 ล้านบาท เงินกู้ระยะยาว 23.70 ล้านบาท และเงินสืบทอดจากใช้สิทธิซื้อหุ้นสามัญ 26.33 ล้านบาท โดยได้จ่ายชำระเงินกู้ยืมระยะยาว 35.71 ล้านบาท จ่ายซื้อคืนหุ้นสามัญ 52.12 ล้านบาท และจ่ายเงินปันผล 34.92 ล้านบาท

สำหรับปี 2553 บริษัทมีกระแสเงินสดใช้ไปจากกิจกรรมดำเนินงานเท่ากับ 56.95 ล้านบาท เนื่องจากรายการที่ทำให้กระแสเงินสดจากกิจกรรมดำเนินงานการลดลงได้แก่ การเพิ่มขึ้นของมูลค่างานที่แล้วเสร็จแต่ยังไม่เรียกเก็บ 269.82 ล้านบาท ,การลดลงของเงินมัดจำรับล่วงหน้า 22.42 ล้านบาท และการลดลงของสินค้าคงเหลือ 12.14 ล้านบาท โดยรายการที่ทำให้กระแสเงินสดจากกิจกรรมดำเนินงานเพิ่มขึ้นได้แก่ การเพิ่มขึ้นของเจ้าหนี้การค้าและตัวเงินจ่าย 46.69 ล้านบาท การลดลงของลูกหนี้การค้าและตัวเงินรับ 20.06 ล้านบาท ,การเพิ่มขึ้นของเจ้าหนี้เงินประกันผลงาน 25.16 ล้านบาท และการลดลงของเงินฝากประจำที่ตัดภาระผูกพัน 15.86 บาท กระแสเงินสดมีการใช้ไปในกิจกรรมลงทุน 40.29 ล้านบาท จากการเพิ่มขึ้นของเงินฝากธนาคารที่มีภาระผูกพัน 13.97 ล้านบาท จ่ายเงินสดซื้อสินทรัพย์ถาวร 18.07 ล้านบาท และจ่ายเงินลงทุนระยะยาวอื่น 7.47 ล้านบาท ทำให้กิจการต้องจัดหาเงินเพิ่มขึ้น 232.01 ล้านบาท โดยได้รับเงินจากการใช้สิทธิซื้อหุ้นสามัญ 463.05 ล้านบาท และการเพิ่มขึ้นเงินกู้ยืมระยะยาว 25.50 ล้านบาท โดยจ่ายเงินปันผล 102.35 ล้านบาท และจ่ายเงินซื้อคืนหุ้นสามัญ 113.04 ล้านบาท

สำหรับปี 2554 สภาพคล่องและอัตราส่วนสภาพคล่องหมุนเร็ว เท่ากับ 1.02 เท่า และ 0.94 เท่าลดลงจากปี 2553 เนื่องจากบริษัทมีการเพิ่มขึ้นของหนี้สินหมุนเวียนคิดเป็นร้อยละ 183 ซึ่งสูงกว่าอัตราการเพิ่มขึ้นของสินทรัพย์หมุนเวียนคิดเป็นร้อยละ 63 แต่มี cash cycle ลดลงเป็น 64 วัน จากระยะเวลาการจ่ายชำระหนี้ที่เพิ่มขึ้นเป็น 73 วัน จากเดิม 41 วันในปี 2553 และบริษัทใช้ระยะเวลาเก็บหนี้เพิ่มขึ้นจาก 48 วันในปี 2553 เป็น 50 วันในปี 2554 เท่านั้น

ในปี 2553 อัตราส่วนสภาพคล่องและอัตราส่วนสภาพคล่องหมุนเร็ว เท่ากับ 1.77 เท่า และ 1.56 เท่า และมี cash cycle เพิ่มขึ้นเป็น 84 วัน เนื่องจากระยะเวลาจ่ายชำระหนี้ที่ลดลงเหลือเป็น 41 วัน และอัตราหมุนเวียนของสินค้าคงเหลือที่ลดลงเหลือ 4.78 เท่า หรือคิดเป็นระยะเวลาในการขายสินค้าเพิ่มขึ้นเป็น 76 วัน

ทั้งนี้ บริษัทมีนโยบายในการบริหารจัดการสภาพคล่องโดยการจัดทำประมาณการกระแสเงินสดของแต่ละโครงการ ซึ่งผ่านการพิจารณาอนุมัติ และควบคุมการดำเนินงานจากผู้บริหารของบริษัท และจะดำเนินการทบทวนและปรับปรุงประมาณการเป็นรายไตรมาสจากนั้น บริษัทยังมีการจัดทำประมาณการกระแสเงินสดของบริษัทในภาพรวม โดยจะมีการทบทวนและปรับปรุงทุกสัปดาห์

แหล่งที่มาของเงินทุน

หนี้สิน

ณ วันที่ 31 ธันวาคม 2554 บริษัทมีหนี้สินรวมเท่ากับ 2,579.72 ล้านบาท ประกอบด้วย หนี้สินหมุนเวียน 2,513.64 ล้านบาท หรือคิดเป็นร้อยละ 97 ของหนี้สินรวม และ หนี้สินไม่หมุนเวียน 66.08 ล้านบาท หรือคิดเป็นร้อยละ 3 ของหนี้สินรวม ทั้งนี้หนี้สินรวม ณ วันที่ 31 ธันวาคม 2554 เพิ่มขึ้นจาก ณ สิ้นปี 2553 จำนวน 1,661.08 ล้านบาท หรือเพิ่มขึ้นคิดเป็นร้อยละ 180 เนื่องจากเพิ่มของหนี้สินหมุนเวียนจำนวน 1,625.69 ล้านบาท จากการเพิ่มขึ้นรายการหลักของเงินเบิกเกินบัญชีและเงินกู้ยืมระยะสั้นจากสถาบันการเงิน ,เจ้าหนี้การค้าและตัวเงินจ่าย และเงินมัดจำรับล่วงหน้าโครงการ ซึ่งล้วนเป็นภาระหนี้ที่ใช้ในการดำเนินงานทั้งสิ้น

โดยหนี้สินหมุนเวียนของบริษัท ณ วันที่ 31 ธันวาคม 2554 ประกอบด้วยรายการหลัก คือเงินเบิกเกินบัญชีและเงินกู้ระยะสั้นจากธนาคารคิดเป็นร้อยละ 24 ของหนี้สินหมุนเวียน, เจ้าหนี้การค้าและตัวเงินจ่ายคิดเป็นร้อยละ 35 ของหนี้สินหมุนเวียน, เงินมัดจำรับล่วงหน้าโครงการคิดเป็นร้อยละ 25 ของหนี้สินหมุนเวียน

ณ วันที่ 31 ธันวาคม 2553 บริษัทมีหนี้สินรวมทั้งสิ้น 918.64 ล้านบาทเพิ่มขึ้นจาก ณ วันที่ 31 ธันวาคม 2552 จำนวน 50.18 ล้านบาท หรือคิดเป็นเพิ่มขึ้นร้อยละ 6 โดยแบ่งเป็นหนี้สินหมุนเวียน 887.95 ล้านบาทหรือคิดเป็นร้อยละ 97 ของหนี้สินรวมและหนี้สินไม่หมุนเวียนจำนวน 30.69 ล้านบาทหรือคิดเป็นร้อยละ 3 ของหนี้สินรวม

ทั้งนี้ หนี้สินหมุนเวียน ณ วันที่ 31 ธันวาคม 2553 เพิ่มขึ้นจาก ณ วันที่ 31 ธันวาคม 2552 เนื่องจากการเพิ่มขึ้นของเจ้าหนี้การค้าและตัวเงินจ่ายและเจ้าหนี้เงินประกันผลงาน

ส่วนของผู้ถือหุ้น

ณ วันที่ 31 ธันวาคม 2554 บริษัทมีส่วนของผู้ถือหุ้น เท่ากับ 1,076.57 ล้านบาท เพิ่มขึ้นจากสิ้นปี 2553 จำนวน 26.15 ล้านบาท โดยมีรายการที่สำคัญได้แก่ จากการเพิ่มขึ้นของกำไรเบ็ดเสร็จจำนวน 116.08 ล้านบาท และการเพิ่มขึ้นของทุนจดทะเบียนและชำระแล้วจำนวน 10.57 ล้านบาทจากการใช้สิทธิในใบสำคัญแสดงสิทธิซึ่งออกให้แก่กรรมการผู้บริหารและพนักงานของบริษัท โดยสำรองหุ้นหุ้นซื้อคืน 40.97 ล้านบาท จ่ายเงินปันผล 34.93 ล้านบาท

ทั้งนี้บริษัทได้มีเปลี่ยนแปลงนโยบายบัญชีตามมาตรฐานการบัญชีฉบับที่ 19 เรื่องผลประโยชน์พนักงานในปี 2554 โดยรับรู้หนี้สินในช่วงที่เปลี่ยนแปลง โดยบันทึกปรับกับกำไรสะสม ณ. วันต้นงวดของงวดบัญชีปัจจุบัน เป็นจำนวน 40.36 ล้านบาท

โดย ณ วันที่ 31 ธันวาคม 2553 บริษัทมีส่วนของผู้ถือหุ้น เท่ากับ 1,050.42 ล้านบาท เพิ่มขึ้นจากวันที่ 31 ธันวาคม 2552 จำนวน 309.92 ล้านบาท โดยมีรายการที่สำคัญได้แก่ จากการเพิ่มขึ้นของทุนจดทะเบียนและชำระแล้วจำนวน 130.86 ล้านบาทและส่วนเกินมูลค่าหุ้นสามัญ 311.22 ล้านบาทจากการใช้สิทธิในใบสำคัญแสดงสิทธิซื้อหุ้นสามัญ(DEMCO-W1, DEMCO-W2)

ทั้งนี้ ตามรายงานการประชุมวิสามัญผู้ถือหุ้นครั้งที่ 1 /2553 เมื่อวันที่ 27 พฤษภาคม 2553 ได้มีมติเป็นเอกฉันท์ในส่วนที่เป็นสาระสำคัญ ได้แก่ อนุมัติให้จัดสรรหุ้นที่เหลือจากการใช้สิทธิ DEMCO-W1 จำนวน 16.97 ล้านหุ้น เพื่อรองรับการใช้สิทธิ DEMCO-W2 เนื่องจากปรับสิทธิการจ่ายเงินปันผล โดยกำหนดให้ใบสำคัญแสดงสิทธิ 1 หน่วยใช้สิทธิซื้อหุ้นสามัญได้ 1.019 หุ้น ราคาการใช้สิทธิใหม่ 2.552 บาท ต่อหุ้น กำหนดการใช้สิทธิครั้งสุดท้ายวันที่ 9 มิถุนายน 2553

ตามรายงานการประชุมวิสามัญผู้ถือหุ้นครั้งที่ 2 /2553 เมื่อวันที่ 23 กรกฎาคม 2553 ได้มีมติเป็นเอกฉันท์ในส่วนที่เป็นสาระสำคัญดังนี้

- (1) อนุมัติลดทุนจดทะเบียนจากจำนวน 451,935,207 บาท เป็นจำนวน 435,461,843 บาท โดยตัดหุ้นสามัญจดทะเบียนที่ยังมีได้ออกจำหน่าย จำนวน 16,473,364 หุ้น มูลค่าหุ้นละ 1 บาท
- (2) มีมติอนุมัติเพิ่มทุนจดทะเบียนจำนวน 200,000,000 หุ้น มูลค่าหุ้นละ 1 บาท จากทุนจดทะเบียนจำนวน 435,461,843 บาท เป็นทุนจดทะเบียนใหม่รวมจำนวนทั้งสิ้น 635,461,843 บาท

- (3) มีมติให้จัดสรรหุ้นเพิ่มทุนเพื่อรองรับการใช้สิทธิตามใบสำคัญแสดงสิทธิที่จะซื้อหุ้นสามัญของบริษัท ดังนี้
- จัดสรรหุ้นเพิ่มทุนจำนวน 110,000,000 หุ้น เพื่อรองรับการใช้สิทธิตามใบสำคัญแสดงสิทธิที่จะซื้อหุ้นเพิ่มทุนของบริษัทครั้งที่ 3 ("DEMCO-W3")
 - จัดสรรหุ้นเพิ่มทุนจำนวน 74,000,000 หุ้น เพื่อรองรับการใช้สิทธิตามใบสำคัญแสดงสิทธิที่จะซื้อหุ้นเพิ่มทุนของบริษัทครั้งที่ 4 ("DEMCO-W4")
 - จัดสรรหุ้นเพิ่มทุนจำนวน 16,000,000 หุ้น เพื่อรองรับการใช้สิทธิตามใบสำคัญแสดงสิทธิที่จะซื้อหุ้นสามัญ ซึ่งจัดสรรให้แก่กรรมการ ผู้บริหาร และพนักงานของบริษัท ตามโครงการเสนอขายหลักทรัพย์ต่อกรรมการและพนักงาน ครั้งที่ 2 ("DEMCO-ESOP #2")

ทั้งนี้ ในกรณีที่หุ้นสามัญที่จัดสรรไว้รองรับการใช้สิทธิตามใบสำคัญแสดงสิทธิ DEMCO-W3 เหลืออยู่หลังจากใบสำคัญแสดงสิทธิดังกล่าวหมดอายุลง และมีเหตุการณ์ที่ต้องปรับสิทธิตามเงื่อนไขในข้อกำหนดว่าด้วยสิทธิทำให้ต้องมีการจัดสรรหุ้นเพื่อรองรับการใช้สิทธิ DEMCO-W4 เพิ่มขึ้น ให้คณะกรรมการมีอำนาจจัดสรรหุ้นสามัญส่วนที่เหลือจากใบสำคัญแสดงสิทธิ DEMCO-W3 ที่หมดอายุมารองรับการใช้สิทธิตามใบสำคัญแสดงสิทธิ DEMCO-W4 ที่มีการปรับสิทธินั้นได้

ตามรายงานการประชุมวิสามัญผู้ถือหุ้นครั้งที่ 1/2554 เมื่อวันที่ 27 มิถุนายน 2554 ได้มีมติเป็นเอกฉันท์ในส่วนที่เป็นสาระสำคัญ ดังนี้

- (1) มีมติอนุมัติเพิ่มทุนจดทะเบียนจำนวน 363,538,157 หุ้น มูลค่าหุ้นละ 1 บาท จากทุนจดทะเบียนจำนวน 635,461,843 บาท เป็นทุนจดทะเบียนใหม่รวมจำนวนทั้งสิ้น 999,000,000 บาท
- (2) มีมติให้จัดสรรหุ้นเพิ่มทุนจำนวน 316,828,627 หุ้น เพื่อเสนอขายให้กับผู้ถือหุ้นเดิมตามสัดส่วน ในอัตราส่วนการจองซื้อหุ้นเดิมต่อ 1 หุ้นใหม่
- (3) จัดสรรหุ้นเพิ่มทุนจำนวน 46,709,530 หุ้น สำรองเพิ่มเติมเพื่อรองรับการใช้สิทธิตามใบสำคัญแสดงสิทธิของบริษัทที่จัดสรรให้แก่ผู้ถือหุ้นเดิมครั้งที่ 3 (DEMCO-W3) ผู้ถือหุ้นเดิมครั้งที่ 4 (DEMCO-W4) และผู้บริหารและพนักงานครั้งที่ 2 (ESOP 2) ซึ่งต้องมีการปรับสิทธิตามข้อกำหนดสิทธิของใบสำคัญแสดงสิทธิของบริษัท โดยเมื่อรวมกับจำนวนหุ้นที่สำรองไว้เดิมจะมี

หุ้นสำรองรวม จำนวนทั้งสิ้น 238,732,535 หุ้น ที่ได้จัดสรรไว้เพื่อรองรับการใช้สิทธิตามใบสำคัญแสดงสิทธิที่จะซื้อหุ้นของบริษัท โดยบริษัทได้จดทะเบียนเพิ่มทุนเป็นจำนวน 999,000,000 บาท กับกระทรวงพาณิชย์แล้วเมื่อวันที่ 7 กรกฎาคม 2554

ใบสำคัญแสดงสิทธิซื้อหุ้นสามัญ

- (1) ใบสำคัญแสดงสิทธิเพื่อซื้อหุ้นสามัญ (DEMCO-W1)

ในระหว่างปี 2553 มีผู้ใช้สิทธิของใบสำคัญแสดงสิทธิที่จะซื้อหุ้นสามัญจำนวน 86.73 ล้านหุ้น คิดเป็นจำนวนเงินที่ได้รับจากการใช้สิทธิ 329.23 ล้านบาท คงเหลือใบสำคัญแสดงสิทธิที่ไม่ได้ใช้สิทธิจำนวน 13.23 ล้านหน่วย ซึ่งพ้นสภาพจากการเป็นหลักทรัพย์จดทะเบียนในตลาดหลักทรัพย์ตั้งแต่วันที่ 26 มีนาคม 2553 และไม่สามารถแปลงสภาพเป็นหุ้นสามัญได้อีก

- (2) ใบสำคัญแสดงสิทธิเพื่อซื้อหุ้นสามัญ (DEMCO-W2)

ในระหว่างปี 2553 มีผู้ใช้สิทธิของใบสำคัญแสดงสิทธิที่จะซื้อหุ้นสามัญจำนวน 44.01 ล้านหุ้น คิดเป็นจำนวนเงินที่ได้รับจากการใช้สิทธิ 112.40 ล้านบาท คงเหลือใบสำคัญแสดงสิทธิที่ไม่ได้ใช้สิทธิจำนวน 0.29 ล้านหน่วย ซึ่งพ้นสภาพจากการเป็นหลักทรัพย์จดทะเบียนในตลาดหลักทรัพย์ตั้งแต่วันที่ 9 มิถุนายน 2553 และไม่สามารถแปลงสภาพเป็นหุ้นสามัญได้อีก

(3) ตามรายงานการประชุมวิสามัญผู้ถือหุ้นครั้งที่ 2 /2553 เมื่อวันที่ 23 กรกฎาคม 2553 ได้มีมติเป็นเอกฉันท์ในส่วนที่เป็นสาระสำคัญดังนี้

(3.1) อนุมัติการออกไปสำคัญแสดงสิทธิที่จะซื้อหุ้นสามัญของบริษัท ครั้งที่ 3 (DEMCO-W3) จำนวน 110,000,000 หน่วย เพื่อเสนอขายให้แก่ผู้ถือหุ้นเดิมของบริษัทตามสัดส่วนการถือหุ้น ซึ่งการออกไปสำคัญแสดงสิทธินี้มีวัตถุประสงค์เพื่อใช้เป็นทุนหมุนเวียนและรองรับการขยายกิจการของบริษัทในอนาคตโดยมีรายละเอียดไปสำคัญแสดงสิทธิเพื่อซื้อหุ้นสามัญ(DEMCO-W3) ในส่วนที่เป็นสาระสำคัญ ดังนี้

- เป็นแบบระบุชื่อผู้ถือและเปลี่ยนมือได้
- ราคาต่อหน่วย 0 บาท
- จัดสรรให้ผู้ถือหุ้นเดิม ในอัตราส่วน หุ้นสามัญเดิม 4 หุ้นต่อใบสำคัญแสดงสิทธิ 1 หน่วย
- อัตราการใช้สิทธิ ใบสำคัญแสดงสิทธิ 1 หน่วย มีสิทธิซื้อหุ้นสามัญได้ 1 หุ้น
- ราคาการใช้สิทธิ 2.7 บาท ต่อหุ้น
- ออกใบสำคัญแสดงสิทธิ วันที่ 10 สิงหาคม 2553
- อายุใบสำคัญแสดงสิทธิ 1 ปี 6 เดือน (การใช้สิทธิครั้งสุดท้ายให้ตรงกับวันที่ 10 กุมภาพันธ์ 2555)
- บริษัทจะนำใบสำคัญแสดงสิทธิเข้าจดทะเบียนเป็นหลักทรัพย์จดทะเบียนในตลาดหลักทรัพย์ เอ็ม เอ ไอ

บริษัทได้จำหน่ายใบสำคัญแสดงสิทธิเพื่อซื้อหุ้นสามัญ (DEMCO-W3) จำนวน 108,862,537 หน่วย ณ วันที่ 31 ธันวาคม 2554 มีจำนวนใบสำคัญแสดงสิทธิที่ยังไม่มีการใช้สิทธิ จำนวน 93,702,560 หน่วย

(3.2) อนุมัติการออกไปสำคัญแสดงสิทธิที่จะซื้อหุ้นสามัญของบริษัท ครั้งที่ 4 (DEMCO-W4) จำนวน 74,000,000 หน่วย เพื่อเสนอขายให้แก่ผู้ถือหุ้นเดิมของบริษัทตามสัดส่วนการถือหุ้น ซึ่งการออกไปสำคัญแสดงสิทธินี้มีวัตถุประสงค์เพื่อใช้เป็นทุนหมุนเวียนและรองรับการขยายกิจการของบริษัทในอนาคตโดยมีรายละเอียดไปสำคัญแสดงสิทธิเพื่อซื้อหุ้นสามัญ(DEMCO-W4) ในส่วนที่เป็นสาระสำคัญ ดังนี้

- เป็นแบบระบุชื่อผู้ถือและเปลี่ยนมือได้
- ราคาต่อหน่วย 0 บาท
- จัดสรรให้ผู้ถือหุ้นเดิม ในอัตราส่วน หุ้นสามัญเดิม 6 หุ้นต่อใบสำคัญแสดงสิทธิ 1 หน่วย
- อัตราการใช้สิทธิ ใบสำคัญแสดงสิทธิ 1 หน่วย มีสิทธิซื้อหุ้นสามัญได้ 1 หุ้น
- ราคาการใช้สิทธิ 5 บาท ต่อหุ้น
- ออกใบสำคัญแสดงสิทธิ วันที่ 10 สิงหาคม 2553
- อายุใบสำคัญแสดงสิทธิ 2 ปี 6 เดือน (การใช้สิทธิครั้งสุดท้ายให้ตรงกับวันที่ 10 กุมภาพันธ์ 2556)
- บริษัทจะนำใบสำคัญแสดงสิทธิเข้าจดทะเบียนเป็นหลักทรัพย์จดทะเบียนในตลาดหลักทรัพย์ เอ็ม เอ ไอ

บริษัทได้จำหน่ายใบสำคัญแสดงสิทธิเพื่อซื้อหุ้นสามัญ (DEMCO-W4) จำนวน 72,575,031 หน่วย ณ วันที่ 31 ธันวาคม 2554 มีจำนวนใบสำคัญแสดงสิทธิที่ยังไม่มีการใช้สิทธิ จำนวน 72,573,527 หน่วย

(3.3) อนุมัติการออกไปสำคัญแสดงสิทธิที่จะซื้อหุ้นสามัญของบริษัท เพื่อจัดสรรให้แก่กรรมการ ผู้บริหารและพนักงานครั้งที่ 2(DEMCO-ESOP#2) จำนวน 16,000,000 หน่วย เพื่อจัดสรรให้แก่กรรมการ ผู้บริหารและพนักงานของบริษัท ซึ่งการออกไปสำคัญแสดงสิทธินี้มีวัตถุประสงค์เพื่อสร้างเสริมกำลังใจ สร้างแรงจูงใจ และเป็นผลตอบแทนการปฏิบัติงานแก่บุคลากรของบริษัทโดยมีรายละเอียดไปสำคัญแสดงสิทธิเพื่อซื้อหุ้นสามัญ (DEMCO-ESOP#2) ในส่วนที่เป็นสาระสำคัญ ดังนี้

- เป็นแบบระบุชื่อผู้ถือและไม่สามารถเปลี่ยนมือได้

- ราคาต่อหน่วย 0 บาท
- จัดสรรให้แก่กรรมการ ผู้บริหาร และพนักงานของบริษัท โดยไม่ผ่านผู้รับช่วงซื้อหลักทรัพย์
- ตราการใช้สิทธิ ใบสำคัญแสดงสิทธิ 1 หน่วย มีสิทธิซื้อหุ้นสามัญได้ 1 หุ้น
- ราคาการใช้สิทธิ 2.7 บาท ต่อหุ้น
- ออกใบสำคัญแสดงสิทธิ วันที่ 10 สิงหาคม 2553
- อายุใบสำคัญแสดงสิทธิ 3 ปี (การใช้สิทธิครั้งสุดท้ายให้ตรงกับวันที่ 9 สิงหาคม 2557)
- บริษัทจะไม่นำใบสำคัญแสดงสิทธิเข้าจดทะเบียนเป็นหลักทรัพย์จดทะเบียนในตลาดหลักทรัพย์ เอ็ม เอ ไอ

หุ้นทุนซื้อคืน

ตามรายงานการประชุมคณะกรรมการบริษัท ครั้งที่ 6 /2553 เมื่อวันที่ 16 สิงหาคม 2553 ได้มีมติอนุมัติโครงการซื้อหุ้นคืนเพื่อการบริหารการเงินสำหรับสภาพคล่องส่วนเกิน จำนวนเงินไม่เกิน 214 ล้านบาท เป็นจำนวนหุ้น 40 ล้านหุ้น โดยจะดำเนินการซื้อหุ้นในตลาดหลักทรัพย์แห่งประเทศไทยตั้งแต่วันที่ 30 สิงหาคม 2553 ถึงวันที่ 1 มีนาคม 2554 และมีกำหนดระยะเวลาจำหน่ายหุ้นซื้อคืนภายหลัง 6 เดือน นับการซื้อหุ้นคืนแล้วเสร็จแต่ต้องไม่เกิน 3 ปี นับจากวันที่ซื้อคืนหุ้นเสร็จแล้วเสร็จ

ณ วันที่ 31 ธันวาคม 2554 บริษัทมีหุ้นสามัญซื้อคืนจำนวน 32,480 ล้านหุ้น ราคาหุ้นรวม 165.16 ล้านบาท

ตามจดหมายของสำนักงานคณะกรรมการกำกับหลักทรัพย์และตลาดหลักทรัพย์ที่ กลต. ชส. (ว) 2/2548 ลงวันที่ 14 กุมภาพันธ์ 2548 เกี่ยวกับการซื้อหุ้นคืนได้ไม่เกินวงเงินกำไรสะสม และให้บริษัทต้องกันกำไรสะสมไว้เป็นเงินสำรองเท่ากับจำนวนเงินที่ได้จ่ายซื้อคืนจนกว่าจะมีการจำหน่ายหุ้นซื้อคืนได้หมด หรือลดทุนที่ชำระแล้ว โดยวิธีตัดหุ้นซื้อคืนที่จำหน่ายไม่หมด แล้วแต่กรณี ณ วันที่ 31 ธันวาคม 2554 บริษัทได้จัดสรรกำไรสะสมเป็นสำรองสำหรับหุ้นซื้อคืนจำนวน 124.19 ล้านบาท

ความเหมาะสมของโครงสร้างทุน

ณ วันที่ 31 ธันวาคม 2553 บริษัทมีอัตราส่วนหนี้สินรวมต่อส่วนของผู้ถือหุ้นเท่ากับ 0.87 เท่า ลดลงจาก ณ วันที่ 31 ธันวาคม 2552 ซึ่งเท่ากับ 1.23 จากการเพิ่มของส่วนของผู้ถือหุ้นในอัตราที่สูงกว่าการเพิ่มในส่วนหนี้สิน โดยส่วนของผู้ถือหุ้นเพิ่มจากใช้สิทธิในใบสำคัญแสดงสิทธิซื้อหุ้นสามัญและการเพิ่มขึ้นของกำไรสะสม

สำหรับ ณ วันที่ 31 ธันวาคม 2554 บริษัทมีอัตราส่วนหนี้สินรวมต่อส่วนของผู้ถือหุ้นเท่ากับ 2.40 เท่า เพิ่มขึ้นจากปี 2553 จากการเพิ่มขึ้นของหนี้สินรวมในอัตราร้อยละ 181 จากการเพิ่มของเงินเบิกเกินบัญชีและเงินกู้ยืมธนาคาร เจ้าหนี้การค้า และเงินรับล่วงหน้าบริการ โดยส่วนของผู้ถือหุ้นเพิ่มขึ้นในอัตราร้อยละ 2.49 ทั้งนี้การเพิ่มขึ้นของอัตราส่วนหนี้สินรวมต่อส่วนของผู้ถือหุ้น เป็นผลมาจากการขยายธุรกิจ และการลงทุนของบริษัทในโครงการพลังงานทดแทน

คำตอบแบบสุสอบบัญชี

สำหรับรอบบัญชีสิ้นสุด ณ วันที่ 31 ธันวาคม 2553 ผู้สอบบัญชีของบริษัทคือ สำนักงานสอบบัญชี ซี แอนด์ เอ มีคำตอบแทนคิดเป็นมูลค่ารวมทั้งสิ้น 895,000 บาท โดยเป็นค่าสอบทานงบการเงินรายไตรมาส จำนวน 712,500 บาท และค่าบริการทางการเงินประจำปีเท่ากับ 182,500 บาท และค่าบริการอื่น (Non- Audit Fee) อีกจำนวน 57,000 บาท ซึ่งเป็นค่าเบี้ยเลี้ยงและค่ายานพาหนะของผู้สอบบัญชี

สำหรับรอบบัญชีสิ้นสุด ณ วันที่ 31 ธันวาคม 2554 ผู้สอบบัญชีของบริษัทคือ สำนักงานสอบบัญชี ซี แอนด์ เอ มีคำตอบแทนคิดเป็นมูลค่ารวมทั้งสิ้น 895,000 บาท โดยเป็นค่าสอบทานงบการเงินรายไตรมาส จำนวน 712,500 บาท และค่าบริการทางการเงินประจำปีเท่ากับ 182,500 บาท และค่าบริการอื่น (Non- Audit Fee) อีกจำนวน 83,000 บาท ซึ่งเป็นค่าเบี้ยเลี้ยงและค่ายานพาหนะของผู้สอบบัญชี

ปัจจัยและอิทธิพลหลักที่อาจมีผลกระทบต่อการทำงานหรือฐานะการเงินในอนาคต

12.5.1 ผลกระทบจากวิกฤตการณ์ทางการเงินของโลก

ความผันผวนของสถานะเศรษฐกิจจากวิกฤตการณ์ทางการเงิน ส่งผลกระทบโดยตรงต่อความต้องการของผู้บริโภค ทำให้การลงทุนของภาคเอกชนชะงักงัน อย่างไรก็ตามการที่รัฐบาลได้กำหนดนโยบายที่จะเร่งการลงทุนภาครัฐในโครงการขนาดใหญ่ รวมถึงการออกมาตรการกระตุ้นระบบเศรษฐกิจ อย่างต่อเนื่องน่าจะทำให้ระบบเศรษฐกิจฟื้นตัวได้บ้าง ซึ่งในระหว่างรอการฟื้นตัวบริษัทได้ขยายแนวธุรกิจไปสู่โครงการผลิตกระแสไฟฟ้าด้วยพลังงานลมและแสงอาทิตย์ ในฐานะผู้ร่วมพัฒนาโครงการและผู้ก่อสร้างเป็นการเพิ่มช่องทางการตลาดและการสร้างรายได้ ที่จะบรรเทาผลกระทบจากวิกฤตการณ์ทางการเงินและการผันผวนของระบบเศรษฐกิจที่มีต่อบริษัท

12.5.2 การเข้าลงทุนในบริษัท เจ พี เอ็ม อินเตอร์ จำกัด (ปัจจุบันเปลี่ยนชื่อเป็นบจก. เด็มโก้ อินดัสตรี)

บริษัทได้เข้าลงทุนในบริษัท เด็มโก้ อินดัสตรี จำกัดในสัดส่วนร้อยละ 65 ของทุนจดทะเบียนชำระแล้ว โดยได้เริ่มลงทุนเมื่อวันที่ 15 มกราคม 2551 และภายหลังการลงทุน บริษัทมีนโยบายในการปรับเปลี่ยนแผนการดำเนินงานของบริษัท เด็มโก้ อินดัสตรี จำกัด โดยจะมุ่งเน้นการดำเนินธุรกิจรับจ้างและติดตั้งภาชนะแรงดันสูงซึ่งใช้ในธุรกิจการผลิตไฟฟ้าและโรงงานปิโตรเคมีให้มากขึ้นแทนธุรกิจรับจ้างและติดตั้งโครงสร้างเหล็กซึ่งเป็นธุรกิจหลักของเดิมโก้ อินดัสตรี อย่างไรก็ตาม ธุรกิจรับจ้างและติดตั้งภาชนะแรงดันสูงถือได้ว่าเป็นธุรกิจใหม่ของบริษัท การเปิดตลาดค่อนข้างล่าช้า ปัจจุบันบริษัทได้ปรับแนวธุรกิจเพิ่มสายการผลิตบ้านโครงสร้างเหล็กสำเร็จรูปส่งไปยังต่างประเทศ เพิ่มส่วนของการรับเหมาโยธา และงานติดตั้งระบบเครื่องกล ซึ่งส่วนงานที่เพิ่มขึ้นส่งผลให้ผลการดำเนินงานของบริษัท เด็มโก้ อินดัสตรี จำกัด ปรับตัวดีขึ้น

12.5.3 การเข้าลงทุนในบริษัท อีโวลัส พาวเวอร์ จำกัด

บริษัทได้รับการอนุมัติจากที่ประชุมวิสามัญผู้ถือหุ้นครั้งที่ 1/2554 เมื่อวันที่ 27 มิถุนายน 2554 ให้บริษัทเข้าลงทุนในบริษัท อีโวลัส พาวเวอร์ จำกัด (อีโวลัส) ในสัดส่วนร้อยละ 27 โดยเริ่มลงทุนเมื่อวันที่ 29 กรกฎาคม 2554 มีกำหนดชำระค่าหุ้นในปี 2554 รวม 615.11 ล้านบาทและชำระในปี 2555 รวม 684.89 ล้านบาท รวม 1,300 ล้านบาท ณ วันที่ 31 ธันวาคม 2554 บริษัท ชำระค่าหุ้นแล้ว 615.11 ล้านบาท

บริษัท อีโวลัส พาวเวอร์ จำกัด ประกอบธุรกิจในลักษณะผู้ลงทุน(Holding Company) ในธุรกิจโรงไฟฟ้าพลังงานลม ซึ่งปัจจุบัน อีโวลัส เป็นผู้ถือหุ้นร้อยละ 60 ในโรงไฟฟ้าพลังงานลม ห้วยบง 3 (ขนาดกำลังผลิต 90 เมกะวัตต์ ดำเนินการโดย บริษัท เฟิร์ส โคราช วินด์ จำกัด) และโรงไฟฟ้าพลังงานลม ห้วยบง 2 (ขนาดกำลังผลิต 90 เมกะวัตต์ ดำเนินงานโดย บริษัท เค.อาร์.ทู จำกัด) โรงไฟฟ้าทั้ง 2 แห่งตั้งอยู่ที่ อ.ด่านขุนทด จ.นครราชสีมา มีกำหนดจำหน่ายไฟฟ้าให้การไฟฟ้าฝ่ายผลิตฯในเดือนตุลาคม 2555 และมีนาคม 2556 ตามลำดับ ทั้งนี้บริษัท เด็มโก้ จำกัด (มหาชน) ในฐานะผู้ถือหุ้นทางอ้อมร้อยละ 16.2 ในโรงไฟฟ้าพลังงานลมทั้ง 2 แห่ง จะได้รับเงินปันผล ตั้งแต่ปี 2556 เนื่องจากโครงการฯมีกำหนดจ่ายเงินปันผลครั้งแรกหลังจำหน่ายไฟฟ้าฯ 7 เดือนโดยกำหนดจ่ายเงินปันผลปีละ 2 ครั้ง

การลงทุนใน อีโวลัส นอกจากจะส่งผลให้บริษัทได้รับกระแสเงินสดที่สม่ำเสมอในระยะยาวแล้ว ยังเอื้อประโยชน์ให้บริษัทได้ริเริ่มงานก่อสร้างโรงไฟฟ้าฯ โดยไม่ต้องประมูลแข่งขัน ซึ่งเป็นการกระจายความเสี่ยงจากการดำเนินธุรกิจได้เป็นอย่างดี

รายการระหว่างกัน

สรุปรายการระหว่างกันของบริษัท บริษัทย่อย และบริษัทที่เกี่ยวข้องหรือกับบุคคลที่อาจมีความขัดแย้งทางผลประโยชน์ที่เกิดขึ้นของปี 2553 และของปี 2554 บริษัทมีการทำรายการกับบุคคลที่อาจมีความขัดแย้ง ดังนี้

บุคคลที่อาจมีความขัดแย้ง ลักษณะการประกอบธุรกิจ/ความสัมพันธ์	ลักษณะ/ ประเภท รายการ	ปี 2553	ปี 2554	ความจำเป็นและความสมเหตุสมผล ของรายการ
บริษัท เดิมโก้ อินดัสตรีส์ จำกัด ดำเนินธุรกิจผลิตและติดตั้งโครงสร้างเหล็ก สำหรับอาคารและโรงงานอุตสาหกรรมขนาด ใหญ่,ผลิตและจำหน่ายภาชนะรับแรงดัน ที่ใช้ ในโรงงานอุตสาหกรรม,โรงไฟฟ้าและโรงงาน ปิโตรเคมี ที่ตั้งสำนักงาน : 494 หมู่ที่ 7 ตำบลหนอง ขาม อำเภอศรีราชา จังหวัดชลบุรี มีความสัมพันธ์กับบริษัทดังนี้ บริษัท เดิมโก้ อินดัสตรี จำกัด เป็นบริษัท ย่อย ซึ่งบริษัท เดิมโก้ จำกัด(มหาชน) ถือ หุ้น สัดส่วน 65 %	เงินให้กู้ยืม	34,000,000.00	34,000,000.00	<ul style="list-style-type: none">• เงินให้กู้ยืม 5,000,000.00บาทสัญญาเลขที่ 004/52 เริ่มกู้วันที่ 22 ธันวาคม 2552 ชำระเมื่อทวงถาม อัตราดอกเบี้ยร้อยละ 7.75 ต่อปี• เงินให้กู้ยืม 10,000,000.00 บาท สัญญา เลขที่ 001/53 เริ่มกู้ วันที่ 25 กุมภาพันธ์ 2553 ชำระเมื่อทวงถาม อัตราดอกเบี้ย ร้อยละ 7.75 ต่อปี• เงินให้กู้ยืม 10,000,000.00 บาท สัญญา เลขที่ 002/53 เริ่มกู้ วันที่ 17 พฤษภาคม 2553 ชำระภายในวันที่ เมื่อทวงถาม อัตรา ดอกเบี้ยร้อยละ 7.75 ต่อปี• เงินให้กู้ยืม 3,000,000.00 บาท สัญญา เลขที่ 003/53 เริ่มกู้ วันที่ 27 สิงหาคม 2553 ชำระเมื่อทวงถาม อัตราดอกเบี้ย ร้อยละ 7.75 ต่อปี• เงินให้กู้ยืม 3 ,000,000.00 บาท สัญญา เลขที่ 004/53 เริ่มกู้ วันที่ 24 กันยายน 2553 ชำระเมื่อทวงถาม อัตราดอกเบี้ย ร้อยละ 7.75 ต่อปี• เงินให้กู้ยืม 3 ,000,000.00 บาท สัญญา เลขที่ 005/53 เริ่มกู้ วันที่ 14 ตุลาคม 2553 ชำระเมื่อทวงถาม อัตราดอกเบี้ย ร้อยละ 7.75 ต่อปี
	ดอกเบี้ยเงินให้ กู้ยืม	1,699,691.76	2,635,000.02	บริษัทคิดอัตราดอกเบี้ยไม่ต่ำกว่าอัตรา ดอกเบี้ยที่บริษัทกู้ยืมจากธนาคาร
	ขายสินค้า	21,445,631.34	16,336,658.98	เป็นรายได้ขายสินค้า บริษัทคิดค่าสินค้าในอัตราที่คิดกับลูกค้าทั่วไป
	ค่าจ้าง	229,500.00	-0-	เป็นค่าจ้าง ออกแบบ,จัดหาติดตั้ง ระบบ ไฟฟ้า,ระบบเครื่องกล,ถังภาชนะรับแรงดัน งาน Bangkok Green & Zenith Green โดยอัตราค่าจ้างเป็นไปตามราคากลางทั่วไป
	ค่าจ้าง	5,549,000.00	999,000.00	เป็นค่าจ้าง งานโครงการ E&I Contractor Ser-vice for Refurbished Work ของ บมจ.ปตท. โดยอัตราค่าจ้างเป็นไปตามราคากลางทั่วไป
	ค่าจ้าง	3,300,000.00	326,775.00	เป็นค่าจ้างงานโครงการ TPV System project /บมจ.ไทยอินดัสเตรียลแก๊ส โดยอัตราค่าจ้างเป็นไปตามราคากลางทั่วไป
	ค่าจ้าง	-0-	8,588,160.00	เป็นค่าจ้างจัดหาและติดตั้งระบบ Pipeline Distribution Package4 / PTTPE โดยอัตราค่าจ้างเป็นไปตามราคากลางทั่วไป
	ค่าจ้าง	-0-	1,429,444.25	เป็นค่าจ้างก่อสร้าง,ติดตั้ง Installation Pres-sure Safety Valve / PTTUT โดยอัตราค่าจ้างเป็นไปตามราคากลางทั่วไป
	ค่าจ้าง	-0-	-0-	

บุคคลที่อาจมีความขัดแย้ง ลักษณะการประกอบธุรกิจ/ความ สัมพันธ์	ลักษณะ/ ประเภท รายการ	ปี 2553	ปี 2554	ความจำเป็นและความสมเหตุสมผล ของรายการ
	ค่าจ้าง	-0-	4,750,040.57	เป็นค่าจ้างติดตั้ง พร้อมทดสอบระบบ งาน โครงการ Water Treatment Plant for Melt Shop-BRP ของ บจก.บี อาร์ พี สตีล โดยอัตราค่าจ้างเป็นไปตามราคากลางทั่วไป
	ค่าจ้าง	-0-	13,205,142.52	เป็นค่าจ้างติดตั้ง Pipe Rack โครงการ Increase loading facility for low PCA rubber process oil-LUBE Plant โดยอัตราค่าจ้างเป็นไปตามราคากลางทั่วไป
	ค่าจ้าง	-0-	12,657,337.73	เป็นค่าจ้างติดตั้ง ระบบท่อ งานก่อสร้างฐาน ปั๊ม งานโครงสร้างเหล็ก โครงการ Crude Oil Ship Loading Flow Rate Increase-TF2 Jetty Plant ของบจ.ไออาร์พีซี
	ค่าจ้าง	-0-	42,372,387.20	โดยอัตราค่าจ้างเป็นไปตามราคากลางทั่วไป เป็นค่าจ้างออกแบบ จัดหาและก่อสร้าง โครงการ Increase loading facility for low PCA rubber process oil-LUBE Plant โดยอัตราค่าจ้างเป็นไปตามราคากลางทั่วไป
	ค่าจ้าง	-0-	10,558,324.70	เป็นค่าจ้างก่อสร้างฐานราก Wind Turbine สำหรับโครงการพลังงานลม เวสต์ห้วยบง 2 โดยอัตราค่าจ้างเป็นไปตามราคากลางทั่วไป
	ค่าจ้าง	-0-	23,398,283.68	เป็นค่าจ้างก่อสร้างฐานราก Wind Turbine สำหรับโครงการพลังงานลม เวสต์ห้วยบง 3 โดยอัตราค่าจ้างเป็นไปตามราคากลางทั่วไป
	ค่าเช่ารถเครน และอุปกรณ์นี้ ร้าน	917,817.43	30,000.00	เป็นค่าใช้จ่าย โดยอัตราค่าเช่าเป็นไปตามราคากลางทั่วไป
	ค่าเช่ารถ Hino ทะเบียน 84- 6892	-0-	540,000.00	เป็นค่าใช้จ่าย โดยอัตราค่าเช่าเป็นไปตามราคากลางทั่วไป
	ค่าที่ปรึกษา ระบบคุณภาพ	73,500.00	73,500.00	เป็นค่าใช้จ่าย โดยอัตราค่าจ้างเป็นไปตามราคากลางทั่วไป
	ซื้อ H-BEAM และวัสดุ โรงงาน	367,620.00	-0-	ซื้อสินค้า บริษัท เติมโก้ อินดัสตรีส์ จำกัด คิดค่าสินค้า ในราคากลางทั่วไป
บจก.ไทยแองเกิ้ล เอ็นจิเนียริ่ง (ประเทศไทย) 12/555 หมู่ 15 อาคารกุหลาบ ชั้น 6 ถ.บางนา- ตราด ต.บางแก้ว อ.บางพลี จ.สมุทรปราการ 10540 มีความสัมพันธ์ร่วมกัน โดยมีกรรมการ บจก.ไทยแองเกิ้ล เอ็นจิเนียริ่ง(ประเทศไทย) เป็นกรรมการในบริษัทย่อย	ขายสินค้า	537,567.38	1,490,540.92	เป็นรายได้ขายสินค้า บริษัทคิดค่าสินค้าในอัตราที่ติดกับลูกค้าทั่วไป

บุคคลที่อาจมีความขัดแย้ง ลักษณะการประกอบธุรกิจ/ความ สัมพันธ์	ลักษณะ/ ประเภท รายการ	ปี 2553	ปี 2554	ความจำเป็นและความสมเหตุสมผล ของรายการ
	ค่าจ้าง	-0-	22,835,700.00	เป็นค่าจ้างออกแบบ,จัดหา ก่อสร้าง และรื้อถอน Temporay Accesses สำหรับโครงการพลังงานลม เขาค้อ จังหวัดเพชรบูรณ์ โดยอัตราค่าจ้างเป็นไปตามราคากลางทั่วไป
	ค่าจ้าง	-0-	11,570,280.00	เป็นค่าจ้างออกแบบ,จัดหาและก่อสร้าง Temporay Accesses สำหรับโครงการพลังงานลม เวสต์ห้วยบง 2 จังหวัดนครราชสีมา โดยอัตราค่าจ้างเป็นไปตามราคากลางทั่วไป
	ค่าจ้าง	-0-	14,776,650.00	เป็นค่าจ้างออกแบบ,จัดหา ก่อสร้าง และรื้อถอน Temporay Accesses&Drainage เพิ่มเติม สำหรับโครงการพลังงานลม เวสต์ห้วยบง 2 จังหวัดนครราชสีมา โดยอัตราค่าจ้างเป็นไปตามราคากลางทั่วไป
	ค่าจ้าง	-0-	1,726,850.00	เป็นค่าจ้างงาน Verify Existing Pipe Rack โครงการ Increase loading facility for low PCA rubber process oil-LUBE plant –ของ บมจ.ไออาร์พีซี โดยอัตราค่าจ้างเป็นไปตามราคากลางทั่วไป
	ค่าจ้าง	-0-	11,454,350.00	เป็นค่าจ้างออกแบบ,จัดหาและก่อสร้าง Temporay Accesses สำหรับโครงการพลังงานลม เวสต์ห้วยบง 3 จังหวัดนครราชสีมา โดยอัตราค่าจ้างเป็นไปตามราคากลางทั่วไป
	ค่าจ้าง	-0-	5,756,160.00	เป็นค่าจ้างออกแบบ,จัดหาและก่อสร้าง Temporary Accesses สำหรับ Pipe Rack Zone Tunnel IP และ Jetty โครงการ Increase loading facility for low PCA rubber process oil-Tunnel IP,Jetty ระยะทาง 4 กิโลเมตร ของ บจก.ไออาร์พีซี โดยอัตราค่าจ้างเป็นไปตามราคากลางทั่วไป
	ค่าจ้าง	-0-	16,150,000.00	เป็นค่าจ้างออกแบบ,จัดหาและก่อสร้าง Temporary Accesses & Drainage โครงการRojana Solar Farm Area2,3 จังหวัดพระนครศรีอยุธยา บริษัทคิดค่าบริการในอัตราที่คิดกับลูกค้าทั่วไป
บริษัท วินด์ เอนเนอร์ยี่ โฮลดิ้ง จำกัด(วินด์) ดำเนินธุรกิจพัฒนาโครงการผลิตไฟฟ้าด้านพลังงานลม ที่ตั้งสำนักงาน : 87 อาคารเอ็ม.ไทย.ทาวเวอร์ อลซีซั่นเพลส ชั้นที่ 27 ถนนวิทยุ แขวง ลุมพินี เขตปทุมวัน กรุงเทพมหานคร มีความสัมพันธ์กับบริษัท โดย กรรมการบริษัท 1 ท่าน เป็นกรรมการ ในบริษัท(วินด์) และ เป็นผู้ถือหุ้นใน วินด์ สัดส่วน 5.00 %	ขายสินค้า	4,008,062.60	7,000.00	เป็นรายได้ขายสินค้า ประเภทเสาวัดลม บริษัทคิดค่าสินค้าในอัตราที่คิดกับลูกค้าทั่วไป

บุคคลที่อาจมีความขัดแย้ง ลักษณะการประกอบธุรกิจ/ความ สัมพันธ์	ลักษณะ/ ประเภท รายการ	ปี 2553	ปี 2554	ความจำเป็นและความสมเหตุสมผล ของรายการ
	รับจ้าง	3,987,442.51	-0-	เป็นรายได้งานทำฐานรากรับเสา และ ติดตั้งเสาเข็มแรงลม
	งานร่วมพัฒนาโครงการ	35,000,000.00	-0-	บริษัทคิดค่าบริการในอัตราที่คิดกับลูกค้าทั่วไป เป็นรายได้งานพัฒนาโครงการผลิตกระแสไฟฟ้าด้วยพลังงานลม บริษัทคิดค่าบริการในอัตราที่คิดกับลูกค้าทั่วไป
	รับจ้าง	-0-	31,573.20	เป็นรายได้งาน งานติดตั้งระบบกรวดหล่อฟ้าและชุด O.B.Light
	รายรับ	-0-	16,000.00	บริษัทคิดค่าบริการในอัตราที่คิดกับลูกค้าทั่วไป เป็นรายได้งานสำรวจชั้นดิน ตำแหน่งเสาเข็มแรงลม
	รายรับ	-0-	364,000.00	บริษัทคิดค่าบริการในอัตราที่คิดกับลูกค้าทั่วไป เป็นรายได้งานย้ายเสาเข็มแรงลม พร้อมงานติดตั้งและทำฐานรากใหม่
	ค่าธรรมเนียมธนาคาร	262,500.00	652,500.00	บริษัทคิดค่าบริการในอัตราที่คิดกับลูกค้าทั่วไป ค่าธรรมเนียมหนังสือค้ำประกันการยื่นเสนอขอขายไฟฟ้า จำนวน 2 ฉบับ
บริษัท ชัสเทนเอเบิล เอนเนอร์ยี คอร์ปอเรชั่น จำกัด ดำเนินการธุรกิจโรงไฟฟ้าพลังงานลมเขาค้อ ที่ตั้งสำนักงาน : 123 อาคารชั้นทาวเวอร์ส บี ชั้น 31 ถนนวิภาวดีรังสิต แขวงจอมพล เขต จตุจักร กรุงเทพมหานคร มีความสัมพันธ์กับบริษัท โดย บริษัทถือหุ้น 4.590 ล้านหุ้น คิดเป็น ร้อยละ 10.43	รับจ้าง	14,345,920.09	44,406,289.45	เป็นรายได้งานก่อสร้าง Balance of Plant (BOP) สำหรับโรงไฟฟ้าพลังงานลมเขาค้อ บริษัทคิดค่าบริการในอัตราไม่น้อยกว่าที่คิดกับลูกค้าทั่วไป
บริษัท รีนิวเอเบิล เอนเนอร์ยี คอร์ปอเรชั่น จำกัด ดำเนินการธุรกิจลงทุนในโครงการพลังงานทดแทน ที่ตั้งสำนักงาน : 87 อาคารเอ็ม.ไทย.ทาวเวอร์ อลซีซั่นเพลส ชั้นที่ 27 ถนนวิฑู แขวง ลุมพินี เขตปทุมวัน กรุงเทพมหานคร มีความสัมพันธ์กับบริษัท โดยเป็น บริษัทในเครือ บจก.วินด์ เอนเนอร์ยี โฮลดิ้ง	ขายสินค้า	15,000.00	-0-	เป็นรายได้ขายสินค้า บริษัทคิดค่าสินค้าในอัตราที่คิดกับลูกค้าทั่วไป

บุคคลที่อาจมีความขัดแย้ง ลักษณะการประกอบธุรกิจ/ความ สัมพันธ์	ลักษณะ/ ประเภท รายการ	ปี 2553	ปี 2554	ความจำเป็นและความสมเหตุสมผล ของรายการ
บริษัท เค เออาร์ ที จำกัด ดำเนินธุรกิจโรงไฟฟ้าพลังงานลมห้วยบง 2 ที่ตั้งสำนักงาน : 87 อาคารเอ็ม.ไทย.ทาวเวอร์ ออลซีซั่นเพลส ชั้นที่ 27 ถนนวิฑู แขวง ลุมพินี เขตปทุมวัน กรุงเทพมหานคร มีความสัมพันธ์กับบริษัท โดยเป็น บริษัทย่อยของบริษัท อีโวลส์ เพาเวอร์ จำกัด(อี โวลส์) ซึ่งบริษัทถือหุ้นอีโวลส์ ณ วันที่ 31 ธันวาคม 2554 สัดส่วน 8.98%	รับจ้าง ขายสินค้า ประเภท TOP MOUNTING ค่าธรรมเนียม ธนาคาร	52,240,198.08 73,000.00 135,000.00	250,569,358.95 -0- 67,500.00	เป็นรายได้งานก่อสร้าง Balance of Plant (BOP) สำหรับโรงไฟฟ้าพลังงานลม เวสต์ ห้วยบง 2 บริษัทคิดค่าบริการในอัตราไม่น้อยกว่าที่คิด กับลูกค้าทั่วไป เป็นรายได้ขายสินค้า บริษัทคิดค่าสินค้าในอัตราที่คิดกับลูกค้าทั่วไป ค่าธรรมเนียมหนังสือคำประกันการยื่นเสนอ ขอบขายไฟฟ้า จำนวน 1 ฉบับ
บริษัท เฟิร์ส โคราช วินด์ จำกัด ดำเนินธุรกิจโรงไฟฟ้าพลังงานลมห้วยบง 3 ที่ตั้งสำนักงาน : 87 อาคารเอ็ม.ไทย.ทาวเวอร์ ออลซีซั่นเพลส ชั้นที่ 27 ถนนวิฑู แขวง ลุมพินี เขตปทุมวัน กรุงเทพมหานคร มีความสัมพันธ์กับบริษัท โดยเป็น บริษัทย่อยของบริษัท อีโวลส์ เพาเวอร์ จำกัด ซึ่งบริษัทถือหุ้นอีโวลส์ ณ วันที่ 31 ธันวาคม 2554 สัดส่วน 8.98%	รับจ้าง ขายสินค้า	53,033,832.59 52,000.00	465,838,553.20 -0-	เป็นรายได้งานก่อสร้าง Balance of Plant (BOP) สำหรับโรงไฟฟ้าพลังงานลม เวสต์ ห้วยบง 3 บริษัทคิดค่าบริการในอัตราไม่น้อยกว่าที่คิด กับลูกค้าทั่วไป เป็นรายได้ขายสินค้า บริษัทคิดค่าสินค้าในอัตราที่คิดกับลูกค้าทั่วไป
บจก. เค.เออาร์ ที & บจก.เฟิร์ส โคราช วินด์ ดำเนินธุรกิจโรงไฟฟ้าพลังงานลมห้วยบง 2 และ 3 ที่ตั้งสำนักงาน : 87 อาคารเอ็ม.ไทย.ทาวเวอร์ ออลซีซั่นเพลส ชั้นที่ 27 ถนนวิฑู แขวง ลุมพินี เขตปทุมวัน กรุงเทพมหานคร มีความสัมพันธ์กับบริษัท โดยเป็น บริษัทย่อยของบริษัท อีโวลส์ เพาเวอร์ จำกัด(อี โวลส์) ซึ่งบริษัทถือหุ้นอีโวลส์ ณ วันที่ 31 ธันวาคม 2554 สัดส่วน 8.98%	งานสนับสนุน การพัฒนา โครงการผลิต ไฟฟ้าด้วย พลังงานลม โครงการเวสต์ ห้วยบง	38,887,500.24	34,099,549.76	เป็นรายได้งานบริการ
บจก.เค.เออาร์.วิน ดำเนินธุรกิจพัฒนาโครงการพลังงานทดแทน ที่ตั้งสำนักงาน : 87 อาคารเอ็ม.ไทย.ทาวเวอร์ ออลซีซั่นเพลส ชั้นที่ 27 ถนนวิฑู แขวง ลุมพินี เขตปทุมวัน กรุงเทพมหานคร มีความสัมพันธ์กับบริษัท โดยเป็น บริษัทในเครือ บริษัท วินด์ เอนเนอร์ยี่ โฮลดิ้ง จำกัด ซึ่ง บริษัท วินด์ เอนเนอร์ยี่ โฮลดิ้ง จำกัดถือหุ้นสัดส่วน 99.997% เป็น ผลให้กรรมการ บมจ.เดิมโก้ 1 ท่าน ถือหุ้น ทางอ้อม 5.00%	ค่าธรรมเนียม ธนาคาร	135,000.00	270,000.00	ค่าธรรมเนียมหนังสือคำประกันการขอขาย ไฟฟ้า จำนวน 1 ฉบับ

บุคคลที่อาจมีความขัดแย้ง ลักษณะการประกอบธุรกิจ/ความ สัมพันธ์	ลักษณะ/ ประเภท รายการ	ปี 2553	ปี 2554	ความจำเป็นและความสมเหตุสมผล ของรายการ
บจก.เทพารักษ์ ดำเนินธุรกิจพัฒนาโครงการพลังงานทดแทน ที่ตั้งสำนักงาน : 87 อาคารเอ็ม.ไทย.ทาวเวอร์ ออลซีซั่นเพลส ชั้นที่ 27 ถนนวิทยุ แขวง ลุมพินี เขตปทุมวัน กรุงเทพมหานคร มีความสัมพันธ์กับบริษัท โดยเป็น บริษัทในเครือ บริษัท วินด์ เอนเนอร์ยี โฮลดิ้ง จำกัด ซึ่ง บริษัท วินด์ เอนเนอร์ยี โฮลดิ้ง จำกัด ถือหุ้นสัดส่วน 99.997%เป็นผลให้กรรมการ บมจ.เด็มโก้ 1 ท่าน ถือหุ้นทางอ้อม 5.00%	ค่าธรรมเนียม ธนาคาร	135,000.00	472,500.00	ค่าธรรมเนียมหนังสือค่าประกันการขอขาย ไฟฟ้า จำนวน 2 ฉบับ
บจก.อีสต์ ห้วยบง วินด์ ดำเนินธุรกิจพัฒนาโครงการพลังงานทดแทน ที่ตั้งสำนักงาน : 87 อาคารเอ็ม.ไทย.ทาวเวอร์ ออลซีซั่นเพลส ชั้นที่ 27 ถนนวิทยุ แขวง ลุมพินี เขตปทุมวัน กรุงเทพมหานคร มีความสัมพันธ์กับบริษัท โดยเป็น บริษัทในเครือ บริษัท วินด์ เอนเนอร์ยี โฮ ลดิ้ง จำกัด ซึ่ง บริษัท วินด์ เอนเนอร์ยี โฮ ลดิ้ง จำกัดถือหุ้นสัดส่วน 99.997% เป็นผล ให้กรรมการ บมจ.เด็มโก้ 1 ท่าน ถือหุ้น ทางอ้อม5.00%	ค่าธรรมเนียม ธนาคาร	135,000.00	202,500.00	ค่าธรรมเนียมหนังสือค่าประกันการขอขาย ไฟฟ้า จำนวน 1 ฉบับ
บจก.วะตะแบก วินด์ ดำเนินธุรกิจพัฒนาโครงการพลังงานทดแทน ที่ตั้งสำนักงาน : 87 อาคารเอ็ม.ไทย.ทาวเวอร์ ออลซีซั่นเพลส ชั้นที่ 27 ถนนวิทยุ แขวง ลุมพินี เขตปทุมวัน กรุงเทพมหานคร มีความสัมพันธ์กับบริษัท โดยเป็น บริษัทในเครือ บริษัท วินด์ เอนเนอร์ยี โฮลดิ้ง ซึ่ง บริษัท วินด์ เอนเนอร์ยี โฮลดิ้ง จำกัดถือ หุ้นสัดส่วน 99.997% เป็นผลให้กรรมการ บมจ.เด็มโก้ 1 ท่าน ถือหุ้นทางอ้อม5.00%	ขายสินค้า TOP MOUNTING BOOM ค่าธรรมเนียม ธนาคาร	5,000.00 37,500.00	-0- 142,500.00	เป็นรายได้ขายสินค้า บริษัทคิดค่าสินค้าในอัตราที่คิดกับลูกค้าทั่วไป ค่าธรรมเนียมหนังสือค่าประกัน 2 ฉบับ

บุคคลที่อาจมีความขัดแย้ง ลักษณะการประกอบธุรกิจ/ความ สัมพันธ์	ลักษณะ/ ประเภท รายการ	ปี 2553	ปี 2554	ความจำเป็นและความสมเหตุสมผล ของรายการ
<p>คุณสวาสดี ปุ้ยพันธุ์วงศ์</p> <p>ที่อยู่ 122/74 หมู่ที่ 2 แขวงตลาดบางเขน เขตหลักสี่ กรุงเทพมหานคร</p> <p>มีความสัมพันธ์กับบริษัทดังนี้</p> <p>คุณสวาสดี ปุ้ยพันธุ์วงศ์ เป็นผู้ถือหุ้น สัดส่วน 6.2 % ของบมจ. เติมโก้ และเป็น สามีของคุณประไพร์ ปุ้ยพันธุ์วงศ์ ประธาน กรรมการบริษัทและผู้ถือหุ้นสัดส่วน 18.21 % ของ บมจ. เติมโก้</p>	- ค่าที่ปรึกษา	360,000.00	360,000.00	<p>คุณสวาสดี ปุ้ยพันธุ์วงศ์ เคยดำรงตำแหน่งผู้ บริหารระดับสูงในรัฐวิสาหกิจที่เกี่ยวข้องกับ ระบบไฟฟ้า ก่อรูปกับเป็นผู้มีความรู้ความ สามารถ ในด้านเทคนิคของระบบไฟฟ้า บริษัท จึงเรียนเชิญมาเป็นที่ปรึกษา เพื่อดำเนินการ วางแผนด้านการตลาด แนะนำลูกค้าและให้ คำปรึกษาเกี่ยวกับเทคนิคของระบบไฟฟ้า</p> <p>โดยบริษัทได้ทำสัญญาว่าจ้างคุณสวาสดี ปุ้ย พันธุ์วงศ์ เป็นที่ปรึกษาของบริษัท โดยสัญญา ว่าจ้างมีระยะเวลาครั้งละ 6 เดือน โดยมีราย ละเอียดค่าจ้างดังนี้</p> <p>มกราคม - มิถุนายน 2553 และ กรกฎาคม - ธันวาคม 2553 เดือนละ 30,000 บาท</p> <p>มกราคม - มิถุนายน 2554 และ กรกฎาคม - ธันวาคม 2554 เดือนละ 30,000 บาทรวม ละเอียดตามสัญญาจ้างที่แนบ</p> <p>คณะกรรมการตรวจสอบพิจารณาแล้วมีความ เห็นว่ารายการดังกล่าวมีความสมเหตุสมผล เนื่องจาก คุณสวาสดี ปุ้ยพันธุ์วงศ์ เคยดำรง ตำแหน่งผู้บริหารระดับสูงในรัฐวิสาหกิจที่ เกี่ยวข้องกับงานระบบไฟฟ้า ดังนั้น จึงเป็น ผู้มีความรู้ความสามารถ ในด้านเทคนิคของ ระบบไฟฟ้ารวมถึงการวางแผนการตลาดและ การแนะนำลูกค้าให้กับบริษัท</p>

มาตรการหรือขั้นตอนการอนุมัติการทำรายการระหว่างกันกับบริษัทที่เกี่ยวข้องหรือบุคคลที่อาจมีความขัดแย้ง

บริษัทมีมาตรการที่จะคุ้มครองผู้ถือหุ้น โดยกำหนดมาตรการควบคุมการทำรายการระหว่างกันของบริษัท หรือบริษัทย่อยกับบุคคลที่อาจมีความขัดแย้งทางผลประโยชน์ มีส่วนได้ส่วนเสีย หรืออาจมีความขัดแย้งทางผลประโยชน์ในอนาคตตามประกาศของคณะกรรมการกำกับหลักทรัพย์และตลาดหลักทรัพย์แห่งประเทศไทย โดยบริษัทจะจัดให้คณะกรรมการตรวจสอบเป็นผู้ให้ความเห็นเกี่ยวกับความจำเป็น ความสมเหตุสมผล และความเหมาะสมด้านราคาของรายการนั้น โดยพิจารณาจากเงื่อนไขต่างๆ ให้เป็นไปตามลักษณะการดำเนินการค้าปกติในตลาด และมีการเปรียบเทียบราคาที่เกิดขึ้นกับบุคคลภายนอก ในกรณีที่คณะกรรมการตรวจสอบไม่มีความชำนาญ ในการพิจารณารายการระหว่างกันที่อาจเกิดขึ้น บริษัทจะได้ให้บุคคลที่มีความรู้ความชำนาญพิเศษ เช่น ผู้สอบบัญชี ผู้ประเมินราคาทรัพย์สิน เป็นต้น ที่เป็นอิสระจากบริษัทและบุคคลที่อาจมีความขัดแย้งเป็นผู้ให้ความเห็นเกี่ยวกับรายการระหว่างกันดังกล่าว เพื่อนำไปใช้ประกอบการตัดสินใจของคณะกรรมการตรวจสอบ เพื่อให้คณะกรรมการตรวจสอบนำเสนอต่อที่ประชุมคณะกรรมการหรือผู้ถือหุ้นเพื่อพิจารณาอนุมัติตามแต่กรณี

นอกจากนี้ บริษัท มีการกำหนดมาตรการไม่ให้ผู้บริหาร หรือผู้มีส่วนได้เสียสามารถเข้ามามีส่วนร่วมในการอนุมัติรายการที่ตนเองมีส่วนได้เสียทั้งทางตรงและทางอ้อม และคณะกรรมการบริษัทจะดูแลให้บริษัทปฏิบัติตามกฎหมายว่าด้วยหลักทรัพย์และตลาดหลักทรัพย์ และข้อบังคับ ประกาศ คำสั่ง หรือข้อกำหนดของตลาดหลักทรัพย์แห่งประเทศไทย รวมตลอดถึงการปฏิบัติตามข้อกำหนดเกี่ยวกับการเปิดเผยข้อมูลการทำรายการเกี่ยวโยงและการได้มาหรือจำหน่ายทรัพย์สินที่สำคัญของบริษัทหรือบริษัทย่อย รวมทั้งปฏิบัติตามมาตรฐานบัญชีที่กำหนดโดยสมาคมของตลาดหลักทรัพย์แห่งประเทศไทย และตามมาตรฐานบัญชีที่กำหนดโดยสมาคมนักบัญชีโดยเคร่งครัด และจะทำการเปิดเผยรายการระหว่างกันไว้ในหมายเหตุประกอบงบการเงินที่ได้รับการตรวจสอบหรือสอบทานโดยผู้สอบบัญชีของบริษัท และเปิดเผยในแบบแสดงรายการข้อมูลประจำปี (แบบ 56-1) และรายงานประจำปี

นโยบายในการทำรายการระหว่างกันในอนาคต

บริษัทอาจมีการเข้าทำรายการระหว่างกันในอนาคต โดยหากเป็นรายการที่เป็นธุรกิจปกติ จะต้องตั้งอยู่บนเงื่อนไขทางการค้าตามปกติ ที่สามารถอ้างอิงได้กับเงื่อนไขทางธุรกิจประเภทเดียวกับที่บริษัทกระทำกับบุคคลภายนอก ทั้งนี้ คณะกรรมการตรวจสอบจะพิจารณาตรวจสอบการปฏิบัติตามหลักเกณฑ์และให้ความเห็นถึงความสมเหตุสมผลของรายการที่เกิดขึ้นทุกไตรมาส

สำหรับกรณีที่เป็นรายการระหว่างกันที่มีได้เป็นไปตามธุรกิจปกติ บริษัทจะจัดให้มีการดำเนินการตามมาตรการและขั้นตอนการอนุมัติการทำรายการระหว่างกันตามที่ระบุไว้ในข้างต้น

การดูแลและป้องกันการใช้อข้อมูลภายใน

- 1 กรรมการ ผู้บริหาร พนักงาน และลูกจ้างของบริษัทจะต้องรักษาความลับ และ/หรือ ข้อมูลภายในของบริษัท
- 2 กรรมการ ผู้บริหาร พนักงาน และลูกจ้างของบริษัทจะต้องไม่นำความลับ และ/หรือ ข้อมูลภายใน ของบริษัทไปเปิดเผย หรือแสวงหาผลประโยชน์แก่ตนเองหรือเพื่อประโยชน์แก่บุคคลอื่นใดไม่ว่า โดยทางตรงหรือทางอ้อม และไม่ว่าจะได้รับผลตอบแทนหรือไม่ก็ตาม
- 3 กรรมการ ผู้บริหาร พนักงาน และลูกจ้างของบริษัทจะต้องไม่ทำการซื้อขาย โอนหรือรับโอน หลักทรัพย์ของบริษัทโดยใช้ความลับและ/หรือ ข้อมูลภายในบริษัท และ/หรือเข้าทำนิติกรรมอื่นใดโดยใช้ความลับและ/หรือ ข้อมูลภายในของบริษัท อันอาจก่อให้เกิดความเสียหายต่อบริษัท ไม่ว่าโดยทางตรงหรือทางอ้อม ข้อกำหนดนี้ให้รวมความถึงคู่สมรสและบุตรที่ยังไม่บรรลุนิติภาวะของกรรมการ ผู้บริหาร พนักงาน และลูกจ้างของบริษัทด้วย

กรรมการและผู้บริหารทุกคนได้ลงนามรับทราบภาระหน้าที่ในการรายงานการถือหลักทรัพย์ของตนในบริษัท รวมถึงคู่สมรสและบุตรที่ยังไม่บรรลุนิติภาวะ ตลอดจนรายงานการเปลี่ยนแปลงการถือหลักทรัพย์ ต่อสำนักงาน ก.ล.ต. และตลาดหลักทรัพย์ฯ ตามมาตรา 59 และบทลงโทษตามมาตรา 275 แห่งพระราชบัญญัติหลักทรัพย์และตลาดหลักทรัพย์ พ.ศ. 2535 โดยกรรมการและผู้บริหารทุกท่านมีหน้าที่ในการรายงานการถือครองหลักทรัพย์ของตน รวมถึงคู่สมรสและบุตรที่ยังไม่บรรลุนิติภาวะ ต่อสำนักงาน ก.ล.ต. และตลาดหลักทรัพย์ฯ ดังนี้

1. การรายงานการถือหลักทรัพย์ครั้งแรก (แบบ 59-1) ภายใน 30 วันนับแต่วันที่ได้รับการแต่งตั้งให้ดำรงตำแหน่งกรรมการหรือผู้บริหาร
2. การรายงานการเปลี่ยนแปลงการถือหลักทรัพย์ (แบบ 59-2) ทุกครั้งเมื่อมีการซื้อ ขาย โอน หรือรับหลักทรัพย์ ภายใน 3 วันนับแต่วันที่เกิดรายการขึ้น พร้อมทั้งส่งสำเนารายงานนี้ให้เลขาธิการของบริษัทเพื่อเก็บเป็นหลักฐานทุกครั้ง



บริษัท เด็มโก้ จำกัด (มหาชน)

59 หมู่ที่ 1 ตำบลสวนพริกไทย อำเภอเมืองปทุมธานี จังหวัดปทุมธานี 12000

โทรศัพท์ : 0-2959-5811-15 โทรสาร : 0-2959-5820, 0-2959-5824, 0-2959-6730

www.demco.co.th