

# รายงานประจำปี 2555

## Annual Report 2012

บริษัท เด็มโก้ จำกัด (มหาชน)  
Demco Public Company Limited





# Our Businesses

- 1) Design, Construction and Contract all kinds of Electrical Engineering works such as Transmission line, Substation
- 2) Mechanical and Electrical System
- 3) Energy Conservation / Renewable Power Plant
- 4) Telecommunications
- 5) Fabrication and Distribution of Steel Structure for Transmission Line, and Telecommunication Tower.





# สารบัญ

ข้อมูลทั่วไปเกี่ยวกับบริษัท	2	โครงสร้างการจัดการ	37
ข้อมูลสำคัญทางการเงิน	3	โครงสร้างผู้ถือหุ้น	43
สารปรธาน	5	สารคณะกรรมการตรวจสอบ	44
ประวัติกรรมการ	6	รายงานความรับผิดชอบของกรรมการต่อการเงิน	45
ลักษณะการประกอบธุรกิจ	13	รายงานผู้สอบบัญชี (ไทย)	46
การกำกับดูแลกิจการ	28	งบการเงินและหมายเหตุประกอบ (ไทย)	47
การควบคุมภายใน	35	รายงานผู้สอบบัญชี (อังกฤษ)	105
การดูแลและป้องกันการใช้อ้างอิงภายใน	36	งบการเงินและหมายเหตุประกอบ (อังกฤษ)	106
		คำอธิบายงบการเงิน	169
		รายการระหว่างกัน	186





## ข้อมูลเกี่ยวกับบริษัท

ชื่อบริษัท : บริษัท เด็มโก้ จำกัด (มหาชน) (DEMCO)  
สำนักงานใหญ่ : 59 หมู่ที่ 1 ต.สวนพริกไทย อ.เมืองปทุมธานี จ.ปทุมธานี 12000  
โทรศัพท์ : 0-2959-5811  
โทรสาร : 0-2959-5816  
เว็บไซต์ : [www.demco.co.th](http://www.demco.co.th)  
อีเมล : [IR@demco.co.th](mailto:IR@demco.co.th)

โรงงาน : 64 หมู่ที่ 4 ต.บ่อทอง อ.หนองม่วง จ.ลพบุรี 15170  
โทรศัพท์ : 036-426606, 081-853-2909  
โทรสาร : 081-900-1017

ก่อตั้งบริษัท : 1 มิถุนายน 2535  
ทุนจดทะเบียน : 635,461,843 บาท  
ทุนชำระแล้ว : 626,043,437 บาท (ณ วันที่ 14 กุมภาพันธ์ 2556)  
เข้าจดทะเบียนใน  
ตลาดหลักทรัพย์เอ็มเอไอ : 14 ธันวาคม 2549  
(mai)  
ย้ายหลักทรัพย์เข้าซื้อขาย : 4 กุมภาพันธ์ 2554  
ใน ตลาดหลักทรัพย์  
แห่งประเทศไทย (SET)

ทะเบียนบริษัทมหาชนเลขที่ : 0107549000092  
เลขประจำตัวผู้เสียภาษี : 0107549000092  
นายทะเบียนหลักทรัพย์ : บริษัท ศูนย์รับฝากหลักทรัพย์ (ประเทศไทย) จำกัด  
อาคารตลาดหลักทรัพย์แห่งประเทศไทย  
เลขที่ 62 ถนนรัชดาภิเษก เขตคลองเตย กรุงเทพฯ 10110  
โทรศัพท์ 0 2229 2888

ผู้สอบบัญชี : สำนักงานสอบบัญชี ซี แอนด์ เอ  
2210/51 ถนนราชวาสรามนครินทร์ แขวงช่องนนทรี  
เขตยานนาวา กรุงเทพฯ 10120  
โทรศัพท์ 0 2678 0750-4





## ข้อมูลทางการเงิน

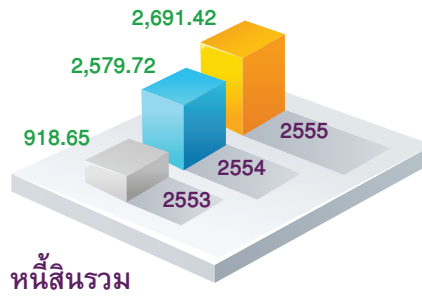
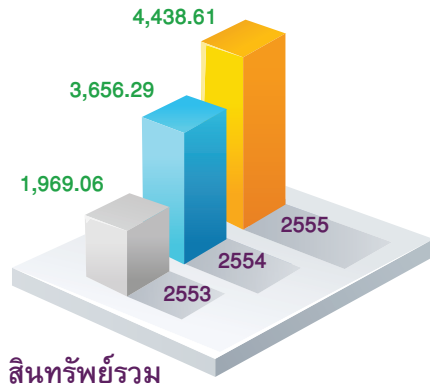
หน่วย : ล้านบาท

ฐานะการเงิน	2553	2554	2555
สินทรัพย์รวม	1,969.06	3,656.29	4,438.61
หนี้สินรวม	918.65	2,579.72	2,691.42
ทุนที่ออกและเรียกชำระแล้ว	435.46	446.03	553.41
ส่วนของผู้ถือหุ้น	1,050.42	1,076.57	1,747.19
ผลการดำเนินงาน	2553	2554	2555
รายได้จากการขาย	310.61	251.99	953.18
รายได้จากรายการบริการ	2,182.21	3,036.80	4,986.41
รายได้รวม	2,520.20	3,327.61	6,009.97
ต้นทุนรวม	2,167.84	2,880.47	5,068.48
กำไรขั้นต้น	324.99	408.32	871.11
ค่าใช้จ่ายในการขายและบริหาร	189.06	203.14	298.52
ต้นทุนทางการเงินและภาษี	58.60	89.27	185.31
กำไรสุทธิ	73.59	116.08	416.66
อัตราส่วนทางการเงิน	2553	2554	2555
อัตราส่วนสภาพคล่อง(Current Ratio) (เท่า)	1.77	1.02	1.07
อัตราส่วนสภาพคล่องหมุนเร็ว(Quick Ratio) (เท่า)	1.56	0.94	0.99
อัตรากำไรขั้นต้น(Gross Profit Margin) (%)	13.04	12.42	14.67
อัตรากำไรสุทธิ(Net Profit Margin) (%)	2.92	3.49	6.93
อัตราผลตอบแทนต่อสินทรัพย์(Return on Asset ROA) (%)	3.74	3.17	9.39
อัตราผลตอบแทนต่อส่วนของผู้ถือหุ้น (Return on Equity ROE) (%)	7.01	10.78	23.85
มูลค่าทางบัญชีต่อหุ้น(Book Value per share BVPS) (บาท)	2.41	2.41	3.16
กำไรสุทธิต่อหุ้น(Earning Per Share EPS) (บาท)	0.23	0.27	0.78



หน่วย ล้านบาท

### ฐานะการเงิน

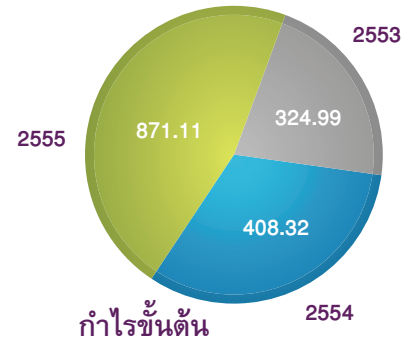


สินทรัพย์รวม

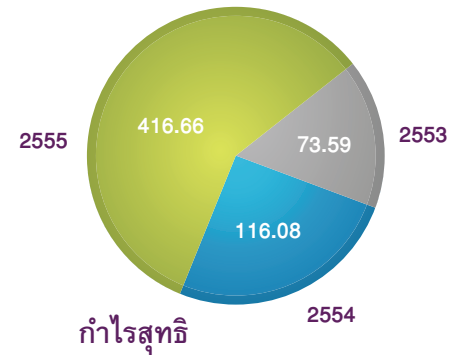
หนี้สินรวม

หน่วย ล้านบาท

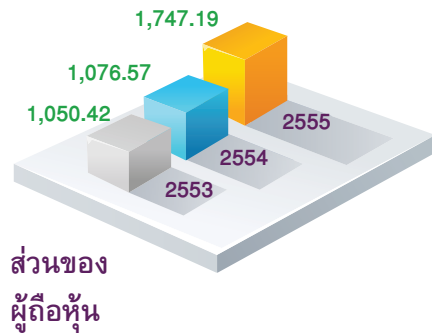
### ผลการดำเนินงาน




กำไรขั้นต้น



กำไรสุทธิ



ส่วนของผู้ถือหุ้น



ทุนที่ออกและเรียกชำระแล้ว

หน่วย ล้านบาท

### ผลการดำเนินงาน



รายได้จากการขาย



รายได้จ่านบริการ



รายได้รวม



## สารจากประธานคณะกรรมการ


ตลอดปีที่ผ่านมา เศรษฐกิจของโลกเผชิญความผันผวน จากวิกฤติการณ์ทางการเงินของยุโรป ความล่าช้าในการฟื้นตัวของเศรษฐกิจสหรัฐอเมริกา ปัญหาทางการเงินของประเทศญี่ปุ่น การชะลอการเติบโตของประเทศจีน อย่างไรก็ตาม วิกฤติการณ์ที่เกิดขึ้นกลับส่งผลกระทบต่อระบบเศรษฐกิจในภูมิภาคไม่มากนัก ภูมิภาคเอเชียและอาเซียนยังคงเติบโตอย่างต่อเนื่อง

สำหรับ บริษัท เติมโก้ จำกัด (มหาชน) ในปีที่ผ่านมา ถือได้ว่าบริษัทได้ก้าวเข้าสู่หลักชัยในขั้นแรกในฐานะผู้ก่อสร้างและผู้ร่วมลงทุนโครงการผลิตกระแสไฟฟ้าด้วยพลังงานลมแห่งแรกของประเทศไทย บริษัทสามารถก่อสร้างระบบไฟฟ้าสำหรับโครงการผลิตกระแสไฟฟ้าด้วยพลังงานลมห้วยบง 3 และห้วยบง 2 กำลังการผลิตรวม 207 เมกกะวัตต์ซึ่งใหญ่ที่สุดในภูมิภาคอาเซียน โดยโครงการทั้งสองได้จำหน่ายกระแสไฟฟ้าเชิงพาณิชย์ให้แก่การไฟฟ้าฝ่ายผลิตแห่งประเทศไทยตั้งแต่วันที่ 15 พฤศจิกายน 2555 และวันที่ 8 กุมภาพันธ์ 2556 นอกจากนี้ บริษัทฯ ยังประสบความสำเร็จในการก่อสร้างโครงการผลิตกระแสไฟฟ้าด้วยพลังงานแสงอาทิตย์ขนาดกำลังการผลิต 8 เมกกะวัตต์และ 2.5 เมกกะวัตต์อีก 3 โครงการ ทั้งนี้ ผลของความสำเร็จสะท้อนให้เห็นจากผลประกอบการปี 2555 เปรียบเทียบกับ ปี 2554 ซึ่งบริษัทฯ มีรายได้รวม 6,009.97 ล้านบาท กำไรสุทธิรวม 416.66 ล้านบาท เพิ่มขึ้นร้อยละ 80.60 และร้อยละ 258.94 โดยโครงสร้างรายได้จากงานพลังงานทดแทนคิดเป็นร้อยละ 48 เพิ่มขึ้นจากร้อยละ 38 ในปี 2554

สำหรับปี 2556 บริษัทยังคงก้าวต่อไปโดยให้ความสำคัญ ทั้งกับงานก่อสร้างด้านวิศวกรรมไฟฟ้า งานก่อสร้างด้านพลังงานทดแทน รวมถึงการร่วมมือกับพันธมิตรทางธุรกิจในการพัฒนาโครงการผลิตกระแสไฟฟ้าด้วยพลังงานทดแทนและพลังงานหมุนเวียน โดยบริษัทจะอยู่ในสถานะทั้งผู้ร่วมพัฒนาโครงการ ผู้รับเหมาก่อสร้างโครงการ และผู้ร่วมลงทุน ซึ่งบริษัทมีความมั่นใจว่ากลยุทธ์ข้างต้น จะผลักดันการเติบโตทางด้านรายได้ และสามารถสร้างกระแสเงินสดที่สม่ำเสมอให้กับบริษัทในระยะยาว

ส่วนด้านการบริหารงานภายในองค์กร บริษัทฯ ยังคงเน้นการดำเนินธุรกิจอย่างมีจริยธรรม โดยคำนึงถึงสิทธิประโยชน์ของผู้ถือหุ้น ผู้ลงทุน และผู้เกี่ยวข้อง โดยปฏิบัติตามข้อกำหนดของตลาดหลักทรัพย์อย่างเคร่งครัดรวมถึงให้ความสำคัญ ต่อการปฏิบัติตามหลักการกำกับดูแลกิจการที่ดี ในการสื่อสารข้อมูลได้อย่างถูกต้อง ทันเวลา และโปร่งใส

ในนามของบริษัท เติมโก้ จำกัด (มหาชน) คณะกรรมการขอขอบคุณท่านผู้ถือหุ้น ผู้ร่วมธุรกิจ พนักงาน และผู้ที่เกี่ยวข้องอื่นๆ ที่สนับสนุนบริษัท ด้วยดีตลอดมา คณะกรรมการขอให้ความมั่นใจว่า บริษัทจะ ดำเนินธุรกิจอย่างรอบคอบ เพื่อให้เกิดประโยชน์สูงสุดต่อผู้ถือหุ้นและ ผู้มีส่วนได้เสีย ทุกฝ่าย รวมถึงจะมุ่งสร้าง องค์กรให้มีความก้าวหน้าอย่างมั่นคงและยั่งยืนต่อไป



นางประไพร์ ปุ้ยพันธุ์วงศ์  
ประธานคณะกรรมการ



## นางประไพร์ ปุ้ยพันธุ์วงศ์

ประธานกรรมการ

อายุ 72 ปี



### การศึกษา

- ปริญญาตรีศิลปศาสตร ด้านการโฆษณา Center Technical College ประเทศออสเตรเลีย
- อบรมหลักสูตร Directors Accreditation Program (DAP) , Finance for Non-Finance Director (FN) และ Role of the Chairman Program (RCP)

### ประวัติการทำงาน

2549 - ปัจจุบัน ประธานกรรมการบริษัท

2509 - ปัจจุบัน ประธานคณะกรรมการบริษัท บริษัท ประชุมช่าง จำกัด  
ที่ปรึกษา บริษัท สี่พระยาการพิมพ์ จำกัด

ปัจจุบัน ประธานมูลนิธิแสง-ไขก็ เหตระกูล  
ประธานอาสาชกษาดกัญจนภิเษก อาสาชกษาด สภากษาดไทย







## นายวิทยา คชรักษ์

กรรมการอิสระ

ประธานกรรมการตรวจสอบ

อายุ 71 ปี

### การศึกษา

- ปริญญาตรีวิศวกรรมศาสตร์ (ไฟฟ้ากำลัง) จุฬาลงกรณ์มหาวิทยาลัย
- อบรมหลักสูตร Mini MBA ของจุฬาลงกรณ์มหาวิทยาลัย
- อบรมหลักสูตรการปฏิบัติการทางจิตวิทยาฝ่ายอำนวยการ รุ่นที่ 72, สถาบันจิตวิทยาความมั่นคงแห่งประเทศไทย
- อบรมหลักสูตรวิทยาการทัพเรือ รุ่นที่ 28, วิทยาลัยการทัพเรือ, สถาบันวิชาการทหารเรือชั้นสูง
- อบรมหลักสูตร Director Certification Program รุ่นที่ 25, สถาบันกรรมการบริษัทไทย

### ประวัติการทำงาน

เม.ย. 2555 - ปัจจุบัน	กรรมการอิสระ ประธานกรรมการตรวจสอบ
2544 - 2545	ผู้ว่าการ การไฟฟ้าฝ่ายผลิตแห่งประเทศไทย
2541 - 2543	ผู้จัดการใหญ่ธุรกิจผลิตไฟฟ้า 2
2540 - 2542	ผู้ช่วยผู้ว่าการ โรงไฟฟ้าแม่เมาะ
2536 - 2539	ผู้อำนวยการฝ่ายเดินเครื่องโรงไฟฟ้าแม่เมาะ







## นายสงวน ดังเดชะหิรัญ

กรรมการอิสระ

กรรมการตรวจสอบ

อายุ 72 ปี

### การศึกษา

- ปริญญาตรีวิศวกรรมศาสตร์ สาขาไฟฟ้ากำลัง จุฬาลงกรณ์มหาวิทยาลัย
- ประกาศนียบัตร Organization & Operation of Rural Electric โดยทุนของรัฐบาล สหรัฐอเมริกา ปี พ.ศ.2523
- ประกาศนียบัตร Planning and Control of Rural Development Promotion Schemes โดยทุนของรัฐบาล สหพันธ์สาธารณรัฐเยอรมัน ปี 2531
- ประกาศนียบัตร ISO 9000 Lead Assessor ปี พ.ศ.2537
- อบรมหลักสูตร Directors Accreditation Program (DAP), Audit Committee Program (ACP) และ Finance for Non-Finance Director (FN)

### ประวัติการทำงาน

- |                 |   |
|-----------------|---|
| 2549 - ปัจจุบัน | กรรมการอิสระ กรรมการตรวจสอบ   |
| 2544 - 2544     | รองผู้ว่าการ การไฟฟ้าส่วนภูมิภาค  |
| 2544 - 2544     | กรรมการ ศูนย์เชี่ยวชาญพิเศษ เฉพาะด้านเทคโนโลยีไฟฟ้ากำลัง คณะวิศวกรรมจุฬาลงกรณ์มหาวิทยาลัย |
| 2541 - 2544     | ผู้ช่วยผู้ว่าการ การไฟฟ้าส่วนภูมิภาค  |



## นางสาวภาษิตา กิจยโมค

กรรมการอิสระ

กรรมการตรวจสอบ

อายุ 51 ปี

### การศึกษา

- ปริญญาตรี บัญชี มหาวิทยาลัยรามคำแหง
- อบรมหลักสูตร Directors Accreditation Program (DAP) และ Audit Committee Program (ACP)

### ประวัติการทำงาน

- |                 |   |
|-----------------|---|
| 2552 - ปัจจุบัน | กรรมการอิสระ<br>กรรมการตรวจสอบ                                    |
| 2535 - 2552     | กรรมการและผู้จัดการสายงานบริการบัญชี บจก.สำนักงานปิยะแมนเนจเม้นต์ |
| 2532 - 2534     | หุ้นส่วนและผู้จัดการแผนกบริการบัญชี สำนักงานปิยะแมนเนจเม้นต์      |
| 2531 - 2531     | เจ้าหน้าที่ตรวจสอบภาษีอากร 3 สำนักงานสรรพากรจังหวัดจันทบุรี       |
| 2530 - 2531     | หัวหน้าแผนกบริการบัญชี บจก.ปิยะแมนเนจเม้นต์                       |
| 2528 - 2529     | ผู้ช่วยผู้สอบบัญชี สำนักงานยงยุทธ แอนด์ แอสโซซิเอตส์              |





## นายไมตรี ลักษณะโกเศศ

กรรมการอิสระ

กรรมการตรวจสอบ

อายุ 65 ปี

### การศึกษา

- ปริญญาตรีวิศวกรรมศาสตร์ สาขาไฟฟ้าสื่อสาร จุฬาลงกรณ์มหาวิทยาลัย
- ประกาศนียบัตรชั้นสูงกฎหมายมหาชนและการบริหารงานภาครัฐ จากสถาบันพระปกเกล้า (King Prajadhipok's Institute)
- Certificate of Infrastructure in Market Economy, John F. Kennedy School, Harvard University, USA.
- Certificate of Advance Management, Montreal University, Canada.
- Certificate of Management Development Program, Bangalore Institute of Technology, India.
- Certificate of Economic Development , NIDA, Bangkok.
- Certificate of Electric Distribution Management, Kyushu Electric Power Company, Japan.
- อบรมหลักสูตร Directors Accreditation Program (DAP), Audit Committee Program (ACP) และ Directors Certification Program (DCP)

### ประวัติการทำงาน

2552 - ปัจจุบัน

พ.ศ. - ก.ย. 2550

2548 - พ.ศ. 2550

2546 - 2548

2544 - 2545

2540 - 2543

2531 - 2539

กรรมการอิสระ

กรรมการตรวจสอบ

รักษาการผู้ว่าการการไฟฟ้าส่วนภูมิภาค

รองผู้ว่าการวางแผนและพัฒนา  
ระบบไฟฟ้า การไฟฟ้าส่วนภูมิภาค

รองผู้ว่าการธุรกิจก่อสร้างและ  
บำรุงรักษา การไฟฟ้าส่วนภูมิภาค

ผู้ช่วยผู้ว่าการพัฒนาองค์กร

การไฟฟ้าส่วนภูมิภาค

ผู้อำนวยการฝ่ายแผนวิสาหกิจ

การไฟฟ้าส่วนภูมิภาค

ผู้อำนวยการกองแผนวิสาหกิจ

การไฟฟ้าส่วนภูมิภาค





## นายประเดช กิตติอิสรานนท์

กรรมการบริษัท


อายุ 62 ปี

### การศึกษา

- วศ.บ. ไฟฟ้ากำลัง จุฬาลงกรณ์มหาวิทยาลัย
- มินิ เอ็มบีเอ รุ่นที่ 14 มหาวิทยาลัยเกษตรศาสตร์
- อบรมหลักสูตร Directors Accreditation Program (DAP)
- อบรมหลักสูตร ผู้บริหารระดับสูง สถาบันวิทยาการตลาดทุน รุ่นที่ 6 (วตท.6)

### ประวัติการทำงาน

เม.ย 2554 - ปัจจุบัน	กรรมการบริษัท
2536 - เม.ย 2554	กรรมการบริษัท
	กรรมการบริหาร
	กรรมการผู้จัดการ
2533 - 2536	ผู้จัดการฝ่ายบริหารโครงการ
	บริษัท เทต้า จำกัด
2518 - 2533	หัวหน้าแผนกออกแบบไฟฟ้า
	การไฟฟ้าส่วนภูมิภาค



## นายสุวัฒน์ จรดุล

กรรมการบริษัท

อายุ 62 ปี

### การศึกษา

- บธ.ม.สำหรับผู้บริหารการเงิน มหาวิทยาลัยเกษตรศาสตร์
- นบ. มหาวิทยาลัยสุโขทัยธรรมาธิราช
- วศ.บ.(ไฟฟ้ากำลัง) จุฬาลงกรณ์มหาวิทยาลัย
- มินิ เอ็มบีเอ สถาบันบัณฑิตพัฒนบริหารศาสตร์
- อบรมหลักสูตร Directors Accreditation Program (DAP) และ Finance for Non-Finance Director (FN)

### ประวัติการทำงาน

ต.ค 2554 - ปัจจุบัน	กรรมการบริษัท
2536 - ต.ค 2554	กรรมการบริษัท
	กรรมการบริหาร
	รองกรรมการผู้จัดการ
2530 - 2535	หัวหน้าแผนกทดสอบ การไฟฟ้า
	ส่วนภูมิภาค
2529 - 2530	หัวหน้าแผนกวิชาการ การไฟฟ้า
	ส่วนภูมิภาค
2517 - 2529	วิศวกรระดับ 2
	การไฟฟ้าส่วนภูมิภาค





## นายพงษ์ศักดิ์ ศิริคุปต์

กรรมการบริษัท  
ประธานกรรมการบริหาร  
กรรมการผู้จัดการ  
อายุ 55 ปี

### การศึกษา

- พบ.ม พัฒนาการเศรษฐกิจ สถาบันบัณฑิตพัฒนบริหารศาสตร์
- วศ.บ. (ไฟฟ้ากำลัง) มหาวิทยาลัยเกษตรศาสตร์
- มินิ เอ็มบีเอ มหาวิทยาลัยเกษตรศาสตร์
- อบรมหลักสูตร Directors Accreditation Program (DAP)

### ประวัติการทำงาน

เม.ย.2554 - ปัจจุบัน	กรรมการบริษัท ประธานกรรมการบริหาร กรรมการผู้จัดการ
2536 - เม.ย.2554	กรรมการบริษัท กรรมการบริหาร รองกรรมการผู้จัดการ
2534 - 2536	ผู้จัดการโครงการ บริษัท เทต้า จำกัด
2533 - 2534	ผู้ช่วยหัวหน้าแผนก กองแผน วิสาหกิจ การไฟฟ้าส่วนภูมิภาค
2522 - 2533	วิศวกรไฟฟ้า กองโครงการและ วางแผน การไฟฟ้าส่วนภูมิภาค



## นายอาคม มานะแก้ว

กรรมการบริษัท  
กรรมการบริหาร  
รองกรรมการผู้จัดการ  
อายุ 55 ปี

### การศึกษา

- วศ.ม. (ไฟฟ้ากำลัง) มหาวิทยาลัยเกษตรศาสตร์
- วศ.บ. (ไฟฟ้ากำลัง) มหาวิทยาลัยสงขลานครินทร์
- มินิ เอ็มบีเอ มหาวิทยาลัยเกษตรศาสตร์
- อบรมหลักสูตร Directors Accreditation Program (DAP)

### ประวัติการทำงาน

2537 - ปัจจุบัน	กรรมการบริษัท กรรมการบริหาร รองกรรมการผู้จัดการ
2533 - 2536	ผู้จัดการส่วนฝ่ายวิศวกรรม บริษัท นครไทย สตีล กรุ๊ป (มหาชน)
2524 - 2533	หัวหน้าแผนกศูนย์ควบคุมระบบไฟฟ้า 1 ฝ่ายควบคุมระบบไฟฟ้า การไฟฟ้าฝ่ายผลิต แห่งประเทศไทย





## นายไพโรจน์ ศิริรัตน์

กรรมการบริษัท

กรรมการบริหาร

รองกรรมการผู้จัดการ

อายุ 57 ปี

### การศึกษา

- คบ. ไฟฟ้าอุตสาหกรรม วิทยาลัยครูพระนคร
- มินิ เอ็มบีเอ มหาวิทยาลัยเกษตรศาสตร์
- อบรมหลักสูตร Directors Accreditation Program (DAP)

### ประวัติการทำงาน

- 2551 - ปัจจุบัน กรรมการบริษัท  
กรรมการบริหาร  
รองกรรมการผู้จัดการ
- 2550 - 2551 ผู้ช่วยกรรมการผู้จัดการสายงานก่อสร้างงาน  
ระบบจำหน่าย
- 2536 - 2549 ผู้จัดการฝ่ายระบบไฟฟ้า บจก.เตมโก้
- 2534 - 2536 วิศวกรโครงการ บจก.เตต้า
- 2531 - 2533 ช่างเทคนิค กองออกแบบระบบไฟฟ้า  
การไฟฟ้าส่วนภูมิภาค
- 2522 - 2530 ช่างเทคนิค กองโครงการและวางแผน  
การไฟฟ้าส่วนภูมิภาค



## นายภูมิชาย หิรัญชัย

กรรมการบริษัท

อายุ 62 ปี

### การศึกษา

- รัฐศาสตรมหาบัณฑิต (สื่อสารการเมือง) มหาวิทยาลัยเกริก
- คบ.(ช่างไฟฟ้า-อิเล็กทรอนิกส์) วิทยาลัยครูพระนคร
- มินิ เอ็มบีเอ มหาวิทยาลัยเกษตรศาสตร์
- อบรมหลักสูตร Directors Accreditation Program (DAP)

### ประวัติการทำงาน

- 2554 - ปัจจุบัน กรรมการบริษัท
- 2535 - 2553 กรรมการบริษัท  
กรรมการบริหาร  
ผู้ช่วยกรรมการผู้จัดการ
- 2533 - 2535 กองออกแบบระบบสายส่งและสถานีไฟฟ้า  
ย่อย การไฟฟ้าส่วนภูมิภาค
- 2530 - 2535 กองออกแบบระบบไฟฟ้า การไฟฟ้าส่วน  
ภูมิภาค
- 2522 - 2530 กองโครงการและวางแผน การไฟฟ้าส่วน  
ภูมิภาค

## ลักษณะการประกอบธุรกิจ

บริษัท เด็มโก้ จำกัด (มหาชน) (“บริษัท”) ประกอบธุรกิจให้บริการออกแบบ จัดทำ ก่อสร้างและติดตั้งแบบครบวงจรในงานระบบจำหน่ายไฟฟ้า ระบบสายส่งไฟฟ้าแรงสูง งานก่อสร้างสถานีไฟฟ้าแรงสูง - สถานีไฟฟ้าย่อย โรงไฟฟ้าพลังงานทดแทน งานระบบไฟฟ้าและเครื่องกล งานด้านอนุรักษ์พลังงาน งานก่อสร้างโครงข่ายการสื่อสาร ระบบอัตโนมัติสัญญาณผลิตและจำหน่ายเสาโครงเหล็กสำหรับระบบสายส่งไฟฟ้าแรงสูง ระบบเสาโทรคมนาคม และป้ายโฆษณา Bill Board ภายใต้เครื่องหมายการค้า เด็มโก้ ทั้งนี้ รวมถึงการลงทุนในโครงการผลิตไฟฟ้าพลังงานทดแทน โดยจดทะเบียนจัดตั้งเป็นบริษัทจำกัด เมื่อวันที่ 1 มิถุนายน 2535 ด้วยทุนจดทะเบียนเริ่มต้นที่ 6 ล้านบาท ต่อมาได้เพิ่มทุนอย่างต่อเนื่องจน ณ ปัจจุบันได้แปรสภาพเป็นบริษัทมหาชน และมีทุนจดทะเบียน ณ วันที่ 14 กุมภาพันธ์ 2556 จำนวน 635.46 ล้านบาท โดยเป็นทุนชำระแล้ว 626.04 ล้านบาท

### ลักษณะงาน

บริษัทสามารถแบ่งลักษณะของงานที่ให้บริการออกเป็น 3 ลักษณะ ได้แก่

#### 1. ธุรกิจการให้บริการ

บริษัทประกอบธุรกิจให้บริการออกแบบ จัดทำ ก่อสร้างและติดตั้งงานด้านวิศวกรรมทุกระบบอย่างครบวงจร (Turnkey Basis) โดยรับงานจากลูกค้าทั้งภาครัฐและภาคเอกชน ทั้งแบบเป็นผู้รับเหมาโดยตรง ซึ่งบริษัทเป็นผู้รับงานตรงจากผู้ว่าจ้าง หรือผู้รับเหมาช่วง ซึ่งบริษัทรับงานช่วงต่อจากผู้รับงานซึ่งเป็นคู่สัญญากับผู้รับสัมปทาน โดยการรับงานมีทั้งจากวิธีการประมูลหรือวิธีการเสนอราคาและเจรจาต่อรอง นอกจากนี้ยังมีการร่วมมือกับบริษัทอื่นทั้งในและนอกประเทศในลักษณะกิจการร่วม (Consortium) เพื่อให้มีโอกาสในการรับงาน ขยายธุรกิจและการเติบโตในงานแขนงใหม่ๆ อยู่ตลอดเวลา ธุรกิจการให้บริการของบริษัทสามารถแบ่งตามลักษณะงานได้ดังต่อไปนี้

- **งานทางด้านวิศวกรรมไฟฟ้า** บริษัทให้บริการออกแบบ จัดทำ ก่อสร้างและติดตั้งงานวิศวกรรมไฟฟ้าแบบครบวงจร โดยแบ่งเป็นประเภทงานได้ดังต่อไปนี้
  - **งานก่อสร้างสายส่งไฟฟ้าแรงสูง (High Voltage Transmission Line System)** เป็นระบบส่งกำลังไฟฟ้าที่รับมาจากแหล่งผลิตกระแสไฟฟ้าประเภทต่างๆ เช่น เขื่อน โรงไฟฟ้าพลังความร้อน โรงไฟฟ้าพลังความร้อนร่วม ส่งไปยังสถานีไฟฟ้าย่อยและสายส่งไฟฟ้าแรงสูงระหว่างสถานีไฟฟ้าย่อยต่างๆ ระบบสายส่งไฟฟ้าจะรับระดับแรงดันตั้งแต่ 69 เควี 115 เควี 230 เควี และ 500 เควี โดยระบบสายส่งนี้จะอยู่ในความรับผิดชอบของการไฟฟ้าฝ่ายผลิตแห่งประเทศไทย (กฟผ.) การไฟฟ้านครหลวง (กฟน.) การไฟฟ้าส่วนภูมิภาค (กฟภ.) ผู้ประกอบการโรงผลิตไฟฟ้าประเภทผู้ผลิตกระแสไฟฟ้าอิสระรายใหญ่ (Independent Power Producer : IPP) และประเภทผู้ผลิตกระแสไฟฟ้าอิสระรายย่อย (Small Power Producer : SPP) และโรงงานอุตสาหกรรมขนาดใหญ่ ซึ่งต่างเป็นลูกค้าของบริษัททั้งสิ้น
  - **งานก่อสร้างสถานีไฟฟ้าย่อย (High Voltage Substation)** ทำหน้าที่รับพลังงานไฟฟ้าจากระบบผลิตกระแสไฟฟ้าเพื่อแปลงแรงดันส่งต่อเป็นทอดๆ ผ่านสายส่งไฟฟ้าแรงสูงและระบบจำหน่ายไฟฟ้าเพื่อจำหน่ายต่อไปยังผู้ใช้ไฟฟ้าประเภทต่างๆ
  - **งานก่อสร้างระบบจำหน่าย และระบบไฟฟ้าใต้ดิน** เป็นงานก่อสร้างบักเสาและพาดสายไฟฟ้า ระดับแรงดัน 22 เควี หรือ 33 เควี และระบบไฟฟ้าแรงต่ำจากสถานีไฟฟ้าย่อยไปยังลูกค้าต่างๆ ทั่วประเทศ สำหรับงานระบบไฟฟ้าใต้ดินเป็นงานก่อสร้างท่อพร้อมร้อยสายไฟฟ้าแรงสูงระดับแรงดัน 22 เควี และ 115 เควี โดยลูกค้าหลักของงานส่วนนี้นอกจาก กฟผ. กฟภ. และ กฟน. แล้ว ยังมีโรงไฟฟ้าเอกชนประเภท IPP, SPP และโรงงานอุตสาหกรรมประเภทต่าง ๆ อีกด้วย
- **งานด้านพลังงานทดแทน** บริษัทให้บริการ ออกแบบ จัดทำ และก่อสร้างโครงการผลิตกระแสไฟฟ้าโดยใช้พลังงานทางเลือกอื่นที่นอกเหนือจากพลังงานสิ้นเปลือง (น้ำมัน ถ่านหิน หรือก๊าซธรรมชาติ) เช่น การผลิตพลังงานไฟฟ้าจากกังหันลม พลังงานแสงอาทิตย์ แกลบ เศษไม้ ขยะ หรือการใช้ก๊าซชีววมวลจากการหมักน้ำเสียจากโรงงาน



- **งานด้านอาณัติสัญญา** บริษัทให้บริการ ออกแบบ ติดตั้ง และทดสอบระบบสื่อสารสัญญาณระบุตำแหน่งการเดินรถของรถไฟ โดยวางอุปกรณ์ตรวจจับ และเชื่อมต่ออุปกรณ์จับสัญญาณเข้ากับอุปกรณ์หลักเพื่อแสดงสถานะส่งกลับไปที่สถานีรถไฟ และศูนย์กลางควบคุมการเดินรถ รวมถึงงานวางโครงข่ายสายไฟเบอร์ออฟติกให้กับหน่วยงานภาครัฐ
- **งานด้านระบบไฟฟ้าและเครื่องกล (M&E)** บริษัทให้บริการออกแบบ จัดหา ก่อสร้างติดตั้ง รวมทั้งการบำรุงรักษา งานระบบสาธารณูปโภค ประกอบด้วยระบบไฟฟ้า ระบบประปาสุขาภิบาล ระบบปรับอากาศ ระบบระบายอากาศ และระบบผลิตไอน้ำและน้ำร้อน รวมถึงระบบท่อรับแรงดัน (High Pressure Piping) โดยบริษัทสามารถให้บริการงานระบบแบบครบวงจร
- **งานด้านเสาโทรคมนาคมและการสื่อสาร** บริษัทให้บริการออกแบบ จัดหา ก่อสร้างและบริการติดตั้งเสาโครงเหล็กสำหรับการสื่อสารและโทรคมนาคม ให้แก่หน่วยงานภาครัฐและภาคเอกชนรวมถึงผู้ให้บริการโทรศัพท์เคลื่อนที่ (Operator) และผู้ที่ชนะการประมูลจากผู้ให้บริการโทรศัพท์เคลื่อนที่อีกทอดหนึ่ง
- **งานด้านอนุรักษ์พลังงาน** บริษัทได้ขึ้นทะเบียนเป็นที่ปรึกษาด้านการอนุรักษ์พลังงานกับกรมพัฒนาพลังงานทดแทนและอนุรักษ์พลังงาน ตั้งแต่ปี 2546 เพื่อให้บริการศึกษา วางแผน ติดตั้ง ออกแบบ ในการประหยัดพลังงานให้แก่หน่วยงานราชการ และโรงงานอุตสาหกรรมขนาดใหญ่

## 2. ธุรกิจงานขาย

- **งานผลิตและจำหน่ายเสาโครงเหล็ก** บริษัทผลิตและจำหน่ายเสาโครงเหล็กเพื่อใช้ในงานวิศวกรรมไฟฟ้า ได้แก่ ระบบสายส่ง ระบบจำหน่าย และสถานีไฟฟ้าย่อย ซึ่งมีงานบางส่วนที่ต้องใช้เสาโครงเหล็กเป็นส่วนประกอบ งานด้านเสาโทรคมนาคม ได้แก่ เสาโทรคมนาคม และเสาวิทยุสื่อสาร และเสาโครงเหล็กสำหรับป้ายโฆษณากลางแจ้ง (Bill Board) โดย ณ ปัจจุบัน บริษัทมีกำลังการผลิตเสาโครงเหล็ก 16,000 ต้นต่อปี
- **การจำหน่ายอุปกรณ์ประกอบการติดตั้งเสาโทรคมนาคม** บริษัทจำหน่ายอุปกรณ์ประกอบสำหรับติดตั้งเสาโทรคมนาคม โดยจัดเป็นชุดสำเร็จสำหรับประกอบเสาทั้งประเภท Guyed mass tower และ Self support tower ผู้ซื้อสามารถนำชุดประกอบดังกล่าวไปใช้ในการติดตั้งได้ทันที ทำให้ประหยัดเวลาในการจัดซื้อและจัดหาจากผู้จำหน่ายอุปกรณ์หลาย ๆ ราย
- **การจำหน่ายอุปกรณ์ไฟฟ้า** บริษัทจำหน่ายอุปกรณ์ไฟฟ้าสำหรับระบบจำหน่าย ระบบสายส่ง และสถานีไฟฟ้าย่อย รวมอุปกรณ์ไฟฟ้ามาตรฐานทุกประเภท ซึ่งบริษัทเป็นผู้จัดหา รวมถึงจำหน่ายอุปกรณ์ยึดจับหุ้มเสาซึ่งบริษัทเป็นผู้ผลิต ให้แก่ลูกค้าที่เป็นเจ้าของโครงการหรือผู้ได้รับคัดเลือกในโครงการต่างๆ
- **การจำหน่ายอุปกรณ์วัสดุก่อสร้าง** นอกจากการเป็นตัวแทนจำหน่ายวัสดุก่อสร้าง ประเภท ปูน คอนกรีตสำเร็จรูป เหล็กก่อสร้าง เหล็กรูปพรรณ และสีประเภทต่างๆ แล้ว บริษัทยังจำหน่ายวัสดุที่ใช้ในการก่อสร้างโยธาทุกประเภท ทั้งนี้เพื่ออำนวยความสะดวกให้กับลูกค้าที่เป็นผู้รับเหมา และร้านค้าวัสดุก่อสร้างทั่วไป

บริษัทสามารถแบ่งลักษณะลูกค้าในส่วนของงานบริการได้เป็น 2 ประเภท คือ 1) ลูกค้าภาคเอกชน ได้แก่ โรงงานอุตสาหกรรม ผู้ผลิตไฟฟ้าอิสระทั้ง IPP และ SPP นิคมอุตสาหกรรม และผู้ให้บริการโทรศัพท์เคลื่อนที่ เป็นต้น และ 2) ลูกค้าภาครัฐ ได้แก่ หน่วยงานราชการและองค์กรรัฐวิสาหกิจ เช่น การไฟฟ้าฯ การสื่อสารแห่งประเทศไทย การรถไฟแห่งประเทศไทย โดยบริษัทมีนโยบายในการรักษาสัดส่วนรายได้งานบริการจากภาครัฐและภาคเอกชนให้อยู่ในระดับใกล้เคียงกัน เพื่อลดความเสี่ยงจากการพึ่งพิงกลุ่มลูกค้าและเพื่อรักษาระดับอัตราการเติบโตของรายได้ของกิจการ และระดับอัตรากำไรที่เหมาะสม

### 3. ธุรกิจพัฒนาโครงการและการลงทุน

ตั้งแต่ปี 2552 เป็นต้นมา บริษัทได้ให้ความสำคัญกับการเติบโตของธุรกิจการผลิตไฟฟ้าด้วยพลังงานหมุนเวียนและพลังงานทดแทน บริษัทได้ร่วมกับพันธมิตรในการพัฒนาโครงการพลังงานลมโดยบริษัทเป็นผู้รับผิดชอบในงานสำรวจ ออกแบบ จัดหา ก่อสร้าง ระบบไฟฟ้าและโยธาของโครงการ ในขณะที่พันธมิตรรับผิดชอบในส่วนการจัดหากังหันลม การระดมเงิน ในการเป็นผู้ร่วมพัฒนาโครงการ ทำให้บริษัทได้รับทราบต้นทุนโครงการ รับทราบโอกาสแห่งความสำเร็จในการพัฒนาและก่อสร้าง ส่งผลให้บริษัทสามารถประเมินโอกาส ข้อจำกัด และผลตอบแทนการลงทุนได้ค่อนข้างชัดเจน บริษัทจึงขยายแนวธุรกิจไปสู่การลงทุนโดยให้ความสำคัญกับการลงทุนในธุรกิจที่ต่อเนื่องกับธุรกิจหลัก วัตถุประสงค์เพื่อ กระจายความเสี่ยงของธุรกิจ ทำให้บริษัทได้รับผลตอบแทนจากเงินปันผล ซึ่งเป็นกระแสเงินสดที่สม่ำเสมอในระยะยาว

#### โครงสร้างกลุ่มบริษัท

ณ วันที่ 31 ธันวาคม 2555 บริษัทมีบริษัทย่อย 2 บริษัท คือ บริษัท เด็มโก้อินดัสตรี จำกัด และบริษัท เด็มโก้ พาวเวอร์ จำกัด และมีบริษัทร่วม 1 บริษัท ได้แก่ บริษัท อีโวลัส พาวเวอร์ จำกัด (อีโวลัส) โดยบริษัทได้เข้าลงทุนบริษัท เด็มโก้อินดัสตรี จำกัด ตามมติของที่ประชุมคณะกรรมการบริษัทครั้งที่ 8/2550 เมื่อวันที่ 24 ตุลาคม 2550 ซึ่งได้มีมติอนุมัติให้บริษัทเข้าลงทุนในบริษัท เจ พี เอ็ม อินเตอร์ จำกัด (ปัจจุบันเปลี่ยนชื่อเป็นบริษัท เด็มโก้อินดัสตรี จำกัด) ซึ่งดำเนินธุรกิจรับจ้างผลิตและติดตั้งโครงสร้างเหล็ก ภาชนะแรงดันสูง ระบบท่อรับแรงดันและอุปกรณ์เครื่องกล ในสัดส่วนร้อยละ 45.0 ของทุนจดทะเบียนชำระแล้ว โดยเข้าลงทุนในวันที่ 15 มกราคม 2551 และมติที่ประชุมคณะกรรมการบริษัท ครั้งที่ 3/2552 เมื่อวันที่ 9 เมษายน 2552 ได้มีมติให้บริษัทลงทุนเพิ่มในบริษัท เด็มโก้ อินดัสตรี จำกัด เป็นสัดส่วนรวมร้อยละ 65 ของทุนจดทะเบียนชำระแล้ว ซึ่งการลงทุนทั้ง 2 ครั้งเป็นจำนวนเงินลงทุนทั้งสิ้น 64 ล้านบาท ทั้งนี้ผู้ถือหุ้นในสัดส่วนร้อยละ 35 ที่เหลือไม่มีบุคคลที่อาจมีความขัดแย้งกับบริษัท บริษัทย่อย หรือบริษัทร่วมถือหุ้นเกินร้อยละ 10 ทั้งนี้ ภายหลังการลงทุน บริษัทมีนโยบายในการปรับเปลี่ยนแผนการดำเนินงานของเด็มโก้อินดัสตรีโดย แบ่งลักษณะงานเป็น 4 ประเภท ได้แก่

1. งานโครงสร้างเหล็ก ได้แก่ โครงสร้างเหล็กที่ใช้ประกอบงานก่อสร้างอาคาร โรงงาน โครงสร้างเหล็กกับ ระบบท่อ (Pipe Bridge & Pipe Rack)
2. งานภาชนะรับแรงดัน ได้แก่ ภาชนะบรรจุสาร ที่ถูกออกแบบให้สามารถทนต่อแรงดัน เช่น ถังก๊าซ, หม้อน้ำ (Boiler), Heat Exchanger, หอกลิ้น, อุปกรณ์รับแรงดันในระบบท่อต่างๆ
3. งานโครงการทั่วไป เกี่ยวข้องกับ การบำรุงรักษา และงานปรับปรุงระบบเพื่อทดแทน เช่น งานติดตั้ง เปลี่ยนแทน อุปกรณ์ประกอบเครื่องกำเนิดไฟฟ้า, งานเปลี่ยนและติดตั้งท่อก๊าซ
4. งานโยธา ได้แก่งานโยธาที่เกี่ยวข้องกับงานวิศวกรรมไฟฟ้า เป็นงานสนับสนุนงานหลักของบริษัท และ บริษัท เด็มโก้ จำกัด (มหาชน) เช่น งานโยธาสำหรับการติดตั้งภาชนะรับแรงดัน งานโยธาสำหรับฐานราก wind Turbine

ส่วนบริษัทย่อยอีก 1 แห่ง ได้แก่ บริษัท เด็มโก้ พาวเวอร์ จำกัด ซึ่งมีทุนจดทะเบียน 1 ล้านบาท บริษัทถือหุ้นร้อยละ 100 โดยที่ประชุมคณะกรรมการบริษัทครั้งที่ 5/2555 เมื่อวันที่ 10 กันยายน 2555 มีมติให้บริษัทโอนธุรกิจงานขายไปดำเนินการในนาม บริษัท เด็มโก้ พาวเวอร์ จำกัด ซึ่งครอบคลุมธุรกิจ งานผลิตและจำหน่ายเสาโครงเหล็ก การจำหน่ายอุปกรณ์ประกอบการติดตั้งเสาโทรคมนาคม การจำหน่ายอุปกรณ์ไฟฟ้า การจำหน่ายอุปกรณ์วัสดุก่อสร้าง

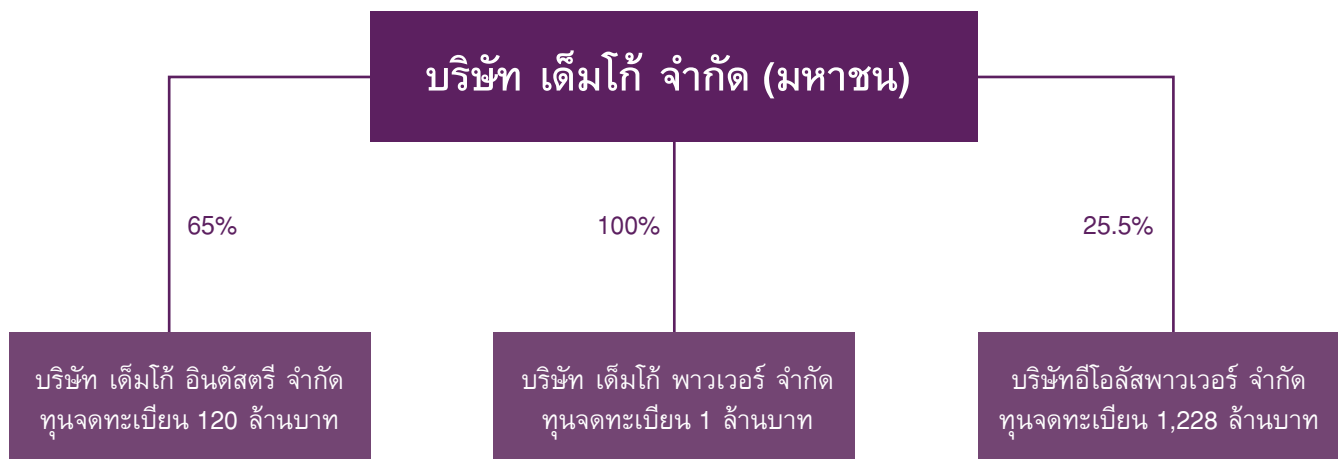
และเมื่อวันที่ 27 มิถุนายน 2554 ที่ประชุมวิสามัญผู้ถือหุ้นครั้งที่ 1/2554 ได้มีมติให้บริษัทลงทุนเป็นผู้ถือหุ้นร้อยละ 27 ในบริษัท อีโวลัส พาวเวอร์ จำกัด (อีโวลัส) ซึ่ง อีโวลัส เป็นผู้ถือหุ้น ร้อยละ 60 ใน บริษัท เฟิร์สโคราช วินด์ จำกัด (เฟิร์ส) และบริษัท เคอาทู จำกัด (เคอาทู) โดยที่เฟิร์ส และ เคอาทู เป็นบริษัทที่ดำเนินโครงการผลิตกระแสไฟฟ้าด้วยพลังงานลม ห้วยบง 3 และ ห้วยบง 2 ขนาดกำลังการผลิตติดตั้ง โครงการละ 103.5 เมกกะวัตต์ เซ็นต์สัญญาขายไฟฟ้าให้การไฟฟ้าฝ่ายผลิตแห่งประเทศไทย โครงการละ 90 เมกกะวัตต์ โดยโครงการตั้งอยู่ที่ ตำบลห้วยบง



อำเภอด่านขุนทด จังหวัดนครราชสีมา มี Siemens Wind Power A/S (Siemens) เป็นผู้จัดหาและติดตั้งกังหันลม โครงการละ 45 ตัว เด็มโก้ เป็นผู้ก่อสร้างงานระบบไฟฟ้า และงานโยธา เพื่อเชื่อมต่อการขายไฟฟ้าให้กับการไฟฟ้าฝ่ายผลิตที่สถานีไฟฟ้าชัยบาดาล จังหวัดลพบุรี การเข้าเป็นผู้ถือหุ้นของบริษัทมีวัตถุประสงค์เพื่อได้รับผลตอบแทนในรูปกระแสเงินสดจากการปันผลที่สม่ำเสมอในระยะยาว ได้ขยายธุรกิจงานก่อสร้างไปสู่ตลาดงานพลังงานทดแทนที่มีอัตราการเติบโตสูง ทำให้บริษัทมีประสบการณ์และผลงานในการขยายการรับงานโครงการพลังงานทดแทนทั้งในประเทศและต่างประเทศในอนาคต ทั้งนี้การลงทุนทำให้ อีโวลัส มีสถานะเป็นบริษัทร่วม ที่เด็มโก้จะถือหุ้นสัดส่วนร้อยละ 27 ส่วนผู้ถือหุ้นสัดส่วนร้อยละ 73 ที่เหลือเป็นนิติบุคคลที่มีส่วนเกี่ยวข้องกับเด็มโก้ โดยมีกรรมการของเด็มโก้ 1 ท่าน เป็นกรรมการของบริษัทดังกล่าว

ในปี 2555 อีโวลัส ได้ทยอยเรียกชำระค่าหุ้นเพิ่มทุนจนปัจจุบัน บริษัทถือหุ้นเป็นสัดส่วนร้อยละ 25.52 โดยโครงการผลิตกระแสไฟฟ้าด้วยพลังงานลม ห้วยบง 3 และห้วยบง 2 ได้เริ่มผลิตและจำหน่ายกระแสไฟฟ้า ให้แก่การไฟฟ้าฝ่ายผลิตแห่งประเทศไทย ตั้งแต่วันที่ 15 พฤศจิกายน 2555 และวันที่ 8 กุมภาพันธ์ 2556 ตามลำดับ

ภายหลังการลงทุนโครงสร้างของกลุ่มบริษัท ณ. วันที่ 31 ธันวาคม 2555 แสดงได้ ดังนี้



บริษัทมีจุดเด่นในการดำเนินธุรกิจที่แตกต่างจากคู่แข่ง คือ

- ทีมงานที่มีประสบการณ์และได้รับความเชื่อถือจากภาครัฐ

บริษัทมีคณะกรรมการและผู้บริหารที่มีประสบการณ์ในอุตสาหกรรมนี้มากกว่า 20 ปี และด้วยประสบการณ์และความสัมพันธ์ที่ดีของทีมงานกับหน่วยงานต่างๆของรัฐ ทำให้บริษัทได้รับความเชื่อถือถึงความสามารถในการทำงานให้บรรลุได้ตามเป้าหมาย และได้รับการยอมรับอย่างกว้างขวาง จนได้รับมอบหมายให้ทำงานหลายๆ โครงการอย่างต่อเนื่อง

- การดำเนินธุรกิจที่หลากหลาย

บริษัทดำเนินธุรกิจให้บริการ งานด้านวิศวกรรมไฟฟ้า งานด้านพลังงานทดแทน งานระบบไฟฟ้าและเครื่องกล งานด้านเสาโทรคมนาคม งานด้านการติดตั้งระบบสื่อสารและอาณัติสัญญาณและธุรกิจงานผลิตและจำหน่ายเสาโครงเหล็กพร้อมอุปกรณ์ งานจำหน่ายอุปกรณ์ยึดจับวัสดุก่อสร้าง รวมทั้งอุปกรณ์ไฟฟ้าทุกประเภท ส่งผลให้บริษัทมีรายได้จากการดำเนินธุรกิจที่หลากหลาย ทำให้บริษัทสามารถกระจายความเสี่ยงและลดการพึ่งพิงธุรกิจใดธุรกิจหนึ่ง

- การเป็นผู้พัฒนาโครงการพลังงานทดแทน

บริษัท ได้ร่วมกับพันธมิตรพัฒนาโครงการพลังงานทดแทน ทั้งประเภทโครงการผลิตไฟฟ้าด้วยพลังงานแสงอาทิตย์ และโครงการผลิตไฟฟ้าด้วยพลังงานลม มาตั้งแต่ปี 2552 ปัจจุบันนอกจากการเป็นผู้ออกแบบ จัดหา ก่อสร้าง ระบบไฟฟ้าและงานโยธา ในโครงการ

โรงไฟฟ้าทั้ง 2 ประเภท แล้ว บริษัทยังเข้าร่วมลงทุนในโรงไฟฟ้าพลังงานลม 3 แห่ง คิดเป็นกำลังผลิตตามสัดส่วนการลงทุน 35.2 เมกกะวัตต์ ด้วยประสบการณ์ในฐานะผู้ก่อสร้าง ทำให้ให้บริษัทเป็นผู้ชำนาญงานในธุรกิจโครงการพลังงานทดแทนรายแรกๆ ของประเทศ โดยเฉพาะการผลิตไฟฟ้าด้วยพลังงานลม ส่วนประสบการณ์ในฐานะผู้ลงทุนและผู้ร่วมพัฒนาโครงการ ทำให้บริษัทได้รับผลตอบแทนในรูปกระแสเงินสดจากการปันผลที่สม่ำเสมอในระยะยาว

#### • ต้นทุนที่แข่งขันได้

บริษัทมีความได้เปรียบทางการแข่งขันเนื่องจาก

- บริษัทเป็นผู้ดำเนินธุรกิจให้บริการงานด้านวิศวกรรมไฟฟ้ามาอย่างยาวนาน จึงมีความสัมพันธ์กับลูกค้าและมีการเติบโตของรายได้อย่างต่อเนื่อง ส่งผลให้บริษัทมีความสัมพันธ์ที่ดีกับผู้จำหน่ายสินค้า (Supplier) เนื่องจากบริษัทสั่งซื้อสินค้าในปริมาณมากและต่อเนื่อง ดังนั้นผู้จำหน่ายสินค้าส่วนใหญ่จึงเสนอราคาที่สามารถแข่งขันได้ให้แก่บริษัท เพื่อใช้ในการเข้าประมูลงานต่างๆ

- บริษัทดำเนินธุรกิจวิศวกรรมไฟฟ้าครบวงจร ส่งผลให้บริษัทสามารถอำนวยความสะดวกในการให้บริการแก่กลุ่มลูกค้าอย่างครบถ้วน

#### • เป็นบริษัทที่ขึ้นทะเบียนกับหน่วยงานราชการที่หลากหลาย

จากการประสบการณ์อันยาวนานและผลงานอันเป็นที่ยอมรับของบริษัท ได้ส่งผลให้บริษัทเป็นบริษัทที่ได้รับอนุญาตให้ขึ้นทะเบียนกับหน่วยงานราชการต่างๆ มากมาย อาทิเช่น กรุงเทพมหานคร การท่าเรือแห่งประเทศไทย การไฟฟ้าฝ่ายผลิต การไฟฟ้าส่วนภูมิภาค และการไฟฟ้านครหลวง ซึ่งส่งผลให้บริษัทสามารถรับงานจากหน่วยงานราชการได้หลากหลายในอนาคต

## 2.4 โครงสร้างรายได้ — ตามงบการเงินเฉพาะของบริษัท

หน่วย : ล้านบาท

ประเภทรายได้	ปี 2553		ปี 2554		ปี 2555	
	มูลค่า	%	มูลค่า	%	มูลค่า	%
รายได้งานบริการ						
1. งานวิศวกรรมไฟฟ้า	1,700.24	79.66	1,373.65	46.39	2,209.50	44.57
2. งานระบบไฟฟ้าและเครื่องกล	67.12	3.14	209.91	7.09	222.14	4.48
3.งานโทรคมนาคม,อาณัติสัญญาณ	137.44	6.44	121.80	4.11	97.75	1.97
4.งานก่อสร้างโยธา	32.08	1.50	125.89	4.25	46.15	0.93
5.พลังงานทดแทน	197.45	9.25	1,129.90	38.16	2,381.89	48.05
รวมรายได้งานบริการ	2,134.33	85.62	2,961.14	90.74	4,957.43	81.08
รายได้จากการขาย						
1. จำหน่ายเสาโครงเหล็ก	163.94	49.44	156.69	58.57	436.64	40.22
2. จำหน่ายอุปกรณ์ไฟฟ้าและก่อสร้าง	167.65	50.56	110.83	41.43	649.08	59.78
รวมรายได้จากการขาย	331.59	13.30	267.52	8.20	1085.72	17.76
รายได้อื่น	27.00	1.08	34.60	1.60	70.94	1.16
รวมรายได้	2,492.92	100.00	3,263.26	100.00	6,114.10	100.00

ที่มา : บริษัท

จากตารางข้างต้น จะพบว่าตลอด 3 ปีที่ผ่านมา โครงสร้างรายได้หลักๆ ของบริษัทมาจากงานวิศวกรรมไฟฟ้า ซึ่งประกอบด้วยงานก่อสร้างสถานีไฟฟ้าย่อย งานก่อสร้างระบบจำหน่าย และงานก่อสร้างสายส่ง อย่างไรก็ตาม ด้วยประสบการณ์การทำงานของทีมงานวิศวกรของบริษัทที่มีมานานกว่า 20 ปี ทำให้บริษัทสามารถพัฒนาและกระจายลักษณะงานไปสู่ธุรกิจใหม่ๆ ที่ยังคงใช้พื้นฐานความชำนาญทางด้านวิศวกรรมไฟฟ้า ซึ่งได้แก่ งานระบบไฟฟ้าและเครื่องกล งานโทรคมนาคม งานอาณัติสัญญาณ และงานด้านพลังงานทดแทนเป็นต้น



สำหรับโครงสร้างรายได้ ปี 2555 บริษัทมีรายได้หลักจากงานด้านวิศวกรรมไฟฟ้า ซึ่งคิดเป็นสัดส่วน ร้อยละ 36.14 ของรายได้รวม หรือร้อยละ 45 ของรายได้งานบริการ ทั้งนี้ในปี 2555 สัดส่วนของงานพลังงานทดแทน ได้เพิ่มขึ้นเป็นร้อยละ 39 ของรายได้รวม หรือร้อยละ 48 ของรายได้งานบริการ ส่วนรายได้งานขายมีสัดส่วนเพิ่มขึ้นเนื่องจากการเพิ่มขึ้นของการขายอุปกรณ์ระบบไฟฟ้า

## โครงการที่อยู่ระหว่างดำเนินการ

ณ วันที่ 31 ธันวาคม 2555 บริษัทมีงานที่ยังอยู่ระหว่างดำเนินการทั้งสิ้น 4,286.26 ล้านบาท โดยมีรายละเอียดดังตารางต่อไปนี้

ประเภทโครงการ	ปี 2555	
	จำนวน	มูลค่า
	(โครงการ)	(ล้านบาท)
งานวิศวกรรมไฟฟ้า	76	937.19
งานระบบไฟฟ้าและเครื่องกล	6	35.96
งานอาณัติสัญญาณ	16	69.24
งานพลังงานทดแทน	9	3,243.87
<b>รวม</b>	<b>107</b>	<b>4,286.26</b>

## ภาวะอุตสาหกรรมและการแข่งขัน

### เศรษฐกิจไทยปี 2555 และแนวโน้มปี 2556

จากข้อมูลของสภาพพัฒนาการเศรษฐกิจและสังคมแห่งชาติ ประเมินว่าเศรษฐกิจไทยทั้งปี 2555 ขยายตัวร้อยละ 6.4 จากการขยายตัวของภาคอุตสาหกรรมการผลิต ธุรกิจโรงแรมและภัตตาคาร การก่อสร้าง การขยายตัวของภาคครัวเรือน และการลงทุนของภาครัฐและเอกชน ส่วนอัตราเงินเฟ้อทั่วไปอยู่ที่ร้อยละ 3.0 และมีการเกินดุลบัญชีเดินสะพัดร้อยละ 0.7 ของ GDP โดยภาพรวมความเปลี่ยนแปลงของเศรษฐกิจในไตรมาส 4 และทั้งปี 2555 เป็นดังนี้

- (1) การใช้จ่ายภาคครัวเรือน หลังปรับปัจจัยฤดูกาลแล้ว ขยายตัวจากไตรมาสสามร้อยละ 2.6 และเมื่อเทียบกับ ช่วงเดียวกันของปีก่อน ขยายตัวร้อยละ 12.2 โดยมีปัจจัยสนับสนุนจากมาตรการคืนภาษีรถยนต์คันแรก การปรับตัวดีขึ้นของรายได้ภาคครัวเรือน และเงินเฟ้อและอัตราดอกเบี้ยที่อยู่ในระดับต่ำเป็นสำคัญ โดย ยอดจำหน่ายรถยนต์นั่งในไตรมาสนี้ขยายตัวสูงถึงร้อยละ 312.9 ดัชนีความเชื่อมั่นผู้บริโภคอยู่ที่ระดับ 79.0 ปรับตัวดีขึ้นจากระดับ 77.7 ในไตรมาสก่อน ทั้งปี 2555 การใช้จ่ายภาคครัวเรือนขยายตัวร้อยละ 6.6
- (2) การลงทุนรวม ขยายตัวร้อยละ 23.5 เทียบกับการขยายตัวร้อยละ 15.5 ในไตรมาสก่อน จากการการลงทุนอย่างต่อเนื่องจากทั้งภาครัฐและภาคเอกชน โดยการลงทุนภาคเอกชนขยายตัวร้อยละ 21.7 ตาม การเพิ่มการลงทุนในเครื่องมือเครื่องจักรและการก่อสร้าง ส่วนการลงทุนภาครัฐขยายตัวร้อยละ 31.1 ขยายตัวทั้งการก่อสร้างและเครื่องจักรและอุปกรณ์ เนื่องจากรัฐบาลได้เร่งรัดการเบิกจ่ายงบลงทุน ประกอบกับการนำเข้าเครื่องบินของบริษัทการบินไทย จำกัด (มหาชน) จำนวน 4 ลำ มูลค่า 23,808 ล้านบาท ทั้งปี 2555 การลงทุนรวมขยายตัวร้อยละ 13.3
- (3) การส่งออกสินค้าในรูปดอลลาร์ สรอ. มีมูลค่า 56,415 ล้านดอลลาร์ สรอ. (1,730,823 ล้านบาท) ขยายตัวร้อยละ 18.2 เทียบกับการหดตัวร้อยละ 3.0 ในไตรมาสก่อนหน้า โดยปริมาณการส่งออกหลังปรับปัจจัยฤดูกาลแล้วขยายตัวจากไตรมาสที่สามร้อยละ 3.3 แสดงให้เห็นถึงการฟื้นตัวจากภาวะความซบเซา ของเศรษฐกิจโลกอย่างชัดเจน การส่งออกสินค้าอุตสาหกรรมขยายตัวร้อยละ 25.4 โดยเฉพาะยานยนต์ (ร้อยละ 77.0) เครื่องใช้ไฟฟ้า (ร้อยละ 35.2) และอิเล็กทรอนิกส์ (ร้อยละ 34.4) ตลาดส่งออกขยายตัว ในทุกตลาด เช่น สหรัฐอเมริกา (ร้อยละ 14.3) สหภาพยุโรป (ร้อยละ 13.4) อาเซียน (ร้อยละ 15.2) ญี่ปุ่น (ร้อยละ 9.0) ออสเตรเลีย (ร้อยละ 64.9) และจีน (ร้อยละ 9.9) ทั้งปี 2555 การส่งออกสินค้าขยายตัวร้อยละ 3.2

- (4) ภาคอุตสาหกรรม ขยายตัวร้อยละ 37.4 เทียบกับการหดตัวร้อยละ 1.1 ในไตรมาสก่อน โดยดัชนีผลผลิตอุตสาหกรรมขยายตัวสูงถึงร้อยละ 44.0 ส่วนหนึ่งเป็นผลมาจากฐานที่ต่ำในช่วงเดียวกันของปีก่อนหน้า และการผลิตรถยนต์ที่สูงเกินคาดการณ์ รวมทั้งการฟื้นตัวของอุตสาหกรรมฮาร์ดดิสก์ไดรฟ์ ชิ้นส่วนอิเล็กทรอนิกส์ และแผงวงจรไฟฟ้า สอดคล้องกับอัตราการใช้จ่ายการผลิตที่เพิ่มขึ้น ทั้งปี 2555 ภาคอุตสาหกรรมขยายตัวร้อยละ 7.0
- (5) ภาคเกษตรกรรม ขยายตัวร้อยละ 0.8 ชะลอตัวจากร้อยละ 8.3 ในไตรมาสก่อน ตามการชะลอตัวของผลผลิตข้าวเปลือกนาปี ในขณะที่ผลผลิตยางพารา อ้อย และปศุสัตว์ยังขยายตัวได้ดี อย่างไรก็ตาม ราคาสินค้าเกษตรสำคัญลดลงต่อเนื่อง โดยเฉพาะราคาปาล์มน้ำมัน และยางพารา เนื่องจากปริมาณสินค้าคงคลังสูง และตลาดโลกยังอยู่ในภาวะซบเซา ส่งผลให้รายได้เกษตรกรรมลดลงร้อยละ 3.0 ทั้งปี 2555 ภาคเกษตรขยายตัวร้อยละ 3.1
- (6) สาขาโรงแรมและภัตตาคาร ขยายตัวร้อยละ 25.4 เร่งขึ้นจากร้อยละ 7.0 ในไตรมาสก่อน ตามจำนวนนักท่องเที่ยวที่สูงเป็นประวัติการณ์ถึง 6.3 ล้านคน หรือเพิ่มขึ้นร้อยละ 39.3 ทั้งปี 2555 สาขาโรงแรมและภัตตาคารขยายตัวร้อยละ 11.5 มีจำนวนนักท่องเที่ยวต่างชาติรวม 22.3 ล้านคน เพิ่มขึ้นร้อยละ 16.0
- (7) ภาคการก่อสร้าง ขยายตัวร้อยละ 14.1 เร่งตัวขึ้นจากร้อยละ 9.8 ในไตรมาสก่อน เป็นผลมาจากการขยายตัวของการก่อสร้างภาครัฐและการก่อสร้างภาคเอกชน ที่ขยายตัวสูงร้อยละ 27.1 และ 10.6 ตามลำดับ สอดคล้องกับปริมาณการจำหน่ายปูนซีเมนต์และผลิตภัณฑ์เหล็กที่เพิ่มขึ้น ทั้งปี 2555 ภาคการก่อสร้างขยายตัวร้อยละ 7.8
- (8) ภาคการค้าส่งค้าปลีก ขยายตัวร้อยละ 7.6 เร่งตัวขึ้นจากร้อยละ 4.0 ในไตรมาสก่อน เป็นผลมาจากฐานที่ต่ำในช่วงอุทกภัยปี 2554 และการขยายตัวของการใช้จ่ายภาคครัวเรือน โดยขยายตัวเพิ่มขึ้นในทุกหมวดสินค้า โดยเฉพาะยานยนต์ การก่อสร้าง อาหาร และเชื้อเพลิง ที่มีปัจจัยสนับสนุนจากการปรับตัวดีขึ้นของความเชื่อมั่นของผู้บริโภค ตลาดแรงงานที่อยู่ในเกณฑ์ดี มาตรการกระตุ้นเศรษฐกิจของภาครัฐ รวมทั้งดอกเบี้ยและอัตราเงินเฟ้อที่อยู่ในเกณฑ์ต่ำ ทั้งปี 2555 ภาคการค้าส่งค้าปลีกขยายตัวร้อยละ 5.2

สำหรับเศรษฐกิจไทยในปี 2556 เศรษฐกิจไทยในปี 2556 ยังมีแนวโน้มที่จะขยายตัวในเกณฑ์ดีแม้ว่าจะชะลอตัวลงจากการขยายตัวสูงในปี 2555 อุปสงค์ภาคต่างประเทศมีบทบาทในการขับเคลื่อนเศรษฐกิจมากขึ้น ในขณะที่อุปสงค์ในประเทศมีแนวโน้มชะลอตัวลงตามการลดลงของแรงส่งจากมาตรการกระตุ้นเศรษฐกิจระยะสั้นและแรงส่งจากรายจ่ายเพื่อการฟื้นฟูและบูรณะประเทศเสถียรภาพทางเศรษฐกิจยังอยู่ในเกณฑ์ดีทั้งด้านเสถียรภาพราคาและดุลบัญชีเดินสะพัด อย่างไรก็ตามค่าเงินบาทยังอยู่ภายใต้แรงกดดันของการแข็งค่าอย่างต่อเนื่อง

ในปี 2555 แรงขับเคลื่อนจากการส่งออกสุทธิอยู่ในเกณฑ์ต่ำเนื่องจากการผลิตและการส่งออกภาคอุตสาหกรรมได้รับผลกระทบจากภาวะน้ำท่วม รวมทั้งได้รับผลกระทบซ้ำเติมจากปัญหาการชะลอตัวของเศรษฐกิจโลก ในขณะที่การนำเข้าเร่งตัวขึ้นตามความต้องการนำเข้าสินค้าเพื่อทดแทนความเสียหายจากภาวะอุทกภัยและการนำเข้าสินค้าทุนเพื่อฟื้นฟูภาคการผลิตและการบูรณะประเทศ สถานการณ์ดังกล่าวทำให้แรงขับเคลื่อนทางเศรษฐกิจจากการส่งออกสุทธิลดลง อย่างไรก็ตาม การฟื้นตัวของกำลังการผลิตภาคอุตสาหกรรม การปรับตัวดีขึ้นของเศรษฐกิจโลก และการลดลงของความต้องการนำเข้าเพื่อฟื้นฟูบูรณะประเทศคาดว่าจะทำให้การส่งออกสุทธิมีบทบาทในการขับเคลื่อนเศรษฐกิจไทยในปี 2556 ได้มากขึ้น

อย่างไรก็ตาม แรงขับเคลื่อนจากอุปสงค์ในประเทศในปี 2556 มีแนวโน้มลดลง อุปสงค์ในประเทศมีบทบาทสูงในการขับเคลื่อนการขยายตัวทางเศรษฐกิจในปี 2555 โดยเฉพาะการขยายตัวของการบริโภคภาคเอกชนที่ได้รับปัจจัยสนับสนุนเพิ่มเติมจากการใช้จ่ายเพื่อทดแทนความเสียหายจากภาวะน้ำท่วมภายใต้มาตรการเยียวยาผู้ได้รับผลกระทบจากปัญหาอุทกภัยของภาครัฐ รวมทั้งมาตรการภาษียกเว้นคันแรกซึ่งส่งผลให้ ยอดจำหน่ายรถยนต์ในปี 2555 สูงถึง 1,248,346 คัน เทียบกับ 719,239 คัน และ 661,694 คันในปี 2553 และ 2554 ตามลำดับ ดังนั้นการลดลงของแรงส่งจากการบริโภคเพื่อทดแทนความเสียหาย จากภาวะน้ำท่วมและการลดลงของแรงส่งจากมาตรการยกเว้นคันแรก มีแนวโน้มที่จะส่งผลให้การใช้จ่ายภาคครัวเรือนในปี 2556 ชะลอตัวลง ในขณะที่การลงทุนภาคเอกชนมีแนวโน้มชะลอตัวลงตามการลดลง ของแรงส่งจากรายจ่ายลงทุนเพื่อการฟื้นฟูภาคการผลิต



แม้กระนั้นก็ตาม อุปสงค์ภาคเอกชนในประเทศยังมีแนวโน้มที่จะขยายตัวในเกณฑ์ที่น่าพอใจ โดยมีปัจจัยสนับสนุนจาก (1) การปรับตัวดีขึ้นของรายได้ภาคครัวเรือนตามการเพิ่มค่าแรงขั้นต่ำ 300 บาท ทั่วประเทศ ในขณะที่การฟื้นตัวของภาคการผลิตส่งผลให้อัตรา การว่างงานอยู่ในระดับต่ำ (2) การปรับตัวดีขึ้นของราคาสินค้าเกษตรในช่วงที่เศรษฐกิจโลกฟื้นตัว (3) อัตราเงินเฟ้อและอัตราดอกเบี้ยที่ยังอยู่ในระดับต่ำ และ (4) มาตรการสนับสนุนค่าครองชีพและการลดภาษี เงินได้บุคคลธรรมดา เช่นเดียวกับการลงทุนของภาคเอกชนที่ยังมี ปัจจัยสนับสนุนจากการขยายตัวของมูลค่า การขอรับการส่งเสริม การลงทุนในปีที่ผ่านมา ซึ่งสะท้อนว่ายังมีบริษัทต่างชาติให้ความสนใจ ที่จะเข้ามาประกอบกิจการในประเทศไทยอย่างต่อเนื่อง

เศรษฐกิจไทยในปี 2556 มีแนวโน้มที่ปรับตัวเข้าสู่อัตราขยายตัวปกติตามการฟื้นตัวของกำลังการผลิต ในประเทศและการฟื้นตัวของเศรษฐกิจโลกซึ่งทำให้ความจำเป็นในการพึ่งพามาตรการกระตุ้นอุปสงค์ระยะสั้นลดลง อย่างไรก็ตามสภาพคล่องส่วนเกินในระบบเศรษฐกิจโลกมีแนวโน้มที่จะสร้างแรงกดดันต่อค่าเงินและเป็นปัจจัยเสี่ยงต่อความผันผวนทางเศรษฐกิจอย่างต่อเนื่อง โดยเฉพาะในช่วงครึ่งหลังของปีซึ่งเศรษฐกิจโลก มีแนวโน้มขยายตัวเร่งขึ้นและการแก้ไขปัญหาสำคัญ ในช่วงเศรษฐกิจหลักมีความชัดเจนมากขึ้น ดังนั้น การบริหารนโยบายเศรษฐกิจในช่วงที่เหลือของปี จึงควรให้ความสำคัญกับการบริหารจัดการเศรษฐกิจให้สามารถขยายตัวได้อย่างเต็มศักยภาพควบคู่ไปกับการปรับโครงสร้างเศรษฐกิจเพื่อเพิ่ม ศักยภาพการขยายตัวทางเศรษฐกิจและการลดแรงกดดันด้านเสถียรภาพทางเศรษฐกิจที่เกิดจากสภาพคล่องส่วนเกินในตลาดโลก โดยเฉพาะ

- 1) การดูแลอัตราแลกเปลี่ยนให้มีการเคลื่อนไหวอย่างมีเสถียรภาพและสอดคล้องกับการเปลี่ยนแปลงของสกุลเงินในภูมิภาคและประเทศที่เป็นคู่แข่งด้านการส่งออกที่สำคัญ โดยเฉพาะในช่วงครึ่งหลังของปีซึ่งแรงกดดันจากการเคลื่อนย้ายเงินทุนยังมีแนวโน้มเพิ่มสูงขึ้น
- 2) การดูแลรักษาเสถียรภาพทางเศรษฐกิจโดยเฉพาะการดูแลให้ราคาสินค้าหลักมีการเปลี่ยนแปลงที่สอดคล้องกับการเปลี่ยนแปลงของอัตราแลกเปลี่ยนโดยเฉพาะสินค้าในกลุ่มเชื้อเพลิง วัสดุก่อสร้าง และวัตถุดิบทางการเกษตร เพื่อลดแรงกดดันด้านต้นทุนและราคาสินค้า รวมทั้งป้องกันความผันผวนในตลาดสำคัญ ที่อาจได้รับผลกระทบจากความผันผวนของเงินทุนเคลื่อนย้าย โดยเฉพาะตลาดเงิน ตลาดทุน และตลาดอสังหาริมทรัพย์
- 3) การบริหารจัดการให้เศรษฐกิจขยายตัวอย่างต่อเนื่องเพื่อลดผลกระทบจากการลดลงของแรงส่งจากมาตรการภาษีรถยนต์คันแรก โดยเฉพาะ การเร่งรัดผลักดันการส่งออกในตลาดสำคัญ การเร่งรัดให้ เม็ดเงินที่ได้รับการอนุมัติส่งเสริมการลงทุนในปีที่ผ่านมา สามารถดำเนินโครงการลงทุนได้โดยเร็ว ตลอดจนการเร่งรัดเบิกจ่ายงบประมาณภาครัฐโดยเฉพาะอย่างยิ่งในช่วงไตรมาสสุดท้ายของปี ที่การขยายตัวของเศรษฐกิจไทยมีแรงดันจากฐานการขยายตัวที่สูงผิดปกติ
- 4) การเร่งรัดมาตรการแก้ไขปัญหาและบรรเทาผลกระทบให้กับ SMEs โดยเฉพาะปัญหาที่เกิดจาก การแข็งค่าของเงินบาท การเพิ่มขึ้นของต้นทุนค่าแรง และการชะลอตัวของเศรษฐกิจยุโรป รวมทั้ง การสร้างความเข้มแข็งให้กับกลไกการแก้ไขปัญหาให้กับ SMEs
- 5) การเร่งรัดโครงการลงทุนภายใต้แผนบริหารจัดการทรัพยากรน้ำ แผนการลงทุนในโครงสร้างพื้นฐาน รวมทั้งการเร่งรัดแผนการพัฒนาพื้นที่เศรษฐกิจใหม่ เพื่อเพิ่มศักยภาพการขยายตัวทางเศรษฐกิจในระยะยาว รวมทั้งการเร่งรัดแก้ไขปัญหาอุปสรรคด้านการค้าการลงทุน และการเพิ่มประสิทธิภาพของระบบบริหารจัดการภาครัฐเพื่อเพิ่มประสิทธิภาพของการบริหารจัดการของระบบเศรษฐกิจโดยภาพรวม

## ภาวะและแนวโน้มของอุตสาหกรรม

### 1. งานด้านวิศวกรรมไฟฟ้า

จากการที่คณะกรรมการนโยบายพลังงานแห่งชาติได้มีการปรับปรุงแผนพัฒนากำลังการผลิตไฟฟ้าของประเทศไทย จากแผน PDP 2010 ปรับปรุงครั้งที่ 2 เป็นแผน PDP 2010 ปรับปรุงครั้งที่ 3 ซึ่งครอบคลุมการพัฒนาการผลิตในช่วงปี 2555 - 2573 โดยมีการปรับปรุงการพยากรณ์ความต้องการไฟฟ้าให้สอดคล้องกับประมาณการทางเศรษฐกิจ สอดคล้องกับความต้องการไฟฟ้าที่คาดว่าจะเพิ่มขึ้นตามแผนการพัฒนาโครงสร้างพื้นฐาน เช่น การพัฒนาระบบราง อันได้แก่ โครงการรถไฟฟ้า 10 สายหลักในกรุงเทพฯ โครงการรถไฟความเร็วสูง และเพื่อให้สอดคล้องกับนโยบายด้านพลังงานของรัฐบาล เช่น ส่งเสริมและผลักดันให้อุตสาหกรรมพลังงานสามารถสร้างรายได้ให้ประเทศ เพิ่มการลงทุนในโครงสร้างพื้นฐานด้านพลังงานและพัฒนาให้เป็นศูนย์กลางธุรกิจพลังงานของภูมิภาค รวมถึงเพิ่มนโยบายการดูแลรักษาสังแวดล้อมเข้าเป็นส่วนหนึ่งของแผนดังกล่าว ซึ่งถือเป็นแผนแม่บทในการพัฒนากำลังการผลิตไฟฟ้าในระยะเวลา 20 ปี ส่งผลให้ผู้ประกอบการในอุตสาหกรรมไฟฟ้าได้ใช้แผนดังกล่าวเป็นแนวทางในการวางแผนทางธุรกิจ ซึ่งสาระสำคัญของแผน PDP 2010 ปรับปรุงครั้งที่ 3 โดยสรุป ดังนี้

๑. ค่าพยากรณ์ความต้องการไฟฟ้า ปรับให้สอดคล้องกับสถานการณ์ปัจจุบัน โดยจะใช้ค่าพยากรณ์เศรษฐกิจไทยระยะยาวกรณีฐานมาจัดทำค่าพยากรณ์ความต้องการไฟฟ้าเพื่อจัดทำแผน PDP 2010 ปรับปรุงครั้งที่ 3 โดยค่าพยากรณ์ความต้องการพลังไฟฟ้าสูงสุดสิ้นปี 2573 จะลดลงจากค่าพยากรณ์ความต้องการพลังไฟฟ้าสูงสุดที่ใช้จัดทำแผน PDP 2010 ฉบับปรับปรุงครั้งที่ 2 จำนวน 634 เมกะวัตต์ และในปี 2573 ค่าพยากรณ์ความต้องการพลังไฟฟ้าสูงสุดเท่ากับ 52,256 เมกะวัตต์

ตารางค่าพยากรณ์ความต้องการพลังไฟฟ้าสูงสุด และพลังงานไฟฟ้าสูงสุด

ปี	กรณี High					
	พลังไฟฟ้าสูงสุด			พลังงานไฟฟ้าสูงสุด		
	MW	เพิ่ม		Gwh	เพิ่ม	
		MW	%		Gwh	%
2009(2552)	22,155	-	-	146,280	-	-
2010(2553)	24,174	-	-	161,350	-	-
2011(2554)	24,070	-	-	160,706	140	0.1
2012(2555)	26,355	999	3.9	175,089	4,683	2.7
2013(2556)	27,443	630	2.3	183,283	4,286	2.4
2014(2557)	28,790	321	1.1	191,630	2,259	1.2
2015(2558)	30,231	-	-	200,726	-	-
2016(2559)	31,809	-	-	210,619	-	-
2017(2560)	33,264	-	-	219,616	-	-
2018(2561)	34,593	-	-	227,760	-	-
2019(2562)	35,869	-	-	236,408	-	-
2020(2563)	37,326	-	-	246,164	-	-
2021(2564)	38,726	-	-	255,591	-	-
2022(2565)	40,134	-	-	265,039	-	-
2023(2566)	41,567	-	-	274,672	-	-
2024(2567)	43,049	-	-	284,640	-	-
2025(2568)	44,521	-	-	294,508	-	-
2026(2569)	46,003	-	-	304,548	-	-
2027(2570)	47,545	-	-	314,925	-	-
2028(2571)	49,115	-	-	325,470	-	-
2029(2572)	50,624	-	-	335,787	-	-
2030(2573)	52,256	-	-	346,767	-	-

ที่มา : คณะกรรมการนโยบายพลังงานแห่งชาติ

#### ๒. ความมั่นคงของระบบไฟฟ้าของประเทศไทย

- กำลังผลิตไฟฟ้าสำรองของประเทศไม่ต่ำกว่าร้อยละ 15
- การใช้เชื้อเพลิงในการผลิตไฟฟ้าที่หลากหลายเพื่อลดการพึ่งพาก๊าซธรรมชาติ
  - การผลิตไฟฟ้าจากพลังงานหมุนเวียน ภายในปี 2573 ประเทศไทยจะมีการจัดหาไฟฟ้าจากพลังงานหมุนเวียนเพิ่มขึ้นจากไม่ต่ำกว่าร้อยละ 5 เป็นไม่ต่ำกว่าร้อยละ 10 ดังนั้น กำลังผลิตไฟฟ้าที่ได้จากพลังงานหมุนเวียนปี 2555 – 2573 ในแผน PDP 2010 ปรับปรุงครั้งที่ 3 จะเพิ่มขึ้นเป็น 9,516 เมกะวัตต์ โดยจะพิจารณาจากปริมาณกำลังการผลิตไฟฟ้าของ VSPP และ SPP ประเภท Firm ที่ยื่นเสนอขายจริงและมีความพร้อม และปริมาณกำลังผลิตไฟฟ้าตามโครงการพลังงานหมุนเวียนของ กฟผ. โดยปริมาณกำลังผลิตทั้งหมดข้างต้นได้มีการพิจารณาศักยภาพเชื้อเพลิงและการพัฒนาเทคโนโลยีในอนาคตด้วยแล้วจากนั้นนำไปคำนวณกับสัดส่วนกำลังผลิตไฟฟ้าที่ได้ของเชื้อเพลิงแต่ละประเภท



- การรับซื้อไฟฟ้าจากประเทศเพื่อนบ้าน บรรจุโครงการที่มีความชัดเจนในอนาคตที่มีการลงนาม Tariff MOU แล้ว เช่น โครงการหงสาลีกไนต์ โครงการมายกก โครงการน้ำเริ่ม 3 และในอนาคตกำหนดให้มีการรับซื้อไฟฟ้าจากประเทศเพื่อนบ้าน (2 ประเทศ) ในสัดส่วนลดลงจากไม่เกินร้อยละ 25 ของกำลังการผลิตทั้งหมดเป็นร้อยละ 15 ของกำลังการผลิตทั้งหมด
- การจัดหาไฟฟ้าจากโรงไฟฟ้าพลังงานนิวเคลียร์ พิจารณากำหนดให้มีการผลิตไฟฟ้าจากพลังงานนิวเคลียร์ในสัดส่วนลดลงเหลือไม่เกินร้อยละ 5 จาก ไม่เกินร้อยละ 10 ของกำลังผลิตทั้งหมดในระบบ
- การจัดหาไฟฟ้าจากโรงไฟฟ้าถ่านหิน พิจารณาให้มีการผลิตไฟฟ้าจากโรงไฟฟ้าถ่านหินเท่าที่จำเป็นหลังจากมีการพิจารณาทางเลือกเชื้อเพลิงอื่นดังกล่าวข้างต้นแล้ว ทั้งนี้กำหนดให้เป็นโรงไฟฟ้าถ่านหินในอนาคตเป็นโรงไฟฟ้าที่ใช้เทคโนโลยีถ่านหินสะอาด (Clean Coal Technology) เพื่อช่วยลดภาวะที่เกิดจากการเผาไหม้ ลดปริมาณก๊าซเรือนกระจก
- การพัฒนาพลังงานสะอาด และการเพิ่มประสิทธิภาพการใช้พลังงาน
- ส่งเสริมการผลิตไฟฟ้าจากพลังงานหมุนเวียน ให้บรรจุอยู่ในแผนจัดหาไฟฟ้าและสอดคล้องกับแผนพัฒนาพลังงานหมุนเวียน 15 ปี
- ส่งเสริมการผลิตไฟฟ้าอย่างมีประสิทธิภาพด้วยระบบ Cogeneration ให้สอดคล้องกับการดำเนินการรับซื้อไฟฟ้าที่มีความชัดเจนแล้ว และสอดคล้องกับมติ กพข. เมื่อวันที่ 24 สิงหาคม 2552 ซึ่งกำหนดให้ปี 2558 - 2564 มีการรับซื้อไฟฟ้าจาก SPP ระบบ Cogeneration ประเภท Firm ประมาณ 2,000 เมกะวัตต์ และในปี 2565 - 2573 ให้มีปริมาณ SPP ระบบ Cogeneration เพิ่มขึ้นปีละ 360 เมกะวัตต์ ทั้งนี้ ผู้ผลิตไฟฟ้า Cogeneration ขนาดเล็กที่ไม่ใช่ประเภท Firm จะรับซื้อโดยไม่กำหนดระยะเวลาและปริมาณ
- ปรับลดปริมาณการปล่อย CO<sub>2</sub> จากภาคการผลิตไฟฟ้าอย่างเป็นรูปธรรม แผน PDP 2010 ได้กำหนดเป้าหมายลดปริมาณการปล่อย CO<sub>2</sub> ต่อหน่วยพลังงานไฟฟ้าในปี 2563 ให้อยู่ในระดับ 0.387 kg CO<sub>2</sub> / kWh และหลังจากนั้นจะควบคุมอัตราการปล่อยก๊าซเรือนกระจกไม่ให้สูงขึ้น ทั้งนี้ปริมาณการปล่อย CO<sub>2</sub> ต่อหน่วยพลังงานไฟฟ้าในปี 2552 เท่ากับ 0.546 kg CO<sub>2</sub> / kWh

### สรุปรายละเอียด แผน PDP 2010 ปรับปรุงครั้งที่ 3 (2555-2573)

- กำลังการผลิตไฟฟ้าใหม่ ในช่วง ปี 2555- 2573 เพิ่มขึ้นจากกำลังการผลิตติดตั้ง ณ เดือนธันวาคม 2554 จำนวน 55,065 เมกะวัตต์ เพื่อรองรับความต้องการใช้ไฟฟ้าที่เพิ่มสูงขึ้น

(หน่วย: เมกะวัตต์)

	PDP 2010 Rev.2	PDP 2010 Rev.3
กำลังผลิตไฟฟ้า ณ ธันวาคม 2554	32,744	32,629
กำลังผลิตไฟฟ้าใหม่ ในช่วงปี 2555-2573	53,874	55,065
กำลังผลิตไฟฟ้าที่ปลดออกจากระบบ ในช่วงปี 2555-2573	-17,061	-16,847
รวมกำลังผลิตไฟฟ้าทั้งสิ้นถึงปี 2573	69,557	70,847

ที่มา : คณะกรรมการนโยบายพลังงานแห่งชาติ

- กำลังผลิตไฟฟ้าใหม่ในปี 2555 -2573 แยกตามประเภทโรงไฟฟ้า ดังนี้

(หน่วย: เมกะวัตต์)

ประเภทโรงไฟฟ้า	PDP 2010 Rev.2	PDP 2010 Rev.3
โรงไฟฟ้าพลังงานหมุนเวียน	4,433	9,516
โรงไฟฟ้าระบบ Cogeneration	8,319	6,374
โรงไฟฟ้าความร้อนร่วม (ก๊าซธรรมชาติ)	18,400	25,451
โรงไฟฟ้าถ่านหินสะอาด	7,740	4,400
โรงไฟฟ้าพลังงานนิวเคลียร์	4,000	2,000
โรงไฟฟ้ากังหันแก๊ส	-	750
รับซื้อจากต่างประเทศ	10,982	6,572

ที่มา : คณะกรรมการนโยบายพลังงานแห่งชาติ

- เปรียบเทียบผลการจัดหาพลังงานไฟฟ้า ปี 2573 ตาม แผน PDP 2010 ปรับปรุงครั้งที่ 3

(หน่วย: เมกะวัตต์)

ประเภทโรงไฟฟ้า	PDP 2010 Rev.2	PDP 2010 Rev.3
ปริมาณกำลังผลิตไฟฟ้าสำรอง (%)	16.0%	16.1%
CO2 Emission (kg/kWh)	0.3864	0.3826
สัดส่วนกำลังผลิต		
- ก๊าซธรรมชาติ	47%	54%
- ถ่านหิน	16%	11%
- ซื้อไฟฟ้าต่างประเทศ	18%	12%
- พลังงานหมุนเวียน	6%	14%
- นิวเคลียร์	6%	3%
- พลังน้ำ	7%	6%
สัดส่วนโรงไฟฟ้า		
- กฟผ.	49%	43%
- IPP	14%	21%
- SPP และ VSPP	13%	11%
- นำเข้าจากต่างประเทศ	18%	12%
- ไม่ระบุเจ้าของ	6%	13%

ที่มา : คณะกรรมการนโยบายพลังงานแห่งชาติ

การดำเนินนโยบายของภาครัฐนอกจากการปรับแผนพัฒนากำลังผลิตไฟฟ้าให้เหมาะสมแล้ว รัฐบาลได้ให้ความสำคัญกับการจัดการด้านพลังงาน โดยกำหนดนโยบายพลังงานของประเทศ ซึ่งในส่วนของการไฟฟ้าได้วางแผนพัฒนาไฟฟ้าให้มีการกระจายชนิดของเชื้อเพลิงที่ใช้ เพื่อลดความเสี่ยงด้านการจัดหา ความผันผวนทางด้านราคา และลดต้นทุนการผลิต ส่งเสริมการผลิตไฟฟ้าจากพลังงานหมุนเวียนที่มีศักยภาพ โดยเฉพาะโครงการผลิตไฟฟ้าขนาดเล็กและโครงการผลิตไฟฟ้าขนาดเล็กมาก รวมทั้งศึกษาความเหมาะสมในการพัฒนาพลังงานทางเลือกอื่นๆมาใช้ประโยชน์ในการผลิตไฟฟ้า พร้อมทั้งดำเนินการให้นโยบายด้านพลังงานทดแทนเป็นวาระแห่งชาติ โดยสนับสนุนการผลิตและการใช้พลังงานทดแทนโดยเฉพาะการพัฒนาเชื้อเพลิงชีวภาพและชีวมวลส่งเสริมพลังงานหมุนเวียนทุกรูปแบบ ทั้งลม แสงอาทิตย์ พลังน้ำ ชีวมวล ก๊าซชีวภาพ พลังงานจากขยะ ส่งเสริมการจัดหาและการใช้พลังงานที่สำคัญต่อสิ่งแวดล้อมภายใต้กระบวนการมีส่วนร่วมของประชาชน โดยกำหนดมาตรฐานด้านต่างๆ รวมทั้งส่งเสริมให้เกิดโครงการกลไกการพัฒนาพลังงานที่สะอาด เพื่อลดผลกระทบต่อสิ่งแวดล้อมและชุมชน และลดปริมาณก๊าซเรือนกระจก



การที่รัฐบาลให้ความสำคัญกับการจัดการด้านพลังงาน และส่งเสริมให้นโยบายด้านพลังงานทดแทนเป็นวาระแห่งชาติ พร้อมกับสนับสนุนการผลิตและการใช้พลังงานทดแทนส่งเสริมพลังงานหมุนเวียน ทั้งลม แสงอาทิตย์ พลังน้ำ ชีวมวล ก๊าซชีวภาพ พลังงานจากขยะ ในการผลิตไฟฟ้า ก็จะเป็นที่มาของการเพิ่มการลงทุนในงานด้านวิศวกรรมไฟฟ้าและงานระบบไฟฟ้าและเครื่องกลอย่างมากในอนาคตซึ่งบริษัทยังคงมีศักยภาพในการเข้าร่วมเสนอราคา งานระบบสายส่ง 115-500 เควี งานระบบสายส่ง สถานีไฟฟ้าย่อย ระบบจ่ายไฟฟ้าแรงดันขนาดกลางและต่ำ การเปลี่ยนแปลงระบบสายอากาศเป็นสายไฟฟ้าใต้ดิน รวมถึงงานก่อสร้างโรงไฟฟ้าพลังงานทดแทนประเภทต่างๆ ซึ่งเป็นการลงทุนระดับ SPP และ VSPP ตามนโยบายที่ภาครัฐได้เน้นให้ดำเนินการ

## เป้าหมายการดำเนินธุรกิจของบริษัท

บริษัทมุ่งมั่นที่จะพัฒนาองค์กรและขยายธุรกิจทั้งในและต่างประเทศในด้านที่เกี่ยวข้องกับงานวิศวกรรมโดยมีเป้าหมายหลักที่จะเป็นผู้ออกแบบก่อสร้างและติดตั้งงานระบบไฟฟ้าแบบครบวงจรตั้งแต่งานระบบไฟฟ้าและเครื่องกลจนถึงงานก่อสร้างโรงไฟฟ้าพลังงานทดแทน เช่น โครงการผลิตกระแสไฟฟ้าด้วยพลังงานลม และพลังงานแสงอาทิตย์ รวมถึงการเป็นผู้ลงทุนในธุรกิจผู้ผลิตไฟฟ้าอิสระรายเล็ก(SPP) ขายไฟให้แก่ผู้รับซื้อ

## ปัจจัยความเสี่ยง

ในการประกอบธุรกิจของบริษัท ปัจจัยความเสี่ยงที่สำคัญที่อาจส่งผลกระทบต่อการดำเนินธุรกิจ ประกอบด้วย

### 1.1 ความเสี่ยงด้านบุคลากร

#### ความเสี่ยงจากการพึ่งพิงวิศวกร

บริษัทดำเนินธุรกิจให้บริการออกแบบ จัดหา ก่อสร้างและติดตั้งงานระบบจำหน่ายไฟฟ้า งานสถานีไฟฟ้าย่อยงานก่อสร้างสายส่งและงานเสาโทรคมนาคม ซึ่งในการรับงานและการดำเนินงานแต่ละโครงการให้แล้วเสร็จตามกำหนดเวลาอย่างมีประสิทธิภาพนั้น จำเป็นที่ต้องพึ่งพาศักยภาพที่มีประสบการณ์และความรู้ความสามารถโดยเฉพาะอย่างยิ่งวิศวกรผู้ทำหน้าที่ควบคุมและบริหารโครงการ ตั้งแต่ระดับผู้จัดการโครงการ ซึ่งหากบริษัทสูญเสียวิศวกรเหล่านี้ไปย่อมส่งผลกระทบต่อความสามารถในการรับงานและการบริหารจัดการ

บริษัทตระหนักถึงความสำคัญของบุคลากรซึ่งเป็นปัจจัยสำคัญในการดำเนินธุรกิจจึงกำหนดมาตรการป้องกันความเสี่ยงดังกล่าวด้วยการจัดให้มีสวัสดิการและมาตรการจูงใจพนักงานให้มีความผูกพันกับองค์กรในระยะยาว นโยบายการบริหารและพัฒนาบุคลากรอย่างต่อเนื่อง รวมถึงมีการกระจายอำนาจการบริหารงานเพื่อลดการพึ่งพิงบุคลากรเป็นรายบุคคล สำหรับในปี 2555 บริษัท มีวิศวกรทั้งสิ้น 160 คน

#### ความเสี่ยงจากการพึ่งพาผู้บริหาร

คณะผู้บริหารของบริษัทและผู้ร่วมก่อตั้งบริษัท เป็นผู้ที่มีประสบการณ์ยาวนานในธุรกิจให้บริการวิศวกรรมไฟฟ้าและงานด้านเสาโทรคมนาคม คุณสมบัติดังกล่าวเป็นส่วนหนึ่งที่ทำให้บริษัทประสบความสำเร็จในการติดต่อลูกค้าและได้รับความไว้วางใจให้ดำเนินงานมาโดยตลอด ดังนั้น หากมีการเปลี่ยนแปลงของผู้บริหาร อาจส่งผลกระทบต่อความสามารถในการรับงานและผลการดำเนินงานของบริษัทในอนาคต เพื่อลดการพึ่งพาผู้บริหารดังกล่าว บริษัทได้กำหนดนโยบายเพื่อกระจายอำนาจการบริหารงานด้วยการแต่งตั้งและมอบหมายอำนาจหน้าที่ให้แก่คณะกรรมการบริหาร เพื่อให้ร่วมดูแลงานในส่วนงานต่างๆ ที่เหมาะสมสอดคล้องกับประสบการณ์และความรู้ความสามารถ ซึ่งจะส่งผลให้การบริหารงานโครงการบรรลุตามแผนงานที่วางไว้ภายใต้เงื่อนไขของตารางเวลาที่กำหนด

### 1.2 ความเสี่ยงจากความไม่สม่ำเสมอของด้านรายได้

#### ความเสี่ยงจากการให้บริการงานในลักษณะโครงการ

รายได้หลักของบริษัทมาจากการให้บริการซึ่งมีลักษณะเป็นรายโครงการที่มีกำหนดเวลาแล้วเสร็จไม่ใช่เป็นสัญญาว่าจ้างทำงานระยะยาว ดังนั้น ความต่อเนื่องในกระแสรายได้ของบริษัทจึงขึ้นอยู่กับความสามารถในการชนะประมูลหรือได้รับเลือกเข้าทำงานในแต่ละโครงการซึ่งเป็นลักษณะปกติธุรกิจของผู้ประกอบการในอุตสาหกรรมประเภทให้บริการแบบรับเหมาทั่วไป

บริษัทกำหนดนโยบายที่จะลดความเสี่ยงเรื่องความสม่ำเสมอของรายได้ด้วยการขายกลุ่มลูกค้าเป้าหมาย และ ขยายฐานไปยังธุรกิจที่ต่อเนื่อง เช่น การให้บริการบำรุงรักษาระบบและอุปกรณ์ในสถานไฟฟ้าและสายส่งแรงสูง ซึ่งจะให้ผลตอบแทนในรูปกระแสเงินสดแก่บริษัทในระยะยาวอย่างสม่ำเสมอ ทั้งนี้รวมถึงการขายตลาดไปสู่งานอัดฉีดสัญญาของการไฟฟ้าแห่งประเทศไทย งานวางเครือข่ายสายสัญญาของการสื่อสารแห่งประเทศไทย

นอกจากนี้บริษัทยังเป็นผู้ร่วมพัฒนาโครงการพลังงานทดแทนประเภทต่างๆ ด้วยการวางเป้าหมายที่จะเป็นผู้ผลิตไฟฟ้าอิสระรายเล็ก (SPP) ขายไฟฟ้าให้แก่การไฟฟ้าฝ่ายผลิตฯ และการไฟฟ้าส่วนภูมิภาค ซึ่งปัจจุบันบริษัทเป็นผู้ถือหุ้นโครงการผลิตกระแสไฟฟ้าพลังงานลม 3 โครงการ กำลังการผลิตตามสัดส่วนการถือหุ้น รวม 35 เมกกะวัตต์ ส่งผลให้บริษัทจะได้รับเงินปันผลที่เป็นรายได้สม่ำเสมอระยะยาวตั้งแต่ ปี 2556

#### ความเสี่ยงจากการพึ่งพิงกลุ่มลูกค้า

บริษัทให้บริการและขายสินค้าให้แก่ลูกค้าทั้งภาคเอกชนและภาครัฐ ดังนั้น ผลการดำเนินงานของบริษัทจึงขึ้นอยู่กับ การขาย การลงทุนและการเติบโตของลูกค้าในแต่ละประเภทรวมถึงความสามารถและสภาวะการแข่งขันในการประมูลงานต่างๆ

โดยในส่วนของรายได้จากการขายของบริษัทในปี 2547 - 2550 นั้นเป็นรายได้จากกลุ่มลูกค้าเอกชนทั้งหมด อย่างไรก็ดี ตั้งแต่ปี 2551 บริษัทมีนโยบายขยายการขายสินค้าของบริษัทโดยเฉพาะเสาโครงเหล็กไปสู่กลุ่มลูกค้าในภาครัฐ เพื่อลดความเสี่ยงจากการพึ่งพิงกลุ่มลูกค้า

สำหรับงานด้านบริการ บริษัทมีนโยบายให้บริการแก่ลูกค้าทั้งลูกค้าภาครัฐและเอกชน นโยบายในการรักษาสัดส่วนรายได้จากบริการจากภาครัฐและภาคเอกชนให้อยู่ในระดับใกล้เคียงกัน เพื่อลดความเสี่ยงจากการพึ่งพิงกลุ่มลูกค้าและเพื่อรักษาระดับอัตราการเติบโตของรายได้ของกิจการและระดับอัตรากำไรที่เหมาะสม

#### ความเสี่ยงจากความผันผวนทางเศรษฐกิจ

ความผันผวนของสภาวะเศรษฐกิจจากวิกฤตการณ์ทางการเงิน รวมถึงปัญหาอุทกภัยในปีที่ผ่านมาส่งผลกระทบต่อความต้องการบริโภคของผู้บริโภคทั้งในประเทศไทยและประเทศทั่วโลก ทำให้งบประมาณการลงทุนของภาคเอกชนในประเทศในระยะสั้นอาจเกิดการชะลอตัว

อย่างไรก็ตาม การที่รัฐบาลได้เร่งการลงทุนภาครัฐในโครงการขนาดใหญ่ รวมถึงการออก มาตรการ กระตุ้นระบบเศรษฐกิจอย่างต่อเนื่องจะทำให้ระบบเศรษฐกิจฟื้นตัว ซึ่งในระหว่างการรอการปรับตัว บริษัทได้ขยายแนวธุรกิจไปสู่โครงการผลิตกระแสไฟฟ้าด้วยพลังงานทดแทน เป็นการเพิ่มช่องทางการตลาด ทำให้ความเสี่ยงลดลง

### **1.3 ความเสี่ยงจากการเพิ่มขึ้นของต้นทุน**

#### ความเสี่ยงจากการดำเนินโครงการล่าช้ากว่าเวลาที่กำหนดตามสัญญา

ในการดำเนินธุรกิจให้บริการแบบรับเหมา หากการดำเนินโครงการมีความล่าช้าจากกำหนดการ อาจส่งผลให้บริษัทถูกเรียกค่าเสียหายจากความล่าช้าของการส่งมอบงานได้

ทั้งนี้ ในกรณีที่ความล่าช้าเกิดจากเจ้าของโครงการ ซึ่งอาจมีสาเหตุจากผู้ว่าจ้างต้องการเปลี่ยนแปลงแบบก่อสร้าง หรือการขาดแคลนเงินทุนและสภาพคล่องของผู้ว่าจ้าง และหากเป็นผลให้โครงการมีค่าใช้จ่ายเพิ่มขึ้นบริษัทจะเรียกเก็บค่าใช้จ่ายที่เพิ่มขึ้นจากเจ้าของโครงการ เนื่องจากสัญญาส่วนใหญ่จะกำหนดให้บริษัทสามารถเบิกค่าใช้จ่ายส่วนนี้ได้

สำหรับกรณีที่ความล่าช้ามีสาเหตุจากผู้รับเหมาช่วง ซึ่งผู้รับเหมาช่วงอาจขาดแคลนเงินทุน หรือขาดแคลนแรงงาน ผู้จัดการโครงการจะพิจารณาสาเหตุของปัญหาและหาทางแก้ไข โดยให้ผู้รับเหมาช่วงเป็นผู้รับภาระค่าใช้จ่าย



นอกจากนี้ เพื่อป้องกันปัญหาความล่าช้าที่อาจเกิดขึ้นจากทีมงานของบริษัทเอง บริษัทจึงเน้นการพัฒนาความสามารถของบุคลากรของบริษัท โดยเฉพาะอย่างยิ่งในส่วนที่เกี่ยวข้องกับการบริหารโครงการ เช่น ผู้อำนวยการโครงการและผู้จัดการโครงการ รวมทั้งการจัดสรรทีมงานให้เหมาะสมกับงานที่ได้รับมอบหมาย

#### ความเสี่ยงจากการเปลี่ยนแปลงราคาวัสดุและอุปกรณ์

เนื่องจากธุรกิจของบริษัทโดยส่วนใหญ่ต้องเสนอราคาในการให้บริการเป็นแบบรับเหมาแบบตายตัว โดยเป็นราคาที่กำหนดตั้งแต่เริ่มประมูลงานจนกระทั่งงานแล้วเสร็จ ซึ่งในระหว่างช่วงเวลาดังกล่าวราคาของวัสดุและอุปกรณ์ อาจมีการเปลี่ยนแปลงสูงขึ้น ซึ่งจะส่งผลให้บริษัทมีต้นทุนการดำเนินงานในแต่ละโครงการสูงขึ้น

เพื่อลดผลกระทบจากความเสียดังกล่าว ในกรณีอุปกรณ์หลัก บริษัทจะทำการตกลงกับผู้จำหน่ายตั้งแต่ช่วงของการเริ่มประมูลงาน เพื่อให้ได้รับการยืนยันราคาล่วงหน้า ครอบคลุมระยะเวลาที่ผู้ว่าจ้างพิจารณาและเมื่อลงนามในสัญญาจ้างบริษัทจะออกคำสั่งซื้อเพื่อควบคุมต้นทุนให้คงที่ กรณีวัสดุทั่วไป ซึ่งมีผู้จำหน่ายหลายรายบริษัทจะรวบรวมปริมาณสั่งซื้อจากหลายๆ โครงการ เพื่อเพิ่มอำนาจต่อรอง ทำให้มีราคาต้นทุนต่อหน่วยที่ลดลง ดังนั้นที่ผ่านมาบริษัทจึงได้รับผลกระทบจากการเปลี่ยนแปลงราคาวัสดุทั่วไปไม่มากนัก

#### ความเสี่ยงจากการควบคุมและบริหารจัดการ

ปัญหาหนึ่งที่พบในธุรกิจก่อสร้างทั่วไปคือการควบคุมและบริหารจัดการโครงการที่อาจจะทำได้ไม่ทั่วถึงเนื่องจากการดำเนินงานมีลักษณะเป็นโครงการซึ่งตั้งอยู่ตามพื้นที่ของลูกค้านั้นๆ จึงอาจก่อให้เกิดปัญหาการขาดความเอาใจใส่ในงานและความล่าช้าของโครงการซึ่งอาจส่งผลกระทบต่อผลการดำเนินงานและความสามารถในการทำกำไรของบริษัทในอนาคต

บริษัทได้แต่งตั้งและมอบหมายงานโครงการให้แก่ผู้จัดการโครงการเป็นผู้ควบคุมดูแล โดยพิจารณาถึงงานที่อยู่ในความรับผิดชอบ ปัจจุบัน รวมทั้งความสามารถและความชำนาญเฉพาะด้านของผู้จัดการโครงการแต่ละราย เพื่อให้ผู้ที่ได้รับมอบหมายงานสามารถดูแลและบริหารงานที่มีอยู่ได้อย่างทั่วถึง พร้อมกันนี้ บริษัทยังได้กำหนดให้กลุ่มวิศวกรผู้บริหารเป็นผู้ดูแลการบริหารจัดการของผู้จัดการโครงการอีกชั้นหนึ่งด้วย

### 1.4 ความเสี่ยงด้านเงินทุนหมุนเวียน

บริษัทจำเป็นต้องใช้เงินทุนหมุนเวียนประมาณร้อยละ 10-15 ของมูลค่างานแต่ละโครงการ เพื่อใช้ในขั้นตอนการประมูลงาน การเตรียมงานโครงการ รวมถึงการจัดซื้อจัดจ้างเพื่อการดำเนินงานในโครงการ ซึ่งเป็นขั้นตอนก่อนที่จะได้รับชำระเงินจากผู้ว่าจ้างตามสัญญา ดังนั้นหากบริษัทขาดการบริหารเงินทุนหมุนเวียนที่ดี หรือมีการเปลี่ยนแปลงการชำระเงินจากผู้ว่าจ้าง อาจส่งผลกระทบต่อการทำงานในโครงการให้แล้วเสร็จ หรือความสามารถในการได้รับงานใหม่และการขยายธุรกิจของบริษัท

อย่างไรก็ตามลูกค้าส่วนใหญ่ของบริษัทเป็นลูกค้าภาครัฐ และลูกค้าภาคเอกชนที่มีคุณภาพ บริษัทจึงไม่ประสบกับปัญหาการเปลี่ยนแปลงการชำระเงินของผู้ว่าจ้างมากนัก

นอกจากนี้ด้วยลักษณะของกระบวนการบริหารโครงการที่เริ่มจากการซื้อวัสดุอุปกรณ์ติดตั้ง ส่งมอบงานและเบิกเงินค่างานจากผู้ว่าจ้างเป็นกระบวนการที่ใช้เงินทุนหมุนเวียนระยะสั้น ประกอบกับที่ผ่านมาบริษัทไม่เคยผิติดขัดชำระหนี้กับธนาคารและสถาบันการเงิน ทำให้บริษัทได้รับการสนับสนุนด้านเงินทุนหมุนเวียนจากธนาคารและสถาบันการเงินอย่างต่อเนื่อง

สำหรับในปี 2556 บริษัทมีเงินทุนหมุนเวียนเพิ่มสูงขึ้นจากการใช้สิทธิแปลงสภาพ Demco-Warrant 4 และกำไรจากการขายหุ้นซื้อคืนในตลาดหลักทรัพย์ โดยกระแสเงินสดเพิ่มขึ้นมากกว่า 550 ล้านบาท

### 1.5 ความเสี่ยงจากการเข้าร่วมในกิจการร่วม (Consortium)

ในกรณีที่บริษัทได้เข้าร่วมในกิจการร่วมกับผู้ร่วมทุนภายนอกเมื่อบริษัทต้องการขยายฐานลูกค้าหรือต้องการประมูลงานที่มีมูลค่าโครงการสูงขึ้น ซึ่งบริษัทและผู้ร่วมทุนจะมีภาระความรับผิดชอบต่อผู้ว่าจ้างแบบร่วมกัน (Joint and Several) ในกรณีที่ผู้ร่วมทุนไม่สามารถปฏิบัติตามหน้าที่หรือดำเนินการตามที่ระบุในสัญญาได้ บริษัทอาจต้องปฏิบัติหน้าที่ส่วนดังกล่าวแทนหรืออาจต้องลงทุนเพิ่มเติมหรือชดเชยค่าเสียหายใดๆ ที่เกิดขึ้น ทั้งนี้เพื่อลดความเสี่ยงจากการเข้าร่วมในกิจการร่วมดังกล่าวบริษัทได้ตรวจสอบคุณสมบัติของผู้ร่วมทุนก่อนร่วมดำเนินการอย่างเข้มงวดและจะเลือกผู้ร่วมทุนที่มีสถานะทางการเงินและความสามารถในการทำงานที่ไม่ด้อยไปกว่าบริษัท

### 1.6 ความเสี่ยงจากอัตราแลกเปลี่ยน

ในการจัดหาวัสดุและอุปกรณ์ในการดำเนินงานบางส่วนของบริษัทนั้น ในบางครั้งจำเป็นต้องสั่งซื้อวัสดุและอุปกรณ์จากต่างประเทศ เพื่อลดความเสี่ยงจากปัจจัยดังกล่าว บริษัทกำหนดนโยบายให้มีการซื้อเงินตราต่างประเทศล่วงหน้า (Forward Contract) ไว้ทั้งจำนวน อย่างไรก็ตาม หากคณะกรรมการบริหารมีความมั่นใจในการคาดการณ์แนวโน้มอัตราแลกเปลี่ยนดังเช่นภาวะการณ์แข็งของค่าเงินบาทในปัจจุบัน บริษัทอาจพิจารณาไม่ทำสัญญาดังกล่าว นอกจากนี้ในบางกรณี บริษัทอาจจะขอให้ผู้ว่าจ้างเปิดเลตเตอร์ออฟเครดิตให้กับผู้ผลิตวัสดุอุปกรณ์นั้น ๆ โดยตรง

### 1.7 ความเสี่ยงอื่นๆ

ได้แก่ความเสี่ยงที่อยู่เหนือการควบคุมของบริษัท หรืออาจควบคุมได้ หรือภัยพิบัติตามธรรมชาติ เช่น แผ่นดินไหว สึนามิ อุทกภัย วาตภัย เป็นต้น ซึ่งบริษัทได้ลดความเสี่ยงเหล่านี้ โดยกำหนดไว้ในสัญญาของโครงการเป็นข้อยกเว้นที่จะต้องรับผิดชอบ และสำหรับโครงการที่มีมูลค่าสูงหรือโครงการของหน่วยงานภาครัฐ บริษัทจะจัดทำประกันภัยเพื่อคุ้มครองความเสี่ยงทุกประเภท (Insurance for all risk)

## การกำกับดูแลกิจการ

คณะกรรมการบริษัท มีเจตนารมณ์ที่มุ่งมั่นดำเนินธุรกิจภายใต้หลักการกำกับดูแลกิจการที่ดีโดยนำหลักเกณฑ์การกำกับดูแลกิจการที่ดี และระเบียบปฏิบัติของคณะกรรมการกำกับหลักทรัพย์และตลาดหลักทรัพย์ มาเป็นปัจจัยหลักในการเสริมสร้างองค์กรให้มีระบบการบริหารงานที่มีประสิทธิภาพ สร้างความโปร่งใสในการทำงาน การดำเนินการให้มีจริยธรรมทางธุรกิจ การจัดทาระบบควบคุมภายในต่างๆ รวมถึงการให้ความสำคัญเท่าเทียมกันของผู้ถือหุ้น และการรักษาผลประโยชน์ของผู้ถือหุ้นเป็นสำคัญ และได้กำหนดนโยบายเกี่ยวกับการกำกับดูแลกิจการ โดยในปี 2555 สรุปสาระสำคัญการดำเนินการด้านการกำกับดูแลกิจการได้ ดังนี้

### สิทธิของผู้ถือหุ้น

**หลักการ :** ผู้ถือหุ้นควรได้รับการคุ้มครองและส่งเสริมให้ผู้ถือหุ้นได้ใช้สิทธิของตน

**การปฏิบัติของบริษัท :**

คณะกรรมการบริษัท ให้ความสำคัญเกี่ยวกับสิทธิในด้านต่างๆ ของผู้ถือหุ้น โดยไม่กระทำการใดๆ ที่จะเป็นการละเมิดหรือลดทอนสิทธิของผู้ถือหุ้น และได้กำหนดเป็นนโยบายและเปิดเผยในคู่มือการกำกับดูแลกิจการที่ดีของบริษัท ในปี 2555 คณะกรรมการได้ส่งเสริมและสนับสนุนให้ผู้ถือหุ้นได้ใช้สิทธิของตน ดังนี้

- สิทธิพื้นฐานตามกฎหมาย : ดูแลอำนวยความสะดวกให้ผู้ถือหุ้นได้ใช้สิทธิต่างๆ ได้แก่การมีส่วนร่วมในเงินปันผลอย่างเท่าเทียมกันการซื้อขายหรือโอนหุ้น ได้รับการจัดการโดยนายทะเบียนหุ้นที่มีมาตรฐานเชื่อถือได้
- สิทธิในการได้รับข้อมูลข่าวสารที่สำคัญ : เปิดเผยข้อมูลผลการดำเนินงาน นโยบายการ บริหารงานของบริษัทรวมถึงข้อมูลที่ถือเป็นรายการ เกี่ยวโยงระหว่างบริษัทและบุคคลที่อาจมีความขัดแย้งทางผลประโยชน์ที่มีการเปลี่ยนแปลง รวมถึงสารสนเทศที่บริษัทฯ เปิดเผยตามข้อกำหนดต่างๆ ผ่านช่องทางของตลาดหลักทรัพย์แห่งประเทศไทย และเว็บไซต์ ([www.demco.co.th](http://www.demco.co.th)) ของบริษัท
- สิทธิในการเข้าร่วมประชุมและออกเสียงลงคะแนน : อำนวยความสะดวกและเปิดโอกาสให้ผู้ถือหุ้นทุกรายได้เข้าร่วมประชุม และใช้สิทธิออกเสียง ในการประชุมสามัญผู้ถือหุ้นประจำปี 2555 นั้น บริษัทกำหนดให้มีการประชุม ภายในไม่เกิน 4 เดือน นับแต่วันสิ้นสุดรอบระยะเวลาบัญชี โดยบริษัทจะจัดส่งหนังสือนัดประชุมผู้ถือหุ้น ข้อมูลประกอบ แก่ผู้ถือหุ้น ก่อนวันประชุม ไม่น้อยกว่า 7 วัน เพื่อให้ผู้ถือหุ้นศึกษารายละเอียดก่อนตัดสินใจลงคะแนนในวันประชุม นอกจากนี้ บริษัทกำหนดให้มีการเผยแพร่ข้อมูลเกี่ยวกับการประชุมล่วงหน้าโดยผ่านทาง Website ([www.demco.co.th](http://www.demco.co.th)) ของบริษัท และโฆษณาคำบอกกล่าวนัดประชุมในหนังสือพิมพ์ 3 วัน ติดต่อกันและไม่น้อยกว่า 3 วันก่อนวันประชุม ด้วย

### การปฏิบัติต่อผู้ถือหุ้นอย่างเท่าเทียมกัน

**หลักการ :** ผู้ถือหุ้นทุกรายควรได้รับการปฏิบัติอย่างเท่าเทียมกันและเป็นธรรม

**การปฏิบัติของบริษัท :**

เพื่อให้ผู้ถือหุ้นมั่นใจได้ว่า บริษัทให้ความสำคัญต่อผู้ถือหุ้นทุกรายอย่างเท่าเทียมและเป็นธรรม คณะกรรมการได้กำกับการดูแลให้บริษัท มีการดำเนินการที่รักษาสีพื้นฐานที่ผู้ถือหุ้นพึงได้รับอย่างเท่าเทียมกันและเป็นธรรมตามที่กฎหมายกำหนด รวมถึงการจัดการที่เหมาะสม มีประสิทธิภาพ และให้เกิดประสิทธิผลสูงสุด ดังนี้

#### ก่อนการประชุมผู้ถือหุ้น

- เผยแพร่หนังสือเชิญประชุมผู้ถือหุ้นพร้อมทั้งเอกสารประกอบการประชุมต่างๆ บนเว็บไซต์ของบริษัทฯ เป็นเวลาไม่น้อยกว่า 30 วันก่อนวันประชุมผู้ถือหุ้น และเป็นข้อมูลเดียวกับที่บริษัทฯ จัดส่งให้ผู้ถือหุ้นในรูปแบบเอกสารล่วงหน้าก่อนวันประชุมผู้ถือหุ้นไม่น้อยกว่า 7 วัน เพื่อให้ผู้ถือหุ้นศึกษาข้อมูลประกอบการประชุม



- เปิดเผยข้อมูลในหนังสือเชิญประชุมผู้ถือหุ้นอย่างเพียงพอและชัดเจนที่จะให้ผู้ถือหุ้นตัดสินใจลงมติได้ในแต่ละระเบียบวาระการประชุมและไม่เพิ่มหรือเปลี่ยนแปลงข้อมูลสำคัญโดยไม่แจ้งให้ผู้ถือหุ้นทราบล่วงหน้า
- แจ้งหลักเกณฑ์และวิธีการเข้าร่วมประชุมให้ผู้ถือหุ้นทราบในหนังสือเชิญประชุม เสนอชื่อกรรมการอิสระของบริษัทฯทุกท่าน ให้เป็นผู้รับมอบฉันทะจากผู้ถือหุ้น พร้อมทั้งแนบหนังสือมอบฉันทะตามแบบที่กระทรวงพาณิชย์กำหนดให้ใช้ได้เพื่อผู้ถือหุ้นได้เลือกใช้ตามความเหมาะสม

### วันประชุมผู้ถือหุ้น

- เปิดให้ผู้ถือหุ้นลงทะเบียนล่วงหน้าก่อนการประชุม 2 ชั่วโมง และถึงแม้จะพ้นระยะเวลาลงทะเบียนแล้ว ยังเปิดโอกาสให้ผู้ถือหุ้นที่ประสงค์จะเข้าร่วมประชุม สามารถลงทะเบียนและเข้าร่วมประชุมผู้ถือหุ้นได้โดยไม่เสียสิทธิ
- จัดให้มีอาคารแสดงบปีไว้บริการ ในกรณีผู้มอบฉันทะและผู้ถือหุ้นไม่ได้นำมา เพื่อไม่ให้เสียสิทธิในการเข้าร่วมประชุม พร้อมทั้งจัดทำบัตรผู้เข้าร่วมประชุมสำหรับผู้ลงทะเบียนแล้ว เพื่อสะดวกในการเข้าออกห้องประชุมโดยไม่ต้องเสียเวลาตรวจเอกสารใหม่
- จัดเตรียม การเลี้ยงรับรองที่เหมาะสม และเพียงพอสำหรับผู้ถือหุ้นที่มาประชุมด้วย
- ประธานกรรมการแจ้งหลักเกณฑ์ที่ใช้ในการประชุม ขั้นตอน และวิธีการออกเสียงลงมติให้ผู้ถือหุ้นทราบในที่ประชุมก่อนเริ่มการประชุม
- ใช้บัตรลงคะแนนในการออกเสียงในแต่ละระเบียบวาระ และในระเบียบวาระที่สำคัญ เช่นการแต่งตั้งกรรมการ โดยคณะกรรมการเปิดโอกาสให้ผู้ถือหุ้นได้เลือกกรรมการเป็นรายคน
- ประธานกรรมการ กรรมการผู้จัดการ ประธานกรรมการตรวจสอบ ได้ให้ความสำคัญและเข้าร่วมประชุมเพื่อชี้แจงและตอบข้อซักถามในการให้สิทธิผู้ถือหุ้นในการซักถามคณะกรรมการในที่ประชุมในเรื่องเกี่ยวข้องกับวาระการประชุมหรือเกี่ยวข้องกับบริษัท โดยประธานได้แนะนำกรรมการและผู้บริหารรวมถึงผู้เกี่ยวข้องที่เข้าร่วมประชุม

### หลังการประชุม

- เลขานุการบริษัท บันทึกข้อมูลที่เป็นสาระสำคัญในรายงานการประชุมผู้ถือหุ้นอย่างครบถ้วน ได้แก่รายชื่อกรรมการที่เข้า / ไม่เข้าร่วมประชุม คำชี้แจงที่เป็นสาระสำคัญ คำถาม/คำตอบ/ข้อคิดเห็น วิธีลงคะแนนและวิธีนับคะแนน มติที่ประชุมโดยแยกเป็นคะแนนที่เห็นด้วย ไม่เห็นด้วย และงดออกเสียง รวมทั้งเผยแพร่รายงานการประชุมผ่านช่องทางเว็บไซต์ ([www.demco.co.th](http://www.demco.co.th)) ของบริษัทภายใน 14 วันนับจากวันประชุมผู้ถือหุ้น และจัดให้มีการจัดเก็บรายงานการประชุมที่สามารถตรวจสอบและอ้างอิงได้
- เพื่อให้ผู้ถือหุ้นมั่นใจว่าได้รับผลตอบแทนตามสิทธิอย่างครบถ้วนภายหลังจากได้รับอนุมัติจากที่ประชุมผู้ถือหุ้นแล้ว บริษัทฯ ได้แจ้งให้ผู้ถือหุ้นทราบถึงผลการพิจารณาผ่านระบบของตลาดหลักทรัพย์ฯ เพื่อให้ผู้ถือหุ้นได้ทราบถึงสิทธิ รวมทั้งระบุวันเวลาและรายละเอียดของเงินปันผลที่จะได้รับ ทั้งนี้ บริษัทฯ ได้จัดให้มีช่องทางการสื่อสารที่หลากหลายเพื่อให้ผู้ถือหุ้นได้รับข้อมูลอย่างเท่าเทียมกัน ทั้งทางเว็บไซต์ การเข้าร่วมโครงการ Company Visit เพื่อให้ผู้ถือหุ้น นักลงทุน และนักวิเคราะห์ได้เยี่ยมชมกิจการและพบผู้บริหาร หรือการเข้าร่วมให้ข้อมูลกิจการในงาน Opportunity Day ที่จัดโดยตลาดหลักทรัพย์แห่งประเทศไทย (ตลท.) ประจำปีทุกไตรมาส รวมทั้งสามารถสื่อสารผ่านทางหมายเลขโทรศัพท์ และอีเมล IR@demco.co.th ของบริษัทฯ นอกเหนือจากการเปิดเผยข้อมูลตามปกติผ่านทางระบบของตลาดหลักทรัพย์ฯ เพื่อให้ผู้ถือหุ้นสามารถเข้าถึงสารสนเทศได้มากที่สุด

## บทบาทของผู้มีส่วนได้เสีย

**หลักการ :** ผู้มีส่วนได้เสียควรได้รับการดูแลตามสิทธิที่เกี่ยวข้องและควรส่งเสริมให้เกิดความร่วมมือระหว่างกัน

**การปฏิบัติของบริษัท :**

บริษัทให้ความสำคัญและสนับสนุนการคุ้มครองสิทธิตามที่กฎหมายกำหนดของผู้มีส่วนได้เสียของบริษัททุกกลุ่ม เพื่อประโยชน์ที่เป็นธรรมแก่ทุกฝ่าย โดยมีรายละเอียดดังนี้

<b>ต่อผู้ถือหุ้น :</b>	ดำเนินธุรกิจอย่างโปร่งใส ซื่อสัตย์ สุจริต ะมัดระวัง ไม่ดำเนินการใดๆ อันอาจก่อให้เกิดความขัดแย้งทางผลประโยชน์ พร้อมทั้งจัดให้มีระบบบัญชีและการเงินที่เชื่อถือได้ และมุ่งมั่นสร้างความพึงพอใจสูงสุดให้กับผู้ถือหุ้น โดยคำนึงถึงการเจริญเติบโตของบริษัทในระยะยาวและการให้ผลตอบแทนในระดับที่เหมาะสมอย่างต่อเนื่อง
<b>ต่อลูกค้า :</b>	เอาใจใส่และรับผิดชอบต่อลูกค้า โดยมุ่งเน้นจริยธรรมและการสร้างความพึงพอใจแก่ลูกค้าเพื่อให้ลูกค้าเชื่อมั่นและเกิดความพึงพอใจสูงสุดโดยการส่งมอบผลิตภัณฑ์ที่มีคุณภาพตามความต้องการหรือสูงกว่าความคาดหวัง และตรงต่อเวลา รวมทั้งรักษาความลับของลูกค้าและไม่นำไปใช้เพื่อประโยชน์ของตนเองหรือผู้เกี่ยวข้องโดยมิชอบ
<b>ต่อคู่ค้า :</b>	บริษัท ปฏิบัติตามกรอบการแข่งขันทางการค้าที่สุจริต โดยยึดถือการปฏิบัติตามสัญญา และจรรยาบรรณ
<b>ต่อคู่แข่ง :</b>	ประพฤติตามกรอบกติกาการแข่งขันที่ดี รักษาบรรทัดฐานของข้อพึงปฏิบัติในการแข่งขัน หลีกเลี่ยงวิธีการไม่สุจริตปฏิบัติตามกฎหมายและกติกาต่าง ๆ อย่างเคร่งครัดและมีจรรยาบรรณที่ดีทางธุรกิจ
<b>ต่อพนักงาน :</b>	บริษัทให้ความสำคัญกับพนักงานโดยถือว่าเป็นทรัพยากรที่มีค่า โดยมุ่งมั่นที่จะให้พนักงานมีความภาคภูมิใจและเชื่อมั่นในองค์กร รวมทั้งส่งเสริมให้พนักงานมีความเข้าใจในเรื่องจรรยาบรรณในการปฏิบัติงาน สนับสนุนการพัฒนาบุคลากรทุกระดับชั้น เพื่อเพิ่มประสิทธิภาพในการทำงานและเตรียมความพร้อมในการเติบโตในหน้าที่การงานตลอดถึงการกำหนดค่าตอบแทน และสวัสดิการอย่างเหมาะสม รวมถึงให้ความสำคัญกับการรักษาสุขภาพ ความปลอดภัยและสภาพแวดล้อมในการทำงาน
<b>ต่อชุมชนและสิ่งแวดล้อม :</b>	รับผิดชอบต่อ ให้ความร่วมมือและสนับสนุนกิจกรรมที่เป็นประโยชน์ต่อชุมชนและสิ่งแวดล้อมอย่างต่อเนื่อง
<b>ต่อหน่วยราชการและองค์กรที่เกี่ยวข้อง :</b>	ปฏิบัติตามกฎหมายที่เกี่ยวข้องในด้านต่างๆ ทั้งสิ่งแวดล้อม ความปลอดภัย แรงงาน การจัดการด้านภาษีอากรและบัญชี

นอกจากนี้ คณะกรรมการบริษัท ได้มีการพัฒนากลไกการมีส่วนร่วมในระบบการกำกับดูแลกิจการที่ดีของผู้มีส่วนได้เสีย ในการเสริมสร้างการดำเนินงานของบริษัท โดยกำหนดให้มีช่องทางการติดต่อสื่อสารกับคณะกรรมการบริษัท เพื่อให้ข้อเสนอแนะอันเป็นประโยชน์และสร้างมูลค่าเพิ่มให้กับบริษัท โดยผู้มีส่วนได้เสียทุกกลุ่ม สามารถติดต่อผ่านช่องทางจดหมายอิเล็กทรอนิกส์ (E-mail) : IR@demco.co.th หรือ จดหมายธรรมดาที่ฝ่ายตรวจสอบภายในของบริษัท ซึ่ง ข้อคำถาม / ข้อร้องเรียน / ข้อเสนอแนะต่างๆ จะส่งให้หน่วยงานที่เกี่ยวข้องดำเนินการ แก้ไขปรับปรุง และรายงานต่อคณะกรรมการต่อไป

## การเปิดเผยข้อมูลและความโปร่งใส

**หลักการ :** ข้อมูลข่าวสารสำคัญของบริษัท ควรได้รับการเปิดเผยอย่างถูกต้อง ครบถ้วน ทันเวลา เท่าเทียมกัน และน่าเชื่อถือ

**การปฏิบัติของบริษัท :**

คณะกรรมการบริษัท ได้ตระหนักและให้ความสำคัญกับคุณภาพข้อมูลและการเปิดเผยข้อมูลอย่างเท่าเทียม โปร่งใส และเป็นธรรม ผ่านทางช่องทางที่เข้าถึงได้ง่าย โดยในรอบปี 2555 ได้กำกับการเปิดเผยข้อมูลเพื่อให้ผู้มีส่วนได้เสียเกิดความมั่นใจ

- ได้เปิดเผยข้อมูลสำคัญของบริษัท ทั้งข้อมูลทางการเงินและข้อมูลที่ไม่ใช่ข้อมูลทางการเงิน ตามเกณฑ์ที่ ก.ล.ต. และตลาดหลักทรัพย์แห่งประเทศไทยกำหนดอย่างถูกต้อง ครบถ้วน โปร่งใส
- เปิดเผยข้อมูลบริษัท ที่สำคัญเพิ่มเติมตามหลักการกำกับดูแลกิจการที่ดีอย่างครบถ้วนทุกหมวด ในแบบแสดงรายการข้อมูลประจำปี (แบบ 56-1) รายงานประจำปี (แบบ 56-2) รวมทั้งเว็บไซต์ (www.demco.co.th) ของบริษัท เพื่อให้ผู้ถือหุ้นและผู้มีส่วนได้เสียได้รับสารสนเทศอย่างเท่าเทียมกัน จัดให้มีหน่วยงานนักลงทุนสัมพันธ์ เพื่อทำหน้าที่เป็นตัวแทนในการดูแลการเปิดเผยข้อมูลและการเสนอสารสนเทศที่ครบถ้วน เชื่อถือได้ และทันเวลาให้กับผู้ถือหุ้นและนักลงทุน

## ความรับผิดชอบของคณะกรรมการ

**หลักการ :** คณะกรรมการมีบทบาทสำคัญในการกำกับดูแลกิจการเพื่อประโยชน์สูงสุดของบริษัท และรับผิดชอบต่อผลการปฏิบัติหน้าที่ของตน

### การปฏิบัติของบริษัท :

เพื่อให้ผู้ถือหุ้นและนักลงทุนมั่นใจได้ว่า บริษัทฯ โดยคณะกรรมการมีการกำหนดวิสัยทัศน์ ภารกิจ และกลยุทธ์ การดำเนินงานมีระบบการติดตามและวัดผลการบริหารงานของฝ่ายบริหารที่มีประสิทธิภาพ และเป็นอิสระจากฝ่ายจัดการ รับผิดชอบต่อผลการปฏิบัติหน้าที่ของตนตามหลักการกำกับดูแลกิจการที่ดี คณะกรรมการได้กำกับดูแล เพื่อให้บริษัทฯ ปฏิบัติตามหลักการข้างต้น สรุปได้ดังนี้

### 1. โครงสร้างคณะกรรมการ

ประกอบด้วยกรรมการที่มีคุณสมบัติหลากหลาย โดย ณ ปัจจุบัน คณะกรรมการบริษัท ประกอบด้วยกรรมการจำนวนทั้งสิ้น 11 คน แบ่งได้ดังนี้

- กรรมการที่มาจากผู้บริหาร จำนวน 3 คน
- กรรมการที่ไม่ได้เป็นผู้บริหาร จำนวน 8 คน

โดยกรรมการอิสระ ที่ไม่ได้เป็นผู้บริหารของกลุ่มบริษัทมีจำนวน 4 ท่าน หรือคิดเป็นร้อยละ 36.37 ของจำนวนกรรมการบริษัท ทั้งหมดนั้นดำรงตำแหน่งเป็นคณะกรรมการตรวจสอบซึ่งมาจากบุคคลภายนอกที่ไม่ได้มีส่วนเกี่ยวข้องกับผู้ถือหุ้นใหญ่ของบริษัทแต่อย่างใด ดังนั้นคณะกรรมการดังกล่าวจึงสามารถตรวจสอบการดำเนินงานของบริษัท และถ่วงดุลอำนาจของกรรมการท่านอื่นๆได้ สามารถคัดค้านหรือยับยั้งเรื่องต่างๆในที่ประชุมได้อย่างเป็นอิสระ อันจะทำให้การตัดสินใจต่างๆในที่ประชุมเป็นไปอย่างมีประสิทธิภาพ

ปัจจุบัน บริษัทยังไม่ได้มีการแต่งตั้งคณะกรรมการสรรหาเพื่อคัดเลือกบุคคลที่จะแต่งตั้งเข้ามาดำรงตำแหน่งเป็นกรรมการ ดังนั้นเมื่อตำแหน่งกรรมการว่างลงหลังจากครบกำหนดออกตามวาระ คณะกรรมการบริษัทจะเป็นผู้ทำหน้าที่สรรหาและคัดเลือกบุคคลที่จะมาดำรงตำแหน่งแทน โดยพิจารณาจากปัจจัยหลักต่างๆ อันได้แก่ ความรู้ ความสามารถ ประสบการณ์ที่เกี่ยวข้องกับธุรกิจ และต้องเป็นผู้มีคุณสมบัติและไม่มีลักษณะต้องห้ามตามที่กำหนดโดยกฎหมายว่าด้วยบริษัทมหาชนจำกัด และประกาศคณะกรรมการกำกับหลักทรัพย์และตลาดหลักทรัพย์ ซึ่งกรรมการที่พ้นจากตำแหน่งตามวาระดังกล่าวอาจได้รับการพิจารณาเลือกให้กลับมาเป็นกรรมการบริษัทต่อไปอีกได้

### 2. คณะกรรมการชุดย่อย

บริษัทได้แต่งตั้งคณะกรรมการชุดย่อย เพื่อช่วยคณะกรรมการบริษัทในการพิจารณางานต่างๆ ดังนี้

- คณะกรรมการตรวจสอบ

คณะกรรมการตรวจสอบประกอบด้วยกรรมการอิสระจำนวน 4 คน มากกว่า 1 ใน 3 ของคณะกรรมการบริษัททั้งคณะ โดยกรรมการตรวจสอบทุกท่านมีคุณสมบัติตามประกาศของคณะกรรมการกำกับหลักทรัพย์และตลาดหลักทรัพย์ ทั้งนี้ กรรมการ 1 คน เป็นผู้เชี่ยวชาญและมีประสบการณ์ด้านบัญชีการเงินเป็นอย่างดี ทั้งนี้คณะกรรมการตรวจสอบทำหน้าที่สอบทานรายงานทางการเงิน ระบบควบคุมภายใน ระบบบริหารความเสี่ยงและรายการที่อาจมีความขัดแย้งทางผลประโยชน์ พร้อมทั้งกำกับดูแลกิจการและถ่วงดุลการบริหารกิจการต่างๆ ของบริษัทและพิจารณาให้ความเห็นสำหรับการประชุมวาระพิเศษต่างๆ ก่อนจะนำเสนอวาระดังกล่าวขึ้นให้คณะกรรมการบริษัทพิจารณาอนุมัติต่อไป เพื่อให้เกิดความถูกต้อง เป็นธรรมและเป็นประโยชน์ต่อผู้ถือหุ้นทุกท่าน กรรมการตรวจสอบมีวาระการดำรง



ตำแหน่งคราวละ 3 ปี โดยที่ประชุมผู้ถือหุ้นเป็นผู้แต่งตั้งกรรมการตรวจสอบ ทั้งนี้ กรรมการตรวจสอบซึ่งพ้นจากตำแหน่งตามวาระอาจได้รับการแต่งตั้งใหม่อีกได้

### 3. บทบาท หน้าที่ และความรับผิดชอบของคณะกรรมการบริษัท

คณะกรรมการบริษัทมีบทบาทในการกำหนดนโยบาย และทิศทางการดำเนินงานของบริษัท โดยคณะกรรมการบริษัทมีความเป็นอิสระในการตัดสินใจเพื่อประโยชน์สูงสุดของบริษัทและผู้ถือหุ้น คณะกรรมการบริษัทได้จัดให้มีการแบ่งแยกบทบาทหน้าที่ความรับผิดชอบระหว่างคณะกรรมการบริษัทและฝ่ายจัดการที่ชัดเจน และดูแลให้มีระบบงานที่ให้ความเชื่อมั่นว่ากิจกรรมต่างๆ ของบริษัทดำเนินไปในลักษณะที่ถูกต้องตามกฎหมายและจริยธรรม

คณะกรรมการบริษัททุกท่านมีความเข้าใจในหน้าที่ความรับผิดชอบของกรรมการและลักษณะการดำเนินธุรกิจของบริษัท และมีนโยบายที่จะปฏิบัติตามจริยธรรมธุรกิจหรือจรรยาบรรณ (Code of ethics or statement of business conduct) โดยคณะกรรมการบริษัทได้จัดทำหลักจรรยาบรรณเพื่อให้กรรมการ ผู้บริหาร และพนักงานทุกคนได้ทราบถึงมาตรฐานการปฏิบัติงานตามที่บริษัทได้วางไว้ เพื่อเป็นแนวทางในการให้ทุกคนปฏิบัติหน้าที่ด้วยความซื่อสัตย์สุจริต ทั้งนี้ จริยธรรมในการประกอบธุรกิจของบริษัทที่กรรมการผู้บริหารและพนักงานต้องยึดถือและปฏิบัติตามประกอบด้วย ความซื่อสัตย์และเชื่อถือได้ การให้ความเคารพผู้อื่นอย่างสม่ำเสมอ การมีความยุติธรรมและไม่แบ่งแยก การไม่ละเมิดทรัพย์สินทางปัญญาใดๆ รวมทั้งลิขสิทธิ์และสิทธิบัตร การเก็บรักษาความลับ การเก็บบันทึกข้อมูลของบริษัทอย่างถูกต้อง การระมัดระวังในการเปิดเผยข้อมูลบริษัท การปฏิบัติตามกฎหมายและระเบียบข้อบังคับ การให้ความเป็นธรรมต่อคู่แข่งทางธุรกิจ และความรับผิดชอบต่อผู้ถือหุ้น โดยกรรมการ ผู้บริหาร และพนักงาน จะต้องปฏิบัติหน้าที่ด้วยความซื่อสัตย์สุจริต รับผิดชอบ ยุติธรรม และมีจริยธรรมในการดำเนินงานกับผู้ที่เกี่ยวข้องทั้งภายในและนอกองค์กร ตลอดจนไม่เปิดเผยข้อมูลภายในอันก่อให้เกิดผลกระทบในด้านลบแก่บริษัทหรือเพื่อประโยชน์ส่วนตน รวมไปถึงการไม่กระทำการใดๆ อันก่อให้เกิดความขัดแย้งทางผลประโยชน์

### 4. การประชุมคณะกรรมการ

บริษัทจะจัดให้มีการประชุมคณะกรรมการ และดำเนินการประชุมให้เป็นไปตามข้อบังคับของบริษัท กฎหมายมหาชน และกฎระเบียบของตลาดหลักทรัพย์แห่งประเทศไทย มีการจัดส่งหนังสือนัดประชุมพร้อมทั้งเอกสารประกอบการประชุมตามวาระต่างๆ ล่วงหน้าก่อนวันประชุมอย่างน้อย 7 วัน และคณะกรรมการสามารถขอข้อมูลเพิ่มเติมได้จากกรรมการผู้จัดการหรือเลขานุการคณะกรรมการบริษัทได้ หรือให้ผู้บริหารระดับสูงเข้าประชุมเพื่อชี้แจงคณะกรรมการในกรณีที่ต้องการข้อมูลเพิ่มเติม อีกทั้งกำหนดให้กรรมการแต่ละคนสามารถเสนอเรื่องเข้าวาระการประชุมได้ โดยมีประธานกรรมการและกรรมการผู้จัดการร่วมกันพิจารณาการเลือกเรื่องเข้าวาระการประชุมคณะกรรมการ

นอกจากนี้ บริษัทจะมีการบันทึกการประชุมอย่างถูกต้อง ครบถ้วนเพื่อสามารถให้ผู้ถือหุ้นสามารถตรวจสอบได้ กรรมการมีหน้าที่ต้องเข้าร่วมประชุมคณะกรรมการทุกครั้งยกเว้นกรณีที่มีเหตุผลพิเศษ รวมทั้งกรรมการ ที่ไม่เป็นผู้บริหารสามารถดำเนินการประชุมระหว่างกันเองตามความจำเป็นได้

ทั้งนี้ ในปี 2553 – 2555 การเข้าร่วมประชุมของคณะกรรมการแต่ละท่านมีรายละเอียดดังนี้

ชื่อกรรมการ	จำนวนครั้งที่เข้าประชุม / จำนวนครั้งทั้งหมด		
	ปี 2553	ปี 2554	ปี 2555
<b>กรรมการที่มีอำนาจควบคุม</b>			
(1) นางประไพร์ ปุ้ยพันธุ์วงศ์	8/8	9/9	8/8
(2) นายประเดช กิตติอิสรานนท์	8/8	8/9	8/8
(3) นายสุวัฒน์ จรตล	8/8	9/9	8/8
(4) นายพงษ์ศักดิ์ ศิริคุปต์	7/8	9/9	8/8
(5) นายอาคม มานะแก้ว	7/8	9/9	8/8

ชื่อกรรมการ	จำนวนครั้งที่เข้าประชุม / จำนวนครั้งทั้งหมด		
	ปี 2553	ปี 2554	ปี 2555
(6) นายภูมิชาย หิรัญชัย	7/8	9/9	8/8
(7) นายไพโรจน์ ศิริรัตน์	8/8	9/9	8/8
<b>กรรมการอิสระ</b>			
(8) พล. อ. เขียว ชนโมตรี	7/8	7/9	2/2
(9) นายวิทยา ครุรักษ์	-	-	6/6
(10) นายสงวน ตั้งเดชหิรัญ	8/8	8/9	8/8
(11) นายไมตรี ลักษณะโกเศศ	7/8	8/9	8/8
(12) นางสาวภาวิตา กิจโยค	8/8	9/9	8/8

หมายเหตุ กรรมการลำดับที่ (9) เข้าดำรงตำแหน่งตามมติที่ประชุมสามัญผู้ถือหุ้น ประจำปี 2555 เมื่อวันที่ 25 เมษายน 2555 แทนกรรมการลำดับที่ (8) ที่พ้นตำแหน่งตามวาระ

#### 5. การประเมินตนเองของคณะกรรมการ

คณะกรรมการบริษัท ได้จัดให้มีการประเมินผลตนเองเป็นประจำอย่างน้อยปีละ 1 ครั้ง โดยใช้แบบประเมินผลที่จัดทำโดยตลาดหลักทรัพย์แห่งประเทศไทย ซึ่งการประเมินผลดังกล่าวเป็นการช่วยให้กรรมการบริษัทแต่ละคนได้พิจารณาทบทวนปัญหาและอุปสรรคต่างๆในรอบปีที่ผ่านมา และยังเป็นเครื่องมือในการช่วยตรวจสอบและวิเคราะห์ให้เห็นว่าการทำงานที่ผ่านมามีประสิทธิภาพ เกิดประสิทธิผล และปฏิบัติตามกรอบตามหน้าที่ของกรรมการด้วยหรือไม่

#### 6. คำตอบแทนกรรมการ

บริษัทได้กำหนดนโยบายคำตอบแทนกรรมการไว้อย่างชัดเจนและโปร่งใส โดยคำตอบแทนอยู่ในระดับเดียวกับอุตสาหกรรมประเภทเดียวกันตามความเหมาะสมและเพียงพอที่จะจูงใจและรักษากรรมการบริษัทที่มีคุณสมบัติที่ต้องการ คำตอบแทนกรรมการต้องได้รับการอนุมัติจากที่ประชุมผู้ถือหุ้น และกรรมการที่ได้รับมอบหมายให้มีหน้าที่และความรับผิดชอบมากขึ้น จะได้รับคำตอบแทนที่เหมาะสมกับหน้าที่และความรับผิดชอบที่ได้รับมอบหมายมากขึ้น

สำหรับคำตอบแทนผู้บริหารนั้น จะเป็นไปตามการประเมินของกรรมการผู้จัดการ ซึ่งเชื่อมโยงกับผลการดำเนินงานของบริษัท และผลการดำเนินงานของผู้บริหารแต่ละท่าน โดยกรรมการผู้จัดการจะพิจารณาอนุมัติคำตอบแทนผู้บริหารที่เหมาะสมเพื่อประโยชน์สูงสุดของบริษัท

#### 7. การปฐมนิเทศกรรมการที่เข้าใหม่

สำหรับกรรมการที่เข้าใหม่ทุกท่านจะต้องเข้าร่วมการปฐมนิเทศกรรมการเข้าใหม่ของบริษัท ซึ่งเลขานุการบริษัทจะบรรยายข้อมูลที่สำคัญ เกี่ยวกับบริษัท รวมถึง บทบาทหน้าที่ ความรับผิดชอบ การถือและซื้อขายหลักทรัพย์ของกรรมการ การรายงานเรื่องผลประโยชน์ของกรรมการ การประชุม การเปิดเผยสารสนเทศ การติดต่อกับฝ่ายบริหาร คำตอบแทนและสิทธิประโยชน์

นอกจากการจัดปฐมนิเทศกรรมการแล้ว บริษัทฯ ยังส่งเสริมกรรมการให้เข้ารับการอบรม เพื่อเพิ่มพูนความรู้ ความเข้าใจในบทบาทและภารกิจ โดยกรรมการสามารถเข้ารับการอบรมที่สมาคมส่งเสริมสถาบันกรรมการบริษัทไทย หรือหน่วยงานที่เกี่ยวข้อง โดยบริษัทฯ เป็นผู้รับผิดชอบค่าใช้จ่ายทั้งหมด

## 8. การพัฒนากรรมการและผู้บริหาร

คณะกรรมการบริษัท มีนโยบายส่งเสริมการให้ความรู้แก่คณะกรรมการบริษัท ผู้บริหารและผู้เกี่ยวข้อง โดยได้เผยแพร่ กฎระเบียบ แนวปฏิบัติต่าง ๆ ที่ได้รับจาก สำนักงาน ก.ล.ต.และตลาดหลักทรัพย์ฯ ให้กรรมการ ผู้บริหารและผู้ที่เกี่ยวข้องรับทราบอย่างสม่ำเสมอ

ส่งเสริมให้กรรมการบริษัทเข้าอบรมหลักสูตร Directors Accreditation Program (DAP) จากสมาคมส่งเสริมสถาบันกรรมการบริษัทไทย (IOD) ทุกคน

ส่งเสริมให้กรรมการบริษัทที่ไม่มีความรู้ด้านบัญชีการเงินเข้าอบรมหลักสูตร Finance for non-finance Director (FN) จากสมาคมส่งเสริมสถาบันกรรมการบริษัทไทย (IOD)

ส่งเสริมให้กรรมการตรวจสอบเข้าอบรมหลักสูตร Audit Committee Program (ACP) จากสมาคมส่งเสริมสถาบันกรรมการบริษัทไทย (IOD) ทุกคน

ส่งเสริมให้ประธานกรรมการและประธานกรรมการตรวจสอบเข้าอบรมหลักสูตร Role of the Chairman Program (RCP) จากสมาคมส่งเสริมสถาบันกรรมการบริษัทไทย (IOD)

นอกจากนี้บริษัทยังได้จัดให้เลขานุการบริษัท และเลขานุการคณะกรรมการตรวจสอบเข้าอบรมหลักสูตรต่าง ๆ และรับฟัง/เสวนาในเรื่องที่เกี่ยวข้อง/สอดคล้องกับสถานการณ์และเป็นประโยชน์ต่อการปฏิบัติงาน ที่จัดโดยสำนักงาน ก.ล.ต. ตลาดหลักทรัพย์ฯ และสมาคมบริษัทจดทะเบียนไทย อย่างสม่ำเสมอ



## การควบคุมภายใน

คณะกรรมการบริษัทได้ให้ความสำคัญในการจัดให้มีระบบการควบคุมภายในและการตรวจสอบภายใน โดยมอบหมายให้คณะกรรมการตรวจสอบซึ่งประกอบด้วยกรรมการอิสระ จำนวน 4 ท่าน ให้ดูแลและสอบทานระบบการควบคุมภายในของบริษัทอย่างต่อเนื่อง ให้มีประสิทธิภาพเพียงพอ และถูกต้องตามหลักการกำกับดูแลกิจการที่ดี มีความโปร่งใส และถูกต้องเชื่อถือได้ โดยมีฝ่ายตรวจสอบภายในทำหน้าที่ตรวจสอบและสอบทานระบบการปฏิบัติงานในฝ่ายต่างๆ รายงานตรงต่อคณะกรรมการตรวจสอบ เพื่อให้เกิดความมั่นใจว่า การปฏิบัติงานมีประสิทธิภาพและประสิทธิผล มีการใช้ทรัพยากรต่างๆ ของบริษัทอย่างคุ้มค่าสมประโยชน์ รวมถึงมีการควบคุมด้านการดำเนินงาน ด้านรายงานทางการเงินที่มีความถูกต้องเชื่อถือได้และทันเวลา รวมทั้งการปฏิบัติตามนโยบายและให้เป็นไปตามข้อกำหนดกฎหมายและข้อบังคับของทางราชการ มีการทบทวนความมีประสิทธิภาพของระบบควบคุมอย่างสม่ำเสมอ เพื่อให้สามารถดำเนินธุรกิจให้เกิดประโยชน์สูงสุดต่อผู้ถือหุ้น บนพื้นฐานความเป็นธรรมของผลประโยชน์ของผู้มีส่วนได้เสียทุกฝ่าย นอกจากนี้คณะกรรมการตรวจสอบยังมีหน้าที่ในการพิจารณาคัดเลือกและเสนอแต่งตั้งผู้สอบบัญชี รวมทั้งค่าตอบแทนของผู้สอบบัญชี พิจารณาการเปิดเผยข้อมูลของบริษัทในกรณีที่เกิดรายการเกี่ยวโยงหรือรายการที่อาจมีความขัดแย้งทางผลประโยชน์ให้มีความถูกต้องครบถ้วน

ในด้านการบริหารความเสี่ยง บริษัทได้ให้ความสำคัญเป็นอย่างยิ่ง โดยบริษัทมีการพิจารณาและประเมินปัจจัยความเสี่ยงของธุรกิจในด้านต่าง ๆ พร้อมทั้งมีมาตรการป้องกันความเสี่ยงให้อยู่ในระดับที่เหมาะสมและสอดคล้องในแต่ละสถานการณ์

ในรอบปี 2555 คณะกรรมการตรวจสอบได้ร่วมกันประชุม 7 ครั้ง โดยมีฝ่ายบริหารของบริษัทเข้าร่วมประชุมด้วยทุกครั้ง ยกเว้นครั้งที่คณะกรรมการตรวจสอบประชุมร่วมกับผู้สอบบัญชี สำหรับการพิจารณาทางการเงินของบริษัทประจำปี 2555 คณะกรรมการบริษัทและคณะกรรมการตรวจสอบได้ประเมินระบบควบคุมภายในตามแบบประเมินความเพียงพอของระบบการควบคุมภายในทั้ง 5 องค์ประกอบ คือ โครงสร้างองค์กรและสภาพแวดล้อม การบริหารความเสี่ยง การควบคุม การปฏิบัติงานของฝ่ายบริหาร ระบบสารสนเทศและการสื่อสารข้อมูล ระบบการติดตามการปฏิบัติงาน ประกอบกับผลการตรวจสอบของฝ่ายตรวจสอบภายใน

สรุปความเห็นได้ว่าบริษัทมีระบบการควบคุมภายในที่เพียงพอและเหมาะสมกับการดำเนินธุรกิจ ไม่มีข้อบกพร่องของระบบควบคุมภายในที่เป็นสาระสำคัญ รายงานทางการเงินของบริษัทจัดทำขึ้นตามหลักการบัญชีที่รับรองโดยทั่วไป การเปิดเผยข้อมูลในรายงานทางการเงินมีความถูกต้องเชื่อถือได้ การดำเนินธุรกิจของบริษัทได้ปฏิบัติตามกฎหมายว่าด้วยหลักทรัพย์และตลาดหลักทรัพย์ และกฎหมายอื่นที่เกี่ยวข้อง

อีกทั้งบริษัทฯ ได้จัดให้มีกระบวนการติดตามผลการดำเนินงานผ่านระบบการตรวจติดตามระบบคุณภาพ ตามมาตรฐานสากล ISO9001:2008 อย่างต่อเนื่อง

นอกจากนี้คณะกรรมการบริษัท คณะกรรมการตรวจสอบ และผู้สอบบัญชี มีความเห็นว่าการดำเนินงานของบริษัทเป็นไปภายใต้หลักการกำกับดูแลกิจการที่โปร่งใสมีระบบการควบคุมภายในที่เหมาะสม มีประสิทธิภาพ และตระหนักดีว่าระบบการควบคุมภายในใดๆ ก็ตามอาจไม่สามารถรับประกันได้ทั้งหมดต่อความเสียหายอันเกิดจากความผิดพลาดที่เป็นสาระสำคัญ แต่สามารถป้องกันหรือรับประกันได้ในระดับที่สมเหตุสมผล

## การดูแลและป้องกันการรั่วไหลข้อมูลภายใน

1. กรรมการ ผู้บริหาร พนักงาน และลูกจ้างของบริษัทจะต้องรักษาความลับ และ/หรือ ข้อมูลภายในของบริษัท
2. กรรมการ ผู้บริหาร พนักงาน และลูกจ้างของบริษัทจะต้องไม่นำความลับ และ/หรือ ข้อมูลภายใน ของบริษัทไปเปิดเผย หรือแสวงหาผลประโยชน์แก่ตนเองหรือเพื่อประโยชน์แก่บุคคลอื่นใดไม่ว่า โดยทางตรงหรือทางอ้อม และไม่ว่าจะได้รับผลตอบแทนหรือไม่ก็ตาม
3. กรรมการ ผู้บริหาร พนักงาน และลูกจ้างของบริษัทจะต้องไม่ทำการซื้อขาย โอนหรือรับโอน หลักทรัพย์ของบริษัทโดยใช้ความลับและ/หรือ ข้อมูลภายในบริษัท และ/หรือเข้าทำนิติกรรมอื่นใดโดยใช้ความลับและ/หรือข้อมูลภายในของบริษัท อันอาจก่อให้เกิดความเสียหาย ต่อบริษัท ไม่ว่าโดยทางตรงหรือทางอ้อม ข้อกำหนดนี้ให้รวมความถึงคู่สมรสและบุตรที่ยังไม่บรรลุนิติภาวะของกรรมการ ผู้บริหาร พนักงานและลูกจ้างของบริษัทด้วย

กรรมการและผู้บริหารทุกคนได้ลงนามรับทราบภาระหน้าที่ในการรายงานการถือหลักทรัพย์ของตนในบริษัท รวมถึงคู่สมรสและบุตรที่ยังไม่บรรลุนิติภาวะ ตลอดจนรายงานการเปลี่ยนแปลงการถือหลักทรัพย์ ต่อสำนักงาน ก.ล.ต. และตลาดหลักทรัพย์ฯ ตามมาตรา 59 และบทลงโทษตามมาตรา 275 แห่งพระราชบัญญัติหลักทรัพย์และตลาดหลักทรัพย์ พ.ศ. 2535 โดยกรรมการและผู้บริหารทุกท่านมีหน้าที่ในการรายงานการถือครองหลักทรัพย์ของตน รวมถึงคู่สมรสและบุตรที่ยังไม่บรรลุนิติภาวะ ต่อสำนักงาน ก.ล.ต. และตลาดหลักทรัพย์ฯ ดังนี้

1. การรายงานการถือหลักทรัพย์ครั้งแรก (แบบ 59-1) ภายใน 30 วันนับแต่วันที่ได้รับการแต่งตั้งให้ดำรงตำแหน่งกรรมการหรือผู้บริหาร
2. การรายงานการเปลี่ยนแปลงการถือหลักทรัพย์ (แบบ 59-2) ทุกครั้งเมื่อมีการซื้อ ขาย โอน หรือรับหลักทรัพย์ ภายใน 3 วันนับแต่วันที่เกิตรายการขึ้น พร้อมทั้งส่งสำเนารายงานนี้ให้เลขานุการของบริษัทเพื่อเก็บเป็นหลักฐานทุกครั้ง

## โครงสร้างการจัดการ

### โครงสร้างคณะกรรมการ

โครงสร้างการจัดการของบริษัทประกอบด้วยคณะกรรมการทั้งหมด 3 ชุด คือ คณะกรรมการบริษัท คณะกรรมการบริหาร และคณะกรรมการตรวจสอบ ดังรายละเอียดต่อไปนี้

#### คณะกรรมการบริษัท

คณะกรรมการบริษัทจำนวน 11 คน ดังนี้

(1) นางประไพร์	ปุ๋ยพันธุ์วงศ์	ประธานกรรมการ
(2) นายวิทยา	คชรักษ์	กรรมการอิสระและประธานกรรมการตรวจสอบ
(3) นายสงวน	ตั้งเดชะหิรัญ	กรรมการอิสระและกรรมการตรวจสอบ
(4) นายไมตรี	ลักษณะโกเศศ	กรรมการอิสระและกรรมการตรวจสอบ
(5) น.ส.ภาษิตา	กิจโยค	กรรมการอิสระและกรรมการตรวจสอบ
(6) นายประเดช	กิตติอิสรานนท์	กรรมการ
(7) นายสุวัฒน์	จรดล	กรรมการ
(8) นายพงษ์ศักดิ์	ศิริคุปต์	กรรมการ
(9) นายภูมิชาย	หิรัญชัย	กรรมการ
(10) นายอาคม	มานะแก้ว	กรรมการ
(11) นายไพโรจน์	ศิริรัตน์	กรรมการ

โดยมีนายไพฑูรย์ กำชัย รองกรรมการผู้จัดการสายการเงินและบัญชี เป็นเลขานุการคณะกรรมการบริษัท

#### กรรมการผู้มีอำนาจผูกพันตามหนังสือรับรองบริษัท เป็นดังนี้

นางประไพร์ ปุ๋ยพันธุ์วงศ์ นายประเดช กิตติอิสรานนท์ นายสุวัฒน์ จรดล และนายพงษ์ศักดิ์ ศิริคุปต์ ลงลายมือชื่อ จำนวน 2 คน และประทับตราสำคัญบริษัท หรือ นางประไพร์ ปุ๋ยพันธุ์วงศ์ นายประเดช กิตติอิสรานนท์ นายสุวัฒน์ จรดล นายพงษ์ศักดิ์ ศิริคุปต์ คนใดคนหนึ่ง ลงนาม ร่วมกับ นายภูมิชาย หิรัญชัย หรือนายอาคม มานะแก้ว หรือนายไพโรจน์ ศิริรัตน์และประทับตราสำคัญบริษัท

#### ขอบเขตอำนาจหน้าที่ของคณะกรรมการบริษัท

จากการประชุมคณะกรรมการบริษัทครั้งที่ 1/2549 เมื่อวันที่ 30 พฤษภาคม 2549 ที่ประชุมได้กำหนด ขอบเขต อำนาจ หน้าที่ และความรับผิดชอบของคณะกรรมการบริษัท เพื่อให้คณะกรรมการบริษัทมีหน้าที่เป็นตัวแทนของผู้ถือหุ้น และมีอำนาจในการจัดการบริษัท ดังต่อไปนี้

- (1) ต้องปฏิบัติหน้าที่ให้เป็นไปตามกฎหมาย วัตถุประสงค์ ข้อบังคับของบริษัท ตลอดจนมติที่ประชุมผู้ถือหุ้น
- (2) กำหนดนโยบาย และทิศทางการดำเนินงานการลงทุน และการบริหารจัดการที่เกี่ยวข้องกับธุรกิจ ของบริษัท
- (3) กำหนดและควบคุมดูแลให้ฝ่ายบริหาร ดำเนินการให้เป็นไปตามนโยบายที่กำหนดไว้อย่างมีประสิทธิภาพและประสิทธิผล โดยคำนึงถึงประโยชน์ของผู้ถือหุ้นเป็นสำคัญ
- (4) จัดการบริษัทให้เป็นไปตามกฎหมาย และความถูกต้องในสังคม

- (5) จัดการบริษัทให้เป็นไปตามวัตถุประสงค์ที่กำหนดไว้ในหนังสือบริคณห์สนธิ
- (6) จัดการบริษัทให้เป็นไปตามระเบียบที่กำหนดไว้ในข้อบังคับของบริษัท
- (7) จัดการบริษัทให้เป็นไปตามมติของที่ประชุมผู้ถือหุ้น
- (8) จัดการแต่งตั้ง “คณะกรรมการบริหาร” เพื่อทำหน้าที่บริหารกิจการรวมถึงกำหนดอัตราค่าตอบแทนและสวัสดิการที่เหมาะสม
- (9) จัดการแต่งตั้ง “กรรมการผู้จัดการ” เพื่อบริหารควบคุมดูแลกิจการ ทั้งปวงของบริษัท รวมถึง กำหนดอัตราค่าตอบแทน และสวัสดิการที่เหมาะสม
- (10) การให้ทุนให้โทษแก่กรรมการผู้จัดการ โดยกรรมการที่ไม่เป็นผู้บริหาร

เว้นแต่อำนาจในการดำเนินการดังต่อไปนี้ จะกระทำได้ก็ต่อเมื่อได้รับอนุมัติจากที่ประชุมผู้ถือหุ้นก่อน ทั้งนี้เรื่องที่กรรมการมีส่วนได้เสีย หรือมีความขัดแย้งทางผลประโยชน์อื่นใดกับบริษัทหรือบริษัทย่อย ให้กรรมการซึ่งมีส่วนได้เสีย หรือมีความขัดแย้งทางผลประโยชน์ดังกล่าวไม่มีสิทธิออกเสียงลงคะแนนในเรื่องนั้น

- (ก) เรื่องที่กฎหมายกำหนดให้ต้องได้มติที่ประชุมผู้ถือหุ้น
- (ข) การทำรายการที่กรรมการมีส่วนได้เสียและอยู่ในข่ายที่กฎหมาย หรือข้อกำหนดของตลาดหลักทรัพย์แห่งประเทศไทยระบุให้ต้องได้รับอนุมัติจากที่ประชุมผู้ถือหุ้น

เรื่องดังต่อไปนี้จะต้องได้รับความเห็นชอบจากที่ประชุมคณะกรรมการด้วยคะแนนเสียงข้างมากของกรรมการที่เข้าร่วมประชุม และจากที่ประชุมผู้ถือหุ้นด้วยคะแนนเสียงไม่น้อยกว่า 3 ใน 4 ของจำนวนเสียงทั้งหมดของผู้ถือหุ้นที่เข้าประชุมและมีสิทธิออกเสียงลงคะแนน

- (ก) การขายหรือโอนกิจการของบริษัททั้งหมดหรือบางส่วนที่สำคัญ
- (ข) การซื้อหรือรับโอนกิจการของบริษัทอื่นหรือบริษัทเอกชนมาเป็นของบริษัท
- (ค) การทำ แก๊ซ หรือเลิกสัญญาเกี่ยวกับการให้เข้ากิจการของบริษัททั้งหมดหรือบางส่วนที่สำคัญ การมอบหมายให้บุคคลอื่นเข้าจัดการธุรกิจของบริษัทหรือการรวมกิจการกับบุคคลอื่นโดยมีวัตถุประสงค์จะแบ่งกำไรขาดทุนกัน
- (ง) การแก้ไขเพิ่มเติมหนังสือบริคณห์สนธิหรือข้อบังคับ
- (จ) การเพิ่มทุน การลดทุน การออกหุ้นกู้ การควบหรือเลิกบริษัท
- (ฉ) การอื่นใดที่กำหนดไว้ภายใต้บทบัญญัติของกฎหมายว่าด้วยหลักทรัพย์และ/หรือข้อกำหนดของตลาดหลักทรัพย์แห่งประเทศไทยให้ต้องได้รับความเห็นชอบจากที่ประชุมคณะกรรมการและที่ประชุมผู้ถือหุ้นด้วยคะแนนเสียงดังกล่าวข้างต้น

## คณะกรรมการบริหาร

ณ วันที่ 31 ธันวาคม 2555 บริษัทมีคณะกรรมการบริหาร มีจำนวน 5 คน ดังนี้

- |                             |                     |
|-----------------------------|---------------------|
| (1) นายพงษ์ศักดิ์ ศิริคุปต์ | ประธานกรรมการบริหาร |
| (2) นายอาคม มานะแก้ว        | กรรมการบริหาร       |
| (3) นายไพโรจน์ ศิริรัตน์    | กรรมการบริหาร       |
| (4) นายภาณุเดช หงสกุล       | กรรมการบริหาร       |
| (5) นายไพฑูรย์ กำชัย        | กรรมการบริหาร       |

โดยมีนายไพฑูรย์ กำชัย รองกรรมการผู้จัดการสายการเงินและบัญชี เป็นเลขานุการคณะกรรมการบริหาร



### ขอบเขตอำนาจหน้าที่ของคณะกรรมการบริหาร

จากการประชุมคณะกรรมการบริษัทครั้งที่ 1/2549 เมื่อวันที่ 30 พฤษภาคม 2549 ที่ประชุมได้กำหนด ขอบเขต อำนาจ หน้าที่ และความรับผิดชอบของคณะกรรมการบริหาร ดังต่อไปนี้

- (1) มีอำนาจสั่งการ วางแผน และดำเนินการกิจการของบริษัท ให้เป็นไปตามนโยบายที่คณะกรรมการบริษัทกำหนด
- (2) กำหนดกลยุทธ์ในการดำเนินธุรกิจของบริษัท
- (3) กำหนดแผน และแนวทางเกี่ยวกับการลงทุน และการระดมทุนตามนโยบายของบริษัท
- (4) พิจารณาวาระต่างๆ ก่อนเสนอขออนุมัติจากคณะกรรมการบริษัท
- (5) มีอำนาจพิจารณากำหนดสวัสดิการพนักงาน ให้เหมาะสมกับสภาพการ ประเพณี และสอดคล้องกับ กฎหมายที่บังคับใช้อยู่
- (6) มีอำนาจอนุมัติการลงทุน การซื้อขายทรัพย์สินถาวรของบริษัท การจัดซื้อจัดจ้าง การกู้ยืมเงิน การให้กู้ยืมเงิน การเข้าทำสัญญาหรือการทำนิติกรรมใดๆ ที่เกี่ยวข้องกับธุรกิจการค้าโดยปกติและเป็นไปตามวัตถุประสงค์ของบริษัท
  - วงเงินไม่เกิน 5 ล้านบาท สำหรับการซื้อขายทรัพย์สินถาวรและการให้กู้ยืมเงิน
  - วงเงินไม่เกิน 1,500 ล้านบาท สำหรับการเสนอราคาในกรณีธุรกิจปกติ
  - วงเงินไม่เกิน 500 ล้านบาท สำหรับการเสนอราคาในกรณีธุรกิจอื่น
  - วงเงินไม่เกิน 1,500 ล้านบาท สำหรับการกู้ยืมเงิน การจัดซื้อจัดจ้าง การเข้าทำสัญญา/นิติกรรม ใดๆ ที่เกี่ยวข้องกับธุรกิจการค้าโดยปกติ ตามวัตถุประสงค์ของบริษัท และ
  - วงเงินไม่เกิน 500 ล้านบาท สำหรับการกู้ยืมเงิน การจัดซื้อจัดจ้าง การเข้าทำสัญญา/นิติกรรมใดๆ ที่เกี่ยวข้องกับธุรกิจการค้าอื่น ตามวัตถุประสงค์ของบริษัท
- (7) ในกรณีที่กำหนดไว้ในแผนธุรกิจ หรืองบประมาณที่คณะกรรมการบริษัท อนุมัติไว้แล้ว คณะกรรมการบริหาร สามารถดำเนินการได้โดยไม่จำกัดวงเงิน
- (8) มีอำนาจอนุมัติการแต่งตั้งที่ปรึกษาคณะกรรมการบริหารที่จำเป็น รวมถึงกำหนดอัตราค่าตอบแทนและ

### สวัสดิการที่เหมาะสม

ทั้งนี้ การมอบหมายอำนาจหน้าที่และความรับผิดชอบของคณะกรรมการบริหารดังกล่าวข้างต้นนั้นต้องอยู่ภายใต้หลักเกณฑ์ของกฎหมายและกฎระเบียบข้อบังคับของบริษัท ทั้งนี้คณะกรรมการบริหารไม่มีอำนาจในการดำเนินการใดๆ ในหรือเกี่ยวกับรายการที่เกี่ยวข้องกัน รายการได้มาหรือจำหน่ายไปซึ่งสินทรัพย์ที่สำคัญของบริษัทฯ และ/หรือ รายการหรือเรื่องที่คณะกรรมการบริหารหรือบุคคลที่อาจมีความขัดแย้ง มีส่วนได้เสีย หรืออาจมีความขัดแย้งทางผลประโยชน์อื่นใดที่จะทำขึ้นกับบริษัทและบริษัทย่อย (ถ้ามี) ในกรณีดังกล่าว ให้คณะกรรมการบริหารนำเสนอเรื่องดังกล่าวต่อคณะกรรมการตรวจสอบ และ/หรือคณะกรรมการบริษัท เพื่อพิจารณาอนุมัติต่อไป โดยกรรมการบริหารท่านนั้นและบุคคลที่อาจมีความขัดแย้งจะไม่มีสิทธิออกเสียงลงคะแนนในการประชุมคณะกรรมการบริษัทในเรื่องดังกล่าว

### คณะกรรมการตรวจสอบ

ประกอบด้วย กรรมการอิสระ 4 คน ที่มีได้ดำรงตำแหน่งเป็นผู้บริหาร และมีคุณสมบัติครบถ้วนตามประกาศของสำนักงานกำกับหลักทรัพย์และตลาดหลักทรัพย์ ดังนี้

(1) นายวิทยา	คชวัชร	ประธานกรรมการตรวจสอบ
(2) นายสงวน	ดังเดชหิรัญ	กรรมการตรวจสอบ
(3) นายไมตรี	ลักษณะโกเศศ	กรรมการตรวจสอบ
(4) น.ส.ภาษิตา	กิจยโมค	กรรมการตรวจสอบ

โดยมีนางสาววรรณฤติ สุวพันธ์ เป็นเลขานุการคณะกรรมการตรวจสอบ

คณะกรรมการตรวจสอบมีวาระการดำรงตำแหน่งคราวละ 3 ปี หรือสิ้นสุดโดยการลาออกหรือการถอดถอนจากคณะกรรมการบริษัท หรือการพ้นสภาพการเป็นกรรมการบริษัท ทั้งนี้กรรมการตรวจสอบที่พ้นจากตำแหน่งตามวาระอาจได้รับการแต่งตั้งจากที่ประชุมผู้ถือหุ้นของบริษัท อีกได้

#### ขอบเขตอำนาจหน้าที่ของคณะกรรมการตรวจสอบ

คณะกรรมการตรวจสอบ มีบทบาท หน้าที่ ความรับผิดชอบตามกฎหมาย ดังนี้

- (1) สอบทานให้บริษัทมีการรายงานทางการเงินอย่างถูกต้องและเพียงพอ
- (2) สอบทานให้บริษัทมีระบบการควบคุมภายใน (Internal Control) และ ระบบการ ตรวจสอบภายใน (Internal Audit) ที่เหมาะสมและมีประสิทธิภาพ และพิจารณาความเป็นอิสระของหน่วยงานตรวจสอบภายใน ตลอดจนให้ความเห็นชอบในการพิจารณาแต่งตั้งโยกย้าย เลิกจ้างหัวหน้าหน่วยงานตรวจสอบภายใน หรือหน่วยงานอื่นใดที่รับผิดชอบเกี่ยวกับการตรวจสอบ ภายใน
- (3) สอบทานให้บริษัทปฏิบัติตามกฎหมายว่าด้วยหลักทรัพย์และตลาดหลักทรัพย์ข้อกำหนดของตลาดหลักทรัพย์ และกฎหมายที่เกี่ยวข้องกับธุรกิจของบริษัท
- (4) พิจารณา คัดเลือก เสนอแต่งตั้งบุคคลซึ่งมีความเป็นอิสระเพื่อทำหน้าที่เป็นผู้สอบบัญชีของบริษัท และเสนอคำตอบแทนของบุคคลดังกล่าว รวมทั้งเข้าร่วมประชุมกับผู้สอบบัญชีโดยไม่มีฝ่ายจัดการเข้าร่วมประชุมด้วย อย่างน้อยปีละ 1 ครั้ง
- (5) พิจารณารายการที่เกี่ยวข้องกันหรือรายการที่อาจมีความขัดแย้งทางผลประโยชน์ ให้เป็นไปตามกฎหมายและข้อกำหนดของ ตลาดหลักทรัพย์ ทั้งนี้ เพื่อให้มั่นใจว่ารายการดังกล่าวสมเหตุสมผลและเป็นประโยชน์สูงสุดต่อบริษัท
- (6) จัดทำรายงานของคณะกรรมการตรวจสอบ โดยเปิดเผยไว้ในรายงานประจำปีของบริษัทซึ่งรายงานดังกล่าวต้องลงนามโดยประธานคณะกรรมการตรวจสอบและต้องประกอบด้วยข้อมูลอย่างน้อยดังต่อไปนี้
  - (ก) ความเห็นเกี่ยวกับความถูกต้อง ครบถ้วน เป็นที่เชื่อถือได้ของรายงานทางการเงินของบริษัท
  - (ข) ความเห็นเกี่ยวกับความเพียงพอของระบบการควบคุมภายในของบริษัท
  - (ค) ความเห็นเกี่ยวกับการปฏิบัติตามกฎหมายว่าด้วยหลักทรัพย์และตลาดหลักทรัพย์ข้อกำหนดของตลาดหลักทรัพย์ หรือกฎหมายที่เกี่ยวข้องกับธุรกิจของบริษัท
  - (ง) ความเห็นเกี่ยวกับความเหมาะสมของผู้สอบบัญชี
  - (จ) ความเห็นเกี่ยวกับรายการที่อาจมีความขัดแย้งทางผลประโยชน์
  - (ฉ) จำนวนการประชุมคณะกรรมการตรวจสอบ และการเข้าร่วมประชุมของกรรมการตรวจสอบแต่ละท่าน
  - (ช) ความเห็นหรือข้อสังเกตโดยรวมที่คณะกรรมการตรวจสอบได้รับจากการปฏิบัติหน้าที่ตามกฎหมาย (Charter)
  - (ฌ) รายการอื่นที่เห็นว่าผู้ถือหุ้นและผู้ลงทุนทั่วไปควรทราบ ภายใต้ขอบเขตหน้าที่และความรับผิดชอบที่ได้รับมอบหมายจากคณะกรรมการบริษัท
- (7) ปฏิบัติการอื่นใดตามที่คณะกรรมการของบริษัทมอบหมายด้วยความเห็นชอบจากคณะกรรมการตรวจสอบ

#### เลขานุการบริษัท

เพื่อให้เป็นไปตามหลักการกำกับดูแลกิจการที่ดีของบริษัทจดทะเบียนในหมวดความรับผิดชอบต่อคณะกรรมการและเตรียมพร้อมเพื่อรองรับ พ.ร.บ.หลักทรัพย์และตลาดหลักทรัพย์ พ.ศ.2535 ฉบับแก้ไขที่กำหนดให้บริษัทจดทะเบียนต้องจัดให้มีเลขานุการบริษัท โดยการแต่งตั้งของคณะกรรมการนั้น บริษัทได้แต่งตั้งให้นายไพฑูรย์ กำชัย เป็นเลขานุการของบริษัท ตามมติของที่ประชุมคณะกรรมการ ครั้งที่ 3/2551 เมื่อวันที่ 4 มีนาคม 2551 โดยมีการหน้าที่ให้คำแนะนำด้านกฎหมายและกฎเกณฑ์ต่างๆ ที่คณะกรรมการและผู้บริหารต้องทราบ เพื่อทำหน้าที่อย่างมีประสิทธิภาพต่อบริษัท รวมทั้งดูแลกิจกรรมของคณะกรรมการ ประสานงานให้มีการปฏิบัติตามมติของคณะกรรมการ ดำเนินการเกี่ยวกับการประชุมคณะกรรมการและการประชุมผู้ถือหุ้น และดูแลการจัดเก็บเอกสารที่สำคัญของบริษัท ได้แก่ ทะเบียนกรรมการ หนังสือนัดประชุม และรายงานการประชุม เป็นต้น

## ผู้บริหาร

ณ วันที่ 31 ธันวาคม 2555 บริษัทมีผู้บริหารจำนวน 9 คน ดังนี้

(1) นายพงษ์ศักดิ์ ศิริคุปต์	กรรมการผู้จัดการ และรักษาการรองกรรมการผู้จัดการกำกับดูแลสายงานก่อสร้าง
(2) นายอาคม มานะแก้ว	รองกรรมการผู้จัดการ กำกับดูแลสายงานการตลาด และโรงงาน
(3) นายไพโรจน์ ศิริรัตน์	รองกรรมการผู้จัดการกำกับดูแลสายงานจัดซื้อ และคลังสินค้า
(4) นายภาณุเดช หงสกุล	รองกรรมการผู้จัดการกำกับดูแลสายงานก่อสร้างงานระบบ
(5) นายไพฑูรย์ กำชัย	รองกรรมการผู้จัดการกำกับดูแลสายงานการเงิน บัญชี และบุคคล
(6) นายรักษา สารณาคมนกุล	ผู้ช่วยกรรมการผู้จัดการสายงานก่อสร้าง
(7) นายพิสุทธิ รัตนวิสัย	ผู้ช่วยกรรมการผู้จัดการสายงานโรงงาน
(8) นายฉัตรชัย พิษพันธ์	ผู้ช่วยกรรมการผู้จัดการสายงานการออกแบบและวิศวกรรม
(9) นายนรินทร์ เอกนิพัทธ์	ผู้ช่วยกรรมการผู้จัดการสายงานก่อสร้าง

### ขอบเขตอำนาจหน้าที่ของกรรมการผู้จัดการ

จากการประชุมคณะกรรมการบริษัทครั้งที่ 1/2549 เมื่อวันที่ 30 พฤษภาคม 2549 ที่ประชุมได้กำหนด ขอบเขต อำนาจ หน้าที่ และความรับผิดชอบของกรรมการผู้จัดการ ดังต่อไปนี้

- (1) เสนอแผนและแนวทางการบริหารให้แก่คณะกรรมการบริหารพิจารณา
- (2) วางแผนและควบคุมการดำเนินงานให้เป็นไปตามนโยบายที่กำหนดโดยคณะกรรมการบริษัทและกรรมการบริหาร
- (3) กำหนดอำนาจหน้าที่และความรับผิดชอบให้แก่ผู้บริหารระดับสูง
- (4) สรุปผลการดำเนินงานเพื่อนำเสนอคณะกรรมการบริหาร
- (5) มีอำนาจจ้าง แต่งตั้ง ปลดออก ให้ออก ไล่ออก กำหนดอัตราค่าจ้าง ให้บำเหน็จรางวัล ปรับขึ้นเงินเดือนค่าตอบแทน โบนัส สำหรับพนักงานตั้งแต่รองกรรมการผู้จัดการลงมา
- (6) มีอำนาจอนุมัติการลงทุน การซื้อขายทรัพย์สินถาวรของบริษัท การจัดซื้อจัดจ้าง การกู้ยืมเงิน การให้กู้ยืมเงิน การเข้าทำสัญญาหรือการทำนิติกรรมใดๆ ที่เกี่ยวข้องกับธุรกิจการค้าโดยปกติและเป็นไปตามวัตถุประสงค์ของบริษัท
  - วงเงินไม่เกิน 2 ล้านบาท สำหรับการซื้อขายทรัพย์สินถาวรและการให้กู้ยืมเงิน
  - วงเงินไม่เกิน 500 ล้านบาท สำหรับการเสนอราคาในกรณีธุรกิจปกติ
  - วงเงินไม่เกิน 100 ล้านบาท สำหรับการเสนอราคาในกรณีธุรกิจอื่น
  - วงเงินไม่เกิน 500 ล้านบาท สำหรับการกู้ยืมเงิน การจัดซื้อจัดจ้าง การเข้าทำสัญญา/นิติกรรมใดๆ ที่เกี่ยวข้องกับธุรกิจการค้าโดยปกติ ตามวัตถุประสงค์ของบริษัท
  - วงเงินไม่เกิน 100 ล้านบาท สำหรับการกู้ยืมเงิน การจัดซื้อจัดจ้าง การเข้าทำสัญญา/นิติกรรมใดๆ ที่เกี่ยวข้องกับธุรกิจการค้าอื่น ตามวัตถุประสงค์ของบริษัท
- (7) มีอำนาจกระทำการ และแสดงตนเป็นตัวแทนของบริษัทต่อบุคคลภายนอกในกิจการเกี่ยวข้องและเป็นประโยชน์ต่อบริษัท
- (8) มีอำนาจอนุมัติการแต่งตั้งที่ปรึกษาด้านต่างๆ ที่จำเป็นต่อการดำเนินงานของบริษัท รวมถึงกำหนดอัตราค่าตอบแทนและสวัสดิการที่เหมาะสม
- (9) ดำเนินกิจการ ที่เกี่ยวข้องกับการบริหารงานทั่วไปของบริษัทหรือกิจการอื่นๆ ที่ คณะกรรมการบริษัทและ/หรือ คณะกรรมการบริหารมอบหมาย
- (10) มีอำนาจกระทำการขอวงเงิน Line Credit จากธนาคาร สำหรับใช้บริหารจัดการโครงการต่างๆ ของบริษัท โดยไม่จำกัดวงเงิน เมื่อธนาคารอนุมัติวงเงินแล้วในการเข้าผูกพันใช้เงินจากธนาคารดังกล่าว ต้องมีการขออนุมัติตามขอบเขตอำนาจหน้าที่อีกครั้ง

ทั้งนี้ การมอบหมายอำนาจหน้าที่และความรับผิดชอบของกรรมการผู้จัดการดังกล่าวข้างต้นนั้นต้องอยู่ ภายใต้หลักเกณฑ์ของกฎหมายและกฎระเบียบข้อบังคับของบริษัท ทั้งนี้ กรรมการผู้จัดการไม่มีอำนาจในการดำเนินการใดๆ ในหรือเกี่ยวกับการที่เกี่ยวข้องกันรายการได้มาหรือจำหน่ายไปซึ่งสินทรัพย์ที่สำคัญของบริษัท และ/หรือ รายการหรือเรื่องที่กรรมการผู้จัดการหรือบุคคลที่อาจมีความขัดแย้งมีส่วนได้เสีย หรืออาจมีความขัดแย้งทางผลประโยชน์อื่นใดที่จะทำขึ้นกับบริษัทและบริษัทย่อย (ถ้ามี) ในกรณีดังกล่าว ให้กรรมการผู้จัดการนำเสนอเรื่องดังกล่าวต่อคณะกรรมการตรวจสอบ และ/หรือคณะกรรมการบริษัท เพื่อพิจารณาอนุมัติต่อไป โดยกรรมการผู้จัดการจะไม่มีสิทธิออกเสียงลงคะแนนในการประชุมมีคณะกรรมการบริษัทในเรื่องดังกล่าว

#### คำตอบแทนกรรมการ

รายชื่อผู้ถือหุ้น		ปี 2553	ปี 2554	ปี 2555
		จำนวนเงิน(บาท)	จำนวนเงิน(บาท)	จำนวนเงิน(บาท)
(1) นางประไพรี	ปุยพันรวงศ์	462,000	462,000	462,000
(2) พล.อ.เอียร	ชนโมตรี**	462,000	462,000	154,000
(3) นายวิทยา	คชรักษ์***	0	0	308,000
(4) นายสงวน	ดังเดชะหิรัญ	462,000	462,000	462,000
(5) นายไมตรี	ลักษณะโกเศศ	462,000	462,000	462,000
(6) นางสาวภาชีดา	กิจโยโค	462,000	462,000	462,000
(7) นายประเดช	กิตติอิสรานนท์	264,000	264,000	264,000
(8) นายสุวัฒน์	จรดล	264,000	264,000	264,000
(9) นายพงษ์ศักดิ์	ศิริคุปต์	264,000	264,000	264,000
(10) นายอาคม	มานะแก้ว	264,000	264,000	264,000
(11) นายภูมิชาย	หิรัญชัย	264,000	264,000	264,000
(12) นายไพโรจน์	ศิริรัตน์	264,000	264,000	264,000
รวมทั้งสิ้น		3,894,000	3,894,000	3,894,000

หมายเหตุ

\*\* พันตำแหน่งตามวาระ เมื่อวันที่ 25 เมษายน 2555

\*\*\* เข้าดำรงตำแหน่ง ตามมติที่ประชุมสามัญผู้ถือหุ้นประจำปี 2555 เมื่อวันที่ 25 เมษายน 2555

#### คำตอบแทนกรรมการบริหาร

ลักษณะคำตอบแทน	จำนวนกรรมการบริหาร ปี 2553		จำนวนกรรมการบริหาร ปี 2554		จำนวนกรรมการบริหาร ปี 2555	
	ราย	เงิน (บาท)	ราย	เงิน (บาท)	ราย	เงิน (บาท)
เบี้ยประชุม	8	2,880,000	9	2,285,100	5	1,800,000
รวมทั้งสิ้น	8	2,880,000	9	2,285,100	5	1,800,000

#### คำตอบแทนผู้บริหาร

ลักษณะคำตอบแทน	จำนวนกรรมการบริหาร ปี 2553		จำนวนกรรมการบริหาร ปี 2554		จำนวนกรรมการบริหาร ปี 2555	
	ราย	เงิน (บาท)	ราย	เงิน (บาท)	ราย	เงิน (บาท)
เงินเดือนรวม	6	20,311,000	7	18,306,960	5	16,786,600
โบนัส	6	1,648,070	7	1,311,060	5	3,349,950
รวมทั้งสิ้น		21,959,070		19,618,020		20,136,550

หมายเหตุ

คำตอบแทนสำหรับผู้บริหารรายงานตามหลักเกณฑ์ที่ ก.ล.ด.กำหนด



## โครงสร้างผู้ถือหุ้น

รายชื่อกลุ่มผู้ถือหุ้นที่ถือหุ้นสูงสุด 10 รายแรก ณ วันที่ 19 กุมภาพันธ์ 2556

รายชื่อผู้ถือหุ้น	ณ วันที่ 19 กุมภาพันธ์ 2556	
	จำนวนหุ้น	ร้อยละ
1. กลุ่มนางประไพร์ ปุ้ยพันธุ์วงศ์	115,738,665	18.49
2. บจก.ไทยเอ็นวีดีอาร์	75,677,199	12.09
3. กลุ่มนายประเทศ กิตติอิสรานนท์	30,764,731	4.91
4. นายสมพงษ์ ชลคดีดำรงกุล	24,100,000	3.85
5. บจก.ดีดีมาร์ท	22,663,857	3.62
6. นายกำธร กิตติอิสรานนท์	15,093,211	2.41
7. นายพิชัย วิจักขณ์พันธ์	11,887,800	1.90
8. CITIBANK NOMINEES SINGAPORE PTE LTD-UBS AG LONDON BRANCH-NRBS IPB CLIENT SEG	9,079,972	1.45
9. นายสุวัฒน์ จรดล	8,648,006	1.38
10. นายสุกฤษฎี จรดล	7,248,251	1.16
11. อื่นๆ	305,141,745	48.74
รวม	443,486,169	100.00

หมายเหตุ : 1. กลุ่มนางประไพร์ ปุ้ยพันธุ์วงศ์ ประกอบด้วย นางประไพร์ ปุ้ยพันธุ์วงศ์ นายสวาสดี ปุ้ยพันธุ์วงศ์  
2. กลุ่มนายประเทศ กิตติอิสรานนท์ ประกอบด้วย นายประเทศ กิตติอิสรานนท์ นางบุษยา กิตติอิสรานนท์

## สารคณะกรรมการตรวจสอบ

คณะกรรมการตรวจสอบของบริษัท เติมโก้ จำกัด(มหาชน) ประกอบด้วยกรรมการอิสระ จำนวน 4 ท่าน ซึ่งเป็นผู้ทรงคุณวุฒิ มีความรู้ ความเชี่ยวชาญด้านการเงิน บัญชี กฎหมาย วิศวกรรม การบริหารองค์กร และมีคุณสมบัติครบถ้วนตามข้อกำหนดและแนวทางปฏิบัติที่ดีของคณะกรรมการตรวจสอบของตลาดหลักทรัพย์แห่งประเทศไทย โดยมีนายวิทยา ศุภรักษ์ เป็นประธานกรรมการตรวจสอบ นายสงวน ตั้งเดชะศิริคุณ นายไมตรี ลักษณะโกเศศ น.ส.ภาสิตา กิจยโกด เป็นคณะกรรมการตรวจสอบ และมีผู้จัดการฝ่ายตรวจสอบภายในเป็นเลขานุการคณะกรรมการตรวจสอบ

คณะกรรมการตรวจสอบได้มีการปฏิบัติหน้าที่ตามขอบเขตความรับผิดชอบ ในภารกิจที่ได้รับมอบหมายจากคณะกรรมการบริษัท อย่าง เป็นอิสระในการแสดงความเห็นและข้อเสนอแนะ เพื่อประโยชน์ต่อผู้มีส่วนได้เสียทุกฝ่ายอย่างเท่าเทียม สอดคล้องกับข้อกำหนดและแนวทางปฏิบัติที่ดี ในรอบปี 2555 คณะกรรมการตรวจสอบได้จัดให้มีการประชุม 7 ครั้ง มีกรรมการตรวจสอบทุกท่านเข้าร่วมประชุมครบถ้วน ซึ่งรวมถึงการประชุมหารือ ร่วมกับผู้บริหาร ผู้ตรวจสอบภายใน และผู้สอบบัญชีของบริษัทฯ โดยได้รายงานผลการประชุมและการดำเนินงานของคณะกรรมการตรวจสอบต่อคณะกรรมการบริษัททุกไตรมาส โดยสรุปสาระสำคัญ ดังนี้

1. สอบทานงบการเงินรายไตรมาสและงบการเงินประจำปี 2555 ของบริษัทฯ และบริษัทย่อย โดยผู้สอบบัญชีและผู้บริหารของบริษัทฯมีหน้าที่รับผิดชอบจัดทำรายงานทางการเงินให้มีความถูกต้องเชื่อถือได้ ตามมาตรฐานบัญชีที่รับรองโดยทั่วไป รวมทั้งมีการเปิดเผยข้อมูลในงบการเงินอย่างเพียงพอและทันเวลา ก่อนนำเสนอคณะกรรมการบริษัท
2. อนุมัติแผนการตรวจสอบภายในประจำปีและรับทราบผลการตรวจสอบภายใน รวมถึงการสอบทานระบบการควบคุมภายใน เพื่อให้มั่นใจว่าบริษัทฯ มีระบบควบคุมภายในที่เพียงพอและมีประสิทธิผล และมีการปรับปรุงแก้ไขให้สอดคล้องกับสถานการณ์ที่เปลี่ยนแปลงไปอย่างมีประสิทธิภาพ สนับสนุนให้การดำเนินงานของบริษัทฯ บรรลุวัตถุประสงค์
3. สอบทานการเข้าทำรายการและการเปิดเผยข้อมูลที่เกี่ยวข้องกับรายการที่เกี่ยวข้องหรือรายการที่อาจก่อให้เกิดความขัดแย้งทางผลประโยชน์ ในปี 2555 เพื่อให้แน่ใจว่า การทำรายการที่เกี่ยวข้องมีความสมเหตุสมผล เป็นประโยชน์สูงสุดต่อบริษัทฯ และผู้ถือหุ้น ซึ่งบริษัทได้ถือปฏิบัติตามนโยบายการกำกับดูแลกิจการที่ดี สอดคล้องตามหลักเกณฑ์ที่ตลาดหลักทรัพย์แห่งประเทศไทย และสำนักงานคณะกรรมการกำกับหลักทรัพย์และตลาดหลักทรัพย์กำหนด
4. สอบทานการปฏิบัติตามกฎหมายว่าด้วยหลักทรัพย์และตลาดหลักทรัพย์ ข้อกำหนดของตลาดหลักทรัพย์แห่งประเทศไทยและกฎหมายที่เกี่ยวข้องกับธุรกิจของบริษัทฯ รวมถึงการปฏิบัติตามข้อกำหนดของบริษัทฯ
5. เสนอต่อคณะกรรมการบริษัทให้พิจารณาแต่งตั้งนางสาว จินตนา มหาวนิช ผู้สอบบัญชีรับอนุญาตเลขที่ 4687 หรือนางจินตนา เตชะมนตรีกุล ผู้สอบบัญชีรับอนุญาตเลขที่ 5131 แห่งสำนักงานสอบบัญชี ซี แอนด์ เอ เป็นผู้สอบบัญชี ของบริษัทฯ ประจำปี 2555 โดยกำหนดค่าตอบแทนเป็นจำนวนเงินรวมไม่เกิน 1,050,000 บาท

โดยสรุป คณะกรรมการตรวจสอบมีความเห็นว่า ในปี 2555 งบการเงินของบริษัทฯ และบริษัทย่อย ได้จัดทำขึ้น ตามมาตรฐานบัญชีที่รับรองโดยทั่วไป มีการเปิดเผยข้อมูลเพียงพอ มีความถูกต้องครบถ้วนเชื่อถือได้ ระบบการควบคุมภายในมีประสิทธิภาพและประสิทธิผลเพียงพอ การดำเนินธุรกิจของบริษัทฯ สอดคล้องกับกฎหมายที่ตลาดหลักทรัพย์แห่งประเทศไทยและสำนักงานคณะกรรมการกำกับหลักทรัพย์และตลาดหลักทรัพย์ หรือกฎหมายอื่นที่เกี่ยวข้อง

ทั้งนี้ในการปฏิบัติงานของคณะกรรมการตรวจสอบ ได้รับความร่วมมือด้วยดีจากทุกฝ่ายที่เกี่ยวข้อง จึงขอขอบคุณมา ณ โอกาสนี้



นายวิทยา ศุภรักษ์

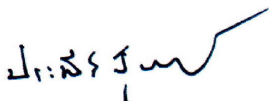
ประธานคณะกรรมการตรวจสอบ

## รายงานความรับผิดชอบของคณะกรรมการต่อรายงานทางการเงิน

คณะกรรมการบริษัท เป็นผู้รับผิดชอบต่อการเงินของบริษัท เด็มโก้ จำกัด (มหาชน) และบริษัทย่อย ซึ่งได้ปฏิบัติตามพระราชบัญญัติบริษัทมหาชนจำกัด พ.ศ. 2535 พระราชบัญญัติการบัญชี พ.ศ. 2543 พระราชบัญญัติหลักทรัพย์และตลาดหลักทรัพย์ พ.ศ. 2535 และประกาศของคณะกรรมการกำกับหลักทรัพย์และตลาดหลักทรัพย์ ว่าด้วยหลักเกณฑ์ เงื่อนไข และวิธีการรายงานการเปิดเผยข้อมูลเกี่ยวกับฐานะการเงินและผลการดำเนินงานของบริษัทที่ออกหลักทรัพย์ กำหนดให้บริษัทจัดทำงบการเงินเพื่อแสดงฐานะการเงิน ผลการดำเนินงาน และกระแสเงินสดที่เป็นจริงสมเหตุสมผลและโปร่งใส เพื่อให้เป็นประโยชน์ต่อผู้ถือหุ้นและนักลงทุนทั่วไป

ในการนี้ คณะกรรมการบริษัททำหน้าที่กำกับดูแลและพัฒนาบรรษัทภิบาล รวมทั้งจัดให้มีและดำรงไว้ซึ่งระบบการบริหารความเสี่ยงและการควบคุมภายใน เพื่อให้มีความมั่นใจได้ว่ามีกระบวนการบัญชีที่ถูกต้อง ครบถ้วน ทันเวลา และเพียงพอที่จะดำรงรักษาไว้ซึ่งทรัพย์สิน ตลอดจนป้องกันไม่ให้เกิดการทุจริตหรือการดำเนินการที่ผิดปกติดังมีสาระสำคัญ โดยคณะกรรมการบริษัทได้แต่งตั้งคณะกรรมการตรวจสอบ ซึ่งประกอบด้วยกรรมการที่เป็นอิสระ ทำหน้าที่กำกับดูแลงบการเงิน ประเมินการควบคุมภายใน และการตรวจสอบภายในให้มีประสิทธิภาพ และประสิทธิผล โดยความเห็นของคณะกรรมการตรวจสอบปรากฏในรายงานคณะกรรมการตรวจสอบซึ่งได้แสดงไว้ในรายงานประจำปีแล้ว

คณะกรรมการบริษัทมีความเห็นว่าระบบการควบคุมภายใน และการตรวจสอบภายในของบริษัทสามารถสร้างความเชื่อมั่นได้ว่างบการเงินของบริษัท เด็มโก้ จำกัด (มหาชน) และบริษัทย่อย ประจำปี 2555 แสดงฐานะทางการเงิน ผลการดำเนินงาน และกระแสเงินสดถูกต้องในสาระสำคัญ รวมทั้งมีการเปิดเผยข้อมูลสำคัญอย่างเพียงพอในหมายเหตุประกอบงบการเงิน โดยสำนักงานสอบบัญชี ซี แอนด์ เอ ผู้สอบบัญชีของบริษัท ได้สอบทาน และตรวจสอบงบการเงินพร้อมทั้งแสดงความเห็นในรายงานของผู้สอบบัญชีอย่างไม่มีเงื่อนไข



นางประไพร์ ปุ้ยพันธวงศ์  
ประธานกรรมการ



นายพงษ์ศักดิ์ ศิริคุปต์  
กรรมการผู้จัดการ

## รายงานของผู้สอบบัญชีรับอนุญาต

### เสนอต่อผู้ถือหุ้นของ บริษัท เติมโก้ จำกัด (มหาชน) และบริษัทย่อย

ข้าพเจ้าได้ตรวจสอบงบการเงินรวมและงบการเงินเฉพาะกิจการของ บริษัท เติมโก้ จำกัด (มหาชน) และบริษัทย่อยและ ของเฉพาะกิจการของ บริษัท เติมโก้ จำกัด (มหาชน) ซึ่งประกอบด้วย งบแสดงฐานะการเงินรวม และงบแสดงฐานะการเงินเฉพาะกิจการ ณ วันที่ 31 ธันวาคม 2555 และงบกำไรขาดทุนเบ็ดเสร็จรวมและงบกำไรขาดทุนเบ็ดเสร็จเฉพาะกิจการ งบแสดงการเปลี่ยนแปลงส่วนของผู้ถือหุ้นรวม และงบแสดงการเปลี่ยนแปลงส่วนของผู้ถือหุ้นเฉพาะกิจการ และงบกระแสเงินสดรวม และ งบกระแสเงินสดเฉพาะกิจการ สำหรับปีสิ้นสุดวันเดียวกัน รวมถึงหมายเหตุสรุปนโยบายการบัญชีที่สำคัญและหมายเหตุเรื่องอื่น ๆ

#### ความรับผิดชอบของผู้บริหารต้องการเงิน

ผู้บริหารเป็นผู้รับผิดชอบในการจัดทำและการนำเสนองบการเงินเหล่านี้โดยถูกต้องตามที่ควรตามมาตรฐานการรายงานทางการเงินและรับผิดชอบต่อผู้ถือหุ้นและผู้ถือหุ้นเฉพาะกิจการในการควบคุมภายในที่ผู้บริหารพิจารณาว่าจำเป็นเพื่อให้สามารถจัดทำงบการเงินที่ปราศจากการแสดงข้อมูลที่ขัดต่อข้อเท็จจริงอันเป็นสาระสำคัญไม่ว่าจะเกิดจากการทุจริตหรือข้อผิดพลาด

#### ความรับผิดชอบของผู้สอบบัญชี

ข้าพเจ้าเป็นผู้รับผิดชอบในการแสดงความเห็นต่องบการเงินดังกล่าวจากผลการตรวจสอบของข้าพเจ้า ข้าพเจ้าได้ปฏิบัติตามตรวจสอบตามมาตรฐานการสอบบัญชี ซึ่งกำหนดให้ข้าพเจ้าปฏิบัติตามข้อกำหนดด้านจรรยาบรรณ รวมถึงวางแผนและปฏิบัติตามตรวจสอบเพื่อให้ได้ความเชื่อมั่นอย่างสมเหตุสมผลว่างบการเงินปราศจากการแสดงข้อมูลที่ขัดต่อข้อเท็จจริงอันเป็นสาระสำคัญหรือไม่

การตรวจสอบรวมถึงการใช้วิธีการตรวจสอบเพื่อให้ได้มาซึ่งหลักฐานการสอบบัญชีเกี่ยวกับจำนวนเงินและการเปิดเผยข้อมูลในงบการเงิน วิธีการตรวจสอบที่เลือกใช้ขึ้นอยู่กับดุลยพินิจของผู้สอบบัญชีซึ่งรวมถึงการประเมินความเสี่ยงจากการแสดงข้อมูลที่ขัดต่อข้อเท็จจริงอันเป็นสาระสำคัญของงบการเงินไม่ว่าจะเกิดจากการทุจริตหรือข้อผิดพลาด ในการประเมินความเสี่ยงดังกล่าว ผู้สอบบัญชีพิจารณาการควบคุมภายในที่เกี่ยวข้องกับการจัดทำและการนำเสนองบการเงินโดยถูกต้องตามที่ควรของกิจการ เพื่อออกแบบวิธีการตรวจสอบที่เหมาะสมกับสถานการณ์ แต่ไม่ใช่เพื่อวัตถุประสงค์ในการแสดงความเห็นต่อประสิทธิภาพของการควบคุมภายในของกิจการ การตรวจสอบรวมถึงการประเมินความเหมาะสมของนโยบายการบัญชีที่ผู้บริหารใช้และความสมเหตุสมผลของประมาณการทางบัญชีที่จัดทำขึ้นโดยผู้บริหาร รวมทั้งการประเมินการนำเสนองบการเงินโดยรวม

ข้าพเจ้าเชื่อว่าหลักฐานการสอบบัญชีที่ข้าพเจ้าได้รับเพียงพอและเหมาะสมเพื่อใช้เกณฑ์ในการแสดงความเห็นของข้าพเจ้า

#### ความเห็น

ข้าพเจ้าเห็นว่างบการเงินรวมและงบการเงินเฉพาะกิจการข้างต้นนี้แสดงฐานะการเงินรวมและฐานะการเงินเฉพาะกิจการของ บริษัท เติมโก้ จำกัด (มหาชน) และบริษัทย่อย และของเฉพาะกิจการของ บริษัท เติมโก้ จำกัด (มหาชน) ณ วันที่ 31 ธันวาคม 2555 และผลการดำเนินงานรวม และผลการดำเนินงานเฉพาะกิจการ และกระแสเงินสดรวม และกระแสเงินสดเฉพาะกิจการ สำหรับปีสิ้นสุดวันเดียวกัน โดยถูกต้องตามที่ควรในสาระสำคัญตามมาตรฐานการรายงานทางการเงิน

สำนักงานสอบบัญชี ซี แอนด์ เอ



(นางสาวจินตนา มหาวนิช)

ผู้สอบบัญชีรับอนุญาต เลขที่ 4687

กรุงเทพมหานคร : วันที่ 28 กุมภาพันธ์ 2556



บริษัท เด็มโก้ จำกัด (มหาชน) และบริษัทย่อย

## งบแสดงฐานะการเงิน

ณ วันที่ 31 ธันวาคม 2555 และ 2554

(หน่วย : บาท)

		งบการเงินรวม		งบการเงินเฉพาะกิจการ	
หมายเหตุ		2555	2554	2555	2554
สินทรัพย์					
สินทรัพย์หมุนเวียน					
เงินสดและรายการเทียบเท่าเงินสด	10	203,874,333.70	201,078,962.39	201,073,721.11	188,485,246.37
ลูกหนี้การค้า-สุทธิ	11	1,178,401,336.79	585,837,824.94	1,178,031,916.04	576,386,355.04
ลูกหนี้การค้าบริษัทย่อย	12	-	-	70,090,304.54	35,186,212.80
มูลค่างานที่เสร็จแต่ยังไม่เรียกเก็บ-สุทธิ	13	970,559,848.34	1,383,748,040.88	968,016,206.13	1,377,847,084.36
เงินให้กู้ยืมระยะสั้นกับบริษัทย่อย	7.1	-	-	14,000,000.00	34,000,000.00
เงินให้กู้ยืมระยะสั้นอื่น		152,350.00	78,280.00	152,350.00	78,280.00
สินค้าคงเหลือ-สุทธิ	14	205,356,168.10	216,287,750.33	204,401,961.19	215,148,518.70
สินทรัพย์หมุนเวียนอื่น					
เงินจ่ายล่วงหน้าค่าสินค้าและบริการ		9,655,745.56	101,879,774.65	9,696,975.61	109,587,511.76
ลูกหนี้เงินประกัน		134,644,366.34	18,503,972.47	134,644,366.34	16,793,308.29
ค่าใช้จ่ายจ่ายล่วงหน้า		21,919,006.51	22,693,841.68	21,405,157.21	21,723,294.40
สินทรัพย์หมุนเวียนอื่น		78,857,236.67	41,677,299.67	85,574,958.26	40,177,410.76
รวมสินทรัพย์หมุนเวียน		2,803,420,392.01	2,571,785,747.01	2,887,087,916.43	2,615,413,222.48
สินทรัพย์ไม่หมุนเวียน					
เงินฝากสถาบันการเงินที่มีภาระผูกพัน	15	48,096,740.87	73,215,055.75	48,096,740.87	73,215,055.75
เงินลงทุนในบริษัทร่วม	16	1,173,803,277.50	603,665,947.22	1,197,728,802.00	615,108,793.00
เงินลงทุนในบริษัทย่อย	17	-	-	65,000,000.00	64,250,000.00
เงินลงทุนระยะยาวอื่น	18	65,850,000.00	65,850,000.00	65,850,000.00	65,850,000.00
อสังหาริมทรัพย์เพื่อการลงทุน-สุทธิ	19	8,932,700.00	10,078,000.00	8,932,700.00	10,078,000.00
ที่ดิน อาคาร และอุปกรณ์-สุทธิ	20	315,448,260.52	307,185,682.01	182,337,599.71	162,548,043.27
สินทรัพย์ไม่มีตัวตน-สุทธิ	21	5,075,029.71	4,677,711.33	4,918,738.71	4,489,635.21
สินทรัพย์ไม่หมุนเวียนอื่น					
ภาษีเงินได้นิติบุคคลถูกหัก ณ ที่จ่าย		16,136,714.64	15,996,339.65	-	11,778,773.16
สินทรัพย์ไม่หมุนเวียนอื่น		1,851,801.52	3,833,438.24	1,730,901.52	3,696,523.24
รวมสินทรัพย์ไม่หมุนเวียน		1,635,194,524.76	1,084,502,174.20	1,574,595,482.81	1,011,014,823.63
รวมสินทรัพย์		4,438,614,916.77	3,656,287,921.21	4,461,683,399.24	3,626,428,046.11

หมายเหตุประกอบงบการเงินเป็นส่วนหนึ่งของงบการเงินนี้

บริษัท เด็มโก้ จำกัด (มหาชน) และบริษัทย่อย

## งบแสดงฐานะการเงิน

ณ วันที่ 31 ธันวาคม 2555 และ 2554

(หน่วย : บาท)

หมายเหตุ	งบการเงินรวม		งบการเงินเฉพาะกิจการ	
	2555	2554	2555	2554
<b>หนี้สินและส่วนของผู้ถือหุ้น</b>				
<b>สินทรัพย์หมุนเวียน</b>				
เงินเบิกเกินบัญชีและเงินกู้ยืมระยะสั้น				
จากสถาบันการเงิน	23	1,249,927,935.36	767,521,018.87	1,245,327,140.87
เจ้าหนี้การค้า		628,326,940.11	890,512,234.30	624,576,741.35
เจ้าหนี้การค้าบริษัทย่อย		-	-	35,724,890.81
เงินกู้ยืมระยะสั้นอื่น	24	280,000,000.00	-	280,000,000.00
ส่วนของผู้ถือหุ้นระยะยาวที่ถึงกำหนด				
ชำระภายในหนึ่งปี	25,27	28,436,580.53	27,599,967.73	21,956,580.53
<b>หนี้สินหมุนเวียนอื่น</b>				
เงินรับล่วงหน้างานบริการ		215,230,263.56	622,811,655.99	215,230,263.56
เจ้าหนี้เงินประกันผลงาน		88,673,945.35	59,359,646.29	126,914,120.09
เงินรับล่วงหน้าค่าสินค้า		2,640,168.50	56,139,627.50	2,640,168.50
หนี้สินหมุนเวียนอื่น ๆ		135,637,593.55	89,699,952.90	131,597,671.67
<b>รวมหนี้สินหมุนเวียน</b>		<b>2,628,873,426.96</b>	<b>2,513,644,103.58</b>	<b>2,683,967,577.38</b>
<b>หนี้สินไม่หมุนเวียน</b>				
เงินกู้ยืมระยะยาว-สุทธิ	25	10,714,297.60	17,194,297.60	-
ภาระผูกพันผลประโยชน์พนักงาน	26	40,518,520.00	35,125,296.00	39,736,490.00
หนี้สินตามสัญญาเช่าทางการเงิน-สุทธิ	27	11,319,380.34	13,759,129.41	11,319,380.34
<b>รวมหนี้สินไม่หมุนเวียน</b>		<b>62,552,197.94</b>	<b>66,078,723.01</b>	<b>51,055,870.34</b>
<b>รวมหนี้สิน</b>		<b>2,691,425,624.90</b>	<b>2,579,722,826.59</b>	<b>2,735,023,447.72</b>

หมายเหตุประกอบงบการเงินเป็นส่วนหนึ่งของงบการเงินนี้

บริษัท เด็มโก้ จำกัด (มหาชน) และบริษัทย่อย

## งบแสดงฐานะการเงิน

ณ วันที่ 31 ธันวาคม 2555 และ 2554

(หน่วย : บาท)

หมายเหตุ	งบการเงินรวม		งบการเงินเฉพาะกิจการ	
	2555	2554	2555	2554
<b>ส่วนของผู้ถือหุ้น</b>				
ทุนเรือนหุ้น	28			
ทุนจดทะเบียน				
หุ้นสามัญ 635,461,843 หุ้น				
มูลค่าหุ้นละ 1.00 บาท	635,461,843.00		635,461,843.00	
หุ้นสามัญ 999,000,000 หุ้น				
มูลค่าหุ้นละ 1.00 บาท		999,000,000.00		999,000,000.00
ทุนที่ออกและเรียกชำระแล้ว				
หุ้นสามัญ 553,411,837 หุ้น				
มูลค่าหุ้นละ 1.00 บาท	553,411,837.00	-	553,411,837.00	-
หุ้นสามัญ 446,034,602 หุ้น				
มูลค่าหุ้นละ 1.00 บาท	-	446,034,602.00	-	446,034,602.00
ส่วนเกินมูลค่าหุ้นสามัญ	655,073,170.24	473,820,340.78	655,073,170.24	473,820,340.78
ส่วนเกินทุนจากการจำหน่ายหุ้นสามัญ	30	31,075,535.00	-	31,075,535.00
เงินรับล่วงหน้าค่าหุ้น	10,745,834.37	19,234,268.38	10,745,834.37	19,234,268.38
กำไร(ขาดทุน)สะสม				
จัดสรรแล้ว				
สำรองตามกฎหมาย	29	55,701,576.87	37,111,667.12	55,701,576.87
สำรองหุ้นทุนซื้อคืน	30	93,203,387.00	165,163,162.00	93,203,387.00
ยังไม่ได้จัดสรร		403,420,019.89	82,264,444.99	420,651,998.04
<b>รวมส่วนของผู้ถือหุ้นบริษัทใหญ่</b>	<b>1,802,631,360.37</b>	<b>1,223,628,485.27</b>	<b>1,819,863,338.52</b>	<b>1,265,096,782.82</b>
หัก หุ้นทุนซื้อคืน	30	(93,203,387.00)	(165,163,162.00)	(93,203,387.00)
<b>รวมส่วนของผู้ถือหุ้นบริษัทใหญ่-สุทธิ</b>	<b>1,709,427,973.37</b>	<b>1,058,465,323.27</b>	<b>1,726,659,951.52</b>	<b>1,099,933,620.82</b>
ส่วนได้เสียที่ไม่มีอำนาจควบคุม		37,761,318.50	18,099,771.35	-
<b>รวมส่วนของผู้ถือหุ้น</b>	<b>1,747,189,291.87</b>	<b>1,076,565,094.62</b>	<b>1,726,659,951.52</b>	<b>1,099,933,620.82</b>
<b>รวมหนี้สินและส่วนของผู้ถือหุ้น</b>	<b>4,438,614,916.77</b>	<b>3,656,287,921.21</b>	<b>4,461,683,399.24</b>	<b>3,626,428,046.11</b>

หมายเหตุประกอบงบการเงินเป็นส่วนหนึ่งของงบการเงินนี้

บริษัท เด็มโก้ จำกัด (มหาชน) และบริษัทย่อย

## งบกำไรขาดทุนเบ็ดเสร็จ

สำหรับปี สิ้นสุดวันที่ 31 ธันวาคม 2555 และ 2554

(หน่วย : บาท)

หมายเหตุ	งบการเงินรวม		งบการเงินเฉพาะกิจการ	
	2555	2554	2555	2554
<b>รายได้</b>				
รายได้จากการขายและบริการ	5,939,592,136.77	3,288,796,966.58	6,043,154,227.25	3,228,661,334.33
รายได้อื่น	70,388,866.36	38,811,430.35	70,944,762.53	34,598,425.98
<b>รวมรายได้</b>	<b>6,009,981,003.13</b>	<b>3,327,608,396.93</b>	<b>6,114,098,989.78</b>	<b>3,263,259,760.31</b>
<b>ค่าใช้จ่าย</b>				
ต้นทุนขายและบริการ	5,068,484,037.61	2,880,472,003.00	5,256,922,430.57	2,827,079,552.99
ค่าใช้จ่ายในการขาย	8,452,206.77	6,341,524.26	8,452,206.77	6,341,524.26
ค่าใช้จ่ายในการบริหาร	318,295,523.30	216,749,491.35	293,014,129.71	201,717,297.12
ค่าใช้จ่ายอื่น	1,257,873.57	7,081,085.66	1,145,300.00	7,077,844.61
ต้นทุนทางการเงิน	107,602,546.98	41,008,060.51	105,056,653.10	37,623,001.57
<b>รวมค่าใช้จ่าย</b>	<b>5,504,092,188.23</b>	<b>3,151,652,164.78</b>	<b>5,664,590,720.15</b>	<b>3,079,839,220.55</b>
<b>ส่วนแบ่งขาดทุนจากเงินลงทุนในบริษัทรวม 16</b>	<b>12,482,678.72</b>	<b>11,442,845.78</b>	<b>-</b>	<b>-</b>
<b>กำไร(ขาดทุน)ก่อนภาษีเงินได้</b>	<b>493,406,136.18</b>	<b>164,513,386.37</b>	<b>449,508,269.63</b>	<b>183,420,539.76</b>
ค่าใช้จ่ายภาษีเงินได้	77,710,074.63	48,262,898.65	77,710,074.63	48,262,898.65
<b>กำไร(ขาดทุน)สุทธิสำหรับงวดจากการดำเนินงานต่อเนื่อง</b>	<b>415,696,061.55</b>	<b>116,250,487.72</b>	<b>371,798,195.00</b>	<b>135,157,641.11</b>
<b>กำไร(ขาดทุน)สุทธิสำหรับปี 3.3,26</b>	<b>415,696,061.55</b>	<b>116,250,487.72</b>	<b>371,798,195.00</b>	<b>135,157,641.11</b>
<b>กำไร(ขาดทุน)เบ็ดเสร็จอื่น</b>				
กำไร(ขาดทุน)จากการประมาณการตามหลักการ				
คณิตศาสตร์ประกันภัยสำหรับโครงการผล				
ประโยชน์พนักงาน 3.3,26	965,152.00	(173,810.00)	965,152.00	(173,810.00)
<b>กำไร(ขาดทุน)เบ็ดเสร็จอื่นสำหรับปี</b>	<b>965,152.00</b>	<b>(173,810.00)</b>	<b>965,152.00</b>	<b>(173,810.00)</b>
<b>กำไร(ขาดทุน)เบ็ดเสร็จรวม</b>	<b>416,661,213.55</b>	<b>116,076,677.72</b>	<b>372,763,347.00</b>	<b>134,983,831.11</b>

หมายเหตุประกอบงบการเงินเป็นส่วนหนึ่งของงบการเงินนี้



บริษัท เด็มโก้ จำกัด (มหาชน) และบริษัทย่อย

## งบกำไรขาดทุนเบ็ดเสร็จ

สำหรับปี สิ้นสุดวันที่ 31 ธันวาคม 2555 และ 2554

(หน่วย : บาท)

หมายเหตุ	งบการเงินรวม		งบการเงินเฉพาะกิจการ	
	2555	2554	2555	2554
<b>การแบ่งปันกำไร(ขาดทุน)</b>				
ส่วนที่เป็นของบริษัทใหญ่	396,034,514.40	118,954,995.48		
ส่วนที่เป็นของส่วนได้เสียที่ไม่มีอำนาจควบคุม	19,661,547.15	(2,704,507.76)		
รวม	415,696,061.55	116,250,487.72		
<b>ส่วนแบ่งปันกำไร(ขาดทุน)เบ็ดเสร็จรวม</b>				
ส่วนที่เป็นของบริษัทใหญ่	396,999,666.40	118,781,185.48		
ส่วนที่เป็นของส่วนได้เสียที่ไม่มีอำนาจควบคุม	19,661,547.15	(2,704,507.76)		
รวม	416,661,213.55	116,076,677.72		
<b>กำไร(ขาดทุน)ต่อหุ้นส่วนที่เป็นของบริษัทใหญ่</b>				
กำไร(ขาดทุน)ต่อหุ้นชั้นพื้นฐาน 3.3, 32	0.78	0.27	0.73	0.31
กำไร(ขาดทุน)ต่อหุ้นปรับลด 3.3, 32	0.77	0.25	0.72	0.28

หมายเหตุประกอบงบการเงินเป็นส่วนหนึ่งของงบการเงินนี้

บริษัท เติมโก้ จำกัด (มหาชน) และบริษัทย่อย

งบแสดงการเปลี่ยนแปลงในส่วนของผู้ถือหุ้น

สำหรับปี สิ้นสุดวันที่ 31 ธันวาคม 2555 และ 2554

(หน่วย : บาท)

งบการเงินรวม											
หมายเหตุ	ทุนเรือนหุ้น ที่ออกและ เรียกชำระแล้ว	ส่วนเกิน มูลค่า หุ้นสามัญ	ส่วนเกินทุน จากการจำหน่าย หุ้นสามัญ	เงินรับ ล่วงหน้า ค่าหุ้น	กำไร(ขาดทุน)สะสม				รวมส่วนของ ผู้ถือหุ้นของ บริษัทใหญ่	ส่วนได้เสีย ที่ไม่มีอำนาจ ควบคุม	รวมส่วน ของผู้ถือหุ้น
					หุ้นทุน ซื้อคืน	จัดสรรแล้ว สำรองตามกฎหมาย	สำรอง หุ้นทุนซื้อคืน	ยังไม่ได้ จัดสรร			
ยอดคงเหลือ ณ วันที่ 31 ธันวาคม 2554	446,034,602.00	473,820,340.78	-	19,234,268.38	(165,163,162.00)	37,111,667.12	165,163,162.00	82,264,444.99	1,058,465,323.27	18,099,771.35	1,076,565,094.62
เพิ่มทุนหุ้นสามัญ	28	107,377,235.00	181,252,829.46	-	(19,234,268.38)	-	-	-	269,395,796.08	-	269,395,796.08
เงินรับล่วงหน้าค่าหุ้นสามัญ	31	-	-	-	10,745,834.37	-	-	-	10,745,834.37	-	10,745,834.37
สำรองตามกฎหมาย	-	-	-	-	-	18,589,909.75	-	(18,589,909.75)	-	-	-
หุ้นทุนซื้อคืน	-	-	31,075,535.00	-	71,959,775.00	-	(71,959,775.00)	71,959,775.00	103,035,310.00	-	103,035,310.00
กำไร(ขาดทุน)สำหรับปี	-	-	-	-	-	-	-	396,034,514.40	396,034,514.40	19,661,547.15	415,696,061.55
กำไร(ขาดทุน)เบ็ดเสร็จอื่นสำหรับปี	26	-	-	-	-	-	-	965,152.00	965,152.00	-	965,152.00
เงินปันผลจ่าย	-	-	-	-	-	-	-	(129,213,956.75)	(129,213,956.75)	-	(129,213,956.75)
ยอดคงเหลือ ณ วันที่ 31 ธันวาคม 2555	553,411,837.00	655,073,170.24	31,075,535.00	10,745,834.37	(93,203,387.00)	55,701,576.87	93,203,387.00	403,420,019.89	1,709,427,973.37	37,761,318.50	1,747,189,291.87

หมายเหตุประกอบงบการเงินเป็นส่วนหนึ่งของงบการเงินนี้

# งบแสดงการเปลี่ยนแปลงในส่วนของผู้ถือหุ้น

สำหรับปี สิ้นสุดวันที่ 31 ธันวาคม 2555 และ 2554

(หน่วย : บาท)										
งบการเงินรวม										
หมายเหตุ	ทุนเรือนหุ้น ที่ออกและ เรียกชำระแล้ว	ส่วนเกิน มูลค่า หุ้นสามัญ	เงินรับ ล่วงหน้า ค่าหุ้น	หุ้นทุน ซื้อคืน	กำไร(ขาดทุน)สะสม			รวมส่วนของ ผู้ถือหุ้นของ บริษัทใหญ่	ส่วนได้เสีย ที่ไม่มีอำนาจ ควบคุม	รวมส่วน ของผู้ถือหุ้น
					จัดสรรแล้ว สำรองตามกฎหมาย	สำรอง หุ้นทุนซื้อคืน	ยังไม่ได้ จัดสรร			
(ปรับปรุงใหม่)										
ยอดคงเหลือ ณ วันที่ 31 ธันวาคม 2553										
- ตามรายงานไว้เดิม	435,461,843.00	455,874,244.17	21,419,442.00	(124,192,080.00)	30,361,667.12	124,192,080.00	86,361,895.55	1,029,479,091.84	20,937,583.96	1,050,416,675.80
ผลสะสมจากการเปลี่ยนแปลงนโยบาย										
การบัญชีเกี่ยวกับการบันทึกผลประโยชน์										
ของพนักงาน 3.2.1	-	-	-	-	-	-	(40,224,986.35)	(40,224,986.35)	(133,304.85)	(40,358,291.20)
ยอดคงเหลือ ณ วันที่ 31 ธันวาคม 2553										
- หลังการปรับปรุง	435,461,843.00	455,874,244.17	21,419,442.00	(124,192,080.00)	30,361,667.12	124,192,080.00	46,136,909.20	989,254,105.49	20,804,279.11	1,010,058,384.60
เพิ่มทุนหุ้นสามัญ	10,572,759.00	17,946,096.61	(21,419,442.00)	-	-	-	-	7,099,413.61	-	7,099,413.61
เงินรับล่วงหน้าค่าหุ้นสามัญ	-	-	19,234,268.38	-	-	-	-	19,234,268.38	-	19,234,268.38
สำรองตามกฎหมาย	-	-	-	-	6,750,000.00	-	(6,750,000.00)	-	-	-
กำไร(ขาดทุน)สำหรับปี	-	-	-	-	-	-	118,954,995.48	118,954,995.48	(2,704,507.76)	116,250,487.72
กำไร(ขาดทุน)เบ็ดเสร็จอื่นสำหรับปี 3.3	-	-	-	-	-	-	(173,810.00)	(173,810.00)	-	(173,810.00)
สำรองหุ้นทุนซื้อคืน	-	-	-	-	-	40,971,082.00	(40,971,082.00)	-	-	-
เงินปันผลจ่าย	-	-	-	-	-	-	(34,932,567.69)	(34,932,567.69)	-	(34,932,567.69)
หัก หุ้นทุนซื้อคืน	-	-	-	(40,971,082.00)	-	-	-	(40,971,082.00)	-	(40,971,082.00)
ยอดคงเหลือ ณ วันที่ 31 ธันวาคม 2554	446,034,602.00	473,820,340.78	19,234,268.38	(165,163,162.00)	37,111,667.12	165,163,162.00	82,264,444.99	1,058,465,323.27	18,099,771.35	1,076,565,094.62

หมายเหตุประกอบงบการเงินเป็นส่วนหนึ่งของงบการเงินนี้

บริษัท เด็มโก้ จำกัด (มหาชน) และบริษัทย่อย

# งบแสดงการเปลี่ยนแปลงในส่วนของผู้ถือหุ้น

สำหรับปี สิ้นสุดวันที่ 31 ธันวาคม 2555 และ 2554

(หน่วย : บาท)

งบการเงินเฉพาะกิจการ									
หมายเหตุ	ทุนเรือนหุ้น		ส่วนเกิน	ส่วนเกินทุน	เงินรับ	กำไร(ขาดทุน)สะสม			รวม
	ที่ออกและเรียกชำระแล้ว	มูลค่าหุ้นสามัญ	จากการจำหน่ายหุ้นสามัญ	ล่วงหน้าค่าหุ้น	หุ้นทุนซื้อคืน	จัดสรรแล้ว สำรองตามกฎหมาย	สำรอง หุ้นทุนซื้อคืน	ยังไม่ได้จัดสรร	
ยอดคงเหลือ ณ วันที่ 31 ธันวาคม 2554	446,034,602.00	473,820,340.78	-	19,234,268.38	(165,163,162.00)	37,111,667.12	165,163,162.00	123,732,742.54	1,099,933,620.82
เพิ่มทุนหุ้นสามัญ	28	107,377,235.00	181,252,829.46	-	(19,234,268.38)	-	-	-	269,395,796.08
เงินรับล่วงหน้าค่าหุ้นสามัญ	31	-	-	-	10,745,834.37	-	-	-	10,745,834.37
สำรองตามกฎหมาย	-	-	-	-	-	18,589,909.75	-	(18,589,909.75)	-
หุ้นทุนซื้อคืน	-	-	31,075,535.00	-	71,959,775.00	-	(71,959,775.00)	71,959,775.00	103,035,310.00
กำไร(ขาดทุน)สำหรับปี	-	-	-	-	-	-	-	371,798,195.00	371,798,195.00
กำไร(ขาดทุน)เบ็ดเสร็จอื่นสำหรับปี	26	-	-	-	-	-	-	965,152.00	965,152.00
เงินปันผลจ่าย	-	-	-	-	-	-	-	(129,213,956.75)	(129,213,956.75)
ยอดคงเหลือ ณ วันที่ 31 ธันวาคม 2555	553,411,837.00	655,073,170.24	31,075,535.00	10,745,834.37	(93,203,387.00)	55,701,576.87	93,203,387.00	420,651,998.04	1,726,659,951.52

หมายเหตุประกอบงบการเงินเป็นส่วนหนึ่งของงบการเงินนี้



งบแสดงการเปลี่ยนแปลงในส่วนของผู้ถือหุ้น

สำหรับปี สิ้นสุดวันที่ 31 ธันวาคม 2555 และ 2554

(หน่วย : บาท)

งบการเงินเฉพาะกิจการ								
หมายเหตุ	ทุนเรือนหุ้น ที่ออกและ เรียกชำระแล้ว	ส่วนเกิน มูลค่า หุ้นสามัญ	เงินรับ ล่วงหน้า ค่าหุ้น	หุ้นทุน ซื้อคืน	กำไร(ขาดทุน)สะสม			รวม
					จัดสรรแล้ว	สำรอง	ยังไม่ได้	
					สำรองตามกฎหมาย	หุ้นทุนซื้อคืน	จัดสรร	
(ปรับปรุงใหม่)								
ยอดคงเหลือ ณ วันที่ 31 ธันวาคม 2553								
- ตามรายงานไว้เดิม	435,461,843.00	455,874,244.17	21,419,442.00	(124,192,080.00)	30,361,667.12	124,192,080.00	111,379,981.32	1,054,497,177.61
ผลสะสมจากการเปลี่ยนแปลงนโยบายการบัญชี								
เกี่ยวกับการบันทึกผลประโยชน์ของพนักงาน	-	-	-	-	-	-	(39,977,420.20)	(39,977,420.20)
ยอดคงเหลือ ณ วันที่ 31 ธันวาคม 2553								
- หลังการปรับปรุง	435,461,843.00	455,874,244.17	21,419,442.00	(124,192,080.00)	30,361,667.12	124,192,080.00	71,402,561.12	1,014,519,757.41
เพิ่มทุนหุ้นสามัญ	10,572,759.00	17,946,096.61	(21,419,442.00)	-	-	-	-	7,099,413.61
เงินรับล่วงหน้าค่าหุ้นสามัญ	-	-	19,234,268.38	-	-	-	-	19,234,268.38
สำรองตามกฎหมาย	-	-	-	-	6,750,000.00	-	(6,750,000.00)	-
กำไร(ขาดทุน)สำหรับปี	-	-	-	-	-	-	135,157,641.11	135,157,641.11
กำไร(ขาดทุน)เบ็ดเสร็จอื่นสำหรับปี	3.3	-	-	-	-	-	(173,810.00)	(173,810.00)
สำรองหุ้นทุนซื้อคืน	-	-	-	-	-	40,971,082.00	(40,971,082.00)	-
เงินปันผลจ่าย	-	-	-	-	-	-	(34,932,567.69)	(34,932,567.69)
หัก หุ้นทุนซื้อคืน	-	-	-	(40,971,082.00)	-	-	-	(40,971,082.00)
ยอดคงเหลือ ณ วันที่ 31 ธันวาคม 2554	446,034,602.00	473,820,340.78	19,234,268.38	(165,163,162.00)	37,111,667.12	165,163,162.00	123,732,742.54	1,099,933,620.82

หมายเหตุประกอบงบการเงินเป็นส่วนหนึ่งของงบการเงินนี้

บริษัท เด็มโก้ จำกัด (มหาชน) และบริษัทย่อย

## งบกระแสเงินสด

สำหรับปี สิ้นสุดวันที่ 31 ธันวาคม 2555 และ 2554

(หน่วย : บาท)

หมายเหตุ	งบการเงินรวม		งบการเงินเฉพาะกิจการ	
	2555	2554	2555	2554
<b>กระแสเงินสดจากกิจกรรมดำเนินงาน</b>				
กำไร(ขาดทุน)สุทธิก่อนภาษีเงินได้นิติบุคคล	493,406,136.18	164,513,386.37	449,508,269.63	183,420,539.76
ปรับกระทบรายการกำไร(ขาดทุน)สุทธิเป็นเงินสดรับ(จ่าย)				
ค่าเสื่อมราคา	20,969,236.50	33,026,616.09	13,965,464.23	20,567,592.33
ค่าใช้จ่ายตัดจำหน่าย	1,924,025.58	1,862,642.81	1,821,543.68	1,773,695.18
หนี้สงสัยจะสูญ	39,085,611.14	2,350,479.77	31,439,261.91	2,350,479.77
หนี้สูญได้รับคืน	(7,853,899.23)	(9,072,017.96)	(1,386,857.80)	(9,072,017.96)
(กำไร)ขาดทุนจากการจำหน่ายสินทรัพย์ถาวร	(721,956.37)	(1,359,512.46)	(818,370.23)	(1,322,312.22)
(กำไร)ขาดทุนจากการจำหน่ายสินทรัพย์ไม่มีตัวตน	22,690.82	-	22,690.82	-
(กำไร)ขาดทุนจากการจำหน่ายอสังหาริมทรัพย์				
เพื่อการลงทุน	-	700,000.00	-	700,000.00
ขาดทุนจากการด้อยค่าของสินทรัพย์ถาวร	3,818,242.05	-	-	-
ขาดทุนจากการด้อยค่าของอสังหาริมทรัพย์เพื่อการลงทุน	1,145,300.00	-	1,145,300.00	-
ค่าเผื่อการลดมูลค่าสินค้าคงเหลือ (โอนกลับ)	(3,575,931.31)	1,060,413.76	(3,575,931.31)	1,060,413.76
(กำไร)ขาดทุนจากอัตราแลกเปลี่ยนที่ยังไม่เกิดขึ้นจริง	(162,941.18)	6,923,631.98	(201,775.91)	7,256,205.51
ส่วนแบ่ง(กำไร)ขาดทุนจากเงินลงทุนในบริษัทร่วม	12,482,678.72	11,442,845.78	-	-
ค่าใช้จ่ายผลประโยชน์พนักงาน	6,026,990.00	5,640,229.40	5,838,037.00	5,464,767.02
ดอกเบี้ยรับ	(2,479,152.31)	(198,887.61)	(5,121,371.49)	(2,833,478.69)
ต้นทุนทางการเงิน	107,602,546.98	41,008,060.51	105,056,653.10	37,623,001.57
<b>กำไรจากการดำเนินงานก่อนการเปลี่ยนแปลง</b>	<b>671,689,577.57</b>	<b>257,897,888.44</b>	<b>597,692,913.63</b>	<b>246,988,886.03</b>
<b>ในสินทรัพย์และหนี้สินดำเนินงาน</b>				
(เพิ่มขึ้น)ลดลงในลูกหนี้การค้า	(599,265,964.99)	(257,318,508.66)	(606,687,183.20)	(268,641,571.74)
(เพิ่มขึ้น)ลดลงในลูกหนี้การค้าบริษัทย่อย	-	-	(34,904,091.74)	(13,043,829.98)
(เพิ่มขึ้น)ลดลงในมูลค่างานที่เสร็จแต่ยังไม่เรียกเก็บ	409,481,986.32	(557,826,782.31)	406,124,672.01	(558,082,069.01)
(เพิ่มขึ้น)ลดลงในสินค้าคงเหลือ	14,507,513.54	(25,420,009.72)	14,322,488.82	(25,058,345.25)
(เพิ่มขึ้น)ลดลงในเงินจ่ายล่วงหน้าค่าสินค้าและบริการ	73,261,219.34	(68,911,198.40)	80,927,726.40	(76,786,935.51)

หมายเหตุประกอบงบการเงินเป็นส่วนหนึ่งของงบการเงินนี้

บริษัท เด็มโก้ จำกัด (มหาชน) และบริษัทย่อย

## งบกระแสเงินสด

สำหรับปี สิ้นสุดวันที่ 31 ธันวาคม 2555 และ 2554

(หน่วย : บาท)

หมายเหตุ	งบการเงินรวม		งบการเงินเฉพาะกิจการ	
	2555	2554	2555	2554
<b>กระแสเงินสดจากกิจกรรมดำเนินงาน (ต่อ)</b>				
(เพิ่มขึ้น)ลดลงในลูกหนี้เงินประกัน	(116,140,393.87)	(8,071,826.02)	(117,851,058.05)	(7,792,914.57)
(เพิ่มขึ้น)ลดลงในค่าใช้จ่ายจ่ายล่วงหน้า	4,049,345.31	(12,077,244.55)	3,602,520.25	(11,307,328.84)
(เพิ่มขึ้น)ลดลงในสินทรัพย์หมุนเวียนอื่น	(2,105,364.42)	(7,778,283.14)	(8,129,107.39)	(5,530,702.54)
(เพิ่มขึ้น)ลดลงในสินทรัพย์ไม่หมุนเวียนอื่น	1,981,636.72	(2,991,101.81)	1,965,621.72	(2,990,501.81)
เพิ่มขึ้น(ลดลง)ในเจ้าหนี้การค้า	(262,164,499.11)	619,582,132.60	(206,797,065.03)	565,103,535.08
เพิ่มขึ้น(ลดลง)ในเจ้าหนี้การค้าบริษัทย่อย	-	-	(18,232,871.91)	53,957,762.72
เพิ่มขึ้น(ลดลง)ในเงินรับล่วงหน้าค่าบริการ	(407,581,392.43)	486,546,500.08	(403,332,086.51)	486,850,307.02
เพิ่มขึ้น(ลดลง)ในเจ้าหนี้เงินประกันผลงาน	29,314,299.06	17,756,863.25	64,252,179.85	20,963,795.83
เพิ่มขึ้น(ลดลง)ในเงินรับล่วงหน้าค่าสินค้า	(53,499,459.00)	43,930,750.50	(53,499,459.00)	43,930,750.50
เพิ่มขึ้น(ลดลง)ในหนี้สินหมุนเวียนอื่น	42,693,557.40	34,344,622.99	43,741,920.24	34,340,139.18
<b>เงินสดรับ(จ่าย)จากการดำเนินงาน</b>	<b>(193,777,938.56)</b>	<b>519,663,803.25</b>	<b>(236,802,879.91)</b>	<b>482,900,977.11</b>
เงินสดรับดอกเบี้ยรับ	2,421,828.19	168,368.10	2,421,828.19	167,190.75
เงินสดรับภาษีเงินได้นิติบุคคล	29,983,441.97	16,609,443.78	29,983,441.97	15,313,773.68
เงินสดจ่ายผลประโยชน์พนักงาน	(1,031,700.00)	(12,270,713.20)	(1,031,700.00)	(12,270,713.20)
เงินสดจ่ายภาษีเงินได้นิติบุคคล	(137,412,587.75)	(68,769,343.31)	(125,487,776.36)	(65,726,595.94)
เงินสดจ่ายต้นทุนทางการเงิน	(105,146,973.78)	(39,122,367.08)	(102,595,216.78)	(35,626,474.39)
<b>เงินสดสุทธิได้มา(ใช้ไป)จากกิจกรรมดำเนินงาน</b>	<b>(404,963,929.93)</b>	<b>416,279,191.54</b>	<b>(433,512,302.89)</b>	<b>384,758,158.01</b>
<b>กระแสเงินสดจากกิจกรรมลงทุน</b>				
(เพิ่มขึ้น)ลดลงในเงินให้กู้ยืมระยะสั้นแก่บริษัทย่อย	-	-	20,000,000.00	-
(เพิ่มขึ้น)ลดลงในเงินให้กู้ยืมระยะสั้นอื่น	(74,070.00)	23,320.00	(74,070.00)	23,320.00
(เพิ่มขึ้น)ลดลงเงินฝากสถาบันการเงินที่มีภาระผูกพัน	25,118,314.88	(54,848,606.29)	25,118,314.88	(55,563,690.69)
เงินสดรับในการขายอสังหาริมทรัพย์เพื่อการลงทุน	-	300,000.00	-	300,000.00
เงินสดรับในการขายสินทรัพย์ถาวร	1,125,789.75	2,493,962.27	1,125,789.75	1,780,709.93
เงินสดจ่ายซื้อเงินลงทุนในบริษัทย่อย	-	-	(750,000.00)	(250,000.00)
เงินสดจ่ายซื้อเงินลงทุนในบริษัทร่วม	(582,620,009.00)	(615,108,793.00)	(582,620,009.00)	(615,108,793.00)

หมายเหตุประกอบงบการเงินเป็นส่วนหนึ่งของงบการเงินนี้

บริษัท เติมโก้ จำกัด (มหาชน) และบริษัทย่อย

## งบกระแสเงินสด

สำหรับปี สิ้นสุดวันที่ 31 ธันวาคม 2555 และ 2554

(หน่วย : บาท)

หมายเหตุ	งบการเงินรวม		งบการเงินเฉพาะกิจการ	
	2555	2554	2555	2554
<b>กระแสเงินสดจากกิจกรรมลงทุน (ต่อ)</b>				
เงินสดจ่ายซื้อเงินลงทุนระยะยาวอื่น	-	(25,320,000.00)	-	(25,320,000.00)
เงินสดจ่ายซื้อสินทรัพย์ถาวร	(24,238,564.32)	(28,444,991.67)	(24,891,714.07)	(30,361,545.03)
เงินสดจ่ายซื้อสินทรัพย์ไม่มีตัวตน	(2,284,988.78)	(2,324,940.50)	(2,243,892.00)	(2,233,021.15)
<b>เงินสดสุทธิได้มา(ใช้ไป)จากกิจกรรมลงทุน</b>	<b>(582,973,527.47)</b>	<b>(723,230,049.19)</b>	<b>(564,335,580.44)</b>	<b>(726,733,019.94)</b>
<b>กระแสเงินสดจากกิจกรรมจัดหาเงิน</b>				
เพิ่มขึ้น(ลดลง)ในเงินเบิกเกินบัญชีและ				
เงินกู้ยืมระยะสั้นจากสถาบันการเงิน	482,587,897.32	449,070,549.86	492,987,102.83	451,621,329.09
เพิ่มขึ้น(ลดลง)ในเงินกู้ยืมระยะสั้นอื่น	280,000,000.00	(15,923,002.20)	280,000,000.00	(15,700,000.00)
เพิ่มขึ้น(ลดลง)ในเงินกู้ยืมระยะสั้นจาก				
บุคคลที่เกี่ยวข้องกัน	-	(8,486,093.66)	-	-
เงินสดรับในเงินกู้ยืมระยะยาว	22,500,000.00	23,700,000.00	22,500,000.00	23,700,000.00
เงินสดรับจากการใช้สิทธิซื้อหุ้นสามัญ	280,141,630.45	26,333,681.99	280,141,630.45	26,333,681.99
เงินสดรับจากการขายคืนหุ้นสามัญ	96,427,534.87	-	96,427,534.87	-
เงินสดจ่ายชำระในเงินกู้ยืมระยะยาว	(28,628,064.12)	(35,712,679.44)	(19,652,698.99)	(25,432,550.32)
เงินสดจ่ายชำระในหนี้สินตามสัญญาเช่าทางการเงิน	(13,152,111.46)	(9,031,827.84)	(12,823,152.74)	(7,650,892.56)
เงินสดจ่ายซื้อคืนหุ้นสามัญ	-	(52,119,360.22)	-	(52,119,360.22)
เงินสดจ่ายเงินปันผล	(129,144,058.35)	(34,923,516.25)	(129,144,058.35)	(34,923,516.25)
<b>เงินสดสุทธิได้มา(ใช้ไป)จากกิจกรรมจัดหาเงิน</b>	<b>990,732,828.71</b>	<b>342,907,752.24</b>	<b>1,010,436,358.07</b>	<b>365,828,691.73</b>
เงินสดและรายการเทียบเท่าเงินสดเพิ่มขึ้น(ลดลง)สุทธิ	2,795,371.31	35,956,894.59	12,588,474.74	23,853,829.80
เงินสดและรายการเทียบเท่าเงินสด ณ วันต้นปี	201,078,962.39	165,122,067.80	188,485,246.37	164,631,416.57
<b>เงินสดและรายการเทียบเท่าเงินสด ณ วันปลายปี</b>	<b>203,874,333.70</b>	<b>201,078,962.39</b>	<b>201,073,721.11</b>	<b>188,485,246.37</b>

หมายเหตุประกอบงบการเงินเป็นส่วนหนึ่งของงบการเงินนี้

บริษัท เด็มโก้ จำกัด (มหาชน) และบริษัทย่อย

## หมายเหตุประกอบงบการเงิน

สำหรับปี สิ้นสุดวันที่ 31 ธันวาคม 2555 และ 2554

### 1. ข้อมูลทั่วไป

บริษัท เด็มโก้ จำกัด (มหาชน) (“บริษัท”) จัดทะเบียนเป็นนิติบุคคลตามประมวลกฎหมายแพ่งและพาณิชย์ในประเทศไทย

เมื่อวันที่ 1 กันยายน 2535 ทะเบียนเลขที่ 0105535084271 และเมื่อวันที่ 26 พฤษภาคม 2549 บริษัทได้แปรสภาพจากบริษัทจำกัด เป็นบริษัทมหาชน ทะเบียนเลขที่ 0107549000092 บริษัทดำเนินธุรกิจหลักเป็นผู้รับเหมาก่อสร้างระบบไฟฟ้าและงานบริการ ด้านวิศวกรรมไฟฟ้า และงานโทรคมนาคมทุกประเภท รวมทั้งเป็นผู้ผลิตงานโครงเหล็กชุบสังกะสี ชื้อและจำหน่ายอุปกรณ์ ระบบไฟฟ้า และวัสดุก่อสร้าง

ปัจจุบันบริษัทมีสำนักงานตั้งอยู่ตามที่อยู่ ดังนี้

สำนักงานใหญ่	ตั้งอยู่เลขที่ 59 หมู่ที่ 1 ตำบลสวนพริกไทย อำเภอมืองปทุมธานี จังหวัดปทุมธานี
สำนักงานโรงงาน	ตั้งอยู่เลขที่ 64 หมู่ที่ 4 ตำบลบ่อทอง อำเภอหนองม่วง จังหวัดลพบุรี

เพื่อการรายงานในงบการเงินนี้ บริษัทรวมเรียกบริษัทและบริษัทย่อยว่าเป็น “กลุ่มบริษัท”

### 2. เกณฑ์ในการจัดทำงบการเงิน

#### 2.1 เกณฑ์การถือปฏิบัติ

งบการเงินจัดทำขึ้นตามมาตรฐานรายงานทางการเงินที่กำหนด ภายใต้พระราชบัญญัติการบัญชี พ.ศ. 2543 ซึ่งหมายความว่า มาตรฐานการรายงานทางการเงินที่ออกภายใต้พระราชบัญญัติการบัญชี พ.ศ. 2547 และข้อกำหนดของคณะกรรมการกำกับหลักทรัพย์และตลาดหลักทรัพย์ว่าด้วยการจัดทำและนำเสนอรายงานทางการเงินภายใต้พระราชบัญญัติหลักทรัพย์และตลาดหลักทรัพย์

งบการเงินได้จัดทำขึ้นโดยใช้เกณฑ์ราคาทุนเดิมในการวัดมูลค่าขององค์ประกอบของงบการเงิน ยกเว้นรายการบางประเภท ซึ่งใช้มูลค่ายุติธรรมตามที่อธิบายในนโยบายบัญชี

งบการเงินฉบับภาษาอังกฤษจัดทำขึ้นตามกฎหมายที่เป็นภาษาไทยในกรณีที่มีความหมายขัดแย้งกันหรือมีความแตกต่างกัน ในการตีความระหว่างสองภาษา ให้ใช้งบการเงินตามกฎหมายฉบับภาษาไทยเป็นหลัก

#### 2.2 สกุลเงินที่นำเสนองบการเงิน

งบการเงินจัดทำและแสดงหน่วยเงินตราเป็นสกุลเงินบาท

#### 2.3 การประมาณการและการใช้ดุลยพินิจ

การจัดทำงบการเงินนี้เป็นไปตามมาตรฐานการรายงานทางการเงิน ผู้บริหารต้องใช้ดุลยพินิจการประมาณ และข้อสมมติฐานหลายประการ ซึ่งมีผลกระทบต่อการกำหนดนโยบายการบัญชีและการรายงานจำนวนเงินที่เกี่ยวกับ สินทรัพย์ หนี้สิน รายได้ และ ค่าใช้จ่าย ผลที่เกิดขึ้นจริงอาจแตกต่างจากที่ประมาณไว้

ประมาณการและข้อสมมติฐานที่ใช้ในการจัดทำงบการเงินจะได้รับการทบทวนอย่างต่อเนื่อง การปรับประมาณการทางบัญชีจะบันทึก ในงวดบัญชีที่ประมาณการดังกล่าวได้รับการทบทวนและในงวดอนาคตที่ได้รับผลกระทบ



## 2.3 การประมาณการและการใช้ดุลยพินิจ (ต่อ)

ข้อมูลเกี่ยวกับการประมาณความไม่แน่นอนและข้อสมมติฐานที่สำคัญในการกำหนดนโยบายการบัญชีมีผลกระทบต่อการรับรู้จำนวนเงินในงบการเงิน และรวมอยู่ในหมายเหตุประกอบงบการเงิน มีดังนี้

### 2.3.1 ประมาณการต้นทุนโครงการก่อสร้าง

บริษัทประมาณการต้นทุนการก่อสร้างของแต่ละโครงการจากรายละเอียดของแบบก่อสร้างและนำมาคำนวณจำนวนและมูลค่าวัสดุก่อสร้างที่ต้องใช้ในโครงการดังกล่าว รวมถึงค่าแรง ค่าวัสดุ ที่ต้องใช้ในการให้บริการก่อสร้างจนเสร็จ ประกอบกับการ พิจารณาถึงแนวโน้มของการเปลี่ยนแปลงราคาวัสดุก่อสร้าง ค่าแรง และค่าใช้จ่ายอื่นๆ บริษัทจะทำการทบทวนประมาณการต้นทุนอย่างสม่ำเสมอ และทุกคราวที่ต้นทุนที่เกิดขึ้นจริงแตกต่างจากประมาณการต้นทุนอย่างเป็นสาระสำคัญ

### 2.3.2 สำรองเพื่อผลขาดทุนสำหรับโครงการก่อสร้าง

ฝ่ายบริหารได้ใช้ดุลยพินิจในการประมาณการผลขาดทุนที่คาดว่าจะเกิดขึ้นจากโครงการก่อสร้างแต่ละโครงการจากประมาณการต้นทุนที่คาดว่าจะเกิดขึ้น โดยพิจารณาจากความคืบหน้าของการก่อสร้าง ต้นทุนที่เกิดขึ้นจริง ประกอบกับการเปลี่ยนแปลงของราคาวัสดุก่อสร้าง ค่าแรง และสภาวะการณ์ปัจจุบัน

### 2.3.3 สัญญาเช่า

ในการพิจารณาประเภทของสัญญาเช่าว่าเป็นสัญญาเช่าดำเนินงานหรือสัญญาเช่าทางการเงิน ฝ่ายบริหารได้ใช้ดุลยพินิจ ในการประเมินเงื่อนไขและรายละเอียดของสัญญาเพื่อพิจารณาว่าบริษัทได้โอนหรือรับโอนความเสี่ยงและผลประโยชน์ในสินทรัพย์ที่เช่าดังกล่าวแล้วหรือไม่

### 2.3.4 ค่าเผื่อนหนี้สงสัยจะสูญของลูกหนี้

ในการประมาณค่าเผื่อนหนี้สงสัยจะสูญของลูกหนี้ฝ่ายบริหารจำเป็นต้องใช้ดุลยพินิจในการประมาณการผลขาดทุน ที่คาดว่าจะเกิดขึ้นจากลูกหนี้แต่ละราย โดยคำนึงถึงประสบการณ์การเก็บเงินในอดีต อายุของหนี้ที่ค้างค้างและสภาวะเศรษฐกิจที่เป็นอยู่ในขณะนั้น เป็นต้น

### 2.3.5 ค่าเผื่อลดมูลค่าสำหรับสินค้าเก่า ล้าสมัย และเสื่อมคุณภาพ

บริษัทได้ประมาณการค่าเผื่อลดมูลค่าสำหรับสินค้าเก่า ล้าสมัย และเสื่อมคุณภาพเพื่อให้สะท้อนถึงการด้อยค่าลงของสินค้าคงเหลือ โดยการประมาณการนั้นจะพิจารณาจากการการหมุนเวียนและเสื่อมสภาพของสินค้าคงเหลือประเภทต่างๆ

### 2.3.6 อาคารและอุปกรณ์ และค่าเสื่อมราคา

ในการคำนวณค่าเสื่อมราคาของอาคารและอุปกรณ์ ฝ่ายบริหารจำเป็นต้องทำการประมาณอายุการให้ประโยชน์และมูลค่าคงเหลือเมื่อเลิกใช้งานของอาคารและอุปกรณ์ และต้องทบทวนอายุการให้ประโยชน์และมูลค่าคงเหลือใหม่ หากมีการเปลี่ยนแปลงเกิดขึ้น นอกจากนี้ฝ่ายบริหารจำเป็นต้องสอบทานการด้อยค่าของอาคารและอุปกรณ์ในแต่ละช่วงเวลาและบันทึกขาดทุนจากการด้อยค่าหากคาดว่ามูลค่าที่คาดว่าจะได้รับคืนต่ำกว่ามูลค่าตามบัญชีของสินทรัพย์นั้น ในการนี้ฝ่ายบริหารจำเป็นต้องใช้ดุลยพินิจที่เกี่ยวข้องกับการคาดการณ์รายได้และค่าใช้จ่ายในอนาคตซึ่งเกี่ยวข้องกับสินทรัพย์นั้น

### 2.3.7 ผลประโยชน์พนักงานเมื่อเกษียณอายุ

บริษัทมีข้อผูกมัดในการให้ประโยชน์แก่พนักงานหลังเกษียณอายุ โดยหนี้ที่มีต่อพนักงานเป็นไปตามกฎหมายแรงงานไทย ประมาณการหนี้สินที่แสดงอยู่ในงบแสดงฐานะการเงินเป็นมูลค่าปัจจุบันของภาระผูกพันผลประโยชน์ของพนักงานที่คำนวณด้วยวิธีคณิตศาสตร์ประกันภัยจากหลายสมมติฐาน สมมติฐานที่ใช้ในการประเมินค่าใช้จ่ายผลประโยชน์ของพนักงานสุทธิประจำงวดได้รวมถึงอัตราคิดลด อัตราการเพิ่มขึ้นของเงินเดือนพนักงาน และอัตราการเปลี่ยนแปลงในจำนวนพนักงานและอื่นๆ การเปลี่ยนแปลงในอัตราเหล่านี้มีผลต่อประมาณการค่าใช้จ่ายที่เกี่ยวข้องกับผลประโยชน์ของพนักงานสุทธิ ในทุกปีบริษัทจะมีการทบทวนสมมติฐานดังกล่าว เช่น อัตราคิดลดที่เหมาะสม ซึ่งควรสะท้อนถึงอัตราดอกเบี้ยที่ควรนำมาใช้ในการคำนวณมูลค่าปัจจุบันสุทธิของกระแสเงินสดจ่ายในอนาคตที่คาดว่าจะต้องจ่ายให้กับพนักงานในการประเมินอัตราคิดลดที่เหมาะสม บริษัทจะพิจารณาโดยเทียบเคียงกับอัตราดอกเบี้ยของพันธบัตรรัฐบาลระยะยาว

## 2.4 เกณฑ์ในการจัดทำงานการเงินรวม

2.4.1 ในการจัดทำงานการเงินรวมถือเกณฑ์รวมบริษัทซึ่ง บริษัท เติมโก้ จำกัด (มหาชน) มีอำนาจในการควบคุม

2.4.2 สินทรัพย์ หนี้สิน และผลการดำเนินงานของบริษัทย่อยได้รวมอยู่ในงบการเงินรวมตั้งแต่วันที่เข้าซื้อกิจการจนถึงวันที่ขายหรือเลิกกิจการ

2.4.3 ยอดคงค้างระหว่างบริษัทกับบริษัทย่อย รายการระหว่างกันที่มีสาระสำคัญ เงินลงทุนของบริษัทในบริษัทย่อย และทุนเรือนหุ้นของบริษัทย่อยได้ตัดออกจากงบการเงินรวมแล้ว

2.4.4 งบการเงินรวมนี้ประกอบด้วยงบการเงินของ บริษัท เติมโก้ จำกัด (มหาชน) (ซึ่งต่อไปจะเรียกว่า “บริษัท”) และงบการเงินของบริษัทย่อย ซึ่งบริษัทถือหุ้นโดยตรง โดยทั้งหมดจัดตั้งขึ้นในประเทศไทย ดังนี้

ชื่อบริษัท	ลักษณะธุรกิจ	อัตราร้อยละของการถือหุ้น ณ วันที่ 31 ธันวาคม	
		2555	2554
บริษัท เติมโก้ อินดัสตรี จำกัด	รับจ้างผลิต และติดตั้งโครงสร้างเหล็ก	65	65
	ภาชนะแรงดันสูง ระบบท่อรับแรงดัน		
บริษัท เติมโก้ เพาเวอร์ จำกัด	ปัจจุบันเริ่มดำเนินธุรกิจเกี่ยวกับการ	100	-
	ซื้อขายไป	-	-

ในระหว่างปี 2554 บริษัทได้ลงทุนใน บริษัท เติมโก้ เพาเวอร์ จำกัด โดยมีรายละเอียดการลงทุนตามที่กล่าวในหมายเหตุ 17

2.4.5 เงินลงทุนในบริษัทร่วมที่แสดงอยู่ในงบการเงินรวมแสดงมูลค่าตามวิธีส่วนได้เสีย

2.4.6 บริษัทจัดทำงานการเงินเฉพาะกิจการเพื่อประโยชน์ต่อสาธารณะ โดยแสดงเงินลงทุนในบริษัทย่อย และบริษัทร่วมตามวิธีราคาทุน

## 3. มาตรฐานการบัญชี

### 3.1 มาตรฐานการบัญชีใหม่ที่ยังไม่มีผลบังคับใช้

สภาวิชาชีพบัญชีได้ออกมาตรฐานการบัญชีฉบับปรับปรุงใหม่และมาตรฐานการบัญชีใหม่ มาตรฐานการรายงานทางการเงิน การตีความมาตรฐานการบัญชีและมาตรฐานการรายงานทางการเงิน รวมทั้งแนวปฏิบัติทางบัญชีใหม่ โดยมีผลบังคับใช้ดังนี้

มาตรฐานการบัญชี		วันที่มีผลบังคับใช้
ฉบับที่ 12	ภาษีเงินได้	1 มกราคม 2556
ฉบับที่ 20 (ปรับปรุง 2552)	การบัญชีสำหรับเงินอุดหนุนจากรัฐบาลและการเปิดเผยข้อมูลเกี่ยวกับความช่วยเหลือจากรัฐบาล	1 มกราคม 2556
ฉบับที่ 21 (ปรับปรุง 2552)	ผลกระทบจากการเปลี่ยนแปลงของอัตราแลกเปลี่ยนเงินตราต่างประเทศ	1 มกราคม 2556
มาตรฐานรายงานทางการเงิน		
ฉบับที่ 8	ส่วนงานดำเนินงาน	1 มกราคม 2556
แนวปฏิบัติทางบัญชี	การโอนและการรับโอนสินทรัพย์ทางการเงิน	1 มกราคม 2556

### 3.1 มาตรฐานการบัญชีใหม่ที่ยังไม่มีผลบังคับใช้ (ต่อ)

การตีความมาตรฐานการบัญชี		วันที่มีผลบังคับใช้
ฉบับที่ 10	ความช่วยเหลือจากรัฐบาล - กรณีที่ไม่มีความเกี่ยวข้องอย่างเฉพาะเจาะจงกับกิจกรรมดำเนินงาน	1 มกราคม 2556
ฉบับที่ 21	ภาษีเงินได้ - การได้รับประโยชน์จากสินทรัพย์ที่ไม่ได้คิดค่าเสื่อมราคาใหม่ที่ราคาใหม่	1 มกราคม 2556
ฉบับที่ 25	ภาษีเงินได้ - การเปลี่ยนแปลงสถานภาพทางภาษีของกิจการหรือของผู้ถือหุ้น	1 มกราคม 2556
ฉบับที่ 29	การเปิดเผยข้อมูลของข้อตกลงสัมปทานบริการ	1 มกราคม 2557
การตีความมาตรฐานการรายงานทางการเงิน		
ฉบับที่ 4	การประเมินว่าข้อตกลงประกอบด้วยสัญญาเช่าหรือไม่	1 มกราคม 2557
ฉบับที่ 12	ข้อตกลงสัมปทานบริการ	1 มกราคม 2557
ฉบับที่ 13	โปรแกรมสิทธิพิเศษแก่ลูกค้า	1 มกราคม 2557

ผู้บริหารของบริษัทคาดว่าให้นำมาตรฐานการบัญชี ที่เกี่ยวข้องข้างต้นมาเริ่มถือปฏิบัติกับงบการเงินของบริษัทเมื่อมาตรฐานดังกล่าวมีผลบังคับใช้

ผู้บริหารของบริษัทได้ประเมินและเห็นว่ามาตรฐานการบัญชีดังกล่าวไม่มีผลกระทบที่เป็นสาระสำคัญต่อการเงินที่นำเสนอ ยกเว้นมาตรฐานการบัญชีฉบับที่ 12 เรื่องภาษีเงินได้ที่ผู้บริหารของกิจการอยู่ระหว่างการประเมินผลกระทบจากการปฏิบัติตาม

สาระสำคัญเกี่ยวกับมาตรฐานการบัญชีข้างต้นมีดังนี้

มาตรฐานการบัญชีฉบับที่ 12 เกี่ยวข้องกับภาษีเงินได้ ซึ่งรวมถึงภาษีเงินได้ของงวดปัจจุบัน และภาษีเงินได้รอการตัดบัญชี ค่าใช้จ่ายภาษีเงินได้ของงวดคำนวณจากจำนวนที่ต้องเสียภาษีและจำนวนที่สามารถหักภาษีได้ซึ่งแสดงอยู่ในแบบการคำนวณภาษีเงินได้ในงวดปัจจุบัน สินทรัพย์หรือหนี้สินภาษีเงินได้ของงวดปัจจุบันคำนวณจากจำนวนที่คาดว่าจะต้องจ่ายแก่ หรือได้รับคืนจากหน่วยงานจัดเก็บภาษี โดยใช้ อัตราภาษีและกฎหมายภาษีอากรที่บังคับใช้อยู่หรือที่คาดว่าจะมีผลบังคับใช้ภายในวันที่ในงบแสดงฐานะการเงิน การบัญชีสำหรับภาษีเงินได้รอการตัดบัญชีคำนวณจากผลแตกต่างชั่วคราวของฐานภาษีของสินทรัพย์ หรือหนี้สิน และมูลค่าตามบัญชีของสินทรัพย์หรือหนี้สินในงบการเงิน

มาตรฐานการบัญชีฉบับที่ 20 (ปรับปรุง 2552) มาตรฐานการบัญชีฉบับนี้กำหนดวิธีปฏิบัติทางบัญชีและการเปิดเผยข้อมูลสำหรับเงินอุดหนุนจากรัฐบาล และการเปิดเผยข้อมูลเกี่ยวกับความช่วยเหลือจากรัฐบาลในรูปแบบอื่น เงินอุดหนุนจากรัฐบาลจะต้องรับรู้เมื่อกิจการมีความเชื่อมั่นอย่างสมเหตุสมผลว่ากิจการจะสามารถปฏิบัติตามเงื่อนไขของเงินอุดหนุนที่กำหนดไว้และ กิจการจะได้รับเงินอุดหนุนนั้น เงินอุดหนุนที่เกี่ยวข้องกับรายได้จะรับรู้เป็นรายได้ในกำไรหรือขาดทุนอย่างเป็นระบบตลอดระยะเวลาซึ่งกิจการรับรู้ค่าใช้จ่ายที่เกี่ยวข้องกับต้นทุนที่ได้รับการชดเชย เงินอุดหนุนจากรัฐบาลที่เกี่ยวข้องกับสินทรัพย์อาจเลือก แสดงรายการโดยหักจากราคาตามบัญชีของสินทรัพย์ที่เกี่ยวข้องหรือแสดงเป็นรายได้รอการตัดบัญชีในงบแสดงฐานะการเงิน

มาตรฐานการบัญชีฉบับที่ 21 (ปรับปรุง 2552) กำหนดให้กิจการต้องกำหนดสกุลเงินที่ใช้ในการดำเนินงาน ซึ่งคือสกุลเงินที่ใช้ในสภาพแวดล้อมทางเศรษฐกิจหลักซึ่งกิจการดำเนินงานอยู่ สกุลเงินอื่นที่ไม่ใช่สกุลเงินที่ใช้ในการดำเนินงานถือเป็นสกุลเงินต่างประเทศรายการที่เป็นเงินตราต่างประเทศต้องแปลงค่าให้เป็นสกุลเงินที่ใช้ในการดำเนินงานโดยใช้อัตราแลกเปลี่ยน ณ วันที่เกิดรายการ ผลต่างของอัตราแลกเปลี่ยนที่เกิดขึ้นจากการชำระหนี้ของรายการที่เป็นตัวเงินหรือจากการแปลงค่ารายการที่เป็นตัวเงินในสกุลเงินต่างประเทศให้รับรู้เป็นกำไรหรือขาดทุนในงวดบัญชีนั้น

### 3.1 มาตรฐานการบัญชีใหม่ที่ยังไม่มีผลบังคับใช้ (ต่อ)

มาตรฐานการรายงานทางการเงินฉบับที่ 8 กำหนดให้เปิดเผยข้อมูลส่วนงานตามเกณฑ์การเสนอรายงานภายในที่นำเสนอ โดยผู้มีอำนาจตัดสินใจสูงสุดด้านการดำเนินงาน มาตรฐานการรายงานทางการเงินใหม่นี้มีผลกระทบต่อการเปิดเผยข้อมูล

การตีความมาตรฐานการรายงานทางการเงินฉบับที่ 4 กำหนดให้มีการพิจารณาว่าข้อตกลงเป็นหรือประกอบด้วยสัญญาเช่าหรือไม่โดยอ้างอิงจากเนื้อหาของข้อตกลง การตีความนี้กำหนดให้ประเมินว่าข้อตกลงเช่าเงื่อนไขต่อไปหรือไม่ (1) การปฏิบัติตามข้อตกลงขึ้นอยู่กับการใช้สินทรัพย์ที่เฉพาะเจาะจง และ (2) ข้อตกลงดังกล่าวเป็นการให้สิทธิในการใช้สินทรัพย์นั้น

การตีความมาตรฐานการรายงานทางการเงินฉบับที่ 12 เกี่ยวข้องกับข้อตกลงสัมปทานบริการระหว่างภาครัฐกับเอกชน ในการให้บริการสาธารณะโดยที่เอกชนได้เข้าร่วมในการสร้าง การลงทุน การดำเนินงาน และการบำรุงรักษาโครงสร้างพื้นฐานสำหรับบริการสาธารณะ

การตีความมาตรฐานการรายงานทางการเงินฉบับที่ 13 ให้คำอธิบายเกี่ยวกับกรณีที่ขายสินค้าหรือให้บริการพร้อมกับให้สิทธิพิเศษแก่ลูกค้า (เช่น คะแนนหรือได้รับสินค้าโดยไม่ต้องจ่ายค่าตอบแทน) ว่าเป็นรายการที่มีหลายองค์ประกอบ และสิ่งตอบแทนที่ได้รับหรือค้างรับจากลูกค้าต้องบันทึบส่วนให้แต่ละองค์ประกอบของรายการโดยใช้มูลค่ายุติธรรม

### 3.2 ผลกระทบจากการนำมาตรฐานการบัญชีมาใช้

#### 3.2.1 มาตรฐานการบัญชีฉบับที่ 19 เรื่อง ผลประโยชน์ของพนักงาน

ตั้งแต่วันที่ 1 มกราคม 2554 บริษัทได้ถือปฏิบัติตามมาตรฐานการบัญชีฉบับที่ 19 เรื่อง ผลประโยชน์ของพนักงาน ซึ่งมีผลกระทบสะสมจากการเปลี่ยนแปลงนโยบายบัญชีดังกล่าวได้แสดงไว้ในหัวข้อ “ผลสะสมจากการเปลี่ยนแปลงนโยบายบัญชีในการบันทึก ผลประโยชน์พนักงาน” ในงบแสดงการเปลี่ยนแปลงส่วนของผู้ถือหุ้น

จำนวนเงินของรายการปรับปรุงที่มีผลกระทบต่อรายการในงบแสดงฐานะการเงิน ณ วันที่ 1 มกราคม 2554 มีดังนี้

(หน่วย: บาท)

	งบการเงินรวม	งบการเงินเฉพาะกิจการ
<b>งบแสดงฐานะการเงิน</b>		
ภาระผูกพันผลประโยชน์พนักงาน ณ วันที่ 1 มกราคม 2554	35,125,296.00	34,554,261.00
กำไรสะสม-ยังไม่ได้จัดสรรต้นงวดก่อนปรับปรุง	86,361,895.55	111,379,981.32
บวก ผลสะสมจากการเปลี่ยนแปลงผลประโยชน์ของพนักงาน	(40,224,986.35)	(39,977,420.20)
กำไรสะสม-ยังไม่ได้จัดสรรต้นงวดหลังปรับปรุง	<b>46,136,909.20</b>	<b>71,402,561.12</b>

#### 3.2.2 มาตรฐานการบัญชีฉบับที่ 16 (ปรับปรุง 2552)

ในระหว่างปี 2554 กลุ่มบริษัทได้ทบทวนอายุการใช้งานและมูลค่าคงเหลือของเครื่องจักรอุปกรณ์และยานพาหนะ (บางส่วน) ใหม่เพื่อให้เหมาะสมกับสถานการณ์ปัจจุบัน ซึ่งการทบทวนอายุการใช้งานและมูลค่าคงเหลือของสินทรัพย์ข้างต้นประมาณโดยผู้ประเมินอิสระ โดยวิธีคิดต้นทุนและบริษัทบันทึกการเปลี่ยนแปลงในเรื่องดังกล่าวโดยวิธีเปลี่ยนทันทีเป็นผลให้งบการเงินรวมสำหรับปี สิ้นสุดวันที่ 31 ธันวาคม 2554 มีค่าเสื่อมราคาลดลง 2.17 ล้านบาท และกำไรเพิ่มขึ้นจำนวน 2.17 ล้านบาท

ในระหว่างปี 2555 กลุ่มบริษัทได้ทบทวนอายุการใช้งานและมูลค่าคงเหลือของเครื่องจักรอุปกรณ์และยานพาหนะ (บางส่วน) ใหม่เพื่อให้เหมาะสมกับสถานการณ์ปัจจุบัน ซึ่งการทบทวนอายุการใช้งานและมูลค่าคงเหลือของสินทรัพย์ข้างต้นประมาณโดยผู้บริหารกลุ่มบริษัทบันทึกการเปลี่ยนแปลงในเรื่องดังกล่าวโดยวิธีเปลี่ยนทันทีเป็นผลให้งบการเงินรวม สำหรับปี สิ้นสุดวันที่ 31 ธันวาคม 2555 มีค่าเสื่อมราคาลดลงจำนวน 4.32 ล้านบาท และกำไรเพิ่มขึ้นจำนวน 4.32 ล้านบาท

### 3.3 การเปลี่ยนแปลงนโยบายการบัญชี

ในระหว่างปี 2555 บริษัทได้เปลี่ยนแปลงนโยบายการบัญชีเกี่ยวกับผลประโยชน์ของพนักงานในส่วนของผลกำไรหรือขาดทุนจากการประมาณการตามหลักคณิตศาสตร์ประกันภัย (Actuarial gains and losses) สำหรับโครงการผลประโยชน์หลังออกจากงานของพนักงาน เพื่อให้บริการเงินสะท้อนผลการดำเนินงานที่เหมาะสมยิ่งขึ้น และเพื่อให้สอดคล้องกับนโยบายการบัญชีของกลุ่มบริษัท โดยจะรับรู้ผลกำไรหรือขาดทุนจากการประมาณการตามหลักคณิตศาสตร์ประกันภัยดังกล่าวทันทีในกำไรขาดทุนเบ็ดเสร็จอื่น ซึ่งเดิมบริษัทจะรับรู้ทันทีในส่วนของกำไรหรือขาดทุน การเปลี่ยนแปลงนโยบายการบัญชีดังกล่าว มีผลกระทบต่อการเงินรวมและการเงินเฉพาะกิจการ สำหรับปีสิ้นสุดวันที่ 31 ธันวาคม 2554 ดังนี้

	(หน่วย: บาท)	
	งบการเงินรวม	งบการเงินเฉพาะกิจการ
กำไรสุทธิสำหรับปีก่อนปรับปรุง	371,624,385.00	134,983,831.11
บวก ขาดทุนจากการประมาณการตามหลักคณิตศาสตร์ประกันภัย	173,810.00	173,810.00
<b>กำไรสุทธิสำหรับปีหลังปรับปรุง</b>	<b>371,798,195.00</b>	<b>135,157,641.11</b>
กำไรขาดทุนเบ็ดเสร็จอื่น ก่อนปรับปรุง	-	-
หัก ขาดทุนจากการประมาณการตามหลักคณิตศาสตร์ประกันภัย	(173,810.00)	(173,810.00)
<b>กำไรขาดทุนเบ็ดเสร็จอื่นหลังปรับปรุง</b>	<b>(173,810.00)</b>	<b>(173,810.00)</b>
กำไร(ขาดทุน)ต่อหุ้นขั้นพื้นฐานก่อนปรับปรุง	0.23	0.29
กำไร(ขาดทุน)ต่อหุ้นขั้นพื้นฐานหลังปรับปรุง	0.27	0.31
กำไร(ขาดทุน)ต่อหุ้นปรับลดก่อนปรับปรุง	0.20	0.25
กำไร(ขาดทุน)ต่อหุ้นปรับลดหลังปรับปรุง	0.25	0.28

## 4. นโยบายการบัญชีที่สำคัญ

### 4.1 การรับรู้รายได้และค่าใช้จ่าย

#### รายได้จากการให้บริการตามสัญญาก่อสร้าง

รายได้และต้นทุนที่เกิดขึ้นในแต่ละรอบระยะเวลาบัญชีจากสัญญาก่อสร้างจะรับรู้เป็นรายได้และค่าใช้จ่ายก็ต่อเมื่อสามารถประมาณผลสำเร็จของสัญญาก่อสร้างได้อย่างน่าเชื่อถือ รายได้จากการให้บริการตามสัญญาก่อสร้างรับรู้ตามสัญญาคงที่ด้วยวิธีอัตราส่วนของงานที่ทำเสร็จ อัตราส่วนของงานที่ทำเสร็จคำนวณจากต้นทุนที่เกิดขึ้นจริงกับต้นทุนทั้งหมดที่ประมาณว่าจะใช้ในการก่อสร้างตามสัญญา โดยเทียบเคียงกับอัตราส่วนของงานที่ทำเสร็จซึ่งกำหนดโดยวิศวกร ผลขาดทุนที่คาดว่าจะเกิดขึ้นจากสัญญาก่อสร้างจะรับรู้ทั้งจำนวนทันทีในงบกำไรขาดทุนเมื่อมีความเป็นไปได้ค่อนข้างแน่ว่าต้นทุนรวมตามสัญญาจะมีมูลค่าสูงกว่ารายได้ รวมตามสัญญาเงินค่างวดที่ถึงกำหนดชำระตามสัญญาส่วนที่ยังไม่ได้รับชำระแสดงไว้เป็น “ลูกหนี้การค้า” ส่วนของรายได้ที่รับรู้ตามเกณฑ์ อัตราร้อยละของงานที่ทำเสร็จที่เกินกว่าเงินค่างวดที่ถึงกำหนดชำระตามสัญญาแสดงไว้เป็น “มูลค่างานเสร็จแต่ยังไม่เรียกเก็บ” ภายใต้สินทรัพย์หมุนเวียน เงินค่างวดที่ได้รับชำระตามสัญญาซึ่งเกินกว่ารายได้ที่รับรู้ตามเกณฑ์อัตราส่วนของงานที่ทำเสร็จ แสดงไว้เป็น “เงินรับล่วงหน้า” ภายใต้หนี้สินหมุนเวียน

#### รายได้จากการขายและให้บริการ

รายได้จากการขายและให้บริการที่ให้กับลูกค้ารับรู้เป็นจำนวนสุทธิจากภาษีขาย การรับคืนและส่วนลด

รายได้จากการขายสินค้ารับรู้เมื่อมีการส่งมอบและผู้ซื้อยอมรับสินค้า โดยผู้ซื้อได้รับโอนความเสี่ยงและผลตอบแทนที่เป็นสาระสำคัญของความเป็นเจ้าของสินค้าได้โอนไปยังผู้ซื้อแล้ว

รายได้จากการให้บริการรับรู้เมื่อได้ให้บริการลูกค้าแล้ว



#### 4.1 การรับรู้รายได้และค่าใช้จ่าย (ต่อ)

รายได้จากการยกเลิกสัญญารับรู้เมื่อลูกค้าขอยกเลิกสัญญา

รายได้จากการให้เช่า รับรู้ด้วยวิธีเส้นตรงตลอดช่วงเวลาการให้เช่า

รายได้ดอกเบี้ยรับ รับรู้ตามเกณฑ์สัดส่วนของเวลาโดยคำนึงถึงอัตราดอกเบี้ยที่แท้จริงของช่วงเวลาจนถึงวันครบอายุ  
ต้นทุนขาย และค่าใช้จ่ายอื่นรับรู้ตามเกณฑ์คงค้าง

#### 4.2 เงินสดและรายการเทียบเท่าเงินสด

เงินสดและรายการเทียบเท่าเงินสดแสดงในงบแสดงฐานะการเงินด้วยราคาทุน เงินสดและรายการเทียบเท่าเงินสด ประกอบด้วย เงินสดในมือ เงินฝากธนาคารประเภทจ่ายคืนเมื่อทวงถาม หรือเงินลงทุนระยะสั้นอื่นที่มีสภาพคล่องสูงในการเปลี่ยนมือสูง ซึ่งมีอายุไม่เกิน 3 เดือน นับจากวันที่ได้มาและไม่นำไปเป็นหลักทรัพย์ค้ำประกันใดๆ

#### 4.3 ลูกหนี้การค้าและค่าเผื่อนี่สงสัยจะสูญ

ลูกหนี้การค้าวัดมูลค่าเริ่มแรกด้วยราคาทุน และจะวัดมูลค่าต่อมาด้วยมูลค่าสุทธิที่คาดว่าจะได้รับ บริษัทตั้งค่าเผื่อนี่สงสัยจะสูญเท่ากับจำนวนหนี้ที่คาดว่าจะเรียกเก็บจากลูกหนี้ไม่ได้ ทั้งนี้โดยการประมาณจากประสบการณ์ในการเรียกเก็บหนี้ควบคู่กับการวิเคราะห์ฐานะในปัจจุบันของลูกหนี้

หนี้สงสัยจะสูญและหนี้สูญที่เกิดขึ้นในระหว่างปีจะรับรู้ในงบกำไรขาดทุนโดยถือเป็นส่วนหนึ่งของค่าใช้จ่ายในการบริหาร

#### 4.4 สินค้าคงเหลือ

สินค้าคงเหลือแสดงในงบแสดงฐานะการเงินด้วยราคาทุน หรือมูลค่าสุทธิที่คาดว่าจะได้รับแล้วแต่ราคาใดจะต่ำกว่าราคาทุนของสินค้าคงเหลือที่ผลิตตามคำสั่งซื้อของลูกค้าคำนวณโดยวิธีเจาะจง ส่วนสินค้าคงเหลืออื่นคำนวณโดยวิธีเข้าก่อน ออกก่อน (FIFO)

มูลค่าสุทธิที่คาดว่าจะได้รับประมาณจากราคาที่คาดว่าจะขายได้ตามปกติของธุรกิจ หักด้วยต้นทุนส่วนเพิ่มที่จะผลิตให้เสร็จ (สำหรับสินค้าที่อยู่ระหว่างการผลิต) และค่าใช้จ่ายอื่นที่จำเป็นต้องจ่ายเพื่อให้สินค้านั้นขายได้

ต้นทุนในการซื้อประกอบด้วยราคาซื้อ และค่าใช้จ่ายทางตรงที่เกี่ยวข้องกับการซื้อสินค้านั้น เช่น ค่าขนส่งหักด้วยส่วนลดและเงินที่ได้รับคืนจากการซื้อสินค้า (ถ้ามี)

ต้นทุนของสินค้าสำเร็จรูปและงานระหว่างทำประกอบด้วย ค่าวัตถุดิบ ค่าแรงงานทางตรง ค่าใช้จ่ายอื่นทางตรงและค่าสูญหายการผลิต บริษัทบันทึกค่าเผื่อการลดมูลค่าสินค้าสำหรับสินค้าเก่า ล้าสมัย หรือเสื่อมสภาพเท่าที่จำเป็น

#### 4.5 เงินลงทุน

เงินลงทุนในบริษัทย่อยและบริษัทร่วม ในงบการเงินเฉพาะกิจการ แสดงด้วยราคาทุนและปรับด้วยค่าเผื่อการด้อยค่าของสินทรัพย์ (ถ้ามี) รายได้จากเงินลงทุนในบริษัทย่อยและบริษัทร่วมจะรับรู้เมื่อมีการประกาศจ่ายเงินปันผล

เงินลงทุนในบริษัทร่วมที่แสดงอยู่ในงบการเงินรวม แสดงมูลค่าตามวิธีส่วนได้เสีย

เงินลงทุนทั่วไป คือ เงินลงทุนในตราสารทุนที่ไม่มีตลาดซื้อขายคล่องรองรับ แสดงด้วยราคาทุนหักค่าเผื่อการด้อยค่า (ถ้ามี)

เงินลงทุนระยะยาวในตราสารหนี้ที่จะถือจนครบกำหนด แสดงมูลค่าตามวิธีราคาทุนตัดจำหน่ายตามอัตราดอกเบี้ยที่แท้จริง

เงินลงทุนที่ถือไว้จนครบกำหนด คือ เงินลงทุนที่มีกำหนดเวลาและผู้บริหารตั้งใจแน่วแน่และมีความสามารถถือไว้จนครบกำหนดได้ แสดงไว้ในสินทรัพย์ไม่หมุนเวียนวันแต่ละครบกำหนดภายใน 12 เดือน นับแต่วันที่ในงบแสดงฐานะการเงินจะแสดงไว้ในสินทรัพย์หมุนเวียน

การซื้อและขายเงินลงทุนจะบันทึกบัญชี ณ วันที่ซื้อขายซึ่งเป็นวันที่บริษัทตกลงที่จะซื้อหรือขายเงินลงทุน ต้นทุนของเงินลงทุนให้รวมไปถึงต้นทุนการจัดการทำการ

#### 4.5 เงินลงทุน (ต่อ)

บริษัทจะทดสอบการด้อยค่าของเงินลงทุนเมื่อมีข้อบ่งชี้ว่าเงินลงทุนนั้นอาจมีการด้อยค่าเกิดขึ้น หากราคาตามบัญชีของเงินลงทุนสูงกว่ามูลค่าที่คาดว่าจะได้รับ บริษัทจะบันทึกการขาดทุนจากการด้อยค่าไว้ในงบกำไรขาดทุน

การจำหน่ายเงินลงทุน ผลต่างระหว่างผลตอบแทนสุทธิที่ได้รับจากการจำหน่ายเมื่อเปรียบเทียบกับราคาตามบัญชีของเงินลงทุนนั้นจะบันทึกรวมอยู่ในงบกำไรขาดทุน กรณีที่จำหน่ายเงินลงทุนที่ถือไว้ในตราสารหนี้หรือตราสารทุนชนิดเดียวกัน ออกไปบางส่วน ราคาตามบัญชีของเงินลงทุนที่จำหน่ายจะใช้วิธีถัวเฉลี่ยถ่วงน้ำหนักด้วยราคาตามบัญชีจากจำนวนทั้งหมดที่ถือไว้

#### 4.6 อสังหาริมทรัพย์เพื่อการลงทุน

อสังหาริมทรัพย์ที่ถือไว้เพื่อหาประโยชน์จากรายได้ค่าเช่าระยะยาว หรือจากการเพิ่มมูลค่าของสินทรัพย์หรือทั้งสองอย่าง และไม่ได้มีไว้เพื่อใช้ในการดำเนินงานในบริษัทถูกจัดประเภทเป็นอสังหาริมทรัพย์เพื่อการลงทุน รวมถึงอสังหาริมทรัพย์ที่อยู่ ระหว่างการก่อสร้างเพื่อพัฒนาเป็นอสังหาริมทรัพย์เพื่อการลงทุนในอนาคต

อสังหาริมทรัพย์เพื่อการลงทุน ได้แก่ ที่ดินที่ถือครองไว้โดยยังมิได้ระบุวัตถุประสงค์ของการใช้ในอนาคต บริษัทใหญ่ไม่ได้ระบุว่า จะใช้ที่ดินนั้นเป็นอสังหาริมทรัพย์ที่มีไว้ใช้งานหรือเพื่อขายในระยะสั้น

อสังหาริมทรัพย์เพื่อการลงทุนวัดมูลค่าเริ่มแรกด้วยราคาทุนซึ่งรวมถึงต้นทุนในการทำรายการ และวัดมูลค่าภายหลังการรับรู้ด้วยราคาทุนหักผลขาดทุนจากการด้อยค่าสะสม (ถ้ามี)

ต้นทุนที่เกิดขึ้นภายหลังจะบันทึกรวมในมูลค่าตามบัญชีของสินทรัพย์ก็ต่อเมื่อมีความเป็นไปได้ค่อนข้างแน่ที่บริษัท จะได้รับประโยชน์เชิงเศรษฐกิจในอนาคตจากต้นทุนนั้น และสามารถวัดราคามูลค่าต้นทุนได้อย่างน่าเชื่อถือ ต้นทุนในการซ่อมแซมและบำรุงรักษา จะรับรู้เป็นค่าใช้จ่ายเมื่อเกิดรายการ

#### 4.7 ที่ดิน อาคารและอุปกรณ์

ที่ดิน แสดงด้วยราคาทุนและปรับด้วยค่าเผื่อการด้อยค่า (ถ้ามี)

อาคารและอุปกรณ์ แสดงมูลค่าตามราคาทุนหักค่าเสื่อมราคาสะสมหรือค่าเผื่อการด้อยค่าของสินทรัพย์ (ถ้ามี)

ต้นทุนที่เกิดขึ้นภายหลังจะรวมอยู่ในมูลค่าตามบัญชีของสินทรัพย์หรือรับรู้แยกเป็นอีกสินทรัพย์หนึ่งตามความเหมาะสม เมื่อต้นทุนนั้นเกิดขึ้นและคาดว่าจะให้ประโยชน์เชิงเศรษฐกิจในอนาคตแก่บริษัทและต้นทุนดังกล่าวสามารถวัดมูลค่าได้อย่างน่าเชื่อถือ และจะตัดมูลค่าตามบัญชีของชิ้นส่วนที่ถูกเปลี่ยนแทนออก สำหรับค่าซ่อมแซมและบำรุงรักษาอื่นๆ บริษัทจะรับรู้ต้นทุนดังกล่าวเป็นค่าใช้จ่ายในกำไรหรือขาดทุนเมื่อเกิดขึ้น

ค่าเสื่อมราคาคำนวณโดยวิธีเส้นตรง เพื่อลดราคาตามบัญชีให้เท่ากับมูลค่าคงเหลือของสินทรัพย์แต่ละชนิดตามอายุการใช้งานโดยประมาณของสินทรัพย์

ที่ดินและสินทรัพย์ระหว่างดำเนินงานไม่มีการคิดค่าเสื่อมราคา

อายุการใช้งานโดยประมาณของสินทรัพย์ ดังนี้

	อายุการใช้งานโดยประมาณ
- ที่ดินและส่วนปรับปรุง	5 และ 10 ปี
- อาคารและส่วนปรับปรุง	5 และ 20 ปี
- เครื่องจักรและอุปกรณ์	5 และ 15 ปี
- เครื่องตกแต่งและเครื่องใช้สำนักงาน	3 และ 10 ปี
- ยานพาหนะ	5 ปี

#### 4.7 ที่ดิน อาคารและอุปกรณ์ (ต่อ)

มูลค่าคงเหลือ และอายุการใช้งานโดยประมาณของสินทรัพย์ได้ทบทวนและแก้ไขตามความเหมาะสม ณ ทุกสิ้นรอบระยะเวลา รายงานในกรณีทีราคาดามบัญชีสูงกว่ามูลค่าที่คาดว่าจะได้รับคืน ราคาดามบัญชีจะถูกปรับลดให้เท่ากับมูลค่าที่คาดว่าจะได้รับคืนทันที

ผลกำไรหรือขาดทุนที่เกิดจากการจำหน่ายสินทรัพย์คำนวณโดยเปรียบเทียบ จากสิ่งตอบแทนสุทธิที่ได้รับจากการจำหน่ายสินทรัพย์กับมูลค่าตามบัญชี และรับรู้ผลกำไรหรือขาดทุนอื่นสุทธิในกำไรหรือขาดทุน

กลุ่มบริษัทรับรู้ต้นทุนการกู้ยืมซึ่งได้แก่ ดอกเบี้ยจ่ายหรือค่าใช้จ่ายทางการเงินอื่นที่เกี่ยวข้องโดยตรงจากการได้มาของสินทรัพย์ที่เกิดจากการก่อสร้างหรือการผลิตสินทรัพย์ที่เข้าเงื่อนไขเพื่อให้สินทรัพย์อยู่ในสภาพพร้อมที่จะใช้ได้ตามประสงค์ได้บันทึกรวมเป็นต้นทุนของสินทรัพย์

#### 4.8 สินทรัพย์ไม่มีตัวตน

##### โปรแกรมคอมพิวเตอร์

สิทธิการใช้โปรแกรมคอมพิวเตอร์ โดยที่ซื้อแบบบันทึกเป็นสินทรัพย์ไม่มีตัวตนด้วยต้นทุนในการได้มาและการดำเนินการให้โปรแกรมคอมพิวเตอร์นั้นสามารถนำมาใช้งานได้ตามประสงค์ โดยจะตัดจำหน่ายโดยวิธีเส้นตรงตลอดอายุการให้ประโยชน์โดยประมาณเป็นระยะเวลา 5 ปี

สินทรัพย์ไม่มีตัวตน บันทึกด้วยราคาทุนและจะไม่มีการตีราคาเพิ่ม แต่จะทบทวนราคาตามบัญชีใหม่ในแต่ละปีและปรับปรุงหากมีการด้อยค่า

#### 4.9 การด้อยค่าของสินทรัพย์

ยอดสินทรัพย์คงเหลือตามบัญชีของกลุ่มบริษัทจะได้รับการทบทวน ณ ทุกวันที่ในงบแสดงฐานะการเงินว่ามีข้อบ่งชี้เรื่อง การด้อยค่าหรือไม่ในกรณีที่มีข้อบ่งชี้จะทำการประมาณมูลค่าสินทรัพย์ที่คาดว่าจะได้รับคืน

การรับรู้ขาดทุนจากการด้อยค่า เมื่อมูลค่าตามบัญชีของสินทรัพย์ หรือมูลค่าตามบัญชีของหน่วยสินทรัพย์ที่ก่อให้เกิดเงินสด สูงกว่ามูลค่าที่จะได้รับคืน ขาดทุนจากการด้อยค่าบันทึกในงบกำไรขาดทุน

##### การคำนวณมูลค่าที่คาดว่าจะได้รับคืน

มูลค่าที่คาดว่าจะได้รับคืน หมายถึง ราคาขายสุทธิของสินทรัพย์ หรือมูลค่าจากการใช้ของสินทรัพย์ แล้วแต่มูลค่าใดจะสูงกว่า ในการประเมินมูลค่าจากการใช้ของสินทรัพย์เกิดจากประมาณการกระแสเงินสดที่จะได้รับในอนาคตจะคิดลดเป็นมูลค่าปัจจุบัน โดยใช้อัตราคิดลดก่อนคำนวณภาษีเงินได้เพื่อให้สะท้อนมูลค่าที่อาจประเมินได้ในตลาดปัจจุบันซึ่งแปรไปตามเวลาและความเสี่ยงที่มีต่อสินทรัพย์ สำหรับสินทรัพย์ที่ไม่ก่อให้เกิดกระแสเงินสดรับซึ่งส่วนใหญ่เป็นหน่วยแยกอิสระจากสินทรัพย์อื่นให้พิจารณามูลค่าที่คาดว่าจะได้รับคืนให้สอดคล้องกับหน่วยสินทรัพย์ที่ก่อให้เกิดเงินสดที่สินทรัพย์นั้นมีความเกี่ยวข้องด้วย

##### การกลับรายการด้อยค่า

บริษัทจะกลับรายการบัญชีขาดทุนจากการด้อยค่าหากมีการเปลี่ยนแปลงประมาณการที่ใช้ในการคำนวณมูลค่าที่คาดว่าจะได้รับคืนบริษัทจะกลับรายการบัญชีขาดทุนจากการด้อยค่าเพียงเพื่อให้มูลค่าตามบัญชีของสินทรัพย์ไม่เกินกว่ามูลค่าตามบัญชี ภายหลังหักค่าเสื่อมราคาหรือค่าตัดจำหน่าย เช่นเดียวกับในกรณีที่ไม่เคยมีการบันทึกขาดทุนจากการด้อยค่ามาก่อน

#### 4.10 สัญญาเช่าระยะยาว — กรณีบริษัทเป็นผู้เช่า

สัญญาเช่าระยะยาวที่ความเสี่ยงและผลตอบแทนของความเป็นเจ้าของส่วนใหญ่ได้โอนไปให้กับผู้เช่าถือเป็นสัญญาเช่า การเงินสัญญาเช่าการเงินจะบันทึกเป็นรายจ่ายฝ่ายทุนด้วยมูลค่ายุติธรรมของสินทรัพย์ที่เช่า หรือมูลค่าปัจจุบันของจำนวนเงินที่ต้องจ่ายตามสัญญาเช่าแล้วแต่มูลค่าใดจะต่ำกว่า

#### 4.10 สัญญาเช่าระยะยาว — กรณีบริษัทเป็นผู้เช่า (ต่อ)

ภาระผูกพันตามสัญญาเช่าหักค่าใช้จ่ายทางการเงินจะบันทึกเป็นหนี้สินระยะยาวส่วนดอกเบี้ยจ่ายจะบันทึกในงบกำไรขาดทุน

สินทรัพย์ที่ได้มาตามสัญญาเช่าการเงินจะคิดค่าเสื่อมราคาตลอดอายุการใช้งานของสินทรัพย์ที่เช่า แต่หากมีความไม่แน่นอน ในสิทธิการเป็นเจ้าของเมื่อสัญญาสิ้นสุดจะคำนวณค่าเสื่อมราคาตามอายุการใช้งานของสินทรัพย์ที่เช่าหรืออายุของสัญญาแล้วแต่ระยะเวลาใดจะต่ำกว่า

สัญญาเช่าระยะยาวเพื่อเช่าสินทรัพย์โดยที่ความเสี่ยงและผลตอบแทนของความเป็นเจ้าของ ส่วนใหญ่ตกอยู่กับผู้ให้เช่าจะจัด เป็นสัญญาเช่าดำเนินงาน เงินที่ต้องจ่ายภายใต้สัญญาเช่าดำเนินงาน (สุทธิจากสิ่งตอบแทนจูงใจที่ได้รับจากผู้ให้เช่า) จะบันทึก ในงบกำไรขาดทุนโดยใช้วิธีเส้นตรงตลอดอายุสัญญาเช่านั้น

ค่าใช้จ่ายที่เกิดขึ้นจากการยกเลิกสัญญาเช่าดำเนินงานก่อนหมดอายุการเช่า เช่น เบี้ยปรับที่ต้องจ่ายให้กับผู้ให้เช่าจะบันทึก เป็นค่าใช้จ่ายในรอบระยะเวลาบัญชีที่การยกเลิกนั้นเกิดขึ้น

#### 4.11 ผลประโยชน์พนักงาน

##### ผลประโยชน์ระยะสั้น

เงินเดือน ค่าจ้าง โบนัส และเงินสมทบกองทุนประกันสังคมและเงินสมทบเข้ากองทุนสำรองเลี้ยงชีพ รับรู้เป็นค่าใช้จ่าย เมื่อเกิดรายการ

##### ผลประโยชน์หลังออกจากงานของพนักงาน

##### โครงการสมทบเงิน

บริษัทใหญ่และพนักงานได้ร่วมกันจัดตั้งกองทุนสำรองเลี้ยงชีพ ซึ่งประกอบด้วยเงินที่พนักงานจ่ายสะสม และเงินที่บริษัทจ่ายสมทบให้เป็นรายเดือน สินทรัพย์ของกองทุนสำรองเลี้ยงชีพได้แยกออกจากสินทรัพย์ของบริษัท เงินที่บริษัทจ่ายสมทบกองทุนสำรองเลี้ยงชีพบันทึกเป็นค่าใช้จ่ายในปีที่เกิดรายการ

##### โครงการผลประโยชน์ที่กำหนดไว้

กลุ่มบริษัทมีภาระสำหรับเงินชดเชยที่ต้องจ่ายให้แก่พนักงานเมื่อออกจากงานตามกฎหมายแรงงาน ซึ่งกลุ่มบริษัทถือว่า เงินชดเชยดังกล่าวเป็นโครงการผลประโยชน์หลังออกจากงานสำหรับพนักงานกลุ่มบริษัทคำนวณหนี้สินตามโครงการผลประโยชน์หลังออกจากงานของพนักงานโดยใช้วิธีคิดลดแต่ละหน่วยที่ประมาณการไว้ (Projected Unit Credit Method) โดยผู้เชี่ยวชาญอิสระได้ทำการประเมินภาระผูกพันดังกล่าวตามหลักคณิตศาสตร์ประกันภัย ซึ่งหลักการประมาณการดังกล่าวต้องใช้ข้อสมมติที่หลากหลายรวมถึงข้อสมมติเกี่ยวกับอัตราคิดลด อัตราการขึ้นเงินเดือนในอนาคต อัตราการเปลี่ยนแปลงในจำนวนพนักงาน อัตราการมรณะ และอัตราเงินเพื่อผลกำไรหรือขาดทุนจากการประมาณการตามหลักคณิตศาสตร์ประกันภัย (Actuarial gains and losses) สำหรับโครงการผลประโยชน์หลังออกจากงานของพนักงานทั้งหมดที่เกิดขึ้นจะรับรู้ในกำไรขาดทุนเบ็ดเสร็จอื่น และรับรู้ค่าใช้จ่ายของโครงการผลประโยชน์พนักงานที่กำหนดไว้ในกำไรขาดทุน

ในการปฏิบัติตามมาตรฐานการบัญชีฉบับที่ 19 เรื่อง ผลประโยชน์ของพนักงานเป็นครั้งแรกในปี 2554 กลุ่มบริษัทเลือกรับรู้หนี้สินในช่วงการเปลี่ยนแปลงที่มากกว่าหนี้สินที่รับรู้ ณ วันเดียวกันตามนโยบายการบัญชีเดิม โดยบันทึกปรับกับกำไรสะสม ณ วันต้นงวดของปี 2554

#### 4.12 ประเมินการหนี้สิน

บริษัทจะบันทึกประมาณการหนี้สิน เมื่อเกิดภาระผูกพันในปัจจุบันตามกฎหมายหรือโดยอนุมานจากผลสืบเนื่องมาจากเหตุการณ์ในอดีต ภาระผูกพันดังกล่าวคาดว่าจะส่งผลให้ต้องใช้ทรัพยากรเพื่อจ่ายชำระตามภาระผูกพันและสามารถประมาณการ จำนวนที่ต้องจ่ายได้อย่างน่าเชื่อถือ เมื่อได้จ่ายชำระประมาณการหนี้สินไปแล้วหากแน่ใจว่าจะได้รับคืนอย่างแน่นอนให้บันทึกการจ่ายที่จะได้รับคืนเป็นสินทรัพย์แยกต่างหาก

#### 4.13 เครื่องมือทางการเงิน

สินทรัพย์ทางการเงินที่แสดงในงบแสดงฐานะการเงินประกอบด้วย เงินสดและรายการเทียบเท่าเงินสด ลูกหนี้การค้าเงินจ่ายล่วงหน้า หนี้สินทางการเงินที่แสดงอยู่ในงบดุลประกอบด้วย เงินกู้ยืมระยะสั้นจากสถาบันการเงิน เจ้าหนี้การค้าเงินกู้ยืมระยะยาว นโยบายบัญชีเฉพาะสำหรับแต่ละรายการได้แสดงเปิดเผยไว้ในแต่ละหัวข้อที่เกี่ยวข้อง

#### 4.14 การแปลงค่าเงินตราต่างประเทศ

รายการที่รวมอยู่ในงบการเงินของกลุ่มบริษัทวัดมูลค่าโดยใช้สกุลเงินบาท

กลุ่มบริษัทแปลงค่ารายการที่เป็นเงินตราต่างประเทศที่เกิดขึ้นให้เป็นเงินบาท โดยใช้อัตราแลกเปลี่ยน ณ วันที่เกิดรายการ และแปลงค่าสินทรัพย์และหนี้สินที่เป็นตัวเงินที่เป็นเงินตราต่างประเทศ ณ วันที่ในงบแสดงฐานะการเงินให้เป็นเงินบาทโดย อัตราแลกเปลี่ยน ณ วันนั้น กำไรและขาดทุนที่เกิดจากรับหรือจ่ายชำระที่เป็นเงินตราต่างประเทศ และที่เกิดการแปลงค่าสินทรัพย์และหนี้สินที่เป็นตัวเงินดังกล่าวได้บันทึกทันทีในงบกำไรขาดทุน

#### 4.15 กำไร(ขาดทุน)ต่อหุ้น

กำไร(ขาดทุน)ต่อหุ้นขั้นพื้นฐาน

กำไร(ขาดทุน)ต่อหุ้นขั้นพื้นฐานคำนวณโดยการหารกำไร(ขาดทุน)สุทธิสำหรับงวดบัญชีด้วยจำนวนถัวเฉลี่ยถ่วงน้ำหนักของหุ้นสามัญตามระยะเวลาที่ออกและเรียกชำระแล้ว

กำไร(ขาดทุน)ต่อหุ้นปรับลด

กำไรต่อหุ้นปรับลด คำนวณโดยดูจากจำนวนหุ้นสามัญถัวเฉลี่ยที่ถือโดยบุคคลภายนอกในระหว่างงวดปรับปรุงด้วยจำนวนหุ้นสามัญเทียบเท่าปรับลดโดยสมมติว่าหุ้นสามัญเทียบเท่าปรับลดได้แปลงเป็นหุ้นสามัญทั้งหมด บริษัทมีหุ้นสามัญเทียบเท่าปรับลด คือ สิทธิเลือกซื้อหุ้นที่ให้แก่อุทิศหุ้นเดิม กรรมการและพนักงานในการคำนวณกำไรต่อหุ้นปรับลด หุ้นสามัญเทียบเท่าปรับลดมาจากสิทธิเลือกซื้อหุ้นบริษัทคำนวณจำนวนหุ้นเทียบเท่าปรับลดโดยพิจารณาจากมูลค่ายุติธรรมซึ่งขึ้นอยู่กับมูลค่าที่เป็น ตัวเงินของราคาตามสิทธิซื้อหุ้นที่มาพร้อมกับสิทธิเลือกซื้อหุ้น (กำหนดจากราคาถัวเฉลี่ยของหุ้นสามัญของบริษัทในระหว่างงวด) การคำนวณนี้ทำขึ้นเพื่อกำหนดจำนวนหุ้นสามัญที่ต้องนำมาบวกเพิ่มกับหุ้นสามัญที่ถือโดยบุคคลภายนอกในการคำนวณกำไรต่อหุ้นปรับลดโดยไม่มีการปรับกำไรสุทธิแต่อย่างใด

#### 4.16 หุ้นทุนซื้อคืน

หุ้นทุนซื้อคืน แสดงมูลค่าในงบแสดงฐานะการเงินด้วยราคาทุนเป็นรายการหักจากส่วนของผู้ถือหุ้นทั้งหมด หากราคาขายของหุ้นทุนซื้อคืนสูงกว่าราคาซื้อของหุ้นทุนซื้อคืน บริษัทจะรับรู้ผลต่างเข้าบัญชีส่วนเกินมูลค่าหุ้นทุนซื้อคืนและหากราคาขายของหุ้นทุนซื้อคืนต่ำกว่าราคาซื้อของหุ้นทุนซื้อคืน บริษัทจะนำผลต่างหักจากส่วนเกินมูลค่าหุ้นทุนซื้อคืนให้หมดไปก่อน แล้วจึงนำผลต่างที่เหลืออยู่ไปหักจากบัญชีกำไรสะสม

#### 4.17 สรรองตามกฎหมาย

บริษัทใหญ่

ภายใต้บทบัญญัติของมาตรา 116 แห่งพระราชบัญญัติบริษัทมหาชนจำกัด พ.ศ. 2535 บริษัทต้องจัดสรรกำไรสุทธิประจำปี ส่วนหนึ่งไว้เป็นทุนสำรองตามกฎหมายไม่น้อยกว่าร้อยละห้าของกำไรสุทธิประจำปี หักด้วยยอดขาดทุนสะสมยกมา (ถ้ามี) จนกว่าทุนสำรองนี้จะมีจำนวนไม่น้อยกว่าร้อยละสิบของทุนจดทะเบียน สรรองตามกฎหมายดังกล่าวไม่สามารถนำไปจ่ายเป็นเงินปันผลได้



#### บริษัทย่อย

บริษัทย่อยจะต้องจัดสรรกำไรสุทธิอย่างน้อยร้อยละห้า เป็นสำรองตามกฎหมายทุกครั้งที่ประกาศจ่ายเงินปันผล จนกว่า สำรองตามกฎหมายจะมีเท่ากับร้อยละสิบของทุนจดทะเบียน สำรองนี้จะนำไปจ่ายเงินปันผลไม่ได้

#### 4.18 การจ่ายเงินปันผล

เงินปันผลที่จ่ายบันทึกในงบการเงินรวมและงบการเงินเฉพาะบริษัทในรอบระยะเวลาบัญชีซึ่งที่ประชุมผู้ถือหุ้นของบริษัท ที่เกี่ยวข้องได้อนุมัติการจ่ายเงินปันผล

#### 4.19 ภาษีเงินได้นิติบุคคล

กลุ่มบริษัทบันทึกภาษีเงินได้ตามจำนวนที่คาดว่าจะจ่ายให้กับหน่วยงานจัดเก็บภาษีของรัฐ โดยคำนวณจากกำไรทางภาษี ตามหลักเกณฑ์ที่กำหนดในกฎหมายภาษีอากร

#### บริษัทย่อย

งบการเงินสำหรับปีสิ้นสุดวันที่ 31 ธันวาคม 2555 และ 2554 บริษัทย่อยไม่มีภาษีเงินได้นิติบุคคลเนื่องจากในปี 2555 บริษัทย่อยมีผลขาดทุนสะสมยกมาทางภาษีมากกว่ากำไรทางภาษีในปี 2555 และในปี 2554 บริษัทย่อยมีผลขาดทุนสุทธิทางภาษี

#### 4.20 ค่าตอบแทนผู้บริหาร

ค่าตอบแทนผู้บริหารนี้เป็นผลประโยชน์ที่จ่ายให้แก่ผู้บริหารและกรรมการของบริษัท ประกอบด้วยค่าตอบแทนที่เป็นตัวเงิน ได้แก่ เงินเดือน ผลประโยชน์ที่เกี่ยวข้องและค่าตอบแทนกรรมการ รวมไปถึงผลประโยชน์ตอบแทนในรูปอื่น

## 5. กองทุนสำรองเลี้ยงชีพ

#### บริษัทใหญ่

บริษัทและพนักงานของบริษัทได้ร่วมกันจัดตั้งกองทุนสำรองเลี้ยงชีพภายใต้การอนุมัติจากกระทรวงการคลังตามพระราชบัญญัติ กองทุนสำรองเลี้ยงชีพ พ.ศ. 2530 ซึ่งประกอบด้วยเงินที่พนักงานจ่ายสะสมเป็นรายเดือนและเงินที่บริษัทจ่ายสมทบให้อัตราร้อยละ 2 ของเงินเดือนและจะจ่ายให้พนักงานในกรณีที่ออกจากงานตามระเบียบว่าด้วยกองทุนของบริษัท และกองทุนสำรองเลี้ยงชีพของบริษัท บริหารโดยบริษัทหลักทรัพย์จัดการกองทุน

## 6. สิทธิประโยชน์จากการส่งเสริมการลงทุน

บริษัทได้รับบัตรส่งเสริมการลงทุน เลขที่ 2232(2)/2550 ลงวันที่ 12 ธันวาคม 2550 จากคณะกรรมการส่งเสริมการลงทุนเพื่อแสดงว่าเป็นผู้ ได้รับการส่งเสริมการลงทุนในกิจการผลิต STEEL STRUCTURE ประเภท 4.19 กิจการผลิตโครงสร้างโลหะที่ใช้ในการก่อสร้างหรืออุปกรณ์สำหรับงาน อุตสาหกรรม (FABRICATION INDUSTRY) โดยได้สิทธิประโยชน์ตามพระราชบัญญัติส่งเสริม

การลงทุน พ.ศ. 2520 ตามมาตรา 25, 26, 28, 31, 34, 35 และมาตรา 36 สิทธิประโยชน์ที่ได้รับรวมทั้งการได้รับยกเว้นอากรขาเข้าสำหรับ เครื่องจักรตามที่อนุมัติยกเว้นภาษีเงินได้นิติบุคคลสำหรับกำไรสุทธิที่มีกำหนดเวลา 8 ปี และภาษีเงินได้นิติบุคคลสำหรับกำไรสุทธิที่ได้จากการประกอบ กิจการที่ได้รับการส่งเสริมรวมกันไม่เกินร้อยละ 100 ของเงินลงทุนไม่รวมค่าที่ดินและทุนหมุนเวียนมีกำหนดเวลา 8 ปี

บริษัทเริ่มมีรายได้จากการประกอบกิจการที่ได้รับส่งเสริมการลงทุนตั้งแต่วันที่ 4 มกราคม 2551 และหมดอายุวันที่ 31 มกราคม 2559

รายได้ของบริษัทสำหรับปีจำแนกตามกิจการที่ได้รับการส่งเสริมการลงทุนและไม่ได้รับการส่งเสริมการลงทุนสามารถสรุปได้ ดังนี้

## 6. สิทธิประโยชน์จากการส่งเสริมการลงทุน (ต่อ)

(หน่วย : บาท)

	งบการเงินเฉพาะกิจการ					
	กิจการที่ได้รับการส่งเสริม		กิจการที่ไม่ได้รับการส่งเสริม		รวม	
	2555	2554	2555	2554	2555	2554
รายได้จากการขาย						
และบริการ						
- ในประเทศ	425,302,236.04	128,623,338.51	5,617,851,991.21	3,099,445,795.82	6,043,154,227.25	3,228,069,134.33
- ต่างประเทศ	-	-	-	592,200.00	-	592,200.00
รวม	425,302,236.04	128,623,338.51	5,617,851,991.21	3,100,037,995.82	6,043,154,227.25	3,228,661,334.33

## 7. รายการธุรกิจกับบุคคลหรือกิจการที่เกี่ยวข้องกัน

รายละเอียดความสัมพันธ์ที่บริษัทมีกับบุคคลหรือกิจการที่มีอำนาจควบคุมบริษัทหรือถูกควบคุมโดยบริษัทไม่ว่าจะโดยทางตรงหรือทางอ้อมหรืออยู่ภายใต้การควบคุมเดียวกันกับเป็นบริษัทมีดังนี้

ความสัมพันธ์ระหว่างบุคคลและกิจการที่เกี่ยวข้องกันมีดังนี้

ชื่อบริษัทและบุคคลที่เกี่ยวข้องกัน	ลักษณะความสัมพันธ์
บริษัท เด็มโก้ อินดัสตรี จำกัด	เป็นบริษัทย่อยโดยการถือหุ้นทางตรง และมีกรรมกร่วมกัน
บริษัท เด็มโก้ เพาเวอร์ จำกัด	เป็นบริษัทย่อยโดยการถือหุ้นทางตรง และมีกรรมกร่วมกัน
บริษัท อีโวลัส พาวเวอร์ จำกัด	เป็นบริษัทร่วมโดยการถือหุ้นทางตรง และมีกรรมกร่วมกัน
บริษัท เค.อาร์.ทู จำกัด	บริษัทย่อยของ บริษัท อีโวลัส พาวเวอร์ จำกัด
บริษัท เฟิร์ส โคราช วินด์ จำกัด	บริษัทย่อยของ บริษัท อีโวลัส พาวเวอร์ จำกัด
บริษัท วินด์ เอนเนอร์ยี โซลดิ้ง จำกัด	บริษัทที่เกี่ยวข้องกันโดยมีกรรมกร่วมกัน
บริษัท เค.อาร์.วัน จำกัด	บริษัทในเครือของ บริษัท วินด์ เอนเนอร์ยี โซลดิ้ง จำกัด
บริษัท อีสต์ ห้วยบง วินด์ จำกัด	บริษัทในเครือของ บริษัท วินด์ เอนเนอร์ยี โซลดิ้ง จำกัด
บริษัท เทพารักษ์ วินด์ จำกัด	บริษัทในเครือของ บริษัท วินด์ เอนเนอร์ยี โซลดิ้ง จำกัด
บริษัท วัฒนะแบกวินด์ จำกัด	บริษัทในเครือของ บริษัท วินด์ เอนเนอร์ยี โซลดิ้ง จำกัด
บริษัท ชัสเทนเอเบิล เอนเนอร์ยี คอร์ปอเรชั่น จำกัด	บริษัทในเครือของ บริษัท วินด์ เอนเนอร์ยี โซลดิ้ง จำกัด
บริษัท ไทรแองเกิ้ล เอ็นจิเนียริ่ง (ประเทศไทย) จำกัด	มีกรรมกร่วมกันกับบริษัทย่อย
คุณสวาสดี ปุ้ยพันธุ์วงศ์	ผู้ถือหุ้นบริษัท
คุณมนต์ธีร์ สุวรรณภักดี	ผู้ถือหุ้นบริษัท และเป็นกรรมการในบริษัทย่อย
คุณประเดช กิตติอิสรานนท์	ผู้ถือหุ้นบริษัท และเป็นกรรมการในบริษัทใหญ่
คุณประพีร์ ปุ้ยพันธุ์วงศ์	ผู้ถือหุ้นบริษัท และเป็นกรรมการในบริษัทใหญ่

## 7. รายการธุรกิจกับบุคคลหรือกิจการที่เกี่ยวข้องกัน (ต่อ)

นโยบายการกำหนดราคาสำหรับแต่ละประเภทรายการมีดังนี้

รายการบัญชี	นโยบายในการกำหนดราคา
รายได้จากการขาย	ราคาทุนบวกกำไรส่วนเกิน
รายได้จากการบริการ	ตามสัญญา
ดอกเบี้ยรับ	อัตราร้อยละ 7.75 ต่อปี
รายได้อื่น	ราคาตกลงร่วมกัน
ซื้อสินค้า	ราคาทุนบวกกำไรส่วนเกิน
ต้นทุนบริการ	ตามสัญญา
ค่าเช่า	ตามสัญญา
ค่าที่ปรึกษา	ตามสัญญา
ดอกเบี้ยจ่าย	อัตราร้อยละ 12 ต่อปี
ค่าธรรมเนียมการค้าประกัน	อัตราร้อยละ 7.45 ต่อปีของมูลค่าเงินฝากประจำของ กรรมการที่นำไป ค้ำประกัน SBLC

### 7.1 สินทรัพย์และหนี้สินระหว่างกันมีดังนี้

(หน่วย : บาท)

งบการเงินรวม		งบการเงินเฉพาะกิจการ	
ณ วันที่ 31 ธันวาคม		ณ วันที่ 31 ธันวาคม	
2555	2554	2555	2554

#### รายการธุรกิจกับบริษัทย่อย

(ตัดออกจากงบการเงินรวมแล้ว)

บริษัท เติมโก้ อินดัสตรี จำกัด

ลูกหนี้การค้า ประเภทขายสินค้า	-	-	70,090,304.54	35,186,212.80
เงินให้กู้ยืมระยะสั้น				
ยอดคงเหลือต้นงวด	-	-	34,000,000.00	34,000,000.00
ลดลง	-	-	(20,000,000.00)	-
ยอดคงเหลือปลายงวด	-	-	14,000,000.00	34,000,000.00

ณ วันที่ 31 ธันวาคม 2555 และ 2554 เงินให้กู้ยืมแก่บริษัทย่อยเป็นเงินให้กู้ยืมในรูปสัญญากู้ยืมประเภทกำหนดการชำระเงิน เมื่อถึงกำหนดอัตราดอกเบี้ยร้อยละ 7.75 ต่อปี

## 7.1 สินทรัพย์และหนี้สินระหว่างกันมีดังนี้ (ต่อ)

(หน่วย : บาท)

	งบการเงินรวม		งบการเงินเฉพาะกิจการ	
	ณ วันที่ 31 ธันวาคม		ณ วันที่ 31 ธันวาคม	
	2555	2554	2555	2554
รายได้ค้างรับ	-	-	6,795,369.87	4,153,150.69
ลูกหนี้อื่น	-	-	715,830.00	235,935.00
เงินจ่ายล่วงหน้าค่าสินค้าและบริการ	-	-	41,230.05	13,538,368.19
เจ้าหนี้งานโครงการ	-	-	35,724,890.81	53,957,762.72
เจ้าหนี้เงินประกันผลงาน	-	-	44,470,290.34	5,711,616.01
ค่าใช้จ่ายค้างจ่าย	-	-	183,193.30	48,150.00

(หน่วย : บาท)

	งบการเงินรวม		งบการเงินเฉพาะกิจการ	
	ณ วันที่ 31 ธันวาคม		ณ วันที่ 31 ธันวาคม	
	2555	2554	2555	2554
รายการธุรกิจกับบุคคลหรือกิจการที่เกี่ยวข้องกัน				
บริษัท วินด์ เอนเนอร์ยี่ โฮลดิ้ง จำกัด				
ลูกหนี้การค้า ประเภทขายสินค้า	2,633,270.00	2,954,805.00	2,633,270.00	2,954,805.00
ลูกหนี้การค้า ประเภทงานบริการ	39,824,330.00	40,570,120.00	39,824,330.00	40,570,120.00
มูลค่างานที่เสร็จแต่ยังไม่เรียกเก็บ	45,240.00	-	45,240.00	-
ลูกหนี้อื่น	-	652,500.00	-	652,500.00
บริษัท เค.อาร์.วัน จำกัด				
ลูกหนี้อื่น	540,000.00	270,000.00	540,000.00	270,000.00
บริษัท เค.อาร์.ทู จำกัด				
ลูกหนี้การค้า ประเภทงานบริการ	34,016,740.04	-	234,016,740.04	-
มูลค่างานที่เสร็จแต่ยังไม่เรียกเก็บ	-	140,387,145.62	-	140,387,145.62
ลูกหนี้อื่น	344,034.00	67,500.00	344,034.00	67,500.00
เงินรับล่วงหน้างานบริการ	19,301,593.97	109,699,455.48	19,301,593.97	109,699,455.48

## 7.1 สินทรัพย์และหนี้สินระหว่างกันมีดังนี้ (ต่อ)

(หน่วย : บาท)

	งบการเงินรวม		งบการเงินเฉพาะกิจการ	
	ณ วันที่ 31 ธันวาคม		ณ วันที่ 31 ธันวาคม	
	2555	2554	2555	2554

### รายการธุรกิจกับบุคคลหรือกิจการที่เกี่ยวข้องกัน (ต่อ)

#### บริษัท เฟิร์ส โคราซ วินด์ จำกัด

ลูกหนี้การค้า ประเภทงานบริการ	116,333,091.44	132,046,769.08	116,333,091.44	132,046,769.08
มูลค่างานที่เสร็จแต่ยังไม่เรียกเก็บ	48,400,264.94	-	48,400,264.94	-
ลูกหนี้อื่น	2,512,312.50	-	2,512,312.50	-
เงินรับล่วงหน้างานบริการ	11,809,099.12	180,739,094.36	11,809,099.12	180,739,094.36

#### บริษัท อีสต์ ห้วยบง วินด์ จำกัด

ลูกหนี้อื่น	202,500.00	202,500.00	202,500.00	202,500.00
-------------	------------	------------	------------	------------

#### บริษัท เทพารักษ์ วินด์ จำกัด

ลูกหนี้อื่น	742,500.00	472,500.00	742,500.00	472,500.00
-------------	------------	------------	------------	------------

#### บริษัท วัฒนะแบกวินด์ จำกัด

ลูกหนี้การค้า ประเภทขายสินค้า	5,350.00	5,350.00	5,350.00	5,350.00
ลูกหนี้อื่น	352,500.00	142,500.00	352,500.00	142,500.00

#### บริษัท ไทแอ่งเกลือ เอ็นจิเนียริ่ง (ประเทศไทย) จำกัด

ลูกหนี้การค้า ประเภทขายสินค้า	227.64	24,215.44	-	6,034.80
ลูกหนี้อื่น	346,167.24	430,147.84	-	-
เจ้าหนี้งานโครงการ	17,753,880.84	3,580,305.60	17,753,880.84	3,079,545.60
เจ้าหนี้เงินประกันผลงาน	640,235.22	640,235.22	-	-

### เงินกู้ยืมระยะสั้นจากบุคคลที่เกี่ยวข้องกัน

#### คุณมนตรี สุวรรณภักดี

ยอดคงเหลือต้นงวด	-	2,486,093.66	-	-
เพิ่มขึ้น	-	-	-	-
ลดลง	-	(2,486,093.66)	-	-
ยอดคงเหลือปลายงวด	-	-	-	-

เงินกู้ยืมระยะสั้นจากบุคคลที่เกี่ยวข้องกันเป็นการกู้ยืมโดยไม่มีการทำสัญญาระหว่างกันและไม่มีการติดดอกเบี้ยระหว่างกัน

#### คุณประเดช กิตติอิสรานนท์

ยอดคงเหลือต้นงวด	-	6,000,000.00	-	-
เพิ่มขึ้น	-	-	-	-
ลดลง	-	(6,000,000.00)	-	-
ยอดคงเหลือปลายงวด	-	-	-	-



ณ วันที่ 31 ธันวาคม 2555 และ 2554 เงินกู้ยืมระยะสั้นจากบุคคลที่เกี่ยวข้องเป็นเงินให้กู้ยืมในรูปสัญญากู้ยืมประเภทกำหนดการชำระเงินเมื่อทวงถาม อัตราดอกเบี้ยร้อยละ 12 ต่อปี

## 7.2 รายได้และค่าใช้จ่ายระหว่างกันมีดังนี้

(หน่วย : บาท)

	งบการเงินรวม		งบการเงินเฉพาะกิจการ	
	ณ วันที่ 31 ธันวาคม		ณ วันที่ 31 ธันวาคม	
	2555	2554	2555	2554
<b>รายการธุรกิจกับบริษัทย่อย</b>				
<b>(ตัดออกจากงบการเงินรวมแล้ว)</b>				
บริษัท เติมโก้ อินดัสตรี จำกัด				
รายได้จากการขาย	-	-	133,445,143.29	16,336,658.98
รายได้อื่น	-	-	2,072,975.00	381,962.52
ดอกเบี้ยรับ	-	-	2,642,219.18	2,635,000.02
ต้นทุนบริการ	-	-	379,635,284.18	118,284,895.65
ค่าเช่า	-	-	601,208.69	570,000.00
ค่าที่ปรึกษาและควบคุมงาน	-	-	-	73,500.00
รายการธุรกิจกับบุคคลหรือกิจการที่เกี่ยวข้องกัน				
บริษัท วินด์ เอนเนอร์ยี โฮลดิ้ง จำกัด				
รายได้จากการขาย	-	7,000.00	-	7,000.00
รายได้จากการให้บริการ	45,240.00	411,573.20	45,240.00	411,573.20
บริษัท เค.อาร์.ทู จำกัด				
รายได้จากการให้บริการ	646,694,056.72	250,569,358.95	646,694,056.72	250,569,358.95
บริษัท เฟิร์ส โคราซ วินด์ จำกัด				
รายได้จากการให้บริการ	889,575,981.96	465,838,553.20	889,575,981.96	465,838,553.20
บริษัท เค.อาร์.ทู จำกัด และ บริษัท เฟิร์ส โคราซ วินด์ จำกัด				
รายได้จากการให้บริการ	-	34,099,549.76	-	34,099,549.76
บริษัท ซัสเทนเนเบิล เอนเนอจี คอร์ปอเรชั่น จำกัด				
รายได้จากการให้บริการ	-	44,406,289.45	-	44,406,289.45
บริษัท ไทรแองเกิ้ล เอ็นจิเนียर्स (ประเทศไทย) จำกัด				
ค่าจ้าง	35,485,218.07	97,979,504.45	35,242,412.00	84,269,990.00
รายได้จากการขายสินค้า	920.00	1,490,540.92	-	1,490,540.92
รายได้อื่น	-	2,604,785.02	-	10,625.00
คุณสวาสดี ปุ้ยพันธุ์วงศ์				
ค่าที่ปรึกษา	360,000.00	360,000.00	360,000.00	360,000.00
คุณประเดช กิตติอิสรานนท์				
ดอกเบี้ยจ่าย	-	67,068.49	-	-
คุณประพีร์ ปุ้ยพันธุ์วงศ์				
ค่าธรรมเนียมการค้าประกัน	6,754,500.00	-	6,754,500.00	-

### 7.3 ค่าตอบแทนผู้บริหาร

สำหรับปี สิ้นสุดวันที่ 31 ธันวาคม 2555 และ 2554 บริษัทได้มีค่าตอบแทนผู้บริหาร ดังนี้

(หน่วย : บาท)

		สำหรับปี สิ้นสุดวันที่ 31 ธันวาคม	
		2555	2554
<b>บริษัทใหญ่</b>			
ผลประโยชน์ระยะสั้น		25,944,183.33	24,486,060.00
ผลประโยชน์หลังออกจากงาน		1,499,485.48	1,634,462.70
<b>รวม</b>		<b>27,443,668.81</b>	<b>26,120,522.70</b>
<b>บริษัทย่อย</b>			
ผลประโยชน์ระยะสั้น		1,080,000.00	1,080,000.00
<b>รวม</b>		<b>1,080,000.00</b>	<b>1,080,000.00</b>

### 7.4 หนี้สินที่อาจจะเกิดขึ้น

บริษัทใหญ่

ณ วันที่ 31 ธันวาคม 2555 และ 2554 บริษัทมีหนี้สินที่อาจเกิดขึ้นจากการที่บริษัทได้ให้สถาบันการเงินหลายแห่งออกหนังสือค้ำประกันตามหมายเหตุ 34.1 ให้กับ บริษัท วินด์ เอนเนอร์ยี โซลดิ้ง จำกัด และหรือบริษัทในเครือเพื่อเป็นหลักประกันยื่นขอเสนอ ไฟฟ้าตามสัญญาร่วมพัฒนาโครงการและสัญญาร่วมงาน (Consotium agreement) ตามที่กล่าวในหมายเหตุ 34.2

## 8. ข้อมูลเพิ่มเติมเกี่ยวกับการจำแนกค่าใช้จ่ายตามลักษณะของค่าใช้จ่าย

รายการค่าใช้จ่ายตามลักษณะงานส่วนที่เป็นสาระสำคัญ มีดังนี้

(หน่วย : บาท)

		งบการเงินรวม		งบการเงินเฉพาะกิจการ	
		สำหรับปี สิ้นสุดวันที่ 31 ธันวาคม			
		2555	2554	2555	2554
<b>8.1 การเปลี่ยนแปลงในสินค้าสำเร็จรูปและ</b>					
งานระหว่างทำ	(17,153,015.77)	2,959,327.82	(18,393,867.15)	2,605,370.29	
<b>8.2 ขาดทุน(โอนกลับ)จากการลดมูลค่าสินค้า</b>	<b>(3,575,931.31)</b>	<b>4,170,653.55</b>	<b>(3,575,931.31)</b>	<b>4,170,653.55</b>	
<b>8.3 ซื้อสินค้าสำเร็จรูปเพื่อขาย</b>	<b>3,056,670,639.02</b>	<b>1,644,288,876.41</b>	<b>3,190,656,727.84</b>	<b>1,660,674,714.17</b>	
<b>8.4 วัตถุดิบและวัสดุสิ้นเปลืองใช้ไป</b>	<b>425,170,765.33</b>	<b>257,859,381.87</b>	<b>336,696,917.35</b>	<b>173,523,630.77</b>	
<b>8.5 งานที่กิจการทำและถือเป็นรายจ่ายฝ่ายทุน</b>	<b>(1,335,765.15)</b>	<b>2,301,769.23</b>	<b>(1,335,765.15)</b>	<b>2,301,769.23</b>	
<b>8.6 ค่าตอบแทนผู้บริหาร</b>	<b>28,523,668.81</b>	<b>27,200,522.70</b>	<b>27,443,668.81</b>	<b>26,120,522.70</b>	
<b>8.7 ค่าใช้จ่ายพนักงาน</b>	<b>229,209,541.84</b>	<b>165,947,817.13</b>	<b>220,484,673.24</b>	<b>155,421,304.09</b>	
<b>8.8 ค่าเสื่อมราคา</b>	<b>20,966,332.16</b>	<b>33,026,616.10</b>	<b>13,965,464.23</b>	<b>20,567,592.33</b>	
<b>8.9 ค่าใช้จ่ายตัดจ่าย</b>	<b>1,921,076.86</b>	<b>1,862,642.81</b>	<b>1,821,543.68</b>	<b>1,773,695.18</b>	

## 8. ข้อมูลเพิ่มเติมเกี่ยวกับการจำแนกค่าใช้จ่ายตามลักษณะของค่าใช้จ่าย (ต่อ)

(หน่วย : บาท)

	งบการเงินรวม		งบการเงินเฉพาะกิจการ	
	สำหรับปี สิ้นสุดวันที่ 31 ธันวาคม			
	2555	2554	2555	2554
8.10 ค่าจ้างทำของ	1,265,824,304.36	803,829,544.52	1,494,846,583.19	847,104,280.87
8.11 ค่าธรรมเนียม	67,730,250.56	40,914,346.84	67,067,798.03	40,256,539.51
8.12 ค่าน้ำมันรถ	14,580,585.33	15,841,477.86	13,726,105.93	15,055,415.04
8.13 ค่าขนส่ง	14,437,763.68	7,777,400.23	12,925,686.58	7,536,812.73

## 9. ข้อมูลเพิ่มเติมเกี่ยวกับงบกระแสเงินสด

### บริษัทใหญ่

บริษัทใหญ่มีรายการที่ไม่เกี่ยวกับเงินสดในงบกระแสเงินสดที่มีสาระสำคัญ ได้แก่

- ณ วันที่ 31 ธันวาคม 2555 และ 2554 ซื้อสินทรัพย์เป็นเงินเชื่อ จำนวน 0.82 ล้านบาท และ 2.23 ล้านบาท ตามลำดับ
- ณ วันที่ 31 ธันวาคม 2554 ผลสะสมจากการเปลี่ยนแปลงนโยบายบัญชีในการบันทึกผลประโยชน์พนักงานในบัญชีกำไรสะสม ต้นงวดจำนวน 39.98 ล้านบาท และประมาณการภาวะผูกพันผลประโยชน์พนักงานจำนวน 39.98 ล้านบาท

### บริษัทย่อย

บริษัทย่อยมีรายการที่ไม่เกี่ยวกับเงินสดในงบกระแสเงินสดที่มีสาระสำคัญ ได้แก่

- ณ วันที่ 31 ธันวาคม 2555 และ 2554 ซื้อสินทรัพย์เป็นเงินเชื่อ จำนวน 0.82 ล้านบาท และ 0.02 ล้านบาท ตามลำดับ
- ณ วันที่ 31 ธันวาคม 2554 ผลสะสมจากการเปลี่ยนแปลงนโยบายบัญชีในการบันทึกผลประโยชน์พนักงานในบัญชีกำไรสะสม ต้นงวดจำนวน 0.38 ล้านบาท และประมาณการภาวะผูกพันผลประโยชน์พนักงานจำนวน 0.38 ล้านบาท

## 10. เงินสดและรายการเทียบเท่าเงินสด

(หน่วย : บาท)

	งบการเงินรวม		งบการเงินเฉพาะกิจการ	
	ณ วันที่ 31 ธันวาคม		ณ วันที่ 31 ธันวาคม	
	2555	2554	2555	2554
เงินสด	3,531,674.91	2,359,777.67	3,400,726.91	2,144,777.67
เงินฝากธนาคาร-ออมทรัพย์	40,417,879.12	20,542,741.66	40,417,879.12	20,542,741.66
เงินฝากธนาคาร-กระแสรายวัน	159,920,743.71	178,172,488.21	157,251,079.12	165,793,772.19
เงินฝากธนาคาร-ประจำ	4,035.96	3,954.85	4,035.96	3,954.85
รวม	203,874,333.70	201,078,962.39	201,073,721.11	188,485,246.37

เงินฝากธนาคาร มีอัตราดอกเบี้ยตามที่ธนาคารกำหนด และเงินฝากประจำ มีอัตราดอกเบี้ย 2.05% ต่อปี

## 11. ลูกหนี้การค้า-สุทธิ

บริษัทมีการวิเคราะห์อายุของลูกหนี้การค้า ดังนี้

(หน่วย : บาท)

	งบการเงินรวม		งบการเงินเฉพาะกิจการ	
	ณ วันที่ 31 ธันวาคม		ณ วันที่ 31 ธันวาคม	
	2555	2554	2555	2554
<b>ลูกหนี้การค้า ประเภทขายสินค้า</b>				
ยังไม่ครบกำหนดชำระ	152,620,499.39	41,811,157.54	152,620,271.75	41,811,157.54
เกินกำหนดชำระ				
ไม่เกิน 3 เดือน	33,574,437.12	9,511,555.53	33,574,437.12	9,492,618.13
มากกว่า 3 เดือน ถึง 6 เดือน	330,109.55	-	330,109.55	-
มากกว่า 6 เดือน ถึง 9 เดือน	628,849.48	-	628,849.48	-
มากกว่า 9 เดือน ถึง 12 เดือน	428,599.48	785,497.70	428,599.48	785,497.70
มากกว่า 12 เดือน ขึ้นไป	4,581,091.38	4,857,572.34	4,581,091.38	4,817,775.38
รวม	192,163,586.40	56,965,783.11	192,163,358.76	56,907,048.75
หัก ค่าเผื่อหนี้สงสัยจะสูญ	(4,575,741.38)	(1,967,087.93)	(4,575,741.38)	(1,942,471.38)
ลูกหนี้การค้าประเภทขายสินค้า-สุทธิ	187,587,845.02	54,998,695.18	187,587,617.38	54,964,577.37
<b>ลูกหนี้การค้า ประเภทงานบริการ</b>				
ยังไม่ครบกำหนดชำระ	479,493,098.24	444,431,493.78	479,493,098.24	444,051,401.74
เกินกำหนดชำระ				
ไม่เกิน 3 เดือน	446,155,882.13	45,736,909.52	446,155,882.13	45,064,401.10
มากกว่า 3 เดือน ถึง 6 เดือน	40,441,981.49	26,650,265.00	40,072,788.38	25,599,691.15
มากกว่า 6 เดือน ถึง 9 เดือน	10,028,093.50	3,891,367.08	10,028,093.50	3,719,666.11
มากกว่า 9 เดือน ถึง 12 เดือน	12,663,480.11	1,042,723.13	12,663,480.11	389,409.78
มากกว่า 12 เดือน ขึ้นไป	6,255,199.05	9,086,371.25	4,608,586.30	2,597,207.79
รวม	995,037,734.52	530,839,129.76	993,021,928.66	521,421,777.67
หัก ค่าเผื่อหนี้สงสัยจะสูญ	(4,224,242.75)	-	(2,577,630.00)	-
ลูกหนี้การค้าประเภทงานบริการ-สุทธิ	990,813,491.77	530,839,129.76	990,444,298.66	521,421,777.67
ลูกหนี้การค้า-สุทธิ	1,178,401,336.79	585,837,824.94	1,178,031,916.04	576,386,355.04
ลูกหนี้เช็คคืน	6,845,556.92	7,014,834.72	6,845,556.92	7,014,834.72
หัก ค่าเผื่อหนี้สงสัยจะสูญ	(6,845,556.92)	(7,014,834.72)	(6,845,556.92)	(7,014,834.72)
ลูกหนี้เช็คคืน-สุทธิ	-	-	-	-
รวมลูกหนี้การค้า-สุทธิ	1,178,401,336.79	585,837,824.94	1,178,031,916.04	576,386,355.04

ณ วันที่ 31 ธันวาคม 2555 และ 2554 บริษัทได้มอบอำนาจการรับเงินหรือโอนสิทธิเรียกร้องในอันที่จะได้รับชำระหนี้จากลูกหนี้ การค้าประเภทงานบริการจำนวน 661.81 ล้านบาท และ 305.99 ล้านบาท ตามลำดับ ให้กับสถาบันการเงินหลายแห่งเพื่อเป็นหลักประกันในการขอวงเงินสินเชื่อจากธนาคารตามที่ได้เปิดเผยไว้ในหมายเหตุข้อ 22

## 12. ลูกหนี้การค้าบริษัทย่อย

บริษัทมีการวิเคราะห์อายุของลูกหนี้การค้าบริษัทย่อย ดังนี้

(หน่วย : บาท)

	งบการเงินเฉพาะกิจการ	
	ณ วันที่ 31 ธันวาคม	
	2555	2554
ลูกหนี้การค้า ประเภทขายสินค้า		
ยังไม่ครบกำหนดชำระ	-	13,481,489.77
เกินกำหนดชำระ		
ไม่เกิน 3 เดือน	1,139,981.21	1,656,140.57
มากกว่า 3 เดือน ถึง 6 เดือน	68,950,323.33	2,138,819.57
มากกว่า 6 เดือน ถึง 9 เดือน	-	376,540.12
มากกว่า 9 เดือน ถึง 12 เดือน	-	1,760,675.37
มากกว่า 12 เดือน ขึ้นไป	-	15,772,547.40
รวม	70,090,304.54	35,186,212.80

## 13. มูลค่างานที่เสร็จแต่ยังไม่เรียกเก็บ-สุทธิ

บริษัทใหญ่

ณ วันที่ 31 ธันวาคม 2555 และ 2554 บริษัทได้มอบอำนาจการรับเงินหรือโอนสิทธิเรียกร้องในอันที่จะได้รับชำระหนี้จากมูลค่างาน ที่เสร็จแต่ยังไม่เรียกเก็บจำนวน 447.03 ล้านบาท และ 757.36 ล้านบาท ตามลำดับ ให้กับสถาบันการเงินหลายแห่ง เพื่อเป็นหลักประกัน ในการขอวงเงินสินเชื่อจากธนาคาร ตามที่ได้เปิดเผยไว้ในหมายเหตุข้อ 22

## 14. สินค้าคงเหลือ-สุทธิ

(หน่วย : บาท)

	งบการเงินรวม		งบการเงินเฉพาะกิจการ	
	ณ วันที่ 31 ธันวาคม		ณ วันที่ 31 ธันวาคม	
	2555	2554	2555	2554
สินค้าสำเร็จรูป	96,734,058.43	67,602,793.39	96,734,058.43	66,888,503.39
สินค้าระหว่างผลิต	31,899,026.52	42,391,067.50	31,899,026.52	42,391,067.50
งานโครงการระหว่างก่อสร้าง	2,851,530.35	3,285,678.00	2,851,530.35	3,285,678.00
วัตถุดิบ	76,444,125.06	109,703,350.37	76,444,125.06	109,703,350.37
วัสดุสิ้นเปลือง	2,003,618.40	1,456,983.04	1,049,411.49	1,032,041.41
รวม	209,932,358.76	224,439,872.30	208,978,151.85	223,300,640.67
หัก ค่าเผื่อมูลค่าสินค้าคงเหลือลดลง	(4,576,190.66)	(8,152,121.97)	(4,576,190.66)	(8,152,121.97)
สุทธิ	205,356,168.10	216,287,750.33	204,401,961.19	215,148,518.70



## 15. เงินฝากสถาบันการเงินที่มีภาระผูกพัน

(หน่วย : บาท)

	งบการเงินรวม		งบการเงินเฉพาะกิจการ	
	ณ วันที่ 31 ธันวาคม		ณ วันที่ 31 ธันวาคม	
	2555	2554	2555	2554
เงินฝากธนาคาร-ออมทรัพย์	758.89	1,002.76	758.89	1,002.76
เงินฝากธนาคาร-ประจำ	48,095,981.98	73,214,052.99	48,095,981.98	73,214,052.99
รวม	48,096,740.87	73,215,055.75	48,096,740.87	73,215,055.75

ณ วันที่ 31 ธันวาคม 2555 และ 2554 เงินฝากธนาคารข้างต้น บริษัทนำไปค้ำประกันงานบริการให้กับสถาบันการเงิน รวมทั้งวงเงินสินเชื่อที่ได้รับจากสถาบันการเงินตามที่กล่าวในหมายเหตุข้อ 22 หมายเหตุข้อ 25 และหมายเหตุข้อ 34.1

## 16. เงินลงทุนในบริษัทร่วม

### 16.1 รายละเอียดของบริษัทร่วม

(หน่วย : บาท)

			งบการเงินรวม		งบการเงินเฉพาะกิจการ
			มูลค่าตามบัญชี		
			สัดส่วนการถือหุ้น	ตามวิธีส่วนได้เสีย	ราคาทุน
ชื่อบริษัท/ลักษณะการดำเนินธุรกิจ	จัดตั้งในประเทศ	ณ วันที่ 31 ธันวาคม 2555			
บริษัท อีโวลส์ พาวเวอร์ จำกัด					
/ ดำเนินธุรกิจหลักเกี่ยวกับการลงทุน	ไทย	25.56%	1,173,803,277.50		1,197,728,802.00

(หน่วย : บาท)

		งบการเงินรวม		งบการเงินเฉพาะกิจการ
		มูลค่าตามบัญชี		
		สัดส่วนการถือหุ้น	ตามวิธีส่วนได้เสีย	ราคาทุน
ชื่อบริษัท/ลักษณะการดำเนินธุรกิจ	จัดตั้งในประเทศ	ณ วันที่ 31 ธันวาคม 2554		
บริษัท อีโวลส์ พาวเวอร์ จำกัด				
/ ดำเนินธุรกิจหลักเกี่ยวกับการลงทุน	ไทย	14.96%	603,665,947.22	615,108,793.00

## 16.1 รายละเอียดของบริษัทร่วม (ต่อ)

### บริษัทใหญ่

ตามรายงานการประชุมสามัญผู้ถือหุ้นครั้งที่ 1 /2554 เมื่อวันที่ 27 มิถุนายน 2554 ได้มีมติเป็นเอกฉันท์ในส่วนที่เป็นสาระสำคัญดังนี้  
มีมติอนุมัติการเข้าซื้อหุ้น บริษัท อีโวลล์ พาวเวอร์ จำกัด (อีโวลล์) โดยมีเงื่อนไขที่เป็นสาระสำคัญในการเข้าร่วมทุน ดังนี้

- DEMCO ซื้อหุ้นเพิ่มทุนในอีโวลล์ จำนวน 35.10 ล้านหุ้น มูลค่าตามบัญชี (PAR VALUE) มูลค่าหุ้นละ 10 บาท โดยบริษัทจะจ่าย ซื้อในราคาหุ้นละ 37 บาท เป็นเงิน 1,300.00 ล้านบาทโดยประมาณ โดยมีเงื่อนไขการลงทุนแบ่งออกเป็น 2 ส่วน ดังนี้ ส่วนที่ 1 เงินลงทุนสำหรับหุ้นสัดส่วนประมาณร้อยละ 2 (หัก 1 หุ้น) มูลค่าประมาณ 100 ล้านบาท บริษัท วินด์ เอนเนอร์ยี โฮลดิ้ง จำกัด (วินด์) มีสิทธิที่จะซื้อคืน โดยวินด์จะต้องรับซื้อคืนภายในวันที่ 31 มีนาคม 2556 ในราคา 120.00 ล้านบาท ส่วนที่ 2 เงินลงทุนสำหรับหุ้นสัดส่วนประมาณร้อยละ 25 (บวก 1 หุ้น) มูลค่าประมาณ 1,200.00 ล้านบาท วินด์มีหน้าที่สรรหาผู้ ลงทุนมาซื้อในราคาที่กำหนด โดยราคาที่กำหนดเท่ากับมูลค่าของเงินลงทุนของเดิมหักบวก 250.00 ล้านบาท หรือเท่ากับมูลค่าประมาณ 1,450.00 ล้านบาท และหากวินด์ไม่สามารถขายหุ้นได้ในราคา 1,450.00 ล้านบาท วินด์ยินยอมจะชำระส่วนต่างระหว่างราคาที่กำหนดและมูลค่าเงินลงทุนด้วยเงินสดหรือด้วยการโอนหุ้นหรือการขายหุ้นอีโวลล์บางส่วนมาชดเชยจนครบมูลค่า โดยมีเงื่อนไขการโอนหุ้นชดเชยจะไม่เกินหุ้นอีโวลล์ที่ร้อยละ 22 ของหุ้นทั้งหมดให้กับบริษัทภายในวันที่ก่อนจ่ายเงินปันผล หรือ วันที่ 31 ธันวาคม 2556 แล้วแต่วันที่ใดจะถึงก่อน

เมื่อวันที่ 26 กรกฎาคม 2554 บริษัท เด็มโก้ จำกัด (มหาชน) (DEMCO) และ บริษัท วินด์ เอนเนอร์ยี โฮลดิ้ง จำกัด (WEH) ได้ร่วมกันที่จะลงทุนในอีโวลล์ โดยจัดทำ Shareholder's Agreement มีส่วนที่เป็นสาระสำคัญ ดังนี้

- ณ วันที่ทำ Shareholder's Agreement อีโวลล์ มีทุนจดทะเบียนและเรียกชำระแล้ว จำนวน 101,162,162 หุ้น มูลค่าต่อหุ้น (Par value per share) 10 บาท ต่อหุ้น เมื่อวันที่ 29 กรกฎาคม 2554 DEMCO ได้จ่ายเงินชำระค่าหุ้นให้กับอีโวลล์ จำนวน 265.00 ล้านบาท จำนวน 7.16 ล้านหุ้น ในราคาหุ้นละ 37 บาท ทำให้ DEMCO มีสัดส่วนการลงทุนในอีโวลล์ ร้อยละ 7.08
- DEMCO จะต้องถือหุ้นในอีโวลล์ เกินกว่าร้อยละ 25 (บวก 1 หุ้น) แต่ไม่น้อยกว่าร้อยละ 27 ของจำนวนหุ้นทั้งหมด (Initial shares)
- WEH จะซื้อหุ้นในส่วนที่เป็น Initial shares ของ DEMCO หรือจัดหาผู้ที่ซื้อหุ้นดังกล่าวให้กับ DEMCO ภายในระยะเวลาสิ้นสุดวันที่ 31 มีนาคม 2556 ในราคา 60.00 ล้านบาท สำหรับทุกร้อยละ 1 ของ Initial shares
- แผนในการจ่ายเงินชำระค่าหุ้นเพิ่มทุนให้กับอีโวลล์ ของ DEMCO ตั้งแต่เดือนกรกฎาคม 2554 ถึงเดือนกรกฎาคม 2555 เป็นจำนวนเงินประมาณ 1,276.00 ล้านบาท จำนวนประมาณ 34.49 ล้านหุ้น

จากข้อมูลข้างต้นและประกอบกับกรรมการผู้มีอำนาจของ DEMCO 1 ท่าน ไปเป็นกรรมการผู้มีอำนาจใน อีโวลล์ ดังนั้นจึงทำให้ อีโวลล์มีความสัมพันธ์เป็นบริษัทร่วม

ในระหว่าง ปี 2555 และ 2554 DEMCO ได้ทยอยจ่ายซื้อหุ้นอีโวลล์เพิ่มเติม ทำให้ ณ วันที่ 31 ธันวาคม 2555 และ 2554 DEMCO มีสัดส่วนการถือหุ้นในอีโวลล์ เท่ากับร้อยละ 25.56 และ 14.96 ตามลำดับ

บริษัทร่วมของบริษัทได้ลงทุนในบริษัทสองแห่ง ซึ่งบริษัททั้งสองแห่งจะดำเนินธุรกิจหลักในการผลิตไฟฟ้า

ตามรายงานการประชุมสามัญผู้ถือหุ้นประจำปี 2555 เมื่อวันที่ 25 เมษายน 2555 บริษัทได้ชี้แจงข่าวเกี่ยวกับพายุหมุน เมื่อวันที่ 15 เมษายน 2555 ที่ท่าหลวงติดกับอำเภอยะยาบาล จังหวัดลพบุรี ทำให้เสาไฟฟ้าแรงสูงล้ม 270 ต้น เป็นระยะทางประมาณ 10 กิโลเมตร ความเสียหายที่เกิดขึ้นอยู่ระหว่างการตรวจสอบความเสียหายและหาสาเหตุ ซึ่งโครงการมีการประกันภัยแบบ ALL RISK ทั้งนี้โครงการจะ

#### 16.1 รายละเอียดของบริษัทร่วม (ต่อ)

ต้องดำเนินการก่อสร้างสายส่งใหม่เป็นระยะทางประมาณ 18 กิโลเมตร ใช้เวลาก่อสร้างประมาณ 3-4 เดือน ซึ่งจะแล้วเสร็จทันเวลา COD

ในระหว่างปี 2555 กลุ่มบริษัท อีโวลัส จำกัด ได้จ่ายค่าความเสียหายให้กับชาวบ้านที่ได้รับความเสียหายจากพายุหมุนตามทีกล่าวข้างต้นแล้ว แต่คงเหลือค่าความเสียหายจำนวนประมาณ 158 ล้านบาท ซึ่งยังคงอยู่ในระหว่างการพิจารณาของศาลและยังมีความไม่แน่นอนในผลของคดี

ณ วันที่ 31 ธันวาคม 2555 กลุ่มบริษัท อีโวลัส ขอเคลมค่าความเสียหายจากเจ้าของผลิตภัณฑ์อันเนื่องมาจากปัญหาด้านคุณภาพของผลิตภัณฑ์ซึ่งกลุ่มบริษัท อีโวลัสได้ระงับการชำระเงินตามใบแจ้งหนี้จากเจ้าของผลิตภัณฑ์ดังกล่าวแล้วจำนวน 2,475 ล้านบาท และนอกจากนี้ผู้ขายผลิตภัณฑ์ได้ส่งใบแจ้งหนี้เพิ่มเติมให้กับกลุ่มบริษัท อีโวลัส ซึ่งเรียกเก็บเป็นค่าดอกเบี้ยจากการขอเคลมสำหรับงานก่อสร้าง รวมทั้งส่วนแบ่งรายได้จากการทำสัญญาการก่อสร้างระหว่างกันเป็นจำนวน 119 ล้านบาท ทั้งนี้ ค่าเคลมระหว่างกันข้างต้นอยู่ในระหว่างขั้นตอนการเจรจาซึ่งยังมีความไม่แน่นอน นอกจากนี้กลุ่มบริษัท อีโวลัสขอเคลมค่าก่อสร้างจากผู้รับการว่าจ้างในการก่อสร้าง ซึ่งเรื่องดังกล่าวอยู่ระหว่างการเจรจาและ ยังมีความไม่แน่นอน

#### 16.2 ส่วนแบ่งขาดทุนจากบริษัทร่วม

(หน่วย : บาท)

ชื่อบริษัท	งบการเงินรวม	
	สำหรับปีสิ้นสุดวันที่	สำหรับระยะเวลาตั้งแต่วันที่ 29 กรกฎาคม 2554
	31 ธันวาคม 2555	ถึงวันที่ 31 ธันวาคม 2554
บริษัท อีโวลัส พาวเวอร์ จำกัด	-12,482,678.72	(11,442,845.78)

#### 16.3 ข้อมูลทางการเงินของบริษัทร่วม

ข้อมูลทางการเงินตามที่แสดงอยู่ในงบการเงินรวมของบริษัทร่วม มีดังนี้

(หน่วย : บาท)

ชื่อบริษัท	รายได้รวม	สำหรับปีสิ้นสุดวันที่		รายได้รวม	กำไร(ขาดทุน)สุทธิ
		31 ธันวาคม 2555	31 ธันวาคม 2554		
		กำไร(ขาดทุน)สุทธิ			
บริษัท อีโวลัส พาวเวอร์ จำกัด	105,282,400.85	(52,993,680.49)	6,840,301.72		(76,712,842.31)

(หน่วย : บาท)

ชื่อบริษัท	ณ วันที่ 31 ธันวาคม 2555			ณ วันที่ 31 ธันวาคม 2554		
	ทุนที่เรียกชำระแล้ว	สินทรัพย์รวม	หนี้สินรวม	ทุนที่เรียกชำระแล้ว	สินทรัพย์รวม	หนี้สินรวม
บริษัท อีโวลัส พาวเวอร์ จำกัด	1,228,139,464.69	12,875,861,306.30	9,507,404,222.75	849,510,456.00	4,710,063,764.36	2,777,579,060.41

## 17. เงินลงทุนในบริษัทย่อย

(หน่วย : บาท)

งบการเงินเฉพาะกิจการ ณ วันที่ 31 ธันวาคม 2555				
ชื่อบริษัท	ทุนจดทะเบียน	ทุนที่เรียก	สัดส่วนการลงทุน	มูลค่าเงินลงทุน
		ชำระแล้ว	ร้อยละ	ตามวิธีราคาทุน
บริษัท เด็มโก้ อินดัสตรี จำกัด	120,000,000.00	120,000,000.00	65	64,000,000.00
บริษัท เด็มโก้ เพาเวอร์ จำกัด	1,000,000.00	1,000,000.00	100	1,000,000.00
รวม	121,000,000.00	121,000,000.00		65,000,000.00

(หน่วย : บาท)

งบการเงินเฉพาะกิจการ ณ วันที่ 31 ธันวาคม 2554				
ชื่อบริษัท	ทุนจดทะเบียน	ทุนที่เรียก	สัดส่วนการลงทุน	มูลค่าเงินลงทุน
		ชำระแล้ว	ร้อยละ	ตามวิธีราคาทุน
บริษัท เด็มโก้ อินดัสตรี จำกัด	120,000,000.00	120,000,000.00	65	64,000,000.00
บริษัท เด็มโก้ เพาเวอร์ จำกัด	1,000,000.00	250,000.00	100	250,000.00
รวม	121,000,000.00	120,250,000.00		64,250,000.00

ตามมติที่ประชุมคณะกรรมการบริษัท ครั้งที่ 1/2554 บริษัทได้มีมติเป็นเอกฉันท์ให้จัดตั้ง บริษัท เด็มโก้ เพาเวอร์ จำกัด ทุนจดทะเบียน 1,000,000 บาท โดยให้ บริษัท เด็มโก้ จำกัด (มหาชน) ถือลงทุนร้อยละ 100 มีวัตถุประสงค์เพื่อลงทุนในโครงการพลังงานได้มีการจัดตั้งบริษัทดังกล่าวที่กระทรวงพาณิชย์แล้วในวันที่ 27 เมษายน 2554

บริษัทได้เข้าลงทุนใน บริษัท เด็มโก้ เพาเวอร์ จำกัด เมื่อวันที่ 27 เมษายน 2554 โดยมีทุนจดทะเบียน 1,000,000 บาท

บริษัท เด็มโก้ เพาเวอร์ จำกัด เรียกชำระเงินค่าหุ้นจำนวน 10,000 หุ้น หุ้นละ 25 บาท และบริษัทได้จ่ายชำระแล้ว

## 18. เงินลงทุนระยะยาวอื่น

(หน่วย : บาท)

	สัดส่วนการลงทุน		งบการเงินรวมและงบการเงินเฉพาะกิจการ			
	ร้อยละ		ทุนที่เรียกชำระแล้ว		วิธีราคาทุน	
	ณ วันที่ 31 ธันวาคม 2555	และ 2554 31 ธันวาคม 2555	ณ วันที่ 31 ธันวาคม 2554	31 ธันวาคม 2555	ณ วันที่ 31 ธันวาคม 2555	31 ธันวาคม 2554
ชื่อบริษัท	2555	และ 2554 31 ธันวาคม 2555	31 ธันวาคม 2554	31 ธันวาคม 2555	31 ธันวาคม 2555	31 ธันวาคม 2554
บริษัท ซัสเทนเอเบิล เอนเนอจี						
คอร์ปอเรชั่น จำกัด	10.43	265,070,000.00	265,070,000.00		65,850,000.00	65,850,000.00

## 18. เงินลงทุนระยะยาวอื่น (ต่อ)

### บริษัทใหญ่

บริษัทมีเงินลงทุนใน บริษัท ชัสเทนเอเบิล เอนเนอจี คอร์ปอเรชั่น จำกัด โดยซื้อเงินลงทุนดังกล่าวจาก บริษัท รีนิวเอเบิล เอนเนอจีคอร์ปอเรชั่น จำกัด จำนวน 2.65 ล้านหุ้น ในมูลค่าหุ้นละ 12.50 บาท ต่อหุ้น รวมเป็นมูลค่าเงินลงทุนที่บริษัทจ่ายซื้อ จำนวน 33.06 ล้านบาท ซึ่งปัจจุบัน บริษัท ชัสเทนเอเบิล เอนเนอจี คอร์ปอเรชั่น จำกัด มีทุนจดทะเบียน 300 ล้านบาท จำนวน 30 ล้านหุ้น มูลค่าหุ้นละ 10 บาท ต่อหุ้น ณ วันที่ตกลงซื้อเงินลงทุนจาก บริษัท รีนิวเอเบิล เอนเนอจี คอร์ปอเรชั่น จำกัด มีมูลค่าหุ้นที่ชำระจำนวน 2.50 บาทต่อหุ้น ซึ่งตามข้อตกลงในสัญญาระบุว่ามูลค่าหุ้นต่อหุ้นส่วนที่เหลืออีกจำนวน 7.50 บาท ต่อหุ้น บริษัทผู้ซื้อจะต้องเป็นผู้จ่ายเมื่อมีการเรียกชำระค่าหุ้นเพิ่มเติมจึงทำให้มีหุ้นส่วนมูลค่าหุ้นจำนวน 10 บาท ต่อหุ้น

ในปี 2553 บริษัท ชัสเทนเอเบิล เอนเนอจี คอร์ปอเรชั่น จำกัด ได้เรียกชำระค่าหุ้นจำนวน 2.65 ล้านหุ้น ในมูลค่าหุ้นละ 1.50 บาท ต่อหุ้น รวมเป็นจำนวนที่บริษัทได้จ่ายค่าหุ้นเพิ่มจำนวน 3.98 ล้านบาท

เมื่อวันที่ 10 สิงหาคม 2553 ได้มีการทำสัญญาระหว่างผู้ถือหุ้น โดยมีความประสงค์ที่จะร่วมลงทุนใน บริษัท ชัสเทนเอเบิล เอนเนอจีคอร์ปอเรชั่น จำกัด เพื่อประกอบธุรกิจผลิตและจำหน่ายกระแสไฟฟ้าจากพลังงานลม

ณ วันที่ทำสัญญา บริษัท ชัสเทนเอเบิล เอนเนอจี คอร์ปอเรชั่น จำกัด มีทุนจดทะเบียนจำนวน 300 ล้านบาท แบ่งเป็นหุ้นสามัญ จำนวน 30 ล้านหุ้น มูลค่าที่ตราไว้หุ้นละ 10 บาท โดยเป็นหุ้นที่ชำระมูลค่าแล้ว 4 บาทต่อหุ้น

คู่สัญญาตกลงว่าจะมีการเพิ่มทุนจดทะเบียนของ บริษัท ชัสเทนเอเบิล เอนเนอจี คอร์ปอเรชั่น จำกัด จำนวน 650 ล้านบาท ทั้งนี้ บริษัท เติมโก้ จำกัด (มหาชน) ได้รับการจองซื้อหุ้นสามัญในสัดส่วน 10% คิดเป็นจำนวนเงิน 65 ล้านบาท

ณ วันที่ 31 ธันวาคม 2553 บริษัท เติมโก้ จำกัด (มหาชน) ได้มีจ่ายชำระค่าหุ้นเพิ่มทุนข้างต้นจำนวน 1.40 ล้านหุ้น มูลค่าหุ้นละ 2.50 บาท เป็นจำนวน 3.50 ล้านบาท

### เงื่อนไขที่สำคัญในสัญญา มีดังนี้

กรณีที่ บริษัท ชัสเทนเอเบิล เอนเนอจี คอร์ปอเรชั่น จำกัด ประสบภาวะที่มีค่าใช้จ่ายสูงกว้างประมาณ กำหนดให้คณะกรรมการพิจารณาจัดหาเงินทุนเพิ่มเติมจากสถาบันการเงินก่อนเป็นอันดับแรก และในกรณีที่สถาบันการเงินร้องขอให้บริษัทออกหลักประกันใดเพื่อค้ำประกันคู่สัญญามีหน้าที่จัดหาหลักประกันตามสัดส่วนการถือหุ้นของแต่ละฝ่าย เพื่อให้บริษัทยังคงสามารถดำเนินการก่อสร้างและดำเนินการตามโครงการผลิตและจำหน่ายกระแสไฟฟ้าจากพลังงานลมต่อไปได้

ในระหว่างปี 2554 บริษัทได้มีจ่ายชำระค่าหุ้นเพิ่มเติมให้กับ บริษัท ชัสเทนเอเบิล เอนเนอจี คอร์ปอเรชั่น จำกัด จำนวน 2,645,000 หุ้น มูลค่าหุ้นละ 6 บาท เป็นจำนวน 15,870,000 บาท และบริษัทได้มีจ่ายชำระค่าหุ้นตามมติที่ประชุมคณะกรรมการบริษัท ครั้งที่ 2/2554 เป็นจำนวน 9.45 ล้านบาท

ตามมติรายงานการประชุมคณะกรรมการบริษัท ครั้งที่ 2/2554 บริษัทมีมติอนุมัติให้ซื้อหุ้น บริษัท ชัสเทนเอเบิล เอนเนอจี คอร์ปอเรชั่น จำกัด จำนวน 545,000 หุ้น จากผู้ถือหุ้นเดิมเป็นจำนวนเงิน 9.45 ล้านบาท

## 19. อสังหาริมทรัพย์เพื่อการลงทุน-สุทธิ

(หน่วย : บาท)

	งบการเงินรวม	งบการเงินเฉพาะกิจการ
ราคาตามบัญชี-สุทธิ ณ วันที่ 31 ธันวาคม 2554	10,078,000.00	10,078,000.00
หัก ขาดทุนจากการด้อยค่าของอสังหาริมทรัพย์เพื่อการลงทุน	(1,145,300.00)	(1,145,300.00)
รวมราคาตามบัญชี-สุทธิ ณ วันที่ 31 ธันวาคม 2555	8,932,700.00	8,932,700.00

### บริษัทใหญ่

บริษัทที่มีที่ดินที่ไม่ได้ใช้ดำเนินงานซึ่งนำไปค้ำประกันวงเงินสินเชื่อตามที่ได้เปิดเผยไว้ในหมายเหตุข้อ 22

ณ วันที่ 31 ธันวาคม 2555 และ 2554 บริษัทที่มีที่ดินที่ไม่ได้ใช้ในการดำเนินงานคงเหลือโดยมีมูลค่ายุติธรรมจำนวน 8.93 ล้านบาท และ 12.08 ล้านบาท ตามลำดับ ซึ่งมูลค่าดังกล่าวถือตามราคาประเมินโดยผู้ประเมินราคาอิสระซึ่งใช้วิธีการประเมินแบบเปรียบเทียบกับราคาตลาด

## 20. ที่ดิน อาคารและอุปกรณ์-สุทธิ

(หน่วย : บาท)

	งบการเงินรวม						
	ที่ดินและ ส่วนปรับปรุง	อาคารและ ส่วนปรับปรุง	เครื่องจักรและ อุปกรณ์	เครื่องตกแต่งและ เครื่องใช้สำนักงาน	ยานพาหนะ	สินทรัพย์ ระหว่างก่อสร้าง	รวม
ราคาทุน :							
ณ วันที่ 31 ธันวาคม 2554	69,328,182.52	157,905,706.17	160,329,226.74	29,773,183.43	68,271,038.04	24,799,417.48	510,406,754.38
ซื้อเพิ่ม	120,000.00	-	10,307,828.62	6,973,988.53	11,370,003.71	5,247,195.15	34,019,016.01
ขายและตัดจำหน่ายบัญชี	-	-	(2,212,942.84)	(1,804,524.18)	(4,823,885.41)	(96,246.12)	(8,937,598.55)
โอนเข้า/โอนออก)	2,541,300.82	3,235,481.47	12,773,678.49	156,343.71	1,857,439.25	(20,564,243.74)	-
ณ วันที่ 31 ธันวาคม 2555	71,989,483.34	161,141,187.64	181,197,791.01	35,098,991.49	76,674,595.59	9,386,122.77	535,488,171.84
ค่าเสื่อมราคาสะสม :							
ณ วันที่ 31 ธันวาคม 2554	11,208,813.13	40,112,254.47	87,307,046.43	19,705,642.39	44,887,315.95	-	203,221,072.37
โอนออก/ตัดจำหน่าย	-	-	(2,115,349.34)	(1,608,095.18)	(4,245,195.08)	-	(7,968,639.60)
ค่าเสื่อมราคาสำหรับปี	1,404,726.26	7,845,190.28	6,502,823.11	3,187,660.04	2,028,836.81	-	20,969,236.50
ณ วันที่ 31 ธันวาคม 2555	12,613,539.39	47,957,444.75	91,694,520.20	21,285,207.25	42,670,957.68	-	216,221,669.27
ค่าเผื่อการด้อยค่า	-	-	-	-	-	(3,818,242.05)	(3,818,242.05)
มูลค่าสุทธิตามบัญชี :							
ณ วันที่ 31 ธันวาคม 2555	59,375,943.95	113,183,742.89	89,503,270.81	13,813,784.24	34,003,637.91	5,567,880.72	315,448,260.52
ณ วันที่ 31 ธันวาคม 2554	58,119,369.39	117,793,451.70	73,022,180.31	10,067,541.04	23,383,722.09	24,799,417.48	307,185,682.01

ค่าเสื่อมราคาที่อยู่ในงบกำไรขาดทุนเบ็ดเสร็จสำหรับปี

สิ้นสุดวันที่ 31 ธันวาคม 2555 20,969,236.50

สิ้นสุดวันที่ 31 ธันวาคม 2554 33,026,616.09



## 20. ที่ดิน อาคารและอุปกรณ์-สุทธิ (ต่อ)

(หน่วย : บาท)

งบการเงินรวม							
	ที่ดินและ ส่วนปรับปรุง	อาคารและ ส่วนปรับปรุง	เครื่องจักรและ อุปกรณ์	เครื่องตกแต่งและ เครื่องใช้สำนักงาน	ยานพาหนะ	สินทรัพย์ ระหว่างก่อสร้าง	รวม
<b>ราคาทุน :</b>							
ณ วันที่ 31 ธันวาคม 2554	37,270,441.68	40,486,737.91	129,609,475.86	25,220,819.90	60,034,238.46	20,962,023.00	313,583,736.81
ซื้อเพิ่ม	120,000.00	-	11,028,814.19	6,720,721.38	11,370,003.71	4,856,650.85	34,096,190.13
ขายและตัดจำหน่ายบัญชี	-	-	(2,149,642.84)	(1,779,970.54)	(2,819,212.51)	-	(6,748,825.89)
โอนเข้า/โอนออก)	2,541,300.82	3,004,901.00	12,773,678.49	-	1,857,439.25	(20,177,319.56)	-
ณ วันที่ 31 ธันวาคม 2555	39,931,742.50	43,491,638.91	151,262,325.70	30,161,570.74	70,442,468.91	5,641,354.29	340,931,101.05
<b>ค่าเสื่อมราคาสะสม :</b>							
ณ วันที่ 31 ธันวาคม 2554	6,489,519.69	19,875,585.00	70,276,138.09	16,376,319.13	38,018,131.63	-	151,035,693.54
โอนออก/ตัดจำหน่าย	-	-	(2,052,052.34)	(1,583,706.28)	(2,771,897.81)	-	(6,407,656.43)
ค่าเสื่อมราคาสำหรับปี	732,813.99	1,938,607.65	6,771,071.63	2,563,648.44	1,959,322.52	-	13,965,464.23
ณ วันที่ 31 ธันวาคม 2555	7,222,333.68	21,814,192.65	74,995,157.38	17,356,261.29	37,205,556.34	-	158,593,501.34
<b>มูลค่าสุทธิตามบัญชี :</b>							
ณ วันที่ 31 ธันวาคม 2555	32,709,408.82	21,677,446.26	76,267,168.32	12,805,309.45	33,236,912.57	5,641,354.29	182,337,599.71
ณ วันที่ 31 ธันวาคม 2554	30,780,921.99	20,611,152.91	59,333,337.77	8,844,500.77	22,016,106.83	20,962,023.00	162,548,043.27

ค่าเสื่อมราคาที่อยู่ในงบกำไรขาดทุนเบ็ดเสร็จสำหรับปี

สิ้นสุดวันที่ 31 ธันวาคม 2555 13,965,464.23

สิ้นสุดวันที่ 31 ธันวาคม 2554 20,567,592.33

### บริษัทใหญ่

ณ วันที่ 31 ธันวาคม 2555 และ 2554 บริษัทได้นำที่ดิน อาคารพร้อมสิ่งปลูกสร้างตลอดจนเครื่องจักรบางส่วนไปค้ำประกันสินเชื่อ ที่ได้รับจากสถาบันการเงินตามหมายเหตุข้อ 22 และนอกจากนี้บริษัทมีสินทรัพย์ที่คำนวณค่าเสื่อมราคาหมดแล้วแต่ยังใช้ดำเนินงานอยู่ในราคาตามบัญชีก่อนหักค่าเสื่อมราคาสะสมจำนวน 87.11 ล้านบาท และ 80.51 ล้านบาท ตามลำดับ โดยมีมูลค่าสุทธิตามบัญชีจำนวนเงิน 2,463 บาท และจำนวน 2,142 บาท ตามลำดับ

### บริษัทย่อย

ณ วันที่ 31 ธันวาคม 2555 และ 2554 บริษัทได้นำที่ดิน อาคารพร้อมสิ่งปลูกสร้างบางส่วนไปค้ำประกันสินเชื่อที่ได้รับจากสถาบันการเงิน ตามหมายเหตุข้อ 22 และนอกจากนี้บริษัทมีสินทรัพย์ที่คำนวณค่าเสื่อมราคาหมดแล้วแต่ยังใช้ดำเนินงานอยู่ราคาตามบัญชีก่อนหักค่าเสื่อมราคาสะสมจำนวน 5.32 ล้านบาท และ 3.58 ล้านบาท ตามลำดับโดยมีมูลค่าสุทธิตามบัญชีจำนวนเงิน 105 บาท และ 14 บาท ตามลำดับ

## 21. สินทรัพย์ไม่มีตัวตน-สุทธิ

(หน่วย : บาท)

งบการเงิน

เฉพาะกิจการ

งบการเงินรวม

### ราคาทุน :

ณ วันที่ 31 ธันวาคม 2554	16,416,457.63	15,912,538.28
บวก เพิ่มระหว่างปี	2,344,034.78	2,273,338.00
หัก ขยาย/ตัดจำหน่ายระหว่างปี	(178,856.36)	(178,856.36)
ณ วันที่ 31 ธันวาคม 2555	18,581,636.05	8,007,019.92
ค่าตัดจำหน่ายสะสม :		
ณ วันที่ 31 ธันวาคม 2554	11,738,746.30	11,422,903.07
หัก ตัดจำหน่าย	(156,165.54)	(156,165.54)
ค่าตัดจำหน่าย	1,924,025.58	1,821,543.68
ณ วันที่ 31 ธันวาคม 2555	13,506,606.34	13,088,281.21
ราคาตามบัญชีสุทธิ :		
ณ วันที่ 31 ธันวาคม 2555	5,075,029.71	4,918,738.71
ณ วันที่ 31 ธันวาคม 2554	4,677,711.33	4,489,635.21
ค่าตัดจำหน่ายที่อยู่ในงบกำไรขาดทุนเบ็ดเสร็จสำหรับปี		
สิ้นสุดวันที่ 31 ธันวาคม 2555	1,924,025.58	1,821,543.68
สิ้นสุดวันที่ 31 ธันวาคม 2554	1,862,642.81	1,773,695.18

## 22. สินเชื่อและการค้ำประกัน

สินเชื่อในรูปแบบเงินเบิกเกินบัญชีธนาคาร หนังสือค้ำประกันเงินกู้ยืมระยะสั้นจากสถาบันการเงิน และเงินกู้ยืมระยะยาว บริษัทได้มอบอำนาจการรับเงินหรือโอนสิทธิเรียกร้องในลูกหนี้การค้า ตามหมายเหตุ 12 มูลค่างานที่เสร็จแต่ยังไม่เรียกเก็บตามหมายเหตุ 13 อสังหาริมทรัพย์เพื่อการลงทุนตามหมายเหตุ 19 ที่ดิน อาคารพร้อมสิ่งปลูกสร้าง และเครื่องจักรบางส่วนตามหมายเหตุ 20 รวมทั้งเงินฝากสถาบันการเงินที่มีภาระผูกพันตามที่กล่าวในหมายเหตุ 15 เป็นหลักทรัพย์เพื่อค้ำประกันวงเงินสินเชื่อดังกล่าว นอกจากนี้กลุ่มบริษัทได้โอนผลประโยชน์จากการประกันภัยในสินทรัพย์ของกลุ่มบริษัทให้กับสถาบันการเงิน

## 23. เงินเบิกเกินบัญชีและเงินกู้ยืมระยะสั้นจากสถาบันการเงิน

(หน่วย : บาท)

	งบการเงินรวม		งบการเงินเฉพาะกิจการ	
	ณ วันที่ 31 ธันวาคม		ณ วันที่ 31 ธันวาคม	
	2555	2554	2555	2554
เงินเบิกเกินบัญชีธนาคาร	600,794.49	15,617,630.69	-	15,617,630.69
เงินกู้ยืมระยะสั้น	522,535,131.15	207,805,229.96	522,535,131.15	207,805,229.96
เงินกู้ยืมระยะสั้นจากตัวสัญญาใช้เงิน	726,792,009.72	544,098,158.22	722,792,009.72	529,098,158.22
รวม	1,249,927,935.36	767,521,018.87	1,245,327,140.87	752,521,018.87

### บริษัทใหญ่

(หน่วย : บาท)

	อายุโดยประมาณ		จำนวนเงิน	
	(เดือน)	อัตราดอกเบี้ย	ณ วันที่ 31 ธันวาคม	
			2555	2554
เงินเบิกเกินบัญชีธนาคาร	-	MOR	-	15,617,630.69
เงินกู้ยืมระยะสั้น	3 - 12	2.126% - 7%	522,535,131.15	207,805,229.96
เงินกู้ยืมระยะสั้นจากตัวสัญญาใช้เงิน	เมื่อทวงถาม	4.8% - 7.75%	722,792,009.72	529,098,158.22
รวม			1,245,327,140.87	752,521,018.87

ณ วันที่ 31 ธันวาคม 2555 และ 2554 วงเงินสินเชื่อเกี่ยวกับเงินเบิกเกินบัญชีธนาคารและเงินกู้ยืมระยะสั้นจากสถาบันการเงินมีหลักทรัพย์ตามทีกล่าวในหมายเหตุ 22 และมีกรรมการบริษัทค้ำประกันร่วมด้วย

### บริษัทย่อย

(หน่วย : บาท)

	อายุโดยประมาณ		จำนวนเงิน	
	(เดือน)	อัตราดอกเบี้ย	ณ วันที่ 31 ธันวาคม	
			2555	2554
เงินเบิกเกินบัญชีธนาคาร	-	MRR+5	600,794.49	-
เงินกู้ยืมระยะสั้นจากตัวสัญญาใช้เงิน	2	7.25%	4,000,000.00	15,000,000.00
รวม			4,600,794.49	15,000,000.00

ณ วันที่ 31 ธันวาคม 2555 และ 2554 วงเงินสินเชื่อเกี่ยวกับเงินเบิกเกินบัญชีธนาคารและเงินกู้ยืมระยะสั้นจากสถาบันการเงินมีหลักทรัพย์ตามทีกล่าวในหมายเหตุข้อ 22 และมีกรรมการบริษัทย่อยและบริษัทใหญ่ค้ำประกันร่วมด้วย

## 24. เงินกู้ยืมระยะสั้นอื่น

(หน่วย : บาท)

	งบการเงินรวม		งบการเงินเฉพาะกิจการ	
	ณ วันที่ 31 ธันวาคม		ณ วันที่ 31 ธันวาคม	
	2555	2554	2555	2554
เงินกู้ยืมระยะสั้นอื่น	280,000,000.00	-	280,000,000.00	-

### บริษัทใหญ่

เงินกู้ยืมระยะสั้นอื่นทั้งจำนวนเป็นเงินกู้ยืมในรูปตัวแลกเงินโดยไม่มีหลักทรัพย์ค้ำประกัน เงินกู้ดังกล่าวมีอัตราดอกเบี้ยร้อยละ 4.50-5.20 ต่อปี ระยะเวลาประมาณ 6 เดือน

## 25. เงินกู้ยืมระยะยาว-สุทธิ

(หน่วย : บาท)

	งบการเงินรวม		งบการเงินเฉพาะกิจการ	
	ณ วันที่ 31 ธันวาคม		ณ วันที่ 31 ธันวาคม	
	2555	2554	2555	2554
เงินกู้วงเงิน 30.00 ล้านบาท	12,472,803.91	17,512,803.91	-	-
เงินกู้วงเงิน 23.70 ล้านบาท	-	8,999,449.68	-	8,999,449.68
เงินกู้วงเงิน 22.50 ล้านบาท	11,846,750.69	-	11,846,750.69	-
เงินกู้วงเงิน 13.00 ล้านบาท	-	2,392,802.34	-	-
เงินกู้วงเงิน 10.00 ล้านบาท	4,721,493.69	6,161,493.69	-	-
เงินกู้วงเงิน 6.00 ล้านบาท	-	102,562.79	-	-
รวม	29,041,048.29	35,169,112.41	11,846,750.69	8,999,449.68
หัก ส่วนของหนี้สินระยะยาวที่ถึงกำหนดชำระภายในหนึ่งปี	(18,326,750.69)	(17,974,814.81)	(11,846,750.69)	(8,999,449.68)
สุทธิ	10,714,297.60	17,194,297.60	-	-

การเปลี่ยนแปลงในเงินกู้ยืมระยะยาวสำหรับปี สิ้นสุดวันที่ 31 ธันวาคม 2555 และ 2554 ดังนี้

(หน่วย : บาท)

	งบการเงินรวม		งบการเงินเฉพาะกิจการ	
	ณ วันที่ 31 ธันวาคม		ณ วันที่ 31 ธันวาคม	
	2555	2554	2555	2554
ยอดคงเหลือต้นงวด	35,169,112.41	47,181,791.85	8,999,449.68	10,732,000.00
บวก รับเงินกู้ยืมระหว่างปี	22,500,000.00	23,700,000.00	22,500,000.00	23,700,000.00
หัก จ่ายคืนเงินกู้ยืมระหว่างปี	(28,628,064.12)	(35,712,679.44)	(19,652,698.99)	(25,432,550.32)
ยอดคงเหลือปลายงวด	29,041,048.29	35,169,112.41	11,846,750.69	8,999,449.68

## 25. เงินกู้ยืมระยะยาว-สุทธิ (ต่อ)

### บริษัทใหญ่

บริษัทใหญ่มีเงินกู้ยืมระยะยาวจากสถาบันการเงินโดยได้รับวงเงินสินเชื่อจำนวน 2 วงเงิน ดังนี้

- วงเงินที่ 1 วงเงิน 23.70 ล้านบาท เป็นการกู้ยืมโดยจัดทำเป็นสัญญากู้ยืม ระยะเวลากู้ยืมจำนวน 15 เดือน มีเงื่อนไขดังนี้ เดือนที่ 1-2 ชำระเงินต้นและดอกเบี้ยไม่น้อยกว่า 170,000 บาท เดือนที่ 3 ชำระเงินต้นไม่น้อยกว่า 1,700,000 บาท เดือนที่ 4-14 ชำระเงินต้นไม่น้อยกว่า 1,850,000 บาท เดือนที่ 15 ชำระเงินต้นและดอกเบี้ยส่วนที่เหลือโดยมีอัตราดอกเบี้ย MLR-1.15% ต่อปี ไม่มีหลักค้ำประกัน
- วงเงินที่ 2 วงเงิน 22.50 ล้านบาท เป็นการกู้ยืมโดยจัดทำเป็นสัญญากู้ยืม ระยะเวลากู้ยืมจำนวน 18 เดือน มีเงื่อนไขดังนี้ เดือนที่ 1-3 ชำระเงินต้นและดอกเบี้ยไม่น้อยกว่า 220,000 บาท เดือนที่ 4-17 ชำระเงินต้นไม่น้อยกว่า 1,500,000 บาท เดือนที่ 18 ชำระเงินต้นและดอกเบี้ยส่วนที่เหลือโดยมีอัตราดอกเบี้ย MLR-1.15% ต่อปี ไม่มีหลักค้ำประกัน
- วงเงินที่ 3 บริษัทได้รับวงเงินสินเชื่อประเภท Standby Letter of Credit (SBLC) จำนวน 499 ล้านบาท โดยมีเงื่อนไขการใช้วงเงิน เพื่อสนับสนุนการลงทุนใน บริษัท อีโวลัส พาวเวอร์ จำกัด (Aelous) เท่านั้น บริษัทสามารถทำการแปลง SBLC เป็นวงเงินกู้ระยะยาวได้จำนวน 474 ล้านบาท มีรายละเอียดที่สำคัญ ดังนี้
- เงื่อนไขการชำระคืนเงินกู้ระยะยาว และอัตราดอกเบี้ย
 

กำหนดให้ชำระคืนเงินกู้งวดแรก ในวันสุดท้ายของเดือนถัดไปนับจากเดือนที่มีการเบิกเงินกู้ มีระยะเวลา 24 งวด โดยชำระ 1 เดือน ต่องวด งวดที่ 1-23 กำหนดให้ชำระคืนเงินต้นงวดละ 13.00 ล้านบาท และงวดที่ 24 ให้ชำระคืนภาระ ในส่วนที่เหลือทั้งจำนวน อัตราดอกเบี้ย MLR+0.5% ต่อปี
  - เงื่อนไขทางการเงินที่สำคัญ
 

ก่อนนี้ระยะยาว หรือการลงทุนในกิจการอื่นนอกเหนือจากการดำเนินงานตามปกติของบริษัท ต้องได้รับความยินยอมจากธนาคาร และมีเงื่อนไขอื่น เช่น กำหนดให้มีการคงสัดส่วนผู้ถือหุ้นหลักในบริษัทในสัดส่วนรวมไม่ต่ำกว่า 35% กำหนดให้บริษัทคงสัดส่วนอัตราส่วนทางการเงินที่สำคัญ เช่น D/E Ratio DSCR เป็นต้น
  - หลักประกัน
 

บริษัทต้องดำเนินการเกี่ยวกับหลักประกันที่เป็นสาระสำคัญ ได้แก่ จำนำหุ้น Treasury stock ของบริษัท จำนวน 32.00 ล้านหุ้น จำนำหุ้น Aelous ตามสัดส่วนที่บริษัทครอบครองสำหรับการลงทุนในโครงการพลังงานลม ห้วยบง 3 (WHB3) โอนสิทธิการรับค่าชดเชยส่วนต่างของราคาจำหน่ายหุ้น Aelous ตามที่กล่าวในหมายเหตุ 16 โอนสิทธิการรับเงินปันผลจาก Aelous สำหรับหุ้นที่จำนำและจำนวนสิทธิการโอนเงินจากบัญชีเงินฝากประจำ ซึ่งมีจำนวนสูงสุด ประมาณ 25 ล้านบาท

### บริษัทย่อย

บริษัทย่อยมีเงินกู้ยืมระยะยาวจากสถาบันการเงินโดยได้รับวงเงินสินเชื่อจำนวนสี่วงเงิน ดังนี้

- วงเงินที่ 1 วงเงิน 30.00 ล้านบาท เป็นการกู้ยืมโดยการทำสัญญาเงินกู้ยืม กำหนดจ่ายคืนเงินต้นเป็นรายเดือน ๆ ละ 420,000 บาท โดยเริ่มผ่อนชำระครั้งแรกวันที่ 6 กรกฎาคม 2552 โดยต้องชำระเงินกู้ให้ครบภายในระยะเวลา 84 เดือน อัตราดอกเบี้ย MLR+0.25 ต่อปี โดยนำสินทรัพย์เป็นหลักประกันตามหมายเหตุ 22 และมีบริษัทใหญ่ และกรรมการบริษัทย่อยร่วมค้ำประกัน
- วงเงินที่ 2 วงเงิน 13.00 ล้านบาท เป็นการกู้ยืมโดยการทำสัญญาเงินกู้ยืม กำหนดจ่ายคืนเงินต้นรวมดอกเบี้ยเป็นรายเดือน ๆ ละ 220,000 บาท โดยเริ่มผ่อนชำระครั้งแรกวันที่ 6 สิงหาคม 2549 โดยต้องชำระเงินกู้ให้ครบภายในระยะเวลา 84 เดือน

## 25. เงินกู้ยืมระยะยาว-สุทธิ (ต่อ)

## 25. เงินกู้ยืมระยะยาว-สุทธิ (ต่อ)

อัตราดอกเบี้ย MRR+1 ต่อปี โดยนำสินทรัพย์เป็นหลักทรัพย์ค้ำประกันตามหมายเหตุ 22

วงเงินที่ 3 วงเงิน 10.00 ล้านบาท เป็นการกู้ยืมโดยการทำสัญญาเงินกู้ยืม กำหนดจ่ายคืนเงินต้นรวมดอกเบี้ยเป็นรายเดือน ๆ ละ 120,000 บาท โดยเริ่มผ่อนชำระครั้งแรกวันที่ 22 พฤษภาคม 2552 โดยต้องชำระเงินกู้ให้ครบภายในระยะเวลา 48 เดือน อัตราดอกเบี้ย MLR ต่อปี โดยนำสินทรัพย์เป็นหลักทรัพย์ค้ำประกัน ตามหมายเหตุ 22 และมีบริษัทใหญ่และกรรมการบริษัทช่วยร่วมค้ำประกัน

วงเงินที่ 4 วงเงิน 6.00 ล้านบาท เป็นการกู้ยืมโดยการทำสัญญาเงินกู้ยืม กำหนดจ่ายคืนเงินต้นรวมดอกเบี้ยเป็นรายเดือน ๆ ละ 130,000 บาท โดยเริ่มผ่อนชำระครั้งแรกวันที่ 6 สิงหาคม 2549 โดยต้องชำระเงินกู้ให้ครบภายในระยะเวลา 60 เดือน อัตราดอกเบี้ย MRR+1 ต่อปี โดยนำสินทรัพย์เป็นหลักทรัพย์ค้ำประกันตามหมายเหตุ 22

## 26. ภาระผูกพันผลประโยชน์พนักงาน

ภาระผูกพันผลประโยชน์พนักงานมีดังนี้

(หน่วย : บาท)

	งบการเงินรวม	งบการเงินเฉพาะกิจการ
ภาระผูกพันผลประโยชน์พนักงาน ณ วันที่ 1 มกราคม 2554	40,358,291.20	39,977,420.20
<u>บวก</u> ต้นทุนบริการปัจจุบันระหว่างปี	5,640,229.40	5,464,767.02
<u>บวก</u> ต้นทุนทางการเงิน (ดอกเบี้ยจ่าย)ระหว่างปี	1,223,678.60	1,208,976.98
<u>หัก</u> ผลประโยชน์พนักงานที่จ่ายระหว่างปี	(12,270,713.20)	(12,270,713.20)
<u>บวก(หัก)</u> ผล(กำไร)ขาดทุนจากการประมาณการตามหลักคณิตศาสตร์	173,810.00	173,810.00
ภาระผูกพันผลประโยชน์พนักงาน ณ วันที่ 31 ธันวาคม 2554	35,125,296.00	34,554,261.00
<u>บวก</u> ต้นทุนบริการปัจจุบันระหว่างปี	6,026,990.00	5,838,037.00
<u>บวก</u> ต้นทุนทางการเงิน (ดอกเบี้ยจ่าย)ระหว่างปี	1,363,086.00	1,341,044.00
<u>หัก</u> ผลประโยชน์พนักงานที่จ่ายระหว่างปี	(1,031,700.00)	(1,031,700.00)
<u>บวก(หัก)</u> ผล(กำไร)ขาดทุนจากการประมาณการตามหลักคณิตศาสตร์	(965,152.00)	(965,152.00)
ภาระผูกพันผลประโยชน์พนักงาน ณ วันที่ 31 ธันวาคม 2555	40,518,520.00	39,736,490.00

ค่าใช้จ่ายเกี่ยวกับผลประโยชน์ระยะยาวของพนักงานรวมอยู่ในงบกำไรขาดทุนรวมสำหรับปี สิ้นสุดวันที่ 31 ธันวาคม 2555 และ 2554 จำนวน 7.39 ล้านบาท และ 6.86 ล้านบาท ตามลำดับ งบกำไรขาดทุนเฉพาะกิจการสำหรับปี สิ้นสุดวันที่ 31 ธันวาคม 2555 และ 2554 จำนวน 7.18 ล้านบาท และ 6.67 ล้านบาท ตามลำดับ

สำหรับปี สิ้นสุดวันที่ 31 ธันวาคม 2555 กำไรจากการประมาณการตามหลักคณิตศาสตร์ประกันภัยสำหรับโครงการผลประโยชน์หลังออกจากงานของพนักงานรวมอยู่ในกำไรขาดทุนเบ็ดเสร็จอื่นซึ่งรับรู้ในงบการเงินรวมและเฉพาะกิจการจำนวน 0.97 ล้านบาท

สำหรับปี สิ้นสุดวันที่ 31 ธันวาคม 2554 ขาดทุนจากการประมาณการตามหลักคณิตศาสตร์ประกันภัยสำหรับโครงการผลประโยชน์หลังออกจากงานของพนักงานรวมอยู่ในกำไรขาดทุนเบ็ดเสร็จอื่นซึ่งรับรู้ในงบการเงินรวมและเฉพาะกิจการจำนวน 0.17 ล้านบาท

สมมติฐานที่สำคัญในการประมาณการตามหลักคณิตศาสตร์ประกันภัย ณ วันประเมินสรุปได้ดังนี้



## 26. ภาระผูกพันผลประโยชน์พนักงาน (ต่อ)

(หน่วย : ร้อยละ)

	2555		2554	
	บริษัทใหญ่	บริษัทย่อย	บริษัทใหญ่	บริษัทย่อย
อัตราคิดลด	3.67	3.86	3.86	3.86
อัตราการขึ้นเงินเดือนในอนาคต	7	3.00	7 - 8.31	3.00

## 27. หนี้สินตามสัญญาเช่าทางการเงิน-สุทธิ

(หน่วย : บาท)

	งบการเงินรวม ณ วันที่ 31 ธันวาคม		งบการเงินเฉพาะกิจการ ณ วันที่ 31 ธันวาคม	
	2555	2554	2555	2554
ไม่เกิน 1 ปี	11,032,718.76	10,667,213.63	11,032,718.76	10,332,305.32
ครบกำหนดภายใน 1 ปี แต่ไม่เกิน 5 ปี	11,737,532.30	14,504,411.06	11,737,532.30	14,504,411.06
รวม	22,770,251.06	25,171,624.69	22,770,251.06	24,836,716.38
หัก ดอกเบี้ยจ่ายในอนาคต	(1,341,040.88)	(1,787,342.36)	(1,341,040.88)	(1,781,392.77)
มูลค่าปัจจุบันของหนี้สินที่ถูกรับรู้				
ตามสัญญาเช่าทางการเงิน	21,429,210.18	23,384,282.33	21,429,210.18	23,055,323.61
หัก หนี้สินตามสัญญาเช่าทางการเงิน				
ชำระภายในหนึ่งปี	(10,109,829.84)	(9,625,152.92)	(10,109,829.84)	(9,296,194.20)
หนี้สินตามสัญญาเช่าทางการเงิน-สุทธิ	11,319,380.34	13,759,129.41	11,319,380.34	13,759,129.41

### บริษัทใหญ่

บริษัทใหญ่ได้ทำสัญญาเช่าซื้อยานพาหนะกับบริษัทหลายแห่งโดยกำหนดชำระคืนเป็นงวดทุกเดือน จำนวน 36 - 42 งวด ๆ ละ ประมาณ 0.01 - 0.12 ล้านบาท อัตราดอกเบี้ยร้อยละ 2.80-7.48 ต่อปี โดยกรรมสิทธิ์ในสินทรัพย์จะโอนเป็นของบริษัทเมื่อได้จ่ายชำระค่างวดครบถ้วนแล้ว และมีกรรมการบริษัทเป็นผู้ค้ำประกัน

### บริษัทย่อย

บริษัทย่อยได้ทำสัญญาเช่าซื้อสินทรัพย์ถาวรกับบริษัทหลายแห่ง โดยกำหนดชำระคืนเป็นงวดทุกเดือน จำนวน 48 งวด ๆ ละ ประมาณ 0.04 - 0.05 ล้านบาท อัตราดอกเบี้ยร้อยละ 2.90 - 9.00 ต่อปี โดยกรรมสิทธิ์ในสินทรัพย์จะโอนเป็นของบริษัท เมื่อได้จ่ายชำระค่างวดครบถ้วนแล้ว และมีกรรมการบริษัทเป็นผู้ค้ำประกัน

## 28. ทุนเรือนหุ้น

(หน่วย : บาท)

งบการเงินรวมและงบการเงินเฉพาะกิจการ				
ณ วันที่ 31 ธันวาคม 2555		ณ วันที่ 31 ธันวาคม 2554		
	จำนวนหุ้น (หุ้น)	มูลค่า (บาท)	จำนวนหุ้น (หุ้น)	มูลค่า (บาท)
<b>ทุนจดทะเบียน</b>				
หุ้นสามัญต้นงวด	999,000,000	999,000,000.00	635,461,843	635,461,843.00
หัก หุ้นสามัญลดลง	(363,538,157)	(363,538,157.00)	-	-
บวก หุ้นสามัญเพิ่มขึ้น	-	-	363,538,157	363,538,157.00
<b>หุ้นสามัญสิ้นงวด</b>	<b>635,461,843</b>	<b>635,461,843.00</b>	<b>999,000,000</b>	<b>999,000,000.00</b>
<b>ทุนที่ออกและเรียกชำระเต็มมูลค่าแล้ว</b>				
หุ้นสามัญต้นงวด	446,034,602	446,034,602.00	435,461,843	435,461,843.00
บวก หุ้นสามัญเพิ่มขึ้น	107,377,235	107,377,235.00	10,572,759	10,572,759.00
<b>รวมหุ้นสามัญก่อนหักหุ้นทุนซื้อคืน</b>	<b>553,411,837</b>	<b>553,411,837.00</b>	<b>446,034,602</b>	<b>446,034,602.00</b>

### บริษัทใหญ่

28.1 ตามรายงานการประชุมคณะกรรมการบริษัท ครั้งที่ 5 /2555 เมื่อวันที่ 10 กันยายน 2555 ได้มีมติเป็นเอกฉันท์ในส่วนที่เป็นสาระสำคัญ ดังนี้

- (1) อนุมัติการโอนกิจการส่วนที่เกี่ยวกับโรงงานผลิตเสาโครงเหล็ก ซึ่งเป็นกิจการที่ได้รับส่งเสริมการลงทุน และงานขายให้แก่ บริษัท เติมโก้ เพาเวอร์ จำกัด และกำหนดให้ออนสินทรัพย์และพนักงานที่เกี่ยวข้องกับงานผลิตเสาโครงเหล็กและงานขายให้กับ บริษัท เติมโก้ เพาเวอร์ จำกัด ในราคาเท่ากับมูลค่าตามบัญชีของรายการที่เกี่ยวข้อง
- (2) อนุมัติลดทุนจดทะเบียน 363,538,157.00 บาท โดยตัดหุ้นสามัญจดทะเบียนที่ยังมิได้ออกจำหน่าย จำนวน 363,538,157 หุ้น มูลค่าหุ้นละ 1 บาท
- (3) มีมติให้แก้ไขหนังสือบริคณห์สนธิของบริษัทข้อ 4 เพื่อให้สอดคล้องกับการลดทุนจดทะเบียน
- (4) อนุมัติการเพิ่มทุนจดทะเบียนของ บริษัท เติมโก้ เพาเวอร์ จำกัด จาก 1,000,000.00 บาท เป็น 130,000,000.00 บาท และจองซื้อหุ้นเพิ่มทุนดังกล่าวทั้งหมด เนื่องจาก บริษัท เติมโก้ เพาเวอร์ จำกัด จะต้องรับโอนกิจการตามที่กล่าวในข้อ 30.1

28.2 ตามรายงานการประชุมวิสามัญผู้ถือหุ้นครั้งที่ 1/2554 เมื่อวันที่ 27 มิถุนายน 2554 ได้มีมติเป็นเอกฉันท์ในส่วนที่เป็นสาระสำคัญ ดังนี้

- (1) มีมติอนุมัติเพิ่มทุนจดทะเบียนจำนวน 363,538,157 หุ้น มูลค่าหุ้นละ 1 บาท จากทุนจดทะเบียนจำนวน 635,461,843 บาท เป็นทุนจดทะเบียนใหม่รวมจำนวนทั้งสิ้น 999,000,000 บาท
- (2) มีมติให้จัดสรรหุ้นเพิ่มทุนจำนวน 316,828,627 หุ้น เพื่อเสนอขายให้กับผู้ถือหุ้นเดิมตามสัดส่วน ในอัตราส่วนการจองซื้อหุ้นเดิมต่อ 1 หุ้นใหม่

## 28. ทุนเรือนหุ้น (ต่อ)

(3) จัดสรรหุ้นเพิ่มทุนจำนวน 46,709,530 หุ้น สำรองเพิ่มเติมเพื่อรองรับการใช้สิทธิตามใบสำคัญแสดงสิทธิของบริษัทที่จัดสรร ให้แก่ผู้ถือหุ้นเดิมครั้งที่ 3 (DEMCO-W3) ผู้ถือหุ้นเดิมครั้งที่ 4 (DEMCO-W4) และผู้บริหารและพนักงานครั้งที่ 2 (ESOP 2) ซึ่งต้องมีการปรับสิทธิตามข้อกำหนดสิทธิของใบสำคัญแสดงสิทธิของบริษัท โดยเมื่อรวมกับจำนวนหุ้นที่สำรองไว้เดิมจะมีหุ้นสำรองรวม จำนวนทั้งสิ้น 238,732,535 หุ้น ที่ได้จัดสรรไว้เพื่อรองรับการใช้สิทธิตามใบสำคัญแสดงสิทธิที่จะซื้อหุ้นของบริษัท บริษัทได้จดทะเบียนเพิ่มทุนเป็นจำนวน 999,000,000 บาท กับกระทรวงพาณิชย์แล้วเมื่อวันที่ 7 กรกฎาคม 2554

## 29. การจ่ายเงินปันผลและสำรองตามกฎหมาย

### บริษัทใหญ่

- ตามรายงานการประชุมคณะกรรมการบริษัท ครั้งที่ 4/2555 เมื่อวันที่ 10 สิงหาคม 2555 มีมติอนุมัติการจัดสรรเงินกำไรจากการดำเนินงานงวดครึ่งปี 2555 ในส่วนของกำไรที่เสียภาษีร้อยละ 23 เป็นเงินปันผลระหว่างกาลให้แก่ผู้ถือหุ้น ในอัตราหุ้นละ 0.17 บาทโดยกำหนดวันรายชื่อผู้ถือหุ้นที่มีสิทธิรับเงินปันผล คือ วันที่ 24 สิงหาคม 2555 โดยบริษัทกำหนดจ่ายเงินปันผลในวันที่ 7 กันยายน 2555
- ตามรายงานการประชุมสามัญผู้ถือหุ้นประจำปี 2555 เมื่อวันที่ 25 เมษายน 2555 มีมติเป็นเอกฉันท์อนุมัติการจัดสรรเงินกำไร จากผลการดำเนินงานปี 2554 เป็นทุนสำรองกำไรตามกฎหมายจำนวน 37.11 ล้านบาท และอนุมัติจ่ายเงินปันผลในอัตราหุ้นละ 0.08 บาท และจะให้ผู้ถือหุ้นที่ใช้สิทธิแปลงสภาพใบสำคัญแสดงสิทธิ DEMCO-W4 และDEMCO-ESOP 2 ในวันที่ 30 มีนาคม 2555 มีสิทธิรับเงินปันผลดังกล่าวด้วยโดยกำหนดวันรายชื่อผู้ถือหุ้นที่มีสิทธิรับเงินปันผล คือ วันที่ 8 พฤษภาคม 2555 โดยบริษัทกำหนดจ่ายเงินปันผลในวันที่ 22 พฤษภาคม 2555
- ตามรายงานการประชุมกรรมการบริษัทครั้งที่ 6/2554 ลงวันที่ 11 สิงหาคม 2554 ได้มีมติเป็นเอกฉันท์อนุมัติการจ่ายเงินปันผลระหว่างกาล ในอัตราหุ้นละ 0.035 บาท ต่อหุ้น โดยบริษัทกำหนดจ่ายเงินปันผลในวันที่ 9 กันยายน 2554
- ตามรายงานการประชุมสามัญผู้ถือหุ้นประจำปี 2554 เมื่อวันที่ 11 เมษายน 2554 ได้มีมติเป็นเอกฉันท์อนุมัติการจัดสรรเงินกำไร จากผลการดำเนินงานปี 2553 เป็นทุนสำรองกำไรตามกฎหมายจำนวน 5.70 ล้านบาท และอนุมัติจ่ายเงินปันผลในอัตราหุ้นละ 0.05 บาท เป็นจำนวนเงินรวม 20.55 ล้านบาท โดยกำหนดวันรายชื่อผู้ถือหุ้นที่มีสิทธิรับเงินปันผล คือ วันที่ 21 เมษายน 2554 โดยบริษัทกำหนดจ่ายเงินปันผลในวันที่ 10 พฤษภาคม 2554

## 30. หุ้นทุนซื้อคืน/กำไรสะสมจัดสรรสำหรับหุ้นทุนซื้อคืน

ตามรายงานการประชุมคณะกรรมการบริหาร ครั้งที่ 9 /2553 เมื่อวันที่ 5 สิงหาคม 2553 ได้มีมติอนุมัติโครงการซื้อหุ้นคืน เพื่อการบริหารการเงินสำหรับสภาพคล่องส่วนเกิน จำนวนไม่เกินกำไรสะสมจำนวน 214 ล้านบาท เป็นจำนวนหุ้น 40 ล้านหุ้น โดยจะดำเนินการซื้อหุ้นในตลาดหลักทรัพย์แห่งประเทศไทยตั้งแต่วันที่ 30 สิงหาคม 2553 ถึงวันที่ 29 มิถุนายน 2554 และมีกำหนดระยะเวลาจำหน่ายหุ้นซื้อคืนภายหลัง 6 เดือนนับการซื้อหุ้นคืนแล้วเสร็จแต่ต้องไม่เกิน 3 ปี นับจากวันที่ซื้อคืนหุ้นเสร็จแล้วเสร็จ

ทั้งนี้หุ้นทุนซื้อคืนที่บริษัทถืออยู่ไม่นับเป็นองค์ประชุมในการประชุมผู้ถือหุ้น รวมทั้งไม่มีสิทธิในการออกเสียงลงคะแนนและสิทธิในการรับเงินปันผล

ตามจดหมายของสำนักงานคณะกรรมการกำกับหลักทรัพย์และตลาดหลักทรัพย์ที่ กลต. ชส. (ว) 2/2548 ลงวันที่ 14 กุมภาพันธ์ 2548 เกี่ยวกับการซื้อหุ้นคืนได้ไม่เกินวงเงินกำไรสะสม และให้บริษัทต้องกันกำไรสะสมไว้เป็นเงินสำรองเท่ากับจำนวนเงินที่ได้จ่ายซื้อคืนจนกว่าจะมีการจำหน่ายหุ้นซื้อคืนได้หมดหรือลดทุนที่ชำระแล้วโดยวิธีตัดหุ้นซื้อคืนที่จำหน่ายไม่หมดแล้วแต่กรณี ณ วันที่ 31 ธันวาคม 2555 และ 2554 บริษัทได้จัดสรรกำไรสะสมเป็นสำรองสำหรับหุ้นซื้อคืนจำนวน 93.20 ล้านบาท และจำนวน 165.16 ล้านบาท ตามลำดับ

### 30. หุ้นทุนซื้อคืน/กำไรสะสมจัดสรรสำหรับหุ้นทุนซื้อคืน (ต่อ)

ณ วันที่ 31 ธันวาคม 2555 บริษัทมีหุ้นสามัญซื้อคืนจำนวน 18.33 ล้านหุ้น ราคาหุ้นจำนวน 93.20 ล้านบาท

ณ วันที่ 31 ธันวาคม 2554 บริษัทมีหุ้นสามัญซื้อคืนจำนวน 32.48 ล้านหุ้น ราคาหุ้นจำนวน 165.16 ล้านบาท

ในระหว่างปี 2555 บริษัทได้จำหน่ายหุ้นสามัญซื้อคืนจำนวน 14.15 ล้านหุ้น ราคาหุ้นจำนวน 71.96 ล้านบาท และมีส่วนเกินทุนจากการจำหน่ายหุ้นสามัญซื้อคืนจำนวน 31.08 ล้านบาท และในระหว่างปี 2554 บริษัทได้ทำการซื้อหุ้นสามัญคืนจำนวน 7.70 ล้านหุ้น ราคาหุ้นรวมจำนวน 40.97 ล้านบาท

### 31. ใบสำคัญแสดงสิทธิซื้อหุ้นสามัญ

บริษัทใหญ่

	จำนวนหน่วย	
	ณ วันที่ 31 ธันวาคม	
	2555	2554
31.1 ใบสำคัญแสดงสิทธิเพื่อซื้อหุ้นสามัญ (DEMCO-W3)		
จำนวนให้สิทธิการซื้อหุ้นทั้งหมด	108,862,537	108,862,537
จำนวนการใช้สิทธิสะสมต้นงวด	(15,159,977)	(7,930,860)
บวก จำนวนที่ใช้สิทธิระหว่างงวด	(93,176,137)	(7,229,117)
จำนวนการใช้สิทธิสะสมปลายงวด	(108,336,114)	(15,159,977)
จำนวนให้สิทธิการซื้อหุ้นคงเหลือ	526,423	93,702,560

ใบสำคัญแสดงสิทธิเพื่อซื้อหุ้นสามัญ (DEMCO-W3) คงเหลือจำนวน 0.53 ล้านหน่วย ซึ่งพ้นสภาพจากการเป็นหลักทรัพย์ จดทะเบียนในตลาดหลักทรัพย์ตั้งแต่วันที่ 10 กุมภาพันธ์ 2555 และไม่สามารถแปลงสภาพเป็นหุ้นได้อีก

	จำนวนหน่วย	
	ณ วันที่ 31 ธันวาคม	
	2555	2554
31.2 ใบสำคัญแสดงสิทธิเพื่อซื้อหุ้นสามัญ (DEMCO-W4)		
จำนวนให้สิทธิการซื้อหุ้นทั้งหมด	72,575,031	72,575,031
จำนวนการใช้สิทธิสะสม ต้นงวด	(1,504)	(1,224)
หัก จำนวนที่ใช้สิทธิระหว่างปี	(2,150,066)	(280)
จำนวนการใช้สิทธิสะสม ปลายงวด	(2,151,570)	(1,504)
จำนวนให้สิทธิการซื้อหุ้น คงเหลือ	70,423,461	72,573,527

### 31. ใบสำคัญแสดงสิทธิซื้อหุ้นสามัญ (ต่อ)

	จำนวนหน่วย	
	ณ วันที่ 31 ธันวาคม	
	2555	2554
31.3 ใบสำคัญแสดงสิทธิเพื่อซื้อหุ้นสามัญDEMCO-ESOP#2		
จำนวนให้สิทธิการซื้อหุ้นทั้งหมด	16,000,000	16,000,000
จำนวนการใช้สิทธิสะสม ต้นงวด	(2,528,100)	-
หัก จำนวนที่ใช้สิทธิระหว่างปี	(6,646,420)	(2,528,100)
จำนวนการใช้สิทธิสะสม ปลายงวด	(9,174,520)	(2,528,100)
จำนวนให้สิทธิการซื้อหุ้น คงเหลือ	6,825,480	13,471,900

สำหรับปี สิ้นสุดวันที่ 31 ธันวาคม 2555 และ 2554 บริษัทได้รับเงินจากการใช้สิทธิข้างต้นจำนวน 280.14 ล้านบาท และ 26.33 ล้านบาท ตามลำดับ และ ณ วันที่ 31 ธันวาคม 2555 และ 2554 บริษัทมีเงินรับล่วงหน้าจากการใช้สิทธิจำนวน 10.75 ล้านบาท และ 19.23 ล้านบาท ตามลำดับ ซึ่งบริษัทได้จดทะเบียนเพิ่มทุนที่เรียกชำระกับกระทรวงพาณิชย์แล้วเมื่อวันที่ 4 มกราคม 2556 และ วันที่ 6 มกราคม 2555 ตามลำดับ

### 32. กำไรต่อหุ้นขั้นพื้นฐาน/กำไรต่อหุ้นปรับลด

กำไรต่อหุ้นขั้นพื้นฐานสำหรับปี สิ้นสุดวันที่ 31 ธันวาคม 2555 และ 2554 ดังนี้

	งบการเงินรวม		งบการเงินเฉพาะกิจการ	
	ณ วันที่ 31 ธันวาคม		ณ วันที่ 31 ธันวาคม	
	2555	2554	2555	2554
<b>กำไรสุทธิต่อหุ้นขั้นพื้นฐาน</b>				
กำไรสุทธิส่วนที่เป็นของผู้ถือหุ้นบริษัทใหญ่ (หน่วย : บาท)	396,034,514.40	118,954,995.48	371,798,195.00	135,157,641.11
จำนวนหุ้นสามัญถัวเฉลี่ยถ่วงน้ำหนัก (หน่วย : จำนวนหุ้น)	506,925,943	437,645,615	506,925,943	437,645,615
<b>กำไรต่อหุ้นขั้นพื้นฐาน (บาทต่อหุ้น)</b>	<b>0.78</b>	<b>0.27</b>	<b>0.73</b>	<b>0.31</b>
<b>กำไรสุทธิต่อหุ้นปรับลด</b>				
กำไรสุทธิส่วนที่เป็นของผู้ถือหุ้นบริษัทใหญ่ (หน่วย : บาท)	396,034,514.40	118,954,995.48	371,798,195.00	135,157,641.11
จำนวนหุ้นสามัญถัวเฉลี่ยถ่วงน้ำหนัก (หน่วย : จำนวนหุ้น)	506,925,943	437,645,615	506,925,943	437,645,615
<b>ผลกระทบของหุ้นสามัญเทียบเท่าปรับลด</b>				
- ใบสำคัญแสดงสิทธิที่จะซื้อหุ้นสามัญ-ให้ผู้ถือหุ้นเดิม	5,284,389	34,153,206	5,284,389	34,153,206
- ใบสำคัญแสดงสิทธิที่จะซื้อหุ้นสามัญ- กรรมการและพนักงาน	3,429,002	4,910,310	3,429,002	4,910,310
จำนวนหุ้นสามัญถัวเฉลี่ยถ่วงน้ำหนักที่ใช้คำนวณ				
กำไรต่อหุ้นปรับลด (หน่วย : จำนวนหุ้น)	515,639,334	476,709,131	515,639,334	476,709,131
กำไรสุทธิที่เป็นของผู้ถือหุ้นสามัญสมมติว่า มีการใช้สิทธิซื้อหุ้นสามัญจากใบสำคัญแสดงสิทธิ (หน่วย : บาทต่อหุ้น)	0.77	0.25	0.72	0.28

### 33. การนำเสนอข้อมูลทางการเงินจำแนกตามส่วนงาน

กลุ่มบริษัทประกอบธุรกิจหลัก คือ ขายสินค้า และงานระบบ ได้แก่ ให้บริการออกแบบ จัดหา และรับเหมาติดตั้งงานด้านวิศวกรรมทุกระบบ ทั้งวิศวกรรมไฟฟ้าและวิศวกรรมโทรคมนาคม โดยแยกประเภทตามส่วนงานหลัก ดังนี้

(หน่วย : บาท)

งบการเงินรวม							
สำหรับปี สิ้นสุดวันที่ 31 ธันวาคม 2555							
	ขายสินค้า	บริการ				รวม	
		งานวิศวกรรม ไฟฟ้า	งานระบบไฟฟ้า และเครื่องกล	งานจ้างเหมา	อื่น ๆ	รายการตัดบัญชี ระหว่างกัน	
รายได้จากการขาย							
และบริการ							
รายได้จากภายนอก	953,180,916.40	4,578,614,021.35	222,135,299.74	28,982,277.61	156,679,621.67	-	5,939,592,136.77
รายได้ระหว่างส่วนงาน	133,445,143.29	-	-	379,530,058.18	4,720.00	(512,979,921.47)	-
รวมรายได้	1,086,626,059.69	4,578,614,021.35	222,135,299.74	408,512,335.79	156,684,341.67	(512,979,921.47)	5,939,592,136.77
กำไร(ขาดทุน)จากการดำเนินงาน							
ตามส่วนงาน	139,626,775.84	699,996,176.34	12,172,635.33	7,484,931.20	11,827,580.45	-	871,108,099.16
รายได้อื่น							70,388,866.36
ค่าใช้จ่ายในการขาย							(8,452,206.77)
ค่าใช้จ่ายในการบริหาร							(318,295,523.30)
ค่าใช้จ่ายอื่น							(1,257,873.57)
ต้นทุนทางการเงิน							(107,602,546.98)
ส่วนแบ่งขาดทุนจากเงินลงทุนในบริษัทร่วม							(12,482,678.72)
ภาษีเงินได้นิติบุคคล							(77,710,074.63)
กำไร(ขาดทุน)สุทธิสำหรับงวดจากการดำเนินงานต่อเนื่อง							415,696,061.55
กำไร(ขาดทุน)สุทธิสำหรับปี							415,696,061.55
(หน่วย : บาท)							
งบการเงินรวม							
ณ วันที่ 31 ธันวาคม 2555							
สินทรัพย์ถาวร-สุทธิ							315,448,260.52
สินทรัพย์อื่น							4,123,166,656.25
สินทรัพย์รวม							4,438,614,916.77



### 33. การนำเสนอข้อมูลทางการเงินจำแนกตามส่วนงาน (ต่อ)

กลุ่มบริษัทประกอบธุรกิจหลัก คือ ขายสินค้า และงานระบบ ได้แก่ ให้บริการออกแบบ จัดหา และรับเหมาติดตั้งงานด้านวิศวกรรม ทุกระบบ ทั้งวิศวกรรมไฟฟ้าและวิศวกรรมโทรคมนาคม โดยแยกประเภทตามส่วนงานหลัก ดังนี้

(หน่วย : บาท)

งบการเงินรวม							
สำหรับปี สิ้นสุดวันที่ 31 ธันวาคม 2554							
	ขายสินค้า		บริการ			รวม	
	งานวิศวกรรมไฟฟ้า	งานระบบไฟฟ้าและเครื่องกล	งานจ้างเหมา	อื่น ๆ	รายการตัดบัญชีระหว่างกัน		
รายได้จากการขายและบริการ							
รายได้จากภายนอก	251,996,085.71	2,497,885,421.10	209,913,084.75	75,657,640.66	253,344,734.36	-	3,288,796,966.58
รายได้ระหว่างส่วนงาน	16,336,658.98	-	-	118,284,895.65	-	(134,621,554.63)	-
รวมรายได้	268,332,744.69	2,497,885,421.10	209,913,084.75	193,942,536.31	253,344,734.36	(134,621,554.63)	3,288,796,966.58
กำไร(ขาดทุน)จากการดำเนินงาน							
ตามส่วนงาน	2,776,680.21	365,758,377.55	20,877,189.13	(9,263,215.26)	28,175,931.95	-	408,324,963.58
รายได้อื่น							38,811,430.35
ค่าใช้จ่ายในการขาย							(6,341,524.26)
ค่าใช้จ่ายในการบริหาร							(216,749,491.35)
ค่าใช้จ่ายอื่น							(7,081,085.66)
ต้นทุนทางการเงิน							(41,008,060.51)
ส่วนแบ่งขาดทุนจากเงินลงทุนในบริษัทร่วม							(11,442,845.78)
ภาษีเงินได้นิติบุคคล							(48,262,898.65)
กำไร(ขาดทุน)สุทธิสำหรับงวดจากการดำเนินงานต่อเนื่อง							116,250,487.72
กำไร(ขาดทุน)สุทธิสำหรับปี							116,076,677.72
(หน่วย : บาท)							
งบการเงินรวม							
ณ วันที่ 31 ธันวาคม 2554							
สินทรัพย์ถาวร-สุทธิ							307,185,682.01
สินทรัพย์อื่น							3,349,102,239.20
สินทรัพย์รวม							3,656,287,921.21

### 34. ภาระผูกพันและหนี้สินที่อาจเกิดขึ้น

บริษัทมีภาระผูกพัน และหนี้สินที่อาจเกิดขึ้น ดังนี้

#### 34.1 ภาระผูกพันเกี่ยวกับ L/C D.L/C LG และตั๋วอาวัล มีดังนี้

	สกุลเงิน(ล้าน)	งบการเงินรวม ณ วันที่ 31 ธันวาคม		งบการเงินเฉพาะกิจการ ณ วันที่ 31 ธันวาคม	
		2555	2554	2555	2554
Letter of credit	ยูโร	0.05	0.92	0.05	0.92
	ดอลลาร์สหรัฐ	0.24	4.90	0.24	4.90
Domestic letter of credit	บาท	35.04	24.90	35.04	24.90
Letter of guarantee	ยูโร	0.93	0.93	0.93	0.93
	ดอลลาร์สหรัฐ	0.03	0.03	-	-
	บาท	2,112.49	2,088.90	2,112.39	2,083.54
Letter of guarantee (ค้ำประกันข้อเสนอขายไฟฟ้า และปรับปรุงระบบไฟฟ้า)	บาท	164.72	121.00	164.72	121.00
ตั๋วอาวัล	บาท	12.34	90.00	12.34	90.00
Irrevocable Standby letter of credit (SBLC)	บาท	150.68	733.30	150.68	733.30

ณ วันที่ 31 ธันวาคม 2555 และ 2554 มี Letter of guarantee จำนวน 164.72 ล้านบาท และ 121.00 ล้านบาท ตามลำดับ ที่สถาบันการเงินในประเทศไทยออกให้เพื่อค้ำประกันข้อเสนอขายไฟฟ้าและปรับปรุงระบบไฟฟ้าต่อการไฟฟ้าฝ่ายผลิตแห่งประเทศไทยให้กับ บริษัท วินด์ เอนเนอร์ยี่ โฮลดิ้ง จำกัด และหรือบริษัทในเครือโดยใช้วงเงิน Letter of guarantee ของ บริษัท เติมโก้ จำกัด (มหาชน) ทั้งนี้ ตามสัญญาร่วมพัฒนาโครงการและสัญญาร่วมงาน (Consotium agreement) บริษัท วินด์ เอนเนอร์ยี่ โฮลดิ้ง จำกัด และ กรรมการบางท่านของบริษัทจะเป็นผู้รับผิดชอบความเสียหายที่อาจเกิดขึ้นทั้งหมดตามที่ได้เปิดเผยไว้ในหมายเหตุ 34.2

ณ วันที่ 31 ธันวาคม 2555 และ 2554 บริษัทมี Irrevocable Standby letter of credit ที่ได้รับจากสถาบันการเงินซึ่งเป็นวงเงินเพื่อสนับสนุนการลงทุนใน บริษัท อีโวลัส พาวเวอร์ จำกัด โดยมีรายละเอียด ดังนี้

#### สถาบันการเงินแห่งที่ 1

- Irrevocable Standby letter of credit ฉบับที่ 1 มีวงเงิน SBLC จำนวนประมาณ 465.00 ล้านบาท ที่สถาบันการเงินในประเทศออก ให้เพื่อค้ำประกัน The equity guarantee agreement ตามวันที่ 1 สิงหาคม 2554 ซึ่งสัญญาดังกล่าวเป็นสัญญาที่ทำร่วมกันระหว่าง บริษัท เฟอร์ส โคราซ วินด์ จำกัด, บริษัท อีโวลัส พาวเวอร์ จำกัด และสถาบันการเงิน
- Irrevocable Standby letter of credit ฉบับที่ 2 มีวงเงิน SBLC จำนวนประมาณ 22.50 ล้านบาทที่สถาบันการเงินในประเทศออกให้ เพื่อค้ำประกัน The sponser support agreement ตามวันที่ 1 สิงหาคม 2554 ซึ่งสัญญาดังกล่าวเป็นสัญญาที่ทำร่วมกันระหว่าง Interallia บริษัท เฟอร์ส โคราซ วินด์ จำกัด และสถาบันการเงิน

### 34.1 ภาระผูกพันเกี่ยวกับ L/C D/L/C LG และตั๋วอาวัล มีดังนี้ (ต่อ)

#### สถาบันการเงินแห่งที่ 2

- Irrevocable Standby letter of credit ฉบับที่ 1 มีวงเงิน SBLC จำนวนประมาณ 330.60 ล้านบาท ที่สถาบันการเงินในประเทศออก ให้เพื่อค้ำประกัน The equity guarantee agreement ตามวันที่ 15 ธันวาคม 2554 ซึ่งสัญญาดังกล่าวเป็นสัญญาที่ทำร่วมกันระหว่าง บริษัท เค.อาร์.ที จำกัด, บริษัท อีโวลล์ พาวเวอร์ จำกัด และสถาบันการเงิน
- Irrevocable Standby letter of credit ฉบับที่ 2 มีวงเงิน SBLC จำนวนประมาณ 22.50 ล้านบาทที่สถาบันการเงินในประเทศออกให้ เพื่อค้ำประกัน The sponsor support agreement ตามวันที่ 15 ธันวาคม 2554 ซึ่งสัญญาดังกล่าวเป็นสัญญาที่ทำร่วมกันระหว่าง Interallia บริษัท บริษัท เค.อาร์.ที จำกัด และสถาบันการเงินวงเงิน Standby letter of credit ข้างต้นค้ำประกันโดยบัญชีเงินฝากประจำของบริษัทตามที่กล่าวในหมายเหตุข้อ 15 รวมทั้งมีเงินฝากประจำของกรรมการบริษัทร่วมค้ำประกันด้วย

### 34.2 บันทึกข้อตกลงหรือสัญญาที่สำคัญ

(1) เมื่อวันที่ 6 สิงหาคม 2554 บริษัทได้เข้าทำบันทึกช่วยจำระหว่าง บริษัท วินด์ เอนเนอร์ยี โฮลดิ้ง จำกัด “ผู้พัฒนาโครงการ” กับ บริษัท เติมโก้ จำกัด (มหาชน) “ผู้ก่อสร้างโครงการ” โดยที่ผู้พัฒนาโครงการได้ทำการศึกษาโครงการผลิตกระแสไฟฟ้าจากพลังงานลม หลายโครงการในพื้นที่จังหวัดนครราชสีมา ชัยภูมิ ร้อยเอ็ด กาฬสินธุ์ รวมถึงสภาพกำลังการผลิตประมาณ 450 MW หรือมากกว่า โดยทั้ง สองฝ่ายประสงค์ที่จะเข้าทำบันทึกช่วยจำฉบับนี้ เพื่อระบุมความเข้าใจเบื้องต้นระหว่างผู้พัฒนาโครงการและผู้ก่อสร้างโครงการในการดำเนินการเกี่ยวกับโครงการ ดังนี้

- ผู้พัฒนาโครงการจะเป็นผู้ทำการศึกษาและจัดเก็บข้อมูลพลังงานลมรวมถึงประสานงานกับผู้เชี่ยวชาญและผู้ผลิตกังหันลม เพื่อให้ได้มาซึ่งกังหันลม ภายในระยะเวลาที่เหมาะสม สำหรับโครงการใหม่แต่ละโครงการรวมทั้งระดมทุนสำหรับดำเนินงาน ทั้งในรูปแบบเงินลงทุน เงินกู้ยืม เครดิตทางการเงิน และทุนในประเภทอื่น ๆ สำหรับโครงการใหม่แต่ละโครงการดังกล่าว
- เมื่อผู้พัฒนาโครงการเห็นว่าโครงการใหม่แห่งใดมีความเป็นไปได้ในเชิงเทคนิคและทางธุรกิจ และประสงค์ที่จะทำการพัฒนาโครงการใหม่ดังกล่าวต่อไป ผู้พัฒนาโครงการจะแจ้งให้ผู้ก่อสร้างโครงการทราบเป็นรายละเอียดของโครงการใหม่ดังกล่าวภายในระยะเวลาที่ผู้พัฒนาโครงการเห็นสมควร
- เมื่อได้รับแจ้งถึงโครงการใหม่แต่ละโครงการที่ผู้พัฒนาโครงการประสงค์จะทำการพัฒนาต่อไปผู้ก่อสร้างโครงการจะเป็นผู้รับผิดชอบประสานงานกับการไฟฟ้าฝ่ายผลิต และการไฟฟ้าส่วนภูมิภาค ในการทำข้อตกลงรับซื้อกระแสไฟฟ้าจากผู้พัฒนาโครงการรวมถึงการสำรวจ ออกแบบงานก่อสร้างในส่วนของ

1. งานระบบไฟฟ้า ได้แก่ งานก่อสร้างระบบจำหน่าย,งานระบบไฟฟ้าใต้ดิน, ระบบสายส่ง, สถานีไฟฟ้าย่อย

2. งานก่อสร้างโยธา ได้แก่ งานถนน, งานปรับปรุงพื้นที่โครงการ, จัดทำฐานรากอุปกรณ์,จัดทำฐานรากเสากังหันลม โดยเมื่อได้รับแจ้งจากผู้พัฒนาโครงการแล้ว ผู้ก่อสร้างโครงการจะเริ่มงานในขั้นสำรวจ และประสานงานกับการไฟฟ้าทั้งสองแห่ง

- ก่อนการเริ่มงานก่อสร้างโครงการ ทั้งสองฝ่ายจะร่วมกันคำนวณมูลค่างานก่อสร้างตามขอบเขตโครงการใหม่แต่ละโครงการ ซึ่งเมื่อทั้งสองฝ่ายสามารถตกลงมูลค่างานก่อสร้างได้เป็นที่เรียบร้อยแล้ว ผู้พัฒนาโครงการจะมอบหมายให้ผู้ก่อสร้างโครงการเป็นผู้ดำเนินการก่อสร้างโครงการในลักษณะ Cost Plus โดยแยกเป็นค่าใช้จ่ายดำเนินงานร้อยละ 10 กำไรร้อยละ 5 รวมเป็น Cost plus อัตราร้อยละ 15
- บันทึกช่วยจำนี้มีกำหนดระยะเวลานับตั้งแต่วันที่ลงนาม สิ้นสุดภายในวันที่ 31 ธันวาคม 2556

### 34.2 บันทึกข้อตกลงหรือสัญญาที่สำคัญ (ต่อ)

(2) เมื่อวันที่ 11 กันยายน 2552 บริษัทได้เข้าทำสัญญาร่วมมือพัฒนาโครงการกับ บริษัท รีนิวเอเบิล เอนเนอจี คอร์ปอเรชั่น จำกัด, บริษัท วินด์ เอนเนอจี โฮลดิ้ง จำกัด, นายพนพร ศุภพิพัฒน์ และนายประเดช กิตติโสธรานนท์ และได้เข้าทำสัญญาร่วมงาน (Consortium Agreement) กับ บริษัท วินด์ เอนเนอจี โฮลดิ้ง จำกัด โดยมีความประสงค์ร่วมกับบริษัท พัฒนาโครงการผลิตไฟฟ้าจากพลังงานลมจำนวนหลายโครงการในพื้นที่จังหวัดนครราชสีมา ชัยภูมิ ร้อยเอ็ด กาฬสินธุ์ รวมศักยภาพกำลังการผลิตประมาณ 800 เมกกะวัตต์ หรือมากกว่าโดย บริษัท วินด์ เอนเนอจี โฮลดิ้ง จำกัด และ/หรือ บริษัท ในเครือเป็นผู้ยื่นข้อเสนอขายไฟฟ้าประเภท NON-FIRM ที่ผลิตจากพลังงานลมแก่การไฟฟ้าฝ่ายผลิตแห่งประเทศไทย จำนวนไม่เกิน 90 เมกกะวัตต์ ต่อหนึ่งสัญญา โดยอาจทำการแบ่งการเสนอขาย หลายสัญญาซึ่ง บริษัท เด็มโก้ จำกัด (มหาชน) ตกลงที่จะดำเนินการดังนี้

- จัดหาหลักประกันการยื่นข้อเสนอขายไฟฟ้าเป็นหนังสือค้ำประกันของธนาคารในประเทศ ตามข้อกำหนดของการไฟฟ้าฝ่ายผลิตแห่งประเทศไทย
- ศึกษาเส้นทางขนส่งกังหันผลิตไฟฟ้าถึงจุดติดตั้งและข้อกำหนดของการสร้างเส้นทาง
- ศึกษาข้อกำหนดสำหรับพื้นที่ทำงาน
- ศึกษาจุดเชื่อมโยงสายส่งเพื่อจ่ายกระแสไฟฟ้า
- จัดเตรียมพิกัด แผนที่ ที่แสดงค่าระดับ
- วางแผนงาน กำหนดติดตั้งกังหันลม และกำหนดการเริ่มขายไฟฟ้า
- ทำแผนงานออกแบบก่อสร้าง
- สำรวจข้อมูลเพื่อใช้ออกแบบเส้นทางขนส่ง ถนน ฐานรากกังหันผลิตไฟฟ้า และระบบไฟฟ้า
- ออกแบบถนน ฐานรากกังหันลม ระบบไฟฟ้า
- ศึกษาการเชื่อมโยงระบบไฟฟ้าตาม Grid Code
- จัดเตรียมและเสนองบประมาณก่อสร้างทั้งหมด
- ดำเนินการปรับปรุงพื้นที่ภายในโครงการ ก่อสร้างถนนเพื่อรองรับการขนส่ง ก่อสร้างฐานราก เพื่อการติดตั้งกังหันลมและก่อสร้างระบบอื่น ๆ ที่เกี่ยวข้อง
- ดำเนินการก่อสร้างสถานีไฟฟ้า สายส่งแรงสูงระหว่าง Wind farm ถึงจุดเชื่อมต่อการรับซื้อไฟฟ้า บริษัท วินด์ โฮลดิ้ง จำกัดและ/หรือบริษัทในเครือ ตกลงที่จะดำเนินการดังนี้
- วางแผน และจัดการการพัฒนาโครงการ
- ศึกษาศักยภาพของลมในพื้นที่ รวมถึงการออกแบบ และบริหารจัดการสถานีวัดความเร็วลม
- ประเมินกำลังการผลิต และออกแบบโครงการเบื้องต้น
- เปรียบเทียบกับผู้ผลิตกังหัน
- จัดหาเงินทุนหมุนเวียนที่ใช้สำหรับดำเนินโครงการ

นอกเหนือจากข้อมูลตามบันทึกช่วยจำข้างต้น เพื่อเป็นการตอบแทนการที่ บริษัท เด็มโก้ จำกัด (มหาชน) ดำเนินการจัดหาหลักประกันการยื่นข้อเสนอขายไฟฟ้า บริษัท รีนิวเอเบิล เอนเนอจี คอร์ปอเรชั่น จำกัด ตกลงว่าจะทำการโอนหุ้น บริษัท วินด์ เอนเนอจี โฮลดิ้ง จำกัด ให้กับ บริษัท เด็มโก้ จำกัด (มหาชน) เพื่อเป็นค่าตอบแทนโดยคำนวณจากปริมาณพลังไฟฟ้าที่ บริษัท วินด์ เอนเนอจี โฮลดิ้ง จำกัด และ/หรือบริษัทในเครือเสนอขายไฟฟ้าให้การไฟฟ้าฝ่ายผลิตแห่งประเทศไทยคิดเป็น 3,300 ชั่วโมง ๑ ละ 10 บาท ต่อหนึ่งเมกกะวัตต์ ที่ยื่นข้อเสนอขายไฟฟ้า โดยจะโอนหุ้นจำนวน 2.5 ล้านหุ้น ให้กับบริษัทเมื่อได้รับการยืนยันว่าสามารถจัดเตรียมหนังสือค้ำประกันในการยื่นข้อเสนอขายไฟฟ้าให้แก่การไฟฟ้าฝ่ายผลิตแห่งประเทศไทยได้แล้ว ทั้งนี้บริษัทจะเป็นผู้รับผิดชอบในบรรดาค่าใช้จ่าย (รวมทั้งค่าอากรแสตมป์) ที่เกิดขึ้นจากการโอนหุ้นดังกล่าว

### 34.2 บันทึกข้อตกลงหรือสัญญาที่สำคัญ (ต่อ)

ในกรณีที่การไฟฟ้าฝ่ายผลิตแห่งประเทศไทยตอบรับข้อเสนอขายไฟฟ้าตามโครงการที่กล่าวถึง บริษัท วินด์ เอนเนอร์ยี่ โฮลดิ้ง จำกัด และ/หรือ บริษัทในเครือจะต้องจัดหาหลักทรัพย์ค้ำประกันตามเงื่อนไขของการไฟฟ้าฝ่ายผลิตแห่งประเทศไทย มาวางแทนหลักทรัพย์ค้ำประกันที่บริษัทได้นำมาวางภายในเจ็ดวันนับจากวันที่โครงการผลิตไฟฟ้าพลังงานลมได้ลงนามในสัญญาเงินกู้กับสถาบันการเงิน

เพื่อป้องกันความเสียหายที่อาจเกิดขึ้นกับ บริษัท เด็มโก้ จำกัด (มหาชน) อันเนื่องมาจากการที่การไฟฟ้าฝ่ายผลิตแห่งประเทศไทย ระบุหรือหักหลักค้ำประกันข้อเสนอขายไฟฟ้าที่นำมาวางตามที่ บริษัท เด็มโก้ จำกัด (มหาชน) จัดหาหลักประกันการยื่นขอ เสนอขอขายไฟฟ้าเป็นหนังสือค้ำประกันของธนาคารในประเทศ ตามข้อกำหนดของการไฟฟ้าฝ่ายผลิตแห่งประเทศไทยนั้น บริษัท วินด์ เอนเนอร์ยี่ โฮลดิ้ง จำกัด และกรรมการได้แก่ นาย นพพร ศุภพิพัฒน์ และ นายประเดช กิตติโสธรานนท์ จะเป็นผู้ร่วมกันรับผิดชอบทั้งหมด รวมทั้งจะนำหุ้นของ บริษัท ซีเอสเทนเอเบิล เอนเนอจี คอร์ปอเรชั่น จำกัด จำนวน 15,000 หุ้น ต่อการตอบรับซื้อไฟฟ้าหนึ่งเมกะวัตต์ที่อยู่ภายใต้กรรมสิทธิ์ของ บริษัท วินด์ เอนเนอร์ยี่ โฮลดิ้ง จำกัด ซึ่งปลอดจากภาระผูกพันหรือพันธะใด ๆ มาวางเป็นหลักค้ำประกันความเสียหายแก่ บริษัท เด็มโก้ จำกัด (มหาชน) จนกว่า บริษัท เด็มโก้ จำกัด (มหาชน) จะได้รับหลักค้ำประกันการยื่นขอเสนอขายไฟฟ้าคืนจนครบถ้วน หรือความเสียหายที่ได้รับจากการดังกล่าวได้รับการบรรเทาจนหมด บริษัท วินด์ เอนเนอร์ยี่ โฮลดิ้ง จำกัด จะเป็นผู้ออกค่าธรรมเนียมต่างๆ ทั้งหมดในการออกหนังสือค้ำประกันของธนาคาร ตามที่ บริษัท เด็มโก้ จำกัด (มหาชน) ดำเนินการจัดหาหลักประกันการยื่นขอเสนอขายไฟฟ้าเป็นหนังสือค้ำประกันของธนาคารในประเทศ ตามข้อกำหนดของการไฟฟ้าฝ่ายผลิตแห่งประเทศไทย

บริษัท รีโนเวเบิล เอนเนอจี คอร์ปอเรชั่น จำกัด ตกลงว่าเมื่อ บริษัท เด็มโก้ จำกัด (มหาชน) เข้าเป็นผู้ถือหุ้นใน บริษัท วินด์ เอนเนอร์ยี่ โฮลดิ้ง จำกัด ในสัดส่วนตั้งแต่ร้อยละหนึ่งถึงร้อยละห้า บริษัท เด็มโก้ จำกัด (มหาชน) มีสิทธิในการส่งตัวแทนเข้าร่วมบริหาร บริษัท วินด์ เอนเนอร์ยี่ โฮลดิ้ง จำกัด ในฐานะกรรมการจำนวนหนึ่งคน

### 34.3 คดีความฟ้องร้อง

#### บริษัทใหญ่

ณ วันที่ 31 ธันวาคม 2555 และ 2554 บริษัทมีหนี้สินที่อาจเกิดขึ้นจากการถูกฟ้องร้องเรียกค่าเสียหายจำนวน 21.15 ล้านบาท และจำนวน 4.45 ล้านบาท ตามลำดับ ซึ่งทนายให้ความเห็นว่า คงไม่ได้รับความเสียหายและฝ่ายบริหารได้ใช้ดุลยพินิจในการประเมินผลของคดีที่ถูกฟ้องร้องแล้วเชื่อมั่นว่าจะไม่มีความเสียหายเกิดขึ้นจึงไม่ได้บันทึกประมาณการหนี้สินดังกล่าว ณ วันสิ้นรอบระยะเวลารายงาน เมื่อวันที่ 13 พฤศจิกายน 2555 บริษัทได้ถูกบุคคลธรรมดาเป็นโจทก์ฟ้องคดีละเมิดเรียกร้องค่าเสียหาย โดยมี บริษัท เด็มโก้ จำกัด (มหาชน) และกิจการที่เกี่ยวข้องกันเป็นจำเลย ทนายที่โจทก์ฟ้องจำนวน 163.27 ล้านบาท ต่อมาในวันที่ 26 กุมภาพันธ์ 2556 ศาลได้มีการนัดไกล่เกลี่ยโดยได้มีการตกลงร่วมกันให้คงเหลือค่าความเสียหายจำนวนประมาณ 11 ล้านบาทกว่า ซึ่งจำเลย ทั้งสองเสนอจะชำระให้เป็นเงินรวมจำนวน 7 ล้านบาท จึงไม่สามารถตกลงกันได้ ทั้งนี้ผู้บริหารของบริษัทมีความเห็นว่าโอกาสที่ศาลจะพิจารณาให้ค่าขาดประโยชน์แก่โจทก์เต็มจำนวนมีค่อนข้างต่ำเนื่องจากหลักฐานในการแสดงรายได้ในการสืบต่อศาลน่าจะมีจำกัด ดังนั้นบริษัทจึงยังไม่ได้บันทึกประมาณการหนี้สินดังกล่าว ณ วันสิ้นรอบระยะเวลารายงานเนื่องจากยังมีความไม่แน่นอน

### 34.4 สัญญางานจ้างเหมา

#### บริษัทใหญ่

ณ วันที่ 31 ธันวาคม 2555 และ 2554 บริษัทใหญ่มีการผูกพันที่จะต้องจ่ายค่าจ้างตามสัญญางานจ้างเหมาในอนาคตเป็น จำนวนเงิน 247.21 ล้านบาท และ 350.88 ล้านบาท ตามลำดับ

#### บริษัทย่อย

ณ วันที่ 31 ธันวาคม 2555 และ 2554 บริษัทย่อยมีการผูกพันที่จะต้องจ่ายค่าจ้างตามสัญญางานจ้างเหมาในอนาคตเป็นจำนวนเงิน 3.47 ล้านบาท และ 161.29 ล้านบาท ตามลำดับ

### 35. สัญญางานระหว่างก่อสร้าง

#### บริษัทใหญ่

ณ วันที่ 31 ธันวาคม 2555 และ 2554 บริษัทใหญ่มีต้นทุนการก่อสร้างที่เกิดขึ้นและกำไรหรือขาดทุนที่รับรู้สะสมจนถึงปัจจุบัน สำหรับงานก่อสร้างเป็นจำนวนเงิน 10,047.52 ล้านบาท และจำนวน 5,449.29 ล้านบาท ตามลำดับ

#### บริษัทย่อย

ณ วันที่ 31 ธันวาคม 2555 และ 2554 บริษัทย่อยมีต้นทุนการก่อสร้างที่เกิดขึ้นและกำไรหรือขาดทุนที่รับรู้สะสมจนถึงปัจจุบัน สำหรับงานก่อสร้างเป็นจำนวนเงิน 459.41 ล้านบาท และจำนวน 207.29 ล้านบาท ตามลำดับ

### 36. การเปิดเผยข้อมูลเกี่ยวกับเครื่องมือทางการเงิน

เครื่องมือทางการเงิน หมายถึง สัญญาใด ๆ ที่ทำให้สินทรัพย์ทางการเงินของกิจการหนึ่งและหนี้สินทางการเงินหรือตราสารทุน ของกิจการหนึ่งเพิ่มขึ้นในเวลาเดียวกัน ทั้งนี้บริษัทไม่มียุทธศาสตร์ประกอบธุรกรรมตราสารอนุพันธ์ทางการเงินเพื่อเก็งกำไรหรือเพื่อการค้าและบริษัทมีความเสี่ยงเกี่ยวกับเครื่องมือทางการเงิน (Financial instruments) ที่มีสาระสำคัญ ดังนี้

#### 36.1 ความเสี่ยงด้านการให้สินเชื่อ (Credit risk)

ความเสี่ยงด้านการให้สินเชื่อ หมายถึง ความเสี่ยงที่คู่สัญญาฝ่ายหนึ่งจะไม่สามารถปฏิบัติตามภาระผูกพันที่ระบุไว้กับ เครื่องมือทางการเงินจนทำให้คู่สัญญาอีกฝ่ายหนึ่งเกิดความเสียหายทางการเงิน

บริษัทมีความเสี่ยงด้านการให้สินเชื่อที่เกี่ยวข้องกับลูกหนี้การค้า ลูกหนี้อื่น และเงินจ่ายล่วงหน้าค่าสินค้า ฝ่ายบริหารควบคุม ความเสี่ยงนี้โดยการพิจารณาวงเงินสินเชื่อที่จะให้กับลูกค้าหรือคู่สัญญา และวิเคราะห์ทางการเงินของลูกค้าหรือคู่สัญญาอย่าง สม่าเสมอบริษัทจึงไม่คาดว่าจะได้รับความเสียหายที่เป็นสาระสำคัญจากการให้สินเชื่อ

#### 36.2 ความเสี่ยงด้านอัตราแลกเปลี่ยน

ความเสี่ยงด้านอัตราแลกเปลี่ยนเกิดจากการเปลี่ยนแปลงของอัตราแลกเปลี่ยนเงินตราต่างประเทศ ซึ่งอาจก่อให้เกิดผลเสีย แก่บริษัทในงวดปัจจุบันและในปีต่อ ๆ ไปบริษัทคาดว่าอาจจะได้รับผลกระทบจากอัตราแลกเปลี่ยนที่เปลี่ยนไป ซึ่งเกิดจากสินทรัพย์และหนี้สินที่เป็นเงินตราต่างประเทศส่วนที่ไม่ได้ทำสัญญาป้องกันความเสี่ยงไว้



### 36.2 ความเสี่ยงด้านอัตราแลกเปลี่ยน (ต่อ)

ณ วันที่ 31 ธันวาคม 2555 และ 2554 กลุ่มบริษัทมีสินทรัพย์ทางการเงินและหนี้สินทางการเงินที่เป็นสกุลเงินตราต่างประเทศ ดังนี้

รายการ	สกุลเงิน(ล้าน)	งบการเงินรวม		งบการเงินเฉพาะกิจการ	
		ณ วันที่ 31 ธันวาคม		ณ วันที่ 31 ธันวาคม	
		2555	2554	2555	2554
<b>สินทรัพย์ทางการเงิน</b>					
ลูกหนี้การค้าต่างประเทศ	สหรัฐ	0.04	0.22	-	-
<b>หนี้สินทางการเงิน</b>					
เจ้าหนี้การค้าต่างประเทศ	สหรัฐ	1.47	8.20	1.47	8.20
	ยูโร	0.15	0.17	0.15	0.16
เงินกู้ยืมระยะสั้น	สหรัฐ	0.31	0.47	0.31	0.47
	ยูโร	0.11	0.11	0.11	0.11
เงินกู้ยืมระยะสั้นต่างประเทศ	สหรัฐ	-	1.02	-	1.02
<b>ภาระผูกพัน</b>					
Letter of credit	สหรัฐ	0.24	4.90	0.24	4.90
	ยูโร	0.05	0.92	0.05	0.92
Letter of guarantee	สหรัฐ	-	0.03	-	-
	ยูโร	0.93	0.93	0.93	0.93

### 36.3 ความเสี่ยงจากอัตราดอกเบี้ย

ความเสี่ยงจากอัตราดอกเบี้ย คือ ความเสี่ยงที่การเปลี่ยนแปลงของอัตราดอกเบี้ยในตลาดในอนาคตจะส่งผลกระทบต่อการทำงานและกระแสเงินสดของบริษัท บริษัทมีความเสี่ยงจากอัตราดอกเบี้ย ที่สำคัญอันเนื่องมาจากเงินฝากสถาบันการเงิน เงินให้กู้ยืม เงินกู้ยืมจากสถาบันการเงิน ดังนั้นบริษัทจึงมีความเสี่ยงเกี่ยวกับความผันผวนของอัตราดอกเบี้ยในอนาคต

ณ วันที่ 31 ธันวาคม 2555 และ 2554 สินทรัพย์และหนี้สินทางการเงินที่สำคัญสามารถจัดตามประเภทอัตราดอกเบี้ยในส่วนที่เป็นสาระสำคัญ ดังนี้

	งบการเงินรวม				(หน่วย : พันบาท)		(หน่วย : %)		
	อัตราดอกเบี้ยปรับขึ้นลง								
	ตามอัตราตลาด		มีอัตราดอกเบี้ยคงที่		ไม่มีอัตราดอกเบี้ย		รวม		อัตราดอกเบี้ย
	2555	2554	2555	2554	2555	2554	2555	2554	ร้อยละต่อปี
<b>สินทรัพย์ทางการเงิน</b>									
เงินสดและรายการเทียบเท่าเงินสด	200.34	198.72	-	-	3.53	2.36	203.87	201.08	2.05
ลูกหนี้การค้า-สุทธิ	-	-	-	-	1,178.40	585.84	1,178.40	585.84	-
มูลค่างานที่เสร็จแต่ยังไม่เรียกเก็บ-สุทธิ	-	-	-	-	970.56	1,383.75	970.56	1,383.75	-
เงินให้กู้ยืมระยะสั้นอื่น	-	-	-	-	0.15	0.08	0.15	0.08	-
เงินฝากสถาบันการเงินที่มีภาระผูกพัน	-	-	48.10	73.21	-	-	48.10	73.21	0.62-1.95
<b>หนี้สินทางการเงิน</b>									
เงินเบิกเกินบัญชีและเงินกู้ยืมระยะสั้น									
จากสถาบันการเงิน	0.60	15.62	1,249.33	751.90	-	-	1,249.93	767.52	2.126-7.75
เจ้าหนี้การค้า	-	-	-	-	628.33	890.51	628.33	890.51	-
เงินกู้ยืมระยะสั้นอื่น	-	-	280.00	-	-	-	280.00	163.30	4.50-5.20
เงินกู้ยืมระยะยาว	-	-	29.04	35.17	-	-	29.04	35.17	MLR-1.15,MRR+1
ภาระผูกพันผลประโยชน์พนักงาน	-	-	-	-	40.52	35.13	40.52	35.13	-
หนี้สินตามสัญญาเช่าทางการเงิน	-	-	21.42	23.38	-	-	21.42	23.38	2.80-7.48

#### 36.4 มูลค่ายุติธรรม

สินทรัพย์ทางการเงินและหนี้สินทางการเงินมีราคาตามบัญชีที่ใกล้เคียงกับราคาตลาด เนื่องจากเครื่องมือทางการเงิน โดยส่วนใหญ่จะครบกำหนดในเวลาอันสั้น รวมถึงเงินกู้ยืมจากบริษัทอื่นซึ่งมีอัตราดอกเบี้ยใกล้เคียงกับสภาวะตลาดเป็นผลให้ สินทรัพย์และหนี้สินทางการเงินดังกล่าวสะท้อนมูลค่ายุติธรรมแล้ว

### 37. ปัญหาสภาพคล่องทางการเงิน

#### บริษัทย่อย

ณ วันที่ 31 ธันวาคม 2555 และ 2554 บริษัทย่อยมีหนี้สินหมุนเวียนสูงกว่าสินทรัพย์หมุนเวียน จำนวน 29.12 ล้านบาท และ 79.33 ล้านบาท ตามลำดับ อย่างไรก็ตาม ณ วันที่ 31 ธันวาคม 2555 และ 2554 บริษัทย่อยมีวงเงินสินเชื่อจากธนาคารพาณิชย์และสถาบันการเงิน คงเหลือ จำนวนเงิน 39.57 ล้านบาท และ 23.72 ล้านบาท ตามลำดับ รวมทั้งบริษัทใหญ่และกรรมการยังคงให้การสนับสนุนทางการเงิน แก่บริษัทเพื่อให้บริษัทสามารถดำเนินงานได้อย่างต่อเนื่อง

### 38. การจัดประเภทรายการในงบการเงิน

กลุ่มบริษัทได้มีการจัดประเภทรายการบัญชีบางรายการในงบการเงินสำหรับงวดก่อนใหม่ เพื่อให้สอดคล้องกับการจัดประเภท รายการบัญชีในงวดปัจจุบัน ซึ่งไม่มีผลกระทบต่อกำไร(ขาดทุน)สุทธิ

### 39. การอนุมัติงบการเงิน

งบการเงินนี้ได้รับอนุมัติจากคณะกรรมการของบริษัทแล้ว เมื่อวันที่ 28 กุมภาพันธ์ 2556

# Auditor's Report

## To the shareholders and the board of directors of Demco Public Company Limited

I have audited the accompanying consolidated and separate financial statements of Demco Public Company Limited and its subsidiaries and of Demco Public Company Limited, respectively which comprise the consolidated and separate statements of financial position as at December 31, 2012, and the related consolidated and separate statements of income, comprehensive income, changes in shareholder' equity and cash flows for the year then ended, and a summary of significant accounting policies and other notes.

### Management's responsibility for the financial statements

Management is responsible for the preparation and fair presentation of these financial statements in accordance with Thai Financial Reporting Standards, and for such internal control as management determines is necessary to enable the preparation of financial statements that are free from material misstatement. Whether due to fraud or error.

### Auditor's responsibility

My responsibility is to express an opinion on these financial statements based on my audit. I conducted my audit in accordance with Thai Standards on Auditing. Those standards require that I comply with ethical requirement and plan and perform the audit to obtain reasonable assurance about whether the financial statements are free from material misstatement.

An audit involves performing procedures to obtain audit evidence about the amounts and disclosures in the financial statements. The procedures selected depend on the auditor's judgment, including the assessment of the risks of material misstatement of the financial statements, whether due to fraud or error. In making those risk assessments, the auditor considers internal control relevant to the entity's preparation and fair presentation of the financial statements in order to design audit procedures that are appropriate in the circumstances, but not for the purpose of expressing an opinion on the effectiveness of the entity's internal control. An audit also includes evaluating the appropriateness of accounting policies used and the reasonableness of accounting estimates made by management, as well as evaluating the overall presentation of the financial statements.

I believe that the audit evidence I have obtained is sufficient and appropriate to provide a basis for my audit opinion.

### Opinion

In my opinion, the consolidated and separate financial statements referred to above present fairly, in all material respects, the financial position as at December 31, 2012 and the financial performance and cash flows for the year then ended of Demco Public Company Limited and its subsidiaries and of Demco Public Company Limited, respectively, in accordance with Thai Financial Reporting Standards.

C&A Accounting Firm



(Miss. Jintana Mahavanich)

Certified public accountant (Thailand) no. 4687

Bangkok : February 28, 2013

Demco Public Company Limited and Subsidiary Company

## Statement of Financial Position

As at December 31, 2012 and 2011

		(Unit : Baht)			
		Consolidated financial statements		Separate financial statements	
Note		2012	2011	2012	2011
<b>Assets</b>					
<b>Current assets</b>					
Cash and cash equivalents	10	203,874,333.70	201,078,962.39	201,073,721.11	188,485,246.37
Trade accounts receivable-net	11	1,178,401,336.79	585,837,824.94	1,178,031,916.04	576,386,355.04
Trade accounts receivable from subsidiary	12	-	-	70,090,304.54	35,186,212.80
Unbilled installments on completed work-net	13	970,559,848.34	1,383,748,040.88	968,016,206.13	1,377,847,084.36
Short-term loans to subsidiaries	7.1	-	-	14,000,000.00	34,000,000.00
Other short-term loans		152,350.00	78,280.00	152,350.00	78,280.00
Inventories-net	14	205,356,168.10	216,287,750.33	204,401,961.19	215,148,518.70
<b>Other current assets</b>					
Advance to supplier for purchase of goods and services		9,655,745.56	101,879,774.65	9,696,975.61	109,587,511.76
Account receivable from guarantee		134,644,366.34	18,503,972.47	134,644,366.34	16,793,308.29
Prepaid expenses		21,919,006.51	22,693,841.68	21,405,157.21	21,723,294.40
Other current assets		78,857,236.67	41,677,299.67	85,574,958.26	40,177,410.76
<b>Total current assets</b>		<b>2,803,420,392.01</b>	<b>2,571,785,747.01</b>	<b>2,887,087,916.43</b>	<b>2,615,413,222.48</b>
<b>Non-current assets</b>					
Restricted deposits at financial institutions	15	48,096,740.87	73,215,055.75	48,096,740.87	73,215,055.75
Investments in associates	16	1,173,803,277.50	603,665,947.22	1,197,728,802.00	615,108,793.00
Investments in subsidiary	17	-	-	65,000,000.00	64,250,000.00
Other long-term investment	18	65,850,000.00	65,850,000.00	65,850,000.00	65,850,000.00
Investments property-net	19	8,932,700.00	10,078,000.00	8,932,700.00	10,078,000.00
Property, plant and equipment-net	20	315,448,260.52	307,185,682.01	182,337,599.71	162,548,043.27
Intangible assets-net	21	5,075,029.71	4,677,711.33	4,918,738.71	4,489,635.21
<b>Other non-current assets</b>					
Withholding tax		16,136,714.64	15,996,339.65	-	11,778,773.16
Other non-current assets		1,851,801.52	3,833,438.24	1,730,901.52	3,696,523.24
<b>Total other non-current assets</b>		<b>1,635,194,524.76</b>	<b>1,084,502,174.20</b>	<b>1,574,595,482.81</b>	<b>1,011,014,823.63</b>
<b>Total assets</b>		<b>4,438,614,916.77</b>	<b>3,656,287,921.21</b>	<b>4,461,683,399.24</b>	<b>3,626,428,046.11</b>

The accompanying notes are an integral part of the financial statements.

Demco Public Company Limited and Subsidiary Company

## Statement of Financial Position

As at December 31, 2012 and 2011

(Unit : Baht)

Note	Consolidated financial statements		Separate financial statements	
	2012	2011	2012	2011
<b>Liabilities and shareholders' equity</b>				
<b>Current liabilities</b>				
Bank overdraft and short-term loans from financial institutions	23	1,249,927,935.36	767,521,018.87	1,245,327,140.87
Trade accounts payable		628,326,940.11	890,512,234.30	624,576,741.35
Trade accounts payable from subsidiary		-	-	35,724,890.81
Short-term loan from others	24	280,000,000.00	-	280,000,000.00
Current portion of long-term loans	25,27	28,436,580.53	27,599,967.73	21,956,580.53
<b>Other current liabilities</b>				
Advance from customers for services		215,230,263.56	622,811,655.99	215,230,263.56
Account payable of retention		88,673,945.35	59,359,646.29	126,914,120.09
Advance from customers for sales of goods		2,640,168.50	56,139,627.50	2,640,168.50
Other current liabilities		135,637,593.55	89,699,952.90	131,597,671.67
<b>Total current liabilities</b>		<b>2,628,873,426.96</b>	<b>2,513,644,103.58</b>	<b>2,683,967,577.38</b>
<b>Non-current liabilities</b>				
Long-term loans-net	25	10,714,297.60	17,194,297.60	-
Employee benefit obligation	26	40,518,520.00	35,125,296.00	39,736,490.00
Liabilities by contract of financial lease-net	27	11,319,380.34	13,759,129.41	11,319,380.34
<b>Total non-current liabilities</b>		<b>62,552,197.94</b>	<b>66,078,723.01</b>	<b>51,055,870.34</b>
<b>Total liabilities</b>		<b>2,691,425,624.90</b>	<b>2,579,722,826.59</b>	<b>2,735,023,447.72</b>

The accompanying notes are an integral part of the financial statements.



Demco Public Company Limited and Subsidiary Company

## Statement of Financial Position

As at December 31, 2012 and 2011

(Unit : Baht)				
Note	Consolidated financial statements		Separate financial statements	
	2012	2011	2012	2011
<b>Shareholders' equity</b>				
Share capital	28			
Registered share capital				
635,461,843 ordinary shares				
of Baht 1 each	635,461,843.00		635,461,843.00	
999,000,000 ordinary shares				
of Baht 1 each		999,000,000.00		999,000,000.00
Issued and paid-up share capital				
553,411,837 ordinary shares of				
of Baht 1 each	553,411,837.00	-	553,411,837.00	-
446,034,602 ordinary shares of				
of Baht 1 each	-	446,034,602.00	-	446,034,602.00
Premium on common shares	655,073,170.24	473,820,340.78	655,073,170.24	473,820,340.78
Premium on treasury stock	30	31,075,535.00	-	31,075,535.00
Advance receivable share fee		10,745,834.37	10,745,834.37	19,234,268.38
Retained earnings (deficit)				
Appropriated				
Legal reserve	29	55,701,576.87	37,111,667.12	55,701,576.87
Reserve for treasury stocks	30	93,203,387.00	165,163,162.00	93,203,387.00
Unappropriated		403,420,019.89	82,264,444.99	420,651,998.04
<b>Total shareholders' equity of the parent company</b>		<b>1,802,631,360.37</b>	<b>1,223,628,485.27</b>	<b>1,819,863,338.52</b>
Less Treasury stocks	30	(93,203,387.00)	(165,163,162.00)	(93,203,387.00)
<b>Total Owners of the parent</b>		<b>1,709,427,973.37</b>	<b>1,058,465,323.27</b>	<b>1,726,659,951.52</b>
Non-controlling interest		37,761,318.50	18,099,771.35	-
<b>Total shareholders' equity</b>		<b>1,747,189,291.87</b>	<b>1,076,565,094.62</b>	<b>1,726,659,951.52</b>
<b>Total liabilities and shareholders' equity</b>		<b>4,438,614,916.77</b>	<b>3,656,287,921.21</b>	<b>4,461,683,399.24</b>

The accompanying notes are an integral part of the financial statements.

Demco Public Company Limited and Subsidiary Company

## Statements of Comprehensive Income

For the year ended December 31, 2012 and 2011

(Unit : Baht)

		Consolidated financial statements		Separate financial statements	
	Note	2012	2011	2012	2011
Revenues					
Revenues from sales and service		5,939,592,136.77	3,288,796,966.58	6,043,154,227.25	3,228,661,334.33
Other income		70,388,866.36	38,811,430.35	70,944,762.53	34,598,425.98
Total revenues		6,009,981,003.13	3,327,608,396.93	6,114,098,989.78	3,263,259,760.31
Expenses					
Cost of sales and services		5,068,484,037.61	2,880,472,003.00	5,256,922,430.57	2,827,079,552.99
Selling expenses		8,452,206.77	6,341,524.26	8,452,206.77	6,341,524.26
Administrative expenses		318,295,523.30	216,749,491.35	293,014,129.71	201,717,297.12
Other expenses		1,257,873.57	7,081,085.66	1,145,300.00	7,077,844.61
Finance cost		107,602,546.98	41,008,060.51	105,056,653.10	37,623,001.57
Total expenses		5,504,092,188.23	3,151,652,164.78	5,664,590,720.15	3,079,839,220.55
Share of loss of associates	16	12,482,678.72	11,442,845.78	-	-
Profit (loss) before corporate income tax		493,406,136.18	164,513,386.37	449,508,269.63	183,420,539.76
Corporate income tax		77,710,074.63	48,262,898.65	77,710,074.63	48,262,898.65
Profit (loss) from continuing operations		415,696,061.55	116,250,487.72	371,798,195.00	135,157,641.11
Profit (loss) for the year	3.3,26	415,696,061.55	116,250,487.72	371,798,195.00	135,157,641.11
Other comprehensive income					
Actuarial (gain) loss arising from post-employment benefits	3.3,26	965,152.00	(173,810.00)	965,152.00	(173,810.00)
Profit (loss) from Other comprehensive income for the year		965,152.00	(173,810.00)	965,152.00	(173,810.00)
Total comprehensive income		416,661,213.55	116,076,677.72	372,763,347.00	134,983,831.11

The accompanying notes are an integral part of the financial statements.

Demco Public Company Limited and Subsidiary Company

## Statements of Comprehensive Income

For the year ended December 31, 2012 and 2011

(Unit : Baht)						
		Consolidated financial statements		Separate financial statements		
	Note	2012	2011	2012	2011	
Profit (loss) attributable to :						
	Owners of the parent	396,034,514.40	118,954,995.48			
	Non-controlling interest	19,661,547.15	(2,704,507.76)			
	Total	415,696,061.55	116,250,487.72			
Total owners income (loss) attributable to :						
	Owners of the parent	396,999,666.40	118,781,185.48			
	Non-controlling interest	19,661,547.15	(2,704,507.76)			
	Total	416,661,213.55	116,076,677.72			
Earning (loss) per share of equity attributable to the company						
	Basic earning (loss) per share	3.3, 32	0.78	0.27	0.73	0.31
	Diluted earnings per share	3.3, 32	0.77	0.25	0.72	0.28

The accompanying notes are an integral part of the financial statements.

Demco Public Company Limited and Subsidiary Company

## Statements of Cash Flows

For the year ended December 31, 2012 and 2011

(Unit : Baht)

Note	Consolidated financial statements		Separate financial statements	
	2012	2011	2012	2011
<b>Cash flows from operating activities</b>				
Net profit (loss) before corporate income tax	493,406,136.18	164,513,386.37	449,508,269.63	183,420,539.76
Adjustments to reconcile net profit (loss) to net cash provided from (used in) operating activities				
Depreciation	20,969,236.50	33,026,616.09	13,965,464.23	20,567,592.33
Amortization	1,924,025.58	1,862,642.81	1,821,543.68	1,773,695.18
Doubtful debts	39,085,611.14	2,350,479.77	31,439,261.91	2,350,479.77
Doubtful debts (reversal)	(7,853,899.23)	(9,072,017.96)	(1,386,857.80)	(9,072,017.96)
(Gain) loss from disposal of fixed assets	(721,956.37)	(1,359,512.46)	(818,370.23)	(1,322,312.22)
(Gain) loss from disposal of Intangible assets	22,690.82	-	22,690.82	-
(Gain) loss from disposal of investment property	-	700,000.00	-	700,000.00
(Gain) loss from impairment of fixed assets	3,818,242.05	-	-	-
(Gain) loss from impairment of investment property	1,145,300.00	-	1,145,300.00	-
Allowance for net realisable value of inventories and (reversal)	(3,575,931.31)	1,060,413.76	(3,575,931.31)	1,060,413.76
Unrealized (gain) loss from exchange rate	(162,941.18)	6,923,631.98	(201,775.91)	7,256,205.51
Share of (profit) loss of associates	12,482,678.72	11,442,845.78	-	-
Employee benefit expenses	6,026,990.00	5,640,229.40	5,838,037.00	5,464,767.02
Interest income	(2,479,152.31)	(198,887.61)	(5,121,371.49)	(2,833,478.69)
Finance cost	107,602,546.98	41,008,060.51	105,056,653.10	37,623,001.57
<b>Earning (loss) from operations before changes in operating assets and liabilities</b>	<b>671,689,577.57</b>	<b>257,897,888.44</b>	<b>597,692,913.63</b>	<b>246,988,886.03</b>
(Increase) decrease in trade accounts receivable	(599,265,964.99)	(257,318,508.66)	(606,687,183.20)	(268,641,571.74)
(Increase) decrease in trade accounts receivable from subsidiary	-	-	(34,904,091.74)	(13,043,829.98)
(Increase) decrease in unbilled installments on completed work	409,481,986.32	(557,826,782.31)	406,124,672.01	(558,082,069.01)
(Increase) decrease in inventories	14,507,513.54	(25,420,009.72)	14,322,488.82	(25,058,345.25)
(Increase) decrease in advance to supplier for purchase of goods and services	73,261,219.34	(68,911,198.40)	80,927,726.40	(76,786,935.51)

The accompanying notes are an integral part of the financial statements.

Demco Public Company Limited and Subsidiary Company

## Statements of Cash Flows

For the nine-month periods ended September 30, 2012 and 2011

(Unit : Baht)				
Note	Consolidated financial statements		Separate financial statements	
	2012	2011	2012	2011
<b>Cash flows from operating activities (continue)</b>				
(Increase) decrease in account receivable				
from guarantee	(116,140,393.87)	(8,071,826.02)	(117,851,058.05)	(7,792,914.57)
(Increase) decrease in prepaid expenses	4,049,345.31	(12,077,244.55)	3,602,520.25	(11,307,328.84)
(Increase) decrease in other current assets	(2,105,364.42)	(7,778,283.14)	(8,129,107.39)	(5,530,702.54)
(Increase) decrease in other non-current assets	1,981,636.72	(2,991,101.81)	1,965,621.72	(2,990,501.81)
Increase (decrease) in trade accounts payable	(262,164,499.11)	619,582,132.60	(206,797,065.03)	565,103,535.08
Increase (decrease) in trade accounts payable				
from subsidiary	-	-	(18,232,871.91)	53,957,762.72
Increase (decrease) in advance from customer				
for services	(407,581,392.43)	486,546,500.08	(403,332,086.51)	486,850,307.02
Increase (decrease) in account payable of retention	29,314,299.06	17,756,863.25	64,252,179.85	20,963,795.83
Increase (decrease) in advance from customer				
for sales of goods	(53,499,459.00)	43,930,750.50	(53,499,459.00)	43,930,750.50
Increase (decrease) other current liabilities	42,693,557.40	34,344,622.99	43,741,920.24	34,340,139.18
<b>Cash received (payment) from operating activities</b>	<b>(193,777,938.56)</b>	<b>519,663,803.25</b>	<b>(236,802,879.91)</b>	<b>482,900,977.11</b>
Cash received form interest income	2,421,828.19	168,368.10	2,421,828.19	167,190.75
Cash received form corporate income tax	29,983,441.97	16,609,443.78	29,983,441.97	15,313,773.68
Cash payment form employee benefits	(1,031,700.00)	(12,270,713.20)	(1,031,700.00)	(12,270,713.20)
Cash payment form corporate income tax	(137,412,587.75)	(68,769,343.31)	(125,487,776.36)	(65,726,595.94)
Cash payment for financial cost	(105,146,973.78)	(39,122,367.08)	(102,595,216.78)	(35,626,474.39)
<b>Net cash provided (used) from operating activities</b>	<b>(404,963,929.93)</b>	<b>416,279,191.54</b>	<b>(433,512,302.89)</b>	<b>384,758,158.01</b>
<b>Cash flows from investment activities</b>				
Increase (decrease) in short-term loans to subsidiaries	-	-	20,000,000.00	-
Increase (decrease) in others short-term loan	(74,070.00)	23,320.00	(74,070.00)	23,320.00
Increase (decrease) in restricted deposits at				
financial institutions	25,118,314.88	(54,848,606.29)	25,118,314.88	(55,563,690.69)
Cash received from sales of investment property	-	300,000.00	-	300,000.00
Cash received for sales of fixed assets	1,125,789.75	2,493,962.27	1,125,789.75	1,780,709.93
Cash payment for purchase investment in				
subsidiaries	-	-	(750,000.00)	(250,000.00)

The accompanying notes are an integral part of the financial statements.

Demco Public Company Limited and Subsidiary Company

## Statements of Cash Flows

For the nine-month periods ended September 30, 2012 and 2011

(Unit : Baht)

Note	Consolidated financial statements		Separate financial statements	
	2012	2011	2012	2011
<b>Cash flows from investment activities (continue)</b>				
Cash payment for purchase investment in associates	(582,620,009.00)	(615,108,793.00)	(582,620,009.00)	(615,108,793.00)
Cash payment on other long-term investment	-	(25,320,000.00)	-	(25,320,000.00)
Cash payment for purchase of fixed assets	(24,238,564.32)	(28,444,991.67)	(24,891,714.07)	(30,361,545.03)
Cash payment for purchase intangible assets	(2,284,988.78)	(2,324,940.50)	(2,243,892.00)	(2,233,021.15)
<b>Net cash provided (used) from investing activities</b>	<b>(582,973,527.47)</b>	<b>(723,230,049.19)</b>	<b>(564,335,580.44)</b>	<b>(726,733,019.94)</b>
<b>Cash flows from financing activities</b>				
Increase (decrease) in bank overdrafts and short-term loans from financial institutions	482,587,897.32	449,070,549.86	492,987,102.83	451,621,329.09
Increase (decrease) from other short-term loans from other	280,000,000.00	(15,923,002.20)	280,000,000.00	(15,700,000.00)
Increase (decrease) from short-term loans from related person	-	(8,486,093.66)	-	-
Cash received from long-term loans	22,500,000.00	23,700,000.00	22,500,000.00	23,700,000.00
Cash received from capital increment from exercise right	280,141,630.45	26,333,681.99	280,141,630.45	26,333,681.99
Cash received from sales of treasury stock	96,427,534.87	-	96,427,534.87	-
Cash payment from long-term loans	(28,628,064.12)	(35,712,679.44)	(19,652,698.99)	(25,432,550.32)
Cash payment for liabilities by contract of	(13,152,111.46)	(9,031,827.84)	(12,823,152.74)	(7,650,892.56)
Cash payment from shares	-	(52,119,360.22)	-	(52,119,360.22)
Cash payment from dividend	(129,144,058.35)	(34,923,516.25)	(129,144,058.35)	(34,923,516.25)
<b>Net cash provided (used) from financing activities</b>	<b>990,732,828.71</b>	<b>342,907,752.24</b>	<b>1,010,436,358.07</b>	<b>365,828,691.73</b>
Net increase (decrease) in cash and cash equivalents	2,795,371.31	35,956,894.59	12,588,474.74	23,853,829.80
Cash and cash equivalents at the beginning balance	201,078,962.39	165,122,067.80	188,485,246.37	164,631,416.57
<b>Cash and cash equivalents at the ending balance</b>	<b>203,874,333.70</b>	<b>201,078,962.39</b>	<b>201,073,721.11</b>	<b>188,485,246.37</b>

The accompanying notes are an integral part of the financial statements.



## Statements of Changes in Shareholders' Equity

For the year ended December 31, 2012 and 2011

(Unit : Baht)

Consolidated financial statements											
Note	Issued and paid-up share capital	Premium on common share	Premium on treasury stock	Advance receivable share fee	Treasury stocks	Retained earnings			Total owners of the parent	Non- controlling interests	Total shareholders' equity
						Appropriated legal reserve	Reserve for Treasury stocks	Unappropriated			
Ending balance as at December 31, 2011	446,034,602.00	473,820,340.78	-	19,234,268.38	(165,163,162.00)	37,111,667.12	165,163,162.00	82,264,444.99	1,058,465,323.27	18,099,771.35	1,076,565,094.62
Capital incremental	28	107,377,235.00	181,252,829.46	-	(19,234,268.38)	-	-	-	269,395,796.08	-	269,395,796.08
Advance receivable share fee	31	-	-	-	10,745,834.37	-	-	-	10,745,834.37	-	10,745,834.37
Legal reserve		-	-	-	-	-	18,589,909.75	-	(18,589,909.75)	-	-
Treasury stock		-	-	31,075,535.00	-	71,959,775.00	-	(71,959,775.00)	71,959,775.00	103,035,310.00	103,035,310.00
Profit (loss) for the year		-	-	-	-	-	-	396,034,514.40	396,034,514.40	19,661,547.15	415,696,061.55
Profit (loss) from other comprehensive											
income for the year	26	-	-	-	-	-	-	965,152.00	965,152.00	-	965,152.00
Dividend payment		-	-	-	-	-	-	(129,213,956.75)	(129,213,956.75)	-	(129,213,956.75)
Ending balance as at December 31, 2012	553,411,837.00	655,073,170.24	31,075,535.00	10,745,834.37	(93,203,387.00)	55,701,576.87	93,203,387.00	403,420,019.89	1,709,427,973.37	37,761,318.50	1,747,189,291.87

The accompanying notes are an integral part of the financial statements.

## Statements of Changes in Shareholders' Equity

For the year ended December 31, 2012 and 2011

(Unit : Baht)

Consolidated financial statements											
	Note	Issued and paid-up share capital	Premium on common share	Advance receivable share fee	Treasury stocks	Retained earnings			Total owners of the parent	Non- controlling interests	Total shareholders' equity
						Appropriated legal reserve	Reserve for Treasury stocks	Unappropriated			
(Restate)											
Ending balance as at December 31, 2010											
- as previous reported		435,461,843.00	455,874,244.17	21,419,442.00	(124,192,080.00)	30,361,667.12	124,192,080.00	86,361,895.55	1,029,479,091.84	20,937,583.96	1,050,416,675.80
Cumulative effect of change in accounting policy for employee benefits	3.2.1	-	-	-	-	-	-	(40,224,986.35)	(40,224,986.35)	(133,304.85)	(40,358,291.20)
Ending balance as at December 31, 2010											
- (after adjustment)		435,461,843.00	455,874,244.17	21,419,442.00	(124,192,080.00)	30,361,667.12	124,192,080.00	46,136,909.20	989,254,105.49	20,804,279.11	1,010,058,384.60
Capital incremental		10,572,759.00	17,946,096.61	(21,419,442.00)	-	-	-	-	7,099,413.61	-	7,099,413.61
Advance receivable share fee		-	-	19,234,268.38	-	-	-	-	19,234,268.38	-	19,234,268.38
Legal reserve		-	-	-	-	6,750,000.00	-	(6,750,000.00)	-	-	-
Profit (loss) for the year		-	-	-	-	-	-	118,954,995.48	118,954,995.48	(2,704,507.76)	116,250,487.72
Profit (loss) from other comprehensive											
income for the year	3.3	-	-	-	-	-	-	(173,810.00)	(173,810.00)	-	(173,810.00)
Reserve for treasury stocks		-	-	-	-	-	40,971,082.00	(40,971,082.00)	-	-	-
Dividend payment		-	-	-	-	-	-	(34,932,567.69)	(34,932,567.69)	-	(34,932,567.69)
Less Treasury stocks		-	-	-	(40,971,082.00)	-	-	-	(40,971,082.00)	-	(40,971,082.00)
Ending balance as at December 31, 2011											
		446,034,602.00	473,820,340.78	19,234,268.38	(165,163,162.00)	37,111,667.12	165,163,162.00	82,264,444.99	1,058,465,323.27	18,099,771.35	1,076,565,094.62

The accompanying notes are an integral part of the financial statements.

## Statements of Changes in Shareholders' Equity

For the year ended December 31, 2012 and 2011

(Unit : Baht)

Separate financial statements									
	Note	Issued and paid-up share capital	Premium on common share	Premium on treasury stock	Advance receivable share fee	Treasury stocks	Retained earnings		Total
							Appropriated legal reserve	Reserve for Treasury stocks    Unappropriated	
Ending balance as at December 31, 2011		446,034,602.00	473,820,340.78	-	19,234,268.38	(165,163,162.00)	37,111,667.12	165,163,162.00    123,732,742.54	1,099,933,620.82
Capital incremental	28	107,377,235.00	181,252,829.46	-	(19,234,268.38)	-	-	-    -	269,395,796.08
Advance receivable share fee	31	-	-	-	10,745,834.37	-	-	-    -	10,745,834.37
Legal reserve		-	-	-	-	-	18,589,909.75	-    (18,589,909.75)	-
Treasury stock		-	-	31,075,535.00	-	71,959,775.00	-	(71,959,775.00)    71,959,775.00	103,035,310.00
Profit (loss) for the year		-	-	-	-	-	-	-    371,798,195.00	371,798,195.00
Profit (loss) from other comprehensive									
income for the year	26	-	-	-	-	-	-	-    965,152.00	965,152.00
Dividend payment		-	-	-	-	-	-	-    (129,213,956.75)	(129,213,956.75)
Ending balance as at December 31, 2012		553,411,837.00	655,073,170.24	31,075,535.00	10,745,834.37	(93,203,387.00)	55,701,576.87	93,203,387.00    420,651,998.04	1,726,659,951.52

The accompanying notes are an integral part of the financial statements.

## Statements of Changes in Shareholders' Equity

For the year ended December 31, 2012 and 2011

(Unit : Baht)

	Separate financial statements							Total
	Issued and paid-up share capital	Premium on common share	Advance receivable share fee	Treasury stocks	Appropriated legal reserve	Retained earnings Reserve for Treasury stocks	Unappropriated	
(Restate)								
Ending balance as at December 31, 2010								
- as previous reported	435,461,843.00	455,874,244.17	21,419,442.00	(124,192,080.00)	30,361,667.12	124,192,080.00	111,379,981.32	1,054,497,177.61
Cumulative effect of change in accounting policy for employee benefits	-	-	-	-	-	-	(39,977,420.20)	(39,977,420.20)
Ending balance as at December 31, 2010 (after adjustment)	435,461,843.00	455,874,244.17	21,419,442.00	(124,192,080.00)	30,361,667.12	124,192,080.00	71,402,561.12	1,014,519,757.41
Capital incremental	10,572,759.00	17,946,096.61	(21,419,442.00)	-	-	-	-	7,099,413.61
Advance receivable share fee	-	-	19,234,268.38	-	-	-	-	19,234,268.38
Legal reserve	-	-	-	-	6,750,000.00	-	(6,750,000.00)	-
Profit (loss) for the year	-	-	-	-	-	-	135,157,641.11	135,157,641.11
Profit (loss) from other comprehensive income for the year	3.3	-	-	-	-	-	(173,810.00)	(173,810.00)
Reserve for treasury stocks	-	-	-	-	-	40,971,082.00	(40,971,082.00)	-
Dividend payment	-	-	-	-	-	-	(34,932,567.69)	(34,932,567.69)
Less Treasury stocks	-	-	-	(40,971,082.00)	-	-	-	(40,971,082.00)
Ending balance as at December 31, 2011	446,034,602.00	473,820,340.78	19,234,268.38	(165,163,162.00)	37,111,667.12	165,163,162.00	123,732,742.54	1,099,933,620.82

The accompanying notes are an integral part of the financial statements.

Demco Public Company Limited and Its Subsidiary Company

## Notes to the Financial Statements

For the years ended December 31, 2012 and 2011

### 1. General information

Demco Public Company Limited ("the company") was registered as a limited company under the Thailand Civil and Commercial Code on September 1, 1992 with registration no.0105535084271, the company was transformed to be a public company with registration no.0107549000092 on May 26, 2006. The core business of the company operates as contractor of electric system construction and service work in the field of electric engineering and all type of telecommunication. In addition, it is producer of galvanized steel structure and purchase and sells electric system equipment.

The company's registered office are as follows :

- |                |  |
|----------------|--|
| a) Head office | 59 Moo 1, Suanphrikhai, Muang, Pathumthani, Thailand |
| b) Branch 1    | 64 Moo 4, Bo Thong, Nongmuang, Lopburi, Thailand     |

For reporting purposes, the company and its subsidiary are referred as "the group".

### 2. Basis of preparation

#### 2.1 Statement of compliance

The financial statements have been prepared in accordance with Thai Financial Reporting Standards (TFRS) under the Accounting Act B.E. 2543 being those Thai Accounting Standards issued under the Accounting Profession Act B.E. 2547 and the financial reporting requirements of the Securities and Exchange Commission under the Securities and Exchange Act.

The financial statements have been prepared under the historical cost convention except some transactions are valued at fair price as disclosed in the accounting policies below.

An English version of the consolidated and company financial statements have been prepared from the statutory financial statements that are issued in Thai language. In the event of a conflict or a difference in interpretation between the two languages, the Thai language statutory financial statements shall prevail.

#### 2.2 Presentation currency

The financial statements are prepared and presented in Thai Baht.

#### 2.3 Use of estimates and judgements

The preparation of financial statements in conformity with TFRS requires management to make judgements, estimates and assumptions that affect the application of accounting policies and reported amounts of assets, liabilities, income and expenses. Actual results may differ from these estimates.

## 2.3 Use of estimates and judgements (Continue)

Estimates and underlying assumptions are reviewed on an ongoing basis. Revisions to accounting estimates are recognised in the period in which estimates are revised and in any future periods affected.

Information about significant areas of estimation uncertainty and critical judgements in applying accounting policies that have the effect on the amount recognised in the financial statements is included in the following notes:

### 2.3.1 Estimated construction project costs

The company estimates costs of construction projects based on details of the construction work, taking into account the volume and value of construction materials to be used in the project, labour costs and other miscellaneous costs to be incurred to completion of service, taking into account the direction of the movement in these costs. Estimates are reviewed regularly or whenever actual costs differ significantly from the figures used in the original estimates

### 2.3.2 Provision for losses on construction projects

Management applied judgement in estimating the loss they expect to be realised on each construction project, based on estimates of anticipated costs that take into account the progress of the project and actual costs incurred to date, together with fluctuations in costs of construction materials, labour and the current situation

### 2.3.3 Leases

In determining whether a lease is to be classified as an operating lease or finance lease, the management is required to use judgment regarding whether significant risk and rewards of ownership of the leased asset has been transferred, taking into consideration terms and conditions of the arrangement

### 2.3.4 Allowance for doubtful accounts

In determining an allowance for doubtful accounts, the management needs to make judgment and estimates upon, among other things, past collection history, aging profile of outstanding debts and the prevailing economic condition.

### 2.3.5 Allowance for obsolete, slow-moving and defective inventories

The company maintains an allowance for obsolete, slow-moving and defective inventories to reflect impairment of inventories. The allowance is based on consideration of inventory turnover and deterioration of each category.

### 2.3.6 Property plant and equipment/Depreciation

In determining depreciation of plant and equipment, the management is required to make estimates of the useful lives and residual values of the company's plant and equipment and to review estimate useful lives and residual values when there are any changes.

In addition, the management is required to review property, plant and equipment for impairment on a periodical basis and record impairment losses in the period when it is determined that their recoverable amount is lower than the carrying cost. This requires judgments regarding forecast of future revenues and expenses relating to the assets subject to the review.



#### 2.3.7 Retirement employee benefits

The company has commitments on retirement benefits to employees under the Thai Labour Law. The amount of provision presented in the statement of financial position represents the present value of employee benefit obligations which is determined on an actuarial basis using various assumptions. The assumptions used in determining the net period cost for employee benefits includes the discount rate, the rate of salary inflation and employee turnover and others. Any changes in these assumptions will impact the net periodic cost recorded for employee benefits. On an annual basis the company determines those assumptions i.e. the appropriate discount rate, which should represent the interest rate that should be used to determine the present value of future cash flows currently expected to be required to settle the employee benefits. In determining the appropriate discount rate, the company considers the current yields on long-term government bonds.

#### 2.4 Basis of preparation consolidated financial statements

2.4.1 The consolidated financial statements based on Demco Public Company Limited which has fully control.

2.4.2 Assets, liabilities, and financial performance of subsidiary have been included in the consolidated financial statement at acquisition date until liquidation date.

2.4.3 The related parties transactions have been eliminated from the consolidated financial statements.

2.4.4 The consolidated financial statements including Demco Public Company Limited ("the company") and the following subsidiaries which are all incorporated in Thailand :

Company's name	Nature of business	Percentage of shareholdings	
		As at December 31,	
		2012	2011
Demco Industry Co., Ltd.	Product high pressure vessel and fabricated steel structure	65	65
Demco Power Co., Ltd.	initial operates as Trading	100	-

During the year 2011, the company invested in the Demco Power Co., Ltd., which details is described in note of financial statements 17.

2.4.5 Investments in associates are accounted for in the consolidated financial statements using the equity method.

2.4.6 The separate financial statements, which present investments in subsidiaries and associates presented under the cost method, have been prepared solely for the benefit of the public.

### 3. Accounting standards

#### 3.1 New accounting standards not yet effective

The Federation of Accounting Professions issued the following new/revised accounting standards (TAS), Thai Financial Reporting Standards (TFRS), Thai Standing Interpretations Committee(SIC) and Thai Financial Reporting Interpretation Committee (TFRIC) includ Accounting practice following is effective.

<u>Thai Accounting Standards (TAS)</u>		<b>Effective date</b>
TAS 12	Income taxes	January 1, 2013
TAS 20 (revised 2009)	Accounting for government grants and disclosure of government assistance	January 1, 2013
TAS 21 (revised 2009)	The effects of changes in foreign exchange rates	January 1, 2013
<u>Thai Financial Reporting Standards (TFRS)</u>		
IFRS 8	Operating segments	January 1, 2013
<u>Accounting practice</u>	Financial asset transfer	January 1, 2013
<u>Standing Interpretations Committee (SIC)</u>		
SIC 10	Government assistance - no specific relation to operating activities	January 1, 2013
SIC 21	Income taxes - recovery of revalued non-depreciable assets	January 1, 2013
SIC 25	Income taxes - changes in the tax status of an entity or its shareholders	January 1, 2013
SIC 29	Service concession arrangements : disclosure	January 1, 2014
<u>Thai Financial Interpretations Committee (TFRIC)</u>		<b>Effective date</b>
TFRIC 4	Determining whether an arrangement contains a lease	January 1, 2014
TFRIC 12	Service concession arrangements	January 1, 2014
TFRIC 13	Customer loyalty programs	January 1, 2014

The company's management anticipates that all of the above accounting standards will be adopted in the company's financial statements and amendments to accounting standards when they become effective.

The management of the company has determined that the new accounting standards above,will not significantly impact the financial statements being presented, except TAS 12 Income taxes that the management is currently assessing the impact of applying this standard.

Significant for new accounting standards above are as follow.

TAS 12 deals only with taxes on income, comprising current and deferred tax. Current tax expense for a period is based on the taxable and deductible amounts that will be shown on the tax return for the current year. Current tax assets and liabilities for the current and prior periods are measured at the amount expected to be paid to (recovered from) the taxation authorities, using the tax rates and tax laws that have been enacted or substantively enacted by the statement of financial position date. Deferred tax accounting is based on the temporary differences between the tax base of an asset or liability and its carrying amount in the financial statements.

### 3.1 New accounting standards not yet effective (Continue)

TAS 20 (revised 2009) applies in accounting for, and in the disclosure of, government grants and in the disclosure of other forms of government assistance. Government grants are recognised when there is reasonable assurance that the entity will comply with conditions related to them and that the grants will be received. Grants related to income are recognised in profit or loss over periods necessary to match them with the related costs that they are intended to compensate. Grants related to assets are either offset against the carrying amount of the relevant asset or presented as deferred income in the statement of financial position.

TAS 21 (revised 2009) requires an entity to determine its functional currency which is the currency of the primary economic environment in which the entity operates. Currency other than functional currency of an entity is foreign currency. Foreign currency transactions are required to be translated into the functional currency using the exchange rates prevailing at the dates of the transaction. Foreign exchange gains and losses resulting from the settlement of such transactions and from translation at year-end exchange rate of monetary items denominated in foreign currency are recognised in profit or loss.

TFRS 8 requires a management approach under which segment information is presented on the same basis that used for internal reporting purpose as provided to the chief operating decision makers. The new standard will have an impact on disclosure.

TFRIC 4 requires the determination of whether an arrangement is or contains a lease to be based on the substance of the arrangement. It requires an assessment of whether : (a) fulfilment of the arrangement is dependent on the use of a specific asset or assets (the asset); and (b) the arrangement conveys a right to use the asset.

TFRIC 12 applies to public-to-private service concession arrangements whereby a private sector operator participates in the development, financing, operation and maintenance of infrastructure for public sector services.

TFRIC 13 clarifies that where goods or services are sold together with a customer loyalty incentive (for example, loyalty points or free products), the arrangement is a multiple-element arrangement, and the consideration received or receivable from the customer is allocated between the components of the arrangement using fair values.

### 3.2 Effect from First Adoption of Thai accounting Standards

#### 3.2.1 TAS 19 employee benefits

Commencing January 1, 2011, the group has applied the TAS 19 employee benefits as a result of the adoption of new accounting standard above as presented in the cumulative effect of the changes in the accounting about employee benefits to the financial statements in the statements of changes in shareholders' equity.

The amounts of adjustments affecting the statement of financial position as at 1 January 2011 are summarised below.

	(Unit : Baht)	
	Consolidated financial statements	Separate financial statements
<u>Statements of financial position</u>		
Employee benefit obligation as January 1, 2011	35,125,296.00	34,554,261.00
Retained earnings - Unappropriated beginning before adjustment	86,361,895.55	111,379,981.32
<u>Add Cumulative effect of change in accounting policy for employee benefits</u>	<u>(40,224,986.35)</u>	<u>(39,977,420.20)</u>
<b>Retained earnings - Unappropriated beginning after adjustment</b>	<b>46,136,909.20</b>	<b>71,402,561.12</b>

### 3.2 Effect from First Adoption of Thai accounting Standards (Continue)

#### 3.2.2 TAS 16 (Revised 2009),

In during year 2011, the group have revised the useful lives and the remaining value of machinery equipments and vehicles (in some parts) to better suit the current situation. The group revised the estimated useful live by hiring an independent appraiser by applying the cost method , the group recorded the said changes by prospectively applied method .This has impact to decrease in depreciation expense and increase in the profit for the year ended December 31,2011 amounting to Baht 2.17 Million.

In during year 2012, the group have revised the useful lives and the remaining value of machinery equipments and vehicles (in some parts) to better suit the current situation. The group revised the estimated useful live by management the group recorded the said changes by prospectively applied method. This has impact to consolidate financial statement for the year ended December 31, 2012 has decrease in depreciation expense Baht 4.32 Million and and profit increase amounting to Baht 4.32 Million

### 3.3 Change in accounting policy

During the year 2012, the company changed its accounting policy for employee benefits with respect to actuarial gains and losses arising from post-employment benefits, so that the financial statements more appropriately reflect the company's financial performance and to conform with accounting policy of the group. As a result, such actuarial gains and losses are now recognised immediately in other comprehensive income, whereas they would previously have been recognised immediately in profit or loss. The change has effect to the Consolidated and Separate financial statements because the Company for the year then end December 31,2011 as follows:

(Unit : Baht)

	Consolidated financial statements	Separate financial statements
Profit (loss) for the year before adjust	371,624,385.00	134,983,831.11
Add Actuarial losses arising from post-employment benefits	173,810.00	173,810.00
<b>Profit (loss) for the year after adjust</b>	<b>371,798,195.00</b>	<b>135,157,641.11</b>
Other comprehensive income before adjust	-	-
Loss Actuarial losses arising from post-employment benefits	(173,810.00)	(173,810.00)
<b>Other comprehensive income after adjust</b>	<b>(173,810.00)</b>	<b>(173,810.00)</b>
Basic earning (loss) per share before adjust	0.23	0.29
Basic earning (loss) per share after adjust	0.27	0.31
Diluted earnings per share before adjust	0.20	0.25
Diluted earnings per share after adjust	0.25	0.28

## 4. Significant accounting policies

### 4.1 Revenue and expenses recognition

#### Recognition of Revenues from Services Construction contracts

Revenue and cost incurred for the period from service construction contract is recognized as soon as it can be estimated reliably, revenue from service construction contract is recognized in accordance with fixed price contract by percentage the ratio of entire cost of completion method which is computed in accordance with construction incurred over the total cost which estimated to be used in the construction in accordance with the contract. It task compared with the ratio of task completion which determined by engineers. When it is probable that total contract costs will exceed total contract revenue, the expected loss is recognized immediately as an expense in the statement of income.

Installment due under contract but not yet received is shown as "Account receivable". The excess of revenue recognised under the percentage of completion method over the amount of installment due under contract is shown as "Unbilled completed work" under current assets. The excess of installment due under the contract over the revenue recognised under the percentage of completion method is shown as "advance from customer for services" under current liabilities.

#### Recognition of revenues from sales and services

Value for the sale of goods and services net of output tax, rebates and discounts.

Revenue from sales of goods is recognised when significant risks and rewards of ownership of the goods are transferred to the buyer.

Revenue from services is recognised as revenue in the year in which the service is rendered.

Other revenue and expenses

Income from cancelled contracts is recognised when contracts are cancelled by customers.

Rental income is recognised on a straight-line basis over the lease term.

Interest income is recognised on a time proportion basis, taking account of the principal outstanding and the effective rate over the period to maturity

Cost and other expenses recognised on an accrual basis.

### 4.2 Cash and cash equivalents

Cash and cash equivalents are carried on the balance sheets at cost. Cash and cash equivalents comprise cash on hand, deposits held at call at banks and other short-term highly liquid investments with maturities of three months or less from the date of acquisition and are not used as collateral.

### 4.3 Trade accounts receivable and allowance for doubtful accounts

Trade accounts receivable are initially recorded at cost but later stated at net realizable value.

The company and its subsidiaries provides an allowance for doubtful accounts equal to the estimated collection losses that may be incurred in the collection of all receivables. The estimated losses are based on collection experience coupled with are view of the current status of the existing receivables.

#### 4.3 Trade accounts receivable and allowance for doubtful accounts (Continue)

Doubtful accounts and bad debts during the year are selling and administrative expenses which recognized in statement income.

#### 4.4 Inventories

Finished goods, work in process and raw materials are valued at the lower of cost and net realizable value.

Cost of goods from order of client is determined by the specific method, other cost of goods is determined by first in first out method (FIFO).

The net realisable value is from an estimate of selling price in the ordinary course of business, minus the costs of completion and selling expenses.

The cost of purchase comprises both the purchase price and direct cost which related to that purchasing expenses, such as transportation charge less all attributable discounts and allowances or rebates (if any).

The cost of finished goods and work in progress comprised of direct materials, direct labour, other direct costs and overhead cost which allocated on the basis of normal operation activities.

Allowance is made, where necessary, for obsolete, slow-moving and defective inventories.

#### 4.5 Investments

Investments in subsidiary and associate company der takings are accounted for in the company financial statements by using the cost method of accounting less an allowance for impairment in value. Under the cost method (if any), income from investments in subsidiaries and associate company will be recorded when dividends are declared.

Investments in associates are accounted for in the consolidated financial statements using the equity method.

General investment are investments in non-marketable equity securities which are classified as general investment carried at cost less an allowance for impairment in value (if any).

Held-to-maturity investment are stated by amortize cost method under effective rate.

Investments with fixed maturity that the management has the intent and ability to hold to maturity are classified as held-to-maturity and are included in non-current assets, except for maturities within 12 months from the balance sheet date which are classified as current assets.

Purchase and sales of investment are recognized on the trade date, which is the date that the company commits to purchase or sell the investment. Cost of investment includes transaction costs.

A test for impairment is carried out when there is a indicating factor that an investment might be impaired. If the carrying value of the investment is higher than its recoverable amount, impairment loss is charged to the statement of income.

On disposal of an investment, the difference between the net disposal proceeds and the carrying amount is charged or credited to the statement of income. When disposing of part of the company of a particular investment in debt or equity securities, the carrying amount of the disposed part is determined by the weight average carrying amount of the total holding of the investment.

#### 4.6 Investment property

Property that is held for long-term rental yields or for capital appreciation or both, and that is not occupied by the company, is classified as investment property. Investment property also includes property that is being constructed or developed for future use as investment property.

Investment property of the parent company is land held for a currently undetermined future use. The parent company has not determined that it will use the land as owner-occupied property or as capital appreciation.

Investment property is measured initially at its cost including related transaction costs. After initial recognition, investment property is carried at cost less accumulated impairment losses (if any).

Subsequent expenditure is capitalised to the asset's carrying amount only when it is probable that future economic benefits associated with the expenditure will flow to the group and the cost of the item can be measured reliably.

All other repairs and maintenance costs are expensed when incurred.

#### 4.7 Property, plant and equipment-net

Land is stated at cost less allowance for loss on impairment of assets (if any).

Buildings and equipment are stated at cost less accumulated depreciation and allowance for loss on impairment of assets (if any).

Subsequent costs are included in the asset's carrying amount or recognised as a separate asset, as appropriate, only when it is probable that future economic benefits associated with the item will flow to the company and the cost of the item can be measured reliably. The carrying amount of the replaced part is derecognised. All other repairs and maintenance are charged to profit or loss during the financial period in which they are incurred.

Depreciation is calculated on the straight line method to write off the cost of each asset, to their residual values over their estimated useful lives as follows.

No depreciation is provided on land and assets under installation.

Estimated useful lives are follower :

	<u>Estimated useful lives</u>
- Land improvements	5 and 10 year
- Building and improvements	5 and 20 year
- Machines and equipment	5 and 15 year
- Fixtures and office equipment	3 and 10 year
- Vehicles	5 year

The assets' residual values and useful lives are reviewed and adjusted if appropriate, at the end of each reporting period.

Where the carrying amount of an asset is greater than its estimated recoverable amount, it is written down immediately to its recoverable amount.

Gains and losses on disposals are determined by comparing proceeds with carrying amount and are recognised within "other gains or losses, net" in profit or loss.



#### 4.7 Property, plant and equipment-net (Continue)

The interest costs of borrowings to finance the construction of asset, are capitalized as part of the asset, during the period of time requirement so that the asset is properly prepared for use.

#### 4.8 Intangible assets

##### Computer software

Acquired computer software licences are capitalised as intangible assets on the basis of the costs incurred to acquire and bring to use the specific software. These costs are amortised over their estimated useful lives 5 years. Intangible assets are recorded at cost and will not be revalued. The carrying amount of each intangible asset is reviewed annually and adjusted for impairment where it is considered as necessary.

#### 4.9 Impairment of assets

The carrying amounts of the company's assets are reviewed on each balance sheet date to determine whether there is any indication of impairment. If any such indication exists, the assets' recoverable amounts are estimated.

An impairment loss is recognised whenever the carrying amount of an asset or its cash-generating unit exceeds its recoverable amount. The impairment loss is recognised in the statement of income.

##### Calculation of recoverable amount

The recoverable amount is the greater of the assets' net selling price and value in use. In assessing value in use, the estimated future cash flows are discounted to their present value using a pre-tax discount rate that reflects current market assessments of the time value of money and the risks specific to the asset. For an asset that does not generate cash inflows largely independent of those from other assets, the recoverable amount is determined for the cash-generating unit to which the asset belongs.

##### Reversals of impairment

An impairment loss is reversed if there has been change in the estimates used to determine the recoverable amount.

An impairment loss is reversed only to the extent that the asset's carrying amount does not exceed the carrying amount that would have been determined, net of depreciation or amortisation, if no impairment loss had been recognised.

#### 4.10 Accounting for leases - where the company is the lessee

Long term leases which substantially transferred all the risks and rewards of ownership are classified as finance leases. Finance leases are capitalised at the inception of the lease at the lower of the fair value of the leased property or the present value of the minimum lease payments.

The outstanding rental obligations, net of finance charges, are included in other long-term payable. The interest element of the financial cost is charged to the statement of income.

The property, plant and equipment acquired under finance leases while depreciation is carried throughout the useful life of leased asset. However, if there is uncertainty in the right of ownership when the contract is terminated, depreciation is carried according to useful life of leased assets or life of leased contract whichever the period is lower.

#### 4.10 Accounting for leases - where the company is the lessee (Continue)

Long term leases not transferring a significant portion of the risks and rewards of ownership to the lessee are classified as operating leases. Payment made under operating leases (net of any incentives received from the lessor) are charged to the statement of income on a straight-line basis over the period of the lease.

When an operating lease is terminated before the lease period has expired, any payment required to be made to the lesser by way of penalty is recognized as an expense in the period in which termination takes places.

#### 4.11 Employee benefits

Salaries, wages, bonuses and contributions to the social security fund and provident fund are recognized as expenses when incurred.

##### Post-employment benefits employee benefits

##### Defined contribution plans

The parent company and its employees have jointly established a provident fund. The fund is monthly contributed by employees and by the company. The fund's assets are separated from trust fund and the company, and recognised as expenses when incurred.

##### Defined benefit plans employee benefits

The group company has obligations in respect of the severance payments which paid to employees when their retirement have incurred under labor law. The group company treats these severance payment obligations as a defined benefit plan.

The obligation under the defined benefit plan is determined by a professionally qualified independent actuary, using the projected unit credit method. Such determination is made based on various assumptions, including discount rate, future salary increase rate, staff turn over rate, mortality rate, and inflation rates.

Actuarial gains and losses arising from post-employment benefits are recognised in other comprehensive income and all expenses related to defined benefit plans in profit or loss.

#### 4.12 Provision

Provision are recognized when the company has a present legal or constructive obligation as a result of past event, it is probable that an outflow of resources will be required to settle the obligation, and a reliable estimation of the amount can be made. Where the company expects a provision to be reimbursed, the reimbursement is recognized as a separate asset buy only when the reimbursement is virtually certain.

#### 4.13 Financial instrument

Financial assets carried on the balance sheet include cash and deposits at financial institution, trade accounts receivable, prepaid expense. Financial liabilities carried on the balance sheet include short-term loans from financial institutions, trade account payable and long-term loans. The particular recognition methods adopted are disclosed in the individual accounting policy statements associated with each item.

#### 4.14 Foreign currency translation

Items included in the financial statements are measured and prepared using Thai Baht.

Foreign currency translation are converted into Thai Baht and using the exchange rates prevailing on the date of the translation. Monetary assets and liabilities denominated in foreign currency are converted to Thai Baht at the exchange rate prevailing at the balance sheets date. Gains and losses resulting from the settlement of foreign currency translation and from the translation of monetary assets and liabilities denominated in foreign currencies, are recognised in the statements of income, also in Thai Baht.

#### 4.15 Earnings (loss) per share

Primary earnings (loss) per share

Primary earnings (loss) per share is calculated by dividing net profit (loss) with weighted average the number of issued and paid-up shares.

Diluted earning (loss) per share

The diluted earnings per share is calculated adjusting the weighted average number of ordinary shares outstanding to assume conversion of all dilutive potential ordinary shares. The company has dilutive potential ordinary shares : warrants for offering to directors and staff. The convertible share is assumed to have been converted into ordinary shares. For the warrant, a calculation is made to determine the number of shares that could have been acquired at fair value of the company's shares based on the monetary value of the subscription rights attached to outstanding share options. The number of shares calculated as above is compared with the number of shares that would have been issued assuming the exercise of the warrant. The difference is added to the denominator as an issue of ordinary shares for no consideration. No adjustment is made to earnings.

#### 4.16 Treasury stock

Treasury shares are stated at cost and presented as a deduction from shareholders' equity. Gains on disposal of treasury shares are determined by reference to the carrying amount and are presented as premium on treasury shares. Losses on disposal of treasury shares are determined by reference to the carrying amount and are presented in premium on treasury shares and retained earnings, consecutively.

#### 4.17 Legal reserve

##### Parent company

Section 116 of the Public Companies Act B.E. 2535 requires that the company shall allocate not less than 5 percent of its annual net profit, less any accumulated losses brought forward, to a reserve account ("legal reserve"), until this account reaches an amount not less than 10% of the registered authorized capital. The legal reserve is not available for dividend distribution.

##### Subsidiary company

The subsidiary companies shall allocate not less 5 percent of its annual net profit each time a dividend is declared, to a reserve account ("legal reserve") until the reserve reaches 10 percent of authorized share capital. The legal reserve is not available for dividend distribution.

#### 4.18 Dividends

Dividends are recorded in the consolidated and company's financial statements in the period in which they are approved by the shareholders

#### 4.19 Income tax

Income tax is provided in the accounts at the amount expected to be paid to the taxation authorities, based on the taxable profits determined in accordance with tax legislation.

##### **Subsidiary company**

For the year ended December 31, 2012 and 2011, subsidiary company didn't corporate income tax for the year 2012 because subsidiary company has accumulate beginning loss operation from tax more than profit from tax and in year 2011 subsidiary company has net loss from tax.

#### 4.20 Management benefit expenses

Management benefit expenses represents the benefits paid to the company's management such as salaries and related benefit. The company's management is the persons who are defined under the Securities and Exchange Act.

### 5. Provident fund

##### Parent company

The company and its employees have jointly established a provident fund scheme in accordance with the Provident Fund Act B.E. 2530. Such fund is monthly contributed by the company and its employees at the rate of 2 percent of their basic salaries. The fund is managed by Finance Asset Management, and will be paid to the employees upon termination in accordance with the rules of fund.

### 6. Benefit from Investment Promotion

The company receives investment promotion certificate no. 2232(2)/2007 dated on December 12, 2007 from investment promotion board (BOI) so as to show that the company is the person who received investment promotion in the business of STEEL STRUCTURE in type of 4.19 of steel structure production which used in the construction or equipment for industrial task (FABRICATION INDUSTRY) by using benefit according to the Investment Promotion Act, B.E. 1977 according to Section 25, 26, 28, 31, 34, 35 and Section 36. The benefit received includes exemption import duty for machinery according to approval except corporate income tax for net profit for the period of 8 years. Moreover, corporate income tax for net profit received from business operation received from aggregated promotion not exceeding 100% of investment excluding land and working capital with the period of 8 years.

The company commenced the first to record the revenue under BOI on January 4, 2008. The right of exemption will expire on January 3, 2016.

The company's operation revenues for the years ended December 31, are below shown divided according to promoted and non-promoted operations.

## 6. Benefit from Investment Promotion (Continue)

(Unit : Baht)

Separate financial statements						
	Activities with Investment		Activities without Investment		Total	
	Promotional Benefits		Promotional Benefits			
	2012	2011	2012	2011	2012	2011
<b>Sales and Services</b>						
- Domestic	425,302,236.04	128,623,338.51	5,617,851,991.21	3,099,445,795.82	6,043,154,227.25	3,228,069,134.33
- Export	-	-	-	592,200.00	-	592,200.00
<b>Total</b>	<b>425,302,236.04</b>	<b>128,623,338.51</b>	<b>5,617,851,991.21</b>	<b>3,100,037,995.82</b>	<b>6,043,154,227.25</b>	<b>3,228,661,334.33</b>

## 7. Related party transactions

The followings are relationships with enterprises and individuals that control, or are controlled by, the Company, whether directly or indirectly, or which are under common control with the Company

Company's name and related persons	Relationship
Demco Industry Co., Ltd.	Subsidiary company by direct holding and common director
Demco Power Co., Ltd.	Subsidiary company by direct holding and common director
Aeolus Co., Ltd.	Associated company by direct holding and common director
K.R.TWO Co., Ltd.	Subsidiary company of Aeolus Co., Ltd.
First Korat Wind Co., Ltd.	Subsidiary company of Aeolus Co., Ltd.
Wind Energy Holding Co., Ltd.	Related company by common director
K.R.ONE Co., Ltd.	Affiliated company of Wind Energy Holding Co., Ltd.
East Huaybong Wind Co., Ltd.	Affiliated company of Wind Energy Holding Co., Ltd.
Theparak Wind Co., Ltd.	Affiliated company of Wind Energy Holding Co., Ltd.
Watabakwind Co., Ltd.	Affiliated company of Wind Energy Holding Co., Ltd.
Sustainable energy corporation Co., Ltd.	Affiliated company of Wind Energy Holding Co., Ltd.
Triangle engineers (Thailand) Co., Ltd.	Related company by common director with Subsidiary Company.
Mr.Sawasd Puipunthavong	Shareholder company
Mr.Montee Suwanpakdee	Shareholder company and director in subsidiary company
Mr.Pradej Kitti-itsaranon	Shareholder company and director in parent company
Mrs. Prapee puntuntawong	Shareholder company and director in parent company

The pricing policies for particular types of transactions are explained further below :

Transactions	Pricing policy
Revenue from sales	Cost plus margin
Revenue from services	By contract
Interest income	Interest rate of 7.75% per annum
Other income	Agreement price
Purchases	Cost plus margin
Cost services	By contract
Rental expenses	By contract
Advisory fee	By contract
Interest expenses	Interest rate of 12% per annum
Guarantee fee	Guarantee rate of 7.45 % per annum of fix deposit of director which to guarantee SBLC

7.1 Asset and liability with related entities as follows :

	Consolidated financial statements		Separate financial statements	
	As at December 31,		As at December 31,	
	2012	2011	2012	2011
<b>Transactions with subsidiary</b>				
(Eliminated from the consolidated financial statements)				
Demco Industry Co., Ltd.				
Trade accounts receivable-sale	-	-	70,090,304.54	35,186,212.80
Short-term loan				
Balance as of beginning	-	-	34,000,000.00	34,000,000.00
Increase	-	-	(20,000,000.00)	-
<b>Balance as of ending</b>	<b>-</b>	<b>-</b>	<b>14,000,000.00</b>	<b>34,000,000.00</b>

As at December 31, 2012 and 2011 loan to subsidiary company was in the loan agreement, carrying interest rate at 7.75% per annum, and repayable on call.

## 7.1 Asset and liability with related entities as follows : (Continue)

(Unit : Baht)

	Consolidated financial statements		Separate financial statements	
	As at December 31,		As at December 31,	
	2012	2011	2012	2011
<b>Transactions with subsidiary</b>				
(Eliminated from the consolidated financial statements)				
Accrued income	-	-	6,795,369.87	4,153,150.69
Other accounts receivable	-	-	715,830.00	235,935.00
Advance for purchase of goods and services	-	-	41,230.05	13,538,368.19
Accounts payable of project	-	-	35,724,890.81	53,957,762.72
Account payable of retention	-	-	44,470,290.34	5,711,616.01
Accrued expenses	-	-	183,193.30	48,150.00
<b>Transactions with related party and related person</b>				
Wind Energy Holding Co., Ltd.				
Trade accounts receivable-sale	2,633,270.00	2,954,805.00	2,633,270.00	2,954,805.00
Trade accounts receivable-service	39,824,330.00	40,570,120.00	39,824,330.00	40,570,120.00
Unbilled installments on completed work	45,240.00	-	45,240.00	-
Other accounts receivable	-	652,500.00	-	652,500.00
K.R.ONE Co., Ltd.				
Other accounts receivable	540,000.00	270,000.00	540,000.00	270,000.00
K.R.TWO Co., Ltd.				
Trade accounts receivable-service	34,016,740.04	-	234,016,740.04	-
Unbilled installments on completed work	-	140,387,145.62	-	140,387,145.62
Other accounts receivable	344,034.00	67,500.00	344,034.00	67,500.00
Advance from customers for services	19,301,593.97	109,699,455.48	19,301,593.97	109,699,455.48
First Korat Wind Co., Ltd.				
Trade accounts receivable-service	116,333,091.44	132,046,769.08	116,333,091.44	132,046,769.08
Unbilled installments on completed work	48,400,264.94	-	48,400,264.94	-
Other accounts receivable	2,512,312.50	-	2,512,312.50	-
Advance from customers for services	11,809,099.12	180,739,094.36	11,809,099.12	180,739,094.36
East Huaybong Wind Co., Ltd.				
Other accounts receivable	202,500.00	202,500.00	202,500.00	202,500.00
Theparak Wind Co., Ltd.				
Other accounts receivable	742,500.00	472,500.00	742,500.00	472,500.00
Watabakwind Co.,Ltd.				
Trade accounts receivable-sale	5,350.00	5,350.00	5,350.00	5,350.00
Other accounts receivable	352,500.00	142,500.00	352,500.00	142,500.00



## 7.1 Asset and liability with related entities as follows : (Continue)

(Unit : Baht)

	Consolidated financial statements		Separate financial statements	
	As at December 31,		As at December 31,	
	2012	2011	2012	2011
Transactions with related party and related person				
Triangle engineers (Thailand) Co.,Ltd.				
Trade accounts receivable-sale	227.64	24,215.44	-	6,034.80
Other accounts receivable	346,167.24	430,147.84	-	-
Account payable of project	17,753,880.84	3,580,305.60	17,753,880.84	3,079,545.60
Account payable of retention	640,235.22	640,235.22	-	-
Short-term loan from related persons				
Mr.Montee Suwanpakdee				
Balance as of beginning	-	2,486,093.66	-	-
Increase	-	-	-	-
Decrease	-	(2,486,093.66)	-	-
<b>Balance as of ending</b>	<b>-</b>	<b>-</b>	<b>-</b>	<b>-</b>
Short-term loan from related persons was the loan did not prepared contract and did not interest.				
Mr.Pradej Kitti-itsaranon				
Balance as of beginning	-	6,000,000.00	-	-
Increase	-	-	-	-
Decrease	-	(6,000,000.00)	-	-
<b>Balance as of ending</b>	<b>-</b>	<b>-</b>	<b>-</b>	<b>-</b>

As at December 31, 2012 and 2011 the short-term loan from related persons was in the loan agreement, carrying interest rate at 12% per annum, and repayable on call.

## 7.2 Revenue and expense transactions as follows :

(Unit : Baht)

	Consolidated financial statements		Separate financial statements	
	for the year ended December 31,2012 and 2011			
	2012	2011	2012	2011
<b>Transactions with subsidiary</b>				
(Eliminated from the consolidated financial statements)				
Demco Industry Co., Ltd.				
Revenue from sales	-	-	133,445,143.29	16,336,658.98
Other income	-	-	2,072,975.00	381,962.52
Interest income	-	-	2,642,219.18	2,635,000.02
Cost services	-	-	379,635,284.18	118,284,895.65
Rental expenses	-	-	601,208.69	570,000.00
Advisor and supervision	-	-	-	73,500.00
<b>Transactions with related party and related person</b>				
Wind Energy Holding Co., Ltd.				
Revenue from sales	-	7,000.00	-	7,000.00
Revenue from service	45,240.00	411,573.20	45,240.00	411,573.20
K.R.TWO Co., Ltd.				
Revenue from service	646,694,056.72	250,569,358.95	646,694,056.72	250,569,358.95
First Korat Wind Co., Ltd.				
Revenue from service	889,575,981.96	465,838,553.20	889,575,981.96	465,838,553.20
K.R.TWO Co., Ltd. And First Korat Wind Co., Ltd.				
Revenue from service	-	34,099,549.76	-	34,099,549.76
Sustainable energy corporation Co.,Ltd.				
Revenue from service	-	44,406,289.45	-	44,406,289.45
Triangle engineers (Thailand) Co.,Ltd.				
Wage	35,485,218.07	97,979,504.45	35,242,412.00	84,269,990.00
Revenue from sales	920.00	1,490,540.92	-	1,490,540.92
Other income	-	2,604,785.02	-	10,625.00
Mr.Sawasd Puipunthavong				
Advisor	360,000.00	360,000.00	360,000.00	360,000.00
Mr.Pradej Kitti-itsaranon				
Interest expenses	-	67,068.49	-	-
Mrs. Praphee Puipanthavong				
Guarantee fee	6,754,500.00	-	6,754,500.00	-

### 7.3 Management benefit expenses

#### Parent company

For the year ended December 31, 2012 and 2011, the company paid management benefit are as follows.

(Unit : Baht)

	for the year ended December 31,	
	2012	2011
Short term employee benefits	25,944,183.33	24,486,060.00
Post-employment benefits	1,499,485.48	1,634,462.70
<b>Total</b>	<b>27,443,668.81</b>	<b>26,120,522.70</b>

#### Subsidiary

For the year ended December 31, 2012 and 2011, the Subsidiary company paid management benefit are as follows.

(Unit : Baht)

	for the year ended December 31,	
	2012	2011
Short term employee benefits	1,080,000.00	1,080,000.00
<b>Total</b>	<b>1,080,000.00</b>	<b>1,080,000.00</b>

### 7.4 Contingent liability

#### Parent company

As at December 30, 2012 and 2011, the company has contingent liability from letter of bank guarantee according to note 34.1 to give Wind Energy Holding Co., Ltd. and or affiliated company as collateral for proposal project of electric under the project developer consotium agreement, as disclosed in the notes 34.2

## 8. Additional information of expenses by nature

Additional information of expenses by nature were shown :

(Unit : Baht)

	Consolidated financial statements		Separate financial statements	
	for the year ended December 31,2011 and 2010			
	2012	2011	2012	2011
8.1 Changes in inventories of finished goods and work in progress	(17,153,015.77)	2,959,327.82	(18,393,867.15)	2,605,370.29
8.2 Loss (reversal) allowance for decrease in value of inventories	(3,575,931.31)	4,170,653.55	(3,575,931.31)	4,170,653.55
8.3 Purchase finished goods and raw materials for sale	3,056,670,639.02	1,644,288,876.41	3,190,656,727.84	1,660,674,714.17
8.4 Raw materials and consumables used	425,170,765.33	257,859,381.87	336,696,917.35	173,523,630.77
8.5 Work performed by the entity and capitalized	(1,335,765.15)	2,301,769.23	(1,335,765.15)	2,301,769.23

## 8. Additional information of expenses by nature (Continue)

(Unit : Baht)

	Consolidated financial statements		Separate financial statements	
	for the year ended December 31,2011 and 2010			
	2012	2011	2012	2011
8.6 Management benefit expenses	28,523,668.81	27,200,522.70	27,443,668.81	26,120,522.70
8.7 Employee benefit expenses	229,209,541.84	165,947,817.13	220,484,673.24	155,421,304.09
8.8 Depreciation	20,966,332.16	33,026,616.10	13,965,464.23	20,567,592.33
8.9 Amortization Expenses	1,921,076.86	1,862,642.81	1,821,543.68	1,773,695.18
8.10 Hire of Work	1,265,824,304.36	803,829,544.52	1,494,846,583.19	847,104,280.87
8.11 Fee Expenses	67,730,250.56	40,914,346.84	67,067,798.03	40,256,539.51
8.12 Gasoline Expenses	14,580,585.33	15,841,477.86	13,726,105.93	15,055,415.04
8.13 Transportation Fee	14,437,763.68	7,777,400.23	12,925,686.58	7,536,812.73

## 9. Additional information of cash flow statements

### Parent company

The parent company has non cash items transaction in statement of cash flow as follows :

- As at December 31, 2012 and 2011, purchase of fixed asset with credit line of Baht 0.82 Million and 2.23 Million respectively.
- As at December 31, 2011, cumulative effect of change in accounting policy for employee benefits in retained earnings (deficit) beginning amount Baht 39.98 Million and reserve of employee benefit obligationnd amount Baht 39.98 Million.

### Subsidiary

The parent company has non cash items transaction in statement of cash flow as follows :

- As at December 31, 2012 and 2011, purchase of fixed asset with credit line of Baht 0.82 Million and 0.02 Million respectively.
- As at December 31, 2011, cumulative effect of change in accounting policy for employee benefits in retained earnings (deficit) beginning amount Baht 0.38 Million and reserve of employee benefit obligationnd amount Baht 0.38 Million.

## 10. Cash and cash equivalents

(Unit : Baht)

	Consolidated financial statements		Separate financial statements	
	As at December 31,		As at December 31,	
	2012	2011	2012	2011
Cash	3,531,674.91	2,359,777.67	3,400,726.91	2,144,777.67
Bank - saving accounts	40,417,879.12	20,542,741.66	40,417,879.12	20,542,741.66
Bank - current accounts	159,920,743.71	178,172,488.21	157,251,079.12	165,793,772.19
Bank - fixed accounts	4,035.96	3,954.85	4,035.96	3,954.85
<b>Total</b>	<b>203,874,333.70</b>	<b>201,078,962.39</b>	<b>201,073,721.11</b>	<b>188,485,246.37</b>

The deposits' interest rate was determined by bank, and fixed accounts carrying rate at 2.05% per annum.

## 11. Trade accounts receivable-net

The company has aging analysis of trade account receivable-net are as follows :

(Unit : Baht)

	Consolidated financial statements		Separate financial statements	
	As at December 31,		As at December 31,	
	2012	2011	2012	2011
<b>Trade accounts receivable sales</b>				
Not yet due	152,620,499.39	41,811,157.54	152,620,271.75	41,811,157.54
Over due				
Not over 3 months	33,574,437.12	9,511,555.53	33,574,437.12	9,492,618.13
More than 3-6 months	330,109.55	-	330,109.55	-
More than 6-9 months	628,849.48	-	628,849.48	-
More than 9-12 months	428,599.48	785,497.70	428,599.48	785,497.70
Over 12 months	4,581,091.38	4,857,572.34	4,581,091.38	4,817,775.38
<b>Total</b>	<b>192,163,586.40</b>	<b>56,965,783.11</b>	<b>192,163,358.76</b>	<b>56,907,048.75</b>
<u>Less</u> Allowance for doubtful debt	(4,575,741.38)	(1,967,087.93)	(4,575,741.38)	(1,942,471.38)
<b>Net-trade account receivable-sale</b>	<b>187,587,845.02</b>	<b>54,998,695.18</b>	<b>187,587,617.38</b>	<b>54,964,577.37</b>
<b>Trade accounts receivable service</b>				
Not yet due	479,493,098.24	444,431,493.78	479,493,098.24	444,051,401.74
Over due				
Not over 3 months	446,155,882.13	45,736,909.52	446,155,882.13	45,064,401.10
More than 3-6 months	40,441,981.49	26,650,265.00	40,072,788.38	25,599,691.15
More than 6-9 months	10,028,093.50	3,891,367.08	10,028,093.50	3,719,666.11

## 11. Trade accounts receivable-net (Continue)

(Unit : Baht)

	Consolidated financial statements		Separate financial statements	
	As at December 31,		As at December 31,	
	2012	2011	2012	2011
More than 9-12 months	12,663,480.11	1,042,723.13	12,663,480.11	389,409.78
Over 12 months	6,255,199.05	9,086,371.25	4,608,586.30	2,597,207.79
Total	995,037,734.52	530,839,129.76	993,021,928.66	521,421,777.67
Less Allowance for doubtful debt	(4,224,242.75)	-	(2,577,630.00)	-
Total trade accounts receivable	990,813,491.77	530,839,129.76	990,444,298.66	521,421,777.67
service-net				
Total trade accounts receivable-net	1,178,401,336.79	585,837,824.94	1,178,031,916.04	576,386,355.04
Cheques returned	6,845,556.92	7,014,834.72	6,845,556.92	7,014,834.72
Less Allowance for doubtful debt	(6,845,556.92)	(7,014,834.72)	(6,845,556.92)	(7,014,834.72)
Cheques returned-net	-	-	-	-
Total trade accounts receivable-net	1,178,401,336.79	585,837,824.94	1,178,031,916.04	576,386,355.04

As at December 31, 2012 and 2011, the company has transferred received money or transferred claimant right in the chance to receive debt repayment from trade account receivable in type of service work in amount of Baht 661.81 Million and Baht 305.99 Million respectively for several financial institutions so as to be collateral in the request of credit facility from such financial institutions in accordance as disclosed in the notes 22

## 12. Trade accounts receivable from subsidiary

The company aging analysis of trade accounts receivable from subsidiary are as follows :

(Unit : Baht)

	Separate financial statements	
	As at December 31,	
	2012	2011
<b>Trade accounts receivable—sales</b>		
Not yet due	-	13,481,489.77
Over due		
Not over 3 months	1,139,981.21	1,656,140.57
More than 3-6 months	68,950,323.33	2,138,819.57
More than 6-9 months	-	376,540.12
More than 9-12 months	-	1,760,675.37
Over 12 months	-	15,772,547.40
Total	70,090,304.54	35,186,212.80

### 13. Unbilled installments on completed work-net

#### Parent company

As at December 31, 2012 and 2011, the company has transferred claimant right in the chance to receive debt repayment from unbilled installments on completed work in amount of Baht 447.03 Million and Baht 757.36 Million respectively for several financial institutions so as to be collateral in the request of credit facility from such banks in accordance as disclosed in the notes 22

### 14. Inventories-net

(Unit : Baht)

	Consolidated financial statements		Separate financial statements	
	As at December 31,		As at December 31,	
	2012	2011	2012	2011
Finished goods	96,734,058.43	67,602,793.39	96,734,058.43	66,888,503.39
Work in process	31,899,026.52	42,391,067.50	31,899,026.52	42,391,067.50
Project work in progress	2,851,530.35	3,285,678.00	2,851,530.35	3,285,678.00
Raw materials	76,444,125.06	109,703,350.37	76,444,125.06	109,703,350.37
Supplies	2,003,618.40	1,456,983.04	1,049,411.49	1,032,041.41
Total	209,932,358.76	224,439,872.30	208,978,151.85	223,300,640.67
Less Allowance for diminution				
in value of inventories	(4,576,190.66)	(8,152,121.97)	(4,576,190.66)	(8,152,121.97)
Net	205,356,168.10	216,287,750.33	204,401,961.19	215,148,518.70

### 15. Restricted deposits at financial institutions

(Unit : Baht)

	Consolidated financial statements		Separate financial statements	
	As at December 31,		As at December 31,	
	2012	2011	2012	2011
Bank-saving accounts	758.89	1,002.76	758.89	1,002.76
Bank-fixed accounts	48,095,981.98	73,214,052.99	48,095,981.98	73,214,052.99
Total	48,096,740.87	73,215,055.75	48,096,740.87	73,215,055.75

As at December 31, 2012 and 2011 all amount of deposits in bank above has to be guaranteed about operation and credit to financial institutions in accordance as disclosed in note no. 22, 25 and 34.1.



## 16. Investments in associated company

### 16.1 Details of associates

(Unit : Baht)

Company / Nature of business	Country incorporation	Shareholding percentage	Consolidated	Separate
			financial statements	financial statements
			Carrying amounts based	
			On equity method	Cost
			As at December 31, 2012	
Aeolus Power Co., Ltd./ holding company	Thailand	25.56%	1,173,803,277.50	1,197,728,802.00

(Unit : Baht)

Company / Nature of business	Country incorporation	Shareholding percentage	Consolidated	Separate
			financial statements	financial statements
			Carrying amounts based	
			On equity method	Cost
			As at December 31, 2011	
Aeolus Power Co., Ltd./ holding company	Thailand	14.96%	603,665,947.22	615,108,793.00

### Parent company

In accordance with the minutes of the extra-ordinary shareholders' meeting no.1/2011 which held on June 27, 2011, it was unanimously approved the significant issue Demco approve to purchase share capital of The Aeolus power Co., Ltd (Aeolus), which has condition singnificance in jointventure are as follows :

- DEMCO purchase share capital increases of The Aeolus power Co., Ltd amount 35.10 Million shares, par value Baht 10 per share, price value Baht 37 per share, total estimate amount Baht 1,300 Million.
- Condition of jointventure investment consist of 2 parts.

Part 1 Investment for 2% (deduct 1 share), estimate amount Bath 100 Million, Wind Energy Holding Co., Ltd. (WEH) has right will to repurchase, so WEH will repurchase within March 31, 2013 in amount Baht 120.00 Million.

Part 2 Investment for 25% (plus 1 share), estimate amount Baht 1,200.00 Million, WEH has to take the responsibilities providing other investor in order to purchase in specific price, which equal value of investment of DEMCO add Baht 250.00 Million or equal value estimate amount Baht 1,450.00 Million and if WEH can't sale share in value price amonth Baht 1,450 .00 Million WEH will pay the difference between specific price and cost of investment with cash or transfer share or sale some share of The Aeolus power Co., Ltd to compensation for the full value, condition transfer share compensate will not

## 16. Investments in associated company (Continue)

more than 22% of total shares of The Aeolus power Co., Ltd to the company with in date before payment dividend or December 31, 2013 whichever comes first.

On July 26, 2011 Demco Public Company Limited (DEMCO) and Wind Energy Holding Co., Ltd. (WEH) have jointly to invest in the Aeolus. The shareholder's agreements singnificance are as follows.

- As at prepared shareholders' agreement date, Aeolus has registered and paid up share capital amount 101,162,162 shares, par value per share Baht 10 per share, on July 29, 2011, DEMCO paid share to Aeolus amount Baht 265.00 Million, 7.16 Million shares, price value Baht 37 per share,so DEMCO has portion of investment of Aeolus 7.08%.
- DEMCO will hold the share in Aeolus Co., Ltd. to excess 25% (plus one ) share but less than 27% of total shares (initial shares).
- WEH will purchase or procure purchase DEMCO initial shares within end of March 31, 2013, in order to share capital of DEMCO Baht 60.00 Million for every 1% of the initial shares.
- Demco plans to increase shares in Aeolus Co.Ltd from July ,2011 to July 2012 with the capital value amount of Baht 1,276.00 Million, 34.49 Million shares approximately.

According to above information including authorized director from DEMCO be the member of authorized director in Aeolus, so Aeolus has been treated as associated company of DEMCO.

In during year 2012 and 2011, DEMCO purchased additional shares from Aeolus, as at December 31, 2012 and 2011 hold the share in Aeolus amount 25.56% and14.96%.

Aeolus invested in two project companies , both companies above will do business about providing electricity.

Based on the minutes of general shareholders' meeting for 2012 on 25 April 2012, the company informed about the strom on 15 April 2012 at Thaluang district next to Chaibadarn district in Loburi overthorwn 270 high voltage posts within 10 kilometers. The damage and cause are being investigated. However, the project has an "ALL RISK" type of insurance. As a result, the project must rebuild the transmission line covering 18 kilometers with expected build time of 3-4 months, which will be done before COD.

During 2012, the AEOLUS group has paid for damage to villagers. Regarding this event, there are Baht 158 Million of outstanding claims which is still in the court, and the ultimate outcome remains uncertain .

As at 31 December 2012, the AEOLUS group claims against product supplier due to the quality issues whereby the group retains certain invoices in amount of Baht 2,475 Million and in return, the product supplier exercises the retention rights to such invoices. In addition, the supplier raises additional invoices to the Company for interest charges, claims for construction issues, claims for an entitlement to revenue sharing under the construction agreement in total amount of Baht 119 Million. All the above claims between the Company and the product supplier are in the discussion process and the ultimate outcome remains uncertain

Moreover, the AEOLUS group claims against contractors for the construction cost which is in the discussion process and the ultimate outcome remains uncertain

## 16. Investments in associated company (Continue)

### 16.2 Share of loss of associates

(Unit : Baht)

Company' name	Consolidated financial statements	
	For the year ended December 31, 2012	For the period since July 29, 2011 to December 31, 2011
Aeolus Power Co., Ltd.	(-12,482,678.72)	(11,442,845.78)

### 16.3 Summarised financial information of associates

Financial information of the financial consolidated of the associated companies is summarised below.

(Unit : Baht)

Company' name	Total revenues	For the year ended		Total revenues	Net Profit (loss)
		December 31, 2012	December 31, 2011		
Aeolus Power Co., Ltd.	105,282,400.85	(52,993,680.49)	6,840,301.72	(76,712,842.31)	

(Unit : Baht)

Company' name	As at December 31, 2012			As at December 31, 2011		
	Issued and paid-up		Total liabilities	Issued and paid-up		Total liabilities
	share capital	Total assets		share capital	Total assets	
Aeolus Power Co., Ltd.	1,228,139,464.69	12,875,861,306.30	9,507,404,222.75	849,510,456.00	4,710,063,764.36	2,777,579,060.41

## 17. Investment in subsidiary

(Unit : Baht)

Separate financial statements as at December 31, 2012				
Company' name	Registered share capital	Issued and paid up capital	Percentage of investment (%)	Cost
Demco Industry Co., Ltd.	120,000,000.00	120,000,000.00	65	64,000,000.00
Demco Power Co., Ltd.	1,000,000.00	1,000,000.00	100	1,000,000.00
	<b>121,000,000.00</b>	<b>121,000,000.00</b>		<b>65,000,000.00</b>

(Unit : Baht)

Separate financial statements as at December 31, 2011				
Company' name	Registered share capital	Issued and paid up capital	Percentage of investment (%)	Cost
Demco Industry Co., Ltd.	120,000,000.00	120,000,000.00	65	64,000,000.00
Demco Power Co., Ltd.	1,000,000.00	250,000.00	100	250,000.00
	<b>121,000,000.00</b>	<b>120,250,000.00</b>		<b>64,250,000.00</b>

According to the board of directors meeting no. 1/2011 unanimously resolved to establish Demco Power Co.,Ltd with Baht 1,000,000 of the registered capital, and also the DEMCO was 100% ownership. The purpose of established is investing in the energy project, the above company has already registerd at Ministry of Commerce on April 27, 2011.

The company invest in the Demco Power Co., Ltd on April 27, 2011, Demco power Co., Ltd has registered share capital amount Baht 1,000,000 and call paid- up share capital amount 10,000 shares, at par value of Baht 25 each, and the company pay paid- up share capital above already.

## 18. Other long-term investment

(Unit : Baht)

Company' name	Percentage of investment (%)	Consolidated and separate financial statements			
		Issued and paid-up share capital		Cost method	
		As at December 31		As at December 31	
		2012	2011	2012	2011
Sustainable Energy Corporation Co., Ltd.	10.43	265,070,000.00	265,070,000.00	65,850,000.00	65,850,000.00

### Parent company

The company has invests to purchase share of Sustainable Energy Corporation Co.,Ltd. from Renewable Energy Corporation Co., Ltd. amount 2.65 Million shares, in per value of Baht 12.50 per share in totaling amount to pay investment to purchase amount Baht 33.06 Million, pesently the Sustainable Enayer Corporation Co., Ltd. has registered shares capital Baht 300 Million, ordinary share amount 30 Million shares, in value of Baht 10 per share, as at the date of agree to purchase investment from the Renewable Energy Corporation Co., Ltd. the Sustainable Energy Corporation Co., Ltd. has issued and paid - up in value of share amount Baht 2.50 per share, which under agreement in the contract specific residue value of share per share amount Baht 7.50 per share, the buyer company will to pay when the Sustainable Energy Corporation paid - up ordinary share additionnal, the information above effect to the company has surplus of share value of Baht 10 per share.

In year 2010, the Sustainable Energy Corporation Co.,Ltd. paid - up ordinary share amount 2.65 Million shares in value of share amount Baht 1.50 per share the company paid - up additional above amount Baht 3.98 Million.

On August 10,2010 ,the Parent company prepared shareholder agreement in order to join investment in Sustainable Energy Corporation Co.,Ltd for operated produceand and distribution electric from win energy

As at date on shareholder agreement Sustainable Energy Corporation Co.,Ltd had registered share capital amount Baht 300 Million, ordinary share amount 30 Million shares, in value of Baht 10 per share, paid - up ordinary share in value of Baht 4 per share.

Contract parties agreed to registered share capital increment of Sustainable Energy Corporation Co.,Ltd amount Baht 650 Million, Demco Public company Limited will to reserved comon share in 10% of amount Baht 65 Million

As at December 31, 2010, Demco Public company Limited paid - up additional share capital above amount 1.40 Million shares, in value of share amount Baht 2.50 per share , the company paid - up additional above amount Baht 3.50 Million.

#### Condition of agreement

The main conditional of agreement are as follows :

- In case Sustainable Energy Corporation Co.,Ltd has expensive more than budget, the first priority, the board of director has to responsibility to provide loan additional from financial institutions, in case financial institutions request the company issued addition callanteral in order to gunrantee, contract parties have to provided callanteral under percentage of shareholdings in order to Sustainable Energy Corporation Co.,Ltd can operate costruction and operate project of produce and distribution electric from win energy going on.

During the year 2011, the company paid-up additional share capital to Sustainable Energy Corporation Co., Ltd. amount 2,645,000 shares, in value of share amount Baht 6 per share, amount Baht 15,870,000 and the company paid share according to the minutes of the board of directors meeting no.2/2011 amount Baht 9.45 Million.

According to the minutes of the board of directors meeting no. 2/2011 has to the purchase of Sustainable Co.,Ltd.'s shares,which amount 545,000 shares from existing shareholders totally Baht 9.45 Million.

## 19. Investment property-net

	(Unit : Baht)	
	Consolidated financial statements	Separate financial statements
Net book valued - as at December 31, 2011	10,078,000.00	10,078,000.00
<u>Add</u> Reversal allowance for impairment in land	(1,145,300.00)	(1,145,300.00)
<b>Net book valued - as at December 30, 2012</b>	<b>8,932,700.00</b>	<b>8,932,700.00</b>

#### Parent company

The company's land not used for operations are pledged against credit facility which received from financial institutions in accordance as disclosed in the notes 22

As at December 31, 2012 and 2011 the company has ending balance land not used for operations by fair value is amount Baht 8.93 Million and Baht 12.08 Million respectively, which is determined by independent appraiser by using the market comparison approach.

## 20. Property, plant and equipment-net

(Unit : Baht)

## Consolidated financial statements

	Land and land improvement	Buildings and building improvement	Machinery and equipment	Furniture, fixtures and office equipment	Motor vehicles	Assets under installation and under construction	Total
<b>Cost / Revalued amount :</b>							
As at December 31, 2011	69,328,182.52	157,905,706.17	160,329,226.74	29,773,183.43	68,271,038.04	24,799,417.48	510,406,754.38
Additions	120,000.00	-	10,307,828.62	6,973,988.53	11,370,003.71	5,247,195.15	34,019,016.01
Disposals	-	-	(2,212,942.84)	(1,804,524.18)	(4,823,885.41)	(96,246.12)	(8,937,598.55)
Transfers in (out)	2,541,300.82	3,235,481.47	12,773,678.49	156,343.71	1,857,439.25	(20,564,243.74)	-
<b>As at December 31, 2012</b>	<b>71,989,483.34</b>	<b>161,141,187.64</b>	<b>181,197,791.01</b>	<b>35,098,991.49</b>	<b>76,674,595.59</b>	<b>9,386,122.77</b>	<b>535,488,171.84</b>
<b>Accumulated depreciation :</b>							
As at December 31, 2011	11,208,813.13	40,112,254.47	87,307,046.43	19,705,642.39	44,887,315.95	-	203,221,072.37
Depreciation for the year	-	-	(2,115,349.34)	(1,608,095.18)	(4,245,195.08)	-	(7,968,639.60)
Depreciation on disposals	1,404,726.26	7,845,190.28	6,502,823.11	3,187,660.04	2,028,836.81	-	20,969,236.50
<b>As at December 31, 2012</b>	<b>12,613,539.39</b>	<b>47,957,444.75</b>	<b>91,694,520.20</b>	<b>21,285,207.25</b>	<b>42,670,957.68</b>	<b>-</b>	<b>216,221,669.27</b>
Allowance for impairment	-	-	-	-	-	(3,818,242.05)	(3,818,242.05)
<b>Net book value :</b>							
<b>As at December 31, 2012</b>	<b>59,375,943.95</b>	<b>113,183,742.89</b>	<b>89,503,270.81</b>	<b>13,813,784.24</b>	<b>34,003,637.91</b>	<b>5,567,880.72</b>	<b>315,448,260.52</b>
<b>As at December 31, 2011</b>	<b>58,119,369.39</b>	<b>117,793,451.70</b>	<b>73,022,180.31</b>	<b>10,067,541.04</b>	<b>23,383,722.09</b>	<b>24,799,417.48</b>	<b>307,185,682.01</b>
<b>Depreciation are recognized in statements of comprehensive income for the year :</b>							
As at December 31, 2012	20,969,236.50						
As at December 31, 2011	33,026,616.09						
<b>Cost / Revalued amount :</b>							
As at December 31, 2011	37,270,441.68	40,486,737.91	129,609,475.86	25,220,819.90	60,034,238.46	20,962,023.00	313,583,736.81
Additions	120,000.00	-	11,028,814.19	6,720,721.38	11,370,003.71	4,856,650.85	34,096,190.13
Disposals	-	-	(2,149,642.84)	(1,779,970.54)	(2,819,212.51)	-	(6,748,825.89)
Transfers in (out)	2,541,300.82	3,004,901.00	12,773,678.49	-	1,857,439.25	(20,177,319.56)	-
<b>As at December 31, 2012</b>	<b>39,931,742.50</b>	<b>43,491,638.91</b>	<b>151,262,325.70</b>	<b>30,161,570.74</b>	<b>70,442,468.91</b>	<b>5,641,354.29</b>	<b>340,931,101.05</b>
<b>Accumulated depreciation :</b>							
As at December 31, 2011	6,489,519.69	19,875,585.00	70,276,138.09	16,376,319.13	38,018,131.63	-	151,035,693.54
Depreciation for the year	-	-	(2,052,052.34)	(1,583,706.28)	(2,771,897.81)	-	(6,407,656.43)
Depreciation on disposals	732,813.99	1,938,607.65	6,771,071.63	2,563,648.44	1,959,322.52	-	13,965,464.23
<b>As at December 31, 2012</b>	<b>7,222,333.68</b>	<b>21,814,192.65</b>	<b>74,995,157.38</b>	<b>17,356,261.29</b>	<b>37,205,556.34</b>	<b>-</b>	<b>158,593,501.34</b>
<b>Net book value :</b>							
<b>As at December 31, 2012</b>	<b>32,709,408.82</b>	<b>21,677,446.26</b>	<b>76,267,168.32</b>	<b>12,805,309.45</b>	<b>33,236,912.57</b>	<b>5,641,354.29</b>	<b>182,337,599.71</b>
<b>As at December 31, 2011</b>	<b>30,780,921.99</b>	<b>20,611,152.91</b>	<b>59,333,337.77</b>	<b>8,844,500.77</b>	<b>22,016,106.83</b>	<b>20,962,023.00</b>	<b>162,548,043.27</b>

## Depreciation are recognized in statements of comprehensive income for the year :

As at December 31, 2012	13,965,464.23
As at December 31, 2011	20,567,592.33



## 20. Property, plant and equipment-net (Continue)

### Parent company

As at December 31, 2012 and 2011, the company's land, building and improvement including some machine are pledged against credit facility which received from financial institution in accordance with the note 22, and additional the company had the gross carry amount of the fully depreciated of fixed assets, that are still in use in the amount of Baht 87.11 Million and Baht 80.51 Million respectively carried net book value of Baht 2,463 and Baht 2,142 respectively.

### Subsidiary

As at December 31, 2012 and 2011, the company's land, building and improvement are pledged against credit facility which received from financial institutions in accordance with the note 22 and additional the company had the gross carry amount of the fully depreciated of fixed assets, that are still in use in the amount of Baht 5.32 Million and Baht 3.58 Million respectively carried net book value of Baht 105 and Baht 14 respectively.

## 21. Intangible asset-net

	(Unit : Baht)	
	Consolidated financial statements	Separate financial statements
<b>Cost :</b>		
As at December 31, 2011	16,416,457.63	15,912,538.28
<u>Add</u> Increased during the year	2,344,034.78	2,273,338.00
<u>Less</u> disposal/write off	(178,856.36)	(178,856.36)
<b>As at December 31, 2012</b>	<b>18,581,636.05</b>	<b>8,007,019.92</b>
<b>Accumulated Amortization :</b>		
As at December 31, 2011	11,738,746.30	11,422,903.07
<u>Less</u> write off	(156,165.54)	(156,165.54)
Amortization	1,924,025.58	1,821,543.68
<b>As at December 31, 2012</b>	<b>13,506,606.34</b>	<b>13,088,281.21</b>
<b>Net book value :</b>		
As at December 31, 2012	5,075,029.71	4,918,738.71
As at December 31, 2011	4,677,711.33	4,489,635.21
<b>Amortization in Statements of Comprehensive Income for the year ended,</b>		
December 31, 2012	1,924,025.58	1,821,543.68
December 31, 2011	1,862,642.81	1,773,695.18

## 22. Credits and guarantees

The company has credit in form of bank overdraft, letter of guarantee, short-term loans from financial institutions and long-term loans, the company has transferred claimant right or transferred right to receive debt repayment from trading account receivable under

## 22. Credits and guarantees (Continue)

note 12 and unbilled installments on completed work note 13, investment property under note 19, land building and improvement and machines under note 20, including restricted deposits at financial institutions note 15 are securities in order to guarantee credit facilities above, in addition the group transfer beneficiary from insurance in assets of the group company to the financial institution.

## 23. Bank overdraft and short-term loans from financial institutions

(Unit : Baht)

	Consolidated financial statements		Separate financial statements	
	As at December 31,		As at December 31,	
	2012	2011	2012	2011
Bank overdrafts	600,794.49	15,617,630.69	-	15,617,630.69
Short-term loans from trust receipts	522,535,131.15	207,805,229.96	522,535,131.15	207,805,229.96
Short-term loans from promissory note	726,792,009.72	544,098,158.22	722,792,009.72	529,098,158.22
<b>Total</b>	<b>1,249,927,935.36</b>	<b>767,521,018.87</b>	<b>1,245,327,140.87</b>	<b>752,521,018.87</b>

### Parent company

(Unit : Baht)

	Aging (month)	Interest rate	Amount	
			As at December 31,	
			2012	2011
Bank overdrafts	-	MOR	-	15,617,630.69
Short-term loans from trust receipt	3 - 12	2.126% - 7%	522,535,131.15	207,805,229.96
Short-term loans from promissory note	On call	4.8% - 7.75%	722,792,009.72	529,098,158.22
<b>Total</b>			<b>1,245,327,140.87</b>	<b>752,521,018.87</b>

As at December 31, 2012 and 2011 credit line on bank overdrafts and short-term loans from financial institution, securities and co-directors' guarantees. As disclosed in the notes 22

### Subsidiary

(Unit : Baht)

	Aging (month)	Interest rate	Amount	
			As at December 31,	
			2012	2011
Bank overdrafts	-	MRR+5	600,794.49	-
Short-term loans from promissory note	2	7.25%	4,000,000.00	15,000,000.00
<b>Total</b>			<b>4,600,794.49</b>	<b>15,000,000.00</b>

## 23. Bank overdraft and short-term loans from financial institutions (Continue)

As at December 31, 2011 and 2010, credit line of bank overdrafts and short-term loans from financial institutions under note 22 have director's subsidiary company and parent company jointly guarantee.

## 24. Short-term loan from others

	(Unit : Baht)			
	Consolidated financial statements		Separate financial statements	
	As at December 31,		As at December 31,	
	2012	2011	2012	2011
Short-term loan from others	280,000,000.00	-	280,000,000.00	-

### Parent company

All amount of others short-term loan are in form of bill of exchange, with interest rate at 4.60 - 5.25% per annum period of repayment about 6 months and the above short-term loan is not securities guarantee.

## 25. Long-term loans-net

	(Unit : Baht)			
	Consolidated financial statements		Separate financial statements	
	As at December 31,		As at December 31,	
	2012	2011	2012	2011
Loan (Credit line of Baht 30.00 Million)	12,472,803.91	17,512,803.91	-	-
Loan (Credit line of Baht 23.70 Million)	-	8,999,449.68	-	8,999,449.68
Loan (Credit line of Baht 22.5 Million)	11,846,750.69	-	11,846,750.69	-
Loan (Credit line of Baht 13.00 Million)	-	2,392,802.34	-	-
Loan (Credit line of Baht 10.00 Million)	4,721,493.69	6,161,493.69	-	-
Loan (Credit line of Baht 6.00 Million)	-	102,562.79	-	-
Total	29,041,048.29	35,169,112.41	11,846,750.69	8,999,449.68
Less Current portion of long-term loans				
Net	(18,326,750.69)	(17,974,814.81)	(11,846,750.69)	(8,999,449.68)
สุทธิ	10,714,297.60	17,194,297.60	-	-

## 25. Long-term loans-net (Continue)

Movement of long-term loans for the year as at December 31, 2012 and 2011 are as follows :

(Unit : Baht)

	Consolidated financial statements		Separate financial statements	
	As at December 31,		As at December 31,	
	2012	2011	2012	2011
Beginning Balance	35,169,112.41	47,181,791.85	8,999,449.68	10,732,000.00
Add Received loans during the period.	22,500,000.00	23,700,000.00	22,500,000.00	23,700,000.00
Less Repayment loans during the period	(28,628,064.12)	(35,712,679.44)	(19,652,698.99)	(25,432,550.32)
Ending Balance	<b>29,041,048.29</b>	<b>35,169,112.41</b>	<b>11,846,750.69</b>	<b>8,999,449.68</b>

### Parent company

The parent company has long-term loan of four credit lines from financial institution as follows :

The first credit line of Baht 23.70 Million by loan contract performance. The loan is repayable in 15 months and moreover loan's conditions are the first to two months, principle and interest need to repay Baht 170,000. The third month, the principle need to repay not less than Baht 1,700,000 and in the fourth month to the fourteenth month need to repay Baht 1,850,000 in minimum. And also in the fifteenth month, the residue principle and interest must repay by carrying in MLR - 1.15% per annum rate and non collateral.

The second credit line of Baht 22.50 Million by loan contract performance. The loan is repayable in 18 months and moreover loan's conditions are the first to three months, principle and interest need to repay Baht 220,000. The fourth to seventeen month, the principle need to repay not less than Baht 1,500,000. And also in the eighteen month, the residue principle and interest must repay by carrying in MLR - 1.15% per annum rate and non collateral.

The third credit line the company has received credit line about Standby Letter of Credit (SBLC) amount Baht 499 Million, which the company will use credit line above by objective support invest in Aelous only, the company can transfer SBLC to long term amount Baht 474 Million, significant of information as following.

- Repayment of long-term conditions and interest rate

The company has to repay the first installment on the last day of next month since the month, which the company withdrawn the periods of repayable 24 installment, the installment no 1- 23, the principle need to repay Baht 13.00 Million and also in the no 24 installment, the residue principle and interest must repay by carrying interest at MLR+0.5% per annum.

- Condition of financial

Long term debt or invest in other business than normal operation, must obtain the consent of the bank and other conditions such as determine the major shareholders have to maintain percentage of shareholding not less than 35%, totally, Significant financial ratio such as D/E ratio and DSCR.

- Collateral

The company has to operate about significant collateral such as pledge of shares Treasury stock of 32 Million shares, pledge common stock of Aelous under portion of the company owned for investment in wind energy (WHE3), transfer the right to receive compensation for the difference between the selling price of common stock Aeolus as discussed in note 18, transfer right to receive dividends from Aelous, pledge right transfer fixed deposit, which has maximum amount Baht 25.00 Million.

**Subsidiary**

The subsidiary company has long-term loan of four credit lines from financial institutions as follows :

- |                   |   |
|-------------------|---|
| <u>The first</u>  | credit line of Baht 30.00 Million are loan by loan contract performance. It is determined to repay principle as monthly aggregating of Baht 420,000 per month. The first installment is repayable in July 6, 2009 while the loan has to be completely repayable within the period of 84 month, carried interest rate of MLR+ 0.25 per annum. There is collateral according to note 22 and the parent company and subsidiary and directors jointly guaranteed. |
| <u>The second</u> | credit line of Baht 13.00 Million are loan by loan contract determined to repay principle plus interest as monthly payment amount Baht 220,000 per month. The first repayment was on August 6, 2006, while the loan has to be completely repayable within 84 month, carried interest rate of MRR+1 per annum. There is collateral according to note 22.   |
| <u>The third</u>  | credit line of Baht 10.00 Million are loan by loan contract. It is which determined to repay principle plus interest as monthly payment amount Baht 120,000 per month. The first repayment was on May 22, 2009, while the loan has to be completely repayable within 48 month, carried interest rate of MRR per annum. There is collateral according to note 22 and the parent company and subsidiary and directors jointly guaranteed.                       |
| <u>The forth</u>  | credit line of Baht 6.00 Million are loan by loan contract which determined to repay principle plus interest as monthly payment amount Baht 130,000 per month. The first repayment was on August 6, 2006, while the loan has to be completely repayable within 60 month, carried interest rate of MRR+1 per annual. There is collateral according to note 22.   |

## 26. Employee benefit obligations

Employee benefit obligations are as follows :

(Unit : Baht)

	Consolidated financial statements	Separate financial statements
Employee benefit obligations as at January 1, 2011	40,358,291.20	39,977,420.20
<u>Add</u> Service cost during the year	5,640,229.40	5,464,767.02
<u>Add</u> Financial cost (interest) during the year	1,223,678.60	1,208,976.98
<u>Less</u> Payments employee benefit during the year	(12,270,713.20)	(12,270,713.20)
<u>Add (less)</u> Actuarial (gains) losses arising from post-employment benefits	173,810.00	173,810.00
<b>Employee benefit obligations as at December 31, 2011</b>	<b>35,125,296.00</b>	<b>34,554,261.00</b>
<u>Add</u> Service cost during the year	6,026,990.00	5,838,037.00
<u>Add</u> Financial cost (interest) during the year	1,363,086.00	1,341,044.00
<u>Less</u> Payments employee benefit during the year	(1,031,700.00)	(1,031,700.00)
<u>Add (less)</u> Actuarial (gains) losses arising from post-employment benefits	(965,152.00)	(965,152.00)
<b>Employee benefit obligations as at December 31, 2012</b>	<b>40,518,520.00</b>	<b>39,736,490.00</b>

Employee benefit expenses the company recognized in the profit (loss) for the year ended December 31, 2012 and 2011 Baht 7.39 amounted and amount Baht 6.86 Million (Separate financial statements for the year ended December 31, 2012 and 2011 Baht 7.18 Million and Baht 6.67 Million).

For the year ended December 31, 2012 the company recognized Actuarial gains arising from post-employment benefits in other comprehensive in consolidated and Separate financial statements amount Baht 0.97 Million.

For the year ended December 31, 2011 the company recognized Actuarial loss arising from post-employment benefits in other comprehensive in consolidated and Separate financial statements amount Baht 0.17 Million.

Principal actuarial assumptions at the valuation date were as follows :

( Unit : Percentage)

	2012		2011	
	Parent company	Subsidiary	Parent company	Subsidiary
Discount rate	3.67	3.86	3.86	3.86
Future salary increase rate	7	3.00	7 - 8.31	3.00

## 27. Liabilities by contract of financial leased-net

(Unit : Baht)

	Consolidated financial statements		Separate financial statements	
	As at December 31,		As at December 31,	
	2012	2011	2012	2011
Less than 1 year	11,032,718.76	10,667,213.63	11,032,718.76	10,332,305.32
More than 1 year up to 5 years	11,737,532.30	14,504,411.06	11,737,532.30	14,504,411.06
Total	22,770,251.06	25,171,624.69	22,770,251.06	24,836,716.38
<u>Less</u> Interest payment in the future	(1,341,040.88)	(1,787,342.36)	(1,341,040.88)	(1,781,392.77)
Present value of liabilities under financial lease agreement	21,429,210.18	23,384,282.33	21,429,210.18	23,055,323.61
<u>Less</u> Current portion of liabilities under financial lease agreement	(10,109,829.84)	(9,625,152.92)	(10,109,829.84)	(9,296,194.20)
<b>Liabilities under financial lease agreement-net</b>	<b>11,319,380.34</b>	<b>13,759,129.41</b>	<b>11,319,380.34</b>	<b>13,759,129.41</b>

### Parent company

The parent company performed the contract of hire purchase of vehicle with several companies. The lease contracts determine lease fee payments as monthly installment Baht 0.01 - 0.12 Million per month and the lease period is carried about 36-42 installment interest rate at 2.80 - 7.48% per annum. Such lease contract comprises the company's directors as guarantors. In addition, ownership of such asset will transfer to ownership of the company when the company pays the final installment in accordance with the lease contract.

### Subsidiary

The company performed the contract of hire purchase of vehicle with several companies. The lease contracts determine lease fee payments as monthly installment Baht 0.04- 0.05 Million per month and the lease period is carried about 48 installment interest rate at 2.90 - 9.00% per annum. Such lease contract comprises the company's directors as guarantors. In addition, ownership of such asset will transfer to ownership of the company when the company pays the final installment in accordance with the lease contract.



## 28. Share capital

(Unit : Baht)

Consolidated and Separate financial statements				
	As at December 31, 2012		As at December 31, 2011	
	Number of shares (Shares)	Amount (Baht)	Number of shares (Shares)	Amount (Baht)
<b>Registered share capital</b>				
Beginning ordinary share	999,000,000	999,000,000.00	635,461,843	635,461,843.00
<u>Less</u> Decreased ordinary share	(363,538,157)	(363,538,157.00)	-	-
<u>Add</u> Increased ordinary shares	-	-	363,538,157	363,538,157.00
<b>Ending ordinary shares</b>	<b>635,461,843</b>	<b>635,461,843.00</b>	<b>999,000,000</b>	<b>999,000,000.00</b>
<b>Issued and paid-up share capital</b>				
Beginning ordinary shares	446,034,602	446,034,602.00	435,461,843	435,461,843.00
<u>Add</u> Increased ordinary shares	107,377,235	107,377,235.00	10,572,759	10,572,759.00
<b>Total ordinary shares before less treasury shares</b>	<b>553,411,837</b>	<b>553,411,837.00</b>	<b>446,034,602</b>	<b>446,034,602.00</b>

### Parent company

28.1 In accordance with the minutes of the board of directors of the company meeting no.5/2012, held on September 10, 2012, it was unanimously singnificance are as follows.

- (1) To approved the transfer of stell structure manufacturing business which is a BOI promoted business and section sale to the Demco Power Company Limited (DEMCO POWER) and the parent company trasfer assets and staff which related structure manufacturing business and sale to DEMCO POWER in book value of related transaction
- (2) To approved decreased registered capital amount Baht 363,538,157.00, by cancelling unissued 363,538,157 ordinary shares at the par value of Baht 1 per share.
- (3) It was unanimouly to amend letter of memorandum no.4 to related with decrease registered share capital of company.
- (4) To approved increased registered capital of DEMCO POWER from Baht 1,000,000.00 to Baht 130,000,000.00 and subscribed increase ordinary shares above because DEMCO POWER has to received business under note no. 30.1.

28.2 In accordance with the minutes of the extra-ordinary shareholders' meeting no.1/2011 held on June 27, 2011, it was unanimously singnificance are as follows.

- (1) To increase registered capital is approved amount 363,538,157 shares in par value of Baht 1 per share from registered capital Baht 635,461,843 to Baht 999,000,000.

(2) To increase the company's registered share capital amount 316,828,627 shares offer to existing share holding in a ratio of 1 new share for every 1 existing share.

(3) To increase the company's registered share capital amount 46,709,530 shares to reserve the exercise of ordinary share warrant issued to shareholder no.3 (DEMCO-W3), existing shareholding no.4 (DEMCO-W4) and management and staff no.2 (ESOP 2) which has to adjust right under requirement of warrant of the company when include with reserve existing shares will make to the total number of shares reserved for the total number of shares 238,732,535 which allot in order to reserve for exercise of ordinary share of company.

The company has registered increased registered capital amount Baht 999,000,000 at the Ministry of Commerce on July 7, 2011.

## 29. Dividend payment and legal reserved

### Parent company

- In accordance with the minutes of the board of directors of the company meeting no.4/2012, held on August 10, 2012, it was unanimously to allocate the net profit from operations half year 2012 in profit for tax rate 23% and approved the dividend payment at rate Baht 0.17 per share to shareholder. The company's share registration book will be closed on August 24, 2012 and the dividend payment will be on September 7, 2012.
- In accordance with the minutes of the annual general shareholders' meeting for the year 2012, held on April 25, 2012, it was unanimously to allocate the retain of net profit from operations year 2011 amount Baht 37.11 Million to legal reserve and approved the dividend payment at rate Baht 0.08 per share to shareholder including the holder of warrant DEMCO-W4 and DEMCO-ESOP 2 which exercised on 30 March, 2012. The company's share registration book will be closed on May 8, 2012 and the dividend payment will be on 22 May, 2012.
- According to the Board of Directors meeting no. 6/2011 held on August 11, 2011, it was unanimously resolved to pay interim dividends to shareholders at Baht 0.035 per share. The dividend is determined to be paid at September 9, 2011.
- Accordance with the minutes of the annual general shareholders' meeting for the year 2011, held on April 11, 2011, it was resolved to appropriated legal reserve amount Baht 5.70 Million from the company's performance operation for the year 2010 and resolved to pay dividend of Baht 0.05 per share, totally amount Baht 20.55 Million. List of share holders who are eligible to receive dividend has announced on April 21, 2011. The dividend is determined to be payable on May 10, 2011.

### 30. Treasury stocks / appropriated retained earnings for treasury stocks

In accordance with the minutes of the board of directors of the company meeting no.9/2010 held on August 5, 2010, approved a program to repurchase up retained earnings to Baht 214 Million is amount 40 Million shares for liquidity surplus management purpose. The shares are to be repurchased on the Stock Exchange of Thailand between August 30, 2010 and June 29, 2011, and can be resold more than 6 month after completing the repurchase but within 3 year from the date of share repurchases completed.

The Company's treasury stock had no a right on the meeting for voting and get the dividend.

According to letter no. Gor Lor Tor. Chor Sor. (Vor) 2/2548 of the Office of the Securities and Exchange Commission, dated February 14, 2005, concerning the acquisition of treasury shares, a public limited company may buy back treasury shares in an amount not exceeding the amount of its retained earnings and is to appropriate an equal amount of retained earnings to a reserve for treasury shares, which must be maintained until the company either sells the treasury shares or reduces its paid up share capital by an amount equal to the value of the treasury shares which it could not sell. As at December 31, 2012 and 2011, the company has already appropriated the full required amount of retained earnings to a reserve for the treasury shares amount Baht 93.20 Million. and amount Baht 165.16 Million respectively.

As at December 31,2012 , the company has purchased back 18.33 Million ordinary shares and total cost amount Baht 93.20 Million

As at December 31,2011 , the company has purchased back 32.48 Million ordinary shares and total cost amount Baht 165.16 Million

In during year 2012 the company sale treasury stocks 14.15 Million shares at cost of Baht 17.96 Million and has Premium on treasury stocks amount Baht 31.08 Million and during year 2011 the company purchased treasury stock for amount 7.70 Million shares at cost of Baht 40.97 Million.

### 31. Warrants

Parent company

		Unit	
		As at December 31	
		2012	2011
<b>31.1</b>	<b>Warrant (DEMCO-W3)</b>		
	<b>Total right of warrants</b>	<b>108,862,537</b>	<b>108,862,537</b>
	Exercise right of warrants balance forward	(15,159,977)	(7,930,860)
	<u>Less</u> Exercise right of warrants during the year	(93,176,137)	(7,229,117)
	Exercise right of warrants balance ended	(108,336,114)	(15,159,977)
	<b>Net total right of warrants</b>	<b>526,423</b>	<b>93,702,560</b>

DEMCO-W3 remaining warrants in number of 0.53 unit Million which expired from listed on the Stock Exchange of Thailand since February 10, 2012 and can not converted to ordinary share capital.

### 31. Warrants (Continue)

		Unit	
		As at December 31	
		2012	2011
31.2	Warrant (DEMCO-W4)		
	<b>Total right of warrants</b>	<b>72,575,031</b>	<b>72,575,031</b>
	Exercise right of warrants balance forward	(1,504)	(1,224)
	<u>Less</u> Exercise right of warrants during the year	(2,150,066)	(280)
	Exercise right of warrants balance ended	(2,151,570)	(1,504)
	<b>Net total right of warrants</b>	<b>70,423,461</b>	<b>72,573,527</b>
31.3	Warrant (DEMCO-ESOP#2)		
	<b>Total right of warrants</b>	<b>16,000,000</b>	<b>16,000,000</b>
	Exercise right of warrants balance forward	(2,528,100)	-
	<u>Less</u> Exercise right of warrants during the year	(6,646,420)	(2,528,100)
	Exercise right of warrants balance ended	(9,174,520)	(2,528,100)
	<b>Net total right of warrants</b>	<b>6,825,480</b>	<b>13,471,900</b>

For the year ended December 31, 2012 and 2011 the company received money from exercise warrants amount Baht 280.14 Million and amount Baht 26.33 Million respectively, as at December 31, 2012 and 2011 The company has recognised in the advance receivable - shares fee account amount Baht 10.75 Million and amount Baht 19.23 Million respectively the company has registered capital paid-up increment at the Ministry of Commerce on January 4, 2012 and January 6, 2011 respectively.

### 32. Basic earnings per share / diluted earnings per share

Basic earning per share for the three-month and nine -month periods December 31, 2012 and 2011 are as follows ;

	Consolidated financial statements		Separate financial statements	
	For the year periods December 31,			
	2012	2011	2012	2011
<b>Basic earnings per share</b>				
Net profit attributable to equity holders of the parent company (Unit : Baht)	396,034,514.40	118,954,995.48	371,798,195.00	135,157,641.11
Weighted average number of ordinary shares in issue (Unit : share)	506,925,943	437,645,615	506,925,943	437,645,615
<b>Basic earnings per share (Baht per share)</b>	<b>0.78</b>	<b>0.27</b>	<b>0.73</b>	<b>0.31</b>

### 32. Basic earnings per share / diluted earnings per share (Continue)

Diluted earning per share for the year December 31, 2012 and 2011 is as follows ;

	Consolidated financial statements		Separate financial statements	
	For the year periods December 31,			
	2012	2011	2012	2011
<b>Diluted earning per share</b>				
Net profit attributable to equity holders of the parent company (Unit : Baht)	396,034,514.40	118,954,995.48	371,798,195.00	135,157,641.11
Weighted average number of ordinary shares in issue (Unit : share)	506,925,943	437,645,615	506,925,943	437,645,615
<b>Effect of dilutive potential ordinary share</b>				
- Warrant – Shareholders	5,284,389	34,153,206	5,284,389	34,153,206
- Warrant – ESOP	3,429,002	4,910,310	3,429,002	4,910,310
Weighted average number of ordinary shares for diluted earning per share (Unit : share)	515,639,334	476,709,131	515,639,334	476,709,131
<b>Profit of ordinary shareholders by assumption the conversion of warrants to ordinary shares</b>				
(Unit : Baht per share)	0.77	0.25	0.72	0.28

### 33. Presentation of data classified by sectors

The group company operate the main business in main sectors i.e. sales of electrical equipments and galvanized steel tower design construction power electrical system such as substations transmission line design and construction telecom tower and mechanical and electrical system with the detail as follows :

(Unit : Baht)

Consolidated financial statements							
For the year ended December 31, 2012							
	Sales	Services				Eliminations between	Total
		Electrical work	Mechanical work	Engagement work	Others		
Revenue from sales							
and services							
Revenue from outside	953,180,916.40	4,578,614,021.35	222,135,299.74	28,982,277.61	156,679,621.67	-	5,939,592,136.77
Revenues between segments	133,445,143.29	-	-	379,530,058.18	4,720.00	(512,979,921.47)	-
<b>Total</b>	<b>1,086,626,059.69</b>	<b>4,578,614,021.35</b>	<b>222,135,299.74</b>	<b>408,512,335.79</b>	<b>156,684,341.67</b>	<b>(512,979,921.47)</b>	<b>5,939,592,136.77</b>
Profit (loss) from operations by segment	139,626,775.84	699,996,176.34	12,172,635.33	7,484,931.20	11,827,580.45	-	871,108,099.16
Other income							70,388,866.36
Selling expenses							(8,452,206.77)
Administrative expenses							(318,295,523.30)
Other expenses							(1,257,873.57)
Finance costs							(107,602,546.98)
Share of loss of associates							(12,482,678.72)
Corporate income tax							(77,710,074.63)
<b>Profit (loss) from continuing operations</b>							<b>415,696,061.55</b>
<b>Profit (loss) for the period</b>							<b>415,696,061.55</b>

(Unit : Baht)

Consolidated financial statements	
As at December 31, 2012	
Fixed assets-net	315,448,260.52
Other assets	4,123,166,656.25
<b>Total assets</b>	<b>4,438,614,916.77</b>

### 33. Presentation of data classified by sectors (Continue)

(Unit : Baht)

Consolidated financial statements  
For the year ended December 31, 2011

	Sales		Services			Total	
		Electrical work	Mechanical work	Engagement work	Others	Eliminations between	
Revenue from							
outside	251,996,085.71	2,497,885,421.10	209,913,084.75	75,657,640.66	253,344,734.36	-	3,288,796,966.58
Revenues between							
segments	16,336,658.98	-	-	118,284,895.65	-	(134,621,554.63)	-
<b>Total</b>	<b>268,332,744.69</b>	<b>2,497,885,421.10</b>	<b>209,913,084.75</b>	<b>193,942,536.31</b>	<b>253,344,734.36</b>	<b>(134,621,554.63)</b>	<b>3,288,796,966.58</b>
Profit (loss) from							
operations by							
segment	2,776,680.21	365,758,377.55	20,877,189.13	(9,263,215.26)	28,175,931.95	-	408,324,963.58
Other income							38,811,430.35
Selling expenses							(6,341,524.26)
Administrative expenses							(216,749,491.35)
Other expenses							(7,081,085.66)
Finance costs							(41,008,060.51)
Share of loss of associates							(11,442,845.78)
Corporate income tax							(48,262,898.65)
<b>Profit (loss) from continuing operations</b>							<b>116,250,487.72</b>
<b>Profit (loss) for the period</b>							<b>116,076,677.72</b>

(Unit : Baht)

Consolidated

financial statements

As at December 31, 2011

Fixed assets-net	307,185,682.01
Other assets	3,349,102,239.20
<b>Total assets</b>	<b>3,656,287,921.21</b>



### 34. Obligations commitment and contingent liabilities

Obligations commitment and contingent liabilities are as follows :

#### 34.1 Obligation about L/C D.L/C LG and AVAL are as follows :

(Unit : Baht)

	Currency (Million)	Consolidated financial statements		Separate financial statements	
		As at December 31,		As at December 31,	
		2012	2011	2012	2011
Letter of credit	EUR	0.05	0.92	0.05	0.92
	USD	0.24	4.90	0.24	4.90
Domestic letter of credit	Baht	35.04	24.90	35.04	24.90
Letter of guarantee	EUR	0.93	0.93	0.93	0.93
	USD	0.03	0.03	-	-
	Baht	2,112.49	2,088.90	2,112.39	2,083.54
Letter of guarantee (guarantee the filling of electricity sale and improve electric system)	Baht	164.72	121.00	164.72	121.00
AVAL	Baht	12.34	90.00	12.34	90.00
Irrevocable Standby letter of credit (SBLC)	Baht	150.68	733.30	150.68	733.30

As at December 31, 2012 and 2011, DEMCO used own credit line to provide letter of guarantee Baht 164.72 Million and the Baht 121.00 Million respectively which issued by financial institutions in Thailand to support Wind Energy Holding Co., Ltd. and other affiliated companies for offering "The Electricity Sale And Improve Electric System Project of Electricity Generator Authority of Thailand (EGAT)" under joint venture project development and consotiumagreement. Wind Energy Holding Co., Ltd. and some director 's company will take all responsibilities disclosed in the notes 34.2

As at December 31,2012 and 2011, the company has Irrevocable Standby letter of credit from financial institutions, which are as credit line in order to support investment in the Aeolus power Co., Ltd., the details are as follows :

#### Financial institutions no 1

- Irrevocable Standby letter of credit copy 1 the company has SBLC amount approximate Baht 465 Million issued by financial institutions in Thailand in order to guarantee "The equity guarantee agreement" hold on August 1, 2011. The agreement was consotium between First Korat Wind Co., Ltd, Aeolus Power Co.,Ltd and financial institutions.
- Irrevocable Standby letter of credit copy 2 the company has SBLC amount approximate Baht 22.5 Million issued by financial institutions in Thailand in order to guarantee "The sponser support agreement" hold on August 1, 2011. The greement was consotium between First Korat Wind Co., Ltd, Inter alia and financial institutions.

#### Financial institutions no 2

- Irrevocable Standby letter of credit copy 1 the company has SBLC amount approximate Baht 330.60 Million issued by financial institutions in Thailand in order to guarantee "The equity guarantee agreement" hold on December 15, 2011. The agreement was consotium between K.R.TWO Co., Ltd., Aeolus Power Co.,Ltd and financial institutions.

### 34.1 Obligation about L/C D.L/C LG and AVAL are as follows : (Continue)

- Irrevocable Standby letter of credit copy 2 the company has SBLC amount approximate Baht 22.5 Million issued by financial institutions in Thailand in order to guarantee “The sponser support agreement” hold on December 15, 2011. The greement was consotium between K.R.TWO Co., Ltd., Inter alia and financial institutions.
- Credit line for Standby letter of credit above gurantee by company’s fix deposit as described in note of financial statement no 15 including fix deposit of director.

### 34.2 Important contract

- (1) On August 6, 2011, the company has performed the memorandum between the Wind Energy Holding Co., Ltd., “the project developer” and the Demco Public Co., Ltd., “the project constructor” while the project developer has studied the project of electric current production from wind energy in several projects in the area of Nakorn Rajsima Province, Chaipayum, Roi-ed, Garasin aggregating potentiality of production capacity approximately 450 MW or greater while two parties wish to perform this memorandum in order to specify the primary outstanding between the project developer and the project constructor in the operation with respect to the project as follows :

- The project developer will be the person who studies and keep The data of wind energy including coordination with expert and wind turbine producer in order to obtain wind turbine within the appropriate period for the new projects in each project including fund raising for operation both in the format of investment, loan, trading credit and capital in other type for the new project in each such project.
- When the project developer sees that any new project constitutes the feasibility in the technical light and business and wishes to develop the new project, project developer will be inform project constructor know detail of new project above within the period that the project developer appropriately consents.
- When receiving the acknowledgement about the new project in each project that the project developer wishes to further develop, the project constructor will be responsible for coordination with the Electricity Generator Authority and Provincial Electricity Authority in the agreement performance to purchase electric current from the project developer including exploration, construction design in the part of
  1. Electricity system task ; for instance, construction of distribution system, underground electrical system delivery line system, subsidiary electricity station.
  2. Civil construction task ; for instance, road task, project area improvement task, equipment foundation preparation, wind turbine foundation preparation when receiving acknowledgement from the project developer, the project constructor will commence the task in the stage of exploration and coordination with two electricity authorities.
- Before commencing the project construction, both two parties will jointly compute construction value according to scope of new project in each project. When two parties can completely agree the construction value, the project developer will assign that the project constructor is the project construction operator in the nature of cost plus by classifying as 10% operating expense, 5% profit aggregating to cost plus in the rate of 15%.
- This memorandum constitutes the period determination since the date of signature until as at December 31, 2013.

### 34.2 Important contract (Continue)

(2) On September 11, 2009, the company has performed the contract of project development collaboration with the Renewable Energy Corporation Co., Ltd., the Wind Energy Holding Co., Ltd., Mr. Nopporn Supapipat and Mr. Pradej Kittitsaranont and performed the consortium agreement with the Wind Energy Holding Co., Ltd., while there is the purpose jointly with the company to develop the electricity production project from the wind energy in several number of projects in the area of Nakornrajsema Province, Chaiyapum, Roi-ed, Garasin aggregating to potentiality of production capacity approximately 800 Megawatts or greater while the Wind Energy Holding Co., Ltd., and /or affiliated companies is the person who files the proposal of electricity sale in type of NON-FIRM that produces from wind energy to the Electricity Generator Authority of Thailand in number not exceeding 90 Megawatts per one contract while it may divide the sale offer in several contracts which the Demco Public Co., Ltd., agrees to proceed with the following :

- Finding the surety to file the proposal to sell the electricity as letter of guarantee of domestic bank according to determination of Electricity Generator Authority of Thailand.
- Studying the transportation route of electric production turbine about the installation point and determination of route construction.
- Studying the determination for the working area.
- Studying the networking point of delivery line in order to distribute electric current.
- Preparing the limit, map that shows the level fee.
- Planning, determining the installation of wind turbine and determining the commencement of electricity sale.
- Preparing the task plan of construction design.
- Exploring The data in order to use in transportation route design, road, foundation of electricity production turbine and electricity system.
- Designing road, foundation of wind turbine, electricity system.
- Studying the networking of electricity system according to grid code.
- Preparing and proposing the whole construction budget.
- Operating the area improvement within the project, constructing road in order to reserve for transportation of foundation construction for the wind turbine installation and construction other related systems.
- Operating the construction of electricity station, the high power delivery line between the Wind Farm and the connecting point of the electricity purchased receipt.
- The Wind Energy Holding Co., Ltd., and/or affiliated companies agree to proceed with the following :
  - Planning and managing the project development.
  - Studying potentiality of wind in the area including design and management of the station of wind speed measurement.
  - Assessing the production capacity and designing the primary project.
  - Negotiating the term with the turbine producer.
  - Raising the working capital that used for project operation.

### 34.2 Important contract (Continue)

Apart from obligation commitment according to the memorandum above in order to remunerate Demco which proceeds with finding the surety to file the proposal to sell electricity, the Renewable Energy Corporation Co., Ltd., agrees that it will transfer shares of Wind Energy Holding Co., Ltd., to Demco Public Co., Ltd., for the remuneration fee by computing from electricity power quantity that the Wind Energy Holding Co., Ltd., and/or the affiliated companies offers to sell electricity to Electricity Generator Authority of Thailand, equivalent to 3,300.00 shares, Baht 10.00 per share per one Megawatts that filed to propose electricity sale while it will transfer shares in number of 2.50 Million shares to the company when receiving confirmation that it can prepare letter of guarantee in the filing of proposal of electricity sale to the Electricity Generator Authority of Thailand. However, the company will be the person who is responsible for all expenses (including stamp duty) that occurred from such shares transfer.

In case that the Electricity Generator Authority of Thailand responses to receive the proposal of electricity sale according to the project that mentioned, the Wind Energy Holding Co., Ltd., and/or affiliated companies will have to find out surety according to the term of the Electricity Generator Authority of Thailand to place instead of surety that the company has taken to place within seven day commenced from the date that the project of wind energy electricity production is signed in the loan contract with the finance institutes.

In order to protect damage that may incur with Demco Public Co., Ltd., due to the event that the Electricity Generator Authority of Thailand confiscates or breaks surety of electricity sale proposal that taken to place according to the event that the Demco Public Co., Ltd., finds out the surety against the filing of electricity sale proposal as letter of guarantee of domestic banks in accordance with the determination of the Electricity Generator Authority of Thailand. The Wind Energy Holding Co., Ltd., and directors; for instance, Mr. Nopporn Supapipat and Mr. Pradej Kittitsaranont will be the persons who are jointly and totally responsible. Moreover, they will take shares of Sustainable Energy Corporation Co., Ltd., in number of 15,000.00 shares over the correspondence to receive one Megawatt electricity purchase that is under the ownership of the Wind Energy Holding Co., Ltd., which free from obligation burden or any obligation to place as surety against damage to the Demco Public Co., Ltd., until the Demco Public Co., Ltd., will completely receive surety against the filing of electricity sale proposal or damage that received from such event totally receives alleviation.

The Wind Energy Holding Co., Ltd., will be the person who pays the whole various impose fee in the issuance of guarantee letter of the banks according to the event that the Demco Public Co., Ltd., will proceed with finding out surety against the filing of electricity sale proposal as letter of guarantee of the domestic banks according to the determination of the Electricity Generator Authority of Thailand.

The Renewable Energy Corporation Co.,Ltd. agrees that when Demco Public Co., Ltd., enters as a shareholder in the Wind Energy Holding Co., Ltd., in the proportion from 1% to 5%, Demco Public Co., Ltd., constitutes the right in the representative participation to jointly manage the Wind Energy Holding Co., Ltd., in the status of one number director.

### 34.3 Litigation case

#### The parent

As at December 31, 2012 and 2011, the Company has contingent liabilities arising from litigation of 21.15 Million Baht and 4.45 Million Baht, respectively. The lawyer commented this would not spoil the company's reputation as well as the management raise discretion in assessing the results of the litigation and trust that no damage occurs as a result of no record of the said estimated liability.

On November 13, 2012, the company has been an individual plaintiff claim for damages to the Company and related companies as defendants. The plaintiff sued the capital of Baht 163.27 Million. Next time February 26, 2013 the court, afterwards, mediate litigants by mutual agreed at the balance of loss of approximately Baht 11 Million. Both defendants offered to settle for a total of Baht 7 Million, which fail to agree. The management of the company has considered the possibility that the court would consider the loss of benefit to the plaintiff with the full amount is rather low because the evidence inherit to the Court to be limited. As a result, the company has not recorded a estimated liability at the end of reporting period due to the said uncertainty.

#### 34.4 Sub contractor contract

##### The parent

As at December 31, 2012 and 2011, the parent company has obligations to pay the sub contractor in the future amount Baht 247.21 Million and Baht 350.88 Million respectively.

##### Subsidiary

As at December 31, 2012 and 2011, subsidiary has obligations to pay the sub contractor in the future amount Baht 3.47 Million and 161.29 Million respectively.

### 35. Contracts in progress

##### Parent company

As at December 31, 2012 and 2011 the aggregate amount of construction accumulated cost incurred and recognised profits or losses to date for contracts in progress of the company was approximately Baht 10,047.52 Million and Baht 5,499.29 Million respectively.

##### Subsidiary

As at December 31, 2012 and 2011 the aggregate amount of construction accumulated cost incurred and recognised profits or losses to date for contracts in progress of the company was approximately Baht 459.41 Million and Baht 207.29 Million respectively.

### 36. Financial instrument

Financial instruments means any contract which makes assets in finance of a business affairs and liabilities in finance or capital instrument of a business affairs increase at the same time. The company has no policy to operate about transaction in financial derivative instrument in order to expect in term of profit or trade and the company has the risk instruments which has the main list as follows :

#### 36.1 Credit risk

Credit risk means the risk that the party of the one part will be unable to execute according to commitments, which is specified with financial instruments and it makes the party of other part damage in term of finance.

The company is exposed to credit risk primarily with respect to trade accounts receivable other accounts receivable and advance to supplier. The company's management manages such risk by establishing credit limits for customers and

### 36.1 Credit risk (Continue)

counterparties and analysing their financial position on an ongoing basis. As a result, the company does not expect to incur material financial losses.

### 36.2 Foreign exchange risk

Foreign exchange risk arises from the change in foreign currency exchange rates to have an adverse effect on the company in the current reporting and in future years. The company expects that there may be an effect from changes in exchange rates resulted from a portion of assets and liabilities in foreign currencies which has not been hedge.

As at December 31, 2012 and 2011, the group company has financial assets and financial liabilities denominated in foreign currencies are as follow :

Transaction	Currency (Million)	Consolidated financial statements		Separate financial statements	
		As at December 31,		As at December 31,	
		2012	2011	2012	2011
<b>Financial asset</b>					
Foreign trade accounts receivable	USD	0.04	0.22	-	-
<b>Financial liabilities</b>					
Foreign trade accounts payable	USD	1.47	8.20	1.47	8.20
	EUR	0.15	0.17	0.15	0.16
Trust receipts	USD	0.31	0.47	0.31	0.47
	EUR	0.11	0.11	0.11	0.11
Foreign short-term loans from	USD	-	1.02	-	1.02
<b>Obligation</b>					
Letter of credit	USD	0.24	4.90	0.24	4.90
	EUR	0.05	0.92	0.05	0.92
Letter of guarantee	USD	-	0.03	-	-
	EUR	0.93	0.93	0.93	0.93

## 36. Financial instrument (Continue)

### 36.3 Interest rate risk

Interest rate risk means the risk that the value of financial instruments will change because the changes of interest rate. The company is exposed to interest rate risk relating primarily to its deposits, short term loans and loans from financial institutions. So the company is exposed to the risk of the fluctuation in the future market rate. Significant financial assets and liabilities as at December 31, 2012 and 2011 classified by type of interest rates are summarised in the table below :

	Consolidated financial statements						(Unit : Thousand Baht)		(Unit : %)
	Floating interest rate		Fixed interest rate		Non-interest bearing		Total		Interest rate
	2012	2011	2012	2011	2012	2011	2012	2011	% per annum
<b>Financial assets</b>									
Cash and cash equivalents	200.34	198.72	-	-	3.53	2.36	203.87	201.08	2.05
Trade accounts receivable and note receivable-net	-	-	-	-	1,178.40	585.84	1,178.40	585.84	-
Trade accounts receivable from subsidiaries	-	-	-	-	970.56	1,383.75	970.56	1,383.75	-
Short-term loans to related parties	-	-	-	-	0.15	0.08	0.15	0.08	-
Restricted deposits at financial institutions	-	-	48.10	73.21	-	-	48.10	73.21	0.62-1.95
<b>Financial liabilities</b>									
Bank overdrafts and short-term loans from financial institutions	0.60	15.62	1,249.33	751.90	-	-	1,249.93	767.52	2.126-7.75
Trade accounts payable and note payable	-	-	-	-	628.33	890.51	628.33	890.51	-
Short-term loan from other	-	-	280.00	-	-	-	280.00	163.30	4.50-5.20
Long-term loans	-	-	29.04	35.17	-	-	29.04	35.17	MLR-1.15,MRR+1
Employee benefit obligation	-	-	-	-	40.52	35.13	40.52	35.13	-
Liabilities by contract of financial leased	-	-	21.42	23.38	-	-	21.42	23.38	2.80-7.48



#### 36.4 Fair value

Financial assets and liabilities have the prices according to the lists, which close to current market rate because these financial instruments will due in the short term including the loans from other companies, which has the interest rate close to current market condition, it makes such financial instruments and liabilities reflect the fair value already.

### 37. Liquidity problem from financial

#### Subsidiary

As at December 31, 2012 and 2011 the subsidiary has total current liability over than total current assets amount Baht 29.12 Million and Baht 79.33 Million respectively however as at December 31, 2012 and 2011 the subsidiary has credit loan from financial institutions ending balance Baht 39.57 Million and Baht 23.72 Million respectively including parent company and director support financial to subsidiary continuously.

### 38. Reclassification

The financial statements for the perious years have been reclassified to conform to the current year's classification but with no effect to previously reported net income (loss) or shareholders' equity.

### 39. Approval of the interim financial statements

Thesel statements have been approved by the company's board of director on February 28, 2013.

## ฐานะการเงินและผลการดำเนินงาน

### งบการเงิน

#### สรุปรายงานสอบบัญชี

รายงานของผู้สอบบัญชีสำหรับการเงินของบริษัท ในปี 2553 ตรวจสอบโดยนางสาวจินตนา มหาวนิช ผู้สอบบัญชีรับอนุญาต เลขทะเบียน 4687 ได้แสดงความเห็นในรายงานสอบบัญชีอย่างไม่มีเงื่อนไข วางบการเงินได้แสดงฐานะการเงินและผลการดำเนินงาน โดยถูกต้องสมควรในสาระสำคัญตามหลักการบัญชีที่รับรองทั่วไป หากแบ่งบการเงินรวมของบริษัท เด็มโก้ จำกัด (มหาชน) และบริษัทย่อย และงบการเงินเฉพาะกิจการของ บริษัท เด็มโก้ จำกัด (มหาชน) สำหรับปีสิ้นสุดวันที่ 31 ธันวาคม 2552 ที่แสดงเปรียบเทียบไว้ ณ ที่นี้ได้ตรวจสอบโดยผู้สอบบัญชีท่านอื่น ซึ่งได้แสดงความเห็นไว้อย่างไม่มีเงื่อนไข ตามรายงานลงวันที่ 19 กุมภาพันธ์ 2553

รายงานของผู้สอบบัญชีสำหรับการเงินของบริษัท ในปี 2554 และ 2555 ตรวจสอบ โดยนางสาวจินตนา มหาวนิช ผู้สอบบัญชีรับอนุญาตเลขทะเบียน 4687 ได้แสดงความเห็นในรายงานสอบบัญชีอย่างไม่มีเงื่อนไข วางบการเงินได้แสดงฐานะการเงินและผลการดำเนินงาน โดยถูกต้องสมควรในสาระสำคัญตามหลักการบัญชีที่รับรองทั่วไป ทั้งนี้งบการเงินของบริษัทรวมตรวจสอบโดยผู้สอบบัญชีอื่น เพื่อบันทึกลงทุนในบริษัทร่วมตามวิธีส่วนได้เสียในงบการเงินรวมทั้งสองปี

#### ตารางสรุปงบการเงินของบริษัท

งบดุล

หน่วย: ล้านบาท

รายการ	งบเฉพาะบริษัท			งบการเงินรวม		
	2553	2554	2555	2553	2554	2555
<b>สินทรัพย์</b>						
<b>สินทรัพย์หมุนเวียน</b>						
เงินสดและเงินฝากสถาบันการเงิน	164.63	188.48	201.07	165.84	201.08	203.87
ลูกหนี้การค้าและตัวเงินรับ-สุทธิ	321.51	611.57	1,248.12	319.83	585.84	1,178.40
มูลค่างานที่เสร็จแล้วแต่ยังไม่เรียกเก็บ-สุทธิ	820.98	1,377.85	968.02	827.14	1,383.75	970.56
เงินให้กู้ยืมระยะสั้นกับบริษัทย่อย	34.10	34.08	14.15	0.10	0.08	0.15
สินค้าคงเหลือ - สุทธิ	191.15	215.15	204.40	191.93	216.29	205.36
สินทรัพย์หมุนเวียนอื่น	65.94	188.28	251.32	69.60	184.75	245.08
<b>รวมสินทรัพย์หมุนเวียน</b>	<b>1,598.31</b>	<b>2,615.41</b>	<b>2,887.08</b>	<b>1,574.44</b>	<b>2,571.79</b>	<b>2,803.42</b>
<b>สินทรัพย์ไม่หมุนเวียน</b>						
เงินฝากสถาบันการเงินที่มีภาระผูกพัน	17.65	73.22	48.10	17.65	73.21	48.10
เงินลงทุนในบริษัทร่วม	-	615.11	1,197.73	-	603.67	1,173.80
เงินลงทุนในบริษัทย่อย	64.00	64.25	65.00	-	-	-
เงินลงทุนระยะยาวอื่น-สุทธิ	40.53	65.85	65.85	40.53	65.85	65.85
ที่ดิน อาคาร อุปกรณ์-สุทธิ	130.87	162.55	182.34	290.84	307.18	315.45
ที่ดินที่ไม่ใช้ในการดำเนินงาน-สุทธิ	11.08	10.08	8.93	11.08	10.08	8.93
สินทรัพย์ไม่หมุนเวียนอื่น	31.73	19.96	6.65	34.52	24.51	23.06
<b>รวมสินทรัพย์ไม่หมุนเวียน</b>	<b>295.86</b>	<b>1,011.02</b>	<b>1,574.60</b>	<b>394.62</b>	<b>1,084.50</b>	<b>1,635.19</b>
<b>รวมสินทรัพย์</b>	<b>1,894.17</b>	<b>3,626.43</b>	<b>4,461.68</b>	<b>1,969.06</b>	<b>3,656.29</b>	<b>4,438.61</b>

งบดุล (ต่อ)

หน่วย: ล้านบาท

รายการ	งบเฉพาะบริษัท			งบการเงินรวม		
	2553	2554	2555	2553	2554	2555
<b>หนี้สินและส่วนของผู้ถือหุ้น</b>						
<b>หนี้สินหมุนเวียน</b>						
เงินเบิกเกินบัญชีและเงินกู้ยืมระยะสั้นจากสถาบันการเงิน	136.25	657.52	1,245.33	153.80	672.52	1,249.93
เจ้าหนี้การค้าและตัวเงินจ่าย	260.38	885.35	660.30	265.04	890.51	628.33
เงินกู้ยืมระยะสั้นอื่น	179.00	95.00	280.00	179.22	95.00	280.00
เงินกู้ยืมระยะสั้นจากบุคคลที่เกี่ยวข้อง	-	-	-	8.49	-	-
หนี้สินระยะยาว-ชำระใน 1 ปี	14.41	18.30	21.96	26.13	27.60	28.43
เงินรับล่วงหน้าค่าบริการ	131.71	618.56	215.23	136.26	622.81	215.23
หนี้สินหมุนเวียนอื่น	113.67	203.45	261.15	119.01	205.20	226.95
<b>รวมหนี้สินหมุนเวียน</b>	<b>835.42</b>	<b>2,478.18</b>	<b>2,683.97</b>	<b>887.95</b>	<b>2,513.64</b>	<b>2,628.87</b>
<b>หนี้สินไม่หมุนเวียน</b>						
เงินกู้ยืมระยะยาว-สุทธิ	-	-	-	26.11	17.19	10.71
ภาระผูกพันผลประโยชน์พนักงาน	-	34.55	39.74	-	35.13	40.52
หนี้สินภายใต้สัญญาเช่าทางการเงิน-สุทธิ	4.25	13.76	11.32	4.58	13.76	11.32
<b>รวมหนี้สินไม่หมุนเวียน</b>	<b>4.25</b>	<b>48.31</b>	<b>51.06</b>	<b>30.69</b>	<b>66.08</b>	<b>62.55</b>
<b>รวมหนี้สิน</b>	<b>839.67</b>	<b>2,526.49</b>	<b>2,735.03</b>	<b>918.64</b>	<b>2,579.72</b>	<b>2,691.42</b>
<b>ส่วนของผู้ถือหุ้น</b>						
ทุนจดทะเบียนและชำระแล้ว	435.46	446.04	553.41	435.46	446.04	553.41
ส่วนเกินมูลค่าหุ้น	455.88	473.82	655.07	455.88	473.82	655.07
ส่วนเกินทุนจากการจำหน่ายหุ้นสามัญ	-	-	31.07	-	-	31.08
เงินรับล่วงหน้าค่าหุ้น	21.42	19.24	10.75	21.42	19.24	10.75
กำไร(ขาดทุน)สะสม						
จัดสรรแล้ว-สำรองตามกฎหมาย	30.36	37.11	55.70	30.36	37.11	55.70
สำรองหุ้นทุนซื้อคืน	124.19	165.16	93.20	124.19	165.16	93.20
ยังไม่จัดสรร	111.38	123.73	420.65	86.36	82.26	403.42
<b>รวมส่วนของผู้ถือหุ้นบริษัทใหญ่</b>	<b>1,178.69</b>	<b>1,265.10</b>	<b>1,819.85</b>	<b>1,153.67</b>	<b>1,223.63</b>	<b>1,802.63</b>
ส่วนของผู้ถือหุ้นส่วนน้อย	-	-	-	20.94	18.10	37.76
หัก หุ้นทุนซื้อคืน	(124.19)	(165.16)	(93.20)	(124.19)	(165.16)	(93.20)
<b>รวมส่วนของผู้ถือหุ้น</b>	<b>1,054.50</b>	<b>1,099.94</b>	<b>1,726.65</b>	<b>1,050.42</b>	<b>1,076.57</b>	<b>1,747.19</b>
<b>รวมหนี้สินและส่วนของผู้ถือหุ้น</b>	<b>1,894.17</b>	<b>3,626.43</b>	<b>4,461.68</b>	<b>1,969.06</b>	<b>3,656.29</b>	<b>4,438.61</b>

## งบกำไรขาดทุน

หน่วย: ล้านบาท

รายการ	งบเฉพาะบริษัท			งบการเงินรวม		
	2553	2554	2555	2553	2554	2555
รายได้จากการดำเนินงาน						
รายได้จากการให้บริการ	2,134.33	2,961.14	4,957.43	2,182.21	3,036.80	4,986.41
รายได้จากการขาย	331.59	267.52	1,085.72	310.61	251.99	953.18
รวมรายได้	2,465.92	3,228.66	6,043.15	2,492.82	3,288.79	5,939.59
ต้นทุนบริการ	1,790.52	2,562.28	4,310.97	1,865.94	2,614.91	4,254.93
ต้นทุนขาย	322.77	264.80	945.95	301.90	265.56	813.55
รวมต้นทุน	2,113.29	2,827.08	5,256.92	2,167.84	2,880.47	5,068.48
กำไรขั้นต้น	352.63	401.58	786.23	324.98	408.32	871.11
รายได้อื่น	27.00	34.59	70.94	27.37	38.81	70.38
กำไรก่อนหักค่าใช้จ่าย	379.63	436.17	857.17	352.35	447.13	941.49
ค่าใช้จ่ายในการขายและบริการ	183.81	189.19	274.20	189.06	203.14	298.52
ค่าตอบแทนผู้บริหาร	28.73	26.12	27.44	31.10	27.20	28.52
รวมค่าใช้จ่าย	212.54	215.31	301.64	220.16	230.34	327.04
ส่วนแบ่งขาดทุนจากเงินลงทุนในบริษัทร่วม	-	-	-	-	11.44	12.48
กำไรก่อนหักต้นทุนทางการเงินและภาษีเงินได้	167.09	220.86	555.53	132.19	205.35	601.97
ต้นทุนทางการเงิน	15.10	37.62	105.06	19.44	41.01	107.60
ภาษีเงินได้	39.16	48.26	77.71	39.16	48.26	77.71
กำไร(ขาดทุน)ก่อนส่วนของผู้ถือหุ้นส่วนน้อย	112.83	134.98	372.76	73.59	116.08	416.66
บวก(หัก)ขาดทุน(กำไร)ของผู้ถือหุ้นส่วนน้อย	-	-	-	-	-	-
กำไร(ขาดทุน)สุทธิ	112.83	134.98	372.76	73.59	116.08	416.66
กำไร(ขาดทุน)ต่อหุ้น (มูลค่าที่ตราไว้หุ้นละ 1 บาท)						
ถัวเฉลี่ยถ่วงน้ำหนัก	0.29	0.31	0.73	0.23	0.27	0.78
Fully Diluted	0.25	0.28	0.72	0.20	0.25	0.77

## งบกระแสเงินสด

หน่วย: ล้านบาท

รายการ	งบเฉพาะบริษัท			งบการเงินรวม		
	2553	2554	2555	2553	2554	2555
เงินสดสุทธิได้มา (ใช้ไป) จากกิจกรรมดำเนินงาน	(44.47)	384.76	(433.51)	(56.95)	416.28	(404.96)
เงินสดสุทธิได้มา (ใช้ไป) จากกิจกรรมลงทุน	(64.24)	(726.73)	(564.34)	(40.29)	(723.23)	(582.97)
เงินสดสุทธิได้มา (ใช้ไป) จากกิจกรรมจัดหาเงิน	243.42	365.83	1,010.44	232.01	342.91	990.73
เงินสดและรายการเทียบเท่าเงินสดเพิ่มขึ้น(ลดลง)สุทธิ	134.71	23.86	12.59	134.77	35.96	2.80

## อัตราส่วนทางการเงินที่สำคัญ

รายการ	งบเฉพาะบริษัท			งบการเงินรวม		
	2553	2554	2555	2553	2554	2555
<b>อัตราส่วนสภาพคล่อง (Liquidity Ratio)</b>						
อัตราส่วนสภาพคล่อง (เท่า)	1.91	1.06	1.08	1.77	1.02	1.07
อัตราส่วนสภาพคล่องหมุนเร็ว (เท่า)	1.68	0.97	1.00	1.56	0.94	0.99
อัตราส่วนหมุนเวียนลูกหนี้การค้า (เท่า)	7.40	6.87	6.46	7.51	7.23	6.69
ระยะเวลาการเก็บหนี้เฉลี่ย (วัน)	48.63	52.39	55.74	47.96	49.79	53.79
อัตราส่วนหมุนเวียนลูกหนี้การค้าการขาย (เท่า)	3.18	2.23	6.13	3.39	2.76	7.65
ระยะเวลาเก็บหนี้เฉลี่ยการขาย (วัน)	113.12	161.15	58.75	106.32	130.37	47.05
อัตราส่วนหมุนเวียนลูกหนี้การค้าการบริการ (เท่า)	7.40	6.87	6.46	9.08	8.35	6.54
ระยะเวลาเก็บหนี้เฉลี่ยการบริการ (วัน)	38.61	42.56	55.08	39.65	43.10	55.08
อัตราส่วนหมุนเวียนสินค้าคงเหลือ (เท่า)	5.11	4.19	11.56	4.78	3.92	9.90
ระยะเวลาการขายสินค้าเฉลี่ย (วัน)	70.40	85.84	31.13	75.26	91.72	36.36
อัตราส่วนหมุนเวียนเจ้าหนี้ (เท่า)	8.90	4.93	6.80	8.97	4.99	6.67
ระยะเวลาการชำระหนี้ (วัน)	40.47	72.95	52.92	40.14	72.21	53.94
Cash Cycle (วัน)	78.56	65.28	33.95	83.08	69.30	36.21
<b>อัตราส่วนแสดงความสามารถในการทำกำไร(Profitability Ratio)</b>						
อัตรากำไรขั้นต้น (%)	14.30	12.44	13.01	13.04	12.42	14.67
อัตราส่วนกำไรขั้นต้น (%) จากการขาย	2.66	1.02	12.87	2.81	1.10	14.65
อัตราส่วนกำไรขั้นต้น (%) จากการบริการ	16.11	13.47	13.04	14.49	13.35	14.67
อัตรากำไรจากการดำเนินงาน (%)	6.78	6.84	9.19	5.30	6.24	10.13
อัตรากำไรสุทธิ (%)	4.53	4.14	6.10	2.92	3.49	6.93
อัตราผลตอบแทนผู้ถือหุ้น (%)	10.70	12.27	21.59	7.01	10.78	23.85
<b>อัตราส่วนแสดงประสิทธิภาพในการดำเนินงาน (Efficiency Ratio)</b>						
ผลตอบแทนจากสินทรัพย์ (%)	5.96	3.72	8.35	3.74	3.17	9.39
ผลตอบแทนจากสินทรัพย์ถาวร (%)	83.57	80.81	199.07	24.93	37.22	129.99
อัตราการหมุนของสินทรัพย์ (เท่า)	1.30	0.89	1.35	1.27	0.90	1.34
<b>อัตราส่วนวิเคราะห์นโยบายทางการเงิน (Financial Policy Ratio)</b>						
อัตราส่วนหนี้สินต่อส่วนของผู้ถือหุ้น (เท่า)	0.80	2.30	1.58	0.87	2.40	1.54
อัตราส่วนความสามารถชำระดอกเบี้ย (เท่า)	12.59	6.56	5.69	9.19	6.29	6.24
อัตราการจ่ายปันผล (%)	51.72	37.10	47.94	65.22	42.59	44.87

# คำอธิบายฐานะทางการเงินและผลการดำเนินงาน

สำหรับปีสิ้นสุด 31 ธันวาคม 2553 2554 และ 2555

ภาพรวมการดำเนินธุรกิจของบริษัท และ บริษัทย่อย

บริษัทเฉพาะกิจการดำเนินธุรกิจให้บริการออกแบบจัดหา ก่อสร้าง และติดตั้งงานด้านวิศวกรรมไฟฟ้า ด้านระบบไฟฟ้าและเครื่องกล ด้านเสาโทรคมนาคม ด้านระบบอาคารตัดสัญญาณ ด้านอนุรักษ์พลังงานด้านโรงไฟฟ้าพลังงานทดแทน งานผลิตและจำหน่ายเสาโครงเหล็ก อุปกรณ์ไฟฟ้า และวัสดุอุปกรณ์ก่อสร้างให้แก่ลูกค้าภาครัฐและภาคเอกชน โดยวิธีประมูลงานเป็นส่วนใหญ่ สำหรับบริษัทย่อยดำเนินธุรกิจรับจ้างผลิตและติดตั้งโครงสร้างเหล็ก ภาชนะรับแรงดัน ระบบท่อรับแรงดัน และอุปกรณ์เครื่องกล ทั้งนี้ ในการวิเคราะห์ผลการดำเนินงานของบริษัท สามารถแบ่งธุรกิจออกเป็น 2 ลักษณะ คือ

- (1) ธุรกิจงานบริการ งานบริการที่สร้างรายได้หลักให้แก่บริษัท คือ งานด้านวิศวกรรมไฟฟ้า โดยที่หน่วยงานการไฟฟ้าภาครัฐ ทั้ง 3 แห่ง ได้แก่ การไฟฟ้าฝ่ายผลิต การไฟฟ้านครหลวง และการไฟฟ้าส่วนภูมิภาค เป็นลูกค้ากลุ่มที่สำคัญต่อการเติบโตของรายได้ในส่วนงานบริการ เนื่องจากเป็นหน่วยงานที่มีภาระหน้าที่ในการจัดหาพลังงานไฟฟ้าให้เพียงพอต่อการใช้งานของผู้ใช้ไฟ จึงมีการกำหนดแผนงานลงทุนในระยะยาวที่ชัดเจนและมีมูลค่างบประมาณการลงทุนสูง อย่างไรก็ตาม เนื่องจากข้อมูลการประมูลงานภาครัฐเป็นข้อมูลสาธารณะ จึงมีการแข่งขันในการประมูลงานสูง เป็นเหตุให้อัตรากำไรขั้นต้นต่ำกว่าภาคเอกชน ดังนั้น เพื่อรักษาสมาดุลระหว่างการเติบโตของรายได้ และอัตรากำไรที่เหมาะสม บริษัทจึงกำหนดนโยบายที่จะพิจารณาประมูลงานและให้บริการงานโครงการภาครัฐและภาคเอกชน ในสัดส่วนที่เหมาะสมและสอดคล้องกับจำนวนโครงการที่บริษัทให้บริการอยู่ และเพื่อลดความเสี่ยงจากการประมูลงานที่มีสภาวะการแข่งขันสูง บริษัทได้เข้าสู่การพัฒนาโครงการพลังงานทดแทน ทั้งโรงไฟฟ้าพลังงานลมและโรงไฟฟ้าพลังงานแสงอาทิตย์ ร่วมกับพันธมิตร โดยบริษัทเป็นผู้รับผิดชอบงานสำรวจ ออกแบบ ประเมินงบประมาณก่อสร้าง ระบบไฟฟ้าและโยธา รวมทั้งเป็นผู้ประสานงานกับหน่วยงานที่เกี่ยวข้อง เช่น กฟผ. , กฟภ. , กรมป่าไม้ , กรมทางหลวง เพื่อให้การพัฒนาสำเร็จลุล่วงสามารถเริ่มก่อสร้าง ซึ่งบริษัทจะเป็นผู้ก่อสร้างระบบไฟฟ้า และโยธา ทั้งโครงการโดยไม่ต้องผ่านการแข่งขันประมูลงาน

นอกเหนือจากงานด้านวิศวกรรมไฟฟ้า แล้วงานด้านระบบไฟฟ้าและเครื่องกลเป็นอีกงานบริการที่มีความสำคัญต่อการเติบโตของบริษัท เนื่องจากบริษัทเริ่มเข้าสู่การให้บริการด้านระบบสาธารณูปโภคในโรงงานแก่บริษัทเอกชนรายใหญ่ และได้รับการยอมรับเป็นอย่างดีจากลูกค้า นอกจากนี้ บริษัทยังขยายช่องทางงานบริการไปสู่หน่วยงานเครือข่ายสัญญาณสื่อสารให้แก่การสื่อสารทำให้มีโอกาสเพิ่มรายได้มากขึ้น

สำหรับรายได้งานบริการเฉพาะกิจการ ในปี 2554 มีมูลค่าเท่ากับ 2,961.14 ล้านบาทเพิ่มขึ้นร้อยละ 39 จากปี 2553 จากการเพิ่มขึ้นของงานบริการในภาคเอกชนเป็นโครงการประเภทพลังงานทดแทนประเภทโรงไฟฟ้าพลังงานลม และโรงไฟฟ้าพลังงานแสงอาทิตย์ รวมมูลค่า 1,129.90 ล้านบาท

โดยรายได้งานบริการเฉพาะกิจการ ในปี 2555 มีมูลค่าเท่ากับ 4,957.43 ล้านบาทเพิ่มขึ้นร้อยละ 67 จากปี 2554 จากการเพิ่มขึ้นของงานบริการในภาคเอกชนเป็นโครงการประเภทพลังงานทดแทนประเภทโรงไฟฟ้าพลังงานลม และโรงไฟฟ้าพลังงานแสงอาทิตย์ รวมมูลค่า 2,381.89 ล้านบาท และงานก่อสร้างสถานีไฟฟ้าย่อย รวมมูลค่า 2,027.26 ล้านบาท

- (2) ธุรกิจงานขาย เฉพาะกิจการเป็นการขายเสาโครงเหล็ก และอุปกรณ์ไฟฟ้า ประเภทอุปกรณ์ยึดจับ ซึ่งเป็นการขายสินค้าเท่านั้น ไม่มีการให้บริการติดตั้ง โดยในปี 2553 มีมูลค่าเท่ากับ 331.59 ล้านบาท แยกเป็นรายได้จากการจำหน่ายเสาโครงเหล็กร้อยละ 49 และงานจำหน่ายวัสดุก่อสร้างและอุปกรณ์ไฟฟ้าร้อยละ 51 ทั้งนี้รายได้ยังคงเกิดจากการที่กลุ่มลูกค้าเสาโทรคมนาคมซึ่งมีการชะลอการลงทุนทำให้รายได้จากการจำหน่ายเสาโครงเหล็กลดลงร้อยละ 15 ส่วนรายได้จากงานขายวัสดุอุปกรณ์ก่อสร้างและอุปกรณ์ไฟฟ้าลดลงร้อยละ 35 เนื่องจากผลกระทบจากภาวะการเมืองและบริษัทเพิ่มความรัดกุมในการให้เครดิตกับลูกค้าเพื่อลดความเสี่ยงที่บริษัทจะได้รับจากการขายสินค้าให้ลูกค้ารายย่อย

ในปี 2554 รายได้จากการขายเท่ากับ 267.52 ล้านบาท ลดลงร้อยละ 19 จากปี 2553 โดยแยกเป็นรายได้จากการขายวัสดุอุปกรณ์ก่อสร้างและอุปกรณ์ไฟฟ้าร้อยละ 41 และขายเสาโครงเหล็ก ร้อยละ 59 โดยงานเสาโครงคานาคมชะลอตัวจากการยกเลิกการประมูลใบอนุญาตผู้ประกอบการระบบ 3G อย่างไรก็ตามโรงงานยังคงมีการผลิตอุปกรณ์ยึดจับขายให้กับการไฟฟ้าส่วนภูมิภาค ส่วนรายได้จากการขายวัสดุอุปกรณ์ก่อสร้างลดลงร้อยละ 34 เนื่องจากในปี 2554 บริษัทให้ความสำคัญกับงานบริการจึงลดกิจกรรมด้านงานขายวัสดุอุปกรณ์ก่อสร้างลง

สำหรับปี 2555 รายได้จากการขายเพิ่มขึ้นเป็น 1,085.72 ล้านบาท คิดเป็นเพิ่มขึ้นร้อยละ 306 จากปี 2554 เป็นรายได้จากการขายวัสดุอุปกรณ์ก่อสร้างและอุปกรณ์ไฟฟ้าร้อยละ 60 และขายเสาโครงเหล็กร้อยละ 40 จากการเพิ่มขึ้นของการขายอุปกรณ์ไฟฟ้าแรงสูงและงานเสาโครงคานาคมที่มีการขยายตัวมากขึ้น

สำหรับธุรกิจรับจ้างผลิตและติดตั้งโครงเหล็ก ภาชนะรับแรงดัน ของบริษัทย่อยยังอยู่ในช่วงเปิดตลาด และได้รับผลกระทบจากวิกฤตเศรษฐกิจจึงทำให้รายได้รวมของกิจการ ทั้งบริษัทใหญ่และบริษัทย่อย ระหว่างปี 2553-2554 เป็นจำนวน 2,520.20 ล้านบาท และ 3,327.60 ล้านบาท โดยในปี 2555 มีรายได้รวมของบริษัทใหญ่และบริษัทย่อยเป็นจำนวน 6,009.97 ล้านบาท เนื่องจากบริษัทย่อยได้เข้ารับงานรับเหมาช่วงงานโยธาในโครงการพลังงานลมจากบริษัทใหญ่

## ผลการดำเนินงาน

### รายได้

บริษัทมีนโยบายการรับรู้รายได้ของงานบริการด้วยวิธีอัตราส่วนของงานที่แล้วเสร็จและรับรู้รายได้จากการขายเมื่อส่งมอบสินค้าแล้ว โดยบริษัทเฉพาะกิจการมีรายได้รวมระหว่างปี 2553 - ปี 2555 จำนวน, 2,492.92 ล้านบาท, 3,263.25 ล้านบาท และ 6,114.09 ล้านบาท ตามลำดับ คิดเป็นอัตราการเพิ่มขึ้นของรายได้ร้อยละ 31 และร้อยละ 87 ตามลำดับ รายละเอียดของรายได้แยกเป็น

- (1) รายได้งานบริการ เฉพาะกิจการเป็นรายได้จากงานบริการด้านวิศวกรรม ประกอบด้วย งานระบบจำหน่ายไฟฟ้า งานสถานีไฟฟ้าย่อย และงานก่อสร้างสายส่ง งานระบบไฟฟ้าและเครื่องกล งานโทรคมนาคม งานโยธา และงานพลังงานทดแทน โดยรายได้งานบริการจากปี 2553 - ปี 2555 มีมูลค่าเท่ากับ 2,134.34 ล้านบาท, 2,961.14 ล้านบาทและ 4,957.43 ล้านบาท คิดเป็นร้อยละ 86 ร้อยละ 91 และร้อยละ 81 ของรายได้รวมในแต่ละปีดังกล่าว สำหรับในปี 2553 รายได้งานบริการเพิ่มขึ้นเป็น 2,134.33 ล้านบาท คิดเป็นเพิ่มขึ้นร้อยละ 90 จากปี 2552 เนื่องจากการเพิ่มขึ้นรายได้บริการของงานในภาครัฐที่เพิ่มขึ้นหลังจากปรับงบประมาณและเริ่มงานประมูลใหม่อย่างต่อเนื่องตั้งแต่กลางปี 2552 สำหรับงานภาคเอกชนชะลอตัวจากปัญหาด้านการเมือง บริษัทมีสัดส่วนรายได้งานบริการในปี 2553 เป็นงานในภาครัฐร้อยละ 64 และงานในภาคเอกชนร้อยละ 36

รายได้งานบริการในปี 2554 เพิ่มขึ้นร้อยละ 39 จากปี 2553 เป็น 2,961.14 ล้านบาท แยกเป็นรายได้ในภาครัฐ ร้อยละ 27 และภาคเอกชน ร้อยละ 73 โดยเพิ่มขึ้นในงานประเภทพลังงานทดแทน ได้แก่ พลังงานลม และพลังแสงอาทิตย์ ซึ่งมีการเติบโตอย่างมากในปี 2554 คิดเป็นเพิ่มขึ้นร้อยละ 472 จากปี 2553 และคิดเป็นร้อยละ 38 ของรายได้งานบริการ

โดยในปี 2555 รายได้งานบริการเพิ่มขึ้นร้อยละ 67 จากปี 2554 เป็น 4,957.43 ล้านบาท จากการเติบโตอย่างต่อเนื่องของงานประเภทพลังงานทดแทนทั้งโรงไฟฟ้าพลังงานลมและพลังงานแสงอาทิตย์ ซึ่งคิดเป็นร้อยละ 48 ของรายได้งานบริการ คิดเป็นเพิ่มขึ้นร้อยละ 111 จากปี 2554 และงานก่อสร้างสถานีไฟฟ้าย่อยของภาคเอกชนที่เพิ่มขึ้นร้อยละ 99 จากปี 2554 คิดเป็นร้อยละ 41 ของรายได้งานบริการ ซึ่งรายได้งานบริการแยกเป็นรายได้ในภาครัฐ ร้อยละ 5 และภาคเอกชน ร้อยละ 95

- (2) รายได้จากการขาย เป็นรายได้จากการผลิตและจำหน่ายเสาโครงเหล็ก จำหน่ายอุปกรณ์ไฟฟ้า และวัสดุอุปกรณ์ก่อสร้าง โดยรายได้จากการขายในปี 2553 และปี 2554 มีมูลค่าเท่ากับ 331.59 ล้านบาท และ 267.52 ล้านบาท คิดเป็นร้อยละ 13 และร้อยละ 8 ของรายได้รวมของในแต่ละปีดังกล่าว รายได้จากการขายปี 2554 ลดลงร้อยละ 19 จากปี 2553 โดยการจำหน่ายอุปกรณ์ไฟฟ้า และวัสดุอุปกรณ์ก่อสร้าง ลดลงร้อยละ 34 เนื่องจากตลาดมีการแข่งขันสูง และบริษัทมีความเข้มงวดในการให้สินเชื่อแก่ผู้ซื้อ



สำหรับปี 2555 รายได้จากการขายมีมูลค่าเท่ากับ 1,085.72 ล้านบาท คิดเป็นร้อยละ 18 ของรายได้รวม คิดเป็นเพิ่มขึ้นร้อยละ 306 จากปี 2554 โดยรายได้จากการจำหน่ายอุปกรณ์ไฟฟ้า และวัสดุอุปกรณ์ก่อสร้าง เพิ่มขึ้นร้อยละ 483 เนื่องจากการจำหน่ายหม้อแปลงจากต่างประเทศ ส่วนงานเสาโครงเหล็กเพิ่มขึ้นจากงานเสาโทรคมนาคมโดยเพิ่มขึ้นร้อยละ 179

(3) รายได้รวม เฉพาะกิจการสำหรับปี 2554 มีมูลค่าเท่ากับ 3,263.25 ล้านบาท เพิ่มขึ้นร้อยละ 31 จากปี 2553 โดยรายได้งานบริการที่เพิ่มขึ้นจาก 2,134.34 ล้านบาทเป็น 2,961.14 ล้านบาทเนื่องจากการเพิ่มขึ้นของงานพลังงานทดแทน

สำหรับปี 2555 บริษัทมีรายได้รวมเท่ากับ 6,114.09 ล้านบาท เพิ่มขึ้นจากปี 2554 คิดเป็นเพิ่มขึ้นร้อยละ 87 จากการเพิ่มขึ้นของทั้งรายได้งานบริการและรายได้จากการขาย ที่เพิ่มขึ้นร้อยละ 67 และ 306 ตามลำดับ เนื่องจากการเพิ่มขึ้นของงานพลังงานทดแทนและงานเสาโทรคมนาคม

รายได้อื่นของบริษัทในปี 2553 เท่ากับ 27 ล้านบาทคิดเป็นร้อยละ 1 ของรายได้รวม ประกอบด้วยกำไรจากการขายสินทรัพย์และรายได้จากการขายเศษเหล็ก วัตถุดิบที่เหลือจากการผลิต ส่วนรายได้ในปี 2554 เป็นจำนวน 34.59 ล้านบาท ประกอบด้วยรายได้จากการขายเศษเหล็ก วัตถุดิบที่เหลือจากการผลิต, หนี้สงสัยจะสูญรับคืน, ค่าขนส่ง, ดอกเบี้ยรับ และกำไรจากการขายทรัพย์สิน ซึ่งคิดเป็นร้อยละ 1 ของรายได้รวม

สำหรับรายได้ในปี 2555 เท่ากับ 70.94 ล้านบาทคิดเป็นร้อยละ 1 ของรายได้รวม ประกอบด้วยรายได้จากการขาย เศษเหล็ก, รายได้ค่าขนส่ง, กำไรจากอัตราแลกเปลี่ยน, ดอกเบี้ยรับ และค่าจ้างซัปซิงเกส ในส่วนของบริษัทย่อย บริษัทเริ่มเข้าลงทุนในบริษัทย่อยซึ่งดำเนินธุรกิจผลิตและติดตั้งโครงเหล็ก ภาชนะรับแรงดัน ในปี 2551 และได้ลงทุนสร้างโรงงานขนาด 8,000 ตร.ม.เพิ่มเติม โดยเริ่มเปิดตลาดธุรกิจของบริษัทย่อย ในปี 2552 หากแต่กิจการได้รับผลกระทบจากปัญหามหาภัยพิบัติ ภัยธรรมชาติทางการเงิน และความไม่สงบทางการเมือง ส่งผลให้รายได้รวมของบริษัทและบริษัทย่อยเพิ่มขึ้น จากรายได้เฉพาะกิจการไม่มากนักโดยรายได้ระหว่างปี 2553 - 2555 เป็นจำนวน 2,520.20 ล้านบาท 3,327.60 ล้านบาท และ 6,009.96 ล้านบาท อย่างไรก็ตามตั้งแต่ปี 2554 บริษัทย่อยได้ขยายแนวธุรกิจเข้าสู่งานก่อสร้างโยธา งานติดตั้งระบบเครื่องกล และ งานผลิตบ้านโครงสร้างเหล็กสำเร็จรูปเพื่อการส่งออก คาดว่ารายได้ของบริษัทจะปรับตัวดีขึ้นในปีต่อไป

## ต้นทุน

ต้นทุนเฉพาะกิจการของบริษัท แบ่งออกเป็น 2 ส่วน สอดคล้องกับประเภทของรายได้ โดยบริษัทมีต้นทุนรวมในปี 2553 — 2555 จำนวน 2,113.29 ล้านบาท 2,827.08 ล้านบาท และ 5,256.92 ล้านบาท ตามลำดับ คิดเป็นเพิ่มขึ้นอัตราร้อยละ 34 และอัตราร้อยละ 86 ตามลำดับ โดยมีรายละเอียดแยกเป็น

(1) ต้นทุนจากงานบริการ เฉพาะกิจการได้แก่ ค่าวัสดุอุปกรณ์ ค่าแรงงานทางตรง (Direct Labor Cost) และค่าใช้จ่ายในการดำเนินงาน (Overhead Cost) โดยในปี 2553 ต้นทุนงานบริการเท่ากับ 1,790.52 ล้านบาท โดยคิดสัดส่วนต้นทุนงานบริการต่อรายได้งานบริการเป็นร้อยละ 84 โดยสัดส่วนลูกค้าจากภาครัฐและลูกค้าภาคเอกชนในปี 2553 เท่ากับร้อยละ 36 และร้อยละ 64 ตามลำดับ เมื่อเทียบกับปี 2554 ต้นทุนงานบริการเท่ากับ 2,562.28 ล้านบาทโดยคิดสัดส่วนต้นทุนงานบริการต่อรายได้งานบริการเป็นร้อยละ 87 โดยสัดส่วนลูกค้าจากภาครัฐและลูกค้าภาคเอกชนในปี 2554 เท่ากับร้อยละ 27 และร้อยละ 73 ตามลำดับโดยอัตราการเพิ่มขึ้นของต้นทุนบริการเท่ากับร้อยละ 43 ในขณะที่อัตราการเพิ่มของรายได้งานบริการ คิดเป็นเพิ่มขึ้นร้อยละ 39

สำหรับปี 2555 ต้นทุนงานบริการเท่ากับ 4,310.97 ล้านบาทโดยคิดสัดส่วนต้นทุนงานบริการต่อรายได้งานบริการเป็นร้อยละ 87 เท่ากับปี 2554 โดยสัดส่วนลูกค้าจากภาครัฐและลูกค้าภาคเอกชนในปี 2554 เท่ากับร้อยละ 5 และร้อยละ 95 ตามลำดับโดยอัตราการเพิ่มขึ้นของต้นทุนบริการเท่ากับร้อยละ 68 และอัตราการเพิ่มของรายได้งานบริการ คิดเป็นเพิ่มขึ้นร้อยละ 67

(2) ต้นทุนขายสินค้า เฉพาะกิจการเป็นต้นทุนสินค้าซื้อมาขายไป และต้นทุนผลิตเสาโครงเหล็ก สำหรับ ในปี 2553 และ 2554 บริษัทมีต้นทุนขายสินค้าเท่ากับ 322.77 ล้านบาท และ 264.80 ล้านบาท ตามลำดับคิดเป็นลดลงร้อยละ 18 จากปี 2553 เนื่องจากรายได้จากการขายอุปกรณ์ไฟฟ้าและวัสดุก่อสร้างที่ลดลง โดยสัดส่วนต้นทุนขายสินค้าต่อรายได้จากการขายเท่ากันทั้งสองปี เท่ากับร้อยละ 97

ในปี 2555 บริษัทมีต้นทุนขายสินค้าเท่ากับ 945.95 ล้านบาท เพิ่มขึ้นจากในปี 2553 คิดเป็นเพิ่มขึ้นร้อยละ 257 ตามรายได้จากการขายที่เพิ่มขึ้น โดยสัดส่วนต้นทุนขายต่อรายได้จากการขายเท่ากับ ร้อยละ 87 เนื่องจากการเพิ่มขึ้นของรายได้จากการขายเสาโครงเหล็กในงานโทรคมนาคม

#### ค่าใช้จ่ายในการขายและบริหาร

ค่าใช้จ่ายในการขายและบริหารเฉพาะกิจการประกอบด้วยรายการที่สำคัญ เช่น ค่าใช้จ่ายพนักงาน ค่าสาธารณูปโภค ค่าธรรมเนียมธนาคาร ค่าเสื่อมราคาสำนักงาน ค่าเลี้ยงรับรอง ค่าใช้จ่ายเกี่ยวกับรถยนต์ เป็นต้น โดยจากปี 2553 และ ปี 2554 บริษัทมีค่าใช้จ่ายในการขายและบริหารจำนวน 183.81 ล้านบาท และ 189.19 ล้านบาทตามลำดับ หรือคิดเป็นอัตราการเพิ่มขึ้นร้อยละ 3 จากการเพิ่มขึ้นของค่าใช้จ่ายพนักงาน ค่าธรรมเนียมธนาคาร และค่าใช้จ่ายเลี้ยงรับรอง ตามการขายตัวของธุรกิจ โดยมีสัดส่วนค่าใช้จ่ายจากการขายและบริหารต่อรายได้รวมเท่ากับร้อยละ 7 ในปี 2553 และร้อยละ 6 ในปี 2554

สำหรับในปี 2555 มีค่าใช้จ่ายขายและบริหารจำนวน 274.20 ล้านบาทเพิ่มขึ้นจากปี 2554 คิดเป็นเพิ่มขึ้นร้อยละ 45 จากการเพิ่มขึ้นของค่าใช้จ่ายพนักงาน ค่าธรรมเนียมธนาคาร และหนี้สงสัยจะสูญ โดยมีสัดส่วนค่าใช้จ่ายจากการขายและบริหารต่อรายได้รวมเท่ากับร้อยละ 4 ซึ่งลดลงจากปี 2554

#### ค่าตอบแทนผู้บริหาร

ค่าตอบแทนผู้บริหาร ประกอบด้วย เงินเดือน ผลประโยชน์ที่เกี่ยวข้องและค่าตอบแทนกรรมการ รวมไปถึงผลประโยชน์ตอบแทนในรูปแบบอื่น ทั้งนี้ผู้บริหารของบริษัทหมายถึงบุคคลที่กำหนดตามกฎหมายว่าด้วยหลักทรัพย์และตลาดหลักทรัพย์ โดยในปี 2553 ค่าตอบแทนผู้บริหารเท่ากับ 28.73 ล้านบาท มีผู้บริหารทั้งสิ้น 6 คน โดยจำนวนผู้บริหารที่ลดลงในปี 2553 นั้นเนื่องจากการปรับผังโครงสร้างการบริหารทำให้จำนวนผู้บริหารที่มีหน้าที่ต้องรายงานตามนิยามที่กำหนดลดลง ในปี 2554 มีค่าตอบแทนผู้บริหารเท่ากับ 26.12 ล้านบาท ลดลงร้อยละ 9 จากปี 2553 เนื่องจากการปรับผังโครงสร้างการบริหารใหม่และกรรมการบริหารเกษียณอายุ ทำให้สิ้นปี 2554 มีผู้บริหารทั้งสิ้น 5 คน

สำหรับปี 2555 ค่าตอบแทนผู้บริหารเท่ากับ 27.44 ล้านบาท คิดเป็นเพิ่มขึ้นร้อยละ 5 จากปี 2554 โดยมีผู้บริหารทั้งสิ้น 5 คน

#### กำไรขั้นต้น

กำไรขั้นต้นรวมของเฉพาะกิจการของบริษัทสำหรับปี 2553 และ ปี 2554 มีมูลค่าเท่ากับ 352.63 ล้านบาท และ 401.58 ล้านบาท โดยคิดเป็นอัตรากำไรขั้นต้นรวมที่ร้อยละ 14 ในปี 2553 และร้อยละ 12 ในปี 2554

ในปี 2555 บริษัทมีกำไรขั้นต้นรวมเท่ากับ 786.23 ล้านบาท คิดเป็นเพิ่มขึ้นร้อยละ 96 จากปี 2554 โดยอัตรากำไรขั้นต้นรวมเป็นร้อยละ 13 ในปี 2555

ทั้งนี้การเปลี่ยนแปลงของกำไรขั้นต้นรวมเฉพาะกิจการของบริษัทสามารถແจกแฉงได้ตามลักษณะธุรกิจของบริษัทดังนี้

กำไรขั้นต้นจากงานบริการ ปี 2554 บริษัทมีกำไรขั้นต้นจากงานบริการเท่ากับ 398.86 ล้านบาท คิดเป็นเพิ่มขึ้นร้อยละ 16 จากปี 2553 โดยอัตรากำไรขั้นต้นจากงานบริการในปี 2554 คิดเป็นร้อยละ 13 ลดลงจากปี 2553 เนื่องจากปี 2554 บริษัทรับรู้รายได้ และกำไรขั้นต้นจากงานบริการในส่วนของภาคเอกชนและภาครัฐ ที่มีอัตรากำไรขั้นต้นต่ำเท่ากับร้อยละ 10 - 13 คิดเป็นร้อยละ 50 ของรายได้จากงานบริการ ส่วนงานบริการที่เหลือมีอัตรากำไรขั้นต้นระหว่างร้อยละ 15 - 16

ปี 2555 บริษัทมีกำไรขั้นต้นจากงานบริการเท่ากับ 646.46 ล้านบาทเพิ่มขึ้นร้อยละ 62 จากปี 2554 จากการเพิ่มขึ้นของรายได้งานผลิตทดแทนและก่อสร้างสถานีไฟฟ้าอยู่ในส่วนของภาคเอกชน โดยอัตรากำไรขั้นต้นจากงานบริการคิดเป็นร้อยละ 13 เท่ากับปี 2554 ซึ่งอัตรากำไรขั้นต้นในส่วนของภาคเอกชนและภาครัฐ มีอัตราที่ใกล้เคียงกัน

กำไรขั้นต้นจากงานขาย ในปี 2554 บริษัทมีกำไรขั้นต้นจากงานขายจำนวน 2.72 ล้านบาท หรือคิดเป็นอัตรากำไรขั้นต้นร้อยละ 1 ลดลงจากปี 2553 เนื่องจากการลดลงของการขายเสาโครงเหล็กทำให้กำไรขั้นต้นต่อหน่วยลดลง และ ภาวะตลาดงานขายอุปกรณ์ไฟฟ้า ซึ่งมีการแข่งขันสูงกว่าปีที่แล้ว

สำหรับปี 2555 บริษัทมีกำไรขั้นต้นจากงานขายจำนวน 139.77 ล้านบาท คิดเป็นเพิ่มขึ้นร้อยละ 5,038 จากการเพิ่มขึ้นของรายได้จากการขาย คิดเป็นอัตรากำไรขั้นต้นร้อยละ 13 เพิ่มขึ้นจากปี 2554 เนื่องจากการเพิ่มขึ้นของการขายเสาโครงเหล็กทำการผลิตมีการประหยัดจากขนาดของการผลิต ทำให้กำไรขั้นต้นต่อหน่วยเพิ่มขึ้น

### กำไรสุทธิ

บริษัทมีกำไรสุทธิเฉพาะกิจการในปี 2554 บริษัทมีกำไรสุทธิเฉพาะกิจการ จำนวน 134.98 ล้านบาท คิดเป็นเพิ่มขึ้นร้อยละ 20 จากปี 2553 โดยมีอัตรากำไรสุทธิร้อยละ 4.18 ลดลงจากปี 2553 เนื่องจากอัตรากำไรขั้นต้นที่ลดลงทั้งงานบริการและงานขาย และต้นทุนทางการเงินที่เพิ่มขึ้นจากการขยายธุรกิจ

สำหรับปี 2555 บริษัทมีกำไรสุทธิเฉพาะกิจการ จำนวน 372.76 ล้านบาท คิดเป็นเพิ่มขึ้นร้อยละ 176 จากปี 2554 โดยมีอัตรากำไรสุทธิร้อยละ 6.17 เพิ่มขึ้นจากปี 2554 เนื่องจากอัตรากำไรขั้นต้นที่เพิ่มขึ้นของงานขาย และ การลดลงของอัตราค่าใช้จ่ายในการขายและบริหารต่อรายได้

สำหรับงบการเงินรวมของบริษัทและบริษัทย่อยในระหว่างปี 2553 - 2554 มีกำไรสุทธิ 73.59 ล้านบาท และ 116.08 ล้านบาท คิดเป็นร้อยละ 3 และร้อยละ 4 ของรายได้รวมแต่ละปีตามลำดับ โดยกำไรสุทธิเพิ่มขึ้นในปี 2554 เป็นผลเนื่องจากรายได้งานบริการที่เพิ่มขึ้น สำหรับปี 2555 มีกำไรสุทธิเท่ากับ 416.66 ล้านบาท คิดเป็นเพิ่มขึ้นร้อยละ 259 จากปี 2554 เนื่องจากรายได้ที่เพิ่มขึ้น โดยมีอัตรากำไรสุทธิร้อยละ 7

## ฐานะทางการเงิน

### สินทรัพย์

ณ วันที่ 31 ธันวาคม 2555 บริษัทมีสินทรัพย์รวมทั้งสิ้น 4,438.61 ล้านบาท ประกอบด้วย (1) สินทรัพย์หมุนเวียน 2,803.42 ล้านบาท คิดเป็นร้อยละ 63 ของสินทรัพย์รวม (2) สินทรัพย์ไม่หมุนเวียน 1,635.19 ล้านบาท คิดเป็นร้อยละ 34 ของสินทรัพย์รวม โดยสินทรัพย์รวม ณ วันที่ 31 ธันวาคม 2554 เพิ่มขึ้นจาก ณ วันที่ 31 ธันวาคม 2554 จำนวน 782.32 ล้านบาท หรือเพิ่มขึ้นร้อยละ 21 โดยเกิดจากการเพิ่มขึ้นของรายการหลักคือ ลูกหนี้การค้าและตัวเงินรับ-สุทธิเพิ่มขึ้น 592.56 ล้านบาท และ เงินลงทุนในบริษัทรวมเพิ่มขึ้น 570.13 ล้านบาท

ณ วันที่ 31 ธันวาคม 2554 บริษัทมีสินทรัพย์รวมทั้งสิ้น 3,656.29 ล้านบาท ประกอบด้วย (1) สินทรัพย์หมุนเวียน 2,571.79 ล้านบาท คิดเป็นร้อยละ 70 ของสินทรัพย์รวม (2) สินทรัพย์ไม่หมุนเวียน 1,084.50 ล้านบาท คิดเป็นร้อยละ 30 ของสินทรัพย์รวม โดยสินทรัพย์รวม ณ วันที่ 31 ธันวาคม 2554 เพิ่มขึ้นจาก ณ วันที่ 31 ธันวาคม 2553 จำนวน 1,687.23 ล้านบาท หรือเพิ่มขึ้นร้อยละ 86 โดยเกิดจากการเพิ่มขึ้นของรายการหลักคือ มูลค่างานที่เสร็จแต่ยังไม่ได้เรียกเก็บ - สุทธิเพิ่มขึ้น 556.61 ล้านบาท ลูกหนี้การค้าและตัวเงินรับ-สุทธิเพิ่มขึ้น 266.01 ล้านบาท และ เงินลงทุนในบริษัทรวมเพิ่มขึ้น 603.67 ล้านบาท

ทั้งนี้ การเปลี่ยนแปลงของสินทรัพย์ของบริษัทสามารถแจกแจงรายละเอียดได้ดังต่อไปนี้

### ลูกหนี้การค้า

ณ วันที่ 31 ธันวาคม 2555 บริษัทมีลูกหนี้การค้าและตัวเงินรับ-สุทธิ เท่ากับ 1,178.40 ล้านบาท ประกอบด้วย (1) ลูกหนี้การค้าจากธุรกิจขายสินค้า-สุทธิ 187.59 ล้านบาทหรือคิดเป็นร้อยละ 16 ของลูกหนี้การค้าและตัวเงินรับสุทธิ (2) ลูกหนี้จากการค้าธุรกิจงานบริการ-สุทธิ 990.81 ล้านบาท หรือคิดเป็นร้อยละ 84 ของลูกหนี้การค้าและตัวเงินรับ-สุทธิ ปี 2555 เพิ่มขึ้นจาก ณ สิ้นปี 2554 คิดเป็นร้อยละ 101 เนื่องจากการเพิ่มขึ้นของรายได้รวม

ทั้งนี้ ลูกหนี้การค้าจากธุรกิจขายสินค้า-สุทธิ ณ วันที่ 31 ธันวาคม 2555 เพิ่มขึ้นจาก ณ สิ้นปี 2554 คิดเป็นเพิ่มขึ้นร้อยละ 241 เนื่องจากการเพิ่มขึ้นของรายได้จากการขายวัสดุก่อสร้าง, อุปกรณ์ไฟฟ้า และการขายเสาโครงเหล็ก โดยอัตราการหมุนของลูกหนี้การค้าจากธุรกิจขายสินค้าเพิ่มขึ้นจาก 2.76 เท่าหรือ 131 วัน ณ สิ้นปี 2554 เป็น 7.65 เท่าหรือ 48 วัน ณ สิ้นปี 2555

สำหรับลูกหนี้การค้าจากธุรกิจงานบริการ-สุทธิ ณ วันที่ 31 ธันวาคม 2555 เพิ่มขึ้นร้อยละ 101 จาก ณ สิ้นปี 2554 เนื่องจากการปิดงานโครงการโรงไฟฟ้าพลังงานลม และมีการส่งงวดงานแจ้งหนี้ในงานพลังงานลมและพลังงานแสงอาทิตย์ที่กำลังดำเนินการ สำหรับอัตราการหมุนของลูกหนี้การค้าธุรกิจงานบริการลดลงจาก 8.35 เท่า หรือ 43 วัน ณ สิ้นปี 2554 เป็น 6.54 เท่า หรือ 55 วัน ณ สิ้นปี 2555

สำหรับ ณ วันที่ 31 ธันวาคม 2554 บริษัทมีลูกหนี้การค้าและตัวเงินรับ-สุทธิ เท่ากับ 585.84 ล้านบาท ประกอบด้วย (1) ลูกหนี้การค้าจากธุรกิจขายสินค้า-สุทธิ 55 ล้านบาทหรือคิดเป็นร้อยละ 9 ของลูกหนี้การค้าและตัวเงินรับสุทธิ (2) ลูกหนี้จากการค้าธุรกิจงานบริการ-สุทธิ 530.84 ล้านบาท หรือคิดเป็นร้อยละ 91 ของลูกหนี้การค้าและตัวเงินรับ-สุทธิ ลดลงจาก ณ สิ้นปี 2553 คิดเป็นร้อยละ 83 เนื่องจากการเพิ่มขึ้นของรายได้งานบริการ

โดยอัตราการหมุนของลูกหนี้การค้าปี 2554 จากธุรกิจขายสินค้าเท่ากับ 2.76 เท่าหรือ 131 วัน จากการขายสินค้าให้เอกชนและงานเสาโครงคานาคม และ อัตราการหมุนของลูกหนี้การค้าธุรกิจงานบริการเท่ากับ 8.35 เท่าหรือ 43 วัน เนื่องจากบริษัทได้มีมาตรการในการติดตามเรียกเก็บเงินที่เข้มข้นมากขึ้น และกำลังอยู่ในช่วงส่งงานที่เพิ่งแล้วเสร็จ

ทั้งนี้บริษัทมีนโยบายในการตั้งค่าเผื่อหนี้สงสัยจะสูญโดยพิจารณาจากลูกหนี้แต่ละรายที่คาดว่าจะไม่ได้รับชำระ โดยกำหนดนโยบายการตั้งสำรองหนี้สงสัยจะสูญเต็มจำนวน สำหรับลูกหนี้งานบริการที่เกินกำหนดชำระ 1 ปี และตั้งสำรองหนี้สงสัยจะสูญร้อยละ 50 ของมูลค่าหนี้สำหรับลูกหนี้งานขายที่มีอายุมากกว่า 1 ปี และกำหนดการตั้งค่าเผื่อเต็มจำนวน สำหรับลูกหนี้เช็คคืน โดย ณ วันที่ 31 ธันวาคม 2555 และ 2554 บริษัทมีรายละเอียดอายุของลูกหนี้การค้า ซึ่งสามารถสรุปได้ดังนี้

หน่วย : พันบาท		ณ 31 ธันวาคม 2555	ณ 31 ธันวาคม 2554
ลูกหนี้การค้าประเภทขายสินค้า			
ลูกหนี้การค้าที่อยู่ในกำหนดชำระ		152,621	41,811
ลูกหนี้การค้า			
- เกิน	1 - 90 วัน	33,574	9,512
- เกิน	91 - 180 วัน	330	-
- เกิน	181 - 270 วัน	629	-
- เกิน	271 - 365 วัน	429	785
- เกิน	365 วันขึ้นไป	4,581	4,858
รวม		192,164	56,966
หัก ค่าเผื่อนี้สงสัยจะสูญ- ลูกหนี้การค้า		(4,576)	(1,967)
ลูกหนี้การค้าประเภทขายสินค้า-สุทธิ		187,588	54,999
ลูกหนี้การค้าประเภทงานบริการ			
ลูกหนี้การค้าที่อยู่ในกำหนดชำระ		479,493	444,431
ลูกหนี้การค้า			
- เกิน	1 - 90 วัน	446,156	45,737
- เกิน	91 - 180 วัน	40,442	26,650
- เกิน	181 - 270 วัน	10,028	3,891
- เกิน	271 - 365 วัน	12,663	1,043
- เกิน	365 วันขึ้นไป	6,255	9,086
รวม		995,037	530,839
หัก ค่าเผื่อนี้สงสัยจะสูญ- ลูกหนี้การค้า		(4,224)	-
ลูกหนี้การค้าประเภทงานบริการ-สุทธิ		990,813	530,839
รวมลูกหนี้การค้า-สุทธิ		1,178,401	585,838
ลูกหนี้เช็คคืน		6,846	7,015
หัก ค่าเผื่อนี้สงสัยจะสูญ - ลูกหนี้เช็คคืน		(6,846)	(7,015)
ตัวเงินรับ		-	-
รวมลูกหนี้การค้าและตัวเงินรับ-สุทธิ		1,178,401	585,838

#### มูลค่างานที่เสร็จแต่ยังไม่เรียกเก็บ

ณ วันที่ 31 ธันวาคม 2555 บริษัทมีมูลค่างานที่เสร็จแล้วแต่ยังไม่เรียกเก็บ-สุทธิ 970.56 ล้านบาท ลดลงจาก ณ วันที่ 31 ธันวาคม 2554 จำนวน 413.19 ล้านบาท หรือคิดเป็นลดลงร้อยละ 30 เนื่องจากงานที่แล้วเสร็จสามารถตรวจรับงานและเรียกเก็บเงินจากลูกค้าได้ อีกทั้งอยู่ในช่วงเริ่มเตรียมงานสำหรับโครงการใหม่

### สินค้าคงเหลือ

ณ วันที่ 31 ธันวาคม 2555 บริษัทมีสินค้าคงเหลือ 205.36 ล้านบาท ลดลงจาก ณ สิ้นปี 2554 จำนวน 10.93 ล้านบาท หรือคิดเป็นลดลงร้อยละ 5 เนื่องจากการลดลงของวัตถุดิบที่ได้ทำการผลิตเพื่อรอจัดส่งและการส่งมอบสินค้าที่ผลิตแล้วเสร็จให้กับลูกค้า สำหรับ ณ วันที่ 31 ธันวาคม 2554 บริษัทมีสินค้าคงเหลือ 216.29 ล้านบาท เพิ่มขึ้นจาก ณ สิ้นปี 2553 จำนวน 24.36 ล้านบาท หรือเพิ่มขึ้นคิดเป็นร้อยละ 13 เนื่องจากการเพิ่มของวัตถุดิบที่ใช้ในการผลิต เพื่อผลิตสินค้าที่จะส่งมอบในปี 2012 และการเพิ่มของสินค้าสำเร็จรูปที่รอจัดส่งให้ลูกค้า

### ที่ดิน อาคาร อุปกรณ์ — สุทธิ และที่ดินไม่ได้ใช้งาน

ณ วันที่ 31 ธันวาคม 2555 บริษัทมีที่ดิน อาคาร อุปกรณ์-สุทธิ จำนวน 315.45 ล้านบาท เพิ่มขึ้นจาก ณ วันที่ 31 ธันวาคม 2554 จำนวน 8.27 ล้านบาท หรือคิดเป็นเพิ่มขึ้นร้อยละ 3 ซึ่งในปี 2554 บริษัทได้มีการเพิ่มขึ้นเครื่องจักร, อุปกรณ์ และยานพาหนะมูลค่าเท่ากับ 34.02 ล้านบาท เพื่อบริการงานในขนาดและเปลี่ยนแทนทรัพย์สินที่ชำรุด โดยขายและตัดจำหน่ายเท่ากับ 0.97 ล้านบาท และมีค่าเสื่อมราคาในปี 2555 เท่ากับ 20.97 ล้านบาท

ทั้งนี้ ณ วันที่ 31 ธันวาคม 2555 บริษัทมีที่ดินที่ไม่ได้ใช้ในการดำเนินงานจำนวน 8.93 ล้านบาท ลดลง 1.15 ล้านบาทจากปี 2554 โดยเป็นที่ดินที่บริษัทได้จากการชำระหนี้ในอดีต ทั้งนี้ บริษัทมีนโยบายที่จะขายที่ดินดังกล่าวทั้งหมด

### สินทรัพย์หมุนเวียนอื่น

ณ วันที่ 31 ธันวาคม 2554 สินทรัพย์หมุนเวียนอื่น จำนวน 245.08 ล้านบาท รายการสำคัญ ได้แก่ ลูกหนี้เงินประกัน 134.64 ล้านบาท ภาษีเงินได้นิติบุคคลถูกหัก ณ ที่จ่ายปี 2555 จำนวน 46.82 ล้านบาท ค่าใช้จ่ายล่วงหน้าจำนวน 21.92 ล้านบาท รายได้ค้างรับอื่น 13.51 ล้านบาท และลูกหนี้อื่น 10.75 ล้านบาท

### สภาพคล่อง

ในปี 2555 บริษัทมีกระแสเงินสดสุทธิใช้ไปจากกิจกรรมดำเนินงานเท่ากับ 404.96 ล้านบาท เนื่องจากรายการสำคัญที่ทำให้กระแสเงินสดจากกิจกรรมดำเนินงานลดลงได้แก่ กำไรจากการดำเนินงาน 671.67 ล้านบาท การเพิ่มขึ้นของลูกหนี้การค้า 409.48 ล้านบาท การเพิ่มขึ้นของลูกหนี้เงินประกัน 116.14 ล้านบาท การลดลงของเจ้าหนี้การค้า 262.16 ล้านบาท และการลดลงของเงินรับล่วงหน้างานบริการ 407.58 ล้านบาท รวมทั้งจ่ายดอกเบี้ยและภาษีเงินได้นิติบุคคล ซึ่งมีผลให้กระแสเงินสดจากการดำเนินงานลดลง แต่บริษัทก็มีมูลค่างานที่เสร็จแต่ยังไม่เรียกเก็บลดลง 409.48 ล้านบาท ซึ่งทำให้กระแสเงินสดจากการดำเนินงานเพิ่มขึ้น สำหรับกระแสเงินสดมีการใช้ไปในกิจกรรมลงทุน 582.97 ล้านบาท จากการจ่ายเงินลงทุนในบริษัทรวม 582.62 ล้านบาท จ่ายเงินสดซื้อสินทรัพย์ถาวร 24.24 ล้านบาท แต่ได้ลดภาระของเงินฝากสถาบันการเงินที่ภาระผูกพันลง 25.12 ล้านบาท ทำให้กิจการต้องจัดหาเงินเพิ่มขึ้น 990.73 ล้านบาท โดยมีรายการสำคัญได้แก่ การเพิ่มขึ้นของเงินเบิกเกินบัญชีและเงินกู้ยืมระยะสั้นจากสถาบันการเงิน 482.59 ล้านบาท เงินกู้ระยะสั้นอื่น 280 ล้านบาท เงินสดรับจากใช้สิทธิซื้อหุ้นสามัญ 280.14 ล้านบาท เงินสดรับจากการขายคืนหุ้นสามัญ 28.63 ล้านบาท และเงินกู้ระยะยาว 22.50 ล้านบาท โดยได้จ่ายชำระเงินกู้ยืมระยะยาว 28.63 ล้านบาท และจ่ายเงินปันผล 129.14 ล้านบาท

สำหรับปี 2554 บริษัทมีกระแสเงินสดสุทธิได้มาจากกิจกรรมดำเนินงานเท่ากับ 416.28 ล้านบาท เนื่องจากรายการสำคัญที่ทำให้กระแสเงินสดจากกิจกรรมดำเนินงานเพิ่มขึ้นได้แก่ กำไรจากการดำเนินงาน 257.90 ล้านบาท การเพิ่มขึ้นของเจ้าหนี้การค้าและตัวเงินจ่าย 619.58 ล้านบาท และการเพิ่มขึ้นของเงินมัดจำรับล่วงหน้า 486.55 ล้านบาท แต่บริษัทก็มีลูกหนี้การค้าและมูลค่างานที่เสร็จแต่ยังไม่เรียกเก็บเพิ่มขึ้น ซึ่งทำให้กระแสเงินสดจากการดำเนินงานลดลง สำหรับกระแสเงินสดมีการใช้ไปในกิจกรรมลงทุน 723.23 ล้านบาท จากการจ่ายเงินลงทุนในบริษัทรวม 615.11 ล้านบาท จ่ายเงินลงทุนระยะยาวอื่น 25.32 ล้านบาท จ่ายเงินสดซื้อสินทรัพย์ถาวร 28.44 ล้านบาท และการเพิ่มขึ้นของเงินฝากสถาบันการเงินที่ภาระผูกพัน 54.85 ล้านบาท ทำให้กิจการต้องจัดหาเงินเพิ่มขึ้น 342.91 ล้านบาท โดยมีรายการสำคัญได้แก่ การเพิ่มขึ้นของเงินเบิกเกินบัญชีและเงินกู้ยืมระยะสั้นจากสถาบันการเงิน 449.07 ล้านบาท เงินกู้ระยะยาว 23.70 ล้านบาท และเงินสดรับจากใช้สิทธิซื้อหุ้นสามัญ 26.33 ล้านบาท โดยได้จ่ายชำระเงินกู้ยืมระยะยาว 35.71 ล้านบาท จ่ายซื้อคืนหุ้นสามัญ 52.12 ล้านบาท และจ่ายเงินปันผล 34.92 ล้านบาท

สำหรับปี 2555 สภาพคล่องและอัตราส่วนสภาพคล่องหมุนเร็ว เท่ากับ 1.07 เท่า และ 0.99 เท่า เพิ่มขึ้นเล็กน้อยจากปี 2554 เนื่องจากบริษัทมีการเพิ่มขึ้นของสินทรัพย์หมุนเวียนคิดเป็นร้อยละ 9 ซึ่งสูงกว่าอัตราการเพิ่มขึ้นของหนี้สินหมุนเวียนคิดเป็นร้อยละ 5 แต่มี cash cycle ลดลงเป็น 37 วัน จากระยะเวลาการขายสินค้าที่ลดลงเป็น 37 วัน จากเดิม 92 วันในปี 2554 และบริษัทมีระยะเวลาจ่ายชำระหนี้เจ้าหนี้ลดลงจาก 73 วันในปี 2554 เป็น 54 วันในปี 2555 เท่านั้น

สำหรับปี 2554 สภาพคล่องและอัตราส่วนสภาพคล่องหมุนเร็ว เท่ากับ 1.02 เท่า และ 0.94 เท่าลดลงจากปี 2553 เนื่องจากบริษัทมีการเพิ่มขึ้นของหนี้สินหมุนเวียนคิดเป็นร้อยละ 183 ซึ่งสูงกว่าอัตราการเพิ่มขึ้นของสินทรัพย์หมุนเวียนคิดเป็นร้อยละ 63 แต่มี cash cycle ลดลงเป็น 64 วัน จากระยะเวลาการจ่ายชำระหนี้ที่เพิ่มขึ้นเป็น 73 วัน จากเดิม 41 วันในปี 2553 และบริษัทใช้ระยะเวลาเก็บหนี้เพิ่มขึ้นจาก 48 วันในปี 2553 เป็น 50 วันในปี 2554 เท่านั้น

ทั้งนี้ บริษัทมีนโยบายในการบริหารจัดการสภาพคล่องโดยการจัดทำประมาณการกระแสเงินสดของแต่ละโครงการ ซึ่งผ่านการพิจารณาอนุมัติ และควบคุมการดำเนินงานจากผู้บริหารของบริษัท และจะดำเนินการทบทวนและปรับปรุงประมาณการเป็นรายไตรมาส นอกจากนั้น บริษัทยังมีการจัดทำประมาณการกระแสเงินสดของบริษัทในภาพรวม โดยจะมีการทบทวนและปรับปรุงทุกสัปดาห์

## แหล่งที่มาของเงินทุน

### หนี้สิน

ณ วันที่ 31 ธันวาคม 2555 บริษัทมีหนี้สินรวมเท่ากับ 2,691.42 ล้านบาทประกอบด้วย หนี้สินหมุนเวียน 2,628.87 ล้านบาท หรือคิดเป็นร้อยละ 98 ของหนี้สินรวม และ หนี้สินไม่หมุนเวียน 62.55 ล้านบาท หรือคิดเป็นร้อยละ 2 ของหนี้สินรวม ทั้งหนี้สินรวม ณ วันที่ 31 ธันวาคม 2555 เพิ่มขึ้นจาก ณ สิ้นปี 2554 จำนวน 111.70 ล้านบาท หรือเพิ่มขึ้นคิดเป็นร้อยละ 4 เนื่องจากเพิ่มของหนี้สินหมุนเวียนจำนวน 115.23 ล้านบาท จากการเพิ่มขึ้นรายการหลักของเงินเบิกเกินบัญชีและเงินกู้ยืมระยะสั้นจากสถาบันการเงิน ,เงินกู้ยืมระยะสั้นอื่น หนี้สินที่ลดลงได้แก่ เจ้าหนี้การค้าและตัวเงินจ่าย และ เงินรับล่วงหน้าบริการ

โดยหนี้สินหมุนเวียนของบริษัท ณ วันที่ 31 ธันวาคม 2555 ประกอบด้วยรายการหลัก คือเงินเบิกเกินบัญชีและเงินกู้ระยะสั้นจากธนาคารคิดเป็นร้อยละ 48 ของหนี้สินหมุนเวียน, เจ้าหนี้การค้าและตัวเงินจ่ายคิดเป็นร้อยละ 24 ของหนี้สินหมุนเวียน, เงินกู้ยืมระยะสั้นอื่นคิดเป็นร้อยละ 11 ของหนี้สินหมุนเวียน, เงินมัดจำรับล่วงหน้าโครงการคิดเป็นร้อยละ 8 ของหนี้สินหมุนเวียน

ณ วันที่ 31 ธันวาคม 2554 บริษัทมีหนี้สินรวมทั้งสิ้น 2,579.72 ล้านบาทเพิ่มขึ้นจาก ณ วันที่ 31 ธันวาคม 2553 จำนวน 1,669.57 ล้านบาท หรือคิดเป็นเพิ่มขึ้นร้อยละ 183 โดยแบ่งเป็นหนี้สินหมุนเวียน 2,513.64 ล้านบาทหรือคิดเป็นร้อยละ 97 ของหนี้สินรวม และหนี้สินไม่หมุนเวียนจำนวน 66.08 ล้านบาทหรือคิดเป็นร้อยละ 3 ของหนี้สินรวม

### ส่วนของผู้ถือหุ้น

ณ วันที่ 31 ธันวาคม 2555 บริษัทมีส่วนของผู้ถือหุ้น เท่ากับ 1,747.19 ล้านบาท เพิ่มขึ้นจากสิ้นปี 2554 จำนวน 670.62 ล้านบาท โดยมีรายการที่สำคัญได้แก่ จากการเพิ่มขึ้นของกำไรเบ็ดเสร็จจำนวน 416.66 ล้านบาท และการเพิ่มขึ้นของทุนจดทะเบียนและชำระแล้วจำนวน 269.40 ล้านบาทจากการใช้สิทธิในใบสำคัญแสดงสิทธิซึ่งออกให้แก่กรรมการ ผู้บริหารและพนักงานของบริษัท ขายหุ้นทุนซื้อคืนรวมส่วนเกินจากการขายหุ้นสามัญ 103.04 ล้านบาท จ่ายเงินปันผล 129.21 ล้านบาท

ณ วันที่ 31 ธันวาคม 2554 บริษัทมีส่วนของผู้ถือหุ้น เท่ากับ 1,076.57 ล้านบาท เพิ่มขึ้นจากสิ้นปี 2553 จำนวน 26.15 ล้านบาท โดยมีรายการที่สำคัญได้แก่ จากการเพิ่มขึ้นของกำไรเบ็ดเสร็จจำนวน 116.08 ล้านบาท และการเพิ่มขึ้นของทุนจดทะเบียนและชำระแล้วจำนวน 10.57 ล้านบาทจากการใช้สิทธิในใบสำคัญแสดงสิทธิซึ่งออกให้แก่กรรมการ ผู้บริหารและพนักงานของบริษัท โดยสำรองหุ้นทุนซื้อคืน 40.97 ล้านบาท จ่ายเงินปันผล 34.93 ล้านบาท

ทั้งนี้บริษัทได้มีเปลี่ยนแปลงนโยบายบัญชีตามมาตรฐานการบัญชีฉบับที่ 19 เรื่องผลประโยชน์พนักงานในปี 2554 โดยรับรู้หนี้สินในช่วงที่เปลี่ยนแปลง โดยบันทึกปรับกับกำไรสะสม ณ วันต้นงวดของงวดบัญชีปัจจุบัน เป็นจำนวน 40.36 ล้านบาท



ทั้งนี้ ตามรายงานการประชุมวิสามัญผู้ถือหุ้นครั้งที่ 1 /2553 เมื่อวันที่ 27 พฤษภาคม 2553 ได้มีมติเป็นเอกฉันท์ในส่วนที่เป็นสาระสำคัญ ได้แก่ อนุมัติให้จัดสรรหุ้นที่เหลือจากการใช้สิทธิ DEMCO-W1 จำนวน 16.97 ล้านหุ้น เพื่อรองรับการใช้สิทธิ DEMCO-W2 เนื่องจากประสิทธิภาพการจ่ายเงินปันผล โดยกำหนดให้ใบสำคัญแสดงสิทธิ 1 หน่วยใช้สิทธิซื้อหุ้นสามัญได้ 1.019 หุ้น ราคาการใช้สิทธิใหม่ 2.552 บาท ต่อหุ้น กำหนดการใช้สิทธิครั้งสุดท้ายวันที่ 9 มิถุนายน 2553

ตามรายงานการประชุมวิสามัญผู้ถือหุ้นครั้งที่ 2 /2553 เมื่อวันที่ 23 กรกฎาคม 2553 ได้มีมติเป็นเอกฉันท์ในส่วนที่เป็นสาระสำคัญดังนี้

- (1) อนุมัติลดทุนจดทะเบียนจากจำนวน 451,935,207 บาท เป็นจำนวน 435,461,843 บาท โดยตัดหุ้นสามัญจดทะเบียนที่ยังมีได้ออกจำหน่าย จำนวน 16,473,364 หุ้น มูลค่าหุ้นละ 1 บาท
- (2) มีมติอนุมัติเพิ่มทุนจดทะเบียนจำนวน 200,000,000 หุ้น มูลค่าหุ้นละ 1 บาท จากทุนจดทะเบียนจำนวน 435,461,843 บาท เป็นทุนจดทะเบียนใหม่รวมจำนวนทั้งสิ้น 635,461,843 บาท
- (3) มีมติให้จัดสรรหุ้นเพิ่มทุนเพื่อรองรับการใช้สิทธิตามใบสำคัญแสดงสิทธิที่จะซื้อหุ้นสามัญของบริษัท ดังนี้
  - จัดสรรหุ้นเพิ่มทุนจำนวน 110,000,000 หุ้น เพื่อรองรับการใช้สิทธิตามใบสำคัญแสดงสิทธิที่จะซื้อหุ้นเพิ่มทุนของบริษัทครั้งที่ 3 ("DEMCO-W3")
  - จัดสรรหุ้นเพิ่มทุนจำนวน 74,000,000 หุ้น เพื่อรองรับการใช้สิทธิตามใบสำคัญแสดงสิทธิที่จะซื้อหุ้นเพิ่มทุนของบริษัทครั้งที่ 4 ("DEMCO-W4")
  - จัดสรรหุ้นเพิ่มทุนจำนวน 16,000,000 หุ้น เพื่อรองรับการใช้สิทธิตามใบสำคัญแสดงสิทธิที่จะซื้อหุ้นสามัญ ซึ่งจัดสรรให้แก่กรรมการ ผู้บริหาร และพนักงานของบริษัท ตามโครงการเสนอขายหลักทรัพย์ต่อกรรมการและพนักงาน ครั้งที่ 2("DEMCO-ESOP #2")

ทั้งนี้ ในกรณีที่ไม่มีหุ้นสามัญที่จัดสรรไว้รองรับการใช้สิทธิตามใบสำคัญแสดงสิทธิ DEMCO-W3 เหลืออยู่หลังจากใบสำคัญแสดงสิทธิดังกล่าวหมดอายุลง และมีเหตุการณ์ที่ต้องปรับสิทธิตามเงื่อนไขในข้อกำหนดว่าด้วยสิทธิทำให้ต้องมีการจัดสรรหุ้นเพื่อรองรับการใช้สิทธิ DEMCO-W4 เพิ่มขึ้น ให้คณะกรรมการมีอำนาจจัดสรรหุ้นสามัญส่วนที่เหลือจากใบสำคัญแสดงสิทธิ DEMCO-W3 ที่หมดอายุมารองรับการใช้สิทธิตามใบสำคัญแสดงสิทธิ DEMCO-W4 ที่มีการปรับสิทธินั้นได้

ตามรายงานการประชุมวิสามัญผู้ถือหุ้นครั้งที่ 1/2554 เมื่อวันที่ 27 มิถุนายน 2554 ได้มีมติเป็นเอกฉันท์ในส่วนที่เป็นสาระสำคัญดังนี้

- (1) มีมติอนุมัติเพิ่มทุนจดทะเบียนจำนวน 363,538,157 หุ้น มูลค่าหุ้นละ 1 บาท จากทุนจดทะเบียนจำนวน 635,461,843 บาท เป็นทุนจดทะเบียนใหม่รวมจำนวนทั้งสิ้น 999,000,000 บาท
- (2) มีมติให้จัดสรรหุ้นเพิ่มทุนจำนวน 316,828,627 หุ้น เพื่อเสนอขายให้กับผู้ถือหุ้นเดิมตามสัดส่วน ในอัตราส่วนการจองซื้อหุ้นเดิมต่อ 1 หุ้นใหม่
- (3) จัดสรรหุ้นเพิ่มทุนจำนวน 46,709,530 หุ้น สำรองเพิ่มเติมเพื่อรองรับการใช้สิทธิตามใบสำคัญแสดงสิทธิของบริษัทที่จัดสรรให้แก่ผู้ถือหุ้นเดิมครั้งที่ 3 (DEMCO-W3) ผู้ถือหุ้นเดิมครั้งที่ 4 (DEMCO-W4) และผู้บริหารและพนักงานครั้งที่ 2 (ESOP 2) ซึ่งต้องมีการปรับสิทธิตามข้อกำหนดสิทธิของใบสำคัญแสดงสิทธิของบริษัท โดยเมื่อรวมกับจำนวนหุ้นที่สำรองไว้เดิมจะมีหุ้นสำรองรวม จำนวนทั้งสิ้น 238,732,535 หุ้น ที่ได้จัดสรรไว้เพื่อรองรับการใช้สิทธิตามใบสำคัญแสดงสิทธิที่จะซื้อหุ้นของบริษัท โดยบริษัทได้จดทะเบียนเพิ่มทุนเป็นจำนวน 999,000,000 บาท กับกระทรวงพาณิชย์แล้วเมื่อวันที่ 7 กรกฎาคม 2554

ต่อมา ที่ประชุมวิสามัญผู้ถือหุ้นครั้งที่ 1/2555 เมื่อวันที่ 17 ตุลาคม 2555 ได้มีมติอนุมัติลดทุนจดทะเบียน จากทุนจดทะเบียนเดิมจำนวน 999,000,000 บาท คงเหลือทุนจดทะเบียนใหม่จำนวน 635,461,843 บาท โดยบริษัทได้จดทะเบียนลดทุน กับกระทรวงพาณิชย์ เมื่อวันที่ 1 พฤศจิกายน 2555



## ใบสำคัญแสดงสิทธิซื้อหุ้นสามัญ

ตามรายงานการประชุมวิสามัญผู้ถือหุ้นครั้งที่ 2 /2553 เมื่อวันที่ 23 กรกฎาคม 2553 ได้มีมติเป็นเอกฉันท์ในส่วนที่เป็นสาระสำคัญดังนี้

- (1) อนุมัติการออกใบสำคัญแสดงสิทธิที่จะซื้อหุ้นสามัญของบริษัท ครั้งที่ 3 (DEMCO-W3) จำนวน 110,000,000 หน่วย เพื่อเสนอขายให้แก่ผู้ถือหุ้นเดิมของบริษัทตามสัดส่วนการถือหุ้น ซึ่งการออกใบสำคัญแสดงสิทธินี้มีวัตถุประสงค์เพื่อใช้เป็นทุนหมุนเวียนและรองรับการขยายกิจการของบริษัทในอนาคตโดยมีรายละเอียดใบสำคัญแสดงสิทธิเพื่อซื้อหุ้นสามัญ (DEMCO-W3) ในส่วนที่เป็นสาระสำคัญ ดังนี้

- เป็นแบบระบุชื่อผู้ถือและเปลี่ยนมือได้
- ราคาต่อหน่วย 0 บาท
- จัดสรรให้ผู้ถือหุ้นเดิม ในอัตราส่วน หุ้นสามัญเดิม 4 หุ้นต่อใบสำคัญแสดงสิทธิ 1 หน่วย
- อัตราการใช้สิทธิ ใบสำคัญแสดงสิทธิ 1 หน่วย มีสิทธิซื้อหุ้นสามัญได้ 1 หุ้น
- ราคาการใช้สิทธิ 2.7 บาท ต่อหุ้น
- ออกใบสำคัญแสดงสิทธิ วันที่ 10 สิงหาคม 2553
- อายุใบสำคัญแสดงสิทธิ 1 ปี 6 เดือน (การใช้สิทธิครั้งสุดท้ายให้ตรงกับวันที่ 10 กุมภาพันธ์ 2555)
- บริษัทจะนำใบสำคัญแสดงสิทธิเข้าจดทะเบียนเป็นหลักทรัพย์จดทะเบียนในตลาดหลักทรัพย์ เอ็ม เอ ไอ

บริษัทได้จำหน่ายใบสำคัญแสดงสิทธิเพื่อซื้อหุ้นสามัญ (DEMCO-W3) ทั้งสิ้นจำนวน 108,336,114 หน่วย เป็นจำนวน 292.39 ล้านบาท ณ วันที่ 31 ธันวาคม 2555 ใบสำคัญแสดงสิทธิดังกล่าวได้พ้นสภาพจากการเป็นหลักทรัพย์จดทะเบียนแล้ว

- (2) อนุมัติการออกใบสำคัญแสดงสิทธิที่จะซื้อหุ้นสามัญของบริษัท ครั้งที่ 4 (DEMCO-W4) จำนวน 74,000,000 หน่วย เพื่อเสนอขายให้แก่ผู้ถือหุ้นเดิมของบริษัทตามสัดส่วนการถือหุ้น ซึ่งการออกใบสำคัญแสดงสิทธินี้มีวัตถุประสงค์เพื่อใช้เป็นทุนหมุนเวียน และรองรับการขยายกิจการของบริษัทในอนาคตโดยมีรายละเอียดใบสำคัญแสดงสิทธิเพื่อซื้อหุ้นสามัญ (DEMCO-W4) ในส่วนที่เป็นสาระสำคัญ ดังนี้

- เป็นแบบระบุชื่อผู้ถือและเปลี่ยนมือได้
- ราคาต่อหน่วย 0 บาท
- จัดสรรให้ผู้ถือหุ้นเดิม ในอัตราส่วน หุ้นสามัญเดิม 6 หุ้นต่อใบสำคัญแสดงสิทธิ 1 หน่วย
- อัตราการใช้สิทธิ ใบสำคัญแสดงสิทธิ 1 หน่วย มีสิทธิซื้อหุ้นสามัญได้ 1 หุ้น
- ราคาการใช้สิทธิ 5 บาท ต่อหุ้น
- ออกใบสำคัญแสดงสิทธิ วันที่ 10 สิงหาคม 2553
- อายุใบสำคัญแสดงสิทธิ 2 ปี 6 เดือน (การใช้สิทธิครั้งสุดท้ายให้ตรงกับวันที่ 10 กุมภาพันธ์ 2556)
- บริษัทจะนำใบสำคัญแสดงสิทธิเข้าจดทะเบียนเป็นหลักทรัพย์จดทะเบียนในตลาดหลักทรัพย์ เอ็ม เอ ไอ

บริษัทได้จำหน่ายใบสำคัญแสดงสิทธิเพื่อซื้อหุ้นสามัญ (DEMCO-W4) จำนวน 72,575,031 หน่วย ณ วันที่ 31 ธันวาคม 2555 มีจำนวนใบสำคัญแสดงสิทธิที่ยังไม่มีการใช้สิทธิ จำนวน 70,423,461 หน่วย

- (3) อนุมัติการออกใบสำคัญแสดงสิทธิที่จะซื้อหุ้นสามัญของบริษัท เพื่อจัดสรรให้แก่กรรมการ ผู้บริหารและพนักงานครั้งที่ 2 (DEMCO-ESOP#2) จำนวน 16,000,000 หน่วย เพื่อจัดสรรให้แก่กรรมการ ผู้บริหารและพนักงานของบริษัท ซึ่งการออกใบสำคัญแสดงสิทธินี้มีวัตถุประสงค์เพื่อสร้างเสริมกำลังใจ สร้างแรงจูงใจ และเป็นผลตอบแทนการปฏิบัติงานแก่บุคลากรของบริษัทโดยมีรายละเอียดใบสำคัญแสดงสิทธิเพื่อซื้อหุ้นสามัญ (DEMCO-ESOP#2) ในส่วนที่เป็นสาระสำคัญ ดังนี้

- เป็นแบบระบุชื่อผู้ถือและไม่สามารถเปลี่ยนมือได้
- ราคาต่อหน่วย 0 บาท
- จัดสรรให้แก่กรรมการ ผู้บริหาร และพนักงานของบริษัท โดยไม่ผ่านผู้รับช่วงซื้อหลักทรัพย์
- อัตราการใช้สิทธิ ใบสำคัญแสดงสิทธิ 1 หน่วย มีสิทธิซื้อหุ้นสามัญได้ 1 หุ้น
- ราคาการใช้สิทธิ 2.7 บาท ต่อหุ้น
- ออกใบสำคัญแสดงสิทธิ วันที่ 10 สิงหาคม 2553
- อายุใบสำคัญแสดงสิทธิ 3 ปี (การใช้สิทธิครั้งสุดท้ายให้ตรงกับวันที่ 9 สิงหาคม 2556)
- บริษัทจะไม่นำใบสำคัญแสดงสิทธิเข้าจดทะเบียนเป็นหลักทรัพย์จดทะเบียนในตลาดหลักทรัพย์ เอ็ม เอ ไอ

ณ วันที่ 31 ธันวาคม 2555 มีจำนวนใบสำคัญแสดงสิทธิ DEMCO-ESOP#2 ที่ยังไม่มีการใช้สิทธิ จำนวน 6,825,480 หน่วย

### หุ้นทุนซื้อคืน

ตามรายงานการประชุมคณะกรรมการบริษัท ครั้งที่ 6 /2553 เมื่อวันที่ 16 สิงหาคม 2553 ได้มีมติอนุมัติโครงการซื้อหุ้นคืนเพื่อการบริหารการเงินสำหรับสภาพคล่องส่วนเกิน จำนวนเงินไม่เกิน 214 ล้านบาท เป็นจำนวนหุ้น 40 ล้านหุ้น โดยจะดำเนินการซื้อหุ้นในตลาดหลักทรัพย์แห่งประเทศไทยตั้งแต่วันที่ 30 สิงหาคม 2553 ถึงวันที่ 1 มีนาคม 2554 และมีกำหนดระยะเวลาจำหน่ายหุ้นซื้อคืนภายหลัง 6 เดือน นับการซื้อหุ้นคืนแล้วเสร็จแต่ต้องไม่เกิน 3 ปี นับจากวันที่ซื้อคืนหุ้นเสร็จแล้วเสร็จ

ณ วันที่ 31 ธันวาคม 2555 บริษัทมีหุ้นสามัญซื้อคืนจำนวน 18.33 ล้านหุ้น ราคาหุ้นรวม 93.20 ล้านบาท

ในระหว่างปี 2555 บริษัทได้จำหน่ายหุ้นสามัญซื้อคืนจำนวน 14.15 ล้านหุ้น ราคาหุ้นจำนวน 71.96 ล้านบาท และมีส่วนเกินทุนจากการจำหน่ายหุ้นสามัญซื้อคืนจำนวน 31.08 ล้านบาท และในระหว่างปี 2554 บริษัทได้ทำการซื้อหุ้นสามัญคืนจำนวน 7.70 ล้านหุ้น ราคาหุ้นรวมจำนวน 40.97 ล้านบาท

ตามจดหมายของสำนักงานคณะกรรมการกำกับหลักทรัพย์และตลาดหลักทรัพย์ที่ กลต. ขส. (ว) 2/2548 ลงวันที่ 14 กุมภาพันธ์ 2548 เกี่ยวกับการซื้อหุ้นคืนได้ไม่เกินวงเงินกำไรสะสม และให้บริษัทต้องกันกำไรสะสมไว้เป็นเงินสำรองเท่ากับจำนวนเงินที่ได้จ่ายซื้อคืนจนกว่าจะมีการจำหน่ายหุ้นซื้อคืนได้หมด หรือลดทุนที่ชำระแล้ว โดยวิธีตัดหุ้นซื้อคืนที่จำหน่ายไม่หมด แล้วแต่กรณี ณ วันที่ 31 ธันวาคม 2555 บริษัทได้จัดสรรกำไรสะสมเป็นสำรองสำหรับหุ้นซื้อคืนจำนวน 93.20 ล้านบาท

### ความเหมาะสมของโครงสร้างทุน

ณ วันที่ 31 ธันวาคม 2555 บริษัทมีอัตราส่วนหนี้สินรวมต่อส่วนของผู้ถือหุ้นเท่ากับ 1.54 เท่า ลดลงจากปี 2554 เนื่องจากการเพิ่มขึ้นของหนี้สินรวมในอัตราร้อยละ 4 จากการเพิ่มของเงินเบิกเกินบัญชีและเงินกู้ยืมธนาคาร เงินกู้ยืมระยะสั้นอื่น ในขณะที่ส่วนของผู้ถือหุ้นเพิ่มขึ้นในอัตราร้อยละ 62 ทั้งนี้การลดลงของอัตราส่วนหนี้สินรวมต่อส่วนของผู้ถือหุ้น มาจากการใช้สิทธิแปลงสภาพของใบสำคัญแสดงสิทธิ DEMCO-W3 รวมถึงกำไรสุทธิที่เพิ่มสูงขึ้น

ณ วันที่ 31 ธันวาคม 2554 บริษัทมีอัตราส่วนหนี้สินรวมต่อส่วนของผู้ถือหุ้นเท่ากับ 2.40 เท่า เพิ่มขึ้นจากปี 2553 จากการเพิ่มขึ้นของหนี้สินรวมในอัตราร้อยละ 183 จากการเพิ่มของเงินเบิกเกินบัญชีและเงินกู้ยืมธนาคาร เจ้าหนี้การค้า และเงินรับล่วงหน้าค่าบริการ โดยส่วนของผู้ถือหุ้นเพิ่มขึ้นในอัตราร้อยละ 2.49 ทั้งนี้การเพิ่มขึ้นของอัตราส่วนหนี้สินรวมต่อส่วนของผู้ถือหุ้น เป็นผลมาจากการขยายธุรกิจ และการลงทุนของบริษัทในโครงการพลังงานทดแทน

## คำตอบแทนผู้สอบบัญชี

สำหรับรอบบัญชีสิ้นสุด ณ วันที่ 31 ธันวาคม 2555 ผู้สอบบัญชีของบริษัทคือ สำนักงานสอบบัญชี ซี แอนด์ เอ มีคำตอบแทนคิดเป็นมูลค่ารวมทั้งสิ้น 1,080,000 บาท โดยเป็นค่าสอบทานงบการเงินรายไตรมาส จำนวน 900,000 บาท และค่ารับรองงบการเงินประจำปีเท่ากับ 180,000 บาท และค่าบริการอื่น (Non- Audit Fee) อีกจำนวน 93,500 บาท ซึ่งเป็นค่าเบี้ยเลี้ยงและค่ายานพาหนะของผู้สอบบัญชี

สำหรับรอบบัญชีสิ้นสุด ณ วันที่ 31 ธันวาคม 2554 ผู้สอบบัญชีของบริษัทคือ สำนักงานสอบบัญชี ซี แอนด์ เอ มีคำตอบแทนคิดเป็นมูลค่ารวมทั้งสิ้น 895,000 บาท โดยเป็นค่าสอบทานงบการเงินรายไตรมาส จำนวน 712,500 บาท และค่ารับรองงบการเงินประจำปีเท่ากับ 182,500 บาท และค่าบริการอื่น (Non- Audit Fee) อีกจำนวน 83,000 บาท ซึ่งเป็นค่าเบี้ยเลี้ยงและค่ายานพาหนะของผู้สอบบัญชี

## ปัจจัยและอิทธิพลหลักที่อาจมีผลกระทบต่อการดำเนินงานหรือฐานะการเงินในอนาคต

### ผลกระทบจากวิกฤตการณ์ทางการเงินของโลก

ความผันผวนของสภาวะเศรษฐกิจจากวิกฤตการณ์ทางการเงิน ส่งผลกระทบโดยตรงต่อความต้องการของผู้บริโภค ทำให้การลงทุนของภาคเอกชนชะงักงัน อย่างไรก็ตามการที่รัฐบาลได้กำหนดนโยบายที่จะเร่งการลงทุนภาครัฐในโครงการขนาดใหญ่ รวมถึงการออกมาตรการกระตุ้นระบบเศรษฐกิจ อย่างต่อเนื่องน่าจะทำให้ระบบเศรษฐกิจฟื้นตัวได้บ้าง ซึ่งในระหว่างรอการฟื้นตัวบริษัทได้ขยายแนวธุรกิจไปสู่โครงการผลิตกระแสไฟฟ้าด้วยพลังงานลมและแสงอาทิตย์ ในฐานะผู้ร่วมพัฒนาโครงการและผู้ก่อสร้างเป็นการเพิ่มช่องทางการตลาดและการสร้างรายได้ ที่จะบรรเทาผลกระทบจากวิกฤตการณ์ทางการเงินและการผันผวนของระบบเศรษฐกิจที่มีต่อบริษัท

### การลงทุนในบริษัท เจ พี เอ็ม อินเตอร์ จำกัด (ปัจจุบันเปลี่ยนชื่อเป็นบจก. เด็มโก้ อินดัสตรี)

บริษัทได้ลงทุนในบริษัท เด็มโก้ อินดัสตรี จำกัดในสัดส่วนร้อยละ 65 ของทุนจดทะเบียนชำระแล้ว โดยได้เริ่มลงทุนเมื่อวันที่ 15 มกราคม 2551 และภายหลังการลงทุน บริษัทมีนโยบายในการปรับเปลี่ยนแผนการดำเนินงานของบริษัท เด็มโก้ อินดัสตรี จำกัด โดยจะมุ่งเน้นการดำเนินธุรกิจรับจ้างและติดตั้งภาชนะแรงดันสูงซึ่งใช้ในธุรกิจการผลิตไฟฟ้าและโรงงานปิโตรเคมีให้มากขึ้นแทนธุรกิจรับจ้างและติดตั้งโครงสร้างเหล็กซึ่งเป็นธุรกิจหลักของเดิมโก้ อินดัสตรี อย่างไรก็ตาม ธุรกิจรับจ้างและติดตั้งภาชนะแรงดันสูงถือได้ว่าเป็นธุรกิจใหม่ของบริษัท การเปิดตลาดค่อนข้างล่าช้า ปัจจุบันบริษัทได้ปรับแนวธุรกิจเพิ่มสายการผลิตบ้านโครงสร้างเหล็กสำเร็จรูปส่งไปยังต่างประเทศ เพิ่มส่วนของงานรับเหมาโยธา และงานติดตั้งระบบเครื่องกล ซึ่งส่วนงานที่เพิ่มขึ้นส่งผลให้ผลการดำเนินงานของบริษัท เด็มโก้ อินดัสตรี จำกัด ปรับตัวดีขึ้น

### การลงทุนในบริษัท อีโวลัส พาวเวอร์ จำกัด

บริษัทได้รับการอนุมัติจากที่ประชุมวิสามัญผู้ถือหุ้นครั้งที่ 1/2554 เมื่อวันที่ 27 มิถุนายน 2554 ให้บริษัทลงทุนในบริษัท อีโวลัส พาวเวอร์ จำกัด (อีโวลัส) ในสัดส่วนร้อยละ 27 โดยเริ่มลงทุนเมื่อวันที่ 29 กรกฎาคม 2554 มีกำหนดชำระค่าหุ้นในปี 2554 รวม 615.11 ล้านบาทและชำระในปี 2555 รวม 684.89 ล้านบาท รวม 1,300 ล้านบาท ณ วันที่ 31 ธันวาคม 2555 บริษัท ชำระค่าหุ้นแล้ว 1,197.73 ล้านบาท

บริษัท อีโวลัส พาวเวอร์ จำกัด ประกอบธุรกิจในลักษณะผู้ลงทุน(Holding Company) ในธุรกิจโรงไฟฟ้าพลังงานลม ซึ่งปัจจุบัน อีโวลัส เป็นผู้ถือหุ้นร้อยละ 60 ในโรงไฟฟ้าพลังงานลม ห้วยบง 3 (ขนาดกำลังผลิต 90 เมกะวัตต์ ดำเนินการโดย บริษัท เฟิร์ส โคราช วินด์ จำกัด) และโรงไฟฟ้าพลังงานลม ห้วยบง 2 (ขนาดกำลังผลิต 90 เมกะวัตต์ ดำเนินการโดย บริษัท เค.อาร์.ที จำกัด) โรงไฟฟ้าทั้ง 2 แห่งตั้งอยู่ที่ อ.ด่านขุนทด จ.นครราชสีมา มีกำหนดจำหน่ายไฟฟ้าให้กับการไฟฟ้าฝ่ายผลิตฯในเดือนตุลาคม 2555 และมีนาคม 2556 ตามลำดับ ทั้งนี้บริษัท เด็มโก้ จำกัด (มหาชน) ในฐานะผู้ถือหุ้นทางอ้อมร้อยละ 16.2 ในโรงไฟฟ้าพลังงานลมทั้ง 2 แห่ง จะได้รับเงินปันผล ตั้งแต่ปี 2556 เนื่องจากโครงการมีกำหนดจ่ายเงินปันผลครั้งแรกหลังจำหน่ายไฟฟ้า 7 เดือนโดยกำหนดจ่ายเงินปันผลปีละ 2 ครั้ง

การลงทุนใน อีโวลัส นอกจากจะส่งผลให้บริษัทได้รับกระแสเงินสดที่สม่ำเสมอในระยะยาวแล้ว ยังเอื้อประโยชน์ให้บริษัทได้รับงานก่อสร้างโรงไฟฟ้า โดยไม่ต้องประมูลแข่งขัน ซึ่งเป็นการกระจายความเสี่ยงจากการดำเนินธุรกิจได้เป็นอย่างดี

## รายการระหว่างกัน

สรุปรายการระหว่างกันของบริษัท บริษัทย่อย และบริษัทที่เกี่ยวข้องหรือกับบุคคลที่อาจมีความขัดแย้งทางผลประโยชน์ที่เกิดขึ้นของปี 2554 และของปี 2555 บริษัทมีการทำรายการกับบุคคลที่อาจมีความขัดแย้ง ดังนี้

บุคคลที่อาจมีความขัดแย้ง ลักษณะการประกอบธุรกิจ/ความสัมพันธ์	ลักษณะ / ประเภทรายการ	ปี 2554	ปี 2555	ความจำเป็นและความสมเหตุสมผลของรายการ
<p>บริษัท เติมโก้ อินดัสตรี จำกัด ดำเนินธุรกิจผลิตและติดตั้งโครงสร้างเหล็ก สำหรับอาคารและโรงงานอุตสาหกรรมขนาด ใหญ่,ผลิตและจำหน่ายภาชนะรับแรงดัน ที่ใช้ ในโรงงานอุตสาหกรรม,โรงไฟฟ้าและโรงงาน ปิโตรเคมี</p> <p>ที่ตั้งสำนักงาน : 494 หมู่ที่ 7 ตำบลหนองขาม อำเภอศรีราชา จังหวัดชลบุรี</p> <p>มีความสัมพันธ์กับบริษัทดังนี้ บริษัท เติมโก้ อินดัสตรี จำกัด เป็นบริษัท ย่อย ซึ่งบริษัท เติมโก้ จำกัด(มหาชน) ถือหุ้น สัดส่วน 65 %</p>	เงินให้กู้ยืม	34,000,000.00	14,000,000.00	<ul style="list-style-type: none"> <li>- เงินให้กู้ยืม 5,000,000.00 บาท สัญญาเลขที่ 004/52 เริ่มกู้วันที่ 22 ธันวาคม 2552 ชำระเมื่อทวงถาม อัตราดอกเบี้ยร้อยละ 7.75 ต่อปี</li> <li>- เงินให้กู้ยืม 10,000,000.00 บาท สัญญาเลขที่ 001/53 เริ่มกู้ วันที่ 25 กุมภาพันธ์ 2553 ชำระเมื่อทวงถาม อัตราดอกเบี้ย ร้อยละ 7.75 ต่อปี</li> <li>- เงินให้กู้ยืม 10,000,000.00 บาท สัญญาเลขที่ 002/53 เริ่มกู้ วันที่ 17 พฤษภาคม 2553 ชำระภายในวันที่ เมื่อทวงถาม อัตราดอกเบี้ยร้อยละ 7.75 ต่อปี</li> <li>- เงินให้กู้ยืม 3,000,000.00 บาท สัญญาเลขที่ 003/53 เริ่มกู้ วันที่ 27 สิงหาคม 2553 ชำระเมื่อทวงถาม อัตราดอกเบี้ยร้อยละ 7.75 ต่อปี</li> <li>- เงินให้กู้ยืม 3,000,000.00 บาท สัญญาเลขที่ 004/53 เริ่มกู้ วันที่ 24 กันยายน 2553 ชำระเมื่อทวงถาม อัตราดอกเบี้ยร้อยละ 7.75 ต่อปี</li> <li>- เงินให้กู้ยืม 3,000,000.00 บาท สัญญาเลขที่ 005/53 เริ่มกู้ วันที่ 14 ตุลาคม 2553 ชำระเมื่อทวงถาม อัตราดอกเบี้ยร้อยละ 7.75 ต่อปี</li> </ul>
	ดอกเบี้ยเงินให้กู้ยืม	2,635,000.02	2,642,219.18	บริษัทคิดอัตราดอกเบี้ยไม่ต่ำกว่าอัตราดอกเบี้ยที่บริษัทกู้ยืมจากธนาคาร
	ขายสินค้า	16,336,658.98	133,445,143.29	เป็นรายได้ขายสินค้า บริษัทคิดค่าสินค้าในอัตราที่คิดกับลูกค้าทั่วไป
	ค่าจ้าง	118,284,895.65	379,635,284.18	เป็นค่าจ้าง ออกแบบ,จัดหาติดตั้ง ,ก่อสร้างฐานราก โดยอัตราค่าจ้างเป็นไปตามราคากลางทั่วไป

บุคคลที่อาจมีความขัดแย้ง ลักษณะการประกอบธุรกิจ/ความสัมพันธ์	ลักษณะ / ประเภทรายการ	ปี 2554	ปี 2555	ความจำเป็นและความสมเหตุสมผลของรายการ
	ค่าเช่ารถ Hino ทะเบียน 84-6892	540,000.00	360,000.00	เป็นค่าใช้จ่าย โดยอัตราค่าเช่าเป็นไปตามราคากลางทั่วไป
บจก.ไทรแดงเกิ้ล เอ็นจิเนียริ่ง (ประเทศไทย) 12/555 หมู่ 15 อาคารกุหลาบ ชั้น 6 ถ.บางนา-ตราด ต.บางแก้ว อ.บางพลี จ.สมุทรปราการ 10540 มีความสัมพันธ์ร่วมกัน โดยมีกรรมการ บจก.ไทยแดงเกิ้ล เอ็นจิเนียริ่ง(ประเทศไทย) เป็นกรรมการในบริษัทย่อย	ค่าจ้าง	85,760,530.92	35,242,412.00	เป็นค่าจ้างออกแบบ,จัดหา ก่อสร้าง และรื้อถอน โดยอัตราค่าจ้างเป็นไปตามราคากลางทั่วไป
บริษัท เอ็ม พี เอส เอ เอ็นจิเนียริ่ง จำกัด ที่ตั้งสำนักงาน : ชั้น 6 อาคารกุหลาบ เลขที่ 12/555 ม.15 ถ.บางนา-ตราด กม.5.5 ต.บางแก้ว อ.บางพลี จ.สมุทรปราการ 10540 มีความสัมพันธ์ร่วมกัน โดยมีกรรมการ บจก.เอ็ม พี เอส เอ เอ็นจิเนียริ่ง เป็นกรรมการในบริษัทย่อย	ค่าจ้าง	-0-	13,575,610.00	เป็นรายได้งาน โครงการ Siam solar generation จ.ชัยภูมิ (GEP1201) โดยอัตราค่าจ้างเป็นไปตามราคากลางทั่วไป
บริษัท เค อาร์ ทู จำกัด ที่ตั้งสำนักงาน : 87 อาคารเอ็ม.ไทย.ทาวเวอร์ ออลซีซั่นเพลส ชั้นที่ 27 ถนนวิทยุ แขวง ลุมพินี เขตปทุมวัน กรุงเทพมหานคร บริษัทย่อยของบริษัท อีโวลส์ เพาเวอร์ จำกัด ซึ่งถือหุ้นสัดส่วน 25.56%	รับจ้าง	250,569,358.95	646,694,056.72	เป็นรายได้งาน ก่อสร้าง Balance of Plant (BOP) สำหรับโรงไฟฟ้าพลังงาน ลม เวสต์ห้วยบง 2 บริษัทคิดค่าบริการในอัตราไม่น้อยกว่าที่คิดกับลูกค้าทั่วไป

บุคคลที่อาจมีความขัดแย้ง ลักษณะการประกอบธุรกิจ/ความสัมพันธ์	ลักษณะ / ประเภทรายการ	ปี 2554	ปี 2555	ความจำเป็นและความสมเหตุสมผลของรายการ
<p>บริษัท เฟอร์ส โคราช วินด์ จำกัด ที่ตั้งสำนักงาน : 87 อาคารเอ็ม.ไทย.ทาวเวอร์ ออลซีซั่นเพลส ชั้นที่ 27 ถนนวิทย์ แขวง ลุมพินี เขตปทุมวัน กรุงเทพมหานคร บริษัทย่อยของบริษัท อีโวลส์ เพาเวอร์ จำกัด ซึ่งถือหุ้นสัดส่วน 25.56%</p> <p>คุณสวาสดี ปุ้ยพันธุ์วงศ์ ที่อยู่ 122/74 หมู่ที่ 2 ต.ตลาดบางเขน เขตหลักสี่ กรุงเทพฯ</p> <p>มีความสัมพันธ์กับบริษัทดังนี้ - คุณสวาสดี ปุ้ยพันธุ์วงศ์ เป็นผู้ถือหุ้นสัดส่วน 4.71 % ของบมจ. เด็มโก้ และเป็นสามีของ คุณประไพรี ปุ้ยพันธุ์วงศ์ ประธานกรรมการ และผู้ถือหุ้นสัดส่วน 15.24 % ของ บมจ. เด็มโก้</p>	<p>รับจ้าง</p> <p>ค่าที่ปรึกษา</p>	<p>465,838,553.20</p> <p>360,000.00</p>	<p>889,575,981.96</p> <p>360,000.00</p>	<p>เป็นรายได้งานก่อสร้าง Balance of Plant (BOP) สำหรับโรงไฟฟ้าพลังงาน ลม เวสต์ห้วยบง 3 บริษัทคิดค่าบริการในอัตราไม่น้อยกว่าที่คิดกับลูกค้าทั่วไป</p> <p>คุณสวาสดี ปุ้ยพันธุ์วงศ์ เคยดำรงตำแหน่งผู้บริหารระดับสูงในรัฐวิสาหกิจที่ เกี่ยวข้องกับระบบไฟฟ้า กอรบกับเป็นผู้มีความรู้ความสามารถ ในด้าน เทคนิคของระบบไฟฟ้า บริษัทจึงเรียนเชิญมาเป็นที่ปรึกษา เพื่อดำเนินการ วางแผนด้านการตลาด แนะนำลูกค้าและให้คำปรึกษาเกี่ยวกับเทคนิคของ ระบบไฟฟ้า</p> <p>โดยบริษัทได้ทำสัญญาว่าจ้างคุณสวาสดี ปุ้ยพันธุ์วงศ์ เป็นที่ปรึกษาของ บริษัท โดยสัญญาว่าจ้างมีระยะเวลาครั้งละ 6 เดือน โดยมีรายละเอียดค่าจ้าง ดังนี้</p> <p>มกราคม - มิถุนายน 2554 และ กรกฎาคม - ธันวาคม 2554 เดือนละ 30,000 บาท</p> <p>มกราคม - มิถุนายน 2555 และ กรกฎาคม - ธันวาคม 2555 เดือนละ 30,000 บาทรายละเอียดตามสัญญาจ้างที่แนบ</p> <p>คณะกรรมการตรวจสอบพิจารณาแล้วมีความเห็นว่ารายการดังกล่าวมีความ สมเหตุสมผล เนื่องจาก คุณสวาสดี ปุ้ยพันธุ์วงศ์ เคยดำรงตำแหน่งผู้บริหาร ระดับสูงในรัฐวิสาหกิจที่เกี่ยวข้องกับงานระบบไฟฟ้า ดังนั้น จึงเป็นผู้มีความรู้ ความสามารถ ในด้านเทคนิคของระบบไฟฟ้ารวมถึงการวางแผนการตลาด และการแนะนำลูกค้าให้กับบริษัท</p>

บุคคลที่อาจมีความขัดแย้ง ลักษณะการประกอบธุรกิจ/ความสัมพันธ์	ลักษณะ / ประเภทรายการ	ปี 2554	ปี 2555	ความจำเป็นและความสมเหตุสมผลของรายการ
<p><b>คุณประพีร์ ปุ้ยพันธุ์วงศ์</b></p> <p>ที่อยู่ เลขที่ 59/2 แขวงลุมพินี เขตปทุมวัน กรุงเทพฯ</p> <p>มีความสัมพันธ์กับบริษัทดังนี้</p> <ul style="list-style-type: none"> <li>- คุณประพีร์ ปุ้ยพันธุ์วงศ์ เป็นประธานกรรมการและเป็นผู้ถือหุ้น 15.24 % ของ บมจ. เติมโก้</li> </ul>	-ค่าธรรมเนียมค้ำประกัน L/G	-0-	6,754,500.00	คณะกรรมการตรวจสอบพิจารณาแล้วมีความเห็นว่ารายการดังกล่าวมีความสมเหตุสมผล เนื่องจาก คุณสวาสดี ปุ้ยพันธุ์วงศ์ เคยดำรงตำแหน่งผู้บริหารระดับสูง ในรัฐวิสาหกิจที่เกี่ยวข้องกับงานระบบไฟฟ้า ดังนั้น จึงเป็นผู้มีความรู้ความสามารถ ในด้านเทคนิคของระบบไฟฟ้ารวมถึงการวางแผนการตลาด และการแนะนำลูกค้าให้กับบริษัทค่าตอบแทนค่าธรรมเนียมค้ำประกัน L/G โดยจำนำบัญชีเงินฝากในนามของ นางประพีร์ ปุ้ยพันธุ์วงศ์ จำนวน 108,000,000.00 บาท (หนึ่งร้อยแปดล้านบาทถ้วน) เป็นหลักประกันการออก SBLC ในนามบริษัท เติมโก้ จำกัด(มหาชน) ในการซื้อหุ้นเพิ่มทุน บริษัท อีโวลัส พาวเวอร์ จำกัด และ ลงนามในฐานะผู้ค้ำประกัน บริษัท เติมโก้ จำกัด (มหาชน) ต่อธนาคารไทยพาณิชย์ จำกัด(มหาชน) วงเงิน108,000,000.00 บาท (หนึ่งร้อยแปดล้านบาทถ้วน)

### มาตรการหรือขั้นตอนการอนุมัติการทำรายการระหว่างกันกับบริษัทที่เกี่ยวข้องหรือบุคคลที่อาจมีความขัดแย้ง

บริษัทมีมาตรการที่จะคุ้มครองผู้ถือหุ้น โดยกำหนดมาตรการควบคุมการทำรายการระหว่างกันของบริษัท หรือบริษัทย่อยกับบุคคลที่อาจมีความขัดแย้งทางผลประโยชน์ มีส่วนได้ส่วนเสีย หรืออาจมีความขัดแย้งทางผลประโยชน์ในอนาคตตามประกาศของคณะกรรมการกำกับหลักทรัพย์และตลาดหลักทรัพย์แห่งประเทศไทย โดยบริษัทจะจัดให้คณะกรรมการตรวจสอบเป็นผู้ให้ความเห็นเกี่ยวกับความจำเป็น ความสมเหตุสมผล และความเหมาะสมด้านราคาของรายการนั้น โดยพิจารณาจากเงื่อนไขต่างๆ ให้เป็นไปตามลักษณะการดำเนินการค้าปกติในตลาด และมีการเปรียบเทียบราคาที่เกิดขึ้นกับบุคคลภายนอก ในกรณีที่คณะกรรมการตรวจสอบไม่มีความชำนาญ ในการพิจารณารายการระหว่างกันที่อาจเกิดขึ้น บริษัทจะได้ให้บุคคลที่มีความรู้ความชำนาญพิเศษ เช่น ผู้สอบบัญชี ผู้ประเมินราคาทรัพย์สิน เป็นต้น ที่เป็นอิสระจากบริษัทและบุคคลที่อาจมีความขัดแย้งเป็นผู้ให้ความเห็นเกี่ยวกับรายการระหว่างกันดังกล่าว เพื่อนำไปใช้ประกอบการตัดสินใจของคณะกรรมการตรวจสอบเพื่อให้คณะกรรมการตรวจสอบนำเสนอต่อที่ประชุมคณะกรรมการหรือผู้ถือหุ้นเพื่อพิจารณาอนุมัติตามแต่กรณี

นอกจากนี้ บริษัท มีการกำหนดมาตรการไม่ให้ผู้บริหาร หรือผู้มีส่วนได้เสียสามารถเข้ามามีส่วนร่วมในการอนุมัติรายการที่ตนเองมีส่วนได้เสียทั้งทางตรงและทางอ้อม และคณะกรรมการบริษัทจะดูแลให้บริษัทปฏิบัติตามให้เป็นไปตามกฎหมายว่าด้วยหลักทรัพย์และตลาดหลักทรัพย์ และข้อบังคับ ประกาศ คำสั่ง หรือข้อกำหนดของตลาดหลักทรัพย์แห่งประเทศไทย รวมตลอดถึงการปฏิบัติตามข้อกำหนดเกี่ยวกับการเปิดเผยข้อมูลการทำรายการเกี่ยวโยงและการได้มาหรือจำหน่ายทรัพย์สินที่สำคัญของบริษัทหรือบริษัทย่อย รวมทั้งปฏิบัติตามมาตรฐานบัญชีที่กำหนดโดยสมาคมของตลาดหลักทรัพย์แห่งประเทศไทย และตามมาตรฐานบัญชีที่กำหนดโดยสมาคมนักบัญชีโดยเคร่งครัด และจะทำการเปิดเผยรายการระหว่างกันไว้ในหมายเหตุประกอบงบการเงินที่ได้รับการตรวจสอบหรือสอบทานโดยผู้สอบบัญชีของบริษัท และเปิดเผยในแบบแสดงรายการข้อมูลประจำปี (แบบ 56-1) และรายงานประจำปี

### นโยบายในการทำรายการระหว่างกันในอนาคต

บริษัทอาจมีการเข้าทำรายการระหว่างกันในอนาคต โดยหากเป็นรายการที่เป็นธุรกิจปกติ จะต้องตั้งอยู่บนเงื่อนไขทางการค้าตามปกติที่สามารถอ้างอิงได้กับเงื่อนไขทางธุรกิจประเภทเดียวกับที่บริษัทกระทำกับบุคคลภายนอก ทั้งนี้ คณะกรรมการตรวจสอบจะพิจารณารตรวจสอบการปฏิบัติตามหลักเกณฑ์และให้ความเห็นถึงความสมเหตุสมผลของรายการที่เกิดขึ้นทุกไตรมาส

สำหรับกรณีที่เป็นรายการระหว่างกันที่มีได้เป็นไปตามธุรกิจปกติ บริษัทจะจัดให้มีการดำเนินการตามมาตรการและขั้นตอนการอนุมัติการทำรายการระหว่างกันตามที่ระบุไว้ในข้างต้น





**บริษัท เด็มโก้ จำกัด (มหาชน) Demco Public Company Limited**

59 หมู่ที่ 1 ตำบลสวนพริกไทย อำเภอเมืองปทุมธานี จังหวัดปทุมธานี 12000

โทรศัพท์ : 0-2959-5811-15 โทรสาร : 0-2959-5820, 0-2959-5824, 0-2959-6730 [www.demco.co.th](http://www.demco.co.th)