




รายงานประจำปี 2556

ANNUAL REPORT 2013



บริษัท เด็มโก้ จำกัด (มหาชน)
DEMCO PUBLIC COMPANY LIMITED
www.demco.co.th

OUR BUSINESS

- ① Design, Construction and Contract all kinds of Electrical Engineering works such as Transmission line, Substation
 - ② Mechanical and Electrical System
 - ③ Energy Conservation / Renewable Power Plant
 - ④ Telecommunications
 - ⑤ Fabrication and Distribution of Steel Structure for Transmission Line, and Telecommunication Tower.
- 
- A background image showing several wind turbines on rolling green hills under a blue sky with light clouds. The turbines are white with three blades each, and the hills are covered in lush green grass.

CONTENTS



ข้อมูลสำคัญทางการเงิน	2	นโยบายการจ่ายเงินปันผล	48
สารประธาน	4	การควบคุมภายใน	49
วิสัยทัศน์ พันธกิจ และเป้าหมาย	5	ปัจจัยเสี่ยง	50
ประวัติกรรมการ	6	สารคณะกรรมการตรวจสอบ	54
ความรับผิดชอบต่อสังคม	12	รายงานความรับผิดชอบต่อกรรมการต้องบการเงิน	55
ข้อมูลทั่วไปเกี่ยวกับบริษัท	14	รายการระหว่างกัน	56
ลักษณะการประกอบธุรกิจ	15	รายงานผู้สอบบัญชี (ไทย)	67
การกำกับดูแลกิจการ	28	งบการเงินและหมายเหตุ (ไทย)	69
การดูแลและป้องกันการรั่วไหลข้อมูลภายใน	38	รายงานผู้สอบบัญชี (อังกฤษ)	153
โครงสร้างการจัดการ	39	งบการเงินและหมายเหตุ (อังกฤษ)	156
โครงสร้างผู้ถือหุ้น	47	คำอธิบายงบการเงิน	241

FINANCIAL INFORMATION

หน่วย : ล้านบาท

ฐานะการเงิน	2554	2555	2556
สินทรัพย์รวม	3,686.37	4,460.49	5,879.08
หนี้สินรวม	2,579.72	2,691.42	2,743.97
ทุนที่ออกและเรียกชำระแล้ว	446.04	553.41	692.83
ส่วนของผู้ถือหุ้น	1,106.65	1,769.07	3,135.11

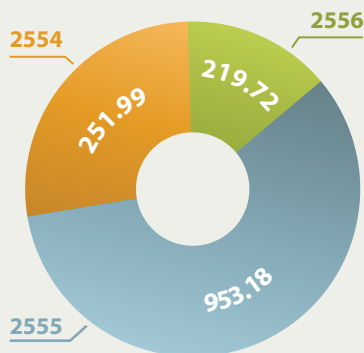
ผลการดำเนินงาน	2554	2555	2556
รายได้จากการขาย	251.99	953.18	219.72
รายได้จากงานบริการ	3,036.80	4,986.41	5,267.72
รายได้รวม	3,327.60	6,009.97	5,549.04
ต้นทุนรวม	2,880.47	5,068.48	4,830.66
กำไรขั้นต้น	408.32	871.11	656.78
ค่าใช้จ่ายในการขายและบริหาร	230.34	328.00	401.41
ต้นทุนทางการเงินและภาษี	89.27	193.32	131.18
กำไรสุทธิ	116.08	407.69	354.37

อัตราส่วนทางการเงิน	2554	2555	2556
อัตราส่วนสภาพคล่อง(Current Ratio) (เท่า)	1.02	1.07	1.20
อัตราส่วนสภาพคล่องหมุนเร็ว(Quick Ratio) (เท่า)	0.94	0.99	1.10
อัตรากำไรขั้นต้น(Gross Profit Margin) (%)	12.42	14.67	11.97
อัตรากำไรสุทธิ(Net Profit Margin) (%)	3.49	6.78	6.39
อัตราผลตอบแทนต่อสินทรัพย์(Return on Asset ROA) (%)	3.15	9.14	6.03
อัตราผลตอบแทนต่อส่วนของผู้ถือหุ้น(Return on Equity ROE) (%)	10.49	23.05	11.30
มูลค่าทางบัญชีต่อหุ้น(Book Value per share BVPS) (บาท)	2.48	3.20	4.53
กำไรสุทธิต่อหุ้น(Earning Per Share EPS) (บาท)	0.27	0.77	0.55

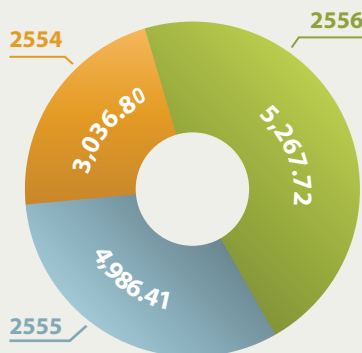
FINANCIAL HIGHLIGHTS

ผลการดำเนินงาน

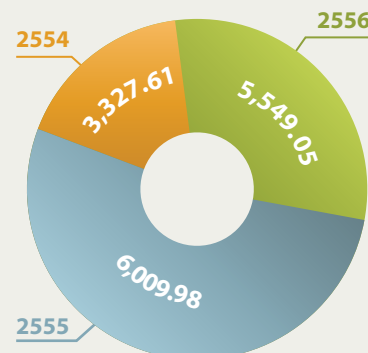
หน่วย: ล้านบาท



รายได้จากการขาย



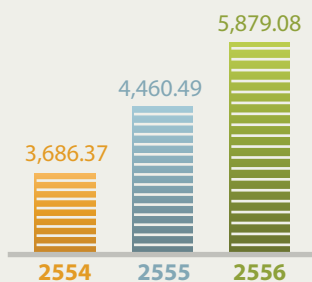
รายได้จากบริการ



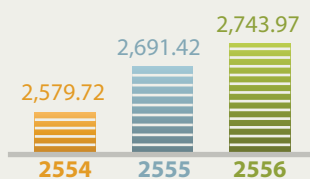
รายได้รวม

ฐานะการเงิน

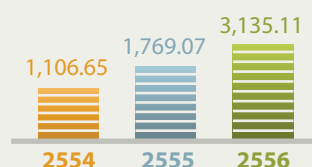
หน่วย: ล้านบาท



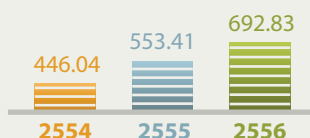
สินทรัพย์รวม



หนี้สินรวม



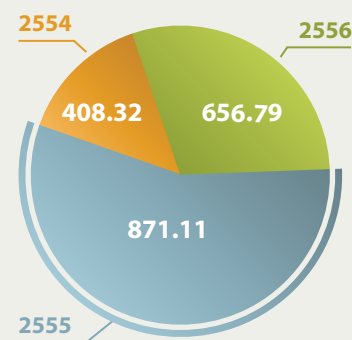
ส่วนของผู้ถือหุ้น



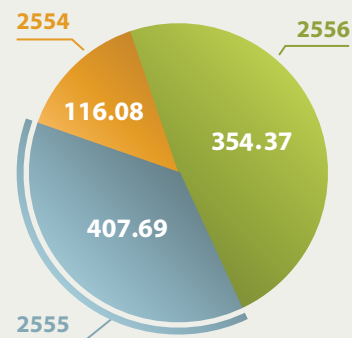
ทุนที่ออกและเรียกชำระแล้ว

ผลการดำเนินงาน

หน่วย: ล้านบาท



กำไรขั้นต้น



กำไรสุทธิ

MESSAGE FROM DIRECTOR



นางประไพ์ ปุ้ยพันธุ์วงศ์
ประธานกรรมการ

ปี 2556 เป็นปีที่ความไม่แน่นอนต่าง ๆ ได้ส่งผลกระทบต่อภาวะเศรษฐกิจของประเทศไทยอย่างกว้างขวาง เนื่องจากภาวะเศรษฐกิจโลกที่ชะลอตัวได้ส่งผลถึงรายได้การส่งออก ขณะที่การลงทุนภาครัฐซึ่งดูเหมือนจะเริ่มจะมีส่วนในการกระตุ้นระบบเศรษฐกิจแต่ในช่วงหลังก็ยังไม่สามารถแสดงบทบาทได้อย่างเต็มที่ สำหรับปัจจัยที่สำคัญอย่างการบริโภคภาคเอกชนก็เริ่มชะลอตัวจากภาระหนี้ครัวเรือนที่ทำให้ความเชื่อมั่นของผู้บริโภคและผู้ลงทุนลดลง

ท่ามกลางปัจจัยที่ไม่แน่นอนต่าง ๆ บริษัท เติมโก้ จำกัด (มหาชน) ก็ยังคงมุ่งมั่นและทุ่มเทอย่างเต็มที่ในการบริหารงานก่อสร้างทั้งงานภาครัฐและเอกชน โดยผลประกอบการปี 2556 บริษัท มีรายได้รวม 5,549.92 ล้านบาท กำไรสุทธิรวม 354.37 ล้านบาท โดยบริษัทได้บันทึกส่วนแบ่งกำไรจากโครงการพลังงานลมห้วยบง 2 และ 3 ซึ่งได้จำหน่ายกระแสไฟฟ้าเชิงพาณิชย์ให้แก่การไฟฟ้าฝ่ายผลิตแห่งประเทศไทยตั้งแต่วันที่ 15 พฤศจิกายน 2555 และวันที่ 8 กุมภาพันธ์ 2556 โดยในปี 2556 บริษัทบันทึกส่วนแบ่งกำไรจากโครงการทั้งสองจำนวน 168.58 ล้านบาท

สำหรับปี 2557 บริษัทยังคงให้ความสำคัญ กับงานก่อสร้างด้านวิศวกรรมไฟฟ้า งานก่อสร้างด้านพลังงานทดแทน โดยในปี 2557 การไฟฟ้าฝ่ายผลิตแห่งประเทศไทยมีโครงการที่จะเร่งปรับปรุงระบบส่งไฟฟ้าทั้งในภาคตะวันตกและภาคใต้เพื่อเสริมความมั่นคงของระบบส่วนการไฟฟ้าส่วนภูมิภาคก็มีนโยบายที่จะพัฒนาระบบไฟฟ้าสำหรับเมืองใหญ่ซึ่งงบประมาณการลงทุนจากการไฟฟ้าทั้งสองแห่งมีมูลค่ารวมมากกว่า 15,000 ล้านบาท สำหรับงานด้านพลังงานทดแทน บริษัทเน้นการร่วมมือกับพันธมิตรทางธุรกิจในการพัฒนาโครงการผลิตกระแสไฟฟ้าด้วยพลังงานทดแทนและพลังงานหมุนเวียน โดยบริษัทจะอยู่ในสถานะทั้งผู้ร่วมพัฒนาโครงการผู้รับเหมาก่อสร้างโครงการและผู้ร่วมลงทุน ซึ่งบริษัทมีความมั่นใจว่ากลยุทธ์ข้างต้น จะผลักดันการเติบโตทางด้านรายได้ และสามารถสร้างกระแสเงินสดที่สม่ำเสมอให้กับบริษัทในระยะยาว

ส่วนด้านการบริหารงานภายในองค์กร บริษัท ยังคงเน้นการดำเนินธุรกิจอย่างมีจริยธรรม โดยคำนึงถึงสิทธิประโยชน์ของผู้ถือหุ้น ผู้ลงทุน และผู้เกี่ยวข้อง โดยปฏิบัติตาม/ข้อกำหนดของตลาดหลักทรัพย์อย่างเคร่งครัด รวมถึงให้ความสำคัญ ต่อการปฏิบัติตามหลักการกำกับดูแลกิจการที่ดี ในการสื่อสารข้อมูลได้อย่างถูกต้อง ทันเวลา และโปร่งใส

การที่บริษัทของเราได้เติบโตมาได้จนทุกวันนี้ ได้สะท้อนให้เห็นถึงศักยภาพและความทุ่มเทของพนักงานทุกระดับได้เป็นอย่างดี นอกจากนี้การให้การสนับสนุนและความร่วมมือจากผู้ถือหุ้นและผู้มีส่วนได้เสีย ก็เป็นส่วนสำคัญที่ช่วยให้บริษัทได้เจริญก้าวหน้า ในนามของคณะกรรมการบริษัทใคร่ขอขอบพระคุณทุกท่าน ที่ได้ร่วมกันนำบริษัทให้เป็นผู้นำด้านการสร้างพลังงานไฟฟ้า ได้อย่างเต็มภาคภูมิ

นางประไพ์ ปุ้ยพันธุ์วงศ์
ประธานคณะกรรมการ

วิสัยทัศน์ พันธกิจ และเป้าหมาย

วิสัยทัศน์

บริษัทมุ่งสู่การเป็นผู้รับเหมา และผู้ลงทุนด้านวิศวกรรมไฟฟ้าชั้นนำของอาเซียน

พันธกิจ

บริษัท มุ่งมั่นสร้างมูลค่าเพิ่มให้กับผู้ลงทุนอย่างยั่งยืน โดยการดำเนินธุรกิจด้วยมาตรฐานงานที่เป็นเลิศ ควบคู่ไปกับการพัฒนาสินค้าและบริการที่มีอยู่ให้ทันสมัยและครบวงจร มุ่งสร้างความสัมพันธ์ที่ดีกับลูกค้า สังคม และชุมชนที่เกี่ยวข้อง รวมถึงแสวงหาผลตอบแทนจากการลงทุนโครงการด้านสาธารณูปโภคอย่างต่อเนื่อง

เป้าหมายการดำเนินธุรกิจของบริษัท

บริษัทมุ่งมั่นที่จะพัฒนาองค์กรและขยายธุรกิจทั้งในและต่างประเทศในด้านที่เกี่ยวข้องกับงานวิศวกรรมโดยมีเป้าหมายหลักที่จะเป็นผู้ออกแบบก่อสร้างและติดตั้งงานระบบไฟฟ้าแบบครบวงจรตั้งแต่งานระบบไฟฟ้าและเครื่องกลจนถึงงานก่อสร้างโรงไฟฟ้าพลังงานทดแทน เช่น โครงการผลิตกระแสไฟฟ้าด้วยพลังงานลม และพลังงานแสงอาทิตย์ รวมถึงแสวงหาโอกาสในการเป็นผู้ลงทุนในธุรกิจการให้บริการในฐานะผู้ผลิตไฟฟ้าและสาธารณูปโภคอื่น

THE BOARD OF DIRECTORS



นางประไพร์ ปุ้ยพันธุ์วงศ์
ประธานกรรมการ

อายุ 73 ปี

การศึกษาและการอบรม

- ปริญญาตรีศิลปศาสตร ด้านการโฆษณา Center Technical College ประเทศออสเตรเลีย
- อบรมหลักสูตร Directors Accreditation Program (DAP), Finance for Non-Finance Director (FN) และ Role of the Chairman Program (RCP) สมาคมส่งเสริมสถาบันกรรมการบริษัทไทย

ประวัติการทำงาน

2549 – ปัจจุบัน ประธานกรรมการบริษัทฯ

2509 – ปัจจุบัน ประธานคณะกรรมการบริษัท บริษัท ประชุมช่าง จำกัด ที่ปรึกษา บริษัท สี่พระยาการพิมพ์ จำกัด

ปัจจุบัน ประธานมูลนิธิแสง-ไข่มุกี เติระกูล
ประธานอาสาชกษาคณากฤษณากฤษณ
อาสาชกษาค สกษากษาคไทย



นายวิทยา คชรักษ์
กรรมการอิสระ, ประธานกรรมการตรวจสอบ

อายุ 72 ปี

การศึกษาและการอบรม

- ปริญญาตรีวิศวกรรมศาสตร (ไฟฟ้ากำลัง) จุฬาลงกรณ์มหาวิทยาลัย
- อบรมหลักสูตร Mini MBA ของจุฬาลงกรณ์มหาวิทยาลัย
- อบรมหลักสูตรการปฏิบัติการทางจิตวิทยาฝ่ายอำนวยการ รุ่นที่72, สถาบันจิตวิทยาความมั่นคงแห่งประเทศไทย
- อบรมหลักสูตรวิทยาการทัพอากาศ รุ่นที่ 28, วิทยาลัยการทัพอากาศ, สถาบันวิชาการทหารเรือชั้นสูง
- อบรมหลักสูตร Director Certification Program รุ่นที่ 25 สมาคมส่งเสริมสถาบันกรรมการบริษัทไทย
- อบรมหลักสูตร Audit Committee Program รุ่นที่ 39/2012 สมาคมส่งเสริมสถาบันกรรมการบริษัทไทย

ประวัติการทำงาน

เม.ย. 2555 – ปัจจุบัน กรรมการอิสระ

ประธานกรรมการตรวจสอบ

2544-2545 ผู้ว่าการการไฟฟ้าฝ่ายผลิตแห่งประเทศไทย

2541-2543 ผู้จัดการใหญ่ธุรกิจผลิตไฟฟ้า 2

2540- 2542 ผู้ช่วยผู้ว่าการ โรงไฟฟ้าแม่เมาะ

2536-2539 ผู้อำนวยการฝ่ายเดินเครื่อง โรงไฟฟ้าแม่เมาะ

THE BOARD OF DIRECTORS



นายสงวน ตั้งเดชะศิริ
กรรมการอิสระ, กรรมการตรวจสอบ,
กรรมการสรรหา ค่าตอบแทน และบรรษัทภิบาล

อายุ 73 ปี

การศึกษาและการอบรม

- ปริญญาตรีวิศวกรรมศาสตร์ สาขาไฟฟ้ากำลัง จุฬาลงกรณ์มหาวิทยาลัย
- ใบประกอบวิชาชีพวิศวกรรมควบคุม วุฒิวิศวกรตลอดชีพไฟฟ้ากำลัง (วพณ.240)
- ประกาศนียบัตร Organization & Operation of Rural Electric โดยทุนของรัฐบาล สหรัฐอเมริกา ปี พ.ศ.2523
- ประกาศนียบัตร Planning and Control of Rural Development Promotion Schemes โดยทุนของรัฐบาลสหพันธ์สาธารณรัฐเยอรมัน ปี 2531
- ประกาศนียบัตร ISO 9000 Lead Assessor ปี พ.ศ.2537
- อบรมหลักสูตร Directors Accreditation Program (DAP), Audit Committee Program (ACP) และ Finance for Non-Finance Director (FN) สมาคมส่งเสริมสถาบันกรรมการบริษัทไทย

ประวัติการทำงาน

- | | |
|-----------------|--|
| 2556 – ปัจจุบัน | กรรมการสรรหาค่าตอบแทนและบรรษัทภิบาล |
| 2549 – ปัจจุบัน | กรรมการอิสระ, กรรมการตรวจสอบ |
| 2544 – 2544 | รองผู้อำนวยการ การไฟฟ้าส่วนภูมิภาค |
| 2544 – 2544 | กรรมการ ศูนย์เชี่ยวชาญพิเศษ เฉพาะด้านเทคโนโลยีไฟฟ้ากำลัง คณะวิศวกรรม จุฬาลงกรณ์มหาวิทยาลัย |
| 2541 – 2544 | ผู้ช่วยผู้อำนวยการ การไฟฟ้าส่วนภูมิภาค |



นางสาวภาษิตา กิจโยภค
กรรมการอิสระ, กรรมการตรวจสอบ

อายุ 52 ปี

การศึกษาและการอบรม

- ปริญญาตรี บัญชี มหาวิทยาลัยรามคำแหง
- อบรมหลักสูตร Directors Accreditation Program (DAP) และ Audit Committee Program (ACP) สมาคมส่งเสริมสถาบันกรรมการบริษัทไทย

ประวัติการทำงาน

- | | |
|-----------------|---|
| 2552 – ปัจจุบัน | กรรมการอิสระ
กรรมการตรวจสอบ |
| 2535 – 2552 | กรรมการและผู้จัดการสายงานบริการบัญชี บจก.สำนักงานปิยะแมนเนจเม้นต์ |
| 2532 – 2534 | หุ้นส่วนและผู้จัดการแผนกบริการบัญชี สำนักงานปิยะแมนเนจเม้นต์ |
| 2531 – 2531 | เจ้าหน้าที่ตรวจสอบภาษีอากร 3 สำนักงานสรรพากรจังหวัดจันทบุรี |
| 2530 – 2531 | หัวหน้าแผนกบริการบัญชี บจก.ปิยะแมนเนจเม้นต์ |
| 2528 – 2529 | ผู้ช่วยผู้สอบบัญชี สำนักงานยงยุทธ แอนด์ แอสโซซิเอตส์ |

THE BOARD OF DIRECTORS



นายไมตรี ลักษณะโกเศศ
กรรมการอิสระ, กรรมการตรวจสอบ,
กรรมการสรรหาค่าตอบแทน และบริษัทภิบาล

อายุ 66 ปี

การศึกษาและการอบรม

- ปริญญาตรีวิศวกรรมศาสตร์ สาขาไฟฟ้าสื่อสาร จุฬาลงกรณ์มหาวิทยาลัย
- ประกาศนียบัตรชั้นสูงกฎหมายมหาชนและการบริหารงานภาครัฐ จากสถาบันพระปกเกล้า (King Prajadhipok's Institute)
- Certificate of Infrastructure in Market Economy, John F. Kennedy School, Harvard University, USA.
- Certificate of Advance Management, Montreal University, Canada.
- Certificate of Management Development Program, Bangalore Institute of Technology, India.
- Certificate of Economic Development , NIDA, Bangkok.
- Certificate of Electric Distribution Management, Kyushu Electric Power Company, Japan.
- อบรมหลักสูตร Directors Accreditation Program (DAP), Audit Committee Program (ACP) และ Directors Certification Program (DCP) สมาคมส่งเสริมสถาบันกรรมการบริษัทไทย

ประวัติการทำงาน

2556 – ปัจจุบัน	กรรมการสรรหาค่าตอบแทนและบริษัทภิบาล
2552 – ปัจจุบัน	กรรมการอิสระ, กรรมการตรวจสอบ
พ.ค. – ก.ย. 2550	รักษาการผู้ว่าการการไฟฟ้าส่วนภูมิภาค
2548 – พ.ค. 2550	รองผู้ว่าการวางแผนและพัฒนาระบบไฟฟ้า
	การไฟฟ้าส่วนภูมิภาค
2546 – 2548	รองผู้ว่าการธุรกิจก่อสร้างและบำรุงรักษา
	การไฟฟ้าส่วนภูมิภาค
2544 – 2545	ผู้ช่วยผู้ว่าการพัฒนาองค์กร
	การไฟฟ้าส่วนภูมิภาค
2540 – 2543	ผู้อำนวยการฝ่ายแผนวิสาหกิจ
	การไฟฟ้าส่วนภูมิภาค
2531 – 2539	ผู้อำนวยการกองแผนวิสาหกิจ
	การไฟฟ้าส่วนภูมิภาค

THE BOARD OF DIRECTORS



นายภูมิชาย หิรัญชัย

กรรมการบริษัท, กรรมการบริหาร,
รองกรรมการผู้จัดการสายงานจัดซื้อ

อายุ 63 ปี

การศึกษาและการอบรม

- รัฐศาสตรมหาบัณฑิต (สื่อสารการเมือง) มหาวิทยาลัยเกริก
- คบ.(ช่างไฟฟ้า-อิเล็กทรอนิกส์) วิทยาลัยครูพระนคร
- มินิ เอ็มบีเอ มหาวิทยาลัยเกษตรศาสตร์
- อบรมหลักสูตร Directors Accreditation Program (DAP) สมาคมส่งเสริมสถาบันกรรมการบริษัทไทย

ประวัติการทำงาน

2554 – ปัจจุบัน	กรรมการบริษัท, กรรมการบริหาร กรรมการบริษัท เด็มโก้ อินดัสตรี จำกัด กรรมการบริษัท เด็มโก้ เพาเวอร์ จำกัด
2535 – 2553	กรรมการบริษัท, กรรมการบริหาร ผู้ช่วยกรรมการผู้จัดการ
2533 – 2535	กองออกแบบระบบสายส่งและสถานีไฟฟ้าย่อย การไฟฟ้าส่วนภูมิภาค
2530 – 2535	กองออกแบบระบบไฟฟ้า การไฟฟ้าส่วนภูมิภาค
2522 – 2530	กองโครงการและวางแผน การไฟฟ้าส่วนภูมิภาค



นายพงษ์ศักดิ์ ตีรคุปต์

กรรมการบริษัท, ประธานกรรมการบริหาร,
กรรมการผู้จัดการ

อายุ 56 ปี

การศึกษาและการอบรม

- พบ.ม (พัฒนาการเศรษฐกิจ) สถาบันบัณฑิตพัฒนบริหารศาสตร์
- วศ.บ. (ไฟฟ้ากำลัง) มหาวิทยาลัยเกษตรศาสตร์
- มินิ เอ็มบีเอ มหาวิทยาลัยเกษตรศาสตร์
- อบรมหลักสูตร Directors Accreditation Program (DAP) สมาคมส่งเสริมสถาบันกรรมการบริษัทไทย

ประวัติการทำงาน

เม.ย.2554 – ปัจจุบัน	กรรมการบริษัท, ประธานกรรมการบริหาร กรรมการผู้จัดการ กรรมการบริษัท อีโวลส์ จำกัด กรรมการบริษัท เด็มโก้ เพาเวอร์ จำกัด
2536 – เม.ย.2554	กรรมการบริษัท, กรรมการบริหาร รองกรรมการผู้จัดการ
2534 – 2536	ผู้จัดการโครงการ บริษัท เทต้า จำกัด
2533 – 2534	ผู้ช่วยหัวหน้าแผนก กองแผนวิศวกรรม การไฟฟ้าส่วนภูมิภาค
2522 – 2533	วิศวกรไฟฟ้า กองโครงการและวางแผน การไฟฟ้าส่วนภูมิภาค

THE BOARD OF DIRECTORS



นายสุวัฒน์ จรดล

กรรมการบริษัท, กรรมการสรรหา ค่าตอบแทนและบรรษัทภิบาล

อายุ 63 ปี

การศึกษาและการอบรม

- บธ.ม.สำหรับผู้บริหารการเงิน มหาวิทยาลัยเกษตรศาสตร์
- นบ. มหาวิทยาลัยสุโขทัยธรรมาธิราช
- วศ.บ. (ไฟฟ้ากำลัง) จุฬาลงกรณ์มหาวิทยาลัย
- มินิ เอ็มบีเอ สถาบันบัณฑิตพัฒนบริหารศาสตร์
- อบรมหลักสูตร Directors Accreditation Program (DAP) และ Finance for Non-Finance Director (FN) สมาคมส่งเสริมสถาบันกรรมการบริษัทไทย
- Certificate of Successful Completion of the Lead Assessor Training Course

ประวัติการทำงาน

2556 – ปัจจุบัน	กรรมการสรรหาค่าตอบแทนและบรรษัทภิบาล
ต.ค 2554 – ปัจจุบัน	กรรมการบริษัท
2536 – ต.ค 2554	กรรมการบริษัท, กรรมการบริหาร รองกรรมการผู้จัดการ
2530 – 2535	หัวหน้าแผนกทดสอบ การไฟฟ้าส่วนภูมิภาค
2529 – 2530	หัวหน้าแผนกวิชาการ การไฟฟ้าส่วนภูมิภาค
2517 – 2529	วิศวกรระดับ 2 การไฟฟ้าส่วนภูมิภาค



นายอาคม มานะแก้ว

กรรมการบริษัท, กรรมการบริหาร
รองกรรมการผู้จัดการ

อายุ 56 ปี

การศึกษาและการอบรม

- วศ.ม. (ไฟฟ้ากำลัง) มหาวิทยาลัยเกษตรศาสตร์
- วศ.บ. (ไฟฟ้ากำลัง) มหาวิทยาลัยสงขลานครินทร์
- มินิ เอ็มบีเอ มหาวิทยาลัยเกษตรศาสตร์
- อบรมหลักสูตร Directors Accreditation Program (DAP) สมาคมส่งเสริมสถาบันกรรมการบริษัทไทย

ประวัติการทำงาน

2556 – ปัจจุบัน	กรรมการบริษัทและกรรมการผู้จัดการบริษัท เดิมโก้ เพาเวอร์ จำกัด
2537 – ปัจจุบัน	กรรมการบริษัท บริษัท เดิมโก้ จำกัด (มหาชน) กรรมการบริหาร รองกรรมการผู้จัดการ
2533 – 2536	ผู้จัดการส่วนฝ่ายวิศวกรรม บริษัท นครไทยสตีล กรุ๊ป จำกัด (มหาชน)
2524 – 2533	หัวหน้าแผนกศูนย์ควบคุมระบบไฟฟ้า 1 ฝ่ายควบคุมระบบไฟฟ้า การไฟฟ้าฝ่ายผลิตแห่ง ประเทศไทย

THE BOARD OF DIRECTORS



นายเสริมศักดิ์ จารุมнас

กรรมการอิสระ

ประธานกรรมการสรรหา คัดตอบแทน และบรรษัทภิบาล

อายุ 61 ปี

การศึกษาและการอบรม

- รัฐประศาสนศาสตรมหาบัณฑิต จุฬาลงกรณ์มหาวิทยาลัย
- บัณฑิตบัณฑิต(บัญชีต้นทุน) จุฬาลงกรณ์มหาวิทยาลัย
- MMP.จุฬาลงกรณ์มหาวิทยาลัย
- อบรมหลักสูตร Directors Accreditation Program (DAP) สมาคมส่งเสริมสถาบันกรรมการบริษัทไทย
- ความรู้เกี่ยวกับ พรบ.ป้องกันและปราบปรามการฟอกเงิน
- Performance Management & KPI Setting
- กระบวนการบริหารความเสี่ยงด้านการดำเนินงาน
- Managing Human Performance
- Executive Intensive Financial Planning
- Strategic Planning

ประวัติการทำงาน

ม.ค.2557 - ปัจจุบัน	กรรมการอิสระ, ประธานกรรมการสรรหา คัดตอบแทน และบรรษัทภิบาล
ก.ค.2556 - ธ.ค. 2556	กรรมการอิสระ
เม.ย. 2518 - ต.ค. 2556	พนักงานและผู้บริหารธนาคารไทยพาณิชย์ จำกัด(มหาชน) ในตำแหน่ง ผู้จัดการสาขา ผู้อำนวยการสาขา ผู้จัดการเขต หัวหน้า สำนักงานพัฒนาธุรกิจ(กรุงเทพมหานคร นครปฐม เชียงใหม่ ลำพูน ฉะเชิงเทรา ชลบุรี ปราจีนบุรี สระแก้ว)



นายไพฑูรย์ กำชัย

กรรมการบริษัท, กรรมการบริหาร

รองกรรมการผู้จัดการสายการเงินและบัญชี

อายุ 52 ปี

การศึกษาและการอบรม

- บริหารธุรกิจมหาบัณฑิต (บริหารการเงิน) มหาวิทยาลัยเกษตรศาสตร์
- ปริญญาตรี บัญชี คณะพาณิชยศาสตร์การบัญชี
มหาวิทยาลัยธรรมศาสตร์
- มินิ เอ็มบีเอ มหาวิทยาลัยธรรมศาสตร์
- อบรมหลักสูตร Directors Accreditation Program (DAP)
สมาคมส่งเสริมสถาบันกรรมการบริษัทไทย
- หลักสูตร Successful Formulation & Execution Strategy

ประวัติการทำงาน

2556 - ปัจจุบัน	กรรมการบริษัท
2554 - ปัจจุบัน	กรรมการบริหาร, รองกรรมการผู้จัดการสายการเงินและบัญชี
	กรรมการบริษัท เค.อาร์.ทู จำกัด
	กรรมการบริษัท เด็มโก้ อินดัสตรี จำกัด
	กรรมการบริษัท เด็มโก้ เพาเวอร์ จำกัด
พ.ย.2548 - 2554	ผู้ช่วยกรรมการผู้จัดการ
2537 - พ.ย.2548	ผู้จัดการฝ่ายบัญชีและการเงิน บจก.อันเดอร์กราวด์ เทคโนโลยีส์ (ประเทศไทย)
2537 - 2545	กรรมการผู้มีอำนาจลงนาม บริษัท รัชภณ (1994)จำกัด
2537 - 2542	กรรมการผู้จัดการ บริษัท เอส.ที.พี. คอนกรีต จำกัด

ความรับผิดชอบต่อสังคม

คณะกรรมการบริษัทได้ให้ความสำคัญกับความรับผิดชอบต่อสังคม ซึ่งหมายถึง การดำเนินกิจกรรมขององค์กรทั้งภายนอก และภายในที่คำนึงถึงผลกระทบต่อตัวองค์กร สังคม และสิ่งแวดล้อม โดยมีวัตถุประสงค์เพื่อก่อให้เกิดการอยู่ร่วมกันในสังคมอย่างมีความสุข ดังนั้นการดำเนินงานอย่างมีความรับผิดชอบต่อสังคมจึงเป็นสิ่งที่สำคัญในการบริหารจัดการองค์กรให้พัฒนาไปสู่การเติบโตอย่างมีประสิทธิภาพ และยั่งยืน

บริษัท เติมโก้ จำกัด (มหาชน) ได้กำหนดให้ความรับผิดชอบต่อสังคมเป็นส่วนหนึ่งของนโยบาย แผนงาน และกระบวนการดำเนินงาน ตามนโยบายกำกับดูแลกิจการที่ดี เพื่อที่จะสร้างมูลค่าเพิ่มให้บริษัทในอนาคต โดยในปัจจุบันได้กำหนดแนวทางปฏิบัติไว้เบื้องต้น คือ

ด้านเศรษฐกิจ

- | | |
|---|--|
| 1. การลงทุนในธุรกิจด้านพลังงานทดแทนอย่างต่อเนื่อง | • บริหารจัดการโครงการให้แล้วเสร็จภายในระยะเวลาที่กำหนด |
| | • ขยายโอกาสในการลงทุนอย่างต่อเนื่อง |
| 2. การกำกับดูแลกิจการที่ดี | • พัฒนาระบบให้ผู้มีส่วนได้ส่วนเสียมีส่วนร่วมในการเสนอแนะแนวทางในการพัฒนาการกำกับดูแล |

ด้านสังคม

- | | |
|---|--|
| 1. การพัฒนาชุมชนในพื้นที่รอบบริเวณโครงการก่อสร้าง | • ตั้งหน่วยงานให้ความช่วยเหลือในการตรวจเช็คระบบไฟฟ้าในชุมชน |
| 2. ให้บริการต่อสังคม | • ร่วมกับโรงพยาบาลประจำจังหวัด จัดตั้งศูนย์กลางในชุมชน ให้บริการรับบริจาคโลหิต |
| 3. การดูแลพนักงาน | • ให้ความสำคัญต่อพนักงานรวมถึงสมาชิกในครอบครัวของพนักงาน |
| 4. ผู้ถือหุ้น | • มุ่งมั่นสร้างความพึงพอใจสูงสุดให้กับผู้ถือหุ้น โดยคำนึงถึงการเจริญเติบโตของบริษัทในระยะยาวและการให้ผลตอบแทนในระดับที่เหมาะสมอย่างต่อเนื่อง |

ด้านสิ่งแวดล้อม

- | | |
|---------------------------------------|--|
| ดำเนินธุรกิจที่เป็นมิตรต่อสิ่งแวดล้อม | • แสวงหาโอกาสขยายการลงทุนในธุรกิจที่เป็นมิตรต่อสิ่งแวดล้อมอย่างต่อเนื่อง |
|---------------------------------------|--|

ในรอบปี 2556 บริษัทได้ดำเนินการกิจกรรมต่างๆ ทั้งภายนอกและภายในขององค์กรที่เกี่ยวกับความรับผิดชอบต่อสังคม ดังนี้

ด้านเศรษฐกิจ

- ลงทุนในธุรกิจด้านพลังงานทดแทน ทั้งพลังงานลม และพลังงานแสงอาทิตย์
- ดำเนินงานด้านบรรษัทภิบาลให้สอดคล้องกับหลักปฏิบัติของบริษัทชั้นนำ และเป็นมาตรฐาน

ด้านสังคมและสิ่งแวดล้อม

- ก่อสร้างถนนลาดยางทางเข้าชุมชนในบริเวณโครงการก่อสร้างโรงไฟฟ้าพลังงานลม เพื่อให้ผู้อาศัยในชุมชนได้รับความสะดวกในการเดินทางและการขนย้ายสินค้าทางการเกษตร รวมทั้งช่วยลดมลภาวะจากฝุ่นละออง
- จัดกิจกรรมบริจาคโลหิตให้กับสภาอากาศโดยโรงพยาบาลปทุมธานีมาตั้งหน่วยรับบริจาคโลหิตจากพนักงานและประชาชนในชุมชนใกล้เคียง ที่บริษัทเป็นประจำทุกๆ 3 เดือน
- ส่งเสริมพนักงานที่มีจิตอาสาในการช่วยเหลือสังคม เช่น ร่วมออกหน่วยแพทย์เคลื่อนที่กับกลุ่มแพทย์อาสาและมูลนิธิแสง – ไข่กี หาดระฆัง
- จัดกิจกรรมทำบุญเดือนเกิดให้กับพนักงานเป็นประจำทุกเดือนโดยนิมนต์พระสงฆ์มารับสังฆทานและจุดปัจจัยที่บริษัท
- ส่งเสริมให้พนักงานรู้จักการแบ่งปันโดยขอรับบริจาคสิ่งของและเครื่องใช้ที่จำเป็นเพื่อนำไปบริจาคช่วยเหลือประชาชนผู้ประสบภavnน้ำท่วมร่วมกับบริษัทและสำนักงานประกันสังคม
- เสริมสร้างให้พนักงานมีความรัก ความสามัคคี และการทำงานเป็นทีม โดยบริษัทจัดให้มีกิจกรรมกีฬาสี เพื่อเชื่อมความสัมพันธ์กันทั้งบริษัท รวมถึงส่งเสริมพนักงานออกกำลังกายเพื่อสุขภาพแข็งแรง
- จัดกิจกรรมให้ผู้ถือหุ้นเข้าร่วมชมกิจการโรงไฟฟ้าพลังงานลม ภายใต้โครงการ “My Company”

นอกจากนี้บริษัทยังมีกิจกรรมอื่นๆ ที่เป็นการช่วยเหลือชุมชนในบริเวณโครงการก่อสร้างของบริษัท เช่น การร่วมทอดกฐิน การให้ความช่วยเหลือเครื่องมือในการก่อสร้างวัด โรงเรียน รวมถึงการมีส่วนร่วมในกิจกรรมชุมชนสัมพันธ์



ข้อมูลทั่วไปเกี่ยวกับบริษัท

ชื่อบริษัท	: บริษัท เด็มโก้ จำกัด (มหาชน) (DEMCO)
สำนักงานใหญ่	: 59 หมู่ที่ 1 ต.สวนพริกไทย อ.เมืองปทุมธานี จ.ปทุมธานี 12000
โทรศัพท์	: 0-2959-5811
โทรสาร	: 0-2959-5816
เว็บไซต์	: www.demco.co.th
อีเมล	: IR@demco.co.th

ก่อตั้งบริษัท	1 มิถุนายน 2535
ทุนจดทะเบียน	946,528,100 บาท
ทุนชำระแล้ว	692,832,900 บาท
เข้าจดทะเบียนในตลาดหลักทรัพย์เอ็มเอไอ(mai)	14 ธันวาคม 2549
ย้ายหลักทรัพย์เข้าซื้อขายใน	4 กุมภาพันธ์ 2554
ตลาดหลักทรัพย์แห่งประเทศไทย (SET)	
ทะเบียนบริษัทมหาชนเลขที่	0107549000092
เลขประจำตัวผู้เสียภาษี	0107549000092
นายทะเบียนหลักทรัพย์	บริษัท ศูนย์รับฝากหลักทรัพย์ (ประเทศไทย) จำกัด อาคารตลาดหลักทรัพย์แห่งประเทศไทย เลขที่ 62 ถนนรัชดาภิเษก เขตคลองเตย กรุงเทพฯ 10110 โทรศัพท์ 0 2229 2888
ผู้สอบบัญชี	สำนักงานสอบบัญชี ซี แอนด์ เอ 2210/51 ถนนราชวาสราชนครินทร์ แขวงช่องนนทรี เขตยานนาวา กรุงเทพฯ 10120 โทรศัพท์ 0 2678 0750-4

ทั้งนี้ผู้ถือหุ้นและผู้ลงทุนสามารถศึกษาข้อมูลเพิ่มเติมได้จากแบบแสดงรายการข้อมูลประจำปี (แบบ 56-1)ของบริษัท ที่แสดงไว้ใน www.sec.or.th หรือเว็บไซต์ของบริษัท www.demco.co.th/ir

ลักษณะการประกอบธุรกิจ

บริษัท เติมโก้ จำกัด (มหาชน) (“บริษัท”) ประกอบธุรกิจให้บริการออกแบบ จัดหา ก่อสร้างและติดตั้งแบบครบวงจรในงานระบบจำหน่ายไฟฟ้า ระบบสายส่งไฟฟ้าแรงสูง งานก่อสร้างสถานีไฟฟ้าแรงสูง - สถานีไฟฟ้าย่อย โรงไฟฟ้าพลังงานทดแทน งานระบบไฟฟ้าและเครื่องกล งานด้านอนุรักษ์พลังงาน งานก่อสร้างโครงข่ายการสื่อสาร ระบบอาณัติสัญญาณ ผลิตและจำหน่ายเสาโครงเหล็กสำหรับระบบสายส่งไฟฟ้าแรงสูง ระบบเสาโทรคมนาคม และป้ายโฆษณา Bill Board ภายใต้เครื่องหมายการค้าเติมโก้ รวมถึงการลงทุนในโครงการผลิตไฟฟ้าพลังงานทดแทน โดยจดทะเบียนจัดตั้งเป็นบริษัทจำกัด เมื่อวันที่ 1 มิถุนายน 2535 ด้วยทุนจดทะเบียนเริ่มต้นที่ 6 ล้านบาท ต่อมาได้เพิ่มทุนอย่างต่อเนื่องจน ณ ปัจจุบันได้แปรสภาพเป็นบริษัทมหาชน และมีทุนจดทะเบียน ณ วันที่ 31 มกราคม 2556 จำนวน 946.53 ล้านบาท โดยเป็นทุนชำระแล้ว 692.83 ล้านบาท

ลักษณะงาน

บริษัทสามารถแบ่งลักษณะของงานที่ให้บริการออกเป็น 3 ลักษณะ ได้แก่

1. ธุรกิจการให้บริการ

บริษัทประกอบธุรกิจให้บริการออกแบบ จัดหา ก่อสร้างและติดตั้งงานด้านวิศวกรรมทุกระบบอย่างครบวงจร (Turnkey Basis) โดยรับงานจากลูกค้าทั้งภาครัฐและภาคเอกชน ทั้งแบบเป็นผู้รับเหมาโดยตรง ซึ่งบริษัทเป็นผู้รับงานตรงจากผู้ว่าจ้าง หรือผู้รับเหมาช่วง ซึ่งบริษัทรับงานช่วงต่อจากผู้รับงานซึ่งเป็นผู้สัญญากับผู้รับสัมปทาน โดยการรับงานมีทั้งจากวิธีการประมูลหรือวิธีการเสนอราคาและเจรจาต่อรอง นอกจากนี้ยังมีการร่วมมือกับบริษัทอื่นทั้งในและนอกประเทศในลักษณะกิจการร่วม (Consortium) เพื่อให้มีโอกาสในการรับงานขยายธุรกิจและการเติบโตในงานแขนงใหม่ๆ อยู่ตลอดเวลา ธุรกิจการให้บริการของบริษัทสามารถแบ่งตามลักษณะงานได้ดังต่อไปนี้

- งานทางด้านวิศวกรรมไฟฟ้า บริษัทให้บริการออกแบบ จัดหา ก่อสร้างและติดตั้งงานวิศวกรรมไฟฟ้าแบบครบวงจร โดยแบ่งเป็นประเภทงานได้ดังต่อไปนี้

- งานก่อสร้างสายส่งไฟฟ้าแรงสูง (High Voltage Transmission Line System) เป็นระบบส่งกำลังไฟฟ้าที่รับมาจากแหล่งผลิตกระแสไฟฟ้าประเภทต่างๆ เช่น เขื่อน โรงไฟฟ้าพลังความร้อน โรงไฟฟ้าพลังความร้อนร่วม ส่งไปยังสถานีไฟฟ้าย่อยและสายส่งไฟฟ้าแรงสูงระหว่างสถานีไฟฟ้าย่อยต่างๆ ระบบสายส่งไฟฟ้าจะรับระดับแรงดันตั้งแต่ 69 เควี 115 เควี 230 เควี และ 500 เควี โดยระบบสายส่งนี้จะอยู่ในความรับผิดชอบของการไฟฟ้าฝ่ายผลิตแห่งประเทศไทย (กฟผ.) การไฟฟ้านครหลวง (กฟน.) การไฟฟ้าส่วนภูมิภาค (กฟภ.) ผู้ประกอบการโรงผลิตไฟฟ้าประเภทผู้ผลิตกระแสไฟฟ้าอิสระรายใหญ่ (Independent Power Producer : IPP) และประเภทผู้ผลิตกระแสไฟฟ้าอิสระรายย่อย (Small Power Producer : SPP) และโรงงานอุตสาหกรรมขนาดใหญ่ ซึ่งต่างเป็นลูกค้าของบริษัททั้งสิ้น

- งานก่อสร้างสถานีไฟฟ้าย่อย (High Voltage Substation) ทำหน้าที่รับพลังงานไฟฟ้าจากระบบผลิตกระแสไฟฟ้าเพื่อแปลงแรงดันส่งต่อเป็นทอดๆ ผ่านสายส่งไฟฟ้าแรงสูงและระบบจำหน่ายไฟฟ้าเพื่อจำหน่ายต่อไปยังผู้ใช้ไฟประเภทต่างๆ

- งานก่อสร้างระบบจำหน่าย และระบบไฟฟ้าใต้ดิน เป็นงานก่อสร้างบักเสาและพาดสายไฟฟ้า ระดับแรงดัน 22 เควี หรือ 33 เควีและระบบไฟฟ้าแรงต่ำจากสถานีไฟฟ้าย่อยไปยังลูกค้าต่างๆ ทั่วประเทศสำหรับงานระบบไฟฟ้าใต้ดินเป็นงานก่อสร้างท่อพร้อมร้อยสายไฟฟ้าแรงสูงระดับแรงดัน 22 เควี และ 115 เควี โดยลูกค้าหลักของงานส่วนนี้นอกจาก กฟผ. กฟภ. และ กฟน. แล้ว ยังมีโรงไฟฟ้าเอกชนประเภท IPP, SPP และโรงงานอุตสาหกรรมประเภทต่าง ๆ อีกด้วย

- งานด้านพลังงานทดแทน บริษัทให้บริการ ออกแบบ จัดหา และก่อสร้างโครงการผลิตกระแสไฟฟ้าโดยใช้พลังงานทางเลือกอื่นที่นอกเหนือจากพลังงานสิ้นเปลือง (น้ำมัน ถ่านหิน หรือก๊าซธรรมชาติ) เช่น การผลิตพลังงานไฟฟ้าจากกังหันลม พลังงานแสงอาทิตย์ แกลบ เศษไม้ ขยะ หรือการใช้ก๊าซชีววมวลจากการหมักน้ำเสียจากโรงงาน

- งานด้านอาณัติสัญญา บริษัทให้บริการ ออกแบบ ติดตั้ง และทดสอบระบบสื่อสารสัญญาณระบุตำแหน่งการเดินรถของรถไฟ โดยวางอุปกรณ์ตรวจจับ และเชื่อมต่ออุปกรณ์จับสัญญาณเข้ากับอุปกรณ์หลักเพื่อแสดงสถานะส่งกลับไปที่สถานีรถไฟ และศูนย์กลางควบคุมการเดินรถ รวมถึงงานวางโครงข่ายสายไฟเบอร์ออฟติกให้กับหน่วยงานภาครัฐ

- งานด้านระบบไฟฟ้าและเครื่องกล (M&E) บริษัทให้บริการออกแบบ จัดหา ก่อสร้างติดตั้ง รวมทั้งการบำรุงรักษา งานระบบสาธารณูปโภค ประกอบด้วยระบบไฟฟ้า ระบบประปาสุขาภิบาล ระบบปรับอากาศ ระบบระบายอากาศ และระบบผลิตไอน้ำและน้ำร้อน รวมถึงระบบท่อรับแรงดัน (High Pressure Piping) โดยบริษัทสามารถให้บริการงานระบบแบบครบวงจร

- งานด้านเสาโทรคมนาคมและการสื่อสาร บริษัทให้บริการออกแบบ จัดหา ก่อสร้างและบริการติดตั้งเสาโครงเหล็กสำหรับการสื่อสารและโทรคมนาคม ให้แก่หน่วยงานภาครัฐและภาคเอกชนรวมถึงผู้ให้บริการโทรศัพท์เคลื่อนที่ (Operator) และผู้ที่ชนะการประมูลจากผู้ให้บริการโทรศัพท์เคลื่อนที่อีกทอดหนึ่ง

- งานด้านอนุรักษ์พลังงาน บริษัทได้ขึ้นทะเบียนเป็นที่ปรึกษาด้านการอนุรักษ์พลังงานกับกรมพัฒนาพลังงานทดแทนและอนุรักษ์พลังงาน ตั้งแต่ปี 2546 เพื่อให้บริการศึกษา วางแผน ติดตั้ง ออกแบบ ในการประหยัดพลังงานให้แก่หน่วยงานราชการ และโรงงานอุตสาหกรรมขนาดใหญ่

2. ธุรกิจงานขาย

- งานผลิตและจำหน่ายเสาโครงเหล็ก บริษัทผลิตและจำหน่ายเสาโครงเหล็กเพื่อใช้ในงานวิศวกรรมไฟฟ้า ได้แก่ ระบบสายส่ง ระบบจำหน่าย และสถานีไฟฟ้าย่อย ซึ่งมีงานบางส่วนที่ต้องใช้เสาโครงเหล็กเป็นส่วนประกอบ งานด้านเสาโทรคมนาคม ได้แก่ เสาโทรคมนาคม และเสาวิทยุสื่อสาร และเสาโครงเหล็กสำหรับป้ายโฆษณากลางแจ้ง (Bill Board) โดย ณ ปัจจุบัน บริษัทมีกำลังการผลิตเสาโครงเหล็ก 16,000 ต้นต่อปี

- การจำหน่ายอุปกรณ์ประกอบการติดตั้งเสาโทรคมนาคม บริษัทจำหน่ายอุปกรณ์ประกอบสำหรับติดตั้งเสาโทรคมนาคม โดยจัดเป็นชุดสำเร็จสำหรับประกอบเสาทั้งประเภท Guyed mass tower และ Self support tower ผู้ซื้อสามารถนำชุดประกอบดังกล่าวไปใช้ในการติดตั้งได้ทันที ทำให้ประหยัดเวลาในการจัดซื้อและจัดหาจากผู้จำหน่ายอุปกรณ์หลาย ๆ ราย

- การจำหน่ายอุปกรณ์ไฟฟ้า บริษัทจำหน่ายอุปกรณ์ไฟฟ้าสำหรับระบบจำหน่าย ระบบสายส่ง และสถานีไฟฟ้าย่อย รวมอุปกรณ์ไฟฟ้ามาตรฐานทุกประเภท ซึ่งบริษัทเป็นผู้จัดหา รวมถึงจำหน่ายอุปกรณ์ยึดจับหัวเสาซึ่งบริษัทเป็นผู้ผลิต ให้แก่ลูกค้าที่เป็นเจ้าของโครงการหรือผู้ได้รับคัดเลือกในโครงการต่างๆ

- การจำหน่ายอุปกรณ์วัสดุก่อสร้าง นอกจากการเป็นตัวแทนจำหน่ายวัสดุก่อสร้าง ประเภท ปูน คอนกรีตสำเร็จรูป เหล็กก่อสร้าง เหล็กรูปภัณฑ์ และสปีประเภทต่างๆ แล้วบริษัทยังจำหน่ายวัสดุที่ใช้ในการก่อสร้างโยธาทุกประเภท ทั้งนี้เพื่ออำนวยความสะดวกให้กับลูกค้าที่เป็นผู้รับเหมา และร้านค้าวัสดุก่อสร้างทั่วไป

บริษัทสามารถแบ่งลักษณะลูกค้าในส่วนของงานบริการได้เป็น 2 ประเภท คือ 1) ลูกค้าภาคเอกชน ได้แก่ โรงงานอุตสาหกรรม ผู้ผลิตไฟฟ้าอิสระทั้ง IPP และ SPP นิคมอุตสาหกรรม และผู้ให้บริการโทรศัพท์เคลื่อนที่ เป็นต้น และ 2) ลูกค้าภาครัฐ ได้แก่ หน่วยงานราชการและองค์กรรัฐวิสาหกิจ เช่น การไฟฟ้าฯ การสื่อสารแห่งประเทศไทย การรถไฟแห่งประเทศไทย โดยบริษัทมีนโยบายในการรักษาสัดส่วนรายได้จากบริการจากภาครัฐและภาคเอกชนให้อยู่ในระดับใกล้เคียงกัน เพื่อลดความเสี่ยงจากการพึ่งพิงกลุ่มลูกค้าและเพื่อรักษาระดับอัตราการเติบโตของรายได้ของกิจการและระดับอัตรากำไรที่เหมาะสม

3.ธุรกิจพัฒนาโครงการและการลงทุน

ตั้งแต่ปี 2552 เป็นต้นมา บริษัทได้ให้ความสำคัญกับการเติบโตของธุรกิจการผลิตไฟฟ้าด้วยพลังงานหมุนเวียนและพลังงานทดแทน บริษัทได้ร่วมกับพันธมิตรในการพัฒนาโครงการพลังงานลมโดยบริษัทเป็นผู้รับผิดชอบในงานสำรวจ ออกแบบ จัดหา ก่อสร้าง ระบบไฟฟ้าและโยธาของโครงการ ในขณะที่พันธมิตรรับผิดชอบในส่วนการจัดหากังหันลม การระดมเงิน ในการเป็นผู้ร่วมพัฒนาโครงการ ทำให้บริษัทได้รับทราบต้นทุนโครงการ รับทราบโอกาสแห่งความสำเร็จในการพัฒนาและก่อสร้าง ส่งผลให้บริษัทสามารถประเมินโอกาส ข้อจำกัด และผลตอบแทนการลงทุนได้ค่อนข้างชัดเจน บริษัทจึงขยายแนวธุรกิจไปสู่การลงทุนโดยให้ความสำคัญกับการลงทุนในธุรกิจที่ต่อเนื่องกับธุรกิจหลักวัตถุประสงค์เพื่อ กระจายความเสี่ยงของธุรกิจ ทำให้บริษัทได้รับผลตอบแทนจากเงินปันผล ซึ่งเป็นกระแสเงินสดที่สม่ำเสมอในระยะยาว

โครงสร้างกลุ่มบริษัท

ณ วันที่ 31 ธันวาคม 2556 บริษัทมีบริษัทย่อย 7 บริษัท คือ (1)บริษัท เด็มโก้อินดัสตรี จำกัด (2)บริษัท เด็มโก้เพาเวอร์ จำกัด (3)บริษัท เด็มโก้เพาเวอร์ 6 จำกัด (4)บริษัท เด็มโก้ เพาเวอร์ 11 จำกัด (5)บริษัท เด็มโก้ เพาเวอร์ 15 จำกัด (6)บริษัท เด็มโก้ เพาเวอร์ 16 จำกัด และ(7)บริษัท เด็มโก้ เพาเวอร์ 17 จำกัด และมีบริษัทร่วม 4 บริษัท ได้แก่ (1)บริษัท อีโวลล์ พาวเวอร์ จำกัด (อีโวลล์) (2)บริษัท อุดรธานีโซลาร์พาวเวอร์ จำกัด (3) บริษัท แม็ซโกรีนพาวเวอร์ จำกัด (4) บริษัท อินโดไชน่ากรีนเอ็นเนอร์ยี่ จำกัด โดยบริษัทได้เข้าลงทุน ดังนี้

บริษัท เด็มโก้อินดัสตรี จำกัด ตามมติของที่ประชุมคณะกรรมการบริษัทครั้งที่ 8/2550 เมื่อวันที่ 24 ตุลาคม 2550 ซึ่งได้มีมติอนุมัติให้บริษัทเข้าลงทุนในบริษัท เจ พี เอ็ม อินเตอร์ จำกัด (ปัจจุบันเปลี่ยนชื่อเป็นบริษัท เด็มโก้อินดัสตรี จำกัด) ซึ่งดำเนินธุรกิจรับจ้างผลิตและติดตั้งโครงสร้างเหล็ก ภาชนะแรงดันสูง ระบบท่อรับแรงดันและอุปกรณ์เครื่องกล ในสัดส่วนร้อยละ 45.0 ของทุนจดทะเบียนชำระแล้ว โดยเข้าลงทุนในวันที่ 15 มกราคม 2551 และมีมติที่ประชุมคณะกรรมการบริษัท ครั้งที่ 3/2552 เมื่อวันที่ 9 เมษายน 2552ได้มีมติให้บริษัทลงทุนเพิ่มในบริษัท เด็มโก้ อินดัสตรี จำกัด เป็นสัดส่วนรวมร้อยละ 65 ของทุนจดทะเบียนชำระแล้ว ซึ่งการลงทุนทั้ง 2 ครั้งเป็นจำนวนเงินลงทุนทั้งสิ้น 64 ล้านบาท ต่อมา คณะกรรมการบริษัทได้มีมติ ครั้งที่ 5/2556 เมื่อวันที่ 28 พฤษภาคม 2556ให้ลงทุนเพิ่มใน บริษัท เด็มโก้ อินดัสตรี จำกัด ในสัดส่วนร้อยละ 100 โดยปัจจุบัน บริษัท เด็มโก้ อินดัสตรี จำกัด ดำเนินธุรกิจก่อสร้างงานด้านโยธา และด้านระบบท่อแรงดันประเภทต่างๆ

บริษัทย่อยแห่งที่ 2 ได้แก่ บริษัท เด็มโก้ เพาเวอร์ จำกัด ซึ่งมีทุนจดทะเบียน 1 ล้านบาท บริษัทถือหุ้นร้อยละ 100 โดยบริษัทได้โอนกิจการผลิตโครงสร้างเหล็กที่ใช้ในงานก่อสร้างโครงสร้างเสาสูงและเสาโทรคมนาคมไปยังบริษัท เด็มโก้ เพาเวอร์ จำกัด ตามมติที่ประชุมวิสามัญผู้ถือหุ้นครั้งที่ 1/2555 เมื่อวันที่ 17 ตุลาคม 2555 ปัจจุบัน บริษัท เด็มโก้ เพาเวอร์ จำกัด มีทุนจดทะเบียน 130 ล้านบาท ดำเนินธุรกิจขายอุปกรณ์สื่อสารและผลิตเสาโครงเหล็ก

บริษัทย่อยที่เหลือ 5 บริษัท ได้แก่ บริษัท เด็มโก้ เพาเวอร์ 6 จำกัด บริษัท เด็มโก้ เพาเวอร์ 11 จำกัด บริษัท เด็มโก้ เพาเวอร์ 15 จำกัด บริษัท เด็มโก้ เพาเวอร์ 16 จำกัด และบริษัท เด็มโก้ เพาเวอร์ 17 จำกัด บริษัทได้เข้าลงทุนตามมติของคณะกรรมการบริษัท ครั้งที่ 10/2556 เมื่อวันที่ 13 พฤศจิกายน 2556 มีวัตถุประสงค์เพื่อผลิตไฟฟ้า โดยใช้พลังงานแสงอาทิตย์บนหลังคา(solar rooftop) จำหน่ายให้กับการไฟฟ้านครหลวง และการไฟฟ้าส่วนภูมิภาค โดยบริษัทแต่ละแห่งมีกำลังการผลิตไฟฟ้า 0.248 เมกะวัตต์ 0.145 เมกะวัตต์ 0.269 เมกะ วัตต์ 0.269 เมกะวัตต์ และ 0.269 เมกะวัตต์ ตามลำดับ

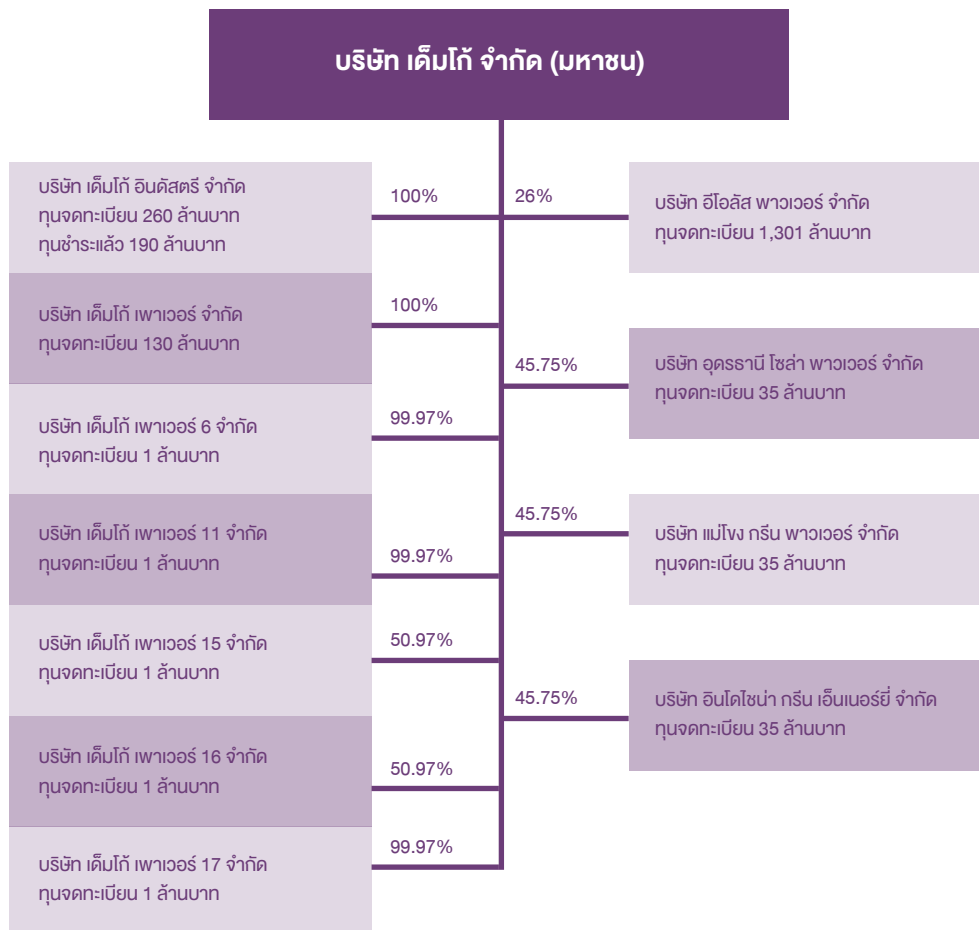
สำหรับการลงทุนในบริษัทร่วม มีรายละเอียด ดังนี้

บริษัท อีโวลัส พาวเวอร์ จำกัด (อีโวลัส) เมื่อวันที่ 27 มิถุนายน 2554 ที่ประชุมวิสามัญผู้ถือหุ้นครั้งที่ 1/2554 ได้มีมติให้บริษัทลงทุนเป็นผู้ถือหุ้นร้อยละ 27 ในบริษัท อีโวลัส พาวเวอร์ จำกัด (อีโวลัส) ซึ่ง อีโวลัส เป็นผู้ถือหุ้น ร้อยละ 60 ใน บริษัท เวิร์ดพาวเวอร์ วินด์ จำกัด (เวิร์ด) และ บริษัท เคอาร์ที จำกัด (เคอาร์ที) โดยที่ เวิร์ด และ เคอาร์ที เป็นบริษัทที่ดำเนินโครงการผลิตกระแสไฟฟ้าด้วยพลังงานลม ห้วยบง 3 และ ห้วยบง 2 ขนาดกำลังการผลิตติดตั้ง โครงการละ 103.5 เมกะวัตต์ เซ็นต์สัญญาขายไฟฟ้าให้กับ การไฟฟ้าฝ่ายผลิตแห่งประเทศไทย โครงการละ 90 เมกะวัตต์ โดยโครงการตั้งอยู่ที่ ตำบลห้วยบง อำเภอด่านขุนทด จังหวัดนครราชสีมา มี Siemens Wind Power A/S (Siemens) เป็นผู้จัดหาและติดตั้งกังหันลม โครงการละ 45 กังหัน เดิมโก้ เป็นผู้ก่อสร้างงานระบบไฟฟ้า และงานโยธา เพื่อเชื่อมต่อการขายไฟฟ้าให้กับ การไฟฟ้าฝ่ายผลิตที่สถานีไฟฟ้าชัยบาดาล จังหวัดลพบุรี การเข้าเป็นผู้ถือหุ้นของบริษัทมีวัตถุประสงค์เพื่อได้รับผลตอบแทนในรูปกระแสเงินสดจากการปันผลที่สม่ำเสมอในระยะยาว ได้ขยายธุรกิจงานก่อสร้างไปสู่ตลาดงานพลังงานทดแทนที่มีอัตราการเติบโตสูง ทำให้บริษัทมีประสบการณ์และผลงานในการขยายการรับงานโครงการพลังงานทดแทนทั้งในประเทศและต่างประเทศในอนาคต ทั้งนี้การลงทุนทำให้ อีโวลัสมีสถานะเป็นบริษัทร่วม ที่ เดิมโก้ถือหุ้นสัดส่วนร้อยละ 27 ส่วนผู้ถือหุ้นสัดส่วนร้อยละ 73 ที่เหลือเป็นนิติบุคคลที่มีส่วนเกี่ยวข้องกับเดิมโก้ โดยมีกรรมการของเดิมโก้ 1 ท่าน เป็นกรรมการของบริษัทดังกล่าว

ในปี 2555 -2556 อีโวลัส ได้ทยอยเรียกชำระค่าหุ้นเพิ่มทุนจนปัจจุบัน บริษัทถือหุ้นเป็นสัดส่วนร้อยละ 26.0 โดยโครงการผลิตกระแสไฟฟ้าด้วยพลังงานลม ห้วยบง 3 และห้วยบง 2 ได้เริ่มผลิตและจำหน่ายกระแสไฟฟ้า ให้แก่การไฟฟ้าฝ่ายผลิตแห่งประเทศไทย ตั้งแต่วันที่ 15 พฤศจิกายน 2555 และวันที่ 8 กุมภาพันธ์ 2556 ตามลำดับ

บริษัทร่วม บริษัทที่ 2-4 ได้แก่ บริษัท อุดรธานีโซล่า พาวเวอร์ จำกัด บริษัท แม่โขงกรีน พาวเวอร์ จำกัด บริษัท อินโดไชน่า กรีนเอ็นเนอร์ยี จำกัด ประกอบธุรกิจผลิต และจำหน่ายไฟฟ้า โดยใช้พลังงานแสงอาทิตย์ (solar farm) ขนาดกำลังการผลิตไฟฟ้า บริษัทละ 0.998 เมกะวัตต์ มีสถานที่ตั้งโครงการอยู่ที่ จังหวัดอุดรธานี และจังหวัดหนองคาย บริษัท เข้าลงทุนถือหุ้นร้อยละ 45.71 ในแต่ละบริษัทตามมติของคณะกรรมการบริษัท ครั้งที่ 11/2556 เมื่อวันที่ 6 ธันวาคม 2556 โดยแต่ละบริษัทจะเริ่มผลิต และจำหน่ายไฟฟ้าในเดือน สิงหาคม 2557 เป็นต้นไป

ภายหลังการลงทุนโครงสร้างของกลุ่มบริษัทแสดงได้ ดังนี้



บริษัทมีจุดเด่นในการดำเนินธุรกิจที่แตกต่างจากคู่แข่ง คือ

- ทีมงานที่มีประสบการณ์และได้รับความเชื่อถือจากภาครัฐ

บริษัทมีคณะกรรมการและผู้บริหารที่มีประสบการณ์ในอุตสาหกรรมนี้มากกว่า 20 ปี และด้วยประสบการณ์และความสัมพันธ์ที่ดีของทีมงานกับหน่วยงานต่างๆของรัฐ ทำให้บริษัทได้รับความเชื่อถือถึงความสามารถในการทำงานให้บรรลุได้ตามเป้าหมาย และได้รับการยอมรับอย่างกว้างขวาง จนได้รับมอบหมายให้ทำงานหลายๆ โครงการอย่างต่อเนื่อง

- การดำเนินธุรกิจที่หลากหลาย

บริษัทดำเนินธุรกิจให้บริการ งานด้านวิศวกรรมไฟฟ้า งานด้านพลังงานทดแทน งานระบบไฟฟ้าและเครื่องกล งานด้านเสาโทรคมนาคม งานด้านการติดตั้งระบบสื่อสารและอาณัติสัญญาณและธุรกิจงานผลิตและจำหน่ายเสาโครงเหล็กพร้อมอุปกรณ์ งานจำหน่ายอุปกรณ์ยึดจับ วัสดุก่อสร้าง รวมทั้งอุปกรณ์ไฟฟ้าทุกประเภท ส่งผลให้บริษัทมีรายได้จากการดำเนินธุรกิจที่หลากหลาย ทำให้บริษัทสามารถกระจายความเสี่ยงและลดการพึ่งพิงธุรกิจใดธุรกิจหนึ่ง

- การเป็นผู้พัฒนาโครงการพลังงานทดแทน

บริษัท ได้ร่วมกับพันธมิตรพัฒนาโครงการพลังงานทดแทน ทั้งประเภทโครงการผลิตไฟฟ้าด้วยพลังงานแสงอาทิตย์ และโครงการผลิตไฟฟ้าด้วยพลังงานลม มาตั้งแต่ปี 2552 ปัจจุบันนอกจากการเป็นผู้ออกแบบ จัดหา ก่อสร้าง ระบบไฟฟ้าและงานโยธา ในโครงการโรงไฟฟ้าทั้ง 2 ประเภท แล้ว บริษัทยังเข้าร่วมลงทุนในโรงไฟฟ้าพลังงานลม 3 แห่ง คิดเป็นกำลังผลิตตามสัดส่วนการลงทุน 37 เมกกะวัตต์ ด้วยประสบการณ์ในฐานะผู้ก่อสร้าง ทำให้บริษัทเป็นผู้ชำนาญงานในธุรกิจโครงการพลังงานทดแทนรายแรก ๆ ของประเทศ โดยเฉพาะการผลิตไฟฟ้าด้วยพลังงานลม ส่วนประสบการณ์ในฐานะผู้ลงทุนและผู้ร่วมพัฒนาโครงการ ทำให้บริษัทได้รับผลตอบแทนในรูปกระแสเงินสดจากการปันผลที่สม่ำเสมอในระยะยาว

- ต้นทุนที่แข่งขันได้

บริษัทมีความได้เปรียบทางการแข่งขันเนื่องจาก

- บริษัทเป็นผู้ดำเนินธุรกิจให้บริการงานด้านวิศวกรรมไฟฟ้ามาอย่างยาวนาน จึงมีความสัมพันธ์กับลูกค้าและมีการเติบโตของรายได้อย่างต่อเนื่อง ส่งผลให้บริษัทมีความสัมพันธ์ที่ดีกับผู้จำหน่ายสินค้า (Supplier) เนื่องจาก บริษัทสั่งซื้อสินค้าในปริมาณมาก และต่อเนื่อง ดังนั้นผู้จำหน่ายสินค้าส่วนใหญ่จึงเสนอราคาที่สามารถแข่งขันได้ให้แก่บริษัท เพื่อใช้ในการเข้าประมูลงานต่างๆ
- บริษัทดำเนินธุรกิจวิศวกรรมไฟฟ้าครบวงจร ส่งผลให้บริษัทสามารถอำนวยความสะดวกในการให้บริการแก่กลุ่มลูกค้าอย่างครบถ้วน

- เป็นบริษัทที่ขึ้นทะเบียนกับหน่วยงานราชการที่หลากหลาย

จากการประสบการณ์ยาวนานและผลงานอันเป็นที่ยอมรับของบริษัท ได้ส่งผลให้บริษัทเป็นบริษัทที่ได้รับอนุญาตให้ขึ้นทะเบียนกับหน่วยงานราชการต่างๆ มากมาย อาทิเช่น กรุงเทพมหานคร การท่าเรือแห่งประเทศไทย การไฟฟ้าฝ่ายผลิต การไฟฟ้าส่วนภูมิภาค และการไฟฟ้านครหลวง ซึ่งส่งผลให้บริษัทสามารถรับงานจากหน่วยงานราชการได้หลากหลายในอนาคต

2.4 โครงสร้างรายได้ – ตามงบการเงินเฉพาะของบริษัท

หน่วย : ล้านบาท

ประเภทรายได้	ปี 2554		ปี 2555		ปี 2556	
	มูลค่า	%	มูลค่า	%	มูลค่า	%
รายได้จากรายการ						
1. งานวิศวกรรมไฟฟ้า	1,373.65	46.39	2,209.50	44.57	1,479.79	27.82
2. งานระบบไฟฟ้าและเครื่องกล	209.91	7.09	222.14	4.48	92.58	1.74
3.งานโทรคมนาคม,อาณัติสัญญาณ	121.80	4.11	97.75	1.97	37.24	0.70
4.งานก่อสร้างโยธา	125.89	4.25	46.15	0.93	117.87	2.22
5.พลังงานทดแทน	1,129.90	38.16	2,381.89	48.05	3,591.28	67.52
รวมรายได้จากรายการ	2,961.14	90.74	4,957.43	81.08	5,318.76	97.77
รายได้จากการขาย						
1. จำหน่ายเสาโครงเหล็ก	156.69	58.57	436.64	40.22	64.67	73.42
2. จำหน่ายอุปกรณ์ไฟฟ้าและก่อสร้าง	110.83	41.43	649.08	59.78	23.42	26.58
รวมรายได้จากการขาย	267.52	8.20	1,085.72	17.76	88.09	1.62
รายได้อื่น	34.60	1.60	70.94	1.16	33.38	0.61
รวมรายได้	3,263.26	100.00	6,114.10	100.00	5,440.23	100

ที่มา : บริษัท

จากตารางข้างต้น จะพบว่าตลอด 3 ปีที่ผ่านมา โครงสร้างรายได้หลักๆ ของบริษัทมาจากงานวิศวกรรมไฟฟ้า ซึ่งประกอบด้วยงานก่อสร้างสถานีไฟฟ้าย่อย งานก่อสร้างระบบจำหน่าย และงานก่อสร้างสายส่ง อย่างไรก็ตาม ด้วยประสิทธิภาพการทำงานของทีมงานวิศวกรของบริษัทที่มีมานานกว่า 20 ปี ทำให้บริษัทสามารถพัฒนาและกระจายลักษณะงานไปสู่ธุรกิจใหม่ๆ ที่ยังคงใช้พื้นฐานความชำนาญทางด้านวิศวกรรมไฟฟ้า ซึ่งได้แก่งานระบบไฟฟ้าและเครื่องกล งานโทรคมนาคม งานอาณัติสัญญาณ และงานด้านพลังงานทดแทน เป็นต้น

สำหรับโครงสร้างรายได้ ปี 2556 บริษัทมีรายได้หลักจากงานด้านพลังงานทดแทน ซึ่งคิดเป็นสัดส่วน ร้อยละ 66.01 ของรายได้รวม หรือร้อยละ 67.52 ของรายได้งานบริการ เติบโตต่อเนื่องจากปี 2555 ส่วนรายได้งานขายมีสัดส่วนเพิ่มขึ้นเนื่องจากการเพิ่มขึ้นของการจำหน่ายเสาโครงเหล็ก

โครงการที่อยู่ระหว่างดำเนินการ

ณ วันที่ 31 ธันวาคม 2556 บริษัทมีงานที่ยังอยู่ระหว่างดำเนินการทั้งสิ้น 3,565.66 ล้านบาท โดยมีรายละเอียดดังตารางต่อไปนี้

ประเภทโครงการ	31 ธันวาคม 2556	
	จำนวน(โครงการ)	มูลค่า(ล้านบาท)
งานวิศวกรรมไฟฟ้า	89	1,714.39
งานระบบไฟฟ้าและเครื่องกล	6	414.21
งานอาณัติสัญญาณ	9	30.07
งานพลังงานทดแทน	14	1,406.99
รวม	118	3,565.66

ภาวะอุตสาหกรรมและการแข่งขัน

เศรษฐกิจไทยปี 2556 และแนวโน้มปี 2557

เศรษฐกิจไทยปี 2556

จากข้อมูลของสำนักงานเศรษฐกิจการคลัง ประเมินว่าเศรษฐกิจไทยทั้งปี 2556 ขยายตัวร้อยละ 2.8 เนื่องจากเศรษฐกิจโลกมีการฟื้นตัวที่ล่าช้าส่งผลกระทบต่อความต้องการสินค้าส่งออกของประเทศไทย ประกอบกับอุปสงค์ภายในประเทศทั้งจากการบริโภคและการลงทุนภาคเอกชน มีแนวโน้มปรับตัวลดลง ตามความเชื่อมั่นของผู้บริโภคและผู้ประกอบการที่ปรับตัวลดลง นอกจากนี้การลงทุนภาครัฐยังมีแนวโน้มลดลงจากที่คาดการณ์ อันเป็นผลมาจากความล่าช้าของการเบิกจ่ายงบประมาณและปัญหาจากการเมือง อย่างไรก็ตามเศรษฐกิจไทยยังได้รับอานิสงส์จากการขยายตัวของนักท่องเที่ยวต่างประเทศที่เพิ่มขึ้นทุกภูมิภาค สำหรับอัตราเงินเฟ้อทั่วไปในปี 2556 คาดว่าจะอยู่ที่ร้อยละ 2.2 ลดลงจากปีก่อน ตามการชะลอตัวของอุปสงค์ภาคเอกชนประกอบกับราคาน้ำมันและสินค้าโภคภัณฑ์ในตลาดโลกที่มีแนวโน้มลดลง

แนวโน้มเศรษฐกิจไทยในปี 2557

สำหรับ เศรษฐกิจไทยในปี 2557 สำนักงานเศรษฐกิจการคลังคาดว่า เศรษฐกิจจะมีแนวโน้มฟื้นตัวขึ้นโดยขยายตัวร้อยละ 4.0 (ช่วงคาดการณ์ ร้อยละ 3.5 – 4.5) โดยมีปัจจัยหลักจากการลงทุนในส่วนที่เกี่ยวข้องกับโครงการภาครัฐ และการเบิกจ่ายเงินงบประมาณ รวมถึงอานิสงส์จากการฟื้นตัวของประเทศคู่ค้าที่มีแนวโน้มปรับตัวดีขึ้น สนับสนุนการขยายตัวของการส่งออกสินค้าและบริการ นอกจากนี้ สถานการณ์การจ้างงานยังอยู่ในเกณฑ์ดี ภาวะทางการเงินมีการผ่อนคลายจากอัตราดอกเบี้ยที่อยู่ในระดับต่ำ ช่วยสนับสนุนให้การบริโภคและการลงทุนขยายตัว ในด้านเสถียรภาพภายในประเทศ คาดว่าอัตราเงินเฟ้อทั่วไปในปี 2557 จะอยู่ที่ร้อยละ 2.4 (ช่วงคาดการณ์ร้อยละ 1.9 -2.9) ตามอุปสงค์ภาคเอกชนที่ดีขึ้น

อย่างไรก็ตามหากปัญหาความไม่แน่นอนทางการเมืองยืดเยื้อออกไป ก็อาจส่งผลกระทบต่อการท่องเที่ยว และอาจส่งผลกระทบต่อความล่าช้าในการเบิกเงินงบประมาณ ปัจจัยดังกล่าวจะส่งผลให้อัตราการขยายตัวของเศรษฐกิจไทยลดลงมาอยู่ที่ ร้อยละ 3.5 (ช่วงคาดการณ์ร้อยละ 3.0 – 4.0)

และจากรายงานล่าสุดของฝ่ายเศรษฐกิจและการเงิน ธนาคารแห่งประเทศไทย แสดงให้เห็นว่า ในไตรมาส 1 ปี 2557 ธุรกิจมีแนวโน้มชะลอตัว จากกำลังซื้อของครัวเรือนที่มีจำกัดเพราะมีหนี้สินระดับสูง และรายได้จากสินค้าเกษตรที่ลดลง ขณะที่การส่งออกคาดว่าจะค่อยๆปรับตัวดีขึ้นตามการฟื้นตัวของเศรษฐกิจโลก อย่างไรก็ตามการลงทุนของธุรกิจส่วนใหญ่ยังชะลอตัว มีการเลื่อนการลงทุนเพื่อรอประเมินความชัดเจนของภาวะเศรษฐกิจและสถานการณ์ทางการเมือง สำหรับภาคการท่องเที่ยวมีแนวโน้มขยายตัวแต่ในอัตราที่ลดลง

ภาวะและแนวโน้มของอุตสาหกรรมผลิตไฟฟ้า

จากการที่คณะกรรมการนโยบายพลังงานแห่งชาติได้มีการปรับปรุงแผนพัฒนากำลังการผลิตไฟฟ้าของประเทศไทย จากแผน PDP 2010 ปรับปรุงครั้งที่ 2 เป็นแผน PDP 2010 ปรับปรุงครั้งที่ 3 ซึ่งครอบคลุมการพัฒนากำลังการผลิตในช่วงปี 2555 – 2573 โดยมีการปรับปรุงการพยากรณ์ความต้องการไฟฟ้าให้สอดคล้องกับประมาณการทางเศรษฐกิจ สอดคล้องกับความต้องการไฟฟ้าที่คาดว่าจะเพิ่มขึ้นตามแผนการพัฒนาโครงสร้างพื้นฐาน และเพื่อให้สอดคล้องกับนโยบายด้านพลังงานของรัฐบาล เช่นส่งเสริมและผลักดันให้อุตสาหกรรมพลังงานสามารถสร้างรายได้ให้ประเทศ เพิ่มการลงทุนในโครงสร้างพื้นฐานด้านพลังงานและพัฒนาให้เป็นศูนย์กลางธุรกิจพลังงานของภูมิภาค รวมถึงเพิ่มนโยบายการดูแลรักษาสิงค์แก๊สเข้าเป็นส่วนหนึ่งของแผนดังกล่าวซึ่งถือเป็นแผนแม่บทในการพัฒนากำลังการผลิตไฟฟ้าในระยะเวลา 20 ปี ส่งผลให้ผู้ประกอบการในอุตสาหกรรมไฟฟ้าได้ใช้แผนดังกล่าวเป็นแนวทางในการวางแผนทางธุรกิจ ซึ่งสาระสำคัญของแผน PDP 2010 ปรับปรุงครั้งที่ 3 โดยสรุป ดังนี้

a. ค่าพยากรณ์ความต้องการไฟฟ้า ปรับให้สอดคล้องกับสถานการณ์ปัจจุบัน โดยจะใช้ค่าพยากรณ์เศรษฐกิจไทยระยะยาวกรณีฐานมาจัดทำค่าพยากรณ์ความต้องการไฟฟ้าเพื่อจัดทำแผนPDP 2010ปรับปรุงครั้งที่ 3 โดยค่าพยากรณ์ความต้องการพลังไฟฟ้าสูงสุดสิ้นปี 2573 จะลดลงจากค่าพยากรณ์ความต้องการพลังไฟฟ้าสูงสุดที่ใช้จัดทำแผน PDP 2010 ฉบับปรับปรุงครั้งที่ 2 จำนวน 634 เมกะวัตต์ และในปี 2573 ค่าพยากรณ์ความต้องการพลังไฟฟ้าสูงสุดเท่ากับ 52,256 เมกะวัตต์

ตารางค่าพยากรณ์ความต้องการพลังไฟฟ้าสูงสุด และพลังงานไฟฟ้าสูงสุด

กรณี High

ปี	พลังไฟฟ้าสูงสุด			พลังงานไฟฟ้าสูงสุด		
	MW	เพิ่ม		Gwh	เพิ่ม	
		MW	%		Gwh	%
2009(2552)	22,155	-	-	146,280	-	-
2010(2553)	24,174	-	-	161,350	-	-
2011(2554)	24,070	-	-	160,706	140	0.1
2012(2555)	26,355	999	3.9	175,089	4,683	2.7
2013(2556)	27,443	630	2.3	183,283	4,286	2.4
2014(2557)	28,790	321	1.1	191,630	2,259	1.2
2015(2558)	30,231	-	-	200,726	-	-
2016(2559)	31,809	-	-	210,619	-	-
2017(2560)	33,264	-	-	219,616	-	-
2018(2561)	34,593	-	-	227,760	-	-
2019(2562)	35,869	-	-	236,408	-	-
2020(2563)	37,326	-	-	246,164	-	-
2021(2564)	38,726	-	-	255,591	-	-
2022(2565)	40,134	-	-	265,039	-	-
2023(2566)	41,567	-	-	274,672	-	-
2024(2567)	43,049	-	-	284,640	-	-
2025(2568)	44,521	-	-	294,508	-	-
2026(2569)	46,003	-	-	304,548	-	-
2027(2570)	47,545	-	-	314,925	-	-
2028(2571)	49,115	-	-	325,470	-	-
2029(2572)	50,624	-	-	335,787	-	-
2030(2573)	52,256	-	-	346,767	-	-

ที่มา : คณะกรรมการนโยบายพลังงานแห่งชาติ

b. ความมั่นคงของระบบไฟฟ้าของประเทศไทย

- กำลังผลิตไฟฟ้าสำรองของประเทศไทยไม่ต่ำกว่าร้อยละ 15
- การใช้เชื้อเพลิงในการผลิตไฟฟ้าที่หลากหลายเพื่อลดการพึ่งพาก๊าซธรรมชาติ
 - การผลิตไฟฟ้าจากพลังงานหมุนเวียน ภายในปี 2573 ประเทศไทยจะมีการจัดหาไฟฟ้าจากพลังงานหมุนเวียนเพิ่มขึ้นจากไม่ต่ำกว่าร้อยละ 5 เป็น ไม่ต่ำกว่าร้อยละ 10 ดังนั้น กำลังผลิตไฟฟ้าที่ได้จากพลังงานหมุนเวียนปี 2555 – 2573 ในแผน PDP 2010 ปรับปรุงครั้งที่ 3 จะเพิ่มขึ้นเป็น 9,516 เมกะวัตต์ โดยจะพิจารณาจากปริมาณกำลังการผลิตไฟฟ้า ของ VSP และ SPP ประเภท Firm ที่ยื่นเสนอขายจริงและมีความพร้อม และปริมาณกำลังผลิตไฟฟ้าตามโครงการพลังงานหมุนเวียนของ กฟผ. โดยปริมาณกำลังผลิตทั้งหมดข้างต้นได้มีการพิจารณาศักยภาพเชื้อเพลิงและการพัฒนาเทคโนโลยีในอนาคตด้วยแล้วจากนั้นนำไปคำนวณกับสัดส่วนกำลังผลิตไฟฟ้าที่ได้ของเชื้อเพลิงแต่ละประเภท
 - การรับซื้อไฟฟ้าจากประเทศเพื่อนบ้าน บรรจุโครงการที่มีความชัดเจนในอนาคตที่มีการลงนาม Tariff MOU แล้ว เช่น โครงการหงสาวดีในต โครงการมายกโครงการน้ำจิม 3 และในอนาคตกำหนดให้มีการรับซื้อไฟฟ้าจากประเทศเพื่อนบ้าน (2 ประเทศ) ในสัดส่วนลดลงจากไม่เกินร้อยละ 25 ของกำลังการผลิตทั้งหมดเป็นร้อยละ 15 ของกำลังการผลิตทั้งหมด
 - การจัดหาไฟฟ้าจากโรงไฟฟ้าพลังงานนิวเคลียร์ พิจารณากำหนดให้มีการผลิตไฟฟ้าจากพลังงานนิวเคลียร์ในสัดส่วนลดลงเหลือไม่เกินร้อยละ 5 จาก ไม่เกินร้อยละ 10 ของกำลังผลิตทั้งหมดในระบบ
 - การจัดหาไฟฟ้าจากโรงไฟฟ้าถ่านหิน พิจารณาให้มีการผลิตไฟฟ้าจากโรงไฟฟ้าถ่านหินเท่าที่จำเป็นหลังจากมีการพิจารณาทางเลือกเชื้อเพลิงอื่นดังกล่าวข้างต้นแล้ว ทั้งนี้ กำหนดให้เป็นโรงไฟฟ้าถ่านหินในอนาคตเป็นโรงไฟฟ้าที่ใช้เทคโนโลยีถ่านหินสะอาด (Clean Coal Technology) เพื่อช่วยลดภาวะที่เกิดจากการเผาไหม้ ลดปริมาณก๊าซเรือนกระจก
- การพัฒนาพลังงานสะอาด และการเพิ่มประสิทธิภาพการใช้พลังงาน
 - ส่งเสริมการผลิตไฟฟ้าจากพลังงานหมุนเวียน ให้บรรจุอยู่ในแผนจัดหาไฟฟ้าและสอดคล้องกับแผนพัฒนาพลังงานหมุนเวียน 15 ปี
 - ส่งเสริมการผลิตไฟฟ้าอย่างมีประสิทธิภาพด้วยระบบ Cogeneration ให้สอดคล้องกับการดำเนินการรับซื้อไฟฟ้าที่มีความชัดเจนแล้ว และสอดคล้องกับมติ กพข. เมื่อวันที่ 24 สิงหาคม 2552 ซึ่งกำหนดให้ปี 2558 – 2564 มีการรับซื้อไฟฟ้าจาก SPP ระบบ Cogeneration ประเภท Firm ประมาณ 2,000 เมกะวัตต์ และในปี 2565 -2573 ให้มีปริมาณ SPP ระบบ Cogeneration เพิ่มขึ้นปีละ 360 เมกะวัตต์ ทั้งนี้ ผู้ผลิตไฟฟ้า Cogeneration ขนาดเล็กที่ไม่ใช่ประเภท Firm จะรับซื้อโดยไม่กำหนดระยะเวลาและปริมาณ
 - ปรบลดปริมาณการปล่อย CO₂ จากภาคการผลิตไฟฟ้าอย่างเป็นรูปธรรม แผน PDP 2010 ได้กำหนดเป้าหมายลดปริมาณการปล่อย CO₂ ต่อหน่วยพลังงานไฟฟ้าในปี 2563 ให้อยู่ในระดับ 0.387 kg CO₂ / kWh และหลังจากนั้นจะควบคุมอัตราการปล่อยก๊าซเรือนกระจกไม่ให้สูงขึ้น ทั้งนี้ ปริมาณการปล่อย CO₂ ต่อหน่วยพลังงานไฟฟ้าในปี 2552 เท่ากับ 0.546 kg CO₂ / kWh

สรุปรายละเอียด แผน PDP 2010 ปรับปรุงครั้งที่ 3 (2555-2573)

- กำลังการผลิตไฟฟ้าใหม่ ในช่วง ปี 2555- 2573 เพิ่มขึ้นจากกำลังการผลิตติดตั้ง ณ เดือนธันวาคม 2554 จำนวน 55,065 เมกะวัตต์ เพื่อรองรับความต้องการใช้ไฟฟ้าที่เพิ่มสูงขึ้น

(หน่วย : เมกะวัตต์)

	PDP 2010 Rev.2	PDP 2010 Rev.3
กำลังผลิตไฟฟ้า ณ ธันวาคม 2554	32,744	32,629
กำลังผลิตไฟฟ้าใหม่ ในช่วงปี 2555-2573	53,874	55,065
กำลังผลิตไฟฟ้าที่ปลดออกจากระบบ ในช่วงปี 2555-2573	-17,061	-16,847
รวมกำลังผลิตไฟฟ้าทั้งสิ้นถึงปี 2573	69,557	70,847

ที่มา : คณะกรรมการนโยบายพลังงานแห่งชาติ

- กำลังผลิตไฟฟ้าใหม่ในปี 2555 -2573 แยกตามประเภทโรงไฟฟ้า ดังนี้

(หน่วย : เมกะวัตต์)

ประเภทโรงไฟฟ้า	PDP 2010 Rev.2	PDP 2010 Rev.3
โรงไฟฟ้าพลังงานหมุนเวียน	4,433	9,516
โรงไฟฟ้าระบบ Cogeneration	8,319	6,374
โรงไฟฟ้าความร้อนร่วม (ก๊าซธรรมชาติ)	18,400	25,451
โรงไฟฟ้าถ่านหินสะอาด	7,740	4,400
โรงไฟฟ้าพลังงานนิวเคลียร์	4,000	2,000
โรงไฟฟ้ากังหันแก๊ส	-	750
รับซื้อจากต่างประเทศ	10,982	6,572

ที่มา : คณะกรรมการนโยบายพลังงานแห่งชาติ

อย่างไรก็ตาม ในช่วงของการดำเนินการตามแผน PDP 2010 ปรับปรุงครั้งที่ 3 นั้น คณะกรรมการนโยบายพลังงานแห่งชาติ ได้มีมติเมื่อวันที่ 16 กรกฎาคม 2556 ให้ปรับแผนพัฒนาพลังงานทดแทนและพลังงานทางเลือก ระหว่างปี 2555- 2564 โดยเพิ่มเป้าหมายการผลิตไฟฟ้าจากพลังงานทดแทน ทุกประเภท จากเดิม 9,201 เมกะวัตต์ เป็น 13,927 เมกะวัตต์ ตามวัตถุประสงค์ที่จะลดการพึ่งพาพลังงานจากต่างประเทศ ส่งเสริมให้มีการใช้พลังงานทดแทนในระดับชุมชน และ สนับสนุนอุตสาหกรรมการผลิตเทคโนโลยีพลังงานทดแทนในประเทศ สามารถสรุปกำลังการผลิตไฟฟ้าจากพลังงานทดแทนตามแผนพัฒนาที่ปรับใหม่ ดังนี้

- กำลังผลิตไฟฟ้าพลังงานทดแทนและพลังงานทางเลือกในปี 2555 -2564 แยกตามประเภทโรงไฟฟ้า

หน่วย : เมกะวัตต์

ประเภทพลังงาน	เป้าหมายการผลิตและรับซื้อ	
	ตาม PDP Rev.3	ปรับปรุง 16 ก.ค.2556
พลังงานลม	1,200	1,800
พลังงานแสงอาทิตย์	2,000	3,000
พลังงานขนาดเล็ก	1,608	324
ชีวมวล	3,630	4,800
ก๊าซชีวภาพ	600	3,600
ขยะ	160	400
พลังงานรูปแบบอื่น	3	3
รวม	9,201	13,927

- เปรียบเทียบผลการจัดหาพลังงานไฟฟ้า ปี 2573 ตาม แผน PDP 2010 ปรับปรุงครั้งที่ 3

หน่วย : เมกะวัตต์

ประเภทโรงไฟฟ้า	PDP 2010 Rev.2	PDP 2010 Rev.3
ปริมาณกำลังผลิตไฟฟ้าสำรอง (%)	16.0%	16.1%
CO2 Emission (kg/kWh)	0.3864	0.3826
สัดส่วนกำลังผลิต		
- ก๊าซธรรมชาติ	47%	54%
- ถ่านหิน	16%	11%
- ชี้อไฟฟ้าต่างประเทศ	18%	12%
- พลังงานหมุนเวียน	6%	14%
- นิวเคลียร์	6%	3%
- พลังน้ำ	7%	6%
สัดส่วนไฟฟ้า		
- กฟผ.	49%	43%
- IPP	14%	21%
- SPP และ VSPP	13%	11%
- นำเข้าจากต่างประเทศ	18%	12%
- ไม่ระบุเจ้าของ	6%	13%

ที่มา : คณะกรรมการนโยบายพลังงานแห่งชาติ

การดำเนินนโยบายของภาครัฐนอกจากการปรับแผนพัฒนากำลังผลิตไฟฟ้าให้เหมาะสมแล้วรัฐบาลได้ให้ความสำคัญกับการจัดการด้านพลังงาน โดยกำหนดนโยบายพลังงานของประเทศ ซึ่งในส่วนของไฟฟ้าได้วางแผนพัฒนาไฟฟ้าให้มีการกระจายชนิดของเชื้อเพลิงที่ใช้เพื่อลดความเสี่ยงด้านการจัดหา ความผันผวนทางด้านราคา และลดต้นทุนการผลิต ส่งเสริมการผลิตไฟฟ้าจากพลังงานหมุนเวียนที่มีศักยภาพ โดยเฉพาะโครงการผลิตไฟฟ้าขนาดเล็กและโครงการผลิตไฟฟ้าขนาดเล็กมากรวมทั้งศึกษาความเหมาะสมในการพัฒนาพลังงานทางเลือกอื่นๆ มาใช้ประโยชน์ในการผลิตไฟฟ้า พร้อมทั้งดำเนินการให้นโยบายด้านพลังงานทดแทนเป็นวาระแห่งชาติ โดยสนับสนุนการผลิตและการใช้พลังงานทดแทนโดยเฉพาะการพัฒนาเชื้อเพลิงชีวภาพและชีวมวลส่งเสริมพลังงานหมุนเวียนทุกรูปแบบ ทั้งลม แสงอาทิตย์ พลังน้ำ ชีวมวล ก๊าซชีวภาพ พลังงานจากขยะ ส่งเสริมการจัดหาและการใช้พลังงานที่สำคัญต่อสิ่งแวดล้อมภายใต้กระบวนการมีส่วนร่วมของประชาชน โดยกำหนดมาตรฐานด้านต่างๆ รวมทั้งส่งเสริมให้เกิดโครงการกลไกการพัฒนาพลังงานที่สะอาด เพื่อลดผลกระทบต่อสิ่งแวดล้อมและชุมชน และลดปริมาณก๊าซเรือนกระจก

การที่รัฐบาลให้ความสำคัญกับการจัดการด้านพลังงาน และส่งเสริมให้นโยบายด้านพลังงานทดแทนเป็นวาระแห่งชาติ พร้อมกับสนับสนุนการผลิตและการใช้พลังงานทดแทนส่งเสริมพลังงานหมุนเวียน ทั้งลม แสงอาทิตย์ พลังน้ำ ชีวมวล ก๊าซชีวภาพ พลังงานจากขยะ ในการผลิตไฟฟ้า ก็จะเป็นที่มาของการเพิ่มการลงทุนในงานด้านวิศวกรรมไฟฟ้าและงานระบบไฟฟ้าและเครื่องกลอย่างมากในอนาคตซึ่งบริษัท ยังคงมีศักยภาพในการเข้าร่วมเสนอราคา งานระบบสายส่ง 115-500 เควี งานระบบสายส่ง สถานีไฟฟ้าย่อย ระบบจ่ายไฟฟ้าแรงดันขนาดกลางและต่ำ การเปลี่ยนแปลงระบบสายอากาศเป็นสายไฟฟ้าได้ดิน รวมถึงงานก่อสร้างโรงไฟฟ้าพลังงานทดแทนประเภทต่าง ๆ ซึ่งเป็นการลงทุนระดับ SPP และ VSPP ตามนโยบายที่ภาครัฐได้เน้นให้ดำเนินการ

การกำกับดูแลกิจการ

บริษัทฯ ตระหนักถึงความสำคัญของการกำกับดูแลกิจการที่ดีโดยได้ให้ความสำคัญต่อแนวทางการดำเนินธุรกิจของบริษัท โดยคณะกรรมการบริษัทได้มีนโยบายการปฏิบัติตามหลักการ และข้อพึงปฏิบัติที่ดีสำหรับกรรมการบริษัท ซึ่งสอดคล้องกับข้อพึงปฏิบัติที่ดีสำหรับกรรมการบริษัทจดทะเบียน (Code of Best Practices for Directors of Listed Company) ตามแนวทางของตลาดหลักทรัพย์แห่งประเทศไทย ทั้งนี้การกำหนดบทบัญญัติต่างๆ จะยึดให้เป็นแนวทางให้ปฏิบัติได้จริง นอกจากนี้บริษัทได้นำหลักการกำกับดูแลกิจการที่ดี (Good Corporate Governance) มาเป็นแนวทางในการพัฒนานโยบาย เพื่อเพิ่มความสามารถในการแข่งขัน การบริหารงาน การดำเนินธุรกิจของบริษัท เพื่อเป็นการสร้างมูลค่าเพิ่มแก่บริษัท ให้เป็นไปอย่างมีประสิทธิภาพ และโปร่งใส อันจะเป็นการให้ความคุ้มครอง และเพิ่มความเชื่อมั่นแก่ผู้ถือหุ้น นักลงทุน พนักงาน และผู้เกี่ยวข้องทุกฝ่าย โดยพิจารณากำหนดหลักการกำกับดูแลกิจการที่ดี ในปี 2556 สรุปสาระสำคัญการดำเนินการด้านการกำกับดูแลกิจการได้ ดังนี้

สิทธิของผู้ถือหุ้น

หลักการ :

ผู้ถือหุ้นมีสิทธิในความเป็นเจ้าของโดยควบคุมบริษัทผ่านการแต่งตั้งกรรมการให้ทำหน้าที่แทนตนและมีสิทธิในการตัดสินใจเกี่ยวกับการเปลี่ยนแปลงที่สำคัญของบริษัท บริษัทจึงควรส่งเสริมให้ผู้ถือหุ้นได้ใช้สิทธิของตน

การปฏิบัติของบริษัท :

คณะกรรมการบริษัทฯ ให้ความสำคัญเกี่ยวกับสิทธิในด้านต่างๆ ของผู้ถือหุ้น ทั้งในฐานะนักลงทุนและฐานะเจ้าของบริษัท โดยไม่กระทำการใดๆ ที่จะเป็นการละเมิดหรือลดทอนสิทธิของผู้ถือหุ้น และได้กำหนดเป็นนโยบายและเปิดเผยในคู่มือการกำกับดูแลกิจการที่ดีของบริษัท

ในปี 2556 คณะกรรมการได้ส่งเสริมและสนับสนุนให้ผู้ถือหุ้นได้ใช้สิทธิของตน ดังนี้

- สิทธิพื้นฐานตามกฎหมาย : ดูแลอำนวยความสะดวกให้ผู้ถือหุ้นได้ใช้สิทธิต่าง ๆ ได้แก่การมีสวนแบ่งปันเงินปันผลอย่างเท่าเทียมกัน การซื้อขายหรือโอนหุ้น ได้รับการจัดการโดยนายทะเบียนหุ้นที่มีมาตรฐานเชื่อถือได้
- สิทธิในการได้รับข้อมูลข่าวสารที่สำคัญ: เปิดเผยข้อมูลผลการดำเนินงาน นโยบายการบริหารงานของบริษัทรวมถึงข้อมูลที่เป็นรายการเกี่ยวโยงระหว่างบริษัทและบุคคลที่อาจมีความขัดแย้งทางผลประโยชน์ที่มีการเปลี่ยนแปลง รวมถึงสารสนเทศที่บริษัทฯ เปิดเผยตามข้อกำหนดต่างๆผ่านช่องทางของตลาดหลักทรัพย์แห่งประเทศไทย และเว็บไซต์ ของบริษัท (www.demco.co.th)
- สิทธิในการเข้าร่วมประชุมและออกเสียงลงคะแนน : อำนวยความสะดวกและเปิดโอกาสให้ผู้ถือหุ้นทุกรายได้เข้าร่วมประชุมและใช้สิทธิออกเสียง ในกรณีที่ผู้ถือหุ้นไม่สามารถเข้าร่วมประชุมด้วยตนเองได้ ผู้ถือหุ้นสามารถมอบฉันทะให้กรรมการอิสระหรือบุคคลใดๆ เข้าร่วมประชุมแทนได้โดยใช้หนังสือมอบฉันทะที่ได้จัดส่งไปให้พร้อมหนังสือนัดประชุม ซึ่งเป็นแบบที่ผู้ถือหุ้นสามารถกำหนดทิศทางออกเสียงได้ตามที่กระทรวงพาณิชย์กำหนด และบริษัทยังได้จัดอาคารแสดมภ์ไว้สำหรับผู้ถือหุ้น ในการประชุมสามัญผู้ถือหุ้นประจำปี2556 บริษัทกำหนดให้มีการประชุมภายในไม่เกิน 4 เดือน นับแต่วันสิ้นสุดรอบระยะเวลาบัญชี โดยบริษัทจะจัดส่งหนังสือนัดประชุมผู้ถือหุ้น ข้อมูลประกอบการประชุม แก่ผู้ถือหุ้น ก่อนวันประชุมล่วงหน้าไม่น้อยกว่า 14 วัน เพื่อให้ผู้ถือหุ้นศึกษารายละเอียดก่อนตัดสินใจลงคะแนนในวันประชุม นอกจากนี้ บริษัทกำหนดให้มีการเผยแพร่ข้อมูลเกี่ยวกับการประชุมล่วงหน้าโดยผ่านทางเว็บไซต์ของบริษัท (www.demco.co.th) และโฆษณาคำบอกกล่าวนัดประชุมในหนังสือพิมพ์ 3 วัน ติดต่อกันและไม่น้อยกว่า 3 วันก่อนวันประชุมด้วย

ในวันประชุมผู้ถือหุ้นบริษัทได้จัดให้มีการลงทะเบียนแบบระบบบาร์โค้ดที่แสดงถึงเลขทะเบียนผู้ถือหุ้นแต่ละรายเพื่อให้ผู้ถือหุ้นได้รับความสะดวกและรวดเร็วในการลงทะเบียน นอกจากนี้ในการออกเสียงแต่ละวาระบริษัทได้ใช้วิธีเก็บบัตรลงคะแนนเสียงเฉพาะบัตรลงคะแนนเสียงที่ไม่เห็นด้วย และงดออกเสียง เพื่อคำนวณหักออกจากผู้มีสิทธิออกเสียงลงคะแนนทั้งหมด และสำหรับวิธีการนับคะแนน บริษัทใช้ระบบ e-voting เป็นเครื่องมือช่วยนับคะแนน เพื่อความรวดเร็วและประกาศผลคะแนนได้ทันทีหลังจากจบการพิจารณาแต่ละวาระ และผู้ถือหุ้นสามารถขอตรวจสอบได้ภายหลังจบการประชุม ทั้งนี้ในการนับคะแนนบริษัทจะขออาสาสมัครจากที่ประชุมผู้ถือหุ้นอย่างน้อย 1 คน เป็นผู้ร่วมในขั้นตอนนับคะแนนดังกล่าว

การปฏิบัติต่อผู้ถือหุ้นอย่างเท่าเทียมกัน

หลักการ : ผู้ถือหุ้นทุกราย ทั้งผู้ถือหุ้นที่เป็นผู้บริหาร และผู้ถือหุ้นที่ไม่เป็นผู้บริหาร รวมทั้งผู้ถือหุ้นต่างชาติ ควรได้รับการปฏิบัติอย่างเท่าเทียมกันและเป็นธรรม

การปฏิบัติของบริษัท :

เพื่อให้ผู้ถือหุ้นมั่นใจได้ว่า บริษัทให้ความสำคัญต่อผู้ถือหุ้นทุกรายอย่างเท่าเทียมและเป็นธรรม คณะกรรมการได้กำกับดูแลให้บริษัทฯ มีการดำเนินการที่รักษาสหสิทธิพื้นฐานที่ผู้ถือหุ้นพึงได้รับอย่างเท่าเทียมกันและเป็นธรรมตามที่กฎหมายกำหนด รวมถึงการจัดการที่เหมาะสม มีประสิทธิภาพ และให้เกิดประสิทธิผลสูงสุด ดังนี้

ก่อนการประชุมผู้ถือหุ้น

- เผยแพร่หนังสือเชิญประชุมผู้ถือหุ้นพร้อมทั้งเอกสารประกอบการประชุมต่างๆ บนเว็บไซต์ของบริษัทฯ เป็นเวลาไม่น้อยกว่า 30 วันก่อนวันประชุมผู้ถือหุ้น และเป็นข้อมูลเดียวกับที่บริษัทฯ จัดส่งให้ผู้ถือหุ้นในรูปแบบเอกสารล่วงหน้าก่อนวันประชุมผู้ถือหุ้นไม่น้อยกว่า 14 วัน เพื่อให้ผู้ถือหุ้นศึกษาข้อมูลประกอบการประชุม
- เปิดเผยข้อมูลในหนังสือเชิญประชุมผู้ถือหุ้นอย่างเพียงพอและชัดเจนที่จะให้ผู้ถือหุ้นตัดสินใจลงมติได้ในแต่ละระเบียบวาระการประชุม และไม่เพิ่มหรือเปลี่ยนแปลงข้อมูลสำคัญโดยไม่แจ้งให้ผู้ถือหุ้นทราบล่วงหน้า
- แจ้งหลักเกณฑ์และวิธีการเข้าร่วมประชุมให้ผู้ถือหุ้นทราบในหนังสือเชิญประชุม เสนอชื่อกรรมการอิสระของบริษัทฯทุกท่านให้เป็นผู้รับมอบฉันทะจากผู้ถือหุ้น พร้อมทั้งแนบหนังสือมอบฉันทะตามแบบที่กระทรวงพาณิชย์กำหนดให้ใช้ได้เพื่อผู้ถือหุ้นได้เลือกใช้ตามความเหมาะสม

วันประชุมผู้ถือหุ้น

- เปิดให้ผู้ถือหุ้นลงทะเบียนล่วงหน้าก่อนการประชุม 2 ชั่วโมง และถึงแม้จะพ้นระยะเวลาลงทะเบียนแล้ว ยังเปิดโอกาสให้ผู้ถือหุ้นที่ประสงค์จะเข้าร่วมประชุม สามารถลงทะเบียนและเข้าร่วมประชุมผู้ถือหุ้นได้โดยไม่เสียสิทธิ
- จัดให้มีอาคารแสดงบปัไ้บริการ ในกรณีผู้มอบฉันทะและผู้ถือหุ้นไม่ได้นำมา เพื่อไม่ให้เสียสิทธิในการเข้าร่วมประชุม พร้อมทั้งจัดทำบัตรผู้เข้าร่วมประชุมสำหรับผู้ลงทะเบียนแล้ว เพื่อสะดวกในการเข้าออกห้องประชุมโดยไม่ต้องเสียเวลาตรวจเอกสารใหม่
- จัดเตรียม การเลี้ยงรับรองที่เหมาะสม และเพียงพอสำหรับผู้ถือหุ้นที่มาประชุมด้วย
- ประธานกรรมการแจ้งหลักเกณฑ์ที่ใช้ในการประชุม ขั้นตอน และวิธีการออกเสียงลงมติให้ผู้ถือหุ้นทราบในที่ประชุมก่อนเริ่มการประชุม
- ใช้บัตรลงคะแนนในการออกเสียงในแต่ละระเบียบวาระ และในระเบียบวาระที่สำคัญ เช่นการแต่งตั้งกรรมการ โดยคณะกรรมการเปิดโอกาสให้ผู้ถือหุ้นได้เลือกกรรมการเป็นรายคน
- ประธานกรรมการ กรรมการผู้จัดการ ประธานกรรมการตรวจสอบ ได้ให้ความสำคัญและเข้าร่วมประชุมเพื่อชี้แจงและตอบข้อซักถามในการให้สิทธิผู้ถือหุ้นในการซักถามคณะกรรมการในที่ประชุมในเรื่องเกี่ยวกับวาระการประชุมหรือเกี่ยวข้องกับบริษัท โดยประธานได้แนะนำกรรมการและผู้บริหารรวมถึงผู้เกี่ยวข้องที่เข้าร่วมประชุม

หลังการประชุม

- เลขาธิการบริษัทฯ บันทึกข้อมูลที่เป็นสาระสำคัญในรายงานการประชุมผู้ถือหุ้นอย่างครบถ้วน ได้แก่รายชื่อกรรมการที่เข้า/ไม่เข้าร่วมประชุม คำชี้แจงที่เป็นสาระสำคัญ คำถาม/คำตอบ/ข้อคิดเห็น วิสัยทัศน์และวิสัยทัศน์ระยะสั้น มติที่ประชุมโดยแยกเป็นคะแนนที่เห็นด้วย ไม่เห็นด้วย และงดออกเสียง รวมทั้งเผยแพร่รายงานการประชุมผ่านช่องทางเว็บไซต์ของบริษัท (www.demco.co.th) ภายใน 14 วันนับจากวันประชุมผู้ถือหุ้น และจัดให้มีการจัดเก็บรายงานการประชุมที่สามารถตรวจสอบและอ้างอิงได้
- เพื่อให้ผู้ถือหุ้นมั่นใจว่าได้รับผลตอบแทนตามสิทธิอย่างครบถ้วนภายหลังจากได้รับอนุมัติจากที่ประชุมผู้ถือหุ้นแล้ว บริษัทฯ ได้แจ้งให้ผู้ถือหุ้นทราบถึงผลการพิจารณาผ่านระบบของตลาดหลักทรัพย์ฯ เพื่อให้ผู้ถือหุ้นได้ทราบถึงสิทธิ รวมทั้งระบุวันเวลา และรายละเอียดของเงินปันผลที่จะได้รับ

ทั้งนี้ บริษัทฯ ได้จัดให้มีช่องทางสื่อสารที่หลากหลายเพื่อให้ผู้ถือหุ้นได้รับข้อมูลอย่างเท่าเทียมกัน ทั้งทางเว็บไซต์ การเข้าร่วมโครงการ Company Visit เพื่อให้ผู้ถือหุ้น นักลงทุน และนักวิเคราะห์ได้เยี่ยมชมกิจการและพบผู้บริหาร หรือการเข้าร่วมให้ข้อมูลกิจการในงาน Opportunity Day ที่จัดโดยตลาดหลักทรัพย์แห่งประเทศไทย (ตลท.) ประจำปีไตรมาส รวมทั้งสามารถสื่อสารผ่านทางหมายเลขโทรศัพท์ และอีเมล IR@demco.co.th ของบริษัทฯ นอกเหนือจากการเปิดเผยข้อมูลตามปกติผ่านทางระบบของตลาดหลักทรัพย์ฯ เพื่อให้ผู้ถือหุ้นสามารถเข้าถึงสารสนเทศได้มากที่สุด นอกจากนี้คณะกรรมการบริษัทยังได้กำหนดนโยบายการดูแลและการป้องกันการรั่วไหลข้อมูลภายในซึ่งได้เปิดเผยในหัวข้อการดูแลและการป้องกันการรั่วไหลข้อมูลภายในของบริษัท

บทบาทของผู้มีส่วนได้เสีย

หลักการ : ผู้มีส่วนได้เสียควรได้รับการดูแลจากบริษัทตามสิทธิที่มีตามกฎหมายที่เกี่ยวข้อง และควรส่งเสริมให้เกิดความร่วมมือระหว่างบริษัทกับผู้มีส่วนได้เสียในการสร้างความมั่งคั่ง ความมั่นคงทางการเงิน และความยั่งยืนของกิจการ

การปฏิบัติของบริษัท :

บริษัทฯ ให้ความสำคัญและสนับสนุนการคุ้มครองสิทธิตามที่กฎหมายกำหนดของผู้มีส่วนได้เสียของบริษัททุกกลุ่ม เพื่อประโยชน์ที่เป็นธรรมแก่ทุกฝ่าย โดยมีรายละเอียดดังนี้

ต่อผู้ถือหุ้น:	ดำเนินธุรกิจอย่างโปร่งใส ซื่อสัตย์ สุจริต ะมัดระวัง ไม่ดำเนินการใดๆ อันอาจก่อให้เกิดความขัดแย้งทางผลประโยชน์ พร้อมทั้งจัดให้มีระบบบัญชีและการเงินที่เชื่อถือได้ และจะมุ่งมั่นสร้างความพึงพอใจสูงสุดให้กับผู้ถือหุ้น โดยคำนึงถึงการเจริญเติบโตของบริษัทในระยะยาวและการให้ผลตอบแทนในระดับที่เหมาะสมอย่างต่อเนื่อง
ต่อลูกค้า:	เอาใจใส่และรับผิดชอบต่อลูกค้า มุ่งมั่นที่จะให้ลูกค้าได้รับประโยชน์สูงสุด โดยเน้นการสร้างความเชื่อมั่นและให้เกิดความพึงพอใจสูงสุดโดยการส่งมอบผลิตภัณฑ์ที่มีคุณภาพตามความต้องการหรือสูงกว่าความคาดหวัง และตรงต่อเวลา รวมทั้งรักษาความลับของลูกค้าและไม่นำไปใช้เพื่อประโยชน์ของตนเอง หรือผู้เกี่ยวข้องโดยมิชอบ ตลอดจนมุ่งมั่นรักษาสัมพันธภาพอันดี รวมทั้งจัดให้มีการสนับสนุนในด้านต่างๆ เพื่อให้ลูกค้าได้รับความพึงพอใจสูงสุด
ต่อคู่ค้า:	บริษัทฯ ปฏิบัติตามกรอบการแข่งขันทางการค้าที่สุจริต โดยยึดถือการปฏิบัติตามสัญญาและจรรยาบรรณที่ดีต่อกัน
ต่อคู่แข่ง:	ประพฤติตามกรอบกติกาการแข่งขันที่ดี รักษาบรรทัดฐานของข้อพึงปฏิบัติในการแข่งขัน หลีกเลี่ยงวิธีการไม่สุจริต ปฏิบัติตามกฎหมายและกติกาต่าง ๆ อย่างเคร่งครัดและมีจรรยาบรรณที่ดีทางธุรกิจ

ต่อพนักงาน:

บริษัทฯให้ความสำคัญกับพนักงานโดยถือว่าเป็นทรัพยากรที่มีค่า โดยมุ่งมั่นที่จะให้พนักงานมีความภาคภูมิใจและเชื่อมั่นในองค์กร รวมทั้งส่งเสริมให้พนักงานมีความเข้าใจในเรื่องจรรยาบรรณในการปฏิบัติงาน สนับสนุนการพัฒนาบุคลากรทุกระดับชั้น เพื่อเพิ่มประสิทธิภาพในการทำงานและเตรียมความพร้อมในการเติบโตในหน้าที่การงาน ตลอดจน การกำหนดค่าตอบแทน และสวัสดิการอย่างเหมาะสม รวมถึงให้ความสำคัญกับการรักษาสุขภาพ ความปลอดภัยและสภาพแวดล้อมในการทำงาน โดยที่ผ่านมามีบริษัทได้ดำเนินการโครงการต่างๆ ที่สนับสนุน เสริมสร้างบรรยากาศการทำงานร่วมกัน และเสริมศักยภาพของพนักงาน ให้มีความเชี่ยวชาญ ชำนาญ และมีความสามารถปฏิบัติงานได้อย่างมีประสิทธิภาพ เช่น การจัดให้มีการอบรม สัมมนา และการทำกิจกรรมต่างๆร่วมกัน รวมทั้งการจัดให้มีกองทุนสำรองเลี้ยงชีพ การจัดให้มีประกันสุขภาพ และการตรวจสุขภาพประจำปี การจัดทำบุญวันเกิดให้กับพนักงานเป็นประจำทุกเดือน

สังคมและสิ่งแวดล้อม:

บริษัทฯ รับผิดชอบให้ความร่วมมือและสนับสนุนกิจกรรมที่เป็นประโยชน์ต่อสังคม และสิ่งแวดล้อมอย่างต่อเนื่องรวมทั้งยังส่งเสริมให้พนักงานมีส่วนร่วมในการปฏิบัติให้เป็นประโยชน์ กับชุมชนและสังคม โดยในปีที่ผ่านมา บริษัทจัดให้มีกิจกรรมบริจาคโลหิต ทุก 3 เดือน และส่งพนักงานที่มีจิตอาสาช่วยออกหน่วยแพทย์เคลื่อนที่ รวมถึงการก่อสร้างถนนลาดยางทางเข้าชุมชนในบริเวณโครงการก่อสร้างของบริษัท เป็นต้น

ต่อหน่วยราชการและองค์กรที่เกี่ยวข้อง:

ปฏิบัติตามกฎหมายที่เกี่ยวข้องในด้านต่างๆ ทั้งสิ่งแวดล้อม ความปลอดภัย แรงงาน การจัดการด้านภาษีอากรและบัญชี

นอกจากนี้ คณะกรรมการบริษัทฯ ได้มีการพัฒนากลไกการมีส่วนร่วมในระบบการกำกับดูแลกิจการที่ดีของผู้มีส่วนได้เสีย ในการเสริมสร้างการดำเนินงานของบริษัท โดยกำหนดให้มีช่องทางการติดต่อสื่อสารกับคณะกรรมการบริษัทฯ เพื่อให้ข้อเสนอแนะอันเป็นประโยชน์และสร้างมูลค่าเพิ่มให้กับบริษัท โดยผู้มีส่วนได้เสียทุกกลุ่ม สามารถติดต่อผ่านช่องทางจดหมายอิเล็กทรอนิกส์ (E-mail) : IR@demco.co.th หรือ จดหมายธรรมดาที่ฝ่ายตรวจสอบภายในของบริษัท ซึ่งข้อความ / ข้อร้องเรียน / ข้อเสนอแนะต่างๆ จะส่งให้หน่วยงานที่เกี่ยวข้องดำเนินการ แก้ไขปรับปรุง และรายงานต่อคณะกรรมการต่อไป

การเปิดเผยข้อมูลและความโปร่งใส

หลักการ : ข้อมูลข่าวสารสำคัญที่เกี่ยวข้องกับบริษัท ทั้งข้อมูลทางการเงิน และข้อมูลที่ไม่ใช่ข้อมูลทางการเงิน ควรได้รับการเปิดเผยอย่างถูกต้อง ครบถ้วน ทันเวลา โปร่งใส มีความเท่าเทียมกัน และน่าเชื่อถือ

การปฏิบัติของบริษัท :

คณะกรรมการบริษัทฯได้ตระหนักและให้ความสำคัญกับคุณภาพข้อมูลและการเปิดเผยสารสนเทศอย่างเท่าเทียม โปร่งใส และเป็นธรรม โดยการเปิดเผยข้อมูลสารสนเทศ ผ่านทางช่องทางของระบบ SET Community Portal ของตลาดหลักทรัพย์แห่งประเทศไทย และเว็บไซต์ของบริษัท โดยในรอบปี 2556 คณะกรรมการได้กำกับดูแลการเปิดเผยข้อมูลเพื่อให้ผู้มีส่วนได้เสียเกิดความมั่นใจ ดังนี้

- ได้เปิดเผยข้อมูลสำคัญของบริษัทฯ ทั้งข้อมูลทางการเงินและข้อมูลที่ไม่ใช่ข้อมูลทางการเงิน ตามเกณฑ์ที่ ก.ล.ต.และตลาดหลักทรัพย์แห่งประเทศไทยกำหนดอย่างถูกต้อง ครบถ้วน โปร่งใส และทันเวลา

- เปิดเผยข้อมูลบริษัท ที่สำคัญเพิ่มเติมตามหลักการกำกับดูแลกิจการที่ดีอย่างครบถ้วนทุกหมวด ในแบบแสดงรายการข้อมูลประจำปี (แบบ 56-1) รายงานประจำปี (แบบ 56-2) รวมทั้งเว็บไซต์ของบริษัท (www.demco.co.th) เพื่อให้ผู้ถือหุ้นและผู้มีส่วนได้เสียได้รับสารสนเทศอย่างเท่าเทียมกัน
- จัดให้มีหน่วยงานนักลงทุนสัมพันธ์ เพื่อทำหน้าที่เป็นตัวแทนในการดูแลการเปิดเผยข้อมูลและการเสนอสารสนเทศที่ครบถ้วน เชื่อถือได้ และทันเวลาให้กับผู้ถือหุ้น นักลงทุน และผู้เกี่ยวข้อง

ความรับผิดชอบของคณะกรรมการ

หลักการ : คณะกรรมการมีบทบาทสำคัญในการกำกับดูแลกิจการเพื่อประโยชน์สูงสุดของบริษัท และมีความรับผิดชอบต่อผลการปฏิบัติหน้าที่ต่อผู้ถือหุ้น และเป็นอิสระจากฝ่ายจัดการ

การปฏิบัติของบริษัท :

เพื่อให้ผู้ถือหุ้นและนักลงทุนมั่นใจได้ว่า บริษัทฯ โดยคณะกรรมการมีบทบาทในการกำหนดนโยบาย และทิศทางในการดำเนินงานของบริษัท มีการกำหนดวิสัยทัศน์ ภารกิจ และกลยุทธ์ การดำเนินงานมีระบบการติดตามและวัดผลการบริหารงานของฝ่ายบริหารที่มีประสิทธิภาพ เป็นอิสระจากฝ่ายจัดการ รับผิดชอบต่อการปฏิบัติหน้าที่ของตนตามหลักการกำกับดูแลกิจการที่ดี และมีความเข้าใจในหน้าที่ความรับผิดชอบของคณะกรรมการและลักษณะการดำเนินธุรกิจของบริษัท รวมทั้งมีนโยบายที่จะปฏิบัติตามจริยธรรมธุรกิจหรือจรรยาบรรณ (Code of ethics or statement of business conduct) ในปีที่ผ่านมาคณะกรรมการได้กำกับดูแล เพื่อให้บริษัทฯ ปฏิบัติตามหลักการข้างต้น สรุปได้ดังนี้

1. โครงสร้างคณะกรรมการ

ประกอบด้วยกรรมการที่มีคุณสมบัติหลากหลาย โดย ณ ปัจจุบัน คณะกรรมการบริษัท ประกอบด้วยกรรมการจำนวนทั้งสิ้น 11 คน แบ่งได้ดังนี้

- กรรมการที่มาจากผู้บริหาร จำนวน 4 คน
- กรรมการที่ไม่ได้เป็นผู้บริหาร จำนวน 7 คน

โดยกรรมการที่ไม่ได้เป็นผู้บริหารของกลุ่มบริษัทหรือคิดเป็นร้อยละ 57.14 ของจำนวนกรรมการบริษัททั้งหมดนั้นดำรงตำแหน่งเป็นคณะกรรมการตรวจสอบซึ่งมาจากบุคคลภายนอกที่ไม่ได้มีส่วนเกี่ยวข้องกับผู้ถือหุ้นใหญ่ของบริษัทแต่อย่างใด ดังนั้นคณะกรรมการดังกล่าวจึงสามารถตรวจสอบการดำเนินงานของบริษัท และถ่วงดุลอำนาจของกรรมการท่านอื่นๆได้สามารถคัดค้านหรือยับยั้งเรื่องต่างๆในที่ประชุมได้อย่างเป็นอิสระ อันจะทำให้การตัดสินใจต่างๆในที่ประชุมเป็นไปอย่างมีประสิทธิภาพ

ในช่วงปลายปี 2556 บริษัทได้มีการแต่งตั้งคณะกรรมการสรรหาคำตอบแทนและบริษัทภิบาลเพื่อคัดเลือกบุคคลที่จะแต่งตั้งเข้ามาดำรงตำแหน่งเป็นกรรมการ ดังนั้นเมื่อตำแหน่งกรรมการว่างลงหลังจากครบกำหนดออกตามวาระ คณะกรรมการสรรหาจะเป็นผู้ทำหน้าที่สรรหาและคัดเลือกบุคคลที่จะมาดำรงตำแหน่งแทน โดยพิจารณาจากปัจจัยหลักต่างๆ อันได้แก่ ความรู้ ความสามารถ ประสบการณ์ที่เกี่ยวข้องกับธุรกิจ และต้องเป็นผู้มีคุณสมบัติและไม่มีลักษณะต้องห้ามตามที่กำหนดโดยกฎหมายว่าด้วยบริษัทมหาชนจำกัด และประกาศคณะกรรมการกำกับหลักทรัพย์และตลาดหลักทรัพย์ ซึ่งตามข้อบังคับของบริษัทได้กำหนดให้กรรมการจำนวนหนึ่งในสามของคณะกรรมการบริษัทจะต้องออกจากตำแหน่งในทุกครั้งของการประชุมสามัญผู้ถือหุ้นประจำปี โดยให้กรรมการซึ่งอยู่ในตำแหน่งนานที่สุดเป็นผู้ออกจากตำแหน่ง ในกรณีที่กรรมการที่จะพ้นจากตำแหน่งดังกล่าวไม่อาจแบ่งได้พอดีหนึ่งในสาม ก็ให้ใช้จำนวนที่ใกล้ที่สุดกับหนึ่งในสาม โดยกรรมการที่พ้นจากตำแหน่งตามวาระอาจได้รับการพิจารณาเลือกให้กลับมาเป็นกรรมการบริษัทต่อไปอีกได้ นอกจากนี้ เพื่อให้เป็นไปตามหลักการกำกับดูแลกิจการที่ดี วาระการดำรงตำแหน่งของกรรมการที่เป็นกรรมการอิสระในกรณีปกติโดยทั่วไปไม่ควรเกินกว่า 3 วาระ หรือ 9 ปี ติดต่อกัน

2. คณะกรรมการชุดย่อย

บริษัทได้แต่งตั้งคณะกรรมการชุดย่อย เพื่อช่วยคณะกรรมการบริษัทในการพิจารณางานต่างๆ ดังนี้

• คณะกรรมการตรวจสอบ

คณะกรรมการตรวจสอบประกอบด้วยกรรมการอิสระจำนวน 4 คน มากกว่า 1 ใน 3 ของคณะกรรมการบริษัททั้งคณะ โดยกรรมการตรวจสอบทุกท่านมีคุณสมบัติตามประกาศของคณะกรรมการกำกับหลักทรัพย์และตลาดหลักทรัพย์ ทั้งนี้ กรรมการ 1 คน เป็นผู้เชี่ยวชาญและมีประสบการณ์ด้านบัญชีการเงินเป็นอย่างดี ทั้งนี้ คณะกรรมการตรวจสอบทำหน้าที่สอบทานรายงานทางการเงิน ระบบควบคุมภายใน ระบบบริหารความเสี่ยงและรายการที่อาจมีความขัดแย้งทางผลประโยชน์ พร้อมทั้งกำกับดูแลกิจการและถ่วงดุลการบริหารกิจการต่างๆ ของบริษัทและพิจารณาให้ความเห็นสำหรับการประชุมวาระพิเศษต่างๆ ก่อนจะนำเสนอวาระดังกล่าวนี้ให้คณะกรรมการบริษัทพิจารณานุมัติต่อไป เพื่อให้เกิดความถูกต้องเป็นธรรมและเป็นประโยชน์ต่อผู้ถือหุ้นทุกท่าน

กรรมการตรวจสอบมีวาระการดำรงตำแหน่งคราวละ 3 ปี โดยที่ประชุมผู้ถือหุ้นเป็นผู้แต่งตั้งกรรมการตรวจสอบ ทั้งนี้ กรรมการตรวจสอบซึ่งพ้นจากตำแหน่งตามวาระอาจได้รับการแต่งตั้งใหม่ก็ได้

• คณะกรรมการสรรหาค่าตอบแทนและบรรษัทภิบาล

คณะกรรมการสรรหาพิจารณาค่าตอบแทน และบรรษัทภิบาล ประกอบด้วย กรรมการบริษัท ที่มีใช้กรรมการที่เป็นผู้บริหาร จำนวน 4 คน โดยกรรมการสรรหา ส่วนใหญ่ และประธานกรรมการสรรหา เป็นกรรมการอิสระ โดยมีวาระการดำรงตำแหน่งเช่นเดียวกัระยะเวลาการดำรงตำแหน่งเป็นกรรมการในคณะกรรมการบริษัท ทั้งนี้คณะกรรมการสรรหาค่าตอบแทน และบรรษัทภิบาล มีหน้าที่รับผิดชอบหลัก ดังนี้

- งานด้านสรรหา

กำหนดนโยบาย หลักเกณฑ์ และวิธีการในการสรรหา ตลอดจนคัดเลือก และเสนอชื่อกรรมการของคณะกรรมการบริษัท กรรมการของคณะกรรมการชุดย่อย (Board Committees) และผู้มีอำนาจในการจัดการ เพื่อให้คณะกรรมการบริษัทพิจารณาและแต่งตั้ง หรือพิจารณาและเสนอให้มีการเลือกตั้งในที่ประชุมผู้ถือหุ้น แล้วแต่กรณี รวมทั้งสร้างความมั่นใจว่าบริษัทมีแผนการสืบทอดตำแหน่งและความต่อเนื่องในการบริหารที่เหมาะสม สำหรับตำแหน่งประธานกรรมการบริหาร กรรมการผู้จัดการ และผู้มีอำนาจในการจัดการ และ เสนอต่อคณะกรรมการบริษัทเพื่ออนุมัติ

- งานด้านค่าตอบแทน

กำหนดนโยบายการจ่ายค่าตอบแทน และผลประโยชน์อื่น รวมถึงจำนวนค่าตอบแทนและผลประโยชน์อื่นที่จะให้แก่กรรมการบริษัท กรรมการของคณะกรรมการชุดย่อย (Board Committees) และผู้มีอำนาจในการจัดการ เพื่อนำเสนอให้คณะกรรมการบริษัทพิจารณาให้ความเห็นชอบ และ/หรือ พิจารณานำเสนอเพื่อขอความเห็นชอบจากที่ประชุมผู้ถือหุ้น แล้วแต่กรณี โดยมีหลักเกณฑ์ที่ชัดเจนและโปร่งใส เพื่อให้บุคคลดังกล่าวได้รับผลตอบแทนที่เหมาะสมกับหน้าที่และความรับผิดชอบที่จะมีต่อบริษัท รวมทั้งกำหนดแนวทางการประเมินผลงานประจำปีของกรรมการบริษัท และผู้มีอำนาจในการจัดการของบริษัท

- งานด้านบรรษัทภิบาล

กำหนดนโยบายด้านบรรษัทภิบาลของบริษัท เพื่อเสนอต่อคณะกรรมการบริษัท พิจารณาให้ความเห็นชอบ ติดตามให้มีการปฏิบัติตามนโยบายบรรษัทภิบาลรวมถึงทบทวน และปรับปรุงนโยบายให้มีความเหมาะสมอย่างสม่ำเสมอ

3. บทบาท หน้าที่ และความรับผิดชอบของคณะกรรมการบริษัท

คณะกรรมการบริษัทมีบทบาทในการกำหนดนโยบายและทิศทางในการดำเนินงานของบริษัท โดยคณะกรรมการบริษัทมีความเป็นอิสระในการตัดสินใจเพื่อประโยชน์สูงสุดของบริษัทและผู้ถือหุ้น คณะกรรมการบริษัทได้จัดให้มีการแบ่งแยกบทบาทหน้าที่ความรับผิดชอบระหว่างคณะกรรมการบริษัทและฝ่ายจัดการที่ชัดเจนและดูแลให้มีระบบงานที่ให้ความเชื่อมั่นว่ากิจกรรมต่างๆของบริษัทดำเนินไปในลักษณะที่ถูกต้องตามกฎหมายและจริยธรรม

คณะกรรมการบริษัททุกท่านมีความเข้าใจในหน้าที่ความรับผิดชอบของคณะกรรมการและลักษณะการดำเนินธุรกิจของบริษัท และมีนโยบายที่จะปฏิบัติตามจริยธรรมธุรกิจหรือจรรยาบรรณ (Code of ethics or statement of business conduct)

นอกจากนี้ คณะกรรมการบริษัทยังมีหน้าที่เป็นตัวแทนของผู้ถือหุ้น และมีอำนาจในการจัดการบริษัท ดังต่อไปนี้

1. ต้องปฏิบัติตามหน้าที่ให้เป็นไปตามกฎหมาย วัตถุประสงค์ ขอบบังคับของบริษัท ตลอดจนมติที่ประชุมผู้ถือหุ้น
2. กำหนดนโยบาย และทิศทางการดำเนินงานการลงทุน และการบริหารจัดการที่เกี่ยวข้องกับธุรกิจของบริษัท
3. กำหนดและควบคุมดูแลให้ฝ่ายบริหาร ดำเนินการให้เป็นไปตามนโยบายที่กำหนดไว้อย่างมีประสิทธิภาพและประสิทธิผล โดยคำนึงถึงประโยชน์ของผู้ถือหุ้นเป็นสำคัญ
4. จัดการบริษัทให้เป็นไปตามกฎหมายและความถูกต้องในสังคม
5. จัดการบริษัทให้เป็นไปตามวัตถุประสงค์ที่กำหนดไว้ในหนังสือบริคณห์สนธิ
6. จัดการบริษัทให้เป็นไปตามระเบียบที่กำหนดไว้ในข้อบังคับของบริษัท
7. จัดการบริษัทให้เป็นไปตามมติของที่ประชุมผู้ถือหุ้น
8. จัดการแต่งตั้ง คณะกรรมการบริหาร เพื่อทำหน้าที่บริหารกิจการ รวมถึงกำหนดอัตราค่าตอบแทน และสวัสดิการที่เหมาะสม
9. จัดการแต่งตั้ง กรรมการผู้จัดการ เพื่อบริหารควบคุมดูแลกิจการทั้งปวงของบริษัท รวมถึงกำหนดอัตราค่าตอบแทน สวัสดิการที่เหมาะสม
10. การให้คนให้โทษแก่กรรมการผู้จัดการโดยกรรมการที่ไม่เป็นผู้บริหาร

เว้นแต่อำนาจในการดำเนินการดังต่อไปนี้ จะกระทำได้อีกต่อเมื่อได้รับอนุมัติจากที่ประชุมผู้ถือหุ้นก่อน ทั้งนี้เรื่องที่กรรมการมีส่วนได้เสีย หรือมีความขัดแย้งทางผลประโยชน์ใดกับบริษัทหรือบริษัทย่อย ให้กรรมการซึ่งมีส่วนได้เสีย หรือมีความขัดแย้งทางผลประโยชน์ดังกล่าว ไม่มีสิทธิออกเสียงลงคะแนนในเรื่องนั้น

(ก) เรื่องที่กฎหมายกำหนดให้ต้องได้มติที่ประชุมผู้ถือหุ้น

(ข) การทำรายการที่กรรมการมีส่วนได้เสียและอยู่ในข่ายที่กฎหมาย หรือข้อกำหนดของตลาดหลักทรัพย์แห่งประเทศไทยระบุให้ต้องได้รับอนุมัติจากที่ประชุมผู้ถือหุ้น

เรื่องดังต่อไปนี้จะต้องได้รับความเห็นชอบจากที่ประชุมคณะกรรมการด้วยคะแนนเสียงข้างมากของกรรมการที่เข้าร่วมประชุม และจากที่ประชุมผู้ถือหุ้นด้วยคะแนนเสียงไม่น้อยกว่า 3 ใน 4 ของจำนวนเสียงทั้งหมดของผู้ถือหุ้นที่เข้าประชุมและมีสิทธิออกเสียงลงคะแนน

(ก) การขายหรือโอนกิจการของบริษัททั้งหมดหรือบางส่วนที่สำคัญ

(ข) การซื้อหรือรับโอนกิจการของบริษัทอื่นหรือบริษัทเอกชนมาเป็นของบริษัท

(ค) การทำ แก๊ซ หรือเลิกสัญญาเกี่ยวกับการให้เช่ากิจการของบริษัททั้งหมดหรือบางส่วนที่สำคัญ การมอบหมายให้บุคคลอื่นเข้าจัดการธุรกิจของบริษัทหรือการรวมกิจการกับบุคคลอื่นโดยมีวัตถุประสงค์จะแบ่งกำไรขาดทุนกัน

(ง) การแก้ไขเพิ่มเติมหนังสือบริคณห์สนธิหรือข้อบังคับ

(จ) การเพิ่มทุน การลดทุน การออกหุ้นกู้ การควบหรือเลิกบริษัท

(ฉ) การอื่นใดที่กำหนดไว้ภายใต้บทบัญญัติของกฎหมาย ว่าด้วยหลักทรัพย์ และ/หรือข้อกำหนดของตลาดหลักทรัพย์แห่งประเทศไทย ให้ต้องได้รับความเห็นชอบจากที่ประชุมคณะกรรมการและที่ประชุมผู้ถือหุ้นด้วยคะแนนเสียงดังกล่าวข้างต้น

4. การประชุมคณะกรรมการ

บริษัทจะจัดให้มีการประชุมคณะกรรมการ และดำเนินการประชุมให้เป็นไปตามข้อบังคับของบริษัท กฎหมายมหาชน และกฎระเบียบของตลาดหลักทรัพย์แห่งประเทศไทย มีการจัดส่งหนังสือนัดประชุมพร้อมทั้งเอกสารประกอบการประชุมตามวาระต่างๆ ล่วงหน้าก่อนวันประชุมอย่างน้อย 7 วัน และคณะกรรมการสามารถขอข้อมูลเพิ่มเติมได้จากกรรมการผู้จัดการหรือเลขานุการคณะกรรมการบริษัทได้ หรือให้ผู้บริหารระดับสูงเข้าประชุมเพื่อชี้แจงคณะกรรมการในกรณีที่ต้องการข้อมูลเพิ่มเติม อีกทั้งกำหนดให้กรรมการแต่ละคนสามารถเสนอเรื่องเข้าวาระการประชุมได้ โดยมีประธานกรรมการและกรรมการผู้จัดการร่วมกันพิจารณาการเลือกเรื่องเข้าวาระการประชุมคณะกรรมการ ทั้งนี้บริษัทกำหนดให้มีการจัดประชุมคณะกรรมการบริษัทอย่างน้อย 6 ครั้งต่อปี

นอกจากนี้ บริษัทจะมีการบันทึกการประชุมอย่างถูกต้อง ครบถ้วนเพื่อให้ผู้ถือหุ้นสามารถตรวจสอบได้ กรรมการมีหน้าที่ต้องเข้าร่วมประชุมคณะกรรมการทุกครั้งยกเว้นกรณีที่มีเหตุผลพิเศษ รวมทั้งกรรมการ ที่ไม่เป็นผู้บริหารสามารถดำเนินการประชุมระหว่างกันเองตามความจำเป็นได้

ทั้งนี้ ในปี 2554 – 2556 การเข้าร่วมประชุมของคณะกรรมการแต่ละท่านมีรายละเอียดดังนี้

ชื่อกรรมการ	จำนวนครั้งที่เข้าประชุม / จำนวนครั้งทั้งหมด		
	ปี 2554	ปี 2555	ปี 2556
กรรมการที่อำนาจควบคุม			
(1) นางประไพร์ ปุ้ยพันธวงศ์	9/9	8/8	11/12
(2) นายประเดช กิตติอิสรานนท์	8/9	8/8	5/6
(3) นายสุวัฒน์ จรดล	9/9	8/8	12/12
(4) นายพงษ์ศักดิ์ ศิริคุปต์	9/9	8/8	12/12
(5) นายอาคม มานะแก้ว	9/9	8/8	12/12
(6) นายภูมิชาย หิรัญชัย	9/9	8/8	12/12
(7) นายไพโรจน์ ศิริรัตน์	9/9	8/8	6/6
กรรมการอิสระ			
(8) พล. อ. เจริญ ชนโมตรี	7/9	2/2	-
(9) นายวิทยา คชรักษ์		6/6	12/12
(10) นายสงวน ตังเดชะหิรัญ	8/9	8/8	12/12
(11) นายไมตรี ลักขณโกเศศ	8/9	8/8	12/12
(12) นางสาวภาวิดา กิจโยโก	9/9	8/8	12/12
(13) นายไพฑูรย์ กำชัย			9/9
(14) นายเสริมศักดิ์ จารุมัส			4/5

- หมายเหตุ**
- กรรมการ (2) และ (7) ลาออกเมื่อวันที่ 1 กรกฎาคม 2556
 - กรรมการ (9) เข้าดำรงตำแหน่งตามมติที่ประชุมสามัญผู้ถือหุ้น ประจำปี 2555 เมื่อวันที่ 25 เมษายน 2555 แทนกรรมการ (8) ที่พ้นตำแหน่งตามวาระ
 - กรรมการ (13) เข้าดำรงตำแหน่งตามมติที่ประชุมสามัญผู้ถือหุ้น ประจำปี 2556 เมื่อวันที่ 29 เมษายน 2556
 - กรรมการ (14) เข้าดำรงตำแหน่งแทนกรรมการ (2) ตามมติที่ประชุมคณะกรรมการ บริษัทครั้งที่ 7 /2556 มีผลตั้งแต่วันที่ 11 กรกฎาคม 2556

5. การประเมินตนเองของคณะกรรมการ

คณะกรรมการบริษัทได้จัดให้มีการประเมินผลตนเองเป็นประจำอย่างน้อยปีละ 1 ครั้ง โดยใช้แบบประเมินผลที่จัดทำโดยตลาดหลักทรัพย์แห่งประเทศไทย ประกอบด้วย 6 หัวข้อ คือ 1) โครงสร้างและคุณสมบัติของคณะกรรมการ 2) บทบาท หน้าที่ และความรับผิดชอบของคณะกรรมการ 3) การประชุมคณะกรรมการ 4) การทำหน้าที่ของกรรมการ 5) ความสัมพันธ์กับฝ่ายจัดการ และ 6) การพัฒนาตนเองของกรรมการ และการพัฒนาผู้บริหาร ซึ่งการประเมินผลดังกล่าวเป็นการช่วยให้กรรมการบริษัทแต่ละคนได้พิจารณาทบทวนปัญหาและอุปสรรคต่างๆในรอบปีที่ผ่านมาและยังเป็นเครื่องมือในการช่วยตรวจสอบและวิเคราะห์ให้เห็นว่าการทำงานที่ผ่านมามีประสิทธิภาพเกิดประสิทธิผลและปฏิบัติตามหน้าที่ของกรรมการด้วยหรือไม่

6. คำตอบแทนกรรมการ

ในปี 2556 คณะกรรมการสรรหาคำตอบแทน และบรรษัทภิบาล เป็นผู้ทำหน้าที่เสนอแนะคำตอบแทนของกรรมการ และกรรมการในคณะกรรมการชุดย่อย (Board Committees) ที่เหมาะสมต่อคณะกรรมการบริษัท เพื่อเสนอให้ผู้ถือหุ้นพิจารณาอนุมัติเป็นประจำทุกปี โดยมีนโยบายกำหนดคำตอบแทนกรรมการไว้อย่างชัดเจนและโปร่งใส รวมทั้งให้คำตอบแทนของกรรมการอยู่ในระดับที่เหมาะสม และสอดคล้องกับภาระหน้าที่ของกรรมการที่ต้องปฏิบัติ และเพียงพอที่จะจูงใจและรักษากรรมการบริษัทที่มีคุณสมบัติที่ต้องการ เพื่อให้เป็นไปตามความคาดหวังของผู้มีส่วนได้เสียกลุ่มต่างๆ และเป็นไปตามกฎหมาย และระเบียบที่เกี่ยวข้อง

สำหรับคำตอบแทนผู้บริหารนั้น จะเป็นไปตามการประเมินของกรรมการผู้จัดการ ซึ่งเชื่อมโยงกับผลการดำเนินงานของบริษัทและผลการดำเนินงานของผู้บริหารแต่ละท่านโดยคณะกรรมการสรรหาคำตอบแทนและบรรษัทภิบาลเป็นผู้พิจารณากำหนดนโยบาย การจ่ายคำตอบแทน และผลประโยชน์อื่น รวมถึงจำนวนคำตอบแทนและผลประโยชน์อื่นที่จะให้แก่ผู้บริหาร เพื่อให้คณะกรรมการบริษัทพิจารณาให้ความเห็นชอบการกำหนดคำตอบแทนที่เหมาะสม ซึ่งจะเชื่อมโยงกับผลการดำเนินงาน และผลการปฏิบัติงานรายบุคคล ภายใต้หลักเกณฑ์ที่โปร่งใส และตามขอบเขตความรับผิดชอบตลอดจนความสามารถในการแข่งขัน เมื่อเปรียบเทียบกับกลุ่มบริษัทในธุรกิจพลังงาน และสาธารณูปโภค

7. การปฏิรูปนิติกรรมการที่เข้าใหม่

สำหรับกรรมการที่เข้าใหม่ทุกท่านจะต้องเข้าร่วมการปฏิรูปนิติกรรมการเข้าใหม่ของบริษัท ซึ่งเลขานุการบริษัทจะบรรยายข้อมูลที่สำคัญเกี่ยวกับบริษัท รวมถึง บทบาทหน้าที่ ความรับผิดชอบ การถือและซื้อขายหลักทรัพย์ของกรรมการ การรายงานเรื่องผลประโยชน์ของกรรมการ การประชุม การเปิดเผยสารสนเทศ การติดต่อกับฝ่ายบริหาร คำตอบแทนและสิทธิประโยชน์

นอกจากการจัดปฏิรูปนิติกรรมการแล้วบริษัทยังส่งเสริมกรรมการให้เข้ารับการอบรมเพื่อเพิ่มพูนความรู้ความเข้าใจในบทบาทและภารกิจ โดยกรรมการสามารถเข้ารับการอบรมที่สมาคมส่งเสริมสถาบันกรรมการบริษัทไทย หรือหน่วยงานที่เกี่ยวข้อง โดยบริษัท เป็นผู้รับผิดชอบค่าใช้จ่ายทั้งหมด

8. การพัฒนากรรมการและผู้บริหาร

คณะกรรมการบริษัท มีนโยบายส่งเสริมการให้ความรู้แก่คณะกรรมการบริษัท ผู้บริหารและผู้เกี่ยวข้อง โดยได้เผยแพร่ กฎ ระเบียบ แนวปฏิบัติต่าง ๆ ที่ได้รับจาก สำนักงาน ก.ล.ต.และตลาดหลักทรัพย์ฯ ให้กรรมการ ผู้บริหารและผู้ที่เกี่ยวข้องรับทราบอย่างสม่ำเสมอ ส่งเสริมให้กรรมการบริษัทเข้าอบรมหลักสูตร Directors Accreditation Program (DAP) จากสมาคมส่งเสริมสถาบันกรรมการบริษัทไทย (IOD) ทุกคน

ส่งเสริมให้กรรมการบริษัทที่ไม่มีความรู้ด้านบัญชีการเงินเข้าอบรมหลักสูตร Finance for non-finance Director (FN) จากสมาคมส่งเสริมสถาบันกรรมการบริษัทไทย (IOD) ส่งเสริมให้กรรมการตรวจสอบเข้าอบรมหลักสูตร Audit Committee Program (ACP) จากสมาคมส่งเสริมสถาบันกรรมการบริษัทไทย (IOD) ทุกคน

ส่งเสริมให้ประธานกรรมการและประธานกรรมการตรวจสอบเข้าอบรมหลักสูตร Role of the Chairman Program (RCP) จากสมาคมส่งเสริมสถาบันกรรมการบริษัทไทย (IOD)

นอกจากนี้บริษัทยังได้จัดให้เลขานุการบริษัทและเลขานุการคณะกรรมการตรวจสอบเข้าอบรมหลักสูตรต่างๆ และรับฟัง/เสวนาในเรื่องที่เกี่ยวข้อง/สอดคล้องกับสถานการณ์และเป็นประโยชน์ต่อการปฏิบัติงาน ที่จัดโดยสำนักงาน ก.ล.ต. ตลาดหลักทรัพย์ฯ และสมาคมบริษัทจดทะเบียนไทย อย่างสม่ำเสมอ โดยในปี 2556 กรรมการและผู้บริหารได้ร่วมเข้าอบรมและสัมมนาในหัวข้อต่างๆ ที่จัดโดยสำนักงาน ก.ล.ต. และตลาดหลักทรัพย์ เช่น CG Forum 3/2556 : "Conflict of Interest : Fighting abusive RPT" CG Forum 4/2556 : "The Update COSO's 2013 Integrate Internal Control : what the Board and Managements should do" เป็นต้น

การดูแลและป้องกันการใช้อข้อมูลภายใน

1. กรรมการ ผู้บริหาร พนักงาน และลูกจ้างของบริษัทจะต้องรักษาความลับ และ/หรือ ข้อมูลภายในของบริษัท
 2. กรรมการ ผู้บริหาร พนักงาน และลูกจ้างของบริษัทจะต้องไม่นำความลับ และ/หรือ ข้อมูลภายในของบริษัทไปเปิดเผย หรือแสวงหาผลประโยชน์ แก่ตนเองหรือเพื่อประโยชน์แก่บุคคลอื่นใดไม่ว่า โดยทางตรงหรือทางอ้อม และไม่ว่าจะได้รับผลตอบแทนหรือไม่ก็ตาม
 3. กรรมการ ผู้บริหาร พนักงาน และลูกจ้างของบริษัทจะต้องไม่ทำการซื้อขาย โอนหรือรับโอน หลักทรัพย์ของบริษัทโดยใช้ความลับและ/หรือ ข้อมูลภายในบริษัท และ/หรือเข้าทำนิติกรรมอื่นใดโดยใช้ความลับและ/หรือข้อมูลภายในของบริษัท อันอาจก่อให้เกิดความเสียหายต่อบริษัท ไม่ว่าโดยทางตรงหรือทางอ้อม ข้อกำหนดนี้ให้รวมความถึงคู่สมรสและบุตรที่ยังไม่บรรลุนิติภาวะของกรรมการ ผู้บริหาร พนักงาน และลูกจ้างของบริษัทด้วย
- กรรมการและผู้บริหารทุกคนได้ลงนามรับทราบภาระหน้าที่ในการรายงานการถือหลักทรัพย์ของตนในบริษัท รวมถึงคู่สมรสและบุตรที่ยังไม่บรรลุนิติภาวะ ตลอดจนรายงานการเปลี่ยนแปลงการถือหลักทรัพย์ ต่อสำนักงาน ก.ล.ต. และตลาดหลักทรัพย์ฯ ตามมาตรา 59 และบทลงโทษ ตามมาตรา 275 แห่งพระราชบัญญัติหลักทรัพย์และตลาดหลักทรัพย์ พ.ศ. 2535 โดยกรรมการและผู้บริหารทุกท่านมีหน้าที่ในการรายงานการถือครองหลักทรัพย์ของตน รวมถึงคู่สมรสและบุตรที่ยังไม่บรรลุนิติภาวะ ต่อสำนักงาน ก.ล.ต. และตลาดหลักทรัพย์ฯ ดังนี้
1. การรายงานการถือหลักทรัพย์ครั้งแรก (แบบ 59-1) ภายใน 30 วันนับแต่วันที่ได้รับการแต่งตั้งให้ดำรงตำแหน่งกรรมการหรือผู้บริหาร
 2. การรายงานการเปลี่ยนแปลงการถือหลักทรัพย์ (แบบ 59-2) ทุกครั้งเมื่อมีการซื้อ ขาย โอน หรือรับหลักทรัพย์ ภายใน 3 วันนับแต่วันที่เกิดรายการขึ้น พร้อมทั้งส่งสำเนารายงานนี้ให้เลขานุการของบริษัทเพื่อเก็บเป็นหลักฐานทุกครั้ง

โครงสร้างการจัดการ

โครงสร้างคณะกรรมการ

โครงสร้างการจัดการของบริษัทประกอบด้วยคณะกรรมการและคณะกรรมการชุดย่อยทั้งหมด 4 ชุด คือ คณะกรรมการบริษัท คณะกรรมการบริหาร คณะกรรมการตรวจสอบ และคณะกรรมการสรรหาคำตอบแทนและบรรษัทภิบาล ดังรายละเอียดต่อไปนี้

คณะกรรมการบริษัทจำนวน 11 คน ดังนี้

(1)	นางประไพร์ ปุ้ยพันธุ์วงศ์	ประธานกรรมการ
(2)	นายวิทยา ศุภรักษ์	กรรมการอิสระ / ประธานกรรมการตรวจสอบ
(3)	นายสงวน ตั้งเดชะศิริ	กรรมการอิสระ / กรรมการตรวจสอบ / กรรมการสรรหาคำตอบแทน
(4)	นายไมตรี ลักษณะโกเศศ	กรรมการอิสระ / กรรมการตรวจสอบ / กรรมการสรรหาคำตอบแทน
(5)	น.ส.ภาษิตา กิจโยโก	กรรมการอิสระ / กรรมการตรวจสอบ
(6)	นายเสริมศักดิ์ จารุมนัส	กรรมการอิสระ / ประธานกรรมการสรรหาคำตอบแทน
(7)	นายสุวัฒน์ จรตล	กรรมการ / กรรมการสรรหาคำตอบแทน
(8)	นายพงษ์ศักดิ์ ศิริคุปต์	กรรมการ / ประธานกรรมการบริหาร
(9)	นายภูมิชาย หิรัญชัย	กรรมการ / กรรมการบริหาร
(10)	นายอาคม มานะแก้ว	กรรมการ / กรรมการบริหาร
(11)	นายไพฑูรย์ กำชัย	กรรมการ / กรรมการบริหาร

โดยมีนายไพฑูรย์ กำชัย เป็นเลขานุการคณะกรรมการบริษัท

กรรมการผู้มีอำนาจผูกพันตามหนังสือรับรองบริษัท เป็นดังนี้

นางประไพร์ ปุ้ยพันธุ์วงศ์ นายสุวัฒน์ จรตล นายพงษ์ศักดิ์ ศิริคุปต์ นายไพฑูรย์ กำชัย กรรมการ 2 ใน 4 คนนี้ลงลายมือชื่อร่วมกันและประทับตราสำคัญบริษัท หรือ นางประไพร์ ปุ้ยพันธุ์วงศ์ นายสุวัฒน์ จรตล นายพงษ์ศักดิ์ ศิริคุปต์ นายไพฑูรย์ กำชัย กรรมการ 1 ใน 4 คนนี้ ลงลายมือชื่อร่วมกับ นายภูมิชาย หิรัญชัย หรือนายอาคม มานะแก้ว และประทับตราสำคัญบริษัท

ขอบเขตอำนาจหน้าที่ของคณะกรรมการบริษัท

บริษัทได้กำหนด ขอบเขต อำนาจ หน้าที่และความรับผิดชอบของคณะกรรมการบริษัท เพื่อให้คณะกรรมการบริษัทมีหน้าที่เป็นตัวแทนของผู้ถือหุ้น และมีอำนาจในการจัดการบริษัท ดังต่อไปนี้

- (1) ต้องปฏิบัติหน้าที่ให้เป็นไปตามกฎหมาย วัตถุประสงค์ ข้อบังคับของบริษัท ตลอดจนมติที่ประชุมผู้ถือหุ้น
- (2) กำหนดนโยบาย และทิศทางการดำเนินงานการลงทุน และการบริหารจัดการที่เกี่ยวข้องกับธุรกิจของบริษัท
- (3) กำหนดและควบคุมดูแลให้ฝ่ายบริหาร ดำเนินการให้เป็นไปตามนโยบายที่กำหนดไว้อย่างมีประสิทธิภาพและประสิทธิผล โดยคำนึงถึงประโยชน์ของผู้ถือหุ้นเป็นสำคัญ
- (4) จัดการบริษัทให้เป็นไปตามกฎหมายและความถูกต้องในสังคม
- (5) จัดการบริษัทให้เป็นไปตามวัตถุประสงค์ที่กำหนดไว้ในหนังสือบริคณห์สนธิ
- (6) จัดการบริษัทให้เป็นไปตามระเบียบที่กำหนดไว้ในข้อบังคับของบริษัท
- (7) จัดการบริษัทให้เป็นไปตามมติของที่ประชุมผู้ถือหุ้น

- (8) จัดการแต่งตั้ง คณะกรรมการบริหาร เพื่อทำหน้าที่บริหารกิจการ รวมถึงกำหนดอัตราค่าตอบแทน และสวัสดิการที่เหมาะสม
- (9) จัดการแต่งตั้ง กรรมการผู้จัดการ เพื่อบริหารควบคุมดูแลกิจการทั้งปวงของบริษัท รวมถึงกำหนดอัตราค่าตอบแทน สวัสดิการที่เหมาะสม
- (10) การให้คุณให้โทษแก่กรรมการผู้จัดการโดยกรรมการที่ไม่เป็นผู้บริหาร

เว้นแต่อำนาจในการดำเนินการดังต่อไปนี้ จะกระทำได้อีกเมื่อได้รับอนุมัติจากที่ประชุมผู้ถือหุ้นก่อน ทั้งนี้เรื่องที่กรรมการมีส่วนได้เสีย หรือมีความขัดแย้งทางผลประโยชน์อื่นใดกับบริษัทหรือบริษัทย่อย ให้กรรมการซึ่งมีส่วนได้เสีย หรือมีความขัดแย้งทางผลประโยชน์ดังกล่าวไม่มีสิทธิออกเสียงลงคะแนนในเรื่องนั้น

- (ก) เรื่องที่กฎหมายกำหนดให้ต้องได้มติที่ประชุมผู้ถือหุ้น
- (ข) การทำรายการที่กรรมการมีส่วนได้เสียและอยู่ในข่ายที่กฎหมาย หรือข้อกำหนดของตลาดหลักทรัพย์แห่งประเทศไทยระบุให้ต้องได้รับอนุมัติจากที่ประชุมผู้ถือหุ้น

เรื่องดังต่อไปนี้จะต้องได้รับความเห็นชอบจากที่ประชุมคณะกรรมการด้วยคะแนนเสียงข้างมากของกรรมการที่เข้าร่วมประชุม และจากที่ประชุมผู้ถือหุ้นด้วยคะแนนเสียงไม่น้อยกว่า 3 ใน 4 ของจำนวนเสียงทั้งหมดของผู้ถือหุ้นที่เข้าประชุมและมีสิทธิออกเสียงลงคะแนน

- (ก) การขายหรือโอนกิจการของบริษัททั้งหมดหรือบางส่วนที่สำคัญ
- (ข) การซื้อหรือรับโอนกิจการของบริษัทอื่นหรือบริษัทเอกชนมาเป็นของบริษัท
- (ค) การทำ แก๊ซ หรือเลิกสัญญาเกี่ยวกับการให้เข้ากิจการของบริษัททั้งหมดหรือบางส่วนที่สำคัญ การมอบหมายให้บุคคลอื่นเข้าจัดการธุรกิจของบริษัทหรือการรวมกิจการกับบุคคลอื่นโดยมีวัตถุประสงค์จะแบ่งกำไรขาดทุนกัน
- (ง) การแก้ไขเพิ่มเติมหนังสือบริคณห์สนธิหรือข้อบังคับ
- (จ) การเพิ่มทุน การลดทุน การออกหุ้นกู้ การควบหรือเลิกบริษัท
- (ฉ) การอื่นใดที่กำหนดไว้ภายใต้บทบัญญัติของกฎหมาย ว่าด้วยหลักทรัพย์ และ/หรือข้อกำหนดของตลาดหลักทรัพย์แห่งประเทศไทย ให้ต้องได้รับความเห็นชอบจากที่ประชุมคณะกรรมการและที่ประชุมผู้ถือหุ้นด้วยคะแนนเสียงดังกล่าวข้างต้น

คณะกรรมการบริหาร

คณะกรรมการบริหาร ประกอบด้วยกรรมการของคณะกรรมการบริษัทจำนวนหนึ่ง มีวาระอยู่ในตำแหน่งเช่นเดียวกับวาระการดำรงตำแหน่งเป็นกรรมการในคณะกรรมการบริษัท ณ วันที่ 31 ธันวาคม 2556 บริษัทมีคณะกรรมการบริหาร จำนวน 4 คน ดังนี้

(1)	นายพงษ์ศักดิ์ ศิริคุปต์	ประธานกรรมการบริหาร
(2)	นายอาคม มานะแก้ว	กรรมการบริหาร
(3)	นายไพฑูรย์ กำชัย	กรรมการบริหาร
(4)	นายภูมิชาย หิรัญชัย	กรรมการบริหาร

โดยมีนายไพฑูรย์ กำชัย เป็นเลขานุการคณะกรรมการบริหาร

ขอบเขตอำนาจหน้าที่ของคณะกรรมการบริหาร

คณะกรรมการบริหาร มีขอบเขต อำนาจหน้าที่ และความรับผิดชอบ ดังต่อไปนี้

- (1) มีอำนาจสั่งการ วางแผน และดำเนินกิจการของบริษัทให้เป็นไปตามนโยบายที่คณะกรรมการบริษัทกำหนด
- (2) กำหนดกลยุทธ์ในการดำเนินธุรกิจของบริษัท
- (3) กำหนดแผน และแนวทางเกี่ยวกับการลงทุน และการระดมทุนตามนโยบายของบริษัท
- (4) พิจารณาวาระต่างๆ ก่อนเสนอขออนุมัติจากคณะกรรมการบริษัท
- (5) มีอำนาจพิจารณากำหนดสวัสดิการพนักงานให้เหมาะสมกับสภาพการ ประเพณี และสอดคล้องกับกฎหมายที่บังคับใช้อยู่
- (6) มีอำนาจอนุมัติการลงทุน การซื้อขายหลักทรัพย์สินถาวรของบริษัท การจัดซื้อจัดจ้าง การกู้ยืมเงิน การให้กู้ยืมเงิน การเข้าทำสัญญา หรือ การทำนิติกรรมใดๆ ที่เกี่ยวข้องกับธุรกิจการค้าโดยปกติ และเป็นไปตามวัตถุประสงค์ของบริษัท
 - วงเงินไม่เกิน 5 ล้านบาท สำหรับการซื้อขายหลักทรัพย์สินถาวร และการให้กู้ยืมเงิน
 - วงเงินไม่เกิน 1,500 ล้านบาท สำหรับการเสนอราคาในกรณีธุรกิจปกติ
 - วงเงินไม่เกิน 500 ล้านบาท สำหรับการเสนอราคาในกรณีธุรกิจอื่น
 - วงเงินไม่เกิน 1,500 ล้านบาท สำหรับการกู้ยืมเงิน การจัดซื้อจัดจ้าง การเข้าทำสัญญา / นิติกรรมใดๆ ที่เกี่ยวข้องกับธุรกิจการค้าโดยปกติ ตามวัตถุประสงค์ของบริษัท
 - วงเงินไม่เกิน 500 ล้านบาท สำหรับการกู้ยืมเงิน การจัดซื้อจัดจ้าง การเข้าทำสัญญา / นิติกรรมใดๆ ที่เกี่ยวข้องกับธุรกิจการค้าอื่น ตามวัตถุประสงค์ของบริษัท
- (7) ในกรณีที่กำหนดไว้ในแผนธุรกิจ หรืองบประมาณที่คณะกรรมการบริษัท อนุมัติไว้แล้ว คณะกรรมการบริหาร สามารถดำเนินการได้โดยไม่ต้องจำกัดวงเงิน
- (8) มีอำนาจอนุมัติการแต่งตั้งที่ปรึกษาคณะกรรมการบริหารที่จำเป็น รวมถึงกำหนดอัตราค่าตอบแทนและสวัสดิการที่เหมาะสม

ทั้งนี้ การมอบหมายอำนาจหน้าที่ และความรับผิดชอบของคณะกรรมการบริหารดังกล่าวข้างต้นนั้นต้องอยู่ภายใต้หลักเกณฑ์ของกฎหมายและกฎระเบียบข้อบังคับของบริษัท ทั้งนี้ คณะกรรมการบริหารไม่มีอำนาจในการดำเนินการใดๆ ในหรือเกี่ยวกับรายการที่เกี่ยวข้องกัน รายการได้มาหรือจำหน่ายไปซึ่งสินทรัพย์ที่สำคัญของบริษัท และ/หรือ รายการหรือเรื่องที่คณะกรรมการบริหารหรือบุคคลที่อาจมีความขัดแย้ง มีส่วนได้เสีย หรืออาจมีความขัดแย้งทางผลประโยชน์อื่นใดที่จะทำขึ้นกับบริษัทและบริษัทย่อย (ถ้ามี) ในกรณีดังกล่าว ให้คณะกรรมการบริหารนำเสนอเรื่องดังกล่าวต่อคณะกรรมการตรวจสอบและ/หรือคณะกรรมการบริษัท เพื่อพิจารณาอนุมัติต่อไป โดยกรรมการบริหารท่านนั้นและบุคคลที่อาจมีความขัดแย้งจะไม่มีสิทธิออกเสียงลงคะแนนในการประชุมคณะกรรมการบริษัทในเรื่องดังกล่าว

คณะกรรมการตรวจสอบ

คณะกรรมการตรวจสอบ มีจำนวน 4 คน ได้รับแต่งตั้งจากบุคคลซึ่งเป็นกรรมการในคณะกรรมการบริษัท ประกอบด้วยประธานกรรมการตรวจสอบ 1 คน และกรรมการตรวจสอบอีก 3 คน โดยทั้งหมดเป็นกรรมการอิสระ และมีคุณสมบัติเป็นกรรมการตรวจสอบที่เป็นไปตามหลักเกณฑ์ของคณะกรรมการกำกับหลักทรัพย์ และตลาดหลักทรัพย์ คณะกรรมการกำกับตลาดทุน และตลาดหลักทรัพย์แห่งประเทศไทย

กรรมการตรวจสอบมีวาระอยู่ในตำแหน่งคราวละ 3 ปี หรือสิ้นสุดโดยการลาออกหรือการถอดถอนจากคณะกรรมการบริษัท หรือการพ้นสภาพการเป็นกรรมการบริษัท ทั้งนี้กรรมการตรวจสอบที่พ้นจากตำแหน่งตามวาระอาจได้รับการแต่งตั้งจากที่ประชุมผู้ถือหุ้นของบริษัทฯ อีกได้

ณ วันที่ 31 ธันวาคม 2556 บริษัทมีคณะกรรมการตรวจสอบจำนวน 4 คน ดังนี้

(1)	นายวิทยา ศุขรักษ์	ประธานกรรมการตรวจสอบ
(2)	นายสงวน ดังเดชะหิรัญ	กรรมการตรวจสอบ
(3)	นายไมตรี ลักษณะโกเศศ	กรรมการตรวจสอบ
(4)	น.ส.ภาษิตา กิจโยโค	กรรมการตรวจสอบ

โดยมีนางสาววรรณฤดี สุวพันธ์ เป็นเลขานุการคณะกรรมการตรวจสอบ

ขอบเขตอำนาจหน้าที่ของคณะกรรมการตรวจสอบ

คณะกรรมการตรวจสอบ มีบทบาท หน้าที่ ความรับผิดชอบตามกฎหมาย ดังนี้

- (1) สอบทานให้บริษัทมีการรายงานทางการเงินอย่างถูกต้องและเพียงพอ
- (2) สอบทานให้บริษัทมีระบบการควบคุมภายใน (Internal Control) และ ระบบการ ตรวจสอบภายใน (Internal Audit) ที่เหมาะสมและมีประสิทธิผล และพิจารณาความเป็นอิสระของหน่วยงานตรวจสอบภายใน ตลอดจนให้ความเห็นชอบในการพิจารณาแต่งตั้งโยกย้าย เลิกจ้างหัวหน้าหน่วยงานตรวจสอบภายใน หรือหน่วยงานอื่นใดที่รับผิดชอบเกี่ยวกับการตรวจสอบ ภายใน
- (3) สอบทานให้บริษัทปฏิบัติตามกฎหมายว่าด้วยหลักทรัพย์และตลาดหลักทรัพย์ข้อกำหนดของตลาดหลักทรัพย์ และกฎหมาย ที่เกี่ยวข้องกับธุรกิจของบริษัท
- (4) พิจารณา คัดเลือก เสนอแต่งตั้งบุคคลซึ่งมีความเป็นอิสระเพื่อทำหน้าที่เป็นผู้สอบบัญชีของบริษัท และเสนอคำตอบแทนของบุคคลดังกล่าว รวมทั้งเข้าร่วมประชุมกับผู้สอบบัญชีโดยไม่มีฝ่ายจัดการเข้าร่วมประชุมด้วย อย่างน้อยปีละ 1 ครั้ง
- (5) พิจารณารายการที่เกี่ยวข้องกันหรือรายการที่อาจมีความขัดแย้งทางผลประโยชน์ ให้เป็นไปตามกฎหมายและข้อกำหนดของตลาดหลักทรัพย์ ทั้งนี้ เพื่อให้มั่นใจว่ารายการดังกล่าวสมเหตุสมผลและเป็นประโยชน์สูงสุดต่อบริษัท
- (6) จัดทำรายงานของคณะกรรมการตรวจสอบ โดยเปิดเผยไว้ในรายงานประจำปีของบริษัทซึ่งรายงานดังกล่าวต้องลงนามโดยประธานคณะกรรมการตรวจสอบและต้องประกอบด้วยข้อมูลอย่างน้อยดังต่อไปนี้
 - (ก) ความเห็นเกี่ยวกับความถูกต้อง ครบถ้วน เป็นที่เชื่อถือได้ของรายงานทางการเงินของบริษัท
 - (ข) ความเห็นเกี่ยวกับความเพียงพอของระบบการควบคุมภายในของบริษัท
 - (ค) ความเห็นเกี่ยวกับการปฏิบัติตามกฎหมายว่าด้วยหลักทรัพย์และตลาดหลักทรัพย์ข้อกำหนดของตลาด หลักทรัพย์หรือกฎหมายที่เกี่ยวข้องกับธุรกิจของบริษัท
 - (ง) ความเห็นเกี่ยวกับความเหมาะสมของผู้สอบบัญชี
 - (จ) ความเห็นเกี่ยวกับรายการที่อาจมีความขัดแย้งทางผลประโยชน์
 - (ฉ) จำนวนการประชุมคณะกรรมการตรวจสอบ และการเข้าร่วมประชุมของกรรมการตรวจสอบแต่ละท่าน
 - (ช) ความเห็นหรือข้อสังเกตโดยรวมที่คณะกรรมการตรวจสอบได้รับจากการปฏิบัติหน้าที่ตามกฎหมาย (Charter)
 - (ซ) รายการอื่นที่เห็นว่าผู้ถือหุ้นและผู้ลงทุนทั่วไปควรทราบ ภายใต้ขอบเขตหน้าที่และความรับผิดชอบที่ได้รับมอบหมายจากคณะกรรมการบริษัท
- (7) ปฏิบัติการอื่นใดตามที่คณะกรรมการของบริษัทมอบหมายด้วยความเห็นชอบจากคณะกรรมการตรวจสอบ

คณะกรรมการสรรหาคำตอบแทนและบริษัทภิบาล

คณะกรรมการสรรหาพิจารณาคำตอบแทน และบริษัทภิบาล ประกอบด้วย กรรมการบริษัท ที่มีใช้กรรมการที่เป็นผู้บริหาร จำนวน 4 คน โดยกรรมการสรรหาฯ ส่วนใหญ่ และประธานกรรมการสรรหาฯ เป็นกรรมการอิสระ โดยมีวาระการดำรงตำแหน่งเช่นเดียวกับระยะเวลาการดำรงตำแหน่งเป็นกรรมการในคณะกรรมการบริษัท

ณ วันที่ 31 ธันวาคม 2556 บริษัท มีคณะกรรมการสรรหาคำตอบแทน และบริษัทภิบาล ดังนี้

(1)	นายเสริมศักดิ์ จารุมนัส	ประธานกรรมการสรรหาคำตอบแทนและบริษัทภิบาล
(2)	นายสงวน ตังเดชะหิรัญ	กรรมการสรรหาคำตอบแทนและบริษัทภิบาล
(3)	นายไมตรี ลักษณะโกเศศ	กรรมการสรรหาคำตอบแทนและบริษัทภิบาล
(4)	นายสุวัฒน์ จรดล	กรรมการสรรหาคำตอบแทนและบริษัทภิบาล

ขอบเขตอำนาจหน้าที่ของคณะกรรมการสรรหาคำตอบแทนและบริษัทภิบาล

คณะกรรมการสรรหาพิจารณาคำตอบแทน และบริษัทภิบาล มีหน้าที่รับผิดชอบหลัก ดังนี้

- งานด้านสรรหา

กำหนดนโยบาย หลักเกณฑ์ และวิธีการในการสรรหา ตลอดจนคัดเลือก และเสนอชื่อกรรมการของคณะกรรมการบริษัท กรรมการของคณะกรรมการชุดย่อย (Board Committees) และผู้มีอำนาจในการจัดการ เพื่อให้คณะกรรมการบริษัทพิจารณาและแต่งตั้งหรือพิจารณาและเสนอให้มีการเลือกตั้งในที่ประชุมผู้ถือหุ้น แล้วแต่กรณี รวมทั้งสร้างความมั่นใจว่าบริษัทมีแผนการสืบทอดตำแหน่งและความต่อเนื่องในการบริหารที่เหมาะสม สำหรับตำแหน่งประธานกรรมการบริหาร กรรมการผู้จัดการ และผู้มีอำนาจในการจัดการ และเสนอต่อคณะกรรมการบริษัทเพื่ออนุมัติ

- งานด้านคำตอบแทน

กำหนดนโยบายการจ่ายคำตอบแทน และผลประโยชน์อื่น รวมถึงจำนวนคำตอบแทนและผลประโยชน์อื่นที่จะให้แก่กรรมการบริษัท กรรมการของคณะกรรมการชุดย่อย (Board Committees) และผู้มีอำนาจในการจัดการ เพื่อนำเสนอให้คณะกรรมการบริษัทพิจารณาให้ความเห็นชอบ และ/หรือ พิจารณานำเสนอเพื่อขอความเห็นชอบจากที่ประชุมผู้ถือหุ้น แล้วแต่กรณี โดยมีหลักเกณฑ์ที่ชัดเจนและโปร่งใส เพื่อให้บุคคลดังกล่าวได้รับผลตอบแทนที่เหมาะสมกับหน้าที่และความรับผิดชอบที่จะมีต่อบริษัท รวมทั้งกำหนดแนวทางการประเมินผลงานประจำปีของกรรมการบริษัท และผู้มีอำนาจในการจัดการของบริษัท

- งานด้านบริษัทภิบาล

กำหนดนโยบายด้านบริษัทภิบาลของบริษัท เพื่อเสนอต่อคณะกรรมการบริษัท พิจารณาให้ความเห็นชอบ ติดตามให้มีการปฏิบัติตามนโยบายบริษัทภิบาลรวมถึงทบทวน และปรับปรุงนโยบายให้มีความเหมาะสมอย่างสม่ำเสมอ

เลขานุการบริษัท

บริษัทได้แต่งตั้งบุคคลที่มีคุณสมบัติเหมาะสม 1 คน ให้ดำรงตำแหน่งเลขานุการบริษัท ซึ่งเป็นผู้มีความรอบรู้และเข้าใจในธุรกิจของบริษัท รวมถึงบทบาทหน้าที่ที่เกี่ยวข้องกับงานเลขานุการบริษัท มีความรู้ด้านกฎหมาย กฎระเบียบที่เกี่ยวข้อง ตลอดจนศึกษาหาความรู้ และติดตามข้อมูลข่าวสาร เพื่อพัฒนาการปฏิบัติงานอย่างสม่ำเสมอ ปฏิบัติหน้าที่ตามกฎหมาย กฎระเบียบ ข้อบังคับของบริษัท ด้วยความรับผิดชอบ ะมัดระวัง ซื่อสัตย์สุจริต มุ่งมั่นทุ่มเท ภายใต้อำนาจการกำกับดูแลกิจการที่ดี และจรรยาบรรณธุรกิจของบริษัท ไม่กระทำการใดๆ อันจะก่อให้เกิดผลเสียต่อชื่อเสียงและภาพลักษณ์ของบริษัท ไม่มุ่งหวังผลประโยชน์ส่วนตัวจากโอกาสทางธุรกิจของบริษัท รวมทั้งเก็บรักษาความลับของบริษัทได้เป็นอย่างดี มีมนุษยสัมพันธ์ที่ดี มีความสามารถในการติดต่อประสานงานกับฝ่ายงานและหน่วยงานต่างๆ ทั้งภายในและภายนอกบริษัท

คณะกรรมการบริษัทมีมติแต่งตั้งนายไพฑูรย์ กำชัย เป็นเลขานุการของบริษัท โดยมีภาระหน้าที่และความรับผิดชอบตามที่สำนักงานคณะ

กรรมการกำกับหลักทรัพย์และตลาดหลักทรัพย์ ตลาดหลักทรัพย์แห่งประเทศไทยประกาศและกำหนด อีกทั้งในการสนับสนุนงานของคณะกรรมการในด้านที่เกี่ยวข้องกับกฎระเบียบ เพื่อให้กรรมการสามารถปฏิบัติหน้าที่ได้อย่างมีประสิทธิภาพและก่อให้เกิดประโยชน์สูงสุดต่อบริษัท รวมถึงทำหน้าที่ให้คำแนะนำด้านกฎหมาย กฎเกณฑ์ ข้อกำหนดต่างๆ ของตลาดหลักทรัพย์แห่งประเทศไทย สำนักงานคณะกรรมการกำกับหลักทรัพย์และตลาดหลักทรัพย์ และกฎหมายต่างๆ ที่ควรทราบ รวมทั้งประสานงานให้มีการปฏิบัติตามมติคณะกรรมการ และดูแลกิจกรรมของคณะกรรมการด้วย รวมถึงดูแลการจัดเก็บเอกสารที่สำคัญของบริษัทฯ ได้แก่ ทะเบียนกรรมการ หนังสือนัดประชุม และรายงานการประชุม เป็นต้น

ผู้บริหาร

ณ วันที่ 31 ธันวาคม 2556 บริษัทมีผู้บริหารจำนวน 7 คน ดังนี้

(1)	นายพงษ์ศักดิ์ ศิริคุปต์	กรรมการผู้จัดการและรักษาการรองกรรมการผู้จัดการกำกับดูแลสายงาน วิศวกรรม พลังงานทดแทน และการตลาด
(2)	นายอาคม มานะแก้ว	รองกรรมการผู้จัดการ กำกับดูแลสายงานสื่อสาร
(3)	นายภูมิชาย หิรัญชัย	รองกรรมการผู้จัดการกำกับดูแลสายงานจัดซื้อ และคลังสินค้า
(4)	นายไพฑูรย์ กำชัย	รองกรรมการผู้จัดการกำกับดูแลสายงานการเงิน บัญชี และบุคคล
(5)	นายรักษารัฐ สารณาคมนกุล	ผู้ช่วยกรรมการผู้จัดการสายงานวิศวกรรม 2 และพลังงานทดแทน
(6)	นายฉัตรชัย พิษพันธ์	ผู้ช่วยกรรมการผู้จัดการสายงานการออกแบบและทดสอบ
(7)	นายรินทร์ เอกนิพัทธ์	ผู้ช่วยกรรมการผู้จัดการสายงานวิศวกรรม 1

ขอบเขตอำนาจหน้าที่ของกรรมการผู้จัดการ

คณะกรรมการบริษัทได้กำหนด ขอบเขต อำนาจ หน้าที่และความรับผิดชอบของกรรมการผู้จัดการ ดังต่อไปนี้

- (1) เสนอแผนและแนวทางการบริหารให้แก่คณะกรรมการบริหารพิจารณา
- (2) วางแผนและควบคุมการดำเนินงานให้เป็นไปตามนโยบายที่กำหนดโดยคณะกรรมการบริษัทและกรรมการบริหาร
- (3) กำหนดอำนาจหน้าที่และความรับผิดชอบให้แก่ผู้บริหารระดับสูง
- (4) สรุปผลการดำเนินงานเพื่อนำเสนอคณะกรรมการบริหาร
- (5) มีอำนาจจ้าง แต่งตั้ง ปลดออก ให้ออก ไล่ออก กำหนดอัตราค่าจ้าง ให้บำเหน็จรางวัล ปรับขึ้นเงินเดือนค่าตอบแทน โบนัส สำหรับพนักงานตั้งแต่รองกรรมการผู้จัดการลงมา
- (6) มีอำนาจอนุมัติการลงทุน การซื้อขายทรัพย์สินถาวรของบริษัท การจัดซื้อจัดจ้าง การกู้ยืมเงิน การให้กู้ยืมเงิน การเข้าทำสัญญาหรือการทำนิติกรรมใดๆ ที่เกี่ยวข้องกับธุรกิจการค้าโดยปกติและเป็นไปตามวัตถุประสงค์ของบริษัท
 - วงเงินไม่เกิน 2 ล้านบาท สำหรับการซื้อขายทรัพย์สินถาวรและการให้กู้ยืมเงิน
 - วงเงินไม่เกิน 500 ล้านบาท สำหรับการเสนอราคาในกรณีธุรกิจปกติ
 - วงเงินไม่เกิน 100 ล้านบาท สำหรับการเสนอราคาในกรณีธุรกิจอื่น
 - วงเงินไม่เกิน 500 ล้านบาท สำหรับการกู้ยืมเงิน การจัดซื้อจัดจ้าง การเข้าทำสัญญา/นิติกรรมใดๆ ที่เกี่ยวข้องกับธุรกิจการค้าโดยปกติ ตามวัตถุประสงค์ของบริษัท
 - วงเงินไม่เกิน 100 ล้านบาท สำหรับการกู้ยืมเงิน การจัดซื้อจัดจ้าง การเข้าทำสัญญา/นิติกรรมใดๆ ที่เกี่ยวข้องกับธุรกิจการค้าอื่น ตามวัตถุประสงค์ของบริษัท
- (7) มีอำนาจกระทำการ และแสดงตนเป็นตัวแทนของบริษัทต่อบุคคลภายนอกในกิจการที่เกี่ยวข้องและเป็นประโยชน์ต่อบริษัท

(8) มีอำนาจอนุมัติการแต่งตั้งที่ปรึกษาด้านต่างๆ ที่จำเป็นต่อการดำเนินงานของบริษัท รวมถึงกำหนดอัตราค่าตอบแทนและสวัสดิการที่เหมาะสม

(9) ดำเนินกิจการ ที่เกี่ยวข้องกับการบริหารงานทั่วไปของบริษัทหรือกิจการอื่นๆ ที่ คณะกรรมการบริษัทและ/หรือ คณะกรรมการบริหารมอบหมาย

(10) มีอำนาจระทำการขอวงเงิน Line Credit จากธนาคาร สำหรับใช้บริหารจัดการโครงการต่างๆ ของบริษัท โดยไม่จำกัดวงเงิน เมื่อธนาคารอนุมัติวงเงินแล้วในการเข้าผูกพันใช้เงินจากธนาคารดังกล่าว ต้องมีการขออนุมัติตามขอบเขตอำนาจหน้าที่อีกครั้ง

ทั้งนี้ การมอบหมายอำนาจหน้าที่และความรับผิดชอบของกรรมการผู้จัดการดังกล่าวข้างต้นนั้นต้องอยู่ ภายใต้หลักเกณฑ์ของกฎหมายและกฎระเบียบข้อบังคับของบริษัท ทั้งนี้ กรรมการผู้จัดการไม่มีอำนาจในการดำเนินการใดๆ ใน/หรือเกี่ยวกับรายการที่เกี่ยวข้องกัน รายการได้มาหรือจำหน่ายไปซึ่งสินทรัพย์ที่สำคัญของบริษัท และ/หรือ รายการหรือเรื่องที่กรรมการผู้จัดการหรือบุคคลที่อาจมีความขัดแย้งมีส่วนได้เสีย หรืออาจมีความขัดแย้งทางผลประโยชน์อื่นใดที่จะทำขึ้นกับบริษัทและบริษัทย่อย (ถ้ามี) ในกรณีดังกล่าว ให้กรรมการผู้จัดการนำเสนอเรื่องดังกล่าวต่อคณะกรรมการตรวจสอบ และ/หรือคณะกรรมการบริษัท เพื่อพิจารณาอนุมัติต่อไป โดยกรรมการผู้จัดการจะไม่มีสิทธิออกเสียงลงคะแนนในการประชุมมีคณะกรรมการบริษัทในเรื่องดังกล่าว

ค่าตอบแทนกรรมการ

รายชื่อกรรมการ	ปี 2554	ปี 2555	ปี 2556
	จำนวนเงิน(บาท)	จำนวนเงิน(บาท)	จำนวนเงิน(บาท)
(1) นางประไพร์ ปุ้ยพันธวงศ์	462,000	462,000	462,000
(2) นายวิทยา คชรัตน์*	0	308,000	492,415
(3) นายสงวน ตั้งคะหังกู	462,000	462,000	462,000
(4) นายไมตรี ลักขณโกเศศ	462,000	462,000	462,000
(5) นางสาวภาวิตา กิจโยโก	462,000	462,000	462,000
(6) นายประเดช กิตติอีสานนท์**	264,000	264,000	132,000
(7) นายสุวัฒน์ จรคณ	264,000	264,000	264,000
(8) นายพงษ์ศักดิ์ ศิริกุลปต์	264,000	264,000	264,000
(9) นายอาคม มานะเทว	264,000	264,000	264,000
(10) นายภูมิชาย หิรัญชัย	264,000	264,000	264,000
(11) นายไพโรจน์ ศิริรัตน์**	264,000	264,000	132,000
(12) นายไพฑูรย์ กำชัย***			173,800
(13) นายเสริมศักดิ์ จารุมบัส****			121,000
รวมทั้งสิ้น	3,432,000	3,740,000	3,955,215

หมายเหตุ * เข้าดำรงตำแหน่ง ตามมติที่ประชุมสามัญผู้ถือหุ้นประจำปี 2555 เมื่อวันที่ 25 เมษายน 2555

** ลาออกจากตำแหน่ง เมื่อวันที่ 1 กรกฎาคม 2556

*** เข้าดำรงตำแหน่ง ตามมติที่ประชุมสามัญผู้ถือหุ้นประจำปี 2556 เมื่อวันที่ 29 เมษายน 2556

**** เข้าดำรงตำแหน่ง เมื่อวันที่ 11 กรกฎาคม 2556แทนกรรมการ(6)ที่ลาออก

ค่าตอบแทนกรรมการบริหาร

ลักษณะค่าตอบแทน	จำนวนกรรมการบริหาร ปี 2554		จำนวนกรรมการบริหาร ปี 2555		จำนวนกรรมการบริหาร ปี 2556	
	ราย	เงิน(บาท)	ราย	เงิน(บาท)	ราย	เงิน(บาท)
เบี้ยประชุม	9	2,285,100	5	1,800,000	6	1,482,000
รวมทั้งสิ้น	9	2,285,100	5	1,800,000	6	1,482,000

หมายเหตุ ในระหว่างปีมีกรรมการบริหารลาออก 2 ราย

ค่าตอบแทนผู้บริหาร

ลักษณะค่าตอบแทน	จำนวนกรรมการบริหาร ปี 2554		จำนวนกรรมการบริหาร ปี 2555		จำนวนกรรมการบริหาร ปี 2556	
	ราย	เงิน(บาท)	ราย	เงิน(บาท)	ราย	เงิน(บาท)
เงินเดือนรวม	7	18,306,960	5	16,786,600	9	22,106,533.60
โบนัส	7	1,311,060	5	3,349,950	9	1,296,075.00
รวมทั้งสิ้น		19,618,020		20,136,550		23,402,608.60

หมายเหตุ ค่าตอบแทนสำหรับผู้บริหารรายงานตามหลักเกณฑ์ที่ กสศ.กำหนด และในระหว่างปี มีผู้บริหารลาออก 2 ราย

โครงสร้างผู้ถือหุ้น

รายชื่อกลุ่มผู้ถือหุ้นที่ถือหุ้นสูงสุด 10 รายแรก ณ วันที่ 13 มกราคม 2557

รายชื่อผู้ถือหุ้น	ณ วันที่ 13 มกราคม 2557	
	จำนวนหุ้น	ร้อยละ
1. กลุ่มนางประไพร์ ปุ้ยพันธุ์วงศ์	138,941,132	20.05
2. บจก.ไทยเอ็นวีดีอาร์	63,381,840	9.15
3. นายสมพงษ์ ชลคดีดำรงกุล	19,053,400	2.75
4. นายพิชัย วิจักกณพันธ์	18,182,360	2.62
5. นายสุวัฒน์ จรดล	10,502,371	1.52
6. CITIBANK NOMINEES SINGAPORE PTE LTD-UBS AG LDN BRANCH A/C CLIENT NRBS	9,853,592	1.42
7. นายสุกฤษฎี จรดล	6,086,313	0.88
8. นายทวีศักดิ์ วัชรธรรมาวงศ์	4,829,000	0.70
9. กองทุนเปิดเอ็มเอฟซี เอนเนอร์จี ฟินด์	4,713,500	0.68
10. นายสมพงษ์ กิติเรียงลาภ	4,583,700	0.66
11. อื่นๆ	412,705,692	59.57
รวม	692,832,900	100.00

หมายเหตุ:

1. กลุ่มนางประไพร์ ปุ้ยพันธุ์วงศ์ ประกอบด้วย นางประไพร์ ปุ้ยพันธุ์วงศ์ นายสวาสดี ปุ้ยพันธุ์วงศ์

นโยบายการจ่ายเงินปันผล

บริษัทมีแนวทางการจ่ายเงินปันผลไว้ชัดเจน เพื่อเป็นการรักษาผลประโยชน์ของผู้ถือหุ้น จึงได้กำหนดนโยบายการจ่ายเงินปันผลไว้ดังนี้

บริษัทและบริษัทย่อยมีนโยบายการจ่ายเงินปันผลในอัตรา ไม่ต่ำกว่าร้อยละ 40 ของกำไรสุทธิหลังจากหักภาษี และสำรองตามกฎหมาย ทั้งนี้คณะกรรมการของบริษัทมีอำนาจในการพิจารณาว่าไม่ดำเนินการตามนโยบายดังกล่าว หรือเปลี่ยนแปลงนโยบายดังกล่าวได้เป็นครั้งคราว โดยอยู่ภายใต้เงื่อนไขที่การดำเนินการดังกล่าวจะต้องก่อให้เกิดประโยชน์สูงสุดต่อผู้ถือหุ้น เช่น ใช้เป็นทุนสำรองสำหรับการชำระคืนเงินกู้ ใช้เป็นเงินลงทุนเพื่อขยายธุรกิจของบริษัท หรือกรณีมีการเปลี่ยนแปลงสมภาวะตลาด ซึ่งอาจมีผลกระทบต่อกระแสเงินสดของบริษัทในอนาคต

ที่ผ่านมาบริษัทพิจารณาจ่ายเงินปันผลให้แก่ผู้ถือหุ้น ไม่น้อยกว่าร้อยละ 40 ของกำไรสุทธิหลังจากหักภาษี และสำรองตามกฎหมาย และสำรองอื่นๆ ที่กำหนดไว้ในเงื่อนไขของสัญญา โดยรายละเอียดการจ่ายเงินปันผลในปี 2556 และการจ่ายเงินปันผล 3 ปี ย้อนหลังเป็นดังนี้

รายการ	ปี 2556	ปี 2555	ปี 2554	ปี 2553
กำไรสุทธิ เฉพาะกิจการ(ล้านบาท)	191.30	372.76	134.98	112.83
เงินปันผลจ่ายต่อหุ้น(บาท/หุ้น)	0.15	0.35	0.115	0.15
อัตราเงินปันผลจ่ายต่อกำไรสุทธิ(ร้อยละ)	54.32	53.95	41.28	56.80

การควบคุมภายใน

คณะกรรมการบริษัทได้ให้ความสำคัญในการจัดให้มีระบบการควบคุมภายในและการตรวจสอบภายใน โดยมอบหมายให้คณะกรรมการตรวจสอบซึ่งประกอบด้วยกรรมการอิสระ จำนวน 4 ท่าน ให้ดูแลและสอบทานระบบการควบคุมภายในของบริษัทอย่างต่อเนื่อง ให้มีประสิทธิภาพเพียงพอและถูกต้องตามหลักการกำกับดูแลกิจการที่ดี มีความโปร่งใส และถูกต้องเชื่อถือได้ โดยมีฝ่ายตรวจสอบภายในทำหน้าที่ตรวจสอบและสอบทานระบบการปฏิบัติงานในฝ่ายต่าง ๆ รายงานตรงต่อคณะกรรมการตรวจสอบ เพื่อให้เกิดความมั่นใจว่า การปฏิบัติงานมีประสิทธิภาพและประสิทธิผล มีการใช้ทรัพยากรต่าง ๆ ของบริษัทอย่างคุ้มค่าสมประโยชน์ รวมถึงมีการควบคุมด้านการดำเนินงาน ด้านรายงานทางการเงินที่มีความถูกต้อง เชื่อถือได้และทันเวลา รวมทั้งการปฏิบัติตามนโยบาย และให้เป็นไปตามข้อกำหนดกฎหมายและข้อบังคับของทางราชการ มีการทบทวนความมีประสิทธิภาพของระบบควบคุมอย่างสม่ำเสมอ เพื่อให้สามารถดำเนินธุรกิจให้เกิดประโยชน์สูงสุดต่อผู้ถือหุ้น บนพื้นฐานความเป็นธรรมของผลประโยชน์ของผู้มีส่วนได้เสียทุกฝ่าย

ในด้านการบริหารความเสี่ยง บริษัทได้ให้ความสำคัญเป็นอย่างยิ่ง โดยในปี 2556 บริษัทมีการพิจารณาแต่งตั้งคณะกรรมการบริหารความเสี่ยงและประเมินปัจจัยความเสี่ยงของธุรกิจในด้านต่าง ๆ พร้อมทั้งมีมาตรการป้องกันความเสี่ยงให้อยู่ในระดับที่เหมาะสมและสอดคล้องในแต่ละสถานการณ์

ในรอบปี 2556 คณะกรรมการตรวจสอบได้ร่วมกันประชุม 11 ครั้ง โดยมีฝ่ายบริหารของบริษัทเข้าร่วมประชุมด้วยทุกครั้ง ยกเว้นครั้งที่คณะกรรมการตรวจสอบประชุมร่วมกับผู้สอบบัญชี สำหรับการพิจารณางบการเงินของบริษัทประจำปี 2556 คณะกรรมการบริษัทและคณะกรรมการตรวจสอบได้ประเมินระบบควบคุมภายในตามแบบประเมินความเพียงพอของระบบการควบคุมภายในทั้ง 5 องค์ประกอบ คือ โครงสร้างองค์กรและสภาพแวดล้อม การบริหารความเสี่ยง การควบคุม การปฏิบัติงานของฝ่ายบริหาร ระบบสารสนเทศและการสื่อสารข้อมูล ระบบการติดตามการปฏิบัติงาน ประกอบกับผลการตรวจสอบของฝ่ายตรวจสอบภายใน สรุปความเห็นได้ว่าบริษัทมีระบบการควบคุมภายในที่เพียงพอและเหมาะสมกับการดำเนินธุรกิจ ไม่มีข้อบกพร่องของระบบควบคุมภายในที่เป็นสาระสำคัญ รายงานทางการเงินของบริษัทจัดทำขึ้นตามหลักการบัญชีที่รับรองโดยทั่วไป การเปิดเผยข้อมูลในรายงานทางการเงินมีความถูกต้อง เชื่อถือได้ การดำเนินธุรกิจของบริษัทได้ปฏิบัติตามกฎหมายว่าด้วยหลักทรัพย์และตลาดหลักทรัพย์ และกฎหมายอื่นที่เกี่ยวข้อง

อีกทั้งบริษัท ได้จัดให้มีกระบวนการติดตามผลการดำเนินงานผ่านระบบการตรวจติดตามระบบคุณภาพ ตามมาตรฐานสากล ISO9001:2008 อย่างต่อเนื่อง

ปัจจัยความเสี่ยง

ในปี 2556 คณะกรรมการบริษัทได้ให้ความสำคัญกับปัจจัยเสี่ยงต่างๆที่อาจส่งผลกระทบต่อการดำเนินธุรกิจของบริษัท จึงได้มีมติแต่งตั้งคณะกรรมการบริหารความเสี่ยงขึ้น โดยมีภาระหน้าที่และความรับผิดชอบหลักในการกำหนดนโยบายและแนวทางการบริหารความเสี่ยงของสายงานต่างๆของบริษัท เสนอต่อคณะกรรมการบริหาร และ/หรือ คณะกรรมการบริษัท เพื่อพิจารณาในเรื่องของการบริหารความเสี่ยงโดยรวมซึ่งครอบคลุมถึงความเสี่ยงประเภทต่างๆ ที่สำคัญ รวมถึงประเมิน ติดตาม และดูแลปริมาณความเสี่ยงของกลุ่มงานต่างๆ ให้อยู่ในระดับที่เหมาะสม ควบคุม ติดตาม ตรวจสอบ ประเมินผลการบริหารความเสี่ยง และดูแลให้สายงานต่างๆ ของบริษัท และบริษัทย่อย ดำเนินตามนโยบายบริหารความเสี่ยงที่คณะกรรมการบริษัท กำหนด และปฏิบัติตามหลักเกณฑ์ที่หน่วยงานที่เกี่ยวข้องกำหนด ตลอดจนทบทวนความเพียงพอของนโยบาย และระบบการบริหารความเสี่ยง ความสำเร็จของระบบ และการปฏิบัติตามนโยบายที่กำหนด

ในการประกอบธุรกิจของบริษัท ปัจจัยความเสี่ยงที่สำคัญที่อาจส่งผลกระทบต่อการดำเนินธุรกิจ ประกอบด้วย

1. ความเสี่ยงด้านบุคลากร

ความเสี่ยงจากการพึ่งพาวิศวกร

บริษัทดำเนินธุรกิจให้บริการออกแบบ จัดหา ก่อสร้างและติดตั้งงานระบบจำหน่ายไฟฟ้า งานสถานีไฟฟ้าย่อยงานก่อสร้างสายส่ง และงานเสาโทรคมนาคม ซึ่งในการรับงานและการดำเนินงานแต่ละโครงการให้แล้วเสร็จตามกำหนดเวลาอย่างมีประสิทธิภาพนั้น จำเป็นที่ต้องพึ่งพาบุคลากรที่มีประสบการณ์และความรู้ความสามารถโดยเฉพาะอย่างยิ่งวิศวกรผู้ทำหน้าที่ควบคุมและบริหารโครงการ ตั้งแต่ระดับผู้จัดการโครงการ ซึ่งหากบริษัทสูญเสียวิศวกรเหล่านี้ไปย่อมส่งผลกระทบต่อความสามารถในการรับงานและการบริหารจัดการ

บริษัทตระหนักถึงความสำคัญของบุคลากรซึ่งเป็นปัจจัยสำคัญในการดำเนินธุรกิจจึงกำหนดมาตรการป้องกันความเสี่ยงดังกล่าว ด้วยการจัดให้มีสวัสดิการและมาตรการจูงใจพนักงานให้มีความผูกพันกับองค์กรในระยะยาว นโยบายการบริหารและพัฒนาบุคลากรอย่างต่อเนื่อง รวมถึงมีการกระจายอำนาจการบริหารงานเพื่อลดการพึ่งพิงบุคลากรเป็นรายบุคคล

สำหรับในปี 2556 บริษัทและบริษัทย่อยมีพนักงานทั้งสิ้น 683 คน โดยในส่วนดังกล่าวเป็นวิศวกร 162 คน

ความเสี่ยงจากการพึ่งพาผู้บริหาร

คณะผู้บริหารของบริษัทและผู้ร่วมก่อตั้งบริษัท เป็นผู้มีประสบการณ์ยาวนานในธุรกิจให้บริการวิศวกรรมไฟฟ้าและงานด้านเสาโทรคมนาคม คุณสมบัติดังกล่าวเป็นส่วนหนึ่งที่ทำให้บริษัทประสบความสำเร็จในการติดต่อลูกค้าและได้รับความไว้วางใจให้ดำเนินงานมาโดยตลอด ดังนั้น หากมีการเปลี่ยนแปลงของผู้บริหาร อาจส่งผลกระทบในทางลบต่อความสามารถในการรับงานและผลการดำเนินงานของบริษัทในอนาคต

เพื่อลดการพึ่งพาผู้บริหารดังกล่าว บริษัทได้กำหนดนโยบายเพื่อกระจายอำนาจการบริหารงานด้วยการแต่งตั้งและมอบหมายอำนาจหน้าที่ให้แก่คณะกรรมการบริหาร เพื่อให้ร่วมดูแลงานในส่วนงานต่างๆ ที่เหมาะสมสอดคล้องกับประสบการณ์และความรู้ความสามารถ ซึ่งจะส่งผลให้การบริหารงานโครงการบรรลุตามแผนงานที่วางไว้ภายใต้เงื่อนไขของตารางเวลาที่กำหนด

2 . ความเสี่ยงจากความไม่สม่ำเสมอของด้านรายได้

ความเสี่ยงจากการให้บริการงานในลักษณะโครงการ

รายได้หลักของบริษัทมาจากการให้บริการซึ่งมีลักษณะเป็นรายโครงการที่มีกำหนดเวลาแล้วเสร็จไม่ใช่เป็นสัญญาว่าจ้างทำงานระยะยาว ดังนั้น ความต่อเนื่องในกระแสรายได้ของบริษัทจึงขึ้นอยู่กับความสามารถในการชนะประมูลหรือได้รับเลือกเข้าทำงานในแต่ละโครงการซึ่งเป็นลักษณะปกติธุรกิจของผู้ประกอบการในอุตสาหกรรมประเภทให้บริการแบบรับเหมาทั่วไป

บริษัทกำหนดนโยบายที่จะลดความเสี่ยงเรื่องความสม่ำเสมอของรายได้ด้วยการขยายกลุ่มลูกค้าเป้าหมาย และ ขยายฐานไปยังธุรกิจที่ต่อเนื่อง เช่น การให้บริการบำรุงรักษาระบบและอุปกรณ์ในสถานีไฟฟ้าและสายส่งแรงสูง ซึ่งจะให้ผลตอบแทนในรูปกระแสเงินสดแก่บริษัทในระยะยาวอย่างสม่ำเสมอ ทั้งนี้รวมถึงการขยายตลาดไปสู่งานอาณัติสัญญาของการรถไฟแห่งประเทศไทย งานวางเครือข่ายสายสัญญาณของการสื่อสารแห่งประเทศไทย

นอกจากนี้บริษัทยังเป็นผู้ร่วมพัฒนาโครงการพลังงานทดแทนประเภทต่าง ๆ ด้วยการวางเป้าหมายที่จะเป็นผู้ผลิตไฟฟ้าอิสระรายเล็ก (SPP) ขายไฟฟ้าให้แก่การไฟฟ้าฝ่ายผลิตฯ และการไฟฟ้าส่วนภูมิภาค ซึ่งปัจจุบันบริษัทเป็นผู้ถือหุ้นโครงการผลิตกระแสไฟฟ้าพลังงานลม 3 โครงการ กำลังการผลิตตามสัดส่วนการถือหุ้น รวม 37 เมกกะวัตต์ ส่งผลให้บริษัทจะได้รับเงินปันผลที่เป็นรายได้สม่ำเสมอ ระยะยาวตั้งแต่ปี 2556 ทั้งนี้บริษัทบันทึกส่วนแบ่งรายได้จากการลงทุนในโครงการพลังงานลมสำหรับงวดบัญชี ปี 2556 จำนวน 269.74 ล้านบาท

ความเสี่ยงจากการพึ่งพิงกลุ่มลูกค้า

บริษัทให้บริการและขายสินค้าให้แก่ลูกค้าทั้งภาคเอกชนและภาครัฐ ดังนั้น ผลการดำเนินงานของบริษัทจึงขึ้นอยู่กับ การขยายการลงทุนและการเติบโตของลูกค้าในแต่ละประเภทรวมถึงความสามารถและสถานะการแข่งขันในการประมูลงานต่างๆ

โดยในส่วนของรายได้จากการขายของบริษัทในปี 2547 – 2550 นั้นเป็นรายได้จากกลุ่มลูกค้าเอกชนทั้งหมด อย่างไรก็ตาม ตั้งแต่ปี 2551 บริษัทขยายการขายสินค้าของบริษัทโดยเฉพาะเสาโครงเหล็กไปสู่กลุ่มลูกค้าในภาครัฐ เพื่อลดความเสี่ยงจากการพึ่งพิงกลุ่มลูกค้า

สำหรับงานด้านบริการ บริษัทมีนโยบายให้บริการแก่ลูกค้าทั้งลูกค้าภาครัฐและเอกชน นโยบายในการรักษาสัดส่วนรายได้งานบริการจากภาครัฐและภาคเอกชนให้อยู่ในระดับที่เหมาะสม เพื่อลดความเสี่ยงจากการพึ่งพิงกลุ่มลูกค้าและเพื่อรักษาระดับอัตราการเติบโตของรายได้ของกิจการและระดับอัตรากำไรที่เหมาะสม

ความเสี่ยงจากความผันผวนทางเศรษฐกิจ

ความผันผวนของสถานะเศรษฐกิจจากวิกฤตการณ์ทางการเงิน และปัญหาจากการเมือง ส่งผลกระทบโดยตรงต่อความต้องการบริโภคของผู้บริโภคทั้งในประเทศไทยและประเทศทั่วโลก อาจทำให้งบประมาณการลงทุนของภาคเอกชนในประเทศชะงักงัน และอาจส่งผลกระทบต่อถึง ธุรกิจออกแบบ จัดหา และบริการติดตั้งงานระบบไฟฟ้า และงานระบบไฟฟ้าและเครื่องกล

อย่างไรก็ตาม บริษัทได้ขยายแนวธุรกิจไปสู่โครงการผลิตกระแสไฟฟ้าด้วยพลังงานลม และพลังแสงอาทิตย์ เป็นการเพิ่มช่องทางการตลาด ทำให้ความเสี่ยงลดลง นอกจากนี้กล่าวได้ว่าธุรกิจก่อสร้างของบริษัท อยู่ในอุตสาหกรรมผลิตและจำหน่ายไฟฟ้าซึ่งเป็นอุตสาหกรรมพื้นฐานของประเทศมีแผนการลงทุนระยะยาวโดยชัดเจน ดังนั้นจึงได้รับผลกระทบจากความผันผวนทางเศรษฐกิจไม่มากนัก

3. ความเสี่ยงจากการเพิ่มขึ้นของต้นทุน

ความเสี่ยงจากการดำเนินโครงการล่าช้ากว่าเวลาที่กำหนดตามสัญญา

ในการดำเนินธุรกิจให้บริการแบบรับเหมา หากการดำเนินโครงการมีความล่าช้าจากกำหนดการ อาจส่งผลให้บริษัทถูกเรียกค่าเสียหายจากความล่าช้าของการส่งมอบงานได้

ทั้งนี้ในกรณีที่ความล่าช้าเกิดจากเจ้าของโครงการ ซึ่งอาจมีสาเหตุจากผู้ว่าจ้างต้องการเปลี่ยนแปลงแบบก่อสร้าง หรือการขาดแคลนเงินทุนและสภาพคล่องของผู้ว่าจ้าง และหากเป็นผลให้โครงการมีค่าใช้จ่ายเพิ่มขึ้นบริษัทจะเรียกเก็บค่าใช้จ่ายที่เพิ่มขึ้นจากเจ้าของโครงการเนื่องจากสัญญาส่วนใหญ่จะกำหนดให้บริษัทสามารถเบิกค่าใช้จ่ายส่วนนี้ได้

สำหรับกรณีที่ความล่าช้ามีสาเหตุจากผู้รับเหมาช่วง ซึ่งผู้รับเหมาช่วงอาจขาดแคลนเงินทุน หรือขาดแคลนแรงงาน ผู้จัดการโครงการจะพิจารณาสาเหตุของปัญหาและหาทางแก้ไข โดยให้ผู้รับเหมาช่วงเป็นผู้รับภาระค่าใช้จ่าย

นอกจากนี้ เพื่อป้องกันปัญหาความล่าช้าที่อาจเกิดขึ้นจากทีมงานของบริษัทเอง บริษัทจึงเน้นการพัฒนาความสามารถของบุคลากรของบริษัท โดยเฉพาะอย่างยิ่งในส่วนที่เกี่ยวข้องกับการบริหารโครงการ เช่น ผู้อำนวยการโครงการและผู้จัดการโครงการ รวมทั้งการจัดสรรทีมงานให้เหมาะสมกับงานที่ได้รับมอบหมาย

ความเสี่ยงจากการเปลี่ยนแปลงราคาวัสดุและอุปกรณ์

เนื่องจากธุรกิจของบริษัทโดยส่วนใหญ่ต้องเสนอราคาในการให้บริการเป็นแบบรับเหมาแบบตายตัว โดยเป็นราคาที่กำหนดตั้งแต่เริ่มประมาณงานจนกระทั่งงานแล้วเสร็จ ซึ่งในระหว่างช่วงเวลาดังกล่าวราคาของวัสดุและอุปกรณ์ อาจมีการเปลี่ยนแปลงสูงขึ้น ซึ่งจะส่งผลให้บริษัทมีต้นทุนการดำเนินงานในแต่ละโครงการสูงขึ้น

เพื่อลดผลกระทบจากความเสียดังกล่าว ในกรณีอุปกรณ์หลัก บริษัทจะทำการตกลงกับผู้จัดจำหน่ายตั้งแต่ช่วงของการเริ่มประมาณงาน เพื่อให้ได้รับการยืนยันราคาล่วงหน้า ครอบคลุมระยะเวลาที่ผู้ว่าจ้างพิจารณาราคาและเมื่อลงนามในสัญญาจ้างบริษัทจะออกคำสั่งซื้อเพื่อควบคุมต้นทุนให้คงที่ กรณีวัสดุทั่วไป ซึ่งมีผู้จัดจำหน่ายหลายราย บริษัทจะรวบรวมปริมาณสั่งซื้อจากหลายๆ โครงการ เพื่อเพิ่มอำนาจต่อรอง ทำให้มีราคาต้นทุนต่อหน่วยที่ลดลง ดังนั้น ที่ผ่านมามีบริษัทจึงได้รับผลกระทบจากการเปลี่ยนแปลงราคาวัสดุทั่วไปไม่มากนัก

ความเสี่ยงจากการควบคุมและบริหารจัดการ

ปัญหาหนึ่งที่พบในธุรกิจก่อสร้างทั่วไปคือการควบคุมและบริหารจัดการโครงการที่อาจกระทำไม่ได้ไม่ทั่วถึงเนื่องจากการดำเนินงานมีลักษณะเป็นโครงการซึ่งตั้งอยู่ตามพื้นที่ของลูกค้าแต่ละราย จึงอาจก่อให้เกิดปัญหาการขาดความเอาใจใส่ในงานและความล่าช้าของโครงการซึ่งอาจส่งผลกระทบในทางลบต่อผลการดำเนินงานและความสามารถในการทำกำไรของบริษัทในอนาคต

บริษัทได้แต่งตั้งและมอบหมายงานโครงการให้แก่ผู้จัดการโครงการเป็นผู้ควบคุมดูแล โดยพิจารณาถึงงานที่อยู่ในความรับผิดชอบ ปัจจุบัน รวมทั้งความสามารถและความชำนาญเฉพาะด้านของผู้จัดการโครงการแต่ละราย เพื่อให้ผู้ที่ได้รับมอบหมายงานสามารถดูแลและบริหารงานที่มีอยู่ได้อย่างทั่วถึง พร้อมกันนี้ บริษัทยังได้กำหนดให้กลุ่มวิศวกรผู้บริหารเป็นผู้ดูแลการบริหารจัดการของผู้จัดการโครงการอีกชั้นหนึ่งด้วย

4. ความเสี่ยงด้านเงินทุนหมุนเวียน

บริษัทจำเป็นต้องใช้เงินทุนหมุนเวียนประมาณร้อยละ 10-15 ของมูลค่างานแต่ละโครงการ เพื่อใช้ในขั้นตอนการประมูลงาน การเตรียมงานโครงการ รวมถึงการจัดซื้อจัดจ้างเพื่อการดำเนินงานในโครงการ ซึ่งเป็นขั้นตอนก่อนที่จะได้รับชำระเงินจากผู้ว่าจ้างตามสัญญา ดังนั้นหากบริษัทขาดการบริหารเงินทุนหมุนเวียนที่ดี หรือมีการเปลี่ยนแปลงการชำระเงินจากผู้ว่าจ้าง อาจส่งผลกระทบต่อการทำงานในโครงการให้แล้วเสร็จ หรือความสามารถในการได้รับงานใหม่และการขยายธุรกิจของบริษัท

อย่างไรก็ตามลูกค้าส่วนใหญ่ของบริษัทเป็นลูกค้าภาครัฐ และลูกค้าภาคเอกชนที่มีคุณภาพ บริษัทจึงไม่ประสบกับปัญหาการเปลี่ยนแปลงการชำระเงินของผู้ว่าจ้างมากนัก

นอกจากนี้ด้วยลักษณะของกระบวนการบริหารโครงการที่เริ่มจากการซื้อวัสดุอุปกรณ์ ติดตั้ง ส่งมอบงานและเบิกเงินค่างานจากผู้ว่าจ้างเป็นกระบวนการที่ใช้เงินทุนหมุนเวียนระยะสั้น ประกอบกับที่ผ่านมามีบริษัทไม่เคยผิดนัดชำระหนี้กับธนาคารและสถาบันการเงิน ทำให้บริษัทได้รับการสนับสนุนด้านเงินทุนหมุนเวียนจากธนาคารและสถาบันการเงินอย่างต่อเนื่อง

สำหรับในปี 2556 บริษัทมีเงินทุนหมุนเวียนเพิ่มขึ้นจากการใช้สิทธิแปลงสภาพ Demco-Warrant 4 และการขายหุ้นซื้อคืนในตลาดหลักทรัพย์แห่งประเทศไทย ส่งผลให้บริษัทมีกระแสเงินสดเพิ่มขึ้นมากกว่า 550 ล้านบาท

5. ความเสี่ยงจากการเข้าร่วมในกิจการร่วม (Consortium)

ในกรณีที่บริษัทได้เข้าร่วมในกิจการร่วมกับผู้ร่วมทุนภายนอกเมื่อบริษัทต้องการขยายฐานลูกค้าหรือต้องการประมูลงานที่มีมูลค่าโครงการสูงขึ้น ซึ่งบริษัทและผู้ร่วมทุนจะมีภาระความรับผิดชอบต่อผู้ว่าจ้างแบบร่วมกัน (Joint and Several) ในกรณีที่ผู้ร่วมทุนไม่สามารถปฏิบัติตามหน้าที่หรือดำเนินการตามที่ระบุในสัญญาได้ บริษัทอาจต้องปฏิบัติตามหน้าที่ส่วนดังกล่าวแทนหรืออาจต้องลงทุนเพิ่มเติมหรือชดเชยค่าเสียหายใดๆ ที่เกิดขึ้น ทั้งนี้ เพื่อลดความเสี่ยงจากการเข้าร่วมในกิจการร่วมคำดังกล่าวบริษัทได้ตรวจสอบคุณสมบัติของผู้ร่วมทุนก่อนร่วมดำเนินการอย่างเข้มงวดและจะเลือกผู้ร่วมทุนที่มีสถานะทางการเงินและความสามารถในการทำงานที่ไม่ด้อยไปกว่าบริษัท

6. ความเสี่ยงจากอัตราแลกเปลี่ยน

ในการจัดหาวัสดุและอุปกรณ์ในการดำเนินงานบางส่วนของบริษัทนั้น ในบางครั้งจำเป็นต้องสั่งซื้อวัสดุและอุปกรณ์จากต่างประเทศ เพื่อลดความเสี่ยงจากปัจจัยดังกล่าว บริษัทกำหนดนโยบายให้มีการซื้อเงินตราต่างประเทศล่วงหน้า (Forward Contract) ไว้ทั้งจำนวน อย่างไรก็ตาม หากคณะกรรมการบริหารมีความมั่นใจในการคาดการณ์แนวโน้มอัตราแลกเปลี่ยนดังเช่นภาวะการณ์แข็งของค่าเงินบาทในปัจจุบัน บริษัทอาจพิจารณาไม่ทำสัญญาดังกล่าว นอกจากนี้ในบางกรณี บริษัทอาจจะขอให้ผู้ว่าจ้างเปิดเลตเตอร์ออฟเครดิตให้กับผู้ผลิตวัสดุอุปกรณ์นั้น ๆ โดยตรง

7. ความเสี่ยงอื่นๆ

ได้แก่ความเสี่ยงที่อยู่เหนือการควบคุมของบริษัท หรือมีอาจควบคุมได้ หรือภัยพิบัติตามธรรมชาติ เช่น แผ่นดินไหว สึนามิ อุทกภัย วาตภัย เป็นต้น ซึ่งบริษัทได้ลดความเสี่ยงเหล่านี้ โดยกำหนดไว้ในสัญญาของโครงการเป็นข้อยกเว้นที่จะต้องรับผิดชอบ และสำหรับโครงการที่มีมูลค่าสูงหรือโครงการของหน่วยงานภาครัฐ บริษัทจะจัดทำประกันภัยเพื่อคุ้มครองความเสี่ยงทุกประเภท (Insurance for all risk)

สารคณะกรรมการตรวจสอบ

คณะกรรมการตรวจสอบของบริษัท เด็มโก้ จำกัด(มหาชน) ประกอบด้วยกรรมการอิสระผู้ทรงคุณวุฒิ จำนวน 4 ท่าน ซึ่งมีความรู้ ความเชี่ยวชาญด้านการเงิน บัญชี และมีประสบการณ์ในด้านต่างๆ รวมทั้งมีคุณสมบัติครบถ้วนตามข้อกำหนดและแนวทางปฏิบัติที่ดีของคณะกรรมการตรวจสอบของตลาดหลักทรัพย์แห่งประเทศไทย โดยนายวิทยา ศรัทษ์ เป็นประธานกรรมการตรวจสอบ มีนายสงวน ดังเดชะหิรัญ นายไมตรี ลักษณะโกเศศ และนางสาวภาสิตา กิจโยโกธ ร่วมเป็นกรรมการตรวจสอบ และมีผู้จัดการฝ่ายตรวจสอบภายในทำหน้าที่เป็นเลขานุการคณะกรรมการตรวจสอบ

คณะกรรมการตรวจสอบได้มีการปฏิบัติหน้าที่ภายใต้ขอบเขต หน้าที่ และความรับผิดชอบ ในภารกิจที่ได้รับมอบหมายจากคณะกรรมการบริษัท อย่างเป็นอิสระในการแสดงความเห็นและข้อเสนอแนะในเรื่องต่างๆที่เกี่ยวข้อง เพื่อประโยชน์ต่อผู้มีส่วนได้เสียทุกฝ่ายอย่างเท่าเทียม สอดคล้องกับข้อกำหนดและแนวทางปฏิบัติที่ดี

ในรอบปี 2556 คณะกรรมการตรวจสอบได้จัดให้มีการประชุม 11 ครั้ง โดยมีการประชุมหรือร่วมกับผู้บริหาร ผู้ตรวจสอบภายใน และผู้สอบบัญชีของบริษัทฯ ได้รายงานผลการประชุมและการดำเนินงานของคณะกรรมการตรวจสอบต่อคณะกรรมการบริษัททุกไตรมาส โดยสรุปสาระสำคัญ ดังนี้

1. สอบทานงบการเงินรายไตรมาสและงบการเงินประจำปี 2556 ของบริษัทฯ และบริษัทย่อย โดยผู้สอบบัญชีและผู้บริหารของบริษัทฯมีหน้าที่รับผิดชอบจัดทำรายงานทางการเงินให้มีความถูกต้องเชื่อถือได้ ตามมาตรฐานการรายงานทางการเงิน รวมทั้งมีการเปิดเผยข้อมูลในงบการเงินอย่างเพียงพอและทันเวลา ก่อนนำเสนอคณะกรรมการบริษัท ให้มั่นใจว่าระบบบัญชีและรายงานทางการเงินของบริษัทถูกต้องเชื่อถือได้ เพื่อเป็นประโยชน์ต่อผู้ลงทุนและผู้ใช้งบการเงิน

ซึ่งคณะกรรมการตรวจสอบมีความเห็นสอดคล้องกับผู้สอบบัญชีว่า งบการเงินรายไตรมาส และงบการเงินประจำปี 2556 มีความถูกต้องในสาระสำคัญตามมาตรฐานการรายงานทางการเงิน

2. อนุมัติแผนการตรวจสอบภายในประจำปีและรับทราบรายงานผลการตรวจสอบภายในที่รายงานตรงต่อคณะกรรมการตรวจสอบ รวมถึงการสอบทานระบบการควบคุมภายใน เพื่อให้มั่นใจว่าบริษัทฯ มีระบบควบคุมภายในที่เพียงพอเหมาะสม และมีการปรับปรุงแก้ไขให้สอดคล้องกับสถานการณ์ที่เปลี่ยนแปลงไปอย่างมีประสิทธิภาพเป็นไปตามมาตรฐานสากล รวมทั้งสอบทานการปฏิบัติตามกฎหมายว่าด้วยหลักทรัพย์และตลาดหลักทรัพย์ ข้อกำหนดของตลาดหลักทรัพย์แห่งประเทศไทยและกฎหมายที่เกี่ยวข้องกับธุรกิจของบริษัท กล่าวโดยสรุปคณะกรรมการตรวจสอบมีความเห็นว่าไม่พบข้อบกพร่องใดๆที่เป็นสาระสำคัญ

3. สอบทานการเข้าทำรายการและการเปิดเผยข้อมูลที่เกี่ยวข้องกับรายการที่เกี่ยวข้องหรือรายการที่อาจก่อให้เกิดความขัดแย้งทางผลประโยชน์ของปี 2556 เพื่อให้แน่ใจว่า การทำรายการที่เกี่ยวข้องมีความสมเหตุสมผล เป็นประโยชน์สูงสุดต่อบริษัท และผู้ถือหุ้น ซึ่งบริษัทได้ถือปฏิบัติตามนโยบายการกำกับดูแลกิจการที่ดี สอดคล้องตามหลักเกณฑ์ที่ตลาดหลักทรัพย์แห่งประเทศไทยและสำนักงานคณะกรรมการกำกับหลักทรัพย์และตลาดหลักทรัพย์กำหนด

4. พิจารณาคัดเลือก เสนอแต่งตั้ง และเสนอค่าตอบแทนผู้สอบบัญชี เพื่อนำเสนอต่อคณะกรรมการบริษัทโดยคำนึงถึงความน่าเชื่อถือ ความสามารถในการให้บริการ การให้คำปรึกษาและการปฏิบัติตามมาตรฐานการบัญชีที่บังคับใช้ในปัจจุบัน รวมถึงการรับรองงบการเงินได้ทันเวลา

คณะกรรมการตรวจสอบได้พิจารณาเสนอแต่งตั้งให้นางสาว จินตนา มหาวนิช ผู้สอบบัญชีรับอนุญาตเลขที่ 4687 หรือ นางจินตนา เตชะมนตรีกุล ผู้สอบบัญชีรับอนุญาตเลขที่ 5231 แห่งสำนักงานสอบบัญชี ซี แอนด์ เอ เป็นผู้สอบบัญชี ของบริษัทฯ ประจำปี 2556 โดยกำหนดค่าตอบแทนเป็นจำนวนเงินรวมไม่เกิน 1,090,000 บาท ให้ที่ประชุมคณะกรรมการบริษัทพิจารณาให้ความเห็นชอบและนำเสนอในที่ประชุมผู้ถือหุ้นอนุมัติ

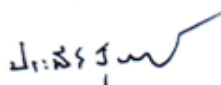
นายวิทยา ศรัทษ์
ประธานคณะกรรมการตรวจสอบ

รายงานความรับผิดชอบของกรรมการต้องการเงิน

คณะกรรมการบริษัท เป็นผู้รับผิดชอบต้องการเงินของบริษัท เดิมโก้ จำกัด (มหาชน) และบริษัทย่อย ซึ่งได้ปฏิบัติตามพระราชบัญญัติบริษัทมหาชน จำกัด พ.ศ. 2535 พระราชบัญญัติการบัญชี พ.ศ. 2543 พระราชบัญญัติหลักทรัพย์และตลาดหลักทรัพย์ พ.ศ. 2535 และประกาศของคณะกรรมการกำกับหลักทรัพย์และตลาดหลักทรัพย์ ว่าด้วยหลักเกณฑ์ เงื่อนไข และวิธีการรายงานการเปิดเผยข้อมูลเกี่ยวกับฐานะการเงินและผลการดำเนินงานของบริษัทที่ออกหลักทรัพย์ กำหนดให้บริษัทจัดทำงบการเงินเพื่อแสดงฐานะการเงิน ผลการดำเนินงาน และกระแสเงินสดที่เป็นจริงและสมเหตุสมผล ตามมาตรฐานการบัญชีที่รับรองทั่วไป มีความถูกต้อง ครบถ้วน พร้อมทั้งใช้นโยบายบัญชีที่เหมาะสมและถือปฏิบัติอย่างสม่ำเสมอ และใช้ดุลยพินิจอย่างระมัดระวัง ในการประมาณการ เพื่อให้เป็นประโยชน์ต่อผู้ถือหุ้นและนักลงทุนทั่วไป

ในการนี้ คณะกรรมการบริษัททำหน้าที่กำกับดูแลและพัฒนาบรรษัทภิบาล รวมทั้งจัดให้มีและดำรงไว้ซึ่งระบบการบริหารความเสี่ยงและการควบคุมภายใน เพื่อให้มีความมั่นใจได้ว่าการบันทึกข้อมูลทางบัญชีที่ถูกต้อง ครบถ้วน ทันเวลา และเพียงพอที่จะดำรงรักษาไว้ซึ่งทรัพย์สิน ตลอดจนป้องกันไม่ให้เกิดการทุจริตหรือการดำเนินการที่ผิดปกติดังมีสาระสำคัญ โดยคณะกรรมการบริษัทได้แต่งตั้งคณะกรรมการตรวจสอบ ซึ่งประกอบด้วยกรรมการที่เป็นอิสระที่เป็นผู้ทรงคุณวุฒิและมีคุณสมบัติครบถ้วนตามข้อกำหนดของสำนักงานคณะกรรมการกำกับหลักทรัพย์และตลาดหลักทรัพย์ ทำหน้าที่กำกับ ดูแล ระบบการควบคุมภายใน และการตรวจสอบภายในให้มีประสิทธิภาพ และประสิทธิผล สอบทานงบการเงินให้มีการรายงานที่มีความถูกต้องเชื่อถือได้ มีการเปิดเผยข้อมูลในงบการเงินอย่างเพียงพอ โดยความเห็นของคณะกรรมการตรวจสอบปรากฏในรายงานคณะกรรมการตรวจสอบซึ่งได้แสดงไว้ในรายงานประจำปีแล้ว

คณะกรรมการบริษัทมีความเห็นว่าระบบการควบคุมภายใน และการตรวจสอบภายในของบริษัทสามารถสร้างความเชื่อมั่นได้ว่างบการเงินของบริษัท เดิมโก้ จำกัด (มหาชน) และบริษัทย่อย ประจำปี 2556 แสดงฐานะทางการเงิน ผลการดำเนินงาน และกระแสเงินสดถูกต้อง ครบถ้วน ตลอดจนเลือกใช้ นโยบายบัญชีที่เหมาะสม รวมทั้งมีการเปิดเผยข้อมูลสำคัญอย่างเพียงพอในหมายเหตุประกอบงบการเงิน ซึ่งผู้สอบบัญชีของบริษัท ได้สอบทาน และตรวจสอบงบการเงินพร้อมทั้งแสดงความเห็นในรายงานของผู้สอบบัญชีแบบไม่มีเงื่อนไข



นางประไพร์ ปุ้ยพันธวงศ์
ประธานกรรมการ



นายพงษ์ศักดิ์ ศิริคุปต์
กรรมการผู้จัดการ

รายการระหว่างกัน

สรุปรายการระหว่างกันของบริษัท บริษัทย่อย และบริษัทที่เกี่ยวข้องหรือกับบุคคลที่อาจมีความขัดแย้งทางผลประโยชน์ที่เกิดขึ้นของปี 2555 และของปี 2556 บริษัทมีการทำรายการกับบุคคลที่อาจมีความขัดแย้ง ดังนี้

บุคคลที่อาจมีความขัดแย้ง ลักษณะการประกอบธุรกิจ/ความสัมพันธ์	ลักษณะ/ ประเภทรายการ	ปี 2555	ปี 2556	ความจำเป็นและความเหมาะสมผลของรายการ
บริษัท เดิมโก้ อินดัสตรี จำกัด ดำเนินธุรกิจผลิตและติดตั้งโครงสร้างหลักสำหรับอาคาร และโรงงานอุตสาหกรรมขนาดใหญ่,ผลิตและจำหน่าย ภาชนะรับแรงดัน ที่ใช้ในโรงงานอุตสาหกรรม,โรงไฟฟ้าและ โรงงานปิโตรเคมี ที่ตั้งสำนักงาน : 59 หมู่ 1 ต.สวนพริกไทย อ.เมืองปทุมธานี จ.ปทุมธานี มีความสัมพันธ์กับบริษัทดังนี้ บริษัท เดิมโก้ อินดัสตรี จำกัด เป็นบริษัทย่อย ซึ่งบริษัท เดิมโก้ จำกัด(มหาชน) ถือหุ้น สัดส่วน 100 %	เงินให้กู้ยืม ดอกเบี้ยเงินให้กู้ยืม	14,000,000.00 2,642,219.18	-0- 267,534.26	<ul style="list-style-type: none"> - เงินให้กู้ยืม 5,000,000.00 บาท สัญญาเลขที่ 002/53 เริ่มกู้ วันที่ 17 พฤษภาคม 2553 ชำระภายในวันที่ เมื่อทวงถาม อัตราดอกเบี้ยร้อยละ 7.75 ต่อปี - เงินให้กู้ยืม 3,000,000.00 บาท สัญญาเลขที่ 003/53 เริ่มกู้ วันที่ 27 สิงหาคม 2553 ชำระเมื่อทวงถาม อัตราดอกเบี้ยร้อยละ 7.75 ต่อปี - เงินให้กู้ยืม 3,000,000.00 บาท สัญญาเลขที่ 004/53 เริ่มกู้ วันที่ 24 กันยายน 2553 ชำระเมื่อทวงถาม อัตราดอกเบี้ยร้อยละ 7.75 ต่อปี - เงินให้กู้ยืม 3,000,000.00 บาท สัญญาเลขที่ 005/53 เริ่มกู้ วันที่ 14 ตุลาคม 2553 ชำระเมื่อทวงถาม อัตราดอกเบี้ยร้อยละ 7.75 ต่อปี <p>บริษัทได้รับคืนเงินกู้อย่างหมด วันที่ 29 มีนาคม 2556</p> <p>บริษัทคิดอัตราดอกเบี้ยไม่ต่ำกว่าอัตราดอกเบี้ยที่บริษัทกู้ยืมจากธนาคาร</p>

บุคคลที่อาจมีความขัดแย้ง ลักษณะการประกอบธุรกิจ/ความสัมพันธ์	ลักษณะ/ ประเภทรายการ	ปี 2555	ปี 2556	ความจำเป็นและความสมเหตุสมผลของรายการ
	เงินกู้ยืม	-0-	124,000,000.00	<ul style="list-style-type: none"> - เงินกู้ยืม 50,000,000.00 บาท เริ่มกู้วันที่ 7 มิถุนายน 2556 ชำระเมื่อ ทวงถามอัตราดอกเบี้ยร้อยละ 7.50 ต่อปี - เงินกู้ยืม 4,000,000.00 บาท เริ่มกู้วันที่ 10 กรกฎาคม 2556 ชำระเมื่อ ทวงถาม อัตราดอกเบี้ยร้อยละ 3.00 ต่อปี - เงินกู้ยืม 70,000,000.00 บาท เริ่มกู้วันที่ 19 สิงหาคม 2556 ชำระเมื่อ ทวงถามอัตราดอกเบี้ยร้อยละ 3.75 ต่อปี
	ดอกเบียจ่าย	-0-	3,012,438.36	อัตราดอกเบี้ยเงินกู้ยืม ไม่ต่ำกว่าอัตราดอกเบี้ยที่บริษัทกู้ยืมจากธนาคาร สำหรับไตรมาสที่ 3และ-4 อัตราดอกเบี้ยไม่ต่ำกว่าดอกเบี้ยเงินฝากออมทรัพย์
	ขายสินค้า	133,445,143.29	-0-	เป็นรายได้ขายสินค้า บริษัทคิดค่าสินค้าในอัตราที่คิดกับลูกค้าทั่วไป
	ซื้อสินค้า	-0-	313,986.00	เป็นค่าใช้จ่าย ค่า เหล็ก DB20x10m ,ลวดมัดเหล็ก บริษัทคิดค่าสินค้าในอัตราที่คิดกับลูกค้าทั่วไป
	ค่าจ้าง	379,635,284.18	27,554,003.79	เป็นค่าจ้าง ออกแบบ,จัดหาติดตั้ง,ก่อสร้าง โดยอัตราค่าจ้างเป็นไปตามราคาตลาดทั่วไป
	ค่าเช่ารถ	601,208.69	551,750.00	เป็นค่าใช้จ่าย ค่าเช่ารถ บริษัทคิดค่าเช่าในอัตราที่คิดกับลูกค้าทั่วไป
	รายได้อื่นๆ	-0-	300,000.00	เป็นรายได้บริหารงานโครงการ บริษัทคิดค่าจ้างในอัตราที่คิดกับลูกค้าทั่วไป

บุคคลที่อาจมีความขัดแย้ง ลักษณะการประกอบธุรกิจ/ความสัมพันธ์	ลักษณะ/ ประเภทรายการ	ปี 2555	ปี 2556	ความจำเป็นและความสมเหตุสมผลของรายการ
บริษัท เดิมโก้ เพาเวอร์ จำกัด ดำเนินธุรกิจ ผลิตและจำหน่ายโครงสร้างโลหะ ทายอุปกรณ์ระบบไฟฟ้า, สื่อสาร และวัสดุก่อสร้าง ที่ตั้งสำนักงาน : 59 หมู่ที่ 1 ต.สวนพริกไทย อ.เมืองปทุมธานี จ.ปทุมธานี มีความสัมพันธ์กับบริษัทดังนี้ บริษัท เดิมโก้ เพาเวอร์ จำกัด เป็นบริษัทย่อย ซึ่งบริษัท เดิมโก้ จำกัด(มหาชน) ถือหุ้น สัดส่วน 100 %	ขายสินค้า	-0-	49,666,010.04	เป็นรายได้ขายสินค้า บริษัทคิดค่าสินค้าในอัตราที่คิดกับลูกค้าทั่วไป
	รายได้อื่นๆ	-0-	2,860,051.01	เป็นรายได้ค่าเช่าอาคารสำนักงาน, โรงงาน ,รายได้บริการรับจ้าง บริษัทคิดค่าเช่าและค่าจ้างในอัตราที่คิดกับลูกค้าทั่วไป
	ซื้อสินค้า	-0-	67,661,961.15	เป็นค่าสินค้า บริษัทคิดค่าสินค้าในอัตราที่คิดกับลูกค้าทั่วไป
	ค่าขนส่ง	-0-	1,802,400.00	เป็นค่าขนส่งสินค้า บริษัทคิดค่าขนส่งสินค้าในอัตราที่คิดกับลูกค้าทั่วไป
	ค่าจ้าง	-0-	27,007,125.00	เป็นค่าจ้างซบถลวดไนท์ , Modify Support Cable Ladder, ค่าเชื่อมประกอบโครง Truss, ค่าจ้างติดตั้ง, ค่าจ้างงานโครงการ Grounding System Installation โดยอัตราค่าจ้างเป็นไปตามราคาตลาดทั่วไป
	รายได้จากการให้บริการ	-0-	28,582,900.00	เป็นรายได้งานจ้างมาก่อสร้างระบบผลิตไฟฟ้าด้วยพลังงานแสงอาทิตย์บนหลังคา (ISP1312-2) บริษัทคิดค่าบริการในอัตราไม่น้อยกว่าที่คิดกับลูกค้าทั่วไป

บุคคลที่อาจมีความขัดแย้ง ลักษณะการประกอบธุรกิจ/ความสัมพันธ์	ลักษณะ/ ประเภทรายการ	ปี 2555	ปี 2556	ความจำเป็นและความสมเหตุสมผลของรายการ
<p>บริษัท เดิมโก้ เพาเวอร์ 6 จำกัด ดำเนินธุรกิจ ผลิตและจำหน่ายกระแสไฟฟ้า ที่ตั้งสำนักงาน : 59 หมู่ที่ 1 ตำบลสวนพริกไทย อำเภอเมืองปทุมธานี จังหวัดปทุมธานี</p> <p>มีความสัมพันธ์กับบริษัทดังนี้ บริษัท เดิมโก้ เพาเวอร์ จำกัด เป็นบริษัทย่อย ซึ่งบริษัท เดิมโก้ จำกัด(มหาชน) ถือหุ้น สัดส่วน 100 %</p> <p>บริษัท เดิมโก้ เพาเวอร์ 11 จำกัด ดำเนินธุรกิจ ผลิตและจำหน่ายกระแสไฟฟ้า ที่ตั้งสำนักงาน : 59 หมู่ที่ 1 ตำบลสวนพริกไทย อำเภอเมืองปทุมธานี จังหวัดปทุมธานี</p> <p>มีความสัมพันธ์กับบริษัทดังนี้ บริษัท เดิมโก้ เพาเวอร์ จำกัด เป็นบริษัทย่อย ซึ่งบริษัท เดิมโก้ จำกัด(มหาชน) ถือหุ้น สัดส่วน 100 %</p>	<p>รายได้จากการให้บริการ</p> <p>รายได้จากการให้บริการ</p>	<p>-0-</p> <p>-0-</p>	<p>6,644,472.00</p> <p>4,815,250.00</p>	<p>เป็นรายได้งานจ้างเหมาก่อสร้างระบบผลิตไฟฟ้าด้วยพลังงานแสงอาทิตย์บนหลังคา (ISP1312-3) บริษัทคิดค่าบริการในอัตราไม่น้อยกว่าที่คิดกับลูกค้าทั่วไป</p> <p>เป็นรายได้งานจ้างเหมาก่อสร้างระบบผลิตไฟฟ้าด้วยพลังงานแสงอาทิตย์บนหลังคา (ISP1312-4) บริษัทคิดค่าบริการในอัตราไม่น้อยกว่าที่คิดกับลูกค้าทั่วไป</p>

บุคคลที่อาจมีความขัดแย้ง ลักษณะการประกอบธุรกิจ/ความสัมพันธ์	ลักษณะ/ ประเภทรายการ	ปี 2555	ปี 2556	ความจำเป็นและความสมเหตุสมผลของรายการ
<p>บริษัท เด็มโก้ เพาเวอร์ 15 จำกัด ดำเนินธุรกิจ ผลิตและจำหน่ายกระแสไฟฟ้า ที่ตั้งสำนักงาน : 59 หมู่ที่ 1 ตำบลสวนพริกไทย อำเภอเมืองปทุมธานี จังหวัดปทุมธานี</p> <p>มีความสัมพันธ์กับบริษัทดังนี้ บริษัท เด็มโก้ เพาเวอร์ จำกัด เป็นบริษัทย่อย ซึ่งบริษัท เด็มโก้ จำกัด(มหาชน) ถือหุ้น สัดส่วน 51 %</p>	รายได้จากการให้บริการ	-0-	6,432,180.00	<p>เป็นรายได้งานจ้างเหมาก่อสร้างระบบผลิตไฟฟ้าด้วยพลังงานแสงอาทิตย์บนหลังคา (ISP1312-5)</p> <p>บริษัทคิดค่าบริการในอัตราไม่น้อยกว่าที่คิดกับลูกค้าทั่วไป</p>
<p>บริษัท เด็มโก้ เพาเวอร์ 16 จำกัด ดำเนินธุรกิจ ผลิตและจำหน่ายกระแสไฟฟ้า ที่ตั้งสำนักงาน : 59 หมู่ที่ 1 ตำบลสวนพริกไทย อำเภอเมืองปทุมธานี จังหวัดปทุมธานี</p> <p>มีความสัมพันธ์กับบริษัทดังนี้ บริษัท เด็มโก้ เพาเวอร์ จำกัด เป็นบริษัทย่อย ซึ่งบริษัท เด็มโก้ จำกัด(มหาชน) ถือหุ้น สัดส่วน 51 %</p>	รายได้จากการให้บริการ	-0-	6,432,180.00	<p>เป็นรายได้งานจ้างเหมาก่อสร้างระบบผลิตไฟฟ้าด้วยพลังงานแสงอาทิตย์บนหลังคา (ISP1312-6)</p> <p>บริษัทคิดค่าบริการในอัตราไม่น้อยกว่าที่คิดกับลูกค้าทั่วไป</p>

บุคคลที่อาจมีความขัดแย้ง ลักษณะการประกอบธุรกิจ/ความสัมพันธ์	ลักษณะ/ ประเภทรายการ	ปี 2555	ปี 2556	ความจำเป็นและความเหมาะสมของรายการ
<p>บริษัท เด็มโก้ เพาเวอร์ 17 จำกัด ดำเนินธุรกิจ ผลิตและจำหน่ายกระแสไฟฟ้า ที่ตั้งสำนักงาน : 59 หมู่ที่ 1 ตำบลสวนพริกไทย อำเภอเมืองปทุมธานี จังหวัดปทุมธานี</p> <p>มีความสัมพันธ์กับบริษัทดังนี้ บริษัท เด็มโก้ เพาเวอร์ จำกัด เป็นบริษัทย่อย ซึ่งบริษัท เด็มโก้ จำกัด(มหาชน) ถือหุ้น สัดส่วน 100 %</p> <p>บจก.โทรเองเกิ้ล เอ็นจิเนียริ่ง(ประเทศไทย) 12/555 หมู่ 15 อาคารกุหลาบ ชั้น 6 ถ.บางนา-ตราด ต.บางแก้ว อ.บางพลี จ.สมุทรปราการ 10540 มีความสัมพันธ์ร่วมกัน โดยมีกรรมการ บจก.ไทยเองเกิ้ล เอ็นจิเนียริ่ง(ประเทศไทย) เป็นกรรมการในบริษัทย่อย จนถึง 25 กรกฎาคม 2556</p>	<p>รายได้จากการให้บริการ</p> <p>ค่าจ้าง</p>	<p></p> <p>35,242,412.00</p>	<p>9,170,399.00</p> <p>110,768,630.00</p>	<p>เป็นรายได้งานจ้างเหมาก่อสร้างระบบผลิตไฟฟ้าด้วยพลังงานแสงอาทิตย์บนหลังคา (ISP1312-7)</p> <p>บริษัทคิดค่าบริการในอัตราไม่น้อยกว่าที่คิดกับลูกค้าทั่วไป</p> <p>เป็นค่าจ้าง ออกแบบ,จัดหาติดตั้ง,ก่อสร้าง โดยอัตราค่าจ้างเป็นไปตามราคาตลาดทั่วไป</p>

บุคคลที่อาจมีความขัดแย้ง ลักษณะการประกอบธุรกิจ/ความสัมพันธ์	ลักษณะ/ ประเภทรายการ	ปี 2555	ปี 2556	ความจำเป็นและความสมเหตุสมผลของรายการ
บริษัท เอ็ม พี เอส เอ เอ็นจิเนียริง จำกัด ที่ตั้งสำนักงาน : เลขที่ 3/49 หมู่ที่ 15 ถ.บางนา-ตราด ต.บางแก้ว อ.บางพลี จ.สมุทรปราการ 10540	รายได้จากการให้บริการ	13,575,610.00	-0-	เป็นรายได้งาน โครงการ Siam solar generation จ.ชัยภูมิ (GEP1201) โดยอัตราค่าจ้างเป็นไปตามราคาตลาดทั่วไป
มีความสัมพันธ์ร่วมกัน โดยมีกรรมการ บจก.เอ็ม พี เอส เอ เอ็นจิเนียริง เป็นกรรมการในบริษัทย่อย จนถึง 25 กรกฎาคม 2556	ค่าจ้าง	-0-	95,803,090.00	เป็นค่าจ้าง ออกแบบ, จัดหาติดตั้ง, ก่อสร้าง โดยอัตราค่าจ้างเป็นไปตามราคาตลาดทั่วไป
บริษัท จีน เอนเนอร์ยี โฮลดิ้ง จำกัด ดำเนินธุรกิจพัฒนาโครงการโดยผลิตพลังงานลม ที่ตั้งสำนักงาน : 87 อาคารเอ็ม.ไทย.ทาวเวอร์ ออล ซีซั่นสเพลส ชั้นที่ 27 ถนนวิทยุ แขวงลุมพินี เขตปทุมวัน กรุงเทพมหานคร มีความสัมพันธ์กับบริษัทโดยเป็นบริษัทร่วม ที่บริษัท ถือหุ้น ร้อยละ 4	รายได้จากการให้บริการ	45,240.00	427,982.00	เป็นรายได้งานขนย้ายเสาแฉก ความสูง 80 ม. จากห้วยบงไปปะตะแบก พร้อมงานก่อสร้างรากรับเสางานติดตั้งและระบบกรวด ล่อฟ้าและชุด O.B.Light แบบ Solar บริษัทคิดค่าบริการในอัตราไม่น้อยกว่าที่คิดกับลูกค้าทั่วไป

บุคคลที่อาจมีความขัดแย้ง ลักษณะการประกอบธุรกิจ/ความสัมพันธ์	ลักษณะ/ ประเภทรายการ	ปี 2555	ปี 2556	ความจำเป็นและความสมเหตุสมผลของรายการ
บริษัท เค อาร์ ู จำกัด ที่ตั้งสำนักงาน : 87 อาคารเอ็ม.ไทย.ทาวเวอร์ ออล ซีซั่นสเพลส ชั้นที่ 27 ถนนวิทยุ แขวงลุมพินี เขตปทุมวัน กรุงเทพมหานคร บริษัทย่อยของบริษัท อีโอเอส เพาเวอร์ จำกัดซึ่งเดิมถือหุ้น หุ้นสัดส่วน 26.00%	รายได้จากการให้บริการ	646,694,056.72	43,398,001.47	เป็นค่ารับจ้างก่อสร้างฐานราก Wind Turbine สำหรับโครงการพลังงานลม เวสต์ห้วยบง 2 (REP1002,G11001) บริษัทคิดค่าบริการในอัตราไม่น้อยกว่าที่คิดกับลูกค้าทั่วไป
บริษัท เฟิร์ส โคราซ วินด์ จำกัด ที่ตั้งสำนักงาน : 87 อาคารเอ็ม.ไทย.ทาวเวอร์ ออล ซีซั่นสเพลส ชั้นที่ 27 ถนนวิทยุ แขวงลุมพินี เขตปทุมวัน กรุงเทพมหานคร บริษัทย่อยของบริษัท อีโอเอส เพาเวอร์ จำกัด ซึ่งถือหุ้นสัดส่วน 26.00%	รายได้จากการให้บริการ	889,575,981.96	93,126,509.69	เป็นค่ารับจ้างก่อสร้างฐานราก Wind Turbine สำหรับโครงการพลังงานลม เวสต์ห้วยบง 3 (REP1003,G11002) บริษัทคิดค่าบริการในอัตราไม่น้อยกว่าที่คิดกับลูกค้าทั่วไป

บุคคลที่อาจมีความขัดแย้ง ลักษณะการประกอบธุรกิจ/ความสัมพันธ์	ลักษณะ/ ประเภทรายการ	ปี 2555	ปี 2556	ความจำเป็นและความเหมาะสมผลของรายการ
<p>คุณสวาสดี ปุ้ยพันธวงศ์</p> <p>ที่อยู่ 122/74 หมู่ที่ 2 ต.ตลาดบางเขน เขตหลักสี่ กรุงเทพฯ</p> <p>มีความสัมพันธ์กับบริษัทดังนี้</p> <p>- คุณสวาสดี ปุ้ยพันธวงศ์ เป็นผู้ถือหุ้นสัดส่วน 4.48% ของบมจ. เด็มโก้ และเป็นสมาชิกของคุณประพิร์ ปุ้ยพันธวงศ์ ประธานกรรมการและผู้ถือหุ้นสัดส่วน 15.57 % ของ บมจ. เด็มโก้</p>	- ค่าที่ปรึกษา	360,000.00	360,000.00	<p>คุณสวาสดี ปุ้ยพันธวงศ์ เคยดำรงตำแหน่งผู้บริหารระดับสูงในรัฐวิสาหกิจที่เกี่ยวข้องกับระบบไฟฟ้า ก่อรูปกับเป็นผู้มีความรู้ความสามารถ ในด้านเทคนิคของระบบไฟฟ้า บริษัทจึงเรียนเชิญมาเป็นที่ปรึกษา เพื่อดำเนินการวางแผนด้านการตลาด แนะนำลูกค้าและให้คำปรึกษาเกี่ยวกับเทคนิคของระบบไฟฟ้า</p> <p>โดยบริษัทได้ทำสัญญาว่าจ้างคุณสวาสดี ปุ้ยพันธวงศ์ เป็นที่ปรึกษาของบริษัท โดยสัญญาว่าจ้างมีระยะเวลาครั้งละ 6 เดือน โดยมีรายละเอียดค่าจ้างดังนี้</p> <p>มกราคม - มิถุนายน 2555 และ กรกฎาคม - ธันวาคม 2555 เดือนละ 30,000 บาท มกราคม - มิถุนายน 2556 และ กรกฎาคม - ธันวาคม 2556 เดือนละ 30,000 บาทรายละเอียดตามสัญญาจ้างที่แนบ</p> <p>คณะกรรมการตรวจสอบพิจารณาแล้วมีความเห็นว่ารายการดังกล่าวมีความเหมาะสมผล เนื่องจาก คุณสวาสดี ปุ้ยพันธวงศ์ เคยดำรงตำแหน่งผู้บริหารระดับสูงในรัฐวิสาหกิจที่เกี่ยวข้องกับงานระบบไฟฟ้า ดังนั้น จึงเป็นผู้มีความรู้ความสามารถ ในด้านเทคนิคของระบบไฟฟ้ารวมถึงการวางแผนการตลาดและการแนะนำลูกค้าให้กับบริษัท</p>

บุคคลที่อาจมีความขัดแย้ง ลักษณะการประกอบธุรกิจ/ความสัมพันธ์	ลักษณะ/ ประเภทรายการ	ปี 2555	ปี 2556	ความจำเป็นและความสมเหตุสมผลของรายการ
<p>คุณประไพร์ ปุ้ยพันธุ์วงศ์</p> <p>ที่อยู่ เลขที่ 59/2 แขวงลุมพินี เขตปทุมวัน กรุงเทพฯ</p> <p>มีความสัมพันธ์กับบริษัทดังนี้</p> <p>- คุณประไพร์ ปุ้ยพันธุ์วงศ์ เป็นประธานกรรมการและเป็น ผู้ถือหุ้น 15.57 % ของบมจ. เดิมโก้</p>	-ค่าธรรมเนียมค้ำประกัน L/G	6,754,500.00	2,460,000.00	<p>คณะกรรมการตรวจสอบพิจารณาแล้วมีความเห็นว่ารายการดังกล่าวมีความสมเหตุสม ผล เนื่องจาก เป็นค่าตอบแทนค่าธรรมเนียมค้ำประกัน L/G โดยนำบัญชีเงินฝากในนาม ของ นางประไพร์ ปุ้ยพันธุ์วงศ์ จำนวน 108,000,000.00 บาท (หนึ่งร้อยแปดล้านบาทถ้วน) เป็นหลักประกันการออก SBLC ในนามบริษัท เดิมโก้ จำกัด(มหาชน) ในการซื้อหุ้นเพิ่ม ทุน บริษัท อีโอสถ ฟาวเวอร์ จำกัด และ ลงนามในฐานะผู้ค้ำประกัน บริษัท เดิมโก้ จำกัด (มหาชน) ต่อธนาคารไทยพาณิชย์ จำกัด(มหาชน) วงเงิน108,000,000.00 บาท (หนึ่งร้อย แปดล้านบาทถ้วน)</p>

11.2 มาตรการหรือขั้นตอนการอนุมัติการทำรายการระหว่างกันกับบริษัทที่เกี่ยวข้องหรือบุคคลที่อาจมีความขัดแย้ง

บริษัทมีมาตรการที่จะคุ้มครองผู้ถือหุ้น โดยกำหนดมาตรการควบคุมการทำรายการระหว่างกันของบริษัท หรือบริษัทย่อยกับบุคคลที่อาจมีความขัดแย้งทางผลประโยชน์ มีส่วนได้ส่วนเสีย หรืออาจมีความขัดแย้งทางผลประโยชน์ในอนาคตตามประกาศของคณะกรรมการกำกับหลักทรัพย์และตลาดหลักทรัพย์แห่งประเทศไทย โดยบริษัทจะจัดให้คณะกรรมการตรวจสอบเป็นผู้ให้ความเห็นเกี่ยวกับความจำเป็น ความสมเหตุสมผล และความเหมาะสมด้านราคาของรายการนั้น โดยพิจารณาจากเงื่อนไขต่างๆ ให้เป็นไปตามลักษณะการดำเนินการค้าปกติในตลาด และมีการเปรียบเทียบราคาที่เกิดขึ้นกับบุคคลภายนอก ในกรณีที่คณะกรรมการตรวจสอบไม่มีความชำนาญ ในการพิจารณารายการระหว่างกันที่อาจเกิดขึ้น บริษัทจะให้ผู้ที่มีความรู้ความชำนาญพิเศษ เช่น ผู้สอบบัญชี ผู้ประเมินราคาทรัพย์สิน เป็นต้น ที่เป็นอิสระจากบริษัท และบุคคลที่อาจมีความขัดแย้งเป็นผู้ให้ความเห็นเกี่ยวกับรายการระหว่างกันดังกล่าว เพื่อนำไปใช้ประกอบการตัดสินใจของคณะกรรมการตรวจสอบเพื่อให้คณะกรรมการตรวจสอบนำเสนอต่อที่ประชุมคณะกรรมการหรือผู้ถือหุ้นเพื่อพิจารณาอนุมัติตามแต่กรณี

นอกจากนี้ บริษัท มีการกำหนดมาตรการไม่ให้ผู้บริหาร หรือผู้มีส่วนได้เสียสามารถเข้ามามีส่วนร่วมในการอนุมัติรายการที่ตนเองมีส่วนได้เสียทั้งทางตรงและทางอ้อม และคณะกรรมการบริษัทจะดูแลให้บริษัทปฏิบัติตามกฎหมายว่าด้วยหลักทรัพย์และตลาดหลักทรัพย์ และข้อบังคับ ประกาศ คำสั่ง หรือข้อกำหนดของตลาดหลักทรัพย์แห่งประเทศไทย รวมถึงการปฏิบัติตามข้อกำหนดเกี่ยวกับการเปิดเผยข้อมูลการทำรายการเกี่ยวโยงและการได้มาหรือจำหน่ายทรัพย์สินที่สำคัญของบริษัทหรือบริษัทย่อย รวมทั้งปฏิบัติตามมาตรฐานบัญชีที่กำหนดโดยสมาคมของตลาดหลักทรัพย์แห่งประเทศไทย และตามมาตรฐานบัญชีที่กำหนดโดยสมาคมนักบัญชีโดยเคร่งครัด และจะทำการเปิดเผยรายการระหว่างกันไว้ในหมายเหตุประกอบงบการเงินที่ได้รับการตรวจสอบหรือสอบทานโดยผู้สอบบัญชีของบริษัท และเปิดเผยในแบบแสดงรายการข้อมูลประจำปี (แบบ 56-1) และรายงานประจำปี

11.3 นโยบายในการทำรายการระหว่างกันในอนาคต

บริษัทอาจมีการเข้าทำรายการระหว่างกันในอนาคต โดยหากเป็นรายการที่เป็นธุรกิจปกติ จะต้องตั้งอยู่บนเงื่อนไขทางการค้าตามปกติ ที่สามารถอ้างอิงได้กับเงื่อนไขทางธุรกิจประเภทเดียวกับที่บริษัทกระทำกับบุคคลภายนอก ทั้งนี้ คณะกรรมการตรวจสอบจะพิจารณาตรวจสอบการปฏิบัติตามหลักเกณฑ์และให้ความเห็นถึงความสมเหตุสมผลของรายการที่เกิดขึ้นทุกไตรมาส

สำหรับกรณีที่เป็นการทำรายการระหว่างกันที่ไม่ได้เป็นไปตามธุรกิจปกติ บริษัทจะจัดให้มีการดำเนินการตามมาตรการและขั้นตอนการอนุมัติการทำรายการระหว่างกันตามที่ระบุไว้ในข้างต้น

รายงานของผู้สอบบัญชีรับอนุญาต

เสนอต่อผู้ถือหุ้นของ บริษัท เติมโก้ จำกัด (มหาชน) และบริษัทย่อย

ข้าพเจ้าได้ตรวจสอบงบการเงินรวมและงบการเงินเฉพาะกิจการของ บริษัท เติมโก้ จำกัด (มหาชน) และบริษัทย่อยและ ของเฉพาะกิจการของ บริษัท เติมโก้ จำกัด (มหาชน) ซึ่งประกอบด้วย งบแสดงฐานะการเงินรวม และงบแสดงฐานะการเงินเฉพาะกิจการ ณ วันที่ 31 ธันวาคม 2556 และงบกำไรขาดทุน เบ็ดเสร็จรวมและงบกำไรขาดทุนเบ็ดเสร็จเฉพาะกิจการ งบแสดงการเปลี่ยนแปลงส่วนของผู้ถือหุ้นรวม และงบแสดงการเปลี่ยนแปลงส่วนของผู้ถือหุ้นเฉพาะ กิจการ และงบกระแสเงินสดรวม และงบกระแสเงินสดเฉพาะกิจการ สำหรับปีสิ้นสุดวันเดียวกัน รวมถึงหมายเหตุสรุปนโยบายการบัญชีที่สำคัญและหมายเหตุ เรื่องอื่น ๆ

ความรับผิดชอบของผู้บริหารต่องบการเงิน

บริหารเป็นผู้รับผิดชอบในการจัดทำและการนำเสนองบการเงินเหล่านี้โดยถูกต้องตามที่ควรตามมาตรฐานการรายงานทางการเงินและรับผิดชอบเกี่ยวกับการควบคุมภายในที่ผู้บริหารพิจารณาว่าจำเป็นเพื่อให้สามารถจัดทำงบการเงินที่ปราศจากการแสดงข้อมูลที่ขัดต่อข้อเท็จจริงอันเป็นสาระสำคัญไม่ว่าจะเกิดจากการทุจริตหรือข้อผิดพลาด

ความรับผิดชอบของผู้สอบบัญชี

ข้าพเจ้าเป็นผู้รับผิดชอบในการแสดงความเห็นต่องบการเงินดังกล่าวจากผลการตรวจสอบของข้าพเจ้า ข้าพเจ้าได้ปฏิบัติตามตรวจสอบตาม มาตรฐานการสอบบัญชี ซึ่งกำหนดให้ข้าพเจ้าปฏิบัติตามข้อกำหนดด้านจรรยาบรรณ รวมถึงวางแผนและปฏิบัติตามตรวจสอบเพื่อให้ได้ความเชื่อมั่น อย่างสมเหตุสมผลว่างบการเงินปราศจากการแสดงข้อมูลที่ขัดต่อข้อเท็จจริงอันเป็นสาระสำคัญหรือไม่

การตรวจสอบรวมถึงการใช้วิธีการตรวจสอบเพื่อให้ได้มาซึ่งหลักฐานการสอบบัญชีเกี่ยวกับจำนวนเงินและการเปิดเผยข้อมูลในงบการเงิน วิธีการตรวจสอบที่เลือกใช้ขึ้นอยู่กับดุลยพินิจของผู้สอบบัญชี ซึ่งรวมถึงการประเมินความเสี่ยงจากการแสดงข้อมูลที่ขัดต่อข้อเท็จจริงอันเป็นสาระ สำคัญของงบการเงินไม่ว่าจะเกิดจากการทุจริตหรือข้อผิดพลาด ในการประเมินความเสี่ยงดังกล่าว ผู้สอบบัญชีพิจารณาการควบคุมภายในที่เกี่ยวข้อง กับการจัดทำและการนำเสนองบการเงินโดยถูกต้องตามที่ควรของกิจการ เพื่อออกแบบวิธีการตรวจสอบที่เหมาะสมกับสถานการณ์ แต่ไม่ใช่เพื่อ วัตถุประสงค์ในการแสดงความเห็นต่อประสิทธิภาพของการควบคุมภายในของกิจการ การตรวจสอบรวมถึงการประเมินความเหมาะสมของนโยบายการ บัญชีที่ผู้บริหารใช้และความสมเหตุสมผลของประมาณการทางบัญชีที่จัดทำขึ้นโดยผู้บริหาร รวมทั้งการประเมินการนำเสนองบการเงินโดยรวม

ข้าพเจ้าเชื่อว่าหลักฐานการสอบบัญชีที่ข้าพเจ้าได้รับเพียงพอและเหมาะสมเพื่อใช้เกณฑ์ในการแสดงความเห็นของข้าพเจ้า

ความเห็น

ข้าพเจ้าเห็นว่าการเงินรวมและการเงินเฉพาะกิจการข้างต้นนี้แสดงฐานะการเงินรวมและฐานะการเงินเฉพาะกิจการของ บริษัท เด็มโก้ จำกัด (มหาชน) และบริษัทย่อย และของเฉพาะกิจการของ บริษัท เด็มโก้ จำกัด (มหาชน) ณ วันที่ 31 ธันวาคม 2556 และผลการดำเนินงานรวม และผลการดำเนินงานเฉพาะกิจการ และกระแสเงินสดรวม และกระแสเงินสดเฉพาะกิจการ สำหรับปีสิ้นสุดวันเดียวกัน โดยถูกต้องตามที่ควรในสาระสำคัญตามมาตรฐานการรายงานทางการเงิน

ข้อมูลและเหตุการณ์ที่เน้น

(1) ข้าพเจ้าขอให้สังเกตหมายเหตุประกอบงบการเงินข้อ 4 เกี่ยวกับการเปลี่ยนแปลงนโยบายบัญชี เนื่องจากการนำมาตรฐานการบัญชี ฉบับที่ 12 เรื่องภาษีเงินได้ มาถือปฏิบัติ บริษัทได้ปรับย้อนหลังงบการเงินรวมและการเงินเฉพาะกิจการสำหรับปีสิ้นสุดวันที่ 31 ธันวาคม 2555 ที่แสดงเป็นข้อมูลเปรียบเทียบ เพื่อสะท้อนรายการปรับปรุงจากการเปลี่ยนแปลงนโยบายการบัญชีดังกล่าวและนำเสนองบแสดงฐานะการเงินรวมและงบแสดงฐานะการเงินเฉพาะกิจการ ณ วันที่ 1 มกราคม 2555 เพื่อเป็นข้อมูลเปรียบเทียบ โดยใช้นโยบายการบัญชีเกี่ยวกับภาษีเงินได้ที่นำมาถือปฏิบัติใหม่ด้วยเช่นกัน ทั้งนี้ ข้าพเจ้ามิได้แสดงความเห็นอย่างมีเงื่อนไขต่อกรณีนี้แต่อย่างใด

(2) ข้าพเจ้าขอให้สังเกตหมายเหตุประกอบงบการเงินข้อ 43 ซึ่งระบุว่าการเงินสำหรับปีสิ้นสุดวันที่ 31 ธันวาคม 2556 ที่ข้าพเจ้าได้เคยแสดงความเห็นอย่างไม่มีเงื่อนไขตามรายงานลงวันที่ 27 กุมภาพันธ์ 2557 ได้มีการแก้ไขและออกใหม่ในงบการเงินรวม โดยจะรับรู้ส่วนแบ่งกำไร(ขาดทุน) จากเงินลงทุนในบริษัทร่วมและรับรู้เงินลงทุนในบริษัทร่วมตามสัดส่วนการถือหุ้นที่บริษัทใหญ่มีส่วนได้เสีย ดังนั้น รายงานของผู้สอบบัญชีรับอนุญาตฉบับนี้ได้ออกแทนรายงานฉบับเดิม ทั้งนี้ ข้าพเจ้ามิได้แสดงความเห็นอย่างมีเงื่อนไขในเรื่องนี้

สำนักงานสอบบัญชี ซี แอนด์ เอ



(นางสาวจินตนา มหาวนิช)

ผู้สอบบัญชีรับอนุญาต เลขที่ 4687

กรุงเทพมหานคร : วันที่ 3 เมษายน 2557

บริษัท เดิมโก้ จำกัด (มหาชน)

งบการเงินสำหรับปีสิ้นสุดวันที่ 31 ธันวาคม 2556

และ

รายงานของผู้สอบบัญชีรับอนุญาต

บริษัท เติมโก้ จำกัด (มหาชน) และบริษัทย่อย

งบแสดงฐานะการเงิน

ณ วันที่ 31 ธันวาคม 2556

(หน่วย : บาท)

		งบการเงินรวม			งบการเงินเฉพาะกิจการ		
หมายเหตุ	31 ธันวาคม 2556	31 ธันวาคม 2555	1 มกราคม 2555	31 ธันวาคม 2556	31 ธันวาคม 2555	1 มกราคม 2555	
	(ปรับปรุงใหม่)	(ปรับปรุงใหม่)		(ปรับปรุงใหม่)			
สินทรัพย์							
สินทรัพย์หมุนเวียน							
เงินสดและรายการเทียบเท่าเงิน	11	369,982,586.84	203,874,333.70	201,078,962.39	326,482,972.03	201,073,721.11	188,485,246.37
ลูกหนี้การค้า-สุทธิ	12	927,590,730.85	1,178,401,336.79	585,837,824.94	836,153,866.35	1,178,031,916.04	576,386,355.04
ลูกหนี้การค้าบริษัทย่อย	13	-	-	-	43,318,080.35	70,090,304.54	35,186,212.80
มูลค่างานที่เสร็จแต่ยังไม่เรียกเก็บ							
-สุทธิ	14	1,328,075,087.64	970,559,848.34	1,383,748,040.88	1,389,781,968.64	968,016,206.13	1,377,847,084.36
เงินให้กู้ยืมระยะสั้นแก่บริษัท							
ย่อย	8.1	-	-	-	-	14,000,000.00	34,000,000.00
เงินให้กู้ยืมระยะสั้นอื่น		265,937.00	152,350.00	78,280.00	166,217.00	152,350.00	78,280.00
สินค้าคงเหลือ-สุทธิ	15	251,962,005.10	205,356,168.10	216,287,750.33	94,987,949.79	204,401,961.19	215,148,518.70
สินทรัพย์หมุนเวียนอื่น							
เงินจ่ายล่วงหน้าค่าสินค้าและบริการ		12,925,024.94	9,655,745.56	101,879,774.65	12,925,024.94	9,696,975.61	109,587,511.76
ลูกหนี้เงินประกัน		148,704,321.49	134,644,366.34	18,503,972.47	148,704,321.49	134,644,366.34	16,793,308.29
ค่าใช้จ่ายจ่ายล่วงหน้า		26,884,718.44	21,919,006.51	22,693,841.68	25,498,577.81	21,405,157.21	21,723,294.40
สินทรัพย์หมุนเวียนอื่น		146,923,808.52	78,857,236.67	41,677,299.67	209,410,297.31	85,574,958.26	40,177,410.76
รวมสินทรัพย์หมุนเวียน		3,213,314,220.82	2,803,420,392.01	2,571,785,747.01	3,087,429,275.71	2,887,087,916.43	2,615,413,222.48
สินทรัพย์ไม่หมุนเวียน							
เงินฝากสถาบันการเงินที่มีภาระ							
ผูกพัน	16	48,071,015.00	48,096,740.87	73,215,055.75	47,501,015.00	48,096,740.87	73,215,055.75
เงินลงทุนในบริษัทร่วม	17	1,444,084,406.20	1,173,803,277.50	603,665,947.22	1,303,123,233.36	1,197,728,802.00	615,108,793.00
เงินลงทุนในบริษัทย่อย	18	-	-	-	301,618,500.00	65,000,000.00	64,250,000.00
เงินลงทุนระยะยาวอื่น	19	865,849,940.00	65,850,000.00	65,850,000.00	865,849,940.00	65,850,000.00	65,850,000.00
อสังหาริมทรัพย์เพื่อการลงทุน							
-สุทธิ	20	8,932,700.00	8,932,700.00	10,078,000.00	6,673,500.00	8,932,700.00	10,078,000.00
ที่ดิน อาคารและอุปกรณ์-สุทธิ	21	267,319,574.68	315,448,260.52	307,185,682.01	105,657,612.25	182,337,599.71	162,548,043.27
สินทรัพย์ไม่มีตัวตน-สุทธิ	22	4,238,927.84	5,075,029.71	4,677,711.33	3,501,163.82	4,918,738.71	4,489,635.21
สินทรัพย์ภาษีเงินได้รอตัดบัญชี	23	18,234,880.90	21,878,415.57	30,079,523.56	11,635,208.15	15,212,710.45	10,683,552.45
สินทรัพย์ไม่หมุนเวียนอื่น							
ภาษีเงินได้นิติบุคคลถูกหัก ณ ที่จ่าย		2,050,599.60	16,136,714.64	15,996,339.65	-	-	11,778,773.16
สินทรัพย์ไม่หมุนเวียนอื่น		6,983,874.42	1,851,801.52	3,833,438.24	1,564,805.68	1,730,901.52	3,696,523.24
รวมสินทรัพย์ไม่หมุนเวียน		2,665,765,918.64	1,657,072,940.33	1,114,581,697.76	2,647,124,978.26	1,589,808,193.26	1,021,698,376.08
รวมสินทรัพย์		5,879,080,139.46	4,460,493,332.34	3,686,367,444.77	5,734,554,253.97	4,476,896,109.69	3,637,111,598.56

หมายเหตุประกอบงบการเงินเป็นส่วนหนึ่งของงบการเงินนี้

บริษัท เติมโก้ จำกัด (มหาชน) และบริษัทย่อย

งบแสดงฐานะการเงิน

ณ วันที่ 31 ธันวาคม 2556

(หน่วย : บาท)

หมายเหตุ	31 ธันวาคม 2556	งบการเงินรวม			งบการเงินเฉพาะกิจการ		
		31 ธันวาคม 2555	1 มกราคม 2555	31 ธันวาคม 2556	31 ธันวาคม 2555	1 มกราคม 2555	
		(ปรับปรุงใหม่)			(ปรับปรุงใหม่)		
หนี้สินและส่วนของผู้ถือหุ้น							
หนี้สินหมุนเวียน							
เงินเบิกเกินบัญชีและเงินกู้ยืมระยะสั้น							
จากสถาบันการเงิน	25	837,560,494.25	1,249,927,935.36	604,221,018.87	807,560,494.25	1,245,327,140.87	589,221,018.87
เจ้าหนี้การค้า		1,002,594,608.78	628,326,940.11	890,512,234.30	925,363,827.86	624,576,741.35	831,394,601.46
เจ้าหนี้การค้าบริษัทย่อย		-	-	-	19,328,916.74	35,724,890.81	53,957,762.72
เงินกู้ยืมระยะสั้นจากบุคคลที่เกี่ยวข้องกัน		540,360.00	-	-	-	-	-
เงินกู้ยืมระยะสั้นอื่น	26	270,000,000.00	280,000,000.00	163,300,000.00	270,000,000.00	280,000,000.00	163,300,000.00
เงินกู้ยืมระยะสั้นจากบริษัทขอ	8.1	-	-	-	124,000,000.00	-	-
ส่วนของหนี้สินระยะยาวที่ถึงกำหนด							
ชำระภายในหนึ่งปี	28,30	31,243,483.41	28,436,580.53	27,599,967.73	30,771,552.12	21,956,580.53	18,295,643.88
หนี้สินหมุนเวียนอื่น							
ประมาณการหนี้สิน							
ระยะสั้น	27	10,009,860.00	-	-	10,009,860.00	-	-
เงินรับล่วงหน้าค่าบริการ		305,445,936.91	215,230,263.56	622,811,655.99	305,339,014.91	215,230,263.56	618,562,350.07
เจ้าหนี้เงินประกันผลงาน		74,183,653.92	88,673,945.35	59,359,646.29	71,398,359.12	126,914,120.09	62,661,940.24
เงินรับล่วงหน้าค่าสินค้า		6,504,600.00	2,640,168.50	56,139,627.50	348,735.00	2,640,168.50	56,139,627.50
หนี้สินหมุนเวียนอื่น ๆ		150,843,893.21	135,637,593.55	89,699,952.90	146,636,229.26	131,597,671.67	84,648,090.14
รวมหนี้สินหมุนเวียน		2,688,926,890.48	2,628,873,426.96	2,513,644,103.58	2,710,756,989.26	2,683,967,577.38	2,478,181,034.88
หนี้สินไม่หมุนเวียน							
เงินกู้ยืมระยะยาว-สุทธิ	28	5,124,794.19	10,714,297.60	17,194,297.60	5,124,794.19	-	-
ภาระผูกพันผลประโยชน์							
พนักงาน	29	45,099,347.00	40,518,520.00	35,125,296.00	37,012,028.00	39,736,490.00	34,554,261.00
หนี้สินตามสัญญาเช่า							
ทางการเงิน-สุทธิ	30	4,817,013.60	11,319,380.34	13,759,129.41	4,191,455.67	11,319,380.34	13,759,129.41
รวมหนี้สินไม่หมุนเวียน		55,041,154.79	62,552,197.94	66,078,723.01	46,328,277.86	51,055,870.34	48,313,390.41
รวมหนี้สิน		2,743,968,045.27	2,691,425,624.90	2,579,722,826.59	2,757,085,267.12	2,735,023,447.72	2,526,494,425.29

หมายเหตุประกอบงบการเงินเป็นส่วนหนึ่งของงบการเงินนี้

บริษัท เติมโก้ จำกัด (มหาชน) และบริษัทย่อย

งบแสดงฐานะการเงิน

ณ วันที่ 31 ธันวาคม 2556

(หน่วย : บาท)

	หมายเหตุ	งบการเงินรวม			งบการเงินเฉพาะกิจการ		
		31 ธันวาคม 2556	31 ธันวาคม 2555	1 มกราคม 2555	31 ธันวาคม 2556	31 ธันวาคม 2555	1 มกราคม 2555
		(ปรับปรุงใหม่)	(ปรับปรุงใหม่)		(ปรับปรุงใหม่)		
ส่วนของผู้ถือหุ้น							
ทุนเรือนหุ้น	31						
ทุนจดทะเบียน							
หุ้นสามัญ 946,528,100 หุ้น							
มูลค่าหุ้นละ 1.00 บาท		946,528,100.00			946,528,100.00		
หุ้นสามัญ 635,461,843 หุ้น							
มูลค่าหุ้นละ 1.00 บาท			635,461,843.00			635,461,843.00	
หุ้นสามัญ 999,000,000 หุ้น							
มูลค่าหุ้นละ 1.00 บาท				999,000,000.00			999,000,000.00
ทุนที่ออกและเรียกชำระแล้ว							
หุ้นสามัญ 692,832,900 หุ้น							
มูลค่าหุ้นละ 1.00 บาท		692,832,900.00	-	-	692,832,900.00	-	-
หุ้นสามัญ 553,411,837 หุ้น							
มูลค่าหุ้นละ 1.00 บาท		-	553,411,837.00	-	-	553,411,837.00	-
หุ้นสามัญ 446,034,602 หุ้น							
มูลค่าหุ้นละ 1.00 บาท		-	-	446,034,602.00	-	-	446,034,602.00
ส่วนเกินมูลค่าหุ้นสามัญ		1,501,926,780.83	655,073,170.24	473,820,340.78	1,501,926,780.83	655,073,170.24	473,820,340.78
ส่วนเกินทุนจากการจำหน่าย							
หุ้นทุนซื้อคืน	33	151,947,248.00	31,075,535.00	-	151,947,248.00	31,075,535.00	-
เงินรับล่วงหน้าค่าหุ้น		-	10,745,834.37	19,234,268.38	-	10,745,834.37	19,234,268.38
ส่วนเกินทุนจากการจ่าย							
โดยใช้หุ้นเป็นเกณฑ์	34	2,784,600.00	-	-	2,784,600.00	-	-
ส่วนเกิน(ค่า)กว่าทุนจากการเปลี่ยนแปลง							
ส่วนได้เสียในบริษัทย่อย		3,615,583.19	-	-	-	-	-
กำไร(ขาดทุน)สะสม							
จัดสรรแล้ว							
สำรองตามกฎหมาย		65,340,676.87	55,701,576.87	37,111,667.12	65,340,676.87	55,701,576.87	37,111,667.12
สำรองหุ้นทุนซื้อคืน	33	-	93,203,387.00	165,163,162.00	-	93,203,387.00	165,163,162.00
ยังไม่ได้จัดสรร		715,864,967.71	423,070,409.11	105,555,378.66	562,636,781.15	435,864,708.49	134,416,294.99
รวมส่วนของผู้ถือหุ้นบริษัทใหญ่		3,134,312,756.60	1,822,281,749.59	1,246,919,418.94	2,977,468,986.85	1,835,076,048.97	1,275,780,335.27
หัก หุ้นทุนซื้อคืน	33	-	(93,203,387.00)	(165,163,162.00)	-	(93,203,387.00)	(165,163,162.00)
รวมส่วนของผู้ถือหุ้นบริษัทใหญ่-สุทธิ		3,134,312,756.60	1,729,078,362.59	1,081,756,256.94	2,977,468,986.85	1,741,872,661.97	1,110,617,173.27
ส่วนได้เสียที่ไม่มีอำนาจควบคุม		799,337.59	39,989,344.85	24,888,361.24	-	-	-
รวมส่วนของผู้ถือหุ้น		3,135,112,094.19	1,769,067,707.44	1,106,644,618.18	2,977,468,986.85	1,741,872,661.97	1,110,617,173.27
รวมหนี้สินและส่วนของผู้ถือหุ้น		5,879,080,139.46	4,460,493,332.34	3,686,367,444.77	5,734,554,253.97	4,476,896,109.69	3,637,111,598.56

หมายเหตุประกอบงบการเงินเป็นส่วนหนึ่งของงบการเงินนี้

บริษัท เติมโก้ จำกัด (มหาชน) และบริษัทย่อย

งบกำไรขาดทุนเบ็ดเสร็จ

สำหรับปีสิ้นสุดวันที่ 31 ธันวาคม 2556

(หน่วย : บาท)

หมายเหตุ	งบการเงินรวม		งบการเงินเฉพาะกิจการ	
	31 ธันวาคม 2556	31 ธันวาคม 2555	31 ธันวาคม 2556	31 ธันวาคม 2555
	(ปรับปรุงใหม่)	(ปรับปรุงใหม่)	(ปรับปรุงใหม่)	(ปรับปรุงใหม่)
รายได้				
รายได้จากการขายและบริการ	5,487,440,481.52	5,939,592,136.77	5,406,851,984.68	6,043,154,227.25
กำไร(ขาดทุน)จากการขายเงินลงทุนในบริษัทร่วม 17.1	8,018,671.39	-	11,714,439.36	
รายได้อื่น	53,588,280.31	70,388,866.36	21,665,940.32	70,944,762.53
รวมรายได้	5,549,047,433.22	6,009,981,003.13	5,440,232,364.36	6,114,098,989.78
ค่าใช้จ่าย				
ต้นทุนขายและบริการ	4,830,661,572.65	5,068,484,037.61	4,776,166,571.08	5,256,922,430.57
ค่าใช้จ่ายในการขาย	8,520,714.78	8,452,206.77	1,427,308.45	8,452,206.77
ค่าใช้จ่ายในการบริหาร	379,995,501.06	318,295,523.30	325,718,040.92	293,014,129.71
ค่าใช้จ่ายอื่น	12,896,734.34	1,257,873.57	12,731,354.44	1,145,300.00
ต้นทุนทางการเงิน	77,694,897.05	107,602,546.98	79,461,205.06	105,056,653.10
รวมค่าใช้จ่าย	5,309,769,419.88	5,504,092,188.23	5,195,504,479.95	5,664,590,720.15
ส่วนแบ่งกำไร(ขาดทุน)จากเงินลงทุนในบริษัทร่วม 17.2	168,582,465.31	(12,482,678.72)	-	-
กำไร(ขาดทุน)ก่อนภาษีเงินได้	407,860,478.65	493,406,136.18	244,727,884.41	449,508,269.63
ค่าใช้จ่าย(รายได้)ภาษีเงินได้ 35	53,489,888.82	85,718,152.22	53,423,856.45	72,987,886.23
กำไร(ขาดทุน)สุทธิสำหรับปีจากการดำเนินงานต่อเนื่อง	354,370,589.83	407,687,983.96	191,304,027.96	376,520,383.40
กำไร(ขาดทุน)สุทธิสำหรับปี	354,370,589.83	407,687,983.96	191,304,027.96	376,520,383.40
กำไร(ขาดทุน)เบ็ดเสร็จอื่น				
กำไร(ขาดทุน)จากการประมาณการตามหลักการ				
คณิตศาสตร์ประกันภัยสำหรับโครงการ				
ผลประโยชน์พนักงาน	(237,006.62)	772,121.60	(237,006.62)	772,121.60
กำไร(ขาดทุน)เบ็ดเสร็จอื่นสำหรับปี	(237,006.62)	772,121.60	(237,006.62)	772,121.60
กำไร(ขาดทุน)เบ็ดเสร็จรวม	354,133,583.21	408,460,105.56	191,067,021.34	377,292,505.00
การแบ่งปันกำไร(ขาดทุน)				
ส่วนที่เป็นของบริษัทใหญ่	357,326,513.90	392,587,000.35		
ส่วนที่เป็นของส่วนได้เสียที่ไม่มีอำนาจควบคุม	(2,955,924.07)	15,100,983.61		
รวม	354,370,589.83	407,687,983.96		
ส่วนแบ่งปันกำไร(ขาดทุน)เบ็ดเสร็จรวม				
ส่วนที่เป็นของบริษัทใหญ่	357,089,507.28	393,359,121.95		
ส่วนที่เป็นของส่วนได้เสียที่ไม่มีอำนาจควบคุม	(2,955,924.07)	15,100,983.61		
รวม	354,133,583.21	408,460,105.56		
กำไร(ขาดทุน)ต่อหุ้นส่วนที่เป็นของบริษัทใหญ่				
กำไร(ขาดทุน)ต่อหุ้นขั้นพื้นฐาน 36	0.55	0.77	0.29	0.74
กำไร(ขาดทุน)ต่อหุ้นปรับลด 36	-	0.76	-	0.73

หมายเหตุประกอบงบการเงินเป็นส่วนหนึ่งของงบการเงินนี้

บริษัท เติมโก้ จำกัด (มหาชน) และบริษัทย่อย
งบแสดงการเปลี่ยนแปลงในส่วนของผู้ถือหุ้น
สำหรับปีสิ้นสุดวันที่ 31 ธันวาคม 2556

(หน่วย : บาท)

งบการเงินรวม														
	ทุนเรือนหุ้น		ส่วนเกินทุน		สำรองส่วนทุน		ส่วนเกิน(ต่ำกว่า)ทุน	กำไร(ขาดทุน)สะสม			รวมส่วนของ	ส่วนได้เสีย		
	ที่ออกและ	ส่วนเกิน	จากการจำหน่าย	เงินรับ	จากการจ่ายโดย		จากการเปลี่ยนแปลง	จัดสรรแล้ว	สำรอง		ผู้ถือหุ้นของ	ที่ไม่มีอำนาจ	รวมส่วน	
หมายเหตุ	เรียกชำระแล้ว	มูลค่าหุ้นสามัญ	หุ้นทุนซื้อคืน	ล่วงหน้าค่าหุ้น	ใช้หุ้นเป็นเกณฑ์	หุ้นทุนซื้อคืน	ส่วนได้เสียในบริษัทย่อย	สำรองตามกฎหมาย	หุ้นทุนซื้อคืน	ยังไม่ได้จัดสรร	บริษัทใหญ่	ควบคุม	ของผู้ถือหุ้น	
										(ปรับปรุงใหม่)	(ปรับปรุงใหม่)		(ปรับปรุงใหม่)	
ยอดคงเหลือ ณ วันที่ 31 ธันวาคม 2555														
- ตามรายงานไว้เดิม	553,411,837.00	655,073,170.24	31,075,535.00	10,745,834.37	-	(93,203,387.00)	-	55,701,576.87	93,203,387.00	403,420,019.89	1,709,427,973.37	37,761,318.50	1,747,189,291.87	
ผลกระทบจากการเปลี่ยนแปลง														
นโยบายการบัญชีเกี่ยวกับภาษี														
เงินได้	4	-	-	-	-	-	-	-	-	19,650,389.22	19,650,389.22	2,228,026.35	21,878,415.57	
ยอดคงเหลือ ณ วันที่ 1 มกราคม 2556														
- หลังการปรับปรุง	553,411,837.00	655,073,170.24	31,075,535.00	10,745,834.37	-	(93,203,387.00)	-	55,701,576.87	93,203,387.00	423,070,409.11	1,729,078,362.59	39,989,344.85	1,769,067,707.44	
เพิ่มทุนหุ้นสามัญ	34	139,421,063.00	846,853,610.59	-	(10,745,834.37)	-	-	-	-	-	975,528,839.22	-	975,528,839.22	
สำรองส่วนทุนจากการจากการจ่าย														
โดยใช้หุ้นเป็นเกณฑ์	34	-	-	-	-	2,784,600.00	-	-	-	-	2,784,600.00	-	2,784,600.00	
สำรองตามกฎหมาย	5,32	-	-	-	-	-	-	9,639,100.00	-	(9,639,100.00)	-	-	-	
หุ้นทุนซื้อคืน	33	-	-	120,871,713.00	-	-	93,203,387.00	-	(93,203,387.00)	93,203,387.00	214,075,100.00	-	214,075,100.00	
การเปลี่ยนแปลงสัดส่วน														
การถือหุ้น	18	-	-	-	-	-	3,615,583.19	-	-	-	3,615,583.19	(37,215,583.19)	(33,600,000.00)	
เงินปันผลจ่าย	32	-	-	-	-	-	-	-	-	(147,859,235.68)	(147,859,235.68)	-	(147,859,235.68)	
ส่วนได้เสียที่ไม่มีอำนาจควบคุม	-	-	-	-	-	-	-	-	-	-	-	981,500.00	981,500.00	
กำไร(ขาดทุน)เบ็ดเสร็จรวมสำหรับปี	-	-	-	-	-	-	-	-	-	357,089,507.28	357,089,507.28	(2,955,924.07)	354,133,583.21	
ยอดคงเหลือ ณ วันที่ 31 ธันวาคม 2556	692,832,900.00	1,501,926,780.83	151,947,248.00	-	2,784,600.00	-	3,615,583.19	65,340,676.87	-	715,864,967.71	3,134,312,756.60	799,337.59	3,135,112,094.19	

หมายเหตุประกอบงบการเงินเป็นส่วนหนึ่งของงบการเงินนี้

บริษัท เติมโก้ จำกัด (มหาชน) และบริษัทย่อย
งบแสดงการเปลี่ยนแปลงในส่วนของผู้ถือหุ้น
สำหรับปีสิ้นสุดวันที่ 31 ธันวาคม 2556

(หน่วย : บาท)

งบการเงินรวม											
หมายเหตุ	ทุนเรือนหุ้น ที่ออกและ	ส่วนเกิน มูลค่าหุ้นสามัญ	ส่วนเกินทุน จากการจำหน่าย หุ้นสามัญ	เงินรับ ล่วงหน้าค่าหุ้น	หุ้นทุนซื้อคืน	กำไร(ขาดทุน)สะสม			รวมส่วนของ ผู้ถือหุ้นของ บริษัทใหญ่	ส่วนได้เสีย ที่ไม่มีอำนาจ ควบคุม	รวมส่วน ของผู้ถือหุ้น
	เรียกชำระแล้ว					จัดสรรแล้ว	สำรอง	ยังไม่ได้จัดสรร			
ยอดคงเหลือ ณ วันที่ 31 ธันวาคม 2554											
- ตามรายงานไว้เดิม	446,034,602.00	473,820,340.78	-	19,234,268.38	(165,163,162.00)	37,111,667.12	165,163,162.00	82,264,444.99	1,058,465,323.27	18,099,771.35	1,076,565,094.62
ผลสะสมจากการเปลี่ยนแปลงนโยบาย											
การบัญชีเกี่ยวกับภาษีเงินได้	4	-	-	-	-	-	-	23,290,933.67	23,290,933.67	6,788,589.89	30,079,523.56
ยอดคงเหลือ ณ วันที่ 1 มกราคม 2555											
- หลังการปรับปรุง	446,034,602.00	473,820,340.78	-	19,234,268.38	(165,163,162.00)	37,111,667.12	165,163,162.00	105,555,378.66	1,081,756,256.94	24,888,361.24	1,106,644,618.18
เพิ่มทุนหุ้นสามัญ	34	107,377,235.00	181,252,829.46	-	(19,234,268.38)	-	-	-	269,395,796.08	-	269,395,796.08
เงินรับล่วงหน้าค่าหุ้นสามัญ		-	-	-	10,745,834.37	-	-	-	10,745,834.37	-	10,745,834.37
สำรองตามกฎหมาย	5,32	-	-	-	-	18,589,909.75	-	(18,589,909.75)	-	-	-
หุ้นทุนซื้อคืน	33	-	-	31,075,535.00	-	-	(71,959,775.00)	71,959,775.00	103,035,310.00	-	103,035,310.00
เงินปันผลจ่าย	32	-	-	-	-	-	-	(129,213,956.75)	(129,213,956.75)	-	(129,213,956.75)
กำไร(ขาดทุน)เบ็ดเสร็จรวมสำหรับปี		-	-	-	-	-	-	393,359,121.95	393,359,121.95	15,100,983.61	408,460,105.56
ยอดคงเหลือ ณ วันที่ 31 ธันวาคม 2555	553,411,837.00	655,073,170.24	31,075,535.00	10,745,834.37	(93,203,387.00)	55,701,576.87	93,203,387.00	423,070,409.11	1,729,078,362.59	39,989,344.85	1,769,067,707.44

หมายเหตุประกอบงบการเงินเป็นส่วนหนึ่งของงบการเงินนี้

บริษัท เติมโก้ จำกัด (มหาชน) และบริษัทย่อย
งบแสดงการเปลี่ยนแปลงในส่วนของผู้ถือหุ้น
สำหรับปีสิ้นสุดวันที่ 31 ธันวาคม 2556

(หน่วย : บาท)

งบการเงินเฉพาะกิจการ										
หมายเหตุ	ทุนเรือนหุ้น	ส่วนเกิน	ส่วนเกินทุน	เงินรับ	สำรองส่วนทุน	หัก	กำไร(ขาดทุน)สะสม			รวม
	ที่ออกและ						จัดสรรแล้ว	สำรอง	ยังไม่ได้จัดสรร	
	เรียกชำระแล้ว	มูลค่าหุ้นสามัญ	จากการจำหน่าย	ล่วงหน้าค่าหุ้น	ใช้หุ้นเป็นเกณฑ์	หุ้นทุนซื้อคืน	สำรองตามกฎหมาย	หุ้นทุนซื้อคืน		
ยอดคงเหลือ ณ วันที่ 31 ธันวาคม 2555										
- ตามรายงานไว้เดิม	553,411,837.00	655,073,170.24	31,075,535.00	10,745,834.37	-	(93,203,387.00)	55,701,576.87	93,203,387.00	420,651,998.04	1,726,659,951.52
ผลสะสมจากการเปลี่ยนแปลงนโยบาย										
การบัญชีเกี่ยวกับภาษี										
เงินได้	4	-	-	-	-	-	-	-	15,212,710.45	15,212,710.45
ยอดคงเหลือ ณ วันที่ 1 มกราคม 2556										
- หลังการปรับปรุง	553,411,837.00	655,073,170.24	31,075,535.00	10,745,834.37	-	(93,203,387.00)	55,701,576.87	93,203,387.00	435,864,708.49	1,741,872,661.97
เพิ่มทุนหุ้นสามัญ	34	139,421,063.00	846,853,610.59	-	(10,745,834.37)	-	-	-	-	975,528,839.22
สำรองส่วนทุนจากการจำหน่าย										
โดยใช้หุ้นเป็นเกณฑ์	-	-	-	-	2,784,600.00	-	-	-	-	2,784,600.00
สำรองตามกฎหมาย	5,32						9,639,100.00		(9,639,100.00)	-
หุ้นทุนซื้อคืน	33	-	120,871,713.00	-	-	93,203,387.00	-	(93,203,387.00)	93,203,387.00	214,075,100.00
เงินปันผลจ่าย	32	-	-	-	-	-	-	-	(147,859,235.68)	(147,859,235.68)
กำไร(ขาดทุน)เบ็ดเสร็จรวมสำหรับปี	-	-	-	-	-	-	-	-	191,067,021.34	191,067,021.34
ยอดคงเหลือ ณ วันที่ 31 ธันวาคม 2556	692,832,900.00	1,501,926,780.83	151,947,248.00	-	2,784,600.00	-	65,340,676.87	-	562,636,781.15	2,977,468,986.85

หมายเหตุประกอบงบการเงินเป็นส่วนหนึ่งของงบการเงินนี้

บริษัท เติมโก้ จำกัด (มหาชน) และบริษัทย่อย
งบแสดงการเปลี่ยนแปลงในส่วนของผู้ถือหุ้น
สำหรับปีสิ้นสุดวันที่ 31 ธันวาคม 2556

(หน่วย : บาท)

งบการเงินเฉพาะกิจการ										
หมายเหตุ	ทุนเรือนหุ้น ที่ออกและ	ส่วนเกิน	ส่วนเกินทุน	เงินรับ	หุ้นทุนซื้อคืน	กำไร(ขาดทุน)สะสม			รวม	
	เรียกชำระแล้ว	มูลค่าหุ้นสามัญ	จากการจำหน่าย หุ้นสามัญ	ล่วงหน้าค่าหุ้น		จัดสรรแล้ว	สำรอง	ยังไม่ได้จัดสรร		
						สำรองตามกฎหมาย	หุ้นทุนซื้อคืน			
ยอดคงเหลือ ณ วันที่ 31 ธันวาคม 2554-ตามรายงานไว้เดิม	446,034,602.00	473,820,340.78	-	19,234,268.38	(165,163,162.00)	37,111,667.12	165,163,162.00	123,732,742.54	1,099,933,620.82	
ผลสะสมจากการเปลี่ยนแปลงนโยบาย										
การบัญชีเกี่ยวกับภาษีเงินได้	4	-	-	-	-	-	-	10,683,552.45	10,683,552.45	
ยอดคงเหลือ ณ วันที่ 1 มกราคม 2555-หลังการปรับปรุง	446,034,602.00	473,820,340.78	-	19,234,268.38	(165,163,162.00)	37,111,667.12	165,163,162.00	134,416,294.99	1,110,617,173.27	
เพิ่มทุนหุ้นสามัญ	34	107,377,235.00	181,252,829.46	-	(19,234,268.38)	-	-	-	269,395,796.08	
เงินรับล่วงหน้าค่าหุ้นสามัญ	34	-	-	-	10,745,834.37	-	-	-	10,745,834.37	
สำรองตามกฎหมาย	5,32	-	-	-	-	18,589,909.75	-	(18,589,909.75)	-	
หุ้นทุนซื้อคืน	33	-	-	31,075,535.00	-	71,959,775.00	-	(71,959,775.00)	103,035,310.00	
เงินปันผลจ่าย	32	-	-	-	-	-	-	(129,213,956.75)	(129,213,956.75)	
กำไร(ขาดทุน)เบ็ดเสร็จรวมสำหรับปี	-	-	-	-	-	-	-	377,292,505.00	377,292,505.00	
ยอดคงเหลือ ณ วันที่ 31 ธันวาคม 2555	553,411,837.00	655,073,170.24	31,075,535.00	10,745,834.37	(93,203,387.00)	55,701,576.87	93,203,387.00	435,864,708.49	1,741,872,661.97	

หมายเหตุประกอบงบการเงินเป็นส่วนหนึ่งของงบการเงินนี้

บริษัท เด็มโก้ จำกัด (มหาชน) และบริษัทย่อย

งบกระแสเงินสด

สำหรับปีสิ้นสุดวันที่ 31 ธันวาคม 2556

(หน่วย : บาท)

	งบการเงินรวม		งบการเงินเฉพาะกิจการ	
	31 ธันวาคม 2556	31 ธันวาคม 2555	31 ธันวาคม 2556	31 ธันวาคม 2555
	(ปรับปรุงใหม่)			
กระแสเงินสดจากกิจกรรมดำเนินงาน				
กำไร(ขาดทุน)สุทธิก่อนภาษีเงินได้นิติบุคคล	407,860,478.65	493,406,136.18	244,727,884.41	449,508,269.63
ปรับกระทบรายการกำไร(ขาดทุน)สุทธิเป็นเงินสดรับ(จ่าย)				
ค่าเสื่อมราคา	20,568,228.63	20,969,236.50	13,063,202.47	13,965,464.23
ค่าใช้จ่ายตัดจำหน่าย	1,797,362.91	1,924,025.58	1,671,558.32	1,821,543.68
ค่าเผ่อนี้สงสัจจะสูญ(โอนกลับ)	(4,345,003.51)	31,231,711.91	(4,424,952.43)	30,052,404.11
ค่าเผื่อการลดมูลค่าสินค้าคงเหลือ(โอนกลับ)	(1,731,299.34)	(3,575,931.31)	(1,731,299.34)	(3,575,931.31)
(กำไร)ขาดทุนจากการจำหน่ายสินทรัพย์ถาวร	(19,413,586.85)	(721,956.37)	777,071.16	(818,370.23)
(กำไร)ขาดทุนจากการขายอสังหาริมทรัพย์เพื่อการลงทุน	-	-	(640,800.00)	-
(กำไร)ขาดทุนจากการจำหน่ายสินทรัพย์ไม่มีตัวตน	6,233.65	22,690.82	6,233.65	22,690.82
ขาดทุนจากการด้อยค่าของสินทรัพย์ถาวร	-	3,818,242.05	-	-
ขาดทุนจากการด้อยค่าของอสังหาริมทรัพย์เพื่อการลงทุน	-	1,145,300.00	-	1,145,300.00
(กำไร)ขาดทุนจากการขายเงินลงทุนในบริษัทร่วม	(8,018,671.39)	-	(11,714,439.36)	-
ต้นทุนบริการในอดีตที่ลดลง	(782,030.00)	-	-	-
(กำไร)ขาดทุนจากอัตราแลกเปลี่ยนที่ยังไม่เกิดขึ้นจริง	5,232,914.66	(162,941.18)	5,312,863.61	(201,775.91)
รายจ่ายโดยใช้หุ้นเป็นเกณฑ์	2,784,600.00	-	2,784,600.00	-
ส่วนแบ่ง(กำไร)ขาดทุนจากเงินลงทุนในบริษัทร่วม	(168,582,465.31)	12,482,678.72	-	-
ค่าใช้จ่ายผลประโยชน์พนักงาน	6,698,835.00	6,026,990.00	5,488,875.00	5,838,037.00
ดอกเบี้ยรับ	(1,567,684.38)	(2,479,152.31)	(1,807,490.60)	(5,121,371.49)
ต้นทุนทางการเงิน	77,694,897.05	107,602,546.98	79,461,205.06	105,056,653.10
กำไร(ขาดทุน)จากการดำเนินงานก่อนการเปลี่ยนแปลง				
 ในสินทรัพย์และหนี้สินดำเนินงาน	318,202,809.77	671,689,577.57	332,974,511.95	597,692,913.63
(เพิ่มขึ้น)ลดลงในลูกหนี้การค้า	255,255,168.29	(599,265,964.99)	346,322,612.02	(606,687,183.20)
(เพิ่มขึ้น)ลดลงในลูกหนี้การค้าบริษัทย่อย	-	-	26,772,224.19	(34,904,091.74)
(เพิ่มขึ้น)ลดลงในมูลค่างานที่เสร็จแต่ยังไม่เรียกเก็บ	(357,402,703.14)	409,481,986.32	(421,653,226.35)	406,124,672.01
(เพิ่มขึ้น)ลดลงในสินค้าคงเหลือ	(44,874,537.66)	14,507,513.54	5,609,878.94	14,322,488.82
(เพิ่มขึ้น)ลดลงในเงินจ่ายล่วงหน้าค่าสินค้าและบริการ	(3,269,279.38)	73,261,219.34	(3,228,049.33)	80,927,726.40
(เพิ่มขึ้น)ลดลงในลูกหนี้เงินประกัน	(14,059,955.15)	(116,140,393.87)	(14,059,955.15)	(117,851,058.05)
(เพิ่มขึ้น)ลดลงในค่าใช้จ่ายจ่ายล่วงหน้า	(5,399,492.84)	4,049,345.31	(4,520,849.23)	3,602,520.25
(เพิ่มขึ้น)ลดลงในสินทรัพย์หมุนเวียนอื่น	(30,329,123.20)	(2,105,364.42)	(17,071,201.87)	(8,129,107.39)
(เพิ่มขึ้น)ลดลงในสินทรัพย์ไม่หมุนเวียนอื่น	(5,132,072.91)	1,981,636.72	166,095.84	1,965,621.72

หมายเหตุประกอบงบการเงินเป็นส่วนหนึ่งของงบการเงินนี้

บริษัท เดิมโก้ จำกัด (มหาชน) และบริษัทย่อย

งบกระแสเงินสด

สำหรับปีสิ้นสุดวันที่ 31 ธันวาคม 2556

(หน่วย : บาท)

	งบการเงินรวม		งบการเงินเฉพาะกิจการ	
	31 ธันวาคม 2556	31 ธันวาคม 2555	31 ธันวาคม 2556	31 ธันวาคม 2555
	(ปรับปรุงใหม่)			
กระแสเงินสดจากกิจกรรมดำเนินงาน (ต่อ)				
เพิ่มขึ้น(ลดลง)ในเจ้าหนี้การค้า	369,172,195.17	(262,164,499.11)	295,691,613.00	(206,797,065.03)
เพิ่มขึ้น(ลดลง)ในเจ้าหนี้การค้าบริษัทย่อย	-	-	(16,395,974.07)	(18,232,871.91)
เพิ่มขึ้น(ลดลง)ในเงินรับล่วงหน้าค่าบริการ	90,215,673.35	(407,581,392.43)	90,108,751.35	(403,332,086.51)
เพิ่มขึ้น(ลดลง)ในเจ้าหนี้เงินประกันผลงาน	(14,490,291.43)	29,314,299.06	(55,515,760.97)	64,252,179.85
เพิ่มขึ้น(ลดลง)ในเงินรับล่วงหน้าค่าสินค้า	3,864,431.50	(53,499,459.00)	(2,291,433.50)	(53,499,459.00)
เพิ่มขึ้น(ลดลง)ในประมาณการหนี้สินระยะสั้น	10,009,860.00	-	10,009,860.00	-
เพิ่มขึ้น(ลดลง)ในหนี้สินหมุนเวียนอื่น	9,894,706.39	42,693,557.40	7,546,675.04	43,741,920.24
เงินสดรับ(จ่าย)จากการดำเนินงาน	581,657,388.76	(193,777,938.56)	580,465,771.86	(236,802,879.91)
เงินสดรับดอกเบี้ยรับ	1,559,104.62	2,421,828.19	8,681,982.00	2,421,828.19
เงินสดรับภาษีเงินได้นิติบุคคล	65,937,923.89	29,983,441.97	49,792,646.25	29,983,441.97
เงินสดจ่ายผลประโยชน์พนักงาน	(3,036,110.27)	(1,031,700.00)	(3,036,110.27)	(1,031,700.00)
เงินสดจ่ายภาษีเงินได้นิติบุคคล	(146,338,351.83)	(137,412,587.75)	(142,349,170.84)	(125,487,776.36)
เงินสดจ่ายต้นทุนทางการเงิน	(74,728,780.44)	(105,146,973.78)	(73,692,259.86)	(102,595,216.78)
เงินสดสุทธิได้มา(ใช้ไป)จากกิจกรรมดำเนินงาน	425,051,174.73	(404,963,929.93)	419,862,859.14	(433,512,302.89)
กระแสเงินสดจากกิจกรรมลงทุน				
(เพิ่มขึ้น)ลดลงเงินฝากสถาบันการเงินที่มีภาระผูกพัน	25,725.87	25,118,314.88	595,725.87	25,118,314.88
(เพิ่มขึ้น)ลดลงในเงินให้กู้ยืมระยะสั้นแก่บริษัทย่อย	-	-	14,000,000.00	20,000,000.00
(เพิ่มขึ้น)ลดลงในเงินให้กู้ยืมระยะสั้นอื่น	(113,587.00)	(74,070.00)	(13,867.00)	(74,070.00)
เงินสดรับในการขายสินทรัพย์ถาวร	126,913,709.92	1,125,789.75	2,255,924.03	1,125,789.75
เงินสดรับในการขายสินทรัพย์ไม่มีตัวตน	1,668.42	-	812.31	-
เงินสดรับจากการขายเงินลงทุนในบริษัทร่วม	60,000,000.00	-	60,000,000.00	-
เงินสดจ่ายซื้อเงินลงทุนในบริษัทย่อย	-	-	(135,397,208.47)	(750,000.00)
เงินสดจ่ายซื้อเงินลงทุนในบริษัทร่วม	(153,679,992.00)	(582,620,009.00)	(153,679,992.00)	(582,620,009.00)
เงินสดจ่ายซื้อเงินลงทุนระยะยาวอื่น	(799,999,940.00)	-	(799,999,940.00)	-
เงินสดจ่ายซื้อสินทรัพย์ถาวร	(69,623,292.99)	(24,238,564.32)	(8,392,192.02)	(24,891,714.07)
เงินสดจ่ายซื้อสินทรัพย์ไม่มีตัวตน	(1,045,952.11)	(2,284,988.78)	(866,352.11)	(2,243,892.00)
เงินสดสุทธิได้มา(ใช้ไป)จากกิจกรรมลงทุน	(837,521,659.89)	(582,973,527.47)	(1,021,497,089.39)	(564,335,580.44)

หมายเหตุประกอบงบการเงินเป็นส่วนหนึ่งของงบการเงินนี้

บริษัท เดิมโก้ จำกัด (มหาชน) และบริษัทย่อย
งบกระแสเงินสด
สำหรับปีสิ้นสุดวันที่ 31 ธันวาคม 2556

(หน่วย : บาท)

	งบการเงินรวม		งบการเงินเฉพาะกิจการ	
	31 ธันวาคม 2556	31 ธันวาคม 2555	31 ธันวาคม 2556	31 ธันวาคม 2555
กระแสเงินสดจากกิจกรรมจัดหาเงิน				
เพิ่มขึ้น(ลดลง)ในเงินเบิกเกินบัญชีและ				
เงินกู้ยืมระยะสั้นจากสถาบันการเงิน	(412,716,977.27)	482,587,897.32	(438,116,182.78)	492,987,102.83
เพิ่มขึ้น(ลดลง)ในเงินกู้ยืมระยะสั้นอื่น	(9,459,640.00)	280,000,000.00	(10,000,000.00)	280,000,000.00
เพิ่มขึ้น(ลดลง)ในเงินกู้ยืมระยะสั้นจากบริษัทย่อย	-	-	124,000,000.00	-
เงินสดรับในเงินกู้ยืมระยะยาว	30,000,000.00	22,500,000.00	30,000,000.00	22,500,000.00
เงินสดรับจากการใช้สิทธิซื้อหุ้นสามัญ	976,510,339.22	280,141,630.45	975,528,839.22	280,141,630.45
เงินสดรับจากการขายคืนหุ้นสามัญ	220,682,875.13	96,427,534.87	220,682,875.13	96,427,534.87
เงินสดจ่ายชำระในเงินกู้ยืมระยะยาว	(33,757,176.68)	(28,628,064.12)	(16,562,879.08)	(19,652,698.99)
เงินสดจ่ายชำระในหนี้สินตามสัญญาเช่าทางการเงิน	(11,551,190.39)	(13,152,111.46)	(10,959,679.61)	(12,823,152.74)
เพิ่มขึ้น(ลดลง)ในส่วนได้เสียที่ไม่มีอำนาจควบคุม	(33,600,000.00)	-	-	-
เงินสดจ่ายเงินปันผล	(147,529,491.71)	(129,144,058.35)	(147,529,491.71)	(129,144,058.35)
เงินสดสุทธิได้มา(ใช้ไป)จากกิจกรรมจัดหาเงิน	578,578,738.30	990,732,828.71	727,043,481.17	1,010,436,358.07
เงินสดและรายการเทียบเท่าเงินสดเพิ่มขึ้น(ลดลง)สุทธิ	166,108,253.14	2,795,371.31	125,409,250.92	12,588,474.74
เงินสดและรายการเทียบเท่าเงินสด ณ วันต้นปี	203,874,333.70	201,078,962.39	201,073,721.11	188,485,246.37
เงินสดและรายการเทียบเท่าเงินสด ณ วันปลายปี	369,982,586.84	203,874,333.70	326,482,972.03	201,073,721.11

หมายเหตุประกอบงบการเงินเป็นส่วนหนึ่งของงบการเงินนี้

บริษัท เด็มโก้ จำกัด (มหาชน) และบริษัทย่อย

หมายเหตุประกอบงบการเงิน

สำหรับปี สิ้นสุดวันที่ 31 ธันวาคม 2556

1. ข้อมูลทั่วไป

บริษัท เด็มโก้ จำกัด (มหาชน) ("บริษัท") จัดทะเบียนเป็นนิติบุคคลตามประมวลกฎหมายแพ่งและพาณิชย์ในประเทศไทย เมื่อวันที่ 1 กันยายน 2535 ทะเบียนเลขที่ 0105535084271 และเมื่อวันที่ 26 พฤษภาคม 2549 บริษัทได้แปรสภาพจากบริษัทจำกัด เป็นบริษัทมหาชน ทะเบียนเลขที่ 0107549000092 บริษัทดำเนินธุรกิจหลักเป็นผู้รับเหมาก่อสร้างระบบไฟฟ้าและงานบริการ ด้านวิศวกรรมไฟฟ้า และงานโทรคมนาคมทุกประเภท รวมทั้งเป็นผู้ผลิตงานโครงเหล็กชุบสังกะสี ชื้อและจำหน่ายอุปกรณ์ ระบบไฟฟ้า และวัสดุก่อสร้าง

ปี 2555 บริษัทมีสำนักงานตั้งอยู่ตามที่อยู่ ดังนี้

สำนักงานใหญ่ ตั้งอยู่เลขที่ 59 หมู่ที่ 1 ตำบลสวนพริกไทย อำเภอมืองปทุมธานี จังหวัดปทุมธานี

สำนักงานโรงงาน ตั้งอยู่เลขที่ 64 หมู่ที่ 4 ตำบลบ่อทอง อำเภอหนองม่วง จังหวัดลพบุรี

ในระหว่างปี 2556 บริษัทได้อโอนสำนักงานโรงงานไปอยู่ที่ บริษัท เด็มโก้ เพาเวอร์ จำกัด

เพื่อการรายงานในงบการเงินนี้ บริษัทรวมเรียกบริษัทและบริษัทย่อยว่าเป็น "กลุ่มบริษัท"

2. เกณฑ์ในการจัดทำงบการเงิน

2.1 เกณฑ์การถือปฏิบัติ

งบการเงินจัดทำขึ้นตามมาตรฐานรายงานทางการเงินที่กำหนด ภายใต้พระราชบัญญัติการบัญชี พ.ศ. 2543 ซึ่งหมายความว่า มาตรฐานการรายงานทางการเงินที่ออกภายใต้พระราชบัญญัติการบัญชี พ.ศ. 2547 และข้อกำหนดของคณะกรรมการกำกับ

หลักทรัพย์และตลาดหลักทรัพย์ว่าด้วยการจัดทำและนำเสนอรายงานทางการเงินภายใต้พระราชบัญญัติหลักทรัพย์และตลาดหลักทรัพย์

งบการเงินได้จัดทำขึ้นโดยใช้เกณฑ์ราคาทุนเดิมในการวัดมูลค่าขององค์ประกอบของงบการเงิน ยกเว้นรายการบางประเภท ซึ่งใช้มูลค่ายุติธรรมตามที่อธิบายในนโยบายบัญชี

งบการเงินฉบับภาษาอังกฤษจัดทำขึ้นตามกฎหมายที่เป็นภาษาไทยในกรณีที่มีความหมายขัดแย้งกันหรือมีความแตกต่างกัน ในการตีความระหว่างสองภาษา ให้ใช้งบการเงินตามกฎหมายฉบับภาษาไทยเป็นหลัก

2.2 สกุลเงินที่นำเสนองบการเงิน

งบการเงินจัดทำและแสดงหน่วยเงินตราเป็นสกุลเงินบาท

2.3 การประมาณการและการใช้ดุลยพินิจ

การจัดทำงบการเงินนี้เป็นไปตามมาตรฐานการรายงานทางการเงิน ผู้บริหารต้องใช้ดุลยพินิจการประมาณ และข้อสมมติฐาน หลายประการ ซึ่งมีผลกระทบต่อการกำหนดนโยบายการบัญชีและการรายงานจำนวนเงินที่เกี่ยวกับ สินทรัพย์ หนี้สิน รายได้ และ ค่าใช้จ่าย ผลที่เกิดขึ้นจริงอาจแตกต่างจากที่ประมาณไว้

ประมาณการและข้อสมมติฐานที่ใช้ในการจัดทำงบการเงินจะได้รับการทบทวนอย่างต่อเนื่อง การปรับประมาณการทางบัญชีจะบันทึกในงวดบัญชีที่ประมาณการดังกล่าวได้รับการทบทวนและในงวดอนาคตที่ได้รับผลกระทบ

2.3 การประมาณการและการใช้ดุลยพินิจ (ต่อ)

ข้อมูลเกี่ยวกับการประมาณความไม่แน่นอนและข้อสมมติฐานที่สำคัญในการกำหนดนโยบายการบัญชีมีผลกระทบต่อ การรับรู้จำนวนเงินในงบการเงิน และรวมอยู่ในหมายเหตุประกอบงบการเงิน มีดังนี้

2.3.1 ประมาณการต้นทุนโครงการก่อสร้าง

บริษัทประมาณการต้นทุนการก่อสร้างของแต่ละโครงการจากรายละเอียดของแบบก่อสร้างและนำมาคำนวณจำนวน และมูลค่าวัสดุก่อสร้างที่ต้องใช้ในโครงการดังกล่าว รวมถึงค่าแรง ค่าวัสดุ ที่ต้องใช้ในการให้บริการก่อสร้างจนเสร็จ ประกอบกับการพิจารณาถึงแนวโน้มของการเปลี่ยนแปลงราคาวัสดุก่อสร้าง ค่าแรง และค่าใช้จ่ายอื่น ๆ บริษัทจะทำการ ทบทวนประมาณการต้นทุนอย่างสม่ำเสมอ และทุกคราวที่ต้นทุนที่เกิดขึ้นจริงแตกต่างจากประมาณการต้นทุนอย่างเป็น สาระสำคัญ

2.3.2 สำรองเพื่อผลขาดทุนสำหรับโครงการก่อสร้าง

ฝ่ายบริหารได้ใช้ดุลยพินิจในการประมาณการผลขาดทุนที่คาดว่าจะเกิดขึ้นจากโครงการก่อสร้างแต่ละโครงการจาก ประมาณการต้นทุนที่คาดว่าจะเกิดขึ้น โดยพิจารณาจากความสับสนของการก่อสร้าง ต้นทุนที่เกิดขึ้นจริง ประกอบกับการ เปลี่ยนแปลงของราคาวัสดุก่อสร้าง ค่าแรง และสภาวะการณปัจจุบัน

2.3.3 สัญญาเช่า

ในการพิจารณาประเภทของสัญญาเช่าว่าเป็นสัญญาเช่าดำเนินงานหรือสัญญาเช่าทางการเงิน ฝ่ายบริหารได้ใช้ดุลยพินิจ ในการประเมินเงื่อนไขและรายละเอียดของสัญญาเพื่อพิจารณาว่าบริษัทได้โอนหรือรับโอนความเสี่ยงและผลประโยชน์ใน สินทรัพย์ที่เช่าดังกล่าวแล้วหรือไม่

2.3.4 ค่าเผื่อหนี้สงสัยจะสูญของลูกหนี้

ในการประมาณค่าเผื่อหนี้สงสัยจะสูญของลูกหนี้ ฝ่ายบริหารจำเป็นต้องใช้ดุลยพินิจในการประมาณการผลขาดทุนที่ คาดว่าจะเกิดขึ้นจากลูกหนี้แต่ละราย โดยคำนึงถึงประสบการณ์การเก็บเงินในอดีต อายุของหนี้ที่ค้างและสภาวะเศรษฐกิจ ที่เป็นอยู่ในขณะนั้น เป็นต้น

2.3.5 ค่าเผื่อลดมูลค่าสำหรับสินค้าเก่า ล้าสมัย และเสื่อมคุณภาพ

บริษัทได้ประมาณการค่าเผื่อลดมูลค่าสำหรับสินค้าเก่า ล้าสมัย และเสื่อมคุณภาพเพื่อให้สะท้อนถึงการด้อยค่าลงของ สินค้าคงเหลือ โดยการประมาณการนั้นจะพิจารณาจากการการหมุนเวียนและเสื่อมสภาพของสินค้าคงเหลือประเภทต่าง ๆ

2.3.6 ค่าเผื่อการด้อยค่าของสินทรัพย์

บริษัทจะตั้งค่าเผื่อการด้อยค่าของสินทรัพย์เมื่อมูลค่ายุติธรรมของสินทรัพย์ดังกล่าวได้ลดลงอย่างมีสาระสำคัญหรือเมื่อ มีข้อบ่งชี้ของการด้อยค่า การที่จะสรุปว่าสินทรัพย์ดังกล่าวได้ลดลงอย่างมีสาระสำคัญหรือไม่นั้นจำเป็นต้องใช้ดุลยพินิจของ ฝ่ายบริหาร

2.3.7 อาคารและอุปกรณ์ และค่าเสื่อมราคา

ในการคำนวณค่าเสื่อมราคาของอาคารและอุปกรณ์ ฝ่ายบริหารจำเป็นต้องทำการประมาณอายุการให้ประโยชน์ และมูลค่าคงเหลือเมื่อเลิกใช้งานของอาคารและอุปกรณ์ และต้องทบทวนอายุการให้ประโยชน์และมูลค่าคงเหลือใหม่ หากมีการเปลี่ยนแปลงเกิดขึ้น นอกจากนี้ฝ่ายบริหารจำเป็นต้องสอบทานการด้อยค่าของอาคารและอุปกรณ์ในแต่ละช่วง เวลาและบันทึกขาดทุนจากการด้อยค่าหากคาดว่ามูลค่าที่คาดว่าจะได้รับเกินกว่ามูลค่าตามบัญชีของสินทรัพย์นั้น ในการนี้ฝ่ายบริหารจำเป็นต้องใช้ดุลยพินิจที่เกี่ยวข้องกับการคาดการณ์รายได้และค่าใช้จ่ายในอนาคตซึ่งเกี่ยวข้องกับสินทรัพย์นั้น

2.3.8 สินทรัพย์ภายใต้การตัดบัญชี

บริษัทจะรับรู้สินทรัพย์ภายใต้การตัดบัญชีเมื่อมีความเป็นไปได้ค่อนข้างแน่นอนว่าบริษัทจะมีกำไรทางภาษีในอนาคตเพียงพอที่จะใช้ประโยชน์จากสินทรัพย์ภายใต้สินนั้น ในการนี้ฝ่ายบริหารจำเป็นต้องประมาณการว่าบริษัทควรรับรู้จำนวนสินทรัพย์ภายใต้การตัดบัญชีเป็นจำนวนเท่าใด โดยพิจารณาถึงจำนวนกำไรที่คาดว่าจะเกิดในอนาคตในแต่ละช่วงเวลา

2.3.9 ผลประโยชน์พนักงานเมื่อเกษียณอายุ

บริษัทมีข้อผูกมัดในการให้ประโยชน์แก่พนักงานหลังเกษียณอายุ โดยหนี้ที่มีต่อพนักงานเป็นไปตามกฎหมายแรงงานไทย ประมาณการหนี้สินที่แสดงอยู่ในงบแสดงฐานะการเงินเป็นมูลค่าปัจจุบันของภาระผูกพันผลประโยชน์ของพนักงานที่คำนวณด้วยวิธีคณิตศาสตร์ประกันภัยจากหลายสมมติฐาน สมมติฐานที่ใช้ในการประเมินค่าใช้จ่ายผลประโยชน์ของพนักงานสุทธิประจำงวดได้รวมถึงอัตราคิดลด อัตราการเพิ่มขึ้นของเงินเดือนพนักงาน และอัตราการเปลี่ยนแปลงในจำนวนพนักงานและอื่น ๆ การเปลี่ยนแปลงในอัตราเหล่านี้มีผลต่อประมาณการค่าใช้จ่ายที่เกี่ยวข้องกับผลประโยชน์ของพนักงานสุทธิ ในทุกปีบริษัทจะมีการทบทวนสมมติฐานดังกล่าว เช่น อัตราคิดลดที่เหมาะสม ซึ่งควรสะท้อนถึงอัตราดอกเบี้ยที่ควรนำมาใช้ในการคำนวณมูลค่าปัจจุบันสุทธิของกระแสเงินสดจ่ายในอนาคตที่คาดว่าจะต้องจ่ายให้กับพนักงานในการประเมินอัตราคิดลดที่เหมาะสม บริษัทจะพิจารณาโดยเทียบกับอัตราดอกเบี้ยของพันธบัตรรัฐบาลระยะยาว

2.4 เกณฑ์ในการจัดทางการเงินรวม

- 2.4.1 ในการจัดทางการเงินรวมถือเกณฑ์รวมบริษัทซึ่ง บริษัท เด็มโก้ จำกัด (มหาชน) มีอำนาจในการควบคุม
- 2.4.2 สินทรัพย์ หนี้สิน และผลการดำเนินงานของบริษัทย่อยได้รวมอยู่ในงบการเงินรวมตั้งแต่วันที่เข้าซื้อกิจการจนถึงวันที่ขายหรือเลิกกิจการ
- 2.4.3 ยอดคงค้างระหว่างบริษัทกับบริษัทย่อย รายการระหว่างกันที่มีสาระสำคัญ เงินลงทุนของบริษัทในบริษัทย่อย และทุนเรือนหุ้นของบริษัทย่อยได้ตัดออกจากงบการเงินรวมแล้ว
- 2.4.4 งบการเงินรวมนี้ประกอบด้วยงบการเงินของ บริษัท เด็มโก้ จำกัด (มหาชน) (ซึ่งต่อไปจะเรียกว่า "บริษัท") และงบการเงินของบริษัทย่อย ซึ่งบริษัทถือหุ้นโดยตรง โดยทั้งหมดจัดตั้งขึ้นในประเทศไทย ดังนี้

2.4 เกณฑ์ในการจัดทำงานการเงินรวม (ต่อ)

ชื่อบริษัท	ลักษณะธุรกิจ	อัตราร้อยละของการถือหุ้น ณ วันที่ 31 ธันวาคม	
		2556	2555
บริษัท เค็มโก้ อินดัสตรี จำกัด	รับจ้างผลิต และติดตั้งโครงสร้างเหล็ก	65	65
	ภาชนะแรงดันสูง ระบบท่อรับแรงดัน		
บริษัท เค็มโก้ เพาเวอร์ จำกัด	ซื้อขายไปและรับจ้างผลิตสินค้า เพื่อขาย ผลิตและจำหน่ายกระแสไฟฟ้า	100	100
บริษัท เค็มโก้ เพาเวอร์ 6 จำกัด	ผลิตและจำหน่ายกระแสไฟฟ้า	100	-
บริษัท เค็มโก้ เพาเวอร์ 11 จำกัด	ผลิตและจำหน่ายกระแสไฟฟ้า	100	-
บริษัท เค็มโก้ เพาเวอร์ 15 จำกัด	ผลิตและจำหน่ายกระแสไฟฟ้า	51	-
บริษัท เค็มโก้ เพาเวอร์ 16 จำกัด	ผลิตและจำหน่ายกระแสไฟฟ้า	51	-
บริษัท เค็มโก้ เพาเวอร์ 17 จำกัด	ผลิตและจำหน่ายกระแสไฟฟ้า	100	-

ในระหว่างเดือน ธันวาคม 2556 บริษัทได้ลงทุนใน บริษัทย่อยเพิ่มเติมจำนวน 5 บริษัท โดยมีรายละเอียดการลงทุนตามที่กล่าวในหมายเหตุ 18

2.4.5 เงินลงทุนในบริษัทร่วมที่แสดงอยู่ในงบการเงินรวมแสดงมูลค่าตามวิธีส่วนได้เสีย

2.4.6 บริษัทจัดทำงานการเงินเฉพาะกิจการเพื่อประโยชน์ต่อสาธารณะ โดยแสดงเงินลงทุนในบริษัทย่อย และบริษัทร่วมตามวิธีราคาทุน

3. มาตรฐานการบัญชี

3.1 การปฏิบัติตามมาตรฐานการบัญชีใหม่ในระหว่างปี

สภาวิชาชีพบัญชีได้ออกมาตรฐานการบัญชี มาตรฐานการรายงานทางการเงิน และการตีความมาตรฐานการบัญชีซึ่งมีผลบังคับใช้สำหรับรอบระยะเวลาบัญชีที่เริ่มในหรือหลังวันที่ 1 มกราคม 2556 มีดังนี้

มาตรฐานการบัญชี		วันที่มีผลบังคับใช้
ฉบับที่ 12	ภาษีเงินได้	1 มกราคม 2556
ฉบับที่ 20 (ปรับปรุง 2552)	การบัญชีสำหรับเงินอุดหนุนจากรัฐบาลและการเปิดเผยข้อมูลเกี่ยวกับ ความช่วยเหลือจากรัฐบาล	1 มกราคม 2556
ฉบับที่ 21 (ปรับปรุง 2552)	ผลกระทบจากการเปลี่ยนแปลงของอัตราแลกเปลี่ยนเงินตราต่างประเทศ	1 มกราคม 2556
มาตรฐานรายงานทางการเงิน		
ฉบับที่ 8	ส่วนงานดำเนินงาน	1 มกราคม 2556

3. มาตรฐานการบัญชี (ต่อ)

<u>การตีความมาตรฐานการบัญชี</u>		<u>วันที่มีผลบังคับใช้</u>
ฉบับที่ 10	ความช่วยเหลือจากรัฐบาล - กรณีที่ไม่มีความเกี่ยวข้องอย่างเฉพาะเจาะจงกับกิจกรรมดำเนินงาน	1 มกราคม 2556
ฉบับที่ 21	ภาษีเงินได้ - การได้รับประโยชน์จากสินทรัพย์ที่ไม่ได้คิดค่าเสื่อมราคาที่ดีราคาใหม่	1 มกราคม 2556
ฉบับที่ 25	ภาษีเงินได้ - การเปลี่ยนแปลงสถานภาพทางภาษีของกิจการหรือของผู้ถือหุ้น	1 มกราคม 2556

ผู้บริหารของบริษัทได้ประเมินและเห็นว่ามาตรฐานการรายงานทางการเงินดังกล่าวไม่มีผลกระทบที่เป็นสาระสำคัญต่อการเงินที่นำเสนอขกเว้นมาตรฐานการบัญชีฉบับที่ 12 เรื่องภาษีเงินได้ ซึ่งผู้บริหารของกิจการได้ คำนวณหาผลสะสมจากการเปลี่ยนแปลงนโยบายบัญชีตามที่กล่าวไว้ในหมายเหตุประกอบงบการเงินข้อ 4 และอธิบายการเปิดเผยข้อมูลให้เป็นไปตามมาตรฐานการรายงานทางการเงิน ฉบับที่ 8 เรื่องส่วนงานดำเนินงาน ตามที่กล่าวไว้ในหมายเหตุประกอบงบการเงินข้อ 5

3.2 มาตรฐานการบัญชีใหม่ที่ยังไม่มีผลบังคับใช้

สภาวิชาชีพบัญชีได้ออกประกาศสภาวิชาชีพบัญชี ซึ่งลงประกาศในราชกิจจานุเบกษาแล้ว ให้ใช้มาตรฐานการบัญชีมาตรฐานการรายงานทางการเงิน การตีความมาตรฐานการบัญชีและการตีความมาตรฐานการรายงานทางการเงิน ซึ่งมีผลบังคับใช้สำหรับรอบระยะเวลาบัญชีที่เริ่มในหรือหลังวันที่ 1 มกราคม 2557 และ 2559 มีดังนี้

<u>มาตรฐานการบัญชี</u>	<u>วันที่มีผลบังคับใช้</u>
ฉบับที่ 1 (ปรับปรุง 2555) การนำเสนองบการเงิน	1 มกราคม 2557
ฉบับที่ 7 (ปรับปรุง 2555) งบกระแสเงินสด	1 มกราคม 2557
ฉบับที่ 12 (ปรับปรุง 2555) ภาษีเงินได้	1 มกราคม 2557
ฉบับที่ 17 (ปรับปรุง 2555) สัญญาเช่า	1 มกราคม 2557
ฉบับที่ 18 (ปรับปรุง 2555) รายได้	1 มกราคม 2557
ฉบับที่ 19 (ปรับปรุง 2555) ผลประโยชน์ของพนักงาน	1 มกราคม 2557
ฉบับที่ 21 (ปรับปรุง 2555) ผลกระทบจากการเปลี่ยนแปลงของอัตราแลกเปลี่ยนเงินตราต่างประเทศ	1 มกราคม 2557
ฉบับที่ 24 (ปรับปรุง 2555) การเปิดเผยข้อมูลเกี่ยวกับบุคคลหรือกิจการที่เกี่ยวข้องกัน	1 มกราคม 2557
ฉบับที่ 28 (ปรับปรุง 2555) เงินลงทุนในบริษัทร่วม	1 มกราคม 2557
ฉบับที่ 31 (ปรับปรุง 2555) ส่วนได้เสียในการร่วมค้า	1 มกราคม 2557
ฉบับที่ 34 (ปรับปรุง 2555) งบการเงินระหว่างกาล	1 มกราคม 2557
ฉบับที่ 36 (ปรับปรุง 2555) การด้อยค่าของสินทรัพย์	1 มกราคม 2557
ฉบับที่ 38 (ปรับปรุง 2555) สินทรัพย์ไม่มีตัวตน	1 มกราคม 2557

3.2 มาตรฐานการบัญชีใหม่ที่ยังไม่มีผลบังคับใช้ (ต่อ)

<u>มาตรฐานการรายงานทางการเงิน</u>		<u>วันที่มีผลบังคับใช้</u>
ฉบับที่ 2 (ปรับปรุง 2555)	การจ่ายโดยใช้หุ้นเป็นเกณฑ์	1 มกราคม 2557
ฉบับที่ 3 (ปรับปรุง 2555)	การรวมธุรกิจ	1 มกราคม 2557
ฉบับที่ 4	สัญญาประกันภัย	1 มกราคม 2559
ฉบับที่ 5 (ปรับปรุง 2555)	สินทรัพย์ไม่หมุนเวียนที่ถือไว้เพื่อขายและการดำเนินงานที่ยกเลิก	1 มกราคม 2557
ฉบับที่ 8 (ปรับปรุง 2555)	ส่วนงานดำเนินงาน	1 มกราคม 2557
<u>การตีความมาตรฐานการบัญชี</u>		
ฉบับที่ 15	สัญญาเช่าดำเนินงาน - สิ่งสูงใจที่ให้แก่ผู้เช่า	1 มกราคม 2557
ฉบับที่ 27	การประเมินเนื้อหาสัญญาเช่าที่เพิ่มขึ้นตามรูปแบบกฎหมาย	1 มกราคม 2557
ฉบับที่ 29	การเปิดเผยข้อมูลของข้อตกลงสัมปทานบริการ	1 มกราคม 2557
ฉบับที่ 32	สินทรัพย์ไม่มีตัวตน - ต้นทุนเว็บไซต์	1 มกราคม 2557
<u>การตีความมาตรฐานการรายงานทางการเงิน</u>		
ฉบับที่ 1	การเปลี่ยนแปลงในหนี้สินที่เกิดขึ้นจากการรื้อถอน การบูรณะ และหนี้สินที่มีลักษณะคล้ายคลึงกัน	1 มกราคม 2557
ฉบับที่ 4	การประเมินว่าข้อตกลงประกอบด้วยสัญญาเช่าหรือไม่	1 มกราคม 2557
ฉบับที่ 5	สิทธิในส่วนได้เสียจากกองทุนการรื้อถอน การบูรณะ และ การปรับปรุงสภาพแวดล้อม	1 มกราคม 2557
ฉบับที่ 7	การปรับปรุงย้อนหลังภายใต้มาตรฐานการบัญชีฉบับที่ 29 เรื่อง การรายงานทางการเงินในสภาพเศรษฐกิจที่มีภาวะเงินเฟ้อรุนแรง	1 มกราคม 2557
ฉบับที่ 10	งบการเงินระหว่างกาลและการค้ำค่า	1 มกราคม 2557
ฉบับที่ 12	ข้อตกลงสัมปทานบริการ	1 มกราคม 2557
ฉบับที่ 13	โปรแกรมสิทธิพิเศษแก่ลูกค้า	1 มกราคม 2557
ฉบับที่ 17	การจ่ายสินทรัพย์ที่ไม่ใช่เงินสดให้แก่เจ้าของ	1 มกราคม 2557
ฉบับที่ 18	การโอนสินทรัพย์จากลูกค้า	1 มกราคม 2557

ฝ่ายบริหารของบริษัทเชื่อว่ามาตรฐานการรายงานทางการเงินข้างต้นจะไม่มีผลกระทบอย่างเป็นสาระสำคัญต่อการเงินเมื่อนำมาถือปฏิบัติ

4. ผลกระทบจากการเปลี่ยนแปลงนโยบายการบัญชีเนื่องจากการนำมาตรฐานการบัญชีใหม่มาถือปฏิบัติ

ตั้งแต่ 1 มกราคม 2556 กลุ่มบริษัทได้เปลี่ยนแปลงนโยบายการบัญชีที่สำคัญตามที่กล่าวในหมายเหตุประกอบงบการเงิน ข้อ 5 เนื่องจากบริษัทนำมาตรฐานการบัญชี ฉบับที่ 12 เรื่อง ภาษีเงินได้ มาถือปฏิบัติ ผลกระทบของการเปลี่ยนแปลงนโยบายการบัญชีดังกล่าว แสดงเป็นรายการแยกต่างหากในงบแสดงการเปลี่ยนแปลงส่วนของผู้ถือหุ้น

จำนวนเงินของรายการปรับปรุงที่มีผลกระทบต่อรายการในงบการเงิน มีดังนี้

(หน่วย : บาท)

	งบการเงินรวม		
	ตามที่แสดงไว้เดิม	รายการปรับปรุง	ปรับปรุงใหม่
งบแสดงฐานะการเงิน			
ณ วันที่ 31 ธันวาคม 2555			
สินทรัพย์ภาษีเงินได้รอตัดบัญชี	-	25,148,883.15	25,148,883.15
หนี้สินภาษีเงินได้รอตัดบัญชี	-	3,270,467.58	3,270,467.58
ณ วันที่ 1 มกราคม 2555			
สินทรัพย์ภาษีเงินได้รอตัดบัญชี	-	30,852,124.95	30,852,124.95
หนี้สินภาษีเงินได้รอตัดบัญชี	-	772,601.39	772,601.39
งบกำไรขาดทุนเบ็ดเสร็จ สำหรับปี			
สิ้นสุดวันที่ 31 ธันวาคม 2555			
ค่าใช้จ่าย(รายได้)ภาษีเงินได้	77,710,074.63	8,008,077.59	85,718,152.22
งบแสดงการเปลี่ยนแปลงส่วนของผู้ถือหุ้น			
ณ วันที่ 1 มกราคม 2555			
กำไรสะสม - ยังไม่ได้จัดสรร	82,264,444.99	23,290,933.67	105,555,378.66
ส่วนได้เสียที่ไม่มีอำนาจควบคุม	18,099,771.35	6,788,589.89	24,888,361.24
ณ วันที่ 1 มกราคม 2556			
กำไรสะสม - ยังไม่ได้จัดสรร	403,420,019.89	19,650,389.22	423,070,409.11
ส่วนได้เสียที่ไม่มีอำนาจควบคุม	37,761,318.50	2,228,026.35	39,989,344.85
ผลกระทบต่อกำไร(ขาดทุน)ต่อหุ้นสำหรับปี สิ้นสุดวันที่ 31 ธันวาคม 2555			
กำไร(ขาดทุน)ต่อหุ้นขั้นพื้นฐาน (บาท)	0.78	(0.01)	0.77
กำไร(ขาดทุน)ต่อหุ้นปรับลด (บาท)	0.77	(0.01)	0.76

4. ผลสะสมจากการเปลี่ยนแปลงนโยบายการบัญชีเนื่องจากการนำมาตรฐานการบัญชีใหม่มาถือปฏิบัติ (ต่อ)

(หน่วย : บาท)

	งบการเงินเฉพาะกิจการ		
	ตามที่แสดงไว้เดิม	รายการปรับปรุง	ปรับปรุงใหม่
งบแสดงฐานะการเงิน			
ณ วันที่ 31 ธันวาคม 2555			
สินทรัพย์ถาวรเงินได้รอตัดบัญชี	-	17,551,925.61	17,551,925.61
หนี้สินถาวรเงินได้รอตัดบัญชี	-	2,339,215.16	2,339,215.16
ณ วันที่ 1 มกราคม 2555			
สินทรัพย์ถาวรเงินได้รอตัดบัญชี	-	11,211,368.52	11,211,368.52
หนี้สินถาวรเงินได้รอตัดบัญชี	-	527,816.07	527,816.07
งบกำไรขาดทุนเบ็ดเสร็จ สำหรับปี			
สิ้นสุดวันที่ 31 ธันวาคม 2555			
กำไรจ่าย(รายได้)ภาษีเงินได้	77,710,074.63	(4,722,188.40)	72,987,886.23
งบแสดงการเปลี่ยนแปลงส่วนของผู้ถือหุ้น			
ณ วันที่ 1 มกราคม 2555			
กำไรสะสม - ยังไม่ได้จัดสรร	123,732,742.54	10,683,552.45	134,416,294.99
ณ วันที่ 1 มกราคม 2556			
กำไรสะสม - ยังไม่ได้จัดสรร	420,651,998.04	15,212,710.45	435,864,708.49
ผลกระทบต่อกำไร(ขาดทุน)ต่อหุ้นสำหรับปีสิ้นสุดวันที่ 31 ธันวาคม 2555			
กำไร(ขาดทุน)ต่อหุ้นขั้นพื้นฐาน (บาท)	0.73	0.01	0.74
กำไร(ขาดทุน)ต่อหุ้นปรับลด (บาท)	0.72	0.01	0.73

5. นโยบายการบัญชีที่สำคัญ

5.1 การรับรู้รายได้และค่าใช้จ่าย

รายได้จากการให้บริการตามสัญญาก่อสร้าง

รายได้และต้นทุนที่เกิดขึ้นในแต่ละรอบระยะเวลาบัญชีจากสัญญาก่อสร้างจะรับรู้เป็นรายได้และค่าใช้จ่ายก็ต่อเมื่อสามารถประมาณผลสำเร็จของสัญญาก่อสร้างได้อย่างน่าเชื่อถือ รายได้จากการให้บริการตามสัญญาก่อสร้างรับรู้ตามสัญญาคงที่ด้วยวิธีอัตราส่วนของงานที่ทำเสร็จ อัตราส่วนของงานที่ทำเสร็จคำนวณจากต้นทุนที่เกิดขึ้นจริงกับต้นทุนทั้งหมดที่ประมาณว่าจะใช้ในการก่อสร้างตามสัญญา โดยเทียบกับอัตราส่วนของงานที่ทำเสร็จซึ่งกำหนดโดยวิศวกร ผลขาดทุนที่คาดว่าจะเกิดขึ้นจากสัญญาก่อสร้างจะรับรู้ทั้งจำนวนทันทีในงบกำไรขาดทุนเมื่อมีความเป็นไปได้ค่อนข้างแน่ว่าต้นทุนรวมตามสัญญาจะมีมูลค่าสูงกว่ารายได้รวมตามสัญญา

5.1 การรับรู้รายได้และค่าใช้จ่าย (ต่อ)

เงินค่างวดที่ถึงกำหนดชำระตามสัญญาส่วนที่ยังไม่ได้รับชำระแสดงไว้เป็น “ลูกหนี้การค้า” ส่วนของรายได้ที่รับรู้ตามเกณฑ์อัตราร้อยละของงานที่ทำเสร็จที่เกินกว่าเงินค่างวดที่ถึงกำหนดชำระตามสัญญาแสดงไว้เป็น “มูลค่างานเสร็จแต่ยังไม่เรียกเก็บ” ภายใต้อัตราส่วนหนี้สินหมุนเวียน เงินค่างวดที่ได้รับชำระตามสัญญาซึ่งเกินกว่ารายได้ที่รับรู้ตามเกณฑ์อัตราส่วนของงานที่ทำเสร็จแสดงไว้เป็น “เงินรับล่วงหน้า” ภายใต้อัตราส่วนหนี้สินหมุนเวียน

รายได้จากการขายและให้บริการ

รายได้จากการขายและให้บริการที่ให้กับลูกค้ารับรู้เป็นจำนวนสุทธิจากภาษีขาย การรับคืนและส่วนลด

รายได้จากการขายสินค้ารับรู้เมื่อมีการส่งมอบและผู้ซื้อยอมรับสินค้า โดยผู้ซื้อได้รับโอนความเสี่ยงและผลตอบแทนที่เป็นสาระสำคัญของความเป็นเจ้าของสินค้าได้โอนไปยังผู้ซื้อแล้ว

รายได้จากการให้บริการรับรู้เมื่อได้ให้บริการลูกค้าแล้ว

รายได้จากการยกเลิกสัญญารับรู้เมื่อลูกค้ายกเลิกสัญญา

รายได้จากการให้เช่า รับรู้ด้วยวิธีเส้นตรงตลอดช่วงเวลาการให้เช่า

รายได้ดอกเบี้ยรับรู้ตามเกณฑ์สัดส่วนของเวลาโดยคำนึงถึงอัตราดอกเบี้ยที่แท้จริงของช่วงเวลาจนถึงวันครบอายุ ต้นทุนขาย และค่าใช้จ่ายอื่นรับรู้ตามเกณฑ์คงค้าง

5.2 เงินสดและรายการเทียบเท่าเงินสด

เงินสดและรายการเทียบเท่าเงินสดแสดงในงบแสดงฐานะการเงินด้วยราคาทุน เงินสดและรายการเทียบเท่าเงินสด ประกอบด้วย เงินสดในมือ เงินฝากธนาคารประเภทฝากเงินเมื่อทวงถาม หรือเงินลงทุนระยะสั้นอื่นที่มีสภาพคล่องสูงในการเปลี่ยนมือสูง ซึ่งมีอายุไม่เกิน 3 เดือน นับจากวันที่ได้มาและไม่นำไปเป็นหลักทรัพย์ค้าประกันใดๆ

5.3 ลูกหนี้การค้าและค่าเผื่อหนี้สงสัยจะสูญ

ลูกหนี้การค้าวัดมูลค่าเริ่มแรกด้วยราคาทุน และจะวัดมูลค่าต่อมาด้วยมูลค่าสุทธิที่คาดว่าจะได้รับ

บริษัทตั้งค่าเผื่อหนี้สงสัยจะสูญเท่ากับจำนวนหนี้ที่คาดว่าจะเรียกเก็บจากลูกหนี้ไม่ได้ ทั้งนี้โดยการประมาณจากประสบการณ์ในการเรียกเก็บหนี้ควบคู่กับการวิเคราะห์ฐานะในปัจจุบันของลูกหนี้

หนี้สงสัยจะสูญและหนี้สูญที่เกิดขึ้นในระหว่างปีจะรับรู้ในงบกำไรขาดทุนโดยถือเป็นส่วนหนึ่งของค่าใช้จ่ายในการบริหาร

5.4 สินค้าคงเหลือ

สินค้าคงเหลือแสดงในงบแสดงฐานะการเงินด้วยราคาทุน หรือมูลค่าสุทธิที่คาดว่าจะได้รับแล้วแต่ราคาใดจะต่ำกว่า

ราคาทุนของสินค้าคงเหลือที่ผลิตตามคำสั่งซื้อของลูกค้าคำนวณโดยวิธีเจาะจง ส่วนสินค้าคงเหลืออื่นคำนวณโดยวิธีเข้าก่อนออกก่อน (FIFO)

มูลค่าสุทธิที่คาดว่าจะได้รับประมาณจากราคาที่คาดว่าจะขายได้ตามปกติของธุรกิจ หักด้วยต้นทุนส่วนเพิ่มที่จะผลิตให้เสร็จ (สำหรับสินค้าที่อยู่ระหว่างการผลิต) และค่าใช้จ่ายอื่นที่จำเป็นต้องจ่ายเพื่อให้สินค้านั้นขายได้

ต้นทุนในการซื้อประกอบด้วยราคาซื้อ และค่าใช้จ่ายทางตรงที่เกี่ยวข้องกับการซื้อสินค้านั้น เช่น ค่าขนส่งหักด้วยส่วนลด และเงินที่ได้รับคืนจากการซื้อสินค้า (ถ้ามี)

ต้นทุนของสินค้าสำเร็จรูปและงานระหว่างทำประกอบด้วย ค่าวัตถุดิบ ค่าแรงงานทางตรง ค่าใช้จ่ายอื่นทางตรงและค่าสูญหายการผลิต

บริษัทบันทึกค่าเผื่อการลดมูลค่าสินค้าสำหรับสินค้าเก่า ล้าสมัย หรือเสื่อมสภาพเท่าที่จำเป็น

5.5 เงินลงทุน

เงินลงทุนในบริษัทย่อยและบริษัทร่วม ในงบการเงินเฉพาะกิจการ แสดงด้วยราคาทุนและปรับด้วยค่าเผื่อการด้อยค่าของสินทรัพย์ (ถ้ามี) รายได้จากเงินลงทุนในบริษัทย่อยและบริษัทร่วมจะรับรู้เมื่อมีการประกาศจ่ายเงินปันผล

บริษัทย่อย หมายถึงกิจการที่บริษัทมีอำนาจในการควบคุมนโยบายการเงินและการดำเนินงาน และโดยทั่วไปแล้วบริษัทจะถือหุ้นที่มีสิทธิออกเสียงมากกว่ากึ่งหนึ่ง ในการประเมินว่า บริษัทมีการควบคุมบริษัทอื่นหรือไม่ บริษัทพิจารณาถึงการมีอยู่และผลกระทบจากสิทธิในการออกเสียงที่เป็นไปได้ที่บริษัทสามารถใช้สิทธิหรือแปลงสภาพตราสารนั้นในปัจจุบันรวมถึงสิทธิในการออกเสียงเป็นไปได้อื่นๆ กิจการอื่นถืออยู่ด้วย บริษัทรวมงบการเงินของบริษัทย่อยที่ไว้ในงบการเงินรวมตั้งแต่วันที่บริษัทควบคุมบริษัทย่อยจนกระทั่งอำนาจควบคุมจะหมดไป

กลุ่มบริษัทบันทึกบัญชีการรวมธุรกิจโดยใช้วิธีการซื้อ สิ่งตอบแทนที่โอนให้สำหรับการซื้อบริษัทย่อย ต้องวัดด้วยมูลค่ายุติธรรมของสินทรัพย์ที่ผู้ซื้อโอนให้และหนี้สินที่ก่อขึ้นและส่วนได้เสียในส่วนของผู้ถือหุ้นที่ออกโดยกลุ่มบริษัท รวมถึงมูลค่ายุติธรรมของสินทรัพย์ หรือหนี้สินที่คาดว่าจะต้องจ่ายชำระ ต้นทุนที่เกี่ยวข้องกับการซื้อจะรับรู้เป็นค่าใช้จ่ายเมื่อเกิดขึ้น และมูลค่าเริ่มแรกของสินทรัพย์ที่ได้มาที่ระบุได้และหนี้สินที่อาจจะเกิดขึ้นในการรวมธุรกิจด้วยมูลค่ายุติธรรม ณ วันที่ซื้อ ในการรวมธุรกิจแต่ละครั้งกลุ่มบริษัทวัดมูลค่าของส่วนได้เสียที่ไม่มีอำนาจควบคุมในผู้ถูกซื้อด้วยมูลค่ายุติธรรม หรือ มูลค่าของสินทรัพย์สุทธิที่ระบุได้ของผู้ถูกซื้อตามสัดส่วนของหุ้นที่ถือ

บริษัทร่วม เป็นกิจการที่กลุ่มบริษัทมีอิทธิพลอย่างเป็นสาระสำคัญแต่ไม่ถึงกับควบคุมซึ่งโดยทั่วไปก็คือการที่กลุ่มบริษัทถือหุ้น ที่มีสิทธิออกเสียงอยู่ระหว่างร้อยละ 20 ถึงร้อยละ 50 ของสิทธิออกเสียงทั้งหมด เงินลงทุนในบริษัทร่วมรับรู้เริ่มแรกด้วยราคาทุนและใช้วิธีส่วนได้เสียในการแสดงในงบการเงินรวม กลุ่มบริษัทรับรู้เงินลงทุนในบริษัทร่วมซึ่งได้รวมค่าความนิยมที่ระบุไว้เมื่อได้มา สุทธิจากค่าเผื่อการด้อยค่าสะสม (ถ้ามี)

ส่วนแบ่งกำไรหรือขาดทุนของกลุ่มบริษัทในบริษัทร่วมที่เกิดขึ้นภายหลังการได้มาจะรวมไว้ในกำไรหรือขาดทุนและความเคลื่อนไหวในบัญชีกำไรขาดทุนเบ็ดเสร็จอื่น จากการตีมูลค่ายุติธรรมภายหลังการได้มาจะรวมไว้เป็นส่วนหนึ่งของบัญชีกำไรขาดทุนเบ็ดเสร็จอื่น ผลสะสมของการเปลี่ยนแปลงภายหลังการได้มาจะปรับปรุงกับราคาตามบัญชีของเงินลงทุน เมื่อส่วนแบ่งขาดทุนของกลุ่มบริษัทในบริษัทร่วมมีมูลค่าเท่ากับหรือเกินกว่ามูลค่าส่วนได้เสียของกลุ่มบริษัทในบริษัทร่วมนั้น กลุ่มบริษัทจะไม่รับรู้ส่วนแบ่งขาดทุนอีกต่อไป เว้นแต่กลุ่มบริษัทมีภาระผูกพันในหนี้ของบริษัทร่วมหรือรับว่าจะจ่ายหนี้แทนบริษัทร่วม

รายการกำไรที่ยังไม่ได้เกิดขึ้นจริงระหว่างกลุ่มบริษัทกับบริษัทร่วมจะตัดบัญชีเท่าที่กลุ่มบริษัทมีส่วนได้เสียในบริษัทร่วมนั้น รายการขาดทุนที่ยังไม่ได้เกิดขึ้นจริงก็จะตัดบัญชีในทำนองเดียวกัน เว้นแต่รายการนั้นมีหลักฐานว่าสินทรัพย์ที่โอนระหว่างกันเกิดการด้อยค่า

บริษัทร่วมจะเปลี่ยนนโยบายการบัญชีเท่าที่จำเป็นเพื่อให้สอดคล้องกับนโยบายการบัญชีของกลุ่มบริษัท กำไรและขาดทุนเงินลงทุนจากการลดสัดส่วนในบริษัทร่วมจะรับรู้ในกำไรหรือขาดทุน

5.5 เงินลงทุน (ต่อ)

เงินลงทุนในบริษัทร่วมที่แสดงอยู่ในงบการเงินรวม แสดงมูลค่าตามวิธีส่วนได้เสีย

เงินลงทุนทั่วไป คือ เงินลงทุนในตราสารทุนที่ไม่มีตลาดซื้อขายคล่องรองรับ แสดงด้วยราคาทุนหักค่าเผื่อการด้อยค่า (ถ้ามี)

เงินลงทุนระยะยาวในตราสารหนี้ที่จะถือจนครบกำหนด แสดงมูลค่าตามวิธีราคาทุนตัดจำหน่ายตามอัตราดอกเบี้ยที่แท้จริง

เงินลงทุนที่ถือไว้จนครบกำหนด คือ เงินลงทุนที่มีกำหนดเวลาและผู้บริหารตั้งใจแน่วแน่และมีความสามารถถือไว้จนครบ

กำหนดได้ แสดงไว้ในสินทรัพย์ไม่หมุนเวียนและจะครบกำหนดภายใน 12 เดือน นับแต่วันที่ในงบแสดงฐานะการเงิน จะแสดงไว้ในสินทรัพย์หมุนเวียน

การซื้อและขายเงินลงทุนจะบันทึกบัญชี ณ วันที่ซื้อขายซึ่งเป็นวันที่บริษัทตกลงที่จะซื้อหรือขายเงินลงทุน ต้นทุนของเงินลงทุนให้รวมไปถึงต้นทุนการจัดการทำการ

บริษัทจะทดสอบการด้อยค่าของเงินลงทุนเมื่อมีข้อบ่งชี้ว่าเงินลงทุนนั้นอาจมีการด้อยค่าเกิดขึ้น หากราคาตามบัญชีของเงินลงทุนสูงกว่ามูลค่าที่คาดว่าจะได้รับ บริษัทจะบันทึกการขาดทุนจากการด้อยค่าไว้ในงบกำไรขาดทุน

การจำหน่ายเงินลงทุน ผลต่างระหว่างผลตอบแทนสุทธิที่ได้รับจากการจำหน่ายเมื่อเปรียบเทียบกับราคาตามบัญชีของเงินลงทุนนั้นจะบันทึกรวมอยู่ในงบกำไรขาดทุน กรณีที่จำหน่ายเงินลงทุนที่ถือไว้ในตราสารหนี้หรือตราสารทุนชนิดเดียวกันออกไปบางส่วน ราคาตามบัญชีของเงินลงทุนที่จำหน่ายจะใช้วิธีถัวเฉลี่ยถ่วงน้ำหนักด้วยราคาตามบัญชีจากจำนวนทั้งหมดที่ถือไว้

5.6 ค่าความนิยม

บริษัทบันทึกมูลค่าเริ่มแรกของค่าความนิยมในราคาทุน ซึ่งเท่ากับต้นทุนการรวมธุรกิจส่วนที่สูงกว่ามูลค่ายุติธรรมสุทธิของสินทรัพย์สุทธิที่ได้มา หากมูลค่ายุติธรรมของสินทรัพย์สุทธิที่ได้มาสูงกว่าต้นทุนการรวมธุรกิจ บริษัทจะรับรู้ส่วนที่สูงกว่านี้เป็นกำไรในส่วนของกำไรหรือขาดทุนทันที

บริษัทแสดงค่าความนิยมตามราคาทุนหักค่าเผื่อการด้อยค่าสะสม และจะทดสอบการด้อยค่าของค่าความนิยมทุกปี หรือเมื่อใดก็ตามที่มีข้อบ่งชี้ของการด้อยค่าเกิดขึ้น

เพื่อวัตถุประสงค์ในการทดสอบการด้อยค่า บริษัทจะปันส่วนค่าความนิยมที่เกิดขึ้นจากการรวมกิจการให้กับหน่วยสินทรัพย์ที่ก่อให้เกิดเงินสด (หรือกลุ่มของหน่วยสินทรัพย์ที่ก่อให้เกิดเงินสด) ที่คาดว่าจะได้รับประโยชน์เพิ่มขึ้นจากการรวมกิจการ และบริษัทจะทำการประเมินมูลค่าที่คาดว่าจะได้รับคืนของหน่วยของสินทรัพย์ที่ก่อให้เกิดเงินสดแต่ละรายการ (หรือกลุ่มของหน่วยของสินทรัพย์ที่ก่อให้เกิดเงินสด) หากมูลค่าที่คาดว่าจะได้รับคืนของหน่วยของสินทรัพย์ที่ก่อให้เกิดเงินสดต่ำกว่ามูลค่าตามบัญชี บริษัทจะรับรู้ขาดทุนจากการด้อยค่าในส่วนของกำไรหรือขาดทุน และบริษัทไม่สามารถกลับบัญชีขาดทุนจากการด้อยค่าได้ในอนาคต

5.7 อสังหาริมทรัพย์เพื่อการลงทุน

อสังหาริมทรัพย์ที่ถือไว้เพื่อหาประโยชน์จากรายได้ค่าเช่าระยะยาว หรือจากการเพิ่มมูลค่าของสินทรัพย์หรือทั้งสองอย่าง และไม่ได้มีไว้เพื่อใช้ในการดำเนินงานในบริษัทถูกจัดประเภทเป็นอสังหาริมทรัพย์เพื่อการลงทุน รวมถึงอสังหาริมทรัพย์ที่อยู่ระหว่างการก่อสร้างเพื่อพัฒนาเป็นอสังหาริมทรัพย์เพื่อการลงทุนในอนาคต

อสังหาริมทรัพย์เพื่อการลงทุน ได้แก่ ที่ดินที่ถือครองไว้โดยยังมิได้ระบุวัตถุประสงค์ของการใช้ในอนาคต บริษัทใหญ่ไม่ได้ระบุว่าจะใช้ที่ดินนั้นเป็นอสังหาริมทรัพย์ที่มีไว้ใช้งานหรือเพื่อขายในระยะสั้น

อสังหาริมทรัพย์เพื่อการลงทุนวัดมูลค่าเริ่มแรกด้วยราคาทุนซึ่งรวมถึงต้นทุนในการทำรายการ และวัดมูลค่าภายหลังการรับรู้ด้วยราคาทุนหักผลขาดทุนจากการด้อยค่าสะสม (ถ้ามี)

ต้นทุนที่เกิดขึ้นภายหลังจะบันทึกรวมในมูลค่าตามบัญชีของสินทรัพย์ก็ต่อเมื่อมีความเป็นไปได้ค่อนข้างแน่นอนว่าบริษัทจะได้รับประโยชน์เชิงเศรษฐกิจในอนาคตจากต้นทุนนั้น และสามารถวัดราคามูลค่าต้นทุนได้อย่างน่าเชื่อถือ

ต้นทุนในการซ่อมแซมและบำรุงรักษาจะรับรู้เป็นค่าใช้จ่ายเมื่อเกิดรายการ

5.8 ที่ดิน อาคารและอุปกรณ์

ที่ดิน แสดงด้วยราคาทุนและปรับด้วยค่าเพื่อการด้อยค่า (ถ้ามี)

อาคารและอุปกรณ์ แสดงมูลค่าตามราคาทุนหักค่าเสื่อมราคาสะสมหรือค่าเพื่อการด้อยค่าของสินทรัพย์ (ถ้ามี)

ต้นทุนที่เกิดขึ้นภายหลังจะรวมอยู่ในมูลค่าตามบัญชีของสินทรัพย์หรือรับรู้แยกเป็นอีกสินทรัพย์หนึ่งตามความเหมาะสมเมื่อต้นทุนนั้นเกิดขึ้นและคาดว่าจะให้ประโยชน์เชิงเศรษฐกิจในอนาคตแก่บริษัทและต้นทุนดังกล่าวสามารถวัดมูลค่าได้อย่างน่าเชื่อถือ และจะตัดมูลค่าตามบัญชีของชิ้นส่วนที่ถูกเปลี่ยนแทนออก สำหรับค่าซ่อมแซมและบำรุงรักษาอื่นๆ บริษัทจะรับรู้ต้นทุนดังกล่าวเป็นค่าใช้จ่ายในกำไรหรือขาดทุนเมื่อเกิดขึ้น

ค่าเสื่อมราคาคำนวณโดยวิธีเส้นตรง เพื่อลดราคาตามบัญชีให้เท่ากับมูลค่าคงเหลือของสินทรัพย์แต่ละชนิดตามอายุการใช้งานโดยประมาณของสินทรัพย์

ที่ดินและสินทรัพย์ระหว่างดำเนินงานไม่มีการคิดค่าเสื่อมราคา

อายุการใช้งานโดยประมาณของสินทรัพย์ ดังนี้

อายุการใช้งานโดยประมาณ

- ที่ดินและส่วนปรับปรุง	5 และ 10 ปี
- อาคารและส่วนปรับปรุง	5 และ 20 ปี
- เครื่องจักรและอุปกรณ์	5 และ 15 ปี
- เครื่องตกแต่งและเครื่องใช้สำนักงาน	3 และ 10 ปี
- ยานพาหนะ	5 และ 15 ปี

มูลค่าคงเหลือ และอายุการใช้งานโดยประมาณของสินทรัพย์ได้ทบทวนและแก้ไขตามความเหมาะสม ณ ทุกสิ้นรอบระยะเวลา

เวลา รายงาน

ในกรณีที่ราคาตามบัญชีสูงกว่ามูลค่าที่คาดว่าจะได้รับคืน ราคาตามบัญชีจะถูกปรับลดให้เท่ากับมูลค่าที่คาดว่าจะได้รับคืนทันที

5.8 ที่ดิน อาคารและอุปกรณ์ (ต่อ)

ผลกำไรหรือขาดทุนที่เกิดจากการจำหน่ายสินทรัพย์คำนวณโดยเปรียบเทียบจากสิ่งตอบแทนสุทธิที่ได้รับจากการจำหน่ายสินทรัพย์กับมูลค่าตามบัญชี และรับรู้ผลกำไรหรือขาดทุนอื่นสุทธิในกำไรหรือขาดทุน

กลุ่มบริษัทรับรู้ต้นทุนการกู้ยืมซึ่งได้แก่ ดอกเบี้ยจ่ายหรือค่าใช้จ่ายทางการเงินอื่นที่เกี่ยวข้องโดยตรงจากการได้มาของสินทรัพย์ที่เกิดจากการก่อสร้างหรือการผลิตสินทรัพย์ที่เข้าเงื่อนไขเพื่อให้สินทรัพย์อยู่ในสภาพพร้อมที่จะใช้ได้ตามประสงค์ได้บันทึกรวมเป็นต้นทุนของสินทรัพย์

5.9 สินทรัพย์ไม่มีตัวตน

โปรแกรมคอมพิวเตอร์

สิทธิการใช้โปรแกรมคอมพิวเตอร์ โดยที่ซื้อแบบบันทึกเป็นสินทรัพย์ไม่มีตัวตนด้วยต้นทุนในการได้มาและการดำเนินการให้โปรแกรมคอมพิวเตอร์นั้นสามารถนำมาใช้งานได้ตามประสงค์ โดยจะตัดจำหน่ายโดยวิธีเส้นตรงตลอดอายุการให้ประโยชน์โดยประมาณเป็นระยะเวลา 5 ปี

สินทรัพย์ไม่มีตัวตน บันทึกด้วยราคาทุนและจะไม่มีการตีราคาเพิ่ม แต่จะทบทวนราคาตามบัญชีใหม่ในแต่ละปีและปรับปรุงหากมีการด้อยค่า

5.10 การด้อยค่าของสินทรัพย์

ยอดสินทรัพย์คงเหลือตามบัญชีของกลุ่มบริษัทจะได้รับการทบทวน ณ ทุกวันที่ในงบแสดงฐานะการเงินว่ามีข้อบ่งชี้เรื่องการด้อยค่าหรือไม่ในกรณีที่ข้อบ่งชี้จะทำการประมาณมูลค่าสินทรัพย์ที่คาดว่าจะได้รับคืน

การรับรู้ขาดทุนจากการด้อยค่า เมื่อมูลค่าตามบัญชีของสินทรัพย์ หรือมูลค่าตามบัญชีของหน่วยสินทรัพย์ที่ก่อให้เกิดเงินสดสูงกว่ามูลค่าที่จะได้รับคืน ขาดทุนจากการด้อยค่าบันทึกในงบกำไรขาดทุน

การคำนวณมูลค่าที่คาดว่าจะได้รับคืน

มูลค่าที่คาดว่าจะได้รับคืน หมายถึง ราคาขายสุทธิของสินทรัพย์ หรือมูลค่าจากการใช้ของสินทรัพย์ แล้วแต่มูลค่าใดจะสูงกว่าในการประเมินมูลค่าจากการใช้ของสินทรัพย์เกิดจากประมาณการกระแสเงินสดที่จะได้รับในอนาคตจะคิดลดเป็นมูลค่าปัจจุบันโดยใช้อัตราคิดลดก่อนคำนวณภาษีเงินได้เพื่อให้สะท้อนมูลค่าที่อาจประเมินได้ในตลาดปัจจุบันซึ่งแปรไปตามเวลาและความเสี่ยงที่มีต่อสินทรัพย์ สำหรับสินทรัพย์ที่ไม่ก่อให้เกิดกระแสเงินสดรับซึ่งส่วนใหญ่เป็นหน่วยแยกอิสระจากสินทรัพย์อื่นให้พิจารณามูลค่าที่คาดว่าจะได้รับคืนให้สอดคล้องกับหน่วยสินทรัพย์ที่ก่อให้เกิดเงินสดที่สินทรัพย์นั้นมีความเกี่ยวข้องด้วย

การกลับรายการด้อยค่า

บริษัทจะกลับรายการบัญชีขาดทุนจากการด้อยค่าหากมีการเปลี่ยนแปลงประมาณการที่ใช้ในการคำนวณมูลค่าที่คาดว่าจะได้รับคืน

บริษัทจะกลับรายการบัญชีขาดทุนจากการด้อยค่าเพียงเพื่อให้มูลค่าตามบัญชีของสินทรัพย์ไม่เกินกว่ามูลค่าตามบัญชีภายหลังหักค่าเสื่อมราคาหรือค่าตัดจำหน่าย เช่นเดียวกับในกรณีที่ไม่เคยมีการบันทึกขาดทุนจากการด้อยค่ามาก่อน

5.11 สัญญาเช่าระยะยาว – กรณีบริษัทเป็นผู้เช่า

สัญญาเช่าระยะยาวที่ความเสี่ยงและผลตอบแทนของความเป็นเจ้าของส่วนใหญ่ได้โอนไปให้กับผู้เช่าถือเป็นสัญญาเช่าการเงิน สัญญาเช่าการเงินจะบันทึกเป็นรายจ่ายฝ่ายทุนด้วยมูลค่ายุติธรรมของสินทรัพย์ที่เช่า หรือมูลค่าปัจจุบันของจำนวนเงินที่ต้องจ่ายตามสัญญาเช่าแล้วแต่มูลค่าใดจะต่ำกว่า

ภาระผูกพันตามสัญญาเช่าหักค่าใช้จ่ายทางการเงินจะบันทึกเป็นหนี้สินระยะยาวส่วนดอกเบี้ยจ่ายจะบันทึกในงบกำไรขาดทุน

สินทรัพย์ที่ได้มาตามสัญญาเช่าการเงินจะคิดค่าเสื่อมราคาตลอดอายุการใช้งานของสินทรัพย์ที่เช่า แต่หากมีความไม่แน่นอนในสิทธิการเป็นเจ้าของเมื่อสัญญาสิ้นสุดจะคำนวณค่าเสื่อมราคาตามอายุการใช้งานของสินทรัพย์ที่เช่าหรืออายุของสัญญาแล้วแต่ระยะเวลาใดจะต่ำกว่า

สัญญาเช่าระยะยาวเพื่อเช่าสินทรัพย์โดยที่ความเสี่ยงและผลตอบแทนของความเป็นเจ้าของ ส่วนใหญ่ตกอยู่กับผู้ให้เช่าจะจัดเป็นสัญญาเช่าดำเนินงาน เงินที่ต้องจ่ายภายใต้สัญญาเช่าดำเนินงาน (สุทธิจากสิ่งตอบแทนจูงใจที่ได้รับจากผู้ให้เช่า) จะบันทึกในงบกำไรขาดทุนโดยใช้วิธีเส้นตรงตลอดอายุสัญญานั้น

ค่าใช้จ่ายที่เกิดขึ้นจากการยกเลิกสัญญาเช่าดำเนินงานก่อนหมดอายุการเช่า เช่น เบี้ยปรับที่ต้องจ่ายให้กับผู้ให้เช่าจะบันทึกเป็นค่าใช้จ่ายในรอบระยะเวลาบัญชีที่การยกเลิกนั้นเกิดขึ้น

5.12 ผลประโยชน์พนักงาน

ผลประโยชน์ระยะสั้น

เงินเดือน ค่าจ้าง โบนัส และเงินสมทบกองทุนประกันสังคมและเงินสมทบเข้ากองทุนสำรองเลี้ยงชีพ รับรู้เป็นค่าใช้จ่ายเมื่อเกิดรายการ

ผลประโยชน์หลังออกจากงานของพนักงาน

โครงการสมทบเงิน

บริษัทใหญ่และพนักงานได้ร่วมกันจัดตั้งกองทุนสำรองเลี้ยงชีพ ซึ่งประกอบด้วยเงินที่พนักงานจ่ายสะสมและเงินที่บริษัทจ่ายสมทบให้เป็นรายเดือน สินทรัพย์ของกองทุนสำรองเลี้ยงชีพได้แยกออกจากสินทรัพย์ของบริษัท เงินที่บริษัทจ่ายสมทบกองทุนสำรองเลี้ยงชีพบันทึกเป็นค่าใช้จ่ายในปีที่เกิดรายการ

โครงการผลประโยชน์

กลุ่มบริษัทมีภาระสำหรับเงินชดเชยที่ต้องจ่ายให้แก่พนักงานเมื่อออกจากงานตามกฎหมายแรงงาน ซึ่งกลุ่มบริษัทถือว่าเงินชดเชยดังกล่าวเป็นโครงการผลประโยชน์หลังออกจากงานสำหรับพนักงาน

กลุ่มบริษัทคำนวณหนี้สินตามโครงการผลประโยชน์หลังออกจากงานของพนักงานโดยใช้วิธีคิดลดแต่ละหน่วยที่ประมาณการไว้ (Projected Unit Credit Method) โดยผู้เชี่ยวชาญอิสระได้ทำการประเมินภาระผูกพันดังกล่าวตามหลักคณิตศาสตร์ประกันภัย ซึ่งหลักการประมาณการดังกล่าวต้องใช้ข้อสมมติที่หลากหลายรวมถึงข้อสมมติเกี่ยวกับอัตราคิดลด อัตราการขึ้นเงินเดือนในอนาคต อัตราการเปลี่ยนแปลงในจำนวนพนักงาน อัตราการมรณะ และอัตราเงินเฟ้อ

ผลกำไรหรือขาดทุนจากการประมาณการตามหลักคณิตศาสตร์ประกันภัย (Actuarial gains and losses) สำหรับโครงการผลประโยชน์หลังออกจากงานของพนักงานทั้งหมดที่เกิดขึ้นจะรับรู้ในกำไรขาดทุนเบ็ดเสร็จอื่น และรับรู้ค่าใช้จ่ายของโครงการผลประโยชน์พนักงานที่กำหนดไว้ในกำไรขาดทุน

5.13 ประมวลการหนี้สิน

บริษัทจะบันทึกประมาณการหนี้สิน เมื่อเกิดการผูกพันในปัจจุบันตามกฎหมายหรือโดยอนุมานจากผลสืบเนื่องมาจากเหตุการณ์ในอดีต การผูกพันดังกล่าวคาดว่าจะส่งผลให้ต้องใช้ทรัพยากรเพื่อชำระตามภาระผูกพันและสามารถประมาณการจำนวนที่ต้องจ่ายได้อย่างน่าเชื่อถือ เมื่อได้ชำระประมาณการหนี้สินไปแล้วหากแน่ใจว่าจะได้รับคืนอย่างแน่นอนในบันทึกขายที่จ่ายจะได้รับคืนเป็นสินทรัพย์แยกต่างหาก

5.14 เครื่องมือทางการเงิน

สินทรัพย์ทางการเงินที่แสดงในงบแสดงฐานะการเงินประกอบด้วย เงินสดและรายการเทียบเท่าเงินสด ลูกหนี้การค้า เงินจ่ายล่วงหน้า หนี้สินทางการเงินที่แสดงอยู่ในงบดุลประกอบด้วย เงินกู้ยืมระยะสั้นจากสถาบันการเงิน เจ้าหนี้การค้า เงินกู้ยืมระยะยาว นโยบายบัญชีเฉพาะสำหรับแต่ละรายการได้แสดงเปิดเผยไว้ในแต่ละหัวข้อที่เกี่ยวข้อง

5.15 การแปลงค่าเงินตราต่างประเทศ

สกุลเงินที่ใช้ในการดำเนินงานและสกุลเงินที่ใช้นำเสนองบการเงิน

รายการที่รวมในงบการเงินของแต่ละกิจการในกลุ่มบริษัทถูกวัดมูลค่าโดยใช้สกุลเงินของสภาพแวดล้อมทางเศรษฐกิจหลักที่กิจการดำเนินงานอยู่ (สกุลเงินที่ใช้ในการดำเนินงาน) งบการเงินแสดงในสกุลเงินบาท ซึ่งเป็นสกุลเงินที่ใช้ในการดำเนินงาน และสกุลเงินที่ใช้นำเสนองบการเงินของกลุ่มบริษัท

รายการและยอดคงเหลือ

รายการที่เป็นสกุลเงินตราต่างประเทศแปลงค่าเป็นสกุลเงินที่ใช้ในการดำเนินงานโดยใช้อัตราแลกเปลี่ยน ณ วันที่เกิดรายการและแปลงค่าสินทรัพย์และหนี้สินที่เป็นตัวเงินซึ่งเป็นเงินตราต่างประเทศให้เป็นเงินบาทโดยใช้อัตราแลกเปลี่ยน ณ วันที่ในงบแสดงฐานะการเงิน รายการกำไรและรายการขาดทุนที่เกิดจากการรับหรือชำระที่เป็นเงินตราต่างประเทศ และที่เกิดจากการแปลงค่าสินทรัพย์และหนี้สินที่เป็นตัวเงินซึ่งเป็นเงินตราต่างประเทศ ได้บันทึกไว้ในกำไรหรือขาดทุน

5.16 กำไร(ขาดทุน)ต่อหุ้น

กำไร(ขาดทุน)ต่อหุ้นขั้นพื้นฐาน

กำไร(ขาดทุน)ต่อหุ้นขั้นพื้นฐานคำนวณโดยการหารกำไร(ขาดทุน)สุทธิสำหรับงวดบัญชีด้วยจำนวนถัวเฉลี่ยถ่วงน้ำหนักของหุ้นสามัญตามระยะเวลาที่ออกและเรียกชำระแล้ว

กำไร(ขาดทุน)ต่อหุ้นปรับลด

กำไรต่อหุ้นปรับลด คำนวณโดยดูจากจำนวนหุ้นสามัญถัวเฉลี่ยที่ถือโดยบุคคลภายนอกในระหว่างงวดปรับปรุงด้วยจำนวนหุ้นสามัญเทียบเท่าปรับลดโดยสมมติว่าหุ้นสามัญเทียบเท่าปรับลดได้แปลงเป็นหุ้นสามัญทั้งหมด บริษัทมีหุ้นสามัญเทียบเท่าปรับลด คือ สิทธิเลือกซื้อหุ้นที่ให้แก่ผู้ถือหุ้นเดิม กรรมการและพนักงานในการคำนวณกำไรต่อหุ้นปรับลด หุ้นสามัญเทียบเท่าปรับลดมาจากสิทธิเลือกซื้อหุ้น บริษัทคำนวณจำนวนหุ้นเทียบเท่าปรับลดโดยพิจารณาจากมูลค่ายุติธรรมซึ่งขึ้นอยู่กับมูลค่าที่เป็นตัวเงินของราคาตามสิทธิซื้อหุ้นที่มาพร้อมกับสิทธิเลือกซื้อหุ้น (กำหนดจากราคาถัวเฉลี่ยของหุ้นสามัญของบริษัทในระหว่างงวด) การคำนวณนี้ทำขึ้นเพื่อกำหนดจำนวนหุ้นสามัญที่ต้องนำมาบวกเพิ่มกับหุ้นสามัญที่ถือโดยบุคคลภายนอกในการคำนวณกำไรต่อหุ้นปรับลดโดยไม่มีการปรับกำไรสุทธิแต่อย่างใด

5.17 หุ้นหุ้นซื้อคืน

หุ้นหุ้นซื้อคืน แสดงมูลค่าในงบแสดงฐานะการเงินด้วยราคาทุนเป็นรายการหักจากส่วนของผู้ถือหุ้นทั้งหมด หากราคาขายของหุ้นหุ้นซื้อคืนสูงกว่าราคาซื้อของหุ้นหุ้นซื้อคืน บริษัทจะรับรู้ผลต่างเข้าบัญชีส่วนเกินมูลค่าหุ้นหุ้นซื้อคืนและหากราคาขายของหุ้นหุ้นซื้อคืนต่ำกว่าราคาซื้อของหุ้นหุ้นซื้อคืน บริษัทจะนำผลต่างหักจากส่วนเกินมูลค่าหุ้นหุ้นซื้อคืนให้หมดไปก่อน แล้วจึงนำผลต่างที่เหลืออยู่ไปหักจากบัญชีกำไรสะสม

5.18 ดำรงตามกฎหมาย

บริษัทใหญ่

ภายใต้บทบัญญัติของมาตรา 116 แห่งพระราชบัญญัติบริษัทมหาชนจำกัด พ.ศ. 2535 บริษัทต้องจัดสรรกำไรสุทธิประจำปีส่วนหนึ่งไว้เป็นทุนสำรองตามกฎหมายไม่น้อยกว่าร้อยละห้าของกำไรสุทธิประจำปี หักด้วยยอดขาดทุนสะสมยกมา (ถ้ามี) จนกว่าทุนสำรองนี้จะมีจำนวนไม่น้อยกว่าร้อยละสิบของทุนจดทะเบียน ดำรงตามกฎหมายดังกล่าวไม่สามารถนำไปจ่ายเป็นเงินปันผลได้

บริษัทย่อย

บริษัทย่อยจะต้องจัดสรรกำไรสุทธิอย่างน้อยร้อยละห้า เป็นสำรองตามกฎหมายทุกครั้งที่ประกาศจ่ายเงินปันผลจนกว่าสำรองตามกฎหมายจะมีเท่ากับร้อยละสิบของทุนจดทะเบียน สำรองนี้จะนำไปจ่ายเงินปันผลไม่ได้

5.19 การจ่ายโดยใช้หุ้นเป็นเกณฑ์ที่ชำระด้วยตราสารทุน

บริษัทรับรู้โครงการจ่ายโดยใช้หุ้นเป็นเกณฑ์เมื่อได้รับบริการจากพนักงานตามมูลค่ายุติธรรมของสิทธิซื้อหุ้น ณ วันที่ให้สิทธิ โดยบันทึกเป็นค่าใช้จ่ายตามเงื่อนไขของระยะเวลาการให้บริการของพนักงานที่กำหนดไว้ในโครงการพร้อมกับรับรู้ “สำรองส่วนทุนจากการจ่ายโดยใช้หุ้นเป็นเกณฑ์” ในส่วนของผู้ถือหุ้น

ในการประมาณมูลค่ายุติธรรมของการจ่ายโดยใช้หุ้นเป็นเกณฑ์ ฝ่ายบริหารต้องใช้ดุลยพินิจในการวัดมูลค่ารวมทั้งสมมติฐานต่าง ๆ ที่เหมาะสม เช่น อายุของสิทธิซื้อหุ้น ความผันผวนของราคาหุ้น และอัตราเงินปันผล เป็นต้น

5.20 การจ่ายเงินปันผล

เงินปันผลที่จ่ายบันทึกในงบการเงินรวมและงบการเงินเฉพาะบริษัทในรอบระยะเวลาบัญชีซึ่งที่ประชุมผู้ถือหุ้นของบริษัทที่เกี่ยวข้องได้อนุมัติการจ่ายเงินปันผล

5.21 ภาษีเงินได้

ภาษีเงินได้

ภาษีเงินได้ประกอบด้วยภาษีเงินได้ปัจจุบันและภาษีเงินได้รอการตัดบัญชี

ภาษีเงินได้ปัจจุบัน

กลุ่มบริษัทบันทึกภาษีเงินได้ปัจจุบันตามจำนวนที่คาดว่าจะจ่ายให้กับหน่วยงานจัดเก็บภาษีของรัฐ โดยคำนวณจากกำไรทางภาษีตามหลักเกณฑ์ที่กำหนดในกฎหมายภาษีอากร

ภาษีเงินได้รอการตัดบัญชี

กลุ่มบริษัทบันทึกภาษีเงินได้รอการตัดบัญชีของผลแตกต่างชั่วคราวระหว่างราคาตามบัญชีของสินทรัพย์และหนี้สิน ณ วันสิ้นรอบระยะเวลารายงานกับฐานภาษีของสินทรัพย์และหนี้สินที่เกี่ยวข้องนั้น โดยใช้อัตราภาษีที่มีผลบังคับใช้ ณ วันสิ้นรอบระยะเวลารายงาน หรือที่คาดได้ก่อนข้างแน่นอนว่าจะมีผลบังคับใช้ภายในสิ้นรอบระยะเวลาบัญชี

5.21 ภาษีเงินได้ (ต่อ)

ภาษีเงินได้รอการตัดบัญชีจะไม่ถูกรับรู้เมื่อเกิดจากผลแตกต่างชั่วคราวต่อไปนี้ เกิดจากการรับรู้ค่าความนิยมเมื่อเริ่มแรก การรับรู้เมื่อเริ่มแรกซึ่งสินทรัพย์หรือหนี้สินซึ่งเกิดจากรายการที่ไม่ใช่การรวมธุรกิจและรายการนั้นไม่มีผลกระทบต่อกำไรขาดทุนทางบัญชีหรือทางภาษี และผลแตกต่างที่เกี่ยวข้องกับเงินลงทุนในบริษัทย่อยและกิจการที่ควบคุมร่วมกันหากเป็นไปได้ว่าจะไม่มีการกลับรายการผลแตกต่างชั่วคราวในอนาคตอันใกล้

กลุ่มบริษัทรับรู้หนี้สินภาษีเงินได้รอการตัดบัญชีของผลแตกต่างชั่วคราวที่ต้องเสียภาษีทุกรายการ แต่รับรู้สินทรัพย์ภาษีเงินได้รอการตัดบัญชีสำหรับผลแตกต่างชั่วคราวที่ใช้หักภาษี รวมทั้งผลขาดทุนทางภาษีที่ยังไม่ได้ใช้ในจำนวนเท่าที่มีความเป็นไปได้ค่อนข้างแน่ที่บริษัทจะมีกำไรทางภาษีในอนาคตเพียงพอที่จะใช้ประโยชน์จากผลแตกต่างชั่วคราวที่ใช้หักภาษี และผลขาดทุนทางภาษีที่ยังไม่ได้ใช้นั้น

กลุ่มบริษัทจะทบทวนมูลค่าตามบัญชีของสินทรัพย์ภาษีเงินได้รอการตัดบัญชี ณ ทุกสิ้นรอบระยะเวลารายงานและจะทำการปรับลดมูลค่าตามบัญชีดังกล่าว หากมีความเป็นไปได้ค่อนข้างแน่ว่าบริษัทจะไม่มีกำไรทางภาษีเพียงพอต่อการนำสินทรัพย์ภาษีเงินได้รอการตัดบัญชีทั้งหมดหรือบางส่วนมาใช้ประโยชน์

กลุ่มบริษัทจะบันทึกภาษีเงินได้รอการตัดบัญชีโดยตรงไปยังส่วนของผู้ถือหุ้นหากภาษีที่เกิดขึ้นเกี่ยวข้องกับรายการที่ได้บันทึกโดยตรงไปยังส่วนของผู้ถือหุ้น

สินทรัพย์ภาษีเงินได้รอการตัดบัญชีและหนี้สินภาษีเงินได้รอการตัดบัญชีสามารถหักกลบได้เมื่อกิจการมีสิทธิตามกฎหมายที่จะนำสินทรัพย์ภาษีเงินได้ของงวดปัจจุบันมาหักกลบกับหนี้สินภาษีเงินได้ของงวดปัจจุบันและภาษีเงินได้นี้ประเมินโดยหน่วยงานจัดเก็บภาษีหน่วยงานเดียวกันสำหรับหน่วยภาษีเดียวกันหรือหน่วยภาษีต่างกัน สำหรับหน่วยภาษีต่างกันนั้นกิจการมีความตั้งใจจะชำระหนี้สินและสินทรัพย์ภาษีเงินได้ของงวดปัจจุบันด้วยยอดสุทธิหรือตั้งใจจะรับคืนสินทรัพย์และชำระหนี้สินในเวลาเดียวกัน

5.22 ค่าตอบแทนผู้บริหาร

ค่าตอบแทนผู้บริหารนี้เป็นผลประโยชน์ที่จ่ายให้แก่ผู้บริหารและกรรมการของบริษัท ประกอบด้วยค่าตอบแทนที่เป็นตัวเงิน ได้แก่ เงินเดือน ผลประโยชน์ที่เกี่ยวข้องและค่าตอบแทนกรรมการ รวมไปถึงผลประโยชน์ตอบแทนในรูปแบบอื่น

5.23 การนำเสนอข้อมูลส่วนงานดำเนินงาน

ตั้งแต่วันที่ 1 มกราคม 2556 กลุ่มบริษัทถือปฏิบัติตามมาตรฐานการรายงานทางการเงิน ฉบับที่ 8 เรื่องส่วนงานดำเนินงาน ทั้งนี้ บริษัทได้ปรับย้อนหลังข้อมูลตามส่วนงานของปี 2555 ที่รวมอยู่ในงบการเงินระหว่างกาล 2556 ของกลุ่มบริษัท เพื่อวัตถุประสงค์ในการให้ข้อมูลเปรียบเทียบ ทั้งนี้การเปลี่ยนแปลงดังกล่าวกระทบเพียงการเปิดเผยข้อมูลเท่านั้นและไม่มีผลกระทบต่อสินทรัพย์ หนี้สิน หรือกำไรต่อหุ้นของกลุ่มบริษัท

มาตรฐานการรายงานทางการเงินฉบับที่ 8 นำเสนอมุมมองของผู้บริหารในการรายงานข้อมูลส่วนงาน จึงมีการเปลี่ยนแปลงการนำเสนอและการเปิดเผยข้อมูลเกี่ยวกับส่วนงาน ทั้งนี้ข้อมูลส่วนงานอ้างอิงจากข้อมูลภายในที่ได้รายงานต่อผู้มีอำนาจตัดสินใจสูงสุดด้านการดำเนินงานของบริษัทอย่างสม่ำเสมอ เพื่อประเมินผลการดำเนินงานของส่วนงานและเพื่อจัดสรรทรัพยากรให้ส่วนงานดังกล่าว

6. กองทุนสำรองเลี้ยงชีพ

บริษัทใหญ่

บริษัทและพนักงานของบริษัทได้ร่วมกันจัดตั้งกองทุนสำรองเลี้ยงชีพภายใต้การอนุมัติจากกระทรวงการคลังตามพระราชบัญญัติ กองทุนสำรองเลี้ยงชีพ พ.ศ. 2530 ซึ่งประกอบด้วยเงินที่พนักงานจ่ายสะสมเป็นรายเดือนและเงินที่บริษัทจ่ายสมทบให้อัตราร้อยละ 2 ของเงินเดือนและจะจ่ายให้พนักงานในกรณีที่ออกจากงานตามระเบียบว่าด้วยกองทุนของบริษัท และกองทุนสำรองเลี้ยงชีพของบริษัท บริหารโดยบริษัทหลักทรัพย์จัดการกองทุน

7. สิทธิประโยชน์จากการส่งเสริมการลงทุน

บริษัทย่อย (บริษัท เค็มโก้ เพาเวอร์ จำกัด)

กลุ่มบริษัทได้รับบัตรส่งเสริมการลงทุน เลขที่ 2232(2)/2550 ลงวันที่ 12 ธันวาคม 2550 จากคณะกรรมการส่งเสริมการลงทุน เพื่อแสดงว่าเป็นผู้ได้รับการส่งเสริมการลงทุนในกิจการผลิต STEEL STRUCTURE ประเภท 4.19 กิจการผลิตโครงสร้างโลหะที่ใช้ ในการก่อสร้างหรืออุปกรณ์สำหรับงานอุตสาหกรรม (FABRICATION INDUSTRY) โดยได้สิทธิประโยชน์ตามพระราชบัญญัติส่งเสริม การลงทุน พ.ศ. 2520 ตามมาตรา 25, 26, 28, 31, 34, 35 และมาตรา 36 สิทธิประโยชน์ที่ได้รับรวมทั้งการได้รับยกเว้นอากรขาเข้าสำหรับ เครื่องจักรตามที่อนุมัติยกเว้นภาษีเงินได้นิติบุคคลสำหรับกำไรสุทธิมีกำหนดเวลา 8 ปี และภาษีเงินได้นิติบุคคลสำหรับกำไรสุทธิที่ได้ จากการประกอบกิจการที่ได้รับการส่งเสริมรวมกันไม่เกินร้อยละ 100 ของเงินลงทุนไม่รวมค่าที่ดินและทุนหมุนเวียนมีกำหนดเวลา 8 ปี บริษัทเริ่มมีรายได้จากการประกอบกิจการที่ได้รับส่งเสริมการลงทุนตั้งแต่วันที่ 4 มกราคม 2551 และหมดอายุวันที่ 31 มกราคม 2559 รายได้ของบริษัทสำหรับปีจําแนกตามกิจการที่ได้รับการส่งเสริมการลงทุนและไม่ได้รับการส่งเสริมการลงทุนสามารถสรุปได้ ดังนี้

(หน่วย : บาท)

		งบการเงินรวม			
		กิจการที่ได้รับการส่งเสริม		กิจการที่ไม่ได้รับการส่งเสริม	
		2556	2555	2556	2555
รายได้จากการขาย					
และบริการ					
- ในประเทศ		164,017,981.14	425,302,236.04	43,741,380.85	5,617,851,991.21
รวม		164,017,981.14	425,302,236.04	43,741,380.85	5,617,851,991.21

(หน่วย : บาท)

		งบการเงินเฉพาะกิจการ			
		กิจการที่ได้รับการส่งเสริม		กิจการที่ไม่ได้รับการส่งเสริม	
		2556	2555	2556	2555
รายได้จากการขาย					
และบริการ					
- ในประเทศ		-	425,302,236.04	-	5,617,851,991.21
รวม		-	425,302,236.04	-	5,617,851,991.21

8. รายการธุรกิจกับบุคคลหรือกิจการที่เกี่ยวข้องกัน

บุคคลหรือกิจการที่เกี่ยวข้องกันกับบริษัทฯ หมายถึง บุคคลหรือกิจการที่มีอำนาจควบคุมบริษัทฯ หรือถูกบริษัทฯ ควบคุมไม่ว่าจะเป็น โดยทางตรงหรือทางอ้อม หรืออยู่ภายใต้การควบคุมเดียวกันกับบริษัท

นอกจากนี้บุคคลหรือกิจการที่เกี่ยวข้องกันยังหมายรวมถึงบริษัทร่วมและบุคคลที่มีสิทธิออกเสียงโดยทางตรงหรือทางอ้อม ซึ่งทำให้มีอิทธิพลอย่างเป็นสาระสำคัญต่อบริษัท ผู้บริหารสำคัญ กรรมการหรือพนักงานของบริษัทฯ ที่มีอำนาจในการวางแผนและควบคุมการดำเนินงานของบริษัท

รายละเอียดความสัมพันธ์ที่บริษัทมีกับบุคคลหรือกิจการที่มีอำนาจควบคุมบริษัทฯ หรือถูกควบคุมโดยบริษัทฯ ไม่ว่าจะโดยทางตรงหรือทางอ้อมหรืออยู่ภายใต้การควบคุมเดียวกันกับเป็นบริษัทมีดังนี้

ความสัมพันธ์ระหว่างบุคคลและกิจการที่เกี่ยวข้องกันมีดังนี้

ชื่อบริษัทและบุคคลที่เกี่ยวข้องกัน

ลักษณะความสัมพันธ์

บริษัท เด็มโก้ อินดัสตรี จำกัด

เป็นบริษัทย่อยโดยการถือหุ้นทางตรง และมีกรรมการร่วมกัน

บริษัท เด็มโก้ เพาเวอร์ จำกัด

เป็นบริษัทย่อยโดยการถือหุ้นทางตรง และมีกรรมการร่วมกัน

บริษัท เด็มโก้ เพาเวอร์ 6 จำกัด

เป็นบริษัทย่อยโดยการถือหุ้นทางตรง และมีกรรมการร่วมกัน

บริษัท เด็มโก้ เพาเวอร์ 11 จำกัด

เป็นบริษัทย่อยโดยการถือหุ้นทางตรง และมีกรรมการร่วมกัน

บริษัท เด็มโก้ เพาเวอร์ 15 จำกัด

เป็นบริษัทย่อยโดยการถือหุ้นทางตรง และมีกรรมการร่วมกัน

บริษัท เด็มโก้ เพาเวอร์ 16 จำกัด

เป็นบริษัทย่อยโดยการถือหุ้นทางตรง และมีกรรมการร่วมกัน

บริษัท เด็มโก้ เพาเวอร์ 17 จำกัด

เป็นบริษัทย่อยโดยการถือหุ้นทางตรง และมีกรรมการร่วมกัน

บริษัท อีโอสส์ พาวเวอร์ จำกัด

เป็นบริษัทร่วมโดยการถือหุ้นทางตรง และมีกรรมการร่วมกัน

บริษัท เค.อาร์.ทู จำกัด

บริษัทย่อยของ บริษัท อีโอสส์ พาวเวอร์ จำกัด

บริษัท เฟิร์ส ไคราช วินด์ จำกัด

บริษัทย่อยของ บริษัท อีโอสส์ พาวเวอร์ จำกัด

บริษัท วินด์ เอนเนอร์ยี โซลคิง จำกัด

บริษัทที่เกี่ยวข้องกันโดยมีกรรมการร่วมกัน

บริษัท เค.อาร์.วัน จำกัด

บริษัทในเครือของ บริษัท วินด์ เอนเนอร์ยี โซลคิง จำกัด

บริษัท อีสต์ ห้วยบง วินด์ จำกัด

บริษัทในเครือของ บริษัท วินด์ เอนเนอร์ยี โซลคิง จำกัด

บริษัท เทพารักษ์ วินด์ จำกัด

บริษัทในเครือของ บริษัท วินด์ เอนเนอร์ยี โซลคิง จำกัด

บริษัท วะตะแบก วินด์ จำกัด

บริษัทในเครือของ บริษัท วินด์ เอนเนอร์ยี โซลคิง จำกัด

บริษัท ชัสเทนเอเบิล เอนเนอร์ยี คอร์ปอเรชั่น จำกัด บริษัทเป็นผู้ถือหุ้นในบริษัทชัสเทนเอเบิลฯ

บริษัท ไทรแองเกิ้ล เอ็นจิเนียรส์ (ประเทศไทย) จำกัด มีกรรมการร่วมกันกับบริษัทย่อย

คุณสวาสดี ปุ้ยพันธวงศ์

ผู้ถือหุ้นบริษัท

คุณมนเฑียร สุวรรณภักดี

ผู้ถือหุ้นบริษัท และเป็นกรรมการในบริษัทย่อย

คุณประเดช กิตติอิสรานนท์

ผู้ถือหุ้นบริษัท และเป็นกรรมการในบริษัทใหญ่

คุณประพีร์ ปุ้ยพันธวงศ์

ผู้ถือหุ้นบริษัท และเป็นกรรมการในบริษัทใหญ่

คุณภูมิชาย หิรัญชัย

ผู้ถือหุ้นบริษัท และเป็นกรรมการในบริษัทใหญ่

วันที่ 1 กรกฎาคม 2556 คุณประเดช กิตติอิสรานนท์ ได้ลาออกจากการเป็นกรรมการของกลุ่ม บริษัท เด็มโก้ จำกัด (มหาชน) ดังนั้น กลุ่มบริษัทจึงสิ้นสุดความสัมพันธ์ในการเป็นกิจการที่เกี่ยวข้องกันกับ บริษัท วินด์ เอนเนอร์ยี โซลคิง จำกัด บริษัท เค.อาร์.วัน จำกัด บริษัท อีสต์ ห้วยบง วินด์ จำกัด บริษัท เทพารักษ์ วินด์ จำกัด และ บริษัท วะตะแบก วินด์ จำกัด เนื่องจากไม่มีกรรมการร่วมกันแล้ว

8. รายการธุรกิจกับบุคคลหรือกิจการที่เกี่ยวข้องกัน (ต่อ)

วันที่ 25 กรกฎาคม 2556 คณะมนตรีฯ สุวรรณภักดี ได้ลาออกจากการเป็นกรรมการของ บริษัท เติมโก้ อินดัสตรี จำกัด ได้สิ้นสุดความสัมพันธ์ในการเป็นกิจการที่เกี่ยวข้องกันกับ บริษัท ไทรแองเกิ้ล เอ็นจิเนียริ่ง (ประเทศไทย) จำกัด เนื่องจากไม่มีกรรมการร่วมกันแล้ว

นโยบายการกำหนดราคาสำหรับแต่ละประเภทรายการมีดังนี้

รายการบัญชี	นโยบายในการกำหนดราคา
รายได้จากการขาย	ราคาทุนบวกกำไรส่วนเกิน
รายได้จากการบริการ	ตามสัญญา
ดอกเบี้ยรับ	อัตราร้อยละ 7.75 ต่อปี
รายได้อื่น	ราคาตกลงร่วมกัน
ซื้อสินค้า	ราคาทุนบวกกำไรส่วนเกิน
ต้นทุนบริการ	ตามสัญญา
ค่าเช่า	ตามสัญญา
ค่าที่ปรึกษา	ตามสัญญา
ค่าธรรมเนียมการค้าประกัน	ตามสัญญา
ดอกเบี้ยจ่าย	อัตราร้อยละ 3.00 -7.50 ต่อปี

8.1 สินทรัพย์และหนี้สินระหว่างกันมีดังนี้

(หน่วย : บาท)

	งบการเงินรวม		งบการเงินเฉพาะกิจการ	
	ณ วันที่ 31 ธันวาคม		ณ วันที่ 31 ธันวาคม	
	2556	2555	2556	2555
รายการธุรกิจกับบริษัทย่อย				
(ตัดออกจากงบการเงินรวมแล้ว)				
บริษัท เติมโก้ อินดัสตรี จำกัด				
ลูกหนี้การค้า ประเภทขายสินค้า	-	-	-	70,090,304.54
เงินให้กู้ยืมระยะสั้นแก่บริษัทย่อย				
ยอดคงเหลือต้นปี	-	-	14,000,000.00	34,000,000.00
ลดลง	-	-	(14,000,000.00)	(20,000,000.00)
ยอดคงเหลือปลายปี	-	-	-	14,000,000.00
เงินกู้ยืมระยะสั้นจากบริษัทย่อย				
ยอดคงเหลือต้นปี	-	-	-	-
เพิ่มขึ้น	-	-	124,000,000.00	-
ยอดคงเหลือปลายปี	-	-	124,000,000.00	-

เงินให้กู้ยืมแก่บริษัทย่อยเป็นเงินกู้ยืมในรูปสัญญากู้ยืมประเภทกำหนดการชำระเงินเมื่อทางถาม อัตราดอกเบี้ยร้อยละ 7.75 ต่อปี

เงินกู้ยืมจากบริษัทย่อยเป็นเงินกู้ยืมในรูปสัญญากู้ยืมประเภทกำหนดการชำระเงินเมื่อทางถาม อัตราดอกเบี้ยร้อยละ

3.00 - 7.50 ต่อปี

8.1 สินทรัพย์และหนี้สินระหว่างกันมีดังนี้ (ต่อ)

	(หน่วย : บาท)			
	งบการเงินรวม		งบการเงินเฉพาะกิจการ	
	ณ วันที่		ณ วันที่	
	31 ธันวาคม 2556	31 ธันวาคม 2555	31 ธันวาคม 2556	31 ธันวาคม 2555
รายการธุรกิจกับบริษัทย่อย				
(ตัดออกจากงบการเงินรวมแล้ว)				
บริษัท เด็มโก้ อินดัสตรี จำกัด				
รายได้ค้างรับ	-	-	-	6,795,369.87
ลูกหนี้อื่น	-	-	322,211.88	715,830.00
เงินย่ำล่วงหน้าค่าสินค้าและบริการ	-	-	-	41,230.05
เจ้าหนี้งานโครงการ	-	-	9,036,200.00	35,724,890.81
เจ้าหนี้เงินประกันผลงาน	-	-	1,550,300.00	44,470,290.34
ค่าใช้จ่ายค้างจ่าย	-	-	3,116,228.36	183,193.30
บริษัท เด็มโก้ เพาเวอร์ จำกัด				
ลูกหนี้การค้า ประเภทขายสินค้า	-	-	43,318,080.35	-
ลูกหนี้อื่น	-	-	78,031,853.09	-
เงินทรองจ่าย	-	-	4,286,412.00	-
เจ้าหนี้การค้า	-	-	8,927,289.74	-
เจ้าหนี้งานโครงการ	-	-	1,365,427.00	-
ค่าใช้จ่ายค้างจ่าย	-	-	183,826.00	-
บริษัท เด็มโก้ เพาเวอร์ 6 จำกัด				
มูลค่างานที่เสร็จแต่ยังไม่เรียกเก็บ	-	-	6,644,472.00	-
เงินทรองจ่าย	-	-	901,045.00	-
บริษัท เด็มโก้ เพาเวอร์ 11 จำกัด				
มูลค่างานที่เสร็จแต่ยังไม่เรียกเก็บ	-	-	4,815,250.00	-
เงินทรองจ่าย	-	-	600,697.00	-
บริษัท เด็มโก้ เพาเวอร์ 15 จำกัด				
มูลค่างานที่เสร็จแต่ยังไม่เรียกเก็บ	-	-	6,432,180.00	-
เงินทรองจ่าย	-	-	976,132.00	-
บริษัท เด็มโก้ เพาเวอร์ 16 จำกัด				
มูลค่างานที่เสร็จแต่ยังไม่เรียกเก็บ	-	-	6,432,180.00	-
เงินทรองจ่าย	-	-	976,132.00	-
บริษัท เด็มโก้ เพาเวอร์ 17 จำกัด				
มูลค่างานที่เสร็จแต่ยังไม่เรียกเก็บ	-	-	9,170,399.00	-
เงินทรองจ่าย	-	-	976,132.00	-

8.1 สินทรัพย์และหนี้สินระหว่างกันมีดังนี้ (ต่อ)

	(หน่วย : บาท)			
	งบการเงินรวม		งบการเงินเฉพาะกิจการ	
	ณ วันที่		ณ วันที่	
	31 ธันวาคม 2556	31 ธันวาคม 2555	31 ธันวาคม 2556	31 ธันวาคม 2555
รายการธุรกิจกับบุคคลหรือกิจการที่เกี่ยวข้องกัน				
บริษัท วินด์ เอนเนอร์ยี่ โฮสติ้ง จำกัด				
ลูกหนี้การค้า ประเภทขายสินค้า	-	2,633,270.00	-	2,633,270.00
ลูกหนี้การค้า ประเภทงานบริการ	-	39,824,330.00	-	39,824,330.00
มูลค่างานที่เสร็จแต่ยังไม่เรียกเก็บ	-	45,240.00	-	45,240.00
บริษัท เค.อาร์.วัน จำกัด				
ลูกหนี้อื่น	-	540,000.00	-	540,000.00
บริษัท เค.อาร์.ทู จำกัด				
ลูกหนี้การค้า ประเภทงานบริการ	91,513,176.10	234,016,740.04	91,513,176.10	234,016,740.04
ลูกหนี้อื่น	433,181.40	344,034.00	433,181.40	344,034.00
เงินรับล่วงหน้างานบริการ	5,797,872.00	19,301,593.97	5,797,872.00	19,301,593.97
เจ้าหนี้การค้า ประเภทขายสินค้า	6,485,805.00	-	6,485,805.00	-
เจ้าหนี้การค้า ประเภทงานบริการ	615,195.10	-	615,195.10	-
ค่าใช้จ่ายค้างจ่าย	13,056,786.00	-	13,056,786.00	-
บริษัท เฟิร์ส โคราซ วินด์ จำกัด				
ลูกหนี้การค้า ประเภทงานบริการ	227,821,335.55	116,333,091.44	227,821,335.55	116,333,091.44
มูลค่างานที่เสร็จแต่ยังไม่เรียกเก็บ	2,623,439.85	48,400,264.94	2,623,439.85	48,400,264.94
ลูกหนี้อื่น	2,914,255.00	2,512,312.50	2,914,255.00	2,512,312.50
เงินรับล่วงหน้างานบริการ	-	11,809,099.12	-	11,809,099.12
เจ้าหนี้การค้า ประเภทขายสินค้า	13,050,786.00	-	13,050,786.00	-
เจ้าหนี้การค้า ประเภทงานบริการ	599,110.12	-	599,110.12	-
ค่าใช้จ่ายค้างจ่าย	26,482,495.00	-	26,482,495.00	-
บริษัท อีสต์ ห้วยบง วินด์ จำกัด				
ลูกหนี้อื่น	-	202,500.00	-	202,500.00
บริษัท เทพารักษ์ วินด์ จำกัด				
ลูกหนี้อื่น	-	742,500.00	-	742,500.00
บริษัท วัฒนะแบก วินด์ จำกัด				
ลูกหนี้การค้า ประเภทขายสินค้า	-	5,350.00	-	5,350.00
ลูกหนี้อื่น	-	352,500.00	-	352,500.00

8.1 สินทรัพย์และหนี้สินระหว่างกันมีดังนี้ (ต่อ)

	(หน่วย : บาท)			
	งบการเงินรวม		งบการเงินเฉพาะกิจการ	
	ณ วันที่		ณ วันที่	
	31 ธันวาคม 2556	31 ธันวาคม 2555	31 ธันวาคม 2556	31 ธันวาคม 2555
รายการธุรกิจกับบุคคลหรือกิจการที่เกี่ยวข้องกัน				
บริษัท ไทรแองเกิ้ล เอ็นจิเนียริ่ง (ประเทศไทย) จำกัด				
ลูกหนี้การค้า ประเภทขายสินค้า	-	227.64	-	-
ลูกหนี้อื่น	-	346,167.24	-	-
เจ้าหนี้งานโครงการ	-	17,753,880.84	-	17,753,880.84
เจ้าหนี้เงินประกันผลงาน	-	640,235.22	-	-
เงินกู้ยืมระยะสั้นจากบุคคลที่เกี่ยวข้องกัน				
คุณภูมิชาย หิรัญชัย				
ยอดคงเหลือต้นปี	-	-	-	-
เพิ่มขึ้น	540,360.00	-	-	-
ลดลง	-	-	-	-
ยอดคงเหลือปลายปี	540,360.00	-	-	-
เงินกู้ยืมระยะสั้นจากบุคคลที่เกี่ยวข้องกันเป็นการกู้ยืมโดยไม่มีการทำสัญญาระหว่างกันและไม่มี การคิดดอกเบี้ยระหว่างกัน				

8.2 รายได้และค่าใช้จ่ายระหว่างกันมีดังนี้

	(หน่วย : บาท)			
	งบการเงินรวม		งบการเงินเฉพาะกิจการ	
	สำหรับปีสิ้นสุดวันที่ 31 ธันวาคม 2556			
	2556	2555	2556	2555
รายการธุรกิจกับบริษัทย่อย				
(ตัดออกจากงบการเงินรวมแล้ว)				
บริษัท เค็ม โก้ อินดัสตรี จำกัด				
รายได้จากการขาย	-	-	-	133,445,143.29
รายได้อื่น	-	-	300,000.00	2,072,975.00
ดอกเบี้ยรับ	-	-	267,534.26	2,642,219.18
ต้นทุนบริการ	-	-	27,867,989.79	379,635,284.18
ค่าเช่า	-	-	551,750.00	601,208.69
ซื้อสินทรัพย์ถาวร	-	-	423,028.94	-
ซื้อสินทรัพย์ไม่มีตัวตน	-	-	856.11	-
ดอกเบี้ยจ่าย	-	-	3,012,438.36	-

8.2 รายได้และค่าใช้จ่ายระหว่างกันมีดังนี้ (ต่อ)

	(หน่วย : บาท)			
	งบการเงินรวม		งบการเงินเฉพาะกิจการ	
	สำหรับปีสิ้นสุดวันที่ 31 ธันวาคม 2556			
	2556	2555	2556	2555
รายการธุรกิจกับบริษัทย่อย				
(ตัดออกจากงบการเงินรวมแล้ว)				
บริษัท เด็มโก้ เพาเวอร์ จำกัด				
รายได้จากการขาย	-	-	49,666,010.04	-
รายได้อื่น	-	-	2,859,389.01	-
ขายอสังหาริมทรัพย์เพื่อการลงทุน	-	-	2,900,000.00	-
ขายสินทรัพย์ถาวร	-	-	74,381,651.37	-
ขายสินทรัพย์ไม่มีตัวตน	-	-	558,126.72	-
ต้นทุนขาย	-	-	8,736,759.00	-
ต้นทุนบริการ	-	-	87,365,427.15	-
ค่าขนส่ง	-	-	369,300.00	-
บริษัท เด็มโก้ เพาเวอร์ 6 จำกัด				
รายได้จากการให้บริการ	-	-	6,644,472.00	-
บริษัท เด็มโก้ เพาเวอร์ 11 จำกัด				
รายได้จากการให้บริการ	-	-	4,815,250.00	-
บริษัท เด็มโก้ เพาเวอร์ 15 จำกัด				
รายได้จากการให้บริการ	-	-	6,432,180.00	-
บริษัท เด็มโก้ เพาเวอร์ 16 จำกัด				
รายได้จากการให้บริการ	-	-	6,432,180.00	-
บริษัท เด็มโก้ เพาเวอร์ 17 จำกัด				
รายได้จากการให้บริการ	-	-	9,170,399.00	-
รายการธุรกิจกับบุคคลหรือกิจการที่เกี่ยวข้องกัน				
บริษัท วินด์ เอนเนอร์ยี่ โฮลดิ้ง จำกัด				
รายได้จากการให้บริการ	427,982.00	45,240.00	427,982.00	45,240.00
บริษัท เค.อาร์.ทู จำกัด				
รายได้จากการให้บริการ	43,398,001.47	646,694,056.72	43,398,001.47	646,694,056.72
บริษัท เฟิร์ส ไคราช วินด์ จำกัด				
รายได้จากการให้บริการ	93,126,509.69	889,575,981.96	93,126,509.69	889,575,981.96

8.2 รายได้และค่าใช้จ่ายระหว่างกันมีดังนี้ (ต่อ)

(หน่วย : บาท)

	งบการเงินรวม		งบการเงินเฉพาะกิจการ	
	สำหรับปีสิ้นสุดวันที่ 31 ธันวาคม 2556			
	2556	2555	2556	2555
บริษัท ไทรแองเกิ้ล เอ็นจิเนียริ่ง (ประเทศไทย) จำกัด				
ค่าจ้าง	111,329,377.67	35,485,218.07	110,768,630.00	35,242,412.00
รายได้จากการขายสินค้า	10,500.00	920.00	-	-
รายได้อื่น	179,710.10	-	-	-
คุณสวัสดิ์ นุ้ยพันธวงศ์				
ค่าที่ปรึกษา	360,000.00	360,000.00	360,000.00	360,000.00
คุณประพีร์ นุ้ยพันธวงศ์				
ค่าธรรมเนียมการค้าประกัน	2,460,000.00	6,754,500.00	2,460,000.00	6,754,500.00

8.3 ค่าตอบแทนผู้บริหาร

(หน่วย : บาท)

	งบการเงินรวม		งบการเงินเฉพาะกิจการ	
	สำหรับปี สิ้นสุดวันที่ 31 ธันวาคม			
	2556	2555	2556	2555
ผลประโยชน์ระยะสั้น	28,941,140.33	27,024,183.33	22,370,048.33	25,944,183.33
ผลประโยชน์หลังออกจากงาน	1,185,182.00	1,499,485.48	937,335.00	1,499,485.48
ผลประโยชน์ที่จ่ายโดยใช้หุ้นเป็นเกณฑ์	267,709.46	-	267,709.46	-
รวม	30,394,031.79	28,523,668.81	23,575,092.79	27,443,668.81

8.4 หนี้สินที่อาจจะเกิดขึ้น

บริษัทใหญ่

ณ วันที่ 31 ธันวาคม 2556 และ 2555 บริษัทมีหนี้สินที่อาจเกิดขึ้นจากการที่บริษัทได้ให้สถาบันการเงินหลายแห่งออกหนังสือค้ำประกันตามหมายเหตุ 37.1 ให้กับ บริษัท วินด์ เอนเนอร์ยี โซลคิง จำกัด และหรือบริษัทในเครือเพื่อเป็นหลักประกันยื่นข้อเสนอไฟฟ้าตามสัญญาร่วมพัฒนาโครงการและสัญญาร่วมงาน (Consotium agreement) ตามที่กล่าวในหมายเหตุ 37.2

9. ข้อมูลเพิ่มเติมเกี่ยวกับการจำแนกค่าใช้จ่ายตามลักษณะของค่าใช้จ่าย

รายการค่าใช้จ่ายตามลักษณะงานส่วนที่เป็นสาระสำคัญ มีดังนี้

(หน่วย : บาท)

	งบการเงินรวม		งบการเงินเฉพาะกิจการ	
	สำหรับปี		สิ้นสุดวันที่ 31 ธันวาคม	
	2556	2555	2556	2555
9.1 การเปลี่ยนแปลงในสินค้าสำเร็จรูปและงานระหว่างทำ	(41,680,283.03)	(17,153,015.77)	27,223,108.23	(18,393,867.15)
9.2 ขาดทุน(โอนกลับ)จากการลดมูลค่าสินค้า	(1,731,299.34)	(3,575,931.31)	(1,731,299.34)	(3,575,931.31)
9.3 ซื้อสินค้า	2,390,371,635.61	3,056,670,639.02	2,449,262,302.16	3,190,656,727.84
9.4 วัตถุดิบและวัสดุสิ้นเปลืองใช้ไป	178,308,786.40	425,170,765.33	17,960,945.16	336,696,917.35
9.5 งานที่กิจการทำและถือเป็นรายจ่ายฝ่ายทุน	(5,599.19)	(1,335,765.15)	(354,642.23)	(1,335,765.15)
9.6 ค่าตอบแทนผู้บริหาร	30,394,031.79	28,523,668.81	23,575,092.79	27,443,668.81
9.7 ค่าใช้จ่ายพนักงาน	261,889,962.08	229,209,541.84	175,186,331.47	220,484,673.24
9.8 ค่าเสื่อมราคา	20,568,228.63	20,969,236.50	13,063,202.47	13,965,464.23
9.9 ค่าใช้จ่ายตัดจ่าย	1,797,362.91	1,924,025.58	1,671,558.32	1,821,543.68
9.10 ค่าจ้างทำของ	2,040,045,810.22	1,265,824,304.36	2,061,648,080.44	1,494,846,583.19
9.11 ค่าธรรมเนียม	69,562,218.20	67,730,250.56	67,247,384.59	67,067,798.03
9.12 ค่าน้ำมันรถ	10,220,312.46	14,580,585.33	8,023,386.71	13,726,105.93
9.13 ค่าขนส่ง	6,744,907.09	14,437,763.68	6,334,454.45	12,925,686.58

10. ข้อมูลเพิ่มเติมเกี่ยวกับงบกระแสเงินสด

งบการเงินรวม

กลุ่มบริษัทมีรายการที่ไม่เกี่ยวกับเงินสดในงบกระแสเงินสดที่มีสาระสำคัญ ได้แก่

- ณ วันที่ 31 ธันวาคม 2556 และ 2555 ซื้อสินทรัพย์เป็นเงินเชื่อ จำนวน 4.75 ล้านบาท และ 0.90 ล้านบาท ตามลำดับ

บริษัทใหญ่

บริษัทใหญ่มีรายการที่ไม่เกี่ยวกับเงินสดในงบกระแสเงินสดที่มีสาระสำคัญ ได้แก่

- ณ วันที่ 31 ธันวาคม 2556 และ 2555 ซื้อสินทรัพย์เป็นเงินเชื่อ จำนวน 3.73 ล้านบาท และ 0.82 ล้านบาท ตามลำดับ
- ณ วันที่ 31 ธันวาคม 2556 ขายสินทรัพย์เป็นเงินเชื่อ จำนวน 77.84 ล้านบาท
- สำหรับปี สิ้นสุดวันที่ 31 ธันวาคม 2556 บริษัทจ่ายชำระเงินลงทุนในบริษัทย่อย (บริษัท เค็มโก้ เพาเวอร์ จำกัด) ด้วยสินทรัพย์จำนวน 107.89 ล้านบาท และหนี้สินจำนวน 7.89 ล้านบาท

11. เงินสดและรายการเทียบเท่าเงินสด

	(หน่วย :บาท)			
	งบการเงินรวม		งบการเงินเฉพาะกิจการ	
	ณ วันที่ 31 ธันวาคม		ณ วันที่ 31 ธันวาคม	
	2556	2555	2556	2555
เงินสด	3,351,071.23	3,531,674.91	2,687,869.74	3,400,726.91
เงินฝากธนาคาร-ออมทรัพย์	27,533,236.84	40,417,879.12	27,533,236.84	40,417,879.12
เงินฝากธนาคาร-กระแสรายวัน	337,050,073.98	159,920,743.71	294,213,660.66	157,251,079.12
เงินฝากธนาคาร-ประจำ	2,048,204.79	4,035.96	2,048,204.79	4,035.96
รวม	369,982,586.84	203,874,333.70	326,482,972.03	201,073,721.11

เงินฝากธนาคาร มีอัตราดอกเบี้ยตามที่ธนาคารกำหนด และเงินฝากประจำ มีอัตราดอกเบี้ย 1.40% - 1.60% ต่อปี

12. ลูกหนี้การค้า-สุทธิ

บริษัทมีการวิเคราะห์อายุของลูกหนี้การค้า ดังนี้

	(หน่วย :บาท)			
	งบการเงินรวม		งบการเงินเฉพาะกิจการ	
	ณ วันที่ 31 ธันวาคม		ณ วันที่ 31 ธันวาคม	
	2556	2555	2556	2555
ลูกหนี้การค้า ประเภทขายสินค้า				
ยังไม่ครบกำหนดชำระ	65,875,268.74	152,620,499.39	1,882,424.25	152,620,271.75
เกินกำหนดชำระ				
ไม่เกิน 3 เดือน	31,176,816.87	33,574,437.12	5,478,638.21	33,574,437.12
มากกว่า 3 เดือน ถึง 6 เดือน	233,631.69	330,109.55	233,631.69	330,109.55
มากกว่า 6 เดือน ถึง 9 เดือน	40,050.49	628,849.48	-	628,849.48
มากกว่า 9 เดือน ถึง 12 เดือน	-	428,599.48	-	428,599.48
มากกว่า 12 เดือน ขึ้นไป	2,656,325.11	4,581,091.38	2,656,325.11	4,581,091.38
รวม	99,982,092.90	192,163,586.40	10,251,019.26	192,163,358.76
หัก ค่าเผื่อหนี้สงสัยจะสูญ	(2,656,325.11)	(4,575,741.38)	(2,656,325.11)	(4,575,741.38)
ลูกหนี้การค้าประเภทขายสินค้า-สุทธิ	97,325,767.79	187,587,845.02	7,594,694.15	187,587,617.38

12. ลูกหนี้การค้า-สุทธิ (ต่อ)

	(หน่วย :บาท)			
	งบการเงินรวม		งบการเงินเฉพาะกิจการ	
	ณ วันที่ 31 ธันวาคม		ณ วันที่ 31 ธันวาคม	
	2556	2555	2556	2555
ลูกหนี้การค้า ประเภทงานบริการ				
ยังไม่ครบกำหนดชำระ	222,723,534.25	479,493,098.24	222,284,960.65	479,493,098.24
เกินกำหนดชำระ				
ไม่เกิน 3 เดือน	229,341,756.58	446,155,882.13	228,382,055.67	446,155,882.13
มากกว่า 3 เดือน ถึง 6 เดือน	57,566,668.32	40,441,981.49	57,500,385.22	40,072,788.38
มากกว่า 6 เดือน ถึง 9 เดือน	109,220,632.13	10,028,093.50	109,220,632.13	10,028,093.50
มากกว่า 9 เดือน ถึง 12 เดือน	161,707,650.46	12,663,480.11	161,707,650.46	12,663,480.11
มากกว่า 12 เดือน ขึ้นไป	51,431,282.99	6,255,199.05	49,463,488.07	4,608,586.30
รวม	831,991,524.73	995,037,734.52	828,559,172.20	993,021,928.66
หัก ค่าเผ่อนี่สงสัยจะสูญ	(1,726,561.67)	(4,224,242.75)	-	(2,577,630.00)
ลูกหนี้การค้าประเภทงานบริการ-สุทธิ	830,264,963.06	990,813,491.77	828,559,172.20	990,444,298.66
ลูกหนี้การค้า-สุทธิ	927,590,730.85	1,178,401,336.79	836,153,866.35	1,178,031,916.04
ลูกหนี้เช็คคืน	6,442,598.28	6,845,556.92	6,442,598.28	6,845,556.92
หัก ค่าเผ่อนี่สงสัยจะสูญ	(6,442,598.28)	(6,845,556.92)	(6,442,598.28)	(6,845,556.92)
ลูกหนี้เช็คคืน-สุทธิ	-	-	-	-
รวมลูกหนี้การค้า-สุทธิ	927,590,730.85	1,178,401,336.79	836,153,866.35	1,178,031,916.04

ณ วันที่ 31 ธันวาคม 2556 และ 2555 บริษัทได้มอบอำนาจการรับเงินหรือโอนสิทธิเรียกร้องในอันที่จะได้รับชำระหนี้จากลูกหนี้การค้าประเภทงานบริการจำนวน 450.84 ล้านบาท และ 661.81 ล้านบาท ตามลำดับ ให้กับสถาบันการเงินหลายแห่งเพื่อเป็นหลักประกันในการขอวงเงินสินเชื่อจากธนาคารตามที่ได้เปิดเผยไว้ในหมายเหตุข้อ 24

ณ วันที่ 31 ธันวาคม 2555 บริษัทได้มอบอำนาจการรับเงินหรือโอนสิทธิเรียกร้องในอันที่จะได้รับชำระหนี้จากลูกหนี้การค้าประเภทขายสินค้าจำนวน 1.06 ล้านบาท ให้กับสถาบันการเงินหลายแห่งเพื่อเป็นหลักประกันในการขอวงเงินสินเชื่อจากธนาคารตามที่ได้เปิดเผยไว้ในหมายเหตุข้อ 24

13. ลูกหนี้การค้าบริษัทย่อย

บริษัทมีการวิเคราะห์อายุของลูกหนี้การค้าบริษัทย่อย ดังนี้

	(หน่วย : บาท)	
	งบการเงินเฉพาะกิจการ	
	ณ วันที่ 31 ธันวาคม	
	2556	2555
ลูกหนี้การค้า ประเภทขายสินค้า		
ยังไม่ครบกำหนดชำระ	216,422.05	-
เกินกำหนดชำระ		
ไม่เกิน 3 เดือน	146,882.11	1,139,981.21
มากกว่า 3 เดือน ถึง 6 เดือน	-	68,950,323.33
มากกว่า 6 เดือน ถึง 9 เดือน	42,954,776.19	-
รวม	43,318,080.35	70,090,304.54

14. มูลค่างานที่เสร็จแต่ยังไม่เรียกเก็บ-สุทธิ

บริษัทใหญ่

ณ วันที่ 31 ธันวาคม 2556 และ 2555 บริษัทได้มอบอำนาจการรับเงินหรือโอนสิทธิเรียกร้องในอันที่จะได้รับชำระหนี้จากมูลค่างานที่เสร็จแต่ยังไม่เรียกเก็บจำนวน 937.07 ล้านบาท และ 447.03 ล้านบาท ตามลำดับ ให้กับสถาบันการเงินหลายแห่ง เพื่อเป็นหลักประกันในการขอกู้เงินสินเชื่อจากธนาคาร ตามที่ได้เปิดเผยไว้ในหมายเหตุข้อ 24

15. สินค้าคงเหลือ-สุทธิ

	(หน่วย : บาท)			
	งบการเงินรวม		งบการเงินเฉพาะกิจการ	
	ณ วันที่ 31 ธันวาคม		ณ วันที่ 31 ธันวาคม	
	2556	2555	2556	2555
สินค้าสำเร็จรูป	131,292,800.96	96,734,058.43	97,117,100.32	96,734,058.43
สินค้าระหว่างผลิต	35,714,720.04	31,899,026.52	15,888.51	31,899,026.52
งานโครงการระหว่างก่อสร้าง	247,420.00	2,851,530.35	247,420.00	2,851,530.35
วัตถุดิบ	85,954,074.03	76,444,125.06	452,432.28	76,444,125.06
วัสดุสิ้นเปลือง	1,597,881.39	2,003,618.40	-	1,049,411.49
รวม	254,806,896.42	209,932,358.76	97,832,841.11	208,978,151.85
หัก ค่าเผื่อมูลค่าสินค้าคงเหลือลดลง	(2,844,891.32)	(4,576,190.66)	(2,844,891.32)	(4,576,190.66)
สุทธิ	251,962,005.10	205,356,168.10	94,987,949.79	204,401,961.19

16. เงินฝากสถาบันการเงินที่มีภาระผูกพัน

(หน่วย : บาท)

	งบการเงินรวม		งบการเงินเฉพาะกิจการ	
	ณ วันที่ 31 ธันวาคม		ณ วันที่ 31 ธันวาคม	
	2556	2555	2556	2555
เงินฝากธนาคาร-ออมทรัพย์	-	758.89	-	758.89
เงินฝากธนาคาร-กระแสรายวัน	570,000.00	-	-	-
เงินฝากธนาคาร-ประจำ	47,501,015.00	48,095,981.98	47,501,015.00	48,095,981.98
รวม	48,071,015.00	48,096,740.87	47,501,015.00	48,096,740.87

ณ วันที่ 31 ธันวาคม 2556 เงินฝากธนาคารข้างต้น บริษัทนำไปค้ำประกันวงเงินสินเชื่อที่ได้รับจากสถาบันการเงินตามที่กล่าวในหมายเหตุประกอบงบการเงินข้อ 24 และหมายเหตุข้อ 37.1

ณ วันที่ 31 ธันวาคม 2555 เงินฝากธนาคารข้างต้น บริษัทนำไปค้ำประกันงานบริการให้กับสถาบันการเงิน รวมทั้งวงเงินสินเชื่อที่ได้รับจากสถาบันการเงินตามที่กล่าวในหมายเหตุประกอบงบการเงินข้อ 24 และหมายเหตุข้อ 37.1

17. เงินลงทุนในบริษัทร่วม

17.1 รายละเอียดของบริษัทร่วม

บริษัทร่วมทั้งหมดจัดตั้งในประเทศไทยมีรายละเอียดดังนี้

(หน่วย : บาท)

ชื่อบริษัท	ประเภทธุรกิจ	อัตราร้อยละการถือหุ้น		งบการเงินรวม	
		ณ วันที่		มูลค่าตามบัญชีตามวิธีส่วนได้เสีย	
		31 ธันวาคม 2556	31 ธันวาคม 2555	31 ธันวาคม 2556	31 ธันวาคม 2555
1 บริษัท อีโอสส์ พาวเวอร์ จำกัด	ด้านการลงทุน	26.00%	25.56%	1,397,143,606.54	1,173,803,277.50
2 บริษัท อุดรธานีโซลาร์พาวเวอร์ จำกัด	ผลิตกระแสไฟฟ้า	45.71 %	-	15,646,933.22	-
3 บริษัท แม่โขงกรีนพาวเวอร์ จำกัด	ผลิตกระแสไฟฟ้า	45.71 %	-	15,646,933.22	-
4 บริษัท อินโดไชน่า กรีนเอ็นเนอร์ยี จำกัด	ผลิตกระแสไฟฟ้า	45.71 %	-	15,646,933.22	-
รวม				1,444,084,406.20	1,173,803,277.50

(หน่วย : บาท)

ชื่อบริษัท	ประเภทธุรกิจ	อัตราร้อยละการถือหุ้น		งบการเงินเฉพาะกิจการ	
		ณ วันที่		มูลค่าตามบัญชีตามวิธีราคาทุน	
		31 ธันวาคม 2556	31 ธันวาคม 2555	31 ธันวาคม 2556	31 ธันวาคม 2555
1 บริษัท อีโอสส์ พาวเวอร์ จำกัด	ด้านการลงทุน	26.00%	25.56%	1,255,123,233.36	1,197,728,802.00
2 บริษัท อุดรธานีโซลาร์พาวเวอร์ จำกัด	ผลิตกระแสไฟฟ้า	45.71 %	-	16,000,000.00	-
3 บริษัท อินโดไชน่า กรีนเอ็นเนอร์ยี จำกัด	ผลิตกระแสไฟฟ้า	45.71 %	-	16,000,000.00	-
4 บริษัท แม่โขงกรีนพาวเวอร์ จำกัด	ผลิตกระแสไฟฟ้า	45.71 %	-	16,000,000.00	-
รวม				1,303,123,233.36	1,197,728,802.00

17.1 รายละเอียดของบริษัทร่วม (ต่อ)

ตามรายงานการประชุมสามัญผู้ถือหุ้นครั้งที่ 1 /2554 เมื่อวันที่ 27 มิถุนายน 2554 ได้มีมติเป็นเอกฉันท์ให้บริษัทเข้าซื้อหุ้น บริษัท อีโอสส์ พาวเวอร์ จำกัด (อีโอสส์) โดยมีเงื่อนไขที่เป็นสาระสำคัญบางส่วนในการเข้าร่วมทุน ได้แก่ เงินลงทุนสำหรับหุ้นสัดส่วนประมาณร้อยละ 2 (หัก 1 หุ้น) มูลค่าประมาณ 100 ล้านบาท บริษัท วินด์ เอนเนอร์ยี โซลดิ้ง จำกัด (วินด์) มีสิทธิที่จะซื้อคืนโดยวินด์จะต้องรับซื้อคืนภายในวันที่ 31 มีนาคม 2556 ในราคา 120.00 ล้านบาท

ต่อมาในระหว่างปี 2556 บริษัท เติ้มโก้ จำกัด (มหาชน) ได้ตกลงร่วมกับวินด์ และทำการแก้ไขสัญญาผู้ถือหุ้น บริษัท อีโอสส์ พาวเวอร์ จำกัด ครั้งที่ 2 (Shareholders' Agreement) วินด์ จะซื้อหุ้นของ บริษัท อีโอสส์ จำกัด คืนจาก บริษัท เติ้มโก้ จำกัด (มหาชน) จำนวน 2% ของ Initial shares ของ บริษัท อีโอสส์ จำกัด ในมูลค่า 120 ล้านบาท โดยวินด์มีเงื่อนไข ดังนี้

- วินด์จะซื้อหุ้นของ บริษัท อีโอสส์ จำกัด จำนวน 1% ของ Initial shares จาก บริษัท เติ้มโก้ จำกัด (มหาชน) ในวันที่ 31 กรกฎาคม 2556 และ
- ส่วนที่เหลืออีก 1% ของ Initial shares วินด์จะซื้อและจ่ายชำระเงินให้กับบริษัทก่อนวันที่ บริษัท เค.อาร์.ทู จำกัด หรือ บริษัท เฟิร์ส ไครซท์ วินด์ จำกัด จะอนุมัติการจ่ายเงินปันผล

ในระหว่างปี 2556 บริษัทได้ขายเงินลงทุนใน บริษัท อีโอสส์ พาวเวอร์ จำกัด ให้กับวินด์ จำนวน 1,301,301 หุ้น มูลค่าตามบัญชีในการเงินรวมและงบการเงินเฉพาะกิจการจำนวน 51.11 ล้านบาท และ จำนวน 48.29 ล้านบาท ตามลำดับ มูลค่าขายจำนวน 60.00 ล้านบาท มีกำไรจากการขายเงินลงทุนในบริษัทร่วมในการเงินรวมและงบการเงินเฉพาะกิจการ จำนวน 8.02 ล้านบาท และจำนวน 11.71 ล้านบาท ตามลำดับ

ในระหว่างปี 2556 บริษัทได้จ่ายชำระค่าหุ้นให้กับบริษัท อีโอสส์ พาวเวอร์ จำกัด จำนวน 105.68 ล้านบาท

ตามรายงานการประชุมสามัญผู้ถือหุ้นประจำปี 2555 เมื่อวันที่ 25 เมษายน 2555 บริษัทได้ชี้แจงข่าวเกี่ยวกับพายุหมุนเมื่อวันที่ 15 เมษายน 2555 ที่ทำหหลวงติดกับอำเภอชัยบาดาล จังหวัดลพบุรี ทำให้เสาไฟฟ้าแรงสูงล้ม 270 ต้น เป็นระยะทางประมาณ 10 กิโลเมตร ความเสียหายที่เกิดขึ้นอยู่ระหว่างการตรวจสอบความเสียหายและหาสาเหตุ ซึ่งโครงการมีการประกันภัยแบบ ALL RISK ทั้งนี้โครงการจะต้องดำเนินการก่อสร้างสายส่งใหม่เป็นระยะทางประมาณ 18 กิโลเมตร ใช้เวลาก่อสร้างประมาณ 3-4 เดือน ซึ่งจะแล้วเสร็จทันเวลา COD

ในระหว่างปี 2555 กลุ่มบริษัท อีโอสส์ ได้จ่ายค่าความเสียหายให้กับชาวบ้านที่ได้รับผลกระทบจากพายุหมุนตามที่กล่าวข้างต้นแล้ว แต่คงเหลือค่าความเสียหาย ซึ่งยังคงอยู่ระหว่างการพิจารณาของศาลและยังมีความไม่แน่นอนในผลของคดี ทั้งนี้บุคคลธรรมดาได้ยื่นฟ้อง DEMCO และบริษัทย่อยของอีโอสส์ (จำเลย) ให้ชดเชยค่าความเสียหายและค่าขาดประโยชน์ในอนาคตเป็นจำนวน ประมาณ 163 ล้านบาทในระหว่างปี 2556 ศาลชั้นต้นพิจารณาคดีชั้นต้นพิพากษาให้จำเลยทั้งสองร่วมกันชดเชยค่าความเสียหายเป็นจำนวนประมาณ 7 ล้านบาทพร้อมดอกเบี้ย บริษัทไม่ได้บันทึกประมาณการหนี้สินดังกล่าวและได้ยื่นอุทธรณ์ในวันที่ 2 ธันวาคม 2556 ณ ปัจจุบัน คดีความดังกล่าวอยู่ในกระบวนการของศาลอุทธรณ์ ยังไม่มีความแน่นอนสำหรับผลสิ้นสุดของคดี ณ วันที่ 31 ธันวาคม 2556

ณ วันที่ 31 ธันวาคม 2555 กลุ่มบริษัท อีโอสส์ (ผู้ว่าจ้าง) ขอเคลมค่าความเสียหายจากเจ้าของผลิตภัณฑ์ (contractor) อันเนื่องมาจากปัญหาด้านคุณภาพของผลิตภัณฑ์ซึ่งกลุ่มบริษัท อีโอสส์ได้ระงับการชำระเงินตามใบแจ้งหนี้จากเจ้าของผลิตภัณฑ์ดังกล่าวแล้วจำนวน 2,475 ล้านบาท และนอกจากนี้ผู้ขายผลิตภัณฑ์ได้ส่งใบแจ้งหนี้เพิ่มเติมให้กับกลุ่มบริษัท อีโอสส์ ซึ่งเรียกเก็บเป็นค่าดอกเบี้ยจากการขอเคลมสำหรับงานก่อสร้าง รวมทั้งส่วนแบ่งรายได้จากการทำสัญญาการก่อสร้างระหว่างกันเป็นจำนวน 119 ล้านบาท ทั้งนี้ค่าเคลมระหว่างกันข้างต้นอยู่ในระหว่างขั้นตอนการเจรจาซึ่งยังไม่มีความแน่นอน

17.1 รายละเอียดของบริษัทร่วม (ต่อ)

นอกจากนี้กลุ่มบริษัท อีโอสถขอเคลมค่าก่อสร้างจากผู้รับการว่าจ้างในการก่อสร้าง ซึ่งเรื่องดังกล่าวอยู่ระหว่างการเจรจาและยังมีความไม่แน่นอน

ในระหว่างปี 2556 กลุ่มบริษัท อีโอสถ จำกัด ได้จัดทำ Addendum กับcontractor โดยcontractor ตกลงที่จะแก้ไขงานให้กับผู้ว่าจ้างตามข้อตกลงใน Addendum และทั้งสองได้ตกลงร่วมกันว่าจะไม่มีการเรียกเก็บเงินหรือเคลมระหว่างกันอีก

- ตามรายงานการประชุมคณะกรรมการบริษัท ครั้งที่ 11/2556 เมื่อวันที่ 6 ธันวาคม 2556 มีมติอนุมัติ ที่เป็นสาระสำคัญ ดังนี้
- อนุมัติให้ DEMCO เข้าลงทุนในบริษัทร่วมทั้ง 3 บริษัท คือ บริษัท อุดรธานีโซลาร์พาวเวอร์ จำกัด บริษัท แม่โขงพาวเวอร์ จำกัด บริษัท อินโดไชน่ากรีนเอ็นเนอร์ยี่ จำกัด โดยมีหลักการที่สำคัญได้แก่ กรรมการผู้มีอำนาจลงนามจะต้องมีตัวแทนของ DEMCOร่วมด้วย 1 ท่าน ผู้ถือหุ้นเดิมมีสิทธิซื้อหุ้นซึ่ง DEMCO ถืออยู่ในทั้ง 3 บริษัทในราคาพาร์ แต่ทั้งนี้สัดส่วนการถือหุ้นของ DEMCO ในทั้ง 3 บริษัทจะต้องคงเหลือไม่น้อยกว่าร้อยละ 25 โดยการซื้อหุ้นต้องกระทำก่อนโครงการขายไฟฟ้าให้แก่ การไฟฟ้าส่วนภูมิภาค
 - เมื่อบริษัท อินโดจีน โซล่า เทอร์มอล และตระกูลพาณิชย์มุกดาหาร ได้สัญญาซื้อขายไฟฟ้า (PPA) adder 8.0 บาท /หน่วย ขนาดกำลังผลิตซื้อขาย 0.998 เมกกะวัตต์ อีก 2 ใบ DEMCOมีสิทธิที่จะลงทุนในโครงการทั้งสองอย่างน้อยร้อยละ 25
 - สำหรับในอนาคต หากมีการขายเงินลงทุนหรือขายโครงการ กำไรจะแบ่งตามสัดส่วนของการถือหุ้น

17.2 ส่วนแบ่งกำไร(ขาดทุน)จากบริษัทร่วม

(หน่วย : บาท)

ชื่อบริษัท	งบการเงินรวม		
	สำหรับระยะเวลาตั้งแต่ วันที่ 25 ธันวาคม	สำหรับปีสิ้นสุด วันที่	
	2556 ถึงวันที่ 31 ธันวาคม 2556	31 ธันวาคม 2556	31 ธันวาคม 2555
1 บริษัท อีโอสถ พาวเวอร์ จำกัด	-	169,641,665.65	(12,482,678.72)
2 บริษัท อุดรธานีโซลาร์พาวเวอร์ จำกัด	(353,066.78)	-	-
3 บริษัท อินโดไชน่า กรีนเอ็นเนอร์ยี่ จำกัด	(353,066.78)	-	-
4 บริษัท แม่โขงกรีนพาวเวอร์ จำกัด	(353,066.78)	-	-

17.3 ข้อมูลทางการเงินของบริษัทร่วม

ข้อมูลทางการเงินตามที่แสดงอยู่ในงบการเงินของบริษัทร่วม มีดังนี้

(หน่วย : บาท)

ชื่อบริษัท	สำหรับปีสิ้นสุดวันที่			
	31 ธันวาคม 2556		31 ธันวาคม 2555	
	รายได้รวม	กำไร(ขาดทุน)สุทธิ	รายได้รวม	กำไร(ขาดทุน)สุทธิ
1. บริษัท อีโอสถ พาวเวอร์ จำกัด	2,250,378,156.82	1,056,765,519.56	105,282,400.85	(52,993,680.49)

17.3 ข้อมูลทางการเงินของบริษัทร่วม (ต่อ)

(หน่วย : บาท)

สำหรับระยะเวลาดังแต่ วันที่ 25 ธันวาคม

2556 ถึงวันที่ 31 ธันวาคม 2556

ชื่อบริษัท	รายได้รวม	กำไร(ขาดทุน)สุทธิ
2. บริษัท อุดรธานีโซลาร์พาวเวอร์ จำกัด	12,657.56	(772,333.58)
3. บริษัท อินโดไชน่า กรีนเอ็นเนอร์จี้ จำกัด	12,657.56	(772,333.58)
4. บริษัท แม่โขงกรีนพาวเวอร์ จำกัด	12,657.56	(772,333.58)

(หน่วย : บาท)

ชื่อบริษัท	ณ วันที่ 31 ธันวาคม 2556			ณ วันที่ 31 ธันวาคม 2555		
	ทุนที่เรียกชำระแล้ว	สินทรัพย์รวม	หนี้สินรวม	ทุนที่เรียกชำระแล้ว	สินทรัพย์รวม	หนี้สินรวม
1 บริษัท อีโอส						
พาวเวอร์ จำกัด	1,301,301,300.00	13,844,776,049.99	9,097,754,357.96	1,228,139,464.69	12,875,861,306.30	9,507,404,222.75
2 บริษัท อุดรธานีโซลาร์						
พาวเวอร์ จำกัด	35,000,000.00	34,833,666.42	606,000.00	-	-	-
3 บริษัท อินโดไชน่า						
กรีนเอ็นเนอร์จี้ จำกัด	35,000,000.00	34,833,666.42	613,000.00	-	-	-
4 บริษัท แม่โขงกรีน						
พาวเวอร์ จำกัด	35,000,000.00	34,833,666.42	613,000.00	-	-	-

18. เงินลงทุนในบริษัทย่อย

(หน่วย : บาท)

ชื่อบริษัท	ทุนจดทะเบียน	งบการเงินเฉพาะกิจการ				
		ทุนที่เรียกชำระแล้ว	อัตราร้อยละการถือหุ้นร้อยละ	มูลค่าเงินลงทุนตามวิธีราคาทุน ณ วันที่	31 ธันวาคม 2556	31 ธันวาคม 2555
1. บริษัท เดิมโก้ อินดัสตรี จำกัด	120,000,000.00	120,000,000.00	65	-	-	64,000,000.00
บริษัท เดิมโก้ อินดัสตรี จำกัด	260,000,000.00	190,000,000.00	100	167,600,000.00	-	-
2. บริษัท เดิมโก้ เพาเวอร์ จำกัด	1,000,000.00	1,000,000.00	100	-	-	1,000,000.00
บริษัท เดิมโก้ เพาเวอร์ จำกัด	130,000,000.00	130,000,000.00	100	130,000,000.00	-	-
3 บริษัท เดิมโก้ เพาเวอร์ 6 จำกัด	1,000,000.00	1,000,000.00	100	999,700.00	-	-
4 บริษัท เดิมโก้ เพาเวอร์ 11 จำกัด	1,000,000.00	1,000,000.00	100	999,700.00	-	-
5 บริษัท เดิมโก้ เพาเวอร์ 15 จำกัด	1,000,000.00	1,000,000.00	51	509,700.00	-	-
6 บริษัท เดิมโก้ เพาเวอร์ 16 จำกัด	1,000,000.00	1,000,000.00	51	509,700.00	-	-
7 บริษัท เดิมโก้ เพาเวอร์ 17 จำกัด	1,000,000.00	1,000,000.00	100	999,700.00	-	-
รวม				301,618,500.00	65,000,000.00	

18. เงินลงทุนในบริษัทย่อย (ต่อ)

บริษัทใหญ่

ในระหว่างปี 2556 บริษัท เด็มโก้ จำกัด (มหาชน) ได้จ่ายชำระค่าหุ้นเพิ่มทุนให้กับ บริษัท เด็มโก้ เพาเวอร์ จำกัด รวมจำนวน 129.00 ล้านบาท โดยจ่ายชำระเป็นเงินสดจำนวน 29 ล้านบาท และจ่ายชำระโดยการโอนสินทรัพย์ของ บริษัท เด็มโก้ จำกัด (มหาชน) ด้วยราคาตามบัญชีจำนวน 107.89 ล้านบาท และโอนส่วนของหนี้สินด้วยราคาตามบัญชีจำนวน 7.89 ล้านบาท ทั้งนี้การโอนสินทรัพย์สุทธิข้างต้นเป็นไปตามรายงานการประชุมคณะกรรมการบริษัท ครั้งที่ 5/2555 เมื่อวันที่ 10 กันยายน 2555 ซึ่งมีมติเป็นเอกฉันท์อนุมัติการโอนกิจการส่วนที่เกี่ยวกับโรงงานผลิตเสาโครงเหล็ก ซึ่งเป็นกิจการที่ได้รับส่งเสริมการลงทุนและงานขายให้แก่ บริษัท เด็มโก้ เพาเวอร์ จำกัด และกำหนดให้โอนสินทรัพย์และพนักงานที่เกี่ยวข้องกับงานผลิตเสาโครงเหล็กและงานขายให้กับ บริษัท เด็มโก้ เพาเวอร์ จำกัด ในราคาเท่ากับมูลค่าตามบัญชีของรายการที่เกี่ยวข้อง

ตามรายงานการประชุมคณะกรรมการบริหาร ครั้งที่ 8/2556 ของบริษัทใหญ่ เมื่อวันที่ 17 พฤษภาคม 2556 ได้มีมติให้บริษัทใหญ่ ดำเนินการ ดังนี้

- ซื้อหุ้นสามัญของบริษัทย่อย (บริษัท เด็มโก้ อินดัสตรี จำกัด) จากผู้ถือหุ้นเดิมในราคาหุ้นละ 80 บาท เป็นเงินจำนวน 33.60 ล้านบาท ซึ่งมูลค่าหุ้นที่ซื้อขายดังกล่าวเทียบเคียงกับงบการเงินของบริษัทย่อย ณ วันที่ 30 เมษายน 2556
- ชำระเงินให้แก่ผู้ถือหุ้นที่ใช้สิทธิ์เพิ่มทุนใหม่หุ้นละ 100 บาท เป็นเงิน 70 ล้านบาท

จากการประชุมข้างต้น บริษัทใหญ่ได้จ่ายเงินเพื่อซื้อหุ้นของบริษัทย่อยให้กับผู้ถือหุ้นเดิมจำนวน 103.60 ล้านบาทโดยบริษัทย่อยได้จัดแจ้งการเรียกชำระค่าหุ้นที่กระทรวงพาณิชย์แล้ว และแจ้งการเปลี่ยนสัดส่วนการถือหุ้นข้างต้นเมื่อวันที่ 15 มิถุนายน 2556 มีผลทำให้สัดส่วนการถือหุ้นของบริษัทใหญ่ในบริษัทย่อยเพิ่มขึ้นจากร้อยละ 65 เป็นร้อยละ 100 ผลจากการลงทุนดังกล่าวทำให้บริษัทใหญ่บันทึกส่วนเกิน(ส่วนค่า)กว่าทุนจากการเปลี่ยนแปลงส่วนได้เสียในการถือหุ้นบริษัทย่อยเป็นจำนวน 3.62 ล้านบาท และส่วนของผู้ถือหุ้นส่วนน้อยลดลงเป็นจำนวน 37.22 ล้านบาท

ตามมติที่ประชุมคณะกรรมการบริษัท ครั้งที่ 10/2556 เมื่อวันที่ 13 พฤศจิกายน 2556 มีมติอนุมัติให้DEMCO ลงทุนโครงการผลิตไฟฟ้าด้วยพลังงานแสงอาทิตย์บนหลัง Solar roof top ในบริษัทย่อยทั้ง 5 บริษัท ในปัจจุบัน บริษัทมีอัตราร้อยละการถือหุ้นดังกล่าวตามที่ได้แสดงไว้ข้างต้น

บริษัทย่อย (บริษัท เด็มโก้ อินดัสตรี จำกัด)

ตามรายงานการประชุมสามัญผู้ถือหุ้น ครั้งที่ 1/2556 เมื่อวันที่ 11 เมษายน 2556 ที่ประชุมมีมติอนุมัติให้บริษัท เด็มโก้ อินดัสตรี จำกัด (บริษัทย่อย) จดทะเบียนเพิ่มทุนอีก 140 ล้านบาท จากเดิม 120 ล้านบาท รวมเป็นทุนจดทะเบียนทั้งสิ้น 260 ล้านบาท โดยบริษัทไปจดทะเบียนเพิ่มทุนดังกล่าวแล้วในวันที่ 25 เมษายน 2556 บริษัทย่อยได้เรียกชำระค่าหุ้นของส่วนที่เพิ่มทุนจำนวน 140 ล้านบาท ในอัตราหุ้นละ 50 บาท ซึ่งได้รับชำระค่าหุ้นดังกล่าวแล้วในเดือนพฤษภาคม 2556

19. เงินลงทุนระยะยาวอื่น

(หน่วย : บาท)

ชื่อบริษัท	สัดส่วนการลงทุน ร้อยละ	งบการเงินรวมและงบการเงินเฉพาะกิจการ			
		ทุนที่เรียกชำระแล้ว		วิธีราคาทุน	
		ณ วันที่ 31 ธันวาคม	ณ วันที่	ณ วันที่	ณ วันที่
	2556 และ 2555	31 ธันวาคม 2556	31 ธันวาคม 2555	31 ธันวาคม 2556	31 ธันวาคม 2555
บริษัท วินด์					
เอนเนอร์ยี่ โฮลดิ้ง จำกัด	4	616,610,240.00	-	799,999,940.00	-
บริษัท ชัสเทนเอเบิล เอนเนอร์ยี่					
คอร์ปอเรชั่น จำกัด	10.43	335,000,000.00	265,070,000.00	65,850,000.00	65,850,000.00
รวม		951,610,240.00	265,070,000.00	865,849,940.00	65,850,000.00

บริษัทใหญ่

ตามรายงานการประชุมวิสามัญผู้ถือหุ้นครั้งที่ 1/2556 เมื่อวันที่ 30 พฤษภาคม 2556 ที่ประชุมมีมติอนุมัติให้บริษัทลงทุนใน บริษัท วินด์ เอนเนอร์ยี่ โฮลดิ้ง จำกัด ("วินด์ เอนเนอร์ยี่") โดยการเข้าซื้อหุ้นเพิ่มทุนจำนวน 5,263,158 หุ้น คิดเป็นสัดส่วน ร้อยละ 5 ของหุ้นทั้งหมดของ วินด์ เอนเนอร์ยี่ ในราคาหุ้นละประมาณ 190 บาท รวมเป็นเงินทั้งสิ้นประมาณ 1,000 ล้านบาท และมีมติมอบหมายให้กรรมการผู้จัดการเป็นผู้มีอำนาจพิจารณา และดำเนินการเกี่ยวกับสัญญาต่างๆที่เกี่ยวข้องกับการ ทำรายการรวมถึงดำเนินการอื่นใด อันจำเป็นและเกี่ยวเนื่องกับการเข้าทำรายการดังกล่าว

ตามหนังสือที่ DEMCO 031/2556 เรื่อง ชี้แจงข้อมูลการลงทุนใน บริษัท วินด์ เอนเนอร์ยี่ โฮลดิ้ง จำกัด ต่อกรรมการและ ผู้จัดการตลาดหลักทรัพย์แห่งประเทศไทย ซึ่งมีรายละเอียดที่เป็นสาระสำคัญ ดังนี้

- (1) มติคณะกรรมการบริษัท ครั้งที่ 7/2556 เมื่อวันที่ 10 กรกฎาคม 2556 อนุมัติให้บริษัทเข้าซื้อหุ้นเพิ่มทุนของ บริษัท วินด์ เอนเนอร์ยี่ โฮลดิ้ง จำกัด ("วินด์ เอนเนอร์ยี่") จำนวน 4,210,256 หุ้น เป็นเงิน 800 ล้านบาท ซึ่งคิดเป็นร้อยละ 4 ของจำนวน หุ้นออกใหม่ และยกเลิกเงื่อนไขการเสนอซื้อตัวแทนของบริษัทเข้าเป็นกรรมการใน วินด์ เอนเนอร์ยี่ เนื่องจากบริษัทเข้าซื้อ หุ้นจริงเพียง 800 ล้านบาท ซึ่งต่ำกว่าจำนวนที่จองซื้อไว้คราวก่อน เป็นเงิน 1,000 ล้านบาท

สาเหตุที่บริษัทซื้อหุ้นจริงต่ำกว่าจำนวนหุ้นที่จองซื้อไว้เนื่องจากบริษัทได้เสนอขายหุ้นเพิ่มทุนของบริษัทให้กับผู้ถือหุ้นเดิม ตามสัดส่วนการถือหุ้น (Right Offering "RO") จำนวน 125,807,186 หุ้น ราคาเสนอขายหุ้นละ 10 บาท เป็นเงินที่คาดว่าจะได้รับ 1,258,071,860 บาท แต่เนื่องจากความผันผวนของตลาดในช่วงการใช้สิทธิจองซื้อหุ้น RO ทำให้มีผู้ใช้สิทธิการจองซื้อหุ้น RO เพียงร้อยละ 48.40 ของจำนวนที่คาดการณ์ไว้ คิดเป็นจำนวน 60,885,657 หุ้น และบริษัทได้รับเงินจำนวน 608.85 ล้านบาท เมื่อรวมกับเงินมัดจำที่บริษัทได้ชำระให้กับ วินด์ เอนเนอร์ยี่ ในวันทำสัญญาจองซื้อจำนวน 200 ล้านบาท เป็นเงินที่บริษัทพร้อม ชำระค่าหุ้น จำนวน 808.85 ล้านบาท ดังนั้นบริษัทจึงเจรจากับ วินด์ เอนเนอร์ยี่ และสรุปให้บริษัทจองซื้อหุ้นจำนวน 4,210,256 หุ้น เป็นเงิน 800,000,000 บาท ซึ่งคิดเป็นร้อยละ 4 ของจำนวนหุ้นที่ออกใหม่ภายใต้เงื่อนไขใหม่ ดังนี้

- ยังคงเงื่อนไขที่ วินด์ เอนเนอร์ยี่ จะต้องขออนุมัติจากบริษัท ในกรณีที่ วินด์ เอนเนอร์ยี่ จะขายหุ้นเพิ่มทุนให้กับบุคคลอื่น ในราคาต่ำกว่า 190 บาท
 - ยกเลิกเงื่อนไขการเสนอซื้อตัวแทนของบริษัทเข้าเป็นกรรมการใน วินด์ เอนเนอร์ยี่
- ในระหว่างปี 2556 บริษัทได้ลงทุนและจ่ายเงินค่าหุ้นให้กับ วินด์ เอนเนอร์ยี่ จำกัด จำนวน 799.99 ล้านบาท

19. เงินลงทุนระยะยาวอื่น (ต่อ)

บริษัทมีเงินลงทุนใน บริษัท ชัสเทนเอเบิล เอนเนอจี คอร์ปอเรชั่น จำกัด โดยซื้อเงินลงทุนดังกล่าวจาก บริษัท รีนิวเอเบิล เอนเนอจีคอร์ปอเรชั่น จำกัด จำนวน 2.65 ล้านหุ้น ในมูลค่าหุ้นละ 12.50 บาท ต่อหุ้น รวมเป็นมูลค่าเงินลงทุนที่บริษัทจ่ายซื้อ จำนวน 33.06 ล้านบาท ซึ่งปัจจุบัน บริษัท ชัสเทนเอเบิล เอนเนอจี คอร์ปอเรชั่น จำกัด มีทุนจดทะเบียน 300 ล้านบาท จำนวน 30 ล้านหุ้น มูลค่าหุ้นละ 10 บาท ต่อหุ้น ณ วันที่ตกลงซื้อเงินลงทุนจาก บริษัท รีนิวเอเบิล เอนเนอจี คอร์ปอเรชั่น จำกัด มีมูลค่าหุ้นที่ชำระจำนวน 2.50 บาท ต่อหุ้น ซึ่งตามข้อตกลงในสัญญาระบุว่ามูลค่าหุ้นต่อหุ้นส่วนที่เหลืออีกจำนวน 7.50 บาท ต่อหุ้น บริษัทผู้ซื้อจะต้องเป็นผู้จ่ายเมื่อมีการเรียกชำระค่าหุ้นเพิ่มเติมจึงทำให้มีส่วนล้ำมูลค่าหุ้นจำนวน 10 บาท ต่อหุ้น

ในปี 2553 บริษัท ชัสเทนเอเบิล เอนเนอจี คอร์ปอเรชั่น จำกัด ได้เรียกชำระค่าหุ้นจำนวน 2.65 ล้านหุ้น ในมูลค่าหุ้นละ 1.50 บาท ต่อหุ้น รวมเป็นจำนวนที่บริษัทได้จ่ายค่าหุ้นเพิ่มจำนวน 3.98 ล้านบาท

เมื่อวันที่ 10 สิงหาคม 2553 ได้มีการทำสัญญาระหว่างผู้ถือหุ้น โดยมีความประสงค์ที่จะร่วมลงทุนใน บริษัท ชัสเทนเอเบิล เอนเนอจีคอร์ปอเรชั่น จำกัด เพื่อประกอบธุรกิจผลิตและจำหน่ายกระแสไฟฟ้าจากพลังงานลม

ณ วันที่ทำสัญญา บริษัท ชัสเทนเอเบิล เอนเนอจี คอร์ปอเรชั่น จำกัด มีทุนจดทะเบียนจำนวน 300 ล้านบาท แบ่งเป็นหุ้นสามัญจำนวน 30 ล้านหุ้น มูลค่าที่ตราไว้หุ้นละ 10 บาท โดยเป็นหุ้นที่ชำระมูลค่าแล้ว 4 บาทต่อหุ้น

คู่สัญญาตกลงว่าจะมีการเพิ่มทุนจดทะเบียนของ บริษัท ชัสเทนเอเบิล เอนเนอจี คอร์ปอเรชั่น จำกัด จำนวน 650 ล้านบาท ทั้งนี้ บริษัท เติมโก้ จำกัด (มหาชน) ได้รับการจองซื้อหุ้นสามัญในสัดส่วน 10% คิดเป็นจำนวนเงิน 65 ล้านบาท

ณ วันที่ 31 ธันวาคม 2553 บริษัท เติมโก้ จำกัด (มหาชน) ได้มีจ่ายชำระค่าหุ้นเพิ่มทุนข้างต้นจำนวน 1.40 ล้านหุ้น มูลค่าหุ้นละ 2.50 บาท เป็นจำนวน 3.50 ล้านบาท

เงื่อนไขที่สำคัญในสัญญา มีดังนี้

- กรณีที่ บริษัท ชัสเทนเอเบิล เอนเนอจี คอร์ปอเรชั่น จำกัด ประสบภาวะที่มีค่าใช้จ่ายสูงกว่างบประมาณ กำหนดให้คณะกรรมการพิจารณาจัดหาเงินทุนเพิ่มเติมจากสถาบันการเงินก่อนเป็นอันดับแรก และในกรณีที่สถาบันการเงินร้องขอให้บริษัทออกหลักประกันใดเพื่อค้ำประกันคู่สัญญามีหน้าที่จัดหาหลักประกันตามสัดส่วนการถือหุ้นของแต่ละฝ่าย เพื่อให้บริษัทยังคงสามารถดำเนินการก่อสร้างและดำเนินการตามโครงการผลิตและจำหน่ายกระแสไฟฟ้าจากพลังงานลมต่อไปได้

ในระหว่างปี 2554 บริษัท ได้มีจ่ายชำระค่าหุ้นเพิ่มเติมให้กับ บริษัท ชัสเทนเอเบิล เอนเนอจี คอร์ปอเรชั่น จำกัด จำนวน 2,645,000 หุ้น มูลค่าหุ้นละ 6 บาท เป็นจำนวน 15,870,000 บาท และบริษัท ได้มีจ่ายชำระค่าหุ้นตามมติที่ประชุมคณะกรรมการบริษัท ครั้งที่ 2/2554 เป็นจำนวน 9.45 ล้านบาท

ตามมติรายงานการประชุมคณะกรรมการบริษัท ครั้งที่ 2/2554 บริษัท มีมติอนุมัติให้ซื้อหุ้น บริษัท ชัสเทนเอเบิล เอนเนอจีคอร์ปอเรชั่น จำกัด จำนวน 545,000 หุ้น จากผู้ถือหุ้นเดิมเป็นจำนวนเงิน 9.45 ล้านบาท

20. อสังหาริมทรัพย์เพื่อการลงทุน-สุทธิ

	(หน่วย : บาท)	
	งบการเงินรวม	เฉพาะกิจการ
ราคาทุน :		
ณ วันที่ 31 ธันวาคม 2555	10,900,000.00	10,900,000.00
หัก ขาย/ตัดจำหน่ายระหว่างปี	-	(2,900,000.00)
ณ วันที่ 31 ธันวาคม 2556	10,900,000.00	8,000,000.00
ค่าเผื่อการด้อยค่าสะสม :		
ณ วันที่ 31 ธันวาคม 2555	1,967,300.00	1,967,300.00
หัก ขาย/ตัดจำหน่ายระหว่างปี	-	(640,800.00)
ณ วันที่ 31 ธันวาคม 2556	1,967,300.00	1,326,500.00
ราคาตามบัญชีสุทธิ :		
ณ วันที่ 31 ธันวาคม 2556	8,932,700.00	6,673,500.00
ณ วันที่ 31 ธันวาคม 2555	8,932,700.00	8,932,700.00
การด้อยค่าที่อยู่ในกำไรขาดทุนสำหรับปี		
สิ้นสุดวันที่ 31 ธันวาคม 2556	-	-
สิ้นสุดวันที่ 31 ธันวาคม 2555	1,145,300.00	1,145,300.00
<p>ในระหว่างปี 2556 บริษัทขายที่ดินที่ไม่ได้ใช้ในการดำเนินงานให้กับ บริษัท เด็มโก้ เพาเวอร์ จำกัด (DEMCO-P) มูลค่าการขาย 2.9 ล้านบาทและมีกำไรจากการขายที่ดินจำนวน 0.64 ล้านบาท</p> <p>ณ วันที่ 31 ธันวาคม 2556 และ 2555 มีที่ดินที่ไม่ได้ใช้ในการดำเนินงานคงเหลือโดยมีมูลค่ายุติธรรม 8.93 ล้าน บาท และจำนวน 8.93 ล้านบาท ตามลำดับ ซึ่งมูลค่าดังกล่าวถือตามราคาประเมินโดยผู้ประเมินราคาอิสระซึ่งใช้วิธีการประเมินแบบเปรียบเทียบกับราคาตลาด บริษัทมีที่ดินที่ไม่ได้ใช้ดำเนินงานซึ่งนำไปค้ำประกันวงเงินสินเชื่อตามที่ได้เปิดเผยไว้ในหมายเหตุข้อ 24</p>		

21. ที่ดิน อาคารและอุปกรณ์-สุทธิ

(หน่วย : บาท)

	งบการเงินรวม						รวม
	ที่ดินและ ส่วนปรับปรุง	อาคารและ ส่วนปรับปรุง	เครื่องจักรและ อุปกรณ์	เครื่องตกแต่งและ เครื่องใช้สำนักงาน	ยานพาหนะ	สินทรัพย์ ระหว่างก่อสร้าง	
ราคาทุน :							
ณ วันที่ 31 ธันวาคม 2555	71,989,483.34	161,141,187.64	181,197,791.01	35,098,991.49	76,674,595.59	9,386,122.77	535,488,171.84
ซื้อเพิ่ม	-	-	8,745,862.99	3,010,392.52	5,162,640.20	63,303,635.23	80,222,530.94
ขายและตัดจำหน่ายบัญชี	(20,230,740.84)	(105,933,365.54)	(25,611,207.35)	(6,452,701.97)	(9,454,516.72)	(4,099,510.22)	(171,782,042.64)
ณ วันที่ 31 ธันวาคม 2556	51,758,742.50	55,207,822.10	164,332,446.65	31,656,682.04	72,382,719.07	68,590,247.78	443,928,660.14
ค่าเสื่อมราคาสะสม :							
ณ วันที่ 31 ธันวาคม 2555	12,613,539.39	47,957,444.75	91,694,520.20	21,285,207.25	42,670,957.68	-	216,221,669.27
โอนออก/ตัดจำหน่าย	(5,842,026.66)	(25,822,539.78)	(16,504,835.85)	(5,687,219.22)	(6,324,190.93)	-	(60,180,812.44)
ค่าเสื่อมราคาสำหรับปี	1,028,341.09	4,532,908.00	9,613,342.75	2,730,486.09	2,663,150.70	-	20,568,228.63
ณ วันที่ 31 ธันวาคม 2556	7,799,853.82	26,667,812.97	84,803,027.10	18,328,474.12	39,009,917.45	-	176,609,085.46
ค่าเผื่อการด้อยค่า :							
ณ วันที่ 31 ธันวาคม 2555	-	-	-	-	-	(3,818,242.05)	(3,818,242.05)
ตัดจำหน่ายระหว่างปี	-	-	-	-	-	3,818,242.05	3,818,242.05
ณ วันที่ 31 ธันวาคม 2556	-	-	-	-	-	-	-
มูลค่าสุทธิตามบัญชี :							
ณ วันที่ 31 ธันวาคม 2556	43,958,888.68	28,540,009.13	79,529,419.55	13,328,207.92	33,372,801.62	68,590,247.78	267,319,574.68
ณ วันที่ 31 ธันวาคม 2555	59,375,943.95	113,183,742.89	89,503,270.81	13,813,784.24	34,003,637.91	5,567,880.72	315,448,260.52
ค่าเสื่อมราคาที่อยู่ในงบกำไรขาดทุนเบ็ดเสร็จสำหรับปี							
สิ้นสุดวันที่ 31 ธันวาคม 2556	20,568,228.63						
สิ้นสุดวันที่ 31 ธันวาคม 2555	20,969,236.50						

21. ที่ดิน อาคารและอุปกรณ์-สุทธิ (ต่อ)

(หน่วย : บาท)

	งบการเงินเฉพาะกิจการ						รวม
	ที่ดินและ ส่วนปรับปรุง	อาคารและ ส่วนปรับปรุง	เครื่องจักรและ อุปกรณ์	เครื่องตกแต่งและ เครื่องใช้สำนักงาน	ยานพาหนะ	สินทรัพย์ ระหว่างก่อสร้าง	
ราคาทุน :							
ณ วันที่ 31 ธันวาคม 2555	39,931,742.50	43,491,638.91	151,262,325.70	30,161,570.74	70,442,468.91	5,641,354.29	340,931,101.05
ซื้อเพิ่ม	-	-	8,250,711.33	2,739,941.17	3,473,640.20	1,922,792.68	16,387,085.38
ขายและตัดจำหน่ายบัญชี	(8,831,584.94)	(25,928,535.14)	(109,148,129.39)	(6,653,612.74)	(19,194,863.30)	(6,086,896.52)	(175,843,622.03)
โอนเข้า/(โอนออก)	-	-	-	146,672.88	1,283,177.57	(1,429,850.45)	-
ณ วันที่ 31 ธันวาคม 2556	31,100,157.56	17,563,103.77	50,364,907.64	26,394,572.05	56,004,423.38	47,400.00	181,474,564.40
ค่าเสื่อมราคาสะสม :							
ณ วันที่ 31 ธันวาคม 2555	7,222,333.68	21,814,192.65	74,995,157.38	17,356,261.29	37,205,556.34	-	158,593,501.34
โอนออก/ตัดจำหน่าย	(4,120,431.44)	(14,303,088.11)	(60,724,429.91)	(5,112,920.29)	(11,578,881.91)	-	(95,839,751.66)
ค่าเสื่อมราคาสำหรับปี	602,988.94	1,477,767.00	6,431,571.82	2,388,421.96	2,162,452.75	-	13,063,202.47
ณ วันที่ 31 ธันวาคม 2556	3,704,891.18	8,988,871.54	20,702,299.29	14,631,762.96	27,789,127.18	-	75,816,952.15
มูลค่าสุทธิตามบัญชี :							
ณ วันที่ 31 ธันวาคม 2556	27,395,266.38	8,574,232.23	29,662,608.35	11,762,809.09	28,215,296.20	47,400.00	105,657,612.25
ณ วันที่ 31 ธันวาคม 2555	32,709,408.82	21,677,446.26	76,267,168.32	12,805,309.45	33,236,912.57	5,641,354.29	182,337,599.71
ค่าเสื่อมราคาที่อยู่ในงบกำไรขาดทุนเบ็ดเสร็จสำหรับปี							
สิ้นสุดวันที่ 31 ธันวาคม 2556	13,063,202.47						
สิ้นสุดวันที่ 31 ธันวาคม 2555	13,965,464.23						

21. ที่ดิน อาคารและอุปกรณ์-สุทธิ (ต่อ)

บริษัทใหญ่

ในระหว่างปี 2556 บริษัท ใหญ่ได้ทำการโอนกิจการบางส่วน(ที่ดิน ส่วนปรับปรุงที่ดิน อาคารและส่วนปรับปรุง เครื่องจักร เครื่องตกแต่งและสินทรัพย์อื่น) ให้แก่บริษัท เด็มโก้ เพาเวอร์ จำกัด ในมูลค่าตามบัญชี จำนวน 77.84 ล้านบาท ซึ่งการโอนกิจการดังกล่าวบริษัท ได้ขอสิทธิการยกเว้นภาษีอากร ซึ่งเป็นไปตามประกาศอธิบดีกรมสรรพากร เรื่องกำหนด หลักเกณฑ์ วิธีการ และเงื่อนไขการ โอนกิจการ บางส่วนให้แก่งานของบริษัท มหาชน จำกัดหรือบริษัทจำกัด

ณ วันที่ 31 ธันวาคม 2556 และ 2555 บริษัทได้นำที่ดิน อาคารพร้อมสิ่งปลูกสร้างตลอดจนเครื่องจักรบางส่วนไปค้ำประกันสินเชื่อ ที่ได้รับจากสถาบันการเงินตามหมายเหตุข้อ 24 และนอกจากนี้บริษัทมีสินทรัพย์ที่คำนวณค่าเสื่อมราคาหมดแล้วแต่ยังใช้ดำเนินงานอยู่ในราคาตามบัญชีก่อนหักค่าเสื่อมราคาสะสมจำนวน 33.03 ล้านบาท และ 87.11 ล้านบาท ตามลำดับ โดยมีมูลค่าสุทธิตามบัญชีจำนวนเงิน 1,570 บาท และจำนวน 2,463 บาท ตามลำดับ

บริษัทย่อย (บริษัท เด็มโก้ เพาเวอร์ จำกัด)

ในระหว่างปี 2556 บริษัทได้ทำการรับโอนกิจการบางส่วน(ที่ดิน ส่วนปรับปรุงที่ดิน อาคารและส่วนปรับปรุง เครื่องจักร เครื่องตกแต่งและสินทรัพย์อื่น)จากบริษัทใหญ่ในมูลค่าตามบัญชี จำนวน 77.84 ล้านบาท

ณ วันที่ 31 ธันวาคม 2556 บริษัทได้นำที่ดิน อาคารพร้อมสิ่งปลูกสร้างบางส่วนไปค้ำประกันสินเชื่อที่ได้รับจากสถาบันการเงิน ตาม หมายเหตุข้อ 24 และนอกจากนี้บริษัทมีสินทรัพย์ที่คำนวณค่าเสื่อมราคาหมดแล้วแต่ยังใช้ดำเนินงานอยู่ราคาตามบัญชีก่อนหักค่าเสื่อมราคา สะสมจำนวน 1.10 ล้านบาทโดยมีมูลค่าสุทธิตามบัญชีจำนวน 1.10 บาท

บริษัทย่อย (บริษัท เด็มโก้ อินดัสตรี จำกัด)

ในระหว่างปี 2556 บริษัท เด็มโก้ อินดัสตรี จำกัด ได้ขายที่ดิน อาคารพร้อมสิ่งปลูกสร้าง ส่วนปรับปรุงที่ดิน เครื่องจักร รวมทั้ง อุปกรณ์และสินทรัพย์อื่น ในมูลค่าการขายจำนวน 126.22 ล้านบาท มีกำไรจากการขายข้างต้นจำนวน 20.89 ล้านบาท

ในระหว่างปี 2556 บริษัทได้ไถ่ถอนที่ดินพร้อมสิ่งปลูกสร้างที่นำไปค้ำประกันวงเงินสินเชื่อกับสถาบันการเงินตามที่กล่าวใน หมายเหตุประกอบงบการเงินข้อ 24

ณ วันที่ 31 ธันวาคม 2556 และ 2555 บริษัทได้นำที่ดิน อาคารพร้อมสิ่งปลูกสร้างบางส่วนไปค้ำประกันสินเชื่อที่ได้รับจากสถาบัน การเงิน ตามหมายเหตุข้อ 24 และนอกจากนี้บริษัทมีสินทรัพย์ที่คำนวณค่าเสื่อมราคาหมดแล้วแต่ยังใช้ดำเนินงานอยู่ราคาตามบัญชีก่อนหัก ค่าเสื่อมราคาสะสมจำนวน 1.12 ล้านบาทและ 5.32 ล้านบาท ตามลำดับโดยมีมูลค่าสุทธิตามบัญชีจำนวน 9 บาท และ 105 บาท ตามลำดับ

22. สินทรัพย์ไม่มีตัวตน-สุทธิ

	(หน่วย : บาท)	
	งบการเงิน	
	งบการเงินรวม	เฉพาะกิจการ
ราคาทุน :		
ณ วันที่ 31 ธันวาคม 2555	18,581,636.05	18,007,019.92
บวก เพิ่มระหว่างปี	969,163.11	819,156.11
หัก ขาย/ตัดจำหน่ายระหว่างปี	(1,238,340.00)	(3,329,943.20)
ณ วันที่ 31 ธันวาคม 2556	18,312,459.16	15,496,232.83
ค่าตัดจำหน่ายสะสม :		
ณ วันที่ 31 ธันวาคม 2555	13,506,606.34	13,088,281.21
หัก ตัดจำหน่าย	(1,230,437.93)	(2,764,770.52)
ค่าตัดจำหน่าย	1,797,362.91	1,671,558.32
ณ วันที่ 31 ธันวาคม 2556	14,073,531.32	11,995,069.01
ราคาตามบัญชีสุทธิ :		
ณ วันที่ 31 ธันวาคม 2556	4,238,927.84	3,501,163.82
ณ วันที่ 31 ธันวาคม 2555	5,075,029.71	4,918,738.71
ค่าตัดจำหน่ายที่อยู่ในงบกำไรขาดทุนเบ็ดเสร็จสำหรับปี		
สิ้นสุดวันที่ 31 ธันวาคม 2556	1,797,362.91	1,671,558.32
สิ้นสุดวันที่ 31 ธันวาคม 2555	1,924,025.58	1,821,543.68

23. สินทรัพย์ภายใต้การควบคุม (หนี้สินภายใต้การควบคุม)

สินทรัพย์และหนี้สินภายใต้การควบคุม มีดังนี้

	(หน่วย : บาท)		
	งบการเงินรวม		
	ณ วันที่		
	31 ธันวาคม 2556	31 ธันวาคม 2555	1 มกราคม 2555
สินทรัพย์ภายใต้การควบคุม	22,334,111.88	25,148,883.15	30,852,124.95
หนี้สินภายใต้การควบคุม	(4,099,230.98)	(3,270,467.58)	(772,601.39)
สุทธิ	18,234,880.90	21,878,415.57	30,079,523.56

23. สินทรัพย์ภายใต้รอตัดบัญชี (หนี้สินภายใต้รอตัดบัญชี) (ต่อ)

(หน่วย : บาท)

	งบการเงินเฉพาะกิจการ		
	ณ วันที่		
	31 ธันวาคม 2556	31 ธันวาคม 2555	1 มกราคม 2555
สินทรัพย์ภายใต้รอตัดบัญชี	15,530,105.13	17,551,925.61	11,211,368.52
หนี้สินภายใต้รอตัดบัญชี	(3,894,896.98)	(2,339,215.16)	(527,816.07)
สุทธิ	11,635,208.15	15,212,710.45	10,683,552.45

รายการเคลื่อนไหวของสินทรัพย์และหนี้สินภายใต้รอตัดบัญชีที่เกิดขึ้นในระหว่างปีสิ้นสุดวันที่ 31 ธันวาคม 2556 และ 2555 มีดังนี้

(หน่วย : บาท)

	งบการเงินรวม			
	ณ วันที่	การเปลี่ยนแปลงเพิ่มขึ้น/(ลดลง)		ณ วันที่
	1 มกราคม 2556	กำไรหรือขาดทุน	กำไรเบ็ดเสร็จอื่น	31 ธันวาคม 2556
สินทรัพย์ภายใต้รอตัดบัญชี				
ค่าเผื่อหนี้สงสัยจะสูญ - ลูกหนี้การค้า	3,129,108.21	(964,011.20)	-	2,165,097.01
ค่าเผื่อหนี้สงสัยจะสูญ - มูลค่างานเสร็จ				
แต่ยังไม่เรียกเก็บ	1,221,479.55	(252,479.55)	-	969,000.00
ค่าเผื่อหนี้สงสัยจะสูญ - สินทรัพย์หมุนเวียนอื่น	4,504,636.60	-	-	4,504,636.60
ค่าเผื่อการลดลงของมูลค่าสินค้าคงเหลือ	915,238.12	(346,259.87)	-	568,978.25
ค่าเผื่อการด้อยค่าของสินทรัพย์	763,648.41	(763,648.41)	-	-
ค่าเผื่อการด้อยค่าของสังหาริมทรัพย์เพื่อการลงทุน	393,460.00	(128,160.00)	-	265,300.00
ภาระผูกพันผลประโยชน์พนักงาน	8,296,734.40	856,913.75	-	9,153,648.15
ผลขาดทุนยกมา	6,117,608.26	(1,276,377.64)	-	4,841,230.62
กำไร(ขาดทุน)ตามหลักคณิตศาสตร์ประกันภัย	(193,030.40)	-	59,251.65	(133,778.75)
รวม	25,148,883.15	(2,874,022.92)	59,251.65	22,334,111.88
หนี้สินภายใต้รอตัดบัญชี				
หนี้สินตามสัญญาเช่าทางการเงิน	1,682,350.84	601,566.37	-	2,283,917.21
ค่าเสื่อมราคาของสินทรัพย์	1,588,116.74	227,197.03	-	1,815,313.77
รวม	3,270,467.58	828,763.40	-	4,099,230.98
สุทธิ	21,878,415.57	(3,702,786.32)	59,251.65	18,234,880.90

23. สินทรัพย์ทางการเงินได้รอตัดบัญชี (หนี้สินทางการเงินได้รอตัดบัญชี) (ต่อ)

(หน่วย : บาท)

	งบการเงินเฉพาะกิจการ		
	ณ วันที่	การเปลี่ยนแปลงเพิ่มขึ้น/(ลดลง)	ณ วันที่
	1 มกราคม 2556	กำไรหรือขาดทุน	กำไรเบ็ดเสร็จอื่น
สินทรัพย์ทางการเงินได้รอตัดบัญชี			31 ธันวาคม 2556
ค่าเผื่อนี้สงสัยจะสูญ - ลูกหนี้การค้า	2,508,453.38	(980,000.98)	-
ค่าเผื่อนี้สงสัยจะสูญ - มูลค่างานเสร็จ			-
แต่ยังไม่เรียกเก็บ	1,282,839.51	(22,507.23)	-
ค่าเผื่อนี้สงสัยจะสูญ - สินทรัพย์หมุนเวียนอื่น	4,504,636.60	-	-
ค่าเพื่อการลดลงของมูลค่าสินค้าคงเหลือ	915,238.12	(346,259.87)	-
ค่าเพื่อการด้อยค่าของอสังหาริมทรัพย์เพื่อการลงทุน	393,460.00	(128,160.00)	-
ภาระผูกพันผลประโยชน์พนักงาน	8,140,328.40	(604,144.05)	-
กำไร(ขาดทุน)ตามหลักคณิตศาสตร์ประกันภัย	(193,030.40)	-	59,251.65
รวม	17,551,925.61	(2,081,072.13)	59,251.65
หนี้สินทางการเงินได้รอตัดบัญชี			
หนี้สินตามสัญญาเข้าทางการเงิน	1,368,170.56	786,140.71	-
ค่าเสื่อมราคาของสินทรัพย์	971,044.60	769,541.11	-
รวม	2,339,215.16	1,555,681.82	-
สุทธิ	15,212,710.45	(3,636,753.95)	59,251.65

(หน่วย : บาท)

	งบการเงินรวม		
	ณ วันที่	การเปลี่ยนแปลงเพิ่มขึ้น/(ลดลง)	ณ วันที่
	1 มกราคม 2555	กำไรหรือขาดทุน	กำไรเบ็ดเสร็จอื่น
สินทรัพย์ทางการเงินได้รอตัดบัญชี			31 ธันวาคม 2555
ค่าเผื่อนี้สงสัยจะสูญ - ลูกหนี้การค้า	1,802,651.36	1,326,456.85	-
ค่าเผื่อนี้สงสัยจะสูญ - มูลค่างานเสร็จ			-
แต่ยังไม่เรียกเก็บ	280,043.40	941,436.15	-
ค่าเผื่อนี้สงสัยจะสูญ - สินทรัพย์หมุนเวียนอื่น	352,289.78	4,152,346.82	-
ค่าเพื่อการลดลงของมูลค่าสินค้าคงเหลือ	1,777,660.92	(862,422.80)	-
ค่าเพื่อการด้อยค่าของทรัพย์สิน	-	763,648.41	-
ค่าเพื่อการด้อยค่าของอสังหาริมทรัพย์เพื่อการลงทุน	164,400.00	229,060.00	-
ภาระผูกพันผลประโยชน์พนักงาน	7,056,010.20	1,240,724.20	-
ผลขาดทุนยกมา	19,419,069.29	(13,301,461.03)	-
กำไร(ขาดทุน)ตามหลักคณิตศาสตร์ประกันภัย	-	-	(193,030.40)
รวม	30,852,124.95	(5,510,211.40)	(193,030.40)
รวม	30,852,124.95	(5,510,211.40)	25,148,883.15

23. สินทรัพย์ภายใต้การตัดบัญชี (หนี้สินภายใต้การตัดบัญชี) (ต่อ)

(หน่วย : บาท)

	งบการเงินรวม			
	ณ วันที่	การเปลี่ยนแปลงเพิ่มขึ้น/(ลดลง)		ณ วันที่
	1 มกราคม 2555	กำไรหรือขาดทุน	กำไรเบ็ดเสร็จอื่น	31 ธันวาคม 2555
หนี้สินภายใต้การตัดบัญชี				
หนี้สินตามสัญญาเช่าทางการเงิน	531,638.52	1,150,712.32	-	1,682,350.84
ค่าเสื่อมราคาของสินทรัพย์	240,962.87	1,347,153.87	-	1,588,116.74
รวม	772,601.39	2,497,866.19	-	3,270,467.58
สุทธิ	30,079,523.56	(8,008,077.59)	(193,030.40)	21,878,415.57
				(หน่วย : บาท)
	งบการเงินเฉพาะกิจการ			
	ณ วันที่	การเปลี่ยนแปลงเพิ่มขึ้น/(ลดลง)		ณ วันที่
	1 มกราคม 2555	กำไรหรือขาดทุน	กำไรเบ็ดเสร็จอื่น	31 ธันวาคม 2555
สินทรัพย์ภายใต้การตัดบัญชี				
ค่าเผื่อหนี้สงสัยจะสูญ - ลูกหนี้การค้า	1,796,989.55	711,463.83	-	2,508,453.38
ค่าเผื่อหนี้สงสัยจะสูญ - มูลค่างานเสร็จ				
แต่ยังไม่เรียกเก็บ	280,043.40	1,002,796.11	-	1,282,839.51
ค่าเผื่อหนี้สงสัยจะสูญ - สินทรัพย์หมุนเวียนอื่น	250,471.45	4,254,165.15	-	4,504,636.60
ค่าเผื่อการลดลงของมูลค่าสินค้าคงเหลือ	1,777,660.92	(862,422.80)	-	915,238.12
ค่าเผื่อการด้อยค่าของอสังหาริมทรัพย์เพื่อการลงทุน	164,400.00	229,060.00	-	393,460.00
ภาระผูกพันผลประโยชน์พนักงาน	6,941,803.20	1,198,525.20	-	8,140,328.40
กำไร(ขาดทุน)ตามหลักคณิตศาสตร์ประกันภัย	-	-	(193,030.40)	(193,030.40)
รวม	11,211,368.52	6,533,587.49	(193,030.40)	17,551,925.61
หนี้สินภายใต้การตัดบัญชี				
หนี้สินตามสัญญาเช่าทางการเงิน	348,036.49	1,020,134.07	-	1,368,170.56
ค่าเสื่อมราคาของสินทรัพย์	179,779.58	791,265.02	-	971,044.60
รวม	527,816.07	1,811,399.09	-	2,339,215.16
สุทธิ	10,683,552.45	4,722,188.40	(193,030.40)	15,212,710.45

24. สินเชื่อและการค้ำประกัน

สินเชื่อในรูปแบบเงินเบิกเกินบัญชีธนาคาร หนังสือค้ำประกันเงินกู้ยืมระยะสั้นจากสถาบันการเงิน และเงินกู้ยืมระยะยาว บริษัทได้มอบอำนาจการรับเงินหรือโอนสิทธิเรียกร้องในลูกหนี้การค้า ตามหมายเหตุ 12 มูลค่างานที่เสร็จแต่ยังไม่เรียกเก็บตามหมายเหตุ 14 อสังหาริมทรัพย์เพื่อการลงทุนตามหมายเหตุ 20 ที่ดิน อาคารพร้อมสิ่งปลูกสร้าง และเครื่องจักรบางส่วนตามหมายเหตุ 21 รวมทั้งเงินฝากสถาบันการเงินที่มีภาระผูกพันตามที่กล่าวในหมายเหตุ 16 เป็นหลักทรัพย์เพื่อค้ำประกันวงเงินสินเชื่อดังกล่าว นอกจากนี้กลุ่มบริษัทได้โอนผลประโยชน์จากการประกันภัยในสินทรัพย์ของกลุ่มบริษัทให้กับสถาบันการเงิน

ณ วันที่ 31 ธันวาคม 2555 บริษัทมีวงเงินสินเชื่อประเภท Standby Letter of Credit (SBLC) จำนวน 499 ล้านบาท โดยมีเงื่อนไขการใช้วงเงินเพื่อสนับสนุนการลงทุนใน บริษัท อีโวลัส พาวเวอร์ จำกัด (Aelous) เท่านั้น บริษัทสามารถทำการแปลง SBLC เป็นวงเงินกู้ระยะยาวได้จำนวน 474 ล้านบาท มีรายละเอียดที่สำคัญ ดังนี้

- เงื่อนไขการชำระคืนเงินกู้ระยะยาว และอัตราดอกเบี้ย

กำหนดให้ชำระคืนเงินกู้งวดแรก ในวันสุดท้ายของเดือนถัดไปนับจากเดือนที่มีการเบิกเงินกู้ มีระยะเวลา 24 งวด โดยชำระ 1 เดือนต่องวด งวดที่ 1-23 กำหนดให้ชำระคืนเงินต้นงวดละ 13 ล้านบาท และงวดที่ 24 ให้ชำระคืนภาระในส่วนที่เหลือทั้งจำนวน

อัตราดอกเบี้ย MLR+0.5% ต่อปี

- เงื่อนไขทางการเงินที่สำคัญ

ก่อนนี้ระยะยาว หรือการลงทุนในกิจการอื่นนอกเหนือจากการดำเนินงานตามปกติของบริษัท ต้องได้รับความยินยอมจากธนาคาร และมีเงื่อนไขอื่น เช่น กำหนดให้มีการคงสัดส่วนผู้ถือหุ้นหลักในบริษัทในสัดส่วนรวมไม่ต่ำกว่า 35%

กำหนดให้บริษัทคงสัดส่วนอัตราส่วนทางการเงินที่สำคัญ เช่น D/E Ratio DSCR เป็นต้น

- หลักประกัน

บริษัทต้องดำเนินการเกี่ยวกับหลักประกันที่เป็นสาระสำคัญ ได้แก่ จำนำหุ้น Treasury stock ของบริษัทจำนวน 32 ล้านหุ้น จำนำหุ้น Aeolus ตามสัดส่วนที่บริษัทครอบครองสำหรับการลงทุนในโครงการพลังงานลม หัวขบง 3 (WHB3) โอนสิทธิการรับค่าชดเชยส่วนต่างของราคาจำหน่ายหุ้น Aeolus ตามที่กล่าวในหมายเหตุ 17 โอนสิทธิการรับเงินปันผลจาก Aeolus สำหรับหุ้นที่จำนำและจำนวนสิทธิการโอนเงินจากบัญชีเงินฝากประจำ ซึ่งมีจำนวนสูงสุด ประมาณ 25 ล้านบาท

ณ วันที่ 31 ธันวาคม 2556 บริษัทมี Standby Letter of Credit (SBLC) ที่ได้รับตามที่กล่าวข้างต้นคงเหลือตามที่กล่าวในหมายเหตุ ประกอบงบการเงินข้อ 37.1 และมีเงินฝากประจำตามที่กล่าวในหมายเหตุ 16 เป็นหลักทรัพย์ค้ำประกัน

25. เงินเบิกเกินบัญชีและเงินกู้ยืมระยะสั้นจากสถาบันการเงิน

(หน่วย : บาท)

	งบการเงินรวม		งบการเงินเฉพาะกิจการ	
	ณ วันที่ 31 ธันวาคม		ณ วันที่ 31 ธันวาคม	
	2556	2555	2556	2555
เงินเบิกเกินบัญชีธนาคาร	-	600,794.49	-	-
เงินกู้ยืมระยะสั้น	542,560,494.25	522,535,131.15	542,560,494.25	522,535,131.15
เงินกู้ยืมระยะสั้นจากตัวสัญญาใช้เงิน	295,000,000.00	726,792,009.72	265,000,000.00	722,792,009.72
รวม	837,560,494.25	1,249,927,935.36	807,560,494.25	1,245,327,140.87

25. เงินเบิกเกินบัญชีและเงินกู้ยืมระยะสั้นจากสถาบันการเงิน(ต่อ)

บริษัทใหญ่

(หน่วย : บาท)

	อายุโดยประมาณ		จำนวนเงิน	
			ณ วันที่ 31 ธันวาคม	
	(เดือน)	อัตราดอกเบี้ย	2556	2555
เงินกู้ยืมระยะสั้น	3 - เมื่อทวงถาม	2.126% - 7%	542,560,494.25	522,535,131.15
เงินกู้ยืมระยะสั้นจากตัวสัญญาใช้เงิน	1 - เมื่อทวงถาม	4.50% - 7.75%	265,000,000.00	722,792,009.72
รวม			<u>807,560,494.25</u>	<u>1,245,327,140.87</u>

ณ วันที่ 31 ธันวาคม 2556 และ 2555 วงเงินสินเชื่อเกี่ยวกับเงินเบิกเกินบัญชีธนาคารและเงินกู้ยืมระยะสั้นจากสถาบันการเงินมี

หลักทรัพย์ตามที่กล่าวในหมายเหตุ 24 และมีกรรมการบริษัทกำกับร่วมกันด้วย

บริษัทย่อย (บริษัท เต็มโก้ เพาเวอร์ จำกัด)

(หน่วย : บาท)

	อายุโดยประมาณ		จำนวนเงิน	
			ณ วันที่ 31 ธันวาคม	
	(เดือน)	อัตราดอกเบี้ย	2556	2555
เงินกู้ยืมระยะสั้นจากตัวสัญญาใช้เงิน	3	7.00 - 7.125%	30,000,000.00	-

ณ วันที่ 31 ธันวาคม 2556 วงเงินสินเชื่อเกี่ยวกับเงินเบิกเกินบัญชีธนาคารและเงินกู้ยืมระยะสั้นจากสถาบันการเงินมีหลักทรัพย์ตามที่

ที่กล่าวในหมายเหตุข้อ 24 และมีบริษัทใหญ่กำกับร่วมกันด้วย

บริษัทย่อย (บริษัท เต็มโก้ อินดัสตรี จำกัด)

(หน่วย : บาท)

	อายุโดยประมาณ		จำนวนเงิน	
			ณ วันที่ 31 ธันวาคม	
	(เดือน)	อัตราดอกเบี้ย	2556	2555
เงินเบิกเกินบัญชีธนาคาร	-	MRR+5	-	600,794.49
เงินกู้ยืมระยะสั้นจากตัวสัญญาใช้เงิน	2	7.25%	-	4,000,000.00
รวม			<u>-</u>	<u>4,600,794.49</u>

ในปี 2556 บริษัท ขกเลิวงเงินสินเชื่อที่ได้รับจากสถาบันการเงิน

ณ วันที่ 31 ธันวาคม 2555 วงเงินสินเชื่อเกี่ยวกับเงินเบิกเกินบัญชีธนาคารและเงินกู้ยืมระยะสั้นจากสถาบันการเงินมีหลักทรัพย์

ตามที่กล่าวในหมายเหตุข้อ 24 และมีกรรมการบริษัทย่อยและบริษัทใหญ่กำกับร่วมกันด้วย

26. เงินกู้ยืมระยะสั้นอื่น

(หน่วย : บาท)

	งบการเงินรวม		งบการเงินเฉพาะกิจการ	
	ณ วันที่ 31 ธันวาคม		ณ วันที่ 31 ธันวาคม	
	2556	2555	2556	2555
เงินกู้ยืมระยะสั้นอื่น	270,000,000.00	280,000,000.00	270,000,000.00	280,000,000.00

บริษัทใหญ่

เงินกู้ยืมระยะสั้นอื่นทั้งจำนวนเป็นเงินกู้ยืมในรูปตั๋วแลกเงินโดยไม่มีหลักทรัพย์ค้ำประกัน เงินกู้ดังกล่าวมีอัตราดอกเบี้ยร้อยละ 4.40-5.20 ต่อปี ระยะเวลาประมาณ 6-7 เดือน

27. ประมาณการหนี้สินระยะสั้น

ณ วันที่ 31 ธันวาคม 2556 บริษัทมีประมาณการหนี้สินระยะสั้นจำนวน 10 ล้านบาท เนื่องจาก ในระหว่างปี 2557 บริษัทได้จัดทำ Addendum ร่วมกับผู้ว่าจ้าง เกี่ยวกับงานที่ต้องแก้ไข โดย DEMCO ตกลงที่จะออกแบบและแก้ไขงานให้กับผู้ว่าจ้างตามเงื่อนไขที่กำหนด ใน Addendum ทั้งนี้ ผู้ว่าจ้างแต่ละรายตกลงจะช่วยจ่ายชดเชยการแก้ไขงานดังกล่าวตามต้นทุนที่เกิดขึ้นจริงแต่ไม่เกิน 15 ล้านบาทให้กับ DEMCO

28. เงินกู้ยืมระยะยาว-สุทธิ

(หน่วย : บาท)

	งบการเงินรวม		งบการเงินเฉพาะกิจการ	
	ณ วันที่ 31 ธันวาคม		ณ วันที่ 31 ธันวาคม	
	2556	2555	2556	2555
เงินกู้วงเงิน 30.00 ล้านบาท	25,283,871.61	12,472,803.91	25,283,871.61	-
เงินกู้วงเงิน 22.50 ล้านบาท	-	11,846,750.69	-	11,846,750.69
เงินกู้วงเงิน 10.00 ล้านบาท	-	4,721,493.69	-	-
รวม	25,283,871.61	29,041,048.29	25,283,871.61	11,846,750.69
<u>หัก</u> ส่วนของหนี้สินระยะยาวที่ถึงกำหนดชำระภายในหนึ่งปี	(20,159,077.42)	(18,326,750.69)	(20,159,077.42)	(11,846,750.69)
<u>สุทธิ</u>	<u>5,124,794.19</u>	<u>10,714,297.60</u>	<u>5,124,794.19</u>	<u>-</u>

การเปลี่ยนแปลงในเงินกู้ยืมระยะยาวสำหรับปี สิ้นสุดวันที่ 31 ธันวาคม 2556 และ 2555 ดังนี้

(หน่วย : บาท)

	งบการเงินรวม		งบการเงินเฉพาะกิจการ	
	ณ วันที่ 31 ธันวาคม		ณ วันที่ 31 ธันวาคม	
	2556	2555	2556	2555
ยอดคงเหลือต้นปี	29,041,048.29	35,169,112.41	11,846,750.69	8,999,449.68
<u>บวก</u> รับเงินกู้ยืมระหว่างปี	30,000,000.00	22,500,000.00	30,000,000.00	22,500,000.00
<u>หัก</u> จ่ายคืนเงินกู้ยืมระหว่างปี	(33,757,176.68)	(28,628,064.12)	(16,562,879.08)	(19,652,698.99)
ยอดคงเหลือปลายปี	<u>25,283,871.61</u>	<u>29,041,048.29</u>	<u>25,283,871.61</u>	<u>11,846,750.69</u>

28 เงินกู้ยืมระยะยาว-สุทธิ (ต่อ)

บริษัทใหญ่

บริษัทใหญ่มีเงินกู้ยืมระยะยาวจากสถาบันการเงินโดยได้รับวงเงินสินเชื่อจำนวน 2 วงเงิน ดังนี้

วงเงินที่ 1 วงเงิน 30 ล้านบาท เป็นการกู้ยืมโดยจัดทำเป็นสัญญากู้ยืม ระยะเวลาการกู้ยืมจำนวน 18 เดือน มีเงื่อนไขดังนี้
เดือนที่ 1-17 ชำระเงินต้นและดอกเบี้ยไม่น้อยกว่า 1,780,000 บาท เดือนที่ 18 ชำระเงินต้นและดอกเบี้ยส่วนที่เหลือ
โดยมีอัตราดอกเบี้ย MLR-1.40% ต่อปี ไม่มีหลักทรัพย์ค้ำประกัน

วงเงินที่ 2 วงเงิน 22.50 ล้านบาท เป็นการกู้ยืมโดยจัดทำเป็นสัญญากู้ยืม ระยะเวลาการกู้ยืมจำนวน 18 เดือน มีเงื่อนไขดังนี้
เดือนที่ 1-3 ชำระเงินต้นและดอกเบี้ยไม่น้อยกว่า 220,000 บาท
เดือนที่ 4-17 ชำระเงินต้นไม่น้อยกว่า 1,500,000 บาท เดือนที่ 18 ชำระเงินต้นและดอกเบี้ยส่วนที่เหลือโดยมีอัตรา
ดอกเบี้ย MLR-1.15% ต่อปี ไม่มีหลักทรัพย์ค้ำประกัน

บริษัทย่อย (บริษัท เด็มโก้ อินดัสตรี จำกัด)

บริษัทย่อยมีเงินกู้ยืมระยะยาวจากสถาบันการเงินโดยได้รับวงเงินสินเชื่อจำนวน 2 วงเงิน ดังนี้

วงเงินที่ 1 วงเงิน 30 ล้านบาท เป็นการกู้ยืมโดยการทำสัญญาเงินกู้ยืม กำหนดจ่ายคืนเงินต้นเป็นรายเดือน ๆ ละ 420,000 บาท
โดยเริ่มผ่อนชำระครั้งแรกวันที่ 6 กรกฎาคม 2552 โดยต้องชำระเงินกู้ให้ครบภายในระยะเวลา 84 เดือน อัตราดอกเบี้ย
MLR+0.25 ต่อปี โดยนำสินทรัพย์เป็นหลักทรัพย์ค้ำประกันตามหมายเหตุ 24 และมีบริษัทใหญ่ และกรรมการบริษัท
ย่อยร่วมค้ำประกัน

วงเงินที่ 2 วงเงิน 10 ล้านบาท เป็นการกู้ยืมโดยการทำสัญญาเงินกู้ยืม กำหนดจ่ายคืนเงินต้นรวมดอกเบี้ยเป็นรายเดือน ๆ ละ
120,000 บาท โดยเริ่มผ่อนชำระครั้งแรกวันที่ 22 พฤษภาคม 2552 โดยต้องชำระเงินกู้ให้ครบภายในระยะเวลา 48 เดือน
อัตราดอกเบี้ย MLR ต่อปี โดยนำสินทรัพย์เป็นหลักทรัพย์ค้ำประกัน ตามหมายเหตุ 24 และมีบริษัทใหญ่และกรรมการ
บริษัทย่อยร่วมค้ำประกัน

29. การผูกพันผลประโยชน์พนักงาน

การผูกพันผลประโยชน์พนักงานมีดังนี้

	(หน่วย : บาท)	
	งบการเงินรวม	งบการเงินเฉพาะกิจการ
การผูกพันผลประโยชน์พนักงาน ณ วันที่ 31 ธันวาคม 2554	35,125,296.00	34,554,261.00
<u>บวก</u> ต้นทุนบริการปัจจุบันระหว่างปี	6,026,990.00	5,838,037.00
<u>บวก</u> ต้นทุนทางการเงิน (ดอกเบี้ยจ่าย)ระหว่างปี	1,363,086.00	1,341,044.00
<u>หัก</u> ผลประโยชน์พนักงานที่จ่ายระหว่างปี	(1,031,700.00)	(1,031,700.00)
<u>บวก(หัก)</u> ผล(กำไร)ขาดทุนจากการประมาณการตามหลักคณิตศาสตร์	(965,152.00)	(965,152.00)
การผูกพันผลประโยชน์พนักงาน ณ วันที่ 31 ธันวาคม 2555	40,518,520.00	39,736,490.00
<u>บวก</u> ต้นทุนบริการปัจจุบันระหว่างปี	6,698,835.00	5,488,875.00
<u>บวก</u> ต้นทุนทางการเงิน (ดอกเบี้ยจ่าย)ระหว่างปี	1,403,874.00	1,147,014.00
<u>หัก</u> จ่ายเงินเกษียณพนักงานระหว่างปี	(3,036,110.27)	(3,036,110.27)
โอนการผูกพันผลประโยชน์พนักงานให้บริษัทย่อย	-	(6,620,499.00)
<u>หัก</u> ต้นทุนบริการในอดีตที่ลดลงของบริษัทย่อย	(782,030.00)	-
<u>บวก(หัก)</u> ผล(กำไร)ขาดทุนจากการประมาณการตามหลักคณิตศาสตร์	296,258.27	296,258.27
การผูกพันผลประโยชน์พนักงาน ณ วันที่ 31 ธันวาคม 2556	45,099,347.00	37,012,028.00

29. ภาระผูกพันผลประโยชน์พนักงาน (ต่อ)

ค่าใช้จ่ายเกี่ยวกับผลประโยชน์ระยะยาวของพนักงานรวมอยู่ในงบกำไรขาดทุนรวมสำหรับปี สิ้นสุดวันที่ 31 ธันวาคม 2556 และ 2555 จำนวน 8.10 ล้านบาท และ 7.39 ล้านบาท ตามลำดับ งบกำไรขาดทุนเฉพาะกิจการสำหรับปี สิ้นสุดวันที่ 31 ธันวาคม 2556 และ 2555 จำนวน 6.64 ล้านบาท และ 7.18 ล้านบาท ตามลำดับ

สำหรับปี สิ้นสุดวันที่ 31 ธันวาคม 2556 และ 2555 กำไรจากการประมาณการตามหลักคณิตศาสตร์ประกันภัยสำหรับโครงการผลประโยชน์หลังออกจากงานของพนักงานรวมอยู่ในกำไรขาดทุนเบ็ดเสร็จอื่นซึ่งรับรู้ในงบการเงินรวมและเฉพาะกิจการจำนวน 0.30 ล้านบาท 0.97 ล้านบาท ตามลำดับ

บริษัทย่อย (บริษัท เต็มโก้ อินคัสตรี จำกัด)

ในระหว่างปี 2556 บริษัทได้มีการปรับโครงสร้างองค์กรและปรับกลยุทธ์ในการบริหารงานโดยมีนโยบายการจ้างงานจากบุคคลภายนอกแทนการจ้างงานจากพนักงานภายในบริษัท ดังนั้น บริษัทจึงทำการปรับลดขนาดโครงการผลประโยชน์พนักงานที่บันทึกเป็นภาระผูกพันผลประโยชน์พนักงานจำนวน 0.78 ล้านบาท

สมมติฐานที่สำคัญในการประมาณการตามหลักคณิตศาสตร์ประกันภัย ณ วันประเมินสรุปได้ดังนี้

(หน่วย : ร้อยละ)

	2556		2555	
	บริษัทใหญ่	บริษัทย่อย	บริษัทใหญ่	บริษัทย่อย
อัตราคิดลด	3.67	3.86	3.67	3.86
อัตราการขึ้นเงินเดือนในอนาคต	7	7	7	3

จำนวนเงินภาระผูกพันตามโครงการผลประโยชน์สำหรับปีปัจจุบันและปีก่อนหลังแสดงได้ดังนี้

	ภาระผูกพันตามโครงการผลประโยชน์	
	งบการเงิน	
	งบการเงินรวม	เฉพาะกิจการ
ปี 2556	45,099,347.00	37,012,028.00
ปี 2555	40,518,520.00	39,736,490.00
ปี 2554	35,125,296.00	34,554,261.00

30. หนี้สินตามสัญญาเช่าทางการเงิน-สุทธิ

(หน่วย : บาท)

	งบการเงินรวม		งบการเงินเฉพาะกิจการ	
	ณ วันที่ 31 ธันวาคม		ณ วันที่ 31 ธันวาคม	
	2556	2555	2556	2555
ไม่เกิน 1 ปี	11,662,490.50	11,032,718.76	11,144,450.50	11,032,718.76
ครบกำหนดภายใน 1 ปี แต่ไม่เกิน 5 ปี	5,035,621.00	11,737,532.30	4,388,071.00	11,737,532.30
รวม	16,698,111.50	22,770,251.06	15,532,521.50	22,770,251.06
หัก ดอกเบี้ยจ่ายในอนาคต	(796,691.91)	(1,341,040.88)	(728,591.13)	(1,341,040.88)
มูลค่าปัจจุบันของหนี้สินที่ถูกรับรู้				
ตามสัญญาเช่าทางการเงิน	15,901,419.59	21,429,210.18	14,803,930.37	21,429,210.18
หัก หนี้สินตามสัญญาเช่าทางการเงิน				
ชำระภายในหนึ่งปี	(11,084,405.99)	(10,109,829.84)	(10,612,474.70)	(10,109,829.84)
หนี้สินตามสัญญาเช่าทางการเงิน-สุทธิ	4,817,013.60	11,319,380.34	4,191,455.67	11,319,380.34

บริษัทใหญ่

บริษัทใหญ่ได้ทำสัญญาเช่าซื้อยานพาหนะกับบริษัทหลายแห่งโดยกำหนดชำระคืนเป็นงวดทุกเดือน จำนวน 36 - 48 งวด ๆ ละ ประมาณ 0.01 - 0.12 ล้านบาท อัตราดอกเบี้ยร้อยละ 2.80-7.48 ต่อปี โดยกรรมสิทธิ์ในสินทรัพย์จะโอนเป็นของบริษัทเมื่อได้จ่ายชำระค่างวดครบถ้วนแล้ว และมีกรรมการบริษัทเป็นผู้ค้ำประกัน

บริษัทย่อย (บริษัท เด็มโก้ อินดัสตรี จำกัด)

บริษัทย่อยได้ทำสัญญาเช่าซื้อสินทรัพย์ถาวรกับบริษัทหลายแห่ง โดยกำหนดชำระคืนเป็นงวดทุกเดือน จำนวน 36 - 48 งวด ๆ ละ ประมาณ 0.04 - 0.05 ล้านบาท อัตราดอกเบี้ยร้อยละ 2.90 - 9.00 ต่อปี โดยกรรมสิทธิ์ในสินทรัพย์จะโอนเป็นของบริษัท เมื่อได้จ่ายชำระค่างวดครบถ้วนแล้ว และมีกรรมการบริษัทเป็นผู้ค้ำประกัน

31. ทุนเรือนหุ้น

(หน่วย : บาท)

	งบการเงินรวมและงบการเงินเฉพาะกิจการ			
	ณ วันที่ 31 ธันวาคม 2556		ณ วันที่ 31 ธันวาคม 2555	
	จำนวนหุ้น (หุ้น)	มูลค่า (บาท)	จำนวนหุ้น (หุ้น)	มูลค่า (บาท)
ทุนจดทะเบียน				
หุ้นสามัญต้นปี	635,461,843	635,461,843.00	999,000,000	999,000,000.00
บวก หุ้นสามัญเพิ่มขึ้น	317,492,174	317,492,174.00	-	-
หัก หุ้นสามัญลดลง	(6,425,917)	(6,425,917.00)	(363,538,157)	(363,538,157.00)
หุ้นสามัญสิ้นปี	946,528,100	946,528,100.00	635,461,843	635,461,843.00

31. ทุนเรือนหุ้น (ต่อ)

(หน่วย : บาท)

	งบการเงินรวมและงบการเงินเฉพาะกิจการ			
	ณ วันที่ 31 ธันวาคม 2556		ณ วันที่ 31 ธันวาคม 2555	
	จำนวนหุ้น (หุ้น)	มูลค่า (บาท)	จำนวนหุ้น (หุ้น)	มูลค่า (บาท)
ทุนที่ออกและเรียกชำระเต็มมูลค่าแล้ว				
หุ้นสามัญต้นปี	553,411,837	553,411,837.00	446,034,602	446,034,602.00
บวก หุ้นสามัญเพิ่มขึ้น	139,421,063	139,421,063.00	107,377,235	107,377,235.00
รวมหุ้นสามัญก่อนหักหุ้นทุนซื้อคืน	692,832,900	692,832,900.00	553,411,837	553,411,837.00

บริษัทใหญ่

31.1 ตามรายงานการประชุมวิสามัญผู้ถือหุ้นครั้งที่ 1/2556 เมื่อวันที่ 30 พฤษภาคม 2556 มีมติอนุมัติรายการที่เป็นสาระสำคัญ ดังนี้

- (1) มีมติอนุมัติการลดทุนจดทะเบียนของบริษัทจำนวน 6,425,917.00 บาท จากทุนจดทะเบียนเดิมจำนวน 635,461,843.00 บาท เป็นทุนจดทะเบียนจำนวน 629,035,926.00 บาท โดยการตัดหุ้นที่ยังไม่ได้ออกจำหน่ายของบริษัทจำนวน 6,425,917 หุ้น มูลค่าที่ตราไว้หุ้นละ 1 บาท
- (2) เพื่อให้บริษัทมีเงินทุนเพิ่มเติมสำหรับการดำเนินงานกิจการของบริษัทและมีความมั่นคงทางการเงินในระยะยาว รวมถึงมีเงินทุนที่จะเข้าลงทุนใน วินด์ เอนเนอร์ยี โฮลดิ้ง โดยการเข้าซื้อหุ้นเพิ่มทุน ดังนั้น บริษัทจึงมีมติอนุมัติการเพิ่มทุนจดทะเบียนของบริษัทอีกจำนวน 317,492,174.00 บาท จากทุนจดทะเบียนเดิมจำนวน 629,035,926.00 บาท เป็นทุนจดทะเบียนจำนวน 946,528,100.00 บาทโดยการออกหุ้นสามัญเพิ่มทุนจำนวน 317,492,174 หุ้น มูลค่าที่ตราไว้หุ้นละ 1 บาท
- (3) มีมติอนุมัติการจัดสรรและออกหุ้นสามัญเพิ่มทุนของบริษัท โดยมีสาระสำคัญ ดังนี้
 - (3.1) จัดสรรหุ้นสามัญเพิ่มทุนจำนวนไม่เกิน 125,807,186 หุ้น มูลค่าที่ตราไว้หุ้นละ 1 บาท ให้แก่ผู้ถือหุ้นเดิมตามสัดส่วนการถือหุ้น (Rights Offering) ในอัตราส่วนการจัดสรร 5 หุ้นเดิมต่อ 1 หุ้นใหม่ ราคาขายหุ้นละ 10 บาท
 - (3.2) จัดสรรและออกหุ้นสามัญเพิ่มทุนจำนวนไม่เกิน 78,629,492 หุ้น มูลค่าที่ตราไว้หุ้นละ 1 บาท เพื่อรองรับการใช้สิทธิตามใบสำคัญแสดงสิทธิในการจองซื้อหุ้นสามัญของบริษัทครั้งที่ 5 (ใบสำคัญแสดงสิทธิครั้งที่ 5 หรือ DEMCO-W5) จัดสรรและออกหุ้นสามัญเพิ่มทุนจำนวนไม่เกิน 78,629,579 หุ้นเพื่อรองรับการใช้สิทธิตามใบสำคัญแสดงสิทธิในการจองซื้อหุ้นสามัญของบริษัทครั้งที่ 6 (ใบสำคัญแสดงสิทธิครั้งที่ 6 หรือ DEMCO – W6) โดยบริษัทจะจัดสรรให้กับผู้ถือหุ้นเดิมที่จองซื้อหุ้นสามัญเพิ่มทุนที่เสนอขายให้แก่ผู้ถือหุ้นเดิมตามสัดส่วนการถือหุ้น (Right Offering) และได้รับการจัดสรรหุ้นสามัญเพิ่มทุนของบริษัทตามที่ได้รับอนุมัติในข้อ (1) โดยในอัตราส่วนการจองซื้อหุ้นสามัญเพิ่มทุน 1.6 หุ้น จะได้รับใบสำคัญแสดงสิทธิ 1 หน่วย สำหรับทั้งใบสำคัญแสดงสิทธิครั้งที่ 5 และใบสำคัญแสดงสิทธิครั้งที่ 6 โดยไม่คิดมูลค่า ทั้งนี้ราคาใช้สิทธิซื้อหุ้นตามใบสำคัญแสดงสิทธิสำหรับ DEMCO-W5 เท่ากับ 12 บาท และราคาใช้สิทธิซื้อหุ้นตามใบสำคัญแสดงสิทธิสำหรับ DEMCO-W6 เท่ากับ 15 บาท

31. ทุนเรือนหุ้น (ต่อ)

(3.3) จัดสรรและออกหุ้นสามัญเพิ่มทุนจำนวนไม่เกิน 28,000,000 หุ้น มูลค่าที่ตราไว้หุ้นละ 1 บาท เพื่อรองรับการใช้สิทธิตามใบสำคัญแสดงสิทธิในการจองซื้อหุ้นสามัญที่จัดสรรให้แก่กรรมการ ผู้บริหารและพนักงานครั้งที่ 3 (DEMCO-ESOP 3) โดยไม่คิดมูลค่า ราคาใช้สิทธิซื้อหุ้นตามใบสำคัญแสดงสิทธิ (DEMCO-ESOP3) เท่ากับ 15 บาทต่อหุ้น ซึ่งต้องมีการปรับสิทธิตามข้อกำหนดสิทธิของใบสำคัญแสดงสิทธิของบริษัท และจัดสรรหุ้นสามัญเพิ่มทุนจำนวน 6,425,917 หุ้น เพื่อรองรับการใช้สิทธิตามใบสำคัญแสดงสิทธิในการจองซื้อหุ้นสามัญที่จัดสรรให้แก่กรรมการ ผู้บริหารและพนักงานครั้งที่ 2 (ESOP2) ส่วนที่เหลือจากใช้สิทธิตามใบสำคัญแสดงสิทธิในวันที่ 29 มีนาคม 2556

(3.4) จัดสรรหุ้นสามัญเพิ่มทุนที่เหลือจากการเสนอขายให้แก่ผู้ถือหุ้นเดิมตามข้อ 31.1(3) ให้แก่บุคคลในวงจำกัด (Private Placement) ทั้งนี้ ราคาเสนอขายหุ้นสามัญเพิ่มทุนดังกล่าว จะไม่ต่ำกว่าราคาเสนอขายหุ้นสามัญให้แก่ผู้ถือหุ้นเดิมของบริษัทตามสัดส่วนจำนวนหุ้นที่ผู้ถือหุ้นแต่ละรายถืออยู่ (Rights Offering) และจะไม่ต่ำกว่าร้อยละ 90 ของราคาตลาด ณ วันที่ 31 ธันวาคม 2555 บริษัทมีเงินรับล่วงหน้าจากการขายหุ้นสามัญเพิ่มทุนจำนวน 10.74 ล้านบาท ซึ่งบริษัทได้จดทะเบียนเพิ่มทุนที่เรียกชำระกับกระทรวงพาณิชย์แล้วเมื่อวันที่ 4 กรกฎาคม 2556

31.2 ตามรายงานการประชุมคณะกรรมการบริษัท ครั้งที่ 5 /2555 เมื่อวันที่ 10 กันยายน 2555 ได้มีมติเป็นเอกฉันท์ในส่วนที่เป็นสาระสำคัญ ดังนี้

- (1) อนุมัติการโอนกิจการส่วนที่เกี่ยวกับโรงงานผลิตเสาโครงเหล็ก ซึ่งเป็นกิจการที่ได้รับส่งเสริมการลงทุน และงานขายให้แก่บริษัท เด็มโก้ เพาเวอร์ จำกัด และกำหนดให้โอนสินทรัพย์และพนักงานที่เกี่ยวข้องกับงานผลิตเสาโครงเหล็กและงานขายให้กับ บริษัท เด็มโก้ เพาเวอร์ จำกัด ในราคาเท่ากับมูลค่าตามบัญชีของรายการที่เกี่ยวข้อง
- (2) อนุมัติลดทุนจดทะเบียน 363,538,157.00 บาท โดยตัดหุ้นสามัญจดทะเบียนที่ยังมิได้ออกจำหน่าย จำนวน 363,538,157 หุ้น มูลค่าหุ้นละ 1 บาท
- (3) มีมติให้แก้ไขหนังสือบริคณห์สนธิของบริษัทข้อ 4 เพื่อให้สอดคล้องกับการลดทุนจดทะเบียน
- (4) อนุมัติการเพิ่มทุนจดทะเบียนของ บริษัท เด็มโก้ เพาเวอร์ จำกัด จาก 1,000,000.00 บาท เป็น 130,000,000.00 บาท และจองซื้อหุ้นเพิ่มทุนดังกล่าวทั้งหมด เนื่องจาก บริษัท เด็มโก้ เพาเวอร์ จำกัด จะต้องรับโอนกิจการตามที่กล่าวในข้อ 18

32. การจ่ายเงินปันผลและสำรองตามกฎหมาย

บริษัทใหญ่

- ตามรายงานการประชุมคณะกรรมการบริษัท ครั้งที่ 8/2556 เมื่อวันที่ 13 สิงหาคม 2556 มีมติเป็นเอกฉันท์อนุมัติจ่ายเงินปันผลระหว่างกาลจากผลการดำเนินงานสำหรับงวดหกเดือน สิ้นสุดวันที่ 30 มิถุนายน 2556 ในอัตราหุ้นละ 0.05 บาท โดยจ่ายจากกำไรสุทธิส่วนที่บริษัทเสียภายในอัตราร้อยละ 20 กำหนดจ่ายเงินปันผลในวันที่ 11 กันยายน 2556
- ตามรายงานการประชุมสามัญผู้ถือหุ้นประจำปี 2556 เมื่อวันที่ 29 เมษายน 2556 มีมติเป็นเอกฉันท์อนุมัติการจัดสรรเงินกำไรจากผลการดำเนินงานปี 2555 เป็นทุนสำรองกำไรตามกฎหมายจำนวน 19 ล้านบาท และอนุมัติจ่ายเงินปันผลในอัตราหุ้นละ 0.18 บาท กำหนดจ่ายเงินปันผลในวันที่ 23 พฤษภาคม 2556

32. การจ่ายเงินปันผลและสำรองตามกฎหมาย (ต่อ)

- ตามรายงานการประชุมคณะกรรมการบริษัท ครั้งที่ 4/2555 เมื่อวันที่ 10 สิงหาคม 2555 มีมติอนุมัติการจัดสรรเงินกำไรจากผลการดำเนินงานงวดครึ่งปี 2555 ในส่วนของการกำไรที่เสียภาษีร้อยละ 23 เป็นเงินปันผลระหว่างกาลให้แก่ผู้ถือหุ้น ในอัตราหุ้นละ 0.17 บาท โดยกำหนดวันรายชื่อผู้ถือหุ้นที่มีสิทธิรับเงินปันผล คือ วันที่ 24 สิงหาคม 2555 โดยบริษัทกำหนดจ่ายเงินปันผลในวันที่ 7 กันยายน 2555
- ตามรายงานการประชุมสามัญผู้ถือหุ้นประจำปี 2555 เมื่อวันที่ 25 เมษายน 2555 มีมติเป็นเอกฉันท์อนุมัติการจัดสรรเงินกำไรจากผลการดำเนินงานปี 2554 เป็นทุนสำรองกำไรตามกฎหมายจำนวน 37.11 ล้านบาท และอนุมัติจ่ายเงินปันผลในอัตราหุ้นละ 0.08 บาท และจะให้ผู้ถือหุ้นที่ใช้สิทธิแปลงสภาพใบสำคัญแสดงสิทธิ DEMCO-W4 และ DEMCO-ESOP 2 ในวันที่ 30 มีนาคม 2555 มีสิทธิรับเงินปันผลดังกล่าวด้วยโดยกำหนดวันรายชื่อผู้ถือหุ้นที่มีสิทธิรับเงินปันผล คือ วันที่ 8 พฤษภาคม 2555 โดยบริษัทกำหนดจ่ายเงินปันผลในวันที่ 22 พฤษภาคม 2555

33. หุ้นทุนซื้อคืน/กำไรสะสมจัดสรรสำหรับหุ้นทุนซื้อคืน

ตามรายงานการประชุมคณะกรรมการบริหาร ครั้งที่ 9/2553 เมื่อวันที่ 5 สิงหาคม 2553 ได้มีมติอนุมัติโครงการซื้อหุ้นคืน เพื่อการบริหารการเงินสำหรับสภาพคล่องส่วนเกิน จำนวนไม่เกินกำไรสะสมจำนวน 214 ล้านบาท เป็นจำนวนหุ้น 40 ล้านหุ้น โดยจะดำเนินการซื้อหุ้นในตลาดหลักทรัพย์แห่งประเทศไทยตั้งแต่วันที่ 30 สิงหาคม 2553 ถึงวันที่ 29 มิถุนายน 2554 และมีกำหนดระยะเวลาจำหน่ายหุ้นซื้อคืนภายหลัง 6 เดือน นับการซื้อหุ้นคืนแล้วเสร็จแต่ต้องไม่เกิน 3 ปี นับจากวันที่ซื้อหุ้นคืนแล้วเสร็จ

ทั้งนี้หุ้นทุนซื้อคืนที่บริษัทถืออยู่ไม่นับเป็นองค์ประชุมในการประชุมผู้ถือหุ้น รวมทั้งไม่มีสิทธิในการออกเสียงลงคะแนนและสิทธิในการรับเงินปันผล

ตามจดหมายของสำนักงานคณะกรรมการกำกับหลักทรัพย์และตลาดหลักทรัพย์ที่ กตด. ชส. (ว) 2/2548 ลงวันที่ 14 กุมภาพันธ์ 2548 เกี่ยวกับการซื้อหุ้นคืนได้ไม่เกินวงเงินกำไรสะสม และให้บริษัทต้องกันกำไรสะสมไว้เป็นเงินสำรองเท่ากับจำนวนเงินที่ได้จ่ายซื้อคืน จนกว่าจะมีการจำหน่ายหุ้นซื้อคืนได้หมดหรือลดทุนที่ชำระแล้วโดยวิธีตัดหุ้นซื้อคืนที่จำหน่ายไม่หมดแล้วแต่กรณี ณ วันที่ 31 ธันวาคม 2555 บริษัทได้จัดสรรกำไรสะสมเป็นสำรองสำหรับหุ้นซื้อคืนจำนวน 93.20 ล้านบาท

ณ วันที่ 31 ธันวาคม 2555 บริษัทมีหุ้นสามัญซื้อคืนจำนวน 18.33 ล้านหุ้น ราคาหุ้นจำนวน 93.20 ล้านบาท

ในระหว่างปี 2555 บริษัทได้จำหน่ายหุ้นสามัญซื้อคืนจำนวน 14.15 ล้านหุ้น ราคาหุ้นจำนวน 71.96 ล้านบาท และมีส่วนเกินทุนจากการจำหน่ายหุ้นสามัญซื้อคืนจำนวน 31.08 ล้านบาท

ในระหว่างปี 2556 บริษัทได้จำหน่ายหุ้นสามัญซื้อคืนจำนวน 18.33 ล้านหุ้น ราคาหุ้นจำนวน 93.20 ล้านบาท และมีส่วนเกินทุนจากการจำหน่ายหุ้นสามัญซื้อคืนจำนวน 120.87 ล้านบาท

34. ใบสำคัญแสดงสิทธิซื้อหุ้นสามัญ

บริษัทใหญ่

34.1 ใบสำคัญแสดงสิทธิเพื่อซื้อหุ้นสามัญ (DEMCO-W3)

	จำนวนหน่วย	
	ณ วันที่ 31 ธันวาคม	
	2556	2555
จำนวนให้สิทธิการซื้อหุ้นทั้งหมด	-	108,862,537
จำนวนการใช้สิทธิสะสมต้นปี	-	(15,159,977)
บวก จำนวนที่ใช้สิทธิระหว่างปี	-	(93,176,137)
จำนวนการใช้สิทธิสะสมปลายปี	-	(108,336,114)
จำนวนให้สิทธิการซื้อหุ้นคงเหลือ	-	526,423

ใบสำคัญแสดงสิทธิเพื่อซื้อหุ้นสามัญ (DEMCO-W3) คงเหลือจำนวน 0.53 ล้านหน่วย ซึ่งพ้นสภาพจากการเป็นหลักทรัพย์
จดทะเบียนในตลาดหลักทรัพย์ตั้งแต่วันที่ 10 กุมภาพันธ์ 2555 และไม่สามารถแปลงสภาพเป็นหุ้นได้อีก

34.2 ใบสำคัญแสดงสิทธิเพื่อซื้อหุ้นสามัญ (DEMCO-W4)

	จำนวนหน่วย	
	ณ วันที่ 31 ธันวาคม	
	2556	2555
จำนวนให้สิทธิการซื้อหุ้นทั้งหมด	72,575,031	72,575,031
จำนวนการใช้สิทธิสะสมต้นปี	(2,151,570)	(1,504)
บวก จำนวนที่ใช้สิทธิระหว่างปี	(70,192,268)	(2,150,066)
จำนวนการใช้สิทธิสะสมปลายปี	(72,343,838)	(2,151,570)
จำนวนให้สิทธิการซื้อหุ้น คงเหลือ	231,193	70,423,461

ใบสำคัญแสดงสิทธิเพื่อซื้อหุ้นสามัญ (DEMCO-W4) คงเหลือจำนวน 0.23 ล้านหน่วย ซึ่งพ้นสภาพจากการเป็นหลักทรัพย์
จดทะเบียนในตลาดหลักทรัพย์ตั้งแต่วันที่ 9 กุมภาพันธ์ 2556 และไม่สามารถแปลงสภาพเป็นหุ้นได้อีก

34.3 ใบสำคัญแสดงสิทธิเพื่อซื้อหุ้นสามัญ DEMCO-ESOP#2

	จำนวนหน่วย	
	ณ วันที่ 31 ธันวาคม	
	2556	2555
จำนวนให้สิทธิการซื้อหุ้นทั้งหมด	16,000,000	16,000,000
จำนวนการใช้สิทธิสะสมต้นปี	(9,174,520)	(2,528,100)
บวก จำนวนที่ใช้สิทธิระหว่างปี	(5,877,540)	(6,646,420)
จำนวนการใช้สิทธิสะสมปลายปี	(15,052,060)	(9,174,520)
จำนวนให้สิทธิการซื้อหุ้น คงเหลือ	947,940	6,825,480

34. ใบสำคัญแสดงสิทธิซื้อหุ้นสามัญ (ต่อ)

ใบสำคัญแสดงสิทธิเพื่อซื้อหุ้นสามัญ (DEMCO-ESOP#2) คงเหลือจำนวน 0.95 ล้านหน่วย ซึ่งพ้นสภาพจากการเป็นหลักทรัพย์จดทะเบียนในตลาดหลักทรัพย์ตั้งแต่วันที่ 9 สิงหาคม 2556 และไม่สามารถแปลงสภาพเป็นหุ้นได้อีก

34 เงินรับล่วงหน้าจากการใช้สิทธิ

ณ วันที่ 31 ธันวาคม 2555 บริษัทมีเงินรับล่วงหน้าจากการใช้สิทธิจำนวน 10.75 ล้านบาท ซึ่งบริษัทได้จดทะเบียนเพิ่มทุนที่เรียกชำระกับกระทรวงพาณิชย์แล้วเมื่อวันที่ 4 มกราคม 2556

34.5 ตามที่กล่าวในหมายเหตุข้อ 31 ผู้ถือหุ้นมีมติอนุมัติการจัดสรรและออกใบสำคัญแสดงสิทธิในการจองซื้อหุ้นสามัญเพิ่มทุนของบริษัทครั้งที่ 5 (DEMCO-W5) ใบสำคัญแสดงสิทธิในการจองซื้อหุ้นสามัญเพิ่มทุนของบริษัทครั้งที่ 6 (DEMCO-W6) และใบสำคัญแสดงสิทธิในการจองซื้อหุ้นสามัญเพิ่มทุนของบริษัทให้แก่กรรมการ ผู้บริหารและพนักงานครั้งที่ 3 (DEMCO-ESOP3) และต่อมาบริษัทได้มีการออกใบสำคัญแสดงสิทธิโดยมีรายละเอียดที่เป็นสาระสำคัญ ดังนี้

(1) ใบสำคัญแสดงสิทธิที่จะซื้อหุ้นสามัญของ บริษัท เด็มโก้ จำกัด (มหาชน) ครั้งที่ 5 (DEMCO-W5)

ชนิด	: ระบุชื่อผู้ถือและสามารถโอนเปลี่ยนมือได้
จำนวนที่ออก	: ไม่เกิน 78,629,492 หน่วย
ราคาต่อหน่วย	: 0 บาท (ศูนย์บาท)
อัตราการใช้สิทธิ	: ใบสำคัญแสดงสิทธิ 1 หน่วย มีสิทธิซื้อหุ้นสามัญได้ 1 หุ้น เว้นแต่กรณีมีการปรับอัตราการใช้สิทธิตามเงื่อนไขการปรับสิทธิ
ราคาการใช้สิทธิ	: 12 บาท ต่อหุ้น
วันออกใบสำคัญแสดงสิทธิ	: วันที่ 5 กรกฎาคม 2556
อายุของใบสำคัญแสดงสิทธิ	: 1 ปี 7 เดือน นับแต่วันที่ออกใบสำคัญแสดงสิทธิ (ตั้งแต่วันที่ 5 กรกฎาคม 2556 จนถึงวันที่ 5 กุมภาพันธ์ 2558) ทั้งนี้ภายหลังการออกใบสำคัญแสดงสิทธิบริษัทจะไม่ขยายอายุใบสำคัญแสดงสิทธิ
จำนวนหุ้นสามัญที่จัดสรรไว้เพื่อรองรับใบสำคัญแสดงสิทธิ	: ไม่เกิน 78,629,492 หุ้น
ตลาดรองของใบสำคัญแสดงสิทธิ	: เมื่อวันที่ 26 กรกฎาคม 2556 บริษัทนำใบสำคัญแสดงสิทธิเข้าจดทะเบียนในตลาดหลักทรัพย์แห่งประเทศไทย จำนวน 38,053,393 หน่วย

(2) ใบสำคัญแสดงสิทธิที่จะซื้อหุ้นสามัญของ บริษัท เด็มโก้ จำกัด (มหาชน) ครั้งที่ 6 (DEMCO-W6)

ชนิด	: ระบุชื่อผู้ถือและสามารถโอนเปลี่ยนมือได้
จำนวนที่ออก	: ไม่เกิน 78,629,579 หน่วย
ราคาต่อหน่วย	: 0 บาท (ศูนย์บาท)
อัตราการใช้สิทธิ	: ใบสำคัญแสดงสิทธิ 1 หน่วย มีสิทธิซื้อหุ้นสามัญได้ 1 หุ้น เว้นแต่กรณีมีการปรับอัตราการใช้สิทธิตามเงื่อนไขการปรับสิทธิ

34. ใบสำคัญแสดงสิทธิซื้อหุ้นสามัญ (ต่อ)

ราคาการใช้สิทธิ	: 15 บาท ต่อหุ้น
วันออกใบสำคัญแสดงสิทธิ	: วันที่ 5 กรกฎาคม 2556
อายุของใบสำคัญแสดงสิทธิ	: 2 ปี 7 เดือน นับแต่วันที่ออกใบสำคัญแสดงสิทธิ (ตั้งแต่วันที่ 5 กรกฎาคม 2556 จนถึงวันที่ 5 กุมภาพันธ์ 2559) ทั้งนี้ภายหลังการออกใบสำคัญแสดงสิทธิบริษัทจะไม่ขยายอายุใบสำคัญแสดงสิทธิ
จำนวนหุ้นสามัญที่จัดสรรไว้ เพื่อรองรับใบสำคัญแสดงสิทธิ	: ไม่เกิน 78,629,579 หุ้น
ตลาดรองของใบสำคัญแสดงสิทธิ	: เมื่อวันที่ 26 กรกฎาคม 2556 บริษัทนำใบสำคัญแสดงสิทธิเข้าจดทะเบียน ในตลาดหลักทรัพย์แห่งประเทศไทย จำนวน 38,053,393 หน่วย
(3) ใบสำคัญแสดงสิทธิที่จะใช้ซื้อหุ้นสามัญของบริษัท เด็มโก้ จำกัด (มหาชน) ให้แก่กรรมการ ผู้บริหาร และพนักงาน ของบริษัทและบริษัทย่อยครั้งที่ 3 (DEMCO-ESOP3)	
เมื่อวันที่ 10 กรกฎาคม 2556 บริษัทได้ให้ใบสำคัญแสดงสิทธิที่จะซื้อหุ้นสามัญของ บริษัท เด็มโก้ จำกัด (มหาชน) ให้แก่กรรมการ ผู้บริหารและพนักงานของบริษัท และบริษัทย่อยครั้งที่ 3 (DEMCO-ESOP3) จำนวน 28,000,000 หน่วย โดยมีเงื่อนไขว่า ผู้รับใบสำคัญแสดงสิทธิ (DEMCO-ESOP3) จะต้องปฏิบัติงานกับบริษัท เป็นระยะเวลา 3 ปี จึงจะสามารถ ใช้สิทธิได้ทั้งหมดใบสำคัญแสดงสิทธิข้างต้นเป็นประเภทระบุชื่อผู้ถือ และไม่สามารถโอนเปลี่ยนมือได้ ไม่มีราคาเสนอขาย ใบสำคัญแสดงสิทธิมีอายุ 3 ปี นับแต่วันที่ออก มีอัตราการใช้สิทธิ คือ ใบสำคัญแสดงสิทธิ 1 หน่วย มีสิทธิซื้อหุ้นสามัญได้ 1 หุ้น ในราคาใช้สิทธิ 15 บาท ต่อ 1 หุ้นสามัญ	
ตลาดรองของใบสำคัญแสดงสิทธิ	: บริษัทจะไม่นำใบสำคัญแสดงสิทธิไปจดทะเบียนในตลาดหลักทรัพย์แห่ง ประเทศไทย
เงื่อนไขและระยะเวลาการใช้สิทธิ	: ใบสำคัญแสดงสิทธิทั้งหมดจำนวน 28,000,000 หน่วย ที่เสนอขายตาม โครงการ ESOP นี้ ผู้ถือใบสำคัญแสดงสิทธิสามารถใช้สิทธิในการซื้อ หุ้นสามัญที่ออกใหม่ของบริษัทได้รวม 5 ครั้ง โดยสามารถใช้สิทธิครั้งแรก ได้เมื่อครบระยะเวลา 1 ปี นับจากวันที่บริษัทออกและเสนอขายใบสำคัญ แสดงสิทธิ ซึ่งวันครบกำหนดระยะเวลา 3 ปี นับแต่วันที่บริษัทออกและ เสนอขายใบสำคัญแสดงสิทธิ คือวันที่ 5 กรกฎาคม 2559
วันใช้สิทธิครั้งแรก	: ผู้ถือใบสำคัญแสดงสิทธิสามารถใช้สิทธิได้ไม่เกินร้อยละ 20 ของใบสำคัญ แสดงสิทธิทั้งหมดที่ผู้ถือใบสำคัญแสดงสิทธิแต่ละคนได้รับจัดสรรจากบริษัท
วันใช้สิทธิครั้งที่ 2	: ผู้ถือใบสำคัญแสดงสิทธิสามารถใช้สิทธิได้ไม่เกินร้อยละ 40 ของใบสำคัญ แสดงสิทธิทั้งหมดที่ผู้ถือใบสำคัญแสดงสิทธิแต่ละคนได้รับจัดสรรจากบริษัท (รวมสิทธิที่ได้จากวันใช้สิทธิครั้งที่ 1)
วันใช้สิทธิครั้งที่ 3	: ผู้ถือใบสำคัญแสดงสิทธิสามารถใช้สิทธิได้ไม่เกินร้อยละ 60 ของใบสำคัญ แสดงสิทธิทั้งหมดที่ผู้ถือใบสำคัญแสดงสิทธิแต่ละคนได้รับจัดสรรจากบริษัท (รวมสิทธิที่ได้จากวันใช้สิทธิครั้งที่ 1-2)

34. ใบสำคัญแสดงสิทธิซื้อหุ้นสามัญ (ต่อ)

วันใช้สิทธิครั้งที่ 4

: ผู้ถือใบสำคัญแสดงสิทธิสามารถใช้สิทธิได้ไม่เกินร้อยละ 80 ของใบสำคัญแสดงสิทธิทั้งหมดที่ผู้ถือใบสำคัญแสดงสิทธิแต่ละคนได้รับจัดสรรจากบริษัท (รวมสิทธิที่ได้จากวันใช้สิทธิครั้งที่ 1-3)

วันใช้สิทธิครั้งสุดท้าย

: ผู้ถือใบสำคัญแสดงสิทธิสามารถใช้สิทธิได้ร้อยละ 100 ของใบสำคัญแสดงสิทธิทั้งหมดที่ผู้ถือใบสำคัญแสดงสิทธิแต่ละคน

มูลค่ายุติธรรมโดยประมาณ ณ วันที่ให้ใบสำคัญแสดงสิทธิของสิทธิซื้อหุ้นแต่ละสิทธิที่ให้เท่ากับ 0.65 บาท คำนวณโดยใช้แบบจำลองการกำหนดราคาสิทธิตามแบบจำลองของ Black-Scholes Merton ข้อมูลนำเข้าแบบจำลอง ได้แก่ ราคาหุ้น ณ วันที่กำหนดราคา ซึ่งเท่ากับ 7.40 บาท ราคาใช้สิทธิเท่ากับ 15 บาท ความผันผวนที่คาดหว้งร้อยละ 43.71 ความคาดหว้งอัตราดอกเบี้ยเงินปันผลร้อยละ 3.48 อายุสัญญา 3 ปี และอัตราดอกเบี้ยปลอดความเสี่ยงร้อยละ 3.50

ในระหว่างปี 2556 บริษัทบันทึกค่าใช้จ่ายสำหรับโครงการ DEMCO-ESOP-3 เป็นจำนวน 2.78 ล้านบาท ซึ่งแสดงเป็นค่าใช้จ่ายเกี่ยวกับพนักงานพร้อมกับรับรู้ “สำรองส่วนทุนจากการจ่ายโดยใช้หุ้นเป็นเกณฑ์” ในส่วนของผู้ถือหุ้นด้วยจำนวนเดียวกัน

(หน่วย : หน่วย)

ณ วันที่

31 ธันวาคม 2556

ใบสำคัญแสดงสิทธิ

จำนวนใบสำคัญแสดงสิทธิ ณ วันต้นปี

-

ออกใบสำคัญแสดงสิทธิระหว่างปี

28,000,000.00

จำนวนใบสำคัญแสดงสิทธิ ณ วันปลายปี

28,000,000.00

35. ค่าใช้จ่าย (รายได้) ภาษีเงินได้

ค่าใช้จ่ายภาษีเงินได้คำนวณขึ้นจากกำไรก่อนภาษีเงินได้สำหรับปีคูณด้วยอัตราภาษีค่าใช้จ่าย (รายได้) ภาษีเงินได้ สรุปได้ดังนี้

(หน่วย : บาท)

	งบการเงินรวม		งบการเงินเฉพาะกิจการ	
	สำหรับปีสิ้นสุดวันที่ 31 ธันวาคม			
	2556	2555	2556	2555
	(ปรับปรุงใหม่)		(ปรับปรุงใหม่)	
ภาษีเงินได้ปัจจุบัน :				
ภาษีเงินได้งวดปัจจุบันสำหรับกำไรทางภาษี	49,787,102.50	77,710,074.63	49,787,102.50	77,710,074.63
ภาษีเงินได้รอการตัดบัญชี :				
ภาษีเงินได้รอการตัดบัญชีจากการเกิดผลแตกต่าง				
ชั่วคราวและการกลับรายการผลแตกต่างชั่วคราว	3,702,786.32	8,008,077.59	3,636,753.95	(4,722,188.40)
ค่าใช้จ่ายภาษีเงินได้ที่แสดงอยู่ในงบกำไรขาดทุนเบ็ดเสร็จ	53,489,888.82	85,718,152.22	53,423,856.45	72,987,886.23

35. ค่าใช้จ่าย (รายได้) ภาษีเงินได้ (ต่อ)

รายการกระทบยอดจำนวนเงินระหว่างค่าใช้จ่ายภาษีเงินได้กับผลคูณของกำไรทางบัญชีกับอัตราภาษีที่ใช้สำหรับปีสิ้นสุดวันที่ 31 ธันวาคม 2556 และ 2555 สามารถแสดงได้ดังนี้

(หน่วย : บาท)

	งบการเงินรวม		งบการเงินเฉพาะกิจการ	
	สำหรับปีสิ้นสุดวันที่ 31 ธันวาคม			
	2556	2555 (ปรับปรุงใหม่)	2556	2555 (ปรับปรุงใหม่)
กำไรทางบัญชีก่อนภาษีเงินได้นิติบุคคล	407,860,478.65	493,406,136.18	244,727,884.41	449,508,269.63
บวก ขาดทุนทางบัญชีของบริษัทย่อยบางแห่ง	645,360.00	-	-	-
กำไรทางบัญชีก่อนภาษีเงินได้นิติบุคคลสุทธิ	<u>408,505,838.65</u>	<u>493,406,136.18</u>	<u>244,727,884.41</u>	<u>449,508,269.63</u>
อัตราภาษีเงินได้นิติบุคคล	20%	23%	20%	23%
กำไรทางบัญชีก่อนภาษีเงินได้นิติบุคคล				
คูณอัตราภาษี	81,701,167.73	113,483,411.32	48,945,576.88	103,386,902.01
ขาดทุนสะสม	(1,894,882.47)	(12,459,484.63)	-	-
ผลกระทบต่อภาษีเงินได้รอการตัดบัญชีจากการ				
เปลี่ยนแปลงอัตราภาษี	-	(164,741.21)	-	(8,008.49)
ผลกระทบทางภาษีสำหรับ :				
ค่าใช้จ่ายหรือรายได้ที่ไม่สามารถหักภาษีได้	(25,892,250.71)	15,074,216.44	4,478,279.57	(175,757.59)
ค่าใช้จ่ายส่งเสริมการลงทุน	(424,145.73)	(30,215,249.70)	-	(30,215,249.70)
ค่าใช้จ่ายภาษีเงินได้ที่แสดงอยู่ในงบกำไรขาดทุนเบ็ดเสร็จ	<u>53,489,888.82</u>	<u>85,718,152.22</u>	<u>53,423,856.45</u>	<u>72,987,886.23</u>
<u>บริษัทย่อยบางแห่ง</u>				

ณ วันที่ 31 ธันวาคม 2556 บริษัทย่อยบางแห่งมีผลขาดทุนทางภาษีสะสมจำนวน 0.65 ล้านบาท ซึ่งบริษัทยังไม่รับรู้ผลขาดทุนทางภาษีเงินได้ดังกล่าวเป็นสินทรัพย์ภาษีเงินได้รอการตัดบัญชีเนื่องจากผู้บริหารของบริษัทประเมินว่าผลการดำเนินงานในอนาคตของบริษัทมีปัจจัยเสี่ยงต่อผลกระทบด้านเศรษฐกิจ จึงทำให้อาจไม่สามารถประมาณผลการดำเนินงานที่แน่นอนได้ ดังนั้นบริษัทจะรับรู้สินทรัพย์ภาษีเงินได้รอการตัดบัญชีที่เกิดจากผลขาดทุนทางภาษีที่สามารถใช้สิทธิประโยชน์ได้เมื่อมีภาระภาษีที่เกิดขึ้นจริง

ภาษีเงินได้ส่วนที่เกี่ยวข้องกับส่วนประกอบแต่ละส่วนของกำไรขาดทุนเบ็ดเสร็จอื่น

จำนวนภาษีเงินได้ที่เกี่ยวข้องกับส่วนประกอบแต่ละส่วนของกำไรขาดทุนเบ็ดเสร็จอื่นสรุปได้ดังนี้

(หน่วย : บาท)

	งบการเงินรวม		งบการเงินเฉพาะกิจการ	
	สำหรับปีสิ้นสุดวันที่ 31 ธันวาคม			
	2556	2555 (ปรับปรุงใหม่)	2556	2555 (ปรับปรุงใหม่)
ภาษีเงินได้รอการตัดบัญชีเกี่ยวกับ				
กำไร(ขาดทุน)จากการประมาณการตาม				
หลักการคณิตศาสตร์ประกันภัยสำหรับ				
โครงการผลประโยชน์พนักงาน	59,251.65	(193,030.40)	59,251.65	(193,030.40)

36. กำไรต่อหุ้นขั้นพื้นฐาน/กำไรต่อหุ้นปรับลด

กำไรต่อหุ้นขั้นพื้นฐานสำหรับปี สิ้นสุดวันที่ 31 ธันวาคม 2556 และ 2555 ดังนี้

	งบการเงินรวม		งบการเงินเฉพาะกิจการ	
	สำหรับปี สิ้นสุดวันที่ 31 ธันวาคม			
	2556	2555	2556	2555
กำไรสุทธิต่อหุ้นขั้นพื้นฐาน				
กำไรสุทธิส่วนที่เป็นของผู้ถือหุ้นบริษัทใหญ่ (หน่วย : บาท)	357,326,513.90	392,587,000.35	191,304,027.96	376,520,383.40
จำนวนหุ้นสามัญเฉลี่ยถ่วงน้ำหนัก (หน่วย : จำนวนหุ้น)	648,889,546	506,925,943	648,889,546	506,925,943
กำไรต่อหุ้นขั้นพื้นฐาน (บาทต่อหุ้น)	0.55	0.77	0.29	0.74

กำไรต่อหุ้นปรับลดสำหรับปี สิ้นสุดวันที่ 31 ธันวาคม 2555 ดังนี้

	(หน่วย : บาท)	
	งบการเงินรวมและงบการเงินเฉพาะกิจการ	
	สำหรับปี สิ้นสุดวันที่ 31 ธันวาคม	
	2555	2555
กำไรสุทธิต่อหุ้นปรับลด		
กำไรสุทธิส่วนที่เป็นของผู้ถือหุ้นบริษัทใหญ่ (หน่วย : บาท)	392,587,000.35	376,520,383.40
จำนวนหุ้นสามัญเฉลี่ยถ่วงน้ำหนัก (หน่วย : จำนวนหุ้น)	506,925,943	506,925,943
ผลกระทบของหุ้นสามัญเทียบเท่าปรับลด		
- ใบสำคัญแสดงสิทธิที่จะซื้อหุ้นสามัญ-ให้ผู้ถือหุ้นเดิม	5,284,389	5,284,389
- ใบสำคัญแสดงสิทธิที่จะซื้อหุ้นสามัญ-		
กรรมการและพนักงาน	3,429,002	3,429,002
จำนวนหุ้นสามัญเฉลี่ยถ่วงน้ำหนักที่ใช้คำนวณ		
กำไรต่อหุ้นปรับลด (หน่วย : จำนวนหุ้น)	515,639,334	515,639,334
กำไรสุทธิที่เป็นของผู้ถือหุ้นสามัญสมมติว่า		
มีการใช้สิทธิซื้อหุ้นสามัญจากใบสำคัญแสดงสิทธิ		
(หน่วย : บาทต่อหุ้น)	0.76	0.73

ไม่มีผลกระทบของหุ้นสามัญเทียบเท่าปรับลดในงบการเงินสำหรับปี สิ้นสุดวันที่ 31 ธันวาคม 2556 เนื่องจากราคาใช้สิทธิต่อหน่วยของใบสำคัญแสดงสิทธิที่จะซื้อหุ้นสามัญมีราคาสูงกว่าราคาตลาดเฉลี่ยสำหรับปีดังกล่าว

37. ภาระผูกพันและหนี้สินที่อาจเกิดขึ้น

บริษัทมีภาระผูกพัน และหนี้สินที่อาจเกิดขึ้น ดังนี้

37.1 ภาระผูกพันเกี่ยวกับ L/C D.L/C LG และตั๋วอาวัล มีดังนี้

	สกุลเงิน(ล้าน)	งบการเงินรวม		งบการเงินเฉพาะกิจการ	
		ณ วันที่ 31 ธันวาคม		ณ วันที่ 31 ธันวาคม	
		2556	2555	2556	2555
Letter of credit	ยูโร	0.07	0.05	0.07	0.05
	ดอลลาร์สหรัฐ	-	0.24	-	0.24
Domestic letter of credit	บาท	31.71	35.04	31.71	35.04
Letter of guarantee	ยูโร	0.02	0.93	0.02	0.93
	ดอลลาร์สหรัฐ	-	0.03	-	-
	บาท	2,728.88	2,113.49	2,713.53	2,112.39
Letter of guarantee					
(ค้ำประกันข้อเสนอขายไฟฟ้า					
และปรับปรุงระบบไฟฟ้า)	บาท	145.13	164.72	145.13	164.72
ตั๋วอาวัล	บาท	42.11	12.34	-	12.34
Irrevocable Standby					
letter of credit (SBLC)	บาท	45.00	150.68	45.00	150.68

ณ วันที่ 31 ธันวาคม 2556 และ 2555 มี Letter of guarantee จำนวน 145.13 ล้านบาท และ 164.72 ล้านบาท ตามลำดับ ที่สถาบันการเงินในประเทศไทยออกให้เพื่อค้ำประกันข้อเสนอขายไฟฟ้าและปรับปรุงระบบไฟฟ้าต่อการไฟฟ้าผลิตแห่งประเทศไทยให้กับ บริษัท วินด์ เอนเนอร์ยี่ โฮลดิ้ง จำกัด และหรือบริษัทในเครือโดยใช้วงเงิน Letter of guarantee ของ บริษัท เด็มโก้ จำกัด (มหาชน) ทั้งนี้ตามสัญญาร่วมพัฒนาโครงการและสัญญาร่วมงาน (Consotium agreement) บริษัท วินด์ เอนเนอร์ยี่ โฮลดิ้ง จำกัด และกรรมการ บงท่านของบริษัทจะเป็นผู้รับผิดชอบความเสียหายที่อาจเกิดขึ้นทั้งหมดตามที่ได้เปิดเผยไว้ในหมายเหตุ 37.2

ณ วันที่ 31 ธันวาคม 2555 บริษัทมี Irrevocable Standby letter of credit ที่ได้รับจากสถาบันการเงินซึ่งเป็นวงเงินเพื่อสนับสนุนการลงทุนใน บริษัท อีโอสถ พาวเวอร์ จำกัด โดยมีรายละเอียด ดังนี้

สถาบันการเงินแห่งที่ 1

- Irrevocable Standby letter of credit ฉบับที่ 1 มีวงเงิน SBLC จำนวนประมาณ 465.00 ล้านบาท ที่สถาบันการเงินในประเทศออกให้เพื่อค้ำประกัน The equity guarantee agreement ตามวันที่ 1 สิงหาคม 2554 ซึ่งสัญญาดังกล่าวเป็นสัญญาที่ทำร่วมกันระหว่าง บริษัท เฟิร์ส โคราช วินด์ จำกัด, บริษัท อีโอสถ พาวเวอร์ จำกัด และสถาบันการเงิน
- Irrevocable Standby letter of credit ฉบับที่ 2 มีวงเงิน SBLC จำนวนประมาณ 22.50 ล้านบาทที่สถาบันการเงินในประเทศออกให้เพื่อค้ำประกัน The sponser support agreement ตามวันที่ 1 สิงหาคม 2554 ซึ่งสัญญาดังกล่าวเป็นสัญญาที่ทำร่วมกันระหว่าง Interitalia บริษัท เฟิร์ส โคราช วินด์ จำกัด และสถาบันการเงิน

37. ภาระผูกพันและหนี้สินที่อาจเกิดขึ้น (ต่อ)

สถาบันการเงินแห่งที่ 2

- Irrevocable Standby letter of credit ฉบับที่ 1 มีวงเงิน SBLC จำนวนประมาณ 330.60 ล้านบาท ที่สถาบันการเงินในประเทศออกให้เพื่อค้ำประกัน The equity guarantee agreement ตามวันที่ 15 ธันวาคม 2554 ซึ่งสัญญาดังกล่าวเป็นสัญญาที่ทำร่วมกันระหว่าง บริษัท เค.อาร์.ที จำกัด, บริษัท อีโอสส์ พาวเวอร์ จำกัด และสถาบันการเงิน
- Irrevocable Standby letter of credit ฉบับที่ 2 มีวงเงิน SBLC จำนวนประมาณ 22.50 ล้านบาทที่สถาบันการเงินในประเทศออกให้เพื่อค้ำประกัน The sponsor support agreement ตามวันที่ 15 ธันวาคม 2554 ซึ่งสัญญาดังกล่าวเป็นสัญญาที่ทำร่วมกันระหว่าง Interalia บริษัท บริษัท เค.อาร์.ที จำกัด และสถาบันการเงิน

ณ 31 ธันวาคม 2555 วงเงิน Standby letter of credit ข้างต้นค้ำประกันโดยบัญชีเงินฝากประจำของบริษัทตามที่กล่าวในหมายเหตุข้อ 16 รวมทั้งมีเงินฝากประจำของกรรมการบริษัทร่วมค้ำประกันด้วย

ณ วันที่ 31 ธันวาคม 2556 บริษัทมีเฉพาะ Irrevocable Standby letter of credit กับสถาบันการเงิน 2 แห่ง ดังนี้

สถาบันการเงินแห่งที่ 1

- Irrevocable Standby letter of credit ฉบับที่ 1 มีวงเงิน SBLC จำนวนประมาณ 22.50 ล้านบาทที่สถาบันการเงินในประเทศออกให้เพื่อค้ำประกัน The sponsor support agreement ตามวันที่ 1 สิงหาคม 2554 ซึ่งสัญญาดังกล่าวเป็นสัญญาที่ทำร่วมกันระหว่าง Interalia บริษัท เฟิร์ส โคราช วินด์ จำกัด และสถาบันการเงิน

สถาบันการเงินแห่งที่ 2

- Irrevocable Standby letter of credit ฉบับที่ 2 มีวงเงิน SBLC จำนวนประมาณ 22.50 ล้านบาทที่สถาบันการเงินในประเทศออกให้เพื่อค้ำประกัน The sponsor support agreement ตามวันที่ 15 ธันวาคม 2554 ซึ่งสัญญาดังกล่าวเป็นสัญญาที่ทำร่วมกันระหว่าง Interalia บริษัท บริษัท เค.อาร์.ที จำกัด และสถาบันการเงิน

ณ 31 ธันวาคม 2556 วงเงิน Standby letter of credit ข้างต้นค้ำประกันโดยบัญชีเงินฝากประจำของบริษัทตามที่กล่าวในหมายเหตุข้อ 16

37.2 บันทึกข้อตกลงหรือสัญญาที่สำคัญ

- (1) เมื่อวันที่ 6 สิงหาคม 2554 บริษัทได้เข้าทำบันทึกช่วยจำระหว่าง บริษัท วินด์ เอนเนอร์ยี โซลคิง จำกัด "ผู้พัฒนาโครงการ" กับ บริษัท เด็มโก้ จำกัด (มหาชน) "ผู้ก่อสร้างโครงการ" โดยที่ผู้พัฒนาโครงการได้ทำการศึกษาโครงการผลิตกระแสไฟฟ้าจากพลังงานลมหลายโครงการในพื้นที่จังหวัดนครราชสีมา ชัยภูมิ ร้อยเอ็ด กาฬสินธุ์ รวมถึงสภาพกำลังการผลิตประมาณ 450 MW หรือมากกว่า โดยทั้งสองฝ่ายประสงค์ที่จะเข้าทำบันทึกช่วยจำฉบับนี้ เพื่อระบุนความเข้าใจเบื้องต้นระหว่างผู้พัฒนาโครงการและผู้ก่อสร้างโครงการในการดำเนินการเกี่ยวกับโครงการ ดังนี้
 - ผู้พัฒนาโครงการจะเป็นผู้ทำการศึกษาและจัดเก็บข้อมูลพลังงานลมรวมถึงประสานงานกับผู้เชี่ยวชาญและผู้ผลิตกังหันลม เพื่อให้ได้มาซึ่งกังหันลม ภายในระยะเวลาที่เหมาะสม สำหรับโครงการใหม่แต่ละโครงการรวมทั้งระดมทุนสำหรับดำเนินงาน ทั้งในรูปแบบเงินลงทุน เงินกู้ยืมเครดิตทางการเงิน และทุนในประเภทอื่น ๆ สำหรับโครงการใหม่แต่ละโครงการดังกล่าว
 - เมื่อผู้พัฒนาโครงการเห็นว่าโครงการใหม่แห่งใดมีความเป็นไปได้ในเชิงเทคนิคและทางธุรกิจ และประสงค์ที่จะทำการพัฒนาโครงการใหม่ดังกล่าวต่อไป ผู้พัฒนาโครงการจะแจ้งให้ผู้ก่อสร้างโครงการทราบเป็นรายละเอียดของโครงการใหม่ดังกล่าวภายในระยะเวลาที่ผู้พัฒนาโครงการเห็นสมควร

37.2 บันทึกข้อตกลงหรือสัญญาที่สำคัญ (ต่อ)

- เมื่อได้รับแจ้งถึงโครงการใหม่แต่ละโครงการที่ผู้พัฒนาโครงการประสงค์จะทำการพัฒนาต่อไปผู้ก่อสร้างโครงการจะเป็นผู้รับผิดชอบประสานงานกับการไฟฟ้าฝ่ายผลิต และการไฟฟ้าส่วนภูมิภาค ในการทำข้อตกลงรับซื้อกระแสไฟฟ้าจากผู้พัฒนาโครงการ รวมถึงการสำรวจ ออกแบบงานก่อสร้างในส่วนของ
 1. งานระบบไฟฟ้า ได้แก่ งานก่อสร้างระบบจำหน่าย,งานระบบไฟฟ้าใต้ดิน, ระบบสายส่ง, สถานีไฟฟ้าย่อย
 2. งานก่อสร้างโยธา ได้แก่ งานถนน, งานปรับปรุงพื้นที่โครงการ, จัดทำฐานรากอุปกรณ์,จัดทำฐานรากเสาเข็มค้ำยัน
 โดยเมื่อได้รับแจ้งจากผู้พัฒนาโครงการแล้ว ผู้ก่อสร้างโครงการจะเริ่มงานในขั้นสำรวจ และประสานงานกับการไฟฟ้าทั้งสองแห่ง
- ก่อนการเริ่มงานก่อสร้างโครงการ ทั้งสองฝ่ายจะร่วมกันคำนวณมูลค่างานก่อสร้างตามขอบเขตโครงการใหม่แต่ละโครงการ ซึ่งเมื่อทั้งสองฝ่ายสามารถตกลงมูลค่างานก่อสร้างได้เป็นที่เรียบร้อยแล้ว ผู้พัฒนาโครงการจะมอบหมายให้ผู้ก่อสร้างโครงการเป็นผู้ดำเนินการก่อสร้างโครงการในลักษณะ Cost Plus โดยแยกเป็นค่าใช้จ่ายดำเนินงานร้อยละ 10 กำไรร้อยละ 5 รวมเป็น Cost plus อัตราร้อยละ 15
- บันทึกช่วยจำนี้มีกำหนดระยะเวลาบังคับตั้งแต่วันที่ลงนาม สิ้นสุดภายในวันที่ 31 ธันวาคม 2556
- (2) เมื่อวันที่ 11 กันยายน 2552 บริษัทได้เข้าทำสัญญาร่วมมือพัฒนาโครงการกับ บริษัท รีนิวเอเบิล เอนเนอจี คอร์ปอเรชั่น จำกัด, บริษัท วินด์ เอนเนอจี โฮลดิ้ง จำกัด, นายพพร ศุภพิพัฒน์ และนายประเดช กิตติอิสรานนท์ และได้เข้าทำสัญญาร่วมงาน (Consortium Agreement) กับ บริษัท วินด์ เอนเนอจี โฮลดิ้ง จำกัด โดยมีความประสงค์ร่วมกับบริษัทพัฒนาโครงการผลิตไฟฟ้าจากพลังงานลมจำนวนหลายโครงการในพื้นที่จังหวัดนครราชสีมา ชัยภูมิ ร้อยเอ็ด กาฬสินธุ์ รวมถึงสภาพกำลังการผลิตประมาณ 800 เมกกะวัตต์ หรือมากกว่าโดย บริษัท วินด์ เอนเนอจี โฮลดิ้ง จำกัด และ/หรือ บริษัทในเครือ เป็นผู้ยื่นข้อเสนอขายไฟฟ้าประเภท NON-FIRM ที่ผลิตจากพลังงานลมแก่การไฟฟ้าฝ่ายผลิตแห่งประเทศไทยจำนวนไม่เกิน 90 เมกกะวัตต์ ต่อหนึ่งสัญญา โดยอาจทำการแบ่งการเสนอขายหลายสัญญาซึ่ง บริษัท เด็มโก้ จำกัด (มหาชน) ตกลงที่จะดำเนินการดังนี้
 - จัดหาหลักประกันการยื่นข้อเสนอขายไฟฟ้าเป็นหนังสือค้ำประกันของธนาคารในประเทศ ตามข้อกำหนดของการไฟฟ้าฝ่ายผลิตแห่งประเทศไทย
 - ศึกษาเส้นทางขนส่งกังหันผลิตไฟฟ้าถึงจุดติดตั้งและข้อกำหนดของการสร้างเส้นทาง
 - ศึกษาข้อกำหนดสำหรับพื้นที่ทำงาน
 - ศึกษาจุดเชื่อมโยงสายส่งเพื่อจ่ายกระแสไฟฟ้า
 - จัดเตรียมพิกัด แผนที่ ที่แสดงค่าระดับ
 - วางแผนงาน กำหนดติดตั้งกังหันลม และกำหนดการเริ่มขายไฟฟ้า
 - ทำแผนงานออกแบบก่อสร้าง
 - สำรวจข้อมูลเพื่อใช้ออกแบบเส้นทางขนส่ง ถนน ฐานรากกังหันผลิตไฟฟ้า และระบบไฟฟ้า
 - ออกแบบถนน ฐานรากกังหันลม ระบบไฟฟ้า
 - ศึกษาการเชื่อมโยงระบบไฟฟ้าตาม Grid Code
 - จัดเตรียมและเสนองบประมาณก่อสร้างทั้งหมด

37.2 บันทึกข้อตกลงหรือสัญญาที่สำคัญ (ต่อ)

- ดำเนินการปรับปรุงพื้นที่ภายในโครงการ ก่อสร้างถนนเพื่อรองรับการขนส่ง ก่อสร้างฐานราก เพื่อการติดตั้งกังหันลมและก่อสร้างระบบอื่น ๆ ที่เกี่ยวข้อง
- ดำเนินการก่อสร้างสถานีไฟฟ้า สายส่งแรงสูงระหว่าง Wind farm ถึงจุดเชื่อมต่อการรับซื้อไฟฟ้า บริษัท วินด์ โซลคิง จำกัด และ/หรือบริษัทในเครือ ตลอดจนที่จะดำเนินการดังนี้
- วางแผน และจัดการการพัฒนาโครงการ
- ศึกษาศักยภาพของลมในพื้นที่ รวมถึงการออกแบบ และบริหารจัดการสถานีวัดความเร็วลม
- ประเมินกำลังการผลิต และออกแบบโครงการเบื้องต้น
- เจรจาเงื่อนไขกับผู้ผลิตกังหัน
- จัดหาเงินทุนหมุนเวียนที่ใช้สำหรับดำเนินโครงการ

นอกเหนือจากข้อผูกพันตามบันทึกช่วยจำข้างต้น เพื่อเป็นการตอบแทนการที่ บริษัท เด็มโก้ จำกัด (มหาชน) ดำเนินการจัดหาหลักประกันการยื่นข้อเสนอซื้อขายไฟฟ้า บริษัท รีนิวเอเบิล เอนเนอจี คอร์ปอเรชั่น จำกัด ตลอดจนจะทำการโอนหุ้น บริษัท วินด์ เอนเนอจี โซลคิง จำกัด ให้กับ บริษัท เด็มโก้ จำกัด (มหาชน) เพื่อเป็นค่าตอบแทนโดยคำนวณจากปริมาณพลังไฟฟ้าที่ บริษัท วินด์ เอนเนอจี โซลคิง จำกัด และ/หรือบริษัทในเครือเสนอขายไฟฟ้าให้การไฟฟ้าฝ่ายผลิตแห่งประเทศไทย คิดเป็น 3,300 ชั่วโมง ละ 10 บาท ต่อหนึ่งเมกะวัตต์ ที่ยื่นข้อเสนอซื้อขายไฟฟ้า โดยจะโอนหุ้นจำนวน 2.5 ล้านหุ้น ให้กับ บริษัทเมื่อได้รับการยืนยันว่าสามารถจัดเตรียมหนังสือค้ำประกันในการยื่นข้อเสนอขายไฟฟ้าให้แก่การไฟฟ้าฝ่ายผลิตแห่งประเทศไทยได้แล้ว ทั้งนี้บริษัทจะเป็นผู้รับผิดชอบในบรรดาค่าใช้จ่าย (รวมทั้งค่าอากรแสตมป์) ที่เกิดขึ้นจากการโอนหุ้นดังกล่าว

ในกรณีที่การไฟฟ้าฝ่ายผลิตแห่งประเทศไทยตอบรับข้อเสนอขายไฟฟ้าตามโครงการที่กล่าวถึง บริษัท วินด์ เอนเนอจี โซลคิง จำกัด และ/หรือบริษัทในเครือจะต้องจัดหาหลักประกันค้ำประกันตามเงื่อนไขของการไฟฟ้าฝ่ายผลิตแห่งประเทศไทย มาวางแทนหลักประกันค้ำประกันที่บริษัทได้นำมาวางภายในเจ็ดวันนับจากวันที่โครงการผลิตไฟฟ้าพลังงานลมได้ลงนามในสัญญาเงินกู้กับสถาบันการเงิน

เพื่อป้องกันความเสียหายที่อาจเกิดขึ้นกับ บริษัท เด็มโก้ จำกัด (มหาชน) อันเนื่องมาจากการที่การไฟฟ้าฝ่ายผลิตแห่งประเทศไทยรับหรือหักหลักค้ำประกันข้อเสนอขายไฟฟ้าที่นำมาวางตามที่ บริษัท เด็มโก้ จำกัด (มหาชน) จัดหาหลักประกันการยื่นข้อเสนอขายไฟฟ้าเป็นหนังสือค้ำประกันของธนาคารในประเทศ ตามข้อกำหนดของการไฟฟ้าฝ่ายผลิตแห่งประเทศไทยนั้น บริษัท วินด์ เอนเนอจี โซลคิง จำกัด และกรรมการได้แก่ นาย นพพร สุกพิพัฒน์ และ นายประเดช กิตติอิสรานนท์ จะเป็นผู้ร่วมกันรับผิดชอบทั้งหมด รวมทั้งจะนำหุ้นของ บริษัท ชัสเทนเอเบิล เอนเนอจี คอร์ปอเรชั่น จำกัด จำนวน 15,000 หุ้น ต่อการตอบรับซื้อไฟฟ้าหนึ่งเมกะวัตต์ที่อยู่ภายใต้กรรมสิทธิ์ของ บริษัท วินด์ เอนเนอจี โซลคิง จำกัด ซึ่งปลอดจากการผูกพันหรือพันธะใด ๆ มาวางเป็นหลักค้ำประกันความเสียหายแก่ บริษัท เด็มโก้ จำกัด (มหาชน) จนกว่า บริษัท เด็มโก้ จำกัด (มหาชน) จะได้รับหลักค้ำประกันการยื่นข้อเสนอขายไฟฟ้าคืนจนครบถ้วน หรือความเสียหายที่ได้รับจากการดังกล่าวได้รับการบรรเทาจนหมด

บริษัท วินด์ เอนเนอจี โซลคิง จำกัด จะเป็นผู้ออกค่าธรรมเนียมต่างๆทั้งหมดในการออกหนังสือค้ำประกันของธนาคารตามที่ บริษัท เด็มโก้ จำกัด (มหาชน) ดำเนินการจัดหาหลักประกันการยื่นข้อเสนอขายไฟฟ้าเป็นหนังสือค้ำประกันของธนาคารในประเทศ ตามข้อกำหนดของการไฟฟ้าฝ่ายผลิตแห่งประเทศไทย

บริษัท รีนิวเอเบิล เอนเนอจี คอร์ปอเรชั่น จำกัด ตลอดจนเมื่อ บริษัท เด็มโก้ จำกัด (มหาชน) เข้าเป็นผู้ถือหุ้นใน บริษัท วินด์ เอนเนอจี โซลคิง จำกัด ในสัดส่วนตั้งแต่ร้อยละหนึ่งถึงร้อยละห้า บริษัท เด็มโก้ จำกัด (มหาชน) มีสิทธิในการส่งตัวแทนเข้าร่วมบริหาร บริษัท วินด์ เอนเนอจี โซลคิง จำกัด ในฐานะกรรมการจำนวนหนึ่งคน

37.3 คดีความฟ้องร้อง

บริษัทใหญ่

ณ วันที่ 31 ธันวาคม 2556 และ 2555 บริษัทมีหนี้สินที่อาจเกิดขึ้นจากการถูกฟ้องร้องเรียกค่าเสียหายจำนวน 21.15 ล้านบาท และจำนวน 21.15 ล้านบาท ตามลำดับ ซึ่งทนายให้ความเห็นว่า คงไม่ได้รับความเสียหายและฝ่ายบริหารได้ใช้ดุลยพินิจในการประเมินผลของคดีที่ถูกฟ้องร้องแล้วเชื่อมั่นว่าจะไม่มีความเสียหายเกิดขึ้นจึงไม่ได้บันทึกประมาณการหนี้สินดังกล่าว ณ วันสิ้นรอบระยะเวลารายงาน

เมื่อวันที่ 13 พฤศจิกายน 2555 บริษัทได้ถูกบุคคลธรรมดาเป็นโจทก์ฟ้องคดีละเมิดเรียกค่าเสียหาย โดยมี บริษัท เติมโก้ จำกัด (มหาชน) และกิจการที่เกี่ยวข้องกันเป็นจำเลย ทนายที่โจทก์ฟ้องจำนวนประมาณ 163 ล้านบาท ต่อมา ในวันที่ 26 กุมภาพันธ์ 2556 ศาลได้มีการนัดไกล่เกลี่ยโดยได้มีการตกลงร่วมกันให้คงเหลือค่าความเสียหายจำนวนประมาณ 11 ล้านบาทกว่า ซึ่งจำเลยทั้งสองเสนอจะชำระให้เป็นเงินรวมจำนวน 7 ล้านบาท จึงไม่สามารถตกลงกันได้ ทั้งนี้ผู้บริหารของบริษัทมีความเห็นว่าโอกาสที่ศาลจะพิจารณาให้ค่าขาดประโยชน์แก่โจทก์เต็มจำนวนมีค่อนข้างต่ำเนื่องจากหลักฐานในการแสดงรายได้ในการสืบต่อศาลน่าจะมีจำกัด ดังนั้นบริษัทจึงยังไม่ได้บันทึกประมาณการหนี้สินดังกล่าว ณ วันสิ้นรอบระยะเวลารายงานเนื่องจากยังมีความไม่แน่นอนในระหว่างปี 2556 ศาลชั้นต้นพิจารณาคดีขึ้นต้นพิพากษาให้จำเลยทั้งสองร่วมกันชดเชยค่าความเสียหายเป็นจำนวนประมาณ 7 ล้านบาทพร้อมดอกเบี้ย บริษัทไม่ได้บันทึกประมาณการหนี้สินดังกล่าวและได้ยื่นอุทธรณ์ในวันที่ 2 ธันวาคม 2556 ณ ปัจจุบัน คดีความดังกล่าวอยู่ในกระบวนการของศาลอุทธรณ์ยังไม่มีความแน่นอนสำหรับผลสิ้นสุดของคดี ณ วันที่ 31 ธันวาคม 2556

37.4 สัญญางานจ้างเหมา

บริษัทใหญ่

ณ วันที่ 31 ธันวาคม 2556 และ 2555 บริษัทใหญ่มีภาระผูกพันที่จะต้องจ่ายค่าจ้างตามสัญญางานจ้างเหมาในอนาคตเป็นจำนวนเงิน 372.15 ล้านบาท และ 247.21 ล้านบาท ตามลำดับ

บริษัทย่อย (บริษัท เติมโก้ อินดัสตรี จำกัด)

ณ วันที่ 31 ธันวาคม 2556 และ 2555 บริษัทย่อยมีภาระผูกพันที่จะต้องจ่ายค่าจ้างตามสัญญางานจ้างเหมาในอนาคตเป็นจำนวนเงิน 5.33 ล้านบาท และ 3.47 ล้านบาท ตามลำดับ

38. สัญญางานระหว่างก่อสร้าง

บริษัทใหญ่

ณ วันที่ 31 ธันวาคม 2556 และ 2555 บริษัทใหญ่มีต้นทุนการก่อสร้างที่เกิดขึ้นและกำไรหรือขาดทุนที่รับรู้สะสมจนถึงปัจจุบันสำหรับงานก่อสร้างเป็นจำนวนเงิน 10,208.71 ล้านบาท และจำนวน 10,047.52 ล้านบาท ตามลำดับ

บริษัทย่อย (บริษัท เติมโก้ อินดัสตรี จำกัด)

ณ วันที่ 31 ธันวาคม 2556 และ 2555 บริษัทย่อยมีต้นทุนการก่อสร้างที่เกิดขึ้นและกำไรหรือขาดทุนที่รับรู้สะสมจนถึงปัจจุบันสำหรับงานก่อสร้างเป็นจำนวนเงิน 42.17 ล้านบาท และจำนวน 459.41 ล้านบาท ตามลำดับ

39. การเปิดเผยข้อมูลเกี่ยวกับเครื่องมือทางการเงิน

เครื่องมือทางการเงิน หมายถึง สัญญาใด ๆ ที่ทำให้สินทรัพย์ทางการเงินของกิจการหนึ่งและหนี้สินทางการเงินหรือตราสารทุนของกิจการหนึ่งเพิ่มขึ้นในเวลาเดียวกัน ทั้งนี้บริษัทไม่มีนโยบายประกอบธุรกรรมตราสารอนุพันธ์ทางการเงินเพื่อเก็งกำไรหรือเพื่อการค้าและบริษัทมีความเสี่ยงเกี่ยวกับเครื่องมือทางการเงิน (Financial instruments) ที่มีสาระสำคัญ ดังนี้

39.1 ความเสี่ยงด้านการให้สินเชื่อ (Credit risk)

ความเสี่ยงด้านการให้สินเชื่อ หมายถึง ความเสี่ยงที่คู่สัญญาฝ่ายหนึ่งจะไม่สามารถปฏิบัติตามภาระผูกพันที่ระบุไว้กับเครื่องมือทางการเงินจนทำให้คู่สัญญาอีกฝ่ายหนึ่งเกิดความเสียหายทางการเงิน

บริษัทมีความเสี่ยงด้านการให้สินเชื่อที่เกี่ยวกับลูกหนี้การค้า ลูกหนี้อื่น และเงินย่ำล่วงหน้ค่าสินค้า ฝ่ายบริหารควบคุมความเสี่ยงนี้โดยการพิจารณาเงินสินเชื่อที่จะให้กับลูกค้าหรือคู่สัญญา และวิเคราะห์ทางการเงินของลูกค้าหรือคู่สัญญาอย่างสม่ำเสมอบริษัทจึงไม่คาดว่าจะได้รับความเสียหายที่เป็นสาระสำคัญจากการให้สินเชื่อ

39.2 ความเสี่ยงด้านอัตราแลกเปลี่ยน

ความเสี่ยงด้านอัตราแลกเปลี่ยนเกิดจากการเปลี่ยนแปลงของอัตราแลกเปลี่ยนเงินตราต่างประเทศ ซึ่งอาจก่อให้เกิดผลเสียแก่บริษัทในงวดปัจจุบันและในปีต่อ ๆ ไป บริษัทคาดว่าอาจจะได้รับผลกระทบจากอัตราแลกเปลี่ยนที่เปลี่ยนไป ซึ่งเกิดจากสินทรัพย์และหนี้สินที่เป็นเงินตราต่างประเทศส่วนที่ไม่ได้ทำสัญญาป้องกันความเสี่ยงไว้

ณ วันที่ 31 ธันวาคม 2556 และ 2555 กลุ่มบริษัทมีสินทรัพย์ทางการเงินและหนี้สินทางการเงินที่เป็นสกุลเงินตราต่างประเทศ ดังนี้

รายการ	สกุลเงิน (ล้าน)	งบการเงินรวม		งบการเงินเฉพาะกิจการ	
		ณ วันที่ 31 ธันวาคม		ณ วันที่ 31 ธันวาคม	
		2556	2555	2556	2555
สินทรัพย์ทางการเงิน					
ลูกหนี้การค้าต่างประเทศ	สหรัฐ	0.04	0.04	-	-
	ยูโร	0.05	-	0.05	-
หนี้สินทางการเงิน					
เจ้าหนี้การค้าต่างประเทศ	สหรัฐ	3.99	1.47	3.99	1.47
	ยูโร	0.64	0.15	0.64	0.15
	เยน	0.03	-	0.03	-
เงินกู้ยืมตราสารหนี้	สหรัฐ	-	0.31	-	0.31
	ยูโร	0.16	0.11	0.16	0.11
ภาระผูกพัน					
Letter of credit	สหรัฐ	-	0.24	-	0.24
	ยูโร	0.07	0.05	0.07	0.05
Letter of guarantee	ยูโร	0.02	0.93	0.02	0.93

39.3 ความเสี่ยงจากอัตราดอกเบี้ย

ความเสี่ยงจากอัตราดอกเบี้ย คือ ความเสี่ยงที่การเปลี่ยนแปลงของอัตราดอกเบี้ยในตลาดในอนาคตจะส่งผลกระทบต่อการดำเนินงานและกระแสเงินสดของบริษัท บริษัทมีความเสี่ยงจากอัตราดอกเบี้ยที่สำคัญอันเกี่ยวข้องกับเงินฝากสถาบันการเงิน เงินให้กู้ยืม เงินกู้ยืมจากสถาบันการเงิน ดังนั้นบริษัทจึงมีความเสี่ยงเกี่ยวกับความผันผวนของอัตราดอกเบี้ยในอนาคต

ณ วันที่ 31 ธันวาคม 2556 และ 2555 สินทรัพย์และหนี้สินทางการเงินที่สำคัญสามารถจัดตามประเภทอัตราดอกเบี้ยในส่วนที่เป็นสาระสำคัญ ดังนี้

	งบการเงินรวม						(หน่วย : ล้านบาท)		(หน่วย : %)
	อัตราดอกเบี้ยปรับขึ้นลง								
	ตามอัตราตลาด		มีอัตราดอกเบี้ยคงที่		ไม่มีอัตราดอกเบี้ย		รวม		อัตราดอกเบี้ย
	2556	2555	2556	2555	2556	2555	2556	2555	ร้อยละต่อปี
สินทรัพย์ทางการเงิน									
เงินสดและรายการเทียบเท่าเงินสด	27.53	200.34	2.05	-	340.40	3.53	369.98	203.87	1.40 - 2.05
ลูกหนี้การค้า-สุทธิ	-	-	-	-	927.59	1,178.40	927.59	1,178.40	-
มูลค่างานที่เสร็จแต่ยังไม่เรียกเก็บ-สุทธิ	-	-	-	-	1,328.08	970.56	1,328.08	970.56	-
เงินให้กู้ยืมระยะสั้นอื่น	-	-	-	-	0.27	0.15	0.27	0.15	-
เงินฝากสถาบันการเงินที่มีภาระผูกพัน	-	-	47.50	48.10	0.57	-	48.07	48.10	1.40 -1.95
หนี้สินทางการเงิน									
เงินเบิกเกินบัญชีและเงินกู้ยืมระยะสั้น									
จากสถาบันการเงิน	-	0.60	837.56	1,249.33	-	-	837.56	1,249.93	2.126-7.75
เจ้าหนี้การค้า	-	-	-	-	1,002.59	628.33	1,002.59	628.33	-
เงินกู้ยืมระยะสั้นจากบุคคลที่เกี่ยวข้องกัน	-	-	-	-	0.54	-	0.54	-	-
เงินกู้ยืมระยะสั้นอื่น	-	-	270.00	280.00	-	-	270.00	280.00	4.40-5.20
เงินกู้ยืมระยะยาว	-	-	25.28	29.04	-	-	25.28	29.04	MLR-MLR+0.50
									MLR-1.15-1.40
ภาระผูกพันผลประโยชน์พนักงาน	-	-	-	-	45.10	40.52	45.10	40.52	-
หนี้สินตามสัญญาเช่าทางการเงิน	-	-	15.90	21.42	-	-	15.90	21.42	2.80-9.00

39.4 มูลค่ายุติธรรม

สินทรัพย์ทางการเงินและหนี้สินทางการเงินมีราคาตามบัญชีที่ใกล้เคียงกับราคาตลาด เนื่องจากเครื่องมือทางการเงินโดยส่วนใหญ่จะครบกำหนดในเวลาอันสั้น รวมถึงเงินกู้ยืมจากบริษัทอื่นซึ่งมีอัตราดอกเบี้ยใกล้เคียงกับสภาวะตลาดเป็นผลให้สินทรัพย์และหนี้สินทางการเงินดังกล่าวสะท้อนมูลค่ายุติธรรมแล้ว

40. การนำเสนอข้อมูลทางการเงินจำแนกตามส่วนงาน

ผู้มีอำนาจในการตัดสินใจด้านการดำเนินงานของกลุ่มบริษัท ได้แก่ กรรมการผู้จัดการซึ่งมีหน้าที่ในการสอบทานรายงานของกลุ่มบริษัทอย่างสม่ำเสมอ เพื่อประเมินผลการดำเนินงานและจัดสรรทรัพยากรให้แต่ละส่วนดำเนินงานอย่างเหมาะสม กลุ่มบริษัทจำแนกส่วนที่รายงานออกเป็น 5 ส่วน ดังนี้

ส่วนงานที่รายงาน	ประเภทของผลิตภัณฑ์และบริการ
ขายสินค้า	ผลิตและจำหน่ายเสาโครงเหล็กเพื่อใช้ในงานวิศวกรรมไฟฟ้า อุปกรณ์ประกอบการติดตั้งเสาโครงคานาคม อุปกรณ์ไฟฟ้า และอุปกรณ์วัสดุก่อสร้างที่เกี่ยวข้อง
บริการงานวิศวกรรมไฟฟ้า	ให้บริการออกแบบจัดหาก่อสร้างและติดตั้งงานวิศวกรรมไฟฟ้าแบบครบวงจร
บริการงานระบบไฟฟ้าและเครื่องกล	ให้บริการออกแบบจัดหาก่อสร้างติดตั้ง บำรุงรักษา งานระบบสาธารณูปโภคซึ่งประกอบด้วยระบบไฟฟ้า ระบบประปาสุขาภิบาล ระบบปรับอากาศ ระบบระบายอากาศ และระบบผลิตไอน้ำและน้ำร้อน รวมถึงระบบท่อรับแรงดันแบบครบวงจร
บริการงานจ้างเหมา	รับจ้างผลิตและติดตั้ง โครงเหล็กและภาชนะแรงดันสูง
บริการอื่น ๆ	ได้แก่ งานด้านโยธา งานด้านสื่อสาร โทรคมนาคม และบริการอื่น ๆ

ข้อมูลทางการเงินจำแนกตามกลุ่มธุรกิจสำหรับปี สิ้นสุดวันที่ 31 ธันวาคม 2556 และ 2555 มีดังนี้

(หน่วย : บาท)

		งบการเงินรวม					
		สำหรับปีสิ้นสุดวันที่ 31 ธันวาคม 2556					
		บริการ				รายการตัดบัญชีระหว่างกัน	รวม
ขายสินค้า		งานวิศวกรรมไฟฟ้า	งานระบบไฟฟ้าและเครื่องกล	งานจ้างเหมา	พลังงานทดแทนและอื่น ๆ		
รายได้จากการขายและบริการ							
รายได้จากภายนอก	219,723,722.61	4,990,342,346.96	92,584,888.92	11,034,317.01	173,755,206.02	-	5,487,440,481.52
รายได้ระหว่างส่วนงาน	137,529,846.18	62,077,381.00	-	27,554,003.79	-	(227,161,230.97)	-
ดอกเบี้ยจ่าย	7,088,771.61	68,811,837.51	1,489,188.68	1,020,297.77	2,564,774.10	(3,279,972.62)	77,694,897.05
ค่าเสื่อมราคาและค่าตัดจำหน่าย	6,981,547.24	4,520,786.53	226,336.47	4,509,667.68	799,297.82	-	17,037,635.74
กำไรขาดทุนของส่วนงาน	(51,723,393.66)	327,134,059.13	(15,874,312.44)	9,588,319.31	(30,186,511.88)	(7,678,818.51)	231,259,341.95
ค่าใช้จ่าย(รายได้) ภาษีเงินได้	1,400,785.31	48,369,392.64	-	3,719,710.87	-	-	53,489,888.82

40. การนำเสนอข้อมูลทางการเงินจำแนกตามส่วนงาน (ต่อ)

(หน่วย : บาท)

งบการเงินรวม							
สำหรับปีสิ้นสุดวันที่ 31 ธันวาคม 2555							
	ขายสินค้า	บริการ				รายการตัดบัญชี ระหว่างกัน	รวม
		งานวิศวกรรม ไฟฟ้า	งานระบบไฟฟ้า และเครื่องกล	งานจ้างเหมา	พลังงานทดแทน และอื่น ๆ		
รายได้จากการขาย และบริการ							
รายได้จากภายนอก	953,131,721.20	4,578,614,021.35	222,135,299.74	29,031,472.81	156,679,621.67	-	5,939,592,136.77
รายได้ระหว่าง ส่วนงาน							
ส่วนงาน	133,445,143.29	-	-	379,530,058.18	4,720.00	(512,979,921.47)	-
ดอกเบี้ยจ่าย	22,139,554.18	76,093,484.05	4,037,535.43	5,188,113.06	2,786,079.44	(2,642,219.18)	107,602,546.98
ค่าเสื่อมราคาและ ค่าตัดจำหน่าย							
ค่าตัดจำหน่าย	6,002,750.56	3,205,007.52	496,614.47	8,825,895.75	1,009,016.44	-	19,539,284.74
กำไรขาดทุนของ ส่วนงาน							
ส่วนงาน	91,413,796.59	385,717,068.44	(6,070,281.39)	55,783,522.85	(21,910,145.76)	954,854.17	505,888,814.90
ค่าใช้จ่าย(รายได้) ภายใน							
ภาษีเงินได้	8,592,812.88	56,245,623.79	-	20,879,715.55	-	-	85,718,152.22

การกระทบยอดผลรวมของรายได้ของทุกส่วนงานที่รายงานกับรายได้รวมของกิจการ

(หน่วย : บาท)

	งบการเงินรวม	
	สำหรับปีสิ้นสุดวันที่	
	31 ธันวาคม 2556	31 ธันวาคม 2555
ผลรวมของรายได้ของทุกส่วนงานที่รายงาน	5,487,440,481.52	5,939,592,136.77
รายได้อื่น	74,460,493.19	76,579,119.60
กำไร(ขาดทุน)จากการขายเงินลงทุนในบริษัทร่วม	8,018,671.39	-
รายการตัดบัญชีระหว่างส่วนงาน	(20,872,212.88)	(6,190,253.24)
รายได้รวมของกิจการ	5,549,047,433.22	6,009,981,003.13

40. การนำเสนอข้อมูลทางการเงินจำแนกตามส่วนงาน (ต่อ)

การกระทบยอดผลรวมของกำไร(ขาดทุน)ของทุกส่วนงานที่รายงานกับผลกำไร(ขาดทุน)ก่อนภาษีของกิจการ

(หน่วย : บาท)

	งบการเงินรวม	
	สำหรับปีสิ้นสุดวันที่	
	31 ธันวาคม 2556	31 ธันวาคม 2555
ผลรวมของกำไร(ขาดทุน)ของทุกส่วนงานที่รายงาน	231,259,341.95	505,888,814.90
ส่วนแบ่งกำไร(ขาดทุน)จากเงินลงทุนในบริษัทร่วม	168,582,465.31	(12,482,678.72)
กำไร(ขาดทุน)จากการขายเงินลงทุนในบริษัทร่วม	8,018,671.39	-
กำไรก่อนภาษีเงินได้	407,860,478.65	493,406,136.18

การกระทบยอดผลรวมของรายการที่มีสาระสำคัญอื่นที่เปิดเผยแยกตามส่วนงานที่รายงานกับยอดรวมของกิจการ

(หน่วย : บาท)

	งบการเงินรวม					
	สำหรับปีสิ้นสุดวันที่ 31 ธันวาคม 2556			สำหรับปีสิ้นสุดวันที่ 31 ธันวาคม 2555		
	ผลรวมของทุก	ส่วนที่ไม่ได้ราย งาน		ผลรวมของทุก	ส่วนที่ไม่ได้ราย งาน	
	ส่วนงานที่รายงาน	แยกตามส่วนงาน	ยอดรวมของกิจการ	ส่วนงานที่รายงาน	แยกตามส่วนงาน	ยอดรวมของกิจการ
ดอกเบี้ยรับ	-	1,567,684.38	1,567,684.38	-	2,479,152.31	2,479,152.31
ดอกเบี้ยจ่าย	77,694,897.05	-	77,694,897.05	107,602,546.98	-	107,602,546.98
ค่าเสื่อมราคาและค่าตัดจำหน่าย	17,037,635.74	5,327,955.80	22,365,591.54	19,539,284.74	3,353,977.34	22,893,262.08

สินทรัพย์ส่วนงาน

(หน่วย : บาท)

งบการเงินรวม							
ณ วันที่ 31 ธันวาคม 2556							
บริการ							
ขายสินค้า	งานวิศวกรรม		งานระบบไฟฟ้า		พลังงานทดแทน		รายการตัดบัญชี
	ไฟฟ้า	และเครื่องกล	งานจ้างเหมา	และอื่น ๆ	ระหว่างกัน	รวม	
สินทรัพย์ของส่วนงาน	560,603,189.96	2,168,662,121.82	115,364,931.09	180,761,095.55	154,591,507.56	-	3,179,982,845.98

(หน่วย : บาท)

งบการเงินรวม							
ณ วันที่ 31 ธันวาคม 2555							
บริการ							
ขายสินค้า	งานวิศวกรรม		งานระบบไฟฟ้า		พลังงานทดแทน		รายการตัดบัญชี
	ไฟฟ้า	และเครื่องกล	งานจ้างเหมา	และอื่น ๆ	ระหว่างกัน	รวม	
สินทรัพย์ของส่วนงาน	570,706,711.75	1,793,933,835.09	103,901,034.17	180,761,095.55	222,954,597.52	-	2,872,257,274.08

40. การนำเสนอข้อมูลทางการเงินจำแนกตามส่วนงาน (ต่อ)

(หน่วย : บาท)

งบการเงินรวม						
ณ วันที่ 1 มกราคม 2555						
	บริการ					รวม
	งานวิศวกรรม	งานระบบไฟฟ้า		พลังงานทดแทน	รายการตัดบัญชี	
	ขายสินค้า	ไฟฟ้า	และเครื่องกล	งานจ้างเหมา	และอื่น ๆ	
สินทรัพย์ของส่วนงาน	381,578,342.82	1,654,527,589.16	101,455,033.78	251,256,779.43	226,848,853.70	-
						2,615,666,598.89

การกระทยอดผลรวมของสินทรัพย์ของส่วนงานที่รายงานกับสินทรัพย์รวมของกิจการ

(หน่วย : บาท)

งบการเงินรวม			
ณ วันที่			
	31 ธันวาคม 2556	31 ธันวาคม 2555	1 มกราคม 2555
สินทรัพย์			
ผลรวมของสินทรัพย์ของทุกส่วนงานที่รายงาน	3,179,982,845.98	2,872,257,274.08	2,615,666,598.89
รายการที่ไม่ได้ปันส่วนอื่น	2,699,097,293.48	1,588,236,058.26	1,070,700,845.88
สินทรัพย์รวมของกิจการ	5,879,080,139.46	4,460,493,332.34	3,686,367,444.77

ข้อมูลเกี่ยวกับลูกค้ารายใหญ่

งบการเงินรวม				
สำหรับปีสิ้นสุดวันที่				
	31 ธันวาคม 2556		31 ธันวาคม 2555	
	จำนวนเงิน (ล้านบาท)	อัตราร้อยละ ของรายได้สุทธิ (%)	จำนวนเงิน (ล้านบาท)	อัตราร้อยละ ของรายได้สุทธิ (%)
กลุ่มบริษัทมีรายได้จากลูกค้าภาครัฐบาล				
จำนวน 1 ราย ซึ่งเป็นส่วนงานบริการวิศวกรรมไฟฟ้า	582.12	10.61%	-	-
กลุ่มบริษัทมีรายได้จากลูกค้าภาคเอกชน				
จำนวน 2 ราย ซึ่งเป็นส่วนงานบริการวิศวกรรมไฟฟ้า	3,236.10	58.99%	-	-
จำนวน 3 ราย ซึ่งเป็นส่วนงานบริการวิศวกรรมไฟฟ้า	-	-	2,453.99	41.32%

รายการที่ไม่ใช่เงินสดที่มีสาระสำคัญอื่น

สำหรับปีสิ้นสุดวันที่ 31 ธันวาคม 2556 บริษัทมีรายการที่ไม่ใช่เงินสด เนื่องจากในระหว่างปี 2556 บริษัท เด็มโก้ จำกัด (มหาชน) ได้จ่ายชำระค่าหุ้นเพิ่มทุนโดยการโอนสินทรัพย์ จำนวน 107.89 ล้านบาท และ โอนหนี้สิน จำนวน 7.89 ล้านบาท ให้กับ บริษัท เด็มโก้ เพาเวอร์ จำกัด และมีการขายทรัพย์สินที่เป็นเงินเชื่อ จำนวน 77.84 ล้านบาท

41. เหตุการณ์ภายหลังรอบระยะเวลารายงาน

บริษัทย่อย (บริษัท เด็มโก้ เพาเวอร์ 6 จำกัด)

ตามรายงานการประชุมวิสามัญผู้ถือหุ้น ครั้งที่ 1/2557 ลงวันที่ 2 มกราคม 2557 มีมติเป็นเอกฉันท์อนุมัติให้เพิ่มทุนจดทะเบียนของบริษัทอีกจำนวน 4 ล้านบาท จากเดิม 1 ล้านบาท รวมเป็นทุนจดทะเบียนทั้งสิ้น 5 ล้านบาท โดยบริษัทไปจดทะเบียนเพิ่มทุนดังกล่าวแล้ว ในวันที่ 9 มกราคม 2557 บริษัทได้เรียกชำระค่าหุ้นของส่วนที่เพิ่มทุนจำนวน 1 ล้านบาท จำนวน 40,000 หุ้น ในอัตราหุ้นละ 25 บาท ซึ่งได้รับชำระค่าหุ้นดังกล่าวแล้วในเดือน มกราคม 2557

บริษัทย่อย (บริษัท เด็มโก้ เพาเวอร์ 11 จำกัด)

ตามรายงานการประชุมวิสามัญผู้ถือหุ้น ครั้งที่ 1/2557 ลงวันที่ 2 มกราคม 2557 มีมติเป็นเอกฉันท์อนุมัติให้เพิ่มทุนจดทะเบียนของบริษัทอีกจำนวน 3 ล้านบาท จากเดิม 1 ล้านบาท รวมเป็นทุนจดทะเบียนทั้งสิ้น 4 ล้านบาท โดยบริษัทไปจดทะเบียนเพิ่มทุนดังกล่าวแล้ว ในวันที่ 9 มกราคม 2557 บริษัทได้เรียกชำระค่าหุ้นของส่วนที่เพิ่มทุนจำนวน 0.75 ล้านบาท จำนวน 30,000 หุ้น ในอัตราหุ้นละ 25 บาท ซึ่งได้รับชำระค่าหุ้นดังกล่าวแล้วในเดือน มกราคม 2557

บริษัทย่อย (บริษัท เด็มโก้ เพาเวอร์ 15 จำกัด)

ตามรายงานการประชุมวิสามัญผู้ถือหุ้น ครั้งที่ 1/2557 ลงวันที่ 2 มกราคม 2557 มีมติเป็นเอกฉันท์อนุมัติให้เพิ่มทุนจดทะเบียนของบริษัทอีกจำนวน 4.5 ล้านบาท จากเดิม 1 ล้านบาท รวมเป็นทุนจดทะเบียนทั้งสิ้น 5.5 ล้านบาท โดยบริษัทไปจดทะเบียนเพิ่มทุนดังกล่าวแล้วในวันที่ 9 มกราคม 2557 บริษัทได้เรียกชำระค่าหุ้นของส่วนที่เพิ่มทุนจำนวน 1.13 ล้านบาท จำนวน 45,000 หุ้น ในอัตราหุ้นละ 25 บาท ซึ่งได้รับชำระค่าหุ้นดังกล่าวแล้วในเดือน มกราคม 2557

บริษัทย่อย (บริษัท เด็มโก้ เพาเวอร์ 16 จำกัด)

ตามรายงานการประชุมวิสามัญผู้ถือหุ้น ครั้งที่ 1/2557 ลงวันที่ 2 มกราคม 2557 มีมติเป็นเอกฉันท์อนุมัติให้เพิ่มทุนจดทะเบียนของบริษัทอีกจำนวน 4.5 ล้านบาท จากเดิม 1 ล้านบาท รวมเป็นทุนจดทะเบียนทั้งสิ้น 5.5 ล้านบาท โดยบริษัทไปจดทะเบียนเพิ่มทุนดังกล่าวแล้วในวันที่ 9 มกราคม 2557 บริษัทได้เรียกชำระค่าหุ้นของส่วนที่เพิ่มทุนจำนวน 1.13 ล้านบาท จำนวน 45,000 หุ้น ในอัตราหุ้นละ 25 บาท ซึ่งได้รับชำระค่าหุ้นดังกล่าวแล้วในเดือน มกราคม 2557

บริษัทย่อย (บริษัท เด็มโก้ เพาเวอร์ 17 จำกัด)

ตามรายงานการประชุมวิสามัญผู้ถือหุ้น ครั้งที่ 1/2557 ลงวันที่ 2 มกราคม 2557 มีมติเป็นเอกฉันท์อนุมัติให้เพิ่มทุนจดทะเบียนของบริษัทอีกจำนวน 4.5 ล้านบาท จากเดิม 1 ล้านบาท รวมเป็นทุนจดทะเบียนทั้งสิ้น 5.5 ล้านบาท โดยบริษัทไปจดทะเบียนเพิ่มทุนดังกล่าวแล้วในวันที่ 9 มกราคม 2557 บริษัทได้เรียกชำระค่าหุ้นของส่วนที่เพิ่มทุนจำนวน 1.13 ล้านบาท จำนวน 45,000 หุ้น ในอัตราหุ้นละ 25 บาท ซึ่งได้รับชำระค่าหุ้นดังกล่าวแล้วในเดือน มกราคม 2557

42. การจัดประเภทรายการในงบการเงิน

กลุ่มบริษัทได้มีการจัดประเภทรายการบัญชีบางรายการในงบการเงินสำหรับงวดก่อนใหม่ เพื่อให้สอดคล้องกับการจัดประเภทรายการบัญชีในงวดปัจจุบัน ซึ่งไม่มีผลกระทบต่อกำไร(ขาดทุน)สุทธิ

43. การออกงบการเงินใหม่

เนื่องจากการรับรู้ส่วนแบ่งกำไร(ขาดทุน)จากเงินลงทุนในบริษัทร่วมและการรับรู้เงินลงทุนในบริษัทร่วม (บริษัท อีโอลัส จำกัด) บริษัทใหญ่ต้องรับรู้ส่วนแบ่งดังกล่าวตามสัดส่วนการถือหุ้นที่บริษัทใหญ่มีส่วนได้เสียแต่เนื่องจากบริษัทรับรู้รายการดังกล่าวโดยรวมส่วนได้เสียที่เป็นส่วนของส่วนได้เสียที่ไม่มีอำนาจควบคุมด้วยในงบการเงินรวมสำหรับปีสิ้นสุดวันที่ 31 ธันวาคม 2556 งบการเงินดังกล่าวได้รับการตรวจสอบและอนุมัติให้เผยแพร่เมื่อวันที่ 27 กุมภาพันธ์ 2557 ดังนั้นบริษัทจึงขอปรับปรุงรายการที่เกี่ยวข้องในงบการเงินรวมตามที่กล่าวในหมายเหตุประกอบงบการเงินข้อ 17 และจัดให้มีการออกงบการเงินรวมสำหรับปีสิ้นสุดวันที่ 31 ธันวาคม 2556 ขึ้นใหม่เพื่อแทนงบการเงินรวมเดิมที่ออกไปแล้ว การปรับปรุงมีผลกระทบต้องบแสดงฐานะการเงินรวมและกำไรขาดทุนเบ็ดเสร็จรวม ดังนี้

(หน่วย : บาท)

งบแสดงฐานะการเงิน	งบการเงินรวม		
	ณ วันที่ 31 ธันวาคม 2556		
	ตามที่รายงานไว้เดิม	แก้ไขข้อผิดพลาด	ตามที่แสดงใหม่
เงินลงทุนในบริษัทร่วม	1,546,115,096.49	(102,030,690.29)	1,444,084,406.20
กำไรสะสม -ยังไม่จัดสรร	817,895,658.00	(102,030,690.29)	715,864,967.71

(หน่วย : บาท)

งบกำไรขาดทุนเบ็ดเสร็จรวม	งบการเงินรวม		
	สำหรับปี สิ้นสุด วันที่ 31 ธันวาคม 2556		
	ตามที่แสดงไว้เดิม	แก้ไขข้อผิดพลาด	ตามที่แสดงใหม่
กำไรจากการขายเงินลงทุนในบริษัทร่วม	8,891,096.73	(872,425.34)	8,018,671.39
ส่วนแบ่งกำไรจากเงินลงทุนในบริษัทร่วม	269,740,730.26	(101,158,264.95)	168,582,465.31
กำไรขาดทุนสุทธิสำหรับปี	456,401,280.12	(102,030,690.29)	354,370,589.83
การแบ่งปันกำไรขาดทุนส่วนที่เป็นของบริษัทใหญ่	459,357,204.19	(102,030,690.29)	357,326,513.90
การแบ่งปันกำไรขาดทุนเบ็ดเสร็จรวมของบริษัทใหญ่	459,120,197.57	(102,030,690.29)	357,089,507.28
ผลกระทบต่อกำไร(ขาดทุน)ต่อหุ้น			
กำไรต่อหุ้นขั้นพื้นฐาน	0.71	(0.16)	0.55

การปรับปรุงดังกล่าวไม่มีผลกระทบต่องบการเงินเฉพาะกิจการ สำหรับปีสิ้นสุดวันที่ 31 ธันวาคม 2556

44. การอนุมัติงบการเงิน

งบการเงินนี้ได้รับอนุมัติจากคณะกรรมการของบริษัทแล้ว เมื่อวันที่ 3 เมษายน 2557

AUDITOR'S REPORT

To the shareholders and the board of directors of Demco Public Company Limited

I have audited the accompanying consolidated and separate financial statements of Demco Public Company Limited and its subsidiaries and of Demco Public Company Limited, which comprise the consolidated and separate statements of financial position as at December 31, 2013, and the related consolidated and separate statements of comprehensive income, changes in shareholder' equity and cash flows for the year then ended, and a summary of significant accounting policies and other notes.

Management's responsibility for the financial statements

Management is responsible for the preparation and fair presentation of these financial statements in accordance with Thai Financial Reporting Standards, and for such internal control as management determines is necessary to enable the preparation of financial statements that are free from material misstatement. Whether due to fraud or error.

Auditor's responsibility

My responsibility is to express an opinion on these financial statements based on my audit. I conducted my audit in accordance with Thai Standards on Auditing. Those standards require that I comply with ethical requirement and plan and perform the audit to obtain reasonable assurance about whether the financial statements are free from material misstatement.

An audit involves performing procedures to obtain audit evidence about the amounts and disclosures in the financial statements. The procedures selected depend on the auditor's judgment, including the assessment of the risks of material misstatement of the financial statements, whether due to fraud or error. In making those risk assessments, the auditor considers internal control relevant to the entity's preparation and fair presentation of the financial statements in order to design audit procedures that are appropriate in the circumstances, but not for the purpose of expressing an opinion on the effectiveness of the entity's internal control. An audit also includes evaluating the appropriateness of accounting policies used and the reasonableness of accounting estimates made by management, as well as evaluating the overall presentation of the financial statements.

I believe that the audit evidence I have obtained is sufficient and appropriate to provide a basis for my audit opinion.

Opinion

In my opinion, the consolidated and separate financial statements referred to above present fairly, in all material respects, the consolidated and separate financial position of Demco Public Company Limited and its subsidiaries and of Demco Public Company Limited as at 31 December 2013, and consolidated and separate results of operations and cash flows for the year then ended in accordance with Thai Financial Reporting Standards.

Emphasis of matter

(1) I draw attention to Note 4 to the financial statements regarding the change in accounting policy made due to the adoption of Thai Accounting Standard 12 Income Taxes. The company has restated the consolidated and separate financial statements for the year ended December 31, 2012, presents herein as comparative information, to reflect the adjustment resulting from such change in accounting policy. The company has also presented consolidated and separate statements of financial position as at January 1, 2012 as comparative information, using the same accounting policy for income taxes. My opinion is not qualified in respect of this matter.

(2) I draw attention to Note 43 to the financial statement, which indicated that the previously issued financial statements for the year ended December 31, 2013, that I have expressed unqualified opinion on 27 February 2014, have been revised and reissued consolidated financial statements. The revision is to recognize share profit (loss) associates and investment in associated to be in accordance with shareholding percentage for parent company only. This auditor's report shall replace the previous one. My opinion is not qualified in respect of this matter.

C&A Accounting Firm



(Miss. Jintana Mahavanich)

Certified public accountant (Thailand) no. 4687

Bangkok : April 3, 2014

DEMCO PUBLIC COMPANY LIMITED

Financial statements for the year ended 31 December 2013

and

Independent Auditor's Report

Demco Public Company Limited and Its Subsidiary Company

Statement of Financial Position

As at December 31, 2013

(Unit : Baht)

	Note	Consolidated financial statements			Separate financial statements		
		December 31, 2013	December 31, 2012	January 1,2012	December 31, 2013	December 31, 2012	January 1,2012
		(Restated)	(Restated)			(Restated)	
Assets							
Current assets							
Cash and cash equivalents	11	369,982,586.84	203,874,333.70	201,078,962.39	326,482,972.03	201,073,721.11	188,485,246.37
Trade accounts receivable-net	12	927,590,730.85	1,178,401,336.79	585,837,824.94	836,153,866.35	1,178,031,916.04	576,386,355.04
Trade accounts receivable from subsidiary	13	-	-	-	43,318,080.35	70,090,304.54	35,186,212.80
Unbilled installments on completed work-net	14	1,328,075,087.64	970,559,848.34	1,383,748,040.88	1,389,781,968.64	968,016,206.13	1,377,847,084.36
Short-term loans to subsidiaries	8.1	-	-	-	-	14,000,000.00	34,000,000.00
Other short-term loans		265,937.00	152,350.00	78,280.00	166,217.00	152,350.00	78,280.00
Inventories-net	15	251,962,005.10	205,356,168.10	216,287,750.33	94,987,949.79	204,401,961.19	215,148,518.70
Other current assets							
Advance to supplier for purchase of goods and services		12,925,024.94	9,655,745.56	101,879,774.65	12,925,024.94	9,696,975.61	109,587,511.76
Account receivable from guarantee		148,704,321.49	134,644,366.34	18,503,972.47	148,704,321.49	134,644,366.34	16,793,308.29
Prepaid expenses		26,884,718.44	21,919,006.51	22,693,841.68	25,498,577.81	21,405,157.21	21,723,294.40
Other current assets		146,923,808.52	78,857,236.67	41,677,299.67	209,410,297.31	85,574,958.26	40,177,410.76
Total current assets		3,213,314,220.82	2,803,420,392.01	2,571,785,747.01	3,087,429,275.71	2,887,087,916.43	2,615,413,222.48
Non-current assets							
Restricted deposits at financial institutions	16	48,071,015.00	48,096,740.87	73,215,055.75	47,501,015.00	48,096,740.87	73,215,055.75
Investments in associates	17	1,444,084,406.20	1,173,803,277.50	603,665,947.22	1,303,123,233.36	1,197,728,802.00	615,108,793.00
Investments in subsidiary	18	-	-	-	301,618,500.00	65,000,000.00	64,250,000.00
Other long-term investment	19	865,849,940.00	65,850,000.00	65,850,000.00	865,849,940.00	65,850,000.00	65,850,000.00
Investments property-net	20	8,932,700.00	8,932,700.00	10,078,000.00	6,673,500.00	8,932,700.00	10,078,000.00
Property, plant and equipment-net	21	267,319,574.68	315,448,260.52	307,185,682.01	105,657,612.25	182,337,599.71	162,548,043.27
Intangible assets-net	22	4,238,927.84	5,075,029.71	4,677,711.33	3,501,163.82	4,918,738.71	4,489,635.21
Deferred tax assets	23	18,234,880.90	21,878,415.57	30,079,523.56	11,635,208.15	15,212,710.45	10,683,552.45
Other non-current assets							
Withholding tax		2,050,599.60	16,136,714.64	15,996,339.65	-	-	11,778,773.16
Other non-current assets		6,983,874.42	1,851,801.52	3,833,438.24	1,564,805.68	1,730,901.52	3,696,523.24
Total other non-current assets		2,665,765,918.64	1,657,072,940.33	1,114,581,697.76	2,647,124,978.26	1,589,808,193.26	1,021,698,376.08
Total assets		5,879,080,139.46	4,460,493,332.34	3,686,367,444.77	5,734,554,253.97	4,476,896,109.69	3,637,111,598.56

The accompanying notes are an integral part of the financial statements.

Demco Public Company Limited and Its Subsidiary Company

Statement of Financial Position

As at December 31, 2013

(Unit : Baht)

	Note	Consolidated financial statements			Separate financial statements		
		December 31, 2013	December 31, 2012	January 1,2012	December 31, 2013	December 31, 2012	January 1,2012
		(Restated)			(Restated)		
Liabilities and shareholders' equity							
Current liabilities							
Bank overdraft and short-term loans from							
financial institutions	25	837,560,494.25	1,249,927,935.36	604,221,018.87	807,560,494.25	1,245,327,140.87	589,221,018.87
Trade accounts payable		1,002,594,608.78	628,326,940.11	890,512,234.30	925,363,827.86	624,576,741.35	831,394,601.46
Trade accounts payable from subsidiary		-	-	-	19,328,916.74	35,724,890.81	53,957,762.72
Short-term loan from related persons		540,360.00	-	-	-	-	-
Short-term loan from others	26	270,000,000.00	280,000,000.00	163,300,000.00	270,000,000.00	280,000,000.00	163,300,000.00
Short-term loan from subsidiary	8.1	-	-	-	124,000,000.00	-	-
Current portion of long-term loans	28,30	31,243,483.41	28,436,580.53	27,599,967.73	30,771,552.12	21,956,580.53	18,295,643.88
Current liabilities (continue)							
Other current liabilities							
Short-term provisions	27	10,009,860.00	-	-	10,009,860.00	-	-
Advance from customers for services		305,445,936.91	215,230,263.56	622,811,655.99	305,339,014.91	215,230,263.56	618,562,350.07
Account payable of retention		74,183,653.92	88,673,945.35	59,359,646.29	71,398,359.12	126,914,120.09	62,661,940.24
Advance from customers for sales of goods		6,504,600.00	2,640,168.50	56,139,627.50	348,735.00	2,640,168.50	56,139,627.50
Other current liabilities		150,843,893.21	135,637,593.55	89,699,952.90	146,636,229.26	131,597,671.67	84,648,090.14
Total current liabilities		2,688,926,890.48	2,628,873,426.96	2,513,644,103.58	2,710,756,989.26	2,683,967,577.38	2,478,181,034.88
Non-current liabilities							
Long-term loans-net	28	5,124,794.19	10,714,297.60	17,194,297.60	5,124,794.19	-	-
Employee benefit obligation	29	45,099,347.00	40,518,520.00	35,125,296.00	37,012,028.00	39,736,490.00	34,554,261.00
Liabilities by contract of financial lease-net	30	4,817,013.60	11,319,380.34	13,759,129.41	4,191,455.67	11,319,380.34	13,759,129.41
Total non-current liabilities		55,041,154.79	62,552,197.94	66,078,723.01	46,328,277.86	51,055,870.34	48,313,390.41
Total liabilities		2,743,968,045.27	2,691,425,624.90	2,579,722,826.59	2,757,085,267.12	2,735,023,447.72	2,526,494,425.29

The accompanying notes are an integral part of the financial statements.

Demco Public Company Limited and Its Subsidiary Company

Statement of Financial Position

As at December 31, 2013

(Unit : Baht)

	Note	Consolidated financial statements			Separate financial statements		
		December 31, 2013	December 31, 2012	January 1,2012	December 31, 2013	December 31, 2012	January 1,2012
		(Restated)	(Restated)		(Restated)		
Shareholders' equity							
Share capital	31						
Registered share capital							
946,528,100 ordinary shares							
of Baht 1 each		946,528,100.00			946,528,100.00		
635,461,843 ordinary shares							
of Baht 1 each			635,461,843.00			635,461,843.00	
999,000,000 ordinary shares							
of Baht 1 each				999,000,000.00			999,000,000.00
Issued and paid-up share capital							
692,832,900 ordinary shares							
of Baht 1 each		692,832,900.00	-	-	692,832,900.00	-	-
553,411,837 ordinary shares							
of Baht 1 each		-	553,411,837.00	-	-	553,411,837.00	-
446,034,602 ordinary shares							
of Baht 1 each		-	-	446,034,602.00	-	-	446,034,602.00
Premium on common shares		1,501,926,780.83	655,073,170.24	473,820,340.78	1,501,926,780.83	655,073,170.24	473,820,340.78
Premium on treasury stock	33	151,947,248.00	31,075,535.00	-	151,947,248.00	31,075,535.00	-
Advance receivable share fee		-	10,745,834.37	19,234,268.38	-	10,745,834.37	19,234,268.38
Capital reserve Capital reserve							
payment transactions	34	2,784,600.00	-	-	2,784,600.00	-	-
Surplus(discount)from change in							
shareholding interest in subsidiary		3,615,583.19	-	-	-	-	-
Retained earnings (deficit)							
Appropriated							
Legal reserve		65,340,676.87	55,701,576.87	37,111,667.12	65,340,676.87	55,701,576.87	37,111,667.12
Reserve for treasury stocks	33	-	93,203,387.00	165,163,162.00	-	93,203,387.00	165,163,162.00
Unappropriated		715,864,967.71	423,070,409.11	105,555,378.66	562,636,781.15	435,864,708.49	134,416,294.99
Total shareholders'equity of the parent company		3,134,312,756.60	1,822,281,749.59	1,246,919,418.94	2,977,468,986.85	1,835,076,048.97	1,275,780,335.27
Less Treasury stocks	33	-	(93,203,387.00)	(165,163,162.00)	-	(93,203,387.00)	(165,163,162.00)
Total owners of the parent		3,134,312,756.60	1,729,078,362.59	1,081,756,256.94	2,977,468,986.85	1,741,872,661.97	1,110,617,173.27
Non-controlling interest		799,337.59	39,989,344.85	24,888,361.24	-	-	-
Total shareholders' equity		3,135,112,094.19	1,769,067,707.44	1,106,644,618.18	2,977,468,986.85	1,741,872,661.97	1,110,617,173.27
Total liabilities and shareholders' equity		5,879,080,139.46	4,460,493,332.34	3,686,367,444.77	5,734,554,253.97	4,476,896,109.69	3,637,111,598.56

The accompanying notes are an integral part of the financial statements.

Demco Public Company Limited and Its Subsidiary Company

Statements of Comprehensive Income

For the years ended December 31, 2013

(Unit : Baht)

	Note	Consolidated financial statements		Separate financial statements	
		December 31, 2013	December 31, 2012	December 31, 2013	December 31, 2012
		(Restated)	(Restated)		(Restated)
Revenues					
Revenues from sales and service		5,487,440,481.52	5,939,592,136.77	5,406,851,984.68	6,043,154,227.25
Gain (loss) from sale investment in associated company		8,018,671.39	-	11,714,439.36	
Other income		53,588,280.31	70,388,866.36	21,665,940.32	70,944,762.53
Total revenues		5,549,047,433.22	6,009,981,003.13	5,440,232,364.36	6,114,098,989.78
Expenses					
Cost of sales and services		4,830,661,572.65	5,068,484,037.61	4,776,166,571.08	5,256,922,430.57
Selling expenses		8,520,714.78	8,452,206.77	1,427,308.45	8,452,206.77
Administrative expenses		379,995,501.06	318,295,523.30	325,718,040.92	293,014,129.71
Other expenses		12,896,734.34	1,257,873.57	12,731,354.44	1,145,300.00
Finance cost		77,694,897.05	107,602,546.98	79,461,205.06	105,056,653.10
Total expenses		5,309,769,419.88	5,504,092,188.23	5,195,504,479.95	5,664,590,720.15
Share profit (loss) associates	17.2	168,582,465.31	(12,482,678.72)	-	-
Profit (loss) before corporate income tax		407,860,478.65	493,406,136.18	244,727,884.41	449,508,269.63
Income tax expenses	35	53,489,888.82	85,718,152.22	53,423,856.45	72,987,886.23
Profit (loss) from continuing operations		354,370,589.83	407,687,983.96	191,304,027.96	376,520,383.40
Profit (loss) for the period		354,370,589.83	407,687,983.96	191,304,027.96	376,520,383.40
Other comprehensive income (loss)					
Actuarial (gains) losses arising from post-employment benefits		(237,006.62)	772,121.60	(237,006.62)	772,121.60
Other comprehensive income (loss) for the period		(237,006.62)	772,121.60	(237,006.62)	772,121.60
Total comprehensive income		354,133,583.21	408,460,105.56	191,067,021.34	377,292,505.00
Profit (loss) attributable to :					
Owners of the parent		357,326,513.90	392,587,000.35		
Non-controlling interest		(2,955,924.07)	15,100,983.61		
Total		354,370,589.83	407,687,983.96		
Total owners income (loss) attributable to :					
Owners of the parent		357,089,507.28	393,359,121.95		
Non-controlling interest		(2,955,924.07)	15,100,983.61		
Total		354,133,583.21	408,460,105.56		
Earning (loss) per share of equity attributable to the company					
Basic earning (loss) per share	36	0.55	0.77	0.29	0.74
Diluted earnings per share	36	-	0.76	-	0.73

The accompanying notes are an integral part of the financial statements.

Demco Public Company Limited and Its Subsidiary Company

Statements of Changes in Shareholders' Equity

For the years ended December 31, 2013

(Unit : Baht)

Consolidated financial statements														
								Retained earnings			Total shareholders	Non-controlling interests	Total shareholders' equity	
								Surplus(discount) from change in shareholding interest in subsidiary	Appropriated legal reserve	Reserve for Treasury stocks				
	Issued and paid-up share capital	Premium on common share	Premium on treasury stock	Advance receivable share fee	Capital reserve for share-based payment transactions	Treasury stocks								
Note														
										(Restated)	(Restated)		(Restated)	
Ending balance as at December 31, 2012														
- as previously reported	553,411,837.00	655,073,170.24	31,075,535.00	10,745,834.37	-	(93,203,387.00)	-	55,701,576.87	93,203,387.00	403,420,019.89	1,709,427,973.37	37,761,318.50	1,747,189,291.87	
Cumulative effect of the change in accounting policy relating to income tax														
4	-	-	-	-	-	-	-	-	-	19,650,389.22	19,650,389.22	2,228,026.35	21,878,415.57	
Ending balance as at January 1, 2013 - as restated														
	553,411,837.00	655,073,170.24	31,075,535.00	10,745,834.37	-	(93,203,387.00)	-	55,701,576.87	93,203,387.00	423,070,409.11	1,729,078,362.59	39,989,344.85	1,769,067,707.44	
Capital incremental	34	139,421,063.00	846,853,610.59	-	(10,745,834.37)	-	-	-	-	-	975,528,839.22	-	975,528,839.22	
Recognition of expenses against capital reserve for share-based payment transactions														
34	-	-	-	-	2,784,600.00	-	-	-	-	-	2,784,600.00	-	2,784,600.00	
Legal reserve	5,32						-	9,639,100.00	-	(9,639,100.00)	-	-	-	
Treasury stocks	33	-	-	120,871,713.00	-	-	93,203,387.00	-	-	(93,203,387.00)	93,203,387.00	214,075,100.00	-	214,075,100.00
Change in shareholding												-	-	
interest	18						3,615,583.19	-	-	-	3,615,583.19	(37,215,583.19)	(33,600,000.00)	
Dividend paid	32	-	-	-	-	-	-	-	-	(147,859,235.68)	(147,859,235.68)	-	(147,859,235.68)	
Non-controlling interest		-	-	-	-	-	-	-	-	-	-	981,500.00	981,500.00	
Total comprehensive income		-	-	-	-	-	-	-	-	357,089,507.28	357,089,507.28	(2,955,924.07)	354,133,583.21	
Ending balance as at December 31, 2013	692,832,900.00	1,501,926,780.83	151,947,248.00	-	2,784,600.00	-	3,615,583.19	65,340,676.87	-	715,864,967.71	3,134,312,756.60	799,337.59	3,135,112,094.19	

The accompanying notes are an integral part of the financial statements

Demco Public Company Limited and Its Subsidiary Company

Statements of Changes in Shareholders' Equity

For the years ended December 31, 2013

(Unit : Baht)

Consolidated financial statements											
						Retained earnings					
	Issued and	Premium on	Premium on	Advance	Treasury	Appropriated	Reserve for		Total	Non-	Total
Note	paid-up	common share	treasury stock	receivable	stocks	legal reserve	Treasury stocks	Unappropriated	shareholders	controlling	shareholders'
	share capital			share fee					of the parent	interests	equity
Ending balance as at December 31, 2011											
- as previously reported	446,034,602.00	473,820,340.78	-	19,234,268.38	(165,163,162.00)	37,111,667.12	165,163,162.00	82,264,444.99	1,058,465,323.27	18,099,771.35	1,076,565,094.62
Cumulative effect of the change in											
accounting policy relating to income											
tax	4	-	-	-	-	-	-	23,290,933.67	23,290,933.67	6,788,589.89	30,079,523.56
Ending balance as at January											
1, 2012 - as restated	446,034,602.00	473,820,340.78	-	19,234,268.38	(165,163,162.00)	37,111,667.12	165,163,162.00	105,555,378.66	1,081,756,256.94	24,888,361.24	1,106,644,618.18
Capital incremental	34	107,377,235.00	181,252,829.46	-	(19,234,268.38)	-	-	-	269,395,796.08	-	269,395,796.08
Advance receivable share fee		-	-	-	10,745,834.37	-	-	-	10,745,834.37	-	10,745,834.37
Legal reserve	5,32	-	-	-	-	-	18,589,909.75	(18,589,909.75)	-	-	-
Treasury stocks	33	-	-	31,075,535.00	-	71,959,775.00	-	(71,959,775.00)	71,959,775.00	-	103,035,310.00
Dividend paid	32	-	-	-	-	-	-	(129,213,956.75)	(129,213,956.75)	-	(129,213,956.75)
Total comprehensive income		-	-	-	-	-	-	393,359,121.95	393,359,121.95	15,100,983.61	408,460,105.56
Ending balance as at December 31, 2012	553,411,837.00	655,073,170.24	31,075,535.00	10,745,834.37	(93,203,387.00)	55,701,576.87	93,203,387.00	423,070,409.11	1,729,078,362.59	39,989,344.85	1,769,067,707.44

The accompanying notes are an integral part of the financial statements

Demco Public Company Limited and Its Subsidiary Company

Statements of Changes in Shareholders' Equity

For the years ended December 31,2013

(Unit : Baht)

Separate financial statements										
Note	Issued and paid-up share capital	Premium on common share	Premium on treasury stock	Advance receivable share fee	Capital reserve for share-based payment transactions	Treasury stocks	Retained earnings			Total
							Appropriated legal reserve	Reserve for		
								Treasury stocks	Unappropriated	
Ending balance as at December 31, 2012										
- as previously reported	553,411,837.00	655,073,170.24	31,075,535.00	10,745,834.37	-	(93,203,387.00)	55,701,576.87	93,203,387.00	420,651,998.04	1,726,659,951.52
Cumulative effect of the change in accounting policy relating to income tax										
4	-	-	-	-	-	-	-	-	15,212,710.45	15,212,710.45
Ending balance as at January										
1, 2013 - as restated	553,411,837.00	655,073,170.24	31,075,535.00	10,745,834.37	-	(93,203,387.00)	55,701,576.87	93,203,387.00	435,864,708.49	1,741,872,661.97
Capital incremental	34	139,421,063.00	846,853,610.59	-	(10,745,834.37)	-	-	-	-	975,528,839.22
Recognition of expenses against capital reserve for share-based payment transactions										
	-	-	-	-	2,784,600.00	-	-	-	-	2,784,600.00
Legal reserve	5,32						9,639,100.00		(9,639,100.00)	-
Treasury stocks	33	-	-	120,871,713.00	-	-	93,203,387.00	-	(93,203,387.00)	93,203,387.00
Dividend paid	32	-	-	-	-	-	-	-	(147,859,235.68)	(147,859,235.68)
Total comprehensive income		-	-	-	-	-	-	-	191,067,021.34	191,067,021.34
Ending balance as at December 31, 2013	692,832,900.00	1,501,926,780.83	151,947,248.00	-	2,784,600.00	-	65,340,676.87	-	562,636,781.15	2,977,468,986.85

The accompanying notes are an integral part of the financial statements.

Demco Public Company Limited and Its Subsidiary Company

Statements of Changes in Shareholders' Equity

For the years ended December 31,2013

(Unit : Baht)

Separate financial statements

	Note	Issued and		Premium on treasury stock	Advance receivable share fee	Treasury stocks	Retained earnings			Total
		paid-up share capital	Premium on common share				Appropriated legal reserve	Reserve for Treasury stocks	Unappropriated	
Ending balance as at December 31, 2011 - as previously reported		446,034,602.00	473,820,340.78	-	19,234,268.38	(165,163,162.00)	37,111,667.12	165,163,162.00	123,732,742.54	1,099,933,620.82
Cumulative effect of the change in accounting policy relating to income tax	4	-	-	-	-	-	-	-	10,683,552.45	10,683,552.45
Ending balance as at January 1, 2012 - as restated		446,034,602.00	473,820,340.78	-	19,234,268.38	(165,163,162.00)	37,111,667.12	165,163,162.00	134,416,294.99	1,110,617,173.27
Capital incremental	34	107,377,235.00	181,252,829.46	-	(19,234,268.38)	-	-	-	-	269,395,796.08
Advance receivable share fee	34	-	-	-	10,745,834.37	-	-	-	-	10,745,834.37
Legal reserve	5,32	-	-	-	-	-	18,589,909.75	-	(18,589,909.75)	-
Treasury stocks	33	-	-	31,075,535.00	-	71,959,775.00	-	(71,959,775.00)	71,959,775.00	103,035,310.00
Dividend paid	32	-	-	-	-	-	-	-	(129,213,956.75)	(129,213,956.75)
Total comprehensive income		-	-	-	-	-	-	-	377,292,505.00	377,292,505.00
Ending balance as at December 31, 2012		553,411,837.00	655,073,170.24	31,075,535.00	10,745,834.37	(93,203,387.00)	55,701,576.87	93,203,387.00	435,864,708.49	1,741,872,661.97

The accompanying notes are an integral part of the financial statements.

Demco Public Company Limited and Its Subsidiary Company

Statements of Cash Flows

For the years ended December 31,2013

(Unit : Baht)

	Consolidated financial statements		Separate financial statements	
	December 31, 2013	December 31, 2012	December 31, 2013	December 31, 2012
	(Restated)			
Cash flows from operating activities				
Net profit (loss) before corporate income tax	407,860,478.65	493,406,136.18	244,727,884.41	449,508,269.63
Adjustments to reconcile net profit (loss) to net cash provided from (used in) operating activities				
Depreciation	20,568,228.63	20,969,236.50	13,063,202.47	13,965,464.23
Amortization	1,797,362.91	1,924,025.58	1,671,558.32	1,821,543.68
Doubtful debts (reversal)	(4,345,003.51)	31,231,711.91	(4,424,952.43)	30,052,404.11
Allowance for net realisable value of inventories and (reversal)	(1,731,299.34)	(3,575,931.31)	(1,731,299.34)	(3,575,931.31)
(Gain) loss from disposal of fixed assets	(19,413,586.85)	(721,956.37)	777,071.16	(818,370.23)
(Gain) loss from disposal of Investment property	-	-	(640,800.00)	-
(Gain) loss from disposal of intangible assets	6,233.65	22,690.82	6,233.65	22,690.82
(Gain) loss from impairment of fixed assets	-	3,818,242.05	-	-
(Gain) loss from impairment of investment property	-	1,145,300.00	-	1,145,300.00
Gain (loss) from sale investment in associated company	(8,018,671.39)	-	(11,714,439.36)	-
Reduction in subsidiary's past service cost	(782,030.00)	-	-	-
Unrealized (gain) loss from exchange rate	5,232,914.66	(162,941.18)	5,312,863.61	(201,775.91)
Share-based payment	2,784,600.00	-	2,784,600.00	-
Share of (profit) loss of associates	(168,582,465.31)	12,482,678.72	-	-
Employee benefit expenses	6,698,835.00	6,026,990.00	5,488,875.00	5,838,037.00
Interest income	(1,567,684.38)	(2,479,152.31)	(1,807,490.60)	(5,121,371.49)
Finance cost	77,694,897.05	107,602,546.98	79,461,205.06	105,056,653.10
Earning profit (loss) from operations before changes in operating assets and liabilities	318,202,809.77	671,689,577.57	332,974,511.95	597,692,913.63
(Increase) decrease in trade accounts receivable	255,255,168.29	(599,265,964.99)	346,322,612.02	(606,687,183.20)
(Increase) decrease in trade accounts receivable from subsidiary	-	-	26,772,224.19	(34,904,091.74)
(Increase) decrease in unbilled installments on completed work	(357,402,703.14)	409,481,986.32	(421,653,226.35)	406,124,672.01
(Increase) decrease in inventories	(44,874,537.66)	14,507,513.54	5,609,878.94	14,322,488.82
(Increase) decrease in advance to supplier for purchase of goods and services	(3,269,279.38)	73,261,219.34	(3,228,049.33)	80,927,726.40

The accompanying notes are an integral part of the financial statements.

Demco Public Company Limited and Its Subsidiary Company

Statements of Cash Flows

For the years ended December 31,2013

(Unit : Baht)

	Consolidated financial statements		Separate financial statements	
	December 31, 2013	December 31, 2012	December 31, 2013	December 31, 2012
	(Restated)			
Cash flows from operating activities (continue)				
(Increase) decrease in account receivable				
from guarantee	(14,059,955.15)	(116,140,393.87)	(14,059,955.15)	(117,851,058.05)
(Increase) decrease in prepaid expenses	(5,399,492.84)	4,049,345.31	(4,520,849.23)	3,602,520.25
(Increase) decrease in other current assets	(30,329,123.20)	(2,105,364.42)	(17,071,201.87)	(8,129,107.39)
(Increase) decrease in other non-current assets	(5,132,072.91)	1,981,636.72	166,095.84	1,965,621.72
Increase (decrease) in trade accounts payable	369,172,195.17	(262,164,499.11)	295,691,613.00	(206,797,065.03)
Increase (decrease) in trade accounts payable from subsidiary	-	-	(16,395,974.07)	(18,232,871.91)
Increase (decrease) in advance from customer for services	90,215,673.35	(407,581,392.43)	90,108,751.35	(403,332,086.51)
Increase (decrease) in account payable of retention	(14,490,291.43)	29,314,299.06	(55,515,760.97)	64,252,179.85
Increase (decrease) in advance from customer for sales of goods	3,864,431.50	(53,499,459.00)	(2,291,433.50)	(53,499,459.00)
Increase (decrease) in short-term provisions	10,009,860.00	-	10,009,860.00	-
Increase (decrease) other current liabilities	9,894,706.39	42,693,557.40	7,546,675.04	43,741,920.24
Cash received (payment) from operating activities	581,657,388.76	(193,777,938.56)	580,465,771.86	(236,802,879.91)
Cash received from interest income	1,559,104.62	2,421,828.19	8,681,982.00	2,421,828.19
Cash received from corporate income tax	65,937,923.89	29,983,441.97	49,792,646.25	29,983,441.97
Cash payment from employee benefits	(3,036,110.27)	(1,031,700.00)	(3,036,110.27)	(1,031,700.00)
Cash payment from corporate income tax	(146,338,351.83)	(137,412,587.75)	(142,349,170.84)	(125,487,776.36)
Cash payment for financial cost	(74,728,780.44)	(105,146,973.78)	(73,692,259.86)	(102,595,216.78)
Net cash provided (used) from operating activities	425,051,174.73	(404,963,929.93)	419,862,859.14	(433,512,302.89)
Cash flows from investment activities				
Increase (decrease) in restricted deposits at financial institutions	25,725.87	25,118,314.88	595,725.87	25,118,314.88
Increase (decrease) in short-term loans to subsidiaries	-	-	14,000,000.00	20,000,000.00
Increase (decrease) in others short-term loan	(113,587.00)	(74,070.00)	(13,867.00)	(74,070.00)
Cash received for sales of fixed assets	126,913,709.92	1,125,789.75	2,255,924.03	1,125,789.75
Cash received for sales intangible assets	1,668.42	-	812.31	-

The accompanying notes are an integral part of the financial statements.

Demco Public Company Limited and Its Subsidiary Company

Statements of Cash Flows

For the years ended December 31, 2013

(Unit : Baht)

	Consolidated financial statements		Separate financial statements	
	December 31, 2013	December 31, 2012	December 31, 2013	December 31, 2012
Cash flows from investment activities (continue)				
Cash received for sale investment				
in associated company	60,000,000.00	-	60,000,000.00	-
Cash payment for purchase investment in				
subsidiaries	-	-	(135,397,208.47)	(750,000.00)
Cash payment for purchase investment in				
associates	(153,679,992.00)	(582,620,009.00)	(153,679,992.00)	(582,620,009.00)
Cash payment for other long-term loans	(799,999,940.00)	-	(799,999,940.00)	-
Cash payment for purchase of fixed assets	(69,623,292.99)	(24,238,564.32)	(8,392,192.02)	(24,891,714.07)
Cash payment for purchase intangible assets	(1,045,952.11)	(2,284,988.78)	(866,352.11)	(2,243,892.00)
Net cash provided (used) from investing activities	(837,521,659.89)	(582,973,527.47)	(1,021,497,089.39)	(564,335,580.44)
Cash flows from financing activities				
Increase (decrease) in bank overdrafts and				
short-term loans from financial institutions	(412,716,977.27)	482,587,897.32	(438,116,182.78)	492,987,102.83
Increase (decrease) from other short-term				
loans from other	(9,459,640.00)	280,000,000.00	(10,000,000.00)	280,000,000.00
Increase (decrease) from other short-term				
loans from subsidiaries	-	-	124,000,000.00	-
Cash received from long-term loans	30,000,000.00	22,500,000.00	30,000,000.00	22,500,000.00
Cash received from capital increment				
from exercise right	976,510,339.22	280,141,630.45	975,528,839.22	280,141,630.45
Cash received from sales of treasury stock	220,682,875.13	96,427,534.87	220,682,875.13	96,427,534.87
Cash payment from long-term loans	(33,757,176.68)	(28,628,064.12)	(16,562,879.08)	(19,652,698.99)
Cash payment for liabilities under financial				
lease liabilities	(11,551,190.39)	(13,152,111.46)	(10,959,679.61)	(12,823,152.74)
Increase (decrease) in non-controlling interest	(33,600,000.00)	-	-	-
Cash payment from dividend	(147,529,491.71)	(129,144,058.35)	(147,529,491.71)	(129,144,058.35)
Net cash provided (used) from financing activities	578,578,738.30	990,732,828.71	727,043,481.17	1,010,436,358.07
Net increase (decrease) in cash and cash equivalents	166,108,253.14	2,795,371.31	125,409,250.92	12,588,474.74
Cash and cash equivalents at the beginning balance	203,874,333.70	201,078,962.39	201,073,721.11	188,485,246.37
Cash and cash equivalents at the ending balance	369,982,586.84	203,874,333.70	326,482,972.03	201,073,721.11

The accompanying notes are an integral part of the financial statements.

2.3 Use of estimates and judgements

The preparation of financial statements in conformity with TFRS requires management to make judgements, estimates and assumptions that affect the application of accounting policies and reported amounts of assets, liabilities, income and expenses. Actual results may differ from these estimates.

Estimates and underlying assumptions are reviewed on an ongoing basis. Revisions to accounting estimates are recognised in the period in which estimates are revised and in any future periods affected.

Information about significant areas of estimation uncertainty and critical judgements in applying accounting policies that have the effect on the amount recognised in the financial statements is included in the following notes:

2.3.1 Estimated construction project costs

The company estimates costs of construction projects based on details of the construction work, taking into account the volume and value of construction materials to be used in the project, labour costs and other miscellaneous costs to be incurred to completion of service, taking into account the direction of the movement in these costs. Estimates are reviewed regularly or whenever actual costs differ significantly from the figures used in the original estimates

2.3.2 Provision for losses on construction projects

Management applied judgement in estimating the loss they expect to be realised on each construction project, based on estimates of anticipated costs that take into account the progress of the project and actual costs incurred to date, together with fluctuations in costs of construction materials, labour and the current situation

2.3.3 Leases

In determining whether a lease is to be classified as an operating lease or finance lease, the management is required to use judgment regarding whether significant risk and rewards of ownership of the leased asset has been transferred, taking into consideration terms and conditions of the arrangement

2.3.4 Allowance for doubtful accounts

In determining an allowance for doubtful accounts, the management needs to make judgment and estimates based upon, among other things, past collection history, aging profile of outstanding debts and the prevailing economic condition.

2.3.5 Allowance for obsolete, slow-moving and defective inventories

The company maintains an allowance for obsolete, slow-moving and defective inventories to reflect impairment of inventories. The allowance is based on consideration of inventory turnover and deterioration of each category.

2.3.6 Impairment of assets

The Company treats assets as impaired when the management judges that there has been a significant decline in the fair value below their cost or where other objective evidence of impairment exists. The determination of what is “significant” requires

2.3 Use of estimates and judgements (continue)

2.3.7 Property plant and equipment/Depreciation

In determining depreciation of plant and equipment, the management is required to make estimates of the useful lives and residual values of the company's plant and equipment and to review estimate useful lives and residual values when there are any changes.

In addition, the management is required to review property, plant and equipment for impairment on a periodical basis and record impairment losses in the period when it is determined that their recoverable amount is lower than the carrying cost. This requires judgments regarding forecast of future revenues and expenses relating to the assets subject to the review.

2.3.8 Deferred tax assets

Deferred tax assets are recognised in respect of temporary differences only to the extent that it is probable that taxable profit will be available against which these differences can be utilised. Significant management judgement is required to determine the amount of deferred tax assets that can be recognised, based upon the likely timing and level of estimate future profits.

2.3.9 Retirement employee benefits

The company has commitments on retirement benefits to employees under the Thai Labour Law. The amount of provision presented in the statement of financial position represents the present value of employee benefit obligations which is determined on an actuarial basis using various assumptions. The assumptions used in determining the net period cost for employee benefits includes the discount rate, the rate of salary inflation and employee turnover and others. Any changes in these assumptions will impact the net periodic cost recorded for employee benefits. On an annual basis the company determines those assumptions i.e. the appropriate discount rate, which should represent the interest rate that should be used to determine the present value of future cash flows currently expected to be required to settle the employee benefits. In determining the appropriate discount rate, the company considers the current yields on long-term government bonds.

2.4 Basis of preparation consolidated financial statements

2.4.1 The consolidated financial statements based on Demco Public Company Limited which has fully control.

2.4.2 Assets, liabilities, and financial performance of subsidiary have been included in the consolidated financial statement at acquisition date until liquidation date.

2.4.3 The related parties transactions have been eliminated from the consolidated financial statements.

2.4.4 The consolidated financial statements including Demco Public Company Limited ("the company") and the following subsidiaries which are all incorporated in Thailand :

2.4 Basis of preparation consolidated financial statements(continue)

Company's name	Nature of business	Percentage of shareholdings	
		As at December 31,	
		2013	2012
Demco Industry Co., Ltd.	Product high pressure vessel and fabricated steel structure	65	65
Demco Power Co., Ltd.	Trading and produce good and Electricity generation and sales	100	100
Demco Power Co., 6 Ltd.	Electricity generation and sales	100	-
Demco Power Co.,11 Ltd.	Electricity generation and sales	100	-
Demco Power Co.,15 Ltd.	Electricity generation and sales	51	-
Demco Power Co.,16 Ltd.	Electricity generation and sales	51	-
Demco Power Co.,17 Ltd.	Electricity generation and sales	100	-

In during December, 2013, the company invest in subsidiaries 5 company which details is described in note of financial statements 18.

2.4.5 Investments in associates are accounted for in the consolidated financial statements using the equity method.

2.4.6 The separate financial statements, which present investments in subsidiaries and associates presented under the cost method, have been prepared solely for the benefit of the public.

3. Accounting standards

3.1 Application of new accounting standards during the years

The Federation of Accounting Professions issued the following accounting standards,financial reporting standard and accounting standard interpretations that are effective for fiscal years beginning on or after January 1, 2013.

<u>Accounting Standards (TAS)</u>		<u>Effective date</u>
TAS 12	Income Taxes	January 1, 2013
TAS 20 (revised 2009)	Accounting for government grants and disclosure of government assistance	January 1, 2013
TAS 21 (revised 2009)	The effects of changes in foreign exchange rates	January 1, 2013
<u>Thai Financial Reporting Standards (TFRS)</u>		
IFRS 8	Operating segments	January 1, 2013
<u>Standing Interpretations Committee (SIC)</u>		
SIC 10	Government assistance - no specific relation to operating activities	January 1, 2013
SIC 21	Income taxes - recovery of revalued non-depreciable assets	January 1, 2013
SIC 25	Income taxes - changes in the tax status of an entity or its shareholders	January 1, 2013

3.1 Application of new accounting standards during the years (continue)

Company's management has assessed that these new accounting standards has no significant impact to the presenting financial statements except Accounting Standard (TAS) 12 - Income tax which the group's mangement has calculated accumulated impact from adopting this standard in the notes to financial statement no.4 and has explained the disclosure on Operating Segment based on Thai Financial Reporting Standards (TFRS) 8 - Operating Segment in the notes to financial statement no.5.

3.2 New accounting standards issued during the period and not yet effective

The Federation of Accounting Professions has issued notifications, already published in the Royal Gazette, mandating the use of financial reporting standard, accounting standard interpretation and financial reporting standard interpretations that are effective for fiscal years beginning on or after January 1, 2014 and 2016.

<u>Accounting Standards (TAS)</u>		<u>Effective date</u>
TAS 1 (revised 2012)	Presentation of financial statement	January 1, 2014
TAS 7 (revised 2012)	Statement of cash flow	January 1, 2014
TAS 12 (revised 2012)	Income taxes	January 1, 2014
TAS 17 (revised 2012)	Leases	January 1, 2014
TAS 18 (revised 2012)	Revenue	January 1, 2014
TAS 19 (revised 2012)	Employee benefits	January 1, 2014
TAS 21 (revised 2012)	The effects of changes in foreign exchange rate	January 1, 2014
TAS 24 (revised 2012)	Related party disclosures	January 1, 2014
TAS 28 (revised 2012)	Investments in associates	January 1, 2014
TAS 31 (revised 2012)	Interests in joint venture	January 1, 2014
TAS 34 (revised 2012)	Interim financial reporting	January 1, 2014
TAS 36 (revised 2012)	Impairment of assets	January 1, 2014
TAS 38 (revised 2012)	Intangible assests	January 1, 2014

Financial Reporting Standards (TFRS)

TFRS 2 (revised 2012)	Shared - bases payments	January 1, 2014
TFRS 3 (revised 2012)	Business combinations	January 1, 2014
TFRS 4	Insurance contracts	January 1, 2016
TFRS 5 (revised 2012)	Non-current assets held for sale and discontinued operations	January 1, 2014
TFRS 8 (revised 2012)	Operating segments	January 1, 2014

Accounting Standard Interpretation (TSIC)

TSIC 15	Operating leases – incentives	January 1, 2014
TSIC 27	Evaluating the substance of transactions in the legal form of a lease	January 1, 2014
TSIC 29	Service concession arrangements : disclosure	January 1, 2014
TSIC 32	Intangible assets – web site costs	January 1, 2014

3.2 New accounting standards issued during the period and not yet effective (continue)

Financial Reporting Standard Interpretations (TFRIC)

TFRIC 1	Changes in existing decommissioning, restoration and similar liabilities	January 1, 2014
TFRIC 4	Determining whether an arrangement contains a lease	January 1, 2014
TFRIC 5	Right to interests arising from decommissioning, restoration and environmental rehabilitation funds	January 1, 2014
TFRIC 7	Applying the restatement approach under TAS 29 financial reporting in hyperinflationary economics	January 1, 2014
TFRIC 10	Interim financial reporting and impairment	January 1, 2014
TFRIC 12	Service concession arrangements	January 1, 2014
TFRIC 13	Customer loyalty programmes	January 1, 2014
TFRIC 17	Distributions of non-cash assets to owners	January 1, 2014
TFRIC 18	Transfers of assets from customers	January 1, 2014

The management of the company has determined that the new accounting standards above will not significantly impact the financial statements of the company in period applying these standards.

4. Cumulative effect of the change in accounting policies due to the adoption of new accounting standard

Since January 1, 2013 the current period, the group made the change significant accounting policies as described in note 5 to the financial statements because the group adoption of TAS 12 Income Taxes. The cumulative effect of the change in the accounting policies has been separately presented in the statements of changes in shareholders' equity.

The amounts of adjustments affecting the statements of financial statements are summarised below.

	(Unit : Baht)		
	Consolidated financial statements		
	Originally stated	Adjustment	Restated
Statement of financial position			
as at December 31, 2012			
Deferred tax asset	-	25,148,883.15	25,148,883.15
Deferred tax liabilities	-	3,270,467.58	3,270,467.58
as at January 1, 2012			
Deferred tax asset	-	30,852,124.95	30,852,124.95
Deferred tax liabilities	-	772,601.39	772,601.39
Statement of comprehensive income for the year			
ended December 31, 2012			
Income tax expense	77,710,074.63	8,008,077.59	85,718,152.22

4. Cumulative effect of the change in accounting policies due to the adoption of new accounting standard (continue)

(Unit : Baht)

	Consolidated financial statements		
	Originally stated	Adjustment	Restated
Statement of changes in share holder' equity			
as at January 1, 2012			
Retained earnings - Unappropriate	82,264,444.99	23,290,933.67	105,555,378.66
Non-controlling interest	18,099,771.35	6,788,589.89	24,888,361.24
as at January 1, 2013			
Retained earnings - Unappropriate	403,420,019.89	19,650,389.22	423,070,409.11
Non-controlling interest	37,761,318.50	2,228,026.35	39,989,344.85
The effects of the above on earnings (loss) per share for the			
year ended December 31, 2012			
Basic earnings (loss) per share (Baht)	0.78	(0.01)	0.77
Diluted earnings per share	0.77	(0.01)	0.76

(Unit : Baht)

	Separate financial statements		
	Originally stated	Adjustment	Restated
Statement of financial position			
as at December 31, 2012			
Deferred tax asset	-	17,551,925.61	17,551,925.61
Deferred tax liabilities	-	2,339,215.16	2,339,215.16
as at January 1, 2012			
Deferred tax asset	-	11,211,368.52	11,211,368.52
Deferred tax liabilities	-	527,816.07	527,816.07
Statement of comprehensive income for the year			
ended December 31, 2012			
Income tax expense	77,710,074.63	(4,722,188.40)	72,987,886.23

4. Cumulative effect of the change in accounting policies due to the adoption of new accounting standard (continue)

(Unit : Baht)

	Separate financial statements		
	Originally stated	Adjustment	Restated
Statement of changes in share holder' equity			
as at January 1, 2012			
Retained earnings - Unappropriate	123,732,742.54	10,683,552.45	134,416,294.99
as at January 1, 2013			
Retained earnings - Unappropriate	420,651,998.04	15,212,710.45	435,864,708.49
The effects of the above on earnings (loss) per share for the			
year ended December 31, 2012			
Basic earnings (loss) per share (Baht)	0.73	0.01	0.74
Diluted earnings per share	0.72	0.01	0.73

5. Significant accounting policies

5.1 Revenue and expenses recognition

Recognition of Revenues from Services Construction contracts

Revenue and cost incurred for the period from service construction contract is recognized as soon as it can be estimated reliably, revenue from service construction contract is recognized in accordance with fixed price contract by percentage the ratio of entire cost of completion method which is computed in accordance with construction incurred over the total cost which estimated to be used in the construction in accordance with the contract. It task compared with the ratio of task completion which determined by engineers. When it is probable that total contract costs will exceed total contract revenue, the expected loss is recognized immediately as an expense in the statement of income.

Installment due under contract but not yet received is shown as "Account receivable". The excess of revenue recognised under the percentage of completion method over the amount of installment due under contract is shown as "Unbilled completed work" under current assets. The excess of installment due under the contract over the revenue recognised under the percentage of completion method is shown as "advance from customer for services" under current liabilities.

Recognition of revenues from sales and services

Value for the sale of goods and services net of output tax, rebates and discounts.

Revenue from sales of goods is recognised when significant risks and rewards of ownership of the goods are transferred to the buyer.

5.1 Revenue and expenses recognition (continue)

Revenue from services is recognised as revenue in the year in which the service is rendered.

Other revenue and expenses

Income from cancelled contracts is recognised when contracts are cancelled by customers.

Rental income is recognised on a straight-line basis over the lease term.

Interest income is recognised on a time proportion basis, taking account of the principal outstanding and the effective rate over the period to maturity

Cost and other expenses recognised on an accrual basis.

5.2 Cash and cash equivalents

Cash and cash equivalents are carried on the balance sheets at cost. Cash and cash equivalents comprise cash on hand, deposits held at call at banks and other short-term highly liquid investments with maturities of three months or less from the date of acquisition and are not used as collateral.

5.3 Trade accounts receivable and allowance for doubtful accounts

Trade accounts receivable are initially recorded at cost but later stated at net realizable value.

The company and its subsidiaries provides an allowance for doubtful accounts equal to the estimated collection losses that may be incurred in the collection of all receivables. The estimated losses are based on collection experience coupled with a view of the current status of the existing receivables.

Doubtful accounts and bad debts during the year are selling and administrative expenses which recognized in statement income.

5.4 Inventories

Finished goods, work in process and raw materials are valued at the lower of cost and net realizable value.

Cost of goods from order of client is determined by the specific method, other cost of goods is determined by first in first out method (FIFO).

The net realisable value is from an estimate of selling price in the ordinary course of business, minus the costs of completion and selling expenses.

The cost of purchase comprises both the purchase price and direct cost which related to that purchasing expenses, such as transportation charge less all attributable discounts and allowances or rebates (if any).

The cost of finished goods and work in progress comprised of direct materials, direct labour, other direct costs and overhead cost which allocated on the basis of normal operation activities.

Allowance is made, where necessary, for obsolete, slow-moving and defective inventories.

5.5 Investments

Investments in subsidiary and associate company undertakings are accounted for in the company financial statements by using the cost method of accounting less an allowance for impairment in value. Under the cost method (if any), income from investments in subsidiaries and associate company will be recorded when dividends are declared.

5.5 Investments (continue)

Subsidiaries are all entities over which the company has the power to govern the financial and operating policies generally accompanying a shareholding of more than one half of the voting rights. When assessing whether the controls another entity, the company considers the existence and effect of voting rights that are currently exercisable or convertible, including potential voting right which held by other entities. The company consolidated financial statement of subsidiaries from the date on which control is transferred to the company and are no longer consolidated from the date that control ceases

The Group uses the acquisition method of accounting to account for business combinations. The consideration transferred for the acquisition of a subsidiary is the fair value of the assets transferred, the liabilities incurred and the equity interests issued by the Group. The consideration transferred includes the fair value of any asset or liability resulting from a contingent consideration arrangement. Acquisition-related costs are expensed as incurred. Identifiable assets acquired and liabilities and contingent liabilities assumed in a business combination are measured initially at their fair values at the acquisition date. On an acquisition-by-acquisition basis, the Group recognises any non-controlling interest in the acquiree either at fair value or at the non-controlling interest's proportionate share of the acquiree's net assets

Associates are all entities over which the Group has significant influence but not control, generally accompanying a shareholding of between 20% and 50% of the voting rights. Investments in associates are accounted for using the equity method of accounting and are initially recognised at cost. The Group's investment in associates includes goodwill identified on acquisition, net of any accumulated impairment loss, for the impairment of assets including goodwill.(if any)

The Group's share of its associates' post-acquisition profits or losses is recognised in the profit or loss, and its share of post-acquisition movements in other comprehensive income is recognised in other comprehensive income. The cumulative post-acquisition movements are adjusted against the carrying amount of the investment. When the Group's share of losses in an associate equals or exceeds its interest in the associate, including any other unsecured receivables, the Group does not recognise further losses, unless it has incurred obligations or made payments on behalf of the associate

Unrealised gains on transactions between the Group and its associates are eliminated to the extent of the Group's interest in the associates. Unrealised losses are also eliminated unless the transaction provides evidence of an impairment of the asset transferred

Accounting policies of associates have been changed where necessary to ensure consistency with the policies adopted by the Group. Dilution gains and losses arising in investments in associates are recognised in the profit or loss

Investments in associates are accounted for in the consolidated financial statements using the equity method.

General investment are investments in non-marketable equity securities which are classified as general investment carried at cost less an allowance for impairment in value (if any).

Held-to-maturity investment are stated by amortize cost method under effective rate.

5.5 Investments (continue)

Investments with fixed maturity that the management has the intent and ability to hold to maturity are classified as held-to-maturity and are included in non-current assets, except for maturities within 12 months from the balance sheet date which are classified as current assets.

Purchase and sales of investment are recognized on the trade date, which is the date that the company commits to purchase or sell the investment. Cost of investment includes transaction costs.

A test for impairment is carried out when there is an indicating factor that an investment might be impaired. If the carrying value of the investment is higher than its recoverable amount, impairment loss is charged to the statement of income.

On disposal of an investment, the difference between the net disposal proceeds and the carrying amount is charged or credited to the statement of income. When disposing of part of the company of a particular investment in debt or equity securities, the carrying amount of the disposed part is determined by the weight average carrying amount of the total holding of the investment.

5.6 Goodwill

Goodwill is initially recorded at cost, which equals to the excess of cost of business combination over the fair value of the net assets acquired. If the fair value of the net assets acquired exceeds the cost of business combination, the excess is immediately recognised as gain in profit or loss.

Goodwill is carried at cost less any accumulated impairment losses. Goodwill is tested for impairment annually and when circumstances indicate that the carrying value may be impaired.

For the purpose of impairment testing, goodwill acquired in a business combination is allocated to each of the Company's cash generating units (or group of cash-generating units) that are expected to benefit from the synergies of the combination. The Company estimates the recoverable amount of each cash-generating unit (or group of cash-generating units) to which the goodwill relates. Where the recoverable amount of the cash-generating unit is less than the carrying amount, an impairment loss is recognised in profit or loss. Impairment losses relating to goodwill cannot be reversed in future periods.

5.7 Investment property

Property that is held for long-term rental yields or for capital appreciation or both, and that is not occupied by the company, is classified as investment property. Investment property also includes property that is being constructed or developed for future use as investment property.

Investment property of the parent company is land held for a currently undetermined future use. The parent company has not determined that it will use the land as owner-occupied property or as capital appreciation.

Investment property is measured initially at its cost including related transaction costs. After initial recognition, investment property is carried at cost less accumulated impairment losses (if any).

Subsequent expenditure is capitalised to the asset's carrying amount only when it is probable that future economic benefits associated with the expenditure will flow to the group and the cost of the item can be measured reliably.

All other repairs and maintenance costs are expensed when incurred.

5.8 Property, plant and equipment-net

Land is stated at cost less allowance for loss on impairment of assets (if any).

Buildings and equipment are stated at cost less accumulated depreciation and allowance for loss on impairment of assets (if any).

Subsequent costs are included in the asset's carrying amount or recognised as a separate asset, as appropriate, only when it is probable that future economic benefits associated with the item will flow to the company and the cost of the item can be measured reliably. The carrying amount of the replaced part is derecognised. All other repairs and maintenance are charged to profit or loss during the financial period in which they are incurred.

Depreciation is calculated on the straight line method to write off the cost of each asset, to their residual values over their estimated useful lives as follows.

No depreciation is provided on land and assets under installation.

Estimated useful lives are follower :

	<u>Estimated useful lives</u>
- Land improvements	5 and 10 year
- Building and improvements	5 and 20 year
- Machines and equipment	5 and 15 year
- Fixtures and office equipment	3 and 10 year
- Vehicles	5 and 15 year

The assets' residual values and useful lives are reviewed and adjusted if appropriate, at the end of each reporting period.

Where the carrying amount of an asset is greater than its estimated recoverable amount, it is written down immediately to its recoverable amount.

Gains and losses on disposals are determined by comparing proceeds with carrying amount and are recognised within "other gains or losses, net" in profit or loss.

The interest costs of borrowings to finance the construction of asset, are capitalized as part of the asset, during the period of time requirement so that the asset is properly prepared for use.

5.9 Intangible assets

Computer software

Acquired computer software licences are capitalised as intangible assets on the basis of the costs incurred to acquire and bring to use the specific software. These costs are amortised over their estimated useful lives 5 years.

Intangible assets are recorded at cost and will not be revalued. The carrying amount of each intangible asset is reviewed annually and adjusted for impairment where it is considered as necessary.

5.10 Impairment of assets

The carrying amounts of the company's assets are reviewed on each balance sheet date to determine whether there is any indication of impairment. If any such indication exists, the assets' recoverable amounts are estimated.

An impairment loss is recognised whenever the carrying amount of an asset or its cash-generating unit exceeds its recoverable amount. The impairment loss is recognised in the statement of income.

Calculation of recoverable amount

The recoverable amount is the greater of the assets' net selling price and value in use. In assessing value in use, the estimated future cash flows are discounted to their present value using a pre-tax discount rate that reflects current market assessments of the time value of money and the risks specific to the asset. For an asset that does not generate cash inflows largely independent of those from other assets, the recoverable amount is determined for the cash-generating unit to which the asset belongs.

Reversals of impairment

An impairment loss is reversed if there has been change in the estimates used to determine the recoverable amount.

An impairment loss is reversed only to the extent that the asset's carrying amount does not exceed the carrying amount that would have been determined, net of depreciation or amortisation, if no impairment loss had been recognised.

5.11 Accounting for leases - where the company is the lessee

Long term leases which substantially transferred all the risks and rewards of ownership are classified as finance leases. Finance leases are capitalised at the inception of the lease at the lower of the fair value of the leased property or the present value of the minimum lease payments.

The outstanding rental obligations, net of finance charges, are included in other long-term payable. The interest element of the financial cost is charged to the statement of income.

The property, plant and equipment acquired under finance leases while depreciation is carried throughout the useful life of leased asset. However, if there is uncertainty in the right of ownership when the contract is terminated, depreciation is carried according to useful life of leased assets or life of leased contract whichever the period is lower.

Long term leases not transferring a significant portion of the risks and rewards of ownership to the lessee are classified as operating leases. Payment made under operating leases (net of any incentives received from the lessor) are charged to the statement of income on a straight-line basis over the period of the lease.

When an operating lease is terminated before the lease period has expired, any payment required to be made to the lessor by way of penalty is recognized as an expense in the period in which termination takes places.

5.12 Employee benefits

Short term employee benefits

Salaries, wages, bonuses and contributions to the social security fund and provident fund are recognized as expenses when incurred.

Post-employment benefits employee benefits

Defined contribution plans

The parent company and its employees have jointly established a provident fund. The fund is monthly contributed by employees and by the company. The fund's assets are separated from trust fund and the company, and recognised as expenses when incurred.

Defined benefit plans employee benefits

The group company has obligations in respect of the severance payments which paid to employees when their retirement have incurred under labor law. The group company treats these severance payment obligations as a defined benefit plan.

The obligation under the defined benefit plan is determined by a professionally qualified independent actuary, using the projected unit credit method. Such determination is made based on various assumptions, including discount rate, future salary increase rate, staff turn over rate, mortality rate, and inflation rates.

Actuarial gains and losses arising from post-employment benefits are recognised in other comprehensive income and all expenses related to defined benefit plans in profit or loss.

5.13 Provision

Provision are recognized when the company has a present legal or constructive obligation as a result of past event, it is probable that an outflow of resources will be required to settle the obligation, and a reliable estimation of the amount can be made. Where the company expects a provision to be reimbursed, the reimbursement is recognized as a separate asset but only when the reimbursement is virtually certain.

5.14 Financial instrument

Financial assets carried on the balance sheet include cash and deposits at financial institution, trade accounts receivable, prepaid expense. Financial liabilities carried on the balance sheet include short-term loans from financial institutions, trade account payable and long-term loans. The particular recognition methods adopted are disclosed in the individual accounting policy statements associated with each item.

5.15 Foreign currency translation

Functional and presentation currency

Items included in the financial statements of each of the Group's entities are measured using the currency of the primary economic environment in which the entity operates ('the functional currency'). The financial statements are presented in Thai Baht, which is the Group's functional and presentation currency.

5.15 Foreign currency translation (continue)

Transactions and balances

Foreign currency transactions are translated into Thai Baht using the exchange rates prevailing at the date of the transaction. Monetary assets and liabilities denominated in foreign currency are translated to Thai Baht at the exchange rate prevailing at the statement of financial position date. Gains and losses resulting from the settlement of foreign currency transactions, and from the translation of monetary assets and liabilities denominated in foreign currencies, are recognised in the profit or loss.

5.16 Earnings (loss) per share

Primary earnings (loss) per share

Primary earnings (loss) per share is calculated by dividing net profit (loss) with weighted average the number of issued and paid-up shares.

Diluted earning (loss) per share

The diluted earnings per share is calculated adjusting the weighted average number of ordinary shares outstanding to assume conversion of all dilutive potential ordinary shares. The company has dilutive potential ordinary shares : warrants for offering to directors and staff. The convertible share is assumed to have been converted into ordinary shares. For the warrant, a calculation is made to determine the number of shares that could have been acquired at fair value of the company's shares) based on the monetary value of the subscription rights attached to outstanding share options. The number of shares calculated as above is compared with the number of shares that would have been issued assuming the exercise of the warrant. The difference is added to the denominator as an issue of ordinary shares for no consideration. No adjustment is made to earnings.

5.17 Treasury stock

Treasury shares are stated at cost and presented as a deduction from shareholders' equity. Gains on disposal of treasury shares are determined by reference to the carrying amount and are presented as premium on treasury shares. Losses on disposal of treasury shares are determined by reference to the carrying amount and are presented in premium on treasury shares and retained earnings, consecutively.

5.18 Legal reserve

Parent company

Section 116 of the Public Companies Act B.E. 2535 requires that the company shall allocate not less than 5 percent of its annual net profit, less any accumulated losses brought forward, to a reserve account ("legal reserve"), until this account reaches an amount not less than 10% of the registered authorized capital. The legal reserve is not available for dividend distribution.

Subsidiary company

The subsidiary companies shall allocate not less 5 percent of its annual net profit each time a dividend is declared, to a reserve account ("legal reserve") until the reserve reaches 10 percent of authorized share capital. The legal reserve is not available for dividend distribution.

5.2 Equity-settled share-based payment transactions

The company recognises share-based payment transactions after the service has been rendered by employees, based on the fair value of the share options on the grant date. Together with recognition the increase in “capital reserve for share-based payment transactions” in owners’ equity, the expenses are recorded over the vesting period in accordance with the employee service conditions in the plan.

In order to estimate fair value the fair value of the share options, management applied assumptions, such as the expected life of the options, share price volatility and dividend yield, etc.

5.20 Dividends

Dividends are recorded in the consolidated and company’s financial statements in the period in which they are approved by the shareholders

5.2 Income tax

Income tax

Income tax expense represents the sum of corporate income tax currently payable and deferred tax.

Current tax

Current income tax is provided in the accounts at the amount expected to be paid to the taxation authorities, based on taxable profits determined in accordance with tax legislation.

Deferred tax

Deferred income tax is provided on temporary differences between the tax bases of assets and liabilities and their carrying amounts at the end of each reporting period, using the tax rates enacted at the end of the reporting period or highly probable to be effective at the end of the reporting period.

Deferred tax is not recognised for the following temporary differences : the initial recognition of goodwill; the initial recognition of assets or liabilities in a transaction that is not a business combination and that affects neither accounting nor taxable profit or loss ; and differences relating to investments in subsidiaries and jointly-controlled entities to the extent that it is probable that they will not reverse in the foreseeable future.

The group company recognise deferred tax liabilities for all taxable temporary differences while they recognise deferred tax assets for all deductible temporary differences and tax losses carried forward to the extent that it is probable that future taxable profit will be available against which such deductible temporary differences and tax losses carried forward can be utilised.

At each reporting date, the group company review and reduce the carrying amount of deferred tax assets to the extent that it is no longer probable that sufficient taxable profit will be available to allow all or part of the deferred tax asset to be utilised.

The group company record deferred tax directly to shareholders' equity if the tax relates to items that are recorded directly to shareholders' equity.

Deferred tax assets and liabilities are offset if there is a legally enforceable right to offset current tax liabilities and assets, and they relate to income taxes levied by the same tax authority on the same taxable entity, or on different tax entities, but they intend to settle current tax liabilities and assets on a net basis or their tax assets and liabilities will be realised simultaneously.

5.22 Management benefit expenses

Management benefit expenses represents the benefits paid to the company's management such as salaries and related benefit. The company's management is the persons who are defined under the Securities and Exchange Act.

5.2 Operating segments

From January 1, 2013, the group company has adopted TFRS 8 Operating Segments.

The new policy has been applied retrospectively and segment information included in the 2012 financial statements, which are included in the company's 2013 interim financial statements for comparative purposes, has been re-presented accordingly. The change in policy only impacts presentational aspects and has no impact on the company's reported assets, liabilities or earnings per share.

TFRS 8 introduces the "management approach" to segment reporting. It requires a change in the presentation and disclosure of segment information based on the internal reports regularly reviewed by the company's chief operating decision maker in order to assess each segment's performance and to allocate resources to those segments.

6. Provident fund

Parent company

The company and its employees have jointly established a provident fund scheme in accordance with the Provident Fund Act B.E. 2530. Such fund is monthly contributed by the company and its employees at the rate of 2 percent of their basic salaries. The fund is managed by Finance Asset Management, and will be paid to the employees upon termination in accordance with the rules of fund.

7. Benefit from Investment Promotion

Subsidiary (Demco Power Company Limited)

The company receives investment promotion certificate no. 2232(2)/2007 dated on December 12, 2007 from investment promotionboard (BOI) so as to show that the company is the person who received investment promotion in the business of STEEL STRUCTURE in type of 4.19 of steel structure production which used in the construction or equipment for industrial task (FABRICATION INDUSTRY) by using benefit according to the Investment Promotion Act, B.E. 1977 according to Section 25, 26, 28, 31, 34, 35 and Section 36. The benefit received includes exemption import duty for machinery according to approval except corporate income tax for net profit for the period of 8 years. Moreover, corporate income tax for net profit received from business operation received from aggregated promotion not exceeding 100% of investment excluding land and working capital with the period of 8 years.

The company commenced the first to record the revenue under BOI on January 4, 2008. The right of exemption will expire on January 3, 2016.

7. Benefit from Investment Promotion(continue)

The company's operation revenues for the years ended December 31, are below shown divided according to promoted and non-promoted operations.

(Unit : Baht)

Consolidated financial statements						
	Activities with Investment		Activities without Investment		Total	
	Promotional Benefits		Promotional Benefits			
	2013	2012	2013	2012	2013	2012
Sales and Services						
- Domestic	164,017,981.14	425,302,236.04	43,741,380.85	5,617,851,991.21	207,759,361.99	6,043,154,227.25
Total	164,017,981.14	425,302,236.04	43,741,380.85	5,617,851,991.21	207,759,361.99	6,043,154,227.25

(Unit : Baht)

Separate financial statements						
	Activities with Investment		Activities without Investment		Total	
	Promotional Benefits		Promotional Benefits			
	2013	2012	2013	2012	2013	2012
Sales and Services						
- Domestic	-	425,302,236.04	-	5,617,851,991.21	-	6,043,154,227.25
Total	-	425,302,236.04	-	5,617,851,991.21	-	6,043,154,227.25

8. Related party transactions

Related parties comprise enterprises and individuals that control, or are controlled by, the Company, whether directly or indirectly, or which are under common control with the Company.

They also include associated companies and individuals which directly or indirectly own a voting interest in the Company that gives them significant influence over the Company, key management personnel, directors, and officers with authority in the planning and direction of the Company's operations

The followings are relationships with enterprises and individuals that control, or are controlled by, the Company, whether directly or indirectly, or which are under common control with the Company

8. Related party transactions (continue)

Relationships between the related parties were as follows:

Company's name and related persons	Relationship
Demco Industry Co., Ltd.	Subsidiary company by direct holding and common director
Demco Power Co., Ltd.	Subsidiary company by direct holding and common director
Demco Power 6 Co., Ltd.	Subsidiary company by direct holding and common director
Demco Power 11 Co., Ltd.	Subsidiary company by direct holding and common director
Demco Power 15 Co., Ltd.	Subsidiary company by direct holding and common director
Demco Power 16 Co., Ltd.	Subsidiary company by direct holding and common director
Demco Power 17 Co., Ltd.	Subsidiary company by direct holding and common director
Aeolus Co., Ltd.	Associated company by direct holding and common director
K.R.TWO Co., Ltd.	Subsidiary company of Aeolus Co., Ltd.
First Korat Wind Co., Ltd.	Subsidiary company of Aeolus Co., Ltd.
Wind Energy Holding Co., Ltd.	Related company by common director
K.R.ONE Co., Ltd.	Affiliated company of Wind Energy Holding Co., Ltd.
East Huaybong Wind Co., Ltd.	Affiliated company of Wind Energy Holding Co., Ltd.
Theparak Wind Co., Ltd.	Affiliated company of Wind Energy Holding Co., Ltd.
Watabak wind Co., Ltd.	Affiliated company of Wind Energy Holding Co., Ltd.
Sustainable energy corporation Co., Ltd.	Affiliated company of Wind Energy Holding Co., Ltd.
Triangle engineers (Thailand) Co., Ltd.	Related company by common director with subsidiary company.
Mr.Sawasd Puipunthavong	Shareholder company
Mr.Montee Suwanpakdee	Shareholder company and director in subsidiary company
Mr.Pradej Kitti-itsaranon	Shareholder company and director in parent company
Mrs. Prapee puntuntawong	Shareholder company and director in parent company
Mr.Phumchai Hirunchai	Shareholder company and director in parent company

July 1, 2013, Mr.Pradej Kitti-itsaranon resigned as a director of the group's DEMCO so Demco Public Company Limited is no longer related to the Wind Energy Holding Co., Ltd., K.R.ONE Co., Ltd , East Huaybong Wind Co., Ltd., Theparak Wind Co., Ltd., and Watabak wind Co., Ltd. since they are no longer has common director as the company.

July 25, 2013, Mr.Montee Suwanpakdee resigned as a director of the Demco Industry Co., Ltd., so is no longer related to the Triangle Engineers (Thailand) Co., Ltd. they are no longer has common director as the company.

8. Related party transactions (continue)

The pricing policies for particular types of transactions are explained further below :

Transactions	Pricing policy
Revenue from sales	Cost plus margin
Revenue from services	By contract
Interest income	Interest rate of 7.75% per annum
Other income	Agreement price
Purchases	Cost plus margin
Cost services	By contract
Rental expenses	By contract
Advisory fee	By contract
Guarantee fee	By contract
Interest expenses	Interest rate of 3.00% - 7.50% per annum

8.1 Asset and liability with related entities as follows :

(Unit : Baht)

	Consolidated financial statements		Separate financial statements	
	As at		As at	
	December 31, 2013	December 31, 2012	December 31, 2013	December 31, 2012
Transactions with subsidiary				
(Eliminated from the consolidated financial statements)				
Demco Industry Co., Ltd.				
Trade accounts receivable-sale	-	-	-	70,090,304.54
Short-term loan to subsidiaries				
Balance as of beginning	-	-	14,000,000.00	34,000,000.00
Decrease	-	-	(14,000,000.00)	(20,000,000.00)
Balance as of ending	-	-	-	14,000,000.00
Short-term loan from subsidiaries				
Balance as of beginning	-	-	-	-
Decrease	-	-	124,000,000.00	-
Balance as of ending	-	-	124,000,000.00	-

Loan to subsidiary company was in the loan agreement, carrying interest rate at 7.75% per annum, and repayable on call.

Loan from subsidiary company was in the loan agreement, carrying interest rate at 3.00 - 7.50% per annum, and repayable on call.

8.1 Asset and liability with related entities as follows (continue)

(Unit : Baht)				
	Consolidated financial statements		Separate financial statements	
	As at		As at	
	December 31, 2013	December 31, 2012	December 31, 2013	December 31, 2012
Transactions with subsidiary				
(Eliminated from the consolidated financial statements)				
Accrued income	-	-	-	6,795,369.87
Other accounts receivable	-	-	322,211.88	715,830.00
Advance for purchase of goods and services	-	-	-	41,230.05
Accounts payable of project	-	-	9,036,200.00	35,724,890.81
Accounts payable of retention	-	-	1,550,300.00	44,470,290.34
Accrued expenses	-	-	3,116,228.36	183,193.30
Demco Power Co., Ltd.				
Trade accounts receivable-sale	-	-	43,318,080.35	-
Other accounts receivable	-	-	78,031,853.09	-
Advance payment	-	-	4,286,412.00	-
Trade accounts payable	-	-	8,927,289.74	-
Account payable of project	-	-	1,365,427.00	-
Accrued expenses	-	-	183,826.00	-
Demco Power 6 Co., Ltd.				
Unbilled installments on completed work	-	-	6,644,472.00	-
Advance payment	-	-	901,045.00	-
Demco Power 11 Co., Ltd.				
Unbilled installments on completed work	-	-	4,815,250.00	-
Advance payment	-	-	600,697.00	-
Demco Power 15 Co., Ltd.				
Unbilled installments on completed work	-	-	6,432,180.00	-
Advance payment	-	-	976,132.00	-
Demco Power 16 Co., Ltd.				
Unbilled installments on completed work	-	-	6,432,180.00	-
Advance payment	-	-	976,132.00	-
Demco Power 17 Co., Ltd.				
Unbilled installments on completed work	-	-	9,170,399.00	-
Advance payment	-	-	976,132.00	-

8.1 Asset and liability with related entities as follows (continue)

(Unit : Baht)

	Consolidated financial statements		Separate financial statements	
	As at		As at	
	December 31, 2013	December 31, 2012	December 31, 2013	December 31, 2012
Transactions with related party and related person				
Wind Energy Holding Co., Ltd.				
Trade accounts receivable-sale	-	2,633,270.00	-	2,633,270.00
Trade accounts receivable-service	-	39,824,330.00	-	39,824,330.00
Unbilled installments on completed work	-	45,240.00	-	45,240.00
K.R.ONE Co., Ltd.				
Other accounts receivable	-	540,000.00	-	540,000.00
K.R.TWO Co., Ltd.				
Trade accounts receivable-service	91,513,176.10	234,016,740.04	91,513,176.10	234,016,740.04
Other accounts receivable	433,181.40	344,034.00	433,181.40	344,034.00
Advance from customers for services	5,797,872.00	19,301,593.97	5,797,872.00	19,301,593.97
Trade accounts payable-sale	6,485,805.00	-	6,485,805.00	-
Trade accounts payable-service	615,195.10	-	615,195.10	-
Accrued expense	13,056,786.00	-	13,056,786.00	-
First Korat Wind Co., Ltd.				
Trade accounts receivable-service	227,821,335.55	116,333,091.44	227,821,335.55	116,333,091.44
Unbilled installments on completed work	2,623,439.85	48,400,264.94	2,623,439.85	48,400,264.94
Other accounts receivable	2,914,255.00	2,512,312.50	2,914,255.00	2,512,312.50
Advance from customers for services	-	11,809,099.12	-	11,809,099.12
Trade accounts payable-sale	13,050,576.00	-	13,050,576.00	-
Trade accounts payable-service	599,110.12	-	599,110.12	-
Accrued expense	26,482,495.00	-	26,482,495.00	-
East Huaybong Wind Co., Ltd.				
Other accounts receivable	-	202,500.00	-	202,500.00
Theparak Wind Co., Ltd.				
Other accounts receivable	-	742,500.00	-	742,500.00
Watabak wind Co.,Ltd.				
Trade accounts receivable-sale	-	5,350.00	-	5,350.00
Other accounts receivable	-	352,500.00	-	352,500.00

8.1 Asset and liability with related entities as follows (continue)

(Unit : Baht)

	Consolidated financial statements		Separate financial statements	
	As at		As at	
	December 31, 2013	December 31, 2012	December 31, 2013	December 31, 2012
Transactions with related party and related person				
Triangle engineers (Thailand) Co.,Ltd.				
Trade accounts receivable-sale	-	227.64	-	-
Other accounts receivable	-	346,167.24	-	-
Account payable of project	-	17,753,880.84	-	17,753,880.84
Account payable of retention	-	640,235.22	-	-
Short-term loan from related persons				
Mr.Phumchai Hirunchai				
Balance as of beginning	-	-	-	-
Increase	540,360.00	-	-	-
Decrease	-	-	-	-
Balance as of ending	540,360.00	-	-	-

Short-term loan from related persons was the loan did not prepared contract and did not interest.

8.2 Revenue and expense transactions as follows

(Unit : Baht)

	Consolidated financial statements		Separate financial statements	
	for the year ended December 31,			
	2013	2012	2013	2012
Transactions with subsidiary				
(Eliminated from the consolidated financial statements)				
Demco Industry Co., Ltd.				
Revenue from sales	-	-	-	133,445,143.29
Other income	-	-	300,000.00	2,072,975.00
Interest income	-	-	267,534.26	2,642,219.18
Cost services	-	-	27,867,989.79	379,635,284.18
Rental expenses	-	-	551,750.00	601,208.69
Purchase of fixed asset	-	-	423,028.94	-
Purchase of intangible	-	-	856.11	-
Interest expenses	-	-	3,012,438.36	-

8.2 Revenue and expense transactions as follows (continue)

(Unit : Baht)

	Consolidated financial statements		Separate financial statements	
	for the year ended December 31,			
	2013	2012	2013	2012
Transactions with subsidiary				
(Eliminated from the consolidated financial statements)				
Demco Power Co., Ltd.				
Revenue from sales	-	-	49,666,010.04	-
Other income	-	-	2,859,389.01	-
Sale of Investments property	-	-	2,900,000.00	-
Sale of fixed asset	-	-	74,381,651.37	-
Sale of intangible assets	-	-	558,126.72	-
Cost of sale	-	-	8,736,759.00	-
Cost services	-	-	87,365,427.15	-
Transportation Fee	-	-	369,300.00	-
Demco Power 6 Co., Ltd.				
Revenue from service	-	-	6,644,472.00	-
Demco Power 11 Co., Ltd.				
Revenue from service	-	-	4,815,250.00	-
Demco Power 15 Co., Ltd.				
Revenue from service	-	-	6,432,180.00	-
Demco Power 16 Co., Ltd.				
Revenue from service	-	-	6,432,180.00	-
Demco Power 17 Co., Ltd.				
Revenue from service	-	-	9,170,399.00	-
Transactions with related party and related person				
Wind Energy Holding Co., Ltd.				
Revenue from service	427,982.00	45,240.00	427,982.00	45,240.00
K.R.TWO Co., Ltd.				
Revenue from service	43,398,001.47	646,694,056.72	43,398,001.47	646,694,056.72
First Korat Co., Ltd.				
Revenue from service	93,126,509.69	889,575,981.96	93,126,509.69	889,575,981.96

8.2 Revenue and expense transactions as follows (continue)

(Unit : Baht)

	Consolidated financial statements		Separate financial statements	
	for the year ended December 31,			
	2013	2012	2013	2012
Transactions with related party and related person				
Triangle engineers (Thailand) Co.,Ltd.				
Wage	111,329,377.67	35,485,218.07	110,768,630.00	35,242,412.00
Revenue from sales	10,500.00	920.00	-	-
Other income	179,710.10	-	-	-
Mr.Sawasd Puipunthavong				
Advisor	360,000.00	360,000.00	360,000.00	360,000.00
Mrs. Praphee Puipanthavong				
Guarantee fee	2,460,000.00	6,754,500.00	2,460,000.00	6,754,500.00

8.3 Management benefit expenses

Parent company

(Unit : Baht)

	Consolidated financial statements		Separate financial statements	
	for the year ended December 31,			
	2013	2012	2013	2012
Short term employee benefits	28,941,140.33	27,024,183.33	22,370,048.33	25,944,183.33
Post-employment benefits	1,185,182.00	1,499,485.48	937,335.00	1,499,485.48
Share-based payments	267,709.46	-	267,709.46	-
Total	30,394,031.79	28,523,668.81	23,575,092.79	27,443,668.81

8.4 Contingent liability

Parent company

As at December 31, 2013 and 2012, the company has contingent liability from letter of bank guarantee according to note 37.1 to give Wind Energy Holding Co., Ltd. and or affiliated company as collateral for proposal project of electric under the project developer consotium agreement, as disclosed in the notes 37.2

9. Additional information of expenses by nature

Additional information of expenses by nature were shown :

	Consolidated financial statements		Separate financial statements	
	for the year ended December 31,			
	2013	2012	2013	2012
9.1 Changes in inventories of finished goods and work in progress	(41,680,283.03)	(17,153,015.77)	27,223,108.23	(18,393,867.15)
9.2 Loss (reversal) allowance for decrease in value of inventories	(1,731,299.34)	(3,575,931.31)	(1,731,299.34)	(3,575,931.31)
9.3 Purchase	2,390,371,635.61	3,056,670,639.02	2,449,262,302.16	3,190,656,727.84
9.4 Raw materials and consumables used	178,308,786.40	425,170,765.33	17,960,945.16	336,696,917.35
9.5 Work performed by the entity and capitalized	(5,599.19)	(1,335,765.15)	(354,642.23)	(1,335,765.15)
9.6 Management benefit expenses	30,322,091.79	28,523,668.81	23,575,092.79	27,443,668.81
9.7 Employee benefit expenses	261,889,962.08	229,209,541.84	175,186,331.47	220,484,673.24
9.8 Depreciation	20,568,228.63	20,966,332.16	13,063,202.47	13,965,464.23
9.9 Amortization Expenses	1,797,362.91	1,921,076.86	1,671,558.32	1,821,543.68
9.10 Hire of Work	2,040,045,810.22	1,265,824,304.36	2,061,648,080.44	1,494,846,583.19
9.11 Fee Expenses	69,562,218.20	67,730,250.56	67,247,384.59	67,067,798.03
9.12 Gasoline Expenses	10,220,312.46	14,580,585.33	8,023,386.71	13,726,105.93
9.13 Transportation Fee	6,744,907.09	14,437,763.68	6,334,454.45	12,925,686.58

10. Supplement information on the statement of cash flow

Consolidated financial statements

The group has the following significant non-cash transaction :

- As at December 31, 2013 and 2012, purchase of fixed asset with credit line of Baht 4.75 Million and Baht 0.90 Million respectively.

Parent company

The company has the following significant non-cash transaction :

- As at December 31, 2013 and 2012, purchase of fixed asset with credit line of Baht 3.73 Million and Baht 0.82 Million respectively.
- As at December 31, 2013 sale of fixed asset with credit line of Baht 77.84 Million.
- For the year ended December 31, 2013, the company paid for investment in subsidiary (Demco Power Company Limited) by assets amounting to Baht 107.89 Million and liabilities amounting to Baht 7.89 Million.

11. Cash and cash equivalents

(Unit : Baht)

	Consolidated financial statements		Separate financial statements	
	As at		As at	
	December 31, 2013	December 31, 2012	December 31, 2013	December 31, 2012
Cash	3,351,071.23	3,531,674.91	2,687,869.74	3,400,726.91
Bank - saving accounts	27,533,236.84	40,417,879.12	27,533,236.84	40,417,879.12
Bank - current accounts	337,050,073.98	159,920,743.71	294,213,660.66	157,251,079.12
Bank - fixed accounts	2,048,204.79	4,035.96	2,048,204.79	4,035.96
Total	369,982,586.84	203,874,333.70	326,482,972.03	201,073,721.11

The deposits' interest rate was determined by bank, and fixed accounts carrying rate at 1.40%-1.60% per annum.

12. Trade accounts receivable-net

The company has aging analysis of trade account receivable-net are as follows :

(Unit : Baht)

	Consolidated financial statements		Separate financial statements	
	As at		As at	
	December 31, 2013	December 31, 2012	December 31, 2013	December 31, 2012
Trade accounts receivable sales				
Not yet due	65,875,268.74	152,620,499.39	1,882,424.25	152,620,271.75
Over due				
Not over 3 months	31,176,816.87	33,574,437.12	5,478,638.21	33,574,437.12
More than 3-6 months	233,631.69	330,109.55	233,631.69	330,109.55
More than 6-9 months	40,050.49	628,849.48	-	628,849.48
More than 9-12 months	-	428,599.48	-	428,599.48
Over 12 months	2,656,325.11	4,581,091.38	2,656,325.11	4,581,091.38
Total	99,982,092.90	192,163,586.40	10,251,019.26	192,163,358.76
<u>Less</u> Allowance for doubtful debt	(2,656,325.11)	(4,575,741.38)	(2,656,325.11)	(4,575,741.38)
Net-trade account receivable-sale	97,325,767.79	187,587,845.02	7,594,694.15	187,587,617.38

12. Trade accounts receivable-net (continue)

(Unit : Baht)

	Consolidated financial statements		Separate financial statements	
	As at		As at	
	December 31, 2013	December 31, 2012	December 31, 2013	December 31, 2012
Trade accounts receivable service				
Not yet due	222,723,534.25	479,493,098.24	222,284,960.65	479,493,098.24
Over due				
Not over 3 months	229,341,756.58	446,155,882.13	228,382,055.67	446,155,882.13
More than 3-6 months	57,566,668.32	40,441,981.49	57,500,385.22	40,072,788.38
More than 6-9 months	109,220,632.13	10,028,093.50	109,220,632.13	10,028,093.50
More than 9-12 months	161,707,650.46	12,663,480.11	161,707,650.46	12,663,480.11
Over 12 months	51,431,282.99	6,255,199.05	49,463,488.07	4,608,586.30
Total	831,991,524.73	995,037,734.52	828,559,172.20	993,021,928.66
<u>Less</u> Allowance for doubtful debt	(1,726,561.67)	(4,224,242.75)	-	(2,577,630.00)
Total trade accounts receivable				
service-net	830,264,963.06	990,813,491.77	828,559,172.20	990,444,298.66
Total trade accounts receivable-net	927,590,730.85	1,178,401,336.79	836,153,866.35	1,178,031,916.04
Cheques returned	6,442,598.28	6,845,556.92	6,442,598.28	6,845,556.92
<u>Less</u> Allowance for doubtful debt	(6,442,598.28)	(6,845,556.92)	(6,442,598.28)	(6,845,556.92)
Cheques returned-net	-	-	-	-
Total trade accounts receivable-net	927,590,730.85	1,178,401,336.79	836,153,866.35	1,178,031,916.04

As at December 31 2013 and, 2012, the company has transferred received money or transferred claimant right in the chance to receive debt repayment from trade account receivable in type of service work in amount of Baht 450.84 Million and Baht 661.81 Million respectively for several financial institutions so as to be collateral in the request of credit facility from such financial institutions in accordance as disclosed in the notes 24.

As at December 31 2013, the company has transferred received money or transferred claimant right in the chance to receive debt repayment from trade account receivable in type of sale in amount of Baht 1.06 Million respectively for several financial institutions so as to be collateral in the request of credit facility from such financial institutions in accordance as disclosed in the notes 24.

13. Trade accounts receivable from subsidiary

The company aging analysis of trade accounts receivable from subsidiary are as follows :

		(Unit : Baht)	
		Separate financial statements	
		As at	
		December 31, 2013	December 31, 2012
Trade accounts receivable—sales			
Not yet due		216,422.05	-
Over due			
Not over 3 months		146,882.11	1,139,981.21
More than 3-6 months		-	68,950,323.33
More than 6-9 months		42,954,776.19	-
Total		43,318,080.35	70,090,304.54

14. Unbilled installments on completed work-net

Parent company

As at December 31, 2013 and 2012, the company has transferred claimant right in the chance to receive debt repayment from unbilled installments on completed work in amount of Bah 937.07 Million and Baht 447.03 Million respectively for several financial institutions so as to be collateral in the request of credit facility from such banks in accordance as disclosed in the notes 24.

15. Inventories-net

(Unit : Baht)

	Consolidated financial statements		Separate financial statements	
	As at		As at	
	December 31, 2013	December 31, 2012	December 31, 2013	December 31, 2012
Finished goods	131,292,800.96	96,734,058.43	97,117,100.32	96,734,058.43
Work in process	35,714,720.04	31,899,026.52	15,888.51	31,899,026.52
Project work in progress	247,420.00	2,851,530.35	247,420.00	2,851,530.35
Raw materials	85,954,074.03	76,444,125.06	452,432.28	76,444,125.06
Supplies	1,597,881.39	2,003,618.40	-	1,049,411.49
Total	254,806,896.42	209,932,358.76	97,832,841.11	208,978,151.85
<u>Less</u> Allowance for diminution in value of inv	(2,844,891.32)	(4,576,190.66)	(2,844,891.32)	(4,576,190.66)
Net	251,962,005.10	205,356,168.10	94,987,949.79	204,401,961.19

16. Restricted deposits at financial institutions

(Unit : Baht)

	Consolidated financial statements		Separate financial statements	
	As at		As at	
	December 31, 2013	December 31, 2012	December 31, 2013	December 31, 2012
Bank-saving accounts	-	758.89	-	758.89
Bank- current accounts	570,000.00	-	-	-
Bank-fixed accounts	47,501,015.00	48,095,981.98	47,501,015.00	48,095,981.98
Total	48,071,015.00	48,096,740.87	47,501,015.00	48,096,740.87

As at December 31, 2013 all amount of deposits in bank above has to be guaranteed about credit to financial institutions in accordance as disclosed in note no. 24 and note no. 37.1

As at December 31, 2012 all amount of deposits in bank above has to be guaranteed service about credit to financial institutions in accordance as disclosed in note no. 24 and note no. 37.1

17. Investments in associated company

17.1 Details of associates

(Unit : Baht)

Consolidated financial statements

Carrying amounts based

Company name	Type of business	Percentage of shareholdings		On equity method	
		As at		As at	
		December 31, 2013	December 31, 2012	December 31, 2013	December 31, 2012
1 Aeolus Power Co., Ltd	holding company	26.00%	25.56%	1,397,143,606.54	1,173,803,277.50
2 Udon Thani Solar Power Company Limited	providing electricity.	45.71 %	-	15,646,933.22	-
3 Mekhong Green Power Company Limited	providing electricity.	45.71 %	-	15,646,933.22	-
4 Indochina Green Energy Company Limited	providing electricity.	45.71 %	-	15,646,933.22	-
Total				1,444,084,406.20	1,173,803,277.50

(Unit : Baht)

Consolidated financial statements

Carrying amounts based

Company name	Type of business	Percentage of shareholdings		On cost	
		As at		As at	
		December 31, 2013	December 31, 2012	December 31, 2013	December 31, 2012
1 Aeolus Power Co., Ltd	holding company	26.00%	25.56%	1,255,123,233.36	1,197,728,802.00
2 Udon Thani Solar Power Company Limited	providing electricity.	45.71 %	-	16,000,000.00	-
3 Mekhong Green Power Company Limited	providing electricity.	45.71 %	-	16,000,000.00	-
4 Indochina Green Energy Company Limited	providing electricity.	45.71 %	-	16,000,000.00	-
Total				1,303,123,233.36	1,197,728,802.00

In accordance with the minutes of the extra-ordinary shareholders' meeting no.1/2011 dated June 27, 2011, it was unanimously resolved that the company is approved to purchase share capital of The Aeolus Power Co., Ltd. (Aeolus) with the condition that Wind Energy Holding Co., Ltd. ("WEH") has right will to repurchase Investment for 2% (deduct 1 share), estimated amount Bath 100 Million, within March 31, 2013 at Baht 120.00 Million.

During 2013, the company agreed with WEH and amends share holding agreement of Aeolus Power Co., Ltd. ("Aeolus") no. 2 (Shareholders' Agreement) WEH will purchase 2% of initial shares of the Aeolus from DEMCO' at Baht 120.00 Million with the following conditions :

- WEH will purchase 1% of Initial share of Aeolus from DEMCO on July 31, 2013 and
- WEH will purchase the remaining 1% of Initial share of Aeolus and pay to DEMCO before either Frist Korat Wind Co., Ltd. or K.R. TWO Co., Ltd. approve dividend payment.

17.1 Details of associates (continue)

During 2013, the company sold 1,301,301 shares of investment in Aeolus to WEH at Baht 60 Million with the cost in consolidated financial statements and separate financial statement amount Baht 51.11 and Baht 48.29 Million respectively and gain Baht 8.02 Million and Baht 11.71 Million respectively.

During 2013, the company paid for additional share capital issued by Aeolus amount Baht 105.68 Million.

Based on the minutes of general shareholders' meeting for 2012 on 25 April 2012, the company informed about the storm on 15 April 2012 at Thaluang district next to Chaibadarn district in Loburi overthrown 270 high voltage posts within 10 kilometers. The damage and cause are being investigated. However, the project has an "ALL RISK" type of insurance. As a result, the project must rebuild the transmission line covering 18 kilometers with expected build time of 3-4 months, which will be done before COD.

During 2012, the AEOLUS group has paid for damage to villagers. Regarding this event, there are Baht 158 Million of outstanding claims which is still in the court, and the ultimate outcome remains uncertain. An individual filed a lawsuit against the DEMCO as 1st Defendant and the subsidiary of AEOLUS as 2nd Defendant claiming damages to the property of the individual and loss of the future profits in the amount Baht 163 Million. The Court of the First Instance ruled that both Defendants shall be jointly liable for Baht 7 Million with interest. DEMCO and the subsidiary of AEOLUS has not recorded a provision for liability incurred for this compensation and interest. However, The Company has filed an appeal with the Court of Appeal against the decision of the Court of the First Instance and applied for a stay of execution on 2 December 2013. Currently, the lawsuit is still in the Court of Appeal, and the ultimate outcome remains uncertain as at 31 December 2013.

As at 31 December 2012, the AEOLUS group claims against product supplier due to the quality issues whereby the group retains certain invoices in amount of Baht 2,475 Million and in return, the product supplier exercises the retention rights to such invoices. In addition, the supplier raises additional invoices to the AEOLUS Group for interest charges, claims for construction issues, claims for an entitlement to revenue sharing under the construction agreement in total amount of Baht 119 Million. All the above claims between the AEOLUS Group and the product supplier are in the discussion process and the ultimate outcome remains uncertain.

Moreover, the AEOLUS group claims against contractors for the construction cost which is in the discussion process and the ultimate outcome remains uncertain.

During 2013, the AEOLUS group and product supplier arranged addendum to BOP contract which has set up significant agreements such as product rework with no further claim to be made against each others.

In accordance with minutes of Board of Director's meeting no.11/2013 on 6 December 2013, the following significant agendas have been approved

- 1 Approval for Demco's investment in 3 associates; Udon Thani Solar Power Co., Ltd., Mae Kong Power Co., Ltd., and Indochina Green Energy Co., Ltd. with two conditions. The first condition is there must be a Demco representative in authorised directors. Second, Demco's shareholders are entitled to the right to purchase shares of 3 new companies at par value but the Demco's shareholding percentage must not be less than 25%; the share purchase must be done before the projects sales electricity to the Provincial Electricity Authority.
- 2 When Indochina Solar Thermal Co., Ltd. And TRAKULPANICHMUKDAHAN obtain another two contract of PPA adder Baht 8.0 unit with production capacity of 0.998 Megawatt, Demco will obtain the right to invest in the project at least 25%.
3. If there is any sell of investment or project in the future, the gain will be allocated based on shareholding percentage.

17.2 Share of gain(loss) of associates

(Unit : Baht)

Consolidated financial statements

		For the year ended		
		For since December 25 ,2013	For the year ended	
Company' name		to December 25 ,2013	December 31, 2013	December 31, 2012
1	Aeolus Power Co., Ltd	-	169,641,665.65	(12,482,678.72)
2	Udon Thani Solar Power Company Limited	(353,066.78)	-	-
3	Indochina Green Energy Company Limited	(353,066.78)	-	-
4	Mekhong Green Power Company Limited	(353,066.78)	-	-

17.3 Summarised financial information of associates

Financial information of the financial consolidated of the associated companies is summarised below.

(Unit : Baht)

		For the year ended			
		December 31, 2013		December 31, 2011	
Company' name		Total revenues	Net Profit (loss)	Total revenues	Net Profit (loss)
1.	Aeolus Power Co., Ltd	2,250,378,156.82	1,056,765,519.56	105,282,400.85	(52,993,680.49)

(Unit : Baht)

		For since December 25 ,2013	
		to December 25 ,2013	
Company' name		Total revenues	Net Profit (loss)
2.	Udon Thani Solar Power Company Limited	12,657.56	(772,333.58)
3.	Indochina Green Energy Company Limited	12,657.56	(772,333.58)
4.	Mekhong Green Power Company Limited	12,657.56	(772,333.58)

17.3 Summarised financial information of associates (continue)

Financial information of the financial of the associated companies is summarised below.

(Unit : Baht)

Company name	As at December 31, 2013			As at December 31, 2012		
	share capital	Total assets	Total liabilities	share capital	Total assets	Total liabilities
1 Aeolus Power Co., Ltd	1,301,301,300.00	13,844,776,049.99	9,097,754,357.96	1,228,139,464.69	12,875,861,306.30	9,507,404,222.75
2 Udon Thani Solar Power Company Limited	35,000,000.00	34,833,666.42	606,000.00	-	-	-
3 Indochina Green Energy Company Limited	35,000,000.00	34,833,666.42	613,000.00	-	-	-
4 Mekhong Green Power Company Limited	35,000,000.00	34,833,666.42	613,000.00	-	-	-

18. Investment in subsidiary

(Unit : Baht)

ชื่อบริษัท	Separate financial statements as at December 31, 2013 and 2012				
	Registered share capital	Issued and paid up capital	Percentage of shareholdings(%)	Cost as at December 31, 2013	December 31, 2012
1. Demco Industry Co., Ltd.	120,000,000.00	120,000,000.00	65	-	64,000,000.00
Demco Industry Co., Ltd.	260,000,000.00	190,000,000.00	100	167,600,000.00	-
2. Demco Power Co., Ltd.	1,000,000.00	1,000,000.00	100	-	1,000,000.00
Demco Power Co., Ltd.	130,000,000.00	130,000,000.00	100	130,000,000.00	-
3. Demco Power 6 Co., Ltd.	1,000,000.00	1,000,000.00	100	999,700.00	-
4. Demco Power 11 Co.,Ltd.	1,000,000.00	1,000,000.00	100	999,700.00	-
5. Demco Power 15 Co.,Ltd.	1,000,000.00	1,000,000.00	51	509,700.00	-
6. Demco Power 16 Co.,Ltd.	1,000,000.00	1,000,000.00	51	509,700.00	-
7. Demco Power 17 Co.,Ltd.	1,000,000.00	1,000,000.00	100	999,700.00	-
Total				301,618,500.00	65,000,000.00

18. Investment in subsidiary (continue)

Parent company

For the year ended December 31, 2013, Demco Public Company Limited paid for additional share capital issued by Demco Power Company Limited amounting to Baht 129.00 Million by cash amounting to Baht 29 Million and by transfer of company's assets amounting to Baht 107.89 Million together with company's liability amounting to Baht 7.89 Million. The transfer of net assets has been approved by the board of director meeting no.5/2012 on September 10, 2012 with unanimous resolution to transfer steel structure fabrications, a BOI business, and selling businesses to Demco Power Company Limited at book value.

From the board of managing directors' meeting no.8/2013 on May 17, 2013, these following issues were resolved.

- The company purchases common stock of the subsidiary company from existing shareholder in price value of Baht 80 per share amounting to Baht 33.60 Million. The price per share is based on the financial statements of the Subsidiary company as at April 30, 2013
- The company made payment to shareholder who exercise right for new share at the par value of Baht 100 per share amounting to Baht 70 Million.

From the approval above, the parent company paid for ordinary share of subsidiary company from existing shareholder amounting to Baht 103.60 Million. As a result, the parent company's holding percentage on a subsidiary has increased from 65% to 100%. The subsidiary company registered the payment of share capital and the change in shares holding proportion with the Ministry of Commerce on June 15, 2013. Consequently, the company recorded share surplus from change in shareholding interest in subsidiary of Baht 3.62 Million, and the non-controlling interest decreased by Baht 37.22 Million.

From the minutes of board of director meeting no.10/2013 held on 13 November 2013, DEMCO was approved to invest in solar roof top projects through 5 subsidiaries. As at 31 December 2013, the shareholding percentage for each subsidiaries is as shown above

Subsidiary (Demco Industry Co., Ltd.)

From the minutes of the annual general shareholders' meeting no.1/2013 held on April 11, 2013, Demco Industry Co., Ltd. is approved to increase registered capital by Baht 140 Million from Baht 120 Million to Baht 260 Million, the company has registered with the Ministry of Commerce on April 25, 2013. Baht 50 per share of Baht 140 Million was called and paid up in May 2013.

19. Other long-term investment

(Unit : Baht)

	Percentage of shareholdings(%)	Consolidated and separate financial statements			
		Issued and paid-up share capital		Cost method	
		As at December 31		As at	
		2013 and 2012	December 31, 2013	December 31, 2012	December 31, 2013
Wind Energy					
Holding Co., Ltd.	4	616,610,240.00	-	799,999,940.00	-
Sustainable energy					
corporation Co., Ltd.	10.43	335,000,000.00	265,070,000.00	65,850,000.00	65,850,000.00
Total		951,610,240.00	265,070,000.00	865,849,940.00	65,850,000.00

Parent company

From the minutes of the extra-ordinary shareholders' meeting no.1/2013, dated on May 30, 2013, the company was approved to acquire assets and other related items of Wind Energy by purchasing 5,263,158 newly issued common shares, which is accounted for 5% of total shares of Wind Energy, at the price of approximately Baht 190 per share, total amount of Baht 1,000 Million, approximately. Managing Director was appointed to be responsible for any contract arrangements regarding the acquisition.

The letter no.031/2013, subjected to clarify the investment in Wind Energy Holding to directors and manager of Stock Exchange of Thailand, has the following highlights :

- (1) The Board of director meeting no. 7/2013 on July, 10 2013 has resolved that the company is approved to acquire 4,210,256 newly issued common share of Wind Energy, amounting to Baht 800 Million, which is accounted for 4% of newly issued common shares. Also the company is approved to cancel the purchasing condition to nominate the company's representative into Wind Energy's board of director since the actual acquisition, Baht 800 Million, is less than previous arrangement of Baht 1,000 Million.

The company finance the acquisition by issue additional shares to existing shareholder or the "Right Offering - RO" of 125,807,186 shares at the price of Baht 10 per share. The total expected amount is Baht 1,258,071,860. However, from fluctuation of market conditions during the offering, only 48.40% of RO, were exercised. Therefore, the company issued 60,885,657 new shares and gained only Baht 608.85 Million. Together with the Baht 200 Million prepayment, the company was capable to invest Baht 808.85 Million. Consequently, the company negotiated with Wind Energy to acquire 4,210,256 newly issued common share of Wind Energy, amounting to Baht 800,000,000 which is accounted for 4% of newly issued common shares, under the following new conditions:

19. Other long-term investment (continue)

- Wind Energy must ask for company's approval for issue additional shares at the price below Baht 190 per share.

(Same as previous condition)

- The company cannot nominate the company's representative to be a director into Wind Energy's board of director. (Updated)
During 2013, the company made investment and paid for share to the WEH amounting to Baht 799.99 Million.

The company has invests to purchase share of Sustainable Energy Corporation Co.,Ltd. from Renewable Energy Corporation Co., Ltd. amount 2.65 Million shares, in per value of Baht 12.50 per share in totaling amount to pay investment to purchase amount Baht 33.06 Million, presently the Sustainable Energy Corporation Co., Ltd. has registered shares capital Baht 300 Million, ordinary share amount 30 Million shares, in value of Baht 10 per share, as at the date of agree to purchase investment from the Renewable Energy Corporation Co., Ltd. the Sustainable Energy Corporation Co., Ltd. has issued and paid - up in value of share amount Baht 2.50 per share, which under agreement in the contract specific residue value of share per share amount Baht 7.50 per share, the buyer company will to pay when the Sustainable Energy Corporation paid - up ordinary share additional, the information above effect to the company has surplus of share value of Baht 10 per share.

In year 2010, the Sustainable Energy Corporation Co.,Ltd. paid - up ordinary share amount 2.65 Million shares in value of share amount Baht 1.50 per share the company paid - up additional above amount Baht 3.98 Million.

On August 10,2010 ,the Parent company prepared shareholder agreement in order to join investment in Sustainable Energy Corporation Co.,Ltd for operated produce and distribution electric from win energy

As at date on shareholder agreement Sustainable Energy Corporation Co.,Ltd had registered share capital amount Baht 300 Million, ordinary share amount 30 Million shares, in value of Baht 10 per share, paid - up ordinary share in value of Baht 4 per share.

Contract parties agreed to registered share capital increment of Sustainable Energy Corporation Co.,Ltd amount Baht 650 Million, Demco Public company Limited will to reserved common share in 10% of amount Baht 65 Million

As at December 31, 2010, Demco Public company Limited paid - up additional share capital above amount 1.40 Million shares, in value of share amount Baht 2.50 per share, the company paid - up additional above amount Baht 3.50 Million.

The main conditional of agreement are as follows :

- In case Sustainable Energy Corporation Co.,Ltd has expensive more than budget, the first priority, the board of director has to responsibility to provide loan additional from financial institutions, in case financial institutions request the company issued addition callantral in order to guarantee, contract parties have to provided callantral under percentage of shareholdings in order to Sustainable Energy Corporation Co.,Ltd can operate construction and operate project of produce and distribution electric from win energy going on.

During the year 2011, the company paid-up additional share capital to Sustainable Energy Corporation Co., Ltd. amount 2,645,000 shares, in value of share amount Baht 6 per share, amount Baht 15,870,000 and the company paid share according to the minutes of the board of directors meeting no.2/2011 amount Baht 9.45 Million.

According to the minutes of the board of directors meeting no. 2/2011 has to the purchase of Sustainable Co.,Ltd.'s shares, which amount 545,000 shares from existing shareholders totally Baht 9.45 Million.

20. Investment property-net

(Unit : Baht)		
	Consolidated	Separate
	Financial statements	Financial statements
Cost :		
As at December 31, 2012	10,900,000.00	10,900,000.00
<u>Add</u> Increased during the year	-	(2,900,000.00)
As at December 31, 2013	10,900,000.00	8,000,000.00
Accumulated allowance impairment :		
As at December 31, 2012	1,967,300.00	1,967,300.00
<u>Less</u> write off	-	(640,800.00)
As at December 31, 2013	1,967,300.00	1,326,500.00
Net book value :		
As at December 31, 2013	8,932,700.00	6,673,500.00
As at December 31, 2012	8,932,700.00	8,932,700.00
impairment in Statements of Comprehensive Income for the year ended,		
December 31, 2013	-	-
December 31, 2012	1,145,300.00	1,145,300.00

During 2013, the company sale land, which is not used for operations, to Demco Power Co., Ltd. (DEMCO-P) at Baht 2.90 Million and gain Baht 0.64 Million profit.

As at December 31, 2013 and December 31, 2012 carried lands, which are not used for operations, at fair value of Baht 8.93 Million and Baht 8.93 Million, respectively. The fair value is determined by independent appraiser by using the market comparison approach.

The company's land not used for operations are pledged against credit facility which received from financial institutions in accordance as disclosed in the notes 24.

21. Property, plant and equipment-net

(Unit : Baht)

	Consolidated financial statements						
	Land and land improvement	Buildings and building improvement	Machinery and equipment	Furniture, fixtures and office equipment	Motor vehicles	Assets under installation and under construction	Total
Cost / Revalued amount :							
As at December 31, 2012	71,989,483.34	161,141,187.64	181,197,791.01	35,098,991.49	76,674,595.59	9,386,122.77	535,488,171.84
Additions	-	-	8,745,862.99	3,010,392.52	5,162,640.20	63,303,635.23	80,222,530.94
Disposals	(20,230,740.84)	(105,933,365.54)	(25,611,207.35)	(6,452,701.97)	(9,454,516.72)	(4,099,510.22)	(171,782,042.64)
As at December 31, 2013	51,758,742.50	55,207,822.10	164,332,446.65	31,656,682.04	72,382,719.07	68,590,247.78	443,928,660.14
Accumulated depreciation :							
As at December 31, 2012	12,613,539.39	47,957,444.75	91,694,520.20	21,285,207.25	42,670,957.68	-	216,221,669.27
Depreciation on disposals	(5,842,026.66)	(25,822,539.78)	(16,504,835.85)	(5,687,219.22)	(6,324,190.93)	-	(60,180,812.44)
Depreciation for the year	1,028,341.09	4,532,908.00	9,613,342.75	2,730,486.09	2,663,150.70	-	20,568,228.63
As at December 31, 2013	7,799,853.82	26,667,812.97	84,803,027.10	18,328,474.12	39,009,917.45	-	176,609,085.46
Allowance for impairment							
As at December 31, 2012	-	-	-	-	-	(3,818,242.05)	(3,818,242.05)
Amortization	-	-	-	-	-	3,818,242.05	3,818,242.05
As at December 31, 2013	-	-	-	-	-	-	-
Net book value :							
As at December 31, 2013	43,958,888.68	28,540,009.13	79,529,419.55	13,328,207.92	33,372,801.62	68,590,247.78	267,319,574.68
As at December 31, 2012	59,375,943.95	113,183,742.89	89,503,270.81	13,813,784.24	34,003,637.91	5,567,880.72	315,448,260.52
Depreciation are recognized in statements of comprehensive income for the year :							
As at December 31, 2013	20,568,228.63						
As at December 31, 2012	20,969,236.50						

21. Property, plant and equipment-net (continue)

(Unit : Baht)

	Separate financial statements						
	Land and land improvement	Buildings and building improvement	Machinery and equipment	Furniture, fixtures and office equipment	Motor vehicles	Assets under installation and under construction	Total
Cost / Revalued amount :							
As at December 31, 2012	39,931,742.50	43,491,638.91	151,262,325.70	30,161,570.74	70,442,468.91	5,641,354.29	340,931,101.05
Additions	-	-	8,250,711.33	2,739,941.17	3,473,640.20	1,922,792.68	16,387,085.38
Disposals	(8,831,584.94)	(25,928,535.14)	(109,148,129.39)	(6,653,612.74)	(19,194,863.30)	(6,086,896.52)	(175,843,622.03)
Transfers in (out)	-	-	-	146,672.88	1,283,177.57	(1,429,850.45)	-
As at December 31, 2013	31,100,157.56	17,563,103.77	50,364,907.64	26,394,572.05	56,004,423.38	47,400.00	181,474,564.40
Accumulated depreciation :							
As at December 31, 2012	7,222,333.68	21,814,192.65	74,995,157.38	17,356,261.29	37,205,556.34	-	158,593,501.34
Depreciation for the year	(4,120,431.44)	(14,303,088.11)	(60,724,429.91)	(5,112,920.29)	(11,578,881.91)	-	(95,839,751.66)
Depreciation on disposals	602,988.94	1,477,767.00	6,431,571.82	2,388,421.96	2,162,452.75	-	13,063,202.47
As at December 31, 2013	3,704,891.18	8,988,871.54	20,702,299.29	14,631,762.96	27,789,127.18	-	75,816,952.15
Net book value :							
As at December 31, 2013	27,395,266.38	8,574,232.23	29,662,608.35	11,762,809.09	28,215,296.20	47,400.00	105,657,612.25
As at December 31, 2012	32,709,408.82	21,677,446.26	76,267,168.32	12,805,309.45	33,236,912.57	5,641,354.29	182,337,599.71
Depreciation are recognized in statements of comprehensive income for the year :							
As at December 31, 2013	13,063,202.47						
As at December 31, 2012	13,965,464.23						

21. Property, plant and equipment - net(continue)

Parent company

During 2013, the parent company has transferred some part of the business (land, land improvement, building, building improvement, machinery, fixtures, and other assets) to Demco Power Co., Ltd. at cost value of Baht 77.84 Million. The transfer is the company has requested for tax exemption from the transfer based on the announcement of Revenue Department on procedures and conditions for business transfer of a public company limited.

As at December 31, 2013 and 2012, the company's land, building and improvement including some machine are pledged against credit facility which received from financial institution in accordance with the note 24, and additional the company had the gross carry amount of the fully depreciated of fixed assets, that are still in use in the amount of Baht 33.03 Million and Baht 87.11 Million respectively carried net book value of Baht 1,570 and Baht 2,463 respectively.

Subsidiary (Demco Power Co., Ltd.)

During 2013, the company received business transfer (land, land improvement, building, building improvement, machinery, fixtures, and other assets) from the parent company at cost value of Baht 77.84 Million.

As at December 31, 2013 the company's land, building and improvement are pledged against credit facility which received from financial institutions in accordance with the note 24 and additional the company had the gross carry amount of the fully depreciated of fixed assets, that are still in use in the amount of Baht 1.10 Million respectively carried net book value of Baht 1.10 Million.

Subsidiary (Demco Industry Co., Ltd.)

During 2013, Demco Industry Co., Ltd. sell its land, land improvement, building, building improvement, machinery, fixtures, and other assets at Baht 126.22 Million and gain Baht 20.89 Million profit.

During 2013, the company has withdrawn land and building that has been pledged against credit facility from financial institutions as described in notes 24.

As at December 31, 2013 and 2012, the company's land, building and improvement are pledged against credit facility which received from financial institutions in accordance with the note 24 and additional the company had the gross carry amount of the fully depreciated of fixed assets, that are still in use in the amount of Baht 1.12 Million and Baht 5.32 Million respectively carried net book value of Baht 9 and Baht 105 respectively.

22. Intangible asset-net

	(Unit : Baht)	
	Consolidated	Separate
	Financial statements	Financial statements
Cost :		
As at December 31, 2012	18,581,636.05	18,007,019.92
<u>Add</u> Increased during the year	969,163.11	819,156.11
<u>Less</u> disposal/write off	(1,238,340.00)	(3,329,943.20)
As at December 31, 2013	18,312,459.16	15,496,232.83
Accumulated Amortization :		
As at December 31, 2012	13,506,606.34	13,088,281.21
<u>Less</u> write off	(1,230,437.93)	(2,764,770.52)
Amortization	1,797,362.91	1,671,558.32
As at December 31, 2013	14,073,531.32	11,995,069.01
Net book value :		
As at December 31, 2013	4,238,927.84	3,501,163.82
As at December 31, 2012	5,075,029.71	4,918,738.71
Amortization in Statements of Comprehensive Income for the year ended,		
December 31, 2013	1,797,362.91	1,671,558.32
December 31, 2012	1,924,025.58	1,821,543.68

23. Deferred tax assets (deferred tax liabilities)

Deferred tax assets and liabilities were as follows :

	(Unit : Baht)		
	Consolidated financial statements		
	As at		
	December 31, 2013	December 31, 2012	January 1, 2012
Deferred tax assets	22,334,111.88	25,148,883.15	30,852,124.95
Deferred tax liabilities	(4,099,230.98)	(3,270,467.58)	(772,601.39)
Net	18,234,880.90	21,878,415.57	30,079,523.56

23. Deferred tax assets (deferred tax liabilities) (continue)

(Unit : Baht)

Separate financial statements

	As at		
	December 31, 2013	December 31, 2012	January 1, 2012
Deferred tax assets	15,530,105.13	17,551,925.61	11,211,368.52
Deferred tax liabilities	(3,894,896.98)	(2,339,215.16)	(527,816.07)
Net	11,635,208.15	15,212,710.45	10,683,552.45

Movements in total deferred tax assets and liabilities during the nine-month periods ended December 31, 2013 and 2012

were as follows :

(Unit : Baht)

	Consolidated financial statements			
	Movement increase/(decrease)			
	As at	Other comprehensive		As at
	January 1, 2013	Profit or loss	income	December 31, 2013
Deferred tax assets				
Allowance for Trade accounts receivable	3,129,108.21	(964,011.20)	-	2,165,097.01
Allowance for Unbilled installments on completed work	1,221,479.55	(252,479.55)	-	969,000.00
Allowance for other current assets	4,504,636.60	-	-	4,504,636.60
Allowance for diminution in value of inventories	915,238.12	(346,259.87)	-	568,978.25
Allowance impairment of assets	763,648.41	(763,648.41)	-	
Allowance impairment of investment property	393,460.00	(128,160.00)	-	265,300.00
Employee benefit obligations	8,296,734.40	856,913.75	-	9,153,648.15
Loss carry forward	6,117,608.26	(1,276,377.64)	-	4,841,230.62
Actuarial gain(loss) from employmentt benefits	(193,030.40)	-	59,251.65	(133,778.75)
Total	25,148,883.15	(2,874,022.92)	59,251.65	22,334,111.88
Deferred tax liabilities				
Liabilities by contract of financial lease	1,682,350.84	601,566.37	-	2,283,917.21
Depreciation of assets	1,588,116.74	227,197.03	-	1,815,313.77
Total	3,270,467.58	828,763.40	-	4,099,230.98
Net	21,878,415.57	(3,702,786.32)	59,251.65	18,234,880.90

23. Deferred tax assets (deferred tax liabilities) (continue)

(Unit : Baht)

	Separate financial statements			
	Movement increase/(decrease)			
	As at		Other comprehensive	As at
	January 1, 2013	Profit or loss	income	December 31, 2013
Deferred tax assets				
Allowance for trade accounts receivable	2,508,453.38	(980,000.98)	-	1,528,452.40
Allowance for unbilled installments on completed work	1,282,839.51	(22,507.23)	-	1,260,332.28
Allowance for other current assets	4,504,636.60	-	-	4,504,636.60
Allowance for diminution in value of inventories	915,238.12	(346,259.87)	-	568,978.25
Allowance impairment of investment property	393,460.00	(128,160.00)	-	265,300.00
Employee benefit obligations	8,140,328.40	(604,144.05)	-	7,536,184.35
Actuarial gain (loss) from employmentt benefits	(193,030.40)	-	59,251.65	(133,778.75)
Total	17,551,925.61	(2,081,072.13)	59,251.65	15,530,105.13
Deferred tax liabilities				
Liabilities by contract of financial lease	1,368,170.56	786,140.71	-	2,154,311.27
Depreciation of assets	971,044.60	769,541.11	-	1,740,585.71
Total	2,339,215.16	1,555,681.82	-	3,894,896.98
Net	15,212,710.45	(3,636,753.95)	59,251.65	11,635,208.15

(Unit : Baht)

	Consolidated financial statements			
	Movement increase/(decrease)			
	As at		Other comprehensive	As at
	January 1, 2012	Profit or loss	income	December 31, 2012
Deferred tax assets				
Allowance for Trade accounts receivable	1,802,651.36	1,326,456.85	-	3,129,108.21
Allowance for Unbilled installments on completed work	280,043.40	941,436.15	-	1,221,479.55
Allowance for other current assets	352,289.78	4,152,346.82	-	4,504,636.60
Allowance for diminution in value of inventories	1,777,660.92	(862,422.80)	-	915,238.12
Allowance impairment of assets	-	763,648.41	-	763,648.41
Allowance impairment of investment property	164,400.00	229,060.00	-	393,460.00
Employee benefit obligations	7,056,010.20	1,240,724.20	-	8,296,734.40
Loss carry forward	19,419,069.29	(13,301,461.03)	-	6,117,608.26
Actuarial gain(loss) from employmentt benefits	-	-	(193,030.40)	(193,030.40)
Total	30,852,124.95	(5,510,211.40)	(193,030.40)	25,148,883.15

23. Deferred tax assets (deferred tax liabilities) (continue)

(Unit : Baht)

	Consolidated financial statements			
	Movement increase/(decrease)			
	As at		Other comprehensive	As at
	January 1, 2012	Profit or loss	income	December 31, 2012
Deferred tax liabilities				
Liabilities by contract of financial lease	531,638.52	1,150,712.32	-	1,682,350.84
Depreciation of assets	240,962.87	1,347,153.87	-	1,588,116.74
Total	772,601.39	2,497,866.19	-	3,270,467.58
Net	30,079,523.56	(8,008,077.59)	(193,030.40)	21,878,415.57

(Unit : Baht)

	Separate financial statements			
	Movement increase/(decrease)			
	As at		Other comprehensive	As at
	January 1, 2012	Profit or loss	income	December 31, 2012
Deferred tax assets				-
Allowance for trade accounts receivable	1,796,989.55	711,463.83	-	2,508,453.38
Allowance for unbilled installments on				-
completed work	280,043.40	1,002,796.11	-	1,282,839.51
Allowance for other current assets	250,471.45	4,254,165.15	-	4,504,636.60
Allowance for diminution in value of inventories	1,777,660.92	(862,422.80)	-	915,238.12
Allowance impairment of investment property	164,400.00	229,060.00	-	393,460.00
Employee benefit obligations	6,941,803.20	1,198,525.20	-	8,140,328.40
Actuarial gain(loss) from employmentt benefits	-	-	(193,030.40)	(193,030.40)
Total	11,211,368.52	6,533,587.49	(193,030.40)	17,551,925.61
Deferred tax liabilities				
Liabilities by contract of financial lease	348,036.49	1,020,134.07	-	1,368,170.56
Depreciation of assets	179,779.58	791,265.02	-	971,044.60
Total	527,816.07	1,811,399.09	-	2,339,215.16
Net	10,683,552.45	4,722,188.40	(193,030.40)	15,212,710.45

24. Credits and guarantees

The company has credit in form of bank overdraft, letter of guarantee, short-term loans from financial institutions and long-term loans, the company has transferred claimant right or transferred right to receive debt repayment from trading account receivable under note 12 and unbilled installments on completed work note 14, investment property under note 20, land building and improvement and machines under note 21, including restricted deposits at financial institutions note 16 are securities in order to guarantee credit facilities above, in addition the group transfer beneficiary from insurance in assets of the group company to the financial institution.

As at December 31, 2012 the company has received credit line about Standby Letter of Credit (SBLC) amount Baht 499 Million, which the company will use credit line above by objective support invest in Aelous only, the company can transfer SBLC to long term amount Baht 474 Million, significant of information as following.

- Repayment of long-term conditions and interest rate

The company has to repay the first installment on the last day of next month since the month, which the company withdrawn the periods of repayable 24 installment, the installment no 1- 23, the principle need to repay Baht 13 Million and also in the no 24 installment, the residue principle and interest must repay by carrying interest at MLR+0.5% per annum.

- Condition of financial

Long term debt or invest in other business than normal operation, must obtain the consent of the bank and other conditions such as determine the major shareholders have to maintain percentage of shareholding not less than 35%, totally, Significant financial ratio D/E ratio and DSCR.

- Collateral

The company has to operate about significant collateral such as pledge of shares Treasury stock of 32 Million shares, pledge common stock of Aelous under portion of the company owned for investment in wind energy (WHE3), transfer the right to receive compensation for the difference between the selling price of common stock Aeolus as discussed in note 18, transfer right to receive dividends from Aelous, pledge right transfer fixed deposit, which has maximum amount Baht 25 Million.

As at December 31, 2013, the company has Standby Letter of Credit (SBLC) above outstanding in note 37.1 and pledge right transfer fixed deposit in accordance as disclosed in note no 16.

25. Bank overdraft and short-term loans from financial institutions

(Unit : Baht)

	Consolidated financial statements		Separate financial statements	
	As at		As at	
	December 31, 2013	December 31, 2012	December 31, 2013	December 31, 2012
Bank overdrafts	-	600,794.49	-	-
Short-term loans from trust receipts	542,560,494.25	522,535,131.15	542,560,494.25	522,535,131.15
Short-term loans from promissory note	295,000,000.00	726,792,009.72	265,000,000.00	722,792,009.72
Total	837,560,494.25	1,249,927,935.36	807,560,494.25	1,245,327,140.87

25. Bank overdraft and short-term loans from financial institutions (continue)
Parent company
(Unit : Baht)

		Interest rate	Amount	
			As at	
	Aging (month)	%	December 31, 2013	December 31, 2012
Short-term loans from trust receipt	3 - on call	2.126% - 7%	542,560,494.25	522,535,131.15
Short-term loans from promissory note	1 - on call	4.50% - 7.75%	265,000,000.00	722,792,009.72
Total			807,560,494.25	1,245,327,140.87

As at December 31, 2013 and 2012 credit line on bank overdrafts and short-term loans from financial institution, securities and co-directors' guarantees. As disclosed in the notes 24.

Subsidiary (Demco Power Co., Ltd.)
(Unit : Baht)

		Interest rate	Amount	
			As at	
	Aging (month)	%	September 30, 2013	December 31, 2012
Short-term loans from promissory note	3	7.00 - 7.125%	30,000,000.00	-

As at December 31, 2013 Credit line of bank overdrafts and short-term loans from financial institutions under note 24 have parent company jointly guarantee.

Subsidiary (Demco Industry Co., Ltd.)
(Unit : Baht)

		Interest rate	Amount	
			As at	
	Aging (month)	%	September 30, 2013	December 31, 2012
Bank overdrafts	-	MRR+5	-	600,794.49
Short-term loans from promissory note	2	7.25	-	4,000,000.00
Total			-	4,600,794.49

Year 2013 the company terminate credit loans with financial institutions.

As at December 31, 2012 Credit line of bank overdrafts and short-term loans from financial institutions under note 24 have director's subsidiary company and parent company jointly guarantee.

26. Short-term loan from others

(Unit : Baht)

	Consolidated financial statements		Separate financial statements	
	As at		As at	
	December 31, 2013	December 31, 2012	December 31, 2013	December 31, 2012
Short-term loan from others	270,000,000.00	280,000,000.00	270,000,000.00	280,000,000.00

Parent company

All amount of others short-term loan are in form of bill of exchange, with interest rate at 4.40 - 5.20% per annum period of repayment about 6-7 months and the above short-term loan is not securities guarantee.

27. Short-term provisions

As at 31 December 2013 the company carries Baht 10 Million of Short-term provisions based on during 2014 the company prepared Addendum on BOP agreement, which required the company to redesign and remedy work. The employer will contribute towards actual realised cost as a gestures of goodwill to an amount not exceeding Baht 15 Million.

28. Long-term loans-net

(Unit : Baht)

	Consolidated financial statements		Separate financial statements	
	As at December 31,		As at December 31,	
	2013	2012	2013	2012
Loan (Credit line of Baht 30.00 Million)	25,283,871.61	12,472,803.91	25,283,871.61	-
Loan (Credit line of Baht 22.5 Million)	-	11,846,750.69	-	11,846,750.69
Loan (Credit line of Baht 10.00 Million)	-	4,721,493.69	-	-
Total	25,283,871.61	29,041,048.29	25,283,871.61	11,846,750.69
<u>Less</u> Current portion of long-term loans	(20,159,077.42)	(18,326,750.69)	(20,159,077.42)	(11,846,750.69)
Net	5,124,794.19	10,714,297.60	5,124,794.19	-

28. Long-term loans-net (continue)

Movement of long-term loans for the year as at December 31, 2013 and 2011 are as follows :

(Unit : Baht)

	Consolidated Financial statements		Separate Financial statements	
	As at December 31,		As at December 31,	
	2013	2012	2013	2012
Beginning Balance	29,041,048.29	35,169,112.41	11,846,750.69	8,999,449.68
<u>Add</u> Received loans during the year	30,000,000.00	22,500,000.00	30,000,000.00	22,500,000.00
<u>Less</u> Repayment loans during the year	(33,757,176.68)	(28,628,064.12)	(16,562,879.08)	(19,652,698.99)
Ending Balance	25,283,871.61	29,041,048.29	25,283,871.61	11,846,750.69

Parent company

The parent company has long-term loan of four credit lines from financial institution as follows :

The first credit line of Baht 30 Million by loan contract performance. The loan is repayable in 18 months and moreover loan's conditions are the first to seventeen months, principle and interest need to repay not less than Baht 1,780,000 and also in the eighteen month , the residue principle and interest must repay by MLR - 1.40% per annum rate and non collateral.

The second credit line of Baht 22.50 Million by loan contract performance. The loan is repayable in 18 months and moreover loan's conditions are the first to three months, principle and interest need to repay Baht 220,000. The fourth to seventeen month, the principle need to repay not less than Baht 1,500,000 And also in the eighteen month , the residue principle and interest must repay by carrying in MLR - 1.15% per annum rate and non collateral.

Subsidiary (Demco Industry Co., Ltd.)

The subsidiary company has long-term loan of two credit lines from financial institutions as follows :

The first credit line of Baht 30 Million are loan by loan contract performance. It is determined to repay principle as monthly aggregating of Baht 420,000 per month. The first installment is repayable in July 6, 2009 while the loan has to be completely repayable within the period of 84 month, carried interest rate of MLR+ 0.25 per annum. There is collateral according to note 24 and the parent company and subsidiary and directors jointly guaranteed.

The second credit line of Baht 10 Million are loan by loan contract. It is which determined to repay principle plus interest as monthly payment amount Baht 120,000 per month. The first repayment was on May 22, 2009, while the loan has to be completely repayable within 48 month, carried interest rate of MRR per annum. There is collateral according to note 24 and the parent company and subsidiary and directors jointly guaranteed.

29. Employee benefit obligations

Employee benefit obligations are as follows :

	(Unit : Baht)	
	Consolidated	Separate
	Financial statements	Financial statements
Employee benefit obligations as at December 31, 2011	35,125,296.00	34,554,261.00
<u>Add</u> Service cost during the year	6,026,990.00	5,838,037.00
<u>Add</u> Financial cost (interest) during the year	1,363,086.00	1,341,044.00
<u>Less</u> Payments employee benefit during the year	(1,031,700.00)	(1,031,700.00)
<u>Add(less)</u> Actuarial (gains) losses arising from post-employment benefits	(965,152.00)	(965,152.00)
Employee benefit obligations as at December 31, 2012	40,518,520.00	39,736,490.00
<u>Add</u> Service cost during the year	6,698,835.00	5,488,875.00
<u>Add</u> Financial cost (interest) during the year	1,403,874.00	1,147,014.00
<u>Less</u> Payments employee benefit during the year	(3,036,110.27)	(3,036,110.27)
<u>Less</u> Transfer Employee benefit obligations to subsidiary company	-	(6,620,499.00)
Reduction in subsidiary's past service cost	(782,030.00)	-
<u>Add(less)</u> Actuarial (gains) losses arising from post-employment benefits	296,258.27	296,258.27
Employee benefit obligations as at December 31, 2013	45,099,347.00	37,012,028.00

Employee benefit expenses the company recognized in the profit (loss) for the year ended December 31, 2013 and 2012 amount Baht 8.10 Million and Baht 7.39 Million (Separate financial statements for the year ended December 31, 2013 and 2012 amount Baht 6.64 Million and Baht 7.18 Million)

For the year ended December 31, 2013 and 2012 the company recognized Actuarial gains arising from post-employment benefits in other comprehensive in consolidated and Separate financial statements amount Baht 0.30 Million and Baht 0.97 Million.

Subsidiary (Demco Industry Co., Ltd.)

During 2013, the company had organization restructure and used external staff rather than employ staff internally.

As the result, the company reduced the recorded employee benefit plan by Baht 0.78 Million.

Principal actuarial assumptions at the valuation date were as follows :

	(Unit : Percentage)			
	2013		2012	
	Parent company	Subsidiary	Parent company	Subsidiary
Discount rate	3.67	3.86	3.67	3.86
Future salary increase rate	7	7	7	3

29. Employee benefit obligations (continue)

Amounts of defined benefit obligation for the current and previous periods are as follows:

	Defined benefit obligation	
	Consolidated	Separate
	financial statement	financial statements
Year 2013	45,099,347.00	37,012,028.00
Year 2012	40,518,520.00	39,736,490.00
Year 2011	35,125,296.00	34,554,261.00

30. Liabilities by contract of financial leased-net

(Unit : Baht)

	Consolidated financial statements		Separate financial statements	
	As at December 31,		As at December 31,	
	2013	2012	2013	2011
Less than 1 year	11,662,490.50	11,032,718.76	11,144,450.50	11,032,718.76
More than 1 year up to 5 years	5,035,621.00	11,737,532.30	4,388,071.00	11,737,532.30
Total	16,698,111.50	22,770,251.06	15,532,521.50	22,770,251.06
<u>Less</u> Interest payment in the future	(796,691.91)	(1,341,040.88)	(728,591.13)	(1,341,040.88)
Present value of liabilities	-			
financial lease agreement	15,901,419.59	21,429,210.18	14,803,930.37	21,429,210.18
<u>Less</u> Current portion of liabilities under				
financial lease agreement	(11,084,405.99)	(10,109,829.84)	(10,612,474.70)	(10,109,829.84)
Liabilities under financial lease agreement-net	4,817,013.60	11,319,380.34	4,191,455.67	11,319,380.34

Parent company

The parent company performed the contract of hire purchase of vehicle with several companies. The lease contracts determine lease fee payments as monthly installment Baht 0.01 - 0.12 Million per month and the lease period is carried about 36-48 installment interest rate at 2.80 - 7.48% per annum. Such lease contract comprises the company's directors as guarantors. In addition, ownership of such asset will transfer to ownership of the company when the company pays the final installment in accordance with the lease contract.

Subsidiary (Demco Industry Co., Ltd.)

The company performed the contract of hire purchase of vehicle with several companies. The lease contracts determine lease fee payments as monthly installment Baht 0.04- 0.05 Million per month and the lease period is carried about 36-48 installment interest rate at 2.90 - 9.00% per annum. Such lease contract comprises the company's directors as guarantors. In addition, ownership of such asset will transfer to ownership of the company when the company pays the final installment in accordance with the lease contract.

31. Share capital

(Unit : Baht)

	Consolidated and Separate financial statements			
	As at December 31, 2013		As at December 31, 2012	
	Number of shares	Amount	Number of shares	Amount
	(Shares)	(Baht)	(Shares)	(Baht)
Registered share capital				
Beginning ordinary share	635,461,843	635,461,843.00	999,000,000	999,000,000.00
<u>Add</u> Increased ordinary shares	317,492,174	317,492,174.00	-	-
<u>Less</u> Decreased ordinary share	(6,425,917)	(6,425,917.00)	(363,538,157)	(363,538,157.00)
Ending ordinary shares	946,528,100	946,528,100.00	635,461,843	635,461,843.00
Issued and paid-up share capital				
Beginning ordinary shares	553,411,837	553,411,837.00	446,034,602	446,034,602.00
<u>Add</u> Increased ordinary shares	139,421,063	139,421,063.00	107,377,235	107,377,235.00
Total ordinary shares before less treasury shares	692,832,900	692,832,900.00	553,411,837	553,411,837

Parent company

31.1 From the minutes of the extra-ordinary shareholders' meeting no.1/2013 held on May 30, 2013, the following agendas were resolved.

- (1) To decrease the registered capital of the company by Baht 6,425,917 from Baht 635,461,843 to Baht 629,035,926 by cancelling all 6,425,917 unsold registered shares, at a par value of Baht 1 per share.
- (2) In order to have additional fund for operation, long-term financial stability, and to finance acquisition of Wind Energy Holding Co., Ltd., the company was approved to increase the registered capital by Baht 317,492,174 from Baht 629,035,926 to Baht 946,528,100, by issuing 317,492,174 additional ordinary shares at a par value of Baht 1 per share.
- (3) To issue ordinary shares as follows :
 - (3.1) To issue up to 125,807,186 new shares at a par value of Baht 1 per share to the existing shareholders at the ratio of 1 new share for each 5 existing shares at the price of Baht 10 per share.
 - (3.2) To issue up to 78,629,492 and 78,629,579 new shares at a par value of Baht 1 per share, in order to support the exercise of warrants no. 5 (DEMCO-W5) and the warrants no. 6 (DEMCO-W6), respectively. Shareholders who subscribe to purchase new share issuance will receive 1 unit of warrants, free of charge, for every 1.6 share purchased. The exercise price of warrant no.5 and warrant no.6 are Baht 12 and Baht 15, respectively.
 - (3.3) To issue up to 28,000,000 new shares at a par value of Baht 1 per share, in order to support the exercise of Employee Stock Option Plan no.3 (DEMCO-ESOP3). DEMCO-ESOP3 is granted to directors, managements, and employee free of charge, with the exercise price of Baht 15 per share. To issue up to 6,425,917 new shares to support the exercise of Employee Stock Option Plan no.2 (DEMCO-ESOP2), which remain from the exercise of such warrant on March 29, 2013.

As at December 31, 2012, the company has received advance from new share issuance amounting to Baht 10.74 Million. The company registered additional paid-up capital with the Ministry of Commerce on July 4, 2013.

31. Share capital (continue)

(3.4) To offer private placement for the remaining shares from 30.3(1) with the amount not less than the amount in 28.3(1) and not less than 90% of market price.

31.2 In accordance with the minutes of the board of directors of the company meeting no.5/2012, held on September 10, 2012, it was unanimously singnificance are as follows.

- (1) To approved the transfer of stell structure manufacturing business which is a BOI promoted business and section sale to the Demco Power Company Limited (DEMCO POWER) and the parent company trasfer assets and staff which related structure manufacturing business and sale to DEMCO POWER in book value of related transaction
- (2) To approved decreased registered capital amount Baht 363,538,157.00, by cancelling unissued 363,538,157 ordinary shares at the par value of Baht 1 per share.
- (3) It was unanimouly to amend letter of memorandum no.4 to related with decrease registered share capital of company.
- (4) To approved increased registered capital of DEMCO POWER from Baht 1,000,000.00 to Baht 130,000,000.00 and subscribed increase ordinary shares above because DEMCO POWER has to received business under note no. 18

32. Dividend payment and legal reserved

Parent company

- In accordance with the minutes of the board of directors of the company meeting no.8/2013, dated August 13, 2013,the company was unanimously approved to pay THB 0.05 dividend based on the operating profit of the six-month period ended June 30, 2013 The payment was based on the net income subjected to 20% tax rate. The payment date was September 11, 2013.
- In accordance with the minutes of the annual general shareholders' meeting for the year 2013, held on April 29, 2013, it was resolved to appropisted legal reserve amount Baht 19 Million from the company's performance operation for the year 2012 and resolved to pay dividend of Baht 0.18 per share,The dividend is determined to be payable on May 23,2013.
- In accordance with the minutes of the board of directors of the company meeting no.4/2012, held on August 10, 2012, it was unanimously to allocate the net profit from operations half year 2012 in profit for tax rate 23% and approved the dividend payment at rate Baht 0.17 per share to shareholder. The company's share registration book will be closed on August 24,2012 and the dividend payment will be on September 7, 2012.
- In accordance with the minutes of the annual general shareholders' meeting for the year 2012, held on April 25, 2012, it was unanimously to allocate the retain of net profit from operations year 2011 amount Baht 37.11 Million to legal reserve and approved the dividend payment at rate Baht 0.08 per share to shareholder including the holder of warrant DEMCO-W4 and DEMCO-ESOP 2 which excecised on 30 March, 2012. The company's share registration book will be closed on May 8, 2012 and the dividend payment will be on 22 May, 2012.

33. Treasury stocks / appropriated retained earnings for treasury stocks

In accordance with the minutes of the board of directors of the company meeting no.9/2010 held on August 5, 2010, approved a program to repurchase up retained earnings to Baht 214 Million is amount 40 Million shares for liquidity surplus management purpose. The shares are to be repurchased on the Stock Exchange of Thailand between August 30, 2010 and June 29, 2011, and can be resold more than 6 month after completing the repurchase but within 3 year from the date of share repurchases completed.

The Company's treasury stock had no a right on the meeting for voting and get the dividend.

According to letter no. Gor Lor Tor. Chor Sor. (Vor) 2/2548 of the Office of the Securities and Exchange Commission, dated February 14, 2005, concerning the acquisition of treasury shares, a public limited company may buy back treasury shares in an amount not exceeding the amount of its retained earnings and is to appropriate an equal amount of retained earnings to a reserve for treasury shares, which must be maintained until the company either sells the treasury shares or reduces its paid up share capital by an amount equal to the value of the treasury shares which it could not sell. As at December 31, 2012, the company has already appropriated the full required amount of retained earnings to a reserve for the treasury shares amount Baht 93.20 Million.

As at December 31,2012 , the company has purchased back 18.33 Million ordinary shares and total cost amount Baht 93.20 Million

In during year 2012 the company sale treasury stocks 14.15 Million shares at cost of Baht 71.96 Million and has Premium on treasury stocks amount Baht 31.08 Million.

In during year 2013 the company sale treasury stocks 18.33 Million shares at cost of Baht 93.20 Million and has premium on treasury stocks amount Baht 120.87 Million.

34. Warrants

Parent company

	Unit	
	As at	
	December 31, 2013	December 31,2012
34.1 Warrant (DEMCO-W3)		
Total right of warrants	-	108,862,537
Exercise right of warrants balance forward	-	(15,159,977)
<u>Less</u> Exercise right of warrants during the year	-	(93,176,137)
Exercise right of warrants balance ended	-	(108,336,114)
Net total right of warrants	-	526,423

DEMCO-W3 remaining warrants in number of 0.53 unit Million which expired from listed on the Stock Exchange of Thailand since February 10, 2012 and can not converted to ordinary share capital.

34. Warrants (continue)

	Unit	
	As at	
	December 31, 2013	December 31, 2012
34.2 Warrant (DEMCO-W4)		
Total right of warrants	72,575,031	72,575,031
Exercise right of warrants balance forward	(2,151,570)	(1,504)
<u>Add</u> Exercise right of warrants during the period	(70,192,268)	(2,150,066)
Exercise right of warrants balance ended	(72,343,838)	(2,151,570)
Net total right of warrants	231,193	70,423,461

DEMCO-W4 remaining warrants in number of 0.23 unit Million which expired from listed on the Stock Exchange of Thailand since February 9, 2013 and can not converted to ordinary share capital.

	Unit	
	As at	
	December 31, 2013	December 31, 2012
34.3 Warrant (DEMCO-ESOP#2)		
Total right of warrants	16,000,000	16,000,000
Exercise right of warrants balance forward	(9,174,520)	(2,528,100)
<u>Add</u> Exercise right of warrants during the period	(5,877,540)	(6,646,420)
Exercise right of warrants balance ended	(15,052,060)	(9,174,520)
Net total right of warrants	947,940	6,825,480

DEMCO-ESOP#2 remaining warrants in number of 0.95 unit Million which expired from listed on the Stock Exchange of Thailand since August 9, 2013 and can not converted to ordinary share capital.

34.4 Received advance payment from warrant exercise

As at December 31, 2012 the company received advance payment from warrant exercise amounting to Baht 10.75 Million. The company registered additional paid-up capital with the Ministry of Commerce on January 4, 2013.

34. Warrants (continue)

34.5 As disclose in note no.31, shareholders approved the issuance of Warrant no.5 (DEMCO-W5), Warrant no.6 (DEMCO-W6), and Employee Stock Option Plan no.3 (DEMCO-ESOP3). The detail of each warrants can be described as follow :

(1) Warrant no.5 (DEMCO-W5)

Type of Warrant	: Holder (Name) specified and transferable
Number of Offered Warrants	: 78,629,492 units
Offering Price	: Baht 0 (zero) per unit
Exercised Ratio	: 1 warrant can be exercised to purchase 1 common share (unless there is any right adjustment in accordance with the terms)
Exercised Price	: Baht 12.00 per share
Issue and Offering Date	: July 5, 2013
Term of Warrants :	: 1 years and 7 months from the issuing date (from July 5, 2013 to February 5, 2015). After issuance warrant the company no extension of the expiry date
Number of Reserved Shares for - Exercised Warrants :	: Up to 78,629,492 shares
Secondary market for the Warrants	: July 26, 2013 The company file an application for listing the Warrants on the Stock Exchange of Thailand amount 38,053,393 units.

(2) Warrant no.6 (DEMCO-W6)

Type of Warrant	: Holder (Name) specified and transferable
Number of Offered Warrants	: Up to 78,629,579 units
Offering Price	: Baht 0 (zero) per unit
Exercised Ratio	: 1 warrant can be exercised to purchase 1 common share (unless there is any right adjustment in accordance with the terms)
Exercised Price	: Baht 15.00 per share
Issue and Offering Date	: July 5, 2013
Term of Warrants :	: 2 years and 7 months from the issuing date (from July 5, 2013 to February 5, 2016). After issuance warrant the company no extension of the expiry date
Number of Reserved Shares for - Exercised Warrants :	: Up to 78,629,579 shares
Secondary market for the Warrants	: July 26,2013. The company file an application for listing the Warrants on the Stock Exchange of Thailand amount 38,053,393 units.

34. Warrants (continue)

(3) Employee share Option Plan (DEMCO-ESOP3)

On July 10, 2013, the company grant 28,000,000 units of warrants, free of charge, to its directors and employees and its subsidiaries (DEMCO-ESOP3) with the condition that the granted warrants will be fully exercised after three years of service. The warrants are specified for holders name, non-transferable, and has 3 years of tenor from the granted date. Each warrant can be used to purchase 1 new ordinary share at the exercise price of Baht 15 per share.

Secondary market for the Warrants	: The company will not list the warrant on the Stock Exchange of Thailand (SET).
Exercise period and conditions	: For all 28,000,000 warrants issued under this ESOP, warrant holders are entitled to exercise the warrant to purchase ordinary shares 5 times, the first exercise can be perform after 1 year from issuance date. The expiration date is 5 July 2016 which is 3 years from issuance date.
First Exercise Date	: Exercisable amount of 20% of the total number of warrants allotted to each warrant holder
2nd Exercise Date	: Exercisable amount of 40% of the total number of warrants allotted to each warrant holder (inclusive of the exercisable amount from the 1st exercise date)
3rd Exercise Date	: Exercisable amount of 60% of the total number of warrants allotted to eachwarrant holder (inclusive of the exercisable amount from the 1st - 2nd exercise date)
4th Exercise Date	: Exercisable amount of 80% of the total number of warrants allotted to each warrant holder (inclusive of the exercisable amount from the 1st - 3rd exercise date)
5th Exercise Date	: Exercisable amount of 100% of the totalnumber (inclusive of the exercisable amount from the 1st - 4th exercise date)

The estimated fair value of each warrant is Baht 0.65 on grant date. The calculation is made through the Black-Scholes Merton model using input data comprising the share price as at determination date of Baht 7.40, exercise price of Baht 15.00, expected volatility of 43.71 %, expected dividend yield of 3.48%,contractual life of 3 years, and a risk-free interest rate of 3.50%.

During the year ended December 31,2013, the Company recorded personnel expenses from DEMCO - ESOP3 amounting to Baht 2.78 Million, together with a corresponding increase in “Capital reserve for share-based payment transactions” in shareholders’ equity.

34. Warrants (continue)

	(Unit : Unit)
	As at
	<u>December 31, 2013</u>
Warrants	
Total right of warrants balance forward	-
Warrants issued during the period	28,000,000.00
Total right of warrants balance ended	<u>28,000,000.00</u>

35. Income tax expense

Interim corporate income tax was calculated on profit before income tax for the year, using the estimated effective tax rate for the year.

	(Unit : Baht)			
	Consolidated financial statements		Separate financial statements	
	For the year ended December 31,			
	2013	2012	2013	2012
		(Restated)		(Restated)
Current income tax :				
Corporate income tax charge	49,787,102.50	77,710,074.63	49,787,102.50	77,710,074.63
Deferred tax :				
Relating to origination and reversal				
of temporary differences	3,702,786.32	8,008,077.59	3,636,753.95	(4,722,188.40)
Income tax expense reported in				
the statements of comprehensive income	53,489,888.82	85,718,152.22	53,423,856.45	72,987,886.23

Reconciliation between income tax expenses and the product of accounting profit multiplied by the applicable tax rates for the years ended 31 December 2013 and 2012 as follow :

35. Income tax expense (continue)

(Unit : Baht)

	Consolidated financial statements		Separate financial statements	
	For the year ended December 31,			
	2013	2012	2013	2012
		(Restated)		(Restated)
Accounting profit (loss) before tax	407,860,478.65	493,406,136.18	244,727,884.41	449,508,269.63
Add Accounting loss of some subsidiary	645,360.00	-	-	-
Accounting profit (loss) before tax- net	408,505,838.65	493,406,136.18	244,727,884.41	449,508,269.63
Applicable tax rate	20%	23%	20%	23%
Accounting profit (loss) before tax				
multiplied by applicable tax rate	81,701,167.73	113,483,411.32	48,945,576.88	103,386,902.01
Loss carry forward	(1,894,882.47)	(12,459,484.63)	-	-
Accounting profit (loss) before tax multiplied by				
applicable tax rate	-	(164,741.21)	-	(8,008.49)
Effects of:				
Tax exempted revenue and Tax exempted revenue	(25,892,250.71)	15,074,216.44	4,478,279.57	(175,757.59)
Promotional privileges expenses	(424,145.73)	(30,215,249.70)	-	(30,215,249.70)
Income tax expenses reported in the statements of comprehensive income	53,489,888.82	85,718,152.22	53,423,856.45	72,987,886.23

Some of subsidiaries

Some of subsidiaries have not recognized tax loss as deferred tax assets amount Baht 0.05 Million since managements assessed that there was economic uncertainty. Therefore, the subsidiaries cannot estimate certain future operating performance to determine future usage for such assets consequently, the company will recognise deferred tax assets when tax obligations occurred.

Income tax relating to each component of other comprehensive income

The amounts of income tax relating to each component of other comprehensive income for the year ended December 31, 2013 and 2012 are as follows

(Unit : Baht)

	Consolidated financial statements		Separate financial statements	
	For the year ended December 31,			
	2013	2012	2013	2012
		(Restated)		(Restated)
Deferred tax relating to				
Actuarial gains(losses) on defined employee				
benefit plans	59,251.65	(193,030.40)	59,251.65	(193,030.40)

36. Basic earnings per share / diluted earnings per share

Basic earning per share for the year December 31, 2013 and 2012 are as follows ;

	Consolidated financial statements		Separate financial statements	
	For the year periods December 31,			
	2013	2012	2013	2012
Basic earnings per share				
Net profit attributable to equity holders of the parent company (Unit : Baht)	357,326,513.90	392,587,000.35	191,304,027.96	376,520,383.40
Weighted average number of ordinary shares in issue (Unit : share)	648,889,546	506,925,943	648,889,546	506,925,943
Basic earnings per share (Baht per share)	0.55	0.77	0.29	0.74

Diluted earning per share for the year December 31, 2012 is as follows ;

	Consolidated	Separate
	financial statements	
	For the year periods December 31,	
	2012	2012
Diluted earning per share		
Net profit attributable to equity holders of the parent company (Unit : Baht)	392,587,000.35	376,520,383.40
Weighted average number of ordinary shares in issue (Unit : share)	506,925,943	506,925,943
Effect of dilutive potential ordinary share		
- Warrant - Shareholders	5,284,389	5,284,389
- Warrant - ESOP	3,429,002	3,429,002
Weighted average number of ordinary shares for diluted earning per share (Unit : share)	515,639,334	515,639,334
Profit of ordinary shareholders by assumption the conversion of warrants to ordinary shares (Unit : Baht per share)	0.76	0.73

There is no dilutive effect of ordinary share in the financial statements for the year ended December 31, 2013 since the exercise price of warrants was higher than the average market price for the year.

37. Obligations commitment and contingent liabilities

Obligations commitment and contingent liabilities are as follows :

37.1 Obligation about L/C D.L/C LG and AVAL are as follows :

	Currency (Million)	Consolidated financial statements		Separate financial statements	
		As at December 31,		As at December 31,	
		2013	2012	2013	2012
Letter of credit	EUR	0.07	0.05	0.07	0.05
	USD	-	0.24	-	0.24
Domestic letter of credit	Baht	31.71	35.04	31.71	35.04
Letter of guarantee	EUR	0.02	0.93	0.02	0.93
	USD	-	0.03	-	-
	Baht	2,728.88	2,112.49	2,713.53	2,112.39
Letter of guarantee (guarantee the filing of electricity sale and improve electric system)	Baht	145.13	164.72	145.13	164.72
AVAL	Baht	42.11	12.34	-	12.34
Irrevocable standby letter of credit (SBLC)	Baht	45.00	150.68	45.00	150.68

As at December 31, 2013 and 2012, DEMCO used own credit line to provide letter of guarantee Baht 145.13 Million and the Baht 164.72 Million respectively which issued by financial institutions in Thailand to support Wind Energy Holding Co., Ltd. and other affiliated companies for offering “The Electricity Sale And Improve Electric System Project of Electricity Generator Authority of Thailand (EGAT)” under joint venture project development and consotiumagreement.

Wind Energy Holding Co., Ltd. and some director 's company will take all responsibilities disclosed in the notes 37.2

As at December 31,2012, the company has Irrevocable Standby letter of credit from financial institutions , which are as credit line in order to support investment in the Aeolus power Co., Ltd., the details are as follows :

Financial institutions no 1

- Irrevocable Standby letter of credit copy 1 the company has SBLC amount approximate Baht 465 Million issued by financial institutions in Thailand in order to guarantee "The equity guarantee agreement" hold on August 1, 2011. The agreement was consotium between First Korat Wind Co., Ltd, Aeolus Power Co.,Ltd and financial institutions.
- Irrevocable Standby letter of credit copy 2 the company has SBLC amount approximate Baht 22.5 Million issued by financial institutions in Thailand in order to guarantee "The sponser support agreement" hold on August 1, 2011. The greement was consotium between First Korat Wind Co., Ltd, Inter alia and financial institutions.

37.1 Obligation about L/C D.L/C LG and AVAL are as follows : (continue)

Financial institutions no 2

- Irrevocable Standby letter of credit copy 1 the company has SBLC amount approximate Baht 330.60 Million issued by financial institutions in Thailand in order to guarantee "The equity guarantee agreement" hold on December 15, 2011. The agreement was consotium between K.R.TWO Co., Ltd., Aeolus Power Co.,Ltd and financial institutions.
- Irrevocable Standby letter of credit copy 2 the company has SBLC amount approximate Baht 22.5 Million issued by financial institutions in Thailand in order to guarantee "The sponser support agreement" hold on December 15 , 2011. The greement was consotium between K.R.TWO Co., Ltd., Inter alia and financial institutions.

As at December 31,2012 Credit line for Standby letter of credit above gurantee by company's fix deposit as described in note of financial statement no 16 including fix deposit of director.

As at December 31,2013, the company has out standing Irrevocable Standby letter of credit from financial institutions , 2 Financial institutions., the details are as follows :

Financial institutions no 1

- Irrevocable Standby letter of credit copy 2 the company has SBLC amount approximate Baht 22.5 Million issued by financial institutions in Thailand in order to guarantee "The sponser support agreement" hold on August 1, 2011. The greement was consotium between First Korat Wind Co., Ltd, Inter alia and financial institutions.

Financial institutions no 2

- Irrevocable Standby letter of credit copy 2 the company has SBLC amount approximate Baht 22.5 Million issued by financial institutions in Thailand in order to guarantee "The sponser support agreement" hold on December 15 , 2011. The greement was consotium between K.R.TWO Co., Ltd., Inter alia and financial institutions.

As at December 31,2013 Credit line for Standby letter of credit above gurantee by company's fix deposit as described in note of financial statement no 16.

37.2 Important contract

- (1) On August 6, 2011, the company has performed the memorandum between the Wind Energy Holding Co., Ltd., “the project developer” and the Demco Public Co., Ltd., “the project constructor” while the project developer has studied the project of electric current production from wind energy in several projects in the area of Nakorn Rajsima Province, Chaiyapum, Roi-ed, Garasin aggregating potentiality of production capacity approximately 450 MW or greater while two parties wish to perform this memorandum in order to specify the primary outstanding between the project developer and the project constructor in the operation with respect to the project as follows :

37.2 Important contract (continue)

- The project developer will be the person who studies and keep The data of wind energy including coordination with expert and wind turbine producer in order to obtain wind turbine within the appropriate period for the new projects in each project including fund raising for operation both in the format of investment, loan, trading credit and capital in other type for the new project in each such project.
 - When the project developer sees that any new project constitutes the feasibility in the technical light and business and wishes to develop the new project, project developer will be inform project constructor know detail of new project above within the period that the project developer appropriately consents.
 - When receiving the acknowledgement about the new project in each project that the project developer wishes to further develop, the project constructor will be responsible for coordination with the Electricity Generator Authority and Provincial Electricity Authority in the agreement performance to purchase electric current from the project developer including exploration, construction design in the part of
 1. Electricity system task ; for instance, construction of distribution system, underground electrical system delivery line system, subsidiary electricity station.
 2. Civil construction task ; for instance, road task, project area improvement task, equipment foundation preparation, wind turbine foundation preparation when receiving acknowledgement from the project developer, the project constructor will commence the task in the stage of exploration and coordination with two electricity authorities.
 - Before commencing the project construction, both two parties will jointly compute construction value according to scope of new project in each project. When two parties can completely agree the construction value, the project developer will assign that the project constructor is the project construction operator in the nature of cost plus by classifying as 10% operating expense, 5% profit aggregating to cost plus in the rate of 15%.
 - This memorandum constitutes the period determination since the date of signature until as at December 31, 2013.
- (2) On September 11, 2009, the company has performed the contract of project development collaboration with the Renewable Energy Corporation Co., Ltd., the Wind Energy Holding Co., Ltd., Mr. Nopporn Supapipat and Mr. Pradej Kittitsaranont and performed the consortium agreement with the Wind Energy Holding Co., Ltd., while there is the purpose jointly with the company to develop the electricity production project from the wind energy in several number of projects in the area of Nakornrajsema Province, Chaiyapum, Roi-ed, Garasin aggregating to potentiality of production capacity approximately 800 Megawatts or greater while the Wind Energy Holding Co., Ltd., and /or affiliated companies is the person who files the proposal of electricity sale in type of NON-FIRM that produces from wind energy to the Electricity Generator Authority of Thailand in number not exceeding 90 Megawatts per one contract while it may divide the sale offer in several contracts which the Demco Public Co., Ltd., agrees to proceed with the following :

37.2 Important contract (continue)

- Finding the surety to file the proposal to sell the electricity as letter of guarantee of domestic bank according to determination of Electricity Generator Authority of Thailand.
- Studying the transportation route of electric production turbine about the installation point and determination of route construction.
- Studying the determination for the working area.
- Studying the networking point of delivery line in order to distribute electric current.
- Preparing the limit, map that shows the level fee.
- Planning, determining the installation of wind turbine and determining the commencement of electricity sale.
- Preparing the task plan of construction design.
- Exploring The data in order to use in transportation route design, road, foundation of electricity production turbine and electricity system.
- Designing road, foundation of wind turbine, electricity system.
- Studying the networking of electricity system according to grid code.
- Preparing and proposing the whole construction budget.
- Operating the area improvement within the project, constructing road in order to reserve for transportation of foundation construction for the wind turbine installation and construction other related systems.
- Operating the construction of electricity station, the high power delivery line between the Wind Farm and the connecting point of the electricity purchased receipt.
- The Wind Energy Holding Co., Ltd., and/or affiliated companies agree to proceed with the following :
- Planning and managing the project development.
- Studying potentiality of wind in the area including design and management of the station of wind speed measurement.
- Assessing the production capacity and designing the primary project.
- Negotiating the term with the turbine producer.
- Raising the working capital that used for project operation.

37.2 Important contract (continue)

Apart from obligation commitment according to the memorandum above in order to remunerate Demco which proceeds with finding the surety to file the proposal to sell electricity, the Renewable Energy Corporation Co., Ltd., agrees that it will transfer shares of Wind Energy Holding Co., Ltd., to Demco Public Co., Ltd., for the remuneration fee by computing from electricity power quantity that the Wind Energy Holding Co., Ltd., and/or the affiliated companies offers to sell electricity to Electricity Generator Authority of Thailand, equivalent to 3,300.00 shares, Baht 10.00 per share per one Megawatts that filed to propose electricity sale while it will transfer shares in number of 2.50 Million shares to the company when receiving confirmation that it can prepare letter of guarantee in the filing of proposal of electricity sale to the Electricity Generator Authority of Thailand. However, the company will be the person who is responsible for all expenses (including stamp duty) that occurred from such shares transfer.

In case that the Electricity Generator Authority of Thailand responses to receive the proposal of electricity sale according to the project that mentioned, the Wind Energy Holding Co., Ltd., and/or affiliated companies will have to find out surety according to the term of the Electricity Generator Authority of Thailand to place instead of surety that the company has taken to place within seven day commenced from the date that the project of wind energy electricity production is signed in the loan contract with the finance institutes.

In order to protect damage that may incur with Demco Public Co., Ltd., due to the event that the Electricity Generator Authority of Thailand confiscates or breaks surety of electricity sale proposal that taken to place according to the event that the Demco Public Co., Ltd., finds out the surety against the filing of electricity sale proposal as letter of guarantee of domestic banks in accordance with the determination of the Electricity Generator Authority of Thailand. The Wind Energy Holding Co., Ltd., and directors; for instance, Mr. Nopporn Supapipat and Mr. Pradej Kittitsaranont will be the persons who are jointly and totally responsible. Moreover, they will take shares of Sustainable Energy Corporation Co., Ltd., in number of 15,000.00 shares over the correspondence to receive one Megawatt electricity purchase that is under the ownership of the Wind Energy Holding Co., Ltd., which free from obligation burden or any obligation to place as surety against damage to the Demco Public Co., Ltd., until the Demco Public Co., Ltd., will completely receive surety against the filing of electricity sale proposal or damage that received from such event totally receives alleviation.

The Wind Energy Holding Co., Ltd., will be the person who pays the whole various impose fee in the issuance of guarantee letter of the banks according to the event that the Demco Public Co., Ltd., will proceed with finding out surety against the filing of electricity sale proposal as letter of guarantee of the domestic banks according to the determination of the Electricity Generator Authority of Thailand.

The Renewable Energy Corporation Co.,Ltd. agrees that when Demco Public Co., Ltd., enters as a shareholder in the Wind Energy Holding Co., Ltd., in the proportion from 1% to 5%, Demco Public Co., Ltd., constitutes the right in the representative participation to jointly manage the Wind Energy Holding Co., Ltd., in the status of one number director.

37.3 Litigation case

The parent

As at December 31, 2013 and 2012, the Company has contingent liabilities arising from litigation of 21.15 Million Baht and 21.15 Million Baht, respectively. The lawyer commented this would not spoil the company's reputation as well as the management raise discretion in assessing the results of the litigation and trust that no damage occurs as a result of no record of the said estimated liability.

On November 13, 2012, the company has been an individual plaintiff claim for damages to the Company and related companies as defendants. The plaintiff sued the capital of Baht 163 Million. Next time February 26, 2013 the court, afterwards, mediate litigants by mutual agreed at the balance of loss of approximately Baht 11 Million. Both defendants offered to settle for a total of Baht 7 Million, which fail to agree. The management of the company has considered the possibility that the court would consider the loss of benefit to the plaintiff with the full amount is rather low because the evidence inherit to the Court to be limited. As a result, the company has not recorded a estimated liability at the end of reporting period due to the said uncertainty.

During 2013, The Court of the First Instance ruled that both Defendants shall be jointly liable for Baht 7 Million with interest, DEMCO and the subsidiary of AEOLUS has not recorded a provision for liability incurred for this compensation and interest. However, DEMCO and the subsidiary of AEOLUS has filed an appeal with the Court of Appeal against the decision of the Court of the First Instance and applied for a stay of execution on 2 December 2013. Currently, the lawsuit is still in the Court of Appeal, and the ultimate outcome remains uncertain as at 31 December 2013

37.4 Sub contractor contract

The parent

As at December 31, 2013 and 2012, the parent company has obligations to pay the sub contractor in the future amount Baht 372.15 Million and Baht 247.21 Million respectively.

Subsidiary (Demco Industry Co., Ltd.)

As at December 31, 2013 and 2012, subsidiary has obligations to pay the sub contractor in the future amount Baht 5.33 Million and 3.47 Million respectively.

38. Contracts in progress

Parent company

As at December 31, 2013 and 2012 the aggregate amount of construction accumulated cost incurred and recognised profits or losses to date for contracts in progress of the company was approximately Baht 10,208.71 Million and Baht 10,047.52 Million respectively.

Subsidiary (Demco Industry Co., Ltd.)

As at December 31, 2013 and 2012 the aggregate amount of construction accumulated cost incurred and recognised profits or losses to date for contracts in progress of the company was approximately Baht 42.17 Million and Baht 459.41 Million respectively.

39. Financial instrument

Financial instruments means any contract which makes assets in finance of a business affairs and liabilities in finance or capital instrument of a business affairs increase at the same time. The company has no policy to operate about transaction in financial derivative instrument in order to expect in term of profit or trade and the company has the risk instruments which has the main list as follows :

39.1 Credit risk

Credit risk means the risk that the party of the one part will be unable to execute according to commitments, which is specified with financial instruments and it makes the party of other part damage in term of finance.

The company is exposed to credit risk primarily with respect to trade accounts receivable other accounts receivable and advance to supplier. The company's management manages such risk by establishing credit limits for customers and counterparties and analysing their financial position on an ongoing basis. As a result, the company does not expect to incur material financial losses.

39.2 Foreign exchange risk

Foreign exchange risk arises from the change in foreign currency exchange rates to have an adverse effect on the company in the current reporting and in future years. The company expects that there may be an effect from changes in exchange rates resulted from a portion of assets and liabilities in foreign currencies which has not been hedge.

As at December 31, 2013 and 2012, the group company has financial assets and financial liabilities denominated in foreign currencies are as follow :

Transaction	Currency (Million)	Consolidated financial statements		Separate financial statements	
		As at December 31,		As at December 31,	
		2013	2012	2013	2012
Financial asset					
Foreign trade accounts receivable	USD	0.04	0.04	-	-
	EUR	0.05	-	0.05	-
Financial liabilities					
Foreign trade accounts payable	USD	3.99	1.47	3.99	1.47
	EUR	0.64	0.15	0.64	0.15
	YEN	0.03	-	0.03	-
Trust receipts	USD	-	0.31	-	0.31
	EUR	0.16	0.11	0.16	0.11
Obligation					
Letter of credit	USD	-	0.24	-	0.24
	EUR	0.07	0.05	0.07	0.05
Letter of guarantee	EUR	0.02	0.93	0.02	0.93

39. Financial instrument (continue)

39.3 Interest rate risk

Interest rate risk means the risk that the value of financial instruments will change because the changes of interest rate. The company is exposed to interest rate risk relating primarily to its deposits, short term loans and loans from financial institutions. So the company is exposed to the risk of the fluctuation in the future market rate.

Significant financial assets and liabilities as at December 31, 2013 and 2012 classified by type of interest rates are summarised in the table below :

	Consolidated financial statements						(Unit : Million Baht)		(Unit : %)
	Floating interest rate		Fixed interest rate		Non-interest bearing		Total		Interest rate
	2013	2012	2013	2011	2013	2012	2013	2012	% per annum
Financial assets									
Cash and cash equivalents	27.53	200.34	2.05	-	340.40	3.53	369.98	203.87	1.40 - 2.05
Trade accounts receivable and note receivable-net	-	-	-	-	927.59	1,178.40	927.59	1,178.40	-
Trade accounts receivable from subsidiaries	-	-	-	-	1,328.08	970.56	1,328.08	970.56	-
Short-term loans to related parties	-	-	-	-	0.27	0.15	0.27	0.15	-
Restricted deposits at financial institutions	-	-	47.50	48.10	0.57	-	48.07	48.10	1.40 -1.95
Financial liabilities									
Bank overdrafts and short-term loans from									
financial institutions	-	0.60	837.56	1,249.33	-	-	837.56	1,249.93	2.126-7.75
Trade accounts payable and note payable	-	-	-	-	1,002.59	628.33	1,002.59	628.33	-
Short-term loan from related persons	-	-	-	-	0.54	-	0.54	-	-
Short-term loan from other	-	-	270.00	280.00	-	-	270.00	280.00	4.40-5.20
Long-term loans	-	-	25.28	29.04	-	-	25.28	29.04	MLR-MLR+0.50 MLR-1.15-1.40
Employee benefit obligation	-	-	-	-	45.10	40.52	45.10	40.52	-
Liabilities by contract of financial leased	-	-	15.90	21.42	-	-	15.90	21.42	2.80-9.00

39.4 Fair value

Financial assets and liabilities have the prices according to the lists, which close to current market rate because these financial instruments will due in the short term including the loans from other companies, which has the interest rate close to current market condition, it makes such financial instruments and liabilities reflect the fair value already.

40. Segment information

The chief operating decision-maker (CODM) has been identified as the Managing Director (MD) who regularly reviews the group's internal reporting in order to assess performance and allocate resources. Segmental profit is used as an assessment and allocation criteria.

The group has determined 5 reportable segments as follows :

Reportable segment	Detail of goods and services
Sales	Produce and sell steel structure fabrications for electrical works, telecommunication works
Electrical work services	Designs, constructs and manages electrical work on a complete service basis.
Machanical work services	Designs, constructs and manages mechanical and electric systems and facilities such as electrical system, water management, air-conditioning and ventilation, steam and hot water system, on a complete service basis.
Engagement work services	Engaged in produce and install fabricated steel structure and high pressure vessel.
Other services	Civil work, communication and other services

Information relating to business segments, in the company's financial statements for the nine-month periods ended September 30, 2013 and 2012 were as follows :

(Unit : Baht)

Consolidated financial statements							
For the year ended December 31, 2013							
	Services					Intersegmental elimination	Total
	Sales	Electrical work	Machanical work	Engagement work	Other		
Revenue from sales and services							
Revenue from outside	219,723,722.61	4,990,342,346.96	92,584,888.92	11,034,317.01	173,755,206.02	-	5,487,440,481.52
Revenues between segments	137,529,846.18	62,077,381.00	-	27,554,003.79	-	(227,161,230.97)	-
Interest expense	7,088,771.61	68,811,837.51	1,489,188.68	1,020,297.77	2,564,774.10	(3,279,972.62)	77,694,897.05
Depreciation and amortization	6,981,547.24	4,520,786.53	226,336.47	4,509,667.68	799,297.82	-	17,037,635.74
Profit (loss) from continuing operations	(51,723,393.66)	327,134,059.13	(15,874,312.44)	9,588,319.31	(30,186,511.88)	(7,678,818.51)	231,259,341.95
Income tax expenses	1,400,785.31	48,369,392.64	-	3,719,710.87	-	-	53,489,888.82

40. Segment information (continue)

(Unit : Baht)

Consolidated financial statements							
For the year ended December 31, 2012							
	Services					Intersegmental elimination	Total
	Sales	Electrical work	Machanical work	Engagement work	Other		
Revenue from sales and services							
Revenue from							
outside	953,131,721.20	4,578,614,021.35	222,135,299.74	29,031,472.81	156,679,621.67	-	5,939,592,136.77
Revenues between							
segments	133,445,143.29	-	-	379,530,058.18	4,720.00	(512,979,921.47)	-
Interest expense	22,139,554.18	76,093,484.05	4,037,535.43	5,188,113.06	2,786,079.44	(2,642,219.18)	107,602,546.98
Depreciation and amortization	6,002,750.56	3,205,007.52	496,614.47	8,825,895.75	1,009,016.44	-	19,539,284.74
Profit (loss) from continuing operations	91,413,796.59	385,717,068.44	(6,070,281.39)	55,783,522.85	(21,910,145.76)	954,854.17	505,888,814.90
Income tax expenses	8,592,812.88	56,245,623.79	-	20,879,715.55	-	-	85,718,152.22
Reconcile total revenue of every segments which report with total revenue							

(Unit : Baht)

Consolidated financial statements		
For the year ended		
	December 31,2013	December 31,2012
Segmental revenue	5,487,440,481.52	5,939,592,136.77
Other revenue	74,460,493.19	76,579,119.60
Gain (loss) from sale investment in associated company	8,018,671.39	-
Inter segmental elimination	(20,872,212.88)	(6,190,253.24)
Total revenue	5,549,047,433.22	6,009,981,003.13

40. Segment information (continue)

(Unit : Baht)

Reconcile total of profit (loss) from continuing operations of every segments which report with profit (loss) before corporate income tax

(Unit : Baht)

	Consolidated financial statements	
	For the year ended	
	December 31, 2013	December 31, 2012
Segmental profit	231,259,341.95	505,888,814.90
Share loss from associate	168,582,465.31	(12,482,678.72)
Gain (loss) from sale investment in associated company	8,018,671.39	-
Earning before tax	407,860,478.65	493,406,136.18

Reconcile total other significant items which disclose separate segments with total of the group company

(Unit : Baht)

	Consolidated financial statements					
	For the year ended December 31, 2013			For the year ended December 31, 2012		
	Segmental	Non segmental		Segmental	Non segmental	
	balance	balance	Total balance	balance	balance	Total balance
Interest revenue	-	1,567,684.38	1,567,684.38	-	2,479,152.31	2,479,152.31
Interest expense	77,694,897.05	-	77,694,897.05	107,602,546.98	-	107,602,546.98
Depreciation and amortisation	17,037,635.74	5,327,955.80	22,365,591.54	19,539,284.74	3,353,977.34	22,893,262.08

Segmental assets

(Unit : Baht)

	Consolidated financial statements						
	As at December 31, 2013						
						Intersegmental	
	Sales	Electrical work	Machanical work	Engagement work	Other	elimination	Total
Segmental assets	560,603,189.96	2,168,662,121.82	115,364,931.09	180,761,095.55	154,591,507.56	-	3,179,982,845.98

(Unit : Baht)

	Consolidated financial statements						
	As at December 31, 2012						
						Intersegmental	
	Sales	Electrical work	Machanical work	Engagement work	Other	elimination	Total
Segmental assets	570,706,711.75	1,793,933,835.09	103,901,034.17	180,761,095.55	222,954,597.52	-	2,872,257,274.08

40. Segment information (continue)

(Unit : Baht)

Consolidated financial statements

As at January 1, 2012

	Sales	Electrical work	Machanical work	Engagement work	Other	Intersegmental elimination	Total
Segmental assets	381,578,342.82	1,654,527,589.16	101,455,033.78	251,256,779.43	226,848,853.70	-	2,615,666,598.89

Reconcile total of assets of segments which report with total assets

(Unit : Baht)

Consolidated financial statements

As at

	December 31, 2013	December 31, 2012	January1, 2012
Assets			
Segmental assets	3,179,982,845.98	2,872,257,274.08	2,615,666,598.89
Non segmental assets	2,699,097,293.48	1,588,236,058.26	1,070,700,845.88
Total assets	5,879,080,139.46	4,460,493,332.34	3,686,367,444.77

Information about main client

Consolidated financial statements

For the year ended December 31,

2013

2012

Amount	Percentage of net	Amount	Percentage of net
(Million Baht)	revenue (%)	(Million Baht)	revenue (%)

The group company has revenue from government company

amount 1 clients which as a electrical work	582.12	10.61%	-	-
---	--------	--------	---	---

The group company has revenue from private company

amount 2 clients which as a electrical work	3,236.10	58.99%	-	-
amount 3 clients which as a electrical work	-	-	2,453.99	41.32%

Other item non cash which significant

For the year ended December 31, 2013, the company has the following significant non-cash transaction because during year 2013, DEMCO paid for investment in subsidiary (Demco Power Company Limited) by assets amounting to Baht 107.89 Millions and liabilities amounting to Baht 7.89 Millions to Demco Power. And sell fixed assets with credit Baht 77.84 Million

41. Subsequent event

Subsidiary (Demco Power 6 Co., Ltd.)

In accordance with minutes of Extraordinary Shareholders' meeting no.1/2014 dated on January 2, 2014 , the meeting unanimously approved to increase additional Baht 4 Million of company's registered share capital from Baht 1 Million to Baht 5 Million. The company has registered the additional shares on 9 January 2014. The 40,000 additional shares has been called up at Baht 25 per share, amount Baht 1 Million which has been paid up in January 2014.

Subsidiary (Demco Power 11 Co., Ltd.)

In accordance with minutes of Extraordinary Shareholders' meeting no.1/2014 dated on January 2, 2014 , the meeting unanimously approved to increase additional Baht 3 Million of company's registered share capital from Baht 1 Million to Baht 4 Million. The company has registered the additional shares on 9 January 2014. The 30,000 additional shares has been called up at Baht 25 per share, amount Baht 0.75 Million which has been paid up in January 2014.

Subsidiary (Demco Power 15 Co., Ltd.)

In accordance with minutes of Extraordinary Shareholders' meeting no.1/2014 dated on January 2, 2014 , the meeting unanimously approved to increase additional Baht 4.5 Million of company's registered share capital from Baht 1 Million to Baht 5.5 Million. The company has registered the additional shares on 9 January 2014. The 45,000 additional shares has been called up at Baht 25 per share, amount Baht 1.13 Million. which has been paid up in January 2014.

Subsidiary (Demco Power 16 Co., Ltd.)

In accordance with minutes of Extraordinary Shareholders' meeting no.1/2014 dated on January 2, 2014 , the meeting unanimously approved to increase additional Baht 4.5 Million of company's registered share capital from Baht 1 Million to Baht 5.5 Million. The company has registered the additional shares on 9 January 2014. The 45,000 additional shares has been called up at Baht 25 per share, amount Baht 1.13 Million which has been paid up in January 2014.

Subsidiary (Demco Power 17 Co., Ltd.)

In accordance with minutes of Extraordinary Shareholders' meeting no.1/2014 dated on January 2, 2014 , the meeting unanimously approved to increase additional Baht 4.5 Million of company's registered share capital from Baht 1 Million to Baht 5.5 Million. The company has registered the additional shares on 9 January 2014. The 45,000 additional shares has been called up at Baht 25 per share, amount Baht 1.13 Million which has been paid up in January 2014.

42. Reclassification

The financial statements for the perious years have been reclassified to conform to the current year's classification but with no effect to previously reported net income (loss) or shareholders' equity.

43. Reissued financial statements

Parent company has to recognize share profit (loss) associates and investment in associates (Aeolus Ltd.,) by share holding percentage for parent company only. However, the parent company previously included non-controlling portion in calculation for consolidated financial statement for the year ended December 31, 2013, which were audited and issued on 27 February 2014. The company has revised to adjust related transaction for consolidated financial statements as mentioned in note 17 and reissued these consolidated financial statement for the year ended December 31, 2013 replace the previous issued financial statements. The adjustment has the following impacts to the consolidated the statement of financial position and the consolidated statement of comprehensive income are as follows:

	(Unit : Baht)		
	Consolidated financial statement		
	As at December 31, 2013		
	Originally stated	Adjustment	Restated
Statements of financial position			
Investments in associates	1,546,115,096.49	(102,030,690.29)	1,444,084,406.20
Retained earnings (deficit) unappropriated	817,895,658.00	(102,030,690.29)	715,864,967.71
	(Unit : Baht)		
	Consolidated financial statement		
	For the years ended December 31, 2013		
	Originally stated	Adjustment	Restated
Statements of comprehensive income			
Gain (loss) from sale investment in associated company	8,891,096.73	(872,425.34)	8,018,671.39
Share profit (loss) associates	269,740,730.26	(101,158,264.95)	168,582,465.31
Profit (loss) for the period	456,401,280.12	(102,030,690.29)	354,370,589.83
Profit (loss) attributable to owners of the parent	459,357,204.19	(102,030,690.29)	357,326,513.90
Total comprehensive income (loss) attributable to owners of the p:	459,120,197.57	(102,030,690.29)	357,089,507.28
Earnings per share			
Basic earning (loss) per share	0.71	(0.16)	0.55

The adjustment as discussed in the above does not have any impact to the separate financial statements for the year ended December 31, 2013.

44. Approval of financial statements

These statements have been approved by the company's board of director on April 3, 2014.

คำอธิบายงบการเงิน

งบการเงิน

สรุปรายงานสอบบัญชี

รายงานของผู้สอบบัญชีสำหรับงบการเงินของบริษัท ในปี 2554 และ 2555 ตรวจสอบ โดยนางสาวจินตนา มหาวนิช ผู้สอบบัญชีรับอนุญาต เลขทะเบียน 4687 ได้แสดงความเห็นในรายงานสอบบัญชีอย่างไม่มีเงื่อนไข ว่างบการเงินได้แสดงฐานะการเงินและผลการดำเนินงาน โดยถูกต้องสมควรในสาระสำคัญตามหลักการบัญชีที่รับรองทั่วไป ทั้งนี้งบการเงินของบริษัทพร้อมตรวจสอบโดยผู้สอบบัญชีอื่น เพื่อบันทึกลงในงบการเงินของบริษัทตามวิธีส่วนได้เสียในงบการเงินรวมทั้งสองปี

รายงานของผู้สอบบัญชีสำหรับงบการเงินของบริษัท ในปี 2556 ตรวจสอบโดยนางสาวจินตนา มหาวนิช ผู้สอบบัญชีรับอนุญาตเลขทะเบียน 4687 ได้แสดงความเห็นในรายงานสอบบัญชีอย่างไม่มีเงื่อนไข ว่างบการเงินได้แสดงฐานะการเงินและผลการดำเนินงาน โดยถูกต้องสมควรในสาระสำคัญตามหลักการบัญชีที่รับรองทั่วไป โดยขอให้สังเกตหมายเหตุประกอบงบการเงินข้อ 4 เกี่ยวกับการเปลี่ยนแปลงนโยบายบัญชี เนื่องจากการนำมาตราฐานการบัญชี ฉบับที่ 12 เรื่องภาษีเงินได้ มาถือปฏิบัติ บริษัทได้ปรับย้อนหลังงบการเงินรวมและงบการเงินเฉพาะกิจการสำหรับปีสิ้นสุดวันที่ 31 ธันวาคม 2555 ที่แสดงเป็นข้อมูลเปรียบเทียบ เพื่อสะท้อนรายการปรับปรุงจากการเปลี่ยนแปลงนโยบายการบัญชีดังกล่าวและนำเสนอแสดงฐานะการเงินรวมและงบแสดงฐานะการเงินเฉพาะกิจการ ณ วันที่ 1 มกราคม 2555 เพื่อเป็นข้อมูลเปรียบเทียบ โดยใช้นโยบายการบัญชีเกี่ยวกับภาษีเงินได้ที่นำมาถือปฏิบัติใหม่ด้วยเช่นกัน ทั้งนี้ ข้าพเจ้ามิได้แสดงความเห็นอย่างมีเงื่อนไขต่อกรณีนี้แต่อย่างใด

ตารางสรุปงบการเงินของบริษัท

งบแสดงฐานะการเงิน

หน่วย : ล้านบาท

รายการ	งบเฉพาะบริษัท			งบการเงินรวม		
	2554	2555	2556	2554	2555	2556
สินทรัพย์						
สินทรัพย์หมุนเวียน						
เงินสดและเงินฝากสถาบันการเงิน	188.48	201.07	326.48	201.08	203.87	369.98
เงินลงทุนชั่วคราว	-			-		
ลูกหนี้การค้าและตั๋วเงินรับ-สุทธิ	611.57	1,248.12	879.47	585.84	1,178.4	927.59
มูลค่างานที่เสร็จแล้วแต่ยังไม่เรียกเก็บ-สุทธิ	1,377.85	968.02	1,389.78	1,383.75	970.56	1,328.07
เงินให้กู้ยืมระยะสั้นแก่บริษัทย่อยและระยะสั้นอื่น	34.08	14.15	0.17	0.08	0.15	0.27
สินค้าคงเหลือ - สุทธิ	215.15	204.40	94.99	216.29	205.36	251.96
สินทรัพย์หมุนเวียนอื่น	188.28	251.32	396.54	184.75	245.08	335.44
รวมสินทรัพย์หมุนเวียน	2,615.41	2,887.08	3,087.43	2,571.79	2,803.42	3,213.31
สินทรัพย์ไม่หมุนเวียน						
เงินฝากสถาบันการเงินที่มีการผูกพัน	73.22	48.10	47.50	73.21	48.10	48.07
เงินลงทุนในบริษัทร่วม	615.11	1,197.73	1,303.12	603.67	1,173.8	1,444.09
เงินลงทุนในบริษัทย่อย	64.25	65.00	301.62	-	-	-
เงินลงทุนระยะยาวอื่น-สุทธิ	65.85	65.85	865.85	65.85	65.85	865.85
ที่ดิน อาคาร อุปกรณ์-สุทธิ	162.55	182.34	105.66	307.18	315.45	267.32
อสังหาริมทรัพย์เพื่อการลงทุน	10.08	8.93	6.67	10.08	8.93	8.93
สินทรัพย์ภาษีเงินได้รอตัดบัญชี	10.68	15.21	11.63	30.08	21.88	18.24
สินทรัพย์ไม่หมุนเวียนอื่น	19.96	6.65	5.07	24.51	23.06	13.27
รวมสินทรัพย์ไม่หมุนเวียน	1,021.70	1,589.81	2,647.12	1,114.58	1,657.07	2,665.77
รวมสินทรัพย์	3,637.11	4,476.89	5,734.55	3,686.37	4,460.49	5,879.08
หนี้สินและส่วนของผู้ถือหุ้น						
หนี้สินหมุนเวียน						
เงินเบิกเกินบัญชีและเงินกู้ยืมระยะสั้นจากสถาบันการเงิน	589.22	1245.33	807.56	604.22	1,249.93	837.56
เจ้าหนี้การค้าและตั๋วเงินจ่าย	885.35	660.30	944.70	890.51	628.33	1,002.60
เงินกู้ยืมระยะสั้นจากบริษัทย่อยและระยะสั้นอื่น	163.30	280.00	394.00	163.30	280.00	270.00
เงินกู้ยืมระยะสั้นจากบุคคลที่เกี่ยวข้อง	-	-	-	-	-	0.54
หนี้สินระยะยาว-ชำระใน 1 ปี	18.30	21.96	30.77	27.60	28.43	31.24
หนี้สินภายใต้สัญญาเช่าทางการเงิน-ชำระใน 1 ปี	-	-	-	-	-	-
ประมาณการหนี้สินระยะสั้น	-	-	10.00	-	-	10.01
เงินรับล่วงหน้าจากรับบริการ	618.56	215.23	305.34	622.81	215.23	305.45
หนี้สินหมุนเวียนอื่น	203.45	261.15	218.38	205.20	226.95	231.53
รวมหนี้สินหมุนเวียน	2,478.18	2,683.97	2,710.75	2,513.64	2,628.87	2,688.93
หนี้สินไม่หมุนเวียน						
เงินกู้ยืมระยะยาว-สุทธิ	-	-	5.13	17.19	10.71	5.12

งบแสดงฐานะการเงิน (ต่อ)

หน่วย : ล้านบาท

รายการ	งบเฉพาะบริษัท			งบการเงินรวม		
	2554	2555	2556	2554	2555	2556
การผูกพันผลประโยชน์พนักงาน	34.55	39.74	37.01	35.13	40.52	45.10
หนี้สินภายใต้สัญญาเช่าทางการเงิน-สุทธิ	13.76	11.32	4.19	13.76	11.32	4.82
รวมหนี้สินไม่หมุนเวียน	48.31	51.06	46.33	66.08	62.55	55.04
รวมหนี้สิน	2,526.49	2,735.03	2,757.08	2,579.72	2,691.42	2,743.97
ส่วนของผู้ถือหุ้น						
ทุนจดทะเบียนและชำระแล้ว-สุทธิ	446.04	553.41	692.83	446.04	553.41	692.83
ส่วนเกินมูลค่าหุ้น	473.82	655.07	1,501.93	473.82	655.07	1,501.93
ส่วนเกินทุนจากการจำหน่ายหุ้นสามัญ	-	31.07	151.95	-	31.08	151.95
เงินรับล่วงหน้าค่าหุ้น	19.23	10.75	-	19.24	10.75	-
ส่วนเกินทุนจากการจ่ายโดยใช้หุ้นเป็นเกณฑ์	-	-	2.78	-	-	2.78
ส่วนเกิน(ค่า)กว่าทุนจากการเปลี่ยนแปลงส่วนได้เสียในบริษัทย่อย	-	-	-	-	-	3.62
กำไร(ขาดทุน)สะสม						
จัดสรรแล้ว-สำรองตามกฎหมาย	37.11	55.70	65.34	37.11	55.70	65.34
สำรองหุ้นทุนซื้อคืน	165.16	93.20	-	165.16	93.20	-
ยังไม่จัดสรร	134.42	435.86	562.64	105.55	423.07	715.86
รวมส่วนของผู้ถือหุ้นบริษัทใหญ่	1,275.78	1,835.06	2,977.47	1,246.92	1,822.28	3,134.31
ส่วนของผู้ถือหุ้นส่วนน้อย	-			24.89	39.99	0.80
หัก หุ้นทุนซื้อคืน	(165.16)	(93.20)	-	(165.16)	(93.20)	-
รวมส่วนของผู้ถือหุ้น	1,110.62	1,741.86	2,977.47	1,106.65	1,769.07	3,135.11
รวมหนี้สินและส่วนของผู้ถือหุ้น	3,637.11	4,476.89	5,734.55	3,686.37	4,460.49	5,879.08

งบกำไรขาดทุนเบ็ดเสร็จ

หน่วย : ล้านบาท

รายการ	งบเฉพาะบริษัท			งบการเงินรวม		
	2554	2555	2556	2554	2555	2556
รายได้จากการดำเนินงาน						
รายได้จากการให้บริการ	2,961.14	4,957.43	5,318.76	3,036.80	4,986.41	5,267.72
รายได้จากการขาย	267.52	1,085.72	88.09	251.99	953.18	219.72
รวมรายได้	3,228.66	6,043.15	5,406.85	3,288.79	5,939.59	5,487.44
ต้นทุนบริการ	2,562.28	4,310.97	4,676.12	2,614.91	4,254.93	4,616.06
ต้นทุนขาย	264.80	945.95	100.05	265.56	813.55	214.60
รวมต้นทุน	2,827.08	5,256.92	4,776.17	2,880.47	5,068.48	4,830.66
กำไรขั้นต้น	401.58	786.23	630.68	408.32	871.11	656.78
รายได้อื่น	34.59	70.94	33.38	38.81	70.38	61.60
ส่วนเกินของส่วนได้เสียของผู้ถือหุ้นในมูลค่าตราของ						
สินทรัพย์และหนี้สินที่สูงกว่าทุน	-	-	-	-	-	-
กำไรก่อนหักค่าใช้จ่าย	436.17	857.17	664.06	447.13	941.49	718.38
ค่าใช้จ่ายในการขายและบริการ	189.19	275.17	315.95	203.14	299.48	370.74
ค่าตอบแทนผู้บริหาร	26.12	27.44	23.93	27.20	28.52	30.67
รวมค่าใช้จ่าย	215.31	302.61	339.88	230.34	328.00	401.41
ส่วนแบ่งกำไร(ขาดทุน)จากเงินลงทุนในบริษัทร่วม	-	-	-	(11.44)	(12.48)	168.58
กำไรก่อนหักต้นทุนทางการเงินและภาษีเงินได้	220.86	554.56	324.18	205.35	601.01	485.55
ต้นทุนทางการเงิน	37.62	105.06	79.46	41.01	107.60	77.69
ภาษีเงินได้	48.26	72.98	53.42	48.26	85.72	53.49
กำไร(ขาดทุน)ก่อนส่วนของผู้ที่ถือหุ้นส่วนน้อย	134.98	376.52	191.30	116.08	407.69	354.37
บวก(หัก)ขาดทุน(กำไร)ของผู้ถือหุ้นส่วนน้อย	-	-	-	-	-	-
กำไร(ขาดทุน)สุทธิ	134.98	376.52	191.30	116.08	407.69	354.37
กำไร(ขาดทุน)เบ็ดเสร็จอื่น						
กำไร(ขาดทุน)จากการประมาณการตามหลักการ						
คณิตศาสตร์ประกันภัยสำหรับโครงการ						
ผลประโยชน์พนักงาน	-	0.77	(0.24)	-	0.77	(0.24)
กำไร(ขาดทุน)เบ็ดเสร็จอื่นสำหรับปี	-	0.77	(0.24)	-	0.77	(0.24)
กำไร(ขาดทุน)เบ็ดเสร็จรวม	134.98	377.29	191.06	116.08	408.46	354.13
การแบ่งปันกำไร(ขาดทุน)						
ส่วนที่เป็นของบริษัทใหญ่				118.78	393.36	357.09
ส่วนที่เป็นของส่วนได้เสียที่ไม่มีอำนาจควบคุม				(2.70)	15.10	(2.96)
รวม	-	-	-	116.08	407.69	354.37
การแบ่งปันกำไร(ขาดทุน)เบ็ดเสร็จรวม						
ส่วนที่เป็นของบริษัทใหญ่				118.78	393.36	357.09
ส่วนที่เป็นของส่วนได้เสียที่ไม่มีอำนาจควบคุม				(2.70)	15.10	(2.96)

งบกำไรขาดทุนเบ็ดเสร็จ (ต่อ)

หน่วย : ล้านบาท

รายการ	งบเฉพาะบริษัท			งบการเงินรวม		
	2554	2555	2556	2554	2555	2556
รวม	-	-	-	116.08	408.46	354.13
กำไร(ขาดทุน)ต่อหุ้น (มูลค่าที่ตราไว้หุ้นละ 1 บาท)						
ถัวเฉลี่ยถ่วงน้ำหนัก	0.31	0.74	0.29	0.27	0.77	0.55
Fully Diluted	0.28	0.73	-	0.25	0.76	-

งบกระแสเงินสด

หน่วย : ล้านบาท

รายการ	งบเฉพาะบริษัท			งบการเงินรวม		
	2554	2555	2556	2554	2555	2556
เงินสดสุทธิได้มา (ใช้ไป) จากกิจกรรมดำเนินงาน	384.76	(433.51)	419.86	416.28	(404.96)	425.05
เงินสดสุทธิได้มา (ใช้ไป) จากกิจกรรมลงทุน	(726.73)	(564.34)	(1,021.49)	(723.23)	(582.97)	(837.52)
เงินสดสุทธิได้มา (ใช้ไป) จากกิจกรรมจัดหาเงิน	365.83	1010.44	727.04	342.91	990.73	578.58
เงินสดและรายการเทียบเท่าเงินสดเพิ่มขึ้น(ลดลง)สุทธิ	23.86	12.59	125.41	35.96	2.80	166.11

อัตราส่วนทางการเงินที่สำคัญ

(หน่วย : ล้านบาท)

รายการ	งบเฉพาะบริษัท			งบการเงินรวม		
	2554	2555	2556	2554	2555	2556
อัตราส่วนสภาพคล่อง (Liquidity Ratio)						
อัตราส่วนสภาพคล่อง (เท่า)	1.06	1.08	1.14	1.02	1.07	1.20
อัตราส่วนสภาพคล่องหมุนเร็ว (เท่า)	0.97	1.00	1.10	0.94	0.99	1.10
อัตราส่วนหมุนเวียนลูกหนี้การค้า (เท่า)	6.89	6.46	5.06	7.23	6.69	5.18
ระยะเวลาการเก็บหนี้เฉลี่ย (วัน)	52.24	55.74	71.16	49.79	53.79	69.51
อัตราส่วนหมุนเวียนลูกหนี้การค้าการขาย (เท่า)	2.23	6.13	0.56	2.76	7.65	1.50
ระยะเวลาเก็บหนี้เฉลี่ยการขาย (วัน)	161.15	58.75	645.33	130.37	47.05	239.33
อัตราส่วนหมุนเวียนลูกหนี้การค้าการบริการ (เท่า)	6.89	6.46	5.06	8.35	6.54	5.77
ระยะเวลาเก็บหนี้เฉลี่ยการบริการ (วัน)	42.40	55.08	61.65	43.10	55.08	62.43
อัตราส่วนหมุนเวียนสินค้าคงเหลือ (เท่า)	4.19	11.56	1.03	3.92	9.90	1.88
ระยะเวลาการขายสินค้าเฉลี่ย (วัน)	85.84	31.13	348.77	91.72	36.36	191.26
อัตราส่วนหมุนเวียนเจ้าหนี้ (เท่า)	4.93	6.80	5.95	4.99	6.67	5.92
ระยะเวลาการชำระหนี้ (วัน)	72.95	52.92	60.49	72.21	53.94	60.77
Cash Cycle (วัน)	65.13	33.95	359.44	69.30	36.21	200.00
อัตราส่วนแสดงความสามารถในการทำกำไร(Profitability Ratio)						
อัตรากำไรขั้นต้น (%)	12.44	13.01	11.66	12.42	14.67	11.97
อัตราส่วนกำไรขั้นต้น (%) จากการขาย	1.02	12.87	(13.57)	1.10	14.65	2.33
อัตราส่วนกำไรขั้นต้น (%) จากการบริการ	13.47	13.04	12.08	13.35	14.67	12.37
อัตรากำไรจากการดำเนินงาน (%)	6.84	9.18	6.00	6.24	10.12	8.85
อัตรากำไรสุทธิ (%)	4.14	6.16	3.52	3.49	6.78	6.39
อัตราผลตอบแทนผู้ถือหุ้น (%)	12.15	21.62	6.43	10.49	23.05	11.30
อัตราส่วนแสดงประสิทธิภาพในการดำเนินงาน (Efficiency Ratio)						
ผลตอบแทนจากสินทรัพย์ (%)	3.71	8.41	3.34	3.15	9.14	6.03
ผลตอบแทนจากสินทรัพย์ถาวร (%)	80.81	201.07	175.25	37.22	127.19	130.50
อัตราการใช้ทุนของสินทรัพย์ (เท่า)	0.89	1.35	0.94	0.89	1.33	0.93
อัตราส่วนวิเคราะห์นโยบายทางการเงิน (Financial Policy Ratio)						
อัตราส่วนหนี้สินต่อส่วนของผู้ถือหุ้น (เท่า)	2.27	1.57	0.93	2.33	1.52	0.88
อัตราส่วนความสามารถชำระดอกเบี้ย (เท่า)	6.56	5.69	4.19	6.29	6.24	4.10
อัตราการใช้ปันผล (%)	37.10	47.30	51.72	42.59	45.45	27.27

คำอธิบายฐานะทางการเงินและผลการดำเนินงาน

สำหรับปีสิ้นสุด 31 ธันวาคม 2554 2555 และ 2556

ภาพรวมการดำเนินธุรกิจของบริษัท และ บริษัทย่อย

บริษัทเฉพาะกิจการดำเนินธุรกิจให้บริการออกแบบจัดทํา ก่อสร้าง และติดตั้งงานด้านวิศวกรรมไฟฟ้า ด้านระบบไฟฟ้าและเครื่องกล ด้านเสาโทรคมนาคม ด้านระบบอัตโนมัติสัญญาณ ด้านอนุรักษ์พลังงานด้านโรงไฟฟ้าพลังงานทดแทน งานผลิตและจำหน่ายเสาโครงเหล็ก อุปกรณ์ไฟฟ้าและวัสดุอุปกรณ์ก่อสร้างให้แก่ลูกค้าภาครัฐและภาคเอกชน โดยวิธีประมูลงานเป็นส่วนใหญ่ สำหรับบริษัทย่อยดำเนินธุรกิจรับจ้างผลิตและติดตั้งโครงสร้างเหล็ก ภาชนะรับแรงดัน ระบบท่อรับแรงดัน และอุปกรณ์เครื่องกล ผลิตและจำหน่ายกระแสไฟฟ้าจากพลังงานแสงอาทิตย์ อย่างไรก็ตาม ในช่วงปี 2554 - 2555 บริษัทได้เข้าลงทุนในบริษัทร่วมซึ่งประกอบธุรกิจผลิตและจำหน่ายไฟฟ้าจากพลังงานลม โดยโครงการดังกล่าวเริ่มจำหน่ายไฟในช่วงปลายปี 2555 ส่งผลให้ผลประกอบการของบริษัทในปี 2556 มีส่วนแบ่งกำไรจากการลงทุนดังกล่าวบันทึกอยู่ในงบการเงินรวม แต่ในงบการเงินเฉพาะกิจการจะรับรู้เป็นรายได้ก็ต่อเมื่อบริษัทร่วมประกาศจ่ายเงินปันผลซึ่งคาดว่าจะอยู่ในปี 2557

ทั้งนี้ ในการวิเคราะห์ผลการดำเนินงานของบริษัท สามารถแบ่งธุรกิจออกเป็น 2 ลักษณะ คือ

1) ธุรกิจงานบริการ งานบริการที่สร้างรายได้หลักให้แก่บริษัท คือ งานด้านวิศวกรรมไฟฟ้า โดยที่หน่วยงานการไฟฟ้าภาครัฐ ทั้ง 3 แห่ง ได้แก่ การไฟฟ้าฝ่ายผลิต การไฟฟ้านครหลวง และการไฟฟ้าส่วนภูมิภาค เป็นลูกค้ากลุ่มที่สำคัญต่อการเติบโตของรายได้ในส่วนงานบริการ เนื่องจากเป็นหน่วยงานที่มีภาระหน้าที่ในการจัดหาพลังงานไฟฟ้าให้เพียงพอต่อการใช้งานของผู้ใช้ไฟ จึงมีการกำหนดแผนงานลงทุนในระยะยาวที่ชัดเจน และมีมูลค่างบประมาณการลงทุนสูง อย่างไรก็ตาม เนื่องจากข้อมูลการประมูลงานภาครัฐเป็นข้อมูลสาธารณะ จึงมีการแข่งขันในการประมูลงานสูง เป็นเหตุให้อัตรากำไรขั้นต้นต่ำกว่างานภาคเอกชน ดังนั้น เพื่อรักษาสอดคล้องระหว่างการเติบโตของรายได้ และอัตรากำไรที่เหมาะสม บริษัทจึงกำหนดนโยบายที่จะพิจารณาประมูลงานและให้บริการงานโครงการภาครัฐและภาคเอกชนในสัดส่วนที่เหมาะสมและสอดคล้องกับจำนวนโครงการที่บริษัทให้บริการอยู่

และเพื่อลดความเสี่ยงจากการประมูลงานที่มีสภาวะการแข่งขันสูง บริษัทได้เข้าสู่การพัฒนาโครงการพลังงานทดแทน ทั้งโรงไฟฟ้าพลังงานลมและโรงไฟฟ้าพลังงานแสงอาทิตย์ ร่วมกับพันธมิตร โดยบริษัทเป็นผู้รับผิดชอบงานสำรวจ ออกแบบ ประเมินงบประมาณก่อสร้างระบบไฟฟ้าและโยธา รวมทั้งเป็นผู้ประสานงานกับหน่วยงานที่เกี่ยวข้อง เช่น กฟผ. , กฟภ. , กรมป่าไม้ , กรมทางหลวง เพื่อให้การพัฒนาสำเร็จลุล่วงสามารถเริ่มก่อสร้าง ซึ่งบริษัทจะเป็นผู้ก่อสร้างระบบไฟฟ้า และโยธา ทั้งโครงการโดยไม่ต้องผ่านการแข่งขันประมูลงาน

นอกเหนือจากงานด้านวิศวกรรมไฟฟ้าแล้ว งานด้านระบบไฟฟ้าและเครื่องกลเป็นอีกงานบริการที่มีความสำคัญต่อการเติบโตของบริษัท เนื่องจากบริษัทเริ่มเข้าสู่การให้บริการด้านระบบสาธารณูปโภคในโรงงานแก่บริษัทเอกชนรายใหญ่ และได้รับการยอมรับเป็นอย่างดีจากลูกค้า นอกจากนี้ บริษัทยังขยายช่องทางงานบริการไปสู่สถานวังหวาเครือข่ายสัญญาณสื่อสารให้แก่การสื่อสารทำให้มีโอกาสเพิ่มรายได้มากขึ้น

สำหรับรายได้งานบริการเฉพาะกิจการ ในปี 2554 มีมูลค่าเท่ากับ 2,961.14 ล้านบาทเพิ่มขึ้นร้อยละ 39 จากปี 2553 จากการเพิ่มขึ้นของงานบริการในภาคเอกชนเป็นโครงการประเภทพลังงานทดแทนประเภทโรงไฟฟ้าพลังงานลม และโรงไฟฟ้าพลังงานแสงอาทิตย์ รวมมูลค่า 1,129.90 ล้านบาท

สำหรับรายได้งานบริการเฉพาะกิจการ ในปี 2555 มีมูลค่าเท่ากับ 4,957.43 ล้านบาทเพิ่มขึ้นร้อยละ 67 จากปี 2554 จากการเพิ่มขึ้นของงานบริการในภาคเอกชนเป็นโครงการประเภทพลังงานทดแทนประเภทโรงไฟฟ้าพลังงานลม และโรงไฟฟ้าพลังงานแสงอาทิตย์ รวมมูลค่า 2,381.89 ล้านบาท และงานก่อสร้างสถานีไฟฟ้าย่อย รวมมูลค่า 2,027.26 ล้านบาท

โดยรายได้งานบริการเฉพาะกิจการ ในปี 2556 มีมูลค่าเท่ากับ 5,318.76 ล้านบาทเพิ่มขึ้นร้อยละ 7 จากปี 2555 จากการเพิ่มขึ้นอย่างต่อเนื่องของงานพลังงานทดแทนทั้งของโรงไฟฟ้าพลังงานลมและแสงอาทิตย์ของภาคเอกชนโดยมีมูลค่างานรวม 3,591.28 ล้านบาท และงานก่อสร้างสถานีไฟฟ้าย่อย 1,223.54 ล้านบาท

(2) ธุรกิจขาย เฉพาะกิจการเป็นการขายเสาโครงเหล็ก และอุปกรณ์ไฟฟ้า ประเภทอุปกรณ์ยึดจับ ซึ่งเป็นการขายสินค้าเท่านั้น ไม่มีการให้บริการติดตั้ง ในปี 2554 รายได้จากการขายเท่ากับ 267.52 ล้านบาท ลดลงร้อยละ 19 จากปี 2553 โดยแยกเป็นรายได้จากการขายวัสดุอุปกรณ์ก่อสร้างและอุปกรณ์ไฟฟ้าร้อยละ 41 และขายเสาโครงเหล็ก ร้อยละ 59 โดยงานเสาโครงคานาคมชะลอตัวจากการยกเลิกการประมูลใบอนุญาตผู้ประกอบการระบบ 3G อย่างไรก็ตามโรงงานยังคงมีการผลิตอุปกรณ์ยึดจับขายให้กับการไฟฟ้าส่วนภูมิภาค ส่วนรายได้จากการขายวัสดุอุปกรณ์ก่อสร้างลดลงร้อยละ 34 เนื่องจากในปี 2554 บริษัทให้ความสำคัญกับงานบริการจิ้งจอกกรรมด้านงานขายวัสดุอุปกรณ์ก่อสร้างลง

โดยปี 2555 รายได้จากการขายเพิ่มขึ้นเป็น 1,085.72 ล้านบาท คิดเป็นเพิ่มขึ้นร้อยละ 306 จากปี 2554 เป็นรายได้จากการขายวัสดุอุปกรณ์ก่อสร้างและอุปกรณ์ไฟฟ้าร้อยละ 60 และขายเสาโครงเหล็กร้อยละ 40 จากการเพิ่มขึ้นของการขายอุปกรณ์ไฟฟ้าแรงสูง และงานเสาโครงคานาคมที่มีการขยายตัวมากขึ้น

สำหรับปี 2556 บริษัทได้ออนกิจการบางส่วนในกับบริษัทย่อยคือบริษัท เต็มโก้ เพาเวอร์ จำกัด ในส่วนของงานขายเสาโครงเหล็ก และอุปกรณ์ไฟฟ้า ทำให้รายได้จากงานขายลดลงเหลือ 88.09 ล้านบาท เป็นรายได้จากการขายวัสดุอุปกรณ์ก่อสร้างและอุปกรณ์ไฟฟ้าร้อยละ 27 และขายเสาโครงเหล็กร้อยละ 73

สำหรับรายได้รวมของกิจการ ทั้งบริษัทใหญ่และบริษัทย่อย ระหว่างปี 2554-2555 เป็นจำนวน 3,327.60 ล้านบาท และ 6,009.97 ล้านบาท เนื่องจากบริษัทย่อยได้เข้ารับงานรับเหมาช่วงงานโยธาในโครงการพลังงานลมจากบริษัทใหญ่ โดยในปี 2556 มีรายได้รวมของบริษัทใหญ่และบริษัทย่อยเป็นจำนวน 5,549.05 ล้านบาท เนื่องมาจากการชะลอแผนการขายเสาสัญญาณ3จีของกลุ่มผู้ประกอบการเสาโครงคานาคมทำให้รายได้จากการขายเสาโครงคานาคมลดลง

ผลการดำเนินงาน

รายได้

บริษัทมีนโยบายการรับรู้รายได้ของงานบริการด้วยวิธีอัตราส่วนของงานที่แล้วเสร็จและรับรู้รายได้จากการขายเมื่อส่งมอบสินค้าแล้ว โดยบริษัทเฉพาะกิจการมีรายได้รวมระหว่างปี 2554 – ปี 2556 จำนวน 3,263.25 ล้านบาท , 6,114.09 ล้านบาท และ 5,440.23 ล้านบาท ตามลำดับ คิดเป็นอัตราการเพิ่มขึ้นของรายได้ร้อยละ 87 และลดลงร้อยละ 11 ตามลำดับ รายละเอียดของรายได้แยกเป็น

1) รายได้งานบริการ เฉพาะกิจการเป็นรายได้จากงานบริการด้านวิศวกรรม ประกอบด้วย งานระบบจำหน่ายไฟฟ้า งานสถานีไฟฟ้าย่อย และงานก่อสร้างสายส่ง งานระบบไฟฟ้าและเครื่องกล งานโทรคมนาคม งานโยธา และงานพลังงานทดแทน โดยรายได้งานบริการจากปี 2554 – ปี 2556 มีมูลค่าเท่ากับ 2,961.14 ล้านบาท, 4,957.43 ล้านบาทและ 5,318.76 ล้านบาท คิดเป็นร้อยละ 91 ร้อยละ 81 และร้อยละ 98 ของรายได้รวมในแต่ละปีดังกล่าว สำหรับรายได้งานบริการในปี 2554 เพิ่มขึ้นร้อยละ 39 จากปี 2553 เป็น 2,961.14 ล้านบาท แยกเป็นรายได้ในภาครัฐ ร้อยละ 27 และภาคเอกชน ร้อยละ 73 โดยเพิ่มขึ้นในงานประเภทพลังงานทดแทน ได้แก่ พลังงานลม และพลังแสงอาทิตย์ ซึ่งมีการเติบโตอย่างมากในปี 2554 คิดเป็นเพิ่มขึ้นร้อยละ 472 จากปี 2553 และคิดเป็นร้อยละ 38 ของรายได้งานบริการ

โดยในปี 2555 รายได้งานบริการเพิ่มขึ้นร้อยละ 67 จากปี 2554 เป็น 4,957.43 ล้านบาท จากการเติบโตอย่างต่อเนื่องของงานประเภทพลังงานทดแทนทั้งโรงไฟฟ้าพลังงานลมและพลังงานแสงอาทิตย์ ซึ่งคิดเป็นร้อยละ 48 ของรายได้งานบริการ คิดเป็นเพิ่มขึ้นร้อยละ 111 จากปี 2554 และงานก่อสร้างสถานีไฟฟ้าย่อยของภาคเอกชนที่เพิ่มขึ้นร้อยละ 99 จากปี 2554 คิดเป็นร้อยละ 41 ของรายได้งานบริการ ซึ่งรายได้งานบริการแยกเป็นรายได้ในภาครัฐ ร้อยละ 5 และภาคเอกชน ร้อยละ 95

ในปี 2556 รายได้งานบริการเพิ่มขึ้นร้อยละ 7 จากการเพิ่มขึ้นของงานประเภทพลังงานทดแทนโดยเฉพาะโรงไฟฟ้าพลังงานแสงอาทิตย์โดยงานในประเภทนี้คิดเป็นร้อยละ 67 ของรายได้งานบริการ คิดเป็นเพิ่มขึ้นร้อยละ 51 จากปี 2555 ซึ่งรายได้งานบริการแยกเป็นรายได้ในภาครัฐ ร้อยละ 9 และภาคเอกชน ร้อยละ 91

2) รายได้จากการขาย เป็นรายได้จากการผลิตและจำหน่ายเสาโครงเหล็ก จำหน่ายอุปกรณ์ไฟฟ้า และวัสดุอุปกรณ์ก่อสร้าง โดยรายได้จากการขายในปี 2554 และปี 2555 มีมูลค่าเท่ากับ 267.52 ล้านบาท และ 1,085.72 ล้านบาท คิดเป็นร้อยละ 8 และร้อยละ 18 ของรายได้รวมของแต่ละปีดังกล่าว รายได้จากการขายปี 2554 เพิ่มขึ้นร้อยละ 306 จากปี 2554 โดยรายได้จากการจำหน่ายอุปกรณ์ไฟฟ้า และวัสดุอุปกรณ์ก่อสร้าง เพิ่มขึ้นร้อยละ 483 เนื่องจากการจำหน่ายหม้อแปลงจากต่างประเทศ ส่วนงานเสาโครงเหล็กเพิ่มขึ้นจากงานเสาโทรคมนาคมโดยเพิ่มขึ้นร้อยละ 179 สำหรับปี 2556 รายได้จากการขายมีมูลค่าเท่ากับ 88.09 ล้านบาท คิดเป็นร้อยละ 2 ของรายได้รวม คิดเป็นลดลงร้อยละ 92 จากปี 2555 จากการที่บริษัทได้โอนกิจการในส่วนของงานขายเสาโครงเหล็กและอุปกรณ์ไฟฟ้าให้กับบริษัทย่อย

3) รายได้รวม เฉพาะกิจการสำหรับปี 2555 บริษัทมีรายได้รวมเท่ากับ 6,114.09 ล้านบาท เพิ่มขึ้นจากปี 2554 คิดเป็นเพิ่มขึ้นร้อยละ 87 จากการเพิ่มขึ้นของทั้งรายได้งานบริการและรายได้จากการขาย ที่เพิ่มขึ้นร้อยละ 67 และ 306 ตามลำดับ

สำหรับปี 2556 บริษัทมีรายได้รวมเท่ากับ 5,440.23 ล้านบาท ลดลงจากปี 2555 คิดเป็นลดลงร้อยละ 11 จากการลดลงของรายได้จากการขาย ที่ลดลงร้อยละ 92 เนื่องจากโอนกิจการในส่วนของงานขายเสาโครงเหล็กและอุปกรณ์ไฟฟ้าให้กับบริษัทย่อย

รายได้ในปี 2554 เป็นจำนวน 34.59 ล้านบาท ประกอบด้วยรายได้จากการขายเศษเหล็ก วัตถุดิบที่เหลือจากการผลิต, หนี้สงสัยจะสูญรับคืน, ค่าขนส่ง, ดอกเบี้ยรับ และกำไรจากการขายทรัพย์สิน ซึ่งคิดเป็นร้อยละ 1 ของรายได้รวม สำหรับรายได้ในปี 2555 เท่ากับ 70.94 ล้านบาทคิดเป็นร้อยละ 1 ของรายได้รวม ประกอบด้วยประกอบด้วยรายได้จากการขายเศษเหล็ก, รายได้ค่าขนส่ง, กำไรจากอัตราแลกเปลี่ยน, ดอกเบี้ยรับ และค่าจ้างซูปซังกะสี

โดยรายได้ในปี 2556 เท่ากับ 33.38 ล้านบาท ประกอบด้วย กำไรจากการจำหน่ายเงินลงทุนในบริษัทร่วม, รายได้จากการขายเศษเหล็ก วัตถุดิบที่เหลือจากการผลิต, หนี้สงสัยจะสูญรับคืน, ดอกเบี้ยรับ และค่าเช่าพื้นที่และสาธารณูปโภคของบริษัทย่อย

ในส่วนของบริษัทย่อย บริษัท เด็มโก้ อินดัสตรี จำกัด ซึ่งดำเนินธุรกิจผลิตและติดตั้งโครงเหล็ก ภาชนะรับแรงดัน บริษัทเริ่มเข้าลงทุนในปี 2551 และได้ลงทุนสร้างโรงงานขนาด 8,000 ตร.ม.เพิ่มเติม โดยเริ่มเปิดตลาดธุรกิจของบริษัทย่อย ในปี 2552 หากแต่กิจการได้รับผลกระทบจากปัญหามหาภัยพิบัติ ปัญหาวิกฤตทางการเงิน และความไม่สงบทางการเมือง อย่างไรก็ตามตั้งแต่ปี 2554 บริษัทย่อยได้ขยายแนวธุรกิจเข้าสู่งานก่อสร้างโยธา งานติดตั้งระบบเครื่องกล ส่งผลให้รายได้เฉพาะกิจการและรายได้รวมแตกต่างกันไม่มากนักโดยรายได้เฉพาะกิจการระหว่างปี 2554 - 2555 เป็นจำนวน 3,263.25 ล้านบาท และ 6,114.09 ล้านบาท โดยรายได้รวมของบริษัทและบริษัทย่อยระหว่างปี 2554 -2555 เป็นจำนวน 3,327.60 ล้านบาท และ 6,009.96 ล้านบาท

ในปี 2556 บริษัทได้โอนกิจการบางส่วนให้กับบริษัท เด็มโก้ เพาเวอร์ จำกัด โดยได้โอนงานในส่วนงานขายเสาโครงเหล็กและอุปกรณ์ไฟฟ้า รวมถึงสิทธิประโยชน์ในการได้รับการส่งเสริมการลงทุน(BOI) ให้กับบริษัทดังกล่าว โดยบริษัทถือหุ้นทั้งหมด แต่เนื่องจากการชะลอแผนการขายเสาสัญญาณ 3จีของกลุ่มผู้ประกอบการเสาโทรคมนาคมทำให้รายได้จากการขายเสาโทรคมนาคมลดลง และมีการซื้อขายระหว่างกัน ทำให้รายได้เฉพาะกิจการและรายได้รวมแตกต่างกันไม่มากนักโดยรายได้เฉพาะกิจการในปี 2556 เป็นจำนวน 5,440.23 ล้านบาท และรายได้รวมของบริษัทในงบการเงินรวมเท่ากับ 5,549.05 ล้านบาท

ต้นทุน

ต้นทุนเฉพาะกิจการของบริษัท แบ่งออกเป็น 2 ส่วน สอดคล้องกับประเภทของรายได้ โดยบริษัทมีต้นทุนรวมในปี 2554 – 2556 จำนวน 2,827.08 ล้านบาท 5,256.92 ล้านบาท และ 4,776.17 ล้านบาท ตามลำดับ คิดเป็นเพิ่มขึ้นอัตราร้อยละ 86 และลดลงอัตราร้อยละ 9 ตามลำดับ โดยมีรายละเอียดแยกเป็น

1) ต้นทุนจากงานบริการ เฉพาะกิจการได้แก่ ค่าวัสดุอุปกรณ์ ค่าแรงงานทางตรง (Direct Labor Cost) และค่าใช้จ่ายในการดำเนินงาน (Overhead Cost) โดยในปี 2554 ต้นทุนงานบริการเท่ากับ 2,562.28 ล้านบาทโดยคิดสัดส่วนต้นทุนงานบริการต่อรายได้งานบริการเป็นร้อยละ 87 โดยสัดส่วนลูกค้านักภาครัฐและลูกค้าภาคเอกชนในปี 2554 เท่ากับร้อยละ 27 และร้อยละ 73 ตามลำดับ เมื่อเทียบกับปี 2555 ต้นทุนงานบริการเท่ากับ 4,310.97 ล้านบาท โดยคิดสัดส่วนต้นทุนงานบริการต่อรายได้งานบริการเป็นร้อยละ 87 เท่ากับปี 2554 โดยสัดส่วนลูกค้านักภาครัฐและลูกค้าภาคเอกชนในปี 2555 เท่ากับร้อยละ 5 และร้อยละ 95 ตามลำดับ โดยอัตราการเพิ่มขึ้นของต้นทุนบริการเท่ากับร้อยละ 68 ในขณะที่อัตราการเพิ่มของรายได้งานบริการ คิดเป็นเพิ่มขึ้นร้อยละ 67

สำหรับปี 2556 ต้นทุนงานบริการเท่ากับ 4,676.12 ล้านบาทโดยคิดสัดส่วนต้นทุนงานบริการต่อรายได้งานบริการเป็นร้อยละ 88 โดยสัดส่วนลูกค้านักภาครัฐและลูกค้าภาคเอกชนในปี 2556 เท่ากับร้อยละ 9 และร้อยละ 91 ตามลำดับโดยอัตราการเพิ่มขึ้นของต้นทุนบริการเท่ากับร้อยละ 8 และอัตราการเพิ่มของรายได้งานบริการ คิดเป็นเพิ่มขึ้นร้อยละ 7

2) ต้นทุนขายสินค้า เฉพาะกิจการเป็นต้นทุนสินค้าซื้อมาขายไป และต้นทุนผลิตเสาโครงเหล็ก สำหรับ ในปี 2554 และ 2555 บริษัทมีต้นทุนขายสินค้าเท่ากับ 264.80 ล้านบาท และ 945.95 ล้านบาท ตามลำดับคิดเป็นเพิ่มขึ้นร้อยละ 257 ตามรายได้จากการขายที่เพิ่มขึ้น โดยสัดส่วนต้นทุนขายสินค้าต่อรายได้จากการขายปี 2554 - 2555 เท่ากับร้อยละ 99 และร้อยละ 87 ตามลำดับ เนื่องจากการเพิ่มขึ้นของรายได้จากการขายเสาโครงเหล็กในงานโทรคมนาคม

ในปี 2556 บริษัทมีต้นทุนขายสินค้าเท่ากับ 100.05 ล้านบาท ลดลงจากในปี 2554 คิดเป็นเพิ่มขึ้นร้อยละ 89 เนื่องจากการโอนงานในส่วนของการขายเสาโครงเหล็กและอุปกรณ์ไฟฟ้าให้กับบริษัทย่อย โดยสัดส่วนต้นทุนขายต่อรายได้จากการขายเท่ากับ ร้อยละ 114 เนื่องจากกำไรผันแปรไม่เพียงพอต่อต้นทุนคงที่ของบริษัทเนื่องจากรายได้จากงานขายที่ลดลง

ค่าใช้จ่ายในการขายและบริหาร

ค่าใช้จ่ายในการขายและบริหารเฉพาะกิจการ ประกอบด้วยรายการที่สำคัญ เช่น ค่าใช้จ่ายพนักงาน ค่าสาธารณูปโภค ค่าธรรมเนียมธนาคาร ค่าเสื่อมราคาสำนักงาน ค่าเลี้ยงรับรอง ค่าใช้จ่ายเกี่ยวกับรถยนต์ เป็นต้น โดยจากปี 2554 และ ปี 2555 บริษัทมีค่าใช้จ่ายในการขายและบริหารจำนวน 189.19 ล้านบาท และ 275.17 ล้านบาทตามลำดับ หรือคิดเป็นอัตราการเพิ่มขึ้นร้อยละ 45

จากการเพิ่มขึ้นของค่าใช้จ่ายพนักงาน และ ค่าธรรมเนียมธนาคาร โดยมีสัดส่วนค่าใช้จ่ายจากการขายและบริหารต่อรายได้รวมเท่ากับร้อยละ 6 ในปี 2554 และร้อยละ 5 ในปี 2555

สำหรับในปี 2556 มีค่าใช้จ่ายขายและบริหารจำนวน 315.95 ล้านบาทเพิ่มขึ้นจากปี 2555 คิดเป็นเพิ่มขึ้นร้อยละ 15 จากการเพิ่มขึ้นของค่าธรรมเนียมธนาคาร ค่าปรับเนื่องจากความล่าช้าของงาน โดยมีสัดส่วนค่าใช้จ่ายจากการขายและบริหารต่อรายได้รวมเท่ากับร้อยละ 6

ค่าตอบแทนผู้บริหาร

ค่าตอบแทนผู้บริหาร ประกอบด้วย เงินเดือน ผลประโยชน์ที่เกี่ยวข้องและค่าตอบแทนกรรมการ รวมไปถึงผลประโยชน์ตอบแทนในรูปแบบอื่น ทั้งนี้ผู้บริหารของบริษัทหมายถึงบุคคลที่กำหนดตามกฎหมายว่าด้วยหลักทรัพย์และตลาดหลักทรัพย์ ในปี 2554 มีค่าตอบแทนผู้บริหารเท่ากับ 26.12 ล้านบาท เนื่องจากการปรับผังโครงสร้างการบริหารใหม่และกรรมการบริหารเกษียณอายุ ทำให้สิ้นปี 2554 มีผู้บริหารทั้งสิ้น 5 คน สำหรับปี 2555 ค่าตอบแทนผู้บริหารเท่ากับ 27.44 ล้านบาท คิดเป็นเพิ่มขึ้นร้อยละ 5 จากปี 2554 โดยมีผู้บริหารทั้งสิ้น 5 คน

ในปี 2556 ค่าตอบแทนผู้บริหารเท่ากับ 23.93 ล้านบาท คิดเป็นลดลงร้อยละ 13 จากปี 2555 โดยมีผู้บริหารทั้งสิ้น 5 คน

กำไรขั้นต้น

กำไรขั้นต้นรวมของเฉพาะกิจการของบริษัทสำหรับปี 2554 และ ปี2555 มีมูลค่าเท่ากับ 401.58 ล้านบาท และ 786.23 ล้านบาท โดยคิดเป็นอัตรากำไรขั้นต้นรวมที่ร้อยละ 12 ในปี 2554 และร้อยละ 13 ในปี 2555

ในปี 2556 บริษัทมีกำไรขั้นต้นรวมเท่ากับ 630.68 ล้านบาท คิดเป็นลดลงร้อยละ 20 จากปี 2555 โดยอัตรากำไรขั้นต้นรวมเป็นร้อยละ 12 ในปี 2556

ทั้งนี้การเปลี่ยนแปลงของกำไรขั้นต้นรวมเฉพาะกิจการของบริษัทสามารถแจกแจงได้ตามลักษณะธุรกิจของบริษัทดังนี้

กำไรขั้นต้นจากงานบริการ ปี 2555 บริษัทมีกำไรขั้นต้นจากงานบริการเท่ากับ 646.46 ล้านบาท คิดเป็นเพิ่มขึ้นร้อยละ 62 จากปี 2554 จากการเพิ่มขึ้นของรายได้งานพลังทดแทนและก่อสร้างสถานีไฟฟ้าย่อยในส่วนของภาคเอกชน โดยอัตรากำไรขั้นต้นจากงานบริการในปี 2554 คิดเป็นร้อยละ13 เท่ากับปี 2554 ซึ่งอัตรากำไรขั้นต้นในส่วนของภาคเอกชนและภาครัฐ มีอัตราที่ใกล้เคียงกัน

สำหรับปี 2556 บริษัทมีกำไรขั้นต้นจากงานบริการเท่ากับ 642.64 ล้านบาทลดลงร้อยละ 1 จากปี 2555 จากการเพิ่มขึ้นของรายได้งานพลังทดแทน แต่รายได้ของงานก่อสร้างสถานีไฟฟ้าย่อยในส่วนของภาคเอกชนซึ่งมีอัตรากำไรขั้นต้นสูงกว่าลดลง ทำให้อัตรากำไรขั้นต้นจากงานบริการคิดเป็นร้อยละ12 ลดลงจากปี 2555 ซึ่งเท่ากับร้อยละ13 ซึ่งอัตรากำไรขั้นต้นในส่วนของภาคเอกชนและภาครัฐ มีอัตราที่ใกล้เคียงกัน

กำไรขั้นต้นจากงานขาย ในปี 2555 บริษัทมีกำไรขั้นต้นจากงานขายจำนวน 139.77 ล้านบาท คิดเป็นเพิ่มขึ้นร้อยละ 5,038 จากปี 2554 จากการเพิ่มขึ้นของรายได้จากการขาย คิดเป็นอัตรากำไรขั้นต้นร้อยละ 13 เพิ่มขึ้นจากปี 2554 ซึ่งมีอัตรากำไรขั้นต้นร้อยละ 1 เนื่องจากการเพิ่มขึ้นของการขายเสาโครงเหล็กทำการผลิตมีการประหยัดจากขนาดของการผลิต ทำให้กำไรขั้นต้นต่อหน่วยเพิ่มขึ้น

สำหรับปี 2556 บริษัทมีขาดทุนขั้นต้นจากงานขายจำนวน 11.96 ล้านบาท คิดเป็นอัตรขาดทุนขั้นต้นร้อยละ 14 เนื่องจากการลดลงของการขายเสาโครงเหล็กทำให้กำไรขั้นต้นต่อหน่วยลดลง และ ภาวะตลาดงานขายอุปกรณ์ไฟฟ้า ซึ่งมีการแข่งขันสูงกว่าปีที่แล้ว โดยงานในส่วนดังกล่าวได้ออนให้กับบริษัทย่อยตั้งแต่ไตรมาส 2 ปี 2556

กำไรสุทธิ

บริษัทมีกำไรสุทธิเฉพาะกิจการในปี 2555 บริษัทมีกำไรสุทธิเฉพาะกิจการ จำนวน 376.52 ล้านบาท คิดเป็นเพิ่มขึ้นร้อยละ 179 จากปี 2554 โดยมีอัตรากำไรสุทธิร้อยละ 6.23 เพิ่มขึ้นจากปี 2554 เนื่องจากอัตรากำไรขั้นต้นที่เพิ่มขึ้นของงานขาย และ การลดลงของอัตรากำไรจ่ายในการขายและบริหารต่อรายได้

สำหรับปี 2556 บริษัทมีกำไรสุทธิเฉพาะกิจการ จำนวน 191.30 ล้านบาท คิดเป็นลดลงร้อยละ 49 จากปี 2555 โดยมีอัตรากำไรสุทธิร้อยละ 3.54 ลดลงจากปี 2555 เนื่องจากรายได้จากการขายและอัตรากำไรขั้นต้นของงานขายที่ลดลง และ จาการรายการค่าปรับจากความล่าช้าของงานซึ่งเป็นรายการที่ไม่ได้เกิดขึ้นเป็นปกติส่งผลให้ของอัตรากำไรจ่ายในการขายและบริหารต่อรายได้ในปี 2556 เพิ่มขึ้น

สำหรับงบการเงินรวมของบริษัทและบริษัทย่อยในระหว่างปี 2554 – 2555 มีกำไรสุทธิ 116.08 ล้านบาท และ 407.69 ล้านบาท คิดเป็นร้อยละ 4 และร้อยละ 7 ของรายได้รวมแต่ละปีตามลำดับ โดยกำไรสุทธิเพิ่มขึ้นในปี 2555 เป็นผลเนื่องจากรายได้งานบริการที่เพิ่มขึ้น สำหรับปี 2556 มีกำไรสุทธิเท่ากับ 354.37 ล้านบาท คิดเป็นเพิ่มขึ้นร้อยละ 13 จากปี 2555 เนื่องจากการลดลงของรายได้รวมและค่าใช้จ่ายในการขายและบริหารที่เพิ่มขึ้น โดยมีอัตรากำไรสุทธิร้อยละ 6

ฐานะทางการเงิน

สินทรัพย์

ณ วันที่ 31 ธันวาคม 2556 บริษัทมีสินทรัพย์ในงบการเงินรวม รวมทั้งสิ้น 5,879.08 ล้านบาท ประกอบด้วย (1) สินทรัพย์หมุนเวียน 3,213.31 ล้านบาท คิดเป็นร้อยละ 55 ของสินทรัพย์รวม (2) สินทรัพย์ไม่หมุนเวียน 2,665.76 ล้านบาท คิดเป็นร้อยละ 45 ของสินทรัพย์รวม โดยสินทรัพย์รวม ณ วันที่ 31 ธันวาคม 2556 เพิ่มขึ้นจาก ณ วันที่ 31 ธันวาคม 2555 จำนวน 1,418.59 ล้านบาท หรือเพิ่มขึ้นร้อยละ 32 โดยเกิดจากการเพิ่มขึ้นของรายการหลักคือ เงินลงทุนระยะยาวอื่นเพิ่มขึ้น 800 ล้านบาท เงินลงทุนในบริษัทร่วม 357.51 ล้าน และ บาท เงินลงทุนในบริษัทร่วมเพิ่มขึ้น 270.28 ล้านบาท

ณ วันที่ 31 ธันวาคม 2555 บริษัทมีสินทรัพย์รวมทั้งสิ้น 4,460.49 ล้านบาท ประกอบด้วย (1) สินทรัพย์หมุนเวียน 2,803.42 ล้านบาท คิดเป็นร้อยละ 63 ของสินทรัพย์รวม (2) สินทรัพย์ไม่หมุนเวียน 1,657.07 ล้านบาท คิดเป็นร้อยละ 37 ของสินทรัพย์รวม โดยสินทรัพย์รวม ณ วันที่ 31 ธันวาคม 2555 เพิ่มขึ้นจาก ณ วันที่ 31 ธันวาคม 2554 จำนวน 774.12 ล้านบาท หรือเพิ่มขึ้นร้อยละ 21 โดยเกิดจากการเพิ่มขึ้นของรายการหลักคือ ลูกหนี้การค้าและตัวเงินรับ-สุทธิเพิ่มขึ้น 592.56 ล้านบาท และ เงินลงทุนในบริษัทร่วมเพิ่มขึ้น 570.13 ล้านบาท

ทั้งนี้ การเปลี่ยนแปลงของสินทรัพย์ของบริษัทสามารถแจกแจงรายละเอียดได้ดังต่อไปนี้

- ลูกหนี้การค้า

ณ วันที่ 31 ธันวาคม 2556 บริษัทมีลูกหนี้การค้าและตัวเงินรับ-สุทธิ เท่ากับ 927.59 ล้านบาท ประกอบด้วย (1) ลูกหนี้การค้าจากธุรกิจขายสินค้า-สุทธิ 97.33 ล้านบาทหรือคิดเป็นร้อยละ 10 ของลูกหนี้การค้าและตัวเงินรับสุทธิ (2) ลูกหนี้จากการค้าธุรกิจงานบริการ-สุทธิ 830.26 ล้านบาท หรือคิดเป็นร้อยละ 90 ของลูกหนี้การค้าและตัวเงินรับ-สุทธิ ปี 2556 ลดลงจาก ณ สิ้นปี 2555 คิดเป็นร้อยละ 21 เนื่องจากการลดลงของรายได้จากการขาย สำหรับอัตราการหมุนของลูกหนี้การค้าลดลงจาก 6.69 เท่า หรือ 54 วัน ณ สิ้นปี 2555 เป็น 5.18 เท่า หรือ 70 วัน ณ สิ้นปี 2556

ทั้งนี้ ลูกหนี้การค้าจากธุรกิจขายสินค้า-สุทธิ ณ วันที่ 31 ธันวาคม 2556 ลดลงจาก ณ สิ้นปี 2555 คิดเป็นลดลงร้อยละ 48 เนื่องจากการลดลงของรายได้จากการขายวัสดุก่อสร้าง, อุปกรณ์ไฟฟ้า และการขายเสาโครงเหล็ก

สำหรับลูกหนี้การค้าจากธุรกิจงานบริการ-สุทธิ ณ วันที่ 31 ธันวาคม 2556 ลดลงร้อยละ 16 จาก ณ สิ้นปี 2555 เนื่องจากการอยู่ในช่วงทำการก่อสร้างและยังไม่ถึงงวดงานที่สามารถส่งมอบงานและเรียกเก็บได้

ณ วันที่ 31 ธันวาคม 2555 บริษัทมีลูกหนี้การค้าและตัวเงินรับ-สุทธิ เท่ากับ 1,178.40 ล้านบาท ประกอบด้วย (1) ลูกหนี้การค้าจากธุรกิจขายสินค้า-สุทธิ 187.59 ล้านบาทหรือคิดเป็นร้อยละ 16 ของลูกหนี้การค้าและตัวเงินรับสุทธิ (2) ลูกหนี้จากการค้าธุรกิจงานบริการ-สุทธิ 990.81 ล้านบาท หรือคิดเป็นร้อยละ 84 ของลูกหนี้การค้าและตัวเงินรับ-สุทธิ ปี 2555 เพิ่มขึ้นจาก ณ สิ้นปี 2554 คิดเป็นร้อยละ 101 เนื่องจากการเพิ่มขึ้นของรายได้รวม โดยอัตราการหมุนของลูกหนี้การค้าลดลงจาก 7.23 เท่าหรือ 50 วัน ณ สิ้นปี 2554 เป็น 6.69 เท่าหรือ 54 วัน ณ สิ้นปี 2555

ทั้งนี้ ลูกหนี้การค้าจากธุรกิจขายสินค้า-สุทธิ ณ วันที่ 31 ธันวาคม 2555 เพิ่มขึ้นจาก ณ สิ้นปี 2554 คิดเป็นเพิ่มขึ้นร้อยละ 241 เนื่องจากการเพิ่มขึ้นของรายได้จากการขายวัสดุก่อสร้าง, อุปกรณ์ไฟฟ้า และการขายเสาโครงเหล็ก

สำหรับลูกหนี้การค้าจากธุรกิจงานบริการ-สุทธิ ณ วันที่ 31 ธันวาคม 2555 เพิ่มขึ้นร้อยละ 101 จาก ณ สิ้นปี 2554 เนื่องจากมีการปิดงานโครงการโรงไฟฟ้าพลังงานลม และมีการส่งงวดงานแจ้งหนี้ในงานพลังงานลมและพลังงานแสงอาทิตย์ที่กำลังดำเนินการ

ทั้งนี้บริษัทมีนโยบายในการตั้งค่าเผื่อหนี้สงสัยจะสูญโดยพิจารณาจากลูกหนี้แต่ละรายที่คาดว่าจะไม่ได้รับชำระ โดยกำหนดนโยบายการตั้งสำรองหนี้สงสัยจะสูญเต็มจำนวนสำหรับลูกหนี้งานบริการที่เกินกำหนดชำระ 1 ปี และตั้งสำรองหนี้สงสัยจะสูญร้อยละ 50 ของมูลค่าหนี้ สำหรับลูกหนี้งานขายที่มีอายุมากกว่า 1 ปี และกำหนดการตั้งค่าเผื่อเต็มจำนวน สำหรับลูกหนี้เช็คคืน โดย ณ วันที่ 31 ธันวาคม 2556 และ 2555 บริษัทมีรายละเอียดอายุของลูกหนี้การค้า ซึ่งสามารถสรุปได้ดังนี้

หน่วย : พันบาท

	ณ 31 ธันวาคม 2556	ณ 31 ธันวาคม 2555
ลูกหนี้การค้าประเภทขายสินค้า		
ลูกหนี้การค้าที่อยู่ในกำหนดชำระ	65,875	152,621
ลูกหนี้การค้า		
- เกิน 1 - 90 วัน	31,177	33,574
- เกิน 91 - 180 วัน	33,574	330
- เกิน 181 - 270 วัน	40	629
- เกิน 271 - 365 วัน	-	429
- เกิน 365 วันขึ้นไป	2,656	4,581
รวม	99,982	192,164
หัก ค่าเผื่อหนี้สงสัยจะสูญ- ลูกหนี้การค้า	(2,656)	(4,576)
ลูกหนี้การค้าประเภทขายสินค้า-สุทธิ	97,326	187,588
ลูกหนี้การค้าประเภทงานบริการ		
ลูกหนี้การค้าที่อยู่ในกำหนดชำระ	222,723	479,493
ลูกหนี้การค้า		
- เกิน 1 - 90 วัน	229,342	446,156
- เกิน 91 - 180 วัน	57,567	40,442
- เกิน 181 - 270 วัน	109,221	10,028
- เกิน 271 - 365 วัน	161,708	12,663
- เกิน 365 วันขึ้นไป	51,431	6,255
รวม	831,992	995,037
หัก ค่าเผื่อหนี้สงสัยจะสูญ- ลูกหนี้การค้า	(1,727)	(4,224)
ลูกหนี้การค้าประเภทงานบริการ-สุทธิ	830,265	990,813
รวมลูกหนี้การค้า-สุทธิ	927,591	1,178,401
ลูกหนี้เช็คคืน	6,443	6,846
หัก ค่าเผื่อหนี้สงสัยจะสูญ- ลูกหนี้เช็คคืน	(6,443)	(6,846)
ตัวเงินรับ	-	-
รวมลูกหนี้การค้าและตัวเงินรับ-สุทธิ	927,591	1,178,401

- มูลค่างานที่เสร็จแต่ยังไม่เรียกเก็บ

ณ วันที่ 31 ธันวาคม 2556 บริษัทมีมูลค่างานที่เสร็จแล้วแต่ยังไม่เรียกเก็บ-สุทธิ 1.328.07 ล้านบาท เพิ่มขึ้นจาก ณ วันที่ 31 ธันวาคม 2555 จำนวน 970.56 ล้านบาท หรือคิดเป็นเพิ่มขึ้นร้อยละ 37 เนื่องจากงานที่อยู่ระหว่างก่อสร้างเพื่อรอการตรวจรับตามงวดงาน และเรียกเก็บเงินจากลูกค้าได้ อีกทั้งอยู่ในช่วงเริ่มเตรียมงานสำหรับโครงการใหม่

- สินค้าคงเหลือ

ณ วันที่ 31 ธันวาคม 2556 บริษัทมีสินค้าคงเหลือ 251.96 ล้านบาท เพิ่มขึ้นจาก ณ สิ้นปี 2555 จำนวน 46.60 ล้านบาท หรือคิดเป็นเพิ่มขึ้นร้อยละ 23 เนื่องจากการเพิ่มของวัตถุดิบที่รอเข้าติดตั้งในงานโครงการและสินค้าสำเร็จรูปที่รอส่งมอบในปี 2557

สำหรับ ณ วันที่ 31 ธันวาคม 2555 บริษัทมีสินค้าคงเหลือ 205.36 ล้านบาท ลดลงจาก ณ สิ้นปี 2554 จำนวน 10.93 ล้านบาท หรือคิดเป็นลดลงร้อยละ 5 เนื่องจากการลดลงของวัตถุดิบที่ได้ทำการผลิตเพื่อรอจัดส่งและการส่งมอบสินค้าที่ผลิตแล้วเสร็จให้กับลูกค้า

- ที่ดิน อาคาร อุปกรณ์ – สุทธิ และอสังหาริมทรัพย์เพื่อการลงทุน

ณ วันที่ 31 ธันวาคม 2556 บริษัทมีที่ดิน อาคาร อุปกรณ์-สุทธิ จำนวน 267.32 ล้านบาท ลดลงจาก ณ วันที่ 31 ธันวาคม 2555 จำนวน 48.13 ล้านบาท หรือคิดเป็นลดลงร้อยละ 15 ซึ่งในปี 2556 บริษัทได้มีการโอนกิจการที่เกี่ยวข้องกับการผลิตโครงสร้างเหล็กให้กับบริษัท ย่อยในราคาตามบัญชีเท่ากับ 77.84 ล้านบาท และมีค่าเสื่อมราคาในปี 2556 เท่ากับ 20.57 ล้านบาท

ทั้งนี้ ณ วันที่ 31 ธันวาคม 2556 บริษัทมีอสังหาริมทรัพย์เพื่อการลงทุนจำนวน 8.93 ล้านบาท เท่ากับปี 2555 โดยเป็นที่ดินที่บริษัทได้จากการชำระหนี้ในอดีต ทั้งนี้ บริษัทมีนโยบายที่จะขายที่ดินดังกล่าวทั้งหมด

- สินทรัพย์หมุนเวียนอื่น

ณ วันที่ 31 ธันวาคม 2556 สินทรัพย์หมุนเวียนอื่น จำนวน 335.44 ล้านบาท รายการสำคัญ ได้แก่ ลูกหนี้เงินประกัน 148.70 ล้านบาท ภาษีเงินได้นิติบุคคลถูกหัก ณ ที่จ่าย จำนวน 91.53 ล้านบาท ค่าใช้จ่ายล่วงหน้าจำนวน 26.88 ล้านบาท พักภาษีซื้อ 19.89 ล้านบาท และเงินทดรองจ่าย 12.56 ล้านบาท

- เงินลงทุนในบริษัทร่วม

ณ วันที่ 31 ธันวาคม 2556 เงินลงทุนในบริษัทร่วม เท่ากับ 1,444.08 ล้านบาท เพิ่มขึ้นจาก ณ วันที่ 31 ธันวาคม 2555 จำนวน 270.28 ล้านบาท จากการเพิ่มขึ้นของการรับรู้ส่วนได้เสียจากกำไรของเงินลงทุนในบริษัท อีโวลัส พาวเวอร์ จำกัดและการลงทุนเพิ่มในบริษัทผลิตและจำหน่ายกระแสไฟฟ้าจากพลังงานแสงอาทิตย์ 3 แห่ง

- เงินลงทุนระยะยาวอื่น

ณ วันที่ 31 ธันวาคม 2556 เงินลงทุนระยะยาวอื่น เท่ากับ 865.85 ล้านบาท เพิ่มขึ้นจาก ณ วันที่ 31 ธันวาคม 2555 จำนวน 800.00 ล้านบาท จากเงินลงทุนในบริษัท วินด์ เอ็นเนอร์ยี่ โฮลดิ้ง จำกัด โดยมีสัดส่วนการถือหุ้น คิดเป็นร้อยละ 4

สภาพคล่อง

ในปี 2556 บริษัทมีกระแสเงินสดสุทธิได้มาจากกิจกรรมดำเนินงานเท่ากับ 425.05 ล้านบาท เนื่องจากรายการสำคัญที่ทำให้กระแสเงินสดจากกิจกรรมดำเนินงานเพิ่มขึ้นได้แก่กำไรจากการดำเนินงาน 318.20 ล้านบาท การลดลงของลูกหนี้การค้า 255.26 ล้านบาท การเพิ่มขึ้นของเจ้าหนี้การค้า 369.17 ล้านบาท การเพิ่มขึ้นของเงินมัดจำรับล่วงหน้างานบริการ 90.22 ล้านบาท และเงินสดรับคืนภาษีเงินได้นิติบุคคล 65.94 ล้านบาท ซึ่งมีผลให้กระแสเงินสดจากการดำเนินงานเพิ่มขึ้น แต่บริษัทก็มีมูลค่างานที่เสร็จแต่ยังไม่เรียกเก็บเพิ่มขึ้น 357.40 ล้านบาท และจ่ายภาษีเงินได้นิติบุคคลจากการถูกหัก ณ ที่จ่าย 146.34 ล้านบาท ซึ่งทำให้กระแสเงินสดจากการดำเนินงานลดลง สำหรับกระแสเงินสดมีการใช้ไปในกิจกรรมลงทุน 837.52 ล้านบาท จากการจ่ายเงินลงทุนระยะยาวอื่น (บริษัท วินด์ เอ็นเนอร์ยี่ โฮลดิ้ง จำกัด) 800 ล้านบาท และ เงินสดจ่ายเงินลงทุนในบริษัทร่วม 153.68 ล้านบาท แต่ได้เงินสดรับสุทธิจากการซื้อขายสินทรัพย์ถาวร 57.29 ล้านบาท และการขายเงินลงทุนในบริษัทร่วม 60 ล้านบาท ทำให้กิจการต้องจัดหาเงินเพิ่มขึ้น 578.58 ล้านบาท โดยมีรายการสำคัญได้แก่ การได้รับเงินจากการใช้สิทธิซื้อหุ้นสามัญของ 976.51 ล้าน เงินสดรับจากการขายคืนหุ้นสามัญ 220.68 ล้านบาท และเงินกู้ระยะยาว 30 ล้านบาท โดยได้จ่ายเงินเบิกเกินบัญชีและเงินกู้ยืมระยะสั้นจากสถาบันการเงิน 412.72 ล้านบาท และจ่ายเงินปันผล 129.14 ล้านบาท

ในปี 2555 บริษัทมีกระแสเงินสดสุทธิใช้ไปจากกิจกรรมดำเนินงานเท่ากับ 404.96 ล้านบาท เนื่องจากรายการสำคัญที่ทำให้กระแสเงินสดจากกิจกรรมดำเนินงานลดลงได้แก่ กำไรจากการดำเนินงาน 671.67 ล้านบาท การเพิ่มขึ้นของลูกหนี้การค้า 409.48 ล้านบาท การเพิ่มขึ้นของลูกหนี้เงินประกัน 116.14 ล้านบาท การลดลงของเจ้าหนี้การค้า 262.16 ล้านบาท และการลดลงของเงินรับล่วงหน้างานบริการ 407.58 ล้านบาท รวมทั้งจ่ายดอกเบี้ยและภาษีเงินได้นิติบุคคล ซึ่งมีผลให้กระแสเงินสดจากการดำเนินงานลดลง แต่บริษัทก็มีมูลค่างานที่เสร็จแต่ยังไม่เรียกเก็บลดลง 409.48 ล้านบาท ซึ่งทำให้กระแสเงินสดจากการดำเนินงานเพิ่มขึ้น สำหรับกระแสเงินสดมีการใช้ไปในกิจกรรมลงทุน 582.97 ล้านบาท จากการจ่ายเงินลงทุนในบริษัทร่วม 582.62 ล้านบาท จ่ายเงินสดซื้อสินทรัพย์ถาวร 24.24 ล้านบาท แต่ได้ลดภาระของเงินฝากสถาบันการเงินที่ภาระผูกพันลง 25.12 ล้านบาท ทำให้กิจการต้องจัดหาเงินเพิ่มขึ้น 990.73 ล้านบาท โดยมีรายการสำคัญได้แก่ การเพิ่มขึ้นของเงินเบิกเกินบัญชีและเงินกู้ยืมระยะสั้นจากสถาบันการเงิน 482.59 ล้านบาท เงินกู้ระยะสั้นอื่น 280 ล้านบาท เงินสดรับจากใช้สิทธิซื้อหุ้นสามัญ 280.14 ล้านบาท เงินสดรับจากการขายคืนหุ้นสามัญ 28.63 ล้านบาท และเงินกู้ระยะยาว 22.50 ล้านบาท โดยได้จ่ายชำระเงินกู้ยืมระยะยาว 28.63 ล้านบาท และจ่ายเงินปันผล 129.14 ล้านบาท

สำหรับปี 2556 สภาพคล่องและอัตราส่วนสภาพคล่องหมุนเร็ว เท่ากับ 1.20 เท่า และ 1.10 เท่า เพิ่มขึ้นจากปี 2555 เนื่องจากบริษัทมีการเพิ่มขึ้นของสินทรัพย์หมุนเวียนคิดเป็นร้อยละ 15 ซึ่งสูงกว่าอัตราการเพิ่มขึ้นของหนี้สินหมุนเวียนคิดเป็นร้อยละ 2 แต่มี cash cycle เพิ่มขึ้นเป็น 200 วัน จากระยะเวลาการขายสินค้าที่เพิ่มขึ้นเป็น 192 วัน จากเดิม 37 วันในปี 2555 เนื่องจากบริษัทสต็อกสินค้าสำหรับงานบริการที่จะส่งเข้าติดตั้งในต้นปี 2557 เพิ่มขึ้น และบริษัทมีระยะเวลาจ่ายชำระเจ้าหนี้เพิ่มขึ้นจาก 54 วันในปี 2555 เป็น 61 วันในปี 2556 เท่านั้น

ในปี 2555 สภาพคล่องและอัตราส่วนสภาพคล่องหมุนเร็ว เท่ากับ 1.07 เท่า และ 0.99 เท่า เพิ่มขึ้นเล็กน้อยจากปี 2554 เนื่องจากบริษัทมีการเพิ่มขึ้นของสินทรัพย์หมุนเวียนคิดเป็นร้อยละ 9 ซึ่งสูงกว่าอัตราการเพิ่มขึ้นของหนี้สินหมุนเวียนคิดเป็นร้อยละ 5 แต่มี cash cycle ลดลงเป็น 37 วัน จากระยะเวลาการขายสินค้าที่ลดลงเป็น 37 วัน จากเดิม 92 วันในปี 2554 และบริษัทมีระยะเวลาจ่ายชำระเจ้าหนี้ลดลงจาก 73 วันในปี 2554 เป็น 54 วันในปี 2555 เท่านั้น

ทั้งนี้ บริษัทมีนโยบายในการบริหารจัดการสภาพคล่องโดยการจัดทำประมาณการกระแสเงินสดของแต่ละโครงการ ซึ่งผ่านการพิจารณาอนุมัติ และควบคุมการดำเนินงานจากผู้บริหารของบริษัท และจะดำเนินการทบทวนและปรับปรุงประมาณการเป็นรายไตรมาส นอกจากนี้ บริษัทยังมีการจัดทำประมาณการกระแสเงินสดของบริษัทในภาพรวม โดยจะมีการทบทวนและปรับปรุงทุกเดือน

แหล่งที่มาของเงินทุน

- หนี้สิน

ณ วันที่ 31 ธันวาคม 2556 บริษัทมีหนี้สินรวมเท่ากับ 2,743.97 ล้านบาท ประกอบด้วย หนี้สินหมุนเวียน 2,688.93 ล้านบาท หรือคิดเป็นร้อยละ 98 ของหนี้สินรวม และ หนี้สินไม่หมุนเวียน 55.04 ล้านบาท หรือคิดเป็นร้อยละ 2 ของหนี้สินรวม ทั้งนี้หนี้สินรวม ณ วันที่ 31 ธันวาคม 2556 เพิ่มขึ้นจาก ณ สิ้นปี 2555 จำนวน 52.55 ล้านบาท หรือเพิ่มขึ้นคิดเป็นร้อยละ 2 เนื่องจากเพิ่มของหนี้สินหมุนเวียนจำนวน 60.06 ล้านบาท จากการเพิ่มขึ้นรายการหลักของเจ้าหนี้การค้าและตัวเงินจ่าย และ เงินรับล่วงหน้าค่าบริการ หนี้สินที่ลดลงได้แก่เงินเบิกเกินบัญชีและเงินกู้ยืมระยะสั้นจากสถาบันการเงิน

โดยหนี้สินหมุนเวียนของบริษัท ณ วันที่ 31 ธันวาคม 2556 ประกอบด้วยรายการหลัก คือเงินเบิกเกินบัญชีและเงินกู้ระยะสั้นจากธนาคารคิดเป็นร้อยละ 31 ของหนี้สินหมุนเวียน, เจ้าหนี้การค้าและตัวเงินจ่ายคิดเป็นร้อยละ 37 ของหนี้สินหมุนเวียน, เงินมัดจำรับล่วงหน้างานโครงการคิดเป็นร้อยละ 11 ของหนี้สินหมุนเวียน, เงินกู้ยืมระยะสั้นอื่นคิดเป็นร้อยละ 10 ของหนี้สินหมุนเวียน,

ณ วันที่ 31 ธันวาคม 2555 บริษัทมีหนี้สินรวมทั้งสิ้น 2,691.42 ล้านบาทเพิ่มขึ้นจาก ณ วันที่ 31 ธันวาคม 2554 จำนวน 111.70 ล้านบาท หรือคิดเป็นเพิ่มขึ้นร้อยละ 4 โดยแบ่งเป็นหนี้สินหมุนเวียน 2,628.87 ล้านบาทหรือคิดเป็นร้อยละ 98 ของหนี้สินรวม และหนี้สินไม่หมุนเวียนจำนวน 62.55 ล้านบาทหรือคิดเป็นร้อยละ 2 ของหนี้สินรวม

- ส่วนของผู้ถือหุ้น

ณ วันที่ 31 ธันวาคม 2556 บริษัทมีส่วนของผู้ถือหุ้น เท่ากับ 3,135.11 ล้านบาท เพิ่มขึ้นจากสิ้นปี 2555 จำนวน 1,366.04 ล้านบาท โดยมีรายการที่สำคัญได้แก่ จากการเพิ่มขึ้นของกำไรเบ็ดเสร็จจำนวน 354.13 ล้านบาท และการเพิ่มทุนหุ้นสามัญจำนวน 975.53 ล้านบาทจากการใช้สิทธิในใบสำคัญแสดงสิทธิซึ่งออกให้แก่กรรมการ ผู้บริหารและพนักงานของบริษัท ขายหุ้นทุนซื้อคืนรวมส่วนเกินจากการขายหุ้นสามัญ 214.08 ล้านบาท จ่ายเงินปันผล 147.86 ล้านบาท

ณ วันที่ 31 ธันวาคม 2555 บริษัทมีส่วนของผู้ถือหุ้น เท่ากับ 1,769.07 ล้านบาท เพิ่มขึ้นจากสิ้นปี 2554 จำนวน 662.42 ล้านบาท โดยมีรายการที่สำคัญได้แก่ จากการเพิ่มขึ้นของกำไรเบ็ดเสร็จจำนวน 408.46 ล้านบาท และการเพิ่มขึ้นของทุนจดทะเบียนและชำระแล้วจำนวน 269.40 ล้านบาทจากการใช้สิทธิในใบสำคัญแสดงสิทธิซึ่งออกให้แก่กรรมการ ผู้บริหารและพนักงานของบริษัท ขายหุ้นทุนซื้อคืนรวมส่วนเกินจากการขายหุ้นสามัญ 103.04 ล้านบาท จ่ายเงินปันผล 129.21 ล้านบาท

ทั้งนี้บริษัทได้มีเปลี่ยนแปลงนโยบายบัญชีตามมาตรฐานการบัญชีฉบับที่ 19 เรื่องผลประโยชน์พนักงานในปี 2554 โดยรับรู้หนี้สินในช่วงที่เปลี่ยนแปลง โดยบันทึกปรับกับกำไรสะสม ณ วันต้นงวดของงวดบัญชีปัจจุบัน เป็นจำนวน 40.36 ล้านบาท

ตามรายงานการประชุมวิสามัญผู้ถือหุ้นครั้งที่ 1/2554 เมื่อวันที่ 27 มิถุนายน 2554 ได้มีมติเป็นเอกฉันท์ในส่วนที่เป็นสาระสำคัญ ดังนี้

(1) มีมติอนุมัติเพิ่มทุนจดทะเบียนจำนวน 363,538,157 หุ้น มูลค่าหุ้นละ 1 บาท จากทุนจดทะเบียนจำนวน 635,461,843 บาท เป็นทุนจดทะเบียนใหม่รวมจำนวนทั้งสิ้น 999,000,000 บาท

(2) มีมติให้จัดสรรหุ้นเพิ่มทุนจำนวน 316,828,627 หุ้น เพื่อเสนอขายให้กับผู้ถือหุ้นเดิมตามสัดส่วน ในอัตราส่วนการจองซื้อหุ้นเดิมต่อ 1 หุ้นใหม่

(3) จัดสรรหุ้นเพิ่มทุนจำนวน 46,709,530 หุ้น สำรองเพิ่มเติมเพื่อรองรับการใช้สิทธิตามใบสำคัญแสดงสิทธิของบริษัทที่จัดสรรให้แก่ผู้ถือหุ้นเดิมครั้งที่ 3 (DEMCO-W3) ผู้ถือหุ้นเดิมครั้งที่ 4 (DEMCO-W4) และผู้บริหารและพนักงานครั้งที่ 2 (ESOP 2) ซึ่งต้องมีการปรับสิทธิตามข้อกำหนดสิทธิของใบสำคัญแสดงสิทธิของบริษัท โดยเมื่อรวมกับจำนวนหุ้นที่สำรองไว้เดิมจะมีหุ้นสำรองรวม จำนวนทั้งสิ้น 238,732,535 หุ้น ที่ได้จัดสรรไว้เพื่อรองรับการใช้สิทธิตามใบสำคัญแสดงสิทธิที่จะซื้อหุ้นของบริษัท โดยบริษัทได้จดทะเบียนเพิ่มทุนเป็นจำนวน 999,000,000 บาท กับกระทรวงพาณิชย์แล้วเมื่อวันที่ 7 กรกฎาคม 2554

ต่อมา ที่ประชุมวิสามัญผู้ถือหุ้นครั้งที่ 1/2555 เมื่อวันที่ 17 ตุลาคม 2555 ได้มีมติอนุมัติลดทุนจดทะเบียน จากทุนจดทะเบียนเดิมจำนวน 999,000,000 บาท คงเหลือทุนจดทะเบียนใหม่จำนวน 635,461,843 บาท โดยบริษัทได้จดทะเบียนลดทุน กับกระทรวงพาณิชย์ เมื่อวันที่ 1 พฤศจิกายน 2555

ตามรายงานการประชุมวิสามัญผู้ถือหุ้นครั้งที่ 1/2556 เมื่อวันที่ 30 พฤษภาคม 2556 มีมติอนุมัติรายการที่เป็นสาระสำคัญ ดังนี้

1) มีมติอนุมัติการลดทุนจดทะเบียนของบริษัทจำนวน 6,425,917.00 บาท จากทุนจดทะเบียนเดิมจำนวน 635,461,843.00 บาท เป็นทุนจดทะเบียนจำนวน 629,035,926.00 บาท โดยการตัดหุ้นที่ยังไม่ได้ออกจำหน่ายของบริษัทจำนวน 6,425,917 หุ้น มูลค่าที่ตราไว้หุ้นละ 1 บาท

2) เพื่อให้บริษัทมีเงินทุนเพิ่มเติมสำหรับการดำเนินการของบริษัทและมีความมั่นคงทางการเงินในระยะยาว รวมถึงมีเงินทุนที่จะเข้าลงทุนใน วินด์ เอนเนอร์ยี โฮลดิ้ง โดยการเข้าซื้อหุ้นเพิ่มทุน ดังนั้น บริษัทจึงมีมติอนุมัติการเพิ่มทุนจดทะเบียนของบริษัทอีกจำนวน 317,492,174.00 บาท จากทุนจดทะเบียนเดิมจำนวน 629,035,926.00 บาท เป็นทุนจดทะเบียนจำนวน 946,528,100.00 บาท โดยการออกหุ้นสามัญเพิ่มทุนจำนวน 317,492,174 หุ้น มูลค่าที่ตราไว้หุ้นละ 1 บาท

3) มีมติอนุมัติการจัดสรรและออกหุ้นสามัญเพิ่มทุนของบริษัท โดยมีสาระสำคัญ ดังนี้

1. จัดสรรหุ้นสามัญเพิ่มทุนจำนวนไม่เกิน 125,807,186 หุ้น มูลค่าที่ตราไว้หุ้นละ 1 บาท ให้แก่ผู้ถือหุ้นเดิมตามสัดส่วนการถือหุ้น (Rights Offering) ในอัตราส่วนการจัดสรร 5 หุ้นเดิมต่อ 1 หุ้นใหม่ ราคาขายหุ้นละ 10 บาท

2. จัดสรรและออกหุ้นสามัญเพิ่มทุนจำนวนไม่เกิน 78,629,492 หุ้น มูลค่าที่ตราไว้หุ้นละ 1 บาท เพื่อรองรับการใช้สิทธิตามใบสำคัญแสดงสิทธิในการจองซื้อหุ้นสามัญของบริษัทครั้งที่ 5 (ใบสำคัญแสดงสิทธิครั้งที่ 5 หรือ DEMCO-W5) จัดสรรและออกหุ้นสามัญเพิ่มทุนจำนวนไม่เกิน 78,629,579 หุ้นเพื่อรองรับการใช้สิทธิตามใบสำคัญแสดงสิทธิในการจองซื้อหุ้นสามัญของบริษัทครั้งที่ 6 (ใบสำคัญแสดงสิทธิครั้งที่ 6 หรือ DEMCO – W6) โดยบริษัทจะจัดสรรให้กับผู้ถือหุ้นเดิมที่จองซื้อหุ้นสามัญเพิ่มทุนที่เสนอขายให้แก่ผู้ถือหุ้นเดิมตามสัดส่วนการถือหุ้น (Right Offering) และได้รับการจัดสรรหุ้นสามัญเพิ่มทุนของบริษัทตามที่ได้รับอนุมัติในข้อ (1) โดยในอัตราส่วนการจองซื้อหุ้นสามัญเพิ่มทุน 1.6 หุ้นจะได้รับใบสำคัญแสดงสิทธิ 1 หน่วย สำหรับทั้งใบสำคัญแสดงสิทธิครั้งที่ 5 และใบสำคัญแสดงสิทธิครั้งที่ 6 โดยไม่คิด มูลค่า ทั้งนี้ราคาใช้สิทธิซื้อหุ้นตามใบสำคัญแสดงสิทธิสำหรับ DEMCO-W5 เท่ากับ 12 บาท และราคาใช้สิทธิซื้อหุ้นตามใบสำคัญแสดงสิทธิสำหรับ DEMCO-W6 เท่ากับ 15 บาท

3. จัดสรรและออกหุ้นสามัญเพิ่มทุนจำนวนไม่เกิน 28,000,000 หุ้น มูลค่าที่ตราไว้หุ้นละ 1 บาท เพื่อรองรับการใช้สิทธิตามใบสำคัญแสดงสิทธิในการจองซื้อหุ้นสามัญที่จัดสรรให้แก่กรรมการ ผู้บริหารและพนักงานครั้งที่ 3 (DEMCO-ESOP 3) โดยไม่คิดมูลค่า ราคาใช้สิทธิซื้อหุ้นตามใบสำคัญแสดงสิทธิ (DEMCO-ESOP3) เท่ากับ 15 บาทต่อหุ้น ซึ่งต้องมีการปรับสิทธิตามข้อกำหนดสิทธิของใบสำคัญแสดงสิทธิของบริษัท และจัดสรรหุ้นสามัญเพิ่มทุนจำนวน 6,425,917 หุ้น เพื่อรองรับการใช้สิทธิตามใบสำคัญแสดงสิทธิในการจองซื้อหุ้นสามัญที่จัดสรรให้แก่กรรมการ ผู้บริหารและพนักงานครั้งที่ 2 (ESOP2) ส่วนที่เหลือจากใช้สิทธิตามใบสำคัญแสดงสิทธิในวันที่ 29 มีนาคม 2556

4. จัดสรรหุ้นสามัญเพิ่มทุนที่เหลือจากการเสนอขายให้แก่ผู้ถือหุ้นเดิมตามข้อ 31.1(3) ให้แก่บุคคลในวงจำกัด (Private Placement) ทั้งนี้ ราคาเสนอขายหุ้นสามัญเพิ่มทุนดังกล่าว จะไม่ต่ำกว่าราคาเสนอขายหุ้นสามัญให้แก่ผู้ถือหุ้นเดิมของบริษัทตามสัดส่วนจำนวนหุ้นที่ผู้ถือหุ้นแต่ละรายถืออยู่ (Rights Offering) และจะไม่ต่ำกว่าร้อยละ 90 ของราคาตลาด

ซึ่งบริษัทได้จดทะเบียนเพิ่มทุนที่เรียกชำระกับกระทรวงพาณิชย์แล้วเมื่อวันที่ 4 กรกฎาคม 2556 ตามรายงานการประชุมคณะกรรมการบริษัท ครั้งที่ 5 /2555 เมื่อวันที่ 10 กันยายน 2555 ได้มีมติเป็นเอกฉันท์ในส่วนที่เป็นสาระสำคัญ ดังนี้

1) อนุมัติการโอนกิจการส่วนที่เกี่ยวกับโรงงานผลิตเสาโครงเหล็ก ซึ่งเป็นกิจการที่ได้รับส่งเสริมการลงทุน และงานขายให้แก่ บริษัท เด็มโก้ เพาเวอร์ จำกัด และกำหนดให้โอนสินทรัพย์และพนักงานที่เกี่ยวข้องกับงานผลิตเสาโครงเหล็กและงานขายให้กับ บริษัท เด็มโก้ เพาเวอร์ จำกัด ในราคาเท่ากับมูลค่าตามบัญชีของรายการที่เกี่ยวข้อง

2) อนุมัติการเพิ่มทุนจดทะเบียนของ บริษัท เด็มโก้ เพาเวอร์ จำกัด จาก 1,000,000.00 บาท เป็น 130,000,000.00 บาท และจองซื้อหุ้นเพิ่มทุนดังกล่าวทั้งหมด

ใบสำคัญแสดงสิทธิซื้อหุ้นสามัญ

ตามรายงานการประชุมวิสามัญผู้ถือหุ้นครั้งที่ 1 /2556 เมื่อวันที่ 30 พฤษภาคม 2556 ได้มีมติเป็นเอกฉันท์ในส่วนที่เป็นสาระสำคัญดังนี้

ใบสำคัญแสดงสิทธิที่จะซื้อหุ้นสามัญของ บริษัท เด็มโก้ จำกัด (มหาชน) ครั้งที่ 5 (DEMCO-W5)

ชนิด	:	ระบุชื่อผู้ถือและสามารถโอนเปลี่ยนมือได้
จำนวนที่ออก	:	ไม่เกิน 78,629,492 หน่วย
ราคาต่อหน่วย	:	0 บาท (ศูนย์บาท)
อัตราการใช้สิทธิ	:	ใบสำคัญแสดงสิทธิ 1 หน่วย มีสิทธิซื้อหุ้นสามัญได้ 1 หุ้น เว้นแต่กรณีมีการปรับอัตราการใช้สิทธิตามเงื่อนไขการปรับสิทธิ
ราคาการใช้สิทธิ	:	12 บาท ต่อหุ้น
วันออกใบสำคัญแสดงสิทธิ	:	วันที่ 5 กรกฎาคม 2556
อายุของใบสำคัญแสดงสิทธิ	:	1 ปี 7 เดือน นับแต่วันที่ออกใบสำคัญแสดงสิทธิ (ตั้งแต่วันที่ 5 กรกฎาคม 2556 จนถึงวันที่ 5 กุมภาพันธ์ 2558) ทั้งนี้ภายหลังการออกใบสำคัญแสดงสิทธิบริษัทจะไม่ขยายอายุใบสำคัญแสดงสิทธิ
จำนวนหุ้นสามัญที่จัดสรรไว้	:	ไม่เกิน 78,629,492 หุ้น เพื่อรองรับใบสำคัญแสดงสิทธิ
ตลาดรองของใบสำคัญแสดงสิทธิ	:	เมื่อวันที่ 26 กรกฎาคม 2556 บริษัทนำใบสำคัญแสดงสิทธิเข้าจดทะเบียนในตลาดหลักทรัพย์แห่งประเทศไทย จำนวน 38,053,393 หน่วย

ใบสำคัญแสดงสิทธิที่จะซื้อหุ้นสามัญของ บริษัท เติมโก้ จำกัด (มหาชน) ครั้งที่ 6 (DEMCO-W6)

ชนิด	:	ระบุชื่อผู้ถือและสามารถโอนเปลี่ยนมือได้
จำนวนที่ออก	:	ไม่เกิน 78,629,579 หน่วย
ราคาต่อหน่วย	:	0 บาท (ศูนย์บาท)
อัตราการใช้สิทธิ	:	ใบสำคัญแสดงสิทธิ 1 หน่วย มีสิทธิซื้อหุ้นสามัญได้ 1 หุ้น เว้นแต่กรณีที่มีการปรับอัตราการใช้สิทธิตามเงื่อนไขการ ปรับสิทธิ
ราคาการใช้สิทธิ	:	15 บาท ต่อหุ้น
วันออกใบสำคัญแสดงสิทธิ	:	วันที่ 5 กรกฎาคม 2556
อายุของใบสำคัญแสดงสิทธิ	:	2 ปี 7 เดือน นับแต่วันที่ออกใบสำคัญแสดงสิทธิ (ตั้งแต่วันที่ 5 กรกฎาคม 2556 จนถึงวันที่ 5 กุมภาพันธ์ 2559) ทั้งนี้ภายหลังการออกใบสำคัญ แสดงสิทธิบริษัทจะไม่ขยายอายุใบสำคัญแสดงสิทธิ
จำนวนหุ้นสามัญที่จัดสรรไว้	:	ไม่เกิน 78,629,579 หุ้นเพื่อรองรับใบสำคัญแสดงสิทธิ
ตลาดรองของใบสำคัญแสดงสิทธิ	:	เมื่อวันที่ 26 กรกฎาคม 2556 บริษัทนำใบสำคัญ แสดงสิทธิเข้าจดทะเบียนในตลาดหลักทรัพย์แห่งประเทศไทย จำนวน 38,053,393 หน่วย

**ใบสำคัญแสดงสิทธิที่จะใช้ซื้อหุ้นสามัญของบริษัท เติมโก้ จำกัด (มหาชน) ให้แก่กรรมการ ผู้บริหาร
และพนักงานของบริษัทและบริษัทย่อยครั้งที่ 3 (DEMCO-ESOP3)**

เมื่อวันที่ 10 กรกฎาคม 2556 บริษัทได้ให้ใบสำคัญแสดงสิทธิที่จะซื้อหุ้นสามัญของ บริษัท เติมโก้ จำกัด (มหาชน) ให้แก่กรรมการ ผู้บริหารและพนักงานของบริษัท และบริษัทย่อยครั้งที่ 3 (DEMCO-ESOP3) จำนวน 28,000,000 โดยมีเงื่อนไขว่า ผู้รับใบสำคัญแสดงสิทธิ (DEMCO-ESOP3) จะต้องปฏิบัติงานกับบริษัท เป็นระยะเวลา 3 ปี จึงจะสามารถใช้สิทธิได้ทั้งหมดใบสำคัญแสดงสิทธิข้างต้นเป็นประเภทระบุชื่อผู้ถือ และไม่สามารถโอนเปลี่ยนมือได้ ไม่มีราคาเสนอขายใบสำคัญแสดงสิทธิมีอายุ 3 ปี นับแต่วันที่ออก มีอัตราการใช้สิทธิ คือ ใบสำคัญแสดงสิทธิ 1 หน่วย มีสิทธิซื้อหุ้นสามัญได้ 1 หุ้น ในราคาใช้สิทธิ 15 บาท ต่อ 1 หุ้นสามัญ

ตลาดรองของใบสำคัญแสดงสิทธิ	:	บริษัทจะไม่นำใบสำคัญแสดงสิทธิไปจดทะเบียนในตลาดหลักทรัพย์แห่งประเทศไทย
เงื่อนไขและระยะเวลาการใช้สิทธิ	:	ใบสำคัญแสดงสิทธิทั้งหมดจำนวน 28,000,000 หน่วย ที่เสนอขายตามโครงการ ESOP นี้ ผู้ถือใบสำคัญแสดงสิทธิสามารถใช้สิทธิในการซื้อหุ้นสามัญที่ออกใหม่ของบริษัทได้รวม 5 ครั้ง โดยสามารถใช้สิทธิครั้งแรกได้เมื่อครบระยะเวลา 1 ปี นับจากวันที่บริษัทออกและเสนอขายใบสำคัญแสดงสิทธิ ซึ่งวันครบกำหนดระยะเวลา 3 ปี นับแต่วันที่บริษัทออกและเสนอขายใบสำคัญแสดงสิทธิ คือวันที่ 5 กรกฎาคม 2559
วันใช้สิทธิครั้งที่ 1	:	ผู้ถือใบสำคัญแสดงสิทธิสามารถใช้สิทธิได้ ไม่เกินร้อยละ 20 ของใบสำคัญแสดงสิทธิทั้งหมดที่ผู้ถือใบสำคัญแสดงสิทธิแต่ละคนได้รับจัดสรรจากบริษัท
วันใช้สิทธิครั้งที่ 2	:	ผู้ถือใบสำคัญแสดงสิทธิสามารถใช้สิทธิได้ไม่เกินร้อยละ 40 ของใบสำคัญแสดงสิทธิทั้งหมดที่ผู้ถือใบสำคัญแสดงสิทธิแต่ละคนได้รับจัดสรรจากบริษัท (รวมสิทธิที่ได้จากวันใช้สิทธิครั้งที่ 1)
วันใช้สิทธิครั้งที่ 3	:	ผู้ถือใบสำคัญแสดงสิทธิสามารถใช้สิทธิได้ไม่เกินร้อยละ 60 ของใบสำคัญแสดงสิทธิทั้งหมดที่ผู้ถือใบสำคัญแสดงสิทธิแต่ละคนได้รับจัดสรรจากบริษัท (รวมสิทธิที่ได้จากวันใช้สิทธิครั้งที่ 1-2)
วันใช้สิทธิครั้งที่ 4	:	ผู้ถือใบสำคัญแสดงสิทธิสามารถใช้สิทธิได้ไม่เกินร้อยละ 80 ของใบสำคัญแสดงสิทธิทั้งหมดที่ผู้ถือใบสำคัญแสดงสิทธิแต่ละคนได้รับจัดสรรจากบริษัท (รวมสิทธิที่ได้จากวันใช้สิทธิครั้งที่ 1-3)
วันใช้สิทธิครั้งสุดท้าย	:	ผู้ถือใบสำคัญแสดงสิทธิสามารถใช้สิทธิได้ร้อยละ 100 ของใบสำคัญแสดงสิทธิทั้งหมดที่ผู้ถือใบสำคัญแสดงสิทธิแต่ละคน

มูลค่ายุติธรรมโดยประมาณ ณ วันที่ให้ใบสำคัญแสดงสิทธิของสิทธิซื้อหุ้นแต่ละสิทธิที่ให้เท่ากับ 0.65 บาท คำนวณ โดยใช้แบบจำลองการกำหนดราคาสิทธิตามแบบจำลองของ Black-Scholes Merton ข้อมูลนำเข้าแบบจำลอง ได้แก่ ราคาหุ้น ณ วันที่กำหนดราคา ซึ่งเท่ากับ 7.40 บาท ราคาใช้สิทธิเท่ากับ 15 บาท ความผันผวนที่คาดหวังร้อยละ 43.71 ความคาดหวัง อัตราการจ่ายเงินปันผลร้อยละ 3.48 อายุสัญญา 3 ปี และอัตราดอกเบี้ยปลอดความเสี่ยงร้อยละ 3.50

ในระหว่างปี 2556 บริษัทบันทึกค่าใช้จ่ายสำหรับโครงการ DEMCO-ESOP-3 เป็นจำนวน 2.78 ล้านบาท ซึ่งแสดงเป็นค่าใช้จ่ายเกี่ยวกับพนักงานพร้อมกับรับรู้ "สำรองส่วนทุนจากการจ่ายโดยใช้หุ้นเป็นเกณฑ์" ในส่วนของผู้ถือหุ้นด้วยจำนวนเดียวกัน

หุ้นทุนซื้อคืน

ตามรายงานการประชุมคณะกรรมการบริษัท ครั้งที่ 6 /2553 เมื่อวันที่ 16 สิงหาคม 2553 ได้มีมติอนุมัติโครงการซื้อหุ้นคืนเพื่อการบริหารการเงินสำหรับสภาพคล่องส่วนเกิน จำนวนเงินไม่เกิน 214 ล้านบาท เป็นจำนวนหุ้น 40 ล้านหุ้น โดยจะดำเนินการซื้อหุ้นในตลาดหลักทรัพย์แห่งประเทศไทยตั้งแต่วันที่ 30 สิงหาคม 2553 ถึงวันที่ 1 มีนาคม 2554 และมีกำหนดระยะเวลาจำหน่ายหุ้นซื้อคืนภายหลัง 6 เดือน นับการซื้อหุ้นคืนแล้วเสร็จแต่ต้องไม่เกิน 3 ปี นับจากวันที่ซื้อคืนหุ้นแล้วเสร็จ

ณ วันที่ 31 ธันวาคม 2555 บริษัทมีหุ้นสามัญซื้อคืนจำนวน 18.33 ล้านหุ้น ราคาหุ้นรวม 93.20 ล้านบาท

ในระหว่างปี 2555 บริษัทได้จำหน่ายหุ้นสามัญซื้อคืนจำนวน 14.15 ล้านหุ้น ราคาหุ้นจำนวน 71.96 ล้านบาท และมีส่วนเกินทุนจากการจำหน่ายหุ้นสามัญซื้อคืนจำนวน 31.08 ล้านบาท และในระหว่างปี 2554 บริษัทได้ทำการซื้อหุ้นสามัญคืนจำนวน 7.70 ล้านหุ้น ราคาหุ้นรวมจำนวน 40.97 ล้านบาท

ตามจดหมายของสำนักงานคณะกรรมการกำกับหลักทรัพย์และตลาดหลักทรัพย์ที่ กลต. ชส. (ว) 2/2548 ลงวันที่ 14 กุมภาพันธ์ 2548 เกี่ยวกับการซื้อหุ้นคืนได้ไม่เกินวงเงินกำไรสะสม และให้บริษัทต้องกันกำไรสะสมไว้เป็นเงินสำรองเท่ากับจำนวนเงินที่ได้จ่ายซื้อคืน จนกว่าจะมีการจำหน่ายหุ้นซื้อคืนได้หมด หรือลดทุนที่ชำระแล้ว โดยวิธีตัดหุ้นซื้อคืนที่จำหน่ายไม่หมด แล้วแต่กรณี ณ วันที่ 31 ธันวาคม 2555 บริษัทได้จัดสรรกำไรสะสมเป็นสำรองสำหรับหุ้นซื้อคืนจำนวน 93.20 ล้านบาท

ในระหว่างปี 2556 บริษัทได้จำหน่ายหุ้นสามัญซื้อคืนจำนวน 18.33 ล้านหุ้น ราคาหุ้นจำนวน 93.20 ล้านบาท และมีส่วนเกินทุนจากการจำหน่ายหุ้นสามัญซื้อคืนจำนวน 120.87 ล้านบาท

ความเหมาะสมของโครงสร้างทุน

ณ วันที่ 31 ธันวาคม 2556 บริษัทมีอัตราส่วนหนี้สินรวมต่อส่วนของผู้ถือหุ้นเท่ากับ 0.88 เท่า ลดลงจากปี 2555 เนื่องจากการเพิ่มขึ้นของหนี้สินรวมในอัตราร้อยละ 2 ในขณะที่ส่วนของผู้ถือหุ้นเพิ่มขึ้นในอัตราร้อยละ 77 ทั้งนี้การลดลงของอัตราส่วนหนี้สินรวมต่อส่วนของผู้ถือหุ้น มาจากการใช้สิทธิแปลงสภาพของใบสำคัญแสดงสิทธิ DEMCO-W3 , DEMCO-W4 และเงินรับจากการขายคืนหุ้นสามัญ รวมถึงกำไรสุทธิระหว่างปี

ณ วันที่ 31 ธันวาคม 2555 บริษัทมีอัตราส่วนหนี้สินรวมต่อส่วนของผู้ถือหุ้นเท่ากับ 1.52 เท่า ลดลงจากปี 2554 เนื่องจากการเพิ่มขึ้นของหนี้สินรวมในอัตราร้อยละ 4 จากการเพิ่มของเงินเบิกเกินบัญชีและเงินกู้ยืมธนาคาร เงินกู้ยืมระยะสั้นอื่น ในขณะที่ส่วนของผู้ถือหุ้นเพิ่มขึ้นในอัตราร้อยละ 60 ทั้งนี้การลดลงของอัตราส่วนหนี้สินรวมต่อส่วนของผู้ถือหุ้น มาจากการใช้สิทธิแปลงสภาพของใบสำคัญแสดงสิทธิ DEMCO-W3 รวมถึงกำไรสุทธิที่เพิ่มสูงขึ้น

คำตอบแทนผู้สอบบัญชี

สำหรับรอบบัญชีสิ้นสุด ณ วันที่ 31 ธันวาคม 2556 ผู้สอบบัญชีของบริษัทคือ สำนักงานสอบบัญชี ซี แอนด์ เอ มีคำตอบแทนคิดเป็นมูลค่ารวมทั้งสิ้น 1,190,000 บาท โดยเป็นค่าสอบทานงบการเงินรายไตรมาส จำนวน 1,020,000 บาท และค่ารับรองงบการเงินประจำปีเท่ากับ 170,000 บาท และค่าบริการอื่น (Non- Audit Fee) อีกจำนวน 132,600 บาท ซึ่งเป็นค่าเบี้ยเลี้ยงและค่ายานพาหนะของผู้สอบบัญชี

สำหรับรอบบัญชีสิ้นสุด ณ วันที่ 31 ธันวาคม 2555 ผู้สอบบัญชีของบริษัทคือ สำนักงานสอบบัญชี ซี แอนด์ เอ มีคำตอบแทนคิดเป็นมูลค่ารวมทั้งสิ้น 1,080,000 บาท โดยเป็นค่าสอบทานงบการเงินรายไตรมาส จำนวน 900,000 บาท และค่ารับรองงบการเงินประจำปีเท่ากับ 180,000 บาท และค่าบริการอื่น (Non- Audit Fee) อีกจำนวน 93,500 บาท ซึ่งเป็นค่าเบี้ยเลี้ยงและค่ายานพาหนะของผู้สอบบัญชี

ปัจจัยและอิทธิพลหลักที่อาจมีผลกระทบต่อการดำเนินงานหรือฐานะการเงินในอนาคต

ผลกระทบจากวิกฤตการณ์ทางการเงินของโลก

ความผันผวนของสภาวะเศรษฐกิจจากวิกฤตการณ์ทางการเงิน ส่งผลกระทบโดยตรงต่อความต้องการของผู้บริโภค ทำให้การลงทุนของภาคเอกชนชะงักงัน อย่างไรก็ตามการที่รัฐบาลได้กำหนดนโยบายที่จะเร่งการลงทุนภาครัฐในโครงการขนาดใหญ่ รวมถึงการออกมาตราการกระตุ้นระบบเศรษฐกิจ อย่างต่อเนื่องน่าจะทำให้ระบบเศรษฐกิจฟื้นตัวได้บ้าง ซึ่งในระหว่างรอการฟื้นตัวบริษัทได้ขยายแนวธุรกิจไปสู่โครงการผลิตกระแสไฟฟ้าด้วยพลังงานลมและแสงอาทิตย์ ในฐานะผู้ร่วมพัฒนาโครงการและผู้ก่อสร้างเป็นการเพิ่มช่องทางการตลาดและการสร้างรายได้ ที่จะบรรเทาผลกระทบจากวิกฤตการณ์ทางการเงินและการผันผวนของระบบเศรษฐกิจที่มีต่อบริษัท

การลงทุนในบริษัท อีโวลัส พาวเวอร์ จำกัด

บริษัทได้รับการอนุมัติจากที่ประชุมวิสามัญผู้ถือหุ้นครั้งที่ 1/2554 เมื่อวันที่ 27 มิถุนายน 2554 ให้บริษัทลงทุนในบริษัท อีโวลัส พาวเวอร์ จำกัด (อีโวลัส) ในสัดส่วนร้อยละ 27 โดยเริ่มลงทุนเมื่อวันที่ 29 กรกฎาคม 2554 มีกำหนดชำระค่าหุ้นในปี 2554 รวม 615.11 ล้านบาทและชำระในปี 2555 รวม 684.89 ล้านบาท รวม 1,300 ล้านบาท ณ วันที่ 31 ธันวาคม 2555 บริษัท ชำระค่าหุ้นแล้ว 1,197.73 ล้านบาท

บริษัท อีโวลัส พาวเวอร์ จำกัด ประกอบธุรกิจในลักษณะผู้ลงทุน(Holding Company) ในธุรกิจโรงไฟฟ้าพลังงานลม ซึ่งปัจจุบัน อีโวลัส เป็นผู้ถือหุ้นร้อยละ 60 ในโรงไฟฟ้าพลังงานลม ห้วยบง 3 (ขนาดกำลังผลิต 90 เมกะวัตต์ ดำเนินการโดย บริษัท เวิร์ด โคราซ วินด์ จำกัด) และโรงไฟฟ้าพลังงานลม ห้วยบง 2 (ขนาดกำลังผลิต 90 เมกะวัตต์ ดำเนินงานโดย บริษัท เค.อาร์.ทู จำกัด) โรงไฟฟ้าทั้ง 2 แห่งตั้งอยู่ที่ อ.ด่านขุนทด จ.นครราชสีมา ปัจจุบันจำหน่ายไฟฟ้าให้การไฟฟ้าฝ่ายผลิตฯในเดือนพฤศจิกายน 2555 และกุมภาพันธ์ 2556 ตามลำดับ ทั้งนี้บริษัท เด็มโก้ จำกัด (มหาชน) ในฐานะผู้ถือหุ้นทางอ้อมร้อยละ 16.2 ในโรงไฟฟ้าพลังงานลมทั้ง 2 แห่ง จะได้รับเงินปันผล ตั้งแต่ปี 2557

การลงทุนใน อีโวลัส นอกจากจะส่งผลให้บริษัทได้รับกระแสเงินสดที่สม่ำเสมอในระยะยาวแล้ว ยังเอื้อประโยชน์ให้บริษัทได้ทำงานก่อสร้างโรงไฟฟ้า โดยไม่ต้องประมูลแข่งขัน ซึ่งเป็นการกระจายความเสี่ยงจากการดำเนินธุรกิจได้เป็นอย่างดี

