

ANNUAL REPORT 2014 รายงานประจำปี 2557

บริษัท เด็มโก้ จำกัด (มหาชน)
Demco Public Company Limited
www.demco.co.th

รายงานคณะกรรมการบริษัท

3 สารจากประธาน

รายงานของฝ่ายจัดการ

4 ข้อมูลสำคัญทางการเงิน

6 คำอธิบายและการวิเคราะห์ของฝ่ายจัดการ

ภาพรวมการประกอบธุรกิจ

- ลักษณะธุรกิจ

- โครงสร้างกลุ่มบริษัท

- ภาวะอุตสาหกรรมและการแข่งขัน

- บทสรุปของฝ่ายจัดการ

30 การบริหารความเสี่ยงและปัจจัยความเสี่ยง

35 การควบคุมภายใน

รายงานทางการเงิน

36 รายงานความรับผิดชอบของคณะกรรมการ
ต่อรายงานทางการเงิน

37 รายงานคณะกรรมการตรวจสอบ

38 รายงานของผู้สอบบัญชีรับอนุญาต (ไทย)

40 งบการเงิน (ไทย)

51 หมายเหตุประกอบงบการเงิน (ไทย)

109 รายงานผลการดำเนินงานและฐานะทางการเงิน

134 รายงานของผู้สอบบัญชีรับอนุญาต (อังกฤษ)

136 งบการเงิน (อังกฤษ)

147 หมายเหตุประกอบงบการเงิน (อังกฤษ)

212 รายการระหว่างกัน

220 มาตรการการทำรายการระหว่างกัน

การกำกับดูแลกิจการ

221 รายงานคณะกรรมการสรรหาฯ

222 การกำกับดูแลกิจการ

1. สิทธิของผู้ถือหุ้น

2. การปฏิบัติต่อผู้ถือหุ้นอย่างเท่าเทียมกัน

3. บทบาทของผู้มีส่วนได้เสีย

4. การเปิดเผยข้อมูลและความโปร่งใส

5. ความรับผิดชอบของคณะกรรมการ

270 นโยบายการจ่ายเงินปันผล

271 การดำเนินงานด้านการพัฒนาอย่างยั่งยืน

โครงสร้าง

278 ผังโครงสร้าง

279 คณะกรรมการ

289 การดำรงตำแหน่งของกรรมการและผู้บริหารใน
บริษัทย่อย บริษัทร่วม และบริษัทที่เกี่ยวข้อง

290 รายงานการเปลี่ยนแปลงการถือหุ้นบริษัท
ของกรรมการและผู้บริหารในปี 2557

ข้อมูลอื่นๆ

291 ข้อมูลทั่วไป และข้อมูลอ้างอิง

292 โครงสร้างผู้ถือหุ้นรายใหญ่

293 รางวัลเกียรติคุณ

บริษัท และบริษัทในเครือ

296 บริษัท เด็มโก้ จำกัด (มหาชน)

297 บริษัทย่อยและบริษัทร่วม



สารจากประธานคณะกรรมการ



นางประไพร์ ปุ้ยพันธวงศ์
ประธานคณะกรรมการ

ในปี 2557 เศรษฐกิจประเทศไทยอยู่ในสภาวะชะลอตัว จากความไม่แน่นอนทางด้านการเมือง ส่งผลให้ผู้ประกอบการแต่ละรายต้องมีการปรับตัว สำหรับงานด้านวิศวกรรมไฟฟ้าในช่วงครึ่งแรกของปีเกิดภาวะชะลอตัวของงานที่เปิดประมูล เนื่องจากหน่วยงานรัฐวิสาหกิจต้องทบทวนและตรวจสอบโครงการที่มีมูลค่าเกิน 100 ล้านบาทตามนโยบายของภาครัฐ ส่วนงานด้านโรงไฟฟ้าพลังงานทดแทนก็อยู่ในช่วงปรับเปลี่ยนวิธีการรับซื้อไฟฟ้าจากระบบ adder มาเป็น feed in tariff ภาวะดังกล่าว ส่งผลให้รายได้รวมของบริษัทในปี 2557 ลดลงเล็กน้อย โดยปี 2557 บริษัทฯ มีรายได้รวม 4,920.08 ล้านบาท ลดลงร้อยละ 11.33 เมื่อเปรียบเทียบกับ ปี 2556 อย่างไรก็ดีตาม ในส่วนของกำไรสุทธิกลับปรับตัวเพิ่มขึ้นร้อยละ 1.96 จากจำนวน 354.37 ล้านบาท ในปี 2556 เป็น 361.33 ล้านบาทในปี 2557 ซึ่งเป็นผลมาจากการปรับเพิ่มขึ้นของรายได้เงินปันผลจากการลงทุนในโครงการโรงไฟฟ้าพลังงานลมห้วยบง 2 และ 3

สำหรับปี 2558 เมื่อปัญหาการเมืองเริ่มคลี่คลาย แนวทางการประกอบธุรกิจด้านต่างๆ เริ่มมีความชัดเจน ในด้านงานก่อสร้างสถานีไฟฟ้า สายส่งไฟฟ้าแรงสูง การไฟฟ้าฝ่ายผลิตแห่งประเทศไทยมีงบประมาณการลงทุนในโครงการขยายระบบส่งไฟฟ้าระยะที่ 12 รวมถึงโครงการเสริมความมั่นคงของระบบสายส่งไฟฟ้าทางภาคใต้และภาคตะวันตกส่วนการไฟฟ้าส่วนภูมิภาคมีนโยบายเพิ่มการสร้างสถานีไฟฟ้าและระบบไฟฟ้าได้ดินในเมืองใหญ่ อันเป็นที่มาของงบลงทุนรวมของทั้งสองรัฐวิสาหกิจมากกว่า 150,000 ล้านบาท หรือคิดเป็นงบประมาณที่จะมีการประมูลงานเฉลี่ยปีละไม่น้อยกว่า 20,000 ล้านบาทในระยะเวลา 5-7 ปี นอกจากนี้ในธุรกิจด้านโรงไฟฟ้าพลังงานทดแทนเริ่มมีความชัดเจนในวิธีการลงทุนในโรงไฟฟ้าพลังงานแสงอาทิตย์ที่อยู่ในพื้นที่ของหน่วยงานราชการ ทำให้ภาคเอกชนสามารถลงทุนในโรงไฟฟ้าพลังงานแสงอาทิตย์กำลังการผลิตรวม 800 เมกกะวัตต์

มูลค่าการลงทุนไม่น้อยกว่า 40,000 ล้านบาท ซึ่งการเพิ่มขึ้นของงบประมาณดังกล่าวแล้วแต่ส่งผลต่อการเพิ่มโอกาสทางธุรกิจของบริษัททั้งในส่วนของการรับเหมาและการลงทุนในโรงไฟฟ้าพลังงานทดแทน

ส่วนด้านการบริหารงานภายในองค์กร บริษัทฯ ยังคงเน้นการดำเนินธุรกิจอย่างมีจริยธรรม โดยคำนึงถึงสิทธิประโยชน์ที่เท่าเทียมกันของผู้ถือหุ้น ผู้ลงทุน และ ผู้ที่มีส่วนได้ส่วนเสีย ให้ความสำคัญต่อการปฏิบัติตามหลักการค้ากับดูแลกิจการที่ดีโดยการสื่อสารข้อมูลอย่างถูกต้อง ทันเวลา โปร่งใส บริหารงานด้วยความซื่อสัตย์ มีคุณธรรม ตระหนักในชื่อเสียงและเกียรติคุณของบริษัทรวมถึงให้การดูแลสังคม ชุมชนและสิ่งแวดล้อม บริษัทให้ความสำคัญต่อการบริหารความเสี่ยงโดยจัดให้มีกระบวนการประเมิน ติดตาม วิเคราะห์ สอบทานและจัดการกับความเสี่ยง โดยมีวัตถุประสงค์เพื่อนำพาองค์กรไปสู่ความยั่งยืนโดยเน้นความสมดุลระหว่างการสร้างผลตอบแทนให้แก่ผู้ถือหุ้นกับการกำกับดูแลกิจการที่ดี และการมีความรับผิดชอบต่อสังคม ทั้งนี้ เพื่อเป็นรากฐานในการพัฒนาความแข็งแกร่งให้แก่องค์กรในระยะยาว

ในนามของบริษัทเต็มโก้ จำกัด (มหาชน) คณะกรรมการขอขอบคุณ ท่านผู้ถือหุ้น ผู้ร่วมธุรกิจ พนักงาน และผู้ที่เกี่ยวข้องอื่นๆ ที่สนับสนุนบริษัท ด้วยดีตลอดมา คณะกรรมการขอให้ความมั่นใจว่า บริษัทจะดำเนินธุรกิจอย่างรอบคอบ เพื่อให้เกิดประโยชน์สูงสุดต่อผู้ถือหุ้นและ ผู้มีส่วนได้เสีย ทุกฝ่าย รวมถึงจะมุ่งสร้างองค์กรให้มีความก้าวหน้าอย่างมั่นคงและยั่งยืนต่อไป

นางประไพร์ ปุ้ยพันธวงศ์
ประธานคณะกรรมการ

ข้อมูลทางการเงิน งบการเงินรวม

หน่วยล้านบาท

ฐานะการเงิน	2555	2556	2557
สินทรัพย์รวม	4,460.49	5,879.08	6,240.72
หนี้สินรวม	2,691.42	2,743.97	2,894.98
ทุนที่ออกและเรียกชำระแล้ว	553.41	692.83	692.83
ส่วนของผู้ถือหุ้น	1,769.07	3,135.11	3,345.74

ผลการดำเนินงาน	2555	2556	2557
รายได้จากการขาย	953.18	219.72	466.16
รายได้งานบริการ	4,986.41	5,267.72	4,389.47
รายได้รวม	6,009.97	5,549.05	4,920.08
ต้นทุนรวม	5,068.48	4,830.66	4,330.45
กำไรขั้นต้น	871.11	656.78	525.18
ค่าใช้จ่ายในการขายและบริหาร	328.00	401.41	301.60
ต้นทุนทางการเงินและภาษี	193.32	131.19	107.44
กำไรสุทธิ	407.69	354.37	361.33

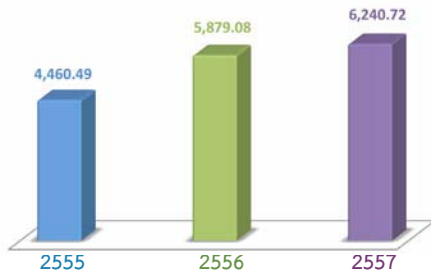
อัตราส่วนทางการเงิน	2555	2556	2557
อัตราส่วนสภาพคล่อง(Current Ratio) (เท่า)	1.07	1.20	1.28
อัตราส่วนสภาพคล่องหมุนเร็ว(Quick Ratio) (เท่า)	0.99	1.10	1.16
อัตรากำไรขั้นต้น(Gross Profit Margin) (%)	14.67	11.97	10.82
อัตรากำไรสุทธิ(Net Profit Margin) (%)	6.78	6.39	7.34
อัตราผลตอบแทนต่อสินทรัพย์(Return on Asset ROA) (%)	9.14	6.03	5.79
อัตราผลตอบแทนต่อส่วนของผู้ถือหุ้น(Return on Equity ROE) (%)	23.05	11.30	10.80
มูลค่าทางบัญชีต่อหุ้น(Book Value per share BVPS) (บาท)	3.20	4.53	4.83
กำไรสุทธิต่อหุ้น(Earning Per Share EPS) (บาท)	0.77	0.55	0.52



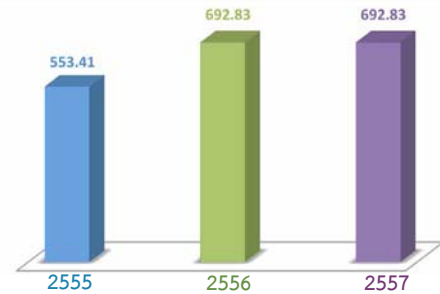
ข้อมูลทางการเงิน งบการเงินรวม

ฐานะการเงิน

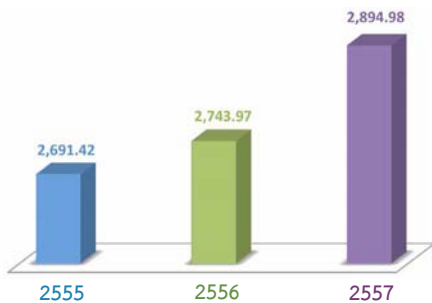
หน่วย : ล้านบาท



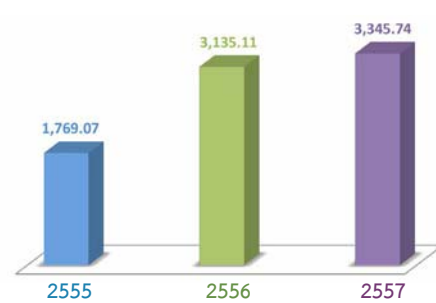
สินทรัพย์รวม



ทุนที่ออกและเรียกชำระแล้ว



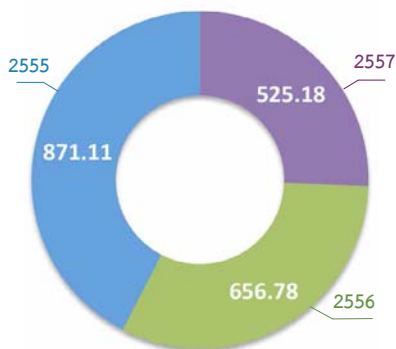
หนี้สินรวม



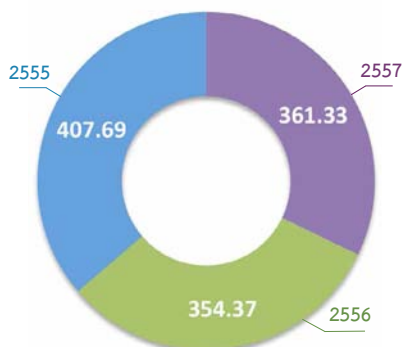
ส่วนของผู้ถือหุ้น

ผลการดำเนินงาน

หน่วย : ล้านบาท



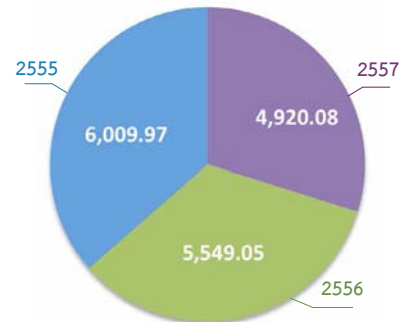
กำไรขั้นต้น



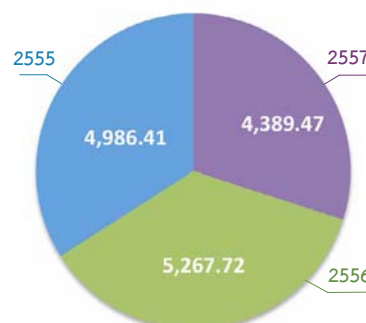
กำไรสุทธิ

ผลการดำเนินงาน

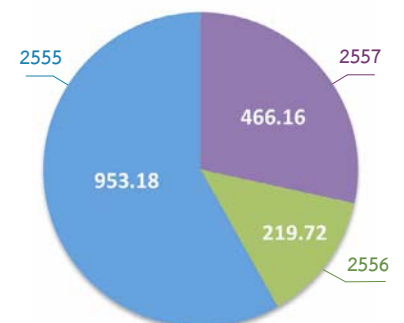
หน่วย : ล้านบาท



รายได้รวม



รายได้งานบริการ



รายได้จากการขาย

การประกอบธุรกิจ

ภาพรวมการประกอบธุรกิจ

บริษัท เคมโก้ จำกัด (มหาชน) (“บริษัท”) ประกอบธุรกิจให้บริการออกแบบ จัดหา ก่อสร้างและติดตั้งแบบครบวงจรในงานระบบจำหน่ายไฟฟ้า ระบบสายส่งไฟฟ้าแรงสูง งานก่อสร้างสถานีไฟฟ้าแรงสูง - สถานีไฟฟ้าย่อย งานระบบไฟฟ้าและเครื่องกลงานด้านพลังงานทดแทน งานด้านอนุรักษ์พลังงาน งานก่อสร้างเสาโทรคมนาคม งานสื่อสารและอาคาร电讯 รวมถึง ผลิตและจำหน่ายเสาโครงเหล็กสำหรับระบบสายส่งไฟฟ้าแรงสูง ระบบเสาโทรคมนาคม และงานขายวัสดุ อุปกรณ์ไฟฟ้า วัสดุก่อสร้าง อุปกรณ์สื่อสาร รวมถึงเป็นผู้ลงทุนในโครงการพลังงานทดแทนและระบบสาธารณูปโภคโดยจดทะเบียนจัดตั้งเป็นบริษัทจำกัด เมื่อวันที่ 1 มิถุนายน 2535 ด้วยทุนจดทะเบียนเริ่มต้นที่ 6 ล้านบาท ต่อมาได้เพิ่มทุนอย่างต่อเนื่องและได้แปรสภาพเป็นบริษัทมหาชน เมื่อวันที่ 26 พฤษภาคม 2549 โดยปัจจุบันมีทุนจดทะเบียน 946.53 ล้านบาท ณ วันที่ 31 ธันวาคม 2557 มีทุนชำระแล้ว 692.83 ล้านบาท

บริษัทมีแผนกลยุทธ์ในการสร้างการเติบโตและผลกำไรอย่างยั่งยืน โดยได้กำหนด วิสัยทัศน์ พันธกิจ และเป้าหมายการดำเนินธุรกิจ ดังนี้

วิสัยทัศน์

บริษัทมุ่งสู่การเป็นผู้รับเหมา และผู้ลงทุนด้านวิศวกรรมไฟฟ้าชั้นนำของอาเซียน

พันธกิจ

บริษัทมุ่งมั่นสร้างมูลค่าเพิ่มให้กับผู้ลงทุนอย่างยั่งยืน โดยการดำเนินธุรกิจด้วยมาตรฐานงานที่เป็นเลิศควบคู่ไปกับการพัฒนาสินค้าและบริการที่มีอยู่ให้ทันสมัยและครบวงจร มุ่งสร้างความสัมพันธ์ที่ดีกับลูกค้า สังคม และชุมชนที่เกี่ยวข้อง รวมถึงแสวงหาผลตอบแทนจากการลงทุนโครงการด้านสาธารณูปโภคอย่างต่อเนื่อง

เป้าหมายการดำเนินธุรกิจของบริษัท

บริษัทมุ่งมั่นที่จะพัฒนาองค์กรและขยายธุรกิจทั้งในและต่างประเทศในด้านที่เกี่ยวข้องกับงานวิศวกรรม โดยมีเป้าหมายหลักที่จะเป็นผู้ออกแบบ ก่อสร้างและติดตั้งงานระบบไฟฟ้าแบบครบวงจรตั้งแต่งานระบบไฟฟ้าและเครื่องกลจนถึงงานก่อสร้างโรงไฟฟ้าพลังงานทดแทน เช่น โครงการผลิตกระแสไฟฟ้าด้วยพลังงานลม และพลังงานแสงอาทิตย์ รวมถึงแสวงหาโอกาสในการเป็นผู้ลงทุนในธุรกิจการให้บริการในฐานะผู้ผลิตไฟฟ้าและสาธารณูปโภคอื่น

ความเป็นมาและพัฒนาการที่สำคัญ

บริษัท เด็มโก้ จำกัด (มหาชน) จดทะเบียนจัดตั้งเป็นบริษัทจำกัด เมื่อวันที่ 1 มิถุนายน 2535 ด้วยทุนจดทะเบียนเริ่มต้นที่ 6 ล้านบาท การก่อตั้งบริษัทเกิดขึ้นจากกลุ่มวิศวกรระบบไฟฟ้าที่มีประสบการณ์ในงานวิศวกรรมไฟฟ้า ทั้งทางด้านระบบจำหน่ายไฟฟ้า สถานีไฟฟ้าย่อยและงานระบบสายส่งไฟฟ้าแรงสูงมากกว่า 20 ปี ในปัจจุบันบริษัทประกอบธุรกิจให้บริการออกแบบ จัดหา ก่อสร้างและติดตั้งแบบครบวงจรในงานระบบจำหน่ายไฟฟ้า ระบบสายส่งไฟฟ้าแรงสูง งานก่อสร้างสถานีไฟฟ้าแรงสูง – สถานีไฟฟ้าย่อย งานระบบไฟฟ้าและเครื่องกล งานด้านพลังงานทดแทน เช่น โครงการผลิตไฟฟ้าพลังงานลม พลังงานแสงอาทิตย์ งานด้านอนุรักษ์พลังงาน งานก่อสร้างเสาโทรคมนาคม งานสื่อสารและอาณัติสัญญาณ รวมทั้งผลิตและจำหน่ายเสาโครงเหล็กสำหรับระบบสายส่งไฟฟ้าแรงสูง ระบบเสาโทรคมนาคม และป้ายโฆษณา Bill Board และงานขายวัสดุอุปกรณ์ไฟฟ้า วัสดุก่อสร้างและอุปกรณ์สื่อสาร ซึ่งเป็นธุรกิจที่มีการเติบโตสอดคล้องกับการเจริญเติบโตของเศรษฐกิจและการพัฒนาระบบพลังงานของประเทศ นอกจากนี้ในการพัฒนาล่าสุด บริษัทยังก้าวเข้าสู่การเป็นผู้ลงทุนในโครงการผลิตไฟฟ้าด้วยพลังงานหมุนเวียน ทั้งพลังงานลมและพลังงานแสงอาทิตย์ อีกด้วย

ประวัติการเปลี่ยนแปลงของบริษัทที่สำคัญ มีดังต่อไปนี้

ปี 2535 – 2548 พัฒนาการก่อนการจดทะเบียนในตลาดหลักทรัพย์ เอ็ม. เอ. ไอ. บริษัทเริ่มเปิดดำเนินการโรงงานผลิตเสาโครงเหล็กและอุปกรณ์จับยึดในปี 2537 โดยได้รับบัตรส่งเสริมการลงทุนจากคณะกรรมการส่งเสริมการลงทุน (BOI) และในปีเดียวกันนั้น บริษัทชนะการประมูลงานงานออกแบบ จัดหาและติดตั้งงานระบบจำหน่ายไฟฟ้า 22-33 เควี ในพื้นที่ภาคกลางและภาคใต้จากการไฟฟ้าส่วนภูมิภาค (กฟภ.) ซึ่งถือว่าเป็นงานแรกของบริษัท ต่อมาในปี 2538 บริษัทเปิดโรงงานบ่อชุบสังกะสีแบบจุ่มร้อนขนาด 1.2 x 4.0 x 1.5 เมตร เพื่อใช้ชุบงานเสาโครงเหล็กและอุปกรณ์จับยึดที่โรงงานผลิต พร้อมทั้งได้เริ่มขยายงานสู่ภาคเอกชนมากขึ้น โดยโครงการแรกได้แก่ งานก่อสร้างสถานีไฟฟ้าย่อย ระบบ 115/22 เควี ของบจก. สอนคำ คาร์ แมนูแฟกเจอร์ จ. อุดรธานี และสวนอุตสาหกรรมโรจนะ จ. อุดรธานี นอกจากนี้ บริษัทยังได้รับงานวางระบบและติดตั้งไฟฟ้าแรงต่ำในโรงงานอุตสาหกรรม เช่น บจก. สยามลวดเหล็ก (บริษัทในเครือบมจ. ปูนซิเมนต์ไทย) บจก. ยูเอ็มซี จ. ชลบุรี และ บจก. ไทยน้ำทิพย์ เป็นต้น

ในปี 2539 บริษัทเริ่มรับงานออกแบบและติดตั้งระบบทำความเย็นให้แก่โรงงานอุตสาหกรรมและหน่วยงานราชการ เช่น โรงงานหล่อดอกยางเครื่องบิน จ. สระบุรี อาคารสถานีศูนย์ฝึกอบรมของการไฟฟ้าฝ่ายผลิตที่ อ. บางปะกง จ. ชลบุรี และต่อมาในปี 2540 บริษัทเริ่มงานระบบเคเบิลใต้ดินเป็นครั้งแรก ให้แก่การไฟฟ้าฝ่ายผลิตแห่งประเทศไทย (กฟผ.) ในบริเวณเขื่อนศรีนครินทร์ จ. กาญจนบุรี และงานสายส่ง 115 เควี เป็นครั้งแรกให้แก่การไฟฟ้าส่วนภูมิภาค (กฟภ.) และบริษัทเอกชนต่างๆ เช่น บจก. อมตะ เอ็กโก ปาวเวอร์ เป็นต้น

ต่อมาในปี 2544 บริษัทเริ่มรับงานการจัดหา ก่อสร้างฐานราก ติดตั้งเสาโทรคมนาคม พร้อมอุปกรณ์สื่อสาร เช่น ชุด Antenna ชุดจาน Microwave ให้แก่หน่วยงานราชการและเอกชน เช่น กฟภ. กรมการปกครอง บมจ. โทเทิล แอดเซสแอนด์คอมมูนิเคชั่น (DTAC) บจก. อัลคาเทล และบจก. โมโตโลรา (ประเทศไทย) ในโครงการ TA Orange เป็นต้น และในปี 2546 บริษัทได้ขึ้นทะเบียนเป็นที่ปรึกษาด้านการอนุรักษ์พลังงานกับกรมพัฒนาพลังงานทดแทน และอนุรักษ์พลังงาน นอกจากนี้ หน่วยงานราชการและภาคเอกชนได้จ้างบริษัทเป็นที่ปรึกษาทางด้านการอนุรักษ์พลังงาน เช่นมหาวิทยาลัยราชภัฏลำปาง มหาวิทยาลัยแม่โจ้ โรงแรมเชียงใหม่ภูคำ โรงพยาบาลสวนปรง จ. เชียงใหม่ เป็นต้น

ปี 2547 : บริษัทเริ่มงานติดตั้งสายเคเบิลใยแก้ว ด้วยวิธี Blowing Method ซึ่งเป็นวิธีติดตั้งแบบใช้ลมอัด ในการลากสายเคเบิลใยแก้วขึ้นเป็นครั้งแรกให้แก่ โครงการวางท่อแก๊ส ไทย-มาเลเซีย ของบริษัท ทรานไทย - มาเลเซีย จำกัดซึ่งมี บมจ. ปตท. เป็นผู้ถือหุ้นหลัก ที่ อ. หาดใหญ่ จ. สงขลา นอกจากนี้บริษัทได้เริ่มผลิตเสาโฆษณา โครงเหล็กให้แก่ บมจ. มาสเตอร์ แอด

ปี 2548 : โรงงานได้รับ ISO 9001 : 2000 จากสถาบัน Anglo Japanese American (AJA) Registrars สำหรับระบบคุณภาพ ในการผลิต ผลิตภัณฑ์ที่ทำจากโลหะประดิษฐ์ (ยกเว้นเฉพาะเครื่องจักรและอุปกรณ์) ขึ้นส่วนจับยึด/รองรับในงานไฟฟ้า เสาระบบ สายส่งไฟฟ้า โครงสร้างสำหรับสถานีไฟฟ้า เสาโทรคมนาคม โครงสร้างเหล็กสำหรับป้ายโฆษณา โครงสร้างเหล็กสำหรับอาคารทั่วไป อุปกรณ์โลหะในงานระบบจำหน่ายไฟฟ้า แรงต่ำและแรงสูงบริษัทเพิ่มทุนจดทะเบียนและชำระแล้วจาก 142.0 ล้านบาท เป็น 160.0 ล้านบาท โดยการเสนอ ขายให้แก่ผู้ถือหุ้นเดิมในราคาตามมูลค่าที่ตราไว้ (หุ้นละ 100 บาท) เพื่อใช้สำหรับขยายกำลังการผลิตและใช้เป็น เงินทุนหมุนเวียน

ปี 2549 พัฒนาการหลังการจดทะเบียนในตลาดหลักทรัพย์ เอ็ม.เอ.ไอ – ปัจจุบัน

ปี 2549 : บริษัทได้แปรสภาพเป็นบริษัทมหาชน เมื่อวันที่ 26 พฤษภาคม 2549 และมีมติเพิ่มทุนจดทะเบียน จาก 160.0 ล้านบาท เป็น 215.0 ล้านบาท มูลค่าหุ้นละ 1 บาท แบ่งการจัดสรรเป็นหุ้นจำนวน 50.0 ล้านหุ้น เพื่อ เสนอขายต่อประชาชนทั่วไปและหุ้นจำนวน 5.0 ล้านหุ้น เพื่อรองรับการใช้สิทธิของใบสำคัญแสดงสิทธิที่จัดสรร ให้แก่กรรมการ ผู้บริหาร และพนักงานของบริษัท และเข้าจดทะเบียนในตลาดหลักทรัพย์ เอ็ม เอ ไอ เมื่อวันที่ 14 ธันวาคม 2549 ภายหลังการจดทะเบียนในตลาดหลักทรัพย์ เอ็ม. เอ. ไอ. บริษัทได้ใช้เงินทุนที่ได้รับในการขยาย กำลังการผลิตโรงงานผลิตเสาโครงเหล็กชุบสังกะสี จาก 6,000 ต้นต่อปี เป็น 12,000 ต้นต่อปี โดยโรงงานได้รับการส่งเสริมการลงทุน (BOI) จำนวน 76.3 ล้านบาท เมื่อวันที่ 12 ธันวาคม 2550

ปี 2551 : เมื่อวันที่ 15 มกราคม 2551 บริษัทเข้าลงทุนในบริษัท เจ พี เอ็ม อินเตอร์ จำกัด (ปัจจุบันเปลี่ยน ชื่อเป็นบริษัท เด็มโก้อินเตอร์ จำกัด) ซึ่งดำเนินธุรกิจรับจ้างและติดตั้งภาชนะแรงดันสูง ระบบท่อรับแรงดันและ อุปกรณ์เครื่องกล ในสัดส่วนร้อยละ 45.0 ของทุนจดทะเบียนชำระแล้ว โดยมีวัตถุประสงค์ที่จะขยายตลาดไปสู่ งานผลิตภาชนะแรงดันสูง (high pressure vessel) ที่ใช้ในโรงงานปิโตรเคมี และโรงงานอุตสาหกรรมขนาดใหญ่ กลยุทธ์ดังกล่าวจะเสริมให้ส่วนงานระบบไฟฟ้าและเครื่องกลของบริษัทมีต้นทุนประมูลงานที่ลดลง เป็นการเสริม ความแข็งแกร่งของธุรกิจ

ปี 2552 : บริษัทได้เริ่มเข้าสู่ธุรกิจพลังงานทดแทน โดยการเข้าเป็นผู้ร่วมพัฒนาโครงการผลิตไฟฟ้าด้วย พลังงานลมกับกลุ่มบริษัท วินด์ เอ็นเนอร์ยี่ส์ โฮลดิ้ง จำกัด (WEH) จำนวน 12 โครงการ กำลังการผลิตติดตั้งรวม 1,059.8 เมกกะวัตต์ กำลังการผลิตตามสัญญาซื้อขายไฟฟ้า 930 เมกกะวัตต์ โดย WEH เป็นผู้ศึกษาพัฒนา คัดเลือก กังหันและการจัดหาเงินลงทุน ส่วนบริษัททำหน้าที่สำรวจ ออกแบบ งานด้านวิศวกรรมไฟฟ้าและการเชื่อมต่อ การจำหน่ายไฟฟ้าให้แก่ กฟผ.



ปี 2553 : ตามมติที่ประชุมวิสามัญผู้ถือหุ้น ครั้งที่ 1/2553 เมื่อวันที่ 27 พฤษภาคม 2553 มีมติให้บริษัทเพิ่มวัตถุประสงค์ในการดำเนินธุรกิจของบริษัท จาก 48 ข้อ เป็น 59 ข้อ เพื่อให้ครบถ้วนเพียงพอในการที่บริษัทจะเป็นผู้ลงทุนในกิจการผลิต และจำหน่ายไฟฟ้าและระบบสาธารณูปโภค รวมถึงธุรกิจการค้าด้านอื่นๆ ซึ่งเป็นแผนการดำเนินงานเพื่อขยายธุรกิจให้บริษัทเติบโตอย่างยั่งยืนและ เมื่อวันที่ 16 สิงหาคม 2553 ที่ประชุมคณะกรรมการ ครั้งที่ 6/2553 ได้มีมติอนุมัติโครงการซื้อหุ้นคืนเพื่อบริหารทางการเงิน จำนวน 40 ล้านหุ้น ในวงเงินไม่เกิน 214 ล้านบาท คิดเป็นร้อยละ 9.19 ของหุ้นที่จำหน่ายได้แล้วทั้งหมด โดยวิธีซื้อคืนในตลาดหลักทรัพย์แห่งประเทศไทย กำหนดระยะเวลาซื้อคืนตั้งแต่วันที่ 30 สิงหาคม 2553 ถึงวันที่ 1 มีนาคม 2554 ณ วันครบกำหนดระยะเวลา บริษัทซื้อหุ้นคืนแล้วทั้งสิ้น 32.48 ล้านหุ้น เป็นเงิน 165.16 ล้านบาท คิดเป็นร้อยละ 7.33 ของทุนชำระแล้ว

ปี 2554 : บริษัทได้ย้ายการจดทะเบียนหลักทรัพย์จากตลาดหลักทรัพย์เอ็มเอไอ(mai) ไปจดทะเบียนในตลาดหลักทรัพย์แห่งประเทศไทย (SET) เมื่อวันที่ 4 กุมภาพันธ์ 2554 ต่อมาเมื่อวันที่ 27 มิถุนายน 2554 ที่ประชุมวิสามัญผู้ถือหุ้นครั้งที่ 1/2554 มีมติให้บริษัทเข้าลงทุนเป็นผู้ถือหุ้นร้อยละ 27 ในบริษัท อีโอสถ์ พาวเวอร์ จำกัด (อีโอสถ์) ซึ่ง อีโอสถ์ เป็นผู้ถือหุ้น ร้อยละ 60 ใน บริษัท เฟิร์สโคราช วินด์ จำกัด (เฟิร์ส) และ บริษัท เคอาทูล จำกัด (เคอาทูล) โดยที่ เฟิร์ส และ เคอาทูล เป็นบริษัทที่ดำเนินโครงการผลิตกระแสไฟฟ้าด้วยพลังงานลม ห้วยบง 3 และ ห้วยบง 2 ขนาดกำลังการผลิตติดตั้ง โครงการละ 103.5 เมกกะวัตต์ เซ็นต์สัญญาขายไฟฟ้าให้กับ การไฟฟ้าฝ่ายผลิตแห่งประเทศไทย โครงการละ 90 เมกกะวัตต์ โครงการตั้งอยู่ที่ ตำบลห้วยบง อำเภอด่านขุนทด จังหวัดนครราชสีมา

ในด้านงานก่อสร้างบริษัทได้ขยายธุรกิจเข้าสู่การเป็นผู้รับเหมาด้านการก่อสร้างโรงไฟฟ้าพลังงานลมขนาดใหญ่เป็นงานแรกของประเทศไทย

ปี 2555 : ที่ประชุมวิสามัญผู้ถือหุ้นครั้งที่ 1/2555 เมื่อวันที่ 17 ตุลาคม 2555 ได้มีมติอนุมัติโอนกิจการผลิตเสาโครงเหล็กและโครงสร้างโลหะที่ใช้ในงานก่อสร้างหรืออุปกรณ์สำหรับงานอุตสาหกรรม ซึ่งเป็นกิจการที่ได้รับการส่งเสริมการลงทุน ตามบัตรส่งเสริมการลงทุน เลขที่ 2232(2)/2550 ให้แก่บริษัท เด็มโก้ เพาเวอร์ จำกัด ซึ่งเป็นบริษัทย่อย วัตถุประสงค์ เพื่อเพิ่มความชัดเจนในการวิเคราะห์ธุรกิจและประเมินประสิทธิภาพในการดำเนินงานในลักษณะหน่วยธุรกิจ

ในด้านงานก่อสร้าง ผลจากการที่บริษัทขยายธุรกิจเข้าสู่การรับเหมาด้านพลังงานทดแทน ทำให้รายได้จากงานรับเหมาของบริษัทปรับเพิ่มขึ้น จากระดับ 2,000 ล้านบาท มาสู่ระดับ 4,000 ล้านบาท

ในปี 2556 : บริษัทขยายการลงทุนในธุรกิจพลังงานทดแทนจากเดิมที่ลงทุนตรงในบริษัทโครงการ (ถือหุ้นร้อยละ 10 ในบริษัท ชัสเทนเอเบิล เอ็นเนอร์ยี่ คอร์ปอเรชั่น จำกัด -โครงการพลังงานลมเขาค้อ 60 MW, ถือหุ้นร้อยละ 27 ในบริษัท อีโอสถ์ พาวเวอร์ จำกัด ซึ่งเป็นผู้ถือหุ้นร้อยละ 60 ในบริษัท เฟิร์สโคราช วินด์ จำกัด และ บริษัท เคอาร์ 2 จำกัด - โครงการพลังงานลมห้วยบง กำลังการผลิตรวม 207 MW) ไปสู่การลงทุนในบริษัท

วินด์ เอ็นเนอร์ยี่ โซลคิง ซึ่งเป็นผู้ถือหุ้นโครงการผลิตพลังงานไฟฟ้าจากลม 12 โครงการกำลังการผลิตรวม 1,059.80 MW วัตถุประสงค์เพื่อให้ได้รับผลตอบแทนจากโครงการที่หลากหลายและเป็นการสร้างความสัมพันธ์เพื่อโอกาสในการรับงานก่อสร้างในอนาคต โดย

ที่ประชุมวิสามัญผู้ถือหุ้นครั้งที่ 1/2556 เมื่อวันที่ 30 พฤษภาคม 2556 ได้มีมติที่สำคัญ ดังนี้

(1) อนุมัติการเข้าลงทุนในบริษัท วินด์ เอ็นเนอร์ยี่ โซลคิง จำกัด (“วินด์ เอ็นเนอร์ยี่”) โดยการเข้าซื้อหุ้นเพิ่มทุนจำนวน 5,263,158 หุ้น คิดเป็นสัดส่วนร้อยละ 5 ของหุ้นทั้งหมดของวินด์ เอ็นเนอร์ยี่ ซึ่งภายหลังการใช้สิทธิซื้อหุ้นสามัญเพิ่มทุนที่จัดสรรให้แก่ผู้ถือหุ้นเดิมตามสัดส่วนการถือหุ้น (Rights Offering) แล้วเสร็จเมื่อวันที่ 30 มิถุนายน 2556 บริษัทได้เข้าร่วมลงทุนใน วินด์ เอ็นเนอร์ยี่ จำนวน 4,210,526 หุ้น คิดเป็นสัดส่วนร้อยละ 4 ของหุ้นทั้งหมดของวินด์ เอ็นเนอร์ยี่ รวมเป็นเงินทั้งสิ้น 800,000,000 บาท (แปดร้อยล้านบาท)

ในด้านการลงทุน โรงไฟฟ้าพลังงานลมห้วยบง 2 และ 3 ได้จำหน่ายไฟฟ้าให้แก่การไฟฟ้าฝ่ายผลิตตั้งแต่เดือนกุมภาพันธ์ 2556 และ พฤศจิกายน 2555 บริษัทได้บันทึกส่วนแบ่งรายได้จากการถือหุ้นผ่านบริษัทอีโอสส์ พาวเวอร์ จำกัด ในงบการเงินรวมปี 2556 จำนวน 169.64 ล้านบาท

ในปี 2557 : บริษัทขยายธุรกิจเข้าสู่การลงทุนในโครงการผลิตไฟฟ้าด้วยพลังงานแสงอาทิตย์ ทั้งประเภทก่อสร้างบนพื้นดิน และก่อสร้างบนหลังคา วัตถุประสงค์เพื่อสร้างผลตอบแทนที่เป็นกระแสเงินสดสม่ำเสมอปลายปี 2556 ต่อเนื่องถึงปี 2557 บริษัทได้ลงทุนกับบริษัทร่วม บริษัท อุดรธานีโซล่า พาวเวอร์ จำกัด บริษัท แม่โขงกรีน พาวเวอร์ จำกัด บริษัท อินโดไชน่า กรีนเอ็นเนอร์ยี่ จำกัด ประกอบธุรกิจผลิต และจำหน่ายไฟฟ้า โดยใช้พลังงานแสงอาทิตย์ (solar farm) ขนาดกำลังการผลิตไฟฟ้า บริษัทละ 0.998 เมกะวัตต์ มีสถานที่ตั้งโครงการอยู่ที่ จังหวัดอุดรธานี และจังหวัดหนองคาย โดยบริษัทเข้าลงทุนถือหุ้นร้อยละ 45.75 ในแต่ละบริษัทตามมติของคณะกรรมการบริษัท ครั้งที่ 11/2556 เมื่อวันที่ 6 ธันวาคม 2556 ทั้งนี้แต่ละบริษัทได้เริ่มผลิต และจำหน่ายไฟฟ้าในเดือน ตุลาคม 2557 เป็นต้นมา

สำหรับพัฒนาการด้านการเปลี่ยนแปลงเงินทุน สามารถค้นหาข้อมูลในรายงานแบบ 56 - 1 ประจำปี 2557

ลักษณะการประกอบธุรกิจ

ธุรกิจของบริษัทสามารถแบ่งธุรกิจเป็น 3 ลักษณะ ดังนี้

1. ธุรกิจการให้บริการ

บริษัทประกอบธุรกิจให้บริการออกแบบ จัดหา ก่อสร้างและติดตั้งงานด้านวิศวกรรมอย่างครบวงจร (Turnkey Basis) โดยธุรกิจการให้บริการของบริษัทสามารถแบ่งตามลักษณะงานได้ดังต่อไปนี้

- **งานทางด้านวิศวกรรมไฟฟ้า** บริษัทให้บริการออกแบบ จัดหา ก่อสร้างและติดตั้งงานวิศวกรรมไฟฟ้าแบบครบวงจร โดยแบ่งเป็นประเภทงานได้ดังต่อไปนี้
 - **งานก่อสร้างสายส่งไฟฟ้าแรงสูง (High Voltage Transmission Line System)** เป็นระบบส่งกำลังไฟฟ้าที่รับมาจากแหล่งผลิตกระแสไฟฟ้าประเภทต่างๆ เช่น เขื่อน โรงไฟฟ้าพลังความร้อน โรงไฟฟ้าพลังความร้อนร่วม ส่งไปยังสถานีไฟฟ้าย่อยและสายส่งไฟฟ้าแรงสูงระหว่างสถานีไฟฟ้าย่อยต่างๆ ระบบสายส่งไฟฟ้าจะรับระดับแรงดันตั้งแต่ 69 เควี 115 เควี 230 เควี และ 500 เควี โดยระบบสายส่งนี้จะอยู่ใน



ความรับผิดชอบของการไฟฟ้าฝ่ายผลิตแห่งประเทศไทย (กฟผ.) การไฟฟ้านครหลวง (กฟน.) การไฟฟ้าส่วนภูมิภาค (กฟภ.) ผู้ประกอบการโรงผลิตไฟฟ้าประเภทผู้ผลิตกระแสไฟฟ้าอิสระรายใหญ่ (Independent Power Producer : IPP) และประเภทผู้ผลิตกระแสไฟฟ้าอิสระรายย่อย (Small Power Producer : SPP) และโรงงานอุตสาหกรรมขนาดใหญ่ ซึ่งต่างเป็นลูกค้าของบริษัททั้งสิ้น

- งานก่อสร้างสถานีไฟฟ้าย่อย (High Voltage Substation) ทำหน้าที่รับพลังงานไฟฟ้าจากระบบผลิตกระแสไฟฟ้าเพื่อแปลงแรงดันส่งต่อเป็นทอดๆ ผ่านสายส่งไฟฟ้าแรงสูงและระบบจำหน่ายไฟฟ้าเพื่อจำหน่ายต่อไปยังผู้ใช้ไฟประเภทต่างๆ

- งานก่อสร้างระบบจำหน่ายและระบบไฟฟ้าใต้ดิน เป็นงานก่อสร้างปึกเสาและพาดสายไฟฟ้า ระดับแรงดัน 22 เควี หรือ 33 เควี และระบบไฟฟ้าแรงต่ำจากสถานีไฟฟ้าย่อยไปยังลูกค้าต่างๆ ทั่วประเทศ

สำหรับงานระบบไฟฟ้าใต้ดินเป็นงานก่อสร้างท่อพร้อมร้อยสายไฟฟ้าแรงสูงระดับแรงดัน 22 เควี และ 115 เควี โดยลูกค้าหลักของงานส่วนนี้ออกเหนือจาก กฟผ. กฟภ. และ กฟน. แล้ว ยังมีโรงไฟฟ้าเอกชนประเภท IPP, SPP และโรงงานอุตสาหกรรมประเภทต่างๆ อีกด้วย

- งานด้านพลังงานทดแทน บริษัทให้บริการ ออกแบบ จัดหา และก่อสร้างโครงการผลิตกระแสไฟฟ้าโดยใช้พลังงานทางเลือกอื่นที่นอกเหนือจากพลังงานสิ้นเปลือง (น้ำมัน ถ่านหิน หรือก๊าซธรรมชาติ) เช่น การผลิตพลังงานไฟฟ้าจากกังหันลม แสงอาทิตย์ แกลบ เศษไม้ ขยะ หรือการใช้ก๊าซชีวภาพจากการหมักน้ำเสียจากโรงงาน กลุ่มลูกค้าได้แก่ผู้ลงทุนในธุรกิจโรงไฟฟ้าพลังงานทดแทนโดยบริษัทมีประสบการณ์งานก่อสร้างโรงไฟฟ้าพลังงานลมแล้ว 207 MW และ โรงไฟฟ้าพลังงานแสงอาทิตย์ 294 MW

- งานด้านอำนวยการสัญญา บริษัทให้บริการ ออกแบบ ติดตั้ง และทดสอบระบบสื่อสารสัญญาณระบบตำแหน่งการเดินรถของรถไฟ โดยวางอุปกรณ์ตรวจจับ และเชื่อมต่ออุปกรณ์จับสัญญาณเข้ากับอุปกรณ์หลักเพื่อแสดงสถานะส่งกลับไปที่สถานีรถไฟ และศูนย์กลางควบคุมการเดินรถ รวมถึงงานวางโครงข่ายสายไฟเบอร์ออฟติกให้กับ บริษัท กสท.โทรคมนาคม จำกัด (มหาชน) และบริษัท ที โอ ที จำกัด (มหาชน)

- งานด้านระบบไฟฟ้าและเครื่องกล (M&E) บริษัทให้บริการออกแบบ จัดหาก่อสร้างติดตั้ง รวมทั้งการบำรุงรักษา งานระบบสาธารณูปโภค ประกอบด้วยระบบไฟฟ้า ระบบประปาสุขาภิบาล ระบบปรับอากาศ ระบบระบายอากาศ และระบบผลิตไอน้ำและน้ำร้อน รวมถึงระบบท่อรับแรงดัน (High Pressure Piping) โดยบริษัทสามารถให้บริการงานระบบแบบครบวงจร

- งานด้านเสาโทรคมนาคมและการสื่อสาร บริษัทให้บริการออกแบบ จัดหา ก่อสร้างและบริการติดตั้งเสาโครงเหล็กสำหรับการสื่อสารและโทรคมนาคม ให้แก่หน่วยงานภาครัฐและภาคเอกชนรวมถึงผู้ให้บริการโทรศัพท์เคลื่อนที่ (Operator) และผู้ที่ชนะการประมูลจากผู้ให้บริการโทรศัพท์เคลื่อนที่

- งานด้านอนุรักษ์พลังงาน บริษัทขึ้นทะเบียนเป็นที่ปรึกษาด้านการอนุรักษ์พลังงานกับกรมพัฒนาพลังงานทดแทนและอนุรักษ์พลังงาน ตั้งแต่ปี 2546 เพื่อให้บริการศึกษา วางแผน ติดตั้ง ออกแบบ ในการประหยัดพลังงานให้แก่หน่วยงานราชการ และโรงงานอุตสาหกรรมขนาดใหญ่

2. ธุรกิจงานขาย

- **งานผลิตและจำหน่ายเสาโครงเหล็ก** บริษัทผลิตและจำหน่ายเสาโครงเหล็กเพื่อใช้ในงานวิศวกรรมไฟฟ้า ได้แก่ ระบบสายส่ง ระบบจำหน่าย และสถานีไฟฟ้าย่อย ซึ่งมีงานบางส่วนที่ต้องใช้เสาโครงเหล็กเป็นส่วนประกอบ และงานด้านเสาโทรคมนาคม ได้แก่ เสาโทรคมนาคม และเสาวิทยุสื่อสาร และเสาโครงเหล็กสำหรับป้ายโฆษณากลางแจ้ง (Bill Board) โดย ณ ปัจจุบัน บริษัทมีกำลังการผลิตเสาโครงเหล็ก 16,000 ต้นต่อปี โดยบริษัทได้รับบัตรส่งเสริมการลงทุนได้รับการยกเว้นภาษีเงินได้นิติบุคคลจำนวน 119.90 ล้านบาท ปัจจุบันบริษัทใช้สิทธิประโยชน์แล้ว 84.28 ล้านบาท คงเหลือวงเงินที่ยังไม่ได้ใช้สิทธิ 36.62 ล้านบาท มีกำหนดสิ้นสุดการใช้สิทธิวันที่ 31 มกราคม 2559
- **การจำหน่ายอุปกรณ์ประกอบการติดตั้งเสาโทรคมนาคม** บริษัทจำหน่ายอุปกรณ์ประกอบสำหรับติดตั้งเสาโทรคมนาคม โดยจัดเป็นชุดสำเร็จสำหรับประกอบเสาทั้งประเภท Guyed mass tower และ Self support tower ผู้ซื้อสามารถนำชุดประกอบดังกล่าวไปใช้ในการติดตั้งได้ทันที ทำให้ประหยัดเวลาในการจัดซื้อและจัดหาจากผู้จำหน่ายอุปกรณ์หลาย ๆ ราย
- **การจำหน่ายอุปกรณ์ไฟฟ้า** บริษัทจำหน่ายอุปกรณ์ไฟฟ้าสำหรับระบบจำหน่าย ระบบสายส่ง และสถานีไฟฟ้าย่อย รวมอุปกรณ์ไฟฟ้ามาตรฐานทุกประเภท ซึ่งบริษัทเป็นผู้จัดหา รวมถึงจำหน่ายอุปกรณ์ยึดจับหัวเสาซึ่งบริษัทเป็นผู้ผลิต ให้แก่ลูกค้าที่เป็นเจ้าของโครงการหรือผู้ได้รับคัดเลือกในโครงการต่างๆ
- **การจำหน่ายอุปกรณ์วัสดุก่อสร้าง** นอกจากการเป็นตัวแทนจำหน่ายวัสดุก่อสร้าง ประเภทปูนคอนกรีตสำเร็จรูป เหล็กก่อสร้าง เหล็กรูปพรรณ และสีประเภทต่างๆ แล้ว บริษัทยังจำหน่ายวัสดุที่ใช้ในการก่อสร้างโยธาทุกประเภท ทั้งนี้เพื่ออำนวยความสะดวกให้กับลูกค้าที่เป็นผู้รับเหมาและร้านค้าวัสดุก่อสร้างทั่วไป
- **การจำหน่ายอุปกรณ์สื่อสาร** ประเภทสายออฟติคไฟเบอร์ และอุปกรณ์เชื่อมต่อประเภทต่างๆ

3. ธุรกิจพัฒนาโครงการและการลงทุน

โครงการพลังงานลม บริษัทได้เข้าลงทุนเป็นผู้ถือหุ้นร้อยละ 25 ในบริษัท อีโวลัส พาวเวอร์ จำกัด (อีโวลัส) ซึ่ง อีโวลัส เป็นผู้ถือหุ้น ร้อยละ 60 ใน บริษัท เฟิร์สโคราช วินด์ จำกัด (เฟิร์ส) และ บริษัท เคอาทู จำกัด (เคอาทู) โดยที่ เฟิร์ส และ เคอาทู เป็นบริษัทที่ดำเนินโครงการผลิตกระแสไฟฟ้าด้วยพลังงานลม ห้วยบง 3 และ ห้วยบง 2 ขนาดกำลังการผลิตติดตั้ง โครงการละ 103.5 เมกกะวัตต์ เซ็นต์สัญญาขายไฟฟ้าให้กับ การไฟฟ้าฝ่ายผลิตแห่งประเทศไทย โครงการละ 90 เมกกะวัตต์ โครงการตั้งอยู่ที่ ตำบลห้วยบง อำเภอด่านขุนทด จังหวัดนครราชสีมา ปัจจุบันโครงการทั้งสองได้จำหน่ายไฟฟ้าให้กับ กฟผ. แล้ว ตั้งแต่ เดือน พฤศจิกายน 2555 และ กุมภาพันธ์ 2556

บริษัทได้รับการอนุมัติจากที่ประชุมวิสามัญผู้ถือหุ้น ครั้งที่ 1/2556 เมื่อวันที่ 30 พฤษภาคม 2556 ให้บริษัทเข้าลงทุนใน บริษัท วินด์ เอ็นเนอร์ยี่ โซลดิ้ง จำกัด ซึ่งประกอบธุรกิจพัฒนาโครงการผลิตไฟฟ้าด้านพลังงานลม ซึ่งบริษัทดังกล่าวมีโครงการอยู่ระหว่างการพัฒนาทั้งสิ้น 12 โครงการ กำลังการผลิตติดตั้ง 1,059.8 เมกกะวัตต์ กำลังการผลิตตามสัญญาซื้อขายไฟฟ้า 930 เมกกะวัตต์ โดย

โครงการกลุ่มที่ 1 : จำนวน 2 โครงการ (ได้แก่โครงการห้วยบง 3 และห้วยบง 2 ซึ่งบริษัทลงทุนถือหุ้นร้อยละ 25 ผ่านบริษัท อีโวลัส พาวเวอร์ จำกัด) กำลังการผลิตติดตั้งรวม 207 เมกกะวัตต์ กำลังการผลิตตามสัญญาซื้อขายไฟฟ้า 180 เมกกะวัตต์ ปัจจุบันทั้ง 2 โครงการได้จำหน่ายไฟฟ้าให้แก่ กฟผ. แล้วตั้งแต่ปี 2555 และ 2556



โครงการกลุ่มที่ 2 : จำนวน 2 โครงการ กำลังการผลิตติดตั้งรวม 127.8 เมกกะวัตต์ กำลังการผลิตตามสัญญาซื้อขายไฟฟ้า 120 เมกกะวัตต์ ปัจจุบันทั้ง 2 โครงการอยู่ระหว่างการก่อสร้าง คาดว่าจะจำหน่ายไฟฟ้าให้แก่ กฟผ. ในปี 2559

โครงการกลุ่มที่ 3 : จำนวน 4 โครงการ กำลังการผลิตติดตั้งรวม 400 เมกกะวัตต์ กำลังการผลิตตามสัญญาซื้อขายไฟฟ้า 360 เมกกะวัตต์ ปัจจุบันทั้ง 4 โครงการได้รับอนุมัติการรับซื้อไฟฟ้าจาก กฟผ. แล้ว อยู่ระหว่างการระดมทุนเพื่อก่อสร้าง คาดว่าจะทยอยจำหน่ายไฟฟ้าให้กับ กฟผ. ได้ในระหว่างปี 2560 - 2561

โครงการกลุ่มที่ 4 : จำนวน 4 โครงการ กำลังการผลิตติดตั้งรวม 325 เมกกะวัตต์ กำลังการผลิตตามสัญญาซื้อขายไฟฟ้า 270 เมกกะวัตต์ ปัจจุบันทั้ง 4 โครงการ อยู่ระหว่างรอการอนุมัติรับซื้อไฟฟ้าจาก กฟผ.

โครงการพลังงานแสงอาทิตย์บนพื้นดิน ในปี 2556-2557 บริษัท ได้ลงทุนในบริษัท บริษัท อุดรธานีโซล่า พาวเวอร์ จำกัด บริษัท แม่โขงกรีน พาวเวอร์ จำกัด บริษัท อินโดไชน่า กรีนเอ็นเนอร์ยี จำกัด ประกอบธุรกิจผลิตและจำหน่ายไฟฟ้าโดยใช้พลังงานแสงอาทิตย์ (solar farm) ขนาดกำลังการผลิตไฟฟ้า บริษัทละ 0.998 เมกกะวัตต์ มีสถานที่ตั้งโครงการอยู่ที่ จังหวัดอุดรธานี และจังหวัดหนองคาย บริษัท เข้าลงทุนถือหุ้นร้อยละ 45.75 ในแต่ละบริษัทตามมติของคณะกรรมการบริษัท ครั้งที่ 11/2556 เมื่อวันที่ 6 ธันวาคม 2556 ซึ่งแต่ละบริษัทได้เริ่มผลิตและจำหน่ายไฟฟ้าในเดือน ตุลาคม 2557 เป็นต้นมา

โครงการพลังงานแสงอาทิตย์บนหลังคา เป็นการดำเนินการต่อเนื่องของบริษัทควบคุมร่วมกัน 5 บริษัท ได้แก่ บริษัท เด็มโก้ เพาเวอร์ 6 จำกัด บริษัท เด็มโก้ เพาเวอร์ 11 จำกัด บริษัท เด็มโก้ เพาเวอร์ 15 จำกัด บริษัท เด็มโก้ เพาเวอร์ 16 จำกัด และบริษัท เด็มโก้ เพาเวอร์ 17 จำกัด บริษัทได้เข้าลงทุนตามมติของคณะกรรมการบริษัท ครั้งที่ 10/2556 เมื่อวันที่ 13 พฤศจิกายน 2556 มีวัตถุประสงค์เพื่อผลิตไฟฟ้า โดยใช้พลังงานแสงอาทิตย์บนหลังคา (solar rooftop) จำหน่ายให้กับการไฟฟ้านครหลวง และการไฟฟ้าส่วนภูมิภาค โดยบริษัทแต่ละแห่งมีกำลังการผลิตไฟฟ้า 0.248 เมกกะวัตต์ 0.145 เมกกะวัตต์ 0.269 เมกกะวัตต์ 0.269 เมกกะวัตต์ และ 0.269 เมกกะวัตต์ ตามลำดับ ทั้งนี้คาดว่าจะโครงการทั้งหมดจะเริ่มจำหน่ายไฟฟ้าได้ตั้งแต่เดือน เมษายน 2558 เป็นต้นไป

โครงการสัมปทานในประเทศเพื่อนบ้าน (DDL) ตามมติที่ประชุมคณะกรรมการบริษัทครั้งที่ 3/2557 วันที่ 3 เมษายน 2557 ได้อนุมัติให้บริษัทเข้าศึกษาโครงการสัมปทานการผลิตน้ำประปาในแขวงหลวงพระบาง สปป. ลาว โดยมีวัตถุประสงค์ที่จะให้บริษัทขยายธุรกิจไปยังประเทศเพื่อนบ้านที่มีสถานการณ์การเมืองที่มั่นคง และมติที่ประชุมคณะกรรมการบริษัทครั้งที่ 6/2557 วันที่ 19 มิถุนายน 2557 ได้อนุมัติให้บริษัท จัดทะเบียนจัดตั้งบริษัท เด็มโก้ เดอร์ลาว จำกัด ด้วยทุนจดทะเบียน 300,000 เหรียญดอลลาร์สหรัฐ โดย บมจ. เด็มโก้ถือหุ้นร้อยละ 90 และนักธุรกิจลาวถือหุ้นร้อยละ 10 ทั้งนี้คาดว่าจะการพัฒนาโครงการจะแล้วเสร็จภายในเดือน เมษายน 2558 โดยบริษัทจะใช้เวลาประมาณ 6 เดือนในการก่อสร้างและเริ่มผลิตและจำหน่ายน้ำประปาใน ไตรมาส 4 ปี 2558

โครงการพัฒนาโรงไฟฟ้าขยะ (C.I.N.-Thai) เมื่อวันที่ 4 กรกฎาคม 2557 คณะกรรมการบริหารได้มีมติอนุมัติให้บริษัทเข้าลงทุน ร้อยละ 26 ในบริษัท ซีไอเอ็น ไทยแลนด์ จำกัด วัตถุประสงค์เพื่อร่วมกับบริษัท ซีไอเอ็น อินเตอร์เนชั่นแนล จำกัด ผู้ถือหุ้นร้อยละ 75 พัฒนาโครงการโรงไฟฟ้าขยะ ทั้งนี้ ณ วันที่ 30 ธันวาคม 2557 บริษัท ซีไอเอ็น ไทยแลนด์ มีทุนจดทะเบียน 1.0 ล้านบาท ชำระแล้ว ร้อยละ 100 โดยบริษัทมีโครงการที่อยู่ระหว่างการพัฒนา 2 โครงการกำลังการผลิตโครงการละ 8 เมกะวัตต์

โครงสร้างกลุ่มบริษัท

ณ วันที่ 31 ธันวาคม 2557 บริษัทมีบริษัทย่อย 3 บริษัท คือ (1) บริษัท เด็มโก้อินดัสตรี จำกัด (2) บริษัท เด็มโก้พาวเวอร์ จำกัด (3) บริษัท เด็มโก้เดอรัลลาว จำกัด และมีบริษัทร่วม 5 บริษัท ได้แก่ (1) บริษัท อีโอสส์ พาวเวอร์ จำกัด (อีโอสส์) (2) บริษัท อุดรธานีโซล่าพาวเวอร์ จำกัด (3) บริษัท แม่โขงกรีนพาวเวอร์ จำกัด (4) บริษัท อินโดไชน่ากรีนเอ็นเนอร์ยี จำกัด (5) บริษัท ซีไอเอ็น ไทยแลนด์ จำกัด และบริษัทควบคุมร่วมกัน 5 บริษัท ได้แก่ (1) บริษัท เด็มโก้เพาเวอร์ 6 จำกัด (2) บริษัท เด็มโก้เพาเวอร์ 11 จำกัด (3) บริษัท เด็มโก้เพาเวอร์ 15 จำกัด (4) บริษัท เด็มโก้เพาเวอร์ 16 จำกัด และ (5) บริษัท เด็มโก้เพาเวอร์ 17 จำกัด โดยบริษัทได้เข้าลงทุน ดังนี้

บริษัท เด็มโก้อินดัสตรี จำกัด ตามมติของที่ประชุมคณะกรรมการบริษัทครั้งที่ 8/2550 เมื่อวันที่ 24 ตุลาคม 2550 ซึ่งได้มีมติอนุมัติให้บริษัทเข้าลงทุนในบริษัท เจ พี เอ็ม อินเตอร์ จำกัด (ปัจจุบันเปลี่ยนชื่อเป็นบริษัท เด็มโก้อินดัสตรี จำกัด) ซึ่งดำเนินธุรกิจรับจ้างผลิตและติดตั้งโครงสร้างเหล็ก ภาชนะแรงดันสูง ระบบท่อรับแรงดัน และอุปกรณ์เครื่องกล ในสัดส่วนร้อยละ 45.0 ของทุนจดทะเบียนชำระแล้ว โดยเข้าลงทุนในวันที่ 15 มกราคม 2551 และมติที่ประชุมคณะกรรมการบริษัท ครั้งที่ 3/2552 เมื่อวันที่ 9 เมษายน 2552 ได้มีมติให้บริษัทลงทุนเพิ่มในบริษัท เด็มโก้ อินดัสตรี จำกัด เป็นสัดส่วนรวมร้อยละ 65 ของทุนจดทะเบียนชำระแล้ว ซึ่งการลงทุนทั้ง 2 ครั้งเป็นจำนวนเงินลงทุนทั้งสิ้น 64 ล้านบาท ต่อมาคณะกรรมการบริษัทได้มีมติ ครั้งที่ 5/2556 เมื่อวันที่ 28 พฤษภาคม 2556 ให้ลงทุนเพิ่มใน บริษัท เด็มโก้ อินดัสตรี จำกัด ในสัดส่วนร้อยละ 100 โดยปัจจุบัน บริษัท เด็มโก้ อินดัสตรี จำกัด มีทุนจดทะเบียน 260 ล้านบาททุนชำระแล้ว 190 ล้านบาท บริษัท ดำเนินธุรกิจก่อสร้างงานด้านโยธา และด้านระบบท่อแรงดันประเภทต่างๆ

บริษัทย่อยแห่งที่ 2 ได้แก่ บริษัท เด็มโก้ พาวเวอร์ จำกัด ซึ่งมีทุนจดทะเบียน 130 ล้านบาท บริษัทถือหุ้น ร้อยละ 100 โดยบริษัทได้โอนกิจการผลิตโครงสร้างเหล็กที่ใช้ในงานก่อสร้างโครงสร้างเสาสายส่งแรงสูงและเสา โตรคมนาคมไปยังบริษัท เด็มโก้ พาวเวอร์ จำกัด ตามมติที่ประชุมวิสามัญผู้ถือหุ้นครั้งที่ 1/2555 เมื่อวันที่ 17 ตุลาคม 2555 ณ วันที่ 31 ธันวาคม 2556 ได้เรียกทุนชำระแล้วครบทั้ง 130 ล้านบาท

บริษัทย่อยแห่งที่ 3 ได้แก่บริษัท เด็มโก้เดอรัลลาว จำกัด ตามมติที่ประชุมคณะกรรมการบริษัทครั้งที่ 3/2557 วันที่ 3 เมษายน 2557 ได้อนุมัติให้บริษัทเข้าศึกษาโครงการสัมปทานการผลิตน้ำประปาในแขวง หลวงพระบาง สปป.ลาว โดยมีวัตถุประสงค์ที่จะให้บริษัทขยายธุรกิจไปยังประเทศเพื่อนบ้านที่มีสถานการณ์ การเมืองที่มั่นคง และมติที่ประชุมคณะกรรมการบริษัทครั้งที่ 6/2557 วันที่ 19 มิถุนายน 2557 ได้อนุมัติให้บริษัท จดทะเบียนจัดตั้งบริษัท เด็มโก้ เดอรัลลาว จำกัด ด้วยทุนจดทะเบียน 300,000 เหรียญดอลลาร์สหรัฐ โดย บมจ.เด็มโก้ ถือหุ้นร้อยละ 90 และนักธุรกิจลาวถือหุ้นร้อยละ 10

ส่วนการลงทุนในบริษัทร่วม มีรายละเอียด ดังนี้

บริษัท อีโวลัส พาวเวอร์ จำกัด (อีโวลัส) เมื่อวันที่ 27 มิถุนายน 2554 ที่ประชุมวิสามัญผู้ถือหุ้นครั้งที่ 1/2554 ได้มีมติให้บริษัทลงทุนเป็นผู้ถือหุ้นร้อยละ 27 ในบริษัท อีโวลัส พาวเวอร์ จำกัด (อีโวลัส) ซึ่ง อีโวลัส เป็นผู้ถือหุ้น ร้อยละ 60 ใน บริษัท เฟิร์สโคราช วินด์ จำกัด (เฟิร์ส) และ บริษัท เคาทง จำกัด (เคาทง) โดยที่ เฟิร์ส และ เคาทง เป็นบริษัทที่ดำเนินโครงการผลิตกระแสไฟฟ้าด้วยพลังงานลม ห้วยบง 3 และ ห้วยบง 2 ขนาดกำลังการผลิตติดตั้ง โครงการละ 103.5 เมกกะวัตต์ เชื้อต้นสัญญาขายไฟฟ้าให้กับ การไฟฟ้าฝ่ายผลิตแห่งประเทศไทย โครงการละ 90 เมกกะวัตต์ โดยโครงการตั้งอยู่ที่ ตำบลห้วยบง อำเภอด่านขุนทด จังหวัดนครราชสีมา มี Siemens Wind Power A/S (Siemens) เป็นผู้จัดหาและติดตั้งกังหันลม โครงการละ 45 กังหัน เด็มโก้ เป็นผู้ก่อสร้างงานระบบไฟฟ้าและงานโยธาเพื่อเชื่อมต่อการขายไฟฟ้าให้กับ การไฟฟ้าฝ่ายผลิตที่สถานีไฟฟ้าชัยบาดาล จังหวัดลพบุรี การเข้าเป็นผู้ถือหุ้นของบริษัทมีวัตถุประสงค์เพื่อได้รับผลตอบแทนในรูปกระแสเงินสดจากการปันผลที่สม่ำเสมอในระยะยาว ได้ขยายธุรกิจงานก่อสร้างไปสู่ตลาดงานพลังงานทดแทนที่มีอัตราการเติบโตสูง ทำให้บริษัทมีประสบการณ์และผลงานในการขายการรับงานโครงการพลังงานทดแทนทั้งในประเทศและต่างประเทศในอนาคต ทั้งนี้การลงทุนทำให้ อีโวลัสมีสถานะเป็นบริษัทร่วม ที่ เด็มโก้ถือหุ้นสัดส่วนร้อยละ 27 ส่วนผู้ถือหุ้นสัดส่วนร้อยละ 73 ที่เหลือเป็นนิติบุคคลที่มีส่วนเกี่ยวข้องกับ เด็มโก้ โดยมีกรรมการของ เด็มโก้ 1 ท่าน เป็นกรรมการของบริษัทดังกล่าว

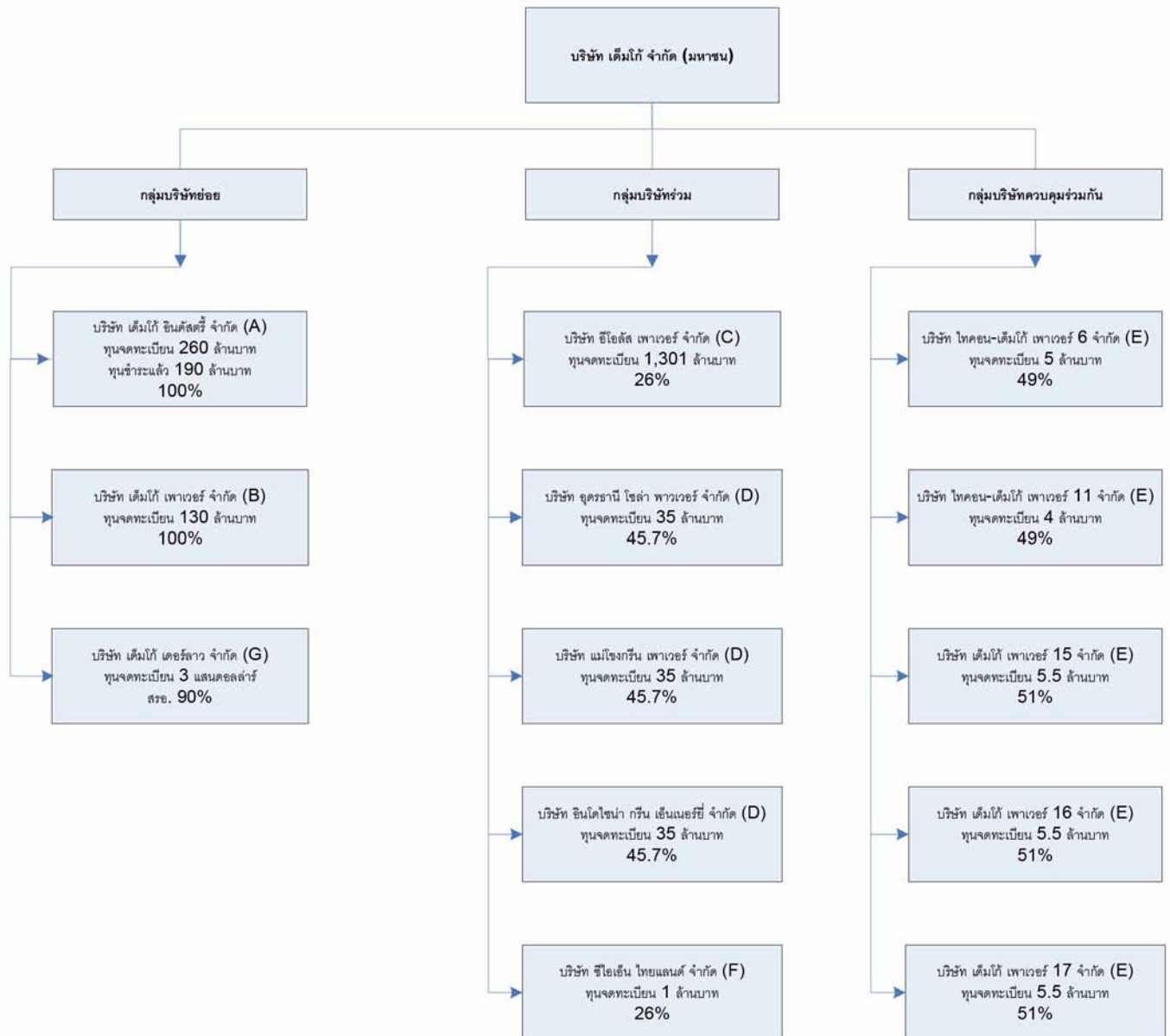
ในปี 2555 -2557 อีโวลัส ได้ทยอยเรียกชำระค่าหุ้นเพิ่มทุนจนปัจจุบัน บริษัทถือหุ้นเป็นสัดส่วนร้อยละ 25.0 โดยโครงการผลิตกระแสไฟฟ้าด้วยพลังงานลม ห้วยบง 3 และ ห้วยบง 2 ได้เริ่มผลิตและจำหน่ายกระแสไฟฟ้าให้แก่การไฟฟ้าฝ่ายผลิตแห่งประเทศไทย ตั้งแต่วันที่ 15 พฤศจิกายน 2555 และวันที่ 8 กุมภาพันธ์ 2556 ตามลำดับ

บริษัทร่วม บริษัทที่ 2-4 ได้แก่ บริษัท อุดรธานีโซล่า พาวเวอร์ จำกัด บริษัท แม่โจ้กรีน พาวเวอร์ จำกัด บริษัท อินโดไชน่า กรีนเอ็นเนอร์ยี จำกัด ประกอบธุรกิจผลิต และจำหน่ายไฟฟ้า โดยใช้พลังงานแสงอาทิตย์ (solar farm) ขนาดกำลังการผลิตไฟฟ้า บริษัทละ 0.998 เมกกะวัตต์ มีสถานที่ตั้งโครงการอยู่ที่ จังหวัดอุดรธานี และ จังหวัดหนองคาย บริษัทเข้าลงทุนถือหุ้นร้อยละ 45.75 ในแต่ละบริษัทตามมติของคณะกรรมการบริษัท ครั้งที่ 11/2556 เมื่อวันที่ 6 ธันวาคม 2556 โดยแต่ละบริษัทเริ่มผลิต และจำหน่ายไฟฟ้าในเดือน ตุลาคม 2557 เป็นต้นมา

บริษัทร่วม บริษัทที่ 5 ได้แก่ บริษัท ซีไอเอ็น ไทยแลนด์ จำกัด เมื่อวันที่ 4 กรกฎาคม 2557 คณะกรรมการบริหารได้มีมติอนุมัติให้บริษัทเข้าลงทุน ร้อยละ 26 ในบริษัท ซีไอเอ็น ไทยแลนด์ จำกัด วัตถุประสงค์เพื่อร่วมกับ บริษัท ซีไอเอ็น อินเตอร์เนชั่นแนล จำกัด ผู้ถือหุ้นร้อยละ 75 พัฒนาโครงการโรงไฟฟ้าขยะ ณ วันที่ 30 ธันวาคม 2557 บริษัท ซีไอเอ็น ไทยแลนด์ มีทุนจดทะเบียน 1.0 ล้านบาท ชำระแล้ว ร้อยละ 100

สำหรับบริษัทควบคุมร่วมกัน 5 บริษัท ได้แก่ บริษัท เด็มโก้ เพาเวอร์ 6 จำกัด บริษัท เด็มโก้ เพาเวอร์ 11 จำกัด บริษัท เด็มโก้ เพาเวอร์ 15 จำกัด บริษัท เด็มโก้ เพาเวอร์ 16 จำกัด และบริษัท เด็มโก้ เพาเวอร์ 17 จำกัด บริษัทได้เข้าลงทุนตามมติของคณะกรรมการบริษัท ครั้งที่ 10/2556 เมื่อวันที่ 13 พฤศจิกายน 2556 มีวัตถุประสงค์เพื่อผลิตไฟฟ้า โดยใช้พลังงานแสงอาทิตย์บนหลังคา (solar rooftop) จำหน่ายให้กับ การไฟฟ้านครหลวง และการไฟฟ้าส่วนภูมิภาค โดยบริษัทแต่ละแห่งมีกำลังการผลิตไฟฟ้า 0.248 เมกกะวัตต์ 0.145 เมกกะวัตต์ 0.269 เมกกะวัตต์ 0.269 เมกกะวัตต์ และ 0.269 เมกกะวัตต์ตามลำดับ ภายหลังการลงทุนโครงสร้างของกลุ่มบริษัทแสดงได้ ดังนี้

โครงสร้างกลุ่ม บริษัทเด็มโก้จำกัด (มหาชน)



หมายเหตุ

A: ธุรกิจผลิตและจำหน่ายเสาโครงเหล็ก

B: ธุรกิจการให้บริการ

C: ธุรกิจโรงไฟฟ้าพลังงานลม

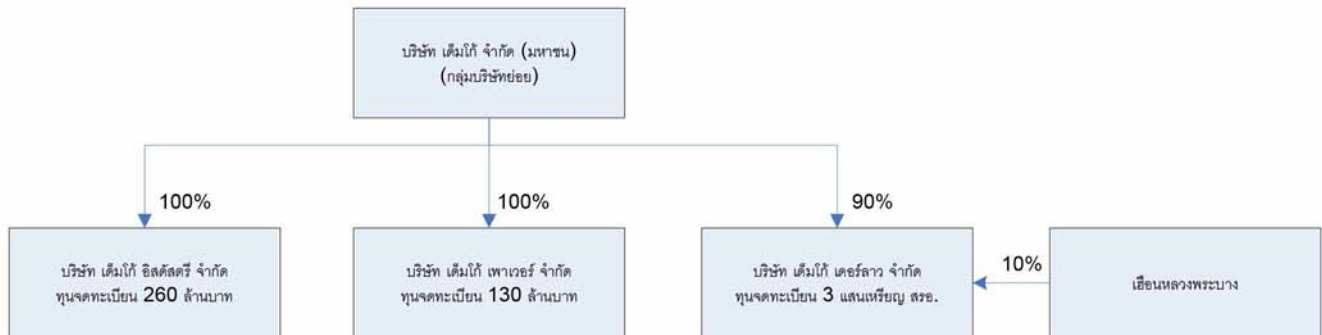
D: ธุรกิจโรงไฟฟ้าพลังงานแสงอาทิตย์แบบเหนือพื้นดิน

E: ธุรกิจโรงไฟฟ้าพลังงานแสงอาทิตย์แบบบนหลังคา

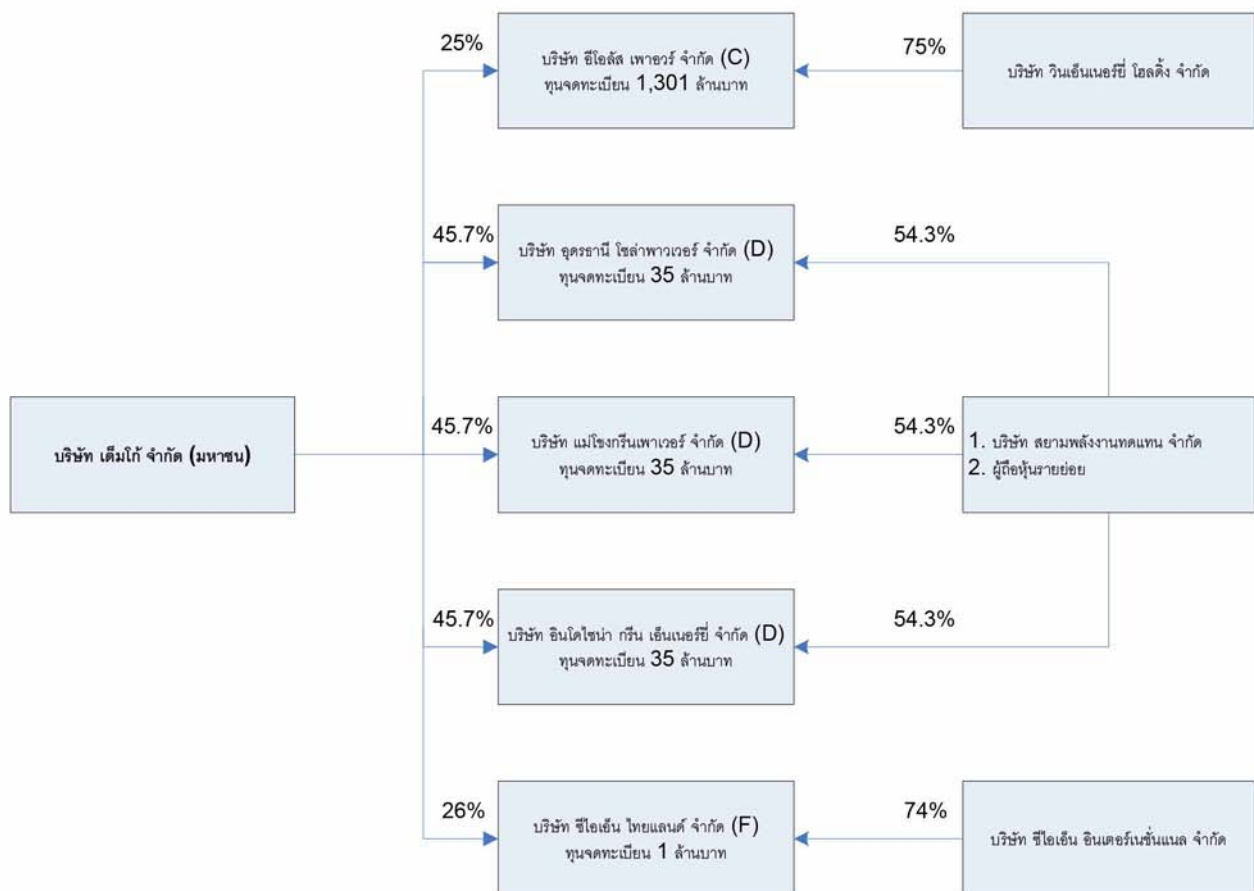
F: ธุรกิจโรงไฟฟ้าขยะ

G: ธุรกิจสัมปทาน

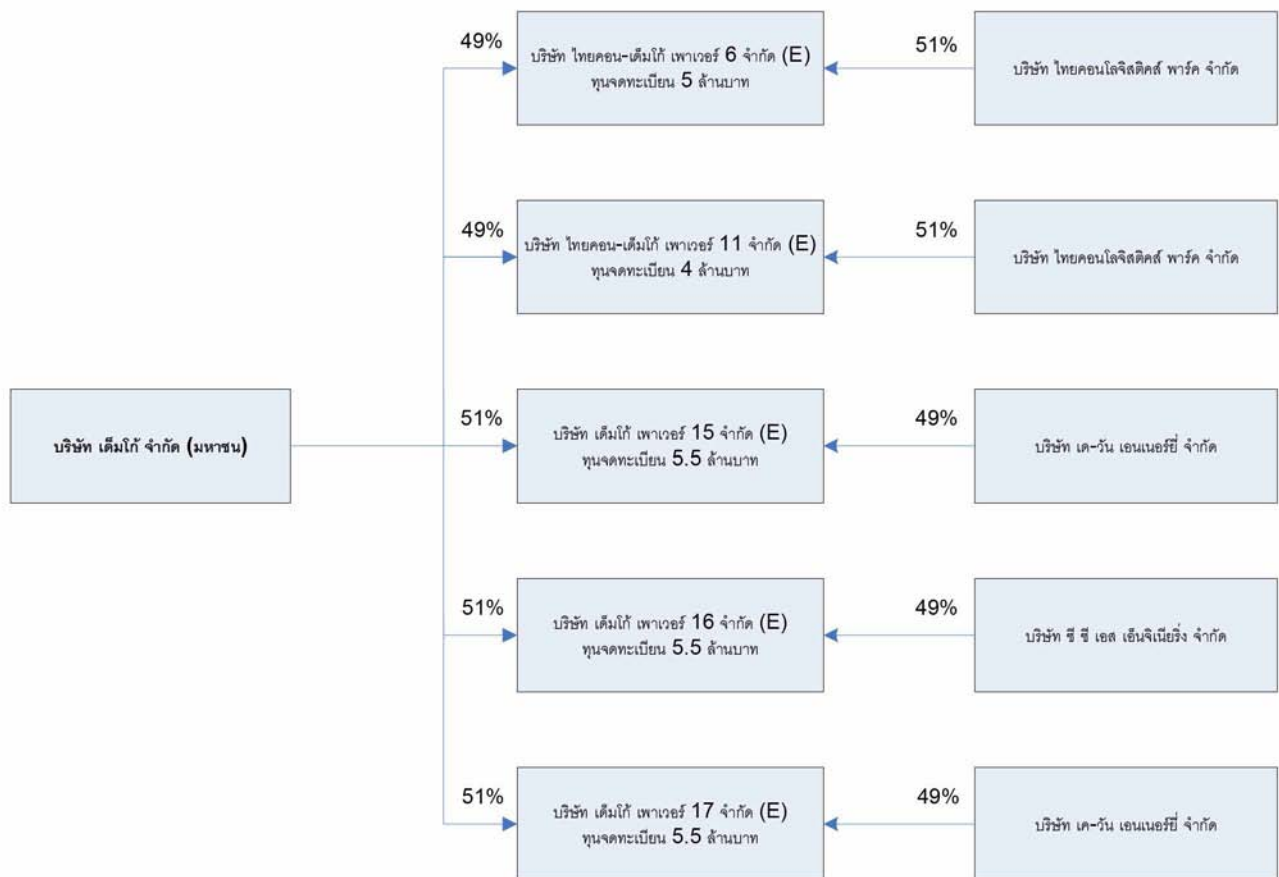
กลุ่ม บริษัทย่อย



กลุ่ม บริษัทร่วม



กลุ่ม บริษัทควบคุมร่วมกัน



ในการดำเนินธุรกิจ บริษัทมีจุดเด่นที่เสริมสร้างความสามารถในการแข่งขัน ดังนี้
จุดเด่นในการดำเนินธุรกิจที่แตกต่างจากคู่แข่ง คือ

- **ทีมงานที่มีประสบการณ์และได้รับความเชื่อถือจากภาครัฐ**

บริษัทมีคณะกรรมการและผู้บริหารที่มีประสบการณ์ในอุตสาหกรรมนี้มากกว่า 20 ปี และด้วยประสบการณ์และความสัมพันธ์ที่ดีของทีมงานกับหน่วยงานต่างๆของรัฐ ทำให้บริษัทได้รับความเชื่อถือถึงความสามารถในการทำงานให้บรรลุได้ตามเป้าหมาย และได้รับการยอมรับอย่างกว้างขวาง จนได้รับมอบหมายให้ทำงานหลายๆ โครงการอย่างต่อเนื่อง

- **ขอบเขตการให้บริการครบวงจรด้านงานวิศวกรรมไฟฟ้า**

บริษัทให้บริการงานด้านวิศวกรรมไฟฟ้าแบบครบวงจร ทั้งระบบไฟฟ้าแรงดันสูง แรงดันปานกลาง และ แรงดันต่ำ ครอบคลุมงานก่อสร้างครบวงจร ทั้งการก่อสร้างสายส่งแรงสูง สายระบบจำหน่าย ระบบไฟฟ้าใต้ดิน สถานีไฟฟ้า งานติดตั้งระบบไฟฟ้าและเครื่องกลในโรงงาน งานผลิตกระแสไฟฟ้าจากพลังงานทดแทน งานระบบสื่อสารใยแก้วนำแสง และอื่นๆ

- **การดำเนินธุรกิจที่หลากหลาย**

บริษัทดำเนินธุรกิจให้บริการงานด้านวิศวกรรมไฟฟ้า งานด้านพลังงานทดแทน งานระบบไฟฟ้า และเครื่องกล งานด้านเสาโทรคมนาคม งานด้านการติดตั้งระบบสื่อสารและอาคารอิเล็กทรอนิกส์และธุรกิจงานผลิตและจำหน่ายเสาโครงเหล็กพร้อมอุปกรณ์ งานจำหน่ายอุปกรณ์ยึดจับ วัสดุก่อสร้าง รวมทั้งอุปกรณ์ไฟฟ้าทุกประเภท อีกทั้งยังมีโอกาสที่จะขยายงานในส่วนธุรกิจที่มีความต่อเนื่อง ส่งผลให้บริษัทมีรายได้จากการดำเนินธุรกิจที่หลากหลาย ทำให้บริษัทสามารถกระจายความเสี่ยงและลดการพึ่งพิงธุรกิจใดธุรกิจหนึ่ง

- **การเป็นผู้พัฒนาร่วมในโครงการพลังงานทดแทน (Co-developer)**

บริษัท ได้ร่วมกับพันธมิตรพัฒนาโครงการพลังงานทดแทน ทั้งประเภทโครงการผลิตไฟฟ้าด้วยพลังงานแสงอาทิตย์ และโครงการผลิตไฟฟ้าด้วยพลังงานลม มาตั้งแต่ปี 2552 ส่งผลให้บริษัทมีโอกาสรับงานโดยไม่ต้องแข่งขัน ปัจจุบันนอกจากการเป็นผู้ออกแบบ จัดหา ก่อสร้าง ระบบไฟฟ้าและงานโยธา ในโครงการโรงไฟฟ้าทั้ง 2 ประเภท แล้ว บริษัทยังเข้าร่วมลงทุนในโรงไฟฟ้าพลังงานลม 3 แห่ง คิดเป็นกำลังผลิตตามสัดส่วนการลงทุน 37 เมกกะวัตต์และยังมีโรงไฟฟ้าพลังงานแสงอาทิตย์ทั้งโครงการที่ก่อสร้างบนพื้นดิน 3 โครงการ และก่อสร้างบนหลังคาอีก 6 แห่ง ดังนั้น ด้วยประสบการณ์ในฐานะผู้ก่อสร้าง ทำให้บริษัทเป็นผู้ชำนาญงานในธุรกิจโครงการพลังงานทดแทนรายแรกของประเทศ โดยเฉพาะการผลิตไฟฟ้าด้วยพลังงานลม ส่วนประสบการณ์ในฐานะผู้ลงทุนและผู้ร่วมพัฒนาโครงการ ทำให้บริษัทได้รับผลตอบแทนในรูปกระแสเงินสดจากการปันผลที่สม่ำเสมอในระยะยาว



- **ต้นทุนที่แข่งขันได้**

บริษัทมีความได้เปรียบทางการแข่งขันเนื่องจาก

- บริษัทเป็นผู้ดำเนินธุรกิจให้บริการงานด้านวิศวกรรมไฟฟ้ามายาวนาน จึงมีความสัมพันธ์กับลูกค้าและมีการเติบโตของรายได้อย่างต่อเนื่อง ส่งผลให้บริษัทมีความสัมพันธ์ที่ดีกับผู้จำหน่ายสินค้า (Supplier) เนื่องจาก บริษัทสั่งซื้อสินค้าในปริมาณมาก และต่อเนื่อง ดังนั้น ผู้จัดจำหน่ายสินค้าส่วนใหญ่จึงเสนอราคาที่สามารถแข่งขันได้ให้แก่บริษัท เพื่อใช้ในการเข้าประมูลงานต่างๆ
- บริษัทดำเนินธุรกิจวิศวกรรมไฟฟ้าครบวงจร ส่งผลให้บริษัทสามารถอำนวยความสะดวกในการให้บริการแก่กลุ่มลูกค้าอย่างครบถ้วน

- **เป็นบริษัทที่ขึ้นทะเบียนกับหน่วยงานราชการที่หลากหลาย**

จากการประสบการณ์อันยาวนานและผลงานอันเป็นที่ยอมรับของบริษัท ได้ส่งผลให้บริษัทเป็นบริษัทที่ได้รับอนุญาตให้ขึ้นทะเบียนกับหน่วยงานราชการต่างๆ มากมาย อาทิเช่น กรุงเทพมหานคร การท่าเรือแห่งประเทศไทย การไฟฟ้าฝ่ายผลิต การไฟฟ้าส่วนภูมิภาค และการไฟฟ้านครหลวง ซึ่งส่งผลให้บริษัทสามารถรับงานจากหน่วยงานราชการได้หลากหลายในอนาคต



โครงสร้างรายได้ – ตามงบการเงินเฉพาะกิจการของบริษัท

หน่วย : ล้านบาท

ประเภทรายได้	ปี 2555		ปี 2556		ปี 2557	
	มูลค่า	%	มูลค่า	%	มูลค่า	%
รายได้งานบริการ						
1. งานวิศวกรรมไฟฟ้า	2,209.50	44.57	1,479.79	27.82	1,812.64	41.49
2. งานระบบไฟฟ้าและเครื่องกล	222.14	4.48	92.58	1.74	582.23	13.33
3.งานโทรคมนาคม,อาณัติสัญญาณ	97.75	1.97	37.24	0.70	40.36	0.92
4.งานก่อสร้างโยธา	46.15	0.93	117.87	2.22	59.39	1.36
5.พลังงานทดแทน	2,381.89	48.05	3,591.28	67.52	1,874.36	42.90
รวมรายได้งานบริการ	4,957.43	81.08	5,318.76	97.77	4,368.98	99.29
รายได้จากการขาย						
1. จำหน่ายเสาโครงเหล็ก	436.64	40.22	64.67	73.42	1.27	75.78
2. จำหน่ายอุปกรณ์ไฟฟ้าและก่อสร้าง	649.08	59.78	23.42	26.58	3.99	24.22
รวมรายได้จากการขาย	1,085.72	17.76	88.09	1.62	5.26	0.12
รายได้อื่น	70.94	1.16	33.38	0.61	26.04	0.59
รวมรายได้	6,114.10	100.00	5,440.23	100	4,400.28	100

ที่มา : บริษัท

จากตารางข้างต้น จะพบว่าตลอด 3 ปีที่ผ่านมา โครงสร้างรายได้หลักๆ ของบริษัทมาจากการงานวิศวกรรมไฟฟ้า ซึ่งประกอบด้วยงานก่อสร้างสถานีไฟฟ้าย่อย งานก่อสร้างระบบจำหน่าย และงานก่อสร้างสายส่ง อย่างไรก็ตาม ด้วยประสิทธิภาพการทำงานของทีมงานวิศวกรของบริษัทที่มีมานานกว่า 20 ปี ทำให้บริษัทสามารถพัฒนาและกระจายลักษณะงานไปสู่ธุรกิจใหม่ๆ ที่ยังคงใช้พื้นฐานความชำนาญทางด้านวิศวกรรมไฟฟ้า ซึ่งได้แก่ งานระบบไฟฟ้าและเครื่องกล งานโทรคมนาคม งานอาณัติสัญญาณ และงานก่อสร้างโรงไฟฟ้าพลังงานทดแทนเป็นต้น

สำหรับโครงสร้างรายได้ ปี 2556 บริษัทมีรายได้หลักจากงานด้านพลังงานทดแทน ซึ่งคิดเป็นสัดส่วนร้อยละ 66.01 ของรายได้รวม หรือร้อยละ 67.52 ของรายได้งานบริการ เติบโตต่อเนื่องระหว่างปี 2555 – 2556 แต่ลดลงในปี 2557 เนื่องจากอยู่ในช่วงที่ภาครัฐเปลี่ยนวิธีการรับซื้อไฟฟ้าจากระบบ Adder เป็น Feed in tariff ส่วนรายได้งานขายมีสัดส่วนเพิ่มขึ้นเนื่องจากการเพิ่มขึ้นของการจำหน่ายเสาโครงเหล็ก

นอกจากโครงสร้างรายได้จากธุรกิจการให้บริการและธุรกิจงานขายข้างต้น บริษัทยังมีรายได้และผลตอบแทนจากการลงทุนในโครงการต่างๆ สรุปได้ดังนี้



บริษัทที่ลงทุน	อัตราร้อยละ การถือหุ้น	วันที่ลงทุน	จำนวนเงินลงทุน (ล้านบาท)	เงินปันผล		
				2555	2556	2557
บจก.เค็มโก้ อินดัสตรี	100.00%	05/02/51	167.60			
บจก.เค็มโก้ เพาเวอร์	100.00%	25/04/54	130.00			40.30
บจก.วินด์ เอนเนอร์ยี โฮลดิ้ง	3.87%	15/07/56	800.00			
บจก.ซัสเทนเอเบิล เอนเนอร์ยี คอร์ปอเรชั่น	10.43%	18/01/55	72.85			
บจก.อีโวลัส พาวเวอร์	25.00%	28/07/54	1,206.85			166.72
บจก.อุตรธานีโซลาร์พาวเวอร์	45.71%	25/12/56	16.00			
บจก.อินโดไชน่า กรีนเอ็นเนอร์ยี	45.71%	25/12/56	16.00			
บจก.แม่โขงกรีนพาวเวอร์	45.71%	25/12/56	16.00			
บจก.ซีไอเอ็น(ไทยแลนด์)	26.00%	03/07/57	0.26			
บจก.ไทคอน เค็มโก้เพาเวอร์ 6	49.00%	25/12/56	2.45			
บจก.ไทคอน เค็มโก้เพาเวอร์ 11	49.00%	25/12/56	1.96			
บจก.เค็มโก้เพาเวอร์ 15	51.00%	25/12/56	2.80			
บจก.เค็มโก้เพาเวอร์ 16	51.00%	25/12/56	2.80			
บจก.เค็มโก้เพาเวอร์ 17	51.00%	25/12/56	2.80			

นอกจากนี้ ณ วันที่ 31 ธันวาคม 2557
บริษัทมีงานที่ยังอยู่ระหว่างดำเนินการทั้งสิ้น 89 โครงการ มูลค่า 3,065.42 ล้านบาท

ประเภทโครงการ	31 ธันวาคม 2557	
	จำนวน	มูลค่า
	(โครงการ)	(ล้านบาท)
งานวิศวกรรมไฟฟ้า	61	1,312.81
งานระบบไฟฟ้าและเครื่องกล	5	87.18
งานอำนวยการสัญญา	7	77.63
งานพลังงานทดแทน	16	1,587.80
รวม	89	3,065.42

และ มีงานรอลงนามในสัญญา 4 โครงการ มูลค่า 1,994 ล้านบาท



ภาวะอุตสาหกรรมและการแข่งขัน

เศรษฐกิจไทยปี 2557 และแนวโน้มปี 2558

เศรษฐกิจไทยปี 2557

สำนักงานคณะกรรมการพัฒนาการเศรษฐกิจและสังคมแห่งชาติ คาดว่าเศรษฐกิจไทยในปี 2557 จะขยายตัวร้อยละ 1.0 ซึ่งชะลอตัวลงจากปี 2556 ที่ขยายตัวร้อยละ 2.9 และเศรษฐกิจไทยในปี 2558 คาดว่าจะขยายตัวร้อยละ 3.5 – 4.5 การค้าต่างประเทศในช่วง 10 เดือนแรกของปี 2557 ลดลงจากช่วงเดียวกันของปีก่อน จากการลดลงของทั้งมูลค่าการนำเข้าและมูลค่าการส่งออก ซึ่งเป็นไปตามการชะลอตัวของการบริโภคภายในประเทศ และการฟื้นตัวอย่างค่อยเป็นค่อยไปของเศรษฐกิจโลกโดยการส่งออกตลอดทั้ง 10 เดือน มีมูลค่าลดลงเล็กน้อยเมื่อเทียบกับช่วงเดียวกันของปีก่อน จึงส่งผลให้ดุลการค้าขาดดุล 1,486.0 ล้านดอลลาร์สหรัฐ สำหรับการลงทุนที่ได้รับอนุมัติการส่งเสริมการลงทุนจากสำนักงานคณะกรรมการส่งเสริมการลงทุน (BOI) พบว่าในเดือนมกราคม – ตุลาคมของปี 2557 การลงทุนที่ได้รับอนุมัติการส่งเสริมการลงทุนจาก BOI มีจำนวนทั้งสิ้น 1,326 โครงการ ซึ่งลดลงจากช่วงเวลาเดียวกันของปีก่อนที่มีจำนวนโครงการ 1,794 โครงการ เมื่อพิจารณามูลค่าเงินลงทุนในกิจการต่างๆ มีมูลค่าเงินลงทุนทั้งสิ้น 526,500 ล้านบาท ลดลงจากช่วงเดียวกันของปีก่อน แต่อย่างไรก็ตามมีแนวโน้มเพิ่มขึ้นจากครึ่งปีแรก เนื่องจากความเชื่อมั่นของนักลงทุนต่างชาติต่อสถานการณ์การเมืองของประเทศไทยมีมากขึ้น ซึ่ง BOI ได้ตั้งเป้าหมายยอดการขอส่งเสริมการลงทุนตลอดทั้งปี 2557 มีมูลค่า 700,000 ล้านบาท โดยโครงการลงทุนในช่วง 10 เดือนแรกของปีประกอบด้วยโครงการที่ลงทุนจากต่างประเทศ 100% จำนวน 470 โครงการ คิดเป็นเงินลงทุน 179,600 ล้านบาท เป็นโครงการร่วมทุนระหว่างไทยและต่างประเทศ 300 โครงการ เป็นเงินลงทุน 176,200 ล้านบาท และโครงการที่ลงทุนจากไทย 100% จำนวน 556 โครงการ เป็นเงินลงทุน 170,600 ล้านบาท เมื่อพิจารณาตามหมวดของการเข้ามาลงทุนในช่วง 10 เดือนแรกของปี 2557 พบว่าประเภทกิจการที่ได้รับการอนุมัติการส่งเสริมการลงทุนมากที่สุด คือ หมวดผลิตภัณฑ์โลหะเครื่องจักรและอุปกรณ์ขนส่งมีเงินลงทุน 191,400 ล้านบาท รองลงมาคือ หมวดบริการและสาธารณูปโภคมีเงินลงทุน 146,500 ล้านบาท และหมวดอิเล็กทรอนิกส์และเครื่องใช้ไฟฟ้ามีเงินลงทุน 74,500 ล้านบาท สำหรับแหล่งทุนในช่วงเดือนมกราคม – กันยายน 2557 พบว่านักลงทุนจากประเทศญี่ปุ่นมีมูลค่าการลงทุนมากที่สุด โดยได้รับการส่งเสริมการลงทุนทั้งสิ้น 304 โครงการ คิดเป็นมูลค่าการลงทุน 109,481 ล้านบาท รองลงมาคือ ประเทศจีนได้รับการอนุมัติลงทุนจำนวน 28 โครงการ มีเงินลงทุน 21,875 ล้านบาท ประเทศสหรัฐอเมริกาจำนวน 21 โครงการที่ได้รับการอนุมัติซึ่งมีเงินลงทุน 16,151 ล้านบาท และประเทศเกาหลีใต้มีจำนวนโครงการได้รับอนุมัติ 32 โครงการโดยคิดเป็นเงินลงทุน 14,126 ล้านบาท

แนวโน้มเศรษฐกิจไทยในปี 2558

ภาพรวมอุตสาหกรรมไทย ปี 2558 คาดว่าจะมีการขยายตัวที่ดีขึ้น จากแนวโน้มการฟื้นตัวของเศรษฐกิจ และ ปริมาณการค้าโลกในปี 2558 การฟื้นตัวของการลงทุน การปรับฐานสู่ภาวะปกติของอุตสาหกรรมรถยนต์ปี 2557 และการลดลงของราคาน้ำมันในตลาดโลก ซึ่งทำให้คาดการณ์ในปี 2558 GDP อุตสาหกรรมจะขยายตัวร้อยละ 2-3 และดัชนีผลผลิตอุตสาหกรรมขยายตัวร้อยละ 3-4

นอกจากนี้ สำนักงานเศรษฐกิจการคลังยังคาดว่า เศรษฐกิจไทยมีแนวโน้มขยายตัวในอัตราเร่งขึ้นมาอยู่ที่ร้อยละ 4.1 (โดยมีช่วงคาดการณ์ที่ร้อยละ 3.6 – 4.6) โดยได้รับแรงส่งของการใช้จ่ายภาครัฐที่คาดว่าจะเพิ่มขึ้น โดยเฉพาะจากโครงการลงทุนโครงสร้างพื้นฐานขนาดใหญ่ด้านการคมนาคมขนส่งและการลงทุนของรัฐวิสาหกิจที่ยังเบิกจ่ายได้อย่างต่อเนื่อง ประกอบกับอุปสงค์จากต่างประเทศคาดว่าจะขยายตัวดีขึ้นเช่นกัน

ตามจำนวนนักท่องเที่ยวที่มีแนวโน้มเพิ่มขึ้นภายหลังสถานการณ์ทางการเมืองภายในประเทศคลี่คลายลง นอกจากนี้ การบริโภคและการลงทุนภาคเอกชน คาดว่าจะปรับตัวดีขึ้นตามภาวะเศรษฐกิจภาพรวมที่ฟื้นตัวขึ้นและนโยบายภาครัฐที่มีความชัดเจน ซึ่งจะส่งผลให้ความเชื่อมั่นของนักลงทุนและผู้บริโภคปรับตัวดีขึ้น ในด้านเสถียรภาพภายในประเทศ คาดว่าอัตราเงินเฟ้อทั่วไปในปี 2558 จะอยู่ที่ร้อยละ 2.2 (โดยมีช่วงคาดการณ์ที่ร้อยละ 1.7 – 2.7) ใกล้เคียงกับปีก่อนหน้าตามราคาน้ำมันดิบในตลาดโลกที่มีทิศทางทรงตัว

ที่มา : สำนักงานคณะกรรมการพัฒนาการเศรษฐกิจและสังคมแห่งชาติ และสำนักงานเศรษฐกิจการคลัง

ภาวะและแนวโน้มของอุตสาหกรรมผลิตไฟฟ้า

จากการที่คณะกรรมการนโยบายพลังงานแห่งชาติได้มีการปรับปรุงแผนพัฒนากำลังการผลิตไฟฟ้าของประเทศไทย จากแผน PDP 2010 ปรับปรุงครั้งที่ 2 เป็นแผน PDP 2010 ปรับปรุงครั้งที่ 3 ซึ่งครอบคลุมการพัฒนาการผลิตในช่วงปี 2555 – 2573 โดยมีการปรับปรุง การพยากรณ์ความต้องการไฟฟ้าให้สอดคล้องกับประมาณการทางเศรษฐกิจ สอดคล้องกับความต้องการไฟฟ้าที่คาดว่าจะเพิ่มขึ้นตามแผนการพัฒนาโครงสร้างพื้นฐาน และเพื่อให้สอดคล้องกับนโยบายด้านพลังงานของรัฐบาล เช่น ส่งเสริมและผลักดันให้อุตสาหกรรมพลังงานสามารถสร้างรายได้ให้ประเทศเพิ่มการลงทุนในโครงสร้างพื้นฐานด้านพลังงานและพัฒนาให้เป็นศูนย์กลางธุรกิจพลังงานของภูมิภาค รวมถึงเพิ่มนโยบายการดูแลรักษาสิ่งแวดล้อมเข้าเป็นส่วนหนึ่งของแผนดังกล่าวซึ่งถือเป็นแผนแม่บทในการพัฒนากำลังการผลิตไฟฟ้าในระยะเวลา 20 ปี ส่งผลให้ผู้ประกอบการในอุตสาหกรรมไฟฟ้าได้ใช้แผนดังกล่าวเป็นแนวทางในการวางแผนทางธุรกิจ ซึ่งสาระสำคัญของแผน PDP 2010 ปรับปรุงครั้งที่ 3 โดยสรุป ดังนี้

๑.ค่าพยากรณ์ความต้องการไฟฟ้าปรับให้สอดคล้องกับสถานการณ์ปัจจุบัน โดยจะใช้ค่าพยากรณ์เศรษฐกิจไทยระยะยาวกรณีฐานมาจัดทำค่าพยากรณ์ความต้องการไฟฟ้าเพื่อจัดทำแผน PDP 2010 ปรับปรุงครั้งที่ 3 โดยค่าพยากรณ์ความต้องการพลังไฟฟ้าสูงสุดสิ้นปี 2573 จะลดลงจากค่าพยากรณ์ความต้องการพลังไฟฟ้าสูงสุดที่ใช้จัดทำแผน PDP 2010 ฉบับปรับปรุงครั้งที่ 2 จำนวน 634 เมกกะวัตต์ และในปี 2573 ค่าพยากรณ์ความต้องการพลังไฟฟ้าสูงสุดเท่ากับ 52,256 เมกกะวัตต์



ตารางค่าพยากรณ์ความต้องการไฟฟ้าสูงสุด และพลังงานไฟฟ้าสูงสุด

ปี	กรณี High					
	พลังไฟฟ้าสูงสุด			พลังงานไฟฟ้าสูงสุด		
	MW	เพิ่ม		Gwh	เพิ่ม	
		MW	%		Gwh	%
2009(2552)	22,155	-	-	146,280	-	-
2010(2553)	24,174	-	-	161,350	-	-
2011(2554)	24,070	-	-	160,706	140	0.1
2012(2555)	26,355	999	3.9	175,089	4,683	2.7
2013(2556)	27,443	630	2.3	183,283	4,286	2.4
2014(2557)	28,790	321	1.1	191,630	2,259	1.2
2015(2558)	30,231	-	-	200,726	-	-
2016(2559)	31,809	-	-	210,619	-	-
2017(2560)	33,264	-	-	219,616	-	-
2018(2561)	34,593	-	-	227,760	-	-
2019(2562)	35,869	-	-	236,408	-	-
2020(2563)	37,326	-	-	246,164	-	-
2021(2564)	38,726	-	-	255,591	-	-
2022(2565)	40,134	-	-	265,039	-	-
2023(2566)	41,567	-	-	274,672	-	-
2024(2567)	43,049	-	-	284,640	-	-
2025(2568)	44,521	-	-	294,508	-	-
2026(2569)	46,003	-	-	304,548	-	-
2027(2570)	47,545	-	-	314,925	-	-
2028(2571)	49,115	-	-	325,470	-	-
2029(2572)	50,624	-	-	335,787	-	-
2030(2573)	52,256	-	-	346,767	-	-

ที่มา : คณะกรรมการนโยบายพลังงานแห่งชาติ



b.ความมั่นคงของระบบไฟฟ้าของประเทศไทย

- กำลังผลิตไฟฟ้าสำรองของประเทศไม่ต่ำกว่าร้อยละ 15
- การใช้เชื้อเพลิงในการผลิตไฟฟ้าที่หลากหลายเพื่อลดการพึ่งพาก๊าซธรรมชาติ

• **การผลิตไฟฟ้าจากพลังงานหมุนเวียน** ภายในปี 2573 ประเทศไทยจะมีการจัดหาไฟฟ้าจากพลังงานหมุนเวียนเพิ่มขึ้นจากไม่ต่ำกว่าร้อยละ 5 เป็น ไม่ต่ำกว่าร้อยละ 10 ดังนั้น กำลังผลิตไฟฟ้าที่พึ่งได้จากพลังงานหมุนเวียนปี 2555 – 2573 ในแผน PDP 2010 ปรับปรุงครั้งที่ 3 จะเพิ่มขึ้นเป็น 13,927 เมกกะวัตต์ โดยจะพิจารณาจากปริมาณกำลังการผลิตไฟฟ้า ของ VSPP และ SPP ประเภท Firm ที่ยื่นเสนอขายจริงและมีความพร้อม และปริมาณกำลังผลิตไฟฟ้าตามโครงการพลังงานหมุนเวียนของ กฟผ. โดยปริมาณกำลังผลิตทั้งหมดข้างต้นได้มีการพิจารณาศักยภาพเชื้อเพลิงและการพัฒนาเทคโนโลยีในอนาคตด้วยแล้วจากนั้นนำไปคำนวณกับสัดส่วนกำลังผลิตไฟฟ้าที่พึ่งได้ของเชื้อเพลิงแต่ละประเภท

• **การรับซื้อไฟฟ้าจากประเทศเพื่อนบ้าน** บรรจุโครงการที่มีความชัดเจนในอนาคตที่มีการลงนาม Tariff MOU แล้ว เช่น โครงการหงสาลีกไนต์ โครงการมายก โครงการน้ำจิม 3 และในอนาคตกำหนดให้มีการรับซื้อไฟฟ้าจากประเทศเพื่อนบ้าน (2 ประเทศ) ในสัดส่วนลดลงจากไม่เกินร้อยละ 25 ของกำลังการผลิตทั้งหมดเป็นร้อยละ 15 ของกำลังการผลิตทั้งหมด

• **การจัดหาไฟฟ้าจากโรงไฟฟ้าพลังงานนิวเคลียร์** พิจารณากำหนดให้มีการผลิตไฟฟ้าจากพลังงานนิวเคลียร์ในสัดส่วนลดลงเหลือไม่เกินร้อยละ 5 จาก ไม่เกินร้อยละ 10 ของกำลังผลิตทั้งหมดในระบบ

• **การจัดหาไฟฟ้าจากโรงไฟฟ้าถ่านหิน** พิจารณาให้มีการผลิตไฟฟ้าจากโรงไฟฟ้าถ่านหินเท่าที่จำเป็นหลังจากมีการพิจารณาทางเลือกเชื้อเพลิงอื่นดังกล่าวข้างต้นแล้ว ทั้งนี้ กำหนดให้เป็นโรงไฟฟ้าถ่านหินในอนาคตเป็นโรงไฟฟ้าที่ใช้เทคโนโลยีถ่านหินสะอาด (Clean Coal Technology) เพื่อช่วยลดภาวะที่เกิดจากการเผาไหม้ ลดปริมาณก๊าซเรือนกระจก

- **การพัฒนาพลังงานสะอาด และการเพิ่มประสิทธิภาพการใช้พลังงาน**

• **ส่งเสริมการผลิตไฟฟ้าจากพลังงานหมุนเวียน** ให้บรรจุอยู่ในแผนจัดหาไฟฟ้าและสอดคล้องกับแผนพัฒนาพลังงานหมุนเวียน 15 ปี

• **ส่งเสริมการผลิตไฟฟ้าอย่างมีประสิทธิภาพด้วยระบบ Cogeneration** ให้สอดคล้องกับการดำเนินการรับซื้อไฟฟ้าที่มีความชัดเจนแล้ว และสอดคล้องกับมติ กพข. เมื่อวันที่ 24 สิงหาคม 2552 ซึ่งกำหนดให้ปี 2558 – 2564 มีการรับซื้อไฟฟ้าจาก SPP ระบบ Cogeneration ประเภท Firm ประมาณ 2,000 เมกกะวัตต์ และในปี 2565 - 2573 ให้มีปริมาณ SPP ระบบ Cogeneration เพิ่มขึ้นปีละ 360 เมกกะวัตต์ ทั้งนี้ ผู้ผลิตไฟฟ้า Cogeneration ขนาดเล็กที่ไม่ใช่ประเภท Firm จะรับซื้อโดยไม่กำหนดระยะเวลาและปริมาณ

• **ปรับลดปริมาณการปล่อย CO₂** จากภาคการผลิตไฟฟ้าอย่างเป็นรูปธรรม แผน PDP 2010 ได้กำหนดเป้าหมายลดปริมาณการปล่อย CO₂ ต่อหน่วยพลังงานไฟฟ้าในปี 2563 ให้อยู่ในระดับ 0.387 kg CO₂ / kWh และหลังจากนั้นจะควบคุมอัตราการปล่อยก๊าซเรือนกระจกไม่ให้สูงขึ้น ทั้งนี้ ปริมาณการปล่อย CO₂ ต่อหน่วยพลังงานไฟฟ้าในปี 2552 เท่ากับ 0.546 kg CO₂ / kWh



สรุปรายละเอียด แผน PDP 2010 ปรับปรุงครั้งที่ 3 (2555-2573)

- กำลังการผลิตไฟฟ้าใหม่ในช่วง ปี 2555 - 2573 เพิ่มขึ้นจากกำลังการผลิตติดตั้ง ณ เดือน ธันวาคม 2554 จำนวน 55,065 เมกะวัตต์ เพื่อรองรับความต้องการใช้ไฟฟ้าที่เพิ่มสูงขึ้น

(หน่วย : เมกะวัตต์)

	PDP 2010 Rev.2	PDP 2010 Rev.3
กำลังผลิตไฟฟ้า ณ ธันวาคม 2554	32,744	32,629
กำลังผลิตไฟฟ้าใหม่ ในช่วงปี 2555-2573	53,874	55,065
กำลังผลิตไฟฟ้าที่ปลดออกจากระบบ ในช่วงปี 2555-2573	-17,061	-16,847
รวมกำลังผลิตไฟฟ้าทั้งสิ้นถึงปี 2573	69,557	70,847

ที่มา : คณะกรรมการนโยบายพลังงานแห่งชาติ

- กำลังผลิตไฟฟ้าใหม่ในปี 2555 - 2573 แยกตามประเภทโรงไฟฟ้า ดังนี้

(หน่วย : เมกะวัตต์)

ประเภทโรงไฟฟ้า	PDP 2010 Rev.2	PDP 2010 Rev.3
โรงไฟฟ้าพลังงานหมุนเวียน	4,433	9,516
โรงไฟฟ้าระบบ Cogeneration	8,319	6,374
โรงไฟฟ้าความร้อนร่วม (ก๊าซธรรมชาติ)	18,400	25,451
โรงไฟฟ้าถ่านหินสะอาด	7,740	4,400
โรงไฟฟ้าพลังงานนิวเคลียร์	4,000	2,000
โรงไฟฟ้ากังหันแก๊ส	-	750
รับซื้อจากต่างประเทศ	10,982	6,572

ที่มา : คณะกรรมการนโยบายพลังงานแห่งชาติ

อย่างไรก็ตาม ในช่วงของการดำเนินการตามแผน PDP 2010 ปรับปรุงครั้งที่ 3 นั้น คณะกรรมการนโยบายพลังงานแห่งชาติ ได้มีมติเมื่อวันที่ 16 กรกฎาคม 2556 ให้ปรับแผนพัฒนาพลังงานทดแทนและพลังงานทางเลือกระหว่างปี 2555- 2664 โดยเพิ่มเป้าหมายการผลิตไฟฟ้าจากพลังงานทดแทน ทุกประเภท จากเดิม 9,201 เมกะวัตต์ เป็น 13,927 เมกะวัตต์ ตามวัตถุประสงค์ที่จะลดการพึ่งพาพลังงานจากต่างประเทศ ส่งเสริมให้มีการใช้พลังงานทดแทนในระดับชุมชน และ สนับสนุนอุตสาหกรรมการผลิตเทคโนโลยีพลังงานทดแทนในประเทศ สามารถสรุปกำลังการผลิตไฟฟ้าจากพลังงานทดแทนตามแผนที่ปรับใหม่ ดังนี้

- กำลังผลิตไฟฟ้าพลังงานทดแทนและพลังงานทางเลือกในปี 2555 -2564
แยกตามประเภทโรงไฟฟ้า

หน่วย : เมกกะวัตต์

ประเภทพลังงาน	เป้าหมายการผลิตและรับซื้อ	
	ตาม PDP Rev.3	ปรับปรุง 16 ก.ค.2556
พลังงานลม	1,200	1,800
พลังงานแสงอาทิตย์	2,000	3,000
พลังงานน้ำขนาดเล็ก	1,608	324
ชีวมวล	3,630	4,800
ก๊าซชีวภาพ	600	3,600
ขยะ	160	400
พลังงานรูปแบบอื่น	3	3
รวม	9,201	13,927

ที่มา : คณะกรรมการนโยบายพลังงานแห่งชาติ

จากรายละเอียดข้างต้น จะเห็นได้ว่า รัฐบาลได้ให้ความสำคัญกับการจัดการด้านพลังงาน ซึ่งในส่วนของระบบไฟฟ้า ได้วางแผนการจัดหาไฟฟ้าให้มีการกระจายชนิดของเชื้อเพลิง เพื่อลดความเสี่ยงด้านการจัดหา ความผันผวนทางด้านราคา และลดต้นทุนการผลิต รวมถึงส่งเสริมการผลิตไฟฟ้าจากพลังงานหมุนเวียน และพลังงานทางเลือก โดยเฉพาะการพัฒนาเชื้อเพลิงชีวภาพและชีวมวล ส่งเสริมพลังงานหมุนเวียนทุกรูปแบบ ทั้งลม แสงอาทิตย์ พลังน้ำ ชีวมวล ก๊าซชีวภาพ พลังงานจากขยะ ส่งเสริมการจัดการและการใช้พลังงานที่สำคัญต่อสิ่งแวดล้อม โดยกำหนดมาตรฐานด้านต่างๆ รวมทั้งส่งเสริมให้เกิดโครงการกลไกการพัฒนาพลังงานที่สะอาด เพื่อลดผลกระทบต่อสิ่งแวดล้อมและชุมชน และลดปริมาณก๊าซเรือนกระจก

การที่รัฐบาลให้ความสำคัญกับการจัดการด้านพลังงาน และส่งเสริมให้นโยบายด้านพลังงานทดแทนเป็นวาระแห่งชาติโดยเพิ่มปริมาณการรับซื้อไฟฟ้าตามแผน PDP จาก 9,201 เมกกะวัตต์ เป็น 13,927 เมกกะวัตต์ นั้นจะเป็นที่มาของการเพิ่มการลงทุนในงานด้านวิศวกรรมไฟฟ้า งานระบบไฟฟ้าและเครื่องกล รวมถึงการลงทุนด้านโรงไฟฟ้าที่ใช้พลังงานทดแทนและพลังงานหมุนเวียน ทำให้ให้มีการเพิ่มขนาดของตลาด งานระบบสายส่ง 115-500 เควี สถานีไฟฟ้าย่อย รวมถึงงานก่อสร้างโรงไฟฟ้าพลังงานทดแทนประเภทต่างๆ ซึ่งเป็นการลงทุนระดับ SPP และ VSPP ส่งผลให้บริษัทมีโอกาสที่จะขยายการเติบโตของรายได้และกำไรในระยะยาว



บทสรุปของฝ่ายจัดการ

ปี 2557 เป็นปีผู้ประกอบการต้องใช้ความสามารถในการปรับตัวตามความผันผวนของเศรษฐกิจและการเมือง ปัจจัยที่ไม่แน่นอนต่างๆ ส่งผลให้งานก่อสร้างและการลงทุนชะลอตัว โดยเฉพาะการประมูลงานภาครัฐที่ล่าช้ากว่าเป้าหมาย การลงทุนโรงไฟฟ้าพลังงานแสงอาทิตย์ที่ยังต้องรอความชัดเจนในด้านวิธีการร่วมลงทุน อย่างไรก็ตาม บริษัทได้มุ่งมั่นและทุ่มเทอย่างเต็มที่ในการบริหารงานก่อสร้างทั้งงานภาครัฐและเอกชน โดยผลประกอบการปี 2557 บริษัทฯ มีรายได้รวม 4,920.08 ล้านบาทลดลงร้อยละ 11.35 จากรายได้รวมในปี 2556 จำนวน 5,549.92 ล้านบาท มีกำไรสุทธิรวมจำนวน 361.33 ล้านบาทเพิ่มขึ้นร้อยละ 1.96 เมื่อเปรียบเทียบกับกำไรสุทธิรวมในปี 2556 จำนวน 354.37 ล้านบาท ทั้งนี้ การลดลงของรายได้มาจากการลดลงของรายได้งานบริการอันเนื่องมาจากผลกระทบของความไม่แน่นอนทางการเมือง โดยรายได้งานบริการในปี 2556 จำนวน 5,267.72 ล้านบาท ได้ลดลงเหลือเป็นจำนวน 4,389.47 ล้านบาทในปี 2557 ส่วนรายได้จากงานขายเพิ่มขึ้นร้อยละ 112.16 จากจำนวน 219.72 ล้านบาท เป็น 466.16 ล้านบาท อันเนื่องมาจากการขยายการติดตั้งเสาสัญญาณระบบ 3 จี ของกลุ่มผู้ประกอบการโทรศัพท์เคลื่อนที่ ในด้านกำไรสุทธิรวมเพิ่มขึ้นจากส่วนแบ่งกำไรจากโครงการพลังงานลมห้วยบง 2 และ 3 ซึ่งได้จำหน่ายกระแสไฟฟ้าเชิงพาณิชย์ให้แก่การไฟฟ้าฝ่ายผลิตแห่งประเทศไทยตั้งแต่วันที่ 15 พฤศจิกายน 2555 และวันที่ 8 กุมภาพันธ์ 2556 โดยในปี 2557 บริษัทฯบันทึกส่วนแบ่งกำไรจากโครงการทั้งสองจำนวน 179.16 ล้านบาท

สำหรับปี 2558 คาดว่าจะเป็นปีที่บริษัทมีผลประกอบการเติบโตอย่างมีนัยสำคัญ เนื่องจาก เริ่มปรากฏความชัดเจนในนโยบายและวิธีการลงทุนด้านพลังงานทดแทน รวมถึงงานภาครัฐที่ชะลอตัวในปีที่ผ่านมาได้เริ่มเร่งตัวในการเปิดประมูล ส่งผลให้บริษัทมีงานที่รอลงนามในสัญญามูลค่าประมาณ 2,000 ล้านบาท เพิ่มจากงานที่ลงนามในสัญญาแล้วจำนวน 3,065.42 ล้านบาท นอกจากนี้ นโยบายที่ภาครัฐได้ผลักดันให้ภาคเอกชนมีการลงทุนในโรงไฟฟ้าพลังงานแสงอาทิตย์ จำนวนมากกว่า 1,400 เมกกะวัตต์ การส่งเสริมให้ผู้ประกอบการลงทุนในโรงไฟฟ้าขยะจำนวน 400 เมกกะวัตต์ การขยายตัวของงานพลังงานทดแทนเหล่านี้ล้วนเป็นช่องทางที่จะเพิ่มโอกาสในการประมูลงานก่อสร้างให้กับบริษัทคิดเป็นงบประมาณการลงทุนไม่น้อยกว่า 100,000 ล้านบาท ส่วนธุรกิจด้านผลิตและจำหน่ายเสาโทรคมนาคม ในปี 2558 บริษัทคาดว่า ผู้ประกอบการโทรศัพท์มือถือ ทั้ง AIS, True และ Dtac ล้วนแล้วแต่ยังต้องลงทุนขยายโครงข่ายโทรศัพท์มือถือระบบ 3G - 2.1 GHz อย่างต่อเนื่อง ซึ่งนอกจากเพื่อรองรับการเปลี่ยนการใช้โทรศัพท์มือถือจากระบบ 2G มาสู่ระบบ 3G แล้ว ยังเป็นการเพิ่มคุณภาพของสัญญาณและเพิ่มขอบเขตการให้บริการเป็นระบบ 4 G ทั้งนี้เพื่อเป็นการจูงใจให้เกิดการย้ายเครือข่าย ซึ่งความต้องการของตลาดดังกล่าวจะส่งผลให้บริษัทมีรายได้จากการผลิตและขายเสาโครงเหล็กในปี 2558 ไม่น้อยกว่าปีที่ผ่านมา สำหรับธุรกิจด้านการลงทุนในปี 2558 นอกเหนือจากการที่บริษัทจะเริ่มมีรายได้เงินปันผลจากการลงทุนในบริษัทย่อย บริษัทร่วมและบริษัทควบคุมร่วมกันซึ่ง ประกอบธุรกิจโรงไฟฟ้าพลังงานแสงอาทิตย์แล้ว บริษัทคาดว่า จะสามารถเริ่มงานก่อสร้างโครงการสัมปทานน้ำประปาใน สปป.ลาวและงานก่อสร้างโรงไฟฟ้าขยะ ซึ่งจะแล้วเสร็จและสามารถให้ผลตอบแทนแก่บริษัทได้ในปีถัดไป

การบริหารความเสี่ยงองค์กร

บริษัท ให้ความสำคัญต่อการบริหารความเสี่ยงองค์กร (Corporate Risk Management : CRM) โดยได้พัฒนา แนวทางการบริหารความเสี่ยงของบริษัทฯ บริษัทย่อย และบริษัทในเครือ อย่างต่อเนื่องเพื่อสร้างมูลค่าเพิ่มให้ผู้ถือหุ้นอย่างยั่งยืนเป็นไปตามมาตรฐานสากลและสอดคล้องกับแผนกลยุทธ์องค์กรและการปรับโครงสร้างองค์กรใหม่ โดย บริษัทได้กำหนดให้การบริหารความเสี่ยงเป็นความรับผิดชอบของผู้บริหารและพนักงานทุกระดับชั้น มีจิตสำนึกและความรับผิดชอบร่วมกัน มีกระบวนการประเมิน ติดตาม วิเคราะห์ และสอบทาน ความเสี่ยงสำคัญในการดำเนินธุรกิจกับการเติบโตตามวัตถุประสงค์และเป้าหมายของบริษัทฯ ทั้งระยะสั้นและระยะยาว เพื่อให้สามารถระบุปัจจัยเสี่ยงทั้งภายใน และภายนอก พร้อมทั้งกำหนดมาตรการ แผนรองรับและมาตรการป้องกัน เพื่อลดผลกระทบจากความเสี่ยงที่อาจเกิดขึ้น โดยครอบคลุมและเชื่อมโยงกิจกรรมสำคัญของทุกสายงาน ตามแผนการบริหารความเสี่ยง โดยได้มีการพิจารณาและรายงานผลการบริหารความเสี่ยงสำคัญของบริษัทฯ บริษัทย่อย และบริษัทในเครือ อย่างเป็นระบบ และมีหน่วยงานรับผิดชอบเป็นขั้นตอนอย่างต่อเนื่อง ประกอบด้วยคณะกรรมการบริหารความเสี่ยงระดับจัดการ (Risk Management Committee : RMC) ซึ่งมีผู้บริหารระดับสูงของบริษัทฯ เป็นกรรมการ และคณะกรรมการบริหารความเสี่ยงองค์กร (CRM) ซึ่งได้รับการแต่งตั้งจากคณะกรรมการบริษัทฯ

คณะกรรมการบริหารความเสี่ยงองค์กร มีนโยบายที่มุ่งเน้นการช่วยกำกับดูแล สนับสนุน และพัฒนาการบริหารความเสี่ยงในองค์กรทุกระดับอย่างมีประสิทธิภาพ และสนับสนุนการกำหนดกลยุทธ์ขององค์กรจนเกิดเป็นวัฒนธรรมการบริหารความเสี่ยง 5 ด้าน 12 ความเสี่ยง ดังนี้

ก. ความเสี่ยงด้านกลยุทธ์

1. ผลกระทบจากการเปลี่ยนแปลงของนโยบาย ระเบียบ ข้อบังคับ

การปรับเปลี่ยนนโยบายของภาครัฐ การออกกฎหมายที่เกี่ยวข้องกับการดำเนินธุรกิจของบริษัท รวมถึงการเปลี่ยนแปลงระเบียบปฏิบัติ ข้อบังคับของหน่วยงานราชการ อาจส่งผลกระทบต่อการดำเนินธุรกิจ โดยเฉพาะการลงทุนในโครงการใหม่ หรือการขยายกิจการที่บริษัทกำหนดเป็นกลยุทธ์ตามวิสัยทัศน์และพันธกิจ บริษัทได้ให้ความสำคัญกับมาตรการในการติดตามและวิเคราะห์นโยบายด้านเศรษฐกิจของรัฐบาลที่จะมีผลกระทบต่อการดำเนินธุรกิจของบริษัทอย่างสม่ำเสมอเพื่อหลีกเลี่ยงการฝ่าฝืนข้อกำหนดต่างๆ นอกจากนี้ บริษัทยังมีนโยบายที่จะให้ความร่วมมือ รวมถึงกำหนดขั้นตอนในการปฏิบัติด้วยความระมัดระวังให้สอดคล้องกับกฎหมาย ระเบียบข้อกำหนดและมาตรฐานต่างๆ ที่เปลี่ยนแปลง ทั้งนี้ กระบวนการดังกล่าวบริษัทได้ยึดถือปฏิบัติครอบคลุม การลงทุนและ/หรือการขยายกิจการ ทั้งในประเทศ และ ต่างประเทศ

2. บริษัทไม่สามารถบรรลุเป้าหมายตามแผนกลยุทธ์ระยะสั้น/ยาว

บริษัทรับทราบถึงปัจจัยที่อาจมีผลกระทบทำให้บริษัทไม่สามารถบรรลุเป้าหมายตามแผนกลยุทธ์ ซึ่งได้แก่ ความผันผวนของสถานะเศรษฐกิจ สังคม การเมือง สภาพแวดล้อมทั้งภายในและต่างประเทศ รวมถึงความก้าวหน้าทางเทคโนโลยี เพื่อลดความเสี่ยงดังกล่าว บริษัทได้ติดตาม วิเคราะห์ ข้อมูลทางเศรษฐกิจ สังคม การเมือง กฎหมาย และนโยบายทั้งภายในและต่างประเทศอย่างใกล้ชิดเพื่อประเมินผลกระทบที่จะมีต่อการดำเนินกลยุทธ์ของบริษัท ซึ่งนอกจากการกำหนดกระบวนการทบทวนความเสี่ยงอย่างสม่ำเสมอทั้งในคณะกรรมการบริหารความเสี่ยงระดับจัดการ คณะกรรมการบริหารความเสี่ยงองค์กร และคณะกรรมการบริษัท แล้วบริษัทยังจัดทำโครงการ Thinking Together สำหรับผู้บริหารระดับกลาง Leadership Brainstorming Workshop ในผู้บริหารระดับสูง เพื่อให้เกิดวัฒนธรรมการบริหารความเสี่ยงที่มีประสิทธิภาพทั่วทั้งองค์กร

3. การลงทุนหรือการขยายธุรกิจไม่เป็นไปตามแผนกลยุทธ์

การลงทุนและขยายธุรกิจโดยเฉพาะในธุรกิจใหม่ หรือ ในตลาดที่เปิดขึ้นใหม่ เช่นตลาดต่างประเทศ เป็นกลยุทธ์ในการสร้างความเจริญเติบโต อย่างไรก็ตามกลยุทธ์ดังกล่าวอาจส่งผลให้มีความเสี่ยงเกิดขึ้นกับองค์กร บริษัทจึงให้ความสำคัญกับกระบวนการวิเคราะห์ความเสี่ยงในการลงทุนรวมถึงการกำหนดมาตรการรองรับหรือป้องกันความเสี่ยงควบคู่ไปกับการวิเคราะห์ความเป็นไปได้ของโครงการและผลตอบแทนการลงทุน โดยกระบวนการพิจารณา กลั่นกรอง ได้ดำเนินการผ่านคณะกรรมการบริหารความเสี่ยงองค์กรที่มีประสิทธิภาพ ให้ความเห็นชอบก่อนนำเสนอคณะกรรมการบริษัทเพื่อพิจารณาการลงทุนในธุรกิจที่จะสร้างการเจริญเติบโตและมูลค่าเพิ่มให้กับบริษัทภายใต้ความเสี่ยงที่เหมาะสม

ข. ความเสี่ยงด้านการตลาด

4. ความผันผวนของเศรษฐกิจ

ความผันผวนของสถานะเศรษฐกิจจากวิกฤตโดยทั่วไปจะส่งผลกระทบโดยตรงต่อความต้องการบริโภคของผู้บริโภคทั้งในประเทศไทยและประเทศทั่วโลก ความเปลี่ยนแปลงอาจส่งผลกระทบต่อประมาณการลงทุนของภาครัฐและภาคเอกชน และอาจส่งผลต่อเนื่องถึง ธุรกิจออกแบบ จัดหา และบริการติดตั้งงานระบบไฟฟ้า และงานระบบไฟฟ้าและเครื่องกล

ที่ผ่านมา บริษัทได้ใช้เครื่องมือในการบริหาร วิเคราะห์ปัจจัยพื้นฐานของบริษัทด้านความสามารถในการแข่งขัน วิเคราะห์ปัจจัยภายนอกเพื่อประเมินโอกาสทางธุรกิจของบริษัทด้วยความระมัดระวัง ก่อนกำหนดกลยุทธ์ที่เหมาะสม เช่น การขยายแนวธุรกิจไปสู่โครงการผลิตกระแสไฟฟ้าด้วยพลังงานลม และพลังแสงอาทิตย์ เป็นการเพิ่มช่องทางการตลาดและการได้มาซึ่งกระแสเงินสดที่สม่ำเสมอ บริษัทมีนโยบายที่จะประเมินความผันผวนทางเศรษฐกิจรวมถึงทบทวนปัจจัยพื้นฐานและโอกาสทางธุรกิจของบริษัทอย่างสม่ำเสมออย่างน้อยปีละ 1 ครั้ง

5. ความผันผวนของราคา และ ความต้องการพลังงาน

ความผันผวนของราคา และ ความต้องการพลังงาน เป็นปัจจัยที่ส่งผลกระทบโดยตรงต่อราคาสินค้าซึ่งเป็นต้นทุนของบริษัท และส่งผลกระทบโดยอ้อมกับการลงทุนของภาคเอกชนที่จะมีการขยายธุรกิจซึ่งเป็นที่มาของรายได้จากธุรกิจการให้บริการของบริษัท

อย่างไรก็ตามความผันผวนของราคาและความต้องการพลังงาน เป็นสิ่งที่นอกเหนือจากการควบคุมและยากที่จะหลีกเลี่ยงจากผลกระทบ บริษัทให้ความสำคัญกับปัจจัยดังกล่าว ด้วยการกำหนดมาตรการรองรับผลกระทบที่อาจเกิดขึ้น เช่นการควบคุมต้นทุนงานด้วยการสั่งซื้อสินค้าและกำหนดส่งสินค้าจากผู้ขายให้สอดคล้องกับสัญญาบริษัทรับจากผู้ว่าจ้างแรงค์การประหยัดพลังงานจากการใช้งานในบริษัทอย่างมีประสิทธิภาพ สำหรับผลกระทบทางอ้อมที่อาจเกิดขึ้นจากการลดการลงทุนของภาคเอกชน บริษัทได้เพิ่มช่องทางการรายได้ที่หลากหลายทั้งจากงานบริการด้านวิศวกรรมไฟฟ้า พลังงานทดแทน ระบบไฟฟ้าและเครื่องกล รวมถึงการลงทุนในโรงไฟฟ้าประเภทต่างๆ เพื่อบรรเทาความเสี่ยงจากสาเหตุดังกล่าว

6. การขยายธุรกิจด้วยการเข้าร่วมในกิจการร่วมค้า และ/หรือร่วมลงทุน

ในกรณีที่บริษัทได้เข้าร่วมในกิจการร่วมค้ากับผู้ร่วมลงทุนภายนอกเมื่อบริษัทต้องการขยายฐานลูกค้า หรือต้องการประมูลงานที่มีมูลค่าโครงการสูงขึ้น หรือ ต้องการร่วมลงทุนในธุรกิจเพื่อผลตอบแทนที่เหมาะสม บริษัทได้กำหนดมาตรการเพื่อลดความเสี่ยงจากการเข้าร่วมในกิจการร่วมค้าและ/หรือการร่วมลงทุนดังกล่าว บริษัทได้ให้ความระมัดระวังในการตรวจสอบคุณสมบัติของผู้ร่วมทุนก่อนร่วมดำเนินการอย่างเข้มงวด โดยบริษัทจะเลือกผู้ร่วมทุนที่มีสถานะทางการเงิน และความสามารถในการทำงานที่ไม่ด้อยไปกว่าบริษัท

7. ภาวะการแข่งขันที่เปลี่ยนแปลง

ด้วยลักษณะของระบบเศรษฐกิจในโลกปัจจุบัน ที่มีการเคลื่อนย้ายปัจจัยการผลิต และปัจจัยในการลงทุนอย่างกว้างขวาง ส่งผลให้ภาวะการแข่งขันในธุรกิจและอุตสาหกรรมมีโอกาสที่จะเกิดความเปลี่ยนแปลง

บริษัทได้ให้ความสำคัญกับประเด็นดังกล่าวด้วยการเตรียมความพร้อมด้านบุคลากรโดยจัดให้มีบุคลากรที่เพียงพอ มีระบบบริหารจัดการที่ได้มาตรฐานและมีประสิทธิภาพ จัดให้มีโครงสร้างทางการเงินที่เหมาะสม รวมถึงการสร้างความสัมพันธ์และให้ความร่วมมือกับผู้ที่อยู่ในห่วงโซ่อุปทานทำให้เป็นเครือข่ายที่มีความเข้มแข็ง พร้อมที่จะรองรับความเปลี่ยนแปลงที่อาจจะเกิดขึ้น

ก. ความเสี่ยงด้านการเงิน

8. สภาพคล่อง การจัดหาเงินทุนและต้นทุนทางการเงิน

ในการดำเนินธุรกิจบริษัทจำเป็นต้องใช้เงินทุนหมุนเวียนประมาณร้อยละ 10-15 ของมูลค่างานบริการแต่ละโครงการ เพื่อใช้ในขั้นตอนการประมูลงาน การเตรียมงานโครงการ รวมถึงการจัดซื้อจัดจ้างเพื่อการดำเนินงานในโครงการ ซึ่งเป็นขั้นตอนก่อนที่จะได้รับชำระเงินจากผู้ว่าจ้างตามสัญญา ในการบริหารจัดการด้านสภาพคล่อง บริษัทให้ความสำคัญกับแผนธุรกิจระยะสั้นที่บริษัทจะดำเนินการในแต่ละปี ทั้งการประเมินความต้องการเงินทุนจากการรับงานบริการ การลงทุนในโครงการใหม่เพื่อขยายการเจริญเติบโตของธุรกิจ สำหรับแผนธุรกิจระยะยาว บริษัทจะประเมินการเติบโตของงานบริการ การลงทุนขยายธุรกิจตามแผนกลยุทธ์ ก่อนที่จะวางแผนจัดเตรียมโครงสร้างเงินทุนที่เหมาะสม ทั้งด้านเงินทุนจากผู้ถือหุ้น และการก่อหนี้สินโดยบริษัทคำนึงถึงอัตราส่วนหนี้สินต่อทุน รวมถึงต้นทุนทางการเงินที่ไม่เกินค่าเฉลี่ยของอุตสาหกรรม

9. ความเสี่ยงจากความผันผวนของค่าเงิน

ในการจัดหาวัสดุและอุปกรณ์ในการดำเนินงานบางส่วนของบริษัทนั้น ในบางครั้งจำเป็นต้องสั่งซื้อวัสดุและอุปกรณ์จากต่างประเทศ เพื่อลดความเสี่ยงจากปัจจัยดังกล่าว บริษัทกำหนดนโยบายให้มีการซื้อเงินตราต่างประเทศล่วงหน้า (Forward Contract) ไว้ทั้งจำนวน

อย่างไรก็ตาม หากคณะกรรมการบริหารมีความมั่นใจในการคาดการณ์แนวโน้มอัตราแลกเปลี่ยนบริษัทอาจพิจารณาไม่ทำสัญญาซื้อเงินตราต่างประเทศล่วงหน้า (Forward Contract) แต่อาจใช้เครื่องมือทางการเงินประเภทอื่นหรือ บริษัทอาจจะขอให้ผู้ว่าจ้างเปิดเลตเตอร์ออฟเครดิตให้กับผู้ผลิตวัสดุอุปกรณ์นั้นๆ โดยตรง

ง. ความเสี่ยงด้านการผลิตและบริการ

10. สถานการณ์รุนแรงที่มีผลกระทบต่อการค้าบริการหรือทำให้ธุรกิจหยุดชะงัก ความเสี่ยงจากภัยธรรมชาติและอุบัติภัยประเภทต่างๆ

ความเสี่ยงข้างต้น เป็นความเสี่ยงที่อยู่เหนือการควบคุมของบริษัท บริษัทได้ลดความเสี่ยงเหล่านี้โดยการหามาตรการรองรับความเสี่ยง โดยเฉพาะการประกันภัย สำหรับในด้านงานก่อสร้างบริษัทจะกำหนดไว้ในสัญญาของโครงการเป็นข้อยกเว้นที่จะต้องรับผิดชอบเหตุความเสี่ยงที่เกิดจากภาวะสุดวิสัย และสำหรับโครงการที่มีมูลค่าสูงหรือโครงการของหน่วยงานภาครัฐ บริษัทจะจัดทำประกันภัยเพื่อคุ้มครองความเสี่ยงทุกประเภท (Insurance for all risk)

11. การเพิ่มขึ้นของต้นทุน

การเพิ่มขึ้นของต้นทุนมักมีสาเหตุมาจาก ราคาวัสดุเปลี่ยนแปลง ผู้รับเหมาไม่มีคุณภาพรวมถึงการดำเนินโครงการที่ล่าช้ากว่ากำหนด บริษัทได้กำหนดมาตรการที่จะลดความเสี่ยงจากเหตุต่างๆ โดย

- การเพิ่มขึ้นของต้นทุนอันเนื่องมาจากราคาวัสดุเปลี่ยนแปลง

เนื่องจากธุรกิจของบริษัทโดยส่วนใหญ่ต้องเสนอราคาในการให้บริการเป็นแบบรับเหมาแบบตายตัว โดยเป็นราคาที่กำหนดตั้งแต่เริ่มประมาณงานจนกระทั่งงานแล้วเสร็จ ซึ่งในระหว่างช่วงเวลาดังกล่าวราคาของวัสดุและอุปกรณ์ อาจมีการเปลี่ยนแปลงสูงขึ้น ซึ่งจะส่งผลให้บริษัทมีต้นทุนการดำเนินงานในแต่ละโครงการสูงขึ้นเพื่อลดผลกระทบจากความเสียดังกล่าว ในกรณีอุปกรณ์หลัก บริษัทจะทำการตกลงกับผู้จัดจำหน่ายตั้งแต่ช่วงของการเริ่มประมาณงาน เพื่อให้ได้รับการยืนยันราคาล่วงหน้า ครอบคลุมระยะเวลาที่ผู้ว่าจ้างพิจารณาราคาและเมื่อลงนามในสัญญาจ้างบริษัทจะออกคำสั่งซื้อเพื่อควบคุมต้นทุนให้คงที่กรณีวัสดุทั่วไป ซึ่งมีผู้จัดจำหน่ายหลายราย บริษัทจะรวบรวมปริมาณสั่งซื้อจากหลายๆ โครงการ เพื่อเพิ่มอำนาจต่อรอง ทำให้มีราคาต้นทุนต่อหน่วยที่ลดลง ดังนั้น ที่ผ่านมามีบริษัทจึงได้รับผลกระทบจากการเปลี่ยนแปลงราคาวัสดุทั่วไปไม่มากนัก

- การเพิ่มขึ้นของต้นทุนอันเนื่องมาจาก ผู้รับเหมาไม่มีคุณภาพ

ปัญหาหนึ่งที่พบในธุรกิจก่อสร้างทั่วไปคือการดำเนินงานและบริหารจัดการโครงการโดยผู้รับเหมาที่ไม่มีคุณภาพ จึงอาจก่อให้เกิดปัญหาการขาดความเอาใจใส่ในงานและทำงานผิดพลาด นำมาซึ่งความล่าช้าของโครงการ อันอาจส่งผลกระทบในทางลบต่อผลการดำเนินงานและความสามารถในการทำกำไรของบริษัทในอนาคต เพื่อลดผลกระทบจากความเสียดังกล่าว บริษัทได้แต่งตั้งและมอบหมายงานโครงการให้แก่ผู้จัดการโครงการเป็นผู้ควบคุมดูแลผู้รับเหมา โดยพิจารณาถึงงานที่อยู่ในความรับผิดชอบปัจจุบัน รวมทั้งความสามารถและความชำนาญเฉพาะด้านของผู้จัดการโครงการแต่ละราย เพื่อให้ผู้ที่ได้รับมอบหมายงานสามารถดูแลและบริหารงานของผู้รับเหมาที่มีอยู่ได้อย่างทั่วถึง พร้อมกันนี้ บริษัทยังได้กำหนดให้กลุ่มวิศวกรผู้บริหารเป็นผู้ดูแลการบริหารจัดการของผู้จัดการโครงการอีกชั้นหนึ่งด้วย

- การเพิ่มขึ้นของต้นทุนอันเนื่องมาจากโครงการล่าช้ากว่ากำหนด

ในการดำเนินธุรกิจให้บริการแบบรับเหมา หากการดำเนินโครงการมีความล่าช้าจากกำหนดการ อาจส่งผลให้บริษัทถูกเรียกค่าเสียหายจากความล่าช้าของการส่งมอบงานได้ทั้งนี้ ในกรณีที่ความล่าช้าเกิดจากเจ้าของโครงการ ซึ่งอาจมีสาเหตุจากผู้ว่าจ้างต้องการเปลี่ยนแปลงแบบก่อสร้าง หรือการขาดแคลนเงินทุนและสภาพคล่องของผู้ว่าจ้าง และหากเป็นผลให้โครงการมีค่าใช้จ่ายเพิ่มขึ้นบริษัทจะเรียกเก็บค่าใช้จ่ายที่เพิ่มขึ้นจากเจ้าของโครงการ เนื่องจากสัญญาส่วนใหญ่จะกำหนดให้บริษัทสามารถเบิกค่าใช้จ่ายส่วนนี้ได้

สำหรับกรณีที่ความล่าช้ามีสาเหตุจากผู้รับเหมาช่วง ซึ่งผู้รับเหมาช่วงอาจขาดแคลนเงินทุนหรือขาดแคลนแรงงาน ผู้จัดการโครงการจะพิจารณาสาเหตุของปัญหาและหาทางแก้ไข โดยให้ผู้รับเหมาช่วงเป็นผู้รับภาระค่าใช้จ่าย นอกจากนี้เพื่อป้องกันปัญหาความล่าช้าที่อาจเกิดขึ้นจากทีมงานของบริษัทเอง บริษัทจึงเน้นการพัฒนาความสามารถของบุคลากรของบริษัท โดยเฉพาะอย่างยิ่งในส่วนที่เกี่ยวข้องกับการบริหารโครงการเช่น ผู้อำนวยการโครงการและผู้จัดการโครงการ รวมทั้งการจัดสรรทีมงานให้เหมาะสมกับงานที่ได้รับมอบหมาย

จ.ความเสี่ยงด้านการบริหารองค์กร

12. ความเสี่ยงด้านบุคลากร

ในการดำเนินธุรกิจของบริษัท บุคลากรถือว่าเป็นทรัพยากรที่มีความสำคัญอย่างสูง บริษัทมีความมุ่งมั่นที่จะพัฒนาและรักษามูลค่าของบุคลากรที่มีคุณภาพ ให้คงอยู่กับบริษัททั้งนี้เพื่อสร้างความเจริญเติบโตให้กับธุรกิจของบริษัท รวมถึงสร้างความเจริญก้าวหน้าให้แก่บุคลากรในแต่ละระดับชั้น สำหรับความเสี่ยงที่เกี่ยวกับบุคลากรโดยทั่วไป มักเกิดจาก การมีบุคลากรไม่เพียงพอ บุคลากรขาดความรู้ความสามารถ รวมถึงการพึ่งพามูลค่าเฉพาะกลุ่ม บริษัทได้กำหนดมาตรการที่จะลดความเสี่ยงด้านบุคลากรจากเหตุต่างๆ ดังกล่าว ดังนี้

- ความเสี่ยงจากกำลังคนและความสามารถ ไม่เพียงพอต่อความต้องการทางธุรกิจ

ในสถานะเศรษฐกิจโดยเฉพาะด้านพลังงานทดแทน ขยายตัว อาจทำให้เกิดการขาดแคลนบุคลากรในตลาดแรงงาน ทำให้มีความเสี่ยงที่จะสูญเสียบุคลากรที่มีฝีมือ มีความรู้ความสามารถ บริษัทได้ให้ความสำคัญกับปัจจัยดังกล่าว โดยจัดให้มีการติดตามและประเมินสถานการณ์อย่างสม่ำเสมอ ขณะเดียวกันก็สร้างแรงจูงใจให้บุคลากรคุณภาพมีความผูกพันกับองค์กร มีผลตอบแทนที่เหมาะสม และเป็นธรรม และสนับสนุนให้มีการอบรมพัฒนาความรู้ความสามารถ รวมถึงกำหนดแนวทางความก้าวหน้าในการทำงานตามสายงานเพื่อให้พนักงานมีความเชื่อมั่นที่จะอยู่กับองค์กรในระยะยาว

- ความเสี่ยงจากการพึ่งพาวิศวกร

บริษัทดำเนินธุรกิจให้บริการออกแบบ จัดหา ก่อสร้างและติดตั้งงานระบบจำหน่ายไฟฟ้า งานสถานีไฟฟ้าย่อย งานก่อสร้างสายส่ง และงานเสาโทรคมนาคม ซึ่งในการรับงานและการดำเนินงานแต่ละโครงการให้แล้วเสร็จตามกำหนดเวลาอย่างมีประสิทธิภาพนั้น จำเป็นที่ต้องพึ่งพามูลค่าของบุคลากรที่มีประสบการณ์และความรู้ความสามารถ โดยเฉพาะอย่างยิ่งวิศวกรผู้ทำหน้าที่ควบคุมและบริหารโครงการ ตั้งแต่ระดับผู้จัดการโครงการ ซึ่งหากบริษัทสูญเสียวิศวกรเหล่านี้ไปย่อมส่งผลกระทบต่อความสามารถในการรับงานและการบริหารจัดการ

บริษัทตระหนักถึงความสำคัญของบุคลากรซึ่งเป็นปัจจัยสำคัญในการดำเนินธุรกิจจึงกำหนดมาตรการป้องกันความเสี่ยงดังกล่าว ด้วยการจัดให้มีสวัสดิการและมาตรการจูงใจพนักงานให้มีความผูกพันกับองค์กรในระยะยาว นโยบายการบริหารและพัฒนาบุคลากรอย่างต่อเนื่อง รวมถึงมีการกระจายอำนาจการบริหารงานเพื่อลดการพึ่งพามูลค่าบุคคล

- ความเสี่ยงจากการพึ่งพาผู้บริหาร

คณะผู้บริหารของบริษัทและผู้ร่วมก่อตั้งบริษัท เป็นผู้ที่มีประสบการณ์ยาวนานในธุรกิจให้บริการวิศวกรรมไฟฟ้าและงานด้านเสาโทรคมนาคม คุณสมบัติดังกล่าวเป็นส่วนหนึ่งที่ทำให้บริษัทประสบความสำเร็จในการติดต่อลูกค้าและได้รับความไว้วางใจให้ดำเนินงานมาโดยตลอด ดังนั้น หากมีการเปลี่ยนแปลงของผู้บริหาร อาจส่งผลกระทบต่อความสามารถในการรับงานและผลการดำเนินงานของบริษัทในอนาคต เพื่อลดการพึ่งพาผู้บริหารดังกล่าว บริษัทได้กำหนดนโยบายเพื่อกระจายอำนาจการบริหารงานด้วยการแต่งตั้งและมอบหมายอำนาจหน้าที่ให้แก่คณะกรรมการบริหาร เพื่อให้ร่วมดูแลงานในส่วนงานต่างๆ ที่เหมาะสมสอดคล้องกับประสบการณ์และความรู้ความสามารถ ซึ่งจะส่งผลให้การบริหารงานโครงการบรรลุตามแผนงานที่วางไว้ภายใต้เงื่อนไขของตารางเวลาที่กำหนด

จากการบริหารความเสี่ยงอย่างต่อเนื่องทำให้บริษัทสามารถป้องกัน และลดผลกระทบจากความเสี่ยงต่างๆ ได้อย่างทันต่อเหตุการณ์ส่งผลให้บริษัทสามารถดำเนินธุรกิจประสบความสำเร็จตามเป้าหมาย

การควบคุมภายใน

คณะกรรมการบริษัทได้ให้ความสำคัญในการจัดให้มีระบบการควบคุมภายในที่ดี การบริหารความเสี่ยง และการตรวจสอบภายใน โดยมอบหมายให้กรรมการตรวจสอบซึ่งประกอบด้วยกรรมการอิสระ จำนวน 4 ท่าน ให้ดูแลและสอบทานระบบการควบคุมภายในและการบริหารความเสี่ยงของบริษัทอย่างต่อเนื่อง ให้มีประสิทธิภาพเพียงพอและถูกต้องตามหลักการกำกับดูแลกิจการที่ดี มีความโปร่งใส และถูกต้องเชื่อถือได้ โดยมีฝ่ายตรวจสอบภายในทำหน้าที่ตรวจสอบและสอบทานระบบการปฏิบัติงานในฝ่ายต่างๆ รายงานตรงต่อคณะกรรมการตรวจสอบเพื่อให้เกิดความมั่นใจว่า การปฏิบัติงานมีประสิทธิภาพและประสิทธิผล มีการใช้ทรัพยากรต่างๆ ของบริษัทอย่างคุ้มค่าสมประโยชน์ รวมถึงมีการควบคุมด้านการดำเนินงาน ด้านรายงานทางการเงินที่มีความถูกต้อง เชื่อถือได้และทันเวลา รวมทั้งการปฏิบัติตามนโยบาย และให้เป็นไปตามข้อกำหนดกฎหมายและข้อบังคับของทางราชการและหน่วยงานที่เกี่ยวข้อง มีการทบทวนความมีประสิทธิภาพของระบบควบคุมภายในอย่างสม่ำเสมอ เพื่อให้สามารถดำเนินธุรกิจให้เกิดประโยชน์สูงสุดต่อผู้ถือหุ้น บนพื้นฐานความเป็นธรรมของผลประโยชน์ของผู้มีส่วนได้เสียทุกฝ่าย

ในด้านการบริหารความเสี่ยง บริษัทได้ให้ความสำคัญเป็นอย่างยิ่ง โดยมีการจัดตั้งคณะกรรมการบริหารความเสี่ยง 2 คณะแบ่งเป็นคณะกรรมการบริหารความเสี่ยงระดับจัดการ และคณะกรรมการบริหารความเสี่ยงความเสี่ยงองค์กร เพื่อประเมินปัจจัยความเสี่ยงของธุรกิจในด้านต่างๆ พร้อมทั้งมีมาตรการป้องกันความเสี่ยงให้อยู่ในระดับที่เหมาะสมและสอดคล้องในแต่ละสถานการณ์

ในรอบปี 2557 คณะกรรมการตรวจสอบได้ร่วมกันประชุม 9 ครั้ง โดยมีฝ่ายบริหารของบริษัทเข้าร่วมประชุมด้วยทุกครั้ง ยกเว้นครั้งที่คณะกรรมการตรวจสอบประชุมร่วมกับผู้สอบบัญชี คณะกรรมการบริษัทได้กำหนดให้มีการสอบทานประสิทธิผลและความเพียงพอของกระบวนการบริหารความเสี่ยงและระบบควบคุมภายในโดยคณะกรรมการตรวจสอบผ่านการหารือและประเมินผลการปฏิบัติงานของสำนักงานตรวจสอบ ซึ่งประกอบด้วยฝ่ายตรวจสอบภายในและฝ่ายกำกับและควบคุม ทั้ง 5 องค์กรประกอบ คือ โครงสร้างองค์กรและสภาพแวดล้อม

การบริหารความเสี่ยง การควบคุม การปฏิบัติงานของฝ่ายบริหาร ระบบสารสนเทศและการสื่อสาร ข้อมูล ระบบการติดตามการปฏิบัติงาน ประกอบกับผลการตรวจสอบของฝ่ายตรวจสอบภายใน สรุปความเห็นได้ว่าบริษัทมีระบบการควบคุมภายในที่เพียงพอและเหมาะสมกับการดำเนินธุรกิจ ไม่มีข้อบกพร่องของระบบควบคุมภายในที่เป็นสาระสำคัญ รายงานทางการเงินของบริษัทจัดทำขึ้นตามหลักการบัญชีที่รับรองโดยทั่วไป การเปิดเผยข้อมูลในรายงานทางการเงินมีความถูกต้อง เชื่อถือได้ การดำเนินธุรกิจของบริษัทได้ปฏิบัติตามกฎหมายว่าด้วยหลักทรัพย์และตลาดหลักทรัพย์ และกฎหมายอื่นที่เกี่ยวข้อง

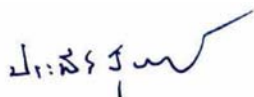
นอกจากนี้บริษัทได้จัดให้มีกระบวนการติดตามผลการดำเนินงานผ่านระบบการตรวจติดตามระบบคุณภาพ ตามมาตรฐานสากล ISO9001:2008 อย่างต่อเนื่อง

รายงานความรับผิดชอบของคณะกรรมการต่อรายงานทางการเงิน

คณะกรรมการบริษัท เคมโก้ จำกัด (มหาชน) ให้ความสำคัญต่อหน้าที่และความรับผิดชอบในการดูแลกิจการให้เป็นไปตามหลักการกำกับดูแลกิจการที่ดี คณะกรรมการบริษัทรับผิดชอบต่อการเงินของบริษัท เคมโก้ จำกัด (มหาชน) และบริษัทย่อย รวมถึงข้อมูลสารสนเทศทางการเงินที่ปรากฏในรายงานประจำปี ซึ่งงบการเงินสำหรับปีสิ้นสุดวันที่ 31 ธันวาคม 2557 และหมายเหตุประกอบงบการเงินซึ่งได้ปฏิบัติตามพระราชบัญญัติบริษัทมหาชนจำกัด พ.ศ. 2535 พระราชบัญญัติการบัญชี พ.ศ. 2543 พระราชบัญญัติหลักทรัพย์และตลาดหลักทรัพย์ พ.ศ. 2535 และประกาศของคณะกรรมการกำกับหลักทรัพย์และตลาดหลักทรัพย์ ว่าด้วยหลักเกณฑ์เงื่อนไขและวิธีการรายงานการเปิดเผยข้อมูลเกี่ยวกับฐานะการเงินและผลการดำเนินงานของบริษัทที่ออกหลักทรัพย์ กำหนดให้บริษัทจัดทำงบการเงินเพื่อแสดงฐานะการเงิน ผลการดำเนินงาน และกระแสเงินสดที่เป็นจริงและสมเหตุสมผล ตามมาตรฐานการบัญชีที่รับรองทั่วไป มีความถูกต้อง ครบถ้วน พร้อมทั้งใช้นโยบายบัญชีที่เหมาะสมและถือปฏิบัติอย่างสม่ำเสมอ และใช้ดุลยพินิจอย่างระมัดระวัง ในการประมาณการ เพื่อให้เป็นประโยชน์ต่อผู้ถือหุ้นและนักลงทุนทั่วไป

ในการนี้ คณะกรรมการบริษัททำหน้าที่กำกับดูแลและพัฒนาบรรษัทภิบาล รวมทั้งจัดให้มีและดำรงไว้ซึ่งระบบการบริหารความเสี่ยงและการควบคุมภายใน เพื่อให้มีความมั่นใจได้ว่าการบันทึกข้อมูลทางบัญชีที่ถูกต้อง ครบถ้วน ทันเวลา และเพียงพอที่จะดำรงรักษาไว้ซึ่งทรัพย์สิน ตลอดจนป้องกันไม่ให้เกิดการทุจริตหรือการดำเนินการที่ผิดปกติดังมีสาระสำคัญ โดยคณะกรรมการบริษัทได้แต่งตั้งคณะกรรมการตรวจสอบ ซึ่งประกอบด้วยกรรมการที่เป็นอิสระที่เป็นผู้ทรงคุณวุฒิและมีคุณสมบัติครบถ้วนตามข้อกำหนดของสำนักงานคณะกรรมการกำกับหลักทรัพย์และตลาดหลักทรัพย์ ทำหน้าที่กำกับ ดูแล ระบบการควบคุมภายใน และการตรวจสอบภายในให้มีประสิทธิภาพ และประสิทธิผล สอบทานงบการเงินให้มีการรายงานที่มีความถูกต้องเชื่อถือได้ มีการเปิดเผยข้อมูลในงบการเงินอย่างเพียงพอ โดยความเห็นของคณะกรรมการตรวจสอบปรากฏในรายงานคณะกรรมการตรวจสอบซึ่งได้แสดงไว้ในรายงานประจำปีนี้แล้ว

คณะกรรมการบริษัทมีความเห็นว่าระบบการควบคุมภายใน และการตรวจสอบภายในของบริษัทสามารถสร้างความเชื่อมั่นได้ว่างบการเงินของบริษัท เคมโก้ จำกัด (มหาชน) และบริษัทย่อย ประจำปี 2557 แสดงฐานะทางการเงิน ผลการดำเนินงาน และกระแสเงินสดถูกต้อง ครบถ้วน ตลอดจนเลือกใช้นโยบายบัญชีที่เหมาะสม รวมทั้งมีการเปิดเผยข้อมูลสำคัญอย่างเพียงพอในหมายเหตุประกอบงบการเงิน ซึ่งผู้สอบบัญชีของบริษัท ได้สอบทานและตรวจสอบงบการเงินพร้อมทั้งแสดงความเห็นในรายงานของผู้สอบบัญชีแบบไม่มีเงื่อนไข



นางประไพร์ ปุ้ยพันธวงศ์
ประธานกรรมการ



นายพงษ์ศักดิ์ ศิริรูปต์
กรรมการผู้จัดการ

รายงานคณะกรรมการตรวจสอบ

คณะกรรมการตรวจสอบของบริษัท เด็มโก้ จำกัด(มหาชน) ประกอบด้วยกรรมการอิสระผู้ทรงคุณวุฒิ จำนวน 4 ท่าน ซึ่งมีความรู้ ความเชี่ยวชาญด้านการเงิน บัญชี และมีประสบการณ์ในด้านต่างๆ รวมทั้งมีคุณสมบัติครบถ้วนตามข้อกำหนด โดย นายวิทยา ชรรักษ์ เป็นประธานกรรมการตรวจสอบ มีนายสวณ ดังเดชะหิรัญ นายไมตรี ลักขณโกเศศ และนางสาวภาวิตา กิจโยภค ร่วมเป็นกรรมการตรวจสอบ และมีผู้จัดการฝ่ายตรวจสอบภายในทำหน้าที่เป็นเลขานุการคณะกรรมการตรวจสอบ

ในรอบปี 2557 คณะกรรมการตรวจสอบได้จัดให้มีการประชุม 9 ครั้ง โดยมีการประชุมหารือร่วมกับผู้บริหาร ผู้ตรวจสอบภายใน และผู้สอบบัญชีของบริษัทฯ ได้รายงานผลการประชุมและการดำเนินงานของคณะกรรมการตรวจสอบต่อคณะกรรมการบริหารบริษัททุกครั้ง ซึ่งสรุปสาระสำคัญได้ ดังนี้

1. สอบทานงบการเงินรายไตรมาสและงบการเงินประจำปี 2557 ของบริษัทฯ และบริษัทย่อย โดยผู้สอบบัญชีและผู้บริหารของบริษัทฯ มีหน้าที่รับผิดชอบจัดทำรายงานทางการเงินให้มีความถูกต้องเชื่อถือได้ ตามมาตรฐานการรายงานทางการเงินรวมทั้งมีการเปิดเผยข้อมูลในงบการเงินอย่างเพียงพอและทันเวลา ก่อนนำเสนอคณะกรรมการบริษัท ให้มั่นใจว่าระบบบัญชีและรายงานทางการเงินของบริษัทถูกต้องเชื่อถือได้ เพื่อเป็นประโยชน์ต่อผู้ลงทุนและผู้ใช้งบการเงิน ทั้งนี้ระหว่างการสอบทานและการตรวจสอบของผู้สอบบัญชีไม่มีการรายงานว่าพบการทุจริตหรือการฝ่าฝืนกฎหมายให้คณะกรรมการตรวจสอบทราบ

2. อนุมัติแผนการตรวจสอบภายในประจำปีและรับทราบรายงานผลการตรวจสอบภายในที่รายงานตรงต่อคณะกรรมการตรวจสอบ รวมถึงการสอบทานระบบการบริหารความเสี่ยงและระบบการควบคุมภายใน เพื่อให้มั่นใจว่าบริษัทฯ มีการจัดการความเสี่ยงและมีระบบควบคุมภายในที่เพียงพอเหมาะสม และมีการปรับปรุงแก้ไขให้สอดคล้องกับสถานการณ์ที่เปลี่ยนแปลงไปอย่างมีประสิทธิภาพเป็นไปตามมาตรฐานสากล รวมทั้งสอบทานการปฏิบัติตามกฎหมายว่าด้วยหลักทรัพย์และตลาดหลักทรัพย์ ข้อกำหนดของตลาดหลักทรัพย์แห่งประเทศไทยและกฎหมายที่เกี่ยวข้องกับธุรกิจของบริษัท กล่าวโดยสรุปคณะกรรมการตรวจสอบมีความเห็นว่าไม่พบข้อบกพร่องใดๆ ที่เป็นสาระสำคัญ นอกจากนี้คณะกรรมการตรวจสอบได้เห็นชอบการเพิ่มอัตราค่าจ้างของบุคลากรในสำนักงานตรวจสอบในปี 2558 ตามแผนอัตราค่าจ้างของสำนักงานตรวจสอบเพื่อรองรับการขยายตัวอย่างต่อเนื่องของธุรกิจและความคาดหวังของผู้มีส่วนได้เสียที่มากขึ้น

3. สอบทานการเข้าทำรายการและการเปิดเผยข้อมูลที่เกี่ยวข้องกับรายการที่เกี่ยวข้องหรือรายการที่อาจก่อให้เกิดความขัดแย้งทางผลประโยชน์ของปี 2557 เพื่อให้แน่ใจว่า การทำรายการที่เกี่ยวข้องมีความสมเหตุสมผล เป็นประโยชน์สูงสุดต่อบริษัท และผู้ถือหุ้น ซึ่งบริษัทได้ถือปฏิบัติตามนโยบายการกำกับดูแลกิจการที่ดี สอดคล้องตามหลักเกณฑ์ที่ตลาดหลักทรัพย์แห่งประเทศไทย และสำนักงานคณะกรรมการกำกับหลักทรัพย์และตลาดหลักทรัพย์กำหนด

4. พิจารณาคัดเลือก เสนอแต่งตั้ง และเสนอคำตอบแทนผู้สอบบัญชี เพื่อนำเสนอต่อคณะกรรมการบริษัทโดยคำนึงถึงความน่าเชื่อถือ ความสามารถในการให้บริการ การให้คำปรึกษาและการปฏิบัติตามมาตรฐานการบัญชีที่บังคับใช้ในปัจจุบัน รวมถึงการรับรองงบการเงินได้ทันเวลา

คณะกรรมการตรวจสอบได้พิจารณาเสนอแต่งตั้งให้นางจินตนา เตชะมนตรีกุล ผู้สอบบัญชีรับอนุญาตเลขที่ 5231 หรือ นางสาว จินตนา มหาวนิช ผู้สอบบัญชีรับอนุญาตเลขที่ 4687 แห่งบริษัทสำนักงานสอบบัญชี ซี แอนด์ เอ จำกัด เป็นผู้สอบบัญชีของบริษัทฯ ประจำปี 2558 โดยกำหนดค่าตอบแทนเป็นจำนวนเงินรวมไม่เกิน 1,450,000 บาท ให้ที่ประชุมคณะกรรมการบริษัท พิจารณาให้ความเห็นชอบและนำเสนอในที่ประชุมผู้ถือหุ้นอนุมัติการแต่งตั้งผู้สอบบัญชีและค่าตอบแทนสำหรับปี 2558

คณะกรรมการตรวจสอบได้ปฏิบัติหน้าที่ด้วยความรอบคอบ มีความเป็นอิสระและโปร่งใส ภายใต้ขอบเขต หน้าที่ และความรับผิดชอบ ในภารกิจที่ได้รับมอบหมายจากคณะกรรมการบริษัท อย่างเป็นอิสระในการแสดงความเห็นและข้อเสนอแนะในเรื่องต่างๆ ที่เกี่ยวข้อง เพื่อประโยชน์สูงสุดต่อผู้มีส่วนได้เสียทุกฝ่ายอย่างเท่าเทียม สอดคล้องกับข้อกำหนดและแนวทางปฏิบัติตามหลักการดูแลกิจการที่ดี

คณะกรรมการตรวจสอบเชื่อมั่นว่างบการเงินรวมของบริษัทและบริษัทย่อย และงบการเงินเฉพาะกิจการของบริษัท ถูกต้องเพียงพอ น่าเชื่อถือและเป็นไปตามมาตรฐานการรายงานทางการเงินและข้อกำหนดของทางการ การดำเนินธุรกิจของบริษัท เด็มโก้ จำกัด (มหาชน) อยู่ภายใต้การบริหารความเสี่ยง การควบคุมภายใน และการกำกับดูแลกิจการที่เหมาะสม และเป็นไปตามกฎหมายและข้อกำหนดของทางการที่เกี่ยวข้อง



นายวิทยา ชรรักษ์

ประธานคณะกรรมการตรวจสอบ

รายงานของผู้สอบบัญชีรับอนุญาต

เสนอต่อผู้ถือหุ้นของ บริษัท เติมโก้ จำกัด (มหาชน) และบริษัทย่อย

ข้าพเจ้าได้ตรวจสอบงบการเงินรวมและงบการเงินเฉพาะกิจการของ บริษัท เติมโก้ จำกัด (มหาชน) และบริษัทย่อยและของเฉพาะกิจการของ บริษัท เติมโก้ จำกัด (มหาชน) ซึ่งประกอบด้วย งบแสดงฐานะการเงินรวม และงบแสดงฐานะการเงินเฉพาะกิจการ ณ วันที่ 31 ธันวาคม 2557 และงบกำไรขาดทุนเบ็ดเสร็จรวมและงบกำไรขาดทุนเบ็ดเสร็จเฉพาะกิจการ งบแสดงการเปลี่ยนแปลงส่วนของผู้ถือหุ้นรวม และงบแสดงการเปลี่ยนแปลงส่วนของผู้ถือหุ้นเฉพาะกิจการ และงบกระแสเงินสดรวม และงบกระแสเงินสดเฉพาะกิจการ สำหรับปีสิ้นสุดวันเดียวกัน รวมถึงหมายเหตุสรุปนโยบายการบัญชีที่สำคัญและหมายเหตุเรื่องอื่น ๆ

ความรับผิดชอบของผู้บริหารต่อการเงิน

ผู้บริหารเป็นผู้รับผิดชอบในการจัดทำและการนำเสนองบการเงินเหล่านี้โดยถูกต้องตามที่ควรตามมาตรฐานการรายงานทางการเงินและรับผิดชอบเกี่ยวกับการควบคุมภายในที่ผู้บริหารพิจารณาว่าจำเป็นเพื่อให้สามารถจัดการทางการเงินที่ปราศจากการแสดงข้อมูลที่ขัดต่อข้อเท็จจริงอันเป็นสาระสำคัญไม่ว่าจะเกิดจากการทุจริตหรือข้อผิดพลาด

ความรับผิดชอบของผู้สอบบัญชี

ข้าพเจ้าเป็นผู้รับผิดชอบในการแสดงความเห็นต่องบการเงินดังกล่าวจากผลการตรวจสอบของข้าพเจ้า ข้าพเจ้าได้ปฏิบัติตามตรวจสอบตามมาตรฐานการสอบบัญชี ซึ่งกำหนดให้ข้าพเจ้าปฏิบัติตามข้อกำหนดด้านจรรยาบรรณ รวมถึงวางแผนและปฏิบัติตามตรวจสอบเพื่อให้ได้ความเชื่อมั่นอย่างสมเหตุสมผลว่างบการเงินปราศจากการแสดงข้อมูลที่ขัดต่อข้อเท็จจริงอันเป็นสาระสำคัญหรือไม่

การตรวจสอบรวมถึงการใช้วิธีการตรวจสอบเพื่อให้ได้มาซึ่งหลักฐานการสอบบัญชีเกี่ยวกับจำนวนเงินและการเปิดเผยข้อมูลในงบการเงิน วิธีการตรวจสอบที่เลือกใช้ขึ้นอยู่กับดุลยพินิจของผู้สอบบัญชี ซึ่งรวมถึงการประเมินความเสี่ยงจากการแสดงข้อมูลที่ขัดต่อข้อเท็จจริงอันเป็นสาระสำคัญของงบการเงินไม่ว่าจะเกิดจากการทุจริตหรือข้อผิดพลาดในการประเมินความเสี่ยงดังกล่าว ผู้สอบบัญชีพิจารณาการควบคุมภายในที่เกี่ยวข้องกับการจัดทำและการนำเสนองบการเงินโดยถูกต้องตามที่ควรของกิจการ เพื่อออกแบบวิธีการตรวจสอบที่เหมาะสมกับสถานการณ์ แต่ไม่ใช่เพื่อวัตถุประสงค์ในการแสดงความเห็นต่อประสิทธิภาพของการควบคุมภายในของกิจการ การตรวจสอบรวมถึงการประเมินความเหมาะสมของนโยบายการบัญชีที่ผู้บริหารใช้และความสมเหตุสมผลของประมาณการทางบัญชีที่จัดทำขึ้นโดยผู้บริหาร รวมทั้งการประเมินการนำเสนองบการเงินโดยรวม

ข้าพเจ้าเชื่อว่าหลักฐานการสอบบัญชีที่ข้าพเจ้าได้รับเพียงพอและเหมาะสมเพื่อใช้เป็นเกณฑ์ในการแสดงความเห็นของข้าพเจ้า


ความเห็น

ข้าพเจ้าเห็นว่างบการเงินรวมและงบการเงินเฉพาะกิจการข้างต้นนี้แสดงฐานะการเงินรวมและฐานะการเงินเฉพาะกิจการของ บริษัท เติมโก้ จำกัด (มหาชน) และบริษัทย่อย และของเฉพาะกิจการของ บริษัท เติมโก้ จำกัด (มหาชน) ณ วันที่ 31 ธันวาคม 2557 และผลการดำเนินงานรวม และผลการดำเนินงานเฉพาะกิจการ และกระแสเงินสดรวม และกระแสเงินสดเฉพาะกิจการ สำหรับปีสิ้นสุดวันเดียวกัน โดยถูกต้องตามที่ควรในสาระสำคัญตามมาตรฐานการรายงานทางการเงิน

เรื่องอื่น

งบการเงินรวมและงบการเงินเฉพาะกิจการสำหรับปีสิ้นสุดวันที่ 31 ธันวาคม 2556 ของบริษัท เติมโก้ จำกัด (มหาชน) และบริษัทย่อย และของเฉพาะ บริษัท เติมโก้ จำกัด (มหาชน) ตามลำดับ ตรวจสอบโดยผู้สอบบัญชีอื่นในสำนักงานเดียวกันกับข้าพเจ้า ซึ่งได้แสดงความเห็นอย่างไม่มีเงื่อนไข โดยมีข้อมูลและเหตุการณ์ที่เน้นตามข้อ (1) การเปลี่ยนแปลงนโยบายบัญชีเนื่องจากการนำมาตราฐานการบัญชี ฉบับที่ 12 เรื่อง ภาษีเงินได้มาถือปฏิบัติ และ (2) ข้อเสนอแนะหมายเหตุประกอบงบการเงินข้อ 43 ซึ่งระบุว่างบการเงินสำหรับปีสิ้นสุดวันที่ 31 ธันวาคม 2556 ได้มีการแก้ไขและออกใหม่ในงบการเงินรวม โดยจะรับรู้ส่วนแบ่งกำไร(ขาดทุน)จากเงินลงทุนในบริษัทร่วมและรับรู้เงินลงทุนในบริษัทร่วมตามสัดส่วนการถือหุ้นที่บริษัทใหญ่มีส่วนได้เสีย ตามรายงานลงวันที่ 3 เมษายน 2557

บริษัท สำนักงานสอบบัญชี ซี แอนด์ เอ จำกัด



(นางจินตนา เตชะมนตรีกุล)
ผู้สอบบัญชีรับอนุญาต เลขที่ 5131

กรุงเทพมหานคร : วันที่ 27 กุมภาพันธ์ 2558

งบการเงิน

บริษัท เติมโก้ จำกัด (มหาชน) และบริษัทย่อย
งบแสดงฐานะการเงิน
ณ วันที่ 31 ธันวาคม 2557

(หน่วย : บาท)

		งบการเงินรวม		งบการเงินเฉพาะกิจการ	
	หมายเหตุ	31 ธันวาคม 2557	31 ธันวาคม 2556	31 ธันวาคม 2557	31 ธันวาคม 2556
สินทรัพย์					
สินทรัพย์หมุนเวียน					
เงินสดและรายการเทียบเท่าเงินสด	10	628,002,743.60	369,982,586.84	604,528,727.44	326,482,972.03
ลูกหนี้การค้า-สุทธิ	11	1,010,806,976.56	927,590,730.85	849,631,155.79	836,153,866.35
ลูกหนี้การค้าบริษัทย่อย	12	-	-	20,530,232.59	43,318,080.35
มูลค่างานที่เสร็จแต่ยังไม่เรียกเก็บ-สุทธิ	13	1,126,508,886.80	1,328,075,087.64	1,133,187,492.16	1,389,781,968.64
เงินให้กู้ยืมระยะสั้นอื่น		6,771,597.00	4,265,937.00	6,757,737.00	4,166,217.00
สินค้าคงเหลือ-สุทธิ	14	327,779,030.71	251,962,005.10	105,952,789.90	94,987,949.79
สินทรัพย์หมุนเวียนอื่น					
เงินจ่ายล่วงหน้าค่าสินค้าและบริการ		80,995,905.95	12,925,024.94	80,472,438.28	12,925,024.94
ลูกหนี้เงินประกัน		152,411,301.35	148,704,321.49	152,411,301.35	148,704,321.49
ค่าใช้จ่ายจ่ายล่วงหน้า		28,712,068.00	26,884,718.44	26,524,055.17	25,498,577.81
สินทรัพย์หมุนเวียนอื่น	15	210,824,956.83	142,923,808.52	324,522,113.99	205,410,297.31
รวมสินทรัพย์หมุนเวียน		3,572,813,466.80	3,213,314,220.82	3,304,518,043.67	3,087,429,275.71
สินทรัพย์ไม่หมุนเวียน					
เงินฝากสถาบันการเงินที่มีภาระผูกพัน	16	32,070,000.00	48,071,015.00	31,500,000.00	47,501,015.00
เงินลงทุนในบริษัทร่วม	17	1,403,667,850.89	1,444,084,406.20	1,255,109,236.78	1,303,123,233.36
เงินลงทุนในบริษัทที่ควบคุมร่วมกัน	18	12,133,810.67	-	12,823,500.00	-
เงินลงทุนในบริษัทย่อย	19	-	-	297,600,000.00	301,618,500.00
เงินลงทุนระยะยาวอื่น	20	872,849,940.00	865,849,940.00	872,849,940.00	865,849,940.00
อสังหาริมทรัพย์เพื่อการลงทุน-สุทธิ	21	9,059,200.00	8,932,700.00	6,800,000.00	6,673,500.00
ที่ดิน อาคารและอุปกรณ์-สุทธิ	22	285,616,218.62	267,319,574.68	119,916,685.14	105,657,612.25
สินทรัพย์ไม่มีตัวตน-สุทธิ	23	7,863,110.60	4,238,927.84	6,222,707.07	3,501,163.82
สินทรัพย์ภายใต้เงินได้รอตัดบัญชี	24	14,304,322.29	18,234,880.90	11,154,951.93	11,635,208.15
สินทรัพย์ไม่หมุนเวียนอื่น					
ภาษีเงินได้นิติบุคคลถูกหัก ณ ที่จ่าย		4,697,015.20	2,050,599.60	-	-
สินทรัพย์ไม่หมุนเวียนอื่น		25,640,329.00	6,983,874.42	6,677,829.00	1,564,805.68
รวมสินทรัพย์ไม่หมุนเวียน		2,667,901,797.27	2,665,765,918.64	2,620,654,849.92	2,647,124,978.26
รวมสินทรัพย์		6,240,715,264.07	5,879,080,139.46	5,925,172,893.59	5,734,554,253.97

หมายเหตุประกอบงบการเงินเป็นส่วนหนึ่งของงบการเงินนี้



บริษัท เติมโก้ จำกัด (มหาชน) และบริษัทย่อย

งบแสดงฐานะการเงิน

ณ วันที่ 31 ธันวาคม 2557

(หน่วย : บาท)

หมายเหตุ	งบการเงินรวม		งบการเงินเฉพาะกิจการ	
	31 ธันวาคม 2557	31 ธันวาคม 2556	31 ธันวาคม 2557	31 ธันวาคม 2556
หนี้สินและส่วนของผู้ถือหุ้น				
หนี้สินหมุนเวียน				
เงินเบิกเกินบัญชีและเงินกู้ยืมระยะสั้นจากสถาบันการเงิน	26	1,453,206,669.56	837,560,494.25	1,324,937,528.49
เจ้าหนี้การค้า		684,772,855.25	1,002,594,608.78	568,473,392.97
เจ้าหนี้การค้ำบริษัทย่อย		-	-	221,832,382.89
เงินกู้ยืมระยะสั้นจากบุคคลที่เกี่ยวข้องกัน		-	540,360.00	-
เงินกู้ยืมระยะสั้นอื่น	27	115,000,000.00	270,000,000.00	115,000,000.00
เงินกู้ยืมระยะสั้นจากบริษัทย่อย		-	-	-
ส่วนของหนี้สินระยะยาวที่ถึงกำหนดชำระภายในหนึ่งปี	29, 31	19,794,717.36	31,243,483.41	10,453,016.05
หนี้สินหมุนเวียน				
ประมาณการหนี้สินระยะสั้น	28	10,309,860.00	10,009,860.00	10,009,860.00
เงินรับล่วงหน้างานบริการ		197,208,032.61	305,445,936.91	197,419,150.43
เจ้าหนี้เงินประกันผลงาน		163,887,733.78	74,183,653.92	163,299,366.51
เงินรับล่วงหน้าค่าสินค้า		10,412,044.10	6,504,600.00	130,680.00
หนี้สินหมุนเวียนอื่น ๆ		136,111,067.77	150,843,893.21	111,232,238.80
รวมหนี้สินหมุนเวียน		2,790,702,980.43	2,688,926,890.48	2,722,787,616.14
หนี้สินไม่หมุนเวียน				
เงินกู้ยืมระยะยาว-สุทธิ	29	37,290,000.00	5,124,794.19	-
ภาระผูกพันผลประโยชน์พนักงาน	30	54,356,584.00	45,099,347.00	44,581,113.00
หนี้สินตามสัญญาเช่าทางการเงิน-สุทธิ	31	12,629,155.02	4,817,013.60	5,799,267.65
รวมหนี้สินไม่หมุนเวียน		104,275,739.02	55,041,154.79	50,380,380.65
รวมหนี้สิน		2,894,978,719.45	2,743,968,045.27	2,773,167,996.79

หมายเหตุประกอบงบการเงินเป็นส่วนหนึ่งของงบการเงินนี้

บริษัท เติมโก้ จำกัด (มหาชน) และบริษัทย่อย

งบแสดงฐานะการเงิน

ณ วันที่ 31 ธันวาคม 2557

(หน่วย : บาท)

หมายเหตุ	งบการเงินรวม		งบการเงินเฉพาะกิจการ	
	31 ธันวาคม 2557	31 ธันวาคม 2556	31 ธันวาคม 2557	31 ธันวาคม 2556
ส่วนของผู้ถือหุ้น				
ทุนเรือนหุ้น	32			
ทุนจดทะเบียน				
หุ้นสามัญ 946,528,100 หุ้น มูลค่าหุ้นละ 1.00 บาท	946,528,100.00	946,528,100.00	946,528,100.00	946,528,100.00
ทุนที่ออกและเรียกชำระแล้ว				
หุ้นสามัญ 692,832,900 หุ้น มูลค่าหุ้นละ 1.00 บาท	692,832,900.00	692,832,900.00	692,832,900.00	692,832,900.00
ส่วนเกินมูลค่าหุ้นสามัญ	1,501,926,780.83	1,501,926,780.83	1,501,926,780.83	1,501,926,780.83
ส่วนเกินทุนจากการจำหน่ายหุ้นซื้อคืน	151,947,248.00	151,947,248.00	151,947,248.00	151,947,248.00
ส่วนทุนจากการจ่ายโดยใช้หุ้นเป็นเกณฑ์	34 8,353,800.00	2,784,600.00	8,353,800.00	2,784,600.00
ส่วนเกิน(ค่า)กว่าทุนจากการเปลี่ยนแปลงส่วนได้เสียในบริษัทย่อย	3,615,583.19	3,615,583.19	-	-
กำไร(ขาดทุน)สะสม				
จัดสรรแล้ว				
สำรองตามกฎหมาย	33 81,640,676.87	65,340,676.87	81,640,676.87	65,340,676.87
ยังไม่ได้จัดสรร	905,706,350.37	715,864,967.71	715,303,491.10	562,636,781.15
องค์ประกอบอื่นของส่วนของผู้ถือหุ้น	317,527.10	-	-	-
รวมส่วนของผู้ถือหุ้นบริษัทใหญ่	3,346,340,866.36	3,134,312,756.60	3,152,004,896.80	2,977,468,986.85
ส่วนได้เสียที่ไม่มีอำนาจควบคุม	(604,321.74)	799,337.59	-	-
รวมส่วนของผู้ถือหุ้น	3,345,736,544.62	3,135,112,094.19	3,152,004,896.80	2,977,468,986.85
รวมหนี้สินและส่วนของผู้ถือหุ้น	6,240,715,264.07	5,879,080,139.46	5,925,172,893.59	5,734,554,253.97

หมายเหตุประกอบงบการเงินเป็นส่วนหนึ่งของงบการเงินนี้



บริษัท เติมโก้ จำกัด (มหาชน) และบริษัทย่อย

งบกำไรขาดทุนเบ็ดเสร็จ

สำหรับปีสิ้นสุดวันที่ 31 ธันวาคม 2557

(หน่วย : บาท)

หมายเหตุ	งบการเงินรวม		งบการเงินเฉพาะกิจการ	
	31 ธันวาคม 2557	31 ธันวาคม 2556	31 ธันวาคม 2557	31 ธันวาคม 2556
รายได้				
รายได้จากการขายและบริการ	4,855,631,743.51	5,487,440,481.52	4,374,244,088.99	5,406,851,984.68
กำไร(ขาดทุน)จากการขายเงินลงทุนในบริษัทร่วม	17 4,611,284.06	8,018,671.39	11,726,003.42	11,714,439.36
รายได้เงินปันผล	17 -	-	207,016,466.25	-
รายได้อื่น	59,839,741.83	53,588,280.31	26,040,595.39	21,665,940.32
รวมรายได้	4,920,082,769.40	5,549,047,433.22	4,619,027,154.05	5,440,232,364.36
ค่าใช้จ่าย				
ต้นทุนขายและบริการ	4,330,444,114.75	4,830,661,572.65	3,925,598,511.08	4,776,166,571.08
ค่าใช้จ่ายในการขาย	5,400,225.85	8,520,714.78	169,566.82	1,427,308.45
ค่าใช้จ่ายในการบริหาร	294,331,867.27	379,995,501.06	266,806,621.99	325,718,040.92
ค่าใช้จ่ายอื่น	1,869,665.93	12,896,734.34	971,811.22	12,731,354.44
ต้นทุนทางการเงิน	69,965,439.54	77,694,897.05	66,612,081.29	79,461,205.06
รวมค่าใช้จ่าย	4,702,011,313.34	5,309,769,419.88	4,260,158,592.40	5,195,504,479.95
ส่วนแบ่งกำไร(ขาดทุน)จากเงินลงทุนในบริษัทร่วม				
และบริษัทที่ควบคุมร่วมกัน	17.2 , 18.2 180,738,937.55	168,582,465.31	-	-
กำไร(ขาดทุน)ก่อนภาษีเงินได้	398,810,393.61	407,860,478.65	358,868,561.65	244,727,884.41
ค่าใช้จ่าย(รายได้)ภาษีเงินได้	35 37,476,629.89	53,489,888.82	34,026,327.50	53,423,856.45
กำไร(ขาดทุน)สุทธิสำหรับงวดจากการดำเนินงานต่อเนื่อง	361,333,763.72	354,370,589.83	324,842,234.15	191,304,027.96
กำไร(ขาดทุน)สุทธิสำหรับงวด	361,333,763.72	354,370,589.83	324,842,234.15	191,304,027.96
กำไร(ขาดทุน)เบ็ดเสร็จอื่น				
กำไร(ขาดทุน)จากการประมาณการตามหลักการคณิตศาสตร์				
ประกกันภัยสำหรับโครงการผลประโยชน์พนักงาน	-	(237,006.62)	-	(237,006.62)
ผลต่างของอัตราแลกเปลี่ยนจากการแปลงค่าทางการเงิน	317,527.10	-	-	-
กำไร(ขาดทุน)เบ็ดเสร็จอื่นสำหรับงวด	317,527.10	(237,006.62)	-	(237,006.62)
กำไร(ขาดทุน)เบ็ดเสร็จรวม	361,651,290.82	354,133,583.21	324,842,234.15	191,067,021.34
การแบ่งปันกำไร(ขาดทุน)				
ส่วนที่เป็นของบริษัทใหญ่	362,016,906.86	357,326,513.90		
ส่วนที่เป็นของส่วนได้เสียที่ไม่มีอำนาจควบคุม	(683,143.14)	(2,955,924.07)		
รวม	361,333,763.72	354,370,589.83		
ส่วนแบ่งปันกำไร(ขาดทุน)เบ็ดเสร็จรวม				
ส่วนที่เป็นของบริษัทใหญ่	362,334,433.96	357,089,507.28		
ส่วนที่เป็นของส่วนได้เสียที่ไม่มีอำนาจควบคุม	(683,143.14)	(2,955,924.07)		
รวม	361,651,290.82	354,133,583.21		
กำไร(ขาดทุน)ต่อหุ้นส่วนที่เป็นของบริษัทใหญ่				
กำไร(ขาดทุน)ต่อหุ้นขั้นพื้นฐาน	36 0.52	0.55	0.47	0.29

หมายเหตุประกอบงบการเงินเป็นส่วนหนึ่งของงบการเงินนี้

บริษัท เค็มโก้ จำกัด (มหาชน) และบริษัทย่อย
งบแสดงการเปลี่ยนแปลงในส่วนของผู้ถือหุ้น
สำหรับปีสิ้นสุดวันที่ 31 ธันวาคม 2557

งบการเงินรวม															(หน่วย : บาท)
หมายเหตุ	ทุนเรือนหุ้น ที่ออกและ เรียกชำระแล้ว	ส่วนเกิน มูลค่าหุ้นสามัญ	ส่วนเกินทุน จากการจำหน่าย หุ้นทุนซื้อคืน	ส่วนทุน จากการจ่ายโดย ใช้หุ้นเป็นเกณฑ์	ส่วนเกิน(ต่ำกว่า)ทุน		กำไร(ขาดทุน)สะสม จัดสรรแล้ว	องค์ประกอบอื่นของ ส่วนของผู้ถือหุ้น		รวมส่วนของผู้ถือหุ้น ของบริษัทใหญ่	ส่วนได้เสีย ที่มีอำนาจ ควบคุม	รวมส่วน ของผู้ถือหุ้น			
					ส่วนที่เสีย ในบริษัทย่อย	ส่วนที่เสีย		ส่วนของผู้ถือหุ้น นอกจากส่วนที่เสีย	ส่วนของผู้ถือหุ้น นอกจากส่วนที่เสีย						
34.5	ยอดคงเหลือ ณ วันที่ 31 ธันวาคม 2556	692,832,900.00	1,501,926,780.83	151,947,248.00	2,784,600.00	3,615,583.19	65,340,676.87	715,864,967.71	-	3,134,312,756.60	799,337.59	3,135,112,094.19			
	ส่วนทุนจากการจ่ายโดยใช้หุ้นเป็นเกณฑ์	-	-	-	5,569,200.00	-	-	-	-	5,569,200.00	-	5,569,200.00			
33	สำรองตามกฎหมาย	-	-	-	-	-	16,300,000.00	(16,300,000.00)	-	-	-	-			
	เพิ่มทุนของบริษัทย่อย	-	-	-	-	-	-	-	-	-	550,650.00	550,650.00			
33	เงินปันผลจ่าย	-	-	-	-	-	-	(155,875,524.20)	-	(155,875,524.20)	-	(155,875,524.20)			
	กำไร(ขาดทุน)เบ็ดเสร็จรวมสำหรับงวด	-	-	-	-	-	-	362,016,906.86	317,527.10	362,334,433.96	(683,143.14)	361,651,290.82			
19	การเปลี่ยนแปลงส่วนได้เสียที่มีอำนาจ ควบคุมซึ่งเกิดจากการควบคุมร่วมกัน	-	-	-	-	-	-	-	-	-	(1,271,166.19)	(1,271,166.19)			
	ยอดคงเหลือ ณ วันที่ 31 ธันวาคม 2557	692,832,900.00	1,501,926,780.83	151,947,248.00	8,353,800.00	3,615,583.19	81,640,676.87	905,706,350.37	317,527.10	3,346,340,866.36	(604,321.74)	3,345,736,544.62			

หมายเหตุประกอบงบการเงินเป็นส่วนหนึ่งของงบการเงินนี้

บริษัท เติมโก้ จำกัด (มหาชน) และบริษัทย่อย
งบแสดงการเปลี่ยนแปลงในส่วนของผู้ถือหุ้น
สำหรับปีสิ้นสุดวันที่ 31 ธันวาคม 2557

		งบการเงินเฉพาะกิจการ					(หน่วย : บาท)	
หมายเหตุ	ทุนเรือนหุ้น ที่ออกและ เรียกชำระแล้ว	ส่วนเกิน มูลค่าหุ้นสามัญ	ส่วนเกินทุน จากการจำหน่าย หุ้นที่ซื้อคืน	ส่วนทุนจากการ จ่ายโดยผู้ถือหุ้น เป็นเกณฑ์	กำไร(ขาดทุน)สะสม		รวม	
					กำไร สุทธิ	กำไร(ขาดทุน)สะสม ที่ยังไม่ได้จัดสรร		
ยอดคงเหลือ ณ วันที่ 31 ธันวาคม 2556	692,832,900.00	1,501,926,780.83	151,947,248.00	2,784,600.00	65,340,676.87	562,636,781.15	2,977,468,986.85	
ส่วนทุนจากการจ่ายโดยผู้ถือหุ้นเป็นเกณฑ์	-	-	-	5,569,200.00	-	-	5,569,200.00	
สำรองตามกฎหมาย	-	-	-	-	16,300,000.00	(16,300,000.00)	-	
เงินปันผลจ่าย	-	-	-	-	-	(155,875,524.20)	(155,875,524.20)	
กำไร(ขาดทุน)เบ็ดเสร็จรวมสำหรับงวด	-	-	-	-	-	324,842,234.15	324,842,234.15	
ยอดคงเหลือ ณ วันที่ 31 ธันวาคม 2557	692,832,900.00	1,501,926,780.83	151,947,248.00	8,353,800.00	81,640,676.87	715,303,491.10	3,152,004,896.80	

หมายเหตุประกอบงบการเงินเป็นส่วนหนึ่งของงบการเงินนี้

บริษัท เติมโก้ จำกัด (มหาชน) และบริษัทย่อย
งบกระแสเงินสด
สำหรับปีสิ้นสุดวันที่ 31 ธันวาคม 2557

(หน่วย : บาท)

	งบการเงินรวม		งบการเงินเฉพาะกิจการ	
	31 ธันวาคม 2557	31 ธันวาคม 2556	31 ธันวาคม 2557	31 ธันวาคม 2556
กระแสเงินสดจากกิจกรรมดำเนินงาน				
กำไร(ขาดทุน)สุทธิก่อนภาษีเงินได้	398,810,393.61	407,860,478.65	358,868,561.65	244,727,884.41
ปรับกระทบรายการกำไร(ขาดทุน)สุทธิเป็นเงินสดรับ(จ่าย)				
ค่าเสื่อมราคา	19,701,327.14	20,568,228.63	10,648,291.72	13,063,202.47
ค่าใช้จ่ายตัดจำหน่าย	2,292,882.56	1,797,362.91	1,962,881.81	1,671,558.32
ค่าเผื่อนี้สงตั้งจะสูญ(โอนกลับ)	(3,547,749.88)	(4,345,003.51)	(3,552,673.52)	(4,424,952.43)
โอนกลับค่าเผื่อการค้าขาย	(126,500.00)	-	(126,500.00)	-
ค่าเผื่อการลดมูลค่าสินค้าคงเหลือ(โอนกลับ)	1,362,867.54	(1,731,299.34)	1,362,867.54	(1,731,299.34)
(กำไร)ขาดทุนจากการจำหน่ายสินทรัพย์ถาวร	827,123.12	(19,413,586.85)	1,096,285.91	777,071.16
(กำไร)ขาดทุนจากการขายอสังหาริมทรัพย์เพื่อการลงทุน	-	-	-	(640,800.00)
(กำไร)ขาดทุนจากการจำหน่ายสินทรัพย์ไม่มีตัวตน	2,142.37	6,233.65	2,025.31	6,233.65
(กำไร)ขาดทุนจากการขายเงินลงทุนในบริษัทร่วม	(4,611,284.06)	(8,018,671.39)	(11,726,003.42)	(11,714,439.36)
(กำไร)ขาดทุนจากการจำหน่ายเงินลงทุน	(158,103.17)	-	-	-
ต้นทุนบริการในอดีตที่ลดลง	-	(782,030.00)	-	-
(กำไร)ขาดทุนจากอัตราแลกเปลี่ยนที่ยังไม่เกิดขึ้นจริง	(1,347,325.52)	5,232,914.66	(178,650.73)	5,312,863.61
รายจ่ายโดยใช้หุ้นเป็นเกณฑ์	5,569,200.00	2,784,600.00	5,569,200.00	2,784,600.00
ส่วนแบ่ง(กำไร)ขาดทุนจากเงินลงทุนในบริษัทร่วม				
และบริษัทที่ควบคุมร่วมกัน	(180,738,937.55)	(168,582,465.31)	-	-
ค่าใช้จ่ายผลประโยชน์พนักงาน	7,550,103.00	6,698,835.00	6,175,775.00	5,488,875.00
เงินปันผลรับ	-	-	(207,016,466.25)	-
ดอกเบี้ยรับ	(2,051,029.10)	(1,567,684.38)	(1,987,775.86)	(1,807,490.60)
ต้นทุนทางการเงิน	69,965,439.54	77,694,897.05	66,612,081.29	79,461,205.06
กำไร(ขาดทุน)จากการดำเนินงานก่อนการเปลี่ยนแปลง				
ในสินทรัพย์และหนี้สินดำเนินงาน	313,500,549.60	318,202,809.77	227,709,900.45	332,974,511.95
(เพิ่มขึ้น)ลดลงในลูกหนี้การค้า	(85,071,588.16)	255,255,168.29	(15,332,631.92)	346,322,612.02
(เพิ่มขึ้น)ลดลงในลูกหนี้การค้าบริษัทย่อย	-	-	22,787,847.76	26,772,224.19
(เพิ่มขึ้น)ลดลงในมูลค่างานที่เสร็จแต่ยังไม่เรียกเก็บ	201,566,200.84	(357,402,703.14)	256,594,476.48	(421,653,226.35)
(เพิ่มขึ้น)ลดลงในสินค้าคงเหลือ	(77,179,893.15)	(44,874,537.66)	(12,327,707.65)	5,609,878.94
(เพิ่มขึ้น)ลดลงในเงินจ่ายล่วงหน้าค่าสินค้าและบริการ	(64,970,881.01)	(3,269,279.38)	(64,447,413.34)	(3,228,049.33)
(เพิ่มขึ้น)ลดลงในลูกหนี้เงินประกัน	(3,706,979.86)	(14,059,955.15)	(3,706,979.86)	(14,059,955.15)
(เพิ่มขึ้น)ลดลงในค่าใช้จ่ายจ่ายล่วงหน้า	(354,043.66)	(5,399,492.84)	516,869.64	(4,520,849.23)
(เพิ่มขึ้น)ลดลงในสินทรัพย์หมุนเวียนอื่น	(36,451,640.92)	(30,329,123.20)	(84,578,095.43)	(17,071,201.87)
(เพิ่มขึ้น)ลดลงในสินทรัพย์ไม่หมุนเวียนอื่น	(18,656,454.57)	(5,132,072.91)	(5,113,023.32)	166,095.84

หมายเหตุประกอบงบการเงินเป็นส่วนหนึ่งของงบการเงินนี้



บริษัท เดมโก้ จำกัด (มหาชน) และบริษัทย่อย
งบกระแสเงินสด
สำหรับปีสิ้นสุดวันที่ 31 ธันวาคม 2557

(หน่วย : บาท)

	งบการเงินรวม		งบการเงินเฉพาะกิจการ	
	31 ธันวาคม 2557	31 ธันวาคม 2556	31 ธันวาคม 2557	31 ธันวาคม 2556
กระแสเงินสดจากกิจกรรมดำเนินงาน (ต่อ)				
เพิ่มขึ้น(ลดลง)ในเจ้าหนี้การค้า	(317,689,500.71)	369,172,195.17	(356,758,182.07)	295,691,613.00
เพิ่มขึ้น(ลดลง)ในเจ้าหนี้การค้าบริษัทย่อย	-	-	202,503,466.15	(16,395,974.07)
เพิ่มขึ้น(ลดลง)ในเงินรับล่วงหน้างานบริการ	(108,237,904.30)	90,215,673.35	(107,919,864.48)	90,108,751.35
เพิ่มขึ้น(ลดลง)ในเจ้าหนี้เงินประกันผลงาน	89,704,079.86	(14,490,291.43)	91,901,007.39	(55,515,760.97)
เพิ่มขึ้น(ลดลง)ในเงินรับล่วงหน้าค่าสินค้า	3,907,444.10	3,864,431.50	(218,055.00)	(2,291,433.50)
เพิ่มขึ้น(ลดลง)ในประมาณการหนี้สินระยะสั้น	300,000.00	10,009,860.00	-	10,009,860.00
เพิ่มขึ้น(ลดลง)ในหนี้สินหมุนเวียนอื่น	(21,504,796.82)	9,894,706.39	(28,503,707.57)	7,546,675.04
เงินสดรับ(จ่าย)จากการดำเนินงาน	(124,845,408.76)	581,657,388.76	123,107,907.23	580,465,771.86
เงินสดรับดอกเบี้ย	1,998,854.47	1,559,104.62	1,847,907.43	8,681,982.00
เงินสดรับภาษีเงินได้บุคคล	89,967,169.98	65,937,923.89	89,967,169.98	49,792,646.25
เงินสดจ่ายผลประโยชน์พนักงาน	-	(3,036,110.27)	-	(3,036,110.27)
เงินสดจ่ายภาษีเงินได้บุคคล	(121,985,673.78)	(146,338,351.83)	(115,467,030.17)	(142,349,170.84)
เงินสดจ่ายคืนทุนทางการเงิน	(71,487,159.99)	(74,728,780.44)	(71,795,893.86)	(73,692,259.86)
เงินสดสุทธิได้มา(ใช้ไป)จากกิจกรรมดำเนินงาน	(226,352,218.08)	425,051,174.73	27,660,060.61	419,862,859.14
กระแสเงินสดจากกิจกรรมลงทุน				
(เพิ่มขึ้น)ลดลงเงินฝากสถาบันการเงินที่มีภาระผูกพัน	16,001,015.00	25,725.87	16,001,015.00	595,725.87
(เพิ่มขึ้น)ลดลงเงินให้กู้ยืมระยะสั้นแก่บริษัทย่อย	-	-	-	14,000,000.00
(เพิ่มขึ้น)ลดลงเงินให้กู้ยืมระยะสั้นอื่น	(6,505,660.00)	(113,587.00)	(2,591,520.00)	(13,867.00)
เงินสดรับในการขายสินทรัพย์ถาวร	2,614,755.51	126,913,709.92	2,343,727.47	2,255,924.03
เงินสดรับในการขายสินทรัพย์ไม่มีตัวตน	-	1,668.42	117.06	812.31
เงินสดรับจากการขายเงินลงทุนในบริษัทร่วม	60,000,000.00	60,000,000.00	60,000,000.00	60,000,000.00
เงินสดรับจากการขายเงินลงทุนในบริษัทย่อย	2,490,000.00	-	-	-
เงินสดจ่ายซื้อเงินลงทุนในบริษัทย่อย	-	-	(6,395,000.00)	(135,397,208.47)
เงินสดจ่ายซื้อเงินลงทุนในบริษัทร่วม	(260,000.00)	(153,679,992.00)	(260,000.00)	(153,679,992.00)
เงินสดจ่ายซื้อเงินลงทุนในบริษัทที่ควบคุมร่วมกัน	(10,315,000.00)	-	(2,410,000.00)	-
เงินสดจ่ายซื้อเงินลงทุนระยะยาวอื่น	(7,000,000.00)	(799,999,940.00)	(7,000,000.00)	(799,999,940.00)
เงินสดจ่ายซื้อสินทรัพย์ถาวร	(44,673,751.00)	(69,623,292.99)	(22,453,943.23)	(8,392,192.02)
เงินสดจ่ายซื้อสินทรัพย์ไม่มีตัวตน	(5,285,069.69)	(1,045,952.11)	(4,052,429.43)	(866,352.11)
เงินสดรับจากเงินปันผล	166,716,466.25	-	166,716,466.25	-
เงินสดสุทธิได้มา(ใช้ไป)จากกิจกรรมลงทุน	173,782,756.07	(837,521,659.89)	199,898,433.12	(1,021,497,089.39)

หมายเหตุประกอบงบการเงินเป็นส่วนหนึ่งของงบการเงินนี้

บริษัท เติมโก้ จำกัด (มหาชน) และบริษัทย่อย
งบกระแสเงินสด
สำหรับปีสิ้นสุดวันที่ 31 ธันวาคม 2557

(หน่วย : บาท)

	งบการเงินรวม		งบการเงินเฉพาะกิจการ	
	31 ธันวาคม 2557	31 ธันวาคม 2556	31 ธันวาคม 2557	31 ธันวาคม 2556
กระแสเงินสดจากกิจกรรมจัดหาเงิน				
เพิ่มขึ้น(ลดลง)ในเงินเบิกเกินบัญชีและเงินกู้ยืมระยะสั้น				
จากสถาบันการเงิน	616,856,324.34	(412,716,977.27)	517,423,432.15	(438,116,182.78)
เพิ่มขึ้น(ลดลง)ในเงินกู้ยืมระยะสั้นอื่น	(155,000,000.00)	(9,459,640.00)	(155,000,000.00)	(10,000,000.00)
เพิ่มขึ้น(ลดลง)ในเงินกู้ยืมระยะสั้นจากบริษัทย่อย	-	-	(124,000,000.00)	124,000,000.00
เพิ่มขึ้น(ลดลง)ในเงินกู้ยืมระยะสั้นจากบุคคลที่เกี่ยวข้องกัน	(540,360.00)	-	-	-
เงินสดรับในเงินกู้ยืมระยะยาว	41,730,000.00	30,000,000.00	-	30,000,000.00
เงินสดรับจากการใช้สิทธิซื้อหุ้นสามัญ	-	976,510,339.22	-	975,528,839.22
เงินสดรับจากการขายคืนหุ้นสามัญ	-	220,682,875.13	-	220,682,875.13
เงินสดจ่ายชำระในเงินกู้ยืมระยะยาว	(20,161,525.67)	(33,757,176.68)	(20,161,525.67)	(16,562,879.08)
เงินสดจ่ายชำระในหนี้สินตามสัญญาเข้าทางการเงิน	(16,168,964.85)	(11,551,190.39)	(12,051,778.84)	(10,959,679.61)
เพิ่มขึ้น(ลดลง)ในส่วนได้เสียที่ไม่มีอำนาจควบคุม	(720,516.19)	(33,600,000.00)	-	-
เงินสดจ่ายเงินปันผล	(155,722,865.96)	(147,529,491.71)	(155,722,865.96)	(147,529,491.71)
เงินสดสุทธิได้มา(ใช้ไป)จากกิจกรรมจัดหาเงิน	310,272,091.67	578,578,738.30	50,487,261.68	727,043,481.17
เพิ่มขึ้น(ลดลง)ในผลต่างของอัตราแลกเปลี่ยนจากการแปลงค่าทางการเงิน	317,527.10	-	-	-
เงินสดและรายการเทียบเท่าเงินสดเพิ่มขึ้น(ลดลง)สุทธิ	258,020,156.76	166,108,253.14	278,045,755.41	125,409,250.92
เงินสดและรายการเทียบเท่าเงินสด ณ วันต้นงวด	369,982,586.84	203,874,333.70	326,482,972.03	201,073,721.11
เงินสดและรายการเทียบเท่าเงินสด ณ วันปลายงวด	628,002,743.60	369,982,586.84	604,528,727.44	326,482,972.03

หมายเหตุประกอบงบการเงินเป็นส่วนหนึ่งของงบการเงินนี้



บริษัท เด็มโก้ จำกัด (มหาชน) และบริษัทย่อย

หมายเหตุประกอบงบการเงิน สำหรับปี สิ้นสุดวันที่ 31 ธันวาคม 2557

1. ข้อมูลทั่วไป

บริษัท เด็มโก้ จำกัด (มหาชน) (“บริษัท”) จดทะเบียนเป็นนิติบุคคลตามประมวลกฎหมายแพ่งและพาณิชย์ในประเทศไทย เมื่อวันที่ 1 กันยายน 2535 ทะเบียนเลขที่ 0105535084271 และเมื่อวันที่ 26 พฤษภาคม 2549 บริษัทได้แปรสภาพจากบริษัทจำกัดเป็นบริษัทมหาชน ทะเบียนเลขที่ 0107549000092 บริษัทดำเนินธุรกิจหลักเป็นผู้รับเหมาก่อสร้างระบบไฟฟ้าและงานบริการ ด้านวิศวกรรมไฟฟ้า และงานโทรคมนาคมทุกประเภท รวมทั้งเป็นผู้ผลิตงานโครงเหล็กชุบสังกะสี ซื่อและจำหน่ายอุปกรณ์ ระบบไฟฟ้า และวัสดุก่อสร้าง

บริษัทมีสำนักงานตั้งอยู่ตามที่อยู่ ดังนี้

สำนักงานใหญ่ ตั้งอยู่เลขที่ 59 หมู่ที่ 1 ตำบลสวนพริกไทย อำเภอเมืองปทุมธานี จังหวัดปทุมธานี

สำนักงานโรงงาน ตั้งอยู่เลขที่ 64 หมู่ที่ 4 ตำบลบ่อทอง อำเภอหนองม่วง จังหวัดลพบุรี

ในระหว่างปี 2556 บริษัทได้โอนสำนักงานโรงงานไปอยู่ที่ บริษัท เด็มโก้ เพาเวอร์ จำกัด

บริษัทเป็นบริษัทจดทะเบียนในตลาดหลักทรัพย์แห่งประเทศไทยเพื่อวัตถุประสงค์ในการรายงานข้อมูลจึงรวมเรียกบริษัทและบริษัทย่อยว่ากลุ่มบริษัท

2. เกณฑ์ในการจัดทำงบการเงิน

2.1 เกณฑ์การถือปฏิบัติ

งบการเงินจัดทำขึ้นตามมาตรฐานรายงานทางการเงินที่กำหนด ภายใต้พระราชบัญญัติการบัญชี พ.ศ. 2543 ซึ่งหมายความว่ามาตรฐานการรายงานทางการเงินที่ออกภายใต้พระราชบัญญัติการบัญชี พ.ศ. 2547 และข้อกำหนดของคณะกรรมการกำกับหลักทรัพย์ และตลาดหลักทรัพย์ว่าด้วยการจัดทำและนำเสนอรายงานทางการเงินภายใต้พระราชบัญญัติหลักทรัพย์และตลาดหลักทรัพย์

งบการเงินได้จัดทำขึ้นโดยใช้เกณฑ์ราคาทุนเดิมในการวัดมูลค่าขององค์ประกอบของงบการเงิน ยกเว้นรายการบางประเภทซึ่งใช้มูลค่ายุติธรรมตามที่อธิบายในนโยบายบัญชี

งบการเงินฉบับภาษาอังกฤษจัดทำขึ้นตามกฎหมายที่เป็นภาษาไทยในกรณีที่มีความหมายขัดแย้งกันหรือมีความแตกต่างกันในการตีความระหว่างสองภาษา ให้ใช้งบการเงินตามกฎหมายฉบับภาษาไทยเป็นหลัก

2.2 สกุลเงินที่นำเสนองบการเงิน

งบการเงินจัดทำและแสดงหน่วยเงินตราเป็นสกุลเงินบาท

2.3 การประมาณการและการใช้ดุลยพินิจ

การจัดทำงบการเงินนี้เป็นไปตามมาตรฐานการรายงานทางการเงิน ผู้บริหารต้องใช้ดุลยพินิจการประมาณ และข้อสมมติฐานหลายประการ ซึ่งมีผลกระทบต่อข้อกำหนดนโยบายการบัญชีและการรายงานจำนวนเงินที่เกี่ยวข้องกับสินทรัพย์ หนี้สิน รายได้ และค่าใช้จ่าย ผลที่เกิดขึ้นจริงอาจแตกต่างจากที่ประมาณไว้

ประมาณการและข้อสมมติฐานที่ใช้ในการจัดทำงบการเงินจะได้รับการทบทวนอย่างต่อเนื่อง การปรับปรุงประมาณการทางบัญชีจะบันทึกในงวดบัญชีที่ประมาณการดังกล่าวได้รับการทบทวนและในงวดอนาคตที่ได้รับผลกระทบ

2.3 การประมาณการและการใช้ดุลยพินิจ (ต่อ)

ข้อมูลเกี่ยวกับการประมาณความไม่แน่นอนและข้อสมมติฐานที่สำคัญในการกำหนดนโยบายการบัญชีมีผลกระทบต่อการรับรู้จำนวนเงินในงบการเงิน และรวมอยู่ในหมายเหตุประกอบงบการเงิน มีดังนี้

2.3.1 ประมาณการต้นทุนโครงการก่อสร้าง

บริษัทประมาณการต้นทุนการก่อสร้างของแต่ละโครงการจากรายละเอียดของแบบก่อสร้างและนำมาคำนวณจำนวนและมูลค่าวัสดุก่อสร้างที่ต้องใช้ในโครงการดังกล่าว รวมถึงค่าแรง ค่าวัสดุ ที่ต้องใช้ในการให้บริการก่อสร้างจนเสร็จประกอบกับการพิจารณาถึงแนวโน้มของการเปลี่ยนแปลงราคาวัสดุก่อสร้าง ค่าแรง และค่าใช้จ่ายอื่นๆ บริษัทจะทำการทบทวนประมาณการต้นทุนอย่างสม่ำเสมอ และทุกคราวที่ต้นทุนที่เกิดขึ้นจริงแตกต่างจากประมาณการต้นทุนอย่างเป็นสาระสำคัญ

2.3.2 สำรองเพื่อผลขาดทุนสำหรับโครงการก่อสร้าง

ฝ่ายบริหารได้ใช้ดุลยพินิจในการประมาณการผลขาดทุนที่คาดว่าจะเกิดขึ้นจากโครงการก่อสร้างแต่ละโครงการจากประมาณการต้นทุนที่คาดว่าจะเกิดขึ้น โดยพิจารณาจากความเสี่ยงหน้าของการก่อสร้าง ต้นทุนที่เกิดขึ้นจริง ประกอบกับการเปลี่ยนแปลงของราคาวัสดุก่อสร้าง ค่าแรง และสถานะการณปัจจุบัน

2.3.3 สัญญาเช่า

ในการพิจารณาประเภทของสัญญาเช่าว่าเป็นสัญญาเช่าดำเนินงานหรือสัญญาเช่าทางการเงิน ฝ่ายบริหารได้ใช้ดุลยพินิจในการประเมินเงื่อนไขและรายละเอียดของสัญญาเพื่อพิจารณาว่าบริษัทได้โอนหรือรับโอนความเสี่ยงและผลประโยชน์ในสินทรัพย์ที่เช่าดังกล่าวแล้วหรือไม่

2.3.4 ค่าเผื่อนี้สงสัยจะสูญของลูกหนี้

ในการประมาณค่าเผื่อนี้สงสัยจะสูญของลูกหนี้ ฝ่ายบริหารจำเป็นต้องใช้ดุลยพินิจในการประมาณการผลขาดทุนที่คาดว่าจะเกิดขึ้นจากลูกหนี้แต่ละราย โดยคำนึงถึงประสบการณ์การเก็บเงินในอดีต อายุของหนี้ที่ค้างและสถานะเศรษฐกิจที่เป็นอยู่ในขณะนั้น เป็นต้น

2.3.5 ค่าเผื่อลดมูลค่าสำหรับสินค้าเก่า ล้าสมัย และเสื่อมคุณภาพ

บริษัทได้ประมาณการค่าเผื่อลดมูลค่าสำหรับสินค้าเก่า ล้าสมัย และเสื่อมคุณภาพเพื่อให้สะท้อนถึงการด้อยค่าลงของสินค้าคงเหลือ โดยการประมาณการนั้นจะพิจารณาจากการการหมุนเวียนและเสื่อมสภาพของสินค้าคงเหลือประเภทต่าง ๆ

2.3.6 ค่าเผื่อการด้อยค่าของสินทรัพย์

บริษัทจะตั้งค่าเผื่อการด้อยค่าของสินทรัพย์เมื่อมูลค่ายุติธรรมของสินทรัพย์ดังกล่าวได้ลดลงอย่างมีสาระสำคัญหรือเมื่อมีข้อบ่งชี้ของการด้อยค่า การที่จะสรุปว่าสินทรัพย์ดังกล่าวได้ลดลงอย่างมีสาระสำคัญหรือไม่นั้นจำเป็นต้องใช้ดุลยพินิจของฝ่ายบริหาร

2.3.7 อาคารและอุปกรณ์ และค่าเสื่อมราคา

ในการคำนวณค่าเสื่อมราคาของอาคารและอุปกรณ์ ฝ่ายบริหารจำเป็นต้องทำการประมาณอายุการให้ประโยชน์และมูลค่าคงเหลือเมื่อเลิกใช้งานของอาคารและอุปกรณ์ และต้องทบทวนอายุการให้ประโยชน์และมูลค่าคงเหลือใหม่หากมีการเปลี่ยนแปลงเกิดขึ้น นอกจากนี้ฝ่ายบริหารจำเป็นต้องสอบทานการด้อยค่าของอาคารและอุปกรณ์ในแต่ละช่วงเวลาและบันทึกขาดทุนจากการด้อยค่าหากคาดว่ามูลค่าที่คาดว่าจะได้รับคืนต่ำกว่ามูลค่าตามบัญชีของสินทรัพย์นั้นในการนี้ฝ่ายบริหารจำเป็นต้องใช้ดุลยพินิจที่เกี่ยวข้องกับการคาดการณ์รายได้และค่าใช้จ่ายในอนาคตซึ่งเกี่ยวเนื่องกับสินทรัพย์นั้น

2.3.8 สิทธิประโยชน์เงินได้รอการตัดบัญชี

บริษัทจะรับรู้สิทธิประโยชน์เงินได้รอการตัดบัญชีเมื่อมีความเป็นไปได้ค่อนข้างแน่นอนว่าบริษัทจะมีกำไรทางภาษีในอนาคตเพียงพอที่จะใช้ประโยชน์จากสิทธิประโยชน์เงินได้นั้น ในการนี้ฝ่ายบริหารจำเป็นต้องประมาณการว่าบริษัทควรรับรู้จำนวนสิทธิประโยชน์เงินได้รอการตัดบัญชีเป็นจำนวนเท่าใด โดยพิจารณาถึงจำนวนกำไรที่คาดว่าจะเกิดในอนาคตในแต่ละช่วงเวลา

2.3.9 ผลประโยชน์พนักงานเมื่อเกษียณอายุ

บริษัทมีข้อผูกมัดในการให้ประโยชน์แก่พนักงานหลังเกษียณอายุ โดยหน้าที่มีต่อพนักงานเป็นไปตามกฎหมายแรงงานไทย ประมาณการหนี้สินที่แสดงอยู่ในงบแสดงฐานะการเงินเป็นมูลค่าปัจจุบันของภาระผูกพันผลประโยชน์ของพนักงานที่คำนวณด้วยวิธีคณิตศาสตร์ประกันภัยจากหลายสมมติฐาน สมมติฐานที่ใช้ในการประเมินค่าใช้จ่ายผลประโยชน์ของพนักงานสุทธิประจำงวดได้รวมถึงอัตราคิดลด อัตราการเพิ่มขึ้นของเงินเดือนพนักงาน และอัตราการเปลี่ยนแปลงในจำนวนพนักงานและอื่น ๆ การเปลี่ยนแปลงในอัตราเหล่านี้มีผลต่อประมาณการค่าใช้จ่ายที่เกี่ยวข้องกับผลประโยชน์ของพนักงานสุทธิ ในทุกปีบริษัทจะมีการทบทวนสมมติฐานดังกล่าว เช่น อัตราคิดลดที่เหมาะสม ซึ่งควรสะท้อนถึงอัตราดอกเบี้ย ที่ควรนำมาใช้ในการคำนวณมูลค่าปัจจุบันสุทธิของกระแสเงินสดจ่ายในอนาคตที่คาดว่าจะต้องจ่ายให้กับพนักงานในการประเมินอัตราคิดลดที่เหมาะสม บริษัทจะพิจารณาโดยเทียบกับอัตราดอกเบี้ยของพันธบัตรรัฐบาลระยะยาว

2.4 เกณฑ์ในการจัดทำงบการเงินรวม

2.4.1 ในการจัดทำงบการเงินรวมถือเกณฑ์รวมบริษัทซึ่ง บริษัท เต็มโก้ จำกัด (มหาชน) มีอำนาจในการควบคุม

2.4.2 สิทธิพลั หนี้สิน และผลการดำเนินงานของบริษัทย่อยได้รวมอยู่ในงบการเงินรวมตั้งแต่วันที่เข้าซื้อกิจการจนถึงวันที่ขายหรือเลิกกิจการ

2.4.3 ยอดคงค้างระหว่างบริษัทกับบริษัทย่อย รายการระหว่างกันที่มีสาระสำคัญ เงินลงทุนของบริษัทในบริษัทย่อย และทุนเรือนหุ้นของบริษัทย่อยได้ตัดออกจากงบการเงินรวมแล้ว

2.4.4 งบการเงินรวมนี้ประกอบด้วยงบการเงินของ บริษัท เต็มโก้ จำกัด (มหาชน) (ซึ่งต่อไปจะเรียกว่า “บริษัท”) และงบการเงินของบริษัทย่อยดังนี้

2.4 เกณฑ์ในการจัดทำงานการเงินรวม (ต่อ)

ชื่อบริษัท	ลักษณะธุรกิจ	ประเทศที่ กิจการจัดตั้ง	อัตราร้อยละของการถือหุ้น ณ วันที่ 31 ธันวาคม	
			2557	2556
บริษัทที่ถือหุ้นทางตรง				
บริษัท เคมโก้ อินดัสตรี จำกัด	รับจ้างผลิต และติดตั้งโครงสร้างเหล็ก ภาชนะแรงดันสูง ระบบท่อรับแรงดัน	ประเทศไทย	100	65
บริษัท เคมโก้ เพาเวอร์ จำกัด	ซื้อมาขายไปและรับจ้างผลิตสินค้า เพื่อขาย ผลิตและจำหน่ายกระแสไฟฟ้า	ประเทศไทย	100	100
บริษัท เคมโก้ เพาเวอร์ 6 จำกัด	ผลิตและจำหน่ายกระแสไฟฟ้า	ประเทศไทย	-	100
บริษัท เคมโก้ เพาเวอร์ 11 จำกัด	ผลิตและจำหน่ายกระแสไฟฟ้า	ประเทศไทย	-	100
บริษัท เคมโก้ เพาเวอร์ 15 จำกัด	ผลิตและจำหน่ายกระแสไฟฟ้า	ประเทศไทย	-	51
บริษัท เคมโก้ เพาเวอร์ 16 จำกัด	ผลิตและจำหน่ายกระแสไฟฟ้า	ประเทศไทย	-	51
บริษัท เคมโก้ เพาเวอร์ 17 จำกัด	ผลิตและจำหน่ายกระแสไฟฟ้า	ประเทศไทย	-	100
บริษัทย่อยเนื่องจากบริษัทใหญ่มีอำนาจการควบคุม				
บริษัท เคมโก้ เดอลาว จำกัด	ก่อสร้างระบบน้ำประปา และ ระบบไฟฟ้า	สปป.ลาว	-	-

ในระหว่างปี 2557 กลุ่มบริษัทมีการเปลี่ยนแปลงโครงสร้างการถือหุ้น ตามที่กล่าวในหมายเหตุประกอบงบการเงินข้อ 18 ซึ่งมีผลทำให้บริษัทดังกล่าวไม่ถือเป็นบริษัทย่อยของบริษัทอีกต่อไป ดังนั้น งบแสดงฐานะการเงินรวม ณ วันที่ 31 ธันวาคม 2557 จึงไม่ได้รวมงบแสดงฐานะการเงินของบริษัทย่อยดังกล่าว อย่างไรก็ตาม งบกำไรขาดทุนเบ็ดเสร็จสำหรับปีสิ้นสุดวันที่ 31 ธันวาคม 2557 ได้รวมผลการดำเนินงานของบริษัทย่อยตั้งแต่วันที่ 1 มกราคม 2557 จนถึงวันที่สูญเสียอำนาจการควบคุมตามที่ได้เปิดเผยไว้ในหมายเหตุประกอบงบการเงินข้อ 18

ในระหว่างปี 2556 บริษัทได้ลงทุนในบริษัทย่อยเพิ่มเติมจำนวน 5 บริษัท โดยมีรายละเอียดการลงทุนตามที่กล่าวในหมายเหตุข้อ 19

2.4.5 งบการเงินของบริษัทย่อยเป็นนิติบุคคลที่ตั้งตามกฎหมายต่างประเทศซึ่งถือเป็นหน่วยงานต่างประเทศในการจัดทำงานการเงินรวมได้แปลงค่าเงินสกุลเงินตราต่างประเทศเป็นเงินบาท โดยใช้อัตราแลกเปลี่ยน ดังนี้

- สินทรัพย์และหนี้สินทั้งที่เป็นตัวเงินและไม่เป็นตัวเงินทุกรายการแปลงค่าด้วยอัตราปิด ณ วันสิ้นงวด
- ทุนเรือนหุ้น แปลงค่าด้วยอัตราแลกเปลี่ยนเดิม ณ วันที่เกิดรายการ
- รายได้และค่าใช้จ่าย แปลงค่าด้วยอัตราถัวเฉลี่ย

2.4.6 ผลต่างของอัตราแลกเปลี่ยนจากการแปลงค่างบการเงินดังกล่าว แสดงรวมอยู่ภายใต้รายการผลต่างของอัตราแลกเปลี่ยนจากการแปลงค่างบการเงินในกำไรขาดทุนเบ็ดเสร็จอื่นและในส่วนของผู้ถือหุ้น

2.4.7 เงินลงทุนในบริษัทร่วมและบริษัทที่ควบคุมร่วมกันที่แสดงอยู่ในงบการเงินรวมแสดงมูลค่าตามวิธีส่วนได้เสีย

2.4.8 บริษัทจัดทำงานการเงินเฉพาะกิจการเพื่อประโยชน์ต่อสาธารณะ โดยแสดงเงินลงทุนในบริษัทย่อยบริษัทร่วม และบริษัทที่ควบคุมร่วมกันตามวิธีราคาทุน



3. มาตรฐานการบัญชี

3.1 การปฏิบัติตามมาตรฐานการบัญชีใหม่ในระหว่างปี

สภาวิชาชีพได้ออกมาตรฐานการบัญชี มาตรฐานการรายงานทางการเงิน การตีความมาตรฐานการบัญชีและแนวปฏิบัติทางบัญชีซึ่งมีผลบังคับใช้สำหรับรอบระยะเวลาบัญชีที่เริ่มในหรือหลังวันที่ 1 มกราคม 2557 มีดังนี้

<u>มาตรฐานการบัญชี</u>		<u>วันที่มีผลบังคับใช้</u>
ฉบับที่ 1 (ปรับปรุง 2555)	การนำเสนองบการเงิน	1 มกราคม 2557
ฉบับที่ 7 (ปรับปรุง 2555)	งบกระแสเงินสด	1 มกราคม 2557
ฉบับที่ 12 (ปรับปรุง 2555)	ภาษีเงินได้	1 มกราคม 2557
ฉบับที่ 17 (ปรับปรุง 2555)	สัญญาเช่า	1 มกราคม 2557
ฉบับที่ 18 (ปรับปรุง 2555)	รายได้	1 มกราคม 2557
ฉบับที่ 19 (ปรับปรุง 2555)	ผลประโยชน์ของพนักงาน	1 มกราคม 2557
ฉบับที่ 21 (ปรับปรุง 2555)	ผลกระทบจากการเปลี่ยนแปลงของอัตราแลกเปลี่ยนเงินตราต่างประเทศ	1 มกราคม 2557
ฉบับที่ 24 (ปรับปรุง 2555)	การเปิดเผยข้อมูลเกี่ยวกับบุคคลหรือกิจการที่เกี่ยวข้องกัน	1 มกราคม 2557
ฉบับที่ 28 (ปรับปรุง 2555)	เงินลงทุนในบริษัทร่วม	1 มกราคม 2557
ฉบับที่ 31 (ปรับปรุง 2555)	ส่วนได้เสียในการร่วมค้า	1 มกราคม 2557
ฉบับที่ 34 (ปรับปรุง 2555)	งบการเงินระหว่างกาล	1 มกราคม 2557
ฉบับที่ 36 (ปรับปรุง 2555)	การด้อยค่าของสินทรัพย์	1 มกราคม 2557
ฉบับที่ 38 (ปรับปรุง 2555)	สินทรัพย์ไม่มีตัวตน	1 มกราคม 2557
<u>มาตรฐานการรายงานทางการเงิน</u>		
ฉบับที่ 2 (ปรับปรุง 2555)	การจ่ายโดยใช้หุ้นเป็นเกณฑ์	1 มกราคม 2557
ฉบับที่ 3 (ปรับปรุง 2555)	การรวมธุรกิจ	1 มกราคม 2557
ฉบับที่ 5 (ปรับปรุง 2555)	สินทรัพย์ไม่มีตัวตนที่ถือไว้เพื่อขายและการดำเนินงานที่ยกเลิก	1 มกราคม 2557
ฉบับที่ 8 (ปรับปรุง 2555)	ส่วนงานดำเนินงาน	1 มกราคม 2557
<u>การตีความมาตรฐานการบัญชี</u>		
ฉบับที่ 15	สัญญาเช่าดำเนินงาน - สิ่งสูงใจที่ให้แก่ผู้เช่า	1 มกราคม 2557
ฉบับที่ 27	การประเมินเนื้อหาสัญญาเช่าที่สร้างขึ้นตามรูปแบบกฎหมาย	1 มกราคม 2557
ฉบับที่ 29	การเปิดเผยข้อมูลของข้อตกลงสัมปทานบริการ	1 มกราคม 2557
ฉบับที่ 32	สินทรัพย์ไม่มีตัวตน - ต้นทุนเว็บไซต์	1 มกราคม 2557
<u>การตีความมาตรฐานการรายงานทางการเงิน</u>		
ฉบับที่ 1	การเปลี่ยนแปลงในหนี้สินที่เกิดขึ้นจากการรื้อถอน การบูรณะ และที่มีลักษณะคล้ายคลึงกัน	1 มกราคม 2557
ฉบับที่ 4	การประเมินว่าข้อตกลงประกอบด้วยสัญญาเช่าหรือไม่	1 มกราคม 2557
ฉบับที่ 5	สิทธิในส่วนได้เสียจากกองทุนการรื้อถอน การบูรณะและการปรับปรุงสภาพแวดล้อม	1 มกราคม 2557
<u>การตีความมาตรฐานการรายงานทางการเงิน</u>		<u>วันที่มีผลบังคับใช้</u>
ฉบับที่ 7	การปรับปรุงย้อนหลังภายใต้มาตรฐานการบัญชีฉบับที่ 29	1 มกราคม 2557
ฉบับที่ 10	เรื่อง การรายงานทางการเงินในสภาพเศรษฐกิจที่มีเงินเฟ้อรุนแรง งบการเงินระหว่างกาลและการด้อยค่า	1 มกราคม 2557

3.1 การปฏิบัติตามมาตรฐานการบัญชีใหม่ในระหว่างปี (ต่อ)

ฉบับที่ 12	ข้อตกลงสัมปทานบริการ	1 มกราคม 2557
ฉบับที่ 13	โปรแกรมสิทธิพิเศษแก่ลูกค้า	1 มกราคม 2557
ฉบับที่ 17	การจ่ายสินทรัพย์ที่ไม่ใช่เงินสดให้เจ้าของ	1 มกราคม 2557
ฉบับที่ 18	การโอนสินทรัพย์จากลูกค้า	1 มกราคม 2557

ผู้บริหารของบริษัทได้ประเมินและเห็นว่ามาตรฐานการรายงานทางการเงิน ดังกล่าวไม่มีผลกระทบที่เป็นสาระสำคัญต่องบการเงินที่น่าเสนอ

3.2 มาตรฐานการบัญชีใหม่ที่ยังไม่มีผลบังคับใช้

สภาวิชาชีพบัญชีได้ออกประกาศสภาวิชาชีพบัญชี ซึ่งลงประกาศในราชกิจจานุเบกษาแล้ว ให้ใช้มาตรฐานการบัญชี มาตรฐานการรายงานทางการเงิน การตีความมาตรฐานการบัญชีและการตีความมาตรฐานการรายงานทางการเงิน ซึ่งมีผลบังคับใช้สำหรับรอบระยะเวลาบัญชีที่เริ่มในหรือหลังวันที่ 1 มกราคม 2558 และ 2559 มีดังนี้

มาตรฐานการบัญชี	วันที่มีผลบังคับใช้
ฉบับที่ 1 (ปรับปรุง 2557) การนำเสนองบการเงิน	1 มกราคม 2558
ฉบับที่ 2 (ปรับปรุง 2557) สินค้าคงเหลือ	1 มกราคม 2558
ฉบับที่ 7 (ปรับปรุง 2557) งบกระแสเงินสด	1 มกราคม 2558
ฉบับที่ 8 (ปรับปรุง 2557) นโยบายการบัญชี การเปลี่ยนแปลงประมาณการทางบัญชีและข้อผิดพลาด	1 มกราคม 2558
ฉบับที่ 10 (ปรับปรุง 2557) เหตุการณ์ภายหลังรอบระยะเวลารายงาน	1 มกราคม 2558
ฉบับที่ 11 (ปรับปรุง 2557) สัญญาก่อสร้าง	1 มกราคม 2558
ฉบับที่ 12 (ปรับปรุง 2557) ภาษีเงินได้	1 มกราคม 2558
ฉบับที่ 16 (ปรับปรุง 2557) ที่ดิน อาคารและอุปกรณ์	1 มกราคม 2558
ฉบับที่ 17 (ปรับปรุง 2557) สัญญาเช่า	1 มกราคม 2558
ฉบับที่ 18 (ปรับปรุง 2557) รายได้	1 มกราคม 2558
ฉบับที่ 19 (ปรับปรุง 2557) ผลประโยชน์ของพนักงาน	1 มกราคม 2558
ฉบับที่ 20 (ปรับปรุง 2557) การบัญชีสำหรับเงินอุดหนุนจากรัฐบาล และการเปิดเผยข้อมูลเกี่ยวกับความช่วยเหลือจากรัฐบาล	1 มกราคม 2558
ฉบับที่ 21 (ปรับปรุง 2557) ผลกระทบจากการเปลี่ยนแปลงของอัตราแลกเปลี่ยนเงินตราต่างประเทศ	1 มกราคม 2558
ฉบับที่ 23 (ปรับปรุง 2557) ดัชนีทุนการกู้ยืม	1 มกราคม 2558
ฉบับที่ 24 (ปรับปรุง 2557) การเปิดเผยข้อมูลเกี่ยวกับบุคคลหรือกิจการที่เกี่ยวข้องกัน	1 มกราคม 2558
ฉบับที่ 26 (ปรับปรุง 2557) การบัญชีและการรายงานโครงการผลประโยชน์เมื่อออกจากงาน	1 มกราคม 2558
ฉบับที่ 27 (ปรับปรุง 2557) งบการเงินเฉพาะกิจการ	1 มกราคม 2558
ฉบับที่ 28 (ปรับปรุง 2557) เงินลงทุนในบริษัทร่วม และการร่วมค้า	1 มกราคม 2558
ฉบับที่ 29 (ปรับปรุง 2557) การรายงานทางการเงินในสภาพเศรษฐกิจที่เงินเฟ้อรุนแรง	1 มกราคม 2558
ฉบับที่ 33 (ปรับปรุง 2557) กำไรต่อหุ้น	1 มกราคม 2558
ฉบับที่ 34 (ปรับปรุง 2557) งบการเงินระหว่างกาล	1 มกราคม 2558
ฉบับที่ 36 (ปรับปรุง 2557) การด้อยค่าของสินทรัพย์	1 มกราคม 2558
ฉบับที่ 37 (ปรับปรุง 2557) ประมาณการหนี้สิน หนี้สินที่อาจเกิดขึ้น และสินทรัพย์ที่อาจเกิดขึ้น	1 มกราคม 2558
ฉบับที่ 38 (ปรับปรุง 2557) สินทรัพย์ไม่มีตัวตน	1 มกราคม 2558
ฉบับที่ 40 (ปรับปรุง 2557) อสังหาริมทรัพย์เพื่อการลงทุน	1 มกราคม 2558

3.2 มาตรฐานการบัญชีใหม่ที่ยังไม่มีผลบังคับใช้ (ต่อ)

มาตรฐานการรายงานทางการเงิน

ฉบับที่	การแก้ไข	วันที่มีผลบังคับใช้
ฉบับที่ 2 (ปรับปรุง 2557)	การจ่ายโดยใช้หุ้นเป็นเกณฑ์	1 มกราคม 2558
ฉบับที่ 3 (ปรับปรุง 2557)	การรวมธุรกิจ	16 มกราคม 2558
ฉบับที่ 4 (ปรับปรุง 2557)	สัญญาประกันภัย	1 มกราคม 2559
ฉบับที่ 5 (ปรับปรุง 2557)	สินทรัพย์ไม่หมุนเวียนที่ถือไว้เพื่อขายและการดำเนินงานที่ยกเลิก	1 มกราคม 2558
ฉบับที่ 6 (ปรับปรุง 2557)	การสำรวจและประเมินค่าแหล่งทรัพยากรแร่	1 มกราคม 2558
ฉบับที่ 8 (ปรับปรุง 2557)	ส่วนงานดำเนินงาน	1 มกราคม 2558
ฉบับที่ 10	งบการเงินรวม	1 มกราคม 2558
ฉบับที่ 11	การร่วมการงาน	1 มกราคม 2558
ฉบับที่ 12	การเปิดเผยข้อมูลเกี่ยวกับส่วนได้เสียในกิจการอื่น	1 มกราคม 2558
ฉบับที่ 13	การวัดมูลค่ายุติธรรม	1 มกราคม 2558

การตีความมาตรฐานการบัญชี

ฉบับที่ 10 (ปรับปรุง 2557)	ความช่วยเหลือจากรัฐบาล-กรณีที่ไม่มีความเกี่ยวข้องอย่างเฉพาะเจาะจงกับกิจกรรมดำเนินงาน	1 มกราคม 2558
ฉบับที่ 15 (ปรับปรุง 2557)	สัญญาเช่าดำเนินงาน-สิ่งของที่ไม่ให้ผู้เช่า	1 มกราคม 2558
ฉบับที่ 25 (ปรับปรุง 2557)	ภาษีเงินได้-การเปลี่ยนแปลงสถานภาพทางภาษีของกิจการหรือของผู้ถือหุ้น	1 มกราคม 2558
ฉบับที่ 27 (ปรับปรุง 2557)	การประเมินเนื้อหาสัญญาเช่าที่เพิ่มขึ้นตามรูปแบบกฎหมาย	1 มกราคม 2558
ฉบับที่ 29 (ปรับปรุง 2557)	การเปิดเผยข้อมูลของข้อตกลงสัมปทานบริการ	1 มกราคม 2558
ฉบับที่ 31 (ปรับปรุง 2557)	รายได้-รายการแลกเปลี่ยนเกี่ยวกับบริการโฆษณา	1 มกราคม 2558
ฉบับที่ 32 (ปรับปรุง 2557)	สินทรัพย์ไม่มีตัวตน-ต้นทุนเว็บไซต์	1 มกราคม 2558

การตีความมาตรฐานการรายงานทางการเงิน

ฉบับที่ 1 (ปรับปรุง 2557)	การเปลี่ยนแปลงในหนี้สินที่เกิดขึ้นจากการรื้อถอน การบูรณะ และหนี้สินที่มีลักษณะคล้ายคลึงกัน	1 มกราคม 2558
ฉบับที่ 4 (ปรับปรุง 2557)	การประเมินว่าข้อตกลงประกอบด้วยสัญญาเช่าหรือไม่	1 มกราคม 2558
ฉบับที่ 5 (ปรับปรุง 2557)	สิทธิในส่วนได้เสียจากกองทุนการรื้อถอน การบูรณะและการปรับปรุงสภาพแวดล้อม	1 มกราคม 2558
ฉบับที่ 7 (ปรับปรุง 2557)	การปรับปรุงย้อนหลังภายใต้มาตรฐานการบัญชีฉบับที่ 29 (ปรับปรุง 2557) เรื่อง การรายงานทางการเงินในสภาพเศรษฐกิจที่เงินเฟ้อรุนแรง	1 มกราคม 2558
ฉบับที่ 10 (ปรับปรุง 2557)	งบการเงินระหว่างกาลและการด้อยค่า	1 มกราคม 2558
ฉบับที่ 12 (ปรับปรุง 2557)	ข้อตกลงสัมปทานบริการ	1 มกราคม 2558
ฉบับที่ 13 (ปรับปรุง 2557)	โปรแกรมสิทธิพิเศษแก่ลูกค้า	1 มกราคม 2558
ฉบับที่ 14	ข้อจำกัดสินทรัพย์ตามโครงการผลประโยชน์ ข้อกำหนดเงินทุนขั้นต่ำและปฏิสัมพันธ์ของรายการเหล่านี้ สำหรับมาตรฐานการบัญชี ฉบับที่ 19 (ปรับปรุง 2557) เรื่อง ผลประโยชน์ของพนักงาน	1 มกราคม 2558
ฉบับที่ 15 (ปรับปรุง 2557)	สัญญาสำหรับการก่อสร้างอสังหาริมทรัพย์	1 มกราคม 2558
ฉบับที่ 17 (ปรับปรุง 2557)	การจ่ายสินทรัพย์ที่ไม่ใช่เงินสดให้เจ้าของ	1 มกราคม 2558
ฉบับที่ 18 (ปรับปรุง 2557)	การโอนสินทรัพย์จากลูกค้า	1 มกราคม 2558
ฉบับที่ 20	ต้นทุนการเปิดหน้าดินในช่วงการผลิตสำหรับเหมืองแบบเปิด	1 มกราคม 2558

กลุ่มบริษัทยังมีได้นำมาตรฐานการรายงานทางการเงินดังกล่าวมาใช้ปฏิบัติก่อนวันที่มีผลบังคับใช้ โดยฝ่ายบริหารของกลุ่มบริษัทอยู่ระหว่างการประเมินผลกระทบที่อาจมีจากการปฏิบัติตามมาตรฐานการบัญชีเหล่านี้

4. นโยบายการบัญชีที่สำคัญ

4.1 การรับรู้รายได้และค่าใช้จ่าย

รายได้จากการให้บริการตามสัญญาก่อสร้างรายได้และต้นทุนที่เกิดขึ้นในแต่ละรอบระยะเวลาบัญชีจากสัญญาก่อสร้างจะรับรู้เป็นรายได้และค่าใช้จ่ายก็ต่อเมื่อสามารถประมาณผลสำเร็จของสัญญาก่อสร้างได้อย่างน่าเชื่อถือ รายได้จากการให้บริการตามสัญญาก่อสร้างรับรู้ตามสัญญาคงที่ด้วยวิธีอัตราส่วนของงานที่ทำเสร็จ อัตราส่วนของงานที่ทำเสร็จคำนวณจากต้นทุนที่เกิดขึ้นจริงกับต้นทุนทั้งหมดที่ประมาณว่าจะใช้ในการก่อสร้างตามสัญญา โดยเทียบกับอัตราส่วนของงานที่ทำเสร็จซึ่งกำหนดโดยวิศวกร ผลขาดทุนที่คาดว่าจะเกิดขึ้นจากสัญญาก่อสร้างจะรับรู้ทั้งจำนวนทันทีในงบกำไรขาดทุนเมื่อมีความเป็นไปได้ค่อนข้างแน่ว่าต้นทุนรวมตามสัญญาจะมีมูลค่าสูงกว่ารายได้รวมตามสัญญาเงินค่างวดที่ถึงกำหนดชำระตามสัญญาส่วนที่ยังไม่ได้รับชำระแสดงไว้เป็น “ลูกหนี้การค้า” ส่วนของรายได้ที่รับรู้ตามเกณฑ์อัตราร้อยละของงานที่ทำเสร็จที่เกินกว่าเงินค่างวดที่ถึงกำหนดชำระตามสัญญาแสดงไว้เป็น “มูลค่างานเสร็จแต่ยังไม่เรียกเก็บ” ภายใต้สินทรัพย์หมุนเวียน เงินค่างวดที่ได้รับชำระตามสัญญาซึ่งเกินกว่ารายได้ที่รับรู้ตามเกณฑ์อัตราส่วนของงานที่ทำเสร็จแสดงไว้เป็น “เงินรับล่วงหน้า” ภายใต้หนี้สินหมุนเวียน

รายได้จากการขายและให้บริการ

รายได้จากการขายและให้บริการที่ให้กับลูกค้ารับรู้เป็นจำนวนสุทธิจากภาษีขายการรับคืนและส่วนลด

รายได้จากการขายสินค้ารับรู้เมื่อมีการส่งมอบและผู้ซื้อยอมรับสินค้า โดยผู้ซื้อได้รับโอนความเสี่ยงและผลตอบแทนที่เป็นสาระสำคัญของความเป็นเจ้าของสินค้าได้โอนไปยังผู้ซื้อแล้ว

รายได้จากการให้บริการรับรู้เมื่อได้ให้บริการลูกค้าแล้ว

รายได้จากการยกเลิกสัญญารับรู้เมื่อลูกค้ายกเลิกสัญญา

รายได้จากการให้เช่า รับรู้ด้วยวิธีเส้นตรงตลอดช่วงเวลาการให้เช่า

รายได้ดอกเบี้ยรับรู้ตามเกณฑ์สัดส่วนของเวลาโดยคำนึงถึงอัตราดอกเบี้ยที่แท้จริงของช่วงเวลาจนถึงวันครบอายุต้นทุนขาย และค่าใช้จ่ายอื่นรับรู้ตามเกณฑ์คงค้าง

4.2 เงินสดและรายการเทียบเท่าเงินสด

เงินสดและรายการเทียบเท่าเงินสดแสดงในงบแสดงฐานะการเงินด้วยราคาทุน เงินสดและรายการเทียบเท่าเงินสด ประกอบด้วยเงินสดในมือ เงินฝากธนาคารประเภทฝากคืนเมื่อทวงถาม หรือเงินลงทุนระยะสั้นอื่นที่มีสภาพคล่องสูงในการเปลี่ยนมือสูงซึ่งมีอายุไม่เกิน 3 เดือน นับจากวันที่ได้มาและไม่นำไปเป็นหลักทรัพย์ค้ำประกันใดๆ

4.3 ลูกหนี้การค้าและค่าเผื่อนี้สงสัยจะสูญ

ลูกหนี้การค้าวัดมูลค่าเริ่มแรกด้วยราคาทุน และจะวัดมูลค่าต่อมาด้วยมูลค่าสุทธิที่คาดว่าจะได้รับบริษัทตั้งค่าเผื่อนี้สงสัยจะสูญเท่ากับจำนวนหนี้ที่คาดว่าจะเรียกเก็บจากลูกหนี้ไม่ได้ ทั้งนี้โดยการประมาณจากประสบการณ์ในการเรียกเก็บหนี้ควบคู่กับการวิเคราะห์ฐานะในปัจจุบันของลูกหนี้ หนี้สงสัยจะสูญและหนี้สูญที่เกิดขึ้นในระหว่างปีจะรับรู้ในงบกำไรขาดทุนโดยถือเป็นส่วนหนึ่งของค่าใช้จ่ายในการบริหาร

4.4 สินค้าคงเหลือ

สินค้าคงเหลือแสดงในงบแสดงฐานะการเงินด้วยราคาทุน หรือมูลค่าสุทธิที่คาดว่าจะได้รับแล้วแต่ราคาใดจะต่ำกว่าราคาทุนของสินค้าคงเหลือที่ผลิตตามคำสั่งซื้อของลูกค้าคำนวณโดยวิธีเจาะจง ส่วนสินค้าคงเหลืออื่นคำนวณโดยวิธีเข้าก่อนออกก่อน (FIFO) มูลค่าสุทธิที่คาดว่าจะได้รับประมาณจากราคาที่คาดว่าจะขายได้ตามปกติของธุรกิจ หักด้วยต้นทุนส่วนเพิ่มที่จะผลิตให้เสร็จ(สำหรับสินค้าที่อยู่ระหว่างการผลิต) และค่าใช้จ่ายอื่นที่จำเป็นต้องจ่ายเพื่อให้สินค้านั้นขายได้

ต้นทุนในการซื้อประกอบด้วยราคาซื้อ และค่าใช้จ่ายทางตรงที่เกี่ยวข้องกับการซื้อสินค้านั้น เช่น ค่าขนส่งหักด้วยส่วนลดและเงินที่ได้รับคืนจากการซื้อสินค้า (ถ้ามี)

ต้นทุนของสินค้าสำเร็จรูปและงานระหว่างทำประกอบด้วย ค่าวัตถุดิบ ค่าแรงงานทางตรง ค่าใช้จ่ายอื่นทางตรง และค่าสูญการผลิต

บริษัทบันทึกค่าเผื่อการลดมูลค่าสินค้าสำหรับสินค้าเก่า ล้าสมัย หรือเสื่อมสภาพเท่าที่จำเป็น

4.5 เงินลงทุน

เงินลงทุนในบริษัทย่อย บริษัทร่วมและกิจการที่ควบคุมร่วมกัน ในงบการเงินเฉพาะกิจการ แสดงด้วยราคาทุน และปรับด้วยค่าเผื่อการด้อยค่าของสินทรัพย์ (ถ้ามี) รายได้จากเงินลงทุนในบริษัทย่อย บริษัทร่วม และกิจการที่ควบคุมร่วมกันจะรับรู้เมื่อมีการประกาศจ่ายเงินปันผล

บริษัทย่อย หมายถึง กิจการที่บริษัทมีอำนาจในการควบคุมนโยบายการเงินและการดำเนินงาน และโดยทั่วไปแล้วบริษัทจะถือหุ้นที่มีสิทธิออกเสียงมากกว่ากึ่งหนึ่ง ในการประเมินว่า บริษัทมีการควบคุมบริษัทอื่นหรือไม่ บริษัทพิจารณาถึงการเมืองอยู่และผลกระทบจากสิทธิในการออกเสียงที่เป็นไปได้ที่บริษัทสามารถใช้สิทธิหรือแปลงสภาพตราสารนั้นในปัจจุบันรวมถึงสิทธิในการออกเสียงเป็นไปได้อื่นๆที่กิจการอื่นถืออยู่ด้วย บริษัทรวมงบการเงินของบริษัทย่อยที่ไว้ในงบการเงินรวมตั้งแต่วันที่บริษัทควบคุมบริษัทย่อยจนกระทั่งอำนาจควบคุมจะหมดไป

กลุ่มบริษัทบันทึกบัญชีการรวมธุรกิจโดยใช้วิธีการซื้อ สิ่งตอบแทนที่โอนให้สำหรับการซื้อบริษัทย่อย ต้องวัดด้วยมูลค่ายุติธรรมของสินทรัพย์ที่ผู้ซื้อโอนให้และหนี้สินที่ก่อขึ้นและส่วนได้เสียในส่วนของผู้ถือหุ้นที่ออกโดยกลุ่มบริษัท รวมถึงมูลค่ายุติธรรมของสินทรัพย์ หรือหนี้สินที่คาดว่าจะต้องจ่ายชำระ ต้นทุนที่เกี่ยวข้องกับการซื้อจะรับรู้เป็นค่าใช้จ่ายเมื่อเกิดขึ้น และวัดมูลค่าเริ่มแรกของสินทรัพย์ที่ได้มาที่ระบุได้และหนี้สินที่อาจจะเกิดขึ้นในการรวมธุรกิจด้วยมูลค่ายุติธรรม ณ วันที่ซื้อ ในการรวมธุรกิจแต่ละครั้งกลุ่มบริษัทวัดมูลค่าของส่วนได้เสียที่ไม่มีอำนาจควบคุมในผู้ถูกซื้อด้วยมูลค่ายุติธรรม หรือ มูลค่าของสินทรัพย์สุทธิที่ระบุได้ของผู้ถูกซื้อตามสัดส่วนของหุ้นที่ถือ

บริษัทร่วมและบริษัทที่ควบคุมร่วมกันจะเปลี่ยนนโยบายการบัญชีเท่าที่จำเป็นเพื่อให้สอดคล้องกับนโยบายการบัญชีของกลุ่มบริษัท กำไรและขาดทุนเงินลงทุนจากการลดสัดส่วนในบริษัทร่วมจะรับรู้ในกำไรหรือขาดทุน

เงินลงทุนในบริษัทร่วมและบริษัทที่ควบคุมร่วมกัน ที่แสดงอยู่ในงบการเงินรวม แสดงมูลค่าตามวิธีส่วนได้เสีย

เงินลงทุนทั่วไป คือ เงินลงทุนในตราสารทุนที่ไม่มีตลาดซื้อขายคล่องรองรับ แสดงด้วยราคาทุนหักค่าเผื่อการด้อยค่า (ถ้ามี)

เงินลงทุนระยะยาวในตราสารหนี้ ที่จะถือจนครบกำหนด แสดงมูลค่าตามวิธีราคาทุนตัดจำหน่ายตามอัตราดอกเบี้ยที่แท้จริง

เงินลงทุนที่ถือไว้จนครบกำหนด คือ เงินลงทุนที่มีกำหนดเวลาและผู้บริหารตั้งใจแน่วแน่และมีความสามารถถือไว้จนครบกำหนดได้ แสดงไว้ในสินทรัพย์ไม่หมุนเวียนเว้นแต่จะครบกำหนดภายใน 12 เดือน นับแต่วันที่ในงบแสดงฐานะการเงินจะแสดงไว้ในสินทรัพย์หมุนเวียน

การซื้อและขายเงินลงทุนจะบันทึกบัญชี ณ วันที่ซื้อขายซึ่งเป็นวันที่บริษัทตกลงที่จะซื้อหรือขายเงินลงทุน ต้นทุนของเงินลงทุนให้รวมไปถึงต้นทุนการจัดการทำรายการ

บริษัทจะทดสอบการด้อยค่าของเงินลงทุนเมื่อมีข้อบ่งชี้ว่าเงินลงทุนนั้นอาจมีการด้อยค่าเกิดขึ้น หากราคาตามบัญชีของเงินลงทุนสูงกว่ามูลค่าที่คาดว่าจะได้รับ บริษัทจะบันทึกการขาดทุนจากการด้อยค่าไว้ในงบกำไรขาดทุน

การจำหน่ายเงินลงทุน ผลต่างระหว่างผลตอบแทนสุทธิที่ได้รับจากการจำหน่ายเมื่อเปรียบเทียบกับราคาตามบัญชีของเงินลงทุนนั้นจะบันทึกรวมอยู่ในงบกำไรขาดทุน กรณีที่จำหน่ายเงินลงทุนที่ถือไว้ในตราสารหนี้หรือตราสารทุนชนิดเดียวกันออกไปบางส่วน ราคาตามบัญชีของเงินลงทุนที่จำหน่ายจะใช้วิธีถัวเฉลี่ยถ่วงน้ำหนักด้วยราคาตามบัญชีจากจำนวนทั้งหมดที่ถือไว้

4.6 ค่าความนิยม

บริษัทบันทึกมูลค่าเริ่มแรกของค่าความนิยมในราคาทุน ซึ่งเท่ากับต้นทุนการรวมธุรกิจส่วนที่สูงกว่ามูลค่ายุติธรรมสุทธิของสินทรัพย์สุทธิที่ได้มา หากมูลค่ายุติธรรมของสินทรัพย์สุทธิที่ได้มาสูงกว่าต้นทุนการรวมธุรกิจ บริษัทจะรับรู้ส่วนที่สูงกว่านี้เป็นกำไรในส่วนของกำไรหรือขาดทุนทันที

บริษัทแสดงค่าความนิยมตามราคาทุนหักค่าเผื่อการด้อยค่าสะสม และจะทดสอบการด้อยค่าของค่าความนิยมทุกปี หรือเมื่อใดก็ตามที่มีข้อบ่งชี้ของการด้อยค่าเกิดขึ้น

เพื่อวัตถุประสงค์ในการทดสอบการด้อยค่า บริษัทจะปันส่วนค่าความนิยมที่เกิดขึ้นจากการรวมกิจการให้กับหน่วยสินทรัพย์ที่ก่อให้เกิดเงินสด (หรือกลุ่มของหน่วยสินทรัพย์ที่ก่อให้เกิดเงินสด) ที่คาดว่าจะได้รับประโยชน์เพิ่มขึ้นจากการรวมกิจการ และบริษัทจะทำการประเมินมูลค่าที่คาดว่าจะได้รับคืนของหน่วยของสินทรัพย์ที่ก่อให้เกิดเงินสดแต่ละรายการ (หรือกลุ่มของหน่วยของสินทรัพย์ที่ก่อให้เกิดเงินสด) หากมูลค่าที่คาดว่าจะได้รับคืนของหน่วยของสินทรัพย์ที่ก่อให้เกิดเงินสดต่ำกว่ามูลค่าตามบัญชีบริษัทจะรับรู้ขาดทุนจากการด้อยค่าในส่วนของกำไรหรือขาดทุน และบริษัทไม่สามารถกลับบัญชีขาดทุนจากการด้อยค่าได้ในอนาคต

4.7 อสังหาริมทรัพย์เพื่อการลงทุน

อสังหาริมทรัพย์ที่ถือไว้เพื่อหาประโยชน์จากรายได้ค่าเช่าระยะยาว หรือจากการเพิ่มมูลค่าของสินทรัพย์หรือทั้งสองอย่างและไม่ได้มีไว้เพื่อใช้ในการดำเนินงานในบริษัทถูกจัดประเภทเป็นอสังหาริมทรัพย์เพื่อการลงทุน รวมถึงอสังหาริมทรัพย์ที่อยู่ระหว่างการก่อสร้างเพื่อพัฒนาเป็นอสังหาริมทรัพย์เพื่อการลงทุนในอนาคต

อสังหาริมทรัพย์เพื่อการลงทุน ได้แก่ ที่ดินที่ถือครองไว้โดยยังมิได้ระบุวัตถุประสงค์ของการใช้ในอนาคต บริษัทใหญ่ไม่ได้ระบุว่าจะใช้ที่ดินนั้นเป็นอสังหาริมทรัพย์ที่มีไว้ใช้งานหรือเพื่อขายในระยะสั้น

อสังหาริมทรัพย์เพื่อการลงทุนวัดมูลค่าเริ่มแรกด้วยราคาทุนซึ่งรวมถึงต้นทุนในการทำรายการ และวัดมูลค่าภายหลังการรับรู้ด้วยราคาทุนหักผลขาดทุนจากการด้อยค่าสะสม (ถ้ามี)

ต้นทุนที่เกิดขึ้นภายหลังจะบันทึกรวมในมูลค่าตามบัญชีของสินทรัพย์ก็ต่อเมื่อมีความเป็นไปได้ค่อนข้างแน่ว่าบริษัท จะได้รับประโยชน์เชิงเศรษฐกิจในอนาคตจากต้นทุนนั้น และสามารถวัดราคามูลค่าต้นทุนได้อย่างน่าเชื่อถือ ต้นทุนในการซ่อมแซมและบำรุงรักษาจะรับรู้เป็นค่าใช้จ่ายเมื่อเกิดรายการ

4.8 ที่ดิน อาคารและอุปกรณ์

ที่ดิน แสดงด้วยราคาทุนและปรับด้วยค่าเพื่อการด้อยค่า (ถ้ามี)

อาคารและอุปกรณ์ แสดงมูลค่าตามราคาทุนหักค่าเสื่อมราคาสะสมหรือค่าเพื่อการด้อยค่าของสินทรัพย์ (ถ้ามี)

ต้นทุนที่เกิดขึ้นภายหลังจะรวมอยู่ในมูลค่าตามบัญชีของสินทรัพย์หรือรับรู้แยกเป็นอีกสินทรัพย์หนึ่งตามความเหมาะสมเมื่อต้นทุนนั้นเกิดขึ้นและคาดว่าจะให้ประโยชน์เชิงเศรษฐกิจในอนาคตแก่บริษัทและต้นทุนดังกล่าวสามารถวัดมูลค่าได้อย่างน่าเชื่อถือ และจะตัดมูลค่าตามบัญชีของชิ้นส่วนที่ถูกเปลี่ยนแทนออก สำหรับค่าซ่อมแซมและบำรุงรักษาอื่น ๆ บริษัทจะรับรู้ต้นทุนดังกล่าวเป็นค่าใช้จ่ายในกำไรหรือขาดทุนเมื่อเกิดขึ้น

ค่าเสื่อมราคาคำนวณโดยวิธีเส้นตรง เพื่อลดราคาตามบัญชีให้เท่ากับมูลค่าคงเหลือของสินทรัพย์แต่ละชนิดตามอายุการใช้งานโดยประมาณของสินทรัพย์

ที่ดินและสินทรัพย์ระหว่างดำเนินงานไม่มีการคิดค่าเสื่อมราคา

อายุการใช้งานโดยประมาณของสินทรัพย์ ดังนี้

อายุการใช้งานโดยประมาณ

- ที่ดินและส่วนปรับปรุง	5 และ 10 ปี
- อาคารและส่วนปรับปรุง	5 และ 20 ปี
- เครื่องจักรและอุปกรณ์	5 และ 15 ปี
- เครื่องตกแต่งและเครื่องใช้สำนักงาน	3 และ 10 ปี
- ยานพาหนะ	5 และ 15 ปี

มูลค่าคงเหลือ และอายุการใช้งานโดยประมาณของสินทรัพย์ได้ทบทวนและแก้ไขตามความเหมาะสม ณ ทุกสิ้นรอบระยะเวลารายงาน

ในกรณีที่ราคาตามบัญชีสูงกว่ามูลค่าที่คาดว่าจะได้รับคืน ราคาตามบัญชีจะถูกปรับลดให้เท่ากับมูลค่าที่คาดว่าจะได้รับคืนทันที

ผลกำไรหรือขาดทุนที่เกิดจากการจำหน่ายสินทรัพย์คำนวณโดยเปรียบเทียบจากสิ่งตอบแทนสุทธิที่ได้รับจากการจำหน่ายสินทรัพย์กับมูลค่าตามบัญชี และรับรู้ผลกำไรหรือขาดทุนอื่นสุทธิในกำไรหรือขาดทุน

กลุ่มบริษัทรับรู้ต้นทุนการกู้ยืมซึ่งได้แก่ ดอกเบี้ยจ่ายหรือค่าใช้จ่ายทางการเงินอื่นที่เกี่ยวข้องโดยตรงจากการได้มาของ สินทรัพย์ที่เกิดจากการก่อสร้างหรือการผลิตสินทรัพย์ที่เข้าเงื่อนไขเพื่อให้สินทรัพย์อยู่ในสภาพพร้อมที่จะใช้ได้ตามประสงค์ได้บันทึกรวมเป็นต้นทุนของสินทรัพย์

4.9 สินทรัพย์ไม่มีตัวตน

โปรแกรมคอมพิวเตอร์

สิทธิการใช้โปรแกรมคอมพิวเตอร์ โดยที่ซื้อฉบับที่ถือเป็นสินทรัพย์ไม่มีตัวตนด้วยต้นทุนในการได้มาและการดำเนินการให้โปรแกรมคอมพิวเตอร์นั้นสามารถนำมาใช้งานได้ตามประสงค์ โดยจะตัดจำหน่ายโดยวิธีเส้นตรงตลอดอายุการให้ประโยชน์โดยประมาณเป็นระยะเวลา 5 ปี

สินทรัพย์ไม่มีตัวตน บันทึกด้วยราคาทุนและจะไม่มีการตีราคาเพิ่ม แต่จะทบทวนราคาตามบัญชีใหม่ในแต่ละปี และปรับปรุงหากมีการด้อยค่า

4.10 การด้อยค่าของสินทรัพย์

ยอดสินทรัพย์คงเหลือตามบัญชีของกลุ่มบริษัทจะได้รับการทบทวน ณ ทุกวันที่ในงบแสดงฐานะการเงินว่ามีข้อบ่งชี้เรื่องการด้อยค่าหรือไม่ในกรณีที่ข้อบ่งชี้จะทำการประมาณมูลค่าสินทรัพย์ที่คาดว่าจะได้รับคืน

การรับรู้ขาดทุนจากการด้อยค่าเมื่อมูลค่าตามบัญชีของสินทรัพย์ หรือมูลค่าตามบัญชีของหน่วยสินทรัพย์ที่ก่อให้เกิดเงินสดสูงกว่ามูลค่าที่จะได้รับคืน ขาดทุนจากการด้อยค่าบันทึกในงบกำไรขาดทุน

การคำนวณมูลค่าที่คาดว่าจะได้รับคืน

มูลค่าที่คาดว่าจะได้รับคืน หมายถึง ราคาขายสุทธิของสินทรัพย์ หรือมูลค่าจากการใช้ของสินทรัพย์ แล้วแต่มูลค่าใดจะสูงกว่าในการประเมินมูลค่าจากการใช้ของสินทรัพย์เกิดจากประมาณการกระแสเงินสดที่จะได้รับในอนาคตจะคิดลดเป็นมูลค่าปัจจุบันโดยใช้อัตราคิดลดก่อนคำนวณภาษีเงินได้เพื่อให้สะท้อนมูลค่าที่อาจประเมินได้ในตลาดปัจจุบันซึ่งแปรไปตามเวลาและความเสี่ยงที่มีต่อสินทรัพย์ สำหรับสินทรัพย์ที่ไม่ก่อให้เกิดกระแสเงินสดรับซึ่งส่วนใหญ่เป็นหน่วยแยกอิสระจากสินทรัพย์อื่นให้พิจารณามูลค่าที่คาดว่าจะได้รับคืนให้สอดคล้องกับหน่วยสินทรัพย์ที่ก่อให้เกิดเงินสดที่สินทรัพย์นั้นมีความเกี่ยวข้องด้วย

การกลับรายการด้อยค่า

บริษัทจะกลับรายการบัญชีขาดทุนจากการด้อยค่าหากมีการเปลี่ยนแปลงประมาณการที่ใช้ในการคำนวณมูลค่าที่คาดว่าจะได้รับคืน

บริษัทจะกลับรายการบัญชีขาดทุนจากการด้อยค่าเพียงเพื่อให้มูลค่าตามบัญชีของสินทรัพย์ไม่เกินกว่ามูลค่าตามบัญชีภายหลังหักค่าเสื่อมราคาหรือค่าตัดจำหน่าย เช่นเดียวกับในกรณีที่ไม่เคยมีการบันทึกขาดทุนจากการด้อยค่ามาก่อน

4.11 สัญญาเช่าระยะยาว – กรณีบริษัทเป็นผู้เช่า

สัญญาเช่าระยะยาวที่ความเสี่ยงและผลตอบแทนของความเป็นเจ้าของส่วนใหญ่ได้โอนไปให้กับผู้เช่าถือเป็นสัญญาเช่าการเงิน สัญญาเช่าการเงินจะบันทึกเป็นรายจ่ายฝ่ายทุนด้วยมูลค่ายุติธรรมของสินทรัพย์ที่เช่า หรือมูลค่าปัจจุบันของจำนวนเงินที่ต้องจ่ายตามสัญญาเช่าแล้วแต่มูลค่าใดจะต่ำกว่า

ภาระผูกพันตามสัญญาเช่าหักค่าใช้จ่ายทางการเงินจะบันทึกเป็นหนี้สินระยะยาวส่วนดอกเบี้ยจ่ายจะบันทึกในงบกำไรขาดทุน

สินทรัพย์ที่ได้มาตามสัญญาเช่าการเงินจะคิดค่าเสื่อมราคาตลอดอายุการใช้งานของสินทรัพย์ที่เช่า แต่หากมีความไม่แน่นอนในสิทธิการเป็นเจ้าของเมื่อสัญญาสิ้นสุดจะคำนวณค่าเสื่อมราคาตามอายุการใช้งานของสินทรัพย์ที่เช่า หรืออายุของสัญญาแล้วแต่ระยะเวลาใดจะต่ำกว่า

สัญญาเช่าระยะยาวเพื่อเช่าสินทรัพย์โดยที่ความเสี่ยงและผลตอบแทนของความเป็นเจ้าของ ส่วนใหญ่ตกอยู่กับผู้ให้เช่าจะจัดเป็นสัญญาเช่าดำเนินงาน เงินที่ต้องจ่ายภายใต้สัญญาเช่าดำเนินงาน (สุทธิจากสิ่งตอบแทนจูงใจที่ได้รับจากผู้ให้เช่า) จะบันทึกในงบกำไรขาดทุนโดยใช้วิธีเส้นตรงตลอดอายุสัญญาเช่า

ค่าใช้จ่ายที่เกิดขึ้นจากการยกเลิกสัญญาเช่าดำเนินงานก่อนหมดอายุการเช่า เช่น เบี้ยปรับที่ต้องจ่ายให้กับผู้ให้เช่าจะบันทึกเป็นค่าใช้จ่ายในรอบระยะเวลาบัญชีที่การยกเลิกนั้นเกิดขึ้น

4.12 ผลประโยชน์พนักงาน

ผลประโยชน์ระยะสั้น

เงินเดือน ค่าจ้าง โบนัส และเงินสมทบกองทุนประกันสังคมและเงินสมทบเข้ากองทุนสำรองเลี้ยงชีพ รับรู้เป็นค่าใช้จ่ายเมื่อเกิดรายการ

ผลประโยชน์หลังออกจากรางานของพนักงาน

โครงการสมทบเงิน

บริษัทใหญ่และพนักงานได้ร่วมกันจัดตั้งกองทุนสำรองเลี้ยงชีพ ซึ่งประกอบด้วยเงินที่พนักงานจ่ายสะสมและเงินที่บริษัทจ่ายสมทบให้เป็นรายเดือน สินทรัพย์ของกองทุนสำรองเลี้ยงชีพได้แยกออกจากสินทรัพย์ของบริษัท เงินที่บริษัทจ่ายสมทบกองทุนสำรองเลี้ยงชีพบันทึกเป็นค่าใช้จ่ายในปีที่เกิดรายการ

โครงการผลประโยชน์

กลุ่มบริษัทมีภาระสำหรับเงินชดเชยที่ต้องจ่ายให้แก่พนักงานเมื่อออกจากรางานตามกฎหมายแรงงาน ซึ่งกลุ่มบริษัทถือว่าเงินชดเชยดังกล่าวเป็นโครงการผลประโยชน์หลังออกจากรางานสำหรับพนักงาน

4.12 ผลประโยชน์พนักงาน (ต่อ)

กลุ่มบริษัทคำนวณหนี้สินตามโครงการผลประโยชน์หลังออกจากราชการของพนักงานโดยใช้วิธีคิดลดแต่ละหน่วยที่ประมาณการไว้ (Projected Unit Credit Method) โดยผู้เชี่ยวชาญอิสระได้ทำการประเมินภาระผูกพันดังกล่าวตามหลักคณิตศาสตร์ประกันภัย ซึ่งหลักการประมาณการดังกล่าวต้องใช้ข้อสมมติที่หลากหลายรวมถึงข้อสมมติเกี่ยวกับอัตราคิดลด อัตราการขึ้นเงินเดือนในอนาคต อัตราการเปลี่ยนแปลงในจำนวนพนักงาน อัตราการมรณะ และอัตราเงินเฟ้อ

ผลกำไรหรือขาดทุนจากการประมาณการตามหลักคณิตศาสตร์ประกันภัย (Actuarial gains and losses) สำหรับโครงการผลประโยชน์หลังออกจากราชการของพนักงานทั้งหมดที่เกิดขึ้นจะรับรู้ในกำไรขาดทุนเบ็ดเสร็จอื่น และรับรู้ค่าใช้จ่ายของโครงการผลประโยชน์พนักงานที่กำหนดไว้ในกำไรขาดทุน

4.13 ประเมินการหนี้สิน

บริษัทจะบันทึกประมาณการหนี้สิน เมื่อเกิดภาระผูกพันในปัจจุบันตามกฎหมายหรือโดยอนุมานจากผลสืบเนื่องมาจากเหตุการณ์ในอดีต ภาระผูกพันดังกล่าวคาดว่าจะส่งผลให้ต้องใช้ทรัพยากรเพื่อชำระตามภาระผูกพันและสามารถประมาณการจำนวนที่ต้องจ่ายได้อย่างน่าเชื่อถือ เมื่อได้จ่ายชำระประมาณการหนี้สินไปแล้วหากแน่ใจว่าจะได้รับคืนอย่างแน่นอนให้บันทึกการจ่ายที่จะได้รับคืนเป็นสินทรัพย์แยกต่างหาก

4.14 เครื่องมือทางการเงิน

สินทรัพย์ทางการเงินที่แสดงในงบแสดงฐานะการเงินประกอบด้วย เงินสดและรายการเทียบเท่าเงินสด ลูกหนี้การค้า เงินจ่ายล่วงหน้า หนี้สินทางการเงินที่แสดงอยู่ในงบดุลประกอบด้วย เงินกู้ยืมระยะสั้นจากสถาบันการเงิน เจ้าหนี้การค้า เงินกู้ยืมระยะยาว นโยบายบัญชีเฉพาะสำหรับแต่ละรายการได้แสดงเปิดเผยไว้ในแต่ละหัวข้อที่เกี่ยวข้อง

4.15 การแปลงค่าเงินตราต่างประเทศ

สกุลเงินที่ใช้ในการดำเนินงานและสกุลเงินที่ใช้นำเสนองบการเงิน

รายการที่รวมในงบการเงินของแต่ละกิจการในกลุ่มบริษัทถูกวัดมูลค่าโดยใช้สกุลเงินของสภาพแวดล้อมทางเศรษฐกิจหลักที่กิจการดำเนินงานอยู่ (สกุลเงินที่ใช้ในการดำเนินงาน) งบการเงินรวมและงบการเงินเฉพาะกิจการแสดงในสกุลเงินบาท ซึ่งเป็นสกุลเงินที่ใช้นำเสนองบการเงินของกลุ่มบริษัท

รายการและยอดคงเหลือ

รายการที่เป็นสกุลเงินตราต่างประเทศแปลงค่าเป็นสกุลเงินที่ใช้ในการดำเนินงานโดยใช้อัตราแลกเปลี่ยน ณ วันที่เกิดรายการและแปลงค่าสินทรัพย์และหนี้สินเป็นตัวเงิน ซึ่งเป็นเงินตราต่างประเทศให้เป็นเงินบาทโดยใช้อัตราแลกเปลี่ยน ณ วันที่ในงบแสดงฐานะการเงินรายการกำไรและรายการขาดทุนที่เกิดจากการรับหรือจ่ายชำระที่เป็นเงินตราต่างประเทศ และที่เกิดจากการแปลงค่าสินทรัพย์และหนี้สินที่เป็นตัวเงินซึ่งเป็นเงินตราต่างประเทศได้บันทึกไว้ในกำไรหรือขาดทุน

รายการในงบกำไรขาดทุนเบ็ดเสร็จและงบกระแสเงินสดของหน่วยงานต่างประเทศแปลงค่าเป็นเงินบาทโดยใช้อัตราแลกเปลี่ยนถ่วงเฉลี่ย รายการในงบแสดงฐานะการเงินแปลงค่าเป็นเงินบาทโดยใช้อัตราแลกเปลี่ยน ณ วันสิ้นรอบระยะเวลาบัญชีผลต่างจากการแปลงค่าที่เกิดจากการแปลงค่าของเงินลงทุนสุทธิในหน่วยงานต่างประเทศรับรู้ในกำไรขาดทุนเบ็ดเสร็จอื่นและได้รวมไปยังส่วนของผู้ถือหุ้น และเมื่อมีการจำหน่ายหน่วยงานต่างประเทศนั้น ผลสะสมของผลต่างจากการแปลงค่าทั้งหมดดังกล่าวถือเป็นส่วนหนึ่งของรายการกำไรหรือขาดทุนจากการจำหน่ายหน่วยงานต่างประเทศนั้น

4.16 กำไร(ขาดทุน)ต่อหุ้น

กำไร(ขาดทุน)ต่อหุ้นขั้นพื้นฐาน

กำไร(ขาดทุน)ต่อหุ้นขั้นพื้นฐานคำนวณโดยการหารกำไร(ขาดทุน)สุทธิสำหรับงวดบัญชีด้วยจำนวนถ่วงน้ำหนักของหุ้นสามัญตามระยะเวลาที่ออกและเรียกชำระแล้ว

กำไร(ขาดทุน)ต่อหุ้นปรับลด

กำไรต่อหุ้นปรับลด คำนวณโดยดูจากจำนวนหุ้นสามัญถ่วงเฉลี่ยที่ถือโดยบุคคลภายนอกในระหว่างงวดปรับปรุงด้วยจำนวนหุ้นสามัญเทียบเท่าปรับลดโดยสมมติว่าหุ้นสามัญเทียบเท่าปรับลดได้แปลงเป็นหุ้นสามัญทั้งหมด บริษัทมีหุ้นสามัญเทียบเท่า

4.16 กำไร(ขาดทุน)ต่อหุ้น (ต่อ)

ปรับลด คือ สิทธิเลือกซื้อหุ้นที่ให้แก่ผู้ถือหุ้นเดิม กรรมการและพนักงานในการคำนวณกำไรต่อหุ้นปรับลด หุ้นสามัญเทียบเท่าปรับลดมาจากสิทธิเลือกซื้อหุ้น บริษัทคำนวณจำนวนหุ้นเทียบเท่าปรับลดโดยพิจารณาจากมูลค่ายุติธรรมซึ่งขึ้นอยู่กับมูลค่าที่เป็นตัวเงินของราคาตามสิทธิซื้อหุ้นที่มาพร้อมกับสิทธิเลือกซื้อหุ้น (กำหนดจากราคาเฉลี่ยของหุ้นสามัญของบริษัทในระหว่างงวด) การคำนวณนี้ทำขึ้นเพื่อกำหนดจำนวนหุ้นสามัญที่ต้องนำมาบวกเพิ่มกับหุ้นสามัญที่ถือโดยบุคคลภายนอกในการคำนวณกำไรต่อหุ้นปรับลดโดยไม่มีการปรับกำไรสุทธิแต่อย่างใด

4.17 หุ้นทุนซื้อคืน

หุ้นทุนซื้อคืน แสดงมูลค่าในงบแสดงฐานะการเงินด้วยราคาทุนเป็นรายการหักจากส่วนของผู้ถือหุ้นทั้งหมด หากราคาขายของหุ้นทุนซื้อคืนสูงกว่าราคาซื้อของหุ้นทุนซื้อคืน บริษัทจะรับรู้ผลต่างเข้าบัญชีส่วนเกินมูลค่าหุ้นทุนซื้อคืนและหากราคาขายของหุ้นทุนซื้อคืนต่ำกว่าราคาซื้อของหุ้นทุนซื้อคืน บริษัทจะนำผลต่างหักจากส่วนเกินมูลค่าหุ้นทุนซื้อคืนให้หมดไปก่อน แล้วจึงนำผลต่างที่เหลืออยู่ไปหักจากบัญชีกำไรสะสม

4.18 อ้างอิงตามกฎหมาย

บริษัทใหญ่

ภายใต้บทบัญญัติของมาตรา 116 แห่งพระราชบัญญัติบริษัทมหาชนจำกัด พ.ศ. 2535 บริษัทต้องจัดสรรกำไรสุทธิประจำปีส่วนหนึ่งไว้เป็นทุนสำรองตามกฎหมายไม่น้อยกว่าร้อยละห้าของกำไรสุทธิประจำปี หักด้วยยอดขาดทุนสะสมยกมา (ถ้ามี) จนกว่าทุนสำรองนี้จะมีจำนวนไม่น้อยกว่าร้อยละสิบของทุนจดทะเบียน อ้างอิงตามกฎหมายดังกล่าวไม่สามารถนำไปจ่ายเป็นเงินปันผลได้

บริษัทย่อย

บริษัทย่อยจะต้องจัดสรรกำไรสุทธิอย่างน้อยร้อยละห้า เป็นสำรองตามกฎหมายทุกครั้งที่จะประกาศจ่ายเงินปันผล จนกว่าสำรองตามกฎหมายจะมีเท่ากับร้อยละสิบของทุนจดทะเบียน สำรองนี้จะนำไปจ่ายเงินปันผลไม่ได้

4.19 การจ่ายโดยใช้หุ้นเป็นเกณฑ์ที่ชำระด้วยตราสารทุน

บริษัทรับรู้โครงการจ่ายโดยใช้หุ้นเป็นเกณฑ์เมื่อได้รับบริการจากพนักงานตามมูลค่ายุติธรรมของสิทธิซื้อหุ้น ณ วันที่ให้สิทธิ โดยบันทึกเป็นค่าใช้จ่ายตามเงื่อนไขของระยะเวลาการให้บริการของพนักงานที่กำหนดไว้ในโครงการ พร้อมกับรับรู้ “สำรองส่วนทุนจากการจ่ายโดยใช้หุ้นเป็นเกณฑ์” ในส่วนของผู้ถือหุ้น

ในการประมาณมูลค่ายุติธรรมของการจ่ายโดยใช้หุ้นเป็นเกณฑ์ ฝ่ายบริหารต้องใช้ดุลยพินิจในการวัดมูลค่ารวมทั้งหมดตามฐานต่าง ๆ ที่เหมาะสม เช่น อายุของสิทธิซื้อหุ้น ความผันผวนของราคาหุ้น และอัตราเงินปันผล เป็นต้น

4.20 การจ่ายเงินปันผล

เงินปันผลที่จ่ายบันทึกในงบการเงินรวมและงบการเงินเฉพาะบริษัทในรอบระยะเวลาบัญชีซึ่งที่ประชุมผู้ถือหุ้นของบริษัทที่เกี่ยวข้องได้อนุมัติการจ่ายเงินปันผล

4.21 ภาษีเงินได้

ภาษีเงินได้

ภาษีเงินได้ประกอบด้วยภาษีเงินได้ปัจจุบันและภาษีเงินได้รอการตัดบัญชี

ภาษีเงินได้ปัจจุบัน

กลุ่มบริษัทบันทึกภาษีเงินได้ปัจจุบันตามจำนวนที่คาดว่าจะจ่ายให้กับหน่วยงานจัดเก็บภาษีของรัฐ โดยคำนวณจากกำไรทางภาษีตามหลักเกณฑ์ที่กำหนดในกฎหมายภาษีอากร

ภาษีเงินได้รอการตัดบัญชี

กลุ่มบริษัทบันทึกภาษีเงินได้รอการตัดบัญชีของผลแตกต่างชั่วคราวระหว่างราคาตามบัญชีของสินทรัพย์และหนี้สิน ณ วันสิ้นรอบระยะเวลารายงานกับฐานภาษีของสินทรัพย์และหนี้สินที่เกี่ยวข้องนั้น โดยใช้อัตราภาษีที่มีผลบังคับใช้ ณ วันสิ้นรอบระยะเวลารายงาน หรือที่คาดได้ค่อนข้างแน่นอนว่าจะมีผลบังคับใช้ภายในสิ้นรอบระยะเวลา

บัญชีภาษีเงินได้รอการตัดบัญชีจะไม่ถูกรับรู้เมื่อเกิดจากผลแตกต่างชั่วคราวต่อไปนี้ เกิดจากการรับรู้ค่าความนิยมเมื่อเริ่มแรก การรับรู้เมื่อเริ่มแรกซึ่งสินทรัพย์หรือหนี้สินซึ่งเกิดจากรายการที่ไม่ใช่การรวมธุรกิจและรายการนั้นไม่มีผลกระทบต่อกำไรขาดทุนทางบัญชีหรือทางภาษี และผลแตกต่างที่เกี่ยวข้องกับเงินลงทุนในบริษัทย่อยและกิจการที่ควบคุมร่วมกันหากเป็นไปได้ว่าจะไม่มีการกลับรายการผลแตกต่างชั่วคราวในอนาคตอันใกล้

4.21 ภาษีเงินได้ (ต่อ)

กลุ่มบริษัทรับรู้หนี้สินภาษีเงินได้รอการตัดบัญชีของผลแตกต่างชั่วคราวที่ต้องเสียภาษีทุกรายการ แต่รับรู้สินทรัพย์ภาษีเงินได้รอการตัดบัญชีสำหรับผลแตกต่างชั่วคราวที่ใช้หักภาษี รวมทั้งผลขาดทุนทางภาษีที่ยังไม่ได้ใช้ในจำนวนเท่าที่มีความเป็นไปได้ค่อนข้างแน่ที่บริษัทจะมีกำไรทางภาษีในอนาคตเพียงพอที่จะใช้ประโยชน์จากผลแตกต่างชั่วคราวที่ใช้หักภาษีและผลขาดทุนทางภาษีที่ยังไม่ได้ใช้นั้น

กลุ่มบริษัทจะทบทวนมูลค่าตามบัญชีของสินทรัพย์ภาษีเงินได้รอการตัดบัญชี ณ ทุกสิ้นรอบระยะเวลารายงาน และจะทำการปรับลดมูลค่าตามบัญชีดังกล่าว หากมีความเป็นไปได้ค่อนข้างแน่ว่าบริษัทจะไม่มีกำไรทางภาษีเพียงพอต่อการนำสินทรัพย์ภาษีเงินได้รอการตัดบัญชีทั้งหมดหรือบางส่วนมาใช้ประโยชน์

กลุ่มบริษัทจะบันทึกภาษีเงินได้รอการตัดบัญชีโดยตรงไปยังส่วนของผู้ถือหุ้นหากภาษีที่เกิดขึ้นเกี่ยวข้องกับการที่ได้บันทึกโดยตรงไปยังส่วนของผู้ถือหุ้น

สินทรัพย์ภาษีเงินได้รอการตัดบัญชีและหนี้สินภาษีเงินได้รอการตัดบัญชีสามารถหักกลบได้เมื่อมีการมีสิทธิตามกฎหมายที่จะนำสินทรัพย์ภาษีเงินได้ของงวดปัจจุบันมาหักกลบกับหนี้สินภาษีเงินได้ของงวดปัจจุบันและภาษีเงินได้นี้ประเมินโดยหน่วยงานจัดเก็บภาษีหน่วยงานเดียวกันสำหรับหน่วยภาษีเดียวกันหรือหน่วยภาษีต่างกัน สำหรับหน่วยภาษีต่างกันนั้นกิจการมีความตั้งใจจะจ่ายชำระหนี้สินและสินทรัพย์ภาษีเงินได้ของงวดปัจจุบันด้วยยอดสุทธิหรือตั้งใจจะรับคืนสินทรัพย์และจ่ายชำระหนี้สินในเวลาเดียวกัน

4.22 ค่าตอบแทนผู้บริหาร

ค่าตอบแทนผู้บริหารนี้เป็นผลประโยชน์ที่จ่ายให้แก่ผู้บริหารและกรรมการของบริษัท ประกอบด้วยค่าตอบแทนที่เป็นตัวเงิน ได้แก่ เงินเดือน ผลประโยชน์ที่เกี่ยวข้องและค่าตอบแทนกรรมการ รวมไปถึงผลประโยชน์ตอบแทนในรูปอื่น

4.23 การนำเสนอข้อมูลส่วนงานดำเนินงาน

ส่วนงานดำเนินงานได้ถูกรายงานในลักษณะเดียวกับรายงานภายในที่ได้รายงานต่อผู้มีอำนาจตัดสินใจสูงสุดด้านการดำเนินงานผู้มีอำนาจตัดสินใจสูงสุดด้านการดำเนินงานหมายถึง บุคคลที่มีหน้าที่ในการจัดสรรทรัพยากร และประเมินผลการปฏิบัติงานของส่วนงานดำเนินงาน

5. กองทุนสำรองเลี้ยงชีพ

บริษัทใหญ่

บริษัทและพนักงานของบริษัทได้ร่วมกันจัดตั้งกองทุนสำรองเลี้ยงชีพภายใต้การอนุมัติจากกระทรวงการคลังตามพระราชบัญญัติกองทุนสำรองเลี้ยงชีพ พ.ศ. 2530 ซึ่งประกอบด้วยเงินที่พนักงานจ่ายสะสมเป็นรายเดือนและเงินที่บริษัทจ่ายสมทบให้อัตราร้อยละ 2 ของเงินเดือนและจะจ่ายให้พนักงานในกรณีที่ออกจากการตามระเบียบว่าด้วยกองทุนของบริษัท และกองทุนสำรองเลี้ยงชีพของบริษัทบริหารโดยบริษัทหลักทรัพย์จัดการกองทุน

6. สิทธิประโยชน์จากการส่งเสริมการลงทุน

บริษัทย่อย (บริษัท เด็มโก้ เพาเวอร์ จำกัด)

บริษัทได้รับบัตรส่งเสริมการลงทุน เลขที่ 2344(2).อ/2556 ลงวันที่ 20 กันยายน 2556 จากคณะกรรมการส่งเสริมการลงทุนเพื่อแสดงว่าเป็นผู้ได้รับการส่งเสริมการลงทุนในกิจการผลิต STEEL STRUCTURE ประเภท 4.19 กิจการผลิตโครงสร้างโลหะที่ใช้ในการก่อสร้างหรืออุปกรณ์สำหรับงานอุตสาหกรรม (FABRICATION INDUSTRY) โดยได้สิทธิประโยชน์ตามพระราชบัญญัติส่งเสริมการลงทุน พ.ศ. 2520 ตามมาตรา 25, 26, 28, 31, 34, 35 และมาตรา 36 สิทธิประโยชน์ที่ได้รับรวมทั้งการได้รับยกเว้นอากรขาเข้าสำหรับเครื่องจักรตามที่อนุมัติ ยกเว้นภาษีเงินได้นิติบุคคลสำหรับกำไรสุทธิมีระยะเวลาดังตั้งแต่วันที่ได้รับอนุมัติจากสำนักงานคณะกรรมการส่งเสริมการลงทุนในวันที่ 9 เมษายน 2556 ถึงวันที่ 3 มกราคม 2559 และภาษีเงินได้นิติบุคคลสำหรับกำไรสุทธิที่ได้จากการประกอบกิจการที่ได้รับการส่งเสริมรวมกันไม่เกินร้อยละ 100 ของเงินลงทุนไม่รวมค่าที่ดินและทุนหมุนเวียนบริษัทเริ่มมีรายได้จากการประกอบกิจการที่ได้รับส่งเสริมการลงทุนตั้งแต่วันที่ได้รับอนุมัติจากคณะกรรมการส่งเสริมการลงทุนและหมดอายุวันที่ 3 มกราคม 2559

รายได้ของบริษัทจำแนกตามกิจการที่ได้รับการส่งเสริมการลงทุนและไม่ได้รับการส่งเสริมการลงทุนสามารถสรุปได้ดังนี้

6. สิทธิประโยชน์จากการส่งเสริมการลงทุน (ต่อ)

(หน่วย : บาท)

	งบการเงินรวม					
	กิจการที่ได้รับการส่งเสริม		กิจการที่ไม่ได้รับการส่งเสริม		รวม	
	2557	2556	2557	2556	2557	2556
รายได้จากการขาย และบริการ						
- ในประเทศ	477,202,805.25	164,017,981.14	726,756.73	43,741,380.85	477,929,561.98	207,759,361.99
รวม	477,202,805.25	164,017,981.14	726,756.73	43,741,380.85	477,929,561.98	207,759,361.99

7. รายการธุรกิจกับบุคคลหรือกิจการที่เกี่ยวข้องกัน

บุคคลหรือกิจการที่เกี่ยวข้องกันกับบริษัท หมายถึง บุคคลหรือกิจการที่มีอำนาจควบคุมบริษัท หรือถูกบริษัทควบคุมไม่ว่าจะเป็นโดยทางตรงหรือทางอ้อม หรืออยู่ภายใต้การควบคุมเดียวกันกับบริษัท

นอกจากนี้บุคคลหรือกิจการที่เกี่ยวข้องกันยังหมายรวมถึงบริษัทร่วมและบุคคลที่มีสิทธิออกเสียงโดยทางตรงหรือทางอ้อมซึ่งทำให้มีอิทธิพลอย่างเป็นสาระสำคัญต่อบริษัท ผู้บริหารสำคัญ กรรมการหรือพนักงานของบริษัทที่มีอำนาจในการวางแผนและควบคุมการดำเนินงานของบริษัท

รายละเอียดความสัมพันธ์ที่บริษัทมีกับบุคคลหรือกิจการที่มีอำนาจควบคุมบริษัทหรือถูกควบคุมโดยบริษัทไม่ว่าจะเป็นโดยทางตรงหรือทางอ้อมหรืออยู่ภายใต้การควบคุมเดียวกันกับบริษัทมีดังนี้

ความสัมพันธ์ระหว่างบุคคลและกิจการที่เกี่ยวข้องกันมีดังนี้

ชื่อบริษัทและบุคคลที่เกี่ยวข้องกัน

บริษัท เติมโก้ อินดัสตรี จำกัด

บริษัท เติมโก้ เพาเวอร์ จำกัด

บริษัท เติมโก้ เดอลาว จำกัด

บริษัท ไทคอน เติมโก้ เพาเวอร์ 6 จำกัด

บริษัท ไทคอน เติมโก้ เพาเวอร์ 11 จำกัด

บริษัท เติมโก้ เพาเวอร์ 15 จำกัด

บริษัท เติมโก้ เพาเวอร์ 16 จำกัด

บริษัท เติมโก้ เพาเวอร์ 17 จำกัด

บริษัท อีโอสส พาวเวอร์ จำกัด

บริษัท อุดรธานีโซลาร์พาวเวอร์ จำกัด

บริษัท อินโดไชน่า กรีนเอ็นเนอร์ยี จำกัด

บริษัท แม่โขงกรีนพาวเวอร์ จำกัด

บริษัท ซีไอเอ็น (ไทยแลนด์) จำกัด

บริษัท เค.อาร์.ทู จำกัด

บริษัท เฟิร์ส โคราช วินด์ จำกัด

บริษัท วินด์ เอนเนอร์ยี โซลดิ้ง จำกัด

บริษัท เค.อาร์.วัน จำกัด

บริษัท อีสต์ ห้วยบง วินด์ จำกัด

บริษัท เทพารักษ์ วินด์ จำกัด

บริษัท วัฒนะแบก วินด์ จำกัด

บริษัท ชัสเทนเอเบิล เอนเนอร์ยี คอร์ปอเรชั่น จำกัด

คุณสวาสดี ปุ้ยพันธุวงศ์

คุณมนต์ธีร์ สุวรรณภักดี

คุณประเดช กิตติอิสรานนท์

คุณประพีร์ ปุ้ยพันธุวงศ์

คุณภูมิชาย หิรัญชัย (ถึงแก่กรรม)

ลักษณะความสัมพันธ์

เป็นบริษัทย่อยโดยการถือหุ้นทางตรง และมีกรรมกร่วมกัน

เป็นบริษัทย่อยโดยการถือหุ้นทางตรง และมีกรรมกร่วมกัน

เป็นบริษัทย่อยเนื่องจากบริษัทใหญ่มีอำนาจควบคุม

เป็นบริษัทที่ควบคุมร่วมกัน

เป็นบริษัทที่ควบคุมร่วมกัน

เป็นบริษัทที่ควบคุมร่วมกัน

เป็นบริษัทที่ควบคุมร่วมกัน

เป็นบริษัทที่ควบคุมร่วมกัน

เป็นบริษัทร่วมโดยการถือหุ้นทางตรง และมีกรรมกร่วมกัน

เป็นบริษัทร่วมโดยการถือหุ้นทางตรง และมีกรรมกร่วมกัน

เป็นบริษัทร่วมโดยการถือหุ้นทางตรง และมีกรรมกร่วมกัน

เป็นบริษัทร่วมโดยการถือหุ้นทางตรง และมีกรรมกร่วมกัน

เป็นบริษัทร่วมโดยการถือหุ้นทางตรง และมีกรรมกร่วมกัน

บริษัทย่อยของ บริษัท อีโอสส พาวเวอร์ จำกัด

บริษัทย่อยของ บริษัท อีโอสส พาวเวอร์ จำกัด

บริษัทที่เกี่ยวข้องกันโดยมีกรรมกร่วมกัน

บริษัทในเครือของ บริษัท วินด์ เอนเนอร์ยี โซลดิ้ง จำกัด

บริษัทในเครือของ บริษัท วินด์ เอนเนอร์ยี โซลดิ้ง จำกัด

บริษัทในเครือของ บริษัท วินด์ เอนเนอร์ยี โซลดิ้ง จำกัด

บริษัทในเครือของ บริษัท วินด์ เอนเนอร์ยี โซลดิ้ง จำกัด

บริษัทเป็นผู้ถือหุ้นในบริษัทชัสเทนเอเบิล

มีกรรมกร่วมกันกับบริษัทย่อย

ผู้ถือหุ้นบริษัท

ผู้ถือหุ้นบริษัท และเป็นกรรมการในบริษัทย่อย

ผู้ถือหุ้นบริษัท และเป็นกรรมการในบริษัทใหญ่

ผู้ถือหุ้นบริษัท และเป็นกรรมการในบริษัทใหญ่

7. รายการธุรกิจกับบุคคลหรือกิจการที่เกี่ยวข้องกัน (ต่อ)

ในระหว่างปี 2557 บริษัท ไทคอน เด็มโก้ เพาเวอร์ 6 จำกัด บริษัท ไทคอน เด็มโก้ เพาเวอร์ 11 จำกัด บริษัท เด็มโก้ เพาเวอร์ 15 จำกัด บริษัท เด็มโก้ เพาเวอร์ 16 จำกัด และบริษัท เด็มโก้ เพาเวอร์ 17 จำกัด ไม่ถือเป็นบริษัทย่อยของบริษัท เนื่องจากบริษัทไม่มีอำนาจการควบคุมบริษัทย่อยดังกล่าวแต่มีอำนาจการควบคุมร่วมกันตามรายละเอียดที่กล่าวในหมายเหตุประกอบงบการเงินข้อ 19 ดังนั้นบริษัทย่อยดังกล่าวจึงเปลี่ยนสถานะเป็นบริษัทที่ควบคุมร่วมกัน

วันที่ 1 กรกฎาคม 2556 คุณประเดช กิตติอิสรานนท์ ได้ลาออกจากการเป็นกรรมการของกลุ่ม บริษัท เด็มโก้ จำกัด (มหาชน) ดังนั้น กลุ่มบริษัทจึงสิ้นสุดความสัมพันธ์ในการเป็นกิจการที่เกี่ยวข้องกันกับ บริษัท วินด์ เอนเนอร์ยี่ โซลดิ้ง จำกัด บริษัท เค.อาร์.วัน จำกัด บริษัท อีสต์ ห้วยบง วินด์ จำกัด บริษัท เทพารักษ์ วินด์ จำกัด และ บริษัท วัตะแบก วินด์ จำกัด เนื่องจากไม่มีกรรมการร่วมกันแล้ว

วันที่ 25 กรกฎาคม 2556 คุณมนตรี สุวรรณภักดี ได้ลาออกจากการเป็นกรรมการของ บริษัท เด็มโก้ อินดัสตรี จำกัด ได้สิ้นสุดความสัมพันธ์ในการเป็นกิจการที่เกี่ยวข้องกันกับ บริษัท ไทโรแองเกิล เอ็นจิเนียรส์ (ประเทศไทย) จำกัด เนื่องจากไม่มีกรรมการร่วมกันแล้ว

นโยบายการกำหนดราคาสำหรับแต่ละประเภทรายการมีดังนี้

รายการบัญชี	นโยบายในการกำหนดราคา
รายได้จากการขาย	ราคาทุนบวกกำไรส่วนเกิน
รายได้จากการบริการ	ตามสัญญา
ดอกเบี้ยรับ	อัตราร้อยละ 7.75 ต่อปี
รายได้อื่น	ราคาตกลงร่วมกัน
ซื้อสินค้า	ราคาทุนบวกกำไรส่วนเกิน
ต้นทุนบริการ	ตามสัญญา
ค่าเช่า	ตามสัญญา
ค่าที่ปรึกษา	ตามสัญญา
ค่าธรรมเนียมการค้าประกัน	ตามสัญญา
ดอกเบี้ยจ่าย	อัตราร้อยละ 2.60 -12.00 ต่อปี

7.1 สินทรัพย์และหนี้สินระหว่างกันมีดังนี้

(หน่วย : บาท)

	งบการเงินรวม		งบการเงินเฉพาะกิจการ	
	ณ วันที่ 31 ธันวาคม		ณ วันที่ 31 ธันวาคม	
	2557	2556	2557	2556
บริษัท เด็มโก้ อินดัสตรี จำกัด				
เงินให้กู้ยืมระยะสั้นแก่บริษัทย่อย				
ยอดคงเหลือต้นปี	-	-	-	14,000,000.00
ลดลง	-	-	-	(14,000,000.00)
ยอดคงเหลือปลายปี	-	-	-	-
เงินกู้ยืมระยะสั้นจากบริษัทย่อย				
ยอดคงเหลือต้นปี	-	-	124,000,000.00	-
เพิ่มขึ้น	-	-	50,000,000.00	124,000,000.00
ลดลง	-	-	(174,000,000.00)	-
ยอดคงเหลือปลายปี	-	-	-	124,000,000.00

7.1 สินทรัพย์และหนี้สินระหว่างกันมีดังนี้ (ต่อ)

เงินให้กู้ยืมแก่บริษัทย่อยเป็นเงินกู้ยืมในรูปสัญญากู้ยืมประเภทกำหนดการชำระเงินเมื่อทวงถาม อัตราดอกเบี้ยร้อยละ 7.75 ต่อปี
เงินกู้ยืมจากบริษัทย่อยเป็นเงินกู้ยืมในรูปสัญญากู้ยืมประเภทกำหนดการชำระเงินเมื่อทวงถาม อัตราดอกเบี้ยร้อยละ

2.60 - 7.50 ต่อปี

(หน่วย : บาท)

	งบการเงินรวม		งบการเงินเฉพาะกิจการ	
	ณ วันที่ 31 ธันวาคม		ณ วันที่ 31 ธันวาคม	
	2557	2556	2557	2556
บริษัท เด็มโก้ อินดัสตรี จำกัด				
ลูกหนี้อื่น	-	-	-	322,211.88
เจ้าหนี้การค้า	-	-	34,999,997.46	-
เจ้าหนี้งานโครงการ	-	-	184,721,017.02	9,036,200.00
เจ้าหนี้เงินประกันผลงาน	-	-	3,401,363.83	1,550,300.00
ค่าใช้จ่ายค้างจ่าย	-	-	116,630.00	3,116,228.36
บริษัท เด็มโก้ เพาเวอร์ จำกัด				
ลูกหนี้การค้า ประเภทขายสินค้า	-	-	20,487,432.59	43,318,080.35
ลูกหนี้การค้า ประเภทงานบริการ	-	-	42,800.00	-
มูลค่างานเสร็จแต่ยังไม่เรียกเก็บ	-	-	11,417,360.00	-
ลูกหนี้อื่น	-	-	78,003,239.09	78,031,853.09
เงินทรองจ่าย	-	-	-	4,286,412.00
เจ้าหนี้การค้า	-	-	2,111,368.41	8,927,289.74
เจ้าหนี้งานโครงการ	-	-	-	1,365,427.00
เงินมัดจำรับล่วงหน้า	-	-	891,280.00	-
ค่าใช้จ่ายค้างจ่าย	-	-	97,584.00	183,826.00
บริษัท ไทคอน เด็มโก้ เพาเวอร์ 6 จำกัด				
มูลค่างานที่เสร็จแต่ยังไม่เรียกเก็บ	2,328,135.80	-	2,328,135.80	6,644,472.00
เงินทรองจ่าย	-	-	-	901,045.00
เงินมัดจำรับล่วงหน้า	342,313.80	-	342,313.80	-
บริษัท ไทคอน เด็มโก้ เพาเวอร์ 11 จำกัด				
มูลค่างานที่เสร็จแต่ยังไม่เรียกเก็บ	1,784,627.20	-	1,784,627.20	4,815,250.00
เงินทรองจ่าย	-	-	-	600,697.00
เงินมัดจำรับล่วงหน้า	251,979.20	-	251,979.20	-
บริษัท เด็มโก้ เพาเวอร์ 15 จำกัด				
ลูกหนี้การค้า ประเภทงานบริการ	9,811,472.00	-	9,811,472.00	-
มูลค่างานที่เสร็จแต่ยังไม่เรียกเก็บ	3,576,830.00	-	3,576,830.00	6,432,180.00
เงินทรองจ่าย	-	-	-	976,132.00
ลูกหนี้อื่น	684,487.00	-	684,487.00	-
เงินมัดจำรับล่วงหน้า	283,730.00	-	283,730.00	-

7.1 สินทรัพย์และหนี้สินระหว่างกันมีดังนี้ (ต่อ)

	(หน่วย : บาท)			
	งบการเงินรวม		งบการเงินเฉพาะกิจการ	
	ณ วันที่ 31 ธันวาคม		ณ วันที่ 31 ธันวาคม	
	2557	2556	2557	2556
บริษัท เดิมโก้ เพาเวอร์ 16 จำกัด				
มูลค่างานที่เสร็จแต่ยังไม่เรียกเก็บ	6,314,180.00	-	6,314,180.00	6,432,180.00
เงินทรองจ่าย	-	-	-	976,132.00
ลูกหนี้อื่น	684,487.00	-	684,487.00	-
เงินมัดจำรับล่วงหน้า	158,780.00	-	158,780.00	-
บริษัท เดิมโก้ เพาเวอร์ 17 จำกัด				
ลูกหนี้การค้า ประเภทงานบริการ	8,187,640.00	-	8,187,640.00	-
มูลค่างานที่เสร็จแต่ยังไม่เรียกเก็บ	5,897,680.00	-	5,897,680.00	9,170,399.00
เงินทรองจ่าย	-	-	-	976,132.00
ลูกหนี้อื่น	684,487.00	-	684,487.00	-
เงินมัดจำรับล่วงหน้า	194,480.00	-	194,480.00	-
บริษัท เค.อาร์.ยู จำกัด				
ลูกหนี้การค้า ประเภทงานบริการ	56,709,999.79	91,513,176.10	56,709,999.79	91,513,176.10
ลูกหนี้อื่น	149,088.58	433,181.40	149,088.58	433,181.40
เงินรับล่วงหน้างานบริการ	-	5,797,872.00	-	5,797,872.00
เจ้าหนี้การค้า ประเภทขายสินค้า	-	6,485,805.00	-	6,485,805.00
เจ้าหนี้การค้า ประเภทงานบริการ	-	615,195.10	-	615,195.10
ค่าใช้จ่ายค้างจ่าย	-	13,056,786.00	-	13,056,786.00
บริษัท เฟิร์ส ไคราช วินด์ จำกัด				
ลูกหนี้การค้า ประเภทงานบริการ	50,290,000.02	227,821,335.55	50,290,000.02	227,821,335.55
มูลค่างานที่เสร็จแต่ยังไม่เรียกเก็บ	-	2,623,439.85	-	2,623,439.85
ลูกหนี้อื่น	149,088.58	2,914,255.00	149,088.58	2,914,255.00
เจ้าหนี้การค้า ประเภทขายสินค้า	-	13,050,786.00	-	13,050,786.00
เจ้าหนี้การค้า ประเภทงานบริการ	-	599,110.12	-	599,110.12
ค่าใช้จ่ายค้างจ่าย	-	26,482,495.00	-	26,482,495.00
บริษัท อุดรธานีโซลาร์พาวเวอร์ จำกัด				
ลูกหนี้การค้า ประเภทงานบริการ	28,471,615.02	-	28,471,615.02	-
มูลค่างานที่เสร็จแต่ยังไม่เรียกเก็บ	18,415,014.00	-	18,415,014.00	-
ลูกหนี้อื่น	2,609,241.00	-	2,609,241.00	-

7.1 สินทรัพย์และหนี้สินระหว่างกันมีดังนี้ (ต่อ)

	(หน่วย : บาท)			
	งบการเงินรวม		งบการเงินเฉพาะกิจการ	
	ณ วันที่ 31 ธันวาคม		ณ วันที่ 31 ธันวาคม	
	2557	2556	2557	2556
บริษัท อินโดไชน่า กรีนเอ็นเนอร์ยี จำกัด				
ลูกหนี้การค้า ประเภทงานบริการ	28,471,615.02	-	28,471,615.02	-
มูลค่างานที่เสร็จแต่ยังไม่เรียกเก็บ	21,625,014.00	-	21,625,014.00	-
ลูกหนี้อื่น	3,118,107.00	-	3,118,107.00	-
บริษัท แม่โจ้กรีนพาวเวอร์ จำกัด				
ลูกหนี้การค้า ประเภทงานบริการ	28,471,615.02	-	28,471,615.02	-
มูลค่างานที่เสร็จแต่ยังไม่เรียกเก็บ	26,527,014.00	-	26,527,014.00	-
ลูกหนี้อื่น	2,547,713.00	-	2,547,713.00	-
ลูกหนี้เงินกู้	2,500,000.00	-	2,500,000.00	-
รายได้ค้างรับอื่น	144,657.54	-	144,657.54	-
กลุ่มมิชชา หิริอุชัย				
เงินกู้ยืมระยะสั้นจากบุคคลที่เกี่ยวข้องกัน				
ยอดคงเหลือต้นปี	540,360.00	-	-	-
เพิ่มขึ้น		540,360.00	-	-
ลดลง	(540,360.00)	-	-	-
ยอดคงเหลือปลายปี	-	540,360.00	-	-

เงินกู้ยืมระยะสั้นจากบุคคลที่เกี่ยวข้องกันเป็นการกู้ยืมโดยไม่มีการทำสัญญาระหว่างกันและไม่มีการติดคอกเบี้ยระหว่างกัน

7.2 รายได้และค่าใช้จ่ายระหว่างกันมีดังนี้

	(หน่วย : บาท)			
	งบการเงินรวม		งบการเงินเฉพาะกิจการ	
	สำหรับปีสิ้นสุดวันที่ 31 ธันวาคม 2556			
	2557	2556	2557	2556
บริษัท เด็มโก้ อินดัสตรี จำกัด				
รายได้อื่น	-	-	900,000.00	300,000.00
ดอกเบี้ยรับ	-	-	-	267,534.26
ต้นทุนบริการ	-	-	217,351,478.00	27,867,989.79
ค่าเช่า	-	-	1,122,966.97	551,750.00
ซื้อสินทรัพย์ถาวร	-	-	-	423,028.94
ซื้อสินทรัพย์ไม่มีตัวตน	-	-	-	856.11
ดอกเบี้ยจ่าย	-	-	2,389,994.54	3,012,438.36

7.2 รายได้และค่าใช้จ่ายระหว่างกันมีดังนี้ (ต่อ)

	(หน่วย : บาท)			
	งบการเงินรวม		งบการเงินเฉพาะกิจการ	
	สำหรับปีสิ้นสุดวันที่ 31 ธันวาคม 2556			
	2557	2556	2557	2556
บริษัท เด็มโก้ เพาเวอร์ จำกัด				
รายได้จากการขาย	-	-	1,742,306.83	49,666,010.04
รายได้จากการให้บริการ	-	-	14,844,300.00	-
รายได้อื่น	-	-	976,527.00	2,859,389.01
ขายอสังหาริมทรัพย์เพื่อการลงทุน	-	-	-	2,900,000.00
ขายสินทรัพย์ถาวร	-	-	-	74,381,651.37
ขายสินทรัพย์ไม่มีตัวตน	-	-	-	558,126.72
ต้นทุนขาย	-	-	3,931,628.50	8,736,759.00
ต้นทุนบริการ	-	-	43,588,855.38	87,365,427.15
ค่าขนส่ง	-	-	13,000.00	369,300.00
บริษัท ไทคอน เด็มโก้ เพาเวอร์ 6 จำกัด				
รายได้จากการให้บริการ	2,963,808.00	-	4,992,390.00	6,644,472.00
บริษัท ไทคอน เด็มโก้ เพาเวอร์ 11 จำกัด				
รายได้จากการให้บริการ	2,269,399.00	-	3,994,958.00	4,815,250.00
บริษัท เด็มโก้ เพาเวอร์ 15 จำกัด				
รายได้จากการให้บริการ	2,080,800.00	-	7,730,520.00	6,432,180.00
บริษัท เด็มโก้ เพาเวอร์ 16 จำกัด				
รายได้จากการให้บริการ	4,666,500.00	-	8,980,020.00	6,432,180.00
บริษัท เด็มโก้ เพาเวอร์ 17 จำกัด				
รายได้จากการให้บริการ	1,731,600.00	-	5,884,801.00	9,170,399.00
บริษัท วินด์ เอนเนอร์ยี่ โฮลดิ้ง จำกัด				
รายได้จากการให้บริการ	-	427,982.00	-	427,982.00
บริษัท เค.อาร์.ทู จำกัด				
รายได้จากการให้บริการ	475,625.52	43,398,001.47	475,625.52	43,398,001.47
บริษัท เฟิร์ส โคราช วินด์ จำกัด				
รายได้จากการให้บริการ	205,625.52	93,126,509.69	205,625.52	93,126,509.69
บริษัท ไทรแองเกิ้ล เอ็นจิเนียริ์ส (ประเทศไทย) จำกัด				
ค่าจ้าง	-	111,329,377.67	-	110,768,630.00
รายได้จากการขายสินค้า	-	10,500.00	-	-
รายได้อื่น	-	179,710.10	-	-

7.2 รายได้และค่าใช้จ่ายระหว่างกันมีดังนี้ (ต่อ)

(หน่วย : บาท)

	งบการเงินรวม		งบการเงินเฉพาะกิจการ	
	สำหรับปีสิ้นสุดวันที่ 31 ธันวาคม 2556			
	2557	2556	2557	2556
บริษัท อุดรธานีโซลาร์พาวเวอร์ จำกัด				
รายได้จากการให้บริการ	45,024,000.00	-	45,024,000.00	-
บริษัท อินโดไชน่า กรีนเอ็นเนอร์ยี จำกัด				
รายได้จากการให้บริการ	48,234,000.00	-	48,234,000.00	-
บริษัท แม่โขงกรีนพาวเวอร์ จำกัด				
รายได้จากการให้บริการ	53,136,000.00	-	53,136,000.00	-
ดอกเบี้ยรับ	144,657.54	-	144,657.54	-
คุณสวัสดิ์ ปุ๋ยพันรวงส์				
ค่าที่ปรึกษา	420,000.00	360,000.00	420,000.00	360,000.00
คุณประพีร์ ปุ๋ยพันรวงส์				
ค่าธรรมเนียมการค้าประกัน	-	2,460,000.00	-	2,460,000.00

7.3 ค่าตอบแทนผู้บริหาร

(หน่วย : บาท)

	งบการเงินรวม		งบการเงินเฉพาะกิจการ	
	สำหรับปี สิ้นสุดวันที่ 31 ธันวาคม			
	2557	2556	2557	2556
ผลประโยชน์ระยะสั้น	22,542,478.93	28,941,140.33	17,997,563.61	22,370,048.33
ผลประโยชน์หลังออกจากงาน	1,658,744.00	1,185,182.00	1,423,029.00	937,335.00
ผลประโยชน์ที่จ่ายโดยให้หุ้นเป็นเกณฑ์	524,653.45	267,709.46	524,653.45	267,709.46
รวม	24,725,876.38	30,394,031.79	19,945,246.06	23,575,092.79

7.4 หนี้สินที่อาจจะเกิดขึ้น

บริษัทใหญ่

ณ วันที่ 31 ธันวาคม 2557 และ 2556 บริษัทมีหนี้สินที่อาจเกิดขึ้นจากการที่บริษัทได้ให้สถาบันการเงินหลายแห่งออกหนังสือค้ำประกันให้กับบริษัทในเครือของ บริษัท เด็มโก้ จำกัด (มหาชน) จำนวน 144.47 และ 145.13 ล้านบาท

8. ข้อมูลเพิ่มเติมเกี่ยวกับการจำแนกค่าใช้จ่ายตามลักษณะของค่าใช้จ่าย

รายการค่าใช้จ่ายตามลักษณะงานส่วนที่เป็นสาระสำคัญ มีดังนี้

(หน่วย : บาท)

	งบการเงินรวม		งบการเงินเฉพาะกิจการ	
	สำหรับปี สิ้นสุดวันที่ 31 ธันวาคม			
	2557	2556	2557	2556
8.1 การเปลี่ยนแปลงในสินค้าสำเร็จรูปและงานระหว่างทำ	(13,297,174.29)	(41,680,283.03)	2,695,262.38	27,223,108.23
8.2 ขาดทุน(โอนกลับ)จากการลดมูลค่าค่าสินค้า	2,700,463.98	(1,731,299.34)	1,362,867.54	(1,731,299.34)
8.3 ซื้อสินค้า	1,846,612,583.50	2,390,371,635.61	1,796,601,383.25	2,449,262,302.16
8.4 วัตถุดิบและวัสดุสิ้นเปลืองใช้ไป	204,037,268.44	178,308,786.40	(1,203,001.83)	17,960,945.16
8.5 งานที่กิจการทำและถือเป็นรายจ่ายฝ่ายทุน	2,385,947.52	(5,599.19)	(32,385.52)	(354,642.23)
8.6 ค่าตอบแทนผู้บริหาร	25,478,845.06	30,394,031.79	19,945,246.06	23,575,092.79
8.7 ค่าใช้จ่ายพนักงาน	257,118,953.89	261,889,962.08	187,275,488.35	175,186,331.47
8.8 ค่าเสื่อมราคา	18,480,382.23	20,568,228.63	10,648,291.72	13,063,202.47
8.9 ค่าใช้จ่ายตัดจ่าย	2,226,487.88	1,797,362.91	1,962,881.81	1,671,558.32
8.10 ค่าจ้างทำของ	1,934,753,238.20	2,040,045,810.22	1,918,742,677.91	2,061,648,080.44
8.11 ค่าธรรมเนียม	55,333,251.36	69,562,218.20	53,734,103.24	67,247,384.59
8.12 ค่าน้ำมันรถ	15,316,992.34	10,220,312.46	9,761,681.14	8,023,386.71
8.13 ค่าขนส่ง	1,279,791,749.79	6,744,907.09	39,443,249.69	6,334,454.45

9. ข้อมูลเพิ่มเติมเกี่ยวกับงบกระแสเงินสด

บริษัทใหญ่

บริษัทใหญ่มีรายการที่ไม่เกี่ยวกับเงินสดในงบกระแสเงินสดที่มีสาระสำคัญ ได้แก่

- ณ วันที่ 31 ธันวาคม 2557 และ 2556 ซื้อสินทรัพย์เป็นเงินเชื่อ จำนวน 1.77 ล้านบาท และ 3.73 ล้านบาท ตามลำดับ
- ณ วันที่ 31 ธันวาคม 2556 ขายสินทรัพย์เป็นเงินเชื่อ จำนวน 77.84 ล้านบาท
- สำหรับปี สิ้นสุดวันที่ 31 ธันวาคม 2556 บริษัทจ่ายชำระเงินลงทุนในบริษัทย่อย (บริษัท เด็มโก้ เพาเวอร์ จำกัด) ด้วยสินทรัพย์ จำนวน 107.89 ล้านบาท และหนี้สินจำนวน 7.89 ล้านบาท

บริษัทย่อย (บริษัท เด็มโก้ เพาเวอร์ จำกัด)

กลุ่มบริษัทมีรายการที่ไม่เกี่ยวกับเงินสดในงบกระแสเงินสดที่มีสาระสำคัญ ได้แก่

- ณ วันที่ 31 ธันวาคม 2557 และ 2556 ซื้อสินทรัพย์เป็นเงินเชื่อ จำนวน 91.45 ล้านบาท และ 4.75 ล้านบาท ตามลำดับ
- สำหรับปี สิ้นสุดวันที่ 31 ธันวาคม 2556 บริษัทได้รับชำระการเพิ่มทุนจากบริษัทใหญ่ด้วยสินทรัพย์จำนวน 107.89 ล้านบาท และหนี้สินจำนวน 7.89 ล้านบาท

10. เงินสดและรายการเทียบเท่าเงินสด

(หน่วย : บาท)

	งบการเงินรวม		งบการเงินเฉพาะกิจการ	
	ณ วันที่ 31 ธันวาคม		ณ วันที่ 31 ธันวาคม	
	2557	2556	2557	2556
เงินสด	3,482,725.08	3,351,071.23	2,606,768.30	2,687,869.74
เงินฝากธนาคาร-ออมทรัพย์	266,386,565.66	27,533,236.84	265,669,658.66	27,533,236.84
เงินฝากธนาคาร-กระแสรายวัน	356,396,679.86	337,050,073.98	334,515,527.48	294,213,660.66
เงินฝากธนาคาร-ประจำ	1,736,773.00	2,048,204.79	1,736,773.00	2,048,204.79
รวม	628,002,743.60	369,982,586.84	604,528,727.44	326,482,972.03

เงินฝากธนาคาร มีอัตราดอกเบี้ยตามที่ธนาคารกำหนด และเงินฝากประจำ มีอัตราดอกเบี้ย 1.40% - 1.60% ต่อปี

11. ลูกหนี้การค้า-สุทธิ

บริษัทมีการวิเคราะห์อายุของลูกหนี้การค้า ดังนี้

(หน่วย : บาท)

	งบการเงินรวม		งบการเงินเฉพาะกิจการ	
	ณ วันที่ 31 ธันวาคม		ณ วันที่ 31 ธันวาคม	
	2557	2556	2557	2556
ลูกหนี้การค้า ประเภทขายสินค้า				
ยังไม่ครบกำหนดชำระ	142,868,263.43	65,875,268.74	520,918.80	1,882,424.25
เกินกำหนดชำระ				
ไม่เกิน 3 เดือน	16,626,213.04	31,176,816.87	-	5,478,638.21
มากกว่า 3 เดือน ถึง 6 เดือน	286,824.00	233,631.69	-	233,631.69
มากกว่า 6 เดือน ถึง 9 เดือน	-	40,050.49	-	-
มากกว่า 12 เดือน ขึ้นไป	1,063,595.70	2,656,325.11	1,063,595.70	2,656,325.11
รวม	160,844,896.17	99,982,092.90	1,584,514.50	10,251,019.26
หัก ค่าเผ่อนหนี้สงสัยจะสูญ	(1,063,595.70)	(2,656,325.11)	(1,063,595.70)	(2,656,325.11)
ลูกหนี้การค้าประเภทขายสินค้า-สุทธิ	159,781,300.47	97,325,767.79	520,918.80	7,594,694.15

11. ลูกหนี้การค้า-สุทธิ (ต่อ)

	(หน่วย : บาท)			
	งบการเงินรวม		งบการเงินเฉพาะกิจการ	
	ณ วันที่ 31 ธันวาคม		ณ วันที่ 31 ธันวาคม	
	2557	2556	2557	2556
ลูกหนี้การค้า ประเภทงานบริการ				
ยังไม่ครบกำหนดชำระ	495,021,716.04	222,723,534.25	493,902,389.04	222,284,960.65
เกินกำหนดชำระ				
ไม่เกิน 3 เดือน	53,185,234.89	229,341,756.58	52,389,122.79	228,382,055.67
มากกว่า 3 เดือน ถึง 6 เดือน	103,639,776.81	57,566,668.32	103,639,776.81	57,500,385.22
มากกว่า 6 เดือน ถึง 9 เดือน		109,220,632.13	-	109,220,632.13
มากกว่า 9 เดือน ถึง 12 เดือน	41,369,659.51	161,707,650.46	41,369,659.51	161,707,650.46
มากกว่า 12 เดือน ขึ้นไป	161,950,095.23	51,431,282.99	160,218,609.92	49,463,488.07
รวม	855,166,482.48	831,991,524.73	851,519,558.07	828,559,172.20
หัก ค่าเผ่อนหนี้สงสัยจะสูญ	(4,140,806.39)	(1,726,561.67)	(2,409,321.08)	-
ลูกหนี้การค้าประเภทงานบริการ-สุทธิ	851,025,676.09	830,264,963.06	849,110,236.99	828,559,172.20
ลูกหนี้การค้า-สุทธิ	1,010,806,976.56	927,590,730.85	849,631,155.79	836,153,866.35
ลูกหนี้เช็คคืน	5,788,385.20	6,442,598.28	5,788,385.20	6,442,598.28
หัก ค่าเผ่อนหนี้สงสัยจะสูญ	(5,788,385.20)	(6,442,598.28)	(5,788,385.20)	(6,442,598.28)
ลูกหนี้เช็คคืน-สุทธิ	-	-	-	-
รวมลูกหนี้การค้า-สุทธิ	1,010,806,976.56	927,590,730.85	849,631,155.79	836,153,866.35

ณ วันที่ 31 ธันวาคม 2557 และ 2556 บริษัทได้มอบอำนาจการรับเงินหรือโอนสิทธิเรียกร้องในอันที่จะได้รับชำระหนี้จากลูกหนี้การค้าประเภทงานบริการจำนวน 331.76 ล้านบาท และ 450.84 ล้านบาท ตามลำดับ ให้กับสถาบันการเงินหลายแห่งเพื่อเป็นหลักประกันในการขอวงเงินสินเชื่อจากธนาคารตามที่ได้เปิดเผยไว้ในหมายเหตุข้อ 25

12. ลูกหนี้การค้าบริษัทย่อย

บริษัทมีการวิเคราะห์อายุของลูกหนี้การค้าบริษัทย่อย ดังนี้

		(หน่วย : บาท)	
		งบการเงินเฉพาะกิจการ	
		ณ วันที่ 31 ธันวาคม	
		2557	2556
ลูกหนี้การค้า ประเภทขายสินค้า			
ยังไม่ครบกำหนดชำระ		32,656.40	216,422.05
เกินกำหนดชำระ			
ไม่เกิน 3 เดือน		-	146,882.11
มากกว่า 6 เดือน ถึง 9 เดือน		-	42,954,776.19
มากกว่า 12 เดือนขึ้นไป		20,454,776.19	-
ลูกหนี้การค้าประเภทขายสินค้า-สุทธิ		20,487,432.59	43,318,080.35
ลูกหนี้การค้า ประเภทงานบริการ			
ยังไม่ครบกำหนดชำระ		42,800.00	-
ลูกหนี้การค้าประเภทงานบริการ-สุทธิ		42,800.00	-
ลูกหนี้การค้า-สุทธิ		20,530,232.59	43,318,080.35

ผู้บริหารประเมินว่าลูกหนี้การค้าบริษัทย่อยที่ค้างนานเกิน 12 เดือนขึ้นไป จำนวน 20.45 ล้านบาท ซึ่งเป็นลูกหนี้จากการโอนสินค้าพร้อมการโอนกิจการ จะสามารถจ่ายชำระให้บริษัทได้ในระหว่างปี 2558 เนื่องจากลูกหนี้ดังกล่าวมีกำไรจากการดำเนินงานและที่ผ่านมามีบริษัทย่อยได้มีการทยอยจ่ายชำระหนี้อย่างสม่ำเสมอ

13. มูลค่างานที่เสร็จแต่ยังไม่เรียกเก็บ-สุทธิ

บริษัทใหญ่

ณ วันที่ 31 ธันวาคม 2557 และ 2556 บริษัทได้มอบอำนาจการรับเงินหรือโอนสิทธิเรียกร้องในอันที่จะได้รับชำระหนี้จากมูลค่างานที่เสร็จแต่ยังไม่เรียกเก็บจำนวน 513.62 ล้านบาท และ 937.07 ล้านบาท ตามลำดับ ให้กับสถาบันการเงินหลายแห่ง เพื่อเป็นหลักประกันในการขอวงเงินสินเชื่อจากธนาคาร ตามที่ได้เปิดเผยไว้ในหมายเหตุข้อ 25

14. สินค้ำคงเหลือ-สุทธิ

(หน่วย : บาท)

	งบการเงินรวม		งบการเงินเฉพาะกิจการ	
	ณ วันที่ 31 ธันวาคม		ณ วันที่ 31 ธันวาคม	
	2557	2556	2557	2556
สินค้าสำเร็จรูป	124,548,593.30	131,292,800.96	101,527,704.69	97,117,100.32
สินค้าระหว่างผลิต	62,799,746.56	35,714,720.04	36,172.04	15,888.51
งานโครงการระหว่างก่อสร้าง	8,233,702.00	247,420.00	8,233,702.00	247,420.00
วัตถุดิบ	136,414,816.81	85,954,074.03	362,970.03	452,432.28
วัสดุสิ้นเปลือง	1,327,527.34	1,597,881.39	-	-
รวม	333,324,386.01	254,806,896.42	110,160,548.76	97,832,841.11
หัก ค่าเผื่อมูลค่าสินค้ำคงเหลือลดลง	(5,545,355.30)	(2,844,891.32)	(4,207,758.86)	(2,844,891.32)
สุทธิ	327,779,030.71	251,962,005.10	105,952,789.90	94,987,949.79

15. สินทรัพย์หมุนเวียนอื่น

(หน่วย : บาท)

	งบการเงินรวม		งบการเงินเฉพาะกิจการ	
	ณ วันที่ 31 ธันวาคม		ณ วันที่ 31 ธันวาคม	
	2557	2556	2557	2556
เงินทดรองจ่าย	80,198,918.77	14,393,813.74	80,197,327.83	13,616,066.74
ลูกหนี้อื่น	13,023,483.32	3,480,010.90	91,026,722.41	84,078,191.50
เงินปันผลค้างรับ	-	-	40,300,000.00	-
ภาษีเงินได้นิติบุคคลถูกหัก ณ ที่จ่าย	87,356,183.28	91,530,166.36	81,545,373.88	89,591,584.97
อื่นๆ	30,246,371.46	37,519,817.52	31,452,689.87	18,124,454.10
รวม	210,824,956.83	146,923,808.52	324,522,113.99	205,410,297.31

16. เงินฝากสถาบันการเงินที่มีภาระผูกพัน

	งบการเงินรวม		งบการเงินเฉพาะกิจการ	
	ณ วันที่ 31 ธันวาคม		ณ วันที่ 31 ธันวาคม	
	2557	2556	2557	2556
เงินฝากธนาคาร-ออมทรัพย์	27,000,000.00	-	27,000,000.00	-
เงินฝากธนาคาร-กระแสรายวัน	570,000.00	570,000.00	-	-
เงินฝากธนาคาร-ประจำ	4,500,000.00	47,501,015.00	4,500,000.00	47,501,015.00
รวม	32,070,000.00	48,071,015.00	31,500,000.00	47,501,015.00

ในระหว่างปี 2557 บริษัทใหญ่ได้ขอยกเลิกวงเงินสินเชื่อ Irrevocable Standby letter of credit และไถ่ถอนเงินฝากประจำทั้งจำนวนจากสถาบันการเงินแห่งหนึ่ง

ณ วันที่ 31 ธันวาคม 2557 และ 2556 เงินฝากธนาคารข้างต้น บริษัทนำไปค้ำประกันวงเงินสินเชื่อที่ได้รับจากสถาบันการเงินตามที่กล่าวในหมายเหตุประกอบงบการเงินข้อ 25 และหมายเหตุข้อ 37.1

17. เงินลงทุนในบริษัทร่วม

17.1 รายละเอียดของบริษัทร่วม

บริษัทร่วมทั้งหมดจัดตั้งในประเทศไทยมีรายละเอียดดังนี้

(หน่วย : บาท)

ชื่อบริษัท	ประเภทธุรกิจ	อัตราร้อยละการถือหุ้น		งบการเงินรวม	
		ณ วันที่		มูลค่าตามบัญชีตามวิธีส่วนได้เสีย	
		2557	2556	2557	2556
1 บริษัท อีโอสถ พาวเวอร์ จำกัด	ด้านการลงทุน	25.00%	26.00%	1,354,198,503.98	1,397,143,606.54
2 บริษัท อุดรธานีโซลาร์พาวเวอร์ จำกัด	ผลิตกระแสไฟฟ้า	45.71 %	45.71 %	16,649,956.40	15,646,933.22
3 บริษัท แม่โขงกรีนพาวเวอร์ จำกัด	ผลิตกระแสไฟฟ้า	45.71 %	45.71 %	16,068,634.61	15,646,933.22
4 บริษัท อินโดไชน่า กรีนเอ็นเนอร์ยี จำกัด	ผลิตกระแสไฟฟ้า	45.71 %	45.71 %	16,549,013.78	15,646,933.22
5 บริษัท ซีโอเอ็น (ไทยแลนด์) จำกัด	ผลิตและจำหน่าย กระแสไฟฟ้าจากขยะ	26%	-	201,742.12	-
รวม				1,403,667,850.89	1,444,084,406.20

(หน่วย : บาท)

ชื่อบริษัท	ประเภทธุรกิจ	อัตราร้อยละการถือหุ้น		งบการเงินเฉพาะกิจการ	
		ณ วันที่		มูลค่าตามบัญชีตามวิธีราคาทุน	
		2557	2556	2557	2556
1 บริษัท อีโอสถ พาวเวอร์ จำกัด	ด้านการลงทุน	25.00%	26.00%	1,206,849,236.78	1,255,123,233.36
2 บริษัท อุดรธานีโซลาร์พาวเวอร์ จำกัด	ผลิตกระแสไฟฟ้า	45.71 %	45.71 %	16,000,000.00	16,000,000.00
3 บริษัท อินโดไชน่า กรีนเอ็นเนอร์ยี จำกัด	ผลิตกระแสไฟฟ้า	45.71 %	45.71 %	16,000,000.00	16,000,000.00
4 บริษัท แม่โขงกรีนพาวเวอร์ จำกัด	ผลิตกระแสไฟฟ้า	45.71 %	45.71 %	16,000,000.00	16,000,000.00
5 บริษัท ซีโอเอ็น (ไทยแลนด์) จำกัด	ผลิตและจำหน่าย กระแสไฟฟ้าจากขยะ	26.00%	-	260,000.00	-
รวม				1,255,109,236.78	1,303,123,233.36

ตามรายงานการประชุมวิสามัญผู้ถือหุ้นครั้งที่ 1/2554 เมื่อวันที่ 27 มิถุนายน 2554 ได้มีมติเป็นเอกฉันท์ให้บริษัท เข้าซื้อหุ้น บริษัท อีโอสถ พาวเวอร์ จำกัด (อีโอสถ) โดยมีเงื่อนไขที่เป็นสาระสำคัญบางส่วนในการเข้าร่วมทุนได้แก่ เงินลงทุนสำหรับหุ้นสัดส่วนประมาณร้อยละ 2 (หัก 1 หุ้น) มูลค่าประมาณ 100 ล้านบาท บริษัท วินด์ เอนเนอร์ยี โซลดิ้ง จำกัด (วินด์) มีสิทธิที่จะซื้อคืนโดยวินด์จะต้องรับซื้อคืนภายในวันที่ 31 มีนาคม 2556 ในราคา 120.00 ล้านบาท

ต่อมาในระหว่างปี 2556 บริษัท เติมโก้ จำกัด (มหาชน) ได้ตกลงร่วมกับวินด์ และทำการแก้ไขสัญญาผู้ถือหุ้น บริษัทอีโอสถ พาวเวอร์ จำกัด ครั้งที่ 2 (Shareholders' Agreement) วินด์ จะซื้อหุ้นของ บริษัท อีโอสถ จำกัด คืนจาก บริษัท เติมโก้ จำกัด (มหาชน) จำนวน 2% ของ Initial shares ของ บริษัท อีโอสถ จำกัด ในมูลค่า 120 ล้านบาท โดยวินด์ มีเงื่อนไข ดังนี้

- วินด์จะซื้อหุ้นของ บริษัท อีโอสถ จำกัด จำนวน 1% ของ Initial shares จาก บริษัท เติมโก้ จำกัด (มหาชน) ในวันที่ 31 กรกฎาคม 2556 และ

- ส่วนที่เหลืออีก 1% ของ Initial shares วินด์จะซื้อและจ่ายชำระเงินให้กับบริษัทก่อนวันที่ บริษัท เค.อาร์.ทู จำกัด หรือบริษัท เฟิร์ส โคราช วินด์ จำกัด จะอนุมัติการจ่ายเงินปันผล

17. เงินลงทุนในบริษัทร่วม (ต่อ)

ในระหว่างปี 2556 บริษัทได้ขายเงินลงทุนใน บริษัท อีโอสส์ พาวเวอร์ จำกัด ให้กับวินด์ จำนวน 1,301,301 หุ้น (จำนวน 1% ของ Initial Share) มูลค่าตามบัญชีในการเงินรวมและงบการเงินเฉพาะกิจการจำนวน 51.11 ล้านบาท และจำนวน 48.29 ล้านบาท ตามลำดับ มูลค่าขายจำนวน 60.00 ล้านบาท มีกำไรจากการขายเงินลงทุนในบริษัทร่วมในงบการเงินรวมและงบการเงินเฉพาะกิจการ จำนวน 8.02 ล้านบาท และจำนวน 11.71 ล้านบาท ตามลำดับ

ในระหว่างปี 2557 บริษัทได้ขายเงินลงทุนใน บริษัท อีโอสส์ พาวเวอร์ จำกัด ให้กับวินด์ จำนวน 1,301,301 หุ้น มูลค่าตามบัญชีในการเงินรวมและงบการเงินเฉพาะกิจการจำนวน 55.39 ล้านบาท และจำนวน 48.27 ล้านบาท ตามลำดับมูลค่าขายจำนวน 60.00 ล้านบาท มีกำไรจากการขายเงินลงทุนในบริษัทร่วมในงบการเงินรวมและงบการเงินเฉพาะกิจการจำนวน 4.61 ล้านบาท และจำนวน 11.73 ล้านบาท ตามลำดับ

ในระหว่างปี 2556 บริษัทได้จ่ายชำระค่าหุ้นให้กับบริษัท อีโอสส์ พาวเวอร์ จำกัด จำนวน 105.68 ล้านบาท

ตามรายงานการประชุมสามัญผู้ถือหุ้นประจำปี 2555 เมื่อวันที่ 25 เมษายน 2555 บริษัทได้ชี้แจงข่าวเกี่ยวกับพายุหมุนเมื่อวันที่ 15 เมษายน 2555 ที่ทำห้วงติดกับอำเภอชัยบาดาล จังหวัดลพบุรี ทำให้เสาไฟฟ้าแรงสูงล้ม 270 ต้น เป็นระยะทางประมาณ 10 กิโลเมตร ความเสียหายที่เกิดขึ้นอยู่ระหว่างการตรวจสอบความเสียหายและหาสาเหตุ ซึ่งโครงการมีการประกันภัยแบบ ALL RISK ทั้งนี้โครงการจะต้องดำเนินการก่อสร้างสายส่งใหม่เป็นระยะทางประมาณ 18 กิโลเมตร ใช้เวลาก่อสร้างประมาณ 3-4 เดือน ซึ่งจะแล้วเสร็จทันเวลา COD

ในระหว่างปี 2555 กลุ่มบริษัท อีโอสส์ ได้จ่ายค่าความเสียหายให้กับชาวบ้านที่ได้รับความเสียหายจากพายุหมุนตามที่กล่าวข้างต้นแล้ว แต่คงเหลือค่าความเสียหาย ซึ่งยังคงอยู่ในระหว่างการพิจารณาของศาลและยังมีความไม่แน่นอนในผลของคดี ทั้งนี้บุคคลธรรมดาได้ยื่นฟ้อง DEMCO (จำเลยที่ 1) และบริษัทย่อยของอีโอสส์ (จำเลยที่ 2) ให้ชดเชยค่าความเสียหายและค่าขาดประโยชน์ในอนาคตเป็นจำนวน ประมาณ 163 ล้านบาท ในระหว่างปี 2556 ศาลชั้นต้นพิจารณาคดีชั้นต้นพิพากษาให้จำเลยทั้งสองร่วมกันชดเชยค่าความเสียหายเป็นจำนวนประมาณ 7 ล้านบาท พร้อมดอกเบี้ย บริษัทไม่ได้บันทึกประมาณการหนี้สินดังกล่าวและได้ยื่นอุทธรณ์ในวันที่ 2 ธันวาคม 2556

ต่อมาในระหว่างปี 2557 ศาลอุทธรณ์ได้มีคำพิพากษายกฟ้องบริษัทย่อยของอีโอสส์ (จำเลยที่ 2) และตัดสินให้DEMCO (จำเลยที่ 1) ชำระเงินให้กับโจทก์ โดยมีรายละเอียดตามที่กล่าวในหมายเหตุประกอบงบการเงินข้อ 37.3

ณ วันที่ 31 ธันวาคม 2555 กลุ่มบริษัท อีโอสส์ (ผู้ว่าจ้าง) ขอเคลมค่าความเสียหายจากเจ้าของผลิตภัณฑ์ (contractor) อันเนื่องมาจากปัญหาด้านคุณภาพของผลิตภัณฑ์ซึ่งกลุ่มบริษัท อีโอสส์ได้ระงับการชำระเงินตามใบแจ้งหนี้จากเจ้าของผลิตภัณฑ์ดังกล่าวแล้วจำนวน 2,475 ล้านบาท และนอกจากนี้ผู้ขายผลิตภัณฑ์ได้ส่งใบแจ้งหนี้เพิ่มเติมให้กับกลุ่มบริษัท อีโอสส์ซึ่งเรียกเก็บเป็นค่าดอกเบี้ยจากการขอเคลมสำหรับงานก่อสร้าง รวมทั้งส่วนแบ่งรายได้จากการทำสัญญาการก่อสร้างระหว่างกันเป็นจำนวน 119 ล้านบาท

ในระหว่างปี 2556 กลุ่มบริษัท อีโอสส์ จำกัด ได้จัดทำ Addendum กับcontractor โดยcontractor ตกลงที่จะแก้ไขงานให้กับผู้ว่าจ้างตามข้อตกลงใน Addendum และทั้งสองได้ตกลงร่วมกันว่าจะไม่มีการเรียกเก็บเงินหรือเคลมระหว่างกันอีก

ตามรายงานการประชุมคณะกรรมการบริษัท ครั้งที่ 2/2557 เมื่อวันที่ 11 เมษายน 2557 ระบุว่า บริษัท อีโอสส์ พาวเวอร์ จำกัดมีสิทธิได้รับเงินปันผลจาก บริษัท เฟิร์ส โคราซ วินด์ จำกัด จำนวน 288 ล้านบาท และได้รับเงินปันผลจาก บริษัท เค.อาร์.ทู จำกัด จำนวน 217.50 ล้านบาท โดยกำหนดการจ่ายเงินปันผลของทั้งสองบริษัท ไม่เกินวันที่ 30 เมษายน 2557 และนอกจากนี้บริษัท อีโอสส์ พาวเวอร์ จำกัด มีมติเป็นเอกฉันท์อนุมัติจ่ายเงินปันผลจำนวน 465.86 ล้านบาท กำหนดจ่ายเงินปันผลครั้งแรกจำนวน 244.75 ล้านบาท เมื่อได้รับเงินปันผลจาก บริษัท เฟิร์ส โคราซ วินด์ จำกัด จ่ายเงินปันผลครั้งที่สองจำนวน 221.11 ล้านบาทเมื่อได้รับเงินปันผลจาก บริษัท เค.อาร์.ทู จำกัดโดยกำหนดการจ่ายเงินปันผลทั้งหมดไม่เกินวันที่ 30 เมษายน 2557

ชื่อบริษัท	(หน่วย : บาท)	
	เงินปันผลรับ	
	สำหรับปีสิ้นสุดวันที่ 31 ธันวาคม	
	2557	2556
บริษัท อีโอสส์ พาวเวอร์ จำกัด	166,716,466.25	-

17. เงินลงทุนในบริษัทร่วม (ต่อ)

ตามรายงานการประชุมคณะกรรมการบริษัท ครั้งที่ 11/2556 เมื่อวันที่ 6 ธันวาคม 2556 มีมติอนุมัติ ที่เป็นสาระสำคัญ ดังนี้

1. อนุมัติให้ DEMCO เข้าลงทุนในบริษัทร่วมทั้ง 3 บริษัท คือ บริษัท อุดรธานีโซลาร์พาวเวอร์ จำกัด บริษัท แม่โจ้พาวเวอร์ จำกัด บริษัท อินโดไชน่ากรีนเอ็นเนอร์ยี่ จำกัด โดยมีหลักการที่สำคัญได้แก่ กรรมการผู้มีอำนาจลงนามจะต้องมีตัวแทนของ DEMCO ร่วมด้วย 1 ท่าน ผู้ถือหุ้นเดิมมีสิทธิซื้อหุ้นซึ่ง DEMCO ถืออยู่ในทั้ง 3 บริษัท ในราคาพาร์ แต่ทั้งนี้สัดส่วนการถือหุ้นของ DEMCO ในทั้ง 3 บริษัท จะต้องคงเหลือไม่น้อยกว่าร้อยละ 25 โดยการซื้อหุ้นต้องกระทำก่อนโครงการขายไฟฟ้าให้แก่การไฟฟ้าส่วนภูมิภาค

2. เมื่อบริษัท อินโดจีน โซล่า เทอร์มอล และตระกูลพาณิชย์มุกดาหารได้สัญญาซื้อขายไฟฟ้า (PPA) adder 8.0 บาท/หน่วยขนาดกำลังผลิตซื้อขาย 0.998 เมกกะวัตต์ อีก 2 ใบ DEMCO มีสิทธิที่จะลงทุนในโครงการทั้งสองอย่างน้อยร้อยละ 25

3. สำหรับในอนาคต หากมีการขายเงินลงทุนหรือขายโครงการ จำเริญแบ่งตามสัดส่วนของการถือหุ้น ตามรายงานการประชุมคณะกรรมการบริหารครั้งที่ 9/2557 ที่ประชุมมีมติอนุมัติให้จดทะเบียนจัดตั้ง บริษัท ซีไอเอ็น (ไทยแลนด์) จำกัด ด้วยทุนจดทะเบียน 1 ล้านบาท โดยบริษัทถือหุ้นร้อยละ 26 มีวัตถุประสงค์เพื่อดำเนินธุรกิจด้านพัฒนาโครงการโรงไฟฟ้าที่ใช้เชื้อเพลิงจากขยะและเศษวัสดุ ทั้งนี้ บริษัท ซีไอเอ็น (ไทยแลนด์) จำกัด ได้จดทะเบียนจัดตั้งบริษัทดังกล่าวแล้วเมื่อวันที่ 4 กรกฎาคม 2557

บริษัทได้เข้าลงทุนใน บริษัท ซีไอเอ็น (ไทยแลนด์) จำกัด เมื่อวันที่ 4 กรกฎาคม 2557 โดยมีทุนจดทะเบียน 1,000,000 บาทบริษัท ซีไอเอ็น (ไทยแลนด์) จำกัด เรียกชำระค่าหุ้นจำนวน 10,000 หุ้น หุ้นละ 100 บาท และบริษัทได้จ่ายชำระค่าหุ้นจำนวน 2,600 หุ้น หุ้นละ 100 บาท แล้ว

17.2 ส่วนแบ่งกำไร(ขาดทุน)จากบริษัทร่วม

(หน่วย : บาท)

ชื่อบริษัท	งบการเงินรวม		
	สำหรับปีสิ้นสุดวันที่		สำหรับระยะเวลาดังแต่วันที่ 25 ธันวาคม
	31 ธันวาคม 2557	31 ธันวาคม 2556	2556 ถึงวันที่ 31 ธันวาคม 2556
1 บริษัท อีโอสถ พาวเวอร์ จำกัด	179,160,079.63	169,641,665.65	-
2 บริษัท อุดรธานีโซลาร์พาวเวอร์ จำกัด	1,003,023.18	-	(353,066.78)
3 บริษัท อินโดไชน่า กรีนเอ็นเนอร์ยี่ จำกัด	902,080.56	-	(353,066.78)
4 บริษัท แม่โจ้กรีนพาวเวอร์ จำกัด	421,701.39	-	(353,066.78)
5 บริษัท ซีไอเอ็น (ไทยแลนด์) จำกัด	(58,257.88)	-	-
รวม	181,428,626.88	169,641,665.65	(1,059,200.34)

บริษัทจะรับรู้ส่วนแบ่งกำไร(ขาดทุน)จากบริษัทร่วมดังกล่าวเฉพาะสัดส่วนการถือหุ้นที่บริษัทใหญ่มีส่วนได้เสียเท่านั้น ซึ่งงบการเงินดังกล่าวได้ผ่านการตรวจสอบจากผู้สอบบัญชีของบริษัทดังกล่าวแล้ว

17.3 ข้อมูลทางการเงินของบริษัทร่วม

ข้อมูลทางการเงินตามที่แสดงอยู่ในงบการเงินของบริษัทร่วม มีดังนี้

(หน่วย : บาท)

ชื่อบริษัท	สำหรับปีสิ้นสุดวันที่			
	31 ธันวาคม 2557		31 ธันวาคม 2556	
	รายได้รวม	กำไร(ขาดทุน)สุทธิ	รายได้รวม	กำไร(ขาดทุน)สุทธิ
1. บริษัท อีโวลัส พาวเวอร์ จำกัด	2,575,129,084.69	1,183,739,197.74	2,250,378,156.82	1,056,765,519.56

* งบการเงินรวมของ บริษัท อีโวลัส พาวเวอร์ จำกัด ประกอบด้วยส่วนของบริษัทใหญ่และส่วนที่ไม่มีอำนาจควบคุม

ชื่อบริษัท	สำหรับปีสิ้นสุดวันที่		สำหรับระยะเวลาตั้งแต่ วันที่ 25 ธันวาคม	
	31 ธันวาคม 2557		2556 ถึงวันที่ 31 ธันวาคม 2556	
	รายได้รวม	กำไร(ขาดทุน)สุทธิ	รายได้รวม	กำไร(ขาดทุน)สุทธิ
1. บริษัท อุดรธานีโซลาร์พาวเวอร์ จำกัด	2,999,049.75	2,194,318.93	12,657.56	(772,333.58)
2. บริษัท อินโดไชน่า กรีนเอ็นเนอร์ยี จำกัด	2,689,021.98	1,973,486.23	12,657.56	(772,333.58)
3. บริษัท แม่โขงกรีนพาวเวอร์ จำกัด	1,682,382.01	922,558.28	12,657.56	(772,333.58)

ชื่อบริษัท	สำหรับระยะเวลาตั้งแต่วันที่ 4 กรกฎาคม 2557 ถึงวันที่ 31 ธันวาคม 2557		
	รายได้รวม		กำไร(ขาดทุน)สุทธิ
1. บริษัท ซีไอเอ็น (ไทยแลนด์) จำกัด	3,910.33		(224,068.77)

(หน่วย : บาท)

ชื่อบริษัท	ณ วันที่ 31 ธันวาคม 2557			ณ วันที่ 31 ธันวาคม 2556		
	ทุนที่เรียกชำระแล้ว	สินทรัพย์รวม	หนี้สินรวม	ทุนที่เรียกชำระแล้ว	สินทรัพย์รวม	หนี้สินรวม
1. บริษัท อีโวลัส พาวเวอร์ จำกัด	1,301,301,300.00	12,652,138,692.97	7,860,443,668.21	1,301,301,300.00	13,844,776,049.99	9,097,754,357.96
2. บริษัท อุดรธานีโซลาร์ พาวเวอร์ จำกัด	35,000,000.00	90,046,037.86	53,624,052.51	35,000,000.00	34,833,666.42	606,000.00
3. บริษัท อินโดไชน่า กรีนเอ็นเนอร์ยี จำกัด	35,000,000.00	93,537,251.53	57,343,098.88	35,000,000.00	34,833,666.42	613,000.00
4. บริษัท แม่โขงกรีน พาวเวอร์ จำกัด	35,000,000.00	99,441,146.93	64,297,922.23	35,000,000.00	34,833,666.42	613,000.00
5. บริษัท ซีไอเอ็น (ไทยแลนด์) จำกัด	1,000,000.00	3,514,001.23	2,737,920.00	-	-	-

18. เงินลงทุนในบริษัทที่ควบคุมร่วมกัน

18.1 รายละเอียดของบริษัทที่ควบคุมร่วมกัน

บริษัทที่ควบคุมร่วมกันทั้งหมดจัดตั้งในประเทศไทยมีรายละเอียดดังนี้

(หน่วย : บาท)

		งบการเงินรวมและงบการเงินเฉพาะกิจการ		
		ณ วันที่ 31 ธันวาคม 2557		
ชื่อบริษัท	ประเภทธุรกิจ	อัตราร้อยละ สัดส่วนการลงทุน	มูลค่าตามบัญชี	
			ตามราคาทุน	ตามวิธีส่วนได้เสีย
1. บริษัท ไทคอน เด็มโก้ เพาเวอร์ 6 จำกัด	ผลิตและจำหน่ายพลังงานไฟฟ้า	49%	2,449,700.00	2,170,372.58
2. บริษัท ไทคอน เด็มโก้ เพาเวอร์ 11 จำกัด	ผลิตและจำหน่ายพลังงานไฟฟ้า	49%	1,959,700.00	1,827,225.51
3. บริษัท เด็มโก้ เพาเวอร์ 15 จำกัด	ผลิตและจำหน่ายพลังงานไฟฟ้า	51%	2,804,700.00	2,718,625.03
4. บริษัท เด็มโก้ เพาเวอร์ 16 จำกัด	ผลิตและจำหน่ายพลังงานไฟฟ้า	51%	2,804,700.00	2,701,512.02
5. บริษัท เด็มโก้ เพาเวอร์ 17 จำกัด	ผลิตและจำหน่ายพลังงานไฟฟ้า	51%	2,804,700.00	2,716,075.53
รวม			12,823,500.00	12,133,810.67

เมื่อวันที่ 18 สิงหาคม 2557 บริษัท เด็มโก้ จำกัด (มหาชน) กับ บริษัท เค-วัน เอ็นเนอร์ยี่ จำกัด ได้จัดทำสัญญา
ร่วมทุน (Shareholder agreement) โดยตกลงที่จะร่วมทุนในบริษัท เด็มโก้ เพาเวอร์ 15 จำกัด และ บริษัท เด็มโก้ เพาเวอร์ 17
จำกัด โดยบริษัทถือหุ้นในสัดส่วนร้อยละ 51 มีวัตถุประสงค์เพื่อประกอบ ธุรกิจผลิตไฟฟ้าด้วยพลังงานแสงอาทิตย์ที่ติด
ตั้งบนหลังคาโดยบริษัทมีอำนาจการควบคุมร่วมกัน ในบริษัทร่วมทุนภายใต้สัญญาร่วมทุน ตามที่กล่าวในหมายเหตุ
ประกอบงบการเงิน

ข้อ 19

เมื่อวันที่ 18 สิงหาคม 2557 บริษัท เด็มโก้ จำกัด (มหาชน) กับ บริษัท ซี.ซี.เอส.เอ็นจิเนียริ่ง จำกัด ได้จัดทำ
สัญญาร่วมทุน (Shareholder agreement) โดยตกลงที่จะร่วมทุนในบริษัท เด็มโก้ เพาเวอร์ 16 จำกัด โดยบริษัทถือหุ้นใน
สัดส่วนร้อยละ 51 มีวัตถุประสงค์เพื่อประกอบ ธุรกิจผลิตไฟฟ้าด้วยพลังงานแสงอาทิตย์ที่ติดตั้งบนหลังคาโดยบริษัทมี
อำนาจการควบคุมร่วมกันในบริษัทร่วมทุนภายใต้สัญญาร่วมทุน ตามที่กล่าวในหมายเหตุประกอบงบการเงินข้อ 19

ณ วันที่ 16 กรกฎาคม 2557 บริษัทที่ควบคุมร่วมกัน ได้มีการเปลี่ยนชื่อบริษัทใหม่ ดังนี้ บริษัท เด็มโก้ เพาเวอร์ 6
จำกัด เปลี่ยนเป็น บริษัท ไทคอน เด็มโก้ เพาเวอร์ 6 จำกัด และ บริษัท เด็มโก้ เพาเวอร์ 11 จำกัด เปลี่ยนเป็น บริษัท ไทคอน
เด็มโก้ เพาเวอร์ 11 จำกัด

เมื่อวันที่ 22 พฤษภาคม 2557 บริษัท เด็มโก้ จำกัด (มหาชน) กับ บริษัท ไทคอน โลจิสติกส์ พาร์ค จำกัด (ทีพาร์ค)
ได้จัดทำสัญญาร่วมทุน (Shareholder agreement) โดยตกลงที่จะร่วมทุนในบริษัท เด็มโก้ เพาเวอร์ 6 จำกัด และ บริษัท
เด็มโก้ เพาเวอร์ 11 จำกัด บริษัทถือหุ้นในสัดส่วนร้อยละ 49 มีวัตถุประสงค์เพื่อประกอบ ธุรกิจผลิตไฟฟ้าด้วยพลังงาน
แสงอาทิตย์ที่ติดตั้งบนหลังคาโดยบริษัท มีอำนาจการควบคุมร่วมกันในบริษัทร่วมทุนภายใต้สัญญาร่วมทุน ตามที่กล่าว
ในหมายเหตุประกอบงบการเงินข้อ 19

18.2 ส่วนแบ่งกำไร(ขาดทุน)จากบริษัทที่ควบคุมร่วมกัน

(หน่วย : บาท)

ชื่อบริษัท	งบการเงินรวม สำหรับปีสิ้นสุดวันที่ 31 ธันวาคม 2557
1. บริษัท ไทคอน เด็มโก้ เพาเวอร์ 6 จำกัด	(279,327.42)
2. บริษัท ไทคอน เด็มโก้ เพาเวอร์ 11 จำกัด	(132,474.49)
3. บริษัท เด็มโก้ เพาเวอร์ 15 จำกัด	(86,074.97)
4. บริษัท เด็มโก้ เพาเวอร์ 16 จำกัด	(103,187.98)
5. บริษัท เด็มโก้ เพาเวอร์ 17 จำกัด	(88,624.47)
รวม	(689,689.33)

18.3 ข้อมูลทางการเงินของบริษัทที่ควบคุมร่วมกัน

(หน่วย : บาท)

ชื่อบริษัท	ณ วันที่ 31 ธันวาคม 2557					
	ทุนที่เรียกชำระแล้ว	สินทรัพย์หมุนเวียน	สินทรัพย์ไม่หมุนเวียน	หนี้สินหมุนเวียน	หนี้สินไม่หมุนเวียน	สินทรัพย์สุทธิ
1. บริษัท ไทคอน เด็มโก้ เพาเวอร์ 6 จำกัด	5,000,000.00	7,137,333.37	11,636,862.00	2,623,117.69	11,763,000.00	4,388,077.68
2. บริษัท ไทคอน เด็มโก้ เพาเวอร์ 11 จำกัด	4,000,000.00	3,673,552.87	8,810,208.00	2,007,922.15	6,788,000.00	3,687,838.72
3. บริษัท เด็มโก้ เพาเวอร์ 15 จำกัด	5,500,000.00	5,477,012.01	14,162,700.00	14,478,629.56	-	5,161,082.45
4. บริษัท เด็มโก้ เพาเวอร์ 16 จำกัด	5,500,000.00	10,125,488.51	15,412,200.00	7,708,707.56	12,733,000.00	5,095,980.95
5. บริษัท เด็มโก้ เพาเวอร์ 17 จำกัด	5,500,000.00	5,514,412.23	15,055,200.00	15,433,519.78	-	5,136,092.45

(หน่วย : บาท)

ชื่อบริษัท	สำหรับปีสิ้นสุดวันที่ 31 ธันวาคม 2557		
	รายได้รวม	ค่าใช้จ่าย	กำไร(ขาดทุน)สุทธิ
1. บริษัท ไทคอน เด็มโก้ เพาเวอร์ 6 จำกัด	0.51	(570,172.83)	(570,172.32)
2. บริษัท ไทคอน เด็มโก้ เพาเวอร์ 11 จำกัด	0.51	(270,411.79)	(270,411.28)
3. บริษัท เด็มโก้ เพาเวอร์ 15 จำกัด	0.24	(168,807.79)	(168,807.55)
4. บริษัท เด็มโก้ เพาเวอร์ 16 จำกัด	0.24	(202,369.29)	(202,369.05)
5. บริษัท เด็มโก้ เพาเวอร์ 17 จำกัด	0.24	(173,807.79)	(173,807.55)
รวม	1.74	(1,385,569.49)	(1,385,567.75)

19. เงินลงทุนในบริษัทย่อย

(หน่วย : บาท)

ชื่อบริษัท	งบการเงินเฉพาะกิจการ			
	ณ วันที่ 31 ธันวาคม 2557			
	ทุนจดทะเบียน	ทุนที่เรียกชำระแล้ว	อัตราร้อยละการถือหุ้นร้อยละ	มูลค่าราคาทุน ณ วันที่
1. บริษัท เด็มโก้ อินดัสตรี จำกัด	260,000,000.00	190,000,000.00	100	167,600,000.00
2. บริษัท เด็มโก้ เพาเวอร์ จำกัด	130,000,000.00	130,000,000.00	100	130,000,000.00
รวม				297,600,000.00

19. เงินลงทุนในบริษัทย่อย (ต่อ)

(หน่วย : บาท)				
ชื่อบริษัท	งบการเงินเฉพาะกิจการ			
	ณ วันที่ 31 ธันวาคม 2556			
	ทุนจดทะเบียน	ทุนที่เรียกชำระแล้ว	อัตราร้อยละถือหุ้นร้อยละ	มูลค่าราคาทุน ณ วันที่
1. บริษัท เติมโก้ อินดัสตรี จำกัด	260,000,000.00	190,000,000.00	100	167,600,000.00
2. บริษัท เติมโก้ เพาเวอร์ จำกัด	130,000,000.00	130,000,000.00	100	130,000,000.00
3. บริษัท เติมโก้ เพาเวอร์ 6 จำกัด	1,000,000.00	1,000,000.00	100	999,700.00
4. บริษัท เติมโก้ เพาเวอร์ 11 จำกัด	1,000,000.00	1,000,000.00	100	999,700.00
5. บริษัท เติมโก้ เพาเวอร์ 15 จำกัด	1,000,000.00	1,000,000.00	51	509,700.00
6. บริษัท เติมโก้ เพาเวอร์ 16 จำกัด	1,000,000.00	1,000,000.00	51	509,700.00
7. บริษัท เติมโก้ เพาเวอร์ 17 จำกัด	1,000,000.00	1,000,000.00	100	999,700.00
รวม				301,618,500.00

บริษัทย่อย (บริษัท เติมโก้ เพาเวอร์ 6 จำกัด และ บริษัท เติมโก้ เพาเวอร์ 11 จำกัด)

ตามรายงานการประชุมวิสามัญผู้ถือหุ้น ครั้งที่ 1/2557 ลงวันที่ 2 มกราคม 2557 มีมติเป็นเอกฉันท์อนุมัติให้เพิ่มทุนจดทะเบียนของบริษัท เติมโก้ เพาเวอร์ 6 จำกัด อีกจำนวน 4 ล้านบาท จากเดิม 1 ล้านบาท รวมเป็นทุนจดทะเบียนทั้งสิ้น 5 ล้านบาท โดยบริษัทไปจดทะเบียนเพิ่มทุนดังกล่าวแล้ว บริษัทได้เรียกชำระค่าหุ้นของส่วนที่เพิ่มทุนจำนวน 4 ล้านบาท จำนวน 40,000 หุ้น ในอัตราหุ้นละ 100 บาทซึ่งได้รับชำระค่าหุ้นดังกล่าวแล้ว

ตามรายงานการประชุมวิสามัญผู้ถือหุ้น ครั้งที่ 1/2557 ลงวันที่ 2 มกราคม 2557 มีมติเป็นเอกฉันท์อนุมัติให้เพิ่มทุนจดทะเบียนของบริษัท เติมโก้ เพาเวอร์ 11 จำกัด อีกจำนวน 3 ล้านบาท จากเดิม 1 ล้านบาท รวมเป็นทุนจดทะเบียนทั้งสิ้น 4 ล้านบาท โดยบริษัทไปจดทะเบียนเพิ่มทุนดังกล่าวแล้ว บริษัทได้เรียกชำระค่าหุ้นของส่วนที่เพิ่มทุนจำนวน 3 ล้านบาท จำนวน 30,000 หุ้น ในอัตราหุ้นละ 100 บาทซึ่งได้รับชำระค่าหุ้นดังกล่าวแล้ว

เมื่อวันที่ 22 พฤษภาคม 2557 บริษัท เติมโก้ จำกัด (มหาชน) กับบริษัท ไทคอน โลจิสติกส์ พาร์ค จำกัด (ทีพาร์ก) ได้จัดทำสัญญาร่วมทุน (Shareholder agreement) โดยตกลงที่จะร่วมทุนในบริษัท เติมโก้ เพาเวอร์ 6 จำกัด และบริษัท เติมโก้ เพาเวอร์ 11 จำกัด เพื่อประกอบธุรกิจผลิตไฟฟ้าด้วยพลังงานแสงอาทิตย์ที่ติดตั้งบนหลังคา และร่วมกันกำหนดโครงสร้างการบริหารจัดการรวมทั้งการตัดสินใจเชิงกลยุทธ์ทางการเงินและการดำเนินงานในกิจกรรมทางเศรษฐกิจต่างๆ ซึ่งต้องได้รับความเห็นชอบจากผู้ถือหุ้นหรือตัวแทนของผู้ถือหุ้นทั้งสองฝ่ายจากข้อตกลงดังกล่าวส่งผลให้ บริษัท เติมโก้ เพาเวอร์ 6 จำกัด และ บริษัท เติมโก้ เพาเวอร์ 11 จำกัด เปลี่ยนสถานะจากบริษัทย่อยเป็นบริษัทที่ควบคุมร่วมกัน

บริษัทย่อย (บริษัท เติมโก้ เพาเวอร์ 15 จำกัด และ บริษัท เติมโก้ เพาเวอร์ 17 จำกัด)

ตามรายงานการประชุมวิสามัญผู้ถือหุ้น ครั้งที่ 1/2557 ลงวันที่ 2 มกราคม 2557 มีมติเป็นเอกฉันท์อนุมัติให้เพิ่มทุนจดทะเบียนของบริษัท เติมโก้ เพาเวอร์ 15 จำกัด และบริษัท เติมโก้ เพาเวอร์ 17 จำกัด อีกจำนวน 4.5 ล้านบาท จากเดิม 1 ล้านบาท รวมเป็นทุนจดทะเบียนทั้งสิ้น 5.5 ล้านบาท โดยบริษัทไปจดทะเบียนเพิ่มทุนดังกล่าวแล้ว บริษัทได้เรียกชำระค่าหุ้นของส่วนที่เพิ่มทุนจำนวน 4.5 ล้านบาท จำนวน 45,000 หุ้น ในอัตราหุ้นละ 100 บาท ซึ่งได้รับชำระค่าหุ้นดังกล่าวแล้ว

เมื่อวันที่ 18 สิงหาคม 2557 บริษัท เติมโก้ จำกัด (มหาชน) กับ บริษัท เค-วัน เอ็นเนอร์ยี่ จำกัด ได้จัดทำสัญญาร่วมทุน (Shareholder agreement) โดยตกลงที่จะร่วมทุนใน บริษัท เติมโก้ เพาเวอร์ 15 จำกัด และ บริษัท เติมโก้ เพาเวอร์ 17 จำกัด เพื่อประกอบธุรกิจผลิตไฟฟ้าด้วยพลังงานแสงอาทิตย์ที่ติดตั้งบนหลังคาและร่วมกันกำหนดโครงสร้างการบริหารจัดการรวมทั้งการตัดสินใจเชิงกลยุทธ์ทางการเงินและการดำเนินงานในกิจกรรมทางเศรษฐกิจต่าง ๆ ซึ่งต้องได้รับความเห็นชอบจากผู้ถือหุ้นหรือตัวแทนของผู้ถือหุ้นทั้งสองฝ่ายจากข้อตกลงดังกล่าวส่งผลให้ บริษัท เติมโก้ เพาเวอร์ 15 จำกัด และ บริษัท เติมโก้ เพาเวอร์ 17 จำกัด เปลี่ยนสถานะจากบริษัทย่อยเป็นบริษัทที่ควบคุมร่วมกัน

19. เงินลงทุนในบริษัทย่อย (ต่อ)

บริษัทย่อย (บริษัท เด็มโก้ เพาเวอร์ 16 จำกัด)

ตามรายงานการประชุมวิสามัญผู้ถือหุ้น ครั้งที่ 1/2557 ลงวันที่ 2 มกราคม 2557 มีมติเป็นเอกฉันท์อนุมัติให้เพิ่มทุนจดทะเบียนของบริษัทอีกจำนวน 4.5 ล้านบาท จากเดิม 1 ล้านบาท รวมเป็นทุนจดทะเบียนทั้งสิ้น 5.5 ล้านบาท โดยบริษัทไปจดทะเบียนเพิ่มทุนดังกล่าวแล้ว บริษัทได้เรียกชำระค่าหุ้นของส่วนที่เพิ่มทุนจำนวน 4.5 ล้านบาท จำนวน 45,000 หุ้น ในอัตราหุ้นละ 100 บาท ซึ่งได้รับชำระค่าหุ้นดังกล่าวแล้ว

เมื่อวันที่ 18 สิงหาคม 2557 บริษัท เด็มโก้ จำกัด (มหาชน) กับบริษัท ซี.ซี.เอส.เอ็นจิเนียริง จำกัด ได้จัดทำสัญญาร่วมทุน (Shareholder agreement) โดยตกลงที่จะร่วมทุนในบริษัท เด็มโก้ เพาเวอร์ 16 จำกัด เพื่อประกอบธุรกิจผลิตไฟฟ้าด้วยพลังงานแสงอาทิตย์ที่ติดตั้งบนหลังคา และร่วมกันกำหนดโครงสร้างการบริหารจัดการรวมทั้งการตัดสินใจเชิงกลยุทธ์ทางการเงินและการดำเนินงานในกิจกรรมทางเศรษฐกิจต่าง ๆ ซึ่งต้องได้รับความเห็นชอบจากผู้ถือหุ้นหรือตัวแทนของผู้ถือหุ้นทั้งสองฝ่ายจากข้อตกลงดังกล่าวส่งผลให้ บริษัท เด็มโก้ เพาเวอร์ 16 จำกัด เปลี่ยนสถานะจากบริษัทย่อยเป็นบริษัทที่ควบคุมร่วมกัน

จากการเปลี่ยนสถานะจากบริษัทย่อยเป็นบริษัทที่ควบคุมร่วมกันตามที่กล่าวข้างต้น ซึ่งการเปลี่ยนแปลงอำนาจการควบคุมดังกล่าวทำให้บริษัทต้องตัดสินใจทรัพย์สินของบริษัทย่อยและตัดมูลค่าตามบัญชีของส่วนได้เสียที่ไม่มีอำนาจการควบคุมบริษัทย่อยเดิมออกจากบัญชี(ถ้ามี) และรับรู้เงินลงทุนในกิจการที่ควบคุมร่วมกันด้วยมูลค่ายุติธรรม รวมทั้งรับรู้ผลแตกต่างที่เกิดขึ้นเป็นกำไรขาดทุนส่วนที่เป็นของบริษัทใหญ่ ณ วันที่สูญเสียอำนาจการควบคุม ทั้งนี้ ณ วันที่บริษัทสูญเสียอำนาจการควบคุมตามที่กล่าวข้างต้นทำให้บริษัทมีกำไร(ขาดทุน)จากการสูญเสียอำนาจการควบคุมสำหรับปีสิ้นสุดวันที่ 31 ธันวาคม 2557 จำนวน 0.70 ล้านบาทและส่วนของผู้ถือหุ้นที่ไม่มีอำนาจควบคุมลดลงจำนวน 1.27 ล้านบาท

บริษัทใหญ่

ในระหว่างปี 2556 บริษัท เด็มโก้ จำกัด (มหาชน) ได้จ่ายชำระค่าหุ้นเพิ่มทุนให้กับ บริษัท เด็มโก้ เพาเวอร์ จำกัด รวมจำนวน 129.00 ล้านบาท โดยจ่ายชำระเป็นเงินสดจำนวน 29 ล้านบาท และจ่ายชำระโดยการโอนสินทรัพย์ของ บริษัท เด็มโก้ จำกัด (มหาชน) ด้วยราคาตามบัญชีจำนวน 107.89 ล้านบาท และโอนส่วนของหนี้สินด้วยราคาตามบัญชีจำนวน 7.89 ล้านบาท ทั้งนี้การโอนสินทรัพย์สุทธิข้างต้นเป็นไปตามรายงานการประชุมคณะกรรมการบริษัท ครั้งที่ 5/2555 เมื่อวันที่ 10 กันยายน 2555 ซึ่งมีมติเป็นเอกฉันท์อนุมัติการโอนกิจการส่วนที่เกี่ยวกับโรงงานผลิตเสาโครงเหล็ก ซึ่งเป็นกิจการที่ได้รับส่งเสริมการลงทุนและงานขายให้แก่ บริษัท เด็มโก้ เพาเวอร์ จำกัด และกำหนดให้โอนสินทรัพย์และพนักงานที่เกี่ยวข้องกับงานผลิตเสาโครงเหล็กและงานขายให้กับ บริษัท เด็มโก้ เพาเวอร์ จำกัด ในราคาเท่ากับมูลค่าตามบัญชีของรายการที่เกี่ยวข้อง

ตามรายงานการประชุมคณะกรรมการบริหาร ครั้งที่ 8/2556 ของบริษัทใหญ่ เมื่อวันที่ 17 พฤษภาคม 2556 ได้มีมติให้บริษัทใหญ่ดำเนินการ ดังนี้

- ซื้อหุ้นสามัญของบริษัทย่อย (บริษัท เด็มโก้ อินดัสตรี จำกัด) จากผู้ถือหุ้นเดิมในราคาหุ้นละ 80 บาท เป็นเงินจำนวน 33.60 ล้านบาท ซึ่งมูลค่าหุ้นที่ซื้อขายดังกล่าวเทียบเคียงกับงบการเงินของบริษัทย่อย ณ วันที่ 30 เมษายน 2556
- ชำระเงินให้แก่ผู้ถือหุ้นที่ใช้สิทธิ์เพิ่มทุนใหม่หุ้นละ 100 บาท เป็นเงิน 70 ล้านบาท

จากมติการประชุมข้างต้น บริษัทใหญ่ได้จ่ายเงินเพื่อซื้อหุ้นของบริษัทย่อยให้กับผู้ถือหุ้นเดิมจำนวน 103.60 ล้านบาท โดยบริษัทย่อยได้จัดแจ้งการเรียกชำระค่าหุ้นที่กระทรวงพาณิชย์แล้ว และแจ้งการเปลี่ยนสัดส่วนการถือหุ้นข้างต้นเมื่อวันที่ 15 มิถุนายน 2556 มีผลทำให้สัดส่วนการถือหุ้นของบริษัทใหญ่ในบริษัทย่อยเพิ่มขึ้นจากร้อยละ 65 เป็นร้อยละ 100 ผลจากการลงทุนดังกล่าวทำให้บริษัทใหญ่บันทึกส่วนเกิน(ส่วนค่า)กว่าทุนจากการเปลี่ยนแปลงส่วนได้เสียในการถือหุ้นบริษัทย่อยเป็นจำนวน 3.62 ล้านบาท และส่วนได้เสียที่ไม่มีอำนาจควบคุมลดลงเป็นจำนวน 37.22 ล้านบาท

ตามมติที่ประชุมคณะกรรมการบริษัท ครั้งที่ 10/2556 เมื่อวันที่ 13 พฤศจิกายน 2556 มีมติอนุมัติให้ DEMCO ลงทุนโครงการผลิตไฟฟ้าด้วยพลังงานแสงอาทิตย์บนหลัง Solar roof top ในบริษัทย่อยทั้ง 5 บริษัท ในปัจจุบันบริษัทมีอัตราร้อยละการถือหุ้นดังกล่าวตามที่ได้แสดงไว้ข้างต้น

19. เงินลงทุนในบริษัทย่อย (ต่อ)

บริษัทย่อย (บริษัท เด็มโก้ อินดัสตรี จำกัด)

ตามรายงานการประชุมสามัญผู้ถือหุ้น ครั้งที่ 1/2556 เมื่อวันที่ 11 เมษายน 2556 ที่ประชุมมีมติอนุมัติให้บริษัท เด็มโก้ อินดัสตรี จำกัด (บริษัทย่อย) จัดทะเบียนเพิ่มทุนอีก 140 ล้านบาท จากเดิม 120 ล้านบาท รวมเป็นทุนจดทะเบียนทั้งสิ้น 260 ล้านบาท โดยบริษัทไปจดทะเบียนเพิ่มทุนดังกล่าวแล้วในวันที่ 25 เมษายน 2556 บริษัทย่อยได้เรียกชำระค่าหุ้นของส่วนที่เพิ่มทุนจำนวน 140 ล้านบาท ในอัตราหุ้นละ 50 บาท ซึ่งได้รับชำระค่าหุ้นดังกล่าวแล้วในเดือนพฤษภาคม 2556

บริษัทย่อย (บริษัท เด็มโก้ เพาเวอร์ จำกัด)

ตามรายงานการประชุมสามัญผู้ถือหุ้น ครั้งที่ 1/2557 เมื่อวันที่ 6 ธันวาคม 2557 มีมติเป็นเอกฉันท์อนุมัติจ่ายเงินปันผลระหว่างกาลจากผลการดำเนินงานสำหรับงวดเก้าเดือน สิ้นสุดวันที่ 30 กันยายน 2557 ในอัตราหุ้นละ 31 บาท เป็นจำนวนเงิน 40.30 ล้านบาทกำหนดจ่ายเงินปันผลในวันที่ 20 มีนาคม 2558

20. เงินลงทุนระยะยาวอื่น

(หน่วย : บาท)

ชื่อบริษัท	สัดส่วนการลงทุน		งบการเงินรวมและงบการเงินเฉพาะกิจการ			
	ณ วันที่ 31 ธันวาคม	ร้อยละ	ทุนที่เรียกชำระแล้ว		วิธีราคาทุน	
			ณ วันที่		ณ วันที่	
	2557	2556	31 ธันวาคม 2557	31 ธันวาคม 2556	31 ธันวาคม 2557	31 ธันวาคม 2556
บริษัท วินด์ เอนเนอร์ยี่						
โซลคิง จำกัด	3.87	4	652,733,240.00	616,610,240.00	799,999,940.00	799,999,940.00
บริษัท ชัสเทนเอเบิล						
เอนเนอร์ยี่ คอร์ปอเรชั่น						
จำกัด	10.43	10.43	405,000,000.00	335,000,000.00	72,850,000.00	65,850,000.00
รวม			1,057,733,240.00	951,610,240.00	872,849,940.00	865,849,940.00

บริษัทใหญ่

ตามรายงานการประชุมสามัญผู้ถือหุ้นครั้งที่ 1/2556 เมื่อวันที่ 30 พฤษภาคม 2556 ที่ประชุมมีมติอนุมัติให้บริษัทลงทุนในบริษัท วินด์ เอนเนอร์ยี่ โซลคิง จำกัด (“วินด์ เอนเนอร์ยี่”) โดยการเข้าซื้อหุ้นเพิ่มทุนจำนวน 5,263,158 หุ้น คิดเป็นสัดส่วนร้อยละ 5 ของหุ้นทั้งหมดของ วินด์ เอนเนอร์ยี่ ในราคาหุ้นละประมาณ 190 บาท รวมเป็นเงินทั้งสิ้นประมาณ 1,000 ล้านบาท

ตามหนังสือที่ DEMCO 031/2556 เรื่อง ชี้แจงข้อมูลการลงทุนใน บริษัท วินด์ เอนเนอร์ยี่ โซลคิง จำกัด ต่อกรรมการและผู้จัดการตลาดหลักทรัพย์แห่งประเทศไทย ซึ่งมีรายละเอียดที่เป็นสาระสำคัญ ดังนี้

(1) มติคณะกรรมการบริษัท ครั้งที่ 7/2556 เมื่อวันที่ 10 กรกฎาคม 2556 อนุมัติให้บริษัทเข้าซื้อหุ้นเพิ่มทุนของบริษัท วินด์เอนเนอร์ยี่ โซลคิง จำกัด (“วินด์ เอนเนอร์ยี่”) จำนวน 4,210,256 หุ้น เป็นเงิน 800 ล้านบาท ซึ่งคิดเป็นร้อยละ 4 ของจำนวนหุ้นออกใหม่ และยกเลิกเงื่อนไขการเสนอซื้อตัวแทนของบริษัทเข้าเป็นกรรมการใน วินด์เอนเนอร์ยี่ เนื่องจากบริษัทเข้าซื้อหุ้นจริงเพียง 800 ล้านบาท ซึ่งต่ำกว่าจำนวนที่จองซื้อไว้คราวก่อน เป็นเงิน 1,000 ล้านบาท

สาเหตุที่บริษัทซื้อหุ้นจริงต่ำกว่าจำนวนหุ้นที่จองซื้อไว้เนื่องจากบริษัทได้เสนอขายหุ้นเพิ่มทุนของบริษัทให้กับผู้ถือหุ้นเดิมตามสัดส่วนการถือหุ้น (Right Offering “RO”) จำนวน 125,807,186 หุ้น ราคาเสนอขายหุ้นละ 10 บาท เป็นเงินที่คาดว่าจะได้รับ 1,258,071,860 บาท แต่เนื่องจากความผันผวนของตลาดในช่วงการใช้สิทธิจองซื้อหุ้น RO ทำให้มีผู้ใช้สิทธิการจองซื้อหุ้น RO เพียงร้อยละ 48.40 ของจำนวนที่คาดการณ์ไว้ คิดเป็นจำนวน 60,885,657 หุ้น และบริษัทได้รับเงินจำนวน 608.85 ล้านบาท เมื่อรวมกับเงินมัดจำที่บริษัทได้ชำระให้กับ วินด์ เอนเนอร์ยี่ ในวันทำสัญญาจองซื้อจำนวน 200 ล้านบาท เป็นเงินที่บริษัทพร้อมชำระค่าหุ้น จำนวน 808.85 ล้านบาท ดังนั้นบริษัทจึงเจรจากับ วินด์ เอนเนอร์ยี่ และสรุปให้บริษัทจองซื้อหุ้นจำนวน 4,210,256 หุ้น เป็นเงิน 800,000,000 บาท ซึ่งคิดเป็นร้อยละ 4 ของจำนวนหุ้นที่ออกใหม่ภายใต้เงื่อนไขใหม่ ดังนี้

20. เงินลงทุนระยะยาวอื่น (ต่อ)

- ยังคงเงื่อนไขที่ วินด์ เอนเนอร์ยี จะต้องขออนุมัติจากบริษัท ในกรณีที่ วินด์ เอนเนอร์ยี จะขายหุ้นเพิ่มทุนให้กับบุคคลอื่นในราคาต่ำกว่า 190 บาท
 - ยกเลิกเงื่อนไขการเสนอซื้อตัวแทนของบริษัทเข้าเป็นกรรมการใน วินด์ เอนเนอร์ยี
- ในระหว่างปี 2556 บริษัทได้ลงทุนและจ่ายเงินค่าหุ้นให้กับ วินด์ เอนเนอร์ยี จำกัด จำนวน 799.99 ล้านบาท
- ในระหว่างปี 2557 บริษัท วินด์ เอนเนอร์ยี โฮลดิ้ง จำกัด ได้มีการเพิ่มทุนแต่บริษัทไม่ได้ซื้อหุ้นทุนสามัญที่เพิ่มทุนดังกล่าวจึงมีผลทำให้สัดส่วนการลงทุนลดลง เป็น 3.87%

เมื่อวันที่ 10 สิงหาคม 2553 ได้มีการทำสัญญาระหว่างผู้ถือหุ้น โดยมีความประสงค์ที่จะร่วมลงทุนใน บริษัท ชัสเทนเอเบิล เอนเนอร์ยีคอร์ปอเรชั่น จำกัด เพื่อประกอบธุรกิจผลิตและจำหน่ายกระแสไฟฟ้าจากพลังงานลม

เงื่อนไขที่สำคัญในสัญญา ได้แก่

ในกรณีที่ บริษัท ชัสเทนเอเบิล เอนเนอร์ยี คอร์ปอเรชั่น จำกัด ประสบภาวะที่มีค่าใช้จ่ายสูงกว่างบประมาณ กำหนดให้คณะกรรมการพิจารณาจัดหาเงินกู้เพิ่มเติมจากสถาบันการเงินก่อนเป็นอันดับแรก และในกรณีที่สถาบันการเงินร้องขอให้บริษัทออกหลักประกันใดเพื่อค้ำประกันคู่สัญญา มีหน้าที่จัดหาหลักประกันตามสัดส่วนการถือหุ้นของแต่ละฝ่ายเพื่อให้บริษัทยังคงสามารถดำเนินการก่อสร้างและดำเนินการตามโครงการผลิตและจำหน่ายกระแสไฟฟ้าจากพลังงานลมต่อไปได้

ในระหว่างปี 2557 บริษัท ชัสเทนเอเบิล เอนเนอร์ยี คอร์ปอเรชั่น จำกัด ได้มีการเรียกชำระค่าหุ้นเพิ่มทุนจาก DEMCO จำนวน 1.4 ล้านหุ้น ในมูลค่าหุ้นละ 5 บาทรวมเป็นเงินที่บริษัทได้จ่ายค่าหุ้นเพิ่มจำนวน 7 ล้านบาท

21. อสังหาริมทรัพย์เพื่อการลงทุน-สุทธิ

	(หน่วย : บาท)	
	งบการเงินรวม	เฉพาะกิจการ
ราคาทุน :		
ณ วันที่ 31 ธันวาคม 2556	10,900,000.00	8,000,000.00
<u>หัก</u> ขยายตัดจำหน่ายระหว่างปี	-	-
ณ วันที่ 31 ธันวาคม 2557	10,900,000.00	8,000,000.00
ค่าเผื่อการด้อยค่าสะสม :		
ณ วันที่ 31 ธันวาคม 2556	1,967,300.00	1,326,500.00
<u>หัก</u> การโอนกลับค่าเผื่อการด้อยค่า	(126,500.00)	(126,500.00)
ณ วันที่ 31 ธันวาคม 2557	1,840,800.00	1,200,000.00
ราคาตามบัญชีสุทธิ :		
ณ วันที่ 31 ธันวาคม 2557	9,059,200.00	6,800,000.00
ณ วันที่ 31 ธันวาคม 2556	8,932,700.00	6,673,500.00
การด้อยค่าที่อยู่ในกำไรขาดทุนสำหรับปี		
สิ้นสุดวันที่ 31 ธันวาคม 2557	(126,500.00)	(126,500.00)
สิ้นสุดวันที่ 31 ธันวาคม 2556	-	-

ณ วันที่ 31 ธันวาคม 2557 และ 2556 มีที่ดินที่ไม่ได้ใช้ในการดำเนินงานคงเหลือโดยมีมูลค่าชุดกรรม 9.06 และ 8.93 ล้านบาทตามลำดับ ซึ่งมูลค่าดังกล่าวถือตามราคาประเมินโดยผู้ประเมินราคาอิสระซึ่งใช้วิธีการประเมินแบบเปรียบเทียบกับราคาตลาด บริษัทมีที่ดินที่ไม่ได้ใช้ดำเนินงานซึ่งนำไปค้ำประกันวงเงินสินเชื่อตามที่ได้เปิดเผยไว้ในหมายเหตุข้อ 25

22. ที่ดิน อาคารและอุปกรณ์-สุทธิ

	งบการเงินรวม						(หน่วย : บาท)
	ที่ดินและ ส่วนปรับปรุง	อาคารและ ส่วนปรับปรุง	เครื่องจักรและ อุปกรณ์	เครื่องตกแต่งและ เครื่องใช้สำนักงาน	ยานพาหนะ	สินทรัพย์ ระหว่างก่อสร้าง	รวม
ราคาทุน :							
ณ วันที่ 31 ธันวาคม 2556	51,758,742.50	55,207,822.10	164,332,446.65	31,656,682.04	72,382,719.07	68,590,247.78	443,928,660.14
ซื้อเพิ่ม	3,800,000.00	-	10,522,908.89	3,586,888.42	13,781,789.73	43,242,743.68	74,934,330.72
ขายและตัดจำหน่ายบัญชี	-	-	(1,382,306.89)	(733,718.02)	(6,276,976.95)	(33,494,481.00)	(41,887,482.86)
ณ วันที่ 31 ธันวาคม 2557	55,558,742.50	55,207,822.10	173,473,048.65	34,509,852.44	79,887,531.85	78,338,510.46	476,975,508.00
ค่าเสื่อมราคาสะสม :							
ณ วันที่ 31 ธันวาคม 2556	7,799,853.82	26,667,812.97	84,803,027.10	18,328,474.12	39,009,917.45	-	176,609,085.46
โอนออก/ตัดจำหน่าย	-	-	(878,002.69)	(615,056.00)	(3,458,064.54)	-	(4,951,123.23)
ค่าเสื่อมราคาสำหรับปี	861,582.39	2,036,938.14	9,941,561.55	2,628,295.40	4,232,949.67	-	19,701,327.15
ณ วันที่ 31 ธันวาคม 2557	8,661,436.21	28,704,751.11	93,866,585.96	20,341,713.52	39,784,802.58	-	191,359,289.38
มูลค่าสุทธิตามบัญชี :							
ณ วันที่ 31 ธันวาคม 2557	46,897,306.29	26,503,070.99	79,606,462.69	14,168,138.92	40,102,729.27	78,338,510.46	285,616,218.62
ณ วันที่ 31 ธันวาคม 2556	43,958,888.68	28,540,009.13	79,529,419.55	13,328,207.92	33,372,801.62	68,590,247.78	267,319,574.68
ค่าเสื่อมราคาที่อยู่ในงบกำไรขาดทุนเบ็ดเสร็จสำหรับปี							
สิ้นสุดวันที่ 31 ธันวาคม 2557	19,701,327.15						
สิ้นสุดวันที่ 31 ธันวาคม 2556	20,568,228.63						

22. ที่ดิน อาคารและอุปกรณ์-สุทธิ (ต่อ)

	งบการเงินเฉพาะกิจการ						(หน่วย : บาท)
	ที่ดินและ ส่วนปรับปรุง	อาคารและ ส่วนปรับปรุง	เครื่องจักรและ อุปกรณ์	เครื่องตกแต่งและ เครื่องใช้สำนักงาน	ยานพาหนะ	สินทรัพย์ ระหว่างก่อสร้าง	รวม
ราคาทุน :							
ณ วันที่ 31 ธันวาคม 2556	31,100,157.56	17,563,103.77	50,364,907.64	26,394,572.05	56,004,423.38	47,400.00	181,474,564.40
ซื้อเพิ่ม	3,800,000.00	-	9,420,055.59	2,500,316.73	6,082,892.53	6,544,113.14	28,347,377.99
ขายและตัดจำหน่ายสุทธิ	-	-	(1,354,519.09)	(730,277.02)	(6,276,974.95)	-	(8,361,771.06)
โอนเข้า/(โอนออก)	2,018,196.17	666,156.95	197,000.00	47,400.00	-	(2,928,753.12)	-
ณ วันที่ 31 ธันวาคม 2557	36,918,353.73	18,229,260.72	58,627,444.14	28,212,011.76	55,810,340.96	3,662,760.02	201,460,171.33
ค่าเสื่อมราคาสะสม :							
ณ วันที่ 31 ธันวาคม 2556	3,704,891.18	8,988,871.54	20,702,299.29	14,631,762.96	27,789,127.18	-	75,816,952.15
โอนออก/ตัดจำหน่าย	-	-	(850,897.14)	(612,796.00)	(3,458,064.54)	-	(4,921,757.68)
ค่าเสื่อมราคาสำหรับปี	706,278.38	834,691.48	4,659,387.75	2,242,429.10	2,205,505.01	-	10,648,291.72
ณ วันที่ 31 ธันวาคม 2557	4,411,169.56	9,823,563.02	24,510,789.90	16,261,396.06	26,536,567.65	-	81,543,486.19
มูลค่าสุทธิตามบัญชี :							
ณ วันที่ 31 ธันวาคม 2557	32,507,184.17	8,405,697.70	34,116,654.24	11,950,615.70	29,273,773.31	3,662,760.02	119,916,685.14
ณ วันที่ 31 ธันวาคม 2556	27,395,266.38	8,574,232.23	29,662,608.35	11,762,809.09	28,215,296.20	47,400.00	105,657,612.25
ค่าเสื่อมราคาที่อยู่ในงบกำไรขาดทุนเบ็ดเสร็จสำหรับปี							
สิ้นสุดวันที่ 31 ธันวาคม 2557	10,648,291.72						
สิ้นสุดวันที่ 31 ธันวาคม 2556	13,063,202.47						

22. ที่ดิน อาคารและอุปกรณ์-สุทธิ (ต่อ)

บริษัทใหญ่

ในระหว่างปี 2556 บริษัท ใหญ่ได้ทำการโอนกิจการบางส่วน (ที่ดิน ส่วนปรับปรุงที่ดิน อาคารและส่วนปรับปรุงเครื่องจักร เครื่องตกแต่งและสินทรัพย์อื่น) ให้แก่บริษัท เด็มโก้ เพาเวอร์ จำกัด ในมูลค่าตามบัญชี จำนวน 77.84 ล้านบาท ซึ่งการโอนกิจการดังกล่าวบริษัทได้ขอสิทธิการยกเว้นภาษีอากร ซึ่งเป็นไปตามประกาศอธิบดีกรมสรรพากร เรื่องกำหนดหลักเกณฑ์ วิธีการ และเงื่อนไขการโอนกิจการบางส่วนให้แก่อนของ บริษัท มหาชน จำกัดหรือบริษัทจำกัด ณ วันที่ 31 ธันวาคม 2557 และ 2556 บริษัทได้นำที่ดิน อาคารพร้อมสิ่งปลูกสร้างตลอดจนเครื่องจักรบางส่วนไปค้ำประกันสินเชื่อที่ได้รับจากสถาบันการเงินตามหมายเหตุข้อ 25 และนอกจากนี้บริษัทมีสินทรัพย์ที่คำนวณค่าเสื่อมราคาหมดแล้วแต่ยังใช้ดำเนินงานอยู่ในราคาตามบัญชีก่อนหักค่าเสื่อมราคาสะสมจำนวน 50.10 ล้านบาท และ 33.03 ล้านบาท ตามลำดับ โดยมีมูลค่าสุทธิตามบัญชีจำนวนเงิน 1,971.70 บาท และจำนวน 1,570 บาท ตามลำดับ

บริษัทย่อย (บริษัท เด็มโก้ เพาเวอร์ จำกัด)

ในระหว่างปี 2556 บริษัทได้ทำการรับโอนกิจการบางส่วน (ที่ดิน ส่วนปรับปรุงที่ดิน อาคารและส่วนปรับปรุงเครื่องจักร เครื่องตกแต่งและสินทรัพย์อื่น) จากบริษัทใหญ่ในมูลค่าตามบัญชี จำนวน 77.84 ล้านบาท

ณ วันที่ 31 ธันวาคม 2557 และ 2556 บริษัทได้นำที่ดิน อาคารพร้อมสิ่งปลูกสร้างบางส่วนไปค้ำประกันสินเชื่อที่ได้รับจากสถาบันการเงิน ตามหมายเหตุข้อ 25 และนอกจากนี้บริษัทมีสินทรัพย์ที่คำนวณค่าเสื่อมราคาหมดแล้วแต่ยังใช้ดำเนินงานอยู่ราคาตามบัญชีก่อนหักค่าเสื่อมราคาสะสมจำนวน 0.02 และ 0.001 ล้านบาทตามลำดับ โดยมีมูลค่าสุทธิตามบัญชีจำนวน 0.02 และ 0.001 ล้านบาท

บริษัทย่อย (บริษัท เด็มโก้ อินดัสตรี จำกัด)

ในระหว่างปี 2556 บริษัท เด็มโก้ อินดัสตรี จำกัด ได้ขายที่ดิน อาคารพร้อมสิ่งปลูกสร้าง ส่วนปรับปรุงที่ดิน เครื่องจักร รวมทั้งอุปกรณ์และสินทรัพย์อื่น ในมูลค่าการขายจำนวน 126.22 ล้านบาท มีกำไรจากการขายข้างต้นจำนวน 20.89 ล้านบาท ในระหว่างปี 2556 บริษัทได้ไถ่ถอนที่ดินพร้อมสิ่งปลูกสร้างที่นำไปค้ำประกันวงเงินสินเชื่อกับสถาบันการเงินตามที่กล่าวในหมายเหตุประกอบงบการเงินข้อ 25

ณ วันที่ 31 ธันวาคม 2557 และ 2556 บริษัทได้นำที่ดิน อาคารพร้อมสิ่งปลูกสร้างบางส่วนไปค้ำประกันสินเชื่อที่ได้รับจากสถาบันการเงิน ตามหมายเหตุข้อ 25 และนอกจากนี้บริษัทมีสินทรัพย์ที่คำนวณค่าเสื่อมราคาหมดแล้วแต่ยังใช้ดำเนินงานอยู่ราคาตามบัญชีก่อนหักค่าเสื่อมราคาสะสมจำนวน 1.12 ล้านบาทและ 1.12 ล้านบาท ตามลำดับโดยมีมูลค่าสุทธิตามบัญชีจำนวน 6 บาท และ 9 บาท ตามลำดับ

23. สินทรัพย์ไม่มีตัวตน-สุทธิ

	(หน่วย : บาท)	
	งบการเงินรวม	งบการเงินเฉพาะกิจการ
ราคาทุน :		
ณ วันที่ 31 ธันวาคม 2556	18,312,459.16	15,496,232.83
บวก เพิ่มระหว่างปี	5,919,207.69	4,686,567.43
หัก ขาย/ตัดจำหน่ายระหว่างปี	(9,700.00)	(9,700.00)
ณ วันที่ 31 ธันวาคม 2557	24,221,966.85	20,173,100.26
ค่าตัดจำหน่ายสะสม :		
ณ วันที่ 31 ธันวาคม 2556	14,073,531.32	11,995,069.01
หัก ตัดจำหน่าย	(7,557.63)	(7,557.63)
ค่าตัดจำหน่าย	2,292,882.56	1,962,881.81
ณ วันที่ 31 ธันวาคม 2557	16,358,856.25	13,950,393.19
ราคาตามบัญชีสุทธิ :		
ณ วันที่ 31 ธันวาคม 2557	7,863,110.60	6,222,707.07
ณ วันที่ 31 ธันวาคม 2556	4,238,927.84	3,501,163.82
ค่าตัดจำหน่ายที่อยู่ในงบกำไรขาดทุนเบ็ดเสร็จสำหรับปี		
สิ้นสุดวันที่ 31 ธันวาคม 2557	2,292,882.56	1,962,881.81
สิ้นสุดวันที่ 31 ธันวาคม 2556	1,797,362.91	1,671,558.32

24. สินทรัพย์ภายใต้การควบคุม (หนี้สินภายใต้การควบคุม)

สินทรัพย์และหนี้สินภายใต้การควบคุม มีดังนี้

	(หน่วย : บาท)	
	งบการเงินรวม	
	ณ วันที่	
	31 ธันวาคม 2557	31 ธันวาคม 2556
สินทรัพย์ภายใต้การควบคุม	18,518,642.10	22,334,111.88
หนี้สินภายใต้การควบคุม	(4,214,319.81)	(4,099,230.98)
สุทธิ	14,304,322.29	18,234,880.90

	(หน่วย : บาท)	
	งบการเงินเฉพาะกิจการ	
	ณ วันที่	
	31 ธันวาคม 2557	31 ธันวาคม 2556
สินทรัพย์ภายใต้การควบคุม	14,888,817.97	15,530,105.13
หนี้สินภายใต้การควบคุม	(3,733,866.04)	(3,894,896.98)
สุทธิ	11,154,951.93	11,635,208.15

รายการเคลื่อนไหวของสินทรัพย์และหนี้สินภายใต้การควบคุมที่เกิดขึ้นในระหว่างปีสิ้นสุดวันที่ 31 ธันวาคม 2557 และ 2556 มีดังนี้

	(หน่วย : บาท)			
	งบการเงินรวม			
	ณ วันที่ 1 มกราคม 2557	การเปลี่ยนแปลงเพิ่มขึ้น/(ลดลง) กำไรหรือขาดทุน	กำไรเบ็ดเสร็จอื่น	ณ วันที่ 31 ธันวาคม 2557
สินทรัพย์ภายใต้การควบคุม				
ค่าเผื่อหนี้สงสัยจะสูญ - ลูกหนี้การค้า	2,165,097.01	176,176.62	-	2,341,273.63
ค่าเผื่อหนี้สงสัยจะสูญ - มูลค่างานเสร็จ แต่ยังไม่เรียกเก็บ	969,000.00	(969,000.00)	-	-
ค่าเผื่อหนี้สงสัยจะสูญ - สินทรัพย์หมุนเวียนอื่น	4,504,636.60	(1,244,818.50)	-	3,259,818.10
ค่าเผื่อการลดลงของมูลค่าสินค้าคงเหลือ	568,978.25	272,573.50	-	841,551.75
ค่าเผื่อการด้อยค่าของอสังหาริมทรัพย์เพื่อการลงทุน	265,300.00	(25,300.00)	-	240,000.00
ภาระผูกพันผลประโยชน์พนักงาน	9,153,648.15	1,717,668.65	-	10,871,316.80
ผลขาดทุนยกมา	4,841,230.62	(4,841,230.62)	-	-
กำไร/(ขาดทุน)ตามหลักคณิตศาสตร์ประกันภัย	(133,778.75)	-	-	(133,778.75)
อื่น ๆ	-	1,098,460.57	-	1,098,460.57
รวม	22,334,111.88	(3,815,469.78)	-	18,518,642.10
หนี้สินภายใต้การควบคุม				
หนี้สินตามสัญญาเช่าทางการเงิน	2,283,917.21	644,625.17	-	2,928,542.38
ค่าเสื่อมราคาของสินทรัพย์	1,815,313.77	(529,536.34)	-	1,285,777.43
รวม	4,099,230.98	115,088.83	-	4,214,319.81
สุทธิ	18,234,880.90	(3,930,558.61)	-	14,304,322.29

24. สินทรัพย์ภายใต้การควบคุม (หนี้สินภายใต้การควบคุม) (ต่อ)

(หน่วย : บาท)

	งบการเงินรวม			
	ณ วันที่	การเปลี่ยนแปลงเพิ่มขึ้น/(ลดลง)		ณ วันที่
	1 มกราคม 2556	กำไรหรือขาดทุน	กำไรเบ็ดเสร็จอื่น	31 ธันวาคม 2556
สินทรัพย์ภายใต้รอตัดบัญชี				
ค่าเผ่อนี้สงสัยจะสูญ - ลูกหนี้การค้า	3,129,108.21	(964,011.20)	-	2,165,097.01
ค่าเผ่อนี้สงสัยจะสูญ - มูลค่างานเสร็จ				
แต่ยังไม่เรียกเก็บ	1,221,479.55	(252,479.55)	-	969,000.00
ค่าเผ่อนี้สงสัยจะสูญ - สินทรัพย์หมุนเวียนอื่น	4,504,636.60	-	-	4,504,636.60
ค่าเผื่อการลดลงของมูลค่าสินค้าคงเหลือ	915,238.12	(346,259.87)	-	568,978.25
ค่าเผื่อการด้อยค่าของสินทรัพย์	763,648.41	(763,648.41)	-	-
ค่าเผื่อการด้อยค่าของอสังหาริมทรัพย์เพื่อการลงทุน	393,460.00	(128,160.00)	-	265,300.00
ภาระผูกพันผลประโยชน์พนักงาน	8,296,734.40	856,913.75	-	9,153,648.15
ผลขาดทุนยกมา	6,117,608.26	(1,276,377.64)	-	4,841,230.62
กำไร(ขาดทุน)ตามหลักคณิตศาสตร์ประกันภัย	(193,030.40)	-	59,251.65	(133,778.75)
รวม	25,148,883.15	(2,874,022.92)	59,251.65	22,334,111.88
หนี้สินภายใต้รอตัดบัญชี				
หนี้สินตามสัญญาเช่าทางการเงิน	1,682,350.84	601,566.37	-	2,283,917.21
ค่าเสื่อมราคาของสินทรัพย์	1,588,116.74	227,197.03	-	1,815,313.77
รวม	3,270,467.58	828,763.40	-	4,099,230.98
สุทธิ	21,878,415.57	(3,702,786.32)	59,251.65	18,234,880.90

(หน่วย : บาท)

	งบการเงินเฉพาะกิจการ			
	ณ วันที่	การเปลี่ยนแปลงเพิ่มขึ้น/(ลดลง)		ณ วันที่
	1 มกราคม 2557	กำไรหรือขาดทุน	กำไรเบ็ดเสร็จอื่น	31 ธันวาคม 2557
สินทรัพย์ภายใต้การควบคุม				
ค่าเผ่อนี้สงสัยจะสูญ - ลูกหนี้การค้า	1,528,452.40	(54,780.43)	-	1,473,671.97
ค่าเผ่อนี้สงสัยจะสูญ - มูลค่างานเสร็จ				
แต่ยังไม่เรียกเก็บ	1,260,332.28	(969,000.00)	-	291,332.28
ค่าเผ่อนี้สงสัยจะสูญ - สินทรัพย์หมุนเวียนอื่น	4,504,636.60	(1,244,818.50)	-	3,259,818.10
ค่าเผ่อนี้สงสัยจะสูญ - มูลค่าสินค้านำเข้าคงเหลือ	568,978.25	272,573.50	-	841,551.75
ค่าเผ่อนี้สงสัยจะสูญ - อสังหาริมทรัพย์เพื่อการลงทุน	265,300.00	(25,300.00)	-	240,000.00
ภาระผูกพันผลประโยชน์พนักงาน	7,536,184.35	1,380,038.25	-	8,916,222.60
กำไร(ขาดทุน)ตามหลักคณิตศาสตร์ประกันภัย	(133,778.75)	-	-	(133,778.75)
รวม	15,530,105.13	(641,287.18)	-	14,888,817.95

24. สินทรัพย์ภายใต้การควบคุม (สินทรัพย์ภายใต้การควบคุม) (ต่อ)

(หน่วย : บาท)

	งบการเงินเฉพาะกิจการ			
	ณ วันที่	การเปลี่ยนแปลงเพิ่มขึ้น/(ลดลง)		ณ วันที่
	1 มกราคม 2557	กำไรหรือขาดทุน	กำไรเบ็ดเสร็จอื่น	31 ธันวาคม 2557
หนี้สินภายใต้การควบคุม				
หนี้สินตามสัญญาเช่าทางการเงิน	2,154,311.27	405,043.84	-	2,559,355.11
ค่าเสื่อมราคาของสินทรัพย์	1,740,585.71	(566,074.80)	-	1,174,510.91
รวม	3,894,896.98	(161,030.96)	-	3,733,866.02
สุทธิ	11,635,208.15	(480,256.22)	-	11,154,951.93

(หน่วย : บาท)

	งบการเงินเฉพาะกิจการ			
	ณ วันที่	การเปลี่ยนแปลงเพิ่มขึ้น/(ลดลง)		ณ วันที่
	1 มกราคม 2556	กำไรหรือขาดทุน	กำไรเบ็ดเสร็จอื่น	31 ธันวาคม 2556
สินทรัพย์ภายใต้การควบคุม				
ค่าเผ่อนี้สงสัยจะสูญ - ลูกหนี้การค้า	2,508,453.38	(980,000.98)	-	1,528,452.40
ค่าเผ่อนี้สงสัยจะสูญ - มูลค่างานเสร็จ				-
แต่ยังไม่เรียกเก็บ	1,282,839.51	(22,507.23)	-	1,260,332.28
ค่าเผ่อนี้สงสัยจะสูญ - สินทรัพย์หมุนเวียนอื่น	4,504,636.60	-	-	4,504,636.60
ค่าเผื่อการลดลงของมูลค่าสินค้านี้คงเหลือ	915,238.12	(346,259.87)	-	568,978.25
ค่าเผื่อการด้อยค่าของอสังหาริมทรัพย์เพื่อการลงทุน	393,460.00	(128,160.00)	-	265,300.00
ภาระผูกพันผลประโยชน์พนักงาน	8,140,328.40	(604,144.05)	-	7,536,184.35
กำไร(ขาดทุน)ตามหลักคณิตศาสตร์ประกันภัย	(193,030.40)	-	59,251.65	(133,778.75)
รวม	17,551,925.61	(2,081,072.13)	59,251.65	15,530,105.13
หนี้สินภายใต้การควบคุม				
หนี้สินตามสัญญาเช่าทางการเงิน	1,368,170.56	786,140.71	-	2,154,311.27
ค่าเสื่อมราคาของสินทรัพย์	971,044.60	769,541.11	-	1,740,585.71
รวม	2,339,215.16	1,555,681.82	-	3,894,896.98
สุทธิ	15,212,710.45	(3,636,753.95)	59,251.65	11,635,208.15

25. สินเชื่อและการค้ำประกัน

สินเชื่อในรูปแบบเงินเบิกเกินบัญชีธนาคาร หนังสือค้ำประกันเงินกู้ยืมระยะสั้นจากสถาบันการเงิน และเงินกู้ยืมระยะยาว บริษัทได้มอบอำนาจการรับเงินหรือโอนสิทธิเรียกร้องในลูกหนี้การค้า ตามหมายเหตุ 11 มูลค่างานที่เสร็จแต่ยังไม่เรียกเก็บ ตามหมายเหตุ 13 อสังหาริมทรัพย์เพื่อการลงทุนตามหมายเหตุ 21 ที่ดิน อาคารพร้อมสิ่งปลูกสร้าง และเครื่องจักรบางส่วนตามหมายเหตุ 22 รวมทั้งเงินฝากสถาบันการเงินที่มีภาระผูกพันตามที่กล่าวในหมายเหตุ 16 เป็นหลักทรัพย์เพื่อค้ำประกันวงเงินสินเชื่อดังกล่าว นอกจากนี้กลุ่มบริษัทได้โอนผลประโยชน์จากการประกันภัยในสินทรัพย์ของกลุ่มบริษัทให้กับสถาบันการเงิน

ณ วันที่ 31 ธันวาคม 2556 บริษัทมี Standby Letter of Credit (SBLC) คงเหลือตามที่กล่าวในหมายเหตุประกอบงบการเงินข้อ 37.1 และมีเงินฝากประจำตามที่กล่าวในหมายเหตุ 16 เป็นหลักทรัพย์ค้ำประกัน

26. เงินเบิกเกินบัญชีและเงินกู้ยืมระยะสั้นจากสถาบันการเงิน

	งบการเงินรวม		งบการเงินเฉพาะกิจการ	
	ณ วันที่ 31 ธันวาคม		ณ วันที่ 31 ธันวาคม	
	2557	2556	2557	2556
เงินเบิกเกินบัญชีธนาคาร	5,032,529.38	-	5,032,529.38	-
เงินกู้ยืมระยะสั้น	587,947,825.87	542,560,494.25	549,904,999.11	542,560,494.25
เงินกู้ยืมระยะสั้นจากตัวสัญญาใช้เงิน	860,226,314.31	295,000,000.00	770,000,000.00	265,000,000.00
รวม	1,453,206,669.56	837,560,494.25	1,324,937,528.49	807,560,494.25

บริษัทใหญ่

	อายุโดยประมาณ		จำนวนเงิน	
	ณ วันที่ 31 ธันวาคม		ณ วันที่ 31 ธันวาคม	
	(เดือน)	อัตราดอกเบี้ย	2557	2556
เงินเบิกเกินบัญชี	-	MOR	5,032,529.38	-
เงินกู้ยืมระยะสั้น	4-6	2.80% - 5.05%	549,904,999.11	542,560,494.25
เงินกู้ยืมระยะสั้นจากตัวสัญญาใช้เงิน	3-4	3.80% - 4.85%	770,000,000.00	265,000,000.00
รวม			1,324,937,528.49	807,560,494.25

ณ วันที่ 31 ธันวาคม 2557 และ 2556 วงเงินสินเชื่อเกี่ยวกับเงินเบิกเกินบัญชีธนาคารและเงินกู้ยืมระยะสั้นจากสถาบันการเงินมีลักษณะตามที่กล่าวในหมายเหตุ 25 และมีกรรมการบริษัทกำกับดูแลร่วมกันด้วย

บริษัทย่อย (บริษัท เด็มโก้ เพาเวอร์ จำกัด)

	อายุโดยประมาณ		จำนวนเงิน	
	ณ วันที่ 31 ธันวาคม		ณ วันที่ 31 ธันวาคม	
	(เดือน)	อัตราดอกเบี้ย	2557	2556
เงินกู้ยืมระยะสั้นจากตัวสัญญาใช้เงิน	3 - 5	4.75 - 5.25%	90,226,314.31	30,000,000.00

26. เงินเบิกเกินบัญชีและเงินกู้ยืมระยะสั้นจากสถาบันการเงิน (ต่อ)

ณ วันที่ 31 ธันวาคม 2557 และ 2556 วงเงินสินเชื่อเกี่ยวกับเงินเบิกเกินบัญชีธนาคารและเงินกู้ยืมระยะสั้นจากสถาบันการเงินมีลักษณะตามที่กล่าวในหมายเหตุ 25 และมีบริษัทใหญ่กำกับดูแลร่วมกันด้วย

บริษัทย่อย (บริษัท เด็มโก้ อินดัสตรี จำกัด)

	อายุโดยประมาณ		จำนวนเงิน	
	ณ วันที่ 31 ธันวาคม		ณ วันที่ 31 ธันวาคม	
	(เดือน)	อัตราดอกเบี้ย	2557	2556
เงินกู้ยืมระยะสั้น	3	2.60 - 5.20%	38,042,826.76	-
รวม			38,042,826.76	-

ในปี 2556 บริษัท ยกลูกวงเงินสินเชื่อที่ได้รับจากสถาบันการเงิน

27. เงินกู้ยืมระยะสั้นอื่น

(หน่วย : บาท)			
	งบการเงินรวม		งบการเงินเฉพาะกิจการ
	ณ วันที่ 31 ธันวาคม		ณ วันที่ 31 ธันวาคม
	2557	2556	2557 2556
เงินกู้ยืมระยะสั้นอื่น	115,000,000.00	270,000,000.00	115,000,000.00 270,000,000.00

บริษัทใหญ่

เงินกู้ยืมระยะสั้นอื่นทั้งจำนวนเป็นเงินกู้ยืมในรูปตั๋วแลกเงินโดยไม่มีหลักทรัพย์ค้ำประกัน เงินกู้ดังกล่าวมีอัตราดอกเบี้ยร้อยละ 3.90-4.45 ต่อปี ระยะเวลาประมาณ 6-7 เดือน

28. ประมาณการหนี้สินระยะสั้น

	งบการเงินรวม		งบการเงินเฉพาะกิจการ
	ณ วันที่ 31 ธันวาคม		ณ วันที่ 31 ธันวาคม
	2557	2556	2557 2556
ประมาณการค่าแก้ไขงาน	10,009,860.00	10,009,860.00	10,009,860.00 10,009,860.00
ประมาณการหนี้สินอื่น	300,000.00	-	- -
รวม	10,309,860.00	10,009,860.00	10,009,860.00 10,009,860.00

ณ วันที่ 31 ธันวาคม 2557 และ 2556 บริษัทมีประมาณการหนี้สินเกี่ยวกับงานที่ต้องแก้ไขจำนวน 10 ล้านบาท เนื่องจากในระหว่างปี 2557 บริษัทได้จัดทำ Addendum ร่วมกับผู้ว่าจ้าง เกี่ยวกับงานที่ต้องแก้ไขโดย DEMCO ตกลงที่จะออกแบบและแก้ไขงานให้กับผู้ว่าจ้างตามเงื่อนไขที่กำหนดใน Addendum ทั้งนี้ ผู้ว่าจ้างแต่ละรายตกลงจะช่วยจ่ายชดเชยการแก้ไขงานดังกล่าวตามต้นทุนที่เกิดขึ้นจริงแต่ไม่เกิน 15 ล้านบาท ให้กับ DEMCO

29. เงินกู้ยืมระยะยาว-สุทธิ

(หน่วย : บาท)			
	งบการเงินรวม		งบการเงินเฉพาะกิจการ
	ณ วันที่ 31 ธันวาคม		ณ วันที่ 31 ธันวาคม
	2557	2556	2557 2556
เงินกู้วงเงิน 30.00 ล้านบาท	5,122,345.94	25,283,871.61	5,122,345.94 25,283,871.61
เงินกู้วงเงิน 41.73 ล้านบาท	41,730,000.00	-	- -
รวม	46,852,345.94	25,283,871.61	5,122,345.94 25,283,871.61
หัก ส่วนของหนี้สินระยะยาวที่ถึงกำหนดชำระภายในหนึ่งปี	(9,562,345.94)	(20,159,077.42)	(5,122,345.94) (20,159,077.42)
สุทธิ	37,290,000.00	5,124,794.19	- 5,124,794.19

การเปลี่ยนแปลงในเงินกู้ยืมระยะยาวสำหรับปี สิ้นสุดวันที่ 31 ธันวาคม 2557 และ 2556 ดังนี้

(หน่วย : บาท)			
	งบการเงินรวม		งบการเงินเฉพาะกิจการ
	ณ วันที่ 31 ธันวาคม		ณ วันที่ 31 ธันวาคม
	2557	2556	2557 2556
ยอดคงเหลือต้นปี	25,283,871.61	29,041,048.29	25,283,871.61 11,846,750.69
บวก รับเงินกู้ยืมระหว่างปี	41,730,000.00	30,000,000.00	- 30,000,000.00
หัก จ่ายคืนเงินกู้ยืมระหว่างปี	(20,161,525.67)	(33,757,176.68)	(20,161,525.67) (16,562,879.08)
ยอดคงเหลือปลายปี	46,852,345.94	25,283,871.61	5,122,345.94 25,283,871.61

29. เงินกู้ยืมระยะยาว-สุทธิ (ต่อ)

บริษัทใหญ่

บริษัทใหญ่มีเงินกู้ยืมระยะยาวจากสถาบันการเงินโดยได้รับวงเงินสินเชื่อ ดังนี้

- วงเงิน 30 ล้านบาท เป็นการกู้ยืมโดยจัดทำเป็นสัญญาเงินกู้ยืมระยะเวลาการกู้ยืมจำนวน 18 เดือน มีเงื่อนไขดังนี้ เดือนที่ 1-17 ชำระเงินต้นและดอกเบี้ยไม่น้อยกว่า 1,780,000 บาท เดือนที่ 18 ชำระเงินต้นและดอกเบี้ยส่วนที่เหลือโดยมีอัตราดอกเบี้ย MLR-1.40% ต่อปี ไม่มีหลักทรัพย์ค้ำประกัน

บริษัทย่อย (บริษัท เด็มโก้ เพาเวอร์ จำกัด)

บริษัทย่อยมีเงินกู้ยืมระยะยาวจากสถาบันการเงินโดยได้รับวงเงินสินเชื่อ ดังนี้

- วงเงิน 41.73 ล้านบาท เป็นการกู้ยืมโดยการทำสัญญาเงินกู้ยืม กำหนดจ่ายคืนเงินต้นเป็นรายเดือนๆ ละ 370,000.00 บาทโดยเริ่มผ่อนชำระครั้งแรกวันที่ 6 กรกฎาคม 2552 โดยต้องชำระเงินกู้ให้ครบภายในระยะเวลา 126 เดือน อัตราดอกเบี้ย MLR-1 ต่อปีภายในระยะเวลา 1 ปีนับแต่วันเบิกเงินกู้ครั้งแรก และอัตราดอกเบี้ย MLR-0.50 ต่อปีนับจากวันที่ครบกำหนดระยะเวลา 1 ปี จนถึงวันที่ครบกำหนดปีที่ 3 โดยนำสินทรัพย์เป็นหลักทรัพย์ค้ำประกันตามหมายเหตุ 25 และมีบริษัทใหญ่ร่วมค้ำประกัน

30. ภาระผูกพันผลประโยชน์พนักงาน (ต่อ)

ภาระผูกพันผลประโยชน์พนักงานมีดังนี้

	(หน่วย : บาท)	
	งบการเงินรวม	งบการเงินเฉพาะกิจการ
ภาระผูกพันผลประโยชน์พนักงาน ณ วันที่ 31 ธันวาคม 2555	40,518,520.00	39,736,490.00
<u>บวก</u> ต้นทุนบริการปัจจุบันระหว่างปี	6,698,835.00	5,488,875.00
<u>บวก</u> ต้นทุนทางการเงิน (ดอกเบี้ยจ่าย)ระหว่างปี	1,403,874.00	1,147,014.00
<u>หัก</u> จ่ายเงินเกษียณพนักงานระหว่างปี	(3,036,110.27)	(3,036,110.27)
โอนภาระผูกพันผลประโยชน์พนักงานให้บริษัทย่อย	-	(6,620,499.00)
<u>หัก</u> ต้นทุนบริการในอดีตที่ลดลงของบริษัทย่อย	(782,030.00)	-
<u>บวก(หัก)</u> ผล(กำไร)ขาดทุนจากการประมาณการตามหลักคณิตศาสตร์	296,258.27	296,258.27
ภาระผูกพันผลประโยชน์พนักงาน ณ วันที่ 31 ธันวาคม 2556	45,099,347.00	37,012,028.00
<u>บวก</u> ต้นทุนบริการปัจจุบันระหว่างปี	7,550,103.00	6,175,775.00
<u>บวก</u> ต้นทุนทางการเงิน (ดอกเบี้ยจ่าย)ระหว่างปี	1,707,134.00	1,393,310.00
ภาระผูกพันผลประโยชน์พนักงาน ณ วันที่ 31 ธันวาคม 2557	54,356,584.00	44,581,113.00

ค่าใช้จ่ายเกี่ยวกับผลประโยชน์ระยะยาวของพนักงานรวมอยู่ในงบกำไรขาดทุนรวมสำหรับปี สิ้นสุดวันที่ 31 ธันวาคม 2557 และ 2556 จำนวน 9.26 ล้านบาท และ 8.10 ล้านบาท ตามลำดับ งบกำไรขาดทุนเฉพาะกิจการสำหรับปี สิ้นสุดวันที่ 31 ธันวาคม 2557 และ 2556 จำนวน 7.57 ล้านบาท และ 6.64 ล้านบาท ตามลำดับ

สำหรับปี สิ้นสุดวันที่ 31 ธันวาคม 2556

กำไรจากการประมาณการตามหลักคณิตศาสตร์ประกันภัยสำหรับโครงการผลประโยชน์หลังออกจากงานของพนักงานรวมอยู่ในกำไรขาดทุนเบ็ดเสร็จอื่นซึ่งรับรู้ในงบการเงินรวมและเฉพาะกิจการจำนวน 0.30 ล้านบาท

บริษัทย่อย (บริษัท เด็มโก้ อินดัสตรี จำกัด)

ในระหว่างปี 2556 บริษัทได้มีการปรับโครงสร้างองค์กรและปรับกลยุทธ์ในการบริหารงานโดยมีนโยบายการจ้างงานจากบุคคลภายนอกแทนการจ้างงานจากพนักงานภายในบริษัท ดังนั้น บริษัทจึงทำการปรับลดขนาดโครงการผลประโยชน์พนักงานที่บันทึกเป็นภาระผูกพันผลประโยชน์พนักงานจำนวน 0.78 ล้านบาท

สมมติฐานที่สำคัญในการประมาณการตามหลักคณิตศาสตร์ประกันภัย ณ วันประเมินสรุปได้ดังนี้

	(หน่วย : ร้อยละ)	
	ณ วันที่ 31 ธันวาคม 2557 และ 2556	
	บริษัทใหญ่	บริษัทย่อย
อัตราคิดลด	3.67	3.86
อัตราการขึ้นเงินเดือนในอนาคต	7	7

30. ภาระผูกพันผลประโยชน์พนักงาน (ต่อ)

จำนวนเงินภาระผูกพันตามโครงการผลประโยชน์สำหรับปีปัจจุบันและปีก่อนหลังแสดงได้ดังนี้

	ภาระผูกพันตามโครงการผลประโยชน์ งบการเงิน	
	งบการเงินรวม	เฉพาะกิจการ
ปี 2557	54,356,584.00	44,581,113.00
ปี 2556	45,099,347.00	37,012,028.00
ปี 2555	40,518,520.00	39,736,490.00
ปี 2554	35,125,296.00	34,554,261.00
ปี 2553	40,358,291.20	39,977,420.20

31. หนี้สินตามสัญญาเช่าทางการเงิน-สุทธิ

	(หน่วย : บาท)			
	งบการเงินรวม		งบการเงินเฉพาะกิจการ	
	ณ วันที่ 31 ธันวาคม		ณ วันที่ 31 ธันวาคม	
	2557	2556	2557	2556
ไม่เกิน 1 ปี	11,188,855.00	11,662,490.50	5,771,560.96	11,144,450.50
ครบกำหนดภายใน 1 ปี แต่ไม่เกิน 5 ปี	13,138,624.24	5,035,621.00	6,028,804.36	4,388,071.00
รวม	24,327,479.24	16,698,111.50	11,800,365.32	15,532,521.50
หัก ดอกเบี้ยจ่ายในอนาคต	(1,465,952.80)	(796,691.91)	(670,427.56)	(728,591.13)
มูลค่าปัจจุบันของหนี้สินที่ถูกรับรู้ตามสัญญาเช่าทางการเงิน	22,861,526.44	15,901,419.59	11,129,937.76	14,803,930.37
หัก หนี้สินตามสัญญาเช่าทางการเงินชำระภายในหนึ่งปี	(10,232,371.42)	(11,084,405.99)	(5,330,670.11)	(10,612,474.70)
หนี้สินตามสัญญาเช่าทางการเงิน-สุทธิ	<u>12,629,155.02</u>	<u>4,817,013.60</u>	<u>5,799,267.65</u>	<u>4,191,455.67</u>

บริษัทใหญ่

บริษัทใหญ่ได้ทำสัญญาเช่าซื้อยานพาหนะกับบริษัทหลายแห่งโดยกำหนดชำระคืนเป็นงวดทุกเดือน จำนวน 36 - 48 งวดๆ ละประมาณ 0.01 - 0.07 ล้านบาท อัตราดอกเบี้ยร้อยละ 2.59 - 7.48 ต่อปี โดยกรรมสิทธิ์ในสินทรัพย์จะโอนเป็นของบริษัทเมื่อได้จ่ายชำระค่างวดครบถ้วนแล้ว และมีกรรมการบริษัทเป็นผู้ค้ำประกัน

บริษัทย่อย (บริษัท เด็มโก้ อินดัสตรี จำกัด)

บริษัทย่อยได้ทำสัญญาเช่าซื้อสินทรัพย์ถาวรกับบริษัทหลายแห่ง โดยกำหนดชำระคืนเป็นงวดทุกเดือน จำนวน 36 - 48 งวดๆ ละประมาณ 0.04 - 0.05 ล้านบาท อัตราดอกเบี้ยร้อยละ 2.90 - 9.00 ต่อปี โดยกรรมสิทธิ์ในสินทรัพย์จะโอนเป็นของบริษัท เมื่อได้จ่ายชำระค่างวดครบถ้วนแล้ว และมีกรรมการบริษัทเป็นผู้ค้ำประกัน

บริษัทย่อย (บริษัท เด็มโก้ เพาเวอร์ จำกัด)

บริษัทย่อยได้ทำสัญญาเช่าซื้อสินทรัพย์ถาวรกับบริษัทหลายแห่ง โดยกำหนดชำระคืนเป็นงวดทุกเดือนจำนวน 36 งวดๆ ละประมาณ 0.013 - 0.22 ล้านบาท อัตราดอกเบี้ยร้อยละ 2.90 - 9.00 ต่อปี โดยกรรมสิทธิ์ในสินทรัพย์จะโอนเป็นของบริษัท เมื่อได้จ่ายชำระค่างวดครบถ้วนแล้ว และมีกรรมการบริษัทเป็นผู้ค้ำประกัน

32. ทุนเรือนหุ้น (ต่อ)

(หน่วย : บาท)

	งบการเงินรวมและงบการเงินเฉพาะกิจการ			
	ณ วันที่ 31 ธันวาคม 2557		ณ วันที่ 31 ธันวาคม 2556	
	จำนวนหุ้น (หุ้น)	มูลค่า (บาท)	จำนวนหุ้น (หุ้น)	มูลค่า (บาท)
ทุนจดทะเบียน				
หุ้นสามัญต้นปี	946,528,100	946,528,100.00	635,461,843	635,461,843.00
บวก หุ้นสามัญเพิ่มขึ้น	-	-	317,492,174	317,492,174.00
หัก หุ้นสามัญลดลง	-	-	(6,425,917)	(6,425,917.00)
หุ้นสามัญสิ้นปี	946,528,100	946,528,100.00	946,528,100	946,528,100.00
ทุนที่ออกและเรียกชำระเต็มมูลค่าแล้ว				
หุ้นสามัญต้นปี	692,832,900	692,832,900.00	553,411,837	553,411,837.00
บวก หุ้นสามัญเพิ่มขึ้น	-	-	139,421,063	139,421,063.00
รวมหุ้นสามัญก่อนหักหุ้นทุนซื้อคืน	692,832,900	692,832,900.00	692,832,900	692,832,900.00

บริษัทใหญ่

32.1 ตามรายงานการประชุมวิสามัญผู้ถือหุ้นครั้งที่ 1/2556 เมื่อวันที่ 30 พฤษภาคม 2556 มีมติอนุมัติรายการที่เป็นสาระสำคัญ ดังนี้

(1) มีมติอนุมัติการลดทุนจดทะเบียนของบริษัทจำนวน 6,425,917.00 บาท จากทุนจดทะเบียนเดิมจำนวน 635,461,843.00 บาท เป็นทุนจดทะเบียนจำนวน 629,035,926.00 บาท โดยการตัดหุ้นที่ยังไม่ได้ออกจำหน่ายของบริษัทจำนวน 6,425,917 หุ้น มูลค่าที่ตราไว้หุ้นละ 1 บาท

(2) เพื่อให้บริษัทมีเงินทุนเพิ่มเติมสำหรับการดำเนินกิจการของบริษัทและมีความมั่นคงทางการเงินในระยะยาว รวมถึงมีเงินทุนที่จะเข้าลงทุนใน วินด์ เอนเนอร์ยี โซลคิง โดยการเข้าซื้อหุ้นเพิ่มทุน ดังนั้น บริษัทจึงมีมติอนุมัติการเพิ่มทุนจดทะเบียนของบริษัทอีกจำนวน 317,492,174.00 บาท จากทุนจดทะเบียนเดิมจำนวน 629,035,926.00 บาท เป็นทุนจดทะเบียนจำนวน 946,528,100.00 บาทโดยการออกหุ้นสามัญเพิ่มทุนจำนวน 317,492,174 หุ้น มูลค่าที่ตราไว้หุ้นละ 1 บาท

(3) มีมติอนุมัติการจัดสรรและออกหุ้นสามัญเพิ่มทุนของบริษัท โดยมีสาระสำคัญ ดังนี้

(3.1) จัดสรรหุ้นสามัญเพิ่มทุนจำนวนไม่เกิน 125,807,186 หุ้น มูลค่าที่ตราไว้หุ้นละ 1 บาท ให้แก่ผู้ถือหุ้นเดิมตามสัดส่วนการถือหุ้น (Rights Offering) ในอัตราส่วนการจัดสรร 5 หุ้นเดิมต่อ 1 หุ้นใหม่ ราคาขายหุ้นละ 10 บาท

(3.2) จัดสรรและออกหุ้นสามัญเพิ่มทุนจำนวนไม่เกิน 78,629,492 หุ้น มูลค่าที่ตราไว้หุ้นละ 1 บาท เพื่อบริการใช้สิทธิตามใบสำคัญแสดงสิทธิในการจองซื้อหุ้นสามัญของบริษัทครั้งที่ 5 (ใบสำคัญแสดงสิทธิครั้งที่ 5 หรือ DEMCO-W5) จัดสรรและออกหุ้นสามัญเพิ่มทุนจำนวนไม่เกิน 78,629,579 หุ้นเพื่อบริการใช้สิทธิตามใบสำคัญแสดงสิทธิในการจองซื้อหุ้นสามัญของบริษัทครั้งที่ 6 (ใบสำคัญแสดงสิทธิครั้งที่ 6 หรือ DEMCO - W6) โดยบริษัทจะจัดสรรให้กับผู้ถือหุ้นเดิมที่จองซื้อหุ้นสามัญเพิ่มทุนที่เสนอขายให้แก่ผู้ถือหุ้นเดิมตามสัดส่วนการถือหุ้น (Right Offering) และได้รับการจัดสรรหุ้นสามัญเพิ่มทุนของบริษัทตามที่ได้รับอนุมัติในข้อ (1) โดยในอัตราส่วนการจองซื้อหุ้นสามัญเพิ่มทุน 1.6 หุ้นจะได้รับใบสำคัญแสดงสิทธิ 1 หน่วย สำหรับทั้งใบสำคัญแสดงสิทธิครั้งที่ 5 และใบสำคัญแสดงสิทธิครั้งที่ 6 โดยไม่คิดมูลค่า ทั้งนี้ราคาใช้สิทธิซื้อหุ้นตามใบสำคัญแสดงสิทธิสำหรับ DEMCO-W5 เท่ากับ 12 บาท และราคาใช้สิทธิซื้อหุ้นตามใบสำคัญแสดงสิทธิสำหรับ DEMCO-W6 เท่ากับ 15 บาท

(3.3) จัดสรรและออกหุ้นสามัญเพิ่มทุนจำนวนไม่เกิน 28,000,000 หุ้น มูลค่าที่ตราไว้หุ้นละ 1 บาท เพื่อบริการใช้สิทธิตามใบสำคัญแสดงสิทธิในการจองซื้อหุ้นสามัญที่จัดสรรให้แก่กรรมการ ผู้บริหารและพนักงานครั้งที่ 3 (DEMCO- ESOP 3) โดยไม่คิดมูลค่า ราคาใช้สิทธิซื้อหุ้นตามใบสำคัญแสดงสิทธิ (DEMCO-ESOP3) เท่ากับ 15 บาทต่อหุ้น ซึ่งต้องมีการปรับสิทธิตามข้อกำหนดสิทธิของใบสำคัญแสดงสิทธิของบริษัท และจัดสรรหุ้นสามัญเพิ่มทุนจำนวน 6,425,917 หุ้น เพื่อบริการใช้สิทธิตามใบสำคัญแสดงสิทธิในการจองซื้อหุ้นสามัญที่จัดสรรให้แก่กรรมการ ผู้บริหารและพนักงานครั้งที่ 2 (ESOP2) ส่วนที่เหลือจากใช้สิทธิตามใบสำคัญแสดงสิทธิในวันที่ 29 มีนาคม 2556

32. ทุนเรือนหุ้น (ต่อ)

(3.4) จัดสรรหุ้นสามัญเพิ่มทุนที่เหลือจากการเสนอขายให้แก่ผู้ถือหุ้นเดิมให้แก่บุคคลในวงจำกัด (Private Placement) ทั้งนี้ ราคาเสนอขายหุ้นสามัญเพิ่มทุนดังกล่าว จะไม่ต่ำกว่าราคาเสนอขายหุ้นสามัญให้แก่ผู้ถือหุ้นเดิมของบริษัทตามสัดส่วนจำนวนหุ้นที่ผู้ถือหุ้นแต่ละรายถืออยู่ (Rights Offering) และจะไม่ต่ำกว่าร้อยละ 90 ของราคาตลาด ณ วันที่ 31 ธันวาคม 2555 บริษัทมีเงินรับล่วงหน้าจากการขายหุ้นสามัญเพิ่มทุนจำนวน 10.74 ล้านบาท ซึ่งบริษัทได้จดทะเบียนเพิ่มทุนที่เรียกชำระกับกระทรวงพาณิชย์แล้วเมื่อวันที่ 4 กรกฎาคม 2556

33. การจ่ายเงินปันผลและสำรองตามกฎหมาย

บริษัทใหญ่

ตามรายงานการประชุมคณะกรรมการบริษัท ครั้งที่ 8/2557 เมื่อวันที่ 13 สิงหาคม 2557 มีมติเป็นเอกฉันท์อนุมัติจ่ายเงินปันผลระหว่างกาลจากผลการดำเนินงานสำหรับงวดหกเดือน สิ้นสุดวันที่ 30 มิถุนายน 2557 ในอัตราหุ้นละ 0.125 บาท กำหนดจ่ายเงินปันผลในวันที่ 11 กันยายน 2557 รวมเป็นเงินปันผลจำนวน 86.60 ล้านบาท

ตามรายงานการประชุมสามัญผู้ถือหุ้นประจำปี 2557 เมื่อวันที่ 28 เมษายน 2557 มีมติเป็นเอกฉันท์อนุมัติการจัดสรรเงินกำไรจากผลการดำเนินงานปี 2556 เป็นทุนสำรองกำไรตามกฎหมายจำนวน 9.64 ล้านบาท และอนุมัติจ่ายเงินปันผลในอัตราหุ้นละ 0.10 บาท กำหนดจ่ายเงินปันผลในวันที่ 22 พฤษภาคม 2557 รวมเป็นเงินที่จ่ายปันผลจำนวน 69.28 ล้านบาท

ตามรายงานการประชุมคณะกรรมการบริษัท ครั้งที่ 8/2556 เมื่อวันที่ 13 สิงหาคม 2556 มีมติเป็นเอกฉันท์อนุมัติจ่ายเงินปันผลระหว่างกาลจากผลการดำเนินงานสำหรับงวดหกเดือน สิ้นสุดวันที่ 30 มิถุนายน 2556 ในอัตราหุ้นละ 0.05 บาท โดยจ่ายจากกำไรสุทธิส่วนที่บริษัทเสียภาษีในอัตราร้อยละ 20 กำหนดจ่ายเงินปันผลในวันที่ 11 กันยายน 2556

ตามรายงานการประชุมสามัญผู้ถือหุ้นประจำปี 2556 เมื่อวันที่ 29 เมษายน 2556 มีมติเป็นเอกฉันท์อนุมัติการจัดสรรเงินกำไรจากผลการดำเนินงานปี 2555 เป็นทุนสำรองกำไรตามกฎหมายจำนวน 19 ล้านบาท และอนุมัติจ่ายเงินปันผลในอัตราหุ้นละ 0.18 บาทกำหนดจ่ายเงินปันผลในวันที่ 23 พฤษภาคม 2556

32. ใบสำคัญแสดงสิทธิซื้อหุ้นสามัญ

บริษัทใหญ่

34.1 ใบสำคัญแสดงสิทธิเพื่อซื้อหุ้นสามัญ (DEMCO-W4)

จำนวนให้สิทธิการซื้อหุ้นทั้งหมด

จำนวนการใช้สิทธิสะสมต้นปี

บวก จำนวนที่ใช้สิทธิระหว่างปี

จำนวนการใช้สิทธิสะสมปลายปี

จำนวนให้สิทธิการซื้อหุ้นคงเหลือ

จำนวนหน่วย	
ณ วันที่ 31 ธันวาคม	
2557	2556
-	72,575,031
-	(2,151,570)
-	(70,192,268)
-	(72,343,838)
-	231,193

ใบสำคัญแสดงสิทธิเพื่อซื้อหุ้นสามัญ (DEMCO-W4) คงเหลือจำนวน 0.23 ล้านหน่วย ซึ่งพ้นสภาพจากการเป็นหลักทรัพย์จดทะเบียนในตลาดหลักทรัพย์ตั้งแต่วันที่ 9 กุมภาพันธ์ 2556 และไม่สามารถแปลงสภาพเป็นหุ้นได้อีก

34. ใบสำคัญแสดงสิทธิซื้อหุ้นสามัญ (ต่อ)

34.2 ใบสำคัญแสดงสิทธิเพื่อซื้อหุ้นสามัญ (DEMCO-ESOP#2)

จำนวนให้สิทธิการซื้อหุ้นทั้งหมด

จำนวนการใช้สิทธิสะสมต้นปี

บวก จำนวนที่ใช้สิทธิระหว่างปี

จำนวนการใช้สิทธิสะสมปลายปี

จำนวนให้สิทธิการซื้อหุ้นคงเหลือ

จำนวนหน่วย ณ วันที่ 31 ธันวาคม	
2557	2556
-	16,000,000
-	(9,174,520)
-	(5,877,540)
-	(15,052,060)
-	947,940

ใบสำคัญแสดงสิทธิเพื่อซื้อหุ้นสามัญ (DEMCO-ESOP#2) คงเหลือจำนวน 0.95 ล้านหน่วย ซึ่งพ้นสภาพจากการเป็นหลักทรัพย์จดทะเบียนในตลาดหลักทรัพย์ตั้งแต่วันที่ 9 สิงหาคม 2556 และไม่สามารถแปลงสภาพเป็นหุ้นได้อีก

34.3 ใบสำคัญแสดงสิทธิเพื่อซื้อหุ้นสามัญ (DEMCO-W5)

จำนวนให้สิทธิการซื้อหุ้นทั้งหมด

จำนวนการใช้สิทธิสะสมต้นปี

บวก จำนวนที่ใช้สิทธิระหว่างปี

จำนวนการใช้สิทธิสะสมปลายปี

จำนวนให้สิทธิการซื้อหุ้นคงเหลือ

จำนวนหน่วย ณ วันที่ 31 ธันวาคม	
2557	2556
38,053,393	38,053,393
-	-
-	-
-	-
38,053,393	38,053,393

34.4 ใบสำคัญแสดงสิทธิเพื่อซื้อหุ้นสามัญ (DEMCO-W6)

จำนวนให้สิทธิการซื้อหุ้นทั้งหมด

จำนวนการใช้สิทธิสะสมต้นปี

บวก จำนวนที่ใช้สิทธิระหว่างปี

จำนวนการใช้สิทธิสะสมปลายปี

จำนวนให้สิทธิการซื้อหุ้นคงเหลือ

จำนวนหน่วย ณ วันที่ 31 ธันวาคม	
2557	2556
38,053,393	38,053,393
-	-
-	-
-	-
38,053,393	38,053,393

34.5 ใบสำคัญแสดงสิทธิเพื่อซื้อหุ้นสามัญ (DEMCO-ESOP#3)

จำนวนให้สิทธิการซื้อหุ้นทั้งหมด

จำนวนการใช้สิทธิสะสมต้นปี

บวก จำนวนที่ใช้สิทธิระหว่างปี

จำนวนการใช้สิทธิสะสมปลายปี

จำนวนให้สิทธิการซื้อหุ้นคงเหลือ

28,000,000	28,000,000
-	-
-	-
-	-
28,000,000	28,000,000

มูลค่ายุติธรรมโดยประมาณ ณ วันที่ให้ใบสำคัญแสดงสิทธิของสิทธิซื้อหุ้นแต่ละสิทธิที่ให้เท่ากับ 0.65 บาท คำนวณโดยใช้แบบจำลองการกำหนดราคาสิทธิตามแบบจำลองของ Black-Scholes Merton ข้อมูลนำเข้าแบบจำลองได้แก่ ราคาหุ้น ณ วันที่กำหนดราคา ซึ่งเท่ากับ 7.40 บาท ราคาใช้สิทธิเท่ากับ 15 บาท ความผันผวนที่คาดหวังร้อยละ 43.71 ความคาดหวังอัตราดอกเบี้ยเงินป็นผลร้อยละ 3.48 อายุสัญญา 3 ปี และอัตราดอกเบี้ยปลอดความเสี่ยงร้อยละ 3.5

34. ใบสำคัญแสดงสิทธิซื้อหุ้นสามัญ (ต่อ)

ในระหว่างปี 2557 และ 2556 บริษัทบันทึกค่าใช้จ่ายสำหรับโครงการ DEMCO-ESOP-3 เป็นจำนวน 5.57 และ 2.78 ล้านบาท ตามลำดับ ค่าใช้จ่ายเกี่ยวกับพนักงานพร้อมกับรับรู้ “สำรองส่วนทุนจากการจ่ายโดยใช้หุ้นเป็นเกณฑ์” ในส่วนของผู้ออกหุ้นด้วยจำนวนเดียวกัน

	งบการเงินรวมและ งบการเงินเฉพาะกิจการ
ส่วนทุนจากการจ่ายโดยใช้หุ้นเป็นเกณฑ์ต้นปี	2,784,600.00
บวก ตั้งเพิ่มระหว่างปี	5,569,200.00
ส่วนทุนจากการจ่ายโดยใช้หุ้นเป็นเกณฑ์ปลายปี	8,353,800.00

35. ค่าใช้จ่าย (รายได้) ภาษีเงินได้

ค่าใช้จ่ายภาษีเงินได้คำนวณขึ้นจากกำไรก่อนภาษีเงินได้สำหรับปีคูณด้วยอัตราภาษีค่าใช้จ่าย(รายได้)ภาษีเงินได้ สรุปได้ดังนี้

(หน่วย : บาท)

	งบการเงินรวม		งบการเงินเฉพาะกิจการ	
	สำหรับปีสิ้นสุดวันที่ 31 ธันวาคม			
	2557	2556	2557	2556
ภาษีเงินได้ปัจจุบัน :				
ภาษีเงินได้วงจรกิจกรรมสำหรับกำไรทางภาษี	33,546,071.28	49,787,102.50	33,546,071.28	49,787,102.50
ภาษีเงินได้รอการตัดบัญชี :				
ภาษีเงินได้รอการตัดบัญชีจากการเกิดผลแตกต่าง				
ชั่วคราวและการกลับรายการผลแตกต่างชั่วคราว	3,930,558.61	3,702,786.32	480,256.22	3,636,753.95
ค่าใช้จ่ายภาษีเงินได้ที่แสดงอยู่ในงบกำไรขาดทุนเบ็ดเสร็จ	37,476,629.89	53,489,888.82	34,026,327.50	53,423,856.45

รายการกระทบยอดจำนวนเงินระหว่างค่าใช้จ่ายภาษีเงินได้กับผลคูณของกำไรทางบัญชีกับอัตราภาษีที่ใช้สำหรับปีสิ้นสุดวันที่ 31 ธันวาคม 2557 และ 2556 สามารถแสดงได้ดังนี้

(หน่วย : บาท)

	งบการเงินรวม		งบการเงินเฉพาะกิจการ	
	สำหรับปีสิ้นสุดวันที่ 31 ธันวาคม			
	2557	2556	2557	2556
กำไรทางบัญชีก่อนภาษีเงินได้นิติบุคคล	398,810,393.61	407,860,478.65	358,868,561.65	244,727,884.41
บวก ขาดทุนทางบัญชีของบริษัทย่อยบางแห่ง	-	645,360.00	-	-
กำไรทางบัญชีก่อนภาษีเงินได้นิติบุคคลสุทธิ	398,810,393.61	408,505,838.65	358,868,561.65	244,727,884.41
อัตราภาษีเงินได้นิติบุคคล	20%	20%	20%	20%
กำไรทางบัญชีก่อนภาษีเงินได้นิติบุคคลคูณอัตราภาษี	79,762,078.72	81,701,167.73	71,773,712.33	48,945,576.88
ขาดทุนสะสม	2,964,846.58	(1,894,882.47)	-	-
ผลกระทบทางภาษีสำหรับ :				
ค่าใช้จ่ายหรือรายได้ที่ไม่สามารถหักภาษีได้	(24,435,140.66)	(25,892,250.71)	(37,747,384.83)	4,478,279.57
ค่าใช้จ่ายส่งเสริมการลงทุน	(20,815,154.75)	(424,145.73)	-	-
ค่าใช้จ่ายภาษีเงินได้ที่แสดงอยู่ในงบกำไรขาดทุนเบ็ดเสร็จ	37,476,629.89	53,489,888.82	34,026,327.50	53,423,856.45

36. กำไรต่อหุ้นขั้นพื้นฐาน / กำไรต่อหุ้นปรับลด

กำไรต่อหุ้นขั้นพื้นฐานสำหรับปี สิ้นสุดวันที่ 31 ธันวาคม 2557 และ 2556 ดังนี้

	งบการเงินรวม		งบการเงินเฉพาะกิจการ	
	สำหรับปี สิ้นสุดวันที่ 31 ธันวาคม			
	2557	2556	2557	2556
กำไรสุทธิต่อหุ้นขั้นพื้นฐาน				
กำไรสุทธิส่วนที่เป็นของผู้ถือหุ้นบริษัทใหญ่ (หน่วย : บาท)	362,016,906.86	357,326,513.90	324,842,234.15	191,304,027.96
จำนวนหุ้นสามัญถัวเฉลี่ยถ่วงน้ำหนัก (หน่วย : จำนวนหุ้น)	692,832,900	648,889,546	692,832,900	648,889,546
กำไรต่อหุ้นขั้นพื้นฐาน (บาทต่อหุ้น)	0.52	0.55	0.47	0.29
กำไรต่อหุ้นปรับลด				

ไม่มีผลกระทบของหุ้นสามัญเทียบเท่าปรับลดในงบการเงินสำหรับปีสิ้นสุดวันที่ 31 ธันวาคม 2557 และ 2556 เนื่องจากราคาการใช้สิทธิต่อหน่วยของใบสำคัญแสดงสิทธิซื้อหุ้นสามัญมีราคาสูงกว่าราคาตลาดถัวเฉลี่ยสำหรับปีที่ผ่านมา

37. ภาระผูกพันและหนี้สินที่อาจเกิดขึ้น

บริษัทมีภาระผูกพัน และหนี้สินที่อาจเกิดขึ้น ดังนี้

37.1 ภาระผูกพันเกี่ยวกับ L/C D/L/C L/G และตั๋วอาวัล มีดังนี้

		งบการเงินรวม		งบการเงินเฉพาะกิจการ	
		ณ วันที่ 31 ธันวาคม		ณ วันที่ 31 ธันวาคม	
	สกุลเงิน(ล้าน)	2557	2556	2557	2556
Letter of credit	ยูโร	0.52	0.07	0.52	0.07
Domestic letter of credit	บาท	9.83	31.71	9.83	31.71
Letter of guarantee	ยูโร	-	0.02	-	0.02
	ดอลลาร์สหรัฐ	0.36	-	0.36	-
	บาท	2,728.21	2,874.01	2,609.21	2,858.66
Shipping guarantee	ยูโร	0.04	-	0.04	-
	ดอลลาร์สหรัฐ	0.02	-	0.02	-
ตั๋วอาวัล	บาท	-	42.11	-	-
Irrevocable standby					
letter of credit (SBLC)	บาท	-	45.00	-	45.00

ณ วันที่ 31 ธันวาคม 2557 และ 2556 มี Letter of guarantee จำนวน 144.47 ล้านบาท และ 145.13 ล้านบาท ตามลำดับ ที่สถาบันการเงินในประเทศไทยออกให้เพื่อค้ำประกันข้อเสนอยาไฟฟ้า ปรับปรุงระบบไฟฟ้าต่อการไฟฟ้าฝ่ายผลิตแห่งประเทศไทยให้กับ บริษัท วินด์ เอนเนอร์ยี่ โฮลดิ้ง จำกัด และหรือบริษัทในเครือ รวมทั้งการค้ำประกันอื่นๆ ให้กับกลุ่มบริษัทในเครือของ Demco โดยใช้วงเงิน Letter of guarantee ของ บริษัท เด็มโก้ จำกัด (มหาชน)

ในระหว่างปี 2557 บริษัทใหญ่ได้ขอยกเลิกวงเงินสินเชื่อจำนวน 45 ล้านบาท และได้ถอนเงินฝากประจำจำนวน 47.50 ล้านบาทจากสถาบันการเงินแห่งหนึ่ง

ณ 31 ธันวาคม 2556 วงเงิน Standby letter of credit ข้างต้นค้ำประกันโดยบัญชีเงินฝากประจำของบริษัทตามที่กล่าวในหมายเหตุข้อ 25

37.2 สัญญาซื้อขายเงินตราต่างประเทศล่วงหน้า

บริษัทมีนโยบายป้องกันความเสี่ยงด้านอัตราแลกเปลี่ยนทั้งหมดที่เกิดจากการจ่ายชำระค่าสินค้าในสกุลเงินตราต่างประเทศ โดยการทำสัญญาซื้อขายเงินตราต่างประเทศล่วงหน้ากับสถาบันการเงิน ดังนี้

		งบการเงินรวม		งบการเงินเฉพาะกิจการ	
		ณ วันที่			
		สกุลเงิน (ล้าน)	31 ธันวาคม 2557	31 ธันวาคม 2556	31 ธันวาคม 2557
มูลค่าสัญญาซื้อขายเงินตรา					
ต่างประเทศล่วงหน้า	ยูโร	1.11	-	1.11	-
ขาดทุนจากมูลค่ายุติธรรมของมูลค่า					
สัญญาซื้อขายเงินตราต่างประเทศ	บาท	2.26	-	2.26	-

37.3 คดีความฟ้องร้อง บริษัทใหญ่

ณ วันที่ 31 ธันวาคม 2557 และ 2556 บริษัทมีหนี้สินที่อาจเกิดขึ้นจากการถูกฟ้องร้องเรียกค่าเสียหายจำนวน 21.15 ล้านบาทและจำนวน 21.15 ล้านบาท ตามลำดับ ซึ่งทนายให้ความเห็นว่า คงไม่ได้รับความเสียหายและฝ่ายบริหารได้ใช้ดุลยพินิจในการประเมินผลของคดีที่ถูกฟ้องร้องแล้วเชื่อมั่นว่าจะไม่มีความเสียหายเกิดขึ้นจึงไม่ได้บันทึกประมาณการหนี้สินดังกล่าว ณ วันสิ้นรอบระยะเวลารายงาน

เมื่อวันที่ 13 พฤศจิกายน 2555 บริษัทได้ถูกบุคคลธรรมดาเป็นโจทก์ฟ้องคดีละเมิดเรียกค่าเสียหาย โดยมีบริษัท เติมโก้ จำกัด (มหาชน) และกิจการที่เกี่ยวข้องกันเป็นจำเลย ทนายที่โจทก์ฟ้องจำนวนประมาณ 163 ล้านบาท ต่อมาในวันที่ 26 กุมภาพันธ์ 2556 ศาลได้มีการนัดไกล่เกลี่ยโดยได้มีการตกลงร่วมกันให้คงเหลือค่าความเสียหายจำนวนประมาณ 11 ล้านบาทกว่า ซึ่งจำเลยทั้งสองเสนอจะชำระให้เป็นเงินรวมจำนวน 7 ล้านบาท จึงไม่สามารถตกลงกันได้ ในระหว่างปี 2556 ศาลชั้นต้นพิจารณาตัดสินพิพากษาให้จำเลยทั้งสองร่วมกันชดเชยค่าความเสียหายเป็นจำนวนประมาณ 7 ล้านบาทพร้อมดอกเบี้ย

บริษัทได้ยื่นอุทธรณ์ในวันที่ 2 ธันวาคม 2556 ต่อมาในปี 2557 ศาลอุทธรณ์ได้มีคำพิพากษาให้ DEMCO (จำเลยที่ 1) ชำระเงินจำนวน 4.62 ล้านบาทแก่โจทก์ พร้อมดอกเบี้ยอัตราร้อยละ 7.5 ต่อปีของเงินต้นจำนวน 2.56 ล้านบาทนับแต่วันที่ 15 เมษายน 2555 เป็นต้นไปจนกว่าจะชำระเสร็จและศาลให้ยกฟ้องจำเลยที่ 2 ดังนั้นบริษัทจึงได้รับรู้หนี้สินพร้อมดอกเบี้ยดังกล่าวในงบการเงินสำหรับปีสิ้นสุดวันที่ 31 ธันวาคม 2557 แล้ว

37.4 สัญญางานจ้างเหมา บริษัทใหญ่

ณ วันที่ 31 ธันวาคม 2557 และ 2556 บริษัทใหญ่มีภาระผูกพันที่จะต้องจ่ายค่าจ้างตามสัญญางานจ้างเหมาในอนาคตเป็นจำนวนเงิน 482.68 ล้านบาท และ 372.15 ล้านบาท ตามลำดับ

บริษัทย่อย (บริษัท เติมโก้ อินดัสตรี จำกัด)

ณ วันที่ 31 ธันวาคม 2557 และ 2556 บริษัทย่อยมีภาระผูกพันที่จะต้องจ่ายค่าจ้างตามสัญญางานจ้างเหมาในอนาคต เป็นจำนวนเงิน 0.82 ล้านบาท และ 5.33 ล้านบาท ตามลำดับ

38. สัญญางานระหว่างก่อสร้าง

บริษัทใหญ่

ณ วันที่ 31 ธันวาคม 2557 และ 2556 บริษัทใหญ่มีต้นทุนการก่อสร้างที่เกิดขึ้นและกำไรหรือขาดทุนที่รับรู้สะสมจนถึงปัจจุบันสำหรับงานก่อสร้างเป็นจำนวนเงิน 8,868.95 ล้านบาท และจำนวน 10,208.71 ล้านบาท ตามลำดับ

บริษัทย่อย (บริษัท เค็มโก้ อินดัสตรี จำกัด)

ณ วันที่ 31 ธันวาคม 2557 และ 2556 บริษัทย่อยมีต้นทุนการก่อสร้างที่เกิดขึ้นและกำไรหรือขาดทุนที่รับรู้สะสมจนถึงปัจจุบันสำหรับงานก่อสร้างเป็นจำนวนเงิน 226.66 ล้านบาท และจำนวน 42.17 ล้านบาท ตามลำดับ

39. การเปิดเผยข้อมูลเกี่ยวกับเครื่องมือทางการเงิน

เครื่องมือทางการเงิน หมายถึง สัญญาใด ๆ ที่ทำให้สินทรัพย์ทางการเงินของกิจการหนึ่งและหนี้สินทางการเงินหรือตราสารทุนของกิจการหนึ่งเพิ่มขึ้นในเวลาเดียวกัน ทั้งนี้บริษัทไม่มีนโยบายประกอบธุรกรรมตราสารอนุพันธ์ทางการเงินเพื่อเก็งกำไรหรือเพื่อการค้าและบริษัทมีความเสี่ยงเกี่ยวกับเครื่องมือทางการเงิน (Financial instruments) ที่มีสาระสำคัญ ดังนี้

39.1 ความเสี่ยงด้านการให้สินเชื่อ (Credit risk)

ความเสี่ยงด้านการให้สินเชื่อ หมายถึง ความเสี่ยงที่คู่สัญญาฝ่ายหนึ่งจะไม่สามารถปฏิบัติตามภาระผูกพันที่ระบุไว้กับเครื่องมือทางการเงินจนทำให้คู่สัญญาอีกฝ่ายหนึ่งเกิดความเสียหายทางการเงิน

บริษัทมีความเสี่ยงด้านการให้สินเชื่อที่เกี่ยวกับลูกหนี้การค้า ลูกหนี้อื่น และเงินจ่ายล่วงหน้าค่าสินค้าฝ่ายบริหาร ควบคุมความเสี่ยงนี้โดยการพิจารณาเงินสินเชื่อที่จะให้กับลูกค้านั้นหรือคู่สัญญา และวิเคราะห์ทางการเงินของลูกค้านั้นหรือคู่สัญญาอย่างสม่ำเสมอ บริษัทจึงไม่คาดว่าจะได้รับความเสียหายที่เป็นสาระสำคัญจากการให้สินเชื่อ

39.2 ความเสี่ยงด้านอัตราแลกเปลี่ยน

ความเสี่ยงด้านอัตราแลกเปลี่ยนเกิดจากการเปลี่ยนแปลงของอัตราแลกเปลี่ยนเงินตราต่างประเทศ ซึ่งอาจก่อให้เกิดผลเสียแก่บริษัทในงวดปัจจุบันและในปีต่อไป บริษัทคาดว่าอาจจะได้รับผลกระทบจากอัตราแลกเปลี่ยนที่เปลี่ยนไป ซึ่งเกิดจากสินทรัพย์และหนี้สินที่เป็นเงินตราต่างประเทศส่วนที่ไม่ได้ทำสัญญาป้องกันความเสี่ยงไว้

ณ วันที่ 31 ธันวาคม 2557 และ 2556 กลุ่มบริษัทมีสินทรัพย์ทางการเงินและหนี้สินทางการเงินที่เป็นสกุลเงินตราต่างประเทศดังนี้

รายการ	สกุลเงิน (ล้าน)	งบการเงินรวม		งบการเงินเฉพาะกิจการ	
		ณ วันที่ 31 ธันวาคม		ณ วันที่ 31 ธันวาคม	
		2557	2556	2557	2556
สินทรัพย์ทางการเงิน					
ลูกหนี้การค้าต่างประเทศ	สหรัฐ	0.04	0.04	-	-
	ยูโร	-	0.05	-	0.05
หนี้สินทางการเงิน					
เจ้าหนี้การค้าต่างประเทศ	สหรัฐ	0.02	3.99	0.02	3.99
	ยูโร	0.23	0.64	0.23	0.64
	เยน	-	0.03	-	0.03
เงินกู้ยืมตราสารหนี้	ยูโร	0.93	0.16	0.08	0.16
	ดอลลาร์ออสเตรเลีย	0.14	-	-	-

รายการ	สกุลเงิน (ล้าน)	งบการเงินรวม		งบการเงินเฉพาะกิจการ	
		ณ วันที่ 31 ธันวาคม		ณ วันที่ 31 ธันวาคม	
		2557	2556	2557	2556
หนี้สินทางการเงิน					
ภาระผูกพัน					
Letter of credit	ยูโร	0.52	0.07	0.52	0.07
Letter of guarantee	สหรัฐ	0.36	-	0.36	-
	ยูโร	-	0.02	-	0.02
Shipping guarantee	สหรัฐ	0.02	-	0.02	-
	ยูโร	0.04	-	0.04	-

39.3 ความเสี่ยงจากอัตราดอกเบี้ย

ความเสี่ยงจากอัตราดอกเบี้ย คือ ความเสี่ยงที่การเปลี่ยนแปลงของอัตราดอกเบี้ยในตลาดเงินตราต่างประเทศจะส่งผลกระทบต่อการดำเนินงานและกระแสเงินสดของบริษัท บริษัทมีความเสี่ยงจากอัตราดอกเบี้ยที่สำคัญอันเนื่องมาจากการเงินกู้ยืมเงินตราต่างประเทศ ซึ่งบริษัทจึงมีความเสี่ยงเกี่ยวกับความผันผวนของอัตราดอกเบี้ยในอนาคต ณ วันที่ 31 ธันวาคม 2557 และ 2556 สินทรัพย์และหนี้สินทางการเงินที่สำคัญสามารถจัดตามประเภทอัตราดอกเบี้ยในส่วนที่เป็นสาระสำคัญ ดังนี้

	งบการเงินรวม				(หน่วย : ล้านบาท)		(หน่วย : %)		
	อัตราดอกเบี้ยปรับขึ้นลง		มีอัตราดอกเบี้ยคงที่		ไม่มีอัตราดอกเบี้ย			รวม	อัตราดอกเบี้ยร้อยละต่อปี
	ตามอัตราตลาด	ตามอัตราตลาด	มีอัตราดอกเบี้ยคงที่	ไม่มีอัตราดอกเบี้ย					
	2557	2556	2557	2556	2557	2556	2557	2556	
สินทรัพย์ทางการเงิน									
เงินสดและรายการเทียบเท่าเงินสด	266.39	27.53	1.74	2.05	359.88	340.40	628.01	369.98	1.40 - 1.60
ลูกหนี้การค้า-สุทธิ	-	-	-	-	1,010.81	927.59	1,010.81	927.59	-
มูลค่างานที่เสร็จแต่ยังไม่เรียกเก็บ-สุทธิ	-	-	-	-	1,126.51	1,328.08	1,126.51	1,328.08	-
เงินให้กู้ยืมระยะสั้นอื่น	-	-	6.77	-	-	0.27	6.77	0.27	12
เงินฝากสถาบันการเงินที่มีภาระผูกพัน	-	-	32.07	47.50	-	0.57	32.07	48.07	1.40 - 1.95
หนี้สินทางการเงิน									
เงินเบิกเกินบัญชีและเงินกู้ยืมระยะสั้นจากสถาบันการเงิน	5.03	-	1,448.17	837.56	-	-	1,453.20	837.56	2.60 - 5.25
เจ้าหนี้การค้า	-	-	-	-	684.77	1,002.59	684.77	1,002.59	-
เงินกู้ยืมระยะสั้นจากบุคคลที่เกี่ยวข้องกัน	-	-	-	-	-	0.54	-	0.54	-
เงินกู้ยืมระยะสั้นอื่น	-	-	115.00	270.00	-	-	115.00	270.00	3.90 - 4.45
เงินกู้ยืมระยะยาว	-	-	46.85	25.28	-	-	46.85	25.28	MLR-1.40
									MLR-1 , 0.5
ภาระผูกพันผลประโยชน์พนักงาน	-	-	-	-	54.36	45.10	54.36	45.10	-
หนี้สินตามสัญญาเช่าทางการเงิน	-	-	24.33	15.90	-	-	24.33	15.90	2.59 - 9.00

39.4 มูลค่าสุทธิรวม

สินทรัพย์ทางการเงินและหนี้สินทางการเงินมีราคาตามบัญชีที่ใกล้เคียงกับราคาตลาด เนื่องจากเครื่องมือทางการเงินโดยส่วนใหญ่จะครบกำหนดในเวลาอันสั้น รวมถึงเงินกู้ยืมจากบริษัทอื่น ซึ่งมีอัตราดอกเบี้ยใกล้เคียงกับภาวะตลาดที่ในผลให้สินทรัพย์และหนี้สินทางการเงินดังกล่าวสะท้อนมูลค่ายุติธรรมแล้ว

40. การนำเสนอข้อมูลทางการเงินจำแนกตามส่วนงาน

ผู้มีอำนาจในการตัดสินใจด้านการดำเนินงานของกลุ่มบริษัท ได้แก่ กรรมการผู้จัดการซึ่งมีหน้าที่ในการสอบทานรายงานของกลุ่มบริษัทอย่างสม่ำเสมอ เพื่อประเมินผลการดำเนินงานและจัดสรรทรัพยากรให้แก่ส่วนดำเนินงานอย่างเหมาะสม กลุ่มบริษัทจำแนกส่วนที่รายงานออกเป็น 5 ส่วน ดังนี้

ส่วนงานที่รายงาน	ประเภทของผลิตภัณฑ์และบริการ
ขายสินค้า	ผลิตและจำหน่ายเสาโครงเหล็กเพื่อใช้ในการงานวิศวกรรมไฟฟ้า อุปกรณ์ประกอบการติดตั้งเสาโครงคานาคม อุปกรณ์ไฟฟ้า และอุปกรณ์วัสดุก่อสร้างที่เกี่ยวข้อง
บริการงานวิศวกรรมไฟฟ้า	ให้บริการออกแบบจัดทำก่อสร้างและติดตั้งงานวิศวกรรมไฟฟ้าแบบครบวงจร
บริการงานระบบไฟฟ้าและเครื่องกล	ให้บริการออกแบบจัดทำก่อสร้างติดตั้ง บำรุงรักษา งานระบบสาธารณูปโภคซึ่งประกอบด้วยระบบไฟฟ้า ระบบประปาสุขาภิบาล ระบบปรับอากาศ ระบบระบายอากาศ และระบบผลิตไอน้ำและน้ำร้อน รวมถึงระบบท่อรั่วแรงดันแบบครบวงจร
บริการงานจ้างเหมา	รับจ้างผลิตและติดตั้งโครงเหล็กและภาชนะแรงดันสูง
บริการอื่น ๆ	ได้แก่ งานด้านโยธา งานด้านสื่อสารโทรคมนาคม และบริการอื่น ๆ

ข้อมูลทางการเงินจำแนกตามกลุ่มธุรกิจสำหรับปี สิ้นสุดวันที่ 31 ธันวาคม 2557 และ 2556 มีดังนี้

(หน่วย : บาท)

		งบการเงินรวม					
		สำหรับปีสิ้นสุดวันที่ 31 ธันวาคม 2557					
		บริการ					
		งานวิศวกรรมไฟฟ้า	งานระบบไฟฟ้าและเครื่องกล	งานจ้างเหมา	อื่น ๆ	รายการตัดบัญชีระหว่างกัน	รวม
รายได้จากการขายและบริการ	ขายสินค้า	งานวิศวกรรมไฟฟ้า	งานระบบไฟฟ้าและเครื่องกล	งานจ้างเหมา	อื่น ๆ	รายการตัดบัญชีระหว่างกัน	รวม
รายได้จากภายนอก	498,870,528.69	3,672,160,023.32	582,230,905.88	2,621,192.00	99,749,093.62	-	4,855,631,743.51
รายได้ระหว่างส่วนงาน	80,984,068.71	14,844,300.00	-	184,641,200.00	-	(280,469,568.71)	-
ดอกเบี้ยจ่าย	13,310,154.56	49,037,297.08	8,319,990.37	264,656.54	1,423,335.54	(2,389,994.55)	69,965,439.54
ค่าเสื่อมราคาและค่าตัดจำหน่าย	8,113,278.00	5,331,917.53	562,489.20	665,958.67	960,047.92	-	15,633,691.32
กำไรขาดทุนของส่วนงาน	28,854,287.54	216,603,573.44	(5,954,406.65)	(3,723,876.13)	(20,151,339.80)	(2,168,066.40)	213,460,172.00
ค่าใช้จ่าย(รายได้)ภาษีเงินได้	1,015,935.27	34,132,888.23	-	3,426,266.96	-	(1,098,460.57)	37,476,629.89

40. การนำเสนอข้อมูลทางการเงินจำแนกตามส่วนงาน (ต่อ)

(หน่วย : บาท)

	งบการเงินรวม						
	สำหรับปีสิ้นสุดวันที่ 31 ธันวาคม 2556						
	ขายสินค้า	บริการ				รายการตัดบัญชี ระหว่างกัน	รวม
		งานวิศวกรรม ไฟฟ้า	งานระบบไฟฟ้า และเครื่องกล	งานจ้างเหมา	อื่น ๆ		
รายได้จากการขาย และบริการ							
รายได้จากภายนอก	219,723,722.61	4,990,342,346.96	92,584,888.92	11,034,317.01	173,755,206.02	-	5,487,440,481.52
รายได้ระหว่าง ส่วนงาน	137,529,846.18	62,077,381.00	-	27,554,003.79	-	(227,161,230.97)	-
ดอกเบี้ยจ่าย	7,088,771.61	68,811,837.51	1,489,188.68	1,020,297.77	2,564,774.10	(3,279,972.62)	77,694,897.05
ค่าเสื่อมราคาและ ค่าตัดจำหน่าย	6,981,547.24	4,520,786.53	226,336.47	4,509,667.68	799,297.82	-	17,037,635.74
กำไรขาดทุนของ ส่วนงาน	(51,723,393.66)	327,134,059.13	(15,874,312.44)	9,588,319.31	(30,186,511.88)	(7,678,818.51)	231,259,341.95
ค่าใช้จ่าย(รายได้) ภาษีเงินได้	1,400,785.31	48,369,392.64	-	3,719,710.87	-	-	53,489,888.82

การกระทบยอดผลรวมของรายได้ของทุกส่วนงานที่รายงานกับรายได้รวมของกิจการ

(หน่วย : บาท)

	งบการเงินรวม	
	สำหรับปีสิ้นสุดวันที่	
	31 ธันวาคม 2557	31 ธันวาคม 2556
ผลรวมของรายได้ของทุกส่วนงานที่รายงาน	4,855,631,743.51	5,487,440,481.52
รายได้อื่น	65,529,404.15	74,460,493.19
กำไร(ขาดทุน)จากการขายเงินลงทุนในบริษัทร่วม	4,611,284.06	8,018,671.39
รายการตัดบัญชีระหว่างส่วนงาน	(5,689,662.32)	(20,872,212.88)
รายได้รวมของกิจการ	4,920,082,769.40	5,549,047,433.22

การกระทบยอดผลรวมของกำไร(ขาดทุน)ของทุกส่วนงานที่รายงานกับผลกำไร(ขาดทุน)ก่อนภาษีของกิจการ

(หน่วย : บาท)

	งบการเงินรวม	
	สำหรับปีสิ้นสุดวันที่	
	31 ธันวาคม 2557	31 ธันวาคม 2556
ผลรวมของกำไร(ขาดทุน)ของทุกส่วนงานที่รายงาน	213,460,172.00	231,259,341.95
ส่วนแบ่งกำไร(ขาดทุน)จากเงินลงทุนในบริษัทร่วม	180,738,937.55	168,582,465.31
กำไร(ขาดทุน)จากการขายเงินลงทุนในบริษัทร่วม	4,611,284.06	8,018,671.39
กำไรก่อนภาษีเงินได้	398,810,393.61	407,860,478.65

40. การนำเสนอข้อมูลทางการเงินจำแนกตามส่วนงาน (ต่อ)

การกระทยอดผลรวมของรายการที่มีสาระสำคัญอื่นที่เปิดเผยแยกตามส่วนงานที่รายงานกับยอดรวมของกิจการ

(หน่วย : บาท)

	สำหรับปีสิ้นสุดวันที่ 31 ธันวาคม 2557			สำหรับปีสิ้นสุดวันที่ 31 ธันวาคม 2556		
	ผลรวมของทุก	ส่วนที่ไม่ได้ราย งาน	ยอดรวมของกิจการ	ผลรวมของทุก	ส่วนที่ไม่ได้ราย งาน	ยอดรวมของกิจการ
	ส่วนงานที่รายงาน	แยกตามส่วนงาน		ส่วนงานที่รายงาน	แยกตามส่วนงาน	
ดอกเบี้ยรับ	-	2,051,029.10	2,051,029.10	-	1,567,684.38	1,567,684.38
ดอกเบี้ยจ่าย	69,965,439.54	-	69,965,439.54	77,694,897.05	-	77,694,897.05
ค่าเสื่อมราคาและค่าตัดจำหน่าย	15,633,691.32	6,360,518.38	21,994,209.70	17,037,635.74	5,327,955.80	22,365,591.54

สินทรัพย์ส่วนงาน

(หน่วย : บาท)

งบการเงินรวม							
ณ วันที่ 31 ธันวาคม 2557							
	บริการ					รายการตัดบัญชีระหว่างกัน	รวม
	ขายสินค้า	งานวิศวกรรม	งานระบบไฟฟ้า	งานจ้างเหมา	อื่น ๆ		
		ไฟฟ้า	และเครื่องกล				
สินทรัพย์ของส่วนงาน	605,388,165.14	1,714,433,878.03	506,492,300.79	252,598,368.23	69,439,854.74	-	3,148,352,566.93

(หน่วย : บาท)

งบการเงินรวม							
ณ วันที่ 31 ธันวาคม 2556							
	บริการ					รายการตัดบัญชี ระหว่างกัน	รวม
	ขายสินค้า	งานวิศวกรรม	งานระบบไฟฟ้า	งานจ้างเหมา	อื่น ๆ		
		ไฟฟ้า	และเครื่องกล				
สินทรัพย์ของส่วนงาน	560,603,189.96	2,168,662,121.82	115,364,931.09	180,761,095.55	154,591,507.56	-	3,179,982,845.98

การกระทยอดผลรวมของสินทรัพย์ของส่วนงานที่รายงานกับสินทรัพย์รวมของกิจการ

(หน่วย : บาท)

	งบการเงินรวม	
	ณ วันที่	
	31 ธันวาคม 2557	31 ธันวาคม 2556
สินทรัพย์		
ผลรวมของสินทรัพย์ของทุกส่วนงานที่รายงาน	3,148,352,566.93	3,179,982,845.98
รายการที่ไม่ได้ในส่วนอื่น	3,092,362,697.14	2,699,097,293.48
สินทรัพย์รวมของกิจการ	6,240,715,264.07	5,879,080,139.46

40. การนำเสนอข้อมูลทางการเงินจำแนกตามส่วนงาน (ต่อ)

ข้อมูลเกี่ยวกับลูกค้ารายใหญ่

	งบการเงินรวม			
	สำหรับปีสิ้นสุดวันที่			
	31 ธันวาคม 2557		31 ธันวาคม 2556	
	จำนวนเงิน (ล้านบาท)	อัตราร้อยละ ของรายได้สุทธิ (%)	จำนวนเงิน (ล้านบาท)	อัตราร้อยละ ของรายได้สุทธิ (%)
กลุ่มบริษัทมีรายได้จากลูกค้าภาครัฐบาล				
จำนวน 1 ราย ซึ่งเป็นส่วนงานบริการวิศวกรรมไฟฟ้า	1,055.03	21.73%	582.12	10.61%
กลุ่มบริษัทมีรายได้จากลูกค้าเอกชน				
จำนวน 1 ราย ซึ่งเป็นส่วนงานบริการวิศวกรรมไฟฟ้า	1,290.34	26.57%	-	-
จำนวน 2 ราย ซึ่งเป็นส่วนงานบริการวิศวกรรมไฟฟ้า	-	-	3,236.10	58.99%

รายการที่ไม่ใช่เงินสดที่มีสาระสำคัญอื่น

สำหรับปีสิ้นสุดวันที่ 31 ธันวาคม 2556 บริษัทมีรายการที่ไม่ใช่เงินสด เนื่องจากในระหว่างปี 2556 บริษัท เติมโก้ จำกัด (มหาชน) ได้จ่ายชำระค่าหุ้นเพิ่มทุนโดยการโอนสินทรัพย์ จำนวน 107.89 ล้านบาท และโอนหนี้สิน จำนวน 7.89 ล้านบาท ให้กับ บริษัท เติมโก้ เพาเวอร์ จำกัด และมีการขายทรัพย์สินที่เป็นเงินเชื่อ จำนวน 77.84 ล้านบาท

41. การออกงบการเงินใหม่

เนื่องจากการรับรู้ส่วนแบ่งกำไร(ขาดทุน)จากเงินลงทุนในบริษัทร่วมและการรับรู้เงินลงทุนในบริษัทร่วม (บริษัท อีโอส จำกัด) บริษัทใหญ่ต้องรับรู้ส่วนแบ่งดังกล่าวตามสัดส่วนการถือหุ้นที่บริษัทใหญ่มีส่วนได้เสียแต่เนื่องจาก บริษัทรับรู้รายการดังกล่าวโดยรวมส่วนได้เสียที่เป็นส่วนของส่วนได้เสียที่ไม่มีอำนาจควบคุมด้วยในงบการเงินรวมสำหรับ ปีสิ้นสุดวันที่ 31 ธันวาคม 2556 งบการเงินดังกล่าวได้รับการตรวจสอบและอนุมัติให้เผยแพร่เมื่อวันที่ 27 กุมภาพันธ์ 2557 ดังนั้นบริษัทจึงขอปรับปรุงรายการที่เกี่ยวข้องในงบการเงินรวมตามที่กล่าวในหมายเหตุประกอบงบการเงินข้อ 17 และจัดให้มีการออกงบการเงินรวมสำหรับปีสิ้นสุดวันที่ 31 ธันวาคม 2556 ขึ้นใหม่เพื่อแทนงบการเงินรวมเดิมที่ออกไป แล้ว การปรับปรุงมีผลกระทบต่องบแสดงฐานะการเงินรวมและกำไรขาดทุนเบ็ดเสร็จรวม ดังนี้

(หน่วย : บาท)			
งบการเงินรวม			
ณ วันที่ 31 ธันวาคม 2556			
	ตามที่รายงานไว้เดิม	แก้ไขข้อผิดพลาด	ตามที่แสดงใหม่
งบแสดงฐานะการเงิน			
เงินลงทุนในบริษัทร่วม	1,546,115,096.49	(102,030,690.29)	1,444,084,406.20
กำไรสะสม-ยังไม่จัดสรร	817,895,658.00	(102,030,690.29)	715,864,967.71
(หน่วย : บาท)			
งบการเงินรวม			
สำหรับปี สิ้นสุดวันที่ 31 ธันวาคม 2556			
	ตามที่แสดงไว้เดิม	แก้ไขข้อผิดพลาด	ตามที่แสดงใหม่
งบกำไรขาดทุนเบ็ดเสร็จรวม			
กำไรจากการขายเงินลงทุนในบริษัทร่วม	8,891,096.73	(872,425.34)	8,018,671.39
ส่วนแบ่งกำไรจากเงินลงทุนในบริษัทร่วม	269,740,730.26	(101,158,264.95)	168,582,465.31
กำไรขาดทุนสุทธิสำหรับปี	456,401,280.12	(102,030,690.29)	354,370,589.83
การแบ่งปันกำไรขาดทุนส่วนที่เป็นของบริษัทใหญ่	459,357,204.19	(102,030,690.29)	357,326,513.90
การแบ่งปันกำไรขาดทุนเบ็ดเสร็จรวมของบริษัทใหญ่	459,120,197.57	(102,030,690.29)	357,089,507.28
ผลกระทบต่อกำไร(ขาดทุน)ต่อหุ้น			
กำไรต่อหุ้นขั้นพื้นฐาน	0.71	(0.16)	0.55

การปรับปรุงดังกล่าวไม่มีผลกระทบต่องบการเงินเฉพาะกิจการ สำหรับปีสิ้นสุดวันที่ 31 ธันวาคม 2556

42. การอนุมัติงบการเงิน

งบการเงินนี้ได้รับอนุมัติจากคณะกรรมการของบริษัทแล้ว เมื่อวันที่ 27 กุมภาพันธ์ 2558



ฐานะการเงินและผลการดำเนินงาน

งบการเงิน

สรุปรายงานสอบบัญชี

รายงานของผู้สอบบัญชีสำหรับงบการเงินของบริษัท ในปี 2555 ตรวจสอบ โดยนางสาวจินตนา มหาวนิช ผู้สอบบัญชีรับอนุญาตเลขทะเบียน 4687 ได้แสดงความเห็นในรายงานสอบบัญชีอย่างไม่มีเงื่อนไข ว่างบการเงินได้แสดงฐานะการเงินและผลการดำเนินงาน โดยถูกต้องสมควรในสาระสำคัญตามหลักการบัญชีที่รับรองทั่วไป ทั้งนี้งบการเงินของบริษัทร่วมตรวจสอบโดยผู้สอบบัญชีอื่น เพื่อบันทึกลงเงินลงทุนในบริษัทร่วมตามวิธีส่วนได้เสียในงบการเงินรวมทั้งสองปี

รายงานของผู้สอบบัญชีสำหรับงบการเงินของบริษัท ในปี 2556 ตรวจสอบโดยนางสาวจินตนา มหาวนิช ผู้สอบบัญชีรับอนุญาตเลขทะเบียน 4687 ได้แสดงความเห็นในรายงานสอบบัญชีอย่างไม่มีเงื่อนไข ว่างบการเงินได้แสดงฐานะการเงินและผลการดำเนินงาน โดยถูกต้องสมควรในสาระสำคัญตามหลักการบัญชีที่รับรองทั่วไป โดยมีข้อมูลและเหตุการณ์ที่เน้นตามข้อ (1) หมายเหตุประกอบงบการเงินข้อ 4 เกี่ยวกับการเปลี่ยนแปลงนโยบายบัญชี เนื่องจากการนำมาตราฐานการบัญชี ฉบับที่ 12 เรื่องภาษีเงินได้ มาถือปฏิบัติ บริษัทได้ปรับย้อนหลังงบการเงินรวมและงบการเงินเฉพาะกิจการสำหรับปีสิ้นสุดวันที่ 31 ธันวาคม 2555 ที่แสดงเป็นข้อมูลเปรียบเทียบ เพื่อสะท้อนรายการปรับปรุงจากการเปลี่ยนแปลงนโยบายการบัญชีดังกล่าวและนำเสนองบแสดงฐานะการเงินรวมและงบแสดงฐานะการเงินเฉพาะกิจการ วันที่ 1 มกราคม 2555 เพื่อเป็นข้อมูลเปรียบเทียบ โดยใช้นโยบายการบัญชีเกี่ยวกับภาษีเงินได้ที่นำมาถือปฏิบัติใหม่ด้วยเช่นกัน ทั้งนี้ ข้าพเจ้า (ผู้สอบบัญชี) มิได้แสดงความเห็นอย่างมีเงื่อนไขต่อกรณีนี้แต่อย่างใด (2) หมายเหตุประกอบงบการเงินข้อ 43 ซึ่งระบุว่างบการเงินสำหรับปีสิ้นสุดวันที่ 31 ธันวาคม 2556 ที่ข้าพเจ้า (ผู้สอบบัญชี) ได้เคยแสดงความเห็นอย่างไม่มีเงื่อนไขตามรายงานลงวันที่ 27 กุมภาพันธ์ 2557 ได้มีการแก้ไขและออกใหม่ในงบการเงินรวม โดยจะรับรู้ส่วนแบ่งกำไร (ขาดทุน) จากเงินลงทุนในบริษัทร่วมและรับรู้เงินลงทุนในบริษัทร่วมตามสัดส่วนการถือหุ้นที่บริษัทใหญ่มีส่วนได้เสีย โดย รายงานของผู้สอบบัญชีรับอนุญาตฉบับใหม่นี้ได้ออกแทนรายงานฉบับเดิม ซึ่ง ข้าพเจ้า (ผู้สอบบัญชี) มิได้แสดงความเห็นอย่างมีเงื่อนไขในเรื่องนี้

รายงานของผู้สอบบัญชีสำหรับงบการเงินของบริษัท ในปี 2557 ตรวจสอบโดยนางจินตนา เตชะมนตรีกุล ผู้สอบบัญชีรับอนุญาตเลขทะเบียน 5131 ได้แสดงความเห็นในรายงานสอบบัญชีอย่างไม่มีเงื่อนไข ว่างบการเงินได้แสดงฐานะการเงินและผลการดำเนินงาน โดยถูกต้องสมควรในสาระสำคัญตามที่ควรในสาระสำคัญตามมาตรฐานการรายงานทางการเงิน โดยมีข้อมูลและเหตุการณ์ที่เน้นตามข้อ (1) การเปลี่ยนแปลงนโยบายบัญชีเนื่องจากการนำมาตราฐานการบัญชี ฉบับที่ 12 เรื่อง ภาษีเงินได้มาถือปฏิบัติ และ (2) ข้อสังเกตหมายเหตุประกอบงบการเงินข้อ 43 ซึ่งระบุว่างบการเงินสำหรับปีสิ้นสุดวันที่ 31 ธันวาคม 2556 ได้มีการแก้ไขและออกใหม่ในงบการเงินรวม โดยจะรับรู้ส่วนแบ่งกำไร (ขาดทุน) จากเงินลงทุนในบริษัทร่วมและรับรู้เงินลงทุนในบริษัทร่วมตามสัดส่วนการถือหุ้นที่บริษัทใหญ่มีส่วนได้เสียตามรายงานลงวันที่ 3 เมษายน 2557

ตารางสรุปงบการเงินของบริษัท งบแสดงฐานะการเงิน

หน่วย : ล้านบาท

รายการ	งบเฉพาะบริษัท			งบการเงินรวม		
	2555	2556	2557	2555	2556	2557
สินทรัพย์						
สินทรัพย์หมุนเวียน						
เงินสดและเงินฝากสถาบันการเงิน	201.07	326.48	604.53	203.87	369.98	628.00
เงินลงทุนชั่วคราว						
ลูกหนี้การค้าและตั๋วเงินรับ-สุทธิ	1,248.12	879.47	870.16	1,178.40	927.59	1,010.81
มูลค่างานที่เสร็จแต่ยังไม่เรียกเก็บ-สุทธิ	968.02	1,389.78	1,133.19	970.56	1,328.07	1,126.51
เงินให้กู้ยืมระยะสั้นแก่บริษัทย่อยและระยะสั้นอื่น	14.15	4.17	6.76	0.15	4.27	6.77
สินค้าคงเหลือ - สุทธิ	204.40	94.99	105.95	205.36	251.96	327.78
สินทรัพย์หมุนเวียนอื่น	251.32	392.54	583.93	245.08	331.44	472.94
รวมสินทรัพย์หมุนเวียน	2,887.08	3,087.43	3,304.52	2,803.42	3,213.31	3,572.81
สินทรัพย์ไม่หมุนเวียน						
เงินฝากสถาบันการเงินที่มีภาระผูกพัน	48.10	47.50	31.50	48.10	48.07	32.07
เงินลงทุนในบริษัทร่วม	1,197.73	1,303.12	1,255.11	1,173.80	1,444.09	1,403.67
เงินลงทุนในบริษัทย่อย	65.00	301.62	297.60	-	-	-
เงินลงทุนในบริษัทที่ควบคุมร่วมกัน	-	-	12.82	-	-	12.13
เงินลงทุนระยะยาวอื่น-สุทธิ	65.85	865.85	872.85	65.85	865.85	872.85
ที่ดิน อาคาร อุปกรณ์-สุทธิ	182.34	105.66	119.92	315.45	267.32	285.62
อสังหาริมทรัพย์เพื่อการลงทุน	8.93	6.67	6.80	8.93	8.93	9.06
สินทรัพย์ถาวรอื่นที่ได้รับดัดบัญชี	15.21	11.63	11.15	21.88	18.24	14.30
สินทรัพย์ไม่หมุนเวียนอื่น	6.65	5.07	12.90	23.06	13.27	38.21
รวมสินทรัพย์ไม่หมุนเวียน	1,589.81	2,647.12	2,620.65	1,657.07	2,665.77	2,667.91
รวมสินทรัพย์	4,476.89	5,734.55	5,925.17	4,460.49	5,879.08	6,240.72

งบแสดงฐานะการเงิน (ต่อ)

หน่วย : ล้านบาท

รายการ	งบเฉพาะบริษัท			งบการเงินรวม		
	2555	2556	2557	2555	2556	2557
หนี้สินและส่วนของผู้ถือหุ้น						
หนี้สินหมุนเวียน						
เงินเบิกเกินบัญชีและเงินกู้ยืมระยะสั้นจากสถาบันการเงิน	1,245.33	807.56	1,324.94	1,249.93	837.56	1,453.21
เจ้าหนี้การค้าและตัวเงินจ่าย	660.30	944.70	790.31	628.33	1,002.60	684.77
เงินกู้ยืมระยะสั้นจากบริษัทย่อยและระยะสั้นอื่น	280.00	394.00	115.00	280.00	270.00	115.00
เงินกู้ยืมระยะสั้นจากบุคคลที่เกี่ยวข้อง	-	-	-	-	0.54	-
หนี้สินระยะยาวที่ถึงกำหนดชำระภายในหนึ่งปี	21.96	30.77	10.45	28.43	31.24	19.79
ประมาณการหนี้สินระยะสั้น	-	10.00	10.00	-	10.01	10.31
เงินรับล่วงหน้างานบริการ	215.23	305.34	197.42	215.23	305.45	197.21
หนี้สินหมุนเวียนอื่น	261.15	218.38	274.66	226.95	231.53	310.41
รวมหนี้สินหมุนเวียน	2,683.97	2,710.75	2,722.78	2,628.87	2,688.93	2,790.70
หนี้สินไม่หมุนเวียน						
เงินกู้ยืมระยะยาว-สุทธิ	-	5.13	-	10.71	5.12	37.29
ภาระผูกพันผลประโยชน์พนักงาน	39.74	37.01	44.58	40.52	45.10	54.36
หนี้สินภายใต้สัญญาเช่าทางการเงิน-สุทธิ	11.32	4.19	5.80	11.32	4.82	12.63
รวมหนี้สินไม่หมุนเวียน	51.06	46.33	50.38	62.55	55.04	104.28
รวมหนี้สิน	2,735.03	2,757.08	2,773.16	2,691.42	2,743.97	2,894.98
ส่วนของผู้ถือหุ้น						
ทุนจดทะเบียนและชำระแล้ว	553.41	692.83	692.83	553.41	692.83	692.83
ส่วนเกินมูลค่าหุ้น	655.07	1,501.93	1,501.93	655.07	1,501.93	1,501.93
ส่วนเกินทุนจากการจำหน่ายหุ้นสามัญ	31.07	151.95	151.95	31.08	151.95	151.95
เงินรับล่วงหน้าค่าหุ้น	10.75	-	-	10.75	-	-
ส่วนเกินทุนจากการจ่ายโดยใช้หุ้นเป็นเกณฑ์	-	2.78	8.36	-	2.78	8.35
ส่วนเกิน(ค่า)กว่าทุนจากการเปลี่ยนแปลงส่วนได้เสียในบริษัทย่อย	-	-	-	-	3.62	3.62
กำไร(ขาดทุน)สะสม						
จัดสรรแล้ว-สำรองตามกฎหมาย	55.70	65.34	81.64	55.70	65.34	81.64
สำรองหุ้นทุนซื้อคืน	93.20	-	-	93.20	-	-
ยังไม่จัดสรร	435.86	562.64	715.30	423.07	715.86	905.71
องค์ประกอบอื่นของส่วนของผู้ถือหุ้น	-	-	-	-	-	0.31
รวมส่วนของผู้ถือหุ้นบริษัทใหญ่	1,835.06	2,977.47	3,152.01	1,822.28	3,134.31	3,346.34
ส่วนของผู้ถือหุ้นส่วนน้อย	-	-	-	39.99	0.80	(0.60)
หัก หุ้นทุนซื้อคืน	(93.20)	-	-	(93.20)	-	-
รวมส่วนของผู้ถือหุ้น	1,741.86	2,977.47	3,152.01	1,769.07	3,135.11	3,345.74
รวมหนี้สินและส่วนของผู้ถือหุ้น	4,476.89	5,734.55	5,925.17	4,460.49	5,879.08	6,240.72

งบกำไรขาดทุนเบ็ดเสร็จ

หน่วย : ล้านบาท

รายการ	งบเฉพาะบริษัท			งบการเงินรวม		
	2555	2556	2557	2555	2556	2557
รายได้จากการดำเนินงาน						
รายได้จากการให้บริการ	4,957.43	5,318.76	4,368.98	4,986.41	5,267.72	4,389.47
รายได้จากการขาย	1,085.72	88.09	5.26	953.18	219.72	466.16
รวมรายได้	6,043.15	5,406.85	4,374.24	5,939.59	5,487.44	4,855.63
ต้นทุนบริการ	4,310.97	4,676.12	3,919.65	4,254.93	4,616.06	3,938.24
ต้นทุนขาย	945.95	100.05	5.95	813.55	214.60	392.21
รวมต้นทุน	5,256.92	4,776.17	3,925.60	5,068.48	4,830.66	4,330.45
กำไรขั้นต้น	786.23	630.68	448.64	871.11	656.78	525.18
รายได้อื่น	70.94	21.67	26.04	70.38	53.59	59.84
กำไรจากการขายเงินลงทุนในบริษัทร่วม	-	11.71	11.73	-	8.02	4.61
รายได้เงินปันผล	-	-	207.02	-	-	-
กำไรก่อนหักค่าใช้จ่าย	857.17	664.06	693.43	941.49	718.39	589.63
ค่าใช้จ่ายในการขายและบริการ	275.17	315.95	244.62	299.48	370.74	273.57
ค่าตอบแทนผู้บริหาร	27.44	23.93	23.33	28.52	30.67	28.03
รวมค่าใช้จ่าย	302.61	339.88	267.95	328.00	401.41	301.60
ส่วนแบ่งกำไร(ขาดทุน)จากเงินลงทุนในบริษัทร่วม	-	-	-	(12.48)	168.58	180.74
กำไรก่อนหักต้นทุนทางการเงินและภาษีเงินได้	554.56	324.18	425.48	601.01	485.56	468.77
ต้นทุนทางการเงิน	105.06	79.46	66.61	107.60	77.70	69.96
ภาษีเงินได้	72.98	53.42	34.03	85.72	53.49	37.48
กำไร(ขาดทุน)ก่อนส่วนของผู้ถือหุ้นส่วนน้อย	376.52	191.30	324.84	407.69	354.37	361.33
บวก(หัก)ขาดทุน(กำไร)ของผู้ถือหุ้นส่วนน้อย	-	-	-	-	-	-
กำไร(ขาดทุน)สุทธิ	376.52	191.30	324.84	407.69	354.37	361.33

งบกำไรขาดทุนเบ็ดเสร็จ (ต่อ)

หน่วย : ล้านบาท

รายการ	งบเฉพาะบริษัท			งบการเงินรวม		
	2555	2556	2557	2555	2556	2557
กำไร(ขาดทุน)เบ็ดเสร็จอื่น						
กำไร(ขาดทุน)จากการประมาณการตามหลักการ						
คณิตศาสตร์ประกันภัยสำหรับโครงการ						
ผลประโยชน์พนักงาน	0.77	(0.24)	-	0.77	(0.24)	-
กำไร(ขาดทุน)เบ็ดเสร็จอื่นสำหรับปี	0.77	(0.24)	-	0.77	(0.24)	-
กำไร(ขาดทุน)เบ็ดเสร็จรวม	377.29	191.06	324.84	408.46	354.13	361.33
การแบ่งปันกำไร(ขาดทุน)						
ส่วนที่เป็นของบริษัทใหญ่	-	-	-	392.59	357.33	362.01
ส่วนที่เป็นของส่วนได้เสียที่ไม่มีอำนาจควบคุม	-	-	-	15.10	(2.96)	(0.68)
รวม	-	-	-	407.69	354.37	361.33
การแบ่งปันกำไร(ขาดทุน)เบ็ดเสร็จรวม						
ส่วนที่เป็นของบริษัทใหญ่				393.36	357.09	362.33
ส่วนที่เป็นของส่วนได้เสียที่ไม่มีอำนาจควบคุม				15.10	(2.96)	(0.68)
รวม	-	-	-	408.46	354.13	361.65
กำไร(ขาดทุน)ต่อหุ้น (มูลค่าที่ตราไว้หุ้นละ 1 บาท)						
ถัวเฉลี่ยถ่วงน้ำหนัก	0.74	0.29	0.47	0.77	0.55	0.52
Fully Diluted	0.73	-	-	0.76	-	-

งบกระแสเงินสด

หน่วย : ล้านบาท

รายการ	งบเฉพาะบริษัท			งบการเงินรวม		
	2555	2556	2557	2555	2556	2557
เงินสดสุทธิได้มา (ใช้ไป) จากกิจกรรมดำเนินงาน	(433.51)	419.86	27.66	(404.96)	425.05	(226.35)
เงินสดสุทธิได้มา (ใช้ไป) จากกิจกรรมลงทุน	(564.34)	(1,021.49)	199.90	(582.97)	(837.52)	173.78
เงินสดสุทธิได้มา (ใช้ไป) จากกิจกรรมจัดหาเงิน	1010.44	727.04	50.49	990.73	578.58	310.27
เพิ่มขึ้น(ลดลง)ในผลต่างของอัตราแลกเปลี่ยนจากการแปลงค่าบการเงิน	-	-	-	-	-	0.32
เงินสดและรายการเทียบเท่าเงินสดเพิ่มขึ้น(ลดลง)สุทธิ	12.59	125.41	278.05	2.80	166.11	258.02

อัตราส่วนทางการเงินที่สำคัญ

หน่วย : ล้านบาท

รายการ	งบเฉพาะบริษัท			งบการเงินรวม		
	2555	2556	2557	2555	2556	2557
อัตราส่วนสภาพคล่อง (Liquidity Ratio)						
อัตราส่วนสภาพคล่อง (เท่า)	1.08	1.14	1.21	1.07	1.20	1.28
อัตราส่วนสภาพคล่องหมุนเร็ว (เท่า)	1.00	1.10	1.17	0.99	1.10	1.16
อัตราส่วนหมุนเวียนลูกหนี้การค้า (เท่า)	6.46	5.34	5.17	6.69	5.18	4.99
ระยะเวลาการเก็บหนี้เฉลี่ย (วัน)	55.74	71.16	69.62	53.79	69.51	72.21
อัตราส่วนหมุนเวียนลูกหนี้การค้าการขาย (เท่า)	6.13	0.56	0.89	7.65	1.50	3.57
ระยะเวลาเก็บหนี้เฉลี่ยการขาย (วัน)	58.75	413.60	405.04	47.05	239.33	100.71
อัตราส่วนหมุนเวียนลูกหนี้การค้าการบริการ (เท่า)	6.54	5.84	5.20	6.54	5.77	5.20
ระยะเวลาเก็บหนี้เฉลี่ยการบริการ (วัน)	55.08	61.65	69.22	55.08	62.43	69.19
อัตราส่วนหมุนเวียนสินค้าคงเหลือ (เท่า)	64.26	49.28	39.52	61.68	42.37	33.85
ระยะเวลาการขายสินค้าเฉลี่ย (วัน)	5.60	7.31	9.11	5.84	8.50	10.63
อัตราส่วนหมุนเวียนเจ้าหนี้ (เท่า)	6.80	5.95	4.53	6.67	5.92	5.13
ระยะเวลาการชำระหนี้ (วัน)	52.92	60.49	79.55	53.94	60.77	70.14
Cash Cycle (วัน)	8.42	14.20	(0.82)	5.69	17.24	12.71
อัตราส่วนแสดงความสามารถในการทำกำไร (Profitability Ratio)						
อัตรากำไรขั้นต้น (%)	13.01	11.66	10.26	14.67	11.97	10.82
อัตราส่วนกำไรขั้นต้น (%) จากการขาย	12.87	(13.57)	(13.07)	14.65	2.33	15.86
อัตราส่วนกำไรขั้นต้น (%) จากการบริการ	13.04	12.08	10.28	14.67	12.37	10.28
อัตรากำไรจากการดำเนินงาน (%)	9.18	6.00	9.73	10.12	8.85	9.65
อัตรากำไรสุทธิ (%)	6.16	3.52	7.03	6.78	6.39	7.34
อัตราผลตอบแทนผู้ถือหุ้น (%)	21.62	6.43	10.31	23.05	11.30	10.80
อัตราส่วนแสดงประสิทธิภาพในการดำเนินงาน (Efficiency Ratio)						
ผลตอบแทนจากสินทรัพย์ (%)	8.41	3.34	5.48	9.14	6.03	5.79
ผลตอบแทนจากสินทรัพย์ถาวร (%)	201.07	175.25	257.53	127.19	130.50	123.12
อัตราการใช้ทุนของสินทรัพย์ (เท่า)	1.35	0.94	0.74	1.33	0.93	0.78
อัตราส่วนวิเคราะห์นโยบายทางการเงิน (Financial Policy Ratio)						
อัตราส่วนหนี้สินต่อส่วนของผู้ถือหุ้น (เท่า)	1.57	0.93	0.88	1.52	0.88	0.87
อัตราส่วนความสามารถชำระดอกเบี้ย (เท่า)	5.69	4.19	3.42	6.24	4.10	4.48
อัตราการจ่ายปันผล (%)	53.95	54.32	57.01	45.45	27.27	50.00

คำอธิบายฐานะทางการเงินและผลการดำเนินงาน

สำหรับปีสิ้นสุด 31 ธันวาคม 2553 2556 และ 2557

ภาพรวมการดำเนินธุรกิจของบริษัท และ บริษัทย่อย

บริษัทเฉพาะกิจการดำเนินธุรกิจให้บริการออกแบบจัดหา ก่อสร้าง และติดตั้งงานด้านวิศวกรรมไฟฟ้า ระบบไฟฟ้าและเครื่องกล ด้านเสาโทรคมนาคม ระบบอาคารติดตั้งสัญญาณ ด้านงานอนุรักษ์พลังงาน ด้านโรงไฟฟ้าพลังงานทดแทน ให้แก่ลูกค้าภาครัฐและภาคเอกชน โดยวิธีประมูลงานเป็นส่วนใหญ่

บริษัทย่อยแห่งที่ 1 ดำเนินธุรกิจรับจ้างผลิตและติดตั้งโครงสร้างเหล็ก ผลิตและติดตั้งภาชนะรับแรงดัน ธุรกิจก่อสร้างงานด้านโยธา และระบบท่อแรงดันประเภทต่างๆ

บริษัทย่อยแห่งที่ 2 ดำเนินธุรกิจและจำหน่ายเสาโครงเหล็กสำหรับระบบสายส่งไฟฟ้าแรงสูงและระบบโทรคมนาคม รวมถึงการผลิตและจำหน่ายกระแสไฟฟ้าจากพลังงานแสงอาทิตย์บนหลังคา (solar rooftop)

ทั้งนี้ ในการวิเคราะห์ผลการดำเนินงานของบริษัท สามารถแบ่งธุรกิจออกเป็น 2 ลักษณะ คือ

1) ธุรกิจงานบริการ งานบริการที่สร้างรายได้หลักให้แก่บริษัท คือ งานด้านวิศวกรรมไฟฟ้า และงานก่อสร้างโรงไฟฟ้าพลังงานทดแทน โดยงานภาครัฐ มีการไฟฟ้า ทั้ง 3 แห่ง ได้แก่ การไฟฟ้าฝ่ายผลิต การไฟฟ้านครหลวง และการไฟฟ้าส่วนภูมิภาค เป็นลูกค้าที่สำคัญ เนื่องจากเป็นหน่วยงานที่มีหน้าที่ในการจัดหาพลังงานไฟฟ้าให้เพียงพอต่อการใช้งานของผู้ใช้ไฟ จึงมีการกำหนดแผนงานลงทุนในระยะยาวที่ชัดเจน และมีมูลค่างบประมาณการลงทุนสูง สำหรับงานภาคเอกชน มีกลุ่มผู้ประกอบการโรงไฟฟ้าขนาดใหญ่-ขนาดเล็ก-ขนาดเล็กมาก (IPP, SPP, VSPP) รวมถึงกลุ่มผู้ประกอบการนิคมอุตสาหกรรม โรงงานอุตสาหกรรมขนาดใหญ่ เป็นลูกค้าที่สำคัญ อย่างไรก็ตาม เนื่องจากข้อมูลการประมูลงานภาครัฐเป็นข้อมูลสาธารณะ จึงมีการแข่งขันในการประมูลงานสูง เป็นเหตุให้อัตรากำไรขั้นต้นของงานภาครัฐต่ำกว่างานภาคเอกชน ดังนั้น เพื่อรักษาสมดุลระหว่างการเติบโตของรายได้ และอัตรากำไรที่เหมาะสม บริษัทจึงกำหนดนโยบายที่จะพิจารณาประมูลงานและให้บริการงานโครงการภาครัฐและภาคเอกชนในสัดส่วนที่เหมาะสมและสอดคล้องกับจำนวนโครงการที่บริษัทให้บริการอยู่ และเพื่อลดความเสี่ยงจากการประมูลงานที่มีสถานะการแข่งขันสูง บริษัทได้เข้าสู่การพัฒนาโครงการพลังงานทดแทน ทั้งโรงไฟฟ้าพลังงานลมและโรงไฟฟ้าพลังงานแสงอาทิตย์ ร่วมกับพันธมิตร โดยบริษัทเป็นผู้รับผิดชอบงานสำรวจ ออกแบบ ประเมินงบประมาณก่อสร้าง ระบบไฟฟ้าและโยธา รวมทั้งเป็นผู้ประสานงานกับหน่วยงานที่เกี่ยวข้อง เช่น กฟผ. , กฟภ. , กรมป่าไม้ , กรมทางหลวง เพื่อให้การพัฒนาสำเร็จ ลุล่วงสามารถเริ่มก่อสร้าง ซึ่งบริษัทจะเป็นผู้ก่อสร้างระบบไฟฟ้า และโยธา ทั้งโครงการโดยในช่วงแรกไม่ต้องผ่านการแข่งขันประมูลงาน

นอกเหนือจากงานด้านวิศวกรรมไฟฟ้าแล้ว งานด้านระบบไฟฟ้าและเครื่องกลเป็นอีกงานบริการที่มีความสำคัญต่อการเติบโตของบริษัท เนื่องจากบริษัทเริ่มเข้าสู่การให้บริการด้านระบบสาธารณูปโภคในโรงงานแก่บริษัทเอกชนรายใหญ่ และได้รับการยอมรับเป็นอย่างดีจากลูกค้า นอกจากนี้ บริษัทยังขยายช่องทางการบริการไปสู่หน่วยงานราชการ สถานศึกษา สื่อสารให้แก่การสื่อสารทำให้มีโอกาสเพิ่มรายได้มากขึ้น

รายได้งานบริการเฉพาะกิจการในปี 2555 มีมูลค่าเท่ากับ 4,957.43 ล้านบาทเป็นโครงการประเภทพลังงานทดแทนประเภทโรงไฟฟ้าพลังงานลม และโรงไฟฟ้าพลังงานแสงอาทิตย์ รวมมูลค่า 2,381.89 ล้านบาท งานวิศวกรรมไฟฟ้า รวมมูลค่า 2,353.40 ล้านบาทส่วนที่เหลือมูลค่า 222.14 ล้านบาท เป็นงานก่อสร้างระบบไฟฟ้าและเครื่องกล

สำหรับรายได้งานบริการเฉพาะกิจการ ในปี 2556 มีมูลค่าเท่ากับ 5,318.76 ล้านบาทเพิ่มขึ้นร้อยละ 7 จากปี 2555 ทั้งนี้เนื่องจากการเพิ่มขึ้นอย่างต่อเนื่องของงานพลังงานทดแทนทั้งของโรงไฟฟ้าพลังงานลมและแสงอาทิตย์ของภาคเอกชนโดยในปี 2556 งานด้านพลังงานทดแทนมีมูลค่ารวม 3,591.28 ล้านบาท งานวิศวกรรมไฟฟ้า มูลค่ารวม 1,634.89 ล้านบาท ส่วนที่เหลือมูลค่า 92.59 ล้านบาท เป็นงานก่อสร้างระบบไฟฟ้าและเครื่องกล

ส่วนรายได้งานบริการเฉพาะกิจการ ในปี 2557 มีมูลค่าเท่ากับ 4,368.98 ล้านบาทลดลงร้อยละ 18 เมื่อเทียบกับปี 2556 โดยรายได้งานบริการส่วนที่ลดลงได้แก่งานก่อสร้างโรงไฟฟ้าพลังงานลมเนื่องจากในปี 2557 บริษัทได้ลงนามในสัญญาจ้างก่อสร้างโรงไฟฟ้าพลังงานลมในช่วงปลายปีเป็นเหตุให้รายได้งานพลังงานทดแทนในปี 2557 ส่วนใหญ่มาจากโครงการโรงไฟฟ้าพลังงานแสงอาทิตย์ ทั้งนี้ในปี 2557 งานด้านพลังงานทดแทนมีมูลค่ารวม 1,874.36 ล้านบาท งานวิศวกรรมไฟฟ้า มูลค่ารวม 1,912.39 ล้านบาท ส่วนที่เหลือมูลค่า 582.23 ล้านบาท เป็นงานก่อสร้างระบบไฟฟ้าและเครื่องกล ซึ่งในช่วงปี 2556 – 2557 เพิ่มขึ้นจากการขยายงานไปสู่การสร้างระบบดำนํ้ามันสำรองให้แก่ การไฟฟ้าฝ่ายผลิตแห่งประเทศไทย

สำหรับปี 2558 บริษัทคาดว่ารายได้งานบริการจากโครงการพลังงานทดแทนจะเพิ่มขึ้นจากปี 2557 ไม่น้อยกว่าร้อยละ 35 จากงานระหว่างดำเนินการ (Backlog) โครงการพลังงานลมเขาค้อ และ โครงการพลังงานลมพะเยา

2) ธุรกิจงานขายเฉพาะกิจการเป็นการขายเสาโครงเหล็ก และอุปกรณ์ไฟฟ้า ประเภทอุปกรณ์ยึดจับ

โดยในปี 2555 รายได้จากการขายเพิ่มขึ้นเป็น 1,085.72 ล้านบาท คิดเป็นเพิ่มขึ้นร้อยละ 306 จากปี 2554 เป็นรายได้จากการขายวัสดุอุปกรณ์ก่อสร้างและอุปกรณ์ไฟฟ้าร้อยละ 60 และขายเสาโครงเหล็กร้อยละ 40 จากการเพิ่มขึ้นของการขายอุปกรณ์ไฟฟ้าแรงสูงและงานเสาโทรคมนาคมที่มีการขยายตัวมากขึ้น

สำหรับปี 2556 บริษัทได้โอนกิจการให้กับบริษัทย่อยคือบริษัท เด็มโก้ เพาเวอร์ จำกัด ดำเนินการ ในส่วนของงานขายเสาโครงเหล็กและอุปกรณ์ไฟฟ้า ทำให้รายได้จากงานขายลดลงเหลือ 88.09 ล้านบาทคิดเป็น ลดลงร้อยละ 92 จากปี 2555 โดยสัดส่วนรายได้มาจากการขายวัสดุอุปกรณ์ก่อสร้างและอุปกรณ์ไฟฟ้าร้อยละ 27 และขายเสาโครงเหล็กร้อยละ 73

ส่วนปี 2557 รายได้จากการขายเท่ากับ 5.26 ล้านบาท ลดลงร้อยละ 94 จากปี 2556 ทั้งนี้การลดลงเนื่องจากบริษัทได้โอนกิจการงานขายเสาโครงเหล็กและวัสดุอุปกรณ์ก่อสร้างให้บริษัทย่อยเป็นผู้ดำเนินการ

สำหรับรายได้รวมของกิจการ ทั้งบริษัทใหญ่และบริษัทย่อย ในปี 2555 เป็นจำนวน 6,009.97 ล้านบาท แบ่งเป็นรายได้จากงานบริการ 4,986.41 ล้านบาท รายได้จากงานขาย 953.18 ล้านบาท

ส่วนรายได้รวมของกิจการ ในปี 2556 เป็นจำนวน 5,549.05 ล้านบาท แยกเป็นรายได้จากงานบริการ 5,267.72 ล้านบาท รายได้จากงานขาย 219.72 ล้านบาท โดยการลดลงของรายได้ในส่วนของบริษัทย่อยผู้ประกอบกิจการผลิตและจำหน่ายเสาโครงเหล็กเนื่องมาจากการชะลอแผนการขายเสาสัญญาณ 3 จีของกลุ่มผู้ประกอบการเสาโทรคมนาคมทำให้รายได้จากการขายเสาโทรคมนาคมลดลง

สำหรับปี 2557 รายได้รวมของกิจการเป็นจำนวน 4,920.08 ล้านบาท แยกเป็นรายได้จากงานบริการ 4,389.47 ล้านบาท รายได้จากงานขาย 466.16 ล้านบาท โดยการลดลงของรายได้เกิดขึ้นในส่วนของบริษัทบริการจากผลกระทบทางการเมืองในช่วงครึ่งแรกของปี 2557



ผลการดำเนินงาน

รายได้

บริษัทมีนโยบายการรับรู้รายได้ของงานบริการด้วยวิธีอัตราส่วนของงานที่แล้วเสร็จและรับรู้รายได้จากการขายเมื่อส่งมอบสินค้าแล้ว โดยบริษัทเฉพาะกิจการมีรายได้รวมระหว่างปี 2555 – ปี 2557 จำนวน 6,114.09 ล้านบาท, 5,440.23 ล้านบาท และ 4,619.03 ล้านบาท ตามลำดับ คิดเป็นอัตราการลดลงของรายได้ร้อยละ 11 และลดลงร้อยละ 15 ตามลำดับ รายละเอียดของรายได้แยกเป็น

1) รายได้งานบริการ เฉพาะกิจการเป็นรายได้จากงานบริการด้านวิศวกรรม ประกอบด้วย งานระบบจำหน่ายไฟฟ้า งานสถานีไฟฟ้าย่อย และงานก่อสร้างสายส่ง งานระบบไฟฟ้าและเครื่องกล งานโทรคมนาคม งานโยธา และงานพลังงานทดแทน โดยรายได้งานบริการจากปี 2555 – ปี 2557 มีมูลค่าเท่ากับ 4,957.43 ล้านบาท, 5,318.76 ล้านบาทและ 4,368.98 ล้านบาท คิดเป็นร้อยละ 81 ร้อยละ 98 และร้อยละ 99 ของรายได้รวมในแต่ละปีดังกล่าว สำหรับในปี 2555 บริษัทมีรายได้งานบริการจำนวน 4,957.43 ล้านบาท มาจากการเติบโตอย่างต่อเนื่องของงานประเภทพลังงานทดแทน ทั้งโรงไฟฟ้าพลังงานลมและพลังงานแสงอาทิตย์ ซึ่งคิดเป็นร้อยละ 48 ของรายได้งานบริการ ส่วนงานก่อสร้างสถานีไฟฟ้าย่อย คิดเป็นร้อยละ 41 ของรายได้งานบริการ ซึ่งรายได้งานบริการแยกเป็นรายได้ในภาครัฐ ร้อยละ 5 และภาคเอกชน ร้อยละ 95

ในปี 2556 รายได้งานบริการเพิ่มขึ้นร้อยละ 7 จากปี 2555 เป็น 5,318.76 ล้านบาท จากการเพิ่มขึ้นของงานประเภทพลังงานทดแทนโดยเฉพาะโรงไฟฟ้าพลังงานแสงอาทิตย์ ซึ่งคิดเป็นร้อยละ 67 ของรายได้งานบริการ คิดเป็นการเพิ่มขึ้นร้อยละ 51 จากปี 2555 ซึ่งรายได้งานบริการแยกเป็นรายได้ในภาครัฐร้อยละ 9 และภาคเอกชน ร้อยละ 91

ในปี 2557 รายได้งานบริการลดลงร้อยละ 18 จากปี 2556 จากการลดลงของงานประเภทพลังงานทดแทนโดยเฉพาะโรงไฟฟ้าพลังงานลม โดยงานในประเภทนี้คิดเป็นร้อยละ 43 ของรายได้งานบริการ คิดเป็นการลดลงร้อยละ 48 จากปี 2556 สำหรับสาเหตุที่ลดลง เนื่องจากบริษัทได้ลงนามในสัญญาจ้างก่อสร้างโรงไฟฟ้าพลังงานลมในช่วงปลายปี 2557 เป็นเหตุให้รายได้งานพลังงานทดแทนในปี 2557 ส่วนใหญ่มาจากโครงการโรงไฟฟ้าพลังงานแสงอาทิตย์ สำหรับรายได้งานบริการในปี 2557 แยกเป็นรายได้ในภาครัฐ ร้อยละ 25 และภาคเอกชน ร้อยละ 75

2) รายได้จากการขาย เป็นรายได้จากการผลิตและจำหน่ายเสาโครงเหล็ก จำหน่ายอุปกรณ์ไฟฟ้าและวัสดุอุปกรณ์ก่อสร้าง โดยรายได้จากการขายเฉพาะกิจการในปี 2555 และปี 2556 มีมูลค่าเท่ากับ 1,085.72 ล้านบาท และ 88.09 ล้านบาท คิดเป็นร้อยละ 18 และร้อยละ 2 ของรายได้รวมของในแต่ละปี โดย รายได้จากการขายปี 2556 ลดลงร้อยละ 92 จากปี 2555 จากการที่บริษัทได้โอนกิจการในส่วนของการขายเสาโครงเหล็กและอุปกรณ์ไฟฟ้าให้กับบริษัทย่อย สำหรับการเงินรวมรายได้จากการขายในปี 2555 และปี 2556 มีมูลค่าเท่ากับ 953.18 ล้านบาท และ 219.72 ล้านบาท ลดลงเนื่องมาจากการชะลอแผนการขายเสาสัญญาณ 3 จี ของผู้ประกอบการเสาโทรคมนาคม

สำหรับปี 2557 รายได้จากการขายเฉพาะกิจการมีมูลค่าเท่ากับ 5.26 ล้านบาท คิดเป็นร้อยละ 0.12 ของรายได้รวม คิดเป็นลดลงร้อยละ 94 จากปี 2556 จากการที่กิจกรรมด้านงานขายเสาโครงเหล็กและวัสดุอุปกรณ์ก่อสร้างแยกให้บริษัทย่อยเป็นผู้ดำเนินการ

โดยในปี 2557 รายได้จากการขายในงบการเงินรวมเท่ากับ 466.16 ล้านบาท เพิ่มขึ้นร้อยละ 112 จากปี 2556 เนื่องมาจากการขยายการติดตั้งเสาสัญญาณ 3 จี ของกลุ่มผู้ประกอบการเสาโทรคมนาคม

3) รายได้รวม เฉพาะกิจการสำหรับปี 2556 บริษัทมีรายได้รวมเท่ากับ 5,440.23 ล้านบาท ลดลงจากปี 2555 คิดเป็นลดลงร้อยละ 11 จากการลดลงของรายได้จากการขาย ที่ลดลงร้อยละ 92 เนื่องจากโอนกิจการในส่วนของการขายเสาโครงเหล็กและอุปกรณ์ไฟฟ้าให้กับบริษัทย่อย

สำหรับปี 2557 บริษัทมีรายได้รวมจากงบเฉพาะกิจการเท่ากับ 4,619.03 ล้านบาท ลดลงจากปี 2556 คิดเป็นลดลงร้อยละ 15 จากการลดลงของทั้งรายได้จากการขายอุปกรณ์ไฟฟ้า และรายได้จากงานบริการในการก่อสร้างโรงไฟฟ้าพลังงานลม คิดเป็นลดลงร้อยละ 94 และร้อยละ 48 ตามลำดับ ส่วนรายได้รวมจากงบการเงินรวมปี 2556 – 2557 มีมูลค่าเท่ากับ 5,541.03 ล้านบาท และ 4,915.47 ล้านบาท การลดลงของรายได้รวมในปี 2557 เนื่องจาก ความไม่แน่นอนทางด้านการเมืองในช่วงครึ่งแรกของปี 2557 ส่งผลให้การประมูลงานภาครัฐล่าช้า รวมถึงบริษัทได้ลงนามในสัญญาจ้างก่อสร้างโรงไฟฟ้าพลังงานลมในช่วงปลายปี 2557 เป็นเหตุให้รายได้งานพลังงานทดแทนในปี 2557 ส่วนใหญ่มาจากโครงการโรงไฟฟ้าพลังงานแสงอาทิตย์

รายได้ในปี 2555 เท่ากับ 70.94 ล้านบาทคิดเป็นร้อยละ 1 ของรายได้รวม ประกอบด้วยประกอบด้วยรายได้จากการขายเศษเหล็ก, รายได้ค่าขนส่ง, กำไรจากอัตราแลกเปลี่ยน, ดอกเบี้ยรับ และค่าจ้างซัปซังกะสี ซึ่งคิดเป็นร้อยละ 1 ของรายได้รวม สำหรับรายได้ในปี 2556 เท่ากับ 33.38 ล้านบาท คิดเป็นร้อยละ 0.61 ประกอบด้วย กำไรจากการจำหน่ายเงินลงทุนในบริษัทร่วม, รายได้จากการขายเศษเหล็ก วัสดุคืบที่เหลือจากการผลิต, หนี้สงสัยจะสูญรับคืน, ดอกเบี้ยรับ และค่าเช่าพื้นที่และสาธารณูปโภคของบริษัทย่อย

โดยรายได้ในปี 2557 เท่ากับ 244.76 ล้านบาท คิดเป็นร้อยละ 5 ของรายได้รวม ประกอบด้วย เงินปันผลรับจากบริษัท อีโวลิวชั่น เพาเวอร์ จำกัด และบริษัท เด็มโก้ เพาเวอร์ จำกัด, กำไรจากการจำหน่ายเงินลงทุนในบริษัทร่วม, หนี้สงสัยจะสูญรับคืน, ดอกเบี้ยรับ และค่าเช่าพื้นที่และสาธารณูปโภคของบริษัทย่อย

ในส่วนของบริษัทย่อย บริษัท เด็มโก้ อินดัสตรี จำกัด ซึ่งดำเนินธุรกิจผลิตและติดตั้งโครงเหล็ก ภาชนะรับแรงดัน บริษัทเริ่มเข้าลงทุนในปี 2551 และได้ลงทุนสร้างโรงงานขนาด 8,000 ตร.ม. เพิ่มเติม โดยเริ่มเปิดตลาดธุรกิจของบริษัทย่อย ในปี 2552 หากแต่กิจการได้รับผลกระทบจากปัญหามหาภัยพิบัติ ปัญหาวิกฤตทางการเงิน และความไม่สงบทางการเมือง อย่างไรก็ตามตั้งแต่ปี 2554 บริษัทย่อยได้ขยายแนวธุรกิจเข้าสู่งานก่อสร้างโยธา งานติดตั้งระบบเครื่องกล โดยในช่วงปี 2555 เป็นช่วงที่บริษัทย่อยอยู่ระหว่างปรับปรุงธุรกิจ ส่งผลให้รายได้เฉพาะกิจการปี 2555 เป็นจำนวน 6,114.09 ล้านบาท ส่วนรายได้รวมของบริษัทและบริษัทย่อยปี 2555 เป็นจำนวน 6,009.96 ล้านบาท ซึ่งแตกต่างกันไม่มากนัก

ในปี 2556 บริษัทได้โอนกิจการบางส่วนให้กับบริษัท เด็มโก้ เพาเวอร์ จำกัด โดยได้โอนงานในส่วนของการขายเสาโครงเหล็กและอุปกรณ์ไฟฟ้า รวมถึงสิทธิประโยชน์ในการได้รับการส่งเสริมการลงทุน (BOI) ให้กับบริษัทดังกล่าว โดยบริษัทถือหุ้นทั้งหมด แต่เนื่องจากการชะลอแผนการขยายเสาสัญญาณ 3 จีของกลุ่มผู้ประกอบการเสาโทรคมนาคม ทำให้รายได้จากการขายเสาโทรคมนาคมลดลง และมีการซื้อขายระหว่างกัน ทำให้รายได้เฉพาะกิจการและรายได้รวมแตกต่างกันไม่มากนักโดยรายได้รวมเฉพาะกิจการในปี 2556 เป็นจำนวน 5,440.23 ล้านบาท และรายได้รวมของบริษัทในงบการเงินรวมเท่ากับ 5,549.92 ล้านบาท

สำหรับปี 2557 รายได้รวมของบริษัทในงบการเงินรวมเท่ากับ 4,920.08 ล้านบาท มากกว่ารายได้รวมเฉพาะกิจการจำนวน 301.05 ล้านบาท จากรายได้ของบริษัท เด็มโก้ เพาเวอร์ จำกัดจากการเพิ่มขึ้นของการขายเสาโครงเหล็กในงานโทรคมนาคม ระบบ 3 จี ที่มีการขยายตัวเพิ่มขึ้นมากในปี 2557



ต้นทุน

ต้นทุนเฉพาะกิจการของบริษัท แบ่งออกเป็น 2 ส่วน สอดคล้องกับประเภทของรายได้ โดยบริษัทมีต้นทุนรวมในปี 2555 – 2557 จำนวน 5,256.92 ล้านบาท 4,776.17 ล้านบาท และ 3,925.60 ล้านบาท ตามลำดับ คิดเป็นลดลงอัตราร้อยละ 9 และลดลงอัตราร้อยละ 18 ตามลำดับ โดยมีรายละเอียดแยกเป็น

1) ต้นทุนจากงานบริการ เฉพาะกิจการได้แก่ ค่าวัสดุอุปกรณ์ ค่าแรงงานทางตรง (Direct Labor Cost) และค่าใช้จ่ายในการดำเนินงาน (Overhead Cost) โดยในปี 2555 ต้นทุนงานบริการเท่ากับ 4,310.97 ล้านบาท โดยคิดสัดส่วนต้นทุนงานบริการต่อรายได้งานบริการเป็นร้อยละ 87 เท่ากับปี 2554 โดยสัดส่วนลูกค้านักจากภาครัฐและลูกค้าภาคเอกชนในปี 2555 เท่ากับร้อยละ 5 และร้อยละ 95 ตามลำดับ โดยอัตราการเพิ่มขึ้นของต้นทุนบริการเท่ากับร้อยละ 68 ในขณะที่อัตราการเพิ่มของรายได้งานบริการ คิดเป็นเพิ่มขึ้นร้อยละ 67 เมื่อเทียบกับปี 2554 สำหรับปี 2556 ต้นทุนงานบริการเท่ากับ 4,676.12 ล้านบาทโดยคิดสัดส่วนต้นทุนงานบริการต่อรายได้งานบริการเป็นร้อยละ 88 โดยสัดส่วนลูกค้านักจากภาครัฐและลูกค้าภาคเอกชนในปี 2556 เท่ากับร้อยละ 9 และร้อยละ 91 ตามลำดับโดยอัตราการเพิ่มขึ้นของต้นทุนบริการเท่ากับร้อยละ 8 และอัตราการเพิ่มของรายได้งานบริการ คิดเป็นเพิ่มขึ้นร้อยละ 7

สำหรับปี 2557 ต้นทุนงานบริการเท่ากับ 3,919.65 ล้านบาทโดยคิดสัดส่วนต้นทุนงานบริการต่อรายได้งานบริการเป็นร้อยละ 90 โดยสัดส่วนลูกค้านักจากภาครัฐและลูกค้าภาคเอกชนในปี 2557 เท่ากับร้อยละ 25 และร้อยละ 75 ตามลำดับโดยอัตราการลดลงของต้นทุนบริการเท่ากับร้อยละ 16 และอัตราการลดลงของรายได้งานบริการ คิดเป็นเพิ่มขึ้นร้อยละ 18 ทั้งนี้การเพิ่มขึ้นของอัตราส่วนต้นทุนงานบริการต่อรายได้ในระหว่างปี 2555 – 2557 มีสาเหตุมาจากการรับงานโครงการพลังงานแสงอาทิตย์ในช่วงปี 2555 – 2556 เป็นโครงการขนาดใหญ่ หากแต่มีลักษณะของโครงการที่ไม่ซับซ้อน เป็นโครงการระยะสั้น และผู้ว่าจ้างเป็นผู้จัดหาอุปกรณ์หลัก จึงเป็นเหตุให้อัตรากำไรขั้นต้นในโครงการประเภทนี้ไม่สูงมากนัก

2) ต้นทุนขายสินค้า เฉพาะกิจการเป็นต้นทุนสินค้าซื้อขายไป และต้นทุนผลิตเสาโครงเหล็ก สำหรับในปี 2555 และ 2556 บริษัทมีต้นทุนขายสินค้าเท่ากับ 945.95 ล้านบาท และ 100.05 ล้านบาท ตามลำดับคิดเป็นลดลงร้อยละ 89 ตามรายได้จากการขายที่ลดลง เนื่องจากการโอนงานในส่วนของการขายเสาโครงเหล็กและอุปกรณ์ไฟฟ้าให้กับบริษัทย่อย โดยสัดส่วนต้นทุนขายสินค้าต่อรายได้จากการขายปี 2555 - 2556 เท่ากับร้อยละ 87 และร้อยละ 114 ตามลำดับทั้งนี้ สัดส่วนของต้นทุนขายในปี 2556 สูงกว่ารายได้ เนื่องจากกำไรผันแปรไม่เพียงพอต่อต้นทุนคงที่ของบริษัทเนื่องจากรายได้จากการขายที่ลดลง

ในปี 2557 บริษัทมีต้นทุนขายสินค้าเท่ากับ 5.95 ล้านบาท ลดลงจากในปี 2556 คิดเป็นลดลงร้อยละ 94 เนื่องจากการโอนงานในส่วนของการขายเสาโครงเหล็กและอุปกรณ์ไฟฟ้าให้กับบริษัทย่อย โดยสัดส่วนต้นทุนขายต่อรายได้จากการขายเท่ากับร้อยละ 113 เนื่องจากการตั้งสำรองค่าเผื่อสินค้าล้าสมัยและไม่เคลื่อนไหว

ค่าใช้จ่ายในการขายและบริหาร

ค่าใช้จ่ายในการขายและบริหารเฉพาะกิจการ ประกอบด้วยรายการที่สำคัญ เช่น ค่าใช้จ่ายพนักงาน ค่าสาธารณูปโภค ค่าธรรมเนียมธนาคาร ค่าเสื่อมราคาสถังงาน ค่าเลี้ยงรับรอง ค่าใช้จ่ายเกี่ยวกับรถยนต์ เป็นต้น โดยจากปี 2555 และ ปี 2556 บริษัทมีค่าใช้จ่ายในการขายและบริหารจำนวน 275.17 ล้านบาท และ 315.95 ล้านบาทตามลำดับ หรือคิดเป็นอัตราการเพิ่มขึ้นร้อยละ 15 จากการเพิ่มขึ้นของค่าธรรมเนียมธนาคาร ค่าปรับเนื่องจากความล่าช้าของงานโดยมีสัดส่วนค่าใช้จ่ายจากการขายและบริหารต่อรายได้รวมเท่ากับร้อยละ 5 ในปี 2555 และร้อยละ 6 ในปี 2556

สำหรับในปี 2557 มีค่าใช้จ่ายขายและบริหารคิดเป็นจำนวน 244.61 ล้านบาทลดลงจากปี 2556 คิดเป็นลดลงร้อยละ 23 จากการลดลงของค่าปรับเนื่องจากความล่าช้าของงาน และค่าธรรมเนียมธนาคาร โดยมีสัดส่วนค่าใช้จ่ายจากการขายและบริหารต่อรายได้รวมเท่ากับร้อยละ 6

สำหรับค่าใช้จ่ายในการขายและบริหารในงบการเงินรวมระหว่างปี 2555 -2557 เป็นจำนวน 299.48 ล้านบาท 370.74 ล้านบาท และ 273.57 ล้านบาท คิดเป็นสัดส่วนร้อยละ 5 ร้อยละ 6.6 และร้อยละ6 ตามลำดับ

คำตอบแทนผู้บริหาร

คำตอบแทนผู้บริหารประกอบด้วย เงินเดือน ผลประโยชน์ที่เกี่ยวข้องและคำตอบแทนกรรมการ รวมไปถึงผลประโยชน์ตอบแทนในรูปแบบอื่น ทั้งนี้ผู้บริหารของบริษัทหมายถึงบุคคลที่กำหนดตามกฎหมายว่าด้วยหลักทรัพย์และตลาดหลักทรัพย์ ในปี 2555 มีคำตอบแทนผู้บริหารเท่ากับ 27.44 ล้านบาท โดยมีผู้บริหารทั้งสิ้น 5 คน โดยปี 2556 ค่าตอบแทนผู้บริหารเท่ากับ 23.93 ล้านบาท คิดเป็นลดลงร้อยละ 13 จากปี 2555 โดยมีผู้บริหารทั้งสิ้น 5 คน

ในปี 2557 ค่าตอบแทนผู้บริหารเท่ากับ 23.33 ล้านบาท คิดเป็นลดลงร้อยละ 3 จากปี 2556 โดยมีผู้บริหารทั้งสิ้น 6 คน

กำไรขั้นต้น

กำไรขั้นต้นรวมของเฉพาะกิจการของบริษัทสำหรับปี 2555 และ ปี2556 มีมูลค่าเท่ากับ 786.23 ล้านบาท และ 630.68 ล้านบาท โดยคิดเป็นอัตรากำไรขั้นต้นรวมที่ร้อยละ 13 ในปี 2555 และร้อยละ 12 ในปี 2556

ในปี 2557 บริษัทมีกำไรขั้นต้นรวมเท่ากับ 448.65 ล้านบาท คิดเป็นลดลงร้อยละ 29 จากปี 2556 โดยอัตรากำไรขั้นต้นรวมเป็นร้อยละ 10 ในปี 2557

ทั้งนี้การเปลี่ยนแปลงของกำไรขั้นต้นรวมเฉพาะกิจการของบริษัทสามารถแจกแจงได้ตามลักษณะธุรกิจของบริษัทดังนี้

กำไรขั้นต้นจากงานบริการ ปี 2556 บริษัทมีกำไรขั้นต้นจากงานบริการเท่ากับ 642.64 ล้านบาทลดลงร้อยละ 1 จากปี 2555 จากการเพิ่มขึ้นของรายได้งานพลังทดแทน แต่รายได้ของงานก่อสร้างสถานีไฟฟ้าย่อยในส่วนของภาคเอกชน ซึ่งมีอัตรากำไรขั้นต้นสูงกว่าลดลง ทำให้อัตรากำไรขั้นต้นจากงานบริการคิดเป็นร้อยละ 12 ลดลงจากปี 2555 ซึ่งเท่ากับร้อยละ13 ซึ่งอัตราส่วนของภาคเอกชนและภาครัฐ มีอัตราที่ใกล้เคียงกัน

สำหรับปี 2557 บริษัทมีกำไรขั้นต้นจากงานบริการเท่ากับ 448.65 ล้านบาทลดลงร้อยละ 29 จากปี 2556 จากการลดลงรายได้ของงานก่อสร้างสถานีไฟฟ้าย่อยในส่วนของภาคเอกชนซึ่งมีอัตรากำไรขั้นต้นสูงกว่างานในภาครัฐรวมถึงการรับงานโครงการพลังงานแสงอาทิตย์ซึ่งเป็นโครงการขนาดใหญ่ หากแต่มีลักษณะของโครงการที่ไม่ซับซ้อน เป็นโครงการระยะสั้น และผู้ว่าจ้างเป็นผู้จัดหาอุปกรณ์หลัก จึงเป็นเหตุให้อัตรากำไรขั้นต้นในโครงการประเภทนี้ไม่สูงมากนัก ทั้งสองส่วนนี้ ทำให้อัตรากำไรขั้นต้นจากงานบริการคิดเป็นร้อยละ10 ลดลงจากปี 2556 ซึ่งเท่ากับร้อยละ 12 ซึ่งอัตราส่วนงานของภาครัฐเพิ่มขึ้นจากร้อยละ 9 ในปี 2556 เป็นร้อยละ 25 ในปี 2557

กำไรขั้นต้นจากงานขาย ในปี 2556 บริษัทมีผลขาดทุนขั้นต้นจากงานขายจำนวน 11.96 ล้านบาท คิดเป็นลดลงร้อยละ 91 จากปี 2555 จากการลดลงของการขายเสาโครงเหล็กทำให้กำไรขั้นต้นต่อหน่วยลดลง และ ภาวะตลาดงานขายอุปกรณ์ไฟฟ้า ซึ่งมีการแข่งขันสูงกว่าที่ผ่านมา โดยงานในส่วนดังกล่าวได้โอนให้กับบริษัทย่อยตั้งแต่ไตรมาส 2 ปี 2556

สำหรับปี 2557 บริษัทมีขาดทุนขั้นต้นจากงานขายจำนวน 0.69 ล้านบาท คิดเป็นอัตรขาดทุนขั้นต้นร้อยละ 13 เนื่องจากการลดลงของการรายได้จากการขายที่โอนกิจการให้กับบริษัทย่อยและการตั้งประมาณการสำรองค่าเพื่อสินค้าเสื่อมและไม่เคลื่อนไหว



กำไรสุทธิ

บริษัทมีกำไรสุทธิเฉพาะกิจการในปี 2556 จำนวน 191.30 ล้านบาท คิดเป็นลดลงร้อยละ 49 จากปี 2555 โดยมีอัตรากำไรสุทธิร้อยละ 3.54 ลดลงจากปี 2555 เนื่องจากรายได้จากการขายและอัตรากำไรขั้นต้นของงานขายที่ลดลง และจากรายการค่าปรับจากความล่าช้าของงานซึ่งเป็นรายการที่ไม่ได้เกิดขึ้นเป็นปกติส่งผลให้ของอัตราค่าใช้จ่ายในการขายและบริหารต่อรายได้ในปี 2556 เพิ่มขึ้น

สำหรับปี 2557 บริษัทมีกำไรสุทธิเฉพาะกิจการ จำนวน 324.84 ล้านบาท คิดเป็นเพิ่มขึ้นร้อยละ 70 จากปี 2556 โดยมีอัตรากำไรสุทธิร้อยละ 7.43 เพิ่มขึ้นจากปี 2556 เนื่องจากเงินปันผลรับจากบริษัทย่อย 2 แห่งที่เริ่มจ่ายเงินปันผลในปี 2557

สำหรับงบการเงินรวมของบริษัทและบริษัทย่อยในระหว่างปี 2555 – 2556 มีกำไรสุทธิ 407.69 ล้านบาท และ 354.37 ล้านบาท คิดเป็นร้อยละ 7 และร้อยละ 6 ของรายได้รวมแต่ละปีตามลำดับ โดยกำไรสุทธิที่ลดลงในปี 2556 เป็นผลเนื่องจากรายได้จากการขายที่ลดลงและอัตรากำไรขั้นต้นของงานบริการและงานขายที่ลดลง ทำให้กำไรขั้นต้นลดลงอย่างไรก็ตามในปี 2556 ส่วนแบ่งกำไรจากเงินลงทุนในบริษัทร่วมเพิ่มขึ้น สำหรับปี 2557 มีกำไรสุทธิเท่ากับ 361.33 ล้านบาท คิดเป็นเพิ่มขึ้นร้อยละ 2 จากปี 2556 เนื่องจากการลดลงของค่าใช้จ่ายในการขายและบริหารและการเพิ่มขึ้นของส่วนแบ่งกำไรจากเงินลงทุนในบริษัทร่วมโดยมีอัตรากำไรสุทธิร้อยละ 7

ฐานะทางการเงิน

สินทรัพย์

ณ วันที่ 31 ธันวาคม 2557 บริษัทมีสินทรัพย์รวมทั้งสิ้น 6,240.72 ล้านบาท ประกอบด้วย (1) สินทรัพย์หมุนเวียน 3,572.81 ล้านบาท คิดเป็นร้อยละ 57 ของสินทรัพย์รวม (2) สินทรัพย์ไม่หมุนเวียน 2,667.91 ล้านบาท คิดเป็นร้อยละ 43 ของสินทรัพย์รวม โดยสินทรัพย์รวม ณ วันที่ 31 ธันวาคม 2557 เพิ่มขึ้นจาก ณ วันที่ 31 ธันวาคม 2556 จำนวน 361.64 ล้านบาท หรือเพิ่มขึ้นร้อยละ 6 โดยเกิดจากการเพิ่มขึ้นของรายการหลักคือ เงินสดและเงินฝากสถาบันการเงิน 258.02 ล้านบาท สินค้าคงเหลือ 75.82 ล้านบาท และเงินจ่ายล่วงหน้าค่าสินค้าและบริการ 68 ล้านบาท

ณ วันที่ 31 ธันวาคม 2556 บริษัทมีสินทรัพย์ในงบการเงินรวม รวมทั้งสิ้น 5,879.08 ล้านบาท ประกอบด้วย (1) สินทรัพย์หมุนเวียน 3,213.31 ล้านบาท คิดเป็นร้อยละ 55 ของสินทรัพย์รวม (2) สินทรัพย์ไม่หมุนเวียน 2,665.77 ล้านบาท คิดเป็นร้อยละ 45 ของสินทรัพย์รวม โดยสินทรัพย์รวม ณ วันที่ 31 ธันวาคม 2556 เพิ่มขึ้นจาก ณ วันที่ 31 ธันวาคม 2555 จำนวน 1,418.59 ล้านบาท หรือเพิ่มขึ้นร้อยละ 32 โดยเกิดจากการเพิ่มขึ้นของรายการหลักคือ เงินลงทุนระยะยาวอื่นเพิ่มขึ้น 800 ล้านบาท มูลค่างานที่แล้วเสร็จแต่ยังไม่เรียกเก็บเพิ่มขึ้น 357.51 ล้านบาท และ เงินลงทุนในบริษัทร่วม 270.29 ล้านบาท

ทั้งนี้ การเปลี่ยนแปลงของสินทรัพย์ของบริษัทสามารถแจกแจงรายละเอียดได้ดังต่อไปนี้



- ลูกหนี้การค้า

ณ วันที่ 31 ธันวาคม 2557 บริษัทมีลูกหนี้การค้าและตัวเงินรับ-สุทธิ เท่ากับ 1,010.81 ล้านบาท ประกอบด้วย (1) ลูกหนี้การค้าจากธุรกิจขายสินค้า-สุทธิ 159.78 ล้านบาทหรือคิดเป็นร้อยละ 16 ของลูกหนี้การค้าและตัวเงินรับสุทธิ (2) ลูกหนี้จากการค้าธุรกิจงานบริการ-สุทธิ 851.03 ล้านบาท หรือคิดเป็นร้อยละ 84 ของลูกหนี้การค้าและตัวเงินรับ-สุทธิ ปี 2557 เพิ่มขึ้นจาก ณ สิ้นปี 2556 คิดเป็นร้อยละ 9 เนื่องจากการเพิ่มขึ้นของรายได้จากการขาย และการเรียกเก็บเงินตามการส่งงวดงานของงานบริการ โดยอัตราการหมุนของลูกหนี้การค้าลดลงจาก 5.18 เท่าหรือ 70 วัน ณ สิ้นปี 2556 เป็น 4.99 เท่าหรือ 73 วัน ณ สิ้นปี 2557

ทั้งนี้ ลูกหนี้การค้าจากธุรกิจขายสินค้า-สุทธิ ณ วันที่ 31 ธันวาคม 2557 เพิ่มขึ้นจาก ณ สิ้นปี 2556 คิดเป็นเพิ่มขึ้นร้อยละ 64 เนื่องจากการเพิ่มขึ้นของรายได้จากการขายเสาโครงเหล็ก

สำหรับลูกหนี้การค้าจากธุรกิจงานบริการ-สุทธิ ณ วันที่ 31 ธันวาคม 2557 เพิ่มขึ้นร้อยละ 2 จาก ณ สิ้นปี 2556 เนื่องจากการเพิ่มขึ้นของการเรียกเก็บเงินตามการส่งงวดงานของงานบริการที่อยู่ระหว่างดำเนินการ

ณ วันที่ 31 ธันวาคม 2556 บริษัทมีลูกหนี้การค้าและตัวเงินรับ-สุทธิ เท่ากับ 927.59 ล้านบาท ประกอบด้วย (1) ลูกหนี้การค้าจากธุรกิจขายสินค้า-สุทธิ 97.33 ล้านบาทหรือคิดเป็นร้อยละ 10 ของลูกหนี้การค้าและตัวเงินรับสุทธิ (2) ลูกหนี้จากการค้าธุรกิจงานบริการ-สุทธิ 830.26 ล้านบาท หรือคิดเป็นร้อยละ 90 ของลูกหนี้การค้าและตัวเงินรับ-สุทธิ ปี 2556 ลดลงจาก ณ สิ้นปี 2555 คิดเป็นร้อยละ 21 เนื่องจากการลดลงของรายได้จากการขาย สำหรับอัตราการหมุนของลูกหนี้การค้าลดลงจาก 6.69 เท่า หรือ 54 วัน ณ สิ้นปี 2555 เป็น 5.18 เท่า หรือ 70 วัน ณ สิ้นปี 2556

ทั้งนี้ ลูกหนี้การค้าจากธุรกิจขายสินค้า-สุทธิ ณ วันที่ 31 ธันวาคม 2556 ลดลงจาก ณ สิ้นปี 2555 คิดเป็นลดลงร้อยละ 48 เนื่องจากการลดลงของรายได้จากการขายวัสดุก่อสร้าง, อุปกรณ์ไฟฟ้า และการขายเสาโครงเหล็ก

สำหรับลูกหนี้การค้าจากธุรกิจงานบริการ-สุทธิ ณ วันที่ 31 ธันวาคม 2556 ลดลงร้อยละ 16 จาก ณ สิ้นปี 2555 เนื่องจากการอยู่ในช่วงทำการก่อสร้างและยังไม่ถึงงวดงานที่สามารถส่งมอบงานและเรียกเก็บได้

ทั้งนี้บริษัทมีนโยบายในการตั้งค่าเผื่อหนี้สงสัยจะสูญโดยพิจารณาจากลูกหนี้แต่ละรายที่คาดว่าจะไม่ได้รับชำระ โดยกำหนดนโยบายการตั้งสำรองหนี้สงสัยจะสูญเต็มจำนวน สำหรับลูกหนี้งานบริการที่เกินกำหนดชำระ 1 ปี และตั้งสำรองหนี้สงสัยจะสูญร้อยละ 50 ของมูลค่าหนี้ สำหรับลูกหนี้งานขายที่มีอายุมากกว่า 1 ปี และกำหนดการตั้งค่าเผื่อเต็มจำนวน สำหรับลูกหนี้เช็คคืน โดย ณ วันที่ 31 ธันวาคม 2556 และ 2555 บริษัทมีรายละเอียดอายุของลูกหนี้การค้าซึ่งสามารถสรุปได้ดังนี้

รายละเอียดอายุของลูกหนี้การค้า

หน่วย : พันบาท	ณ 31 ธันวาคม 2557	ณ 31 ธันวาคม 2556
ลูกหนี้การค้าประเภทขายสินค้า		
ลูกหนี้การค้าที่อยู่ในกำหนดชำระ	142,868	65,875
ลูกหนี้การค้า		
- เกิน 1 - 90 วัน	16,626	31,177
- เกิน 91 - 180 วัน	287	234
- เกิน 181 - 270 วัน	-	40
- เกิน 271 - 365 วัน	-	-
- เกิน 365 วันขึ้นไป	1,064	2,656
รวม	159,781	99,982
หัก ค่าเผ่อนี้สงสัยจะสูญ- ลูกหนี้การค้า	1,064	(2,656)
ลูกหนี้การค้าประเภทขายสินค้า-สุทธิ	159,781	97,326
ลูกหนี้การค้าประเภทงานบริการ		
ลูกหนี้การค้าที่อยู่ในกำหนดชำระ	495,022	222,723
ลูกหนี้การค้า		
- เกิน 1 - 90 วัน	53,185	229,342
- เกิน 91 - 180 วัน	103,640	57,567
- เกิน 181 - 270 วัน	-	109,221
- เกิน 271 - 365 วัน	41,370	161,708
- เกิน 365 วันขึ้นไป	161,950	51,431
รวม	855,167	831,992
หัก ค่าเผ่อนี้สงสัยจะสูญ- ลูกหนี้การค้า	(4,141)	(1,727)
ลูกหนี้การค้าประเภทงานบริการ-สุทธิ	851,026	830,265
รวมลูกหนี้การค้า-สุทธิ	1,010,807	927,591
ลูกหนี้เช็คคืน	5,788	6,443
หัก ค่าเผ่อนี้สงสัยจะสูญ- ลูกหนี้เช็คคืน	(5,788)	(6,443)
* ตัวเงินรับ	-	-
รวมลูกหนี้การค้าและตัวเงินรับ-สุทธิ	1,010,807	927,591

- มูลค่างานที่เสร็จแต่ยังไม่เรียกเก็บ

ณ วันที่ 31 ธันวาคม 2557 บริษัทมีมูลค่างานที่เสร็จแล้วแต่ยังไม่เรียกเก็บ-สุทธิ 1,126.51 ล้านบาท ลดลงจาก ณ วันที่ 31 ธันวาคม 2556 จำนวน 201.56 ล้านบาท หรือคิดเป็นเพิ่มขึ้นร้อยละ 15 เนื่องจากงานที่แล้วเสร็จผ่านการตรวจรับตามงวดงานและเรียกเก็บเงินจากลูกค้าได้ อีกทั้งอยู่ในช่วงเริ่มเตรียมงานสำหรับโครงการใหม่

- สินค้าคงเหลือ

ณ วันที่ 31 ธันวาคม 2557 บริษัทมีสินค้าคงเหลือ 327.78 ล้านบาท เพิ่มขึ้นจาก ณ สิ้นปี 2556 จำนวน 75.82 ล้านบาท หรือคิดเป็นเพิ่มขึ้นร้อยละ 30 เนื่องจากการเพิ่มของวัตถุดิบที่ใช้ในการผลิตและสินค้าระหว่างผลิตตามการสั่งซื้อของลูกค้า

สำหรับ ณ วันที่ 31 ธันวาคม 2556 บริษัทมีสินค้าคงเหลือ 251.96 ล้านบาทเพิ่มขึ้นจาก ณ สิ้นปี 2555 จำนวน 46.60 ล้านบาท หรือคิดเป็นเพิ่มขึ้นร้อยละ 23 เนื่องจากการเพิ่มของวัตถุดิบที่รอเข้าติดตั้งในงานโครงการและสินค้าสำเร็จรูปที่รอส่งมอบในปี 2557

- ที่ดิน อาคาร อุปกรณ์ – สุทธิ และอสังหาริมทรัพย์เพื่อการลงทุน

ณ วันที่ 31 ธันวาคม 2557 บริษัทมีที่ดิน อาคาร อุปกรณ์-สุทธิ จำนวน 285.62 ล้านบาท เพิ่มขึ้นจาก ณ วันที่ 31 ธันวาคม 2556 จำนวน 18.30 ล้านบาท หรือคิดเป็นเพิ่มขึ้นร้อยละ 7 เนื่องจากการเพิ่มขึ้นของสินทรัพย์ระหว่างก่อสร้าง ได้แก่การก่อสร้างโรงไฟฟ้าพลังงานแสงอาทิตย์บนหลังคาที่ จ.ลพบุรีซึ่งจะขายไฟฟ้าให้การไฟฟ้าส่วนภูมิภาคได้ในไตรมาส 1 ปี 2558

ทั้งนี้ ณ วันที่ 31 ธันวาคม 2557 บริษัทมีอสังหาริมทรัพย์เพื่อการลงทุนจำนวน 9.03 ล้านบาท เพิ่มขึ้นจากปี 2556 จำนวน 0.13 ล้านบาท เนื่องจากการบันทึกมูลค่าตามราคาประเมินของผู้ประเมินอิสระแต่ไม่สูงกว่ามูลค่าที่ได้มา โดยเป็นที่ดินที่บริษัทได้จากการชำระหนี้ในอดีต ทั้งนี้ บริษัทมีนโยบายที่จะขายที่ดินดังกล่าวทั้งหมด

- สินทรัพย์หมุนเวียนอื่น

ณ วันที่ 31 ธันวาคม 2557 สินทรัพย์หมุนเวียนอื่น จำนวน 472.94 ล้านบาท รายการสำคัญ ได้แก่ลูกหนี้เงินประกัน 152.41 ล้านบาท ภาษีเงินได้นิติบุคคลถูกหัก ณ ที่จ่าย จำนวน 81.55 ล้านบาท เงินจ่ายล่วงหน้าค่าสินค้าและบริการจำนวน 81 ล้านบาท เงินตรองจ่าย 80.20 ล้านบาท และเงินปันผลค้างรับ 40.30 ล้านบาท

- เงินลงทุนในบริษัทร่วม

ณ วันที่ 31 ธันวาคม 2557 เงินลงทุนในบริษัทร่วม เท่ากับ 1,403.67 ล้านบาท ลดลงจาก ณ วันที่ 31 ธันวาคม 2556 จำนวน 40.42 ล้านบาท เนื่องจากการจ่ายเงินปันผลของบริษัท อีโอสถ เพาเวอร์ จำกัด จำนวน 166.72 ล้านบาท การขายเงินลงทุนในบริษัทอีโอสถ เพาเวอร์ จำกัด ร้อยละ 1 ตามสัญญาผู้ถือหุ้น โดยมีการเพิ่มขึ้นของการรับรู้ส่วนได้เสียจากกำไรของเงินลงทุนในบริษัท อีโอสถ เพาเวอร์ จำกัดและบริษัทผลิตและจำหน่ายกระแสไฟฟ้าจากพลังงานแสงอาทิตย์ 3 แห่ง จำนวน 181.43 ล้านบาท

- เงินลงทุนระยะยาวอื่น

ณ วันที่ 31 ธันวาคม 2557 เงินลงทุนระยะยาวอื่น เท่ากับ 872.85 ล้านบาทเพิ่มขึ้นจาก ณ วันที่ 31 ธันวาคม 2556 จำนวน 7 ล้านบาท เนื่องจากการเรียกชำระค่าหุ้นเพิ่มในบริษัท ชัสเทนเอเบิล เอนเนอจี คอปอเรชั่น จำกัด โดยมีสัดส่วนการถือหุ้น คิดเป็นร้อยละ 10.43

สภาพคล่อง

ในปี 2557 บริษัทมีกระแสเงินสดสุทธิใช้ไปจากกิจกรรมดำเนินงานเท่ากับ 226.35 ล้านบาท เนื่องจากรายการสำคัญที่ทำให้กระแสเงินสดจากกิจกรรมดำเนินงานลดลงได้แก่ ค่าไถ่จากการดำเนินงาน 313.50 ล้านบาท การเพิ่มขึ้นของลูกหนี้การค้า 85.07 ล้านบาท การเพิ่มขึ้นของสินค้าคงเหลือ 77.18 ล้านบาท การลดลงของเจ้าหนี้การค้า 317.69 ล้านบาท และการลดลงของเงินรับล่วงหน้าค่าบริการ 108.24 ล้านบาท รวมทั้งจ่ายดอกเบี้ยและภาษีเงินได้นิติบุคคล ซึ่งมีผลให้กระแสเงินสดจากการดำเนินงานลดลง แต่บริษัทก็มีมูลค่างานที่เสร็จแต่ยังไม่เรียกเก็บลดลง 201.57 ล้านบาท ซึ่งทำให้กระแสเงินสดจากการดำเนินงานเพิ่มขึ้น สำหรับกระแสเงินสดได้มาจากกิจกรรมลงทุน 173.78 ล้านบาท จากเงินสดรับจากเงินปันผล 166.72 ล้านบาท เงินสดรับจากการขายเงินลงทุนในบริษัทร่วม 60 ล้านบาท แต่ได้มีการซื้อสินทรัพย์ถาวรและสินทรัพย์ไม่มีตัวตนเพิ่ม 49.96 ล้านบาท และจ่ายเงินในการลงทุนในบริษัทผลิตและจำหน่ายกระแสไฟฟ้าจากพลังงานแสงอาทิตย์ 10.32 ล้านบาท ทำให้กิจการต้องจัดหาเงินเพิ่มขึ้น 310.27 ล้านบาท โดยมีรายการสำคัญได้แก่ การเพิ่มขึ้นของเงินเบิกเกินบัญชีและเงินกู้ยืมระยะสั้นจากสถาบันการเงิน 616.86 ล้านบาท และเงินกู้ระยะยาว 41.73 ล้านบาท โดยได้จ่ายชำระเงินกู้ระยะสั้นอื่น 155 ล้านบาท จ่ายชำระ จ่ายเงินปันผล 155.72 ล้านบาท และ เงินกู้ยืมระยะยาว 20.16 ล้านบาท

สำหรับปี 2556 บริษัทมีกระแสเงินสดสุทธิได้มาจากกิจกรรมดำเนินงานเท่ากับ 425.05 ล้านบาท เนื่องจากรายการสำคัญที่ทำให้กระแสเงินสดจากกิจกรรมดำเนินงานเพิ่มขึ้นได้แก่ ค่าไถ่จากการดำเนินงาน 318.20 ล้านบาท การลดลงของลูกหนี้การค้า 255.26 ล้านบาท การเพิ่มขึ้นของเจ้าหนี้การค้า 369.17 ล้านบาท การเพิ่มขึ้นของเงินมัดจำรับล่วงหน้าค่าบริการ 90.22 ล้านบาท และเงินสดรับคืนภาษีเงินได้นิติบุคคล 65.94 ล้านบาท ซึ่งมีผลให้กระแสเงินสดจากการดำเนินงานเพิ่มขึ้น แต่บริษัทก็มีมูลค่างานที่เสร็จแต่ยังไม่เรียกเก็บเพิ่มขึ้น 357.40 ล้านบาท และจ่ายภาษีเงินได้นิติบุคคลจากการถูกหัก ณ ที่จ่าย 146.34 ล้านบาท ซึ่งทำให้กระแสเงินสดจากการดำเนินงานลดลง สำหรับกระแสเงินสดมีการใช้ไปในกิจกรรมลงทุน 837.52 ล้านบาท จากการจ่ายเงินลงทุนระยะยาวอื่น(บริษัท วินด์ เอ็นเนอร์ยี่ โฮลดิ้ง จำกัด) 800 ล้านบาท และเงินสดจ่ายเงินลงทุนในบริษัทร่วม 153.68 ล้านบาท แต่ได้เงินสดรับสุทธิจากการซื้อขายสินทรัพย์ถาวร 57.29 ล้านบาท และการขายเงินลงทุนในบริษัทร่วม 60 ล้านบาท ทำให้กิจการต้องจัดหาเงินเพิ่มขึ้น 578.58 ล้านบาท โดยมีรายการสำคัญได้แก่ การได้รับเงินจากการใช้สิทธิซื้อหุ้นสามัญของ 976.51 ล้านบาท เงินสดรับจากการขายคืนหุ้นสามัญ 220.68 ล้านบาท และเงินกู้ระยะยาว 30 ล้านบาท โดยได้จ่ายเงินเบิกเกินบัญชีและเงินกู้ยืมระยะสั้นจากสถาบันการเงิน 412.72 ล้านบาท และจ่ายเงินปันผล 129.14 ล้านบาท

ในปี 2557 สภาพคล่องและอัตราส่วนสภาพคล่องหมุนเร็ว เท่ากับ 1.28 เท่า และ 1.16 เท่า เพิ่มขึ้นเล็กน้อยจากปี 2556 เนื่องจากบริษัทมีการเพิ่มขึ้นของสินทรัพย์หมุนเวียนคิดเป็นร้อยละ 11 ซึ่งสูงกว่าอัตราการเพิ่มขึ้นของหนี้สินหมุนเวียนที่คิดเป็นร้อยละ 4 แต่มี cash cycle ลดลงเป็น 13 วัน จากระยะเวลาการขายสินค้าที่เพิ่มขึ้นเป็น 11 วัน จากเดิม 9 วันในปี 2556 เพิ่มขึ้น ระยะเวลากการเก็บหนี้เฉลี่ยในปี 2557 เพิ่มขึ้นเป็น 73 วันจาก 70 วันในปี 2556 และบริษัทมีระยะเวลาจ่ายชำระเจ้าหนี้เพิ่มขึ้นจาก 61 วันในปี 2556 เป็น 71 วันในปี 2557

สำหรับปี 2556 สภาพคล่องและอัตราส่วนสภาพคล่องหมุนเร็ว เท่ากับ 1.20 เท่า และ 1.10 เท่า เพิ่มขึ้นจากปี 2555 เนื่องจากบริษัทมีการเพิ่มขึ้นของสินทรัพย์หมุนเวียนคิดเป็นร้อยละ 15 ซึ่งสูงกว่าอัตราการเพิ่มขึ้นของหนี้สินหมุนเวียนคิดเป็นร้อยละ 2 แต่มี cash cycle เพิ่มขึ้นเป็น 18 วัน จากระยะเวลาการขายสินค้าที่เพิ่มขึ้นเป็น 9 วัน จากเดิม 6 วันในปี 2555 เนื่องจากบริษัทสต็อกสินค้าสำหรับงานบริการซึ่งจะส่งเข้าติดตั้งในต้นปี 2557 เพิ่มขึ้น ระยะเวลากการเก็บหนี้เฉลี่ยในปี 2556 เพิ่มขึ้นเป็น 70 วันจาก 54 วันในปี 2555 แต่บริษัทมีระยะเวลาจ่ายชำระเจ้าหนี้เพิ่มขึ้นจาก 54 วันในปี 2555 เป็น 61 วันในปี 2556

ทั้งนี้ บริษัทมีนโยบายในการบริหารจัดการสภาพคล่องโดยการจัดทำประมาณการกระแสเงินสดของแต่ละโครงการ ซึ่งผ่านการพิจารณาอนุมัติ และควบคุมการดำเนินงานจากผู้บริหารของบริษัท และจะดำเนินการทบทวนและปรับปรุงประมาณการเป็นรายไตรมาสจากนั้น บริษัทยังมีการจัดทำประมาณการกระแสเงินสดของบริษัทในภาพรวม โดยจะมีการทบทวนและปรับปรุงทุกเดือน

แหล่งที่มาของเงินทุน

- หนี้สิน

ณ วันที่ 31 ธันวาคม 2557 บริษัทมีหนี้สินรวมเท่ากับ 2,894.98 ล้านบาท ประกอบด้วย หนี้สินหมุนเวียน 2,790.70 ล้านบาท หรือคิดเป็นร้อยละ 96 ของหนี้สินรวม และ หนี้สินไม่หมุนเวียน 104.28 ล้านบาท หรือคิดเป็นร้อยละ 4 ของหนี้สินรวม ทั้งนี้หนี้สินรวม ณ วันที่ 31 ธันวาคม 2557 เพิ่มขึ้นจาก ณ สิ้นปี 2556 จำนวน 151.01 ล้านบาท หรือเพิ่มขึ้นคิดเป็นร้อยละ 6 เนื่องจากเพิ่มของหนี้สินหมุนเวียนจำนวน 101.77 ล้านบาท จากการเพิ่มขึ้นรายการหลักของเงินเบิกเกินบัญชีและเงินกู้ยืมระยะสั้นจากสถาบันการเงิน 615.65 ล้านบาท หนี้สินที่ลดลงได้แก่เจ้าหนี้การค้าและตัวเงินจ่าย 317.83 ล้านบาท เงินกู้ยืมระยะสั้น 155 ล้านบาท และ เงินรับล่วงหน้างานบริการ 108.24 ล้านบาท

โดยหนี้สินหมุนเวียนของบริษัท ณ วันที่ 31 ธันวาคม 2557 ประกอบด้วยรายการหลักคือเงินเบิกเกินบัญชีและเงินกู้ระยะสั้นจากธนาคารคิดเป็นร้อยละ 52 ของหนี้สินหมุนเวียน, เจ้าหนี้การค้าและตัวเงินจ่ายคิดเป็นร้อยละ 25 ของหนี้สินหมุนเวียน, เงินมัดจำรับล่วงหน้างานโครงการคิดเป็นร้อยละ 7 ของหนี้สินหมุนเวียน, เงินกู้ยืมระยะสั้นอื่นคิดเป็นร้อยละ 4 ของหนี้สินหมุนเวียน,

ณ วันที่ 31 ธันวาคม 2556 บริษัทมีหนี้สินรวมทั้งสิ้น 2,743.97 ล้านบาทเพิ่มขึ้นจาก ณ วันที่ 31 ธันวาคม 2555 จำนวน 52.55 ล้านบาท หรือคิดเป็นเพิ่มขึ้นร้อยละ 2 โดยแบ่งเป็นหนี้สินหมุนเวียน 2,688.93 ล้านบาทหรือคิดเป็นร้อยละ 98 ของหนี้สินรวมและหนี้สินไม่หมุนเวียนจำนวน 55.04 ล้านบาทหรือคิดเป็นร้อยละ 2 ของหนี้สินรวม

- ส่วนของผู้ถือหุ้น

ณ วันที่ 31 ธันวาคม 2557 บริษัทมีส่วนของผู้ถือหุ้น เท่ากับ 3,345.74 ล้านบาท เพิ่มขึ้นจากสิ้นปี 2556 จำนวน 210.63 ล้านบาท โดยมีรายการที่สำคัญได้แก่ จากการเพิ่มขึ้นของกำไรเบ็ดเสร็จจำนวน 361.65 ล้านบาท และจ่ายเงินปันผล 155.86 ล้านบาท

ณ วันที่ 31 ธันวาคม 2556 บริษัทมีส่วนของผู้ถือหุ้น เท่ากับ 3,135.11 ล้านบาท เพิ่มขึ้นจากสิ้นปี 2555 จำนวน 1,366.04 ล้านบาท โดยมีรายการที่สำคัญได้แก่ จากการเพิ่มขึ้นของกำไรเบ็ดเสร็จจำนวน 354.13 ล้านบาท และการเพิ่มขึ้นของทุนจดทะเบียนและชำระแล้วจำนวน 975.53 ล้านบาทจากการใช้สิทธิในใบสำคัญแสดงสิทธิซึ่งออกให้แก่กรรมการ ผู้บริหารและพนักงานของบริษัท ขายหุ้นทุนซื้อคืนรวมส่วนเกินจากการขายหุ้นสามัญ 214.08 ล้านบาท จ่ายเงินปันผล 147.86 ล้านบาท

ทั้งนี้บริษัทได้มีเปลี่ยนแปลงนโยบายบัญชีตามมาตรฐานการบัญชีฉบับที่ 19 เรื่องผลประโยชน์พนักงานในปี 2554 โดยรับรู้หนี้สินในช่วงที่เปลี่ยนแปลง โดยบันทึกปรับกับกำไรสะสม ณ วันต้นงวดของงวดบัญชีปัจจุบัน เป็นจำนวน 40.36 ล้านบาท

ตามรายงานการประชุมวิสามัญผู้ถือหุ้นครั้งที่ 1/2556 เมื่อวันที่ 30 พฤษภาคม 2556 มีมติอนุมัติรายการที่เป็นสาระสำคัญ ดังนี้

1) มีมติอนุมัติการลดทุนจดทะเบียนของบริษัทจำนวน 6,425,917.00 บาท จากทุนจดทะเบียนเดิมจำนวน 635,461,843.00 บาท เป็นทุนจดทะเบียนจำนวน 629,035,926.00 บาท โดยการตัดหุ้นที่ยังไม่ได้ออกจำหน่ายของบริษัทจำนวน 6,425,917 หุ้น มูลค่าที่ตราไว้หุ้นละ 1 บาท

2) เพื่อให้บริษัทมีเงินทุนเพิ่มเติมสำหรับการดำเนินกิจการของบริษัทและมีความมั่นคงทางการเงินในระยะยาว รวมถึงมีเงินทุนที่จะเข้าลงทุนใน วินด์ เอนเนอร์ยี โซลดิ้ง โดยการเข้าซื้อหุ้นเพิ่มทุน ดังนั้น บริษัทจึงมีมติการเพิ่มทุนจดทะเบียนของบริษัทอีกจำนวน 317,492,174.00 บาท จากทุนจดทะเบียนเดิมจำนวน 629,035,926.00 บาท เป็นทุนจดทะเบียนจำนวน 946,528,100.00 บาทโดยการออกหุ้นสามัญเพิ่มทุนจำนวน 317,492,174 หุ้น มูลค่าที่ตราไว้หุ้นละ 1 บาท

3) มีมติอนุมัติการจัดสรรและออกหุ้นสามัญเพิ่มทุนของบริษัท โดยมีสาระสำคัญ ดังนี้

1. จัดสรรหุ้นสามัญเพิ่มทุนจำนวนไม่เกิน 125,807,186 หุ้น มูลค่าที่ตราไว้หุ้นละ 1 บาท ให้แก่ผู้ถือหุ้นเดิมตามสัดส่วนการถือหุ้น (Rights Offering) ในอัตราส่วนการจัดสรร 5 หุ้นเดิมต่อ 1 หุ้นใหม่ ราคาขายหุ้นละ 10 บาท

2. จัดสรรและออกหุ้นสามัญเพิ่มทุนจำนวนไม่เกิน 78,629,492 หุ้น มูลค่าที่ตราไว้หุ้นละ 1 บาท เพื่อรองรับการใช้สิทธิ ตามใบสำคัญแสดงสิทธิในการจองซื้อหุ้นสามัญของบริษัทครั้งที่ 5 (ใบสำคัญแสดงสิทธิครั้งที่ 5 หรือ DEMCO-W5) จัดสรรและออกหุ้นสามัญเพิ่มทุนจำนวนไม่เกิน 78,629,579 หุ้นเพื่อรองรับการใช้สิทธิตามใบสำคัญแสดงสิทธิในการจองซื้อหุ้นสามัญของบริษัทครั้งที่ 6 (ใบสำคัญแสดงสิทธิครั้งที่ 6 หรือ DEMCO - W6) โดยบริษัทจะจัดสรรให้กับผู้ถือหุ้นเดิมที่จองซื้อหุ้นสามัญเพิ่มทุนที่เสนอขายให้แก่ผู้ถือหุ้นเดิมตามสัดส่วนการถือหุ้น (Right Offering) และได้รับการจัดสรรหุ้นสามัญเพิ่มทุนของบริษัทตามที่ได้รับอนุมัติในข้อ (1) โดยในอัตราส่วนการจองซื้อหุ้นสามัญเพิ่มทุน 1.6 หุ้นจะได้รับใบสำคัญแสดงสิทธิ 1 หน่วย สำหรับทั้งใบสำคัญแสดงสิทธิครั้งที่ 5 และใบสำคัญแสดงสิทธิครั้งที่ 6 โดยไม่คิดมูลค่า ทั้งนี้ราคาใช้สิทธิซื้อหุ้นตามใบสำคัญแสดงสิทธิสำหรับ DEMCO-W5 เท่ากับ 12 บาท และราคาใช้สิทธิซื้อหุ้นตามใบสำคัญแสดงสิทธิสำหรับ DEMCO-W6 เท่ากับ 15 บาท

3. จัดสรรและออกหุ้นสามัญเพิ่มทุนจำนวนไม่เกิน 28,000,000 หุ้น มูลค่าที่ตราไว้หุ้นละ 1 บาท เพื่อรองรับการใช้สิทธิตามใบสำคัญแสดงสิทธิในการจองซื้อหุ้นสามัญที่จัดสรรให้แก่กรรมการ ผู้บริหารและพนักงาน ครั้งที่ 3 (DEMCO-ESOP 3) โดยไม่คิดมูลค่า ราคาใช้สิทธิซื้อหุ้นตามใบสำคัญแสดงสิทธิ (DEMCO-ESOP3) เท่ากับ 15 บาทต่อหุ้น ซึ่งต้องมีการปรับสิทธิตามข้อกำหนดสิทธิของใบสำคัญแสดงสิทธิของบริษัท และจัดสรรหุ้นสามัญเพิ่มทุนจำนวน 6,425,917 หุ้น เพื่อรองรับการใช้สิทธิตามใบสำคัญแสดงสิทธิในการจองซื้อหุ้นสามัญที่จัดสรรให้แก่กรรมการ ผู้บริหารและพนักงาน ครั้งที่ 2 (ESOP2) ส่วนที่เหลือจากใช้สิทธิตามใบสำคัญแสดงสิทธิในวันที่ 29 มีนาคม 2556

4. จัดสรรหุ้นสามัญเพิ่มทุนที่เหลือจากการเสนอขายให้แก่ผู้ถือหุ้นเดิมตามข้อ 31.1(3) ให้แก่บุคคลในวงจำกัด (Private Placement) ทั้งนี้ ราคาเสนอขายหุ้นสามัญเพิ่มทุนดังกล่าว จะไม่ต่ำกว่าราคาเสนอขายหุ้นสามัญให้แก่ผู้ถือหุ้นเดิมของบริษัทตามสัดส่วนจำนวนหุ้นที่ผู้ถือหุ้นแต่ละรายถืออยู่ (Rights Offering) และจะไม่ต่ำกว่าร้อยละ 90 ของราคาตลาด ณ วันที่ 31 ธันวาคม 2555 บริษัทมีเงินรับล่วงหน้าจากการขายหุ้นสามัญเพิ่มทุนจำนวน 10.74 ล้านบาท

ซึ่งบริษัทได้จดทะเบียนเพิ่มทุนที่เรียกชำระกับกระทรวงพาณิชย์แล้วเมื่อวันที่ 4 กรกฎาคม 2556

ตามรายงานการประชุมคณะกรรมการบริษัท ครั้งที่ 5 /2555 เมื่อวันที่ 10 กันยายน 2555 ได้มีมติเป็นเอกฉันท์ในส่วนที่เป็นสาระสำคัญ ดังนี้

1) อนุมัติการโอนกิจการส่วนที่เกี่ยวกับโรงงานผลิตเสาโครงเหล็ก ซึ่งเป็นกิจการที่ได้รับส่งเสริมการลงทุน และงานขายให้แก่ บริษัท เค็มโก้ เพาเวอร์ จำกัด และกำหนดให้โอนสินทรัพย์และพนักงานที่เกี่ยวข้องกับงานผลิตเสาโครงเหล็กและงานขายให้กับ บริษัท เค็มโก้ เพาเวอร์ จำกัด ในราคาเท่ากับมูลค่าตามบัญชีของรายการที่เกี่ยวข้อง

2) อนุมัติการเพิ่มทุนจดทะเบียนของ บริษัท เค็มโก้ เพาเวอร์ จำกัด จาก 1,000,000.00 บาท เป็น 130,000,000.00 บาทและจองซื้อหุ้นเพิ่มทุนดังกล่าวทั้งหมด

ใบสำคัญแสดงสิทธิซื้อหุ้นสามัญ

ตามรายงานการประชุมวิสามัญผู้ถือหุ้นครั้งที่ 1 /2556 เมื่อวันที่ 30 พฤษภาคม 2556 ได้มีมติเป็นเอกฉันท์ในส่วนที่เป็นสาระสำคัญดังนี้

ใบสำคัญแสดงสิทธิที่จะซื้อหุ้นสามัญของ บริษัท เต็มโก้ จำกัด (มหาชน) ครั้งที่ 5 (DEMCO-W5)

ชนิด	:	ระบุชื่อผู้ถือและสามารถโอนเปลี่ยนมือได้
จำนวนที่ออก	:	ไม่เกิน 78,629,492 หน่วย
ราคาต่อหน่วย	:	0 บาท (ศูนย์บาท)
อัตราการใช้สิทธิ	:	ใบสำคัญแสดงสิทธิ 1 หน่วย มีสิทธิซื้อหุ้นสามัญได้ 1 หุ้น เว้นแต่กรณีมีการปรับอัตราการใช้สิทธิตามเงื่อนไขการปรับสิทธิ
ราคาการใช้สิทธิ	:	12 บาท ต่อหุ้น
วันออกใบสำคัญแสดงสิทธิ	:	วันที่ 5 กรกฎาคม 2556
อายุของใบสำคัญแสดงสิทธิ	:	1 ปี 7 เดือน นับแต่วันที่ออกใบสำคัญแสดงสิทธิ (ตั้งแต่วันที่ 5 กรกฎาคม 2556 จนถึงวันที่ 5 กุมภาพันธ์ 2558) ทั้งนี้ภายหลังการออกใบสำคัญแสดงสิทธิบริษัทจะไม่ขยายอายุใบสำคัญแสดงสิทธิ
จำนวนหุ้นสามัญที่จัดสรรไว้	:	ไม่เกิน 78,629,492 หุ้น เพื่อรองรับใบสำคัญแสดงสิทธิ
ตลาดรองของใบสำคัญแสดงสิทธิ	:	เมื่อวันที่ 26 กรกฎาคม 2556 บริษัทนำใบสำคัญแสดงสิทธิเข้าจดทะเบียนในตลาดหลักทรัพย์แห่งประเทศไทย จำนวน 38,053,393 หน่วย

ใบสำคัญแสดงสิทธิที่จะซื้อหุ้นสามัญของ บริษัท เด็มโก้ จำกัด (มหาชน) ครั้งที่ 6 (DEMCO-W6)

ชนิด	:	ระบุชื่อผู้ถือและสามารถโอนเปลี่ยนมือได้
จำนวนที่ออก	:	ไม่เกิน 78,629,579 หน่วย
ราคาต่อหน่วย	:	0 บาท (ศูนย์บาท)
อัตราการใช้สิทธิ	:	ใบสำคัญแสดงสิทธิ 1 หน่วย มีสิทธิซื้อหุ้นสามัญได้ 1 หุ้น เว้นแต่กรณีมีการปรับอัตราการใช้สิทธิตามเงื่อนไขการปรับสิทธิ
ราคาการใช้สิทธิ	:	15 บาท ต่อหุ้น
วันออกใบสำคัญแสดงสิทธิ	:	วันที่ 5 กรกฎาคม 2556
อายุของใบสำคัญแสดงสิทธิ	:	2 ปี 7 เดือน นับแต่วันที่ออกใบสำคัญแสดงสิทธิ (ตั้งแต่วันที่ 5 กรกฎาคม 2556 จนถึงวันที่ 5 กุมภาพันธ์ 2559) ทั้งนี้ภายหลังการออกใบสำคัญแสดงสิทธิบริษัทจะไม่ขยายอายุใบสำคัญแสดงสิทธิ
จำนวนหุ้นสามัญที่จัดสรรไว้	:	ไม่เกิน 78,629,579 หุ้นเพื่อรองรับใบสำคัญแสดงสิทธิ
ตลาดรองของใบสำคัญแสดงสิทธิ	:	เมื่อวันที่ 26 กรกฎาคม 2556 บริษัทนำใบสำคัญแสดงสิทธิเข้าจดทะเบียนในตลาดหลักทรัพย์แห่งประเทศไทย จำนวน 38,053,393 หน่วย



ใบสำคัญแสดงสิทธิที่จะซื้อหุ้นสามัญของบริษัท เด็มโก้ จำกัด (มหาชน) ให้แก่กรรมการ ผู้บริหาร และพนักงานของบริษัทและบริษัทย่อยครั้งที่ 3 (DEMCO-ESOP3)

เมื่อวันที่ 10 กรกฎาคม 2556 บริษัทได้ให้ใบสำคัญแสดงสิทธิที่จะซื้อหุ้นสามัญของ บริษัท เด็มโก้ จำกัด (มหาชน) ให้แก่กรรมการ ผู้บริหารและพนักงานของบริษัท และบริษัทย่อยครั้งที่ 3 (DEMCO-ESOP3) จำนวน 28,000,000 โดยมีเงื่อนไขว่า ผู้รับใบสำคัญแสดงสิทธิ (DEMCO-ESOP3) จะต้องปฏิบัติงานกับบริษัท เป็นระยะเวลา 3 ปี จึงจะสามารถใช้สิทธิได้ทั้งหมดใบสำคัญแสดงสิทธิข้างต้นเป็นประเภทระบุชื่อผู้ถือ และไม่สามารถโอนเปลี่ยนมือได้ไม่มีราคาเสนอขายใบสำคัญแสดงสิทธิมีอายุ 3 ปี นับแต่วันที่ออก มีอัตราการใช้สิทธิ คือ ใบสำคัญแสดงสิทธิ 1 หน่วย มีสิทธิซื้อหุ้นสามัญได้ 1 หุ้น ในราคาใช้สิทธิ 15 บาท ต่อ 1 หุ้นสามัญ

ตลาดรองของใบสำคัญแสดงสิทธิ	:	บริษัทจะไม่นำใบสำคัญแสดงสิทธิไปจดทะเบียนในตลาดหลักทรัพย์แห่งประเทศไทย
เงื่อนไขและระยะเวลาการใช้สิทธิ	:	ใบสำคัญแสดงสิทธิทั้งหมดจำนวน 28,000,000 หน่วย ที่เสนอขายตามโครงการ ESOP นี้ ผู้ถือใบสำคัญแสดงสิทธิสามารถใช้สิทธิในการซื้อหุ้นสามัญที่ออกใหม่ของบริษัทได้รวม 5 ครั้ง โดยสามารถใช้สิทธิครั้งแรกได้เมื่อครบระยะเวลา 1 ปี นับจากวันที่บริษัทออกและเสนอขายใบสำคัญแสดงสิทธิ ซึ่งวันครบกำหนดระยะเวลา 3 ปี นับแต่วันที่บริษัทออกและเสนอขายใบสำคัญแสดงสิทธิ คือวันที่ 5 กรกฎาคม 2559
วันใช้สิทธิครั้งแรก	:	ผู้ถือใบสำคัญแสดงสิทธิสามารถใช้สิทธิได้ไม่เกินร้อยละ 20 ของใบสำคัญแสดงสิทธิทั้งหมดที่ผู้ถือใบสำคัญแสดงสิทธิแต่ละคนได้รับจัดสรรจากบริษัท
วันใช้สิทธิครั้งที่ 2	:	ผู้ถือใบสำคัญแสดงสิทธิสามารถใช้สิทธิได้ไม่เกินร้อยละ 40 ของใบสำคัญแสดงสิทธิทั้งหมดที่ผู้ถือใบสำคัญแสดงสิทธิแต่ละคนได้รับจัดสรรจากบริษัท (รวมสิทธิที่ได้จากวันใช้สิทธิครั้งที่ 1)
วันใช้สิทธิครั้งที่ 3	:	ผู้ถือใบสำคัญแสดงสิทธิสามารถใช้สิทธิได้ไม่เกินร้อยละ 60 ของใบสำคัญแสดงสิทธิทั้งหมดที่ผู้ถือใบสำคัญแสดงสิทธิแต่ละคนได้รับจัดสรรจากบริษัท (รวมสิทธิที่ได้จากวันใช้สิทธิครั้งที่ 1-2)

วันใช้สิทธิครั้งที่ 4	:	ผู้ถือใบสำคัญแสดงสิทธิสามารถใช้สิทธิได้ไม่เกินร้อยละ 80 ของใบสำคัญแสดงสิทธิทั้งหมดที่ผู้ถือใบสำคัญแสดงสิทธิแต่ละคนได้รับจัดสรรจากบริษัท (รวมสิทธิที่ได้จากวันใช้สิทธิครั้งที่ 1-3)
วันใช้สิทธิครั้งสุดท้าย	:	ผู้ถือใบสำคัญแสดงสิทธิสามารถใช้สิทธิได้ไม่เกินร้อยละ 100 ของใบสำคัญแสดงสิทธิทั้งหมดที่ผู้ถือใบสำคัญแสดงสิทธิแต่ละคน

มูลค่ายุติธรรมโดยประมาณ ณ วันที่ให้ใบสำคัญแสดงสิทธิของสิทธิซื้อหุ้นแต่ละสิทธิที่ให้เท่ากับ 0.65 บาท คำนวณ โดยใช้แบบจำลองการกำหนดราคาสิทธิตามแบบจำลองของ Black-Scholes Merton ข้อมูลนำเข้าแบบจำลอง ได้แก่ ราคาหุ้น ณ วันที่กำหนดราคา ซึ่งเท่ากับ 7.40 บาท ราคาใช้สิทธิเท่ากับ 15 บาท ความผันผวนที่คาดหวังร้อยละ 43.71 ความคาดหวัง อัตราการจ่ายเงินปันผลร้อยละ 3.48 อายุสัญญา 3 ปี และอัตราดอกเบี้ยปลอดความเสี่ยงร้อยละ 3.50 ในระหว่างปี 2556 และ 2557 บริษัทบันทึกค่าใช้จ่ายสำหรับโครงการ DEMCO-ESOP-3 เป็นจำนวน 2.78 ล้านบาท และ 5.57 ล้านบาท ซึ่งแสดงเป็นค่าใช้จ่ายเกี่ยวกับพนักงานพร้อมกับรับรู้ “สำรองส่วนทุนจากการจ่ายโดยใช้หุ้นเป็นเกณฑ์” ในส่วนของผู้ถือหุ้นด้วยจำนวนเดียวกัน

หุ้นทุนซื้อคืน

ตามรายงานการประชุมคณะกรรมการบริษัท ครั้งที่ 6/2553 เมื่อวันที่ 16 สิงหาคม 2553 ได้มีมติอนุมัติโครงการซื้อหุ้นคืนเพื่อการบริหารการเงินสำหรับสภาพคล่องส่วนเกิน จำนวนเงินไม่เกิน 214 ล้านบาท เป็นจำนวนหุ้น 40 ล้านหุ้น โดยจะดำเนินการซื้อหุ้นในตลาดหลักทรัพย์แห่งประเทศไทยตั้งแต่วันที่ 30 สิงหาคม 2553 ถึงวันที่ 1 มีนาคม 2554 และมีกำหนดระยะเวลาจำหน่ายหุ้นซื้อคืนภายหลัง 6 เดือน นับการซื้อหุ้นคืนแล้วเสร็จแต่ต้องไม่เกิน 3 ปี นับจากวันที่ซื้อคืนหุ้นเสร็จแล้วเสร็จ

ณ วันที่ 31 ธันวาคม 2555 บริษัทมีหุ้นสามัญซื้อคืนจำนวน 18.33 ล้านหุ้น ราคาทุนรวม 93.20 ล้านบาท

ในระหว่างปี 2555 บริษัทได้จำหน่ายหุ้นสามัญซื้อคืนจำนวน 14.15 ล้านหุ้น ราคาทุนจำนวน 71.96 ล้านบาท และมีส่วนเกินทุนจากการจำหน่ายหุ้นสามัญซื้อคืนจำนวน 31.08 ล้านบาท และในระหว่างปี 2554 บริษัทได้ทำการซื้อหุ้นสามัญคืนจำนวน 7.70 ล้านหุ้น ราคาทุนรวมจำนวน 40.97 ล้านบาท

ตามจดหมายของสำนักงานคณะกรรมการกำกับหลักทรัพย์และตลาดหลักทรัพย์ที่ กสท. ชส. (ว) 2/2548 ลงวันที่ 14 กุมภาพันธ์ 2548 เกี่ยวกับการซื้อหุ้นคืนได้ไม่เกินวงเงินกำไรสะสม และให้บริษัทต้องกันกำไรสะสมไว้เป็นเงินสำรองเท่ากับจำนวนเงินที่ได้จ่ายซื้อคืนจนกว่าจะมีการจำหน่ายหุ้นซื้อคืนได้หมด หรือลดทุนที่ชำระแล้ว โดยวิธีตัดหุ้นซื้อคืนที่จำหน่ายไม่หมด แล้วแต่กรณี ณ วันที่ 31 ธันวาคม 2555 บริษัทได้จัดสรรกำไรสะสมเป็นสำรองสำหรับหุ้นซื้อคืนจำนวน 93.20 ล้านบาท

ในระหว่างปี 2556 บริษัทได้จำหน่ายหุ้นสามัญซื้อคืนจำนวน 18.33 ล้านหุ้น ราคาทุนจำนวน 93.20 ล้านบาท และมีส่วนเกินทุนจากการจำหน่ายหุ้นสามัญซื้อคืนจำนวน 120.87 ล้านบาท

ความเหมาะสมของโครงสร้างทุน

ณ วันที่ 31 ธันวาคม 2557 บริษัทมีอัตราส่วนหนี้สินรวมต่อส่วนของผู้ถือหุ้นเท่ากับ 0.87 เท่า ลดลงจากปี 2556 เล็กน้อย เนื่องจากการเพิ่มขึ้นของหนี้สินรวมในอัตราร้อยละ 6 ในขณะที่ส่วนของผู้ถือหุ้นเพิ่มขึ้นในอัตราร้อยละ 7 ทั้งนี้ การลดลงของอัตราส่วนหนี้สินรวมต่อส่วนของผู้ถือหุ้น มาจากการกำไรสะสมที่เพิ่มขึ้นระหว่างปีที่ผ่านมาที่หนี้สินที่เพิ่มขึ้น ณ วันที่ 31 ธันวาคม 2556 บริษัทมีอัตราส่วนหนี้สินรวมต่อส่วนของผู้ถือหุ้นเท่ากับ 0.88 เท่า ลดลงจากปี 2555 เนื่องจากการเพิ่มขึ้นของหนี้สินรวมในอัตราร้อยละ 2 ในขณะที่ส่วนของผู้ถือหุ้นเพิ่มขึ้นในอัตราร้อยละ 77 ทั้งนี้การลดลงของอัตราส่วนหนี้สินรวมต่อส่วนของผู้ถือหุ้น มาจากการใช้สิทธิแปลงสภาพของใบสำคัญแสดงสิทธิ DEMCO-W3, DEMCO-W4 และเงินรับจากการขายคืนหุ้นสามัญ รวมถึงกำไรสะสมที่เพิ่มขึ้น

ค่าตอบแทนผู้สอบบัญชี

สำหรับรอบบัญชีสิ้นสุด ณ วันที่ 31 ธันวาคม 2557 ผู้สอบบัญชีของบริษัทคือ สำนักงานสอบบัญชี ซี แอนด์ เอ มีค่าตอบแทนคิดเป็นมูลค่ารวมทั้งสิ้น 1,300,000 บาท โดยเป็นค่าสอบทานงบการเงินรายไตรมาส จำนวน 1,125,000 บาท และค่ารับรองงบการเงินประจำปีเท่ากับ 175,000 บาท และค่าบริการอื่น (Non- Audit Fee) อีกจำนวน 187,800 บาท ซึ่งเป็นค่าเบี่ยงและค่ายานพาหนะของผู้สอบบัญชี

สำหรับรอบบัญชีสิ้นสุด ณ วันที่ 31 ธันวาคม 2556 ผู้สอบบัญชีของบริษัทคือ สำนักงานสอบบัญชี ซี แอนด์ เอ มีค่าตอบแทนคิดเป็นมูลค่ารวมทั้งสิ้น 1,190,000 บาท โดยเป็นค่าสอบทานงบการเงินรายไตรมาส จำนวน 1,020,000 บาท และค่ารับรองงบการเงินประจำปีเท่ากับ 170,000 บาท และค่าบริการอื่น (Non- Audit Fee) อีกจำนวน 132,600 บาท ซึ่งเป็นค่าเบี่ยงและค่ายานพาหนะของผู้สอบบัญชี

ปัจจัยและอิทธิพลหลักที่อาจมีผลกระทบต่อการดำเนินงานหรือฐานะการเงินในอนาคต

ผลกระทบจากวิกฤตการณ์ทางการเงินของโลก

ความผันผวนของสถานะเศรษฐกิจจากวิกฤตการณ์ทางการเงิน ส่งผลกระทบโดยตรงต่อความต้องการของผู้บริโภค ทำให้การลงทุนของภาคเอกชนชะงักงัน อย่างไรก็ตามการที่รัฐบาลได้กำหนดนโยบายที่จะเร่งการลงทุนภาครัฐในโครงการขนาดใหญ่ รวมถึงการออกมาตรการกระตุ้นระบบเศรษฐกิจ อย่างต่อเนื่องน่าจะทำให้ระบบเศรษฐกิจฟื้นตัวได้บ้าง ซึ่งในระหว่างรอการฟื้นตัวบริษัทได้ขยายแนวธุรกิจไปสู่โครงการผลิตกระแสไฟฟ้าด้วยพลังงานลมและแสงอาทิตย์ ในฐานะผู้ร่วมพัฒนาโครงการและผู้ก่อสร้างเป็นการเพิ่มช่องทางการตลาด และการสร้างรายได้ ที่จะบรรเทาผลกระทบจากวิกฤตการณ์ทางการเงินและการผันผวนของระบบเศรษฐกิจที่มีต่อบริษัท

การเข้าลงทุนในบริษัท วินด์ เอ็นเนอร์ยี่ส์ โฮลดิ้ง จำกัด

ที่ประชุมวิสามัญผู้ถือหุ้นครั้งที่ 1/2556 เมื่อวันที่ 30 พฤษภาคม 2556 ได้มีมติ อนุมัติการเข้าลงทุนในบริษัท วินด์ เอ็นเนอร์ยี่ โฮลดิ้ง จำกัด (“วินด์ เอ็นเนอร์ยี่”) โดยการเข้าซื้อหุ้นเพิ่ม ทุนจำนวน 5,263,158 หุ้น คิดเป็นสัดส่วนร้อยละ 5 ของหุ้นทั้งหมดของบริษัท วินด์ เอ็นเนอร์ยี่ โฮลดิ้ง จำกัดซึ่งภายหลังการใช้สิทธิซื้อหุ้นสามัญเพิ่มทุนที่จัดสรรให้แก่ผู้ถือหุ้นเดิมตามสัดส่วนการถือหุ้น (Rights Offering) แล้วเสร็จเมื่อวันที่ 30 มิถุนายน 2556 บริษัทได้เข้าร่วมลงทุนใน วินด์ เอ็นเนอร์ยี่ จำนวน 4,210,526 หุ้น คิดเป็นสัดส่วนร้อยละ 4 ของหุ้นทั้งหมดของวินด์ เอ็นเนอร์ยี่ รวมเป็นเงินทั้งสิ้น 800,000,000 บาท (แปดร้อยล้านบาท) ทั้งนี้ การลงทุนในบริษัทวินด์ เอ็นเนอร์ยี่ โฮลดิ้ง ซึ่งเป็นผู้ถือหุ้นโครงการผลิตพลังงานไฟฟ้าจากลม 12 โครงการกำลังการผลิตรวม 1,059.80 MW วัตถุประสงค์เพื่อให้ ได้รับผลตอบแทนจากโครงการที่หลากหลาย และเป็นการสร้างความสัมพันธ์เพื่อโอกาสในการรับงานก่อสร้างในอนาคต

Auditor's Report

To the shareholders and the board of directors of Demco Public Company Limited

I have audited the accompanying consolidated and separate financial statements of Demco Public Company Limited and its subsidiaries and of Demco Public Company Limited, which comprise the consolidated and separate statements of financial position as at December 31, 2014, and the related consolidated and separate statements of comprehensive income, changes in shareholder' equity and cash flows for the year then ended, and a summary of significant accounting policies and other notes.

Management's responsibility for the financial statements

Management is responsible for the preparation and fair presentation of these financial statements in accordance with Thai Financial Reporting Standards, and for such internal control as management determines is necessary to enable the preparation of financial statements that are free from material misstatement. Whether due to fraud or error.

Auditor's responsibility

My responsibility is to express an opinion on these financial statements based on my audit. I conducted my audit in accordance with Thai Standards on Auditing. Those standards require that I comply with ethical requirement and plan and perform the audit to obtain reasonable assurance about whether the financial statements are free from material misstatement.

An audit involves performing procedures to obtain audit evidence about the amounts and disclosures in the financial statements. The procedures selected depend on the auditor's judgment, including the assessment of the risks of material misstatement of the financial statements, whether due to fraud or error. In making those risk assessments, the auditor considers internal control relevant to the entity's preparation and fair presentation of the financial statements in order to design audit procedures that are appropriate in the circumstances, but not for the purpose of expressing an opinion on the effectiveness of the entity's internal control. An audit also includes evaluating the appropriateness of accounting policies used and the reasonableness of accounting estimates made by management, as well as evaluating the overall presentation of the financial statements.

I believe that the audit evidence I have obtained is sufficient and appropriate to provide a basis for my audit opinion.

Opinion

In my opinion, the consolidated and separate financial statements referred to above present fairly, in all material respects, the consolidated and separate financial position of Demco Public Company Limited and its subsidiaries and of Demco Public Company Limited as at December 31, 2014, and consolidated and separate results of operations and cash flows for the year then ended in accordance with Thai Financial Reporting Standards.

Other matters

The consolidated and the separate company financial statements for the year ended December 31, 2013, of Demco Public Company Limited and its subsidiaries, and of Demco Public Company Limited, respectively, were audited by another auditor of our firm who expressed an unqualified opinion and emphasis of matters regarding; (1) change in accounting policy made due to the adoption of Thai Accounting Standard 12 “Income Taxes,” and (2) attention drawn to Note 43 to the financial statements stated that consolidated financial statements for the year ended December 31, 2013 have been revised and reissued to recognize investment in and share profit (loss) from an associate at company’s percentage of holdings only, under a report dated April 3, 2014

C&A Audit Office Co., Ltd.



(Mrs. Chintana Techamontrikul)

Certified public accountant (Thailand) no. 5131

Bangkok : February 27, 2015

Demco Public Company Limited and Its Subsidiary Company
Statement of Financial Position
As at December 31, 2014

(Unit : Baht)

		Consolidated financial statements		Separate financial statements	
	Note	December 31, 2014	December 31, 2013	December 31, 2014	December 31, 2013
Assets					
Current assets					
Cash and cash equivalents	10	628,002,743.60	369,982,586.84	604,528,727.44	326,482,972.03
Trade accounts receivable-net	11	1,010,806,976.56	927,590,730.85	849,631,155.79	836,153,866.35
Trade accounts receivable from subsidiary	12	-	-	20,530,232.59	43,318,080.35
Unbilled installments on completed work-net	13	1,126,508,886.80	1,328,075,087.64	1,133,187,492.16	1,389,781,968.64
Other short-term loans		6,771,597.00	4,265,937.00	6,757,737.00	4,166,217.00
Inventories-net	14	327,779,030.71	251,962,005.10	105,952,789.90	94,987,949.79
Other current assets					
Advance to supplier for purchase of goods and services		80,995,905.95	12,925,024.94	80,472,438.28	12,925,024.94
Account receivable from guarantee		152,411,301.35	148,704,321.49	152,411,301.35	148,704,321.49
Prepaid expenses		28,712,068.00	26,884,718.44	26,524,055.17	25,498,577.81
Other current assets	15	210,824,956.83	142,923,808.52	324,522,113.99	205,410,297.31
Total current assets		3,572,813,466.80	3,213,314,220.82	3,304,518,043.67	3,087,429,275.71
Non-current assets					
Restricted deposits at financial institutions	16	32,070,000.00	48,071,015.00	31,500,000.00	47,501,015.00
Investments in associates	17	1,403,667,850.89	1,444,084,406.20	1,255,109,236.78	1,303,123,233.36
Investment on jointly controlled companies	18	12,133,810.67	-	12,823,500.00	-
Investments in subsidiary	19	-	-	297,600,000.00	301,618,500.00
Other long-term investment	20	872,849,940.00	865,849,940.00	872,849,940.00	865,849,940.00
Investments property-net	21	9,059,200.00	8,932,700.00	6,800,000.00	6,673,500.00
Property, plant and equipment-net	22	285,616,218.62	267,319,574.68	119,916,685.14	105,657,612.25
Intangible assets-net	23	7,863,110.60	4,238,927.84	6,222,707.07	3,501,163.82
Deferred tax assets	24	14,304,322.29	18,234,880.90	11,154,951.93	11,635,208.15
Other non-current assets					
Withholding tax		4,697,015.20	2,050,599.60	-	-
Other non-current assets		25,640,329.00	6,983,874.42	6,677,829.00	1,564,805.68
Total other non-current assets		2,667,901,797.27	2,665,765,918.64	2,620,654,849.92	2,647,124,978.26
Total assets		6,240,715,264.07	5,879,080,139.46	5,925,172,893.59	5,734,554,253.97

Demco Public Company Limited and Its Subsidiary Company

Statement of Financial Position

As at December 31, 2014

(Unit : Baht)

		Consolidated financial statements		Separate financial statements	
	Note	December 31, 2014	December 31, 2013	December 31, 2014	December 31, 2013
Liabilities and shareholders' equity					
Current liabilities					
Bank overdraft and short-term loans from financial institutions	26	1,453,206,669.56	837,560,494.25	1,324,937,528.49	807,560,494.25
Trade accounts payable		684,772,855.25	1,002,594,608.78	568,473,392.97	925,363,827.86
Trade accounts payable from subsidiary		-	-	221,832,382.89	19,328,916.74
Short-term loan from related persons		-	540,360.00	-	-
Short-term loan from others	27	115,000,000.00	270,000,000.00	115,000,000.00	270,000,000.00
Short-term loan from subsidiary		-	-	-	124,000,000.00
Current portion of long-term loans	29 , 31	19,794,717.36	31,243,483.41	10,453,016.05	30,771,552.12
Other current liabilities					
Short-term provisions	28	10,309,860.00	10,009,860.00	10,009,860.00	10,009,860.00
Advance from customers for services		197,208,032.61	305,445,936.91	197,419,150.43	305,339,014.91
Account payable of retention		163,887,733.78	74,183,653.92	163,299,366.51	71,398,359.12
Advance from customers for sales of goods		10,412,044.10	6,504,600.00	130,680.00	348,735.00
Other current liabilities		136,111,067.77	150,843,893.21	111,232,238.80	146,636,229.26
Total current liabilities		2,790,702,980.43	2,688,926,890.48	2,722,787,616.14	2,710,756,989.26
Non-current liabilities					
Long-term loans-net	29	37,290,000.00	5,124,794.19	-	5,124,794.19
Employee benefit obligation	30	54,356,584.00	45,099,347.00	44,581,113.00	37,012,028.00
Liabilities by contract of financial lease-net	31	12,629,155.02	4,817,013.60	5,799,267.65	4,191,455.67
Total non-current liabilities		104,275,739.02	55,041,154.79	50,380,380.65	46,328,277.86
Total liabilities		2,894,978,719.45	2,743,968,045.27	2,773,167,996.79	2,757,085,267.12



Demco Public Company Limited and Its Subsidiary Company
Statement of Financial Position
As at December 31, 2014

(Unit : Baht)

	Note	Consolidated financial statements		Separate financial statements	
		December 31, 2014	December 31, 2013	December 31, 2014	December 31, 2013
Shareholders' equity					
Share capital	32				
Registered share capital					
946,528,100 ordinary shares of Baht 1 each		946,528,100.00	946,528,100.00	946,528,100.00	946,528,100.00
Issued and paid-up share capital					
692,832,900 ordinary shares of Baht 1 each		692,832,900.00	692,832,900.00	692,832,900.00	692,832,900.00
Premium on common shares		1,501,926,780.83	1,501,926,780.83	1,501,926,780.83	1,501,926,780.83
Premium on treasury stock		151,947,248.00	151,947,248.00	151,947,248.00	151,947,248.00
Capital reserve for share-based payment transactions	34	8,353,800.00	2,784,600.00	8,353,800.00	2,784,600.00
Surplus(discount)from change in shareholding interest in subsidiary		3,615,583.19	3,615,583.19	-	-
Retained earnings (deficit)					
Appropriated					
Legal reserve	33	81,640,676.87	65,340,676.87	81,640,676.87	65,340,676.87
Unappropriated		905,706,350.37	715,864,967.71	715,303,491.10	562,636,781.15
Other components of equity		317,527.10	-	-	-
Total shareholders' equity of the parent company		3,346,340,866.36	3,134,312,756.60	3,152,004,896.80	2,977,468,986.85
Non-controlling interest		(604,321.74)	799,337.59	-	-
Total shareholders' equity		3,345,736,544.62	3,135,112,094.19	3,152,004,896.80	2,977,468,986.85
Total liabilities and shareholders' equity		6,240,715,264.07	5,879,080,139.46	5,925,172,893.59	5,734,554,253.97



Demco Public Company Limited and Its Subsidiary Company
Statements of Comprehensive Income
For the years ended December 31, 2014

(Unit : Baht)

		Consolidated financial statements		Separate financial statements	
	Note	December 31, 2014	December 31, 2013	December 31, 2014	December 31, 2013
Revenues					
Revenues from sales and service		4,855,631,743.51	5,487,440,481.52	4,374,244,088.99	5,406,851,984.68
Gain (loss) from disposal investment in associated company	17	4,611,284.06	8,018,671.39	11,726,003.42	11,714,439.36
Dividend income	17	-	-	207,016,466.25	-
Other income		59,839,741.83	53,588,280.31	26,040,595.39	21,665,940.32
Total revenues		4,920,082,769.40	5,549,047,433.22	4,619,027,154.05	5,440,232,364.36
Expenses					
Cost of sales and services		4,330,444,114.75	4,830,661,572.65	3,925,598,511.08	4,776,166,571.08
Selling expenses		5,400,225.85	8,520,714.78	169,566.82	1,427,308.45
Administrative expenses		294,331,867.27	379,995,501.06	266,806,621.99	325,718,040.92
Other expenses		1,869,665.93	12,896,734.34	971,811.22	12,731,354.44
Finance cost		69,965,439.54	77,694,897.05	66,612,081.29	79,461,205.06
Total expenses		4,702,011,313.34	5,309,769,419.88	4,260,158,592.40	5,195,504,479.95
Share profit (loss) associates and investment in jointly controlled companies					
	17.2 , 18.2	180,738,937.55	168,582,465.31	-	-
Profit (loss) before corporate income tax		398,810,393.61	407,860,478.65	358,868,561.65	244,727,884.41
Income tax expenses (revenue)	35	37,476,629.89	53,489,888.82	34,026,327.50	53,423,856.45
Profit (loss) from continuing operations		361,333,763.72	354,370,589.83	324,842,234.15	191,304,027.96
Profit (loss) for the period		361,333,763.72	354,370,589.83	324,842,234.15	191,304,027.96
Other comprehensive income (loss)					
Actuarial (gains) losses arising from post-employment benefits		-	(237,006.62)	-	(237,006.62)
Difference in exchange rates on translation of financial statement		317,527.10	-	-	-
Other comprehensive income (loss) for the period		317,527.10	(237,006.62)	-	(237,006.62)
Total comprehensive income		361,651,290.82	354,133,583.21	324,842,234.15	191,067,021.34
Profit (loss) attributable to :					
Owners of the parent		362,016,906.86	357,326,513.90		
Non-controlling interest		(683,143.14)	(2,955,924.07)		
Total		361,333,763.72	354,370,589.83		
Total owners income (loss) attributable to :					
Owners of the parent		362,334,433.96	357,089,507.28		
Non-controlling interest		(683,143.14)	(2,955,924.07)		
Total		361,651,290.82	354,133,583.21		
Earning (loss) per share of equity attributable to the company					
Basic earning (loss) per share	36	0.52	0.55	0.47	0.29

The accompanying notes are an integral part of the financial statements.



Demeco Public Company Limited and Its Subsidiary Company
Statements of Changes in Shareholders' Equity
For the years ended December 31, 2014

Consolidated financial statements											(Unit : Baht)	
	Note	Issued and paid-up share capital	Premium on common share	Premium on treasury stock	Capital reserve for share-based payment transactions	Surplus(discount) from change in shareholding interest in subsidiary	Other components of equity			Total shareholders of the parent	Non-controlling interests	Total shareholders' equity
							Appropriated legal reserve	Retained earnings	Difference in exchange rates on translation of financial statement			
Ending balance as at December 31, 2013		692,832,900.00	1,501,926,780.83	151,947,248.00	2,784,600.00	3,615,583.19	65,340,676.87	715,864,967.71	-	3,134,312,756.60	799,337.59	3,135,112,094.19
Capital reserve for share-based payment transactions	34,5	-	-	-	5,569,200.00	-	-	-	-	5,569,200.00	-	5,569,200.00
Legal reserve		-	-	-	-	-	16,300,000.00	(16,300,000.00)	-	-	-	-
Capital increase of subsidiary company		-	-	-	-	-	-	-	-	-	550,650.00	550,650.00
Dividend paid	33	-	-	-	-	-	-	(155,875,524.20)	-	(155,875,524.20)	-	(155,875,524.20)
Total comprehensive income		-	-	-	-	-	-	362,016,906.86	317,527.10	362,334,433.96	(683,143.14)	361,651,290.82
Change in non-controlling interests from jointly controlled	19	-	-	-	-	-	-	-	-	-	(1,271,166.19)	(1,271,166.19)
Ending balance as at December 31, 2014		692,832,900.00	1,501,926,780.83	151,947,248.00	8,353,800.00	3,615,583.19	81,640,676.87	905,706,350.37	317,527.10	3,346,340,866.36	(604,321.74)	3,345,736,544.62

(Unit : Baht)

The accompanying notes are an integral part of the financial statements.



Demco Public Company Limited and Its Subsidiary Company
Statements of Changes in Shareholders' Equity
For the years ended December 31, 2014

(Unit : Baht)

	Note	Consolidated financial statements									
		Issued and paid-up share capital	Premium on common share	Premium on treasury stock	Advance receivable share fee	Capital reserve for share-based payment transactions	Treasury stocks	Surplus(discout) from change in shareholding interest in subsidiary		Retained earnings	Total shareholders of the parent
								Appropriated legal reserve	Reserve for treasury stocks		
Ending balance as at December 31, 2012		553,411,837.00	655,073,170.24	31,075,535.00	10,745,834.37	-	(93,203,387.00)	-	-	93,203,387.00	1,729,078,362.59
Capital incremental	32	139,421,063.00	846,853,610.59	-	(10,745,834.37)	-	-	-	-	-	975,528,839.22
Capital reserve for share-based payment transactions		-	-	-	-	2,784,600.00	-	-	-	-	2,784,600.00
Legal reserve	33	-	-	-	-	-	-	9,639,100.00	-	-	-
Treasury stocks	35	-	-	120,871,713.00	-	-	93,203,387.00	-	(93,203,387.00)	-	214,075,100.00
Change in shareholding interest	19	-	-	-	-	-	-	-	-	(37,215,583.19)	(33,600,000.00)
Dividend paid		-	-	-	-	-	-	-	-	-	-
Non-controlling interest	33	-	-	-	-	-	-	-	-	981,500.00	981,500.00
Total comprehensive income		-	-	-	-	-	-	-	-	(2,955,924.07)	354,133,583.21
Ending balance as at December 31, 2013		692,832,900.00	1,501,926,780.83	151,947,248.00	-	2,784,600.00	-	65,340,676.87	-	799,337.59	3,135,112,094.19

The accompanying notes are an integral part of the financial statements.



Demco Public Company Limited and Its Subsidiary Company
Statements of Changes in Shareholders' Equity
For the years ended December 31, 2014

		Separate financial statements						(Unit : Baht)
	Note	Issued and paid-up share capital	Premium on common share	Premium on treasury stock	Capital reserve for share-based payment transactions	Retained earnings		Total
						Appropriated legal reserve	Unappropriated	
Ending balance as at December 31, 2013		692,832,900.00	1,501,926,780.83	151,947,248.00	2,784,600.00	65,340,676.87	562,636,781.15	2,977,468,986.85
Capital reserve for share-based payment transactions	34	-	-	-	5,569,200.00	-	-	5,569,200.00
Legal reserve		-	-	-	-	16,300,000.00	(16,300,000.00)	-
Dividend paid	33	-	-	-	-	-	(155,875,524.20)	(155,875,524.20)
Total comprehensive income		-	-	-	-	-	324,842,234.15	324,842,234.15
Ending balance as at December 31, 2014		692,832,900.00	1,501,926,780.83	151,947,248.00	8,353,800.00	81,640,676.87	715,303,491.10	3,152,004,896.80

The accompanying notes are an integral part of the financial statements.



Demco Public Company Limited and Its Subsidiary Company
Statements of Changes in Shareholders' Equity
For the years ended December 31, 2014

	Note	Separate financial statements							Total	(Unit : Baht)	
		Issued and paid-up share capital	Premium on common share	Premium on treasury stock	Advance receivable share fee	Capital reserve for share-based payment transactions	Treasury stocks	Retained earnings			
								Appropriated legal reserve			Reserve for Treasury stocks
Ending balance as at December 31, 2012	32	553,411,837.00	655,073,170.24	31,075,535.00	10,745,834.37	-	(93,203,387.00)	55,701,576.87	93,203,387.00	435,864,708.49	1,741,872,661.97
Capital incremental		139,421,063.00	846,853,610.59	-	(10,745,834.37)	-	-	-	-	-	975,528,839.22
Capital reserve for share-based payment transactions		-	-	-	-	2,784,600.00	-	-	-	-	2,784,600.00
Legal reserve		-	-	-	-	-	-	9,639,100.00	-	(9,639,100.00)	-
Treasury stocks	35	-	-	120,871,713.00	-	-	93,203,387.00	-	(93,203,387.00)	93,203,387.00	214,075,100.00
Dividend paid	33	-	-	-	-	-	-	-	-	(147,859,235.68)	(147,859,235.68)
Total comprehensive income		-	-	-	-	-	-	-	-	191,067,021.34	191,067,021.34
Ending balance as at December 31, 2013		692,832,900.00	1,501,926,780.83	151,947,248.00	-	2,784,600.00	-	65,340,676.87	-	562,636,781.15	2,977,468,986.85

(Unit : Baht)

The accompanying notes are an integral part of the financial statements.



Demco Public Company Limited and Its Subsidiary Company
Statements of Cash Flows
For the years ended December 31, 2014

(Unit : Baht)

	Consolidated financial statements		Separate financial statements	
	December 31, 2014	December 31, 2013	December 31, 2014	December 31, 2013
Cash flows from operating activities				
Net profit (loss) before corporate income tax	398,810,393.61	407,860,478.65	358,868,561.65	244,727,884.41
Adjustments to reconcile net profit (loss) to net cash provided from (used in) operating activities				
Depreciation	19,701,327.14	20,568,228.63	10,648,291.72	13,063,202.47
Amortization	2,292,882.56	1,797,362.91	1,962,881.81	1,671,558.32
Doubtful debts (reversal)	(3,547,749.88)	(4,345,003.51)	(3,552,673.52)	(4,424,952.43)
Allowance for impairment (reversal)	(126,500.00)	-	(126,500.00)	-
Allowance for net realisable value of inventories and (reversal)	1,362,867.54	(1,731,299.34)	1,362,867.54	(1,731,299.34)
(Gain) loss from disposal of fixed assets	827,123.12	(19,413,586.85)	1,096,285.91	777,071.16
(Gain) loss from disposal of investment property	-	-	-	(640,800.00)
(Gain) loss from disposal of intangible assets	2,142.37	6,233.65	2,025.31	6,233.65
(Gain) loss from sale investment in associated company	(4,611,284.06)	(8,018,671.39)	(11,726,003.42)	(11,714,439.36)
(Gain) loss from disposal investment	(158,103.17)	-	-	-
Reduction in subsidiary's past service cost	-	(782,030.00)	-	-
Unrealized (gain) loss from exchange rate	(1,347,325.52)	5,232,914.66	(178,650.73)	5,312,863.61
Share-based payment	5,569,200.00	2,784,600.00	5,569,200.00	2,784,600.00
Share of (profit) loss of associates and jointly controlled companies	(180,738,937.55)	(168,582,465.31)	-	-
Employee benefit expenses	7,550,103.00	6,698,835.00	6,175,775.00	5,488,875.00
Dividend income	-	-	(207,016,466.25)	-
Interest income	(2,051,029.10)	(1,567,684.38)	(1,987,775.86)	(1,807,490.60)
Finance cost	69,965,439.54	77,694,897.05	66,612,081.29	79,461,205.06
Earning profit (loss) from operations before changes in operating assets and liabilities	313,500,549.60	318,202,809.77	227,709,900.45	332,974,511.95
(Increase) decrease in trade accounts receivable	(85,071,588.16)	255,255,168.29	(15,332,631.92)	346,322,612.02
(Increase) decrease in trade accounts receivable from subsidiary	-	-	22,787,847.76	26,772,224.19
(Increase) decrease in unbilled installments on completed work	201,566,200.84	(357,402,703.14)	256,594,476.48	(421,653,226.35)
(Increase) decrease in inventories	(77,179,893.15)	(44,874,537.66)	(12,327,707.65)	5,609,878.94
(Increase) decrease in advance to supplier for purchase of goods and services	(64,970,881.01)	(3,269,279.38)	(64,447,413.34)	(3,228,049.33)

The accompanying notes are an integral part of the financial statements.



Demco Public Company Limited and Its Subsidiary Company
Statements of Cash Flows
For the years ended December 31, 2014

(Unit : Baht)

	Consolidated financial statements		Separate financial statements	
	December 31, 2014	December 31, 2013	December 31, 2014	December 31, 2013
Cash flows from operating activities (continue)				
(Increase) decrease in account receivable from guarantee	(3,706,979.86)	(14,059,955.15)	(3,706,979.86)	(14,059,955.15)
(Increase) decrease in prepaid expenses	(354,043.66)	(5,399,492.84)	516,869.64	(4,520,849.23)
(Increase) decrease in other current assets	(36,451,640.92)	(30,329,123.20)	(84,578,095.43)	(17,071,201.87)
(Increase) decrease in other non-current assets	(18,656,454.57)	(5,132,072.91)	(5,113,023.32)	166,095.84
Increase (decrease) in trade accounts payable	(317,689,500.71)	369,172,195.17	(356,758,182.07)	295,691,613.00
Increase (decrease) in trade accounts payable from subsidiary	-	-	202,503,466.15	(16,395,974.07)
Increase (decrease) in advance from customer for services	(108,237,904.30)	90,215,673.35	(107,919,864.48)	90,108,751.35
Increase (decrease) in account payable of retention	89,704,079.86	(14,490,291.43)	91,901,007.39	(55,515,760.97)
Increase (decrease) in advance from customer for sales of goods	3,907,444.10	3,864,431.50	(218,055.00)	(2,291,433.50)
Increase (decrease) in short-term provisions	300,000.00	10,009,860.00	-	10,009,860.00
Increase (decrease) other current liabilities	(21,504,796.82)	9,894,706.39	(28,503,707.57)	7,546,675.04
Cash received (payment) from operating activities	(124,845,408.76)	581,657,388.76	123,107,907.23	580,465,771.86
Cash received from interest income	1,998,854.47	1,559,104.62	1,847,907.43	8,681,982.00
Cash received from corporate income tax	89,967,169.98	65,937,923.89	89,967,169.98	49,792,646.25
Cash payment from employee benefits	-	(3,036,110.27)	-	(3,036,110.27)
Cash payment from corporate income tax	(121,985,673.78)	(146,338,351.83)	(115,467,030.17)	(142,349,170.84)
Cash payment for financial cost	(71,487,159.99)	(74,728,780.44)	(71,795,893.86)	(73,692,259.86)
Net cash provided (used) from operating activities	(226,352,218.08)	425,051,174.73	27,660,060.61	419,862,859.14
Cash flows from investment activities				
(Increase) decrease in restricted deposits at financial institutions	16,001,015.00	25,725.87	16,001,015.00	595,725.87
(Increase) decrease in short-term loans to subsidiaries	-	-	-	14,000,000.00
(Increase) decrease in others short-term loan	(6,505,660.00)	(113,587.00)	(2,591,520.00)	(13,867.00)
Cash received for sales of fixed assets	2,614,755.51	126,913,709.92	2,343,727.47	2,255,924.03
Cash received for sales intangible assets	-	1,668.42	117.06	812.31
Cash received for sale investment in associated company	60,000,000.00	60,000,000.00	60,000,000.00	60,000,000.00
Cash received for sale investment in subsidiaries	2,490,000.00	-	-	-
Cash payment for purchase investment in subsidiaries	-	-	(6,395,000.00)	(135,397,208.47)
Cash payment for purchase investment in associates	(260,000.00)	(153,679,992.00)	(260,000.00)	(153,679,992.00)
Cash payment for purchase investment on jointly controlled companies	(10,315,000.00)	-	(2,410,000.00)	-
Cash payment for other long-term loans	(7,000,000.00)	(799,999,940.00)	(7,000,000.00)	(799,999,940.00)

The accompanying notes are an integral part of the financial statements.

Demco Public Company Limited and Its Subsidiary Company
Statements of Cash Flows
For the years ended December 31, 2014

(Unit : Baht)

	Consolidated financial statements		Separate financial statements	
	December 31, 2014	December 31, 2013	December 31, 2014	December 31, 2013
Cash flows from investment activities (continue)				
Cash payment for purchase of fixed assets	(44,673,751.00)	(69,623,292.99)	(22,453,943.23)	(8,392,192.02)
Cash payment for purchase intangible assets	(5,285,069.69)	(1,045,952.11)	(4,052,429.43)	(866,352.11)
Cash received from dividend income	166,716,466.25	-	166,716,466.25	-
Net cash provided (used) from investing activities	173,782,756.07	(837,521,659.89)	199,898,433.12	(1,021,497,089.39)
Cash flows from financing activities				
Increase (decrease) in bank overdrafts and short-term loans from financial institutions	616,856,324.34	(412,716,977.27)	517,423,432.15	(438,116,182.78)
Increase (decrease) from other short-term loans	(155,000,000.00)	(9,459,640.00)	(155,000,000.00)	(10,000,000.00)
Increase (decrease) from short-term loans from subsidiaries	-	-	(124,000,000.00)	124,000,000.00
Increase (decrease) from short-term loans from related persons	(540,360.00)	-	-	-
Cash received from long-term loans	41,730,000.00	30,000,000.00	-	30,000,000.00
Cash received from capital increment from exercise right	-	976,510,339.22	-	975,528,839.22
Cash received from sales of treasury stock	-	220,682,875.13	-	220,682,875.13
Cash payment from long-term loans	(20,161,525.67)	(33,757,176.68)	(20,161,525.67)	(16,562,879.08)
Cash payment for liabilities under financial lease liabilities	(16,168,964.85)	(11,551,190.39)	(12,051,778.84)	(10,959,679.61)
Increase (decrease) in non-controlling interest	(720,516.19)	(33,600,000.00)	-	-
Cash payment from dividend	(155,722,865.96)	(147,529,491.71)	(155,722,865.96)	(147,529,491.71)
Net cash provided (used) from financing activities	310,272,091.67	578,578,738.30	50,487,261.68	727,043,481.17
Difference in exchange rates on translation of financial statement	317,527.10	-	-	-
Net increase (decrease) in cash and cash equivalents	258,020,156.76	166,108,253.14	278,045,755.41	125,409,250.92
Cash and cash equivalents at the beginning balance	369,982,586.84	203,874,333.70	326,482,972.03	201,073,721.11
Cash and cash equivalents at the ending balance	628,002,743.60	369,982,586.84	604,528,727.44	326,482,972.03

The accompanying notes are an integral part of the financial statements.



Demco Public Company Limited and Its Subsidiary Company

Notes to the Financial Statements

For the years ended December 31, 2014

1. General information

Demco Public Company Limited (“the company”) was registered as a limited company under the Thailand Civil and Commercial Code on September 1, 1992 with registration no.0105535084271, the company was transformed to be a public company with registration no.0107549000092 on May 26, 2006. The core business of the company operates as contractor of electric system construction and service work in the field of electric engineering and all type of telecommunication. In addition, it is producer of galvanized steel structure and purchase and sells electric system equipment.

The company’s registered office are as follows :

Head office 59 Moo 1, Suanphrikthai, Muang, Pathumthani, Thailand

Branch 1 64 Moo 4, Bo Thong, Nongmuang, Lopburi, Thailand

During 2013, the company transfer building factory to Demco power Co.Ltd.,

For reporting purposes, the company and its subsidiary are referred as “the group”.

2. Basis of preparation

2.1 Statement of compliance

The financial statements have been prepared in accordance with Thai Financial Reporting Standards (TFRS) under the Accounting Act B.E. 2543 being those Thai Accounting Standards issued under the Accounting Profession Act B.E. 2547 and the financial reporting requirements of the Securities and Exchange Commission under the Securities and Exchange Act.

The financial statements have been prepared under the historical cost convention except some transactions are valued at fair price as disclosed in the accounting policies below.

An English version of the consolidated and company financial statements have been prepared from the statutory financial statements that are issued in Thai language. In the event of a conflict or a difference in interpretation between the two languages, the Thai language statutory financial statements shall prevail.

2.2 Presentation currency

The financial statements are prepared and presented in Thai Baht.

2.3 Use of estimates and judgements

The preparation of financial statements in conformity with TFRS requires management to make judgements, estimates and assumptions that affect the application of accounting policies and reported amounts of assets, liabilities, income and expenses. Actual results may differ from these estimates.

Estimates and underlying assumptions are reviewed on an ongoing basis. Revisions to accounting estimates are recognised in the period in which estimates are revised and in any future periods affected.

2.3 Use of estimates and judgements (continue)

Information about significant areas of estimation uncertainty and critical judgements in applying accounting policies that have the effect on the amount recognised in the financial statements is included in the following notes:

2.3.1 Estimated construction project costs

The company estimates costs of construction projects based on details of the construction work, taking into account the volume and value of construction materials to be used in the project, labour costs and other miscellaneous costs to be incurred to completion of service, taking into account the direction of the movement in these costs. Estimates are reviewed regularly or whenever actual costs differ significantly from the figures used in the original estimates

2.3.2 Provision for losses on construction projects

Management applied judgement in estimating the loss they expect to be realised on each construction project, based on estimates of anticipated costs that take into account the progress of the project and actual costs incurred to date, together with fluctuations in costs of construction materials, labour and the current situation

2.3.3 Leases

In determining whether a lease is to be classified as an operating lease or finance lease, the management is required to use judgment regarding whether significant risk and rewards of ownership of the leased asset has been transferred, taking into consideration terms and conditions of the arrangement

2.3.4 Allowance for doubtful accounts

In determining an allowance for doubtful accounts, the management needs to make judgment and estimates based upon, among other things, past collection history, aging profile of outstanding debts and the prevailing economic condition.

2.3.5 Allowance for obsolete, slow-moving and defective inventories

The company maintains an allowance for obsolete, slow-moving and defective inventories to reflect impairment of inventories. The allowance is based on consideration of inventory turnover and deterioration of each category.

2.3.6 Impairment of assets

The Company treats assets as impaired when the management judges that there has been a significant decline in the fair value below their cost or where other objective evidence of impairment exists. The determination of what is “significant” requires

2.3.7 Property plant and equipment/Depreciation

In determining depreciation of plant and equipment, the management is required to make estimates of the useful lives and residual values of the company’s plant and equipment and to review estimate useful lives and residual values when there are any changes. In addition, the management is required to review property, plant and equipment for impairment on a periodical basis and record impairment losses in the period when it is determined that their recoverable amount is lower than the carrying cost. This requires judgments regarding forecast of future revenues and expenses relating to the assets subject to the review.

2.3.8 Deferred tax assets

Deferred tax assets are recognised in respect of temporary differences only to the extent that it is probable that taxable profit will be available against which these differences can be utilised. Significant management judgement is required to determine the amount of deferred tax assets that can be recognised, based upon the likely timing and level of estimate future profits.

2.3.9 Retirement employee benefits

The company has commitments on retirement benefits to employees under the Thai Labour Law. The amount of provision presented in the statement of financial position represents the present value of employee benefit obligations which is determined on an actuarial basis using various assumptions. The assumptions used in determining the net period cost for employee benefits includes the discount rate, the rate of salary inflation and employee turnover and others. Any changes in these assumptions will impact the net periodic cost recorded for employee benefits. On an annual basis the company determines those assumptions i.e. the appropriate discount rate, which should represent the interest rate that should be used to determine the present value of future cash flows currently expected to be required to settle the employee benefits. In determining the appropriate discount rate, the company considers the current yields on long-term government bonds.

2.4 Basis of preparation consolidated financial statements

2.4.1 The consolidated financial statements based on Demco Public Company Limited which has fully control.

2.4.2 Assets, liabilities, and financial performance of subsidiary have been included in the consolidated financial statement at acquisition date until liquidation date.

2.4.3 The related parties transactions have been eliminated from the consolidated financial statements.

2.4.4 The consolidated financial statements including Demco Public Company Limited (“the company”) and the following subsidiaries.

2.4 Basis of preparation consolidated financial statements(continue)

Company's name	Nature of business	Country of incorporation	Percentage of shareholdings	
			As at December 31, 2014	2013
Subsidiary hold by directly				
Demco Industry Co., Ltd.	Product high pressure vessel and fabricated steel structure	Thailand	100	65
Demco Power Co., Ltd.	Trading and produce good and Electricity generation and sales	Thailand	100	100
Demco Power 6 Co.,Ltd.	Electricity generation and sales	Thailand	-	100
Demco Power 11 Co.,Ltd.	Electricity generation and sales	Thailand	-	100
Demco Power 15 Co.,Ltd.	Electricity generation and sales	Thailand	-	51
Demco Power 16 Co.,Ltd.	Electricity generation and sales	Thailand	-	51
Demco Power 17 Co.,Ltd.	Electricity generation and sales	Thailand	-	100
Subsidiary because parent company has control				
Demco Delaos Co., Ltd.	Water supply and electrical system construction	Lao PDR	-	-

During 2014, the group shareholding structure is changed as described in Note 18. Due to the loss in control of those subsidiaries, they are no longer considered 95 subsidiaries since then. The consolidated statement of financial position as at December 31, 2014 does not include those subsidiaries. However, the statement of comprehensive income for the year ended December 31, 2014 include operating result of the subsidiaries from January 1, 2014 to the date of loss in control as described in Note 18.

In during year 2013, the company invest in subsidiaries 5 company which details is described in note of financial statements 19.

2.4.5 The financial statements of subsidiary, all of which are juristic entities organized under foreign laws and are treated as overseas units, are consolidated by converting the amounts incurred in foreign currencies into Baht as follows:

- Assets and liabilities in both monetary and non-monetary items are all converted at the prevailing closing exchange rates at the end of the relevant accounting periods.
- Share capital is converted at the prevailing exchange rate on the date such capital fund is received.
- Revenues and expenses are converted at the average exchange rate of each month.

2.4.6 Difference in exchange rate from translation of financial statement is presented as difference in exchange rates on translation of financial statement under the shareholders' equity.

2.4.7 Investments in associates and jointly controlled companies are accounted for in the consolidated financial statements using the equity method.

2.4.8 The separate financial statements, which present investments in subsidiaries and associates presented under the cost method, have been prepared solely for the benefit of the public.

3. Accounting standards

3.1 Application of new accounting standards during the years

The Federation of Accounting Professions issued the following accounting standards, financial reporting standard and accounting standard interpretations that are effective for fiscal years beginning on or after January 1, 2014.

<u>Accounting Standards (TAS)</u>		<u>Effective date</u>
TAS 1 (revised 2012)	Presentation of financial statement	January 1, 2014
TAS 7 (revised 2012)	Statement of cash flow	January 1, 2014
TAS 12 (revised 2012)	Income taxes	January 1, 2014
TAS 17 (revised 2012)	Leases	January 1, 2014
TAS 18 (revised 2012)	Revenue	January 1, 2014
TAS 19 (revised 2012)	Employee benefits	January 1, 2014
TAS 21 (revised 2012)	The effects of changes in foreign exchange rate	January 1, 2014
TAS 24 (revised 2012)	Related party disclosures	January 1, 2014
TAS 28 (revised 2012)	Investments in associates	January 1, 2014
TAS 31 (revised 2012)	Interests in joint venture	January 1, 2014
TAS 34 (revised 2012)	Interim financial reporting	January 1, 2014
TAS 36 (revised 2012)	Impairment of assets	January 1, 2014
TAS 38 (revised 2012)	Intangible assests	January 1, 2014
<u>Financial Reporting Standards (TFRS)</u>		
TFRS 2 (revised 2012)	Shared - bases payments	January 1, 2014
TFRS 3 (revised 2012)	Business combinations	January 1, 2014
TFRS 5 (revised 2012)	Non-current assets held for sale and discontinued operations	January 1, 2014
TFRS 8 (revised 2012)	Operating segments	January 1, 2014
<u>Accounting Standard Interpretation (TSIC)</u>		
TSIC 15	Operating leases – incentives	January 1, 2014
TSIC 27	Evaluating the substance of transactions in the legal form of a lease	January 1, 2014
TSIC 29	Service concession arrangements : disclosure	January 1, 2014
TSIC 32	Intangible assets – web site costs	January 1, 2014
<u>Financial Reporting Standard Interpretations (TFRIC)</u>		
TFRIC 1	Changes in existing decommissioning, restoration and similar liabilities	January 1, 2014
TFRIC 4	Determining whether an arrangement contains a lease	January 1, 2014
TFRIC 5	Right to interests arising from decommissioning, restoration and environmental rehabilitation funds	January 1, 2014
TFRIC 7	Applying the restatement approach under TAS 29 financial reporting in hyperinflationary economics	January 1, 2014
TFRIC 10	Interim financial reporting and impairment	January 1, 2014
TFRIC 12	Service concession arrangements	January 1, 2014
TFRIC 13	Customer loyalty programmes	January 1, 2014
TFRIC 17	Distributions of non-cash assets to owners	January 1, 2014
TFRIC 18	Transfers of assets from customers	January 1, 2014

The management of the company has determined that the new accounting standards above will not significantly impact the financial statements of the company in period applying these standards.

3.2 New accounting standards issued during the period and not yet effective

The Federation of Accounting Professions has issued notifications, already published in the Royal Gazette, mandating the use of financial reporting standard, accounting standard interpretation and financial reporting standard interpretations that are effective for fiscal years beginning on or after January 1, 2015 and 2016.

<u>Accounting Standards (TAS)</u>		<u>Effective date</u>
TAS 1 (revised 2014)	Presentation of financial statements	January 1, 2015
TAS 2 (revised 2014)	Inventories	January 1, 2015
TAS 7 (revised 2014)	Statement of cash flows	January 1, 2015
TAS 8 (revised 2014)	Accounting policies, changes in accounting estimates and errors	January 1, 2015
TAS 10 (revised 2014)	Events after the reporting period	January 1, 2015
TAS 11 (revised 2014)	Construction contract	January 1, 2015
TAS 12 (revised 2014)	Income taxes	January 1, 2015
TAS 16 (revised 2014)	Property, plant and equipment	January 1, 2015
TAS 17 (revised 2014)	Leases	January 1, 2015
TAS 18 (revised 2014)	Revenue	January 1, 2015
TAS 19 (revised 2014)	Employee benefits	January 1, 2015
TAS 20 (revised 2014)	Accounting for government grants & disclosure of government assistance	January 1, 2015
TAS 21 (revised 2014)	The effects of changes in foreign exchange rates	January 1, 2015
TAS 23 (revised 2014)	Borrowing costs	January 1, 2015
TAS 24 (revised 2014)	Related party disclosures	January 1, 2015
TAS 26 (revised 2014)	Accounting and reporting by retirement benefit plans	January 1, 2015
TAS 27 (revised 2014)	Separate financial statements	January 1, 2015
TAS 28 (revised 2014)	Investments in associates and joint ventures	January 1, 2015
TAS 29 (revised 2014)	Financial reporting in hyperinflationary economies	January 1, 2015
TAS 33 (revised 2014)	Earnings per share	January 1, 2015
TAS 34 (revised 2014)	Interim financial reporting	January 1, 2015
TAS 36 (revised 2014)	Impairment of assets	January 1, 2015
TAS 37 (revised 2014)	Provisions, contingent liabilities and contingent assets	January 1, 2015
TAS 38 (revised 2014)	Intangible assets	January 1, 2015
TAS 40 (revised 2014)	Investments property	January 1, 2015
<u>Financial Reporting Standards (TFRS)</u>		
TFRS 2 (revised 2014)	Share-based payment	January 1, 2015
TFRS 3 (revised 2014)	Business combinations	January 16, 2015
TFRS 4 (revised 2014)	Insurance contracts	January 1, 2016
TFRS 5 (revised 2014)	Non-current assets held for sale and discontinued operations	January 1, 2015
TFRS 6 (revised 2014)	Exploration for and evaluation of mineral resources	January 1, 2015
TFRS 8 (revised 2014)	Operating segments	January 1, 2015
TFRS 10	Consolidated financial statements	January 1, 2015
TFRS 11	Joint arrangements	January 1, 2015
TFRS 12	Disclosure of interest in other entities	January 1, 2015
TFRS 13	Fair value measurement	January 1, 2015

3.2 New accounting standards issued during the period and not yet effective (continue)**Accounting Standard Interpretation (TSIC)**

TSIC 10 (revised 2014)	Government assistance – No specific relation to operating activities	January 1, 2015
TSIC 15 (revised 2014)	Operating leases - Incentives	January 1, 2015
TSIC 25 (revised 2014)	Income taxes – changes in the tax status of an entity or its shareholders	January 1, 2015
TSIC 27 (revised 2014)	Evaluating the substance of transactions involving the legal form of a lease	January 1, 2015
TSIC 29 (revised 2014)	Service concession arrangements : Disclosures	January 1, 2015
TSIC 31 (revised 2014)	Revenue – barter transactions involving advertising services	January 1, 2015
TSIC 32 (revised 2014)	Intangible assets - web site costs	January 1, 2015

Financial Reporting Standard Interpretations (TFRIC)**Effective date**

TFRIC 1 (revised 2014)	Changes in existing decommissioning, restoration and similar liabilities	January 1, 2015
TFRIC 4 (revised 2014)	Determining whether an arrangement contains a lease	January 1, 2015
TFRIC 5 (revised 2014)	Rights to interests arising from decommissioning, restoration and environmental rehabilitation funds	January 1, 2015
TFRIC 7 (revised 2014)	Applying the restatement approach under TAS 29 financial reporting in hyperinflationary economies	January 1, 2015
TFRIC 10 (revised 2014)	Interim financial reporting and impairment	January 1, 2015
TFRIC 12 (revised 2014)	Service concession arrangements	January 1, 2015
TFRIC 13 (revised 2014)	Customer loyalty programmes	January 1, 2015
TFRIC 14	TAS 19 – The limit on a defined benefit asset, minimum funding requirements and their interaction	January 1, 2015
TFRIC 15 (revised 2014)	Agreements for the construction of real estate	January 1, 2015
TFRIC 17 (revised 2014)	Distributions of non-cash assets to owners	January 1, 2015
TFRIC 18 (revised 2014)	Transfers of assets from customers	January 1, 2015
TFRIC 20	Stripping Cost in the Production phase of surface mine	January 1, 2015

The Group's management is in the process of assessing the impacts of those accounting standards. Significant changes in those new and revised accounting standards

4. Significant accounting policies**4.1 Revenue and expenses recognition****Recognition of Revenues from Services Construction contracts**

Revenue and cost incurred for the period from service construction contract is recognized as soon as it can be estimated reliably, revenue from service construction contract is recognized in accordance with fixed price contract by percentage the ratio of entire cost of completion method which is computed in accordance with construction incurred over the total cost which estimated to be used in the construction in accordance with the contract. It task compared with the ratio of task completion which determined by engineers. When it is probable that total contract costs will exceed total contract revenue, the expected loss is recognized immediately as an expense in the statement of income.

Installment due under contract but not yet received is shown as "Account receivable". The excess of revenue recognised under the percentage of completion method over the amount of installment due under contract is shown as "Unbilled completed work" under current assets. The excess of installment due under the contract over the revenue recognised under the percentage of completion method is shown as "advance from customer for services" under current liabilities.

4.1 Revenue and expenses recognition (continue)

Recognition of revenues from sales and services

Value for the sale of goods and services net of output tax, rebates and discounts.

Revenue from sales of goods is recognised when significant risks and rewards of ownership of the goods are transferred to the buyer.

Revenue from services is recognised as revenue in the year in which the service is rendered.

Income from cancelled contracts is recognised when contracts are cancelled by customers.

Rental income is recognised on a straight-line basis over the lease term.

Interest income is recognised on a time proportion basis, taking account of the principal outstanding and the effective rate over the period to maturity

Cost and other expenses recognised on an accrual basis.

4.2 Cash and cash equivalents

Cash and cash equivalents are carried on the balance sheets at cost. Cash and cash equivalents comprise cash on hand, deposits held at call at banks and other short-term highly liquid investments with maturities of three months or less from the date of acquisition and are not used as collateral.

4.3 Trade accounts receivable and allowance for doubtful accounts

Trade accounts receivable are initially recorded at cost but later stated at net realizable value.

The company and its subsidiaries provides an allowance for doubtful accounts equal to the estimated collection losses that may be incurred in the collection of all receivables. The estimated losses are based on collection experience coupled with are view of the current status of the existing receivables.

Doubtful accounts and bad debts during the year are selling and administrative expenses which recognized in statement income.

4.4 Inventories

Finished goods, work in process and raw materials are valued at the lower of cost and net realizable value.

Cost of goods from order of client is determined by the specific method, other cost of goods is determined by first in first out method (FIFO).

The net realisable value is from an estimate of selling price in the ordinary course of business, minus the costs of completion and selling expenses.

The cost of purchase comprises both the purchase price and direct cost which related to that purchasing expenses, - such as transportation charge less all attributable discounts and allowances or rebates (if any).

The cost of finished goods and work in progress comprised of direct materials, direct labour, other direct costs and overhead cost which allocated on the basis of normal operation activities.

Allowance is made, where necessary, for obsolete, slow-moving and defective inventories.

4.5 Investments

Investments in subsidiary associate company and jointly controlled companies der takings are accounted for in the company financial statements by using the cost method of accounting less an allowance for impairment in value. Under the cost method (if any), income from investments in subsidiaries and associate company will be recorded when dividends are declared.

Subsidiaries are all entities over which the company has the power to govern the financial and operating policies generally accompanying a shareholding of more than one half of the voting rights. When assessing whether the controls another entity, the company considers the existence and effect of voting rights that are currently exercisable or convertible, including potential voting right which held by other entities. The company consolidated financial statement of subsidiaries from the date on which control is transferred to the company and are no longer consolidated from the date that control ceases

The Group uses the acquisition method of accounting to account for business combinations. The consideration transferred for the acquisition of a subsidiary is the fair value of the assets transferred, the liabilities incurred and the equity interests issued by the Group. The consideration transferred includes the fair value of any asset or liability resulting from a contingent consideration arrangement. Acquisition-related costs are expensed as incurred. Identifiable assets acquired and liabilities and contingent liabilities assumed in a business combination are measured initially at their fair values at the acquisition date. On an acquisition by acquisition basis, the Group recognises any non-controlling interest in the acquiree either at fair value or at the non-controlling interest's proportionate share of the acquiree's net assets.

Accounting policies of associates and investment on jointly controlled companies have been changed where necessary to ensure consistency with the policies adopted by the Group. Dilution gains and losses arising in investments in associates are recognised in the profit or loss

Investments in associates company and jointly controlled companies are accounted for in the separate financial statements carried at cost less an allowance for impairment in value (if any), investment in associates company and jointly controlled companies are accounted for in the consolidated financial statements using the equity method.

General investment are investments in non-marketable equity securities which are classified as general investment carried at cost less an allowance for impairment in value (if any).

Held-to-maturity investment are stated by amortized cost method under effective rate.

Investments with fixed maturity that the management has the intent and ability to hold to maturity are classified as held-to-maturity and are included in non-current assets, except for maturities within 12 months from the balance sheet date which are classified as current assets.

Purchase and sales of investment are recognized on the trade date, which is the date that the company commits to purchase or sell the investment. Cost of investment includes transaction costs.

A test for impairment is carried out when there is an indicating factor that an investment might be impaired. If the carrying value of the investment is higher than its recoverable amount, impairment loss is charged to the statement of income.

On disposal of an investment, the difference between the net disposal proceeds and the carrying amount is charged or credited to the statement of income. When disposing of part of the company of a particular investment in debt or equity securities, the carrying amount of the disposed part is determined by the weight average carrying amount of the total holding of the investment.

4.6 Goodwill

Goodwill is initially recorded at cost, which equals to the excess of cost of business combination over the fair value of the net assets acquired. If the fair value of the net assets acquired exceeds the cost of business combination, the excess is immediately recognised as gain in profit or loss.

Goodwill is carried at cost less any accumulated impairment losses. Goodwill is tested for impairment annually and when circumstances indicate that the carrying value may be impaired.

For the purpose of impairment testing, goodwill acquired in a business combination is allocated to each of the Company's cash generating units (or group of cash-generating units) that are expected to benefit from the synergies of the combination. The Company estimates the recoverable amount of each cash-generating unit (or group of cash-generating units) to which the goodwill relates. Where the recoverable amount of the cash-generating unit is less than the carrying amount, an impairment loss is recognised in profit or loss. Impairment losses relating to goodwill cannot be reversed in future periods.

4.7 Investment property

Property that is held for long-term rental yields or for capital appreciation or both, and that is not occupied by the company, is classified as investment property. Investment property also includes property that is being constructed or developed for future use as investment property.

Investment property of the parent company is land held for a currently undetermined future use. The parent company has not determined that it will use the land as owner-occupied property or as capital appreciation.

Investment property is measured initially at its cost including related transaction costs. After initial recognition, investment property is carried at cost less accumulated impairment losses (if any).

Subsequent expenditure is capitalised to the asset's carrying amount only when it is probable that future economic benefits associated with the expenditure will flow to the group and the cost of the item can be measured reliably.

All other repairs and maintenance costs are expensed when incurred.

4.8 Property, plant and equipment-net

Land is stated at cost less allowance for loss on impairment of assets (if any).

Buildings and equipment are stated at cost less accumulated depreciation and allowance for loss on impairment of assets (if any).

Subsequent costs are included in the asset's carrying amount or recognised as a separate asset, as appropriate, only when it is probable that future economic benefits associated with the item will flow to the company and the cost of the item can be measured reliably. The carrying amount of the replaced part is derecognised. All other repairs and maintenance are charged to profit or loss during the financial period in which they are incurred.

Depreciation is calculated on the straight line method to write off the cost of each asset, to their residual values over their estimated useful lives as follows.

No depreciation is provided on land and assets under installation.

Estimated useful lives are follower :

4.8 Property, plant and equipment-net (continue)

	<u>Estimated useful lives</u>
- Land improvements	5 and 10 year
- Building and improvements	5 and 20 year
- Machines and equipment	5 and 15 year
- Fixtures and office equipment	3 and 10 year
- Vehicles	5 and 15 year

The assets' residual values and useful lives are reviewed and adjusted if appropriate, at the end of each reporting period.

Where the carrying amount of an asset is greater than its estimated recoverable amount, it is written down immediately to its recoverable amount.

Gains and losses on disposals are determined by comparing proceeds with carrying amount and are recognised within "other gains or losses, net" in profit or loss.

The interest costs of borrowings to finance the construction of asset, are capitalized as part of the asset, during the period of time requirement so that the asset is properly prepared for use.

4.9 Intangible assets

Computer software

Acquired computer software licences are capitalised as intangible assets on the basis of the costs incurred to acquire and bring to use the specific software. These costs are amortised over their estimated useful lives 5 years.

Intangible assets are recorded at cost and will not be revalued. The carrying amount of each intangible asset is reviewed annually and adjusted for impairment where it is considered as necessary.

4.10 Impairment of assets

The carrying amounts of the company's assets are reviewed on each balance sheet date to determine whether there is any indication of impairment. If any such indication exists, the assets' recoverable amounts are estimated.

An impairment loss is recognised whenever the carrying amount of an asset or its cash-generating unit exceeds its recoverable amount. The impairment loss is recognised in the statement of income.

Calculation of recoverable amount

The recoverable amount is the greater of the assets' net selling price and value in use. In assessing value in use, the estimated future cash flows are discounted to their present value using a pre-tax discount rate that reflects current market assessments of the time value of money and the risks specific to the asset. For an asset that does not generate cash inflows largely independent of those from other assets, the recoverable amount is determined for the cash-generating unit to which the asset belongs.

Reversals of impairment

An impairment loss is reversed if there has been change in the estimates used to determine the recoverable amount.

An impairment loss is reversed only to the extent that the asset's carrying amount does not exceed the carrying amount that would have been determined, net of depreciation or amortisation, if no impairment loss had been recognised.

4.11 Accounting for leases - where the company is the lessee

Long term leases which substantially transferred all the risks and rewards of ownership are classified as finance leases. Finance leases are capitalised at the inception of the lease at the lower of the fair value of the leased property or the present value of the minimum lease payments.

The outstanding rental obligations, net of finance charges, are included in other long-term payable. The interest element of the financial cost is charged to the statement of income.

Asset acquired under finance leases while depreciation is carried throughout the useful life of leased asset. However, if there is uncertainty in the right of ownership when the contract is terminated, depreciation is carried according to useful life of leased assets or life of leased contract whichever the period is lower.

Long term leases not transferring a significant portion of the risks and rewards of ownership to the lessee are classified as operating leases. Payment made under operating leases (net of any incentives received from the lessor) are charged to the statement of income on a straight-line basis over the period of the lease.

When an operating lease is terminated before the lease period has expired, any payment required to be made to the lessor by way of penalty is recognized as an expense in the period in which termination takes place.

4.12 Employee benefits

Short term employee benefits

Salaries, wages, bonuses and contributions to the social security fund and provident fund are recognized as expenses when incurred.

Post-employment benefits employee benefits

Defined contribution plans

The parent company and its employees have jointly established a provident fund. The fund is monthly contributed by employees and by the company. The fund's assets are separated from trust fund and the company, and recognised as expenses when incurred.

Defined benefit plans employee benefits

The group company has obligations in respect of the severance payments which paid to employees when their retirement have incurred under labor law. The group company treats these severance payment obligations as a defined benefit plan.

The obligation under the defined benefit plan is determined by a professionally qualified independent actuary, using the projected unit credit method. Such determination is made based on various assumptions, including discount rate, future salary increase rate, staff turn over rate, mortality rate, and inflation rates.

Actuarial gains and losses arising from post-employment benefits are recognised in other comprehensive income and all expenses related to defined benefit plans in profit or loss.

4.13 Provision

Provision are recognized when the company has a present legal or constructive obligation as a result of past event, it is probable that an outflow of resources will be required to settle the obligation, and a reliable estimation of the amount can be made. Where the company expects a provision to be reimbursed, the reimbursement is recognized as a separate asset but only when the reimbursement is virtually certain.

4.14 Financial instrument

Financial assets carried on the balance sheet include cash and deposits at financial institution, trade accounts receivable, prepaid expense. Financial liabilities carried on the balance sheet include short-term loans from financial institutions, trade account payable and long-term loans. The particular recognition methods adopted are disclosed in the individual accounting policy statements associated with each item.

4.15 Foreign currency translation

Functional and presentation currency

Items included in the financial statements of each of the Group's entities are measured using the currency of the primary economic environment in which the entity operates ('the functional currency'). The financial statements are presented in Thai Baht, which is the Group's functional and presentation currency.

Transactions and balances

Foreign currency transactions are translated into Thai Baht using the exchange rates prevailing at the date of the transaction. Monetary assets and liabilities denominated in foreign currency are translated to Thai Baht at the exchange rate prevailing at the statement of financial position date. Gains and losses resulting from the settlement of foreign currency transactions, and from the translation of monetary assets and liabilities denominated in foreign currencies, are recognised in the profit or loss.

The statements of comprehensive income and cash flows of foreign entities are translated into the group's reporting currency at the weighted average exchange rates. Statement of financial position are translated at the exchange rates ruling on the end of reporting period. Currency translation differences arising from the retranslation of the net investment in foreign entities are taken to shareholders' equity. On disposal of a foreign entity, accumulated exchange differences are recognised in the statement of comprehensive income as part of the gain or loss on sale.

4.16 Earnings (loss) per share

Primary earnings (loss) per share

Primary earnings (loss) per share is calculated by dividing net profit (loss) with weighted average the number of issued and paid-up shares.

Diluted earning (loss) per share

The diluted earnings per share is calculated adjusting the weighted average number of ordinary shares outstanding to assume conversion of all dilutive potential ordinary shares. The company has dilutive potential ordinary shares : warrants for offering to directors and staff. The convertible share is assumed to have been converted into ordinary shares. For the warrant, a calculation is made to determine the number of shares that could have been acquired at fair value of the company's shares

4.16 Earnings (loss) per share (Continue)

based on the monetary value of the subscription rights attached to outstanding share options. The number of shares calculated as above is compared with the number of shares that would have been issued assuming the exercise of the warrant. The difference is added to the denominator as an issue of ordinary shares for no consideration. No adjustment is made to earnings.

4.17 Treasury stock

Treasury shares are stated at cost and presented as a deduction from shareholders' equity. Gains on disposal of treasury shares are determined by reference to the carrying amount and are presented as premium on treasury shares. Losses on disposal of treasury shares are determined by reference to the carrying amount and are presented in premium on treasury shares and retained earnings, consecutively.

4.18 Legal reserve

Parent company

Section 116 of the Public Companies Act B.E. 2535 requires that the company shall allocate not less than 5 percent of its annual net profit, less any accumulated losses brought forward, to a reserve account ("legal reserve"), until this account reaches an amount not less than 10% of the registered authorized capital. The legal reserve is not available for dividend distribution.

Subsidiary company

The subsidiary companies shall allocate not less 5 percent of its annual net profit each time a dividend is declared, to a reserve account ("legal reserve") until the reserve reaches 10 percent of authorized share capital. The legal reserve is not available for dividend distribution.

4.19 Equity-settled share-based payment transactions

The company recognises share-based payment transactions after the service has been rendered by employees, based on the fair value of the share options on the grant date. Together with recognition the increase in "capital reserve for share-based payment transactions" in owners' equity, the expenses are recorded over the vesting period in accordance with the employee service conditions in the plan. In order to estimate fair value the fair value of the share options, management applied assumptions, such as the expected life of the options, share price volatility and dividend yield, etc.

4.20 Dividends

Dividends are recorded in the consolidated and company's financial statements in the period in which they are approved by the shareholders

4.21 Income tax

Income tax

Income tax expense represents the sum of corporate income tax currently payable and deferred tax.

Current tax

Current income tax is provided in the accounts at the amount expected to be paid to the taxation authorities, based on taxable profits determined in accordance with tax legislation.

Deferred tax

Deferred income tax is provided on temporary differences between the tax bases of assets and liabilities and their carrying amounts at the end of each reporting period, using the tax rates enacted at the end of the reporting period or highly probable to be effective at the end of the reporting period.

Deferred tax is not recognised for the following temporary differences : the initial recognition of goodwill; the initial recognition of assets or liabilities in a transaction that is not a business combination and that affects neither accounting nor taxable profit or loss ; and differences relating to investments in subsidiaries and jointly-controlled entities to the extent that it is probable that they will not reverse in the foreseeable future.

The group company recognise deferred tax liabilities for all taxable temporary differences while they recognise deferred tax assets for all deductible temporary differences and tax losses carried forward to the extent that it is probable that future taxable profit will be available against which such deductible temporary differences and tax losses carried forward can be utilised.

At each reporting date, the group company review and reduce the carrying amount of deferred tax assets to the extent that it is no longer probable that sufficient taxable profit will be available to allow all or part of the deferred tax asset to be utilised.

The group company record deferred tax directly to shareholders' equity if the tax relates to items that are recorded directly to shareholders' equity.

Deferred tax assets and liabilities are offset if there is a legally enforceable right to offset current tax liabilities and assets, and they relate to income taxes levied by the same tax authority on the same taxable entity, or on different tax entities, but they intend to settle current tax liabilities and assets on a net basis or their tax assets and liabilities will be realised simultaneously.

4.22 Management benefit expenses

Management benefit expenses represents the benefits paid to the company's management such as salaries and related benefit. The company's management is the persons who are defined under the Securities and Exchange Act.

4.23 Operating segments

Operating Segments is requires the presentation and disclosure of segment information based on the internal reports regularly reviewed by the company's chief operating decision maker in order to assess each segment's performance and to allocate resources to those segments.

5. Provident fund

Parent company

The company and its employees have jointly established a provident fund scheme in accordance with the Provident Fund Act B.E. 2530. Such fund is monthly contributed by the company and its employees at the rate of 2 percent of their basic salaries. The fund is managed by Finance Asset Management, and will be paid to the employees upon termination in accordance with the rules of fund.

6. Benefit from Investment Promotion

Subsidiary (Demco Power Company Limited)

The company receives investment promotion certificate no. 2344(2)/2013 dated on September 20, 2013 from investment promotion board (BOI) so as to show that the company is the person who received investment promotion in the business of STEEL STRUCTURE in type of 4.19 of steel structure production which used in the construction or equipment for industrial task (FABRICATION INDUSTRY) by using benefit according to the Investment Promotion Act, B.E. 1977 according to Section 25, 26, 28, 31, 34, 35 and Section 36. The benefit received includes exemption import duty for machinery according to approval except corporate income tax for net profit since the date approved by BOI on April 9, 2013 to January 3, 2016 for the period. Moreover, corporate income tax for net profit received from business operation received from aggregated promotion not exceeding 100% of investment excluding land and working capital.

The company commenced the first to record the revenue under BOI on January 3, 2008. The right of exemption will expire on January 3, 2016.

6. Benefit from Investment Promotion (continue)

The company's operation revenues are below shown divided according to promoted and non-promoted operations.

(Unit : Baht)

	Consolidated financial statements					
	Activities with Investment		Activities without Investment		Total	
	Promotional Benefits		Promotional Benefits			
	2014	2013	2014	2013	2014	2013
Sales and Services						
- Domestic	477,202,805.25	164,017,981.14	726,756.73	43,741,380.85	477,929,561.98	207,759,361.99
Total	477,202,805.25	164,017,981.14	726,756.73	43,741,380.85	477,929,561.98	207,759,361.99

7. Related party transactions

Related parties comprise enterprises and individuals that control, or are controlled by, the Company, whether directly or indirectly, or which are under common control with the Company.

They also include associated companies and individuals which directly or indirectly own a voting interest in the Company that gives them significant influence over the Company, key management personnel, directors, and officers with authority in the planning and direction of the Company's operations.

The followings are relationships with enterprises and individuals that control, or are controlled by, the Company, whether directly or indirectly, or which are under common control with the Company.

Relationships between the related parties were as follows:

<u>Company's name and related persons</u>	<u>Relationship</u>
Demco Industry Co., Ltd.	Subsidiary company by direct holding and common director
Demco Power Co., Ltd.	Subsidiary company by direct holding and common director
Demco Delaos Co., Ltd.	Subsidiary company by the parent company has control
Ticon Demco Power 6 Co., Ltd.	Jointly controlled companies
Ticon Demco Power 11 Co., Ltd.	Jointly controlled companies
Demco Power 15 Co., Ltd.	Jointly controlled companies
Demco Power 16 Co., Ltd.	Jointly controlled companies
Demco Power 17 Co., Ltd.	Jointly controlled companies
Aeolus Power Co., Ltd.	Associated company by direct holding and common director
Udon Thani Solar Power Co., Ltd.	Associated company by direct holding and common director
Indochina Green Energy Co., Ltd.	Associated company by direct holding and common director
Mekhong Green Power Co., Ltd.	Associated company by direct holding and common director
CIN (THAILAND) Co., Ltd.	Associated company by direct holding and common director
K.R.TWO Co., Ltd.	Subsidiary company of Aeolus Co., Ltd.
First Korat Wind Co., Ltd.	Subsidiary company of Aeolus Co., Ltd.
Wind Energy Holding Co., Ltd.	Related company by common director
K.R.ONE Co., Ltd.	Affiliated company of Wind Energy Holding Co., Ltd.
East Huaybong Wind Co., Ltd.	Affiliated company of Wind Energy Holding Co., Ltd.
Theparak Wind Co., Ltd.	Affiliated company of Wind Energy Holding Co., Ltd.

7. Related party transactions (continue)

Company's name and related persons

Relationship

Watabak wind Co., Ltd.

Affiliated company of Wind Energy Holding Co., Ltd.

Sustainable energy corporation Co., Ltd.

The company is shareholder company

Triangle engineers (Thailand) Co., Ltd.

Related company by common director with subsidiary company.

Mr.Sawasd Puipunthavong

Shareholder company

Mr.Montee Suwanpakdee

Shareholder company and director in subsidiary company

Mr.Pradej Kitti-itsaranon

Shareholder company and director in parent company

Mrs. Prapee Puipunthavong

Shareholder company and director in parent company

Mr.Phumchai Hirunchai (he pass away)

Shareholder company and director in parent company

During year 2014, the company losses control over Ticon Demco Power 6 Co. Ltd., Ticon Demco Power 11 Co. Ltd., Demco Power 15 Co. Ltd., Demco Power 16 Co. Ltd. and Demco Power 17 Co. Ltd. which makes the company derecognized those subsidiaries as disclosed in the notes 19. However, the company still has joint control over those companies which turns those subsidiaries into jointly controlled company.

July 1, 2013, Mr.Pradej Kitti-itsaranon resigned as a director of the group's DEMCO so Demco Public Company Limited is no longer related to the Wind Energy Holding Co., Ltd., K.R.ONE Co., Ltd , East Huaybong Wind Co., Ltd., Theparak Wind Co., Ltd., and Watabak Wind Co., Ltd. since they are no longer has common director as the company.

July 25, 2013, Mr.Montee Suwanpakdee resigned as a director of the Demco Industry Co., Ltd., so is no longer related to the Triangle Engineers (Thailand) Co., Ltd. they are no longer has common director as the company.

The pricing policies for particular types of transactions are explained further below :

Transactions	Pricing policy
Revenue from sales	Cost plus margin
Revenue from services	By contract
Interest income	Interest rate of 7.75% per annum
Other income	Agreement price
Purchases	Cost plus margin
Cost services	By contract
Rental expenses	By contract
Advisory fee	By contract
Guarantee fee	By contract
Interest expenses	Interest rate of 2.60 - 12.00% per annum

7.1 Asset and liability with related entities as follows :

(Unit : Baht)

	Consolidated financial statements		Separate financial statements	
	As at December 31,		As at December 31,	
	2014	2013	2014	2013
Demco Industry Co., Ltd.				
Short-term loan to subsidiaries				
Balance as of beginning	-	-	-	14,000,000.00
Decrease	-	-	-	(14,000,000.00)
Balance as of ending	-	-	-	-
Short-term loan from subsidiaries				
Balance as of beginning	-	-	124,000,000.00	-
Increase	-	-	50,000,000.00	124,000,000.00
Decrease	-	-	(174,000,000.00)	-
Balance as of ending	-	-	-	124,000,000.00

Loan to subsidiary company was in the loan agreement, carrying interest rate at 7.75% per annum, and repayable on call.

Loan from subsidiary company was in the loan agreement, carrying interest rate at 2.60 - 7.50% per annum, and repayable on call.

(Unit : Baht)

	Consolidated financial statements		Separate financial statements	
	As at December 31,		As at December 31,	
	2014	2013	2014	2013
Demco Industry Co., Ltd.				
Other accounts receivable	-	-	-	322,211.88
Trade account payable	-	-	34,999,997.46	-
Accounts payable of project	-	-	184,721,017.02	9,036,200.00
Accounts payable of retention	-	-	3,401,363.83	1,550,300.00
Accrued expenses	-	-	116,630.00	3,116,228.36
Demco Power Co., Ltd.				
Trade accounts receivable-sale	-	-	20,487,432.59	43,318,080.35
Trade accounts receivable-service	-	-	42,800.00	-
Unbilled installments on completed work	-	-	11,417,360.00	-
Other accounts receivable	-	-	78,003,239.09	78,031,853.09
Advance payment	-	-	-	4,286,412.00
Trade accounts payable	-	-	2,111,368.41	8,927,289.74
Account payable of project	-	-	-	1,365,427.00
Advance from customers for services	-	-	891,280.00	-
Accrued expenses	-	-	97,584.00	183,826.00

7.1 Asset and liability with related entities as follows (continue)

(Unit : Baht)

	Consolidated financial statements		Separate financial statements	
	As at December 31,		As at December 31,	
	2014	2013	2014	2013
Ticon Demco Power 6 Co., Ltd.				
Unbilled installments on completed work	2,328,135.80	-	2,328,135.80	6,644,472.00
Advance payment	-	-	-	901,045.00
Advance from customers for services	342,313.80	-	342,313.80	-
Ticon Demco Power 11 Co., Ltd.				
Unbilled installments on completed work	1,784,627.20	-	1,784,627.20	4,815,250.00
Advance payment	-	-	-	600,697.00
Advance from customers for services	251,979.20	-	251,979.20	-
Demco Power 15 Co., Ltd.				
Trade accounts receivable-service	9,811,472.00	-	9,811,472.00	-
Unbilled installments on completed work	3,576,830.00	-	3,576,830.00	6,432,180.00
Advance payment	-	-	-	976,132.00
Other accounts receivable	684,487.00	-	684,487.00	-
Advance from customers for services	283,730.00	-	283,730.00	-
Demco Power 16 Co., Ltd.				
Unbilled installments on completed work	6,314,180.00	-	6,314,180.00	6,432,180.00
Advance payment	-	-	-	976,132.00
Other accounts receivable	684,487.00	-	684,487.00	-
Advance from customers for services	158,780.00	-	158,780.00	-
Demco Power 17 Co., Ltd.				
Trade accounts receivable-service	8,187,640.00	-	8,187,640.00	-
Unbilled installments on completed work	5,897,680.00	-	5,897,680.00	9,170,399.00
Advance payment	-	-	-	976,132.00
Other accounts receivable	684,487.00	-	684,487.00	-
Advance from customers for services	194,480.00	-	194,480.00	-
K.R.TWO Co., Ltd.				
Trade accounts receivable-service	56,709,999.79	91,513,176.10	56,709,999.79	91,513,176.10
Other accounts receivable	149,088.58	433,181.40	149,088.58	433,181.40
Advance from customers for services	-	5,797,872.00	-	5,797,872.00
Trade accounts payable	-	6,485,805.00	-	6,485,805.00
Account payable of project	-	615,195.10	-	615,195.10
Accrued expense	-	13,056,786.00	-	13,056,786.00

7.1 Asset and liability with related entities as follows (continue)

(Unit : Baht)

	Consolidated financial statements		Separate financial statements	
	As at December 31,		As at December 31,	
	2014	2013	2014	2013
First Korat Wind Co., Ltd.				
Trade accounts receivable-service	50,290,000.02	227,821,335.55	50,290,000.02	227,821,335.55
Unbilled installments on completed work	-	2,623,439.85	-	2,623,439.85
Other accounts receivable	149,088.58	2,914,255.00	149,088.58	2,914,255.00
Trade accounts payable	-	13,050,786.00	-	13,050,786.00
Account payable of project	-	599,110.12	-	599,110.12
Accrued expense	-	26,482,495.00	-	26,482,495.00
Udon Thani Solar Power Company Limited				
Trade accounts receivable-service	28,471,615.02	-	28,471,615.02	-
Unbilled installments on completed work	18,415,014.00	-	18,415,014.00	-
Other accounts receivable	2,609,241.00	-	2,609,241.00	-
Indochina Green Energy Company Limited				
Trade accounts receivable-service	28,471,615.02	-	28,471,615.02	-
Unbilled installments on completed work	21,625,014.00	-	21,625,014.00	-
Other accounts receivable	3,118,107.00	-	3,118,107.00	-
Mekhong Green Power Company Limited				
Trade accounts receivable-service	28,471,615.02	-	28,471,615.02	-
Unbilled installments on completed work	26,527,014.00	-	26,527,014.00	-
Other accounts receivable	2,547,713.00	-	2,547,713.00	-
Loan	2,500,000.00	-	2,500,000.00	-
Other accrued revenue	144,657.54	-	144,657.54	-
Mr.Phumchai Hirunchai				
Short-term loan from related persons				
Balance as of beginning	540,360.00	-	-	-
Increase	-	540,360.00	-	-
Decrease	(540,360.00)	-	-	-
Balance as of ending	-	540,360.00	-	-

Short-term loan from related persons was the loan did not prepared contract and did not interest.

7.2 Revenue and expense transactions as follows

	(Unit : Baht)			
	Consolidated financial statements		Separate financial statements	
	for the year ended December 31,			
	2014	2013	2014	2013
Demco Industry Co., Ltd.				
Other income	-	-	900,000.00	300,000.00
Interest income	-	-	-	267,534.26
Cost services	-	-	217,351,478.00	27,867,989.79
Rental expenses	-	-	1,122,966.97	551,750.00
Purchase of fixed asset	-	-	-	423,028.94
Purchase of intangible	-	-	-	856.11
Interest expenses	-	-	2,389,994.54	3,012,438.36
Demco Power Co., Ltd.				
Revenue from sales	-	-	1,742,306.83	49,666,010.04
Revenue from service	-	-	14,844,300.00	-
Other income	-	-	976,527.00	2,859,389.01
Sale of Investments property	-	-	-	2,900,000.00
Sale of fixed asset	-	-	-	74,381,651.37
Sale of intangible assets	-	-	-	558,126.72
Cost of sale	-	-	3,931,628.50	8,736,759.00
Cost services	-	-	43,588,855.38	87,365,427.15
Transportation Fee	-	-	13,000.00	369,300.00
Ticon Demco Power 6 Co., Ltd.				
Revenue from service	2,963,808.00	-	4,992,390.00	6,644,472.00
Ticon Demco Power 11 Co., Ltd.				
Revenue from service	2,269,399.00	-	3,994,958.00	4,815,250.00
Demco Power 15 Co., Ltd.				
Revenue from service	2,080,800.00	-	7,730,520.00	6,432,180.00
Demco Power 16 Co., Ltd.				
Revenue from service	4,666,500.00	-	8,980,020.00	6,432,180.00
Demco Power 17 Co., Ltd.				
Revenue from service	1,731,600.00	-	5,884,801.00	9,170,399.00
Wind Energy Holding Co., Ltd.				
Revenue from service	-	427,982.00	-	427,982.00



7.2 Revenue and expense transactions as follows (continue)

(Unit : Baht)

	Consolidated financial statements		Separate financial statements	
	for the year ended December 31,			
	2014	2013	2014	2013
K.R.TWO Co., Ltd.				
Revenue from service	475,625.52	43,398,001.47	475,625.52	43,398,001.47
First Korat Wind Co., Ltd.				
Revenue from service	205,625.52	93,126,509.69	205,625.52	93,126,509.69
Triangle engineers (Thailand) Co.,Ltd.				
Wage	-	111,329,377.67	-	110,768,630.00
Revenue from sales	-	10,500.00	-	-
Other income	-	179,710.10	-	-
Udon Thani Solar Power Company Limited				
Revenue from sales	45,024,000.00	-	45,024,000.00	-
Indochina Green Energy Company Limited				
Revenue from sales	48,234,000.00	-	48,234,000.00	-
Mekhong Green Power Company Limited				
Revenue from sales	53,136,000.00	-	53,136,000.00	-
Interest income	144,657.54	-	144,657.54	-
Mr.Sawasd Puipunthavong				
Advisor	420,000.00	360,000.00	420,000.00	360,000.00
Mrs. Praphee Puipanthavong				
Guarantee fee	-	2,460,000.00	-	2,460,000.00

7.3 Management benefit expenses

(Unit : Baht)

	Consolidated financial statements		Separate financial statements	
	for the year ended December 31,			
	2014	2013	2014	2013
Short term employee benefits	22,542,478.93	28,941,140.33	17,997,563.61	22,370,048.33
Post-employment benefits	1,658,744.00	1,185,182.00	1,423,029.00	937,335.00
Share-based payments	524,653.45	267,709.46	524,653.45	267,709.46
Total	24,725,876.38	30,394,031.79	19,945,246.06	23,575,092.79

7.4 Contingent liability

Parent company

As at December 31, 2014 and 2013 the company has contingent liability from letter of bank guarantee to give affiliated company of DEMCO amounting to Baht 144.47 Millions and Baht 145.13 Millions respectively.

8. Additional information of expenses by nature

Additional information of expenses by nature were shown :

	(Unit : Baht)			
	Consolidated financial statements		Separate financial statements	
	for the year ended December 31,			
	2014	2013	2014	2013
8.1 Changes in inventories of finished goods and work in progress	(13,297,174.29)	(41,680,283.03)	2,695,262.38	27,223,108.23
8.2 Loss (reversal) allowance for decrease in value of inventories	2,700,463.98	(1,731,299.34)	1,362,867.54	(1,731,299.34)
8.3 Purchase	1,846,612,583.50	2,390,371,635.61	1,796,601,383.25	2,449,262,302.16
8.4 Raw materials and consumables used	204,037,268.44	178,308,786.40	(1,203,001.83)	17,960,945.16
8.5 Work performed by the entity and capitalized	2,385,947.52	(5,599.19)	(32,385.52)	(354,642.23)
8.6 Management benefit expenses	25,478,845.06	30,394,031.79	19,945,246.06	23,575,092.79
8.7 Employee benefit expenses	257,118,953.89	261,889,962.08	187,275,488.35	175,186,331.47
8.8 Depreciation	18,480,382.23	20,568,228.63	10,648,291.72	13,063,202.47
8.9 Amortization expenses	2,226,487.88	1,797,362.91	1,962,881.81	1,671,558.32
8.10 Hire of work	1,934,753,238.20	2,040,045,810.22	1,918,742,677.91	2,061,648,080.44
8.11 Fee expenses	55,333,251.36	69,562,218.20	53,734,103.24	67,247,384.59
8.12 Gasoline expenses	15,316,992.34	10,220,312.46	9,761,681.14	8,023,386.71
8.13 Transportation fee	1,279,791,749.79	6,744,907.09	39,443,249.69	6,334,454.45

9. Supplement information on the statement of cash flow

Parent company

The company has the following significant non-cash transaction:

- As at December 31, 2014 and 2013, purchase of fixed asset with credit line of Baht 1.77 Million and Baht 3.73 Million respectively.
- As at December 31, 2013 sale of fixed asset with credit line of Baht 77.84 Million.
- For the year ended December 31, 2013, the company paid for investment in subsidiary (Demco Power Company Limited) by assets amounting to Baht 107.89 Million and liabilities amounting to Baht 7.89 Million.

Subsidiary (Demco Power Company Limited)

The subsidiary has the following significant non-cash transaction:

- As at December 31, 2014 and 2013, purchase of fixed asset with credit line of Baht 91.45 Million and Baht 4.75 Million respectively.
- For the year ended December 31, 2013, the company paid for investment in subsidiary (Demco Power Company Limited) by assets amounting to Baht 107.89 Million and liabilities amounting to Baht 7.89 Million.

10. Cash and cash equivalents

(Unit : Baht)

	Consolidated financial statements		Separate financial statements	
	As at December 31,		As at December 31,	
	2014	2013	2014	2013
Cash	3,482,725.08	3,351,071.23	2,606,768.30	2,687,869.74
Bank - saving accounts	266,386,565.66	27,533,236.84	265,669,658.66	27,533,236.84
Bank - current accounts	356,396,679.86	337,050,073.98	334,515,527.48	294,213,660.66
Bank - fixed accounts	1,736,773.00	2,048,204.79	1,736,773.00	2,048,204.79
Total	628,002,743.60	369,982,586.84	604,528,727.44	326,482,972.03

The deposits' interest rate was determined by bank, and fixed accounts carrying rate at 1.40%-1.60% per annum.

11. Trade accounts receivable-net

The company has aging analysis of trade account receivable-net are as follows :

(Unit : Baht)

	Consolidated financial statements		Separate financial statements	
	As at December 31,		As at December 31,	
	2014	2013	2014	2013
Trade accounts receivable sales				
Not yet due	142,868,263.43	65,875,268.74	520,918.80	1,882,424.25
Over due				
Not over 3 months	16,626,213.04	31,176,816.87	-	5,478,638.21
More than 3-6 months	286,824.00	233,631.69	-	233,631.69
More than 6-9 months	-	40,050.49	-	-
Over 12 months	1,063,595.70	2,656,325.11	1,063,595.70	2,656,325.11
Total	160,844,896.17	99,982,092.90	1,584,514.50	10,251,019.26
<u>Less</u> Allowance for doubtful debt	(1,063,595.70)	(2,656,325.11)	(1,063,595.70)	(2,656,325.11)
Net-trade account receivable-sale	159,781,300.47	97,325,767.79	520,918.80	7,594,694.15

11. Trade accounts receivable-net (continue)

	(Unit : Baht)			
	Consolidated financial statements		Separate financial statements	
	As at December 31,		As at December 31,	
	2014	2013	2014	2013
Trade accounts receivable service				
Not yet due	495,021,716.04	222,723,534.25	493,902,389.04	222,284,960.65
Over due				
Not over 3 months	53,185,234.89	229,341,756.58	52,389,122.79	228,382,055.67
More than 3-6 months	103,639,776.81	57,566,668.32	103,639,776.81	57,500,385.22
More than 6-9 months		109,220,632.13	-	109,220,632.13
More than 9-12 months	41,369,659.51	161,707,650.46	41,369,659.51	161,707,650.46
Over 12 months	161,950,095.23	51,431,282.99	160,218,609.92	49,463,488.07
Total	855,166,482.48	831,991,524.73	851,519,558.07	828,559,172.20
<u>Less</u> Allowance for doubtful debt	(4,140,806.39)	(1,726,561.67)	(2,409,321.08)	-
Total trade accounts receivable service-net	851,025,676.09	830,264,963.06	849,110,236.99	828,559,172.20
Total trade accounts receivable-net	1,010,806,976.56	927,590,730.85	849,631,155.79	836,153,866.35
Cheques returned	5,788,385.20	6,442,598.28	5,788,385.20	6,442,598.28
<u>Less</u> Allowance for doubtful debt	(5,788,385.20)	(6,442,598.28)	(5,788,385.20)	(6,442,598.28)
Cheques returned-net	-	-	-	-
Total trade accounts receivable-net	1,010,806,976.56	927,590,730.85	849,631,155.79	836,153,866.35

As at December 31, 2014 and 2013 the company has transferred received money or transferred claimant right in the chance to receive debt repayment from trade account receivable in type of service work in amount of Baht 331.76 Million and Baht 450.84 Million respectively for several financial institutions so as to be collateral in the request of credit facility from such financial institutions in accordance as disclosed in the notes 25.



12. Trade accounts receivable from subsidiary

The company aging analysis of trade accounts receivable from subsidiary are as follows :

		(Unit : Baht)	
		Separate financial statements	
		As at December 31,	
		2014	2013
Trade accounts receivable-sales			
Not yet due		32,656.40	216,422.05
Over due			
Not over 3 months		-	146,882.11
More than 6-9 months		-	42,954,776.19
Over 12 months		20,454,776.19	-
Total trade account receivable-sale		20,487,432.59	43,318,080.35
Trade accounts receivable service			
Not yet due		42,800.00	-
Total trade accounts receivable service-net		42,800.00	-
Total trade accounts receivable-net		20,530,232.59	43,318,080.35

The management assessed that the subsidiary's trade accounts receivable, holding unpaid debts more than 12 months of amount Baht 20.45 Million, whom be debtos from goods stock transfer together with business transfer, would repay the remaining debt within 2015 as they have operating profit and have been repaid thier debt continuously.

13. Unbilled installments on completed work-net**Parent company**

As at December 31, 2014 and 2013, the company has transferred claimant right in the chance to receive debt repayment from unbilled installments on completed work in amount of Baht 513.62 Million and Baht 937.07 Million respectively for several financial institutions so as to be collateral in the request of credit facility from such banks in accordance as disclosed in the notes 25.

14. Inventories-net

	(Unit : Baht)			
	Consolidated financial statements		Separate financial statements	
	As at December 31,		As at December 31,	
	2014	2013	2014	2013
Finished goods	124,548,593.30	131,292,800.96	101,527,704.69	97,117,100.32
Work in process	62,799,746.56	35,714,720.04	36,172.04	15,888.51
Project work in progress	8,233,702.00	247,420.00	8,233,702.00	247,420.00
Raw materials	136,414,816.81	85,954,074.03	362,970.03	452,432.28
Supplies	1,327,527.34	1,597,881.39	-	-
Total	333,324,386.01	254,806,896.42	110,160,548.76	97,832,841.11
Less Allowance for diminution in value of inventories	(5,545,355.30)	(2,844,891.32)	(4,207,758.86)	(2,844,891.32)
Net	327,779,030.71	251,962,005.10	105,952,789.90	94,987,949.79

15. Other current assets

	(Unit : Baht)			
	Consolidated financial statements		Separate financial statements	
	As at December 31,		As at December 31,	
	2014	2013	2014	2013
Advance payment	80,198,918.77	14,393,813.74	80,197,327.83	13,616,066.74
Other account receivable	13,023,483.32	3,480,010.90	91,026,722.41	84,078,191.50
Accrued dividend	-	-	40,300,000.00	-
Withholding tax	87,356,183.28	91,530,166.36	81,545,373.88	89,591,584.97
Other	30,246,371.46	37,519,817.52	31,452,689.87	18,124,454.10
Total	210,824,956.83	146,923,808.52	324,522,113.99	205,410,297.31

16. Restricted deposits at financial institutions

	(Unit : Baht)			
	Consolidated financial statements		Separate financial statements	
	As at December 31,		As at December 31,	
	2014	2013	2014	2013
Bank- saving accounts	27,000,000.00	-	27,000,000.00	-
Bank- current accounts	570,000.00	570,000.00	-	-
Bank-fixed accounts	4,500,000.00	47,501,015.00	4,500,000.00	47,501,015.00
Total	32,070,000.00	48,071,015.00	31,500,000.00	47,501,015.00

During 2014, the parent company to terminate the credit facility Irrevocable Standby letter of credit and withdraw fixed deposit amounting all from financial institution.

As at December 31, 2014 and 2013, all amount of deposits in bank above has to be guaranteed about credit to financial institutions in accordance as disclosed in note no. 25 and note no. 37.1



17. Investments in associated company

17.1 Details of associates

All of the associated company are founded in Thailand with the following details:

		(Unit : Baht)			
		Consolidated financial statements			
		Carrying amounts based			
		On equity method			
		Percentage of shareholdings		As at December 31,	
		As at December 31,		As at December 31,	
Company name	Type of business	2014	2013	2014	2013
1 Aeolus Power Co., Ltd	holding company	25.00%	26.00%	1,354,198,503.98	1,397,143,606.54
2 Udon Thani Solar Power Company Limited	providing electricity	45.71%	45.71%	16,649,956.40	15,646,933.22
3 Mekhong Green Power Company Limited	providing electricity	45.71%	45.71%	16,068,634.61	15,646,933.22
4 Indochina Green Energy Company Limited	providing electricity	45.71%	45.71%	16,549,013.78	15,646,933.22
5 CIN (THAILAND) Company Limited	providing electricity from garbage	26%	-	201,742.12	-
Total				1,403,667,850.89	1,444,084,406.20

		(Unit : Baht)			
		Separate financial statements			
		Carrying amounts based on cost			
		Percentage of shareholdings		As at December 31,	
		As at December 31,		As at December 31,	
Company name	Type of business	2014	2013	2014	2013
1 Aeolus Power Co., Ltd	holding company	25.00%	26.00%	1,206,849,236.78	1,255,123,233.36
2 Udon Thani Solar Power Company Limited	providing electricity	45.71 %	45.71 %	16,000,000.00	16,000,000.00
3 Mekhong Green Power Company Limited	providing electricity	45.71 %	45.71 %	16,000,000.00	16,000,000.00
4 Indochina Green Energy Company Limited	providing electricity	45.71 %	45.71 %	16,000,000.00	16,000,000.00
5 CIN (THAILAND) Company Limited	providing electricity from garbage	26.00%	-	260,000.00	-
Total				1,255,109,236.78	1,303,123,233.36

In accordance with the minutes of the extra-ordinary shareholders' meeting no.1/2011 dated June 27, 2011, it was unanimously resolved that the company is approved to purchase share capital of The Aeolus Power Co., Ltd. (Aeolus) with the condition that Wind Energy Holding Co., Ltd. ("WEH") has right will to repurchase Investment for 2% (deduct 1 share), estimated amount Bath 100 Million, within March 31, 2013 at Baht 120.00 Million.

During 2013, the company agreed with WEH and amends share holding agreement of Aeolus Power Co., Ltd. ("Aeolus") no. 2 (Shareholders' Agreement) WEH will purchase 2% of initial shares of the Aeolus from DEMCO' at Baht 120.00 Million with the following conditions :

17. Investment in associated company (Continue)

- WEH will purchase 1% of Initial share of Aeolus from DEMCO on July 31, 2013 and
- WEH will purchase the remaining 1% of Initial share of Aeolus and pay to DEMCO before either Frist

Korat Wind Co., Ltd. or K.R. TWO Co., Ltd. approve dividend payment.

During 2013, the company sold 1,301,301 shares of investment in Aeolus to WEH at Baht 60 Million with the cost in consolidated financial statements and separate financial statement amount Baht 51.11 and Baht 48.29 Million respectively and gain Baht 8.02 Million and Baht 11.71 Million respectively.

During 2014, the company sold 1,301,301 shares of investment in Aeolus to WEH at Baht 60 Million with the cost in consolidated financial statements and separate financial statement amount Baht 55.39 and Baht 48.27 Million respectively and gain Baht 4.61 Million and Baht 11.73 Million respectively.

During 2013, the company paid for additional share capital issued by Aeolus amount Baht 105.68 Million.

Based on the minutes of general shareholders' meeting for 2012 on 25 April 2012, the company informed about the storm on April 15, 2012 at Thaluang district next to Chaibadarn district in Loburi overthorwn 270 high voltage posts within 10 kilometers. The damage and cause are being investigated. However, the project has an "ALL RISK" type of insurance. As a result, the project must rebuild the transmission line covering 18 kilometers with expected build time of 3-4 months, which will be done before COD.

During 2012, the AEOLUS group has paid for damage to villagers. Regarding this event, there are outstanding claims which is still in the court, and the ultimate outcome remains uncertain. An individual filed a lawsuit against the DEMCO as 1st Defendant and the subsidiary of AEOLUS as 2nd Defendant flaiming damages to the propoerty of the individual and loss of the future profits in the amount Baht 163 Million. The Court of the First Instance ruled that both Defendants shall be jointly liable for Baht 7 Million with interest. DEMCO and the subsidiary of AEOLUS has not recorded a provision for liability incurred for this compensation and interest. However, the company has filed an appeal with the Court of Appeal against the decision of the Court of the First Instance and applied for a stay of execution on December 2, 2013.

In year 2014, the Court of Appeals judged that DEMCO had to compensate the villagers while dismissing AEOLUS details as per describing in Note 37.3.

As at December 31, 2012, the AEOLUS group claims against product supplier due to the quality issues whereby the group retains certain invoices in amount of Baht 2,475 Million and in return, the product supplier exercises the retention rights to such invoices. In addition, the supplier raises additional invoices to the AEOLUS Group for interest charges, claims for construction issues, claims for an entitlement to revenue sharing under the construction agreement in total amount of Baht 119 Million. All the above claims between the AEOLUS Group and the product supplier are in the discussion process and the ultimate outcome remains

During 2013, the AEOLUS group and product supplier arranged addendum to BOP contract which has set up significant agreements such as product rework with no further claim to be made against each others.

In accordance with the minutes of the board of directors' meeting No.2/2014 held on April 11, 2014, Aeolus Co., Ltd. was entitled to receive dividends from First Korat Wind Co., Ltd. ("FKW") and K.R.TWO Co., Ltd. ("KR2") amounting to Baht 288 Million and Baht 217.50 Million, respectively. FKW and KR2 will distribute the dividends to its shareholders no later than April 30, 2014. Aeolus Co., Ltd. approved dividend payment amounting to Baht 465.86 Million in two rounds; first round amounting to Baht 244.75 Million upon dividend received from FKW, and second round amounting to Baht 221.11 Million upon dividend received from KR2. Both rounds of dividend will be paid no later than April 30, 2014.

(Unit : Baht)

Company name	Dividend received	
	For the years ended December 31,	
	2014	2013
Aeolus Power Co., Ltd	166,716,466.25	-

17. Investment in associated company (Continue)

In accordance with minutes of Board of Director's meeting no.11/2013 on 6 December 2013, the following significant agendas have been approved

1. Approval for Demco's investment in 3 associates; Udon Thani Solar Power Co., Ltd., Mae Kong Power Co., Ltd., and Indochina Green Energy Co., Ltd. with two conditions. The first condition is there must be a Demco representative in authorised directors. Second, Demco's shareholders are entitled to the right to purchase shares of 3 new companies at par value but the Demco's shareholding percentage must not be less than 25% ; the share purchase must be done before the projects sales electricity to the Provincial Electricity Authority.

2. When Indochina Solar Thermal Co., Ltd. And TRAKULPANICHMUKDAHAN obtain another two contract of PPA adder Baht 8.0 unit with production capacity of 0.998 Megawatt, Demco will obtain the right to invest in the project at least 25%.

3. If there is any sell of investment or project in the future, the gain will be allocated based on shareholding percentage. In accordance with the minutes of the board of administrative's meeting No.9/2014, there is a resolution to incorporate CIN (Thailand) Co., Ltd. with registered capital of Baht 1 Million. Demco PLC. holds 26% of stakes of this new company which has objective to run power plant generating electricity from waste. The new company is registered with the Ministry of Commerce on July 4, 2014.

The company invest in CIN (Thailand) Co., Ltd. on July 4, 2014 ; CIN (Thailand) Co., Ltd. has registered share capital amount Baht 1,000,000 and call paid- up share capital amount 10,000 shares, at par value of Baht 100 each, and the company pay paid - up share capital amount 2,600 shares, at par value of Baht 100 each already.

17.2 Share of gain(loss) of associates

(Unit : Baht)

Company' name	Consolidated financial statements		
	For the years ended		For since December 25, 2013
	December 31, 2014	December 31, 2013	to December 25, 2013
1 Acolus Power Co., Ltd	179,160,079.63	169,641,665.65	-
2 Udon Thani Solar Power Company Limited	1,003,023.18	-	(353,066.78)
3 Indochina Green Energy Company Limited	902,080.56	-	(353,066.78)
4 Mekhong Green Power Company Limited	421,701.39	-	(353,066.78)
5 CIN (THAILAND) Company Limited	(58,257.88)	-	-
Total	181,428,626.88	169,641,665.65	(1,059,200.34)

The company has to recognize share of gain(loss) of associates at company's percentage of holdings only which the financial statements have been audited by their auditors.

17.3 Summarised financial information of associates

Financial information the associated companies as follows.

(Unit : Baht)

Company' name	For the year ended			
	December 31, 2014		December 31, 2013	
	Total revenues	Net Profit (loss)	Total revenues	Net Profit (loss)
1. Aeolus Power Co., Ltd	2,575,129,084.69	1,183,739,197.74	2,250,378,156.82	1,056,765,519.56

* The consolidate financial statement consist of parent company interest and non-controlling intrest.

Company' name	For the year ended		For since December 25 ,2013	
	December 31, 2014		to December 25 ,2013	
	Total revenues	Net Profit (loss)	Total revenues	Net Profit (loss)
1. Udon Thani Solar Power Company Limited	2,999,049.75	2,194,318.93	12,657.56	(772,333.58)
2. Indochina Green Energy Company Limited	2,689,021.98	1,973,486.23	12,657.56	(772,333.58)
3. Mekhong Green Power Company Limited	1,682,382.01	922,558.28	12,657.56	(772,333.58)

Company' name	For the period since July 4, 2014 to December 31, 2014	
	Total revenues	Net Profit (loss)
1. CIN (THAILAND) Company Limited	3,910.33	(224,068.77)



17.3 Summarised financial information of associates (continue)

(Unit : Baht)

Company name	As at December 31, 2014			As at December 31, 2013		
	Share capital	Total assets	Total liabilities	Share capital	Total assets	Total liabilities
1. Aeolus Power Co., Ltd	1,301,301,300.00	12,652,138,692.97	7,860,443,668.21	1,301,301,300.00	13,844,776,049.99	9,097,754,357.96
2. Udon Thani Solar Power Company Limited	35,000,000.00	90,046,037.86	53,624,052.51	35,000,000.00	34,833,666.42	606,000.00
3. Indochina Green Energy Company Limited	35,000,000.00	93,537,251.53	57,343,098.88	35,000,000.00	34,833,666.42	613,000.00
4. Mekhong Green Power Company Limited	35,000,000.00	99,441,146.93	64,297,922.23	35,000,000.00	34,833,666.42	613,000.00
5. CIN (THAILAND) Company Limited	1,000,000.00	3,514,001.23	2,737,920.00	-	-	-

18. Investments in jointly controlled companies

18.1 Details of jointly controlled companies

All of the jointly controlled companies are founded in Thailand with the following details:

(Unit : Baht)

Company' name		Type of business	Consolidated and Separate financial statements		
			As at December 31, 2014		
			Percentage of shareholdings(%)	Carrying amounts based	
				Cost method	On equity method
1. Ticon Demco Power 6 Co., Ltd.	providing electricity	49%	2,449,700.00	2,170,372.58	
2. Ticon Demco Power 11 Co., Ltd.	providing electricity	49%	1,959,700.00	1,827,225.51	
3. Demco Power 15 Co., Ltd.	providing electricity	51%	2,804,700.00	2,718,625.03	
4. Demco Power 16 Co., Ltd.	providing electricity	51%	2,804,700.00	2,701,512.02	
5. Demco Power 17 Co., Ltd.	providing electricity	51%	2,804,700.00	2,716,075.53	
Total				12,823,500.00	12,133,810.67

On 18 August 2014, the DEMCO and K-1 energy Co.,Ltd. has entered into a shareholder agreements to jointly invest in Demco Power 15 Co., Ltd. and Demco Power 17 Co., Ltd. where the company holds 51% of issue and paid-up share capital. Those jointly controlled companies' objective is to run a solar roof top electricity business on shareholder agreements mentioned in Note 19.

18. Investments in jointly controlled companies (continue)

On August 18, 2014, the DEMCO and C.C.S. Engineering Co., Ltd. has entered into a shareholder agreements to jointly invest in Demco Power 16 Co., Ltd. where the company holds 51% of issue and paid-up share capital. Those jointly controlled companies' objective is to run a solar roof top electircity business on shareholder agreements mentioned in Note 19.

On July 16, 2014, the jointly controlled companies, Demco Power 6 Co., Ltd., has changed name to "Ticon Demco Power 6 Co.,Ltd. and Demco Power 11 Co., Ltd., has changed name to "Ticon Demco Power 11 Co., Ltd.

On May 22, 2014, the DEMCO and Ticon Logistics Park Co., Ltd. (TPARK)) has entered into a shareholder agreements to jointly invest in Demco Power 6 Co., Ltd. and Demco Power 11 Co., Ltd. where the company holds 49% of issue and paid-up share capital. Those jointly controlled companies' objective is to run a solar roof top electircity business on shareholder agreements mentioned in Note 19.

18.2 Share of gain(loss) of jointly controlled companies

Company' name	(Unit : Baht)
	Consolidated financial statements
	For the year ended December 31, 2014
1. Ticon Demco Power 6 Co., Ltd.	(279,327.42)
2. Ticon Demco Power 11 Co., Ltd.	(132,474.49)
3. Demco Power 15 Co., Ltd.	(86,074.97)
4. Demco Power 16 Co., Ltd.	(103,187.98)
5. Demco Power 17 Co., Ltd.	(88,624.47)
Total	(689,689.33)

18.3 Summarised financial information of jointly controlled companies

Company name	(Unit : Baht)					
	As at December 31, 2014					
	Share capital	Current assets	Non-current assets	Current liabilities	Non-current liabilities	Total assets
1. Ticon Demco Power 6 Co., Ltd.	5,000,000.00	7,137,333.37	11,636,862.00	2,623,117.69	11,763,000.00	4,388,077.68
2. Ticon Demco Power 11 Co., Ltd.	4,000,000.00	3,673,552.87	8,810,208.00	2,007,922.15	6,788,000.00	3,687,838.72
3. Demco Power 15 Co., Ltd.	5,500,000.00	5,477,012.01	14,162,700.00	14,478,629.56	-	5,161,082.45
4. Demco Power 16 Co., Ltd.	5,500,000.00	10,125,488.51	15,412,200.00	7,708,707.56	12,733,000.00	5,095,980.95
5. Demco Power 17 Co., Ltd.	5,500,000.00	5,514,412.23	15,055,200.00	15,433,519.78	-	5,136,092.45



18. Investments in jointly controlled companies (continue)

(Unit : Baht)

Company' name	For the year ended December 31, 2014		
	Total revenues	Total expenses	Net Profit (loss)
1. Ticon Demco Power 6 Co., Ltd.	0.51	(570,172.83)	(570,172.32)
2. Ticon Demco Power 11 Co., Ltd.	0.51	(270,411.79)	(270,411.28)
3. Demco Power 15 Co., Ltd.	0.24	(168,807.79)	(168,807.55)
4. Demco Power 16 Co., Ltd.	0.24	(202,369.29)	(202,369.05)
5. Demco Power 17 Co., Ltd.	0.24	(173,807.79)	(173,807.55)
Total	1.74	(1,385,569.49)	(1,385,567.75)

19. Investments in subsidiary company

(Unit : Baht)

Company' name	Separate financial statements			
	As at December 31, 2014			
	Registered share capital	Issued and paid up capital	Percentage of shareholdings(%)	Cost method
1. Demco Industry Co., Ltd.	260,000,000.00	190,000,000.00	100	167,600,000.00
2. Demco Power Co., Ltd.	130,000,000.00	130,000,000.00	100	130,000,000.00
Total				297,600,000.00

(Unit : Baht)

Company' name	Separate financial statements			
	As at December 31, 2013			
	Registered share capital	Issued and paid up capital	Percentage of shareholdings(%)	Cost method
1. Demco Industry Co., Ltd.	260,000,000.00	190,000,000.00	100	167,600,000.00
2. Demco Power Co., Ltd.	130,000,000.00	130,000,000.00	100	130,000,000.00
3. Ticon Demco Power 6 Co., Ltd.	1,000,000.00	1,000,000.00	100	999,700.00
4. Ticon Demco Power 11 Co., Ltd.	1,000,000.00	1,000,000.00	100	999,700.00
5. Demco Power 15 Co., Ltd.	1,000,000.00	1,000,000.00	51	509,700.00
6. Demco Power 16 Co., Ltd.	1,000,000.00	1,000,000.00	51	509,700.00
7. Demco Power 17 Co., Ltd.	1,000,000.00	1,000,000.00	100	999,700.00
Total				301,618,500.00

19. Investments in subsidiary company (continue)

Subsidiary (Ticon Demco Power 6 Co., Ltd. And Ticon Demco Power 11 Co., Ltd.)

In accordance with minutes of Extraordinary Shareholders' meeting no.1/2014 dated on January 2, 2014, the meeting unanimously approved to Demco Power 6 Co.,Ltd. increase additional Baht 4 Million of company's registered share capital from Baht 1 Million to Baht 5 Million. The company has registered the additional shares. The 40,000 additional shares has been called up at Baht 100 per share, amount Baht 4 Million which has been paid up.

In accordance with minutes of Extraordinary Shareholders' meeting no.1/2014 dated on January 2, 2014, the meeting unanimously approved to Demco Power 11 Co.,Ltd. increase additional Baht 3 Million of company's registered share capital from Baht 1 Million to Baht 4 Million. The company has registered the additional shares. The 30,000 additional shares has been called up at Baht 100 per share, amount Baht 3 Million which has been paid up.

On 22 May 2014, the Demco PLC. and Ticon Logistics Park Co., Ltd. (TPARK) has entered into a shareholder agreements to jointly invest in Demco Power 6 Co., Ltd. And Demco Power 11 Co., Ltd. which has objective to run a solar roof top electircity business, and also determine managing structure that financial stategic decision and economical activities must be approved by shareholders or their proxy from both side. Thus, Demco Power 6 Co., Ltd. And Demco Power 11 Co., Ltd. turns from a subsidiaary into jointly controlled company.

Subsidiary (Demco Power 15 Co., Ltd. and Demco Power 17 Co., Ltd.)

In accordance with minutes of Extraordinary Shareholders' meeting no.1/2014 dated on January 2, 2014, the meeting unanimously approved to Demco Power 15 Co.,Ltd. and Demco Poewr 17 Co.,Ltd. increase additional Baht 4.5 Million of company's registered share capital from Baht 1 Million to Baht 5.5 Million. The company has registered the additional shares. The 45,000 additional shares has been called up at Baht 100 per share, amount Baht 4.5 Million which has been paid up.

On 18 August 2014, the Demco PLC. and K-1 energy Co.,Ltd. has entered into a shareholder agreements to jointly invest in Demco Power 15 Co., Ltd. and Demco Power 17 Co., Ltd. which has objective to run a solar roof top electircity business, and also determine managing structure that financial stategic decision and economical activities must be approved by shareholders or thier proxy from both side. Thus, Demco Power 15 Co., Ltd. and Demco Power 17 Co., Ltd. turns from a subsidiaary into jointly controlled company.

Subsidiary (Demco Power 16 Co., Ltd.)

In accordance with minutes of Extraordinary Shareholders' meeting no.1/2014 dated on January 2, 2014 ,the meeting unanimously approved to increase additional Baht 4.5 Million of company's registered share capital from Baht 1 Million to Baht 5.5 Million. The company has registered the additional shares. The 45,000 additional shares has been called up at Baht 100 per share, amount Baht 4.5 Million which has been paid up.

On 18 August 2014, the Demco PLC. and C.C.S. Engineering Co.,Ltd. has entered into a shareholder agreements to jointly invest in Demco Power 16 Co., Ltd. which has objective to run a solar roof top electircity business, and also determine managing structure that financial stategic decision and economical activities must be approved by shareholders or thier proxy from both side. Thus, Demco Power 16 Co., Ltd. turns from a subsidiaary into jointly controlled company.

19. Investments in subsidiary company (continue)

Changing the status from the subsidiaries to the joint controlled companies as above caused the company to write off the subsidiary's net asset and write off account value of the non-controlling interest subsidiary (if any) and acknowledge the investment on jointly controlled companies with fair value including the acknowledgement for the difference in the profit and loss of the parent company at the date losing authorized control. The company has profit (loss) from the loss in control for the nine-month period ended September 30, 2014 amounting to Baht 0.70 Million and the non-controlling interest decreased Baht 1.27 Million.

Parent company

For the year ended December 31, 2013, Demco Public Company Limited paid for additional share capital issued by Demco Power Company Limited amounting to Baht 129.00 Million by cash amounting to Baht 29 Million and by transfer of company's assets amounting to Baht 107.89 Million together with company's liability amounting to Baht 7.89 Million. The transfer of net assets has been approved by the board of director meeting no.5/2012 on September 10, 2012 with unanimous resolution to transfer steel structure fabrications, a BOI business, and selling businesses to Demco Power Company Limited at book value.

From the board of managing directors' meeting no.8/2013 on May 17, 2013, these following issues were resolved.

- The company purchases common stock of the subsidiary company from existing shareholder in price value of Baht 80 per share amounting to Baht 33.60 Million. The price per share is based on the financial statements of the Subsidiary company as at April 30, 2013
- The company made payment to shareholder who exercise right for new share at the par value of Baht 100 per share amounting to Baht 70 Million.

From the approval above, the parent company paid for ordinary share of subsidiary company from existing shareholder amounting to Baht 103.60 Million. As a result, the parent company's holding percentage on a subsidiary has increased from 65% to 100%. The subsidiary company registered the payment of share capital and the change in shares holding proportion with the Ministry of Commerce on June 15, 2013. Consequently, the company recorded share surplus from change in shareholding interest in subsidiary of Baht 3.62 Million, and the non-controlling interest decreased by Baht 37.22 Million.

From the minutes of board of director meeting no.10/2013 held on 13 November 2013, DEMCO was approved to invest in solar roof top projects through 5 subsidiaries. As at 31 December 2013, the shareholding percentage for each subsidiaries is as shown above

Subsidiary (Demco Industry Co., Ltd.)

From the minutes of the annual general shareholders' meeting no.1/2013 held on April 11, 2013, Demco Industry Co., Ltd. is approved to increase registered capital by Baht 140 Million from Baht 120 Million to Baht 260 Million, the company has registered with the Ministry of Commerce on April 25, 2013. Baht 50 per share of Baht 140 Million was called and paid up in May 2013.

Subsidiary (Demco Power Co., Ltd.)

In accordance with the minutes of the annual general shareholders' meeting no. 1/2014, held on December 6, 2014, it was resolved to appropriate legal reserve amount Baht 40.30 Million from the company's performance operation for the nine-month period ended September 2014 and resolved to pay dividend of Baht 31 per share. The dividend is determined to be payable on March 20, 2015.



20. Other long-term investment

(Unit : Baht)

Company' name	Percentage of shareholdings(%)		Consolidated and separate financial statements			
	As at December 31,		Issued and paid-up share capital		Cost method	
	2014	2013	As at December 31, 2014	As at December 31, 2013	As at December 31, 2014	As at December 31, 2013
Wind Energy Holding Co., Ltd.	3.87	4	652,733,240.00	616,610,240.00	799,999,940.00	799,999,940.00
Sustainable energy corporation Co., Ltd.	10.43	10.43	405,000,000.00	335,000,000.00	72,850,000.00	65,850,000.00
Total			1,057,733,240.00	951,610,240.00	872,849,940.00	865,849,940.00

Parent company

From the minutes of the extra-ordinary shareholders' meeting no.1/2013, dated on May 30, 2013, the company was approved to acquire assets and other related items of Wind Energy by purchasing 5,263,158 newly issued common shares, which is accounted for 5% of total shares of Wind Energy, at the price of approximately Baht 190 per share, total amount of Baht 1,000 Million, approximately.

The letter no.031/2013, subjected to clarify the investment in Wind Energy Holding to directors and manager of Stock Exchange of Thailand, has the following highlights :

(1) The Board of director meeting no. 7/2013 on July, 10 2013 has resolved that the company is approved to acquire 4,210,256 newly issued common share of Wind Energy, amounting to Baht 800 Million, which is accounted for 4% of newly issued common shares. Also the company is approved to cancel the purchasing condition to nominate the company's representative into Wind Energy's board of director since the actual acquisition, Baht 800 Million, is less than previous arrangement of Baht 1,000 Million.

The company finance the acquisition by issue additional shares to existing shareholder or the "Right Offering - RO" of 125,807,186 shares at the price of Baht 10 per share. The total expected amount is Baht 1,258,071,860. However, from fluctuation of market conditions during the offering, only 48.40% of RO, were exercised. Therefore, the company issued 60,885,657 new shares and gained only Baht 608.85 Million. Together with the Baht 200 Million prepayment, the company was capable to invest Baht 808.85 Million. Consequently, the company negotiated with Wind Energy to acquire 4,210,256 newly issued common share of Wind Energy, amounting to Baht 800,000,000 which is accounted for 4% of newly issued common shares, under the following new conditions:

- Wind Energy must ask for company's approval for issue additional shares at the price below Baht 190 per share. (Same as previous condition)
- The company cannot nominate the company's representative to be a director into Wind Energy's board of director. (Updated)

During 2013, the company made investment and paid for share to the WEH amounting to Baht 799.99 Million.

During 2014, DEMCO did not purchase the common shares issued by WEH during the year 2014 causing share holding portion decreased to 3.87%.



20. Other long-term investment (continue)

On August 10, 2010, the Parent company prepared shareholder agreement in order to join investment in Sustainable Energy Corporation Co., Ltd for operated produce and distribution electric from wind energy

The main conditional of agreement are as follows :

In case Sustainable Energy Corporation Co., Ltd has expensive more than budget, the first priority, the board of director has to responsibility to provide loan additional from financial institutions, in case financial institutions request the company issued additional collateral in order to guarantee, contract parties have to provided collateral under percentage of shareholdings in order to Sustainable Energy Corporation Co., Ltd can operate construction and operate project of produce and distribution electric from wind energy going on.

During 2014, sustainable energy call DEMCO to pay increase capital amount 1.4 million shares, par value at Baht 5, totalling to pay amount Baht 7 Million.

21. Investment property-net

	(Unit : Baht)	
	Consolidated	Separate
	Financial statements	Financial statements
Cost :		
As at December 31, 2013	10,900,000.00	8,000,000.00
<u>Add</u> Disposal/write off during year	-	-
As at December 31, 2014	10,900,000.00	8,000,000.00
Accumulated allowance impairment :		
As at December 31, 2013	1,967,300.00	1,326,500.00
<u>Less</u> write off	(126,500.00)	(126,500.00)
As at December 31, 2014	1,840,800.00	1,200,000.00
Net book value :		
As at December 31, 2014	9,059,200.00	6,800,000.00
As at December 31, 2013	8,932,700.00	6,673,500.00
impairment in Statements of Comprehensive Income for the year ended,		
December 31, 2014	(126,500.00)	(126,500.00)
December 31, 2013	-	-

As at December 31, 2014 and 2013 carried lands, which are not used for operations, at fair value of Baht 9.06 Million and Baht 8.93 Million, respectively. The fair value is determined by independent appraiser by using the market comparison approach.

The company's land not used for operations are pledged against credit facility which received from financial institutions in accordance as disclosed in the notes 25.

22. Property, plant and equipment-net

	Consolidated financial statements					(Unit : Baht)	
	Land and land improvement	Buildings and building improvement	Machinery and equipment	Furniture, fixtures and office equipment	Motor vehicles	Assets under installation and under construction	Total
Cost amount :							
As at December 31, 2013	51,758,742.50	55,207,822.10	164,332,446.65	31,656,682.04	72,382,719.07	68,590,247.78	443,928,660.14
Additions	3,800,000.00	-	10,522,908.89	3,586,888.42	13,781,789.73	43,242,743.68	74,934,330.72
Disposals	-	-	(1,382,306.89)	(733,718.02)	(6,276,976.95)	(33,494,481.00)	(41,887,482.86)
As at December 31, 2014	55,558,742.50	55,207,822.10	173,473,048.65	34,509,852.44	79,887,531.85	78,338,510.46	476,975,508.00
Accumulated depreciation :							
As at December 31, 2013	7,799,853.82	26,667,812.97	84,803,027.10	18,328,474.12	39,009,917.45	-	176,609,085.46
Depreciation on disposals	-	-	(878,002.69)	(615,056.00)	(3,458,064.54)	-	(4,951,123.23)
Depreciation for the year	861,582.39	2,036,938.14	9,941,561.55	2,628,295.40	4,232,949.67	-	19,701,327.15
As at December 31, 2014	8,661,436.21	28,704,751.11	93,866,585.96	20,341,713.52	39,784,802.58	-	191,359,289.38
Net book value :							
As at December 31, 2014	46,897,306.29	26,503,070.99	79,606,462.69	14,168,138.92	40,102,729.27	78,338,510.46	285,616,218.62
As at December 31, 2013	43,958,888.68	28,540,009.13	79,529,419.55	13,328,207.92	33,372,801.62	68,590,247.78	267,319,574.68
Depreciation are recognized in statements of comprehensive income for the year :							
As at December 31, 2014	19,701,327.15						
As at December 31, 2013	20,568,228.63						

22. Property, plant and equipment-net (continue)

	Separate financial statements						(Unit : Baht)
	Land and land improvement	Buildings and building improvement	Machinery and equipment	Furniture, fixtures and office equipment	Motor vehicles	Assets under installation and under construction	
Cost amount :							
As at December 31, 2013	31,100,157.56	17,563,103.77	50,364,907.64	26,394,572.05	56,004,423.38	47,400.00	181,474,564.40
Additions	3,800,000.00	-	9,420,055.59	2,500,316.73	6,082,892.53	6,544,113.14	28,347,377.99
Disposals	-	-	(1,354,519.09)	(730,277.02)	(6,276,974.95)	-	(8,361,771.06)
Transfers in (out)	2,018,196.17	666,156.95	197,000.00	47,400.00	-	(2,928,753.12)	-
As at December 31, 2014	36,918,353.73	18,229,260.72	58,627,444.14	28,212,011.76	55,810,340.96	3,662,760.02	201,460,171.33
Accumulated depreciation :							
As at December 31, 2013	3,704,891.18	8,988,871.54	20,702,299.29	14,631,762.96	27,789,127.18	-	75,816,952.15
Depreciation on disposals	-	-	(850,897.14)	(612,796.00)	(3,458,064.54)	-	(4,921,757.68)
Depreciation for the year	706,278.38	834,691.48	4,659,387.75	2,242,429.10	2,205,505.01	-	10,648,291.72
As at December 31, 2014	4,411,169.56	9,823,563.02	24,510,789.90	16,261,396.06	26,536,567.65	-	81,543,486.19
Net book value :							
As at December 31, 2014	32,507,184.17	8,405,697.70	34,116,654.24	11,950,615.70	29,273,773.31	3,662,760.02	119,916,685.14
As at December 31, 2013	27,395,266.38	8,574,232.23	29,662,608.35	11,762,809.09	28,215,296.20	47,400.00	105,657,612.25
Depreciation are recognized in statements of comprehensive income for the year :							
As at December 31, 2014	10,648,291.72						
As at December 31, 2013	13,063,202.47						



22. Property, plant and equipment-net (continue)

Parent company

During 2013, the parent company has transferred some part of the business (land, land improvement, building, building improvement, machinery, fixtures, and other assets) to Demco Power Co., Ltd. at cost value of Baht 77.84 Million. The transfer is the company has requested for tax exemption from the transfer based on the announcement of Revenue Department on procedures and conditions for business transfer of a public company limited.

As at December 31, 2014 and 2013, the company's land, building and improvement including some machine are pledged against credit facility which received from financial institution in accordance with the note 25, and additional the company had the gross carry amount of the fully depreciated of fixed assets, that are still in use in the amount of Baht 50.10 Million and Baht 33.03 Million respectively carried net book value of Baht 1,971.70 and Baht 1,570 respectively.

Subsidiary (Demco Power Co., Ltd.)

During 2013, the company received business transfer (land, land improvement, building, building improvement, machinery, fixtures, and other assets) from the parent company at cost value of Baht 77.84 Million.

As at December 31, 2014 and 2013 the company's land, building and improvement are pledged against credit facility which received from financial institutions in accordance with the note 25 and additional the company had the gross carry amount of the fully depreciated of fixed assets, that are still in use in the amount of Baht 0.02 Million and Baht 0.001 Million respectively carried net book value of Baht 0.02 Million and Baht 0.001 Million respectively.

Subsidiary (Demco Industry Co., Ltd.)

During 2013, Demco Industry Co., Ltd. sell its land, land improvement, building, building improvement, machinery, fixtures, and other assets at Baht 126.22 Million and gain Baht 20.89 Million profit.

During 2013, the company has withdrawn land and building that has been pledged against credit facility from financial institutions as described in notes 25.

As at December 31, 2014 and 2013, the company's land, building and improvement are pledged against credit facility which received from financial institutions in accordance with the note 25 and additional the company had the gross carry amount of the fully depreciated of fixed assets, that are still in use in the amount of Baht 1.12 Million and Baht 1.12 Million respectively carried net book value of Baht 6 and Baht 9 respectively.

23. Intangible asset-net

	(Unit : Baht)	
	Consolidated	Separate
	Financial statements	Financial statements
Cost :		
As at December 31, 2013	18,312,459.16	15,496,232.83
<u>Add</u> Increased during the year	5,919,207.69	4,686,567.43
<u>Less</u> disposal/write off	(9,700.00)	(9,700.00)
As at December 31, 2014	24,221,966.85	20,173,100.26
Accumulated Amortization :		
As at December 31, 2013	14,073,531.32	11,995,069.01
<u>Less</u> write off	(7,557.63)	(7,557.63)
Amortization	2,292,882.56	1,962,881.81
As at December 31, 2014	16,358,856.25	13,950,393.19
Net book value :		
As at December 31, 2014	7,863,110.60	6,222,707.07
As at December 31, 2013	4,238,927.84	3,501,163.82
Amortization in Statements of Comprehensive Income for the year ended,		
December 31, 2014	2,292,882.56	1,962,881.81
December 31, 2013	1,797,362.91	1,671,558.32

24. Deferred tax assets (deferred tax liabilities)

Deferred tax assets and liabilities were as follows :

	(Unit : Baht)	
	Consolidated financial statements	
	As at	
	December 31, 2014	December 31, 2013
Deferred tax assets	18,518,642.10	22,334,111.88
Deferred tax liabilities	(4,214,319.81)	(4,099,230.98)
Net	14,304,322.29	18,234,880.90

24. Deferred tax assets (deferred tax liabilities) (continue)

(Unit : Baht)

	Separate financial statements	
	As at	
	December 31, 2014	December 31, 2013
Deferred tax assets	14,888,817.97	15,530,105.13
Deferred tax liabilities	(3,733,866.04)	(3,894,896.98)
Net	11,154,951.93	11,635,208.15

Movements in total deferred tax assets and liabilities during the nine-month periods ended December 31, 2014 and 2013 were as follows :

(Unit : Baht)

	Consolidated financial statements			
	Movement increase/(decrease)			As at December 31, 2014
	As at January 1, 2014	Profit or loss	Other comprehensive income	
Deferred tax assets				
Allowance for Trade accounts receivable	2,165,097.01	176,176.62	-	2,341,273.63
Allowance for Unbilled installments on completed work	969,000.00	(969,000.00)	-	-
Allowance for other current assets	4,504,636.60	(1,244,818.50)	-	3,259,818.10
Allowance for diminution in value of inventories	568,978.25	272,573.50	-	841,551.75
Allowance impairment of investment property	265,300.00	(25,300.00)	-	240,000.00
Employee benefit obligations	9,153,648.15	1,717,668.65	-	10,871,316.80
Loss carry forward	4,841,230.62	(4,841,230.62)	-	-
Actuarial gain(loss) from employment benefits	(133,778.75)	-	-	(133,778.75)
Other	-	1,098,460.57	-	1,098,460.57
Total	22,334,111.88	(3,815,469.78)	-	18,518,642.10
Deferred tax liabilities				
Liabilities by contract of financial lease	2,283,917.21	644,625.17	-	2,928,542.38
Depreciation of assets	1,815,313.77	(529,536.34)	-	1,285,777.43
Total	4,099,230.98	115,088.83	-	4,214,319.81
Net	18,234,880.90	(3,930,558.61)	-	14,304,322.29

24. Deferred tax assets (deferred tax liabilities) (continue)

(Unit : Baht)

	Consolidated financial statements		
	Movement increase/(decrease)		
	As at January 1, 2013	Profit or loss	Other comprehensive income
			As at December 31, 2013
Deferred tax assets			
Allowance for Trade accounts receivable	3,129,108.21	(964,011.20)	-
Allowance for unbilled installments on completed work	1,221,479.55	(252,479.55)	-
Allowance for other current assets	4,504,636.60	-	-
Allowance for diminution in value of inventories	915,238.12	(346,259.87)	-
Allowance impairment of investment property	763,648.41	(763,648.41)	-
Employee benefit obligations	393,460.00	(128,160.00)	-
Loss carry forward	8,296,734.40	856,913.75	-
Actuarial gain(loss) from employmentt benefits	6,117,608.26	(1,276,377.64)	-
Other	(193,030.40)	-	59,251.65
Total	25,148,883.15	(2,874,022.92)	59,251.65
Deferred tax liabilities			
Liabilities by contract of financial lease	1,682,350.84	601,566.37	-
Depreciation of assets	1,588,116.74	227,197.03	-
Total	3,270,467.58	828,763.40	-
Net	21,878,415.57	(3,702,786.32)	59,251.65

(Unit : Baht)

	Separate financial statements		
	Movement increase/(decrease)		
	As at January 1, 2014	Profit or loss	Other comprehensive income
			As at December 31, 2014
Deferred tax assets			
Allowance for Trade accounts receivable	1,528,452.40	(54,780.43)	-
Allowance for unbilled installments on completed work	1,260,332.28	(969,000.00)	-
Allowance for other current assets	4,504,636.60	(1,244,818.50)	-
Allowance for diminution in value of inventories	568,978.25	272,573.50	-
Allowance impairment of investment property	265,300.00	(25,300.00)	-
Employee benefit obligations	7,536,184.35	1,380,038.25	-
Actuarial gain(loss) from employmentt benefits	(133,778.75)	-	-
Total	15,530,105.13	(641,287.18)	-

24. Deferred tax assets (deferred tax liabilities) (continue)

(Unit : Baht)

	Separate financial statements		
	Movement increase/(decrease)		
	As at January 1, 2014	Profit or loss	Other comprehensive income As at December 31, 2014
Deferred tax liabilities			
Liabilities by contract of financial lease	2,154,311.27	405,043.84	-
Depreciation of assets	1,740,585.71	(566,074.80)	-
Total	3,894,896.98	(161,030.96)	-
Net	11,635,208.15	(480,256.22)	-

(Unit : Baht)

	Separate financial statements		
	Movement increase/(decrease)		
	As at January 1, 2013	Profit or loss	Other comprehensive income As at December 31, 2013
Deferred tax assets			
Allowance for Trade accounts receivable	2,508,453.38	(980,000.98)	-
Allowance for unbilled installments on completed work	1,282,839.51	(22,507.23)	-
Allowance for other current assets	4,504,636.60	-	-
Allowance for diminution in value of inventories	915,238.12	(346,259.87)	-
Allowance impairment of investment property	393,460.00	(128,160.00)	-
Employee benefit obligations	8,140,328.40	(604,144.05)	-
Actuarial gain(loss) from employmentt benefits	(193,030.40)	-	59,251.65
Total	17,551,925.61	(2,081,072.13)	59,251.65
Deferred tax liabilities			
Liabilities by contract of financial lease	1,368,170.56	786,140.71	-
Depreciation of assets	971,044.60	769,541.11	-
Total	2,339,215.16	1,555,681.82	-
Net	15,212,710.45	(3,636,753.95)	59,251.65



25. Credits and guarantees

The company has credit in form of bank overdraft, letter of guarantee, short-term loans from financial institutions and long-term loans, the company has transferred claimant right or transferred right to receive debt repayment from trading account receivable under note 11 and unbilled installments on completed work note 13, investment property under note 21, land building and improvement and machines under note 22, including restricted deposits at financial institutions note 16 are securities in order to guarantee credit facilities above, in addition the group transfer beneficiary from insurance in assets of the group company to the financial institution.

As at December 31, 2013, the company has Standby Letter of Credit (SBLC) above outstanding in note 37.1 and pledge right transfer fixed deposit in accordance as disclosed in note no 16.

26. Bank overdraft and short-term loans from financial institutions

	(Unit : Baht)			
	Consolidated financial statements		Separate financial statements	
	As at December 31,		As at December 31,	
	2014	2013	2014	2013
Bank overdrafts	5,032,529.38	-	5,032,529.38	-
Short-term loans from trust receipts	587,947,825.87	542,560,494.25	549,904,999.11	542,560,494.25
Short-term loans from promissory note	860,226,314.31	295,000,000.00	770,000,000.00	265,000,000.00
Total	1,453,206,669.56	837,560,494.25	1,324,937,528.49	807,560,494.25

Parent company

	(Unit : Baht)			
			Amount	
			As at December 31,	
	Aging (month)	Interest rate %	2014	2013
Short-term loans from trust receipt	-	MOR	5,032,529.38	-
Trust receive	4-6	2.80% - 5.05%	549,904,999.11	542,560,494.25
Short-term loans from promissory note	3-4	3.80% - 4.85%	770,000,000.00	265,000,000.00
Total			1,324,937,528.49	807,560,494.25

As at December 31, 2014 and 2013 credit line on bank overdrafts and short-term loans from financial institution, securities and co-directors' guarantees. As disclosed in the notes 25.

26. Bank overdraft and short-term loans from financial institutions (continue)

Subsidiary (Demco Power Co., Ltd.)

(Unit : Baht)

	Aging (month)	Interest rate %	Amount	
			As at December 31, 2014	2013
Short-term loans from promissory note	3 - 5	4.75 - 5.25%	90,226,314.31	30,000,000.00

As at December 31, 2014 and 2013 credit line on bank overdrafts and short-term loans from financial institution, securities and co-directors' guarantees. As disclosed in the notes 25.

Subsidiary (Demco Industry Co., Ltd.)

(Unit : Baht)

	Aging (month)	Interest rate %	Amount	
			As at December 31, 2014	2013
Trust receive	3	2.60 - 5.20%	38,042,826.76	-
Total			38,042,826.76	-

Year 2013 the company terminate credit loans with financial institutions.

27. Short-term loan from others

(Unit : Baht)

	Consolidated financial statements		Separate financial statements	
	As at December 31, 2014	2013	As at December 31, 2014	2013
Short-term loan from others	115,000,000.00	270,000,000.00	115,000,000.00	270,000,000.00

Parent company

All amount of others short-term loan are in form of bill of exchange, with interest rate at 3.90-4.45% per annum period of repayment about 6-7 months and the above short-term loan is not securities guarantee.

28. Short-term provisions

(Unit : Baht)

	Consolidated financial statements		Separate financial statements	
	As at December 31, 2014	2013	As at December 31, 2014	2013
Work correction provisions	10,009,860.00	10,009,860.00	10,009,860.00	10,009,860.00
Other short-term provisions	300,000.00	-	-	-
Total	10,309,860.00	10,009,860.00	10,009,860.00	10,009,860.00

As at December 31, 2014 and 2013, the company carries Baht 10 Million of work correction provisions based on during 2014 the company prepared Addendum on BOP agreement, which required the company to redesign and remedy work. The employer will contribute towards actual realised cost as a gestures of goodwill to an amount not exceeding Baht 15 Million.



29. Long-term loans-net

	(Unit : Baht)			
	Consolidated financial statements		Separate financial statements	
	As at December 31,		As at December 31,	
	2014	2013	2014	2013
Loan (Credit line of Baht 30.00 Million)	5,122,345.94	25,283,871.61	5,122,345.94	25,283,871.61
Loan (Credit line of Baht 41.73 Million)	41,730,000.00	-	-	-
Total	46,852,345.94	25,283,871.61	5,122,345.94	25,283,871.61
<u>Less</u> Current portion of long-term loans	<u>(9,562,345.94)</u>	<u>(20,159,077.42)</u>	<u>(5,122,345.94)</u>	<u>(20,159,077.42)</u>
Net	37,290,000.00	5,124,794.19	-	5,124,794.19

Movement of long-term loans for the year as at December 31, 2014 and 2013 are as follows :

	(Unit : Baht)			
	Consolidated Financial statements		Separate Financial statements	
	As at December 31,		As at December 31,	
	2014	2013	2014	2013
Beginning Balance	25,283,871.61	29,041,048.29	25,283,871.61	11,846,750.69
<u>Add</u> Received loans during the year	<u>41,730,000.00</u>	<u>30,000,000.00</u>	<u>-</u>	<u>30,000,000.00</u>
<u>Less</u> Repayment loans during the year	<u>(20,161,525.67)</u>	<u>(33,757,176.68)</u>	<u>(20,161,525.67)</u>	<u>(16,562,879.08)</u>
Ending Balance	46,852,345.94	25,283,871.61	5,122,345.94	25,283,871.61

Parent company

The parent company has long-term loan of a credit lines from financial institution as follows :

The credit line of Baht 30 Million by loan contract performance. The loan is repayable in 18 months and moreover loan's conditions are the first to seventeen months, principle and interest need to repay not less than Baht 1,780,000 and also in the eighteen month, the residue principle and interest must repay by MLR - 1.40% per annum rate and non collateral.

Subsidiary (Demco Power Co., Ltd.)

The parent company has long-term loan of a credit lines from financial institution as follows :

The credit line of Baht 41.73 Million, to take on loan by contract. Principal of loan has been paid back THB 370,000 per month within 126 months since July 6, 2009. Interest rate was MLR-1 for the 1st year and changed to MLR-0.50 during year 1-3, the company bring asset under Note 25 to guarantee and has the parent company guarantee too.

30. Employee benefit obligations

Employee benefit obligations are as follows :

	(Unit : Baht)	
	Consolidated	Separate
	Financial statements	Financial statements
Employee benefit obligations as at December 31, 2012	40,518,520.00	39,736,490.00
<u>Add</u> Service cost during the year	6,698,835.00	5,488,875.00
<u>Add</u> Financial cost (interest) during the year	1,403,874.00	1,147,014.00
<u>Less</u> Payments employee benefit during the year	(3,036,110.27)	(3,036,110.27)
<u>Less</u> Transfer Employee benefit obligations to subsidiary company	-	(6,620,499.00)
Reduction in subsidiary's past service cost	(782,030.00)	-
<u>Add(less)</u> Actuarial (gains) losses arising from post-employment benefits	296,258.27	296,258.27
Employee benefit obligations as at December 31, 2013	45,099,347.00	37,012,028.00
<u>Add</u> Service cost during the year	7,550,103.00	6,175,775.00
<u>Add</u> Financial cost (interest) during the year	1,707,134.00	1,393,310.00
Employee benefit obligations as at December 31, 2014	54,356,584.00	44,581,113.00

Employee benefit expenses the company recognized in the profit (loss) for the year ended December 31, 2014 and 2013 amount Baht 9.26 Million and Baht 8.10 Million (Separate financial statements for the year ended December 31, 2014 and 2013 amount Baht 7.57 Million and Baht 6.64 Million)

For the year ended December 31, 2013 the company recognized Actuarial gains arising from post-employment benefits in other comprehensive in consolidated and separate financial statements amount Baht 0.30 Million.

Subsidiary (Demco Industry Co., Ltd.)

During 2013, the company had organization restructure and used external staff rather than employ staff internally. As the result, the company reduced the recorded employee benefit plan by Baht 0.78 Million.

Principal actuarial assumptions at the valuation date were as follows :

	(Unit : Percentage)	
	As at December 31, 2014 and 2013	
	Parent company	Subsidiary
Discount rate	3.67	3.86
Future salary increase rate	7	7

Amounts of defined benefit obligation for the current and previous periods are as follows:

	Defined benefit obligation	
	Consolidated	Separate
	financial statement	financial statements
Year 2014	54,356,584.00	44,581,113.00
Year 2013	45,099,347.00	37,012,028.00
Year 2012	40,518,520.00	39,736,490.00
Year 2011	35,125,296.00	34,554,261.00
Year 2010	40,358,291.20	39,977,420.20

31. Liabilities by contract of financial leased-net

	(Unit : Baht)			
	Consolidated financial statements		Separate financial statements	
	As at December 31,		As at December 31,	
	2014	2013	2014	2013
Less than 1 year	11,188,855.00	11,662,490.50	5,771,560.96	11,144,450.50
More than 1 year up to 5 years	13,138,624.24	5,035,621.00	6,028,804.36	4,388,071.00
Total	24,327,479.24	16,698,111.50	11,800,365.32	15,532,521.50
<u>Less</u> Interest payment in the future	(1,465,952.80)	(796,691.91)	(670,427.56)	(728,591.13)
Present value of liabilities under financial lease agreement	22,861,526.44	15,901,419.59	11,129,937.76	14,803,930.37
<u>Less</u> Current portion of liabilities under financial lease agreement	(10,232,371.42)	(11,084,405.99)	(5,330,670.11)	(10,612,474.70)
Liabilities under financial lease agreement-net	12,629,155.02	4,817,013.60	5,799,267.65	4,191,455.67

Parent company

The parent company performed the contract of hire purchase of vehicle with several companies. The lease contracts determine lease fee payments as monthly installment Baht 0.01 - 0.07 Million per month and the lease period is carried about 36-48 installment interest rate at 2.59 - 7.48% per annum. Such lease contract comprises the company's directors as guarantors. In addition, ownership of such asset will transfer to ownership of the company when the company pays the final installment in accordance with the lease contract.

Subsidiary (Demco Industry Co., Ltd.)

The company performed the contract of hire purchase of vehicle with several companies. The lease contracts determine lease fee payments as monthly installment Baht 0.04 - 0.05 Million per month and the lease period is carried about 36-48 installment interest rate at 2.90 - 9.00% per annum. Such lease contract comprises the company's directors as guarantors. In addition, ownership of such asset will transfer to ownership of the company when the company pays the final installment in accordance with the lease contract.

Subsidiary (Demco Power Co., Ltd.)

The company performed the contract of hire purchase of vehicle with several companies. The lease contracts determine lease fee payments as monthly installment Baht 0.013 - 0.22 Million per month and the lease period is carried about 36 installment interest rate at 2.90 - 9.00% per annum. Such lease contract comprises the company's directors as guarantors. In addition, ownership of such asset will transfer to ownership of the company when the company pays the final installment in accordance with the lease contract.

32. Share capital

(Unit : Baht)

	Consolidated and Separate financial statements			
	As at December 31, 2014		As at December 31, 2013	
	Number of shares	Amount	Number of shares	Amount
	(Shares)	(Baht)	(Shares)	(Baht)
Registered share capital				
Beginning ordinary share	946,528,100	946,528,100.00	635,461,843	635,461,843.00
<u>Add</u> Increased ordinary shares	-	-	317,492,174	317,492,174.00
<u>Less</u> Decreased ordinary share	-	-	(6,425,917)	(6,425,917.00)
Ending ordinary shares	946,528,100	946,528,100.00	946,528,100	946,528,100.00
Issued and paid-up share capital				
Beginning ordinary shares	692,832,900	692,832,900.00	553,411,837	553,411,837.00
<u>Add</u> Increased ordinary shares	-	-	139,421,063	139,421,063.00
Total ordinary shares before less treasury shares	692,832,900	692,832,900.00	692,832,900	692,832,900.00

Parent company

32.1 From the minutes of the extra-ordinary shareholders' meeting no.1/2013 held on May 30, 2013, the following agendas were resolved.

- (1) To decrease the registered capital of the company by Baht 6,425,917.00 from Baht 635,461,843.00 to Baht 629,035,926.00 by cancelling all 6,425,917 unsold registered shares, at a par value of Baht 1 per share.
- (2) In order to have additional fund for operation, long-term financial stability, and to finance acquisition of Wind Energy Holding Co., Ltd., the company was approved to increase the registered capital by Baht 317,492,174.00 from Baht 629,035,926.00 to Baht 946,528,100.00 by issuing 317,492,174 additional ordinary shares at a par value of Baht 1 per share.
- (3) To issue ordinary shares as follows :
 - (3.1) To issue up to 125,807,186 new shares at a par value of Baht 1 per share to the existing shareholders at the ratio of 1 new share for each 5 existing shares at the price of Baht 10 per share.
 - (3.2) To issue up to 78,629,492 and 78,629,579 new shares at a par value of Baht 1 per share, in order to support the exercise of warrants no. 5 (DEMCO-W5) and the warrants no. 6 (DEMCO-W6), respectively. Shareholders who subscribe to purchase new share issuance will receive 1 unit of warrants, free of charge, for every 1.6 share purchased. The exercise price of warrant no.5 and warrant no.6 are Baht 12 and Baht 15, respectively.
 - (3.3) To issue up to 28,000,000 new shares at a par value of Baht 1 per share, in order to support the exercise of Employee Stock Option Plan no.3 (DEMCO-ESOP3). DEMCO-ESOP3 is granted to directors, managements, and employee free of charge, with the exercise price of Baht 15 per share. To issue up to 6,425,917 new shares to support the exercise of Employee Stock Option Plan no.2 (DEMCO-ESOP2), which remain from the exercise of such warrant on March 29, 2013.
 - (3.4) To offer private placement for the remaining shares from 30.3(1) with the amount not less than the amount in 28.3(1) and not less than 90% of market price.

As at December 31, 2012, the company has received advance from new share issuance amounting to Baht 10.74 Million. The company registered additional paid-up capital with the Ministry of Commerce on July 4, 2013.

33. Dividend payment and legal reserved

Parent company

In accordance with the minutes of the board of directors of the company meeting no.8/2014, dated August 13, 2014, the company was unanimously approved to pay THB 0.125 per share from the company's performance operation for the six-month period ended June 30, 2014. The dividend is determined to be payable on September 11, 2014 and resolved to pay dividend of Baht 86.60 Million.

In accordance with the minutes of the annual general shareholders' meeting for the year 2014, held on April 28, 2014, it was resolved to appropriate legal reserve amount Baht 9.64 Million from the company's performance operation for the year 2013 and resolved to pay dividend of Baht 0.10 per share, the dividend is determined to be payable on May 22, 2014, and resolved to pay dividend of Baht 69.28 Million.

In accordance with the minutes of the board of directors of the company meeting no.8/2013, dated August 13, 2013, the company was unanimously approved to pay THB 0.05 dividend based on the operating profit of the six-month period ended June 30, 2013. The payment was based on the net income subjected to 20% tax rate. The payment date was September 11, 2013.

In accordance with the minutes of the annual general shareholders' meeting for the year 2013, held on April 29, 2013, it was resolved to appropriate legal reserve amount Baht 19 Million from the company's performance operation for the year 2012 and resolved to pay dividend of Baht 0.18 per share, the dividend is determined to be payable on May 23, 2013.

34. Warrants

Parent company

34.1 Warrant (DEMCO-W4)

Total right of warrants

Exercise right of warrants balance forward

Add Exercise right of warrants during the period

Exercise right of warrants balance ended

Net total right of warrants

Unit	
As at December 31,	
2014	2013
-	72,575,031
-	(2,151,570)
-	(70,192,268)
-	(72,343,838)
-	231,193

DEMCO-W4 remaining warrants in number of 0.23 unit Million which expired from listed on the Stock Exchange of Thailand since February 9, 2013 and can not converted to ordinary share capital.

34.2 Warrant (DEMCO-ESOP#2)

	Unit	
	As at December 31,	
	2014	2013
Total right of warrants	-	16,000,000
Exercise right of warrants balance forward	-	(9,174,520)
Add Exercise right of warrants during the period	-	(5,877,540)
Exercise right of warrants balance ended	-	(15,052,060)
Net total right of warrants	-	947,940

DEMCO-ESOP#2 remaining warrants in number of 0.95 unit Million which expired from listed on the Stock Exchange of Thailand since August 9, 2013 and can not converted to ordinary share capital.

34.3 Warrant (DEMCO-W5)

	Unit	
	As at December 31,	
	2014	2013
Total right of warrants	38,053,393	38,053,393
Exercise right of warrants balance forward	-	-
Add Exercise right of warrants during the period	-	-
Exercise right of warrants balance ended	-	-
Net total right of warrants	38,053,393	38,053,393

34.4 Warrant (DEMCO-W6)

	Unit	
	As at December 31,	
	2014	2013
Total right of warrants	38,053,393	38,053,393
Exercise right of warrants balance forward	-	-
Add Exercise right of warrants during the period	-	-
Exercise right of warrants balance ended	-	-
Net total right of warrants	38,053,393	38,053,393

34.5 Warrant (DEMCO-ESOP#3)

	Unit	
	As at December 31,	
	2014	2013
Total right of warrants	28,000,000	28,000,000
Exercise right of warrants balance forward	-	-
Add Exercise right of warrants during the period	-	-
Exercise right of warrants balance ended	-	-
Net total right of warrants	28,000,000	28,000,000

34. Warrants (continue)

The estimated fair value of each warrant is Baht 0.65 on grant date. The calculation is made through the Black-Scholes Merton model using input data comprising the share price as at determination date of Baht 7.40, exercise price of Baht 15.00, expected volatility of 43.71%, expected dividend yield of 3.48%, contractual life of 3 years, and a risk-free interest rate of 3.50%.

During 2014 and 2013, the Company recorded personnel expenses from DEMCO-ESOP3 amounting to Baht 5.57 Million and Baht 2.78 Million respectively together with a corresponding increase in “Capital reserve for share-based payment transactions” in shareholders’ equity.

	(Unit : Baht)
	Consolidated and Separate financial statements
Capital reserve for share-based payment transactions	2,784,600.00
Add Increased during year	5,569,200.00
Capital reserve for share-based payment transactions	8,353,800.00

35. Income tax expense (revenue)

Interim corporate income tax was calculated on profit before income tax for the year, using the estimated effective tax rate for the year.

	(Unit : Baht)			
	Consolidated financial statements		Separate financial statements	
	For the year ended December 31,			
	2014	2013	2014	2013
Current income tax :				
Corporate income tax charge	33,546,071.28	49,787,102.50	33,546,071.28	49,787,102.50
Deferred tax :				
Relating to origination and reversal of temporary differences	3,930,558.61	3,702,786.32	480,256.22	3,636,753.95
Income tax expense reported in the statements of comprehensive income	37,476,629.89	53,489,888.82	34,026,327.50	53,423,856.45

35. Income tax expense (revenue) (continue)

Reconciliation between income tax expenses and the product of accounting profit multiplied by the applicable tax rates for the years ended December 31, 2014 and 2013 as follow :

	(Unit : Baht)			
	Consolidated financial statements		Separate financial statements	
	For the year ended December 31,			
	2014	2013	2014	2013
Accounting profit (loss) before tax	398,810,393.61	407,860,478.65	358,868,561.65	244,727,884.41
Add Accounting loss of some subsidiary	-	645,360.00	-	-
Accounting profit (loss) before tax- net	398,810,393.61	408,505,838.65	358,868,561.65	244,727,884.41
Applicable tax rate	20%	20%	20%	20%
Accounting profit (loss) before tax				
multiplied by applicable tax rate	79,762,078.72	81,701,167.73	71,773,712.33	48,945,576.88
Loss carry forward	2,964,846.58	(1,894,882.47)	-	-
Effects of:				
Tax exempted revenue and Tax exempted revenue	(24,435,140.66)	(25,892,250.71)	(37,747,384.83)	4,478,279.57
Promotional privileges expenses	(20,815,154.75)	(424,145.73)	-	-
Income tax expenses reported in the statements of comprehensive income	37,476,629.89	53,489,888.82	34,026,327.50	53,423,856.45

36. Basic earnings per share / diluted earnings per share

Basic earning per share for the year December 31, 2014 and 2013 are as follows ;

	Consolidated financial statements		Separate financial statements	
	For the year periods December 31,			
	2014	2013	2014	2013
Basic earnings per share				
Net profit attributable to equity holders of the parent company (Unit : Baht)	362,016,906.86	357,326,513.90	324,842,234.15	191,304,027.96
Weighted average number of ordinary shares in issue (Unit : share)	692,832,900	648,889,546	692,832,900	648,889,546
Basic earnings per share (Baht per share)	0.52	0.55	0.47	0.29
Diluted earnings per share				

There is no dilutive effect of ordinary share in the financial statements for theyear ended December 31, 2014 and 2013 since the exercise price of warrants was higher than the average market price for the year.



37. Obligations commitment and contingent liabilities

Obligations commitment and contingent liabilities are as follows :

37.1 Obligation about I/C D.I/C I.G and AVAL are as follows :

	Currency (Million)	Consolidated financial statements		Separate financial statements	
		As at December 31,		As at December 31,	
		2014	2013	2014	2013
Letter of credit	EUR	0.52	0.07	0.52	0.07
Domestic letter of credit	Baht	9.83	31.71	9.83	31.71
Letter of guarantee	EUR	-	0.02	-	0.02
	USD	0.36	-	0.36	-
	Baht	2,728.21	2,874.01	2,609.21	2,858.66
Shipping guarantee	EUR	0.04	-	0.04	-
	USD	0.02	-	0.02	-
AVAL	Baht	-	42.11	-	-
Irrevocable standby					
letter of credit (SBLC)	Baht	-	45.00	-	45.00

As at December 31, 2014 and 2013, Wind Energy Holding and affiliates hold letters of guarantee issued by Thai financial institution for The Electricity Sale And Improve Electric System Project of Electricity Generator Authority of Thailand (EGAT) and included others letters of guarantee of affiliates of DEMCO with outstanding amount of Baht 144.47 Million and Baht 145.13 Million, respectively.

During 2014, the parent company terminates Baht 45 Million credit facility and withdraw Baht 47.5 Million term deposit from a financial institution.

As at December 31, 2012 Credit line for Standby letter of credit above guarantee by company's fix deposit as described in note of financial statement no 25 including fix deposit of director.

37.2 Foreign exchange forward contract

The company had policy to decrease any risks on foreign exchange rate, which occurred from sale on goods and payment by hedging forward contract from financial institutions as follows :

	Currency (Million)	Consolidated financial statements		Separate financial statements	
		As at			
		December 31, 2014	December 31, 2013	December 31, 2014	December 31, 2013
Value of foreign exchange forward contract	EUR	1.11	-	1.11	-
Loss of fair value of foreign exchange contract	Baht	2.26	-	2.26	-

37.3 Litigation case

The parent

As at December 31, 2014 and 2013, the Company has contingent liabilities arising from litigation of 21.15 Million Baht and 21.15 Million Baht, respectively. The lawyer commented this would not spoil the company's reputation as well as the management raise discretion in assessing the results of the litigation and trust that no damage occurs as a result of no record of the said estimated liability.

On November 13, 2012, the company has been an individual plaintiff claim for damages to the Company and related companies as defendants. The plaintiff sued the capital of Baht 163 Million. Next time February 26, 2013 the court, afterwards, mediate litigants by mutual agreed at the balance of loss of approximately Baht 11 Million. Both defendants offered to settle for a total of Baht 7 Million, which fail to agree. During 2013, the Court of the First Instance ruled that both Defendants shall be jointly liable for Baht 7 Million with interest.

DEMCO has appealed against in December 2, 2013 and in year 2014 the Court of Appeals judged that DEMCO had to compensate the plaintiff of amount Baht 4.62 million with interest rate 7.5% per year of the principle Baht 2.56 million since April 15, 2012 and the Court of Appeals order dismiss as 2nd defendant. So the company recognized the liability in the financial statement ended December 31, 2014.

37.4 Sub contractor contract

The parent

As at December 31, 2014 and 2013, the parent company has obligations to pay the sub contractor in the future amount Baht 482.68 Million and Baht 372.15 Million respectively.

Subsidiary (Demco Industry Co., Ltd.)

As at December 31, 2014 and 2013, subsidiary has obligations to pay the sub contractor in the future amount Baht 0.82 Million and 5.33 Million respectively.

38. Contracts in progress

The parent

As at December 31, 2014 and 2013 the aggregate amount of construction accumulated cost incurred and recognised profits or losses to date for contracts in progress of the company was approximately Baht 8,868.95 Million and Baht 10,208.71 Million respectively.

Subsidiary (Demco Industry Co., Ltd.)

As at December 31, 2014 and 2013 the aggregate amount of construction accumulated cost incurred and recognised profits or losses to date for contracts in progress of the company was approximately Baht 226.66 Million and Baht 42.17 Million respectively.

39. Financial instrument

Financial instruments means any contract which makes assets in finance of a business affairs and liabilities in finance or capital instrument of a business affairs increase at the same time. The company has no policy to operate about transaction in financial derivative instrument in order to expect in term of profit or trade and the company has the risk instruments which has the main list as follows :

39.1 Credit risk

Credit risk means the risk that the party of the one part will be unable to execute according to commitments, which is specified with financial instruments and it makes the party of other part damage in term of finance.

The company is exposed to credit risk primarily with respect to trade accounts receivable other accounts receivable and advance to supplier. The company's management manages such risk by establishing credit limits for customers and counterparties and analysing their financial position on an ongoing basis. As a result, the company does not expect to incur material financial losses.

39.2 Foreign exchange risk

Foreign exchange risk arises from the change in foreign currency exchange rates to have an adverse effect on the company in the current reporting and in future years. The company expects that there may be an effect from changes in exchange rates resulted from a portion of assets and liabilities in foreign currencies which has not been hedge.

As at December 31, 2014 and 2013, the group company has financial assets and financial liabilities denominated in foreign currencies are as follow :

Transaction	Currency (Million)	Consolidated financial statements		Separate financial statements	
		As at December 31,		As at December 31,	
		2014	2013	2014	2013
Financial asset					
Foreign trade accounts receivable	USD	0.04	0.04	-	-
	EUR	-	0.05	-	0.05
Financial liabilities					
Foreign trade accounts payable	USD	0.02	3.99	0.02	3.99
	EUR	0.23	0.64	0.23	0.64
	YEN	-	0.03	-	0.03
Trust receipts	EUR	0.93	0.16	0.08	0.16
	AUD	0.14	-	-	-
Obligation					
Letter of credit	EUR	0.52	0.07	0.52	0.07
Letter of guarantee	USD	0.36	-	0.36	-
	EUR	-	0.02	-	0.02
Shipping guarantee	USD	0.02	-	0.02	-
	EUR	0.04	-	0.04	-

39.3 Interest rate risk

Interest rate risk means the risk that the value of financial instruments will change because the changes of interest rate. The company is exposed to interest rate risk relating primarily to its deposits, short term loans and loans from financial institutions. So the company is exposed to the risk of the fluctuation in the future market rate.

Significant financial assets and liabilities as at December 31, 2014 and 2013 classified by type of interest rates are summarised in the table below :

	Consolidated financial statements						(Unit : Million Baht)		(Unit : %)
	Floating interest rate		Fixed interest rate		Non-interest bearing		Total		Interest rate
	2014	2013	2014	2013	2014	2013	2014	2013	% per annum
Financial assets									
Cash and cash equivalents	266,39	27,53	1,74	2,05	359,88	340,40	628,01	369,98	1,40-1,60
Trade accounts receivable and note receivable-net	-	-	-	-	1,010,81	927,59	1,010,81	927,59	-
Trade accounts receivable from subsidiaries	-	-	-	-	1,126,51	1,328,08	1,126,51	1,328,08	-
Short-term loans to related parties	-	-	6,77	-	-	0,27	6,77	0,27	12
Restricted deposits at financial institutions	-	-	32,07	47,50	-	0,57	32,07	48,07	1,40-1,95
Financial liabilities									
Bank overdrafts and short-term loans from financial institutions	5,03	-	1,448,17	837,56	-	-	1,453,20	837,56	2,60-5,25
Trade accounts payable and note payable	-	-	-	-	684,77	1,002,59	684,77	1,002,59	-
Short-term loan from related persons	-	-	-	-	-	0,54	-	0,54	-
Short-term loan from other	-	-	115,00	270,00	-	-	115,00	270,00	3,90-4,45
Long-term loans	-	-	46,85	25,28	-	-	46,85	25,28	MLR-1,40
Employee benefit obligation	-	-	-	-	54,36	45,10	54,36	45,10	MLR-1, 0,5
Liabilities by contract of financial leased	-	-	24,33	15,90	-	-	24,33	15,90	2,59-9,00

39.4 Fair value

Financial assets and liabilities have the prices according to the lists, which close to current market rate because these financial instruments will due in the short term including the loans from other companies, which has the interest rate close to current market condition, it makes such financial instruments and liabilities reflect the fair value already.

40. Segment information

The chief operating decision-maker (CODM) has been identified as the Managing Director (MD) who regularly reviews the group's internal reporting in order to assess performance and allocate resources. Segmental profit is used as an assessment and allocation criteria.

The group has determined 5 reportable segments as follows :

Reportable segment	Detail of goods and services
Sales	Produce and sell steel structure fabrications for electrical works, telecommunication works
Electrical work services	Designs, constructs and manages electrical work on a complete service basis.
Machanical work services	Designs, constructs and manages mechanical and electric systems and facilities such as electrical system, water management, air-conditioning and ventilation, steam and hot water system, on a complete service basis.
Engagement work services	Engaged in produce and install fabricated steel structure and high pressure vessel.
Other services	Civil work, communication and other services

Information relating to business segments, in the company's financial statements for the years ended December 31, 2014 and 2013 were as follows :

(Unit : Baht)

Consolidated financial statements							
For the years ended December 31,2014							
	Services					Intersegmental elimination	Total
	Sales	Electrical work	Machanical work	Engagement work	Other		
Revenue from sales and services							
Revenue from outside	498,870,528.69	3,672,160,023.32	582,230,905.88	2,621,192.00	99,749,093.62	-	4,855,631,743.51
Revenues between segments	80,984,068.71	14,844,300.00	-	184,641,200.00	-	(280,469,568.71)	-
Interest expense	13,310,154.56	49,037,297.08	8,319,990.37	264,656.54	1,423,335.54	(2,389,994.55)	69,965,439.54
Depreciation and amortization	8,113,278.00	5,331,917.53	562,489.20	665,958.67	960,047.92	-	15,633,691.32
Profit (loss) from continuing operations	28,854,287.54	216,603,573.44	(5,954,406.65)	(3,723,876.13)	(20,151,339.80)	(2,168,066.40)	213,460,172.00
Income tax expenses	1,015,935.27	34,132,888.23	-	3,426,266.96	-	(1,098,460.57)	37,476,629.89

40. Segment information (continue)

(Unit : Baht)

	Consolidated financial statements						
	For the years ended December 31,2013						
	Services					Intersegmental elimination	Total
	Sales	Electrical work	Machanical work	Engagement work	Other		
Revenue from sales and services							
Revenue from outside	219,723,722.61	4,990,342,346.96	92,584,888.92	11,034,317.01	173,755,206.02	-	5,487,440,481.52
Revenues between segments	137,529,846.18	62,077,381.00	-	27,554,003.79	-	(227,161,230.97)	-
Interest expense	7,088,771.61	68,811,837.51	1,489,188.68	1,020,297.77	2,564,774.10	(3,279,972.62)	77,694,897.05
Depreciation and amortization	6,981,547.24	4,520,786.53	226,336.47	4,509,667.68	799,297.82	-	17,037,635.74
Profit (loss) from continuing operations	(51,723,393.66)	327,134,059.13	(15,874,312.44)	9,588,319.31	(30,186,511.88)	(7,678,818.51)	231,259,341.95
Income tax expenses	1,400,785.31	48,369,392.64	-	3,719,710.87	-	-	53,489,888.82

Reconcile total revenue of every segments which report with total revenue

(Unit : Baht)

	Consolidated financial statements	
	For the years ended	
	December 31,2014	December 31,2013
Segmental revenue	4,855,631,743.51	5,487,440,481.52
Other revenue	65,529,404.15	74,460,493.19
Gain (loss) from disposal investment in associated company	4,611,284.06	8,018,671.39
Inter segmental elimination	(5,689,662.32)	(20,872,212.88)
Total revenue	4,920,082,769.40	5,549,047,433.22

40. Segment information (continue)

Reconcile total of profit (loss) from continuing operations of every segments which report with profit (loss) before corporate income tax

	(Unit : Baht)	
	Consolidated financial statements	
	For the years ended	
	December 31, 2014	December 31, 2013
Segmental profit (loss)	213,460,172.00	231,259,341.95
Share profit (loss) from associate	180,738,937.55	168,582,465.31
Gain (loss) from disposal investment in associated company	4,611,284.06	8,018,671.39
Earning before tax	398,810,393.61	407,860,478.65

Reconcile total other significant items which disclose sperate segments with total of the group company

(Unit : Baht)

	Consolidated financial statements					
	For the years ended December 31, 2014			For the years ended December 31, 2013		
	Segmental balance	Non segmental balance	Total balance	Segmental balance	Non segmental balance	Total balance
Interest revenue	-	2,051,029.10	2,051,029.10	-	1,567,684.38	1,567,684.38
Interest expense	69,965,439.54	-	69,965,439.54	77,694,897.05	-	77,694,897.05
Depreciation and amortisation	15,633,691.32	6,360,518.38	21,994,209.70	17,037,635.74	5,327,955.80	22,365,591.54

Segmental assets

(Unit : Baht)

	Consolidated financial statements						
	As at December 31, 2014						
	Service						
	Sales	Electrical work	Machanical work	Engagement work	Other	Intersegmental elimination	Total
Segmental assets	605,388,165.14	1,714,433,878.03	506,492,300.79	252,598,368.23	69,439,854.74	-	3,148,352,566.93

(Unit : Baht)

	Consolidated financial statements						
	As at December 31, 2013						
	Service						
	Sales	Electrical work	Machanical work	Engagement work	Other	Intersegmental elimination	Total
Segmental assets	560,603,189.96	2,168,662,121.82	115,364,931.09	180,761,095.55	154,591,507.56	-	3,179,982,845.98

40. Segment information (continue)

Reconcile total of assets of segments which report with total assets

	(Unit : Baht)	
	Consolidated financial statements	
	As at	
	December 31, 2014	December 31, 2013
Assets		
Segmental assets	3,148,352,566.93	3,179,982,845.98
Non segmental assets	3,092,362,697.14	2,699,097,293.48
Total assets	6,240,715,264.07	5,879,080,139.46

Information about main client

	Consolidated financial statements			
	For the years ended			
	December 31, 2014		December 31, 2013	
	Amount	Percentage of net	Amount	Percentage of net
	(Million Baht)	revenue (%)	(Million Baht)	revenue (%)
The group company has revenue from government company				
amount 1 clients which as a electrical work	1,055.03	21.73%	582.12	10.61%
The group company has revenue from private company				
amount 1 clients which as a electrical work	1,290.34	26.57%	-	-
amount 2 clients which as a electrical work	-	-	3,236.10	58.99%

Other item non cash which significant

For the year ended December 31, 2013, the company has the following significant non-cash transaction because during year 2013, DEMCO paid for investment in subsidiary (Demco Power Company Limited) by assets amounting to Baht 107.89 Million and liabilities amounting to Baht 7.89 Million to Demco Power. And sell fixed assets with credit Baht 77.84 Million.



41. Reissued financial statements

Parent company has to recognize share profit (loss) associates and investment in associates (Aeolus Ltd.,) by share holding percentage for parent company only. However, the parent company previously included non-controlling portion in calculation for consolidated financial statement for the year ended December 31, 2013, which were audited and issued on 27 February 2014. The company has revised to adjust related transaction for consolidated financial statements as mentioned in note 17 and reissued these consolidated financial statement for the year ended December 31, 2013 replace the previous issued financial statements. The adjustment has the following impacts to the consolidated the statement of financial position and the consolidated statement of comprehensive income are as follows:

	(Unit : Baht)		
	Consolidated financial statement		
	As at December 31, 2013		
	Originally stated	Adjustment	Restated
Statements of financial position			
Investments in associates	1,546,115,096.49	(102,030,690.29)	1,444,084,406.20
Retained earnings (deficit) unappropriated	817,895,658.00	(102,030,690.29)	715,864,967.71

	(Unit : Baht)		
	Consolidated financial statement		
	For the years ended December 31, 2013		
	Originally stated	Adjustment	Restated
Statements of comprehensive income			
Gain (loss) from sale investment in associated company	8,891,096.73	(872,425.34)	8,018,671.39
Share profit (loss) associates	269,740,730.26	(101,158,264.95)	168,582,465.31
Profit (loss) for the period	456,401,280.12	(102,030,690.29)	354,370,589.83
Profit (loss) attributable to owners of the parent	459,357,204.19	(102,030,690.29)	357,326,513.90
Total comprehensive income (loss) attributable to owners of the parent	459,120,197.57	(102,030,690.29)	357,089,507.28
Earnings per share			
Basic earning (loss) per share	0.71	(0.16)	0.55

The adjustment as discussed in the above does not have any impact to the separate financial statements for the year ended December 31, 2013.

42. Approval of financial statements

These statements have been approved by the company's board of director on February 27, 2014.

รายการระหว่างกัน

สรุปรายการระหว่างกันของบริษัท บริษัทย่อย และบริษัทที่เกี่ยวข้องหรือกับบุคคลที่อาจมีความขัดแย้งทางผลประโยชน์ที่เกิดขึ้นของปี 2556 และของปี 2557 บริษัทที่มีการทำรายการกับบุคคลที่อาจมีความขัดแย้ง ดังนี้

บุคคลที่อาจมีความขัดแย้ง ลักษณะการประกอบธุรกิจ/ความสัมพันธ์	ลักษณะ/ ประเภทรายการ	ปี 2556	ปี 2557	ความจำเป็นและผลกระทบของรายการ
บริษัท เด็ม โก อินดัสตรี จำกัด ดำเนินธุรกิจผลิตและติดตั้งโครงสร้างหลัก สำหรับอาคารและโรงงานอุตสาหกรรมขนาดใหญ่, ผลิตและจำหน่ายภาชนะรับแรงดัน ที่ใช้ในโรงงานอุตสาหกรรม, โรงไฟฟ้าและ โรงงานปิโตรเคมี	เงินกู้ยืม		เงินกู้ยืม 70,000,000.00 บาท เริ่มวันที่ 19 สิงหาคม 2556 ได้ชำระคืนเงินกู้ทั้งหมด วันที่ 8 ธันวาคม 2557	
	ดอกเบี้ยจ่าย	3,012,438.36	2,389,994.54	อัตราดอกเบี้ยเงินกู้ยืม ไม่เกินกว่าอัตราดอกเบี้ยที่บริษัทกู้ยืมจากธนาคาร
	ซื้อสินค้า	313,986.00	32,710,278.00	เป็นค่าสินค้า โดยราคาสินค้านี้เป็นไปตามราคาตลาดทั่วไป
	ค่าจ้าง	27,554,003.79	184,641,200.00	เป็นค่าจ้างงาน โครงการ จัดหาและติดตั้งระบบเครื่องกล, ระบบไฟฟ้า และระบบเครื่องมี้อัด โดยอัตราค่าจ้างเป็นไปตามราคาตลาดทั่วไป
มีความสัมพันธ์กับบริษัทดังนี้ บริษัท เด็ม โก อินดัสตรี จำกัด เป็นบริษัทย่อย ซึ่งบริษัท เด็ม โก จำกัด(มหาชน) ถือหุ้น สัดส่วน 100 %	ค่าเช่า	551,750.00	1,122,966.97	เป็นค่าใช้จ่าย ค่าเช่ารถ บริษัทจ่ายค่าเช่าเป็นไปตามราคาตลาดทั่วไป
	รายได้อื่นๆ	300,000.00	900,000.00	เป็นรายได้บริหารงาน โครงการ โดยอัตราค่าจ้าง ไม่น้อยกว่าที่คิดกับลูกค้าทั่วไป



บุคคลที่อาจมีความขัดแย้ง ลักษณะการประกอบธุรกิจ/ความสัมพันธ์	ลักษณะ/ ประเภทรายการ	ปี 2556	ปี 2557	ความจำเป็นและคุณสมบัติของรายการ
บริษัท เด็มโก้ เพาเวอร์ จำกัด ดำเนินธุรกิจผลิตและจำหน่ายโครงสร้าง โลหะ ขยายอุปกรณ์ระบบไฟฟ้า, สื่อสาร และวัสดุก่อสร้าง ที่ตั้งสำนักงาน : 59 หมู่ที่ 1 ต.สวนพริกไทย อ.เมืองปทุมธานี จ.ปทุมธานี มีความสัมพันธ์กับบริษัทดังนี้ บริษัท เด็มโก้ เพาเวอร์ จำกัด เป็นบริษัทย่อย ซึ่งบริษัท เด็มโก้ จำกัด (มหาชน) ถือหุ้น สัดส่วน 100 %	ขายสินค้า	49,666,010.04	1,742,306.83	เป็นรายได้ขายสินค้า บริษัทขายสินค้าในอัตราไม่น้อยกว่าที่คิดกับลูกค้าทั่วไป
	รายได้อื่นๆ	2,860,051.01	976,527.00	เป็นรายได้ค่าเช่าอาคารสำนักงาน, ค่าไฟฟ้า โดยอัตราค่าเช่าตามราคาตลาดทั่วไป
	ซื้อสินค้า	67,661,961.15	46,403,576.50	เป็นค่าสินค้า บริษัทซื้อสินค้าในอัตราที่ซื้อตามราคาตลาดทั่วไป
	ค่าขนส่ง	1,802,400.00	1,002,000.00	เป็นค่าใช้จ่ายค่าขนส่งสินค้า บริษัทจ่ายค่าขนส่งสินค้าเป็นไปตามราคาตลาดทั่วไป
	ค่าจ้าง	27,007,125.00	127,907.38	เป็นค่าจ้างชุกกวดในท์, Modify Support Cable Ladder, ค่าเชื่อมประกอบ โครง Truss, ค่าจ้างตัดโค้ง, ค่าจ้างงานโครงการ Grounding System Installation โดยอัตราค่าจ้างเป็นไปตามราคาตลาดทั่วไป
	รับจ้าง	28,582,900.00	14,504,300.00	เป็นรายได้งานจ้างหมวกก่อสร้างระบบผลิตไฟฟ้า ด้วยพลังงานแสงอาทิตย์บนหลังคา
		-0-	340,000.00	เป็นรายได้งานจ้างปรับปรุงระบบจำหน่าย 22 เควี บริษัทคิดค่าบริการในอัตราไม่น้อยกว่าที่คิดกับลูกค้าทั่วไป



บุคคลที่อาจมีความขัดแย้ง ลักษณะการประกอบธุรกิจ/ความสัมพันธ์	ลักษณะ/ ประเภทรายการ	ปี 2556	ปี 2557	ความจำเป็นและความเหมาะสมของรายการ
บริษัท ไทยคอน เด็ม โกล์ เพาเวอร์ 6 จำกัด ดำเนินธุรกิจผลิตและจำหน่ายกระแสไฟฟ้า ที่ตั้งสำนักงาน : 59 หมู่ที่ 1 ตำบลสวนพริกไทย อำเภอเมืองปทุมธานี จังหวัดปทุมธานี มีความสัมพันธ์กับบริษัทดังนี้ บริษัท ไทยคอน เด็ม โกล์ เพาเวอร์ 6 จำกัด เป็น บริษัทที่ควบคุมร่วมกัน ซึ่งบริษัท เด็ม โกล์ จำกัด (มหาชน) ถือหุ้นสัดส่วน 49 %	รับจ้าง	6,644,472.00	4,992,390.00	เป็นรายได้อ้างอิงมาก่อสร้างระบบผลิตไฟฟ้า ด้วยพลังงานแสงอาทิตย์บนหลังคา บริษัทคิดค่าบริการ ในอัตราไม่น้อยกว่าที่คิดกับลูกค้าทั่วไป
บริษัท ไทยคอน เด็ม โกล์ เพาเวอร์ 11 จำกัด ดำเนินธุรกิจผลิตและจำหน่ายกระแสไฟฟ้า ที่ตั้งสำนักงาน : 59 หมู่ที่ 1 ตำบลสวนพริกไทย อำเภอเมืองปทุมธานี จังหวัดปทุมธานี มีความสัมพันธ์กับบริษัทดังนี้ บริษัท ไทยคอน เด็ม โกล์ เพาเวอร์ 11 จำกัด เป็น บริษัทที่ควบคุมร่วมกัน ซึ่งบริษัท เด็ม โกล์ จำกัด (มหาชน) ถือหุ้นสัดส่วน 49 %	รับจ้าง	4,815,250.00	3,994,958.00	เป็นรายได้อ้างอิงมาก่อสร้างระบบผลิตไฟฟ้า ด้วยพลังงานแสงอาทิตย์บนหลังคา บริษัทคิดค่าบริการ ในอัตราไม่น้อยกว่าที่คิดกับลูกค้าทั่วไป

<p>บุคคลที่อาจมีความขัดแย้ง ลักษณะการประกอบธุรกิจ/ความสัมพันธ์</p>	<p>ลักษณะ/ ประเภทรายการ</p>	<p>ปี 2556</p>	<p>ปี 2557</p>	<p>ความจำเป็นและคุณสมบัติของรายการ</p>
<p>บริษัท เด็มโก้ เพาเวอร์ 15 จำกัด ดำเนินธุรกิจผลิตและจำหน่ายกระแสไฟฟ้า ที่ตั้งสำนักงาน : 59 หมู่ที่ 1 ตำบลสวน พริกไทย อำเภอมืองปทุมธานี จังหวัดปทุมธานี</p>	<p>รับจ้าง</p>	<p>6,432,180.00</p>	<p>7,730,520.00</p>	<p>เป็นรายได้งานจ้างหมาก่อสร้างระบบผลิตไฟฟ้า ด้วยพลังงานแสงอาทิตย์บนหลังคา บริษัทคิดค่าบริการในอัตราไม่น้อยกว่าที่คิดกับลูกค้าทั่วไป</p>
<p>มีความสัมพันธ์กับบริษัทดังนี้ บริษัท เด็มโก้ เพาเวอร์ 15 จำกัด เป็นบริษัท ที่ควบคุมร่วมกัน ซึ่งบริษัท เด็มโก้ จำกัด (มหาชน) ถือหุ้นสัดส่วน 51 %</p>				
<p>บริษัท เด็มโก้ เพาเวอร์ 16 จำกัด ดำเนินธุรกิจผลิตและจำหน่ายกระแสไฟฟ้า ที่ตั้งสำนักงาน : 59 หมู่ที่ 1 ตำบลสวน พริกไทย อำเภอมืองปทุมธานี จังหวัดปทุมธานี</p>	<p>รับจ้าง</p>	<p>6,432,180.00</p>	<p>8,980,020.00</p>	<p>เป็นรายได้งานจ้างหมาก่อสร้างระบบผลิตไฟฟ้า ด้วยพลังงานแสงอาทิตย์บนหลังคา บริษัทคิดค่าบริการในอัตราไม่น้อยกว่าที่คิดกับลูกค้าทั่วไป</p>
<p>มีความสัมพันธ์กับบริษัทดังนี้ บริษัท เด็มโก้ เพาเวอร์ 16 จำกัด เป็นบริษัท ที่ควบคุมร่วมกัน ซึ่งบริษัท เด็มโก้ จำกัด (มหาชน) ถือหุ้นสัดส่วน 51 %</p>				



บุคคลที่อาจมีงานขัดแย้ง ลักษณะการประกอบธุรกิจ/ความสัมพันธ์	ลักษณะ/ ประเภทรายการ	ปี 2556	ปี 2557	ความจำเป็นและความสมเหตุสมผลของรายการ
บริษัท เด็มโก้ เพาเวอร์ 17 จำกัด ดำเนินธุรกิจผลิตและจำหน่ายกระแสไฟฟ้า ที่ตั้งสำนักงาน : 59 หมู่ที่ 1 ตำบลสวน พริกไทย อำเภอมืองปทุมธานี จังหวัดปทุมธานี มีความสัมพันธ์กับบริษัทดังนี้ บริษัท เด็มโก้ เพาเวอร์ 17 จำกัด เป็นบริษัท ที่ควบคุมร่วมกัน ซึ่งบริษัท เด็มโก้ จำกัด (มหาชน) ถือหุ้นสัดส่วน 51 %	รับจ้าง	9,170,399.00	5,884,801.00	เป็นรายได้งานจ้างก่อสร้างระบบผลิตไฟฟ้าด้วย พลังงานแสงอาทิตย์บนหลังคา บริษัทคิดค่าบริการในอัตราไม่น้อยกว่าที่คิดกับลูกค้าทั่วไป
บริษัท เค ออร์ พู จำกัด ที่ตั้งสำนักงาน : 87 อาคารเอ็ม. ไทย.ทาวเวอร์ อลซีซั่นเพลส ชั้นที่ 27 ถนนวิฑูรย์ อุดมพินิจ เขตปทุมวัน กรุงเทพมหานคร บริษัทย่อยของบริษัท อีโอเอส เพาเวอร์ จำกัด ซึ่ง บริษัท เด็มโก้ จำกัด(มหาชน) ถือหุ้น สัดส่วน 25.00%	รับจ้าง	43,398,001.47	270,000.00	เป็นค่ารับจ้างก่อสร้างฐานราก Wind Turbine สำหรับ โครงการพลังงานลม เวสต์ฮอว์มิง 2 เป็นค่ารับจ้างทำรั้วตาข่ายบริเวณภายใน Switchyard K.R.2 Substation บริษัทคิดค่าบริการในอัตราไม่น้อยกว่าที่คิดกับลูกค้าทั่วไป



<p>บุคคลที่อาจมีความขัดแย้ง ลักษณะการประกอบธุรกิจ/ความสัมพันธ์</p>	<p>ลักษณะ/ ประเภทรายการ</p>	<p>ปี 2556</p>	<p>ปี 2557</p>	<p>ความจำเป็นและเหตุผลของรายการ</p>
<p>บริษัท เพิร์ธ โคราช วินด์ จำกัด ที่ตั้งสำนักงาน : 87 อาคารเอ็ม. ไทยทาวเวอร์ ออลซีซั่นเพลส ชั้นที่ 27 ถนนวิฑู แขวง คูมพิณ เขตปทุมวัน กรุงเทพมหานคร บริษัทย่อยของบริษัท อีโอสส์ เพาเวอร์ จำกัด ซึ่งบริษัท เด็ม โก้ จำกัด(มหาชน) ถือหุ้น สัดส่วน 25.00%</p>	<p>รับจ้าง</p>	<p>93,126,509.69</p>	<p>-0-</p>	<p>เป็นค่ารับจ้างก่อสร้างฐานราก Wind Turbine สำหรับ โครงการพลังงานลม เวสต์ห้วยบง 3 เป็นค่ารับจ้างทำรั้วตาข่ายบริเวณภายใน Switchyard F.K.W Substation งานเพิ่มจาก โครงการ พลังงานลม เวสต์ห้วยบง 3 บริษัทคิดค่าบริการ ในอัตราไม่น้อยกว่าที่คิดกับลูกค้าทั่วไป</p>
<p>บริษัท อูธรธานี โซลาร์พาวเวอร์ จำกัด ที่ตั้งสำนักงาน : 1168 หมู่ที่ 3 ตำบลในเมือง อำเภอเมืองหนองคาย จังหวัดหนองคาย มีความสัมพันธ์กับบริษัทดังนี้ บริษัท อูธรธานี โซลาร์พาวเวอร์ จำกัด เป็น บริษัทร่วม ซึ่งบริษัท เด็ม โก้ จำกัด(มหาชน) ถือหุ้น สัดส่วน 45.71 %</p>	<p>รับจ้าง</p>	<p>-0-</p>	<p>45,024,000.00</p>	<p>เป็นค่ารับจ้างก่อสร้างระบบผลิตพลังงาน ไฟฟ้าด้วยเซลล์แสงอาทิตย์ บริษัทคิดค่าบริการ ในอัตราไม่น้อยกว่าที่คิดกับลูกค้าทั่วไป</p>



บุคคลที่อาจมีความขัดแย้ง ลักษณะการประกอบธุรกิจ/ความสัมพันธ์	ลักษณะ/ ประเภทรายการ	ปี 2556	ปี 2557	ความจำเป็นและความเหมาะสมของรายการ
บริษัท อินโดไชน่า กรีนเอ็นเนอร์ยี จำกัด ที่ตั้งสำนักงาน : 1132 หมู่ที่ 5 ตำบลในเมือง อำเภอเมืองหนองคาย จังหวัดหนองคาย มีความสัมพันธ์กับบริษัทดังนี้ บริษัท อินโดไชน่า กรีนเอ็นเนอร์ยี จำกัด เป็น บริษัทร่วม ซึ่งบริษัท เด็มโก จำกัด(มหาชน) ถือหุ้น สัดส่วน 45.71 %	รับจ้าง	-0-	48,234,000.00	เป็นค่ารับจ้างก่อสร้างระบบผลิตพลังงานไฟฟ้าด้วยเซลล์แสงอาทิตย์ บริษัทคิดค่าบริการในอัตราไม่น้อยกว่าที่คิดกับลูกค้าทั่วไป
บริษัท แม่โจ้ กรีนพาวเวอร์ จำกัด ที่ตั้งสำนักงาน : 1168 หมู่ที่ 3 ตำบลในเมือง อำเภอเมืองหนองคาย จังหวัดหนองคาย มีความสัมพันธ์กับบริษัทดังนี้ บริษัท แม่โจ้ กรีนพาวเวอร์ จำกัด เป็นบริษัท ร่วม ซึ่งบริษัท เด็มโก จำกัด(มหาชน) ถือหุ้น สัดส่วน 45.71 %	รับจ้าง ดอกเบี้ยรับ	-0- -0-	53,136,000.00 144,657.54	เป็นค่ารับจ้างก่อสร้างระบบผลิตพลังงานไฟฟ้าด้วยเซลล์แสงอาทิตย์ บริษัทคิดค่าบริการในอัตราไม่น้อยกว่าที่คิดกับลูกค้าทั่วไป เงินต้น 2,500,000.00 บาท เริ่มวันที่ 08 กรกฎาคม 2557 บริษัทคิดอัตราดอกเบี้ย ไม่ต่ำกว่าอัตราดอกเบี้ยที่บริษัทกู้ยืมจากธนาคาร



<p>บุคคลที่อาจมีความขัดแย้ง ลักษณะการประกอบธุรกิจ/ความสัมพันธ์</p>	<p>ลักษณะ/ ประเภทรายการ</p>	<p>ปี 2556</p>	<p>ปี 2557</p>	<p>ความจำเป็นและความสมเหตุผลของการ</p>
<p>คุณสวัสดิ์ ้วยพันธ์วงศ์ ที่อยู่ 122/74 หมู่ที่ 2 ต.ตลาดบางเขน เขตหลักสี่ กรุงเทพฯ</p> <p>มีความสัมพันธ์กับบริษัทดังนี้ - คุณสวัสดิ์ ้วยพันธ์วงศ์ เป็นผู้ถือหุ้น สัดส่วน 4.48 % ของบมจ. เด็ม โกล์ และเป็น สามีของคุณประไพร์ ้วยพันธ์วงศ์ ประธาน กรรมการและผู้ถือหุ้นสัดส่วน 15.57 % ของ บมจ. เด็ม โกล์</p>	<p>ค่าที่ปรึกษา</p>	<p>360,000.00</p>	<p>420,000.00</p>	<p>คุณสวัสดิ์ ้วยพันธ์วงศ์ เคยดำรงตำแหน่งผู้บริหารระดับสูงในรัฐวิสาหกิจที่ เกี่ยวข้องกับระบบไฟฟ้า ก่อร่วมกับเป็นผู้มีความรู้ความสามารถ ในด้านเทคนิค ของระบบไฟฟ้า บริษัทจึงเรียนเชิญมาเป็นที่ปรึกษา เพื่อดำเนินการวางแผน ด้านการตลาด แนะนำลูกค้าและให้คำปรึกษาเกี่ยวกับเทคนิคของระบบไฟฟ้า</p> <p>โดยบริษัทได้ทำสัญญาว่าจ้างคุณสวัสดิ์ ้วยพันธ์วงศ์ เป็นที่ปรึกษาของ บริษัท โดยสัญญาว่าจ้างมีระยะเวลาครั้งละ 6 เดือน โดยมีรายละเอียดค่าจ้าง ดังนี้ มกราคม - มิถุนายน 2557 เดือนละ 30,000 บาท กรกฎาคม - ธันวาคม 2557 เดือนละ 40,000 บาท</p>



มาตรการหรือขั้นตอนการอนุมัติการทำรายการระหว่างกัน กับบริษัทที่เกี่ยวข้องหรือบุคคลที่อาจมีความขัดแย้ง

บริษัทมีมาตรการที่จะคุ้มครองผู้ถือหุ้น โดยกำหนดมาตรการควบคุมการทำรายการระหว่างกันของบริษัทหรือบริษัทย่อยกับบุคคลที่อาจมีความขัดแย้งทางผลประโยชน์ มีส่วนได้ส่วนเสีย หรืออาจมีความขัดแย้งทางผลประโยชน์ในอนาคตตามประกาศของคณะกรรมการกำกับหลักทรัพย์และตลาดหลักทรัพย์แห่งประเทศไทย โดยบริษัทจะจัดให้คณะกรรมการตรวจสอบเป็นผู้ให้ความเห็นเกี่ยวกับความจำเป็น ความสมเหตุสมผล และความเหมาะสมด้านราคาของรายการนั้น โดยพิจารณาจากเงื่อนไขต่างๆ ให้เป็นไปตามลักษณะการดำเนินการค้าปกติในตลาด และมีการเปรียบเทียบราคาที่เกิดขึ้นกับบุคคลภายนอก ในกรณีที่คณะกรรมการตรวจสอบไม่มีความชำนาญ ในการพิจารณารายการระหว่างกันที่อาจเกิดขึ้น บริษัทจะได้นำบุคคลที่มีความรู้ความชำนาญพิเศษ เช่น ผู้สอบบัญชี ผู้ประเมินราคาทรัพย์สิน เป็นต้น ที่เป็นอิสระจากบริษัทและบุคคลที่อาจมีความขัดแย้งทางผลประโยชน์เป็นผู้ให้ความเห็นเกี่ยวกับรายการระหว่างกันดังกล่าว เพื่อนำไปใช้ประกอบการตัดสินใจของคณะกรรมการตรวจสอบและให้คณะกรรมการตรวจสอบนำเสนอต่อที่ประชุมคณะกรรมการหรือผู้ถือหุ้นเพื่อพิจารณาอนุมัติตามแต่กรณี

นอกจากนี้ บริษัท มีการกำหนดมาตรการไม่ให้ผู้บริหาร หรือผู้มีส่วนได้เสียสามารถเข้ามามีส่วนร่วมในการอนุมัติรายการที่ตนเองมีส่วนได้เสียทั้งทางตรงและทางอ้อม และคณะกรรมการบริษัทจะดูแลให้บริษัทปฏิบัติตามกฎหมายว่าด้วยหลักทรัพย์และตลาดหลักทรัพย์ และข้อบังคับ ประกาศ คำสั่ง หรือข้อกำหนดของตลาดหลักทรัพย์แห่งประเทศไทย รวมตลอดถึงการปฏิบัติตามข้อกำหนดเกี่ยวกับการเปิดเผยข้อมูลการทำรายการเกี่ยวโยงและการได้มาหรือจำหน่ายทรัพย์สินที่สำคัญของบริษัทหรือบริษัทย่อย รวมทั้งปฏิบัติตามมาตรฐานการบัญชีที่กำหนดโดยคณะกรรมการกำกับหลักทรัพย์และตลาดหลักทรัพย์ และตามมาตรฐานการบัญชีที่กำหนดโดยสภาวิชาชีพบัญชีอย่างเคร่งครัด และจะทำการเปิดเผยรายการระหว่างกันไว้ในหมายเหตุประกอบงบการเงินที่ได้รับการตรวจสอบหรือสอบทานโดยผู้สอบบัญชีของบริษัท และเปิดเผยในแบบแสดงรายการข้อมูลประจำปี (แบบ 56-1) และรายงานประจำปี

นโยบายในการทำรายการระหว่างกันในอนาคต

บริษัทอาจมีการเข้าทำรายการระหว่างกันในอนาคต โดยหากเป็นรายการที่เป็นธุรกิจปกติ จะต้องตั้งอยู่บนเงื่อนไขทางการค้าตามปกติ ที่สามารถอ้างอิงได้กับเงื่อนไขทางธุรกิจประเภทเดียวกันกับที่บริษัทกระทำกับบุคคลภายนอก ทั้งนี้ คณะกรรมการตรวจสอบจะพิจารณาตรวจสอบการปฏิบัติตามหลักเกณฑ์และให้ความเห็นถึงความสมเหตุสมผลของรายการที่เกิดขึ้นทุกไตรมาส

สำหรับกรณีที่เป็นรายการระหว่างกันที่มีได้เป็นไปตามธุรกิจปกติ บริษัทจะจัดให้มีการดำเนินการตามมาตรการและขั้นตอนการอนุมัติการทำรายการระหว่างกันตามที่ระบุไว้ในข้างต้น

รายงานการปฏิบัติตามหลักการกำกับดูแลกิจการ



นายเสริมศักดิ์ จารุมнас

ประธานกรรมการสรรหาคำตอบแทนและบรรษัทภิบาล

บริษัท เด็มโก้ จำกัด (มหาชน) มีความมุ่งมั่นในการดำเนินธุรกิจด้วยความเป็นธรรม สุจริต โปร่งใส ยึดแนวปฏิบัติตามหลักการกำกับดูแลกิจการที่ดี ตามแนวทางที่ตลาดหลักทรัพย์แห่งประเทศไทย (ตลท.) และคณะกรรมการกำกับหลักทรัพย์และตลาดหลักทรัพย์ (ก.ล.ต.) กำหนด สำหรับคณะกรรมการทุกคนในการปฏิบัติหน้าที่ ได้ยึดถือการปฏิบัติตาม Fiduciary Duty สำคัญ 4 ประการ คือ การปฏิบัติหน้าที่ด้วยความรับผิดชอบด้วยความระมัดระวัง (Duty of Care) การปฏิบัติหน้าที่ด้วยความซื่อสัตย์สุจริต เพื่อรักษาผลประโยชน์ของบริษัทฯ และผู้ถือหุ้น (Duty of loyalty) การปฏิบัติตามกฎหมาย วัตถุประสงค์ ข้อบังคับ มติคณะกรรมการ และมติที่ประชุมผู้ถือหุ้น (Duty of Obedience) และการเปิดเผยข้อมูลต่อผู้ถือหุ้นอย่างถูกต้องครบถ้วน โปร่งใส และทันเวลา (Duty of Disclosure) เพื่อสร้างความน่าเชื่อถือให้กับผู้ลงทุน และผู้มีส่วนได้ส่วนเสียทุกกลุ่ม ซึ่งเป็นส่วนสำคัญในการส่งเสริมความเจริญเติบโตอย่างต่อเนื่อง ยั่งยืนของบริษัทฯ

คณะกรรมการบริษัทฯ ได้ให้ความสำคัญต่อบทบาทการกำกับดูแลกิจการมาโดยตลอด กำหนดให้การกำกับดูแลกิจการเป็นหนึ่งในดัชนีวัดผลการดำเนินงานของบริษัทฯ รวมทั้งกำหนดให้มีการจัดทำแผนการดำเนินงาน เพื่อยกระดับการกำกับดูแลกิจการให้เป็นไปตามมาตรฐานสากลอย่างสม่ำเสมอ ในปี 2557 นั้นถือเป็นปีแห่งการพัฒนาการกำกับดูแลกิจการที่ดี โดยคณะกรรมการบริษัทฯ ได้จัดตั้งคณะกรรมการชุดย่อย (Board Committee) คือ คณะกรรมการสรรหาคำตอบแทนและบรรษัทภิบาล และคณะกรรมการบริหารความเสี่ยงองค์กร เพื่อช่วยศึกษา กลั่นกรองงานด้านบริหาร และกำหนดนโยบายบริหารความเสี่ยงของบริษัทฯ งานด้านการสรรหา กำหนดคำตอบแทนกรรมการและผู้บริหารระดับสูง ตลอดจนการพัฒนา ปรับปรุงกำหนดนโยบาย แนวทางการปฏิบัติงานด้านบรรษัทภิบาล และการส่งเสริมการต่อต้านทุจริตคอร์รัปชัน

ในรอบปีที่ผ่านมาคณะกรรมการบริษัทฯ ได้พัฒนาการกำกับดูแลกิจการของบริษัทให้มีประสิทธิภาพ และมาตรฐานสูงยิ่งขึ้น ดังนี้

- จัดให้มีการประเมินผลการปฏิบัติงานของคณะกรรมการทั้งคณะ และกรรมการรายบุคคล กับคณะกรรมการตรวจสอบ โดยใช้รูปแบบประเมินที่ได้รับการปรับปรุงของสมาคมส่งเสริมสถาบันกรรมการบริษัทไทย (IOD) 2 ครั้ง

- จัดให้มีการประเมินผลการปฏิบัติงานของประธานกรรมการบริหาร กรรมการผู้จัดการ และผู้บริหารระดับสูง เปรียบเทียบกับเป้าหมายและหลักเกณฑ์การปฏิบัติงานที่ตั้งไว้รวมทั้งพิจารณาอนุมัติคำตอบแทนที่เหมาะสมกับบุคคลดังกล่าว
- คัดเลือก และเสนอชื่อบุคคลมาดำรงตำแหน่งกรรมการโดยคำนึงถึงคุณสมบัติ และความหลากหลายทั้งในด้านความรู้ ความสามารถ ประสบการณ์ และเพศ เป็นต้น
- โครงการ Demco HR Change Management มีการพัฒนาปรับปรุง เปลี่ยนแปลง แนวทางปฏิบัติสำหรับพนักงานทุกระดับของบริษัทฯ ในเรื่องการประเมินผลการปฏิบัติงาน ระบบการจ่ายค่าตอบแทน โดยยึดหลักว่า ความเชื่อมั่นของพนักงานที่มีต่อบริษัทฯ เป็นปัจจัยที่สำคัญที่ช่วยส่งเสริมให้เกิดความทุ่มเทในการปฏิบัติงาน ซึ่งส่งผลให้การดำเนินงานของบริษัทมีประสิทธิภาพ และเคารพในหลักสิทธิมนุษยชน และปฏิบัติอย่างเท่าเทียม มีการประเมินความพึงพอใจในการทำงาน และความผูกพันของพนักงานโดยผ่านโครงการ iDemco กำหนดแผนการพัฒนาศักยภาพบุคลากรแผนการพัฒนาพนักงาน สร้างความก้าวหน้า ความมั่นคงในสายอาชีพ โดยโครงการพัฒนาบุคลากร ตลอดจนการจัดกิจกรรมสร้างความผูกพันของพนักงาน และการประกาศเกียรติคุณพนักงาน
- การตั้งคณะกรรมการบริหารความเสี่ยงระดับจัดการ (Risk Management Committee) เพื่อส่งเสริมให้พนักงานทุกหน่วยงานมีความรู้ และทัศนคติที่จะพัฒนาศักยภาพในการบริหารจัดการความเสี่ยงของหน่วยงานให้สามารถกำหนดแนวทาง และมาตรการลดผลกระทบของความเสี่ยงกับการบริหารความต่อเนื่องทางธุรกิจ (Business Continuity Management : BCM) จนกลายเป็นวัฒนธรรมองค์กร
- การเข้าร่วมประกาศนโยบาย และเจตนารมณ์ในเรื่องการป้องกันการมีส่วนเกี่ยวข้องกับคอร์รัปชันของบริษัทจดทะเบียนไทย ตามแนวทางของแนวร่วมปฏิบัติของภาคเอกชนไทยในการต่อต้านทุจริต (Collective Action Coalition Against Corruption : CAC)

1. นโยบายการกำกับดูแลกิจการ

บริษัทฯ ได้จัดทำนโยบายการกำกับดูแลกิจการเป็นลายลักษณ์อักษรอย่างชัดเจน ตั้งแต่ปี 2549 ได้มีการปรับปรุงให้ทันสมัยตามสถานการณ์ที่เปลี่ยนแปลง รวมทั้งคณะกรรมการบริษัทฯ ได้รับทราบ และถือปฏิบัติตามข้อพึงปฏิบัติที่ดี สำหรับกรรมการจดทะเบียนของตลาดหลักทรัพย์แห่งประเทศไทย คณะกรรมการบริษัทฯ ผู้บริหาร และพนักงานทุกระดับ จึงได้ประพฤติปฏิบัติหน้าที่ด้วยจิตสำนึกที่ยึดมั่นในความซื่อสัตย์ มีคุณธรรม และจริยธรรม และตระหนักในชื่อเสียง และเกียรติคุณของบริษัทฯ

ในปี 2557 บริษัทฯ ได้ให้ความสำคัญกับการผลักดันการสร้างวัฒนธรรมบริษัทีบาลอย่างเป็นรูปธรรม มีการพัฒนาปรับปรุงนโยบายการกำกับดูแลกิจการที่ดีตามคำแนะนำของตลาดหลักทรัพย์แห่งประเทศไทย การรณรงค์ส่งเสริมหลักการบรรษัทภิบาล และรณรงค์เรื่องบรรษัทภิบาลออกสู่ภายนอกองค์กร รวมทั้งการส่งเสริมรณรงค์การเป็นองค์กรที่มีความรับผิดชอบต่อสังคม และสิ่งแวดล้อม

คณะกรรมการบริษัทฯ ได้มอบหมายให้เป็นหน้าที่ และความรับผิดชอบของกรรมการ ผู้บริหาร และพนักงานทุกคนที่จะต้องศึกษาทำความเข้าใจในนโยบายการกำกับดูแลกิจการ จริยธรรมในการประกอบธุรกิจ จรรยาบรรณของกรรมการ ผู้บริหาร และพนักงาน และยึดถือปฏิบัติเป็นคุณธรรมประจำใจ โดยกรรมการ และผู้บริหารต้องประพฤติตนเป็นแบบอย่างที่ดี และพนักงานต้องปฏิบัติตามนโยบาย และข้อพึงปฏิบัติอย่างเคร่งครัด ทั้งนี้บริษัทฯ ถือว่านโยบายการกำกับดูแลกิจการ เป็นส่วนหนึ่งของระเบียบการปฏิบัติงาน คู่มือปฏิบัติงานของบริษัท เด็มโก้ จำกัด (มหาชน) และบริษัทย่อย

นโยบายการกำกับดูแลกิจการได้มีการทบทวนและปรับปรุงนโยบายการกำกับดูแลกิจการ เพื่อให้สอดคล้องกับกลยุทธ์ของบริษัทฯ และแนวทางการกำกับดูแลกิจการที่ดีสำหรับบริษัทจดทะเบียนปี 2555 ของตลาดหลักทรัพย์แห่งประเทศไทย ครอบคลุมหลักการกำกับดูแลกิจการที่สำคัญ โดยได้รับความเห็นชอบจากคณะกรรมการสรรหาคำตอบแทนและบรรษัทภิบาล และคณะกรรมการบริษัท อนุมัตินโยบายการกำกับดูแลกิจการ ซึ่งได้ผ่านการทบทวน และปรับปรุงดังกล่าว โดยนโยบายดังกล่าวมีเนื้อหาดังต่อไปนี้

ส่วนที่ 1 นโยบายการกำกับดูแลกิจการ

คณะกรรมการบริษัทฯ ได้ตระหนักถึงประโยชน์และความสำคัญของการกำกับดูแลกิจการที่ดีทั้งนี้ เพื่อเป็นการเสริมสร้างความโปร่งใสและประสิทธิภาพในการบริหารจัดการ อันจะสร้างความเชื่อมั่นให้เกิดขึ้นแก่ผู้ถือหุ้น ผู้ลงทุน และผู้เกี่ยวข้องทุกฝ่าย จึงได้กำหนดเป็นนโยบายการกำกับดูแลกิจการที่เป็นลายลักษณ์อักษรและถือเป็นมาตรฐานการปฏิบัติสำหรับบริษัทซึ่งครอบคลุมหลักการสำคัญ ดังต่อไปนี้

- การปฏิบัติต่อผู้ถือหุ้นและผู้มีส่วนได้เสียอย่างเท่าเทียมกันและเป็นธรรมต่อทุกฝ่าย
- การปฏิบัติหน้าที่และความรับผิดชอบของคณะกรรมการบริษัทฯ ในการกำกับดูแลและการบริหารงานด้วยความซื่อสัตย์ มีคุณธรรม รอบคอบและระมัดระวัง เพื่อให้บรรลุเป้าหมายของบริษัทฯ และให้เกิดประโยชน์สูงสุดต่อบริษัทฯ และผู้ถือหุ้น ตลอดจนดูแลมิให้เกิดปัญหาความขัดแย้งด้านผลประโยชน์ต่างๆ
- การบริหารงานด้านความโปร่งใสภายใต้ระบบการควบคุมและการตรวจสอบภายในตลอด จนการเปิดเผยข้อมูลอย่างเพียงพอ และสามารถตรวจสอบได้ แก่ผู้ถือหุ้นและผู้ที่เกี่ยวข้องทุกฝ่าย เพื่อให้ทราบข้อมูลอย่างเท่าเทียมกัน โดยบริษัทฯ จะสนับสนุนให้มีการใช้บัตรลงคะแนนเสียงในวาระที่สำคัญ เช่น การทำรายการที่เกี่ยวข้อง การทำรายการได้มา หรือจำหน่ายไปซึ่งสินทรัพย์ เพื่อความโปร่งใสและสามารถตรวจสอบได้
- การควบคุมและบริหารความเสี่ยงให้อยู่ในระดับที่เหมาะสมกับการดำเนินกิจการของบริษัทฯ
- การดำเนินธุรกิจด้วยความซื่อสัตย์สุจริต ภายใต้กรอบของกฎหมาย จริยธรรมทางธุรกิจ รวมถึงการดูแลสิ่งแวดล้อม

นอกจากนี้ ยังกำหนดให้คณะกรรมการบริษัทฯ ทบทวนนโยบายการกำกับดูแลกิจการของบริษัทฯ และประเมินผลการปฏิบัติตามนโยบายดังกล่าวอย่างน้อยปีละ 1 ครั้ง และจะกำหนดให้มีการรายงานผลการปฏิบัติงานต่างๆ ให้แก่ผู้ถือหุ้นทราบ

ส่วนที่ 2 วิสัยทัศน์ พันธกิจ เป้าหมายการดำเนินธุรกิจ ค่านิยมหลัก และจรรยาบรรณ

2.1 วิสัยทัศน์

บริษัทฯ มีวิสัยทัศน์ในการดำเนินงานที่มุ่งสู่การเป็นผู้รับเหมา และผู้ลงทุนด้านวิศวกรรมไฟฟ้าชั้นนำของอาเซียน

2.2 พันธกิจ

บริษัทฯ ได้กำหนดพันธกิจไว้อย่างชัดเจนว่า บริษัทฯ จะมุ่งมั่นสร้างมูลค่าเพิ่มให้กับผู้ลงทุนอย่างยั่งยืน โดยการดำเนินธุรกิจด้วยมาตรฐานงานที่เป็นเลิศ ควบคู่ไปกับการพัฒนาสินค้าและบริการที่มีอยู่ให้ทันสมัยและครบวงจร มุ่งสร้างความสัมพันธ์ที่ดีกับลูกค้า สังคม ชุมชน และสิ่งแวดล้อม ที่เกี่ยวข้อง รวมถึงแสวงหาผลตอบแทนจากการลงทุนโครงการด้านสาธารณูปโภคอย่างต่อเนื่อง

2.3 เป้าหมายการดำเนินธุรกิจของบริษัทฯ

บริษัทฯ มุ่งมั่นที่จะพัฒนาองค์กรและขยายธุรกิจทั้งในและต่างประเทศในด้านที่เกี่ยวข้องกับงานวิศวกรรม โดยมีเป้าหมายหลักที่จะเป็นผู้ออกแบบ ก่อสร้างและติดตั้งงานระบบไฟฟ้าแบบครบวงจรตั้งแต่งานระบบไฟฟ้าและเครื่องกล จนถึงงานก่อสร้างโรงไฟฟ้าพลังงานทดแทน เช่น โครงการผลิตกระแสไฟฟ้าด้วยพลังงานลม และพลังงานแสงอาทิตย์ รวมถึงแสวงหาโอกาสในการเป็นผู้ลงทุนในธุรกิจการให้บริการในฐานะผู้ผลิตไฟฟ้าและสาธารณูปโภคอื่น

2.4 ค่านิยมหลัก

i DEMCO

I = Integrity	มีคุณธรรม ความซื่อสัตย์ต่อลูกค้า ต่อตนเอง องค์กร และวิชาชีพ
D = Determination	มีความมานะ มุ่งมั่น ตั้งใจจริง ที่จะประสบผลสำเร็จ
E = Effective Teamwork	ทีมงานมีประสิทธิภาพ
M = Masterly	รอบรู้ เชี่ยวชาญอย่างผู้นำ
C = Customer First	ให้คุณภาพที่ดีที่สุดแก่ลูกค้า
O = Originality & Ownership	มีความคิดริเริ่ม กล้าแสดงออกนอกกรอบอย่างสร้างสรรค์และคิดอย่างเจ้าของกิจการ

2.5 จรรยาบรรณบริษัทฯ

บริษัทฯ ได้แก่ กรรมการ ผู้บริหาร และพนักงานทุกคน มุ่งที่จะดำเนินการ และยึดถือในจรรยาบรรณของบริษัทฯ ในด้านต่างๆ ดังต่อไปนี้

2.5.1 สิทธิและความเท่าเทียมกันของผู้ถือหุ้น

บริษัทฯ จะยึดมั่นต่อการปฏิบัติและการคุ้มครองสิทธิของผู้ถือหุ้นทุกรายอย่างเท่าเทียมกัน โดยกำหนดนโยบายโดยการคำนึงถึงสิทธิผู้ถือหุ้น และส่งเสริมการใช้สิทธิของผู้ถือหุ้น ดังนี้

- สิทธิในการรับรู้ข้อมูลในการจัดให้มีการประชุมผู้ถือหุ้น เพื่อให้ข้อมูลเพียงพอต่อผู้ถือหุ้น เพื่อตัดสินใจในการลงมติ โดยบริษัทฯ จะพัฒนาเพื่อเผยแพร่ข้อมูลดังกล่าวลงใน website ของบริษัทเป็นการล่วงหน้าก่อนการจัดส่งเอกสาร ทั้งนี้ บริษัทฯ จะดำเนินการจัดส่งหนังสือนัดประชุมผู้ถือหุ้น พร้อมทั้งเอกสารประกอบการประชุมตามวาระต่างๆ ล่วงหน้าก่อนวันประชุมอย่างน้อย 14 วัน พร้อมทั้งมีการบันทึกการประชุมอย่างถูกต้องครบถ้วน เพื่อสามารถให้ผู้ถือหุ้นตรวจสอบได้

- สิทธิที่ผู้ถือหุ้นจะได้รับการอำนวยความสะดวกของผู้ถือหุ้น ในการใช้สิทธิเข้าร่วมประชุมผู้ถือหุ้นและออกเสียงอย่างเต็มที่ โดยในอนาคต บริษัทฯ จะเปิดโอกาสให้ผู้ถือหุ้นส่งคำถามล่วงหน้าก่อนวันประชุมให้แก่บริษัทได้ นอกจากนี้ บริษัทฯ ยังมีนโยบายในการส่งเสริมให้กรรมการทุกท่านเข้าร่วมประชุมผู้ถือหุ้น เพื่ออำนวยความสะดวกแก่ผู้ถือหุ้นในกรณีการตอบคำถามเกี่ยวกับประเด็นต่างๆ

- บริษัทฯ มีนโยบายจะส่งเสริมเรื่องความเท่าเทียมกันของผู้ถือหุ้น เช่น การเปิดโอกาสให้ผู้ถือหุ้นส่วนน้อยสามารถเสนอเพิ่มวาระการประชุมก่อนวันประชุม และคณะกรรมการกำหนดแนวทางพิจารณาเพิ่ม/ไม่เพิ่มวาระที่เสนอดังกล่าว

การเปิดโอกาสให้ผู้ถือหุ้นส่วนน้อยสามารถเสนอชื่อบุคคลเพื่อเข้าดำรงตำแหน่งกรรมการ การไม่เพิ่มวาระการประชุมโดยไม่แจ้งผู้ถือหุ้นทราบล่วงหน้า นอกจากนี้ บริษัทได้เปิดโอกาสให้ผู้ถือหุ้นที่ไม่สามารถเข้าร่วมประชุมด้วยตนเองได้สามารถมอบฉันทะให้ผู้อื่นเข้าร่วมประชุมแทนหรือให้กรรมการอิสระเป็นผู้รับมอบอำนาจจากผู้ถือหุ้น เพื่อเข้าร่วมประชุมแทนได้

2.5.2 สิทธิ และบทบาทของผู้มีส่วนได้เสีย

บริษัทได้ให้ความสำคัญแก่การกำกับดูแลผู้มีส่วนได้เสียหลายกลุ่ม เช่น กลุ่มลูกค้า คู่ค้า พนักงาน ผู้ถือหุ้นหรือผู้ลงทุน สถาบันการเงิน หน่วยงานภาครัฐและหน่วยงานอื่นๆ โดยคณะกรรมการจะปฏิบัติต่อบุคคลเหล่านี้ตามสิทธิ เจื่อนใจ ข้อกฎหมายและกฎระเบียบต่างๆ เพื่อให้ผู้มีส่วนได้เสียได้รับการดูแลและปฏิบัติด้วยดี ทั้งนี้ บริษัทจะกำหนดมาตรการในการสื่อสารกับคณะกรรมการในประเด็นเกี่ยวกับความถูกต้องของรายงานการเงิน ระบบการควบคุมภายในที่บกพร่อง หรือการทำผิดกฎหมายและผิดจรรยาบรรณ โดยกำหนดให้คณะกรรมการบริษัท / คณะกรรมการตรวจสอบ สามารถดำเนินการตรวจสอบพร้อมทั้งดำเนินการแก้ไขเพื่อความถูกต้อง

2.5.3 การประชุมผู้ถือหุ้น

บริษัทส่งเสริมให้ผู้ถือหุ้นมีโอกาสที่จะมีส่วนร่วมในการแสดงความคิดเห็น ตั้งคำถาม หรือมีข้อเสนอแนะในที่ประชุม โดยคณะกรรมการจะเข้าร่วมในที่ประชุมเพื่อตอบคำถาม และรับฟังข้อเสนอแนะจากผู้ถือหุ้น

2.5.4 ภาวะผู้นำ และวิสัยทัศน์

ในการกำหนดวิสัยทัศน์ เป้าหมายการดำเนินงาน กลยุทธ์ และแผนงานธุรกิจนั้น คณะกรรมการได้มีส่วนร่วมในการพิจารณาและตัดสินใจ โดยใช้ประสบการณ์รวมทั้งความชำนาญในการทำธุรกิจในการวางแผน เพื่อให้การดำเนินงานเป็นไปอย่างมีประสิทธิภาพและประสิทธิผล เพื่อประโยชน์สูงสุดของบริษัทและผู้ถือหุ้นโดยรวม รวมทั้งจะกำกับดูแลและติดตามการดำเนินการพิจารณาให้ความเห็นชอบในเรื่องที่สำคัญเกี่ยวกับการดำเนินงานของฝ่ายจัดการให้เป็นไปตามแผนงาน

2.5.5 ความขัดแย้งด้านผลประโยชน์

กำหนดให้คณะกรรมการ ฝ่ายจัดการและผู้ถือหุ้นได้มีการพิจารณาในการแก้ปัญหาความขัดแย้งของผลประโยชน์อย่างรอบคอบ ด้วยความซื่อสัตย์สุจริต มีเหตุผล เป็นอิสระและอยู่ภายใต้จริยธรรมที่ดี ตลอดจนมีการเปิดเผยข้อมูลอย่างครบถ้วน เพื่อผลประโยชน์ของบริษัทและผู้ถือหุ้นเป็นสำคัญ ทั้งนี้บริษัทได้กำหนดมาตรการดูแลข้อมูลภายใน เพื่อป้องกันการนำไปใช้เพื่อประโยชน์ส่วนตนในทางมิชอบ อาทิเช่น บริษัทจะดำเนินการกำหนดแนวทางในการเก็บรักษาและป้องกันการใช้ข้อมูลเป็นลายลักษณ์อักษร และถือเป็นแนวปฏิบัติที่ทุกคนในองค์กรต้องถือปฏิบัติ และได้กำหนดให้กรรมการทุกคนและผู้บริหารเปิดเผยข้อมูลต่อบริษัทเกี่ยวกับส่วนได้เสียของตนและผู้เกี่ยวข้อง เช่น การรายงานการซื้อขาย หรือถือครองหลักทรัพย์ของบริษัทให้ที่ประชุมกรรมการทราบทุกครั้ง

2.5.6 จริยธรรมธุรกิจ

บริษัทมีการส่งเสริมแนวทางเกี่ยวกับจริยธรรมธุรกิจหรือจรรยาบรรณ (Code of ethics or statement of business conduct) โดยคณะกรรมการได้จัดทำหลักจรรยาบรรณเพื่อให้กรรมการ ผู้บริหาร และพนักงานทุกคนได้ทราบถึงมาตรฐานการปฏิบัติตนตามที่บริษัทฯ ได้วางไว้ เพื่อเป็นแนวทางในการให้ทุกคนปฏิบัติ ทั้งนี้ จริยธรรมในการประกอบธุรกิจของบริษัทที่กรรมการผู้บริหารและพนักงานต้องยึดถือและปฏิบัติตาม ประกอบด้วย ความซื่อสัตย์และเชื่อถือได้ การให้ความเคารพผู้อื่นอย่างสม่ำเสมอ การมีความยุติธรรมและไม่แบ่งแยก การไม่ละเมิดทรัพย์สินทางปัญญาใดๆ รวมทั้งลิขสิทธิ์และสิทธิบัตร การเก็บรักษาความลับ การเก็บบันทึกข้อมูลของบริษัทอย่างถูกต้อง การระมัดระวังในการเปิดเผยข้อมูลบริษัท การปฏิบัติตามกฎหมายและระเบียบข้อบังคับ

การให้ความเป็นธรรมต่อคู่แข่งทางธุรกิจ การปฏิบัติเกี่ยวกับการต่อต้านทุจริตและความรับผิดชอบต่อผู้ถือหุ้น โดยกรรมการ ผู้บริหาร และพนักงาน จะต้องปฏิบัติหน้าที่ด้วยความซื่อสัตย์สุจริต รับผิดชอบต่อ ยุติธรรม และมีจริยธรรมในการดำเนินงานกับผู้ที่เกี่ยวข้องทั้งภายในและภายนอกองค์กร ตลอดจนไม่เปิดเผยข้อมูลภายในอันก่อให้เกิดผลกระทบในด้านลบแก่บริษัทหรือเพื่อประโยชน์ส่วนตัว รวมไปถึงการไม่กระทำการใดๆ อันก่อให้เกิดความขัดแย้งทางผลประโยชน์

การปฏิบัติตามจรรยาบรรณ การฝ่าฝืน และการลงโทษ

กรรมการ ผู้บริหาร และพนักงานทุกคนมีความรับผิดชอบที่จะทำความคุ้นเคย และปฏิบัติตามจรรยาบรรณบริษัทฯ ตลอดจนนโยบายอื่นๆ ของบริษัทฯ ที่จะออกมาเพิ่มเติมนอกจากนี้ กับพึงแสดงความยึดมั่นต่อจรรยาบรรณบริษัทฯ โดยการปฏิบัติตนเป็นแบบอย่างที่ดีสำหรับผู้อื่น เพื่อส่งเสริมบรรยากาศของการทำงานให้เอื้อต่อการปฏิบัติตามจรรยาบรรณ รวมทั้งต้องมุ่งมั่นที่จะป้องกัน และป้องกันไม่ให้เกิดการละเมิดจรรยาบรรณ ทั้งนี้ ผู้ที่ฝ่าฝืนจรรยาบรรณ หรือนโยบายของบริษัทที่เกี่ยวข้อง หรือยินยอมให้บุคคลอื่นฝ่าฝืนจรรยาบรรณ จะถูกพิจารณาลงโทษทั้งทางวินัย ซึ่งอาจรวมถึงการเลิกจ้าง การให้ชดเชยความเสียหาย และการรับโทษทั้งทางแพ่ง และ/หรือทางอาญา

ส่วนที่ 3 โครงสร้างการกำกับดูแลกิจการ

3.1 คณะกรรมการบริษัท

3.1.1 บทบาท หน้าที่ และความรับผิดชอบของคณะกรรมการบริษัท

คณะกรรมการบริษัท มีบทบาทในการกำหนดนโยบาย และทิศทางการดำเนินงานของบริษัท โดยคณะกรรมการบริษัทมีความเป็นอิสระในการตัดสินใจเพื่อประโยชน์สูงสุดของบริษัทและผู้ถือหุ้น คณะกรรมการบริษัทได้จัดให้มีการแบ่งแยกบทบาทหน้าที่ความรับผิดชอบระหว่างคณะกรรมการบริษัทและฝ่ายจัดการที่ชัดเจน และดูแลให้มีระบบงานที่ให้ความเชื่อมั่นว่ากิจกรรมต่างๆ ของบริษัทดำเนินไปในลักษณะที่ถูกต้องตามกฎหมายและจริยธรรม

กรรมการบริษัททุกท่านมีความเข้าใจในหน้าที่ความรับผิดชอบของคณะกรรมการและลักษณะการดำเนินธุรกิจของบริษัท และมีนโยบายที่จะปฏิบัติตามจริยธรรมธุรกิจหรือจรรยาบรรณ (Code of ethics or statement of business conduct)

นอกจากนี้ คณะกรรมการบริษัทมีหน้าที่เป็นตัวแทนของผู้ถือหุ้น และมีอำนาจในการจัดการบริษัท ดังต่อไปนี้

1. ต้องปฏิบัติหน้าที่ให้เป็นไปตามกฎหมาย วัตถุประสงค์ ข้อบังคับของบริษัท ตลอดจนมติที่ประชุมผู้ถือหุ้น
2. กำหนดนโยบาย และทิศทางการดำเนินงาน การลงทุน และการบริหารจัดการที่เกี่ยวข้องกับธุรกิจของบริษัท
3. กำหนดและควบคุมดูแลให้ฝ่ายบริหาร ดำเนินการให้เป็นไปตามนโยบายที่กำหนดไว้ อย่างมีประสิทธิภาพและประสิทธิผล โดยคำนึงถึงประโยชน์ของผู้ถือหุ้นเป็นสำคัญ
4. จัดการบริษัทให้เป็นไปตามกฎหมายและความถูกต้องในสังคม
5. จัดการบริษัทให้เป็นไปตามวัตถุประสงค์ที่กำหนดไว้ในหนังสือบริคณห์สนธิ
6. จัดการบริษัทให้เป็นไปตามระเบียบที่กำหนดไว้ในข้อบังคับของบริษัท
7. จัดการบริษัทให้เป็นไปตามมติของที่ประชุมผู้ถือหุ้น

8. จัดการแต่งตั้ง คณะกรรมการบริหาร เพื่อทำหน้าที่บริหารกิจการ รวมถึงกำหนดอัตราค่าตอบแทน และสวัสดิการที่เหมาะสม
 9. จัดการแต่งตั้ง กรรมการผู้จัดการ เพื่อบริหารควบคุมดูแลกิจการทั้งปวงของบริษัท รวมถึงกำหนด อัตราค่าตอบแทน และสวัสดิการที่เหมาะสม
 10. การให้คำแนะนำแก่กรรมการผู้จัดการโดยกรรมการที่ไม่เป็นผู้บริหาร
 11. ต้องจัดให้มีระบบที่สนับสนุนการต่อต้านการคอร์รัปชันที่มีประสิทธิภาพเพื่อให้มั่นใจว่าฝ่ายบริหาร ได้ตระหนักและให้ความสำคัญกับการต่อต้านคอร์รัปชันรวมทั้งปฏิบัติตามมาตรการต่อต้านคอร์รัปชัน เว้นแต่อำนาจในการดำเนินการดังต่อไปนี้ จะกระทำได้อีกต่อเมื่อได้รับอนุมัติจากที่ประชุมผู้ถือหุ้นก่อน ทั้งนี้เรื่องที่กรรมการมีส่วนได้เสีย หรือมีความขัดแย้งทางผลประโยชน์อื่นใดกับบริษัทหรือบริษัทย่อย ให้กรรมการซึ่งมีส่วนได้เสีย หรือมีความขัดแย้งทางผลประโยชน์ดังกล่าว ไม่มีสิทธิออกเสียงลงคะแนนในเรื่องนั้น
 - (ก) เรื่องที่กฎหมายกำหนดให้ต้องได้มติที่ประชุมผู้ถือหุ้น
 - (ข) การทำรายการที่กรรมการมีส่วนได้เสียและอยู่ในข่ายที่กฎหมาย หรือข้อกำหนดของตลาดหลักทรัพย์แห่งประเทศไทยระบุให้ต้องได้รับอนุมัติจากที่ประชุมผู้ถือหุ้น
- เรื่องดังต่อไปนี้จะต้องได้รับความเห็นชอบจากที่ประชุมคณะกรรมการด้วยคะแนนเสียงข้างมากของ กรรมการที่เข้าร่วมประชุม และจากที่ประชุมผู้ถือหุ้นด้วยคะแนนเสียงไม่น้อยกว่า 3 ใน 4 ของจำนวนเสียงทั้งหมด ของผู้ถือหุ้นที่เข้าประชุมและมีสิทธิออกเสียงลงคะแนน
- (ก) การขายหรือโอนกิจการของบริษัททั้งหมดหรือบางส่วนที่สำคัญ
 - (ข) การซื้อหรือรับโอนกิจการของบริษัทอื่นหรือบริษัทเอกชนมาเป็นของบริษัท
 - (ค) การทำ แก๊ว หรือเลิกสัญญาเกี่ยวกับการให้เช่ากิจการของบริษัททั้งหมดหรือบางส่วนที่สำคัญ
- การมอบหมายให้บุคคลอื่นเข้าจัดการธุรกิจของบริษัทหรือการรวมกิจการกับบุคคลอื่นโดยมีวัตถุประสงค์จะแบ่ง กำไรขาดทุนกัน
- (ง) การแก้ไขเพิ่มเติมหนังสือบริคณห์สนธิหรือข้อบังคับ
 - (จ) การเพิ่มทุน การลดทุน การออกหุ้นกู้ การควบหรือเลิกบริษัท
 - (ฉ) การอื่นใดที่กำหนดไว้ภายใต้บทบัญญัติของกฎหมายว่าด้วยหลักทรัพย์และ/หรือข้อกำหนดของตลาด หลักทรัพย์แห่งประเทศไทย ให้ต้องได้รับความเห็นชอบจากที่ประชุมคณะกรรมการและที่ประชุมผู้ถือหุ้นด้วย คะแนนเสียงดังกล่าวข้างต้น

3.1.2 การประชุมคณะกรรมการบริษัท

บริษัทจะจัดให้มีการประชุมคณะกรรมการบริษัท และดำเนินการประชุมให้เป็นไปตามข้อบังคับ ของบริษัท กฎหมายมหาชน และกฎระเบียบของตลาดหลักทรัพย์แห่งประเทศไทย มีการจัดส่งหนังสือนัดประชุม พร้อมทั้งเอกสารประกอบการประชุมตามวาระต่างๆ ล่วงหน้าก่อนวันประชุมอย่างน้อย 7 วัน และคณะกรรมการ สามารถขอข้อมูลเพิ่มเติมได้จากกรรมการผู้จัดการหรือเลขานุการคณะกรรมการบริษัทได้ หรือให้ผู้บริหารระดับ สูงเข้าประชุมเพื่อชี้แจงคณะกรรมการในกรณีที่ต้องการข้อมูลเพิ่มเติม อีกทั้งกำหนด ให้กรรมการแต่ละคนสามารถเสนอเรื่องเข้าวาระการประชุมได้ โดยมีประธานกรรมการ และกรรมการผู้จัดการ ร่วมกันพิจารณาการเลือกเรื่องเข้าวาระการประชุมคณะกรรมการ ทั้งนี้ บริษัทกำหนดให้มีการจัดประชุมคณะกรรมการบริษัทอย่างน้อย 6 ครั้งต่อปี ในปี 2557 คณะกรรมการบริษัทจัดให้มีการประชุมจำนวน 10 ครั้ง

นอกจากนี้ บริษัทจะมีการบันทึกการประชุมอย่างถูกต้องครบถ้วน เพื่อสามารถให้ผู้ถือหุ้น สามารถตรวจสอบได้ กรรมการมีหน้าที่ต้องเข้าร่วมประชุมคณะกรรมการทุกครั้งยกเว้นกรณีที่มีเหตุผลพิเศษ รวมทั้งกรรมการที่ไม่เป็นผู้บริหารสามารถดำเนินการประชุมระหว่างกันเองตามความจำเป็นได้

3.1.3 โครงสร้างของคณะกรรมการบริษัท

จำนวนของกรรมการในคณะกรรมการบริษัท ให้เป็นไปตามที่ที่ประชุมผู้ถือหุ้นกำหนด แต่ต้องไม่น้อยกว่า 9 คน โดยกรรมการไม่น้อยกว่า 4 คน หรือหนึ่งในสามของจำนวนกรรมการทั้งหมด (แล้วแต่จำนวนใดจะสูงกว่า) จะต้องเป็นกรรมการอิสระ และจำนวนกรรมการที่เป็นผู้บริหารต้องไม่เกินกว่ากึ่งหนึ่งของจำนวนกรรมการทั้งหมด

คณะกรรมการบริษัทอาจพิจารณากรรมการอิสระคนหนึ่งขึ้นดำรงตำแหน่งประธานกรรมการบริษัท ทั้งนี้ คุณสมบัติ และการปฏิบัติหน้าที่ของกรรมการอิสระ และ กรรมการที่เป็นผู้บริหาร ให้เป็นไปตามนโยบายเรื่องข้อพึงปฏิบัติที่ดีสำหรับกรรมการบริษัทจดทะเบียน (บจ/ร 26-00) (Policy Statement on Code of Best Practices of Directors of Listed Companies) และกรรมการอิสระจะต้องถือหุ้นไม่เกินร้อยละ 0.5 ของจำนวนหุ้นที่มีสิทธิออกเสียงทั้งหมดของบริษัทฯ โดยให้นับรวมการถือหุ้นของผู้ที่เกี่ยวข้องของกรรมการอิสระรายนั้นๆ ด้วย

3.1.4 วาระการดำรงตำแหน่งกรรมการบริษัท

กรรมการจำนวนหนึ่งในสามของคณะกรรมการบริษัทจะต้องออกจากตำแหน่งในทุกครั้งของการประชุมสามัญผู้ถือหุ้นประจำปี โดยให้กรรมการซึ่งอยู่ในตำแหน่งนานที่สุดเป็นผู้ออกจากตำแหน่ง ในกรณีที่กรรมการที่จะพ้นจากตำแหน่งดังกล่าวไม่อาจแบ่งได้พอดีหนึ่งในสาม ก็ให้ใช้จำนวนที่ใกล้ที่สุดกับหนึ่งในสาม โดยกรรมการซึ่งออกจากตำแหน่งอาจได้รับการเลือกตั้งให้ดำรงตำแหน่งใหม่ได้

นอกจากนี้ เพื่อให้เป็นไปตามหลักการกำกับดูแลกิจการที่ดี วาระการดำรงตำแหน่งของกรรมการที่เป็นกรรมการอิสระในกรณีปกติโดยทั่วไปไม่ควรเกินกว่า 3 วาระ หรือ 9 ปี ติดต่อกันหรือตามความเห็นของคณะกรรมการ

3.1.5 การสรรหา และเลือกตั้งกรรมการ

คณะกรรมการสรรหาคำตอบแทนและบรรษัทภิบาล จะพิจารณารายชื่อผู้ที่มีความเหมาะสมที่จะเป็นกรรมการในคณะกรรมการบริษัท โดยกรรมการแต่ละคนจะผ่านการพิจารณากลั่นกรองคุณสมบัติให้ เป็นไปตามกฎหมาย และหลักเกณฑ์ต่างๆ ที่เกี่ยวข้อง และนำเสนอคำแนะนำต่อคณะกรรมการบริษัท หรือผู้ถือหุ้น เพื่อพิจารณาแต่งตั้งต่อไป

คุณสมบัติและลักษณะต้องห้ามของกรรมการ

บุคคลที่ได้รับเสนอชื่อเป็นกรรมการต้องมีคุณสมบัติและไม่มีลักษณะต้องห้าม ดังนี้

(1) มีอายุไม่เกิน 65 ปีบริบูรณ์

(2) มีคุณสมบัติถูกต้องและไม่มีลักษณะต้องห้ามตามกฎหมายบริษัทมหาชนจำกัด กฎหมาย หลักทรัพย์ และตลาดหลักทรัพย์ และการกำกับดูแลกิจการที่ดีของบริษัท

(3) มีความรู้ ความสามารถ ความเป็นอิสระ ปฏิบัติหน้าที่กรรมการด้วยความระมัดระวังด้วยความซื่อสัตย์ (Duty of Care and Duty of Loyalty) สามารถทุ่มเทอุทิศเวลาได้อย่างเต็มเม็ดเต็มหน่วย มีอายุที่เหมาะสม มีสุขภาพร่างกายที่แข็งแรง และจิตใจที่สมบูรณ์ สามารถเข้าประชุมคณะกรรมการอย่างสม่ำเสมอ มีการเตรียมตัวเป็นการล่วงหน้าก่อนการประชุมเป็นอย่างดี มีส่วนร่วมที่สร้างสรรค์ในการประชุม มีความตรงไปตรงมา มีความกล้าหาญในการแสดงความคิดเห็นในที่ประชุม และ/หรือ เป็นนักธุรกิจที่มีชื่อเสียง ประวัติการทำงาน และจริยธรรมที่ดีงาม และได้รับการยอมรับจากสังคม

(4) มีความรู้ความสามารถที่สำคัญต่อธุรกิจของบริษัท ได้แก่ ธุรกิจพลังงาน วิทยาศาสตร์ การบริหารธุรกิจ วิศวกรรมศาสตร์ เศรษฐศาสตร์ การบัญชี การตลาด การเงิน การคลัง และกฎหมาย

(5) ไม่ควรดำรงตำแหน่งกรรมการบริษัทหลายแห่งในขณะเดียวกัน

การเสนอชื่อบุคคลเพื่อรับการพิจารณาเลือกตั้งเป็นกรรมการ เลขานุการบริษัทจะรวบรวมข้อมูลเสนอต่อคณะกรรมการสรรหาคำตอบแทนและบรรษัทภิบาล เพื่อพิจารณาก่อนการเลือกตั้งก่อนนำเสนอรายชื่อบุคคลที่ผ่านการพิจารณาให้คณะกรรมการบริษัทพิจารณาเป็นขั้นสุดท้าย โดยคณะกรรมการฯ จะพิจารณาความเหมาะสมของบุคคลที่ได้รับการเสนอชื่อให้เข้าดำรงตำแหน่งกรรมการเสนอชื่อต่อที่ประชุมผู้ถือหุ้นเพื่อพิจารณาอนุมัติแต่งตั้งต่อไป สำหรับบุคคลที่ไม่ผ่านความเห็นชอบจากคณะกรรมการฯ บริษัทจะแจ้งให้ผู้ถือหุ้นทราบ พร้อมทั้งชี้แจงเหตุผลเป็นลายลักษณ์อักษร

3.1.6 การปฏิบัติต่อกรรมการใหม่

เมื่อมีการแต่งตั้งกรรมการใหม่ บริษัทฯ จะจัดให้มีการปฐมนิเทศสำหรับกรรมการที่ได้รับแต่งตั้งใหม่ โดยจัดให้มีการบรรยายสรุป วิสัยทัศน์ กลยุทธ์ และเป้าหมายการดำเนินงานธุรกิจ และการดำเนินการที่สำคัญ โดยประธานกรรมการ ประธานกรรมการบริหาร กรรมการผู้จัดการ และ/หรือ คณะกรรมการบริหาร พร้อมทั้งจัดให้มีเอกสารสำหรับกรรมการที่ได้รับการแต่งตั้งใหม่เพื่อประกอบการทำหน้าที่ อันได้แก่ คู่มือกรรมการบริษัท หนังสือบริคณห์สนธิ ข้อบังคับบริษัท และรายงานประจำปีเล่มล่าสุด ซึ่งเอกสารเหล่านี้ประกอบด้วยข้อมูลสำคัญ ได้แก่ บทบาทและหน้าที่ความรับผิดชอบของคณะกรรมการบริษัท นโยบายการกำกับดูแลกิจการของบริษัท อำนาจอนุมัติ และข้อห้ามการกระทำของกรรมการบริษัทตามกฎหมายที่เกี่ยวข้อง รวมทั้งบทบาทและหน้าที่ของคณะกรรมการชุดย่อยต่างๆ

3.1.7 การดำรงตำแหน่งในบริษัทอื่นของกรรมการบริษัท

บริษัทฯ มีนโยบายเรื่องการดำรงตำแหน่งในบริษัทอื่นของกรรมการบริษัท สอดคล้องกับแนวปฏิบัติที่ดีที่กำหนด หรือแนะนำโดยตลาดหลักทรัพย์แห่งประเทศไทย ที่แนะนำให้กรรมการบริษัทจดทะเบียนดำรงตำแหน่งกรรมการบริษัทไม่เกิน 5 บริษัท สำหรับการดำรงตำแหน่งกรรมการในบริษัทหรือองค์กรอื่นของกรรมการ บริษัทฯ ได้กำหนดเป็นระเบียบภายในให้ต้องได้รับความเห็นชอบจากคณะกรรมการสรรหาคำตอบแทนและบรรษัทภิบาลด้วย

3.2 คณะกรรมการชุดย่อยที่แต่งตั้งโดยคณะกรรมการบริษัท

คณะกรรมการบริษัทได้จัดให้มีการประชุมชุดย่อย เพื่อช่วยศึกษาและกลั่นกรองงานต่างๆ เฉพาะด้าน ดังนี้

3.2.1 คณะกรรมการชุดย่อย (Board Committee)

บริษัทฯ มีคณะกรรมการชุดย่อย (Board Committee) 4 คณะ ประกอบด้วย คณะกรรมการบริหาร คณะกรรมการตรวจสอบ คณะกรรมการสรรหาคำตอบแทนและบรรษัทภิบาล และคณะกรรมการบริหารความเสี่ยงองค์กร ซึ่งแต่ละชุดมีองค์ประกอบ บทบาท และหน้าที่ต่างๆ ดังนี้

(ก) คณะกรรมการบริหาร

คณะกรรมการบริหารประกอบด้วยกรรมการของคณะกรรมการบริษัทจำนวนหนึ่ง มีวาระอยู่ในตำแหน่งเช่นเดียวกับวาระการดำรงตำแหน่งเป็นกรรมการในคณะกรรมการบริษัท คณะกรรมการบริหาร มีขอบเขต อำนาจหน้าที่ และความรับผิดชอบ ดังต่อไปนี้

1. มีอำนาจสั่งการ วางแผน และดำเนินกิจการของบริษัทให้เป็นไปตามนโยบายที่คณะกรรมการบริษัทกำหนด
2. กำหนดกลยุทธ์ในการดำเนินธุรกิจของบริษัท
3. กำหนดแผน และแนวทางเกี่ยวกับการลงทุน และการระดมทุนตามนโยบายของบริษัท
4. พิจารณาวาระต่างๆ ก่อนเสนอขออนุมัติจากคณะกรรมการบริษัท

5. มีอำนาจพิจารณากำหนดสวัสดิการพนักงานให้เหมาะสมกับสภาพการ ประเพณี และ สอดคล้องกับกฎหมายที่บังคับใช้อยู่

6. มีอำนาจอนุมัติการลงทุน การซื้อขายทรัพย์สินถาวรของบริษัท การจัดซื้อจัดจ้าง การกู้ยืมเงิน การให้กู้ยืมเงิน การเข้าทำสัญญา หรือการทำนิติกรรมใดๆ ที่เกี่ยวข้องกับการค้าโดยปกติ และเป็นไปตาม วัตถุประสงค์ของบริษัท ดังนี้

- วงเงินไม่เกิน 5 ล้านบาท สำหรับการซื้อขายทรัพย์สินถาวร และการให้กู้ยืมเงิน
- วงเงินไม่เกิน 1,500 ล้านบาท สำหรับการเสนอราคาในกรณีธุรกิจปกติ
- วงเงินไม่เกิน 500 ล้านบาท สำหรับการเสนอราคาในกรณีธุรกิจอื่น
- วงเงินไม่เกิน 1,500 ล้านบาท สำหรับการกู้ยืมเงิน การจัดซื้อจัดจ้าง การเข้าทำสัญญา /

นิติกรรมใดๆ ที่เกี่ยวข้องกับการค้าโดยปกติ ตามวัตถุประสงค์ของบริษัท

- วงเงินไม่เกิน 500 ล้านบาท สำหรับการกู้ยืมเงิน การจัดซื้อจัดจ้าง การเข้าทำสัญญา /

นิติกรรมใดๆ ที่เกี่ยวข้องกับการค้าอื่น ตามวัตถุประสงค์ของบริษัท

7. ในกรณีที่กำหนดไว้ในแผนธุรกิจ หรืองบประมาณที่คณะกรรมการบริษัท อนุมัติไว้แล้ว คณะกรรมการบริหาร สามารถดำเนินการได้โดยไม่จำกัดวงเงิน

8. มีอำนาจอนุมัติการแต่งตั้งที่ปรึกษาคณะกรรมการบริหารที่จำเป็น รวมถึงกำหนดอัตรา ค่าตอบแทนและสวัสดิการที่เหมาะสม

ทั้งนี้ การมอบหมายอำนาจหน้าที่ และความรับผิดชอบของคณะกรรมการบริหารดังกล่าวข้างต้นนั้นต้องอยู่ภายใต้หลักเกณฑ์ของกฎหมายและกฎระเบียบข้อบังคับของบริษัท ทั้งนี้ คณะกรรมการบริหาร ไม่มีอำนาจในการดำเนินการใดๆ ในหรือเกี่ยวกับรายการที่เกี่ยวข้องกัน รายการได้มาหรือจำหน่ายไปซึ่งสินทรัพย์ ที่สำคัญของบริษัท และ/หรือ รายการหรือเรื่องที่คณะกรรมการบริหารหรือบุคคลที่อาจมีความขัดแย้ง มีส่วนได้เสีย หรืออาจมีความขัดแย้งทางผลประโยชน์อื่นใดที่จะทำขึ้นกับบริษัทและบริษัทย่อย (ถ้ามี) ในกรณีดังกล่าว ให้คณะกรรมการบริหารนำเสนอเรื่องดังกล่าวต่อคณะกรรมการตรวจสอบ และ/หรือคณะกรรมการบริษัท เพื่อพิจารณาอนุมัติต่อไป โดยกรรมการบริหารท่านนั้นและบุคคลที่อาจมีความขัดแย้งจะไม่มีสิทธิออกเสียงลงคะแนน ในการประชุมคณะกรรมการบริษัทในเรื่องดังกล่าว

(2) คณะกรรมการตรวจสอบ

เพื่อให้คณะกรรมการตรวจสอบสามารถปฏิบัติหน้าที่ตามที่คณะกรรมการบริษัทได้มอบหมาย อย่างมีประสิทธิภาพ ในการกำกับดูแลและตรวจสอบการบริหารงาน การควบคุมภายใน การบริหารความเสี่ยง และการจัดทำรายงานทางการเงิน ให้การปฏิบัติงานและการเปิดเผยข้อมูลของบริษัทเป็นไปอย่างโปร่งใสและน่าเชื่อถือตามหลักการกำกับดูแลกิจการที่ดี สอดคล้องกับข้อกำหนดของสำนักคณะกรรมการกำกับหลักทรัพย์และ ตลาดหลักทรัพย์(กสท.) และตลาดหลักทรัพย์แห่งประเทศไทย

คุณสมบัติและองค์ประกอบของคณะกรรมการตรวจสอบ

1. คณะกรรมการตรวจสอบต้องประกอบด้วยกรรมการอิสระ ซึ่งได้รับการแต่งตั้งจากที่ประชุม ผู้ถือหุ้นของบริษัทหรือคณะกรรมการ และให้แต่งตั้งกรรมการตรวจสอบคนหนึ่งเป็นประธานคณะกรรมการ ตรวจสอบ

2. ถือหุ้นไม่เกินร้อยละ 0.5 ของจำนวนหุ้นที่มีสิทธิออกเสียงทั้งหมดของบริษัท บริษัทย่อย บริษัทร่วม ทั้งนี้ ให้นับรวมการถือหุ้นของผู้ที่เกี่ยวข้องของกรรมการรายนั้นๆ ด้วย

3. ไม่เป็นหรือเคยเป็นกรรมการที่มีส่วนร่วมบริหารงาน ลูกจ้าง พนักงาน ที่ปรึกษาที่ได้รับเงินเดือนประจำ หรือผู้มีอำนาจควบคุมของบริษัท บริษัทย่อย บริษัทร่วม ผู้ถือหุ้นรายใหญ่ หรือของผู้มีอำนาจควบคุมของบริษัท

4. ไม่มีความสัมพันธ์ทางสายโลหิต หรือโดยการจดทะเบียนตามกฎหมาย ในลักษณะที่เป็น บิดา มารดา คู่สมรส พี่น้อง และบุตร รวมทั้งคู่สมรสของบุตร ของผู้บริหาร ผู้ถือหุ้นรายใหญ่ ผู้มีอำนาจควบคุม หรือบุคคลที่จะได้รับการเสนอให้เป็นผู้บริหารหรือผู้มีอำนาจควบคุมของบริษัทหรือบริษัทย่อย

5. ไม่มีหรือเคยมีความสัมพันธ์ทางธุรกิจกับบริษัท บริษัทย่อย บริษัทร่วม ผู้ถือหุ้นรายใหญ่ หรือผู้มีอำนาจควบคุมของบริษัท รวมทั้งไม่เป็นหรือเคยเป็นผู้ถือหุ้นที่มีนัย หรือผู้มีอำนาจควบคุม ของผู้ที่มีความสัมพันธ์ทางธุรกิจกับบริษัท บริษัทย่อย บริษัทร่วม ผู้ถือหุ้นรายใหญ่ หรือผู้มีอำนาจควบคุมของบริษัท

6. ไม่เป็นหรือเคยเป็นผู้สอบบัญชีของบริษัท บริษัทย่อย บริษัทร่วม ผู้ถือหุ้นรายใหญ่ หรือผู้มีอำนาจควบคุมของบริษัท และไม่เป็นผู้ถือหุ้นที่มีนัย ผู้มีอำนาจควบคุม หรือหุ้นส่วนของสำนักงานสอบบัญชี ซึ่งมีผู้สอบบัญชีของบริษัท บริษัทย่อย ผู้ถือหุ้นรายใหญ่ หรือผู้มีอำนาจควบคุมของบริษัทสังกัดอยู่

7. ไม่เป็นหรือเคยเป็นผู้ให้บริการทางวิชาชีพใดๆ ซึ่งรวมถึงที่ปรึกษากฎหมาย หรือที่ปรึกษาทางการเงิน ซึ่งได้รับค่าบริการเกินกว่าสองล้านบาทต่อปีจากบริษัท บริษัทย่อย บริษัทร่วม ผู้ถือหุ้นรายใหญ่ หรือผู้มีอำนาจควบคุมของบริษัท และไม่เป็นผู้ถือหุ้นที่มีนัย ผู้มีอำนาจควบคุม หรือหุ้นส่วนของผู้ให้บริการทางวิชาชีพนั้นด้วย

8. ไม่เป็นกรรมการที่ได้รับการแต่งตั้งขึ้นเพื่อเป็นตัวแทนของกรรมการของบริษัท ผู้ถือหุ้นรายใหญ่ หรือผู้ถือหุ้นซึ่งเป็นผู้ที่เกี่ยวข้องกับผู้ถือหุ้นรายใหญ่

9. ไม่ประกอบกิจการที่มีสภาพอย่างเดียวกันและเป็นการแข่งขันที่มีนัยกับกิจการของบริษัท หรือบริษัทย่อย หรือไม่เป็นหุ้นส่วนที่มีนัยในห้างหุ้นส่วน หรือเป็นกรรมการที่มีส่วนร่วมบริหารงาน ลูกจ้าง พนักงาน ที่ปรึกษาที่รับเงินเดือนประจำ หรือถือหุ้นเกินร้อยละหนึ่งของจำนวนหุ้นที่มีสิทธิออกเสียงทั้งหมดของบริษัทอื่น ซึ่งประกอบกิจการที่มีสภาพอย่างเดียวกัน และเป็นการแข่งขันที่มีนัยกับกิจการของบริษัทหรือบริษัทย่อย

10. ไม่มีลักษณะอื่นใดที่ทำให้ไม่สามารถให้ความเห็นอย่างเป็นอิสระเกี่ยวกับการดำเนินงานของบริษัท

11. ไม่เป็นกรรมการที่ได้รับมอบหมายจากคณะกรรมการให้ตัดสินใจในการดำเนินกิจการของบริษัท บริษัทย่อย บริษัทร่วม ผู้ถือหุ้นรายใหญ่ หรือผู้มีอำนาจควบคุมของบริษัท

12. ไม่เป็นกรรมการของบริษัท บริษัทย่อย เฉพาะที่เป็นบริษัทจดทะเบียน

13. คณะกรรมการตรวจสอบต้องประกอบด้วยกรรมการอย่างน้อย 3 คน และต้องมีกรรมการอย่างน้อย 1 คน ที่มีความรู้และประสบการณ์เพียงพอที่จะสามารถทำหน้าที่สอบทานความน่าเชื่อถือของงบการเงินได้

14. คณะกรรมการตรวจสอบต้องมีคุณสมบัติอื่นๆ ตามที่กำหนดโดยสำนักงานคณะกรรมการกำกับหลักทรัพย์และตลาดหลักทรัพย์ด้วย

วาระการดำรงตำแหน่ง

1. กรรมการตรวจสอบมีวาระอยู่ในตำแหน่งคราวละ 3 ปี และกรรมการตรวจสอบซึ่งพ้นจากตำแหน่งตามวาระอาจได้รับการแต่งตั้งใหม่ได้

2. กรรมการตรวจสอบพ้นจากตำแหน่งเมื่อ

1) ตาย

2) ลาออก

3) ขาดคุณสมบัติการเป็นกรรมการตรวจสอบตามกฎบัตรนี้ หรือตามหลักเกณฑ์ของสำนักงานคณะกรรมการกำกับหลักทรัพย์และตลาดหลักทรัพย์ หรือตลาดหลักทรัพย์แห่งประเทศไทย

4) พ้นวาระจากการดำรงตำแหน่งกรรมการบริษัท

3. กรรมการตรวจสอบคนใดจะลาออกจากตำแหน่งให้ยื่นใบลาออกต่อประธานกรรมการบริษัท และคณะกรรมการบริษัทเป็นผู้อนุมัติ

4. ในกรณีที่กรรมการตรวจสอบพ้นจากตำแหน่งทั้งคณะตามวาระ แต่ยังไม่มีการแต่งตั้งคณะกรรมการตรวจสอบชุดใหม่ ให้คณะกรรมการตรวจสอบชุดเดิมปฏิบัติหน้าที่ต่อไปจนกว่าจะมีการแต่งตั้งคณะกรรมการตรวจสอบชุดใหม่

5. ในกรณีที่ตำแหน่งกรรมการตรวจสอบว่างลงเพราะเหตุอื่นนอกจากถึงคราวออกตามวาระให้คณะกรรมการบริษัทแต่งตั้งบุคคลที่มีคุณสมบัติครบถ้วนขึ้นเป็นกรรมการตรวจสอบแทนภายใน 90 วัน เพื่อให้กรรมการตรวจสอบมีจำนวนครบตามที่บริษัทกำหนด โดยบุคคลที่เข้าเป็นกรรมการตรวจสอบแทนนั้นให้มีวาระการดำรงตำแหน่งเท่าที่เหลือของกรรมการตรวจสอบท่านนั้น

การประชุม

1. คณะกรรมการตรวจสอบต้องจัดให้มีการประชุมอย่างน้อยปีละ 4 ครั้งโดยกำหนดวันประชุมล่วงหน้าไว้เป็นรายปี และมีอำนาจเรียกประชุมเพิ่มเติมหากจำเป็น โดยวาระที่เกี่ยวข้องอาจมีฝ่ายจัดการ หรือผู้สอบบัญชี หรือผู้เชี่ยวชาญเฉพาะด้าน ได้รับเชิญเข้าร่วมประชุมด้วย

2. คณะกรรมการตรวจสอบต้องกำหนดให้มีการประชุมร่วมกับผู้สอบบัญชีในเรื่องผลการปฏิบัติงานของผู้สอบบัญชี เพื่อพิจารณาข้อสังเกตและ/หรือข้อเสนอแนะที่ผู้สอบบัญชีตรวจพบจากการสอบบัญชีเป็นประจำทุกปี

3. ให้จัดส่งหนังสือเชิญประชุมพร้อมเอกสารประกอบการประชุมล่วงหน้าก่อนการประชุมไม่น้อยกว่า 7 วัน

4. ในการประชุมคณะกรรมการตรวจสอบ ต้องมีกรรมการตรวจสอบมาประชุมไม่น้อยกว่ากึ่งหนึ่งของกรรมการที่ได้รับแต่งตั้งจึงเป็นองค์ประชุม

5. ในกรณีที่ประธานคณะกรรมการตรวจสอบไม่มาประชุมให้กรรมการตรวจสอบที่มาประชุมเลือกกรรมการตรวจสอบผู้ใดผู้หนึ่งเป็นประธานในที่ประชุม

6. กรรมการตรวจสอบคนหนึ่งมีหนึ่งเสียงในการลงคะแนน เว้นแต่กรรมการตรวจสอบซึ่งมีส่วนได้เสียในเรื่องใดไม่มีสิทธิออกเสียงลงคะแนนในเรื่องนั้น

7. การวินิจฉัยชี้ขาดของที่ประชุมให้ถือเสียงข้างมาก ถ้าคะแนนเสียงเท่ากันให้ประธานในที่ประชุมออกเสียงเพิ่มขึ้นอีกเสียงหนึ่งเป็นเสียงชี้ขาด

การรายงาน

กำหนดให้กรรมการตรวจสอบ เป็นผู้รายงานผลการประชุมต่อที่ประชุมคณะกรรมการบริษัท เพื่อรับทราบและพิจารณาในคราวถัดไป

อำนาจ หน้าที่ และความรับผิดชอบ

คณะกรรมการตรวจสอบ มีอำนาจ หน้าที่ และความรับผิดชอบ ดังนี้

1. สอบทานให้บริษัทมีรายงานทางการเงินโดยถูกต้องตามที่ควร และมีการเปิดเผยข้อมูลอย่างเพียงพอ ตามมาตรฐานการบัญชีที่รับรองทั่วไป และมาตรฐานการรายงานทางการเงิน
2. สอบทานให้บริษัทมีระบบการควบคุมภายใน (Internal Control) และระบบการตรวจสอบภายใน (Internal Audit) ที่เหมาะสมและมีประสิทธิผล และพิจารณาความเป็นอิสระของสำนักงานตรวจสอบตลอดจนให้ความเห็นชอบในการพิจารณาแต่งตั้ง โยกย้าย เลิกจ้าง และการพิจารณาผลการปฏิบัติงาน ความสำเร็จและความชอบของผู้จัดการสำนักงานตรวจสอบ
3. สอบทานให้บริษัทปฏิบัติตามกฎหมายว่าด้วยหลักทรัพย์และตลาดหลักทรัพย์ข้อกำหนดของตลาดหลักทรัพย์แห่งประเทศไทย หรือกฎหมายอื่นที่เกี่ยวข้องกับธุรกิจของบริษัท
4. พิจารณาคัดเลือกเสนอแต่งตั้งบุคคลซึ่งมีความเป็นอิสระเพื่อทำหน้าที่ผู้สอบบัญชีของบริษัท รวมถึงการเสนอเลือกผู้สอบบัญชีเดิมกลับเข้ามาใหม่ การเสนอเลิกจ้างผู้สอบบัญชีเดิม และการเสนอค่าตอบแทนของบุคคลดังกล่าว นอกจากนี้ต้องจัดให้มีการประชุมร่วมกับผู้สอบบัญชีโดยไม่มีฝ่ายจัดการเข้าร่วมประชุมด้วยอย่างน้อยปีละ 1 ครั้ง
5. พิจารณารายการที่เกี่ยวข้องกันหรือรายการที่อาจมีความขัดแย้งทางผลประโยชน์ให้เป็นไปตามกฎหมายและข้อกำหนดของตลาดหลักทรัพย์ ทั้งนี้เพื่อให้มั่นใจว่ารายการดังกล่าวสมเหตุสมผลและเป็นประโยชน์สูงสุดต่อบริษัท
6. สอบทานให้บริษัทมีระบบการบริหารความเสี่ยง (Risk Management) ที่เหมาะสมและมีประสิทธิผล รวมทั้งให้คำแนะนำแก่ฝ่ายจัดการในการปรับปรุงกระบวนการทำงานเพื่อลดความเสี่ยงในเรื่องต่างๆ
7. สอบทานและให้ความเห็นต่อแผนงานและการปฏิบัติงานของสำนักงานตรวจสอบ ซึ่งประกอบด้วยฝ่ายตรวจสอบภายในและฝ่ายกำกับและควบคุม
8. จัดทำรายงานคณะกรรมการตรวจสอบโดยเปิดเผยไว้ในรายงานประจำปีของบริษัท ซึ่งรายงานดังกล่าวต้องลงนามโดยประธานคณะกรรมการตรวจสอบ และต้องประกอบด้วยข้อมูลอย่างน้อย ดังต่อไปนี้
 - 1) ความเห็นเกี่ยวกับความถูกต้อง ครบถ้วน เป็นที่เชื่อถือได้ของรายงานทางการเงินของบริษัท
 - 2) ความเห็นเกี่ยวกับการบริหารความเสี่ยงและความเพียงพอของระบบควบคุมภายในของบริษัท
 - 3) ความเห็นเกี่ยวกับการปฏิบัติตามกฎหมายว่าด้วยหลักทรัพย์และตลาดหลักทรัพย์ ข้อกำหนดของตลาดหลักทรัพย์ หรือกฎหมายอื่นที่เกี่ยวข้องกับธุรกิจของบริษัท
 - 4) ความเห็นเกี่ยวกับความเหมาะสมของผู้สอบบัญชี
 - 5) ความเห็นเกี่ยวกับรายการที่อาจมีความขัดแย้งทางผลประโยชน์
 - 6) จำนวนครั้งของการประชุมคณะกรรมการตรวจสอบ และการเข้าร่วมประชุมของกรรมการตรวจสอบแต่ละท่าน
 - 7) ความเห็นหรือข้อสังเกตโดยรวมที่คณะกรรมการตรวจสอบได้รับจากการปฏิบัติหน้าที่ตามข้อกำหนดของกฎบัตร (Charter) คณะกรรมการตรวจสอบ
 - 8) รายการอื่นที่เห็นว่าผู้ถือหุ้นและผู้ลงทุนทั่วไปควรทราบ ภายใต้อขอบเขตหน้าที่และความรับผิดชอบที่ได้รับมอบหมายจากคณะกรรมการบริษัท

9. ในการปฏิบัติหน้าที่ของคณะกรรมการตรวจสอบหากพบหรือมีข้อสงสัยว่ามีรายการ หรือการกระทำความผิดต่อไปนี้ ซึ่งอาจมีผลกระทบอย่างมีนัยสำคัญต่อฐานะการเงินและผลการดำเนินงานของบริษัท ให้คณะกรรมการตรวจสอบรายงานต่อคณะกรรมการบริษัทเพื่อทราบและพิจารณาดำเนินการปรับปรุงแก้ไขต่อไป

- 1) รายการที่เกิดความขัดแย้งทางผลประโยชน์
- 2) การทุจริต หรือมีสิ่งผิดปกติหรือมีความบกพร่องที่สำคัญในระบบควบคุมภายใน
- 3) การฝ่าฝืนกฎหมายว่าด้วยหลักทรัพย์และตลาดหลักทรัพย์ และ/หรือ ประกาศสำนักงานคณะกรรมการกำกับหลักทรัพย์และตลาดหลักทรัพย์ และ/หรือข้อกำหนดของตลาดหลักทรัพย์แห่งประเทศไทย และ/หรือ กฎหมายที่เกี่ยวข้องกับธุรกิจของบริษัท

10. รายงานผลการปฏิบัติงานของคณะกรรมการตรวจสอบให้คณะกรรมการบริษัททราบอย่างน้อยปีละ 4 ครั้ง

11. มีอำนาจเชิญฝ่ายจัดการ ผู้บริหาร หรือพนักงานของบริษัทที่เกี่ยวข้องมาให้ความเห็นร่วมประชุม หรือจัดส่งเอกสารที่เห็นว่าเกี่ยวข้องจำเป็นตามขอบเขตอำนาจหน้าที่ของคณะกรรมการตรวจสอบ

12. มีอำนาจจ้างที่ปรึกษา หรือบุคคลภายนอกตามระเบียบของบริษัทมาให้ความเห็นหรือคำปรึกษาในกรณีจำเป็น

13. ปฏิบัติการอื่นใดตามที่คณะกรรมการบริษัทมอบหมายด้วยความเห็นชอบจากคณะกรรมการตรวจสอบ

14. ทบทวนและแก้ไขกฎบัตรคณะกรรมการตรวจสอบตามความจำเป็นและเหมาะสมและนำเสนอต่อคณะกรรมการบริษัทเพื่อพิจารณาอนุมัติ

(3) คณะกรรมการสรรหาค่าตอบแทนและบรรษัทภิบาล

1. องค์ประกอบและคุณสมบัติ

1.1 คณะกรรมการสรรหาฯ ได้รับการแต่งตั้งจาก คณะกรรมการบริษัท โดยมีจำนวนไม่น้อยกว่า 3 คน ที่ประกอบด้วยกรรมการที่ไม่ใช่กรรมการที่เป็นผู้บริหาร โดยกรรมการสรรหาค่าตอบแทน (กรรมการสรรหาฯ) ส่วนใหญ่ต้องเป็นกรรมการอิสระ และให้คณะกรรมการบริษัทแต่งตั้งกรรมการสรรหาฯ ที่เป็นกรรมการอิสระคนหนึ่งขึ้นเป็นประธานกรรมการสรรหาฯ

1.2 กรรมการสรรหาฯ จะต้องมีความรู้ ความสามารถและประสบการณ์ที่เหมาะสม ตลอดจนมีความรู้ความเข้าใจถึงคุณสมบัติ หน้าที่และความรับผิดชอบของตน

1.3 คณะกรรมการสรรหาฯ สามารถแต่งตั้งพนักงานของบริษัท จำนวน 1 คน ทำหน้าที่เป็นเลขานุการคณะกรรมการสรรหาฯ

2. วาระการดำรงตำแหน่งและการประชุม

2.1 กรรมการสรรหาฯ มีวาระการดำรงตำแหน่งเท่ากับ ระยะเวลาการดำรงตำแหน่งกรรมการบริษัท โดยจะครบวาระการดำรงตำแหน่งในการประชุมสามัญประจำปีผู้ถือหุ้น พร้อมกับการครบวาระการดำรงตำแหน่งกรรมการบริษัท ทั้งนี้กรรมการสรรหาฯ ที่พ้นตำแหน่งตามวาระอาจได้รับแต่งตั้งให้กลับเข้าดำรงตำแหน่งได้อีก และให้กรรมการสรรหาฯ ที่พ้นตำแหน่งตามวาระอยู่รักษาการในตำแหน่งเพื่อปฏิบัติหน้าที่ต่อไปจนกว่าจะมีการแต่งตั้งกรรมการมาแทนตำแหน่ง เว้นแต่กรณีที่ครบวาระการดำรงตำแหน่งกรรมการบริษัท โดยไม่ได้รับเลือกให้กลับเข้ามาดำรงตำแหน่งกรรมการอีก กรณีที่ตำแหน่งกรรมการสรรหาฯว่างลง ให้คณะกรรมการบริษัทเลือกกรรมการที่มีคุณสมบัติและไม่มีลักษณะต้องห้ามเข้าเป็นกรรมการสรรหาฯแทน โดยกรรมการสรรหาฯ ที่เข้าดำรงตำแหน่งแทนนั้นจะอยู่ในตำแหน่งได้เพียงเท่าวาระที่ยังเหลืออยู่ของกรรมการซึ่งตนแทน

2.2 คณะกรรมการสรรหาฯ จะต้องจัดให้มีการประชุมไม่น้อยกว่า 4 ครั้งต่อปี โดยกรรมการต้องมาประชุมด้วยตนเอง กรณีที่ประธานกรรมการสรรหาฯ เห็นว่า มีความจำเป็นรีบด่วน ที่จะต้องได้รับมติคณะกรรมการสรรหาฯ แต่ไม่มีกรรมการที่สามารถร่วมประชุมด้วยตนเอง ในจำนวนที่ครบเป็นองค์ประชุมได้ ประธานกรรมการสรรหาฯ สามารถกำหนดให้มีมติเป็นมติเวียนได้ โดยให้กรรมการแต่ละท่านลงมติในเอกสารลงมติ ทั้งนี้โดยให้จัดทำบันทึก มติคณะกรรมการสรรหาฯ ดังกล่าวเป็นหนังสือและให้กรรมการแต่ละท่านลงนามไว้เป็นหลักฐาน และรายงานให้คณะกรรมการสรรหาฯ ในคราวประชุมครั้งต่อไปรับทราบ และให้จัดบันทึกเรื่องดังกล่าวไว้ในรายงานการประชุมในครั้งนี้ด้วย

2.3 ในการประชุมคณะกรรมการสรรหาฯ ต้องมีกรรมการร่วมประชุมไม่น้อยกว่ากึ่งหนึ่งของจำนวนกรรมการทั้งหมด จึงจะครบเป็นองค์ประชุม

2.4 ในกรณีที่ประธานกรรมการสรรหาฯ ไม่อยู่ในที่ประชุม หรือไม่อาจปฏิบัติหน้าที่ได้ให้กรรมการสรรหาฯ ที่เข้าร่วมประชุมเลือกกรรมการคนหนึ่งเป็นประธานในที่ประชุม

2.5 การวินิจฉัยชี้แจงของที่ประชุมคณะกรรมการสรรหาฯ ให้ถือเสียงข้างมากของกรรมการสรรหาฯ ที่เข้าร่วมประชุม โดยกรรมการสรรหาฯ หนึ่งคนมีเสียงหนึ่งเสียง ถ้าคะแนนเสียงเท่ากัน ให้ประธานในที่ประชุมออกเสียงเพิ่มอีกเสียงหนึ่งเป็นเสียงชี้ขาด ทั้งนี้กรรมการสรรหาฯ ผู้มีส่วนได้เสียในเรื่องใด ไม่มีสิทธิออกเสียงลงคะแนน ในเรื่องนั้น เว้นแต่เป็นการพิจารณาคำตอบแทนที่กำหนดไว้ในกฎบัตรฉบับนี้

3.ภารกิจและความรับผิดชอบ

3.1 ด้านการสรรหา

(1) กำหนดนโยบาย หลักเกณฑ์ และวิธีการในการสรรหากรรมการ และผู้มีอำนาจในการจัดการ เพื่อเสนอให้คณะกรรมการบริษัทพิจารณาอนุมัติ และส่งนโยบายดังกล่าวให้หน่วยงานที่เกี่ยวข้องเมื่อมีการร้องขอ

(2) คัดเลือกและเสนอชื่อบุคคลที่มีคุณสมบัติเหมาะสม และเป็นไปตามระเบียบและกฎหมายที่เกี่ยวข้องกำหนดเพื่อดำรงตำแหน่งกรรมการบริษัท กรรมการในคณะกรรมการชุดย่อย ผู้ที่มีอำนาจในการจัดการ และที่ปรึกษาบริษัท ให้คณะกรรมการบริษัท พิจารณาตามความเหมาะสม

(3) ดูแลให้คณะกรรมการและคณะกรรมการชุดย่อยมีขนาดและองค์ประกอบที่เหมาะสมกับองค์กรรวมถึงมีการปรับเปลี่ยนให้สอดคล้องกับสภาพแวดล้อมที่เปลี่ยนแปลงไป โดยคณะกรรมการบริษัท และคณะกรรมการชุดย่อยจะต้องประกอบด้วยบุคคลที่มีความรู้ความสามารถทักษะและประสบการณ์ ในด้านต่างๆ

(4) เปิดเผยนโยบายและรายละเอียดของกระบวนการสรรหาในรายงาน ประจำปีของบริษัท

3.2 ด้านคำตอบแทน

(1) กำหนดนโยบายจ่ายคำตอบแทนและผลประโยชน์อื่นๆ ให้แก่ กรรมการบริษัท ผู้มีอำนาจในการจัดการ และที่ปรึกษาบริษัท โดยมีหลักเกณฑ์ที่ชัดเจน โปร่งใสและนำเสนอให้คณะกรรมการบริษัท พิจารณาอนุมัติและ/หรือนำเสนอ เพื่อขอความเห็นชอบจากที่ประชุมผู้ถือหุ้นแล้วแต่กรณี

(2) ดูแลให้กรรมการบริษัทและผู้มีอำนาจในการจัดการ ได้รับผลตอบแทนที่เหมาะสมกับหน้าที่และความรับผิดชอบ

(3) กำหนดแนวทางในการประเมินผลงานของกรรมการบริษัท และผู้มีอำนาจในการจัดการเพื่อพิจารณาผลตอบแทนประจำปี

(4) เปิดเผยนโยบายเกี่ยวกับการกำหนดคำตอบแทนและเปิดเผยคำตอบแทนในรูปแบบต่างๆ รวมทั้งจัดทำรายงานการกำหนดคำตอบแทน โดยอย่างน้อยต้องมีรายละเอียดเกี่ยวกับเป้าหมายการดำเนินงาน และ ความเห็นของคณะกรรมการสรรหาฯ ไว้ในรายงานประจำปีของบริษัท

(5) เสนอแนะคำตอบแทนที่เหมาะสมของคณะกรรมการบริษัท และคณะกรรมการชุดย่อยต่อคณะกรรมการบริษัทเพื่อให้ความเห็นชอบ ก่อนเสนอที่ประชุมผู้ถือหุ้นเพื่อพิจารณาอนุมัติ

(6) ทบทวนข้อเสนอของคณะกรรมการบริหารเรื่องนโยบายจ่ายคำตอบแทนแผนการกำหนดคำตอบแทนและผลประโยชน์พิเศษอื่นนอกเหนือจากเป็นค่าจ้าง เช่น โบนัส เงินเพิ่มค่าวิชาชีพ เป็นต้น สำหรับพนักงานบริษัทและเสนอแนะต่อคณะกรรมการบริษัท เพื่อพิจารณาอนุมัติ

(7) ทบทวนเป้าหมายและหลักเกณฑ์การปฏิบัติงาน (Performance Target and Criteria) สำหรับบริษัท ประชานกรรมการบริหาร กรรมการผู้จัดการ และเสนอแนะต่อคณะกรรมการบริษัทเพื่ออนุมัติ

(8) เสนอแนะคำตอบแทนและผลประโยชน์ที่เหมาะสมสำหรับ ประชานกรรมการบริหาร กรรมการผู้จัดการ เลขานุการบริษัท และเลขานุการชุดย่อย ต่อคณะกรรมการบริษัทเพื่อพิจารณาอนุมัติ

3.3 ด้านบรรษัทภิบาล

(1) กำกับดูแลให้การปฏิบัติงานของบริษัทเป็นไปตามหลักบรรษัทภิบาลของหน่วยงานที่มีอำนาจกำกับดูแลตามกฎหมาย เช่น สำนักงานคณะกรรมการกำกับหลักทรัพย์และตลาดหลักทรัพย์ และตลาดหลักทรัพย์แห่งประเทศไทย เป็นต้น

(2) จัดให้มีการประเมินผลการปฏิบัติงานประจำปีของประชานกรรมการ กรรมการรายบุคคล คณะกรรมการบริษัท และคณะกรรมการชุดย่อย

3.4 คณะกรรมการสรรหาคำตอบแทนและบรรษัทภิบาล ควรประเมินผลการปฏิบัติหน้าที่ของตนเองเป็นประจำ และนำเสนอผลการประเมินต่อคณะกรรมการบริษัท

3.5 คณะกรรมการสรรหาคำตอบแทน และบรรษัทภิบาล อาจพิจารณาภารกิจในด้านสรรหาคำตอบแทน และด้านบรรษัทภิบาล สำหรับบริษัทในกลุ่มธุรกิจพลังงาน และสาธารณูปโภค หรือบริษัททุกทั้งหมด หรือบางส่วนได้ตามความเหมาะสม และตามที่เห็นสมควร

3.6 ดำเนินการใดๆ ตามหน้าที่ ที่กฎหมาย กฎ ประกาศ ระเบียบ หรือคำสั่งของทางการที่เกี่ยวข้องกำหนด

4. ที่ปรึกษา

คณะกรรมการสรรหาฯ อาจขอความเห็นทางวิชาชีพจากที่ปรึกษาภายนอกได้ โดยบริษัทเป็นผู้รับผิดชอบค่าใช้จ่ายดังกล่าว

5. การทบทวนและปรับปรุงกฎบัตร

คณะกรรมการสรรหาฯ จะทบทวนกฎบัตรนี้ทุกปีหรือตามสภาวะการณ์ที่จำเป็น และจะเสนอการแก้ไขเปลี่ยนแปลงตามที่เห็นสมควรเพื่อให้คณะกรรมการบริษัทพิจารณาอนุมัติ

ขอบเขตอำนาจหน้าที่ของ คณะกรรมการสรรหาคำตอบแทน และบรรษัทภิบาล

1. พิจารณาสรรหาบุคคลที่มีคุณวุฒิ และประสบการณ์ เพื่อดำรงตำแหน่งกรรมการบริษัท แทนตำแหน่งที่ว่างลง

2. ทบทวน และนำเสนอคำแนะนำเกี่ยวกับคำตอบแทนและผลประโยชน์อื่นของกรรมการของบริษัท ต่อที่ประชุมสามัญประจำปีผู้ถือหุ้นของบริษัท

3. พิจารณากำหนดคำตอบแทนของผู้บริหารระดับสูงของบริษัท

4. ทบทวน และนำเสนอ คำแนะนำเกี่ยวกับหลักกำกับดูแลกิจการต่อคณะกรรมการบริษัท เพื่อให้สอดคล้องกับแนวทางการปฏิบัติที่ดีตามประกาศของตลาดหลักทรัพย์แห่งประเทศไทย สำนักงานคณะกรรมการกำกับหลักทรัพย์และตลาดหลักทรัพย์ สมาคมส่งเสริมสถาบันกรรมการบริษัทไทย และมาตรฐานสากล

5. คู่มือการดำเนินงานของบริษัทให้สอดคล้องกับหลักกำกับดูแลกิจการที่ดีของบริษัท
6. รายงานการกำกับดูแลกิจการต่อคณะกรรมการบริษัท

(4) คณะกรรมการบริหารความเสี่ยงองค์กร

คณะกรรมการบริหารความเสี่ยงองค์กร (Corporate Risk Management Committee : CRMC) ได้จัดตั้งขึ้นตามมติของคณะกรรมการบริษัทครั้งที่ 10/2557 เมื่อวันที่ 13 พฤศจิกายน 2557 โดยได้มีการกำหนดขอบเขตหน้าที่และความรับผิดชอบ ให้มีความเหมาะสม สอดคล้องกับภารกิจของบริษัทฯ คณะกรรมการบริษัทได้ตระหนักถึงความสำคัญในการพัฒนาระบบบริหารความเสี่ยงที่เป็นระบบขึ้นภายในองค์กร ซึ่งถือเป็นเครื่องมือสำคัญประการหนึ่งของการบริหารจัดการของบริษัทฯ คณะกรรมการบริหารความเสี่ยงองค์กรจะให้การสนับสนุนและปฏิบัติการในนามของคณะกรรมการบริษัท ซึ่งอาศัยหลักการพื้นฐานของการกำกับดูแลกิจการขององค์กรที่ดี (Good Corporate Governance) โดยมีการเชื่อมโยงกับวิสัยทัศน์ ภารกิจ และเป้าหมายขององค์กร และให้มีการบริหารจัดการความเสี่ยงองค์กรตามแนวทางสากล (COSO Enterprise Risk Management Framework : COSO ERM) รวมถึงส่งเสริมและสนับสนุนให้มีการบริหารความเสี่ยงทั่วทั้งบริษัท และปลูกฝังให้เป็นส่วนหนึ่งของวัฒนธรรมของบริษัทฯ ทั้งนี้เพื่อให้ผู้มีส่วนได้เสียของบริษัทสามารถเชื่อมั่นอย่างสมเหตุสมผลว่าการดำเนินงานของบริษัทฯ มุ่งไปสู่การบรรลุวัตถุประสงค์และเป้าหมายของบริษัทอย่างมีประสิทธิภาพและประสิทธิผล

องค์ประกอบของคณะกรรมการบริหารความเสี่ยง

คณะกรรมการบริหารความเสี่ยงได้รับการแต่งตั้งโดยคณะกรรมการบริษัท ประกอบด้วยกรรมการบริษัทอย่างน้อย 3 คน และอย่างน้อย 1 คน ต้องเป็นกรรมการอิสระ

วาระการดำรงตำแหน่ง

1. กรรมการบริหารความเสี่ยงองค์กรมีวาระอยู่ในตำแหน่งคราวละ 3 ปี และกรรมการบริหารความเสี่ยงองค์กรซึ่งพ้นจากตำแหน่งตามวาระอาจได้รับการแต่งตั้งใหม่ได้
2. กรรมการบริหารความเสี่ยงองค์กรพ้นจากตำแหน่งเมื่อ
 - 1) ตาย
 - 2) ลาออก
 - 3) ขาดคุณสมบัติการเป็นกรรมการบริหารความเสี่ยงองค์กรตามกฎหมายว่าด้วยหลักทรัพย์และตลาดหลักทรัพย์ หรือตามหลักเกณฑ์ของสำนักงานคณะกรรมการกำกับหลักทรัพย์และตลาดหลักทรัพย์ หรือตลาดหลักทรัพย์แห่งประเทศไทย
- 4) พ้นวาระจากการดำรงตำแหน่งกรรมการบริษัท
3. กรรมการบริหารความเสี่ยงองค์กรคนใดจะลาออกจากตำแหน่งให้ยื่นใบลาออกต่อประธานกรรมการบริษัทและคณะกรรมการบริษัทเป็นผู้อนุมัติ
4. ในกรณีที่กรรมการบริหารความเสี่ยงองค์กรพ้นจากตำแหน่งทั้งคณะตามวาระ แต่ยังไม่มีการแต่งตั้งคณะกรรมการบริหารความเสี่ยงองค์กรชุดใหม่ ให้คณะกรรมการบริหารความเสี่ยงองค์กรชุดเดิมปฏิบัติหน้าที่ต่อไปจนกว่าจะมีการแต่งตั้งคณะกรรมการบริหารความเสี่ยงองค์กรชุดใหม่
5. ในกรณีที่ตำแหน่งกรรมการบริหารความเสี่ยงองค์กรว่างลงเพราะเหตุอื่นนอกจากถึงคราวออกตามวาระให้คณะกรรมการบริษัทแต่งตั้งบุคคลที่มีคุณสมบัติครบถ้วนขึ้นเป็นกรรมการบริหารความเสี่ยงองค์กรแทนภายใน 90 วัน เพื่อให้กรรมการบริหารความเสี่ยงองค์กรมีจำนวนครบตามที่บริษัทกำหนด โดยบุคคลที่เข้าเป็นกรรมการบริหารความเสี่ยงองค์กรแทนนั้นให้มีวาระการดำรงตำแหน่งเท่าที่เหลือของกรรมการบริหารความเสี่ยงองค์กรท่านนั้น

ขอบเขตอำนาจหน้าที่และความรับผิดชอบ

1. กำหนด และทบทวนนโยบาย กรอบการบริหารความเสี่ยงองค์กร
2. กำกับดูแล และสนับสนุนให้มีการดำเนินงานด้านการบริหารความเสี่ยงองค์กรสอดคล้องกับกลยุทธ์ และเป้าหมายทางธุรกิจ รวมถึงสถานการณ์ที่เปลี่ยนแปลงไป
3. ให้ข้อเสนอแนะ แนวทาง ติดตาม และประเมินผลการบริหารความเสี่ยงต่อคณะกรรมการบริหารความเสี่ยงระดับจัดการ (Risk Management Committee: RMC) เพื่อนำไปดำเนินการ
4. พิจารณารายงานผลการบริหารความเสี่ยงองค์กร และให้ข้อคิดเห็นในความเสี่ยงที่อาจเกิดขึ้น รวมทั้งแนวทางการกำหนดมาตรการควบคุม หรือบรรเทา (Mitigation Plan) และการพัฒนาระบบการจัดการบริหารความเสี่ยงองค์กรให้แก่ RMC เพื่อให้มีประสิทธิภาพอย่างต่อเนื่องและอยู่ในระดับที่ยอมรับได้
5. สนับสนุนการดำเนินงานของ Chief Risk Officer (สมาชิกใน RMC) ให้บรรลุเป้าหมายของการบริหารความเสี่ยงองค์กร
6. รายงานผลการบริหารความเสี่ยงองค์กรให้คณะกรรมการบริษัทรับทราบ และในกรณีที่มิมีปัจจัยหรือเหตุการณ์สำคัญ ซึ่งอาจมีผลกระทบต่อบริษัท อย่างมีนัยสำคัญ ต้องรายงานต่อคณะกรรมการบริษัท เพื่อทราบ และพิจารณาโดยเร็วที่สุด
7. ปฏิบัติหน้าที่อื่นใดตามที่คณะกรรมการบริษัทมอบหมาย
8. ทบทวนและแก้ไขกฎบัตรคณะกรรมการบริหารความเสี่ยงองค์กรตามความจำเป็นและเหมาะสม และนำเสนอต่อคณะกรรมการบริษัทเพื่อพิจารณาอนุมัติ

ทั้งนี้ผู้บริหาร และ/หรือคณะกรรมการบริหารความเสี่ยงระดับจัดการ และ/หรือผู้ตรวจสอบภายใน และ/หรือผู้สอบบัญชี จะต้องรายงานหรือนำเสนอข้อมูลและเอกสารที่เกี่ยวข้องกับความเสี่ยงต่อ คณะกรรมการบริหารความเสี่ยงองค์กร เพื่อสนับสนุนการปฏิบัติงานของ คณะกรรมการบริหารความเสี่ยงองค์กร ให้บรรลุตามหน้าที่ที่ได้รับมอบหมาย

อนึ่ง การสอบทานระบบบริหารความเสี่ยงองค์กรยังคงเป็นหน้าที่ของคณะกรรมการตรวจสอบ และสำนักงานตรวจสอบ

การรายงาน

คณะกรรมการบริหารความเสี่ยงองค์กร รายงานต่อคณะกรรมการบริษัท

การประชุม

1. คณะกรรมการบริหารความเสี่ยงองค์กร จัดให้มีหรือเรียกประชุมตามที่เห็นสมควร อย่างน้อยไตรมาสละ 1 ครั้ง และมีอำนาจในการเรียกประชุมเพิ่มได้ตามความจำเป็น โดยองค์ประชุมประกอบด้วย กรรมการบริหารความเสี่ยงองค์กร ไม่น้อยกว่ากึ่งหนึ่งของจำนวนกรรมการทั้งหมด
2. กรรมการทุกท่านควรเข้าร่วมประชุมทุกครั้ง ยกเว้นมีเหตุจำเป็นไม่อาจเข้าร่วมประชุมได้ ควรแจ้งให้ประธานกรรมการบริหารความเสี่ยงองค์กรทราบล่วงหน้า
3. ให้ประธานกรรมการบริหารความเสี่ยงองค์กรเป็นประธานที่ประชุมในกรณีที่ประธานกรรมการบริหารความเสี่ยงองค์กรไม่อยู่ในที่ประชุมหรือไม่สามารถปฏิบัติหน้าที่ได้ ให้กรรมการบริหารความเสี่ยงองค์กรที่มาประชุมเลือกกรรมการบริหารความเสี่ยงองค์กรคนหนึ่งเป็นประธานที่ประชุม
4. มีการประชุมเป็นการเฉพาะกับคณะกรรมการตรวจสอบ และ/หรือผู้บริหาร และ/หรือคณะกรรมการบริหารความเสี่ยงระดับจัดการ และ/หรือผู้ตรวจสอบภายใน และ/หรือผู้สอบบัญชี อย่างน้อยปีละ 1 ครั้ง

5. การลงมติของกรรมการบริหารความเสี่ยงองค์กร กระทำได้โดยถือเสียงข้างมาก ทั้งนี้ กรรมการบริหารความเสี่ยงองค์กรผู้ที่มีส่วนได้เสียใดๆ ในเรื่องที่พิจารณา จะต้องไม่เข้าร่วมในการแสดงความเห็น และไม่มีสิทธิออกเสียงลงมติในเรื่องนั้น

6. การจัดส่งหนังสือเชิญประชุมให้แก่กรรมการบริหารความเสี่ยงองค์กร ให้จัดส่งล่วงหน้าก่อนการประชุม เพื่อให้คณะกรรมการบริหารความเสี่ยงองค์กร มีเวลาในการพิจารณาเรื่องต่างๆ หรือเรียกข้อมูลประกอบการพิจารณาเพิ่มเติม ทั้งนี้ หนังสือเชิญประชุมจะต้องมีรายละเอียดวาระการประชุม และเอกสารประกอบการประชุม โดยวาระการประชุมจะครอบคลุมเรื่องต่างๆ ตามที่ได้รับมอบหมายจากคณะกรรมการบริษัท เว้นแต่ในกรณีจำเป็นหรือเร่งด่วน จะแจ้งการนัดประชุมโดยวิธีอื่น หรือกำหนดวันประชุมให้เร็วกว่านั้นได้ โดยให้เลขานุการคณะกรรมการบริหารความเสี่ยงองค์กรเป็นผู้บันทึกรายงานการประชุม

7. คณะกรรมการบริหารความเสี่ยงองค์กร สามารถเชิญผู้ที่เกี่ยวข้องเข้าร่วมประชุมเพื่อชี้แจงข้อเท็จจริงต่างๆ ให้แก่ที่ประชุม คณะกรรมการบริหารความเสี่ยงองค์กรทราบได้

ที่ปรึกษา

คณะกรรมการบริหารความเสี่ยงองค์กร อาจแต่งตั้งที่ปรึกษาเพื่อให้ความเห็นหรือข้อเสนอแนะในประเด็นที่สำคัญต่างๆ จากภายนอกได้ โดยบริษัทเป็นผู้รับผิดชอบค่าใช้จ่ายดังกล่าว

3.2.2 คณะกรรมการฝ่ายจัดการ

คณะกรรมการฝ่ายจัดการมีทั้งหมด 2 คณะ ประกอบด้วย คณะกรรมการจัดการ และคณะกรรมการบริหารความเสี่ยงระดับจัดการ ซึ่งมีรายละเอียดของแต่ละคณะ ดังนี้

1. คณะกรรมการจัดการ ประกอบด้วยกรรมการผู้จัดการเป็นประธาน และรองกรรมการผู้จัดการสายงานต่างๆ เป็นกรรมการ มีหน้าที่และความรับผิดชอบหลักในการหารือแลกเปลี่ยนความคิดเห็นในประเด็นการดำเนินธุรกิจของบริษัทฯ อาทิเช่น การทบทวนผลการดำเนินงาน และแนวทางกลยุทธ์ทางธุรกิจให้เหมาะสมกับสถานการณ์ ติดตามและประเมินผลการดำเนินงาน และพิจารณาการดำเนินงานที่เหมาะสม พิจารณา และ/หรือ อนุมัติกระบวนการปฏิบัติงานใหม่ เป็นต้น

2. คณะกรรมการบริหารความเสี่ยงระดับจัดการ ประกอบด้วย บุคคลไม่น้อยกว่า 9 คน โดยมีกรรมการผู้จัดการ เป็นประธานเจ้าหน้าที่บริหารความเสี่ยง มีกรรมการประกอบด้วยผู้บริหารระดับสูงของสายงานต่างๆ ของบริษัท บริษัทลูก บริษัทในเครือที่เกี่ยวข้อง มีกรรมการหนึ่งคนเป็นเลขานุการคณะกรรมการ คณะกรรมการบริหารความเสี่ยงระดับจัดการมีหน้าที่และความรับผิดชอบหลักในการกำหนดนโยบายและแนวทางการบริหารความเสี่ยงของกลุ่มงานต่างๆ ของบริษัท เพื่อเสนอต่อคณะกรรมการบริหาร และ/หรือ คณะกรรมการบริษัท พิจารณาในเรื่องของการบริหารความเสี่ยงโดยรวมซึ่งครอบคลุมถึงความเสี่ยงประเภทต่างๆ ที่สำคัญ เช่น ความเสี่ยงด้านบุคลากร ความเสี่ยงจากความไม่สม่ำเสมอของด้านรายได้ ความเสี่ยงจากการเพิ่มขึ้นของต้นทุน ความเสี่ยงด้านเงินทุนหมุนเวียน ความเสี่ยงจากการเข้าร่วมในกิจการร่วม ความเสี่ยงจากอัตราแลกเปลี่ยน ความเสี่ยงจากการทุจริต เป็นต้น รวมถึงประเมิน ติดตาม และดูแลปริมาณความเสี่ยงของกลุ่มงานต่างๆ ให้อยู่ในระดับที่เหมาะสม ควบคุม ติดตาม ตรวจสอบ ประเมินผลการบริหารความเสี่ยง และดูแลให้กลุ่มงานต่างๆ ของบริษัท และบริษัทในเครือ ดำเนินตามนโยบายบริหารความเสี่ยงที่คณะกรรมการบริษัทกำหนด และปฏิบัติตามหลักเกณฑ์ที่หน่วยงานที่เกี่ยวข้องกำหนด ตลอดจนทบทวนความเพียงพอของนโยบาย และระบบการบริหารความเสี่ยง ความมีประสิทธิภาพของระบบและการปฏิบัติตามนโยบายที่กำหนด

3.2.3 เลขานุการบริษัท

คณะกรรมการบริษัทเป็นผู้แต่งตั้งกรรมการหรือผู้บริหารของบริษัทที่มีคุณสมบัติเหมาะสม 1 คน ให้ดำรงตำแหน่งเลขานุการบริษัท เพื่อทำหน้าที่ตามที่กฎหมายกำหนด รวมถึงหน้าที่ต่างๆ ที่คณะกรรมการบริษัทกำหนด หรือให้เป็นไปตามมาตรฐานบรรษัทภิบาลที่ดีตามนโยบายที่กำหนด

ขอบเขตภาระหน้าที่และความรับผิดชอบ มีดังนี้

1. จัดทำและเก็บรักษาเอกสารดังต่อไปนี้

ก. ทะเบียนกรรมการ

ข. หนังสือนัดประชุมคณะกรรมการ รายงานการประชุมคณะกรรมการและรายงานประจำปีของบริษัท

ค. หนังสือนัดประชุมผู้ถือหุ้นและรายงานการประชุมผู้ถือหุ้น

2. เก็บรักษารายงานการมีส่วนได้เสียที่รายงานโดยกรรมการหรือผู้บริหาร

3. สนับสนุนงานของคณะกรรมการในด้านที่เกี่ยวข้องกับกฎระเบียบ กฎเกณฑ์ ข้อกำหนดต่างๆ ของตลาดหลักทรัพย์แห่งประเทศไทย

4. ดำเนินการอื่นๆ ตามที่คณะกรรมการกำกับตลาดทุนประกาศกำหนด

3.3 ค่าตอบแทนของกรรมการ และผู้ที่มีอำนาจในการจัดการ

(ก) ค่าตอบแทนกรรมการ

คณะกรรมการสรรหาค่าตอบแทน และบรรษัทภิบาล เป็นผู้ทำหน้าที่เสนอแนะค่าตอบแทนและผลประโยชน์อื่นของกรรมการ และกรรมการในคณะกรรมการชุดย่อย (Board Committees) ที่เหมาะสมต่อคณะกรรมการบริษัท เพื่อเสนอให้ผู้ถือหุ้นพิจารณาอนุมัติเป็นประจำทุกปี โดยคณะกรรมการบริษัทมีนโยบายให้ค่าตอบแทนของกรรมการอยู่ในระดับที่เหมาะสม และสอดคล้องกับภาระหน้าที่ของกรรมการที่ต้องปฏิบัติเพื่อให้เป็นไปตามความคาดหวังของผู้มีส่วนได้เสียกลุ่มต่างๆ และเป็นไปตามกฎหมาย และระเบียบที่เกี่ยวข้อง

(ข) ค่าตอบแทนของผู้ที่มีอำนาจในการจัดการ

คณะกรรมการสรรหาค่าตอบแทนและบรรษัทภิบาล เป็นผู้พิจารณากำหนดนโยบายการจ่ายค่าตอบแทนและผลประโยชน์อื่น รวมถึงจำนวนค่าตอบแทนและผลประโยชน์อื่นที่จะให้แก่ผู้ที่มีอำนาจในการจัดการ เพื่อให้คณะกรรมการบริษัทพิจารณาให้ความเห็นชอบในการกำหนดค่าตอบแทนที่เหมาะสม ซึ่งจะเชื่อมโยงกับผลการดำเนินงาน และผลการปฏิบัติงานรายบุคคล ภายใต้หลักเกณฑ์ที่โปร่งใส และตามขอบเขตความรับผิดชอบ ตลอดจนความสามารถในการแข่งขัน เมื่อเปรียบเทียบกับกลุ่มบริษัทในตลาดธุรกิจพลังงาน และสาธารณูปโภค

3.4 ระบบการควบคุม และการตรวจสอบภายใน

บริษัทได้มีการกำหนดระบบควบคุมและการตรวจสอบภายใน และระบบบริหารความเสี่ยง ครอบคลุมทั้งองค์กร นอกจากนี้บริษัทกำหนดให้มีการทบทวนระบบการควบคุมภายในและประเมินผลการจัดการความเสี่ยงอย่างน้อยปีละ 1 ครั้ง

3.5 รายงานของคณะกรรมการบริษัท

คณะกรรมการบริษัทเป็นผู้รับผิดชอบในการจัดทำรายงานทางการเงินโดยแสดงควบคู่ไปกับผู้สอบบัญชีไว้ในรายงานประจำปี โดยเลือกใช้มาตรฐานบัญชีที่เหมาะสมและเป็นที่ยอมรับ

3.6 ความสัมพันธ์กับผู้ลงทุน

บริษัทมีนโยบายที่จะมีทีมงานนักลงทุนสัมพันธ์ เพื่อมาเป็นตัวแทนในการดูแลการเปิดเผยข้อมูลและการเสนอสารสนเทศที่ครบถ้วน เชื่อถือได้ และทันเวลาให้กับผู้ถือหุ้นและนักลงทุน ทั้งนี้บริษัทมีนโยบายในการเปิดเผยข้อมูลและความโปร่งใส โดยบริษัทจะทำการเปิดเผยข้อมูลการเงินและข้อมูลที่มีใช้การเงินอย่างถูกต้อง ครบถ้วน ทันเวลาและโปร่งใส โดย การเปิดเผยข้อมูล จะกระทำผ่าน Website ของบริษัท

2. คณะกรรมการชุดย่อย

คณะกรรมการบริษัทฯ ได้แต่งตั้งคณะกรรมการชุดต่างๆ เพื่อกลั่นกรอง และกำกับดูแลการดำเนินงานของบริษัทฯ เฉพาะเรื่อง ทั้งนี้เพื่อให้การปฏิบัติหน้าที่ของคณะกรรมการบริษัทฯ มีประสิทธิภาพ ประสิทธิผล สูงสุด ให้เป็นตามกฎระเบียบ และข้อบังคับของ ก.ล.ต. และ ตลท. คณะกรรมการชุดย่อยของบริษัทฯ ณ วันที่ 31 ธันวาคม 2557 ประกอบด้วย

1. คณะกรรมการตรวจสอบ

คณะกรรมการบริษัทฯ ได้แต่งตั้งคณะกรรมการตรวจสอบที่มีคุณสมบัติครบถ้วนตามที่ ก.ล.ต. และ ตลท. กำหนดเพื่อทำหน้าที่สอบทานการดำเนินงานของบริษัทฯ รายงานทางการเงิน ระบบการควบคุมภายใน คัดเลือกผู้ตรวจสอบบัญชี รวมทั้งพิจารณารายการระหว่างกัน โดยกรรมการตรวจสอบทุกท่านเป็นผู้มีความรู้ และประสบการณ์เพียงพอที่จะทำหน้าที่สอบทานความน่าเชื่อถือของงบการเงิน

คณะกรรมการตรวจสอบ ณ วันที่ 31 ธันวาคม 2557 ประกอบด้วย กรรมการอิสระที่ไม่เป็นผู้บริหารของบริษัทฯ จำนวน 4 คน ดังนี้

ชื่อ-นามสกุล	ตำแหน่ง
1. นายวิทยา ทรัพย์ชัย	ประธานกรรมการตรวจสอบ
2. นายสงวน ตั้งเดชะหิรัญ	กรรมการตรวจสอบ
3. นายไมตรี ลักษณะโกเศศ	กรรมการตรวจสอบ
4. นางสาวภาวิดา กิจโยโก	กรรมการตรวจสอบ

ซึ่งมีความรู้ และประสบการณ์ด้านบัญชี และการเงินเพียงพอในการสอบทานความน่าเชื่อถือของงบการเงินโดยมี นางสาววรรณฤดี สุวพันธ์ ผู้จัดการฝ่ายตรวจสอบภายใน ปฏิบัติหน้าที่เลขานุการคณะกรรมการตรวจสอบ

อำนาจหน้าที่ของคณะกรรมการตรวจสอบ

1. สอบทานให้บริษัทมีรายงานทางการเงินโดยถูกต้องตามที่ควร และมีการเปิดเผยข้อมูลอย่างเพียงพอตามมาตรฐานการบัญชีที่รับรองทั่วไป และมาตรฐานการรายงานทางการเงิน

2. สอบทานให้บริษัทมีระบบการควบคุมภายใน (Internal Control) และระบบการตรวจสอบภายใน (Internal Audit) ที่เหมาะสมและมีประสิทธิภาพ และพิจารณาความเป็นอิสระของสำนักงานตรวจสอบ ตลอดจนให้ความเห็นชอบในการพิจารณาแต่งตั้ง โยกย้าย เลิกจ้าง และการพิจารณาผลการปฏิบัติงาน ความดีความชอบของผู้จัดการสำนักงานตรวจสอบ

3. สอบทานให้บริษัทปฏิบัติตามกฎหมายว่าด้วยหลักทรัพย์และตลาดหลักทรัพย์ ข้อกำหนดของตลาดหลักทรัพย์แห่งประเทศไทย หรือกฎหมายอื่นที่เกี่ยวข้องกับธุรกิจของบริษัท

4. พิจารณา คัดเลือก เสนอแต่งตั้งบุคคลซึ่งมีความเป็นอิสระ เพื่อทำหน้าที่ผู้สอบบัญชีของบริษัท รวมถึงการเสนอเลือกผู้สอบบัญชีเดิมกลับเข้ามาใหม่ การเสนอเลิกจ้างผู้สอบบัญชีเดิม และการเสนอคำตอบแทนของบุคคลดังกล่าว นอกจากนี้ต้องจัดให้มีการประชุมร่วมกับผู้สอบบัญชีโดยไม่มีฝ่ายจัดการเข้าร่วมประชุมด้วยอย่างน้อยปีละ 1 ครั้ง

5. พิจารณารายการที่เกี่ยวข้องกันหรือรายการที่อาจมีความขัดแย้งทางผลประโยชน์ให้เป็นไปตามกฎหมายและข้อกำหนดของตลาดหลักทรัพย์ ทั้งนี้เพื่อให้มั่นใจว่ารายการดังกล่าวสมเหตุสมผลและเป็นประโยชน์สูงสุดต่อบริษัท

6. สอบทานให้บริษัทมีระบบการบริหารความเสี่ยง (Risk Management) ที่เหมาะสมและมีประสิทธิผล รวมทั้งให้คำแนะนำแก่ฝ่ายจัดการในการปรับปรุงกระบวนการทำงานเพื่อลดความเสี่ยงในเรื่องต่างๆ

7. สอบทานและให้ความเห็นต่อแผนงานและการปฏิบัติงานของสำนักงานตรวจสอบซึ่งประกอบด้วยฝ่ายตรวจสอบภายในและฝ่ายกำกับและควบคุม

8. จัดทำรายงานคณะกรรมการตรวจสอบโดยเปิดเผยไว้ในรายงานประจำปีของบริษัท ซึ่งรายงานดังกล่าวต้องลงนามโดยประธานคณะกรรมการตรวจสอบ และต้องประกอบด้วยข้อมูลอย่างน้อย ดังต่อไปนี้

- 1) ความเห็นเกี่ยวกับความถูกต้อง ครบถ้วน เป็นที่เชื่อถือได้ของรายงานทางการเงินของบริษัท
- 2) ความเห็นเกี่ยวกับการบริหารความเสี่ยงและความเพียงพอของระบบควบคุมภายในของบริษัท
- 3) ความเห็นเกี่ยวกับการปฏิบัติตามกฎหมายว่าด้วยหลักทรัพย์และตลาดหลักทรัพย์ ข้อกำหนดของตลาดหลักทรัพย์ หรือกฎหมายอื่นที่เกี่ยวข้องกับธุรกิจของบริษัท
- 4) ความเห็นเกี่ยวกับความเหมาะสมของผู้สอบบัญชี
- 5) ความเห็นเกี่ยวกับรายการที่อาจมีความขัดแย้งทางผลประโยชน์
- 6) จำนวนครั้งของการประชุมคณะกรรมการตรวจสอบ และการเข้าร่วมประชุมของกรรมการตรวจสอบแต่ละท่าน
- 7) ความเห็นหรือข้อสังเกตโดยรวมที่คณะกรรมการตรวจสอบได้รับจากการปฏิบัติหน้าที่ตามข้อกำหนดของกฎบัตร (Charter) คณะกรรมการตรวจสอบ
- 8) รายการอื่นที่เห็นว่าผู้ถือหุ้นและผู้ลงทุนทั่วไปควรทราบ ภายใต้ขอบเขตหน้าที่และความรับผิดชอบที่ได้รับมอบหมายจากคณะกรรมการบริษัท

9. ในการปฏิบัติหน้าที่ของคณะกรรมการตรวจสอบหากพบหรือมีข้อสงสัยว่ามีรายการ หรือการกระทำดังต่อไปนี้ ซึ่งอาจมีผลกระทบอย่างมีนัยสำคัญต่อฐานะการเงินและผลการดำเนินงานของบริษัท ให้คณะกรรมการตรวจสอบรายงานต่อคณะกรรมการบริษัทเพื่อทราบและพิจารณาดำเนินการปรับปรุงแก้ไขต่อไป

- 1) รายการที่เกิดความขัดแย้งทางผลประโยชน์
- 2) การทุจริต หรือมีสิ่งผิดปกติหรือมีความบกพร่องที่สำคัญในระบบควบคุมภายใน
- 3) การฝ่าฝืนกฎหมายว่าด้วยหลักทรัพย์และตลาดหลักทรัพย์ และ/หรือ ประกาศสำนักงานคณะกรรมการกำกับหลักทรัพย์และตลาดหลักทรัพย์ และ/หรือ ข้อกำหนดของตลาดหลักทรัพย์ แห่งประเทศไทย และ/หรือ กฎหมายที่เกี่ยวข้องกับธุรกิจของบริษัท

10. รายงานผลการปฏิบัติงานของคณะกรรมการตรวจสอบให้คณะกรรมการบริษัททราบอย่างน้อยปีละ 4 ครั้ง

11. มีอำนาจเชิญฝ่ายจัดการ ผู้บริหาร หรือพนักงานของบริษัทที่เกี่ยวข้องมาให้ความเห็น ร่วมประชุม หรือจัดส่งเอกสารที่เห็นว่าเกี่ยวข้องจำเป็นตามขอบเขตอำนาจหน้าที่ของคณะกรรมการตรวจสอบ

12. มีอำนาจว่าจ้างที่ปรึกษา หรือบุคคลภายนอกตามระเบียบของบริษัทมาให้ความเห็นหรือคำปรึกษาในกรณีจำเป็น

13. ปฏิบัติการอื่นใดตามที่คณะกรรมการบริษัทมอบหมาย ด้วยความเห็นชอบจากคณะกรรมการตรวจสอบ

14. ทบทวนและแก้ไขกฎบัตรคณะกรรมการตรวจสอบตามความจำเป็นและเหมาะสมและนำเสนอต่อคณะกรรมการบริษัทเพื่อพิจารณาอนุมัติ

2. คณะกรรมการสรรหาคำตอบแทนและบรรษัทภิบาล

คณะกรรมการบริษัทฯ ได้แต่งตั้งคณะกรรมการสรรหาคำตอบแทนและบรรษัทภิบาล ประกอบด้วย กรรมการที่ไม่เป็นผู้บริหารของบริษัทฯ จำนวนไม่น้อยกว่า 3 คน โดยกรรมการสรรหาส่วนใหญ่ และประธาน กรรมการ ต้องเป็นกรรมการอิสระ

คณะกรรมการสรรหาคำตอบแทนและบรรษัทภิบาล ณ วันที่ 31 ธันวาคม 2557 ประกอบด้วยกรรมการ อิสระ จำนวน 4 คน ดังนี้

ชื่อ-นามสกุล	ตำแหน่ง
1. นายเสริมศักดิ์ จารุมนัส	ประธานกรรมการสรรหาคำตอบแทนและบรรษัทภิบาล
2. นายสงวน ตั้งเดชะหิรัญ	กรรมการสรรหาฯ
3. นายไมตรี ลักษณะโกเศศ	กรรมการสรรหาฯ
4. นายนิรศ ศรีนวล	กรรมการสรรหาฯ

โดยมี นางสาววรรณฤดี สุวพันธ์ ผู้จัดการฝ่ายตรวจสอบภายในปฏิบัติหน้าที่เลขานุการคณะกรรมการ สรรหาคำตอบแทนและบรรษัทภิบาล

อำนาจหน้าที่ของคณะกรรมการสรรหาคำตอบแทนและบรรษัทภิบาล

ด้านการสรรหา

(1) กำหนดนโยบาย หลักเกณฑ์ และวิธีการในการสรรหากรรมการ และผู้มีอำนาจในการจัดการ เพื่อเสนอให้คณะกรรมการบริษัทพิจารณาอนุมัติ และส่งนโยบายดังกล่าวให้หน่วยงานที่เกี่ยวข้องเมื่อมีการร้องขอ

(2) คัดเลือกและเสนอชื่อบุคคลที่มีคุณสมบัติเหมาะสม และเป็นไปตามระเบียบและกฎหมายที่เกี่ยวข้องกำหนดเพื่อบรรจุตำแหน่งกรรมการบริษัท กรรมการในคณะกรรมการชุดย่อยผู้ที่มีอำนาจในการจัดการ และที่ปรึกษาบริษัท ให้คณะกรรมการบริษัท พิจารณาอื่นๆ ที่เหมาะสม

(3) ดูแลให้ คณะกรรมการและคณะกรรมการชุดย่อยมีขนาดและองค์ประกอบที่เหมาะสมกับ องค์กร รวมถึงมีการปรับเปลี่ยนให้สอดคล้องกับสภาพแวดล้อมที่เปลี่ยนแปลงไป โดยคณะกรรมการบริษัท และ คณะกรรมการชุดย่อยจะต้องประกอบด้วยบุคคลที่มีความรู้ความสามารถทักษะและประสบการณ์ ในด้านต่างๆ

(4) เปิดเผยนโยบายและรายละเอียดของกระบวนการสรรหาในรายงานประจำปีของบริษัท

ด้านคำตอบแทน

(1) กำหนดนโยบายจ่ายคำตอบแทนและผลประโยชน์อื่น ให้แก่ กรรมการบริษัท ผู้มีอำนาจใน การจัดการ และที่ปรึกษาบริษัท โดยมีหลักเกณฑ์ที่ชัดเจน โปร่งใสและนำเสนอให้คณะกรรมการบริษัทพิจารณา อนุมัติและ/หรือนำเสนอ เพื่อขอความเห็นชอบจากที่ประชุมผู้ถือหุ้น แล้วแต่กรณี

(2) ดูแลให้กรรมการบริษัทและผู้มีอำนาจในการจัดการได้รับผลตอบแทนที่เหมาะสมกับหน้าที่ และความรับผิดชอบ

(3) กำหนดแนวทางในการประเมินผลงานของกรรมการบริษัท และผู้มีอำนาจในการจัดการเพื่อ พิจารณาผลตอบแทนประจำปี

(4) เปิดเผยนโยบายเกี่ยวกับการกำหนดคำตอบแทนและเปิดเผยคำตอบแทนในรูปแบบต่างๆ รวมทั้งจัดทำรายงานการกำหนดคำตอบแทน โดยอย่างน้อยต้องมีรายละเอียดเกี่ยวกับเป้าหมายการดำเนินงาน และความเห็นของคณะกรรมการสรรหาฯ ไว้ในรายงานประจำปีของบริษัท

(5) เสนอแนะคำตอบแทนที่เหมาะสมของคณะกรรมการบริษัท และคณะกรรมการชุดย่อยต่อคณะกรรมการบริษัทเพื่อให้ความเห็นชอบ ก่อนเสนอที่ประชุมผู้ถือหุ้นเพื่อพิจารณาอนุมัติ

(6) ทบทวนข้อเสนอของคณะกรรมการบริหาร เรื่องนโยบายจ่ายคำตอบแทนแผนการกำหนดคำตอบแทนและผลประโยชน์พิเศษอื่นนอกเหนือจากเป็นค่าจ้าง เช่น โบนัส เงินเพิ่มค่าวิชาชีพ เป็นต้น สำหรับพนักงานบริษัทและเสนอแนะต่อคณะกรรมการบริษัท เพื่อพิจารณาอนุมัติ

(7) ทบทวนเป้าหมายและหลักเกณฑ์การปฏิบัติงาน (Performance Target and Criteria) สำหรับบริษัท ประชานกรรมการบริหาร กรรมการผู้จัดการ และเสนอแนะต่อคณะกรรมการบริษัทเพื่ออนุมัติ

(8) เสนอแนะคำตอบแทนและผลประโยชน์ที่เหมาะสมสำหรับ ประชานกรรมการบริหาร กรรมการผู้จัดการ เลขานุการบริษัท และเลขานุการชุดย่อย ต่อคณะกรรมการบริษัทเพื่อพิจารณาอนุมัติ

ด้านบรรษัทภิบาล

(1) กำกับดูแลให้การปฏิบัติงานของบริษัทเป็นไปตามหลักบรรษัทภิบาลของหน่วยงานที่มีอำนาจกำกับดูแลตามกฎหมาย เช่น สำนักงานคณะกรรมการกำกับหลักทรัพย์และตลาดหลักทรัพย์ และตลาดหลักทรัพย์แห่งประเทศไทย เป็นต้น

(2) จัดให้มีการประเมินผลการปฏิบัติงานประจำปีของประชานกรรมการ กรรมการรายบุคคล คณะกรรมการบริษัท และคณะกรรมการชุดย่อย

3.4 คณะกรรมการสรรหา คำตอบแทน และบรรษัทภิบาล ควรประเมินผลการปฏิบัติหน้าที่ของตนเองเป็นประจำ และนำเสนอผลการประเมินต่อคณะกรรมการบริษัท

3.5 คณะกรรมการสรรหา คำตอบแทน และบรรษัทภิบาล อาจพิจารณาภารกิจในด้านสรรหาคำตอบแทน และด้านบรรษัทภิบาล สำหรับบริษัทในกลุ่มธุรกิจพลังงาน และสาธารณูปโภค หรือบริษัททุกทั้งหมด หรือบางส่วนได้ตามความเหมาะสม และตามที่เห็นสมควร

3.6 ดำเนินการใดๆ ตามหน้าที่ ที่กฎหมาย กฎ ประกาศ ระเบียบ หรือคำสั่งของทางกาที่เกียวข้องกำหนด

3. คณะกรรมการบริหารความเสี่ยงองค์กร

คณะกรรมการบริษัทฯ ได้แต่งตั้งคณะกรรมการบริหารความเสี่ยงองค์กร ประกอบด้วยกรรมการบริษัทฯ จำนวนไม่น้อยกว่า 3 คน โดยต้องเป็นกรรมการอิสระ อย่างน้อย 1 คน

คณะกรรมการบริหารความเสี่ยงองค์กร ณ วันที่ 31 ธันวาคม 2557 ประกอบด้วยกรรมการอิสระ 4 คน ดังนี้

ชื่อ-นามสกุล	ตำแหน่ง
1. นายนิริศ ศรีนวล	ประชานกรรมการบริหารความเสี่ยงองค์กร (อิสระ)
2. นายสงวน ตั้งเดชะหิรัญ	กรรมการบริหารความเสี่ยงองค์กร (อิสระ)
3. นายเสริมศักดิ์ จารุมันัส	กรรมการบริหารความเสี่ยงองค์กร (อิสระ)
4. นางสาวภาวิดา กิจโยค	กรรมการบริหารความเสี่ยงองค์กร (อิสระ)

โดยมี นายสุภกฤต เนื้อทอง ผู้จัดการฝ่ายบัญชี ปฏิบัติหน้าที่เลขานุการคณะกรรมการบริหารความเสี่ยงองค์กร



อำนาจหน้าที่ของคณะกรรมการบริหารความเสี่ยงองค์กร

1. กำหนด และทบทวนนโยบาย กรอบการบริหารความเสี่ยงองค์กร
2. กำกับดูแล และสนับสนุนให้มีการดำเนินงานด้านการบริหารความเสี่ยงองค์กรสอดคล้องกับกลยุทธ์ และเป้าหมายทางธุรกิจ รวมถึงสถานการณ์ที่เปลี่ยนแปลงไป
3. ให้ข้อเสนอแนะแนวทาง ติดตาม และประเมินผลการบริหารความเสี่ยงต่อคณะกรรมการบริหารความเสี่ยงระดับจัดการ (Risk Management Committee: RMC) เพื่อนำไปดำเนินการ
4. พิจารณารายงานผลการบริหารความเสี่ยงองค์กร และให้ข้อคิดเห็นในความเสี่ยงที่อาจเกิดขึ้น รวมทั้งแนวทางการกำหนดมาตรการควบคุม หรือบรรเทา (Mitigation Plan) และการพัฒนาระบบการจัดการบริหารความเสี่ยงองค์กรให้แก่ RMC เพื่อให้มีประสิทธิภาพอย่างต่อเนื่องและอยู่ในระดับที่ยอมรับได้
5. สนับสนุนการดำเนินงานของ Chief Risk Officer (สมาชิกใน RMC) ให้บรรลุเป้าหมายของการบริหารความเสี่ยงองค์กร
6. รายงานผลการบริหารความเสี่ยงองค์กรให้คณะกรรมการบริษัทรับทราบ และในกรณีที่มีปัจจัยหรือเหตุการณ์สำคัญ ซึ่งอาจมีผลกระทบต่อบริษัทอย่างมีนัยสำคัญ ต้องรายงานต่อคณะกรรมการบริษัท เพื่อทราบ และพิจารณาโดยเร็วที่สุด
7. ปฏิบัติหน้าที่อื่นใดตามที่คณะกรรมการบริษัทมอบหมาย
8. ทบทวนและแก้ไขกฎบัตรคณะกรรมการบริหารความเสี่ยงองค์กรตามความจำเป็นและเหมาะสมและนำเสนอต่อคณะกรรมการบริษัทเพื่อพิจารณาอนุมัติ

4. คณะกรรมการบริหาร

คณะกรรมการบริษัทฯ ได้แต่งตั้งคณะกรรมการบริหาร จากคณะกรรมการบริษัทฯ ที่เป็นผู้บริหาร และผู้บริหารจำนวนหนึ่งของบริษัทฯ ที่มีคุณสมบัติเหมาะสมจำนวนหนึ่ง โดยกำหนดให้กรรมการผู้จัดการเป็นประธานกรรมการบริหารโดยตำแหน่ง

คณะกรรมการบริหาร ณ วันที่ 31 ธันวาคม 2557 ประกอบด้วยกรรมการบริษัท ซึ่งเป็นผู้บริหารในระดับกรรมการผู้จัดการ และรองกรรมการผู้จัดการ 3 คน ดังนี้

ชื่อ-นามสกุล	ตำแหน่ง
1. นายพงษ์ศักดิ์ ศิริคุปต์	ประธานกรรมการบริหาร
2. นายสุวัฒน์ จรค	กรรมการบริหาร
3. นายไพฑูรย์ กำชัย	กรรมการบริหาร

โดยมี นายไพฑูรย์ กำชัย รองกรรมการผู้จัดการ สายงานบัญชี การเงิน และทรัพยากรบุคคล ปฏิบัติหน้าที่เลขานุการคณะกรรมการบริหาร

อำนาจหน้าที่ของคณะกรรมการบริหาร

1. มีอำนาจสั่งการ วางแผน และดำเนินกิจการของบริษัทให้เป็นไปตามนโยบายที่คณะกรรมการบริษัทกำหนด
2. กำหนดกลยุทธ์ในการดำเนินธุรกิจของบริษัท
3. กำหนดแผน และแนวทางเกี่ยวกับการลงทุน และการระดมทุนตามนโยบายของบริษัท
4. พิจารณาวาระต่างๆ ก่อนเสนอขออนุมัติจากคณะกรรมการบริษัท

5. มีอำนาจพิจารณากำหนดสวัสดิการพนักงานให้เหมาะสมกับสภาพการ ประเพณี และสอดคล้องกับ กฎหมายที่บังคับใช้อยู่

6. มีอำนาจอนุมัติการลงทุน การซื้อขายทรัพย์สินถาวรของบริษัท การจัดซื้อจัดจ้าง การกู้ยืมเงิน การให้ กู้ยืมเงิน การเข้าทำสัญญา หรือการดำเนินการใดๆ ที่เกี่ยวข้องกับธุรกิจการค้าโดยปกติ และเป็นไปตาม วัตถุประสงค์ของบริษัท ดังนี้

- วงเงินไม่เกิน 5 ล้านบาท สำหรับการซื้อขายทรัพย์สินถาวร และการให้กู้ยืมเงิน

- วงเงินไม่เกิน 1,500 ล้านบาท สำหรับการเสนอราคาในกรณีธุรกิจปกติ

- วงเงินไม่เกิน 500 ล้านบาท สำหรับการเสนอราคาในกรณีธุรกิจอื่น

- วงเงินไม่เกิน 1,500 ล้านบาท สำหรับการกู้ยืมเงิน การจัดซื้อจัดจ้าง การเข้าทำสัญญา / นิติกรรม ใดๆ ที่เกี่ยวข้องกับธุรกิจการค้าโดยปกติ ตามวัตถุประสงค์ของบริษัท

- วงเงินไม่เกิน 500 ล้านบาท สำหรับการกู้ยืมเงิน การจัดซื้อจัดจ้าง การเข้าทำสัญญา / นิติกรรมใดๆ ที่เกี่ยวข้องกับธุรกิจการค้าอื่น ตามวัตถุประสงค์ของบริษัท

7. ในกรณีที่กำหนดไว้ในแผนธุรกิจ หรืองบประมาณที่คณะกรรมการบริษัท อนุมัติไว้แล้ว คณะกรรมการ บริหาร สามารถดำเนินการได้โดยไม่ต้องวงเงิน

8. มีอำนาจอนุมัติการแต่งตั้งที่ปรึกษาคณะกรรมการบริหารที่จำเป็น รวมถึงกำหนดอัตราค่าตอบแทน และสวัสดิการที่เหมาะสม

ทั้งนี้ การมอบหมายอำนาจหน้าที่ และความรับผิดชอบของคณะกรรมการบริหารดังกล่าวข้างต้นนั้น ต้องอยู่ภายใต้หลักเกณฑ์ของกฎหมายและกฎระเบียบข้อบังคับของบริษัท ทั้งนี้ คณะกรรมการบริหารไม่มีอำนาจ ในการดำเนินการใดๆ ในหรือเกี่ยวกับรายการที่เกี่ยวข้องกัน รายการได้มาหรือจำหน่ายไปซึ่งสินทรัพย์ที่สำคัญ ของบริษัท และ/หรือ รายการหรือเรื่องที่คณะกรรมการบริหารหรือบุคคลที่อาจมีความขัดแย้ง มีส่วนได้เสีย หรืออาจมีความขัดแย้งทางผลประโยชน์อื่นใดที่จะทำขึ้นกับบริษัทและบริษัทย่อย (ถ้ามี) ในกรณีดังกล่าว ให้ คณะกรรมการบริหารนำเสนอเรื่องดังกล่าวต่อคณะกรรมการตรวจสอบและ/หรือคณะกรรมการบริษัท เพื่อ พิจารณาอนุมัติต่อไป โดยกรรมการบริหารท่านนั้นและบุคคลที่อาจมีความขัดแย้งจะไม่มีสิทธิออกเสียงลง คะแนนในการประชุมคณะกรรมการบริษัทในเรื่องดังกล่าว



สรุปการดำรงตำแหน่งของกรรมการในคณะกรรมการชุดต่างๆ

รายชื่อกรรมการ	คณะกรรมการ บริษัท	คณะกรรมการ การตรวจสอบ	คณะกรรมการสรรหา คำตอบและบรรษัทภิบาล	คณะกรรมการบริหาร ความเสี่ยงองค์กร	คณะกรรมการ บริหาร	วันที่ได้รับการแต่งตั้ง เป็นกรรมการ	จำนวนปีทีดำรง ตำแหน่งกรรมการ
นางประไพร์ ปุ้ยพันธวงศ์	C	-	-	-	-	2549	9
นายวิทยา อัครักษ์	M	C	-	-	-	25/4/2555	3
นายสงวน ดังเดชะศิริชัย	M	M	M	M	-	2549	9
นายไมตรี ลัทธภวโกเศศ	M	M	M	-	-	25/4/2555	3
นางสาวภาวิดา กิจยโกศล	M	M	-	M	-	25/4/2555	3
นายเสริมศักดิ์ จารุมนัส	M	-	C	M	-	11/7/2556	2
นายวิศ ศรีนวล	M	-	M	C	-	14/22/2557	1
นายพงษ์ศักดิ์ ศิริบุปผ์	M	-	-	-	C	2549	9
นายสุวัฒน์ จรดล	M	-	-	-	M	2549	9
นายไพฑูรย์ กำชัย	M	-	-	-	M	29/4/2556	2

ที่ปรึกษาคณะกรรมการ

1. นายสวัสดิ์ ปุ้ยพันธวงศ์

2. นายศศกช ชูวงศ์

หมายเหตุ :

C = Chairman

M = Member

A = Advisor

หมายถึง

หมายถึง

หมายถึง

หมายถึง

-

A

3. บทบาท ขอบเขตหน้าที่ และความรับผิดชอบของประธานกรรมการ ประธานกรรมการบริหาร และกรรมการผู้จัดการ

บทบาท และหน้าที่ของประธานกรรมการ

บทบาทและหน้าที่ต่อบริษัท

สร้างความมั่นคงอย่างยั่งยืนให้เกิดขึ้นแก่ธุรกิจของ เติมโก้ และกลุ่มบริษัทในภาพรวม ภายใต้วิสัยทัศน์ และพันธกิจขององค์กรด้วยการเสริมสร้างวัฒนธรรมการดำเนินธุรกิจ และการบริหารงานให้เป็นไปตามหลัก การกำกับดูแลกิจการที่ดี (Good Corporate Governance)

บทบาทและหน้าที่ต่อคณะกรรมการบริษัท

กำกับดูแลให้คณะกรรมการบริษัทมีโครงสร้างและคุณสมบัติที่เหมาะสมต่อการปฏิบัติงานเพื่อให้เกิด ประโยชน์สูงสุดต่อผู้ถือหุ้นและผู้เกี่ยวข้องทุกฝ่าย รวมถึงส่งเสริมและกำกับดูแลให้คณะกรรมการบริษัทได้ แสดงบทบาทและความรับผิดชอบในหน้าที่อย่างทันท่วงที ซื่อสัตย์สุจริต และสร้างสรรค์ โดยคำนึงถึงประโยชน์ ของบริษัทเป็นสำคัญ

บทบาทและหน้าที่ต่อผู้บริหาร

สนับสนุนคณะผู้บริหารให้สามารถบริหารจัดการธุรกิจอย่างโปร่งใส ราบรื่นและมีประสิทธิภาพสูงสุด ภายใต้กรอบกติกาของกฎหมายและหน่วยงานกำกับดูแล เพื่อให้บรรลุเป้าหมายตามนโยบายและแผนธุรกิจของ บริษัทฯ ควบคู่ไปกับการส่งเสริมให้มีการพัฒนาทักษะและความชำนาญอย่างต่อเนื่อง

บทบาทและหน้าที่ต่อพนักงาน ผู้ถือหุ้น และผู้มีส่วนได้เสีย

ส่งเสริมให้พนักงาน ผู้ถือหุ้นและผู้มีส่วนได้เสีย เกิดความเชื่อมั่น ไว้วางใจ และให้การยอมรับต่อการ ทำธุรกิจของบริษัทฯ โดยให้ความสำคัญกับการดำเนินธุรกิจอย่างมีจรรยาบรรณและจิตสำนึกรับผิดชอบต่อผู้มีส่วนได้เสียทุกฝ่าย สังคมและสิ่งแวดล้อม

ขอบเขตหน้าที่ และความรับผิดชอบของประธานกรรมการบริหาร และกรรมการผู้จัดการ

ประธานกรรมการบริหาร และกรรมการผู้จัดการของบริษัทฯ ได้รับมอบหมายจากคณะกรรมการบริษัทฯ ให้ทำหน้าที่เกี่ยวกับการดำเนินธุรกิจตามปกติของบริษัทฯ โดยบริหารงานตามแผน และงบประมาณที่ได้รับ อนุมัติจากคณะกรรมการบริษัทฯ อย่างเคร่งครัด ซื่อสัตย์ สุจริต และรักษาผลประโยชน์สูงสุดแก่บริษัทฯ และ ผู้ถือหุ้นไม่ทำการใดที่มีส่วนได้เสีย หรือมีผลประโยชน์ลักษณะขัดแย้งกับบริษัทฯ และบริษัทย่อยของบริษัทฯ โดยมีหน้าที่ และความรับผิดชอบตามที่กำหนด ดังนี้

1. เสนอแผนและแนวทางการบริหารให้แก่คณะกรรมการบริหารพิจารณา
2. วางแผนและควบคุมการดำเนินงานให้เป็นไปตามนโยบายที่กำหนดโดยคณะกรรมการบริษัทและ กรรมการบริหาร
3. กำหนดอำนาจหน้าที่และความรับผิดชอบให้แก่ผู้บริหารระดับสูง
4. สรุปผลการดำเนินงานเพื่อนำเสนอคณะกรรมการบริหาร
5. มีอำนาจจ้าง แต่งตั้ง ปลดออก ให้ออก ไล่ออก กำหนดอัตราค่าจ้าง ให้บำเหน็จรางวัล ปรับขึ้นเงินเดือนค่าตอบแทน โบนัส สำหรับพนักงานตั้งแต่รองกรรมการผู้จัดการลงมา
6. มีอำนาจอนุมัติการลงทุน การซื้อขายทรัพย์สินถาวรของบริษัท การจัดซื้อจัดจ้าง การกู้ยืมเงิน การ ให้กู้ยืมเงิน การเข้าทำสัญญาหรือการทำนิติกรรมใดๆ ที่เกี่ยวข้องกับธุรกิจการค้าโดยปกติและเป็นไปตาม วัตถุประสงค์ของบริษัท

- วงเงินไม่เกิน 2 ล้านบาท สำหรับการซื้อขายทรัพย์สินถาวรและการให้กู้ยืมเงิน
- วงเงินไม่เกิน 500 ล้านบาท สำหรับการเสนอราคาในกรณีธุรกิจปกติ
- วงเงินไม่เกิน 100 ล้านบาท สำหรับการเสนอราคา ในกรณีธุรกิจอื่น
- วงเงินไม่เกิน 500 ล้านบาท สำหรับการกู้ยืมเงิน การจัดซื้อจัดจ้าง การเข้าทำสัญญา/นิติกรรมใดๆ

ที่เกี่ยวข้องกับธุรกิจการค้าโดยปกติ ตามวัตถุประสงค์ของบริษัท

- วงเงินไม่เกิน 100 ล้านบาท สำหรับการกู้ยืมเงิน การจัดซื้อจัดจ้าง การเข้าทำสัญญา/นิติกรรมใดๆ
- ที่เกี่ยวข้องกับธุรกิจการค้าอื่น ตามวัตถุประสงค์ของบริษัท

7. มีอำนาจกระทำการ และแสดงตนเป็นตัวแทนของบริษัทต่อบุคคลภายนอกในกิจการที่เกี่ยวข้องและเป็นประโยชน์ต่อบริษัท

8. มีอำนาจอนุมัติการแต่งตั้งที่ปรึกษาด้านต่างๆ ที่จำเป็นต่อการดำเนินงานของบริษัทรวมถึงกำหนดอัตราค่าตอบแทนและสวัสดิการที่เหมาะสม

9. ดำเนินกิจการที่เกี่ยวข้องกับการบริหารงานทั่วไปของบริษัท หรือกิจการอื่นๆ ที่คณะกรรมการบริษัท และ/หรือ คณะกรรมการบริหารมอบหมาย

10. มีอำนาจกระทำการขอกู้เงิน Line Credit จากธนาคารหรือสถาบันการเงินสำหรับใช้บริหารจัดการโครงการต่างๆ ของบริษัท โดยไม่จำกัดวงเงิน เมื่อได้รับอนุมัติวงเงินแล้วในการเข้าผูกพันใช้เงินดังกล่าว ต้องมีการขออนุมัติตามขอบเขตอำนาจหน้าที่ทุกครั้ง

ทั้งนี้ การมอบหมายอำนาจหน้าที่และความรับผิดชอบของกรรมการผู้จัดการดังกล่าวข้างต้นนั้น ต้องอยู่ภายใต้หลักเกณฑ์ของกฎหมายและกฎระเบียบข้อบังคับของบริษัท ทั้งนี้กรรมการผู้จัดการไม่มีอำนาจในการดำเนินการใดๆ ในหรือเกี่ยวกับรายการที่เกี่ยวข้องกัน รายการได้มาหรือจำหน่ายไปซึ่งสินทรัพย์ที่สำคัญของบริษัท และ/หรือรายการหรือเรื่องที่กรรมการผู้จัดการหรือบุคคลที่อาจมีความขัดแย้ง มีส่วนได้เสีย หรืออาจมีความขัดแย้งทางผลประโยชน์อื่นใดที่จะทำขึ้นกับบริษัทและบริษัทย่อย (ถ้ามี) ในกรณีดังกล่าว ให้กรรมการผู้จัดการนำเสนอเรื่องดังกล่าวต่อคณะกรรมการตรวจสอบ และ/หรือคณะกรรมการบริษัท เพื่อพิจารณาอนุมัติต่อไป โดยกรรมการผู้จัดการจะไม่มีสิทธิออกเสียงลงคะแนนในการประชุมคณะกรรมการบริษัทในเรื่องดังกล่าว

4. การสรรหา และแต่งตั้งคณะกรรมการ ประธานกรรมการบริหาร และกรรมการผู้จัดการ

บริษัทฯ มีแนวปฏิบัติที่ได้กำหนดไว้ในนโยบายการกำกับดูแลกิจการในส่วนที่ 3 โครงสร้างการกำกับดูแลกิจการ หมวด 3.1 คณะกรรมการบริษัทฯ กล่าวคือ คณะกรรมการบริษัทฯ ต้องประกอบด้วย ผู้มีความรู้ ความเชี่ยวชาญ และประสบการณ์ที่สามารถเอื้อประโยชน์ให้แก่บริษัทฯ ได้เป็นอย่างดี มีความทุ่มเท และใช้เวลาอย่างเต็มที่ในการปฏิบัติหน้าที่ตามความรับผิดชอบ คณะกรรมการบริษัทฯ ได้รับการแต่งตั้งจากผู้ถือหุ้นมาเป็นผู้กำกับแนวทางดำเนินการของบริษัทฯ คณะกรรมการบริษัทฯ เป็นผู้แต่งตั้งฝ่ายบริหารรับผิดชอบการดำเนินธุรกิจ และแต่งตั้งคณะกรรมการเฉพาะเรื่อง เพื่อรับผิดชอบเรื่องที่ได้รับมอบหมาย โดยสาระสำคัญสำหรับแนวปฏิบัติในการสรรหา และแต่งตั้งกรรมการ และผู้บริหารระดับสูง มีดังต่อไปนี้

องค์ประกอบ และคุณลักษณะของกรรมการ

คณะกรรมการประกอบด้วยกรรมการจำนวนไม่น้อยกว่า 5 คน ตามที่กำหนดในข้อบังคับของบริษัทฯ โดยคณะกรรมการบริษัทฯ มอบหมายให้คณะกรรมการสรรหาค่าตอบแทนและบรรษัทภิบาล ทำหน้าที่สรรหา และคัดเลือกกรรมการ และผู้บริหารสูงสุด在公司ที่มีตำแหน่งว่างลง องค์ประกอบของคณะกรรมการบริษัทฯ ต้องมีส่วนของกรรมการที่เป็นอิสระเพียงพอที่จะสามารถตรวจสอบถ่วงดุลการทำงานของคณะกรรมการบริษัทฯ

และการดำเนินงานของฝ่ายจัดการ ทั้งนี้ คณะกรรมการบริษัทฯ ประกอบด้วยบุคคลที่มีความสามารถได้รับความเชื่อถือ เป็นที่ยอมรับโดยทั่วไป และต้องมีความหลากหลายของทักษะ ประกอบด้วยทักษะทางด้านอุตสาหกรรม ด้านบัญชีการเงิน ด้านธุรกิจ ด้านการจัดการ ด้านการตลาดและลงทุน ด้านกลยุทธ์ ด้านการบริหาร วิกฤต ด้านกฎหมาย และด้านการกำกับดูแลกิจการ ซึ่งคณะกรรมการบริษัทฯ ต้องประกอบด้วยกรรมการอิสระอย่างน้อย 1 ใน 3 ของกรรมการทั้งคณะ และมีจำนวนไม่น้อยกว่า 4 คน ปัจจุบันจำนวนกรรมการอิสระของบริษัทฯ มีจำนวนครบถ้วน เกินกว่าที่กฎหมายกำหนด ปัจจุบันคณะกรรมการบริษัทฯ มีจำนวน 10 ท่าน ประกอบด้วย กรรมการที่เป็นผู้บริหารจำนวน 3 ท่าน และกรรมการที่ไม่ได้เป็นผู้บริหารจำนวน 7 ท่าน โดยในจำนวนนี้ ประกอบด้วยกรรมการอิสระจำนวน 6 ท่าน

นอกจากนี้ คณะกรรมการบริษัทฯ ได้กำหนดนโยบายเกี่ยวกับการกำหนดจำนวนบริษัทจดทะเบียนที่กรรมการสามารถดำรงตำแหน่งกรรมการเพื่อให้บริษัทฯ ได้รับประโยชน์สูงสุดในการที่กรรมการบริษัทฯ สามารถทุ่มเทเวลาสำหรับการปฏิบัติหน้าที่ได้อย่างมีประสิทธิภาพ โดยกำหนดให้กรรมการบริษัทฯ สามารถดำรงตำแหน่งกรรมการของบริษัทจดทะเบียนในตลาดหลักทรัพย์ฯ ได้ไม่เกิน 5 แห่ง และสำหรับการดำรงตำแหน่งในบริษัท หรือองค์กรอื่นของกรรมการ บริษัทฯ ได้กำหนดเป็นระเบียบภายในให้ต้องได้รับความเห็นชอบจากคณะกรรมการบริษัทฯ ด้วย

วิธีการจัดหาแต่งตั้งกรรมการ ประธานกรรมการบริหาร และกรรมการผู้จัดการ

การคัดเลือกบุคคลที่เหมาะสม เข้าดำรงตำแหน่งกรรมการบริษัทฯ แทนกรรมการที่ออกตามวาระ คณะกรรมการสรรหาค่าตอบแทนและบรรษัทภิบาล จะทำการคัดเลือก และเสนอชื่อบุคคลของผู้ที่มีคุณสมบัติเหมาะสมตามกฎหมายและหลักเกณฑ์ที่กำหนด โดยพิจารณาจากประสบการณ์ ความรู้ ความสามารถ ที่จะเป็นประโยชน์ต่อบริษัทฯ เพื่อให้คณะกรรมการบริษัทฯ ได้พิจารณา เมื่อที่ประชุมคณะกรรมการบริษัทฯ มีมติเห็นชอบแล้ว บริษัทฯ จะเสนอชื่อบุคคลดังกล่าวเพื่อขออนุมัติเลือกตั้งเป็นกรรมการบริษัทฯ ในการประชุมสามัญผู้ถือหุ้น โดยขอมติที่ประชุมสามัญผู้ถือหุ้นให้ถือคะแนนเสียงข้างมากของผู้ถือหุ้นที่มาประชุม และมีสิทธิออกเสียงลงคะแนนรวมทั้งคัดเลือกกรรมการบริษัทฯ ที่มีคุณสมบัติเหมาะสมเป็นกรรมการในคณะกรรมการชุดย่อย แทนตำแหน่งกรรมการชุดย่อยที่ว่างลง หลังจากการประชุมสามัญผู้ถือหุ้นประจำปี และนำเสนอรายชื่อต่อที่ประชุมคณะกรรมการบริษัทฯ เพื่อพิจารณาอนุมัติแต่งตั้งต่อไป

ส่วนการคัดเลือกบุคคลที่เหมาะสม เข้าดำรงตำแหน่งประธานกรรมการบริหาร และกรรมการผู้จัดการ นั้น คณะกรรมการบริษัทฯ เป็นผู้แต่งตั้งฝ่ายบริหารเพื่อรับผิดชอบการดำเนินธุรกิจ โดยคณะกรรมการสรรหาค่าตอบแทนและบรรษัทภิบาล จะพิจารณาหลักเกณฑ์ และกระบวนการสรรหาบุคคลที่มีคุณสมบัติเหมาะสมในการดำรงตำแหน่งประธานกรรมการบริหาร และกรรมการผู้จัดการ เพื่อเสนอต่อคณะกรรมการบริษัทฯ รวมถึงทบทวนแผนการสืบทอดตำแหน่ง พร้อมทั้งรายชื่อผู้ที่อยู่ในเกณฑ์เหมาะสมที่จะได้รับการพิจารณาสืบทอดตำแหน่ง

แผนพัฒนาการสืบทอดตำแหน่ง

บริษัทฯ กำหนดแผนพัฒนาผู้สืบทอดตำแหน่งงาน (Succession Plan) สำหรับผู้บริหารระดับสูง จนถึงประธานกรรมการบริหาร และกรรมการผู้จัดการ โดยมีวัตถุประสงค์เพื่อเตรียมความพร้อมด้านกำลังคนทั้งในเชิงปริมาณ และคุณภาพ เพื่อสร้างความต่อเนื่องในการบริหารที่เหมาะสม และเพื่อคัดเลือกรับเตรียมพร้อมของบุคลากรที่เหมาะสมในการดำรงตำแหน่งที่เป็นตำแหน่งบริหารที่สำคัญในทุกระดับ โดยเฉพาะตำแหน่งผู้บริหาร ได้กำหนดนโยบาย แนวทางการบริหาร และพัฒนาผู้บริหาร รวมทั้งการจัดทำแผนพัฒนารายบุคคล (Individual Development Plan) เพื่อให้มีความพร้อมขึ้นดำรงตำแหน่งที่สูงขึ้น เมื่อมีตำแหน่งว่าง ได้แก่ ตำแหน่งประธานกรรมการบริหาร กรรมการผู้จัดการ รองกรรมการผู้จัดการ หรือเทียบเท่า ผู้ช่วยกรรมการผู้จัดการ หรือเทียบเท่า และผู้จัดการฝ่าย หรือเทียบเท่า

สำหรับการสรรหาประธานกรรมการบริหาร และกรรมการผู้จัดการ จะเป็นไปตามกระบวนการสรรหาที่มีการพิจารณาบุคคลทั้งภายใน และภายนอกบริษัทฯ และเป็นไปตามกฎหมายมาตรฐานสำหรับกรรมการ และบริษัทจดทะเบียนในตลาดหลักทรัพย์แห่งประเทศไทยด้วย

คุณสมบัติกรรมการอิสระ

องค์ประกอบของคณะกรรมการบริษัทฯ ต้องมีจำนวน สัดส่วนของกรรมการที่เป็นอิสระเพียงพอที่จะสามารถตรวจสอบถ่วงดุลการทำงานของคณะกรรมการบริษัทฯ และการดำเนินงานของฝ่ายจัดการ ซึ่งต้องประกอบด้วยกรรมการอิสระอย่างน้อย 1 ใน 3 ของกรรมการทั้งคณะ และมีจำนวนไม่น้อยกว่า 4 คน และกรรมการอิสระทุกคนต้องมีคุณสมบัติครบถ้วน ตามที่คณะกรรมการกำกับตลาดทุน กำหนด และนโยบายกำกับดูแลกิจการของบริษัทฯ

เพื่อเป็นการส่งเสริมให้กรรมการอิสระ และกรรมการซึ่งไม่ได้เป็นผู้บริหาร ได้มีโอกาสประชุมปรึกษาหารือระหว่างกันเองอย่างเป็นอิสระ สำหรับการเสนอแนะความคิดเห็นต่างๆ เพื่อพัฒนาการปฏิบัติหน้าที่ของกรรมการบริษัทฯ รวมทั้งกำหนดแนวทางการพัฒนาคุณภาพการกำกับดูแลกิจการที่ดี บริษัทฯ จึงได้กำหนดให้มีการประชุมกรรมการอิสระอย่างน้อยปีละ 1 ครั้ง และการประชุมคณะกรรมการโดยไม่มีฝ่ายจัดการอย่างน้อยปีละ 1 ครั้ง

5. การกำกับดูแลการดำเนินงานของบริษัทในเครือ

ในการกำกับดูแลการดำเนินงานของบริษัทในเครือฯ นั้น คณะกรรมการบริษัท เด็มโก้ จำกัด (มหาชน) ได้แต่งตั้งประธานกรรมการบริหาร และกรรมการผู้จัดการ และผู้บริหารระดับสูงของบริษัทฯ เข้าดำรงตำแหน่ง กรรมการบริษัทในเครือฯ ที่บริษัท เด็มโก้ จำกัด (มหาชน) ถือหุ้นร้อยละ 100 โดยประธานกรรมการบริหาร และกรรมการผู้จัดการของบริษัทฯ จะเข้าไปดำรงตำแหน่งประธานกรรมการ หรือกรรมการในคณะกรรมการบริษัทในเครือฯ นอกจากนี้ เด็มโก้ ยังได้จัดทำนโยบาย และแนวปฏิบัติต่างๆ ให้บริษัทในเครือฯ นำไปปฏิบัติ เพื่อให้เป็นไปในทิศทางเดียวกัน

การเข้าทำรายการที่เกี่ยวข้องกัน หรือการได้มา หรือการจำหน่ายไปซึ่งทรัพย์สินของบริษัทฯ

ในกรณีที่บริษัทฯ หรือบริษัทย่อยของบริษัทฯ มีรายการที่เกี่ยวข้องกัน หรือการได้มา หรือจำหน่ายไปซึ่งทรัพย์สินที่สำคัญของบริษัทฯ ตามหลักเกณฑ์ของ ตลท. บริษัทฯ ได้ปฏิบัติตามที่ ตลท. กำหนดไว้ในเรื่องดังกล่าว โดยขอความเห็นชอบของผู้ถือหุ้นในการตกลงเข้าทำรายการที่เกี่ยวข้องกัน หรือการได้มา หรือจำหน่ายไปซึ่งทรัพย์สินที่สำคัญของบริษัทฯ โดยมีคะแนนเสียง ไม่ต่ำกว่าสามในสี่ ของจำนวนเสียงทั้งหมดของผู้ถือหุ้น หรือผู้รับมอบฉันทะที่มาประชุม และมีสิทธิออกเสียงลงคะแนน โดยไม่นับส่วนของผู้ถือหุ้นที่มีส่วนได้ส่วนเสีย

การส่งเสริมการกำกับดูแลกิจการที่ดีให้พนักงานบริษัทในบริษัทในเครือตามนโยบายการกำกับดูแลกิจการของบริษัทฯ กำหนดให้เป็นหน้าที่และความรับผิดชอบของกรรมการ ผู้บริหาร และพนักงานทุกคน ทั้งของ บริษัทฯ และบริษัทในเครือฯ ที่จะต้องรับทราบ และปฏิบัติตามนโยบายดังกล่าว รวมถึงจรรยาบรรณ นโยบายสำคัญ และระเบียบวิธีปฏิบัติอื่นๆ ที่เกี่ยวข้องกับหลักการกำกับดูแลกิจการ เพื่อให้เป็นมาตรฐานเดียวกัน ทั้งนี้ เพื่อให้เสริมสร้างความรู้ความเข้าใจ และเน้นย้ำถึงความสำคัญของการกำกับดูแลกิจการให้แก่พนักงานทุกระดับของบริษัทฯ และบริษัทในเครือฯ ผ่านการจัดกิจกรรมเกี่ยวกับการกำกับดูแลกิจการต่างๆ โดยบริษัทฯ ได้เชิญพนักงานบริษัทในเครือฯ เข้าร่วม และได้เผยแพร่บทความ และข่าวสารเกี่ยวกับการกำกับดูแลกิจการไปสู่พนักงานบริษัทและบริษัทในเครือฯ ด้วยเช่นเดียวกัน

นอกจากนี้ เพื่อส่งเสริมให้พนักงานมีความโปร่งใสในการปฏิบัติหน้าที่ ส่งเสริมคุณธรรม นิติธรรม และมีความรับผิดชอบต่อการกระทำของตนเอง ตลอดจนการเพิ่มประสิทธิภาพในการดำเนินงานด้วยความโปร่งใสเป็นธรรม สอดคล้องกับหลักการกำกับดูแลกิจการที่ดีของบริษัทฯ จึงได้กำหนดให้คณะกรรมการฝ่ายจัดการได้มีการพิจารณาในการแก้ปัญหาความขัดแย้งทางผลประโยชน์อย่างรอบคอบ ด้วยความซื่อสัตย์สุจริต มีเหตุผลเป็นอิสระภายใต้จริยธรรมที่ดี ตลอดจนมีการเปิดเผยข้อมูลอย่างครบถ้วน เพื่อผลประโยชน์ของบริษัท และผู้ถือหุ้นเป็นสำคัญ ทั้งนี้บริษัทฯ ได้กำหนดมาตรฐานการดูแลข้อมูลภายใน เป็นลายลักษณ์อักษร และถือเป็นแนวปฏิบัติที่ทุกคนในองค์กรต้องถือปฏิบัติ

6. การดูแลเรื่องการใช้อข้อมูลภายใน

บริษัทฯ กำหนดให้มีจรรยาบรรณด้านการรักษาความลับ และการใช้อข้อมูลภายในไว้ในคู่มือนโยบายการควบคุมการใช้อข้อมูลภายใน เพื่อเป็นแนวทางในการดำเนินธุรกิจ สำหรับคณะกรรมการ ผู้บริหาร และพนักงานในการยึดถือปฏิบัติ ทั้งนี้เนื่องจากป้องกันข้อมูลภายในมีความสำคัญอย่างยิ่งต่อความสำเร็จของบริษัท เพื่อให้การให้ข้อมูลข่าวสารต่อบุคคลภายนอกเป็นไปในแนวทางที่จะไม่เกิดผลเสียต่อบริษัท และชื่อเสียงของบริษัทฯ จึงกำหนดให้มีจรรยาบรรณเกี่ยวกับการรักษาความลับ และการใช้อข้อมูลภายใน ดังนี้

1. กรรมการ ผู้บริหาร พนักงาน และลูกจ้างของบริษัทจะต้องรักษาความลับ และ/หรือ ข้อมูลภายในของบริษัท
2. กรรมการ ผู้บริหาร พนักงาน และลูกจ้างของบริษัทจะต้องไม่นำความลับ และ/หรือ ข้อมูลภายในของบริษัทไปเปิดเผยหรือแสวงหาผลประโยชน์แก่ตนเองหรือเพื่อประโยชน์แก่บุคคลอื่นใดไม่ว่าโดยทางตรงหรือทางอ้อมและไม่ว่าจะได้รับผลตอบแทนหรือไม่ก็ตาม
3. กรรมการ ผู้บริหาร พนักงาน และลูกจ้างของบริษัทจะต้องไม่ทำการซื้อขาย โอนหรือรับโอน หลักทรัพย์ของบริษัทโดยใช้ความลับและ/หรือ ข้อมูลภายในบริษัท และ/หรือเข้าทำนิติกรรมอื่นใดโดยใช้ความลับ และ/หรือข้อมูลภายในของบริษัท อันอาจก่อให้เกิดความเสียหายต่อบริษัท ไม่ว่าโดยทางตรงหรือทางอ้อม ข้อกำหนดนี้ให้รวมความถึงคู่สมรสและบุตรที่ยังไม่บรรลุนิติภาวะของกรรมการ ผู้บริหาร พนักงาน และลูกจ้างของบริษัทด้วย ผู้ใดที่ฝ่าฝืนระเบียบข้อบังคับดังกล่าวจะถือว่าได้กระทำความผิดอย่างร้ายแรง

นอกจากนี้กรรมการและผู้บริหารทุกคนได้ลงนามรับทราบภาระหน้าที่ในการรายงานการถือหลักทรัพย์ของตนในบริษัทรวมถึงคู่สมรสและบุตรที่ยังไม่บรรลุนิติภาวะตลอดจนรายงานการเปลี่ยนแปลงการถือหลักทรัพย์ ต่อสำนักงาน ก.ล.ต. และตลาดหลักทรัพย์ฯ ตามมาตรา 59 และบทลงโทษตามมาตรา 275 แห่งพระราชบัญญัติหลักทรัพย์และตลาดหลักทรัพย์ พ.ศ. 2535

กรรมการและผู้บริหารทุกท่านมีหน้าที่รายงานการถือครองหลักทรัพย์ของตน รวมถึงคู่สมรสและบุตรที่ยังไม่บรรลุนิติภาวะต่อสำนักงาน ก.ล.ต. และตลาดหลักทรัพย์ฯ ดังนี้

1. การรายงานการถือหลักทรัพย์ครั้งแรก (แบบ 59-1) ภายใน 30 วันนับแต่วันปิดเสนอขายหลักทรัพย์ต่อประชาชน หรือวันที่ได้รับการแต่งตั้งให้ดำรงตำแหน่งกรรมการหรือผู้บริหาร
2. การรายงานการเปลี่ยนแปลงการถือหลักทรัพย์ (แบบ 59-2) ทุกครั้งเมื่อมีการซื้อขาย โอนหรือรับหลักทรัพย์ภายใน 3 วัน นับแต่วันที่เกิดรายการขึ้น พร้อมทั้งส่งสำเนารายงานนี้ให้คณะกรรมการบริหารของบริษัทฯ เพื่อเก็บเป็นหลักฐานทุกครั้ง

7. ค่าตอบแทนของผู้สอบบัญชี

บริษัทฯ และบริษัทย่อย จ่ายค่าตอบแทนการสอบบัญชีให้แก่สำนักงานสอบบัญชีที่ผู้สอบบัญชีสังกัดในรอบปีที่ผ่านมา จำนวน 1.980 ล้านบาท สำหรับค่าบริการอื่นๆ จำนวน 0.187 ล้านบาท รวมเป็นจำนวนเงินทั้งสิ้น 2.167 ล้านบาท

8. การปฏิบัติตามการกำกับดูแลกิจการที่ดีของบริษัทฯ ในปี 2557

บริษัทฯ ตระหนักถึงความสำคัญของหลักการกำกับดูแลกิจการที่ดี จึงได้กำหนดนโยบายและแนวปฏิบัติที่เกี่ยวข้องในด้านต่างๆ ไว้ในคู่มือนโยบายการกำกับดูแลกิจการ จริยธรรมในการประกอบธุรกิจ นโยบายการควบคุมการใช้ข้อมูลภายใน และคู่มือขอบเขตอำนาจหน้าที่ และความรับผิดชอบไว้อย่างชัดเจน และบริษัทฯ ดำเนินการตามหลักการกำกับดูแลกิจการที่ดีอย่างเคร่งครัด สรุปได้เป็น 5 หมวด ดังนี้

หมวดที่ 1 สิทธิของผู้ถือหุ้น

หลักการ :

ผู้ถือหุ้นมีสิทธิในความเป็นเจ้าของโดยควบคุมบริษัทผ่านการแต่งตั้งกรรมการให้ทำหน้าที่แทนตนและมีสิทธิในการตัดสินใจเกี่ยวกับการเปลี่ยนแปลงที่สำคัญของบริษัท บริษัทจึงควรส่งเสริมให้ผู้ถือหุ้นได้ใช้สิทธิของตน

การปฏิบัติของบริษัท : คณะกรรมการบริษัทฯ ให้ความสำคัญเกี่ยวกับสิทธิในด้านต่างๆ ของผู้ถือหุ้นทั้งในฐานะนักลงทุนและฐานะเจ้าของบริษัท โดยไม่กระทำการใดๆ ที่จะเป็นการละเมิดหรือลดทอนสิทธิของผู้ถือหุ้น และได้กำหนดเป็นนโยบายและเปิดเผยในคู่มือการกำกับดูแลกิจการที่ดีของบริษัทในปี 2557 คณะกรรมการได้ส่งเสริมและสนับสนุนให้ผู้ถือหุ้นได้ใช้สิทธิของตนดังนี้

- สิทธิพื้นฐานตามกฎหมาย : คู่มืออำนวยความสะดวกให้ผู้ถือหุ้นได้ใช้สิทธิต่างๆ ได้แก่การมีส่วนแบ่งในเงินปันผลอย่างเท่าเทียมกัน การซื้อขายหรือโอนหุ้น ได้รับการจัดการโดยนายทะเบียนหุ้นที่มีมาตรฐานเชื่อถือได้
- สิทธิในการได้รับข้อมูลข่าวสารที่สำคัญ : เปิดเผยข้อมูลผลการดำเนินงาน นโยบายการบริหารงานของบริษัท รวมถึงข้อมูลที่ถือเป็นรายการเกี่ยวโยงระหว่างบริษัทและบุคคล ที่อาจมีความขัดแย้งทางผลประโยชน์ที่มีการเปลี่ยนแปลง รวมถึงสารสนเทศที่บริษัทฯ เปิดเผยตามข้อกำหนดต่างๆ ผ่านช่องทางของตลาดหลักทรัพย์แห่งประเทศไทย และเว็บไซต์ ของบริษัท (www.demco.co.th)

• สิทธิในการเข้าร่วมประชุมและออกเสียงลงคะแนน : บริษัทมีนโยบายให้มีการแจ้งและเผยแพร่รายละเอียดวาระประชุม รวมถึงกำหนดการประชุม และสถานที่ประชุม ก่อนถึงกำหนด 30 วัน เพื่อให้ผู้เข้าร่วมประชุมทุกประเภทสามารถวางแผนเข้าร่วมประชุมล่วงหน้า โดยกำหนดสถานที่ประชุม ไปมาสะดวก มีการลงทะเบียนด้วยระบบ Bar Code ที่รวดเร็ว อำนวยความสะดวกและเปิดโอกาสให้ผู้ถือหุ้นทุกรายได้เข้าร่วมประชุม และใช้สิทธิออกเสียง ในกรณีที่ผู้ถือหุ้นไม่สามารถเข้าร่วมประชุมด้วยตนเองได้ ผู้ถือหุ้นสามารถมอบฉันทะให้กรรมการอิสระหรือบุคคลใดๆ เข้าร่วมประชุมแทนได้โดยใช้หนังสือมอบฉันทะที่ได้จัดส่งไปให้พร้อมหนังสือนัดประชุม ซึ่งเป็นแบบที่ผู้ถือหุ้นสามารถกำหนดทิศทางออกเสียงได้ตามที่กระทรวงพาณิชย์กำหนด และบริษัทยังได้จัดอากรแสตมป์ไว้สำหรับผู้ถือหุ้น ในการประชุมสามัญผู้ถือหุ้นประจำปี 2557 บริษัทกำหนดให้มีการประชุมภายในไม่เกิน 4 เดือน นับแต่วันสิ้นสุดรอบระยะเวลาบัญชี โดยบริษัทจะจัดส่งหนังสือนัดประชุมผู้ถือหุ้น ข้อมูลประกอบการประชุม แก่ผู้ถือหุ้น ก่อนวันประชุมล่วงหน้าไม่น้อยกว่า 14 วันก่อนวันประชุมเพื่อให้ ผู้ถือหุ้นศึกษารายละเอียดก่อนตัดสินใจ

ลงคะแนนในวันประชุม นอกจากนี้ บริษัทกำหนดให้มีการเผยแพร่ข้อมูลเกี่ยวกับการประชุมล่วงหน้าโดยผ่านทางเว็บไซต์ของบริษัท (www.demco.co.th) และโฆษณาคำบอกกล่าวนัดประชุมในหนังสือพิมพ์ 3 วัน ติดต่อกัน และไม่น้อยกว่า 3 วันก่อนวันประชุม ด้วย

ในวันประชุมผู้ถือหุ้นบริษัทได้จัดให้มีการลงทะเบียนแบบระบบบาร์โค้ด (Barcode) ที่แสดงถึงเลขทะเบียนผู้ถือหุ้นแต่ละราย เพื่อให้ผู้ถือหุ้นได้รับความสะดวกและรวดเร็วในการลงทะเบียน นอกจากนี้ในการออกเสียงแต่ละวาระบริษัทได้ใช้วิธีเก็บบัตรลงคะแนนเสียงเฉพาะบัตรลงคะแนนเสียงที่ไม่เห็นด้วย และงดออกเสียงเพื่อคำนวณหักออกจากผู้มีสิทธิออกเสียงลงคะแนนทั้งหมด และสำหรับวิธีการนับคะแนน บริษัทใช้ระบบ e-voting เป็นเครื่องมือช่วยนับคะแนนเพื่อความรวดเร็วและประกาศผลคะแนนได้ทันทีหลังจากจบการพิจารณาแต่ละวาระ และผู้ถือหุ้นสามารถขอตรวจสอบได้ภายหลังจบการประชุม ทั้งนี้ในการนับคะแนนบริษัทจะขออาสาสมัครจากที่ประชุมผู้ถือหุ้นอย่างน้อย 1 คน เป็นผู้ร่วมในขั้นตอนนับคะแนนดังกล่าว

หมวดที่ 2 การปฏิบัติต่อผู้ถือหุ้นอย่างเท่าเทียมกัน

หลักการ :

ผู้ถือหุ้นทุกราย ทั้งผู้ถือหุ้นที่เป็นผู้บริหาร และผู้ถือหุ้นที่ไม่เป็นผู้บริหาร รวมทั้งผู้ถือหุ้นต่างชาติ ควรได้รับการปฏิบัติอย่างเท่าเทียมกันและเป็นธรรม

การปฏิบัติของบริษัท : เพื่อให้ผู้ถือหุ้นมั่นใจได้ว่า บริษัทให้ความสำคัญต่อผู้ถือหุ้นทุกรายอย่างเท่าเทียมและเป็นธรรม คณะกรรมการได้กำกับดูแลให้บริษัทฯ มีการดำเนินการที่รักษาสหพันธ์พื้นฐานที่ผู้ถือหุ้นพึงได้รับอย่างเท่าเทียมกันและเป็นธรรมตามที่กฎหมายกำหนด รวมถึงการจัดการที่เหมาะสม มีประสิทธิภาพ และให้เกิดประสิทธิผลสูงสุด ดังนี้

ก่อนการประชุมผู้ถือหุ้น

- เผยแพร่หนังสือเชิญประชุมผู้ถือหุ้นพร้อมทั้งเอกสารประกอบการประชุมต่างๆบนเว็บไซต์ของบริษัทฯ เป็นเวลาไม่น้อยกว่า 30 วันก่อนวันประชุมผู้ถือหุ้น และเป็นข้อมูลเดียวกับที่บริษัทฯ จัดส่งให้ผู้ถือหุ้นในรูปแบบเอกสารล่วงหน้าก่อนวันประชุมผู้ถือหุ้นไม่น้อยกว่า 14 วัน เพื่อให้ผู้ถือหุ้นศึกษาข้อมูลประกอบการประชุม

- เปิดเผยข้อมูลในหนังสือเชิญประชุมผู้ถือหุ้นอย่างเพียงพอและชัดเจนที่จะให้ผู้ถือหุ้นตัดสินใจลงมติได้ในแต่ละระเบียบวาระการประชุม และไม่เพิ่มหรือเปลี่ยนแปลงข้อมูลสำคัญโดยไม่แจ้งให้ผู้ถือหุ้นทราบล่วงหน้า

- แจ้งหลักเกณฑ์และวิธีการเข้าร่วมประชุมให้ผู้ถือหุ้นทราบในหนังสือเชิญประชุม เสนอชื่อกรรมการอิสระของบริษัทฯทุกท่านให้เป็นผู้รับมอบฉันทะจากผู้ถือหุ้น พร้อมทั้งแนบหนังสือมอบฉันทะตามแบบที่กระทรวงพาณิชย์กำหนดให้ใช้ได้ให้ผู้ถือหุ้นได้เลือกใช้ตามความเหมาะสม

วันประชุมผู้ถือหุ้น

- เปิดให้ผู้ถือหุ้นลงทะเบียนล่วงหน้าก่อนการประชุม 2 ชั่วโมง และถึงแม้จะพ้นระยะเวลาลงทะเบียนแล้ว ยังเปิดโอกาสให้ผู้ถือหุ้นที่ประสงค์จะเข้าร่วมประชุม สามารถลงทะเบียนและเข้าร่วมประชุมผู้ถือหุ้นได้โดยไม่เสียสิทธิ

- จัดให้มีอาหารแสดงம்பปีไว้บริการ ในกรณีผู้มอบฉันทะและผู้ถือหุ้นไม่ได้นำมาเพื่อไม่ให้เสียสิทธิในการเข้าร่วมประชุม พร้อมทั้งจัดทำบัตรผู้เข้าร่วมประชุมสำหรับผู้ลงทะเบียนแล้ว เพื่อสะดวกในการเข้าออกห้องประชุมโดยไม่ต้องเสียเวลาตรวจเอกสารใหม่

- จัดเตรียม การเลี้ยงรับรองที่เหมาะสม และเพียงพอสำหรับผู้ถือหุ้นที่มาประชุมด้วย

- ประชานกรรมการแจ้งหลักเกณฑ์ที่ใช้ในการประชุม ขั้นตอน และวิธีการออกเสียงลงมติให้ผู้ถือหุ้นทราบในที่ประชุมก่อนเริ่มการประชุมใช้บัตรลงคะแนนในการออกเสียงในแต่ละระเบียบวาระ และในระเบียบวาระที่สำคัญ เช่นการแต่งตั้งกรรมการ โดยคณะกรรมการเปิดโอกาสให้ผู้ถือหุ้นได้เลือกกรรมการเป็นรายบุคคล

- ประชานกรรมการ กรรมการผู้จัดการ ประชานกรรมการตรวจสอบ ได้ให้ความสำคัญและเข้าร่วมประชุมเพื่อชี้แจงและตอบข้อซักถามในการให้สิทธิผู้ถือหุ้นในการซักถามคณะกรรมการในที่ประชุมในเรื่องเกี่ยวข้องกับวาระการประชุมหรือเกี่ยวข้องกับบริษัท โดยประธานได้แนะนำกรรมการและผู้บริหารรวมถึงผู้เกี่ยวข้องที่เข้าร่วมประชุม

หลังการประชุม

- เลขานุการบริษัทฯ บันทึกข้อมูลที่เป็นสาระสำคัญในรายงานการประชุมผู้ถือหุ้นอย่างครบถ้วน ได้แก่รายชื่อกรรมการที่เข้า/ไม่เข้าร่วมประชุม คำชี้แจงที่เป็นสาระสำคัญ คำถาม/คำตอบ/ข้อคิดเห็น วิธีลงคะแนนและวิธีนับคะแนน มติที่ประชุมโดยแยกเป็นคะแนนที่เห็นด้วย ไม่เห็นด้วย และงดออกเสียง รวมทั้งเผยแพร่รายงานการประชุมผ่านช่องทางเว็บไซต์ของบริษัท (www.demco.co.th) ภายใน 14 วันนับจากวันประชุมผู้ถือหุ้น และจัดให้มีการจัดเก็บรายงานการประชุมที่ดีสามารถตรวจสอบและอ้างอิงได้

- เพื่อให้ผู้ถือหุ้นมั่นใจว่าได้รับผลตอบแทนตามสิทธิอย่างครบถ้วนภายหลังจากได้รับอนุมัติจากที่ประชุมผู้ถือหุ้นแล้ว บริษัทฯ ได้แจ้งให้ผู้ถือหุ้นทราบถึงผลการพิจารณาผ่านระบบของตลาดหลักทรัพย์ฯ เพื่อให้ผู้ถือหุ้นได้ทราบถึงสิทธิ รวมทั้งระบุวันเวลา และรายละเอียดของเงินปันผลที่จะได้รับ

ทั้งนี้ บริษัทฯ ได้จัดให้มีช่องทางการสื่อสารที่หลากหลายเพื่อให้ผู้ถือหุ้นได้รับข้อมูลอย่างเท่าเทียมกัน ทั้งทางเว็บไซต์ การเข้าร่วมโครงการ Company Visit เพื่อให้ผู้ถือหุ้น นักลงทุน และนักวิเคราะห์ได้เยี่ยมชมกิจการและพบผู้บริหาร หรือการเข้าร่วมให้ข้อมูลกิจการในงาน Opportunity Day ที่จัดโดยตลาดหลักทรัพย์แห่งประเทศไทย (ตลท.) ประจำปีไตรมาส รวมทั้งสามารถสื่อสารผ่านทางหมายเลขโทรศัพท์ และอีเมล IR@demco.co.th ของบริษัทฯ นอกเหนือจากการเปิดเผยข้อมูลตามปกติผ่านทางระบบของตลาดหลักทรัพย์ฯ เพื่อให้ผู้ถือหุ้นสามารถเข้าถึงสารสนเทศได้มากที่สุด นอกจากนี้คณะกรรมการบริษัทยังได้กำหนดนโยบายการดูแลและการป้องกันการรั่วไหลข้อมูลภายในซึ่งได้เปิดเผยในหัวข้อการดูแลและการป้องกันการรั่วไหลข้อมูลภายในของบริษัท

หมวดที่ 3 บทบาทของผู้มีส่วนได้เสีย

หลักการ :

ผู้มีส่วนได้เสียควรได้รับการดูแลจากบริษัทตามสิทธิที่มีตามกฎหมายที่เกี่ยวข้อง และควรส่งเสริมให้เกิดความร่วมมือระหว่างบริษัทกับผู้มีส่วนได้เสียในการสร้างความมั่งคั่ง ความมั่นคงทางการเงิน และความยั่งยืนของกิจการ

การปฏิบัติของบริษัท : บริษัทฯ ได้มีการดูแลและคำนึงถึงผู้มีส่วนได้ส่วนเสียทุกกลุ่ม โดยคำนึงถึงสิทธิของผู้มีส่วนได้เสียตามกฎหมาย หรือข้อตกลงที่มีกับบริษัทฯ และได้กำหนดแนวทางการปฏิบัติต่อผู้มีส่วนได้เสียแต่ละกลุ่ม เพื่อให้บุคลากรทุกระดับยึดถือเป็นแนวปฏิบัติ โดยยึดถือเป็นภาระหน้าที่ที่สำคัญ ดังนี้

แนวปฏิบัติต่อผู้มีส่วนได้ส่วนเสียของบริษัท

ผู้มีส่วนได้เสีย		แนวปฏิบัติ	ความคาดหวัง	การตอบสนอง
ผู้ถือหุ้น	- ผู้ถือหุ้นรายใหญ่ - ผู้ถือหุ้นรายย่อย	<ul style="list-style-type: none">การประชุมผู้ถือหุ้นประจำปีการรายงานความคืบหน้าให้กับผู้ถือหุ้นการประกาศผลประกอบการรายไตรมาสการพบปะกับนักลงทุนการพบปะกับนักวิเคราะห์Roadshow ในต่างประเทศระบบตรวจสอบ และการบริหารความเสี่ยง	<ul style="list-style-type: none">ดำเนินธุรกิจอย่างเที่ยงธรรม เพื่อสร้างผลประโยชน์ที่คุ้มค่าผู้ถือหุ้นทุกรายมีสิทธิ และได้รับการปฏิบัติอย่างเท่าเทียมกันมีระบบการตรวจสอบ และควบคุมภายในที่ดีมีระบบการบริหารความเสี่ยงที่มีประสิทธิภาพ	<ul style="list-style-type: none">จ่ายเงินปันผลอย่างเหมาะสมเปิดเผยข้อมูลอย่างโปร่งใส
	พนักงาน	<ul style="list-style-type: none">การประเมินผลการปฏิบัติงานการประเมินผลความพึงพอใจในการทำงานการประเมินความผูกพันของพนักงานโครงการ HR Change Managementการประกาศเกียรติคุณพนักงาน	<ul style="list-style-type: none">ระบบการจ่ายค่าตอบแทนที่เหมาะสมแผนการพัฒนาทักษะภาพบุคลากรความก้าวหน้าและความมั่นคงในสายอาชีพ	<ul style="list-style-type: none">เคารพในหลักสิทธิมนุษยชน และปฏิบัติอย่างเท่าเทียมมีแผนการพัฒนาพนักงานมีการจัดกิจกรรมสร้างความผูกพันของพนักงาน
พันธมิตรและคู่แข่งทางการค้า	บริษัทอื่นๆ ในตลาดธุรกิจพลังงาน และสาธารณูปโภค		<ul style="list-style-type: none">ปฏิบัติตามพันธมิตและคู่แข่งขึ้นทางการค้าอย่างเป็นธรรมรักษาความลับทางการค้าภายใต้กฎหมาย และกฎระเบียบที่เกี่ยวข้องหลีกเลี่ยงจากการตีราคาข้อมูลจากพันธมิตร และคู่แข่งทางการค้าอย่างไม่ซื่อสัตย์ และไม่เป็นธรรม	<ul style="list-style-type: none">มีหลักจรรยาบรรณเพื่อการประกอบธุรกิจอย่างเป็นธรรม และโปร่งใสมีหลักจรรยาบรรณสำหรับพนักงาน

ผู้มีส่วนได้เสีย	แนวปฏิบัติ	ความคาดหวัง	การตอบสนอง
ชุมชน สังคม และสิ่งแวดล้อม	<ul style="list-style-type: none"> • ดำเนินถึงความปลอดภัย คุณภาพชีวิต ประชาชน อนุรักษ์ทรัพยากรธรรมชาติ สิ่งแวดล้อม • ดำเนินถึงทางเด็กที่มีผลกระทบต่อความเสียหายของสังคม สิ่งแวดล้อม • และคุณภาพชีวิตของประชาชนให้ปลอดภัยที่สุด • ไม่สนับสนุนกิจกรรมใดๆ ที่เป็นภัยต่อสังคม หรือศีลธรรมอันดีงาม • ไม่กระทำการใดๆ ที่ส่งผลเสียหายต่อทรัพยากรธรรมชาติ และสภาพแวดล้อมเกินกว่าที่กฎหมายกำหนด • ให้ความสำคัญสนับสนุนกิจกรรมชุมชน และสังคม โดยมุ่งเน้นให้เกิดการพัฒนาสังคม ชุมชน สิ่งแวดล้อม รวมทั้งกิจกรรมสาธารณะประโยชน์ 	<ul style="list-style-type: none"> • ความปลอดภัยของสังคม สิ่งแวดล้อม และคุณภาพชีวิตประชาชน • มีการใช้ทรัพยากรอย่างมีประสิทธิภาพ • เกิดการพัฒนาอย่างยั่งยืน • จัดสำนึกของความร่วมมือขอรับต่อการเติบโต และสิ่งแวดล้อมของบุคลากรเติบโต • ความผูกพันของชุมชน สังคมกับบริษัท 	<ul style="list-style-type: none"> • มีการรายงานในการตอบสนองอย่างรวดเร็วและมีประสิทธิภาพต่อเหตุการณ์ ที่มีผลกระทบต่อชุมชน สังคม และสิ่งแวดล้อมอันเนื่องมาจากการค้า เน้นงานของบริษัทยุค • ความร่วมมือความไว้วางใจซึ่งกัน และกัน
หน่วยงานราชการ และองค์กรที่เกี่ยวข้อง	<ul style="list-style-type: none"> • ถือปฏิบัติอย่างเคร่งครัดตามกฎหมายที่เกี่ยวข้องในด้านต่างๆ ทั้งสิ่งแวดล้อม คุณภาพชีวิต ความปลอดภัย แรงงาน การจัดการด้านภาษีอากร และบัญชี รวมทั้งประกาศต่างๆ • ของราชการที่เกี่ยวข้องกับการดำเนินงานธุรกิจของบริษัท 	<ul style="list-style-type: none"> • พนักงานทุกระดับจะต้องศึกษา และทำความเข้าใจในกฎหมายที่เกี่ยวข้องกับการปฏิบัติงานของตนเอง • ผู้บริหารควรจัดให้มีการฝึกอบรมเกี่ยวกับเรื่อง เพื่อให้เข้าใจถึง • จัดสำนึกของความรู้ความรับผิดชอบต่อการปฏิบัติตามกฎหมาย และระเบียบข้อบังคับของบริษัท 	<ul style="list-style-type: none"> • พนักงาน และผู้บริหารได้ไม่ดำเนินการใดๆ อันเป็นการขัดต่อกฎหมาย และข้อบังคับต่างๆ ของบริษัทฯ • การสร้างสัมพันธ์ที่ดี โดยให้ความร่วมมือกับหน่วยงานราชการ และองค์กรที่เกี่ยวข้องในการให้ข้อมูล เพื่อประโยชน์ของประเทศ และส่วนรวม

นอกจากนี้ บริษัทฯ ได้กำหนดนโยบายด้านคุณภาพ อาชีวอนามัย ความปลอดภัย และสิ่งแวดล้อม จรรยาบรรณด้านการเคารพกฎหมาย และหลักสิทธิมนุษยชน และจรรยาบรรณด้านการเคารพทรัพย์สินทางปัญญา หรือลิขสิทธิ์ไว้ในคู่มือนโยบายกำกับดูแลกิจการ และจริยธรรมในการประกอบธุรกิจ บริษัท เติมโก้ จำกัด (มหาชน) การต่อต้านทุจริตคอร์รัปชัน

บริษัทฯ ให้ความสำคัญกับการต่อต้านทุจริตคอร์รัปชัน ในปี 2557 บริษัทมีการจัดทำนโยบายการต่อต้านคอร์รัปชัน ดังนี้

นโยบายต่อต้านคอร์รัปชันของ บมจ. เติมโก้

บริษัท เติมโก้ จำกัด (มหาชน) (เติมโก้) ยึดมั่นในการดำเนินธุรกิจด้วยความซื่อสัตย์สุจริต โปร่งใส เป็นธรรม และเป็นไปตามหลักการกำกับดูแลกิจการที่ดี และไม่ยอมรับการคอร์รัปชันทุกรูปแบบทั้งทางตรงและทางอ้อม โดย เติมโก้ ได้ร่วมลงนามในคำประกาศเจตนารมณ์ของแนวร่วมปฏิบัติของภาคเอกชนไทยในการต่อต้านการทุจริต (Private Sector Collective Action Coalition Against Corruption (CAC)) และกำหนดให้บุคลากรของเติมโก้ ปฏิบัติตามนโยบายต่อต้านคอร์รัปชันของ เติมโก้ อย่างจริงจัง

นิยาม

“คอร์รัปชัน” (Corruption) หมายถึง การติดสินบนไม่ว่าจะอยู่ในรูปแบบใดๆ ดังนี้

1. การให้ การเสนอ / ให้ คำมั่น / สัญญาว่าจะให้
2. การรับ การเรียกร้อ

ซึ่งเงิน ทรัพย์สิน หรือประโยชน์อื่นใด ซึ่งไม่เหมาะสมกับเจ้าหน้าที่ของรัฐ หรือเอกชน หรือผู้มีหน้าที่เกี่ยวข้อง ไม่ว่าจะโดยทางตรงหรือทางอ้อม เพื่อให้บุคคลดังกล่าวกระทำหรือละเว้นการปฏิบัติหน้าที่อันเป็นการให้ได้มาหรือรักษาไว้ซึ่งธุรกิจหรือผลประโยชน์อื่นใดที่ไม่เหมาะสมในทางธุรกิจ ทั้งนี้ เว้นแต่เป็นกรณีที่กฎหมายระเบียบ ประกาศ ข้อบังคับ ขนบธรรมเนียมประเพณีของท้องถิ่น หรือจารีตทางการค้า ให้กระทำได้

“บุคลากรของ เติมโก้” หมายถึง กรรมการ ผู้บริหาร และพนักงานทุกระดับของ เติมโก้

“คณะกรรมการตรวจสอบ” หมายถึง คณะกรรมการตรวจสอบของ เติมโก้ ซึ่งแต่งตั้งจากคณะกรรมการ เติมโก้ อย่างน้อย 3 คน และต้องมีคุณสมบัติเกี่ยวกับความเป็นอิสระตามประกาศคณะกรรมการกำกับหลักทรัพย์และตลาดหลักทรัพย์เรื่องคุณสมบัติและขอบเขตการดำเนินงานของคณะกรรมการตรวจสอบ

“คณะกรรมการสรรหาค่าตอบแทนและบรรษัทภิบาล” หมายถึง คณะกรรมการสรรหาค่าตอบแทนและบรรษัทภิบาล ของ เติมโก้ ซึ่งเป็นกรรมการอิสระอย่างน้อย 3 คน

“คณะกรรมการบริหารความเสี่ยงองค์กร” หมายถึง คณะกรรมการบริหารความเสี่ยงองค์กร ซึ่งแต่งตั้งจากคณะกรรมการบริษัท อย่างน้อย 3 คน และอย่างน้อย 1 คน ต้องเป็นกรรมการอิสระ

“ผู้บริหาร” หมายถึง ผู้บริหาร เติมโก้ ระดับผู้จัดการฝ่ายขึ้นไป

รูปแบบการคอร์รัปชัน

การกระทำที่สามารถนำมาซึ่งความเสี่ยงต่อการคอร์รัปชัน เช่น การช่วยเหลือทางการเมือง การบริจาคเพื่อการกุศล เงินสนับสนุน ค่าของขวัญ ค่าบริการต้อนรับ และค่าใช้จ่ายอื่นๆ

ขอบเขตของนโยบาย

นโยบายฉบับนี้ใช้บังคับกับบุคลากรของ เติมโก้ ทุกคน

หน้าที่ความรับผิดชอบ

1. คณะกรรมการบริษัท

- กำหนดนโยบายและกำกับดูแลให้ เด็มโก้ มีระบบที่สนับสนุนการต่อต้านด้านการคอร์รัปชันที่มีประสิทธิภาพ เพื่อให้มั่นใจว่าฝ่ายบริหารได้ตระหนักถึงความสำคัญกับการต่อต้านการคอร์รัปชัน และปลูกฝังจนเป็นวัฒนธรรมองค์กร
- ปฏิบัติตามมาตรการต่อต้านการคอร์รัปชัน และมีบทลงโทษเมื่อไม่ปฏิบัติตาม

2. คณะกรรมการตรวจสอบ

- กำกับดูแลควบคุมภายใน การจัดทำรายงานทางการเงิน และกระบวนการอื่นที่เกี่ยวข้องกับมาตรการต่อต้านการคอร์รัปชัน รวมทั้งกำกับดูแลการปฏิบัติตามมาตรการต่อต้านการคอร์รัปชัน
- สอบทานมาตรการและการควบคุมภายในที่เกี่ยวข้อง เพื่อให้มั่นใจว่ามาตรการต่อต้านการคอร์รัปชันมีความเพียงพอและมีประสิทธิผล
- สอบทานการประเมินความเสี่ยงและให้คำแนะนำต่อคณะกรรมการ เด็มโก้ เกี่ยวกับการปฏิบัติที่ควรมี เพื่อลดความเสี่ยงนั้น โดยผู้บริหารต้องนำคำแนะนำไปปฏิบัติ
- รายงานผลการตรวจสอบภายในเกี่ยวกับมาตรการต่อต้านการคอร์รัปชันของ เด็มโก้ ต่อคณะกรรมการ เด็มโก้ อย่างสม่ำเสมอ และให้คำแนะนำข้อควรปฏิบัติแก่คณะกรรมการ เด็มโก้ และผู้บริหาร

3. คณะกรรมการสรรหาค่าตอบแทนและบรรษัทภิบาล

- วางกรอบแนวทางการกำกับดูแลการดำเนินงานที่เกี่ยวกับการต่อต้านการคอร์รัปชันของ เด็มโก้
- กำหนดและทบทวนนโยบายต่อต้านคอร์รัปชัน ให้ข้อเสนอแนะ แนวทาง ติดตามและประเมินผลการดำเนินงานที่เกี่ยวข้องกับการต่อต้านการคอร์รัปชัน

4. คณะกรรมการบริหารความเสี่ยงองค์กร

- กำกับดูแลและสนับสนุนให้มีการดำเนินงานด้านการบริหารความเสี่ยงด้านการต่อต้านคอร์รัปชัน โดยการประเมินความเสี่ยงด้านคอร์รัปชันและทบทวนมาตรการต่อต้านคอร์รัปชันให้เพียงพอเหมาะสม

5. ผู้บริหาร

- กำหนดให้มีการประเมินความเสี่ยงด้านการคอร์รัปชันในกระบวนการปฏิบัติงานที่อาจก่อให้เกิดการคอร์รัปชัน
- กำหนดให้มีกระบวนการส่งเสริมและสนับสนุนนโยบายต่อต้านคอร์รัปชัน และสื่อสารไปยังพนักงานและผู้เกี่ยวข้องทุกฝ่าย
- นำนโยบายและกรอบการป้องกันการคอร์รัปชันเพื่อนำไปถือปฏิบัติอย่างต่อเนื่องทั่วทั้งองค์กร
- ทบทวนความเหมาะสมของกระบวนการและมาตรการต่างๆ เพื่อให้สอดคล้องกับการเปลี่ยนแปลงของธุรกิจ ระเบียบ ข้อบังคับและข้อกำหนดของกฎหมาย

แนวปฏิบัติ

1. บุคลากรของเด็มโก้ ต้องไม่ดำเนินการหรือเข้าไปมีส่วนร่วมในการคอร์รัปชัน การให้/รับสินบนทุกรูปแบบทั้งทางตรงและทางอ้อม โดยมีหน้าที่ปฏิบัติตามนโยบายต่อต้านคอร์รัปชัน คู่มือการกำกับดูแลกิจการที่ดี มาตรฐานทางจริยธรรม และจรรยาบรรณในการดำเนินธุรกิจของ เด็มโก้ รวมทั้งระเบียบ และข้อกำหนดอื่นที่เกี่ยวข้อง

2. บุคลากรของ เด็มโก้ ต้องปฏิบัติด้วยความระมัดระวังเกี่ยวกับการรับ การให้ของขวัญ ทรัพย์สิน หรือประโยชน์อื่นใด รวมถึงค่าบริการต้อนรับ และค่าใช้จ่ายอื่นๆ ทั้งนี้ การให้หรือรับของขวัญและการเลี้ยงรับรองต้องเป็นไปเพื่อวัตถุประสงค์ทางธุรกิจหรือตามประเพณีนิยมเท่านั้น โดยมีมูลค่าที่เหมาะสม และต้องไม่ส่งผลกระทบต่อการตัดสินใจในการปฏิบัติหน้าที่

3. การบริจาคเพื่อการกุศล และการให้เงินสนับสนุนของ เด็มโก้ มีขั้นตอนการตรวจสอบ อนุมัติ และสอบทาน โดยต้องมีเอกสารหลักฐานชัดเจนและสอดคล้องกับระเบียบของ เด็มโก้ เพื่อให้มั่นใจว่าการบริจาคเพื่อการกุศลและเงินสนับสนุนไม่ได้ใช้เป็นข้ออ้างสำหรับการคอร์รัปชัน

4. เด็มโก้ จัดให้มีกระบวนการตรวจสอบระบบและขั้นตอนการปฏิบัติงานขายและการตลาด รวมทั้งงานจัดหาพัสดุและทำสัญญาอย่างสม่ำเสมอ รวมถึงการประเมินความเสี่ยงต่อการเกิดคอร์รัปชัน และบริหารจัดการให้มีวิธีการแก้ไขที่เหมาะสม

5. เด็มโก้ มีกระบวนการบริหารทรัพยากรบุคคล ที่สะท้อนถึงความมุ่งมั่นต่อมาตรการต่อต้านคอร์รัปชัน และมีนโยบายที่จะไม่ลดตำแหน่ง ลงโทษ หรือให้ผลทางลบต่อบุคลากรที่ปฏิเสธการคอร์รัปชัน แม้ว่าการกระทำนั้นจะทำให้ เด็มโก้ สูญเสียโอกาสทางธุรกิจ โดย เด็มโก้ มีกระบวนการสื่อสารอย่างชัดเจนเกี่ยวกับนโยบายดังกล่าว

6. หน่วยงานควบคุมภายในต้องรายงานผลการประเมินการควบคุมด้วยตนเองต่อหน่วยงานตรวจสอบภายใน เพื่อดำเนินการตรวจสอบหากพบประเด็นที่มีการปฏิบัติไม่สอดคล้องกับนโยบายต่อต้านคอร์รัปชันจะต้องแจ้งหน่วยงานผู้ปฏิบัติเพื่อให้มีการปรับปรุงมาตรการควบคุม

7. เด็มโก้ จัดให้มีขั้นตอนในการเก็บรักษาเอกสารและบันทึกต่างๆ ให้พร้อมต่อการตรวจสอบเพื่อยืนยันความถูกต้องและเหมาะสมของรายการทางการเงิน ตลอดจนขั้นตอนการปฏิบัติเพื่อให้มั่นใจว่าไม่มีรายการใดที่ไม่ได้รับการบันทึก หรือไม่สามารถอธิบายได้ หรือรายการที่เป็นเท็จ

8. เด็มโก้ จัดให้มีขั้นตอนเพื่อให้เกิดความมั่นใจว่าการควบคุมภายในของกระบวนการทำบัญชีและการเก็บรักษาข้อมูลได้รับการตรวจสอบภายในเพื่อยืนยันประสิทธิภาพของกระบวนการตามมาตรการต่อต้านการคอร์รัปชัน และเพื่อให้เกิดความมั่นใจว่าการบันทึกรายการทางการเงินมีหลักฐานอย่างเพียงพอเพื่อใช้ในการตรวจสอบ

9. เด็มโก้ จัดให้มีการสื่อสารและฝึกอบรมอย่างต่อเนื่องแก่บุคลากรของ เด็มโก้ เพื่อให้เกิดความรู้ ความเข้าใจอย่างแท้จริงเกี่ยวกับมาตรการต่อต้านคอร์รัปชัน ความคาดหวังของ เด็มโก้ และบทลงโทษหากไม่ปฏิบัติตามมาตรการนี้

10. เด็มโก้ สื่อสารนโยบายต่อต้านคอร์รัปชันและแนวปฏิบัติไปยังบริษัทย่อย บริษัทร่วม บริษัทอื่นที่ เด็มโก้ มีอำนาจในการควบคุม คู่ค้าทางธุรกิจ และผู้มีส่วนได้เสีย รวมทั้งสาธารณชน ผ่านช่องทางการสื่อสารที่หลากหลาย เพื่อทราบและมาตรการต่อต้านคอร์รัปชันไปปฏิบัติ

11. บุคลากรของ เด็มโก้ ไม่พึงละเลยหรือเพิกเฉยเมื่อพบการกระทำที่อาจฝ่าฝืนมาตรการต่อต้านการคอร์รัปชัน โดย เด็มโก้ จัดให้มีช่องทางการแจ้งเบาะแส รวมทั้งเมื่อบุคลากรต้องการคำแนะนำเกี่ยวกับการปฏิบัติตามมาตรการต่อต้านการคอร์รัปชัน

12. คณะทำงานการกำกับดูแลกิจการที่ดีของ เด็มโก้ มีหน้าที่รายงานผลการดำเนินงานตามมาตรการต่อต้านการคอร์รัปชันนี้ต่อคณะกรรมการสรรหาคำตอบแทนและบรรษัทภิบาลและคณะกรรมการ เด็มโก้ โดยสม่ำเสมออย่างน้อยปีละครั้ง

13. สำนักตรวจสอบภายในสามารถรายงานประเด็นที่พบอย่างเร่งด่วนต่อประธานเจ้าหน้าที่บริหารและกรรมการผู้จัดการและคณะกรรมการตรวจสอบ เพื่อยรายงานต่อคณะกรรมการ เด็มโก้

ช่องทางการแจ้งเบาะแสและการคุ้มครองผู้รายงาน

ให้เป็นไปตามข้อกำหนด บริษัท เด็มโก้ จำกัด (มหาชน) ว่าด้วยการร้องเรียนและแจ้งเบาะแสการทุจริต

บทลงโทษ

เดิมโก้ จัดให้มีกระบวนการในการลงโทษบุคลากรที่ไม่ปฏิบัติตามมาตรการต่อต้านการคอร์รัปชันอย่างเหมาะสม การลงโทษนี้รวมถึงการเลิกจ้างงาน ในกรณีที่ เด็มโก้ เห็นว่าจำเป็น การกระทำใดๆ ที่ฝ่าฝืนหรือไม่เป็นไปตามนโยบายนี้ไม่ว่าทางตรงหรือทางอ้อม จะได้รับการพิจารณาทางวินัยตามระเบียบที่ เด็มโก้ กำหนดไว้ หรือมีโทษตามกฎหมาย

บุคลากรของ เด็มโก้ ต้องทำความเข้าใจและปฏิบัติตามนโยบายต่อต้านการคอร์รัปชันในทุกขั้นตอนของการปฏิบัติงาน ข้อกล่าวหาเรื่องการคอร์รัปชันอาจสร้างความเสียหายชื่อเสียงต่อบุคลากรของ เด็มโก้ และทำให้ภาพลักษณ์ของ เด็มโก้ มัวหมองได้ แม้ว่าจะไม่มีมูลความจริงเลยก็ตาม หากพบการกระทำใดที่เข้าข่ายขัดต่อนโยบายนี้ ให้แจ้งผู้บังคับบัญชา หรือสำนักกรรมการผู้จัดการ หรือสำนักงานตรวจสอบ หรือเลขานุการบริษัท

หมวดที่ 4 การเปิดเผยข้อมูล และความโปร่งใส

หลักการ :

ข้อมูลข่าวสารสำคัญที่เกี่ยวข้องกับบริษัท ทั้งข้อมูลทางการเงิน และข้อมูลที่มีใช้ข้อมูลทางการเงิน ควรได้รับการเปิดเผยอย่างถูกต้อง ครบถ้วน ทันเวลา โปร่งใส มีความเท่าเทียมกัน และน่าเชื่อถือ

การปฏิบัติของบริษัท : คณะกรรมการบริษัทฯ ได้ตระหนักและให้ความสำคัญกับคุณภาพข้อมูลและการเปิดเผยสารสนเทศอย่างเท่าเทียม โปร่งใสและเป็นธรรม โดยการเปิดเผยข้อมูลสารสนเทศ ผ่านทางช่องทางของระบบ SET Community Portal ของตลาดหลักทรัพย์แห่งประเทศไทย และเว็บไซต์ของบริษัท โดยในรอบปี 2557 คณะกรรมการได้กำกับดูแลการเปิดเผยข้อมูลเพื่อให้ผู้มีส่วนได้เสียเกิดความมั่นใจ ดังนี้

การรายงานข้อมูลคำตอบแทนกรรมการ และการถือหลักทรัพย์ของกรรมการ และผู้บริหาร

ข้อมูลคำตอบแทนกรรมการ ของกรรมการ และผู้บริหาร จะถูกเปิดเผยไว้ในแบบแสดงรายการข้อมูลประจำปี (แบบ 56-1) และรายงานประจำปี (แบบ 56-2)

กรรมการและผู้บริหารมีหน้าที่รายงานการถือครองหลักทรัพย์ทุกครั้งที่มีการซื้อ ขาย หรือโอนหลักทรัพย์ต่อ ก.ล.ต. ตามมาตรา 59 แห่ง พ.ร.บ. หลักทรัพย์ฯ นอกจากนี้ บริษัทฯ ยังมีแนวปฏิบัติ แจ้งเตือนขอความร่วมมือจากกรรมการ และผู้บริหารในการงดซื้อ ขาย หรือโอนหลักทรัพย์ล่วงหน้าอย่างน้อย 1 เดือนก่อนการรายงานผลการดำเนินงานต่อตลาดหลักทรัพย์ในแต่ละไตรมาส นอกจากนี้ บริษัทฯ ได้กำหนดนโยบายให้มีการรายงานการซื้อ ขาย และการถือครองหลักทรัพย์ของบริษัทฯ โดยคณะกรรมการ และผู้บริหารต้องรายงานให้ที่ประชุมคณะกรรมการทราบทุกครั้งที่มีการประชุม และกรรมการบริษัทฯ และผู้บริหารจะต้องรายงานการเปลี่ยนแปลงการมีส่วนได้เสียของตนต่อบริษัทฯ เป็นประจำทุกไตรมาส และจะต้องจัดทำรายงานใหม่ทุกปี โดยข้อมูลดังกล่าวจะเก็บไว้ใช้ภายในบริษัทฯ เท่านั้น เพื่อให้เป็นไปตามประกาศคณะกรรมการกำกับตลาดทุนที่ ทค. 2/2552 เรื่อง การรายงานการมีส่วนได้เสียของกรรมการ ผู้บริหาร และบุคคลที่มีความเกี่ยวข้อง

การรายงานข้อมูลสารสนเทศของบริษัทฯ

บริษัทฯ ให้ความสำคัญกับการเปิดเผยสารสนเทศที่เป็นข้อมูลสำคัญของบริษัทฯ รวมถึงรายงานทางการเงิน และสารสนเทศเรื่องอื่นๆ ตามเกณฑ์ที่ ตลท. และ ก.ล.ต. กำหนด อย่างถูกต้อง ชัดเจน ครบถ้วน โปร่งใส ด้วยข้อความที่กระชับ เข้าใจง่าย มีการเปิดเผยสารสนเทศที่สำคัญ ทั้งด้านบวก และด้านลบ และผ่านการพิจารณาถ่วงดุลตามขั้นตอนที่กำหนด เพื่อให้ผู้ถือหุ้น และผู้ที่มีส่วนได้เสียได้รับสารสนเทศอย่างเท่าเทียมกัน ตามที่กำหนดโดยกฎหมาย ข้อบังคับของบริษัทฯ มีการเผยแพร่ข้อมูลสารสนเทศผ่านช่องทางต่างๆ ดังนี้

- ระบบอิเล็กทรอนิกส์ของ ตลท. และ ก.ล.ต.
- แบบแสดงรายการข้อมูลประจำปี (แบบ 56-1) และรายงานประจำปี (แบบ 56-2)
- เว็บไซต์ของบริษัทฯ (www.demco.co.th) ซึ่งมีทั้งภาษาไทย และภาษาอังกฤษ
- สื่อสาธารณะต่างๆ ได้แก่ หนังสือพิมพ์ โทรทัศน์
- การให้ข้อมูลต่อผู้ถือหุ้น นักวิเคราะห์ และนักลงทุน ที่มาเยี่ยมชมกิจการ และพบปะกับผู้บริหาร
- การเดินทางไปให้ข้อมูลแก่นักลงทุน ทั้งในประเทศ และต่างประเทศ
- การจัดกิจกรรมดูแลนักลงทุน และผู้มีส่วนได้เสียในตลาดทุน ผ่านโครงการ My Company ของสมาคมส่งเสริมผู้ลงทุนไทย
- การจัดส่งหนังสือเชิญประชุมสามัญผู้ถือหุ้นผ่านทางไปรษณีย์

การเปิดเผยข้อมูลบนเว็บไซต์

เพื่อให้ผู้ถือหุ้น นักลงทุน และผู้ที่เกี่ยวข้องอื่นๆ สามารถสืบค้นข้อมูลที่เปิดเผยต่อสาธารณะได้อย่างถูกต้อง และรวดเร็ว บริษัทได้นำเสนอข้อมูลสำคัญต่างๆ ทั้งภาษาไทย และภาษาอังกฤษในเว็บไซต์ของบริษัทฯ ดังนี้

- ข้อมูลบริษัทฯ ประกอบด้วย วิสัยทัศน์ พันธกิจ โครงสร้างธุรกิจ และผลิตภัณฑ์ โครงสร้างการจัดการ เป็นต้น
- การกำกับดูแลกิจการที่ดี ประกอบด้วย นโยบายการกำกับดูแลกิจการ จริยธรรมในการประกอบธุรกิจ นโยบายการควบคุมการใช้ข้อมูลภายใน และขอบเขตอำนาจหน้าที่ เป็นต้น
- นักลงทุนสัมพันธ์ ประกอบด้วยข้อมูลบริษัทฯ ข้อมูลทางการเงิน ข้อมูลราคาหลักทรัพย์ ข้อมูลผู้ถือหุ้น ข้อมูลนักวิเคราะห์ เป็นต้น
- ความรับผิดชอบต่อสังคม ประกอบด้วย แนวทางปฏิบัติด้านความรับผิดชอบต่อสังคม ทั้งด้านเศรษฐกิจ สังคม และสิ่งแวดล้อม และกิจกรรม สื่อประชาสัมพันธ์ต่างๆ เป็นต้น
- ข่าวบริษัทฯ ประกอบด้วย ข่าวข่าว ข่าวแจ้งตลาดหลักทรัพย์ ข่าวแจ้งสื่อมวลชน ตลอดจนข่าวจากสื่อสิ่งพิมพ์ รวมทั้งสื่อแนะนำเสนอผ่านวิดีโอ เป็นต้น

นักลงทุนสัมพันธ์

บริษัทฯ ได้ให้ความสำคัญอย่างสูงต่อการบริหารความสัมพันธ์กับนักลงทุน จึงมุ่งเน้นการปฏิบัติหน้าที่ด้วยความรับผิดชอบ ซื่อสัตย์สุจริต นักลงทุน นักวิเคราะห์ และผู้ที่เกี่ยวข้องได้รับสารสนเทศอย่างเพียงพอ ถูกต้อง ครบถ้วน โปร่งใส และเท่าเทียมกัน

บริษัทฯ จัดให้มีสำนักงานกรรมการผู้จัดการ และเลขานุการบริษัทฯ เพื่อเป็นศูนย์กลางในการดำเนินกิจกรรมนักลงทุนสัมพันธ์ในเชิงรุก เพื่อส่งเสริมให้ช่องทางในการสื่อสารกับนักลงทุน นักวิเคราะห์ และผู้ที่เกี่ยวข้องเป็นไปอย่างมีประสิทธิภาพ รวมทั้งเปิดโอกาสให้นักลงทุนได้ซักถาม ตลอดจนรับทราบข้อมูลสารสนเทศของบริษัทฯ



การจัดให้ผู้ถือหุ้นรายย่อย และนักลงทุนเข้าเยี่ยมชมโรงงาน และพบปะคณะกรรมการ และผู้บริหาร เพื่อเสริมสร้างความรู้ ความเข้าใจในการดำเนินธุรกิจของบริษัทฯ เป็นประจำทุกปี

สำหรับผู้สนใจ หรือนักลงทุนสามารถสอบถามข้อมูลมายังสำนักงานกรรมการผู้จัดการ และเลขานุการบริษัทฯ โดยติดต่อผ่านช่องทาง ดังนี้

- จดหมาย : สำนักงานกรรมการผู้จัดการ 59 หมู่ที่ 1 ต.สวนพริกไทย อ.เมือง จ.ปทุมธานี 12000
- E-mail : ir@demco.co.th, paitoongcc@demco.co.th
- โทรศัพท์ : 029595811 ต่อ 2116, 2250
- โทรสาร : 029595811 ต่อ 2000, 2018

หมวดที่ 5 ความรับผิดชอบของคณะกรรมการ

หลักการ :

คณะกรรมการมีบทบาทสำคัญในการกำกับดูแลกิจการเพื่อประโยชน์สูงสุดของบริษัทโดยที่คณะกรรมการร่วมกำหนดวิสัยทัศน์และพันธกิจของบริษัทเพื่อให้ผู้บริหารและพนักงานมีจุดมุ่งหมายไปในทิศทางเดียวกัน

ในส่วนขององค์ประกอบ และคุณลักษณะของกรรมการ วิธีการสรรหาแต่งตั้งกรรมการ ประธานเจ้าหน้าที่บริหาร และกรรมการผู้จัดการ รวมถึงคุณสมบัติกรรมการอิสระ กล่าวไว้ในการสรรหา และแต่งตั้งคณะกรรมการ ประธานกรรมการบริหาร และกรรมการผู้จัดการ ในหัวข้อที่ 4, การสรรหาและแต่งตั้งคณะกรรมการ ประธานกรรมการบริหาร และกรรมการผู้จัดการ

การประชุมคณะกรรมการ

การประชุมคณะกรรมการบริษัทฯ จะมีการกำหนดขึ้นเป็นการล่วงหน้าในแต่ละปี เพื่อให้กรรมการสามารถจัดเวลา และเข้าร่วมประชุมได้ ประธานกรรมการเป็นผู้ให้ความเห็นชอบในการบรรจุวาระการประชุม โดยปรึกษาหารือกับประธานกรรมการบริหาร และกรรมการผู้จัดการ ประธานกรรมการ คณะกรรมการชุดย่อยที่จะบรรจุเรื่องที่สำคัญเป็นวาระการพิจารณาในการประชุมแต่ละครั้ง และบริษัทฯ จะจัดส่งเอกสารประกอบการประชุมให้กรรมการพิจารณาล่วงหน้าเพื่อที่จะมีเวลาเพียงพอในการศึกษาพิจารณาและตัดสินใจอย่างถูกต้องในเรื่องต่างๆ

ตามข้อบังคับของบริษัทฯ กำหนดให้คณะกรรมการจะต้องประชุมกันอย่างน้อย 3 เดือนต่อครั้ง ทั้งนี้ กรรมการบริษัทฯ ต้องมาประชุมอย่างน้อยถึงหนึ่งถึงจะเป็นองค์ประชุม และอาจมีการประชุมพิเศษเพิ่มเติมตามความจำเป็น ในปี 2557 มีการจัดประชุมคณะกรรมการบริษัทฯ ทั้งหมด 10 ครั้ง การประชุมกรรมการอิสระ และกรรมการที่ไม่เป็นผู้บริหาร โดยไม่มีฝ่ายจัดการ 1 ครั้ง และมีการจัดส่งหนังสือเชิญประชุมให้แก่กรรมการเพื่อพิจารณาก่อนการประชุมล่วงหน้าอย่างน้อย 7 วันก่อนการประชุม เว้นแต่ในกรณีจำเป็นเร่งด่วน หากกรรมการบริษัทฯ ที่อาจมีส่วนเกี่ยวข้อง หรือมีส่วนได้เสียในต่อวาระการประชุม จะต้องงดออกเสียงลงมติ เพื่อเป็นการรักษาสีทธิ หรือประโยชน์ของบริษัทฯ ในการประชุมทุกครั้งจะมีการกำหนดวาระการประชุมที่ชัดเจน โดยในการประชุมคณะกรรมการบริษัทฯ กรรมการทุกคนสามารถอภิปรายและแสดงความคิดเห็นได้อย่างเปิดเผยมีการจดบันทึกการประชุมเป็นลายลักษณ์อักษร และจัดเก็บรายงานการประชุมที่ผ่านการรับรองจากคณะกรรมการพร้อมให้กรรมการและผู้ที่เกี่ยวข้องตรวจสอบได้

การกำหนดค่าตอบแทนของกรรมการ ประธานกรรมการบริหาร และกรรมการผู้จัดการ

บริษัทฯ มีนโยบายกำหนดค่าตอบแทนของกรรมการ ประธานกรรมการบริหาร และกรรมการผู้จัดการ ให้อยู่ในระดับที่สามารถจูงใจและอยู่ในระดับที่เทียบเคียงกับบริษัทที่อยู่ในอุตสาหกรรมเดียวกัน โดยการพิจารณา จะเชื่อมโยงกับผลงาน และความรับผิดชอบของกรรมการ ประธานเจ้าหน้าที่บริหาร และกรรมการผู้จัดการ รวมทั้ง ผลการดำเนินงานของบริษัทฯ และผลประโยชน์ที่สร้างให้กับผู้ถือหุ้น ทั้งนี้คณะกรรมการที่ได้รับมอบหมายให้ มีหน้าที่และความรับผิดชอบเพิ่มขึ้นเป็นพิเศษจะได้รับค่าตอบแทนเพิ่ม และเชื่อมโยงกับระดับความรับผิดชอบที่ได้รับมอบหมายนั้น ผู้ที่เป็นประธานอาจได้รับค่าตอบแทนเพิ่มจากที่กรรมการได้รับ โดยทุกปีคณะกรรมการสรรหา ค่าตอบแทน และบรรษัทภิบาล จะเป็นผู้กำหนดค่าตอบแทนดังกล่าวนำเสนอต่อคณะกรรมการบริษัทฯ เพื่อขอ ความเห็นชอบก่อนนำเสนอที่ประชุมสามัญผู้ถือหุ้นอนุมัติต่อไป

ในปี 2557 คณะกรรมการสรรหาค่าตอบแทน และบรรษัทภิบาลได้พิจารณาทบทวนค่าตอบแทนกรรมการ และนำเสนอต่อคณะกรรมการบริษัทฯ เพื่อพิจารณาเห็นชอบ และนำเสนอต่อที่ประชุมผู้ถือหุ้นสามัญประจำปี 2557 เมื่อวันที่ 28 เมษายน 2557 เพื่อพิจารณาอนุมัติการกำหนดค่าตอบแทนกรรมการประจำปี 2557 มีวงเงินไม่ เกิน 6,500,000 บาท โดยมีอัตราโครงสร้างค่าตอบแทน ดังนี้

ประเภทค่าตอบแทน	จำนวนเงิน (บาท)
1. ค่าตอบแทนกรรมการบริษัทฯ (บาท/เดือน)	
- ประธานกรรมการ	55,000
- กรรมการ	22,000
2. ค่าตอบแทนกรรมการชุดย่อย (บาท/เดือน)	
2.1 คณะกรรมการตรวจสอบ	
- ประธานกรรมการ	28,000
- กรรมการ	23,000
2.2 คณะกรรมการสรรหาค่าตอบแทนและบรรษัทภิบาล	
- ประธานกรรมการ	25,000
- กรรมการ	20,000
2.3 คณะกรรมการบริหาร	
- ประธานกรรมการ	32,000
- กรรมการ	32,000
3. ค่าเบี้ยประชุมกรรมการบริษัท (บาท/ครั้ง)	
- ประธานกรรมการ	2,500
- กรรมการ	2,000

หมายเหตุ :

1. สำหรับกรรมการที่ทำหน้าที่ในคณะกรรมการชุดย่อยมากกว่าหนึ่งชุด ให้ได้รับค่าตอบแทนตาม ค่าตอบแทนคณะชุดย่อยที่สูงกว่าเพียงคณะเดียว
2. ค่าเบี้ยประชุมกรรมการบริษัทฯ เฉพาะกรณี กรรมการที่เป็นกรรมการชุดย่อยเกินกว่าหนึ่งชุด ให้ได้รับเบี้ยประชุมกรรมการเป็นรายครั้ง เฉพาะครั้งที่มาร่วมประชุม



คำตอบแบบแผนกรรมการ ประจำปี 2557

รายชื่อกรรมการ	ตำแหน่ง	การเข้าร่วมประชุม (ครั้ง)						คำตอบแบบแผนกรรมการ (บาท)		
		AGM	BOD	AC	EDC	NCGC	CRMC	กรรมการบริษัท	คำตอบแบบแผนกรรมการชุดย่อย	รวมคำตอบแบบแผน
1. นางประไพร์ ปุ้ยพันธุ์วงศ์	C	1	7/10					594,000		594,000
2. นายวิทยา ศุภรักษ์	ID,CA	1	7/10	8/9				345,400	224,000	569,400
3. นายสงวน ตั้งตะพานวิทย์	ID,A,NCG,CRM	1	8/10	8/9		7/8	1/1	330,000	184,000	520,000
4. นายไมตรี อักษรณโกเศศ	ID,A,NCG	1	9/10	9/9		7/8		330,000	184,000	522,000
5. น.ส.กัญญา กิจโยโก	ID,A,CRM	1	10/10	9/9			1/1	330,000	184,000	514,000
6. นายเสริมศักดิ์ จารุมโน	ID,NCG,CRM	1	10/10			8/8	1/1	264,000	200,000	464,000
7. นายวิศ ศรีนวล	ID,CCRM,NCG	-	-			1/1	1/1	30,800	28,000	58,800
8. นายพงษ์ศักดิ์ ศรีอุปได้	NID,ED	1	10/10		15/15			264,000	376,000	640,000
9. นายสุวัฒน์ จรดล	NID,ED	1	10/10		8/8	3/3		264,000	248,400	512,400
10. นายไพฑูรย์ กำชัย	NID,ED	1	10/10		15/15			264,000	376,000	640,000
11. นายอุดม มานะแก้ว	NID,ED	1	4/5		6/6			110,000	136,332	246,332
12. นายภูมิชาย หิรัญชัย	NID,ED	-	3/3		4/4			80,516	105,400	185,916
รวม								3,206,716	2,246,132	5,466,848

หมายเหตุ

1. C=ประธานกรรมการ, ID = กรรมการอิสระ, NID = กรรมการที่เป็นผู้บริหาร, CA = ประธานกรรมการตรวจสอบ, A = กรรมการตรวจสอบ, ED = กรรมการบริหาร, CNGC = ประธานกรรมการสรรหา, NCG = กรรมการสรรหา, CCRM = ประธานกรรมการบริหารความเสี่ยงองค์กร, CRM = กรรมการบริหารความเสี่ยงองค์กร
2. AGM = การประชุมสามัญประจำปี ผู้ถือหุ้น 2557, BOD = คณะกรรมการบริษัท, AC = คณะกรรมการตรวจสอบ, EDC = คณะกรรมการบริหาร, NCGC = คณะกรรมการสรรหาคำตอบและบรรษัทภิบาล, CRMC = คณะกรรมการบริหารความเสี่ยงองค์กร
3. นายอุดม มานะแก้ว ลาออกจากตำแหน่งเมื่อวันที่ 16 มิถุนายน 2557
4. นายภูมิชาย หิรัญชัย พ้นวาระเนื่องจากครบอายุขีติเหตุเสียชีวิต เมื่อวันที่ 5 เมษายน 2557
5. นายวิศ ศรีนวล เข้าดำรงตำแหน่งเมื่อวันที่ 14 พฤศจิกายน 2557 แผนกรรมการ (11) ที่ลาออก และได้รับการแต่งตั้งจากคณะกรรมการบริษัทฯ ให้ดำรงตำแหน่งประธานกรรมการบริหารความเสี่ยงองค์กร และกรรมการสรรหาคำตอบและบรรษัทภิบาล

นอกจากคำตอบแทนกรรมการบริษัทฯ ข้างต้นแล้ว กรรมการอิสระ และกรรมการที่ไม่ได้เป็นผู้บริหาร ยังได้รับคำตอบแทนในสิทธิประโยชน์อื่นๆ ได้แก่ สวัสดิการค่าตรวจสอบสุขภาพประจำปี การประกันชีวิตกลุ่มค่า ชดเชยพาหนะเดินทาง และค่าใช้จ่ายในการอบรม สัมมนาหลักสูตรของสมาคมส่งเสริมสถาบันกรรมการบริษัท ไทย (IOD) และสถาบันอื่นๆที่เกี่ยวข้อง

คำตอบแทนผู้บริหาร

บริษัทฯ พิจารณาจ่ายคำตอบแทนผู้บริหารโดยคำนึงความเป็นธรรมและเหมาะสม สอดคล้องกับผลการ ดำเนินงาน และผลการปฏิบัติงานของผู้บริหารแต่ละคน รวมทั้งพิจารณาเปรียบเทียบกับอัตราคำตอบแทนของ บริษัทฯ อื่นที่อยู่ในกลุ่มอุตสาหกรรมเดียวกัน หรือใกล้เคียงกับบริษัทฯ

สำหรับคำตอบแทนที่ให้แกผู้บริหารในปี 2557 บริษัทฯ มีการให้ผลตอบแทนแก่ผู้บริหารเป็นเงินเดือน โบนัส และอื่นๆ รวมทั้งสิ้น 19.20 ล้านบาท

การประเมินผลการปฏิบัติงานของคณะกรรมการบริษัทฯ

บริษัทฯ ได้ทำการประเมินคณะกรรมการบริษัทฯ เป็นประจำทุกปี ในปี 2557 มีการประเมิน 2 ครั้ง โดย จัดทำการประเมิน 2 รูปแบบ คือ

1. แบบประเมินตนเองของคณะกรรมการ
 2. แบบประเมินทั้งคณะ และคณะกรรมการชุดย่อย
- โดยแบบฟอร์มการประเมินครอบคลุมประเด็นสำคัญ ดังนี้
1. นโยบายคณะกรรมการ (Board Policy)
 2. การปฏิบัติหน้าที่ของคณะกรรมการ (Board Performance)
 3. โครงสร้างของคณะกรรมการ (Board Structure)
 4. แนวปฏิบัติของคณะกรรมการ (Board Style)
 5. การจัดเตรียม และดำเนินการประชุมคณะกรรมการ (Board Meeting)
 6. คุณลักษณะของคณะกรรมการ (Board Members)

นอกจากนี้ ในปี 2557 คณะกรรมการบริษัทฯ ได้มีแบบสอบถามการปฏิบัติหน้าที่ของคณะกรรมการ ตรวจสอบด้วยตนเอง โดยแบบฟอร์มการประเมินครอบคลุมประเด็นสำคัญ ดังนี้

ส่วนที่ 1 การทำหน้าที่โดยรวมของคณะกรรมการตรวจสอบ

ส่วนที่ 2 การปฏิบัติหน้าที่เฉพาะด้านของคณะกรรมการตรวจสอบ

- การสอบทานงบการเงิน
- การทำงานกับผู้สอบบัญชี
- การสอบทานการเปิดเผยข้อมูลในรายงานอื่นๆ

การสอบทานให้บริษัทฯ มีการควบคุม (Internal Control)

- การสอบทานการควบคุมภายใน และการบริหารความเสี่ยง
- หน่วยงานตรวจสอบภายใน

การสอบทานให้บริษัทฯ ปฏิบัติตามกฎหมาย และข้อกำหนดฯ

- การดำเนินการตามมาตรา 89/25 แห่ง พ.ร.บ. หลักทรัพย์ฯ
- เรื่องทั่วไป



การพิจารณาคัดเลือก เสนอแต่งตั้งบุคคลเป็นผู้สอบบัญชี และเสนอค่าตอบแทน

- การคัดเลือกเสนอแต่งตั้ง และเสนอค่าตอบแทน
- การประชุมกับผู้สอบบัญชี

การพิจารณารายการที่เกี่ยวข้องกัน หรือรายงานที่อาจมีความขัดแย้งทางผลประโยชน์ รวมทั้งให้มีการประเมินผลการปฏิบัติงานตามนโยบายการกำกับดูแลกิจการ โดยแบบฟอร์มการประเมินครอบคลุมประเด็นสำคัญ ดังนี้

1. การกำหนดบทบาทด้านการกำกับดูแล (Defining Governance Role)
2. การปรับปรุงกระบวนการทำงานของคณะกรรมการ (Improving Board Process)
3. หน้าที่หลักของคณะกรรมการ (Key Board Function)
4. การปรับปรุงอย่างต่อเนื่อง (Continuing Improvement)

สรุปโดยรวมจากการประเมินผลการปฏิบัติงานของคณะกรรมการบริษัทฯ ประจำปี 2557 พบว่าคณะกรรมการส่วนใหญ่เห็นว่าควรอยู่ในเกณฑ์ดีและดีมาก ซึ่งคณะกรรมการสรรหาค่าตอบแทน และบรรษัทภิบาล ได้นำเรียนผลการประเมิน และข้อคิดเห็นต่างๆ ต่อที่ประชุมคณะกรรมการบริษัทฯ เพื่อร่วมกันสนับสนุนการปฏิบัติงานของคณะกรรมการบริษัทฯ พัฒนาประสิทธิภาพการดำเนินงานของบริษัทฯ ให้ดียิ่งขึ้นต่อไป

การประเมินผลการปฏิบัติงานของประธานกรรมการบริหาร และกรรมการผู้จัดการ

บริษัทฯ จัดทำการประเมินผลการปฏิบัติงานของประธานกรรมการบริหาร และกรรมการผู้จัดการทุกสิ้นปี โดยคณะกรรมการสรรหาค่าตอบแทนและบรรษัทภิบาล เป็นผู้ประเมิน และนำเสนอคณะกรรมการบริษัทฯ เพื่อขอความเห็นชอบ ทั้งนี้ สรุปผลการประเมินการบริหารผลการปฏิบัติงาน ถือเป็นข้อมูลลับเฉพาะบุคคล ไม่สามารถเปิดเผยได้ การบริหารผลการปฏิบัติงานของประธานกรรมการบริหาร และกรรมการผู้จัดการ มีเกณฑ์การประเมินเป็น 3 ส่วน ดังนี้

- ส่วนที่ 1 การกำหนดเป้าหมายในการทำงาน (KPI Setting)
- ส่วนที่ 2 การประเมินทักษะความสามารถ (Competency Assessment)
- ส่วนที่ 3 การประเมินผลการบริหารงาน (Appraising Performance)

ผลการประเมินดังกล่าว จะถูกนำไปพิจารณากำหนดอัตราการปรับขึ้นค่าตอบแทนของประธานกรรมการบริหาร และกรรมการผู้จัดการ และนำเสนอต่อคณะกรรมการบริษัทฯ เพื่อพิจารณาอนุมัติ

การปฏิรูประบบนิเทศกรรมการใหม่

บริษัทฯ ได้จัดทำเอกสารปฏิรูประบบนิเทศสำหรับกรรมการใหม่ เพื่อใช้เป็นข้อมูลในการปฏิบัติหน้าที่ รวมทั้งการแนะนำลักษณะประกอบธุรกิจ และแนวทางการดำเนินธุรกิจของบริษัทฯ โดยบริษัทฯ มีนโยบายสนับสนุนให้กรรมการบริษัทฯ เข้าอบรมหลักสูตรจากสมาคมส่งเสริมสถาบันกรรมการบริษัทไทย (IOD) เพื่อเป็นการพัฒนา สนับสนุน และส่งเสริมการปฏิบัติหน้าที่ของคณะกรรมการบริษัทฯ

การพัฒนากรรมการและผู้บริหาร

บริษัทฯ ได้ส่งเสริมและสนับสนุนการฝึกอบรม และให้ความรู้ในเรื่องหลักการกำกับดูแลกิจการที่ดีของบริษัทฯ ให้กับคณะกรรมการบริษัทฯ คณะกรรมการชุดย่อย ผู้บริหาร เลขานุการบริษัทฯ เป็นต้น เพื่อเป็นการเสริมสร้าง และพัฒนาการปฏิบัติงานอย่างต่อเนื่อง กับมีการพัฒนาผู้บริหารอย่างต่อเนื่อง เพื่อเตรียมความพร้อมสำหรับการหมุนเวียนตำแหน่งภายในองค์กร รวมทั้งเตรียมความพร้อมสำหรับการสืบทอดตำแหน่งประธานกรรมการบริหาร และกรรมการผู้จัดการ โดยจัดให้มีการประเมินทักษะความสามารถ และแผนพัฒนารายบุคคล (Individual Development Plan) ผู้บริหารระดับรอง และผู้ช่วยกรรมการผู้จัดการกับผู้จัดการฝ่าย เพื่อพัฒนาความพร้อมในการปฏิบัติงาน ผู้บริหารอาวุโส หรือตำแหน่งประธานกรรมการบริหาร และกรรมการผู้จัดการ

กรรมการบริษัทฯ ได้ผ่านการอบรมหลักสูตรจากสมาคมส่งเสริมสถาบันกรรมการบริษัทไทย (IOD) ดังนี้

ชื่อกรรมการ	ตำแหน่ง*	Director Certification Program (DCP)	Director Accreditation Program (DAP)	Audit Committee Program (ACP)	Role of the Nomination and Governance Committee(RNG)	Role of the Chairman Program(RCP)	Finance for Non finance Director(FN)	Risk Management Program(RMP)	Other
1. นางประไพร์ ขุ่ยพันธวงศ์	C	DCP 194/2014	DAP 46/2005			RCP 18/2008	FN 24/2005		
2. นนวิทย์ ทรัพย์	ID,CA	DCP 25/2546	DAP79/2008	ACP 39/2012					
3. นายสงวน ตั้งเดชหิรัญ	ID,A,NCG,CRM		DAP 36/2005	ACP 6/2005			FN 24/2005		
4. นายไมตรี ลัทธนิโกศล	ID,A,NCG	DCP96/2007		ACP27/2009					
5. น.ส.ภาวิดา กิจโยโค	ID,A,CRM		DAP86/2010	ACP27/2009					
6. นายเสริมศักดิ์ จารุมนัส	ID,CNCG,CRM	DCP 199/2015	DAP107/2014		RNG6/2014				
7. นายวิศ ศรีนวล	ID,CCRM,NCG	DCP114/2009						RMP6/2015	
8. นายพงษ์ศักดิ์ ศรีอุปได้	NID,ED		DAP 46/2005					RMP3/2014	AACP** 13/2014
9. นายสุวัฒน์ จรดล	NID,ED		DAP 36/20005				FN 18/2005		
10. นายไพฑูรย์ กำชัย	NID,ED		DAP 85/2010						SFE ***6/2010

หมายเหตุ

*/C=ประธานกรรมการ , ID = กรรมการอิสระ , NID = กรรมการที่เป็นผู้บริหาร ,CA = ประธานกรรมการตรวจสอบ , A = กรรมการตรวจสอบ , ED = กรรมการบริหาร , CNCG = ประธานกรรมการสรรหา , NCG = กรรมการสรรหา , CCRM = ประธานกรรมการบริหารความเสี่ยงองค์กร , CRM = กรรมการบริหารความเสี่ยงองค์กร

**/ AACP = Anti – Corruption for Executive Program

***/ SFE = Successful Formulation & Execution of Strategy

นอกจากนี้คณะกรรมการบริษัทฯ มีนโยบายสนับสนุนให้มีการพัฒนาความรู้กับกรรมการ และผู้บริหารอย่างต่อเนื่อง ด้วยการส่งเสริมให้กรรมการและผู้บริหารเข้าร่วมในการประชุมสัมมนาโครงการอบรมต่างๆ ที่เกี่ยวข้องกับการปฏิบัติหน้าที่กรรมการ เช่น

- การเข้าร่วมสัมมนา The 3rd National Director Conference 2014 Improving Corporate Governance : Key to Advancing Thailand ดำเนินการโดยสมาคมส่งเสริมสถาบันกรรมการบริษัทไทย (IOD) โดยนายเสริมศักดิ์ จารุมนัส ประธานกรรมการสรรหาคำตอบแทน และบรรษัทภิบาล
- การเข้าร่วมการสัมมนา Thailand 5th National Conference on Collective Action Against Corruption ดำเนินการโดยสมาคมส่งเสริมสถาบันกรรมการบริษัทไทย (IOD) โดยนายเสริมศักดิ์ จารุมนัส ประธานกรรมการสรรหาคำตอบแทนและบรรษัทภิบาล และ น.ส.ภายิตา กิจโยโกด กรรมการตรวจสอบ
- การเข้าร่วมการสัมมนา Chairman Forum 2014 Clean Business : What is Chairman Role? ดำเนินการโดยสมาคมส่งเสริมสถาบันกรรมการบริษัทไทย (IOD) โดยนางประไพร์ ปุ้ยพันธุวงศ์ ประธานกรรมการ และนายเสริมศักดิ์ จารุมนัส ประธานกรรมการสรรหาคำตอบแทนฯ
- การเข้าร่วมการสัมมนา CG Forum 1/2014 Effectiveness in Boardroom : Route to Success Best Practices และ CG Forum 2/2014 Corporate Governance in Perspective of Investors ดำเนินการโดยตลาดหลักทรัพย์แห่งประเทศไทย โดย นายสงวน ดังเดชะหิรัญ กรรมการตรวจสอบ และกรรมการสรรหาฯ และ น.ส.ภายิตา กิจโยโกด กรรมการตรวจสอบ
- การเข้าร่วมการสัมมนา หัวข้อ “ความท้าทายในการสรรหากรรมการอิสระ ดำเนินการโดยสมาคมส่งเสริมสถาบันกรรมการบริษัทไทย (IOD) โดย นายเสริมศักดิ์ จารุมนัส ประธานกรรมการสรรหาคำตอบแทน และบรรษัทภิบาล
- การเข้าร่วมการสัมมนา หัวข้อ “Enhancing Good Corporate Governance based on CG Scorecard ดำเนินการโดยตลาดหลักทรัพย์แห่งประเทศไทย โดย นายไพฑูรย์ กำชัย กรรมการและเลขานุการบริษัท
- การเข้าร่วมการสัมมนา CG Forum หัวข้อ “การประเมินผลการปฏิบัติหน้าที่ของคณะกรรมการบริษัทกับการกำหนดคำตอบแทนกรรมการ” ดำเนินการโดยตลาดหลักทรัพย์แห่งประเทศไทย โดย นายเสริมศักดิ์ จารุมนัส ประธานกรรมการสรรหาคำตอบแทน และบรรษัทภิบาล และ น.ส.ภายิตา กิจโยโกด กรรมการตรวจสอบ
- การเข้าร่วมการสัมมนา หัวข้อ “FRU Day : Summary Concept of Consolidation, Joint Arrangement and Fair Value (Pack 5 and Fair Value)” ดำเนินการโดยตลาดหลักทรัพย์แห่งประเทศไทย โดย น.ส.ภายิตา กิจโยโกด กรรมการตรวจสอบ

นโยบายการจ่ายเงินปันผล

บริษัทมีแนวทางการจ่ายเงินปันผลไว้ชัดเจน เพื่อเป็นการรักษาผลประโยชน์ของผู้ถือหุ้น จึงได้กำหนดนโยบายการจ่ายเงินปันผลไว้ดังนี้

บริษัทและบริษัทย่อยมีนโยบายการจ่ายเงินปันผลในอัตรา ไม่ต่ำกว่าร้อยละ 40 ของกำไรสุทธิหลังจากหักภาษี และสำรองตามกฎหมาย ทั้งนี้คณะกรรมการของบริษัทมีอำนาจในการพิจารณาเห็นว่าไม่ดำเนินการตามนโยบายดังกล่าว หรือเปลี่ยนแปลงนโยบายดังกล่าวได้เป็นครั้งคราว โดยอยู่ภายใต้เงื่อนไขที่การดำเนินการดังกล่าวจะต้องก่อให้เกิดประโยชน์สูงสุดต่อผู้ถือหุ้น เช่น ใช้เป็นทุนสำรองสำหรับการชำระคืนเงินกู้ ใช้เป็นเงินลงทุนเพื่อขยายธุรกิจของบริษัท หรือกรณีมีการเปลี่ยนแปลงสถานะตลาด ซึ่งอาจมีผลกระทบต่อกระแสเงินสดของบริษัทในอนาคต

ที่ผ่านมามีบริษัทพิจารณาจ่ายเงินปันผลให้แก่ผู้ถือหุ้น ไม่น้อยกว่าร้อยละ 40 ของกำไรสุทธิหลังจากหักภาษี และสำรองตามกฎหมาย และสำรองอื่นๆ ที่กำหนดไว้ในเงื่อนไขของสัญญา โดยรายละเอียดการจ่ายเงินปันผลในปี 2557 และการจ่ายเงินปันผล 3 ปี ย้อนหลังเป็นดังนี้

รายการ	ปี 2557	ปี 2556	ปี 2555	ปี 2554
กำไรสุทธิ เฉพาะกิจการ(ล้านบาท)	324.84	191.30	376.52	134.98
เงินปันผลจ่ายต่อหุ้น(บาท/หุ้น)	0.260	0.15	0.35	0.115
อัตราเงินปันผลจ่ายต่อกำไรสุทธิ(ร้อยละ)	57.01	54.32	53.95	41.28



การดำเนินงานด้านการพัฒนาอย่างยั่งยืน

ในการสร้างสรรค์องค์กรที่มีความสามารถในการทำกำไร ให้มีการเติบโตอย่างยั่งยืนนั้น บริษัทฯ จะต้องพิจารณาถึงประโยชน์ของผู้มีส่วนได้เสียทุกฝ่าย ทั้งในระยะสั้น และระยะยาว อีกทั้งต้องบริหารจัดการองค์กรในรูปแบบที่จะเสริมสร้างความสามารถในการแข่งขันของบริษัทฯ ควบคู่ไปกับการสร้างสรรค์สิ่งที่ดีให้แก่เศรษฐกิจ สังคม และสภาพแวดล้อม ของผู้มีส่วนได้เสียของบริษัทฯ ไม่ว่าจะเป็นพนักงาน ลูกค้า ผู้ผลิต พันธมิตรทางธุรกิจ ชุมชน หรือสังคมในวงกว้าง เพื่อให้การดำเนินกิจการขององค์กรประสบความสำเร็จ มีมาตรฐาน มีการดำเนินการอย่างถูกต้องและจริงจัง เพื่อให้เกิดความมั่นใจว่าจะสามารถดำเนินการ ให้บรรลุเป้าหมายเป็นไปตามวิสัยทัศน์ และพันธกิจ ที่กำหนดไว้ สร้างความมั่นใจต่อผู้มีส่วนได้เสียกับองค์กรอย่างแท้จริง โดยบริษัทฯ มีความมุ่งมั่นที่จะให้เกิดการพัฒนาอย่างยั่งยืน อันจะนำไปสู่การเติบโตที่สมดุล และมั่นคงในอนาคต บริษัทฯ จึงได้กำหนดนโยบาย ความรับผิดชอบต่อสังคม พร้อมทั้งได้มีการแต่งตั้งคณะทำงานและติดตามการดำเนินการด้านการพัฒนาอย่างยั่งยืน (SD & CSR Steering Committee) ขึ้น เพื่อทำหน้าที่ช่วยคณะกรรมการบริหาร คณะกรรมการบริษัท ในการดูแลด้านการพัฒนาอย่างยั่งยืนโดยได้มีการปรับเปลี่ยนจากการจัดกิจกรรมที่เกี่ยวกับการรับผิดชอบต่อสังคมต่างๆ ไปสู่การจัดทำแผนการพัฒนาอย่างยั่งยืน โดยมีการวางแผนยุทธศาสตร์ และปลูกฝังให้เป็นส่วนหนึ่งของ การดำเนินงานปกติให้มากที่สุด เพื่อให้เกิดความต่อเนื่อง

บริษัทฯ มีการกำหนด วิสัยทัศน์ พันธกิจ เป้าหมาย และค่านิยมหลักขององค์กร เพื่อนำมาใช้เป็นส่วนหนึ่งในการทำงาน เป็นการสร้าง “วัฒนธรรมองค์กร” ให้สอดคล้องกับ Vision และยุทธศาสตร์ของบริษัทฯ เพื่อนำองค์กรให้ก้าวสู่ความสำเร็จที่ยั่งยืนร่วมกันในอนาคต ดังนี้

วิสัยทัศน์ : มุ่งสู่การเป็นผู้รับเหมา และผู้ลงทุนด้านวิศวกรรมไฟฟ้าชั้นนำของอาเซียน

พันธกิจ : บริษัทมุ่งมั่นสร้างมูลค่าเพิ่มให้กับผู้ลงทุนอย่างยั่งยืนโดยการดำเนินธุรกิจด้วยมาตรฐานงานที่เป็นเลิศ ควบคู่ไปกับการพัฒนาสินค้าและบริการที่มีอยู่ให้ทันสมัยและครบวงจร มุ่งสร้างความสัมพันธ์ที่ดีกับลูกค้า สังคม และชุมชนที่เกี่ยวข้อง รวมถึงแสวงหาผลตอบแทนจากการลงทุนโครงการด้านสาธารณูปโภคอย่างต่อเนื่อง

เป้าหมาย : บริษัทฯ มุ่งมั่นที่จะพัฒนาองค์กร และขยายธุรกิจทั้งในและต่างประเทศในด้านที่เกี่ยวข้องกับงานวิศวกรรมโดยมีเป้าหมายหลักที่จะเป็นผู้ออกแบบ ก่อสร้างและติดตั้งงานระบบไฟฟ้าแบบครบวงจรตั้งแต่งานระบบไฟฟ้าและเครื่องกลจนถึงงานก่อสร้างโรงไฟฟ้าพลังงานทดแทน เช่น โครงการผลิตกระแสไฟฟ้าด้วยพลังงานลม และพลังงานแสงอาทิตย์ รวมถึงแสวงหาโอกาสในการเป็นผู้ลงทุนในธุรกิจการให้บริการ ในฐานะผู้ผลิตไฟฟ้าและสาธารณูปโภคอื่น

ค่านิยมองค์กร : i DEMCO

I	Integrity	มีคุณธรรม ความซื่อสัตย์ต่อลูกค้า ต่อตนเอง องค์กร และวิชาชีพ
D	Determination	มีความมานะ มุ่งมั่น ตั้งใจจริง ที่จะประสบผลสำเร็จ
E	Effective Teamwork	ทีมงานมีประสิทธิภาพ
M	Masterly	รอบรู้ เชี่ยวชาญอย่างผู้นำ
C	Customer First	ให้คุณภาพที่ดีที่สุดแก่ลูกค้า
O	Originality & Ownership	มีความคิดริเริ่ม กล้าแสดงออกนอกกรอบอย่างสร้างสรรค์ และคิดอย่างเจ้าของกิจการ

สำหรับนโยบายความรับผิดชอบต่อสังคม บริษัทฯ ให้ความสำคัญกับ ปัจจัยแห่งความสำเร็จที่บริษัทฯ ใช้เป็นแนวทางในการบริหารให้เกิดความยั่งยืน ด้านต่างๆ ได้แก่

1. การประกอบธุรกิจด้วยความเป็นธรรม

บริษัทฯ ให้ความสำคัญ ในการดำเนินธุรกิจโดยยึดหลักการแข่งขันทางการค้าด้วยความสุจริตและเป็นธรรม ภายใต้กรอบของกฎหมาย และจรรยาบรรณของบริษัท โดยได้กำหนดวิธีการจัดซื้อ จัดจ้างไว้ตามระบบบริหารคุณภาพซึ่งมีการคัดเลือก ผู้ขาย และ/หรือผู้ให้บริการที่หลากหลาย มีการคัดเลือกคู่ค้าที่ให้ผลประโยชน์ที่สูงสุดกับบริษัท

2. การต่อต้านการทุจริตคอร์รัปชัน

บริษัทฯ ได้เข้าร่วมลงนามในคำประกาศเจตนารมณ์แนวร่วมปฏิบัติของภาคเอกชนไทยในการต่อต้านการทุจริต ร่วมกับองค์กรต่อต้านคอร์รัปชัน (ประเทศไทย) โดยมีนโยบายต่อต้านการให้สินบน และการคอร์รัปชันทุกรูปแบบ และได้มีการสื่อสารและประชาสัมพันธ์ เพื่อสร้างความรู้ความเข้าใจให้กับพนักงาน ไม่ให้มีการเรียกร้อง ร้องขอ หรือ ดำเนินการใดๆ เพื่อให้ได้มาในสินจ้าง รางวัล หรือผลประโยชน์ใดๆ เพื่อประโยชน์ทั้งต่อตนเอง และบริษัทฯ จากผู้ที่เกี่ยวข้อง ทั้งทางตรง และทางอ้อม

3. การเคารพสิทธิมนุษยชน

บริษัทฯ ให้ความสำคัญต่อกิจกรรมที่อาจมีผลต่อหลักสิทธิมนุษยชน ในทุกๆ ด้าน โดยยึดถือ และปฏิบัติตามข้อกำหนดที่เกี่ยวข้อง โดยบริษัทฯ มีนโยบายอย่างชัดเจนที่จะไม่จ้างแรงงานเด็ก นอกจากนี้บริษัทฯ ยังให้ความเคารพต่อหลักสิทธิมนุษยชนของพนักงานทุกระดับชั้น อย่างเคร่งครัด โดยจะปกป้อง และไม่นำข้อมูลส่วนตัวของพนักงาน เช่น ประวัติส่วนตัว ค่าจ้างเงินเดือน ฯลฯ ไปเปิดเผยให้กับบุคคลภายนอก หรือผู้ที่ไม่มีส่วนเกี่ยวข้อง รับทราบ หากยังมิได้รับอนุญาตจากพนักงาน และได้กำหนดให้มีการใช้ข้อบังคับเกี่ยวกับการปฏิบัติงาน การจัดทำเป็นคู่มือให้กับพนักงานได้รับทราบ ถึงกฎระเบียบ และข้อบังคับเกี่ยวกับการทำงาน รวมทั้งการปฐมนิเทศน์ก่อนการเริ่มปฏิบัติงาน

4. การปฏิบัติต่อพนักงานอย่างเป็นธรรม

บุคลากร ถือว่าเป็นทรัพยากรที่มีความสำคัญ และมีความสัมพันธ์โดยตรงกับคุณภาพของการดำเนินงานในทุกๆ ด้านขององค์กร จึงได้กำหนดนโยบายเรื่องการบริหารงานบุคคล ที่ชัดเจน โดยมุ่งมั่นที่จะดูแล พัฒนา และรักษานักงานอย่างต่อเนื่อง และเป็นระบบ เป็นสิ่งที่บริษัทฯ มุ่งให้ความสำคัญ โดยมีเป้าหมายที่จะพัฒนาบุคลากรของบริษัทฯ ผ่านโครงการ DEMCO HR Change Management ซึ่งเป็นกระบวนการที่ต่อเนื่อง มีรายละเอียดดังนี้

1. Think Tank : บริษัทฯ แต่งตั้งกลุ่มพนักงานเพื่อ เป็นแหล่งระดมความรู้และความคิด ที่ทันสมัย เพื่อเสนอแนะ วิธีการ หลักการ และแนวทางปฏิบัติใหม่ๆ เพื่อนำไปสู่การเปลี่ยนแปลงองค์กร ในทางที่ดีขึ้น โดยเฉพาะอย่างยิ่ง การบริหารทรัพยากรบุคคล เพิ่มศักยภาพในการแข่งขันทางธุรกิจ

2. Change Agent : กลุ่มพนักงานที่ได้รับการแต่งตั้งจะเป็นผู้นำการเปลี่ยนแปลง โดยการนำเสนอข้อมูลข่าวสาร ในเรื่องที่เกี่ยวข้องกับการเปลี่ยนแปลงด้านการบริหารทรัพยากรบุคคล ของบริษัทฯ รวมถึงสนับสนุน และส่งเสริมการมีส่วนร่วมของพนักงานทั้งองค์กร ให้เกิดการสื่อสารข้อมูลย้อนกลับ (Feedback) เพื่อประมวลข้อมูลความคิดเห็น สนับสนุนการพัฒนาและปรับปรุงงานระบบการปฏิบัติงาน ในระยะยาว

3. Change Implementation : บริษัทฯ เป็นผู้ดำเนินการเปลี่ยนแปลงกระบวนการบริหารทรัพยากรบุคคล สมัยใหม่ ผ่านกิจกรรมการบริหารงานด้านต่างๆ สนับสนุนให้เกิดกิจกรรมเสริมสร้างประสบการณ์ที่ดีให้กับพนักงาน เกี่ยวกับเรื่องที่มีการเปลี่ยนแปลง ร่วมประชุมชี้แจงและให้ความกระจ่างแก่พนักงานในเรื่องต่างๆ ที่มีการเปลี่ยนแปลง ให้ความรู้ คำแนะนำ หรือฝึกอบรม พนักงานให้เกิดความเข้าใจร่วมกันโดยมีวัตถุประสงค์ของการจัดทำโครงการฯ เพื่อให้เกิดการปรับปรุง เปลี่ยนแปลง ให้พนักงานมีทักษะทั้งในเรื่องความรู้ ความเชี่ยวชาญ ความชำนาญ ความคิดสร้างสรรค์ ด้านการทำงาน และการใช้ชีวิตเพิ่มขึ้น บริษัทฯ ได้กำหนดกลยุทธ์เพื่อสร้างและพัฒนาศักยภาพ ทั้งกลุ่มผู้บริหารและพนักงาน ผ่านการอบรม สัมมนา ดูงาน ศึกษาต่อโดยกำหนดเป็น KPI ของทุกหน่วยงานที่จะต้องจัดส่งพนักงานทุกคนในสังกัด เข้าอบรมพัฒนาอย่างน้อย 6 ชม./คน/ปี พร้อมกับให้การดูแลเรื่องสวัสดิการ ค่าจ้าง และสิทธิประโยชน์ของพนักงาน ให้สอดคล้องและเหมาะสมกับพนักงาน ผ่านระบบการจัดระดับขั้นของพนักงาน Corporate Classification เพื่อกำหนดโครงสร้างค่าตอบแทนในการจ้างงานอย่างเป็นธรรม ส่งเสริมสร้างความผูกพัน การมีส่วนร่วม ผ่านการตอบแบบสอบถาม Employee Engagement Survey เพื่อต้องการทราบความคิดเห็นและความรู้สึกของพนักงาน ที่มีต่อเพื่อนพนักงาน หัวหน้างาน หน่วยงาน และบริษัทฯ โดยรวม เพื่อให้พนักงาน และผู้บริหารในระดับต่างๆ ได้นำข้อมูลไปใช้ประโยชน์ ในการพัฒนาและปรับปรุงกระบวนการปฏิบัติงาน และการบริหารงานด้านต่างๆ ให้มีประสิทธิภาพดียิ่งขึ้น โดยมีจุดมุ่งหมายในการสร้างความผูกพันและการครองใจพนักงาน อันพึงมีต่อเพื่อนร่วมงาน ทีมงาน หัวหน้างาน ผู้บริหาร ของบริษัท โดยรวม



จัดกิจกรรม Outing รับทราบกระบวนการ
การจัดทำ HR Change Program รวมถึงรับทราบนโยบายจากคณะผู้บริหาร



การสัมมนา การสร้างทีมงานที่มีประสิทธิภาพสูง ให้กับพนักงานระดับผู้ช่วยผู้จัดการฝ่ายขึ้นไป เพื่อให้มีความรู้ความเข้าใจใน คุณลักษณะของทีมงานที่มีประสิทธิภาพสูง, กระบวนการด้านการค้นหาโอกาส และการทำแผนการพัฒนาทีมงาน



การสัมมนา หลักสูตร Working Together สำหรับพนักงาน เพื่อให้เกิดการพัฒนาการทำงานเป็นทีม

5. ความรับผิดชอบต่อลูกค้า นักลงทุนและผู้ถือหุ้น

บริษัทฯ มีความมุ่งมั่นที่จะทำความเข้าใจ และสนับสนุนให้ลูกค้ามีส่วนร่วมในการเรียนรู้เกินกว่าขอบเขต การทำธุรกรรมระหว่างลูกค้ากับบริษัทฯแบบทั่วไป และใช้โอกาสในการส่งเสริมผลักดันให้ลูกค้ามีความเข้าใจ ในคุณค่าของการพัฒนาอย่างยั่งยืน และความรับผิดชอบต่อสังคม บริษัทฯ มีพันธกิจที่จะส่งมอบผลิตภัณฑ์ และ บริการที่ดีที่สุดแก่ลูกค้า ด้วยจิตสำนึกที่รับผิดชอบต่อสังคมไม่ว่าจะเป็นในด้านคุณภาพ ความปลอดภัย และ สื่อสารข้อมูลจากองค์กรสู่ประชาชน ยึดมั่นที่จะมุ่งมั่นในเรื่องมาตรฐานความปลอดภัยในการผลิต และบริการ กับการตรวจสอบต้นทางของผลิตภัณฑ์ และการให้บริการ ทั้งธุรกิจการก่อสร้างโรงผลิตไฟฟ้าพลังงานทดแทน สถานีไฟฟ้าแรงสูง-ต่ำ งานผลิตเสาโครงเหล็กในธุรกิจโทรคมนาคม โดยการนำเสนอประสบการณ์การทำงาน ด้วยความรับผิดชอบต่อลูกค้า มีความรู้จัก เข้าใจ ความต้องการที่แท้จริงของลูกค้า และส่งมอบผลิตภัณฑ์ และบริการที่มี คุณค่าต่อลูกค้าทั้งทางเศรษฐกิจและสังคม ทั้งนี้บริษัทฯ ได้มีการกำหนดนโยบายคุณภาพที่จะสอบถามความพึง พอใจของลูกค้า ต่อการบริการ และสินค้าของบริษัท ทั้งในช่วงดำเนินงานก่อสร้าง และหลังงานก่อสร้างแล้ว เสร็จ โดยลูกค้าจะส่งคืนแบบสอบถามกลับมายังหน่วยงานกลางที่ไม่ได้เป็นผู้ให้บริการ วัตถุประสงค์เพื่อให้เกิด การสื่อสารที่มีความถูกต้อง ชัดเจน

นอกจากนี้บริษัทฯ ยังให้ความสำคัญกับนักลงทุนและผู้ถือหุ้นในการรับรู้ ข้อมูลข่าวสาร ผลประกอบการและทิศทางการดำเนินธุรกิจของบริษัทฯ อย่างเท่าเทียมและสม่ำเสมอ โดยบริษัทฯ ได้เข้าร่วมกิจกรรมพบนักลงทุนในโครงการ Opportunity Day ของตลาดหลักทรัพย์แห่งประเทศไทย เป็นประจำทุกไตรมาสติดต่อกันทุกปี รวมถึงมีนโยบายการดูแลผู้ถือหุ้นให้ได้เข้าเยี่ยมชมกิจการของบริษัทฯ ภายใต้โครงการ My Company และเพื่อให้วิธีการคัดเลือกผู้ถือหุ้นโปร่งใสและเป็นธรรม บริษัทฯ ได้มอบหมายให้สมาคมส่งเสริมผู้ลงทุนไทยเป็นผู้ดำเนินการคัดเลือกผู้ถือหุ้นในการเข้าร่วมเยี่ยมชมกิจการของบริษัทฯ ดังกล่าว



กิจกรรมนำผู้ถือหุ้นและนักลงทุนเข้าเยี่ยมชมโรงงาน ผลิตโครงเหล็กของบริษัท

6. การดูแลรักษาสิ่งแวดล้อม

บริษัทฯ ให้ความสำคัญในการดำเนินธุรกิจ ควบคู่กับการแสวงหาโอกาสการขยายการลงทุนในธุรกิจที่เป็นมิตรกับสิ่งแวดล้อมอย่างต่อเนื่อง โดยนอกจากการขยายการลงทุน ด้านพลังงานทดแทน ทั้งพลังงานลม พลังงานแสงอาทิตย์ พลังงานจากชีวมวล เพื่อช่วยลดมลพิษที่เกิดจากการใช้พลังงานจากเชื้อเพลิงที่ได้จากฟอสซิล ซึ่งเป็นมลพิษทางอากาศ สาเหตุสำคัญที่ทำให้เกิดปรากฏการณ์โลกร้อนขึ้นแล้ว ในส่วนของโรงงานผลิตเสาโครงเหล็กของบริษัท ก็ได้ให้ความสำคัญในสิ่งแวดล้อมด้วยการดำเนินการผลิตตามระบบคุณภาพ ISO 14001 ซึ่งเน้นเรื่องความสำคัญของสิ่งแวดล้อมเป็นหลัก

7. การร่วมพัฒนาชุมชน หรือสังคม

บริษัทฯ เล็งเห็นถึงความสำคัญต่อการร่วมพัฒนาชุมชน และสังคม โดยให้ความร่วมมือหน่วยงาน สถานศึกษา ในการจัดกิจกรรมที่เป็นประโยชน์ แก่ชุมชน และสังคม เป็นประจำทุกปี ทั้งให้การสนับสนุนงบประมาณ ในการจัดกิจกรรม รวมถึงการส่งพนักงานเข้าร่วมกิจกรรมต่างๆ ที่ชุมชนจัดขึ้น เช่น

1. ส่งเสริมพนักงานที่มีจิตอาสาในการเข้าร่วมออกหน่วยแพทย์เคลื่อนที่กับกลุ่มแพทย์อาสาและมูลนิธิแสง-ใช้ก็ เหนระกูล



2. การจัดให้มีกิจกรรมบริจาคโลหิต เป็นประจำทุก 3 เดือน ส่งผลให้บริษัทฯ ได้รับประกาศเกียรติคุณจากสภากาชาดไทย เป็นสถาบันที่ให้ความร่วมมือจัดหาผู้บริจาคโลหิตเป็นหมู่คณะ เพื่อช่วยเหลือเพื่อนมนุษย์อย่างสม่ำเสมอมากกว่า 5 ปี รวมเป็นปริมาณโลหิตที่ได้รับบริจาคเกินกว่า 1,000 หน่วย



3. กิจกรรมอื่นๆ



เข้าร่วมเป็นเจ้าภาพงานบำเพ็ญกุศลพระศพสมเด็จพระญาณสังวรสมเด็จพระสังฆราช สกลมหาสังฆปริณายก



เข้าร่วมพิธีถวายพระพร เนื่องในวโรกาสวันพ่อแห่งชาติ กับองค์การบริหารส่วนตำบล อำเภอหนองม่วง จ.ลพบุรี



จัดกิจกรรม ทำบุญ เดือนเกิด ถวายสังฆทาน ฟังเทศน์ ประจำทุกเดือน



จัดกิจกรรม Big Cleaning Day เพื่อปรับภูมิทัศน์ ทั้งภายในและรอบๆ บริษัทฯ ให้น่าอยู่



เข้าร่วมกิจกรรม โครงการโรงงานสีขาว ปลอดยาเสพติด
ร่วมกับองค์การบริหารส่วนตำบลสวนพริกไทย และสถานีตำรวจภูธรสวนพริกไทย จ.ปทุมธานี



ร่วมบริจาคโลหิต เพื่อถวายเป็นพระราชกุศลเนื่องในวันพ่อแห่งชาติของพนักงานโรงงานลพบุรี

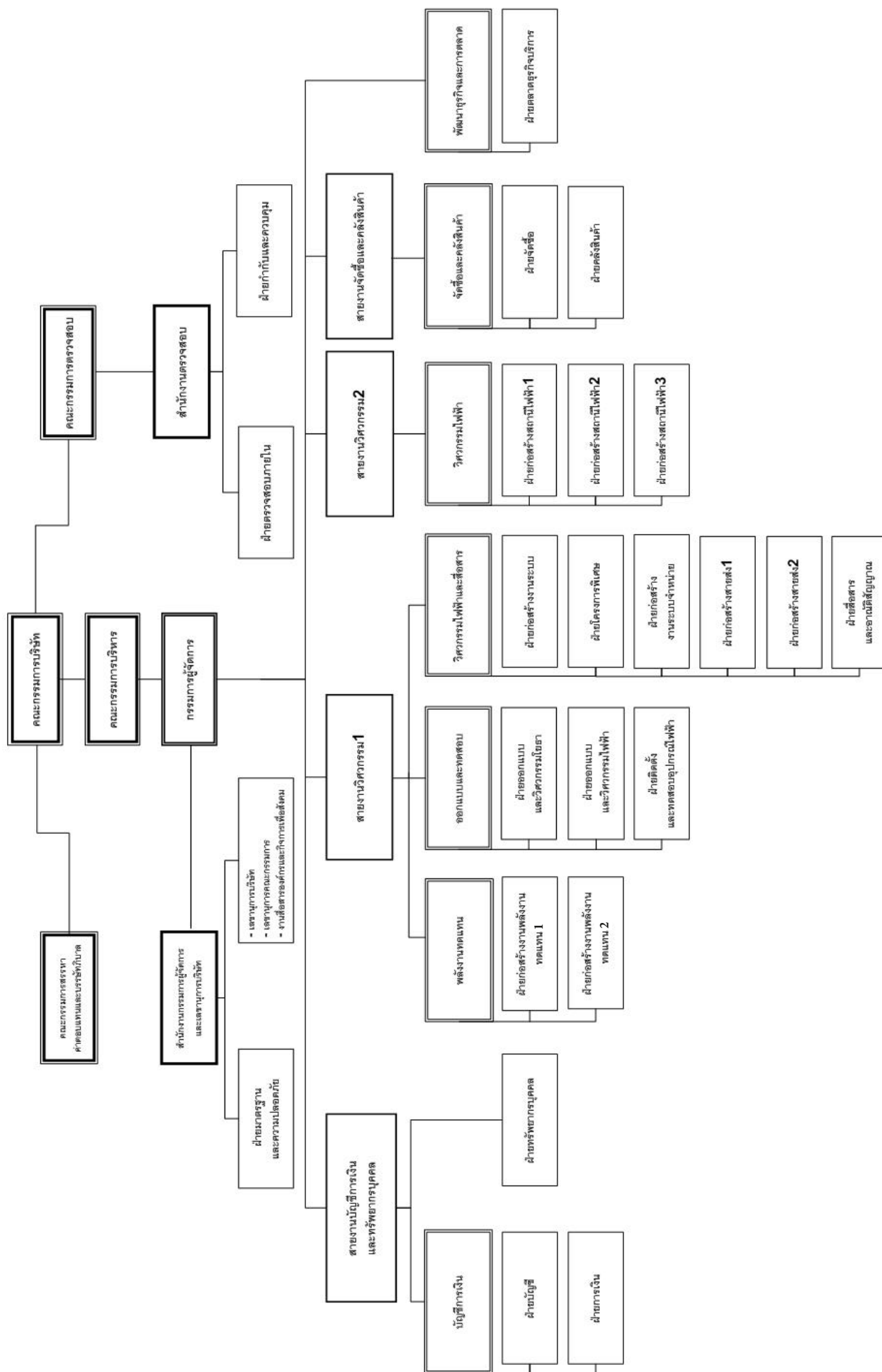


ร่วมรณรงค์ การขับขี่ยานพาหนะปลอดภัย และ รณรงค์ การกำจัดขยะในชุมชนใกล้เคียง



นำอาหารและสิ่งของแจกเด็กๆ ในชุมชนเนื่องในวันเด็กแห่งชาติ

บริษัท เต็มโก้ จำกัด (มหาชน)



ประวัติคณะกรรมการ



นางประไพร์ ปุ้ยพันธุ์วงศ์ อายุ 74 ปี
ประธานกรรมการ

การศึกษาและการอบรม

- ปริญญาตรีศิลปศาสตร์ ด้านการโฆษณา Center Technical College ประเทศออสเตรเลีย
- อบรมหลักสูตร Directors Accreditation Program (DAP46/2005), Finance for Non-Finance Director (FN24/2005), Role of the Chairman Program (RCP18/2008) และ Directors Certification Program (DCP194/2014) สมาคมส่งเสริมสถาบันกรรมการบริษัทไทย

ประวัติการทำงาน

2549 - ปัจจุบัน	ประธานกรรมการบริษัทฯ
2509 - ปัจจุบัน	ประธานคณะกรรมการบริษัท บริษัท ประชุมช่าง จำกัด ที่ปรึกษา บริษัท สี่พระยาการพิมพ์ จำกัด
ปัจจุบัน	ประธานมูลนิธิแสง-ใช้ก็ เติตระกูล ประธานอาสาชากาญจนานิเชก อาสาชากา สภาชากาไทย



นายวิทยา คชรักษ์ อายุ 73 ปี
กรรมการอิสระ
ประธานกรรมการตรวจสอบ

การศึกษาและการอบรม

- ปริญญาตรีวิศวกรรมศาสตร์ (ไฟฟ้ากำลัง) จุฬาลงกรณ์มหาวิทยาลัย
- อบรมหลักสูตร Mini MBA ของจุฬาลงกรณ์มหาวิทยาลัย
- อบรมหลักสูตรการปฏิบัติการทางจิตวิทยาฝ่ายอำนวยการ รุ่นที่ 72, สถาบันจิตวิทยาความมั่นคงแห่งประเทศไทย
- อบรมหลักสูตรวิทยาการทัพเรือ รุ่นที่ 28, วิทยาลัยการทัพเรือ, สถาบันวิชาการทหารเรือชั้นสูง
- อบรมหลักสูตร Director Certification Program (DCP 25/2546) และ Audit Committee Program (ACP 39/2012) สมาคมส่งเสริมสถาบันกรรมการบริษัทไทย

ประวัติการทำงาน

เม.ย. 2555 - ปัจจุบัน	กรรมการอิสระ ประธานกรรมการตรวจสอบ
2544 - 2545	ผู้ว่าการ การไฟฟ้าฝ่ายผลิตแห่งประเทศไทย
2541 - 2543	ผู้จัดการใหญ่ธุรกิจผลิตไฟฟ้า 2
2540 - 2542	ผู้ช่วยผู้ว่าการ โรงไฟฟ้าแม่เมาะ
2536 - 2539	ผู้อำนวยการฝ่ายเดินเครื่อง โรงไฟฟ้าแม่เมาะ



นายสงวน ตั้งเดชะหิรัญ อายุ 74 ปี
 กรรมการอิสระ
 กรรมการตรวจสอบ
 กรรมการสรรหา ค่าตอบแทน และบรรษัทภิบาล
 กรรมการบริหารความเสี่ยงองค์กร

การศึกษาและการอบรม

- ปริญญาตรีวิศวกรรมศาสตร์ สาขาไฟฟ้ากำลัง จุฬาลงกรณ์มหาวิทยาลัย
- ใบประกอบวิชาชีพวิศวกรรมควบคุม วุฒิวิศวกรตลอดชีพไฟฟ้ากำลัง (วฟก.240)
- ประกาศนียบัตร Organization & Operation of Rural Electric โดยทุนของรัฐบาล สหรัฐอเมริกา ปี พ.ศ. 2523
- ประกาศนียบัตร Planning and Control of Rural Development Promotion Schemes โดยทุนของรัฐบาลสหพันธ์สาธารณรัฐเยอรมัน ปี 2531
- ประกาศนียบัตร ISO 9000 Lead Assessor ปี พ.ศ. 2537
- อบรมหลักสูตร Directors Accreditation Program (DAP36/2005), Audit Committee Program (ACP6/2005) และ Finance for Non-Finance Director (FN24/2005) สมาคมส่งเสริมสถาบันกรรมการบริษัทไทย

ประวัติการทำงาน

2557 - ปัจจุบัน	กรรมการบริหารความเสี่ยงองค์กร
2556 - ปัจจุบัน	กรรมการสรรหาค่าตอบแทนและบรรษัทภิบาล
2549 - ปัจจุบัน	กรรมการอิสระ กรรมการตรวจสอบ
2544 - 2544	รองผู้ว่าการ การไฟฟ้าส่วนภูมิภาค
2544 - 2544	กรรมการศูนย์เชี่ยวชาญพิเศษ เฉพาะด้านเทคโนโลยีไฟฟ้ากำลัง คณะวิศวกรรม จุฬาลงกรณ์มหาวิทยาลัย
2541- 2544	ผู้ช่วยผู้ว่าการ การไฟฟ้าส่วนภูมิภาค



นายไมตรี ลักษณะโกเศศ อายุ 67 ปี

กรรมการอิสระ

กรรมการตรวจสอบ

กรรมการสรรหาคำตอบแทนและบรรษัทภิบาล

การศึกษาและการอบรม

- ปริญญาตรีวิศวกรรมศาสตร์ สาขาไฟฟ้าสื่อสาร จุฬาลงกรณ์มหาวิทยาลัย
- ประกาศนียบัตรชั้นสูงกฎหมายมหาชนและการบริหารงานภาครัฐ จากสถาบันพระปกเกล้า (King Prajadhipok's Institute)
- Certificate of Infrastructure in Market Economy, John F. Kennedy School, Harvard University, USA.
- Certificate of Advance Management, Montreal University, Canada.
- Certificate of Management Development Program, Bangalore Institute of Technology, India.
- Certificate of Economic Development, NIDA, Bangkok.
- Certificate of Electric Distribution Management, Kyushu Electric Power Company, Japan.
- อบรมหลักสูตร Audit Committee Program (ACP27/2009) และ Directors Certification Program (DCP96/2007) สมาคมส่งเสริมสถาบันกรรมการบริษัทไทย

ประวัติการทำงาน

2556 - ปัจจุบัน	กรรมการสรรหาคำตอบแทนและบรรษัทภิบาล
2552 - ปัจจุบัน	กรรมการอิสระ
	กรรมการตรวจสอบ
พ.ค. - ก.ย. 2550	รักษาการผู้ว่าการ การไฟฟ้าส่วนภูมิภาค
2548 - พ.ค. 2550	รองผู้ว่าการวางแผนและพัฒนาระบบไฟฟ้า การไฟฟ้าส่วนภูมิภาค
2546 - 2548	รองผู้ว่าการธุรกิจก่อสร้างและบำรุงรักษา การไฟฟ้าส่วนภูมิภาค
2544 - 2545	ผู้ช่วยผู้ว่าการพัฒนาองค์กร การไฟฟ้าส่วนภูมิภาค
2540 - 2543	ผู้อำนวยการฝ่ายแผนวิสาหกิจ การไฟฟ้าส่วนภูมิภาค
2531 - 2539	ผู้อำนวยการกองแผนวิสาหกิจ การไฟฟ้าส่วนภูมิภาค



■ นางสาวภาษิตา กิจยโรค อายุ 53 ปี

กรรมการอิสระ

กรรมการตรวจสอบ

กรรมการบริหารความเสี่ยงองค์กร

การศึกษาและการอบรม

- ปริญญาตรีบัญชี มหาวิทยาลัยรามคำแหง
- อบรมหลักสูตร Directors Accreditation Program (DAP86/2010) และ Audit Committee Program (ACP27/2009) สมาคมส่งเสริมสถาบันกรรมการบริษัทไทย

ประวัติการทำงาน

2557 – ปัจจุบัน	กรรมการบริหารความเสี่ยงองค์กร
2552 – ปัจจุบัน	กรรมการอิสระ
	กรรมการตรวจสอบ
2535 – 2552	กรรมการและผู้จัดการสายงานบริการบัญชี บจก.สำนักงานปิยะแมนเนจเม้นต์
2532 – 2534	หุ้นส่วนและผู้จัดการแผนกบริการบัญชี สำนักงานปิยะแมนเนจเม้นต์
2531 – 2531	เจ้าหน้าที่ตรวจสอบภาษีอากร 3 สำนักงานสรรพากรจังหวัดจันทบุรี
2530 – 2531	หัวหน้าแผนกบริการบัญชี บจก.ปิยะแมนเนจเม้นต์
2528 – 2529	ผู้ช่วยผู้สอบบัญชี สำนักงานยงยุทธ แอนด์ แอสโซซิเอตส์



นายเสริมศักดิ์ จารุมнас อายุ 62 ปี

กรรมการอิสระ

ประธานกรรมการสรรหาค่าตอบแทนและบรรษัทภิบาล

กรรมการบริหารความเสี่ยงองค์กร

การศึกษาและการอบรม

- รัฐประศาสนศาสตรมหาบัณฑิต จุฬาลงกรณ์มหาวิทยาลัย
- บัณฑิตบริหาร (บัญชีต้นทุน) จุฬาลงกรณ์มหาวิทยาลัย
- MMP. จุฬาลงกรณ์มหาวิทยาลัย
- อบรมหลักสูตร Directors Accreditation Program (DAP107/2014), หลักสูตร Role of the Nomination and Governance Committee (RNG6/2014) และหลักสูตร Directors Certification Program (DCP199/2015) โดย สมาคมส่งเสริมสถาบันกรรมการบริษัทไทย (IOD)
- ความรู้เกี่ยวกับ พรบ.ป้องกันและปราบปรามการฟอกเงิน
- Performance Management & KPI Setting
- กระบวนการบริหารความเสี่ยงด้านการดำเนินงาน
- Managing Human Performance
- Executive Intensive Financial Planning
- Strategic Planning

ประวัติการทำงาน

ม.ค. 2557 - ปัจจุบัน	กรรมการอิสระ ประธานกรรมการสรรหาค่าตอบแทนและบรรษัทภิบาล กรรมการบริหารความเสี่ยงองค์กร
ก.ค. 2556 - ธ.ค. 2556	กรรมการอิสระ
เม.ย. 2518 - ต.ค. 2556	พนักงานและผู้บริหารธนาคารไทยพาณิชย์จำกัด (มหาชน) ในตำแหน่ง ผู้จัดการสาขา ผู้อำนวยการสาขา ผู้จัดการเขต หัวหน้าสำนักงานพัฒนาธุรกิจ



■ นายนิศ ศรีนวล อายุ 64 ปี

กรรมการอิสระ

ประธานกรรมการบริหารความเสี่ยงองค์กร

กรรมการสรรหาคำตอบแทนและบรรษัทภิบาล

การศึกษาและการอบรม

ปริญญาตรี

- วิศวกรรมศาสตรบัณฑิต จุฬาลงกรณ์มหาวิทยาลัย พ.ศ. 2516
- นิติศาสตรบัณฑิต มหาวิทยาลัยสุโขทัยธรรมาธิราช พ.ศ. 2544

ปริญญาโท

- พัฒนบริหารศาสตรมหาบัณฑิต พัฒนาการเศรษฐกิจ สถาบันบัณฑิตพัฒนบริหารศาสตร์ พ.ศ. 2535
- นิติศาสตรมหาบัณฑิต (กฎหมายมหาชน) มหาวิทยาลัยธุรกิจบัณฑิต พ.ศ. 2549

หลักสูตรปริญญาบัตร

- วิทยาลัยป้องกันราชอาณาจักร สถาบันวิชาการป้องกันประเทศ (วปม 3.) พ.ศ. 2548

หลักสูตรประกาศนียบัตร

- Energy Generation and Distribution ประเทศสหพันธ์สาธารณรัฐเยอรมัน พ.ศ. 2524
- Energy Management Program ประเทศสหรัฐอเมริกา พ.ศ. 2527
- Distribution Dispatching Technology ประเทศญี่ปุ่น พ.ศ. 2536
- Electricity Distribution Management ประเทศสวีเดน พ.ศ. 2538
- การปฏิบัติการจิตวิทยา ฝ่ายอำนวยการ รุ่นที่ 82 สถาบันจิตวิทยาความมั่นคง พ.ศ. 2541
- วิทยาลัยการทัพบก (วทบ. รุ่นที่ 45) วิทยาลัยการทหารบกชั้นสูง พ.ศ. 2544
- Strategic Negotiation : Dealmaking for the long Term ; Harvard Business School สหราชอาณาจักร พ.ศ. 2544
- Advanced Management Program ประเทศสหรัฐอเมริกา พ.ศ. 2549
- Senior Executive Program ศคินทร์ ประเทศไทย พ.ศ. 2551
- Director Certification Program : DCP114/2009

Director Pool

- บัญชีรายชื่อกรรมการรัฐวิสาหกิจ สาขา พลังงาน เศรษฐศาสตร์ และกฎหมายมหาชน ปี 2556

ประวัติการทำงาน

พ.ย. 2557 - ปัจจุบัน

กรรมการอิสระ ประธานกรรมการบริหารความเสี่ยงองค์กร
กรรมการสรรหาคำตอบแทนและบรรษัทภิบาล
บริษัทเค็มโก้ จำกัด (มหาชน)

พ.ย. 2556 - ก.ค. 2557

กรรมการ การไฟฟ้านครหลวง

ธ.ค. 2555 - ส.ค. 2556

กรรมการบริษัท บริษัท พีอีเอ อินคอม อินเทอร์เน็ต จำกัด

2553

รองผู้ว่าการธุรกิจวิศวกรรม การไฟฟ้าส่วนภูมิภาค

2551

รองผู้ว่าการพัฒนาองค์กร การไฟฟ้าส่วนภูมิภาค

2548

รองผู้ว่าการธุรกิจก่อสร้างและบำรุงรักษา การไฟฟ้าส่วนภูมิภาค

2547

รองผู้ว่าการปฏิบัติการ 4 (ภาคใต้) การไฟฟ้าส่วนภูมิภาค

2544

ผู้ช่วยผู้ว่าการ (บริหารโครงการ) การไฟฟ้าส่วนภูมิภาค



นายพงษ์ศักดิ์ ศิริรูปต์ อายุ 57 ปี

กรรมการบริษัท

ประธานกรรมการบริหาร

กรรมการผู้จัดการ

กรรมการบริหารความเสี่ยงองค์กร

รักษาการกรรมการผู้จัดการบริษัท เด็มโก้ เพาเวอร์

การศึกษาและการอบรม

- พบ.ม (พัฒนาการเศรษฐกิจ) สถาบันบัณฑิตพัฒนบริหารศาสตร์
- วศ.บ. (ไฟฟ้ากำลัง) มหาวิทยาลัยเกษตรศาสตร์
- มนิ เอ็มบีเอ มหาวิทยาลัยเกษตรศาสตร์
- หลักสูตร Directors Accreditation Program (DAP46/2005), หลักสูตร Risk Management Committee Program (RMP3/2014) และ หลักสูตร Anti - Corruption for Executive Program (AECF 13/2014) สมาคมส่งเสริมสถาบันกรรมการบริษัทไทย (IOD)

ประวัติการทำงาน

2557 - ปัจจุบัน	กรรมการบริหารความเสี่ยงองค์กร
เม.ย. 2554 - ปัจจุบัน	กรรมการบริษัท
	ประธานกรรมการบริหาร
	กรรมการผู้จัดการ
	กรรมการบริษัท อีโวลูชั่น จำกัด
	กรรมการบริษัท เด็มโก้ เพาเวอร์ จำกัด
2536 - เม.ย. 2554	กรรมการบริษัท
	กรรมการบริหาร
	รองกรรมการผู้จัดการ
2534 - 2536	ผู้จัดการโครงการ บริษัท เทต้า จำกัด
2533 - 2534	ผู้ช่วยหัวหน้าแผนก กองแผนวิสาหกิจ การไฟฟ้าส่วนภูมิภาค



■ นายสุวัฒน์ จรดล อายุ 64 ปี
กรรมการบริษัท
กรรมการบริหาร
รองกรรมการผู้จัดการ

การศึกษาและการอบรม

- บธ.ม. สำหรับผู้บริหารการเงิน มหาวิทยาลัยเกษตรศาสตร์
- นบ. มหาวิทยาลัยสุโขทัยธรรมาธิราช
- วศ.บ. (ไฟฟ้ากำลัง) จุฬาลงกรณ์มหาวิทยาลัย
- มินิ เอ็มบีเอ สถาบันบัณฑิตพัฒนบริหารศาสตร์
- อบรมหลักสูตร Directors Accreditation Program (DAP) และ Finance for Non-Finance Director (FN) สมาคมส่งเสริมสถาบันกรรมการบริษัทไทย
- Certificate of Successful Completion of the Lead Assessor Training Course

ประวัติการทำงาน

2557 - ปัจจุบัน	กรรมการบริหาร รองกรรมการผู้จัดการ
ต.ค. 2554 - ปัจจุบัน	กรรมการบริษัท
2536 - ต.ค. 2554	กรรมการบริษัท กรรมการบริหาร รองกรรมการผู้จัดการ
2530 - 2535	หัวหน้าแผนกทดสอบ การไฟฟ้าส่วนภูมิภาค
2529 - 2530	หัวหน้าแผนกวิชาการ การไฟฟ้าส่วนภูมิภาค



นายไพฑูรย์ กำชัย อายุ 53 ปี

กรรมการบริษัท

กรรมการบริหาร

รองกรรมการผู้จัดการสายการเงินและบัญชี

การศึกษาและการอบรม

- บริหารธุรกิจมหาบัณฑิต (บริหารการเงิน) มหาวิทยาลัยเกษตรศาสตร์
- ปริญญาตรีบัญชี คณะพาณิชยศาสตร์การบัญชี มหาวิทยาลัยธรรมศาสตร์
- มินิ เอ็มบีเอ มหาวิทยาลัยธรรมศาสตร์
- หลักสูตร Directors Accreditation Program (DAP 85/2010)
สมาคมส่งเสริมสถาบันกรรมการบริษัทไทย (IOD)
- หลักสูตร Successful Formulation & Execution of Strategy (SFE6/2010)
สมาคมส่งเสริมสถาบันกรรมการบริษัทไทย (IOD)

ประวัติการทำงาน

2556 - ปัจจุบัน	กรรมการบริษัท
2554 - ปัจจุบัน	กรรมการบริหาร
	รองกรรมการผู้จัดการสายการเงินและบัญชี
	กรรมการบริษัท เค.อาร์.ที จำกัด
	กรรมการบริษัท เค็มโก้ อินดัสตรี จำกัด
	กรรมการบริษัท เค็มโก้ เพาเวอร์ จำกัด
พ.ย. 2548 - 2554	ผู้ช่วยกรรมการผู้จัดการ
2537 - พ.ย. 2548	ผู้จัดการฝ่ายบัญชีและการเงิน บจก. อันเดอร์กราวด์ เทคโนโลยีส์ (ประเทศไทย)

การดำรงตำแหน่งของกรรมการและผู้บริหารในบริษัทย่อย บริษัทร่วม และ บริษัทที่เกี่ยวข้อง

รายชื่อกรรมการและผู้บริหาร	บริษัท	1	2	3	4	5	6	7	8	9-13	14-16	17-19
นางประไพร์ ปุ้ยพันธุ์วงศ์	C	ED,MD	D,ED	C								
นายสุวัฒน์ จรกุล	D,ED,M					D						
นายพงษ์ศักดิ์ ศิริคุปต์	D,RM,CED,MD				D	D	D	D		D		D
นายวิทยา คชรักษ์	ID,CAC											
นายสงวน ตั้งเดชะหิรัญ	ID,AC,NCG,RM											
นายไมตรี ลักขณโกเศศ	ID,AC,NCG											
นางสาวภาวิดา กิจโยโก	ID,AC,RM											
นายเสริมศักดิ์ จารุมณัส	ID,CNCG											
นายไพฑูรย์ กำชัย	D, ED,M ^{RM}				D	D			D			D
นายนิรศ ศรีนวล	ID,CRM,NCG											
นายรัชชา สารณาคมน์กุล	M				D					D	D	
นายพิสุทธิ รัตนวิสัย	M					D, M						
นายณรินทร์ เอกนิพิฐศรี	M											
นายจักรชัย พิษพันธ์	M											

หมายเหตุ :

C = ประธานกรรมการ, D = กรรมการ, ID = กรรมการอิสระ, CAC = ประธานกรรมการตรวจสอบ, AC = กรรมการตรวจสอบ, CED = ประธานกรรมการบริหาร, ED = กรรมการบริหาร, CNCG = ประธานกรรมการสรรหาคำตอบแทนและบรรษัทภิบาล, NCG = กรรมการสรรหาคำตอบแทนและบรรษัทภิบาล, CRM = ประธานกรรมการบริหารความเสี่ยงองค์กร, RM = กรรมการบริหารความเสี่ยงองค์กร, MD = กรรมการผู้จัดการ, M = ผู้บริหาร

บริษัทย่อย / บริษัทร่วม / บริษัทที่เกี่ยวข้อง

- บริษัท ประชุมช่าง จำกัด
- บริษัท ดีเอ็นเอ็น จำกัด
- บริษัท พีพี ลูคัส จำกัด
- บริษัท เด็มโก้ อินดัสตรี จำกัด
- บริษัท เด็มโก้ เพาเวอร์ จำกัด
- บริษัท อีโอสส เพาเวอร์ จำกัด
- บริษัท เฟิร์ส โคราช วินด์ จำกัด
- บริษัท เค.อาร์.ทู จำกัด
- บริษัท ไทคอน เด็มโก้ เพาเวอร์ 6 จำกัด
- บริษัท ไทคอน เด็มโก้ เพาเวอร์ 11 จำกัด
- บริษัท เด็มโก้ เพาเวอร์ 15 จำกัด
- บริษัท เด็มโก้ เพาเวอร์ 16 จำกัด
- บริษัท เด็มโก้ เพาเวอร์ 17 จำกัด
- บริษัท อินโดไชน่า กรีนเอ็นเนอร์ยี จำกัด
- บริษัท แม่โขง กรีนพาวเวอร์
- บริษัท อุดรธานีโซลาร์พาวเวอร์
- บริษัท ซีไอเอ็น (ไทยแลนด์)
- บริษัท ชินแก๊ส ลพบุรี จำกัด
- บริษัท ชินแก๊ส มหาสารคาม จำกัด

รายงานการเปลี่ยนแปลงการถือหุ้นบริษัทของกรรมการและ ผู้บริหารบริษัทและบริษัทย่อยในปี 2557

ลำดับ	รายชื่อ	ตำแหน่ง	จำนวนหุ้นที่ถือ ณ วันที่ 31 ธันวาคม 2556	จำนวนหุ้นที่ถือ ณ วันที่ 31 ธันวาคม 2557	จำนวนหุ้นที่เปลี่ยนแปลงเพิ่มขึ้น(ลดลง)ในปี 2557	สัดส่วนการถือหุ้นในบริษัท(%)
1	นางประไพร์ ปุ้ยพันธุ์วงศ์	ประธานกรรมการ	107,903,119	108,603,119	700,000	15.68
	คู่สมรสและบุตรไม่บรรลุนิติภาวะ		31,038,013	31,168,013	130,000	4.50
2	นายวิภา คชรัตน์	กรรมการอิสระ	-	-	-	-
3	นายสงวน ตั้งเดชะศิริ	กรรมการอิสระ	712,237	762,237	50,000	0.10
4	นายไมตรี ลักขณโกเศศ	กรรมการอิสระ	311	311	-	0.00
5	น.ส.ภายิดา กิจโยโก	กรรมการอิสระ	200,131	250,131	50,000	0.03
6	นายเสริมศักดิ์ จารุมโนส	กรรมการอิสระ	0	130,000	130,000	0.01
7	นายวิศ ศรีนวล	กรรมการอิสระ	-	-	-	-
8	นายพงษ์ศักดิ์ ศิริคุปต์	กรรมการและกรรมการผู้จัดการ	4,105,399	4,105,399	-	0.59
9	นายสุวัฒน์ จรดล	กรรมการและรองกรรมการผู้จัดการ	10,502,371	10,502,371	-	1.52
10	นายไพฑูรย์ กำชัย	กรรมการและรองกรรมการผู้จัดการ	457,002	457,002	-	0.07
11	นายพิสุทธิ์ รัตนวิสัย	รองกรรมการผู้จัดการบริษัทย่อย	121,750	21,750	(100,000)	0.00
12	นายรัชชา สารณาคมนกุล	ผู้ช่วยกรรมการผู้จัดการ	359,228	189,228	(170,000)	0.02
13	นายณัฏฐชัย พิษพันธ์	ผู้ช่วยกรรมการผู้จัดการ	60,786	20,786	(40,000)	0.00
14	นายนิพนธ์ เอกนิพัทธ์ศิริ	ผู้ช่วยกรรมการผู้จัดการ	-	-	-	-

ข้อมูลทั่วไปเกี่ยวกับบริษัท

ชื่อบริษัท

ประเภทธุรกิจ

บริษัท เด็มโก้ จำกัด (มหาชน) (DEMCO)

ให้บริการออกแบบ จัดหา ก่อสร้างและติดตั้งแบบครบวงจรในงานระบบจำหน่ายไฟฟ้า ระบบสายส่งไฟฟ้าแรงสูง งานก่อสร้างสถานีไฟฟ้าแรงสูง - สถานีไฟฟ้าย่อย งานระบบไฟฟ้าและเครื่องกล งานด้านพลังงานทดแทน งานด้านอนุรักษ์พลังงาน งานก่อสร้างเสาโทรคมนาคม งานสื่อสารและอาณัติสัญญาณ

สำนักงาน

59 หมู่ที่ 1 ต.สวนพริกไทย อ.เมืองปทุมธานี จ.ปทุมธานี 12000

โทรศัพท์

0-2959-5811

โทรสาร

0-2959-5816

เว็บไซต์

www.demco.co.th

อีเมล

IR@demco.co.th

ก่อตั้งบริษัท

1 มิถุนายน 2535

ทุนจดทะเบียน

946,528,100 บาท

ทุนชำระแล้ว

730,332,568 บาท (ณ 11/02/58)

เข้าจดทะเบียนในตลาดหลักทรัพย์เอ็มเอไอ(mai) 14 ธันวาคม 2549

ย้ายหลักทรัพย์เข้าซื้อขายใน

4 กุมภาพันธ์ 2554

ตลาดหลักทรัพย์แห่งประเทศไทย (SET)

ทะเบียนบริษัทมหาชนเลขที่

0107549000092

เลขประจำตัวผู้เสียภาษี

0107549000092

นายทะเบียนหลักทรัพย์

บริษัท ศูนย์รับฝากหลักทรัพย์ (ประเทศไทย) จำกัด
อาคารตลาดหลักทรัพย์แห่งประเทศไทย
เลขที่ 62 ถนนรัชดาภิเษก เขตคลองเตย กรุงเทพฯ
10110 โทรศัพท์ 0 2229 2888

ผู้สอบบัญชี

บริษัท สำนักงานสอบบัญชี ซี แอนด์ เอ จำกัด
53 ถนนนราธิวาสราชนครินทร์ แขวงช่อง
นนทรี เขตยานนาวา กรุงเทพฯ 10120
โทรศัพท์ 0-2678-0750-4

ทั้งนี้ผู้ถือหุ้นและผู้ลงทุนสามารถศึกษาข้อมูลเพิ่มเติมได้จากแบบแสดงรายการข้อมูลประจำปี (แบบ 56-1) ของบริษัท ที่แสดงไว้ใน www.sec.or.th หรือเว็บไซต์ของบริษัท www.demco.co.th/ir

โครงสร้างผู้ถือหุ้น

รายชื่อกลุ่มผู้ถือหุ้นที่ถือหุ้นสูงสุด 10 รายแรก ณ วันที่ 11 ธันวาคม 2557

รายชื่อผู้ถือหุ้น	ณ วันที่ 11 ธันวาคม 2557	
	จำนวนหุ้น	ร้อยละ
1. กลุ่มนางประไพร์ ปุ้ยพันธวงศ์ ¹	139,711,132	20.17
2. บจก.ไทยเอ็นวีดีอาร์	48,566,636	7.01
3. นายอานนท์ชัย วีระประวัตติ	25,000,000	3.61
4. HSBC (Singapore)NOMINEES PTE LTD	14,154,000	2.04
5. นายสุวัฒน์ จรดล	10,502,371	1.52
6. นายชูเกียรติ รุ่งนพพรจิ	10,083,500	1.46
7. กลุ่มนายสมพงษ์ ชลคดีดำรงกุล ²	10,021,100	1.45
8. น.ส.อรสา ไตรตรังษ์พัฒนา	7,500,000	1.08
9. นายสุวัฒน์ วุฒิศักดิ์	5,600,000	0.81
10. นายสุกฤษฎี จรดล	5,409,313	0.78
11. อื่นๆ	416,224,848	60.07
รวม	692,832,900	100.00

หมายเหตุ :

1. กลุ่มนางประไพร์ ปุ้ยพันธวงศ์ ประกอบด้วย
นางประไพร์ ปุ้ยพันธวงศ์ นายสวาสดี ปุ้ยพันธวงศ์
2. กลุ่มนายสมพงษ์ ชลคดีดำรงกุล ประกอบด้วย
นายสมพงษ์ ชลคดีดำรงกุล และนางวารุณี ชลคดีดำรงกุล

รางวัลเกียรติคุณบริษัท และบริษัทย่อย



■ มาตรฐาน ISO 9001 : 2008


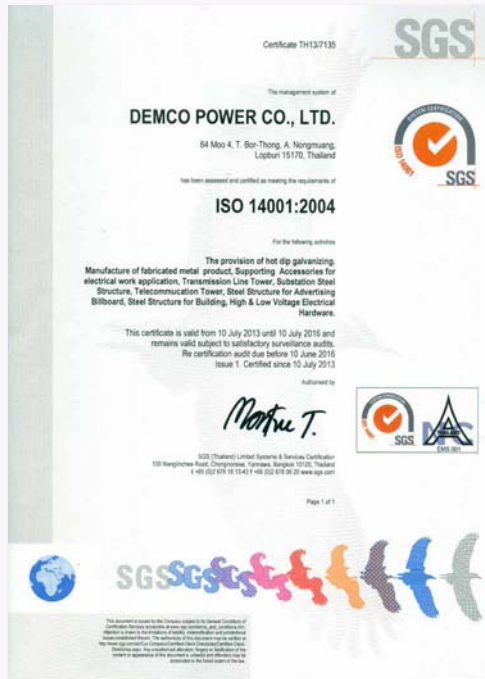


■ รางวัลอุตสาหกรรมสีเขียวระดับที่ 3 ระบบสีเขียว



■ ประกาศนียบัตรเข้าร่วมโครงการ Lean Manufacturing

รางวัลเกียรติคุณบริษัท และบริษัทย่อย



มาตรฐาน ISO 14001 : 2004



ประกาศเกียรติคุณการร่วมจัดหาผู้บริจาคโลหิตนานกว่า 5 ปี

ประกาศนียบัตรเข้าร่วมโครงการอนุรักษ์พลังงาน

รางวัลเกียรติคุณบริษัท และบริษัทย่อย



■ รางวัลสถานประกอบกิจการดีเด่นด้านการส่งเสริมการพัฒนาฝีมือแรงงาน



■ รางวัล Project Achievement of 17,000,000 Safe Man-Hour without Lost Time Incident (L.T.I)



■ The Best Performance Award
Company listed on mai



■ IR Excellence Award Company listed on mai

บริษัท และบริษัทในเครือ

1. บริษัท เด็มโก้ จำกัด (มหาชน) (DEMCO)

ชื่อบริษัท

ประเภทธุรกิจ

สำนักงาน

โทรศัพท์

โทรสาร

เว็บไซต์

อีเมล

ก่อตั้งบริษัท

ทุนจดทะเบียน

ทุนชำระแล้ว

บริษัท เด็มโก้ จำกัด (มหาชน) (DEMCO)

ให้บริการออกแบบ จัดหา ก่อสร้างและติดตั้งแบบครบวงจรในงานระบบจำหน่ายไฟฟ้า ระบบสายส่งไฟฟ้าแรงสูง งานก่อสร้างสถานีไฟฟ้าแรงสูง - สถานีไฟฟ้าย่อย งานระบบไฟฟ้าและเครื่องกล

งานด้านพลังงานทดแทน งานด้านอนุรักษ์พลังงาน

งานก่อสร้างเสาโทรคมนาคม งานสื่อสารและอาณัติสัญญาณ

59 หมู่ที่ 1 ต.สวนพริกไทย อ.เมืองปทุมธานี จ.ปทุมธานี 12000

0-2959-5811

0-2959-5816

www.demco.co.th

R@demco.co.th

1 มิถุนายน 2535

946,528,100 บาท

730,332,568 บาท (ณ 11/02/58)

2. บริษัทในเครือ

2.1 ชื่อบริษัท

ประเภทธุรกิจ

สำนักงาน

โทรศัพท์

โทรสาร

ทุนจดทะเบียน

ทุนชำระแล้ว

บริษัท เด็มโก้ อินดัสตรี จำกัด

ให้บริการรับเหมาก่อสร้างงานด้านโยธา และด้านระบบท่อแรงดันประเภทต่างๆ

59 หมู่ที่ 1 ต.สวนพริกไทย อ.เมืองปทุมธานี จ.ปทุมธานี 12000

0-2959-5811

0-2959-5816

260,000,000 บาท

190,000,000 บาท

2.2 ชื่อบริษัท

ประเภทธุรกิจ

สำนักงาน

โทรศัพท์

โทรสาร

โรงงาน

โทรศัพท์

โทรสาร

ทุนจดทะเบียน

ทุนชำระแล้ว

บริษัท เด็มโก้ เพาเวอร์ จำกัด

ผลิตและจำหน่ายเหล็กโครงสร้างชุบสังกะสี และอุปกรณ์ไฟฟ้า

59 หมู่ที่ 1 ต.สวนพริกไทย อ.เมืองปทุมธานี จ.ปทุมธานี 12000

0-2959-5811

0-2959-5816

64 หมู่ที่ 4 ตำบลบ่อทอง อำเภอนองม่วง จังหวัดลพบุรี 15170

036-795-570,036-795-655

089-900-1017

130,000,000 บาท

130,000,000 บาท

2.3	ชื่อบริษัท	บริษัท ไทคอน เด็มโก้ เพาเวอร์ 6 จำกัด
	ประเภทธุรกิจ	ผลิตและจำหน่ายกระแสไฟฟ้าด้วยพลังงานแสงอาทิตย์
	สำนักงาน	59 หมู่ที่ 1 ต.สวนพริกไทย อ.เมืองปทุมธานี จ.ปทุมธานี 12000
	โทรศัพท์	0-2959-5811
	โทรสาร	0-2959-5816
	ทุนจดทะเบียน	5,000,000 บาท
	ทุนชำระแล้ว	5,000,000 บาท
2.4	ชื่อบริษัท	บริษัท ไทคอน เด็มโก้ เพาเวอร์ 11 จำกัด
	ประเภทธุรกิจ	ผลิตและจำหน่ายกระแสไฟฟ้าด้วยพลังงานแสงอาทิตย์
	สำนักงาน	59 หมู่ที่ 1 ต.สวนพริกไทย อ.เมืองปทุมธานี จ.ปทุมธานี 12000
	โทรศัพท์	0-2959-5811
	โทรสาร	0-2959-5816
	ทุนจดทะเบียน	4,000,000 บาท
	ทุนชำระแล้ว	4,000,000 บาท
2.5	ชื่อบริษัท	บริษัท เด็มโก้ เพาเวอร์ 15 จำกัด
	ประเภทธุรกิจ	ผลิตและจำหน่ายกระแสไฟฟ้าด้วยพลังงานแสงอาทิตย์
	สำนักงาน	59 หมู่ที่ 1 ต.สวนพริกไทย อ.เมืองปทุมธานี จ.ปทุมธานี 12000
	โทรศัพท์	0-2959-5811
	โทรสาร	0-2959-5816
	ทุนจดทะเบียน	5,500,000 บาท
	ทุนชำระแล้ว	5,500,000 บาท
2.6	ชื่อบริษัท	บริษัท เด็มโก้ เพาเวอร์ 16 จำกัด
	ประเภทธุรกิจ	ผลิตและจำหน่ายกระแสไฟฟ้าด้วยพลังงานแสงอาทิตย์
	สำนักงาน	59 หมู่ที่ 1 ต.สวนพริกไทย อ.เมืองปทุมธานี จ.ปทุมธานี 12000
	โทรศัพท์	0-2959-5811
	โทรสาร	0-2959-5816
	ทุนจดทะเบียน	5,500,000 บาท
	ทุนชำระแล้ว	5,500,000 บาท

2.7	ซื้อบริษัท ประเภทธุรกิจ สำนักงาน โทรศัพท์ โทรสาร ทุนจดทะเบียน ทุนชำระแล้ว	บริษัท เด็มโก้ เพาเวอร์ 17 จำกัด ผลิตและจำหน่ายกระแสไฟฟ้าด้วยพลังงานแสงอาทิตย์ 59 หมู่ที่ 1 ต.สวนพริกไทย อ.เมืองปทุมธานี จ.ปทุมธานี 12000 0-2959-5811 0-2959-5816 5,500,000 บาท 5,500,000 บาท	
2.8	ซื้อบริษัท ประเภทธุรกิจ สำนักงาน โทรศัพท์ โทรสาร ทุนจดทะเบียน ทุนชำระแล้ว	บริษัท อินโดไชน่า กรีนเอ็นเนอร์ยี จำกัด ผลิตและจำหน่ายกระแสไฟฟ้าด้วยพลังงานแสงอาทิตย์ 1132 หมู่ที่ 5 ต.ในเมือง อ.เมืองหนองคาย จ.หนองคาย 0-4242-0932 0-4246-1343 35,000,000 บาท 35,000,000 บาท	
2.9	ซื้อบริษัท ประเภทธุรกิจ สำนักงาน โทรศัพท์ โทรสาร ทุนจดทะเบียน ทุนชำระแล้ว	บริษัท แม่โขง กรีนพาวเวอร์ จำกัด ผลิตและจำหน่ายกระแสไฟฟ้าด้วยพลังงานแสงอาทิตย์ 1168 หมู่ที่ 3 ต.ในเมือง อ.เมืองหนองคาย จ.หนองคาย 0-4242-0932 0-4246-1343 35,000,000 บาท 35,000,000 บาท	
2.10	ซื้อบริษัท ประเภทธุรกิจ สำนักงาน โทรศัพท์ โทรสาร ทุนจดทะเบียน ทุนชำระแล้ว	บริษัท อุดรธานีโซลาร์ พาวเวอร์ จำกัด ผลิตและจำหน่ายกระแสไฟฟ้าด้วยพลังงานแสงอาทิตย์ 1168 หมู่ที่ 3 ต.ในเมือง อ.เมืองหนองคาย จ.หนองคาย 0-4242-0932 0-4246-1343 35,000,000 บาท 35,000,000 บาท	



2.11	ชื่อบริษัท	บริษัท อีโอดีส เพาเวอร์ จำกัด
	ประเภทธุรกิจ	ผลิตและจำหน่ายกระแสไฟฟ้าด้วยพลังงานลม
	สำนักงาน	87 อาคารเอ็ม.ไทย.ทาวเวอร์ ชั้นที่ 27 ออลซีซั่นสเพลส
	ถนนวิฑู แขวงลุมพินี เขตปทุมวัน กรุงเทพมหานคร	
	โทรศัพท์	02-106-8000
	โทรสาร	02-106-8000
	ทุนจดทะเบียน	1,301,301,300 บาท
	ทุนชำระแล้ว	1,301,301,300 บาท
2.12	ชื่อบริษัท	บริษัท ชัสเทนเอเบิล เอนเนอจี คอร์ปอเรชั่น จำกัด
	ประเภทธุรกิจ	ผลิตและจำหน่ายกระแสไฟฟ้าด้วยพลังงานลม
	สำนักงาน	8/8 หมู่ที่ 2 ต.บางเขน อ.เมืองนนทบุรี จ.นนทบุรี
	โทรศัพท์	0-2978-5309
	โทรสาร	0-2978-5080 ต่อ 5309
	ทุนจดทะเบียน	440,000,000 บาท
	ทุนชำระแล้ว	405,000,000 บาท
2.13	ชื่อบริษัท	บริษัท ซีไอเอ็น(ไทยแลนด์) จำกัด
	ประเภทธุรกิจ	ผลิตและจำหน่ายกระแสไฟฟ้าจากขยะ
	สำนักงาน	59 หมู่ที่ 1 ต.สวนพริกไทย อ.เมืองปทุมธานี จ.ปทุมธานี 12000
	โทรศัพท์	0-2959-5811
	โทรสาร	0-2959-5816
	ทุนจดทะเบียน	1,000,000 บาท
	ทุนชำระแล้ว	1,000,000 บาท

