




THE STEEL PUBLIC COMPANY LIMITED
บริษัท เดอะ สตีล จำกัด (มหาชน)



ANNUAL REPORT 2017
รายงานประจำปี 2560



สารบัญ

สารจากประธานกรรมการ	2
สรุปผลการดำเนินงานของบริษัท	3
ลักษณะการประกอบธุรกิจ	4
ปัจจัยความเสี่ยง	9
ข้อมูลเกี่ยวกับบริษัทฯ และบริษัทย่อย	10
โครงสร้างเงินทุน	13
การจัดการ	15
การกำกับดูแลกิจการ	20
ความรับผิดชอบต่อสังคม	31
การควบคุมภายในและการบริหารจัดการความเสี่ยง	32
รายการระหว่างกัน	33
รายงานคณะกรรมการตรวจสอบ	34
รายงานความรับผิดชอบต่อสังคมของคณะกรรมการต่อรายงานทางการเงิน	35
การวิเคราะห์ฐานะทางการเงินและผลการดำเนินงาน	36
รายงานของผู้สอบบัญชี และงบการเงิน	39
รายละเอียดเกี่ยวกับกรรมการและผู้บริหาร	117



สารจากประธานกรรมการ



ท่านผู้ถือหุ้นและนักลงทุนทุกท่าน ในเวลา 1 ปีที่ผ่านมา หลังจากที่ถูกกลุ่มบริษัท เดอะ สติล จำกัด (มหาชน) และบริษัทย่อย ได้พลิกฟื้นและขยายธุรกิจจนมีกำไรอย่างสูงในปี 2559 ในปี 2560 นี้การดำเนินธุรกิจของกลุ่มยังคงดำเนินไปได้ด้วยดี บริษัทฯ มีการเข้าซื้อทรัพย์สินที่เป็นที่ดิน อาคาร สิ่งปลูกสร้าง และเครื่องจักรเพิ่มเติมจากบุคคลที่เกี่ยวข้องกันเป็นจำนวนเงิน 456.90 ล้านบาท เพื่อรองรับการขยายตัวในอนาคตของกลุ่ม อย่างไรก็ตาม ภาวะการค้าหลักในปี 2560 ในช่วงไตรมาสที่ 2 และไตรมาสที่ 4 ตกลง เนื่องจากราคาเหล็กที่ผันผวนและความต้องการของตลาดที่ลดลง ส่งผลให้ผลประกอบการของบริษัทลดลงจากกำไรสุทธิ 545.29 ล้านบาทในปี 2559 เหลือกำไรสุทธิในปี 2560 จำนวน 200.82 ล้านบาท

ในนามของคณะกรรมการบริษัท ขอขอบคุณท่านผู้ถือหุ้น ลูกค้า พันธมิตรทางการค้า สถาบันทางการเงิน และเอกชนที่เกี่ยวข้อง ที่ได้ให้การสนับสนุนการดำเนินกิจกรรมของบริษัทด้วยดีเสมอมา ขอขอบคุณผู้บริหารและพนักงานทุกท่านที่ได้ปฏิบัติหน้าที่ด้วยความรับผิดชอบและด้วยความร่วมมือร่วมใจที่จะมุ่งมั่นพัฒนาธุรกิจให้เจริญก้าวหน้าต่อไปได้อย่างมั่นคงตลอดไป

(นายประจวบ ไชยสาส์น)

ประธานกรรมการบริษัท

สรุปผลการดำเนินงานของบริษัท

หน่วย : พันบาท

	2560	2559	2558
งบการเงินโดยรวม			
รายได้จากการขายและบริการ	13,788,266	15,798,647	13,957,302
กำไร(ขาดทุน)ขั้นต้น	636,249	908,834	120,687
กำไร(ขาดทุน) สุทธิเบ็ดเสร็จรวม	197,004	549,085	(730,024)
สินทรัพย์รวม	5,748,100	5,403,327	4,097,626
หนี้สินรวม	3,876,917	3,677,249	2,700,636
ส่วนของผู้ถือหุ้น	1,871,183	1,726,078	1,396,990
อัตราส่วนทางการเงิน			
อัตรากำไรขั้นต้นต่อรายได้รวม	4.61	5.39	0.86
อัตรากำไร(ขาดทุน)สุทธิต่อรายได้รวม	1.40	3.47	(5.25)
อัตราผลตอบแทนต่อสินทรัพย์รวม	3.47	11.56	(17.97)
อัตราผลตอบแทนต่อส่วนของผู้ถือหุ้น	10.87	35.76	(67.96)
อัตราส่วนสภาพคล่อง	1.04	1.21	1.18
อัตราส่วนหนี้สินต่อส่วนผู้ถือหุ้น	2.07	2.13	1.93



ลักษณะการประกอบธุรกิจ

บริษัทประกอบธุรกิจจัดจำหน่ายผลิตภัณฑ์เหล็กที่หลากหลายทั้งในรูปแบบวัตถุดิบที่ยังมิได้แปรรูป ได้แก่ เหล็กแผ่นรีดร้อนชนิดม้วน (Hot Rolled Coil) และที่แปรรูปแล้วทั้งเหล็กม้วนสลิต เหล็กแผ่น เหล็กรูปพรรณประเภทขึ้นรูปรีด และเหล็กรูปพรรณประเภทขึ้นรูปเย็นรวมทั้งผลิตภัณฑ์เหล็กอื่นๆ นอกจากนี้บริษัทยังเป็นผู้แปรรูปผลิตภัณฑ์เหล็กบางประเภท ได้แก่ เหล็กแผ่น เหล็กม้วนสลิต เหล็กแบน เหล็กฉากพับ เหล็กรางพับ ท่อเหล็ก และเหล็กโครงสร้างรูปตัวซี

โครงสร้างรายได้ของบริษัท ประกอบด้วย

1) การให้บริการจัดหาผลิตภัณฑ์ต่างๆ

บริษัทให้บริการจัดหาผลิตภัณฑ์เหล็กต่างๆ ได้แก่ เหล็กแผ่นรีดร้อนชนิดม้วน เหล็กแผ่น เหล็กรูปพรรณประเภทขึ้นรูปรีด ซึ่งสามารถแบ่งออกเป็น เหล็กเอชปีม เหล็กไอบีม เหล็กไวร์แฟรงค์ เหล็กเส้น เหล็กรางรีด เหล็กฉากรีด เหล็กแบนรีด และเหล็กสี่เหลี่ยมตัน รวมทั้งเหล็กรูปพรรณขึ้นรูปเย็นซึ่งสามารถแบ่งออกเป็น ท่อเหล็ก เหล็กรางพับ เหล็กฉากพับ เหล็กโครงสร้างรูปตัวซี นอกจากนี้บริษัทยังให้บริการจัดหาเหล็กชนิดอื่นๆ เช่น ท่อประปา แผ่นซิงค์ เป็นต้น และตั้งแต่ปี 2555 เป็นต้นมา บริษัทมีการนำเข้าเศษเหล็กจากต่างประเทศ รวมทั้งจัดซื้อภายในประเทศ เพื่อขายเป็นวัตถุดิบให้แก่โรงหลอมเหล็ก เพื่อแปรรูปเป็นเหล็กม้วนดำ และเหล็กม้วนหน้าแคบมาขายให้กับบริษัทอีกทอดหนึ่ง

2) การแปรรูปผลิตภัณฑ์เหล็ก

บริษัทนำเหล็กแผ่นรีดร้อนชนิดม้วนมาแปรรูปเป็นผลิตภัณฑ์เหล็กประเภทต่างๆ ได้แก่ เหล็กม้วนสลิต เหล็กแผ่น เหล็กแบน เหล็กฉากพับ เหล็กรางพับ ท่อเหล็ก และเหล็กโครงสร้างรูปตัวซี รวมทั้งบริษัทยังเป็นศูนย์บริการเหล็กครบวงจร ซึ่งให้บริการตัดเหล็กแผ่น (Plate) ขอยหน้าเหล็กม้วนแถบเล็ก (Slitting Coil) ตามขนาดที่ลูกค้าต้องการ

โครงสร้างรายได้ของบริษัท

โครงสร้างรายได้ของบริษัทในระยะ 3 ปี สิ้นสุดวันที่ 31 ธันวาคม ปี 2558, 2559 และ 2560 ประกอบด้วยรายได้หลักจากการจัดหาผลิตภัณฑ์และแปรรูปแล้วจำหน่าย มีดังนี้

มูลค่าการจำหน่าย	2560		2559		2558	
	ล้านบาท	%	ล้านบาท	%	ล้านบาท	%
การให้บริการจัดหาผลิตภัณฑ์						
- เศษเหล็ก	1,654.77	12.00	3,083.59	19.52	1,858.50	13.32
- รูปพรรณ	8,413.86	61.02	8,598.56	54.43	9,341.11	66.93
การแปรรูปผลิตภัณฑ์เหล็ก	3,703.50	26.86	3,872.19	24.51	2,701.68	19.36
รวม	13,772.13	99.88	15,554.34	98.45	13,901.29	99.60
รายได้อื่นๆ	16.13	0.12	244.31	1.55	56.01	0.40
รวมรายได้	13,788.26	100.00	15,798.65	100.00	13,957.30	100.00

ลักษณะผลิตภัณฑ์และบริการ

ลักษณะผลิตภัณฑ์และบริการหลักของบริษัทสามารถแบ่งออกได้เป็น 2 ประเภท คือ

1. การให้บริการจัดหาผลิตภัณฑ์เหล็กเพื่อจำหน่าย (Steel Trading and Warehousing)

ผลิตภัณฑ์ที่บริษัทจัดหาเพื่อจำหน่ายแก่ลูกค้าสามารถแบ่งออกเป็น 3 กลุ่ม หลัก คือ

1.1 ผลิตภัณฑ์เหล็กทรงแบนประเภทรีดร้อน (Hot-Rolled Flat product)

ผลิตภัณฑ์ประเภทนี้เป็นผลิตภัณฑ์ที่ผ่านกระบวนการผลิตของผู้ผลิตเหล็กทรงแบนประเภทรีดร้อนในประเทศ เหล็กทรงแบนประเภทรีดร้อนที่ได้จะมีลักษณะเป็นแผ่น มีขนาดความกว้าง ความยาวและความหนา ที่แตกต่างกัน โดยทั่วไป มี 2 ลักษณะ คือ เหล็กแผ่นรีดร้อนชนิดม้วน (Hot-Rolled Coil - HRC) ที่มีความหนาตั้งแต่ 1.0 มิลลิเมตร ถึง 13.0 มิลลิเมตร และเหล็กแผ่นรีดร้อนชนิดแผ่นหนา (Hot-Rolled Plate - HRP) ที่มีความหนาตั้งแต่ 8 มิลลิเมตรขึ้นไป จนถึง 100 มิลลิเมตร บริษัททำหน้าที่จัดหาเหล็กแผ่นรีดร้อนชนิดม้วน และเหล็กแผ่นรีดร้อนชนิดแผ่นหนาจากผู้ผลิตเหล็กในประเทศ โดยจัดจำหน่ายให้แก่ ผู้ค้าส่งเหล็ก และลูกค้าที่เป็นโรงงานเหล็กต่างๆ ทั้งนี้ลูกค้าจะนำไปใช้ในการแปรรูปเป็นชิ้นงานเหล็กต่าง ๆ ต่อไป ซึ่งชิ้นงานเหล่านี้จะถูกนำไปใช้อย่างกว้างขวางในอุตสาหกรรมทั่วไป เช่น อุตสาหกรรมก่อสร้าง อุตสาหกรรมผลิตเครื่องจักร และอุตสาหกรรมต่อเรือ เป็นต้น

1.2 ผลิตภัณฑ์เหล็กทรงยาว (Long Product)

1) ผลิตภัณฑ์เหล็กทรงยาวขึ้นรูปร้อน (Hot Formed)

ผลิตภัณฑ์ประเภทนี้เป็นผลิตภัณฑ์ที่ผ่านกระบวนการขึ้นรูปด้วยความร้อน ได้แก่ เหล็กเอชบีเอ็ม เหล็กไอบีเอ็ม เหล็กไวรแฟรงค์ เหล็กเส้น เหล็กวางรีด เหล็กฉากรีด เหล็กแบนรีด และเหล็กสี่เหลี่ยมตัน บริษัททำหน้าที่จัดหาผลิตภัณฑ์ดังกล่าวและจัดจำหน่ายให้แก่ผู้ค้าส่งเหล็ก และลูกค้าในกลุ่มอุตสาหกรรมก่อสร้างเป็นหลัก

2) ผลิตภัณฑ์เหล็กทรงยาวขึ้นรูปเย็น (Cold Formed)

ผลิตภัณฑ์ประเภทนี้เกิดจากการนำเหล็กแผ่นรีดร้อนมาขึ้นรูปซ้ำอีกครั้งด้วยเครื่องจักร โดยไม่มีการใช้ความร้อน ได้แก่ เหล็กรางพับ เหล็กฉากพับ เหล็กโครงสร้างรูปตัวซี ท่อเหล็ก ซึ่งผลิตภัณฑ์ท่อเหล็ก ที่บริษัทให้บริการจัดหาจะเป็นท่อเหล็กที่เหมาะสมสำหรับนำไปใช้ในอุตสาหกรรมก่อสร้าง บริษัททำหน้าที่จัดหาผลิตภัณฑ์ดังกล่าวและจัดจำหน่ายให้แก่ ผู้ค้าส่งเหล็ก และลูกค้า ในกลุ่ม อุตสาหกรรมก่อสร้าง

1.3 ผลิตภัณฑ์เหล็กชนิดอื่น ๆ

บริษัททำหน้าที่จัดหาผลิตภัณฑ์เหล็กชนิดอื่น ๆ มาจัดจำหน่ายเพื่อให้มีผลิตภัณฑ์ที่หลากหลายไว้ให้บริการ และอำนวยความสะดวกแก่ลูกค้า เช่น เหล็กแผ่นขาว เหล็กเคลือบสังกะสี เหล็กไวรเมซ รวมทั้งเศษเหล็ก เป็นต้น

2. การแปรรูปผลิตภัณฑ์เหล็ก (Coil Center)

บริษัทนำเหล็กม้วนรีดร้อนจากผู้ผลิตมาผ่านกระบวนการแปรรูป เพื่อให้ได้สินค้าเหล็กแปรรูปตัวใหม่ เช่น เหล็กม้วน สลิต (Slitting Coil), ตัดเป็นเหล็กแผ่นขนาดต่างๆ รวมทั้งแปรรูปเป็นเหล็กตัวซี และท่อเหล็กดำ เครื่องจักรในอดีตมีกำลังการผลิตรวมประมาณ 200,000 ตันต่อปี แต่หลังจากเพิ่มเครื่องผลิตท่อดำอีก 4 ชุด ทำให้ปัจจุบันเครื่องจักรมีกำลัง

การผลิตรวมประมาณ 334,500 ตันต่อปี โดยทำงานวันละ 8 ชั่วโมง ในช่วงมียอดขายมากก็จะเพิ่มการทำงานอีกประมาณ 2-4 ชั่วโมงต่อวัน

การตลาดและภาวะการแข่งขัน

1. กลยุทธ์ทางการตลาด

- 1) บริษัทมีผลิตภัณฑ์ที่หลากหลาย ทำให้ลูกค้าสามารถสั่งซื้อผลิตภัณฑ์หลักจากบริษัทโดยไม่จำเป็นต้องไปสั่งซื้อจากผู้จัดจำหน่ายหลายแห่ง ทำให้บริษัทสามารถตอบสนองความต้องการของลูกค้าได้เป็นอย่างดี โดยเฉพาะผู้ค้าส่ง และหน่วยงานก่อสร้างซึ่งเป็นลูกค้าหลักของบริษัท
- 2) ผลิตภัณฑ์หลักของบริษัททั้งที่บริษัทซื้อจากผู้ผลิตเพื่อจัดจำหน่าย และที่บริษัทแปรรูปเองได้รับมาตรฐานอุตสาหกรรม (มอก.) จากกระทรวงอุตสาหกรรม และบริษัทมีระบบตรวจสอบคุณภาพของสินค้าให้เป็นไปตามมาตรฐานก่อนจัดส่ง นอกจากนี้หากสินค้ามีความบกพร่องบริษัทจะจัดส่งสินค้าใหม่ให้ลูกค้า
- 3) บริษัทมีบริการจัดส่งสินค้าให้กับลูกค้าในเขตกรุงเทพ และปริมณฑล รวมทั้งจังหวัดใกล้เคียง
- 4) บริษัทสามารถตอบสนองความต้องการของลูกค้าได้ทันความต้องการ เนื่องจากบริษัทมีผลิตภัณฑ์หลากหลายขนาดและมีระบบควบคุมสินค้าคงคลังที่มีประสิทธิภาพ รวมทั้งการจัดส่งผลิตภัณฑ์ได้รวดเร็วตรงต่อเวลา
- 5) บริษัทแบ่งทีมการตลาดออกตามที่ตั้งของลูกค้าโดยเฉพาะ เพื่อให้สามารถดูแลลูกค้าได้ทั่วถึง ทำให้ทราบถึงความต้องการของลูกค้าได้เป็นอย่างดี
- 6) บริษัทเน้นการสร้างฐานมูลค่าเพิ่มให้เกิดในองค์กร โดยเน้นการพัฒนาความรู้ของบุคลากรด้านการตลาดให้มีความรู้เกี่ยวกับการใช้ผลิตภัณฑ์ของบริษัท เพื่อให้พนักงานสามารถให้คำปรึกษากับลูกค้าได้ และบริษัทยังให้ความสำคัญเรื่องการให้บริการกับลูกค้า

ลักษณะลูกค้าและช่องทางการจำหน่าย

บริษัทจัดจำหน่ายสินค้าให้แก่ลูกค้าภายในประเทศทั้งหมด ลูกค้าส่วนใหญ่เป็นลูกค้ากลุ่มผู้ค้าส่ง ผู้ประกอบการในอุตสาหกรรมอื่นๆ และผู้รับเหมาก่อสร้าง รวมทั้ง โรงงานหลอมเหล็กม้วนดำ

2. ภาวะการแข่งขัน

จากการที่บริษัทประกอบธุรกิจเป็นทั้งศูนย์บริการหลัก และ ผู้ผลิตเหล็กรูปพรรณ จึงแบ่งลักษณะการแข่งขันออกเป็น 2 กลุ่ม ได้แก่

2.1 กลุ่มธุรกิจศูนย์บริการหลัก

ผู้ประกอบการธุรกิจศูนย์บริการหลักมีจำนวนมาก ส่วนใหญ่เป็นผู้ประกอบการขนาดเล็ก สำหรับผู้ประกอบการธุรกิจศูนย์บริการที่มีกำลังการผลิตและมีศักยภาพในการแข่งขันในตลาดที่มีขนาดใหญ่จำนวน 2 ราย และขนาดกลางจำนวน 6 ราย ซึ่งบริษัทเป็นหนึ่งในผู้ประกอบการที่มีกำลังการผลิตขนาดกลาง ดังนั้นการแข่งขันของกลุ่มผู้ผลิตขนาดใหญ่ และขนาดกลางจึงอยู่ในระดับปานกลาง รวมทั้งกำลังการผลิตที่มีอยู่ในปัจจุบันไม่เพียงพอต่อความต้องการของลูกค้า

2.2 กลุ่มธุรกิจผู้ผลิตท่อเหล็กและเหล็กโครงสร้างรูปตัวซี

สำหรับการแข่งขันของผลิตภัณฑ์ท่อเหล็กและเหล็กรูปตัวซี มีการแข่งขันค่อนข้างสูงเนื่องจากมีผู้ประกอบการผลิตท่อเหล็กและเหล็กโครงสร้างรูปตัวซีในประเทศมากกว่า 50 ราย ซึ่งบริษัทแบ่งการแข่งขันของธุรกิจท่อเหล็กและเหล็กโครงสร้างรูปตัวซีออกเป็น 3 กลุ่มตามกำลังการผลิต ได้แก่

กลุ่มที่ 1 ผู้ผลิตท่อเหล็กและเหล็กโครงสร้างรูปตัวซีขนาดใหญ่ คือ ผู้ผลิตท่อเหล็กที่มีกำลังการผลิตท่อเหล็กมากกว่า 100,000 ตันต่อปี กลุ่มนี้มีจำนวน 9 ราย ปัจจุบันบริษัทมีกำลังการผลิตท่อเหล็ก และเหล็กตัวซีอยู่ในกลุ่มนี้

กลุ่มที่ 2 ผู้ผลิตท่อเหล็กและเหล็กโครงสร้างรูปตัวซีขนาดกลาง คือ ผู้ผลิตท่อเหล็กที่มีกำลังการผลิตท่อเหล็กระหว่าง 50,000 ถึง 100,000 ตันต่อปี กลุ่มนี้มีประมาณ 13 ราย

กลุ่มที่ 3 ผู้ผลิตท่อเหล็กและเหล็กโครงสร้างรูปตัวซีขนาดเล็ก คือ ผู้ผลิตท่อเหล็กที่มีกำลังการผลิตท่อเหล็กน้อยกว่า 50,000 ตันต่อปี ซึ่งผู้ประกอบการส่วนที่เหลือจะอยู่ในกลุ่มนี้

การจัดหาผลิตภัณฑ์

กลุ่มบริษัทฯ มีแหล่งการจัดหาผลิตภัณฑ์ ดังนี้

- การผลิต

ปัจจุบันบริษัท มีโรงงานแปรรูปเหล็กม้วนดำของบริษัทเอง จำนวน 1 แห่ง และเมื่อกลางปี 2560 ได้รวมเครื่องจักรที่อยู่ในบริษัทย่อยเข้ากับบริษัท เพื่อควบคุมการบริหารให้ง่ายขึ้น โดยเครื่องจักรทั้งหมดตั้งอยู่ในพื้นที่ใกล้เคียงกัน มีกำลังการผลิตรวมประมาณ 334,500 ตันต่อปี และในปี 2560 และ 2559 ใช้กำลังการผลิตอยู่ที่ประมาณร้อยละ 87.93 และ 73.10 ของกำลังการผลิตรวมตามลำดับ

- จาการจัดหาวัตถุดิบหรือผลิตภัณฑ์อื่น

ปัจจุบันบริษัทจัดซื้อเหล็กแผ่นรีดร้อนที่มีมาตรฐานทั้งด้านความหนาและความกว้างและความยาวซึ่งเป็นวัตถุดิบหลักในการผลิตจากผู้ผลิตเหล็กแผ่นรีดร้อนในประเทศ ได้แก่ บริษัทในกลุ่มบริษัท จี เจ สตีล จำกัด (มหาชน) และบริษัท จี สตีล จำกัด (มหาชน) และกลุ่มบริษัทในเครือสหวิริยา เป็นหลัก ซึ่งเป็นผู้ผลิตเหล็กแผ่นรีดร้อนในประเทศเพียงรายใหญ่ และซื้อเหล็กแปรรูปอื่นๆ จากเจ้าหน้หลายราย นอกจากนี้ บริษัทได้มีการจัดซื้อเหล็กม้วนหน้าแคบจาก บริษัท ไพรม์ สตีล มิลล์ จำกัด (บริษัทร่วม) เพื่อสนับสนุนวัตถุดิบในการแปรรูปเหล็กรูปพรรณอีกช่องทางหนึ่ง

ผลกระทบต่อสิ่งแวดล้อม

ผลกระทบต่อสิ่งแวดล้อมที่สำคัญของโรงงานแปรรูปเหล็ก คือ มลภาวะจากเสียงในขบวนการผลิต แต่บริษัทได้มีการควบคุมปริมาณเสียงที่เกิดจากขบวนการผลิตของบริษัทไม่ให้เกิดผลกระทบต่อสิ่งแวดล้อมโดยออกแบบอาคารโรงงานให้สามารถเก็บเสียงได้ดี นอกจากนี้บริษัทยังได้รับการตรวจสอบโรงงานอย่างสม่ำเสมอทุกปีภายใต้การควบคุมดูแลของกรมโรงงานอุตสาหกรรม ซึ่งผลการตรวจสอบสรุปได้ว่า สภาพโรงงานและสภาพแวดล้อมต่าง ๆ ในบริเวณโรงงานอยู่ในเกณฑ์มาตรฐาน ไม่ก่อให้เกิดปัญหาใด ๆ ต่อสภาพแวดล้อม

ทั้งนี้ ตั้งแต่โรงงานของบริษัทเปิดดำเนินการมา บริษัทไม่มีข้อพิพาทหรือถูกฟ้องร้องเกี่ยวกับการสร้างผลกระทบ
ต่อสิ่งแวดล้อม และไม่เคยได้รับการตักเตือนหรือการปรับจากหน่วยงานของรัฐตามกฎหมายที่บริษัทต้องปฏิบัติตามอัน
ได้แก่ พระราชบัญญัติโรงงาน พ.ศ. 2535 และพระราชบัญญัติส่งเสริมและรักษาสิ่งแวดล้อม พ.ศ. 2535

ปัจจัยความเสี่ยง

1) ความเสี่ยงจากการผันผวนของราคาวัตถุดิบ

บริษัทได้สั่งซื้อเหล็กแผ่นรีดร้อนชนิดม้วน ซึ่งเป็นวัตถุดิบหลักของการผลิตผลิตภัณฑ์อื่นๆของบริษัท สัดส่วนการสั่งซื้ออยู่ที่ระดับ ร้อยละ 60.04 ของยอดซื้อทั้งหมดในปี 2559 และร้อยละ 45.30 ของยอดซื้อทั้งหมดในปี 2560 ซึ่งบริษัทสั่งซื้อเหล็กแผ่นรีดร้อนชนิดม้วนหน้ากว้างทั้งหมดจากผู้ผลิตภายในประเทศ ดังนั้นการเปลี่ยนแปลงของราคาเหล็กแผ่นรีดร้อนชนิดม้วนจะส่งผลกระทบต่อต้นทุน และราคาขายผลิตภัณฑ์ของบริษัท อย่างไรก็ตาม สำหรับสินค้าที่บริษัทให้บริการจัดหาผลิตภัณฑ์บริษัทจะสั่งซื้อสินค้าแต่ละครั้งตามคำสั่งซื้อของลูกค้า และสำรองสินค้าบางประเภทที่เป็นที่นิยมของลูกค้า ทำให้บริษัทสามารถใช้นโยบายต้นทุนบวกกำไรในการกำหนดราคาขายสินค้าของบริษัท กล่าวคือ การนำต้นทุนวัตถุดิบ รวมค่าใช้จ่ายต่าง ๆ ที่เกิดขึ้นรวมกับกำไรมากำหนดราคาขาย ทำให้บริษัทสามารถรักษาสวนต่างของกำไรได้ เนื่องจากบริษัทจะทำการปรับราคาขายสินค้าเป็นระยะ ๆ ตามราคาวัตถุดิบที่มีการปรับราคา อย่างไรก็ตาม หากราคาผลิตภัณฑ์เหล็กทรงตัวหรือมีแนวโน้มปรับเพิ่มขึ้น บริษัทจะใช้นโยบายต้นทุนบวกกำไรในการกำหนดราคาขายสินค้าของบริษัททั้งสินค้าที่บริษัทให้บริการจัดหาผลิตภัณฑ์และสินค้าที่บริษัทเป็นผู้แปรรูป นอกจากนี้การปรับราคาแต่ละครั้งนั้น บริษัทจะเทียบเคียงราคาขายสินค้าของบริษัทกับราคาตลาด ณ ขณะนั้น และหากราคาผลิตภัณฑ์เหล็กมีแนวโน้มลดลง บริษัทจะเร่งจำหน่ายสินค้าทั้งสินค้าที่บริษัทให้บริการจัดหาผลิตภัณฑ์และสินค้าที่บริษัทเป็นผู้แปรรูป และหากลูกค้าต้องการสั่งซื้อสินค้าล่วงหน้า บริษัทจะเรียกเก็บเงินค้ำมัดจำสินค้าบางส่วนจากลูกค้าทันที และทำการสั่งซื้อจากผู้ผลิต ทำให้บริษัทสามารถลดความเสี่ยงจากความผันผวนของราคาเหล็กแผ่นรีดร้อน

นอกจากนี้ บริษัทยังติดตามการเปลี่ยนแปลงของราคาวัตถุดิบอย่างใกล้ชิด เพื่อนำมาประกอบการตัดสินใจในการสั่งซื้อและบริหารจัดการปริมาณวัตถุดิบคงคลังให้เหมาะสม ทั้งนี้ ในสถานการณ์ที่ราคาเหล็กปกติบริษัทมีนโยบายสำรองสินค้าคงคลังประมาณ 45 วัน จากทั้งสองนโยบายดังกล่าวทำให้การเปลี่ยนแปลงด้านราคาวัตถุดิบจะไม่ส่งผลกระทบต่อผลการดำเนินงานของบริษัทอย่างมีนัยสำคัญ

2) ความเสี่ยงจากการพึ่งพิงผู้ผลิตเหล็กแผ่นรีดร้อนชนิดม้วนรายใหญ่

ปัจจุบันผู้ผลิตเหล็กแผ่นรีดร้อนชนิดม้วนในประเทศมีเพียง 3 รายใหญ่ การที่มีผู้ผลิตเหล็กแผ่นรีดร้อนชนิดม้วนในประเทศเพียง 3 รายใหญ่ ทำให้บริษัทมีความเสี่ยงจากการขาดแคลนวัตถุดิบในกรณีที่ผู้ผลิตทั้ง 3 รายไม่สามารถจัดส่งวัตถุดิบให้กับบริษัทได้ตามกำหนดพร้อมกันทั้ง 3 รายและบริษัทไม่สามารถจัดหาวัตถุดิบจากแหล่งอื่นเข้ามาทดแทนได้ทันแผนการผลิตสินค้าตามที่ได้รับคำสั่งซื้อสินค้าจากลูกค้า อย่างไรก็ตาม จากการที่บริษัทสั่งซื้อเหล็กแผ่นรีดร้อนจากผู้ผลิตทั้งสองกลุ่มเป็นเวลานานและไม่เคยมีการค้างชำระค่าสินค้า ทำให้บริษัทมีความสัมพันธ์ที่ดีกับกลุ่มบริษัทผู้ผลิตเหล็กทั้งหมด ประกอบกับบริษัทมีการวางแผนการผลิต และแจ้งปริมาณการสั่งซื้อวัตถุดิบให้แก่ผู้ผลิตล่วงหน้า รวมทั้งใช้นโยบายจองสินค้าล่วงหน้า ทำให้บริษัทยังไม่เคยประสบปัญหาขาดแคลนวัตถุดิบ และปัจจุบันนี้ บริษัทมีแหล่งวัตถุดิบเหล็กม้วนหน้าแคบจากบริษัท ไพรม์ สตีล มิลล์ จำกัด อีกหนึ่งแห่ง ซึ่งเป็นบริษัทร่วมที่ปัจจุบันบริษัทมีสัดส่วนการถือหุ้นร้อยละ 50 ซึ่งจะช่วยให้กลุ่มบริษัทมีอำนาจไปควบคุมการบริหาร และได้ส่วนแบ่งวัตถุดิบเป็นเหล็กม้วนหน้าแคบเพิ่มขึ้นในอนาคต

ข้อมูลเกี่ยวกับบริษัทฯ และบริษัทย่อย

บริษัท

ชื่อบริษัท	: บริษัท เดอะ สตีล จำกัด (มหาชน)
สถานที่ตั้งสำนักงานใหญ่	: 1401 ถนนเอกชัย แขวงบางบอน เขตบางบอน จังหวัดกรุงเทพฯ 10150
สถานที่ตั้งสาขา 1	: 7/4,7/6 หมู่ 1 ถนนเอกชัย แขวงบางบอน เขตบางบอน จังหวัดกรุงเทพฯ 74110
สถานที่ตั้งสาขา 2	: 99/5 หมู่ 1 ตำบลบางน้ำจืด อำเภอเมืองสมุทรสาคร จังหวัดสมุทรสาคร 74000
สถานที่ตั้งสาขา 3	: 99/16 หมู่ 3 ตำบลนาดี อำเภอเมืองสมุทรสาคร จังหวัดสมุทรสาคร 74000
สถานที่ตั้งสาขา 4	: 196 หมู่ 1 ตำบลแคราย อำเภอกระทุ่มแบน จังหวัดสมุทรสาคร 74110
Homepage	: http://www.thesteel.co.th
เลขทะเบียนบริษัท	: 0107549000106
ลักษณะการประกอบธุรกิจ	: ประกอบธุรกิจจัดจำหน่ายผลิตภัณฑ์เหล็กที่หลากหลายทั้งในรูปแบบวัตถุดิบที่ยังมิได้แปรรูป ได้แก่ เหล็กแผ่นรีดร้อนชนิดม้วน (Hot Rolled Coil) และที่แปรรูปแล้ว ทั้งเหล็กม้วนสลิต เหล็กแผ่น เหล็กรูปพรรณประเภทขึ้นรูปร้อน และเหล็กรูปพรรณประเภทขึ้น รูปเย็น รวมทั้งผลิตภัณฑ์เหล็กอื่นๆ นอกจากนี้บริษัทยังเป็นผู้แปรรูปผลิตภัณฑ์เหล็กบางประเภท ได้แก่ เหล็กแผ่น เหล็กม้วนสลิต เหล็กแบน เหล็กฉาก พับ เหล็กรางพับ ท่อเหล็ก และเหล็กโครงสร้างรูปตัวซี
โทรศัพท์	: 66 (0) 2894-8889-90
โทรสาร	: 66 (0) 2408-0272-4
ทุนจดทะเบียน	: 825,007,620 บาท
แบ่งเป็นหุ้นสามัญ	: 1,100,010,160 หุ้น
มูลค่าที่ตราไว้	: หุ้นละ 0.50 บาท
ทุนเรียกชำระแล้ว	: 550,005,080 บาท

ข้อมูลทั่วไปของบริษัทฯ บริษัทย่อย ณ 31 ธันวาคม 2560

ชื่อบริษัท (ทะเบียนบริษัท)	ที่อยู่	ลักษณะธุรกิจ	ทุนจดทะเบียน (บาท)	ทุนชำระแล้ว (บาท)	สัดส่วน การลงทุน
1) บริษัท เดอะ สตีล จำกัด (มหาชน) (0107549000106)	สำนักงานใหญ่ 1401 ถนนเอกชัย แขวงบางบอน เขตบางบอน กรุงเทพมหานคร 10150 สาขาที่ 1 7/4, 7/6 หมู่ที่ 1 ถนนเอกชัย ตำบลแคราย อำเภอกระทุ่มแบน สมุทรสาคร 74110 สาขาที่ 2 99/5 หมู่ 1 ตำบลบางน้ำจืด อำเภอเมืองสมุทรสาคร สมุทรสาคร 74000 สาขาที่ 3 99/16 หมู่ 3 ตำบลนาดี อำเภอเมืองสมุทรสาคร สมุทรสาคร 74000 สาขาที่ 4 196 หมู่ 1 ตำบลแคราย อำเภอกระทุ่มแบน จังหวัดสมุทรสาคร 74110 โทรศัพท์: 66 (0) 2894-8889-90 โทรสาร: 66 (0) 2408-0272-4 E-mail: theinfo@thesteel.co.th Website: www.thesteel.co.th	ผลิตและจำหน่าย เหล็กทุกชนิด	825,007,620	550,005,080	-

บริษัทย่อย

1) บริษัท เดอะ สตีล โลจิสติกส์ จำกัด (0745551000218)	7/8 หมู่ 1 ถนนเอกชัย ตำบลแคราย อำเภอกระทุ่มแบน สมุทรสาคร 74110 โทรศัพท์: 66 (0) 2811-2506-8 66 (0) 2811-3561-3 โทรสาร: 66 (0) 2429-3959	รับจ้างขนส่ง สินค้า	10,000,000	10,000,000	59.995%
2) บริษัท เดอะ สตีล อินดัสทรี จำกัด (0745552002940)	สำนักงานใหญ่ 196 หมู่ที่ 1 ตำบลแคราย อำเภอกระทุ่มแบน สมุทรสาคร 74110 สาขาที่ 1 7/4, 7/6 หมู่ที่ 1 ถนนเอกชัย ตำบลแคราย อำเภอกระทุ่มแบน จังหวัดสมุทรสาคร 74110 โทรศัพท์: 66 (0) 34-476-456 โทรสาร: 66 (0) 34-476-756	รับจ้างผลิตท่อ เหล็กดำ	50,000,000	50,000,000	99.9998%
3) บริษัท ลิเบอร์ตี สตีล สยาม จำกัด (0105554023044)	1401 ถนนเอกชัย แขวงบางบอน เขตบางบอน กรุงเทพฯ 10150 โทรศัพท์: 66 (0) 2894-8889-90 โทรสาร: 66 (0) 2408-0272-4	จำหน่าย เหล็กเส้น เหล็ก ม้วน และเศษ เหล็กในการแปรรูป เหล็กม้วนและ บิลเลต	450,000,000	450,000,000	99.99998%

บริษัทรวม

1) บริษัท ไพรม์ สตีล มิลล์ จำกัด (0745557000163)	สำนักงานใหญ่ 2922/298 อาคารพาณิชย์อิสระทาว เวอร์ 2 ชั้น 27 ถนนเพชรบุรีตัดใหม่ แขวงบางกะปิ เขตห้วยขวาง กรุงเทพมหานคร 10310 สาขาที่ 1 7/447 หมู่ที่ 6 ตำบลมาบยางพร อำเภอบลวกแดง จังหวัดระยอง โทรศัพท์: 66 (0) 2716-5040 โทรสาร: 66 (0) 2716-5041	จำหน่ายเหล็ก ม้วนหน้าแคบ	1,000,000,000	1,000,000,000	50.00%
--	--	-----------------------------	---------------	---------------	--------

ข้อมูลอ้างอิง

นายทะเบียนหลักทรัพย์

บริษัท : ศูนย์รับฝากหลักทรัพย์ (ประเทศไทย) จำกัด
สถานที่ที่ตั้ง : ชั้น 14 อาคารตลาดหลักทรัพย์แห่งประเทศไทย
เลขที่ 93 ถนนรัชดาภิเษก
แขวงดินแดง เขตดินแดง
กรุงเทพฯ 10400
โทรศัพท์ : +66 (0) 2009-9000
โทรสาร : +66 (0) 2009-9001

ผู้สอบบัญชี

: บริษัท ซี ดีบีเบิ้ลยู ดีบีเบิ้ลยู พี จำกัด
128/180-181 อาคารพญาไทพลาซ่า ชั้น 31
ถนนพญาไท แขวงทุ่งพญาไท
เขตราชเทวี กรุงเทพฯ 10400
โทรศัพท์ +66 (0) 2216-2265 , +66 (0) 2216-2268-9
โทรสาร +66 (0) 2216-2286

โดย นางสาววรรณฯ พุทธเสถียร ผู้สอบบัญชีรับอนุญาตเลขที่ 4387 และ/หรือ
นายเชิดสกุล อ้นมงคล ผู้สอบบัญชีรับอนุญาตเลขที่ 7195 และ/หรือ
นางสาววรารณ อินทรประสิทธิ์ ผู้สอบบัญชีรับอนุญาตเลขที่ 7881 และ/หรือ
นางสาวจันทรา ว่องศรีอุดมพร ผู้สอบบัญชีรับอนุญาตเลขที่ 4996 และ/หรือ
นางสาวชลธิชา เลิศวิไล ผู้สอบบัญชีรับอนุญาตเลขที่ 12258 และ/หรือ
นางสาววรารณ พันธ์ภักดีนุพงษ์ ผู้สอบบัญชีรับอนุญาตเลขที่ 12261

โครงสร้างเงินทุน

จำนวนทุนจดทะเบียนและทุนชำระแล้ว

(ก) หุ้นสามัญ

ทุนจดทะเบียนและทุนชำระแล้วของบริษัท ดังนี้

ทุนจดทะเบียน	จำนวน	825,007,620	บาท
ทุนที่เรียกชำระแล้ว	จำนวน	550,005,080	บาท
แบ่งเป็นหุ้นสามัญ	จำนวน	1,100,010,160	หุ้น
มูลค่าที่ตราไว้	หุ้นละ	0.50	บาท

ผู้ถือหุ้น

รายชื่อผู้ถือหุ้นรายใหญ่ 10 รายแรก ณ วันที่ 14 มีนาคม 2561 ดังนี้

รายชื่อ	จำนวนหุ้น	ร้อยละ
1 นายบุญชัย จิระพงษ์ตระกูล	188,000,000	17.09
2 นายนิรุตต์ งามชำนาญฤทธิ	160,000,000	14.55
3 นายสุรช จิระพงษ์ตระกูล	150,810,000	13.71
4 นางสาวรัตนา จิระพงษ์ตระกูล	135,450,000	12.31
5 นางวรรณภา สิทธิศิริกุล	79,000,000	7.18
6 นายภาณุ จารุพิรุฬห์	60,000,000	5.45
7 นายสุวิทย์ จิระพงษ์ตระกูล	55,004,900	5.00
8 UOB KAY HIAN PRIVATE LIMITED	54,734,000	4.98
9 นายจุมภฏ ชูวงศ์	54,000,000	4.91
10 นางสาวสุวรรณี จิระพงษ์ตระกูล	38,190,000	3.47

นโยบายการจ่ายเงินปันผล

(ก) นโยบายการจ่ายเงินปันผลของบริษัท

บริษัทมีนโยบายการจ่ายเงินปันผลให้แก่ผู้ถือหุ้น ในอัตราไม่น้อยกว่าร้อยละ 50 ของกำไรสุทธิหลังหักภาษี เว้นแต่ในกรณีที่บริษัทมีโครงการจะลงทุนในโครงการอื่น

การจ่ายเงินปันผลในช่วง 5 ปีที่ผ่านมาของบริษัท ดังนี้

ปี	อัตราเงินปันผล/หุ้น (บาท)	อัตรากำไรสุทธิต่อหุ้น (บาท)	อัตราการจ่ายเงินปันผลต่อกำไรสุทธิ (%)
2559	0.50	0.88	56.82
2558	-	(2.02)	0
2557	-	0.16	0
2556	0.05	0.83	6.02
2555	0.01	0.37	2.70

ในปี 2559 ที่ประชุมคณะกรรมการบริษัท ครั้งที่ 8/2559 เมื่อวันที่ 15 สิงหาคม 2559 มีมติอนุมัติให้จ่ายเงินปันผลระหว่างกาล จากผลการดำเนินงานระหว่างวันที่ 1 มกราคม 2559 – 30 มิถุนายน 2559 ในอัตรา 0.40 บาทต่อหุ้นรวมเป็นเงินจ่ายปันผลทั้งสิ้น 220,002,320 บาท และจ่ายเงินปันผลเมื่อวันที่ 15 กันยายน 2559

และที่ประชุมคณะกรรมการบริษัท ครั้งที่ 3/2560 เมื่อวันที่ 28 กุมภาพันธ์ 2560 มีมติอนุมัติการจ่ายเงินปันผลระหว่างกาล จากผลการดำเนินงานระหว่างวันที่ 1 กรกฎาคม 2559 – 31 ธันวาคม 2559 ในอัตรา 0.10 บาทต่อหุ้นจำนวน 550,005,080 หุ้น ในอัตราหุ้นละ 0.10 บาท รวมเป็นจำนวนเงิน 55.00 ล้านบาท และจ่ายเงินปันผลเมื่อวันที่ 24 พฤษภาคม 2560 ที่ผ่านมา

(ข) นโยบายการจ่ายเงินปันผลของบริษัทย่อย

สำหรับบริษัทย่อย บริษัทฯ มิได้กำหนดอัตราส่วนในการจ่ายเงินปันผลของบริษัทย่อยไว้แต่อย่างใด ดังนั้นนโยบายเกี่ยวกับการจ่ายเงินปันผลของบริษัทย่อยให้กับบริษัท ให้เป็นไปตามข้อบังคับของบริษัทย่อยนั้นๆ เรื่องการจ่ายเงินปันผล ซึ่งจะต้องได้รับมติจากที่ประชุมใหญ่ผู้ถือหุ้น โดยการจ่ายเงินปันผลบริษัทย่อยจะพิจารณาจากผลการดำเนินงานของปีที่บริษัทมีกำไรสะสม ทั้งนี้ขึ้นอยู่กับผลการดำเนินงานของบริษัทและภาวะเศรษฐกิจเป็นหลัก

นอกจากนี้ การจ่ายเงินปันผลบริษัทย่อย จะต้องมีการกันสำรองไว้อย่างน้อยหนึ่งในยี่สิบ (1/20) ของกำไรจนกว่าทุนสำรองจะมีจำนวนหนึ่งในสิบ (1/10) ของจำนวนทุนของบริษัทย่อยนั้นๆ

การจัดการ

โครงสร้างการจัดการของบริษัท ประกอบด้วย คณะกรรมการบริษัท และคณะอนุกรรมการ 3 คณะ คือ คณะกรรมการตรวจสอบ คณะกรรมการบริหาร และคณะกรรมการสรรหาและกำหนดค่าตอบแทน โดยคณะกรรมการบริษัท และผู้บริหารของบริษัท ประกอบด้วยผู้ทรงคุณวุฒิที่มีคุณสมบัติ ตามมาตรา 68 แห่งพระราชบัญญัติบริษัทมหาชน จำกัด พ.ศ. 2535 และตามประกาศคณะกรรมการกำกับหลักทรัพย์และตลาดหลักทรัพย์ว่าด้วยเรื่องการขออนุญาตและการอนุญาตให้เสนอขายหุ้นที่ออกใหม่ และข้อกำหนดเกี่ยวกับผู้บริหารของบริษัทที่ออกหลักทรัพย์ทุกประการ คณะกรรมการต่างๆของบริษัทมีดังต่อไปนี้

คณะกรรมการบริษัท

รายชื่อกรรมการ	ตำแหน่ง	การประชุมคณะกรรมการ	
		จำนวนครั้งการประชุม	จำนวนครั้งที่เข้าร่วมประชุม
นายประจวบ ไชยสาส์น	ประธานกรรมการบริษัท กรรมการอิสระ	8	7
นายบุญชัย จิระพงษ์ตระกูล	กรรมการ	8	7
นายสุรช จิระพงษ์ตระกูล	กรรมการ	8	6
นายนิรุจน์ งามชำนัญญู	กรรมการ	8	7
นางสาวพรพอลิน วัชรเบญจพัฒน์	กรรมการ	8	7
นางสินวล ทศน์พันธุ์	กรรมการอิสระ	8	8
นายธีระพงษ์ ธนารักษ์วุฒิกร	กรรมการอิสระ	8	8

คณะกรรมการตรวจสอบ : ณ วันที่ 31 ธันวาคม 2560 คณะกรรมการตรวจสอบมีจำนวนทั้งสิ้น 3 ท่าน มีรายนามดังต่อไปนี้.-

1. นายประจวบ ไชยสาส์น ประธานกรรมการตรวจสอบ
2. นางสินวล ทศน์พันธุ์ กรรมการตรวจสอบ
3. นายธีระพงษ์ ธนารักษ์วุฒิกร กรรมการตรวจสอบ

กรรมการตรวจสอบลำดับที่ 2 มีความรู้และประสบการณ์เพียงพอที่จะสามารถทำหน้าที่สอบทานความน่าเชื่อถือของงบการเงิน (รายละเอียดประวัติกรรมการตรวจสอบปรากฏในเอกสารแนบ 1)

โดยมี นางสาวจิตติมา นนทเวช ทำหน้าที่เป็นเลขานุการคณะกรรมการตรวจสอบ

คณะกรรมการบริหาร : ณ วันที่ 31 ธันวาคม 2560 คณะกรรมการบริหารมีจำนวนทั้งสิ้น 5 ท่าน มีรายนามดังต่อไปนี้.-

1. นายบุญชัย จิระพงษ์ตระกูล ประธานกรรมการบริหาร / กรรมการผู้จัดการ
2. นายสุรช จิระพงษ์ตระกูล กรรมการบริหาร
3. นายนิรุจน์ งามชำนัญญู กรรมการบริหาร
4. นายศิลา หวังพรพระ กรรมการบริหาร/ ผู้จัดการฝ่ายการผลิต

5. นายประเสริฐสุข นัฒไธสง กรรมการบริหาร/ ผู้จัดการฝ่ายจัดซื้อ

คณะกรรมการสรรหาและกำหนดค่าตอบแทน : ณ วันที่ 31 ธันวาคม 2560 คณะกรรมการสรรหาและกำหนดค่าตอบแทน มีจำนวนทั้งสิ้น 3 ท่าน มีรายนามดังต่อไปนี้.-

- | | | |
|-------------------|-----------------|-------------------------------------|
| 1. นางสาว | ทัศนพันธุ์ | ประธานกรรมการสรรหาและกำหนดค่าตอบแทน |
| 2. นางนาถินี | สารวานิชพิทักษ์ | กรรมการสรรหาและกำหนดค่าตอบแทน |
| 3. นางสาวพรภาพลิน | วัชรเบญจพัฒน์ | กรรมการสรรหาและกำหนดค่าตอบแทน |

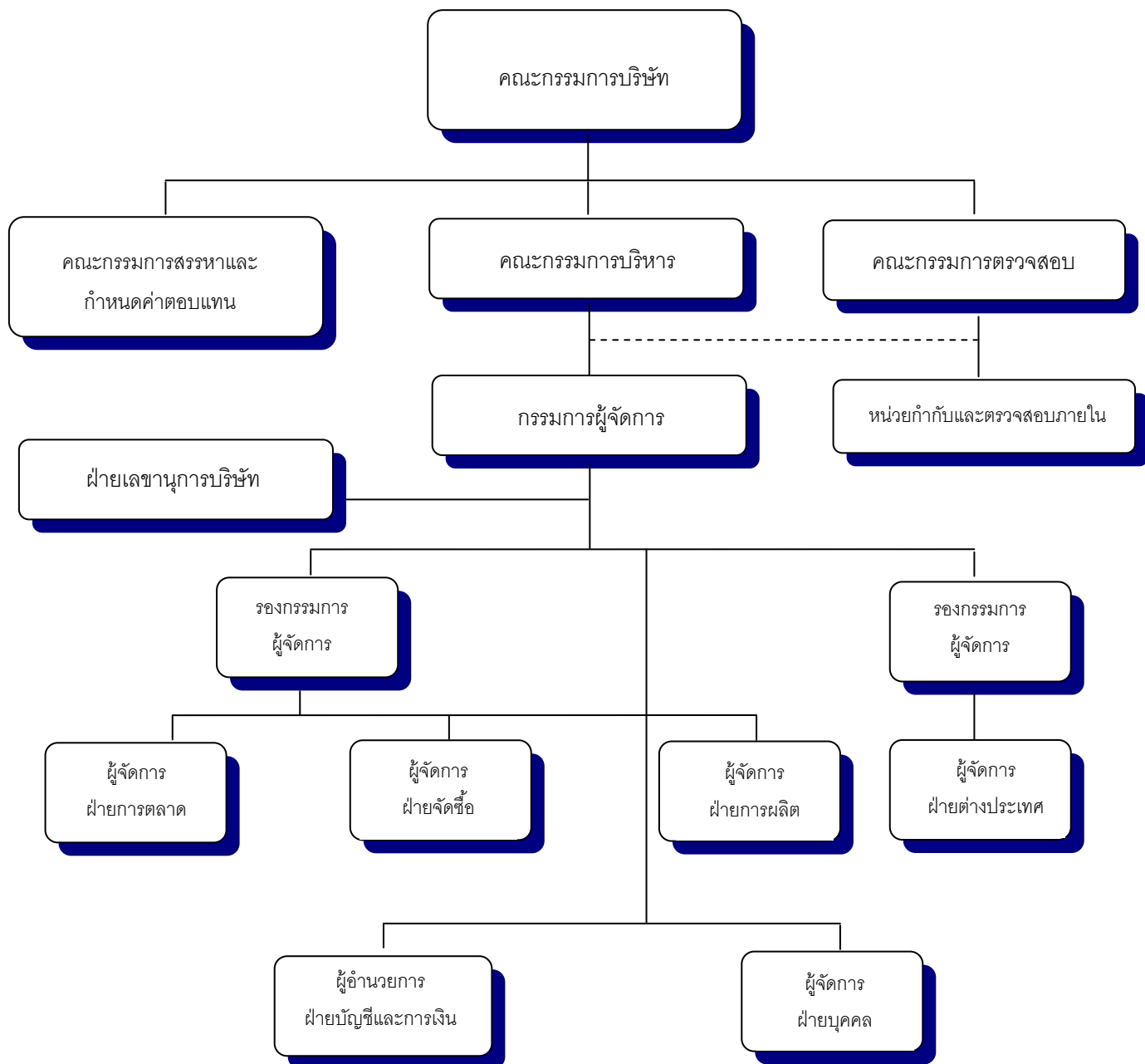
โดยมี นางสาวจิตติมา นนทเวช ทำหน้าที่เป็นเลขานุการคณะกรรมการสรรหาและกำหนดค่าตอบแทน

ผู้บริหาร : ณ วันที่ 31 ธันวาคม 2560 รายชื่อผู้บริหาร ⁽¹⁾ ตามนิยามของคณะกรรมการกำกับหลักทรัพย์และตลาดหลักทรัพย์ (ก.ล.ต.) มีจำนวนทั้งสิ้น 5 ท่าน มีรายนามดังต่อไปนี้.-

- | | | |
|-------------------|----------------|--------------------------------|
| 1. นายบุญชัย | จิระพงษ์ตระกูล | กรรมการผู้จัดการ |
| 2. นายพรเทพ | ไพโรไพศาลกิจ | ผู้อำนวยการฝ่ายบัญชีและการเงิน |
| 3. นายสงวน | ชัยชูสอน | ผู้จัดการฝ่ายการตลาด |
| 4. นายศिला | หวั่งพระพระ | ผู้จัดการฝ่ายการผลิต |
| 5. นายประเสริฐสุข | นัฒไธสง | ผู้จัดการฝ่ายจัดซื้อ |

หมายเหตุ

- (1) "ผู้บริหาร" หมายความว่า กรรมการ ผู้จัดการ หรือผู้ดำรงตำแหน่งระดับบริหารที่รายงานแรกนับต่อจากผู้จัดการลงมา (ผู้ดำรงตำแหน่งสูงสุดของบริษัท) ผู้ซึ่งดำรงตำแหน่งเทียบเท่ากับผู้ดำรงตำแหน่งระดับบริหารรายที่สี่ทุกรายและให้หมายความรวมถึงผู้ดำรงตำแหน่งระดับบริหารในสายบัญชีและการเงินเป็นระดับผู้จัดการฝ่ายขึ้นไปหรือเทียบเท่า



เลขานุการบริษัท

คณะกรรมการบริษัทได้มีมติแต่งตั้งให้ นางสาวฐิติมา นนทเวชซ์ ดำรงตำแหน่งเลขานุการบริษัท ตั้งแต่วันที่ 10 พฤษภาคม 2556 โดยคุณสมบัติของผู้ดำรงตำแหน่งเป็นเลขานุการบริษัท ปรากฏในเอกสารแนบ 1

คำตอบแทนกรรมการและผู้บริหาร

ก. คำตอบแทนที่เป็นตัวเงิน สำหรับปีสิ้นสุดวันที่ 31 ธันวาคม 2560

- คำตอบแทนในฐานะกรรมการ ในรูปของค่าเบี้ยประชุม และคำตอบแทนจากผลการดำเนินงาน (โบนัส)

หน่วย : บาท

ชื่อ-นามสกุล	ค่าเบี้ยประชุม			โบนัส กรรมการ	รวม
	คณะกรรมการ บริษัท	คณะกรรมการ ตรวจสอบ	คณะกรรมการสรรหา และกำหนด คำตอบแทน		
1. นายบุญชัย จิระพงษ์ตระกูล	154,000	-	-	75,000	229,000
2. นายสุรช จิระพงษ์ตระกูล	132,000	-	-	75,000	207,000
3. นายนิรุทธิ์ งามชำนาญฤทธิ์	154,000	-	-	75,000	229,000
4. นายประจวบ ไชยสาส์น	231,000	99,000	-	300,000	630,000
5. นางสาวฉวีวรรณ ทศนพันธ์ุ	176,000	88,000	-	75,000	339,000
6. นายธีระพงษ์ ธนารักษ์วุฒิก	176,000	88,000	-	75,000	339,000
7. นางสาวพราวพลิน วัชรเบญจพัฒน์	154,000	-	-	75,000	229,000
8. นางนาถสินี สารวานิชพิทักษ์	-	-	-	-	-
คำตอบแทนรวม					2,202,000

- คำตอบแทนผู้บริหาร

หน่วย : บาท

คำตอบแทนในฐานะ	จำนวนราย	เงินเดือน โบนัส และอื่นๆ *
กรรมการที่เป็นผู้บริหาร	3	11,430,000
ผู้บริหาร	4	3,909,594
รวม		15,339,594

หมายเหตุ *อื่นๆ ได้แก่ เงินประกันสังคม ค่ารักษาพยาบาล เงินสมทบกองทุนสำรองเลี้ยงชีพ และค่าใช้จ่ายอื่นๆ

ข. คำตอบแทนอื่น

ในปี 2560 กรรมการและผู้บริหาร ไม่ได้รับคำตอบแทนอื่นนอกจากคำตอบแทนที่เป็นตัวเงิน

บุคลากร

(1) จำนวนพนักงานทั้งหมดของบริษัท ณ 31 ธันวาคม 2560 (ไม่รวมผู้บริหาร) ตามลำดับ ดังนี้

ฝ่าย		จำนวนพนักงานประจำ (คน)
		ปี 2560
1.	ฝ่ายสำนักงาน	131
2.	ฝ่ายโรงงาน	320
	รวม	451

ทั้งนี้ในระยะเวลา 3 ปีที่ผ่านมา บริษัทไม่มีข้อพิพาทด้านแรงงานใดๆ

(2) ค่าตอบแทนพนักงาน

ค่าตอบแทนรวมของพนักงานปี 2560 จำนวน 640 คน (รวมเข้าออกระหว่างปี) เท่ากับ 89.37 ล้านบาท โดยเป็นค่าตอบแทนในรูปเงินเดือน โบนัส ค่าแรง ค่าล่วงเวลา ค่าครองชีพ และเงินสมทบกองทุนสำรองเลี้ยงชีพ

นโยบายฝ่ายทรัพยากรบุคคล

ฝ่ายทรัพยากรบุคคล ได้กำหนดนโยบายของฝ่ายงานไว้ ดังนี้

1. บริษัทฯ จัดบริหารทรัพยากรบุคคลให้สอดคล้องและสนับสนุนนโยบาย เป้าหมายธุรกิจ และกลยุทธ์ของบริษัทฯ
2. บริษัทฯ จะจัดวางระบบและกระบวนการบริหารทรัพยากรบุคคล ให้มีความชัดเจน ความโปร่งใส ความยุติธรรม และความเป็นไปในแนวทางเดียวกันทั้งบริษัทฯ
3. บริษัทฯ ยึดถือระบบคุณธรรมที่พิจารณาถึงความรู้ ความสามารถของพนักงานเป็นสำคัญ ดังนั้นความก้าวหน้าในสายอาชีพ ผลตอบแทนและแรงจูงใจต่างๆ จะขึ้นอยู่กับคุณภาพและผลสำเร็จของงาน ความรู้ความสามารถ ทักษะและศักยภาพของพนักงาน สอดคล้องกับความต้องการของบริษัทฯ
4. บริษัทฯ จะส่งเสริมการพัฒนาทรัพยากรบุคคล เพื่อให้พนักงานมีความรู้ความสามารถและประสิทธิภาพต่อการทำงานในหน้าที่ความรับผิดชอบอย่างต่อเนื่อง

การกำกับดูแลกิจการ

คณะกรรมการบริษัทให้ความสำคัญต่อการดำเนินงานตามหลักการกำกับดูแลกิจการที่ดี บริษัทจึงได้กำหนดนโยบายเกี่ยวกับการกำกับดูแลกิจการ และได้นำหลักการกำกับดูแลกิจการสำหรับบริษัทจดทะเบียน ปี 2560 (Good Corporate Governance) ของตลาดหลักทรัพย์ฯ เป็นแนวทางในการดำเนินงานของบริษัท เพื่อประโยชน์ต่อการดำเนินธุรกิจของบริษัท และเป็นการเสริมสร้างความโปร่งใส ความมีประสิทธิภาพของฝ่ายจัดการ อันจะทำให้เกิดความเชื่อมั่นขึ้นในกลุ่มผู้ถือหุ้น ผู้ลงทุนและผู้ที่เกี่ยวข้องทุกฝ่าย ดังนี้

นโยบายการกำกับดูแลกิจการ

1. ดำเนินกิจการด้วยความโปร่งใสสามารถตรวจสอบได้ และเปิดเผยข้อมูลอย่างเพียงพอแก่ผู้ที่เกี่ยวข้องทุกฝ่าย
2. บริหารงานอย่างเต็มความสามารถด้วยความระมัดระวัง เพื่อให้เกิดประโยชน์สูงสุดต่อผู้ถือหุ้น
3. บริษัทจะจัดให้มีแนวทางในการดำเนินธุรกิจที่ชัดเจนโดยคำนึงถึงการปฏิบัติต่อผู้ถือหุ้นและผู้มีส่วนได้เสียอย่างเท่าเทียมกัน
4. จัดให้มีระบบการควบคุมและบริหารความเสี่ยงที่เหมาะสมและเพียงพอต่อการตัดสินใจในการดำเนินธุรกิจ ความเสี่ยง รวมทั้งวางกลยุทธ์ แก้ไข และติดตามการบริหารความเสี่ยงอยู่เสมอ
5. จะยึดถือและปฏิบัติหน้าที่ด้วยการคำนึงถึงจริยธรรมในการดำเนินธุรกิจเป็นสำคัญเพื่อไม่ให้เกิดความเสียหายต่อผู้มีส่วนได้เสียกลุ่มต่างๆ

คณะกรรมการชุดย่อย

คณะกรรมการบริษัท ได้แต่งตั้งคณะกรรมการที่สำคัญ ซึ่งเป็นผู้มีความรู้ ความชำนาญที่เหมาะสมช่วยศึกษากลับกรองในเรื่องต่างๆ ที่ได้รับมอบหมายให้มีความถูกต้อง ชัดเจน และสมบูรณ์เบื้องต้น ก่อนนำเสนอให้คณะกรรมการบริษัทเป็นผู้พิจารณาอนุมัติเห็นชอบ หรือรับรองแล้วแต่กรณี เพื่อสนับสนุนการบริหารงานของคณะกรรมการบริษัท มีดังนี้

- คณะกรรมการตรวจสอบ ประกอบด้วย กรรมการอิสระ 3 คน และมีกรรมการ 1 คน เป็นผู้ที่มีความรู้ ความเข้าใจ และมีประสบการณ์ด้านบัญชีการเงินเป็นอย่างดี มีวาระการดำรงตำแหน่ง 3 ปี
- คณะกรรมการสรรหาและกำหนดค่าตอบแทน ประกอบด้วย กรรมการบริษัท จำนวน 2 คน และ 1 คนเป็นบุคคลภายนอก โดยประธานคณะกรรมการสรรหาและกำหนดค่าตอบแทนไม่ใช่ประธานกรรมการบริษัท
- คณะกรรมการบริหาร ประกอบด้วย กรรมการที่เป็นผู้บริหาร 3 คน และผู้บริหาร 2 คน รวมเป็น 5 คน โดยกรรมการบริหารมีอำนาจในการบริหารงานบริษัท

नियามกรรมการอิสระ

● กรรมการอิสระ หมายถึง กรรมการที่เป็นบุคคลภายนอกบริษัท ซึ่งไม่ได้ดำรงตำแหน่งเป็นผู้บริหารหรือพนักงานประจำของบริษัท ไม่ได้เป็นกรรมการบริหารหรือกรรมการผู้มีอำนาจลงนามผูกพันบริษัทฯ และเป็นอิสระจากผู้ถือหุ้นรายใหญ่ ผู้บริหาร และผู้ที่เกี่ยวข้องสามารถทำหน้าที่คุ้มครองผลประโยชน์ของผู้ถือหุ้นทุกรายอย่างเท่าเทียมกัน และสามารถช่วยเหลือไม่ให้เกิดรายการที่มีความขัดแย้งทางผลประโยชน์ระหว่างบริษัทฯ กับบุคคลที่เกี่ยวข้องกัน ซึ่งคำนิยามเท่ากับเกณฑ์ของสำนักงาน ก.ล.ต. และตลาดหลักทรัพย์แห่งประเทศไทย ดังนี้

1. ถือหุ้นไม่เกินร้อยละ 1 ของจำนวนหุ้นที่มีสิทธิออกเสียงทั้งหมดของบริษัท บริษัทใหญ่ บริษัทย่อย บริษัทร่วมหรือนิติบุคคลที่อาจมีความขัดแย้ง โดยนับรวมหุ้นที่ถือโดยผู้ที่เกี่ยวข้องตามมาตรา 258 แห่ง พ.ร.บ.หลักทรัพย์และตลาดหลักทรัพย์

2. ไม่เป็นกรรมการที่มีส่วนร่วมบริหารงาน/พนักงาน/ลูกจ้างที่ปรึกษาที่รับเงินเดือนประจำ/ผู้มีอำนาจควบคุมของบริษัท บริษัทใหญ่ บริษัทย่อย บริษัทร่วม บริษัทย่อยลำดับเดียวกัน หรือนิติบุคคลที่อาจมีความขัดแย้ง (ปัจจุบันและ 2 ปีก่อนได้รับการแต่งตั้ง)

3. ไม่มีความสัมพันธ์ทางสายโลหิต หรือโดยการจดทะเบียนในลักษณะที่เป็นบิดามารดา คู่สมรส พี่น้อง และบุตร รวมทั้งคู่สมรสของบุตรกับผู้บริหาร ผู้ถือหุ้นรายใหญ่ ผู้มีอำนาจควบคุม หรือบุคคลที่จะได้รับการเสนอให้เป็นผู้บริหาร หรือผู้มีอำนาจควบคุมบริษัทหรือบริษัทย่อย

4. ความสัมพันธ์ทางธุรกิจกับบริษัท

4.1 ไม่เป็นผู้สอบบัญชีของบริษัท

4.2 ไม่เป็นผู้ให้บริการทางวิชาชีพอื่น ๆ เช่น ที่ปรึกษากฎหมาย ที่ปรึกษาทางการเงิน ผู้ประเมินราคาทรัพย์สิน เป็นต้น ที่มีมูลค่ารายการ > 2 ล้านบาทต่อปี

4.3 ไม่มีรายการเกี่ยวโยงกันที่เป็นธุรกรรมปกติ รายการเช่า/ให้เช่าอสังหาริมทรัพย์ รายการเกี่ยวกับสินทรัพย์/บริการ และรายการให้หรือรับความช่วยเหลือทางการเงิน ที่มีมูลค่ารายการ ≥ 20 ล้านบาท หรือ $\geq 3\%$ ของ NTA แล้วแต่จำนวนใดจะต่ำกว่า ทั้งนี้ ในการพิจารณามูลค่ารายการให้รวมรายการที่เกิดขึ้นในระหว่าง 6 เดือนก่อนวันที่มีการทำรายการด้วย

ทั้งนี้ต้องไม่มีความสัมพันธ์ทางธุรกิจตามข้อ 4.1-4.3 ในปัจจุบันและ 2 ปีก่อนได้รับการแต่งตั้ง เว้นแต่กรณีมีเหตุจำเป็นและสมควร ซึ่งมีได้เกิดขึ้นอย่างสม่ำเสมอและต่อเนื่อง กรรมการอิสระ/กรรมการตรวจสอบอาจมีความสัมพันธ์เกินระดับนัยสำคัญที่กำหนดในระหว่างดำรงตำแหน่งก็ได้ แต่ต้องได้รับมติอนุมัติเป็นเอกฉันท์จากคณะกรรมการบริษัทก่อน และบริษัทต้องเปิดเผยความสัมพันธ์ดังกล่าวของกรรมการรายนั้นไว้ในแบบ Filing แบบ 56-1 รายงานประจำปี และหนังสือนัดประชุมผู้ถือหุ้น ในกรณีจะเสนอผู้ถือหุ้นเพื่อต่อวาระแก่กรรมการอิสระ/กรรมการตรวจสอบรายนั้นอีก

5. ไม่เป็นกรรมการที่ได้รับแต่งตั้งขึ้น เพื่อเป็นตัวแทนของกรรมการของบริษัท ผู้ถือหุ้นรายใหญ่ หรือผู้ถือหุ้นซึ่งเป็นผู้เกี่ยวข้องกับผู้ถือหุ้นรายใหญ่

6. ไม่มีลักษณะอื่นใดที่ทำให้ไม่สามารถให้ความเห็นอย่างเป็นอิสระเกี่ยวกับการดำเนินงานของบริษัท

7. กรรมการอิสระที่มีคุณสมบัติตามข้อ 1-6 ข้างต้น อาจได้รับมอบหมายจากคณะกรรมการบริษัทให้ตัดสินใจในการดำเนินกิจการของบริษัท บริษัทใหญ่ บริษัทย่อย บริษัทร่วม บริษัทย่อยลำดับเดียวกัน หรือนิติบุคคลที่อาจมีความขัดแย้ง โดยมีการตัดสินใจในรูปแบบองค์คณะ (Collective decision) ได้

ขอบเขตอำนาจหน้าที่ของคณะกรรมการบริษัท

1. อำนาจหน้าที่ตามประมวลกฎหมายแพ่งและพาณิชย์ รวมถึงกฎหมายอื่นใดที่กำหนดให้เป็นอำนาจหน้าที่ของกรรมการหรือคณะกรรมในบริษัท(มหาชน) จำกัด

2. อำนาจหน้าที่ตามข้อบังคับของบริษัทที่กำหนดให้เป็นของคณะกรรมการ

3. พิจารณานุมัติแผนงานระยะยาว แผนงานงบประมาณและงบลงทุนประจำปี

4. ดำเนินกิจการค้าของบริษัทให้เป็นไปตามกฎหมาย วัตถุประสงค์และข้อบังคับของบริษัท ตลอดจนมติของที่ประชุมผู้ถือหุ้น

5. วางแผนและนโยบาย การบริหารงานของบริษัท ตลอดจนตรวจสอบผลการดำเนินงานของบริษัท

6. กำหนดระเบียบต่างๆของบริษัท

7. แต่งตั้งคณะกรรมการบริหาร หรือมอบหมายให้กรรมการคนใดคนหนึ่งหรือหลายคน หรือบุคคลอื่นกระทำการอย่างหนึ่งอย่างใดแทนคณะกรรมการ และภายในขอบเขตที่คณะกรรมการพึงมี และมีสิทธิที่จะยกเลิก เพิกถอน แก้ไข หรือ เปลี่ยนแปลงอำนาจดังกล่าวได้

8. พิจารณา และอนุมัติกิจการอื่นๆ ที่สำคัญ อันเกี่ยวกับบริษัทหรือที่เห็นสมควรจะดำเนินกิจการนั้นๆ เพื่อให้เกิดประโยชน์แก่บริษัท

เว้นแต่เรื่องดังต่อไปนี้ จะกระทำต่อเมื่อได้รับอนุมัติจากที่ประชุมผู้ถือหุ้นก่อน ทั้งนี้กำหนดให้รายการที่กรรมการหรือบุคคลที่อาจมีความขัดแย้ง มีส่วนได้เสีย หรืออาจมีความขัดแย้งทางผลประโยชน์อื่นใดกับบริษัทหรือบริษัทย่อย ให้กรรมการซึ่งมีส่วนได้เสียในเรื่องนั้น ไม่มีสิทธิออกเสียงลงคะแนนในเรื่องนั้น

- เรื่องที่กฎหมายกำหนดให้ต้องได้มติที่ประชุมผู้ถือหุ้น
- การทำรายการที่กรรมการมีส่วนได้เสียและอยู่ในข่ายที่กฎหมาย หรือข้อกำหนดของตลาดหลักทรัพย์ระบุให้ต้องได้รับอนุมัติจากที่ประชุมผู้ถือหุ้น

- นอกจากนั้นในกรณีดังต่อไปนี้จะต้องได้รับความเห็นชอบจากที่ประชุมคณะกรรมการและที่ประชุมผู้ถือหุ้น ด้วยคะแนนเสียงไม่น้อยกว่า 3 ใน 4 ของจำนวนเสียงทั้งหมดของผู้ถือหุ้นที่เข้าประชุมและมีสิทธิออกเสียงลงคะแนน

- การขายหรือโอนกิจการของบริษัททั้งหมดหรือบางส่วนที่สำคัญ
- การซื้อหรือรับโอนกิจการของบริษัทอื่น หรือบริษัทเอกชนมาเป็นของบริษัท
- การทำ แก้ไข หรือเลิกสัญญา เกี่ยวกับการให้เช่ากิจการของบริษัททั้งหมดหรือบางส่วนที่สำคัญ การมอบหมายให้บุคคลอื่นเข้าจัดการธุรกิจของบริษัทหรือการรวมกิจการกับบุคคลอื่นโดยมีวัตถุประสงค์จะแบ่งกำไรขาดทุนกัน
- การแก้ไขหนังสือบริคณห์สนธิหรือข้อบังคับของบริษัท
- การเพิ่มทุน การลดทุน การออกหุ้นกู้ การควบหรือเลิกบริษัท
- เรื่องอื่นใดตามที่กฎหมายกำหนด

ขอบเขตอำนาจหน้าที่ของคณะกรรมการตรวจสอบ

1. สอบทานให้บริษัทมีการรายงานทางการเงินอย่างถูกต้องและเพียงพอ

2. สอบทานให้บริษัทมีระบบการควบคุมภายใน (internal control) และระบบการตรวจสอบภายใน (internal audit) ที่มีความเหมาะสมและมีประสิทธิภาพ และพิจารณาความเป็นอิสระของหน่วยงานตรวจสอบภายใน ตลอดจนให้ความเห็นชอบในการพิจารณาแต่งตั้ง โยกย้าย เลิกจ้างหัวหน้าหน่วยงานตรวจสอบภายใน หรือหน่วยงานอื่นใดที่รับผิดชอบเกี่ยวกับการตรวจสอบภายใน

3. สอบทานให้บริษัทปฏิบัติตามกฎหมายว่าด้วยหลักทรัพย์และตลาดหลักทรัพย์ ข้อกำหนดของตลาดหลักทรัพย์ หรือกฎหมายที่เกี่ยวข้องกับธุรกิจของบริษัท

4. พิจารณา คัดเลือก เสนอแต่งตั้งบุคคลซึ่งมีความเป็นอิสระเพื่อทำหน้าที่เป็นผู้สอบบัญชีของบริษัท และเสนอคำตอบแทนของบุคคลดังกล่าว รวมทั้งเข้าร่วมประชุมกับผู้สอบบัญชี โดยไม่มีฝ่ายจัดการเข้าร่วมประชุมด้วยอย่างน้อยปีละ 1 ครั้ง

5. พิจารณารายการที่เกี่ยวข้องกันหรือรายการที่อาจมีความขัดแย้งทางผลประโยชน์ ให้เป็นไปตามกฎหมาย และข้อกำหนดของตลาดหลักทรัพย์ ทั้งนี้ เพื่อให้มั่นใจว่ารายการดังกล่าวสมเหตุสมผลและเป็นประโยชน์สูงสุดต่อบริษัท

6. จัดทำรายงานของคณะกรรมการตรวจสอบ โดยเปิดเผยไว้ในรายงานประจำปีของบริษัท ซึ่งรายงานดังกล่าวต้องลงนามโดยประธานคณะกรรมการตรวจสอบ และต้องประกอบด้วยข้อมูลอย่างน้อยดังต่อไปนี้

- (ก) ความเห็นเกี่ยวกับความถูกต้อง ครบถ้วน เป็นที่เชื่อถือได้ของรายงานทางการเงินของบริษัท
- (ข) ความเห็นเกี่ยวกับความเพียงพอของระบบควบคุมภายในของบริษัท
- (ค) ความเห็นเกี่ยวกับการปฏิบัติตามกฎหมายว่าด้วยหลักทรัพย์และตลาดหลักทรัพย์ ข้อกำหนดของตลาดหลักทรัพย์ หรือกฎหมายที่เกี่ยวข้องกับธุรกิจของบริษัท
- (ง) ความเห็นเกี่ยวกับความเหมาะสมของผู้สอบบัญชี
- (จ) ความเห็นเกี่ยวกับรายการที่อาจมีความขัดแย้งทางผลประโยชน์
- (ฉ) จำนวนการประชุมคณะกรรมการตรวจสอบ และการเข้าร่วมประชุมของกรรมการตรวจสอบแต่ละท่าน
- (ช) ความเห็นหรือข้อสังเกตโดยรวมที่คณะกรรมการตรวจสอบได้รับจากการปฏิบัติหน้าที่ตามกฎหมายบัตร (Charter)
- (ซ) รายงานอื่นใดที่เห็นว่าผู้ถือหุ้นและผู้ลงทุนทั่วไปควรทราบ ภายใต้ขอบเขตหน้าที่และความรับผิดชอบที่ได้รับมอบหมายจากคณะกรรมการบริษัท

7. ปฏิบัติการอื่นใดตามที่คณะกรรมการบริษัทมอบหมายด้วยความเห็นชอบจากคณะกรรมการตรวจสอบ

ขอบเขตอำนาจหน้าที่ของคณะกรรมการบริหาร

1. ให้มีอำนาจตัดสินใจในเรื่องการดำเนินงานที่สำคัญของบริษัท โดยกำหนดขอบเขตประเภท หรือขนาดของภารกิจ วัตถุประสงค์ แนวทางและนโยบายของบริษัท รวมถึงการกำกับดูแลการดำเนินงานโดยรวม ผลผลิต ความสัมพันธ์กับลูกค้า ภายในขอบเขตของแผนงานและงบประมาณที่ได้รับมอบหมายจากคณะกรรมการ

2. พิจารณาและอนุมัติการจัดซื้อจัดจ้าง ตลอดจนเรื่องการลงทุนขยายงาน รวมถึงการซื้อขายสินทรัพย์ถาวรของบริษัท และจะพิจารณาเสนอต่อคณะกรรมการบริษัทหากการจัดซื้อจัดจ้าง ตลอดจนเรื่องการลงทุนขยายงาน รวมถึงการซื้อขายสินทรัพย์ถาวรของบริษัทนั้นอยู่นอกเหนือขอบเขตและงบประมาณที่ได้รับมอบหมายจากคณะกรรมการ

3. มีอำนาจในการจัดซื้อวัตถุดิบในการผลิตครั้งละน้ำหนักไม่เกิน 20,000 ตัน

4. มีอำนาจกระทำการและแสดงตนเป็นตัวแทนของบริษัทต่อบุคคลภายนอกในกิจการที่เกี่ยวข้องและเป็นประโยชน์ต่อกิจการ

5. พิจารณาเรื่องการระดมทุนของบริษัทเพื่อนำเสนอต่อคณะกรรมการบริษัท

6. อนุมัติการแต่งตั้งที่ปรึกษาด้านต่าง ๆ ที่จำเป็นต่อการดำเนินงานของบริษัท

7. ดำเนินกิจการที่เกี่ยวข้องกับการบริหารงานโดยทั่วไปของบริษัท

8. พิจารณาและอนุมัติแผนการปฏิบัติของแต่ละฝ่ายงานของบริษัท และพิจารณาอนุมัติคำขอจากฝ่ายงานต่าง ๆ ของบริษัทที่เกินอำนาจสั่งการของฝ่ายงานนั้น

9. หากการดำเนินงานตามแผนงานที่ได้รับอนุมัติจากคณะกรรมการบริษัท ใช้งบประมาณสูงเกินกว่างบประมาณที่ได้รับอนุมัติร้อยละ 10 จะต้องนำเสนอขออนุมัติจากคณะกรรมการบริษัท

ทั้งนี้ การมอบอำนาจดังกล่าวข้างต้น คณะกรรมการบริหารจะต้องปฏิบัติตามข้อกำหนดและระเบียบวาระต่าง ๆ ที่ได้รับอนุมัติจากคณะกรรมการบริษัท และต้องไม่อนุมัติรายการใด ๆ ที่ตนเองหรือบุคคลที่อาจมีความขัดแย้งทางผลประโยชน์ มีส่วนได้เสีย หรืออาจมีความขัดแย้งทางผลประโยชน์ในลักษณะอื่นใดกับบริษัทและบริษัทย่อย และจะต้องเปิดเผยรายการดังกล่าวต่อคณะกรรมการบริษัทเพื่อให้คณะกรรมการบริษัทพิจารณา

การอื่นใดนอกเหนือจากที่กล่าวมาข้างต้น คณะกรรมการบริหารไม่สามารถกระทำได้ เว้นแต่จะได้รับมอบหมายจากที่ประชุมคณะกรรมการบริษัทเป็นคราว ๆ ไป

ขอบเขตอำนาจหน้าที่ของคณะกรรมการสรรหาและกำหนดค่าตอบแทน

1. กำหนดหลักเกณฑ์ และวิธีการ ในการสรรหากรรมการ และผู้บริหารระดับสูง และคณะกรรมการชุดต่างๆ เมื่อครบวาระ หรือมีตำแหน่งว่าง เพื่อให้มีองค์ประกอบและคุณสมบัติตามกฎหมาย/ระเบียบที่เกี่ยวข้อง เพื่อนำเสนอความเห็นต่อคณะกรรมการบริษัทพิจารณาอนุมัติ และ/หรือเสนอที่ประชุมผู้ถือหุ้นเพื่อพิจารณาอนุมัติแล้วแต่กรณี
2. กำหนดหลักเกณฑ์ และวิธีการจ่ายค่าตอบแทนสำหรับกรรมการบริษัท ผู้บริหารระดับสูง และคณะกรรมการชุดต่างๆ ที่คณะกรรมการบริษัทฯ แต่งตั้ง โดยให้สอดคล้องกับผลการดำเนินงานของบริษัทฯ อย่างเป็นธรรมและสมเหตุสมผล โดยเปรียบเทียบได้กับระดับค่าตอบแทนของบริษัทฯ อื่นๆ ในอุตสาหกรรมเดียวกัน หรืออุตสาหกรรมที่มีขนาดใกล้เคียงกัน เพื่อนำเสนอต่อคณะกรรมการบริษัทฯ พิจารณาอนุมัติ และ/หรือเสนอที่ประชุมผู้ถือหุ้นเพื่อพิจารณาอนุมัติแล้วแต่กรณี
3. คณะกรรมการสรรหาและกำหนดค่าตอบแทนต้องรายงานผลการประชุม หรือรายงานอื่นใดที่เห็นว่าคณะกรรมการบริษัทฯ ควรรับทราบต่อคณะกรรมการบริษัท
4. ปฏิบัติหน้าที่ในเรื่องอื่นใดตามที่คณะกรรมการบริษัทมอบหมาย

การสรรหากรรมการ และผู้บริหาร

การสรรหากรรมการ

ตามข้อบังคับของบริษัท กำหนดว่าในการประชุมสามัญประจำปีทุกครั้ง ให้กรรมการออกจากตำแหน่ง 1 ใน 3 ถ้าจำนวนกรรมการที่จะแบ่งออกให้ตรงเป็นสามส่วนไม่ได้ ให้ออกจำนวนใกล้เคียงที่สุดกับส่วน 1 ใน 3 โดยให้กรรมการคนที่อยู่ในตำแหน่งนานที่สุดนั้น เป็นผู้ออกจากตำแหน่ง และกรรมการที่ออกจากตำแหน่งมีสิทธิได้รับเลือกตั้งกลับมาดำรงตำแหน่งใหม่ได้

ทั้งนี้ ในการสรรหากรรมการบริษัทเป็นหน้าที่ความรับผิดชอบของคณะกรรมการสรรหาและกำหนดค่าตอบแทน ในการพิจารณาคัดเลือกและกลั่นกรองบุคคลที่มีคุณสมบัติเหมาะสม ตามข้อบังคับของบริษัท และตามเกณฑ์คุณสมบัติตามมาตรา 68 แห่งพระราชบัญญัติบริษัทมหาชนจำกัด พ.ศ. 2535 และตามประกาศคณะกรรมการกำกับหลักทรัพย์และตลาดหลักทรัพย์ที่เกี่ยวข้อง และนำเสนอขอความเห็นชอบจากกรรมการ จากนั้นนำเสนอต่อที่ประชุมผู้ถือหุ้นเป็นผู้เลือกตั้งกรรมการตามหลักเกณฑ์และวิธีการ ดังต่อไปนี้

1. ผู้ถือหุ้นคนหนึ่งมีคะแนนเสียงเท่ากับหนึ่งหุ้นต่อหนึ่งเสียง
2. การเลือกตั้งกรรมการจะลงคะแนนเสียงเลือกตั้งเป็นรายบุคคลหรือหลายคนเป็นกรรมการก็ได้ ทั้งนี้ ตามแต่ที่ประชุมผู้ถือหุ้นจะเห็นควร โดยในการออกเสียงลงคะแนน ไม่ว่าจะเป็นการเลือกตั้งเป็นรายบุคคลหรือหลายคน บุคคลแต่ละคนที่ผู้ถือหุ้นออกเสียงเลือกตั้งจะได้รับคะแนนเสียงจากผู้ถือหุ้นตามจำนวนหุ้นที่ผู้ถือหุ้นนั้นมีอยู่ทั้งหมดตามข้อ 1 โดยผู้ถือหุ้นดังกล่าวจะแบ่งคะแนนเสียงแก่ผู้หนึ่งผู้ใดมากหรือน้อยเพียงใดไม่ได้
3. บุคคลซึ่งได้รับคะแนนเสียงสูงสุดตามลำดับลงมาเป็นผู้ได้รับการเลือกตั้งเป็นกรรมการเท่าจำนวนกรรมการที่จะพึงมีหรือจะพึงเลือกตั้งในครั้งนั้น ในกรณีที่บุคคลซึ่งได้รับการเลือกตั้งในลำดับถัดลงมามีคะแนนเสียงเท่ากันเกินจำนวนกรรมการที่จะพึงเลือกตั้งในครั้งนั้น ให้ผู้เป็นประธานเป็นผู้ออกเสียงชี้ขาด

ตั้งแต่วันที่ 18 พฤศจิกายน 2559 – 31 มกราคม 2560 เป็นต้นมา บริษัทเปิดโอกาสให้ผู้ถือหุ้นสามารถมีส่วนร่วมในการเสนอชื่อบุคคลเพื่อรับการพิจารณาเลือกตั้งเป็นกรรมการได้ล่วงหน้า โดยบริษัทได้เผยแพร่วิธีการเสนอ และขั้นตอน

การพิจารณาไว้บนเว็บไซต์ www.thesteel.co.th และได้แจ้งให้ผู้ลงทุนทราบผ่านช่องทางการแจ้งสารสนเทศของตลาดหลักทรัพย์แห่งประเทศไทย ซึ่งในปี 2560 ไม่มีผู้ถือหุ้นรายใดเสนอชื่อบุคคลเพื่อรับการพิจารณาเลือกตั้งเป็นกรรมการ

การสรรหาผู้บริหาร

- **การสรรหากรรมการผู้จัดการ :** ทางคณะกรรมการบริหารจะเป็นผู้พิจารณาเบื้องต้น ในการกลั่นกรองสรรหาบุคคลที่มีคุณสมบัติครบถ้วน เหมาะสม มีความรู้ความสามารถ และประสบการณ์ที่เป็นประโยชน์ต่อการดำเนินงานของบริษัท และนำเสนอต่อคณะกรรมการสรรหาและกำหนดค่าตอบแทนเป็นผู้พิจารณาให้ความเห็นชอบ เพื่อนำเสนอต่อคณะกรรมการบริษัทพิจารณาอนุมัติต่อไป

- **การสรรหาผู้บริหาร :** กรรมการผู้จัดการ เป็นผู้พิจารณาสรรหา และแต่งตั้งบุคคลที่มีคุณสมบัติเหมาะสมกับตำแหน่งและหน้าที่ความรับผิดชอบ รวมถึงมีความรู้ความสามารถ และประสบการณ์ ที่เป็นประโยชน์ต่อการดำเนินงานของบริษัท โดยการคัดเลือกเป็นไปตามระเบียบในการสรรหาบุคคลของฝ่ายทรัพยากรมนุษย์

การกำกับดูแลการดำเนินงานของบริษัทย่อยและบริษัทร่วม

บริษัทฯ มีนโยบายกำกับดูแลการดำเนินงานของบริษัทย่อย โดยทุกปีจะให้แต่ละบริษัทจัดทำงบประมาณประจำปีเพื่อนำเสนอทางกรรมการ และใช้งบประมาณในการควบคุมการดำเนินงาน นอกจากนี้ การกำกับดูแลด้านการเงิน การจ่ายเงินทุกครั้งจะอนุญาตให้ผู้บริหารบริษัทย่อยเซ็นอนุมัติจ่ายร่วมกับผู้บริหารของบริษัทใหญ่

การดูแลเรื่องการใช้ข้อมูลภายใน

รายละเอียดการดูแลและป้องกันการใช้ข้อมูลภายใน อยู่ในหมวดที่ 2 การปฏิบัติต่อผู้ถือหุ้นอย่างเท่าเทียมกัน

ค่าตอบแทนของผู้สอบบัญชี

สำนักงานสอบบัญชี คือ บริษัท ซี ดับเบิลยู ดับเบิลยู พี จำกัด ไม่เป็นบุคคลหรือกิจการที่เกี่ยวข้องกับบริษัท โดยบริษัทจ่ายค่าตอบแทนผู้สอบบัญชี (Audit fee) ในปี 2560 ภายในวงเงินไม่เกิน 3,685,000 บาท สำหรับเป็นค่าตรวจสอบทางการเงินของบริษัทและบริษัทย่อย และบริษัทไม่ได้จ่ายค่าตอบแทนอื่น (Non-audit fee) ให้ผู้สอบบัญชี หรือ บุคคลหรือกิจการที่เกี่ยวข้องกับผู้สอบบัญชีและสำนักงานสอบบัญชี

ค่าสอบบัญชี

- บริษัท เดอะ สตีล จำกัด (มหาชน)	2,450,000	บาท
- บริษัท เดอะ สตีล โลจิสติกส์ จำกัด	265,000	บาท
- บริษัท เดอะ สตีล อินดัสทรี จำกัด	390,000	บาท
- บริษัท ลิเบอร์ตี สตีล สยาม จำกัด	350,000	บาท
- บริษัท เดอะ สยาม พาวเวอร์ จำกัด	80,000	บาท
รายการซื้อธุรกิจ	150,000	บาท
รวม	3,685,000	บาท

ค่าบริการอื่นๆ

- ไม่มี

การปฏิบัติตามหลักการกำกับดูแลกิจการที่ดี

ในรอบปี 2560 บริษัท ยึดถือปฏิบัติตามหลักการกำกับดูแลกิจการที่ดีสำหรับบริษัทจดทะเบียน ปี 2549 ของตลาดหลักทรัพย์แห่งประเทศไทย ทั้ง 5 หมวดหลัก ดังนี้

หมวดที่ 1 สิทธิของผู้ถือหุ้น

บริษัทฯ ให้ความสำคัญถึงสิทธิของผู้ถือหุ้น โดยไม่กระทำการใดๆ ที่จะเป็นการละเมิดหรือลดทอนสิทธิของผู้ถือหุ้น ดังนี้

1. **สิทธิพื้นฐานตามกฎหมาย :** ดูแลให้ผู้ถือหุ้นได้ใช้สิทธิในการซื้อขายหรือโอนหุ้นได้รับการจัดการโดยนายทะเบียนหุ้นที่มีมาตรฐาน เชื่อถือได้

2. **สิทธิในการได้รับข้อมูลข่าวสารที่สำคัญ :** เปิดเผยข้อมูลที่เป็นปัจจุบันผ่านเว็บไซต์ของบริษัท เพื่อให้ผู้ถือหุ้นได้รับทราบข้อมูลข่าวสารสำคัญของบริษัทฯ ที่มีการเปลี่ยนแปลง รวมถึงสารสนเทศที่บริษัทเปิดเผยตามข้อกำหนดต่างๆ โดยภายหลังจากการเปิดเผยต่อตลาดหลักทรัพย์ฯ แล้ว ได้นำข้อมูลเผยแพร่ในเว็บไซต์ของบริษัท

3. **สิทธิในการเข้าประชุมและออกเสียงลงคะแนน :** อำนวยความสะดวกและเปิดโอกาสให้ผู้ถือหุ้นทุกรายได้เข้าร่วมประชุมและใช้สิทธิออกเสียงในการประชุมสามัญผู้ถือหุ้นประจำปี โดยจัดให้มีระบบการจัดการที่ส่งเสริมและสนับสนุนการใช้สิทธิของผู้ถือหุ้นตั้งแต่ก่อนวันประชุม วันประชุม และภายหลังการประชุม โดยได้ยึดถือและปฏิบัติตามแนวทางการจัดประชุม AGM Checklist ของสำนักงาน ก.ล.ต. นอกจากนี้ คณะกรรมการได้นำผลการประเมินการจัดประชุมตามแนวทางดังกล่าว มาพิจารณาปรับปรุงและพัฒนาเพื่อเพิ่มประสิทธิภาพการจัดประชุมผู้ถือหุ้นให้ดียิ่งขึ้นต่อไป

หมวดที่ 2 การปฏิบัติต่อผู้ถือหุ้นอย่างเท่าเทียมกัน

บริษัทฯ คำนึงถึงความเท่าเทียมกันของผู้ถือหุ้นทุกราย โดยปฏิบัติเกี่ยวกับเรื่องดังกล่าวเพื่อส่งเสริมให้เกิดความเท่าเทียมกันอย่างแท้จริง ดังนี้

1. การใช้สิทธิของผู้ถือหุ้นอย่างเท่าเทียมกัน ในการประชุมผู้ถือหุ้น

ก่อนการประชุม

- เปิดโอกาสให้ผู้ถือหุ้นที่ประสงค์จะเสนอเรื่องเพื่อบรรจุในวาระการประชุมผู้ถือหุ้น และเสนอชื่อบุคคลเพื่อรับการพิจารณาเลือกตั้งเป็นกรรมการได้ล่วงหน้า รวมถึงการให้สิทธิผู้ถือหุ้นสามารถส่งคำถามเกี่ยวกับวาระการประชุมได้ล่วงหน้าก่อนถึงวันประชุม โดยส่งเอกสารถึงเลขานุการบริษัท ทั้งนี้รายละเอียดเกี่ยวกับหลักเกณฑ์การพิจารณาสามารถดูได้จาก website ของบริษัท โดยในปีไม่มีผู้ถือหุ้นท่านใดเสนอวาระการประชุมและเสนอชื่อบุคคลเพื่อเข้ามาเป็นกรรมการแต่อย่างใด

- บริษัทฯ ได้มอบให้บริษัท ศูนย์รับฝากหลักทรัพย์ (ประเทศไทย) จำกัด ซึ่งเป็นนายทะเบียนหุ้นของบริษัท เป็น ผู้จัดส่งหนังสือเชิญประชุมให้แก่ผู้ถือหุ้นล่วงหน้าก่อนวันประชุมไม่น้อยกว่า 7 วัน ซึ่งประกอบด้วย หนังสือเชิญประชุม รายงานการประชุมครั้งก่อน รายงานประจำปี เอกสารประกอบการพิจารณาแต่ละวาระ คำชี้แจงวิธีการต่างๆ ข้อมูลกรรมการอิสระ ขั้นตอนการเข้าร่วมประชุม ข้อบังคับบริษัทเฉพาะที่เกี่ยวกับการประชุมผู้ถือหุ้น แผนที่สถานที่จัดประชุม และหนังสือมอบฉันทะ พร้อมทั้งเผยแพร่ข้อมูลดังกล่าวผ่านเว็บไซต์ของบริษัท www.thesteel.co.th และได้ประกาศลงในหนังสือพิมพ์รายวันติดต่อกัน 3 วัน ก่อนวันประชุมไม่น้อยกว่า 3 วัน เพื่อบอกกล่าวผู้ถือหุ้นล่วงหน้า

- แจ้งหลักเกณฑ์และวิธีการเข้าร่วมประชุมให้ผู้ถือหุ้นทราบในหนังสือเชิญประชุม เสนอชื่อกรรมการอิสระของบริษัทให้เป็นผู้รับมอบฉันทะจากผู้ถือหุ้น พร้อมทั้งแนบหนังสือมอบฉันทะตามแบบที่กระทรวงพาณิชย์กำหนด รวมถึงหนังสือมอบฉันทะในรูปแบบที่ผู้ถือหุ้นสามารถระบุความเห็นในการลงคะแนนเสียงได้ด้วย

วันประชุม

- บริษัทฯ ได้กำหนดให้มีระยะเวลาการลงคะแนนล่วงหน้าก่อนการประชุม 2 ชั่วโมง และถึงแม้จะพ้นระยะเวลาการลงคะแนนแล้ว ยังได้เปิดโอกาสให้ผู้ถือหุ้นที่ประสงค์จะเข้าร่วมประชุม สามารถลงคะแนนและเข้าร่วมประชุมผู้ถือหุ้นได้ โดยไม่เสียสิทธิ โดยมีสิทธิออกเสียงลงคะแนนในระเบียบวาระที่ยังไม่ได้พิจารณาลงมติได้ รวมถึงการจัดของที่ระลึก และการเลี้ยงรับรองที่เหมาะสมแก่ผู้ถือหุ้นที่เข้าร่วมประชุมในการประชุมผู้ถือหุ้นทุกครั้ง

- เลขานุการบริษัท ได้แจ้งหลักเกณฑ์ที่ใช้ในการประชุม ขั้นตอนและวิธีการกำหนดให้สิทธิออกเสียงในที่ประชุมเป็นไปตามจำนวนหุ้นที่ผู้ถือหุ้นถืออยู่ โดยหนึ่งหุ้นมีสิทธิเท่ากับหนึ่งเสียง

- บริษัทฯ สนับสนุนให้มีการใช้บัตรลงคะแนนเสียง และเปิดโอกาสให้ผู้ถือหุ้นใช้สิทธิในการเลือกกรรมการแยกเป็นรายบุคคล โดยสนับสนุนให้มีการใช้บัตรลงคะแนนเสียงแยกกรรมการเป็นรายบุคคล และแจกให้กับผู้ถือหุ้นในขณะลงคะแนนก่อนเริ่มการประชุม รายละเอียดการแยกนับคะแนนเสียงกรรมการเป็นรายบุคคลได้มีการบันทึกลงในรายงานการประชุมผู้ถือหุ้นประจำปี 2560 ทั้งนี้ บัตรลงคะแนนตลอดจนเอกสารหลักฐานอื่นๆ มีระบบการจัดเก็บที่ดีสามารถตรวจสอบได้

- บริษัทฯ ให้สิทธิผู้ถือหุ้นเปิดโอกาสแสดงความคิดเห็นและซักถามอย่างเต็มที่ โดยมีประธานกรรมการบริษัท ประธานกรรมการตรวจสอบ กรรมการผู้จัดการ และผู้บริหารเข้าร่วมประชุม เพื่อตอบข้อซักถามในทุกประเด็นอย่างชัดเจน

หลังการประชุม

- เลขานุการบริษัทบันทึกข้อมูลที่เป็นสาระสำคัญในรายงานการประชุม มีรายละเอียดสาระสำคัญครบถ้วน เช่น กรรมการที่เข้าประชุม คำชี้แจงของประธานกรรมการ ประธานกรรมการตรวจสอบ และ กรรมการผู้จัดการ ตลอดจนข้อซักถาม และแสดงความเห็นของผู้ถือหุ้น วิธีการลงคะแนนเสียง และวิธีการนับคะแนน จำนวนคะแนนเสียง แยกเป็นเห็นด้วย ไม่เห็นด้วย หรืองดออกเสียง และข้อมูลอื่นๆ ที่เกี่ยวข้อง

- จัดส่งรายงานการประชุมให้ตลาดหลักทรัพย์ภายใน 14 วัน และมีการเผยแพร่ผ่าน website ของบริษัทฯ เพื่อให้ผู้ถือหุ้นสามารถตรวจสอบความถูกต้องของมติ และให้คำแนะนำเพิ่มเติมเกี่ยวกับเรื่องที่ควรบันทึกเพิ่มเติมหรือแก้ไขได้ ก่อนที่บริษัทจะนำรายงานการประชุมดังกล่าวเสนอเพื่อรับรองในการประชุมผู้ถือหุ้นครั้งต่อไป

2. การดูแลและป้องกันการรั่วข้อมูลภายใน

- บริษัทกำหนดให้มีการป้องกันการนำข้อมูลของบริษัทไปใช้ โดยกำหนดให้หน่วยงานที่รู้ข้อมูลห้ามนำข้อมูลไปเปิดเผยยังหน่วยงานหรือบุคคลที่ไม่เกี่ยวข้อง

- ผู้บริหารของบริษัทที่ได้รับข้อมูลทางการเงินของบริษัท ต้องไม่ใช่ประโยชน์จากข้อมูลดังกล่าวก่อนที่จะเปิดเผยสู่สาธารณะ โดยการกำหนดห้ามผู้บริหารทำการซื้อขายหลักทรัพย์ของบริษัทเป็นระยะเวลา 1 เดือน ก่อนที่งบการเงินจะเปิดเผยสู่สาธารณะ

- เมื่อหลักทรัพย์ของบริษัทเข้าจดทะเบียนในตลาดหลักทรัพย์แห่งประเทศไทย บริษัทได้กำหนดให้กรรมการและผู้บริหารมีหน้าที่ในการรายงานการถือหลักทรัพย์ของบริษัทตามมาตรา 59 เพื่อให้เป็นไปตามประกาศสำนักงานคณะกรรมการ ก.ล.ต. ว่าด้วยเรื่องการจัดทำและเปิดเผยรายงานการถือหลักทรัพย์ และได้กำหนดโทษตามพระราชบัญญัติหลักทรัพย์และตลาดหลักทรัพย์ พ.ศ. 2535 และตามกฎหมายเกณฑ์ข้อกำหนดของตลาดหลักทรัพย์แห่งประเทศไทย

ประเทศไทย รวมถึงได้กำหนดโทษทางวินัย สำหรับผู้แสวงหาผลประโยชน์จากการนำข้อมูลภายในบริษัทไปใช้ หรือนำไปเปิดเผยจนอาจทำให้บริษัทได้รับความเสียหาย โดยพิจารณาโทษตามควรแก่กรณี ได้แก่ การตักเตือนด้วยวาจา การตักเตือนเป็นลายลักษณ์อักษร การภาคทัณฑ์ ตลอดจนการเลิกจ้าง พันสภาพการเป็นพนักงานด้วยเหตุไล่ออก ปลดออก หรือให้ออก ทั้งนี้ การลงโทษจะพิจารณาจากเจตนาของการกระทำ และความร้ายแรงของความผิดนั้นๆ

- ในการทำรายการที่เกี่ยวข้องกันมีการกำกับดูแลให้ปฏิบัติตามขั้นตอนการอนุมัติอย่างเคร่งครัด และมีการพิจารณาถึงประโยชน์สูงสุดของบริษัทเป็นสำคัญ โดยจะนำเสนอรายการที่อาจเกิดความขัดแย้งทางผลประโยชน์ให้คณะกรรมการตรวจสอบพิจารณาให้ความเห็น ก่อนนำเสนอขออนุมัติจากคณะกรรมการบริษัท และผู้ถือหุ้น (กรณีถึงเกณฑ์) ทุกครั้ง และมีการเปิดเผยสารสนเทศที่สำคัญอย่างครบถ้วนและเป็นไปตามกฎระเบียบข้อบังคับที่กำหนด

หมวดที่ 3 บทบาทของผู้มีส่วนได้ส่วนเสีย

บริษัทฯ ได้ให้ความสำคัญต่อสิทธิของผู้มีส่วนได้เสียทุกกลุ่มไม่ว่าจะเป็นผู้มีส่วนได้เสียภายในหรือผู้มีส่วนได้เสียภายนอก เนื่องจากบริษัทตระหนักถึงแรงสนับสนุนจากผู้มีส่วนได้เสียต่างๆ ซึ่งจะสร้างความสามารถในการแข่งขันและสร้างกำไรให้กับบริษัทซึ่งถือว่าการสร้างความสำเร็จในระยะยาวของบริษัทได้โดยมีรายละเอียดที่สำคัญได้แก่

- พนักงาน : บริษัทได้ปฏิบัติกับพนักงานอย่างเท่าเทียมกัน และให้ผลตอบแทนที่เป็นธรรมและเหมาะสม
- คู่ค้าและเจ้าหนี้ : บริษัทปฏิบัติต่อคู่ค้าและเจ้าหนี้อย่างเป็นธรรม และเป็นไปตามเงื่อนไขทางการค้าตามสัญญาที่ตกลงทำร่วมกัน
- ลูกค้า : บริษัทเอาใจใส่และรับผิดชอบต่อลูกค้า โดยผลิตสินค้าที่มีคุณภาพและมาตรฐานและสามารถตอบสนองความต้องการลูกค้าได้เป็นอย่างดี โดยเน้นให้ความสำคัญถึงคุณภาพสินค้า การบริการ และราคาที่เหมาะสม
- คู่แข่งขัน : บริษัทปฏิบัติตามกรอบกติกาการแข่งขันที่ดีเพื่อรักษาบรรทัดฐานของข้อพึงปฏิบัติในการแข่งขัน
- ชุมชน : บริษัทให้ความสำคัญเป็นอย่างมากกับการรักษาสีเขียวสิ่งแวดล้อม โดยรับผิดชอบต่อและดูแลมิให้มีผลกระทบต่อสิ่งแวดล้อมของชุมชนและสังคม

นอกจากนี้ บริษัทฯ จัดให้มีช่องทางต่างๆ ที่ผู้มีส่วนได้เสียกลุ่มต่างๆ สามารถติดต่อสื่อสารกับคณะกรรมการบริษัท เพื่อร้องเรียน หรือให้ข้อเสนอแนะอันเป็นประโยชน์ให้กับบริษัท ผ่านทางตู้แสดงความคิดเห็นซึ่งติดตั้งอยู่ด้านหน้าสำนักงาน หรือทางเว็บไซต์ของบริษัท หรือที่ E-mail : theinfo@thesteel.co.th, audit@thesteel.co.th เลขานุการบริษัทจะเป็นผู้รับเอกสารและสรุปประเด็นต่างๆ ทั้งหมดเสนอให้คณะกรรมการตรวจสอบ และคณะกรรมการบริษัท พิจารณาต่อไป และบริษัทฯ ให้ความสำคัญกับการเก็บข้อมูลร้องเรียนเป็นความลับเพื่อสร้างความมั่นใจให้แก่ผู้ร้องเรียน และเรื่องร้องเรียนดังกล่าวจะรับรู้เฉพาะในกลุ่มบุคคลที่ได้รับมอบหมายและเกี่ยวข้องด้วยเท่านั้น

หมวดที่ 4 การเปิดเผยข้อมูลและความโปร่งใส

บริษัทฯ ให้ความสำคัญต่อการเปิดเผยข้อมูลทางการเงิน และที่ไม่ใช่การเงินอย่างถูกต้อง ครบถ้วน ทันเวลา โปร่งใส เพื่อให้ผู้ถือหุ้น นักลงทุน ตลอดจนผู้มีส่วนได้เสียได้เข้าถึงข้อมูลได้อย่างเท่าเทียมกัน และมีความน่าเชื่อถือ ซึ่งฝ่ายบริหารได้ยึดถือปฏิบัติมาโดยตลอด ดังนี้

- เปิดเผยข้อมูลที่สำคัญต่างๆ ได้แก่ ข้อมูลทางการเงิน โครงสร้างการถือหุ้น การกำกับดูแลกิจการ ข้อมูลเกี่ยวกับการประกอบธุรกิจของบริษัท รายงานประจำปี รายงานแบบ 56-1 หนังสือเชิญประชุมผู้ถือหุ้น รายงานการประชุมผู้ถือหุ้น สารสนเทศต่างๆ ที่แจ้งต่อตลาดหลักทรัพย์ (ELCID) ซึ่งได้จัดทำทั้งภาษาไทย และภาษาอังกฤษ และมีการปรับปรุงข้อมูลให้ทันต่อเหตุการณ์อยู่เสมอ บนเว็บไซต์ของบริษัทฯ (www.thesteel.co.th)
- ในส่วนงานด้านผู้ลงทุนสัมพันธ์ บริษัทฯ ยังไม่มีแผนที่จะจัดตั้งหน่วยงานนี้ และได้มอบหมายให้ นางสาวพรวาทิน วัชรเบญจพัฒน์ เป็นผู้ทำหน้าที่ติดต่อสื่อสารกับผู้ถือหุ้น นักวิเคราะห์ และหน่วยงานที่เกี่ยวข้อง

หมวดที่ 5 ความรับผิดชอบของคณะกรรมการ

บริษัทมีบทบาทหน้าที่ รวมทั้งภาวะผู้นำและวิสัยทัศน์ เพื่อให้เป็นไปตามมาตรฐานการกำกับดูแลกิจการที่ดี ดังนี้

1. โครงสร้างคณะกรรมการ

- คณะกรรมการบริษัทมีจำนวน 7 ท่าน ประกอบด้วย กรรมการที่ไม่เป็นผู้บริหาร 1 ท่าน และกรรมการที่เป็นผู้บริหาร 3 ท่าน กรรมการอิสระ 3 ท่าน โดยเปิดเผยข้อมูลการดำรงตำแหน่งของกรรมการแต่ละท่านไว้ในรายงานประจำปี และแบบ 56-1
- บริษัทมีประธานกรรมการบริษัทและกรรมการผู้จัดการเป็นคนละบุคคล และไม่มีความสัมพันธ์เป็นเครือญาติกัน ซึ่งประสบการณ์ของแต่ละท่านที่แตกต่างกันจะเป็นประโยชน์ต่อบริษัทเฉพาะด้านนั้นๆ อย่างไรก็ตาม บริษัทยังได้มีการแบ่งแยกอำนาจหน้าที่ของคณะกรรมการบริษัทและคณะผู้บริหารไว้อย่างชัดเจน รวมทั้งบริษัทมีกรรมการที่มีใช่ผู้บริหารและพนักงานจำนวน 3 ท่าน เพื่อให้เกิดการถ่วงดุลและการสอบทานการบริหารงานของทางบริษัท
- คณะกรรมการได้กำหนดวิธีการสรรหากรรมการที่เป็นทางการและโปร่งใส โดยได้แต่งตั้งคณะกรรมการสรรหาและกำหนดค่าตอบแทนเพื่อทำหน้าที่ดังกล่าว อีกทั้งยังเปิดโอกาสให้ผู้ถือหุ้นเสนอชื่อบุคคลที่เห็นว่าเหมาะสมเพื่อเข้ารับการพิจารณาคัดเลือกเป็นกรรมการบริษัทด้วย
- วาระการดำรงตำแหน่งของกรรมการ
คณะกรรมการกำหนดวาระการดำรงตำแหน่งของกรรมการอย่างชัดเจน โดยกำหนดจำนวนปีที่ดำรงตำแหน่งในแต่ละวาระ คราวละ 3 ปี ตาม พ.ร.บ. บริษัทมหาชนจำกัด
- เลขานุการบริษัท
บริษัทได้มอบหมายให้นางสาวฐิติมา นนทเวชซ์ ทำหน้าที่เลขานุการบริษัท และเป็นพนักงานประจำของบริษัท นอกจากนี้ บริษัทฯ ได้จัดช่องทางให้ผู้ถือหุ้นสามารถติดต่อเลขานุการบริษัท ได้ที่ E-mail: theinfo@thesteel.co.th

ตารางแสดงรายละเอียดจำนวนครั้งที่เข้าประชุมของคณะกรรมการ ปี 2560

รายชื่อกรรมการ	การเข้าร่วมประชุม/การประชุมทั้งหมด (ครั้ง)			
	กรรมการ บริษัท	กรรมการ ตรวจสอบ	กรรมการสรรหา และกำหนด	วาระการดำรง กรรมการ
1.นายบุญชัย จิระพงษ์ตระกูล	7/8	-	-	เม.ย. 2559-2562
2.นายสุรช จิระพงษ์ตระกูล	6/8	-	-	เม.ย. 2560-2563
3. นายนิรุทธิ์ งามชำนาญฤทธิ	7/8	-	-	เม.ย. 2560-2563
4. นายประจวบ ไชยสาส์น	7/8	3/4	-	เม.ย. 2560-2563
5. นายธีระพงษ์ ธนารักษ์ภูมิกร	8/8	4/4	-	เม.ย. 2559-2562
6. นางสาวสินวล ทศน์พันธุ์	8/8	4/4	-	เม.ย. 2559-2562
7. นางสาวพราวพลิน วัชรเบญจพัฒน์	7/8	-	-	เม.ย. 2558-2561
8. นางนาถสินี สารวานิชพิทักษ์	-	-	-	-

หมายเหตุ - ลำดับที่ 8 เป็นกรรมการสรรหาและกำหนดค่าตอบแทนที่มาจากบุคคลภายนอก

ความรับผิดชอบต่อสังคม

บริษัทฯ ให้ความสำคัญต่อความรับผิดชอบต่อสังคม โดยมีนโยบายดังนี้

บริษัท เดอะ สตีล จำกัด (มหาชน) ดำเนินธุรกิจมาเป็นเวลายาวนานกว่า 25 ปี ยึดมั่นในคุณธรรมการค้า และดำเนินงานด้วยความซื่อสัตย์มาโดยตลอด โดยมีนโยบายของกลุ่ม ดังนี้

1. บริษัท เดอะ สตีล จำกัด (มหาชน) คือหนึ่งในศูนย์บริการหลักที่มีชื่อเสียงระดับประเทศ ซึ่งมีนโยบายการดำเนินธุรกิจแบบ One Stop Service หรือการบริการอย่างครบวงจร โดยบริษัททำหน้าที่เป็นผู้ผลิต แปรรูป และจัดจำหน่ายเหล็กรูปพรรณทุกประเภท โดยบริษัทมีผลิตภัณฑ์ที่มีความหลากหลายมากที่สุดแห่งหนึ่งในประเทศไทย และจำหน่ายแต่สินค้าที่มีคุณภาพในราคายุติธรรมและถูกต้องตามกฎหมาย
2. บริษัทยังมีบริการหลังการขายที่สมบูรณ์แบบในด้านการจัดส่งสินค้าที่สะดวกรวดเร็วและตรงต่อเวลาเพื่อสร้างความพึงพอใจให้กับลูกค้าอย่างสูงสุด
3. เป้าหมายการดำเนินธุรกิจของบริษัท คือสามารถทำให้ลูกค้าประหยัดเวลา และต้นทุนค่าใช้จ่ายในการสรรหาผลิตภัณฑ์ โดยที่ลูกค้าสามารถสั่งซื้อผลิตภัณฑ์เหล็กทุกประเภทตามความต้องการได้จากสถานที่เดียวในราคาที่พึงพอใจจากบริษัท
4. บริษัทมีการปรับปรุงขั้นตอนการผลิต และควบคุมคุณภาพอย่างสม่ำเสมอ จนทำให้สินค้าส่วนใหญ่ของบริษัทได้รับมาตรฐานอุตสาหกรรม และบริษัทยังมุ่งมั่นต่อไปที่จะปรับปรุงระบบการทำงานและประสิทธิภาพการผลิตอย่างต่อเนื่อง เพื่อสร้างความไว้วางใจให้กับลูกค้า และกระบวนการผลิตของบริษัทไม่สร้างปัญหามลภาวะใดๆ แก่สังคมรอบข้าง
5. ทุกครั้งที่มีโอกาส บริษัทจะร่วมกิจกรรมสาธารณกุศลของชุมชนใกล้เคียงบริษัทเสมอ เช่น ให้ทุนการศึกษา แก่โรงเรียนในบริเวณใกล้เคียง ร่วมกิจกรรมรณรงค์ทำความสะอาดให้ชุมชนน่าอยู่อาศัยไม่สร้างมลพิษ เป็นต้น
6. คณะกรรมการของบริษัทได้ประกาศเจตนารมณ์ และให้ความร่วมมือแก่หน่วยงานราชการ หรือหน่วยงานต่อต้านทุจริตคอร์รัปชัน และบริษัทจะไม่ทำการค้าและไม่สนับสนุนการค้าที่เกี่ยวกับการคอร์รัปชันเด็ดขาด
7. บริษัทได้สื่อสารไปทั้งระดับกรรมการ ผู้บริหารและพนักงานให้ดำเนินธุรกิจการค้าที่อยู่ในขอบเขตของกฎหมายอย่างเคร่งครัด หากมีการค้าใดที่ไม่มั่นใจว่าจะเกี่ยวข้องกับเรื่องคอร์รัปชัน ต้องรับรายงานผู้บังคับบัญชาตามลำดับชั้นทันที เพื่อพิจารณาและหาแนวทางแก้ไข

การควบคุมภายในและการบริหารจัดการความเสี่ยง

ในการประชุมคณะกรรมการของบริษัท เดอะ สตีล จำกัด (มหาชน) ครั้งที่ 3/2560 เมื่อวันที่ 27 กุมภาพันธ์ 2561 โดยมีคณะกรรมการตรวจสอบได้เข้าร่วมประชุมด้วย คณะกรรมการบริษัทได้ประเมินระบบการควบคุมภายในของบริษัท โดยการซักถามข้อมูลจากฝ่ายบริหารสรุปได้ว่า จากการประเมินระบบการควบคุมภายในของบริษัทในด้านต่างๆ 5 ด้าน คือ

1. การควบคุมภายในองค์กร
2. การประเมินความเสี่ยง
3. การควบคุมการปฏิบัติงาน
4. ระบบสารสนเทศและการสื่อสารข้อมูล
5. ระบบการติดตาม

คณะกรรมการเห็นว่า ระบบการควบคุมภายในของบริษัทมีความเพียงพอและเหมาะสม โดยบริษัทได้จัดให้มีบุคลากรอย่างเพียงพอที่จะดำเนินการตามระบบได้อย่างมีประสิทธิภาพ รวมทั้งมีระบบควบคุมภายในในเรื่องการติดตามควบคุมดูแลการดำเนินงานของบริษัทให้สามารถป้องกันทรัพย์สินของบริษัทจากการที่กรรมการหรือผู้บริหารนำไปใช้โดยมิชอบหรือโดยไม่มีอำนาจ รวมถึงการทำธุรกรรมกับบุคคลที่อาจมีความขัดแย้งและบุคคลที่เกี่ยวข้องกัน อย่างเพียงพอแล้ว สำหรับการควบคุมภายในในหัวข้ออื่น คณะกรรมการเห็นว่าบริษัทมีการควบคุมภายในที่เพียงพอแล้วเช่นกัน

สำหรับปี 2560 ตามแบบประเมินของสำนักงานคณะกรรมการกำกับหลักทรัพย์และตลาดหลักทรัพย์ ปรากฏผลอยู่ในเกณฑ์ดี และบริษัทสามารถปฏิบัติตามได้อย่างครบถ้วนตามหลักเกณฑ์ในแบบประเมินความเพียงพอของระบบการควบคุมภายในของผู้สอบบัญชี คณะกรรมการตรวจสอบจึงมีความเห็นว่าบริษัทมีระบบการควบคุมภายในที่เหมาะสมในการจัดทำรายงานทางการเงินของบริษัทที่ถูกต้อง

ภายหลังการประเมินแล้ว คณะกรรมการมีความเห็นว่า บริษัทมีระบบการควบคุมภายในอย่างเพียงพอแล้ว รวมทั้งในเรื่องการทำธุรกรรมกับผู้ถือหุ้นรายใหญ่ กรรมการ ผู้บริหาร หรือผู้ที่เกี่ยวข้องกับบุคคลดังกล่าวข้างต้นอย่างเพียงพอแล้ว และมีระบบควบคุมภายในในด้านต่างๆ ทั้ง 5 ส่วนที่มีความเหมาะสมและเพียงพอในการป้องกันทรัพย์สินอันเกิดจากการที่ผู้บริหารนำไปใช้โดยมิชอบหรือโดยไม่มีอำนาจ รวมถึงการตรวจสอบภายในที่มีความอิสระในการติดตามและประเมินผลการควบคุมภายใน นอกจากนี้ บริษัทยังมีระบบจัดเก็บเอกสารสำคัญที่ทำให้กรรมการ ผู้สอบบัญชี และผู้มีอำนาจตามกฎหมายสามารถตรวจสอบได้ภายในระยะเวลาอันควร

หัวหน้างานตรวจสอบภายในของบริษัท

ในการประชุมคณะกรรมการตรวจสอบเมื่อวันที่ 14 พฤศจิกายน 2555 ครั้งที่ 4/2555 ได้แต่งตั้ง นายวิสูตร เจริญศิลาวาทย์ ให้ดำรงตำแหน่งผู้ตรวจสอบภายในของบริษัทตั้งแต่วันที่ 16 พฤศจิกายน 2555 จนถึงปัจจุบัน เนื่องจากมีประสบการณ์ในการปฏิบัติงานด้านการตรวจสอบภายใน มาเป็นระยะเวลามากกว่า 10 ปี และมีความเข้าใจในกิจกรรมและการดำเนินงานของบริษัท จึงเห็นว่า มีความเหมาะสมที่จะปฏิบัติหน้าที่ดังกล่าวได้อย่างเหมาะสมเพียงพอ

ทั้งนี้ การพิจารณาและอนุมัติ แต่งตั้ง ถอดถอน โยกย้ายผู้ดำรงตำแหน่งผู้ตรวจสอบภายในของบริษัทจะต้องได้รับความเห็นชอบจากคณะกรรมการตรวจสอบ โดยคุณสมบัติของผู้ดำรงตำแหน่งผู้ตรวจสอบภายในปรากฏในเอกสารแนบ 3

รายการระหว่างกัน

ความจำเป็นและความสมเหตุสมผลของรายการ

ในปีที่ผ่านมาบริษัทมีการทำรายการระหว่างกันกับบริษัทหรือบุคคลที่อาจมีความขัดแย้งในผลประโยชน์ โดยรายการดังกล่าวเป็นการค้าตามปกติและเป็นราคาตลาดหรือตามสัญญา เช่น การซื้อสินค้า การจำหน่ายสินค้า บริษัทมีนโยบายให้คณะกรรมการตรวจสอบของบริษัทเป็นผู้พิจารณาและให้ความเห็นต่อรายการดังกล่าว โดยจะนำราคาตลาดของผู้อื่นมาเปรียบเทียบกับราคาของราคาระหว่างกัน เพื่อประกอบการพิจารณาสอบทานเป็นรายไตรมาส และบริษัทได้เปิดเผยข้อมูลรายการไว้แล้วในหมายเหตุประกอบงบการเงินของทุกปี

นโยบายหรือแนวโน้มการทำรายการระหว่างกัน

ในอนาคตหากบริษัทมีความจำเป็นต้องทำรายการระหว่างกันกับบุคคลที่อาจมีความขัดแย้งทางผลประโยชน์กับบริษัท บริษัทมีนโยบายที่จะกำหนดเงื่อนไขต่างๆให้เป็นไปตามลักษณะการค้าและการดำเนินการค้าปกติและเป็นราคาตลาดซึ่งสามารถเปรียบเทียบได้กับราคาตลาดที่เกิดขึ้นกับบุคคลภายนอก ทั้งนี้บริษัทจะได้ให้คณะกรรมการตรวจสอบพิจารณาและให้ความเห็นถึงความเหมาะสมของราคาและความสมเหตุสมผลของการทำรายการด้วย

รายการระหว่างกันที่อาจเกิดขึ้นในอนาคตนั้น กรรมการจะต้องปฏิบัติตามระเบียบต่างๆที่ได้กำหนดขึ้นและกรรมการจะต้องไม่อนุมัติรายการใดๆที่ตนหรือบุคคลที่อาจมีความขัดแย้งทางผลประโยชน์ในลักษณะอื่นใดกับบริษัทและจะต้องเปิดเผยรายการดังกล่าวต่อคณะกรรมการบริษัทเพื่อให้คณะกรรมการบริษัทพิจารณา ซึ่งบริษัทจะต้องปฏิบัติตามกฎหมายว่าด้วยหลักทรัพย์และตลาดหลักทรัพย์และข้อบังคับ ประกาศ คำสั่ง หรือข้อกำหนดของตลาดหลักทรัพย์แห่งประเทศไทยรวมถึงการปฏิบัติตามข้อกำหนดเกี่ยวกับการเปิดเผยข้อมูลการทำรายการเกี่ยวโยงกัน และการได้มาหรือจำหน่ายไปซึ่งทรัพย์สินของบริษัท

ทั้งนี้หากมีรายการระหว่างกันของบริษัท เดอะ สตีล จำกัด (มหาชน) เกิดขึ้นกับบุคคลที่อาจมีความขัดแย้งทางผลประโยชน์หรือมีส่วนได้เสีย หรืออาจมีความขัดแย้งทางผลประโยชน์ ที่ไม่ใช่กรณีการค้าปกติ บริษัทจะให้คณะกรรมการตรวจสอบ เป็นผู้ให้ความเห็นเกี่ยวกับราคา อัตราค่าตอบแทน รวมทั้งความจำเป็นและความเหมาะสมของรายการนั้น ในกรณีที่คณะกรรมการตรวจสอบไม่มีความชำนาญในการพิจารณารายการระหว่างกันที่อาจเกิดขึ้น บริษัทจะให้ผู้ประเมินราคาอิสระ หรือผู้เชี่ยวชาญเฉพาะด้านนั้นๆเป็นผู้ให้ความเห็นเกี่ยวกับรายการระหว่างกันดังกล่าว เพื่อนำมาใช้ประกอบการตัดสินใจของคณะกรรมการตรวจสอบ คณะกรรมการ หรือผู้ถือหุ้นตามแต่กรณี ทั้งนี้บริษัทจะเปิดเผยรายการระหว่างกันไว้ในหมายเหตุประกอบงบการเงิน แบบแสดงรายการข้อมูลประจำปี (แบบ 56-1) และรายงานประจำปีของบริษัท (แบบ 56-2)



คณะกรรมการตรวจสอบของบริษัท เดอะ สตีล จำกัด (มหาชน) ประกอบด้วยกรรมการอิสระ จำนวน 3 ท่าน ได้แก่ นายประจวบ ไชยสาส์น เป็นประธานคณะกรรมการตรวจสอบ นางสินวล ทศน์พันธุ์ และนายธีระพงษ์ ธารักษ์วุฒิกิจ เป็นกรรมการตรวจสอบ ซึ่งมีคุณสมบัติครบถ้วนตามข้อกำหนด และมีกรรมการ 1 ท่านมีความรู้และประสบการณ์เพียงพอที่จะสามารถทำหน้าที่สอบทานความน่าเชื่อถือของงบการเงิน คณะกรรมการตรวจสอบ ได้ปฏิบัติหน้าที่ตามขอบเขต หน้าที่และความรับผิดชอบที่ได้รับมอบหมายจากคณะกรรมการบริษัท ได้แก่ การสอบทานให้บริษัทมีการรายงานทางการเงินอย่างถูกต้องและเพียงพอ รวมทั้งสอบทานให้บริษัทมีระบบการควบคุมภายในและระบบการตรวจสอบภายในที่เหมาะสมและมีประสิทธิภาพ รวมทั้งดูแลให้บริษัทปฏิบัติตามข้อกำหนดของตลาดหลักทรัพย์แห่งประเทศไทย

ในปี 2560 คณะกรรมการตรวจสอบ ได้จัดให้มีการประชุมทั้งสิ้น 4 ครั้ง ทั้งนี้ได้ประชุมร่วมกับผู้บริหารระดับสูง ผู้สอบบัญชี และผู้ตรวจสอบภายใน ตามวาระอันสมควร ซึ่งการประชุมทุกครั้งคณะกรรมการตรวจสอบได้รายงาน แสดงความเห็น และให้ข้อเสนอแนะอย่างอิสระสรุปสาระสำคัญสรุปได้ดังนี้

- **สอบทานงบการเงินรายไตรมาสและงบการเงินประจำปี 2560** ได้พิจารณาสอบทานงบการเงินรายไตรมาส และงบการเงินประจำปี 2559 โดยได้สอบถามและรับฟังคำชี้แจงจากผู้บริหารและผู้สอบบัญชี เพื่อให้มั่นใจว่ารายงานการเงินของบริษัทและบริษัทย่อย ได้จัดทำขึ้นอย่างถูกต้องตามที่ควรในสาระสำคัญตามหลักการบัญชีที่รับรองทั่วไปและกฎระเบียบที่เกี่ยวข้อง รวมทั้งได้ร่วมพิจารณาและให้ในการตัดสินใจการเข้าทำรายการได้มาและจำหน่ายไปซึ่งทรัพย์สินในระหว่างปี และดูแลการเปิดเผยข้อมูลในงบการเงินอย่างเพียงพอและทันเวลา เพื่อเป็นประโยชน์ต่อนักลงทุนและผู้ใช้งบการเงินในการตัดสินใจลงทุน
- **สอบทานระบบควบคุมภายในและระบบการตรวจสอบภายใน** สอบทานผลการปฏิบัติงาน ผลการตรวจสอบ ข้อเสนอแนะ และความคืบหน้าของการดำเนินการเป็นประจำทุกไตรมาส เพื่อให้ผลการดำเนินงานของบริษัทฯ บรรลุวัตถุประสงค์ของการควบคุมภายในอย่างมีประสิทธิภาพและประสิทธิผล ซึ่งคณะกรรมการตรวจสอบมีความเห็นว่า บริษัทฯ มีระบบควบคุมภายในอย่างเพียงพอและเหมาะสม
- **การปฏิบัติตามข้อกำหนดและกฎหมายที่เกี่ยวข้อง** เพื่อให้สอดคล้องกับหลักการกำกับดูแลกิจการที่ดี คณะกรรมการตรวจสอบได้สอบทานกระบวนการจัดการเพื่อให้เป็นไปตามกฎหมายและกฎระเบียบข้อบังคับต่างๆ ที่เกี่ยวข้องกับธุรกิจของบริษัทฯ เพื่อก่อให้เกิดความเชื่อมั่นแก่ผู้ถือหุ้นและนักลงทุน
- **พิจารณาคัดเลือก เสนอแต่งตั้งและสอบทานคำตอบแทนผู้สอบบัญชีของบริษัท ประจำปี 2561** คณะกรรมการตรวจสอบได้พิจารณาความเป็นอิสระ ผลงานและประสบการณ์ของผู้เสนอตัวเป็นผู้สอบบัญชี และความเหมาะสมของคำตอบแทน จึงมีมติเสนอต่อคณะกรรมการบริษัทเพื่อพิจารณาให้ความเห็นชอบและเพื่อขออนุมัติจากที่ประชุมผู้ถือหุ้น เพื่อพิจารณาแต่งตั้ง นางสาววรญา พุทธิเสถียร ผู้สอบบัญชีรับอนุญาตเลขทะเบียน 4387 หรือนายเชิดสกุล อันมงคล ผู้สอบบัญชีรับอนุญาตเลขทะเบียน 7195 หรือนางสาววรารักษ์ อินทรประสิทธิ์ ผู้สอบบัญชีรับอนุญาตเลขทะเบียน 7881 หรือนางสาวจันทรา ว่องศรีอุดมพร ผู้สอบบัญชีรับอนุญาตเลขทะเบียน 4996 หรือ นางสาวชลธิชา เลิศวิไล ผู้สอบบัญชีรับอนุญาตเลขทะเบียน 12258 หรือนางสาววรารักษ์ พันธุ์กักดินพงษ์ ผู้สอบบัญชีรับอนุญาตเลขทะเบียน 12261 แห่งบริษัท ซี ดับเบิลยู ดับเบิลยู พี จำกัด คนใดคนหนึ่งเป็นผู้ทำการตรวจสอบและแสดงความเห็นต่องบการเงินของบริษัท และบริษัทย่อย พร้อมกำหนดอัตราค่าสอบบัญชีของบริษัท และบริษัทย่อย ภายในวงเงิน 3,580,000 บาท
- **สอบทานรายการที่มีความเกี่ยวโยงกันหรือรายการที่อาจมีความขัดแย้งทางผลประโยชน์** คณะกรรมการตรวจสอบได้สอบทานให้ความเห็นชอบการจัดทำรายการที่อาจทำให้เกิดความขัดแย้งทางผลประโยชน์ และเพื่อให้มั่นใจว่าบริษัทฯ ได้ดำเนินการตามเงื่อนไขธุรกิจปกติ และเห็นว่ารายการดังกล่าวมีความสมเหตุสมผล และก่อให้เกิดประโยชน์สูงสุดตามนโยบายบริษัท

โดยสรุปภาพรวมแล้ว คณะกรรมการตรวจสอบ ได้ปฏิบัติหน้าที่ครบถ้วนตามระบุไว้ในกฎบัตรคณะกรรมการตรวจสอบที่ได้รับอนุมัติจากคณะกรรมการบริษัท และได้ให้ข้อเสนอแนะต่างๆ แก่ทุกฝ่ายอย่างตรงไปตรงมา และให้ความสำคัญกับการบริหารงานตามหลักการบรรษัทภิบาลที่ดี มีการปฏิบัติตามกฎหมายข้อกำหนดและข้อผูกพันต่างๆ อย่างเหมาะสมเพื่อให้บรรลุเป้าหมายขององค์กร

ในนามคณะกรรมการตรวจสอบ

นายประจวบ ไชยสาส์น

ประธานกรรมการตรวจสอบ

รายงานความรับผิดชอบของคณะกรรมการต่อรายงานทางการเงิน

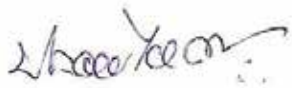
คณะกรรมการบริษัทเป็นผู้รับผิดชอบต่อการเงินของบริษัท เดอะ สตีล จำกัด (มหาชน) รวมถึงข้อมูลสารสนเทศทางการเงินที่ปรากฏในรายงานประจำปี งบการเงินดังกล่าวจัดทำขึ้นตามมาตรฐานการบัญชีที่รับรองทั่วไป โดยเลือกใช้นโยบายบัญชีที่เหมาะสมและถือปฏิบัติอย่างสม่ำเสมอ และใช้ดุลยพินิจอย่างระมัดระวังในการจัดทำ รวมทั้งให้มีการเปิดเผยข้อมูลที่สำคัญอย่างเพียงพอในหมายเหตุประกอบงบการเงิน เพื่อให้เป็นประโยชน์ต่อผู้ถือหุ้นและนักลงทุนอย่างโปร่งใส

คณะกรรมการบริษัทได้จัดให้มีระบบบริหารความเสี่ยงและระบบควบคุมภายในที่เหมาะสมและมีประสิทธิภาพ เพื่อให้ได้ความมั่นใจอย่างมีเหตุผลว่าข้อมูลของบริษัทที่มีความถูกต้องครบถ้วนเพียงพอที่จะดำรงรักษาไว้ซึ่งทรัพย์สิน ตลอดจนเพื่อไม่ให้เกิดการทุจริตหรือการดำเนินงานที่ผิดปกติดังมีสาระสำคัญ

คณะกรรมการบริษัทได้แต่งตั้งคณะกรรมการตรวจสอบเพื่อทำหน้าที่สอบทานนโยบายการบัญชีและความถูกต้องของรายงานทางการเงิน สอบทานระบบการควบคุมภายในและการตรวจสอบภายใน ตลอดจนระบบการบริหารความเสี่ยง โดยเรื่องนี้ปรากฏในรายงานของคณะกรรมการตรวจสอบซึ่งแสดงไว้ในรายงานประจำปีแล้ว

งบการเงินของบริษัทได้รับการตรวจสอบโดยผู้สอบบัญชีรับอนุญาตของบริษัท ซี ดับเบิลยู ดับเบิลยู พี จำกัด ในการตรวจสอบนั้นทางคณะกรรมการบริษัทได้ให้ความร่วมมือและสนับสนุนข้อมูลเอกสารต่างๆ เพื่อให้ผู้สอบบัญชีสามารถตรวจสอบและแสดงความเห็นได้อย่างอิสระและเป็นไปตามมาตรฐานการสอบบัญชีทั่วไป โดยความเห็นของผู้สอบบัญชีได้ปรากฏในรายงานของผู้สอบบัญชีซึ่งแสดงไว้ในรายงานประจำปีแล้ว

คณะกรรมการมีความเห็นว่าระบบควบคุมภายในของบริษัทโดยรวมอยู่ในระดับที่น่าพอใจ และสามารถสร้างความเชื่อมั่นอย่างมีเหตุผลได้ว่างบการเงินของบริษัท เดอะ สตีล จำกัด (มหาชน) สำหรับปีสิ้นสุด 31 ธันวาคม 2560 มีความน่าเชื่อถือ โดยปฏิบัติตามถูกต้องตามกฎหมายและกฎระเบียบที่เกี่ยวข้อง



นายประจวบ ไชยสาส์น
ประธานกรรมการ



นายบุญชัย จิระพงษ์ตระกูล
กรรมการผู้จัดการ

การวิเคราะห์ฐานะการเงินและผลการดำเนินงาน

ตารางอัตราส่วนทางการเงินที่สำคัญ

		งบการเงินรวม			งบการเงินเฉพาะกิจการ		
		2560	2559	2558	2560	2559	2558
อัตราส่วนสภาพคล่อง							
อัตราส่วนสภาพคล่อง	(เท่า)	1.04	1.21	1.18	1.08	1.19	1.21
อัตราส่วนสภาพคล่องหมุนเร็ว	(เท่า)	0.30	0.41	0.52	0.29	0.40	0.49
อัตราส่วนสภาพคล่องกระแสเงินสด	(เท่า)	0.35	(0.03)	(0.02)	0.32	(0.05)	(0.14)
อัตราส่วนหมุนเวียนลูกหนี้การค้า	(เท่า)	8.80	9.48	10.06	8.43	8.26	8.58
ระยะเวลาเก็บหนี้เฉลี่ย	(วัน)	40.91	37.98	35.78	42.70	43.59	41.95
อัตราส่วนหมุนเวียนสินค้าคงเหลือ	(เท่า)	6.94	12.34	11.81	6.55	10.57	10.17
ระยะเวลาขายสินค้าเฉลี่ย	(วัน)	51.87	29.17	30.48	54.99	34.05	35.39
อัตราส่วนหมุนเวียนเจ้าหนี้	(เท่า)	16.93	43.92	61.94	15.07	32.79	43.57
ระยะเวลารับชำระหนี้	(วัน)	21.27	8.20	5.81	23.90	10.98	8.26
Cash Cycle	(วัน)	71.52	58.95	60.46	73.79	66.65	69.08
อัตราส่วนแสดงความสามารถในการหาทำกำไร							
อัตรากำไรขั้นต้น	(%)	4.61	5.39	0.86	3.79	4.84	(0.45)
อัตรากำไรจากการดำเนินงาน	(%)	1.75	4.08	(5.11)	1.08	3.23	(7.08)
อัตรากำไรอื่น	(%)	0.21	0.23	0.21	0.32	0.79	0.25
อัตราส่วนเงินสดต่อการทำกำไร	(%)	532.66	(15.19)	7.94	873.21	(33.08)	47.34
อัตรากำไร (ขาดทุน) สุทธิ	(%)	1.40	3.47	(5.25)	1.50	3.59	(7.31)
อัตราผลตอบแทนผู้ถือหุ้น	(%)	10.87	35.76	(67.96)	10.62	29.79	(68.71)
อัตราส่วนแสดงประสิทธิภาพในการดำเนินงาน							
อัตราผลตอบแทนจากสินทรัพย์	(%)	3.47	11.56	(17.97)	3.48	10.03	(21.20)
อัตราผลตอบแทนจากสินทรัพย์ถาวร	(%)	24.21	73.06	(99.13)	32.84	93.83	(217.39)
อัตราการหมุนของสินทรัพย์	(เท่า)	2.48	3.33	3.43	2.31	2.79	2.90
อัตราส่วนวิเคราะห์นโยบายทางการเงิน							
อัตราส่วนหนี้สินต่อส่วนของผู้ถือหุ้น	(เท่า)	2.07	2.13	1.93	2.08	2.03	1.90
อัตราส่วนความสามารถชำระดอกเบี้ย	(เท่า)	12.43	(2.61)	(1.93)	11.80	(3.22)	(6.66)
อัตราส่วนความสามารถชำระภาระผูกพัน (Cash Basis)	(เท่า)	1.63	(0.34)	0.14	1.87	(0.55)	(1.09)
อัตราการจ่ายเงินปันผล	(%)	28.45	40.06	-	28.36	45.48	-
กำไร (ขาดทุน) ต่อหุ้น	(บาท)	0.18	0.50	(1.76)	0.18	0.44	(2.02)
มูลค่าตามบัญชีสุทธิต่อหุ้น	(บาท)	1.70	3.14	2.54	1.72	3.19	2.71
อัตราส่วนการเจริญเติบโต							
สินทรัพย์	(%)	6.38	31.86	0.76	9.84	22.56	17.23
หนี้สินรวม	(%)	5.43	36.16	(17.66)	10.73	25.13	4.83
รายได้รวม	(%)	(12.74)	13.22	(17.45)	(4.35)	15.68	(10.55)
ค่าใช้จ่ายดำเนินงาน	(%)	(10.60)	3.29	(12.31)	(1.77)	3.98	(3.21)
กำไร(ขาดทุน) สุทธิ	(%)	(64.79)	174.84	(952.34)	(59.91)	156.83	(1,443.07)

คำอธิบายและการวิเคราะห์ผลการดำเนินงานและฐานะทางการเงิน

ผลการดำเนินงานและฐานะทางการเงินของบริษัท เดอะ สตีล จำกัด (มหาชน) ในปี 2560 เทียบกับปี 2559 เป็นดังนี้

งบกำไรขาดทุนเบ็ดเสร็จ

ผลการดำเนินงานสำหรับปี 2560 กลุ่มบริษัทฯ มีรายได้รวมทั้งสิ้น 13,788.27 ล้านบาท เทียบกับปี 2559 ที่มีรายได้รวม 15,798.65 ล้านบาท รายได้รวมลดลง 2,010.38 ล้านบาท หรือลดลงร้อยละ 12.73 ซึ่งมีปัจจัยหลักมาจากการลดลงของปริมาณยอดขายหลักประมาณร้อยละ 20.48 แต่ราคาขายทั้งปีเฉลี่ยต่อหน่วยเพิ่มขึ้นประมาณร้อยละ 10.34

ในส่วนต้นทุนขายและบริการ มียอด 13,152.02 ล้านบาท เทียบกับปี 2559 ซึ่งมียอด 14,889.81 ล้านบาท ต้นทุนลดลง 1,737.79 ล้านบาท หรือลดลงร้อยละ 11.67 ซึ่งมีสัดส่วนใกล้เคียงการลดของยอดขาย ทำให้ปี 2560 บริษัทมีกำไรขั้นต้น 636.25 ล้านบาท ในขณะที่ปี 2559 มีกำไรขั้นต้น 908.83 ล้านบาท ในด้านค่าใช้จ่ายขายและบริหาร ในปี 2560 มีจำนวนทั้งสิ้น 273.62 ล้านบาท เทียบกับปี 2559 ที่มียอดรวม 236.75 ล้านบาท เพิ่มขึ้น 36.87 ล้านบาท เนื่องจากการเพิ่มทีมขาย รวมทั้งเพิ่มมาตรการส่งเสริมการขาย เพื่อเร่งยอดขายให้มากขึ้น ทำให้ต้องจ่ายเงินเดือนและค่านายหน้ามากขึ้น สำหรับต้นทุนการเงินมียอดเพิ่มจากปี 2559 ที่มียอด 85.97 ล้านบาท เป็น 97.38 ล้านบาท เนื่องจากอัตราดอกเบี้ยที่สูงขึ้น และมีการใช้สินเชื่อบริหารยะสั้นเพิ่มขึ้นในระหว่างปี เพื่อใช้ซื้อสินค้ารองรับการขายที่เพิ่มขึ้น สำหรับการรับรู้ผลกำไรจากบริษัทรวม มียอด 8.42 ล้านบาท ในขณะที่ปี 2559 เป็นการรับรู้ขาดทุนจำนวน 5.40 ล้านบาท และในปีนี้มี การทยอยตั้งสำรองหนี้สงสัยจะสูญเพิ่มจำนวน 114.96 ล้านบาท สำหรับลูกค้าที่ชะลอการชำระหนี้ การตั้งสำรองหนี้สงสัยจะสูญนี้มาจาก 2 ส่วนใหญ่ ดังนี้

1. กลุ่มที่ 1 เป็นลูกหนี้การค้าจำนวน 4 ราย ซึ่งมีการค้าขายกับบริษัทมานานแล้วในอดีตไม่เคยมีปัญหา แต่มาประสบปัญหาขาดสภาพคล่องตั้งแต่วันที่ 2559 ทำให้ยอดขายเก่าจำนวนหนึ่งประมาณ 102.37 ล้านบาท ค้างเกิน 1 ปี และบริษัทได้ทยอยตั้งสำรองหนี้สงสัยจะสูญ ตั้งแต่วันที่ 2560 ทุกไตรมาส รวมทั้งมีตั้งสำรองหนี้สูญเต็มจำนวน
2. กลุ่มที่ 2 เป็นลูกหนี้ค้าขายปกติ รายย่อยๆ และรายที่มีบิดค่างชำระนานเกิน 1 ปี บริษัทมีการพิจารณาตั้งสำรองหนี้สงสัยจะสูญเพิ่มในปีนั้นรวม 12.59 ล้านบาท
3. ลูกหนี้ทั้งกลุ่มที่ 1 และ 2 นี้ ยังมีการติดต่อกับลูกค้าปกติและบริษัทติดตามทวงถามหนี้อย่างใกล้ชิด โดยเฉพาะกรณีที่กลุ่มที่ 1 เป็นลูกค้าในกลุ่มเดียวกัน ขณะนี้บริษัทมีการเจรจา หากลูกค้าทั้ง 4 รายนี้ไม่สามารถชำระหนี้จะให้ลูกค้า นำทรัพย์สิน คือ ที่ดินและอาคารตีมูลค่ามาชำระแทน ซึ่งอยู่ในระหว่างการเจรจา
4. แม้ว่าบริษัทจะมีการทยอยตั้งสำรองหนี้สงสัยจะสูญเพิ่มขึ้น แต่เป็นสัดส่วนที่น้อย เมื่อเทียบกับปริมาณยอดขายรับที่เติบโตขึ้นมาก ไม่มีผลกระทบต่อสภาพคล่องต่อบริษัททั้งในระยะสั้นและระยะยาว นอกจากนี้ บริษัทมีการทำประกันการชำระหนี้ไว้อีก เป็นแผนป้องกันความเสี่ยงอีกชั้นหนึ่ง

หลังจากหักค่าใช้จ่ายทุกประเภทและภาษีเงินได้แล้ว บริษัทฯ มียอดผลการดำเนินงานประจำปี 2560 เป็นกำไรส่วนที่เป็นของบริษัทใหญ่จำนวน 200.50 ล้านบาท เทียบกับกำไรสุทธิในปี 2559 จำนวน 545.29 ล้านบาท คิดเป็นกำไรลดลง 344.79 ล้านบาท หรือลดลงร้อยละ 63.23

งบแสดงฐานะการเงิน

ณ วันที่ 31 ธันวาคม 2560 กลุ่มบริษัทฯ มีฐานะการเงินประกอบด้วย สินทรัพย์รวม มียอด 5,748.10 ล้านบาท เทียบกับ ณ เวลาเดียวกันของปี 2559 ซึ่งมียอด 5,403.33 ล้านบาท สินทรัพย์เพิ่มเพราะมีการสั่งซื้อสินค้าเพิ่มรองรับการเร่งขายในช่วงปลายปีและควบเข้าต้นปี 2561 ประมาณ 500 ล้านบาท

ด้านหนี้สินรวมก็มีสัดส่วนเพิ่มขึ้นจาก 3,677.25 ล้านบาท ในปี 2559 เป็นยอด 3,876.92 ล้านบาท ในปี 2560 เพิ่มขึ้นเนื่องจากการใช้เครดิตเจ้าหนี้มากขึ้นเพื่อสั่งซื้อสินค้ารองรับการเร่งยอดขาย แต่สัดส่วนการใช้หนี้เงินกู้ระยะสั้นจากสถาบันการเงินลดลง ส่งผลให้อัตราส่วนหนี้สินต่อส่วนของผู้ถือหุ้นลดลงจาก 2.17 เท่า ณ 31 ธันวาคม 2559 เป็น 2.08 เท่า ณ 31 ธันวาคม 2560

รายงานของผู้สอบบัญชีรับอนุญาต

เสนอต่อผู้ถือหุ้นและคณะกรรมการของบริษัท เดอะ สตีล จำกัด(มหาชน)

ความเห็น

ข้าพเจ้าได้ตรวจสอบงบการเงินรวมและงบการเงินเฉพาะกิจการของบริษัท เดอะ สตีล จำกัด (มหาชน) และบริษัทย่อย (“กลุ่มบริษัท”) และเฉพาะของบริษัท เดอะ สตีล จำกัด (มหาชน) (“บริษัทฯ”) ตามลำดับ ซึ่งประกอบด้วยงบแสดงฐานะการเงินรวมและงบแสดงฐานะการเงินเฉพาะกิจการ ณ วันที่ 31 ธันวาคม 2560 และงบกำไรขาดทุนเบ็ดเสร็จรวมและงบกำไรขาดทุนเบ็ดเสร็จเฉพาะกิจการ งบแสดงการเปลี่ยนแปลงส่วนของผู้ถือหุ้นรวมและงบแสดงการเปลี่ยนแปลงส่วนของผู้ถือหุ้นเฉพาะกิจการและงบกระแสเงินสดรวมและงบกระแสเงินสดเฉพาะกิจการสำหรับปีสิ้นสุดวันเดียวกันและหมายเหตุประกอบงบการเงินรวมและหมายเหตุประกอบงบการเงินเฉพาะกิจการ รวมถึงหมายเหตุสรุปนโยบายการบัญชีที่สำคัญ

ข้าพเจ้าเห็นว่า งบการเงินรวมและงบการเงินเฉพาะกิจการข้างต้นนี้ แสดงฐานะการเงินรวมและฐานะการเงินเฉพาะกิจการของบริษัท เดอะ สตีล จำกัด (มหาชน) และบริษัทย่อย และเฉพาะของบริษัท เดอะ สตีล จำกัด (มหาชน) ตามลำดับ ณ วันที่ 31 ธันวาคม 2560 และผลการดำเนินงานรวมและผลการดำเนินงานเฉพาะกิจการ และกระแสเงินสดรวมและกระแสเงินสดเฉพาะกิจการสำหรับปีสิ้นสุดวันเดียวกัน โดยถูกต้องตามที่ควรในสาระสำคัญตามมาตรฐานการรายงานทางการเงิน

เกณฑ์ในการแสดงความเห็น

ข้าพเจ้าได้ปฏิบัติตามตรวจสอบตามมาตรฐานการสอบบัญชี ความรับผิดชอบของข้าพเจ้าได้กล่าวไว้ในวรรคความรับผิดชอบของผู้สอบบัญชีต่อการตรวจสอบงบการเงินรวมและงบการเงินเฉพาะกิจการในรายงานของข้าพเจ้า ข้าพเจ้ามีความเป็นอิสระจากกลุ่มบริษัทและบริษัทฯ ตามข้อกำหนดจรรยาบรรณของผู้ประกอบวิชาชีพบัญชีที่กำหนดโดยสภาวิชาชีพบัญชีในส่วนที่เกี่ยวกับการตรวจสอบงบการเงินรวมและงบการเงินเฉพาะกิจการ และข้าพเจ้าได้ปฏิบัติตามความรับผิดชอบด้านจรรยาบรรณอื่น ๆ ซึ่งเป็นไปตามข้อกำหนดเหล่านี้ ข้าพเจ้าเชื่อว่าหลักฐานการสอบบัญชีที่ข้าพเจ้าได้รับเพียงพอและเหมาะสมเพื่อใช้เป็นเกณฑ์ในการแสดงความเห็นของข้าพเจ้า

เรื่องสำคัญในการตรวจสอบ

เรื่องสำคัญในการตรวจสอบคือเรื่องต่าง ๆ ที่มีนัยสำคัญที่สุดตามดุลยพินิจของผู้ประกอบวิชาชีพของข้าพเจ้าในการตรวจสอบงบการเงินรวมและงบการเงินเฉพาะกิจการสำหรับงวดปัจจุบัน ข้าพเจ้าได้นำเรื่องเหล่านี้มาพิจารณาในบริบทของการตรวจสอบงบการเงินรวมและงบการเงินเฉพาะกิจการโดยรวมและในการแสดงความเห็นของข้าพเจ้า ทั้งนี้ ข้าพเจ้าไม่ได้แสดงความเห็นแยกต่างหากสำหรับเรื่องเหล่านี้

การซื้อขายธุรกิจ

บริษัทฯ ได้เข้าทำการซื้อสินทรัพย์ซึ่งถือเป็นการซื้อธุรกิจตามหมายเหตุประกอบงบการเงินข้อ 4 บริษัทฯ ได้บันทึกมูลค่าทรัพย์สินตามมูลค่ายุติธรรม ณ วันซื้อธุรกิจ ซึ่งทำให้บริษัทฯ มีกำไรจากการซื้อในราคาที่ต่ำกว่ามูลค่ายุติธรรม เป็นรายการที่มีสาระสำคัญในงบการเงิน ซึ่งการกำหนดมูลค่ายุติธรรมเป็นเรื่องที่ต้องใช้ดุลยพินิจที่มีนัยสำคัญของผู้บริหารในการระบุมูลค่ายุติธรรมของสินทรัพย์ เป็นเกณฑ์ในการบันทึกมูลค่าทรัพย์สินเริ่มแรก รวมทั้งการรับรู้กำไรจากการซื้อในราคาที่ต่ำกว่ามูลค่ายุติธรรมดังกล่าว ดังนั้นข้าพเจ้าจึงให้ความสำคัญในการตรวจสอบเรื่องดังกล่าว

ดังนั้น วิธีการตรวจสอบของข้าพเจ้าได้รวมถึงการประเมินความเหมาะสมของการใช้ดุลยพินิจของผู้บริหารในการกำหนดข้อสมมติที่ใช้ในการกำหนดราคาซื้อธุรกิจและการระบุมูลค่ายุติธรรมของสินทรัพย์จากการซื้อธุรกิจ รวมทั้งการประเมินความเหมาะสมของผลงานของผู้ประเมินมูลค่ายุติธรรมของสินทรัพย์ ณ วันซื้อธุรกิจ และการประเมินความเพียงพอของการเปิดเผยข้อมูลตามมาตรฐานการรายงานทางการเงิน

ค่าเผื่อนี้สงสัยจะสูญของลูกหนี้การค้า

ลูกหนี้การค้าตามหมายเหตุประกอบงบการเงินข้อ 10 เป็นรายการที่มีสาระสำคัญในงบการเงินกลุ่มบริษัทและบริษัทฯ ต้องแสดงมูลค่าลูกหนี้การค้าด้วยมูลค่าสุทธิที่คาดว่าจะได้รับ ซึ่งมูลค่าสุทธิที่คาดว่าจะได้รับของลูกหนี้การค้าขึ้นอยู่กับความเหมาะสมของมูลค่าของค่าเผื่อนี้สงสัยจะสูญซึ่งเป็นเรื่องที่สำคัญที่ผู้บริหารต้องใช้ดุลยพินิจอย่างมาก รวมทั้งการกำหนดจำนวนมูลค่าสุทธิที่คาดว่าจะได้รับของลูกหนี้การค้าเป็นกระบวนการที่เกี่ยวข้องกับความไม่แน่นอนอย่างหลีกเลี่ยงไม่ได้ ดังนั้นข้าพเจ้าจึงให้ความสำคัญในการตรวจสอบเรื่องดังกล่าว

ดังนั้น วิธีการตรวจสอบของข้าพเจ้าได้รวมถึงการทำความเข้าใจในกระบวนการกำหนดนโยบายในการพิจารณามูลค่าสุทธิที่คาดว่าจะได้รับของลูกหนี้การค้าของฝ่ายบริหาร การประเมินและทดสอบการควบคุมเกี่ยวกับการคำนวณค่าเผื่อนี้สงสัยจะสูญ รวมทั้งประเมินคุณภาพของข้อมูลและระบบที่ใช้ในการคำนวณรายงานวิเคราะห์อายุลูกหนี้การค้า การพิจารณาความสามารถในการชำระหนี้ของลูกหนี้การค้ารายตัว และการพิจารณาการรับชำระหนี้ของลูกหนี้การค้าภายหลังรอบระยะเวลารายงาน และการประเมินความเพียงพอของการเปิดเผยข้อมูลตามมาตรฐานการรายงานทางการเงิน

การวัดมูลค่าของสินค้าคงเหลือ

ตามหมายเหตุประกอบงบการเงินข้อ 11 เป็นรายการที่มีสาระสำคัญในงบการเงิน กลุ่มบริษัทและบริษัทมีการแสดงมูลค่าสินค้าคงเหลือตามราคาทุนหรือมูลค่าสุทธิที่คาดว่าจะได้รับแล้วแต่ราคาใดจะต่ำกว่า ทั้งนี้สินค้าคงเหลือของกลุ่มบริษัทฯ ก่อนข้างมีความสัมพันธ์กับราคาตลาดเป็นอย่างมาก มีจำนวนหลายรายการมาก เป็นสินค้าประเภทโภคภัณฑ์ที่มีความอ่อนไหวในด้านราคา และมีการจองวัตถุดิบที่ใช้ในการผลิตสินค้าสำเร็จรูป ดังนั้นผู้บริหารต้องใช้ดุลยพินิจในการพิจารณามูลค่าที่คาดว่าจะได้รับสุทธิที่คำนวณได้มาเปรียบเทียบกับราคาทุน ซึ่งการรวบรวมข้อมูลของมูลค่าที่คาดว่าจะได้รับส่งผลต่อการตรวจสอบของข้าพเจ้า ดังนั้น ข้าพเจ้าจึงให้ความสำคัญในการตรวจสอบเรื่องดังกล่าว

ดังนั้น วิธีการตรวจสอบของข้าพเจ้าได้รวมถึงการทำความเข้าใจในกระบวนการทดสอบมูลค่าสุทธิที่จะได้รับของสินค้าคงเหลือ ตรวจสอบความน่าเชื่อถือของราคาขายภายหลังรอบระยะเวลารายงาน ราคาตลาด และค่าใช้จ่ายในการขายสินค้า เพื่อนำมาใช้ในการคำนวณมูลค่าสุทธิที่คาดว่าจะได้รับเพื่อนำมาเปรียบเทียบกับราคาทุน และการประเมินความเพียงพอของการเปิดเผยข้อมูลตามมาตรฐานการรายงานทางการเงิน

ข้อมูลอื่น

ผู้บริหารเป็นผู้รับผิดชอบต่อข้อมูลอื่น ข้อมูลอื่นประกอบด้วย ข้อมูลซึ่งรวมอยู่ในรายงานประจำปี แต่ไม่รวมถึงงบการเงินรวมและงบการเงินเฉพาะกิจการและรายงานของผู้สอบบัญชีที่อยู่ในรายงานประจำปีนั้น ซึ่งคาดว่าจะรายงานประจำปีจะถูกจัดเตรียมให้ข้าพเจ้าภายหลังวันที่ในรายงานของผู้สอบบัญชีนี้

ความเห็นของข้าพเจ้าต่องบการเงินรวมและงบการเงินเฉพาะกิจการไม่ครอบคลุมถึงข้อมูลอื่นและข้าพเจ้าไม่ได้ให้ความเชื่อมั่นต่อข้อมูลอื่น

ความรับผิดชอบของข้าพเจ้าที่เกี่ยวข้องกับการตรวจสอบงบการเงินรวมและงบการเงินเฉพาะกิจการคือ การอ่านและพิจารณาว่าข้อมูลอื่นมีความขัดแย้งที่มีสาระสำคัญกับงบการเงินรวมและงบการเงินเฉพาะกิจการหรือกับความรู้ที่ได้รับจากการตรวจสอบของข้าพเจ้า หรือปรากฏว่าข้อมูลอื่นมีการแสดงข้อมูลที่ขัดต่อข้อเท็จจริงอันเป็นสาระสำคัญหรือไม่

เมื่อข้าพเจ้าได้อ่านรายงานประจำปี หากข้าพเจ้าสรุปได้ว่าข้อมูลอื่นมีการแสดงข้อมูลที่ขัดต่อข้อเท็จจริงอันเป็นสาระสำคัญ ข้าพเจ้าต้องสื่อสารเรื่องดังกล่าวกับผู้มีหน้าที่ในการกำกับดูแล

ความรับผิดชอบของผู้บริหารและผู้มีหน้าที่ในการกำกับดูแลต้องบการเงินรวมและงบการเงินเฉพาะกิจการ

ผู้บริหารมีหน้าที่รับผิดชอบในการจัดทำและนำเสนองบการเงินรวมและงบการเงินเฉพาะกิจการเหล่านี้โดยถูกต้องตามที่ควรตามมาตรฐานการรายงานทางการเงิน และรับผิดชอบเกี่ยวกับการควบคุมภายในที่ผู้บริหารพิจารณาว่าจำเป็นเพื่อให้สามารถจัดทำงบการเงินรวมและงบการเงินเฉพาะกิจการที่ปราศจากการแสดงข้อมูลที่ขัดต่อข้อเท็จจริงอันเป็นสาระสำคัญไม่ว่าจะเกิดจากการทุจริตหรือข้อผิดพลาด

ในการจัดทำงบการเงินรวมและงบการเงินเฉพาะกิจการ ผู้บริหารรับผิดชอบในการประเมินความสามารถของกลุ่มบริษัทและบริษัทฯ ในการดำเนินงานต่อเนื่องเปิดเผยเรื่องที่เกี่ยวข้องกับการดำเนินงานต่อเนื่อง (ตามความเหมาะสม) และการใช้เกณฑ์การบัญชีสำหรับการดำเนินงานต่อเนื่องเว้นแต่ผู้บริหารมีความตั้งใจที่เลิกกลุ่มบริษัทและบริษัทฯ หรือหยุดดำเนินงานหรือไม่สามารถดำเนินงานต่อเนื่องต่อไปได้

ผู้มีหน้าที่ในการกำกับดูแลมีหน้าที่ในการสอดส่องดูแลกระบวนการในการจัดทำรายงานทางการเงินของกลุ่มบริษัทและบริษัทฯ

ความรับผิดชอบของผู้สอบบัญชีต่อการตรวจสอบงบการเงินรวมและงบการเงินเฉพาะกิจการ

การตรวจสอบของข้าพเจ้ามีวัตถุประสงค์เพื่อให้ได้ความเชื่อมั่นอย่างสมเหตุสมผลว่างบการเงินรวมและงบการเงินเฉพาะกิจการปราศจากการแสดงข้อมูลที่ขัดต่อข้อเท็จจริงอันเป็นสาระสำคัญหรือไม่ ไม่ว่าจะเป็นเกิดจากการทุจริตหรือข้อผิดพลาด และเสนอรายงานของผู้สอบบัญชีซึ่งรวมความเห็นของข้าพเจ้าอยู่ด้วย ความเชื่อมั่นอย่างสมเหตุสมผลคือความเชื่อมั่นในระดับสูงแต่ไม่ได้เป็นการรับประกันว่าการปฏิบัติงานตรวจสอบตามมาตรฐานการสอบบัญชีจะสามารถตรวจพบข้อมูลที่ขัดต่อข้อเท็จจริงอันเป็นสาระสำคัญที่มีอยู่ได้เสมอไป ข้อมูลที่ขัดต่อข้อเท็จจริงอาจเกิดจากการทุจริตหรือข้อผิดพลาดและถือว่ามีสาระสำคัญเมื่อการคำนวณสมเหตุสมผลได้ว่ารายการที่ขัดต่อข้อเท็จจริงแต่ละรายการหรือทุกรายการรวมกันจะมีผลต่อการตัดสินใจทางเศรษฐกิจของผู้ใช้งบการเงินรวมและงบการเงินเฉพาะกิจการจากการใช้งบการเงินรวมและงบการเงินเฉพาะกิจการเหล่านี้

การตรวจสอบของข้าพเจ้าตามมาตรฐานการสอบบัญชีรวมถึงการที่ข้าพเจ้าใช้ดุลยพินิจของผู้ประกอบวิชาชีพและการสังเกตและสงสัยเยี่ยงผู้ประกอบวิชาชีพตลอดการตรวจสอบ การปฏิบัติงานของข้าพเจ้ารวมถึงการใช้วิธีการดังต่อไปนี้

- ระบุและประเมินความเสี่ยงจากการแสดงข้อมูลที่ขัดต่อข้อเท็จจริงอันเป็นสาระสำคัญในงบการเงินรวมและงบการเงินเฉพาะกิจการ ไม่ว่าจะเป็นเกิดจากการทุจริตหรือข้อผิดพลาด ออกแบบและปฏิบัติงานตามวิธีการตรวจสอบเพื่อตอบสนองต่อความเสี่ยงเหล่านั้น และได้หลักฐานการสอบบัญชีที่เพียงพอและเหมาะสมเพื่อเป็นเกณฑ์ในการแสดงความเห็นของข้าพเจ้า ความเสี่ยงที่ไม่พบข้อมูลที่ขัดต่อข้อเท็จจริงอันเป็นสาระสำคัญซึ่งเป็นผลมาจากการทุจริตจะสูงกว่าความเสี่ยงที่เกิดจากข้อผิดพลาด เนื่องจากการทุจริตอาจเกี่ยวกับการสมรู้ร่วมคิด

การปลอมแปลงเอกสารหลักฐาน การตั้งใจละเว้นการบันทึกรายการหรือแสดงข้อมูล การแสดงข้อมูลที่ไม่ตรงตามข้อเท็จจริงหรือการแทรกแซงการควบคุมภายใน

- ทำความเข้าใจในระบบการควบคุมภายในที่เกี่ยวข้องกับการตรวจสอบ เพื่อออกแบบวิธีการตรวจสอบที่เหมาะสมกับสถานการณ์ แต่ไม่ใช่เพื่อวัตถุประสงค์ในการแสดงความเห็นต่อความมีประสิทธิภาพของการควบคุมภายในของกลุ่มบริษัทและบริษัทฯ

- ประเมินความเหมาะสมของนโยบายการบัญชีที่ผู้บริหารใช้และความสมเหตุสมผลของประมาณการทางบัญชีและการเปิดเผยข้อมูลที่เกี่ยวข้องซึ่งจัดทำขึ้นโดยผู้บริหาร

- สรุปรูปแบบเกี่ยวกับความเหมาะสมของการใช้เกณฑ์การบัญชีสำหรับการดำเนินงานต่อเนื่องของผู้บริหาร และจากหลักฐานการสอบบัญชีที่ได้รับ สรุปว่ามีความไม่แน่นอนที่มีสาระสำคัญเกี่ยวกับเหตุการณ์หรือสถานการณ์ที่อาจเป็นเหตุให้เกิดข้อสงสัยอย่างมีนัยสำคัญต่อความสามารถของกลุ่มบริษัทและบริษัทฯ ในการดำเนินงานต่อเนื่องหรือไม่ ถ้าข้าพเจ้าได้ข้อสรุปว่ามีความไม่แน่นอนที่มีสาระสำคัญ ข้าพเจ้าต้องกล่าวไว้ในรายงานของผู้สอบบัญชีของข้าพเจ้าโดยให้ข้อสังเกตถึงการเปิดเผยข้อมูลในงบการเงินรวมและงบการเงินเฉพาะกิจการที่เกี่ยวข้อง หรือถ้าการเปิดเผยดังกล่าวไม่เพียงพอ ความเห็นของข้าพเจ้าจะเปลี่ยนแปลงไป ข้อสรุปของข้าพเจ้าขึ้นอยู่กับหลักฐานการสอบบัญชีที่ได้รับจนถึงวันที่ในรายงานของผู้สอบบัญชีของข้าพเจ้า อย่างไรก็ตาม เหตุการณ์หรือสถานการณ์ในอนาคตอาจเป็นเหตุให้กลุ่มบริษัทและบริษัทฯ ต้องหยุดการดำเนินงานต่อเนื่อง

- ประเมินการนำเสนอ โครงสร้างและเนื้อหาของงบการเงินรวมและงบการเงินเฉพาะกิจการโดยรวม รวมถึงการเปิดเผยข้อมูลว่างบการเงินรวมและงบการเงินเฉพาะกิจการแสดงรายการและเหตุการณ์ในรูปแบบที่ทำให้มีการนำเสนอข้อมูลโดยถูกต้องตามที่ควรหรือไม่

- ได้รับหลักฐานการสอบบัญชีที่เหมาะสมอย่างเพียงพอเกี่ยวกับข้อมูลทางการเงินของกิจการภายในกลุ่มหรือกิจกรรมทางธุรกิจภายในกลุ่มบริษัทเพื่อแสดงความเห็นต่องบการเงินรวม ข้าพเจ้ารับผิดชอบต่อการกำหนดแนวทาง การควบคุมดูแล และการปฏิบัติงานตรวจสอบกลุ่มบริษัท ข้าพเจ้าเป็นผู้รับผิดชอบแต่ผู้เดียวต่อความเห็นของข้าพเจ้า

ข้าพเจ้าได้สื่อสารกับผู้มีส่วนได้ส่วนเสียในการกำกับดูแลในเรื่องต่างๆ ที่สำคัญ ซึ่งรวมถึงขอบเขตและช่วงเวลาของการตรวจสอบตามที่ได้วางแผนไว้ ประเด็นที่มีนัยสำคัญที่พบจากการตรวจสอบรวมถึงข้อบกพร่องที่มีนัยสำคัญในระบบการควบคุมภายในหากข้าพเจ้าพบในระหว่างการตรวจสอบของข้าพเจ้า

ข้าพเจ้าได้ให้คำรับรองแก่ผู้มีส่วนได้ส่วนเสียในการกำกับดูแลว่าข้าพเจ้าได้ปฏิบัติตามข้อกำหนดจรรยาบรรณที่เกี่ยวข้องกับความเป็นอิสระและสื่อสารกับผู้มีส่วนได้ส่วนเสียในการกำกับดูแลเกี่ยวกับความสัมพันธ์ทั้งหมด ตลอดจนเรื่องอื่นซึ่งข้าพเจ้าเชื่อว่ามีเหตุผลที่บุคคลภายนอกอาจพิจารณาว่ากระทบต่อความเป็นอิสระของข้าพเจ้าและมาตรการที่ข้าพเจ้าใช้เพื่อป้องกันไม่ให้ข้าพเจ้าขาดความเป็นอิสระ

จากเรื่อง que สื่อกับผู้มีหน้าที่ในการกำกับดูแล ข้าพเจ้าได้พิจารณาเรื่องต่าง ๆ ที่มึนัยสำคัญมากที่สุดในการตรวจสอบงบการเงินรวมและงบการเงินเฉพาะกิจการในงวดปัจจุบันและกำหนดเป็นเรื่องสำคัญในการตรวจสอบ ข้าพเจ้าได้อธิบายเรื่องเหล่านี้ในรายงานของผู้สอบบัญชีเว้นแต่กฎหมายหรือข้อบังคับไม่ให้เปิดเผยต่อสาธารณะเกี่ยวกับเรื่องดังกล่าว หรือในสถานการณ์ที่ยากที่จะเกิดขึ้น ข้าพเจ้าพิจารณาว่าไม่ควรสื่อสารเรื่องดังกล่าวในรายงานของข้าพเจ้าเพราะการกระทำดังกล่าวสามารถคาดการณ์ได้อย่างสมเหตุสมผลว่า จะมีผลกระทบในทางลบมากกว่าผลประโยชน์ต่อส่วนได้เสียสาธารณะจากการสื่อสารดังกล่าว

(นางสาววรรณฯ พุทธเสถียร)

ผู้สอบบัญชีรับอนุญาต เลขทะเบียน 4387

บริษัท ซี ดับเบิ้ลยู ดับเบิ้ลยู พี จำกัด

กรุงเทพมหานคร

วันที่ 27 กุมภาพันธ์ 2561

บริษัท เดอะ สตีล จำกัด (มหาชน) และบริษัทย่อย
งบแสดงฐานะการเงิน
ณ วันที่ 31 ธันวาคม 2560

	หมายเหตุ	งบการเงินรวม		
		31 ธันวาคม 2560	31 ธันวาคม 2559	1 มกราคม 2559
		บาท	บาท	บาท
สินทรัพย์				
สินทรัพย์หมุนเวียน				
เงินสดและรายการเทียบเท่าเงินสด	8	126,985,600.64	91,413,595.82	41,196,998.06
เงินลงทุนชั่วคราว	9	3.69	9,512,842.01	5,071,837.73
ลูกหนี้การค้าและลูกหนี้หมุนเวียนอื่น	10	1,069,177,224.89	1,841,465,945.80	1,469,288,115.88
สินค้าคงเหลือ	11	2,172,255,513.79	1,618,366,667.99	804,229,991.32
เงินจ่ายล่วงหน้าค่าสินค้า	11	563,471,191.43	777,979,222.62	838,566,968.43
สินทรัพย์ภายในได้ของงวดปัจจุบัน		4,292,472.77	1,866,238.38	3,010,202.63
รวมสินทรัพย์หมุนเวียน		3,936,182,007.21	4,340,604,512.62	3,161,364,114.05
สินทรัพย์ไม่หมุนเวียน				
เงินลงทุนในบริษัทร่วม	12	367,507,595.15	130,001,235.14	135,402,873.00
ที่ดิน อาคาร และอุปกรณ์	15	1,345,631,915.76	901,772,794.11	767,979,993.37
สินทรัพย์ไม่มีตัวตนอื่น	16	1,503,720.87	1,333,255.57	796,567.05
สินทรัพย์ภายในได้รอการตัดบัญชี	17	92,285,516.28	24,865,436.79	29,808,098.47
สินทรัพย์ไม่หมุนเวียนอื่น		4,989,499.27	4,750,340.27	2,274,632.02
รวมสินทรัพย์ไม่หมุนเวียน		1,811,918,247.33	1,062,723,061.88	936,262,163.91
รวมสินทรัพย์		5,748,100,254.54	5,403,327,574.50	4,097,626,277.96

หมายเหตุประกอบงบการเงินเป็นส่วนหนึ่งของงบการเงินนี้



บริษัท เดอะ สตีล จำกัด (มหาชน) และบริษัทย่อย

งบแสดงฐานะการเงิน

ณ วันที่ 31 ธันวาคม 2560

		งบการเงินรวม		
	หมายเหตุ	31 ธันวาคม 2560	31 ธันวาคม 2559	1 มกราคม 2559
		บาท	บาท	บาท
หนี้สินและส่วนของผู้ถือหุ้น				
หนี้สินหมุนเวียน				
เงินเบิกเกินบัญชีและเงินกู้ยืมระยะสั้น				
จากสถาบันการเงิน	19	2,654,220,474.83	3,004,494,665.14	2,462,819,379.67
เจ้าหนี้การค้าและเจ้าหนี้หมุนเวียนอื่น	20	1,078,670,682.84	559,727,661.21	190,967,514.22
เงินรับล่วงหน้าค่าสินค้า		18,977,960.00	4,143,977.44	10,071,656.23
ส่วนของหนี้สินระยะยาวที่ถึงกำหนดชำระในปี				
หนี้สินภายใต้สัญญาเช่าการเงิน	21	19,066,804.17	9,837,616.38	-
เงินกู้ยืมระยะยาวจากสถาบันการเงิน	22	-	1,073,820.84	21,600,000.00
ภาษีเงินได้ค้างจ่าย		30,545,810.89	5,153,162.05	2,652,480.52
รวมหนี้สินหมุนเวียน		3,801,481,732.73	3,584,430,903.06	2,688,111,030.64
หนี้สินไม่หมุนเวียน				
หนี้สินภายใต้สัญญาเช่าการเงิน	21	54,354,598.00	73,773,450.50	-
เงินกู้ยืมระยะยาวจากสถาบันการเงิน	22	-	-	490,894.13
ประมาณการหนี้สินไม่หมุนเวียนสำหรับผลประโยชน์พนักงาน	23	8,516,134.00	11,457,565.78	11,011,258.01
หนี้สินภาษีเงินได้รอการตัดบัญชี	17	10,990,301.24	6,194,818.35	-
หนี้สินไม่หมุนเวียนอื่น		1,574,799.00	1,392,300.00	1,023,250.00
รวมหนี้สินไม่หมุนเวียน		75,435,832.24	92,818,134.63	12,525,402.14
รวมหนี้สิน		3,876,917,564.97	3,677,249,037.69	2,700,636,432.78
ส่วนของผู้ถือหุ้น				
ทุนเรือนหุ้น	24			
ทุนจดทะเบียน				
หุ้นสามัญ 1,650,015,240 หุ้น มูลค่าหุ้นละ 0.50 บาท		825,007,620.00	-	-
หุ้นสามัญ 1,100,010,160 หุ้น มูลค่าหุ้นละ 0.50 บาท		-	550,005,080.00	550,005,080.00
ทุนที่ออกและชำระแล้ว				
หุ้นสามัญ 1,100,010,160 หุ้น มูลค่าหุ้นละ 0.50 บาท		550,005,080.00	550,005,080.00	550,005,080.00
ส่วนเกินมูลค่าหุ้นสามัญ	24	941,791,495.95	941,791,495.95	1,395,249,920.00
กำไรสะสม				
จัดสรรแล้ว				
ทุนสำรองตามกฎหมาย	27	33,750,000.00	24,050,000.00	36,620,000.00
ยังไม่ได้จัดสรร		524,114,635.19	384,584,669.25	(406,753,395.32)
องค์ประกอบอื่นของส่วนของผู้ถือหุ้น		(189,192,356.40)	(202,360,859.69)	(202,360,859.69)
รวมส่วนของผู้ถือหุ้นบริษัทใหญ่		1,860,468,854.74	1,698,070,385.51	1,372,760,744.99
ส่วนได้เสียที่ไม่มีอำนาจควบคุม	14	10,713,834.83	28,008,151.30	24,229,100.19
รวมส่วนของผู้ถือหุ้น		1,871,182,689.57	1,726,078,536.81	1,396,989,845.18
รวมหนี้สินและส่วนของผู้ถือหุ้น		5,748,100,254.54	5,403,327,574.50	4,097,626,277.96

หมายเหตุประกอบงบการเงินเป็นส่วนหนึ่งของงบการเงินนี้

บริษัท เดอะ สตีล จำกัด (มหาชน) และบริษัทย่อย

งบแสดงฐานะการเงิน

ณ วันที่ 31 ธันวาคม 2560

	หมายเหตุ	งบการเงินเฉพาะกิจการ		
		31 ธันวาคม 2560	31 ธันวาคม 2559	1 มกราคม 2559
		บาท	บาท	บาท
สินทรัพย์				
สินทรัพย์หมุนเวียน				
เงินสดและรายการเทียบเท่าเงินสด	8	105,454,739.98	68,178,024.96	20,732,278.69
เงินลงทุนชั่วคราว	9	3.69	9,512,842.01	5,071,837.73
ลูกหนี้การค้าและลูกหนี้หมุนเวียนอื่น	10	1,059,936,321.57	1,761,350,823.37	1,405,239,773.13
เงินให้กู้ยืมระยะสั้นแก่บริษัทย่อย	34.3	324,500,000.00	194,800,000.00	159,500,000.00
สินค้าคงเหลือ	11	2,172,421,079.01	1,604,369,711.18	802,529,812.99
เงินจ่ายล่วงหน้าค่าสินค้า	11	563,471,191.43	777,979,222.62	1,118,094,738.32
สินทรัพย์ภาษีเงินได้ของงวดปัจจุบัน		-	-	1,239,607.48
รวมสินทรัพย์หมุนเวียน		4,225,783,335.68	4,416,190,624.14	3,512,408,048.34
สินทรัพย์ไม่หมุนเวียน				
เงินลงทุนในบริษัทร่วม	12	410,000,000.00	200,000,000.00	200,000,000.00
เงินลงทุนในบริษัทย่อย	13	228,519,176.36	110,197,399.36	41,350,000.00
ที่ดิน อาคาร และอุปกรณ์	15	898,710,804.26	557,332,023.40	548,843,603.42
สินทรัพย์ไม่มีตัวตนอื่น	16	1,379,117.77	1,333,253.57	796,565.05
สินทรัพย์ภาษีเงินได้รอการตัดบัญชี	17	67,112,929.34	24,057,223.17	29,338,202.45
สินทรัพย์ไม่หมุนเวียนอื่น		1,569,052.50	1,565,207.48	247,700.00
รวมสินทรัพย์ไม่หมุนเวียน		1,607,291,080.23	894,485,106.98	820,576,070.92
รวมสินทรัพย์		5,833,074,415.91	5,310,675,731.12	4,332,984,119.26

หมายเหตุประกอบงบการเงินเป็นส่วนหนึ่งของงบการเงินนี้



บริษัท เดอะ สตีล จำกัด (มหาชน) และบริษัทย่อย

งบแสดงฐานะการเงิน

ณ วันที่ 31 ธันวาคม 2560

		งบการเงินเฉพาะกิจการ		
หมายเหตุ	31 ธันวาคม 2560	31 ธันวาคม 2559	1 มกราคม 2559	
	บาท	บาท	บาท	
หนี้สินและส่วนของผู้ถือหุ้น				
หนี้สินหมุนเวียน				
เงินเบิกเกินบัญชีและเงินกู้ยืมระยะสั้น				
จากสถาบันการเงิน	19	2,654,220,474.83	3,003,218,981.14	2,452,070,528.47
เจ้าหนี้การค้าและเจ้าหนี้หมุนเวียนอื่น	20	1,192,421,151.63	535,364,951.41	307,773,969.52
เงินรับล่วงหน้าค่าสินค้า		18,977,960.00	4,143,977.44	10,071,656.23
เงินกู้ยืมระยะสั้นจากบริษัทย่อย	34.3	30,000,000.00	-	-
ภาษีเงินได้ค้างจ่าย		30,545,810.89	5,018,113.91	-
รวมหนี้สินหมุนเวียน		3,926,165,397.35	3,547,746,023.90	2,769,916,154.22
หนี้สินไม่หมุนเวียน				
ประมาณการหนี้สินไม่หมุนเวียนสำหรับผลประโยชน์พนักงาน	23	6,207,459.00	7,382,587.77	8,632,844.00
หนี้สินที่อาจเกิดขึ้นจากการค้าประกันบริษัทย่อย		-	-	62,638,545.08
หนี้สินภาษีเงินได้รอการตัดบัญชี	17	4,092,061.36	-	-
รวมหนี้สินไม่หมุนเวียน		10,299,520.36	7,382,587.77	71,271,389.08
รวมหนี้สิน		3,936,464,917.71	3,555,128,611.67	2,841,187,543.30
ส่วนของผู้ถือหุ้น				
ทุนเรือนหุ้น	24			
ทุนจดทะเบียน				
หุ้นสามัญ 1,650,015,240 หุ้น มูลค่าหุ้นละ 0.50 บาท		825,007,620.00	-	-
หุ้นสามัญ 1,100,010,160 หุ้น มูลค่าหุ้นละ 0.50 บาท		-	550,005,080.00	550,005,080.00
ทุนที่ออกและชำระแล้ว				
หุ้นสามัญ 1,100,010,160 หุ้น มูลค่าหุ้นละ 0.50 บาท		550,005,080.00	550,005,080.00	550,005,080.00
ส่วนเกินมูลค่าหุ้นสามัญ		941,791,495.95	941,791,495.95	1,395,249,920.00
กำไรสะสม				
จัดสรรแล้ว				
ทุนสำรองตามกฎหมาย	27	33,750,000.00	24,050,000.00	36,620,000.00
ยังไม่ได้จัดสรร		371,062,922.25	239,700,543.50	(490,078,424.04)
รวมส่วนของผู้ถือหุ้นบริษัทใหญ่		1,896,609,498.20	1,755,547,119.45	1,491,796,575.96
รวมหนี้สินและส่วนของผู้ถือหุ้น		5,833,074,415.91	5,310,675,731.12	4,332,984,119.26

หมายเหตุประกอบงบการเงินเป็นส่วนหนึ่งของงบการเงินนี้

บริษัท เดอะ สตีล จำกัด (มหาชน) และบริษัทย่อย

งบกำไรขาดทุนเบ็ดเสร็จ

สำหรับปีสิ้นสุดวันที่ 31 ธันวาคม 2560

หมายเหตุ	งบการเงินรวม		งบการเงินเฉพาะกิจการ	
	31 ธันวาคม 2560	31 ธันวาคม 2559	31 ธันวาคม 2560	31 ธันวาคม 2559
	บาท	บาท	บาท	บาท
รายได้จากการขายและบริการ	13,788,265,937.74	15,798,647,665.60	12,848,281,843.92	13,369,773,792.63
ต้นทุนขายและบริการ	(13,152,016,799.50)	(14,889,813,071.09)	(12,361,521,607.66)	(12,722,834,601.78)
กำไรขั้นต้น	636,249,138.24	908,834,594.51	486,760,236.26	646,939,190.85
รายได้ดอกเบี้ย	192,961.43	163,926.83	14,768,940.66	11,265,567.97
รายได้อื่น	12,861,784.03	21,000,590.44	10,538,026.14	17,658,244.93
กำไร(ขาดทุน)จากอัตราแลกเปลี่ยน	(13,367,840.35)	19,914,355.80	(13,367,840.35)	19,914,355.80
กำไรจากการซื้อในราคาต่ำกว่ามูลค่ายุติธรรม	4 16,449,297.32	-	16,449,297.32	-
รายการโอนกลับหนี้สินที่อาจเกิดขึ้นจากการค้าประกันบริษัทย่อย	-	-	-	62,638,545.08
รายการโอนกลับจากการด้อยค่าเงินลงทุนในบริษัทย่อย	-	-	118,740,346.00	68,847,399.36
ขาดทุนจากการด้อยค่าเงินลงทุนในบริษัทย่อย	-	-	(15,968,569.00)	-
ต้นทุนในการจัดจำหน่าย	(136,121,241.44)	(128,806,647.34)	(125,266,148.42)	(112,187,210.00)
ค่าใช้จ่ายในการบริหาร	(137,505,987.00)	(107,943,940.85)	(96,259,095.51)	(81,642,290.45)
หนี้สงสัยสูญ	(114,957,316.98)	(21,774,451.08)	(111,010,415.47)	(21,774,451.08)
ขาดทุนจากการด้อยค่าความนิยมจากการซื้อธุรกิจ	4 (6,816,037.02)	-	-	-
ส่วนแบ่งกำไร(ขาดทุน)ในบริษัทร่วม	8,423,442.59	(5,401,637.86)	-	-
ต้นทุนทางการเงิน	(97,383,305.74)	(85,967,108.86)	(94,591,036.94)	(80,971,821.09)
กำไรก่อนภาษีเงินได้	168,024,895.08	600,019,681.59	190,793,740.69	530,687,531.37
(ค่าใช้จ่าย)รายได้ภาษีเงินได้	29.1 25,319,316.59	(50,935,993.34)	3,113,538.64	(46,981,943.26)
กำไรสำหรับปี	193,344,211.67	549,083,688.25	193,907,279.33	483,705,588.11
กำไร(ขาดทุน)เบ็ดเสร็จอื่น				
รายการที่จะไม่ถูกจัดประเภทใหม่ไว้ในกำไรหรือขาดทุนในภายหลัง				
ผลกำไร(ขาดทุน)จากการวัดมูลค่าใหม่ของผลประโยชน์พนักงานที่กำหนดไว้ - สุทธิจากภาษี	29.2 3,659,972.03	1,075.38	2,154,117.42	41,027.38
รวมรายการที่จะไม่ถูกจัดประเภทใหม่ไว้ในกำไรหรือขาดทุนในภายหลัง - สุทธิจากภาษี	3,659,972.03	1,075.38	2,154,117.42	41,027.38
กำไร(ขาดทุน)เบ็ดเสร็จอื่นสำหรับปี - สุทธิจากภาษี	3,659,972.03	1,075.38	2,154,117.42	41,027.38
กำไร(ขาดทุน)เบ็ดเสร็จรวมสำหรับปี	197,004,183.70	549,084,763.63	196,061,396.75	483,746,615.49
การแบ่งปันกำไร(ขาดทุน)				
ส่วนที่เป็นของบริษัทใหญ่	200,497,478.31	545,291,484.50		
ส่วนที่เป็นของส่วนได้เสียที่ไม่มีอำนาจควบคุม	14 (7,153,266.64)	3,792,203.75		
กำไร(ขาดทุน)สำหรับปี	193,344,211.67	549,083,688.25		
การแบ่งปันกำไร(ขาดทุน)เบ็ดเสร็จรวม				
ส่วนที่เป็นของบริษัทใหญ่	204,228,983.94	545,305,712.52		
ส่วนที่เป็นของส่วนได้เสียที่ไม่มีอำนาจควบคุม	14 (7,224,800.24)	3,779,051.11		
กำไร(ขาดทุน)เบ็ดเสร็จรวมสำหรับปี	197,004,183.70	549,084,763.63		
กำไรต่อหุ้นขั้นพื้นฐาน	30 0.18	0.50	0.18	0.44

หมายเหตุประกอบงบการเงินเป็นส่วนหนึ่งของงบการเงินนี้



บริษัท เคอะ สตัส จำกัด (มหาชน) และบริษัทย่อย
งบแสดงการเปลี่ยนแปลงส่วนของผู้ถือหุ้น
สำหรับปีสิ้นสุดวันที่ 31 ธันวาคม 2560
งบการเงินรวม

หมายเหตุ	ส่วนของผู้ถือหุ้นบริษัทใหญ่										รวม	
	ทุนที่ออก และชำระแล้ว		กำไร(ขาดทุน)สะสม		องค์ประกอบอื่นของส่วนของผู้ถือหุ้น				รวม			ส่วนได้เสีย ที่ไม่มี อำนาจควบคุม
			จัดสรรแล้ว	ส่วนค่า	ส่วนค่า	ส่วนค่า	ส่วนของผู้ถือหุ้น เฉพาะบริษัท					
								ยังไม่ได้จัดสรร	จากการเปลี่ยนแปลง	ส่วนค่า		
บาท	บาท	บาท	บาท	บาท	บาท	บาท	บาท	บาท	บาท	บาท		
ยอดคงเหลือต้นปี ณ วันที่ 1 มกราคม 2559	550,005,080.00	1,395,249,920.00	36,620,000.00	(406,753,395.32)	(197,910,016.66)	(4,450,843.03)	(202,360,859.69)	1,372,760,744.99	24,229,100.19	1,396,989,845.18		
รายการกับผู้ถือหุ้นเจ้าของ												
เงินทุนที่ได้รับและการจัดสรรส่วนทุน												
27	-	-	24,050,000.00	(24,050,000.00)	-	-	-	-	-	-		
24	-	-	(36,620,000.00)	36,620,000.00	-	-	-	-	-	-		
24	-	(453,458,424.05)	-	453,458,424.05	-	-	-	-	-	-		
26	-	-	-	(219,996,072.00)	-	-	-	(219,996,072.00)	-	(219,996,072.00)		
รวมเงินทุนที่ได้รับและการจัดสรรส่วนทุน												
	-	(453,458,424.05)	(12,570,000.00)	246,032,352.05	-	-	-	(219,996,072.00)	-	(219,996,072.00)		
รวมรายการกับผู้ถือหุ้นเจ้าของ												
	-	(453,458,424.05)	(12,570,000.00)	246,032,352.05	-	-	-	(219,996,072.00)	-	(219,996,072.00)		
กำไร(ขาดทุน)เบ็ดเสร็จรวมสำหรับปี												
กำไรสำหรับปี												
	-	-	-	545,291,484.50	-	-	-	545,291,484.50	3,792,203.75	549,083,688.25		
กำไร(ขาดทุน)เบ็ดเสร็จอื่นสำหรับปี												
	-	-	-	14,228.02	-	-	-	14,228.02	(13,152.64)	1,075.38		
รวมกำไร(ขาดทุน)เบ็ดเสร็จรวมสำหรับปี												
	-	-	-	545,305,712.52	-	-	-	545,305,712.52	3,779,051.11	549,084,763.63		
ยอดคงเหลือปลายปี ณ วันที่ 31 ธันวาคม 2559	550,005,080.00	941,791,495.95	24,050,000.00	384,584,669.25	(197,910,016.66)	(4,450,843.03)	(202,360,859.69)	1,698,070,385.51	28,008,151.30	1,726,078,536.81		

หมายเหตุประกอบงบการเงินเป็นส่วนหนึ่งของงบการเงินนี้

บริษัท เดอะ สตีล จำกัด (มหาชน) และบริษัทย่อย
งบแสดงการเปลี่ยนแปลงส่วนของผู้ถือหุ้น
สำหรับปีสิ้นสุดวันที่ 31 ธันวาคม 2560

งบการเงินรวม												
หมายเหตุ	ส่วนของผู้ถือหุ้นบริษัทใหญ่											
	กำไร(ขาดทุน)สะสม		องค์ประกอบอื่นของส่วนของผู้ถือหุ้น					รวม		ส่วนได้เสียที่มีอำนาจควบคุม		รวม
	ทุนที่ออกและชำระแล้ว	ส่วนเกินมูลค่าหุ้น	จัดสรรแล้ว	ยังไม่จัดสรร	ยังไม่ได้ชำระตามกฎหมาย	ส่วนค่าจากการเปลี่ยนแปลงสัดส่วนในบริษัทย่อย	ส่วนค่าจากการเปลี่ยนแปลงสัดส่วนในบริษัทร่วม	รวม	ส่วนของผู้ถือหุ้นเฉพาะบริษัท	ส่วนได้เสียที่ไม่มีอำนาจควบคุม		
											บาท	
	550,005,080.00		941,791,495.95	24,050,000.00	384,584,669.25	(197,910,016.66)	(4,450,843.03)	(202,360,859.69)	1,698,070,385.51	28,008,151.30	1,726,078,536.81	
27	-	-	-	9,700,000.00	(9,700,000.00)	-	-	-	-	-	-	
26	-	-	-	-	(54,999,018.00)	-	-	-	(54,999,018.00)	-	(54,999,018.00)	
	-	-	-	9,700,000.00	(64,699,018.00)	-	-	-	(54,999,018.00)	-	(54,999,018.00)	
รวมเงินทุนที่ได้รับและการจัดสรรส่วนทุน												
การเปลี่ยนแปลงในส่วนได้เสียของความเป็นเจ้าของ												
ในบริษัทย่อยที่ไม่ได้ส่งผลให้สูญเสียการควบคุม												
3.3.2	-	-	-	-	-	(5,914,414.13)	-	(5,914,414.13)	(5,914,414.13)	(9,985,585.87)	(15,900,000.00)	
12.3	-	-	-	-	-	-	19,082,917.42	19,082,917.42	19,082,917.42	-	19,082,917.42	
3.3.1	-	-	-	-	-	-	-	-	-	(83,930.36)	(83,930.36)	
รวมการเปลี่ยนแปลงในส่วนได้เสียของความเป็นเจ้าของ												
ในบริษัทย่อยที่ไม่ได้ส่งผลให้สูญเสียการควบคุม												
รวมรายการกับผู้ถือหุ้นเจ้าของ												
กำไร(ขาดทุน)เบ็ดเสร็จรวมสำหรับปี												
กำไรสำหรับปี												
กำไร(ขาดทุน)เบ็ดเสร็จอื่นสำหรับปี												
รวมกำไร(ขาดทุน)เบ็ดเสร็จรวมสำหรับปี												
550,005,080.00	941,791,495.95	33,750,000.00	524,114,635.19	(203,824,430.79)	14,632,074.39	(189,192,356.40)	10,713,834.83	1,860,468,854.74	1,871,182,689.57			



บริษัท เดอะ สตีล จำกัด (มหาชน) และบริษัทย่อย

งบแสดงการเปลี่ยนแปลงส่วนของผู้ถือหุ้น

สำหรับปีสิ้นสุดวันที่ 31 ธันวาคม 2560

งบการเงินเฉพาะกิจการ

หมายเหตุ	ทุนที่ออก และชำระแล้ว	ส่วนเกิน มูลค่าหุ้น	กำไรสะสม			รวม
			จัดสรรแล้ว	ยังไม่ได้จัดสรร		
				ทุนสำรองตามกฎหมาย		
บาท	บาท	บาท	บาท	บาท	บาท	
ยอดคงเหลือต้นปี ณ วันที่ 1 มกราคม 2559	550,005,080.00	1,395,249,920.00	36,620,000.00	(490,078,424.04)	1,491,796,575.96	
รายการกับผู้อื่นเป็นเจ้าของ						
เงินทุนที่ได้รับและการจัดสรรส่วนทุน						
27	-	-	24,050,000.00	(24,050,000.00)	-	
24	-	-	(36,620,000.00)	36,620,000.00	-	
24	-	(453,458,424.05)	-	453,458,424.05	-	
26	-	-	-	(219,996,072.00)	(219,996,072.00)	
รวมเงินทุนที่ได้รับและการจัดสรรส่วนทุน						
	-	(453,458,424.05)	(12,570,000.00)	246,032,352.05	(219,996,072.00)	
รวมรายการกับผู้อื่นเป็นเจ้าของ						
	-	(453,458,424.05)	(12,570,000.00)	246,032,352.05	(219,996,072.00)	
กำไร(ขาดทุน)เบ็ดเสร็จรวมสำหรับปี						
	-	-	-	483,705,588.11	483,705,588.11	
กำไร(ขาดทุน)เบ็ดเสร็จอื่นสำหรับปี						
	-	-	-	41,027.38	41,027.38	
รวมกำไร(ขาดทุน)เบ็ดเสร็จรวมสำหรับปี						
	-	-	-	483,746,615.49	483,746,615.49	
ยอดคงเหลือปลายปี ณ วันที่ 31 ธันวาคม 2559	550,005,080.00	941,791,495.95	24,050,000.00	239,700,543.50	1,755,547,119.45	
รายการกับผู้อื่นเป็นเจ้าของ						
เงินทุนที่ได้รับและการจัดสรรส่วนทุน						
27	-	-	9,700,000.00	(9,700,000.00)	-	
26	-	-	-	(54,999,018.00)	(54,999,018.00)	
รวมเงินทุนที่ได้รับและการจัดสรรส่วนทุน						
	-	-	9,700,000.00	(64,699,018.00)	(54,999,018.00)	
รวมรายการกับผู้อื่นเป็นเจ้าของ						
	-	-	9,700,000.00	(64,699,018.00)	(54,999,018.00)	
กำไร(ขาดทุน)เบ็ดเสร็จรวมสำหรับปี						
	-	-	-	193,907,279.33	193,907,279.33	
กำไร(ขาดทุน)เบ็ดเสร็จอื่นสำหรับปี						
	-	-	-	2,154,117.42	2,154,117.42	
รวมกำไร(ขาดทุน)เบ็ดเสร็จรวมสำหรับปี						
	-	-	-	196,061,396.75	196,061,396.75	
ยอดคงเหลือปลายปี ณ วันที่ 31 ธันวาคม 2560	550,005,080.00	941,791,495.95	33,750,000.00	371,062,922.25	1,896,609,498.20	

หมายเหตุประกอบงบการเงินเป็นส่วนหนึ่งของการงบการเงินนี้

บริษัท เคเอส ซีเอ็ม จำกัด (มหาชน) และบริษัทย่อย

งบกระแสเงินสด

สำหรับปีสิ้นสุดวันที่ 31 ธันวาคม 2560

หมายเหตุ	งบการเงินรวม		งบการเงินเฉพาะกิจการ	
	31 ธันวาคม 2560	31 ธันวาคม 2559	31 ธันวาคม 2560	31 ธันวาคม 2559
	บาท	บาท	บาท	บาท
กระแสเงินสดจากกิจกรรมดำเนินงาน				
กำไรก่อนภาษีเงินได้	168,024,895.08	600,019,681.59	190,793,740.69	530,687,531.37
รายการปรับปรุงกระทบกำไรก่อนภาษีเงินได้				
เป็นเงินสดรับมาจาก (ใช้ไปใน) กิจกรรมดำเนินงาน :				
ค่าเสื่อมราคาและค่าตัดจำหน่าย	79,317,646.81	57,373,585.33	45,915,364.83	33,252,352.10
หนี้สงสัยจะสูญ	114,957,316.98	21,774,451.08	111,010,415.47	21,774,451.08
ขาดทุนจากมูลค่าสินค้าคงเหลือลดลง (โอนกลับ)	7,571.19	(41,892,880.79)	7,571.19	(41,892,880.79)
โอนต้นทุนขายเป็นต้นทุนสินทรัพย์ถาวร	(1,160,567.00)	-	-	-
ขาดทุนจากดอกเบี้ยเงินลงทุนในบริษัทย่อย	-	-	15,968,569.00	-
โอนกลับดอกเบี้ยเงินลงทุนในบริษัทย่อย	-	-	(118,740,346.00)	(68,847,399.36)
หนี้สินที่อาจเกิดขึ้นจากการค้าประกันในบริษัทย่อย (โอนกลับ)	-	-	-	(62,638,545.08)
(กำไร)ขาดทุนจากอัตราแลกเปลี่ยนที่ยังไม่เกิดขึ้นจริง	1,190,966.05	(5,823,338.18)	1,190,966.05	(5,823,338.18)
ขาดทุนจากการด้อยค่าความนิยมจากการซื้อธุรกิจ	6,816,037.02	-	-	-
(กำไร)ขาดทุนที่ยังไม่เกิดขึ้นจริงจากการเปลี่ยนแปลง				
มูลค่าสุทธิธรรมเงินลงทุนชั่วคราว	5.44	(5,036,210.47)	5.44	(5,036,210.47)
ขาดทุนจากการจำหน่ายเงินลงทุนชั่วคราว	7,666,230.58	-	7,666,230.58	-
(กำไร)ขาดทุนจากการจำหน่ายสินทรัพย์ถาวร	(818,768.62)	(1,282,820.10)	(1,023,636.86)	(575,307.62)
(กำไร)ขาดทุนจากการตัดจำหน่ายสินทรัพย์ถาวร	1.00	27,970.00	1.00	27,970.00
ตัดจำหน่ายสินทรัพย์เป็นค่าใช้จ่าย	-	1,654,973.08	-	621,123.91
ส่วนแบ่ง(กำไร)ขาดทุนในบริษัทร่วม	(8,423,442.59)	5,401,637.86	-	-
กำไรจากการซื้อในราคาที่ต่ำกว่ามูลค่าสุทธิธรรม	(16,449,297.32)	-	(16,449,297.32)	-
ขาดทุนจากการเลิกและชำระบัญชีของบริษัทย่อย	762.50	-	154,925.00	-
ค่าใช้จ่ายผลประโยชน์พนักงาน	2,095,705.25	4,365,350.00	1,636,018.00	2,415,902.00
ดอกเบี้ยรับ	(192,961.43)	(163,926.83)	(14,768,940.66)	(11,265,567.97)
ดอกเบี้ยจ่าย	97,383,305.74	85,492,336.13	94,591,036.94	80,971,821.09
กำไรจากการดำเนินงานก่อนการเปลี่ยนแปลง				
ในสินทรัพย์และหนี้สินดำเนินงาน	450,415,406.68	721,910,808.70	317,952,623.35	473,671,902.08
สินทรัพย์ดำเนินงาน(เพิ่มขึ้น) ลดลง				
ลูกหนี้การค้าและลูกหนี้หมุนเวียนอื่น	653,588,086.17	(426,710,830.27)	586,584,428.83	(378,192,761.97)
สินค้าคงเหลือ	(553,908,074.57)	(774,369,466.32)	(568,070,596.60)	(762,072,687.84)
เงินจ่ายล่วงหน้าสินค้า	214,519,688.77	63,199,133.07	214,519,688.77	342,726,902.96
สินทรัพย์ไม่หมุนเวียนอื่น	189,419.58	393,621.59	(3,845.00)	(77,900.00)
หนี้สินดำเนินงานเพิ่มขึ้น (ลดลง)				
เจ้าหนี้การค้าและเจ้าหนี้หมุนเวียนอื่น	521,434,245.81	367,779,493.12	656,357,434.18	227,325,528.43
เงินรับล่วงหน้าสินค้า	14,833,982.56	(5,927,678.81)	14,833,982.56	(5,927,678.81)
ประมาณการหนี้สินไม่หมุนเวียนสำหรับผลประโยชน์พนักงาน	(462,172.00)	(3,917,698.00)	(118,500.00)	(3,614,874.00)
หนี้สินไม่หมุนเวียนอื่น	182,499.00	369,050.00	-	-
เงินสดรับ(จ่าย)จากกิจกรรมดำเนินงาน	1,300,793,082.00	(57,273,566.92)	1,222,055,216.09	(106,161,569.15)
เงินสดรับคืนจากภาษีหัก ณ ที่จ่าย	1,437,659.81	-	-	-
เงินสดรับจากดอกเบี้ย	192,961.43	163,926.83	186,888.60	152,433.70
เงินสดจ่ายภาษีเงินได้	(19,528,412.01)	(40,848,474.00)	(14,973,262.87)	(36,693,106.92)
เงินสดสุทธิได้มาจาก(ใช้ไปใน)กิจกรรมดำเนินงาน	1,282,895,291.23	(97,958,114.09)	1,207,268,841.82	(142,702,242.37)

หมายเหตุประกอบงบการเงินเป็นส่วนหนึ่งของงบการเงินนี้

บริษัท เดอะ สตีล จำกัด (มหาชน) และบริษัทย่อย

งบกระแสเงินสด

สำหรับปีสิ้นสุดวันที่ 31 ธันวาคม 2560

หมายเหตุ	งบการเงินรวม		งบการเงินเฉพาะกิจการ	
	31 ธันวาคม 2560	31 ธันวาคม 2559	31 ธันวาคม 2560	31 ธันวาคม 2559
	บาท	บาท	บาท	บาท
กระแสเงินสดจากกิจกรรมลงทุน				
เงินสดรับขายเงินลงทุนชั่วคราว	1,846,602.30	-	1,846,602.30	-
เงินสดรับจากดอกเบี้ยรับเงินให้กู้ยืมระยะสั้นแก่บริษัทย่อย	-	-	14,663,391.80	10,934,678.10
เงินสดรับในเงินให้กู้ยืมระยะสั้นแก่บริษัทย่อย	-	-	13,000,000.00	89,000,000.00
เงินสดจ่ายในเงินให้กู้ยืมระยะสั้นแก่บริษัทย่อย	-	-	(142,700,000.00)	(124,300,000.00)
เงินสดจ่ายซื้อเงินลงทุนในบริษัทร่วม	(210,000,000.00)	-	(210,000,000.00)	-
เงินสดรับจากการเลิกและชำระบัญชีในบริษัทย่อย	-	-	195,075.00	-
เงินสดจ่ายจากการเลิกและชำระบัญชีในบริษัทย่อย	(99,692.86)	-	-	-
เงินสดจ่ายซื้อเงินลงทุนในบริษัทย่อย	(15,900,000.00)	-	(15,900,000.00)	-
เงินสดจ่ายซื้อสินทรัพย์ถาวร	(506,050,810.96)	(69,131,702.46)	(362,741,204.72)	(41,245,274.61)
เงินสดรับจากการจำหน่ายสินทรัพย์ถาวร	1,421,570.10	1,646,268.91	1,221,570.10	596,268.91
เงินสดจ่ายซื้อสินทรัพย์ที่ไม่มีตัวตนอื่น	(646,600.00)	(571,500.00)	(496,800.00)	(571,500.00)
เงินสดสุทธิได้มาจากการใช้ไปป็นกิจกรรมลงทุน	(729,428,931.42)	(68,056,933.55)	(700,911,365.52)	(65,585,827.60)
กระแสเงินสดจากกิจกรรมจัดหาเงิน				
เพิ่มขึ้น(ลดลง)ในเงินเบิกเกินบัญชีและเงินกู้ยืมระยะสั้นจากสถาบันการเงิน	(351,465,156.36)	547,498,623.65	(350,189,472.36)	556,971,790.85
เงินสดรับจากเงินกู้ยืมระยะสั้นจากบริษัทย่อย	-	-	30,000,000.00	90,000,000.00
เงินสดจ่ายจากเงินกู้ยืมระยะสั้นจากบริษัทย่อย	-	-	-	(90,000,000.00)
เงินสดจ่ายเงินกู้ยืมระยะยาวจากสถาบันการเงิน	(1,073,820.84)	(21,017,073.29)	-	-
เงินสดจ่ายในหนี้สินภายใต้สัญญาเช่าการเงิน	(12,964,691.25)	(3,529,811.03)	-	-
เงินสดจ่ายเจ้าหนี้การค้าทรัพย์สิน	(3,185,501.00)	(2,144,839.22)	(535,535.00)	-
เงินสดจ่ายในดอกเบี้ยจ่าย	(94,207,808.42)	(84,595,005.43)	(93,358,376.80)	(81,257,725.33)
เงินสดจ่ายเงินปันผล	(54,997,377.12)	(219,980,249.28)	(54,997,377.12)	(219,980,249.28)
เงินสดสุทธิได้มาจากการใช้ไปป็นกิจกรรมจัดหาเงิน	(517,894,354.99)	216,231,645.40	(469,080,761.28)	255,733,816.24
เงินสดและรายการเทียบเท่าเงินสดเพิ่มขึ้น(ลดลง)สุทธิ	35,572,004.82	50,216,597.76	37,276,715.02	47,445,746.27
เงินสดและรายการเทียบเท่าเงินสด ณ วันต้นงวด	91,413,595.82	41,196,998.06	68,178,024.96	20,732,278.69
เงินสดและรายการเทียบเท่าเงินสด ณ วันปลายงวด	126,985,600.64	91,413,595.82	105,454,739.98	68,178,024.96

หมายเหตุประกอบงบการเงินเป็นส่วนหนึ่งของงบการเงินนี้

บริษัท เดอะ สตีล จำกัด (มหาชน) และบริษัทย่อย

หมายเหตุประกอบงบการเงิน

สำหรับปีสิ้นสุดวันที่ 31 ธันวาคม 2560

1. ข้อมูลทั่วไป

บริษัท เดอะ สตีล จำกัด (มหาชน) ได้จดทะเบียนแปรสภาพเป็นบริษัทมหาชนจำกัด เมื่อวันที่ 3 กรกฎาคม 2549 และได้จดทะเบียนเป็นบริษัทจดทะเบียนในตลาดหลักทรัพย์แห่งประเทศไทย เมื่อวันที่ 9 สิงหาคม 2550 ทะเบียนเลขที่ 0107549000106 โดยมีสำนักงานใหญ่ตั้งอยู่ เลขที่ 1401 ถนนเอกชัย แขวงบางบอน เขตบางบอน กรุงเทพมหานคร ประเทศไทย และมีสาขา 3 แห่ง โดยมีผู้ถือหุ้นรายใหญ่ คือ กลุ่มตระกูลจิระพงษ์ตระกูล

บริษัทฯ ดำเนินธุรกิจหลัก คือ แปรรูปและจำหน่ายเหล็กรีดร้อนชนิดแผ่นและชนิดม้วน และเหล็กรูปพรรณต่างๆ

2. เกณฑ์การจัดทำงบการเงิน

- 2.1 งบการเงินนี้จัดทำขึ้นตามมาตรฐานการรายงานทางการเงินของประเทศไทย รวมถึงการตีความ และแนวปฏิบัติทางการบัญชีที่ประกาศใช้โดยสภาวิชาชีพบัญชี กฏระเบียบและประกาศคณะกรรมการกำกับหลักทรัพย์และตลาดหลักทรัพย์ที่เกี่ยวข้อง
- 2.2 การจัดรายการในงบการเงินเป็นไปตามประกาศกรมพัฒนาธุรกิจการค้าที่เกี่ยวข้องกับการกำหนดรายการย่อที่ต้องมีในงบการเงิน
- 2.3 ในการจัดทำงบการเงินเพื่อให้เป็นไปตามมาตรฐานการรายงานทางการเงิน ผู้บริหารของบริษัทฯ ต้องใช้การประมาณการและข้อสมมติหลายประการ ซึ่งมีผลกระทบต่อจำนวนเงินที่เกี่ยวกับ รายได้ ค่าใช้จ่าย สินทรัพย์และหนี้สิน และการเปิดเผยข้อมูลเกี่ยวกับสินทรัพย์และหนี้สินที่อาจเกิดขึ้น ซึ่งผลที่เกิดขึ้นจริงอาจแตกต่างไปจากจำนวนที่ได้ประมาณไว้
- 2.4 รายงานทางการเงินฉบับภาษาไทยเป็นรายงานทางการเงินฉบับที่บริษัทฯ ใช้เป็นทางการตามกฎหมาย รายงานทางการเงินฉบับภาษาอังกฤษแปลจากรายงานทางการเงินฉบับภาษาไทย

3. เกณฑ์ในการจัดทำงบการเงินรวม

- 3.1 ในการจัดทำงบการเงินรวมถือหลักเกณฑ์การรวมเฉพาะบริษัทย่อยที่อยู่ภายใต้การควบคุมของ บริษัท เอะ สตีล จำกัด (มหาชน) ซึ่ง ณ วันที่ 31 ธันวาคม 2560 และ 2559 บริษัทได้ถือหุ้นในบริษัทย่อย ตามอัตราส่วนดังนี้

ชื่อกิจการ	ลักษณะธุรกิจ	บริษัทถือหุ้นร้อยละ	
		2560	2559
บริษัท เอะ สตีล โลจิสติกส์ จำกัด	ให้บริการขนส่งสินค้า	60.00	60.00
บริษัท เอะ สตีล อินคัสทรี จำกัด	รับจ้างผลิตท่อเหล็ก	99.99	70.00
บริษัท ลิเบอร์ตี สตีล สยาม จำกัด	จำหน่ายเศษเหล็กเป็นหลัก	99.99	99.99
บริษัท เอะ สยาม พาวเวอร์ จำกัด	เพื่อศึกษา และลงทุนเกี่ยวกับธุรกิจโรงไฟฟ้า	-	70.00

- 3.2 บริษัทฯ นำงบการเงินของบริษัทย่อยมารวมในการจัดทำงบการเงินรวมตั้งแต่วันที่บริษัทฯ มีอำนาจในการควบคุมบริษัทย่อยจนถึงวันที่บริษัทฯ สิ้นสุดการควบคุมบริษัทย่อยนั้น

- 3.3 งบการเงินรวมจัดทำขึ้นโดยรวมงบการเงินของบริษัท เอะ สตีล จำกัด (มหาชน) และบริษัทย่อยสำหรับปีสิ้นสุดวันที่ 31 ธันวาคม 2560 มีการเปลี่ยนแปลงโครงสร้างของกลุ่มบริษัทฯ ดังนี้

3.3.1 การเลิกและชำระบัญชีของบริษัทย่อย

ในระหว่างปี บริษัท เอะ สยาม พาวเวอร์ จำกัด ซึ่งเป็นบริษัทย่อยได้ดำเนินการจดทะเบียนเลิกและเสร็จการชำระบัญชี ต่อกรมพัฒนาธุรกิจการค้า กระทรวงพาณิชย์แล้ว เมื่อวันที่ 1 มิถุนายน 2560 และวันที่ 27 มิถุนายน 2560

รายละเอียดเกี่ยวกับบริษัท เอะ สยาม พาวเวอร์ จำกัด ณ วันที่เลิกและชำระบัญชี มีรายละเอียดดังนี้

	บาท
มูลค่าตามบัญชีของสินทรัพย์ ณ วันที่เลิก	
เงินสดและรายการเทียบเท่าเงินสด	294,767.86
ลูกหนี้หมุนเวียนอื่น	5,000.00
รวมสินทรัพย์	299,767.86
มูลค่าตามบัญชีของหนี้สิน ณ วันที่เลิก	
เจ้าหนี้หมุนเวียนอื่น	(20,000.00)
รวมหนี้สิน	(20,000.00)
มูลค่าตามบัญชีของสินทรัพย์สุทธิ ณ วันที่เลิก	279,767.86
หัก ส่วนได้เสียที่ไม่มีอำนาจควบคุม (อัตราร้อยละ 30.00)	(83,930.36)
มูลค่าตามบัญชีของสินทรัพย์สุทธิ ณ วันที่เลิกตามสัดส่วนการลงทุน (อัตราร้อยละ 70.00)	195,837.50

	บาท
เงินคืนทุนจากการเลิกและชำระบัญชีของบริษัทย่อย	195,837.50
มูลค่าตามบัญชีของสินทรัพย์สุทธิ ณ วันเลิกตามสัดส่วนการลงทุน (อัตราร้อยละ 70.00)	(195,075.00)
ขาดทุนจากการเลิกและชำระบัญชีของบริษัทย่อย	(762.50)
เงินคืนทุนจากการเลิกและชำระบัญชีของบริษัทย่อย	195,075.00
หัก เงินสดและรายการเทียบเท่าเงินสดของบริษัท เดอะ สยาม พาวเวอร์ จำกัด	(294,767.86)
เงินสดจ่ายจากการเลิกและชำระบัญชีของบริษัทย่อย	(99,692.86)

3.3.2 การซื้อส่วนได้เสียในบริษัทย่อย

ตามมติที่ประชุมคณะกรรมการบริษัท ครั้งที่ 5/2560 เมื่อวันที่ 31 พฤษภาคม 2560 มีมติอนุมัติซื้อเงินลงทุนในบริษัท เดอะ สตีล อินดัสทรี จำกัด(บริษัทย่อย) จากผู้ถือหุ้นของบริษัทย่อยรวมจำนวน 150,000 หุ้น เป็นจำนวนเงิน 15.90 ล้านบาท โดยบริษัทฯ ได้รับโอนหุ้นแล้วเมื่อวันที่ 31 พฤษภาคม 2560 ส่งผลให้สัดส่วนเงินลงทุนเพิ่มขึ้นเป็นร้อยละ 99.99

รายละเอียดเกี่ยวกับบริษัท เดอะ สตีล อินดัสทรี จำกัด ณ วันที่ซื้อส่วนได้เสียในบริษัทย่อย มีรายละเอียดดังนี้

	บาท
มูลค่าตามบัญชีของสินทรัพย์	
เงินสดและรายการเทียบเท่าเงินสด	624,395.57
ลูกหนี้การค้าและลูกหนี้หมุนเวียนอื่น	9,110,166.25
สินค้าคงเหลือ	3,536,714.47
สินทรัพย์ภายใต้ของงวดปัจจุบัน	1,234,085.29
ที่ดิน อาคาร และอุปกรณ์	267,623,858.47
สินทรัพย์ไม่มีตัวตนอื่น	2.00
สินทรัพย์ภายใต้รอการตัดบัญชี	630,973.95
สินทรัพย์ไม่หมุนเวียนอื่น	3,395,031.78
รวมสินทรัพย์	286,155,227.78
มูลค่าตามบัญชีของหนี้สิน	
เงินเบิกเกินบัญชี	4,311,536.38
เจ้าหนี้การค้าและเจ้าหนี้หมุนเวียนอื่น	11,249,672.96
หนี้สินตามสัญญาเช่าการเงินที่ถึงกำหนดชำระภายในหนึ่งปี	15,034,462.57
เงินกู้ยืมระยะสั้นและดอกเบี้ยจากบริษัทใหญ่	147,184,335.62
หนี้สินตามสัญญาเช่าการเงิน	65,995,309.39
ประมาณการหนี้สินไม่หมุนเวียนสำหรับผลประโยชน์ของพนักงาน	3,179,249.07
หนี้สินภายใต้รอการตัดบัญชี	5,915,375.56
รวมหนี้สิน	252,869,941.55



	บาท
มูลค่าตามบัญชีของสินทรัพย์สุทธิ	33,285,286.23
มูลค่าตามบัญชีของส่วนได้เสียที่ซื้อเพิ่มอัตราร้อยละ 30.00	9,985,585.87
หัก เงินสดจ่ายซื้อเงินลงทุนในบริษัท เดอะ สตeel อินดัสทรี จำกัด	(15,900,000.00)
ส่วนเกิน(ต่ำ)จากการเปลี่ยนแปลงสัดส่วนการถือหุ้นในบริษัทย่อย	(5,914,414.13)

ส่วนเกิน(ต่ำ)จากการเปลี่ยนแปลงสัดส่วนการถือหุ้นในบริษัทย่อยข้างต้นแสดงรายการเป็นส่วนเกิน(ต่ำกว่า)ทุนอื่น ภายใต้ส่วนของผู้ถือหุ้นของบริษัทใหญ่ในงบแสดงฐานะการเงินรวม

- 3.4 งบการเงินของบริษัทย่อยจัดทำขึ้นโดยใช้นโยบายการบัญชีที่สำคัญเช่นเดียวกันกับของบริษัทฯ
- 3.5 ยอดคงค้างระหว่างบริษัทฯและบริษัทย่อย รายการค้าระหว่างกันที่มีสาระสำคัญได้ถูกตัดออกจากงบการเงินรวมนี้แล้ว
- 3.6 ส่วนของผู้มีส่วนได้เสียที่ไม่มีอำนาจควบคุม คือ จำนวนกำไรหรือขาดทุนและสินทรัพย์สุทธิของบริษัทย่อยส่วนที่ไม่ได้เป็นของบริษัทฯ และแสดงเป็นรายการแยกต่างหากในส่วนของกำไรหรือขาดทุนรวมและส่วนของผู้ถือหุ้นในงบแสดงฐานะการเงินรวม

4. การซื้อธุรกิจ

ตามมติที่ประชุมวิสามัญผู้ถือหุ้น ครั้งที่ 1/2560 เมื่อวันที่ 30 มีนาคม 2560 ได้มีมติเข้าซื้อสินทรัพย์เพื่อใช้ในการประกอบธุรกิจของบริษัทฯ โดยการชำระเป็นเงินสดรวมจำนวน 464.81 ล้านบาท เพื่อซื้อสินทรัพย์ดังนี้

1. บริษัทฯ ซื้อสินทรัพย์ประเภทที่ดินจากนางวรรณฯ สิทธิศิริกุล
2. บริษัทฯ ซื้อสินทรัพย์ประเภทสิ่งปลูกสร้างจากบริษัท วี.พี.สตeel แอนด์ ไรร์เมช จำกัด
3. บริษัทฯ ซื้อสินทรัพย์ประเภทเครื่องจักรและอุปกรณ์จากบริษัท วี.พี.สตeel แอนด์ ไรร์เมช จำกัด
4. บริษัทฯ ซื้อสินทรัพย์ประเภทที่ดินจากนายสุวิทย์ จิระพงษ์ตระกูล
5. บริษัทฯ ซื้อสินทรัพย์ประเภทสิ่งปลูกสร้างจากบริษัท นำไถ่ สตeel จำกัด
6. บริษัทฯ ซื้อสินทรัพย์ประเภทเครื่องจักรและอุปกรณ์จากบริษัท นำไถ่ สตeel จำกัด
7. บริษัท เดอะ สตeel โลจิสติกส์ จำกัด (บริษัทย่อย) เข้าซื้อสินทรัพย์ประเภทที่ดินจากนายสุวิทย์ จิระพงษ์ตระกูล
8. บริษัท เดอะ สตeel โลจิสติกส์ จำกัด (บริษัทย่อย) เข้าซื้อสินทรัพย์ประเภทที่ดินจากนางวรรณฯ สิทธิศิริกุล
9. บริษัท เดอะ สตeel โลจิสติกส์ จำกัด (บริษัทย่อย) เข้าซื้อสินทรัพย์ประเภทสิ่งปลูกสร้างจากบริษัท คิม โลจิสติกส์ จำกัด

10. บริษัท เดอะ สตีล โลจิสติกส์ จำกัด (บริษัทย่อย) เข้าซื้อสินทรัพย์ประเภทเครื่องจักร อุปกรณ์ และยานพาหนะจากบริษัท คิม โลจิสติกส์ จำกัด
 11. บริษัท เดอะ สตีล โลจิสติกส์ จำกัด (บริษัทย่อย) เข้าซื้อสินทรัพย์ยานพาหนะจากบริษัท วี.พี สตีล แอนด์ ไวร์เมช จำกัด
 12. บริษัท เดอะ สตีล โลจิสติกส์ จำกัด (บริษัทย่อย) เข้าซื้อสินทรัพย์ยานพาหนะจากบริษัท น้ ใต้ สตีล จำกัด
- ทั้งนี้ การซื้อธุรกิจดังกล่าวมีวัตถุประสงค์เพื่อรองรับการขยายตัวของบริษัทฯ

ข้อมูลสิ่งตอบแทนที่โอนให้และสินทรัพย์ที่ได้มาจากการซื้อธุรกิจมีดังนี้

	งบการเงินรวม มูลค่ายุติธรรม บาท
สิ่งตอบแทนที่โอนให้	
เงินสดจ่ายซื้อ	464,811,072.00
สินทรัพย์ที่ได้มาสุทธิ	
ที่ดิน อาคารและอุปกรณ์	476,852,647.39
หัก หนี้สินภาษีเงินได้รอตัดบัญชี	(2,408,315.08)
สินทรัพย์ที่ได้มาสุทธิ	474,444,332.31
สิ่งตอบแทนที่โอนให้สูงกว่ามูลค่าสิ่งตอบแทนที่ได้มา (กำไรจากการซื้อในราคาต่ำกว่ามูลค่ายุติธรรม)	(9,633,260.31)
หัก ขาดทุนจากการด้อยค่าค่าความนิยม	(6,816,037.02)
สุทธิ	(16,449,297.33)
	งบการเงินเฉพาะกิจการ มูลค่ายุติธรรม บาท
สิ่งตอบแทนที่โอนให้	
เงินสดจ่ายซื้อ	330,300,890.00
สินทรัพย์ที่ได้มาสุทธิ	
ที่ดิน อาคารและอุปกรณ์	350,862,511.66
หัก หนี้สินภาษีเงินได้รอตัดบัญชี	(4,112,324.33)
สินทรัพย์ที่ได้มาสุทธิ	346,750,187.33
สิ่งตอบแทนที่โอนให้ต่ำกว่ามูลค่าสิ่งตอบแทนที่ได้มา (กำไรจากการซื้อในราคาต่ำกว่ามูลค่ายุติธรรม)	(16,449,297.33)

บริษัทฯ และบริษัทย่อยได้ชำระเงินสดเพื่อซื้อสินทรัพย์จากบุคคลและกิจการที่เกี่ยวข้องกันโดยทำสัญญาห้ามประกอบธุรกิจแข่งขัน ซึ่งการทำรายการดังกล่าวถือเป็นการรวมธุรกิจ ณ วันที่ซื้อ บริษัทฯ และบริษัทย่อยมีมูลค่ายุติธรรมของสิ่งตอบแทนที่โอนให้สูง(ต่ำ)กว่ามูลค่ายุติธรรมของสิ่งตอบแทนที่ได้มา ซึ่งบริษัทฯ มีกำไรจากการซื้อในราคาต่ำกว่ามูลค่ายุติธรรม จำนวนเงิน 16.45 ล้านบาท โดยแสดงในงบกำไรขาดทุนเบ็ดเสร็จรวมและงบกำไรขาดทุนเบ็ดเสร็จเฉพาะกิจการตามลำดับ ทั้งนี้ บริษัทฯ ได้รับรู้กำไรจากการซื้อในราคาต่ำกว่ามูลค่ายุติธรรมด้วยจำนวนดังกล่าวข้างต้น

ต่อมาในไตรมาสที่ 4 ปี 2560 บริษัทย่อยได้พิจารณามูลค่าของค่าความนิยมที่เกิดขึ้นจากการรวมธุรกิจ พบว่าค่าความนิยมที่เกิดจากการซื้อธุรกิจดังกล่าวไม่ได้ก่อให้เกิดประโยชน์เชิงเศรษฐกิจให้แก่กลุ่มบริษัทฯ ดังนั้น ฝ่ายบริหารจึงได้ประเมินมูลค่าค่าความนิยมแล้วมีความเห็นว่าให้พิจารณาการด้อยค่าของค่าความนิยมดังกล่าวทั้งจำนวน โดยกลุ่มบริษัทฯ ได้บันทึกตั้งค่าเพื่อการด้อยค่าของค่าความนิยมและผลขาดทุนจากการด้อยค่าของค่าความนิยมจากการซื้อธุรกิจจำนวน 6.82 ล้านบาท ในงบการเงินรวม

5. การนำมาตรฐานการรายงานทางการเงินใหม่มาถือปฏิบัติ

บริษัทฯ ได้นำมาตรฐานการบัญชีใหม่ มาตรฐานการรายงานทางการเงินใหม่ การตีความมาตรฐานการบัญชีใหม่และการตีความมาตรฐานการรายงานทางการเงินใหม่ที่มีผลบังคับใช้สำหรับรอบระยะเวลาบัญชีที่เริ่มต้นในหรือหลังวันที่ 1 มกราคม 2560 มาถือปฏิบัติโดยไม่มีผลกระทบต่อรายงานทางการเงินงวดปัจจุบัน

6. มาตรฐานการรายงานทางการเงินใหม่ที่ยังไม่มีผลบังคับใช้

มาตรฐานการบัญชี มาตรฐานการรายงานทางการเงิน การตีความมาตรฐานการบัญชี และการตีความมาตรฐานการรายงานทางการเงินใหม่ที่ประกาศใช้แล้วแต่ยังไม่มีผลบังคับใช้ในรอบระยะเวลารายงานปัจจุบัน ซึ่งบริษัทฯ ยังไม่ได้นำมาถือปฏิบัติก่อนวันที่มีผลบังคับใช้ มีดังต่อไปนี้

มีผลบังคับใช้สำหรับรอบระยะเวลาบัญชีที่เริ่มในหรือหลังวันที่ 1 มกราคม 2561

มาตรฐานการบัญชี ฉบับที่ 1 (ปรับปรุง 2560)	การนำเสนองบการเงิน
มาตรฐานการบัญชี ฉบับที่ 2 (ปรับปรุง 2560)	สินค้าคงเหลือ
มาตรฐานการบัญชี ฉบับที่ 7 (ปรับปรุง 2560)	งบกระแสเงินสด
มาตรฐานการบัญชี ฉบับที่ 8 (ปรับปรุง 2560)	นโยบายการบัญชี การเปลี่ยนแปลงประมาณการทางบัญชีและข้อผิดพลาด
มาตรฐานการบัญชี ฉบับที่ 10 (ปรับปรุง 2560)	เหตุการณ์ภายหลังรอบระยะเวลารายงาน
มาตรฐานการบัญชี ฉบับที่ 11 (ปรับปรุง 2560)	สัญญาก่อสร้าง
มาตรฐานการบัญชี ฉบับที่ 12 (ปรับปรุง 2560)	ภาษีเงินได้
มาตรฐานการบัญชี ฉบับที่ 16 (ปรับปรุง 2560)	ที่ดิน อาคารและอุปกรณ์
มาตรฐานการบัญชี ฉบับที่ 17 (ปรับปรุง 2560)	สัญญาเช่า

มาตรฐานการบัญชี ฉบับที่ 18 (ปรับปรุง 2560)

มาตรฐานการบัญชี ฉบับที่ 19 (ปรับปรุง 2560)

มาตรฐานการบัญชี ฉบับที่ 20 (ปรับปรุง 2560)

มาตรฐานการบัญชี ฉบับที่ 21 (ปรับปรุง 2560)

มาตรฐานการบัญชี ฉบับที่ 23 (ปรับปรุง 2560)

มาตรฐานการบัญชี ฉบับที่ 24 (ปรับปรุง 2560)

มาตรฐานการบัญชี ฉบับที่ 26 (ปรับปรุง 2560)

มาตรฐานการบัญชี ฉบับที่ 27 (ปรับปรุง 2560)

มาตรฐานการบัญชี ฉบับที่ 28 (ปรับปรุง 2560)

มาตรฐานการบัญชี ฉบับที่ 29 (ปรับปรุง 2560)

มาตรฐานการบัญชี ฉบับที่ 33 (ปรับปรุง 2560)

มาตรฐานการบัญชี ฉบับที่ 34 (ปรับปรุง 2560)

มาตรฐานการบัญชี ฉบับที่ 36 (ปรับปรุง 2560)

มาตรฐานการบัญชี ฉบับที่ 37 (ปรับปรุง 2560)

มาตรฐานการบัญชี ฉบับที่ 38 (ปรับปรุง 2560)

มาตรฐานการบัญชี ฉบับที่ 40 (ปรับปรุง 2560)

มาตรฐานการบัญชี ฉบับที่ 41 (ปรับปรุง 2560)

มาตรฐานการรายงานทางการเงิน ฉบับที่ 2 (ปรับปรุง 2560)

มาตรฐานการรายงานทางการเงิน ฉบับที่ 3 (ปรับปรุง 2560)

มาตรฐานการรายงานทางการเงิน ฉบับที่ 4 (ปรับปรุง 2560)

มาตรฐานการรายงานทางการเงิน ฉบับที่ 5 (ปรับปรุง 2560)

มาตรฐานการรายงานทางการเงิน ฉบับที่ 6 (ปรับปรุง 2560)

มาตรฐานการรายงานทางการเงิน ฉบับที่ 8 (ปรับปรุง 2560)

มาตรฐานการรายงานทางการเงิน ฉบับที่ 10 (ปรับปรุง 2560)

มาตรฐานการรายงานทางการเงิน ฉบับที่ 11 (ปรับปรุง 2560)

มาตรฐานการรายงานทางการเงิน ฉบับที่ 12 (ปรับปรุง 2560)

รายได้

ผลประโยชน์ของพนักงาน

การบัญชีสำหรับเงินอุดหนุนจากรัฐบาลและการเปิดเผยข้อมูลเกี่ยวกับความช่วยเหลือจากรัฐบาล

ผลกระทบจากการเปลี่ยนแปลงของอัตราแลกเปลี่ยนเงินตราต่างประเทศ

ต้นทุนการกู้ยืม

การเปิดเผยข้อมูลเกี่ยวกับบุคคลหรือกิจการที่เกี่ยวข้องกัน

การบัญชีและการรายงานโครงการผลประโยชน์เมื่อออกจากงาน

งบการเงินเฉพาะกิจการ

เงินลงทุนในบริษัทร่วมและการร่วมค้า

การรายงานทางการเงินในสภาพเศรษฐกิจที่เงินเฟ้อรุนแรง

กำไรต่อหุ้น

การรายงานทางการเงินระหว่างกาล

การด้อยค่าของสินทรัพย์

ประมาณการหนี้สิน หนี้สินที่อาจเกิดขึ้น และสินทรัพย์ที่อาจเกิดขึ้น

สินทรัพย์ที่ไม่มีตัวตน

อสังหาริมทรัพย์เพื่อการลงทุน

เกษตรกรรม

การจ่ายโดยใช้หุ้นเป็นเกณฑ์

การรวมธุรกิจ

สัญญาประกันภัย

สินทรัพย์ไม่หมุนเวียนที่ถือไว้เพื่อขายและการดำเนินงานที่ยกเลิก

การสำรวจและประเมินค่าแหล่งทรัพยากรแร่

ส่วนงานดำเนินงาน

งบการเงินรวม

การร่วมกิจการ

การเปิดเผยข้อมูลเกี่ยวกับส่วนได้เสียในกิจการอื่น



มาตรฐานการรายงานทางการเงิน ฉบับที่ 13 (ปรับปรุง 2560)
 การตีความมาตรฐานการบัญชี ฉบับที่ 10 (ปรับปรุง 2560)

การตีความมาตรฐานการบัญชี ฉบับที่ 15 (ปรับปรุง 2560)
 การตีความมาตรฐานการบัญชี ฉบับที่ 25 (ปรับปรุง 2560)

การตีความมาตรฐานการบัญชี ฉบับที่ 27 (ปรับปรุง 2560)

การตีความมาตรฐานการบัญชี ฉบับที่ 29 (ปรับปรุง 2560)
 การตีความมาตรฐานการบัญชี ฉบับที่ 31 (ปรับปรุง 2560)
 การตีความมาตรฐานการบัญชี ฉบับที่ 32 (ปรับปรุง 2560)
 การตีความมาตรฐานการรายงานทางการเงิน ฉบับที่ 1 (ปรับปรุง 2560)
 การตีความมาตรฐานการรายงานทางการเงิน ฉบับที่ 4 (ปรับปรุง 2560)
 การตีความมาตรฐานการรายงานทางการเงิน ฉบับที่ 5 (ปรับปรุง 2560)
 การตีความมาตรฐานการรายงานทางการเงิน ฉบับที่ 7 (ปรับปรุง 2560)

การตีความมาตรฐานการรายงานทางการเงิน ฉบับที่ 10 (ปรับปรุง 2560)
 การตีความมาตรฐานการรายงานทางการเงิน ฉบับที่ 12 (ปรับปรุง 2560)
 การตีความมาตรฐานการรายงานทางการเงิน ฉบับที่ 13 (ปรับปรุง 2560)
 การตีความมาตรฐานการรายงานทางการเงิน ฉบับที่ 14 (ปรับปรุง 2560)

การตีความมาตรฐานการรายงานทางการเงิน ฉบับที่ 15 (ปรับปรุง 2560)
 การตีความมาตรฐานการรายงานทางการเงิน ฉบับที่ 17 (ปรับปรุง 2560)

การวัดมูลค่ายุติธรรม

ความช่วยเหลือจากรัฐบาล – กรณีที่ไม่มี ความเกี่ยวข้องอย่างเฉพาะเจาะจงกับกิจกรรมดำเนินงาน
 สัญญาเช่าดำเนินงาน – สิ่งจูงใจที่ให้แก่ผู้เช่า
 ภาษีเงินได้ – การเปลี่ยนแปลงสถานภาพทางภาษีของกิจการหรือของผู้ถือหุ้น
 การประเมินเนื้อหาสัญญาเช่าที่สร้างขึ้นตามรูปแบบกฎหมาย
 การเปิดเผยข้อมูลของข้อตกลงสัมปทานบริการ รายได้ – รายการแลกเปลี่ยนเกี่ยวกับบริการโฆษณา
 สินทรัพย์ไม่มีตัวตน – ต้นทุนเว็บไซต์
 การเปลี่ยนแปลงในหนี้สินที่เกิดขึ้นจากการรื้อถอน การบูรณะ และหนี้สินที่มีลักษณะคล้ายคลึงกัน
 การประเมินว่าข้อตกลงประกอบด้วยสัญญาเช่าหรือไม่
 สิทธิในส่วนได้เสียจากกองทุนการรื้อถอน การบูรณะ และการปรับปรุงสภาพแวดล้อม
 การปรับปรุงย้อนหลังภายใต้มาตรฐานการบัญชี ฉบับที่ 29 (ปรับปรุง 2560) เรื่อง การรายงานทางการเงินในสภาพเศรษฐกิจที่เงินเฟ้อรุนแรง
 การรายงานทางการเงินระหว่างกาลและการด้อยค่า

ข้อตกลงสัมปทานบริการ

โปรแกรมสิทธิพิเศษแก่ลูกค้า

ข้อจำกัดสินทรัพย์ตามโครงการผลประโยชน์
 ข้อกำหนดเงินทุนขั้นต่ำและปฏิสัมพันธ์ของรายการเหล่านี้ สำหรับมาตรฐานการบัญชี ฉบับที่ 19 (ปรับปรุง 2560) เรื่อง ผลประโยชน์ของพนักงาน
 สัญญาสำหรับการก่อสร้างอสังหาริมทรัพย์

การจ่ายสินทรัพย์ที่ไม่ใช่เงินสดให้แก่เจ้าของ

การตีความมาตรฐานการรายงานทางการเงิน ฉบับที่ 18
(ปรับปรุง 2560)

การโอนสินทรัพย์จากลูกค้า

การตีความมาตรฐานการรายงานทางการเงิน ฉบับที่ 20
(ปรับปรุง 2560)

ต้นทุนการเปิดหน้าดินในช่วงการผลิตสำหรับเหมือง
ผิวดิน

การตีความมาตรฐานการรายงานทางการเงิน ฉบับที่ 21
(ปรับปรุง 2560)

เงินที่นำส่งรัฐ

ฝ่ายบริหารของบริษัทฯ เชื่อว่ามาตรฐานการรายงานทางการเงินข้างต้นจะไม่มีผลกระทบอย่างเป็น
สาระสำคัญต่อรายงานทางการเงินเมื่อนำมาถือปฏิบัติในงวดที่มีผลบังคับใช้

7. สรุปนโยบายการบัญชีที่สำคัญ

7.1 เกณฑ์การวัดมูลค่าที่ใช้จัดทำการเงิน

เกณฑ์การวัดมูลค่าที่ใช้จัดทำการเงิน คือ เกณฑ์ราคาทุนเดิม โดยใช้ร่วมกับเกณฑ์อื่น ๆ
สำหรับสินทรัพย์และหนี้สินบางประเภทที่มีการใช้เกณฑ์การวัดมูลค่าอื่น ได้เปิดเผยเกณฑ์การวัดมูลค่า
ที่ใช้ในนโยบายการบัญชีที่เกี่ยวข้อง

7.2 เงินตราต่างประเทศ

รายการที่เป็นเงินตราต่างประเทศ บันทึกรายการโดยแปลงค่าเป็นเงินบาทตามอัตราแลกเปลี่ยน
ณ วันที่เกิดรายการ ยอดคงเหลือของสินทรัพย์และหนี้สินที่เป็นเงินตราต่างประเทศ ณ วันสิ้นงวด แปลงค่า
เป็นเงินบาทตามอัตราปิด ณ วันสิ้นงวด ผลกำไรหรือขาดทุนจากการแปลงค่านี้แสดงเป็นรายได้หรือ
ค่าใช้จ่ายในงบกำไรขาดทุนเบ็ดเสร็จในงวดนั้น

7.3 เครื่องมือทางการเงิน

สินทรัพย์ทางการเงินที่แสดงในงบแสดงฐานะการเงินประกอบด้วย เงินสดและรายการเทียบเท่า
เงินสด เงินลงทุน ลูกหนี้การค้าและลูกหนี้หมุนเวียนอื่น เงินจ่ายล่วงหน้าค่าสินค้า เงินให้กู้ยืมระยะยาว
และดอกเบี้ยค้างรับแก่บริษัทย่อย หนี้สินทางการเงินที่แสดงในงบแสดงฐานะการเงิน ประกอบด้วย เงิน
เบิกเกินบัญชีและเงินกู้ยืมจากสถาบันการเงิน เจ้าหนี้การค้าและเจ้าหนี้หมุนเวียนอื่น เงินรับล่วงหน้าค่า
สินค้า หนี้สินภายใต้สัญญาเช่าทางการเงิน และเงินกู้ยืมระยะยาว ซึ่งนโยบายการบัญชีเฉพาะสำหรับ
รายการแต่ละรายการได้เปิดเผยแยกไว้ในแต่ละหัวข้อที่เกี่ยวข้อง

7.4 เงินสดและรายการเทียบเท่าเงินสด

เงินสดและรายการเทียบเท่าเงินสดรวมเงินฝากธนาคารประเภทกระแสรายวัน ออมทรัพย์ และ
ประจำไม่เกิน 3 เดือน ที่ไม่ติดภาระค้ำประกัน

7.5 เงินลงทุนชั่วคราว

เงินลงทุนที่อยู่ในความต้องการของตลาด ซึ่งบริษัทฯ ถือเป็นหลักทรัพยเพื่อค้าแสดงด้วยมูลค่ายุติธรรม ซึ่งมูลค่ายุติธรรมของหลักทรัพยจดทะเบียน คำนวณ ณ วันที่ในงบแสดงฐานะการเงินจากราคาเสนอซื้อล่าสุดของตลาดหลักทรัพยแห่งประเทศไทย บริษัทฯ รับรู้การเปลี่ยนแปลงของมูลค่าเงินลงทุนเป็นรายการกำไร(ขาดทุน)ในงบกำไรขาดทุนเบ็ดเสร็จ สำหรับต้นทุนของเงินลงทุนที่จำหน่ายในระหว่างงวดคำนวณตามวิธีถัวเฉลี่ย

7.6 ลูกหนี้การค้าและลูกหนี้หมุนเวียนอื่น

ลูกหนี้การค้าและลูกหนี้หมุนเวียนอื่นแสดงด้วยมูลค่าสุทธิที่จะได้รับ

7.7 สินค้าคงเหลือ

สินค้าคงเหลือแสดงด้วยราคาทุนหรือมูลค่าสุทธิที่จะได้รับแล้วแต่ราคาใดจะต่ำกว่า ราคาทุนของสินค้าคำนวณโดยวิธีถัวเฉลี่ยถ่วงน้ำหนัก ต้นทุนของการซื้อประกอบด้วยราคาซื้อ และค่าใช้จ่ายทางตรงที่เกี่ยวข้องกับการซื้อสินค้านั้น เช่น ค่าอากรขาเข้าและค่าขนส่ง หักด้วยส่วนลดและเงินที่ได้รับคืนจากการซื้อสินค้า ต้นทุนของสินค้าสำเร็จรูปประกอบด้วยค่าวัตถุดิบ ค่าแรงทางตรง ค่าใช้จ่ายอื่นทางตรง และค่าโสหุ้ยในการผลิตซึ่งปันส่วนตามเกณฑ์การดำเนินงานตามปกติ มูลค่าที่จะได้รับประมาณจากราคาที่คาดว่าจะขายได้ตามปกติของธุรกิจหักด้วยค่าใช้จ่ายที่จำเป็นเพื่อให้สินค้านั้นสำเร็จรูปและค่าใช้จ่ายในการขาย

7.8 เงินลงทุน

- เงินลงทุนในบริษัทย่อยและบริษัทร่วมแสดงในงบการเงินเฉพาะกิจการโดยใช้วิธีราคาทุน
- เงินลงทุนในบริษัทร่วมแสดงในงบการเงินรวมโดยใช้วิธีส่วนได้เสีย

บริษัทฯ จะทดสอบการด้อยค่าของเงินลงทุนเมื่อมีข้อบ่งชี้ว่าเงินลงทุนนั้นอาจมีการด้อยค่าเกิดขึ้น หากว่าราคาตามบัญชีของเงินลงทุนสูงกว่ามูลค่าที่คาดว่าจะได้รับคืน บริษัทฯ จะบันทึกรายการขาดทุนจากการด้อยค่ารวมไว้ในงบกำไรขาดทุนเบ็ดเสร็จรวม

7.9 ที่ดิน อาคารและอุปกรณ์

ที่ดิน อาคารและอุปกรณ์ บันทึกตามราคาทุน ณ วันเริ่มรายการหักด้วยค่าเสื่อมราคาสะสม และผลขาดทุนจากการด้อยค่าสะสม (ถ้ามี) ค่าเสื่อมราคาคำนวณตามวิธีเส้นตรงตลอดอายุการให้ประโยชน์โดยประมาณดังนี้

อาคารและสิ่งปลูกสร้าง	5 - 32 ปี
เครื่องจักรและอุปกรณ์โรงงาน	5 - 10 ปี
เครื่องตกแต่ง และเครื่องใช้สำนักงาน	5 ปี
ยานพาหนะ	5 - 15 ปี

ค่าเสื่อมราคาของสินทรัพย์ที่เกิดขึ้นในงวดระยะเวลาที่นำมาใช้ผลิตสินทรัพย์ถาวรอื่น นำมารวมคำนวณเป็นส่วนหนึ่งของราคาทุนของสินทรัพย์ชนิดอื่นนั้น โดยจะหยุดบันทึกเมื่อสินทรัพย์ถาวรอื่นนั้นพร้อมใช้งานตามประสงค์

บริษัทฯ ไม่คิดค่าเสื่อมราคาสำหรับที่ดิน ส่วนปรับปรุงที่ดิน และสินทรัพย์ที่อยู่ระหว่างก่อสร้าง

ต้นทุนของการเปลี่ยนแทนจะถูกรับรู้เป็นส่วนหนึ่งของมูลค่าตามบัญชีของสินทรัพย์เมื่อมีความเป็นไปได้ค่อนข้างแน่ที่บริษัทฯ จะได้รับประโยชน์เชิงเศรษฐกิจในอนาคตจากรายการนั้น และสามารถวัดมูลค่าต้นทุนของรายการนั้นได้อย่างน่าเชื่อถือ ต้นทุนของการเปลี่ยนแทนจะถูกคิดค่าเสื่อมราคาตามเกณฑ์อายุการให้ประโยชน์โดยประมาณ ค่าซ่อมแซมและบำรุงรักษาจะรับรู้เป็นค่าใช้จ่ายในกำไรหรือขาดทุนสำหรับงวดบัญชีที่เกิดรายการ

กำไรหรือขาดทุนจากการจำหน่ายที่ดิน อาคารและอุปกรณ์ คำนวณจากผลต่างระหว่าง เงินสดรับสุทธิกับมูลค่าตามบัญชีและรับรู้เป็นรายได้หรือค่าใช้จ่ายในกำไรหรือขาดทุนของงวดนั้น

7.10 สินทรัพย์ไม่มีตัวตนอื่น

โปรแกรมคอมพิวเตอร์

สิทธิการใช้โปรแกรมคอมพิวเตอร์โดยที่ซื้อจะมีลักษณะเฉพาะบันทึกเป็นสินทรัพย์โดยคำนวณจากต้นทุนในการได้มาและการดำเนินการให้โปรแกรมคอมพิวเตอร์นั้นสามารถนำมาใช้งานได้ตามประสงค์ โดยจะตัดจำหน่ายตลอดอายุประมาณการให้ประโยชน์ภายในระยะเวลาไม่เกิน 5 ปี

7.11 ต้นทุนการถักย้อม

ดอกเบี้ยจ่ายที่ถือเป็นต้นทุนเป็นดอกเบี้ยที่เกิดจากการถักย้อมเพื่อให้ได้มาซึ่งทรัพย์สินที่ก่อสร้างโครงการต่าง ๆ กลุ่มบริษัท จะบันทึกดอกเบี้ยจ่ายถือเป็นส่วนหนึ่งของทรัพย์สินที่ก่อสร้างโครงการต่าง ๆ โดยจะหยุดบันทึกเมื่อการก่อสร้างเสร็จสมบูรณ์

7.12 การด้อยค่าของสินทรัพย์

มูลค่าตามบัญชีของสินทรัพย์ได้รับการประเมิน ณ ทุกวันสิ้นรอบระยะเวลารายงานว่ามีข้อบ่งชี้ของการด้อยค่าเกิดขึ้นหรือไม่ ในกรณีที่มีข้อบ่งชี้ จะทำการประมาณมูลค่าที่คาดว่าจะได้รับคืนของสินทรัพย์นั้นหรือหน่วยสินทรัพย์ที่ก่อให้เกิดเงินสดที่มีสินทรัพย์ที่กำลังพิจารณานั้นรวมอยู่โดยรับรู้ผลขาดทุนจากการด้อยค่าเมื่อมูลค่าที่คาดว่าจะได้รับคืนต่ำกว่ามูลค่าตามบัญชีของสินทรัพย์หรือหน่วยสินทรัพย์ที่ก่อให้เกิดเงินสดนั้น

ผลขาดทุนจากการด้อยค่ารับรู้เป็นค่าใช้จ่ายในกำไรหรือขาดทุนทันที
การคำนวณมูลค่าที่คาดว่าจะได้รับคืน

- มูลค่าที่คาดว่าจะได้รับคืน หมายถึง มูลค่ายุติธรรมหักต้นทุนในการขายของสินทรัพย์หรือหน่วยสินทรัพย์ที่ก่อให้เกิดเงินสด หรือมูลค่าจากการใช้ของสินทรัพย์นั้น แล้วแต่จำนวนใดจะสูงกว่า

- ในการประเมินมูลค่าจากการใช้ของสินทรัพย์ ประมาณการกระแสเงินสดในอนาคตที่คาดว่าจะได้รับจากสินทรัพย์จะถูกคิดลดเป็นมูลค่าปัจจุบันโดยใช้อัตราคิดลดที่เป็นอัตราก่อนภาษีเงินได้ที่สะท้อนมูลค่าที่อาจประเมินได้ในตลาดปัจจุบันซึ่งแปรไปตามเวลาและความเสี่ยงที่มีต่อสินทรัพย์
- สินทรัพย์ที่ไม่ก่อให้เกิดเงินสดซึ่งส่วนใหญ่เป็นหน่วยอิสระแยกจากสินทรัพย์อื่น ๆ จะพิจารณามูลค่าที่คาดว่าจะได้รับคืนให้สอดคล้องกับหน่วยสินทรัพย์ที่ก่อให้เกิดเงินสดที่สินทรัพย์นั้นมีความเกี่ยวข้องด้วย

การกลับรายการผลขาดทุนจากการด้อยค่า

- ผลขาดทุนจากการด้อยค่าของสินทรัพย์ที่ไม่ใช่ค่าความนิยมที่รับรู้ในงวดก่อนจะถูกกลับรายการ หากประมาณการที่ใช้ในการกำหนดมูลค่าที่คาดว่าจะได้รับคืนได้เปลี่ยนแปลงไปภายหลังจากรับรู้ผลขาดทุนจากการด้อยค่าครั้งล่าสุดแล้ว เพียงเพื่อให้มูลค่าตามบัญชีของสินทรัพย์ไม่เกินกว่ามูลค่าตามบัญชีที่ควรเป็น (สุทธิจากค่าเสื่อมราคาหรือค่าตัดจำหน่าย) หากไม่เคยรับรู้ผลขาดทุนจากการด้อยค่าของสินทรัพย์นั้นมาก่อน
- การกลับรายการผลขาดทุนจากการด้อยค่าจะถูกรับรู้เป็นรายได้ในกำไรหรือขาดทุนทันที

7.13 ผลประโยชน์ของพนักงาน

ผลประโยชน์ระยะสั้น

- กลุ่มบริษัทบันทึกเงินเดือน ค่าจ้าง โบนัส และเงินสมทบกองทุนประกันสังคมเป็นค่าใช้จ่ายเมื่อเกิดรายการ

ผลประโยชน์ระยะยาว

- โครงการสมทบเงินที่กำหนดไว้

กลุ่มบริษัทฯ และพนักงานของกลุ่มบริษัทฯ ได้ร่วมกันจัดตั้งกองทุนสำรองเลี้ยงชีพเพื่อจ่ายให้แก่พนักงานเมื่อออกจากงานตามระเบียบของกองทุน ซึ่งประกอบด้วยเงินที่พนักงานจ่ายสะสมและเงินที่กลุ่มบริษัทฯ จ่ายสมทบเป็นรายเดือน สินทรัพย์โครงการของแต่ละโครงการได้แยกออกจากสินทรัพย์ของกลุ่มบริษัทฯ และบริหารโดยตัวแทนดำเนินโครงการแต่ละโครงการ กลุ่มบริษัทฯ รับรู้เงินสมทบโครงการเป็นค่าใช้จ่ายในงบกำไรขาดทุนเบ็ดเสร็จสำหรับรอบระยะเวลาบัญชีที่เกิดรายการนั้น

- โครงการผลประโยชน์ที่กำหนดไว้

กลุ่มบริษัทรับรู้ประมาณการหนี้สินสำหรับผลประโยชน์ของพนักงานหลังการเลิกจ้างหรือเกษียณอายุเพื่อจ่ายให้แก่พนักงานตามกฎหมายแรงงานของประเทศไทยซึ่งเป็นโครงการผลประโยชน์ที่กำหนดไว้ ประมาณการหนี้สินสำหรับผลประโยชน์พนักงานคำนวณโดยผู้เชี่ยวชาญทางคณิตศาสตร์ ประกันภัยด้วยเทคนิคการประมาณการตามหลักคณิตศาสตร์ประกันภัย และคิดลดผลประโยชน์โดยใช้วิธีคิดลดแต่ละหน่วยที่ประมาณการไว้ กระแสเงินสดที่คาดว่าจะต้องจ่ายในอนาคตประมาณการจากเงินเดือนพนักงาน อัตราการลาออก อัตราการเสียชีวิต อายุงาน และปัจจัยอื่น บริษัทฯ แสดงประมาณ

การหนี้สินสำหรับผลประโยชน์พนักงานเป็นหนี้สินไม่หมุนเวียน ทั้งนี้ ค่าใช้จ่ายที่เกี่ยวข้องกับผลประโยชน์ของพนักงานจะรับรู้ในงบกำไรขาดทุนเบ็ดเสร็จเพื่อกระจายต้นทุนดังกล่าวตลอดระยะเวลาของการจ้างงาน

ผลกำไรหรือขาดทุนจากการวัดมูลค่าใหม่สำหรับผลประโยชน์หลังออกจากงานของพนักงานจะรับรู้ในกำไร(ขาดทุน)เบ็ดเสร็จอื่น

7.14 ประเมินการหนี้สิน

กลุ่มบริษัท จะรับรู้ประมาณการหนี้สินเมื่อมีความเป็นไปได้ค่อนข้างแน่ของการเกิดภาระผูกพันในปัจจุบันตามกฎหมายหรือจากการอนุมานอันเป็นผลสืบเนื่องมาจากเหตุการณ์ในอดีต ภาระผูกพันดังกล่าวคาดว่าจะส่งผลให้ต้องเกิดการไหลออกของทรัพยากรเพื่อชำระภาระผูกพันและจำนวนที่ต้องจ่ายสามารถประมาณการได้อย่างน่าเชื่อถือ รายจ่ายที่จะได้รับชดเชยรับรู้เป็นสินทรัพย์แยกต่างหากก็ต่อเมื่อมีความเชื่อมั่นแน่นอนว่าหลังจากที่ชำระภาระผูกพันแล้ว กลุ่มบริษัท น่าจะได้รับรายจ่ายนั้นคืน แต่ไม่เกินจำนวนประมาณการหนี้สินที่เกี่ยวข้อง

7.15 การจัดสรรทุนสำรองตามกฎหมาย

การจัดสรรทุนสำรองตามกฎหมายเป็นไปตามพระราชบัญญัติบริษัทมหาชนจำกัด พ.ศ.2535 โดยบริษัทฯ จะจัดสรรทุนสำรองตามกฎหมายเมื่อได้รับอนุมัติจากที่ประชุมคณะกรรมการบริษัท ซึ่งจะรายงานให้ที่ประชุมผู้ถือหุ้นทราบต่อไป ทุนสำรองตามกฎหมายนี้ไม่สามารถนำไปจ่ายเงินปันผลได้

7.16 การรับรู้รายได้

- รายได้จากการขาย รับรู้เมื่อได้โอนความเสี่ยงและผลตอบแทนที่มีนัยสำคัญของความเป็นเจ้าของสินค้าให้กับผู้ซื้อแล้ว
- รายได้จากการให้บริการรับรู้ตามขั้นความสำเร็จของการให้บริการ
- รายได้ดอกระเบยรับรู้ตามวิธีอัตราดอกเบี้ยที่แท้จริง
- รายได้อื่นรับรู้ตามเกณฑ์คงค้าง

7.17 การรับรู้ค่าใช้จ่าย

- ค่าใช้จ่ายรับรู้ตามเกณฑ์คงค้าง

7.18 ภาษีเงินได้

ภาษีเงินได้ประกอบด้วยภาษีเงินได้ปัจจุบันและภาษีเงินได้รอการตัดบัญชี ภาษีเงินได้รับรู้ในกำไรหรือขาดทุน เว้นแต่ภาษีเงินได้ที่เกี่ยวข้องกับรายการที่รับรู้ในกำไรขาดทุนเบ็ดเสร็จอื่นหรือรับรู้โดยตรงในส่วนของผู้ถือหุ้นซึ่งจะรับรู้ในกำไรขาดทุนเบ็ดเสร็จอื่นหรือรับรู้โดยตรงในส่วนของผู้ถือหุ้นเช่นเดียวกัน

ภาษีเงินได้ปัจจุบัน

กลุ่มบริษัท รับรู้ภาษีเงินได้ปัจจุบันตามจำนวนที่คาดว่าจะจ่ายให้กับหน่วยงานจัดเก็บภาษีของรัฐ ซึ่งคำนวณจากกำไรทางภาษีตามหลักเกณฑ์ที่กำหนดในกฎหมายภาษีอากรโดยใช้อัตราภาษีที่ประกาศใช้ ณ วันสิ้นรอบระยะเวลารายงาน

ภาษีเงินได้รอการตัดบัญชี

กลุ่มบริษัท รับรู้ภาษีเงินได้รอการตัดบัญชีโดยวิธีนี้ขึ้นตามงบแสดงฐานะการเงิน ซึ่งคำนวณจากผลแตกต่างชั่วคราวระหว่างมูลค่าตามบัญชีของสินทรัพย์และหนี้สิน ณ วันสิ้นรอบระยะเวลารายงานกับฐานภาษีของสินทรัพย์และหนี้สินที่เกี่ยวข้องนั้น โดยใช้อัตราภาษีที่มีผลบังคับใช้ ณ วันสิ้นรอบระยะเวลารายงาน

สินทรัพย์ภาษีเงินได้รอการตัดบัญชีจะถูกรับรู้ต่อเมื่อมีความเป็นไปได้ค่อนข้างแน่ว่ากำไรเพื่อเสียภาษีในอนาคตจะมีจำนวนเพียงพอกับการใช้ประโยชน์จากสินทรัพย์ภาษีเงินได้รอการตัดบัญชีดังกล่าว ทั้งนี้ สินทรัพย์ภาษีเงินได้รอการตัดบัญชีจะถูกปรับลดลงเท่าที่ประโยชน์ทางภาษีจะมีโอกาสถูกใช้จริง

7.19 กำไรต่อหุ้น

กำไรต่อหุ้นขั้นพื้นฐานคำนวณโดยการหารกำไรสำหรับงวดด้วยจำนวนถัวเฉลี่ยถ่วงน้ำหนักของหุ้นสามัญที่ออกและเรียกชำระแล้วระหว่างงวด ซึ่งไม่ได้คำนวณกำไรต่อหุ้นปรับลด เนื่องจากบริษัทฯ ไม่มีหุ้นสามัญเทียบเท่า

7.20 การวัดมูลค่ายุติธรรม

มูลค่ายุติธรรม หมายถึง ราคาที่จะได้รับจากการขายสินทรัพย์หรือจะจ่ายเพื่อโอนหนี้สินในรายการที่เกิดขึ้นในสภาพปกติระหว่างผู้ร่วมตลาด ณ วันที่วัดมูลค่า บริษัทฯ ใช้ราคาเสนอซื้อขายในตลาดที่มีสภาพคล่องในการวัดมูลค่ายุติธรรมของสินทรัพย์และหนี้สินซึ่งมาตรฐานการรายงานทางการเงินที่เกี่ยวข้องกำหนดให้ต้องวัดมูลค่าด้วยมูลค่ายุติธรรม ยกเว้นในกรณีที่ไม่มีตลาดที่มีสภาพคล่องสำหรับสินทรัพย์หรือหนี้สินที่มีลักษณะเดียวกันหรือไม่สามารถหารราคาเสนอซื้อขายในตลาดที่มีสภาพคล่องได้ บริษัทฯ จะประมาณมูลค่ายุติธรรมโดยใช้เทคนิคการประเมินมูลค่าที่เหมาะสมกับแต่ละสถานการณ์ และพยายามใช้ข้อมูลที่สามารถสังเกตได้ที่เกี่ยวข้องกับสินทรัพย์หรือหนี้สินที่จะวัดมูลค่ายุติธรรมนั้นให้มากที่สุด

ลำดับชั้นของมูลค่ายุติธรรมที่ใช้วัดมูลค่าและเปิดเผยมูลค่ายุติธรรมของสินทรัพย์และหนี้สินในงบการเงินแบ่งออกเป็นสามระดับตามประเภทของข้อมูลที่นำมาใช้ในการวัดมูลค่ายุติธรรม ดังนี้

ข้อมูลระดับ 1 เป็นราคาเสนอซื้อขายในตลาดที่มีสภาพคล่องของสินทรัพย์หรือหนี้สินอย่างเดียวกัน และบริษัทฯ สามารถเข้าถึงตลาดนั้น ณ วันที่วัดมูลค่า

ข้อมูลระดับ 2 เป็นข้อมูลอื่นที่สามารถสังเกตได้ ไม่ว่าโดยทางตรงหรือโดยทางอ้อมสำหรับสินทรัพย์นั้นหรือหนี้สินนั้นนอกเหนือจากราคาเสนอซื้อขายซึ่งรวมอยู่ในข้อมูลระดับ 1

ข้อมูลระดับ 3 เป็นข้อมูลที่ไม่สามารถสังเกตได้สำหรับสินทรัพย์นั้นหรือหนี้สินนั้น

ทุกวันสิ้นรอบระยะเวลารายงาน บริษัทฯ จะประเมินความจำเป็นในการโอนรายการระหว่างลำดับชั้นของมูลค่ายุติธรรมสำหรับสินทรัพย์และหนี้สินที่ถืออยู่ ณ วันสิ้นรอบระยะเวลารายงานที่มีการวัดมูลค่ายุติธรรมแบบเกิดขึ้นประจำ

7.21 การใช้ดุลยพินิจและประมาณการทางบัญชีที่สำคัญ

ในการจัดทำงบการเงินตามมาตรฐานการรายงานทางการเงิน ฝ่ายบริหารจำเป็นต้องใช้ดุลยพินิจและการประมาณการในเรื่องที่มีความไม่แน่นอนเสมอ การใช้ดุลยพินิจและการประมาณการดังกล่าวนี้ส่งผลกระทบต่อจำนวนเงินที่แสดงในงบการเงินและต่อข้อมูลที่แสดงในหมายเหตุประกอบงบการเงิน ผลที่เกิดขึ้นจริงอาจแตกต่างไปจากจำนวนที่ประมาณการไว้ การใช้ดุลยพินิจและการประมาณการที่สำคัญมีดังนี้

สัญญาเช่า

ในการพิจารณาประเภทของสัญญาเช่าว่าเป็นสัญญาเช่าดำเนินงานหรือสัญญาเช่าการเงิน ผู้บริหารได้ใช้ดุลยพินิจในการประเมินเงื่อนไขและรายละเอียดของสัญญาเพื่อพิจารณาว่าบริษัทฯ ได้โอนหรือรับโอนความเสี่ยงและผลตอบแทนในสินทรัพย์ที่เช่าดังกล่าวแล้วหรือไม่

ค่าเผื่อหนี้สงสัยจะสูญของลูกหนี้

ผู้บริหารจำเป็นต้องใช้ดุลยพินิจในการประมาณการผลขาดทุนที่คาดว่าจะเกิดขึ้นจากลูกหนี้แต่ละราย โดยคำนึงถึงประสบการณ์การเก็บเงินในอดีต อายุของหนี้ที่ค้างค้างและสถานะเศรษฐกิจที่เป็นอยู่ในขณะนั้น เป็นต้น

มูลค่าสุทธิที่จะได้รับของสินค้างเหลือ

ผู้บริหารได้ใช้ดุลยพินิจในการประมาณมูลค่าสุทธิที่จะได้รับของสินค้างเหลือ โดยจำนวนเงินที่คาดว่าจะได้รับจากสินค้างเหลือพิจารณาจากการเปลี่ยนแปลงของราคาขายหรือต้นทุนที่เกี่ยวข้องโดยตรงกับเหตุการณ์ที่เกิดขึ้นภายหลังรอบระยะเวลารายงาน

ค่าเสื่อมราคาของอาคารและอุปกรณ์

ผู้บริหารจำเป็นต้องทำการประมาณอายุการให้ประโยชน์และมูลค่าคงเหลือเมื่อเลิกใช้งานของอาคารและอุปกรณ์ และต้องทบทวนอายุการให้ประโยชน์และมูลค่าคงเหลือใหม่หากมีการเปลี่ยนแปลงเกิดขึ้น

การด้อยค่าของสินทรัพย์

ผู้บริหารจำเป็นต้องสอบทานการด้อยค่าของสินทรัพย์ในแต่ละช่วงเวลาและรับรู้ผลขาดทุนจากการด้อยค่าหากคาดว่ามูลค่าที่คาดว่าจะได้รับคือนต่ำกว่ามูลค่าตามบัญชีของสินทรัพย์นั้น ในการนี้ผู้บริหารจำเป็นต้องใช้ดุลยพินิจที่เกี่ยวข้องกับการคาดการณ์รายได้และค่าใช้จ่ายในอนาคตซึ่งเกี่ยวข้องกับสินทรัพย์นั้น

สินทรัพย์ไม่มีตัวตนอื่น

สินทรัพย์ไม่มีตัวตนอื่นจะตัดจำหน่ายโดยวิธีเส้นตรงตลอดอายุการให้ประโยชน์โดยประมาณ และจะพิจารณาการด้อยค่าหากมีข้อบ่งชี้

ประมาณการหนี้สินสำหรับผลประโยชน์หลังออกจากราชการของพนักงาน

หนี้สินตามโครงการผลประโยชน์หลังออกจากราชการของพนักงาน ประมาณการตามหลักคณิตศาสตร์ประกันภัยจากมูลค่าปัจจุบันของกระแสเงินสดที่คาดว่าจะต้องจ่ายในอนาคตคิดลดด้วยอัตราดอกเบี้ยของพันธบัตรรัฐบาลที่ครบกำหนดในเวลาใกล้เคียงกับกำหนดชำระของหนี้สินดังกล่าว กระแสเงินสดที่คาดว่าจะต้องจ่ายในอนาคตประมาณการจากเงินเดือนพนักงาน อัตราการลาออก อัตราการเสียชีวิต อายุงาน และปัจจัยอื่นที่เกี่ยวข้องในเชิงประชากรศาสตร์ ในการกำหนดอัตราคิดลด ผู้บริหารของบริษัทฯ ต้องใช้ดุลยพินิจในการพิจารณาถึงอัตราดอกเบี้ยที่สะท้อนถึงสภาพการณ์ทางเศรษฐกิจในปัจจุบัน

สินทรัพย์ภาษีเงินได้รอการตัดบัญชี

ผู้บริหารของบริษัทฯ ต้องใช้ดุลยพินิจในการพิจารณารับรู้สินทรัพย์ภาษีเงินได้รอการตัดบัญชี โดยการประมาณการกำไรทางภาษีที่คาดว่าจะเกิดในอนาคตในแต่ละช่วงเวลาและประเมินความเป็นไปได้ค่อนข้างแน่ว่ากลุ่มบริษัทฯ จะมีกำไรทางภาษีในอนาคตเพียงพอที่จะใช้ประโยชน์ได้

8. เงินสดและรายการเทียบเท่าเงินสด

ประกอบด้วย

	งบการเงินรวม		งบการเงินเฉพาะกิจการ	
	ณ วันที่	ณ วันที่	ณ วันที่	ณ วันที่
	31 ธันวาคม 2560	31 ธันวาคม 2559	31 ธันวาคม 2560	31 ธันวาคม 2559
	บาท	บาท	บาท	บาท
เงินสด	148,185.81	339,632.00	53,989.81	60,849.00
เช็ครับในมือ	16,606,794.89	4,314,453.19	16,606,794.89	4,314,453.19
เงินฝากธนาคารประเภทกระแสรายวัน	95,138,239.84	52,888,623.64	78,589,068.49	34,297,942.87
เงินฝากธนาคารประเภทออมทรัพย์	15,092,380.10	33,870,886.99	10,204,886.79	29,504,779.90
รวม	126,985,600.64	91,413,595.82	105,454,739.98	68,178,024.96

9. เงินลงทุนชั่วคราว

ประกอบด้วย

	งบการเงินรวม/งบการเงินเฉพาะกิจการ	
	ณ วันที่	ณ วันที่
	31 ธันวาคม 2560	31 ธันวาคม 2559
	บาท	บาท
<u>หลักทรัพย์ในความต้องการของตลาด</u>		
บริษัท จี.สตีล จำกัด (มหาชน)		
มูลหนี้ ณ วันรับโอน	48.54	13,989,473.54
หัก ค่าเผื่อการลดมูลค่า	-	(4,561,982.07)
มูลหนี้ ณ วันรับโอน – สุทธิ	48.54	9,427,491.47
การเปลี่ยนแปลงมูลค่ายุติธรรมของเงินลงทุน	(44.85)	85,350.54
มูลค่ายุติธรรมในเงินลงทุนชั่วคราว	3.69	9,512,842.01

สำหรับปีสิ้นสุดวันที่ 31 ธันวาคม 2560 และ 2559 กำไร(ขาดทุน)ที่ยังไม่เกิดขึ้นจริงจากการเปลี่ยนแปลงมูลค่ายุติธรรมของเงินลงทุน มีรายการเคลื่อนไหวดังนี้

	งบการเงินรวม/งบการเงินเฉพาะกิจการ	
	31 ธันวาคม 2560	31 ธันวาคม 2559
	บาท	บาท
มูลค่าตามบัญชีต้นงวด	9,512,842.01	5,071,837.73
ขายระหว่างงวด	(1,846,602.30)	-
โอนออก	-	(595,206.19)
การเปลี่ยนแปลงมูลค่ายุติธรรม		
เกิดขึ้นจริง	(7,666,230.58)	-
ยังไม่เกิดขึ้นจริง	(5.44)	5,036,210.47
มูลค่าตามบัญชีปลายงวด	3.69	9,512,842.01

การวัดมูลค่ายุติธรรมของหลักทรัพย์ในความต้องการของตลาดใช้ราคาเสนอซื้อต่ำสุดที่อ้างอิงจากตลาดหลักทรัพย์แห่งประเทศไทย ณ วันทำการสุดท้ายของวันสิ้นรอบระยะเวลารายงาน ซึ่งเป็นข้อมูลระดับ 1

10. ลูกหนี้การค้าและลูกหนี้หมุนเวียนอื่น

	งบการเงินรวม		งบการเงินเฉพาะกิจการ	
	ณ วันที่	ณ วันที่	ณ วันที่	ณ วันที่
	31 ธันวาคม 2560	31 ธันวาคม 2559	31 ธันวาคม 2560	31 ธันวาคม 2559
	บาท	บาท	บาท	บาท
ลูกหนี้การค้าและตัวเงินรับ	1,245,929,712.17	1,887,863,770.57	1,231,539,356.74	1,816,199,570.53
หัก ค่าเผื่อนี้สงสัยจะสูญ	(221,532,174.56)	(106,574,857.58)	(217,577,023.05)	(106,566,607.58)
ลูกหนี้การค้า – สุทธิ	1,024,397,537.61	1,781,288,912.99	1,013,962,333.69	1,709,632,962.95
ลูกหนี้หมุนเวียนอื่น	44,779,687.28	60,177,032.81	45,973,987.88	51,717,860.42
รวม	1,069,177,224.89	1,841,465,945.80	1,059,936,321.57	1,761,350,823.37

ณ วันที่ 31 ธันวาคม 2560 และ 2559 ลูกหนี้การค้าและตัวเงินรับ แยกตามอายุได้ดังนี้

	งบการเงินรวม		งบการเงินเฉพาะกิจการ	
	ณ วันที่	ณ วันที่	ณ วันที่	ณ วันที่
	31 ธันวาคม 2560	31 ธันวาคม 2559	31 ธันวาคม 2560	31 ธันวาคม 2559
	บาท	บาท	บาท	บาท
ยังไม่ถึงกำหนดชำระ	512,269,018.85	1,273,246,736.81	507,368,727.43	1,221,221,347.28
ลูกหนี้การค้า และตัวเงินรับที่เกินกำหนดชำระ				
เกินกำหนดชำระไม่เกิน 3 เดือน	371,702,418.40	281,335,989.92	362,220,604.39	262,731,429.41
เกินกำหนดชำระ 3 - 6 เดือน	62,443,010.95	50,001,487.66	62,443,010.95	48,975,487.66
เกินกำหนดชำระ 6 - 12 เดือน	54,391,868.95	93,102,092.45	54,391,868.95	93,102,092.45
เกินกำหนดชำระมากกว่า 12 เดือน	245,123,395.02	190,177,463.73	245,115,145.02	190,169,213.73
รวม	1,245,929,712.17	1,887,863,770.57	1,231,539,356.74	1,816,199,570.53
หัก ค่าเผื่อนี้สงสัยจะสูญ	(221,532,174.56)	(106,574,857.58)	(217,577,023.05)	(106,566,607.58)
สุทธิ	1,024,397,537.61	1,781,288,912.99	1,013,962,333.69	1,709,632,962.95

ณ วันที่ 31 ธันวาคม 2560 และ 2559 ลูกหนี้หมุนเวียนอื่น ประกอบด้วย

	งบการเงินรวม		งบการเงินเฉพาะกิจการ	
	ณ วันที่	ณ วันที่	ณ วันที่	ณ วันที่
	31 ธันวาคม 2560	31 ธันวาคม 2559	31 ธันวาคม 2560	31 ธันวาคม 2559
	บาท	บาท	บาท	บาท
เงินทรองจ่าย	6,015,241.59	8,588,424.64	5,770,302.59	8,256,607.64
ลูกหนี้กรรมสรรพากร	35,266,732.01	41,538,319.28	32,005,045.18	30,214,327.72
อื่นๆ	3,497,713.68	10,050,288.89	8,198,640.11	13,246,925.06
รวม	44,779,687.28	60,177,032.81	45,973,987.88	51,717,860.42

สำหรับปีสิ้นสุดวันที่ 31 ธันวาคม 2560 และ 2559 ค่าเผื่อนี้สงสัยจะสูญมีรายการเคลื่อนไหวดังนี้

	งบการเงินรวม		งบการเงินเฉพาะกิจการ	
	สำหรับปี	สำหรับปี	สำหรับปี	สำหรับปี
	สิ้นสุดวันที่	สิ้นสุดวันที่	สิ้นสุดวันที่	สิ้นสุดวันที่
	31 ธันวาคม 2560	31 ธันวาคม 2559	31 ธันวาคม 2560	31 ธันวาคม 2559
	บาท	บาท	บาท	บาท
ยอดคงเหลือต้นปี	(106,574,857.58)	(84,800,406.50)	(106,566,607.58)	(84,792,156.50)
เพิ่มขึ้นระหว่างปี	(115,052,315.48)	(21,774,451.08)	(111,105,413.97)	(21,774,451.08)
ลดลงระหว่างปี	94,998.50	-	94,998.50	-
ยอดคงเหลือปลายปี	(221,532,174.56)	(106,574,857.58)	(217,577,023.05)	(106,566,607.58)

11. สินค้าคงเหลือ

ประกอบด้วย

	งบการเงินรวม		งบการเงินเฉพาะกิจการ	
	ณ วันที่	ณ วันที่	ณ วันที่	ณ วันที่
	31 ธันวาคม 2560	31 ธันวาคม 2559	31 ธันวาคม 2560	31 ธันวาคม 2559
	บาท	บาท	บาท	บาท
สินค้าที่มีไว้เพื่อขาย	1,575,252,330.21	1,373,846,057.06	1,575,417,895.43	1,370,712,008.52
สินค้าระหว่างทาง	591,802,539.92	235,020,617.22	591,802,539.92	235,020,617.22
งานระหว่างทำ	2,971,629.66	10,862,908.27	2,971,629.66	-
วัสดุอุปกรณ์สิ้นเปลืองโรงงาน	4,096,874.15	485,716.82	4,096,874.15	485,716.82
หัก ค่าเผื่อมูลค่าสินค้าคงเหลือลดลง	(1,867,860.15)	(1,848,631.38)	(1,867,860.15)	(1,848,631.38)
สุทธิ	2,172,255,513.79	1,618,366,667.99	2,172,421,079.01	1,604,369,711.18

สำหรับปีสิ้นสุดวันที่ 31 ธันวาคม 2560 และ 2559 ค่าเผื่อมูลค่าสินค้าคงเหลือลดลงมีรายการเคลื่อนไหวดังนี้

	งบการเงินรวม		งบการเงินเฉพาะกิจการ	
	สำหรับปี	สำหรับปี	สำหรับปี	สำหรับปี
	สิ้นสุดวันที่	สิ้นสุดวันที่	สิ้นสุดวันที่	สิ้นสุดวันที่
	31 ธันวาคม 2560	31 ธันวาคม 2559	31 ธันวาคม 2560	31 ธันวาคม 2559
	บาท	บาท	บาท	บาท
ยอดคงเหลือต้นปี	(1,848,631.38)	(41,130,124.91)	(1,848,631.38)	(41,130,124.91)
เพิ่มขึ้นระหว่างปี	(10,947,514.91)	(13,229,177.51)	(10,947,514.91)	(13,229,177.51)
ลดลงระหว่างปี	10,928,286.14	52,510,671.04	10,928,286.14	52,510,671.04
ยอดคงเหลือปลายปี	(1,867,860.15)	(1,848,631.38)	(1,867,860.15)	(1,848,631.38)

ณ วันที่ 31 ธันวาคม 2560 และวันที่ 31 ธันวาคม 2559 ตามงบการเงินรวมและงบการเงินเฉพาะกิจการ กลุ่มบริษัทและบริษัทฯ มีเงินจ่ายล่วงหน้าค่าสินค้า จำนวนเงิน 563.47 ล้านบาท และจำนวนเงิน 777.98 ล้านบาท ตามลำดับ

ณ วันที่ 31 ธันวาคม 2559 ส่วนหนึ่งได้พิจารณารับรู้ค่าเผื่อมูลค่าเงินจ่ายล่วงหน้าค่าสินค้าลดลง จำนวนเงิน 0.01 ล้านบาท

เงินจ่ายล่วงหน้าค่าสินค้าเป็นการจ่ายล่วงหน้าจากการสั่งซื้อสินค้าที่มีไว้เพื่อขายกับบริษัทที่เกี่ยวข้องกันและบริษัทอื่น ซึ่งกลุ่มบริษัทยังไม่ได้รับมอบสินค้าดังกล่าว ณ วันสิ้นงวด

12. เงินลงทุนในบริษัทร่วม

12.1 รายละเอียดของบริษัทร่วม

		งบการเงินรวม					
		สัดส่วน		วิธีส่วนได้เสีย		เงินปันผล	
		การลงทุน		ณ วันที่ 31 ธันวาคม		สำหรับปีสิ้นสุดวันที่ 31 ธันวาคม	
		2560	2559	2560	2559	2560	2559
ชื่อบริษัท	ทุนชำระแล้ว	ร้อยละ	ร้อยละ	บาท	บาท	บาท	บาท
บริษัท ไพรม์ สติล มิลล์ จำกัด (เดิมชื่อ							
บริษัท เต๋อหลง (ไทยแลนด์) จำกัด)	1,000,000,000.00	50	20	367,507,595.15	130,001,235.14	-	-

		งบการเงินเฉพาะกิจการ					
		สัดส่วน		วิธีราคาทุน		เงินปันผล	
		การลงทุน		ณ วันที่ 31 ธันวาคม		สำหรับปีสิ้นสุดวันที่ 31 ธันวาคม	
		2560	2559	2560	2559	2560	2559
ชื่อบริษัท	ทุนชำระแล้ว	ร้อยละ	ร้อยละ	บาท	บาท	บาท	บาท
บริษัท ไพรม์ สติล มิลล์ จำกัด (เดิมชื่อ							
บริษัท เต๋อหลง (ไทยแลนด์) จำกัด)	1,000,000,000.00	50	20	410,000,000.00	200,000,000.00	-	-

12.2 ข้อมูลทางการเงินของบริษัทร่วม

ข้อมูลทางการเงินโดยสรุปของบริษัทร่วมที่มีสาระสำคัญ มีดังนี้

	บริษัท ไพรม์ สตีล มิลล์ จำกัด	
	ณ วันที่	ณ วันที่
	31 ธันวาคม 2560	31 ธันวาคม 2559
	บาท	บาท
สินทรัพย์หมุนเวียน	620,795,294.00	1,003,031,081.00
สินทรัพย์ไม่หมุนเวียน	1,914,775,370.00	1,959,121,265.00
หนี้สินหมุนเวียน	(1,502,174,585.00)	(2,319,297,306.00)
หนี้สินไม่หมุนเวียน	(298,468,708.00)	(1,878,371.00)
สินทรัพย์สุทธิ	734,927,371.00	640,976,669.00

	บริษัท ไพรม์ สตีล มิลล์ จำกัด	
	สำหรับปีสิ้นสุดวันที่	สำหรับปีสิ้นสุดวันที่
	31 ธันวาคม 2560	31 ธันวาคม 2559
	บาท	บาท
รายได้รวม	4,732,511,038.00	3,971,818,201.00
ค่าใช้จ่ายรวม	(4,638,213,422.00)	(4,007,855,897.00)
กำไร(ขาดทุน)สำหรับปี	94,297,616.00	(36,037,696.00)
กำไรขาดทุนเบ็ดเสร็จอื่นสำหรับปี	(346,914.00)	-
กำไรขาดทุนเบ็ดเสร็จรวมสำหรับปี	93,950,702.00	(36,037,696.00)

การกระทบยอดข้อมูลทางการเงินข้างต้นกับมูลค่าตามบัญชีของส่วนได้เสียในบริษัทร่วมที่รับรู้ในงบการเงินที่แสดงเงินลงทุนตามวิธีส่วนได้เสียแสดงได้ดังนี้

	บริษัท ไพรม์ สตีล มิลล์ จำกัด	
	ณ วันที่	ณ วันที่
	31 ธันวาคม 2560	31 ธันวาคม 2559
	บาท	บาท
สินทรัพย์สุทธิ	734,927,371.00	640,976,669.00
สัดส่วนการลงทุน (ร้อยละ)	50	20
มูลค่าตามบัญชีของเงินลงทุน	367,463,685.50	128,195,333.80
บวก ส่วนแบ่งขาดทุนในสินค้าคงเหลือ	43,909.65	1,805,901.34
มูลค่าตามบัญชีของเงินลงทุน	367,507,595.15	130,001,235.14

12.3 การซื้อส่วนได้เสียในบริษัทร่วม

ตามมติที่ประชุมคณะกรรมการบริษัท ครั้งที่ 1/2560 เมื่อวันที่ 25 มกราคม 2560 มีมติอนุมัติซื้อเงินลงทุนในบริษัท ไพร์ม สติล มิลล์ จำกัด (เดิมชื่อ บริษัท เตื่อหลง (ไทยแลนด์) จำกัด) จากผู้ถือหุ้นเดิมจำนวน 3.00 ล้านหุ้น หุ้นละ 70.00 บาท รวมจำนวนเงิน 210.00 ล้านบาท โดยบริษัทฯ ได้รับโอนหุ้นและจ่ายชำระค่าหุ้น เมื่อวันที่ 31 มกราคม 2560 ส่งผลให้สัดส่วนเงินลงทุนเพิ่มขึ้นเป็นร้อยละ 50

รายละเอียดเกี่ยวกับบริษัท ไพร์ม สติล มิลล์ จำกัด ณ วันที่ซื้อส่วนได้เสียในบริษัทร่วม มีรายละเอียดดังนี้

	บาท
มูลค่าตามบัญชีของสินทรัพย์สุทธิ	763,609,724.72
มูลค่าตามบัญชีของส่วนได้เสียที่ซื้อเพิ่มอัตราร้อยละ 30.00	229,082,917.42
หัก เงินสดจ่ายซื้อเงินลงทุนในบริษัท เดอะ สติล อินดัสทรี จำกัด	(210,000,000.00)
ส่วนเกิน(ต่ำ)จากการเปลี่ยนแปลงสัดส่วนการถือหุ้นในบริษัทย่อย	19,082,917.42

ส่วนเกิน(ต่ำ)จากการเปลี่ยนแปลงสัดส่วนการถือหุ้นในบริษัทร่วมข้างต้นแสดงรายการเป็นส่วนเกิน(ต่ำกว่า)ทุนอื่น ภายใต้ส่วนของผู้ถือหุ้นของบริษัทใหญ่ในงบแสดงฐานะการเงินรวม

13. เงินลงทุนในบริษัทย่อย

ประกอบด้วย

ชื่อบริษัท	ประเภทกิจการ	ทุนชำระแล้ว พันบาท	งบการเงินเฉพาะกิจการ วิธีราคาทุน			
			สัดส่วนเงินลงทุน		ณ วันที่	
			2560	2559	31 ธันวาคม 2560	31 ธันวาคม 2559
		ร้อยละ	ร้อยละ		บาท	บาท
บริษัท เดอะ สติล โลจิสติกส์ จำกัด	ให้บริการขนส่งสินค้า	10,000	60	60	6,000,000.00	6,000,000.00
บริษัท เดอะ สติล อินดัสทรี จำกัด	รับจ้างผลิตท่อเหล็ก	50,000	99.99	70	50,900,000.00	35,000,000.00
บริษัท ลิเบอร์ตี้ สติล สยาม จำกัด	จำหน่ายเหล็กรีดร้อนชนิดม้วน					
	และเหล็กรูปพรรณต่างๆ	450,000	99.99	99.99	297,500,005.00	297,500,005.00
บริษัท เดอะ สยาม เพาเวอร์ จำกัด	เพื่อศึกษา และลงทุนเกี่ยวกับ					
	ธุรกิจโรงไฟฟ้า	500	-	70	-	350,000.00
รวม					354,400,005.00	338,850,005.00
หัก ค่าเผื่อการด้อยค่าเงินลงทุน					(125,880,828.64)	(228,652,605.64)
สุทธิ					228,519,176.36	110,197,399.36

สำหรับปีสิ้นสุดวันที่ 31 ธันวาคม 2560 และ 2559 ค่าเผื่อการด้อยค่าเงินลงทุนมีรายการเคลื่อนไหวดังนี้

	งบการเงินเฉพาะกิจการ	
	สำหรับปี	สำหรับปี
	สิ้นสุดวันที่	สิ้นสุดวันที่
	31 ธันวาคม 2560	31 ธันวาคม 2559
	บาท	บาท
ยอดคงเหลือต้นปี	(228,652,605.64)	(297,500,005.00)
เพิ่มขึ้นระหว่างปี	(15,968,569.00)	-
ลดลงระหว่างปี	118,740,346.00	68,847,399.36
ยอดคงเหลือปลายปี	(125,880,828.64)	(228,652,605.64)

บริษัท เดอะ สยาม เพลเวอร์ จำกัด

ตามมติที่ประชุมคณะกรรมการบริษัท ครั้งที่ 4/2560 เมื่อวันที่ 12 พฤษภาคม 2560 มีมติอนุมัติให้เลิกบริษัทและปิดชำระบัญชีของบริษัท เดอะ สยาม พาวเวอร์ จำกัด

บริษัท เดอะ สตีล อินดัสทรี จำกัด

ตามมติที่ประชุมคณะกรรมการบริษัท ครั้งที่ 5/2560 เมื่อวันที่ 31 พฤษภาคม 2560 มีมติอนุมัติซื้อเงินลงทุนในบริษัท เดอะ สตีล อินดัสทรี จำกัด (บริษัทย่อย) จากผู้ถือหุ้นของบริษัทย่อยจำนวน 150,000 หุ้น เป็นจำนวนเงิน 15.90 ล้านบาท โดยบริษัทฯ ได้รับโอนหุ้นแล้ว เมื่อวันที่ 31 พฤษภาคม 2560 ส่งผลให้สัดส่วนเงินลงทุนเพิ่มขึ้นเป็นร้อยละ 99.99

บริษัท ลิเบอร์ตี้ สตีล สยาม จำกัด

ตามงบการเงินเฉพาะกิจการสำหรับปีสิ้นสุดวันที่ 31 ธันวาคม 2559 บริษัทฯ ได้โอนกลับผลขาดทุนเกินทุนจากการเข้าค้าประกันหนี้ให้กับบริษัท ลิเบอร์ตี้ สตีล สยาม จำกัด จำนวนเงิน 62.64 ล้านบาท เนื่องจากบริษัทฯ ไม่มีความเสี่ยงที่จะเกิดผลขาดทุนดังกล่าวแล้ว



14. ส่วนได้เสียที่ไม่มีอำนาจควบคุม

ข้อมูลเกี่ยวกับบริษัทย่อยแต่ละรายของกลุ่มบริษัทที่มีส่วนได้เสียที่ไม่มีอำนาจควบคุมที่มีสาระสำคัญ ก่อนการตัดรายการระหว่างกัน

	บริษัท เดอะ สตีล โลจิสติกส์ จำกัด 40%	ณ วันที่ 31 ธันวาคม 2560 รายการตัดบัญชี	(หน่วย:บาท) รวม
ร้อยละของส่วนได้เสียที่ไม่มีอำนาจควบคุม			
สินทรัพย์หมุนเวียน	20,713,097.85		
สินทรัพย์ไม่หมุนเวียน	200,063,619.12		
หนี้สินหมุนเวียน	(185,416,284.46)		
หนี้สินไม่หมุนเวียน	(4,196,305.30)		
สินทรัพย์สุทธิ	31,164,127.21		
มูลค่าตามบัญชีของส่วนได้เสียที่ไม่มีอำนาจควบคุม	12,465,650.88	(1,751,816.05)	10,713,834.83
รายได้			
กำไร(ขาดทุน)สำหรับปี	156,269,233.07		
กำไรขาดทุนเบ็ดเสร็จอื่น	(2,790,005.74)		
กำไรขาดทุนเบ็ดเสร็จอื่น	(213,462.39)		
กำไรขาดทุนเบ็ดเสร็จรวม	(3,003,468.13)		
กำไร(ขาดทุน)ที่แบ่งให้กับส่วนได้เสียที่ไม่มีอำนาจควบคุม	(1,116,002.30)	(6,037,264.34)	(7,153,266.64)
กำไรขาดทุนเบ็ดเสร็จอื่นที่แบ่งให้กับส่วนได้เสียที่ไม่มีอำนาจควบคุม	(1,201,387.25)	(6,023,412.99)	(7,224,800.24)
เงินสดสุทธิได้มาจาก(ใช้ไป)ในกิจกรรมดำเนินงาน	26,175,270.57		
เงินสดสุทธิได้มาจาก(ใช้ไป)ในกิจกรรมลงทุน	(139,040,384.51)		
เงินสดสุทธิได้มาจาก(ใช้ไป)ในกิจกรรมจัดหาเงิน	113,246,657.53		
เงินสดและรายการเทียบเท่าเงินสดเพิ่มขึ้น(ลดลง)สุทธิ	381,543.59		

(หน่วย:บาท)

	ณ วันที่ 31 ธันวาคม 2559		รายการค้าบัญชี	รวม
	บริษัท เดอะ สตีล โลจิสติกส์ จำกัด	บริษัทย่อยอื่นที่ไม่มีสาระสำคัญ		
ร้อยละของส่วนได้เสียที่ไม่มีอำนาจควบคุม	40%	30%		
สินทรัพย์หมุนเวียน	38,718,829.50	24,241,900.14		
สินทรัพย์ไม่หมุนเวียน	77,061,678.44	274,168,362.42		
หนี้สินหมุนเวียน	(21,953,387.30)	(23,707,717.95)		
หนี้สินไม่หมุนเวียน	(59,659,525.30)	(221,480,439.74)		
สินทรัพย์สุทธิ	34,167,595.34	53,222,104.87		
มูลค่าตามบัญชีของส่วนได้เสียที่ไม่มีอำนาจควบคุม	13,667,038.14	15,966,631.46	(1,725,124.40)	28,008,151.30
รายได้				
กำไร(ขาดทุน)สำหรับปี	163,720,822.44	87,197,881.31		
กำไรขาดทุนเบ็ดเสร็จก่อน	13,840,546.52	(5,673,232.73)		
	(11,670.40)	(28,281.60)		
กำไรขาดทุนเบ็ดเสร็จรวม	13,828,876.12	(5,701,514.33)		
กำไร(ขาดทุน)ที่แบ่งให้กับส่วนได้เสียที่ไม่มีอำนาจควบคุม				
กำไรขาดทุนเบ็ดเสร็จอื่นที่แบ่งให้กับส่วนได้เสียที่ไม่มีอำนาจควบคุม	5,536,218.61	(1,701,969.82)	(42,045.04)	3,792,203.75
เงินสดสุทธิได้มาจาก(ใช้ไป)ในกิจกรรมดำเนินงาน	5,531,550.45	(1,710,454.30)	(42,045.04)	3,779,051.11
เงินสดสุทธิได้มาจาก(ใช้ไป)ในกิจกรรมลงทุน	25,590,224.04	12,485,937.57		
เงินสดสุทธิได้มาจาก(ใช้ไป)ในกิจกรรมจัดหาเงิน	(2,264,060.48)	(23,479,499.14)		
เงินสดและรายการเทียบเท่าเงินสดเพิ่มขึ้น(ลดลง)สุทธิ	(22,259,815.07)	11,678,363.56		
	1,066,348.49	684,801.99		





15. ที่ดิน อาคารและอุปกรณ์ ประกอบด้วย

ณ วันที่ 31 ธันวาคม 2558

ราคาทุน	ที่ดิน	อาคาร และสิ่งปลูกสร้าง	เครื่องจักร และอุปกรณ์โรงงาน	งบการเงินรวม		สินทรัพย์ ระหว่างก่อสร้าง	รวม
				เครื่องตกแต่งและ เครื่องใช้สำนักงาน	ยานพาหนะ	บาท	
หัก ค่าเสื่อมราคาสะสม	บาท	บาท	บาท	บาท	บาท	บาท	บาท
278,059,039.43	278,059,039.43	390,936,371.08	258,477,289.51	16,831,159.58	166,229,950.36	32,256,903.63	1,142,790,713.59
(121,364,240.07)	(121,364,240.07)	(165,384,469.05)	(165,384,469.05)	(11,745,351.99)	(76,316,659.11)	-	(374,810,720.22)
มูลค่าตามบัญชี	278,059,039.43	269,572,131.01	93,092,820.46	5,085,807.59	89,913,291.25	32,256,903.63	767,979,993.37
รายการระหว่างปีสิ้นสุดวันที่ 31 ธันวาคม 2559							
ซื้อสินทรัพย์	-	15,040,226.87	1,757,911.88	3,827,549.19	3,119,840.00	134,739,392.13	158,484,920.07
รับโอน	-	59,050,793.87	130,123,356.53	-	-	33,954,270.00	223,128,420.40
จำหน่ายสินทรัพย์	-	-	(58,026.53)	(28,337.00)	(4,416,500.00)	-	(4,502,863.53)
ตัดจำหน่ายสินทรัพย์	-	-	(186,156.20)	(578,893.53)	-	-	(765,049.73)
โอนออก	-	-	-	(101,917.72)	-	(190,064,429.35)	(190,166,347.07)
ค่าเสื่อมราคาประจำปี	-	(19,693,819.44)	(24,934,713.53)	(1,764,925.34)	(10,751,561.86)	-	(57,145,020.17)
ค่าเสื่อมราคาสะสมสำหรับส่วนที่จำหน่าย	-	-	50,801.46	14,604.78	4,074,008.48	-	4,139,414.72
ค่าเสื่อมราคาสะสมสำหรับส่วนที่ตัดจำหน่าย	-	-	186,146.20	550,933.53	-	-	737,079.73
ค่าเสื่อมราคาสะสมสำหรับส่วนที่รับโอน	-	-	-	(117,753.68)	-	-	(117,753.68)
มูลค่าตามบัญชีปลายปี	278,059,039.43	323,969,332.31	200,032,140.27	6,887,067.82	81,939,077.87	10,886,136.41	901,772,794.11
ณ วันที่ 31 ธันวาคม 2559							
ราคาทุน	278,059,039.43	465,027,391.82	390,114,375.19	19,949,560.52	164,933,290.36	10,886,136.41	1,328,969,793.73
หัก ค่าเสื่อมราคาสะสม	-	(141,058,059.51)	(190,082,234.92)	(13,062,492.70)	(82,994,212.49)	-	(427,196,999.62)
มูลค่าตามบัญชี	278,059,039.43	323,969,332.31	200,032,140.27	6,887,067.82	81,939,077.87	10,886,136.41	901,772,794.11

งบการเงินรวม

ที่ดิน	อาคาร และสิ่งปลูกสร้าง	เครื่องจักร และอุปกรณ์โรงงาน	เครื่องตกแต่งและ เครื่องใช้สำนักงาน	ยานพาหนะ	สินทรัพย์ ระหว่างก่อสร้าง	รวม
บาท	บาท	บาท	บาท	บาท	บาท	บาท
278,059,039.43	465,027,391.82	390,114,375.19	19,949,560.52	164,933,290.36	10,886,136.41	1,328,969,793.73
-	(141,058,059.51)	(190,082,234.92)	(13,062,492.70)	(82,994,212.49)	-	(427,196,999.62)
278,059,039.43	323,969,332.31	200,032,140.27	6,887,067.82	81,939,077.87	10,886,136.41	901,772,794.11
158,388,740.00	191,999,275.64	48,385,309.25	5,577,239.09	99,095,660.00	2,604,586.98	506,050,810.96
2,733,110.00	23,734,217.26	(3,753,019.77)	(1,150,656.26)	(9,394,838.60)	-	12,168,812.63
-	4,444,956.37	13,952,193.84	-	-	312,165.60	18,709,315.81
-	-	(12,530,318.59)	(12,720.00)	(481,500.00)	-	(13,024,538.59)
-	-	-	(6,360.00)	-	-	(6,360.00)
-	-	-	-	-	(13,498,265.90)	(13,498,265.90)
-	(27,388,397.38)	(36,144,789.54)	(2,551,753.75)	(12,913,141.85)	-	(78,998,082.52)
-	-	12,332,387.35	12,718.00	76,631.76	-	12,421,737.11
-	-	-	6,359.00	-	-	6,359.00
-	-	-	29,333.15	-	-	29,333.15
439,180,889.43	516,759,384.20	222,273,902.81	8,791,227.05	158,321,889.18	304,623.09	1,345,631,915.76
439,180,889.43	685,205,841.09	436,168,539.92	24,357,063.35	254,152,611.76	304,623.09	1,839,369,568.64
-	(168,446,456.89)	(213,894,637.11)	(15,565,836.30)	(95,830,722.58)	-	(493,737,652.88)
439,180,889.43	516,759,384.20	222,273,902.81	8,791,227.05	158,321,889.18	304,623.09	1,345,631,915.76
ค่าเสื่อมราคาสถาปัตยกรรมที่ดินต้นทุนขาย จำนวน 31 ธันวาคม 2559 (รวมอยู่ในต้นทุนขาย ส่วนที่เหลือรวมอยู่ในค่าใช้จ่ายบริหาร)						
ค่าเสื่อมราคาสถาปัตยกรรมที่ดินต้นทุนขาย จำนวน 50.55 ล้านบาท ส่วนที่เหลือรวมอยู่ในค่าใช้จ่ายบริหาร)						
57,145,020.17						
78,998,082.52						





	ที่ดิน	อาคาร และสิ่งปลูกสร้าง	เครื่องจักร และอุปกรณ์โรงงาน	งบการเงินเฉพาะกิจการ		สินทรัพย์ ระยะยาวก่อสร้าง	รวม
	บาท	บาท	บาท	บาท	บาท	บาท	บาท
ณ วันที่ 31 ธันวาคม 2558							
ราคาทุน	268,558,066.00	312,963,658.11	179,865,355.66	14,120,068.58	22,649,133.13	720,247.67	798,876,529.15
หัก ค่าเสื่อมราคาสะสม	-	(102,817,031.76)	(123,922,696.63)	(10,153,898.28)	(13,139,299.06)	-	(250,032,925.73)
มูลค่าตามบัญชี	268,558,066.00	210,146,626.35	55,942,659.03	3,966,170.30	9,509,834.07	720,247.67	548,843,603.42
รายการระหว่างปีสิ้นสุดวันที่ 31 ธันวาคม 2559							
ซื้อสินทรัพย์	-	8,229,982.63	267,884.11	2,286,752.39	-	30,996,190.48	41,780,809.61
รับโอน	-	24,984,557.23	6,551,880.92	-	-	-	31,536,438.15
จำหน่ายสินทรัพย์	-	-	(58,026.53)	(28,337.00)	(3,135,000.00)	-	(3,221,363.53)
ตัดจำหน่ายสินทรัพย์	-	-	(186,156.20)	(578,893.53)	-	-	(765,049.73)
โอนออก	-	-	-	(101,917.72)	-	(31,536,438.15)	(31,638,355.87)
ค่าเสื่อมราคาประจำปี	-	(15,242,524.95)	(13,174,558.88)	(1,203,027.84)	(3,403,675.27)	-	(33,023,786.94)
ค่าเสื่อมราคาสะสมสำหรับส่วนที่จำหน่าย	-	-	50,801.46	14,604.78	3,134,996.00	-	3,200,402.24
ค่าเสื่อมราคาสะสมสำหรับส่วนที่ตัดจำหน่าย	-	-	186,146.20	550,933.53	-	-	737,079.73
ค่าเสื่อมราคาสะสมสำหรับส่วนที่โอนออก	-	-	-	(117,753.68)	-	-	(117,753.68)
มูลค่าตามบัญชีปลายปี	268,558,066.00	228,118,641.26	49,580,630.11	4,788,531.23	6,106,154.80	180,000.00	557,332,023.40
ณ วันที่ 31 ธันวาคม 2559							
ราคาทุน	268,558,066.00	346,178,197.97	186,440,937.96	15,697,672.72	19,514,133.13	180,000.00	836,569,007.78
หัก ค่าเสื่อมราคาสะสม	-	(118,059,556.71)	(136,860,307.85)	(10,909,141.49)	(13,407,978.33)	-	(279,236,984.38)
มูลค่าตามบัญชี	268,558,066.00	228,118,641.26	49,580,630.11	4,788,531.23	6,106,154.80	180,000.00	557,332,023.40

ณ วันที่ 31 ธันวาคม 2559

รายการ	ที่ดิน	อาคาร และสิ่งปลูกสร้าง	เครื่องจักร และอุปกรณ์โรงงาน	งบการเงินเฉพาะกิจการ เครื่องตกแต่งและ เครื่องใช้สำนักงาน	ยานพาหนะ		สินทรัพย์ ระหว่างก่อสร้าง	รวม
	บาท	บาท	บาท	บาท	บาท	บาท	บาท	บาท
ราคาทุน	268,558,066.00	346,178,197.97	186,440,937.96	15,697,672.72	19,514,133.13	180,000.00		836,569,007.78
หัก ค่าเสื่อมราคาสะสม	-	(118,059,556.71)	(136,860,307.85)	(10,909,141.49)	(13,407,978.33)	-		(279,236,984.38)
มูลค่าตามบัญชี	268,558,066.00	228,118,641.26	49,580,630.11	4,788,531.23	6,106,154.80	180,000.00		557,332,023.40
รายการระหว่างปีสิ้นสุดวันที่ 31 ธันวาคม 2560								
ซื้อสินทรัพย์	121,348,490.00	181,986,075.64	47,208,697.95	4,967,941.13	7,230,000.00	-		362,741,204.72
เพิ่มขึ้นจากการซื้อธุรกิจ	2,123,510.00	23,462,601.64	(3,749,849.42)	(1,147,403.31)	-	-		20,688,858.91
รับโอน	-	-	3,738,317.76	-	-	-		3,738,317.76
จำหน่ายสินทรัพย์	-	-	(12,530,318.59)	(12,720.00)	-	-		(12,543,038.59)
ตัดจำหน่ายสินทรัพย์	-	-	-	(6,360.00)	-	-		(6,360.00)
ค่าเสื่อมราคาประจำปี	-	(21,519,337.77)	(18,303,794.33)	(1,831,189.95)	(3,966,677.39)	-		(45,620,999.44)
ค่าเสื่อมราคาสะสมสำหรับส่วนที่จำหน่าย	-	-	12,332,387.35	12,718.00	-	-		12,345,105.35
ค่าเสื่อมราคาสะสมสำหรับส่วนที่ตัดจำหน่าย	-	-	-	6,359.00	-	-		6,359.00
ค่าเสื่อมราคาสะสมสำหรับส่วนที่โอนออก	-	-	-	29,333.15	-	-		29,333.15
มูลค่าตามบัญชีปลายปี	392,030,066.00	412,047,980.77	78,276,070.83	6,807,209.25	9,369,477.41	180,000.00		898,710,804.26
ณ วันที่ 31 ธันวาคม 2560								
ราคาทุน	392,030,066.00	551,626,875.25	221,107,785.66	19,499,130.54	26,744,133.13	180,000.00		1,211,187,990.58
หัก ค่าเสื่อมราคาสะสม	-	(139,578,894.48)	(142,831,714.83)	(12,691,921.29)	(17,374,655.72)	-		(312,477,186.32)
มูลค่าตามบัญชี	392,030,066.00	412,047,980.77	78,276,070.83	6,807,209.25	9,369,477.41	180,000.00		898,710,804.26
ค่าเสื่อมราคาสำหรับปีสิ้นสุดวันที่ 31 ธันวาคม 2559 (รวมอยู่ในต้นทุนขาย จำนวน 23.92 ล้านบาท ส่วนที่เหลือรวมอยู่ในค่าใช้จ่ายบริหาร)								33,023,786.94
ค่าเสื่อมราคาสำหรับปีสิ้นสุดวันที่ 31 ธันวาคม 2560 (รวมอยู่ในต้นทุนขาย จำนวน 31.58 ล้านบาท ส่วนที่เหลือรวมอยู่ในค่าใช้จ่ายบริหาร)								45,620,999.44



งบการเงินรวม

ณ วันที่ 31 ธันวาคม 2560 และ 2559 กลุ่มบริษัทมีสินทรัพย์บางส่วนเป็นสินทรัพย์ที่ได้มาภายใต้สัญญาเช่าการเงินโดยมีราคาทุน จำนวนเงิน 119.27 ล้านบาท เท่ากันทั้งสองงวด และมีมูลค่าตามบัญชี จำนวนเงิน 102.66 ล้านบาท และจำนวนเงิน 114.59 ล้านบาท ตามลำดับ

ณ วันที่ 31 ธันวาคม 2560 และ 2559 กลุ่มบริษัทมีสินทรัพย์ที่คำนวณค่าเสื่อมราคาหมดแล้ว แต่ยังใช้ดำเนินงานอยู่ มีราคาทุน จำนวนเงิน 169.77 ล้านบาท และจำนวนเงิน 174.95 ล้านบาท ตามลำดับ ซึ่งมีมูลค่าตามบัญชี จำนวนเงิน 1,197 บาท และจำนวนเงิน 774 บาท ตามลำดับ

งบการเงินเฉพาะกิจการ

ณ วันที่ 31 ธันวาคม 2560 และ 2559 บริษัทฯ มีสินทรัพย์ที่คำนวณค่าเสื่อมราคาหมดแล้ว แต่ยังใช้ดำเนินงานอยู่ มีราคาทุน จำนวนเงิน 150.66 ล้านบาท และจำนวนเงิน 159.08 ล้านบาท ตามลำดับ ซึ่งมีมูลค่าตามบัญชี จำนวนเงิน 813 บาท และจำนวนเงิน 758 บาท ตามลำดับ

16. สินทรัพย์ไม่มีตัวตน

ประกอบด้วย

	งบการเงินรวม โปรแกรม คอมพิวเตอร์ บาท	งบการเงินเฉพาะกิจการ โปรแกรม คอมพิวเตอร์ บาท
ณ วันที่ 31 ธันวาคม 2558		
ราคาทุน	1,821,840.00	1,753,840.00
หัก ค่าตัดจำหน่ายสะสม	(1,025,272.95)	(957,274.95)
มูลค่าตามบัญชี	796,567.05	796,565.05
รายการระหว่างปีสิ้นสุดวันที่ 31 ธันวาคม 2559		
ซื้อสินทรัพย์	571,500.00	571,500.00
รับโอน	76,000.00	76,000.00
ค่าตัดจำหน่ายประจำปี	(228,565.16)	(228,565.16)
ค่าตัดจำหน่ายสะสมสำหรับส่วนที่โอนออก	117,753.68	117,753.68
มูลค่าตามบัญชีปลายปี	1,333,255.57	1,333,253.57
ณ วันที่ 31 ธันวาคม 2559		
ราคาทุน	2,469,340.00	2,401,340.00
หัก ค่าตัดจำหน่ายสะสม	(1,136,084.43)	(1,068,086.43)
มูลค่าตามบัญชี	1,333,255.57	1,333,253.57
รายการระหว่างปีสิ้นสุดวันที่ 31 ธันวาคม 2560		
ซื้อสินทรัพย์	646,600.00	496,800.00
เพิ่มขึ้นจากการซื้อธุรกิจ	(127,237.26)	(127,237.26)
ค่าตัดจำหน่ายประจำปี	(319,564.29)	(294,365.39)
ค่าตัดจำหน่ายสะสมสำหรับส่วนที่รับโอน	(29,333.15)	(29,333.15)
มูลค่าตามบัญชีปลายปี	1,503,720.87	1,379,117.77
ณ วันที่ 31 ธันวาคม 2560		
ราคาทุน	2,988,702.74	2,770,902.74
หัก ค่าตัดจำหน่ายสะสม	(1,484,981.87)	(1,391,784.97)
มูลค่าตามบัญชี	1,503,720.87	1,379,117.77



17. สินทรัพย์ภายใต้การตัดบัญชี

ภายใต้การตัดบัญชีคำนวณจากผลแตกต่างชั่วคราวด้วยวิธีหนี้สินตามงบแสดงฐานะการเงิน โดยใช้อัตราภาษีร้อยละ 20 ภายใต้การตัดบัญชีเป็นรายการผลแตกต่างชั่วคราวระหว่างมูลค่าตามบัญชีและฐานภาษีของสินทรัพย์และหนี้สินของกลุ่มบริษัท สรุปได้ดังนี้

	งบการเงินรวม			
	ณ วันที่ 31 ธันวาคม 2559 บาท	ส่วนที่รับรู้ ในกำไร(ขาดทุน) สำหรับงวด บาท	ส่วนที่รับรู้ ในกำไร(ขาดทุน) เบ็ดเสร็จอื่น บาท	ณ วันที่ 31 ธันวาคม 2560 บาท
สินทรัพย์ภายใต้การตัดบัญชี				
ค่าเผื่อนี้สงสัยจะสูญ-ลูกหนี้การค้า	21,313,321.52	22,202,083.09	-	43,515,404.61
ค่าเผื่อนี้สงสัยจะสูญ-เงินมัดจำสินค้า	2,331.51	(2,331.51)	-	-
ขาดทุนจากมูลค่าสินค้าคงเหลือลดลง	369,726.28	3,845.75	-	373,572.03
ขาดทุนที่ยังไม่เกิดขึ้นจริงจากการ				
เปลี่ยนแปลงมูลค่าสิทธิธรรมเงินลงทุน	895,326.31	(895,317.34)	-	8.97
ขาดทุนจากการด้อยค่าเงินลงทุน	-	21,982,451.93	-	21,982,451.93
มูลค่าทรัพย์สินจากการซื้อธุรกิจ	-	1,660,774.93	-	1,660,774.93
ประมาณการหนี้สินไม่หมุนเวียน				
สำหรับผลประโยชน์พนักงาน	2,284,731.17	322,551.65	(909,157.80)	1,698,125.02
ขาดทุนสะสมยกมาไม่เกิน 5 ปี	-	23,055,178.79	-	23,055,178.79
รวม	24,865,436.79	68,329,237.29	(909,157.80)	92,285,516.28
หนี้สินภายใต้การตัดบัญชี				
สินทรัพย์ตามสัญญาเช่าการเงิน	(4,451,423.35)	(14,006,858.05)	-	(18,458,281.40)
ขาดทุนจากการขายและเช่ากลับคืน	-	(2,073,302.62)	-	(2,073,302.62)
มูลค่าทรัพย์สินจากการซื้อธุรกิจ	-	(5,142,997.66)	-	(5,142,997.66)
ส่วนของหนี้สินภายใต้สัญญาเช่าการเงิน				
ที่ถึงกำหนดชำระภายในหนึ่งปี	(625,414.97)	101,461.04	-	(523,953.93)
หนี้สินภายใต้สัญญาเช่าการเงิน	(1,117,980.03)	16,326,214.40	-	15,208,234.37
รวม	(6,194,818.35)	(4,795,482.89)	-	(10,990,301.24)
สินทรัพย์ภายใต้การตัดบัญชี	18,670,618.44	63,516,030.51	(909,157.80)	81,277,491.15

	งบการเงินรวม			
	ณ วันที่ 31 ธันวาคม 2558	ส่วนที่รับรู้ ในกำไร(ขาดทุน) สำหรับงวด	ส่วนที่รับรู้ ในกำไร(ขาดทุน) เบ็ดเสร็จอื่น	ณ วันที่ 31 ธันวาคม 2559
		บาท	บาท	
สินทรัพย์ภายใต้การควบคุม				
ค่าเผื่อนี้สงสยจะสูญ-ลูกหนี้การค้า	16,958,431.30	4,354,890.22	-	21,313,321.52
ค่าเผื่อนี้สงสยจะสูญ-เงินมัดจำค่าสินค้า	-	2,331.51	-	2,331.51
ขาดทุนจากมูลค่าสินค้าคงเหลือลดลง	8,750,633.95	(8,380,907.67)	-	369,726.28
ขาดทุนที่ยังไม่เกิดขึ้นจริงจากการ เปลี่ยนแปลงมูลค่าธุรกรรมเงินลงทุน	1,902,568.40	(1,007,242.09)	-	895,326.31
ประมาณการหนี้สินไม่หมุนเวียน สำหรับผลประโยชน์พนักงาน	2,196,464.82	89,149.96	(883.61)	2,284,731.17
รวม	29,808,098.47	(4,941,778.07)	(883.61)	24,865,436.79
หนี้สินภายใต้การควบคุม				
สินทรัพย์ตามสัญญาเช่าการเงิน	-	(4,451,423.35)	-	(4,451,423.35)
ส่วนของหนี้สินภายใต้สัญญาเช่าการเงิน ที่ถึงกำหนดชำระภายในหนึ่งปี	-	(625,414.97)	-	(625,414.97)
หนี้สินภายใต้สัญญาเช่าการเงิน	-	(1,117,980.03)	-	(1,117,980.03)
รวม	-	(6,194,818.35)	-	(6,194,818.35)
สินทรัพย์ภายใต้การควบคุม	29,808,098.47	(11,136,596.42)	(883.61)	18,670,618.44



	งบการเงินเฉพาะกิจการ		
	ณ วันที่ 31 ธันวาคม 2559	ส่วนที่รับรู้	ส่วนที่รับรู้
		ในกำไร(ขาดทุน)	ในกำไร(ขาดทุน)
		สำหรับงวด	เบ็ดเสร็จอื่น
	บาท	บาท	บาท
สินทรัพย์ภายใต้การควบคุม			
ค่าเผื่อนี้สงสยจะสูญ-ลูกหนี้การค้า	21,313,321.52	22,202,083.09	-
ค่าเผื่อนี้สงสยจะสูญ-เงินมัดจำค่าสินค้า	2,331.51	(2,331.51)	-
ขาดทุนจากมูลค่าสินค้าคงเหลือลดลง	369,726.28	3,845.75	-
ขาดทุนที่ยังไม่เกิดขึ้นจริงจากการ			
เปลี่ยนแปลงมูลค่าธุรกรรมเงินลงทุน	895,326.31	(895,317.34)	-
ขาดทุนจากการด้อยค่าเงินลงทุน	-	21,982,451.93	-
ประมาณการหนี้สินไม่หมุนเวียน			
สำหรับผลประโยชน์พนักงาน	1,476,517.55	303,503.60	(538,529.35)
รวม	24,057,223.17	43,594,235.52	(538,529.35)
หนี้สินภายใต้การควบคุม			
มูลค่าทรัพย์สินจากการซื้อธุรกิจ	-	(4,092,061.36)	-
รวม	-	(4,092,061.36)	-
สินทรัพย์ภายใต้การควบคุม	24,057,223.17	39,502,174.16	(538,529.35)

	งบการเงินเฉพาะกิจการ		
	ณ วันที่ 31 ธันวาคม 2558	ส่วนที่รับรู้	ส่วนที่รับรู้
		ในกำไร(ขาดทุน)	ในกำไร(ขาดทุน)
		สำหรับงวด	เบ็ดเสร็จอื่น
	บาท	บาท	บาท
สินทรัพย์ภายใต้การควบคุม			
ค่าเผื่อนี้สงสยจะสูญ-ลูกหนี้การค้า	16,958,431.30	4,354,890.22	-
ค่าเผื่อนี้สงสยจะสูญ-เงินมัดจำค่าสินค้า	-	2,331.51	-
ขาดทุนจากมูลค่าสินค้าคงเหลือลดลง	8,750,633.95	(8,380,907.67)	-
ขาดทุนที่ยังไม่เกิดขึ้นจริงจากการ			
เปลี่ยนแปลงมูลค่าธุรกรรมเงินลงทุน	1,902,568.40	(1,007,242.09)	-
ประมาณการหนี้สินไม่หมุนเวียน			
สำหรับผลประโยชน์พนักงาน	1,726,568.80	(239,794.40)	(10,256.85)
รวม	29,338,202.45	(5,270,722.43)	(10,256.85)
หนี้สินภายใต้การควบคุม	-	-	-
สินทรัพย์ภายใต้การควบคุม	29,338,202.45	(5,270,722.43)	(10,256.85)

18. สินเชื่อและการค้ำประกัน

ณ วันที่ 31 ธันวาคม 2560 และ 2559 กลุ่มบริษัทได้รับวงเงินสินเชื่อจากธนาคารพาณิชย์ และสถาบันการเงินหลายแห่ง ในรูปวงเงินเบิกเกินบัญชี ทรัสต์รีซีท ตัวสัญญาใช้เงิน หนังสือค้ำประกันและวงเงินสินเชื่อเงินตราต่างประเทศ ดังนี้

	งบการเงินรวม/งบการเงินเฉพาะกิจการ	
	สำหรับปีสิ้นสุดวันที่	
	31 ธันวาคม 2560	31 ธันวาคม 2559
	ล้านบาท	ล้านบาท
เงินเบิกเกินบัญชี	105.00	165.00
ทรัสต์รีซีทและตัวสัญญาใช้เงิน	5,970.00	6,470.00
รวม	6,075.00	6,635.00

	งบการเงินรวม/งบการเงินเฉพาะกิจการ	
	สำหรับปีสิ้นสุดวันที่	
	31 ธันวาคม 2560	31 ธันวาคม 2559
	ล้านดอลลาร์	ล้านดอลลาร์
	สหรัฐ	สหรัฐ
สัญญาซื้อขายเงินตราต่างประเทศ	50.00	50.00
รวม	50.00	50.00

19. เงินเบิกเกินบัญชีและเงินกู้ยืมระยะสั้นจากสถาบันการเงิน

ประกอบด้วย

	งบการเงินรวม		งบการเงินเฉพาะกิจการ	
	ณ วันที่	ณ วันที่	ณ วันที่	ณ วันที่
	31 ธันวาคม 2560	31 ธันวาคม 2559	31 ธันวาคม 2560	31 ธันวาคม 2559
	บาท	บาท	บาท	บาท
เงินเบิกเกินบัญชีธนาคาร	-	1,275,684.00	-	-
เจ้าหน้าที่ทรัสต์รีซีท	399,220,474.83	453,218,981.14	399,220,474.83	453,218,981.14
ตัวสัญญาใช้เงินระยะสั้น	2,255,000,000.00	2,550,000,000.00	2,255,000,000.00	2,550,000,000.00
รวม	2,654,220,474.83	3,004,494,665.14	2,654,220,474.83	3,003,218,981.14

ตามงบการเงินรวม และงบการเงินเฉพาะกิจการ ณ วันที่ 31 ธันวาคม 2559 เงินเบิกเกินบัญชีธนาคารมีอัตราดอกเบี้ยร้อยละ MOR ต่อปี

ตามงบการเงินรวม และงบการเงินเฉพาะกิจการ ณ วันที่ 31 ธันวาคม 2560 และ 2559 เจ้าหนี้ทรัสต์รีซีท มีอัตราดอกเบี้ยร้อยละ 0.85 – 2.50 และอัตราดอกเบี้ยร้อยละ 1.00 – 5.00 ต่อปี ตามลำดับ ซึ่งกรรมสิทธิ์ของสินค้าที่ซื้อจากการทำสัญญาทรัสต์รีซีทยังคงเป็นของธนาคารพาณิชย์จนกว่าจะมีการจ่ายชำระเจ้าหนี้ทรัสต์รีซีทให้แก่ธนาคารพาณิชย์

ตามงบการเงินรวม และงบการเงินเฉพาะกิจการ ณ วันที่ 31 ธันวาคม 2560 และ 2559 เงินกู้ยืมระยะสั้นในรูปตั๋วสัญญาใช้เงินมีอัตราดอกเบี้ยร้อยละ 2.50 – 3.95 ต่อปี เท่ากันทั้งสองปี

20. เจ้าหนี้การค้าและเจ้าหนี้หมุนเวียนอื่น

ประกอบด้วย

	งบการเงินรวม		งบการเงินเฉพาะกิจการ	
	ณ วันที่	ณ วันที่	ณ วันที่	ณ วันที่
	31 ธันวาคม 2560	31 ธันวาคม 2559	31 ธันวาคม 2560	31 ธันวาคม 2559
	บาท	บาท	บาท	บาท
เจ้าหนี้การค้าในประเทศ	444,916,543.38	277,539,274.61	553,363,216.81	256,266,324.78
เจ้าหนี้การค้าต่างประเทศ	596,353,365.00	235,020,617.22	596,353,365.00	235,020,617.22
เจ้าหนี้หมุนเวียนอื่น	37,400,774.44	47,167,769.38	42,704,569.82	44,078,009.41
รวม	1,078,670,682.82	559,727,661.21	1,192,421,151.63	535,364,951.41

เจ้าหนี้หมุนเวียนอื่น ณ วันที่ 31 ธันวาคม 2560 และ 2559 ประกอบด้วย

	งบการเงินรวม		งบการเงินเฉพาะกิจการ	
	ณ วันที่	ณ วันที่	ณ วันที่	ณ วันที่
	31 ธันวาคม 2560	31 ธันวาคม 2559	31 ธันวาคม 2560	31 ธันวาคม 2559
	บาท	บาท	บาท	บาท
ดอกเบี้ยค้างจ่าย	2,261,906.72	1,029,246.58	2,261,906.72	1,029,246.58
ค่านายหน้าค้างจ่าย	19,949,201.66	17,762,923.31	19,949,201.66	15,258,487.03
เจ้าหนี้อื่น	675,403.65	1,151,150.22	571,576.88	996,632.38
เจ้าหนี้ค่าทรัพย์สิน	-	3,185,501.00	-	535,535.00
ค่าใช้จ่ายค้างจ่าย	14,514,262.41	24,038,948.27	19,921,884.56	26,258,108.42
รวม	37,400,774.44	47,167,769.38	42,704,569.82	44,078,009.41

21. หนี้สินภายใต้สัญญาเช่าการเงิน
ประกอบด้วย

	งบการเงินรวม	
	ณ วันที่	ณ วันที่
	31 ธันวาคม 2560	31 ธันวาคม 2559
	บาท	บาท
จำนวนเงินขั้นต่ำที่ต้องจ่ายภายใต้สัญญาเช่าการเงิน	79,478,980.20	92,328,041.91
<u>หัก ดอกเบี้ยเช่าการเงินรอตัดบัญชี</u>	<u>(6,057,578.03)</u>	<u>(8,716,975.03)</u>
หนี้สินภายใต้สัญญาเช่าการเงิน	73,421,402.17	83,611,066.88
<u>หัก ส่วนที่ถึงกำหนดชำระภายในหนึ่งปี</u>	<u>(19,066,804.17)</u>	<u>(9,837,616.38)</u>
สุทธิ	<u>54,354,598.00</u>	<u>73,773,450.50</u>

ณ วันที่ 31 ธันวาคม 2560 และ 2559 จำนวนเงินขั้นต่ำที่ต้องจ่ายภายใต้สัญญาเช่าการเงินแยกตามกำหนดชำระได้ดังนี้

	งบการเงินรวม	
	ณ วันที่	ณ วันที่
	31 ธันวาคม 2560	31 ธันวาคม 2559
	บาท	บาท
ไม่เกิน 1 ปี	21,423,757.92	12,964,691.25
เกินกว่า 1 ปี แต่ไม่เกิน 5 ปี	58,055,222.28	79,363,350.66
รวม	<u>79,478,980.20</u>	<u>92,328,041.91</u>

22. เงินกู้ยืมระยะยาวจากสถาบันการเงิน
ประกอบด้วย

บริษัท	วงเงิน	ระยะเวลา	จ่ายชำระต่อเดือน	อัตราดอกเบี้ย (ร้อยละต่อปี)	งบการเงินรวม	
					ณ วันที่	ณ วันที่
					31 ธันวาคม 2560	31 ธันวาคม 2559
ย่อย	(ล้านบาท)	การชำระหนี้	(ล้านบาท)	(ร้อยละต่อปี)	บาท	บาท
แห่งที่ 1	120	กันยายน 2554 – กุมภาพันธ์ 2560	1.8	MLR-2.25	-	1,073,820.84
เงินกู้ยืมระยะยาวจากสถาบันการเงิน					-	1,073,820.84
<u>หัก ส่วนของหนี้สินที่ถึงกำหนดชำระในหนึ่งปี</u>					-	<u>(1,073,820.84)</u>
เงินกู้ยืมระยะยาวจากสถาบันการเงิน – สุทธิ					<u>-</u>	<u>-</u>

สำหรับปีสิ้นสุดวันที่ 31 ธันวาคม 2560 และ 2559 เงินกู้ยืมระยะยาวจากสถาบันการเงิน มีรายการเคลื่อนไหวดังนี้

	งบการเงินรวม	
	สำหรับปี	สำหรับปี
	สิ้นสุดวันที่	สิ้นสุดวันที่
	31 ธันวาคม 2560	31 ธันวาคม 2559
	บาท	บาท
ยอดคงเหลือต้นปี	1,073,820.84	22,090,894.13
เพิ่มขึ้นระหว่างปี	-	-
ลดลงระหว่างปี	(1,073,820.84)	(21,017,073.29)
ยอดคงเหลือปลายปี	-	1,073,820.84

เงินกู้ยืมระยะยาวดังกล่าวค้ำประกันโดยบริษัทฯ กรรมการบางท่านของบริษัทย่อย และการจดจำนองที่ดินพร้อมสิ่งปลูกสร้างของบริษัทย่อยนั้น

ภายใต้เงื่อนไขของสัญญาเงินกู้บริษัทย่อยต้องปฏิบัติตามข้อกำหนดและเงื่อนไขของสัญญาเงินกู้บางประการ เช่น

- การรักษาอัตราส่วนของหนี้สินรวมต่อทุนไม่เกิน 1.5 เท่า
- การดำรงอัตราส่วนความสามารถในการชำระหนี้ไม่ต่ำกว่า 1.1 เท่า

23. ประมาณการหนี้สินไม่หมุนเวียนสำหรับผลประโยชน์พนักงาน

สำหรับปีสิ้นสุดวันที่ 31 ธันวาคม 2560 และ 2559 บริษัทฯ มีรายการเคลื่อนไหวของประมาณการหนี้สินไม่หมุนเวียนผลประโยชน์พนักงานมีรายละเอียดดังนี้

	งบการเงินรวม		งบการเงินเฉพาะกิจการ	
	ณ วันที่	ณ วันที่	ณ วันที่	ณ วันที่
	31 ธันวาคม 2560	31 ธันวาคม 2559	31 ธันวาคม 2560	31 ธันวาคม 2559
	บาท	บาท	บาท	บาท
ยอดคงเหลือต้นปี	11,457,565.78	11,011,258.01	7,382,587.77	8,632,844.00
ต้นทุนบริการปัจจุบัน	1,810,036.34	3,532,679.17	1,407,235.00	2,138,882.00
ดอกเบี้ยจ่าย	285,668.91	832,670.83	228,783.00	277,020.00
กำไรจากการวัดมูลค่าใหม่				
ของผลประโยชน์พนักงานที่กำหนดไว้	(4,574,965.03)	(1,344.23)	(2,692,646.77)	(51,284.23)
จ่ายผลประโยชน์ระหว่างปี	(462,172.00)	(3,917,698.00)	(118,500.00)	(3,614,874.00)
ยอดคงเหลือปลายปี	8,516,134.00	11,457,565.78	6,207,459.00	7,382,587.77

ค่าใช้จ่ายผลประโยชน์ของพนักงานที่รวมอยู่ในกำไร(ขาดทุน)สำหรับปี ประกอบด้วย

	งบการเงินรวม		งบการเงินเฉพาะกิจการ	
	สำหรับปี	สำหรับปี	สำหรับปี	สำหรับปี
	สิ้นสุดวันที่	สิ้นสุดวันที่	สิ้นสุดวันที่	สิ้นสุดวันที่
	31 ธันวาคม 2560	31 ธันวาคม 2559	31 ธันวาคม 2560	31 ธันวาคม 2559
	บาท	บาท	บาท	บาท
ต้นทุนบริการในปัจจุบัน	1,810,036.34	3,532,679.17	1,407,235.00	2,138,882.00
ดอกเบี้ยจ่าย	285,668.91	832,670.83	228,783.00	277,020.00
รวม	2,095,705.25	4,365,350.00	1,636,018.00	2,415,902.00

ค่าใช้จ่ายข้างต้นแสดงรวมอยู่ในรายการดังต่อไปนี้

	งบการเงินรวม		งบการเงินเฉพาะกิจการ	
	สำหรับปี	สำหรับปี	สำหรับปี	สำหรับปี
	สิ้นสุดวันที่	สิ้นสุดวันที่	สิ้นสุดวันที่	สิ้นสุดวันที่
	31 ธันวาคม 2560	31 ธันวาคม 2559	31 ธันวาคม 2560	31 ธันวาคม 2559
	บาท	บาท	บาท	บาท
ต้นทุนขายและบริการ	956,491.23	2,031,038.42	606,120.00	828,049.00
ต้นทุนในการจัดจำหน่าย	307,358.00	475,046.00	307,358.00	475,046.00
ค่าใช้จ่ายในการบริหาร	831,856.02	1,859,265.58	772,540.00	1,112,807.00
รวม	2,095,705.25	4,365,350.00	1,636,018.00	2,415,902.00

ผลกำไรจากการวัดมูลค่าใหม่ของผลประโยชน์พนักงานที่กำหนดไว้เป็นกำไรจากการประมาณการตามหลักคณิตศาสตร์ประกันภัยที่รับรู้ในกำไรขาดทุนเบ็ดเสร็จอื่น ณ วันสิ้นรอบระยะเวลารายงานเกิดขึ้นจาก

	งบการเงินรวม		งบการเงินเฉพาะกิจการ	
	สำหรับปี	สำหรับปี	สำหรับปี	สำหรับปี
	สิ้นสุดวันที่	สิ้นสุดวันที่	สิ้นสุดวันที่	สิ้นสุดวันที่
	31 ธันวาคม 2560	31 ธันวาคม 2559	31 ธันวาคม 2560	31 ธันวาคม 2559
	บาท	บาท	บาท	บาท
ข้อสมมติด้านประชากรศาสตร์	(522,900.00)	(36,696.23)	(1,658,022.00)	(51,284.23)
ข้อสมมติฐานทางการเงิน	(1,304,824.00)	(29,362.00)	(1,204,343.00)	-
การปรับปรุงจากประสบการณ์	(2,747,241.03)	64,714.00	169,718.23	-
รวม	(4,574,965.03)	(1,344.23)	(2,692,646.77)	(51,284.23)



ข้อสมมติฐานหลักในการประมาณการตามหลักคณิตศาสตร์ประกันภัย มีดังนี้

	งบการเงินรวม/งบการเงินเฉพาะกิจการ	
	สำหรับปีสิ้นสุดวันที่	สำหรับปีสิ้นสุดวันที่
	31 ธันวาคม 2560	31 ธันวาคม 2559
อัตราคิดลด	ร้อยละ 1.87 – 3.19 ต่อปี	ร้อยละ 2.57 – 3.54 ต่อปี
อัตราการขึ้นเงินเดือน	ร้อยละ 2.35 – 6.45 ต่อปี	ร้อยละ 2.54 – 6.54 ต่อปี
อัตราการหมุนเวียนพนักงาน	ร้อยละ 0 – 72 ต่อปี	ร้อยละ 0 – 75 ต่อปี

การวิเคราะห์ความอ่อนไหว

การเปลี่ยนแปลงในแต่ละข้อสมมติฐานที่เกี่ยวข้องในการประมาณการตามหลักคณิตศาสตร์ประกันภัยที่อาจเป็นไปได้อย่างสมเหตุสมผล ณ วันที่รายงาน โดยถือว่าข้อสมมติอื่นๆ คงที่ จะมีผลกระทบต่อการผูกพันผลประโยชน์ที่กำหนดไว้เป็นจำนวนเงินดังต่อไปนี้

	งบการเงินรวม		งบการเงินเฉพาะกิจการ	
	ณ วันที่	ณ วันที่	ณ วันที่	ณ วันที่
	31 ธันวาคม 2560	31 ธันวาคม 2559	31 ธันวาคม 2560	31 ธันวาคม 2559
	บาท	บาท	บาท	บาท
อัตราคิดลด				
เพิ่มขึ้นอัตราร้อยละ 0.50	(492,866.00)	(467,716.00)	(315,746.00)	(281,958.00)
ลดลงอัตราร้อยละ 0.50	535,630.00	499,021.00	339,699.00	299,039.00
อัตราการขึ้นเงินเดือน				
เพิ่มขึ้นอัตราร้อยละ 0.50	517,066.00	512,470.00	327,000.00	324,611.00
ลดลงอัตราร้อยละ 0.50	(481,072.00)	(484,856.00)	(307,195.00)	(308,565.00)
อัตราการหมุนเวียน				
เพิ่มขึ้นอัตราร้อยละ 0.50	(537,882.00)	(553,574.00)	(350,657.00)	(351,890.00)
ลดลงอัตราร้อยละ 0.50	456,246.00	449,183.00	376,343.00	373,154.00

24. ทุนเรือนหุ้น

สำหรับปีสิ้นสุดวันที่ 31 ธันวาคม 2560 และ 2559 บริษัทฯ มีรายการเคลื่อนไหวของทุนเรือนหุ้น ดังนี้

	สำหรับปี สิ้นสุดวันที่ 31 ธันวาคม 2560			สำหรับปี สิ้นสุดวันที่ 31 ธันวาคม 2559		
	ราคาตาม มูลค่าหุ้น	จำนวนหุ้น	จำนวนเงิน	ราคาตาม มูลค่าหุ้น	จำนวนหุ้น	จำนวนเงิน
	บาท	หุ้น	บาท	บาท	หุ้น	บาท
ทุนจดทะเบียน						
หุ้นสามัญต้นปี	0.50	1,100,010,160	550,005,080.00	0.50	1,100,010,160	550,005,080.00
บวก เพิ่มทุน	0.50	550,005,080	275,002,540.00	-	-	-
หุ้นสามัญปลายปี	0.50	<u>1,650,015,240</u>	<u>825,007,620.00</u>	0.50	<u>1,100,010,160</u>	<u>550,005,080.00</u>
ทุนที่ออกและชำระแล้ว						
หุ้นสามัญต้นปี	0.50	1,100,010,160	550,005,080.00	0.50	1,100,010,160	550,005,080.00
หุ้นสามัญปลายปี	0.50	<u>1,100,010,160</u>	<u>550,005,080.00</u>	0.50	<u>1,100,010,160</u>	<u>550,005,080.00</u>

สำหรับปีสิ้นสุดวันที่ 31 ธันวาคม 2560 และ 2559 บริษัทฯ มีรายการเคลื่อนไหวของส่วนเกินมูลค่าหุ้นสามัญ ดังนี้

	สำหรับปีสิ้นสุดวันที่ 31 ธันวาคม 2560	สำหรับปีสิ้นสุดวันที่ 31 ธันวาคม 2559
	งบการเงินรวม/ งบการเงินเฉพาะกิจการ	งบการเงินรวม/ งบการเงินเฉพาะกิจการ
	บาท	บาท
ส่วนเกินมูลค่าหุ้นสามัญต้นปี	941,791,495.95	1,395,249,920.00
เพิ่มขึ้นในระหว่างปี	-	-
ลดลงในระหว่างปี	-	(453,458,424.05)
ส่วนเกินมูลค่าหุ้นสามัญปลายปี	<u>941,791,495.95</u>	<u>941,791,495.95</u>

ตามรายงานการประชุมวิสามัญผู้ถือหุ้นครั้งที่ 1/2560 เมื่อวันที่ 30 มีนาคม 2560 มีมติสำคัญดังนี้

- 1) เปลี่ยนแปลงมูลค่าหุ้นที่ตราไว้ของบริษัทจากเดิมมูลค่าหุ้นละ 1.00 บาท เป็นมูลค่าหุ้นละ 0.50 บาท จากหุ้นสามัญจดทะเบียนเดิมจำนวน 550,005,080 หุ้น มูลค่าที่ตราไว้หุ้นละ 1.00 บาท เป็นหุ้นสามัญจดทะเบียนจำนวน 1,100,010,160 หุ้น มูลค่าที่ตราไว้หุ้นละ 0.50 บาท

- 2) เพิ่มทุนจดทะเบียนของบริษัทจากเดิมจำนวนเงิน 550,005,080 บาทเป็นจำนวนเงิน 825,007,620 บาท โดยการออกหุ้นสามัญเพิ่มทุนใหม่จำนวน 550,005,080 หุ้นมูลค่าที่ตราไว้หุ้นละ 0.50 บาท เพื่รองรับการใช้สิทธิของใบสำคัญแสดงสิทธิที่จะซื้อหุ้นสามัญของบริษัทครั้งที่ 2 (THE-W2)

เมื่อวันที่ 5 เมษายน 2560 บริษัทได้จดทะเบียนเปลี่ยนแปลงมูลค่าหุ้นสามัญและเพิ่มทุนจดทะเบียนของบริษัทต่อกรมพัฒนาธุรกิจการค้า กระทรวงพาณิชย์

ตามมติที่ประชุมสามัญผู้ถือหุ้น ประจำปี 2559 เมื่อวันที่ 29 เมษายน 2559 ได้มีมติอนุมัติให้โอนส่วนเกินมูลค่าหุ้น จำนวน 453.46 ล้านบาท และทุนสำรองตามกฎหมาย จำนวน 36.62 ล้านบาท เพื่อลดขาดทุนสะสม จำนวน 490.08 บาท ให้เป็นศูนย์

25. ใบสำคัญแสดงสิทธิที่จะซื้อหุ้น

ตามรายงานการประชุมวิสามัญผู้ถือหุ้นของบริษัทฯ ครั้งที่ 1/2560 เมื่อวันที่ 30 มีนาคม 2560 ได้มีมติอนุมัติการออกและเสนอขายใบสำคัญแสดงสิทธิที่จะซื้อหุ้นสามัญของบริษัทฯ ให้แก่ผู้ถือหุ้นเดิมตามสัดส่วนการถือหุ้น (THE-W2) โดยมีรายละเอียดดังนี้

วันที่ออกและเสนอขาย ใบสำคัญแสดงสิทธิ	ราคาใช้สิทธิ (บาทต่อหุ้น)	อัตราการใช้สิทธิ (ใบสำคัญแสดง สิทธิต่อหุ้นสามัญ)	จำนวนหุ้นสามัญ ที่ถูกใช้สิทธิ (หุ้น)	จำนวนหุ้นคงเหลือ เพื่รองรับการใช้สิทธิ (หุ้น)	วันครบกำหนดอายุ ใบสำคัญแสดงสิทธิ
20 เมษายน 2560	3.50	4:1	-	549,990,180	17 เมษายน 2563

26. เงินปันผลจ่าย

26.1 ตามมติที่ประชุมสามัญผู้ถือหุ้น ประจำปี 2560 เมื่อวันที่ 27 เมษายน 2560 มีมติอนุมัติการจ่ายเงินปันผลประจำปี 2559 ของบริษัทฯ ให้แก่ผู้ถือหุ้นสามัญ จำนวน 550,005,080 หุ้น ในอัตราหุ้นละ 0.10 บาท รวมเป็นจำนวนเงิน 55.00 ล้านบาท โดยกำหนดรายชื่อผู้ถือหุ้นที่มีสิทธิรับเงินปันผลในวันที่ 15 มีนาคม 2560 และจ่ายเงินปันผลในวันที่ 24 พฤษภาคม 2560

26.2 ตามมติที่ประชุมคณะกรรมการบริษัท ครั้งที่ 8/2559 เมื่อวันที่ 15 สิงหาคม 2559 ได้มีมติอนุมัติให้จ่ายเงินปันผลระหว่างกาลจากผลการดำเนินงานของงวด 6 เดือนแรกปี 2559 ของบริษัทฯ ให้แก่ผู้ถือหุ้นสามัญ จำนวน 550,005,080 หุ้น ในอัตราหุ้นละ 0.40 บาท รวมเป็นจำนวนเงิน 220.00 ล้านบาท โดยกำหนดรายชื่อผู้ถือหุ้นที่มีสิทธิรับเงินปันผลระหว่างกาลในวันที่ 30 สิงหาคม 2559 และจ่ายเงินปันผลระหว่างกาลในวันที่ 15 กันยายน 2559

27. ทูลสำรองตามกฎหมาย

บริษัทฯ ได้จัดสรรสำรองตามกฎหมายตามพระราชบัญญัติบริษัทมหาชน จำกัด พ.ศ. 2535 ไม่น้อยกว่าร้อยละ 5 ของกำไรสุทธิประจำปีหักด้วยขาดทุนสะสม (ถ้ามี) จนกว่าสำรองจะมีจำนวนไม่น้อยกว่าร้อยละ 10 ของทุนจดทะเบียนของบริษัท สำรองตามกฎหมายไม่สามารถนำมาจ่ายปันผลได้

ตามมติที่ประชุมคณะกรรมการบริษัท ครั้งที่ 1/2561 เมื่อวันที่ 27 กุมภาพันธ์ 2561 มีมติเป็นเอกฉันท์จัดสรรกำไรสุทธิ ประจำปี 2560 เป็นทุนสำรองตามกฎหมายไม่น้อยกว่าร้อยละ 5 เป็นจำนวน 9.70 ล้านบาท

ตามมติที่ประชุมคณะกรรมการบริษัท ครั้งที่ 3/2560 เมื่อวันที่ 28 กุมภาพันธ์ 2560 มีมติเป็นเอกฉันท์จัดสรรกำไรสุทธิ ประจำปี 2559 เป็นทุนสำรองตามกฎหมายไม่น้อยกว่าร้อยละ 5 เป็นจำนวน 24.05 ล้านบาท

28. การบริหารจัดการทุน

ผู้บริหารของกลุ่มบริษัทมีนโยบายการบริหารจัดการส่วนทุนซึ่งมีวัตถุประสงค์เพื่อดำรงฐานเงินทุนให้แข็งแกร่งโดยการวางแผนการกำหนดกลยุทธ์ในการดำเนินงานเพื่อให้ธุรกิจมีผลประกอบการและการบริหารกระแสเงินสดที่ดีอย่างต่อเนื่อง นอกจากนี้ กลุ่มบริษัทยังคำนึงถึงการมีฐานะการเงินที่ดี โดยพิจารณาลงทุนในโครงการที่มีอัตราผลตอบแทนอยู่ในเกณฑ์ดี รักษาระดับเงินทุนหมุนเวียนที่เหมาะสม รวมทั้งสร้างความแข็งแกร่ง ความมั่นคงของการดำรงเงินสด และมีโครงสร้างเงินทุนที่เหมาะสม ทั้งนี้ เพื่อดำรงไว้ซึ่งความสามารถในการดำเนินธุรกิจอย่างต่อเนื่องในอนาคต และรักษาความเชื่อมั่นต่อผู้ถือหุ้น นักลงทุน เจ้าหนี้และผู้มีส่วนได้เสียอื่นๆ

29. (ค่าใช้จ่าย)รายได้ภาษีเงินได้

29.1 ภาษีเงินได้ที่รับรู้ในกำไร(ขาดทุน)สำหรับปี ประกอบด้วย

	งบการเงินรวม สำหรับปีสิ้นสุดวันที่		งบการเงินเฉพาะกิจการ สำหรับปีสิ้นสุดวันที่	
	31 ธันวาคม 2560	31 ธันวาคม 2559	31 ธันวาคม 2560	31 ธันวาคม 2559
	บาท	บาท	บาท	บาท
(ค่าใช้จ่าย)รายได้ภาษีเงินได้ของปีปัจจุบัน	(40,628,588.08)	(39,798,782.16)	(40,500,959.85)	(41,711,220.83)
ภาษีเงินได้รอการตัดบัญชี				
(ค่าใช้จ่าย)รายได้ภาษีเงินได้รอการตัดบัญชี	65,947,904.67	(11,137,211.18)	43,614,498.49	(5,270,722.43)
(ค่าใช้จ่าย)รายได้ภาษีเงินได้ที่รับรู้ใน				
กำไร(ขาดทุน)สำหรับปี	25,319,316.59	(50,935,993.34)	3,113,538.64	(46,981,943.26)

ผลต่างระหว่าง(ค่าใช้จ่าย)รายได้ภาษีเงินได้ที่คำนวณจากกำไร(ขาดทุน)ทางบัญชีด้วยอัตราภาษีที่ใช้สำหรับปีสิ้นสุดวันที่ 31 ธันวาคม 2560 และ 2559 ร้อยละ 20 แสดงได้ดังนี้

	งบการเงินรวม สำหรับปีสิ้นสุดวันที่		งบการเงินเฉพาะกิจการ สำหรับปีสิ้นสุดวันที่	
	31 ธันวาคม 2560	31 ธันวาคม 2559	31 ธันวาคม 2560	31 ธันวาคม 2559
	บาท	บาท	บาท	บาท
กำไรก่อนภาษีเงินได้	168,024,895.08	600,019,681.59	190,793,740.69	530,687,531.37
(ค่าใช้จ่าย)รายได้คำนวณด้วยภาษีเงินได้				
อัตราร้อยละ 20	(33,604,979.02)	(120,003,936.32)	(38,158,748.14)	(106,137,506.27)
ค่าใช้จ่ายที่ไม่สามารถหักได้	(2,475,947.27)	(1,029,361.44)	(1,264,520.55)	(787,784.01)
ผลแตกต่างชั่วคราวที่ไม่ได้รับรู้เป็น				
สินทรัพย์ภาษีเงินได้รอการตัดบัญชี	41,749,107.22	27,618,189.96	42,536,807.33	26,297,188.89
ขาดทุนทางภาษีปีก่อนที่ไม่ได้รับรู้เป็น				
สินทรัพย์ภาษีเงินได้รอการตัดบัญชี	19,651,135.66	42,479,114.46	-	33,646,158.13
(ค่าใช้จ่าย)รายได้ภาษีเงินได้ที่รับรู้ใน				
กำไร(ขาดทุน)สำหรับปี	25,319,316.59	(50,935,993.34)	3,113,538.64	(46,981,943.26)

29.2 ภาษีเงินได้ที่รับรู้ในกำไร(ขาดทุน)เบ็ดเสร็จอื่น ประกอบด้วย

	งบการเงินรวม		
	จำนวน	รายได้(ค่าใช้จ่าย)	จำนวนสุทธิ
	ก่อนภาษี	ภาษีเงินได้	จากภาษี
	บาท	บาท	บาท
สำหรับปีสิ้นสุดวันที่ 31 ธันวาคม 2560			
ผลกำไรจากการวัดมูลค่าใหม่ของ			
ผลประโยชน์พนักงานที่กำหนดไว้	4,574,965.03	(914,993.00)	3,659,972.03
สำหรับปีสิ้นสุดวันที่ 31 ธันวาคม 2559			
ผลกำไรจากการวัดมูลค่าใหม่ของ			
ผลประโยชน์พนักงานที่กำหนดไว้	1,344.23	(268.85)	1,075.38

งบการเงินเฉพาะกิจการ			
	จำนวน ก่อนภาษี บาท	รายได้(ค่าใช้จ่าย) ภาษีเงินได้ บาท	จำนวนสุทธิ จากภาษี บาท
สำหรับปีสิ้นสุดวันที่ 31 ธันวาคม 2560			
ผลกำไรจากการวัดมูลค่าใหม่ของ			
ผลประโยชน์พนักงานที่กำหนดไว้	2,692,646.77	(538,529.35)	2,154,117.42
สำหรับปีสิ้นสุดวันที่ 31 ธันวาคม 2559			
ผลกำไรจากการวัดมูลค่าใหม่ของ			
ผลประโยชน์พนักงานที่กำหนดไว้	51,284.23	(10,256.85)	41,027.38

วันที่ 31 ธันวาคม 2560 และ 2559 ขาดทุนทางภาษีที่ยังไม่ได้รับรู้เป็นสินทรัพย์ภาษีเงินได้รอการตัดบัญชี แยกตามปีที่สิ้นสุดประโยชน์ทางภาษีได้ดังนี้

	งบการเงินรวม		งบการเงินเฉพาะกิจการ	
	ณ วันที่	ณ วันที่	ณ วันที่	ณ วันที่
	31 ธันวาคม 2560	31 ธันวาคม 2559	31 ธันวาคม 2560	31 ธันวาคม 2559
	<u>ล้านบาท</u>	<u>ล้านบาท</u>	<u>ล้านบาท</u>	<u>ล้านบาท</u>
ปีที่สิ้นสุดประโยชน์ทางภาษี				
ปี 2561	-	60.69	-	-
ปี 2562	-	154.41	-	-
ปี 2563	-	0.03	-	-
ปี 2564	-	0.14	-	-
รวม	-	215.27	-	-

บริษัทฯ ไม่ได้รับรู้สินทรัพย์ภาษีเงินได้รอการตัดบัญชีข้างต้น เนื่องจากบริษัทฯ ยังไม่มีความเป็นไปได้ก่อนข้างแน่ที่จะมีกำไรทางภาษีในอนาคตเพียงพอจนสามารถใช้ประโยชน์ทางภาษีนี้ได้



30. กำไรต่อหุ้นขั้นพื้นฐาน

เนื่องจากบริษัทฯ มีการเปลี่ยนแปลงมูลค่าหุ้นสามัญที่ตราไว้จากมูลค่าหุ้นละ 1 บาท เป็นมูลค่าหุ้นละ 0.5 บาท ซึ่งเป็นไปตามมติที่ประชุมวิสามัญผู้ถือหุ้นครั้งที่ 1/2560 เมื่อวันที่ 30 มีนาคม 2560 ดังนั้น บริษัทฯ ได้ปรับปรุงจำนวนหุ้นสามัญที่ใช้ในการคำนวณกำไร(ขาดทุน)ต่อหุ้นของงวดก่อนที่นำมาเปรียบเทียบ (ปรับจำนวนหุ้นตามสัดส่วนที่เปลี่ยนไปของจำนวนหุ้นสามัญที่เปลี่ยนแปลงโดยถือเสมือนว่าการเปลี่ยนแปลงมูลค่าหุ้นได้เกิดขึ้นตั้งแต่วันที่เริ่มต้นของงวดแรกที่เสนอรายงาน) บริษัทฯ คำนวณกำไรต่อหุ้นขั้นพื้นฐาน โดยการหารกำไรส่วนที่เป็นของบริษัทใหญ่ด้วยจำนวนหุ้นสามัญถัวเฉลี่ยถ่วงน้ำหนัก ดังนี้

	งบการเงินรวม สำหรับปี สิ้นสุดวันที่		งบการเงินเฉพาะกิจการ สำหรับปี สิ้นสุดวันที่	
	31 ธันวาคม 2560	31 ธันวาคม 2559	31 ธันวาคม 2560	31 ธันวาคม 2559
	บาท	บาท	บาท	บาท
กำไรส่วนที่เป็นของผู้ถือหุ้นสามัญของบริษัทฯ	<u>200,497,478.31</u>	<u>545,291,484.50</u>	<u>193,907,279.33</u>	<u>483,705,588.11</u>
จำนวนหุ้นสามัญถัวเฉลี่ยถ่วงน้ำหนักหลังปรับใหม่				
จำนวนหุ้นสามัญถัวเฉลี่ยถ่วงน้ำหนักระหว่างงวด	550,005,080	550,005,080	550,005,080	550,005,080
ผลกระทบจากการเปลี่ยนแปลงมูลค่าหุ้น	<u>550,005,080</u>	<u>550,005,080</u>	<u>550,005,080</u>	<u>550,005,080</u>
รวม	<u>1,100,010,160</u>	<u>1,100,010,160</u>	<u>1,100,010,160</u>	<u>1,100,010,160</u>
กำไรต่อหุ้นขั้นพื้นฐาน	<u>0.18</u>	<u>0.50</u>	<u>0.18</u>	<u>0.44</u>

31. ค่าใช้จ่ายตามลักษณะ

ค่าใช้จ่ายตามลักษณะที่สำคัญสำหรับปีสิ้นสุดวันที่ 31 ธันวาคม 2560 และ 2559 มีดังนี้

	งบการเงินรวม สำหรับปีสิ้นสุดวันที่		งบการเงินเฉพาะกิจการ สำหรับปีสิ้นสุดวันที่	
	31 ธันวาคม 2560	31 ธันวาคม 2559	31 ธันวาคม 2560	31 ธันวาคม 2559
	บาท	บาท	บาท	บาท
การเปลี่ยนแปลงในสินค้าที่มีไว้เพื่อขาย (เพิ่มขึ้น) ลดลง	(557,207,688.33)	(4,274,679,137.31)	(568,070,596.60)	(527,052,070.62)
ซื้อสินค้า	13,488,914,400.90	18,927,365,666.23	12,759,227,332.13	13,151,859,992.93
ต้นทุนข้างผลิต	1,136,794.98	85,968,352.85	53,987,161.52	85,968,352.85
ค่าเสื่อมราคาและค่าตัดจำหน่าย	79,317,646.81	57,373,585.33	45,915,364.83	33,252,352.10
ค่าใช้จ่ายเกี่ยวกับพนักงาน	179,589,946.87	161,456,374.58	115,192,520.34	88,806,180.64
ค่าขนส่งและจัดจำหน่าย	30,578,008.11	26,229,608.81	52,149,024.72	54,393,463.39
ค่าสาธารณูปโภค	17,994,794.84	15,651,080.20	11,197,088.26	4,200,529.51
ค่าซ่อมแซมบำรุงรักษา	82,508,281.93	86,462,871.23	2,416,737.09	572,280.90
ค่านายหน้า และค่าส่งเสริมการขาย	58,149,224.25	51,548,426.30	55,350,982.20	44,330,011.10

32. ส่วนงานดำเนินงาน

กลุ่มบริษัทดำเนินธุรกิจเกี่ยวกับการแปรรูปและจัดจำหน่ายเหล็กชนิดต่างๆ และการขนส่ง โดย
รายการบัญชีตามส่วนงานแยกเป็น 3 ประเภทดังนี้

- ก. ส่วนงานเกี่ยวกับรายได้จากการจำหน่ายเหล็ก
- ข. ส่วนงานเกี่ยวกับรายได้จากการให้บริการตัดเหล็ก และผลิตเหล็ก
- ค. ส่วนงานเกี่ยวกับรายได้จากการให้บริการขนส่ง

ตามงบการเงินรวม สำหรับปีสิ้นสุดวันที่ 31 ธันวาคม 2560 และ 2559 ข้อมูลเกี่ยวกับการดำเนินงานตาม
ประเภทส่วนงานทางธุรกิจมีดังนี้

	งบการเงินรวม สำหรับปีสิ้นสุดวันที่ 31 ธันวาคม 2560			(หน่วย : พันบาท)	
	ก	ข	ค	รายการตัดบัญชี	ยอดรวม
รายได้จากการขายและบริการ					
บุคคลภายนอก	13,688,759	2,686	96,821	-	13,788,266
ระหว่างส่วนงาน	1,808,376	52,850	58,599	(1,919,825)	-
รวม	15,497,135	55,536	155,420	(1,919,825)	13,788,266
กำไร(ขาดทุน)ขั้นต้น	590,838	(6,426)	25,135	26,702	636,249
ค่าเสื่อมราคา และค่าตัดจำหน่าย	46,015	26,382	9,288	(2,368)	79,317
สินทรัพย์ ณ วันที่ 31 ธันวาคม 2560					
เงินลงทุนในบริษัทร่วม	367,507	-	-	-	367,507
สินทรัพย์อื่น	5,653,546	284,669	220,794	(778,416)	5,380,593
รวม	6,021,053	284,669	220,794	(778,416)	5,748,100
หนี้สินรวม ณ วันที่ 31 ธันวาคม 2560	3,936,837	249,737	189,613	(499,270)	3,876,917

งบการเงินรวม
สำหรับปีสิ้นสุดวันที่ 31 ธันวาคม 2559

(หน่วย : พันบาท)

	ก	ข	ค	รายการตัดบัญชี	ยอดรวม
รายได้จากการขายและบริการ					
บุคคลภายนอก	19,333,017	86,987	162,393	(3,783,749)	15,798,648
ระหว่างส่วนงาน	-	-	-	-	-
รวม	19,333,017	86,987	162,393	(3,783,749)	15,798,648
กำไร(ขาดทุน)ขั้นต้น	848,016	18,357	29,392	13,070	908,835
ค่าเสื่อมราคา และค่าตัดจำหน่าย	33,352	16,657	7,364	-	57,373
สินทรัพย์ ณ วันที่ 31 ธันวาคม 2559					
เงินลงทุนในบริษัทร่วม	130,001	-	-	-	130,001
สินทรัพย์อื่น	5,256,387	298,410	115,781	(397,251)	5,273,327
รวม	5,386,388	298,410	115,781	(397,251)	5,403,328
หนี้สินรวม ณ วันที่ 31 ธันวาคม 2559	3,561,655	245,188	81,613	(211,207)	3,677,249

33. เครื่องมือทางการเงิน

33.1 นโยบายการบริหารความเสี่ยงทางการเงิน

กลุ่มบริษัทไม่มีนโยบายที่จะประกอบธุรกรรมเกี่ยวกับตราสารทางการเงินเพื่อการเก็งกำไรหรือเพื่อการค้า

33.2 ความเสี่ยงจากอัตราดอกเบี้ย

ความเสี่ยงจากอัตราดอกเบี้ยเกิดขึ้นจากการเปลี่ยนแปลงของอัตราดอกเบี้ยในตลาดในอนาคต การเปลี่ยนแปลงดังกล่าวจะส่งผลกระทบต่อผลการดำเนินงานและกระแสเงินสดของกลุ่มบริษัท ทั้งนี้ กลุ่มบริษัทมีสินทรัพย์ทางการเงินและหนี้สินทางการเงินที่เปิดต่อความเสี่ยงจากอัตราดอกเบี้ย ตามรายละเอียดดังนี้

	งบการเงินรวม				
	ณ วันที่ 31 ธันวาคม 2560				
	มีอัตราดอกเบี้ยลอยตัว	มีอัตราดอกเบี้ยคงที่	ไม่มีดอกเบี้ย	รวม	อัตราดอกเบี้ยร้อยละต่อปี
	บาท	บาท	บาท	บาท	
<u>สินทรัพย์ทางการเงิน</u>					
เงินสดและรายการเทียบเท่าเงินสด	15,092,380.10	-	111,893,220.54	126,985,600.64	0.125-0.75
<u>หนี้สินทางการเงิน</u>					
เงินกู้ยืมระยะสั้นจากสถาบันการเงิน	-	2,654,220,474.83	-	2,654,220,474.83	0.85-5.00
หนี้สินภายใต้ตามสัญญาเช่าการเงิน	-	73,421,402.17	-	73,421,402.17	0.16 – 0.23

งบการเงินรวม
ณ วันที่ 31 ธันวาคม 2559

	มีอัตราดอกเบี้ย ลอยตัว	มีอัตราดอกเบี้ย คงที่	ไม่มีดอกเบี้ย	รวม	อัตราดอกเบี้ย ร้อยละต่อปี
	บาท	บาท	บาท	บาท	
<u>สินทรัพย์ทางการเงิน</u>					
เงินสดและรายการเทียบเท่าเงินสด	33,538,424.63	-	57,875,171.19	91,413,595.82	0.125 – 0.75
<u>หนี้สินทางการเงิน</u>					
เงินเบิกเกินบัญชี	1,275,684.00	-	-	1,275,684.00	MOR
เงินกู้ยืมระยะสั้นจากสถาบันการเงิน	-	3,003,218,981.14	-	3,003,218,981.14	1.00 – 5.00
เงินกู้ยืมระยะยาวจากสถาบันการเงิน	1,073,820.84	-	-	1,073,820.84	MLR – 2.50
หนี้สินภายใต้ตามสัญญาเช่าการเงิน	-	83,611,066.88	-	83,611,066.88	0.16 – 0.23

งบการเงินเฉพาะกิจการ
ณ วันที่ 31 ธันวาคม 2560

	มีอัตราดอกเบี้ย ลอยตัว	มีอัตราดอกเบี้ย คงที่	ไม่มีดอกเบี้ย	รวม	อัตราดอกเบี้ย ร้อยละต่อปี
	บาท	บาท	บาท	บาท	
<u>สินทรัพย์ทางการเงิน</u>					
เงินสดและรายการเทียบเท่าเงินสด	10,204,886.79	-	95,249,853.19	105,454,739.98	0.25-0.625
เงินให้กู้ยืมระยะสั้นแก่บริษัทย่อย	-	324,500,000.00	-	324,500,000.00	5.50
<u>หนี้สินทางการเงิน</u>					
เงินกู้ยืมระยะสั้นจากสถาบันการเงิน	-	2,654,220,474.83	-	2,654,220,474.83	1.00-5.00
เงินกู้ยืมระยะสั้นแก่บริษัทย่อย	-	30,000,000.00	-	30,000,000.00	5.50

งบการเงินเฉพาะกิจการ
ณ วันที่ 31 ธันวาคม 2559

	มีอัตราดอกเบี้ย ลอยตัว	มีอัตราดอกเบี้ย คงที่	ไม่มีดอกเบี้ย	รวม	อัตราดอกเบี้ย ร้อยละต่อปี
	บาท	บาท	บาท	บาท	
<u>สินทรัพย์ทางการเงิน</u>					
เงินสดและรายการเทียบเท่าเงินสด	29,504,779.90	-	38,673,245.06	68,178,024.96	0.25 – 0.625
เงินให้กู้ยืมระยะสั้นแก่บริษัทย่อย	-	194,800,000.00	-	194,800,000.00	5.50
<u>หนี้สินทางการเงิน</u>					
เงินกู้ยืมระยะสั้นจากสถาบันการเงิน	-	3,003,218,981.14	-	3,003,218,981.14	1.00 – 5.00



33.3 ความเสี่ยงด้านอัตราแลกเปลี่ยน

กลุ่มบริษัทมีความเสี่ยงด้านอัตราแลกเปลี่ยนเกี่ยวกับการซื้อวัตถุดิบ เครื่องจักร และการขายสินค้าเป็นเงินตราต่างประเทศ โดยกลุ่มบริษัทมีสินทรัพย์ทางการเงินและหนี้สินทางการเงินที่เป็นเงินตราต่างประเทศ ดังนี้

สกุลเงิน	งบการเงินรวมและงบการเงินเฉพาะ			
	สินทรัพย์ทางการเงิน		หนี้สินทางการเงิน	
	ณ วันที่	ณ วันที่	ณ วันที่	ณ วันที่
	31 ธันวาคม 2560	31 ธันวาคม 2559	31 ธันวาคม 2560	31 ธันวาคม 2559
ดอลลาร์สหรัฐอเมริกา	-	-	15,138,254.37	6,106,215.90

33.4 ความเสี่ยงด้านการให้สินเชื่อ

กลุ่มบริษัทมีความเสี่ยงด้านการให้สินเชื่อที่เกี่ยวข้องกับลูกหนี้การค้าทั่วไป อย่างไรก็ตาม เนื่องจากส่วนใหญ่บริษัทฯ จะให้สินเชื่อกับลูกหนี้ที่มีความสามารถในการชำระหนี้ ดังนั้น กลุ่มบริษัทจึงคาดว่าจะไม่ได้รับความเสียหายที่เป็นสาระสำคัญจากการเก็บหนี้จากลูกหนี้เหล่านี้ นอกเหนือจากส่วนที่ได้ตั้งค่าเผื่อหนี้สงสัยจะสูญไว้แล้ว

33.5 มูลค่ายุติธรรม

เนื่องจากสินทรัพย์ทางการเงินและหนี้สินทางการเงินส่วนใหญ่จัดอยู่ในประเภทระยะสั้น และเงินกู้ยืมมีอัตราดอกเบี้ยใกล้เคียงกับอัตราในตลาด ผู้บริหารของกลุ่มบริษัทฯ จึงเชื่อว่ามูลค่าตามบัญชีของสินทรัพย์ทางการเงินและหนี้สินทางการเงินดังกล่าวแสดงมูลค่าไม่แตกต่างจากมูลค่ายุติธรรมอย่างมีสาระสำคัญ

33.6 ลำดับชั้นของมูลค่ายุติธรรม

33.6.1 สินทรัพย์และหนี้สินทางการเงินที่รับรู้ด้วยมูลค่ายุติธรรม

ณ วันที่ 31 ธันวาคม 2560 และ 2559 กลุ่มบริษัทมีสินทรัพย์ทางการเงินและหนี้สินทางการเงินที่รับรู้ด้วยมูลค่ายุติธรรมแยกแสดงตามลำดับชั้นของมูลค่ายุติธรรม ดังนี้

งบการเงินรวม/งบการเงินเฉพาะกิจการ					
มูลค่ายุติธรรม					
	ข้อมูล	ข้อมูล	ข้อมูล		
มูลค่าตามบัญชี	ระดับ 1	ระดับ 2	ระดับ 3	รวม	
บาท	บาท	บาท	บาท	บาท	บาท
ณ วันที่ 31 ธันวาคม 2560					
สินทรัพย์ทางการเงินหมุนเวียน					
หลักทรัพย์ในความต้องการของตลาด	3.69	3.69	-	-	3.69
ณ วันที่ 31 ธันวาคม 2559					
สินทรัพย์ทางการเงินหมุนเวียน					
หลักทรัพย์ในความต้องการของตลาด	9,512,842.01	9,512,842.01	-	-	9,512,842.01

33.6.2 สินทรัพย์และหนี้สินทางการเงินที่ไม่ได้รับรู้ด้วยมูลค่ายุติธรรม

ราคาตามบัญชีของสินทรัพย์ทางการเงินและหนี้สินทางการเงิน ซึ่งได้แก่ เงินสดและรายการเทียบเท่าเงินสด เงินลงทุนชั่วคราว ลูกหนี้การค้าและลูกหนี้หมุนเวียนอื่น เงินให้กู้ยืม เจ้าหนี้การค้า และเจ้าหนี้หมุนเวียนอื่น เงินกู้ยืม และหนี้สินภายใต้สัญญาเช่าการเงิน มีมูลค่าใกล้เคียงกับมูลค่ายุติธรรม เนื่องจากสินทรัพย์และหนี้สินทางการเงินกลุ่มนี้มีระยะเวลาครบกำหนดสั้น

34. รายการธุรกิจกับบุคคลและกิจการที่เกี่ยวข้องกัน

บริษัทฯ มีรายการบัญชีที่เกิดขึ้นกับบุคคลและกิจการที่เกี่ยวข้องกัน โดยมีผู้ถือหุ้น กรรมการและผู้บริหาร กลุ่มเดียวกัน รายการธุรกิจดังกล่าวเป็นไปตามเกณฑ์ที่ตกลงร่วมกันระหว่างบริษัทฯ กับบุคคลและกิจการเหล่านั้น ซึ่งเป็นไปตามปกติธุรกิจโดยสามารถสรุปได้ดังนี้

34.1 ลักษณะความสัมพันธ์ของบริษัทฯ

ชื่อบุคคลและกิจการที่เกี่ยวข้องกัน	ลักษณะความสัมพันธ์
บริษัท เดอะ สตีล โลจิสติกส์ จำกัด	ถือหุ้นโดยบริษัทร้อยละ 60
บริษัท เดอะ สตีล อินดัสทรี จำกัด	ถือหุ้นโดยบริษัทร้อยละ 99.99 (2559 : ร้อยละ 70)
บริษัท ลิเบอร์ตี้ สตีล สยาม จำกัด	ถือหุ้นโดยบริษัทร้อยละ 99.99
บริษัท เดอะ สยาม พาวเวอร์ จำกัด	ถือหุ้นโดยบริษัทร้อยละ 70
บริษัท ไพรม์ สตีล มิลล์ จำกัด	ถือหุ้นโดยบริษัทร้อยละ 50
(เดิมชื่อ บริษัท เต๋อหลง (ไทยแลนด์) จำกัด)	
บริษัท พรินซ์ตัน เพอร์เฟกต์ ไฟฟ์ จำกัด	ผู้ถือหุ้นและกรรมการร่วมกัน
บริษัท ไทยเอทานอล พาวเวอร์ จำกัด (มหาชน)	ผู้ถือหุ้นและกรรมการร่วมกัน
บริษัท ไทคิง เอทานอล จำกัด	ผู้ถือหุ้นและกรรมการร่วมกัน
บริษัท คิมจ้วน เอ็นเตอร์ไพรส์ จำกัด	ผู้ถือหุ้นร่วมกัน
บริษัท แบร์ริง คอร์เปอร์เรชั่น จำกัด	ผู้ถือหุ้นร่วมกัน
บริษัท เค.เอช.เมททอลเทค จำกัด	ผู้ถือหุ้นและกรรมการร่วมกับบริษัทย่อย
บริษัท คิมเฮง โลหะ จำกัด	เป็นญาติสนิทของกรรมการ
บริษัท คิมจิวสตีล จำกัด	เป็นญาติสนิทของกรรมการ
บริษัท คิมเส็งกล้าเหล็ก จำกัด	กรรมการร่วมกัน
บริษัท คิมชัย สตีล จำกัด	เป็นญาติสนิทของกรรมการ
บริษัท คิมฮง เมทัล จำกัด	เป็นญาติสนิทของกรรมการ
บริษัท วี.พี.สตีล แอนด์ ไวร์เมช จำกัด	ผู้ถือหุ้นร่วมกัน
บริษัท คิม โลจิสติกส์ จำกัด	เป็นญาติสนิทของกรรมการของบริษัทที่เกี่ยวข้องกัน
บริษัท นำไถ่ สตีล จำกัด	เป็นญาติสนิทของกรรมการ
บริษัท เมทัล อินเดอร์ จำกัด	เป็นญาติสนิทของกรรมการ
บริษัท มหาชัยศูนย์รวมเหล็ก จำกัด	เป็นญาติสนิทของกรรมการ
บริษัท เค สตีล เซ็นเตอร์ จำกัด	เป็นญาติสนิทของกรรมการ
บริษัท จี สตีล จำกัด (มหาชน)	กลุ่มญาติสนิทของกรรมการและกรรมการถือหุ้นรวมร้อยละ 11.51
บริษัท เคียวเอ้ โกลบอล โลจิสติกส์(ประเทศไทย) จำกัด	ผู้ถือหุ้นและกรรมการร่วมกัน
คุณนิรมัชร งามชานาญฤทธิ์	เป็นผู้ถือหุ้น และญาติสนิทของกรรมการ
คุณวินท์ สุธีรัชย์	กรรมการของบริษัทที่เกี่ยวข้องกัน
คุณบุญชัย จิระพงษ์ตระกูล	กรรมการของบริษัท
คุณสุรช จิระพงษ์ตระกูล	กรรมการของบริษัท
คุณสุวิทย์ จิระพงษ์ตระกูล	กรรมการของบริษัทที่เกี่ยวข้องกัน
คุณสมศักดิ์ วงศ์ศิริทรัพย์	กรรมการของบริษัทย่อย (ลาออกเมื่อวันที่ 31 พฤษภาคม 2560)
คุณวรรณมา สิทธิศิริบุญกุล	กรรมการของบริษัทที่เกี่ยวข้องกันและเป็นผู้ถือหุ้นของบริษัทฯ

34.2 รายการค้าระหว่างกัน

		งบการเงินรวม		งบการเงินเฉพาะกิจการ	
นโยบาย		สำหรับปีสิ้นสุดวันที่		สำหรับปีสิ้นสุดวันที่	
การกำหนด		31 ธันวาคม 2560	31 ธันวาคม 2559	31 ธันวาคม 2560	31 ธันวาคม 2559
ราคา		บาท	บาท	บาท	บาท
รายการธุรกิจกับบริษัทย่อย					
(ตัดออกจากงบการเงินรวมแล้ว)					
รายได้การขายและบริการ	ราคาปกติธุรกิจใกล้เคียง ราคาที่เกิดขึ้นกับคู่ค้ารายอื่น	-	-	1,316,085.00	-
ดอกเบี้ยรับ	อัตราดอกเบี้ยร้อยละ 5 ต่อปี	-	-	14,582,052.06	11,113,134.26
รายได้ค่าเช่า	ตามสัญญา	-	-	2,220,000.00	3,790,000.00
รายได้อื่น	ราคาปกติธุรกิจใกล้เคียง ราคาที่เกิดขึ้นกับคู่ค้ารายอื่น	-	-	5,520.00	-
ซื้อวัตถุดิบ สินค้า และวัสดุสิ้นเปลือง	ราคาปกติธุรกิจใกล้เคียง ราคาที่เกิดขึ้นกับคู่ค้ารายอื่น	-	-	1,807,266,972.74	3,624,061,986.67
ค่าขนส่ง	ราคาปกติธุรกิจใกล้เคียง ราคาที่เกิดขึ้นกับคู่ค้ารายอื่น	-	-	58,048,730.25	69,204,478.20
ค่าจ้างผลิต	ราคาปกติธุรกิจใกล้เคียง ราคาที่เกิดขึ้นกับคู่ค้ารายอื่น	-	-	52,850,366.54	84,022,877.80
ค่าเช่า	ตามสัญญา	-	-	15,000,000.00	-
ค่าบริการการผลิต	ตามสัญญา	-	-	3,600,000.00	-
ดอกเบี้ยจ่าย	อัตราดอกเบี้ยร้อยละ 5.50 ต่อปี	-	-	113,013.70	269,726.33
รายการธุรกิจกับบริษัทร่วม					
รายได้จากการขายและบริการ	ราคาปกติธุรกิจใกล้เคียง ราคาที่เกิดขึ้นกับคู่ค้ารายอื่น	1,263,572,725.21	1,012,402,474.45	1,238,911,324.05	1,003,323,194.88
รายได้ค่าเช่า	ตามสัญญา	280,000.00	-	280,000.00	-
รายได้อื่น	ราคาปกติธุรกิจใกล้เคียง ราคาที่เกิดขึ้นกับคู่ค้ารายอื่น	114,000.00	-	114,000.00	-
ซื้อวัตถุดิบ สินค้า และวัสดุสิ้นเปลือง	ราคาปกติธุรกิจใกล้เคียง ราคาที่เกิดขึ้นกับคู่ค้ารายอื่น	927,850,936.75	1,171,120,790.33	927,850,936.75	1,171,120,790.33
ค่าเช่าอาคาร	ตามสัญญา	320,000.00	-	-	-
รายการธุรกิจกับกิจการที่เกี่ยวข้องกัน					
รายได้จากการขาย	ราคาปกติธุรกิจใกล้เคียง ราคาที่เกิดขึ้นกับคู่ค้ารายอื่น	829,713,317.54	1,343,288,648.45	172,883,262.65	858,603,573.23
รายได้ค่าเช่า	ตามสัญญา	192,000.00	180,000.00	192,000.00	-
รายได้อื่น	ราคาปกติธุรกิจใกล้เคียง ราคาที่เกิดขึ้นกับคู่ค้ารายอื่น	272,460.00	-	167,460.00	-



	นโยบาย การกำหนด	งบการเงินรวม สำหรับปีสิ้นสุดวันที่		งบการเงินเฉพาะกิจการ สำหรับปีสิ้นสุดวันที่	
		31 ธันวาคม 2560	31 ธันวาคม 2559	31 ธันวาคม 2560	31 ธันวาคม 2559
		บาท	บาท	บาท	บาท
ซื้อวัตถุดิบ สินค้า และวัสดุสิ้นเปลือง	ราคาปกติธุรกิจใกล้เคียง ราคาที่คิดกับคู่ค้ารายอื่น	5,043,864,487.95	7,220,646,067.25	3,175,343,750.45	3,233,356,015.49
ค่าเช่าเครื่องจักร	ตามสัญญา	300,000.00	600,000.00	300,000.00	600,000.00
ค่าเช่ายานพาหนะ	ตามสัญญา	-	1,605,000.00	-	-
ค่าซ่อมแซม	ราคาปกติธุรกิจ ใกล้เคียงราคาที่คิด กับคู่ค้ารายอื่น	856,000.00	1,035,242.18	-	574,953.04
มูลค่าจากการซื้อทรัพย์สิน	ตามสัญญา	306,012,000.00	-	212,852,400.00	-
บุคคลที่เกี่ยวข้องกัน					
ค่าเช่าอาคารโรงงาน	ตามสัญญา	600,000.00	900,000.00	600,000.00	900,000.00
มูลค่าจากการซื้อทรัพย์สิน	ตามสัญญา	157,100,000.00	-	120,600,000.00	-

34.3 ยอดคงค้างระหว่างกัน

	งบการเงินรวม		งบการเงินเฉพาะกิจการ	
	ณ วันที่ 31 ธันวาคม 2560	ณ วันที่ 31 ธันวาคม 2559	ณ วันที่ 31 ธันวาคม 2560	ณ วันที่ 31 ธันวาคม 2559
	บาท	บาท	บาท	บาท
ลูกหนี้การค้า				
บริษัทย่อย				
บริษัท เดอะ สตีล โลจิสติกส์ จำกัด	-	-	856.00	-
บริษัท เดอะ สตีล อินดัสทรี จำกัด	-	-	-	44,512.00
บริษัทร่วม				
บริษัท ไพรม์ สตีล มิลล์ จำกัด	74,197,769.71	412,061,859.70	70,023,112.11	407,130,926.80
กิจการที่เกี่ยวข้องกัน				
บริษัท ฟริชชั่น เพอร์เฟกต์ ไฟฟ์ จำกัด	258,960.00	546,316.11	19,260.00	856.00
บริษัท ไท่ผิง เอทานอล จำกัด	848,364.71	23,796,951.75	833,364.71	23,119,951.75
บริษัท ไทยเอทานอล พาวเวอร์ จำกัด (มหาชน)	-	200,978.10	-	200,978.10
บริษัท คิมจิว สตีล จำกัด	1,226,153.45	84,750,978.49	1,226,153.45	83,821,371.29
บริษัท คิมเฮง โลหะ จำกัด	2,395,411.77	929,205.50	2,395,411.77	929,205.50
บริษัท คิมชัย สตีล จำกัด	1,573,565.54	680,952.17	1,573,565.54	680,952.17
บริษัท วี.พี.สตีล แอนด์ ไลน์เมช จำกัด	-	18,108.00	-	-
บริษัท เค.เอส.เมททอลเทค จำกัด	2,535,089.42	20,701,077.54	2,497,407.82	20,682,944.54
บริษัท คิมสง เมทัล จำกัด	1,008,989.46	5,396,391.99	1,008,989.46	5,396,391.99
บริษัท คิมจวันเอ็นเตอร์ไพรส์ จำกัด	-	2,741.34	-	2,741.34
บริษัท จี สตีล จำกัด (มหาชน)	5,349,938.56	50,586,234.25	-	-

	งบการเงินรวม		งบการเงินเฉพาะกิจการ	
	ณ วันที่	ณ วันที่	ณ วันที่	ณ วันที่
	31 ธันวาคม 2560	31 ธันวาคม 2559	31 ธันวาคม 2560	31 ธันวาคม 2559
	บาท	บาท	บาท	บาท
บริษัท เมทาล อินเตอร์ จำกัด	2,118,000.00	1,953,000.00	-	-
บริษัท มหาชัยศูนย์รวมเหล็ก จำกัด	-	10,170,000.00	-	-
บริษัท เคียวเอ้ โกลบอล โลจิสติกส์ (ประเทศไทย) จำกัด	-	2,239,575.60	-	-
บริษัท คิม โลจิสติกส์ จำกัด	725,754.80	-	-	-
รวม	<u>92,237,997.42</u>	<u>614,034,370.54</u>	<u>79,578,120.86</u>	<u>542,010,831.48</u>
เชื่อบริระหว่างทาง				
กิจการที่เกี่ยวข้องกัน				
บริษัท คิมสง เมทาล จำกัด	3,738,413.08	1,916,343.25	3,738,413.08	1,916,343.25
ลูกหนี้				
บริษัทย่อย				
บริษัท เดอะ สติล อินดัสทรี จำกัด	-	-	-	652,798.13
บริษัทร่วม				
บริษัท ไพรม์ สติล มิลล์ จำกัด	116,630.00	-	116,630.00	-
เงินทดรองจ่าย				
บริษัทร่วม				
บริษัท ไพรม์ สติล มิลล์ จำกัด	1,136,069.60	-	1,136,069.60	-
เงินจ่ายล่วงหน้าค่าสินค้า				
บริษัทร่วม				
บริษัท ไพรม์ สติล มิลล์ จำกัด	328,048,907.82	213,888,715.28	328,048,907.82	213,888,715.28
กิจการที่เกี่ยวข้องกัน				
บริษัท วิ.พี.สติล แอนด์ ไวร์แมช จำกัด	-	78,402,374.70	-	78,402,374.70
รวม	<u>328,048,907.82</u>	<u>292,291,089.98</u>	<u>328,048,907.82</u>	<u>292,291,089.98</u>
เงินให้กู้ยืมระยะสั้น				
บริษัทย่อย				
บริษัท เดอะ สติล โลจิสติกส์ จำกัด	-	-	178,000,000.00	57,000,000.00
บริษัท เดอะ สติล อินดัสทรี จำกัด	-	-	146,500,000.00	137,800,000.00
ดอกเบี้ยค้างรับ				
บริษัทย่อย				
บริษัท เดอะ สติล โลจิสติกส์ จำกัด	-	-	831,479.45	269,123.29
บริษัท เดอะ สติล อินดัสทรี จำกัด	-	-	-	643,695.89
รวม	<u>-</u>	<u>-</u>	<u>325,331,479.45</u>	<u>195,712,819.18</u>



	งบการเงินรวม		งบการเงินเฉพาะกิจการ	
	ณ วันที่	ณ วันที่	ณ วันที่	ณ วันที่
	31 ธันวาคม 2560	31 ธันวาคม 2559	31 ธันวาคม 2560	31 ธันวาคม 2559
	บาท	บาท	บาท	บาท
รายได้ค้างรับ				
บริษัทย่อย				
บริษัท ลิเบอร์ตี สตีล สยาม จำกัด	-	-	60,000.00	60,000.00
บริษัท เดอะ สตีล อินดัสทรี จำกัด	-	-	5,170,000.00	3,949,977.24
บริษัทร่วม				
บริษัท ไพรม์ สตีล มิลล์ จำกัด	60,000.00	-	60,000.00	-
กิจการที่เกี่ยวข้องกัน				
บริษัท วิ.พี.สตีล แอนด์ ไวร์เมช จำกัด	96,000.00	-	96,000.00	-
รวม	156,000.00	-	5,386,000.00	4,009,977.24
เจ้าหนี้การค้า				
บริษัทย่อย				
บริษัท เดอะ สตีล อินดัสทรี จำกัด	-	-	-	4,757,863.16
บริษัท ลิเบอร์ตี สตีล สยาม จำกัด	-	-	118,640,438.29	-
กิจการที่เกี่ยวข้องกัน				
บริษัท เค.เอส.เมททอลเทค จำกัด	782,226.71	3,522,295.55	782,226.71	3,522,295.55
บริษัท คิมจ้วน เอ็นเตอร์ไพรส์ จำกัด	145,585.27	159,280.20	145,585.27	-
บริษัท จี สตีล จำกัด (มหาชน)	7,615,527.26	76,426,546.40	7,615,527.26	76,426,546.40
บริษัท แบร์ริง คอร์ปอเรชั่น จำกัด	40,028.70	-	40,028.70	-
บริษัท มหาชัยศูนย์รวมเหล็ก จำกัด	150,032,779.44	-	150,032,779.44	-
รวม	158,616,147.38	80,108,122.15	227,256,585.67	84,706,705.11
เจ้าหนี้อื่น				
บริษัทย่อย				
บริษัท เดอะ สตีล โลจิสติกส์ จำกัด	-	-	2,717,536.55	5,938,644.26
เงินทดรองรับ				
กรรมการ				
คุณสุวิทย์ จิระพงษ์ตระกูล	26,000.00	-	26,000.00	-
คุณสุรช จิระพงษ์ตระกูล	25,000.00	-	25,000.00	-
รวม	51,000.00	-	51,000.00	-
เงินกู้ยืมระยะสั้น				
บริษัทย่อย				
บริษัท ลิเบอร์ตี สตีล สยาม จำกัด	-	-	30,000,000.00	-

สำหรับปีสิ้นสุดวันที่ 31 ธันวาคม 2560 และ 2559 รายการเคลื่อนไหวของเงินให้กู้ยืมระยะสั้นและดอกเบี้ย
ค้างรับแก่บริษัทย่อย มีดังนี้

	งบการเงินเฉพาะกิจการ			
	ณ วันที่	รายการเคลื่อนไหวระหว่างงวด		ณ วันที่
	1 มกราคม 2560	เพิ่มขึ้น	ลดลง	31 ธันวาคม 2560
	บาท	บาท	บาท	บาท
เงินให้กู้ยืมระยะสั้น				
บริษัท เดอะ สตีล โลจิสติกส์ จำกัด	57,000,000.00	134,000,000.00	(13,000,000.00)	178,000,000.00
บริษัท เดอะ สตีล อินดัสทรี จำกัด	137,800,000.00	8,700,000.00	-	146,500,000.00
ดอกเบี้ยค้างรับ				
บริษัท เดอะ สตีล โลจิสติกส์ จำกัด	269,123.29	6,652,739.73	(6,090,383.57)	831,479.45
บริษัท เดอะ สตีล อินดัสทรี จำกัด	643,695.89	7,929,312.34	(8,573,008.23)	-
รวม	195,712,819.18	157,282,052.07	(27,663,391.80)	325,331,479.45

	งบการเงินเฉพาะกิจการ			
	ณ วันที่	รายการเคลื่อนไหวระหว่างงวด		ณ วันที่
	1 มกราคม 2559	เพิ่มขึ้น	ลดลง	31 ธันวาคม 2559
	บาท	บาท	บาท	บาท
เงินให้กู้ยืมระยะสั้น				
บริษัท เดอะ สตีล โลจิสติกส์ จำกัด	75,500,000.00	-	(18,500,000.00)	57,000,000.00
บริษัท เดอะ สตีล อินดัสทรี จำกัด	84,000,000.00	124,300,000.00	(70,500,000.00)	137,800,000.00
ดอกเบี้ยค้างรับ				
บริษัท เดอะ สตีล โลจิสติกส์ จำกัด	352,678.08	3,676,260.28	(3,759,815.07)	269,123.29
บริษัท เดอะ สตีล อินดัสทรี จำกัด	381,684.93	7,436,873.98	(7,174,863.02)	643,695.89
รวม	160,234,363.01	135,413,134.26	(99,934,678.09)	195,712,819.18

สำหรับปีสิ้นสุดวันที่ 31 ธันวาคม 2560 และ 2559 รายการเคลื่อนไหวของเงินกู้ยืมระยะสั้นและดอกเบี้ยค้าง
จ่ายแก่บริษัทย่อย มีดังนี้

	งบการเงินเฉพาะกิจการ			ณ วันที่ 31 ธันวาคม 2559
	ณ วันที่ 1 มกราคม 2560	รายการเคลื่อนไหวระหว่างงวด		
		เพิ่มขึ้น	ลดลง	
	บาท	บาท	บาท	บาท
เงินกู้ยืมระยะสั้น				
บริษัท ลิเบอร์ตี สตีล สยาม จำกัด	-	30,000,0000.00	-	30,000,0000.00



	งบการเงินเฉพาะกิจการ		
	ณ วันที่	รายการเคลื่อนไหวระหว่างงวด	ณ วันที่
	1 มกราคม 2559	เพิ่มขึ้น	31 ธันวาคม 2559
	บาท	บาท	บาท
เงินกู้ยืมระยะสั้น			
บริษัท ลิเบอร์ตี้ สตีล สยาม จำกัด	-	90,000,0000.00	(90,000,000.00)
ดอกเบี้ยจ่าย			
บริษัท ลิเบอร์ตี้ สตีล สยาม จำกัด	-	269,726.03	(269,726.03)
รวม	-	90,269,726.03	(90,269,726.03)

34.4 ค่าตอบแทนผู้บริหารสำคัญ

	งบการเงินรวม		งบการเงินเฉพาะกิจการ	
	สำหรับปีสิ้นสุดวันที่		สำหรับปีสิ้นสุดวันที่	
	31 ธันวาคม 2560	31 ธันวาคม 2559	31 ธันวาคม 2560	31 ธันวาคม 2559
	บาท	บาท	บาท	บาท
ผลประโยชน์ระยะสั้น	21,873,711.00	16,813,023.00	15,339,594.00	14,389,596.00
ผลประโยชน์หลังออกจากงาน				
- โครงการสมทบเงินที่กำหนดไว้	208,044.00	187,200.00	208,044.00	187,200.00
- โครงการผลประโยชน์ที่กำหนดไว้	208,323.85	675,495.23	187,316.85	571,108.23
รวม	22,290,078.85	17,675,718.23	15,734,954.85	15,147,904.23

ค่าตอบแทนผู้บริหารนี้เป็นผลประโยชน์ที่จ่ายให้แก่ผู้บริหารและกรรมการของกลุ่มบริษัทฯ ประกอบด้วย ค่าตอบแทนที่เป็นตัวเงิน ได้แก่ เงินเดือน ผลประโยชน์ที่เกี่ยวข้อง และค่าตอบแทนกรรมการ รวมไปถึงผลประโยชน์ตอบแทนในรูปอื่น ทั้งนี้ ผู้บริหารของกลุ่มบริษัทฯ หมายถึง บุคคลที่กำหนดตามกฎหมายว่าด้วยหลักทรัพย์และตลาดหลักทรัพย์

35. รายการที่ไม่กระทบกระแสเงินสด

	งบการเงินรวม สำหรับปีสิ้นสุดวันที่		งบการเงินเฉพาะกิจการ สำหรับปีสิ้นสุดวันที่	
	31 ธันวาคม 2560	31 ธันวาคม 2559	31 ธันวาคม 2560	31 ธันวาคม 2559
	บาท	บาท	บาท	บาท
ซื้อสินทรัพย์ถาวรเป็นเงินเชื่อ	-	3,185,501.00	-	535,535.00
ซื้อสินทรัพย์ถาวรภายใต้สัญญาเช่า ทางการเงิน	-	86,167,716.61	-	-
สินทรัพย์ถาวรเพิ่มขึ้นจากการรับโอน มาจากเงินย่ำล่วงหน้าที่สินทรัพย์	-	33,954,270.00	-	-
สินทรัพย์ถาวรเพิ่มขึ้นจากการซื้อธุรกิจ	12,168,812.63	-	20,688,858.91	-
สินทรัพย์ไม่มีตัวตนอื่นลดลงจากการซื้อธุรกิจ	127,237.26	-	127,237.26	-
สินทรัพย์ถาวรเพิ่มขึ้นจากการรับโอน มาจากเงินมัดจำ	3,738,317.76	-	3,738,317.76	-
ผลกำไรจากการวัดมูลค่าใหม่ของ ผลประโยชน์พนักงานที่กำหนดไว้	(4,574,965.03)	(1,344.23)	(2,692,646.77)	(51,284.23)

36. ภาระผูกพันและหนี้สินที่อาจเกิดขึ้นในภายหน้า

กลุ่มบริษัทมีภาระผูกพันและหนี้สินที่อาจเกิดขึ้นในภายหน้า ดังต่อไปนี้

- 36.1 ณ วันที่ 31 ธันวาคม 2560 และ 2559 ตามงบการเงินรวม และงบการเงินเฉพาะกิจการ กลุ่มบริษัทมีหนังสือค้ำประกันที่ออกโดยธนาคาร เพื่อค้ำประกันการจ่ายชำระค่าใช้ไฟฟ้าและระบบสาธารณูปโภคของบริษัทฯ เป็นจำนวน 4.78 ล้านบาท และ 3.02 ล้านบาท ตามลำดับ
- 36.2 ณ วันที่ 31 ธันวาคม 2560 และ 2559 บริษัทฯ มีหนี้สินที่อาจเกิดขึ้นจากการค้ำประกันวงเงินสินเชื่อของบริษัทย่อย 1 แห่ง เป็นจำนวน 120.00 ล้านบาท เท่ากันทั้งสองงวด
- 36.3 ณ วันที่ 31 ธันวาคม 2560 บริษัทฯ มีภาระผูกพันจากสัญญาซื้อขายสิ่งปลูกสร้างกับบริษัทที่เกี่ยวข้องกันแห่งหนึ่ง เป็นจำนวน 34.50 ล้านบาท
- 36.4 กลุ่มบริษัทมีภาระผูกพันตามสัญญาเช่าพื้นที่บริเวณอาคารโรงงานสำหรับเป็นสำนักงานและเก็บสินค้า สัญญาเช่าเครื่องจักร และสัญญาว่าจ้างรักษาความปลอดภัย โดยมีภาระผูกพันดังนี้

	งบการเงินรวม		งบการเงินเฉพาะกิจการ	
	ณ วันที่	ณ วันที่	ณ วันที่	ณ วันที่
	31 ธันวาคม 2560	31 ธันวาคม 2559	31 ธันวาคม 2560	31 ธันวาคม 2559
	ล้านบาท	ล้านบาท	ล้านบาท	ล้านบาท
ภายใน 1 ปี	2.32	2.90	26.13	2.24
มากกว่า 1 ปี แต่ไม่เกิน 5 ปี	1.47	0.09	11.26	-
รวม	3.79	2.99	37.39	2.24

36.5 ณ วันที่ 31 ธันวาคม 2559 ตามงบการเงินรวม และงบการเงินเฉพาะกิจการ กลุ่มบริษัทมีภาระผูกพันตามสัญญาว่าจ้างที่ปรึกษาทางการเงิน และกฎหมาย จำนวน 0.38 ล้านบาท

36.6 กลุ่มบริษัทมีภาระผูกพันจากสัญญาซื้อเครื่องจักรทั้งในประเทศ และต่างประเทศ ดังนี้

	งบการเงินรวม		งบการเงินเฉพาะกิจการ	
	ณ วันที่	ณ วันที่	ณ วันที่	ณ วันที่
	31 ธันวาคม 2560	31 ธันวาคม 2559	31 ธันวาคม 2560	31 ธันวาคม 2559
	ล้านบาท	ล้านบาท	ล้านบาท	ล้านบาท
สัญญาซื้อเครื่องจักร				
สกุลเงินบาท	-	481,401.53	-	-
สกุลเงินดอลลาร์สหรัฐ	-	3,950.00	-	-

36.7 นอกจากหนี้สินที่ปรากฏในงบแสดงฐานะการเงินแล้ว กลุ่มบริษัทมีภาระผูกพันกับสถาบันการเงิน ดังนี้

	งบการเงินรวม/งบการเงินเฉพาะกิจการ	
	ณ วันที่	ณ วันที่
	31 ธันวาคม 2560	31 ธันวาคม 2559
	ล้านบาท	ล้านบาท
- Letters of Credit		
วงเงิน 5,970.00 ล้านบาท วงเงินที่ยังไม่ได้ใช้	4,593.01	-
วงเงิน 6,470.00 ล้านบาท วงเงินที่ยังไม่ได้ใช้	-	5,591.09

36.8 ณ วันที่ 31 ธันวาคม 2560 บริษัทมีภาระค้ำประกันวงเงินสินเชื่อในรูปของวงเงินกู้ยืมระยะยาว วงเงินสินเชื่อเพื่อธุรกิจ/เลตเตอร์ออฟเครดิต และวงเงินเบิกเกินบัญชีจากสถาบันการเงินแห่งหนึ่งให้แก่บริษัทร่วมตามสัดส่วนการถือหุ้นในวงเงิน 460 ล้านบาท

37. เงินทุนสะสมพนักงาน

กลุ่มบริษัทและพนักงานของกลุ่มบริษัทได้ร่วมกันจัดตั้งกองทุนสำรองเลี้ยงชีพขึ้นตามพระราชบัญญัติกองทุนสำรองเลี้ยงชีพ พ.ศ. 2530 ซึ่งประกอบด้วยเงินที่พนักงานจ่ายสะสมในอัตรา ร้อยละ 2 ของเงินเดือน (ขึ้นอยู่กับอายุปีของการทำงาน) และเงินที่บริษัทฯ จ่ายสมทบไว้ในอัตราเดียวกันทุกเดือน และจะจ่ายให้กับพนักงานในกรณีที่ออกจากงานตามระเบียบว่าด้วยกองทุนดังกล่าว โดยบริษัทฯ และบริษัทย่อยแห่งหนึ่งเริ่มจ่ายเงินสมทบตั้งแต่วันที่ 1 กรกฎาคม 2549 และวันที่ 1 มีนาคม 2554 ตามลำดับ

38. การจัดประเภทรายการใหม่

บริษัทฯ ได้มีการจัดประเภทรายการบัญชีบางรายการในงบการเงินที่นำมาแสดงเปรียบเทียบใหม่ เพื่อให้สอดคล้องกับการจัดประเภทรายการบัญชีในงวดปัจจุบัน ซึ่งไม่มีผลกระทบต่อกำไรสำหรับงวดหรือส่วนของผู้ถือหุ้นตามที่ได้รายงานไปแล้ว โดยมีรายละเอียดดังนี้

	ตามที่รายงานไว้เดิม	จัดประเภทใหม่	ตามที่รายงานใหม่
	บาท	บาท	บาท
งบการเงินรวม			
งบแสดงฐานะการเงิน ณ วันที่ 1 มกราคม 2559			
ลูกหนี้การค้าและลูกหนี้หมุนเวียนอื่น	1,473,576,632.59	(4,288,516.71)	1,469,288,115.88
สินทรัพย์ภาษีเงินได้ของงวดปัจจุบัน	-	3,010,202.63	3,010,202.63
สินทรัพย์ไม่หมุนเวียนอื่น	996,317.94	1,278,314.08	2,274,632.02
งบแสดงฐานะการเงิน ณ วันที่ 31 ธันวาคม 2559			
ลูกหนี้การค้าและลูกหนี้หมุนเวียนอื่น	1,847,965,544.92	(6,499,599.12)	1,841,465,945.80
สินค้าคงเหลือ	1,617,880,951.17	485,716.82	1,618,366,667.99
สินทรัพย์ภาษีเงินได้ของงวดปัจจุบัน	-	1,866,238.38	1,866,238.38
สินทรัพย์ไม่หมุนเวียนอื่น	602,696.35	4,147,643.92	4,750,340.27
งบกำไรขาดทุนเบ็ดเสร็จ			
สำหรับปี สิ้นสุดวันที่ 31 ธันวาคม 2559			
ต้นทุนขายและบริการ	14,946,492,002.38	(56,678,931.29)	14,889,813,071.09
ต้นทุนในการจัดจำหน่าย	72,127,716.05	56,678,931.29	128,806,647.34

	ตามที่รายงานไว้เดิม	จัดประเภทใหม่	ตามที่รายงานใหม่
	บาท	บาท	บาท
งบการเงินเฉพาะกิจการ			
งบแสดงฐานะการเงิน ณ วันที่ 1 มกราคม 2559			
ลูกหนี้การค้าและลูกหนี้หมุนเวียนอื่น	1,405,745,017.60	(505,244.47)	1,405,239,773.13
เงินให้กู้ยืมระยะสั้นแก่บริษัทย่อย	-	159,500,000.00	159,500,000.00
สินทรัพย์ภายใต้ของงวดปัจจุบัน	-	1,239,607.48	1,239,607.48
เงินให้กู้ยืมระยะยาวและดอกเบี้ยค้างรับ	160,234,363.01	(160,234,363.01)	-
แก่บริษัทย่อย			
งบแสดงฐานะการเงิน ณ วันที่ 31 ธันวาคม 2559			
ลูกหนี้การค้าและลูกหนี้หมุนเวียนอื่น	1,762,163,328.49	(812,505.12)	1,761,350,823.37
เงินให้กู้ยืมระยะสั้นแก่บริษัทย่อย	-	194,800,000.00	194,800,000.00
สินค้าคงเหลือ	1,603,883,994.36	485,716.82	1,604,369,711.18
เงินให้กู้ยืมระยะยาวและดอกเบี้ยค้างรับ	195,712,819.18	(195,712,819.18)	-
แก่บริษัทย่อย			
สินทรัพย์ไม่หมุนเวียนอื่น	325,600.00	1,239,607.48	1,565,207.48

39. เหตุการณ์ภายหลังรอบระยะเวลารายงาน

ตามมติที่ประชุมคณะกรรมการบริษัท ครั้งที่ 1/2561 เมื่อวันที่ 27 กุมภาพันธ์ 2561 มีมติอนุมัติการจ่ายเงินปันผลประจำปี 2560 ของบริษัทฯ ให้แก่ผู้ถือหุ้นสามัญ จำนวน 1,100,010,160 หุ้น ในอัตราหุ้นละ 0.10 บาท รวมเป็นจำนวนเงิน 110.00 ล้านบาท โดยกำหนดรายชื่อผู้ถือหุ้นที่มีสิทธิรับเงินปันผลในวันที่ 14 มีนาคม 2561 และจ่ายเงินปันผลในวันที่ 24 พฤษภาคม 2561 ทั้งนี้มีมติดังกล่าวจะนำเสนอต่อที่ประชุมใหญ่ผู้ถือหุ้นประจำปี 2561 เพื่อพิจารณาอนุมัติต่อไป

40. การอนุมัติงบการเงิน

งบการเงินนี้ได้รับอนุมัติให้ออกโดยคณะกรรมการของบริษัทฯ แล้ว เมื่อวันที่ 27 กุมภาพันธ์ 2561

รายละเอียดเกี่ยวกับกรรมการ ผู้บริหารหรือผู้มีอำนาจควบคุมของบริษัท ณ 31 ธันวาคม 2560

ชื่อ-นามสกุล/ตำแหน่ง	อายุ (ปี)	คุณวุฒิการศึกษา	สัดส่วนการถือหุ้นในบริษัท (%)	ความสัมพันธ์ทางครอบครัวและผู้บริหาร	ประวัติการทำงาน	
					ช่วงเวลา	ตำแหน่งและสถานที่
1 นายประจวบ ไชยสาส์น ประธานกรรมการบริษัท (กรรมการอิสระ) / ประธานกรรมการตรวจสอบ	73	- รัฐศาสตร์บัณฑิต มหาวิทยาลัยธรรมศาสตร์ - คุรุศาสตรบัณฑิต สาขาวิชาศึกษาศาสตร์ มหาวิทยาลัยรามคำแหง - ผ่านการอบรม Director Accreditation Program (DAP) รุ่นที่ 54 - ผ่านการอบรม Director Certification Program (DCP) รุ่นที่ 83	ไม่มี	-	2549 – ปัจจุบัน	- ประธานกรรมการบริษัท (กรรมการอิสระ) / ประธานกรรมการตรวจสอบ บมจ.เดอะ สตีล
					2555 – ปัจจุบัน	- ประธานกรรมการบริษัท (กรรมการอิสระ) / ประธานกรรมการตรวจสอบ บมจ.น้ำตาลปรีรัมย์
					2549 – ปัจจุบัน	- ประธานกรรมการ และประธานกรรมการตรวจสอบ บริษัท ไทยเอทานอล พาวเวอร์ จำกัด (มหาชน)
					2558 – ปัจจุบัน	- กรรมการ บริษัท ปากทองไฮแลนด์ จำกัด
					2559 – ปัจจุบัน	- ที่ปรึกษา สมาคมการค้าผู้ผลิตเอทานอลไทย
					2546 – ปัจจุบัน	- นายกสมาคมมหาวิทยาลัยรามคำแหง
2 นายบุญชัย จิระพงษ์ตระกูล กรรมการ/ประธานกรรมการบริหาร/กรรมการผู้จัดการ	48	- year 12, Brisbane International College Australia - ผ่านการอบรม Director Accreditation Program (DAP) รุ่นที่ 54 - ผ่านการอบรม Director Certification Program (DCP) รุ่นที่ 79	17.09	-	2534 – ปัจจุบัน	- กรรมการ/ประธานกรรมการบริหาร/กรรมการผู้จัดการ บมจ.เดอะ สตีล
					2557 - ปัจจุบัน	- กรรมการ บริษัท ไพร์ม สตีล มิลล์ จำกัด
					2555 - ปัจจุบัน	- กรรมการ บริษัท พีริชั่น เพอร์เฟคท์ โฟล์ จำกัด
					2554 - ปัจจุบัน	- กรรมการ บริษัท ลิเบอร์ตี้ สตีล สยาม จำกัด
					2552 - ปัจจุบัน	- กรรมการ บริษัท เดอะ สตีล อินดัสทรี จำกัด
					2551 - ปัจจุบัน	- กรรมการบริษัท เดอะ สตีล โลจิสติกส์ จำกัด
					2549 - ปัจจุบัน	- กรรมการ บมจ.ไทยเอทานอล พาวเวอร์
					2558 - 2560	- กรรมการ บริษัท เดอะ สยาม พาวเวอร์ จำกัด



ชื่อ-นามสกุล/ตำแหน่ง	อายุ (ปี)	คุณวุฒิการศึกษา	สัดส่วนการถือหุ้นในบริษัท (%)	ความสัมพันธ์ทางครอบครัวระหว่างกรรมการและผู้บริหาร	ประวัติการทำงาน	
					ช่วงเวลา	ตำแหน่งและสถานที่
3 นายสุวัชร จิระพงษ์ตระกูล กรรมการ / กรรมการบริหาร กรรมการผู้มีอำนาจลงนามผูกพันบริษัทตามที่กำหนดในหนังสือรับรอง	50	- ปริญญาตรี บริหารธุรกิจ มหาวิทยาลัยอัสสัมชัญ - ผ่านการอบรม Director Accreditation Program (DAP) รุ่น 137	13.71	-	2558 – ปัจจุบัน	- กรรมการ / กรรมการบริหาร บมจ. เดอะ สตีล
					2560 – ปัจจุบัน	- กรรมการ บริษัท เดอะ สตีล อินดัสทรี จำกัด
					2560 – ปัจจุบัน	- กรรมการ บริษัท ไพรม์ สตีล มิลล์ จำกัด
					2559 – ปัจจุบัน	- กรรมการ บริษัท ลิเบอร์ตี สตีล สยาม จำกัด
					2553 – ปัจจุบัน	- กรรมการ บริษัท เอช ยาพิทยา จำกัด
					2553 – 2558	- กรรมการผู้จัดการ บริษัท คิมเล้ง ค้าเหล็ก จำกัด
					2553 – 2558	- กรรมการผู้จัดการ บริษัท เค สตีล เซ็นเตอร์ จำกัด
					2558 – 2560	- กรรมการ บริษัท เดอะ สยาม พาวเวอร์ จำกัด
4 นายนิรุดี งามชานัญญะ กรรมการ / กรรมการบริหาร กรรมการผู้มีอำนาจลงนามผูกพันบริษัทตามที่กำหนดในหนังสือรับรอง	37	- ปริญญาโท บริหารธุรกิจ Marylhurst University - ปริญญาตรี บริหารธุรกิจ มหาวิทยาลัยอัสสัมชัญ - ผ่านการอบรม Director Accreditation Program (DAP) รุ่น 137	14.55	-	2558 – ปัจจุบัน	- กรรมการ / กรรมการบริหาร บมจ. เดอะ สตีล
					2560 – ปัจจุบัน	- กรรมการ บริษัท เดอะ สตีล อินดัสทรี จำกัด
					2560 – ปัจจุบัน	- กรรมการ บริษัท ไพรม์ สตีล มิลล์ จำกัด
					2559 – ปัจจุบัน	- กรรมการ บริษัท ลิเบอร์ตี สตีล สยาม จำกัด
					2558 – ปัจจุบัน	- กรรมการ บริษัท กู๊ด ไฮโดร จำกัด
					2556 – ปัจจุบัน	- กรรมการ บริษัท เค เวฟ จำกัด
					2553 – ปัจจุบัน	- กรรมการผู้จัดการ บริษัท สุมโก – วนชัย กอล์ฟ จำกัด
					2553 – ปัจจุบัน	- กรรมการ บริษัท สุมโก พัฒนาการ (ไทย) จำกัด
					2553 – ปัจจุบัน	- กรรมการ บริษัท เค ฟู แลนด์ จำกัด
					2553 – ปัจจุบัน	- กรรมการ บริษัท เอส.เอส. เมทีแอนด์ จำกัด
					2558 – 2560	- กรรมการ บริษัท เดอะ สยาม พาวเวอร์ จำกัด

ชื่อ-นามสกุล/ตำแหน่ง	อายุ (ปี)	คุณวุฒิการศึกษา	สัดส่วน การถือหุ้น ในบริษัท (%)	ความสัมพันธ์ทางครอบครัว ระหว่างกรรมการ และผู้บริหาร	ประวัติการทำงาน	
					ช่วงเวลา	ตำแหน่งและสถานที่
5	นางสาวพรพวณ วังระเบญญพัฒน์ กรรมการ/ กรรมการสรรหาและกำหนด ค่าตอบแทน	40	- MBA Thunderbird, school of global management - ผ่านการอบรม Director Accreditation Program (DAP) รุ่นที่ 62	ภรรยาของ นายบุญชัย	2550 - ปัจจุบัน	- กรรมการ/ กรรมการสรรหาและกำหนดค่าตอบแทน บริษัท เดอะ สตูดิโอ จำกัด (มหาชน)
6	นางสินวล ทัดมณีพันธ์ กรรมการอิสระ/ กรรมการตรวจสอบ/ ประธานกรรมการสรรหาและ กำหนดค่าตอบแทน	71	- นิติศาสตร์บัณฑิต มหาวิทยาลัยธรรมศาสตร์ - บัณฑิตบัณฑิต มหาวิทยาลัยธรรมศาสตร์ - ผ่านการอบรม Director Accreditation Program (DAP) รุ่นที่ 55 - ผ่านการอบรม Director Certification Program (DCP) รุ่นที่ 79 - ผ่านการอบรม Audit Committee Program (ACP) รุ่นที่ 17 - ผู้สอบบัญชีรับอนุญาตทะเบียน 2974	-	2549 - ปัจจุบัน 2557 - ปัจจุบัน 2550 - 2552 2541 - 2549	- กรรมการอิสระ/ กรรมการตรวจสอบ/ ประธานกรรมการสรรหาและกำหนดค่าตอบแทน บริษัท เดอะ สตูดิโอ จำกัด (มหาชน) - กรรมการอิสระ/ กรรมการตรวจสอบ/ ประธานกรรมการสรรหา กรรมการธรรมาภิบาล/ ประธานกรรมการตรวจสอบ/ ประธาน บริษัท น้ำตาลบุรีรัมย์ จำกัด - ที่ปรึกษาคณะกรรมการอำนาจการ สหกรณ์ ออมทรัพย์ มหาวิทยาลัยมหิดล จำกัด - ผู้จัดการ สหกรณ์ออมทรัพย์ ม.มหิดล จำกัด
7	นายธีระพงษ์ ธนารักษ์กุล กรรมการอิสระ/ กรรมการตรวจสอบ	63	- บริหารธุรกิจบัณฑิต สาขาการบัญชี มหาวิทยาลัยราชภัฏมณฑล - ผ่านการอบรม Director Accreditation Program (DAP) รุ่นที่ 59	-	2553 - ปัจจุบัน 2549 - ปัจจุบัน 2544 - ปัจจุบัน 2537 - ปัจจุบัน 2534 - ปัจจุบัน	- กรรมการอิสระ/ กรรมการตรวจสอบ บริษัท เดอะ สตูดิโอ จำกัด (มหาชน) - กรรมการอิสระ/ กรรมการตรวจสอบ บริษัท ไทยเอเทกันอล พาวเวอร์ จำกัด (มหาชน) - กรรมการบริหาร บริษัท เอ็มโอดี จำกัด (มหาชน) - กรรมการบริหาร บจก. ขอนแก่น รอยัลดราฟท์ - กรรมการบริหาร บริษัท ไร่อินเดียนเอนเตอร์เทนเมนต์ จำกัด



ชื่อ-นามสกุล/ตำแหน่ง	อายุ (ปี)	คุณวุฒิการศึกษา	สัดส่วน การถือหุ้น ในบริษัท (%)	ความสัมพันธ์ ทางครอบครัว ระหว่างกรรมการ และผู้บริหาร	ประวัติการทำงาน	
					ช่วงเวลา	ตำแหน่งและสถานที่
8 นายศศิธร หวังพระ กรรมการบริหาร/ ผู้จัดการฝ่ายผลิต	45	- บริหารธุรกิจ สาขาการตลาด มหาวิทยาลัยสยาม	ไม่มี	-	2538 - ปัจจุบัน	- กรรมการบริหาร/ ผู้จัดการฝ่ายผลิต บริษัท เดอะ สตีล จำกัด (มหาชน)
9 นายประเสริฐสุข นุดโสง กรรมการบริหาร/ ผู้จัดการฝ่ายจัดซื้อ	45	- มัธยมศึกษาปีที่ 3 โรงเรียนกุศลวันแดงพิทยาคม	ไม่มี	-	2539 - ปัจจุบัน	- กรรมการบริหาร/ ผู้จัดการฝ่ายจัดซื้อ บริษัท เดอะ สตีล จำกัด (มหาชน)
10 นายพรเทพ ไพรไพศาลกิจ ผู้อำนวยการฝ่ายบัญชีและ การเงิน	57	- บัณฑิตโท และบริหารธุรกิจมหาบัณฑิต มหาวิทยาลัยธรรมศาสตร์	ไม่มี	-	2552 - ปัจจุบัน	- ผู้อำนวยการฝ่ายบัญชีและการเงิน บริษัท เดอะ สตีล จำกัด (มหาชน)
11 นายสงวน ชัยสุสอน ผู้จัดการฝ่ายการตลาด	67	- อนุปริญญา สาขาบัญชี วิทยาลัยกรุงเทพธนบุรี	ไม่มี	-	2545 - ปัจจุบัน	- ผู้จัดการฝ่ายการตลาด บริษัท เดอะ สตีล จำกัด (มหาชน)
12 นางสาววิติมา นนทเวทย์ เลขานุการบริษัท	34	- บริหารธุรกิจ สาขาการจัดการสำนักงาน มหาวิทยาลัยหอการค้าไทย	ไม่มี	-	2556 - ปัจจุบัน	- เลขานุการบริษัท บริษัท เดอะ สตีล จำกัด (มหาชน)

ทั้งนี้บริษัทขอรับรองว่ากรรมการและผู้บริหารของบริษัทมีคุณสมบัติเป็นไปตามประกาศคณะกรรมการหลักทรัพย์และตลาดหลักทรัพย์ว่าด้วยการชออนุญาตและการอนุญาตให้เสนอขายหุ้นที่ออกใหม่

หน้าที่ความรับผิดชอบของเลขานุการบริษัท

เลขานุการของบริษัทจะต้องปฏิบัติหน้าที่ตามที่กำหนดในมาตรา 89/15 และมาตรา 89/16 ของพระราชบัญญัติหลักทรัพย์และตลาดหลักทรัพย์ (ฉบับที่ 4) พ.ศ. 2551 ซึ่งมีผลใช้บังคับในวันที่ 31 สิงหาคม 2551 ด้วยความรับผิดชอบ ความระมัดระวัง และความซื่อสัตย์สุจริต รวมทั้งต้องปฏิบัติให้เป็นไปตามกฎหมาย วัตถุประสงค์ ข้อบังคับบริษัท มติ คณะกรรมการ ตลอดจนมติที่ประชุมผู้ถือหุ้น ทั้งนี้ หน้าที่ตามกฎหมายของเลขานุการบริษัท ดังนี้

1. จัดทำและเก็บรักษาเอกสาร ดังต่อไปนี้

(ก) ทะเบียนกรรมการ

(ข) หนังสือนัดประชุมคณะกรรมการ รายงานการประชุมคณะกรรมการ และรายงานประจำปีของบริษัท

(ค) หนังสือนัดประชุมผู้ถือหุ้น และรายงานการประชุมผู้ถือหุ้น

2. เก็บรักษารายงานการมีส่วนได้เสียที่รายงานโดยกรรมการหรือผู้บริหาร และจัดส่งสำเนารายงานการมีส่วนได้เสียตามมาตรา 89/14 ให้ประธานคณะกรรมการ และประธานกรรมการตรวจสอบทราบภายใน 7 วันทำการนับแต่วันที่บริษัทได้รับรายงานนั้น

3. ดำเนินการอื่นๆ ตามที่คณะกรรมการกำกับตลาดทุนประกาศกำหนด

นอกจากนี้ เลขานุการบริษัทยังมีหน้าที่อื่นตามที่บริษัทมอบหมาย ดังนี้

- ทำหน้าที่ในการดำเนินการจัดประชุมคณะกรรมการบริษัท คณะกรรมการตรวจสอบ คณะกรรมการสรรหาและกำหนดค่าตอบแทน และการประชุมผู้ถือหุ้น

- ติดต่อประสานงานกับหน่วยงานภายในบริษัทให้ปฏิบัติตามมติคณะกรรมการบริษัทและมติที่ประชุมผู้ถือหุ้น

- ติดต่อประสานงานกับหน่วยงานที่กำกับดูแล เช่น สำนักงานตลาดหลักทรัพย์ฯ และดูแลการเปิดเผยข้อมูลและรายงานสารสนเทศต่อหน่วยงานที่กำกับดูแลและสาธารณชน ให้ถูกต้องครบถ้วนตามกฎหมาย

- หน้าที่อื่นๆ ตามที่ได้รับมอบหมายจากบริษัท



รายละเอียดเกี่ยวกับกรรมการ ผู้บริหาร ในบริษัทย่อย บริษัทร่วมหรือบริษัทที่เกี่ยวข้องของบริษัท

ชื่อ-นามสกุล	THE	บริษัทย่อย			บริษัทร่วม	บริษัทที่เกี่ยวข้อง	
		TSL	TSI	LSS		PPP	TEP
1. นายบุญชัย จิระพงษ์ตระกูล	3,5,7	5	1,5	1,5	5	5	5
2. นายสุรช จิระพงษ์ตระกูล	5,8		5	5	5		
3. นายนิรุทธิ์ งามชำนาญฤทธิ	5,8		5	5	5		
4. นางสาวพรพวลิน วัชรเบญจพัฒน์	5						
5. นายประจวบ ไชยสาส์น	1,2,6						1,2
6. นางสาวฉนวน ทศน์พันธุ์	4,6						
7. นายธีระพงษ์ ธนารักษ์อุดมิก	4,6						4,6
8. นายศิลา หวังพรพระ	8,9						
9. นายประเสริฐสุข นัดไธสง	8,9						
10. นายพรเทพ ไพรไพศาลกิจ	9						
11. นายสงวน ชัยชูสอน	9						

หมายเหตุ :

- สัญลักษณ์ตำแหน่งของคณะกรรมการและผู้บริหาร
 - 1 = ประธานกรรมการ 2 = ประธานกรรมการตรวจสอบ
 - 3 = กรรมการผู้จัดการ 4 = กรรมการตรวจสอบ
 - 5 = กรรมการ 6 = กรรมการอิสระ
 - 7 = ประธานกรรมการบริหาร 8 = กรรมการบริหาร
 - 9 = ผู้บริหาร
- สัญลักษณ์ของบริษัทฯ บริษัทย่อย บริษัทร่วมหรือบริษัทที่เกี่ยวข้องของบริษัท
 - THE บริษัท เดอะ สตีล จำกัด (มหาชน)
 - TSL บริษัท เดอะ สตีล โลจิสติกส์ จำกัด
 - TSI บริษัท เดอะ สตีล อินดัสทรี จำกัด
 - LSS บริษัท ลิเบอร์ตี สตีล สยาม จำกัด
 - Prime บริษัท ไพรม์ สตีล มิลล์ จำกัด
 - PPP บริษัท พร็อพเพอร์ตี้ เพอร์เฟกต์ จำกัด
 - TEP บริษัท ไทยเอทานอล พาวเวอร์ จำกัด (มหาชน)

รายละเอียดเกี่ยวกับกรรมการของบริษัทย่อย

ชื่อ-นามสกุล	บริษัทย่อย		
	TSL	TSI	LSS
1. นายบุญชัย จิระพงษ์ตระกูล	2	1,2	1,2,3
2. นายสุรช จิระพงษ์ตระกูล		2	2
3. นายนิรุทธิ์ งามขำณัญญู		2	2
4. นายศิริ ศิริมาชัย	1,3		
5. นายสุวิทย์ จิระพงษ์ตระกูล		3	

หมายเหตุ :

- สัญลักษณ์ตำแหน่งของคณะกรรมการและผู้บริหาร
 1 = ประธานกรรมการ 2 = กรรมการ 3 = กรรมการผู้จัดการ
- สัญลักษณ์ของบริษัทฯ บริษัทย่อย บริษัทร่วม หรือบริษัทที่เกี่ยวข้องของบริษัท
 TSL บริษัท เดอะ สตีล โลจิสติกส์ จำกัด
 TSI บริษัท เดอะ สตีล อินดัสทรี จำกัด
 LSS บริษัท ลิเบอร์ตี้ สตีล สยาม จำกัด





บริษัท เดอะ สตีล จำกัด (มหาชน)

THE STEEL PUBLIC COMPANY LIMITED

1401 ถ.เอกชัย แขวงบางบอน เขตบางบอน กรุงเทพฯ 10150

1401 Ekachai Road Bangbon Bangbon Bangkok 10150

Tel. 0-2894-8889

โทรศัพท์ 0-2408-0272

