




THE STEEL PUBLIC COMPANY LIMITED
บริษัท เดอ-สตีล จำกัด (มหาชน)



ANNUAL REPORT 2018
รายงานประจำปี 2561



สารบัญ

สารจากประธานกรรมการ	2
สรุปผลการดำเนินงานของบริษัท	3
ลักษณะการประกอบธุรกิจ	4
ปัจจัยความเสี่ยง	9
ข้อมูลเกี่ยวกับบริษัทฯ และบริษัทย่อย	11
โครงสร้างเงินทุน	14
การจัดการ	16
การกำกับดูแลกิจการ	21
ความรับผิดชอบต่อสังคม	32
การควบคุมภายในและการบริหารจัดการความเสี่ยง	33
รายการระหว่างกัน	34
รายงานคณะกรรมการตรวจสอบ	35
รายงานความรับผิดชอบต่อของคณะกรรมการต่อรายงานทางการเงิน	36
การวิเคราะห์ฐานะทางการเงินและผลการดำเนินงาน	37
รายงานของผู้สอบบัญชี และงบการเงิน	39
รายละเอียดเกี่ยวกับกรรมการและผู้บริหาร	117

สารจากประธานกรรมการ



ท่านผู้ถือหุ้นและนักลงทุนทุกท่าน ปี 2561 เป็นอีก 1 ปี ที่ท้าทายมาก สำหรับธุรกิจเหล็กและผืนผวนหลายๆ กล่าวคือ ในช่วงไตรมาส 1 และ 2 ของปี 2561 ภาวะการค้าเหล็กทั้งในแง่ปริมาณและราคาขายต่อหน่วยได้เติบโตขึ้นได้ดี บริษัทฯ มีกำไรปกติ แต่พอเข้าสู่ช่วงไตรมาสที่ 3 และ 4 ของปี ภาวะการค้าเหล็กถูกกระทบ โดยเศรษฐกิจโลกไชนายุโรปถดถอยและเกิดสงครามการค้าระหว่างจีนและสหรัฐอเมริกาที่ยืดเยื้อ รวมทั้งเศรษฐกิจในประเทศชะลอตัวการลงทุน เนื่องจากนักลงทุนรอดูผลการเลือกตั้งในปี 2562 ส่งผลให้ความต้องการเหล็กลดลงอย่างมาก จนกลุ่มบริษัทเกิดขาดทุนในปี 2561 จำนวน 100.22 ล้านบาท ในขณะที่ปี 2560 มีกำไร 200.82 ล้านบาท แต่อย่างไรก็ตาม ยังโชคดีที่ผลประกอบการของบริษัทแม่เป็นกำไร 88.04 ล้านบาท

ในนามของคณะกรรมการบริษัท ขอขอบคุณท่านผู้ถือหุ้น ลูกค้า พันธมิตรทางการค้า สถาบันทางการเงิน และเอกชนที่เกี่ยวข้อง ที่ได้ให้การสนับสนุนการดำเนินกิจกรรมของบริษัทด้วยดีเสมอมา ขอขอบคุณผู้บริหารและพนักงานทุกท่านที่ได้ปฏิบัติหน้าที่ด้วยความรับผิดชอบและด้วยความร่วมมือร่วมใจที่จะมุ่งมั่นพัฒนาธุรกิจให้เจริญก้าวหน้าต่อไปได้อย่างมั่นคงตลอดไป และคณะกรรมการทุกท่านมีความเชื่อมั่นว่า ในปี 2562 ผลประกอบการของกลุ่มบริษัทจะพลิกกลับมาเป็นกำไรแน่นอน

(นายประจวบ ไชยสาส์น)
ประธานกรรมการบริษัท

สรุปผลการดำเนินงานของบริษัท

หน่วย : พันบาท

	2561	2560	2559
งบการเงินโดยรวม			
รายได้จากการขายและบริการ	11,284,737	13,788,266	15,798,647
กำไรขั้นต้น	316,441	636,249	908,834
กำไร(ขาดทุน) สุทธิเบ็ดเสร็จรวม	(100,514)	215,914	549,085
สินทรัพย์รวม	5,100,695	5,747,927	5,403,327
หนี้สินรวม	3,433,023	3,876,917	3,677,249
ส่วนของผู้ถือหุ้น	1,667,672	1,871,009	1,726,078
อัตราส่วนทางการเงิน			
อัตรากำไรขั้นต้นต่อรายได้รวม	2.80	4.61	5.39
อัตรากำไร(ขาดทุน)สุทธิต่อรายได้รวม	(0.89)	1.54	3.47
อัตราผลตอบแทนต่อสินทรัพย์รวม	(1.86)	3.81	11.56
อัตราผลตอบแทนต่อส่วนของผู้ถือหุ้น	(5.73)	11.94	35.76
อัตราส่วนสภาพคล่อง	0.98	1.04	1.21
อัตราส่วนหนี้สินต่อส่วนผู้ถือหุ้น	2.06	2.07	2.13

ลักษณะการประกอบธุรกิจ

บริษัทประกอบธุรกิจจำหน่ายผลิตภัณฑ์เหล็กที่หลากหลายทั้งในรูปแบบวัตถุดิบที่ยังมิได้แปรรูป ได้แก่ เหล็กแผ่นรีดร้อนชนิดม้วน (Hot Rolled Coil) และที่แปรรูปแล้วทั้งเหล็กม้วนสลิต เหล็กแผ่น เหล็กรูปพรรณประเภทขึ้นรูปรีด และเหล็กรูปพรรณประเภทขึ้นรูปเย็นรวมทั้งผลิตภัณฑ์เหล็กอื่นๆ นอกจากนี้บริษัทยังเป็นผู้แปรรูปผลิตภัณฑ์เหล็กบางประเภท ได้แก่ เหล็กแผ่น เหล็กม้วนสลิต เหล็กแบน เหล็กฉากพับ เหล็กรางพับ ท่อเหล็ก และเหล็กโครงสร้างรูปตัวซี

โครงสร้างรายได้ของบริษัท ประกอบด้วย

1) การให้บริการจัดหาผลิตภัณฑ์ต่างๆ

บริษัทให้บริการจัดหาผลิตภัณฑ์เหล็กต่างๆ ได้แก่ เหล็กแผ่นรีดร้อนชนิดม้วน เหล็กแผ่น เหล็กรูปพรรณประเภทขึ้นรูปรีด ซึ่งสามารถแบ่งออกเป็น เหล็กเอชบีม เหล็กไอบีม เหล็กไวรแฟรงค์ เหล็กเส้น เหล็กรางรีด เหล็กฉากรีด เหล็กแบนรีด และเหล็กสี่เหลี่ยมตัน รวมทั้งเหล็กรูปพรรณขึ้นรูปเย็นซึ่งสามารถแบ่งออกเป็น ท่อเหล็ก เหล็กรางพับ เหล็กฉากพับ เหล็กโครงสร้างรูปตัวซี นอกจากนี้บริษัทยังให้บริการจัดหาเหล็กชนิดอื่นๆ เช่น ท่อประปา แผ่นซิงค์ เป็นต้น และตั้งแต่ปี 2555 เป็นต้นมา บริษัทมีการนำเข้าเศษเหล็กจากต่างประเทศ รวมทั้งจัดซื้อภายในประเทศ เพื่อขายเป็นวัตถุดิบให้แก่โรงหลอมเหล็ก เพื่อแปรรูปเป็นเหล็กม้วนดำ และเหล็กม้วนหน้าแคบมาขายให้บริษัทอีกทอดหนึ่ง

2) การแปรรูปผลิตภัณฑ์เหล็ก

บริษัทนำเหล็กแผ่นรีดร้อนชนิดม้วนมาแปรรูปเป็นผลิตภัณฑ์เหล็กประเภทต่างๆ ได้แก่ เหล็กม้วนสลิต เหล็กแผ่น เหล็กแบน เหล็กฉากพับ เหล็กรางพับ ท่อเหล็ก และเหล็กโครงสร้างรูปตัวซี รวมทั้งบริษัทยังเป็นศูนย์บริการเหล็กครบวงจร ซึ่งให้บริการตัดเหล็กแผ่น (Plate) ซอยหน้าเหล็กม้วนแถบเล็ก (Slitting Coil) ตามขนาดที่ลูกค้าต้องการ

โครงสร้างรายได้ของบริษัท

โครงสร้างรายได้ของบริษัทในระยะ 3 ปี สิ้นสุดวันที่ 31 ธันวาคม ปี 2559, 2560 และ 2561 ประกอบด้วยรายได้หลักจากการจัดหาผลิตภัณฑ์และแปรรูปแล้วจำหน่าย มีดังนี้

มูลค่าการจำหน่าย	2561		2560		2559	
	ล้านบาท	&	ล้านบาท	%	ล้านบาท	%
การให้บริการจัดหาผลิตภัณฑ์						
- เศษเหล็ก	2,386.58	21.15	1,654.77	12.00	3,083.59	19.52
- รูปพรรณ	5,180.41	45.91	8,413.86	61.02	8,598.56	54.43
การแปรรูปผลิตภัณฑ์เหล็ก	3,688.56	32.69	3,703.50	26.86	3,872.19	24.51
รวม	11,255.55	99.74	13,772.13	99.88	15,554.34	98.45
รายได้อื่นๆ	29.17	0.26	16.13	0.12	244.31	1.55
รวมรายได้	11,284.72	100.00	13,788.26	100.00	15,798.65	100.00

ลักษณะผลิตภัณฑ์และบริการ

ลักษณะผลิตภัณฑ์และบริการหลักของบริษัทสามารถแบ่งออกได้เป็น 2 ประเภท คือ

1. การให้บริการจัดหาผลิตภัณฑ์เหล็กเพื่อจำหน่าย (Steel Trading and Warehousing)

ผลิตภัณฑ์ที่บริษัทจัดหาเพื่อจำหน่ายแก่ลูกค้าสามารถแบ่งออกเป็น 3 กลุ่ม หลัก คือ

1.1 ผลิตภัณฑ์เหล็กทรงแบนประเภทรีดร้อน (Hot-Rolled Flat product)

ผลิตภัณฑ์ประเภทนี้เป็นผลิตภัณฑ์ที่ผ่านกระบวนการผลิตของผู้ผลิตเหล็กทรงแบนประเภทรีดร้อนในประเทศ เหล็กทรงแบนประเภทรีดร้อนที่ได้จะมีลักษณะเป็นแผ่น มีขนาดความกว้าง ความยาวและความหนา ที่แตกต่างกัน โดยทั่วไป มี 2 ลักษณะ คือ เหล็กแผ่นรีดร้อนชนิดม้วน (Hot-Rolled Coil - HRC) ที่มีความหนาตั้งแต่ 1.0 มิลลิเมตร ถึง 13.0 มิลลิเมตร และเหล็กแผ่นรีดร้อนชนิดแผ่นหนา (Hot-Rolled Plate - HRP) ที่มีความหนาตั้งแต่ 8 มิลลิเมตรขึ้นไป จนถึง 100 มิลลิเมตร บริษัททำหน้าที่จัดหาเหล็กแผ่นรีดร้อนชนิดม้วน และเหล็กแผ่นรีดร้อนชนิดแผ่นหนาจากผู้ผลิตเหล็กในประเทศ โดยจัดจำหน่ายให้แก่ ผู้ค้าส่งเหล็ก และลูกค้าที่เป็นโรงงานเหล็กต่างๆ ทั้งนี้ลูกค้าจะนำไปใช้ในการแปรรูปเป็นชิ้นงานเหล็กต่าง ๆ ต่อไป ซึ่งชิ้นงานเหล่านี้จะถูกนำไปใช้อย่างกว้างขวางในอุตสาหกรรมทั่วไป เช่น อุตสาหกรรมก่อสร้าง อุตสาหกรรมผลิตเครื่องจักร และอุตสาหกรรมต่อเรือ เป็นต้น

1.2 ผลิตภัณฑ์เหล็กทรงยาว (Long Product)

1) ผลิตภัณฑ์เหล็กทรงยาวขึ้นรูปร้อน (Hot Formed)

ผลิตภัณฑ์ประเภทนี้เป็นผลิตภัณฑ์ที่ผ่านกระบวนการขึ้นรูปด้วยความร้อน ได้แก่ เหล็กเอชบีเอ็ม เหล็กไอบีเอ็ม เหล็กไวรเฟรงค์ เหล็กเส้น เหล็กรางรีด เหล็กฉากรีด เหล็กแบนรีด และเหล็กสี่เหลี่ยมตัน บริษัททำหน้าที่จัดหาผลิตภัณฑ์ดังกล่าวและจัดจำหน่ายให้แก่ผู้ค้าส่งเหล็ก และลูกค้าในกลุ่มอุตสาหกรรมก่อสร้างเป็นหลัก

2) ผลิตภัณฑ์เหล็กทรงยาวขึ้นรูปเย็น (Cold Formed)

ผลิตภัณฑ์ประเภทนี้เกิดจากการนำเหล็กแผ่นรีดร้อนมาขึ้นรูปซ้ำอีกครั้งด้วยเครื่องจักร โดยไม่มีการใช้ความร้อน ได้แก่ เหล็กรางพับ เหล็กฉากพับ เหล็กโครงสร้างรูปตัวซี ท่อเหล็ก ซึ่งผลิตภัณฑ์ท่อเหล็ก ที่บริษัทให้บริการจัดหาจะเป็นท่อเหล็กที่เหมาะสมสำหรับนำไปใช้ในอุตสาหกรรมก่อสร้าง บริษัททำหน้าที่จัดหาผลิตภัณฑ์ดังกล่าวและจัดจำหน่ายให้แก่ ผู้ค้าส่งเหล็ก และลูกค้า ในกลุ่ม อุตสาหกรรมก่อสร้าง

1.3 ผลิตภัณฑ์เหล็กชนิดอื่น ๆ

บริษัททำหน้าที่จัดหาผลิตภัณฑ์เหล็กชนิดอื่น ๆ มาจัดจำหน่ายเพื่อให้มีผลิตภัณฑ์ที่หลากหลายไว้ให้บริการ และอำนวยความสะดวกแก่ลูกค้า เช่น เหล็กแผ่นขาว เหล็กเคลือบสังกะสี เหล็กไวรเมฆ รวมทั้งเศษเหล็กชนิดต่างๆ เป็นต้น

2. การแปรรูปผลิตภัณฑ์เหล็ก (Coil Center)

บริษัทนำเหล็กม้วนรีดร้อนจากผู้ผลิตมาผ่านกระบวนการแปรรูป เพื่อให้ได้สินค้าเหล็กแปรรูปตัวใหม่ เช่น เหล็กม้วน สลิต (Slitting Coil), ตัดเป็นเหล็กแผ่นขนาดต่างๆ รวมทั้งแปรรูปเป็นเหล็กตัวซี และท่อเหล็กดำ เครื่องจักรในอิตาลี กำลังการผลิตรวมประมาณ 200,000 ตันต่อปี แต่หลังจากเพิ่มเครื่องผลิตท่อดำอีก 4 ชุด ทำให้ปัจจุบันเครื่องจักรมีกำลัง

การผลิตรวมประมาณ 334,550 ตันต่อปี โดยทำงานวันละ 8 ชั่วโมง ในช่วงมียอดขายมากก็จะเพิ่มการทำงานอีกประมาณ 2-4 ชั่วโมงต่อวัน

การตลาดและภาวะการแข่งขัน

1. กลยุทธ์ทางการตลาด

- 1) บริษัทมีผลิตภัณฑ์ที่หลากหลาย ทำให้ลูกค้าสามารถสั่งซื้อผลิตภัณฑ์หลักจากบริษัทโดยไม่จำเป็นต้องไปสั่งซื้อจากผู้จัดจำหน่ายหลายแห่ง ทำให้บริษัทสามารถตอบสนองความต้องการของลูกค้าได้เป็นอย่างดี โดยเฉพาะผู้ค้าส่ง และหน่วยงานก่อสร้างซึ่งเป็นลูกค้าหลักของบริษัท
- 2) ผลิตภัณฑ์หลักของบริษัททั้งที่บริษัทซื้อจากผู้ผลิตเพื่อจัดจำหน่าย และที่บริษัทแปรรูปเองได้รับมาตรฐานอุตสาหกรรม (มอก.) จากกระทรวงอุตสาหกรรม และบริษัทมีระบบตรวจสอบคุณภาพของสินค้าให้เป็นไปตามมาตรฐานก่อนจัดส่ง นอกจากนี้หากสินค้ามีความบกพร่องบริษัทจะจัดส่งสินค้าใหม่ให้ลูกค้า
- 3) บริษัทมีบริการจัดส่งสินค้าให้กับลูกค้าในเขตกรุงเทพ และปริมณฑล รวมทั้งจังหวัดใกล้เคียง
- 4) บริษัทสามารถตอบสนองความต้องการของลูกค้าได้ทันความต้องการ เนื่องจากบริษัทมีผลิตภัณฑ์หลากหลายขนาดและมีระบบควบคุมสินค้าคงคลังที่มีประสิทธิภาพ รวมทั้งการจัดส่งผลิตภัณฑ์ได้รวดเร็วตรงต่อเวลา
- 5) บริษัทแบ่งทีมการตลาดออกตามที่ตั้งของลูกค้าโดยเฉพาะ เพื่อให้สามารถดูแลลูกค้าได้ทั่วถึง ทำให้ทราบถึงความต้องการของลูกค้าได้เป็นอย่างดี
- 6) บริษัทเน้นการสร้างฐานมูลค่าเพิ่มให้เกิดในองค์กร โดยเน้นการพัฒนาความรู้ของบุคลากรด้านการตลาดให้มีความรู้เกี่ยวกับการใช้ผลิตภัณฑ์ของบริษัท เพื่อให้พนักงานสามารถให้คำปรึกษากับลูกค้าได้ และบริษัทยังให้ความสำคัญเรื่องการให้บริการกับลูกค้า

ลักษณะลูกค้าและช่องทางการจำหน่าย

บริษัทจัดจำหน่ายสินค้าให้แก่ลูกค้าภายในประเทศทั้งหมด ลูกค้าส่วนใหญ่เป็นลูกค้ากลุ่มผู้ค้าส่ง ผู้ประกอบการในอุตสาหกรรมอื่นๆ และผู้รับเหมาก่อสร้าง รวมทั้ง โรงงานหลอมเหล็กม้วนด้า

2. ภาวะการแข่งขัน

จากการที่บริษัทประกอบธุรกิจเป็นทั้งศูนย์บริการหลัก และ ผู้ผลิตเหล็กรูปพรรณ จึงแบ่งลักษณะการแข่งขันออกเป็น 2 กลุ่ม ได้แก่

2.1 กลุ่มธุรกิจศูนย์บริการหลัก

ผู้ประกอบการธุรกิจศูนย์บริการหลักมีจำนวนมาก ส่วนใหญ่เป็นผู้ประกอบการขนาดเล็ก สำหรับผู้ประกอบการธุรกิจศูนย์บริการที่มีกำลังการผลิตและมีศักยภาพในการแข่งขันในตลาดที่มีขนาดใหญ่จำนวน 2 ราย และขนาดกลางจำนวน 6 ราย ซึ่งบริษัทเป็นหนึ่งในผู้ประกอบการที่มีกำลังการผลิตขนาดกลาง ดังนั้นการแข่งขันของกลุ่มผู้ผลิตขนาดใหญ่ และขนาดกลางจึงอยู่ในระดับปานกลาง รวมทั้งกำลังการผลิตที่มีอยู่ในปัจจุบันไม่เพียงพอต่อความต้องการของลูกค้า

2.2 กลุ่มธุรกิจผู้ผลิตท่อเหล็กและเหล็กโครงสร้างรูปตัวซี

สำหรับการแข่งขันของผลิตภัณฑ์ท่อเหล็กและเหล็กรูปตัวซี มีการแข่งขันค่อนข้างสูงเนื่องจากมีผู้ประกอบการผลิตท่อเหล็กและเหล็กโครงสร้างรูปตัวซีในประเทศมากกว่า 50 ราย ซึ่งบริษัทแบ่งการแข่งขันของธุรกิจท่อเหล็กและเหล็กโครงสร้างรูปตัวซีออกเป็น 3 กลุ่มตามกำลังการผลิต ได้แก่

กลุ่มที่ 1 ผู้ผลิตท่อเหล็กและเหล็กโครงสร้างรูปตัวซีขนาดใหญ่ คือ ผู้ผลิตท่อเหล็กที่มีกำลังการผลิตท่อเหล็กมากกว่า 100,000 ตันต่อปี กลุ่มนี้มีจำนวน 9 ราย ปัจจุบันบริษัทมีกำลังการผลิตท่อเหล็ก และเหล็กตัวซีอยู่ในกลุ่มนี้

กลุ่มที่ 2 ผู้ผลิตท่อเหล็กและเหล็กโครงสร้างรูปตัวซีขนาดกลาง คือ ผู้ผลิตท่อเหล็กที่มีกำลังการผลิตท่อเหล็กระหว่าง 50,000 ถึง 100,000 ตันต่อปี กลุ่มนี้มีประมาณ 13 ราย

กลุ่มที่ 3 ผู้ผลิตท่อเหล็กและเหล็กโครงสร้างรูปตัวซีขนาดเล็ก คือ ผู้ผลิตท่อเหล็กที่มีกำลังการผลิตท่อเหล็กน้อยกว่า 50,000 ตันต่อปี ซึ่งผู้ประกอบการส่วนที่เหลือจะอยู่ในกลุ่มนี้

การจัดหาผลิตภัณฑ์

กลุ่มบริษัทฯ มีแหล่งการจัดหาผลิตภัณฑ์ ดังนี้

- การผลิต

ปัจจุบันบริษัท มีโรงงานแปรรูปเหล็กม้วนดำของบริษัทเอง จำนวน 1 แห่ง และเมื่อกลางปี 2560 ได้รวมเครื่องจักรที่อยู่ในบริษัทย่อยเข้ากับบริษัทฯ เพื่อควบคุมการบริหารให้ง่ายขึ้น โดยเครื่องจักรทั้งหมดตั้งอยู่ในพื้นที่ใกล้เคียงกัน มีกำลังการผลิตรวมประมาณ 334,500 ตันต่อปี และในปี 2561 และ 2560 ใช้กำลังการผลิตอยู่ที่ประมาณร้อยละ 45.00 และ 87.93 ของกำลังการผลิตรวมตามลำดับ

- การจัดหาวัตถุดิบหรือผลิตภัณฑ์อื่น

ปัจจุบันบริษัทจัดซื้อเหล็กแผ่นรีดร้อนที่มีมาตรฐานทั้งด้านความหนาและความกว้างและความยาวซึ่งเป็นวัตถุดิบหลักในการผลิตจากผู้ผลิตเหล็กแผ่นรีดร้อนในประเทศ ได้แก่ บริษัทในกลุ่มบริษัท จี เจ สตีล จำกัด (มหาชน) และบริษัท จี สตีล จำกัด (มหาชน) และกลุ่มบริษัทในเครือสหวิริยา เป็นหลัก ซึ่งเป็นผู้ผลิตเหล็กแผ่นรีดร้อนในประเทศเพียงรายใหญ่ และซื้อเหล็กแปรรูปอื่นๆ จากเจ้าหนี้หลายราย นอกจากนี้ บริษัทได้มีการจัดซื้อเหล็กม้วนหน้าแคบจาก บริษัท ไพรม์ สตีล มิลล์ จำกัด (บริษัทร่วม) เพื่อสนับสนุนวัตถุดิบในการแปรรูปเหล็กรูปพรรณอีกช่องทางหนึ่ง

- การจัดหาเศษเหล็กเป็นวัตถุดิบ

กลุ่มบริษัทมีการจัดหาเศษเหล็กชนิดต่างๆ เช่น shreaded, HMS ทั้งจากในประเทศและนำเข้าจากต่างประเทศ แล้วขายต่อให้บริษัทที่มีเตาหลอมเหล็กม้วนดำ และนำเข้าเศษเหล็กประเภท SLAB แล้วขายให้กับบริษัทร่วมคือ บริษัท ไพรม์ สตีล มิลล์ จำกัด เพื่อเป็นวัตถุดิบผลิตเป็นเหล็กม้วนดำหน้าแคบต่อไป

ผลกระทบต่อสิ่งแวดล้อม

ผลกระทบต่อสิ่งแวดล้อมที่สำคัญของโรงงานแปรรูปเหล็ก คือ มลภาวะจากเสียงในขบวนการผลิต แต่บริษัทได้มีการควบคุมปริมาณเสียงที่เกิดจากขบวนการผลิตของบริษัทไม่ให้มีผลกระทบต่อสิ่งแวดล้อมโดยออกแบบอาคารโรงงานให้

สามารถเก็บเสียงได้ดี นอกจากนี้บริษัทยังได้รับการตรวจสอบโรงงานอย่างสม่ำเสมอทุกปีภายใต้การควบคุมดูแลของกรมโรงงานอุตสาหกรรม ซึ่งผลการตรวจสอบสรุปได้ว่า สภาพโรงงานและสภาพแวดล้อมต่าง ๆ ในบริเวณโรงงานอยู่ในเกณฑ์มาตรฐาน ไม่ก่อให้เกิดปัญหาใด ๆ ต่อสภาพแวดล้อม

ทั้งนี้ ตั้งแต่โรงงานของบริษัทเปิดดำเนินการมา บริษัทไม่มีข้อพิพาทหรือถูกฟ้องร้องเกี่ยวกับการสร้างผลกระทบต่อสิ่งแวดล้อม และไม่เคยได้รับการตักเตือนหรือการปรับจากหน่วยงานของรัฐตามกฎหมายที่บริษัทต้องปฏิบัติตามอันได้แก่ พระราชบัญญัติโรงงาน พ.ศ. 2535 และพระราชบัญญัติส่งเสริมและรักษาสิ่งแวดล้อม พ.ศ. 2535

ปัจจัยความเสี่ยง

1) ความเสี่ยงจากการผันผวนของราคาวัตถุดิบ

บริษัทได้สั่งซื้อเหล็กแผ่นรีดร้อนชนิดม้วน ซึ่งเป็นวัตถุดิบหลักของการผลิตผลิตภัณฑ์อื่นๆของบริษัท สัดส่วนการสั่งซื้ออยู่ที่ระดับ ร้อยละ 45.30 ของยอดซื้อทั้งหมดในปี 2560 และร้อยละ 41.41 ของยอดซื้อทั้งหมดในปี 2561 ซึ่งบริษัทสั่งซื้อเหล็กแผ่นรีดร้อนชนิดม้วนหน้ากว้างทั้งหมดจากผู้ผลิตภายในประเทศ ดังนั้นการเปลี่ยนแปลงของราคาเหล็กแผ่นรีดร้อนชนิดม้วนจะส่งผลกระทบต่อต้นทุน และราคาขายผลิตภัณฑ์ของบริษัท อย่างไรก็ตาม สำหรับสินค้าที่บริษัทให้บริการจัดหาผลิตภัณฑ์บริษัทจะสั่งซื้อสินค้าแต่ละครั้งตามคำสั่งซื้อของลูกค้า และสำรองสินค้าบางประเภทที่เป็นที่นิยมของลูกค้า ทำให้บริษัทสามารถใช้นโยบายต้นทุนบวกกำไรในการกำหนดราคาขายสินค้าของบริษัท กล่าวคือ การนำต้นทุนวัตถุดิบ รวมค่าใช้จ่ายต่าง ๆ ที่เกิดขึ้นรวมกับกำไรมากำหนดราคาขาย ทำให้บริษัทสามารถรักษาส่วนต่างของกำไรได้ เนื่องจากบริษัทจะทำการปรับราคาขายสินค้าเป็นระยะ ๆ ตามราคาวัตถุดิบที่มีการปรับราคา อย่างไรก็ตาม หากราคาผลิตภัณฑ์เหล็กทรงตัวหรือมีแนวโน้มไม่ปรับเพิ่มขึ้น บริษัทจะใช้นโยบายต้นทุนบวกกำไรในการกำหนดราคาขายสินค้าของบริษัททั้งสินค้าที่บริษัทให้บริการจัดหาผลิตภัณฑ์และสินค้าที่บริษัทเป็นผู้แปรรูป นอกจากนี้การปรับราคาแต่ละครั้งนั้น บริษัทจะเทียบเคียงราคาขายสินค้าของบริษัทกับราคาตลาด ณ ขณะนั้น และหากราคาผลิตภัณฑ์เหล็กมีแนวโน้มลดลง บริษัทจะเร่งจำหน่ายสินค้าทั้งสินค้าที่บริษัทให้บริการจัดหาผลิตภัณฑ์และสินค้าที่บริษัทเป็นผู้แปรรูป และหากลูกค้าต้องการสั่งซื้อสินค้าล่วงหน้า บริษัทจะเรียกเก็บเงินค่ามัดจำสินค้าบางส่วนจากลูกค้าทันที และทำการสั่งซื้อจากผู้ผลิต ทำให้บริษัทสามารถลดความเสี่ยงจากความผันผวนของราคาเหล็กแผ่นรีดร้อน

นอกจากนี้ บริษัทยังติดตามการเปลี่ยนแปลงของราคาวัตถุดิบอย่างใกล้ชิด เพื่อนำมาประกอบการตัดสินใจในการสั่งซื้อและบริหารจัดการปริมาณวัตถุดิบคงคลังให้เหมาะสม ทั้งนี้ ในสถานการณ์ที่ราคาเหล็กปกติบริษัทมีนโยบายสำรองสินค้าคงคลังประมาณ 45 วัน จากทั้งสองนโยบายดังกล่าวทำให้การเปลี่ยนแปลงด้านราคาวัตถุดิบจะไม่ส่งผลกระทบต่อผลการดำเนินงานของบริษัทอย่างมีนัยสำคัญ

2) ความเสี่ยงจากการพึ่งพิงผู้ผลิตเหล็กแผ่นรีดร้อนชนิดม้วนรายใหญ่

ปัจจุบันผู้ผลิตเหล็กแผ่นรีดร้อนชนิดม้วนในประเทศมีเพียง 3 รายใหญ่ การที่มีผู้ผลิตเหล็กแผ่นรีดร้อนชนิดม้วนในประเทศเพียง 3 รายใหญ่ ทำให้บริษัทมีความเสี่ยงจากการขาดแคลนวัตถุดิบในกรณีที่ผู้ผลิตทั้ง 3 รายไม่สามารถจัดส่งวัตถุดิบให้กับบริษัทได้ตามกำหนดพร้อมกันทั้ง 3 รายและบริษัทไม่สามารถจัดหาวัตถุดิบจากแหล่งอื่นเข้ามาทดแทนได้ทันแผนการผลิตสินค้าตามที่รับคำสั่งซื้อสินค้าจากลูกค้า อย่างไรก็ตาม จากการที่บริษัทสั่งซื้อเหล็กแผ่นรีดร้อนจากผู้ผลิตทั้งสองกลุ่มเป็นเวลานานและไม่เคยมีการค้างชำระค่าสินค้า ทำให้บริษัทมีความสัมพันธ์ที่ดีกับกลุ่มบริษัทผู้ผลิตเหล็กทั้งหมด ประกอบกับบริษัทมีการวางแผนการผลิต และแจ้งปริมาณการสั่งซื้อวัตถุดิบให้แก่ผู้ผลิตล่วงหน้า รวมทั้งใช้นโยบายจองสินค้าล่วงหน้า ทำให้บริษัทยังไม่เคยประสบปัญหาขาดแคลนวัตถุดิบ และปัจจุบันนี้ บริษัทมีแหล่งวัตถุดิบเหล็กม้วนหน้าแคบจากบริษัท ไพรม์ สตีล มิลล์ จำกัด อีกหนึ่งแห่ง ซึ่งเป็นบริษัทร่วมที่ปัจจุบันบริษัทมีสัดส่วนการถือหุ้นร้อยละ 50 ซึ่งจะทำให้กลุ่มบริษัทมีอำนาจไปควบคุมการบริหาร และได้ส่วนแบ่งวัตถุดิบเป็นเหล็กม้วนหน้าแคบเพิ่มขึ้นในอนาคต

3) ความเสี่ยงเกี่ยวกับการเปลี่ยนแปลงกฎหมายด้านการแข่งขัน

1) การเปิดเขตการค้าเสรี (Free Trade Area)

ปัจจุบันประเทศไทยได้เปิดเขตการค้าเสรีกับกลุ่มประเทศอาเซียน และได้ทำข้อตกลงว่าด้วยการใช้มาตรการกำหนดอัตราอากรร่วมเพื่อการค้าเสรีอาเซียน (Agreement on the Common Effective Preferential Tariff (CEPT) Scheme for ASEAN Free Trade Area (AFTA)) ซึ่งหลักแผ่นรีดร้อน และท่อเหล็กเป็นสินค้าที่อยู่รายการลดภาษีปกติ (Normal Track) คือ ต้องลดอัตราภาษีศุลกากรของสินค้านี้ลงให้เหลือร้อยละ 0 แต่ยังไม่มีการประกาศอย่างจริงจัง ทั้งนี้ ในปัจจุบันอัตราภาษีศุลกากรที่ประเทศไทยเรียกเก็บกับประเทศในกลุ่มอาเซียนสำหรับแผ่นเหล็กรีดร้อน คือ ร้อยละ 2-5 ซึ่งขึ้นกับประเภทและขนาด และสำหรับท่อเหล็ก คือ ร้อยละ 5 อีกทั้งการที่ประเทศไทยเปิดเขตการค้าเสรีกับประชาคมอาเซียน (AEC) ทำให้ในอนาคตอาจมีหลักแผ่นรีดร้อน และท่อเหล็กนำเข้าราคาถูกมาเป็นคู่แข่งจากต่างประเทศมากขึ้น

อย่างไรก็ตาม สมาคมผู้ค้าเหล็กก็มีการรวมตัวกันและขอให้รัฐบาลคอยดูแลพิจารณาออกกฎหมายป้องกันการนำเข้า (SAFE GUARD) เป็นระยะๆ เพื่อช่วยให้ผู้ประกอบการในประเทศไม่ถูกกระทบกระเทือนเกินไป

4) ความเสี่ยงเกี่ยวกับผลกระทบจากภาวะการเมืองที่ยังไร้เสถียรภาพและภัยธรรมชาติ

ตั้งแต่ปลายปี 2554 เป็นต้นมา ปัญหารัฐธรรมนูญที่มีความรุนแรงและไม่แน่นอนมากขึ้น ก็มีผลกระทบต่อภาวะการค้าในบางฤดูกาล โดยเฉพาะช่วงไตรมาส 3 ของทุกปี จะเกิดภาวะฝนตก น้ำท่วมเป็นพื้นที่กว้าง และปรากฏการณ์เอลนีโญ ทำให้ในระยะหลายปีมานี้ ประเทศไทยประสบปัญหาร้ายแรงมากขึ้น และในวงกว้าง รวมทั้งปัญหาการเมืองที่ไม่เสถียรภาพ ทำให้ธุรกิจอสังหาริมทรัพย์ชะงักงัน ส่งผลให้การค้าเหล็กชะงักงันไปด้วยในช่วงดังกล่าว

5) ความเสี่ยงจากความไม่แน่นอนด้านการเมืองไทย

จากการที่ประเทศไทยเปลี่ยนแปลงการปกครองโดยมีรัฐประหารตั้งแต่ปี 2557 และห้วงการเลือกตั้งเป็นระยะเวลาเกือบ 6 ปี ทำให้นักลงทุนไม่แน่ใจในเสถียรภาพของรัฐบาล และมีการชะลอการลงทุนซึ่งกระทบต่ออุตสาหกรรมเหล็กตั้งแต่กลางปี 2561 ซึ่งไม่แน่ใจว่าภาวะการเมืองไทยหลังเลือกตั้งที่จะมีในต้นปี 2562 จะส่งผลกระทบต่ออะไรในอนาคต

ข้อมูลเกี่ยวกับบริษัทฯ และบริษัทย่อย

บริษัท

ชื่อบริษัท	: บริษัท เดอะ สตีล จำกัด (มหาชน)
สถานที่ตั้งสำนักงานใหญ่	: 1401 ถนนเอกชัย แขวงบางบอนใต้ เขตบางบอน จังหวัดกรุงเทพฯ 10150
สถานที่ตั้งสาขา 1	: 7/4 7/6 หมู่ 1 ตำบลแคราย อำเภอกระทุ่มแบน จังหวัดสมุทรสาคร 74110
สถานที่ตั้งสาขา 2	: 99/5 หมู่ 1 ตำบลบางน้ำจืด อำเภอเมืองสมุทรสาคร จังหวัดสมุทรสาคร 74000
สถานที่ตั้งสาขา 3	: 99/16, 99/57, 99/61 หมู่ 3 ตำบลนาดี อำเภอเมืองสมุทรสาคร จังหวัดสมุทรสาคร 74000
สถานที่ตั้งสาขา 4	: 196 หมู่ 1 ตำบลแคราย อำเภอกระทุ่มแบน จังหวัดสมุทรสาคร 74110
Homepage	: http://www.thesteel.co.th
เลขทะเบียนบริษัท	: 0107549000106
ลักษณะการประกอบธุรกิจ	: ประกอบธุรกิจจัดจำหน่ายผลิตภัณฑ์เหล็กที่หลากหลายทั้งในรูปแบบวัตถุดิบที่ยังมิได้แปรรูป ได้แก่ เหล็กแผ่นรีดร้อนชนิดม้วน (Hot Rolled Coil) และที่แปรรูปแล้ว ทั้งเหล็กม้วนสลิต เหล็กแผ่น เหล็กรูปพรรณประเภทขึ้นรูปร้อน และเหล็กรูปพรรณประเภทขึ้น รูปเย็น รวมทั้งผลิตภัณฑ์เหล็กอื่นๆ นอกจากนี้บริษัทฯ ยังเป็นผู้แปรรูปผลิตภัณฑ์เหล็กบางประเภท ได้แก่ เหล็กแผ่น เหล็กม้วนสลิต เหล็กแบน เหล็กฉาก พับ เหล็กรางพับ ท่อเหล็ก และเหล็กโครงสร้างรูปตัวซี
โทรศัพท์	: 66 (0) 2894-8889-90
โทรสาร	: 66 (0) 2408-0272-4
ทุนจดทะเบียน	: 825,007,620 บาท
แบ่งเป็นหุ้นสามัญ	: 1,102,060,160 หุ้น
มูลค่าที่ตราไว้	: หุ้นละ 0.50 บาท
ทุนเรียกชำระแล้ว	: 551,030,080 บาท

ข้อมูลทั่วไปของบริษัทฯ บริษัทย่อย ณ 31 ธันวาคม 2561

ชื่อบริษัท (ทะเบียนบริษัท)	ที่อยู่	ลักษณะธุรกิจ	ทุนจดทะเบียน (บาท)	ทุนชำระแล้ว (บาท)	สัดส่วน การลงทุน
1) บริษัท เดอะ สตีล จำกัด (มหาชน) (0107549000106)	สำนักงานใหญ่ 1401 ถนนเอกชัย แขวงบางบอนใต้ เขตบางบอน กรุงเทพมหานคร 10150 สาขาที่ 1 7/4,7/6 หมู่ที่ 1 ตำบลแคราย อำเภอกระทุ่มแบน สมุทรสาคร 74110 สาขาที่ 2 99/5 หมู่ 1 ตำบลบางน้ำจืด อำเภอเมืองสมุทรสาคร สมุทรสาคร 74000 สาขาที่ 3 99/16,99/57,99/61 หมู่ 3 ตำบลนาดี อำเภอเมืองสมุทรสาคร สมุทรสาคร 74000 สาขาที่ 4 196 หมู่ 1 ตำบลแคราย อำเภอกระทุ่มแบน จังหวัดสมุทรสาคร 74110 โทรศัพท์: 66 (0) 2894-8889-90 โทรสาร: 66 (0) 2408-0272-4 E-mail: theinfo@thesteel.co.th Website: www.thesteel.co.th	ผลิตและจำหน่ายเหล็กทุกชนิด	825,007,620	551,030,080	-

บริษัทย่อย					
1) บริษัท เดอะ สตีล โลจิสติกส์ จำกัด (0745551000218)	7/8 หมู่ 1 ถนนเอกชัย ตำบลแคราย อำเภอกระทุ่มแบน สมุทรสาคร 74110 โทรศัพท์: 66 (0) 2894-8889-90	รับจ้างขนส่งสินค้า	10,000,000	10,000,000	59.995%
2) บริษัท เดอะ สตีล อินดัสทรี จำกัด (0745552002940)	สำนักงานใหญ่ 196 หมู่ที่ 1 ตำบลแคราย อำเภอกระทุ่มแบน สมุทรสาคร 74110 โทรศัพท์: 66 (0) 2894-8889-90 โทรสาร: 66 (0) 24080272-4	รับจ้างผลิตท่อเหล็กดำ	50,000,000	50,000,000	99.9998%
3) บริษัท ลิเบอร์ตี สตีล สยาม จำกัด (0105554023044)	1401 ถนนเอกชัย แขวงบางบอนใต้ เขตบางบอน กรุงเทพฯ 10150 โทรศัพท์: 66 (0) 2894-8889-90 โทรสาร: 66 (0) 2408-0272-4	จำหน่ายเหล็กเส้น เหล็กม้วน และเศษเหล็กในการแปรรูปเหล็กม้วนและบิลเลต	450,000,000	450,000,000	99.99998%

บริษัทรวม					
1) บริษัท ไทรม์ สตีล มิลล์ จำกัด (0745557000163)	1011 อาคารศุภาลย์ แกรนด์ ทาวเวอร์ ห้องเลขที่ 1202 ชั้นที่ 12 ถนนพระราม 3 แขวงช่องนนทรี เขตยานนาวา กรุงเทพมหานคร สาขาที่ 1 7/447 หมู่ที่ 6 ตำบลมาบยางพร อำเภอปลวกแดง จังหวัดระยอง โทรศัพท์: 66 (0) 2107-9117 โทรสาร: 66 (0) 2107-9119	จำหน่ายเหล็กม้วนหน้าแคบ	1,000,000,000	1,000,000,000	50.00%

ข้อมูลอ้างอิง

นายทะเบียนหลักทรัพย์

บริษัท : ศูนย์รับฝากหลักทรัพย์ (ประเทศไทย) จำกัด
สถานที่ที่ตั้ง : ชั้น 14 อาคารตลาดหลักทรัพย์แห่งประเทศไทย
เลขที่ 93 ถนนรัชดาภิเษก
แขวงดินแดง เขตดินแดง
กรุงเทพฯ 10400
โทรศัพท์ : 66 (0) 2009-9999

ผู้สอบบัญชี

: บริษัท ซี ดับเบิลยู ดับเบิลยู พี จำกัด
128/180-181 อาคารพญาไทพลาซ่า ชั้น 31
ถนนพญาไท แขวงทุ่งพญาไท
เขตราชเทวี กรุงเทพฯ 10400
โทรศัพท์ 66 (0) 2216-2265 , 66 (0) 2216-2268-9
โทรสาร 66 (0) 2216-2286

โดย นางสาววรรณฯ พุทธเสถียร ผู้สอบบัญชีรับอนุญาตเลขที่ 4387 และ/หรือ
นายเชิดสกุล อ้นมงคล ผู้สอบบัญชีรับอนุญาตเลขที่ 7195 และ/หรือ
นางสาววราภรณ์ อินทรประสิทธิ์ ผู้สอบบัญชีรับอนุญาตเลขที่ 7881 และ/หรือ
นางสาวจันทรา ว่องศรีอุดมพร ผู้สอบบัญชีรับอนุญาตเลขที่ 4996 และ/หรือ
นางสาวชลธิชา เลิศวิไล ผู้สอบบัญชีรับอนุญาตเลขที่ 12258 และ/หรือ
นางสาววราภรณ์ พันธภักดีนุพงษ์ ผู้สอบบัญชีรับอนุญาตเลขที่ 12261

โครงสร้างเงินทุน

จำนวนทุนจดทะเบียนและทุนชำระแล้ว

(ก) หุ้นสามัญ

ทุนจดทะเบียนและทุนชำระแล้วของบริษัท ดังนี้

ทุนจดทะเบียน	จำนวน	825,007,620	บาท
ทุนที่เรียกชำระแล้ว	จำนวน	551,030,080	บาท
แบ่งเป็นหุ้นสามัญ	จำนวน	1,102,060,160	หุ้น
มูลค่าที่ตราไว้	หุ้นละ	0.50	บาท

ผู้ถือหุ้น

รายชื่อผู้ถือหุ้นรายใหญ่ 10 รายแรก ณ วันที่ 12 มีนาคม 2562 ดังนี้

รายชื่อ	จำนวนหุ้น	ร้อยละ
1 นายบุญชัย จิระพงษ์ตระกูล	188,000,000	17.06
2 นายนิรุตต์ งามชำนาญฤทธิ	160,000,000	14.52
3 นายสุรช จิระพงษ์ตระกูล	150,810,000	13.68
4 นางสาวรัตนา จิระพงษ์ตระกูล	121,100,000	10.99
5 UOB KAY HIAN PRIVATE LIMITED	83,004,000	7.53
6 นางวรรณาสี สิริวิญญู	79,000,000	7.17
7 นายภาณุ จารุพิรุฬห์	60,000,000	5.44
8 นายสุวิทย์ จิระพงษ์ตระกูล	55,004,900	4.99
9 นายจุมภฏ ชูวงศ์	54,000,000	4.90
10 นางสาวสุวรรณี จิระพงษ์ตระกูล	35,049,200	3.18

นโยบายการจ่ายเงินปันผล

(ก) นโยบายการจ่ายเงินปันผลของบริษัท

บริษัทมีนโยบายการจ่ายเงินปันผลให้แก่ผู้ถือหุ้น ในอัตราไม่น้อยกว่าร้อยละ 50 ของกำไรสุทธิหลังหักภาษี เว้นแต่ในกรณีที่บริษัทมีโครงการจะลงทุนในโครงการอื่น

การจ่ายเงินปันผลในช่วง 5 ปีที่ผ่านมาของบริษัท ดังนี้

ปี	อัตราเงินปันผล/หุ้น (บาท)	อัตรากำไรสุทธิต่อหุ้น (บาท)	อัตราการจ่ายเงินปันผลต่อกำไรสุทธิ (%)
2560	0.10	0.18	59.03
2559	0.50	0.88	59.82
2558	-	(2.02)	0
2557	-	0.16	0
2556	0.05	0.83	6.02

ในปี 2560 ที่ประชุมคณะกรรมการบริษัท ครั้งที่ 1/2561 เมื่อวันที่ 27 กุมภาพันธ์ 2561 มีมติอนุมัติให้จ่ายเงินปันผลปี 2560 จากผลการดำเนินงานระหว่างวันที่ 1 มกราคม 2560 – 31 ธันวาคม 2560 ในอัตรา 0.10 บาทต่อหุ้น รวมเป็นเงินจ่ายปันผลทั้งสิ้น 110,001,016.00 บาท และจ่ายเงินปันผลเมื่อวันที่ 24 พฤษภาคม 2561 ที่ผ่านมา

(ข) นโยบายการจ่ายเงินปันผลของบริษัทย่อย

สำหรับบริษัทย่อย บริษัทฯ มิได้กำหนดอัตราส่วนในการจ่ายเงินปันผลของบริษัทย่อยไว้แต่อย่างใด ดังนั้นนโยบายเกี่ยวกับการจ่ายเงินปันผลของบริษัทย่อยให้กับบริษัท ให้เป็นไปตามข้อบังคับของบริษัทย่อยนั้นๆ เรื่องการจ่ายเงินปันผล ซึ่งจะต้องได้รับมติจากที่ประชุมใหญ่ผู้ถือหุ้น โดยการจ่ายเงินปันผลบริษัทย่อยจะพิจารณาจากผลการดำเนินงานของปีที่บริษัทมีกำไรสะสม ทั้งนี้ขึ้นอยู่กับผลการดำเนินงานของบริษัทและภาวะเศรษฐกิจเป็นหลัก

นอกจากนี้ การจ่ายเงินปันผลบริษัทย่อย จะต้องมีการกันสำรองไว้อย่างน้อยหนึ่งในยี่สิบ (1/20) ของกำไรจนกว่าทุนสำรองจะมีจำนวนหนึ่งในสิบ (1/10) ของจำนวนทุนของบริษัทย่อยนั้นๆ

การจัดการ

โครงสร้างการจัดการของบริษัท ประกอบด้วย คณะกรรมการบริษัท และคณะอนุกรรมการ 3 คณะ คือ คณะกรรมการตรวจสอบ คณะกรรมการบริหาร และคณะกรรมการสรรหาและกำหนดค่าตอบแทน โดยคณะกรรมการบริษัท และผู้บริหารของบริษัท ประกอบด้วยผู้ทรงคุณวุฒิที่มีคุณสมบัติ ตามมาตรา 68 แห่งพระราชบัญญัติบริษัทมหาชน จำกัด พ.ศ. 2535 และตามประกาศคณะกรรมการกำกับหลักทรัพย์และตลาดหลักทรัพย์ว่าด้วยการขออนุญาตและการอนุญาตให้เสนอขายหุ้นที่ออกใหม่ และข้อกำหนดเกี่ยวกับผู้บริหารของบริษัทที่ออกหลักทรัพย์ทุกประการ คณะกรรมการต่างๆของบริษัทมีดังต่อไปนี้

คณะกรรมการบริษัท

รายชื่อกรรมการ	ตำแหน่ง	การประชุมคณะกรรมการ	
		จำนวนครั้งการประชุม	จำนวนครั้งที่เข้าร่วมประชุม
นายประจวบ ไชยสาส์น	ประธานกรรมการบริษัท กรรมการอิสระ	4	3
นายบุญชัย จิระพงษ์ตระกูล	กรรมการ	4	4
นายสุรช จิระพงษ์ตระกูล	กรรมการ	4	4
นายนิรุทธิ์ งามชำนาญฤทธิ์	กรรมการ	4	3
นางสาวพรวาพลิน วัชรเบญจพัฒน์	กรรมการ	4	4
นางสีนวล ทศน์พันธุ์	กรรมการอิสระ	4	4
นายธีระพงษ์ ธนารักษ์วุฒิกกร	กรรมการอิสระ	4	4

คณะกรรมการตรวจสอบ : ณ วันที่ 31 ธันวาคม 2561 คณะกรรมการตรวจสอบมีจำนวนทั้งสิ้น 3 ท่าน มีรายนามดังต่อไปนี้

1. นายประจวบ ไชยสาส์น ประธานกรรมการตรวจสอบ
2. นางสีนวล ทศน์พันธุ์ กรรมการตรวจสอบ
3. นายธีระพงษ์ ธนารักษ์วุฒิกกร กรรมการตรวจสอบ

กรรมการตรวจสอบลำดับที่ 2 มีความรู้และประสบการณ์เพียงพอที่จะสามารถทำหน้าที่สอบทานความน่าเชื่อถือของงบการเงิน โดยมี นางสาวจิตติมา นนทเวชซ์ ทำหน้าที่เป็นเลขานุการคณะกรรมการตรวจสอบ

คณะกรรมการบริหาร : ณ วันที่ 31 ธันวาคม 2561 คณะกรรมการบริหารมีจำนวนทั้งสิ้น 5 ท่าน มีรายนามดังต่อไปนี้-

1. นายบุญชัย จิระพงษ์ตระกูล ประธานกรรมการบริหาร / กรรมการผู้จัดการ
2. นายสุรช จิระพงษ์ตระกูล กรรมการบริหาร
3. นายนิรุทธิ์ งามชำนาญฤทธิ์ กรรมการบริหาร
4. นายศิลา หวังพรพระ กรรมการบริหาร/ ผู้จัดการฝ่ายการผลิต
5. นายประเสริฐสุข นัฒไธสง กรรมการบริหาร/ ผู้จัดการฝ่ายจัดซื้อ

คณะกรรมการสรรหาและกำหนดค่าตอบแทน : ณ วันที่ 31 ธันวาคม 2561 คณะกรรมการสรรหาและกำหนดค่าตอบแทน มีจำนวนทั้งสิ้น 3 ท่าน มีรายชื่อดังต่อไปนี้.-

- | | | |
|-------------------|-----------------|-------------------------------------|
| 1. นางสาว | ทัศนพันธุ์ | ประธานกรรมการสรรหาและกำหนดค่าตอบแทน |
| 2. นางนาถินี | สารวานิชพิทักษ์ | กรรมการสรรหาและกำหนดค่าตอบแทน |
| 3. นางสาวพรภาพลิน | วัชรเบญจพัฒน์ | กรรมการสรรหาและกำหนดค่าตอบแทน |

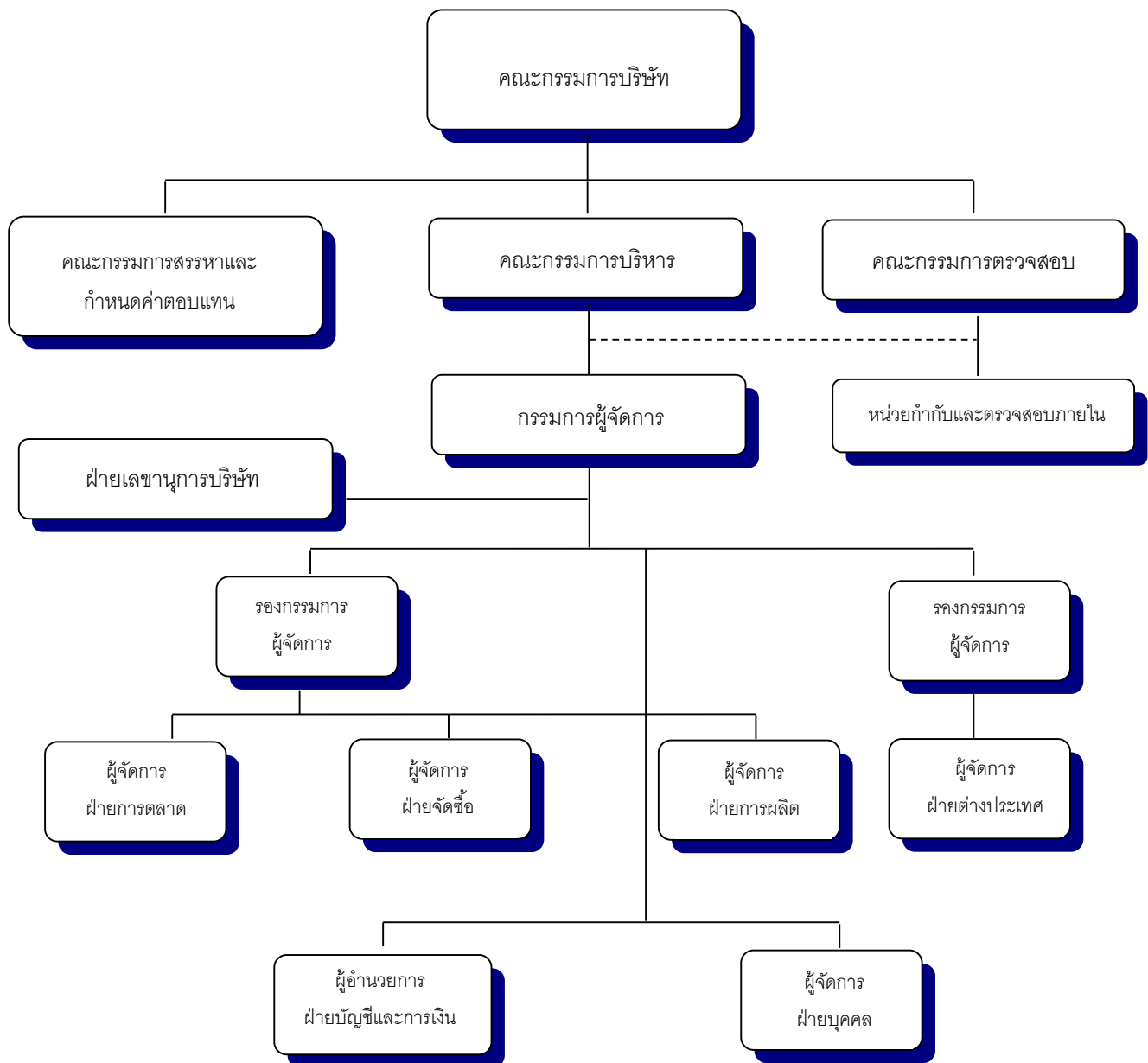
โดยมี นางสาวฐิติมา นนทเวช ทำหน้าที่เป็นเลขานุการคณะกรรมการสรรหาและกำหนดค่าตอบแทน

ผู้บริหาร : ณ วันที่ 31 ธันวาคม 2561 รายชื่อผู้บริหาร ⁽¹⁾ ตามนิยามของคณะกรรมการกำกับหลักทรัพย์และตลาดหลักทรัพย์ (ก.ล.ต.) มีจำนวนทั้งสิ้น 4 ท่าน มีรายชื่อดังต่อไปนี้.-

- | | | |
|----------------|----------------|-----------------------------------|
| 1. นายบุญชัย | จิระพงษ์ตระกูล | กรรมการผู้จัดการ |
| 2. นายสุรช | จิระพงษ์ตระกูล | รองกรรมการผู้จัดการฝ่ายการตลาด |
| 3. นายนิรุทธิ์ | งามชำนาญฤทธิ์ | รองกรรมการผู้จัดการฝ่ายต่างประเทศ |
| 4. นายพรเทพ | ไพโรไพศาลกิจ | ผู้อำนวยการฝ่ายบัญชีและการเงิน |

หมายเหตุ

- (1) "ผู้บริหาร" หมายความว่า กรรมการ ผู้จัดการ หรือผู้ดำรงตำแหน่งระดับบริหารที่รายงานแก่นับต่อจากผู้จัดการลงมา (ผู้ดำรงตำแหน่งสูงสุดของบริษัท) ผู้ซึ่งดำรงตำแหน่งเทียบเท่ากับผู้ดำรงตำแหน่งระดับบริหารรายที่สี่ทุกรายและให้หมายความรวมถึงผู้ดำรงตำแหน่งระดับบริหารในสายบัญชีและการเงินเป็นระดับผู้จัดการฝ่ายขึ้นไปหรือเทียบเท่า



เลขานุการบริษัท

คณะกรรมการบริษัทได้มีมติแต่งตั้งให้ นางสาวจิตติมา นนทเวชย์ ดำรงตำแหน่งเลขานุการบริษัท ตั้งแต่วันที่ 11พฤศจิกายน 2559

คำตอบแทนกรรมการและผู้บริหาร

ก. คำตอบแทนที่เป็นตัวเงิน สำหรับปีสิ้นสุดวันที่ 31 ธันวาคม 2561

- คำตอบแทนในฐานะกรรมการ ในรูปของค่าเบี้ยประชุม และคำตอบแทนจากผลการดำเนินงาน (โบนัส)

หน่วย : บาท

ชื่อ-นามสกุล	ค่าเบี้ยประชุม			โบนัส กรรมการ	รวม
	คณะกรรมการ บริษัท	คณะกรรมการ ตรวจสอบ	คณะกรรมการสรรหา และกำหนด คำตอบแทน		
1. นายบุญชัย จิระพงษ์ตระกูล	88,000	-	-	-	88,000
2. นายสุรช จิระพงษ์ตระกูล	88,000	-	-	-	88,000
3. นายนิรุทธิ์ งามชำนาญฤทธิ	66,000	-	-	-	66,000
4. นายประจวบ ไชยสาส์น	99,000	99,000	-	-	198,000
5. นางสาวฉวีวรรณ ทศน์พันธุ์	88,000	88,000	-	-	176,000
6. นายธีระพงษ์ ธนารักษ์อุดมกร	88,000	88,000	-	-	176,000
7. นางสาวพรพวณ วังระเบญจพัฒน์	88,000	-	-	-	88,000
8. นางนาถสินี สารวานิชพิทักษ์	-	-	-	-	-
คำตอบแทนรวม					880,000

- คำตอบแทนผู้บริหาร

หน่วย : บาท

คำตอบแทนในฐานะ	จำนวนราย	เงินเดือน โบนัส และอื่นๆ *
กรรมการที่เป็นผู้บริหาร	3	11,440,000
ผู้บริหาร	4	8,902,852
รวม		20,342,852

หมายเหตุ *อื่นๆ ได้แก่ เงินประกันสังคม ค่ารักษาพยาบาล เงินสมทบกองทุนสำรองเลี้ยงชีพ และค่าใช้จ่ายอื่นๆ

ข. คำตอบแทนอื่น

ในปี 2561 กรรมการและผู้บริหาร ไม่ได้รับคำตอบแทนอื่นนอกจากคำตอบแทนที่เป็นตัวเงิน

บุคลากร

(1) จำนวนพนักงานทั้งหมดของบริษัท ณ 31 ธันวาคม 2561 (ไม่รวมผู้บริหาร) ตามลำดับ ดังนี้

ฝ่าย		จำนวนพนักงานประจำ (คน)
		ปี 2561
1.	ฝ่ายสำนักงาน	140
2.	ฝ่ายโรงงาน	368
	รวม	508

ทั้งนี้ในระยะเวลา 3 ปีที่ผ่านมา บริษัทไม่มีข้อพิพาทด้านแรงงานใดๆ

(2) ค่าตอบแทนพนักงาน

ค่าตอบแทนรวมของพนักงานปี 2561 จำนวน 714 คน (รวมเข้าออกระหว่างปี) เท่ากับ 126.10 ล้านบาท โดยเป็นค่าตอบแทนในรูปเงินเดือน โบนัส ค่าแรง ค่าคอมมิชชั่น ค่าล่วงเวลา ค่าครองชีพ และเงินสมทบกองทุนสำรองเลี้ยงชีพ

นโยบายฝ่ายทรัพยากรบุคคล

ฝ่ายทรัพยากรบุคคล ได้กำหนดนโยบายของฝ่ายงานไว้ ดังนี้

1. บริษัทฯ จัดบริหารทรัพยากรบุคคลให้สอดคล้องและสนับสนุนนโยบาย เป้าหมายธุรกิจ และกลยุทธ์ของบริษัทฯ
2. บริษัทฯ จะจัดวางระบบและกระบวนการบริหารทรัพยากรบุคคล ให้มีความชัดเจน ความโปร่งใส ความยุติธรรม และความเป็นไปในแนวทางเดียวกันทั้งบริษัทฯ
3. บริษัทฯ ยึดถือระบบคุณธรรมที่พิจารณาถึงความรู้ ความสามารถของพนักงานเป็นสำคัญ ดังนั้นความก้าวหน้าในสายอาชีพ ผลตอบแทนและแรงจูงใจต่างๆ จะขึ้นอยู่กับคุณภาพและผลสำเร็จของงาน ความรู้ความสามารถ ทักษะและศักยภาพของพนักงาน สอดคล้องกับความต้องการของบริษัทฯ
4. บริษัทฯ จะส่งเสริมการพัฒนาทรัพยากรบุคคล เพื่อให้พนักงานมีความรู้ความสามารถและประสิทธิภาพต่อการทำงานในหน้าที่ความรับผิดชอบอย่างต่อเนื่อง

การกำกับดูแลกิจการ

คณะกรรมการบริษัทให้ความสำคัญต่อการดำเนินงานตามหลักการกำกับดูแลกิจการที่ดี บริษัทจึงได้กำหนดนโยบายเกี่ยวกับการกำกับดูแลกิจการ และได้นำหลักการกำกับดูแลกิจการสำหรับบริษัทจดทะเบียน ปี 2560 (Good Corporate Governance) ของตลาดหลักทรัพย์ฯ เป็นแนวทางในการดำเนินงานของบริษัท เพื่อประโยชน์ต่อการดำเนินธุรกิจของบริษัท และเป็นการเสริมสร้างความโปร่งใส ความมีประสิทธิภาพของฝ่ายจัดการ อันจะทำให้เกิดความเชื่อมั่นขึ้นในกลุ่มผู้ถือหุ้น ผู้ลงทุนและผู้ที่เกี่ยวข้องทุกฝ่าย ดังนี้

นโยบายการกำกับดูแลกิจการ

1. ดำเนินกิจการด้วยความโปร่งใสสามารถตรวจสอบได้ และเปิดเผยข้อมูลอย่างเพียงพอแก่ผู้ที่เกี่ยวข้องทุกฝ่าย
2. บริหารงานอย่างเต็มความสามารถด้วยความระมัดระวัง เพื่อให้เกิดประโยชน์สูงสุดต่อผู้ถือหุ้น
3. บริษัทจะจัดให้มีแนวทางในการดำเนินธุรกิจที่ชัดเจนโดยคำนึงถึงการปฏิบัติต่อผู้ถือหุ้นและผู้มีส่วนได้เสียอย่างเท่าเทียมกัน
4. จัดให้มีระบบการควบคุมและบริหารความเสี่ยงที่เหมาะสมและเพียงพอต่อการตัดสินใจในการดำเนินธุรกิจ ความเสี่ยง รวมทั้งวางกลยุทธ์ แก้ไข และติดตามการบริหารความเสี่ยงอยู่เสมอ
5. จะยึดถือและปฏิบัติหน้าที่ด้วยการคำนึงถึงจริยธรรมในการดำเนินธุรกิจเป็นสำคัญเพื่อไม่ให้เกิดความเสียหายต่อผู้มีส่วนได้เสียกลุ่มต่างๆ

คณะกรรมการชุดย่อย

คณะกรรมการบริษัท ได้แต่งตั้งคณะกรรมการที่สำคัญ ซึ่งเป็นผู้มีความรู้ ความชำนาญที่เหมาะสมช่วยศึกษาถกแถลงในเรื่องต่างๆ ที่ได้รับมอบหมายให้มีความถูกต้อง ชัดเจน และสมบูรณ์เบื้องต้น ก่อนนำเสนอให้คณะกรรมการบริษัทเป็นผู้พิจารณาอนุมัติเห็นชอบ หรือรับรองแล้วแต่กรณี เพื่อสนับสนุนการบริหารงานของคณะกรรมการบริษัท มีดังนี้

- คณะกรรมการตรวจสอบ ประกอบด้วย กรรมการอิสระ 3 คน และมีกรรมการ 1 คน เป็นผู้ที่มีความรู้ ความเข้าใจ และมีประสบการณ์ด้านบัญชีการเงินเป็นอย่างดี มีวาระการดำรงตำแหน่ง 3 ปี
- คณะกรรมการสรรหาและกำหนดค่าตอบแทน ประกอบด้วย กรรมการบริษัท จำนวน 2 คน และ 1 คนเป็นบุคคลภายนอก โดยประธานคณะกรรมการสรรหาและกำหนดค่าตอบแทนไม่ใช่ประธานกรรมการบริษัท
- คณะกรรมการบริหาร ประกอบด้วย กรรมการที่เป็นผู้บริหาร 3 คน และผู้บริหาร 2 คน รวมเป็น 5 คน โดยกรรมการบริหารมีอำนาจในการบริหารงานบริษัท

นियามกรรมการอิสระ

● กรรมการอิสระ หมายถึง กรรมการที่เป็นบุคคลภายนอกบริษัท ซึ่งไม่ได้ดำรงตำแหน่งเป็นผู้บริหารหรือพนักงานประจำของบริษัท ไม่ได้เป็นกรรมการบริหารหรือกรรมการผู้มีอำนาจลงนามผูกพันบริษัทฯ และเป็นอิสระจากผู้ถือหุ้นรายใหญ่ ผู้บริหาร และผู้ที่เกี่ยวข้องสามารถทำหน้าที่คุ้มครองผลประโยชน์ของผู้ถือหุ้นทุกรายอย่างเท่าเทียมกัน และสามารถช่วยเหลือไม่ให้เกิดรายการที่มีความขัดแย้งทางผลประโยชน์ระหว่างบริษัทฯ กับบุคคลที่เกี่ยวข้องกัน ซึ่งคำนิยามเท่ากับเกณฑ์ของสำนักงาน ก.ล.ต. และตลาดหลักทรัพย์แห่งประเทศไทย ดังนี้

1. ถือหุ้นไม่เกินร้อยละ 1 ของจำนวนหุ้นที่มีสิทธิออกเสียงทั้งหมดของบริษัท บริษัทใหญ่ บริษัทย่อย บริษัทร่วมหรือนิติบุคคลที่อาจมีความขัดแย้ง โดยนับรวมหุ้นที่ถือโดยผู้ที่เกี่ยวข้องตามมาตรา 258 แห่ง พ.ร.บ.หลักทรัพย์และตลาดหลักทรัพย์

2. ไม่เป็นกรรมการที่มีส่วนร่วมบริหารงาน/พนักงาน/ลูกจ้าง/ที่ปรึกษาที่รับเงินเดือนประจำ/ผู้มีอำนาจควบคุมของบริษัท บริษัทใหญ่ บริษัทย่อย บริษัทร่วม บริษัทย่อยลำดับเดียวกัน หรือนิติบุคคลที่อาจมีความขัดแย้ง (ปัจจุบันและ 2 ปีก่อนได้รับการแต่งตั้ง)

3. ไม่มีความสัมพันธ์ทางสายโลหิต หรือโดยการจดทะเบียนในลักษณะที่เป็นบิดามารดา คู่สมรส พี่น้อง และบุตร รวมทั้งคู่สมรสของบุตรกับผู้บริหาร ผู้ถือหุ้นรายใหญ่ ผู้มีอำนาจควบคุม หรือบุคคลที่จะได้รับการเสนอให้เป็นผู้บริหาร หรือผู้มีอำนาจควบคุมบริษัทหรือบริษัทย่อย

4. ความสัมพันธ์ทางธุรกิจกับบริษัท

4.1 ไม่เป็นผู้สอบบัญชีของบริษัท

4.2 ไม่เป็นผู้ให้บริการทางวิชาชีพอื่น ๆ เช่น ที่ปรึกษากฎหมาย ที่ปรึกษาทางการเงิน ผู้ประเมินราคาทรัพย์สิน เป็นต้น ที่มีมูลค่ารายการ > 2 ล้านบาทต่อปี

4.3 ไม่มีรายการเกี่ยวโยงกันที่เป็นธุรกรรมปกติ รายการเช่า/ให้เช่าอสังหาริมทรัพย์ รายการเกี่ยวกับสินทรัพย์/บริการ และรายการให้หรือรับความช่วยเหลือทางการเงิน ที่มีมูลค่ารายการ ≥ 20 ล้านบาท หรือ $\geq 3\%$ ของ NTA แล้วแต่จำนวนใดจะต่ำกว่า ทั้งนี้ ในการพิจารณามูลค่ารายการให้รวมรายการที่เกิดขึ้นในระหว่าง 6 เดือนก่อนวันที่มีการทำรายการด้วย

ทั้งนี้ต้องไม่มีความสัมพันธ์ทางธุรกิจตามข้อ 4.1-4.3 ในปัจจุบันและ 2 ปีก่อนได้รับการแต่งตั้ง เว้นแต่กรณีมีเหตุจำเป็นและสมควร ซึ่งมีได้เกิดขึ้นอย่างสม่ำเสมอและต่อเนื่อง กรรมการอิสระ/กรรมการตรวจสอบอาจมีความสัมพันธ์เกินระดับนัยสำคัญที่กำหนดในระหว่างดำรงตำแหน่งก็ได้ แต่ต้องได้รับมติอนุมัติเป็นเอกฉันท์จากคณะกรรมการบริษัทก่อน และบริษัทต้องเปิดเผยความสัมพันธ์ดังกล่าวของกรรมการรายนั้นไว้ในแบบ Filing แบบ 56-1 รายงานประจำปี และหนังสือนัดประชุมผู้ถือหุ้น ในกรณีจะเสนอผู้ถือหุ้นเพื่อต่อวาระแก่กรรมการอิสระ/กรรมการตรวจสอบรายนั้นอีก

5. ไม่เป็นกรรมการที่ได้รับแต่งตั้งขึ้น เพื่อเป็นตัวแทนของกรรมการของบริษัท ผู้ถือหุ้นรายใหญ่ หรือผู้ถือหุ้นซึ่งเป็นผู้เกี่ยวข้องกับผู้ถือหุ้นรายใหญ่

6. ไม่มีลักษณะอื่นใดที่ทำให้ไม่สามารถให้ความเห็นอย่างเป็นอิสระเกี่ยวกับการดำเนินงานของบริษัท

7. กรรมการอิสระที่มีคุณสมบัติตามข้อ 1-6 ข้างต้น อาจได้รับมอบหมายจากคณะกรรมการบริษัทให้ตัดสินใจในการดำเนินกิจการของบริษัท บริษัทใหญ่ บริษัทย่อย บริษัทร่วม บริษัทย่อยลำดับเดียวกัน หรือนิติบุคคลที่อาจมีความขัดแย้ง โดยมีการตัดสินใจในรูปแบบองค์คณะ (Collective decision) ได้

ขอบเขตอำนาจหน้าที่ของคณะกรรมการบริษัท

1. อำนาจหน้าที่ตามประมวลกฎหมายแพ่งและพาณิชย์ รวมถึงกฎหมายอื่นใดที่กำหนดให้เป็นอำนาจหน้าที่ของกรรมการหรือคณะกรรมการในบริษัท(มหาชน) จำกัด

2. อำนาจหน้าที่ตามข้อบังคับของบริษัทที่กำหนดให้เป็นของคณะกรรมการ

3. พิจารณานุมัติแผนงานระยะยาว แผนงานงบประมาณและงบลงทุนประจำปี

4. ดำเนินกิจการค้าของบริษัทให้เป็นไปตามกฎหมาย วัตถุประสงค์และข้อบังคับของบริษัท ตลอดจนมติของที่ประชุมผู้ถือหุ้น

5. วางแผนและนโยบาย การบริหารงานของบริษัท ตลอดจนตรวจสอบผลการดำเนินงานของบริษัท

6. กำหนดระเบียบต่างๆของบริษัท

7. แต่งตั้งคณะกรรมการบริหาร หรือมอบหมายให้กรรมการคนใดคนหนึ่งหรือหลายคน หรือบุคคลอื่นกระทำการอย่างหนึ่งอย่างใดแทนคณะกรรมการ และภายในขอบเขตที่คณะกรรมการพึงมี และมีสิทธิที่จะยกเลิก เพิกถอน แก้ไข หรือ เปลี่ยนแปลงอำนาจดังกล่าวได้

8. พิจารณา และอนุมัติกิจการอื่นๆ ที่สำคัญ อันเกี่ยวกับบริษัทหรือที่เห็นสมควรจะดำเนินกิจการนั้นๆ เพื่อให้เกิดประโยชน์แก่บริษัท

เว้นแต่เรื่องดังต่อไปนี้ จะกระทำได้อีกเมื่อได้รับอนุมัติจากที่ประชุมผู้ถือหุ้นก่อน ทั้งนี้กำหนดให้รายการที่กรรมการหรือบุคคลที่อาจมีความขัดแย้ง มีส่วนได้เสีย หรืออาจมีความขัดแย้งทางผลประโยชน์ใดกับบริษัทหรือบริษัทย่อย ให้กรรมการซึ่งมีส่วนได้เสียในเรื่องนั้น ไม่มีสิทธิออกเสียงลงคะแนนในเรื่องนั้น

- เรื่องที่กฎหมายกำหนดให้ต้องได้มติที่ประชุมผู้ถือหุ้น
- การทำรายการที่กรรมการมีส่วนได้เสียและอยู่ในข่ายที่กฎหมาย หรือข้อกำหนดของตลาดหลักทรัพย์ระบุให้ต้องได้รับอนุมัติจากที่ประชุมผู้ถือหุ้น
- นอกจากนั้นในกรณีดังต่อไปนี้จะต้องได้รับความเห็นชอบจากที่ประชุมคณะกรรมการและที่ประชุมผู้ถือหุ้น ด้วยคะแนนเสียงไม่น้อยกว่า 3 ใน 4 ของจำนวนเสียงทั้งหมดของผู้ถือหุ้นที่เข้าประชุมและมีสิทธิออกเสียงลงคะแนน
 - การขายหรือโอนกิจการของบริษัททั้งหมดหรือบางส่วนที่สำคัญ
 - การซื้อหรือรับโอนกิจการของบริษัทอื่น หรือบริษัทเอกชนมาเป็นของบริษัท
 - การทำ แก้วไข หรือเลิกสัญญา เกี่ยวกับการให้เช่ากิจการของบริษัททั้งหมดหรือบางส่วนที่สำคัญ การมอบหมายให้บุคคลอื่นเข้าจัดการธุรกิจของบริษัทหรือการรวมกิจการกับบุคคลอื่นโดยมีวัตถุประสงค์จะแบ่งกำไรขาดทุนกัน
 - การแก้ไขหนังสือบริคณห์สนธิหรือข้อบังคับของบริษัท
 - การเพิ่มทุน การลดทุน การออกหุ้นกู้ การควบหรือเลิกบริษัท
 - เรื่องอื่นใดตามที่กฎหมายกำหนด

ขอบเขตอำนาจหน้าที่ของคณะกรรมการตรวจสอบ

1. สอบทานให้บริษัทมีการรายงานทางการเงินอย่างถูกต้องและเพียงพอ
2. สอบทานให้บริษัทมีระบบการควบคุมภายใน (internal control) และระบบการตรวจสอบภายใน (internal audit) ที่มีความเหมาะสมและมีประสิทธิผล และพิจารณาความเป็นอิสระของหน่วยงานตรวจสอบภายใน ตลอดจนให้ความเห็นชอบในการพิจารณาแต่งตั้ง โยกย้าย เลิกจ้างหัวหน้าหน่วยงานตรวจสอบภายใน หรือหน่วยงานอื่นใดที่รับผิดชอบเกี่ยวกับการตรวจสอบภายใน
3. สอบทานให้บริษัทปฏิบัติตามกฎหมายว่าด้วยหลักทรัพย์และตลาดหลักทรัพย์ ข้อกำหนดของตลาดหลักทรัพย์ หรือกฎหมายที่เกี่ยวข้องกับธุรกิจของบริษัท
4. พิจารณา คัดเลือก เสนอแต่งตั้งบุคคลซึ่งมีความเป็นอิสระเพื่อทำหน้าที่เป็นผู้สอบบัญชีของบริษัท และเสนอคำตอบแทนของบุคคลดังกล่าว รวมทั้งเข้าร่วมประชุมกับผู้สอบบัญชี โดยไม่มีฝ่ายจัดการเข้าร่วมประชุมด้วยอย่างน้อยปีละ 1 ครั้ง
5. พิจารณารายการที่เกี่ยวข้องกันหรือรายการที่อาจมีความขัดแย้งทางผลประโยชน์ ให้เป็นไปตามกฎหมาย และข้อกำหนดของตลาดหลักทรัพย์ ทั้งนี้ เพื่อให้มั่นใจว่ารายการดังกล่าวสมเหตุสมผลและเป็นประโยชน์สูงสุดต่อบริษัท

6. จัดทำรายงานของคณะกรรมการตรวจสอบ โดยเปิดเผยไว้ในรายงานประจำปีของบริษัท ซึ่งรายงานดังกล่าวต้องลงนามโดยประธานคณะกรรมการตรวจสอบ และต้องประกอบด้วยข้อมูลอย่างน้อยดังต่อไปนี้

- (ก) ความเห็นเกี่ยวกับความถูกต้อง ครบถ้วน เป็นที่เชื่อถือได้ของรายงานทางการเงินของบริษัท
- (ข) ความเห็นเกี่ยวกับความเพียงพอของระบบควบคุมภายในของบริษัท
- (ค) ความเห็นเกี่ยวกับการปฏิบัติตามกฎหมายว่าด้วยหลักทรัพย์และตลาดหลักทรัพย์ ข้อกำหนดของตลาดหลักทรัพย์ หรือกฎหมายที่เกี่ยวข้องกับธุรกิจของบริษัท
- (ง) ความเห็นเกี่ยวกับความเหมาะสมของผู้สอบบัญชี
- (จ) ความเห็นเกี่ยวกับรายการที่อาจมีความขัดแย้งทางผลประโยชน์
- (ฉ) จำนวนการประชุมคณะกรรมการตรวจสอบ และการเข้าร่วมประชุมของกรรมการตรวจสอบแต่ละท่าน
- (ช) ความเห็นหรือข้อสังเกตโดยรวมที่คณะกรรมการตรวจสอบได้รับจากการปฏิบัติหน้าที่ตามกฎหมาย (Charter)
- (ซ) รายงานอื่นใดที่เห็นว่าผู้ถือหุ้นและผู้ลงทุนทั่วไปควรทราบ ภายใต้ขอบเขตหน้าที่และความรับผิดชอบที่ได้รับมอบหมายจากคณะกรรมการบริษัท

7. ปฏิบัติการอื่นใดตามที่คณะกรรมการบริษัทมอบหมายด้วยความเห็นชอบจากคณะกรรมการตรวจสอบ

ขอบเขตอำนาจหน้าที่ของคณะกรรมการบริหาร

1. ให้มีอำนาจตัดสินใจในเรื่องการดำเนินงานที่สำคัญของบริษัท โดยกำหนดขอบเขตประเภท หรือขนาดของภารกิจ วัตถุประสงค์ แนวทางและนโยบายของบริษัท รวมถึงการกำกับดูแลการดำเนินงานโดยรวม ผลผลิต ความสัมพันธ์กับลูกค้า ภายในขอบเขตของแผนงานและงบประมาณที่ได้รับมอบหมายจากคณะกรรมการ
 2. พิจารณาและอนุมัติการจัดซื้อจัดจ้าง ตลอดจนเรื่องการลงทุนขยายงาน รวมถึงการซื้อขายสินทรัพย์ถาวรของบริษัท และจะพิจารณาเสนอต่อคณะกรรมการบริษัทหากการจัดซื้อจัดจ้าง ตลอดจนเรื่องการลงทุนขยายงาน รวมถึงการซื้อขายสินทรัพย์ถาวรของบริษัทนั้นอยู่นอกเหนือขอบเขตและงบประมาณที่ได้รับมอบหมายจากคณะกรรมการ
 3. มีอำนาจในการจัดซื้อวัตถุดิบในการผลิตครั้งละน้ำหนักไม่เกิน 20,000 ตัน
 4. มีอำนาจกระทำการและแสดงตนเป็นตัวแทนของบริษัทต่อบุคคลภายนอกในกิจการที่เกี่ยวข้องและเป็นประโยชน์ต่อกิจการ
 5. พิจารณาเรื่องการระดมทุนของบริษัทเพื่อนำเสนอต่อคณะกรรมการบริษัท
 6. อนุมัติการแต่งตั้งที่ปรึกษาด้านต่าง ๆ ที่จำเป็นต่อการดำเนินงานของบริษัท
 7. ดำเนินกิจการที่เกี่ยวข้องกับการบริหารงานโดยทั่วไปของบริษัท
 8. พิจารณาและอนุมัติแผนการปฏิบัติของแต่ละฝ่ายงานของบริษัท และพิจารณาอนุมัติค่าของฝ่ายงานต่าง ๆ ของบริษัทที่เกินอำนาจสั่งการของฝ่ายงานนั้น
 9. หากการดำเนินงานตามแผนงานที่ได้รับอนุมัติจากคณะกรรมการบริษัท ใช้งบประมาณสูงเกินกว่างบประมาณที่ได้รับอนุมัติร้อยละ 10 จะต้องนำเสนอขออนุมัติจากคณะกรรมการบริษัท
- ทั้งนี้ การมอบอำนาจดังกล่าวข้างต้น คณะกรรมการบริหารจะต้องปฏิบัติตามข้อกำหนดและระเบียบวาระต่าง ๆ ที่ได้รับอนุมัติจากคณะกรรมการบริษัท และต้องไม่อนุมัติรายการใด ๆ ที่ตนเองหรือบุคคลที่อาจมีความขัดแย้งทางผลประโยชน์ มีส่วนได้เสีย หรืออาจมีความขัดแย้งทางผลประโยชน์ในลักษณะอื่นใดกับบริษัทและบริษัทย่อย และจะต้องเปิดเผยรายการดังกล่าวต่อคณะกรรมการบริษัทเพื่อให้คณะกรรมการบริษัทพิจารณา

การอื่นใดนอกเหนือจากที่กล่าวมาข้างต้น คณะกรรมการบริหารไม่สามารถกระทำได้ เว้นแต่จะได้รับมอบหมายจากที่ประชุมคณะกรรมการบริษัทเป็นคราว ๆ ไป

ขอบเขตอำนาจหน้าที่ของคณะกรรมการสรรหาและกำหนดค่าตอบแทน

1. กำหนดหลักเกณฑ์ และวิธีการ ในการสรรหากรรมการ และผู้บริหารระดับสูง และคณะกรรมการชุดต่างๆ เมื่อครบวาระ หรือมีตำแหน่งว่าง เพื่อให้มีองค์ประกอบและคุณสมบัติตามกฎหมาย/ระเบียบที่เกี่ยวข้อง เพื่อนำเสนอความเห็นต่อคณะกรรมการบริษัทพิจารณาอนุมัติ และ/หรือเสนอที่ประชุมผู้ถือหุ้นเพื่อพิจารณาอนุมัติแล้วแต่กรณี
2. กำหนดหลักเกณฑ์ และวิธีการจ่ายค่าตอบแทนสำหรับกรรมการบริษัท ผู้บริหารระดับสูง และคณะกรรมการชุดต่างๆ ที่คณะกรรมการบริษัท แต่งตั้ง โดยให้สอดคล้องกับผลการดำเนินงานของบริษัทฯ อย่างเป็นธรรมและสมเหตุสมผล โดยเปรียบเทียบกับระดับค่าตอบแทนของบริษัทฯ อื่นๆ ในอุตสาหกรรมเดียวกัน หรืออุตสาหกรรมที่มีขนาดใกล้เคียงกัน เพื่อนำเสนอต่อคณะกรรมการบริษัท พิจารณาอนุมัติ และ/หรือเสนอที่ประชุมผู้ถือหุ้นเพื่อพิจารณาอนุมัติแล้วแต่กรณี
3. คณะกรรมการสรรหาและกำหนดค่าตอบแทนต้องรายงานผลการประชุม หรือรายงานอื่นใดที่เห็นว่าคณะกรรมการบริษัท ควรรับทราบต่อคณะกรรมการบริษัท
4. ปฏิบัติหน้าที่ในเรื่องอื่นใดตามที่คณะกรรมการบริษัทมอบหมาย

การสรรหากรรมการ และผู้บริหาร

การสรรหากรรมการ

ตามข้อบังคับของบริษัท กำหนดว่าในการประชุมสามัญประจำปีทุกครั้ง ให้กรรมการออกจากตำแหน่ง 1 ใน 3 ถ้าจำนวนกรรมการที่จะแบ่งออกให้ตรงเป็นสามส่วนไม่ได้ ให้ออกจำนวนใกล้เคียงที่สุดกับส่วน 1 ใน 3 โดยให้กรรมการคนที่อยู่ในตำแหน่งนานที่สุดนั้น เป็นผู้ออกจากตำแหน่ง และกรรมการที่ออกจากตำแหน่งมีสิทธิได้รับเลือกตั้งกลับมาดำรงตำแหน่งใหม่ได้

ทั้งนี้ในการสรรหากรรมการบริษัทเป็นหน้าที่ความรับผิดชอบของคณะกรรมการสรรหาและกำหนดค่าตอบแทน ในการพิจารณาคัดเลือกและกลั่นกรองบุคคลที่มีคุณสมบัติเหมาะสม ตามข้อบังคับของบริษัท และตามเกณฑ์คุณสมบัติตามมาตรา 68 แห่งพระราชบัญญัติบริษัทมหาชนจำกัด พ.ศ. 2535 และตามประกาศคณะกรรมการกำกับหลักทรัพย์และตลาดหลักทรัพย์ที่เกี่ยวข้อง และนำเสนอขอความเห็นชอบจากกรรมการ จากนั้นนำเสนอต่อที่ประชุมผู้ถือหุ้นเป็นผู้เลือกตั้งกรรมการตามหลักเกณฑ์และวิธีการ ดังต่อไปนี้

1. ผู้ถือหุ้นคนหนึ่งมีคะแนนเสียงเท่ากับหนึ่งหุ้นต่อหนึ่งเสียง
2. การเลือกตั้งกรรมการจะลงคะแนนเสียงเลือกตั้งเป็นรายบุคคลหรือหลายคนเป็นกรรมการก็ได้ ทั้งนี้ ตามแต่ที่ประชุมผู้ถือหุ้นจะเห็นควร โดยในการออกเสียงลงคะแนน ไม่ว่าจะเป็นการเลือกตั้งเป็นรายบุคคลหรือหลายคน บุคคลแต่ละคนที่ผู้ถือหุ้นออกเสียงเลือกตั้งจะได้รับคะแนนเสียงจากผู้ถือหุ้นตามจำนวนหุ้นที่ผู้ถือหุ้นนั้นมีอยู่ทั้งหมดตามข้อ 1 โดยผู้ถือหุ้นดังกล่าวจะแบ่งคะแนนเสียงแก่ผู้หนึ่งผู้ใดมากหรือน้อยเพียงใดไม่ได้
3. บุคคลซึ่งได้รับคะแนนเสียงสูงสุดตามลำดับลงมาเป็นผู้ได้รับการเลือกตั้งเป็นกรรมการเท่าจำนวนกรรมการที่จะพึงมีหรือจะพึงเลือกตั้งในครั้งนั้น ในกรณีที่บุคคลซึ่งได้รับการเลือกตั้งในลำดับถัดลงมามีคะแนนเสียงเท่ากันเกินจำนวนกรรมการที่จะพึงเลือกตั้งในครั้งนั้น ให้ผู้เป็นประธานเป็นผู้ออกเสียงชี้ขาด

ตั้งแต่วันที่ 16 ตุลาคม 2560 – 31 มกราคม 2561 เป็นต้นมา บริษัทเปิดโอกาสให้ผู้ถือหุ้นสามารถมีส่วนร่วมในการเสนอชื่อบุคคลเพื่อรับการพิจารณาเลือกตั้งเป็นกรรมการได้ล่วงหน้า โดยบริษัทได้เผยแพร่วิธีการเสนอ และขั้นตอนการ

พิจารณาไว้บนเว็บไซต์ www.thesteel.co.th และได้แจ้งให้ผู้ลงทุนทราบผ่านช่องทางการแจ้งสารสนเทศของตลาดหลักทรัพย์แห่งประเทศไทย ซึ่งในปี 2561 ไม่มีผู้ถือหุ้นรายใดเสนอชื่อบุคคลเพื่อรับการพิจารณาเลือกตั้งเป็นกรรมการ

การสรรหาผู้บริหาร

- **การสรรหากรรมการผู้จัดการ :** ทางคณะกรรมการบริหารจะเป็นผู้พิจารณาเบื้องต้น ในการกลั่นกรองสรรหาบุคคลที่มีคุณสมบัติครบถ้วน เหมาะสม มีความรู้ความสามารถ และประสบการณ์ที่เป็นประโยชน์ต่อการดำเนินงานของบริษัท และนำเสนอต่อคณะกรรมการสรรหาและกำหนดค่าตอบแทนเป็นผู้พิจารณาให้ความเห็นชอบ เพื่อนำเสนอต่อคณะกรรมการบริษัทพิจารณาอนุมัติต่อไป

- **การสรรหาผู้บริหาร :** กรรมการผู้จัดการ เป็นผู้พิจารณาสรรหา และแต่งตั้งบุคคลที่มีคุณสมบัติเหมาะสมกับตำแหน่งและหน้าที่ความรับผิดชอบ รวมถึงมีความรู้ความสามารถ และประสบการณ์ ที่เป็นประโยชน์ต่อการดำเนินงานของบริษัท โดยการคัดเลือกเป็นไปตามระเบียบในการสรรหาบุคคลของฝ่ายทรัพยากรมนุษย์

การกำกับดูแลการดำเนินงานของบริษัทย่อยและบริษัทร่วม

บริษัทฯ มีนโยบายกำกับดูแลการดำเนินงานของบริษัทย่อย โดยทุกปีจะให้แต่ละบริษัทจัดทำงบประมาณประจำปีเพื่อนำเสนอทางกรรมการ และใช้งบประมาณในการควบคุมการดำเนินงาน นอกจากนี้ การกำกับดูแลด้านการเงิน การจ่ายเงินทุกครั้งจะอนุญาตให้ผู้บริหารบริษัทย่อยเซ็นต่อนุมัติจ่ายร่วมกับผู้บริหารของบริษัทใหญ่

การดูแลเรื่องการใช้ข้อมูลภายใน

รายละเอียดการดูแลและป้องกันการใช้ข้อมูลภายใน อยู่ในหมวดที่ 2 การปฏิบัติต่อผู้ถือหุ้นอย่างเท่าเทียมกัน

ค่าตอบแทนของผู้สอบบัญชี

สำนักงานสอบบัญชี คือ บริษัท ซี ดับเบิ้ลยู ดับเบิ้ลยู พี จำกัด ไม่เป็นบุคคลหรือกิจการที่เกี่ยวข้องกับบริษัท โดยบริษัทจ่ายค่าตอบแทนผู้สอบบัญชี (Audit fee) ในปี 2561 ภายในวงเงินไม่เกิน 3,580,000 บาท สำหรับเป็นค่าตรวจสอบงบการเงินของบริษัทและบริษัทย่อย และบริษัทไม่ได้จ่ายค่าตอบแทนอื่น (Non-audit fee) ให้ผู้สอบบัญชี หรือ บุคคลหรือกิจการที่เกี่ยวข้องกับผู้สอบบัญชีและสำนักงานสอบบัญชี

ค่าสอบบัญชี

- บริษัท เดอะ สตีล จำกัด (มหาชน)	2,700,000	บาท
- บริษัท ลิเบอร์ตี สตีล สยาม จำกัด	370,000	บาท
- บริษัท เดอะ สตีล โลจิสติกส์ จำกัด	310,000	บาท
- บริษัท เดอะ สตีล อินดัสทรี จำกัด	200,000	บาท
รวม	3,580,000	บาท

ค่าบริการอื่นๆ

- ไม่มี

การปฏิบัติตามหลักการกำกับดูแลกิจการที่ดี

ในรอบปี 2561 บริษัทฯ ยึดถือปฏิบัติตามหลักการกำกับดูแลกิจการที่ดีสำหรับบริษัทจดทะเบียน ปี 2549 ของตลาดหลักทรัพย์แห่งประเทศไทย ทั้ง 5 หมวดหลัก ดังนี้

หมวดที่ 1 สิทธิของผู้ถือหุ้น

บริษัทฯ ให้ความสำคัญถึงสิทธิของผู้ถือหุ้น โดยไม่กระทำการใดๆ ที่จะเป็นการละเมิดหรือลดทอนสิทธิของผู้ถือหุ้น ดังนี้

1. **สิทธิพื้นฐานตามกฎหมาย :** ดูแลให้ผู้ถือหุ้นได้ใช้สิทธิในการซื้อขายหรือโอนหุ้นได้รับการจัดการโดยนายทะเบียนหุ้นที่มีมาตรฐาน เชื่อถือได้

2. **สิทธิในการได้รับข้อมูลข่าวสารที่สำคัญ :** เปิดเผยข้อมูลที่เป็นปัจจุบันผ่านเว็บไซต์ของบริษัท เพื่อให้ผู้ถือหุ้นได้รับทราบข้อมูลข่าวสารสำคัญของบริษัทฯ ที่มีการเปลี่ยนแปลง รวมถึงสารสนเทศที่บริษัทเปิดเผยตามข้อกำหนดต่างๆ โดยภายหลังจากการเปิดเผยต่อตลาดหลักทรัพย์ฯ แล้ว ได้นำข้อมูลเผยแพร่ในเว็บไซต์ของบริษัท

3. **สิทธิในการเข้าประชุมและออกเสียงลงคะแนน :** อำนวยความสะดวกและเปิดโอกาสให้ผู้ถือหุ้นทุกรายได้เข้าร่วมประชุมและใช้สิทธิออกเสียงในการประชุมสามัญผู้ถือหุ้นประจำปี โดยจัดให้มีระบบการจัดการที่ส่งเสริมและสนับสนุนการใช้สิทธิของผู้ถือหุ้นตั้งแต่วันที่ก่อนวันประชุม วันประชุม และภายหลังการประชุม โดยได้ยึดถือและปฏิบัติตามแนวทางการจัดประชุม AGM Checklist ของสำนักงาน ก.ล.ต. นอกจากนี้ คณะกรรมการได้นำผลการประเมินการจัดประชุมตามแนวทางดังกล่าว มาพิจารณาปรับปรุงและพัฒนาเพื่อเพิ่มประสิทธิภาพการจัดประชุมผู้ถือหุ้นให้ดียิ่งขึ้นต่อไป

หมวดที่ 2 การปฏิบัติต่อผู้ถือหุ้นอย่างเท่าเทียมกัน

บริษัทฯ คำนึงถึงความเท่าเทียมกันของผู้ถือหุ้นทุกราย โดยปฏิบัติเกี่ยวกับเรื่องดังกล่าวเพื่อส่งเสริมให้เกิดความเท่าเทียมกันอย่างแท้จริง ดังนี้

1. การใช้สิทธิของผู้ถือหุ้นอย่างเท่าเทียมกัน ในการประชุมผู้ถือหุ้น

ก่อนการประชุม

- เปิดโอกาสให้ผู้ถือหุ้นที่ประสงค์จะเสนอเรื่องเพื่อบรรจุในวาระการประชุมผู้ถือหุ้น และเสนอชื่อนักบุคคลเพื่อการพิจารณาเลือกตั้งเป็นกรรมการได้ล่วงหน้า รวมถึงการให้สิทธิผู้ถือหุ้นสามารถส่งคำถามเกี่ยวกับวาระการประชุมได้ล่วงหน้าก่อนถึงวันประชุม โดยส่งเอกสารถึงเลขานุการบริษัท ทั้งนี้รายละเอียดเกี่ยวกับหลักเกณฑ์การพิจารณาสามารถดูได้จาก website ของบริษัท โดยในปีไม่มีผู้ถือหุ้นท่านใดเสนอวาระการประชุมและเสนอชื่อนักบุคคลเพื่อเข้ามาเป็นกรรมการแต่อย่างใด

- บริษัทฯ ได้มอบให้บริษัท ศูนย์รับฝากหลักทรัพย์ (ประเทศไทย) จำกัด ซึ่งเป็นนายทะเบียนหุ้นของบริษัท เป็น ผู้จัดส่งหนังสือเชิญประชุมให้แก่ผู้ถือหุ้นล่วงหน้าก่อนวันประชุมไม่น้อยกว่า 7 วัน ซึ่งประกอบด้วย หนังสือเชิญประชุม รายงานการประชุมครั้งก่อน รายงานประจำปี เอกสารประกอบการพิจารณาแต่ละวาระ คำชี้แจงวิธีการต่างๆ ข้อมูลกรรมการอิสระ ขั้นตอนการเข้าร่วมประชุม ข้อบังคับบริษัทเฉพาะที่เกี่ยวกับการประชุมผู้ถือหุ้น แผนที่สถานที่จัดประชุม และหนังสือมอบฉันทะ พร้อมทั้งเผยแพร่ข้อมูลดังกล่าวผ่านเว็บไซต์ของบริษัท www.thesteel.co.th และได้ประกาศลงในหนังสือพิมพ์รายวันติดต่อกัน 3 วัน ก่อนวันประชุมไม่น้อยกว่า 3 วัน เพื่อบอกกล่าวผู้ถือหุ้นล่วงหน้า

- แจ้งหลักเกณฑ์และวิธีการเข้าร่วมประชุมให้ผู้ถือหุ้นทราบในหนังสือเชิญประชุม เสนอชื่อกรรมการอิสระของบริษัทให้เป็นผู้รับมอบฉันทะจากผู้ถือหุ้น พร้อมทั้งแนบหนังสือมอบฉันทะตามแบบที่กระทรวงพาณิชย์กำหนด รวมถึงหนังสือมอบฉันทะในรูปแบบที่ผู้ถือหุ้นสามารถระบุความเห็นในการลงคะแนนเสียงได้ด้วย

วันประชุม

- บริษัทฯ ได้กำหนดให้มีระยะเวลาการลงคะแนนล่วงหน้าก่อนการประชุม 2 ชั่วโมง และถึงแม้จะพ้นระยะเวลาการลงคะแนนแล้ว ยังได้เปิดโอกาสให้ผู้ถือหุ้นที่ประสงค์จะเข้าร่วมประชุม สามารถลงคะแนนและเข้าร่วมประชุมผู้ถือหุ้นได้ โดยไม่เสียสิทธิ โดยมีสิทธิออกเสียงลงคะแนนในระเบียบวาระที่ยังไม่ได้พิจารณาลงมติได้ รวมถึงการจัดของที่ระลึก และการเลี้ยงรับรองที่เหมาะสมแก่ผู้ถือหุ้นที่เข้าร่วมประชุมในการประชุมผู้ถือหุ้นทุกครั้ง

- เลขานุการบริษัท ได้แจ้งหลักเกณฑ์ที่ใช้ในการประชุม ขั้นตอนและวิธีการกำหนดให้สิทธิออกเสียงในที่ประชุมเป็นไปตามจำนวนหุ้นที่ผู้ถือหุ้นถืออยู่ โดยหนึ่งหุ้นมีสิทธิเท่ากับหนึ่งเสียง

- บริษัทฯ สนับสนุนให้มีการใช้บัตรลงคะแนนเสียง และเปิดโอกาสให้ผู้ถือหุ้นใช้สิทธิในการเลือกกรรมการแยกเป็นรายบุคคล โดยสนับสนุนให้มีการใช้บัตรลงคะแนนเสียงแยกกรรมการเป็นรายบุคคล และแจกให้กับผู้ถือหุ้นในขณะลงคะแนนก่อนเริ่มการประชุม รายละเอียดการแยกนับคะแนนเสียงกรรมการเป็นรายบุคคลได้มีการบันทึกลงในรายงานการประชุมผู้ถือหุ้นประจำปี 2561 ทั้งนี้ บัตรลงคะแนนตลอดจนเอกสารหลักฐานอื่นๆ มีระบบการจัดเก็บที่ดีสามารถตรวจสอบได้

- บริษัทฯ ให้สิทธิผู้ถือหุ้นเปิดโอกาสแสดงความคิดเห็นและซักถามอย่างเต็มที่ โดยมีประธานกรรมการบริษัท ประธานกรรมการตรวจสอบ กรรมการผู้จัดการ และผู้บริหารเข้าร่วมประชุม เพื่อตอบข้อซักถามในทุกประเด็นอย่างชัดเจน

หลังการประชุม

- เลขานุการบริษัทบันทึกข้อมูลที่เป็นสาระสำคัญในรายงานการประชุม มีรายละเอียดสาระสำคัญครบถ้วน เช่น กรรมการที่เข้าประชุม คำชี้แจงของประธานกรรมการ ประธานกรรมการตรวจสอบ และ กรรมการผู้จัดการ ตลอดจนข้อซักถาม และแสดงความคิดเห็นของผู้ถือหุ้น วิธีการลงคะแนนเสียง และวิธีการนับคะแนน จำนวนคะแนนเสียง แยกเป็นเห็นด้วย ไม่เห็นด้วย หรืองดออกเสียง และข้อมูลอื่นๆ ที่เกี่ยวข้อง

- จัดส่งรายงานการประชุมให้ตลาดหลักทรัพย์ภายใน 14 วัน และมีการเผยแพร่ผ่าน website ของบริษัทฯ เพื่อให้ผู้ถือหุ้นสามารถตรวจสอบความถูกต้องของมติ และให้คำแนะนำเพิ่มเติมเกี่ยวกับเรื่องที่ควรบันทึกเพิ่มเติมหรือแก้ไขได้ ก่อนที่บริษัทจะนำรายงานการประชุมดังกล่าวเสนอเพื่อรับรองในการประชุมผู้ถือหุ้นครั้งต่อไป

2. การดูแลและป้องกันการรั่วข้อมูลภายใน

- บริษัทกำหนดให้มีการป้องกันการนำข้อมูลของบริษัทไปใช้ โดยกำหนดให้หน่วยงานที่รู้ข้อมูลห้ามนำข้อมูลไปเปิดเผยยังหน่วยงานหรือบุคคลที่ไม่เกี่ยวข้อง

- ผู้บริหารของบริษัทที่ได้รับข้อมูลทางการเงินของบริษัทต้องไม่ใช้ประโยชน์จากข้อมูลดังกล่าวก่อนที่จะเปิดเผยสู่สาธารณชน โดยการกำหนดห้ามผู้บริหารทำการซื้อขายหลักทรัพย์ของบริษัทเป็นระยะเวลา 1 เดือน ก่อนที่งบการเงินจะเปิดเผยสู่สาธารณชน

- เมื่อหลักทรัพย์ของบริษัทเข้าจดทะเบียนในตลาดหลักทรัพย์แห่งประเทศไทย บริษัทได้กำหนดให้กรรมการและผู้บริหารมีหน้าที่ในการรายงานการถือหลักทรัพย์ของบริษัทตามมาตรา 59 เพื่อให้เป็นไปตามประกาศสำนักงานคณะกรรมการ ก.ล.ต. ว่าด้วยเรื่องการจัดทำและเปิดเผยรายงานการถือหลักทรัพย์ และได้กำหนดโทษตามพระราชบัญญัติหลักทรัพย์และตลาดหลักทรัพย์ พ.ศ. 2535 และตามกฎเกณฑ์ข้อกำหนดของตลาดหลักทรัพย์แห่ง

ประเทศไทย รวมถึงได้กำหนดโทษทางวินัย สำหรับผู้แสวงหาผลประโยชน์จากการนำข้อมูลภายในบริษัทไปใช้ หรือนำไปเปิดเผยจนอาจทำให้บริษัทได้รับความเสียหาย โดยพิจารณาโทษตามควรแก่กรณี ได้แก่ การตักเตือนด้วยวาจา การตักเตือนเป็นลายลักษณ์อักษร การภาคทัณฑ์ ตลอดจนการเลิกจ้าง พันสภาพการเป็นพนักงานด้วยเหตุไล่ออก ปลดออก หรือให้ออก ทั้งนี้ การลงโทษจะพิจารณาจากเจตนาของการกระทำ และความร้ายแรงของความผิดนั้นๆ

- ในการทำรายการที่เกี่ยวข้องกันมีการกำกับดูแลให้ปฏิบัติตามขั้นตอนการอนุมัติอย่างเคร่งครัด และมีการพิจารณาถึงประโยชน์สูงสุดของบริษัทเป็นสำคัญ โดยจะนำเสนอรายการที่อาจเกิดความขัดแย้งทางผลประโยชน์ให้คณะกรรมการตรวจสอบพิจารณาให้ความเห็น ก่อนนำเสนอขออนุมัติจากคณะกรรมการบริษัท และผู้ถือหุ้น (กรณีถึงเกณฑ์) ทุกครั้ง และมีการเปิดเผยสารสนเทศที่สำคัญอย่างครบถ้วนและเป็นไปตามกฎระเบียบข้อบังคับที่กำหนด

หมวดที่ 3 บทบาทของผู้มีส่วนได้ส่วนเสีย

บริษัทฯ ได้ให้ความสำคัญต่อสิทธิของผู้มีส่วนได้เสียทุกกลุ่มไม่ว่าจะเป็นผู้มีส่วนได้เสียภายในหรือผู้มีส่วนได้เสียภายนอก เนื่องจากบริษัทตระหนักถึงแรงสนับสนุนจากผู้มีส่วนได้เสียต่างๆ ซึ่งจะสร้างความสามารถในการแข่งขันและสร้างกำไรให้กับบริษัทซึ่งถือว่าการสร้างความสำเร็จในระยะยาวของบริษัทได้โดยมีรายละเอียดที่สำคัญได้แก่

- พนักงาน : บริษัทได้ปฏิบัติกับพนักงานอย่างเท่าเทียมกัน และให้ผลตอบแทนที่เป็นธรรมและเหมาะสม
- คู่ค้าและเจ้าหนี้ : บริษัทปฏิบัติต่อคู่ค้าและเจ้าหนี้อย่างเป็นธรรม และเป็นไปตามเงื่อนไขทางการค้าตามสัญญาที่ตกลงทำร่วมกัน
- ลูกค้า : บริษัทเอาใจใส่และรับผิดชอบต่อลูกค้า โดยผลิตสินค้าที่มีคุณภาพและมาตรฐานและสามารถตอบสนองความต้องการลูกค้าได้เป็นอย่างดี โดยเน้นให้ความสำคัญถึงคุณภาพสินค้า การบริการ และราคาที่เหมาะสม
- คู่แข่งขัน : บริษัทปฏิบัติตามกรอบกติกาการแข่งขันที่ดีเพื่อรักษาบรรทัดฐานของข้อพึงปฏิบัติในการแข่งขัน
- ชุมชน : บริษัทให้ความใส่ใจเป็นอย่างมากกับการรักษาสิ่งแวดล้อม โดยรับผิดชอบต่อและดูแลมิให้มีผลกระทบต่อสิ่งแวดล้อมของชุมชนและสังคม

นอกจากนี้ บริษัทฯ จัดให้มีช่องทางต่างๆ ที่ผู้มีส่วนได้เสียกลุ่มต่างๆ สามารถติดต่อสื่อสารกับคณะกรรมการบริษัท เพื่อร้องเรียน หรือให้ข้อเสนอแนะอันเป็นประโยชน์ให้กับบริษัท ผ่านทางตู้แสดงความคิดเห็นซึ่งติดตั้งอยู่ด้านหน้าสำนักงาน หรือทางเว็บไซต์ของบริษัท หรือที่ E-mail : theinfo@thesteel.co.th, audit@thesteel.co.th เลขาธิการบริษัทจะเป็นผู้รับเอกสารและสรุปประเด็นต่างๆ ทั้งหมดเสนอให้คณะกรรมการตรวจสอบ และคณะกรรมการบริษัท พิจารณาต่อไป และบริษัทฯ ให้ความสำคัญกับการเก็บข้อมูลร้องเรียนเป็นความลับเพื่อสร้างความมั่นใจให้แก่ผู้ร้องเรียน และเรื่องร้องเรียนดังกล่าวจะรับรู้เฉพาะในกลุ่มบุคคลที่ได้รับมอบหมายและเกี่ยวข้องด้วยเท่านั้น

หมวดที่ 4 การเปิดเผยข้อมูลและความโปร่งใส

บริษัทฯ ให้ความสำคัญต่อการเปิดเผยข้อมูลทางการเงิน และที่ไม่ใช่การเงินอย่างถูกต้อง ครบถ้วน ทันเวลา โปร่งใส เพื่อให้ผู้ถือหุ้น นักลงทุน ตลอดจนผู้มีส่วนได้เสียได้เข้าถึงข้อมูลได้อย่างเท่าเทียมกัน และมีความน่าเชื่อถือ ซึ่งฝ่ายบริหารได้ยึดถือปฏิบัติมาโดยตลอด ดังนี้

- เปิดเผยข้อมูลที่สำคัญต่างๆ ได้แก่ ข้อมูลทางการเงิน โครงสร้างการถือหุ้น การกำกับดูแลกิจการ ข้อมูลเกี่ยวกับการประกอบธุรกิจของบริษัท รายงานประจำปี รายงานแบบ 56-1 หนังสือเชิญประชุมผู้ถือหุ้น รายงานการประชุมผู้ถือหุ้น สารสนเทศต่างๆ ที่แจ้งต่อตลาดหลักทรัพย์ (ELCID) ซึ่งได้จัดทำทั้งภาษาไทย และภาษาอังกฤษ และมีการปรับปรุงข้อมูลให้ทันต่อเหตุการณ์อยู่เสมอ บนเว็บไซต์ของบริษัทฯ (www.thesteel.co.th)

- ในส่วนงานด้านผู้ลงทุนสัมพันธ์ บริษัทฯ ยังไม่มีแผนที่จะจัดตั้งหน่วยงานนี้ และได้มอบหมายให้ นางสาวพราวพลิน วัชรเบญจพัฒน์ เป็นผู้ทำหน้าที่ติดต่อสื่อสารกับผู้ถือหุ้น นักวิเคราะห์ และหน่วยงานที่เกี่ยวข้อง

หมวดที่ 5 ความรับผิดชอบของคณะกรรมการ

บริษัทมีบทบาทหน้าที่ รวมทั้งภาวะผู้นำและวิสัยทัศน์ เพื่อให้เป็นไปตามมาตรฐานการกำกับดูแลกิจการที่ดี ดังนี้

1. โครงสร้างคณะกรรมการ

- คณะกรรมการบริษัทมีจำนวน 7 ท่าน ประกอบด้วย กรรมการที่ไม่เป็นผู้บริหาร 1 ท่าน และกรรมการที่เป็นผู้บริหาร 3 ท่าน กรรมการอิสระ 3 ท่าน โดยเปิดเผยข้อมูลการดำรงตำแหน่งของกรรมการแต่ละท่านไว้ในรายงานประจำปี และแบบ 56-1

- บริษัทมีประธานกรรมการบริษัทและกรรมการผู้จัดการเป็นคนละบุคคล และไม่มีความสัมพันธ์เป็นเครือญาติกัน ซึ่งประสบการณ์ของแต่ละท่านที่แตกต่างกันจะเป็นประโยชน์ต่อบริษัทเฉพาะด้านนั้นๆ อย่างไรก็ตาม บริษัทยังได้มีการแบ่งแยกอำนาจหน้าที่ของคณะกรรมการบริษัทและคณะผู้บริหารไว้อย่างชัดเจน รวมทั้งบริษัทมีกรรมการที่มีผู้บริหารและพนักงานจำนวน 3 ท่าน เพื่อให้เกิดการถ่วงดุลและการสอบทานการบริหารงานของทางบริษัท

- คณะกรรมการได้กำหนดวิธีการสรรหากรรมการที่เป็นทางการและโปร่งใส โดยได้แต่งตั้งคณะกรรมการสรรหาและกำหนดค่าตอบแทนเพื่อทำหน้าที่ดังกล่าว อีกทั้งยังเปิดโอกาสให้ผู้ถือหุ้นเสนอชื่อบุคคลที่เห็นว่าเหมาะสมเพื่อเข้ารับการพิจารณาคัดเลือกเป็นกรรมการบริษัทด้วย

- วาระการดำรงตำแหน่งของกรรมการ

คณะกรรมการกำหนดวาระการดำรงตำแหน่งของกรรมการอย่างชัดเจน โดยกำหนดจำนวนปีที่ดำรงตำแหน่งในแต่ละวาระ คราวละ 3 ปี ตาม พ.ร.บ. บริษัทมหาชนจำกัด

- เลขานุการบริษัท

บริษัทฯ ได้มอบหมายให้นางสาวฐิติมา นนทเวช ทำหน้าที่เลขานุการบริษัท และเป็นพนักงานประจำของบริษัท นอกจากนี้ บริษัทฯ ได้จัดช่องทางให้ผู้ถือหุ้นสามารถติดต่อเลขานุการบริษัท ได้ที่ E-mail: theinfo@thesteel.co.th

ตารางแสดงรายละเอียดจำนวนครั้งที่เข้าประชุมของคณะกรรมการ ปี 2561

รายชื่อกรรมการ	การเข้าร่วมประชุม/การประชุมทั้งหมด (ครั้ง)			
	กรรมการ บริษัท	กรรมการ ตรวจสอบ	กรรมการสรรหา และกำหนด	วาระการดำรง กรรมการ
1.นายบุญชัย จิระพงษ์ตระกูล	4/4	-	-	เม.ย. 2559-2562
2.นายสุรช จิระพงษ์ตระกูล	4/4	-	-	เม.ย. 2560-2563
3. นายนิรุทธิ์ งามชำนาญฤทธิ์	3/4	-	-	เม.ย. 2560-2563
4. นายประจวบ ไชยสาส์น	3/4	3/4	-	เม.ย. 2560-2563
5. นายธีระพงษ์ ธนารักษ์ภูมิกร	4/4	4/4	-	เม.ย. 2561-2564
6. นางสาวสิณวล ทัดนันทน์	4/4	4/4	-	เม.ย. 2561-2564
7. นางสาวพราวพลิน วัชรเบญจพัฒน์	4/4	-	-	เม.ย. 2561-2564
8. นางนาถสินี สารวานิชพิทักษ์	-	-	-	-

หมายเหตุ - ลำดับที่ 8 เป็นกรรมการสรรหาและกำหนดค่าตอบแทนที่มาจากบุคคลภายนอก

ความรับผิดชอบต่อสังคม

บริษัทฯ ให้ความสำคัญต่อความรับผิดชอบต่อสังคม โดยมีนโยบายดังนี้

บริษัท เดอะ สตีล จำกัด (มหาชน) ดำเนินธุรกิจมาเป็นเวลายาวนานกว่า 25 ปี ยึดมั่นในคุณธรรมการค้า และดำเนินงานด้วยความซื่อสัตย์มาโดยตลอด โดยมีนโยบายของกลุ่ม ดังนี้

1. บริษัท เดอะ สตีล จำกัด (มหาชน) คือหนึ่งในศูนย์บริการหลักที่มีชื่อเสียงระดับประเทศ ซึ่งมีนโยบายการดำเนินธุรกิจแบบ One Stop Service หรือการบริการอย่างครบวงจร โดยบริษัททำหน้าที่เป็นผู้ผลิต แปรรูป และจัดจำหน่ายเหล็กรูปพรรณทุกประเภท โดยบริษัทมีผลิตภัณฑ์ที่มีความหลากหลายมากที่สุดแห่งหนึ่งในประเทศไทย และจำหน่ายแต่สินค้าที่มีคุณภาพในราคายุติธรรมและถูกต้องตามกฎหมาย
2. บริษัทยังมีบริการหลังการขายที่สมบูรณ์แบบในด้านการจัดส่งสินค้าที่สะดวกรวดเร็วและตรงต่อเวลาเพื่อสร้างความพึงพอใจให้กับลูกค้าอย่างสูงสุด
3. เป้าหมายการดำเนินธุรกิจของบริษัท คือสามารถทำให้ลูกค้าประหยัดเวลา และต้นทุนค่าใช้จ่ายในการสรรหาผลิตภัณฑ์ โดยที่ลูกค้าสามารถสั่งซื้อผลิตภัณฑ์เหล็กทุกประเภทตามความต้องการได้จากสถานที่เดียว ในราคาที่พึงพอใจจากบริษัท
4. บริษัทมีการปรับปรุงขั้นตอนการผลิต และควบคุมคุณภาพอย่างสม่ำเสมอ จนทำให้สินค้าส่วนใหญ่ของบริษัทได้รับมาตรฐานอุตสาหกรรม และบริษัทยังมุ่งมั่นต่อไปที่จะปรับปรุงระบบการทำงานและประสิทธิภาพการผลิตอย่างต่อเนื่อง เพื่อสร้างความไว้วางใจให้กับลูกค้า และกระบวนการผลิตของบริษัทไม่สร้างปัญหามลภาวะใดๆ แก่สังคมรอบข้าง
5. ทุกครั้งที่มีโอกาส บริษัทจะร่วมกิจกรรมสาธารณกุศลของชุมชนใกล้เคียงบริษัทเสมอ เช่น ให้ทุนการศึกษา แก่โรงเรียนในบริเวณใกล้เคียง ร่วมกิจกรรมรณรงค์ทำความสะอาดให้ชุมชนน่าอยู่อาศัยไม่สร้างมลพิษ เป็นต้น
6. คณะกรรมการของบริษัทได้ประกาศเจตนารมณ์ และให้ความร่วมมือแก่หน่วยงานราชการ หรือหน่วยงานต่อต้านทุจริตคอร์รัปชัน และบริษัทจะไม่ทำการค้าและไม่สนับสนุนการค้าที่เกี่ยวข้องกับการคอร์รัปชันเด็ดขาด
7. บริษัทได้สื่อสารไปทั้งระดับกรรมการ ผู้บริหารและพนักงานให้ดำเนินธุรกิจการค้าที่อยู่ในขอบเขตของกฎหมายอย่างเคร่งครัด หากมีการค้าใดที่ไม่มั่นใจว่าจะเกี่ยวข้องกับเรื่องคอร์รัปชัน ต้องรีบรายงานผู้บังคับบัญชาตามลำดับชั้นทันที เพื่อพิจารณาและหาแนวทางแก้ไข

การควบคุมภายในและการบริหารจัดการความเสี่ยง

ในการประชุมคณะกรรมการของบริษัท เดอะ สตีล จำกัด (มหาชน) ครั้งที่ 2/2562 เมื่อวันที่ 26 กุมภาพันธ์ 2562 โดยมีคณะกรรมการตรวจสอบได้เข้าร่วมประชุมด้วย คณะกรรมการบริษัทได้ประเมินระบบการควบคุมภายในของบริษัท โดยการซักถามข้อมูลจากฝ่ายบริหารสรุปได้ว่า จากการประเมินระบบการควบคุมภายในของบริษัทในด้านต่างๆ 5 ด้าน คือ

1. การควบคุมภายในองค์กร
2. การประเมินความเสี่ยง
3. การควบคุมการปฏิบัติงาน
4. ระบบสารสนเทศและการสื่อสารข้อมูล
5. ระบบการติดตาม

คณะกรรมการเห็นว่า ระบบการควบคุมภายในของบริษัทมีความเพียงพอและเหมาะสม โดยบริษัทได้จัดให้มีบุคลากรอย่างเพียงพอที่จะดำเนินการตามระบบได้อย่างมีประสิทธิภาพ รวมทั้งมีระบบควบคุมภายในในเรื่องการติดตามควบคุมดูแลการดำเนินงานของบริษัทให้สามารถป้องกันทรัพย์สินของบริษัทจากการที่กรรมการหรือผู้บริหารนำไปใช้โดยมิชอบหรือโดยไม่มีอำนาจ รวมถึงการทำธุรกรรมกับบุคคลที่อาจมีความขัดแย้งและบุคคลที่เกี่ยวข้องกัน อย่างเพียงพอแล้ว สำหรับการควบคุมภายในในหัวข้ออื่น คณะกรรมการเห็นว่าบริษัทมีการควบคุมภายในที่เพียงพอแล้วเช่นกัน

สำหรับปี 2561 ตามแบบประเมินของสำนักงานคณะกรรมการกำกับหลักทรัพย์และตลาดหลักทรัพย์ ปรากฏผลอยู่ในเกณฑ์ดี และบริษัทสามารถปฏิบัติตามได้อย่างครบถ้วนตามหลักเกณฑ์ในแบบประเมินความเพียงพอของระบบการควบคุมภายในของผู้สอบบัญชี คณะกรรมการตรวจสอบจึงมีความเห็นว่าบริษัทมีระบบการควบคุมภายในที่เหมาะสมในการจัดทำรายงานทางการเงินของบริษัทที่ถูกต้อง

ภายหลังการประเมินแล้ว คณะกรรมการมีความเห็นว่า บริษัทมีระบบการควบคุมภายในอย่างเพียงพอแล้ว รวมทั้งในเรื่องการทำธุรกรรมกับผู้ถือหุ้นรายใหญ่ กรรมการ ผู้บริหาร หรือผู้ที่เกี่ยวข้องกับบุคคลดังกล่าวข้างต้นอย่างเพียงพอแล้ว และมีระบบควบคุมภายในในด้านต่างๆ ทั้ง 5 ส่วนที่มีความเหมาะสมและเพียงพอในการป้องกันทรัพย์สินอันเกิดจากการที่ผู้บริหารนำไปใช้โดยมิชอบหรือโดยไม่มีอำนาจ รวมถึงการตรวจสอบภายในที่มีความอิสระในการติดตามและประเมินผลการควบคุมภายใน นอกจากนี้ บริษัทยังมีระบบจัดเก็บเอกสารสำคัญที่ทำให้กรรมการ ผู้สอบบัญชี และผู้มีอำนาจตามกฎหมายสามารถตรวจสอบได้ภายในระยะเวลาอันควร

หัวหน้างานตรวจสอบภายในของบริษัท

ในการประชุมคณะกรรมการตรวจสอบเมื่อวันที่ 14 พฤศจิกายน 2555 ครั้งที่ 4/2555 ได้แต่งตั้ง นายวิสูตร เจริญศิลาวาทย ให้ดำรงตำแหน่งผู้ตรวจสอบภายในของบริษัทตั้งแต่วันที่ 16 พฤศจิกายน 2555 จนถึงปัจจุบัน เนื่องจากมีประสบการณ์ในการปฏิบัติงานด้านการตรวจสอบภายใน มาเป็นระยะเวลามากกว่า 10 ปี และมีความเข้าใจในกิจกรรมและการดำเนินงานของบริษัท จึงเห็นว่า มีความเหมาะสมที่จะปฏิบัติหน้าที่ดังกล่าวได้อย่างเหมาะสมเพียงพอ

ทั้งนี้ การพิจารณาและอนุมัติ แต่งตั้ง ถอดถอน โยกย้ายผู้ดำรงตำแหน่งผู้ตรวจสอบภายในของบริษัทจะต้องได้รับความเห็นชอบจากคณะกรรมการตรวจสอบ โดยคุณสมบัติของผู้ดำรงตำแหน่งผู้ตรวจสอบภายในปรากฏในเอกสารแนบ 3

รายการระหว่างกัน

ความจำเป็นและความสมเหตุสมผลของรายการ

ในปีที่ผ่านมาบริษัทมีการทำรายการระหว่างกันกับบริษัทหรือบุคคลที่อาจมีความขัดแย้งในผลประโยชน์ โดยรายการดังกล่าวเป็นการค้าตามปกติและเป็นราคาตลาดหรือตามสัญญา เช่น การซื้อสินค้า การจำหน่ายสินค้า บริษัทมีนโยบายให้คณะกรรมการตรวจสอบของบริษัทเป็นผู้พิจารณาและให้ความเห็นต่อรายการดังกล่าว โดยจะนำราคาตลาดของผู้อื่นมาเปรียบเทียบกับราคาของราคาระหว่างกัน เพื่อประกอบการพิจารณาสอบทานเป็นรายไตรมาส และบริษัทได้เปิดเผยข้อมูลรายการไว้แล้วในหมายเหตุประกอบงบการเงินของทุกปี

นโยบายหรือแนวโน้มนการทำรายการระหว่างกัน

ในอนาคตหากบริษัทมีความจำเป็นต้องทำรายการระหว่างกันกับบุคคลที่อาจมีความขัดแย้งทางผลประโยชน์กับบริษัท บริษัทมีนโยบายที่จะกำหนดเงื่อนไขต่างๆ ให้เป็นไปตามลักษณะการค้าดำเนินการค้าปกติและเป็นราคาตลาดซึ่งสามารถเปรียบเทียบได้กับราคาตลาดที่เกิดขึ้นกับบุคคลภายนอก ทั้งนี้บริษัทจะได้ให้คณะกรรมการตรวจสอบพิจารณาและให้ความเห็นถึงความเหมาะสมของราคาและความสมเหตุสมผลของการทำรายการด้วย

รายการระหว่างกันที่อาจเกิดขึ้นในอนาคตนั้น กรรมการจะต้องปฏิบัติตามระเบียบต่างๆ ที่ได้กำหนดขึ้นและกรรมการจะต้องไม่อนุมัติรายการใดๆ ที่ตนหรือบุคคลที่อาจมีความขัดแย้งทางผลประโยชน์ในลักษณะอื่นใดกับบริษัทและจะต้องเปิดเผยรายการดังกล่าวต่อคณะกรรมการบริษัทเพื่อให้คณะกรรมการบริษัทพิจารณา ซึ่งบริษัทจะต้องปฏิบัติให้เป็นไปตามกฎหมายว่าด้วยหลักทรัพย์และตลาดหลักทรัพย์และข้อบังคับ ประกาศ คำสั่ง หรือข้อกำหนดของตลาดหลักทรัพย์แห่งประเทศไทยรวมถึงการปฏิบัติตามข้อกำหนดเกี่ยวกับการเปิดเผยข้อมูลการทำรายการเกี่ยวโยงกันและการได้มาหรือจำหน่ายไปซึ่งทรัพย์สินของบริษัท

ทั้งนี้หากมีรายการระหว่างกันของบริษัท เดอะ สติล จำกัด (มหาชน) เกิดขึ้นกับบุคคลที่อาจมีความขัดแย้งทางผลประโยชน์หรือมีส่วนได้เสีย หรืออาจมีความขัดแย้งทางผลประโยชน์ ที่ไม่ใช่กรณีการค้าปกติ บริษัทจะให้คณะกรรมการตรวจสอบ เป็นผู้ให้ความเห็นเกี่ยวกับราคา อัตราค่าตอบแทน รวมทั้งความจำเป็นและความเหมาะสมของรายการนั้น ในกรณีที่คณะกรรมการตรวจสอบไม่มีความชำนาญในการพิจารณารายการระหว่างกันที่อาจเกิดขึ้น บริษัทจะให้ผู้ประเมินราคาอิสระ หรือผู้เชี่ยวชาญเฉพาะด้านนั้นๆ เป็นผู้ให้ความเห็นเกี่ยวกับรายการระหว่างกันดังกล่าว เพื่อนำมาใช้ประกอบการตัดสินใจของคณะกรรมการตรวจสอบ คณะกรรมการ หรือผู้ถือหุ้นตามแต่กรณี ทั้งนี้บริษัทจะเปิดเผยรายการระหว่างกันไว้ในหมายเหตุประกอบงบการเงิน แบบแสดงรายการข้อมูลประจำปี (แบบ 56-1) และรายงานประจำปีของบริษัท (แบบ 56-2)



คณะกรรมการตรวจสอบของบริษัท เดอะ สตีล จำกัด (มหาชน) ประกอบด้วยกรรมการอิสระ จำนวน 3 ท่าน ได้แก่ นายประจวบ ไชยสาส์น เป็นประธานคณะกรรมการตรวจสอบ นางสาวณิศา ทศน์พันธุ์ และนายธีระพงษ์ ธารักษ์วุฒิกกร เป็นกรรมการตรวจสอบ ซึ่งมีคุณสมบัติครบถ้วนตามข้อกำหนด และมีกรรมการ 1 ท่านมีความรู้และประสบการณ์เพียงพอที่จะสามารถทำหน้าที่สอบทานความน่าเชื่อถือของงบการเงิน คณะกรรมการตรวจสอบ ได้ปฏิบัติหน้าที่ตามขอบเขต หน้าที่และความรับผิดชอบที่ได้รับมอบหมายจากคณะกรรมการบริษัท ได้แก่ การสอบทานให้บริษัทมีการรายงานทางการเงินอย่างถูกต้องและเพียงพอ รวมทั้งสอบทานให้บริษัทมีระบบการควบคุมภายในและระบบการตรวจสอบภายในที่เหมาะสมและมีประสิทธิภาพ รวมทั้งดูแลให้บริษัทปฏิบัติตามข้อกำหนดของตลาดหลักทรัพย์แห่งประเทศไทย

ในปี 2561 คณะกรรมการตรวจสอบ ได้จัดให้มีการประชุมทั้งสิ้น 4 ครั้ง ทั้งนี้ได้ประชุมร่วมกับผู้บริหารระดับสูง ผู้สอบบัญชี และผู้ตรวจสอบภายใน ตามวาระอันสมควร ซึ่งการประชุมทุกครั้งคณะกรรมการตรวจสอบได้รายงาน แสดงความเห็น และให้ข้อเสนอแนะอย่างอิสระสรุปสาระสำคัญสรุปได้ดังนี้

- **สอบทานงบการเงินรายไตรมาสและงบการเงินประจำปี 2561** ได้พิจารณาสอบทานงบการเงินรายไตรมาส และงบการเงินประจำปี 2561 โดยได้สอบถามและรับฟังคำชี้แจงจากผู้บริหารและผู้สอบบัญชี เพื่อให้มั่นใจว่ารายงานการเงินของบริษัทและบริษัทย่อย ได้จัดทำขึ้นอย่างถูกต้องตามที่ควรในสาระสำคัญตามหลักการบัญชีที่รับรองทั่วไปและกฎระเบียบที่เกี่ยวข้อง รวมทั้งได้ร่วมพิจารณาและให้ในการตัดสินใจการเข้าทำรายการได้มาและจำหน่ายไปซึ่งทรัพย์สินในระหว่างปี และดูแลการเปิดเผยข้อมูลในงบการเงินอย่างเพียงพอและทันเวลา เพื่อเป็นประโยชน์ต่อนักลงทุนและผู้ใช้งบการเงินในการตัดสินใจลงทุน
- **สอบทานระบบควบคุมภายในและระบบการตรวจสอบภายใน** สอบทานผลการปฏิบัติงาน ผลการตรวจสอบ ข้อเสนอแนะ และความคืบหน้าของการดำเนินการเป็นประจำทุกไตรมาส เพื่อให้ผลการดำเนินงานของบริษัทฯ บรรลุวัตถุประสงค์ของการควบคุมภายในอย่างมีประสิทธิภาพและประสิทธิผล ซึ่งคณะกรรมการตรวจสอบมีความเห็นว่า บริษัทฯ มีระบบควบคุมภายในอย่างเพียงพอและเหมาะสม
- **การปฏิบัติตามข้อกำหนดและกฎหมายที่เกี่ยวข้อง** เพื่อให้สอดคล้องกับหลักการกำกับดูแลกิจการที่ดี คณะกรรมการตรวจสอบได้สอบทานกระบวนการจัดการเพื่อให้เป็นไปตามกฎหมายและกฎระเบียบข้อบังคับต่างๆ ที่เกี่ยวข้องกับธุรกิจของบริษัทฯ เพื่อก่อให้เกิดความเชื่อมั่นแก่ผู้ถือหุ้นและนักลงทุน
- **พิจารณาคัดเลือก เสนอแต่งตั้งและสอบทานคำตอบแทนผู้สอบบัญชีของบริษัท ประจำปี 2561** คณะกรรมการตรวจสอบได้พิจารณาความเป็นอิสระ ผลงานและประสบการณ์ของผู้เสนอตัวเป็นผู้สอบบัญชี และความเหมาะสมของคำตอบแทน จึงมีมติเสนอต่อคณะกรรมการบริษัทเพื่อพิจารณาให้ความเห็นชอบและเพื่อขออนุมัติจากที่ประชุมผู้ถือหุ้น เพื่อพิจารณาแต่งตั้ง นางสาววรรณฯ พุทธเสถียร ผู้สอบบัญชีรับอนุญาตเลขทะเบียน 4387 หรือนายเชิดสกุล อ้นมงคล ผู้สอบบัญชีรับอนุญาตเลขทะเบียน 7195 หรือนางสาววรารภรณ์ อินทรประสิทธิ์ ผู้สอบบัญชีรับอนุญาตเลขทะเบียน 7881 หรือนางสาวจันทรา ว่องศรีอุดมพร ผู้สอบบัญชีรับอนุญาตเลขทะเบียน 4996 หรือ นางสาวชลธิชา เลิศวิไล ผู้สอบบัญชีรับอนุญาตเลขทะเบียน 12258 หรือนางสาววรารภรณ์ พันธักกิตินุพงษ์ ผู้สอบบัญชีรับอนุญาตเลขทะเบียน 12261 แห่งบริษัท ซี ดับเบิลยู ดับเบิลยู พี จำกัด คนใดคนหนึ่งเป็นผู้ทำการตรวจสอบและแสดงความเห็นต่องบการเงินของบริษัท และบริษัทย่อย พร้อมกำหนดอัตราค่าสอบบัญชีของบริษัท และบริษัทย่อย ภายในวงเงิน 3,580,000 บาท
- **สอบทานรายการที่มีความเกี่ยวโยงกันหรือรายการที่อาจมีความขัดแย้งทางผลประโยชน์** คณะกรรมการตรวจสอบได้สอบทานให้ความเห็นชอบการจัดทำรายการที่อาจทำให้เกิดความขัดแย้งทางผลประโยชน์ และเพื่อให้มั่นใจว่าบริษัทฯ ได้ดำเนินการตามเงื่อนไขธุรกิจปกติ และเห็นว่ามีการดักกล่าวมีความเหมาะสมผล และก่อให้เกิดประโยชน์สูงสุดตามนโยบายบริษัท

โดยสรุปภาพรวมแล้ว คณะกรรมการตรวจสอบ ได้ปฏิบัติหน้าที่ครบถ้วนตามระบุไว้ในกฎบัตรคณะกรรมการตรวจสอบที่ได้รับอนุมัติจากคณะกรรมการบริษัท และได้ให้ข้อเสนอแนะต่างๆ แก่ทุกฝ่ายอย่างตรงไปตรงมา และให้ความสำคัญกับการบริหารงานตามหลักการบริหารที่ดี มีการปฏิบัติตามกฎหมายข้อกำหนดและข้อผูกพันต่างๆ อย่างเหมาะสมเพื่อให้บรรลุเป้าหมายขององค์กร

ในนามคณะกรรมการตรวจสอบ

นายประจวบ ไชยสาส์น

ประธานกรรมการตรวจสอบ

รายงานความรับผิดชอบของคณะกรรมการต่อรายงานทางการเงิน

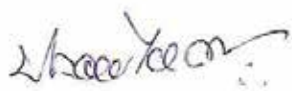
คณะกรรมการบริษัทเป็นผู้รับผิดชอบต่อการเงินของบริษัท เดอะ สตีล จำกัด (มหาชน) รวมถึงข้อมูลสารสนเทศทางการเงินที่ปรากฏในรายงานประจำปี งบการเงินดังกล่าวจัดทำขึ้นตามมาตรฐานการบัญชีที่รับรองทั่วไป โดยเลือกใช้นโยบายบัญชีที่เหมาะสมและถือปฏิบัติอย่างสม่ำเสมอ และใช้ดุลยพินิจอย่างระมัดระวังในการจัดทำ รวมทั้งให้มีการเปิดเผยข้อมูลที่สำคัญอย่างเพียงพอในหมายเหตุประกอบงบการเงิน เพื่อให้เป็นประโยชน์ต่อผู้ถือหุ้นและนักลงทุนอย่างโปร่งใส

คณะกรรมการบริษัทได้จัดให้มีระบบบริหารความเสี่ยงและระบบควบคุมภายในที่เหมาะสมและมีประสิทธิภาพ เพื่อให้ได้ความมั่นใจอย่างมีเหตุผลว่าข้อมูลของบริษัทมีความถูกต้องครบถ้วนเพียงพอที่จะดำรงรักษาไว้ซึ่งทรัพย์สิน ตลอดจนเพื่อไม่ให้เกิดการทุจริตหรือการดำเนินงานที่ผิดปกติดังมีสาระสำคัญ

คณะกรรมการบริษัทได้แต่งตั้งคณะกรรมการตรวจสอบเพื่อทำหน้าที่สอบทานนโยบายการบัญชีและความถูกต้องของรายงานทางการเงิน สอบทานระบบการควบคุมภายในและการตรวจสอบภายใน ตลอดจนระบบการบริหารความเสี่ยง โดยเรื่องนี้ปรากฏในรายงานของคณะกรรมการตรวจสอบซึ่งแสดงไว้ในรายงานประจำปีแล้ว

งบการเงินของบริษัทได้รับการตรวจสอบโดยผู้สอบบัญชีรับอนุญาตของบริษัท ซี ดับเบิลยู ดับเบิลยู พี จำกัด ในการตรวจสอบนั้นทางคณะกรรมการบริษัทได้ให้ความร่วมมือและสนับสนุนข้อมูลเอกสารต่างๆ เพื่อให้ผู้สอบบัญชีสามารถตรวจสอบและแสดงความเห็นได้อย่างอิสระและเป็นไปตามมาตรฐานการสอบบัญชีทั่วไป โดยความเห็นของผู้สอบบัญชีได้ปรากฏในรายงานของผู้สอบบัญชีซึ่งแสดงไว้ในรายงานประจำปีแล้ว

คณะกรรมการมีความเห็นว่าระบบควบคุมภายในของบริษัทโดยรวมอยู่ในระดับที่น่าพอใจ และสามารถสร้างความเชื่อมั่นอย่างมีเหตุผลได้ว่างบการเงินของบริษัท เดอะ สตีล จำกัด (มหาชน) สำหรับปีสิ้นสุด 31 ธันวาคม 2561 มีความน่าเชื่อถือ โดยปฏิบัติถูกต้องตามกฎหมายและกฎระเบียบที่เกี่ยวข้อง



นายประจวบ ไชยสาส์น
ประธานกรรมการ



นายบุญชัย จิระพงษ์ตระกูล
กรรมการผู้จัดการ

การวิเคราะห์ฐานะการเงินและผลการดำเนินงาน

ตารางอัตราส่วนทางการเงินที่สำคัญ

		งบการเงินรวม			งบการเงินเฉพาะกิจการ		
		2561	2560	2559	2561	2560	2559
อัตราส่วนสภาพคล่อง							
อัตราส่วนสภาพคล่อง	(เท่า)	0.98	1.04	1.21	1.09	1.08	1.19
อัตราส่วนสภาพคล่องหมุนเร็ว	(เท่า)	0.59	0.30	0.41	0.58	0.29	0.40
อัตราส่วนสภาพคล่องกระแสเงินสด	(เท่า)	(0.06)	0.35	(0.03)	(0.04)	0.32	(0.05)
อัตราส่วนหมุนเวียนลูกหนี้การค้า	(เท่า)	6.84	8.80	9.48	6.97	8.43	8.26
ระยะเวลาเก็บหนี้เฉลี่ย	(วัน)	52.63	40.91	37.98	51.67	42.70	43.59
อัตราส่วนหมุนเวียนสินค้าคงเหลือ	(เท่า)	6.38	6.94	12.34	6.44	6.55	10.57
ระยะเวลาขายสินค้าเฉลี่ย	(วัน)	56.44	51.87	29.17	55.87	54.99	34.05
อัตราส่วนหมุนเวียนเจ้าหนี้	(เท่า)	17.10	16.93	43.92	16.03	15.07	32.79
ระยะเวลารับชำระหนี้	(วัน)	21.05	21.27	8.20	22.46	23.90	10.98
Cash Cycle	(วัน)	88.02	71.52	58.95	85.08	73.79	66.65
อัตราส่วนแสดงความสามารถในการหากำไร							
อัตรากำไรขั้นต้น	(%)	2.80	4.61	5.39	1.74	3.79	4.84
อัตรากำไรจากการดำเนินงาน	(%)	(0.62)	1.75	4.08	0.92	1.08	3.23
อัตรากำไรอื่น	(%)	0.50	0.07	0.23	0.81	0.22	0.79
อัตราส่วนเงินสดต่อการทำกำไร	(%)	292.62	532.31	(15.19)	(131.42)	873.21	(33.08)
อัตรากำไร (ขาดทุน) สุทธิ	(%)	(0.89)	1.54	3.47	0.77	1.51	3.59
อัตราผลตอบแทนผู้ถือหุ้น	(%)	(5.73)	11.94	35.76	4.66	10.62	29.79
อัตราส่วนแสดงประสิทธิภาพในการดำเนินงาน							
อัตราผลตอบแทนจากสินทรัพย์	(%)	(1.86)	3.81	11.56	1.59	3.48	10.03
อัตราผลตอบแทนจากสินทรัพย์ถาวร	(%)	(0.42)	25.90	73.06	16.25	32.84	93.83
อัตราการหมุนของสินทรัพย์	(เท่า)	2.09	2.47	3.33	2.05	2.31	2.79
อัตราส่วนวิเคราะห์นโยบายทางการเงิน							
อัตราส่วนหนี้สินต่อส่วนของผู้ถือหุ้น	(เท่า)	2.06	2.07	2.13	1.78	2.08	2.03
อัตราส่วนความสามารถชำระดอกเบี้ย	(เท่า)	(2.98)	12.43	(2.61)	(2.77)	11.80	(3.22)
อัตราส่วนความสามารถชำระระยะผูกพัน (Cash Basis)	(เท่า)	(1.17)	1.63	(0.34)	(0.89)	1.87	(0.55)
อัตราการจ่ายเงินปันผล	(%)				(56.72)	(11.37)	0.00
กำไร (ขาดทุน) ต่อหุ้น	(บาท)	(0.09)	0.20	0.50	0.08	0.18	0.44
มูลค่าตามบัญชีสุทธิต่อหุ้น	(บาท)	1.52	1.70	1.60	1.71	1.72	1.60
อัตราส่วนการเจริญเติบโต							
สินทรัพย์	(%)	(11.26)	6.38	31.86	(10.18)	9.84	22.56
หนี้สินรวม	(%)	(11.45)	5.43	36.16	(14.71)	10.73	25.13
รายได้รวม	(%)	(17.80)	(12.86)	13.22	(11.72)	(4.35)	15.68
ค่าใช้จ่ายดำเนินงาน	(%)	(16.19)	(10.60)	3.29	(12.10)	(1.77)	3.98
กำไร(ขาดทุน) สุทธิ	(%)	(147.41)	(61.31)	174.84	(54.60)	(59.91)	156.83

คำอธิบายและการวิเคราะห์ผลการดำเนินงานและฐานะทางการเงิน

ผลการดำเนินงานและฐานะทางการเงินของบริษัท เดอะ สตีล จำกัด (มหาชน) ในปี 2561 เทียบกับปี 2560 เป็นดังนี้

งบกำไรขาดทุนเบ็ดเสร็จ

ผลการดำเนินงานสำหรับปี 2561 กลุ่มบริษัท มีรายได้รวมทั้งสิ้น 11,284.74 ล้านบาท เทียบกับปี 2560 ที่มีรายได้รวม 13,788.27 ล้านบาท รายได้รวมลดลง 2,503.53 ล้านบาท หรือลดลงร้อยละ 18.16 ซึ่งมีปัจจัยหลักมาจากการลดลงของปริมาณยอดขายหลักประมาณร้อยละ 29.66 และราคาขายทั้งปีเฉลี่ยต่อหน่วยเพิ่มประมาณร้อยละ 14.67

ในส่วนต้นทุนขายและบริการ มียอด 10,968.30 ล้านบาท เทียบกับปี 2560 ซึ่งมียอด 13,152.02 ล้านบาท ต้นทุนลดลง 2,183.72 ล้านบาท หรือลดลงร้อยละ 16.60 ซึ่งมีสัดส่วนใกล้เคียงการลดของยอดขาย ทำให้ปี 2561 บริษัทมีกำไรขั้นต้นเพียง 316.44 ล้านบาท ในขณะที่ปี 2560 มีกำไรขั้นต้น 636.25 ล้านบาท ในด้านค่าใช้จ่ายขายและบริหาร ในปี 2561 มีจำนวนทั้งสิ้น 247.29 ล้านบาท เทียบกับปี 2560 ที่มียอดรวม 273.62 ล้านบาท ลดลง 26.33 ล้านบาท เนื่องจากค่าขนส่งและค่านายหน้าลดลงจากปริมาณการขายที่ลดลง สำหรับต้นทุนการเงินมียอดลดลงจากปี 2560 ที่มี ยอด 97.38 ล้านบาท เป็น 89.62 ล้านบาท เนื่องจากมีการใช้สินเชื่อร์ยะสั้นลดลงในระหว่างปี อันเป็นผลจากการสั่งซื้อสินค้าในช่วงไตรมาส 4 ของปี การรับรู้ผลกำไร (ขาดทุน) จากบริษัทร่วมเป็นยอดขาดทุน 24.54 ล้านบาท ในปี 2561 ในขณะที่ปี 2560 เป็นการรับรู้กำไรจำนวน 27.51 ล้านบาท และในปีนี้มีกรทยอยตั้งสำรองหนี้สงสัยจะสูญเพิ่มจำนวน 138.58 ล้านบาท ในบริษัทย่อยแห่งหนึ่งซึ่งได้จ่ายเงินมัดจำให้แก่ผู้ขาย 3 ราย แต่ผู้ขายทั้ง 3 รายเกิดปัญหาสภาพคล่อง และได้ชะลอการส่งสินค้ามาให้กลุ่มบริษัท ฝ่ายบริหารจึงได้พิจารณาตั้งสำรองหนี้สูญทั้งจำนวนในปีนี้อีกก็ตาม ฝ่ายบริหารได้เร่งติดตามให้ผู้ขายทั้ง 3 ราย เร่งส่งสินค้า หรือชำระเงินคืนด้วยเงินสดหรือสินทรัพย์หากไม่สามารถส่งสินค้ามาคืนได้

หลังจากหักค่าใช้จ่ายทุกประเภทและภาษีเงินได้แล้ว บริษัทฯ มียอดผลการดำเนินงานประจำปี 2561 เป็นขาดทุนส่วนที่เป็นของบริษัทใหญ่จำนวน 100.22 ล้านบาท เทียบกับกำไรสุทธิในปี 2560 จำนวน 219.58 ล้านบาท คิดเป็นกำไรลดลง 319.80 ล้านบาท หรือลดลงร้อยละ 145.64

งบแสดงฐานะการเงิน

ณ วันที่ 31 ธันวาคม 2561 กลุ่มบริษัท มีฐานะการเงินประกอบด้วย สินทรัพย์รวม มียอด 5,100.69 ล้านบาท เทียบกับ ณ เวลาเดียวกันของปี 2560 ซึ่งมียอด 5,747.93 ล้านบาท สินทรัพย์ลดลงเนื่องจากลดการสั่งซื้อสินค้าในช่วงปลายปีเป็นผลจากการค้าชะลอตัวอย่างมาก ทำให้สินค้าคงคลังลดลงประมาณ 600 ล้านบาท

ด้านหนี้สินรวมก็มีสัดส่วนลดลงจาก 3,876.92 ล้านบาท ในปี 2560 เป็นยอด 3,433.02 ล้านบาท ในปี 2561 ลดลงเนื่องจากการใช้สินเชื่อเจ้าหนี้ลดลงมากจากการลดการสั่งซื้อสินค้า ซึ่งมีผลจากปริมาณการขายลดลงมากในไตรมาส 4 ส่งผลให้อัตราส่วนหนี้สินต่อส่วนของผู้ถือหุ้นลดลงจาก 2.08 เท่า ณ 31 ธันวาคม 2560 เป็น 2.07 เท่า ณ 31 ธันวาคม 2561

รายงานของผู้สอบบัญชีรับอนุญาต

เสนอต่อผู้ถือหุ้นและคณะกรรมการของบริษัท เดอะ สตีล จำกัด(มหาชน)

ความเห็น

ข้าพเจ้าได้ตรวจสอบงบการเงินรวมและงบการเงินเฉพาะกิจการของบริษัท เดอะ สตีล จำกัด (มหาชน) และบริษัทย่อย (“กลุ่มบริษัท”) และของเฉพาะบริษัท เดอะ สตีล จำกัด (มหาชน) (“บริษัทฯ”) ตามลำดับ ซึ่งประกอบด้วยงบแสดงฐานะการเงินรวมและงบแสดงฐานะการเงินเฉพาะกิจการ ณ วันที่ 31 ธันวาคม 2561 งบกำไรขาดทุนเบ็ดเสร็จรวมและงบกำไรขาดทุนเบ็ดเสร็จเฉพาะกิจการ งบแสดงการเปลี่ยนแปลงส่วนของผู้ถือหุ้นรวมและงบแสดงการเปลี่ยนแปลงส่วนของผู้ถือหุ้นเฉพาะกิจการ และงบกระแสเงินสดรวมและงบกระแสเงินสดเฉพาะกิจการ สำหรับปีสิ้นสุดวันเดียวกันและหมายเหตุประกอบงบการเงินรวมและหมายเหตุประกอบงบการเงินเฉพาะกิจการ รวมถึงหมายเหตุสรุปนโยบายการบัญชีที่สำคัญ

ข้าพเจ้าเห็นว่า งบการเงินรวมและงบการเงินเฉพาะกิจการข้างต้นนี้ แสดงฐานะการเงินรวมและฐานะการเงินเฉพาะกิจการของบริษัท เดอะ สตีล จำกัด (มหาชน) และบริษัทย่อย และของเฉพาะบริษัท เดอะ สตีล จำกัด (มหาชน) ตามลำดับ ณ วันที่ 31 ธันวาคม 2561 ผลการดำเนินงานรวมและผลการดำเนินงานเฉพาะกิจการ และกระแสเงินสดรวมและกระแสเงินสดเฉพาะกิจการ สำหรับปีสิ้นสุดวันเดียวกัน โดยถูกต้องตามที่ควรในสาระสำคัญตามมาตรฐานการรายงานทางการเงิน

เกณฑ์ในการแสดงความเห็น

ข้าพเจ้าได้ปฏิบัติตามตรวจสอบตามมาตรฐานการสอบบัญชี ความรับผิดชอบของข้าพเจ้าได้กล่าวไว้ในวรรคความรับผิดชอบของผู้สอบบัญชีต่อการตรวจสอบงบการเงินรวมและงบการเงินเฉพาะกิจการในรายงานของข้าพเจ้า ข้าพเจ้ามีความเป็นอิสระจากกลุ่มบริษัทและบริษัทฯ ตามข้อกำหนดจรรยาบรรณของผู้ประกอบวิชาชีพบัญชีที่กำหนดโดยสภาวิชาชีพบัญชีในส่วนที่เกี่ยวกับการตรวจสอบงบการเงินรวมและงบการเงินเฉพาะกิจการ และข้าพเจ้าได้ปฏิบัติตามความรับผิดชอบด้านจรรยาบรรณอื่น ๆ ซึ่งเป็นไปตามข้อกำหนดเหล่านี้ ข้าพเจ้าเชื่อว่าหลักฐานการสอบบัญชีที่ข้าพเจ้าได้รับเพียงพอและเหมาะสมเพื่อใช้เป็นเกณฑ์ในการแสดงความเห็นของข้าพเจ้า

ข้อมูลและเหตุการณ์ที่เน้น

ข้าพเจ้าขอให้สังเกตหมายเหตุประกอบงบการเงินรวมข้อ 38 บริษัทฯ ได้แก้ไขข้อผิดพลาดทางบัญชีงวดก่อน โดยบริษัทฯ ได้ปรับย้อนหลังงบการเงินรวมงวดก่อนที่แสดงเป็นข้อมูลเปรียบเทียบแล้ว ทั้งนี้ความเห็นของข้าพเจ้าไม่ได้เปลี่ยนแปลงไปเนื่องจากเรื่องนี้

เรื่องสำคัญในการตรวจสอบ

เรื่องสำคัญในการตรวจสอบคือเรื่องต่าง ๆ ที่มีนัยสำคัญที่สุดตามดุลยพินิจของผู้ประกอบวิชาชีพของข้าพเจ้าในการตรวจสอบงบการเงินรวมและงบการเงินเฉพาะกิจการสำหรับงวดปัจจุบัน ข้าพเจ้าได้นำเรื่องเหล่านี้มาพิจารณาในบริบทของการตรวจสอบงบการเงินรวมและงบการเงินเฉพาะกิจการโดยรวมและในการแสดงความเห็นของข้าพเจ้า ทั้งนี้ ข้าพเจ้าไม่ได้แสดงความเห็นแยกต่างหากสำหรับเรื่องเหล่านี้

ค่าเผื่อนี้สงสัยจะสูญของลูกหนี้การค้า

ลูกหนี้การค้าตามหมายเหตุประกอบงบการเงินข้อ 10 เป็นรายการที่มีสาระสำคัญในงบการเงินกลุ่มบริษัทและบริษัทฯ ต้องแสดงมูลค่าลูกหนี้การค้าด้วยมูลค่าสุทธิที่คาดว่าจะได้รับ ซึ่งมูลค่าสุทธิที่คาดว่าจะได้รับของลูกหนี้การค้าขึ้นอยู่กับความเหมาะสมของมูลค่าของค่าเผื่อนี้สงสัยจะสูญซึ่งเป็นเรื่องที่สำคัญที่ผู้บริหารต้องใช้ดุลยพินิจอย่างมาก รวมทั้งการกำหนดจำนวนมูลค่าสุทธิที่คาดว่าจะได้รับของลูกหนี้การค้าเป็นกระบวนการที่เกี่ยวข้องกับความไม่แน่นอนอย่างหลีกเลี่ยงไม่ได้ ข้าพเจ้าจึงให้ความสำคัญในการตรวจสอบเรื่องดังกล่าว

ดังนั้น วิธีการตรวจสอบของข้าพเจ้าได้รวมถึงการทำความเข้าใจในกระบวนการกำหนดนโยบายในการพิจารณามูลค่าสุทธิที่คาดว่าจะได้รับของลูกหนี้การค้าของฝ่ายบริหาร การประเมินและทดสอบการควบคุมเกี่ยวกับการคำนวณค่าเผื่อนี้สงสัยจะสูญ รวมทั้งประเมินคุณภาพของข้อมูลและระบบที่ใช้ในการคำนวณรายงานวิเคราะห์อายุลูกหนี้การค้า การพิจารณาความสามารถในการชำระหนี้ของลูกหนี้การค้ารายตัว และการพิจารณาการรับชำระหนี้ของลูกหนี้การค้าภายหลังรอบระยะเวลารายงาน และการประเมินความเพียงพอของการเปิดเผยข้อมูลตามมาตรฐานการรายงานทางการเงิน

การวัดมูลค่าของสินค้าคงเหลือและเงินจ่ายล่วงหน้าค่าสินค้า

มูลค่าสินค้าคงเหลือและเงินจ่ายล่วงหน้าค่าสินค้า ตามหมายเหตุประกอบงบการเงินข้อ 11 เป็นรายการที่มีสาระสำคัญในงบการเงิน กลุ่มบริษัทและบริษัทใช้วิธีการวัดมูลค่าสินค้าคงเหลือและเงินจ่ายล่วงหน้าค่าสินค้า ตามราคาทุนหรือมูลค่าสุทธิที่จะได้รับแล้วแต่ราคาใดจะต่ำกว่า ทั้งนี้ สินค้าคงเหลือของกลุ่มบริษัทฯ ก่อนข้างมีความสัมพันธ์กับราคาตลาดเป็นอย่างมาก มีจำนวนหลายรายการมาก เป็นสินค้าประเภทโภคภัณฑ์ที่มีความอ่อนไหวในด้านราคา และมีการจองวัตถุดิบที่ใช้ในการผลิตสินค้าสำเร็จรูป ดังนั้นผู้บริหารต้องใช้ดุลยพินิจในการพิจารณามูลค่าสุทธิที่จะได้รับที่คำนวณได้มาเปรียบเทียบกับราคาทุน ข้าพเจ้าจึงให้ความสำคัญในการตรวจสอบเรื่องดังกล่าว

ดังนั้น วิธีการตรวจสอบของข้าพเจ้าได้รวมถึงการทำความเข้าใจในกระบวนการทดสอบมูลค่าสุทธิที่จะได้รับของสินค้าคงเหลือและเงินจ่ายล่วงหน้าค่าสินค้า ตรวจสอบความน่าเชื่อถือของราคาขายภายหลังรอบระยะเวลารายงาน ราคาตลาด และค่าใช้จ่ายในการขายสินค้า เพื่อนำมาใช้ในการคำนวณมูลค่าสุทธิที่คาดว่าจะได้รับเพื่อนำมาเปรียบเทียบกับราคาทุน และการประเมินความเสี่ยงของการเปิดเผยข้อมูลตามมาตรฐานการรายงานทางการเงิน

ข้อมูลอื่น

ผู้บริหารเป็นผู้รับผิดชอบต่อข้อมูลอื่น ข้อมูลอื่นประกอบด้วย ข้อมูลซึ่งรวมอยู่ในรายงานประจำปี แต่ไม่รวมถึงงบการเงินรวมและงบการเงินเฉพาะกิจการและรายงานของผู้สอบบัญชีที่อยู่ในรายงานประจำปีนั้น ซึ่งคาดว่ารายงานประจำปีจะถูกจัดเตรียมให้ข้าพเจ้าภายหลังวันที่ในรายงานของผู้สอบบัญชีนี้

ความเห็นของข้าพเจ้าต่องบการเงินรวมและงบการเงินเฉพาะกิจการไม่ครอบคลุมถึงข้อมูลอื่นและข้าพเจ้าไม่ได้ให้ความเชื่อมั่นต่อข้อมูลอื่น

ความรับผิดชอบของข้าพเจ้าที่เกี่ยวข้องกับการตรวจสอบงบการเงินรวมและงบการเงินเฉพาะกิจการคือ การอ่านและพิจารณาว่าข้อมูลอื่นมีความขัดแย้งที่มีสาระสำคัญกับงบการเงินรวมและงบการเงินเฉพาะกิจการหรือกับความรู้ที่ได้รับจากการตรวจสอบของข้าพเจ้า หรือปรากฏว่าข้อมูลอื่นมีการแสดงข้อมูลที่ขัดต่อข้อเท็จจริงอันเป็นสาระสำคัญหรือไม่

เมื่อข้าพเจ้าได้อ่านรายงานประจำปี หากข้าพเจ้าสรุปได้ว่าการแสดงข้อมูลที่ขัดต่อข้อเท็จจริงอันเป็นสาระสำคัญ ข้าพเจ้าต้องสื่อสารเรื่องดังกล่าวกับผู้มีส่วนเกี่ยวข้องในการกำกับดูแล และขอให้ทำการแก้ไข

ความรับผิดชอบของผู้บริหารและผู้มีหน้าที่ในการกำกับดูแลต้องบการเงินรวมและงบการเงินเฉพาะกิจการ

ผู้บริหารมีหน้าที่รับผิดชอบในการจัดทำและนำเสนองบการเงินรวมและงบการเงินเฉพาะกิจการเหล่านี้โดยถูกต้องตามที่ควรตามมาตรฐานการรายงานทางการเงิน และรับผิดชอบเกี่ยวกับการควบคุมภายในที่ผู้บริหารพิจารณาว่าจำเป็นเพื่อให้สามารถจัดทำงบการเงินรวมและงบการเงินเฉพาะกิจการที่ปราศจากการแสดงข้อมูลที่ขัดต่อข้อเท็จจริงอันเป็นสาระสำคัญไม่ว่าจะเกิดจากการทุจริตหรือข้อผิดพลาด

ในการจัดทำงบการเงินรวมและงบการเงินเฉพาะกิจการ ผู้บริหารรับผิดชอบในการประเมินความสามารถของกลุ่มบริษัทและบริษัทฯ ในการดำเนินงานต่อเนื่อง เปิดเผยเรื่องที่เกี่ยวกับการดำเนินงานต่อเนื่อง (ตามความเหมาะสม) และการใช้เกณฑ์การบัญชีสำหรับการดำเนินงานต่อเนื่องเว้นแต่ผู้บริหารมีความตั้งใจที่เลิกกลุ่มบริษัทและบริษัทฯ หรือหยุดดำเนินงานหรือไม่สามารถดำเนินงานต่อเนื่องต่อไปได้

ผู้มีหน้าที่ในการกำกับดูแลมีหน้าที่ในการสอดส่องดูแลกระบวนการในการจัดทำรายงานทางการเงินของกลุ่มบริษัทและบริษัทฯ

ความรับผิดชอบของผู้สอบบัญชีต่อการตรวจสอบงบการเงินรวมและงบการเงินเฉพาะกิจการ

การตรวจสอบของข้าพเจ้ามีวัตถุประสงค์เพื่อให้ได้ความเชื่อมั่นอย่างสมเหตุสมผลว่างบการเงินรวมและงบการเงินเฉพาะกิจการโดยรวมปราศจากการแสดงข้อมูลที่ขัดต่อข้อเท็จจริงอันเป็นสาระสำคัญหรือไม่ไม่ว่าจะเกิดจากการทุจริตหรือข้อผิดพลาด และเสนอรายงานของผู้สอบบัญชีซึ่งรวมความเห็นของข้าพเจ้าอยู่ด้วย ความเชื่อมั่นอย่างสมเหตุสมผลคือความเชื่อมั่นในระดับสูงแต่ไม่ได้เป็นการรับประกันว่าการปฏิบัติงานตรวจสอบตามมาตรฐานการสอบบัญชีจะสามารถตรวจพบข้อมูลที่ขัดต่อข้อเท็จจริงอันเป็นสาระสำคัญที่มีอยู่ได้เสมอไป ข้อมูลที่ขัดต่อข้อเท็จจริงอาจเกิดจากการทุจริตหรือข้อผิดพลาดและถือว่ามีสาระสำคัญเมื่อการค้นได้ อย่างสมเหตุสมผลว่ารายการที่ขัดต่อข้อเท็จจริงแต่ละรายการหรือทุกรายการรวมกันจะมีผลต่อการตัดสินใจทางเศรษฐกิจของผู้ใช้งบการเงินรวมและงบการเงินเฉพาะกิจการเหล่านี้

ในการตรวจสอบของข้าพเจ้าตามมาตรฐานการสอบบัญชี ข้าพเจ้าใช้ดุลยพินิจและการสังเกตและสงสัยเยี่ยงผู้ประกอบวิชาชีพตลอดการตรวจสอบ การปฏิบัติงานของข้าพเจ้ารวมถึง

- ระบุและประเมินความเสี่ยงจากการแสดงข้อมูลที่ขัดต่อข้อเท็จจริงอันเป็นสาระสำคัญในงบการเงินรวมและงบการเงินเฉพาะกิจการ ไม่ว่าจะเกิดจากการทุจริตหรือข้อผิดพลาด ออกแบบและปฏิบัติงานตามวิธีการตรวจสอบเพื่อตอบสนองต่อความเสี่ยงเหล่านั้น และได้หลักฐานการสอบบัญชีที่เพียงพอและเหมาะสมเพื่อเป็นเกณฑ์ในการแสดงความเห็นของข้าพเจ้า ความเสี่ยงที่ไม่พบข้อมูลที่ขัดต่อข้อเท็จจริงอันเป็นสาระสำคัญซึ่งเป็นผลมาจากการทุจริตจะสูงกว่าความเสี่ยงที่เกิดจากข้อผิดพลาด เนื่องจากการทุจริตอาจเกี่ยวกับการสมรู้ร่วมคิด การปลอมแปลงเอกสารหลักฐาน การตั้งใจละเว้นการบันทึกรายการหรือแสดงข้อมูล การแสดงข้อมูลที่ไมตรงตามข้อเท็จจริงหรือการแทรกแซงการควบคุมภายใน

- ทำความเข้าใจในระบบการควบคุมภายในที่เกี่ยวข้องกับการตรวจสอบ เพื่อออกแบบวิธีการตรวจสอบที่เหมาะสมกับสถานการณ์ แต่ไม่ใช่เพื่อวัตถุประสงค์ในการแสดงความเห็นต่อความมีประสิทธิภาพของการควบคุมภายในของกลุ่มบริษัทและบริษัทฯ

- ประเมินความเหมาะสมของนโยบายการบัญชีที่ผู้บริหารใช้และความสมเหตุสมผลของประมาณการทางบัญชีและการเปิดเผยข้อมูลที่เกี่ยวข้องซึ่งจัดทำขึ้นโดยผู้บริหาร

- สรุปเกี่ยวกับความเหมาะสมของการใช้เกณฑ์การบัญชีสำหรับการดำเนินงานต่อเนื่องของผู้บริหาร และจากหลักฐานการสอบบัญชีที่ได้รับ สรุปว่ามีความไม่แน่นอนที่มีสาระสำคัญเกี่ยวกับเหตุการณ์หรือสถานการณ์ที่อาจเป็นเหตุให้เกิดข้อสงสัยอย่างมีนัยสำคัญต่อความสามารถของกลุ่มบริษัทและบริษัทฯ ในการดำเนินงานต่อเนื่องหรือไม่ ถ้าข้าพเจ้าได้ข้อสรุปว่ามีความไม่แน่นอนที่มีสาระสำคัญ ข้าพเจ้าต้องกล่าวไว้ในรายงานของผู้สอบบัญชีของข้าพเจ้าโดยให้ข้อสังเกตถึงการเปิดเผยข้อมูลในงบการเงินรวมและงบการเงินเฉพาะกิจการที่เกี่ยวข้อง หรือถ้าการเปิดเผยข้อมูลดังกล่าวไม่เพียงพอ ความเห็นของข้าพเจ้าจะเปลี่ยนแปลงไป ข้อสรุปของข้าพเจ้าขึ้นอยู่กับหลักฐานการสอบบัญชีที่ได้รับจนถึงวันที่ในรายงานของผู้สอบบัญชีของข้าพเจ้า อย่างไรก็ตาม เหตุการณ์หรือสถานการณ์ในอนาคตอาจเป็นเหตุให้กลุ่มบริษัทและบริษัทฯ ต้องหยุดการดำเนินงานต่อเนื่อง

- ประเมินการนำเสนอ โครงสร้างและเนื้อหาของงบการเงินรวมและงบการเงินเฉพาะกิจการโดยรวม รวมถึงการเปิดเผยข้อมูลว่างบการเงินรวมและงบการเงินเฉพาะกิจการแสดงรายการและเหตุการณ์ในรูปแบบที่ทำให้มีการนำเสนอข้อมูลโดยถูกต้องตามที่ควรหรือไม่

- ได้รับหลักฐานการสอบบัญชีที่เหมาะสมอย่างเพียงพอเกี่ยวกับข้อมูลทางการเงินของกิจการภายในกลุ่มหรือกิจกรรมทางธุรกิจภายในกลุ่มบริษัทเพื่อแสดงความเห็นต่องบการเงินรวม ข้าพเจ้ารับผิดชอบต่อการกำหนดแนวทาง การควบคุมดูแล และการปฏิบัติงานตรวจสอบกลุ่มบริษัท ข้าพเจ้าเป็นผู้รับผิดชอบแต่ผู้เดียวต่อความเห็นของข้าพเจ้า

ข้าพเจ้าได้สื่อสารกับผู้มีส่วนได้ในการกำกับดูแลในเรื่องต่างๆ ที่สำคัญ ซึ่งรวมถึงขอบเขตและช่วงเวลาของการตรวจสอบตามที่ได้วางแผนไว้ ประเด็นที่มีนัยสำคัญที่พบจากการตรวจสอบรวมถึงข้อบกพร่องที่มีนัยสำคัญในระบบการควบคุมภายในหากข้าพเจ้าพบในระหว่างการตรวจสอบของข้าพเจ้า

ข้าพเจ้าได้ให้คำรับรองแก่ผู้มีส่วนได้ในการกำกับดูแลว่าข้าพเจ้าได้ปฏิบัติตามข้อกำหนดจรรยาบรรณที่เกี่ยวข้องกับความเป็นอิสระและสื่อสารกับผู้มีส่วนได้ในการกำกับดูแลเกี่ยวกับความสัมพันธ์ทั้งหมด ตลอดจนเรื่องอื่นซึ่งข้าพเจ้าเชื่อว่ามีเหตุผลที่บุคคลภายนอกอาจพิจารณาว่ากระทบต่อความเป็นอิสระของข้าพเจ้าและมาตรการที่ข้าพเจ้าใช้เพื่อป้องกันไม่ให้ข้าพเจ้าขาดความเป็นอิสระ

จากเรื่อง que สือสารกับผู้มีหน้าที่ในการกำกับดูแล ข้าพเจ้าได้พิจารณาเรื่องต่าง ๆ ที่มึนัยสำคัญมาก ที่สุดในการตรวจสอบงบการเงินรวมและงบการเงินเฉพาะกิจการในงวดปัจจุบันและกำหนดเป็นเรื่องสำคัญในการตรวจสอบ ข้าพเจ้าได้อธิบายเรื่องเหล่านี้ในรายงานของผู้สอบบัญชีเว้นแต่กฎหมายหรือข้อบังคับไม่ให้เปิดเผยต่อสาธารณะเกี่ยวกับเรื่องดังกล่าว หรือในสถานการณ์ที่ยากที่จะเกิดขึ้น ข้าพเจ้าพิจารณาว่าไม่ควร สื่อสารเรื่องดังกล่าวในรายงานของข้าพเจ้าเพราะการกระทำดังกล่าวสามารถคาดการณ์ได้อย่างสมเหตุสมผลว่า จะมีผลกระทบในทางลบมากกว่าผลประโยชน์ต่อส่วนได้เสียสาธารณะจากการสื่อสารดังกล่าว

(นางสาววรรณญา พุทธเสถียร)

ผู้สอบบัญชีรับอนุญาต เลขทะเบียน 4387

บริษัท ซี ดับเบิ้ลยู ดับเบิ้ลยู พี จำกัด

กรุงเทพมหานคร

วันที่ 26 กุมภาพันธ์ 2562

บริษัท เคอะ สตีล จำกัด (มหาชน) และบริษัทย่อย

งบแสดงฐานะการเงิน

ณ วันที่ 31 ธันวาคม 2561

		งบการเงินรวม		
	หมายเหตุ	31 ธันวาคม 2561	31 ธันวาคม 2560	1 มกราคม 2560
		บาท	บาท	บาท
			(ปรับปรุงใหม่)	(ปรับปรุงใหม่)
สินทรัพย์				
สินทรัพย์หมุนเวียน				
เงินสดและรายการเทียบเท่าเงินสด	8	75,656,010.21	126,985,600.64	91,413,595.82
เงินลงทุนชั่วคราว	9	-	3.69	9,512,842.01
ลูกหนี้การค้าและลูกหนี้หมุนเวียนอื่น	10	1,958,270,397.39	1,069,177,224.89	1,841,465,945.80
สินค้าคงเหลือ	11	1,266,750,487.12	2,172,255,513.79	1,618,366,667.99
เงินจ่ายล่วงหน้าค่าสินค้า	11	543,425.40	563,471,191.43	777,979,222.62
สินทรัพย์ภาษีเงินได้ของงวดปัจจุบัน		16,937,793.15	4,292,472.77	1,866,238.38
รวมสินทรัพย์หมุนเวียน		3,318,158,113.27	3,936,182,007.21	4,340,604,512.62
สินทรัพย์ไม่หมุนเวียน				
เงินลงทุนในบริษัทร่วม	12	339,608,942.78	367,334,138.15	130,001,235.14
ที่ดิน อาคาร และอุปกรณ์	15	1,310,176,288.86	1,345,631,915.76	901,772,794.11
สินทรัพย์ไม่มีตัวตนอื่น	16	1,123,867.61	1,503,720.87	1,333,255.57
สินทรัพย์ภาษีเงินได้รอการตัดบัญชี	17	123,276,620.09	92,285,516.28	24,865,436.79
สินทรัพย์ไม่หมุนเวียนอื่น		8,351,136.97	4,989,499.27	4,750,340.27
รวมสินทรัพย์ไม่หมุนเวียน		1,782,536,856.31	1,811,744,790.33	1,062,723,061.88
รวมสินทรัพย์		5,100,694,969.58	5,747,926,797.54	5,403,327,574.50

หมายเหตุประกอบงบการเงินเป็นส่วนหนึ่งของงบการเงินนี้

บริษัท เดอะ สตีล จำกัด (มหาชน) และบริษัทย่อย

งบแสดงฐานะการเงิน

ณ วันที่ 31 ธันวาคม 2561

	หมายเหตุ	31 ธันวาคม 2561	งบการเงินรวม 31 ธันวาคม 2560	1 มกราคม 2560
		บาท	บาท (ปรับปรุงใหม่)	บาท (ปรับปรุงใหม่)
หนี้สินและส่วนของผู้ถือหุ้น				
หนี้สินหมุนเวียน				
เงินกู้ยืมระยะสั้นจากสถาบันการเงิน	19	3,069,254,375.28	2,654,220,474.83	3,004,494,665.14
เจ้าหนี้การค้าและเจ้าหนี้หมุนเวียนอื่น	20	266,840,100.07	1,078,670,682.84	559,727,661.21
เงินรับล่วงหน้าค่าสินค้า		18,230,944.79	18,977,960.00	4,143,977.44
ส่วนของหนี้สินระยะยาวที่ถึงกำหนดชำระในปี				
หนี้สินภายใต้สัญญาเช่าการเงิน	21	19,594,408.01	19,066,804.17	9,837,616.38
เงินกู้ยืมระยะยาวจากสถาบันการเงิน		-	-	1,073,820.84
ภาษีเงินได้ค้างจ่าย		-	30,545,810.89	5,153,162.05
รวมหนี้สินหมุนเวียน		3,373,919,828.15	3,801,481,732.73	3,584,430,903.06
หนี้สินไม่หมุนเวียน				
หนี้สินภายใต้สัญญาเช่าการเงิน	21	34,760,189.99	54,354,598.00	73,773,450.50
ประมาณการหนี้สินไม่หมุนเวียนสำหรับผลประโยชน์พนักงาน	22	11,374,272.96	8,516,134.00	11,457,565.78
หนี้สินภาษีเงินได้รอการตัดบัญชี	17	11,409,958.88	10,990,301.24	6,194,818.35
หนี้สินไม่หมุนเวียนอื่น		1,558,289.00	1,574,799.00	1,392,300.00
รวมหนี้สินไม่หมุนเวียน		59,102,710.83	75,435,832.24	92,818,134.63
รวมหนี้สิน		3,433,022,538.98	3,876,917,564.97	3,677,249,037.69
ส่วนของผู้ถือหุ้น				
ทุนเรือนหุ้น	23			
ทุนจดทะเบียน				
หุ้นสามัญ 1,650,015,240 หุ้น มูลค่าหุ้นละ 0.50 บาท		825,007,620.00	825,007,620.00	-
หุ้นสามัญ 1,100,010,160 หุ้น มูลค่าหุ้นละ 0.50 บาท		-	-	550,005,080.00
ทุนที่ออกและชำระแล้ว				
หุ้นสามัญ 1,102,060,160 หุ้น มูลค่าหุ้นละ 0.50 บาท		551,030,080.00	-	-
หุ้นสามัญ 1,100,010,160 หุ้น มูลค่าหุ้นละ 0.50 บาท		-	550,005,080.00	550,005,080.00
ส่วนเกินมูลค่าหุ้นสามัญ	23	947,941,495.95	941,791,495.95	941,791,495.95
กำไรสะสม				
จัดสรรแล้ว				
ทุนสำรองตามกฎหมาย	24	38,160,000.00	33,750,000.00	24,050,000.00
ยังไม่ได้จัดสรร		324,293,357.65	538,746,709.58	380,133,826.22
องค์ประกอบอื่นของส่วนของผู้ถือหุ้น		(203,997,887.79)	(203,997,887.79)	(197,910,016.66)
รวมส่วนของผู้ถือหุ้นบริษัทใหญ่		1,657,427,045.81	1,860,295,397.74	1,698,070,385.51
ส่วนได้เสียที่ไม่มีอำนาจควบคุม	14	10,245,384.79	10,713,834.83	28,008,151.30
รวมส่วนของผู้ถือหุ้น		1,667,672,430.60	1,871,009,232.57	1,726,078,536.81
รวมหนี้สินและส่วนของผู้ถือหุ้น		5,100,694,969.58	5,747,926,797.54	5,403,327,574.50

หมายเหตุประกอบงบการเงินเป็นส่วนหนึ่งของงบการเงินนี้

บริษัท เดอะ สตีล จำกัด (มหาชน) และบริษัทย่อย

งบแสดงฐานะการเงิน

ณ วันที่ 31 ธันวาคม 2561

หมายเหตุ	งบการเงินเฉพาะกิจการ		
	31 ธันวาคม 2561	31 ธันวาคม 2560	1 มกราคม 2560
	บาท	บาท	บาท
สินทรัพย์			
สินทรัพย์หมุนเวียน			
เงินสดและรายการเทียบเท่าเงินสด	8	61,858,579.33	105,454,739.98
เงินลงทุนชั่วคราว	9	-	3.69
ลูกหนี้การค้าและลูกหนี้หมุนเวียนอื่น	10	1,889,496,726.30	1,059,936,321.57
เงินให้กู้ยืมระยะสั้นแก่บริษัทย่อย	34.3	415,500,000.00	324,500,000.00
สินค้าคงเหลือ	11	1,266,750,487.12	2,172,421,079.01
เงินจ่ายล่วงหน้าค่าสินค้า	11	543,425.40	563,471,191.43
สินทรัพย์ภายในได้ของงวดปัจจุบัน		13,554,207.91	-
รวมสินทรัพย์หมุนเวียน		3,647,703,426.06	4,225,783,335.68
สินทรัพย์ไม่หมุนเวียน			
เงินลงทุนในบริษัทร่วม	12	410,000,000.00	410,000,000.00
เงินลงทุนในบริษัทย่อย	13	244,587,293.16	228,519,176.36
ที่ดิน อาคาร และอุปกรณ์	15	881,357,002.66	898,710,804.26
สินทรัพย์ไม่มีตัวตนอื่น	16	1,029,224.11	1,379,117.77
สินทรัพย์ภายในได้รอการตัดบัญชี	17	51,742,346.42	67,112,929.34
สินทรัพย์ไม่หมุนเวียนอื่น		2,841,211.46	1,569,052.50
รวมสินทรัพย์ไม่หมุนเวียน		1,591,557,077.81	1,607,291,080.23
รวมสินทรัพย์		5,239,260,503.87	5,833,074,415.91

หมายเหตุประกอบงบการเงินเป็นส่วนหนึ่งของงบการเงินนี้

บริษัท เอะ สตีล จำกัด (มหาชน) และบริษัทย่อย

งบแสดงฐานะการเงิน

ณ วันที่ 31 ธันวาคม 2561

		งบการเงินเฉพาะกิจการ		
	หมายเหตุ	31 ธันวาคม 2561	31 ธันวาคม 2560	1 มกราคม 2560
		บาท	บาท	บาท
หนี้สินและส่วนของผู้ถือหุ้น				
หนี้สินหมุนเวียน				
เงินกู้ยืมระยะสั้นจากสถาบันการเงิน	19	3,069,254,375.28	2,654,220,474.83	3,003,218,981.14
เจ้าหนี้การค้าและเจ้าหนี้หมุนเวียนอื่น	20	258,208,427.14	1,192,421,151.63	535,364,951.41
เงินรับล่วงหน้าค่าสินค้า		18,230,944.79	18,977,960.00	4,143,977.44
เงินกู้ยืมระยะสั้นจากบริษัทย่อย	34.3	-	30,000,000.00	-
ภาษีเงินได้ค้างจ่าย		-	30,545,810.89	5,018,113.91
รวมหนี้สินหมุนเวียน		3,345,693,747.21	3,926,165,397.35	3,547,746,023.90
หนี้สินไม่หมุนเวียน				
ประมาณการหนี้สินไม่หมุนเวียนสำหรับผลประโยชน์พนักงาน	22	7,467,090.00	6,207,459.00	7,382,587.77
หนี้สินภาษีเงินได้รอการตัดบัญชี	17	4,134,742.18	4,092,061.36	-
รวมหนี้สินไม่หมุนเวียน		11,601,832.18	10,299,520.36	7,382,587.77
รวมหนี้สิน		3,357,295,579.39	3,936,464,917.71	3,555,128,611.67
ส่วนของผู้ถือหุ้น				
ทุนเรือนหุ้น	23			
ทุนจดทะเบียน				
หุ้นสามัญ 1,650,015,240 หุ้น มูลค่าหุ้นละ 0.50 บาท		825,007,620.00	825,007,620.00	-
หุ้นสามัญ 1,100,010,160 หุ้น มูลค่าหุ้นละ 0.50 บาท		-	-	550,005,080.00
ทุนที่ออกและชำระแล้ว				
หุ้นสามัญ 1,102,060,160 หุ้น มูลค่าหุ้นละ 0.50 บาท		551,030,080.00	-	-
หุ้นสามัญ 1,100,010,160 หุ้น มูลค่าหุ้นละ 0.50 บาท		-	550,005,080.00	550,005,080.00
ส่วนเกินมูลค่าหุ้นสามัญ	23	947,941,495.95	941,791,495.95	941,791,495.95
กำไรสะสม				
จัดสรรแล้ว				
ทุนสำรองตามกฎหมาย	24	38,160,000.00	33,750,000.00	24,050,000.00
ยังไม่ได้จัดสรร		344,833,348.53	371,062,922.25	239,700,543.50
รวมส่วนของผู้ถือหุ้นบริษัทใหญ่		1,881,964,924.48	1,896,609,498.20	1,755,547,119.45
รวมหนี้สินและส่วนของผู้ถือหุ้น		5,239,260,503.87	5,833,074,415.91	5,310,675,731.12

หมายเหตุประกอบงบการเงินเป็นส่วนหนึ่งของงบการเงินนี้

บริษัท เดอะ สตีล จำกัด (มหาชน) และบริษัทย่อย

งบกำไรขาดทุนเบ็ดเสร็จ

สำหรับปีสิ้นสุดวันที่ 31 ธันวาคม 2561

หมายเหตุ	งบการเงินรวม		งบการเงินเฉพาะกิจการ	
	31 ธันวาคม 2561	31 ธันวาคม 2560	31 ธันวาคม 2561	31 ธันวาคม 2560
	บาท	บาท (ปรับปรุงใหม่)	บาท	บาท
รายได้จากการขายและบริการ	11,284,737,246.01	13,788,265,937.74	11,275,714,020.37	12,848,281,843.92
ต้นทุนขายและบริการ	(10,968,295,871.31)	(13,152,016,799.50)	(11,079,665,657.77)	(12,361,521,607.66)
กำไรขั้นต้น	316,441,374.70	636,249,138.24	196,048,362.60	486,760,236.26
รายได้ดอกเบี้ย	189,648.23	192,961.43	19,287,771.59	14,768,940.66
กำไรจากการซื้อในราคาต่ำกว่ามูลค่ายุติธรรม	-	9,633,260.31	-	16,449,297.32
รายได้อื่น	8,330,612.73	12,861,784.02	7,907,078.86	10,538,026.14
กำไร(ขาดทุน)จากอัตราแลกเปลี่ยน	48,359,448.33	(13,367,840.35)	48,359,448.33	(13,367,840.35)
รายการโอนกลับจากการซื้อขายเงินลงทุนในบริษัทย่อย	-	-	16,068,116.80	118,740,346.00
ขาดทุนจากการซื้อขายเงินลงทุนในบริษัทย่อย	-	-	-	(15,968,569.00)
ต้นทุนในการจัดจำหน่าย	(100,294,003.67)	(136,121,241.44)	(88,441,400.29)	(125,266,148.42)
ค่าใช้จ่ายในการบริหาร	(146,991,130.17)	(137,505,987.00)	(89,134,045.44)	(96,259,095.51)
หนี้สงสัยจะสูญและรายการ โอนกลับ	(138,577,853.81)	(114,957,316.98)	84,769,884.47	(111,010,415.47)
ส่วนแบ่งกำไร(ขาดทุน)ในบริษัทร่วม	(24,537,027.19)	27,506,360.01	-	-
ต้นทุนทางการเงิน	(89,624,235.61)	(97,383,305.74)	(87,437,555.84)	(94,591,036.94)
กำไร(ขาดทุน)ก่อนภาษีเงินได้	(126,703,166.46)	187,107,812.50	107,427,661.08	190,793,740.69
(ค่าใช้จ่าย)รายได้ภาษีเงินได้	28.1 25,996,863.69	25,319,316.59	(19,387,203.60)	3,113,538.64
กำไร(ขาดทุน)สำหรับปี	(100,706,302.77)	212,427,129.09	88,040,457.48	193,907,279.33
กำไร(ขาดทุน)เบ็ดเสร็จอื่น				
รายการที่จะไม่ถูกจัดประเภทใหม่ไว้ในกำไรหรือขาดทุนในภายหลัง	28.2			
ส่วนแบ่งกำไร(ขาดทุน)เบ็ดเสร็จอื่นในบริษัทร่วม-สุทธิจากภาษี	-	(173,457.00)	-	-
ผลกำไร(ขาดทุน)จากการวัดมูลค่าใหม่ของผลประโยชน์พนักงานที่กำหนดไว้ - สุทธิจากภาษี	192,536.80	3,659,972.03	138,004.80	2,154,117.42
รวมรายการที่จะไม่ถูกจัดประเภทใหม่ไว้ในกำไรหรือขาดทุนในภายหลัง - สุทธิจากภาษี	192,536.80	3,486,515.03	138,004.80	2,154,117.42
กำไร(ขาดทุน)เบ็ดเสร็จอื่นสำหรับปี - สุทธิจากภาษี	192,536.80	3,486,515.03	138,004.80	2,154,117.42
กำไร(ขาดทุน)เบ็ดเสร็จรวมสำหรับปี	(100,513,765.97)	215,913,644.12	88,178,462.28	196,061,396.75
การแบ่งปันกำไร(ขาดทุน)				
ส่วนที่เป็นของบริษัทใหญ่	(100,216,039.93)	219,580,395.73		
ส่วนที่เป็นของส่วนได้เสียที่ไม่มีอำนาจควบคุม	14 (490,262.84)	(7,153,266.64)		
กำไร(ขาดทุน)สำหรับปี	(100,706,302.77)	212,427,129.09		
การแบ่งปันกำไร(ขาดทุน)เบ็ดเสร็จรวม				
ส่วนที่เป็นของบริษัทใหญ่	(100,045,315.93)	223,138,444.36		
ส่วนที่เป็นของส่วนได้เสียที่ไม่มีอำนาจควบคุม	14 (468,450.04)	(7,224,800.24)		
กำไร(ขาดทุน)เบ็ดเสร็จรวมสำหรับปี	(100,513,765.97)	215,913,644.12		
กำไร(ขาดทุน)ต่อหุ้นขั้นพื้นฐาน	29 (0.09)	0.20	0.08	0.18

หมายเหตุประกอบงบการเงินเป็นส่วนหนึ่งของการเงินนี้

บริษัท เดอะ สตีล จำกัด (มหาชน) และบริษัทย่อย
งบแสดงการเปลี่ยนแปลงส่วนของผู้ถือหุ้น
สำหรับปีสิ้นสุดวันที่ 31 ธันวาคม 2561

หมายเหตุ	ส่วนของผู้ถือหุ้นบริษัทใหญ่											
	กำไร(ขาดทุน)สะสม				องค์ประกอบอื่นของส่วนของผู้ถือหุ้น				รวม		ส่วนได้เสีย ที่มี อำนาจควบคุม	รวม
	ทุนที่ออก และชำระแล้ว	ส่วนเกิน มูลค่าหุ้น	จัดสรรแล้ว	กำไร(ขาดทุน)สะสม	ส่วนค่า จากการเปลี่ยนแปลง สัดส่วนในบริษัทรวม	ส่วนเกิน(ส่วนค่า) จากการเปลี่ยนแปลง สัดส่วนในบริษัทรวม	ส่วนแบ่งกำไร(ขาดทุน) เบ็ดเสร็จอื่น ในบริษัทรวม	รวม	ส่วนของผู้ถือหุ้น เฉพาะบริษัท			
บาท	บาท	บาท	บาท	บาท	บาท	บาท	บาท	บาท	บาท	บาท	บาท	บาท
ยอดคงเหลือต้นปี ณ วันที่ 1 มกราคม 2561 (ตามที่รายงานไว้เดิม)	550,005,080.00	941,791,495.95	33,750,000.00	524,114,635.19	(203,824,430.79)	14,632,074.39	-	(189,192,356.40)	1,860,468,854.74	10,713,834.83	1,871,182,689.57	
ผลสะสมจากการแก้ไขข้อผิดพลาดทางบัญชี	-	-	-	14,632,074.39	-	(14,632,074.39)	(173,457.00)	(14,805,531.39)	(173,457.00)	-	(173,457.00)	
ยอดคงเหลือ ณ วันที่ 1 มกราคม 2561 (ปรับปรุงใหม่)	550,005,080.00	941,791,495.95	33,750,000.00	538,746,709.58	(203,824,430.79)	-	(173,457.00)	(203,997,887.79)	1,860,295,397.74	10,713,834.83	1,871,009,232.57	
รายการกับผู้ถือหุ้นเจ้าของ												
เงินทุนที่ได้รับและการจัดสรรส่วนทุน												
การเพิ่ม(ลด)หุ้นสามัญ	1,025,000.00	-	-	-	-	-	-	-	7,175,000.00	-	7,175,000.00	
จัดสรรทุนสำรองตามกฎหมาย	-	-	4,410,000.00	(4,410,000.00)	-	-	-	-	-	-	-	
เงินปันผลจ่าย	-	-	-	(109,998,036.00)	-	-	-	(109,998,036.00)	(109,998,036.00)	-	(109,998,036.00)	
รวมเงินทุนที่ได้รับและการจัดสรรส่วนทุน	1,025,000.00	-	4,410,000.00	(114,408,036.00)	-	-	-	(102,823,036.00)	(102,823,036.00)	-	(102,823,036.00)	
รวมรายการกับผู้ถือหุ้นเจ้าของ	1,025,000.00	-	4,410,000.00	(114,408,036.00)	-	-	-	(102,823,036.00)	(102,823,036.00)	-	(102,823,036.00)	
กำไร(ขาดทุน)เบ็ดเสร็จรวมสำหรับปี												
กำไร(ขาดทุน)สำหรับปี	-	-	-	(100,216,039.93)	-	-	-	(100,216,039.93)	(100,216,039.93)	(490,262.84)	(100,706,302.77)	
กำไร(ขาดทุน)เบ็ดเสร็จอื่นสำหรับปี	-	-	-	170,724.00	-	-	-	170,724.00	170,724.00	21,812.80	192,536.80	
รวมกำไร(ขาดทุน)เบ็ดเสร็จรวมสำหรับปี	-	-	-	(100,045,315.93)	-	-	-	-	(100,045,315.93)	(468,450.04)	(100,513,765.97)	
ยอดคงเหลือปลายปี ณ วันที่ 31 ธันวาคม 2561	551,030,080.00	947,941,495.95	38,160,000.00	324,293,357.65	(203,824,430.79)	-	(173,457.00)	(203,997,887.79)	1,657,427,045.81	10,245,384.79	1,667,672,430.60	

หมายเหตุประกอบงบการเงินเป็นส่วนหนึ่งของงบการเงินนี้

บริษัท เดอะ สตีล จำกัด (มหาชน) และบริษัทย่อย
งบแสดงการเปลี่ยนแปลงส่วนของผู้ถือหุ้น
สำหรับปีสิ้นสุดวันที่ 31 ธันวาคม 2561

หมายเหตุ	งบการเงินรวม									
	ส่วนของผู้ถือหุ้นบริษัทใหญ่									
	ทุนที่ออก และชำระแล้ว	ส่วนเกิน มูลค่าหุ้น	กำไรขาดทุนสะสม		องค์ประกอบอื่นของส่วนของผู้ถือหุ้น				รวม ส่วนของผู้ถือหุ้น เฉพาะบริษัท	รวม ส่วนได้เสีย ที่ไม่มี อำนาจควบคุม
			จัดสรรแล้ว	กำไรขาดทุนสะสม	ส่วนค่า จากการเปลี่ยนแปลง สัดส่วนในบริษัทรวม	ส่วนเกิน(ส่วนค่า) จากการเปลี่ยนแปลง สัดส่วนในบริษัทรวม	ส่วนแบ่งกำไร(ขาดทุน) เบ็ดเสร็จอื่น ในบริษัทรวม			
								บาท		
บาท	บาท	บาท	บาท	บาท	บาท	บาท	บาท	บาท	บาท	
ยอดคงเหลือต้นปี ณ วันที่ 1 มกราคม 2560 (ตามที่รายงานไว้เดิม) (และสะสมจากการแก้ไขข้อผิดพลาดทางบัญชี)	550,005,080.00	941,791,495.95	24,050,000.00	384,584,609.25	(197,910,016.66)	(4,450,843.03)	-	-	1,698,070,385.51	1,726,078,536.81
	-	-	-	(4,450,843.03)	-	4,450,843.03	-	-	-	-
ยอดคงเหลือต้นปี ณ วันที่ 1 มกราคม 2560 (ปรับปรุงใหม่)	550,005,080.00	941,791,495.95	24,050,000.00	380,133,826.22	(197,910,016.66)	-	-	-	1,698,070,385.51	1,726,078,536.81
รายการกับผู้เป็นเจ้าของ										
เงินทุนที่ได้รับและการจัดสรรส่วนทุน										
จัดสรรทุนสำรองตามกฎหมาย	-	-	9,700,000.00	(9,700,000.00)	-	-	-	-	-	-
เงินปันผลจ่าย	-	-	-	(54,999,018.00)	-	-	-	-	(54,999,018.00)	(54,999,018.00)
ส่วนได้เสียที่ไม่มีอำนาจควบคุมลดลงจากการ										
เลิกและชำระบัญชีของบริษัทย่อย	-	-	-	-	-	-	-	-	-	(83,930.36)
รวมเงินทุนที่ได้รับและการจัดสรรส่วนทุน	-	-	9,700,000.00	(64,699,018.00)	-	-	-	-	(54,999,018.00)	(83,930.36)
การเปลี่ยนแปลงเงินส่วนได้เสียของความเป็นเจ้าของ										
ที่ไม่ได้ส่งผลให้ผู้ถือหุ้นเกิดการควบคุม	-	-	-	-	(5,914,414.13)	-	-	-	(5,914,414.13)	(9,985,585.87)
การลดส่วนได้เสียที่ไม่มีอำนาจควบคุม	-	-	-	-	-	-	-	-	-	-
ที่ไม่ได้ส่งผลให้ผู้ถือหุ้นเกิดการควบคุม	-	-	-	-	(5,914,414.13)	-	-	-	(5,914,414.13)	(9,985,585.87)
รวมรายการกับผู้เป็นเจ้าของ	-	-	9,700,000.00	(64,699,018.00)	(5,914,414.13)	-	-	-	(60,913,432.13)	(70,982,948.36)
กำไร(ขาดทุน)เมื่อเสร็จรวมสำหรับปี										
กำไร(ขาดทุน)/กำไรสุทธิ (ปรับปรุงใหม่)	-	-	-	219,580,395.73	-	-	-	-	219,580,395.73	212,427,129.09
กำไร(ขาดทุน)เมื่อเสร็จสิ้นสำหรับปี (ปรับปรุงใหม่)	-	-	-	3,731,505.63	-	-	-	(173,457.00)	3,558,048.63	3,486,515.03
รวมกำไร(ขาดทุน)เมื่อเสร็จรวมสำหรับปี	-	-	-	223,311,901.36	-	-	-	(173,457.00)	223,138,444.36	(7,224,800.24)
ยอดคงเหลือปลายปี ณ วันที่ 31 ธันวาคม 2560 (ปรับปรุงใหม่)	550,005,080.00	941,791,495.95	33,750,000.00	538,746,709.58	(203,834,430.79)	-	-	(173,457.00)	1,860,295,397.74	1,871,009,232.57

หมายเหตุประกอบงบการเงินเป็นส่วนหนึ่งของงบการเงินนี้

บริษัท เดอะ สตีล จำกัด (มหาชน) และบริษัทย่อย
 งบแสดงการเปลี่ยนแปลงส่วนของผู้ถือหุ้น
 สำหรับปีสิ้นสุดวันที่ 31 ธันวาคม 2561

หมายเหตุ	ทุนที่ออก และชำระแล้ว	ส่วนเกิน มูลค่าหุ้น	กำไรสะสม		รวม
			ยังไม่ได้จัดสรร		
			จัดสรรแล้ว	ยังไม่ได้จัดสรร	
ทุนสำรองตามกฎหมาย					
หมายเหตุ	บาท	บาท	บาท	บาท	บาท
ยอดคงเหลือต้นปี ณ วันที่ 1 มกราคม 2561	550,005,080.00	941,791,495.95	33,750,000.00	371,062,922.25	1,896,609,498.20
รายการกับผู้เป็นเจ้าของ					
เงินทุนที่ได้รับและการจัดสรรส่วนทุน					
การเพิ่ม(ลด)หุ้นสามัญ	1,025,000.00	6,150,000.00	-	-	7,175,000.00
จัดสรรทุนสำรองตามกฎหมาย	-	-	4,410,000.00	(4,410,000.00)	-
เงินปันผลจ่าย	-	-	-	(109,998,036.00)	(109,998,036.00)
รวมเงินทุนที่ได้รับและการจัดสรรส่วนทุน	1,025,000.00	6,150,000.00	4,410,000.00	(114,408,036.00)	(102,823,036.00)
รวมรายการกับผู้เป็นเจ้าของ	1,025,000.00	6,150,000.00	4,410,000.00	(114,408,036.00)	(102,823,036.00)
กำไร(ขาดทุน)เบ็ดเสร็จรวมสำหรับปี					
กำไรสำหรับปี	-	-	-	88,040,457.48	88,040,457.48
กำไร(ขาดทุน)เบ็ดเสร็จอื่นสำหรับปี	-	-	-	138,004.80	138,004.80
รวมกำไร(ขาดทุน)เบ็ดเสร็จรวมสำหรับปี	-	-	-	88,178,462.28	88,178,462.28
ยอดคงเหลือปลายปี ณ วันที่ 31 ธันวาคม 2561	551,030,080.00	947,941,495.95	38,160,000.00	344,833,348.53	1,881,964,924.48
ยอดคงเหลือต้นปี ณ วันที่ 1 มกราคม 2560	550,005,080.00	941,791,495.95	24,050,000.00	239,700,543.50	1,755,547,119.45
รายการกับผู้เป็นเจ้าของ					
เงินทุนที่ได้รับและการจัดสรรส่วนทุน					
จัดสรรทุนสำรองตามกฎหมาย	-	-	9,700,000.00	(9,700,000.00)	-
เงินปันผลจ่าย	-	-	-	(54,999,018.00)	(54,999,018.00)
รวมเงินทุนที่ได้รับและการจัดสรรส่วนทุน	-	-	9,700,000.00	(64,699,018.00)	(54,999,018.00)
รวมรายการกับผู้เป็นเจ้าของ	-	-	9,700,000.00	(64,699,018.00)	(54,999,018.00)
กำไร(ขาดทุน)เบ็ดเสร็จรวมสำหรับปี					
กำไรสำหรับปี	-	-	-	193,907,279.33	193,907,279.33
กำไร(ขาดทุน)เบ็ดเสร็จอื่นสำหรับปี	-	-	-	2,154,117.42	2,154,117.42
รวมกำไร(ขาดทุน)เบ็ดเสร็จรวมสำหรับปี	-	-	-	196,061,396.75	196,061,396.75
ยอดคงเหลือปลายปี ณ วันที่ 31 ธันวาคม 2560	550,005,080.00	941,791,495.95	33,750,000.00	371,062,922.25	1,896,609,498.20

หมายเหตุประกอบงบการเงินเป็นส่วนหนึ่งของงบการเงินนี้

บริษัท เดอะ สตีล จำกัด (มหาชน) และบริษัทย่อย

งบกระแสเงินสด

สำหรับปีสิ้นสุดวันที่ 31 ธันวาคม 2561

หมายเหตุ	งบการเงินรวม		งบการเงินเฉพาะกิจการ	
	31 ธันวาคม 2561	31 ธันวาคม 2560	31 ธันวาคม 2561	31 ธันวาคม 2560
	บาท	บาท	บาท	บาท
กระแสเงินสดจากกิจกรรมดำเนินงาน				
กำไรก่อนภาษีเงินได้	(126,703,166.46)	187,107,812.50	107,427,661.08	190,793,740.69
รายการปรับปรุงกระทบกำไรก่อนภาษีเงินได้				
เป็นเงินสดรับมาจาก (ใช้ไปใน) กิจกรรมดำเนินงาน :				
ค่าเสื่อมราคาและค่าตัดจำหน่าย	95,123,914.41	79,317,646.81	56,780,931.63	45,915,364.83
ค่าตัดจำหน่ายสิทธิการเช่า	106,013.25	-	106,013.25	-
หนี้สงสัยจะสูญของลูกหนี้การค้าและลูกหนี้หมุนเวียนอื่น (โอนกลับ)	(90,001,407.75)	114,957,316.98	(86,054,506.24)	111,010,415.47
หนี้สูญ	1,284,621.77	-	1,284,621.77	-
ขาดทุนจากมูลค่าสินค้าคงเหลือลดลงและเงินจ่ายล่วงหน้าค่าสินค้า	8,041,553.29	7,571.19	8,041,553.29	7,571.19
หนี้สงสัยจะสูญของเงินจ่ายล่วงหน้าค่าสินค้า	227,294,639.79	-	-	-
โอนคืนทุนขายเป็นต้นทุนสินทรัพย์ถาวร	-	(1,160,567.00)	-	-
ขาดทุนจากค้อยค่าเงินลงทุนในบริษัทย่อย	-	-	-	15,968,569.00
โอนกลับค้อยค่าเงินลงทุนในบริษัทย่อย	-	-	(16,068,116.80)	(118,740,346.00)
(กำไร)ขาดทุนจากอัตราแลกเปลี่ยนที่ยังไม่เกิดขึ้นจริง	(6,644,622.22)	1,190,966.05	(6,644,622.22)	1,190,966.05
(กำไร)ขาดทุนที่ยังไม่เกิดขึ้นจริงจากการเปลี่ยนแปลง				
มูลค่าสุทธิรวมเงินลงทุนชั่วคราว	3.69	5.44	3.69	5.44
ขาดทุนจากการจำหน่ายเงินลงทุนชั่วคราว	-	7,666,230.58	-	7,666,230.58
ขาดทุนจากการตัดจำหน่ายภาษีเงินได้ถูกหัก ณ ที่จ่าย	2,202,704.57	-	-	-
(กำไร)ขาดทุนจากการจำหน่ายสินทรัพย์ถาวร	3,283,253.97	(818,768.62)	2,511,468.68	(1,023,636.86)
ขาดทุนจากการตัดจำหน่ายสินทรัพย์ถาวร	242,335.73	1.00	242,326.73	1.00
ส่วนแบ่ง(กำไร)ขาดทุนในบริษัทร่วม	24,537,027.19	(27,506,360.01)	-	-
ขาดทุนในยอดคงค้างระหว่างกันกับบริษัทร่วม	3,188,168.18	-	-	-
กำไรจากการซื้อในราคาต่ำกว่ามูลค่าสุทธิรวม	-	(9,633,260.31)	-	(16,449,297.32)
ขาดทุนจากการเลิกและชำระบัญชีของบริษัทย่อย	-	762.50	-	154,925.00
ค่าใช้จ่ายผลประโยชน์พนักงาน	3,264,151.96	2,095,705.25	1,597,479.00	1,636,018.00
ดอกเบี้ยรับ	(189,648.23)	(192,961.43)	(19,287,771.59)	(14,768,940.66)
ดอกเบี้ยจ่าย	89,624,235.61	97,383,305.74	87,437,555.84	94,591,036.94
กำไรจากการดำเนินงานก่อนการเปลี่ยนแปลง				
ในสินทรัพย์และหนี้สินดำเนินงาน	234,653,778.75	450,415,406.67	137,374,598.11	317,952,623.35
สินทรัพย์ดำเนินงาน(เพิ่มขึ้น) ลดลง				
ลูกหนี้การค้าและลูกหนี้หมุนเวียนอื่น	(801,754,558.75)	653,588,086.17	(746,105,103.44)	586,584,428.83
สินค้าคงเหลือ	893,510,553.37	(553,908,074.57)	893,676,118.59	(568,070,596.60)
เงินจ่ายล่วงหน้าค่าสินค้า	335,633,126.24	214,519,688.77	562,927,766.03	214,519,688.77
สินทรัพย์ไม่หมุนเวียนอื่น	2,000.00	189,419.58	-	(3,845.00)
หนี้สินดำเนินงานเพิ่มขึ้น (ลดลง)				
เจ้าหนี้การค้าและเจ้าหนี้หมุนเวียนอื่น	(812,502,213.72)	520,602,766.37	(934,884,355.43)	656,357,434.18
เงินรับล่วงหน้าค่าสินค้า	(747,015.21)	14,833,982.56	(747,015.21)	14,833,982.56
ประมาณการหนี้สินไม่หมุนเวียนสำหรับผลประโยชน์พนักงาน	-	(462,172.00)	-	(118,500.00)
หนี้สินไม่หมุนเวียนอื่น	(16,510.00)	182,499.00	-	-
เงินสดรับ(จ่าย)จากกิจกรรมดำเนินงาน	(151,220,839.32)	1,299,961,602.55	(87,757,991.35)	1,222,055,216.09
เงินสดรับคืนจากภาษีถูกหัก ณ ที่จ่าย	-	1,437,659.81	-	-
เงินสดรับจากดอกเบี้ย	189,648.23	192,961.43	182,956.49	186,888.60
เงินสดจ่ายภาษีเงินได้	(52,108,031.25)	(19,528,412.01)	(48,108,459.86)	(14,973,262.87)
เงินสดสุทธิได้มาจาก(ใช้ไปใน)กิจกรรมดำเนินงาน	(203,139,222.34)	1,282,063,811.78	(135,683,494.72)	1,207,268,841.82

หมายเหตุประกอบงบการเงินเป็นส่วนหนึ่งของงบการเงินนี้

บริษัท เดอะ สตีล จำกัด (มหาชน) และบริษัทย่อย

งบกระแสเงินสด

สำหรับปีสิ้นสุดวันที่ 31 ธันวาคม 2561

หมายเหตุ	งบการเงินรวม		งบการเงินเฉพาะกิจการ	
	31 ธันวาคม 2561	31 ธันวาคม 2560	31 ธันวาคม 2561	31 ธันวาคม 2560
	บาท	บาท	บาท	บาท
กระแสเงินสดจากกิจกรรมลงทุน				
เงินสดรับขายเงินลงทุนชั่วคราว	-	1,846,602.30	-	1,846,602.30
เงินสดรับจากดอกเบี้ยรับเงินให้กู้ยืมระยะสั้นแก่บริษัทย่อย	-	-	19,041,226.05	14,663,391.80
เงินสดรับในเงินให้กู้ยืมระยะสั้นแก่บริษัทย่อย	-	-	5,000,000.00	13,000,000.00
เงินสดจ่ายในเงินให้กู้ยืมระยะสั้นแก่บริษัทย่อย	-	-	(96,000,000.00)	(142,700,000.00)
เงินสดจ่ายซื้อเงินลงทุนในบริษัทร่วม	-	(210,000,000.00)	-	(210,000,000.00)
เงินสดรับจากการเลิกและชำระบัญชีในบริษัทย่อย	-	-	-	195,075.00
เงินสดจ่ายจากการเลิกและชำระบัญชีในบริษัทย่อย	-	(99,692.86)	-	-
เงินสดจ่ายซื้อเงินลงทุนในบริษัทย่อย	-	(15,900,000.00)	-	(15,900,000.00)
เงินสดจ่ายซื้อสินทรัพย์ถาวร	(63,407,043.76)	(41,556,538.96)	(41,804,051.59)	(32,757,114.72)
เงินสดจ่ายซื้อสินทรัพย์ถาวรจากการซื้อธุรกิจ	-	(464,494,272.00)	-	(329,984,090.00)
เงินสดรับจากการจำหน่ายสินทรัพย์ถาวร	4,545,939.82	1,421,570.10	3,925,939.82	1,221,570.10
เงินสดจ่ายซื้อสินทรัพย์ไม่มีตัวตนอื่น	-	(329,800.00)	-	(180,000.00)
เงินสดจ่ายซื้อสินทรัพย์ไม่มีตัวตนจากการซื้อธุรกิจ	-	(316,800.00)	-	(316,800.00)
เงินสดสุทธิได้มาจาก(ใช้ไปใน)กิจกรรมลงทุน	(58,861,103.94)	(729,428,931.42)	(109,836,885.72)	(700,911,365.52)
กระแสเงินสดจากกิจกรรมจัดหาเงิน				
เพิ่มขึ้น(ลดลง)ในเงินกู้ยืมระยะสั้นจากสถาบันการเงิน	421,678,522.67	(351,465,156.36)	421,678,522.67	(350,189,472.36)
เงินสดรับจากเงินกู้ยืมระยะสั้นจากบริษัทย่อย	-	-	50,000,000.00	30,000,000.00
เงินสดจ่ายจากเงินกู้ยืมระยะสั้นจากบริษัทย่อย	-	-	(80,000,000.00)	-
เงินสดจ่ายเงินกู้ยืมระยะยาวจากสถาบันการเงิน	-	(1,073,820.84)	-	-
เงินสดจ่ายในหนี้สินภายใต้สัญญาเช่าการเงิน	(19,066,804.17)	(10,189,664.71)	-	-
เงินสดจ่ายจำหน่ายค่าทรัพย์สิน	(44,940.00)	(3,185,501.00)	(44,940.00)	(535,535.00)
เงินสดจ่ายในดอกเบี้ยจ่าย	(89,092,436.21)	(96,151,355.51)	(86,905,756.44)	(93,358,376.80)
เงินสดรับจากการเพิ่มทุน	7,175,000.00	-	7,175,000.00	-
เงินสดจ่ายเงินปันผล	(109,978,606.44)	(54,997,377.12)	(109,978,606.44)	(54,997,377.12)
เงินสดสุทธิได้มาจาก(ใช้ไปใน)กิจกรรมจัดหาเงิน	210,670,735.85	(517,062,875.54)	201,924,219.79	(469,080,761.28)
เงินสดและรายการเทียบเท่าเงินสดเพิ่มขึ้น(ลดลง)สุทธิ	(51,329,590.43)	35,572,004.82	(43,596,160.65)	37,276,715.02
เงินสดและรายการเทียบเท่าเงินสด ณ วันต้นงวด	126,985,600.64	91,413,595.82	105,454,739.98	68,178,024.96
เงินสดและรายการเทียบเท่าเงินสด ณ วันปลายงวด	8 75,656,010.21	126,985,600.64	61,858,579.33	105,454,739.98

หมายเหตุประกอบงบการเงินเป็นส่วนหนึ่งของงบการเงินนี้

บริษัท เดอะ สตีล จำกัด (มหาชน) และบริษัทย่อย

หมายเหตุประกอบงบการเงิน

สำหรับปีสิ้นสุดวันที่ 31 ธันวาคม 2561

1. ข้อมูลทั่วไป

บริษัท เดอะ สตีล จำกัด (มหาชน) ได้จดทะเบียนแปรสภาพเป็นบริษัทมหาชนจำกัด เมื่อวันที่ 3 กรกฎาคม 2549 และได้จดทะเบียนเป็นบริษัทจดทะเบียนในตลาดหลักทรัพย์แห่งประเทศไทย เมื่อวันที่ 9 สิงหาคม 2550 ทะเบียนเลขที่ 0107549000106 โดยมีสำนักงานใหญ่ตั้งอยู่ เลขที่ 1401 ถนนเอกชัย แขวงบางบอน เขตบางบอน กรุงเทพมหานคร ประเทศไทย และมีสาขา 4 แห่ง โดยมีผู้ถือหุ้นรายใหญ่ คือ กลุ่มตระกูลจิระพงษ์ตระกูลและตระกูลจารุพิรุฬห์ในสัดส่วนร้อยละ 51.59 และร้อยละ 5.45 ตามลำดับ

บริษัทฯ ดำเนินธุรกิจหลัก คือ แปรรูปและจำหน่ายเหล็กรีดร้อนชนิดแผ่นและชนิดม้วน และเหล็กรูปพรรณต่างๆ

2. เกณฑ์การจัดทำงบการเงิน

- 2.1 งบการเงินนี้จัดทำขึ้นตามมาตรฐานการรายงานทางการเงินของประเทศไทย รวมถึงการตีความและแนวปฏิบัติทางการบัญชีที่ประกาศใช้โดยสภาวิชาชีพบัญชีฯ กฎระเบียบและประกาศคณะกรรมการกำกับหลักทรัพย์และตลาดหลักทรัพย์ที่เกี่ยวข้อง
- 2.2 การจัดรายการในงบการเงินเป็นไปตามประกาศกรมพัฒนาธุรกิจการค้าที่เกี่ยวข้องกับการกำหนดรายการย่อที่ต้องมีในงบการเงิน
- 2.3 ในการจัดทำงบการเงินเพื่อให้เป็นไปตามมาตรฐานการรายงานทางการเงิน ผู้บริหารของบริษัทฯ ต้องใช้การประมาณการและข้อสมมติหลายประการ ซึ่งมีผลกระทบต่อจำนวนเงินที่เกี่ยวกับ รายได้ ค่าใช้จ่าย สินทรัพย์และหนี้สิน และการเปิดเผยข้อมูลเกี่ยวกับสินทรัพย์และหนี้สินที่อาจเกิดขึ้น ซึ่งผลที่เกิดขึ้นจริงอาจแตกต่างไปจากจำนวนที่ได้ประมาณไว้
- 2.4 รายงานทางการเงินฉบับภาษาไทยเป็นรายงานทางการเงินฉบับที่บริษัทฯ ใช้เป็นทางการตามกฎหมาย รายงานทางการเงินฉบับภาษาอังกฤษแปลจากรายงานทางการเงินฉบับภาษาไทย

3. เกณฑ์ในการจัดทำงบการเงินรวม

- 3.1 ในการจัดทำงบการเงินรวมถือหลักเกณฑ์การรวมเฉพาะบริษัทย่อยที่อยู่ภายใต้การควบคุมของ บริษัท เดอะ สตีล จำกัด (มหาชน) ซึ่ง ณ วันที่ 31 ธันวาคม 2561 และ 2560 บริษัทได้ถือหุ้นในบริษัทย่อย ตามอัตราส่วนดังนี้

ชื่อกิจการ	ลักษณะธุรกิจ	บริษัทถือหุ้นร้อยละ	
		2561	2560
บริษัท เดอะ สตีล โลจิสติกส์ จำกัด	ให้บริการขนส่งสินค้า	60.00	60.00
บริษัท เดอะ สตีล อินดัสทรี จำกัด	รับจ้างผลิตท่อเหล็ก	99.99	99.99
บริษัท ลิเบอร์ตี้ สตีล สยาม จำกัด	จำหน่ายเศษเหล็กเป็นหลัก	99.99	99.99

- 3.2 รอบระยะเวลาบัญชีของบริษัทย่อย สิ้นสุดวันเดียวกันกับบริษัท เดอะ สตีล จำกัด (มหาชน)
- 3.3 บริษัทฯ นำงบการเงินของบริษัทย่อยมารวมในการจัดทำงบการเงินรวมตั้งแต่วันที่บริษัทฯ มีอำนาจในการควบคุมบริษัทย่อยจนถึงวันที่บริษัทฯ สิ้นสุดการควบคุมบริษัทย่อยนั้น
- 3.4 งบการเงินของบริษัทย่อยจัดทำขึ้นโดยใช้นโยบายการบัญชีที่สำคัญเช่นเดียวกันกับของบริษัทฯ
- 3.5 ยอดคงค้างระหว่างบริษัทฯ และบริษัทย่อย รายการค้าระหว่างกันที่มีสาระสำคัญได้ถูกตัดออกจากงบการเงินรวมนี้แล้ว
- 3.6 ส่วนของผู้มีส่วนได้เสียที่ไม่มีอำนาจควบคุม คือ จำนวนกำไรหรือขาดทุนและสินทรัพย์สุทธิของบริษัทย่อยส่วนที่ไม่ได้เป็นของบริษัทฯ และแสดงเป็นรายการแยกต่างหากในส่วนของกำไรหรือขาดทุนรวมและส่วนของผู้ถือหุ้นในงบแสดงฐานะการเงินรวม

4. การซื้อธุรกิจ

ตามมติที่ประชุมวิสามัญผู้ถือหุ้น ครั้งที่ 1/2560 เมื่อวันที่ 30 มีนาคม 2560 ได้มีมติเข้าซื้อสินทรัพย์เพื่อใช้ในการประกอบธุรกิจของบริษัทฯ โดยการชำระเป็นเงินสดรวมจำนวน 464.81 ล้านบาท เพื่อซื้อสินทรัพย์ดังนี้

1. บริษัทฯ ซื้อสินทรัพย์ประเภทที่ดินจากนางวรรณฯ สิทธิศิริบุญกุล
2. บริษัทฯ ซื้อสินทรัพย์ประเภทสิ่งปลูกสร้างจากบริษัท วี.พี.สตีล แอนด์ ไวร์เมช จำกัด
3. บริษัทฯ ซื้อสินทรัพย์ประเภทเครื่องจักรและอุปกรณ์จากบริษัท วี.พี.สตีล แอนด์ ไวร์เมช จำกัด
4. บริษัทฯ ซื้อสินทรัพย์ประเภทที่ดินจากนายสุวิทย์ จิระพงษ์ตระกูล
5. บริษัทฯ ซื้อสินทรัพย์ประเภทสิ่งปลูกสร้างจากบริษัท นำไถ่ สตีล จำกัด
6. บริษัทฯ ซื้อสินทรัพย์ประเภทเครื่องจักรและอุปกรณ์จากบริษัท นำไถ่ สตีล จำกัด
7. บริษัท เดอะ สตีล โลจิสติกส์ จำกัด (บริษัทย่อย) เข้าซื้อสินทรัพย์ประเภทที่ดินจากนายสุวิทย์ จิระพงษ์ตระกูล
8. บริษัท เดอะ สตีล โลจิสติกส์ จำกัด (บริษัทย่อย) เข้าซื้อสินทรัพย์ประเภทที่ดินจากนางวรรณฯ สิทธิศิริบุญกุล
9. บริษัท เดอะ สตีล โลจิสติกส์ จำกัด (บริษัทย่อย) เข้าซื้อสินทรัพย์ประเภทสิ่งปลูกสร้างจากบริษัท คิม โลจิสติกส์ จำกัด
10. บริษัท เดอะ สตีล โลจิสติกส์ จำกัด (บริษัทย่อย) เข้าซื้อสินทรัพย์ประเภทเครื่องจักร อุปกรณ์และยานพาหนะจากบริษัท คิม โลจิสติกส์ จำกัด
11. บริษัท เดอะ สตีล โลจิสติกส์ จำกัด (บริษัทย่อย) เข้าซื้อสินทรัพย์ยานพาหนะจากบริษัท วี.พี.สตีล แอนด์ ไวร์เมช จำกัด
12. บริษัท เดอะ สตีล โลจิสติกส์ จำกัด (บริษัทย่อย) เข้าซื้อสินทรัพย์ยานพาหนะจากบริษัท นำไถ่ สตีล จำกัด

ทั้งนี้ การซื้อธุรกิจดังกล่าวมีวัตถุประสงค์เพื่อรองรับการขยายตัวของบริษัทฯ

ข้อมูลสิ่งตอบแทนที่โอนให้และสินทรัพย์ที่ได้มาจากการซื้อธุรกิจมีดังนี้

	งบการเงินรวม มูลค่ายุติธรรม บาท	งบการเงินเฉพาะกิจการ มูลค่ายุติธรรม บาท
สิ่งตอบแทนที่โอนให้		
เงินสดจ่ายซื้อ	464,811,072.00	330,300,890.00
สินทรัพย์ที่ได้มาสุทธิ		
ที่ดิน อาคารและอุปกรณ์	476,852,647.39	350,862,511.66
หัก หนี้สินภายในได้รื้อตัดบัญชี	(2,408,315.08)	(4,112,324.34)
สินทรัพย์ที่ได้มาสุทธิ	474,444,332.31	346,750,187.32
สิ่งตอบแทนที่โอนให้ต่ำกว่ามูลค่าสิ่งตอบแทนที่ได้มา (กำไรจากการซื้อในราคาต่ำกว่ามูลค่ายุติธรรม)	(9,633,260.31)	(16,449,297.32)

บริษัทฯ และบริษัทย่อยได้ชำระเงินสดเพื่อซื้อสินทรัพย์จากบุคคลและกิจการที่เกี่ยวข้องกันโดยทำสัญญาห้ามประกอบธุรกิจแข่งขัน ซึ่งการทำรายการดังกล่าวถือเป็นการรวมธุรกิจ ณ วันที่ซื้อ บริษัทฯ และบริษัทย่อยมีมูลค่ายุติธรรมของสิ่งตอบแทนที่โอนให้ต่ำกว่ามูลค่ายุติธรรมของสิ่งตอบแทนที่ได้มา ซึ่งบริษัทฯ มีกำไรจากการซื้อในราคาที่ต่ำกว่ามูลค่ายุติธรรม โดยแสดงในงบกำไรขาดทุนเบ็ดเสร็จรวมและงบกำไรขาดทุนเบ็ดเสร็จเฉพาะกิจการจำนวนเงิน 9.63 ล้านบาทและจำนวนเงิน 16.45 ล้านบาท ตามลำดับ

5. การนำมาตรฐานการรายงานทางการเงินฉบับใหม่และฉบับปรับปรุงมาถือปฏิบัติ

บริษัทฯ ได้นำมาตรฐานการบัญชี มาตรฐานการรายงานทางการเงิน การตีความมาตรฐานการบัญชี การตีความมาตรฐานการรายงานทางการเงิน และแนวปฏิบัติทางการบัญชีฉบับใหม่และฉบับปรับปรุงที่มีผลบังคับใช้สำหรับรอบระยะเวลาบัญชีที่เริ่มต้นในหรือหลังวันที่ 1 มกราคม 2561 มาถือปฏิบัติโดยไม่มีผลกระทบต่อรายงานทางการเงินปีปัจจุบัน

6. มาตรฐานการรายงานทางการเงินฉบับใหม่และฉบับปรับปรุงที่ประกาศใช้แล้วแต่ยังไม่มีผลบังคับใช้

มาตรฐานการบัญชี มาตรฐานการรายงานทางการเงิน การตีความมาตรฐานการบัญชี การตีความมาตรฐานการรายงานทางการเงิน และแนวปฏิบัติทางการบัญชีฉบับใหม่และฉบับปรับปรุงที่ประกาศใช้แล้วแต่ยังไม่มีผลบังคับใช้ในรอบระยะเวลารายงานปัจจุบันซึ่งบริษัทฯ ยังไม่ได้นำมาถือปฏิบัติก่อนวันที่มีผลบังคับใช้มีดังนี้

มีผลบังคับใช้สำหรับรอบระยะเวลาบัญชีที่เริ่มในหรือหลังวันที่ 1 มกราคม 2562

มาตรฐานการบัญชี ฉบับที่ 1 (ปรับปรุง 2561)	การนำเสนองบการเงิน
มาตรฐานการบัญชี ฉบับที่ 2 (ปรับปรุง 2561)	สินค้าคงเหลือ
มาตรฐานการบัญชี ฉบับที่ 7 (ปรับปรุง 2561)	งบกระแสเงินสด

มาตรฐานการบัญชี ฉบับที่ 8 (ปรับปรุง 2561)	นโยบายการบัญชี การเปลี่ยนแปลงประมาณการทางบัญชีและข้อผิดพลาด
มาตรฐานการบัญชี ฉบับที่ 10 (ปรับปรุง 2561)	เหตุการณ์ภายหลังรอบระยะเวลารายงาน
มาตรฐานการบัญชี ฉบับที่ 12 (ปรับปรุง 2561)	ภาษีเงินได้
มาตรฐานการบัญชี ฉบับที่ 16 (ปรับปรุง 2561)	ที่ดิน อาคารและอุปกรณ์
มาตรฐานการบัญชี ฉบับที่ 17 (ปรับปรุง 2561)	สัญญาเช่า
มาตรฐานการบัญชี ฉบับที่ 19 (ปรับปรุง 2561)	ผลประโยชน์ของพนักงาน
มาตรฐานการบัญชี ฉบับที่ 20 (ปรับปรุง 2561)	การบัญชีสำหรับเงินอุดหนุนจากรัฐบาลและการเปิดเผยข้อมูลเกี่ยวกับความช่วยเหลือจากรัฐบาล
มาตรฐานการบัญชี ฉบับที่ 21 (ปรับปรุง 2561)	ผลกระทบจากการเปลี่ยนแปลงของอัตราแลกเปลี่ยนเงินตราต่างประเทศ
มาตรฐานการบัญชี ฉบับที่ 23 (ปรับปรุง 2561)	ต้นทุนการกู้ยืม
มาตรฐานการบัญชี ฉบับที่ 24 (ปรับปรุง 2561)	การเปิดเผยข้อมูลเกี่ยวกับบุคคลหรือกิจการที่เกี่ยวข้องกัน
มาตรฐานการบัญชี ฉบับที่ 26 (ปรับปรุง 2561)	การบัญชีและการรายงาน โครงการผลประโยชน์เมื่อออกจากงาน
มาตรฐานการบัญชี ฉบับที่ 27 (ปรับปรุง 2561)	งบการเงินเฉพาะกิจการ
มาตรฐานการบัญชี ฉบับที่ 28 (ปรับปรุง 2561)	เงินลงทุนในบริษัทร่วม และการร่วมค้า
มาตรฐานการบัญชี ฉบับที่ 29 (ปรับปรุง 2561)	การรายงานทางการเงินในสภาพเศรษฐกิจที่เงินเฟ้อรุนแรง
มาตรฐานการบัญชี ฉบับที่ 33 (ปรับปรุง 2561)	กำไรต่อหุ้น
มาตรฐานการบัญชี ฉบับที่ 34 (ปรับปรุง 2561)	การรายงานทางการเงินระหว่างกาล
มาตรฐานการบัญชี ฉบับที่ 36 (ปรับปรุง 2561)	การด้อยค่าของสินทรัพย์
มาตรฐานการบัญชี ฉบับที่ 37 (ปรับปรุง 2561)	ประมาณการหนี้สิน หนี้สินที่อาจเกิดขึ้น และสินทรัพย์ที่อาจเกิดขึ้น
มาตรฐานการบัญชี ฉบับที่ 38 (ปรับปรุง 2561)	สินทรัพย์ไม่มีตัวตน
มาตรฐานการบัญชี ฉบับที่ 40 (ปรับปรุง 2561)	อสังหาริมทรัพย์เพื่อการลงทุน
มาตรฐานการบัญชี ฉบับที่ 41 (ปรับปรุง 2561)	เกษตรกรรม
มาตรฐานการรายงานทางการเงิน ฉบับที่ 1	การนำมาตรฐานการรายงานทางการเงินมาใช้เป็นครั้งแรก
มาตรฐานการรายงานทางการเงิน ฉบับที่ 2 (ปรับปรุง 2561)	การจ่ายโดยใช้หุ้นเป็นเกณฑ์
มาตรฐานการรายงานทางการเงิน ฉบับที่ 3 (ปรับปรุง 2561)	การรวมธุรกิจ
มาตรฐานการรายงานทางการเงิน ฉบับที่ 5 (ปรับปรุง 2561)	สินทรัพย์ไม่หมุนเวียนที่ถือไว้เพื่อขายและการดำเนินงานที่ยกเลิก
มาตรฐานการรายงานทางการเงิน ฉบับที่ 6 (ปรับปรุง 2561)	การสำรวจและการประเมินค่าแหล่งทรัพยากรแร่
มาตรฐานการรายงานทางการเงิน ฉบับที่ 8 (ปรับปรุง 2561)	ส่วนงานดำเนินงาน

มาตรฐานการรายงานทางการเงิน ฉบับที่ 10 (ปรับปรุง 2561)	งบการเงินรวม
มาตรฐานการรายงานทางการเงิน ฉบับที่ 11 (ปรับปรุง 2561)	การร่วมกิจการ
มาตรฐานการรายงานทางการเงิน ฉบับที่ 12 (ปรับปรุง 2561)	การเปิดเผยข้อมูลเกี่ยวกับส่วนได้เสียในกิจการอื่น
มาตรฐานการรายงานทางการเงิน ฉบับที่ 13 (ปรับปรุง 2561)	การวัดมูลค่ายุติธรรม
มาตรฐานการรายงานทางการเงิน ฉบับที่ 15	รายได้จากสัญญาที่ทำกับลูกค้า
การตีความมาตรฐานการบัญชี ฉบับที่ 10 (ปรับปรุง 2561)	ความช่วยเหลือจากรัฐบาล – กรณีที่ไม่มีความเกี่ยวข้องอย่างเฉพาะเจาะจงกับกิจกรรมดำเนินงาน
การตีความมาตรฐานการบัญชี ฉบับที่ 15 (ปรับปรุง 2561)	สัญญาเช่าดำเนินงาน – สิ่งจูงใจที่ให้แก่ผู้เช่า
การตีความมาตรฐานการบัญชี ฉบับที่ 25 (ปรับปรุง 2561)	ภาษีเงินได้ – การเปลี่ยนแปลงสถานภาพทางภาษีของกิจการหรือของผู้ถือหุ้น
การตีความมาตรฐานการบัญชี ฉบับที่ 27 (ปรับปรุง 2561)	การประเมินเนื้อหาสัญญาเช่าที่เพิ่มขึ้นตามรูปแบบกฎหมาย
การตีความมาตรฐานการบัญชี ฉบับที่ 29 (ปรับปรุง 2561)	การเปิดเผยข้อมูลของข้อตกลงสัมปทานบริการ
การตีความมาตรฐานการบัญชี ฉบับที่ 32 (ปรับปรุง 2561)	สินทรัพย์ไม่มีตัวตน – ต้นทุนเว็บไซต์
การตีความมาตรฐานการรายงานทางการเงิน ฉบับที่ 1 (ปรับปรุง 2561)	การเปลี่ยนแปลงในหนี้สินที่เกิดขึ้นจากการรี้อถอนบูรณะ และหนี้สินที่มีลักษณะคล้ายคลึงกัน
การตีความมาตรฐานการรายงานทางการเงิน ฉบับที่ 4 (ปรับปรุง 2561)	การประเมินว่าข้อตกลงประกอบด้วยสัญญาเช่าหรือไม่
การตีความมาตรฐานการรายงานทางการเงิน ฉบับที่ 5 (ปรับปรุง 2561)	สิทธิในส่วนได้เสียจากกองทุนการรี้อถอนการบูรณะและการปรับปรุงสภาพแวดล้อม
การตีความมาตรฐานการรายงานทางการเงิน ฉบับที่ 7 (ปรับปรุง 2561)	การปรับปรุงย้อนหลังภายใต้มาตรฐานการบัญชี ฉบับที่ 29 (ปรับปรุง 2561) เรื่องการรายงานทางการเงินในสภาพเศรษฐกิจที่เงินเฟ้อรุนแรง
การตีความมาตรฐานการรายงานทางการเงิน ฉบับที่ 10 (ปรับปรุง 2561)	การรายงานทางการเงินระหว่างกาลและการด้อยค่า
การตีความมาตรฐานการรายงานทางการเงิน ฉบับที่ 12 (ปรับปรุง 2561)	ข้อตกลงสัมปทานบริการ
การตีความมาตรฐานการรายงานทางการเงิน ฉบับที่ 14 (ปรับปรุง 2561)	ข้อจำกัดสินทรัพย์ตามโครงการผลประโยชน์ข้อกำหนดเงินทุนขั้นต่ำและปฏิสัมพันธ์ของรายงานเหล่านี้ สำหรับมาตรฐานการบัญชี ฉบับที่ 19 (ปรับปรุง 2561) เรื่อง ผลประโยชน์ของพนักงาน
การตีความมาตรฐานการรายงานทางการเงิน ฉบับที่ 17 (ปรับปรุง 2561)	การจ่ายสินทรัพย์ที่ไม่ใช่เงินสดให้แก่เจ้าของ

การตีความมาตรฐานการรายงานทางการเงิน ฉบับที่ 20 ต้นทุนการเปิดหน้าดินในช่วงการผลิตสำหรับ
(ปรับปรุง 2561) เหมือนผิวดิน
การตีความมาตรฐานการรายงานทางการเงิน ฉบับที่ 21 เงินที่นำส่งรัฐ
(ปรับปรุง 2561)

มีผลบังคับใช้สำหรับรอบระยะเวลาบัญชีที่เริ่มในหรือหลังวันที่ 1 มกราคม 2563

มาตรฐานการบัญชี ฉบับที่ 32	การแสดงรายการเครื่องมือทางการเงิน
มาตรฐานการรายงานทางการเงิน ฉบับที่ 7	การเปิดเผยข้อมูลเครื่องมือทางการเงิน
มาตรฐานการรายงานทางการเงิน ฉบับที่ 9	เครื่องมือทางการเงิน
การตีความมาตรฐานการรายงานทางการเงิน ฉบับที่ 16	การป้องกันความเสี่ยงของเงินลงทุนสุทธิใน หน่วยงานต่างประเทศ
การตีความมาตรฐานการรายงานทางการเงิน ฉบับที่ 19	การชำระหนี้สินทางการเงินด้วยตราสารทุน

ฝ่ายบริหารของบริษัทฯ เชื่อว่ามาตรฐานการรายงานทางการเงินข้างต้นจะไม่มีผลกระทบอย่างเป็น
สาระสำคัญต่อรายงานทางการเงินเมื่อนำมาถือปฏิบัติในงวดที่มีผลบังคับใช้

7. สรุปนโยบายการบัญชีที่สำคัญ

7.1 เกณฑ์การวัดมูลค่าที่ใช้จัดทำงบการเงิน

เกณฑ์การวัดมูลค่าที่ใช้จัดทำงบการเงิน คือ เกณฑ์ราคาทุนเดิม โดยใช้ร่วมกับเกณฑ์อื่น ๆ
สำหรับสินทรัพย์และหนี้สินบางประเภทที่มีการใช้เกณฑ์การวัดมูลค่าอื่นได้เปิดเผยเกณฑ์การวัดมูลค่า
ที่ใช้ในนโยบายการบัญชีที่เกี่ยวข้อง

7.2 เงินตราต่างประเทศ

รายการที่เป็นเงินตราต่างประเทศ บันทึกรายการโดยแปลงค่าเป็นเงินบาทตามอัตราแลกเปลี่ยน
ณ วันที่เกิดรายการ ยอดคงเหลือของสินทรัพย์และหนี้สินที่เป็นเงินตราต่างประเทศ ณ วันสิ้นงวด แปลงค่า
เป็นเงินบาทตามอัตราปิด ณ วันสิ้นงวด ผลกำไรหรือขาดทุนจากการแปลงค่านี้แสดงเป็นรายได้หรือ
ค่าใช้จ่ายในงบกำไรขาดทุนเบ็ดเสร็จในงวดนั้น

7.3 เครื่องมือทางการเงิน

สินทรัพย์ทางการเงินที่แสดงในงบแสดงฐานะการเงินประกอบด้วย เงินสดและรายการเทียบเท่า
เงินสด เงินลงทุน ลูกหนี้การค้าและลูกหนี้หมุนเวียนอื่น เงินจ่ายล่วงหน้าค่าสินค้า เงินให้กู้ยืมระยะยาว
และดอกเบี้ยค้างรับแก่บริษัทย่อย หนี้สินทางการเงินที่แสดงในงบแสดงฐานะการเงิน ประกอบด้วย เงิน
เบิกเกินบัญชีและเงินกู้ยืมจากสถาบันการเงิน เจ้าหนี้การค้าและเจ้าหนี้หมุนเวียนอื่น เงินรับล่วงหน้าค่า
สินค้า หนี้สินภายใต้สัญญาเช่าทางการเงิน และเงินกู้ยืมระยะยาว ซึ่งนโยบายการบัญชีเฉพาะสำหรับ
รายการแต่ละรายการได้เปิดเผยแยกไว้ในแต่ละหัวข้อที่เกี่ยวข้อง

7.4 เงินสดและรายการเทียบเท่าเงินสด

เงินสดและรายการเทียบเท่าเงินสดรวมเงินฝากธนาคารประเภทกระแสรายวัน ออมทรัพย์ และ
ประจำไม่เกิน 3 เดือน ที่ไม่ติดภาระค้ำประกัน

7.5 เงินลงทุนชั่วคราว

เงินลงทุนที่อยู่ในความต้องการของตลาด ซึ่งบริษัทฯ ถือเป็นหลักทรัพย์เพื่อค้าแสดงด้วยมูลค่ายุติธรรม ซึ่งมูลค่ายุติธรรมของหลักทรัพย์จะทะเบียน คำนวณ ณ วันที่ในงบแสดงฐานะการเงินจากราคาเสนอซื้อล่าสุดของตลาดหลักทรัพย์แห่งประเทศไทย บริษัทฯ รับรู้การเปลี่ยนแปลงของมูลค่าเงินลงทุนเป็นรายการกำไร(ขาดทุน)ในงบกำไรขาดทุนเบ็ดเสร็จ สำหรับต้นทุนของเงินลงทุนที่จำหน่ายในระหว่างงวดคำนวณตามวิธีถัวเฉลี่ย

7.6 ลูกหนี้การค้าและลูกหนี้หมุนเวียนอื่น

ลูกหนี้การค้าและลูกหนี้หมุนเวียนอื่นแสดงด้วยมูลค่าสุทธิที่จะได้รับ

7.7 สินค้าคงเหลือ

สินค้าคงเหลือแสดงด้วยราคาทุนหรือมูลค่าสุทธิที่จะได้รับแล้วแต่ราคาใดจะต่ำกว่า ราคาทุนของสินค้าคำนวณโดยวิธีถัวเฉลี่ยถ่วงน้ำหนัก ต้นทุนของการซื้อประกอบด้วยราคาซื้อ และค่าใช้จ่ายทางตรงที่เกี่ยวข้องกับการซื้อสินค้านั้น เช่น ค่าอากรขาเข้าและค่าขนส่ง หักด้วยส่วนลดและเงินที่ได้รับคืนจากการซื้อสินค้า ต้นทุนของสินค้าสำเร็จรูปประกอบด้วยค่าวัตถุดิบ ค่าแรงทางตรง ค่าใช้จ่ายอื่นทางตรง และค่าสูญหายในการผลิตซึ่งปันส่วนตามเกณฑ์การดำเนินงานตามปกติ มูลค่าที่จะได้รับประมาณจากราคาที่คาดว่าจะขายได้ตามปกติของธุรกิจหักด้วยค่าใช้จ่ายที่จำเป็นเพื่อให้สินค้านั้นสำเร็จรูปและค่าใช้จ่ายในการขาย

7.8 เงินลงทุน

- เงินลงทุนในบริษัทย่อยและบริษัทร่วมแสดงในงบการเงินเฉพาะกิจการโดยใช้วิธีราคาทุน
- เงินลงทุนในบริษัทร่วมแสดงในงบการเงินรวมโดยใช้วิธีส่วนได้เสีย

บริษัทฯ จะทดสอบการด้อยค่าของเงินลงทุนเมื่อมีข้อบ่งชี้ว่าเงินลงทุนนั้นอาจมีการด้อยค่าเกิดขึ้น หากว่าราคาตามบัญชีของเงินลงทุนสูงกว่ามูลค่าที่คาดว่าจะได้รับคืน บริษัทฯ จะบันทึกรายการขาดทุนจากการด้อยค่ารวมไว้ในงบกำไรขาดทุนเบ็ดเสร็จรวม

7.9 ที่ดิน อาคารและอุปกรณ์

ที่ดิน อาคารและอุปกรณ์ บันทึกตามราคาทุน ณ วันที่เริ่มรายการหักด้วยค่าเสื่อมราคาสะสม และผลขาดทุนจากการด้อยค่าสะสม (ถ้ามี) ค่าเสื่อมราคาคำนวณตามวิธีเส้นตรงตลอดอายุการให้ประโยชน์โดยประมาณดังนี้

อาคารและสิ่งปลูกสร้าง	5 - 32 ปี
เครื่องจักรและอุปกรณ์โรงงาน	5 - 10 ปี
เครื่องตกแต่ง และเครื่องใช้สำนักงาน	5 ปี
ยานพาหนะ	5 - 15 ปี

ค่าเสื่อมราคาของสินทรัพย์ที่เกิดขึ้นในงวดระยะเวลาที่นำมาใช้ผลิตสินทรัพย์ถาวรอื่น นำมารวมคำนวณเป็นส่วนหนึ่งของราคาทุนของสินทรัพย์ชนิดอื่นนั้น โดยจะหยุดบันทึกเมื่อสินทรัพย์ถาวรอื่นนั้นพร้อมใช้งานตามประสงค์

บริษัทฯ ไม่คิดค่าเสื่อมราคาสำหรับที่ดิน ส่วนปรับปรุงที่ดิน และสินทรัพย์ที่อยู่ระหว่างก่อสร้าง

ต้นทุนของการเปลี่ยนแปลงจะถูกรับรู้เป็นส่วนหนึ่งของมูลค่าตามบัญชีของสินทรัพย์เมื่อมีความเป็นไปได้ค่อนข้างแน่ที่บริษัทฯ จะได้รับประโยชน์เชิงเศรษฐกิจในอนาคตจากรายการนั้น และสามารถวัดมูลค่าต้นทุนของรายการนั้นได้อย่างน่าเชื่อถือ ต้นทุนของการเปลี่ยนแปลงจะถูกคิดค่าเสื่อมราคาตามเกณฑ์อายุการให้ประโยชน์โดยประมาณ ค่าซ่อมแซมและบำรุงรักษาจะรับรู้เป็นค่าใช้จ่ายในกำไรหรือขาดทุนสำหรับงวดบัญชีที่เกิดรายการ

กำไรหรือขาดทุนจากการจำหน่ายที่ดิน อาคารและอุปกรณ์ คำนวณจากผลต่างระหว่าง เงินสดรับสุทธิกับมูลค่าตามบัญชีและรับรู้เป็นรายได้หรือค่าใช้จ่ายในกำไรหรือขาดทุนของงวดนั้น

7.10 สินทรัพย์ไม่มีตัวตนอื่น

โปรแกรมคอมพิวเตอร์

สิทธิการใช้โปรแกรมคอมพิวเตอร์โดยที่ซื้อมามีลักษณะเฉพาะบันทึกเป็นสินทรัพย์โดยคำนวณจากต้นทุนในการได้มาและการดำเนินการให้โปรแกรมคอมพิวเตอร์นั้นสามารถนำมาใช้งานได้ตามประสงค์ โดยจะตัดจำหน่ายตลอดอายุประมาณการให้ประโยชน์ภายในระยะเวลาไม่เกิน 5 ปี

7.11 สิทธิการเช่า

สิทธิการเช่าเป็นค่าตอบแทนการเช่าจ่ายล่วงหน้าตามสัญญาเช่าดำเนินงานแสดงตามราคาทุนเมื่อเริ่มแรกหักค่าตัดจำหน่ายสะสมและผลขาดทุนจากการด้อยค่าสะสม (ถ้ามี) ค่าตัดจำหน่ายคำนวณโดยวิธีเส้นตรงตามอายุสัญญาเช่า 7 ปี 7 เดือน

7.12 ต้นทุนการกู้ยืม

ดอกเบี้ยจ่ายที่ถือเป็นต้นทุนเป็นดอกเบี้ยที่เกิดจากการกู้ยืมเพื่อให้ได้มาซึ่งทรัพย์สินที่ ก่อสร้างโครงการต่าง ๆ กลุ่มบริษัท จะบันทึกดอกเบี้ยจ่ายถือเป็นส่วนหนึ่งของทรัพย์สินที่ก่อสร้างโครงการต่าง ๆ โดยจะหยุดบันทึกเมื่อการก่อสร้างเสร็จสมบูรณ์

7.13 การด้อยค่าของสินทรัพย์

มูลค่าตามบัญชีของสินทรัพย์ได้รับการประเมิน ณ ทุกวันสิ้นรอบระยะเวลารายงานว่ามีข้อบ่งชี้ของการด้อยค่าเกิดขึ้นหรือไม่ ในกรณีที่มีข้อบ่งชี้ จะทำการประมาณมูลค่าที่คาดว่าจะได้รับคืนของสินทรัพย์นั้นหรือหน่วยสินทรัพย์ที่ก่อให้เกิดเงินสดที่มีสินทรัพย์ที่กำลังพิจารณานั้นรวมอยู่โดยรับรู้ผลขาดทุนจากการด้อยค่าเมื่อมูลค่าที่คาดว่าจะได้รับคืนต่ำกว่ามูลค่าตามบัญชีของสินทรัพย์หรือหน่วยสินทรัพย์ที่ก่อให้เกิดเงินสดนั้น

ผลขาดทุนจากการด้อยค่ารับรู้เป็นค่าใช้จ่ายในกำไรหรือขาดทุนทันที
การคำนวณมูลค่าที่คาดว่าจะได้รับคืน

- มูลค่าที่คาดว่าจะได้รับคืน หมายถึง มูลค่ายุติธรรมหักต้นทุนในการขายของสินทรัพย์หรือหน่วยสินทรัพย์ที่ก่อให้เกิดเงินสด หรือมูลค่าจากการใช้ของสินทรัพย์นั้น แล้วแต่จำนวนใดจะสูงกว่า
- ในการประเมินมูลค่าจากการใช้ของสินทรัพย์ ประมาณการกระแสเงินสดในอนาคตที่คาดว่าจะได้รับจากสินทรัพย์จะถูกคิดลดเป็นมูลค่าปัจจุบันโดยใช้อัตราคิดลดที่เป็นอัตราก่อนภาษีเงินได้ที่เหมาะสมมูลค่าที่อาจประเมินได้ในตลาดปัจจุบันซึ่งแปรไปตามเวลาและความเสี่ยงที่มีต่อสินทรัพย์
- สินทรัพย์ที่ไม่ก่อให้เกิดเงินสดซึ่งส่วนใหญ่เป็นหน่วยอิสระแยกจากสินทรัพย์อื่น ๆ จะพิจารณามูลค่าที่คาดว่าจะได้รับคืนให้สอดคล้องกับหน่วยสินทรัพย์ที่ก่อให้เกิดเงินสดที่สินทรัพย์นั้นมีความเกี่ยวข้องด้วย

การกลับรายการผลขาดทุนจากการด้อยค่า

- ผลขาดทุนจากการด้อยค่าของสินทรัพย์ที่ไม่ใช่ค่าความนิยมที่รับรู้ในงวดก่อนจะถูกกลับรายการ หากประมาณการที่ใช้ในการกำหนดมูลค่าที่คาดว่าจะได้รับคืนได้เปลี่ยนแปลงไปภายหลังจากรับรู้ผลขาดทุนจากการด้อยค่าครั้งล่าสุดแล้ว เพียงเพื่อให้มูลค่าตามบัญชีของสินทรัพย์ไม่เกินกว่ามูลค่าตาม

บัญชีที่ควรเป็น (สุทธิจากค่าเสื่อมราคาหรือค่าตัดจำหน่าย) หากไม่เคยรับรู้ผลขาดทุนจากการด้อยค่าของสินทรัพย์นั้นมาก่อน

- การกลับรายการผลขาดทุนจากการด้อยค่าจะถูกรับรู้เป็นรายได้ในกำไรหรือขาดทุนทันที

7.14 ผลประโยชน์ของพนักงาน

ผลประโยชน์ระยะสั้น

- กลุ่มบริษัทบันทึกเงินเดือน ค่าจ้าง โบนัส และเงินสมทบกองทุนประกันสังคมเป็นค่าใช้จ่ายเมื่อเกิดรายการ

ผลประโยชน์ระยะยาว

- โครงการสมทบเงินที่กำหนดไว้

กลุ่มบริษัทฯ และพนักงานของกลุ่มบริษัทฯ ได้ร่วมกันจัดตั้งกองทุนสำรองเลี้ยงชีพเพื่อจ่ายให้แก่พนักงานเมื่อออกจากงานตามระเบียบของกองทุน ซึ่งประกอบด้วยเงินที่พนักงานจ่ายสะสมและเงินที่กลุ่มบริษัทฯ จ่ายสมทบเป็นรายเดือน สินทรัพย์โครงการของแต่ละโครงการได้แยกออกจากสินทรัพย์ของกลุ่มบริษัทฯ และบริหารโดยตัวแทนดำเนินโครงการแต่ละโครงการ กลุ่มบริษัทฯ รับรู้เงินสมทบโครงการเป็นค่าใช้จ่ายในงบกำไรขาดทุนเบ็ดเสร็จสำหรับรอบระยะเวลาบัญชีที่เกิดรายการนั้น

- โครงการผลประโยชน์ที่กำหนดไว้

กลุ่มบริษัทรับรู้ประมาณการหนี้สินสำหรับผลประโยชน์ของพนักงานหลังการเลิกจ้างหรือเกษียณอายุเพื่อจ่ายให้แก่พนักงานตามกฎหมายแรงงานของประเทศไทยซึ่งเป็นโครงการผลประโยชน์ที่กำหนดไว้ ประมาณการหนี้สินสำหรับผลประโยชน์พนักงานคำนวณโดยผู้เชี่ยวชาญทางคณิตศาสตร์ประกันภัยด้วยเทคนิคการประมาณการตามหลักคณิตศาสตร์ประกันภัย และคิดลดผลประโยชน์โดยใช้วิธีคิดลดแต่ละหน่วยที่ประมาณการไว้ กระแสเงินสดที่คาดว่าจะต้องจ่ายในอนาคตประมาณการจากเงินเดือนพนักงาน อัตราการลาออก อัตราการเสียชีวิต อายุงาน และปัจจัยอื่น บริษัทฯ แสดงประมาณการหนี้สินสำหรับผลประโยชน์พนักงานเป็นหนี้สินไม่หมุนเวียน ทั้งนี้ ค่าใช้จ่ายที่เกี่ยวข้องกับผลประโยชน์ของพนักงานจะรับรู้ในงบกำไรขาดทุนเบ็ดเสร็จเพื่อกระจายต้นทุนดังกล่าวตลอดระยะเวลาของการจ้างงาน

ผลกำไรหรือขาดทุนจากการวัดมูลค่าใหม่สำหรับผลประโยชน์หลังออกจากงานของพนักงานจะรับรู้ในกำไร(ขาดทุน)เบ็ดเสร็จอื่น

7.15 ประมาณการหนี้สิน

กลุ่มบริษัท จะรับรู้ประมาณการหนี้สินเมื่อมีความเป็นไปได้ก่อนข้างแน่นของการเกิดภาระผูกพันในปัจจุบันตามกฎหมายหรือจากการอนุมานอันเป็นผลสืบเนื่องมาจากเหตุการณ์ในอดีต ภาระผูกพันดังกล่าวคาดว่าจะส่งผลให้ต้องเกิดการไหลออกของทรัพยากรเพื่อชำระภาระผูกพันและจำนวนที่ต้องจ่ายสามารถประมาณการได้อย่างน่าเชื่อถือ รายจ่ายที่จะได้รับชดเชยรับรู้เป็นสินทรัพย์แยกต่างหากก็ต่อเมื่อมีความเชื่อมั่นแน่นนอนว่าหลังจากที่ชำระภาระผูกพันแล้ว กลุ่มบริษัท น่าจะได้รับรายจ่ายนั้นคืน แต่ไม่เกินจำนวนประมาณการหนี้สินที่เกี่ยวข้อง

7.16 สัญญาเช่าระยะยาว

กรณีบริษัทเป็นผู้เช่า

สัญญาเช่าระยะยาวเพื่อเช่าสินทรัพย์โดยที่ความเสี่ยงและผลตอบแทนของความเป็นเจ้าของส่วนใหญ่ได้โอนไปให้กับผู้เช่าจัดเป็นสัญญาเช่าการเงิน สัญญาเช่าการเงินจะรับรู้เป็นรายจ่ายฝ่ายทุนด้วยมูลค่ายุติธรรมของสินทรัพย์ที่เช่าหรือมูลค่าปัจจุบันของจำนวนเงินขั้นต่ำที่ต้องจ่ายตามสัญญาเช่าแล้วแต่มูลค่าจะต่ำกว่า จำนวนเงินที่ต้องจ่ายจะถูกแบ่งเป็นการชำระหนี้สินและค่าใช้จ่ายทางการเงินด้วยวิธีอัตราผลตอบแทนที่แท้จริงเพื่อให้เป็นอัตราคงที่ต่อหนี้สินคงค้างตลอดอายุสัญญาเช่าอยู่โดยพิจารณาแยกแต่ละสัญญา และภาระผูกพันตามสัญญาเช่าหักค่าใช้จ่ายทางการเงินจะบันทึกเป็นหนี้สิน สินทรัพย์ที่ได้มาตามสัญญาเช่าการเงินจะคิดค่าเสื่อมราคาตามอายุการใช้งานโดยประมาณของสินทรัพย์ที่เช่านั้น แต่หากมีความไม่แน่นอนในสิทธิการเป็นเจ้าของเมื่อสัญญาสิ้นสุด จะคิดค่าเสื่อมราคาตามอายุการใช้งานโดยประมาณของสินทรัพย์ที่เช่าหรืออายุของสัญญาเช่า แล้วแต่ระยะเวลาใดจะสั้นกว่า

สัญญาเช่าระยะยาวเพื่อเช่าสินทรัพย์โดยที่ความเสี่ยงและผลตอบแทนของความเป็นเจ้าของส่วนใหญ่ตกอยู่กับผู้ให้เช่าเป็นสัญญาเช่าดำเนินงาน เงินที่ต้องจ่ายภายใต้สัญญาเช่าดำเนินงาน (สุทธิจากสิ่งตอบแทนจูงใจที่ได้รับจากผู้ให้เช่า) จะบันทึกในกำไรหรือขาดทุนโดยใช้วิธีเส้นตรงตลอดอายุสัญญาเช่านั้น

ค่าใช้จ่ายที่เกิดขึ้นจากการยกเลิกสัญญาเช่าดำเนินงานก่อนหมดอายุการเช่า เช่น เบี้ยปรับที่ต้องจ่ายให้กับผู้ให้เช่าจะบันทึกเป็นค่าใช้จ่ายในรอบระยะเวลาบัญชีที่การยกเลิกนั้นเกิดขึ้น

7.17 การจัดสรรทุนสำรองตามกฎหมาย

การจัดสรรทุนสำรองตามกฎหมายเป็นไปตามพระราชบัญญัติบริษัทมหาชนจำกัด พ.ศ.2535 โดยบริษัทฯ จะจัดสรรทุนสำรองตามกฎหมายเมื่อได้รับอนุมัติจากที่ประชุมคณะกรรมการบริษัท ซึ่งจะรายงานให้ที่ประชุมผู้ถือหุ้นทราบต่อไป ทุนสำรองตามกฎหมายนี้ไม่สามารถนำไปจ่ายเงินปันผลได้

7.18 การรับรู้รายได้

- รายได้จากการขาย รับรู้เมื่อได้โอนความเสี่ยงและผลตอบแทนที่มีนัยสำคัญของความเป็นเจ้าของสินค้าให้กับผู้ซื้อแล้ว
- รายได้จากการให้บริการรับรู้ตามขั้นความสำเร็จของการให้บริการ
- รายได้ดอกเบี้ยรับรู้ตามวิธีอัตราดอกเบี้ยที่แท้จริง
- รายได้อื่นรับรู้ตามเกณฑ์คงค้าง

7.19 การรับรู้ค่าใช้จ่าย

- ค่าใช้จ่ายรับรู้ตามเกณฑ์คงค้าง

7.20 ภาษีเงินได้

ภาษีเงินได้ประกอบด้วยภาษีเงินได้ปัจจุบันและภาษีเงินได้รอการตัดบัญชี ภาษีเงินได้รับรู้ในกำไรหรือขาดทุน เว้นแต่ภาษีเงินได้ที่เกี่ยวข้องกับรายการที่รับรู้ในกำไรขาดทุนเบ็ดเสร็จอื่นหรือรับรู้

โดยตรงในส่วนของผู้ถือหุ้นซึ่งจะรับรู้ในกำไรขาดทุนเบ็ดเสร็จอื่นหรือรับรู้โดยตรงในส่วนของผู้ถือหุ้นเช่นเดียวกัน

ภาษีเงินได้ปัจจุบัน

กลุ่มบริษัท รับรู้ภาษีเงินได้ปัจจุบันตามจำนวนที่คาดว่าจะจ่ายให้กับหน่วยงานจัดเก็บภาษีของรัฐ ซึ่งคำนวณจากกำไรทางภาษีตามหลักเกณฑ์ที่กำหนดในกฎหมายภาษีอากรโดยใช้อัตราภาษีที่ประกาศใช้ ณ วันสิ้นรอบระยะเวลารายงาน

ภาษีเงินได้รอการตัดบัญชี

กลุ่มบริษัท รับรู้ภาษีเงินได้รอการตัดบัญชีโดยวิธีหนี้สินตามงบแสดงฐานะการเงิน ซึ่งคำนวณจากผลแตกต่างชั่วคราวระหว่างมูลค่าตามบัญชีของสินทรัพย์และหนี้สิน ณ วันสิ้นรอบระยะเวลารายงานกับฐานภาษีของสินทรัพย์และหนี้สินที่เกี่ยวข้องนั้น โดยใช้อัตราภาษีที่มีผลบังคับใช้ ณ วันสิ้นรอบระยะเวลารายงาน

สินทรัพย์ภาษีเงินได้รอการตัดบัญชีจะถูกรับรู้ต่อเมื่อมีความเป็นไปได้ค่อนข้างแน่ว่ากำไรเพื่อเสียภาษีในอนาคตจะมีจำนวนเพียงพอต่อการใช้ประโยชน์จากสินทรัพย์ภาษีเงินได้รอการตัดบัญชีดังกล่าว ทั้งนี้ สินทรัพย์ภาษีเงินได้รอการตัดบัญชีจะถูกปรับลดลงเท่าที่ประโยชน์ทางภาษีจะมีโอกาสถูกใช้จริง

7.21 กำไรต่อหุ้น

กำไรต่อหุ้นขั้นพื้นฐานคำนวณโดยการหารกำไรสำหรับงวดด้วยจำนวนถัวเฉลี่ยถ่วงน้ำหนักของหุ้นสามัญที่ออกและเรียกชำระแล้วระหว่างงวด และกำไรต่อหุ้นปรับลดคำนวณโดยการหารกำไรสำหรับปีหลังจากปรับปรุงผลกระทบของรายการที่เกี่ยวกับหุ้นสามัญเทียบเท่าปรับลดด้วยจำนวนหุ้นสามัญถัวเฉลี่ยถ่วงน้ำหนักที่ออกอยู่ในระหว่างปีบวกด้วยจำนวนหุ้นสามัญที่อาจต้องออกเพื่อแปลงหุ้นสามัญเทียบเท่าปรับลดทั้งสิ้นให้เป็นหุ้นสามัญ

7.22 การวัดมูลค่ายุติธรรม

มูลค่ายุติธรรม หมายถึง ราคาที่จะได้รับจากการขายสินทรัพย์หรือจะจ่ายเพื่อโอนหนี้สินในรายการที่เกิดขึ้นในสภาพปกติระหว่างผู้ร่วมตลาด ณ วันที่วัดมูลค่า บริษัทฯ ใช้ราคาเสนอซื้อขายในตลาดที่มีสภาพคล่องในการวัดมูลค่ายุติธรรมของสินทรัพย์และหนี้สินซึ่งมาตรฐานการรายงานทางการเงินที่เกี่ยวข้องกำหนดให้ต้องวัดมูลค่าด้วยมูลค่ายุติธรรม ยกเว้นในกรณีที่ไม่มีตลาดที่มีสภาพคล่องสำหรับสินทรัพย์หรือหนี้สินที่มีลักษณะเดียวกันหรือไม่สามารถหารราคาเสนอซื้อขายในตลาดที่มีสภาพคล่องได้ บริษัทฯ จะประมาณมูลค่ายุติธรรมโดยใช้เทคนิคการประเมินมูลค่าที่เหมาะสมกับแต่ละสถานการณ์ และพยายามใช้ข้อมูลที่สามารถสังเกตได้ที่เกี่ยวข้องกับสินทรัพย์หรือหนี้สินที่จะวัดมูลค่ายุติธรรมนั้นให้มากที่สุด

ลำดับชั้นของมูลค่ายุติธรรมที่ใช้วัดมูลค่าและเปิดเผยมูลค่ายุติธรรมของสินทรัพย์และหนี้สินในงบการเงินแบ่งออกเป็นสามระดับตามประเภทของข้อมูลที่น่ามาใช้ในการวัดมูลค่ายุติธรรม ดังนี้

ข้อมูลระดับ 1 เป็นราคาเสนอซื้อขายในตลาดที่มีสภาพคล่องของสินทรัพย์หรือหนี้สินอย่างเดียวกัน และบริษัทฯ สามารถเข้าถึงตลาดนั้น ณ วันที่วัดมูลค่า

ข้อมูลระดับ 2 เป็นข้อมูลอื่นที่สามารถสังเกตได้ ไม่ว่าโดยทางตรงหรือโดยทางอ้อมสำหรับสินทรัพย์นั้นหรือหนี้สินนั้นนอกเหนือจากราคาเสนอซื้อขายซึ่งรวมอยู่ในข้อมูลระดับ 1

ข้อมูลระดับ 3 เป็นข้อมูลที่ไม่สามารถสังเกตได้สำหรับสินทรัพย์นั้นหรือหนี้สินนั้น

ทุกวันสิ้นรอบระยะเวลารายงาน บริษัทฯ จะประเมินความจำเป็นในการโอนรายการระหว่างลำดับชั้นของมูลค่ายุติธรรมสำหรับสินทรัพย์และหนี้สินที่ถืออยู่ ณ วันสิ้นรอบระยะเวลารายงานที่มีการวัดมูลค่ายุติธรรมแบบเกิดขึ้นประจำ

7.23 การใช้ดุลยพินิจและประมาณการทางบัญชีที่สำคัญ

ในการจัดทำงบการเงินตามมาตรฐานการรายงานทางการเงิน ฝ่ายบริหารจำเป็นต้องใช้ดุลยพินิจและการประมาณการในเรื่องที่มีความไม่แน่นอนเสมอ การใช้ดุลยพินิจและการประมาณการดังกล่าวนี้ส่งผลกระทบต่อจำนวนเงินที่แสดงในงบการเงินและต่อข้อมูลที่แสดงในหมายเหตุประกอบงบการเงิน ผลที่เกิดขึ้นจริงอาจแตกต่างไปจากจำนวนที่ประมาณการไว้ การใช้ดุลยพินิจและการประมาณการที่สำคัญมีดังนี้

สัญญาเช่า

ในการพิจารณาประเภทของสัญญาเช่าว่าเป็นสัญญาเช่าดำเนินงานหรือสัญญาเช่าการเงิน ผู้บริหารได้ใช้ดุลยพินิจในการประเมินเงื่อนไขและรายละเอียดของสัญญาเพื่อพิจารณาว่าบริษัทฯ ได้โอนหรือรับโอนความเสี่ยงและผลตอบแทนในสินทรัพย์ที่เช่าดังกล่าวแล้วหรือไม่

ค่าเผื่อหนี้สงสัยจะสูญของลูกหนี้

ผู้บริหารจำเป็นต้องใช้ดุลยพินิจในการประมาณการผลขาดทุนที่คาดว่าจะเกิดขึ้นจากลูกหนี้แต่ละราย โดยคำนึงถึงประสิทธิภาพการเก็บเงินในอดีต อายุของหนี้ที่ค้างค้างและสถานะเศรษฐกิจที่เป็นอยู่ในขณะนั้น เป็นต้น

มูลค่าสุทธิที่จะได้รับของสินค้างเหลือ

ผู้บริหารได้ใช้ดุลยพินิจในการประมาณมูลค่าสุทธิที่จะได้รับของสินค้างเหลือ โดยจำนวนเงินที่คาดว่าจะได้รับจากสินค้างเหลือพิจารณาจากการเปลี่ยนแปลงของราคาขายหรือต้นทุนที่เกี่ยวข้องโดยตรงกับเหตุการณ์ที่เกิดขึ้นภายหลังรอบระยะเวลารายงาน

ค่าเสื่อมราคาของอาคารและอุปกรณ์

ผู้บริหารจำเป็นต้องทำการประมาณอายุการให้ประโยชน์และมูลค่าคงเหลือเมื่อเลิกใช้งานของอาคารและอุปกรณ์ และต้องทบทวนอายุการให้ประโยชน์และมูลค่าคงเหลือใหม่หากมีการเปลี่ยนแปลงเกิดขึ้น

การด้อยค่าของสินทรัพย์

ผู้บริหารจำเป็นต้องสอบทานการด้อยค่าของสินทรัพย์ในแต่ละช่วงเวลาและรับรู้ผลขาดทุนจากการด้อยค่าหากคาดว่ามูลค่าที่คาดว่าจะได้รับต่ำกว่ามูลค่าตามบัญชีของสินทรัพย์นั้น ในการนี้ผู้บริหารจำเป็นต้องใช้ดุลยพินิจที่เกี่ยวข้องกับการคาดการณ์รายได้และค่าใช้จ่ายในอนาคตซึ่งเกี่ยวข้องกับสินทรัพย์นั้น

สินทรัพย์ไม่มีตัวตนอื่น

สินทรัพย์ไม่มีตัวตนอื่นจะตัดจำหน่ายโดยวิธีเส้นตรงตลอดอายุการให้ประโยชน์โดยประมาณ และจะพิจารณาการด้อยค่าหากมีข้อบ่งชี้

ประมาณการหนี้สินสำหรับผลประโยชน์หลังออกจากงานของพนักงาน

หนี้สินตามโครงการผลประโยชน์หลังออกจากงานของพนักงาน ประมาณการตามหลักคณิตศาสตร์ประกันภัยจากมูลค่าปัจจุบันของกระแสเงินสดที่คาดว่าจะต้องจ่ายในอนาคตคิดลดด้วยอัตราดอกเบี้ยของพันธบัตรรัฐบาลที่ครบกำหนดในเวลาใกล้เคียงกับกำหนดชำระของหนี้สินดังกล่าว กระแสเงินสดที่คาดว่าจะต้องจ่ายในอนาคตประมาณการจากเงินเดือนพนักงาน อัตราการลาออก อัตราการเสียชีวิต อายุงาน และปัจจัยอื่นที่เกี่ยวข้องในเชิงประชากรศาสตร์ ในการกำหนดอัตราคิดลด ผู้บริหารของบริษัทฯ ต้องใช้ดุลยพินิจในการพิจารณาถึงอัตราดอกเบี้ยที่สะท้อนถึงสภาพการณ์ทางเศรษฐกิจในปัจจุบัน

สินทรัพย์ภาษีเงินได้รอการตัดบัญชี

ผู้บริหารของบริษัทฯ ต้องใช้ดุลยพินิจในการพิจารณารับรู้สินทรัพย์ภาษีเงินได้รอการตัดบัญชี โดยการประมาณการกำไรทางภาษีที่คาดว่าจะเกิดในอนาคตในแต่ละช่วงเวลาและประเมินความเป็นไปได้ค่อนข้างแน่นอนว่ากลุ่มบริษัทฯ จะมีกำไรทางภาษีในอนาคตเพียงพอที่จะใช้ประโยชน์ได้

8. เงินสดและรายการเทียบเท่าเงินสด

ประกอบด้วย

	งบการเงินรวม		งบการเงินเฉพาะกิจการ	
	ณ วันที่	ณ วันที่	ณ วันที่	ณ วันที่
	31 ธันวาคม 2561	31 ธันวาคม 2560	31 ธันวาคม 2561	31 ธันวาคม 2560
	บาท	บาท	บาท	บาท
เงินสด	242,501.95	148,185.81	60,185.45	53,989.81
เช็ครับในมือ	7,196,863.66	16,606,794.89	7,196,863.66	16,606,794.89
เงินฝากธนาคารประเภทกระแสรายวัน	31,554,055.82	95,138,239.84	24,334,253.77	78,589,068.49
เงินฝากธนาคารประเภทออมทรัพย์	36,662,588.78	15,092,380.10	30,267,276.45	10,204,886.79
รวม	75,656,010.21	126,985,600.64	61,858,579.33	105,454,739.98

9. เงินลงทุนชั่วคราว

ประกอบด้วย

	งบการเงินรวม/งบการเงินเฉพาะกิจการ	
	ณ วันที่	ณ วันที่
	31 ธันวาคม 2561	31 ธันวาคม 2560
	บาท	บาท
<u>หลักทรัพย์ในความต้องการของตลาด</u>		
บริษัท จี.สตีล. จำกัด (มหาชน)		
มูลหนี้ ณ วันรับโอน	48.54	48.54
หัก ค่าเผื่อการลดมูลค่า	-	-
มูลหนี้ ณ วันรับโอน – สุทธิ	48.54	48.54
การเปลี่ยนแปลงมูลค่ายุติธรรมของเงินลงทุน	(48.54)	(44.85)
มูลค่ายุติธรรมในเงินลงทุนชั่วคราว	-	3.69

สำหรับปีสิ้นสุดวันที่ 31 ธันวาคม 2561 และ 2560 เงินลงทุนชั่วคราว มีรายการเคลื่อนไหวดังนี้

	งบการเงินรวม/งบการเงินเฉพาะกิจการ	
	31 ธันวาคม 2561	31 ธันวาคม 2560
	บาท	บาท
มูลค่าตามบัญชีต้นงวด	3.69	9,512,842.01
ขายระหว่างงวด	-	(1,846,602.30)
การเปลี่ยนแปลงมูลค่ายุติธรรม		
เกิดขึ้นจริง	-	(7,666,230.58)
ยังไม่เกิดขึ้นจริง	(3.69)	(5.44)
มูลค่าตามบัญชีปลายงวด	-	3.69

การวัดมูลค่ายุติธรรมของหลักทรัพย์ในความต้องการของตลาดใช้ราคาเสนอซื้อล่าสุดที่อ้างอิงจากตลาดหลักทรัพย์แห่งประเทศไทย ณ วันทำการสุดท้ายของวันสิ้นรอบระยะเวลารายงาน ซึ่งเป็นข้อมูลระดับ 1

10. ลูกหนี้การค้าและลูกหนี้หมุนเวียนอื่น

ประกอบด้วย

	งบการเงินรวม		งบการเงินเฉพาะกิจการ	
	ณ วันที่	ณ วันที่	ณ วันที่	ณ วันที่
	31 ธันวาคม 2561	31 ธันวาคม 2560	31 ธันวาคม 2561	31 ธันวาคม 2560
	บาท	บาท	บาท	บาท
ลูกหนี้การค้าและตัวเงินรับ	2,053,689,847.51	1,245,929,712.17	2,005,140,847.17	1,231,539,356.74
หัก ค่าเผื่อหนี้สงสัยจะสูญ	(131,530,766.81)	(221,532,174.56)	(131,522,516.81)	(217,577,023.05)
ลูกหนี้การค้า – สุทธิ	1,922,159,080.70	1,024,397,537.61	1,873,618,330.36	1,013,962,333.69
ลูกหนี้อื่น	36,111,316.69	44,779,687.28	15,878,395.94	45,973,987.88
รวม	1,958,270,397.39	1,069,177,224.89	1,889,496,726.30	1,059,936,321.57

ณ วันที่ 31 ธันวาคม 2561 และ 2560 ลูกหนี้การค้าและตัวเงินรับ แยกตามอายุได้ดังนี้

	งบการเงินรวม		งบการเงินเฉพาะกิจการ	
	ณ วันที่	ณ วันที่	ณ วันที่	ณ วันที่
	31 ธันวาคม 2561	31 ธันวาคม 2560	31 ธันวาคม 2561	31 ธันวาคม 2560
	บาท	บาท	บาท	บาท
ยังไม่ถึงกำหนดชำระ	1,355,297,863.84	512,269,018.85	1,313,251,957.87	507,368,727.43
ลูกหนี้การค้า และตัวเงินรับที่เกินกำหนดชำระ				
เกินกำหนดชำระไม่เกิน 3 เดือน	440,594,593.62	371,702,418.40	434,099,749.25	362,220,604.39
เกินกำหนดชำระ 3 - 6 เดือน	97,303,674.67	62,443,010.95	97,303,674.67	62,443,010.95
เกินกำหนดชำระ 6 - 12 เดือน	33,571,100.74	54,391,868.95	33,571,100.74	54,391,868.95
เกินกำหนดชำระมากกว่า 12 เดือน	126,922,614.64	245,123,395.02	126,914,364.64	245,115,145.02
รวม	2,053,689,847.51	1,245,929,712.17	2,005,140,847.17	1,231,539,356.74
หัก ค่าเผื่อหนี้สงสัยจะสูญ	(131,530,766.81)	(221,532,174.56)	(131,522,516.81)	(217,577,023.05)
สุทธิ	1,922,159,080.70	1,024,397,537.61	1,873,618,330.36	1,013,962,333.69

ณ วันที่ 31 ธันวาคม 2561 และ 2560 ลูกหนี้อื่น ประกอบด้วย

	งบการเงินรวม		งบการเงินเฉพาะกิจการ	
	ณ วันที่	ณ วันที่	ณ วันที่	ณ วันที่
	31 ธันวาคม 2561	31 ธันวาคม 2560	31 ธันวาคม 2561	31 ธันวาคม 2560
	บาท	บาท	บาท	บาท
เงินทดรองจ่าย	506,196.81	6,015,241.59	212,522.81	5,770,302.59
ลูกหนี้กรมสรรพากร	25,439,853.20	35,266,732.01	6,742,974.59	32,005,045.18
อื่นๆ	10,165,266.68	3,497,713.68	8,922,898.54	8,198,640.11
รวม	36,111,316.69	44,779,687.28	15,878,395.94	45,973,987.88

สำหรับปีสิ้นสุดวันที่ 31 ธันวาคม 2561 และ 2560 ค่าเผื่อนี้สงฆ์จะสูญมีรายการเคลื่อนไหวดังนี้

	งบการเงินรวม		งบการเงินเฉพาะกิจการ	
	สำหรับปี	สำหรับปี	สำหรับปี	สำหรับปี
	สิ้นสุดวันที่	สิ้นสุดวันที่	สิ้นสุดวันที่	สิ้นสุดวันที่
	31 ธันวาคม 2561	31 ธันวาคม 2560	31 ธันวาคม 2561	31 ธันวาคม 2560
	บาท	บาท	บาท	บาท
ยอดคงเหลือต้นปี	(221,532,174.56)	(106,574,857.58)	(217,577,023.05)	(106,566,607.58)
เพิ่มขึ้นระหว่างปี	(40,118,140.08)	(115,052,315.48)	(40,118,140.08)	(111,105,413.97)
ลดลงระหว่างปี	130,119,547.83	94,998.50	126,172,646.32	94,998.50
ยอดคงเหลือปลายปี	(131,530,766.81)	(221,532,174.56)	(131,522,516.81)	(217,577,023.05)

11. สินค้ำคงเหลือ/เงินย่ำล่งหน้าค่าสินค้า

ประกอบด้วย

	งบการเงินรวม		งบการเงินเฉพาะกิจการ	
	ณ วันที่	ณ วันที่	ณ วันที่	ณ วันที่
	31 ธันวาคม 2561	31 ธันวาคม 2560	31 ธันวาคม 2561	31 ธันวาคม 2560
	บาท	บาท	บาท	บาท
สินค้าที่มีไว้เพื่อขาย	1,271,437,604.97	1,575,252,330.21	1,271,437,604.97	1,575,417,895.43
สินค้าระหว่างทาง	-	591,802,539.92	-	591,802,539.92
งานระหว่างทำ	697,143.80	2,971,629.66	697,143.80	2,971,629.66
วัสดุอุปกรณ์สิ้นเปลืองโรงงาน	4,525,151.79	4,096,874.15	4,525,151.79	4,096,874.15
รวม	1,276,659,900.56	2,174,123,373.94	1,276,659,900.56	2,174,288,939.16
หัก ค่าเผื่อนมูลค่าสินค้าคงเหลือลดลง	(9,909,413.44)	(1,867,860.15)	(9,909,413.44)	(1,867,860.15)
สุทธิ	1,266,750,487.12	2,172,255,513.79	1,266,750,487.12	2,172,421,079.01

ต้นทุนของสินค้าคงเหลือที่บันทึกเป็น

ค่าใช้จ่ายและได้รวมในบัญชีต้นทุนขาย

- ต้นทุนขาย	10,960,254,318.02	13,152,009,228.31	11,071,624,104.48	12,361,514,036.47
- การปรับลดมูลค่าเป็นมูลค่าสุทธิ				
ที่คาดว่าจะได้รับ	8,041,553.29	7,571.19	8,041,553.29	7,571.19
สุทธิ	10,968,295,871.31	13,152,016,799.50	11,079,665,657.77	12,361,521,607.66

สำหรับปีสิ้นสุดวันที่ 31 ธันวาคม 2561 และ 2560 ค่าเพื่อมูลค่าสินค้าคงเหลือลดลงมีรายการเคลื่อนไหวดังนี้

	งบการเงินรวม		งบการเงินเฉพาะกิจการ	
	สำหรับปี สิ้นสุดวันที่	สำหรับปี สิ้นสุดวันที่	สำหรับปี สิ้นสุดวันที่	สำหรับปี สิ้นสุดวันที่
	31 ธันวาคม 2561	31 ธันวาคม 2560	31 ธันวาคม 2561	31 ธันวาคม 2560
	บาท	บาท	บาท	บาท
ยอดคงเหลือต้นปี	(1,867,860.15)	(1,848,631.38)	(1,867,860.15)	(1,848,631.38)
เพิ่มขึ้นระหว่างปี	(12,468,343.39)	(10,947,514.91)	(12,468,343.39)	(10,947,514.91)
ลดลงระหว่างปี	4,426,790.10	10,928,286.14	4,426,790.10	10,928,286.14
ยอดคงเหลือปลายปี	(9,909,413.44)	(1,867,860.15)	(9,909,413.44)	(1,867,860.15)

ณ วันที่ 31 ธันวาคม 2561 และ 2560 เงินจ่ายล่วงหน้าค่าสินค้า ประกอบด้วย

	งบการเงินรวม		งบการเงินเฉพาะกิจการ	
	ณ วันที่	ณ วันที่	ณ วันที่	ณ วันที่
	31 ธันวาคม 2561	31 ธันวาคม 2560	31 ธันวาคม 2561	31 ธันวาคม 2560
	บาท	บาท	บาท	บาท
เงินจ่ายล่วงหน้าค่าสินค้า	227,838,065.19	563,471,191.43	543,425.40	563,471,191.43
หัก ค่าเพื่อหนี้สงสัยจะสูญ	(227,294,639.79)	-	-	-
สุทธิ	543,425.40	563,471,191.43	543,425.40	563,471,191.43

สำหรับปีสิ้นสุดวันที่ 31 ธันวาคม 2561 และ 2560 ค่าเพื่อหนี้สงสัยจะสูญและค่าเพื่อมูลค่าลดลงในเงินจ่ายล่วงหน้าค่าสินค้ามีรายการเคลื่อนไหวดังนี้

	งบการเงินรวม		งบการเงินเฉพาะกิจการ	
	สำหรับปี สิ้นสุดวันที่	สำหรับปี สิ้นสุดวันที่	สำหรับปี สิ้นสุดวันที่	สำหรับปี สิ้นสุดวันที่
	31 ธันวาคม 2561	31 ธันวาคม 2560	31 ธันวาคม 2561	31 ธันวาคม 2560
	บาท	บาท	บาท	บาท
ยอดคงเหลือต้นปี	-	(11,657.58)	-	(11,657.58)
เพิ่มขึ้นระหว่างปี				
- ค่าเพื่อหนี้สงสัยจะสูญ	(228,390,000.00)	-	-	-
ลดลงระหว่างปี				
- ค่าเพื่อมูลค่าลดลง	-	11,657.58	-	11,657.58
- ค่าเพื่อหนี้สงสัยจะสูญ	1,095,360.21	-	-	-
ยอดคงเหลือปลายปี	(227,294,639.79)	-	-	-

12. เงินลงทุนในบริษัทร่วม

12.1 รายละเอียดของบริษัทร่วม

ชื่อบริษัท	ทุนชำระแล้ว	งบการเงินรวม					
		สัดส่วน		วิธีส่วนได้เสีย		เงินปันผล	
		การลงทุน		ณ วันที่ 31 ธันวาคม		สำหรับปีสิ้นสุดวันที่ 31 ธันวาคม	
		2561	2560	2561	2560	2561	2560
	บาท	ร้อยละ	ร้อยละ	บาท	บาท	บาท	บาท
บริษัท ไพรม์ สตีล มิลล์ จำกัด	1,000,000,000.00	50	50	339,608,942.78	367,334,138.15	-	-

ชื่อบริษัท	ทุนชำระแล้ว	งบการเงินเฉพาะกิจการ					
		สัดส่วน		วิธีราคาทุน		เงินปันผล	
		การลงทุน		ณ วันที่ 31 ธันวาคม		สำหรับปีสิ้นสุดวันที่ 31 ธันวาคม	
		2561	2560	2561	2560	2561	2560
	บาท	ร้อยละ	ร้อยละ	บาท	บาท	บาท	บาท
บริษัท ไพรม์ สตีล มิลล์ จำกัด	1,000,000,000.00	50	50	410,000,000.00	410,000,000.00	-	-

12.2 การซื้อส่วนได้เสียในบริษัทร่วม

ตามมติที่ประชุมคณะกรรมการบริษัท ครั้งที่ 1/2560 เมื่อวันที่ 25 มกราคม 2560 มีมติอนุมัติซื้อเงินลงทุนในบริษัท ไพรม์ สตีล มิลล์ จำกัด (เดิมชื่อ บริษัท เต๋อหลง (ไทยแลนด์) จำกัด) จากผู้ถือหุ้นเดิมจำนวน 3.00 ล้านหุ้น หุ้นละ 70.00 บาท รวมจำนวนเงิน 210.00 ล้านบาท โดยบริษัทฯ ได้รับโอนหุ้นและจ่ายชำระค่าหุ้น เมื่อวันที่ 31 มกราคม 2560 ส่งผลให้สัดส่วนเงินลงทุนเพิ่มขึ้นเป็นร้อยละ 50

รายละเอียดเกี่ยวกับบริษัท ไพรม์ สตีล มิลล์ จำกัด ณ วันที่ซื้อส่วนได้เสียในบริษัทร่วมมีรายละเอียดดังนี้

	บาท
มูลค่าตามบัญชีของสินทรัพย์สุทธิ	763,609,724.72
มูลค่าตามบัญชีของส่วนได้เสียที่ซื้อเพิ่มอัตราร้อยละ 30.00	229,082,917.42
หัก เงินสดจ่ายซื้อเงินลงทุนในบริษัทร่วม	(210,000,000.00)
ส่วนแบ่งกำไร(ขาดทุน)ในบริษัทร่วม	19,082,917.42

12.3 ข้อมูลทางการเงินของบริษัทร่วม

ข้อมูลทางการเงินโดยสรุปของบริษัทร่วมที่มีสาระสำคัญ มีดังนี้

	บริษัท ไพรม์ สตีล มิลล์ จำกัด	
	ณ วันที่	ณ วันที่
	31 ธันวาคม 2561	31 ธันวาคม 2560
	บาท	บาท
สินทรัพย์หมุนเวียน	2,124,215,369.00	620,795,294.00
สินทรัพย์ไม่หมุนเวียน	1,999,242,307.00	1,914,775,370.00
หนี้สินหมุนเวียน	(3,086,641,840.00)	(1,502,174,585.00)
หนี้สินไม่หมุนเวียน	(349,784,656.00)	(298,468,708.00)
สินทรัพย์สุทธิ	687,031,180.00	734,927,371.00

	บริษัท ไพรม์ สตีล มิลล์ จำกัด	
	สำหรับปีสิ้นสุดวันที่	สำหรับปีสิ้นสุดวันที่
	31 ธันวาคม 2561	31 ธันวาคม 2560
	บาท	บาท
รายได้รวม	6,479,232,047.00	4,732,511,038.00
ค่าใช้จ่ายรวม	(6,527,128,238.00)	(4,638,213,422.00)
กำไร(ขาดทุน)สำหรับปี	(47,896,191.00)	94,297,616.00
กำไรขาดทุนเบ็ดเสร็จอื่นสำหรับปี	-	(346,914.00)
กำไรขาดทุนเบ็ดเสร็จรวมสำหรับปี	(47,896,191.00)	93,950,702.00

รายการเคลื่อนไหวเงินลงทุนในบริษัทร่วม สำหรับปีสิ้นสุดวันที่ 31 ธันวาคม 2561 และ 2560 มีดังนี้

	งบการเงินรวม		งบการเงินเฉพาะกิจการ	
	สำหรับปี	สำหรับปี	สำหรับปี	สำหรับปี
	สิ้นสุดวันที่	สิ้นสุดวันที่	สิ้นสุดวันที่	สิ้นสุดวันที่
	31 ธันวาคม 2561	31 ธันวาคม 2560	31 ธันวาคม 2561	31 ธันวาคม 2560
	บาท	บาท	บาท	บาท
ณ วันที่ 1 มกราคม	367,334,138.15	130,001,235.14	410,000,000.00	200,000,000.00
ลงทุนเพิ่ม	-	210,000,000.00	-	210,000,000.00
ส่วนแบ่งกำไร(ขาดทุน)จากเงินลงทุน				
- วิธีส่วนได้เสีย	(24,537,027.19)	27,506,360.01	-	-
ขาดทุนระหว่างกันในสินค้าคงเหลือ	(3,188,168.18)	-	-	-
ส่วนแบ่งกำไรขาดทุนเบ็ดเสร็จอื่นในบริษัทร่วม	-	(173,457.00)	-	-
ณ วันที่ 31 ธันวาคม	339,608,942.78	367,334,138.15	410,000,000.00	410,000,000.00

การกระทบยอดข้อมูลทางการเงินข้างต้นกับมูลค่าตามบัญชีของส่วนได้เสียในบริษัทร่วมที่รับรู้ในงบการเงินที่แสดงเงินลงทุนตามวิธีส่วนได้เสียแสดงได้ดังนี้

	บริษัท ไพรม์ สตีล มิลล์ จำกัด	
	ณ วันที่	ณ วันที่
	31 ธันวาคม 2561	31 ธันวาคม 2560
	บาท	บาท
สินทรัพย์สุทธิ	687,031,180.00	734,927,371.00
สัดส่วนการลงทุน (ร้อยละ)	50	50
มูลค่าตามบัญชีของเงินลงทุน	343,515,590.00	367,463,685.50
(กำไร) ขาดทุนระหว่างกันในส่วนค้างเหลือ	(3,906,647.22)	(129,547.35)
มูลค่าตามบัญชีของเงินลงทุน	339,608,942.78	367,334,138.15

13. เงินลงทุนในบริษัทย่อย

ประกอบด้วย

		งบการเงินเฉพาะกิจการ			
		วิธีราคาทุน			
ชื่อบริษัท	ประเภทกิจการ	ทุนชำระแล้ว พันบาท	สัดส่วน เงินลงทุน ร้อยละ	ณ วันที่	ณ วันที่
				31 ธันวาคม 2561	31 ธันวาคม 2560
				บาท	บาท
บริษัท เดอะ สตีล โลจิสติกส์ จำกัด	ให้บริการขนส่งสินค้า	10,000	60.00	6,000,000.00	6,000,000.00
บริษัท เดอะ สตีล อินดัสทรี จำกัด	รับจ้างผลิตท่อเหล็ก /				
	จำหน่ายเหล็กรีดร้อนชนิดม้วน	50,000	99.99	50,900,000.00	50,900,000.00
	และเหล็กรูปพรรณต่างๆ				
บริษัท ลิเบอร์ตี สตีล ซายม จำกัด	จำหน่ายเหล็กรีดร้อนชนิดม้วน				
	และเหล็กรูปพรรณต่างๆ	450,000	99.99	297,500,005.00	297,500,005.00
รวม				354,400,005.00	354,400,005.00
หัก ค่าเผื่อการด้อยค่าเงินลงทุน				(109,812,711.84)	(125,880,828.64)
สุทธิ				244,587,293.16	228,519,176.36

รายการเคลื่อนไหวเงินลงทุนในบริษัทย่อย สำหรับปีสิ้นสุดวันที่ 31 ธันวาคม 2561 และ 2560 มีดังนี้

	งบการเงินเฉพาะกิจการ	
	สำหรับปี	สำหรับปี
	สิ้นสุดวันที่	สิ้นสุดวันที่
	31 ธันวาคม 2561	31 ธันวาคม 2560
	บาท	บาท
ณ วันที่ 1 มกราคม	354,400,005.00	338,850,005.00
ซื้อเงินลงทุน	-	15,900,000.00
รับคืนทุนจากการเลิกกิจการ	-	(350,000.00)
ณ วันที่ 31 ธันวาคม	354,400,005.00	354,400,005.00

สำหรับปีสิ้นสุดวันที่ 31 ธันวาคม 2561 และ 2560 ค่าเผื่อการด้อยค่าเงินลงทุนมีรายการเคลื่อนไหวดังนี้

	งบการเงินเฉพาะกิจการ	
	สำหรับปี	สำหรับปี
	สิ้นสุดวันที่	สิ้นสุดวันที่
	31 ธันวาคม 2561	31 ธันวาคม 2560
	บาท	บาท
ยอดคงเหลือต้นปี	(125,880,828.64)	(228,652,605.64)
เพิ่มขึ้นระหว่างปี	-	(15,968,569.00)
ลดลงระหว่างปี	16,068,116.80	118,740,346.00
ยอดคงเหลือปลายปี	(109,812,711.84)	(125,880,828.64)

บริษัท เดอะ สยาม เฟาเวอร์ จำกัด

ตามมติที่ประชุมคณะกรรมการบริษัท ครั้งที่ 4/2560 เมื่อวันที่ 12 พฤษภาคม 2560 มีมติอนุมัติให้เลิกบริษัทและปิดชำระบัญชีของบริษัท เดอะ สยาม พาวเวอร์ จำกัด โดยบริษัทย่อยได้ดำเนินการจดทะเบียนเลิกและเสร็จการชำระบัญชี ต่อกรมพัฒนาธุรกิจการค้า กระทรวงพาณิชย์แล้ว เมื่อวันที่ 1 มิถุนายน 2560 และวันที่ 27 มิถุนายน 2560 ส่งผลให้ส่วนได้เสียที่ไม่มีอำนาจควบคุมลดลงจากการเลิกและชำระบัญชีของบริษัทย่อยจำนวน 83,930.36 บาท ในงบแสดงฐานะการเงินรวม

บริษัท เดอะ สตீล อินดัสทรี จำกัด

ตามมติที่ประชุมคณะกรรมการบริษัท ครั้งที่ 5/2560 เมื่อวันที่ 31 พฤษภาคม 2560 มีมติอนุมัติซื้อเงินลงทุนในบริษัท เดอะ สตீล อินดัสทรี จำกัด (บริษัทย่อย) จากผู้ถือหุ้นของบริษัทย่อยจำนวน 150,000 หุ้น เป็นจำนวนเงิน 15.90 ล้านบาท โดยบริษัทฯ ได้รับโอนหุ้นแล้ว เมื่อวันที่ 31 พฤษภาคม 2560 ส่งผลให้สัดส่วนเงินลงทุนเพิ่มขึ้นเป็นร้อยละ 99.99

รายละเอียดเกี่ยวกับบริษัท เดอะ สติล อินดัสทรี จำกัด ณ วันที่ซื้อส่วนได้เสียในบริษัทย่อย สรุปได้ดังนี้

	บาท
มูลค่าตามบัญชีของสินทรัพย์สุทธิ	33,285,286.23
มูลค่าตามบัญชีของส่วนได้เสียที่ซื้อเพิ่มอัตราร้อยละ 30.00	9,985,585.87
<u>หัก เงินสดจ่ายซื้อเงินลงทุนในบริษัทย่อย</u>	<u>(15,900,000.00)</u>
ส่วนเกิน(ต่ำ)จากการเปลี่ยนแปลงสัดส่วนการถือหุ้นในบริษัทย่อย	(5,914,414.13)

ส่วนเกิน(ต่ำ)จากการเปลี่ยนแปลงสัดส่วนการถือหุ้นในบริษัทย่อยข้างต้นแสดงรายการเป็นส่วนเกิน(ต่ำกว่า)ทุนอื่น ภายใต้ส่วนของผู้ถือหุ้นของบริษัทใหญ่ในงบแสดงฐานะการเงินรวม

14. ส่วนที่เหลือที่ไม่มีอำนาจควบคุม

ข้อมูลเกี่ยวกับบริษัทย่อยแต่ละรายของกลุ่มบริษัทที่มีส่วนได้เสียที่ไม่มีอำนาจควบคุมที่มีสาระสำคัญ ก่อนการตัดรายการระหว่างกัน

	บริษัท เดอะ สตีล โลจิสติกส์ จำกัด 40%	ณ วันที่ 31 ธันวาคม 2561 รายการตัดบัญชี	(หน่วย:บาท) รวม
ร้อยละของส่วนได้เสียที่ไม่มีอำนาจควบคุม			
สินทรัพย์หมุนเวียน	27,123,750.43		
สินทรัพย์ไม่หมุนเวียน	209,899,120.39		
หนี้สินหมุนเวียน	(203,484,726.83)		
หนี้สินไม่หมุนเวียน	(3,527,418.00)		
สินทรัพย์สุทธิ	30,010,725.99		
มูลค่าตามบัญชีของส่วนได้เสียที่ไม่มีอำนาจควบคุม	12,004,290.40	(1,758,905.61)	10,245,384.79
รายได้			
กำไร(ขาดทุน)สำหรับปี	167,206,204.31		
กำไร(ขาดทุน)เบ็ดเสร็จอื่น	(1,225,657.11)		
กำไร(ขาดทุน)เบ็ดเสร็จรวม	54,532.00		
	(1,171,125.11)		
กำไร(ขาดทุน)ที่แบ่งให้กับส่วนได้เสียที่ไม่มีอำนาจควบคุม	(490,262.84)	-	(490,262.84)
กำไร(ขาดทุน)เบ็ดเสร็จอื่นที่แบ่งให้กับส่วนได้เสียที่ไม่มีอำนาจควบคุม	(468,450.04)	-	(468,450.04)
เงินสดสุทธิได้จาก(ใช้ไป)กิจกรรมดำเนินงาน	17,784,450.98		
เงินสดสุทธิได้จาก(ใช้ไป)กิจกรรมลงทุน	(20,982,992.17)		
เงินสดสุทธิได้จาก(ใช้ไป)กิจกรรมจัดหาเงิน	3,876,534.22		
เงินสดและรายการเทียบเท่าเงินสดเพิ่มขึ้น(ลดลง)สุทธิ	677,993.03		

		ณ วันที่ 31 ธันวาคม 2560	(หน่วย:บาท)
		รายการตัดบัญชี	รวม
รายละเอียดของส่วนได้เสียที่ไม่มีอำนาจควบคุม	บริษัท เดอะ สตีล โลจิสติกส์ จำกัด 40%		
	สินทรัพย์หมุนเวียน	20,713,097.85	
	สินทรัพย์ไม่หมุนเวียน	200,063,619.12	
	หนี้สินหมุนเวียน	(185,416,284.46)	
	หนี้สินไม่หมุนเวียน	(4,196,305.30)	
	สินทรัพย์สุทธิ	31,164,127.21	
	มูลค่าตามบัญชีของส่วนได้เสียที่ไม่มีอำนาจควบคุม	12,465,650.88	10,713,834.83
	รายได้		
	กำไร(ขาดทุน)สำหรับปี	156,269,233.07	
	กำไรขาดทุนเบ็ดเสร็จก่อน	(2,790,005.74)	
กำไรขาดทุนเบ็ดเสร็จรวม		(213,462.39)	
		(3,003,468.13)	
	กำไร(ขาดทุน)ที่แบ่งให้กับส่วนได้เสียที่ไม่มีอำนาจควบคุม	(1,116,002.30)	(7,153,266.64)
	กำไรขาดทุนเบ็ดเสร็จก่อนที่แบ่งให้กับส่วนได้เสียที่ไม่มีอำนาจควบคุม	(1,201,387.25)	(7,224,800.24)
	เงินสดสุทธิได้มาจาก(ใช้ไป)ในกิจกรรมดำเนินงาน	26,175,270.57	
	เงินสดสุทธิได้มาจาก(ใช้ไป)ในกิจกรรมลงทุน	(139,040,384.51)	
	เงินสดสุทธิได้มาจาก(ใช้ไป)ในกิจกรรมจัดหาเงิน	113,246,657.53	
	เงินสดและการเทียบเท่าเงินสดเพิ่มขึ้น(ลดลง)สุทธิ	381,543.59	

15. ที่ดิน อาคารและอุปกรณ์

ประกอบด้วย

	ที่ดิน	งบการเงินรวม				สินทรัพย์ระหว่าง ก่อสร้าง	รวม
	บาท	อาคาร และสิ่งปลูกสร้าง	เครื่องจักร และอุปกรณ์ ใช้งาน	เครื่องตกแต่งและ เครื่องใช้สำนักงาน	ยานพาหนะ	บาท	บาท
ณ วันที่ 31 ธันวาคม 2559							
ราคาทุน	278,059,039.43	465,027,391.82	390,114,375.19	19,949,560.52	164,933,290.36	10,886,136.41	1,328,969,793.73
หัก ค่าเสื่อมราคาสะสม	-	(141,058,059.51)	(190,082,234.92)	(13,062,492.70)	(82,994,212.49)	-	(427,196,999.62)
มูลค่าตามบัญชี	278,059,039.43	323,969,332.31	200,032,140.27	6,887,067.82	81,939,077.87	10,886,136.41	901,772,794.11
รายการระหว่างปีสิ้นสุดวันที่ 31 ธันวาคม 2560							
ซื้อสินทรัพย์	-	15,999,275.64	9,191,904.26	2,110,434.08	11,650,338.00	2,604,586.98	41,556,538.96
เพิ่มขึ้นจากการซื้อธุรกิจ	161,121,850.00	199,734,217.26	35,440,385.22	2,316,148.75	78,050,483.40	-	476,663,084.63
รับโอน	-	4,444,956.37	13,952,193.84	-	-	312,165.60	18,709,315.81
จำหน่ายสินทรัพย์	-	-	(12,530,318.59)	(12,720.00)	(481,500.00)	-	(13,024,538.59)
ตัดจำหน่ายสินทรัพย์	-	-	-	(6,360.00)	-	-	(6,360.00)
โอนออก	-	-	-	-	-	(13,498,265.90)	(13,498,265.90)
ค่าเสื่อมราคาประจำปี	-	(27,388,397.38)	(36,144,789.54)	(2,522,420.60)	(12,913,141.85)	-	(78,968,749.37)
ค่าเสื่อมราคาสะสมสำหรับส่วนที่จำหน่าย	-	-	12,332,387.35	12,718.00	76,631.76	-	12,421,737.11
ค่าเสื่อมราคาสะสมสำหรับส่วนที่ตัดจำหน่าย	-	-	-	6,359.00	-	-	6,359.00
มูลค่าตามบัญชีปลายปี	439,180,889.43	516,759,384.20	222,273,902.81	8,791,227.05	158,321,889.18	304,623.09	1,345,631,915.76
ณ วันที่ 31 ธันวาคม 2560							
ราคาทุน	439,180,889.43	685,205,841.09	436,168,539.92	24,357,063.35	254,152,611.76	304,623.09	1,839,369,568.64
หัก ค่าเสื่อมราคาสะสม	-	(168,446,456.89)	(213,894,637.11)	(15,565,836.30)	(95,830,722.58)	-	(493,737,652.88)
มูลค่าตามบัญชี	439,180,889.43	516,759,384.20	222,273,902.81	8,791,227.05	158,321,889.18	304,623.09	1,345,631,915.76

ที่ดิน	อาคาร		เครื่องจักร		งบการเงินรวม		สินทรัพย์		รวม
	บาท	และสิ่งปลูกสร้าง	และอุปกรณ์โรงงาน	บาท	เครื่องตกแต่งและ เครื่องใช้สำนักงาน	บาท	ระหว่างก่อสร้าง	บาท	
ณ วันที่ 31 ธันวาคม 2560									
ราคาทุน	439,180,889.43	685,205,841.09	436,168,539.92		24,357,063.35	254,152,611.76	304,623.09		1,839,369,568.64
หัก ค่าเสื่อมราคาสะสม	-	(168,446,456.89)	(213,894,637.11)		(15,565,836.30)	(95,830,722.58)	-		(493,737,652.88)
มูลค่าตามบัญชี	439,180,889.43	516,759,384.20	222,273,902.81		8,791,227.05	158,321,889.18	304,623.09		1,345,631,915.76
รายการระหว่างปีสิ้นสุดวันที่ 31 ธันวาคม 2561									
ซื้อที่ดินทรัพย์สิน	-	34,718,891.00	2,138,066.37		384,461.81	26,165,624.58	-		63,407,043.76
รับโอน	-	-	3,952,920.01		-	-	-		3,952,920.01
จำหน่ายสินทรัพย์	-	-	(7,710,262.37)		-	(4,184,514.95)	-		(11,894,777.32)
ตัดจำหน่ายสินทรัพย์	-	-	(2,845.11)		(586,623.12)	-	-		(589,468.23)
ค่าเสื่อมราคาประจำปี	-	(33,020,985.22)	(43,147,257.13)		(2,659,589.76)	(15,916,229.04)	-		(94,744,061.15)
ค่าเสื่อมราคาสะสมสำหรับส่วนที่จำหน่าย	-	-	1,274,292.93		-	2,791,290.60	-		4,065,583.53
ค่าเสื่อมราคาสะสมสำหรับส่วนที่ตัดจำหน่าย	-	-	447.42		346,685.08	-	-		347,132.50
มูลค่าตามบัญชีปลายปี	439,180,889.43	518,457,289.98	178,779,264.93		6,276,161.06	167,178,060.37	304,623.09		1,310,176,288.86
ณ วันที่ 31 ธันวาคม 2561									
ราคาทุน	439,180,889.43	719,924,732.09	434,546,418.82		24,154,902.04	276,133,721.39	304,623.09		1,894,245,286.86
หัก ค่าเสื่อมราคาสะสม	-	(201,467,442.11)	(255,767,153.89)		(17,878,740.98)	(108,955,661.02)	-		(584,068,998.00)
มูลค่าตามบัญชี	439,180,889.43	518,457,289.98	178,779,264.93		6,276,161.06	167,178,060.37	304,623.09		1,310,176,288.86
ค่าเสื่อมราคาสำหรับปีสิ้นสุดวันที่ 31 ธันวาคม 2560 (รวมอยู่ในต้นทุนขาย จำนวน 50.55 ล้านบาท ส่วนที่เหลือรวมอยู่ในค่าใช้จ่ายบริหาร)									78,968,749.37
ค่าเสื่อมราคาสำหรับปีสิ้นสุดวันที่ 31 ธันวาคม 2561 (รวมอยู่ในต้นทุนขาย จำนวน 57.01 ล้านบาท ส่วนที่เหลือรวมอยู่ในค่าใช้จ่ายบริหาร)									94,744,061.15

ณ วันที่ 31 ธันวาคม 2559

รายการ	ที่ดิน	งบการเงินเฉพาะกิจการ				รวม
		อาคาร และสิ่งปลูกสร้าง	เครื่องจักร และอุปกรณ์โรงงาน	เครื่องตกแต่งและ เครื่องใช้สำนักงาน	ยานพาหนะ	สินทรัพย์ ระหว่างก่อสร้าง
	บาท	บาท	บาท	บาท	บาท	บาท
ราคาทุน	268,558,066.00	346,178,197.97	186,440,937.96	15,697,672.72	19,514,133.13	836,569,007.78
หัก ค่าเสื่อมราคาสะสม	-	(118,059,556.71)	(136,860,307.85)	(10,909,141.49)	(13,407,978.33)	(279,236,984.38)
มูลค่าตามบัญชี	268,558,066.00	228,118,641.26	49,580,630.11	4,788,531.23	6,106,154.80	557,332,023.40
รายการระหว่างปีสิ้นสุดวันที่ 31 ธันวาคม 2560						
ซื้อสินทรัพย์	-	15,986,075.64	8,027,597.95	1,513,441.12	7,230,000.00	32,757,114.71
เพิ่มเงินจากการซื้อธุรกิจ	123,472,000.00	189,462,601.64	35,431,250.58	2,307,096.70	-	350,672,948.92
รับโอน	-	-	3,738,317.76	-	-	3,738,317.76
จำหน่ายสินทรัพย์	-	-	(12,530,318.59)	(12,720.00)	-	(12,543,038.59)
ตัดจำหน่ายสินทรัพย์	-	-	-	(6,360.00)	-	(6,360.00)
ค่าเสื่อมราคาประจำปี	-	(21,519,337.77)	(18,303,794.33)	(1,801,856.80)	(3,966,677.39)	(45,591,666.29)
ค่าเสื่อมราคาสะสมสำหรับส่วนที่จำหน่าย	-	-	12,332,387.35	12,718.00	-	12,345,105.35
ค่าเสื่อมราคาสะสมสำหรับส่วนที่ตัดจำหน่าย	-	-	-	6,359.00	-	6,359.00
มูลค่าตามบัญชีปลายปี	392,030,066.00	412,047,980.77	78,276,070.83	6,807,209.25	9,369,477.41	898,710,804.26
ณ วันที่ 31 ธันวาคม 2560						
ราคาทุน	392,030,066.00	551,626,875.25	221,107,785.66	19,499,130.54	26,744,133.13	1,211,187,990.58
หัก ค่าเสื่อมราคาสะสม	-	(139,578,894.48)	(142,831,714.83)	(12,691,921.29)	(17,374,655.72)	(312,477,186.32)
มูลค่าตามบัญชี	392,030,066.00	412,047,980.77	78,276,070.83	6,807,209.25	9,369,477.41	898,710,804.26

	งบการเงินเฉพาะกิจการ					สินทรัพย์		รวม
	ที่ดิน	อาคาร และสิ่งปลูกสร้าง	เครื่องจักร และอุปกรณ์โรงงาน	เครื่องตกแต่งและ เครื่องใช้สำนักงาน	ยานพาหนะ	ระหว่างก่อสร้าง		
	บาท	บาท	บาท	บาท	บาท	บาท	บาท	
ณ วันที่ 31 ธันวาคม 2560								
ราคาทุน	392,030,066.00	551,626,875.25	221,107,785.66	19,499,130.54	26,744,133.13	180,000.00		1,211,187,990.58
หัก ค่าเสื่อมราคาสะสม	-	(139,578,894.48)	(142,831,714.83)	(12,691,921.29)	(17,374,655.72)	-		(312,477,186.32)
มูลค่าตามบัญชี	392,030,066.00	412,047,980.77	78,276,070.83	6,807,209.25	9,369,477.41	180,000.00		898,710,804.26
รายการระหว่างปีสิ้นสุดวันที่ 31 ธันวาคม 2561								
ซื้อสินทรัพย์	-	34,718,891.00	2,125,216.20	304,009.81	4,655,934.58	-		41,804,051.59
รับโอน	-	-	3,952,920.01	-	-	-		3,952,920.01
จำหน่ายสินทรัพย์	-	-	(7,710,262.37)	-	(86,214.95)	-		(7,796,477.32)
ตัดจำหน่ายสินทรัพย์	-	-	(2,845.11)	(562,046.12)	-	-		(564,891.23)
ค่าเสื่อมราคาประจำปี	-	(26,833,620.69)	(23,005,249.60)	(2,028,908.41)	(4,563,259.27)	-		(56,431,037.97)
ค่าเสื่อมราคาสะสมสำหรับส่วนที่จำหน่าย	-	-	1,274,292.93	-	84,775.89	-		1,359,068.82
ค่าเสื่อมราคาสะสมสำหรับส่วนที่ตัดจำหน่าย	-	-	447.42	322,117.08	-	-		322,564.50
มูลค่าตามบัญชีปี	392,030,066.00	419,933,251.08	54,910,590.31	4,842,381.61	9,460,713.66	180,000.00		881,357,002.66
ณ วันที่ 31 ธันวาคม 2561								
ราคาทุน	392,030,066.00	586,345,766.25	219,472,814.39	19,241,094.23	31,313,852.76	180,000.00		1,248,583,593.63
หัก ค่าเสื่อมราคาสะสม	-	(166,412,515.17)	(164,562,224.08)	(14,398,712.62)	(21,853,139.10)	-		(367,226,590.97)
มูลค่าตามบัญชี	392,030,066.00	419,933,251.08	54,910,590.31	4,842,381.61	9,460,713.66	180,000.00		881,357,002.66
ค่าเสื่อมราคาสำหรับปีสิ้นสุดวันที่ 31 ธันวาคม 2560 (รวมอยู่ในต้นทุนขาย จำนวน 31.58 ล้านบาท ส่วนที่เหลือรวมอยู่ในค่าใช้จ่ายบริหาร)								45,591,666.29
ค่าเสื่อมราคาสำหรับปีสิ้นสุดวันที่ 31 ธันวาคม 2561 (รวมอยู่ในต้นทุนขาย จำนวน 46.28 ล้านบาท ส่วนที่เหลือรวมอยู่ในค่าใช้จ่ายบริหาร)								56,431,037.97

ณ วันที่ 31 ธันวาคม 2561 และ 2560 บริษัทย่อยมีสินทรัพย์บางส่วนเป็นสินทรัพย์ที่ได้มาภายใต้สัญญาเช่าการเงินซึ่งมีมูลค่าตามบัญชี จำนวนเงิน 90.73 ล้านบาท และจำนวนเงิน 102.66 ล้านบาท ตามลำดับ ทั้งนี้บริษัทฯ ให้การค้ำประกันหนี้สินภายใต้สัญญาเช่าการเงินที่ได้รับจากสถาบันการเงินแห่งหนึ่งให้กับบริษัทย่อย

ณ วันที่ 31 ธันวาคม 2561 และ 2560 บริษัทย่อยได้นำที่ดินพร้อมสิ่งปลูกสร้างมีมูลค่าตามบัญชี จำนวนเงิน 65.21 ล้านบาท และจำนวนเงิน 68.94 ล้านบาท ตามลำดับ ไปจดจำนองเป็นหลักทรัพย์เพื่อค้ำประกันวงเงินเบิกเกินบัญชีและวงเงินกู้ยืมระยะสั้นกับสถาบันการเงินแห่งหนึ่ง

16. สินทรัพย์ไม่มีตัวตน

ประกอบด้วย

	งบการเงินรวม โปรแกรม คอมพิวเตอร์ บาท	งบการเงินเฉพาะกิจการ โปรแกรม คอมพิวเตอร์ บาท
ณ วันที่ 31 ธันวาคม 2559		
ราคาทุน	2,469,340.00	2,401,340.00
หัก ค่าตัดจำหน่ายสะสม	(1,136,084.43)	(1,068,086.43)
มูลค่าตามบัญชี	1,333,255.57	1,333,253.57
รายการระหว่างปีสิ้นสุดวันที่ 31 ธันวาคม 2560		
ซื้อสินทรัพย์	329,800.00	180,000.00
เพิ่มขึ้นจากการซื้อธุรกิจ	189,562.74	189,562.74
ค่าตัดจำหน่ายประจำปี	(348,897.44)	(323,698.54)
มูลค่าตามบัญชีปลายปี	1,503,720.87	1,379,117.77
ณ วันที่ 31 ธันวาคม 2560		
ราคาทุน	2,988,702.74	2,770,902.74
หัก ค่าตัดจำหน่ายสะสม	(1,484,981.87)	(1,391,784.97)
มูลค่าตามบัญชี	1,503,720.87	1,379,117.77
รายการระหว่างปีสิ้นสุดวันที่ 31 ธันวาคม 2561		
ค่าตัดจำหน่ายประจำปี	(379,853.26)	(349,893.66)
มูลค่าตามบัญชีปลายปี	1,123,867.61	1,029,224.11
ณ วันที่ 31 ธันวาคม 2561		
ราคาทุน	2,988,702.74	2,770,902.74
หัก ค่าตัดจำหน่ายสะสม	(1,864,835.13)	(1,741,678.63)
มูลค่าตามบัญชี	1,123,867.61	1,029,224.11

17. สินทรัพย์ภายใต้การตัดบัญชี

ภายใต้การตัดบัญชีคำนวณจากผลแตกต่างชั่วคราวด้วยวิธีหนี้สินตามงบแสดงฐานะการเงิน โดยใช้อัตราภาษีร้อยละ 20 ภายใต้การตัดบัญชีเป็นรายการผลแตกต่างชั่วคราวระหว่างมูลค่าตามบัญชีและฐานภาษีของสินทรัพย์และหนี้สินของกลุ่มบริษัท สรุปได้ดังนี้

	งบการเงินรวม			
	ณ วันที่	ส่วนที่รับรู้	ส่วนที่รับรู้	ณ วันที่
	31 ธันวาคม 2560	ในกำไร(ขาดทุน) สำหรับปี	ในกำไร(ขาดทุน) เบ็ดเสร็จอื่น	31 ธันวาคม 2561
	บาท	บาท	บาท	บาท
สินทรัพย์ภายใต้การตัดบัญชี				
เงินลงทุนชั่วคราว	8.97	(8.97)	-	-
ลูกหนี้การค้าและลูกหนี้หมุนเวียนอื่น	43,515,404.61	(17,210,901.25)	-	26,304,503.36
สินค้าคงเหลือ	373,572.03	1,608,310.66	-	1,981,882.69
เงินจ่ายล่วงหน้าสินค้า	-	45,458,927.96	-	45,458,927.96
เงินลงทุนในบริษัทย่อย	21,982,451.93	(19,909.56)	-	21,962,542.37
ที่ดิน อาคาร และอุปกรณ์	1,660,774.93	957,497.25	-	2,618,272.18
ประมาณการหนี้สินไม่หมุนเวียน				
สำหรับผลประโยชน์พนักงาน	1,698,125.02	624,863.77	(48,134.20)	2,274,854.59
ขาดทุนทางภาษี	23,055,178.79	(379,541.85)	-	22,675,636.94
รวม	92,285,516.28	31,039,238.01	(48,134.20)	123,276,620.09
หนี้สินภายใต้การตัดบัญชี				
ที่ดิน อาคาร และอุปกรณ์	(25,674,581.68)	3,393,703.19	-	(22,280,878.49)
หนี้สินภายใต้สัญญาเช่าการเงิน	14,684,280.44	(3,813,360.83)	-	10,870,919.61
รวม	(10,990,301.24)	(419,657.64)	-	(11,409,958.88)
สินทรัพย์ภายใต้การตัดบัญชี	81,295,215.04	30,619,580.37	(48,134.20)	111,866,661.21

	งบการเงินรวม				
	ณ วันที่ 31 ธันวาคม 2559	ได้มาจาก การรวมธุรกิจ	ส่วนที่รับรู้	ส่วนที่รับรู้	ณ วันที่ 31 ธันวาคม 2560
			ในกำไร (ขาดทุน)สำหรับ ปี	ในกำไร(ขาดทุน) เบ็ดเสร็จอื่น	
	บาท	บาท	บาท	บาท	บาท
สินทรัพย์ถาวรที่ได้รับค้ำประกัน					
เงินลงทุนชั่วคราว	895,326.31	-	(895,317.34)	-	8.97
ลูกหนี้การค้าและลูกหนี้หมุนเวียนอื่น	21,313,321.52	-	22,202,083.09	-	43,515,404.61
สินค้าคงเหลือ	369,726.28	-	3,845.75	-	373,572.03
เงินจ่ายล่วงหน้าค่าสินค้า	2,331.51	-	(2,331.51)	-	-
เงินลงทุนในบริษัทย่อย	-	-	21,982,451.93	-	21,982,451.93
ที่ดิน อาคาร และอุปกรณ์	-	1,660,774.93	-	-	1,660,774.93
ประมาณการหนี้สินไม่หมุนเวียน					
สำหรับผลประโยชน์พนักงาน	2,284,731.17	-	328,386.85	(914,993.00)	1,698,125.02
ขาดทุนทางภาษี	-	-	23,055,178.79	-	23,055,178.79
รวม	24,865,436.79	1,660,774.93	66,674,297.56	(914,993.00)	92,285,516.28
หนี้สินถาวรที่ได้รับค้ำประกัน					
ที่ดิน อาคาร และอุปกรณ์	(4,451,423.35)	(5,142,997.66)	(16,080,160.67)	-	(25,674,581.68)
หนี้สินภายใต้สัญญาเช่าการเงิน	(1,743,395.00)	-	16,427,675.44	-	14,684,280.44
รวม	(6,194,818.35)	(5,142,997.66)	347,514.77	-	(10,990,301.24)
สินทรัพย์ถาวรที่ได้รับค้ำประกัน	18,670,618.44	(3,482,222.73)	67,021,812.33	(914,993.00)	81,295,215.04

	งบการเงินเฉพาะกิจการ			
	ณ วันที่ 31 ธันวาคม 2560	ส่วนที่รับรู้	ส่วนที่รับรู้	ณ วันที่ 31 ธันวาคม 2561
		ในกำไร(ขาดทุน) สำหรับปี	ในกำไร(ขาดทุน) เบ็ดเสร็จอื่น	
	บาท	บาท	บาท	บาท
สินทรัพย์ถาวรที่ได้รับค้ำประกัน				
เงินลงทุนชั่วคราว	8.97	(8.97)	-	-
ลูกหนี้การค้าและลูกหนี้หมุนเวียนอื่น	43,515,404.61	(17,210,901.25)	-	26,304,503.36
สินค้าคงเหลือ	373,572.03	1,608,310.66	-	1,981,882.69
เงินลงทุนในบริษัทย่อย	21,982,451.93	(19,909.56)	-	21,962,542.37
ประมาณการหนี้สินไม่หมุนเวียน				
สำหรับผลประโยชน์พนักงาน	1,241,491.80	286,427.40	(34,501.20)	1,493,418.00
รวม	67,112,929.34	(15,336,081.72)	(34,501.20)	51,742,346.42
หนี้สินถาวรที่ได้รับค้ำประกัน				
ที่ดิน อาคาร และอุปกรณ์	(4,092,061.36)	(42,680.82)	-	(4,134,742.18)
รวม	(4,092,061.36)	(42,680.82)	-	(4,134,742.18)
สินทรัพย์ถาวรที่ได้รับค้ำประกัน	63,020,867.98	(15,378,762.54)	(34,501.20)	47,607,604.24

	งบการเงินเฉพาะกิจการ				ณ วันที่ 31 ธันวาคม 2560 บาท
	ณ วันที่ 31 ธันวาคม 2559 บาท	ได้มาจาก การรวมธุรกิจ บาท	ส่วนที่รับรู้	ส่วนที่รับรู้	
			ในกำไร(ขาดทุน) สำหรับปี บาท	ในกำไร(ขาดทุน) เบ็ดเสร็จอื่น บาท	
สินทรัพย์ถาวรที่ได้รับตัดบัญชี					
เงินลงทุนชั่วคราว	895,326.31	-	(895,317.34)	-	8.97
ลูกหนี้การค้าและลูกหนี้หมุนเวียนอื่น	21,313,321.52	-	22,202,083.09	-	43,515,404.61
สินค้าคงเหลือ	369,726.28	-	3,845.75	-	373,572.03
เงินจ่ายล่วงหน้าสินค้า	2,331.51	-	(2,331.51)	-	-
เงินลงทุนในบริษัทย่อย	-	-	21,982,451.93	-	21,982,451.93
ประมาณการหนี้สินไม่หมุนเวียน					
สำหรับผลประโยชน์พนักงาน	1,476,517.55	-	303,503.60	(538,529.35)	1,241,491.80
รวม	24,057,223.17	-	43,594,235.52	(538,529.35)	67,112,929.34
หนี้สินถาวรที่ได้รับการตัดบัญชี					
ที่ดิน อาคาร และอุปกรณ์	-	(4,092,061.36)	-	-	(4,092,061.36)
รวม	-	(4,092,061.36)	-	-	(4,092,061.36)
สินทรัพย์ถาวรได้รับการตัดบัญชี	24,057,223.17	(4,092,061.36)	43,594,235.52	(538,529.35)	63,020,867.98

18. สินเชื่อและการค้ำประกัน

ณ วันที่ 31 ธันวาคม 2561 และ 2560 กลุ่มบริษัทได้รับวงเงินสินเชื่อจากธนาคารพาณิชย์ และสถาบันการเงินหลายแห่ง ในรูปวงเงินเบิกเกินบัญชี ทรัสต์รีซีท ตัวสัญญาใช้เงิน หนังสือค้ำประกันและวงเงินสินเชื่อ ดังนี้

	งบการเงินรวม		งบการเงินเฉพาะกิจการ	
	สำหรับปีสิ้นสุดวันที่		สำหรับปีสิ้นสุดวันที่	
	31 ธันวาคม 2561	31 ธันวาคม 2560	31 ธันวาคม 2561	31 ธันวาคม 2560
	ล้านบาท	ล้านบาท	ล้านบาท	ล้านบาท
เงินเบิกเกินบัญชี	225.00	225.00	105.00	105.00
ทรัสต์รีซีทและตัวสัญญาใช้เงิน	6,270.00	5,970.00	6,270.00	5,970.00
เช็ครอเรียกเก็บ	60.00	60.00	60.00	60.00
หนังสือค้ำประกัน	4.14	5.64	4.14	4.14
รวม	6,559.14	6,260.64	6,439.14	6,139.14

19. เงินกู้ยืมระยะสั้นจากสถาบันการเงิน

ประกอบด้วย

	งบการเงินรวม/งบการเงินเฉพาะกิจการ	
	ณ วันที่	ณ วันที่
	31 ธันวาคม 2561	31 ธันวาคม 2560
	บาท	บาท
เจ้าหนี้ทรัสต์รีซีท	1,059,254,375.28	399,220,474.83
ตั๋วสัญญาใช้เงินระยะสั้น	2,010,000,000.00	2,255,000,000.00
รวม	3,069,254,375.28	2,654,220,474.83

ตามงบการเงินรวม และงบการเงินเฉพาะกิจการ ณ วันที่ 31 ธันวาคม 2561 และ 2560 เจ้าหนี้ทรัสต์รีซีท มีอัตราดอกเบี้ยร้อยละ 2.20 – 2.75 และอัตราดอกเบี้ยร้อยละ 0.85 – 2.50 ต่อปี ตามลำดับ ซึ่งกรรมสิทธิ์ของสินค้าที่ซื้อจากการทำสัญญาทรัสต์รีซีทยังคงเป็นของธนาคารพาณิชย์จนกว่าจะมีการจ่ายชำระเจ้าหนี้ทรัสต์รีซีทให้แก่ธนาคารพาณิชย์

ตามงบการเงินรวม และงบการเงินเฉพาะกิจการ ณ วันที่ 31 ธันวาคม 2561 และ 2560 เงินกู้ยืมระยะสั้นในรูปตั๋วสัญญาใช้เงินมีอัตราดอกเบี้ยร้อยละ 2.50 – 3.95 ต่อปี เท่ากันทั้งสองปี

20. เจ้าหนี้การค้าและเจ้าหนี้หมุนเวียนอื่น

ประกอบด้วย

	งบการเงินรวม		งบการเงินเฉพาะกิจการ	
	ณ วันที่	ณ วันที่	ณ วันที่	ณ วันที่
	31 ธันวาคม 2561	31 ธันวาคม 2560	31 ธันวาคม 2561	31 ธันวาคม 2560
	บาท	บาท	บาท	บาท
เจ้าหนี้การค้าในประเทศ	241,537,858.31	444,916,543.40	232,912,190.36	553,363,216.81
เจ้าหนี้การค้าต่างประเทศ	-	596,353,365.00	-	596,353,365.00
เจ้าหนี้อื่น	25,302,241.76	37,400,774.44	25,296,236.78	42,704,569.82
รวม	266,840,100.07	1,078,670,682.84	258,208,427.14	1,192,421,151.63

เจ้าหนี้อื่น ณ วันที่ 31 ธันวาคม 2561 และ 2560 ประกอบด้วย

	งบการเงินรวม		งบการเงินเฉพาะกิจการ	
	ณ วันที่	ณ วันที่	ณ วันที่	ณ วันที่
	31 ธันวาคม 2561	31 ธันวาคม 2560	31 ธันวาคม 2561	31 ธันวาคม 2560
	บาท	บาท	บาท	บาท
ดอกเบี้ยค้างจ่าย	2,793,706.12	2,261,906.72	2,793,706.12	2,261,906.72
ค่านายหน้าค้างจ่าย	7,789,492.75	19,949,201.66	7,789,492.75	19,949,201.66
เจ้าหนี้อื่น	666,332.41	675,403.65	615,782.41	571,576.88
ค่าใช้จ่ายค้างจ่าย	14,052,710.48	14,514,262.41	14,097,255.50	19,921,884.56
รวม	25,302,241.76	37,400,774.44	25,296,236.78	42,704,569.82

21. หนี้สินภายใต้สัญญาเช่าการเงิน

ประกอบด้วย

	งบการเงินรวม	
	ณ วันที่	ณ วันที่
	31 ธันวาคม 2561	31 ธันวาคม 2560
	บาท	บาท
จำนวนเงินขั้นต่ำที่ต้องจ่ายภายใต้สัญญาเช่าการเงิน		
- ไม่เกิน 1 ปี	21,423,757.92	21,423,757.92
- เกิน 1 ปี แต่ไม่เกิน 5 ปี	36,515,834.82	58,055,222.28
รวม	57,939,592.74	79,478,980.20
หัก ดอกเบี้ยรอตัดบัญชี	(3,584,994.74)	(6,057,578.03)
สุทธิ	54,354,598.00	73,421,402.17

มูลค่าปัจจุบันของจำนวนเงินขั้นต่ำที่ต้องจ่ายตามสัญญาเช่าการเงิน

หนี้สินหมุนเวียน

- ไม่เกิน 1 ปี	19,594,408.01	19,066,804.17
----------------	---------------	---------------

หนี้สินไม่หมุนเวียน

- เกิน 1 ปี แต่ไม่เกิน 5 ปี	34,760,189.99	54,354,598.00
-----------------------------	---------------	---------------

รวม	54,354,598.00	73,421,402.17
-----	---------------	---------------

22. ประมาณการหนี้สินไม่หมุนเวียนสำหรับผลประโยชน์พนักงาน

ประมาณการหนี้สินไม่หมุนเวียนผลประโยชน์พนักงานมีรายละเอียดดังนี้

	งบการเงินรวม		งบการเงินเฉพาะกิจการ	
	สำหรับปี	สำหรับปี	สำหรับปี	สำหรับปี
	สิ้นสุดวันที่	สิ้นสุดวันที่	สิ้นสุดวันที่	สิ้นสุดวันที่
	31 ธันวาคม 2561	31 ธันวาคม 2560	31 ธันวาคม 2561	31 ธันวาคม 2560
	บาท	บาท	บาท	บาท
ประมาณการหนี้สินไม่หมุนเวียนสำหรับ				
ผลประโยชน์พนักงานต้นปี	8,516,134.00	11,457,565.78	6,207,459.00	7,382,587.77
ส่วนที่รับรู้ในกำไรหรือขาดทุน:				
ต้นทุนบริการในปัจจุบัน	2,921,778.00	1,810,036.34	1,365,124.00	1,407,235.00
ต้นทุนดอกเบี้ย	342,373.96	285,668.91	232,355.00	228,783.00
ส่วนที่รับรู้ในกำไรขาดทุนเบ็ดเสร็จอื่น:				
(กำไร) ขาดทุนจากการประมาณการตามหลักคณิตศาสตร์ประกันภัย				
ส่วนที่เกิดจากการเปลี่ยนแปลงข้อสมมติ				
ทางการเงิน	(240,671.00)	(1,304,824.00)	(172,506.00)	(1,204,343.00)
ส่วนที่เกิดจากการเปลี่ยนแปลงข้อสมมติ				
ทางประชากร	-	(522,900.00)	-	(1,658,022.00)
ส่วนที่เกิดจากการปรับปรุงจากประสบการณ์	-	(2,747,241.03)	-	169,718.23
ผลประโยชน์ที่จ่ายในระหว่างปี	(165,342.00)	(462,172.00)	(165,342.00)	(118,500.00)
ประมาณการหนี้สินไม่หมุนเวียนสำหรับ				
ผลประโยชน์พนักงานปลายปี	11,374,272.96	8,516,134.00	7,467,090.00	6,207,459.00

ตามงบการเงินรวม ณ วันที่ 31 ธันวาคม 2561 และ 2560 ระยะเวลาเฉลี่ยถ่วงน้ำหนักในการจ่ายชำระประมาณการหนี้สินไม่หมุนเวียนสำหรับผลประโยชน์พนักงานของกลุ่มบริษัทฯ ประมาณ 6 – 20 ปี และประมาณ 5 – 22 ปี ตามลำดับ

ตามงบการเงินเฉพาะกิจการ ณ วันที่ 31 ธันวาคม 2561 และ 2560 ระยะเวลาเฉลี่ยถ่วงน้ำหนักในการจ่ายชำระประมาณการหนี้สินไม่หมุนเวียนสำหรับผลประโยชน์พนักงานของบริษัทฯ ประมาณ 7 – 9 ปี และประมาณ 10 – 15 ปี ตามลำดับ

ข้อสมมติฐานหลักในการประมาณการตามหลักคณิตศาสตร์ประกันภัย มีดังนี้

	งบการเงินรวม/งบการเงินเฉพาะกิจการ	
	สำหรับปีสิ้นสุดวันที่	สำหรับปีสิ้นสุดวันที่
	31 ธันวาคม 2561	31 ธันวาคม 2560
อัตราคิดลด	ร้อยละ 1.87 – 3.19 ต่อปี	ร้อยละ 1.87 – 3.19 ต่อปี
อัตราการเพิ่มขึ้นของเงินเดือน	ร้อยละ 2.35 – 6.45 ต่อปี	ร้อยละ 2.35 – 6.45 ต่อปี
อัตราส่วนของพนักงานที่คาดว่าจะลาออกก่อนเกษียณ	ร้อยละ 0 – 72 ต่อปี	ร้อยละ 0 – 72 ต่อปี

การวิเคราะห์ความอ่อนไหว

การเปลี่ยนแปลงในแต่ละข้อสมมติฐานที่เกี่ยวข้องในการประมาณการตามหลักคณิตศาสตร์ประกันภัยที่อาจเป็นไปได้อย่างสมเหตุสมผล ณ วันที่รายงาน โดยถือว่าข้อสมมติอื่นๆ คงที่ จะมีผลกระทบต่อการประมาณการหนี้สินไม่หมุนเวียนสำหรับผลประโยชน์พนักงานเป็นจำนวนเงินดังต่อไปนี้

	งบการเงินรวม		งบการเงินเฉพาะกิจการ	
	ณ วันที่	ณ วันที่	ณ วันที่	ณ วันที่
	31 ธันวาคม 2561	31 ธันวาคม 2560	31 ธันวาคม 2561	31 ธันวาคม 2560
	บาท	บาท	บาท	บาท
อัตราคิดลด				
เพิ่มขึ้นอัตราร้อยละ 0.50	(601,864.00)	(492,866.00)	(361,576.00)	(315,746.00)
ลดลงอัตราร้อยละ 0.50	652,457.00	535,630.00	388,028.00	339,699.00
อัตราการขึ้นเงินเดือน				
เพิ่มขึ้นอัตราร้อยละ 0.50	682,917.00	517,066.00	410,608.00	327,000.00
ลดลงอัตราร้อยละ 0.50	(634,721.00)	(481,072.00)	(385,376.00)	(307,195.00)
อัตราการหมุนเวียน				
เพิ่มขึ้นอัตราร้อยละ 0.50	(709,769.00)	(537,882.00)	(440,345.00)	(350,657.00)
ลดลงอัตราร้อยละ 0.50	578,565.00	456,246.00	473,109.00	376,343.00

แม้ว่าการวิเคราะห์นี้ไม่ได้คำนึงการกระจายตัวแบบเต็มรูปแบบของกระแสเงินสดที่คาดหวังกฎภายใต้โครงการดังกล่าว แต่ได้แสดงประมาณการความอ่อนไหวของข้อสมมติต่าง ๆ

23. ทุนเรือนหุ้น

สำหรับปีสิ้นสุดวันที่ 31 ธันวาคม 2561 และ 2560 บริษัทฯ มีรายการเคลื่อนไหวของทุนเรือนหุ้น ดังนี้

	สำหรับปี สิ้นสุดวันที่ 31 ธันวาคม 2561			สำหรับปี สิ้นสุดวันที่ 31 ธันวาคม 2560		
	ราคาตาม มูลค่าหุ้น	จำนวนหุ้น	จำนวนเงิน	ราคาตาม มูลค่าหุ้น	จำนวนหุ้น	จำนวนเงิน
	บาท	หุ้น	บาท	บาท	หุ้น	บาท
ทุนจดทะเบียน						
หุ้นสามัญต้นปี	0.50	1,650,015,240	825,007,620.00	0.50	1,100,010,160	550,005,080.00
บวก เพิ่มทุน	-	-	-	0.50	550,005,080	275,002,540.00
หุ้นสามัญปลายปี	0.50	1,650,015,240	825,007,620.00	0.50	1,650,015,240	825,007,620.00
ทุนที่ออกและชำระแล้ว						
หุ้นสามัญต้นปี	0.50	1,100,010,160	550,005,080.00	0.50	1,100,010,160	550,005,080.00
บวก รับชำระ	0.50	2,050,000	1,025,000.00	-	-	-
หุ้นสามัญปลายปี	0.50	1,102,060,160	551,030,080.00	0.50	1,100,010,160	550,005,080.00

สำหรับปีสิ้นสุดวันที่ 31 ธันวาคม 2561 และ 2560 บริษัทฯ มีรายการเคลื่อนไหวของส่วนเกินมูลค่าหุ้นสามัญ ดังนี้

	สำหรับปีสิ้นสุดวันที่ 31 ธันวาคม 2561	สำหรับปีสิ้นสุดวันที่ 31 ธันวาคม 2560
	งบการเงินรวม/ งบการเงินเฉพาะกิจการ	งบการเงินรวม/ งบการเงินเฉพาะกิจการ
	บาท	บาท
ส่วนเกินมูลค่าหุ้นสามัญต้นปี	941,791,495.95	941,791,495.95
เพิ่มขึ้นในระหว่างปี	6,150,000.00	-
ลดลงในระหว่างปี	-	-
ส่วนเกินมูลค่าหุ้นสามัญปลายปี	947,941,495.95	941,791,495.95

ในระหว่างไตรมาส 4 ปี 2561 มีผู้แสดงความจำนงในการใช้สิทธิซื้อหุ้นสามัญตามใบสำคัญแสดงสิทธิ (THE-W2) จำนวน 8.20 ล้านหน่วย แปลงเป็นหุ้นสามัญได้จำนวน 2.05 ล้านหุ้น มูลค่าหุ้นละ 3.50 บาท ส่งผลให้เกิดส่วนเกินมูลค่าหุ้นสามัญเพิ่มขึ้น จำนวนเงิน 6.15 ล้านบาท

ตามรายงานการประชุมสามัญผู้ถือหุ้นครั้งที่ 1/2560 เมื่อวันที่ 30 มีนาคม 2560 มีมติสำคัญดังนี้

- 1) เปลี่ยนแปลงมูลค่าหุ้นที่ตราไว้ของบริษัทจากเดิมมูลค่าหุ้นละ 1.00 บาท เป็นมูลค่าหุ้นละ 0.50 บาท จากหุ้นสามัญจดทะเบียนเดิมจำนวน 550,005,080 หุ้น มูลค่าที่ตราไว้หุ้นละ 1.00 บาท เป็นหุ้นสามัญจดทะเบียนจำนวน 1,100,010,160 หุ้น มูลค่าที่ตราไว้หุ้นละ 0.50 บาท
- 2) เพิ่มทุนจดทะเบียนของบริษัทจากเดิมจำนวนเงิน 550,005,080 บาทเป็นจำนวนเงิน 825,007,620 บาท โดยการออกหุ้นสามัญเพิ่มทุนใหม่จำนวน 550,005,080 หุ้นมูลค่าที่ตราไว้หุ้นละ 0.50 บาท เพื่อรองรับการใช้สิทธิของใบสำคัญแสดงสิทธิที่จะซื้อหุ้นสามัญของบริษัท ครั้งที่ 2 (THE-W2)

เมื่อวันที่ 5 เมษายน 2560 บริษัทได้จดทะเบียนเปลี่ยนแปลงมูลค่าหุ้นสามัญและเพิ่มทุนจดทะเบียนของบริษัทต่อกรมพัฒนาธุรกิจการค้า กระทรวงพาณิชย์

24. ทุนสำรองตามกฎหมาย

บริษัทฯ ได้จัดสรรสำรองตามกฎหมายตามพระราชบัญญัติบริษัทมหาชน จำกัด พ.ศ. 2535 ไม่น้อยกว่าร้อยละ 5 ของกำไรสุทธิประจำปีหักด้วยขาดทุนสะสม (ถ้ามี) จนกว่าสำรองจะมีจำนวนไม่น้อยกว่าร้อยละ 10 ของทุนจดทะเบียนของบริษัท สำรองตามกฎหมายไม่สามารถนำมาจ่ายปันผลได้

ตามมติที่ประชุมคณะกรรมการบริษัท ครั้งที่ 1/2562 เมื่อวันที่ 26 กุมภาพันธ์ 2562 มีมติเป็นเอกฉันท์จัดสรรกำไรสุทธิ ประจำปี 2561 เป็นทุนสำรองตามกฎหมายไม่น้อยกว่าร้อยละ 5 เป็นจำนวน 4.41 ล้านบาท

ตามมติที่ประชุมคณะกรรมการบริษัท ครั้งที่ 1/2561 เมื่อวันที่ 27 กุมภาพันธ์ 2561 มีมติเป็นเอกฉันท์จัดสรรกำไรสุทธิ ประจำปี 2560 เป็นทุนสำรองตามกฎหมายไม่น้อยกว่าร้อยละ 5 เป็นจำนวน 9.70 ล้านบาท

25. เงินปันผลจ่าย

- 25.1 ตามมติที่ประชุมสามัญผู้ถือหุ้น ประจำปี 2561 เมื่อวันที่ 26 เมษายน 2561 มีมติอนุมัติการจ่ายเงินปันผลประจำปี 2560 ของบริษัทฯ ให้แก่ผู้ถือหุ้นสามัญ จำนวน 1,100,010,160 หุ้น ในอัตราหุ้นละ 0.10 บาท รวมเป็นจำนวนเงิน 110.00 ล้านบาท (จ่ายจริงจำนวนเงิน 109.99 ล้านบาท) โดยกำหนดรายชื่อผู้ถือหุ้นที่มีสิทธิรับเงินปันผลในวันที่ 14 มีนาคม 2561 และจ่ายเงินปันผลในวันที่ 24 พฤษภาคม 2561
- 25.2 ตามมติที่ประชุมสามัญผู้ถือหุ้น ประจำปี 2560 เมื่อวันที่ 27 เมษายน 2560 มีมติอนุมัติการจ่ายเงินปันผลประจำปี 2559 ของบริษัทฯ ให้แก่ผู้ถือหุ้นสามัญ จำนวน 550,005,080 หุ้น ในอัตราหุ้นละ 0.10 บาท รวมเป็นจำนวนเงิน 55.00 ล้านบาท โดยกำหนดรายชื่อผู้ถือหุ้นที่มีสิทธิรับเงินปันผลในวันที่ 15 มีนาคม 2560 และจ่ายเงินปันผลในวันที่ 24 พฤษภาคม 2560

26. ใบสำคัญแสดงสิทธิที่จะซื้อหุ้น

ตามรายงานการประชุมวิสามัญผู้ถือหุ้นของบริษัทฯ ครั้งที่ 1/2560 เมื่อวันที่ 30 มีนาคม 2560 ได้มีมติอนุมัติการออกและเสนอขายใบสำคัญแสดงสิทธิที่จะซื้อหุ้นสามัญของบริษัทฯ ให้แก่ผู้ถือหุ้นเดิมตามสัดส่วนการถือหุ้น (THE-W2) โดยมีรายละเอียดดังนี้

วันที่ออกและเสนอขาย ใบสำคัญแสดงสิทธิ	ราคาใช้สิทธิ (บาทต่อหุ้น)	อัตราการใช้สิทธิ (ใบสำคัญแสดง สิทธิต่อหุ้นสามัญ)	จำนวนหุ้นสามัญ ที่ถูกใช้สิทธิ (หุ้น)	จำนวนหุ้นคงเหลือ เพื่อรองรับการใช้สิทธิ (หุ้น)	วันครบกำหนดอายุ ใบสำคัญแสดงสิทธิ
20 เมษายน 2560	3.50	4:1	2,050,000	547,940,180	17 เมษายน 2563

27. การบริหารจัดการทุน

ผู้บริหารของกลุ่มบริษัทมีนโยบายการบริหารจัดการส่วนทุนซึ่งมีวัตถุประสงค์เพื่อดำรงฐานเงินทุนให้แข็งแกร่งโดยการวางแผนการกำหนดกลยุทธ์ในการดำเนินงานเพื่อให้ธุรกิจมีผลประกอบการและการบริหารกระแสเงินสดที่ดีอย่างต่อเนื่อง นอกจากนี้ กลุ่มบริษัทยังคำนึงถึงการมีฐานะการเงินที่ดี โดยพิจารณาลงทุนในโครงการที่มีอัตราผลตอบแทนอยู่ในเกณฑ์ รั้งาระดับเงินทุนหมุนเวียนที่เหมาะสม รวมทั้งสร้างความแข็งแกร่ง ความมั่นคงของการดำรงเงินสด และมีโครงสร้างเงินทุนที่เหมาะสม ทั้งนี้ เพื่อดำรงไว้ซึ่งความสามารถในการดำเนินธุรกิจอย่างต่อเนื่องในอนาคต และรักษาความเชื่อมั่นต่อผู้ถือหุ้น นักลงทุน เจ้าหนี้ และผู้มีส่วนได้เสียอื่นๆ

28. (ค่าใช้จ่าย)รายได้ภาษีเงินได้

28.1 ภาษีเงินได้ที่รับรู้ในกำไร(ขาดทุน)สำหรับปี ประกอบด้วย

	งบการเงินรวม สำหรับปีสิ้นสุดวันที่		งบการเงินเฉพาะกิจการ สำหรับปีสิ้นสุดวันที่	
	31 ธันวาคม 2561	31 ธันวาคม 2560	31 ธันวาคม 2561	31 ธันวาคม 2560
	บาท	บาท	บาท	บาท
(ค่าใช้จ่าย)รายได้ภาษีเงินได้ของปีปัจจุบัน	(4,622,716.68)	(40,628,588.08)	(4,008,441.06)	(40,500,959.85)
ภาษีเงินได้รอการตัดบัญชี				
(ค่าใช้จ่าย)รายได้ภาษีเงินได้รอการตัดบัญชี	30,619,580.37	65,947,904.67	(15,378,762.54)	43,614,498.49
(ค่าใช้จ่าย)รายได้ภาษีเงินได้ที่รับรู้ในกำไร(ขาดทุน)สำหรับปี	25,996,863.69	25,319,316.59	(19,387,203.60)	3,113,538.64

ผลต่างระหว่าง(ค่าใช้จ่าย)รายได้ภาษีเงินได้ที่คำนวณจากกำไร(ขาดทุน)ทางบัญชีด้วยอัตราภาษีที่ใช้สำหรับปีสิ้นสุดวันที่ 31 ธันวาคม 2561 และ 2560 ร้อยละ 20 แสดงได้ดังนี้

	งบการเงินรวม สำหรับปีสิ้นสุดวันที่		งบการเงินเฉพาะกิจการ สำหรับปีสิ้นสุดวันที่	
	31 ธันวาคม 2561	31 ธันวาคม 2560	31 ธันวาคม 2561	31 ธันวาคม 2560
	บาท	บาท	บาท	บาท
กำไรก่อนภาษีเงินได้	(126,578,166.46)	187,107,812.50	107,427,661.08	190,793,740.69
(ค่าใช้จ่าย)รายได้คำนวณด้วยภาษีเงินได้	25,315,633.29	(37,421,562.50)	(21,485,532.22)	(38,158,748.14)
(ค่าใช้จ่าย)รายได้ที่ไม่สามารถหักได้/หักได้เพิ่ม	(7,971,006.18)	(2,475,947.27)	(838,460.83)	(1,264,520.55)
ผลแตกต่างชั่วคราวที่ไม่ได้รับรู้เป็น				
สินทรัพย์ภาษีเงินได้รอการตัดบัญชี	4,943,414.46	41,749,107.22	2,936,789.45	42,536,807.33
ขาดทุนทางภาษีปีก่อนที่ไม่ได้รับรู้เป็น				
สินทรัพย์ภาษีเงินได้รอการตัดบัญชี	3,708,822.12	23,467,719.14	-	-
(ค่าใช้จ่าย)รายได้ภาษีเงินได้ที่รับรู้ใน				
กำไร(ขาดทุน)สำหรับปี	25,996,863.69	25,319,316.59	(19,387,203.60)	3,113,538.64

28.2 ภาษีเงินได้ที่รับรู้ในกำไร(ขาดทุน)เบ็ดเสร็จอื่น ประกอบด้วย

	งบการเงินรวม		
	จำนวน	รายได้(ค่าใช้จ่าย)	จำนวนสุทธิ
	ก่อนภาษี	ภาษีเงินได้	จากภาษี
	บาท	บาท	บาท
สำหรับปีสิ้นสุดวันที่ 31 ธันวาคม 2561			
ผลกำไรจากการวัดมูลค่าใหม่ของ			
ผลประโยชน์พนักงานที่กำหนดไว้	240,671.00	(48,134.20)	192,536.80
สำหรับปีสิ้นสุดวันที่ 31 ธันวาคม 2560			
ส่วนแบ่งกำไร(ขาดทุน)เบ็ดเสร็จอื่นในบริษัทร่วม	(216,821.25)	43,364.25	(173,457.00)
ผลกำไรจากการวัดมูลค่าใหม่ของ			
ผลประโยชน์พนักงานที่กำหนดไว้	4,574,965.03	(914,993.00)	3,659,972.03

	งบการเงินเฉพาะกิจการ		
	จำนวน	รายได้(ค่าใช้จ่าย)	จำนวนสุทธิ
	ก่อนภาษี	ภาษีเงินได้	จากภาษี
	บาท	บาท	บาท
สำหรับปีสิ้นสุดวันที่ 31 ธันวาคม 2561			
ผลกำไรจากการวัดมูลค่าใหม่ของ			
ผลประโยชน์พนักงานที่กำหนดไว้	172,506.00	(34,501.20)	138,004.80
สำหรับปีสิ้นสุดวันที่ 31 ธันวาคม 2560			
ผลกำไรจากการวัดมูลค่าใหม่ของ			
ผลประโยชน์พนักงานที่กำหนดไว้	2,692,646.77	(538,529.35)	2,154,117.42

29. กำไร(ขาดทุน)ต่อหุ้นขั้นพื้นฐาน

บริษัทฯ กำหนดกำไร(ขาดทุน)ต่อหุ้นขั้นพื้นฐาน โดยการหารกำไรส่วนที่เป็นของบริษัทใหญ่ด้วยจำนวนหุ้นสามัญถ่วงเฉลี่ยถ่วงน้ำหนัก ดังนี้

	งบการเงินรวม		งบการเงินเฉพาะกิจการ	
	สำหรับปี สิ้นสุดวันที่		สำหรับปี สิ้นสุดวันที่	
	31 ธันวาคม 2561	31 ธันวาคม 2560	31 ธันวาคม 2561	31 ธันวาคม 2560
	บาท	บาท	บาท	บาท
กำไร(ขาดทุน)ส่วนที่เป็นของผู้ถือหุ้นสามัญของบริษัทฯ	(100,216,039.93)	219,580,395.73	88,040,457.48	193,907,279.33
จำนวนหุ้นสามัญถ่วงเฉลี่ยถ่วงน้ำหนักระหว่างปี (หุ้น)	1,100,358,379	1,100,010,160	1,100,358,379	1,100,010,160
กำไร(ขาดทุน)ต่อหุ้นขั้นพื้นฐาน	(0.09)	0.20	0.08	0.18

30. กำไร(ขาดทุน)ต่อหุ้นปรับลด

สำหรับปีสิ้นสุดวันที่ 31 ธันวาคม 2561 และ 2560 บริษัทฯ ไม่ได้แสดงกำไร(ขาดทุน)ต่อหุ้นปรับลด เนื่องจากราคาใช้สิทธิของใบสำคัญแสดงสิทธิที่จะซื้อหุ้นของบริษัทฯ มีมูลค่าสูงกว่ามูลค่ายุติธรรมของหุ้นสามัญของบริษัทฯ

31. ค่าใช้จ่ายตามลักษณะ

ค่าใช้จ่ายตามลักษณะที่สำคัญสำหรับปีสิ้นสุดวันที่ 31 ธันวาคม 2561 และ 2560 มีดังนี้

	งบการเงินรวม		งบการเงินเฉพาะกิจการ	
	สำหรับปีสิ้นสุดวันที่		สำหรับปีสิ้นสุดวันที่	
	31 ธันวาคม 2561	31 ธันวาคม 2560	31 ธันวาคม 2561	31 ธันวาคม 2560
	บาท	บาท	บาท	บาท
การเปลี่ยนแปลงในสินค้าที่มีไว้เพื่อขาย (เพิ่มขึ้น) ลดลง	1,477,725,616.14	(557,207,688.33)	897,629,038.60	(568,070,596.60)
ซื้อสินค้า	9,190,060,316.43	13,488,914,400.90	9,973,858,920.72	12,759,227,332.13
ต้นทุนข้างผลิต	541,074.38	1,136,794.98	541,074.38	53,987,161.52
ค่าเสื่อมราคาและค่าตัดจำหน่าย	95,123,914.41	79,317,646.81	56,780,931.63	45,915,364.83
ค่าใช้จ่ายเกี่ยวกับพนักงาน	186,082,263.50	179,589,946.87	137,331,801.62	115,192,520.34
ค่าขนส่งและจัดจำหน่าย	52,662,114.33	30,578,008.11	48,992,505.79	52,149,024.72
ค่าสาธารณูปโภค	19,353,677.05	17,994,794.84	19,203,570.69	11,197,088.26
ค่าซ่อมแซมบำรุงรักษา	63,592,757.46	82,508,281.93	2,055,568.01	2,416,737.09
ค่านายหน้า และค่าส่งเสริมการขาย	22,769,842.20	58,149,224.25	22,769,842.20	55,350,982.20

32. ส่วนงานดำเนินงาน

ข้อมูลส่วนงานดำเนินงานที่น่าเสนอนี้สอดคล้องกับรายงานภายในของบริษัทที่มีอำนาจตัดสินใจสูงสุดด้านการดำเนินงานได้รับและสอบทานอย่างสม่ำเสมอเพื่อใช้ในการตัดสินใจในการจัดสรรทรัพยากรให้กับส่วนงานและประเมินผลการดำเนินงานของส่วนงาน

โดยส่วนใหญ่กลุ่มบริษัทดำเนินธุรกิจในส่วนงานทางภูมิศาสตร์เดียว คือประเทศไทย ดังนั้น รายได้กำไรและสินทรัพย์ทั้งหมดที่แสดงในงบการเงินรวม จึงเกี่ยวกับส่วนงานธุรกิจและส่วนงานทางภูมิศาสตร์ตามที่กล่าวไว้

กลุ่มบริษัทดำเนินธุรกิจเกี่ยวกับการแปรรูปและจัดจำหน่ายเหล็กชนิดต่างๆ และการขนส่ง โดยรายการบัญชีตามส่วนงานแยกเป็น 3 ประเภทดังนี้

- ส่วนงานเกี่ยวกับรายได้จากการจำหน่ายเหล็กและผลิตเหล็ก
- ส่วนงานเกี่ยวกับรายได้จากการให้บริการตัดเหล็ก
- ส่วนงานเกี่ยวกับรายได้จากการให้บริการขนส่ง

ตามงบการเงินรวม สำหรับปีสิ้นสุดวันที่ 31 ธันวาคม 2561 และ 2560 ข้อมูลเกี่ยวกับการดำเนินงานตามประเภทส่วนงานทางธุรกิจมีดังนี้

งบการเงินรวม
สำหรับปี สิ้นสุดวันที่ 31 ธันวาคม 2561

(หน่วย : พันบาท)

	ก	ข	ค	รายการตัดบัญชี	ยอดรวม
รายได้จากการขายและบริการ					
บุคคลภายนอก	11,306,204	-	106,689	(128,156)	11,284,737
ระหว่างส่วนงาน	904,125	-	60,517	(964,642)	-
รวม	12,210,329	-	167,206	(1,092,798)	11,284,737
กำไร(ขาดทุน)ขั้นต้น	233,433	-	21,975	61,033	316,441
รายได้อื่น	83,894	-	468	(75,842)	8,520
กำไร(ขาดทุน)จากอัตราแลกเปลี่ยน	48,359	-	-	-	48,359
ต้นทุนในการจัดจำหน่าย	(88,441)	-	-	(11,853)	(100,294)
ค่าใช้จ่ายในการบริหาร	(117,377)	-	(14,633)	(14,981)	(146,991)
หนี้สงสัยจะสูญ	(142,525)	-	-	3,948	(138,577)
ส่วนแบ่งกำไร(ขาดทุน)ในบริษัทร่วม	-	-	-	(24,537)	(24,537)
ต้นทุนทางการเงิน	(98,712)	-	(10,187)	19,275	(89,624)
กำไร(ขาดทุน)ก่อนภาษีเงินได้	(81,369)	-	(2,377)	(42,957)	(126,703)
ค่าเสื่อมราคาและค่าตัดจำหน่าย	83,845	-	11,946	(667)	95,124
สินทรัพย์ ณ วันที่ 31 ธันวาคม 2561					
เงินลงทุนในบริษัทร่วม	410,000	-	-	(70,391)	339,609
สินทรัพย์อื่น	5,811,542	-	237,023	(1,287,479)	4,761,086
รวม	6,221,542	-	237,023	(1,357,870)	5,100,695

งบการเงินรวม
สำหรับปีสิ้นสุดวันที่ 31 ธันวาคม 2560

(หน่วย : พันบาท)

	ก	ข	ค	รายการตัดบัญชี	ยอดรวม
รายได้จากการขายและบริการ					
บุคคลภายนอก	13,688,759	2,686	96,821	-	13,788,266
ระหว่างส่วนงาน	1,808,376	52,850	58,599	(1,919,825)	-
รวม	15,497,135	55,536	155,420	(1,919,825)	13,788,266
กำไร(ขาดทุน)ขั้นต้น	590,838	(6,426)	25,135	26,702	636,249
กำไรจากการซื้อในราคาที่ต่ำกว่ามูลค่ายุติธรรม	16,449	-	(6,816)	-	9,633
รายได้อื่น	25,420	22,457	644	(35,466)	13,055
กำไร(ขาดทุน)จากอัตราแลกเปลี่ยน	(13,368)	-	-	-	(13,368)
ต้นทุนในการจัดจำหน่าย	(128,054)	-	-	(8,067)	(136,121)
ค่าใช้จ่ายในการบริหาร	4,843	(30,462)	(13,921)	(97,966)	(137,506)
หนี้สงสัยจะสูญ	(114,957)	-	-	-	(114,957)
ส่วนแบ่งกำไร(ขาดทุน)ในบริษัทร่วม	-	-	-	27,506	27,506
ต้นทุนทางการเงิน	(94,595)	(10,519)	(6,653)	14,384	(97,383)
กำไร(ขาดทุน)ก่อนภาษีเงินได้	286,576	(24,950)	(1,611)	(72,907)	187,108
ค่าเสื่อมราคาและค่าตัดจำหน่าย	46,015	26,382	9,289	(2,368)	79,318
สินทรัพย์ ณ วันที่ 31 ธันวาคม 2560					
เงินลงทุนในบริษัทร่วม	410,000	-	-	(42,666)	367,334
สินทรัพย์อื่น	5,611,053	284,669	220,794	(735,923)	5,380,593
รวม	6,021,053	284,669	220,794	(778,589)	5,747,927

ข้อมูลเกี่ยวกับลูกค้ารายใหญ่

สำหรับปีสิ้นสุดวันที่ 31 ธันวาคม 2561 กลุ่มบริษัทมีรายได้จากลูกค้ารายหนึ่งในสัดส่วนร้อยละ 20 ของรายได้ในงบการเงินรวม

สำหรับปีสิ้นสุดวันที่ 31 ธันวาคม 2560 กลุ่มบริษัทไม่มีรายได้จากลูกค้ารายใดที่มีมูลค่าตั้งแต่ ร้อยละ 10 ของรายได้ในงบการเงินรวม

33. เครื่องมือทางการเงิน

33.1 นโยบายการบริหารความเสี่ยงทางการเงิน

กลุ่มบริษัทไม่มีนโยบายที่จะประกอบธุรกรรมเกี่ยวกับตราสารทางการเงินเพื่อการเก็งกำไรหรือเพื่อการค้า

33.2 ความเสี่ยงจากอัตราดอกเบี้ย

ความเสี่ยงจากอัตราดอกเบี้ยเกิดขึ้นจากการเปลี่ยนแปลงของอัตราดอกเบี้ยในตลาดในอนาคต การเปลี่ยนแปลงดังกล่าวจะส่งผลกระทบต่อผลการดำเนินงานและกระแสเงินสดของกลุ่มบริษัท ทั้งนี้

กลุ่มบริษัทมีสินทรัพย์ทางการเงินและหนี้สินทางการเงินที่เปิดต่อความเสี่ยงจากอัตราดอกเบี้ย ตามรายละเอียดดังนี้

งบการเงินรวม					
ณ วันที่ 31 ธันวาคม 2561					
	มีอัตราดอกเบี้ย ลอยตัว	มีอัตราดอกเบี้ย คงที่	ไม่มีดอกเบี้ย	รวม	อัตราดอกเบี้ย ร้อยละต่อปี
	บาท	บาท	บาท	บาท	
<u>สินทรัพย์ทางการเงิน</u>					
เงินสดและรายการเทียบเท่าเงินสด	36,662,588.78	-	38,993,421.43	75,656,010.21	0.125-0.750
<u>หนี้สินทางการเงิน</u>					
เงินกู้ยืมระยะสั้นจากสถาบันการเงิน	-	3,069,254,375.28	-	3,069,254,375.28	2.20-3.95
หนี้สินภายใต้ตามสัญญาเช่าการเงิน	-	54,354,598.00	-	54,354,598.00	0.16-0.23

งบการเงินรวม					
ณ วันที่ 31 ธันวาคม 2560					
	มีอัตราดอกเบี้ย ลอยตัว	มีอัตราดอกเบี้ย คงที่	ไม่มีดอกเบี้ย	รวม	อัตราดอกเบี้ย ร้อยละต่อปี
	บาท	บาท	บาท	บาท	
<u>สินทรัพย์ทางการเงิน</u>					
เงินสดและรายการเทียบเท่าเงินสด	15,092,380.10	-	111,893,220.54	126,985,600.64	0.125-0.75
<u>หนี้สินทางการเงิน</u>					
เงินกู้ยืมระยะสั้นจากสถาบันการเงิน	-	2,654,220,474.83	-	2,654,220,474.83	0.85-3.95
หนี้สินภายใต้ตามสัญญาเช่าการเงิน	-	73,421,402.17	-	73,421,402.17	0.16-0.23

งบการเงินเฉพาะกิจการ					
ณ วันที่ 31 ธันวาคม 2561					
	มีอัตราดอกเบี้ย ลอยตัว	มีอัตราดอกเบี้ย คงที่	ไม่มีดอกเบี้ย	รวม	อัตราดอกเบี้ย ร้อยละต่อปี
	บาท	บาท	บาท	บาท	
<u>สินทรัพย์ทางการเงิน</u>					
เงินสดและรายการเทียบเท่าเงินสด	30,267,276.45	-	31,591,302.88	61,858,579.33	0.250-0.625
เงินให้กู้ยืมระยะสั้นแก่บริษัทย่อย	-	415,500,000.00	-	415,500,000.00	5.50
<u>หนี้สินทางการเงิน</u>					
เงินกู้ยืมระยะสั้นจากสถาบันการเงิน	-	3,069,254,375.28	-	3,069,254,375.28	2.20-3.95

งบการเงินเฉพาะกิจการ
ณ วันที่ 31 ธันวาคม 2560

	มีอัตราดอกเบี้ย		ไม่มีดอกเบี้ย		อัตราดอกเบี้ย ร้อยละต่อปี
	ลอยตัว	คงที่		รวม	
	บาท	บาท	บาท	บาท	
<u>สินทรัพย์ทางการเงิน</u>					
เงินสดและรายการเทียบเท่าเงินสด	10,204,886.79	-	95,249,853.19	105,454,739.98	0.25-0.625
เงินให้กู้ยืมระยะสั้นแก่บริษัทย่อย	-	324,500,000.00	-	324,500,000.00	5.50
<u>หนี้สินทางการเงิน</u>					
เงินกู้ยืมระยะสั้นจากสถาบันการเงิน	-	2,654,220,474.83	-	2,654,220,474.83	2.20-3.95
เงินกู้ยืมระยะสั้นแก่บริษัทย่อย	-	30,000,000.00	-	30,000,000.00	5.50

33.3 ความเสี่ยงด้านอัตราแลกเปลี่ยน

กลุ่มบริษัทมีความเสี่ยงด้านอัตราแลกเปลี่ยนเกี่ยวกับการซื้อวัตถุดิบ เครื่องจักร และการขายสินค้าเป็นเงินตราต่างประเทศ โดยกลุ่มบริษัทมีสินทรัพย์ทางการเงินและหนี้สินทางการเงินที่เป็นเงินตราต่างประเทศ ดังนี้

สกุลเงิน	งบการเงินรวมและงบการเงินเฉพาะ			
	สินทรัพย์ทางการเงิน		หนี้สินทางการเงิน	
	ณ วันที่	ณ วันที่	ณ วันที่	ณ วันที่
	31 ธันวาคม 2561	31 ธันวาคม 2560	31 ธันวาคม 2561	31 ธันวาคม 2560
ดอลลาร์สหรัฐอเมริกา	-	-	-	15,138,254.37

33.4 ความเสี่ยงด้านการให้สินเชื่อ

กลุ่มบริษัทมีความเสี่ยงด้านการให้สินเชื่อที่เกี่ยวข้องกับลูกหนี้การค้าทั่วไป อย่างไรก็ตาม เนื่องจากส่วนใหญ่บริษัทฯ จะให้สินเชื่อกับลูกหนี้ที่มีความสามารถในการชำระหนี้ ดังนั้น กลุ่มบริษัทจึงคาดว่าจะไม่ได้รับความเสียหายที่เป็นสาระสำคัญจากการเก็บหนี้จากลูกหนี้เหล่านี้นอกเหนือจากส่วนที่ได้ตั้งค่าเผื่อหนี้สงสัยจะสูญไว้แล้ว

33.5 มูลค่ายุติธรรม

เนื่องจากสินทรัพย์ทางการเงินและหนี้สินทางการเงินส่วนใหญ่จัดอยู่ในประเภทระยะสั้น และเงินกู้ยืมมีอัตราดอกเบี้ยใกล้เคียงกับอัตราในตลาด ผู้บริหารของกลุ่มบริษัทฯ จึงเชื่อว่ามูลค่าตามบัญชีของสินทรัพย์ทางการเงินและหนี้สินทางการเงินดังกล่าวแสดงมูลค่าไม่แตกต่างจากมูลค่ายุติธรรมอย่างมีสาระสำคัญ

33.6 ลำดับชั้นของมูลค่ายุติธรรม

สินทรัพย์และหนี้สินทางการเงินที่ไม่ได้รับรู้ด้วยมูลค่ายุติธรรม

ราคาตามบัญชีของสินทรัพย์ทางการเงินและหนี้สินทางการเงิน ซึ่งได้แก่ เงินสดและรายการเทียบเท่าเงินสด เงินลงทุนชั่วคราว ลูกหนี้การค้าและลูกหนี้หมุนเวียนอื่น เงินให้กู้ยืม เจ้าหนี้การค้าและเจ้าหนี้หมุนเวียนอื่น เงินกู้ยืม และหนี้สินภายใต้สัญญาเช่าการเงิน มีมูลค่าใกล้เคียงกับมูลค่ายุติธรรม เนื่องจากสินทรัพย์และหนี้สินทางการเงินกลุ่มนี้มีระยะเวลาครบกำหนดสั้น

34. รายการธุรกิจกับบุคคลและกิจการที่เกี่ยวข้องกัน

บริษัทฯ มีรายการบัญชีที่เกิดขึ้นกับบุคคลและกิจการที่เกี่ยวข้องกัน โดยมีผู้ถือหุ้น กรรมการและผู้บริหารกลุ่มเดียวกัน รายการธุรกิจดังกล่าวเป็นไปตามเกณฑ์ที่ตกลงร่วมกันระหว่างบริษัทฯ กับบุคคลและกิจการเหล่านั้น ซึ่งเป็นไปตามปกติธุรกิจโดยสามารถสรุปได้ดังนี้

34.1 ลักษณะความสัมพันธ์ของบริษัทฯ

ชื่อบุคคลและกิจการที่เกี่ยวข้องกัน	ลักษณะความสัมพันธ์
บริษัท เดอะ สตีล โลจิสติกส์ จำกัด	บริษัทย่อยโดยบริษัทถือหุ้นร้อยละ 60
บริษัท เดอะ สตีล อินดัสทรี จำกัด	บริษัทย่อยโดยบริษัทถือหุ้นร้อยละ 99.99
บริษัท ลิเบอร์ตี้ สตีล สยาม จำกัด	บริษัทย่อยโดยบริษัทถือหุ้นร้อยละ 99.99
บริษัท ไพรม์ สตีล มิลล์ จำกัด	บริษัทร่วมโดยบริษัทถือหุ้นร้อยละ 50
บริษัท พรซิชั่น เพอร์เฟกต์ ไพพ์ จำกัด	กิจการที่เกี่ยวข้องกันโดยมีกรรมการและผู้ถือหุ้นร่วมกัน
บริษัท ไทยเอทานอล พาวเวอร์ จำกัด (มหาชน)	กิจการที่เกี่ยวข้องกันโดยมีกรรมการร่วมกัน
บริษัท ไทฟิ่ง เอทานอล จำกัด	กิจการที่เกี่ยวข้องกันโดยมีกรรมการเป็นญาติสนิทกับกรรมการบริษัท
บริษัท คิมจวัน เอ็นเนอร์ไจเรส์ จำกัด	กิจการที่เกี่ยวข้องกันโดยมีกรรมการและผู้ถือหุ้นเป็นญาติสนิทกับกรรมการบริษัท
บริษัท แบร์ริง คอร์เปอร์เรชั่น จำกัด	กิจการที่เกี่ยวข้องกันโดยมีกรรมการเป็นญาติสนิทกับกรรมการบริษัท
บริษัท เค.เอส.เมททอลเทค จำกัด	กิจการที่เกี่ยวข้องกันโดยมีกรรมการเป็นผู้ถือหุ้นบริษัทย่อย
บริษัท คิมเฮงโลหะ จำกัด	กิจการที่เกี่ยวข้องกันโดยมีกรรมการเป็นญาติกับกรรมการบริษัท
บริษัท คิมจัสตีล จำกัด	กิจการที่เกี่ยวข้องกันโดยมีกรรมการเป็นญาติกับกรรมการบริษัท
บริษัท คิมเส็งคำเหล็ก จำกัด	กิจการที่เกี่ยวข้องกันโดยมีผู้ถือหุ้นเป็นญาติกับกรรมการบริษัท
บริษัท คิมชัย สตีล จำกัด	กิจการที่เกี่ยวข้องกันโดยมีกรรมการเป็นญาติกับกรรมการบริษัท
บริษัท คิมฮง เมทัล จำกัด	กิจการที่เกี่ยวข้องกันโดยมีกรรมการเป็นญาติกับกรรมการบริษัท
บริษัท วี.พี.สตีล แอนด์ ไวร์เมช จำกัด	กิจการที่เกี่ยวข้องกันโดยมีกรรมการถือหุ้นร่วมกัน
บริษัท คิม โลจิสติกส์ จำกัด	กิจการที่เกี่ยวข้องกันโดยกรรมการเป็นญาติสนิทของกรรมการของบริษัทที่เกี่ยวข้องกัน
บริษัท นำโล สตีล จำกัด	กิจการที่เกี่ยวข้องกันโดยมีกรรมการเป็นญาติสนิทของกรรมการบริษัท
บริษัท เมทัล อินเดอร์ จำกัด	กิจการที่เกี่ยวข้องกันโดยมีกรรมการเป็นญาติสนิทของกรรมการบริษัท

ชื่อบุคคลและกิจกรรมที่เกี่ยวข้องกัน	ลักษณะความสัมพันธ์
บริษัท มหาชัยศูนย์รวมเหล็ก จำกัด	กิจการที่เกี่ยวข้องกัน โดยมีกรรมการเป็นญาติสนิทของกรรมการบริษัท
บริษัท เค สตีล เซ็นเตอร์ จำกัด	กิจการที่เกี่ยวข้องกัน โดยมีผู้ถือหุ้นร่วมกัน
บริษัท จี สตีล จำกัด (มหาชน)	กิจการที่เกี่ยวข้องกัน โดยผู้ถือหุ้นเป็นญาติสนิทกับกรรมการของบริษัท
บริษัท จี เจ สตีล จำกัด (มหาชน)	กิจการที่เกี่ยวข้องกัน โดยเป็นบริษัทย่อยของบริษัทที่เกี่ยวข้องกัน
บริษัท เคียวเอ้ โกลบอล โลจิสติกส์(ประเทศไทย) จำกัด	กิจการที่เกี่ยวข้องกัน โดยกรรมการเป็นญาติสนิทของกรรมการของบริษัท
บริษัท เคียวเอ้ ทรานสปอร์ต (ประเทศไทย) จำกัด	กิจการที่เกี่ยวข้องกัน โดยกรรมการเป็นญาติสนิทของกรรมการของบริษัท
คุณรุจิระ จิระพงษ์ตระกูล	บุคคลที่เกี่ยวข้องกันโดยเป็นญาติสนิทกรรมการบริษัท
คุณสุรช จิระพงษ์ตระกูล	บุคคลที่เกี่ยวข้องกันโดยเป็นกรรมการของบริษัท
คุณสุวิทย์ จิระพงษ์ตระกูล	บุคคลที่เกี่ยวข้องกันโดยเป็นผู้ถือหุ้นและกรรมการของบริษัทที่เกี่ยวข้องกัน
คุณสมศักดิ์ วงศ์ศิริทรัพย์	บุคคลที่เกี่ยวข้องกัน โดยเป็นอดีตกรรมการของบริษัทย่อย (ลาออกเมื่อวันที่ 31 พฤษภาคม 2560)
คุณวรรณฯ สิทธิศิริบุญกุล	บุคคลที่เกี่ยวข้องกัน โดยเป็นกรรมการของบริษัทที่เกี่ยวข้องกันและเป็นผู้ถือหุ้นของบริษัทฯ
คุณอธิษฐาน จิระพงษ์ตระกูล	บุคคลที่เกี่ยวข้องกัน โดยเป็นญาติสนิทกรรมการบริษัท

34.2รายการค้าระหว่างกัน

	นโยบาย	งบการเงินรวม		งบการเงินเฉพาะกิจการ	
		สำหรับปีสิ้นสุดวันที่		สำหรับปีสิ้นสุดวันที่	
		31 ธันวาคม 2561	31 ธันวาคม 2560	31 ธันวาคม 2561	31 ธันวาคม 2560
	การกำหนด	บาท	บาท	บาท	บาท
รายการธุรกิจกับบริษัทย่อย					
(ตัดออกจากงบการเงินรวมแล้ว)					
รายได้การขายและบริการ	ราคาปกติธุรกิจใกล้เคียง	-	-	580,181,646.54	1,316,085.00
	ราคาที่เกิดขึ้นกับคู่ค้ารายอื่น				
ดอกเบี้ยรับ	อัตราดอกเบี้ยร้อยละ	-	-	19,104,815.10	14,582,052.06
	5.50 ต่อปี				
รายได้ค่าเช่า	ตามสัญญา	-	-	420,000.00	2,220,000.00
รายได้อื่น	ราคาปกติธุรกิจใกล้เคียง	-	-	1,319.00	5,520.00
	ราคาที่เกิดขึ้นกับคู่ค้ารายอื่น				
ซื้อวัตถุดิบ สินค้า	ราคาปกติธุรกิจใกล้เคียง	-	-	323,943,096.35	1,807,266,972.74
และวัสดุสิ้นเปลือง	ราคาที่เกิดขึ้นกับคู่ค้ารายอื่น				
ค่าขนส่ง	ราคาปกติธุรกิจใกล้เคียง	-	-	60,516,775.16	58,048,730.25
	ราคาที่เกิดขึ้นกับคู่ค้ารายอื่น				
ค่าจ้างผลิต	ราคาปกติธุรกิจใกล้เคียง	-	-	-	52,850,366.54
	ราคาที่เกิดขึ้นกับคู่ค้ารายอื่น				
ค่าเช่า	ตามสัญญา	-	-	40,000,000.00	15,000,000.00
ค่าบริหารการผลิต	ตามสัญญา	-	-	12,200,000.00	3,600,000.00
ดอกเบี้ยจ่าย	อัตราดอกเบี้ยร้อยละ	-	-	170,273.98	113,013.70
	5.50 ต่อปี				
รายการธุรกิจกับบริษัทร่วม					
รายได้จากการขายและบริการ	ราคาปกติธุรกิจใกล้เคียง	2,308,552,611.63	1,263,572,725.21	1,798,848,397.50	1,238,911,324.05
	ราคาที่เกิดขึ้นกับคู่ค้ารายอื่น				
รายได้ค่าเช่า	ตามสัญญา	480,000.00	280,000.00	480,000.00	280,000.00
รายได้อื่น	ราคาปกติธุรกิจใกล้เคียง	6,000.00	114,000.00	6,000.00	114,000.00
	ราคาที่เกิดขึ้นกับคู่ค้ารายอื่น				
ซื้อวัตถุดิบ สินค้า	ราคาปกติธุรกิจใกล้เคียง	1,804,478,140.83	927,850,936.75	1,929,446,262.92	927,850,936.75
และวัสดุสิ้นเปลือง	ราคาที่เกิดขึ้นกับคู่ค้ารายอื่น				
ค่าเช่าอาคาร	ตามสัญญา	480,000.00	320,000.00	-	-
รายการธุรกิจกับกิจการที่เกี่ยวข้องกัน					
รายได้จากการขาย	ราคาปกติธุรกิจใกล้เคียง	402,373,875.67	829,713,317.54	333,773,458.64	172,883,262.65
	ราคาที่เกิดขึ้นกับคู่ค้ารายอื่น				
รายได้ค่าเช่า	ตามสัญญา	320,000.00	192,000.00	320,000.00	192,000.00
รายได้อื่น	ราคาปกติธุรกิจใกล้เคียง	258,842.46	272,460.00	258,842.46	167,460.00
	ราคาที่เกิดขึ้นกับคู่ค้ารายอื่น				

	นโยบาย การกำหนด	งบการเงินรวม สำหรับปีสิ้นสุดวันที่		งบการเงินเฉพาะกิจการ สำหรับปีสิ้นสุดวันที่	
		31 ธันวาคม 2561	31 ธันวาคม 2560	31 ธันวาคม 2561	31 ธันวาคม 2560
		บาท	บาท	บาท	บาท
ซื้อวัตถุดิบ สินค้า และวัสดุสิ้นเปลือง	ราคาปกติธุรกิจใกล้เคียง ราคาที่คิดกับคู่ค้ารายอื่น	765,131,543.02	5,043,864,487.95	459,189,534.02	3,175,343,750.45
ค่าเช่าเครื่องจักร	ตามสัญญา	-	300,000.00	-	300,000.00
ค่าซ่อมแซม	ราคาปกติธุรกิจ ใกล้เคียงราคาที่คิด กับคู่ค้ารายอื่น	4,264.00	856,000.00	4,264.00	-
มูลค่าจากการซื้อทรัพย์สิน	ตามสัญญาเทียบเคียงกับ ราคาประเมิน	34,500,000.00	311,713,322.00	34,500,000.00	212,852,400.00
บุคคลที่เกี่ยวข้องกัน					
ค่าเช่าอาคารโรงงาน	ตามสัญญา	-	600,000.00	-	600,000.00
มูลค่าจากการซื้อทรัพย์สิน	ตามสัญญาเทียบเคียงกับ ราคาประเมิน	3,500,000.00	157,100,000.00	3,500,000.00	120,600,000.00

34.3 ยอดคงค้างระหว่างกัน

	งบการเงินรวม		งบการเงินเฉพาะกิจการ	
	ณ วันที่	ณ วันที่	ณ วันที่	ณ วันที่
	31 ธันวาคม 2561	31 ธันวาคม 2560	31 ธันวาคม 2561	31 ธันวาคม 2560
	บาท	บาท	บาท	บาท
ลูกหนี้การค้า				
บริษัทย่อย				
บริษัท เดอะ สตูดิโอ ดิจิทัล จำกัด	-	-	1,704.51	856.00
บริษัท เดอะ สตูดิโอ อินเทอร์เน็ต จำกัด	-	-	620,703,337.97	-
บริษัทร่วม				
บริษัท ไพรม์ สตูดิโอ จำกัด	1,150,016,713.06	74,197,769.71	491,322,007.67	70,139,742.00
กิจการที่เกี่ยวข้องกัน				
บริษัท พรีเมชั่น เพอร์เฟกต์ ไฟท์ จำกัด	13,279,425.86	258,960.00	13,012,525.86	31,190.50
บริษัท ไทยเอทานอล พาวเวอร์ จำกัด (มหาชน)	327,238.05	-	315,238.05	-
บริษัท ไทฟิง เอทานอล จำกัด	224,604.27	848,364.71	211,604.27	833,364.71
บริษัท เค.เอส.เมททอลเทค จำกัด	18,433,708.46	2,535,089.42	18,346,019.26	2,497,407.82
บริษัท คิมเฮง โลหะ จำกัด	545,958.30	2,395,411.77	545,958.30	2,395,411.77
บริษัท คิมจั้ว สตูดิโอ จำกัด	11,969,827.05	1,226,153.45	11,969,827.05	1,226,153.45
บริษัท คิมชัย สตูดิโอ จำกัด	2,096,735.51	1,573,565.54	2,096,735.51	1,573,565.54
บริษัท คิมฮง เมทัล จำกัด	2,271,269.74	1,008,989.46	2,271,269.74	1,008,989.46
บริษัท คิม โลจิสติกส์ จำกัด	-	725,754.80	-	-
บริษัท เมทัล อินเดอร์ จำกัด	-	2,118,000.00	-	-
บริษัท จี สตูดิโอ จำกัด (มหาชน)	747,433.85	5,349,938.56	-	-

	งบการเงินรวม		งบการเงินเฉพาะกิจการ	
	ณ วันที่	ณ วันที่	ณ วันที่	ณ วันที่
	31 ธันวาคม 2561	31 ธันวาคม 2560	31 ธันวาคม 2561	31 ธันวาคม 2560
	บาท	บาท	บาท	บาท
บริษัท เทียวเอ็ทธานสปอร์ต (ประเทศไทย) จำกัด	7,425,612.00	-	-	-
รวม	1,207,338,526.15	92,237,997.42	1,160,796,228.19	79,706,681.25
เชืกรับในมือ				
กิจการที่เกี่ยวข้องกัน				
บริษัท คิมเฮงโลหะ จำกัด	1,693,372.08	-	1,693,372.08	-
บริษัท คิมจิวสดีล จำกัด	591,356.47	-	591,356.47	-
บริษัท คิมชัย สดีล จำกัด	463,712.32	-	463,712.32	-
บริษัท คิมสง เมทล จำกัด	2,366,822.88	3,738,413.08	2,366,822.88	3,738,413.08
รวม	5,115,263.75	3,738,413.08	5,115,263.75	3,738,413.08
ลูกหน่ออื่น				
บริษัทร่วม				
บริษัท ไพรม์ สดีล มลล์ จำกัด	42,800.00	-	42,800.00	-
กิจการที่เกี่ยวข้องกัน				
บริษัท พรีซิชั่น เพอร์เฟกท์ ไฟฟ์ จำกัด	16,050.00	16,050.00	16,050.00	16,050.00
รวม	58,850.00	16,050.00	58,850.00	16,050.00
เงินทรรองจ่าย				
บริษัทร่วม				
บริษัท ไพรม์ สดีล มลล์ จำกัด	-	1,136,069.60	-	1,136,069.60
เงินจ่ายล่งหน่อค่าสินค้ำ				
บริษัทร่วม				
บริษัท ไพรม์ สดีล มลล์ จำกัด	-	328,048,907.82	-	328,048,907.82
เงินใหักู้ยืมระยะสั้น				
บริษัทย่อย				
บริษัท เดอะ สดีล โลจิสติกส์ จำกัด	-	-	192,000,000.00	178,000,000.00
บริษัท เดอะ สดีล อินคัสทรี จำกัด	-	-	146,500,000.00	146,500,000.00
บริษัท ลิเบอร์ตี้ สดีล สยาม จำกัด	-	-	77,000,000.00	-
รวม	-	-	415,500,000.00	324,500,000.00
คอกเบี้ยค้ำรับ				
บริษัทย่อย				
บริษัท เดอะ สดีล โลจิสติกส์ จำกัด	-	-	895,068.50	831,479.45

	งบการเงินรวม		งบการเงินเฉพาะกิจการ	
	ณ วันที่	ณ วันที่	ณ วันที่	ณ วันที่
	31 ธันวาคม 2561	31 ธันวาคม 2560	31 ธันวาคม 2561	31 ธันวาคม 2560
	บาท	บาท	บาท	บาท
รายได้ค้างรับ				
บริษัทย่อย				
บริษัท ลิเบอร์ตี สตีล สยาม จำกัด	60,000.00	-	60,000.00	60,000.00
บริษัท เดอะ สตีล อินดัสทรี จำกัด	-	-	-	5,170,000.00
บริษัทร่วม				
บริษัท ไพรม์ สตีล มิลล์ จำกัด	-	60,000.00	-	60,000.00
กิจการที่เกี่ยวข้องกัน				
บริษัท วิ.พี.สตีล แอนด์ ไวร์เมช จำกัด	-	96,000.00	-	96,000.00
รวม	60,000.00	156,000.00	60,000.00	5,386,000.00
เจ้าหนี้การค้า				
บริษัทย่อย				
บริษัท ลิเบอร์ตี สตีล สยาม จำกัด	-	-	603,584.33	118,640,438.29
บริษัทร่วม				
บริษัท ไพรม์ สตีล มิลล์ จำกัด	100,633,269.78	-	100,633,269.78	-
กิจการที่เกี่ยวข้องกัน				
บริษัท เค.เอส.เมททอลเทค จำกัด	6,584,116.61	782,226.71	6,584,116.61	782,226.71
บริษัท คิมจ้วน เอ็นเตอร์ไพรส์ จำกัด	95,412.97	145,585.27	95,412.97	145,585.27
บริษัท จี สตีล จำกัด (มหาชน)	-	7,615,527.26	-	7,615,527.26
บริษัท แบร็ง คอรัเปอร์เรชั่น จำกัด	1,487.30	40,028.70	1,487.30	40,028.70
บริษัท มหาชัยศูนย์รวมเหล็ก จำกัด	-	150,032,779.44	-	150,032,779.44
รวม	107,314,286.66	158,616,147.38	107,917,870.99	227,256,585.67
เจ้าหนี้อื่น				
บริษัทย่อย				
บริษัท เดอะ สตีล โลจิสติกส์ จำกัด	-	-	2,287,012.78	2,717,536.55
เงินทดรองรับ				
กรรมการ				
คุณบุญชัย จิระพงษ์ตระกูล	24,000.00	-	24,000.00	-
คุณสุวิทย์ จิระพงษ์ตระกูล	-	26,000.00	-	26,000.00
คุณสุรช จิระพงษ์ตระกูล	-	25,000.00	-	25,000.00
รวม	24,000.00	51,000.00	24,000.00	51,000.00
เงินกู้ยืมระยะสั้น				
บริษัทย่อย				
บริษัท ลิเบอร์ตี สตีล สยาม จำกัด	-	-	-	30,000,000.00

สำหรับปีสิ้นสุดวันที่ 31 ธันวาคม 2561 และ 2560 รายการเคลื่อนไหวของเงินให้กู้ยืมระยะสั้นและดอกเบี้ย
 ค้างรับแก่บริษัทย่อย มีดังนี้

	งบการเงินเฉพาะกิจการ			
	ณ วันที่	รายการเคลื่อนไหวระหว่างงวด		ณ วันที่
	1 มกราคม 2561	เพิ่มขึ้น	ลดลง	31 ธันวาคม 2561
	บาท	บาท	บาท	บาท
เงินให้กู้ยืมระยะสั้น				
บริษัท เดอะ สตีล โลจิสติกส์ จำกัด	178,000,000.00	16,000,000.00	(2,000,000.00)	192,000,000.00
บริษัท เดอะ สตีล อินดัสทรี จำกัด	146,500,000.00	-	-	146,500,000.00
บริษัท ลิเบอร์ตี้ สตีล สยาม จำกัด	-	80,000,000.00	(3,000,000.00)	77,000,000.00
ดอกเบี้ยค้างรับ				
บริษัท เดอะ สตีล โลจิสติกส์ จำกัด	831,479.45	10,187,054.83	(10,123,465.78)	895,068.50
บริษัท เดอะ สตีล อินดัสทรี จำกัด	-	8,057,500.01	(8,057,500.01)	-
บริษัท ลิเบอร์ตี้ สตีล สยาม จำกัด	-	860,260.26	(860,260.26)	-
รวม	325,331,479.45	115,104,815.10	(24,041,226.05)	416,395,068.50

	งบการเงินเฉพาะกิจการ			
	ณ วันที่	รายการเคลื่อนไหวระหว่างงวด		ณ วันที่
	1 มกราคม 2560	เพิ่มขึ้น	ลดลง	31 ธันวาคม 2560
	บาท	บาท	บาท	บาท
เงินให้กู้ยืมระยะสั้น				
บริษัท เดอะ สตีล โลจิสติกส์ จำกัด	57,000,000.00	134,000,000.00	(13,000,000.00)	178,000,000.00
บริษัท เดอะ สตีล อินดัสทรี จำกัด	137,800,000.00	8,700,000.00	-	146,500,000.00
ดอกเบี้ยค้างรับ				
บริษัท เดอะ สตีล โลจิสติกส์ จำกัด	269,123.29	6,652,739.73	(6,090,383.57)	831,479.45
บริษัท เดอะ สตีล อินดัสทรี จำกัด	643,695.89	7,929,312.34	(8,573,008.23)	-
รวม	195,712,819.18	157,282,052.07	(27,663,391.80)	325,331,479.45

สำหรับปีสิ้นสุดวันที่ 31 ธันวาคม 2561 และ 2560 รายการเคลื่อนไหวของเงินกู้ยืมระยะสั้นและดอกเบี้ย
 ค้างจ่ายแก่บริษัทย่อย มีดังนี้

	งบการเงินเฉพาะกิจการ			
	ณ วันที่	รายการเคลื่อนไหวระหว่างงวด		ณ วันที่
	1 มกราคม 2561	เพิ่มขึ้น	ลดลง	31 ธันวาคม 2561
	บาท	บาท	บาท	บาท
เงินกู้ยืมระยะสั้น				
บริษัท ลิเบอร์ตี้ สตีล สยาม จำกัด	30,000,0000.00	50,000,0000.00	(80,000,000.00)	-
ดอกเบี้ยจ่าย				
บริษัท ลิเบอร์ตี้ สตีล สยาม จำกัด	-	170,273.98	(170,273.98)	-
รวม	30,000,000.00	50,170,273.98	(80,170,273.98)	-

	งบการเงินเฉพาะกิจการ			
	ณ วันที่		ณ วันที่	
	1 มกราคม 2560		31 ธันวาคม 2560	
	บาท	บาท	บาท	บาท
เงินกู้ยืมระยะสั้น				
บริษัท ลิเบอร์ตี้ สตีล สยาม จำกัด	-	30,000,0000.00	-	30,000,0000.00
ดอกเบี้ยจ่าย				
บริษัท ลิเบอร์ตี้ สตีล สยาม จำกัด	-	113,013.70	(113,013.70)	-
รวม	<u>-</u>	<u>30,113,013.70</u>	<u>(113,013.70)</u>	<u>30,000,000.00</u>

34.4 การค้าประกันระหว่างกัน

34.4.1 ณ วันที่ 31 ธันวาคม 2561 และ 2560 บริษัทฯ และอดีตกรรมการมีภาระค้าประกันวงเงินสินเชื่อในรูปของวงเงินเบิกเกินบัญชีและเงินกู้ยืมระยะสั้นจากสถาบันการเงินแห่งหนึ่งให้แก่บริษัทย่อยในวงเงิน 120 ล้านบาท เท่ากันทั้งสองงวด

34.4.2 ณ วันที่ 31 ธันวาคม 2561 และ 2560 บริษัทฯ มีภาระค้าประกันวงเงินสินเชื่อในรูปของวงเงินกู้ยืมระยะยาว วงเงินสินเชื่อเพื่อธุรกิจ/เลตเตอร์ออฟเครดิต และวงเงินเบิกเกินบัญชีจากสถาบันการเงินแห่งหนึ่งให้แก่บริษัทร่วมตามสัดส่วนการถือหุ้นในวงเงิน 460 ล้านบาท เท่ากันทั้งสองงวด

34.5 ภาระผูกพันระหว่างกัน

34.5.1 ณ วันที่ 31 ธันวาคม 2561 และ 2560 บริษัทฯ มีภาระผูกพันกับบริษัทย่อย ตามหมายเหตุ 36.2 และ 36.5

34.5.2 ณ วันที่ 31 ธันวาคม 2561 และ 2560 บริษัทย่อยมีภาระผูกพันกับบริษัทร่วม ตามหมายเหตุ 36.4

34.6 ค่าตอบแทนผู้บริหารสำคัญ

	งบการเงินรวม		งบการเงินเฉพาะกิจการ	
	สำหรับปีสิ้นสุดวันที่		สำหรับปีสิ้นสุดวันที่	
	31 ธันวาคม 2561	31 ธันวาคม 2560	31 ธันวาคม 2561	31 ธันวาคม 2560
	บาท	บาท	บาท	บาท
ผลประโยชน์ระยะสั้น	25,025,160.00	20,789,711.00	15,757,560.00	15,375,594.00
ผลประโยชน์หลังออกจากงาน				
- โครงการสมทบเงินที่กำหนดไว้	211,200.00	205,200.00	211,200.00	205,200.00
- โครงการผลประโยชน์ที่กำหนดไว้	1,431,163.00	334,319.00	303,643.00	187,316.85
รวม	<u>26,667,523.00</u>	<u>21,329,230.00</u>	<u>16,272,403.00</u>	<u>15,768,110.85</u>

ค่าตอบแทนผู้บริหารนี้เป็นผลประโยชน์ที่จ่ายให้แก่ผู้บริหารและกรรมการของกลุ่มบริษัทฯ ประกอบด้วย ค่าตอบแทนที่เป็นตัวเงิน ได้แก่ เงินเดือน ผลประโยชน์ที่เกี่ยวข้อง และค่าตอบแทนกรรมการ รวมไปถึงผลประโยชน์ตอบแทนในรูปแบบอื่น ทั้งนี้ ผู้บริหารของกลุ่มบริษัทฯ หมายถึง บุคคลที่กำหนดตามกฎหมายว่าด้วยหลักทรัพย์และตลาดหลักทรัพย์

35. ข้อมูลเกี่ยวกับกระแสเงินสด

35.1 รายการที่ไม่กระทบกระแสเงินสด

ประกอบด้วย

	งบการเงินรวม		งบการเงินเฉพาะกิจการ	
	สำหรับปีสิ้นสุดวันที่		สำหรับปีสิ้นสุดวันที่	
	31 ธันวาคม 2561	31 ธันวาคม 2560	31 ธันวาคม 2561	31 ธันวาคม 2560
	บาท	บาท	บาท	บาท
สินทรัพย์ถาวรเพิ่มขึ้นจากการรับโอน				
มาจากสินค้าคงเหลือ	3,952,920.01	-	3,952,920.01	-
สินทรัพย์ถาวรเพิ่มขึ้นจากการซื้อธุรกิจ	-	12,168,812.63	-	20,688,858.91
สินทรัพย์ถาวรเพิ่มขึ้นจากการรับโอน				
มาจากเงินมัดจำ	-	3,738,317.76	-	3,738,317.76
สินทรัพย์ไม่มีตัวตนอื่นลดลงจากการซื้อธุรกิจ	-	127,237.26	-	127,237.26
สินทรัพย์ไม่มีหมุนเวียนอื่นเพิ่มขึ้นจาก				
รับชำระหนี้ลูกหนี้การค้า	1,378,172.23	-	1,378,172.23	-
ภาระผูกพันผลประโยชน์พนักงานค้างจ่าย	165,342.00	-	165,342.00	-
ผลกำไรจากการวัดมูลค่าใหม่ของ				
ผลประโยชน์พนักงานที่กำหนดไว้	(240,671.00)	(4,574,965.03)	(172,506.00)	(2,692,646.77)

35.2 การเปลี่ยนแปลงของหนี้สินที่เกิดจากกิจกรรมจัดหาเงิน

สำหรับปี สิ้นสุดวันที่ 31 ธันวาคม 2561 และ 2560 การเปลี่ยนแปลงของหนี้สินที่เกิดจากกิจกรรมจัดหาเงินมีรายการเคลื่อนไหวดังนี้

	งบการเงินรวม			
	สำหรับปี สิ้นสุดวันที่ 31 ธันวาคม 2561			
	ยอดคงเหลือต้นงวด	การเปลี่ยนแปลงจากกระแสเงินสด	การเปลี่ยนแปลงอื่น	ยอดคงเหลือปลายงวด
		จากการจัดหาเงิน		
	บาท	บาท	บาท	บาท
เงินกู้ยืมระยะสั้นจากสถาบันการเงิน	2,654,220,474.83	421,678,522.67	(6,644,622.22)	3,069,254,375.28
หนี้สินตามสัญญาเช่าการเงิน				
- หมุนเวียน	19,066,804.17	(19,066,804.17)	19,594,408.01	19,594,408.01
- ไม่หมุนเวียน	54,354,598.00	-	(19,594,408.01)	34,760,189.99
เจ้าหนี้ค่าสินทรัพย์	44,940.00	(44,940.00)	-	-

ดอกเบี้ยค้างจ่าย	2,261,906.72	(89,092,436.21)	89,624,235.61	2,793,706.12
เงินปันผลค้างจ่าย	108,400.41	(109,978,606.44)	109,998,036.00	127,829.97
รวม	<u>2,730,057,124.13</u>	<u>203,495,735.85</u>	<u>192,977,649.39</u>	<u>3,126,530,509.37</u>

	งบการเงินรวม			
	สำหรับปี สิ้นสุดวันที่ 31 ธันวาคม 2560			
	ยอดคงเหลือ	การเปลี่ยนแปลง	การเปลี่ยนแปลงอื่น	ยอดคงเหลือ
	ต้นงวด	จากกระแสเงินสด	จากการจัดหาเงิน	ปลายงวด
	บาท	บาท	บาท	บาท
เงินกู้ยืมระยะสั้นจากสถาบันการเงิน	3,004,494,665.14	(351,465,156.36)	1,190,966.05	2,654,220,474.83
เงินกู้ยืมระยะยาว				
- หมุนเวียน	1,073,820.84	(1,073,820.84)	-	-
หนี้สินตามสัญญาเช่าการเงิน				
- หมุนเวียน	9,837,616.38	(10,189,664.71)	19,418,852.50	19,066,804.17
- ไม่หมุนเวียน	73,773,450.50	-	(19,418,852.50)	54,354,598.00
เจ้าหนี้ค่าสินทรัพย์	3,185,501.00	(3,185,501.00)	44,940.00	44,940.00
ดอกเบี้ยค้างจ่าย	1,029,956.49	(96,151,355.51)	97,383,305.74	2,261,906.72
เงินปันผลค้างจ่าย	106,759.53	(54,997,377.12)	54,999,018.00	108,400.41
รวม	<u>3,093,501,769.88</u>	<u>(517,062,875.54)</u>	<u>153,618,229.79</u>	<u>2,730,057,124.13</u>

	งบการเงินเฉพาะกิจการ			
	สำหรับปี สิ้นสุดวันที่ 31 ธันวาคม 2561			
	ยอดคงเหลือ	การเปลี่ยนแปลง	การเปลี่ยนแปลงอื่น	ยอดคงเหลือ
	ต้นงวด	จากกระแสเงินสด	จากการจัดหาเงิน	ปลายงวด
	บาท	บาท	บาท	บาท
เงินกู้ยืมระยะสั้นจากสถาบันการเงิน	2,654,220,474.83	421,678,522.67	(6,644,622.22)	3,069,254,375.28
เงินกู้ยืมระยะสั้นจากบริษัทย่อย	30,000,000.00	(30,000,000.00)	-	-
เจ้าหนี้ค่าสินทรัพย์	44,940.00	(44,940.00)	-	-
ดอกเบี้ยค้างจ่าย	2,261,906.72	(86,905,756.44)	87,437,555.84	2,793,706.12
เงินปันผลค้างจ่าย	108,400.41	(109,978,606.44)	109,998,036.00	127,829.97
รวม	<u>2,686,635,721.96</u>	<u>194,749,219.79</u>	<u>190,790,969.62</u>	<u>3,072,175,911.37</u>

	งบการเงินเฉพาะกิจการ สำหรับปี สิ้นสุดวันที่ 31 ธันวาคม 2560			
	ยอดคงเหลือ ต้นงวด	การเปลี่ยนแปลง จากกระแสเงินสด จากการจัดหาเงิน	การเปลี่ยนแปลงอื่น	ยอดคงเหลือ ปลายงวด
	บาท	บาท	บาท	บาท
เงินกู้ยืมระยะสั้นจากสถาบันการเงิน	3,003,218,981.14	(350,189,472.36)	1,190,966.05	2,654,220,474.83
เงินกู้ยืมระยะสั้นจากบริษัทย่อย	-	30,000,000.00	-	30,000,000.00
เจ้าหนี้ค่าสินทรัพย์	535,535.00	(535,535.00)	44,940.00	44,940.00
ดอกเบี้ยค้างจ่าย	1,029,246.58	(93,358,376.80)	94,591,036.94	2,261,906.72
เงินปันผลค้างจ่าย	106,759.53	(54,997,377.12)	54,999,018.00	108,400.41
รวม	<u>3,004,890,522.25</u>	<u>(469,080,761.28)</u>	<u>150,825,960.99</u>	<u>2,686,635,721.96</u>

36. ภาระผูกพันและหนี้สินที่อาจเกิดขึ้น

กลุ่มบริษัทมีภาระผูกพันและหนี้สินที่อาจเกิดขึ้นในภายหน้า ดังต่อไปนี้

- 36.1 ณ วันที่ 31 ธันวาคม 2561 และ 2560 บริษัทฯ และบริษัทย่อยมีภาระผูกพันและหนี้สินที่อาจเกิดขึ้นกับสถาบันการเงินดังนี้

	งบการเงินรวม					
	ณ วันที่ 31 ธันวาคม 2561			ณ วันที่ 31 ธันวาคม 2560		
	วงเงิน ทั้งสิ้น	วงเงิน ใช้ไป	วงเงิน คงเหลือ	วงเงิน ทั้งสิ้น	วงเงิน ใช้ไป	วงเงิน คงเหลือ
	ล้านบาท	ล้านบาท	ล้านบาท	ล้านบาท	ล้านบาท	ล้านบาท
หนังสือค้ำประกัน	4.14	(4.14)	-	5.64	(5.24)	0.40
เลตเตอร์ออฟเครดิต/ทรัสต์รีซีด	4,260.00	(1,124.07)	3,135.93	3,715.00	(1,376.99)	2,338.01
เงินเบิกเกินบัญชี	225.00	-	225.00	225.00	-	225.00
ตั๋วสัญญาใช้เงิน	2,010.00	(2,010.00)	-	2,255.00	(2,255.00)	-
เช็ครอเรียกเก็บ	60.00	(4.09)	55.91	60.00	(7.14)	52.86

	งบการเงินเฉพาะกิจการ					
	ณ วันที่ 31 ธันวาคม 2561			ณ วันที่ 31 ธันวาคม 2560		
	วงเงิน ทั้งสิ้น	วงเงิน ใช้ไป	วงเงิน คงเหลือ	วงเงิน ทั้งสิ้น	วงเงิน ใช้ไป	วงเงิน คงเหลือ
	<u>ล้านบาท</u>	<u>ล้านบาท</u>	<u>ล้านบาท</u>	<u>ล้านบาท</u>	<u>ล้านบาท</u>	<u>ล้านบาท</u>
หนังสือค้ำประกัน	4.14	(4.14)	-	4.14	(4.14)	-
เลตเตอร์ออฟเครดิต/ทรัสต์รีซิด	4,260.00	(1,124.07)	3,135.93	3,715.00	(1,376.99)	2,338.01
เงินเบิกเกินบัญชี	105.00	-	105.00	105.00	-	105.00
ตั๋วสัญญาใช้เงิน	2,010.00	(2,010.00)	-	2,255.00	(2,255.00)	-
เช็ครอเรียกเก็บ	60.00	(4.09)	55.91	60.00	(7.14)	52.86

36.2 วันที่ 31 ธันวาคม 2561 และ 2560 บริษัทฯ มีภาระผูกพันตามสัญญาเช่าอาคารและเครื่องจักรที่จัดเป็นสัญญาเช่าดำเนินงานกับบริษัทย่อยดังนี้

	งบการเงินเฉพาะกิจการ	
	ณ วันที่	ณ วันที่
	31 ธันวาคม 2561	31 ธันวาคม 2560
	<u>ล้านบาท</u>	<u>ล้านบาท</u>
ไม่เกิน 1 ปี	28.00	17.50
เกิน 1 ปี แต่ไม่เกิน 5 ปี	-	-
เกิน 5 ปี	-	-
รวม	<u>28.00</u>	<u>17.50</u>

36.3 วันที่ 31 ธันวาคม 2561 และ 2560 บริษัทฯ มีภาระผูกพันตามสัญญาเช่าพื้นที่และอาคารที่จัดเป็นสัญญาเช่าดำเนินงานกับบุคคลภายนอกดังนี้

	งบการเงินเฉพาะกิจการ	
	ณ วันที่	ณ วันที่
	31 ธันวาคม 2561	31 ธันวาคม 2560
	<u>ล้านบาท</u>	<u>ล้านบาท</u>
ไม่เกิน 1 ปี	0.51	0.42
เกิน 1 ปี แต่ไม่เกิน 5 ปี	0.24	0.46
เกิน 5 ปี	0.12	-
รวม	<u>0.87</u>	<u>0.88</u>

36.4 ณ วันที่ 31 ธันวาคม 2561 และ 2560 บริษัทย่อยมีการผูกพันตามสัญญาเช่าพื้นที่และอาคารที่จัดเป็นสัญญาเช่าดำเนินงานกับบริษัทร่วมดังนี้

	งบการเงินรวม	
	ณ วันที่ 31 ธันวาคม 2561	ณ วันที่ 31 ธันวาคม 2560
	<u>ล้านบาท</u>	<u>ล้านบาท</u>
ไม่เกิน 1 ปี	0.48	0.48
เกิน 1 ปี แต่ไม่เกิน 5 ปี	0.16	0.64
เกิน 5 ปี	-	-
รวม	0.64	1.12

36.5 วันที่ 31 ธันวาคม 2561 และ 2560 บริษัทฯ มีการผูกพันตามสัญญาจ้างบริหารและควบคุมการผลิตกับบริษัทย่อย เป็นจำนวนเงิน 10.80 ล้านบาท และจำนวนเงิน 18.00 ล้านบาท ตามลำดับ

36.6 วันที่ 31 ธันวาคม 2561 และ 2560 บริษัทฯ มีการผูกพันตามสัญญาจ้างบริการกับกิจการอื่น เป็นจำนวนเงิน 1.07 ล้านบาท และจำนวนเงิน 1.01 ล้านบาท ตามลำดับ

36.7 วันที่ 31 ธันวาคม 2561 และ 2560 บริษัทย่อยมีการผูกพันตามสัญญาจ้างบริการกับกิจการอื่น เป็นจำนวนเงิน 0.57 ล้านบาท และจำนวนเงิน 0.79 ล้านบาท ตามลำดับ

37. เงินทุนสะสมพนักงาน

กลุ่มบริษัทและพนักงานของกลุ่มบริษัทได้ร่วมกันจัดตั้งกองทุนสำรองเลี้ยงชีพขึ้นตามพระราชบัญญัติกองทุนสำรองเลี้ยงชีพ พ.ศ. 2530 ซึ่งประกอบด้วยเงินที่พนักงานจ่ายสะสมในอัตรา ร้อยละ 2 ของเงินเดือน (ขึ้นอยู่กับอายุปีของการทำงาน) และเงินที่บริษัทฯ จ่ายสมทบไว้ในอัตราเดียวกันทุกเดือน และจะจ่ายให้กับพนักงานในกรณีที่ออกจากงานตามระเบียบว่าด้วยกองทุนดังกล่าว โดยบริษัทฯ และบริษัทย่อยแห่งหนึ่งเริ่มจ่ายเงินสมทบตั้งแต่วันที่ 1 กรกฎาคม 2549 และวันที่ 1 มีนาคม 2554 ตามลำดับ

สำหรับปีสิ้นสุดวันที่ 31 ธันวาคม 2561 และ 2560 กลุ่มบริษัทจ่ายสมทบเข้ากองทุนสำรองเลี้ยงชีพจำนวน 0.86 ล้านบาท และ 0.85 ล้านบาท ตามลำดับ

สำหรับปีสิ้นสุดวันที่ 31 ธันวาคม 2561 และ 2560 บริษัทฯ จ่ายสมทบเข้ากองทุนสำรองเลี้ยงชีพ จำนวน 0.85 ล้านบาท และ 0.71 ล้านบาท ตามลำดับ

38. รายการแก้ไขข้อผิดพลาดทางบัญชีของงวดก่อน

บริษัทฯ ได้มีการแก้ไขข้อผิดพลาดทางบัญชีของงวดก่อนเกี่ยวกับการรับรู้เงินลงทุนในบริษัทร่วมส่วนเกิน(ส่วนต่ำ)จากการเปลี่ยนแปลงสัดส่วนในบริษัทร่วมและส่วนแบ่งกำไร(ขาดทุน)ในบริษัทร่วม โดยการปรับย้อนหลังซึ่งมีผลกระทบต่อการเงินรวม ดังนี้

	ตามที่รายงานไว้เดิม	งบการเงินรวม รายการปรับปรุง	ตามที่รายงานใหม่
	บาท	บาท	บาท
งบแสดงฐานะการเงิน ณ วันที่ 1 มกราคม 2560			
กำไรสะสมยังไม่ได้จัดสรร	384,584,669.25	(4,450,843.03)	380,133,826.22
องค์ประกอบอื่นของส่วนของผู้ถือหุ้น	(202,360,859.69)	4,450,843.03	(197,910,016.66)
งบแสดงฐานะการเงิน ณ วันที่ 31 ธันวาคม 2560			
เงินลงทุนในบริษัทร่วม	367,507,595.15	(173,457.00)	367,334,138.15
กำไรสะสมยังไม่ได้จัดสรร	524,114,635.19	14,632,074.39	538,746,709.58
องค์ประกอบอื่นของส่วนของผู้ถือหุ้น	(189,192,356.40)	(14,805,531.39)	(203,997,887.79)
งบกำไรขาดทุนเบ็ดเสร็จ			
สำหรับปี สิ้นสุดวันที่ 31 ธันวาคม 2560			
ส่วนแบ่งกำไร(ขาดทุน)ในบริษัทร่วม	8,423,442.59	19,082,917.42	27,506,360.01
กำไรสำหรับปี	193,344,211.67	19,082,917.42	212,427,129.09
กำไร(ขาดทุน)เบ็ดเสร็จอื่น	3,659,972.03	(173,457.00)	3,486,515.03
กำไรต่อหุ้นขั้นพื้นฐาน	0.18	0.02	0.20

39. การจัดประเภทรายการใหม่

บริษัทฯ ได้จัดประเภทรายการบางรายการในงบการเงินที่นำมาแสดงเปรียบเทียบใหม่เพื่อให้สอดคล้องกับการจัดประเภทรายการบัญชีของปัจจุบันซึ่งไม่มีผลต่อกำไร(ขาดทุน)สำหรับปีหรือส่วนของผู้ถือหุ้นตามที่ได้รายงานไว้แล้วโดยสรุปได้ดังนี้

	ตามที่รายงานไว้เดิม	งบการเงินรวม จัดประเภทใหม่	ตามที่รายงานใหม่
	บาท	บาท	บาท
งบกำไรขาดทุนเบ็ดเสร็จ			
สำหรับปี สิ้นสุดวันที่ 31 ธันวาคม 2560			
กำไรจากการซื้อในราคาที่ต่ำกว่ามูลค่ายุติธรรม	16,449,297.32	(6,816,037.01)	9,633,260.31
ขาดทุนจากการด้อยค่าความนิยมจากการซื้อธุรกิจ	(6,816,037.01)	6,816,037.01	-

40. เหตุการณ์ภายหลังรอบระยะเวลารายงาน

40.1 ตามมติที่ประชุมคณะกรรมการบริษัท ครั้งที่ 1/2562 เมื่อวันที่ 30 มกราคม 2562 มีมติอนุมัติการร่วมจัดตั้งและลงทุนในบริษัท บล็อกซ์ จำกัด เพื่อดำเนินธุรกิจบ้านสำเร็จรูป โดยบริษัทฯ ได้ลงทุนในสัดส่วน ร้อยละ 20.00 ของทุนจดทะเบียน

40.2 ตามมติที่ประชุมคณะกรรมการบริษัท ครั้งที่ 2/2562 เมื่อวันที่ 26 กุมภาพันธ์ 2562 มีมติอนุมัติการจ่ายเงินปันผลประจำปี 2561 ของบริษัทฯ ให้แก่ผู้ถือหุ้นสามัญ จำนวน 1,102,060,160 หุ้น ในอัตราหุ้นละ 0.05 บาท รวมเป็นจำนวนเงิน 55.10 ล้านบาท โดยกำหนดรายชื่อผู้ถือหุ้นที่มีสิทธิรับเงินปันผลในวันที่ 12 มีนาคม 2562 และจ่ายเงินปันผลในวันที่ 24 พฤษภาคม 2562 ทั้งนี้มติดังกล่าวจะนำเสนอต่อที่ประชุมใหญ่ผู้ถือหุ้นประจำปี 2562 เพื่อพิจารณาอนุมัติต่อไป

41. การอนุมัติงบการเงิน

งบการเงินนี้ได้รับอนุมัติให้ออกโดยคณะกรรมการของบริษัทฯ แล้ว เมื่อวันที่ 26 กุมภาพันธ์ 2562

รายละเอียดเกี่ยวกับการกรรมการ ผู้บริหารหรือผู้มีอำนาจควบคุมของบริษัท ณ 31 ธันวาคม 2561

ชื่อ-นามสกุล/ตำแหน่ง	อายุ (ปี)	คุณวุฒิการศึกษา	สัดส่วนการถือหุ้นในบริษัท (%)	ความสัมพันธ์ทางครอบครัวระหว่างกรรมการและผู้บริหาร	ประวัติการทำงาน	
					ช่วงเวลา	ตำแหน่งและสถานที่
1 นายประจวบ ไชยสาส์น ประธานกรรมการบริษัท (กรรมการอิสระ) / ประธานกรรมการตรวจสอบ	74	- รัฐศาสตร์บัณฑิต มหาวิทยาลัยธรรมศาสตร์ - ดุษฎีบัณฑิตกิตติมศักดิ์ สาขาวิชารัฐศาสตร์ มหาวิทยาลัยรามคำแหง - ผ่านการอบรม Director Accreditation Program (DAP) รุ่นที่ 54 - ผ่านการอบรม Director Certification Program (DCP) รุ่นที่ 83	ไม่มี	-	2549 – ปัจจุบัน	- ประธานกรรมการบริษัท (กรรมการอิสระ) / ประธานกรรมการตรวจสอบ บมจ.เดอะ สตีล
					2549 – ปัจจุบัน	- กรรมการ และประธานกรรมการตรวจสอบ บริษัท ไทยเอทานอล พาวเวอร์ จำกัด (มหาชน)
					2555 – ปัจจุบัน	- ประธานกรรมการบริษัท (กรรมการอิสระ) / ประธานกรรมการตรวจสอบ บมจ. น้ำตาลบุรีรัมย์
					2560 - ปัจจุบัน	- กรรมการ บริษัท เบสตัน โกลบอล ฟู้ด (ไทยแลนด์) จำกัด
					2559 – ปัจจุบัน	- ที่ปรึกษา สมาคมการค้าผู้ผลิตเอทานอลไทย
2 นายบุญชัย จิระพงษ์ตระกูล กรรมการ/ ประธานกรรมการบริหาร/ กรรมการผู้จัดการ กรรมการผู้มีอำนาจลงนามผูกพันบริษัทตามที่กำหนดในหนังสือรับรอง	49	- year 12, Brisbane International College Australia - ผ่านการอบรม Director Accreditation Program (DAP) รุ่นที่ 54 - ผ่านการอบรม Director Certification Program (DCP) รุ่นที่ 79	17.06	-	2558 – ปัจจุบัน	- กรรมการ บริษัท ปากช่องไฮแลนด์ จำกัด
					2546 - 2556	- นายกสมาคมมหาวิทยาลัยรามคำแหง
					2534 – ปัจจุบัน	- กรรมการ/ประธานกรรมการบริหาร/ กรรมการผู้จัดการ บมจ.เดอะ สตีล
					2557 - ปัจจุบัน	- กรรมการ บริษัท ไพร์ม สตีล มิลล์ จำกัด
					2555 - ปัจจุบัน	- กรรมการ บริษัท พีรชิตัน เพอร์ฟิคท์ โฟฟ จำกัด
					2554 - ปัจจุบัน	- กรรมการ บริษัท ลิเบอร์ตี้ สตีล สยาม จำกัด
					2552 - ปัจจุบัน	- กรรมการ บริษัท เดอะ สตีล อินดัสทรี จำกัด
					2551 - ปัจจุบัน	- กรรมการ บริษัท เดอะ สตีล โลจิสติกส์ จำกัด
					2549 - ปัจจุบัน	- กรรมการ บมจ. ไทยเอทานอล พาวเวอร์
					2558 - 2560	- กรรมการ บริษัท เดอะ สยาม พาวเวอร์ จำกัด

ชื่อ-นามสกุล/ตำแหน่ง	อายุ (ปี)	คุณวุฒิการศึกษา	สัดส่วน การถือหุ้น ในบริษัท (%)	ความสัมพันธ์ ทางครอบครัว ระหว่างกรรมการ และผู้บริหาร	ประวัติการทำงาน	
					ช่วงเวลา	ตำแหน่งและสถานที่
3 นายสุรช จิระพงษ์ตระกูล กรรมการ / กรรมการบริหาร กรรมการผู้มีอำนาจลงนาม ผูกพันบริษัทตามที่กำหนดใน หนังสือรับรอง	51	- ปริญญาตรี บริหารธุรกิจ มหาวิทยาลัยอีสต์แฮมป์ไชร์ - ผ่านการอบรม Director Accreditation Program (DAP) รุ่น 137	13.68	-	2558 – ปัจจุบัน 2560 – ปัจจุบัน 2560 – ปัจจุบัน 2559 – ปัจจุบัน 2553 – ปัจจุบัน 2558 – 2560 2553 – 2558 2553 – 2558	- กรรมการ / กรรมการบริหาร บมจ. เดอะ สตีล - กรรมการ บริษัท เดอะ สตีล อินดัสทรี จำกัด - กรรมการ บริษัท ไพรม์ สตีล มิลล์ จำกัด - กรรมการ บริษัท ลิเบอร์ตี สตีล สยาม จำกัด - กรรมการ บริษัท เอช ฮาปัทท จำกัด - กรรมการ บริษัท เดอะ สยาม พาวเวอร์ จำกัด - กรรมการผู้จัดการ บริษัท คิมแสง ต้าเหล็ก จำกัด - กรรมการผู้จัดการ บริษัท เค สตีล เซ็นเตอร์ จำกัด
4 นายธีรุต งามชำนาญฤทธิ์ กรรมการ/ กรรมการบริหาร กรรมการผู้มีอำนาจลงนาม ผูกพันบริษัทตามที่กำหนดใน หนังสือรับรอง	38	- ปริญญาโท บริหารธุรกิจ Marylhurst University - ปริญญาตรี บริหารธุรกิจ มหาวิทยาลัยอีสต์แฮมป์ไชร์ - ผ่านการอบรม Director Accreditation Program (DAP) รุ่น 137	14.52	-	2558 – ปัจจุบัน 2560 – ปัจจุบัน 2559 – ปัจจุบัน 2558 – ปัจจุบัน 2556 – ปัจจุบัน 2553 – ปัจจุบัน 2553 – ปัจจุบัน 2553 – ปัจจุบัน 2558 – 2560 2560 - 2561	- กรรมการ/ กรรมการบริหาร บมจ. เดอะ สตีล - กรรมการ บริษัท เดอะ สตีล อินดัสทรี จำกัด - กรรมการ บริษัท ลิเบอร์ตี สตีล สยาม จำกัด - กรรมการ บริษัท กู๊ด โยลิ่ง จำกัด - กรรมการ, บริษัท เค เวฟ จำกัด - กรรมการผู้จัดการ บริษัท สุมิโก – วนชัย กอล์ฟ จำกัด - กรรมการ บริษัท สุมิโก พัฒนาการ (ไทย) จำกัด - กรรมการ บริษัท เค ยู แลนด์ จำกัด - กรรมการ บริษัท เอส.เอส. เมเนเจอร์ จำกัด - กรรมการ บริษัท เดอะ สยาม พาวเวอร์ จำกัด - กรรมการ บริษัท ไพรม์ สตีล มิลล์ จำกัด

ชื่อ-นามสกุล/ตำแหน่ง	อายุ (ปี)	คุณวุฒิการศึกษา	สัดส่วน การถือหุ้น ในบริษัท (%)	ความสัมพันธ์ ทางครอบครัว ระหว่างกรรมการ และผู้บริหาร	ประวัติการทำงาน	
					ช่วงเวลา	ตำแหน่งและสถานที่
8 นายศิลา หวังพระระ กรรมการบริหาร/ ผู้จัดการฝ่ายผลิต	46	- บริหารธุรกิจ สาขาการตลาด มหาวิทยาลัยสยาม	ไม่มี	-	2538 - ปัจจุบัน	- กรรมการบริหาร/ ผู้จัดการฝ่ายผลิต บริษัท เดอะ สตีล จำกัด (มหาชน)
9 นายประเสริฐสุข นัฒไธสง กรรมการบริหาร/ ผู้จัดการฝ่ายจัดซื้อ	46	- มัธยมศึกษาปีที่ 3 โรงเรียนกุศลวันแดงพิทยาคม	ไม่มี	-	2539 - ปัจจุบัน	- กรรมการบริหาร/ ผู้จัดการฝ่ายจัดซื้อ บริษัท เดอะ สตีล จำกัด (มหาชน)
10 นายพงษ์พร ไพโรพาลกิจ ผู้อำนวยการฝ่ายบัญชีและ การเงิน	58	- บัญชีบัณฑิต และบริหารธุรกิจมหาบัณฑิต มหาวิทยาลัยธรรมศาสตร์	0.02	-	2552 - ปัจจุบัน	- ผู้อำนวยการฝ่ายบัญชีและการเงิน บริษัท เดอะ สตีล จำกัด (มหาชน)
11 นางสาววิชุดิมา นนทเวรธ์ เลขานุการบริษัท	35	- บริหารธุรกิจ สาขาการจัดการสำนักงาน มหาวิทยาลัยหอการค้าไทย	ไม่มี	-	2559 - ปัจจุบัน	- เลขานุการบริษัท บริษัท เดอะ สตีล จำกัด (มหาชน)

ทั้งนี้บริษัทขอรับรองว่าการรวมการและผู้บริหารของบริษัทมีคุณสมบัติเป็นไปตามประกาศคณะกรรมการหลักทรัพย์และตลาดหลักทรัพย์ว่าด้วยเรื่องการขออนุญาตและ การขออนุญาตให้เสนอขายหุ้นที่ออกใหม่

หน้าที่ความรับผิดชอบของเลขานุการบริษัท

เลขานุการของบริษัทจะต้องปฏิบัติหน้าที่ตามที่กำหนดในมาตรา 89/15 และมาตรา 89/16 ของพระราชบัญญัติหลักทรัพย์และตลาดหลักทรัพย์ (ฉบับที่ 4) พ.ศ. 2551 ซึ่งมีผลใช้บังคับในวันที่ 31 สิงหาคม 2551 ด้วยความรับผิดชอบ ความระมัดระวัง และความซื่อสัตย์สุจริต รวมทั้งต้องปฏิบัติให้เป็นไปตามกฎหมาย วัตถุประสงค์ ข้อบังคับบริษัท มติ คณะกรรมการ ตลอดจนมติที่ประชุมผู้ถือหุ้น ทั้งนี้ หน้าที่ตามกฎหมายของเลขานุการบริษัท ดังนี้

1. จัดทำและเก็บรักษาเอกสาร ดังต่อไปนี้

(ก) ทะเบียนกรรมการ

(ข) หนังสือนัดประชุมคณะกรรมการ รายงานการประชุมคณะกรรมการ และรายงานประจำปีของบริษัท

(ค) หนังสือนัดประชุมผู้ถือหุ้น และรายงานการประชุมผู้ถือหุ้น

2. เก็บรักษารายงานการมีส่วนได้เสียที่รายงานโดยกรรมการหรือผู้บริหาร และจัดส่งสำเนารายงานการมีส่วนได้เสียตามมาตรา 89/14 ให้ประธานคณะกรรมการ และประธานกรรมการตรวจสอบทราบภายใน 7 วันทำการนับแต่วันที่บริษัทได้รับรายงานนั้น

3. ดำเนินการอื่นๆ ตามที่คณะกรรมการกำกับตลาดทุนประกาศกำหนด

นอกจากนี้ เลขานุการบริษัทยังมีหน้าที่อื่นตามที่บริษัทมอบหมาย ดังนี้

- ทำหน้าที่ในการดำเนินการจัดประชุมคณะกรรมการบริษัท คณะกรรมการตรวจสอบ คณะกรรมการสรรหาและกำหนดค่าตอบแทน และการประชุมผู้ถือหุ้น

- ติดต่อประสานงานกับหน่วยงานภายในบริษัทให้ปฏิบัติตามมติคณะกรรมการบริษัทและมติที่ประชุมผู้ถือหุ้น

- ติดต่อประสานงานกับหน่วยงานที่กำกับดูแล เช่น สำนักงานตลาดหลักทรัพย์ฯ และดูแลการเปิดเผยข้อมูลและรายงานสารสนเทศต่อหน่วยงานที่กำกับดูแลและสาธารณชน ให้ถูกต้องครบถ้วนตามกฎหมาย

- หน้าที่อื่นๆ ตามที่ได้รับมอบหมายจากบริษัท

รายละเอียดเกี่ยวกับกรรมการ ผู้บริหาร ในบริษัทย่อย บริษัทร่วมหรือบริษัทที่เกี่ยวข้องของบริษัท

ชื่อ-นามสกุล	THE	บริษัทย่อย			Prime	PPP	TEP
		TSL	TSI	LSS			
1. นายบุญชัย จิระพงษ์ตระกูล	3,5,7	5	1,3,5	1,3,5	5	5	5
2. นายสุรช จิระพงษ์ตระกูล	5,8		5	5	5		
3. นายนิรุทธิ์ งามขำณัญญู	5,8		5	5			
4. นางสาวพราวพลิน วัชรเบญจพัฒน์	5						
5. นายประจวบ ไชยสาส์น	1,2,6						2,6
6. นางสินวล ทศนพันธ์ุ์	4,6						
7. นายธีระพงษ์ ธนารักษ์วุฒิก	4,6						4,6
8. นายศิลา หวังพระ	8,9						
9. นายประเสริฐสุข นัฒไธสง	8,9						
10. นายพรเทพ ไพโรพศาลกิจ	9						

หมายเหตุ :

- สัญลักษณ์ตำแหน่งของคณะกรรมการและผู้บริหาร
 - 1 = ประธานกรรมการ 2 = ประธานกรรมการตรวจสอบ
 - 3 = กรรมการผู้จัดการ 4 = กรรมการตรวจสอบ
 - 5 = กรรมการ 6 = กรรมการอิสระ
 - 7 = ประธานกรรมการบริหาร 8 = กรรมการบริหาร
 - 9 = ผู้บริหาร
- สัญลักษณ์ของบริษัทฯ บริษัทย่อย บริษัทร่วมหรือบริษัทที่เกี่ยวข้องของบริษัท
 - THE บริษัท เดอะ สตีล จำกัด (มหาชน)
 - TSL บริษัท เดอะ สตีล โลจิสติกส์ จำกัด
 - TSI บริษัท เดอะ สตีล อินดัสทรี จำกัด
 - LSS บริษัท ลิเบอร์ตี สตีล สยาม จำกัด
 - Prime บริษัท ไพรม์ สตีล มิลล์ จำกัด
 - PPP บริษัท พีริซัน เพอร์เฟคท์ ไฟฟ์ จำกัด
 - TEP บริษัท ไทยเอทานอล พาวเวอร์ จำกัด (มหาชน)

รายละเอียดเกี่ยวกับกรรมการของบริษัทย่อย

ชื่อ-นามสกุล	บริษัทย่อย		
	TSL	TSI	LSS
1. นายบุญชัย จิระพงษ์ตระกูล	2	1,2	1,2,3
2. นายสุรช จิระพงษ์ตระกูล		2	2
3. นายนิรุทธิ์ งามขำนัญญฤทธิ์		2	2
4. นายศิริ ศิริมหาชัย	1,2,3		
5. นายสุวิทย์ จิระพงษ์ตระกูล		3	

หมายเหตุ :

- สัญลักษณ์ตำแหน่งของคณะกรรมการและผู้บริหาร
1 = ประธานกรรมการ 2 = กรรมการ 3 = กรรมการผู้จัดการ
- สัญลักษณ์ของบริษัทฯ บริษัทย่อย บริษัทร่วม หรือบริษัทที่เกี่ยวข้องของบริษัท
TSL บริษัท เดอะ สตeel โลจิสติกส์ จำกัด
TSI บริษัท เดอะ สตeel อินดัสทรี จำกัด
LSS บริษัท ลิเบอร์ตี สตeel สยาม จำกัด



บริษัท เดอะ สตีล จำกัด (มหาชน)
THE STEEL PUBLIC COMPANY LIMITED

1401 ถนนเอกชัย แขวงบางบอนใต้ เขตบางบอน กรุงเทพฯ 10150
1401 Ekachai Road Bangbontai Bangbon Bangkok 10150
Tel. 0-2894-8889
โทรศัพท์ 0-2408-0272