



THINK BEYOND STEEL

รายงานประจำปี 2560
ANNUAL REPORT
2017

สารบัญ

- 003 วิสัยทัศน์ พันธกิจ และค่านิยมองค์กร
- 004 สารจากประธานกรรมการบริษัท
- 007 สารจากประธานกรรมการบริหาร
- 009 ข้อมูลทั่วไปของบริษัท
- 010 ข้อมูลทั่วไปของบริษัทย่อย
- 012 ข้อมูลทั่วไปของบริษัทร่วม
- 014 ข้อมูลทางการเงินโดยสรุป
- 016 รายงานคณะกรรมการบริษัท
- 017 รายงานคณะผู้บริหาร
- 018 รายละเอียดเกี่ยวกับคณะกรรมการบริษัท
และคณะผู้บริหาร
- 031 ลักษณะการประกอบธุรกิจ
- 039 สถานการณ์อุตสาหกรรมเหล็ก
- 042 แนวทางการดำเนินงานปี 2561
- 045 ปัจจัยความเสี่ยง
- 051 โครงสร้างการถือหุ้นและการจัดการ
- 067 การปฏิบัติตามหลักการการกำกับดูแลกิจการที่ดี^{ที่ดี}
- 083 การควบคุมภายใน
- 089 ความรับผิดชอบต่อสังคมและสิ่งแวดล้อม
- 097 รายการระหว่างกัน
- 107 คำอธิบายและการวิเคราะห์ฐานะการเงิน
และผลการดำเนินงาน
- 112 รายงานของคณะกรรมการตรวจสอบ
- 114 รายงานความรับผิดชอบต่อกรรมการบริษัท
- 119 รายงานของผู้สอบบัญชีรับอนุญาต
และงบการเงินประจำปี

MILLCON STEEL

เพื่อให้ทุกส่วนงานที่เกี่ยวข้องมีทิศทางการทำงานที่สอดคล้อง และมุ่งไปสู่เป้าหมายเดียวกัน บริษัทฯ จึงได้กำหนดวิสัยทัศน์ที่ชัดเจน และพันธกิจที่ตอบสนองต่อวิสัยทัศน์ ตลอดจนสร้างค่านิยมขององค์กรที่เข้มแข็งให้แฝงอยู่ในจิตวิญญาณของบุคลากรทุกระดับ ในบริษัทฯ เพื่อร่วมกันขับเคลื่อนองค์กรให้ไปสู่เป้าหมายของ การดำเนินงานที่มีประสิทธิภาพ มั่นคง และยั่งยืน

วิสัยทัศน์

VISION

MILLCON STEEL

เราจะหลอมรวมประสบการณ์ของคน เทคโนโลยี และความเชี่ยวชาญของเรา เพื่อส่งมอบผลิตภัณฑ์และบริการที่มากกว่าเหล็กสู่ภูมิภาคอาเซียน

เราจะเป็นกลุ่มบริษัทที่ยกระดับอุตสาหกรรมก่อสร้างและการผลิต โดยการสร้างและส่งต่อคุณค่าที่ดีที่สุดในทุกขั้นตอนและกระบวนการของการทำงาน (Value Chain) ให้กับผู้ใช้ผลิตภัณฑ์ หัวใจแห่งความสำเร็จของเราคือการใช้นวัตกรรมพัฒนาผลิตภัณฑ์ บริการ กระบวนการ และวิธีดำเนินงานธุรกิจอย่างต่อเนื่องคู่ค้าและกลุ่มบริษัท

พันธกิจ

MISION

เรามุ่งมั่นขับเคลื่อนธุรกิจในกลุ่ม เพื่อส่งมอบคุณค่าที่ดีที่สุดให้แก่อุตสาหกรรมก่อสร้างและการผลิต

ค่านิยมองค์กร

CORE VALUE



MILLCON CORE VALUES

- I – Integrity
- C – CHANGE & CONTINUOUS IMPROVEMENT
- C – CHANLLENGE TOWARD EXCELLENCE
- C – COMMITMENT & EXECUTION
- C – COLLABORATION

- ยึดมั่นคุณธรรม
- พัฒนาตนเองอย่างต่อเนื่อง
- มุ่งสร้างผลลัพธ์อันยอดเยี่ยม
- ลงมือทำจริง
- ร่วมแรงร่วมใจ

สารจากประธานกรรมการ

Message from Chairman

เรียน ท่านผู้ถือหุ้น

ปี 2560 เป็นอีกก้าวสำคัญของกลุ่มบริษัทมีลส์คอน เพราะครบรอบปีที่ 10 ที่บริษัทเข้าจดทะเบียนในตลาดหลักทรัพย์แห่งประเทศไทย คณะกรรมการบริษัท ได้มีการทบทวน วิสัยทัศน์ พันธกิจ และค่านิยมองค์กร เพื่อให้คณะกรรมการบริษัท ผู้บริหาร พนักงาน ผู้ถือหุ้น และผู้มีส่วนได้เสีย ได้เข้าใจและดำเนินไปในทิศทางเดียวกัน ตามเป้าหมายที่ตั้งไว้ จนเกิดเป็น คำว่า “THINK BEYOND STEEL”

สำหรับในส่วนของผลการดำเนินงานในปี 2560 ถือว่ามีความท้าทายอย่างมาก เนื่องจากภาวะเศรษฐกิจทั้งในประเทศ และต่างประเทศ และความผันผวนของราคาเหล็ก ซึ่งบริษัทก็ยังสามารถสร้างรายได้ที่เติบโต และมีกำไรอย่างต่อเนื่อง อย่างไรก็ตามทางคณะกรรมการบริษัทได้มอบหมายให้ฝ่ายบริหารจับตามองอย่างใกล้ชิด เพื่อผลประโยชน์สูงสุดแก่ผู้ถือหุ้น

นอกจากนี้ คณะกรรมการยังคงมุ่งมั่นดำเนินการอย่างต่อเนื่อง ในด้านบรรษัทภิบาลภายในองค์กร และการ

ต่อต้านการทุจริตคอร์รัปชัน โดยได้จัดให้มีการอบรมให้ความรู้เกี่ยวกับการทุจริตคอร์รัปชัน ให้แก่คณะกรรมการบริษัท ผู้บริหาร พนักงาน และผู้ที่เกี่ยวข้อง เพื่อให้มีความรู้ และนำไปเป็นแนวทางการปฏิบัติในเรื่องดังกล่าว สำหรับความรับผิดชอบ ต่อสังคมและสิ่งแวดล้อม บริษัทได้ดำเนินการอย่างจริงจัง ในการมีส่วนร่วมกับชุมชน ทั้งการสนับสนุนด้านการศึกษา ศาสนา และสิ่งแวดล้อม เพื่อสร้างความยั่งยืนให้แก่ผู้มีส่วนได้เสียที่เกี่ยวข้องกับธุรกิจของกลุ่มบริษัท

สุดท้ายนี้ ในนามของคณะกรรมการ ผมขอขอบคุณ ท่านผู้ถือหุ้น และผู้มีส่วนเกี่ยวข้องทุกฝ่ายที่ได้ให้การสนับสนุน กลุ่มบริษัทมาเป็นอย่างดี โดยทางคณะกรรมการ ผู้บริหาร และพนักงานทุกคนจะพยายามอย่างเต็มความสามารถด้วยหลักธรรมาภิบาล เพื่อที่จะทำให้บริษัทมีผลการดำเนินงานที่โดดเด่นและบรรลุตามเป้าหมายอย่างยั่งยืน



of the board



ในนามของคณะกรรมการบริษัท

Mr. C. Suvithy

(พลเอกวิชัย ภัททิยกุล)
ประธานกรรมการ



(นายสิทธิชัย สีสวัสดิ์ตระกูล)
ประธานกรรมการบริหาร/กรรมการผู้จัดการใหญ่

สารจากประธานกรรมการบริหาร Message from CEO

สำหรับปี 2560 นี้ เป็นปีที่ 10 ที่บริษัทดำเนินการจดทะเบียนในตลาดหลักทรัพย์แห่งประเทศไทย ซึ่งในตลอดระยะเวลา 10 ปีที่ผ่านมา บริษัทได้ผ่านอุปสรรคมาหลายครั้งจนทำให้เรามีความแข็งแกร่งมากขึ้น และหลังจากนี้ต่อไป เพื่อให้เราเติบโตอย่างยั่งยืน ฝ่ายบริหารทั้งหมดของกลุ่มบริษัทได้ร่วมกันคิดถึงแนวทางร่วมกันในการก้าวต่อไปข้างหน้า ให้เป็นเป้าหมายร่วมกัน ผลลัพธ์ก็คือ “THINK BEYOND STEEL” เราต้องเป็นมากกว่าเหล็ก ซึ่งสอดคล้องกับกลยุทธ์ในการดำเนินธุรกิจของบริษัท คือ

1. กลุ่มธุรกิจวัสดุก่อสร้าง ซึ่งบริษัทได้ขยายธุรกิจครอบคลุมทั้งห่วงโซ่อุปทาน (ซัพพลายเชน) ตั้งแต่ธุรกิจที่เกี่ยวข้องกับวัตถุดิบ ถึงการจัดจำหน่ายตรงถึงกลุ่มผู้บริโภค โดยการนำเทคโนโลยีเข้ามาช่วยพัฒนาทั้งกระบวนการผลิตและการจำหน่าย รวมไปถึงการสร้างมูลค่าเพิ่มในสินค้ากลุ่มวัสดุก่อสร้างให้มีประสิทธิภาพ

2. กลุ่มเหล็กเกรดพิเศษ บริษัทต้องการที่จะเพิ่มมูลค่าของผลิตภัณฑ์ให้สูงขึ้น โดยการผลิตเหล็กเกรดพิเศษเพื่อป้อนเข้าสู่อุตสาหกรรมรถยนต์ จากเดิมที่มีเพียงกลุ่มลูกค้าที่เป็นอุตสาหกรรมก่อสร้างเพียงกลุ่มเดียว

3. การลงทุนเพื่อสร้างผลตอบแทนที่ดีและสามารถสนับสนุนให้กับธุรกิจหลักของบริษัท ทั้งในด้าน โลจิสติกส์ ด้านพลังงานทดแทน ด้านอีคอมเมิร์ซงานก่อสร้าง เป็นต้น

การดำเนินธุรกิจที่กล่าวมาข้างต้น ก็เพื่อให้บริษัทมีต้นทุนที่ลดลง และดำเนินธุรกิจได้อย่างมีประสิทธิภาพ จากการนำนวัตกรรมและเทคโนโลยีใหม่ๆ เข้ามาพัฒนา เพื่อเพิ่มศักยภาพ ในการแข่งขันซึ่งเป็นปัจจัยที่ดีในการผลักดันให้ผลประกอบการของกลุ่มบริษัทมีอัตราการเติบโตที่เพิ่มสูงขึ้นและยั่งยืนท่ามกลางการแข่งขันที่รุนแรง

ซึ่งการปรับตัวขององค์กรต่อจากนี้ จำเป็นต้องอาศัยการร่วมแรงร่วมใจของพี่น้องชาวมิลลคอนทุกคน ตั้งแต่ระดับผู้บริหาร ตลอดจนพนักงานลูกค้า และผู้มีส่วนเกี่ยวข้องทุกฝ่าย เราจะหลอมรวมความรู้ความสามารถ และประสบการณ์ของทุกคน เพื่อส่งมอบคุณค่าที่ดีที่สุดให้กับลูกค้า ด้วยหัวใจหลักของการทำงาน “I4C” หรือที่รู้จักกันในชื่อ “ค่านิยมองค์กร” สุดท้ายนี้ การกำกับดูแลกิจการที่ดี อย่างมีธรรมาภิบาล ด้วยการบริหารจัดการงานอย่างมีจริยธรรมและคำนึงถึงผู้มีส่วนได้เสียเป็นสำคัญนั้น จะเป็นการสร้างความเชื่อมั่นให้กับผู้มีส่วนได้เสียไม่ว่าจะเป็น ผู้ถือหุ้น นักลงทุน ผู้บริหารและพนักงาน รวมถึงภาคสังคมและชุมชนที่บริษัทตั้งอยู่ ซึ่งผมในฐานะประธานกรรมการบริหารมั่นใจว่า การดำเนินธุรกิจอย่างยั่งยืนที่ได้กล่าวมานั้น จะสามารถนำพาองค์กรของเราให้เติบโตและได้รับการยอมรับในระดับประเทศและระดับภูมิภาค

ที่ตั้งสำนักงานใหญ่ (โรงรีด-กรุงเทพฯ)

9,11,13 ซอยบางกระบือที่ 32 ถนนบางกระบือ แขวงสามค่า
เขตบางขุนเทียน กรุงเทพฯ 10150

โทรศัพท์ 0 2896 4444

โทรสาร 0 2896 9622, 0 2896 4420

ที่ตั้งสำนักงานสาขา 1 (สำนักงานบริหาร)

52 อาคารนิยะพลาซ่า ชั้น 29 ถนนสีลม แขวงสุริยวงศ์
เขตบางรัก กรุงเทพฯ 10500

โทรศัพท์ 0 2652 3333

โทรสาร 0 2632 9899

ที่ตั้งสำนักงานสาขา 2 (โรงรีด-ระยอง)

99 หมู่ที่ 3 ตำบลนิคมพัฒนา อำเภอนิคมพัฒนา
จังหวัดระยอง 21180

โทรศัพท์ 0 3860 6041-2

โทรสาร 0 3860 6043

ประเภทธุรกิจ

ผลิตและจำหน่ายเหล็กเส้นกลม เหล็กข้ออ้อย

เลขทะเบียนบริษัท 017550000076

Website www.millconsteel.com



ข้อมูลทั่วไปของบริษัท

General Information of MILL

ทุนจดทะเบียน และทุนชำระแล้ว

ทุนจดทะเบียน
2,114,244,321.20 บาท

หุ้นสามัญ
2,037,397,030.80 บาท

หุ้นบุริมสิทธิ
76,847,290.40 บาท

ทุนชำระแล้ว
1,621,786,862.40 บาท

หุ้นสามัญ
1,544,939,572.00 บาท

หุ้นบุริมสิทธิ
76,847,290.40 บาท

ชนิดและมูลค่าของหุ้น
หุ้นสามัญ,หุ้นบุริมสิทธิ
มูลค่าหุ้นละ 0.40 บาท

ชื่อและสถานที่ตั้งบุคคลอ้างอิง อื่นๆ

นายทะเบียนหลักทรัพย์ (หุ้นสามัญ)
สถานที่ตั้ง
โทรศัพท์
โทรสาร
TSD Call Center
Website

บริษัท ศูนย์รับฝากหลักทรัพย์ (ประเทศไทย) จำกัด
93 อาคารตลาดหลักทรัพย์แห่งประเทศไทย
ถนนรัชดาภิเษก แขวงดินแดง เขตดินแดง กรุงเทพฯ 10400
0 2009 9000
0 2009 9991
0 2009 9999
www.set.or.th/tsd

นายทะเบียนหลักทรัพย์ (หุ้นบุริมสิทธิ)
สถานที่ตั้ง
โทรศัพท์
โทรสาร

บริษัท มิลล์คอน สตีล จำกัด (มหาชน)
52 อาคารนิยะพลาซ่า ชั้น 29 ถนนสีลม แขวงสุริยวงศ์
เขตบางรัก กรุงเทพฯ 10500
0 2652 3333
0 2632 7800

นายทะเบียนหลักทรัพย์ (หุ้นกู้แปลงสภาพ)
สถานที่ตั้ง
โทรศัพท์
โทรสาร

บริษัท มิลล์คอน สตีล จำกัด (มหาชน)
52 อาคารนิยะพลาซ่า ชั้น 29 ถนนสีลม แขวงสุริยวงศ์
เขตบางรัก กรุงเทพฯ 10500
0 2652 3333
0 2632 7800

ผู้สอบบัญชี
สถานที่ตั้ง
โทรศัพท์
โทรสาร

นางสาววรรณษา พุทธเสถียร
ผู้สอบบัญชีรับอนุญาตเลขที่ 4387
นายชิตสกุล อันมงคล
ผู้สอบบัญชีรับอนุญาตเลขที่ 7195
บริษัท ซี ดับเบิ้ลยู ดับเบิ้ลยู พี จำกัด
128/151-153 อาคารพญาไทพลาซ่า ชั้น 14
ถนนพญาไท แขวงทุ่งพญาไท เขตราชเทวี กรุงเทพฯ
0 2214 6466 – 70
0 22146067

ข้อมูลทั่วไปของบริษัทย่อย

General Information

บริษัท มิลล์คอน บูรพา จำกัด

ที่ตั้งสำนักงานใหญ่ (โรงงาน)

99 หมู่ที่ 3 ตำบลนิคมพัฒนา อำเภอนิคมพัฒนา
จังหวัดระยอง 21180

โทรศัพท์

0 3860 6041 - 2

โทรสาร

0 3860 6043

ที่ตั้งสำนักงานสาขา 1 (สำนักงานบริหาร)

52 อาคารนิย-พลาซ่า ชั้น 29 ถนนสีลม แขวงสุริยวงศ์
เขตบางรัก กรุงเทพฯ 10500

โทรศัพท์

0 2652 3333

โทรสาร

0 2632 9899

ประเภทธุรกิจ

ผลิตและจำหน่ายเหล็กแท่งยาว (Billet)

เลขทะเบียนบริษัท

0215537001304

ทุนจดทะเบียน

3,399.99 ล้านบาท

ทุนชำระแล้ว

3,399.99 ล้านบาท

ชนิดและมูลค่าของหุ้น

หุ้นสามัญ มูลค่าหุ้นละ 5.00 บาท

สัดส่วนการถือหุ้น

ร้อยละ 99.10

MILLCON (HK) LIMITED

ที่ตั้งสำนักงานใหญ่

WYNDHAM PLACE 26/F 44 WYNDHAM ST CENTRAL, HONGKONG
เพื่อทำธุรกรรมการค้ามาซึ่งทรัพย์สินของ บมจ.อุตสาหกรรมเหล็กกล้าไทย
(TSSI)

ประเภทธุรกิจ

ทุนจดทะเบียน

32,000 เหรียญสหรัฐอเมริกา

สัดส่วนการถือหุ้น

ร้อยละ 100

MILLCON THIHA LIMITED

ที่ตั้งสำนักงานใหญ่

NO. 68/C SAYAR SAN ROAD. BAHAN TOWNSHIP,
YANGON REGION, MYANMAR

ประเภทธุรกิจ

จำหน่ายเหล็กและวัสดุก่อสร้าง

เลขทะเบียนบริษัท

NO.17FC of 2014-2015

ทุนจดทะเบียน

100,000 เหรียญสหรัฐอเมริกา

สัดส่วนการถือหุ้น

ร้อยละ 51

of Subsidiaries

บริษัท สหร่วมวิศุก่อสร้าง จำกัด

ที่ตั้งสำนักงานใหญ่

ประเภทธุรกิจ
เลขทะเบียนบริษัท
ทุนจดทะเบียน
สัดส่วนการถือหุ้น

9,11,13 ซอยบางกระเดี่ 32 ถนนบางกระเดี่ แขวงแสมดำ เขตบางขุนเทียน
กรุงเทพฯ 10150
จำหน่ายเหล็กและวิศุก่อสร้าง
0105558082487
50,000,000 บาท
ร้อยละ 99.99

บริษัท มิลล์คอน สตีลโพรฟ จำกัด

ที่ตั้งสำนักงานใหญ่

ประเภทธุรกิจ
เลขทะเบียนบริษัท
ทุนจดทะเบียน
สัดส่วนการถือหุ้น

11 ซอยบางกระเดี่ 32 แขวงแสมดำ เขตบางขุนเทียน กรุงเทพฯ 10150
ผลิตและจำหน่ายเหล็กรูปพรรณ
0105558082452
150,000,000 บาท
ร้อยละ 99.99

บริษัท ชนเทค เมทัลส์ จำกัด

ที่ตั้งสำนักงานใหญ่

ประเภทธุรกิจ
เลขทะเบียนบริษัท
ทุนจดทะเบียน
สัดส่วนการถือหุ้น

339 หมู่ที่ 6 ถนนปาร่วม-อ่าวอุดม ตำบลบ่อวิน อำเภอสรีราชา
จังหวัดชลบุรี 20230
จัดการเศษเหล็กและแปรรูปเศษเหล็กเพื่อจำหน่าย
0205548021174
716,000,000 บาท
ร้อยละ 99.99



ข้อมูลทั่วไปของบริษัทร่วม

General Information of Subsidiaries

บริษัท ไอเจน เอนจิเนียริ่ง จำกัด

ที่ตั้งสำนักงานใหญ่	52 อาคารนิยะพลาซ่า ชั้น 27 ถนนสีลม แขวงสุริยวงศ์ เขตบางรัก กรุงเทพฯ 10500
ประเภทธุรกิจ	ผลิตอุปกรณ์ไฟฟ้า บริการงานระบบไฟฟ้า
เลขทะเบียนบริษัท	0105551028657
ทุนจดทะเบียน	90 ล้านบาท
ทุนชำระแล้ว	90 ล้านบาท
ชนิดและมูลค่าของหุ้น	หุ้นสามัญ มูลค่าหุ้นละ 100.00 บาท
สัดส่วนการถือหุ้น	ร้อยละ 39.99

บริษัท โคมโบโก้ มิลล์คอน สตีล จำกัด

ที่ตั้งสำนักงานใหญ่	119 ถนนบ้านแลง-นาตาขวัญ ตำบลบ้านแลง อำเภอเมืองระยอง จังหวัดระยอง 21000
ประเภทธุรกิจ	ผลิตและจำหน่ายเหล็กหลอดและเหล็กหลอดเกรดพิเศษ
เลขทะเบียนบริษัท	0105557054161
ทุนจดทะเบียน	2,830,000,000 บาท
สัดส่วนการถือหุ้น	ร้อยละ 50

บริษัท มิลค์ วัน กรุ๊ป จำกัด

ที่ตั้งสำนักงานใหญ่	299/307 หมู่บ้านพงษ์เพชรเคหะ-2 ซอย 4 ถนนแจ้งวัฒนะ แขวงทุ่งสองห้อง เขตหลักสี่ กรุงเทพฯ 10210
ประเภทธุรกิจ	พัฒนาระบบจัดการทรัพยากรในองค์กร (ERP) สำหรับธุรกิจรับเหมาก่อสร้างและอสังหาริมทรัพย์ รวมทั้งบริการวางระบบโดยทีมผู้เชี่ยวชาญ เพื่อเกิดศักยภาพสูงสุดในการบริหารจัดการภายใน องค์กรได้รับรู้ข้อมูลทุกระบบแบบทันที และมีการวิจัยพัฒนาผลิตภัณฑ์ให้สนองต่อความต้องการเพิ่มเติมของกลุ่มลูกค้าอย่างต่อเนื่อง
เลขทะเบียนบริษัท	0105548064982
ทุนจดทะเบียน	3,853,590 บาท
สัดส่วนการถือหุ้น	ร้อยละ 34.60

*หมายเหตุ บริษัท ลอกรอง สตูดิโอ จำกัด เปลี่ยนชื่อเป็น บริษัท มิลค์ วัน กรุ๊ป จำกัด เมื่อวันที่ 2 สิงหาคม 2560

บริษัท บริษัท บี จิสติกส์ จำกัด (มหาชน)

ที่ตั้งสำนักงานใหญ่	3656/64 อาคารกรีนทาวเวอร์ ชั้น 19 ถนนพระราม 4 แขวงคลองตัน เขตคลองเตย กรุงเทพฯ 10250
ประเภทธุรกิจ	เกี่ยวกับการขนส่งและโลจิสติกส์
เลขทะเบียนบริษัท	0107545000357
ทุนจดทะเบียน	957,033,230.80 บาท
สัดส่วนการถือหุ้น	ร้อยละ 22.94



ข้อมูลทางการเงินโดยสรุป

Summary of Financial Information

ข้อมูลทางการเงินโดยสรุปของ บริษัท มิลล์คอน สตีล จำกัด (มหาชน) และบริษัทย่อย สำหรับงวดปี สิ้นสุดวันที่ 31 ธันวาคม 2558 ถึง 31 ธันวาคม 2560

(หน่วย : ล้านบาท)

	งบการเงินรวม		
	2560	2559	2558
ข้อมูลจากงบการเงินรวม			
ยอดขายสุทธิและรายได้ค่าบริการ	19,982.68	19,213.59	12,330.52
รายได้รวม	20,134.08	19,700.46	13,605.41
กำไรสุทธิ	143.09	393.92	684.85
เงินสดสุทธิได้มา(ใช้ไป)ในกิจกรรมดำเนินงาน	1,144.15	316.12	(2,064.94)
สินทรัพย์รวม	14,640.60	17,850.53	19,235.95
หนี้สินรวม	11,714.13	12,027.45	13,418.04
ส่วนของผู้ถือหุ้นรวม	5,926.48	5,823.08	5,817.91
ข้อมูลผู้ถือหุ้น			
มูลค่าตามบัญชีต่อหุ้น	1.46	1.53	1.43
กำไรสุทธิต่อหุ้น	0.03	0.10	0.21
อัตราส่วนทางการเงิน (เท่า)			
อัตรากำไรขั้นต้น	7.35	7.66	6.31
อัตรากำไรจากการดำเนินงาน	3.84	5.10	10.36
อัตรากำไรสุทธิ	0.71	2.00	5.55
ผลตอบแทนต่อส่วนของผู้ถือหุ้น	2.44	6.77	11.77

กราฟแสดงข้อมูลทางการเงิน

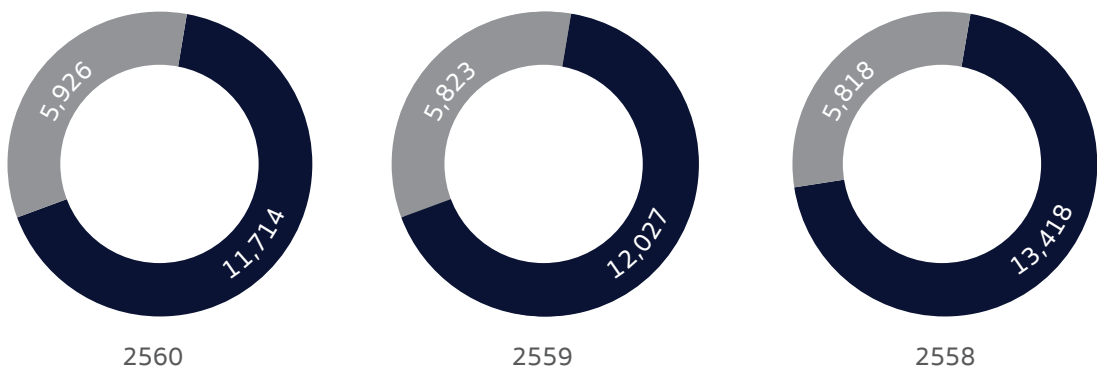
รายได้จากการขายและบริการ



อัตรากำไรขั้นต้น



สินทรัพย์รวม



■ หนี้สินรวม ■ ส่วนของผู้ถือหุ้น

รายนามคณะกรรมการบริษัท

Board of Directory name lists



พลเอกวินัย ภัททิยกุล
ประธานกรรมการ / ประธานกรรมการ
ตรวจสอบ / กรรมการอิสระ



พลตำรวจเอกสุนทร ชัยวงษ์
รองประธานกรรมการ / กรรมการอิสระ



นายปรารภนา บงกชมาศ
กรรมการ / กรรมการตรวจสอบ /
กรรมการสรรหาและกำหนด
ค่าตอบแทน / ประธานกรรมการ
บริหารความเสี่ยง / กรรมการอิสระ



นายอภิชาติ จิระพันธุ์
กรรมการ / กรรมการตรวจสอบ /
ประธานกรรมการสรรหาและกำหนด
ค่าตอบแทน / กรรมการกำกับดูแล
กิจการ / กรรมการอิสระ



นายศักดิ์ชัย ธนบุญชัย
กรรมการ / กรรมการอิสระ



นายสิทธิชัย สีสวัสดิ์ตระกูล
กรรมการผู้มีอำนาจลงลายมือชื่อ
แทนบริษัท / ประธานกรรมการบริหาร
/ กรรมการผู้จัดการใหญ่



นางสาวสุกฤษฎิ์ สีสวัสดิ์ตระกูล
กรรมการผู้มีอำนาจลงลายมือชื่อ
แทนบริษัท /
กรรมการกำกับดูแลกิจการ



นางสาวจุริรัตน์ ลปนาวณิช
กรรมการผู้มีอำนาจลงลายมือชื่อ
แทนบริษัท / กรรมการบริหาร
ผู้ช่วยกรรมการผู้จัดการใหญ่
สายงานบัญชีและการเงิน



นายประวิทย์ หอรุ่งเรือง
กรรมการผู้มีอำนาจลงลายมือชื่อ
แทนบริษัท / กรรมการบริหาร



นายธีรยุทธ เลิศศิริรังสรรค์
กรรมการผู้มีอำนาจลงลายมือชื่อ
แทนบริษัท / กรรมการบริหาร



นายโสภณ ผลประสิทธิ์
กรรมการ



นายวิฑูรดา ตระกูลขุน
กรรมการ / ประธานกรรมการบริหาร
การลงทุน

รายนามคณะผู้บริหาร

Executive Officers

name lists



นายสิทธิชัย สีสวัสดิ์ตระกูล

ประธานกรรมการบริหาร / กรรมการผู้จัดการใหญ่



นางนันทกัชร เทียนประทีป

กรรมการบริหาร /
รองกรรมการผู้จัดการใหญ่สายงานซัพพลายเชน



นายกุซงค์ จงวิไลเกษม

รองกรรมการผู้จัดการใหญ่สายงานการผลิต



นายธานี โลเกศกระวี

กรรมการบริหาร / รองกรรมการผู้จัดการใหญ่
สายงานการขายและการตลาด



นางสาวจิริรัตน์ ลพานาชัย

กรรมการบริหาร / ผู้ช่วยกรรมการผู้จัดการใหญ่
สายงานบัญชีและการเงิน



นายทิวพงศ์ คำเรืองฤทธิ์

กรรมการบริหาร / รองกรรมการผู้จัดการใหญ่
สายงานสำนักประธานกรรมการผู้จัดการใหญ่



นายจิรัชย์ เหริญชัยวานิช

กรรมการบริหาร / ผู้ช่วยกรรมการผู้จัดการใหญ่
สายงานทรัพยากรบุคคลและบริหารทั่วไป



รายละเอียดเกี่ยวกับกรรมการบริษัท

Directory and Management Biography



พลเอกวินัย ภัททิยกุล อายุ 70 ปี

ประธานกรรมการบริษัท / กรรมการอิสระ-
ประธานกรรมการตรวจสอบ

ตำแหน่งในองค์กรอื่น :

- ประธานมูลนิธิ พลเรือเอก สวัสดิ์ ชลออยู่
- ประธานมูลนิธิพิทักษ์ประเทศไทย
- กรรมการและเลขาธิการมูลนิธิท่านผู้หญิงประภาศรี
- กรรมการมูลนิธิ รักเมืองไทย
- กรรมการ บมจ. ไทยประกันชีวิต
- นายกษมาคมที่ฟ้ายังเป็นรณยุทธแห่งประเทศไทย

การศึกษา :

- โรงเรียนเตรียมทหาร รุ่นที่ 6
- โรงเรียนนายร้อยพระจุลจอมเกล้า รุ่นที่ 17
- โรงเรียนเสนาธิการทหารบก หลักสูตรประจำชุดที่ 57
- วิทยาลัยป้องกันราชอาณาจักร รุ่นที่ 41-11
- หลักสูตรชั้นนายพันเหล่าราบ สหรัฐอเมริกา 1971
- หลักสูตรจู่โจมและโดครัม สหรัฐอเมริกา 1974
- โรงเรียนเสนาธิการทหารบก สหรัฐอเมริกา 1982

ประวัติการทำงานย้อนหลัง 5 ปี

- ปัจจุบัน ประธานมูลนิธิ พลเรือเอก สวัสดิ์ ชลออยู่
- ปัจจุบัน ประธานมูลนิธิพิทักษ์ประเทศไทย
- ปัจจุบัน กรรมการและเลขาธิการมูลนิธิท่านผู้หญิงประภาศรี
- ปัจจุบัน กรรมการมูลนิธิ รักเมืองไทย
- ปัจจุบัน ประธานกรรมการ บมจ. มิลล์คอน สตีล
- ปัจจุบัน กรรมการ บมจ. มิลล์คอน บูรพา
- ปัจจุบัน กรรมการ บมจ. ไทยประกันชีวิต
- ปัจจุบัน นายกษมาคมที่ฟ้ายังเป็นรณยุทธแห่งประเทศไทย

ราชการพิเศษ

2544-ผู้บัญชาการกองกำลังรักษาสันติภาพของสหประชาชาติ
ในประเทศติมอร์ตะวันออก
2549-2551 เลขาธิการคณะมนตรีความมั่นคงแห่งชาติ

ความสัมพันธ์ทางครอบครัวระหว่างกัน : -

ประวัติการอบรมบทบาทหน้าที่กรรมการ :

- หลักสูตรวิทยาการตลาดทุนรุ่นที่ 8
- หลักสูตรการกำกับดูแลกิจการสำหรับกรรมการและผู้บริหารระดับสูงของรัฐวิสาหกิจและองค์การมหาชน รุ่นที่ 1
- หลักสูตรผู้บริหารระดับสูงด้านการค้าและการพาณิชย์ รุ่นที่ 4
- หลักสูตรผู้บริหารระดับสูงด้านวิทยาการพลังงาน วพน. รุ่นที่ 1

การเข้าร่วมประชุม :

- เข้าร่วมประชุมคณะกรรมการบริษัท 7 ครั้ง จากทั้งหมด 7 ครั้ง
- เข้าร่วมประชุมคณะกรรมการตรวจสอบบริษัท 7 ครั้ง จากทั้งหมด 7 ครั้ง

สัดส่วนการถือหุ้นบริษัท (ร้อยละ) (ณ วันที่ 31 ธันวาคม 2560) : -

คุณสมบัติต้องห้าม :

- ไม่มีประวัติการกระทำความผิดอาญาในความผิดที่เกี่ยวกับทรัพย์สินซึ่งได้กระทำความผิดโดยทุจริต
- ไม่มีประวัติการทำรายการที่อาจเกิดความขัดแย้งทางผลประโยชน์กับบริษัทและบริษัทย่อยในรอบปีที่ผ่านมานา

ในกรณีที่ดำรงตำแหน่งกรรมการอิสระ :

- ไม่เป็นกรรมการที่มีส่วนร่วมในการบริหารงาน พนักงานลูกจ้างหรือที่ปรึกษาที่ได้รับเงินเดือนประจำ ของบริษัทและบริษัทย่อย
- ไม่เป็นผู้ให้บริการทางวิชาชีพ (เช่น ผู้สอบบัญชี ที่ปรึกษากฎหมาย) ของบริษัทและบริษัทย่อย
- ไม่มีความสัมพันธ์ทางธุรกิจที่มีนัยสำคัญอันอาจมีผลทำให้ไม่สามารถทำหน้าที่ได้อย่างเป็นอิสระของบริษัทและบริษัทย่อย



พลตำรวจเอกสุนทร ชัยวงษ์ อายุ 73 ปี

รองประธานกรรมการบริษัท / กรรมการอิสระ

ตำแหน่งในองค์กรอื่น :

- ประธานกรรมการ บจ. มิลล์คอน บูรพา
- กรรมการ บมจ. วนชัย กรุ๊ป จำกัด
- กรรมการ บมจ. พีทีจี เอ็นเนอยี จำกัด

การศึกษา :

- ปริญญาโท ศิลปะศาสตรมหาบัณฑิต สาขารัฐศาสตร์ มหาวิทยาลัยรามคำแหง
- ปริญญาบัตร วิทยาลัยป้องกันราชอาณาจักร (วปอ.36)
- ปริญญาตรี รัฐประศาสนศาสตรบัณฑิต สาขารัฐศาสตร์ โรงเรียนนายร้อยตำรวจสามพราน

ประวัติการทำงานย้อนหลัง 5 ปี :

- 2556 – ปัจจุบัน รองประธานกรรมการ บมจ.มิลล์คอน สตีล
- 2556 – ปัจจุบัน ประธานกรรมการ บจก.มิลล์คอน บูรพา
- 2555 – ปัจจุบัน กรรมการ บมจ.พีทีจี เอ็นเนอยี
- 2551 – 2554 สมาชิกวุฒิสภา
- 2550 – 2556 ประธานกรรมการ บมจ.มิลล์คอน สตีล
- 2548 – ปัจจุบัน กรรมการ บมจ. วนชัย กรุ๊ป

ความสัมพันธ์ทางครอบครัวระหว่างกัน : -

ประวัติการอบรมบทบาทหน้าที่กรรมการ :

- สมาคมส่งเสริมสถาบันกรรมการบริษัทไทย
Director Accreditation Program (DAP) รุ่นที่ 41/2548

การเข้าร่วมประชุม :

- เข้าร่วมประชุมคณะกรรมการบริษัท 6 ครั้ง จากทั้งหมด 7 ครั้ง

สัดส่วนการถือหุ้นบริษัท (ร้อยละ) (ณ วันที่ 31 ธันวาคม 2560)
: 0.00

คุณสมบัติต้องห้าม :

- ไม่มีประวัติการกระทำความผิดอาญาในความผิดที่เกี่ยวกับทรัพย์ ซึ่งได้กระทำได้ทุกริต
- ไม่มีประวัติการทำรายการที่อาจเกิดความขัดแย้งทางผลประโยชน์กับบริษัทและบริษัทย่อยในรอบปีที่ผ่านมา

ในกรณีที่ดำรงตำแหน่งกรรมการอิสระ :

- ไม่เป็นกรรมการที่มีส่วนร่วมในการบริหารงาน พนักงานลูกจ้าง หรือที่ปรึกษาที่ได้รับเงินเดือนประจำ ของบริษัทและบริษัทย่อย
- ไม่เป็นผู้ให้บริการทางวิชาชีพ (เช่น ผู้สอบบัญชี ที่ปรึกษากฎหมาย) ของบริษัทและบริษัทย่อย
- ไม่มีความสัมพันธ์ทางธุรกิจที่มีนัยสำคัญอันอาจมีผลทำให้ไม่สามารถทำหน้าที่ได้อย่างเป็นอิสระของบริษัทและบริษัทย่อย



นายปรารณา บงกชมาศ อายุ 58 ปี

กรรมการบริษัท/ กรรมการอิสระ
กรรมการตรวจสอบ
กรรมการสรรหาและกำหนดค่าตอบแทน
ประธานกรรมการบริหารความเสี่ยง

ตำแหน่งในองค์กรอื่น :

- กรรมการผู้จัดการ บจก. ยูนิคอร์ แอดวานเทคโนโลยี

การศึกษา :

- ปริญญาตรี บริหารธุรกิจบัณฑิต สาขาการบัญชี มหาวิทยาลัยรามคำแหง
- สำเร็จหลักสูตรประกาศนียบัตรชั้นสูงการบริหารงานเศรษฐกิจ สาธารณะสำหรับนักบริหารระดับสูง (ปศส.) รุ่นที่ 14

ประวัติการทำงานย้อนหลัง 5 ปี :

- 2559 - ปัจจุบัน ประธานกรรมการบริหารความเสี่ยง บมจ. มิลล์คอน สตีล
- 2553 - ปัจจุบัน กรรมการสรรหาและกำหนดค่าตอบแทน บมจ. มิลล์คอน สตีล
- 2550 - ปัจจุบัน กรรมการ / กรรมการตรวจสอบ บมจ. มิลล์คอน สตีล
- 2544 - 2551 กรรมการผู้จัดการ (ที่ปรึกษาด้านบัญชี) บจก. เอ็ม พี เอส ธุรกิจและบัญชี
- 2536 - ปัจจุบัน กรรมการผู้จัดการ บจก. ยูนิคอร์ แอดวานเทคโนโลยี

ความสัมพันธ์ทางครอบครัวระหว่างกัน : -

ประวัติการอบรมบทบาทหน้าที่กรรมการ :

- สมาคมส่งเสริมสถาบันกรรมการบริษัทไทย Director Accreditation Program (DAP) รุ่นที่ 61/2550

การเข้าร่วมประชุม :

- เข้าร่วมประชุมคณะกรรมการบริษัท 6 ครั้ง จากทั้งหมด 7 ครั้ง
- เข้าร่วมประชุมคณะกรรมการตรวจสอบ 7 ครั้ง จากทั้งหมด 7 ครั้ง
- เข้าร่วมประชุมคณะกรรมการสรรหาและกำหนดค่าตอบแทน 2 ครั้ง จากทั้งหมด 2 ครั้ง
- เข้าร่วมประชุมคณะกรรมการบริหารความเสี่ยง 1 ครั้ง จากทั้งหมด 1 ครั้ง

สัดส่วนการถือหุ้นบริษัท (ร้อยละ) (ณ วันที่ 31 ธันวาคม 2560)
: 0.02

คุณสมบัติต้องห้าม :

- ไม่มีประวัติการกระทำความผิดอาญาในความผิดที่เกี่ยวกับทรัพย์ ซึ่งได้กระทำโดยทุจริต
- ไม่มีประวัติการทำรายการที่อาจเกิดความขัดแย้งทางผลประโยชน์ กับบริษัทและบริษัทย่อยในรอบปีที่ผ่านมา

ในกรณีที่ดำรงตำแหน่งกรรมการอิสระ :

- ไม่เป็นกรรมการที่มีส่วนร่วมในการบริหารงาน พนักงานลูกจ้าง หรือที่ปรึกษาที่ได้รับเงินเดือนประจำของบริษัทและบริษัทย่อย
- ไม่เป็นผู้ให้บริการทางวิชาชีพ (เช่น ผู้สอบบัญชี ที่ปรึกษากฎหมาย) ของบริษัทและบริษัทย่อย



นายอภิชาติ จิระพันธ์ อายุ 60 ปี

กรรมการบริษัท / กรรมการอิสระ
กรรมการตรวจสอบ
ประธานกรรมการสรรหาและกำหนดค่าตอบแทน
กรรมการกำกับดูแลกิจการ

ตำแหน่งในองค์กรอื่น :

- กรรมการอิสระ และกรรมการตรวจสอบ บมจ. สายการบินบินนกแอร์
- ประธานกรรมการสรรหาและกำหนดค่าตอบแทน บมจ. สายการบินนกแอร์
- กรรมการตรวจสอบ และกรรมการอิสระ บมจ. ทรีพีเพิล โอโลจิสติกส์
- กรรมการกำกับดูแลกิจการที่ดี และกรรมการสรรหาและกำหนดค่าตอบแทน บมจ. ทรีพีเพิล โอโลจิสติกส์
- กรรมการ บจก. เอซี เวิร์ลไวด์
- กรรมการคณะอนุกรรมการเพื่อดำเนินการเกี่ยวกับ Lufthansa Technik AG
- กรรมการและที่ปรึกษา มูลนิธิ นักกฎหมายธุรกิจ

การศึกษา :

- ปริญญาบัตร วิทยาลัยป้องกันราชอาณาจักร (วปอ.)
- ประกาศนียบัตร สถาบันพระปกเกล้า (ปปร. 18) ปี 2557
- ปริญญาตรี นิติศาสตร์บัณฑิต มหาวิทยาลัยรามคำแหง

ประวัติการทำงานย้อนหลัง 5 ปี :

- 2555 – 2557 ที่ปรึกษาคณะอนุกรรมการป้องกันและติดตามคนหางานที่ถูกหลอกลวงไปทำงาน คณะกรรมการการแรงงาน และสวัสดิการสังคม วุฒิสภา
- 2554 – 2557 ที่ปรึกษากิตติมศักดิ์ประจำคณะกรรมการการศึกษา ตรวจสอบเรื่องการทุจริต และเสริมสร้างธรรมาภิบาล วุฒิสภา
- 2551 – 2557 ประธานกรรมการ บมจ. วรณ แคปปิตอล
- 2551 – 2556 นักวิชาการประจำคณะกรรมการสิทธิมนุษยชน สิทธิเสรีภาพ และคุ้มครองผู้บริโภค

ความสัมพันธ์ทางครอบครัวระหว่างกัน :-

ประวัติการอบรมบทบาทหน้าที่กรรมการ :

สมาคมส่งเสริมสถาบันกรรมการบริษัทไทย
หลักสูตร Director Accreditation Program (DAP)
รุ่นที่ 103/2556

การเข้าร่วมประชุม :

- เข้าร่วมประชุมคณะกรรมการบริษัท 6 ครั้ง จากทั้งหมด 7 ครั้ง
- เข้าร่วมประชุมคณะกรรมการตรวจสอบ 7 ครั้ง จากทั้งหมด 7 ครั้ง
- เข้าร่วมประชุมคณะกรรมการสรรหาและกำหนดค่าตอบแทน 2 ครั้ง จากทั้งหมด 2 ครั้ง
- เข้าร่วมประชุมคณะกรรมการกำกับดูแลกิจการ 6 ครั้ง จากทั้งหมด 6 ครั้ง

สัดส่วนการถือหุ้นบริษัท (ร้อยละ) (ณ วันที่ 31 ธันวาคม 2560) :-

คุณสมบัติต้องห้าม :

- ไม่มีประวัติการกระทำความผิดอาญาในความผิดที่เกี่ยวกับทรัพย์สิน ซึ่งได้กระทำความผิดโดยทุจริต
- ไม่มีประวัติการทำรายการที่อาจเกิดความขัดแย้งทางผลประโยชน์กับบริษัทและบริษัทย่อยในรอบปีที่ผ่านมา

ในกรณีที่ดำรงตำแหน่งกรรมการอิสระ :

- ไม่เป็นกรรมการที่มีส่วนร่วมในการบริหารงาน พนักงานลูกจ้าง หรือที่ปรึกษาที่ได้รับเงินเดือนประจำ ของบริษัทและบริษัทย่อย
- ไม่เป็นผู้ให้บริการทางวิชาชีพ (เช่น ผู้สอบบัญชี ที่ปรึกษากฎหมาย) ของบริษัทและบริษัทย่อย



นายศักดิ์ชัย ธนบุญชัย อายุ 61 ปี

กรรมการบริษัท/ กรรมการอิสระ

ตำแหน่งในองค์กรอื่น :

- กรรมการมูลนิธิมิชชั่น-คุณหญิงอัมพร ฤชุพันธ์
- กรรมการกลางมูลนิธิรามาริบัติฯ
- กรรมการบจก. มีลส์คอน บูรพา
- กรรมการบจก. เสริมสุข
- รองประธานกรรมการบริหาร บมจ. ศิครินทร์
- ที่ปรึกษาสมาคมมิตรภาพไทย-เวียดนาม

การศึกษา :

- ปริญญาเอก คุชกู๋บัณฑิตศึกษาศาสตร์ สาขาบริหาร, สหรัฐอเมริกา
- ประกาศนียบัตรหลักสูตรสังคมศาสตร์ประยุกต์ มหาวิทยาลัยธรรมศาสตร์
- วุฒิบัตรหลักสูตรผู้บริหารระดับสูงด้านการค้า และการพาณิชย์ สถาบันวิทยาการการค้า (TEPCoT) รุ่นที่ 2
- ประกาศนียบัตรหลักสูตรผู้บริหารระดับสูง สถาบันวิทยาการฉลาดคุณ รุ่นที่ 9

ประวัติการทำงานย้อนหลัง 5 ปี :

- 2556 - ปัจจุบัน กรรมการ บมจ.มีลส์คอน สตีล
- 2556 - ปัจจุบัน กรรมการ บจก.มีลส์คอน บูรพา
- 2550 - ปัจจุบัน กรรมการ บมจ. เสริมสุข
- 2550 - ปัจจุบัน รองประธานกรรมการบริหาร บมจ. ศิครินทร์
- 2550 - ปัจจุบัน กรรมการมูลนิธิมิชชั่น-คุณหญิงอัมพร ฤชุพันธ์
- 2550 - ปัจจุบัน กรรมการกลางมูลนิธิรามาริบัติฯ
- 2550 - ปัจจุบัน ที่ปรึกษาสมาคมมิตรภาพไทย-เวียดนาม

ความสัมพันธ์ทางครอบครัวระหว่างกัน : -

ประวัติการอบรมบทบาทหน้าที่กรรมการ :

- สมาคมส่งเสริมสถาบันกรรมการบริษัทไทย Director Accreditation Program (DAP) รุ่นที่ 12/2547

ตำการเข้าร่วมประชุม :

- เข้าร่วมประชุมคณะกรรมการบริษัท 5 ครั้ง จากทั้งหมด 7 ครั้ง

สัดส่วนการถือหุ้นบริษัท (ร้อยละ) (ณ วันที่ 31 ธันวาคม 2560) : -

คุณสมบัติต้องห้าม :

- ไม่มีประวัติการกระทำความผิดอาญาในความผิดที่เกี่ยวกับทรัพย์สิน ซึ่งได้กระทำโดยทุจริต
- ไม่มีประวัติการทำรายการที่อาจเกิดความขัดแย้งทางผลประโยชน์กับบริษัทและบริษัทย่อยในรอบปีที่ผ่านมา

ในกรณีที่ดำรงตำแหน่งกรรมการอิสระ :

- ไม่เป็นกรรมการที่มีส่วนร่วมในการบริหารงาน พนักงานลูกจ้าง หรือที่ปรึกษาที่ได้รับเงินเดือนประจำของบริษัทและบริษัทย่อย
- ไม่เป็นผู้ให้บริการทางวิชาชีพ (เช่น ผู้สอบบัญชี ที่ปรึกษากฎหมาย) ของบริษัทและบริษัทย่อย
- ไม่มีความสัมพันธ์ทางธุรกิจที่มีนัยสำคัญอันอาจมีผลทำให้ไม่สามารถทำหน้าที่ได้อย่างเป็นอิสระของบริษัทและบริษัทย่อย



นายสิทธิชัย สีสวัสดิ์ตระกูล อายุ 39 ปี
กรรมการผู้มีอำนาจลงลายมือชื่อแทนบริษัท/
ประธานเจ้าหน้าที่บริหาร/ กรรมการผู้จัดการใหญ่

ตำแหน่งในองค์กรอื่น :

- กรรมการ / กรรมการผู้จัดการใหญ่ บจก. มิลส์คอน บุรพา
- กรรมการ บจก. มิลส์คอน สตีล โฟล์
- กรรมการ บจก. สหร่วมวิศดุก่อสร้าง
- กรรมการ บจก. ไอเจน เอนจิเนียริง
- กรรมการ บจก. ไอเจน พาวเวอร์เทค
- กรรมการ บจก. โคเบลโก้ มิลส์คอน สตีล
- กรรมการ Millcon Thiha Ltd.
- กรรมการ Millcon Thiha GEL Ltd.
- กรรมการ Wisdom Tree Investment Pte. Ltd.

การศึกษา :

- ปริญญาโท ศิลปศาสตรมหาบัณฑิต สาขากฎหมายเศรษฐกิจ จุฬาลงกรณ์มหาวิทยาลัย
- Master of science, Engineering Business Management, Warwick University, UK
- Business Course, UNIVERSITY OF CALIFORNIA OF BERKELEY, USA
- ปริญญาตรี ศิลปศาสตรบัณฑิต สาขาบริหารธุรกิจ มหาวิทยาลัยมหิดล

ประวัติการทำงานย้อนหลัง 5 ปี :

- 2559 – ปัจจุบัน กรรมการ บจก. ไอเจน พาวเวอร์เทค จำกัด
- 2558 – ปัจจุบัน กรรมการ บจก. มิลส์คอน สตีล โฟล์
- 2558 – ปัจจุบัน กรรมการ บจก. สหร่วมวิศดุก่อสร้าง จำกัด
- 2557 – ปัจจุบัน กรรมการ Millcon Thiha Ltd.
- 2557 – ปัจจุบัน กรรมการ Millcon Thiha GEL Ltd.
- 2557 – ปัจจุบัน กรรมการ Millcon (HK) Ltd.
- 2557 – ปัจจุบัน กรรมการ Wisdom Tree Investment Pte. Ltd.
- 2557 – ปัจจุบัน กรรมการ บจก. โคเบลโก้ มิลส์คอน สตีล
- 2554 – ปัจจุบัน กรรมการ บจก. ไอเจน เอนจิเนียริง
- 2553 – 2556 กรรมการ บจก. มิลส์เลียน โม่ส์
- 2552 – 2556 กรรมการ บมจ. จีจ สตีล
- 2552 – 2555 กรรมการ บมจ. จีสตีล
- 2551 – ปัจจุบัน กรรมการ/ กรรมการผู้จัดการใหญ่ บจก.มิลส์คอน บุรพา
- 2547 – ปัจจุบัน กรรมการ/ ประธานเจ้าหน้าที่บริหาร /กรรมการผู้จัดการใหญ่ บมจ. มิลส์คอน สตีล

ความสัมพันธ์ทางครอบครัวระหว่างกัน :

- เป็นพี่ชายนางสาวสุกฤษฎิ์ สีสวัสดิ์ตระกูล

ประวัติการอบรมบทบาทหน้าที่กรรมการ :

- สมาคมส่งเสริมสถาบันกรรมการบริษัทไทย Director Accreditation Program (DAP) รุ่นที่ 41/2548

การเข้าร่วมประชุม :

- เข้าร่วมประชุมคณะกรรมการบริษัท 7 ครั้ง จากทั้งหมด 7 ครั้ง

สัดส่วนการถือหุ้นบริษัท (ร้อยละ) (ณ วันที่ 31 ธันวาคม 2559) :
41.25 *รวมหุ้นสามัญจากการเข้าร่วมโครงการสะสมหุ้นสำหรับพนักงาน (EJIP)

คุณสมบัติต้องห้าม :

- ไม่มีประวัติการกระทำความผิดอาญาในความผิดที่เกี่ยวกับทรัพย์ ซึ่งได้กระทำโดยทุจริต
- ไม่มีประวัติการทำรายการที่อาจเกิดความขัดแย้งทางผลประโยชน์ กับบริษัทและบริษัทย่อยในรอบปีที่ผ่านมา



นางสาวสุกฤทธิรัตน์ สีสวัสดิ์ตระกูล อายุ 37 ปี

กรรมการผู้มีอำนาจลงลายมือชื่อแทนบริษัท
/ กรรมการบริหาร
กรรมการกำกับดูแลกิจการ
กรรมการสรรหาและกำหนดตอบแทนบริษัท

ตำแหน่งในองค์กรอื่น :

- กรรมการ/ กรรมการบริหาร บจก. มิลล์คอน บูรพา
- กรรมการ บจก. สหร่วมวิศดุก่อสร้าง

การศึกษา :

- ปริญญาโท เศรษฐศาสตรมหาบัณฑิต สาขาเศรษฐศาสตร์ธุรกิจ มหาวิทยาลัยธรรมศาสตร์
- ปริญญาตรี นิเทศศาสตรบัณฑิต มหาวิทยาลัยกรุงเทพ

ประวัติการทำงานย้อนหลัง 5 ปี :

- 2553 - 2555 กรรมการ/ ประธานกรรมการบริหาร บจก. มิลล์คอน โมล์ส
- 2551 - ปัจจุบัน กรรมการ/ กรรมการบริหาร บจก. มิลล์คอน บูรพา
- 2550 - ปัจจุบัน กรรมการ/ กรรมการบริหาร

ความสัมพันธ์ทางครอบครัวระหว่างกัน :

- เป็นน้องสาวของนายสิทธิชัย สีสวัสดิ์ตระกูล

ประวัติการอบรมบทบาทหน้าที่กรรมการ :

- สมาคมส่งเสริมสถาบันกรรมการบริษัทไทย
Director Accreditation Program (DAP) รุ่นที่ 61/2550

การเข้าร่วมประชุม :

- เข้าร่วมประชุมคณะกรรมการบริษัท 5 ครั้งจากทั้งหมด 7 ครั้ง
- เข้าร่วมประชุมคณะกรรมการสรรหาและกำหนดค่าตอบแทน 2 ครั้งจากทั้งหมด 3 ครั้ง
- เข้าร่วมประชุมคณะกรรมการกำกับดูแลกิจการ 3 ครั้งจากทั้งหมด 6 ครั้ง

สัดส่วนการถือหุ้นบริษัท (ร้อยละ) (ณ วันที่ 31 ธันวาคม 2560) :
0.71 *รวมหุ้นสามัญจากการเข้าร่วมโครงการสะสมหุ้นสำหรับ

พนักงาน (EJIP) คุณสมบัติต้องห้าม :

- ไม่มีประวัติการกระทำความผิดอาญาในความผิดที่เกี่ยวกับทรัพย์สินที่ได้กระทำโดยทุจริต
- ไม่มีประวัติการทำรายการที่อาจเกิดความขัดแย้งทางผลประโยชน์กับบริษัทและบริษัทย่อยในรอบปีที่ผ่านมา



นายโสภณ ผลประสิทธิ์ อายุ 63 ปี

กรรมการบริษัท

ตำแหน่งในองค์กรอื่น :

- รองประธานกรรมการ บมจ. เจนเนอรัล เอนจิเนียริง
- กรรมการสภามหาวิทยาลัยผู้ทรงคุณวุฒิมหาวิทยาลัยเทคโนโลยีมหานคร

การศึกษา :

- ปริญญาโท บริหารธุรกิจ (สาขาการจัดการทั่วไป) มหาวิทยาลัยรามคำแหง
- ประกาศนียบัตรชั้นสูง การบริหารงานภาครัฐ และกฎหมายมหาชน รุ่นที่ 6
- ปริญญาตรี วิศวกรรมโยธา สาขาโยธา สถาบันเทคโนโลยีพระจอมเกล้าเจ้าคุณทหารลาดกระบัง

ประวัติการทำงานย้อนหลัง 5 ปี :

- 2557 รองประธานกรรมการ บมจ. เจนเนอรัล เอนจิเนียริง
- 2556 อธิบดีการส่งเสริมอุตสาหกรรม กระทรวงอุตสาหกรรม
- 2555 ผู้อำนวยการสำนักงานเศรษฐกิจอุตสาหกรรม

ความสัมพันธ์ทางครอบครัวระหว่างกัน : -

ประวัติการอบรมบทบาทหน้าที่กรรมการ :

การเข้าร่วมประชุม :

- เข้าร่วมประชุมคณะกรรมการบริษัท 5 ครั้ง จากทั้งหมด 7 ครั้ง

สัดส่วนการถือหุ้นบริษัท (ร้อยละ) (ณ วันที่ 31 ธันวาคม 2560) : -

คุณสมบัติต้องห้าม :

- ไม่มีประวัติการกระทำความผิดอาญาในความผิดที่เกี่ยวกับทรัพย์สินที่ได้กระทำโดยทุจริต
- ไม่มีประวัติการทำรายการที่อาจเกิดความขัดแย้งทางผลประโยชน์กับบริษัทและบริษัทย่อยในรอบปีที่ผ่านมา

ในกรณีที่ดำรงตำแหน่งกรรมการอิสระ :

- ไม่เป็นกรรมการที่มีส่วนร่วมในการบริหารงาน พนักงานลูกจ้าง หรือที่ปรึกษาที่ได้รับเงินเดือนประจำ ของบริษัทและบริษัทย่อย
- ไม่เป็นผู้ให้บริการทางวิชาชีพ (เช่น ผู้สอบบัญชี ที่ปรึกษากฎหมาย) ของบริษัทและบริษัทย่อย
- ไม่มีความสัมพันธ์ทางธุรกิจที่มีนัยสำคัญอันอาจมีผลทำให้ไม่สามารถทำหน้าที่ได้อย่างเป็นอิสระของบริษัทและบริษัทย่อย



นายวิฑูรดา ตระกูลสุนอายุ 52 ปี

กรรมการบริษัท/ ประธานคณะกรรมการการบริหารการลงทุน

ตำแหน่งในองค์กรอื่น : -

การศึกษา :

- ปริญญาโท บริหารธุรกิจ (สาขาการเงินและการตลาด) สถาบันบัณฑิตบริหารธุรกิจ ศศินทร์ จุฬาลงกรณ์มหาวิทยาลัย
- ปริญญาตรี บริหารธุรกิจ การเงิน จุฬาลงกรณ์มหาวิทยาลัย
- สำเร็จหลักสูตรสำหรับกรรมการบริษัท ในการเรียนรู้บทบาทหน้าที่เบื้องต้น และความรับผิดชอบตามกฎหมายของกรรมการ เพื่อการเริ่มต้นอาชีพกรรมการอย่างมั่นใจ ซึ่งได้รับการรับรองหลักสูตรจาก ตลก. และ ก.ล.ด.

ประวัติการทำงานย้อนหลัง 5 ปี :

- 2557 กรรมการ บมจ. มีสส์คอน สตีล
- 2556 ประธานกรรมการ บจก. กรุงเทพฯ โอบีเจ ลีสซิ่ง
- 2554 รองกรรมการผู้จัดการใหญ่ ผู้บริหารสายงานธุรกิจขนาดใหญ่ บมจ.ธนาคารกรุงไทย
- 2553 รองประธานเจ้าหน้าที่บริหาร บจก. กรุงเทพฯแอดไวซ์เซอร์รี่
- 2550 ที่ปรึกษา IFAC Advisory
- 2545 กรรมการผู้จัดการ บจก. เทิร์นอะราวด์
- 2543 หัวหน้าฝ่ายตลาดตราสารหนี้ ธนาคารฮ่องกงแอนด์เซี่ยงไฮ้ คอร์ปอเรชั่น (HSBC)
- 2541 หัวหน้าฝ่ายตลาดตราสารหนี้ SG Asia Credit
- 2530 ผู้อำนวยการฝ่ายตลาดตราสารหนี้ บล.ภัทรธุรกิจ

ความสัมพันธ์ทางครอบครัวระหว่างกัน : -

การเข้าร่วมประชุม :

- เข้าร่วมประชุมคณะกรรมการบริษัท 6 ครั้ง จากทั้งหมด 7 ครั้ง
- เข้าร่วมประชุมคณะกรรมการบริหารการลงทุน 3 ครั้งจากทั้งหมด 3 ครั้ง

สัดส่วนการถือหุ้นบริษัท (ร้อยละ) (ณ วันที่ 31 ธันวาคม 2560) : -

คุณสมบัติต้องห้าม :

- ไม่มีประวัติการกระทำความผิดอาญาในความผิดที่เกี่ยวกับทรัพย์สิน ซึ่งได้กระทำความผิดโดยทุจริต
- ไม่มีประวัติการทำรายการที่อาจเกิดความขัดแย้งทางผลประโยชน์ กับบริษัทและบริษัทย่อยในรอบปีที่ผ่านมา

ในกรณีที่ดำรงตำแหน่งกรรมการอิสระ :

- ไม่เป็นกรรมการที่มีส่วนร่วมในการบริหารงาน พนักงานลูกจ้าง หรือที่ปรึกษาที่ได้รับเงินเดือนประจำ ของบริษัทและบริษัทย่อย
- ไม่เป็นผู้ให้บริการทางวิชาชีพ (เช่น ผู้สอบบัญชี ที่ปรึกษากฎหมาย) ของบริษัทและบริษัทย่อย
- ไม่มีความสัมพันธ์ทางธุรกิจที่มีนัยสำคัญอันอาจมีผลทำให้ไม่สามารถทำหน้าที่ได้อย่างเป็นอิสระของบริษัทและบริษัทย่อย



นางสาวจิริรัตน์ ลปนาวณิชย์ อายุ 42 ปี

กรรมการบริษัท / กรรมการบริหาร / ผู้ช่วยกรรมการผู้จัดการใหญ่สายงานบัญชีและการเงิน
กรรมการผู้มีอำนาจลงลายมือชื่อแทนบริษัท

ตำแหน่งในองค์กรอื่น : -

- กรรมการ บจก.มิลล์คอน บูรพา

การศึกษา :

- ปริญญาโท General Management มหาวิทยาลัยมหิดล
- ปริญญาตรี International Management จุฬาลงกรณ์มหาวิทยาลัย

ประวัติการทำงานย้อนหลัง 5 ปี :

- 2558 – ปัจจุบัน ผู้ช่วยกรรมการผู้จัดการใหญ่สายงานบัญชีและการเงิน บมจ. มิลล์คอน สตีล
- 2557 – 2558 กรรมการ บจก.มิลล์คอน สเปเชียลสตีล
- 2555 – 2558 กรรมการ บจก.เซนทรา-วาร์ทิง เอ็นจิเนียริ่ง
- 2554 – 2557 ผู้อำนวยการสำนักประธานกรรมการบริหาร บมจ. มิลล์คอน สตีล
- 2553 – ปัจจุบัน กรรมการ บจก.มิลล์คอน บูรพา
- 2552 – ปัจจุบัน กรรมการบริหาร บมจ.มิลล์คอน สตีล

ความสัมพันธ์ทางครอบครัวระหว่างกัน : -

ประวัติการอบรม:

Orientation สำหรับ CEO ของบริษัท รุ่นที่ 3
หลักสูตร Strategic CFO in Capital Market Program รุ่นที่ 1
Director Accreditation Program (DAP) รุ่นที่ 106/2556

การเข้าร่วมประชุม :

- เข้าร่วมประชุมคณะกรรมการบริษัท 7 ครั้ง จากทั้งหมด 7 ครั้ง
- เข้าร่วมประชุมกรรมการบริหารการลงทุน 3 ครั้ง จากทั้งหมด 3 ครั้ง

สิ้นส่วนการถือหุ้นบริษัท (ร้อยละ) (ณ วันที่ 31 ธันวาคม 2560) : -

คุณสมบัติต้องห้าม :

- ไม่มีประวัติการกระทำความผิดอาญาในความผิดที่เกี่ยวกับทรัพย์สินซึ่งได้กระทำโดยทุจริต
- ไม่มีประวัติการทำรายการที่อาจเกิดความขัดแย้งทางผลประโยชน์กับบริษัทและบริษัทย่อยในรอบปีที่ผ่านมา



นายธีรยุทธ เลิศศิริรังสรรค์อายุ 62 ปี

กรรมการผู้มีอำนาจลงลายมือชื่อแทนบริษัท
กรรมการบริหาร

ตำแหน่งในองค์กรอื่น:

- ประธานเจ้าหน้าที่บริหารร่วม บจก. โกลบอลโก้ มิลล์คอนสตีล
- กรรมการบริษัท มิลล์คอน (เอชเค) ลิมิเต็ด

การศึกษา:

- ปริญญาโท MS (Metallurgical Engineering), Henry Krumb, School of Mines, Columbia University, สหรัฐอเมริกา
- ปริญญาตรี วิศวกรรมศาสตร์ (เครื่องกล) จุฬาลงกรณ์มหาวิทยาลัย

ประวัติการทำงานย้อนหลัง 5 ปี :

- 2555 – 2558 กรรมการ บจก.เซนทรา-วาร์ทิง เอ็นจิเนียริ่ง
- 2554 – 2558 รองกรรมการผู้จัดการฝ่ายขายและการตลาด บมจ.มิลล์คอน สตีล

ลักษณะความสัมพันธ์ทางครอบครัวระหว่างกัน: -

สัดส่วนการถือหุ้นบริษัท (ร้อยละ) (ณ วันที่ 31 ธันวาคม 25560) : -

การเข้าร่วมประชุม :

- เข้าร่วมประชุมคณะกรรมการบริษัท 4 ครั้ง จากทั้งหมด 7 ครั้ง
หมายเหตุ ที่ประชุมผู้ถือหุ้นมีมติอนุมัติแต่งตั้งเข้าดำรงตำแหน่งกรรมการบริษัท เมื่อวันที่ 28 เมษายน 2560

คุณสมบัติต้องห้าม

- ไม่มีประวัติการกระทำความผิดอาญาในความผิดที่เกี่ยวกับทรัพย์สินซึ่งได้กระทำโดยทุจริต
- ไม่มีประวัติการทำรายการที่อาจเกิดความขัดแย้งทางผลประโยชน์กับบริษัทและบริษัทย่อยในรอบปีที่ผ่านมา



นายประวิทย์ หอรุ่งเรือง อายุ 53 ปี
กรรมการผู้มีอำนาจลงลายมือชื่อแทนบริษัท
กรรมการบริหาร
กรรมการกำกับดูแลกิจการ

ตำแหน่งในองค์กรอื่น:

- ประธานเจ้าหน้าที่บก. บริษัท ซันเทค เมทิลส์
- กรรมการบก. สหร่วมวิศดุก่อสร้าง

การศึกษา:

- ปริญญาตรีบริหารธุรกิจ มหาวิทยาลัย อัสสัมชัญ
- โครงการอบรมหลักสูตรบริหารธุรกิจปริญญาโทระยะสั้น มหาวิทยาลัยธรรมศาสตร์
- โครงการเสริมสร้างผู้จัดการยุคใหม่ มหาวิทยาลัย จุฬาลงกรณ์

ประวัติการทำงานย้อนหลัง 5 ปี :

2560 – ปัจจุบัน กรรมการบก. โอเซียน ซัพพลายส์
2559 – ปัจจุบัน กรรมการบก. สหร่วมวิศดุก่อสร้าง
2550 – ปัจจุบัน ประธานเจ้าหน้าที่บริหารบก. ซันเทค เมทิลส์
2546 – 2549 บมจ. นครไทยสตรีปมิล จำกัด
2538 – 2545 บมจ. เอ็น.ที.เอส.สตีลกรุ๊ป
2534 – 2537 บมจ. เหมราชพัฒนาที่ดิน
2530 – 2533 บจก. นครไทยสตีลเวอร์ค
2529 – 2530 Freight forwarders

ลักษณะความสัมพันธ์ทางครอบครัวระหว่างกัน: -

สัดส่วนการถือหุ้นบริษัท (ร้อยละ) (ณ วันที่ 31 ธันวาคม 2560) : -

การเข้าร่วมประชุม :

- เข้าร่วมประชุมคณะกรรมการบริษัท 4 ครั้ง จากทั้งหมด 7 ครั้ง
 - เข้าร่วมประชุมคณะกรรมการกำกับดูแลกิจการ 4 ครั้ง จากทั้งหมด 6 ครั้ง*
- หมายเหตุ *ที่ประชุมผู้ถือหุ้นมีมติอนุมัติแต่งตั้งเข้าดำรงตำแหน่งกรรมการบริษัท เมื่อวันที่ 28 เมษายน 2560

คุณสมบัติต้องห้าม :

- ไม่มีประวัติการกระทำความผิดอาญาในความผิดที่เกี่ยวกับทรัพย์ ซึ่งได้กระทำโดยทุจริต
- ไม่มีประวัติการทำรายการที่อาจเกิดความขัดแย้งทางผลประโยชน์กับบริษัทและบริษัทย่อยในรอบปีที่ผ่านมา



นายกฤษณ์ จงวิไลเกษม อายุ 51 ปี
กรรมการบริหาร
กรรมการบริหารการลงทุน
รองกรรมการผู้จัดการใหญ่สายงานการผลิต

ตำแหน่งในองค์กรอื่น:

- กรรมการ บจก. ซันเทค เมทิลส์
- กรรมการ บจก. เวิร์ดไวร์ โปรเซสซิ่ง

การศึกษา :

- ปริญญาตรี วิศวกรรมศาสตร์ จุฬาลงกรณ์มหาวิทยาลัย
ประวัติการทำงานย้อนหลัง 5 ปี :
• 2554 - ปัจจุบัน รองกรรมการผู้จัดการใหญ่สายงานการผลิต บมจ.มิลล์คอน สตีล
- 2550 – 2554 ผู้จัดการโครงการ (Green Mill) บจก. มิลล์คอน บูรพา

ความสัมพันธ์ทางครอบครัวระหว่างกัน : -

ประวัติการอบรมบทบาทหน้าที่กรรมการ : -

สัดส่วนการถือหุ้นบริษัท (ร้อยละ) (ณ วันที่ 31 ธันวาคม 2560) : 0.00

คุณสมบัติต้องห้าม :

- ไม่มีประวัติการกระทำความผิดอาญาในความผิดที่เกี่ยวกับทรัพย์ ซึ่งได้กระทำโดยทุจริต
- ไม่มีประวัติการทำรายการที่อาจเกิดความขัดแย้งทางผลประโยชน์กับบริษัทและบริษัทย่อยในรอบปีที่ผ่านมา



นางนันทกษร เทียนประทีป อายุ 53 ปี
กรรมการบริหาร
กรรมการบริหารความเสี่ยง
รองกรรมการผู้จัดการใหญ่สายงานซัพพลายเชน

ตำแหน่งในองค์กรอื่น :

- กรรมการ บจก. มิลล์คอน บูรพา

การศึกษา :

- ปริญญาโท บริหารธุรกิจ มหาวิทยาลัยสยาม
- ปริญญาตรี บริหารธุรกิจ วิทยาลัยทองสุข

ประวัติการทำงานย้อนหลัง 5 ปี :

- 2557 – ปัจจุบัน รองกรรมการผู้จัดการใหญ่สายงานซัพพลายเชน บมจ. มิลล์คอน สตีล
- 2554 – 2557 รองกรรมการผู้จัดการฝ่ายจัดซื้อ บมจ. มิลล์คอน สตีล
- 2552 – ปัจจุบัน กรรมการบริหาร บมจ. มิลล์คอน สตีล
- 2550 – ปัจจุบัน กรรมการ บจก. มิลล์คอน บูรพา

ความสัมพันธ์ทางครอบครัวระหว่างกัน : -

ประวัติการอบรมบทบาทหน้าที่กรรมการ : -

ส่วนการถือหุ้นบริษัท (ร้อยละ) (ณ วันที่ 31 ธันวาคม 2560) : -

คุณสมบัติต้องห้าม :

- ไม่มีประวัติการกระทำความผิดอาญาในความผิดที่เกี่ยวกับทรัพย์สินซึ่งได้กระทำความผิดโดยทุจริต
- ไม่มีประวัติการทำรายการที่อาจเกิดความขัดแย้งทางผลประโยชน์กับบริษัทและบริษัทย่อยในรอบปีที่ผ่านมา



นายธานี โลภะกระวีอายุ 46 ปี
กรรมการบริหาร
กรรมการบริหารการลงทุน
รองกรรมการผู้จัดการใหญ่ สายงานการขายและการตลาด

ตำแหน่งในองค์กรอื่น :

- กรรมการ บจก. ชันเทค เมทัลส์

การศึกษา :

- Certificate of Management Development Program at Wharton school of Business, University of Pennsylvania
- ปริญญาโท บริหารธุรกิจ Loyola University of Chicago
- ปริญญาตรี บริหารการเงิน Southern Illinois University

ประวัติการทำงานย้อนหลัง 5 ปี :

- 2555 – 2558 ผู้จัดการฝ่าย Recycled Metal and Plastic บจก. เอสซีจี เทรดดิ้ง
- 2550 – 2555 ผู้จัดการทั่วไป บจก. เอสซีจี เทรดดิ้ง (อเมริกา)

ความสัมพันธ์ทางครอบครัวระหว่างกัน : -

ประวัติการอบรมบทบาทหน้าที่กรรมการ : -

ส่วนการถือหุ้นบริษัท (ร้อยละ) (ณ วันที่ 31 ธันวาคม 2560) : -

คุณสมบัติต้องห้าม :

- ไม่มีประวัติการกระทำความผิดอาญาในความผิดที่เกี่ยวกับทรัพย์สินซึ่งได้กระทำความผิดโดยทุจริต
- ไม่มีประวัติการทำรายการที่อาจเกิดความขัดแย้งทางผลประโยชน์กับบริษัทและบริษัทย่อยในรอบปีที่ผ่านมา



นายทิวพงศ์ คำเรืองฤทธิ์ อายุ 53 ปี

กรรมการบริหาร
กรรมการบริหารการลงทุน
รองกรรมการผู้จัดการใหญ่ สายงานสำนักกรรมการ
ผู้จัดการใหญ่

ตำแหน่งในองค์กรอื่น :

- กรรมการ บจก. โอเจน เอนจิเนียริ่ง

การศึกษา :

- Mini MBA มหาวิทยาลัยอัสสัมชัญ
- ปริญญาตรี บริหารธุรกิจ มหาวิทยาลัยกรุงเทพ

ประวัติการทำงานย้อนหลัง 5 ปี :

- 2560 – ปัจจุบัน กรรมการ บจก. โอเจน เอนจิเนียริ่ง
- 2560 – ปัจจุบันรองกรรมการผู้จัดการใหญ่ สายงานสำนัก
กรรมการผู้จัดการใหญ่
- 2554 – 2560 กรรมการผู้จัดการ ฝ่ายการเงินและการบัญชี
บจก. มาสเตอร์ คาร์ เอนทิตี
- 2530 – 2553 ผู้อำนวยการฝ่าย Project Leader สุนาคาร
กรุงเทพ จำกัด (มหาชน)

ความสัมพันธ์ทางครอบครัวระหว่างกัน : -

ประวัติการอบรมบทบาทหน้าที่กรรมการ :

Director Certified Program (DCP) รุ่นที่ 245/2560
Director Accreditation Program (DAP) รุ่นที่ 89/2554

ส่วนการถือหุ้นบริษัท (ร้อยละ) (ณ วันที่ 31 ธันวาคม 2560) : -

คุณสมบัติต้องห้าม :

- ไม่มีประวัติการกระทำความผิดอาญาในความผิดที่เกี่ยวกับทรัพย์สิน
ซึ่งได้กระทำโดยทุจริต
- ไม่มีประวัติการทำรายการที่อาจเกิดความขัดแย้งทางผลประโยชน์
กับบริษัทและบริษัทย่อยในรอบปีที่ผ่านมา



นายจิรัชย์ เหริยชัยวานิช อายุ 45 ปี

กรรมการบริหาร / กรรมการกำกับดูแลกิจการ
/ กรรมการบริหารการลงทุน / ผู้ช่วยกรรมการ
ผู้จัดการใหญ่ สายงานทรัพยากรมนุษย์และบริหารงาน
ทั่วไป

ตำแหน่งในองค์กรอื่น :

- กรรมการ บจก. โอเจน เอนจิเนียริ่ง
- กรรมการ บจก. เวสต์ ไรส์ โปรเซสซิ่ง
- กรรมการ บจก. โอเจน พาวเวอร์เทค

การศึกษา :

- ปริญญาโท พัฒนาศักยภาพมนุษย์และองค์กร สถาบันบัณฑิต
พัฒนบริหารศาสตร์
- ปริญญาโท Business in Information Systems Victoria
University of Technology – Australia
- ปริญญาตรี ศิลปศาสตรบัณฑิต สาขาบริหารธุรกิจ
มหาวิทยาลัยรังสิต
- High Vocational (Advance Certificate Level 4) Information
Technology Royal Melbourne Institute of Technology
(RMIT) – Australia

ประวัติการทำงานย้อนหลัง 5 ปี :

- 2559 – ปัจจุบัน กรรมการ บจก. โอเจน พาวเวอร์เทค
- 2558 – ปัจจุบัน กรรมการ บจก. โอเจน เอนจิเนียริ่ง
- 2558 – ปัจจุบัน กรรมการ บจก. เวสต์ ไรส์ โปรเซสซิ่ง
- 2558 – ปัจจุบัน ผู้ช่วยกรรมการผู้จัดการใหญ่ สายงาน
ทรัพยากรมนุษย์และบริหารงานทั่วไป บจก. มิลล์คอน สตีล
- 2556 – 2558 ผู้อำนวยการสายงานทรัพยากรมนุษย์กลุ่ม
ธุรกิจสนับสนุนโรงพยาบาล และผู้อำนวยการฝ่ายพัฒนาองค์กร
บจก. เนชั่นแนล เฮลท์แคร์ ซิสเต็มส์
- 2552 – 2556 ผู้จัดการฝ่ายทรัพยากรบุคคล บจก. ซิลิค
ฟาร์ม

ความสัมพันธ์ทางครอบครัวระหว่างกัน : -

ประวัติการอบรมบทบาทหน้าที่กรรมการ :

Director Certified Program (DCP) รุ่นที่ 219/2559
Director Accreditation Program (DAP) รุ่นที่ 121/2558

ส่วนการถือหุ้นบริษัท (ร้อยละ) (ณ วันที่ 31 ธันวาคม 2560) : -

คุณสมบัติต้องห้าม :

- ไม่มีประวัติการกระทำความผิดอาญาในความผิดที่เกี่ยวกับทรัพย์สิน
ซึ่งได้กระทำโดยทุจริต
- ไม่มีประวัติการทำรายการที่อาจเกิดความขัดแย้งทางผลประโยชน์
กับบริษัทและบริษัทย่อยในรอบปีที่ผ่านมา



ลักษณะการ
ประกอบธุรกิจ
Nature of Business

ลักษณะ ผลิตภัณฑ์ของ กลุ่มบริษัท



กลุ่มผลิตภัณฑ์หลักๆ ของกลุ่มบริษัทฯ สามารถแบ่งได้เป็น 5 กลุ่มใหญ่ๆ ดังนี้

- กลุ่มผลิตภัณฑ์เหล็กเส้น (Steel Bar)
 - ผลิตภัณฑ์เหล็กเส้นกลม และเหล็กเส้นข้ออ้อย
 - ผลิตภัณฑ์เหล็กชนิดเกลียวรับแรงดึงสูง
- กลุ่มผลิตภัณฑ์เหล็กแท่งยาว (Billet)
- กลุ่มผลิตภัณฑ์เหล็กรูปพรรณ (Structural Steel)
- กลุ่มผลิตภัณฑ์เหล็กลวด (Wire rod)
- กลุ่มผลิตภัณฑ์เศษเหล็ก (Metal Scrap)

กลุ่มผลิตภัณฑ์ เหล็กเส้น (Steel Bar)

1

1.1. ผลิตภัณฑ์เหล็กเส้นกลมและเหล็กเส้นข้ออ้อย (Steel Bar)

กลุ่มบริษัทฯ ผลิตและจำหน่ายเหล็กเส้นกลม (Round Bar) ตามมาตรฐานอุตสาหกรรมโดยมีขนาดของเส้นผ่านศูนย์กลาง 6 - 40 มม. ความยาว 10 - 12 เมตร ที่ชั้นคุณภาพ SR24 และเหล็กเส้นข้ออ้อย (Deformed Bar) ขนาดเส้นผ่านศูนย์กลาง 10 - 63.5 มม. ความยาว 10 - 12 เมตร ที่ชั้นคุณภาพ SD30 SD40 และ SD50 โดยเหล็กแต่ละชั้นคุณภาพจะมีความแตกต่างกันในส่วนประกอบทางเคมีและคุณสมบัติทางกล ซึ่งได้ผ่านการรับรองคุณภาพมาตรฐานจากอุตสาหกรรมทั้งภายในและต่างประเทศ และสามารถนำไปใช้ในงานก่อสร้างได้ตามคุณลักษณะและคุณภาพที่ลูกค้าต้องการ

ในส่วนองผลิตภัณฑ์เหล็กเส้นเสริมคอนกรีตของกลุ่มบริษัทฯ ซึ่งจัดเป็นวัสดุสำคัญในโครงสร้างคอนกรีตทุกชนิด การใช้งานของเหล็กเส้นเสริมคอนกรีตประเภท และขนาดต่างๆ จะขึ้นอยู่กับแบบและโครงสร้างของสิ่งปลูกสร้างนั้นๆ ซึ่งกลุ่มบริษัทฯ สามารถตอบสนองความต้องการของการก่อสร้างได้ครอบคลุมทุกประเภทด้วยผลิตภัณฑ์อันหลากหลายจากเครื่องจักรอันทันสมัย ทำให้สามารถตอบสนองความต้องการของลูกค้าได้ในทุกระดับ นอกจากนี้ผลิตภัณฑ์เหล็กเส้นดังก้าว กลุ่มบริษัทฯ ยังได้ผลิต เหล็กเส้นข้ออ้อยชนิดเกลียว ภายใต้ชื่อ “One Bar”

ซึ่งเป็นนวัตกรรมล่าสุดของเหล็กเส้นข้ออ้อยที่ได้รับการพัฒนาเพื่อแก้ปัญหาของการต่อเหล็กด้วยการเชื่อมทาบแบบดั้งเดิม One Bar ผ่านการผลิตด้วยกระบวนการรีดร้อนโดยบั้งข้ออ้อยให้มีลักษณะเป็นเกลียวเพื่อให้สามารถต่อเหล็กได้ตลอดทั้งเส้น ซึ่งจะสร้างความแข็งแรงให้แก่จุดเชื่อมต่อของเหล็กเส้นมากกว่าการกัดเกลียวบนเนื้อเหล็กหรือการเชื่อมทาบ ซึ่งเป็นวิธีการที่ทำให้สิ้นเปลืองเหล็กจำนวนมาก นอกจากนี้ การใช้ One Bar ยังจะช่วยประหยัดเวลาและลดต้นทุนในการก่อสร้างได้อีกด้วย โดยสามารถใช้แทนเหล็กเส้นข้ออ้อยทั่วไป ทั้งนี้เหล็กเส้นข้ออ้อยของกลุ่มบริษัทฯ มีให้สีอกที่ 2 ระดับชั้นคุณภาพ คือ SD40 และ SD50 ก่อสร้างได้ตามมาตรฐาน มอก.24-2548

1.2. ผลิตภัณฑ์เหล็กเส้นข้ออ้อยชนิดเกลียวรับแรงดึงสูง (High Tensile Thread Steel Bar)

กลุ่มบริษัทฯ สามารถผลิตเหล็กเส้นข้ออ้อยชนิดเกลียวรับแรงดึงสูงได้ตามมาตรฐานสากล ASTM 722 ISO 6934-5 เพื่อใช้ในงานก่อสร้างขนาดใหญ่และงานทางธรณีวิทยาที่ต้องการความแข็งแรงและสามารถรับแรงดึงสูงได้มากเป็นพิเศษ รวมถึงการก่อสร้างอาคารที่ต้องการการป้องกันแผ่นดินไหว



เหล็กเส้นข้ออ้อยชนิดเกลียวรับแรงดึงสูง มีลักษณะเป็นเหล็กเส้นข้ออ้อยชนิดเกลียวตลอดทั้งเส้น สามารถต่อกันได้ด้วยข้อต่อที่ผลิตขึ้นโดยเฉพาะ (Coupler) เช่นเดียวกับเหล็กเส้นข้ออ้อยชนิดเกลียว (One Bar) โดยผลิตภัณฑ์ดังกล่าวสามารถรองรับน้ำหนักและแรงดึงสูง จึงเหมาะสำหรับงานก่อสร้างขนาดใหญ่ที่ต้องการรับแรงดึงสูงเป็นพิเศษกว่างานก่อสร้างทั่วไป เช่น งานก่อสร้างรถไฟฟ้า สะพาน อุโมงค์ ทำเรื่อน้ำลึก เขื่อนกักเก็บน้ำ เป็นต้น โดยปัจจุบันกลุ่มบริษัทฯ เป็นผู้ผลิตเหล็กเส้นข้ออ้อยชนิดเกลียวรับแรงดึงสูงเพียงรายเดียวในประเทศไทยที่สามารถผลิตเหล็กดังกล่าวได้ตามมาตรฐานสากล

กลุ่มผลิตภัณฑ์
เหล็กแท่งยาว
(Billet)

2

เป็นผลิตภัณฑ์ที่กลุ่มบริษัทฯ สามารถผลิตเหล็กแท่งยาว (Billet) สำหรับใช้เป็นวัตถุดิบในกระบวนการผลิตเหล็กเส้น ข้ออ้อย และผลิตภัณฑ์เหล็กคุณภาพสูงประเภทอื่นๆ ทั้งในระดับใช้งานทั่วไป อาทิ งานฐานราก งานก่อสร้าง และโครงสร้างในอุตสาหกรรมก่อสร้าง และในระดับคุณภาพพิเศษ ที่ใช้ในอุตสาหกรรมต่อเนื่อง เช่น การผลิตสลิง ลวดเชื่อม ชิ้นส่วนยานยนต์ ทั้งนี้กลุ่มผลิตภัณฑ์เหล็กแท่งยาว (Billet) ของกลุ่มบริษัทมีขนาดและรูปร่างตามมาตรฐาน โดยมีขนาดหน้าตัด อยู่ที่ 130 mm x 130 mm 150 mm x 150 mm และตามความยาวที่ลูกค้าต้องการ เช่น ที่ความยาว 6 เมตร 10 เมตร และ 12 เมตร



กลุ่มผลิตภัณฑ์ เหล็กรูปพรรณ (Structural Steel)

3

บริษัทฯ เป็นผู้ผลิตและจำหน่ายเหล็ก
รูปพรรณลักษณะต่างๆ อาทิเช่น เหล็กรีดร้อน
ชนิดม้วน (Hot Rolled Coil - HRC) เหล็กตัด
ขนาดต่างๆ พร้อมกันนี้กลุ่มบริษัทฯ ยังมีการ
ผลิตเหล็กที่ใช้ในงานโครงสร้างชนิดต่างๆตาม
มาตรฐานผลิตภัณฑ์ อุตสาหกรรมเหล็ก
โครงสร้างรูปพรรณขึ้นรูปเย็น (มอก.1228-
2549) โดยมีลักษณะผลิตภัณฑ์ดังต่อไปนี้



3.1. เหล็กรีดร้อนชนิดม้วน Hot rolled coil (HRC)

กลุ่มบริษัทฯ จำหน่ายเหล็กรีดร้อน
ชนิดม้วน (Hot Rolled Coil - HRC) ให้แก่ผู้ค้า
ส่งเหล็กและลูกค้าที่ประกอบธุรกิจโรงงานเหล็ก
เพื่อนำไปแปรรูปเป็นชิ้นงานเหล็กประเภทต่างๆ
ต่อไป อาทิเช่น เหล็กแผ่น เหล็กรูปตัวซี เหล็ก
แบนตัด เหล็กโครงสร้างรูปพรรณ เป็นต้น
เหล็กรีดร้อนชนิดม้วนที่นิยมใช้กันโดยทั่วไปมี
ขนาดความกว้างอยู่ที่ 4 ฟุต และ 5 ฟุต โดยมี
ความหนาแตกต่างกันตามประเภทของชิ้นงาน
เหล็กที่จะนำไปผลิต



3.2. เหล็กตัดขนาดต่างๆ และเหล็ก โครงสร้าง (Cut steel and structural steel)

กลุ่มบริษัทฯ ผลิตเหล็กโครงสร้าง
และจำหน่ายเหล็กตัดในรูปแบบต่างๆ ตาม
ความต้องการของลูกค้า ด้วยเครื่องจักรที่มี
ประสิทธิภาพ โดยกลุ่มผลิตภัณฑ์เหล็กตัดและ
เหล็กโครงสร้างแบ่งออกเป็น 5 ประเภท ได้แก่



3.2.1. เหล็กม้วนแถบเล็ก (Slitting Coil)

เหล็กม้วนแถบเล็ก คือ การนำเหล็กรีด
ร้อน ชนิดม้วนมาผ่านกระบวนการตัดด้วย
เครื่องจักรตามความกว้างที่ลูกค้ากำหนด
โดยบริษัทฯ สามารถตัดเหล็กม้วนแถบเล็ก
ที่มีขนาดหน้ากว้างตั้งแต่ 50 - 500 มม. เมื่อ
ตัดแล้วจะม้วนกลับคืนเพื่อจำหน่ายแก่ลูกค้า
ทั้งนี้ เหล็กม้วนแถบเล็กมักนิยมนำไปแปรรูป
เป็นผลิตภัณฑ์เหล็กประเภทอื่นๆ อาทิเช่น
เหล็กรูปตัวซี เหล็กฉาก และท่อเหล็ก เป็นต้น

3.2.2. เหล็กแผ่น (Steel Sheet)

ผลิตภัณฑ์เหล็กแผ่นได้มาจากการนำ
เหล็กรีดร้อนชนิดม้วนมาคลี่และตัดเป็นแผ่น
ด้วยเครื่องตัดเหล็ก (Cutting Machine) ใน
ขนาดความกว้างและความยาวที่แตกต่าง
กันออกไปตามที่ลูกค้าต้องการ โดยขนาด
เหล็กแผ่นที่มีขนาดและรูปร่างตามมาตรฐาน
คือ 4 x 8 ฟุต 5 x 10 ฟุต และ 5 x 20 ฟุต
ความหนา 1.2 - 12.00 มม. 2.90 - 12.00 มม.
และ 2.90 - 12.00 มม.ตามลำดับ ซึ่งปัจจุบัน
ผลิตภัณฑ์เหล็กแผ่นนิยมนำไปใช้ใน
อุตสาหกรรมแปรรูปผลิตภัณฑ์เหล็ก รวมถึง
อุตสาหกรรมยานยนต์

3.2.3. เหล็กแบนตัด (Flat Plate)

เหล็กแบนตัด คือ การนำเหล็กรีดร้อน มาตัดให้ได้ขนาดและรูปร่างตามที่ลูกค้ากำหนด โดยจะมีความยาวมาตรฐานที่ 6 เมตร และมีขนาดกว้างอยู่ที่ 1 นิ้ว ถึง 36 นิ้ว 44 มม. และ 1100 มม. ที่ความหนา 1.90 ถึง 6 มม. เหล็กแบนตัดสามารถนำไปแปรรูปเป็นผลิตภัณฑ์ได้หลากหลาย อาทิเช่น ตะแกรง ประตูรั้ว วัสดุตกแต่งภายใน รวมทั้งใช้เป็นวัตถุดิบสำคัญในอุตสาหกรรมต่างๆ เช่น อุตสาหกรรมยานยนต์ การผลิตเฟอร์นิเจอร์ อุตสาหกรรมชิ้นส่วนต่างๆ เป็นต้น

3.2.4. เหล็กรูปตัวซี (Lip - Channel Steel)

เป็นผลิตภัณฑ์เหล็กซึ่งมีรูปร่างหน้าตัดคล้ายตัวอักษร C ในการผลิตจะนำเหล็กม้วนแถบเล็ก (Slitting Coil) ที่ตัดตามขนาดมาขึ้นรูปในลักษณะตัวอักษร C ด้วยเทคโนโลยีการขึ้นรูปเย็นแบบพับและแบบรีด โดยมีความหนาและความกว้างของปีกแตกต่างกัน เพื่อเพิ่มความหลากหลายต่อการใช้งานของลูกค้า โดยปกติเหล็กรูปตัวซีจะถูกนำมาใช้ในงานก่อสร้างในส่วนโครงสร้างหลังคาเป็นส่วนใหญ่

กลุ่มบริษัทผลิตและจำหน่ายเหล็กหลอดชนิดคาร์บอนต่ำ (Low carbon), คาร์บอนปานกลาง (Medium carbon) และ คาร์บอนสูง (High carbon) ซึ่งใช้เป็นวัตถุดิบเข้าสู่กระบวนการแปรรูป เพื่อใช้ในอุตสาหกรรมยานยนต์ อุตสาหกรรมเครื่องจักร อุตสาหกรรมเฟอร์นิเจอร์ โดยกลุ่มบริษัทสามารถผลิตเหล็กหลอดที่มีขนาดเส้นผ่านศูนย์กลาง 5.5 มม. ถึง 16 มม.

ผลิตภัณฑ์เศษเหล็กเป็นวัตถุดิบตั้งต้นในการผลิตเหล็กแท่งยาว (Billet) ซึ่งกลุ่มบริษัทรับซื้อเศษเหล็กและแปรรูปเศษเหล็กโดยกระบวนการ Shear และ Shred จากผลิตภัณฑ์หรือสินค้าที่มีเหล็กเป็นส่วนประกอบที่หมดอายุใช้งานแล้ว หรือเศษซากเหล็กจากอุตสาหกรรม เพื่อนำไปผลิตเป็นเหล็กแท่งยาวต่อไป ทั้งนี้กระบวนการดังกล่าวยังช่วยให้บริษัทลดต้นทุนในการผลิตเหล็กแท่งยาว เนื่องจากเศษเหล็กที่ผ่านกระบวนการ Shear และ Shred จะมีขนาดเล็กทำให้การหลอมละลายเศษเหล็กใช้เวลาเร็วกว่าเศษเหล็กที่มีขนาดใหญ่

3.2.5. ท่อเหล็ก (Steel Pipe)

กลุ่มบริษัทฯ ผลิตและจำหน่ายทั้งท่อเหล็กกลม ท่อเหลี่ยมและท่อแบน โดยทั้ง 3 ชนิด ล้วนแล้วแต่เป็นวัสดุสำคัญในอุตสาหกรรมต่างๆ มากมาย ไม่ว่าจะเป็นอุตสาหกรรมก่อสร้าง อุตสาหกรรมเฟอร์นิเจอร์ หรือ อุตสาหกรรมยานยนต์ นอกจากนี้ยังสามารถนำไปตัดแปลงปรับใช้กับอุตสาหกรรมอื่นๆ ได้อีกหลากหลายตามความต้องการของลูกค้า ท่อเหล็กทรงกลมมีขนาดเส้นผ่านศูนย์กลางตั้งแต่ 1 นิ้ว ถึง 4 นิ้ว ความหนาตั้งแต่ 1.2 มม. ถึง 3.25 มม. ที่ความยาวมาตรฐาน 6 เมตร ส่วนท่อทรงเหลี่ยมมีขนาด 1 x1 นิ้ว ถึง 4 x 4 นิ้ว ความหนาตั้งแต่ 1.2 มม. ถึง 3 มม. ที่ความยาวมาตรฐาน 6 เมตร และท่อทรงแบน มีขนาด 2 x 1 นิ้ว ถึง 2 x 6 นิ้ว ความหนาตั้งแต่ 1.20 มม. ถึง 3 มม.

กลุ่มผลิตภัณฑ์
เหล็กหลอด
(Wire rod)

4

กลุ่มผลิตภัณฑ์
เศษเหล็ก
(Metal Scrap)

5



กำลังการผลิต

	มิลล์คอน สตีล	มิลล์คอน บรูพา	มิลล์คอน สตีล ไทว้	โคมโบโก้ มิลล์คอน สตีล	ซันเทค เบเกิสต์	มิลล์คอน ทียา จีอีแอล
กำลังการผลิต (ตันต่อปี)						
เหล็กเส้นกลม, ข้ออ้อย	630,000	-	-	-	-	-
เหล็กรูปพรรณ	-	-	96,000	-	-	64,397
เหล็กแท่งยาว	-	650,000	-	-	-	-
เหล็กหลอด	-	-	-	500,000	-	-
เศษเหล็ก	-	-	-	-	460,000	-
กำลังการผลิตรวม	630,000	650,000	96,000	500,000	460,000	64,397

โครงสร้างการถือหุ้น

ณ วันที่ 31 ธันวาคม 2560 บริษัทมีแผนภาพโครงสร้างการถือหุ้นของกลุ่มบริษัท ดังนี้



บริษัทย่อย/บริษัทร่วมในต่างประเทศ

MILLCON (HK)

100.00%

MILLCON TH I H A

51.00%

Wisdom Tree
Investment

45.00%

บริษัทย่อยในประเทศ



MILLCON BURAPA

99.10%

MILLCON
STEEL PIPE

100%

สำหรับ
วิสาหกิจสร้าง

100%

SUNTECH
GROUP

99.99%

บริษัทร่วม



40.00%



50.00%



34.60%



22.94%

*หมายเหตุ เมื่อวันที่ 28 ธันวาคม 2560 บริษัทได้จำหน่ายหุ้นของของ บริษัท คอมพลีท ทรานสปอร์ต จำกัด ซึ่งเป็นบริษัทร่วม ของบริษัท จำนวนร้อยละ 25 ของ
 กุมจกทเค-เบียน เมื่อวันที่ 23 กุมภาพันธ์ 2561 บริษัทได้มาซึ่งหุ้นสามัญของบริษัท บี จิสติกส์ จำกัด (มหาชน) คิดเป็นร้อยละ 22.94 ของกุมจกทเค-เบียนชำระแล้ว
 ซึ่งดำเนินการธุรกิจเกี่ยวกับการขนส่งและโลจิสติกส์

โครงสร้างรายได้

โครงสร้างรายได้ของบริษัท และบริษัทย่อยในระยะเวลา 3 ปี สิ้นสุดวันที่ 31 ธันวาคม ปี 2558, 2559 และ 2560 เป็นดังนี้

ตารางแสดงโครงสร้างรายได้ของกิจการแยกตามบริษัท (ตามงบการเงินเฉพาะกิจการ)

หน่วย : ล้านบาท

บริษัท	ประเภทธุรกิจ	การถือหุ้นของบริษัท	ปี 2560		ปี 2559		ปี 2558	
			มูลค่า	%	มูลค่า	%	มูลค่า	%
บมจ. มีสาคอน สตีล	ผลิตและจำหน่ายเหล็กเส้น & เหล็กรูปพรรณ	-	11,738	48.37	12,042	48.28	9,583	55.90
บจก. มีสาคอน บุรพา	ผลิตและจำหน่ายเหล็กแท่งยาว	99.10	8,781	36.18	9,459	37.92	3,624	21.14
บจก. โอเจน เอนจิเนียริ่ง*	บริการตัดและคัดเหล็ก	-	-	-	-	-	71	0.41
	บริการงานซ่อมแซม และบำรุงรักษาเครื่องจักร							
	บริการด้านระบบไฟฟ้า							
บจก. โดเบลโก้ มีสาคอน สตีล*	ผลิตและจำหน่ายเหล็กหลอด	50.00	-	-	-	-	836	4.88
บจก. มีสาคอน สตีล โฟว์	ผลิตและจำหน่ายเหล็กรูปพรรณ	100.00	611	2.52	644	2.58	913	5.33
บจก. สหร่วมวิศตักก่อสร้าง	จำหน่ายเหล็กและวัสดุก่อสร้าง	100.00	901	3.71	815	3.27	1,548	9.03
บจก. ซันเทค เมทัลส์	จัดการเศษเหล็กและแปรรูปเศษเหล็กเพื่อจำหน่าย	99.99	1,889	7.78	1,906	7.64	568	3.31
Milicon Thiha Limited	จำหน่ายเหล็ก	51.00	348	1.34	78	0.31	-	-
รวมทั้งสิ้น			24,268	100	24,944	100	17,143	100

หมายเหตุ

*บริษัท เซนทรา-วาร์จ เป็นนิติบริษัท จำกัด เปลี่ยนชื่อเป็น บริษัท โอเจน เอนจิเนียริ่ง จำกัด และบริษัทผลิตส่วนการถือหุ้นร้อยละ 39.99 เมื่อวันที่ 30 ธันวาคม 2558

**เมื่อวันที่ 17 กุมภาพันธ์ 2559 บริษัท โทบ สตีล จำกัด ได้รวมลงทุนในบริษัท มีสาคอน สเปเชียล สตีล จำกัด คิดเป็นร้อยละ 50 ของทุนจดทะเบียนชำระแล้ว และเปลี่ยนชื่อเป็น บริษัท โดเบลโก้ มีสาคอน สตีล จำกัด

ตารางแสดงรายได้แยกตามผลิตภัณฑ์ (ตามงบการเงินรวม)

หน่วย : ล้านบาท

ประเภทผลิตภัณฑ์	ปี 2560			ปี 2559			ปี 2558		
	ปริมาณ (Ton)	มูลค่า	%	ปริมาณ (Ton)	มูลค่า	%	ปริมาณ (Ton)	มูลค่า	%
เหล็กเส้นกลมและเหล็กข้อย้อย (Steel Bar)	612,132	10,337	51.72	67.68	10,522	54.76	541,583	8,345	732,647
เหล็กรูปพรรณ (Structural Steel)	40,713	852	4.27	4.96	773	4.02	32,928	612	39,901
เหล็กหลอด (Wire rod)	36,159	658	3.29	-	977.20	5.09	-	-	69,344
เหล็กแท่งยาว (Billet)	474,726	7,057	35.32	16.52	6,389	33.25	131,247	2,038	526,398
อื่นๆ (Other)	87,368	1,078	5.40	10.84	553	2.88	103,801	1,336	62,354
รวมทั้งสิ้น	1,251,098	19,983	100	100.00	19,214	00.00	809,569	12,331	1,430,644



ส ถานการณ์ อุตสาหกรรมเหล็ก

Overview
of Steel Industry

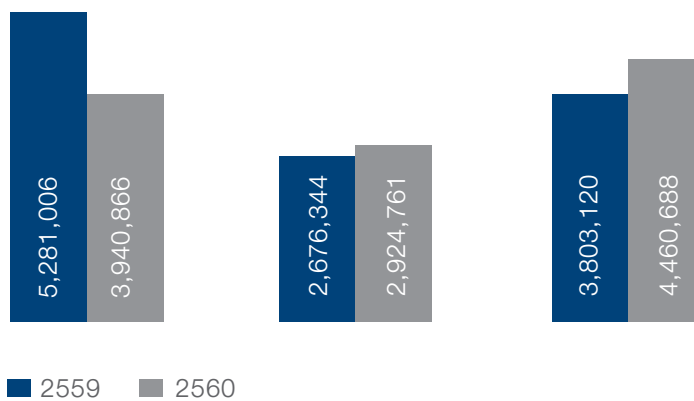
ในปี 2560 ยอดการผลิตเหล็กดิบของโลก เพิ่มขึ้น 5.3% อยู่ที่ 1,691 ล้านตัน ซึ่งเป็นไปตามกลไกภาวะเศรษฐกิจของโลก และราคาตลาดสินค้าเหล็กโดยรวมปรับตัวสูงขึ้นในช่วงครึ่งปีหลังที่ผ่านมา ขณะที่ส่วนแบ่งการผลิตเหล็กของจีนอยู่ที่ 49.2% หรือจำนวน 832 ล้านตัน

ปี 2560 ประเทศไทยมียอดการบริโภคเหล็กสำเร็จรูป ไทยอยู่ที่ 16.6 ล้านตัน ลดลง

13.7% จำแนกเป็นการบริโภคเหล็กทรงยาว 5.6 ล้านตัน และเหล็กทรงแบน 11.0 ล้านตัน ผลิตภัณฑ์ที่มีการบริโภคมากที่สุด ได้แก่ เหล็กแผ่นรีดร้อนชนิดม้วนและไม่เป็นม้วน 7.1 ล้านตัน รองลงมาคือ เหล็กเส้นก่อสร้าง และเหล็กโครงสร้างรูปพรรณ 3.4 ล้านตัน และเหล็กแผ่นรีดเย็น 3.3 ล้านตัน โดยปริมาณการบริโภคเหล็กของประชากรประเทศไทย อยู่ที่ 251 กิโลกรัมต่อคน



ปริมาณการผลิตเหล็กและเหล็กกล้า



ที่มา : สถาบันเหล็กและเหล็กกล้าแห่งประเทศไทย

สำหรับยอดการผลิตเหล็กสำเร็จรูปรวมของไทยปี 2017 อยู่ที่ 6.87 ล้านตัน ลดลง 13.7% เมื่อเทียบกับช่วงเวลาเดียวกันของปีที่ผ่านมา จำแนกเป็นการผลิตเหล็กทรงยาว 3.9 ล้านตัน ลดลง 34.0% เมื่อเทียบกับช่วงเวลาเดียวกันของปีก่อน เนื่องจากความต้องการใช้เหล็กในประเทศลดลง จากการชะลอตัวของภาคการก่อสร้าง โดยในปี 2017 ยอดการผลิตเหล็กเส้นและเหล็กรูปพรรณรีดร้อน(Rebar & HR Section) ลดลง 32.9%

เมื่อเทียบกับช่วงเวลาเดียวกันของปีที่ผ่านมา อยู่ที่ 3.19 ล้านตัน ส่วนยอดการผลิตเหล็กลวด (Wire Rod) ย้ายตัว 42.0% เมื่อเทียบกับช่วงเวลาเดียวกันของปีที่ผ่านมา อยู่ที่ 749,500 ตัน สำหรับการผลิตเหล็กทรงแบนปี 2017 อยู่ที่ 2.92 ล้านตัน ย้ายตัว 9.3% โดยผลิตภัณฑ์เหล็กแผ่นรีดร้อนชนิดเป็นม้วนและไม่เป็นม้วนเพิ่มขึ้น 9.3% อยู่ที่ 2.9 ล้านตัน

การส่งออก

การส่งออกผลิตภัณฑ์เหล็กรวมของ ไทยปี 2560 อยู่ที่ 2.28 ล้านตัน ขยายตัว 18.9% เมื่อเทียบกับช่วงเวลาเดียวกันของปี ที่ผ่านมา จำแนกเป็นการส่งออกวัตถุดิบ 449,531 ตัน และผลิตภัณฑ์สำเร็จรูป อยู่ที่ 1.55 ล้านตัน ขยายตัวจากปีที่ผ่านมา 20.0% สำหรับผลิตภัณฑ์เหล็กที่มีการส่ง ออกมากที่สุดคือ เหล็กแผ่นรีดร้อนชนิดม้วน

571,096 ตัน หดตัวจากช่วงเวลาเดียวกัน ของปีก่อน -1.1% รองลงมาคือ เหล็กท่อน 316,833 ตัน เพิ่มขึ้น 41.7% เมื่อเทียบกับ ช่วงเวลาเดียวกันของปีที่ผ่านมา

การนำเข้า

ปริมาณการนำเข้าผลิตภัณฑ์เหล็ก รวมทั้งหมดของไทยปี 2560 อยู่ที่ 16.59 ล้านตัน ลดลง 13.4% เมื่อเทียบกับช่วงเวลา เดียวกันของปีที่ผ่านมา จำแนกเป็นการนำเข้า วัตถุดิบ 2.29 ล้านตัน การนำเข้าผลิตภัณฑ์ เหล็กกึ่งสำเร็จรูป 2.92 ล้านตัน และการนำ เข้าผลิตภัณฑ์สำเร็จรูป 11.33 ล้านตัน โดยผลิตภัณฑ์เหล็กสำเร็จรูปที่มีการนำเข้า

มากที่สุดคือ เหล็กแผ่นรีดร้อนชนิดม้วนและ ไม่เป็นม้วน 4.16 ล้านตัน รองลงมาคือ เหล็กแผ่นเคลือบ 2.55 ล้านตัน และเหล็กแผ่น รีดยืนชนิดม้วนและไม่เป็นม้วน 1.57 ล้านตัน ตามลำดับ

Product	Import (ล้านบาท)			Export (ล้านบาท)		
	2560	2559	เปลี่ยนแปลง	2560	2559	เปลี่ยนแปลง
เหล็กทรงยาว Long Product	15,993	14,795	8.10%	8,158	7,071	15.37%
Bar	6,957	6,820	2.01%	2,527	2,088	21.02%
HR section	613	785	-21.91%	5,278	4,854	8.74%
Wire rod	8,423	7,190	17.15%	353	129	173.64%
เหล็กทรงแบน Flat Product	61,504	148,355	8.86%	13,331	9,809	35.91%
Hot rolled flat products	52,331	51,565	1.49%	242	368	-34.24%
Cold rolled flat products	36,752	28,398	29.42%	6,845	5,876	16.49%
Coated Steel	72,421	68,392	5.89%	6,244	3,565	75.15%
เหล็กกึ่งสำเร็จรูป Semi-Finished Product	43,784	51,906	-15.65%	3,876	1,916	102.30%
Billet	13,082	20,852	-37.26%	83	-	N/A
Slab	20,429	13,652	49.64%	-	260	-100.00%
All other Semi-Product	10,273	17,402	-40.97%	3,793	1,656	129.05%
Pipe	28,678	28,029	2.32%	15,202	10,056	51.17%
Pipe-Seamless	12,007	12,957	-7.33%	6,072	3,589	69.18%
Pipe-Welded	16,671	15,072	10.61%	9,130	6,467	41.18%

แนวโน้มปี 2561

สถาบันเหล็กโลก หรือ Worldsteel คาดการณ์ความต้องการใช้เหล็กสำเร็จรูป ของโลกปี 2561 มีแนวโน้มขยายตัว 1.6% อยู่ในระดับปานกลางอันโดยความต้องการ เหล็กในกลุ่มประเทศกำลังพัฒนาจะเป็นกลุ่ม ที่ช่วยผลักดันให้การบริโภคเหล็กขยายตัว อย่างต่อเนื่อง

ส่วนสถานการณ์ อุตสาหกรรม เหล็กในประเทศจีน คาดว่าการขยายตัว ของอุตสาหกรรมเหล็กน่าจะชะลอตัวในจีน เนื่องจากนโยบายการลดกำลังการผลิต ตั้งแต่ช่วงปลายปี 2560 จนถึงช่วงไตรมาส 1 ของปี 2561

สำหรับ การคาดการณ์ความต้องการ ใช้เหล็กของไทยในปี 2561 น่าจะมีปริมาณ 18.6 – 19.0 ล้านตัน โดยมีปัจจัยสนับสนุน จากการขยายตัวของอุตสาหกรรมก่อสร้าง ซึ่งคาดว่าจะขยายตัว 9%-12% จากการ ลงทุนด้านการก่อสร้างของภาครัฐที่น่าจะ ขยายตัว 13%-17% และภาคเอกชนคาดว่า จะขยายตัว 2%-5% ส่วนในภาคอุตสาหกรรม รถยนต์ คาดการณ์ว่าจะขยายตัว 4%-6%

แนวทางการดำเนินงานปี 2561

“THINK BEYOND STEEL”

คือแนวทางในการดำเนินธุรกิจของบริษัท ซึ่งในปี 2560 ที่ผ่านมามีบริษัทได้มีการทบทวนพันธกิจ วิสัยทัศน์ และค่านิยมองค์กร เพื่อเป็นเป้าหมายในการดำเนินธุรกิจให้มีการเติบโตอย่างยั่งยืน จากการนำเทคโนโลยีประสพการณ์การดำเนินธุรกิจในอุตสาหกรรมเหล็ก เพื่อยกระดับของการผลิตในทุกขั้นตอน จนถึงการส่งมอบให้กับลูกค้า อีกทั้งยังมุ่งเน้นหานวัตกรรมใหม่ๆ มาใช้ ในการพัฒนาบริการต่อกลุ่มบริษัท ลูกค้า และคู่ค้า โดยในปี 2561 บริษัทมุ่งเน้นการดำเนินธุรกิจ แบ่งออกเป็น 3 กลุ่ม คือ

ทั้งนี้ การดำเนินธุรกิจที่กล่าวมาข้างต้นก็เพื่อให้บริษัทมีต้นทุนที่ลดลง และดำเนินธุรกิจได้อย่างมีประสิทธิภาพ จากการนำนวัตกรรมและเทคโนโลยีใหม่ๆ เข้ามาพัฒนา เพื่อเพิ่มศักยภาพในการแข่งขัน ซึ่งเป็นปัจจัยที่ดีในการผลักดันให้ผลประกอบการของกลุ่มบริษัทมีอัตราการเติบโตที่เพิ่มสูงขึ้นและยั่งยืนท่ามกลางการแข่งขันที่รุนแรง อันนำมาซึ่งผลประโยชน์สู่กลุ่มบริษัท และผู้ถือหุ้นนั่นเอง

1. กลุ่มวัสดุก่อสร้าง บริษัทเน้นสร้างมูลค่าของผลิตภัณฑ์ให้เพิ่มขึ้น โดยการนำเทคโนโลยีเข้ามาช่วย ตั้งแต่การผลิต จนถึงการส่งมอบให้แก่ลูกค้า ทั้งนี้ บริษัทมุ่งเน้นการจัดส่งสินค้าที่มีคุณภาพให้ทันกับความต้องการของลูกค้า ในราคาที่แข่งขันได้เพื่อช่วยให้ลูกค้าสามารถบริหารจัดการต้นทุนและลดความเสี่ยงให้กับลูกค้าในแง่ด้านขนส่ง อีกทั้งการเพิ่มช่องทางการขายผ่านออนไลน์ เพื่อให้เข้าถึงกลุ่มลูกค้ารายย่อยและลูกค้าที่อยู่ตามภูมิภาคต่างๆ ของประเทศ

2. กลุ่มเหล็กเกรดพิเศษ บริษัทต้องการที่จะเพิ่มมูลค่าของผลิตภัณฑ์ให้สูงขึ้น โดยการผลิตเหล็กเกรดพิเศษเพื่อป้อนเข้าสู่อุตสาหกรรมรถยนต์ จากเดิมที่มีเพียงกลุ่มลูกค้าที่เป็นอุตสาหกรรมก่อสร้างเพียงกลุ่มเดียว

3. การลงทุนในธุรกิจอื่นๆ เพื่อเป็นการสนับสนุนธุรกิจหลักของบริษัท และการหาโอกาสที่จะได้รับผลตอบแทนในธุรกิจอื่นๆ ที่มีความเกี่ยวข้องกับบริษัท





๕ ปัจจัยความเสี่ยง

Risk Management



การบริหาร ความเสี่ยง



ความเสี่ยงในการ ประกอบธุรกิจ

1

1.1 ความเสี่ยงด้านการตลาด

อุตสาหกรรมเหล็กของไทยเผชิญกับความเสี่ยงจากการที่ความต้องการสินค้าและราคามีความผันผวนตามฤดูกาล ซึ่งเป็นปัจจัยที่ต้องคำนึงเป็นอย่างยิ่งในการประกอบธุรกิจ อย่างไรก็ตามกลุ่มบริษัทได้มีการพัฒนาประสิทธิภาพการผลิต รวมทั้งมีการพัฒนาผลิตภัณฑ์เพื่อเพิ่มมูลค่าให้กับสินค้าและสร้างความแตกต่างให้กับตัวสินค้าของบริษัท อาทิเช่น เหล็กเส้นข้ออ้อยชนิดเกลียว และเหล็กเส้นข้ออ้อยชนิดเกลียวรีบแรงดึงสูง (High Tensile Thread Steel Bar) ซึ่งใช้สำหรับงานก่อสร้างที่ต้องการรับแรงดึงสูงเป็นพิเศษกว่างานก่อสร้างทั่วไป เช่น งานก่อสร้างรถไฟฟ้า สะพาน อุโมงค์ ทำเรื่อน้ำลึก เขื่อนกักเก็บน้ำ ฯลฯ โดยปัจจุบันบริษัทเป็นผู้ผลิตเพียงรายเดียวในประเทศ ที่สามารถผลิตเหล็กเส้นข้ออ้อยชนิดเกลียวรีบแรงดึงสูง โดยผ่านการรับรองคุณภาพตามมาตรฐานจากหลายประเทศทั่วโลก ทำให้บริษัทมีความสามารถในการแข่งขันเหนือคู่แข่งรายอื่นๆ ในตลาด และลดความเสี่ยงที่เกิดจากความผันผวนในความต้องการสินค้าลง อีกทั้งสามารถขยายตลาดไปยังต่างประเทศที่ต้องการเหล็กชนิดดังกล่าวเพื่อการก่อสร้างได้อีกด้วย

ในช่วงหลายปีที่ผ่านมา กลุ่มบริษัทมีความเสี่ยงหลายประการที่เกิดจากการประกอบธุรกิจ จึงได้มีการพัฒนาโครงสร้างการบริหารความเสี่ยงขึ้น โดยใช้แนวทางการบริหารความเสี่ยงที่สามารถจัดการและลดความเสี่ยงดังกล่าวลงได้ ด้วยการติดตามอย่างต่อเนื่อง ทั้งนี้ กลุ่มบริษัทได้จัดให้มีการประชุมความเสี่ยงจากคณะกรรมการบริหารความเสี่ยงที่ประกอบด้วยผู้มีความรู้ความสามารถจากทุกสายงานขององค์กร เพื่อกำหนดมาตรการในการควบคุมความเสี่ยงดังกล่าว และดำเนินการต่อความเสี่ยงโดยเรียงลำดับความเร่งด่วนของผลกระทบของความเสี่ยงที่อาจเกิดขึ้น เพื่อพัฒนาเป็นแนวทางการบริหารความเสี่ยงสำหรับกลุ่มบริษัท และใช้เป็นแนวปฏิบัติเพื่อให้บรรลุวัตถุประสงค์อย่างมีประสิทธิภาพ

อีกทั้งกลุ่มบริษัทยังมุ่งมั่นที่จะพัฒนาผลิตภัณฑ์เพื่อให้ตอบสนองความต้องการของลูกค้าในหลายอุตสาหกรรมมากขึ้น โดยเฉพาะอุตสาหกรรมต่อเนื่อง ซึ่งเมื่อโครงการ Green Mill เริ่มดำเนินการผลิตด้วยเทคโนโลยีอันทันสมัย กลุ่มบริษัทก็จะสามารถผลิตเหล็กคุณภาพพิเศษ (Special Grade) ซึ่งมีความบริสุทธิ์และมีเนื้อเรียบกว่าเนื้อเหล็กที่ผลิตโดยเทคโนโลยีทั่วไป จึงเป็นที่ต้องการของอุตสาหกรรมต่อเนื่องที่ใช้เหล็กคุณภาพสูงเป็นวัตถุดิบในการผลิต อาทิอุตสาหกรรมยานยนต์และอุตสาหกรรมต่อเนื่องอื่นๆ ที่ต้องการเหล็กคุณภาพพิเศษเพื่อใช้ในการผลิตได้อย่างแท้จริง

นอกจากนี้ กลุ่มบริษัทได้ขยายธุรกิจไปสู่ผลิตภัณฑ์เหล็กลวด โดยมีแผนที่จะพัฒนาผลิตภัณฑ์ไปสู่เหล็กลวดเกรดพิเศษเพื่อใช้เป็นวัตถุดิบในอุตสาหกรรมยานยนต์ ซึ่งปัจจุบันประเทศไทยยังต้องนำเข้าเหล็กลวดเกรดพิเศษจากต่างประเทศเท่านั้น ทั้งนี้หากกลุ่มบริษัทสามารถผลิตเหล็ก ลวดเกรดพิเศษป้อนเข้าสู่อุตสาหกรรมยานยนต์เพื่อทดแทนการนำเข้าได้นั้น จะเป็นอีกแนวทางหนึ่งที่สามารถลดความเสี่ยงจากความผันผวนของราคาเหล็กได้ และสามารถสร้างผลกำไรให้กับกลุ่มบริษัทได้อย่างยั่งยืน

ความเสี่ยงเกี่ยวกับการจัดหาวัตถุดิบ

2

2.1 ความเสี่ยงจากการดำเนินการจัดหาวัตถุดิบ

ในการผลิตเหล็กแท่งยาว (Billet) ซึ่งเป็นวัตถุดิบในการผลิตเหล็กเส้นกลม, เหล็กเส้นข้ออ้อย และเหล็กลวดนั้น บริษัทจำเป็นต้องจัดหาเศษเหล็ก (Scrap) สำหรับเตาหลอมอาร์คไฟฟ้า (Electric Arc Furnace : EAF) ทำให้อาจประสบกับความเสี่ยงด้านระยะเวลาในการจัดหาวัตถุดิบที่เพิ่มขึ้น และความไม่สม่ำเสมอของเศษเหล็กที่ทำได้ ทั้งนี้ กลุ่มบริษัทได้จัดการลดความเสี่ยงดังกล่าวด้วยการสร้างความร่วมมือระหว่างกลุ่มบริษัท กับพันธมิตรทางธุรกิจทั้งที่เป็นบริษัทผู้จัดจำหน่ายเศษเหล็กรายใหญ่ในประเทศโดยตรง ตลอดจนมีการจัดหาแหล่งนำเข้าเศษเหล็กจากต่างประเทศ และยังมีการนำเศษเหล็กที่เป็นผลพลอยได้จากการผลิตของโรงงานกลับมาใช้เป็นวัตถุดิบสำหรับเตาหลอม อีกทั้งยังได้วางแผนการผลิตและการสั่งซื้อวัตถุดิบอย่างรอบคอบและรัดกุม และมีการสร้างและบริหารความสัมพันธ์กับกลุ่มบริษัทจำหน่ายเศษเหล็กอย่างสม่ำเสมอ เพื่อให้มั่นใจว่าจะมีวัตถุดิบเพียงพอสำหรับกระบวนการผลิต

ทั้งนี้ในปี 2558 บริษัทได้ซื้อกิจการของ บริษัท ชันเทค เมทัลส์ จำกัด ซึ่งประกอบ

กิจกรรมของกลุ่มบริษัทย่อมมีความเสี่ยงทางการเงินที่หลากหลายซึ่งได้แก่ ความเสี่ยงจากตลาด (รวมถึงความเสี่ยงจากอัตราแลกเปลี่ยน, ความเสี่ยงด้านมูลค่ายุติธรรมอันเกิดจากการเปลี่ยนแปลงในอัตราดอกเบี้ย, ความเสี่ยงด้านกระแสเงินสดอันเกิดจากการเปลี่ยนแปลงอัตราดอกเบี้ย และ ความเสี่ยงด้านราคา) ความเสี่ยงด้านการให้สินเชื่อและความเสี่ยงด้านสภาพคล่อง กลุ่มบริษัทมีแผนการจัดการความเสี่ยงแต่ละประเภทดังนี้

ความเสี่ยงทางด้านการเงิน

3

ธุรกิจด้านบริหารจัดการเศษเหล็กและแปรรูปเศษเหล็กเพื่อขายแก่โรงงานหลอม ทำให้บริษัทสามารถเพิ่มประสิทธิภาพในการจัดหาวัตถุดิบสำหรับการหลอมเหล็ก เนื่องจากชันเทค มีเครือข่ายในการจัดหาเศษเหล็กที่เข้มแข็ง ซึ่งจะช่วยรับประกันว่า บริษัทจะมีวัตถุดิบที่มีคุณภาพดีในราคาที่เหมาะสมสามารถนำมาใช้ในการหลอมเหล็ก เพื่อผลิตเหล็กแท่งยาว (Billet) ซึ่งเป็นวัตถุดิบในการผลิตเหล็กทรงยาวต่อไป

2.2 ความเสี่ยงจากความผันผวนของราคาวัตถุดิบ

จากเดิมที่กลุ่มบริษัท ต้องนำเข้าเหล็กแท่งยาว (Billet) จากต่างประเทศ เพื่อใช้ในการผลิตเหล็กเส้นกลม, เหล็กเส้นข้ออ้อย และเหล็กลวด ทำให้มีความเสี่ยงจากราคาวัตถุดิบนำเข้าที่มีความผันผวนเปลี่ยนแปลงไปตามกลไกตลาดโลก ซึ่งอาจส่งผลกระทบต่อต้นทุนค่าวัตถุดิบของกลุ่มบริษัท แต่เนื่องจากกลุ่มบริษัทฯ สามารถทำการผลิตเหล็กแท่งยาวได้เองจากความสำเร็จของโครงการ Green Mill ทำให้กลุ่มบริษัทได้รับความเสี่ยงจากความผันผวนของราคาวัตถุดิบลดน้อยลง

3.1 ความเสี่ยงจากอัตราแลกเปลี่ยน

ในปี 2560 และ ปี 2559 บริษัทมีมูลค่าการสั่งซื้อสินค้าจากต่างประเทศประมาณร้อยละ 14 และ ร้อยละ 38 ของมูลค่าการสั่งซื้อทั้งหมด ตามลำดับ ขณะที่มูลค่าการส่งออกสินค้าไปต่างประเทศประมาณร้อยละ 5 และ ร้อยละ 5 ตามลำดับ ของมูลค่าการขายทั้งหมด โดยเป็นสกุลเงินดอลลาร์สหรัฐ ซึ่งทำให้บริษัทมีความเสี่ยงจากการผันผวนของอัตราแลกเปลี่ยน ที่ผ่านมาบริษัทได้ลดผลกระทบจากความเสี่ยงของอัตราแลกเปลี่ยน โดยการทำสัญญาซื้อขายเงินตราต่างประเทศล่วงหน้า (Forward contract) หรือ แปลงหนี้ค่าสินค้าเป็นหนี้เงินสกุลบาท โดยพิจารณาตามความเหมาะสมของกระแสเงินสดและสถานการณ์ในขณะนั้นๆ ในอนาคต บริษัทคาดว่าจะยังคงต้องสั่งซื้อสินค้าจากต่างประเทศบ้าง และยังคงมองถึงการส่งออกไปยังต่างประเทศ ดังนั้น บริษัทจะยังคงรักษานโยบายลดผลกระทบจากความเสี่ยงในอัตราแลกเปลี่ยนโดยวิธีดังกล่าวต่อไปตามความเหมาะสมของสภาพการณ์ในขณะนั้น ๆ



3.2 ความเสี่ยงจากอัตราดอกเบี้ย

ณ วันที่ 31 ธันวาคม 2560 บริษัทมีหนี้สินที่เกิดจากการกู้ยืมสถาบันการเงิน ทั้งหนี้สินระยะสั้นและยาวจำนวน 9,177 ล้านบาท คิดเป็นร้อยละ 78 ของหนี้สินรวม การกู้ยืมของบริษัทส่วนใหญ่ประกอบด้วยเงินกู้ระยะสั้นในรูปแบบตั๋วสัญญาใช้เงิน สัญญาทรัสต์รีซิก และ เลตเตอร์ออฟเครดิต เพื่อใช้เป็นเงินทุนหมุนเวียนในการสั่งซื้อสินค้าจากโรงงานผู้ผลิต ซึ่งจะมีอายุของการชำระหนี้มากกว่าการรับชำระเงินของลูกค้าหนี้การค้าของบริษัท การเปลี่ยนแปลงของภาวะอัตราดอกเบี้ยในตลาด อาจส่งผลต่อค่าใช้จ่ายด้านดอกเบี้ย และผลการดำเนินงานของบริษัท อย่างไรก็ตาม ค่าใช้จ่ายด้านดอกเบี้ยในปี 2560 คิดเป็นร้อยละ 3 ของรายได้จากการขายและบริการ ในขณะที่ปี 2559 เท่ากับร้อยละ 3 ของรายได้จากการขายและบริการ ขณะที่ความสามารถในการจ่ายดอกเบี้ยของปี 2560 คิดเป็น 1.21 เท่า เมื่อคิดจากกำไรจากการดำเนินงานก่อนดอกเบี้ยจ่ายและภาษี



3.3) ความเสี่ยงด้านการให้สินเชื่อ

กลุ่มบริษัทไม่มีการกระจุกตัวอย่างมีนัยสำคัญของความเสี่ยงทางด้านสินเชื่อ กลุ่มบริษัทมีนโยบายที่เหมาะสมเพื่อทำให้เชื่อมั่นได้ว่าได้ขายสินค้าและให้บริการแก่ลูกค้าที่มีประวัติสินเชื่ออยู่ในระดับที่เหมาะสม คู่สัญญาในอนาคตทางการเงินและรายการเงินสดได้เลือกที่จะทำรายการกับสถาบันการเงินที่มีระดับความน่าเชื่อถือสูง กลุ่มบริษัทมีนโยบายจำกัดวงเงินธุรกรรมการให้สินเชื่อกับสถาบันการเงินแต่ละแห่งอย่างเหมาะสม

3.4) ความเสี่ยงด้านสภาพคล่อง

จำนวนเงินสดที่มีอยู่เพียงพอและเงินลงทุนในหลักทรัพย์ที่มีตลาดรองรับย่อมแสดงถึงการจัดการความเสี่ยงของสภาพคล่องอย่างรอบคอบ ความสามารถในการหาแหล่งเงินทุนแสดงให้เห็นได้จากการที่มีวงเงินกู้ยืมที่ได้มีการตกลงไว้แล้วอย่างเพียงพอ ทั้งนี้ ณ วันที่ 31 ธันวาคม 2560 บริษัทยังมีวงเงินสินเชื่อที่มิได้เบิกออกมาใช้จำนวน 4,626 ล้านบาท และได้ดำเนินการร่วมกับสถาบันการเงินเพื่อหาแนวทางในการเสริมสภาพคล่องให้เพียงพอในกลุ่มบริษัท ดังนั้นผู้บริหารเชื่อว่ากลุ่มบริษัทจะสามารถดำเนินกิจการต่อไปได้อย่างต่อเนื่อง


ความเสี่ยง
ด้านอื่นๆ

4

4.1 ความเสี่ยงด้านสิ่งแวดล้อม

ทางด้านความเสี่ยงอันเนื่องมาจากสภาพแวดล้อมและสิ่งแวดล้อมการทำงานที่อาจเกิดอันตรายขึ้นได้จากกระบวนการผลิต โดยกลุ่มบริษัท ได้มีนโยบายลดความเสี่ยงดังกล่าวและเพิ่มความปลอดภัยให้กับพนักงาน ด้วยอุปกรณ์ป้องกันอันตรายส่วนบุคคลกับพนักงาน (Personal Protective Equipment: PPE) และยังมีการตรวจสุขภาพให้แก่พนักงานและประชาชนในชุมชน พร้อมทั้งประชาสัมพันธ์ให้ความรู้แก่ชุมชนรอบโรงงาน เพื่อให้เกิดความเข้าใจและสร้างความตระหนักถึงความสำคัญในการที่จะต้องปฏิบัติตามมาตรการป้องกันอันตรายนั้นๆ

นอกจากนี้ กลุ่มบริษัทยังได้ทำการศึกษาการประเมินผลกระทบทางสุขภาพ “Health Impact Assessment - HIA” ที่อาจเกิดขึ้นกับชุมชน ในฐานะที่เป็นประเด็นหลักของความรับผิดชอบต่อสังคมขององค์กร และภายใต้ระบบคุณภาพของ ISO และ IPPC ทั้งนี้ กลุ่มบริษัท ได้มีการติดตั้งระบบบำบัดไอเสียและฝุ่น (Fume Treatment Plant and Quenching Tower) ซึ่งจะช่วยกรองอากาศเสียและฝุ่นที่เกิดจากกระบวนการการผลิต โดยสามารถรับประกันได้ว่าคุณภาพอากาศที่ได้อยู่เหนือระดับมาตรฐานของการควบคุมคุณภาพสากล ถือเป็นความช่วยเหลือลดผลกระทบต่อสิ่งแวดล้อมและชุมชนอีกทางหนึ่ง





โครงสร้างการถือหุ้น และการจัดการ

Shareholding Structure
and Management



หลักทรัพย์ของ บริษัท

ณ วันที่ 31 ธันวาคม 2560 บริษัท มีทุนจดทะเบียน 2,114,244,321.20 บาท เป็นทุนเรียกชำระแล้ว 1,621,786,862.40 บาท แบ่งเป็นหุ้นสามัญ 3,862,348,830 หุ้น และหุ้นบุริมสิทธิ 192,118,226 หุ้น รวม 4,054,467,156 หุ้น มูลค่าที่ตราไว้หุ้นละ 0.40 บาท ทั้งนี้รายชื่อผู้ถือหุ้นรายใหญ่ 10 รายแรกของบริษัทมีดังต่อไปนี้



ผู้ถือหุ้นรายใหญ่	จำนวนหุ้น			สัดส่วน
	หุ้นสามัญ	หุ้นบุริมสิทธิ	รวม	
1. นายสิทธิชัย สวัสดิ์ตระกูล	1,514,622,721	157,919,941	1,672,542,662	41.25%
2. บริษัท เจนเนอรัล เอนจิเนียริง จำกัด (มหาชน)	729,899,999	-	729,899,999	18.00%
3. ธนาคาร กรุงเทพ จำกัด (มหาชน)	300,000,000	-	300,000,000	7.40%
4. THE HONGKONG AND SHANGHAI BANKING CORPORATION LIMITED, SINGAPORE BRANCH	58,110,000	-	58,110,000	1.43%
5. นางสุชาดา สวัสดิ์ตระกูล	56,322,300	-	56,322,300	1.39%
6. บริษัท ดานีส จำกัด	50,683,209	-	50,683,209	1.25%
7. UBS AG SINGAPORE BRANCH	50,400,000	-	50,400,000	1.24%
8. นางอารีรัตน์ สวัสดิ์ตระกูล	29,664,700	19,704,433	49,369,133	1.22%
9. นางสาวธนิภา ตั้งพูนผลวิวัฒน์	43,785,148	-	43,785,148	1.08%
10. บริษัท ไทยเอ็นวีดีอาร์ จำกัด	31,774,698	-	31,774,698	0.78%
11. ผู้ถือหุ้นรายอื่นๆ	997,086,155	14,493,852	1,011,580,007	24.95%
รวมทั้งสิ้น	3,862,348,930	192,118,226	4,054,467,156	100.00%

นโยบายการ จ่ายเงินปันผล

บริษัทมีนโยบายในการจ่ายเงินปันผลให้แก่ผู้ถือหุ้นสามัญในอัตราไม่น้อยกว่าร้อยละ 40 ของกำไรสุทธิหลังหักภาษีเงินได้นิติบุคคล ของงบการเงินเฉพาะกิจการ และหลังหักสำรองตามกฎหมาย และเงินสะสมอื่นๆ ตามที่บริษัท กำหนด ทั้งนี้การจ่ายเงินปันผลดังกล่าวอาจมีการเปลี่ยนแปลง ขึ้นอยู่กับฐานะการเงิน ผลการดำเนินงาน แผนการลงทุนความจำเป็น และความเหมาะสมอื่นๆ ในอนาคต ตามที่ คณะกรรมการบริษัท และ/หรือผู้ถือหุ้นของ บริษัทเห็นสมควร

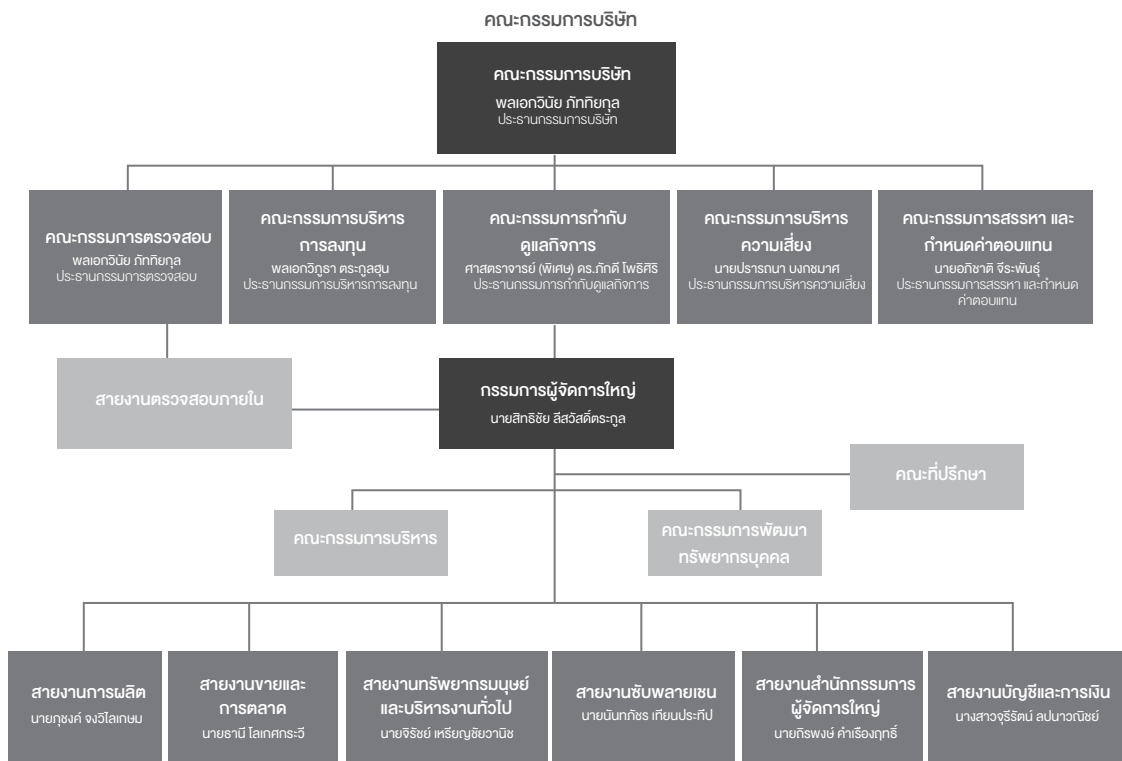
นอกจากนี้ ตามที่ได้มีมติอนุมัติให้ บริษัทออกหุ้นบุริมสิทธิหมวด ก, หมวด ข และ หมวด ค ทั้งนี้สิทธิและสภาพของหุ้นบุริมสิทธิ หมวด ก, หมวด ข และหมวด ค เกี่ยวกับการ จ่ายเงินปันผล มีรายละเอียดดังต่อไปนี้

“ในปีใดก็ตามที่บริษัทมีกำไรหลังจาก การหักสำรองตามกฎหมายและการหักสำรอง อื่นที่จำเป็นครบถ้วนแล้ว รวมทั้งไม่มีผลขาดทุน สะสม บริษัทจะจ่ายเงินปันผลให้แก่ผู้ถือหุ้น บุริมสิทธิ โดยผู้ถือหุ้นบุริมสิทธิจะมีสิทธิได้ รับเงินปันผลชนิดสะสมจากเงินกำไรของ บริษัทในอัตราร้อยละห้า (5) ต่อปีของเงินลงทุน ที่ผู้ถือหุ้นได้ชำระแล้วในแต่ละหุ้นบุริมสิทธิ ดังกล่าว (“เงินปันผลบุริมสิทธิ”) โดยเงินปันผล บุริมสิทธิดังกล่าวจะได้รับการจัดอันดับไว้ก่อน สิทธิของผู้ถือหุ้นสามัญ”

**โครงสร้าง
การจัดการ**



ณ วันที่ 31 ธันวาคม 2560 บริษัท มีโครงสร้างการจัดการซึ่งประกอบด้วย คณะกรรมการบริษัท และคณะกรรมการชด้อย 7 ชุด ได้แก่ คณะกรรมการตรวจสอบ คณะกรรมการบริหาร คณะกรรมการสรรหา และกำหนดค่าตอบแทน คณะกรรมการกำกับดูแลกิจการ คณะกรรมการบริหารการลงทุน และคณะกรรมการบริหารความเสี่ยง และ คณะกรรมการทรัพยากรบุคคล โดยรายละเอียดปรากฏตามแผนภาพต่อไปนี้



โครงสร้างการจัดการของ บริษัท ประกอบด้วย คณะกรรมการ 8 ชุด ได้แก่ (ก) คณะกรรมการบริษัท (ข) คณะกรรมการตรวจสอบ (ค) คณะกรรมการสรรหาและกำหนดค่าตอบแทน (ง) คณะกรรมการกำกับดูแลกิจการ (จ) คณะกรรมการบริหาร (ฉ) คณะกรรมการบริหารความเสี่ยง และ (ช) คณะกรรมการบริหารการลงทุน (ซ) คณะกรรมการพัฒนาทรัพยากรบุคคล โดยกรรมการเหล่านี้ประกอบด้วยผู้ทรงคุณสมบัตินครบถ้วน

ตามมาตรา 68 แห่งพระราชบัญญัติบริษัทมหาชน จำกัด พ.ศ. 2535 และตามประกาศ คณะกรรมการกำกับหลักทรัพย์และตลาดหลักทรัพย์ที่ กจ. 12/2543 เรื่องการขอ อนุญาตและการอนุญาตให้เสนอขายหุ้นที่ ออกใหม่ ฉบับลงวันที่ 22 มีนาคม 2543 ทุกประการ โดยขอเจตจำนงหน้าที่ของ คณะกรรมการแต่ละชุด มีดังต่อไปนี้

(ก) คณะกรรมการ บริษัท

กรรมการของบริษัทปัจจุบันมีจำนวน 2 คน ประกอบด้วยกรรมการที่ไม่ใช่ผู้บริหาร 7 คน ซึ่งในจำนวนนี้มีกรรมการอิสระอยู่ด้วยจำนวน 5 คน และกรรมการที่มาจากฝ่ายจัดการ จำนวน 5 คน และเพื่อให้คณะกรรมการสามารถปฏิบัติหน้าที่ได้อย่างมีประสิทธิภาพ บริษัทจึงได้มีการจัดให้มีการประชุมอย่างน้อยปีละ 4 ครั้ง โดยการประชุมแต่ละครั้งจะมีการกำหนดวาระการประชุมอย่างชัดเจน และมีการส่งรายละเอียดประกอบวาระการประชุมให้

คณะกรรมการได้มีเวลาศึกษาและพิจารณาล่วงหน้า การพิจารณาวาระต่างๆ จะคำนึงถึงผลประโยชน์ของผู้ถือหุ้นและผู้มีส่วนเกี่ยวข้องอย่างเป็นธรรม และเปิดโอกาสให้ได้มีการแสดงความเห็นอย่างเป็นอิสระ โดยประธานกรรมการเป็นผู้ดูแลให้ใช้เวลาในการประชุมอย่างเหมาะสม ดังมีรายชื่อต่อไปนี้

คณะกรรมการบริษัท ปัจจุบันมีจำนวน 12 คน ดังมีรายชื่อต่อไปนี้

รายชื่อคณะกรรมการ		ตำแหน่ง
1. พลเอกวินัย ภัททิยกุล		ประธานกรรมการ / กรรมการอิสระ
2. พลตำรวจเอกสุนทร ชัยวงษ์		รองประธานกรรมการ / กรรมการอิสระ
3. นายปรารภนา บงกษมาศ		กรรมการ / กรรมการอิสระ
4. นายอภิชาติ จีระพันธุ์		กรรมการ / กรรมการอิสระ
5. นายศักดิ์ชัย ธนบุญชัย		กรรมการ / กรรมการอิสระ
6. นายสิริชัย สีสวัสดิ์ตระกูล		กรรมการผู้มีอำนาจลงลายมือชื่อแทนบริษัท
7. นางสาวสุกฤษฎิ์ สีสวัสดิ์ตระกูล		กรรมการผู้มีอำนาจลงลายมือชื่อแทนบริษัท
8. นางสาวจุริรัตน์ ลปนาวณิชย์		กรรมการผู้มีอำนาจลงลายมือชื่อแทนบริษัท
9. นายประวิทย์ หอรุ่งเรือง		กรรมการผู้มีอำนาจลงลายมือชื่อแทนบริษัท
10. นายธีรยุทธ เลิศศิรินทร์สรค์		กรรมการผู้มีอำนาจลงลายมือชื่อแทนบริษัท
11. นายโสภณ ผลประสิทธิ์		กรรมการ
12. นายวิฑูรา ตระกูลอุณ		กรรมการ

โดย นายสิริชัย เจริญชัยวานิช เป็นเลขานุการคณะกรรมการบริษัท

กรรมการผู้มีอำนาจลงนาม ผูกพันบริษัท

ตามหนังสือรับรองบริษัทกำหนดว่าการลงนามผูกพันบริษัท กระทำได้ดังต่อไปนี้ คือ นายสิริชัย สีสวัสดิ์ตระกูล หรือนางสาวสุกฤษฎิ์ สีสวัสดิ์ตระกูล ลงลายมือชื่อร่วมกับ นางสาวจุริรัตน์ ลปนาวณิชย์ หรือ นายประวิทย์ หอรุ่งเรือง หรือ นายธีรยุทธ เลิศศิรินทร์สรค์ รวมเป็นสองคนและประทับตราสำคัญของบริษัท

วาระการดำรงตำแหน่งของ กรรมการบริษัท

ในการประชุมสามัญประจำปี กรรมการต้องออกจากตำแหน่งจำนวน 1 ใน 3 ถ้าจำนวนกรรมการจะออกให้เป็น 1 ใน 3 ส่วน ไม่ได้ก็ให้ออกโดยจำนวนใกล้เคียงที่สุดกับส่วน 1 ใน 3 กรรมการที่จะต้องออกจากตำแหน่งนั้นให้พิจารณาจากกรรมการที่อยู่ในตำแหน่งนานที่สุดเป็นผู้ออกจากตำแหน่ง อย่างไรก็ตาม กรรมการที่ออกไปนั้นจะได้รับเลือกตั้งให้ดำรงตำแหน่งอีกก็ได้

การสรรหาบุคคลเพื่อเข้าเป็นกรรมการจะคัดเลือกจากผู้ทรงคุณวุฒิที่มีพื้นฐานและความเชี่ยวชาญจากหลากหลายอาชีพ มีภาวะผู้นำ วิสัยทัศน์กว้างไกล เป็นผู้มีคุณธรรมและจริยธรรม มีประวัติการทำงานที่โปร่งใส ไม่ต่างพร้อย รวมทั้งมีความสามารถในการแสดงความคิดเห็นอย่างเป็นอิสระ

ขอบเขตอำนาจหน้าที่ของคณะกรรมการบริษัท

- 1.) คณะกรรมการบริษัทมีอำนาจบริหารบริษัทให้เป็นไปตามกฎหมาย วัตถุประสงค์ ขอบบังคับของบริษัท ตลอดจนมติของที่ประชุม ผู้ถือหุ้นด้วยความซื่อสัตย์สุจริต และระมัดระวังรักษาผลประโยชน์ของบริษัท
- 2.) คณะกรรมการบริษัทมีหน้าที่กำหนดเป้าหมาย แนวทาง นโยบาย แผนงาน และงบประมาณของบริษัท ควบคุมกำกับดูแลการบริหารจัดการของฝ่ายบริหารหรือของบุคคลใดๆ ซึ่งได้รับมอบหมายให้ดำเนินงานดังกล่าว เพื่อให้แน่ใจว่าฝ่ายบริหารหรือบุคคลใดๆ นั้นได้ปฏิบัติตามนโยบายที่คณะกรรมการกำหนด
- 3.) คณะกรรมการบริษัทมีอำนาจตรวจสอบและพิจารณาอนุมัตินโยบาย แนวทาง และแผนการดำเนินงานสำหรับโครงการลงทุนขนาดใหญ่ของบริษัท ตามที่ได้รับเสนอจากคณะอนุกรรมการ และ/หรือ ฝ่ายบริหาร
- 4.) คณะกรรมการบริษัทมีอำนาจแต่งตั้ง มอบหมาย หรือแนะนำ ให้อนุกรรมการหรือคณะทำงานเพื่อพิจารณาหรือ ปฏิบัติในเรื่องหนึ่งเรื่องใดที่คณะกรรมการบริษัทเห็นสมควร
- 5.) คณะกรรมการบริษัทมีอำนาจติดตามผลการดำเนินงานให้เป็นไปตามแผนการดำเนินงานและงบประมาณการดำเนินงานของบริษัท
- 6.) คณะกรรมการบริษัทมีหน้าที่กำกับให้บริษัทมีระบบการควบคุมภายในและการตรวจสอบภายในที่มีประสิทธิภาพ โดยจัดให้มีหน่วยงานตรวจสอบภายในเป็นผู้ติดตามดำเนินการร่วม และประสานงานกับคณะกรรมการตรวจสอบ
- 7.) คณะกรรมการบริษัทมีอำนาจพิจารณาและอนุมัติเรื่องใดๆ ที่จำเป็นและเกี่ยวข้องเกี่ยวกับบริษัท หรือที่เห็นว่าเหมาะสมและเพื่อผลประโยชน์ของบริษัท

(V) คณะกรรมการตรวจสอบ

คณะกรรมการตรวจสอบ ปัจจุบันมีจำนวน 3 คน ดังมีรายชื่อต่อไปนี้

รายชื่อคณะกรรมการตรวจสอบ		
1. พลเอกวินัย ภัททิยกุล		ประธานคณะกรรมการตรวจสอบ
2. นายปรารภนา บงกษมาศ		กรรมการตรวจสอบ
3. นายอภิชาติ จิระพันธ์		กรรมการตรวจสอบ

โดย นางพัฒนันท์ ฐิตศรียกุล เป็นรักษาการเลขาธิการคณะกรรมการตรวจสอบ

ขอบเขตอำนาจหน้าที่ของคณะกรรมการตรวจสอบ

- 1.) สอบทานให้บริษัทมีการรายงานทางการเงินอย่างถูกต้องและเปิดเผยอย่างเพียงพอ โดยการประสานงานกับผู้สอบบัญชีภายนอก และผู้บริหารที่รับผิดชอบจัดทำรายงานทางการเงินทั้งรายไตรมาส และประจำปี คณะกรรมการตรวจสอบอาจเสนอแนะให้ผู้สอบบัญชีสอบทานหรือตรวจสอบรายการใดๆ ที่เห็นว่าจำเป็นและเป็นเรื่องสำคัญในระหว่างการตรวจสอบบัญชีของบริษัท
- 2.) สอบทานให้บริษัทมีระบบควบคุมภายในและการตรวจสอบภายในที่มีความเหมาะสมและมีประสิทธิภาพ โดยสอบทานร่วมกับผู้สอบบัญชีภายนอกและผู้ตรวจสอบภายใน
- 3.) สอบทานการปฏิบัติตามของบริษัทให้เป็นไปตามกฎหมายว่าด้วยหลักทรัพย์และตลาดหลักทรัพย์ ตามข้อกำหนดของตลาด
- 4.) พิจารณาคัดเลือก และเสนอแต่งตั้งผู้สอบบัญชีของบริษัท รวมถึงพิจารณาเสนอคำตอบแทนของผู้สอบบัญชี โดยคำนึงถึงความน่าเชื่อถือ ความเพียงพอของทรัพยากร และปริมาณงานตรวจสอบของสำนักงานตรวจสอบบัญชีนั้น รวมถึงประสบการณ์ของบุคลากรที่ได้รับมอบหมายให้ทำการตรวจสอบบัญชีของบริษัท
- 5.) พิจารณาการเปิดเผยข้อมูลของบริษัทในกรณีที่เกิดรายการที่เกี่ยวข้อง หรือรายการที่อาจมีความขัดแย้งทางผลประโยชน์ให้มีความถูกต้องและครบถ้วน รวมถึงให้ความเห็นถึงความจำเป็นและความสมเหตุสมผลของการทำรายการดังกล่าว

- 6.) ปฏิบัติการอื่นใดตามที่คณะกรรมการบริษัทมอบหมาย และคณะกรรมการตรวจสอบเห็นชอบด้วย
- 7.) จัดทำรายงานกิจกรรมของคณะกรรมการตรวจสอบ โดยเปิดเผยไว้ในรายงานประจำปีของบริษัท
- 8.) รายงานการดำเนินงานของคณะกรรมการตรวจสอบให้คณะกรรมการบริษัททราบอย่างน้อยปีละหนึ่งครั้ง
- 9.) มีอำนาจในการดำเนินการตรวจสอบและสอบสวนตามที่จำเป็นในเรื่องต่างๆ รวมถึงการแสวงหาความเห็นที่เป็นอิสระจากที่ปรึกษาทางวิชาชีพอื่นใดเมื่อเห็นว่าจำเป็นด้วยค่าใช้จ่ายของบริษัท เพื่อให้การปฏิบัติงานภายใต้หน้าที่ความรับผิดชอบสำเร็จลุล่วงด้วยดี

(ค) คณะกรรมการ สรรหาและ กำหนด ค่าตอบแทน

คณะกรรมการสรรหาและกำหนดค่าตอบแทน ปัจจุบันมีจำนวน 3 คน ดังมีรายชื่อต่อไปนี้

รายชื่อคณะกรรมการสรรหาและกำหนดค่าตอบแทน		
1. นายอภิชาติ	จิระพันธุ์	ประธานกรรมการสรรหาและกำหนดค่าตอบแทน
2. นายปรารภนา	บงกชมาศ	กรรมการสรรหาและกำหนดค่าตอบแทน
3. นางสาวสุกฤษฎิ์รัตน์	สิสวิศักดิ์ตระกูล	กรรมการสรรหาและกำหนดค่าตอบแทน

โดย นายจิรัชย์ เจริญชัยวานิช เป็นเลขาธิการคณะกรรมการสรรหาและกำหนดค่าตอบแทน

วาระการดำรงตำแหน่งของ กรรมการสรรหาและกำหนด ค่าตอบแทน

ให้คณะกรรมการสรรหาและกำหนดค่าตอบแทน มีวาระอยู่ในตำแหน่งคราวละ 3 ปี และเมื่อครบกำหนดออกตามวาระก็อาจได้รับการพิจารณาแต่งตั้งให้ดำรงตำแหน่งต่อไปอีกได้

ขอบเขตอำนาจหน้าที่ของ คณะกรรมการสรรหาและกำหนด ค่าตอบแทน

ให้คำแนะนำแก่คณะกรรมการบริษัท ในการคัดเลือกบุคคลที่มีคุณสมบัติเหมาะสม ให้เป็นกรรมการบริษัท และในการกำหนดอัตราค่าตอบแทนของกรรมการบริษัท เพื่อนำเสนอขออนุมัติจากที่ประชุมผู้ถือหุ้น รวมทั้งให้คำแนะนำแก่คณะกรรมการบริษัท ในการพิจารณาแต่งตั้งผู้บริหารระดับสูงและทำหน้าที่กำหนดอัตราค่าตอบแทนและผลประโยชน์ตอบแทนของผู้บริหารระดับสูงของบริษัท และบริษัทย่อย และปฏิบัติงานอื่นใดตามที่คณะกรรมการบริษัทมอบหมาย

เลขาธิการบริษัท

ตามที่ประชุมคณะกรรมการบริษัทครั้งที่ 6/2551 เมื่อวันที่ 14 สิงหาคม 2551 ได้มีมติอนุมัติแต่งตั้งให้ นางสาวสุกฤษฎิ์รัตน์ สปนาวณิชชย์ ดำรงตำแหน่งเลขาธิการบริษัท โดยมีบทบาทหน้าที่และความรับผิดชอบดังนี้

- 1) จัดทำและเก็บรักษาเอกสารดังต่อไปนี้
 - (ก) ทะเบียนกรรมการ
 - (ข) หนังสือนัดประชุมคณะกรรมการรายงานการประชุมคณะกรรมการ และ รายงานประจำปีของบริษัท
 - (ค) หนังสือนัดประชุมผู้ถือหุ้น และ รายงานการประชุมผู้ถือหุ้น
- 2) เก็บรักษารายงานการมีส่วนได้เสียที่รายงานโดยกรรมการหรือผู้บริหาร (เลขาธิการมีหน้าที่จัดส่งสำเนารายงานการมีส่วนได้เสียให้ประธานกรรมการ และ ประธานกรรมการตรวจสอบทราบ ภายใน เจ็ดวันนับแต่วันที่บริษัทได้รับทราบรายงานนั้น)
- 3) ดำเนินการอื่นๆ ตามที่คณะกรรมการกำกับตลาดทุนประกาศกำหนด

(ง) คณะกรรมการ
กำกับดูแล
กิจการ

โดยคณะกรรมการกำกับดูแลกิจการ มีจำนวน 5 คน ดังมีรายชื่อต่อไปนี้

รายชื่อคณะกรรมการกำกับดูแลกิจการ		
1. ศาสตราจารย์ (พิเศษ) ดร. กักดี โพธิศิริ		ประธานกรรมการกำกับดูแลกิจการ
2. นายอภิชาติ	จิระพันธุ์	กรรมการกำกับดูแลกิจการ
3. นางสาวสุกฤษฎิ์รัตน์	สีสวัสดิ์ตระกูล	กรรมการกำกับดูแลกิจการ
4. นายจิรัชย์	เหรียญชัยวานิช	กรรมการกำกับดูแลกิจการ
5. นายประวิทย์	หอรุ่งเรือง	กรรมการกำกับดูแลกิจการ

โดย นายอวิรุทธ์ นิยมเดช เป็นเลขาธิการคณะกรรมการกำกับดูแลกิจการ

*หมายเหตุ นางสาวสุกฤษฎิ์รัตน์ สีสวัสดิ์ตระกูล และนายประวิทย์ หอรุ่งเรือง เข้าดำรงตำแหน่ง เมื่อวันที่ 22 กุมภาพันธ์ 2560

ขอบเขตอำนาจหน้าที่ของคณะกรรมการกำกับดูแลกิจการ

1. ให้คำแนะนำเกี่ยวกับแนวทางการปฏิบัติ และนโยบายการกำกับดูแลกิจการต่อ คณะกรรมการบริษัท
2. ปฏิบัติหน้าที่เกี่ยวกับการกำกับดูแลกิจการ ตามที่ได้รับมอบหมายจากคณะกรรมการ
3. ดำเนินการทบทวนแนวทางการปฏิบัติและนโยบายการกำกับดูแลกิจการ
4. ดูแลการปฏิบัติงานของคณะกรรมการและ ฝ่ายจัดการ
5. ติดตามและประเมินผลการปฏิบัติหน้าที่ ของคณะกรรมการบริษัท
6. เสนอแนวทางในการปฏิบัติที่ดีเกี่ยวกับ จริยธรรมและจรรยาบรรณในการดำเนิน ธุรกิจ

(จ) คณะกรรมการ
บริหาร

คณะกรรมการบริหาร ปัจจุบันมีจำนวน 12 คน ดังมีรายชื่อต่อไปนี้

รายชื่อคณะกรรมการบริหาร		
1. นายสิทธิชัย	สีสวัสดิ์ตระกูล	ประธานกรรมการบริหาร
2. นางสาวสุกฤษฎิ์รัตน์	สีสวัสดิ์ตระกูล	กรรมการบริหาร
3. นางพัฒน์นรี	ฐิติอรียกุล	กรรมการบริหาร
4. นางนันทกัษร	เทียนประทีป	กรรมการบริหาร
5. นายทวิชัย	กิตติชนะเจริญ	กรรมการบริหาร
6. นางสาวจุริรัตน์	สปรานวนิชย์	กรรมการบริหาร
7. นายธีรยุทธ	เลิศศิริรังสรรค์	กรรมการบริหาร
8. นายธานี	โลเกศกร-วี	กรรมการบริหาร
9. นายจิรัชย์	เหรียญชัยวานิช	กรรมการบริหาร
10. นายประวิทย์	หอรุ่งเรือง	กรรมการบริหาร
11. นายภูษงค์	จงวีไลเกษม	กรรมการบริหาร
12. นายทิวพงศ์	คำเรืองฤทธิ์	กรรมการบริหาร

ขอบเขตอำนาจหน้าที่และความรับผิดชอบของคณะกรรมการบริหาร

- 1.) พิจารณาเรื่องการจัดสรรงบประมาณประจำปีตามที่ฝ่ายจัดการเสนอ ก่อนที่จะนำเสนอให้คณะกรรมการบริษัทพิจารณาอนุมัติ ทั้งนี้ ให้รวมถึงการพิจารณาและอนุมัติการเปลี่ยนแปลงและเพิ่มเติมงบประมาณรายจ่ายประจำปี ในระหว่างที่ไม่มีการประชุมคณะกรรมการบริษัทในกรณีเร่งด่วน และให้นำเสนอคณะกรรมการบริษัทเพื่อทราบในที่ประชุมคราวต่อไป
- 2.) อนุมัติการซื้อขายสินค้าอันเป็นปกติธุระของบริษัทในวงเงินไม่เกิน 1,000 ล้านบาท
- 3.) อนุมัติค่าใช้จ่ายในการซื้อทรัพย์สินอันมีลักษณะเป็นการลงทุนตามลักษณะการดำเนินธุรกิจปกติ นอกเหนือจากที่ระบุไว้ในงบประมาณประจำปี ในวงเงินไม่เกิน 50 ล้านบาท
- 4.) อนุมัติการใช้จ่ายเงินลงทุนที่สำคัญที่ได้กำหนดไว้ในงบประมาณรายจ่ายประจำปี ตามที่ได้รับมอบหมายจากคณะกรรมการบริษัท หรือตามที่คณะกรรมการบริษัทได้เคยมีอนุมัติในหลักการไว้แล้ว
- 5.) เป็นคณะที่ปรึกษาฝ่ายจัดการในเรื่องเกี่ยวกับนโยบายด้านการเงิน การลงทุน การตลาด การบริหารงานทั่วไป และด้านการปฏิบัติการอื่นๆ
- 6.) จัดสรรบำเหน็จรางวัลซึ่งได้รับอนุมัติจากคณะกรรมการบริษัทแล้ว ต่อพนักงานหรือลูกจ้างของบริษัทหรือบุคคลใดๆ ที่กระทำกิจการให้บริษัท
- 7.) ควบคุมดูแลการดำเนินการหรือการบริหารงานประจำวันของบริษัท ทั้งนี้ อำนาจของผู้บริหารจะไม่รวมถึงการอนุมัติรายการใดที่อาจมีความขัดแย้ง หรือรายการใดที่คณะกรรมการบริษัทหรือบุคคลที่เกี่ยวข้องกับผู้บริหาร มีส่วนได้เสียหรือผลประโยชน์ในลักษณะอื่นใดขัดแย้งกับบริษัทหรือบริษัทย่อย (ถ้ามี) ตามกฎเกณฑ์ของตลาดหลักทรัพย์แห่งประเทศไทย ซึ่งการอนุมัติรายการในลักษณะดังกล่าวจะต้องเสนอต่อที่ประชุมคณะกรรมการ และ/หรือที่ประชุมผู้ถือหุ้น เพื่อพิจารณาและอนุมัติรายการดังกล่าวตามที่ข้อบังคับของบริษัทหรือกฎหมายที่เกี่ยวข้องกำหนด

ผู้บริหาร

ณ วันที่ 31 ธันวาคม 2560 บริษัทมีผู้บริหารจำนวน 6 ท่าน ดังรายชื่อต่อไปนี้

รายชื่อผู้บริหาร	ตำแหน่ง	
1. นายสิทธิชัย	สิสวัสด์ตระกูล	กรรมการผู้จัดการใหญ่
2. นางนันทกษร	เทียนประทีป	รองกรรมการผู้จัดการใหญ่สายงานซัพพลายเชน
3. นายกฤษณ์	จงวิไลเกษม	รองกรรมการผู้จัดการใหญ่สายงานการผลิต
4. นายธานี	โลกศกระวี	รองกรรมการผู้จัดการใหญ่สายงานขายและการตลาด
5. นายทิรพงษ์	คำเรืองฤทธิ์	รองกรรมการผู้จัดการใหญ่สายงานสำนักกรรมการผู้จัดการใหญ่
6. นางสาวจุรีรัตน์	สปนาวณิชย์	ผู้ช่วยกรรมการผู้จัดการใหญ่สายงานบัญชีและการเงิน
7. นายจิรัชย์	เหรียญชัยวานิช	ผู้ช่วยกรรมการผู้จัดการใหญ่สายงานทรัพยากรบุคคลและบริหารงานทั่วไป

ขอบเขตอำนาจหน้าที่ของกรรมการ ผู้จัดการ

- 1.) ควบคุมดูแล และให้คำแนะนำต่างๆ ในการดำเนินงานและการบริหารงานของบริษัทในแต่ละวัน
- 2.) เข้าดำเนินการหรือปฏิบัติหน้าที่เพื่อให้เป็นไปตามนโยบายแผนการดำเนินงาน และงบประมาณตามที่ได้รับความเห็นชอบจากคณะกรรมการบริษัท
- 3.) เป็นผู้ที่มีอำนาจในการดำเนินธุรกิจใดๆ เพื่อให้เป็นไปตามวัตถุประสงค์ นโยบาย ระเบียบ ข้อตกลง คำสั่ง ตลอดจนมติที่ประชุมคณะกรรมการบริษัท และ/หรือมติที่ประชุมผู้ถือหุ้นของบริษัท
- 4.) มีอำนาจออกคำสั่ง ระเบียบ ประกาศ บันทึกลง เพื่อให้การปฏิบัติงานเป็นไปตามนโยบาย และผลประโยชน์ของบริษัท และเพื่อรักษาระเบียบวินัยการทำงานภายในองค์กร
- 5.) ติดตาม และประเมินผลการดำเนินงานของบริษัทในแต่ละวันเพื่อเตรียมตัว และป้องกันความเสี่ยงที่อาจเกิดขึ้นทั้งปวงจึ่งภายนอกและปึ่งจึ่งภายใน
- 6.) มีอำนาจในการให้ความเห็นชอบนิติกรรม ที่เกี่ยวกับการดำเนินธุรกิจของ บริษัท เช่น การซื้อขาย การจัดหาสินค้า วัตถุดิบเพื่อการผลิต ค่าใช้จ่ายในการดำเนินธุรกิจ การลงทุน การจัดหาหรือการจำหน่ายไปซึ่งเครื่องมือ ทรัพย์สิน และบริการ เพื่อผลประโยชน์ของบริษัทภายใต้วงเงินอนุมัติที่กำหนด รวมถึงการมอบอำนาจช่วงในการดำเนิน ดังกล่าวข้างต้น เพื่อก่อให้เกิดความคล่องตัวในการดำเนินงานของบริษัท
- 7.) มีอำนาจกระทำการและแสดงตนเป็นตัวแทนของบริษัทต่อบุคคลภายนอก ในกิจการที่เกี่ยวข้องจำเป็นและเป็นการดำเนินธุรกิจทางการค้าปกติ เพื่อผลประโยชน์ของบริษัท
- 8.) ปฏิบัติหน้าที่อื่นใด ตามที่ได้รับมอบหมายจากคณะกรรมการบริษัทเป็นครั้งคราว

อำนาจในการกระทำนิติกรรมใดๆ ที่อาจก่อให้เกิดความขัดแย้งทางผลประโยชน์ระหว่างกรรมการผู้จัดการหรือบุคคลที่มีส่วนได้เสีย กับบริษัทหรือบริษัทย่อย ตามที่กำหนดไว้ในกฎหมายและประกาศของคณะกรรมการกำกับหลักทรัพย์และตลาดหลักทรัพย์ หรือของตลาดหลักทรัพย์แห่งประเทศไทย ไม่ถือว่าอยู่ภายใต้ขอบข่ายอำนาจของกรรมการผู้จัดการในการพิจารณาและสิทธิออกเสียง ในนิติกรรมดังกล่าวไม่ว่าโดยคุณลักษณะของตนเองหรือมอบหมายให้บุคคลอื่นกระทำในนามของตนเอง ในกรณีดังกล่าว นิติกรรมนั้น จะต้องนำเสนอเพื่อให้ได้ความเห็นชอบโดยผ่านคณะกรรมการตรวจสอบเพื่อนำเสนอไปยังคณะกรรมการบริษัท และ/หรือที่ประชุมผู้ถือหุ้น (แล้วแต่กรณี) ตามที่กำหนดไว้ในข้อบังคับของบริษัท และตามกฎหมายต่อไป

(จ) คณะกรรมการบริหารความเสี่ยง

คณะกรรมการบริหารความเสี่ยง ปัจจุบันมีจำนวน 5 คน ดังมีรายชื่อต่อไปนี้

รายชื่อคณะกรรมการ		
1. นายปรารถนา บงกชมาศ	บงกชมาศ	ประธานกรรมการบริหารความเสี่ยง
2. นางนันทกัษร เทียนประทีป	เทียนประทีป	กรรมการบริหารความเสี่ยง
3. นายประวิทย์ หอรุ่งเรือง	หอรุ่งเรือง	กรรมการบริหารความเสี่ยง
4. นายสามารถ อุดมพันธ์	อุดมพันธ์	กรรมการบริหารความเสี่ยง
5. นายจิรัชย์ เจริญชัยวานิช	เจริญชัยวานิช	กรรมการบริหารความเสี่ยง

โดย นางยุภาวดี จันทร์คະเป็นเลขานุการคณะกรรมการบริหารความเสี่ยง

ขอบเขตอำนาจหน้าที่และความรับผิดชอบของกรรมการบริหารความเสี่ยง

- 1.) กำหนดนโยบาย เพื่อพิจารณาในเรื่องของการบริหารความเสี่ยงโดยรวมซึ่งต้องครอบคลุมถึงความเสี่ยงที่สำคัญ เช่น ความเสี่ยงทางการเงิน ความเสี่ยงจากการดำเนินงาน ความเสี่ยงทางด้านธุรกิจ ความเสี่ยงจากเหตุการณ์ทั้งภายในและภายนอก เป็นต้น
- 2.) กำกับดูแล ติดตาม และประเมินผลการดำเนินงาน เพื่อทบทวนและพัฒนาระบบความเสี่ยงให้มีประสิทธิภาพ การประเมินปัจจัยความเสี่ยงที่อาจเกิดขึ้นและจะมีผลกระทบต่อการทำงานของบริษัท ทั้งความเสี่ยงที่มาจากภายนอกและที่อาจเกิดขึ้นภายในบริษัท
- 3.) รายงานผลการปฏิบัติงานของคณะกรรมการบริหารความเสี่ยงต่อคณะกรรมการบริษัท
- 4.) งานอื่นๆ ตามที่คณะกรรมการบริษัทมอบหมาย

(ฉ) คณะกรรมการบริหารการลงทุน

คณะกรรมการบริหารการลงทุน ปัจจุบันมีจำนวน 6 คน ดังมีรายชื่อต่อไปนี้

รายชื่อคณะกรรมการ		
1. นายวิภูธา ตระกูลสุน	ตระกูลสุน	ประธานกรรมการบริหารการลงทุน
2. นายภูษงค์ จงวิไลเกษม	จงวิไลเกษม	กรรมการบริหารการลงทุน
3. นายถิรพงศ์ คำเรืองฤทธิ์	คำเรืองฤทธิ์	กรรมการบริหารการลงทุน
4. นางสาวจุริรัตน์ สปนาวณิชย์	สปนาวณิชย์	กรรมการบริหารการลงทุน
5. นายธานี โลกศักรวี	โลกศักรวี	กรรมการบริหารการลงทุน
6. นางสาวพิรญา โพธิ์ประสาธ	โพธิ์ประสาธ	กรรมการบริหารการลงทุน

โดย นายธราธิป ทองสารี เป็นเลขานุการคณะกรรมการบริหารการลงทุน

ขอบเขตอำนาจหน้าที่และความรับผิดชอบของกรรมการบริหารการลงทุน

- 1.) พิจารณากำหนดนโยบาย หลักเกณฑ์ และขอบเขตการลงทุน รวมถึงควบคุม ติดตามการลงทุนของบริษัทให้เป็นไปตามกรอบนโยบาย หลักเกณฑ์ และขอบเขตการลงทุนที่กำหนดไว้
- 2.) ติดตามการลงทุนไม่ให้ผิดข้อกำหนดกฎเกณฑ์ที่หน่วยงานกำกับกำหนด
- 3.) พิจารณาประเมินความเสี่ยงในการลงทุน
- 4.) การกิจอื่นๆ ตามที่ได้รับมอบหมายจากคณะกรรมการบริษัท
- 5.) รายงานผลการปฏิบัติงาน วิธีการแก้ไข ข้อเสนอแนะให้คณะกรรมการบริษัททราบ

นอกจากนี้ คณะกรรมการในชุดต่างๆ ยังได้มีการประชุมอย่างสม่ำเสมอ โดยบริษัท ได้จัดให้มีการประชุมคณะกรรมการบริษัท จำนวน 7 ครั้ง ประชุมคณะกรรมการตรวจสอบ จำนวน 7 ครั้ง ประชุมคณะกรรมการสรรหา และกำหนดค่าตอบแทน จำนวน 3 ครั้ง ประชุม คณะกรรมการกำกับดูแลกิจการ จำนวน 6 ครั้ง ประชุมคณะกรรมการการลงทุน 3 ครั้ง ประชุมคณะกรรมการบริหารความเสี่ยง 1 ครั้ง และจัดให้มีการประชุมผู้ถือหุ้น จำนวน 1 ครั้ง ดังรายละเอียดต่อไปนี้

สถิติการเข้าร่วมประชุมของคณะกรรมการชุดต่างๆ ประจำปี 2560

	รายชื่อกรรมการ		ประชุมกรรมการบริษัท						ประชุมสามัญผู้ถือหุ้น
			ประชุมกรรมการบริษัท	ประชุมกรรมการตรวจสอบ	ประชุมกรรมการสรรหาและกำหนดค่าตอบแทน	ประชุมกรรมการกำกับดูแลกิจการ	ประชุมกรรมการการลงทุน	ประชุมกรรมการบริหารความเสี่ยง	
1	พลเอกวิชัย	ภักทียกุล	7/7	7/7					1/1
2	พล.ต.อ.สุนทร	ชัยขวัญ	6/7						1/1
3	นายปรารถนา	บงกชมาศ	6/7	7/7	3/3			1/1	1/1
4	นายอภิชาติ	จิระพันธุ์	6/7	7/7	3/3	6/6			1/1
5	นายศักดิ์ชัย	ธนบุญชัย	5/7						1/1
6	นายสิริรัชชัย	สิสวัสดิ์ตระกูล	7/7						1/1
7	นางสาวสุกฤษฎิ์รัตน์	สิสวัสดิ์ตระกูล	5/7		2/3	3/6*			1/1
8	นางสาวจุริรัตน์	สปนาวณิชย์	7/7				3/3		1/1
9	นายธีรยุทธ	เลิศศิริรังสรรค์	4/7				1/3*		-1
10	นายประวิทย์	ห่อรุ่งเรือง	4/7			4/6*		1/1	-1
11	นายโสภณ	ผลประสิทธิ์	5/7						1/1
12	นายวิภูธา	ตระกูลอุณ	6/7				3/3		1/1
13	ศ.(พิเศษ)ดร.ภักดี	โพธิ์ศรี				6/6			
14	นายจิรัชย์	เหรียญชัยวานิช				6/6	1/3*	1/1	
15	นายสามารถ	อุดมพันธ์						1/1	
16	นางพิรญา	โพธิ์ประสาก					1/3*		
17	นายภูษงค์	จงวิไลเกษม					3/3		
18	นางนันทกษิร	เทียนประทีป						1/1	
19	นายธานี	ไโลกศกรวิ					3/3		
20	นายทิวพงษ์	คำเรืองฤทธิ์					1/3*		

หมายเหตุ ที่ประชุมสามัญผู้ถือหุ้นครั้งที่ 1/2560 ได้มีมติแต่งตั้งนายธีรยุทธ เลิศศิริรังสรรค์ และนายประวิทย์ ห่อรุ่งเรือง เข้าดำรงตำแหน่งกรรมการบริษัท เมื่อวันที่ 28 เมษายน 2560

นางสาวสุกฤษฎิ์รัตน์ และนายประวิทย์ ห่อรุ่งเรือง เข้าดำรงตำแหน่งกรรมการกำกับดูแลกิจการ เมื่อวันที่ 22 กุมภาพันธ์ 2560 แทนนายวิภูธา ตระกูลอุณ และนางสาวจุริรัตน์ สปนาวณิชย์ ที่ลาออกจากตำแหน่ง

นายทิวพงษ์ คำเรืองฤทธิ์ และนางสาวพิรญา โพธิ์ประสาก เข้าดำรงตำแหน่งกรรมการบริหารการลงทุนเมื่อวันที่ 14 พฤศจิกายน 2560 แทน นายธีรยุทธ เลิศศิริรังสรรค์ และนายจิรัชย์ เหรียญชัยวานิช ที่ลาออกจากตำแหน่ง

นายประวิทย์ ห่อรุ่งเรือง นายจิรัชย์ เหรียญชัยวานิช และนายสามารถ อุดมพันธ์ เข้าดำรงตำแหน่งกรรมการบริหารความเสี่ยง เมื่อวันที่ 14 พฤศจิกายน 2560 แทนนายภูษงค์ นายทิวชัย ทิตตเจริญ นายศุภสิทธิ์ แซ่ลี นายเพชรรัตน์ เต่าทอง และนางสาวพิรญา โพธิ์ประสาก

ค่าตอบแทน
คณะกรรมการ
บริษัทและ
ผู้บริหาร

(ก) ค่าตอบแทนที่เป็นตัวเงิน

บริษัทได้กำหนดนโยบายค่าตอบแทนกรรมการและผู้บริหารที่เป็นธรรม และสมเหตุสมผล โดยพิจารณาถึงความเหมาะสม และสอดคล้องกับภาระความรับผิดชอบของกรรมการและผู้บริหาร โดยกำหนดค่าตอบแทนดังต่อไปนี้



ค่าตอบแทนรายเดือน

ประธานกรรมการ	60,000	บาทต่อเดือน
รองประธานกรรมการ	25,000	บาทต่อเดือน
กรรมการ	20,000	บาทต่อเดือน
ประธานกรรมการตรวจสอบ	10,000	บาทต่อเดือน
กรรมการตรวจสอบ	5,000	บาทต่อเดือน
ประธานกรรมการกำกับดูแลกิจการ	30,000	บาทต่อเดือน

ค่าเบี้ยประชุมรายครั้ง*

ประธานกรรมการ	10,000	บาทต่อเดือน
รองประธานกรรมการ	5,000	บาทต่อเดือน
กรรมการ	5,000	บาทต่อเดือน

หมายเหตุ.- *

ค่าเบี้ยประชุมรายครั้งจะจ่ายให้กับกรรมการที่เข้าร่วมประชุมในอัตราสูงสุดไม่เกิน 8 ครั้ง/ปี และกรรมการที่ดำรงตำแหน่งในกรรมการตรวจสอบจะไม่ได้รับเบี้ยประชุมรายครั้ง ทั้งนี้กรรมการที่ดำรงตำแหน่งในกรรมการสรรหาและกำหนดค่าตอบแทน, กรรมการกำกับดูแลกิจการ, กรรมการบริหารความเสี่ยง และกรรมการบริหารการลงทุน จะได้รับเบี้ยประชุมรายครั้งเพิ่มอีก 5,000 บาท/ครั้ง ในอัตราสูงสุดไม่เกิน 8 ครั้งต่อปี โดยกรรมการที่ดำรงตำแหน่งเป็นผู้บริหารจะไม่ได้รับเบี้ยประชุมดังกล่าวข้างต้น

ทั้งนี้สำหรับในปี 2560 ค่าตอบแทนรวมของกรรมการบริษัทและผู้บริหารที่ดำรงตำแหน่งกรรมการจำนวน 12 ท่าน เป็นเงิน 32.80 ล้านบาท โดยแบ่งเป็น

1. ค่าตอบแทนกรรมการที่ดำรงตำแหน่งกรรมการอิสระและกรรมการที่ไม่ได้เป็นผู้บริหารเป็นรายบุคคลจำนวน 7 ท่าน รวมเป็นเงิน 2.69 ล้านบาท ดังมีรายละเอียดต่อไปนี้

รายชื่อคน-กรรมการอิสระ	ประชุมกรรมการบริษัท						รวมค่าตอบแทน
	คน-กรรมการบริษัท	คน-กรรมการตรวจสอบ	คน-กรรมการสรรหาและกำหนดค่าตอบแทน	คน-กรรมการกำกับดูแลกิจการ	คน-กรรมการลงทุน	คน-กรรมการบริหารความเสี่ยง	
1. พลเอกวินัย ภัททิยกุล	760,000	120,000					880,000
2. พลตำรวจเอกสุนทร ชัยวงษ์	315,000						315,000
3. นายปราภนา บงกชมาศ	260,000	60,000	10,000			10,000	340,000
4. นายอภิชาติ จิระพันธุ์	260,000	60,000	10,000	30,000			360,000
5. นายศักดิ์ชัย ธนบุญชัย	260,000						260,000
6. นายโสภณ ผลประสิทธิ์	255,000						255,000
7. นายวิภูธา ตระกูลสุน	260,000				15,000		275,000
รวม	2,370,000	240,000	20,000	30,000	15,000	10,000	2,685,000

2. ในปี 2560 ค่าตอบแทนกรรมการที่ดำรงตำแหน่งเป็นผู้บริหาร จำนวน 5 ท่าน เป็นจำนวนเงิน 30.12 ล้านบาท โดยจำนวนเงินดังกล่าวรวมค่าตอบแทนกรรมการและค่าตอบแทนเพิ่มเติม, ค่าโบนัสผู้บริหาร, ส่วนที่บริษัทจ่ายสมทบตามโครงการ EJP, เงินสมทบประกันสังคม, เงินสมทบกองทุนสำรองเลี้ยงชีพ และสวัสดิการอื่นๆในรูปแบบตัวเงิน

(v) ค่าตอบแทนอื่นๆ -ไม่มี-

การเปลี่ยนแปลง
การถือครอง
หลักทรัพย์ของ
กรรมการบริษัท
และผู้บริหาร

ณ วันที่ 31 ธันวาคม 2560 บริษัทมีการเปลี่ยนแปลงและการถือครองหลักทรัพย์ของ
คน-กรรมการและผู้บริหาร ดังมีรายละเอียดดังต่อไปนี้

(ก) คน-กรรมการบริษัท

หน่วย : หุ้น

รายชื่อ	การถือหุ้นในบริษัท		
	ณ 31 ธ.ค. 60	ณ 31 ธ.ค. 59	เปลี่ยนแปลง เพิ่ม (ลด)
1. พลเอกวินัย ภัททิยกุล	-	-	-
2. พลตำรวจเอกสุนทร ชัยวงษ์	55	55	-
3. นายปราภนา บงกชมาศ	782,974	782,974	-
4. นายอภิชาติ จิระพันธุ์	-	-	-
5. นายศักดิ์ชัย ธนบุญชัย	-	-	-
6. นายสิทธิชัย สีสวัสดิ์ตระกูล	1,672,542,662	726,982,220	945,560,442
7. นางสาวสุทธิรัตน์ สีสวัสดิ์ตระกูล	28,598,259	53,348,259	-
8. นางสาวจุฬารัตน์ สปนาวณิชย์	-	380,671	-
9. นายประวิทย์ หอรุ่งเรือง	-	-	-
10. นายธีรยุทธ เลิศศิริรังสรรค์	-	-	-
11. นายโสภณ ผลประสิทธิ์	-	-	-
12. นายวิภูธา ตระกูลสุน	-	-	-

(v) คณะผู้บริหาร*

หน่วย : หุน

รายชื่อ	การถือหุ้นในบริษัท		
	ณ 31 ส.ค. 60	ณ 31 ส.ค. 59	เปลี่ยนแปลง เพิ่ม (ลด)
1. นายกุซงค์ จงจิโลกษม	413	413	-
2. นายธานี โลภศกระวี	-	-	-
3. นายกสิพงษ์ คำเรืองฤทธิ์	-	-	-
4. นายจิรัชย์ เจริญชัยวานิช	-	-	-

*หมายเหตุ ข้อมูลหลักทรัพ์ของคณะผู้บริหารในตารางดังกล่าวข้างต้น แสดงเฉพาะผู้บริหารที่ไม่ได้ดำรงตำแหน่งกรรมการเท่านั้น

ค่าตอบแทนของผู้สอบบัญชี

(ก) ค่าตอบแทนจากการสอบบัญชี (Audit Fee)

ในปี 2560 บริษัทจ่ายค่าตอบแทนการสอบบัญชีให้แก่ผู้สอบบัญชีของบริษัท ได้แก่ บริษัท ซี ดับเบิ้ลยู ดับเบิ้ลยู พี จำกัด จำนวน 3,254,499 บาท นอกจากนี้ บริษัท ซี ดับเบิ้ลยู ดับเบิ้ลยู พี จำกัด ยังเป็นผู้สอบบัญชีของบริษัทย่อย จำนวน 4 แห่งคือ บจก. มิลล์คอน บูรพา, บจก.สหม่อม วัสดุก่อสร้าง, บจก.มิลล์คอน สตีล ไฟฟ์, บจก.ซันเทค เมทัลส์ มีค่าสอบบัญชีรวมจำนวน 4,305,000 บาท

(ข) ค่าบริการอื่น (Non audit service)

ในปี 2560 กลุ่มบริษัทฯ มีการจ่ายค่าใช้จ่ายอื่น ๆ ให้แก่บริษัทผู้รับสอบบัญชีดังนี้

- บริษัท มิลล์คอน สตีล จำกัด (มหาชน)
 - 1) ค่าพาหนะในการเดินทางไป-กลับ ในการปฏิบัติงานเป็นจำนวนเงิน 44,248 บาท
 - 2) ค่าล่วงเวลาในการปฏิบัติงาน เป็นจำนวนเงิน 259,285 บาท
 - 3) ค่าไปรษณีย์ เป็นจำนวนเงิน 336 บาท
- บริษัทย่อย
 - 1) ค่าพาหนะในการเดินทางไป-กลับ ในการปฏิบัติงานเป็นจำนวนเงิน 55,290 บาท
 - 2) ค่าล่วงเวลาในการปฏิบัติงานเป็นจำนวนเงิน 44,560 บาท
 - 3) ค่าไปรษณีย์ เป็นจำนวนเงิน 3,024 บาท

สรุปการจ่ายค่าตอบแทนจากการตรวจสอบบัญชีในแต่ละรอบปี ตั้งแต่ปี 2558 - 2560 ให้แก่ผู้สอบบัญชีดังรายละเอียดต่อไปนี้


ค่าตอบแทนของผู้สอบบัญชี	ปี 2560	ปี 2559	ปี 2558
1. ค่าสอบบัญชีของบริษัท และบริษัทย่อย	7,599,499 บาท	6,894,000 บาท	5,230,000 บาท
2. ค่าบริการอื่น ๆ	406,743 บาท	462,448 บาท	256,384 บาท

บุคลากร

ตารางแสดงการจำนวนพนักงาน และค่าตอบแทนที่จ่ายให้แก่พนักงานในปี 2560

ปี 2560 (ณ วันที่ 31 ธันวาคม 2560)	
พนักงานฝ่ายปฏิบัติการ (คน)	354
พนักงานในสำนักงาน (คน)	185
รวม (คน)	539
ค่าตอบแทนพนักงาน (ล้านบาท)	199.74





ก การปฏิบัติตาม หลักการ การกำกับดูแล กิจการที่ดี

Compliance with Good
Corporate Governance
Principles



นโยบายภาพรวม ของบริษัท

คณะกรรมการบริษัท มิลล์คอน สตีล จำกัด (มหาชน) และบริษัทย่อย (กลุ่มบริษัท) ยึดมั่นในการดำเนินธุรกิจด้วยความรับผิดชอบต่อและเป็นธรรมตามหลักการของการกำกับกิจการที่ดีตามแนวทางของตลาดหลักทรัพย์แห่งประเทศไทยที่ได้แนะนำมา โดยคณะกรรมการบริษัทได้ตระหนักถึงประโยชน์และความสำคัญของการกำกับกิจการที่ดีซึ่งมีส่วนช่วยในการบริหารงานและการดำเนินกิจการให้มีประสิทธิภาพเพิ่มขึ้นด้วยความโปร่งใส และคำนึงถึงผลประโยชน์ของผู้มีส่วนได้เสียในทุกด้าน รวมทั้งสามารถตรวจสอบได้ และส่งผลให้บริษัทสามารถเพิ่มขีดความสามารถในการแข่งขัน สามารถพัฒนาผลิตภัณฑ์ได้อย่างต่อเนื่อง และเพิ่มคุณค่าให้แก่ผู้ถือหุ้นในระยะยาว คณะกรรมการบริษัทและฝ่ายจัดการจึงได้กำหนดหลักการการกำกับกิจการที่ดีเป็นนโยบายเป็นลายลักษณ์อักษรขึ้น และคณะกรรมการบริษัทได้ให้ความเห็นชอบ

นโยบายดังกล่าว ซึ่งได้มีการเผยแพร่บนโยบายการกำกับกิจการที่ดีและหลักจรรยาบรรณทางธุรกิจให้กับพนักงานของบริษัทและกลุ่มบริษัท เพื่อให้พนักงาน นำไปใช้เป็นแนวทางในการปฏิบัติงาน โดยเผยแพร่ผ่านทางเว็บไซต์ของบริษัทฯ ที่ www.millconsteel.com

อีกทั้งกลุ่มบริษัทยังกำหนดนโยบายระบบการบริหารงานด้านความรับผิดชอบต่อโดยมุ่งเน้นที่จะเป็นผู้นำในการผลิตและจำหน่ายเห็นคุณภาพทุกชนิด มุ่งเน้นการผลิตที่มีประสิทธิภาพ ทันสมัย ใส่ใจต่อสิ่งแวดล้อม และชุมชน ซึ่งนโยบายดังกล่าวได้เผยแพร่ให้กับผู้ที่มีส่วนได้เสียที่เกี่ยวข้องกับองค์กรรับทราบ ยึดถือ และมีการทบทวนนโยบายความรับผิดชอบต่อสังคมอย่างเหมาะสมและสม่ำเสมอ โดยพิจารณาเป็นสิ่งสำคัญและเป็นส่วนหนึ่งในการดำเนินธุรกิจ

เป้าหมายการ ดำเนินธุรกิจ

บริษัทมีเป้าหมายเป็นหนึ่งในผู้ผลิตและผู้จำหน่ายผลิตภัณฑ์เหล็กชั้นนำของไทย และเป็นศูนย์บริการด้านผลิตภัณฑ์เหล็กแบบครบวงจร โดยมีผลิตภัณฑ์นาชนิดที่เหมาะสมกับความต้องการที่หลากหลาย อาทิ เหล็กรีดร้อนชนิดม้วน (Hot Rolled Coil) เหล็กม้วนแถบเล็ก (Slitting Coil) เหล็กแผ่น (Steel Sheet) เหล็กแบนตัด (Flat Plate) เหล็กรูปตัวซี (I-Channel Steel) ท่อเหล็ก (Steel Pipe) และขยายขอบเขตการดำเนินธุรกิจไปสู่การผลิตเหล็กเวลา (Rolled Steel) เหล็กเส้น (Round Bar) เหล็กเส้นข้ออ้อย (Deformed Bar) เหล็กเส้นข้ออ้อยชนิดเกลียวรับแรงดึงสูง (High Tensile Thread Steel Bar) และสินค้าเหล็กที่สร้าง High value Added อย่างเหล็กเส้นข้ออ้อยชนิดเกลียว (One Bar) ซึ่งเป็นนวัตกรรมล่าสุดของเหล็ก เส้นข้ออ้อย ที่ช่วยประหยัดต้นทุนที่ใช้ในการก่อสร้างได้มากถึง 20% รวมถึงผลิตภัณฑ์เหล็กอื่นๆ อีกมากมาย ซึ่งล้วนผ่านการรับรองคุณภาพจากหน่วยงานในระดับประเทศและระดับนานาชาติอีก ทั้งกลุ่มบริษัทยังพัฒนางานด้านบริการ โดยเพิ่มธุรกิจการบริการตัดและดัดเหล็ก (Cut & Bend) และงานบริการซ่อมแซมและบำรุงรักษาเครื่องจักร เพื่อให้บริษัทเป็นศูนย์บริการด้านผลิตภัณฑ์เหล็กแบบครบวงจรอย่างแท้จริง

นอกจากนี้กลุ่มบริษัทยังสามารถผลิตเหล็กแท่งยาว หรือ Billet เพื่อใช้เป็นวัตถุดิบในการผลิตเหล็กเส้น เหล็กเส้นข้ออ้อย เหล็กหลอด และผลิตภัณฑ์เหล็กคุณภาพสูงประเภทอื่นๆ โดยใช้เครื่องจักรและอุปกรณ์ที่นำเข้ามาจากประเทศอิตาลีที่ทันสมัยที่สุด โดยใช้เทคโนโลยี Electric Arc Technology (FASTARCTM) และ Vacuum Degassing Technology (VD) ที่ใช้จะทำให้เนื้อเหล็กที่ได้มีความบริสุทธิ์และมีเนื้อเรียบกว่าเนื้อเหล็กที่ผลิตโดยเทคโนโลยีทั่วไป เป็นที่ต้องการของอุตสาหกรรมต่อเนื่องที่ใช้เหล็กคุณภาพสูงเป็นวัตถุดิบในการผลิต อาทิเช่น อุตสาหกรรมยานยนต์ ซึ่งนับเป็นการเพิ่มขีดความสามารถในการขยายผลิตภัณฑ์ให้หลากหลายมากขึ้นด้วยเครื่องจักรที่ทันสมัยและมีคุณภาพรวมถึงการให้บริการจัดส่งสินค้าที่รวดเร็วทันต่อความต้องการใช้งานของลูกค้า เพื่อให้ลูกค้าได้รับความพึงพอใจสูงสุด

นอกจากนี้กลุ่มบริษัทยังสามารถผลิตเหล็กหลอดโดยใช้เครื่องจักรที่นำเข้ามาจากประเทศสหรัฐอเมริกา ซึ่งสามารถผลิตได้ทั้งเหล็กหลอดชนิดคาร์บอนต่ำ (Low carbon), คาร์บอนปานกลาง (Medium carbon) และ คาร์บอนสูง (High carbon) โดยเหล็กหลอดนี้ใช้เป็น

วัตถุประสงค์ในการแปรรูป เพื่อใช้ในอุตสาหกรรม ยานยนต์ อุตสาหกรรมเครื่องจักร อุตสาหกรรม เฟอร์นิเจอร์ ด้วยกรอบการร่วมลงทุนกับ บริษัท โกเบ สตีล ลิมิเต็ด ซึ่งเป็นผู้ผลิตเหล็ก ชั้นนำแห่งของประเทศญี่ปุ่น ที่จะเข้ามาดูแล เรื่องกระบวนการผลิต ตลอดจนตรวจสอบ คุณภาพผลิตภัณฑ์ เพื่อให้มั่นใจได้ว่าผลิตภัณฑ์ เหล็กลวดของกลุ่มบริษัท ผ่านมาตรฐานของ บริษัท โกเบ สตีล ลิมิเต็ด และตรงตามความ ต้องการของลูกค้านโยบายการกำกับดูแล กิจการดังนี้



นโยบายการกำกับดูแลกิจการ

หมวดที่ 1 สิทธิของผู้ถือหุ้น

1. บริษัทมีนโยบายที่จะไม่กีดกันหรือสร้างอุปสรรคในการเปิดโอกาสให้ผู้ถือหุ้นสามารถติดต่อสื่อสารระหว่างกันของผู้ถือหุ้นทุก ๆ ราย
2. บริษัทให้สิทธิผู้ถือหุ้นในการทราบถึงเรื่อง ที่พิจารณาในที่ประชุมผู้ถือหุ้นพร้อมทั้ง ข้อมูลประกอบการตัดสินใจล่วงหน้าก่อน การประชุมเพื่อใช้ตัดสินใจในการเข้าร่วม ประชุมผู้ถือหุ้น และบริษัทต้องไม่เพิ่มวาระ อื่น ๆ ที่จะต้องมีการลงมติ โดยไม่ได้กำหนด ไว้ในหนังสือเชิญประชุมผู้ถือหุ้น
3. บริษัทสนับสนุนและส่งเสริมให้ผู้ถือหุ้นทุก รายรวมถึงผู้ถือหุ้นสถาบันเข้าร่วมประชุม ผู้ถือหุ้นโดยคำนึงสถานที่ในการจัดประชุม การเดินทาง และวันที่จัดประชุมผู้ถือหุ้น ให้มีความเหมาะสม เพื่อความสะดวกใน การเข้าร่วมประชุม
4. บริษัทเปิดโอกาสให้ผู้ถือหุ้นเสนอวาระการ ประชุม หรือส่งคำถามเกี่ยวกับบริษัทล่วงหน้าก่อนวันประชุม โดยบริษัทต้องแจ้ง ให้ผู้ถือหุ้นทราบผ่านระบบข่าวของตลาด หลักทรัพย์แห่งประเทศไทยพร้อมประกาศ หลักเกณฑ์ที่กำหนดและระบุขั้นตอนที่ชัดเจน ในการนำเสนอวาระการประชุมดังกล่าว ไว้ในเว็บไซต์ของบริษัทรวมถึงการส่งคำถาม ล่วงหน้าก่อนวันประชุม
5. ในการประชุมผู้ถือหุ้น หากวาระใดมี กรรมการที่มีส่วนได้เสียเป็นพิเศษ บริษัท จะระงับการมีส่วนได้เสียของกรรมการ ไว้ในหนังสือเชิญประชุมผู้ถือหุ้น ในการ ประชุมผู้ถือหุ้นประธานในที่ประชุมจะแจ้ง ให้ทราบก่อนพิจารณาวาระ และกรรมการ ท่านนั้นจะไม่ร่วมประชุมและงดออกเสียง ในวาระนั้นๆ
6. บริษัทจัดทำรายงานการประชุมผู้ถือหุ้น และเผยแพร่บนเว็บไซต์ของบริษัทภายใน 14 วัน นับจากวันประชุม โดยแจ้งให้ผู้ถือ หุ้นทราบผ่านเว็บไซต์ของตลาดหลักทรัพย์ แห่งประเทศไทย และบนเว็บไซต์ของบริษัท



หมวดที่ 2 การปฏิบัติต่อผู้ถือหุ้น อย่างเท่าเทียมกัน

1. บริษัทเปิดโอกาสให้ผู้ถือหุ้นมีสิทธิเสนอ
ข้อบุคคลเพื่อเข้ารับการคัดเลือกให้เป็น
กรรมการในการประชุมสามัญประจำปี
ตามหลักเกณฑ์ที่บริษัทกำหนด
2. บริษัทกำหนดนโยบายและแนวปฏิบัติใน
การใช้ข้อมูลภายใน เช่น การใช้ข้อมูลใน
ทางที่ผิด การใช้ข้อมูลภายในเพื่อการ
ซื้อขายหลักทรัพย์ เพื่อป้องกันมิให้กรรมการ
ผู้บริหาร และพนักงาน ใช้ข้อมูลภายใน
แสวงหาประโยชน์โดยตรงหรือโดยอ้อม
ทั้งนี้บริษัทได้มีการแจ้งนโยบายและแนว
ปฏิบัติให้ทุกคนภายในองค์กรปฏิบัติ และ
ติดตามผลอย่างสม่ำเสมอ
3. บริษัทดำเนินการแนบหนังสือมอบฉันทะ
แบบ ก. แบบ จ. และแบบ ค. ไปพร้อมกับ
หนังสือเชิญประชุมผู้ถือหุ้น เพื่ออำนวยความสะดวก
ให้ผู้ถือหุ้นที่ผู้ถือหุ้นที่ไม่สามารถ
เข้าร่วมประชุมผู้ถือหุ้นด้วยตนเองได้ เพื่อ
ให้ผู้ถือหุ้นสามารถมอบอำนาจให้กรรมการ
อิสระที่บริษัทแต่งตั้งเป็นผู้รับมอบอำนาจ
แทน โดยปฏิบัติหน้าที่เสมือนเป็นตัวแทน
ของผู้ถือหุ้นรายย่อย หรือสามารถมอบ
อำนาจให้บุคคลอื่นเข้าร่วมประชุมและออก
เสียงคะแนนแทนตน ตามเงื่อนไขที่ระบุไว้ใน
หนังสือมอบฉันทะ ซึ่งเป็นเงื่อนไขตาม
กฎหมายทั่วไป
4. บริษัทห้ามกรรมการ ผู้บริหาร และพนักงาน
ทุกคนมิให้มีการใช้ข้อมูลภายในอันมีสาระ
สำคัญและอาจมีผลกระทบต่อราคาหุ้นของ
บริษัท และยังมีได้เปิดเผยต่อสาธารณชน
แสวงหาผลประโยชน์ ไม่ว่าเพื่อตนเองหรือ
บุคคลอื่น ทั้งนี้ กรรมการ ผู้บริหาร และ
พนักงานทุกคนจะต้องปฏิบัติตามพระราช
บัญญัติหลักทรัพย์และตลาดหลักทรัพย์
พ.ศ. 2535 กฎระเบียบและข้อบังคับของ
สำนักงาน ก.ล.ต. และตลาดหลักทรัพย์
แห่งประเทศไทย อย่างเคร่งครัด
5. คณะกรรมการบริษัท จะดำเนินการประชุม
ผู้ถือหุ้นโดยเรียงตามวาระที่ได้แจ้งไว้ใน
หนังสือเชิญประชุม และไม่มีการเพิ่มวาระ
ในที่ประชุมโดยไม่ได้แจ้งให้ผู้ถือหุ้นทราบ
ล่วงหน้า นอกเหนือจากที่ระบุไว้ในหนังสือ
เชิญประชุม เพื่อความเป็นธรรมต่อผู้ถือหุ้น
ที่ไม่ได้เข้าร่วมประชุม เว้นแต่ในกรณีจำเป็น
เพื่อประโยชน์ของบริษัท ฯ และได้ปฏิบัติ
ตามหลักเกณฑ์ของกฎหมายที่เกี่ยวข้อง
อย่างเคร่งครัด



หมวดที่ 3 การคำนึงบทบาทของผู้ มีส่วนได้เสีย

1. บริษัทได้กำหนดนโยบายและมาตรการใน
การดูแลผู้มีส่วนได้เสียเพื่อสร้างความ
เชื่อมั่นและการร่วมมือกันระหว่างผู้มีส่วน
ได้เสีย ทั้งผู้ถือหุ้น พนักงาน ลูกค้า คู่ค้า
เจ้าหนี้ ชุมชนท้องถิ่นอย่างเหมาะสมและ
เป็นธรรมแก่ทุกฝ่าย
2. บริษัทกำหนดจรรยาบรรณธุรกิจ และข้อ
พึงปฏิบัติ เพื่อให้ผู้มีส่วนได้เสียทุกท่านได้
ตระหนักและนำไปปฏิบัติเพื่อประโยชน์ที่
เป็นธรรมแก่ทุกฝ่าย
3. บริษัทกำหนดนโยบายต่อต้านทุจริต
คอร์รัปชัน มาตรการดูแลเพื่อป้องกันและ
การประเมินความเสี่ยงจากการทุจริต
คอร์รัปชัน เสนอบุคคลเข้ามาดำรงตำแหน่ง
กรรมการบริษัท ตามหลักเกณฑ์ที่บริษัท
กำหนด
4. บริษัทตระหนักถึงการบริหารงานด้าน
ความรับผิดชอบต่อสังคม โดยกำหนด
เป็นหลักการและแนวทางในการปฏิบัติ เพื่อให้
การบริหารงานด้านความรับผิดชอบต่อ
สังคมบรรลุเป้าหมายของบริษัท

หมวดที่ 4 การเปิดเผยข้อมูลและความโปร่งใส

1. บริษัทกำหนดให้กรรมการบริษัท และผู้บริหารของบริษัทต้องรายงานการซื้อขาย รวมถึงการเปลี่ยนแปลงการถือครอง หลักทรัพย์ที่ออกโดยบริษัท ทั้งของตนเอง ของคู่สมรส และบุตรที่ยังไม่บรรลุนิติภาวะ ให้ที่ประชุมคณะกรรมการบริษัททราบ และต่อสำนักงานคณะกรรมการกำกับหลักทรัพย์และตลาดหลักทรัพย์
2. บริษัทกำหนดให้กรรมการและผู้บริหาร รายงานการมีส่วนได้เสียของตนและบุคคลที่มีความเกี่ยวข้อง (รวมถึงทุกครั้งที่มีการเปลี่ยนแปลงข้อมูล) ตามมาตรา 89 แห่ง พ.ร.บ. หลักทรัพย์และตลาดหลักทรัพย์ ฯ โดยมอบหมายให้เลขาธิการบริษัทรายงานสรุปข้อมูลการมีส่วนได้เสีย (รวมถึงการเปลี่ยนแปลง) ต่อที่ประชุมคณะกรรมการบริษัท เป็นประจำทุกปีเพื่อสามารถพิจารณาธุรกรรมของบริษัท ที่อาจมีความขัดแย้งทางผลประโยชน์ต่อบริษัทโดยรวม ทั้งนี้ กรรมการและผู้บริหารที่มีส่วนได้เสียใด ๆ ในเรื่องที่พิจารณา จะต้องไม่เข้าร่วมในการแสดงความเห็นและไม่มีสิทธิออกเสียงลงมติในเรื่องนั้น ๆ
3. บริษัทต้องเปิดเผยข้อมูลต่อสาธารณชนทันทีเมื่อมีเหตุการณ์ที่ส่งผลกระทบต่อราคาหลักทรัพย์และผู้ถือหุ้นของบริษัท
4. บริษัทต้องเปิดเผยข้อมูลในรายงานประจำปี ตามหลักเกณฑ์ของตลาดหลักทรัพย์แห่งประเทศไทยและสำนักงานคณะกรรมการกำกับหลักทรัพย์และตลาดหลักทรัพย์
5. บริษัทมีนโยบายให้คณะกรรมการ ตรวจสอบเป็นผู้พิจารณาและให้ความเห็นเกี่ยวกับความสมเหตุสมผลและความจำเป็นของการทำรายการระหว่างกัน และนำเสนอต่อที่ประชุมคณะกรรมการเพื่ออนุมัติ หรือเสนอต่อที่ประชุมผู้ถือหุ้น แล้วแต่กรณี

6. บริษัทมีช่องทางการสื่อสารข้อมูลของบริษัท เพื่อให้ผู้ถือหุ้น ผู้ลงทุน และผู้ที่สนใจ บริษัทสามารถเข้าถึงข้อมูลของบริษัทได้อย่างสะดวก ทัดเทียม และเท่าเทียมกัน เช่น รายงานประจำปี รายงานผลการดำเนินงาน เว็บไซต์ของบริษัท รวมถึงกิจกรรมที่ทางตลาดหลักทรัพย์แห่งประเทศไทยจัดขึ้น เป็นต้น
7. บริษัทจัดตั้งให้มีนักลงทุนสัมพันธ์ และช่องทางที่นักลงทุนสามารถติดต่อสอบถามข้อมูลเกี่ยวกับบริษัท โดยสามารถติดต่อได้ตามช่องทางที่แจ้งไว้ในรายงานประจำปี



หมวดที่ 5 ความรับผิดชอบของ คณะกรรมการ

1. คณะกรรมการบริษัทเป็นผู้เลือกประธานกรรมการบริษัท โดยที่ผู้ดำรงตำแหน่งประธานกรรมการบริษัท และประธานเจ้าหน้าที่บริหาร ต้องไม่เป็นบุคคลเดียวกัน และมีการแบ่งแยกขอบเขตและหน้าที่อย่างชัดเจน
2. คณะกรรมการบริษัทกำหนดให้บริษัทมีนโยบายกำกับดูแลกิจการ และคู่มือจรรยาบรรณธุรกิจ เพื่อคำนึงถึงบทบาทหน้าที่ของคณะกรรมการ โดยให้คณะกรรมการกำหนดบทบาทหน้าที่และนโยบายกำกับดูแลกิจการ และให้กรรมการ ผู้บริหาร พนักงาน ผู้มีส่วนได้เสีย นำไปปฏิบัติ
3. คณะกรรมการบริษัทจัดให้มีคณะกรรมการชุดย่อย โดยมีบทบาทหน้าที่ตามที่คณะกรรมการบริษัทมอบหมาย ซึ่งบริษัทจะเปิดเผยบทบาทหน้าที่ของคณะกรรมการชุดย่อยของแต่ละชุดไว้ในรายงานประจำปีของบริษัท ทั้งนี้คณะกรรมการจะพิจารณาทบทวนบทบาทหน้าที่ของคณะกรรมการบริษัท และคณะกรรมการชุดย่อย ทุก ๆ ปี
4. คณะกรรมการบริษัทพิจารณาทบทวนวิสัยทัศน์และพันธกิจของบริษัท ทุก ๆ 5 ปี
5. คณะกรรมการกำหนดให้มีการจัดทำแผนการสืบทอดตำแหน่งของผู้บริหารระดับสูง ตั้งแต่ ระดับผู้ช่วยกรรมการผู้จัดการใหญ่ เป็นต้นไป เพื่อให้การดำเนินงานของบริษัทเป็นไปอย่างต่อเนื่อง
6. คณะกรรมการบริษัทมอบหมายให้กรรมการสรรหาและกำหนดค่าตอบแทนเป็นผู้คัดเลือกกรรมการที่จะเข้ามาดำรงตำแหน่งใหม่ โดยคำนึงถึง ความรู้ความสามารถ ประสบการณ์ และสามารถสละเวลาได้อย่างเพียงพอ โดยพิจารณาจากทักษะวิชาชีพในด้านต่าง ๆ ตามโครงสร้างของคณะกรรมการที่ยังขาด อีกทั้งยังเปิดโอกาสให้ผู้ถือหุ้นส่วนน้อยสามารถเสนอบุคคลเข้ามาดำรงตำแหน่งกรรมการบริษัท ตามหลักเกณฑ์ที่บริษัทกำหนด



7. กรรมการและผู้บริหารที่ได้รับตำแหน่งครั้งแรก จะได้รับการปฐมนิเทศ เพื่อรับทราบข้อมูล กฎระเบียบ นโยบายต่าง ๆ และผลการดำเนินงานของบริษัท
8. บริษัทส่งเสริมให้กรรมการบริษัทเข้าอบรมหลักสูตรหรือกิจกรรมสัมมนาที่เกี่ยวข้องในทุก ๆ ปี เพื่อเพิ่มพูนความรู้ในการปฏิบัติงาน
9. บริษัทจัดให้มีการประเมินผลการปฏิบัติงานประจำปีของคณะกรรมการบริษัท คณะกรรมการชุดย่อย และรายบุคคล ปีละ 1 ครั้ง โดยคณะกรรมการสรรหาและกำหนดค่าตอบแทนเป็นผู้พิจารณาหลักเกณฑ์ในการประเมินของคณะกรรมการแต่ละชุด เพื่อให้คณะกรรมการบริษัท และคณะกรรมการชุดย่อยได้พิจารณาทบทวนการปฏิบัติหน้าที่ในระหว่างปีที่ผ่านมาว่าได้ปฏิบัติหน้าที่ตามบทบาทที่รับผิดชอบหรือไม่

นโยบายบริษัท กิบาลในการดูแล ผู้มีส่วนได้เสีย

คณะกรรมการบริษัทได้กำหนดนโยบายและมาตรการในการดูแลผู้มีส่วนได้เสียดังต่อไปนี้

1. ผู้ถือหุ้น

คณะกรรมการบริษัทได้กำหนดนโยบาย เกี่ยวกับการดูแลผู้ถือหุ้นได้ดังนี้

1. บริษัทมีหน้าที่ที่จะปกป้องและเคารพสิทธิขั้นพื้นฐานของผู้ถือหุ้นทุกประการ ซึ่งได้แก่สิทธิในการซื้อขายหรือโอนหุ้น สิทธิในการได้รับส่วนแบ่งกำไรของกิจการ สิทธิในการได้รับข้อมูลข่าวสารของกิจการอย่างเพียงพอ สิทธิในการเข้าร่วมประชุมผู้ถือหุ้นเพื่ออนุมัติในวาระต่างๆ ตามที่กฎหมายกำหนด รวมถึงการแต่งตั้งหรือถอดถอนกรรมการการแต่งตั้งผู้สอบบัญชี การจัดสรรเงินปันผล รวมถึงกิจการอื่นๆ ที่เกี่ยวข้องกัสิทธิขั้นพื้นฐานของผู้ถือหุ้น

2. บริษัทมีหน้าที่ที่จะต้องส่งเสริมและสนับสนุนให้ผู้ถือหุ้นให้สิทธิในเรื่องต่างๆ ในการประชุมสามัญผู้ถือหุ้นประจำปี ได้แก่ สิทธิในการเสนอวาระการประชุมผู้ถือหุ้นล่วงหน้า สิทธิในการเสนอบุคคลเพื่อคัดเลือกเป็นกรรมการล่วงหน้า สิทธิในการส่งคำถามต่อที่ประชุมล่วงหน้าก่อนการประชุม สิทธิในการแสดงความคิดเห็นและตั้งคำถามต่อที่ประชุม เป็นต้น

3. บริษัทจะต้องไม่กระทำการใดๆ อันเป็นการละเมิดหรือจำกัดสิทธิของผู้ถือหุ้น

2. พนักงาน

คณะกรรมการบริษัทที่ได้กำหนดนโยบายเกี่ยวกับการดูแลพนักงานไว้ดังนี้

1. บริษัทให้ผลตอบแทนแก่พนักงาน โดยยึดหลักการพิจารณาผลงานด้วยความเป็นธรรมและสามารถวัดผลได้ด้วยวิธีการวัดผลที่ใช้และยอมรับกันโดยทั่วไปและเหมาะสมกับลักษณะงานของพนักงาน โดยผลตอบแทนของพนักงานรวมถึงรายได้ค่าจ้างและค่าตอบแทนรายเดือน รายได้จากการทำงานล่วงหน้าที่และการทำงานในวันหยุด โบนัสและค่าตอบแทนพิเศษประจำปี การประกันชีวิตและประกันสุขภาพ กองทุนสำรองเลี้ยงชีพ เป็นต้น

2. บริษัทมุ่งส่งเสริมและพัฒนาบุคลากรให้มีความรู้ความสามารถอย่างต่อเนื่อง เช่น การจัดอบรมและสัมมนาผู้บริหารและพนักงานทุกระดับ เป็นต้น

3. บริษัทปฏิบัติต่อพนักงานทุกคนด้วยความเป็นธรรมและเท่าเทียมกัน เช่น การประเมินผลการทำงานของพนักงาน การรักษาความลับเกี่ยวกับประวัติส่วนตัวและประวัติการทำงาน การใช้สิทธิสวัสดิการต่างๆ เป็นต้น

4. บริษัทคำนึงถึงสิทธิของพนักงานเป็นสำคัญ และยึดถือปฏิบัติต่อพนักงานทุกคน ด้วยการเคารพในเกียรติ ศักดิ์ศรี และสิทธิส่วนบุคคล ตลอดจนเปิดโอกาสให้พนักงานร้องเรียนผ่านช่องทางต่างๆ กรณีที่พนักงานไม่ได้รับความเป็นธรรม

5. บริษัทเคารพสิทธิในการจัดตั้งและเข้าร่วมในองค์กรทางด้านแรงงาน สหภาพแรงงาน หรือองค์กรอื่นใด รวมทั้งเปิดโอกาสให้พนักงานมีสิทธิในการต่อรองเงื่อนไขในการจ้าง

6. บริษัทมีหน้าที่ดูแลและจัดสภาพแวดล้อมในการทำงานให้มีความปลอดภัย ถูกสุขลักษณะ และเอื้อต่อการทำงานอย่างมีประสิทธิภาพ

7. บริษัทเคารพและคำนึงถึงสิทธิขั้นพื้นฐานในการจ้างงาน โดยบริษัทจะไม่ดำเนินการบังคับใช้แรงงาน จ้างแรงงานเด็ก หรือจ้างงานบุคคลที่อายุต่ำกว่าที่กฎหมายกำหนด

8. บริษัทจะไม่เลือกปฏิบัติต่อพนักงานไม่ว่าจะเป็นทางเพศ ศาสนา เชื้อชาติ สัญชาติ หรือเผ่าพันธุ์ และไม่เลือกปฏิบัติไม่ว่าในทางใดก็ตาม และจะปฏิบัติต่อพนักงานทุกคนอย่างเท่าเทียมกัน

9. บริษัทตกลงกำหนดเงื่อนไขการจ้างงานต่อพนักงานทุกคนในทุกระดับและตำแหน่งงาน โดยไม่ต่ำกว่าหลักเกณฑ์ตามที่กฎหมายกำหนด

3. ลูกค้า

คณะกรรมการบริษัทได้กำหนดนโยบายเกี่ยวกับการดูแลลูกค้าไว้ดังนี้

1. บริษัทมีหน้าที่ในการสร้างความสัมพันธ์และความร่วมมือในระยะยาวกับลูกค้า โดยยึดหลักความซื่อสัตย์สุจริต ความเชื่อถือ และไว้วางใจซึ่งกันและกัน

2. บริษัทมีหน้าที่ในการสร้างความพึงพอใจสูงสุดให้กับลูกค้าของบริษัท ด้วยการรับผิดชอบต่อเอาใจใส่ และให้ความสำคัญต่อปัญหาและความต้องการของลูกค้าเป็นอันดับแรก โดยให้ผู้บริหารและพนักงานทุกคนปฏิบัติตามมาตรการดังต่อไปนี้

- 2.1 ยึดมั่นในการนำเสนอ และการส่งมอบสินค้าและบริการที่ได้มาตรฐาน และตรงตามความต้องการของลูกค้า
- 2.2 ยึดถือปฏิบัติตามเงื่อนไขต่างๆ ที่ได้ทำข้อตกลงไว้กับลูกค้าอย่างดีที่สุด
- 2.3 การเสนอราคาและเงื่อนไขทางการค้าให้แก่ลูกค้าที่จัดอยู่ในกลุ่มเดียวกัน ต้องมีความเท่าเทียมกัน
- 2.4 ให้ข้อมูลที่ถูกต้องตรงตามความเป็นจริงที่เกี่ยวกับคุณสมบัติและคุณภาพของสินค้าและบริการ เพื่อสร้างความเชื่อมั่นและความเป็นธรรมให้แก่ลูกค้า
- 2.5 พร้อมทั้งจะตอบคำถามของลูกค้า รวมทั้งดำเนินการเกี่ยวกับข้อร้องเรียน การให้คำแนะนำ และการติดตามผลความคืบหน้าในประเด็นต่างๆ ที่ได้รับแจ้งจากลูกค้า

4. คู่ค้า

คณะกรรมการบริษัทได้กำหนดนโยบายเกี่ยวกับการดูแลคู่ค้าไว้ดังนี้

1. บริษัทมีหน้าที่ในการสร้างความสัมพันธ์ที่ดีกับคู่ค้าทุกราย

2. บริษัทมีหน้าที่ในการเปิดโอกาสให้คู่ค้าทุกรายนำเสนอสินค้า/บริการได้โดยเท่าเทียมกัน โดยให้ผู้บริหารและพนักงานที่เกี่ยวข้องกับคู่ค้าจะต้องปฏิบัติตามมาตรการดังนี้

- 2.1 ต้องปฏิบัติตามต่อคู่ค้าด้วยความซื่อสัตย์สุจริต และมีความเท่าเทียมกัน
- 2.2 การพิจารณาและตัดสินใจจะต้องอยู่บนพื้นฐานของการเปรียบเทียบคุณภาพและเงื่อนไขต่างๆ โดยคำนึงถึงผลประโยชน์ของบริษัททั้งในระยะสั้นและระยะยาว
- 2.3 ต้องรักษาความลับคู่ค้า โดยห้ามมิให้มีการรับสินบนหรือค่านายหน้าอย่างใดๆ จากคู่ค้า และรวมถึงห้ามเปิดเผยข้อมูลหรือข้อเสนอของคู่ค้ารายหนึ่งหรือหลายรายให้แก่รายอื่นๆ ทั้งทางตรงและทางอ้อม

3. บริษัทมีหน้าที่ในการจัดหาและว่าจ้างคู่ค้าที่ปฏิบัติตามข้อกำหนดและระเบียบทั้งปวงที่เกี่ยวกับการรักษาสภาพแวดล้อมและการควบคุมมลพิษ และการปฏิบัติต่อพนักงานของคู่ค้าทางด้านแรงงานและการจ้างงานอย่างเป็นธรรมและไม่เลือกปฏิบัติ

4. บริษัทมีหน้าที่ให้การฝึกอบรมและให้คำแนะนำแก่คู่ค้าในการเข้ามาปฏิบัติงานภายในบริเวณสถานที่ทำงานของบริษัท และหรือสถานที่อื่นใดที่บริษัทได้มอบหมาย เพื่อให้เป็นไปตามระเบียบข้อบังคับและข้อกำหนดเกี่ยวกับความปลอดภัยและอาชีวอนามัย

5. เจ้าหนี้

คณะกรรมการบริษัทได้กำหนดนโยบายเกี่ยวกับการดูแลเจ้าหนี้ไว้ดังนี้

1. บริษัทมีหน้าที่ในการสร้างความสัมพันธ์และปฏิบัติต่อเจ้าหนี้ โดยยึดหลักความซื่อสัตย์สุจริต ความเชื่อถือ และความไว้วางใจซึ่งกันและกัน

2. บริษัทมีหน้าที่ในการรับผิดชอบเอาใจใส่ และให้ความสำคัญต่อเพื่อนไ้ต่างๆ ที่ได้ทำข้อตกลงไว้กับเจ้าหนี้อย่างดีที่สุด



นโยบายและ
แนวทางปฏิบัติการ
ต่อต้านการทุจริต
คอร์รัปชัน

1. กรรมการ ผู้บริหาร พนักงานทุกระดับชั้นทุกคน ต้องไม่กระทำความหรือสนับสนุนการกระทำความผิดใด ๆ ที่เป็นการแสดงถึงเจตนาทุจริตคอร์รัปชัน การให้หรือการรับสินบนจากผู้ที่มีส่วนได้เสียที่เกี่ยวข้อง กับกลุ่มบริษัทฯ ในเรื่องที่ดินมีหน้าที่รับผิดชอบทั้งทางตรงหรือทางอ้อม เพื่อให้ได้มาซึ่งผลประโยชน์แก่ตนเองหรือผู้ที่เกี่ยวข้อง ทั้งนี้โดยยึดถือและปฏิบัติตามแนวทางการต่อต้านการทุจริตคอร์รัปชันของบริษัทอย่างเคร่งครัด

2. ให้คณะกรรมการบริษัทมอบหมายคณะกรรมการตรวจสอบและคณะกรรมการกำกับดูแลกิจการ เป็นผู้ติดตามและกำกับดูแล ให้เป็นไปตามนโยบายการกำกับดูแลกิจการที่ดี

6. ชุมชนท้องถิ่น

คณะกรรมการบริษัทได้กำหนดนโยบายเกี่ยวกับการดูแลชุมชนท้องถิ่นไว้ดังนี้

1. บริษัทและพนักงานต้องยึดมั่นปฏิบัติตนเป็นพลเมืองที่ดี เคารพสิทธิมนุษยชน และพึงปฏิบัติต่อชุมชนท้องถิ่นที่อยู่อาศัยใกล้เคียงกับบริเวณโรงงานด้วยความเป็นมิตร เช่น เด็กสตรี ผู้พิการ ผู้สูงอายุ เป็นต้น

2. บริษัทมีหน้าที่ปฏิบัติต่อชุมชนท้องถิ่นด้วยการเปิดโอกาสในชุมชนท้องถิ่นมีส่วนร่วมการให้ความสนับสนุน และการพัฒนาชุมชนในด้านต่างๆ ให้มีความเป็นอยู่ที่ดีตามความเหมาะสม ได้แก่ ด้านการศึกษา ด้านวัฒนธรรม ด้านสาธารณสุข ด้านเศรษฐกิจ การสร้างงาน และสร้างรายได้ เป็นต้น

3. บริษัทมีหน้าที่ในการเปิดโอกาสให้ผู้อยู่อาศัยในชุมชนใกล้เคียงกับโรงงานมีโอกาสได้ร่วมงานกับบริษัทตามความเหมาะสม และตามที่บริษัทพิจารณา อีกทั้งมีนโยบายในการจ้างงานชุมชนท้องถิ่นตามความจำเป็นและความเหมาะสม

4. บริษัทมีหน้าที่ในการดูแลและสนับสนุนกิจกรรมที่มีคุณประโยชน์ต่อสังคม และให้ความร่วมมือ กับภาครัฐและหน่วยงานต่างๆ ด้วยความเต็มใจและเสียสละเพื่อประโยชน์ส่วนรวม

3. บริษัทดำเนินธุรกิจด้วยความโปร่งใส ซื่อสัตย์สุจริต โดยห้ามกรรมการ ผู้บริหาร และพนักงานมิให้ รับ เหยียดรับ สินบน หรือสิ่งจูงใจต่าง ๆ รวมถึงของขวัญ รางวัลและการรับรองไม่ว่าจะอยู่ในรูปแบบใด ตามที่บัญญัติไว้ในคู่มือการกำกับดูแลกิจการที่ดี และจรรยาบรรณทางธุรกิจ

4. บริษัทจัดให้มีการอบรมและให้ความรู้ด้านการต่อต้านทุจริตคอร์รัปชันแก่คณะกรรมการ ผู้บริหารและพนักงานทุกระดับชั้นอย่างต่อเนื่อง ให้รับทราบนโยบาย ปฏิบัติการต่อต้านการทุจริตคอร์รัปชันอย่างเพียงพอรวมถึงการปลูกฝังจิตสำนึกให้พนักงานทุกคนทำงานด้วยความซื่อสัตย์สุจริต และเป็นไปตามหลักคุณธรรม จริยธรรม และธรรมาภิบาล ซึ่งถือเป็นรากฐานสำคัญที่จะช่วยให้พนักงานสามารถนำไปใช้ในทางปฏิบัติได้อย่างชัดเจนและเป็นรูปธรรม สำเร็จผลตามนโยบายที่บริษัทได้กำหนดไว้

5. บริษัทจัดให้มีระบบการควบคุมภายใน ที่ครอบคลุมการตรวจสอบและสอบทานการดำเนินการตามนโยบายการต่อต้านการคอร์รัปชัน ทั้งนี้ เพื่อป้องกันการทุจริตคอร์รัปชันที่อาจเกิดขึ้น และอาจส่งผลกระทบต่อฐานะทางการเงิน และผลการดำเนินงานของบริษัท

6. บริษัทได้กำหนดแนวทางปฏิบัติสำหรับการให้เงินบริจาคเพื่อการกุศล หรือให้เงินสนับสนุนองค์กรใด ๆ จะต้องกระทำในนามกลุ่มบริษัท บริษัท บริษัทย่อย หรือบริษัทร่วมค้าเท่านั้น และต้องเป็นการช่วยเหลือหรือสนับสนุนองค์กรที่มีวัตถุประสงค์เพื่อสาธารณกุศล หรือสาธารณประโยชน์ ที่ได้รับใบอนุญาตตามกฎหมาย หรือบรรณาสารณกฤษฎีกาที่ได้รับการประกาศจากทางหน่วยงานราชการ จำนวนเงินต้องเหมาะสมไม่เกินความจำเป็นตามแต่กรณี โดยบริษัทจะต้องดำเนินการด้วยความโปร่งใส ผ่านขั้นตอนตามระเบียบของบริษัทฯ ที่กำหนดไว้ และมีเอกสารหลักฐานชัดเจน ตลอดจนมีการติดตามและตรวจสอบ เพื่อให้มั่นใจว่าเงินบริจาคไม่ได้ถูกนำไปใช้เพื่อเป็นข้ออ้างในการทุจริตคอร์รัปชันหรือติดสินบน

7. บริษัทได้กำหนดแนวปฏิบัติเรื่องความสัมพันธ์ทางธุรกิจและการจัดซื้อจัดจ้างกับภาครัฐ หรือหน่วยงานเอกชน รวมถึงการติดต่อกับภาครัฐหรือเจ้าหน้าที่รัฐ หรือเอกชน ตลอดจนบุคคลที่มีหน้าที่เกี่ยวข้องในการดำเนินธุรกิจของกลุ่มบริษัท จะต้องเป็นไปด้วยความซื่อสัตย์ ความรอบคอบ โปร่งใส เป็นไปตามระเบียบกฎหมายที่เกี่ยวข้องผ่านระเบียบขั้นตอนของบริษัทที่ได้กำหนดไว้ และสามารถดำเนินการตรวจสอบได้

8. บริษัทจัดให้มีช่องทางการแจ้งเบาะแสหรือข้อร้องเรียน เมื่อมีการพบเห็นการทุจริตคอร์รัปชันอย่างเพียงพอ และมีนโยบายปกป้องและให้ความเป็นธรรมสำหรับพนักงานที่แจ้งเบาะแส หรือแจ้งเรื่องทุจริตคอร์รัปชันที่เกี่ยวข้องกับกลุ่มบริษัท โดยใช้มาตรการคุ้มครองผู้ร้องเรียน หรือผู้ที่ให้ความร่วมมือในการรายงานการทุจริตคอร์รัปชัน รวมถึงบริษัทได้มีการกำหนดโทษและดำเนินการลงโทษทางวินัยต่อพนักงานที่ฝ่าฝืนการปฏิบัติตามนโยบายต่อต้านการทุจริตคอร์รัปชันนี้ ตามหลักจรรยาบรรณทางธุรกิจ และข้อพึงปฏิบัติของบริษัท

9. บริษัทมีนโยบายเป็นกลางทางการเมือง บุคลากรทุกคนมีสิทธิและเสรีภาพทางการเมืองตามกฎหมาย และพึงตระหนักที่จะไม่ดำเนินการ หรือดำเนินกิจกรรมใดๆ รวมถึงการนำทรัพยากรใด ๆ ของกลุ่มบริษัทไปใช้เพื่อดำเนินการหรือกิจกรรมทางการเมือง

ช่องทางการแจ้งเบาะแสเมื่อพบการทุจริตคอร์รัปชัน

บริษัทเปิดโอกาสให้ผู้มีส่วนได้เสียสามารถติดต่อสื่อสารกับคณะกรรมการบริษัท และจะคุ้มครองสิทธิของผู้มีส่วนได้เสียที่แจ้งเบาะแสหรือร้องเรียนประเด็นต่าง ๆ โดยมีช่องทางการติดต่อสื่อสารผ่านหน่วยงานกำกับดูแลกิจการเพื่อดำเนินการตามกระบวนการที่บริษัทกำหนดและรายงานต่อคณะกรรมการบริษัทต่อไป ทั้งนี้ ช่องทางติดต่อมีดังนี้

1. ทางไปรษณีย์ โดยส่งมาที่
หน่วยงานกำกับดูแลกิจการ
บริษัท มิลล์คอน สตีล จำกัด (มหาชน)
เลขที่ 52 อาคารนิยะพลาซ่า ชั้น 29
ถนนสีลม แขวงสุริยวงศ์ เขตบางรัก
กรุงเทพฯ 10500
โทรศัพท์ 0-2652-3333 ต่อ 103
โทรสาร 0-2632-9899
2. ทางอีเมล โดยส่งมาที่ :
compliance@millconsteel.com

จรรยาบรรณธุรกิจ และข้อพึงปฏิบัติ

1. การกำกับดูแลองค์กร

บริษัทมุ่งที่จะประกอบธุรกิจด้วยความซื่อสัตย์สุจริต และคำนึงถึงผลประโยชน์ส่วนรวมและประเทศชาติ รวมทั้งอยู่ภายใต้ข้อกำหนด กฎระเบียบ และกฎเกณฑ์ต่างๆ ที่เกี่ยวข้องกับการดำเนินธุรกิจของบริษัท ตลอดจนให้ความสำคัญต่อผลประโยชน์ของบุคคลอื่นที่บริษัทมีความสัมพันธ์ด้วย ผู้บริหารและพนักงานทุกคนต้องปฏิบัติหน้าที่โดยยึดถือระเบียบข้อบังคับของบริษัท และข้อกำหนดของกฎหมายเป็นสำคัญ รวมถึงการให้ความช่วยเหลือ สนับสนุน และการให้ความร่วมมือกับหน่วยงานภาคเอกชนอื่นๆ และหน่วยงานภาครัฐ หรือองค์กรที่มีหน้าที่ในการกำกับดูแลและตรวจสอบกิจการของบริษัท นอกจากนี้ ผู้บริหารและพนักงานจะต้องปฏิบัติตามด้วยความระมัดระวัง และป้องกันมิให้เข้าไปมีส่วนร่วม หรือมีส่วนเกี่ยวข้องกับการทุจริตใดๆ ในทางที่มีขอบอันอาจนำมาซึ่งความเสียหายต่อการดำเนินธุรกิจของบริษัท

2. การแข่งขันที่เป็นธรรม

บริษัทมีความเชื่อมั่นว่าการแข่งขันที่ยุติธรรมจะเป็นแรงผลักดันให้บริษัทมีความเข้มแข็ง และต้องพัฒนาอยู่ตลอดเวลา บริษัทกำหนดนโยบายให้ผู้บริหารและพนักงานทุกคนจะต้องเรียนรู้และพัฒนาตนเองอยู่เสมอ และไม่ใช้วิธีการแข่งขันที่ไม่ยุติธรรม หรือขัดต่อหลักจริยธรรมทางธุรกิจ เพื่อเอาเปรียบคู่แข่งด้วยวิธีการใดๆ

3. การถือปฏิบัติโดยเท่าเทียม

บริษัทมีนโยบายให้ผู้บริหารและพนักงานทุกคนถือหลักปฏิบัติด้วยความเสมอภาคและเท่าเทียมกันในแต่ละกลุ่มบุคคลที่บริษัทมีความสัมพันธ์ ไม่ว่าจะเป็นพนักงานภายในองค์กร ลูกค้า คู่ค้า ผู้ถือหุ้น นักลงทุน หน่วยงานของรัฐ หน่วยงานเอกชนอื่นๆ ตลอดจนชุมชนและสังคมแวดล้อมบริษัท โดยคำนึงถึงสิทธิขั้นพื้นฐานและผลประโยชน์ของกลุ่มบุคคลเหล่านั้นเป็นสำคัญ และจะต้องไม่เลือกปฏิบัติเป็นกรณีเฉพาะบุคคลหรือเฉพาะกลุ่ม เพียงเพราะความสัมพันธ์หรือผลประโยชน์ส่วนตัว

4. สัมพันธภาพกับพนักงาน

บริษัทกำหนดนโยบายที่จะปฏิบัติต่อพนักงานทุกคนด้วยความเท่าเทียมกันตามหลักการเคารพต่อสิทธิมนุษยชนตามหลักสากล และให้พนักงานถือปฏิบัติต่อเพื่อนร่วมงานทุกคนด้วยความเคารพในเกียรติศักดิ์ศรี และสิทธิส่วนบุคคล โดยบริษัทจะรวบรวมและเก็บรักษาประวัติข้อมูลส่วนตัวของพนักงานเฉพาะในส่วนที่จำเป็นต่อการปฏิบัติงาน และตามที่กฎหมายกำหนด โดยให้ถือเป็นความลับ การเปิดเผยข้อมูลดังกล่าวจะกระทำได้เฉพาะในกรณีที่ผู้มีสิทธิตามกฎหมายจำเป็นต้องรับทราบเท่านั้น

บริษัทมีนโยบายในการส่งเสริมการเรียนรู้และการพัฒนาศักยภาพของพนักงานทุกระดับ เพื่อให้พนักงานมีโอกาสก้าวหน้าในอาชีพบนพื้นฐานความเท่าเทียมกัน และไม่เลือกปฏิบัติตามความเหมาะสม

นอกจากนี้ บริษัทกำหนดแนวทางในการจัดสภาพแวดล้อมในการทำงานให้มีความปลอดภัย ถูกสุขลักษณะ และเอื้อต่อการทำงานอย่างมีประสิทธิภาพและประสิทธิผล พนักงานแต่ละคนจะต้องมีความรับผิดชอบ และช่วยเหลือเกื้อกูลในการทำงานต่อเพื่อนพนักงานและองค์กรโดยจะไม่ประพฤติปฏิบัติตนที่จะทำให้สภาพแวดล้อมในการทำงานเสื่อมถอยลง

5. สัมพันธภาพกับลูกค้า

บริษัทกำหนดนโยบายที่จะมุ่งสร้างความสัมพันธ์และความร่วมมือในระยะยาวกับลูกค้า โดยยึดหลักความซื่อสัตย์สุจริต ความเชื่อถือและไว้วางใจซึ่งกันและกัน และประการสำคัญ คือ การสร้างความพึงพอใจสูงสุดให้แก่ลูกค้า ในการใช้สินค้า และ/หรือบริการของบริษัท ด้วยความรับผิดชอบต่อเอาใจใส่ และให้ความสำคัญต่อปัญหาและความต้องการของลูกค้าเป็นอันดับแรก โดยให้ผู้บริหารและพนักงานทุกคนถือปฏิบัติตามแนวทางดังต่อไปนี้

- 5.1 ยึดมั่นในการนำเสนอและส่งเสริมสินค้าและบริการที่ได้มาตรฐาน และตรงตามความต้องการของลูกค้า
- 5.2 ยึดถือปฏิบัติตามเงื่อนไขต่างๆ ที่ได้ทำข้อตกลงไว้กับลูกค้าอย่างดีที่สุด
- 5.3 การเสนอราคาและเงื่อนไขทางการค้าให้แก่ลูกค้าที่จัดอยู่ในกลุ่มเดียวกัน ต้องมีความเท่าเทียมกัน
- 5.4 ให้ข้อมูลที่ถูกต้องตรงตามความเป็นจริงแก่ลูกค้า ที่เกี่ยวกับคุณสมบัติและคุณภาพของสินค้าและบริการ เพื่อสร้างความเชื่อมั่นและความเป็นธรรมให้แก่ลูกค้า
- 5.5 พร้อมทั้งจะตอบคำถามของลูกค้า รวมทั้งการดำเนินการเกี่ยวกับข้อร้องเรียน การให้คำแนะนำ และการติดตามผลความคืบหน้าในประเด็นต่างๆ ที่ได้รับแจ้งจากลูกค้า

6. สัมพันธภาพกับลูกค้า

บริษัทกำหนดนโยบายให้มีการสร้างความสัมพันธ์ที่ดีกับลูกค้าของบริษัท โดยเปิดโอกาสให้นำเสนอสินค้าและ/หรือบริการได้โดยเท่าเทียมกัน ผู้บริหารและพนักงานที่เกี่ยวข้องต้องปฏิบัติงานด้วยความซื่อสัตย์สุจริต การพิจารณาและตัดสินใจจะต้องตั้งอยู่บนพื้นฐานการเปรียบเทียบในด้านคุณภาพของสินค้าและหรือบริการ ราคา เงื่อนไขทางการค้า และปัจจัยอื่นๆ ที่เกี่ยวข้อง โดยคำนึงถึงประโยชน์สูงสุดของบริษัททั้งในระยะสั้นและระยะยาว และห้ามมิให้มีการรับสินบนหรือค่านายหน้าใดๆ จากลูกค้า รวมถึงการห้ามเปิดเผยข้อมูลหรือข้อเสนอของลูกค้ารายหนึ่งรายใดหรือหลายรายให้แก่ลูกค้ารายอื่นๆ ทั้งทางตรงและทางอ้อม

7. ความขัดแย้งทางผลประโยชน์

บริษัทคาดหวังให้ผู้บริหารและพนักงานทุกคนตัดสินใจดำเนินธุรกิจ โดยคำนึงถึงประโยชน์สูงสุดของบริษัท และลูกค้าของบริษัท โดยต้องไม่ยอมให้เหตุผลในส่วนของตนเองหรือบุคคลในครอบครัวของตนมีอิทธิพลต่อการตัดสินใจที่ทำให้เบี่ยงเบนไปจากการจ้างงาน และเข้าลักษณะของการแสวงหาผลประโยชน์เพื่อส่วนตัวที่ขัดแย้งกับผลประโยชน์ของบริษัทและลูกค้าของบริษัท โดย

- 7.1 ผู้บริหารและพนักงานจะต้องไม่กระทำการใดๆ เพื่อแสวงหาผลประโยชน์ หรือเบียดบังทรัพย์สิน ซึ่งเป็นหรือควรเป็นของบริษัท หรือลูกค้าของบริษัท
- 7.2 ผู้บริหารและพนักงานควรหลีกเลี่ยงสถานการณ์ หรือการมีกิจกรรมส่วนตัว และการมีผลประโยชน์ทางการเงิน ซึ่งอาจขัดแย้งกับหน้าที่การงานที่ผู้บริหารและพนักงานผูกพันอยู่
- 7.3 หากตำแหน่งหน้าที่ความรับผิดชอบของผู้บริหารและพนักงานมีผลในอันที่จะเอื้อประโยชน์ทั้งทางตรงและทางอ้อมให้แก่ตนเอง หรือสมาชิกในครอบครัว และญาติพี่น้อง หรือบุคคลภายนอก ผู้บริหารและพนักงานดังกล่าวไม่ควรมีส่วนร่วมในการตัดสินใจดำเนินการใดๆ และจะต้องแจ้งผู้บังคับบัญชาตามสายงานให้ทราบในทันที
- 7.4 บริษัทจะหลีกเลี่ยงที่จะมอบหมายหน้าที่ความรับผิดชอบให้แก่ผู้บริหารและพนักงาน ในกรณีที่น่าจะนำไปสู่สถานการณ์ที่อาจจะก่อให้เกิดความขัดแย้งทางผลประโยชน์ของบริษัท หรือขัดต่อผลประโยชน์ของลูกค้าของบริษัท

- 7.5 การที่ผู้บริหารและพนักงานเข้ามามีส่วนร่วมในการดำเนินกิจกรรมภายนอกองค์กร หรือ ดำรงตำแหน่งภายนอกองค์กร อาทิ การเป็นกรรมการที่ปรึกษา ตัวแทน หรือเป็นพนักงานในองค์กรอื่น กิจกรรมต่างๆ จะต้องไม่ก่อให้เกิดความขัดแย้งทางผลประโยชน์กับบริษัทและลูกค้าของบริษัท ไม่ว่าทั้งทางตรงและทางอ้อม และจะต้องไม่ทำให้เกิดผลเสียหายต่อบริษัท รวมทั้งจะต้องไม่กระทบต่อการปฏิบัติหน้าที่ของบุคคลอื่นๆ
- 7.5 ห้ามมิให้ผู้บริหารและพนักงานเข้าร่วมหรือรับตำแหน่งใดๆ ในองค์กรที่ประกอบธุรกิจ ในลักษณะเดียวกันกับบริษัท และเป็นการแข่งขันกับธุรกิจของบริษัทและบริษัทในกลุ่ม หรือกิจการที่อาจจะมีผลประโยชน์ขัดแย้งกับบริษัท

8. การรักษาความลับ

บริษัทมีพันธะผูกพันและความรับผิดชอบในการรักษาความลับของลูกค้าและคู่ค้าเกี่ยวกับข้อมูลการทำรายการต่างๆ ระหว่างลูกค้าหรือคู่ค้ากับบริษัท และรวมถึงข้อมูลเฉพาะตัวที่ได้รับจากลูกค้า และ/หรือ คู่ค้า การนำข้อมูลดังกล่าวมาใช้งานต้องเป็นไปตามวัตถุประสงค์เพื่อการประกอบธุรกิจตามปกติของบริษัท และจะต้องไม่นำข้อมูลความลับไปใช้เพื่อประโยชน์ส่วนตัวของบุคคลใดบุคคลหนึ่ง ผู้บริหารและพนักงานจึงมีหน้าที่ต้องปกป้องรักษาข้อมูลของลูกค้า และ/หรือ คู่ค้าให้เป็นความลับ และพึงระมัดระวังเสมอเมื่อจำเป็นที่จะต้องนำข้อมูลดังกล่าวไปใช้งาน ภาระหน้าที่ของผู้บริหารและพนักงานในการรักษาข้อมูลที่เป็นความลับของลูกค้า และ/หรือ คู่ค้าจะยังคงอยู่ต่อไป แม้ว่าบุคคลนั้นจะพ้นสภาพจากการเป็นพนักงานของบริษัทไปแล้วก็ตาม

9. การใช้ข้อมูลในทางที่ผิด

บริษัทกำหนดนโยบายให้ผู้บริหารและพนักงานมีหน้าที่ในการควบคุม ดูแล และรักษาข้อมูลต่างๆ ภายในกิจการ ที่เกี่ยวกับบริษัทและการประกอบธุรกิจของบริษัทไว้เป็นความลับ ซึ่งผู้บริหารและพนักงานจะต้องไม่นำข้อมูลภายในกิจการดังกล่าวที่อาจได้รับในระหว่างการปฏิบัติหน้าที่ไปใช้เพื่อแสวงหาผลประโยชน์โดยตรงหรือโดยอ้อม ทั้งเพื่อประโยชน์แก่ตนเอง สมาชิกในครอบครัวญาติพี่น้อง หรือบุคคลอื่นใด โดยไม่ได้รับความยินยอมจากบริษัท ความรับผิดชอบที่จะไม่นำข้อมูลไปใช้ในทางที่ผิดดังกล่าวให้ผูกพันทั้งในขณะที่เป็นพนักงาน และเมื่อพ้นจากการเป็นพนักงานตามระยะเวลาที่กำหนดไว้ การเปิดเผยข้อมูลแก่บุคคลภายนอกจะต้องอยู่ภายใต้การกำกับดูแลและความรับผิดชอบของผู้บังคับบัญชาและผู้บริหารระดับสูง

10. การใช้ข้อมูลภายในเพื่อซื้อขายหลักทรัพย์

บริษัทมีความตระหนักดีถึงความสำคัญของข้อมูลภายใน ซึ่งถือเป็นปัจจัยสำคัญที่นักลงทุนใช้ในการตัดสินใจลงทุน ไม่ว่าจะเป็นข้อมูลเกี่ยวกับผลการดำเนินงาน แผนการขยายกิจการ หรือข้อมูลอื่นๆ ที่เกี่ยวข้องกับบริษัท ซึ่งหากมีบุคคลที่ล่วงรู้ข้อมูลภายในแล้วนำไปใช้ในการซื้อขายหลักทรัพย์ของ บริษัท โดยข้อมูลนั้นยังมิได้เปิดเผยต่อตลาดหลักทรัพย์แห่งประเทศไทยและต่อสาธารณชนตามที่กำหนดโดยกฎข้อบังคับที่เกี่ยวข้อง ย่อมก่อให้เกิดความไม่เป็นธรรมต่อนักลงทุนรายอื่นที่ยังไม่มีโอกาสรับทราบข้อมูลดังกล่าว บริษัทจึงกำหนดนโยบายห้ามมิให้มีการใช้ข้อมูลภายในที่ยังมิได้เผยแพร่ต่อตลาดหลักทรัพย์แห่งประเทศไทยและต่อสาธารณชนเพื่อการซื้อขายหลักทรัพย์ของบริษัท รวมทั้ง

• ผู้บริหารและพนักงานทุกคนจะต้องปฏิบัติตามพระราชบัญญัติหลักทรัพย์และตลาดหลักทรัพย์พ.ศ.2535 กฎระเบียบและข้อบังคับต่างๆ ของสำนักงานคณะกรรมการกำกับหลักทรัพย์และตลาดหลักทรัพย์ คณะกรรมการกำกับหลักทรัพย์และตลาดหลักทรัพย์ ตลาดหลักทรัพย์แห่งประเทศไทย รวมทั้งกฎระเบียบและข้อบังคับของหน่วยงานอื่นๆ ที่เกี่ยวข้องอย่างเคร่งครัด

- การนำข้อมูลภายในอันมีสาระสำคัญ และอาจมีผลกระทบต่อราคาหุ้นของบริษัท และยังมีได้เปิดเผยต่อสาธารณชนไปหาผลประโยชน์ ไม่ว่าจะเพื่อตนเองหรือบุคคลอื่น ถือว่าเป็นการกระทำความผิดทางกฎหมายและข้อบังคับการทำงานของบริษัท

- ผู้บริหารและพนักงาน รวมถึงสมาชิกในครอบครัว จะต้องไม่ทำการซื้อขายหลักทรัพย์ของบริษัท ในขณะที่ครอบครองข้อมูลภายในที่ยังมิได้มีการเปิดเผยต่อสาธารณชนเป็นการทั่วไป

- ผู้บริหารและพนักงานจะต้องไม่เปิดเผยข้อมูลภายในอันมีสาระสำคัญ และอาจมีผลกระทบต่อราคาหุ้นของบริษัทให้แก่บุคคลอื่นที่ไม่มีส่วนเกี่ยวข้อง

ในปี 2560 บริษัทได้จัดให้มีการพบกับนักวิเคราะห์ นักลงทุน และผู้ถือหุ้นดังต่อไปนี้

งานพบนักวิเคราะห์ นักลงทุน และผู้ถือหุ้น	จำนวนครั้ง (ต่อปี)
การจัดประชุมนักวิเคราะห์หลักทรัพ์ (Analyst Meeting)	4
การนำเสนอข้อมูลต่อนักลงทุนในประเทศ (Road Show)	3
การจัดกิจกรรมเยี่ยมชมการดำเนินงานของบริษัท (Company Visit)	1
การจัดกิจกรรมเยี่ยมชมกิจการของบริษัท (Site Visit)	1
งานบริษัทจดทะเบียนพบผู้ลงทุน (Opportunity Day)	1

11. สินบนและแรงจูงใจ

บริษัทกำหนดนโยบายห้ามผู้บริหารและพนักงานให้ รับ เรียกรับ สินบนหรือสิ่งจูงใจต่างๆ ไม่ว่าจะอยู่ในรูปแบบใดก็ตาม และห้ามมอบหมายให้ผู้ใดกระทำการเช่นเดียวกันแทนตนเอง เพื่อให้ได้มาซึ่งความได้เปรียบทางธุรกิจ สิทธิพิเศษ หรือผลประโยชน์ด้านการเงินต่างๆ และห้ามมิให้ให้สินบนทั้งโดยตรงหรือทางอ้อมแก่เจ้าหน้าที่ของรัฐ หรือนักการเมือง หรือบุคคลอื่นใด เพื่อโน้มน้าวให้บุคคลเหล่านั้นใช้ดุลยพินิจในทางเอื้อประโยชน์แก่บริษัท ซึ่งเป็นการดำเนินการที่ขัดต่อหลักจริยธรรมและขัดต่อกฎหมายหรือศีลธรรมอันดีของประชาชน

12. ของขวัญ ของรางวัล และการรับรอง

บริษัทไม่มีนโยบายให้ผู้บริหารและพนักงานยอมรับของขวัญ ของรางวัล หรือการรับรองใดๆ ที่ให้โดยลูกค้าหรือบุคคลที่มีแนวโน้มจะเป็นคู่ค้าของบริษัท ที่เกินกว่าการเอื้อเฟื้อตามปกติที่เกี่ยวกับการประกอบธุรกิจโดยทั่วไป ผู้บริหารและพนักงานที่ได้รับของขวัญ ของรางวัล หรือการรับรองจะต้อง สามารถแสดงเหตุผลอันสมควร และสามารถ เปิดเผยรายละเอียดแก่บริษัทได้ และให้รายงานต่อผู้บังคับบัญชาเพื่อทราบ และในกรณีที่ได้รับเป็นของขวัญ หรือของรางวัลใดๆให้นำส่งต่อส่วนกลางเพื่อบริหารจัดการต่อไป

13. การติดตามและสอบทานการปฏิบัติตามหลักจรรยาบรรณ

ฝ่ายตรวจสอบภายในของบริษัท มีหน้าที่รับผิดชอบในการติดตามดูแลการปฏิบัติตามหลักจรรยาบรรณ และรายงานผลการติดตามดูแลต่อคณะกรรมการตรวจสอบ รวมทั้งจัดเก็บบันทึกข้อมูลทั้งหมด ที่เกี่ยวกับการกระทำที่ละเมิดหรืออาจจะละเมิดต่อหลักจรรยาบรรณนี้ ผู้บริหารและพนักงานทุกคนมีหน้าที่ต้องให้ความร่วมมือในการให้ข้อมูลที่ถูกต้องและครบถ้วนแก่ฝ่ายตรวจสอบภายในบริษัทมีความคาดหวังให้ผู้บริหารและพนักงานทุกคนมีส่วนร่วมรับผิดชอบในการสอดส่องติดตามดูแลการปฏิบัติตามหลักจรรยาบรรณนี้ เพราะการกระทำต่างๆ ที่ขัดต่อหลักจรรยาบรรณถือเป็นความผิดทางวินัยการทำงานตามที่กำหนดไว้ในข้อบังคับการทำงาน และอาจจะถือเป็นการทำความผิดตามกฎหมาย และเป็นการทำลายและทำให้เสื่อมเสียต่อคุณค่าที่ดั่งขององค์กร ซึ่งจะส่งผลกระทบต่อองค์กรในทุกๆ ด้านทั้งในระยะสั้นและระยะยาว ผู้บริหารและพนักงานจึงมีหน้าที่รับผิดชอบในการรายงานต่อฝ่ายตรวจสอบภายใน หรือผู้บังคับบัญชา หรือผู้บริหารระดับสูงรับทราบทันที เมื่อพบเห็นการปฏิบัติหน้าที่อื่นเป็นการละเมิด หรือสงสัยว่าอาจจะเกิดการละเมิดต่อหลักจรรยาบรรณนี้

14. บทลงโทษ

บริษัทจะพิจารณาโทษต่อพนักงานที่ละเมิดหลักจรรยาบรรณฉบับนี้อย่างจริงจัง โดยให้อำนาจแก่ผู้บังคับบัญชาตามสายงานเป็นผู้พิจารณาความผิด และลงโทษพนักงานของบริษัทที่กระทำผิดหรือขัดต่อหลักจรรยาบรรณ โดยพนักงานที่กระทำ ความผิดจะได้รับการพิจารณาลงโทษตามลักษณะและความร้ายแรงของความผิดตามควรแก่กรณีเป็นรายๆ ไป ทั้งนี้ โทษดังกล่าวเป็นโทษที่กำหนดไว้ในข้อบังคับการทำงาน ดังนี้

- ตักเตือนด้วยวาจา
- ตักเตือนเป็นลายลักษณ์อักษร
- พักงานโดยไม่จ่ายค่าจ้าง
- ให้ออก ปลดออก ไล่ออก



ก การควบคุม
ภายใน
Internal Control



คณะกรรมการตรวจสอบของบริษัทได้พิจารณาประเมินความเพียงพอของระบบการควบคุมภายในของบริษัทตามแบบประเมินความเพียงพอของระบบการควบคุมภายในของคณะกรรมการกำกับหลักทรัพย์และตลาดหลักทรัพย์ โดยการสอบถามข้อมูลจากฝ่ายบริหารในด้านต่างๆ 5 ส่วน คือ

องค์กรและสภาพแวดล้อม

- คณะกรรมการบริษัทได้มีการกำกับดูแลการกำหนดเป้าหมายการดำเนินงานธุรกิจของบริษัททั้งแบบระยะสั้น ระยะปานกลาง ระยะยาว ควบคู่ไปกับการกำหนดงบประมาณประจำปี โดยได้มีการติดตามผลเป็นระยะๆ อีกทั้งยังมีการปรับเปลี่ยนแผนการดำเนินงานในช่วงระหว่างดำเนินการให้สอดคล้องกับสถานการณ์ในขณะนั้นตามความเหมาะสม ทั้งนี้ เรื่องดังกล่าวได้นำเสนอคณะกรรมการบริษัทเพื่อพิจารณาอนุมัติ
- คณะกรรมการบริษัทได้พิจารณากำหนดเป้าหมายการปฏิบัติงานอย่างรอบคอบ และได้ทบทวนแล้วว่าสามารถปฏิบัติได้ตามเป้าหมายจริง โดยวิเคราะห์ถึงการให้สิ่งจูงใจและผลตอบแทนแก่พนักงานว่าเป็นไปอย่างสมเหตุสมผลด้วย
- บริษัทได้มีการกำหนดโครงสร้างองค์กรอย่างชัดเจน โดยแยกการบริหารออกเป็น 2 ส่วน คือในส่วนการบริหารสำนักงาน และการบริหารส่วนโรงงาน และโรงงานระยอง ซึ่งทำให้สะดวกและเอื้อประโยชน์ต่อฝ่ายบริหารในการดำเนินงานอย่างมีประสิทธิภาพ

บริษัทได้มีการจัดทำข้อกำหนดเกี่ยวกับจริยธรรม ซึ่งครอบคลุมถึงการห้ามมิให้ฝ่ายบริหารและพนักงานปฏิบัติตนในลักษณะที่อาจก่อให้เกิดความขัดแย้งทางผลประโยชน์กับบริษัทและลูกค้าของบริษัท อีกทั้งได้กำหนดบทลงโทษกรณีที่มีการละเมิดไว้อย่างชัดเจน

- บริษัทได้มีการจัดทำนโยบายและระเบียบวิธีปฏิบัติงานเป็นลายลักษณ์อักษรในธุรกรรมด้านการเงิน การจัดซื้อ และการบริหารทั่วไปแบบรัดกุม และสามารถป้องกันการทุจริตได้ โดยคู่มือการปฏิบัติงานด้านจัดซื้อที่จัดทำขึ้นมีความสอดคล้องตามมาตรฐานคุณภาพ ISO 9001: 2008 และ 14001: 2004 ส่วนการปฏิบัติงานด้านการเงินและการบริหารทั่วไป ได้มีการกำหนดแผนผังการปฏิบัติงาน (Flow Chart) พร้อมทั้งกำหนดอำนาจอนุมัติเป็นวงเงินไว้อย่างชัดเจน และบริษัทได้พัฒนาระบบสารสนเทศอย่างต่อเนื่องเพื่อใช้เป็นเครื่องมือในการควบคุมการทุจริตด้วย

ในการกำหนดนโยบายและแผนการปฏิบัติงาน บริษัทได้คำนึงถึงความเป็นธรรมต่อลูกค้าเพื่อประโยชน์ร่วมกันใน ระยะยาว ซึ่งได้กำหนดไว้ในหลักจรรยาบรรณสำหรับผู้บริหารและพนักงาน

การบริหาร ความเสี่ยง

- บริษัทมีการจัดตั้งคณะกรรมการบริหารความเสี่ยงขึ้น เพื่อกบถนระบบ และประเมินประสิทธิภาพของการจัดการความเสี่ยงอย่างน้อยปีละ 1 ครั้ง และในทุกๆ ระยะเวลาที่พบว่าระดับความเสี่ยงมีการเปลี่ยนแปลง และรวมถึงการให้ความสำคัญกับสิ่งบอกรหัสล่วงหน้า และรายการผิดปกตืทั้งหลาย
- คณะกรรมการบริหารความเสี่ยงของ บริษัท จะทำการวิเคราะห์และรายงานความคืบหน้าของลักษณะความเสี่ยง และแนวทางการบริหารจัดการความเสี่ยง ต่อคณะกรรมการตรวจสอบภายในในระยะเวลาที่กำหนด เพื่อให้เกิดประโยชน์สูงสุดต่อบริษัท

การควบคุมการ ปฏิบัติงานของ ฝ่ายบริหาร

- บริษัทได้จัดแบ่งแยกหน้าที่ความรับผิดชอบ (1) หน้าที่อนุมัติ (2) หน้าที่บันทึกรายการบัญชีและข้อมูลสารสนเทศ (3) หน้าที่ในการดูแลจัดเก็บทรัพย์สิน ออกจากกัน อย่างชัดเจน และ Work Flow ที่แสดงถึงขั้นตอนการปฏิบัติงาน
 - บริษัทได้กำหนดให้มีมาตรการและขั้นตอน อนุมัติการทำรายการระหว่างกัน และได้กำหนดไว้เป็นนโยบายเกี่ยวกับความขัดแย้งทางผลประโยชน์รวมอยู่ในหลักจรรยาบรรณสำหรับผู้บริหารและพนักงาน โดยมอบหมายให้ฝ่ายตรวจสอบภายในทำหน้าที่ในการตรวจสอบ และรายงานตรงต่อคณะกรรมการตรวจสอบอย่างต่อเนื่อง รวมถึงบริษัทห้ามมิให้ผู้มีส่วนได้เสียร่วมพิจารณาอนุมัติธุรกรรมที่อาจมีความขัดแย้งทางผลประโยชน์ ทั้งนี้ ในการตัดสินใจอนุมัติธุรกรรมใดๆ ก็ตาม บริษัทได้คำนึงถึงผลประโยชน์สูงสุดในระยะยาวเป็นสำคัญ และกรณีเป็นธุรกรรมที่อาจมีความขัดแย้งจะต้องรายงานให้คณะกรรมการตรวจสอบรับทราบ หรือขอความเห็นจากคณะกรรมการตรวจสอบก่อนแล้วแต่กรณี
 - บริษัทได้มีการติดตามให้มีการปฏิบัติตามสัญญาในการทำธุรกรรมกับผู้ที่เกี่ยวข้อง ในลักษณะที่มีผลผูกพันบริษัทในระยะยาว และข้อตกลงดังกล่าวที่มีผลผูกพันอย่างต่อเนื่อง จะเห็นได้จากบริษัทไม่เคยมีปัญหาหนี้เสียเกิดขึ้น อีกทั้งบริษัทยังได้กำหนดมาตรการเกี่ยวกับการทำธุรกรรมไว้ในหลักจรรยาบรรณสำหรับผู้บริหารและพนักงานบริษัท
- คณะกรรมการบริหารความเสี่ยงของบริษัท ได้กำหนดให้มีมาตรการในการประเมินประสิทธิภาพของการควบคุมความเสี่ยงในด้านต่างๆ ตลอดจนกำหนดวิธีการเพื่อลดความเสี่ยงอันจะก่อให้เกิดความสูญเสียต่อองค์กร
 - คณะกรรมการบริหารความเสี่ยงได้กำหนดแผนงานบริหารความเสี่ยงประจำปี และทำการติดตามการปฏิบัติงาน พร้อมทั้งมีการรายงานความคืบหน้าต่าง ๆ ต่อคณะกรรมการตรวจสอบ
- บริษัทได้มีการติดตามดูแลการดำเนินงานของบริษัทย่อยอย่างสม่ำเสมอ ในกรณีที่มีบริษัทย่อยลงทุนในบริษัทย่อย โดยบริษัทได้ส่งให้กรรมการของบริษัทย่อยเข้าไปเป็นกรรมการผู้มีอำนาจของบริษัทย่อย
 - บริษัทได้มีมาตรการที่จะให้การดำเนินงานเป็นไปตามกฎหมาย เพื่อลดความเสี่ยงในการประกอบธุรกิจของบริษัท โดยบริษัทได้มีการว่าจ้างที่ปรึกษากฎหมายเฉพาะด้านจากภายนอก เพื่อให้เข้ามาช่วยสอบทานเอกสาร และให้คำปรึกษาในการดำเนินการด้านต่างๆ ตลอดจนบริษัทได้ว่าจ้างบริษัท ผู้เชี่ยวชาญการตรวจสอบภายในจากบุคคลภายนอกให้ทำหน้าที่ตรวจสอบการปฏิบัติตามข้อกำหนด กฎระเบียบ และกฎหมายที่เกี่ยวข้องด้วย
 - บริษัทไม่เคยมีการกระทำที่ฝ่าฝืนกฎหมาย และได้กำหนดมาตรการแก้ไขและป้องกันไว้แล้ว



ระบบสารสนเทศ และการสื่อสาร ข้อมูล

- ในการประชุมคณะกรรมการบริษัท เลขาธิการคณะกรรมการบริษัท และฝ่ายจัดการ ได้จัดเตรียมเอกสารข้อมูล และรายละเอียดเกี่ยวกับวาระการพิจารณาที่สำคัญ เพื่อให้คณะกรรมการบริษัทใช้เป็นข้อมูลประกอบการตัดสินใจล่วงหน้า และหากเรื่องใดมีรายละเอียดเพิ่มเติมในภายหลัง (ถ้ามี) บริษัทจะจัดส่งให้มีข้อมูลเพิ่มเติมเพื่อแจกเป็นเอกสารประกอบการประชุมให้กับคณะกรรมการก่อนวันประชุมหรือภายในประชุม
- บริษัทได้จัดส่งหนังสือเชิญประชุมคณะกรรมการบริษัท และรายงานการประชุมคณะกรรมการบริษัทครั้งที่แล้ว พร้อมทั้งเอกสารประกอบการพิจารณาประชุมให้กับกรรมการบริษัททุกครั้งที่มีการประชุม เพื่อเป็นการให้ข้อมูลแก่กรรมการบริษัท โดยจัดส่งล่วงหน้าเฉลี่ย 7 วันก่อนวันประชุม
- บริษัทได้จัดทำรายงานผลการประชุมคณะกรรมการบริษัท โดยบันทึกรายละเอียดที่เป็นสาระสำคัญ รวมถึงข้อเสนอแนะ ข้อกังวล และข้อคัดค้าน (ถ้ามี) และได้ให้คณะกรรมการบริษัทรับรองรายงานการประชุมดังกล่าวในการประชุมครั้งถัดไป ซึ่งประธานกรรมการได้เปิดโอกาสให้คณะกรรมการบริษัทได้แก้ไขหรือเพิ่มเนื้อหาในรายงานการประชุมได้อย่างอิสระ
- บริษัทได้จัดเตรียมสถานที่เพื่อจัดเก็บเอกสารประกอบการบันทึกบัญชี และบัญชีต่างๆ ไว้อย่างเป็นสัดส่วน โดยจัดเก็บไว้ ณ สำนักประธาน อาคารสำนักงานใหญ่ของบริษัท และไม่คอยได้รับแจ้งจากผู้สอบบัญชีว่ามีข้อบกพร่องในการจัดเก็บเอกสาร
- บริษัทได้ใช้นโยบายการบัญชีตามหลักการบัญชีที่รับรองทั่วไปภายใต้การกำกับ และตรวจสอบโดยผู้สอบบัญชีรับอนุญาตภายนอก โดยไม่เลือกใช้นโยบายบัญชีที่ทำให้บริษัทแสดงผลประกอบการที่คลาดเคลื่อนจากความเป็นจริง

ระบบการติดตาม

- ฝ่ายบริหารได้รายงานผลการดำเนินงานให้คณะกรรมการบริหาร และคณะกรรมการบริษัทรับทราบทุกไตรมาส นอกจากนั้น บริษัทได้เตรียมจัดทำแผนงบประมาณประจำปีสำหรับใช้ในปีหน้า และจะนำมาใช้เป็นเกณฑ์ในการประเมินผลการดำเนินงาน และรายงานเปรียบเทียบวิเคราะห์ผลต่างอย่างเป็นระบบต่อคณะกรรมการบริหารบริษัทต่อไป
- บริษัทได้จัดให้มีการประชุมระดับผู้บริหารทุกเดือน เพื่อทำหน้าที่ติดตามผลการปฏิบัติงานและเปรียบเทียบกับเป้าหมายที่กำหนดไว้ในรูปของ KPI (Key Performance Indicator) และหาหรือถึงแนวทางการแก้ไขในกรณีที่ยังไม่สามารถบรรลุเป้าหมายที่วางไว้ นอกจากนั้นยังได้มีการแต่งตั้งคณะกรรมการโครงการขึ้นมาเพื่อสนับสนุนการดำเนินงานตามเป้าหมายของบริษัท โดยเน้นการพัฒนาระบบงานปฏิบัติการด้านต่างๆ เพื่อควบคุมต้นทุนการผลิตให้เป็นไปตามเป้าหมาย
- บริษัทได้จัดให้มีการตรวจสอบการปฏิบัติตามระบบการควบคุมภายในที่วางไว้ อย่างสม่ำเสมอ โดยฝ่ายตรวจสอบภายในทำหน้าที่จัดทำแผนการตรวจสอบประจำปี ซึ่งครอบคลุมทั้งการเงิน การดำเนินการ และการปฏิบัติตามกฎระเบียบข้อบังคับ และกฎหมายที่เกี่ยวข้อง เพื่อประเมินประสิทธิภาพและประสิทธิผล รวมทั้งตรวจสอบการปฏิบัติตามระบบการควบคุมภายในที่มีอยู่ในด้านการรายงานผลการตรวจสอบ และการรายงานความคืบหน้า ฝ่ายตรวจสอบภายในได้รับมอบหมายให้รายงานตรงต่อคณะกรรมการตรวจสอบเป็นประจำทุกไตรมาส และในปี 2558 บริษัทยังไม่พบว่ามีข้อบกพร่องที่เป็นสาระสำคัญ และเพื่อเป็นการป้องกันฝ่ายตรวจสอบภายในได้ดำเนินการตรวจสอบและติดตามผลการปฏิบัติงานของแต่ละหน่วยงานอย่างสม่ำเสมอ

- บริษัทมีนโยบายให้ฝ่ายบริหารต้องรายงานต่อคณะกรรมการบริษัททันที หากกรณีที่เกิดเหตุการณ์ทุจริตหรือสงสัยว่ามีเหตุการณ์ทุจริต มีการปฏิบัติที่ฝ่าฝืนกฎหมาย และมีการกระทำที่ผิดปกติอื่น ซึ่งอาจกระทบต่อชื่อเสียงและฐานะการเงินของบริษัทอย่างมีนัยสำคัญ

ภายหลังการประเมิน คณะกรรมการบริษัทมีความเห็นว่า ในสภาพปัจจุบันบริษัทมีระบบการควบคุมภายในที่เพียงพอและสอดคล้องกับแบบประเมินการควบคุมภายในของสำนักงานคณะกรรมการกำกับหลักทรัพย์และตลาดหลักทรัพย์ โดยเฉพาะในส่วนของการควบคุมภายในที่เกี่ยวข้องเรื่องการทำธุรกรรมกับผู้ถือหุ้นรายใหญ่ กรรมการ ผู้บริหาร และบุคคลที่เกี่ยวข้องกับบุคคลดังกล่าวนั้น บริษัทมีระบบการควบคุมภายในที่รัดกุมและเพียงพอ

การซื้อสินค้า

การซื้อทุกครั้งจะต้องได้รับการอนุมัติการซื้อจากผู้มีอำนาจอนุมัติตามระเบียบอำนาจอนุมัติของบริษัท ในเรื่องของราคา ปริมาณ และผู้ขาย ทั้งนี้ในเรื่องของพิจารณาการสั่งซื้อ จะคำนึงถึงสินค้าที่ตรงกับความต้องการ โดยก่อให้เกิดผลดีแก่บริษัทมากที่สุด ทั้งนี้ยังคำนึงถึงราคา คุณภาพ ปริมาณ กำหนดส่งมอบ การบริการ การรับประกันสินค้า และเงื่อนไขการจ่ายชำระ ประกอบด้วย ทั้งนี้บริษัทยังมีนโยบายการสั่งซื้อโดยการเปรียบเทียบผู้ขายไม่น้อยกว่า 3 รายขึ้นไป ยกเว้นเป็นสินค้าพิเศษที่ไม่สามารถหาผู้แทนจำหน่ายได้ มากกว่า 1 ราย



การกำหนดราคาขาย

ปัจจุบัน บริษัทมีการพิจารณา และอนุมัติการกำหนดราคาของสินค้าที่ขาย โดยผ่านที่ประชุมฝ่ายขายกำหนดราคาขายร่วมกันโดยประธานกรรมการบริหารเป็นผู้ลงนามอนุมัติราคาขายเป็นประจำทุกเดือน ซึ่งเป็นเกณฑ์ราคาที่อ้างอิงกับราคาสินค้าในตลาดเป็นมาตรฐาน ซึ่งจะใช้ราคาดังกล่าวกับลูกค้าเหมือนกับทุกราย ทั้งนี้ในกรณีที่มีการขายสินค้าต่ำกว่าราคาขายมาตรฐานสาเหตุหลักๆ อาจเกิดจากหลายๆ ปัจจัยเช่น คำขนส่ง ปริมาณการสั่งซื้อจากลูกค้า เงื่อนไขการชำระเงิน เป็นต้น

ปัจจุบัน บริษัทได้ดำเนินการปรับปรุงระบบควบคุมภายในให้มีความรัดกุม และชัดเจนมากขึ้น โดยที่ประชุมได้มีการแต่งตั้งผู้ตรวจสอบภายในจาก บริษัท โอ.เอ.พี. อินเตอร์เนชั่นแนล ออดิท จำกัด เข้ามาดำเนินการตรวจสอบภายในในระบบส่วนใหญ่ต่างๆ ของบริษัท โดยผู้ตรวจสอบภายในแต่ละระบบให้แก่ที่ประชุมคณะกรรมการตรวจสอบพิจารณารับทราบ และดำเนินการแจ้งให้แก่ฝ่ายจัดการนำไปปรับปรุงแก้ไขในแต่ละประเด็นนั้นๆ โดยจะต้องมีการรายงานให้แก่คณะกรรมการตรวจสอบรับทราบถึงขั้นตอนการดำเนินการแก้ไขอย่างสม่ำเสมอ





ความรับผิดชอบต่อสังคม และสิ่งแวดล้อม

Corporate Social and
Environmental Responsibility



การประกอบ กิจการด้วยความ เป็นธรรมและการ ต่อต้านการทุจริต คอร์รัปชัน

บริษัทมีการกำหนดนโยบาย จรรยาบรรณธุรกิจ และข้อพึงปฏิบัติ ที่เกี่ยวข้องกับการประกอบกิจการด้วยความเป็นธรรม และการต่อต้านการทุจริตคอร์รัปชัน ซึ่งจะมีการเผยแพร่ และทำความเข้าใจ ไปจนถึงการกำหนดเป็นข้อปฏิบัติให้แก่พนักงานในทุกระดับได้รับทราบ และนำไปเป็นข้อปฏิบัติในการทำงาน ตั้งแต่การปฐมนิเทศพนักงานใหม่ และ/หรือการประชุมของฝ่ายต่างๆ เป็นต้น ทั้งนี้ยังมีการเผยแพร่ให้ผู้มีส่วนเกี่ยวข้องรับทราบผ่านเว็บไซต์ของบริษัทที่ www.millconsteel.com ทั้งนี้บริษัทยังเปิดโอกาสให้ผู้มีส่วนเกี่ยวข้องสามารถร้องเรียนต่อกลุ่ม

บริษัทเมื่อพบว่าการดำเนินธุรกิจ หรือการปฏิบัติของพนักงานเป็นไปด้วยความไม่เป็นธรรม หรือมีการทุจริตคอร์รัปชัน ผ่านช่องทางต่างๆ เช่น กล่องรับข้อร้องเรียน, ทางโทรศัพท์, ทาง E-mail, ทางเว็บไซต์ของบริษัท, ทางจดหมาย และทางสื่ออื่นๆ เป็นต้น โดยเมื่อกลุ่มบริษัทได้รับข้อร้องเรียนมานั้น จะทำการรวบรวม และนำส่งให้ฝ่ายจัดการดำเนินการพิจารณาข้อร้องเรียนและแก้ไขข้อร้องเรียนในแต่ละเรื่อง เป็นลำดับไป

การดำเนินธุรกิจ ที่มีผลต่อความ รับผิดชอบต่อ สังคม

บริษัทได้ให้ความสำคัญกับการเสริมสร้าง คุณภาพชีวิตของชุมชน ควบคู่ไปกับการอนุรักษ์สิ่งแวดล้อม และมีความรับผิดชอบต่อสังคมไม่ว่าบริษัทฯ จะได้ปัจจัยลบภายในประเทศหรือปัจจัยลบจากเศรษฐกิจโลกก็ตาม ทางบริษัทยังคงบริหารงานโดยใช้ความระมัดระวังต่อสถานการณ์ต่างๆ ที่อาจเกิดขึ้นในภาวะที่ยังไม่แน่นอน เพื่อนำพาบริษัทฯ ให้เจริญก้าวหน้าไปข้างหน้าอย่างมั่นคง ด้วยผลการดำเนินงานที่ดี โดยบริหารงานควบคู่ไปกับหลักธรรมาภิบาล เพื่อรักษาประโยชน์สูงสุดของบริษัทฯ และผู้ถือหุ้น



หลักการและแนวทาง การปฏิบัติเพื่อให้ ระบบบริหารงาน ด้านความรับผิดชอบต่อ สังคมบรรลุ เป้าหมายของบริษัท

1. ประกอบธุรกิจด้วยความซื่อสัตย์สุจริต และคำนึงถึงผลประโยชน์ส่วนรวมและประเทศชาติ รวมทั้งอยู่ภายใต้ข้อกำหนดกฎระเบียบ และกฎเกณฑ์ต่างๆ ที่เกี่ยวข้องกับการดำเนินธุรกิจของบริษัท
2. ยึดถือหลักปฏิบัติความเสมอภาคและเท่าเทียมกันในแต่ละกลุ่มบุคคลที่บริษัทมีความสัมพันธ์ ไม่ว่าจะเป็นพนักงานภายในองค์กร ลูกค้า คู่ค้า ผู้ถือหุ้น นักลงทุน หน่วยงานของรัฐ หน่วยงาน เอกชนอื่นๆ ตลอดจนชุมชนและสังคม แวดล้อมบริษัท
3. ปฏิบัติต่อพนักงานด้วยความเสมอภาค เก็บรักษาข้อมูลความลับ ส่งเสริมการเรียนรู้และการพัฒนาศักยภาพพนักงานทุกระดับให้มีโอกาสก้าวหน้าในอาชีพ จัดการสภาพแวดล้อมในการทำงานให้มีความปลอดภัย ถูกสุขลักษณะ
4. มีการดำเนินงานเพื่อลดผลกระทบต่อสิ่งแวดล้อม มีความห่วงใยในการสร้างคุณภาพชีวิตและรักษาสิ่งแวดล้อมภายในท้องถิ่น
5. สนับสนุนให้ดำเนินงานอย่างเป็นธรรม ไม่ใช้วิธีการแข่งขันที่ไม่ยุติธรรมหรือขัดต่อจริยธรรมทางธุรกิจ เพื่อเอาเปรียบคู่แข่งด้วยวิธีการใดๆ
6. ยึดมั่นในการนำเสนอและส่งมอบสินค้าและบริการที่ได้มาตรฐาน และตรงตามความต้องการของลูกค้า
7. สนับสนุนให้เกิดการมีส่วนร่วมระหว่างองค์กรและชุมชน และร่วมพัฒนาให้ชุมชนมีความเป็นอยู่ที่ดีตามความเหมาะสมได้แก่ ด้านการศึกษา ด้านวัฒนธรรม ด้านสาธารณสุข ด้านการสร้างงาน เพื่อให้เกิดการพัฒนาชุมชนได้อย่างยั่งยืน

กิจกรรมเพื่อ
ประโยชน์ต่อสังคม
และสิ่งแวดล้อม



สำหรับธุรกิจแล้วการบริหารงานที่ดีนั้นเป็นส่วนสำคัญต่อธุรกิจ และไม่เพียงแต่คำนึงถึงความยั่งยืนทางธุรกิจ แต่ต้องใส่ใจและให้ความสำคัญต่อสังคม ชุมชน ลูกค้า และสิ่งแวดล้อมควบคู่กันไปด้วย เพื่อให้ธุรกิจของบริษัทนั้นสามารถดำเนินงานอยู่ร่วมกับสังคมและชุมชนต่อไปได้ในอนาคต นอกจากการปฏิบัติตามมาตรฐาน ISO 26000 : Social Responsibility แล้ว เรายังมุ่งมั่นและเดินหน้าสร้างสรรค์กิจกรรมเพื่อสังคมอย่างต่อเนื่อง ทั้งการสานต่อโครงการที่เป็นประโยชน์ต่อสังคม ตลอดจนริเริ่มโครงการใหม่ๆ โดยมุ่งเน้นถึงคุณภาพชีวิต คุณภาพจิตใจ และการมีส่วนร่วมของทุกภาคส่วน ทั้งยังเป็นผู้สนับสนุนและเข้าร่วมกิจกรรมอันเป็นสาธารณประโยชน์ตลอดปี 2559

การดำเนินงาน
ด้านความรับผิดชอบต่อ
ชุมชนและ
สิ่งแวดล้อม

พื้นที่เป้าหมายการทำโครงการชุมชนสัมพันธ์

บริษัทมุ่งเน้นการพัฒนาชุมชน ที่อยู่ในพื้นที่ใกล้เคียง ภายในรัศมี 5 กิโลเมตร รวมทั้งสิ้น 6 ตำบล 21 หมู่บ้าน ประกอบด้วย

อบต.นิคมพัฒนา	อบต.พนานิคม	เทศบาลตำบลบางท่า	เทศบาลตำบลบางท่าพัฒนา	เทศบาลตำบลมะขามคู่	เทศบาลเมืองมาบตาพุด
หมู่ที่ 1 บ้านนิคมพัฒนา กม.12	หมู่ที่ 2 บ้านซอย 8	ชุมชนซอย 2 พัฒนา	หมู่ที่ 5 บ้านบางท่า	หมู่ที่ 1 บ้านหนองหว่า	ชุมชนห้วยโป่งใน 1
หมู่ที่ 2 บ้านนิคม 1	หมู่ที่ 3 บ้านคลองตากย	ชุมชนสาย 13 พัฒนา	หมู่ที่ 6 บ้านทุ่งสำนัก	หมู่ที่ 6 บ้านซากอ้อย	ชุมชนบางท่า สำนักอ้ายงอน
หมู่ที่ 3 บ้านใหม่สามัคคี		ชุมชนร่วมใจพัฒนา	หมู่ที่ 7 บ้านซากดาวเรือง	หมู่ที่ 7 บ้านเขาจอมแห	ชุมชนห้วยโป่งใน สะพานน้ำท่อม (ห้วยโป่งใน 3)
หมู่ที่ 4 บ้านหนองบอน		ชุมชนหนองหิน ก้าวหน้า			
หมู่ที่ 5 บ้านซากผักกูด					
หมู่ที่ 6 บ้านคลองตากย					

สรุปผลการดำเนิน
โครงการปี 2560

1. กิจกรรมวันเด็กแห่งชาติ

วันที่ 13 มกราคม 2560 กิจกรรมวันเด็กแห่งชาติ 2560 มอบของขวัญ อุปกรณ์การเรียน เพื่อแจกให้กับน้องๆ ในการร่วมกิจกรรมวันเด็กแห่งชาติ จำนวน 3 โรงเรียน โรงเรียนวัดชากผักกูด, โรงเรียนนิคมสร้างตนเองจังหวัดระยอง 2 และโรงเรียนนิคมสร้างตนเองจังหวัดระยอง 5

โรงเรียนนิคมสร้างตนเองจังหวัดระยอง 5 ได้จัดทำโครงการศูนย์การเรียนรู้ ตามหลักปรัชญาเศรษฐกิจพอเพียง เพื่อเป็นการตอบสนองกลยุทธ์และวิสัยทัศน์ของโรงเรียน



2. โครงการศูนย์การเรียนรู้ ตามหลักปรัชญาเศรษฐกิจพอเพียง

กลุ่มบริษัท มิลล์คอน สตีล จำกัด (มหาชน) ได้ตระหนักถึงความสำคัญของปรัชญาเศรษฐกิจพอเพียง จึงได้เข้าร่วมโครงการ ศูนย์การเรียนรู้ตามหลักปรัชญาเศรษฐกิจพอเพียง สนับสนุนการสร้างคอกหมู โรงเพาะเห็ด และเมล็ดพันธุ์ผักสวนครัว มอบให้โรงเรียนนิคมสร้างตนเองจังหวัดระยอง 5 เพื่อเป็นฐานเรียนรู้เศรษฐกิจพอเพียง และนำไปประกอบอาหารเพื่อรับประทานในโรงอาหาร โรงเรียนนิคมสร้างตนเองจังหวัดระยอง 5



3. โครงการเพาะเห็ด

โครงการเพาะเห็ด สร้างรายได้ให้กับชุมชน กลุ่มบริษัท มิลล์คอน สตีล จำกัด (มหาชน) สนับสนุนเครื่องนึ่งเห็ด ให้กับศูนย์เรียนรู้เกษตรธรรมชาติ วิสาหกิจชุมชน กลุ่มพัฒนาวิถีชีวิตชุมชน เพื่อให้ชาวบ้านได้เพาะเห็ดเอง ลดต้นทุนในการซื้อก้อนเห็ดมาเพาะ และสามารถนำเห็ดที่ได้ไปพัฒนาแปรรูปจำหน่ายสร้างรายได้ให้กับชุมชน



4. งานทอดกฐินเพื่อสร้างศาลาปฏิบัติธรรม

วันที่ 17 ตุลาคม 2560 งานทอดกฐินเพื่อสร้างศาลาปฏิบัติธรรมวัดชากผักกูด ตำบล นิคมพัฒนา อำเภอนิคมพัฒนา จังหวัด ระยอง กลุ่มบริษัท มิลล์คอน สตีล จำกัด (มหาชน) ได้ร่วมงานทอดกฐินสามัคคี เพื่อให้พนักงานได้ร่วมทำบุญ รักษาวัฒนธรรมอันดีงามของไทย และก่อให้เกิดความสัมพันธ์อันดีระหว่างโรงงานและชุมชน

วันที่ 29 ตุลาคม 2560 งานทอดกฐินวัดหนองบอน ตำบล นิคมพัฒนา อำเภอนิคมพัฒนา จังหวัด ระยอง



5. กิจกรรมวันลอยกระทง

วันที่ 3 พฤศจิกายน 2560 กิจกรรมวันลอยกระทง พนักงานร่วมกันทำกระทงจากวัสดุธรรมชาติ ย่อยสลายง่ายไม่เกิดมลพิษกับสายน้ำ ถวายวัดชากผักกูด เพื่อใช้จำหน่ายให้กับประชาชนที่จะมาลอยกระทงในงานประเพณีลอยกระทง และนำรายได้จากการจำหน่ายกระทงไปทำบุญบำรุงศาสนา



6. โครงการ สานฝันเพื่อวันของน้อง ปี 5

กลุ่มบริษัท มิลล์คอน สตีล จำกัด (มหาชน) ได้ตระหนักถึงความสำคัญของการศึกษา ซึ่งเป็นสิ่งสำคัญส่งผลต่อการพัฒนาเยาวชนไทย ซึ่งจะเป็นกำลังหลักและแรงขับเคลื่อนที่สำคัญของประเทศในระยะยาว แต่เนื่องจากปัญหาความยากจนและขาดแคลนทุนทรัพย์ จึงทำให้เยาวชนขาดความมุ่งมั่นและหมดความหวัง

ดังนั้น กลุ่มบริษัท มิลล์คอน สตีล จำกัด (มหาชน) จึงได้จัดทำโครงการ สานฝันเพื่อวันของน้อง ปี 5 เพื่อมอบโอกาสให้กับเด็กและเยาวชนที่อยู่รอบโรงงานได้รับทุนการศึกษา เพื่อเป็นขวัญกำลังใจในการศึกษา



7. โครงการ มิลล์คอน พาทีวอร์

โครงการ มิลล์คอน พาทีวอร์ เพื่อสร้างความสัมพันธ์อันดีระหว่างโรงงานและชุมชน กลุ่มบริษัท มิลล์คอน สตีล จำกัด (มหาชน) ได้จัดตั้งโครงการ มิลล์คอน พาทีวอร์ ร่วมทำบุญไว้พระ ณ วัดเขาสุกิม จังหวัด จันทบุรี



รางวัลต่างๆ

นายประวิทย์ หอรุ่งเรือง กรรมการบริหาร บริษัท มิลล์คอน สตีล จำกัด (มหาชน) ได้รับการพิจารณาให้เป็น “บุคคลตัวอย่างในภาคธุรกิจแห่งปี 2560” ในภาคธุรกิจเหล็ก เพื่อประกาศเกียรติคุณและยกย่องบุคคลที่ประสบความสำเร็จในการดำเนินชีวิตส่วนตัว ชีวิตการทำงาน และอุทิศตนทำกิจกรรมเพื่อประโยชน์ต่อสังคมและประเทศชาติ







Sายการระหว่างกัน

Related Transactions

**ลักษณะ
ความสัมพันธ์**

บริษัทมีการทำรายการกับบุคคลที่อาจมีความขัดแย้งต่างๆโดยรายการระหว่างกันที่เกิดขึ้นนั้นเป็นการทำรายการกับผู้ถือหุ้น และ/หรือ ผู้บริหารของบริษัท รวมถึงการทำรายการกับบริษัทที่เกี่ยวข้องกันซึ่งมีบุคคลที่อาจมีความขัดแย้งเป็นผู้ถือหุ้น และ/หรือ ผู้บริหาร ซึ่งสามารถสรุปลักษณะความสัมพันธ์ได้ดังนี้



บุคคลที่อาจมีความขัดแย้ง	ลักษณะความสัมพันธ์
นายสมภพ สีสวัสดิ์ตระกูล	เป็นบิดาของ นายสิทธิชัย สีสวัสดิ์ตระกูล ซึ่งเป็นกลุ่มผู้ถือหุ้นรายใหญ่และกรรมการของบริษัท
นายสิทธิชัย สีสวัสดิ์ตระกูล	เป็นกลุ่มผู้ถือหุ้นรายใหญ่และกรรมการของบริษัท และเป็นพี่ชายของนางสาวสุกฤษฎิ์ณ สีสวัสดิ์ตระกูล
นางสาวสุกฤษฎิ์ณ สีสวัสดิ์ตระกูล	เป็นน้องสาวของ นายสิทธิชัย สีสวัสดิ์ตระกูล และเป็นกลุ่มผู้ถือหุ้นรายใหญ่และกรรมการของบริษัท

กิจการที่เกี่ยวข้องกัน

กิจการที่อาจมีความขัดแย้ง	ประเภทธุรกิจหลัก	ลักษณะความสัมพันธ์
บริษัท มิลล์สตีลโมบิล จำกัด	ให้บริการด้านขนส่ง	กรรมการของบริษัท มิลล์สตีล โมบิล จำกัด เป็นสามีของนางสาวสุกฤษฎิ์ณ สีสวัสดิ์ตระกูล ซึ่งเป็นกลุ่มผู้ถือหุ้นรายใหญ่และกรรมการของบริษัท
บริษัท อาร์. เอส. พี สตีล จำกัด	จำหน่ายผลิตภัณฑ์เหล็ก	กรรมการของบริษัท อาร์. เอส. พี สตีล จำกัด เป็นสามีของนางสาวสุกฤษฎิ์ณ สีสวัสดิ์ตระกูล ซึ่งเป็นกลุ่มผู้ถือหุ้นรายใหญ่และกรรมการของบริษัท
บริษัท เจนเนอรัล เอนจิเนียริง จำกัด (มหาชน)	ผลิตวัสดุก่อสร้างและการให้บริการ	เป็นผู้ถือหุ้นใหญ่ของบริษัทจำนวนร้อยละ 18 ของจำนวนหุ้นที่ชำระแล้ว
AEC Power Engineering Sole Limited	ให้บริการด้านระบบไฟฟ้า	กรรมการของบริษัทไอเจน เอนจิเนียริง จำกัด ซึ่งซึ่งเป็นบริษัทร่วมของบริษัท เป็นกรรมการของ AEC Power Engineering Sole Limited

ลักษณะของรายการระหว่างกัน

ในรอบปีที่ผ่านมาบริษัทมีการทำรายการระหว่างกันอันเนื่องมาจากการดำเนินธุรกิจกับบุคคลที่อาจมีความขัดแย้ง ซึ่งสามารถสรุปลักษณะและมูลค่าของรายการระหว่างกัน โดยแบ่งตามประเภทได้ดังนี้

- รายการค้าประกันเงินกู้ยืมสถาบันการเงิน / เจ้าหนี้เงินกู้

บริษัท มิลล์คอน สตีล จำกัด (มหาชน)

บุคคลที่อาจมีความขัดแย้ง	ลักษณะรายการ	มูลค่าของเงินกู้ยืมคงค้าง (ล้านบาท)		ความจำเป็นและความสมเหตุสมผล
		ณ 31 ธ.ค. 2559	ณ 31 ธ.ค. 2560	
นายสิทธิชัย สิวีสดีตระกูล	ค้าประกันเงินกู้ระยะยาวในประเทศ	-	500	รายการดังกล่าวเป็นประโยชน์ต่อการดำเนินธุรกิจของบริษัท เนื่องจากทำให้บริษัทมีแหล่งเงินทุนระยะยาวเพื่อไปสนับสนุนการทำธุรกิจของบริษัท
นายสมภพ สิวีสดีตระกูล นายสิทธิชัย สิวีสดีตระกูล	ค้าประกันเงินกู้โดย L/C ภายในและภายนอกประเทศหรือ T/R และเงินกู้โดยออก P/N วงเงินซื้อขายเงินตราต่างประเทศล่วงหน้า	5,493.97	4,952.34	รายการดังกล่าวเป็นประโยชน์ต่อการดำเนินธุรกิจของบริษัท เนื่องจากทำให้บริษัทมีแหล่งเงินทุนหมุนเวียนในธุรกิจเพิ่มขึ้น

บริษัท มิลล์คอน บุรพา จำกัด

บุคคลที่อาจมีความขัดแย้ง	ลักษณะรายการ	มูลค่าของเงินกู้ยืมคงค้าง (ล้านบาท)		ความจำเป็นและความสมเหตุสมผล
		ณ 31 ธ.ค. 2559	ณ 31 ธ.ค. 2560	
นายสมภพ สิวีสดีตระกูล นายสิทธิชัย สิวีสดีตระกูล บมจ.มิลล์คอน สตีล	ค้าประกันเงินกู้โดย L/C ภายในและภายนอกประเทศหรือ T/R เงินกู้โดยออก P/N และวงเงินซื้อขายเงินตราต่างประเทศล่วงหน้า	2,977.04	1,630.74	รายการดังกล่าวเป็นประโยชน์ต่อการดำเนินธุรกิจของบริษัท เนื่องจากทำให้บริษัทมีแหล่งเงินทุนหมุนเวียนในธุรกิจเพิ่มขึ้น
นายสมภพ สิวีสดีตระกูล นายสิทธิชัย สิวีสดีตระกูล บมจ.มิลล์คอน สตีล	ค้าประกันเงินกู้ระยะยาวในประเทศ	629.82	328.36	รายการดังกล่าวเป็นประโยชน์ต่อการดำเนินธุรกิจของบริษัท เนื่องจากทำให้บริษัทมีแหล่งเงินทุนใช้ในโครงการ Green Mill
นายสิทธิชัย สิวีสดีตระกูล บมจ.มิลล์คอน สตีล	ค้าประกันเงินกู้ระยะยาวในประเทศ	-	1,442.90	รายการดังกล่าวเป็นประโยชน์ต่อการดำเนินธุรกิจของบริษัท เนื่องจากทำให้บริษัทมีแหล่งเงินทุนระยะยาวเพื่อไปสนับสนุนการทำธุรกิจของบริษัท

บริษัท มิลล์คอน สตีล จำกัด (มหาชน)

บุคคลที่อาจมีความขัดแย้ง	ลักษณะรายการ	มูลค่าของเงินกู้ยืมคงค้าง (ล้านบาท)		ความจำเป็นและความสมเหตุสมผล
		ณ 31 ธ.ค. 2559	ณ 31 ธ.ค. 2560	
นายสิทธิชัย สีสวัสดิ์ตระกูล บมจ.มิลล์คอน สตีล	คำประกันเงินกู้โดย L/C ภายในและภายนอกประเทศหรือ T/R และเงินกู้โดยออก P/N และวงเงินซื้อขายเงินตราต่างประเทศล่วงหน้า	155.38	106.43	รายการดังกล่าวเป็นประโยชน์ต่อการดำเนินธุรกิจของบริษัท เนื่องจากทำให้บริษัทมีแหล่งเงินทุนหมุนเวียนในธุรกิจเพิ่มขึ้น

บริษัท ชนเทค เมทัลส์ จำกัด

บุคคลที่อาจมีความขัดแย้ง	ลักษณะรายการ	มูลค่าของเงินกู้ยืมคงค้าง (ล้านบาท)		ความจำเป็นและความสมเหตุสมผล
		ณ 31 ธ.ค. 2559	ณ 31 ธ.ค. 2560	
นายสิทธิชัย สีสวัสดิ์ตระกูล บมจ.มิลล์คอน สตีล	คำประกันเงินกู้โดย L/C ภายในและภายนอกประเทศหรือ T/R และเงินกู้โดยออก P/N และวงเงินซื้อขายเงินตราต่างประเทศล่วงหน้า	225.00	261.15	รายการดังกล่าวเป็นประโยชน์ต่อการดำเนินธุรกิจของบริษัท เนื่องจากทำให้บริษัทมีแหล่งเงินทุนหมุนเวียนในธุรกิจเพิ่มขึ้น

ความเห็นของกรรมการตรวจสอบ

การพิจารณาเข้าทำรายการดังกล่าวกระทำโดยผู้บริหารซึ่งเป็นผู้ถือหุ้นรายใหญ่ โดยคณะกรรมการตรวจสอบได้สอบทานรายการดังกล่าวและมีความเห็นว่ามี ความจำเป็นและสมเหตุสมผล เนื่องจากเป็นเงื่อนไขของการกู้ยืมเงินของธนาคารพาณิชย์ และเจ้าหน้าที่เงินกู้ เพื่อใช้สำหรับการดำเนินธุรกิจ อันก่อให้เกิดประโยชน์ต่อบริษัทและบริษัทย่อย โดยไม่มีการคิดค่าธรรมเนียมคำประกันเงินกู้ยืม



มาตรการหรือขั้นตอนการอนุมัติการทำรายการระหว่างกัน

ในปัจจุบัน ขั้นตอนการอนุมัติการทำรายการระหว่างกันของบริษัทจะเป็นไปตามกฎหมายว่าด้วยหลักทรัพย์และตลาดหลักทรัพย์และข้อบังคับ ประกาศ คำสั่ง หรือข้อกำหนดของตลาดหลักทรัพย์แห่งประเทศไทย โดยที่กรรมการ หรือบุคคลที่อาจมีความขัดแย้งมีส่วนได้เสียหรืออาจมีความขัดแย้งทางผลประโยชน์ใดๆ กับบริษัทหรือบริษัทย่อย ไม่มีสิทธิออกเสียงในการพิจารณาอนุมัติการทำรายการระหว่างกันนั้นๆ



นโยบายการทำรายการระหว่างกัน

นโยบายของบริษัทในการทำรายการ
ระหว่างกันโดยทั่วไปจำแนกตาม
ประเภทรายการ มีดังนี้

- รายการธุรกิจปกติและรายการสนับสนุนธุรกิจปกติซึ่งมีเงื่อนไขทางการค้าทั่วไป เช่น การซื้อหรือขายสินค้าและบริการ เป็นต้น บริษัทได้กำหนดนโยบายในการทำการรายการระหว่างกันให้มีเงื่อนไขต่างๆ เป็นไปตามลักษณะการค้าและการค้าปกติในราคาตลาด ซึ่งสามารถเปรียบเทียบได้กับราคาที่เกิดขึ้นกับบุคคลภายนอก และให้ปฏิบัติเป็นไปตามสัญญาที่ตกลงร่วมกันอย่างเคร่งครัด พร้อมทั้งกำหนดราคาและเงื่อนไขรายการต่างๆ ให้ชัดเจนเป็นธรรม และไม่ก่อให้เกิดการถ่ายเทผลประโยชน์ ทั้งนี้ ฝ่ายตรวจสอบภายในจะทำหน้าที่ตรวจสอบข้อมูลและจัดทำรายงานเพื่อให้คณะกรรมการตรวจสอบพิจารณาและให้ความเห็นถึงความเหมาะสมของราคาและและความสะดวกสมผลของการทำการรายการทุกๆ ไตรมาส
- รายการธุรกิจปกติและรายการสนับสนุนธุรกิจปกติซึ่งไม่มีเงื่อนไขทางการค้าทั่วไป และรายการระหว่างกันอื่นๆ บริษัทมีนโยบายให้คณะกรรมการตรวจสอบเป็นผู้พิจารณาและให้ความเห็นเกี่ยวกับความเหมาะสมผลและความจำเป็นของการทำการรายการก่อนทำการ และจะต้องปฏิบัติให้เป็นไปตามกฎหมายว่าด้วยหลักทรัพย์และตลาดหลักทรัพย์ และบังคับใช้ประกาศคำสั่ง หรือข้อกำหนดของตลาดหลักทรัพย์แห่งประเทศไทย รวมถึงการปฏิบัติตามข้อกำหนดเกี่ยวกับการเปิดเผยข้อมูล การทำการรายการที่เกี่ยวข้องกัน และการได้มาหรือจำหน่ายไปซึ่งทรัพย์สินที่สำคัญของบริษัทหรือบริษัทย่อย (ถ้ามี) โดยรายการระหว่างกันอื่นๆ ได้แก่ รายการเกี่ยวกับทรัพย์สินหรือบริการอื่นๆ เช่น การเช่าหรือให้เช่าอสังหาริมทรัพย์ และการได้มาหรือจำหน่ายทรัพย์สิน เป็นต้น และรายการรับหรือให้ความช่วยเหลือทางการเงิน เช่น การกู้ยืม การค้าประกัน และการใช้ทรัพย์สินเป็นหลักประกัน เป็นต้น ในกรณีที่คณะกรรมการตรวจสอบไม่มีความชำนาญในการพิจารณารายการ

ระหว่างกันดังกล่าว บริษัทจะให้ผู้เชี่ยวชาญอิสระเป็นผู้ให้ความเห็นเกี่ยวกับรายการระหว่างกันดังกล่าว เพื่อนำไปใช้ประกอบการตัดสินใจของคณะกรรมการหรือผู้ถือหุ้น แล้วแต่กรณี และบริษัทจะเปิดเผยรายการระหว่างกันไว้ในหมายเหตุประกอบงบการเงินที่ได้รับการตรวจสอบจากผู้สอบบัญชีของบริษัท รวมทั้งแบบ 56-1 และรายงานประจำปี ทั้งนี้ บุคคลที่อาจมีความขัดแย้งทางผลประโยชน์ หรือมีส่วนได้ส่วนเสียในการทำการรายการระหว่างกัน จะไม่มีสิทธิในการออกเสียงลงมติในการทำการรายการระหว่างกันนั้นๆ ทั้งนี้ รายการระหว่างกันที่อาจเกิดขึ้นในอนาคตนั้น กรรมการจะต้องปฏิบัติตามระเบียบต่างๆ ที่ได้กำหนดขึ้น และกรรมการจะต้องไม่อนุมัติรายการใดๆ ที่ตนหรือบุคคลที่อาจมีความขัดแย้งทางผลประโยชน์ในลักษณะอื่นใดกับบริษัท รวมทั้งจะต้องเปิดเผยรายการดังกล่าวต่อคณะกรรมการบริษัทเพื่อให้คณะกรรมการบริษัทพิจารณา

รายการระหว่างกันที่เกิดขึ้นระหว่างบริษัทกับบริษัทย่อย, บริษัทกับบริษัทร่วม, บริษัทย่อยกับบริษัทย่อย, บริษัทย่อยกับบริษัทร่วม, บริษัทกับบริษัทที่เกี่ยวข้องกัน, บริษัทย่อยกับกิจการที่เกี่ยวข้องกัน, บริษัทร่วมกับบริษัทที่เกี่ยวข้อง, บริษัท กับพันธมิตรทางการค้า และบริษัทย่อยกับพันธมิตรทางการค้า

ในปี 2560 บริษัทมีรายการระหว่างกันที่เกิดขึ้นกับบริษัทย่อย บริษัทที่เกี่ยวข้องกัน และพันธมิตรทางการค้า ที่ได้ทำการซื้อขาย หรือตกลงว่าจ้าง โดยใช้เงื่อนไข และราคาตลาดเช่นเดียวกับที่ทำกับบุคคลภายนอก ณ ขณะนั้นๆ สรุป ณ วันที่ 31 ธันวาคม 2560 มีรายละเอียดดังต่อไปนี้

1) รายการระหว่างกันที่เกิดขึ้นระหว่างบริษัท กับบริษัทย่อย

รายการระหว่างกัน	มิลล์คอน บรูพา จำนวนเงิน (บาท)	Millcon (HK) Limited จำนวนเงิน (บาท)	Millcon Thiha Limited จำนวนเงิน (บาท)
1. รายได้	ผลิตและจำหน่ายเหล็กแท่ง	ทำธุรกรรมการค้ามาซึ่งทรัพย์สินของ TSSI	จำหน่ายเหล็กและวัสดุก่อสร้าง
1.1 รายได้จากการขายและการให้บริการ	368,895,322.70	-	427,457,069.70
1.2 ดอกเบี้ยรับ	-	-	50,268.32
1.3 เงินปันผลรับ	-	1,149,639,527.36	-
1.4 รายได้อื่น	8,400,000.00	-	390,000.82
2. ค่าใช้จ่าย			
2.1 การซื้อสินค้า	2,162,643,149.00	-	-
2.2 ค่าเช่าสินทรัพย์	11,012,880.00	-	-
3. ยอดค้างชำระที่เกิดจากการซื้อและขายสินค้าและบริการ			
3.1 ลูกหนี้การค้า	-	-	233,159,872.36
3.2 สินทรัพย์หมุนเวียนอื่น (เงินจ่ายล่วงหน้าอื่น)	-	-	30,462,820.09
3.3 สินทรัพย์หมุนเวียนอื่น (ลูกหนี้การค้าทรัพย์สิน)	8,988,000.00	11,641,375.00	1,724,276.02
3.4 เงินกู้ยืมระยะสั้น	-	1,176,693,064.03	-
3.5 หนี้สินหมุนเวียนอื่น (ค่าใช้จ่ายค้างจ่าย)	970,969,788.81	-	-

รายการระหว่างกัน	มิลล์คอน บรูพา จำนวนเงิน (บาท)	Millcon (HK) Limited จำนวนเงิน (บาท)	Millcon Thiha Limited จำนวนเงิน (บาท)
1. รายได้	จำหน่ายเหล็กและวัสดุก่อสร้าง	ผลิตและจำหน่ายเหล็กรูปพรรณ	จัดการเศษเหล็กและแปรรูปเศษเหล็กเพื่อจำหน่าย
1.1 รายได้จากการขายและการให้บริการ	315,307,529.07	-	142,536,600.00
1.2 รายได้ค่าเช่า	-	20,332,800.00	-
1.3 ดอกเบี้ยรับ	-	-	12,237,230.79
1.4 รายได้อื่น	360,000.00	1,581,320.70	3,085,315.00
2. ค่าใช้จ่าย			
2.1 การซื้อสินค้า	-	-	113,754,223.02
2.2 ค่าใช้จ่ายในการผลิตและการบริการ	284,986.08	458,591.20	-
2.3 ค่าใช้จ่ายในการขายและบริหาร	-	-	1,456,011.74
2.4 ดอกเบี้ยจ่าย	-	47,773.97	165,410.96
3. ยอดค้างชำระที่เกิดจากการซื้อและขายสินค้าและบริการ			
3.1 ลูกหนี้การค้า	46,901,353.56	-	49,779,986.64
3.2 เงินคروضจ่าย	-	76,000,000.00	-
3.3 ดอกเบี้ยค้างรับ	-	-	4,090,252.48
3.4 สินทรัพย์หมุนเวียนอื่น	192,600.00	12,099,766.89	64,200.00
3.5 เจ้าหนี้การค้า	1,215.00	164,063.10	4,906,833.29
3.6 เงินให้กู้ยืมระยะยาว	-	-	233,090,111.00
3.7 หนี้สินหมุนเวียนอื่น (ค่าใช้จ่ายค้างจ่าย)	-	-	213,533.98
3.8 ดอกเบี้ยค้างจ่าย	-	-	165,410.95

2) รายการระหว่างกันที่เกิดขึ้นระหว่างบริษัท กับบริษัทที่เกี่ยวข้องกัน

รายการระหว่างกัน	อาร์.เอส.พี สตีล จำนวนเงิน (บาท)	เจนเนอรัล เอนจิเนียริง จำนวนเงิน (บาท)	Millcon Thiha GEL Limited จำนวนเงิน (บาท)	โอเจน พาวเวอร์เทค จำนวนเงิน (บาท)	มิลค์ เอเชีย จำนวนเงิน (บาท)
1. รายได้					
1.1 รายได้จากการขายและการให้บริการ	11,030,017.91	148,465,347.55		34,069,912.16	-
1.2 กำไร(ขาดทุน)จากการจำหน่ายสินทรัพย์	-	46,488,704.13	789,807.60	-	-
1.3 ดอกเบี้ยรับ	-	1,733,115.07	-	-	-
1.4 รายได้อื่น	-	9,000.00	4,200,000.59	-	-
2. ค่าใช้จ่าย					
2.1 ค่าใช้จ่ายในการขายและบริหาร	424,792.00	-	-	530,000.00	-
2.2 ค่าใช้จ่ายในการผลิตและบริการ	-	2,226,000.00	-	-	-
3. ยอดค้างชำระที่เกิดจากการซื้อและขายสินค้าและบริการ					
3.1 ลูกหนี้การค้า	7,362,098.50	41,994,220.13	-	19,772,891.22	-
3.2 เงินคดรองจ่าย	-	271,755.96	509,788.98	-	-
3.3 สินทรัพย์หมุนเวียนอื่น (เงินรับล่วงหน้าค่าสินค้า)	-	1,493,871.84	-	-	-
3.4 สินทรัพย์หมุนเวียนอื่น	-	-	12,276,385.47	-	37,772,025.00
3.5 หนี้สินหมุนเวียนอื่น (ค่าใช้จ่ายค้างจ่าย)	36,776.00	-	-	42,800.00	-

3) รายการระหว่างกันที่เกิดขึ้นระหว่างบริษัท มิลล์คอน บุรพา จำกัด (บริษัทย่อย) กับบริษัทที่เกี่ยวข้องกัน

รายการระหว่างกัน	คอมพลิก ทรานสปอร์ต จำนวนเงิน (บาท)	โอเชียน ชีพพลายส์ จำนวนเงิน (บาท)	โคเบลโก้ มิลล์คอน สตีล จำนวนเงิน (บาท)	โอเจน เอนจิเนียริง จำนวนเงิน (บาท)
1. รายได้				
1.1 รายได้จากการขายและการให้บริการ	-	-	1,127,102,716.42	-
1.2 รายได้ค่าเช่า	277,920.00	-	-	-
2. ค่าใช้จ่าย				
2.1 ซื้อสินค้าและบริการ	-	361,126,925.00	-	1,485,935.00
2.2 ค่าใช้จ่ายในการขายและบริหาร	65,506,619.06	-	-	-
3. ยอดค้างชำระที่เกิดจากการซื้อและขายสินค้าและบริการ				
3.1 ลูกหนี้การค้า	7,362,098.50	41,994,220.13	-	19,772,891.22
3.2 เงินคดรองจ่าย	-	271,755.96	509,788.98	-
3.3 สินทรัพย์หมุนเวียนอื่น (เงินรับล่วงหน้าค่าสินค้า)	-	1,493,871.84	-	-
3.4 สินทรัพย์หมุนเวียนอื่น	-	-	12,276,385.47	-
3.5 หนี้สินหมุนเวียนอื่น (ค่าใช้จ่ายค้างจ่าย)	36,776.00	-	-	42,800.00

4) รายการระหว่างกันที่เกิดขึ้นระหว่างบริษัท กับพันธมิตรทางการค้า

รายการระหว่างกัน	บจก.อินโซท์ สตีล จำนวนเงิน (ล้านบาท)	บจก.ซีบมา อินเตอร์ จำนวนเงิน (ล้านบาท)	บจก.ทรีเปปี้ล โอ เทรคคิง จำนวนเงิน (ล้านบาท)	บจก.จรัส รุ่งโรจน์ จำนวนเงิน (ล้านบาท)	บจก.ดีสินชัย สตีล จำนวนเงิน (ล้านบาท)
1. รายได้จากการขาย	227.37	-	-	0.47	-
2. การซื้อสินค้าและรับบริการ					
2.1 ซื้อสินค้า	-	-	-	-	-
2.2 การรับบริการ	-	-	-	-	-
3. ยอดค้างชำระที่เกิดจากการซื้อและขายสินค้าและบริการ					
3.1 ลูกหนี้การค้า	26.01	-	-	-	-
3.2 หนี้สินหมุนเวียนอื่น (ค่าใช้จ่ายค้างจ่าย)	-	-	-	-	-

เงื่อนไขและนโยบาย ราคา

รายการระหว่างกันข้างต้น เป็นการ
ทำธุรกรรมระหว่างบริษัทกับบริษัทย่อย
กับบริษัทที่เกี่ยวข้องกัน และกับพันธมิตรทาง
การค้า โดยใช้นโยบายการซื้อขายซึ่งเป็นไป
ตามกลไกตลาด



ความจำเป็นและ ความสมเหตุสมผล ของรายการ ระหว่างกัน

คณะกรรมการตรวจสอบ มีความเห็น
ว่ารายการระหว่างกันดังกล่าว เป็นธุรกรรม
ที่เกิดขึ้นจากการดำเนินธุรกิจ ปกติระหว่าง
บริษัทกับบริษัทย่อย กับบริษัทที่เกี่ยวข้องกัน
และพันธมิตรทางการค้า เป็นไปตามเงื่อนไข
เช่นเดียวกับรายการจากกิจการอื่นที่
ไม่เกี่ยวข้องกัน กล่าวคือในการซื้อวัตถุดิบ
บริษัทมีในเรื่องคุณภาพและความสม่ำเสมอ
ในการจัดหาวัตถุดิบ สำหรับการขายสินค้า
ถือเป็นการเพิ่มช่องทางการจำหน่ายให้แก่
บริษัท

มาตรการหรือ ขั้นตอนในการอนุมัติ รายการระหว่างกัน

ในการอนุมัติการทำรายการระหว่าง
กันนั้น ในแต่ละบริษัทได้มีการกำหนดอำนาจ
ในการดำเนินการไว้อย่างชัดเจนว่าต้องได้รับ
อนุมัติจากกรรมการผู้จัดการ หรือคณะ
กรรมการของแต่ละบริษัทย่อย หรือได้รับอนุมัติ
จากประธานกรรมการบริหารหรือคณะ
ผู้บริหาร หรือคณะกรรมการบริษัทของบริษัท
ตามวงเงินที่ได้กำหนดไว้ ภายใต้ระบบการ
ควบคุมภายในที่ดีเพียงพอที่จะทำให้เกิด
การรั่วไหลหรือการทุจริต การกำหนดอำนาจ
ดังกล่าว ได้มีการพิจารณาทบทวนอย่าง
สม่ำเสมอเพื่อให้เกิดความยืดหยุ่นและความ
คล่องตัวในการดำเนินงาน

ในกรณีที่อาจมีการทำรายการระหว่าง
กันในอนาคตที่อาจมีความขัดแย้งทางผล
ประโยชน์กับบริษัท บริษัทจะปฏิบัติตามมาตรการ
และขั้นตอนต่างๆ ตามประกาศและข้อกำหนด
ของสำนักงานคณะกรรมการกำกับหลัก
ทรัพย์และตลาดหลักทรัพย์แห่งประเทศไทย



คำอธิบายและ การวิเคราะห์ ฐานะการเงิน และผลการ ดำเนินงาน

Discussion and
Analysis of
Financial Position
and Operating
Results



การวิเคราะห์และคำอธิบายของฝ่ายจัดการ

ภาพรวมอุตสาหกรรม

ในปี 2560 เศรษฐกิจไทยขยายตัวร้อยละ 3.9 ปรับตัวดีขึ้นจากปี 2559 เป็นผลมาจากการขยายตัวเพิ่มขึ้นของการบริโภคและลงทุนภาคเอกชนรวมทั้งการขยายตัวของการส่งออกสินค้าในขณะที่ยังคงมีการลงทุนภาครัฐปรับตัวลดลงเนื่องจากอุทกภัย ทำให้การลงทุนรวมชะลอตัวลง

ขณะที่การบริโภคเหล็กในประเทศไทย 2560 จากข้อมูลสถาบันเหล็กและเหล็กกล้าแห่งประเทศไทย การบริโภคเหล็กสำเร็จรูปอยู่ที่ 16.6 ล้านตัน ลดลงร้อยละ 14 เมื่อเทียบกับปีก่อนหน้า โดยแบ่งเป็นการบริโภคเหล็กทรงยาวอยู่ที่ 5.6 ล้านตัน ลดลงร้อยละ 25.7 และเหล็กทรงแบนอยู่ที่ 11.0 ล้านตัน ลดลงร้อยละ 5.9 ทั้งนี้ เป็นผลมาจากการชะลอตัวด้านก่อสร้างของทั้งภาครัฐและเอกชน

ผลการดำเนินงานของบริษัท

รายได้จากการขายและรายได้อื่นๆ

รายได้จากการขายและรายได้อื่นๆ

ตารางแสดงยอดขายของกลุ่มบริษัท แยกตามประเภทของผลิตภัณฑ์

(มูลค่า: ล้านบาท)

ประเภทผลิตภัณฑ์	ปี 2560			ปี 2559			ปี 2558		
	ปริมาณ (Ton)	มูลค่า	%	ปริมาณ (Ton)	มูลค่า	%	ปริมาณ (Ton)	มูลค่า	%
เหล็กเส้นกลมและเหล็กข้ออ้อย (Steel Bar)	612,132	10,334	51.72	732,647	10,522	54.76	541,583	8,345	67.68
เหล็กโครงสร้าง (Structural Steel)	40,713	852	4.27	39,901	773	4.02	32,928	612	4.96
เหล็กลวด (Wire rod)	36,159	658	3.29	69,344	977.20	5.09	-	-	-
เหล็กแท่งยาว (Billet)	474,726	7,057	35.32	526,398	6,389	33.25	131,247	2,038	16.52
อื่นๆ (Other)	87,368	1,078	5.40	62,354	553	2.88	103,801	1,336	10.84
รวมทั้งสิ้น	1,251,098	19,980	100	1,430,644	19,214	100.00	809,569	12,331	100.00

ในการอนุมัติการทำรายการระหว่าง กันนั้น ในแต่ละบริษัทได้มีการกำหนดอำนาจ ในการดำเนินการไว้อย่างชัดเจนว่าต้องได้รับอนุมัติจากกรรมการผู้จัดการ หรือคณะ กรรมการของแต่ละบริษัทย่อย หรือได้รับอนุมัติจากประธานกรรมการบริหารหรือคณะ ผู้บริหาร หรือคณะกรรมการบริษัทของบริษัท ตามวงเงินที่ได้กำหนดไว้ ภายใต้ระบบการ ควบคุมภายในที่ดีเพียงพอที่จะทำให้เกิดไม่เกิด การรั่วไหลหรือการทุจริต การกำหนดอำนาจ ดังกล่าว ได้มีการพิจารณาทุกทวนอย่างสม่ำเสมอเพื่อให้เกิดความยืดหยุ่นและความคล่องตัวในการดำเนินงาน

ส่วนรายได้อื่นๆ ตั้งแต่ปี 2558 – 2560 อยู่ที่ 1,333 ล้านบาท 486 ล้านบาท และ 151 ล้านบาท ตามลำดับ คิดเป็นสัดส่วน ร้อยละ 10.8 ร้อยละ 2.5 และ ร้อยละ 0.8 ของรายได้รวมตามลำดับ ซึ่งในปี 2560 บริษัท มีกำไรจากการขายที่ดิน 37 ล้านบาท รายได้ค่าเช่ารถยนต์ 32 ล้านบาท ดอกเบี้ยรับ 19 ล้านบาท กำไรจากอัตราแลกเปลี่ยน 16 ล้านบาท และรายได้อื่นๆ 46 ล้านบาท

ตารางแสดงยอดขายตามภูมิศาสตร์

(มูลค่า: ล้านบาท)

รายได้จากการขายสินค้าของกลุ่มบริษัท	ปี 2560		ปี 2559		ปี 2558	
	ล้านบาท	ร้อยละ	ล้านบาท	ร้อยละ	ล้านบาท	ร้อยละ
ภายในประเทศ	17,688	89	18,275	95	11,839	96
ต่างประเทศ	2,295	11	939	5	492	4
รวมรายได้จากการขาย	19,983	100	19,214	100	12,331	100

สำหรับในปี 2558-2560 รายได้จากการจำหน่าย ตามภูมิศาสตร์ของกลุ่มบริษัทส่วนใหญ่มาจากการจำหน่าย ภายใน ประเทศเป็นหลัก ซึ่งคิดเป็นอัตราส่วนรายได้จากการจำหน่ายภายในประเทศต่อรายได้จากการจำหน่ายทั้งหมด อยู่ที่ ร้อยละ 96 ร้อยละ 95 และร้อยละ 89 ตามลำดับ ทั้งนี้ บริษัทสามารถขยายธุรกิจไปสู่ตลาดต่างประเทศอย่างต่อเนื่อง เห็นได้จากยอดจำหน่ายในต่างประเทศของบริษัท เพิ่มขึ้นจาก 939 ล้านบาทในปี 2559 เป็น 2,295 ล้านบาท ในปี 2560 เพิ่มขึ้นร้อยละ และมีอัตราส่วนต่อรายได้ อยู่ที่ ร้อยละ 4 ร้อยละ 5 และร้อยละ 11 ตามลำดับ ทั้งนี้ สินค้าทั้งหมดของกลุ่มบริษัทที่ถูกส่งออก จะถูกส่งออกให้กับ ประเทศออสเตรเลีย อินโดนีเซีย เป็นต้น

กำไรขั้นต้น

กำไรขั้นต้นของบริษัทในปี 2558-2560 อยู่ที่ร้อยละ 6.31 ร้อยละ 7.66 และร้อยละ 7.35 โดยในปี 2560 มีกำไร ขั้นต้น ใกล้เคียงกับปี 2559 เนื่องจากบริษัทมีการควบคุมต้นทุน การผลิต ทั้งจากการปรับปรุงเครื่องจักรให้มีประสิทธิภาพ มากขึ้น ส่งผลให้สามารถผลิตได้อย่างต่อเนื่อง จึงทำให้เกิด economy of scale จากการผลิตเหล็กเส้นเต็มกำลังการผลิต และการเริ่มผลิตเหล็กเกรดพิเศษ ทั้งนี้ บริษัทยังคงรักษา ระดับอัตรากำไรขั้นต้น ได้ตามเป้าหมาย 5-8% สำหรับสินค้า กลุ่มเหล็กก่อสร้าง เห็นได้จากต้นทุนขายของบริษัทในปี 2558-2560 อยู่ที่ 11,553 ล้านบาท 17,743 ล้านบาท และ

18,514 ล้านบาท ตามลำดับ ซึ่งมีอัตราส่วนต้นทุนขายต่อ รายได้จากการขายอยู่ที่ร้อยละ 94 ร้อยละ 92 และร้อยละ 93 ตามลำดับ นอกจากนี้บริษัทยังมีค่าใช้จ่ายในการทดลอง ผลิตเหล็กเกรดพิเศษ 78 ล้านบาท ลดลงจากปี 2559 ที่ 146 ล้านบาท เนื่องจากใกล้ที่จะสามารถผลิตเชิงพาณิชย์ ได้แล้ว

กำไร (ขาดทุน) สุทธิ

กลุ่มบริษัทมีกำไร (ขาดทุน) สุทธิตั้งแต่ปี 2558 – 2560 เท่ากับ 685 ล้านบาท, 394 ล้านบาท และ 143 ล้านบาท ตามลำดับ ทั้งนี้ ในปี 2560 เมื่อพิจารณากำไรจากการ ดำเนินงานปกติ บริษัทมีกำไรจากการดำเนินงานจำนวน 184 ล้านบาท เนื่องจากในปี 2560 บริษัทรับรู้ผลขาดทุนจาก บริษัท โคเบลโก้ มิลส์คอน สตีล จำกัด (“KMS”) ซึ่งเป็นบริษัท ร่วมทุนในสัดส่วนร้อยละ 50 กับโกเบ สตีล ลิมิเต็ด เนื่องจาก KMS อยู่ในระหว่างการทดสอบการผลิต และการตรวจสอบ ผลิตภัณฑ์จากลูกค้าที่อยู่ในอุตสาหกรรมชิ้นส่วนยานยนต์ ทำให้มีผลการดำเนินงานขาดทุน 260 ล้านบาท

ฐานะการเงิน

สินทรัพย์

ตารางแสดงอายุลูกหนี้การค้าและตั๋วเงินรับ – สุทธิ ตั้งแต่ปี 2558 ถึง 2560

รายการ	งบการเงินรวม					
	ปี 2560		ปี 2559		ปี 2558	
	มูลค่า (บาท)	สัดส่วน	มูลค่า (บาท)	สัดส่วน	มูลค่า (บาท)	สัดส่วน
ยังไม่ถึงกำหนดชำระ:	757,763,564	59.55%	1,600,099,229	66.60%	2,153,532,813	76.77%
ค้างชำระไม่เกิน 3 เดือน	96,141,050	7.56%	62,264,229	2.59%	186,049,075	6.65%
ค้างชำระมากกว่า 3 เดือน ถึง 6 เดือน	7,640,261	0.60%	295,761,914	12.31%	696,594	0.02%
ค้างชำระมากกว่า 6 เดือน ถึง 12 เดือน	7,517,200	0.59%	962,659	0.04%	17,679,451	0.63%
เกินกำหนดชำระเกิน 12 เดือนขึ้นไป	403,338,345	31.70%	443,430,148	18.46%	445,585,787	15.92%
รวม	1,272,400,421	100.00%	2,402,518,180	100.00%	2,803,543,720	100.00%
หัก ค่าเผื่อนี้สงสัยจะสูญ	(402,532,842)	31.61%	(439,302,129)	18.28%	(152,923,732)	5.46%
รวมลูกหนี้การค้าและตั๋วเงินรับ - สุทธิ	869,867,579	68.36%	1,963,216,051	81.72%	2,650,619,988	94.54%

ณ วันที่ 31 ธันวาคม ของปี 2558 - 2560 กลุ่มบริษัทมีลูกหนี้การค้าและตั๋วเงินรับคงเหลือจำนวน 2,651 ล้านบาท, 1,963 ล้านบาท และ 870 ล้านบาท ตามลำดับ โดยลูกหนี้ในปี 2560 ลดลงจากปีก่อน จำนวน 1,093 ล้านบาท คิดเป็นร้อยละ 56 โดยลูกหนี้ส่วนใหญ่อยู่ในกลุ่มนี้ที่ยังไม่ถึงกำหนดชำระ สำหรับหนี้เพื่อสงสัยจะสูญที่ลดลงนั้น เนื่องจากการตัดจำหน่ายลูกหนี้จำนวน 29 ล้านบาท ซึ่งได้ตั้งค่าเผื่อนี้สงสัยจะสูญไว้เต็มจำนวนแล้ว

แต่อย่างไรก็ตาม ปัจจุบันบริษัทได้ทำการพิจารณาวางแผน และควบคุมเครดิตที่มีให้แก่ลูกค้าแต่ละรายอย่างรัดกุมมากขึ้นเพื่อป้องกันความเสี่ยงที่อาจจะทำให้เกิดหนี้สูญ สำหรับในส่วนของยอดหนี้ที่ค้างชำระเป็นเวลานาน บริษัทได้มีการติดตาม และเร่งรัดการเก็บหนี้สินอยู่ทุกระยะอย่างใกล้ชิด ป้องกันการเสียหายผลประโยชน์ ของบริษัทที่อาจจะเกิดขึ้น

สินค้ำคงเหลือ

ตารางแสดงรายการสินค้ำคงเหลือสุทธิ ณ สิ้นปี 2558 - 2560

(มูลค่า: ล้านบาท)

รายการ	งบการเงินรวม					
	ปี 2560		ปี 2559		ปี 2558	
	มูลค่า (บาท)	สัดส่วน	มูลค่า (บาท)	สัดส่วน	มูลค่า (บาท)	สัดส่วน
วัตถุดิบ	1,067	28%	1,127	33%	1,050	45%
สินค้าสำเร็จรูป	49	1%	50	1%	11	0%
สินค้าสำเร็จรูป	1,618	45%	1,395	41%	721	31%
อะไหล่และวัสดุสิ้นเปลือง	857	23%	638	19%	575	24%
สินค้ำระหว่างทาง	168	59.55%	187	6%	20	1%
ต้นทุนจ้างผลิตรอตัดจ่าย	-	-	-	0%	-	0%
รวมสินค้ำคงเหลือ	3,759	100%	3,397	100%	2,377	100%
หัก ค่าเผื่อการปรับลดมูลค่าสินค้ำ	5	0%	5	0%	79	0%
สินค้ำคงเหลือสุทธิ	3,755	100%	3,392	100%	2,298	100%

สินค้าคงเหลือของกลุ่มบริษัท ณ 31 ธันวาคม ของปี 2558 – 2560 อยู่ที่ 2,298 ล้านบาท, 3,392 ล้านบาท และ 3,755 ล้านบาท ตามลำดับ เมื่อพิจารณาจากตารางแสดงรายการสินค้าคงเหลือสุทธิ จะเห็นได้ว่าสิ้นปี 2560 บริษัทมีสินค้าคงเหลือสุทธิเพิ่มขึ้นคิดเป็นร้อยละ 11 จากปีที่ผ่านมา เนื่องจากมีการผลิตเพื่อรองรับการขายในปี 2561 จากโครงการภาครัฐที่ขยายตัวมากเมื่อเทียบกับปี 2560 และการขยายฐานลูกค้าไปยังตลาดต่างจังหวัด รวมถึงการขยายฐานลูกค้าต่างประเทศในภูมิภาคอาเซียน บริษัทจึงต้องสั่งซื้อวัตถุดิบเพื่อนำมาผลิตเป็นสินค้าสำเร็จรูป เพื่อรองรับตามคำสั่งซื้อจากลูกค้า

ที่ดิน อาคารและอุปกรณ์

ณ วันที่ 31 ธันวาคมปี 2558-2560 กลุ่มบริษัทมีที่ดิน อาคารและอุปกรณ์-สุทธิ อยู่ที่ 10,556 ล้านบาท 9,189 ล้านบาท และ 9,095 ล้านบาท คิดเป็นร้อยละ 56 ร้อยละ 51 และร้อยละ 52 ของสินทรัพย์รวมตามลำดับ ซึ่งสิ้นปี 2560 บริษัทมีที่ดิน อาคารและอุปกรณ์-สุทธิ ลดลงจากปีที่ผ่านมา เป็นมูลค่า 93 ล้านบาท เป็นผลจากการดำเนินงานตามปกติ

ค่าความนิยม

ในปี 2560 บริษัท มีค่าความนิยม อยู่ที่ 334 ล้านบาท เนื่องจากในปี 2558 บริษัทได้ลงทุนซื้อกิจการของบริษัท ชันเทค เมทลส์ จำกัด ในมูลค่าที่สูงกว่ามูลค่ากิจการ ที่ประเมินโดยผู้ประเมินอิสระที่ได้ได้รับความเห็นชอบจากสำนักงานคณะกรรมการกำกับหลักทรัพย์และตลาดหลักทรัพย์แห่งประเทศไทย

สภาพคล่อง

จากตารางสรุปอัตราส่วนทางการเงินที่สำคัญ เปรียบเทียบระหว่างปี 2558 – 2560 พบว่าสภาพคล่องของกลุ่มบริษัท โดยพิจารณาจากอัตราส่วนสภาพคล่อง (Current Ratio) อยู่ที่ 0.64 เท่า, 0.65 เท่า และ 0.76 เท่า ตามลำดับ ในปี 2560 อัตราส่วนสภาพคล่องปรับตัวดีขึ้น เนื่องจากบริษัทมีการกู้เงินระยะยาวจากสถาบันการเงิน มาชำระหนี้สินระยะสั้น ทำให้สภาพคล่องดีขึ้น เมื่อพิจารณาระยะเวลาเก็บหนี้เฉลี่ย อยู่ที่ 61 วัน, 44 วัน และ 32 วัน ตามลำดับ จะเห็นได้ว่าบริษัทสามารถเก็บหนี้ได้เร็วขึ้นจากปีก่อนหน้า

เมื่อพิจารณาจากอัตราส่วนหมุนเวียนเร็ว (Quick Ratio) อยู่ที่ 0.45 เท่า 0.35 เท่า และ 0.37 เท่า ตามลำดับ ในปี 2560 อัตราส่วนหมุนเวียนเร็วเพิ่มขึ้นเล็กน้อยจากปี 2559 เนื่องจากบริษัทมีลูกหนี้การค้าที่ลดลง กอปรกับหนี้สินระยะสั้นที่ลดลงจากการชำระหนี้ระยะสั้นกับสถาบันการเงิน

อัตราส่วนหมุนเวียนสินค้าคงคลัง ปี 2558-2560 อยู่ที่ 5.07 เท่า, 6.19 เท่า, และ 5.18 เท่า ตามลำดับ การหมุนเวียนสินค้าคงคลังจากปี 2560 เนื่องจากบริษัทได้มีการสั่งซื้อวัตถุดิบเข้ามาเพิ่มขึ้น เพื่อรองรับคำสั่งซื้อจากลูกค้า และสินค้าที่ผลิตเสร็จเรียบร้อยแล้วรอการส่งมอบ ทำให้อัตราหมุนเวียนสินค้าคงคลัง

ทางด้านความสามารถในการทำกำไรของบริษัท ในปี 2560 บริษัทมีอัตรากำไรขั้นต้น ร้อยละ 7.35 โดยกำไรขั้นต้นลดลงจากปี 2559 ซึ่งอยู่ที่ร้อยละ 7.66 ทั้งนี้ เนื่องจากราคาวัตถุดิบที่ใช้ประกอบในการผลิตมีราคาสูงขึ้น ส่งผลให้ต้นทุนของบริษัทปรับตัวสูงขึ้น ขณะที่ EBITDA ของปี 2560 อยู่ที่ 1,065 ล้านบาท

สำหรับสัดส่วนของหนี้สินต่อส่วนของผู้ถือหุ้น ปี 2558-2560 อยู่ที่ 2.31, 2.07 และ 1.97 ตามลำดับ ซึ่งปรับตัวลดลงอย่างต่อเนื่อง เป็นผลมาจากผลการดำเนินงานของบริษัท และจากการที่บริษัทพยายามควบคุมสัดส่วนหนี้สินต่อส่วนของผู้ถือหุ้น ให้อยู่ในระดับที่เหมาะสม

แหล่งที่มาของเงินทุน

หนี้สิน

ณ สิ้นปี 2558-2560 กลุ่มบริษัทมีหนี้สินรวมอยู่ที่ 13,418 ล้านบาท 12,027 ล้านบาท และ 11,714 ล้านบาท ตามลำดับ โดยแบ่งเป็นหนี้สินหมุนเวียนในแต่ละปีอยู่ที่ 12,301 ล้านบาท 11,403 ล้านบาท และ 9,632 ล้านบาท ตามลำดับ ซึ่งหนี้สินหมุนเวียนลดลงเมื่อเปรียบเทียบกับปีที่ผ่านมา จากการที่บริษัทได้มีการชำระหนี้ระยะสั้นแก่สถาบันการเงิน

ส่วนของหนี้สินไม่หมุนเวียนอยู่ที่ 1,117 ล้านบาท 624 ล้านบาท และ 2,082 ล้านบาท ตามลำดับ โดยในปี 2560 หนี้สินไม่หมุนเวียนเพิ่มขึ้น เนื่องจากบริษัทได้กู้ยืมเงินกู้ระยะยาวจากสถาบันการเงิน โดยนำมาชำระหนี้ระยะสั้น

รายงานของคณะกรรมการตรวจสอบ

เรียน ท่านผู้ถือหุ้น

คณะกรรมการตรวจสอบของบริษัท มิลล์คอน สตีล จำกัด (มหาชน) ประกอบด้วยกรรมการผู้ทรงคุณวุฒิที่มีความอิสระจำนวน 3 ท่าน ได้แก่ พลเอกวินัย ภัททิยกุล ประธานกรรมการตรวจสอบ นายปรารธนา บงกชมาศ และ นายอภิชาติ จิระพันธุ์ เป็นกรรมการตรวจสอบ ทุกท่านเป็นผู้มีคุณสมบัติตามที่ตลาดหลักทรัพย์แห่งประเทศไทยกำหนดไว้ โดยไม่ได้ถือหุ้นของบริษัทเกินกว่าหลักเกณฑ์ที่ตลาดหลักทรัพย์แห่งประเทศไทยกำหนด ไม่มีส่วนร่วมในการบริหารงาน และไม่มีส่วนได้เสียในบริษัท และ เป็นผู้ที่มีความรู้และประสบการณ์เพียงพอในการสอบทานความน่าเชื่อถือของงบการเงิน

ในรอบปี 2560 ที่ผ่านมา คณะกรรมการตรวจสอบได้มีการประชุมรวมทั้งสิ้น 7 ครั้ง ซึ่งแต่ละท่านได้เข้าร่วมประชุมตามรายละเอียด ดังนี้

1	พลเอกวินัย	ภัททิยกุล	เข้าร่วมประชุมรวม	7	ครั้ง
2	นายปรารธนา	บงกชมาศ	เข้าร่วมประชุมรวม	7	ครั้ง
3	นายอภิชาติ	จิระพันธุ์	เข้าร่วมประชุมรวม	7	ครั้ง

ซึ่งการประชุมในหลายครั้ง คณะกรรมการตรวจสอบได้หารือร่วมกับประธานกรรมการ กรรมการ ผู้บริหาร ผู้สอบบัญชี และ ผู้ตรวจสอบภายในตามความเหมาะสม โดยได้มีการแสดงความคิดเห็นพร้อมข้อเสนอแนะอย่างอิสระตามที่ควรจะเป็น โดยสามารถสรุปเป็นความเห็นตามรายงานในหัวข้อต่างๆ ได้ ดังนี้

1. การสอบทานและตรวจสอบรายงานทางการเงิน

นอกเหนือจากที่กล่าวมาข้างต้น ในรอบปี 2560 คณะกรรมการตรวจสอบ ได้พิจารณางบการเงินทั้งรายไตรมาส และงบการเงินประจำปี นโยบายการบัญชีที่สำคัญ ความเพียงพอของการเปิดเผยข้อมูล ตลอดจนพิจารณาแผนการตรวจสอบวิธีการตรวจสอบ และ ประเด็นที่ตรวจพบ ร่วมกับ ฝ่ายจัดการ และ ผู้สอบบัญชี โดยคณะกรรมการตรวจสอบมีความเห็นว่า รายงานทางการเงินของบริษัทจัดทำขึ้นตามหลักการบัญชีที่รับรองโดยทั่วไป มีการเลือกใช้นโยบายการบัญชีที่สะท้อนภาพการดำเนินงานและฐานะการเงินของกิจการได้อย่างเหมาะสม

2. ความเพียงพอของระบบควบคุมภายใน การตรวจสอบภายใน การบริหารความเสี่ยง และการกำกับดูแลกิจการที่ดี

คณะกรรมการตรวจสอบได้สอบทานรายงานผลการตรวจสอบของฝ่ายตรวจสอบภายใน และ ของผู้สอบบัญชีเกี่ยวกับการประเมินระบบการควบคุมภายใน การบริหารความเสี่ยง และการกำกับดูแลกิจการที่ดี รวมทั้งให้ความเห็นในการปรับปรุงการดำเนินงานอันเป็นผลสืบเนื่องจากรายงานดังกล่าว นอกจากนี้ คณะกรรมการตรวจสอบได้เข้าแจ้งบริษัท ไอ.เอ.พี. อินเทอร์เน็ต ออติก จำกัด ในการดำเนินการตรวจสอบการควบคุมภายใน เพื่อปรับปรุงให้ระบบการควบคุมภายในที่มีความเหมาะสมยิ่งขึ้น

ทั้งนี้ คณะกรรมการตรวจสอบ ได้สอบทานแผนงานของฝ่ายตรวจสอบภายในประจำปีที่ผ่านมาโดยให้หลักเกณฑ์ตามความหมาย วัตถุประสงค์ และองค์ประกอบของการควบคุมภายในของ COSO (The Committee of Sponsoring Organizations) ตลอดจนได้มีการหารือกับฝ่ายตรวจสอบภายในโดยไม่มีฝ่ายจัดการตามโอกาสอันควร ซึ่งคณะกรรมการตรวจสอบเห็นว่าการตรวจสอบภายในของบริษัทมีความอิสระและเหมาะสม

3. การปฏิบัติตามกฎหมายว่าด้วยหลักทรัพย์ และตลาดหลักทรัพย์

ข้อกำหนดของตลาดหลักทรัพย์แห่งประเทศไทยและกฎหมายที่เกี่ยวข้องกับธุรกิจของบริษัท

คณะกรรมการตรวจสอบได้พิจารณา รายงานการทางเงิน รายการที่เกี่ยวข้องกันและการเปิดเผยข้อมูล ซึ่งได้มีการสอบทานให้ปฏิบัติตามกฎหมายว่าด้วยหลักทรัพย์และตลาดหลักทรัพย์ ข้อกำหนดของตลาดหลักทรัพย์แห่งประเทศไทย และกฎหมายที่เกี่ยวข้องกับการประกอบกิจการ ซึ่งเป็นธุรกิจหลักของบริษัท ซึ่งคณะกรรมการตรวจสอบเห็นว่าบริษัทมีการปฏิบัติตามกฎหมายว่าด้วยหลักทรัพย์ และตลาดหลักทรัพย์ ข้อกำหนดของตลาดหลักทรัพย์แห่งประเทศไทยและกฎหมายที่เกี่ยวข้องกับธุรกิจของบริษัทได้อย่างเหมาะสม

4. รายการที่อาจมีความขัดแย้งทางผลประโยชน์

คณะกรรมการตรวจสอบได้ให้ความสำคัญเป็นพิเศษในการพิจารณารายการที่อาจมีความขัดแย้งทางผลประโยชน์ให้เป็นไปตามข้อกำหนดของตลาดหลักทรัพย์แห่งประเทศไทย ตลอดจนมาตรฐานการบัญชีที่เกี่ยวข้อง และ มอบหมายให้ฝ่ายตรวจสอบภายใน และ ฝ่ายจัดการที่เกี่ยวข้อง ได้สอบถาม และ ติดตาม ตรวจสอบความถูกต้อง และ รายงานกับคณะกรรมการตรวจสอบ ตลอดจนประเมินรายการที่เกี่ยวข้องกันซึ่งเปิดเผยในหมายเหตุประกอบงบการเงินทุกไตรมาส โดยในรอบปีที่ผ่านมา นอกเหนือจากรายการค้าตามธุรกิจปกติทั่วไป ตามที่ปรากฏอยู่ในหมายเหตุประกอบงบการเงิน ซึ่งคณะกรรมการตรวจสอบได้มีการสอบถามเป็นประจำทุกไตรมาส โดยเห็นว่า รายการค้าดังกล่าว เป็นรายการค้าตามปกติทางธุรกิจโดยทั่วไป และ มีเงื่อนไขราคาที่สามารถเทียบเคียงได้กับบุคคลภายนอกอื่นๆ

5. ความเหมาะสมของผู้สอบบัญชี การพิจารณาคัดเลือก และเสนอแต่งตั้งผู้สอบบัญชี

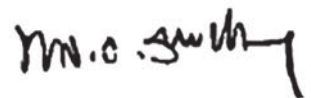
คณะกรรมการตรวจสอบได้ประเมินความเป็นอิสระ และผลการปฏิบัติงานสำหรับปีที่ผ่านมา ของผู้สอบบัญชี มีข้อสรุปว่าผลการปฏิบัติงานโดยรวมอยู่ในระดับที่น่าพอใจ และ มีความเป็นอิสระเพียงพอ

ในการพิจารณาคัดเลือกและเสนอแต่งตั้งผู้สอบบัญชีสำหรับรอบระยะเวลาดำเนินงานประจำปี 2561 นั้น คณะกรรมการตรวจสอบ ได้พิจารณาผลการปฏิบัติงาน ขอบเขตหน้าที่ ความรับผิดชอบ ปริมาณธุรกรรม ตลอดจนปัจจัยอื่นๆ ที่เกี่ยวข้อง เทียบกับค่าบริการสอบบัญชีสำหรับปี 2560 ตามที่ผู้สอบบัญชีเสนอ โดยได้ให้ความเห็นชอบเสนอต่อคณะกรรมการบริษัท และ ผู้ถือหุ้น เพื่อพิจารณาการแต่งตั้ง นางสาววรรณษา พุทธเสถียร ผู้สอบบัญชีรับอนุญาตเลขที่ 4387 และ/หรือ นายเชิดสกุล อันมงคล ผู้สอบบัญชีรับอนุญาตเลขที่ 7195 และ/หรือ นางสาววราภรณ์ อินทรประสิทธิ์ ผู้สอบบัญชีรับอนุญาตเลขที่ 7881 และ/หรือ นางสาวชลทิษา เลิศวิไล ผู้สอบบัญชีรับอนุญาตเลขที่ 12258 และ/หรือ นางสาววราภรณ์ พันธภักดีบุพผะ ผู้สอบบัญชีรับอนุญาตเลขที่ 12261 แห่งบริษัท ซี ดับเบิลยู ดับเบิลยู พี จำกัด เป็นผู้สอบบัญชีของบริษัทและบริษัทย่อย ประจำปี 2561

ทั้งนี้ การประชุมสามัญประจำปีผู้ถือหุ้น ครั้งที่ 1/2561 เพื่อพิจารณาการแต่งตั้งผู้สอบบัญชีดังกล่าวข้างต้น จะมีขึ้นในวันที่ ในวันที่ 27 เมษายน 2560 เวลา 14.00 น. ณ โรงแรมแม่น้ำ รามาดา พลาซ่า กรุงเทพฯ ห้องแม่น้ำ แกรนด์ บอลรูม ชั้น 2 เลขที่ 2074 ถนนเจริญกรุง เขตบางคอแหลม กรุงเทพมหานคร 10120 หรือ ที่จะพึงเลื่อนไปในวัน เวลา และ สถานที่อื่น จึงถือโอกาสเชิญชวนผู้ถือหุ้นของบริษัทเข้าได้ร่วมประชุมเพื่อออกเสียงลงคะแนน ตามวัน เวลา และ สถานที่ข้างต้น

6. ความเห็นและข้อสังเกตโดยรวมจากการปฏิบัติหน้าที่ของคณะกรรมการตรวจสอบ

คณะกรรมการตรวจสอบได้ประเมินผลการปฏิบัติหน้าที่ของตนเอง โดยประเมินผลในภาพรวมเป็นรายคณะประจำปี 2560 ใน 2 ส่วน คือ ส่วนที่ 1 การทำหน้าที่โดยรวมของคณะกรรมการตรวจสอบ ส่วนที่ 2 การปฏิบัติหน้าที่เฉพาะด้านของคณะกรรมการตรวจสอบ ได้แก่ 1) โครงสร้างและคุณสมบัติของคณะกรรมการ 2) การปฏิบัติหน้าที่ในการประชุมได้อย่างมีประสิทธิภาพ 3) บทบาท หน้าที่ และ ความรับผิดชอบของคณะกรรมการตรวจสอบ โดยคณะกรรมการตรวจสอบมีความเห็นโดยรวมว่า คณะกรรมการตรวจสอบได้ปฏิบัติงานอย่างเพียงพอและครบถ้วน



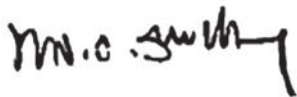
(พลเอกวินัย ภัททิยกุล)
ประธานกรรมการตรวจสอบ

รายงานความรับผิดชอบของคณะกรรมการบริษัทต่อรายงานทางการเงิน

คณะกรรมการบริษัท มิลล์คอน สตีล จำกัด (มหาชน) ได้ให้ความสำคัญอย่างยิ่งต่อหน้าที่และความรับผิดชอบในการปฏิบัติให้เป็นไปตามหลักการกำกับดูแลกิจการที่ดี คณะกรรมการบริษัทเป็นผู้รับผิดชอบต่อการเงินและงบการเงินรวมของบริษัทและบริษัทย่อย รวมถึงข้อมูลสารสนเทศทางการเงินที่ปรากฏในรายงานประจำปี 2560 ที่จัดทำขึ้นตามมาตรฐานการบัญชีที่รับรองทั่วไป โดยได้มีการพิจารณาเลือกใช้นโยบายบัญชีที่เหมาะสมและถือปฏิบัติอย่างสม่ำเสมอ มีการใช้ดุลยพินิจอย่างระมัดระวังและประมาณการที่สมเหตุสมผลในการจัดทำ รวมทั้งมีการเปิดเผยข้อมูลสำคัญอย่างเพียงพอในหมายเหตุประกอบงบการเงิน และได้ผ่านการตรวจสอบจากผู้สอบบัญชีรับอนุญาตโดยไม่ได้แสดงความเห็นต่องบการเงิน เนื่องจากบริษัทมีรายการค้าจำนวนมากและส่วนใหญ่เป็นรายการค้าที่มีสาระสำคัญกับพันธมิตรการค้าที่เป็นบุคคลหรือกิจการที่มีความสัมพันธ์ในลักษณะเครือญาติของผู้บริหารหรืออดีตพนักงานขององค์กรที่เกี่ยวข้องกัน

คณะกรรมการบริษัทได้แต่งตั้งคณะกรรมการตรวจสอบ ซึ่งประกอบด้วยกรรมการที่เป็นอิสระเป็นผู้กำกับดูแลคุณภาพของรายงานทางการเงิน ประเมินระบบการควบคุมภายใน และกระบวนการต่างๆ เพื่อการสนับสนุนข้อมูลและเอกสารทางการเงินให้มีประสิทธิภาพ เพื่อให้มีความมั่นใจได้ว่าการบันทึกข้อมูลทางบัญชีถูกต้อง ครบถ้วนทันเวลา และป้องกันมิให้เกิดการทุจริตหรือการดำเนินการที่ผิดปกติ ซึ่งความเห็นของคณะกรรมการตรวจสอบเกี่ยวกับเรื่องนี้ปรากฏในหน้ารายงานคณะกรรมการตรวจสอบซึ่งแสดงไว้ในรายงานประจำปีฉบับนี้แล้ว

คณะกรรมการบริษัทมีความเห็นว่า ระบบการควบคุมภายในของบริษัท สามารถสร้างความเชื่อมั่นอย่างมีเหตุผลต่อความเชื่อถือได้ของงบการเงินและงบการเงินรวมของบริษัท มิลล์คอน สตีล จำกัด (มหาชน) และบริษัทย่อย ณ วันที่ 31 ธันวาคม 2560



(พลเอกวิชัย ภัททียะกุล)
ประธานกรรมการ



(นายสิทธิชัย สีสวัสดิ์ตระกูล)
ประธานกรรมการบริหาร / กรรมการผู้จัดการใหญ่

รายงานของผู้สอบบัญชีรับอนุญาต

เสนอต่อผู้ถือหุ้นและคณะกรรมการของบริษัท มิลล์คอน สตีล จำกัด (มหาชน)

ความเห็น

ข้าพเจ้าได้ตรวจสอบงบการเงินรวมของบริษัท มิลล์คอน สตีล จำกัด (มหาชน) และบริษัทย่อย (“กลุ่มบริษัท”) และงบการเงินเฉพาะกิจการของบริษัท มิลล์คอน สตีล จำกัด (มหาชน) (“บริษัทฯ”) ซึ่งประกอบด้วยงบแสดงฐานะการเงินรวมและงบแสดงฐานะการเงินเฉพาะกิจการ ณ วันที่ 31 ธันวาคม 2560 งบกำไรขาดทุนเบ็ดเสร็จรวมและงบกำไรขาดทุนเบ็ดเสร็จเฉพาะกิจการ งบแสดงการเปลี่ยนแปลงส่วนของผู้ถือหุ้นรวมและงบแสดงการเปลี่ยนแปลงส่วนของผู้ถือหุ้นเฉพาะกิจการ และงบกระแสเงินสดรวมและงบกระแสเงินสดเฉพาะกิจการ สำหรับปีสิ้นสุดวันเดียวกัน และหมายเหตุประกอบงบการเงินรวมและหมายเหตุประกอบงบการเงินเฉพาะกิจการ รวมถึงหมายเหตุสรุปนโยบายการบัญชีที่สำคัญ

ข้าพเจ้าเห็นว่า งบการเงินรวมและงบการเงินเฉพาะกิจการข้างต้นนี้แสดงฐานะการเงินรวมของบริษัท มิลล์คอน สตีล จำกัด (มหาชน) และบริษัทย่อย และฐานะการเงินเฉพาะกิจการของบริษัท มิลล์คอน สตีล จำกัด (มหาชน) ณ วันที่ 31 ธันวาคม 2560 และผลการดำเนินงานรวมและผลการดำเนินงานเฉพาะกิจการ และกระแสเงินสดรวมและกระแสเงินสดเฉพาะกิจการ สำหรับปีสิ้นสุดวันเดียวกัน โดยถูกต้องตามที่ควรในสาระสำคัญตามมาตรฐานการรายงานทางการเงิน

เกณฑ์ในการแสดงความเห็น

ข้าพเจ้าได้ปฏิบัติตามตรวจสอบตามมาตรฐานการสอบบัญชี ความรับผิดชอบของข้าพเจ้าได้กล่าวไว้ในวรรคความรับผิดชอบของผู้สอบบัญชีต่อการตรวจสอบงบการเงินรวมและงบการเงินเฉพาะกิจการในรายงานของข้าพเจ้า ข้าพเจ้ามีความเป็นอิสระจากกลุ่มบริษัทและบริษัทฯ ตามข้อกำหนดจรรยาบรรณของผู้ประกอบวิชาชีพบัญชีที่กำหนดโดยสภาวิชาชีพบัญชีในส่วนที่เกี่ยวข้องกับการตรวจสอบงบการเงินรวมและงบการเงินเฉพาะกิจการ และข้าพเจ้าได้ปฏิบัติตามความรับผิดชอบด้านจรรยาบรรณอื่น ๆ ซึ่งเป็นไปตามข้อกำหนดเหล่านี้ ข้าพเจ้าเชื่อว่าหลักฐานการสอบบัญชีที่ข้าพเจ้าได้รับเพียงพอและเหมาะสมเพื่อใช้เป็นเกณฑ์ในการแสดงความเห็นของข้าพเจ้า

ความไม่แน่นอนที่มีสาระสำคัญเกี่ยวข้องกับการดำเนินงานต่อเนื่อง

ข้าพเจ้าขอให้สังเกตหมายเหตุประกอบงบการเงินข้อ 2 ซึ่งระบุว่า ณ วันที่ 31 ธันวาคม 2560 กลุ่มบริษัทมีหนี้สินหมุนเวียนสูงกว่าสินทรัพย์หมุนเวียนจำนวน 2,294.34 ล้านบาท ซึ่งหนี้สินหมุนเวียนส่วนใหญ่ประกอบด้วยเงินกู้ยืมระยะสั้นจากตัวสัญญาใช้เงิน และทรัพย์สิน/เลตเตอร์ออฟเครดิต ซึ่งกลุ่มบริษัทฯ ยังมีวงเงินสินเชื่อที่ยังไม่ได้เบิกใช้จำนวน 4,569.34 ล้านบาท ปัจจัยเหล่านี้แสดงให้เห็นว่ามีความไม่แน่นอนที่มีสาระสำคัญซึ่งอาจเป็นเหตุให้เกิดข้อสงสัยอย่างมีนัยสำคัญเกี่ยวกับความสามารถในการดำเนินงานต่อเนื่องของกลุ่มบริษัท ทั้งนี้ ความเห็นของข้าพเจ้าไม่ได้เปลี่ยนแปลงไปเนื่องจากเรื่องนี้

ข้อมูลและเหตุการณ์ที่เน้น

ตามที่กล่าวไว้ในหมายเหตุประกอบงบการเงินข้อที่ 31 สำหรับปีสิ้นสุดวันที่ 31 ธันวาคม 2560 บริษัทย่อย 2 แห่งมีรายได้จากการขายให้ลูกค้าจำนวนสี่ราย เป็นจำนวนเงิน 3,416.56 ล้านบาท คิดเป็นร้อยละ 17.10 ของรายได้จากการขายรวม ทั้งนี้ รายได้จากการขายบางส่วน จำนวนเงิน 1,918.40 ล้านบาท คิดเป็นร้อยละ 9.60 ของรายได้จากการขายรวม เป็นสินค้าที่บริษัทฯ และบริษัทย่อยหนึ่งแห่งได้ซื้อจากลูกค้าสามราย จากลูกค้าสี่รายข้างต้น ซึ่งเป็นสินค้าชนิดเดียวกันกับที่บริษัทย่อย 2 แห่งข้างต้นขายสินค้าให้กับลูกค้าทั้งสี่รายดังกล่าวในช่วงเวลาเดียวกันหรือช่วงเวลาใกล้เคียงกัน เป็นจำนวนเงิน 1,938.59 ล้านบาท โดยบริษัทฯ และบริษัทย่อยซื้อสินค้าดังกล่าวมาเพื่อใช้ในการผลิตสินค้า โดยลูกค้าทั้งสี่รายข้างต้นไม่มีความเกี่ยวข้องกับกลุ่มบริษัทฯ และการดำเนินการของฝ่ายซื้อและฝ่ายขายเป็นไปโดยอิสระของแต่ละฝ่าย และเป็นไปตามขั้นตอนปกติของบริษัทฯ และบริษัทย่อย และถือว่าการซื้อขายสินค้าในลักษณะดังกล่าวนั้นเป็นการซื้อขายตามปกติธุรกิจ ทั้งนี้ ข้าพเจ้ามิได้แสดงความเห็นอย่างมีเงื่อนไขในเรื่องนี้

เรื่องสำคัญในการตรวจสอบ

เรื่องสำคัญในการตรวจสอบคือเรื่องต่าง ๆ ที่มีนัยสำคัญที่สุดตามดุลยพินิจของผู้ประกอบวิชาชีพของข้าพเจ้าในการตรวจสอบงบการเงินรวมและงบการเงินเฉพาะกิจการสำหรับงวดปัจจุบัน ข้าพเจ้าได้นำเรื่องเหล่านี้มาพิจารณาในบริบทของการตรวจสอบงบการเงินรวมและงบการเงินเฉพาะกิจการโดยรวม และในการแสดงความเห็นของข้าพเจ้า ทั้งนี้ ข้าพเจ้าไม่ได้แสดงความเห็นแยกต่างหากสำหรับเรื่องเหล่านี้

การวัดมูลค่าของสินค้าคงเหลือ

ตามที่เปิดเผยไว้ในหมายเหตุประกอบงบการเงินข้อ 7.6 และข้อ 12 กลุ่มบริษัทมีการแสดงมูลค่าสินค้าคงเหลือตามราคาทุนหรือมูลค่าสุทธิที่จะได้รับแล้วแต่ราคาใดจะต่ำกว่า ทั้งนี้ สินค้าคงเหลือของกลุ่มบริษัทมีความสัมพันธ์กับราคาตลาดเป็นอย่างมาก อีกทั้งยังเป็นสินค้าประเภท โภคภัณฑ์ที่มีความอ่อนไหวในด้านราคาและกำหนดให้มีการจองสินค้า ดังนั้น ผู้บริหารต้องใช้ดุลยพินิจในการพิจารณานำมูลค่าสุทธิที่จะได้รับที่คำนวณได้มาเปรียบเทียบกับราคาทุน ซึ่งการรวบรวมข้อมูลของมูลค่าสุทธิที่จะได้รับส่งผลกระทบต่อตรวจสอบอย่างเป็นสาระสำคัญ

ดังนั้น วิธีการตรวจสอบของข้าพเจ้าในเรื่องการวัดมูลค่าสินค้าคงเหลือ ซึ่งประกอบด้วย 1) การทำความเข้าใจในกระบวนการทดสอบมูลค่าสุทธิที่จะได้รับของสินค้าคงเหลือ วิธีการเก็บรวบรวมข้อมูล และความสม่ำเสมอในการปฏิบัติตามนโยบายบัญชีของบริษัทฯ 2) ตรวจสอบความน่าเชื่อถือของราคาขายภายหลังรอบระยะเวลารายงาน ราคาตามใบจองสินค้า และราคาตลาด และค่าใช้จ่ายในการขายสินค้า 3) การทดสอบความถูกต้องของมูลค่าสุทธิที่จะได้รับของสินค้าคงเหลือ และ 4) พิจารณาความเพียงพอของการเปิดเผยข้อมูลในหมายเหตุประกอบงบการเงิน

การรับรู้รายได้จากการขายสินค้า

รายได้จากการขายสินค้าถือเป็นรายการที่มีสาระสำคัญที่สุดในงบกำไรขาดทุนเบ็ดเสร็จ โดยคิดเป็นอัตราร้อยละ 99 และร้อยละ 91 ของยอดขายได้รวมในงบการเงินรวมและงบการเงินเฉพาะกิจการ ตามลำดับ เนื่องจากกลุ่มบริษัทมีรายการขายสินค้ากับลูกค้าเป็นจำนวนมาก ราย และปริมาณและราคาขายสินค้าของกลุ่มบริษัทมีความสัมพันธ์กับการผันผวนของราคาเหล็กในตลาด ด้วยเหตุดังกล่าว จึงให้ความสำคัญเป็นพิเศษต่อการรับรู้รายได้จากการขายสินค้าของกลุ่มบริษัทตามนโยบายของบริษัทที่กล่าวไว้ในหมายเหตุประกอบงบการเงินข้อ 7.20

ดังนั้น วิธีการตรวจสอบของข้าพเจ้าในการรับรู้รายได้จากการขายสินค้าของกลุ่มบริษัท ประกอบด้วย 1) ทำความเข้าใจเกี่ยวกับขั้นตอนการปฏิบัติงานและการควบคุมภายในที่เกี่ยวข้องกับการรับรู้รายได้ 2) ประเมินและทดสอบความมีประสิทธิภาพของการปฏิบัติตามการควบคุมภายใน 3) สุ่มตรวจสอบเอกสารประกอบรายการขายที่เกิดขึ้นในระหว่างปีและช่วงใกล้สิ้นรอบระยะเวลารายงาน 4) สอบทานใบลดหนี้ที่กลุ่มบริษัทออกภายหลังวันสิ้นรอบระยะเวลาบัญชี และ 5) ตรวจสอบรายการรับรู้รายได้จากการขายสินค้าที่มีสาระสำคัญ โดยเฉพาะรายการบัญชีที่ทำผ่านใบสำคัญทั่วไป

เรื่องอื่น

งบการเงินรวมของบริษัท มิลล์คอน สตีล จำกัด (มหาชน) และบริษัทย่อย และงบการเงินเฉพาะกิจการของบริษัท มิลล์คอน สตีล จำกัด (มหาชน) สำหรับปีสิ้นสุดวันที่ 31 ธันวาคม 2559 ตรวจสอบโดยผู้สอบบัญชีอื่นในสำนักงานเดียวกันกับข้าพเจ้า ซึ่งแสดงความเห็นอย่างไม่มีเงื่อนไข ตามรายงานลงวันที่ 24 กุมภาพันธ์ 2560

ข้อมูลอื่น

ผู้บริหารเป็นผู้รับผิดชอบต่อข้อมูลอื่น ข้อมูลอื่นประกอบด้วย ข้อมูลซึ่งรวมอยู่ในรายงานประจำปี แต่ไม่รวมถึงงบการเงินรวมและงบการเงินเฉพาะกิจการและรายงานของผู้สอบบัญชีที่อยู่ในรายงานประจำปี นั้น ซึ่งคาดว่ารายงานประจำปีจะถูกจัดเตรียมให้ข้าพเจ้าภายหลังวันที่ในรายงานของผู้สอบบัญชีนี้

ความเห็นของข้าพเจ้าต่องบการเงินรวมและงบการเงินเฉพาะกิจการไม่ครอบคลุมถึงข้อมูลอื่นและข้าพเจ้าไม่ได้ให้ความเชื่อมั่นต่อข้อมูลอื่น

ความรับผิดชอบของข้าพเจ้าที่เกี่ยวข้องเนื่องกับการตรวจสอบงบการเงินรวมและงบการเงินเฉพาะกิจการคือ การอ่านและพิจารณาว่าข้อมูลอื่นมีความขัดแย้งที่มีสาระสำคัญกับงบการเงินรวมและงบการเงินเฉพาะกิจการหรือกับความรู้ที่ได้รับจากการตรวจสอบของข้าพเจ้า หรือปรากฏว่าข้อมูลอื่นมีการแสดงข้อมูลที่ขัดต่อข้อเท็จจริงอันเป็นสาระสำคัญหรือไม่

เมื่อข้าพเจ้าได้อ่านรายงานประจำปี หากข้าพเจ้าสรุปได้ว่าข้อมูลอื่นมีการแสดงข้อมูลที่ขัดต่อข้อเท็จจริงอันเป็นสาระสำคัญ ข้าพเจ้าต้องสื่อสารเรื่องดังกล่าวกับผู้มีหน้าที่ในการกำกับดูแล

ความรับผิดชอบของผู้บริหารและผู้มีหน้าที่ในการกำกับดูแลต่องบการเงินรวมและงบการเงินเฉพาะกิจการ

ผู้บริหารมีหน้าที่รับผิดชอบในการจัดทำและนำเสนอของงบการเงินรวมและงบการเงินเฉพาะกิจการเหล่านี้ โดยถูกต้องตามที่ควรตามมาตรฐานการรายงานทางการเงิน และรับผิดชอบเกี่ยวกับการควบคุมภายในที่ผู้บริหารพิจารณาว่าจำเป็นเพื่อให้สามารถจัดทำงบการเงินรวมและงบการเงินเฉพาะกิจการที่ปราศจากการแสดงข้อมูลที่ขัดต่อข้อเท็จจริงอันเป็นสาระสำคัญไม่ว่าจะเกิดจากการทุจริตหรือข้อผิดพลาด

ในการจัดทำงบการเงินรวมและงบการเงินเฉพาะกิจการ ผู้บริหารรับผิดชอบในการประเมินความสามารถของกลุ่มบริษัทและบริษัทฯ ในการดำเนินงานต่อเนื่อง เปิดเผยเรื่องที่เกี่ยวข้องกับการดำเนินงานต่อเนื่อง (ตามความเหมาะสม) และการใช้เกณฑ์การบัญชีสำหรับการดำเนินงานต่อเนื่องเว้นแต่ผู้บริหารมีความตั้งใจที่เลิกกลุ่มบริษัทและบริษัทฯ หรือหยุดดำเนินงานหรือไม่สามารถดำเนินงานต่อเนื่องต่อไปได้

ผู้มีหน้าที่ในการกำกับดูแลมีหน้าที่ในการสอดส่องดูแลกระบวนการในการจัดทำรายงานทางการเงินของกลุ่มบริษัทและบริษัทฯ

ความรับผิดชอบของผู้สอบบัญชีต่อการตรวจสอบงบการเงินรวมและงบการเงินเฉพาะกิจการ

การตรวจสอบของข้าพเจ้ามีวัตถุประสงค์เพื่อให้ได้ความเชื่อมั่นอย่างสมเหตุสมผลว่างบการเงินรวมและงบการเงินเฉพาะกิจการโดยรวมปราศจากการแสดงข้อมูลที่ขัดต่อข้อเท็จจริงอันเป็นสาระสำคัญหรือไม่ไม่ว่าจะเกิดจากการทุจริตหรือข้อผิดพลาด และเสนอรายงานของผู้สอบบัญชีซึ่งรวมความเห็นของข้าพเจ้าอยู่ด้วยความเชื่อมั่นอย่างสมเหตุสมผลคือความเชื่อมั่นในระดับสูงแต่ไม่ได้เป็นการรับประกันว่าการปฏิบัติงานตรวจสอบตามมาตรฐานการสอบบัญชีจะสามารถตรวจพบข้อมูลที่ขัดต่อข้อเท็จจริงอันเป็นสาระสำคัญที่มีอยู่ได้เสมอไป ข้อมูลที่ขัดต่อข้อเท็จจริงอาจเกิดจากการทุจริตหรือข้อผิดพลาดและถือว่ามีสาระสำคัญเมื่อคาดการณ์ได้อย่างสมเหตุสมผลว่ารายการที่ขัดต่อข้อเท็จจริงแต่ละรายการหรือทุกรายการรวมกันจะมีผลต่อการตัดสินใจทางเศรษฐกิจของผู้ใช้งบการเงินรวมและงบการเงินเฉพาะกิจการจากการใช้งบการเงินรวมและงบการเงินเฉพาะกิจการเหล่านี้

ในการตรวจสอบของข้าพเจ้าตามมาตรฐานการสอบบัญชี ข้าพเจ้าได้ใช้ดุลยพินิจและการสังเกตและสงสัยเกี่ยวกับผู้ประกอบการวิชาชีพตลอดการตรวจสอบ การปฏิบัติงานของข้าพเจ้ารวมถึง

□ ระบุและประเมินความเสี่ยงจากการแสดงข้อมูลที่ขัดต่อข้อเท็จจริงอันเป็นสาระสำคัญในงบการเงินรวมและงบการเงินเฉพาะกิจการ ไม่ว่าจะเกิดจากการทุจริตหรือข้อผิดพลาด ออกแบบและปฏิบัติงานตามวิธีการตรวจสอบเพื่อตอบสนองต่อความเสี่ยงเหล่านั้น และได้หลักฐานการสอบบัญชีที่เพียงพอและเหมาะสมเพื่อเป็นเกณฑ์ในการแสดงความเห็นของข้าพเจ้า ความเสี่ยงที่ไม่พบข้อมูลที่ขัดต่อข้อเท็จจริงอันเป็นสาระสำคัญซึ่งเป็นผลมาจากการทุจริตจะสูงกว่าความเสี่ยงที่เกิดจากข้อผิดพลาด เนื่องจากการทุจริตอาจเกี่ยวกับการสมรู้ร่วมคิด การปลอมแปลงเอกสารหลักฐาน การตั้งใจละเว้นการแสดงข้อมูล การแสดงข้อมูลที่ไม่ตรงตามข้อเท็จจริงหรือการแทรกแซงการควบคุมภายใน

□ ทำความเข้าใจในระบบการควบคุมภายในที่เกี่ยวข้องกับการตรวจสอบ เพื่อออกแบบวิธีการตรวจสอบที่เหมาะสมกับสถานการณ์ แต่ไม่ใช่เพื่อวัตถุประสงค์ในการแสดงความเห็นต่อความมีประสิทธิภาพของการควบคุมภายในของกลุ่มบริษัทและบริษัทฯ

□ ประเมินความเหมาะสมของนโยบายการบัญชีที่ผู้บริหารใช้และความสมเหตุสมผลของประมาณการทางบัญชีและการเปิดเผยข้อมูลที่เกี่ยวข้องซึ่งจัดทำขึ้นโดยผู้บริหาร

□ สรุปร่วมกับความเหมาะสมของการใช้เกณฑ์การบัญชีสำหรับการดำเนินงานต่อเนื่องของผู้บริหารและจากหลักฐานการสอบบัญชีที่ได้รับ สรุปร่วมที่มีความไม่แน่นอนที่มีสาระสำคัญที่เกี่ยวกับเหตุการณ์หรือสถานการณ์ที่อาจเป็นเหตุให้เกิดข้อสงสัยอย่างมีนัยสำคัญต่อความสามารถของกลุ่มบริษัทและบริษัทฯ ในการดำเนินงานต่อเนื่องหรือไม่ ถ้าข้าพเจ้าได้ข้อสรุปว่ามีความไม่แน่นอนที่มีสาระสำคัญ ข้าพเจ้าต้องกล่าวไว้ในรายงานของผู้สอบบัญชีของข้าพเจ้าโดยให้ข้อสังเกตถึงการเปิดเผยข้อมูลในงบการเงินรวมและงบการเงินเฉพาะกิจการที่เกี่ยวข้อง หรือถ้าการเปิดเผยข้อมูลดังกล่าวไม่เพียงพอความเห็นของข้าพเจ้าจะเปลี่ยนแปลงไป ข้อสรุปของข้าพเจ้าขึ้นอยู่กับหลักฐานการสอบบัญชีที่ได้รับจนถึงวันที่ในรายงานของผู้สอบบัญชีของข้าพเจ้า อย่างไรก็ตาม เหตุการณ์หรือสถานการณ์ในอนาคตอาจเป็นเหตุให้กลุ่มบริษัทและบริษัทฯ ต้องหยุดการดำเนินงานต่อเนื่อง

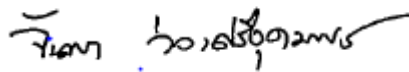
□ ประเมินการนำเสนอ โครงสร้างและเนื้อหาของงบการเงินรวมและงบการเงินเฉพาะกิจการโดยรวม รวมถึงการเปิดเผยข้อมูลว่างบการเงินรวมและงบการเงินเฉพาะกิจการแสดงรายการและเหตุการณ์ในรูปแบบที่ทำให้มีการนำเสนอข้อมูลโดยถูกต้องตามที่ควรหรือไม่

□ ได้รับหลักฐานการสอบบัญชีที่เหมาะสมอย่างเพียงพอเกี่ยวกับข้อมูลทางการเงินของกิจการภายในกลุ่มหรือกิจกรรมทางธุรกิจภายในกลุ่มบริษัทเพื่อแสดงความเห็นต่องบการเงินรวม ข้าพเจ้ารับผิดชอบต่อการกำหนดแนวทาง การควบคุมดูแล และการปฏิบัติงานตรวจสอบกลุ่มบริษัท ข้าพเจ้าเป็นผู้รับผิดชอบแต่ผู้เดียวต่อความเห็นของข้าพเจ้า

ข้าพเจ้าได้สื่อสารกับผู้มีส่วนได้ส่วนเสียในการกำกับดูแลในเรื่องต่าง ๆ ที่สำคัญ ซึ่งรวมถึงขอบเขตและช่วงเวลาของการตรวจสอบตามที่ได้วางแผนไว้ ประเด็นที่มีนัยสำคัญที่พบจากการตรวจสอบ รวมถึงข้อบกพร่องที่มีนัยสำคัญในระบบการควบคุมภายในหากข้าพเจ้าพบในระหว่างการตรวจสอบของข้าพเจ้า

ข้าพเจ้าได้ให้คำรับรองแก่ผู้มีหน้าที่ในการกำกับดูแลว่าข้าพเจ้าได้ปฏิบัติตามข้อกำหนดจรรยาบรรณที่เกี่ยวข้องกับความเป็นอิสระและได้สื่อสารกับผู้มีหน้าที่ในการกำกับดูแลเกี่ยวกับความสัมพันธ์ทั้งหมด ตลอดจนเรื่องอื่นซึ่งข้าพเจ้าเชื่อว่ามีเหตุผลที่บุคคลภายนอกอาจพิจารณาว่ากระทบต่อความเป็นอิสระของข้าพเจ้าและมาตรการที่ข้าพเจ้าใช้เพื่อป้องกันไม่ให้ข้าพเจ้าขาดความเป็นอิสระ

จากเรื่อง que สื่อสารกับผู้มีหน้าที่ในการกำกับดูแล ข้าพเจ้าได้พิจารณาเรื่องต่าง ๆ ที่มีนัยสำคัญมากที่สุดในการตรวจสอบงบการเงินรวมและงบการเงินเฉพาะกิจการในงวดปัจจุบันและกำหนดเป็นเรื่องสำคัญในการตรวจสอบ ข้าพเจ้าได้อธิบายเรื่องเหล่านี้ในรายงานของผู้สอบบัญชีเว้นแต่กฎหมายหรือข้อบังคับไม่ให้เปิดเผยต่อสาธารณะเกี่ยวกับเรื่องดังกล่าว หรือในสถานการณ์ที่ยากที่จะเกิดขึ้น ข้าพเจ้าพิจารณาว่าไม่ควรสื่อสารเรื่องดังกล่าวในรายงานของข้าพเจ้าเพราะการกระทำดังกล่าวสามารถคาดการณ์ได้อย่างสมเหตุสมผลว่าจะมีผลกระทบในทางลบมากกว่าผลประโยชน์ต่อส่วนได้เสียสาธารณะจากการสื่อสารดังกล่าว



(นางสาวจันทรา ว่องศรีอุดมพร)

ผู้สอบบัญชีรับอนุญาต เลขทะเบียน 4996

บริษัท ซี ดับเบิ้ลยู ดับเบิ้ลยู พี จำกัด

กรุงเทพมหานคร

วันที่ 27 กุมภาพันธ์ 2561

บริษัท มิลล์คอน สตีล จำกัด (มหาชน) และบริษัทย่อย
งบแสดงฐานะการเงิน
ณ วันที่ 31 ธันวาคม 2560

หมายเหตุ	งบการเงินรวม			งบการเงินเฉพาะกิจการ			
	31 ธันวาคม 2560	31 ธันวาคม 2559	1 มกราคม 2559	31 ธันวาคม 2560	31 ธันวาคม 2559	1 มกราคม 2559	
	บาท	บาท	บาท	บาท	บาท	บาท	
สินทรัพย์							
สินทรัพย์หมุนเวียน							
เงินสดและรายการเทียบเท่าเงินสด	8	553,487,486.00	453,789,151.54	284,723,803.28	360,072,789.36	362,918,634.93	180,070,034.92
เงินฝากสถาบันการเงินที่คิดภาระค่าประกัน	9	746,454,678.28	608,611,949.51	610,171,231.58	402,406,957.57	534,434,982.03	569,971,231.58
เงินลงทุนชั่วคราว		2,614,111.87	8,640,760.06	7,193,958.22	2,614,111.87	8,640,760.06	7,193,958.22
ลูกหนี้การค้าและลูกหนี้หมุนเวียนอื่น	10	1,208,308,501.51	2,276,742,628.05	3,086,960,417.03	810,995,250.19	1,463,611,548.05	1,829,160,108.64
เงินให้กู้ยืมระยะสั้นแก่กิจการที่เกี่ยวข้องกัน	34.3	150,700,000.00	-	2,550,000.00	30,700,000.00	896,948.26	233,997,578.51
เงินให้กู้ยืมระยะสั้นแก่บริษัทอื่น	11	-	-	-	-	-	-
สินค้าคงเหลือ	12	3,754,579,593.70	3,392,413,647.11	2,297,533,267.98	1,757,120,764.37	1,459,752,967.98	882,590,240.51
เงินจ่ายล่วงหน้าสินค้า		914,710,048.24	592,912,871.46	697,058,873.00	542,427,765.54	543,883,577.26	914,474,011.37
สินทรัพย์ภาษีเงินได้ของงวดปัจจุบัน		1,915,548.50	3,467,813.53	1,307,151.75	279,210.82	1,175,865.98	-
สินทรัพย์ทางการเงินหมุนเวียนอื่น		4,677,193.37	64,132,445.31	12,497,919.36	4,580,549.27	3,650,244.30	12,497,919.36
สินทรัพย์ที่ถือไว้เพื่อขาย		-	-	806,180,637.38	-	-	509,751,150.17
รวมสินทรัพย์หมุนเวียน		7,337,447,161.47	7,400,711,266.57	7,806,177,259.58	3,911,197,398.99	4,378,965,528.85	5,139,706,233.28
สินทรัพย์ไม่หมุนเวียน							
เงินลงทุนในบริษัทร่วม	13	52,425,176.42	79,384,337.72	-	66,551,215.41	56,120,855.41	-
เงินลงทุนในบริษัทย่อย	14	-	-	-	4,535,497,023.78	4,533,763,533.78	5,952,734,338.19
เงินลงทุนในการร่วมค้า	16	220,781,191.62	311,298,502.38	174,673,839.68	1,592,553,148.10	1,592,553,148.10	177,553,448.10
เงินลงทุนระยะยาวอื่น		-	-	19,249,817.05	-	-	18,149,990.00
เงินให้กู้ยืมระยะยาวแก่กิจการที่เกี่ยวข้องกัน	34.3	-	-	-	233,090,111.00	233,090,111.00	-
อสังหาริมทรัพย์เพื่อการลงทุน	17	496,567,829.30	509,751,150.17	285,559,500.00	573,475,918.58	587,976,169.42	79,617,655.75
ที่ดิน อาคารและอุปกรณ์	18	9,095,489,552.87	9,188,761,870.95	10,556,332,761.13	1,801,866,213.20	1,755,257,552.77	1,767,432,307.15
สินทรัพย์ที่ไม่มีตัวตน		7,088,879.70	12,313,993.26	14,838,143.55	5,527,222.35	6,108,980.78	7,032,381.97
ค่าความนิยม		333,598,106.17	333,598,106.17	333,598,106.17	-	-	-
สินทรัพย์ไม่หมุนเวียนอื่น		97,204,743.15	14,708,380.08	45,516,935.71	86,518,327.72	33,451,236.74	36,962,262.74
รวมสินทรัพย์ไม่หมุนเวียน		10,303,155,479.23	10,449,816,340.73	11,429,769,103.29	8,895,079,180.14	8,798,321,588.00	8,039,482,383.90
รวมสินทรัพย์		17,640,602,640.70	17,850,527,607.30	19,235,946,362.87	12,806,276,579.13	13,177,287,116.85	13,179,188,617.18

หมายเหตุประกอบงบการเงินเป็นส่วนหนึ่งของงบการเงินนี้

บริษัท มิลล์คอน สตีล จำกัด (มหาชน) และบริษัทย่อย
งบแสดงฐานะการเงิน
ณ วันที่ 31 ธันวาคม 2560

หมายเหตุ	งบการเงินรวม			งบการเงินเฉพาะกิจการ			
	31 ธันวาคม 2560	31 ธันวาคม 2559	1 มกราคม 2559	31 ธันวาคม 2560	31 ธันวาคม 2559	1 มกราคม 2559	
	บาท	บาท	บาท	บาท	บาท	บาท	
หนี้สินและส่วนของผู้ถือหุ้น							
หนี้สินหมุนเวียน							
เงินเบิกเกินบัญชีและเงินกู้ยืมระยะสั้นจากสถาบันการเงิน	19	7,244,446,230.96	8,569,205,128.49	10,746,041,385.63	3,840,017,242.44	4,854,544,760.49	4,373,948,655.61
เจ้าหนี้การค้าและเจ้าหนี้หมุนเวียนอื่น	20	936,585,207.68	1,169,711,752.12	893,845,005.09	1,356,564,504.93	582,704,221.55	961,656,545.82
เงินรับล่วงหน้าค่าสินค้า		1,324,462,578.11	1,380,841,838.63	518,903,606.28	553,499,894.24	1,339,969,569.93	518,077,901.13
เงินกู้ยืมระยะยาวจากสถาบันการเงินที่ถึงกำหนดชำระ ภายในหนึ่งปี	21	118,800,000.00	278,685,497.79	21,224,674.80	100,800,000.00	-	21,224,674.80
หนี้สินตามสัญญาเช่าการเงินที่ถึงกำหนดชำระ ภายในหนึ่งปี		4,573,127.55	2,107,562.66	4,868,016.82	529,486.35	-	-
เงินกู้ยืมระยะสั้นจากบุคคลและกิจการที่เกี่ยวข้องกัน	34.3	-	-	11,754,083.99	27,053,536.67	1,190,497,458.54	1,227,891,651.67
ภาษีเงินได้ค้างจ่าย		2,923,191.68	2,253,288.85	104,557,772.37	-	-	104,375,663.71
หนี้สินทางการเงินหมุนเวียนอื่น		-	322,776.80	-	-	322,776.80	-
รวมหนี้สินหมุนเวียน		9,631,790,335.98	11,403,127,845.34	12,301,194,544.98	5,878,464,664.63	7,968,038,787.31	7,207,175,092.74
หนี้สินไม่หมุนเวียน							
เงินกู้ยืมระยะยาวจากสถาบันการเงิน	21	1,814,100,000.00	351,137,692.00	832,290,521.96	396,700,000.00	-	-
หนี้สินตามสัญญาเช่าการเงิน		9,436,324.10	3,334,542.05	12,707,723.81	1,617,023.13	-	-
หนี้สินภาษีเงินได้รอการตัดบัญชี	22	220,468,488.00	236,203,876.00	229,721,934.34	41,862,676.55	41,612,060.20	43,446,150.06
ประมาณการหนี้สินไม่หมุนเวียนสำหรับผลประโยชน์พนักงาน	23	38,332,121.11	33,641,241.00	34,442,701.87	19,765,538.74	16,700,037.00	15,451,895.24
หนี้สินไม่หมุนเวียนอื่น		-	-	7,680,000.00	-	-	-
รวมหนี้สินไม่หมุนเวียน		2,082,336,933.21	624,317,351.05	1,116,842,881.98	459,945,238.42	58,312,097.20	58,898,045.30
รวมหนี้สิน		11,714,127,269.19	12,027,445,196.39	13,418,037,426.96	6,338,409,903.05	8,026,350,884.51	7,266,073,138.04

บริษัท มิลล์คอน สตีล จำกัด (มหาชน) และบริษัทย่อย
งบแสดงฐานะการเงิน
ณ วันที่ 31 ธันวาคม 2560

หมายเหตุ	งบการเงินรวม			งบการเงินเฉพาะกิจการ		
	31 ธันวาคม 2560	31 ธันวาคม 2559	1 มกราคม 2559	31 ธันวาคม 2560	31 ธันวาคม 2559	1 มกราคม 2559
	บาท	บาท	บาท	บาท	บาท	บาท
ส่วนของผู้ถือหุ้น						
ทุนเรือนหุ้น	26					
ทุนจดทะเบียน						
หุ้นบุริมสิทธิ	192,118,226	หุ้น มูลค่าหุ้นละ 0.40 บาท	76,847,290.40	76,847,290.40	76,847,290.40	76,847,290.40
หุ้นบุริมสิทธิ	639,691,757	หุ้น มูลค่าหุ้นละ 0.40 บาท		255,876,702.80		255,876,702.80
หุ้นสามัญ	5,093,492,577	หุ้น มูลค่าหุ้นละ 0.40 บาท	2,037,397,030.80		2,037,397,030.80	
หุ้นสามัญ	5,449,012,608	หุ้น มูลค่าหุ้นละ 0.40 บาท		2,179,605,043.20		2,179,605,043.20
หุ้นสามัญ	5,001,439,077	หุ้น มูลค่าหุ้นละ 0.40 บาท		2,000,575,630.80		2,000,575,630.80
			<u>2,114,244,321.20</u>	<u>2,256,452,333.60</u>	<u>2,114,244,321.20</u>	<u>2,256,452,333.60</u>
ทุนที่ออกและชำระแล้ว						
หุ้นบุริมสิทธิ	192,118,226	หุ้น มูลค่าหุ้นละ 0.40 บาท	76,847,290.40	76,847,290.40	76,847,290.40	76,847,290.40
หุ้นบุริมสิทธิ	639,691,757	หุ้น มูลค่าหุ้นละ 0.40 บาท		255,876,702.80		255,876,702.80
หุ้นสามัญ	3,862,348,930	หุ้น มูลค่าหุ้นละ 0.40 บาท	1,544,939,572.00	1,544,939,572.00	1,544,939,572.00	1,544,939,572.00
หุ้นสามัญ	3,414,708,896	หุ้น มูลค่าหุ้นละ 0.40 บาท		1,365,883,558.40		1,365,883,558.40
หุ้นผู้แปลงสภาพ	-	-	175,000,000.00	-	-	175,000,000.00
ส่วนเกินมูลค่าหุ้น						
ส่วนเกินมูลค่าหุ้นบุริมสิทธิ			313,152,708.38	313,152,708.38	313,152,708.38	313,152,708.38
ส่วนเกินมูลค่าหุ้นสามัญ			3,360,039,403.55	3,360,039,403.55	3,360,039,403.55	3,360,039,403.55
กำไรสะสม						
จัดสรรแล้ว - ทุนสำรองตามกฎหมาย			45,232,058.69	45,232,058.69	45,232,058.69	45,232,058.69
ยังไม่ได้จัดสรร			241,117,598.23	93,142,122.99	(89,958,687.04)	963,888,678.27
					(353,041,765.47)	234,251,334.47
องค์ประกอบอื่นของส่วนของผู้ถือหุ้น			316,178,508.49	355,536,385.60	351,012,615.61	163,766,964.79
					163,766,964.79	163,766,964.79
รวมส่วนของบริษัทใหญ่			<u>5,897,507,139.74</u>	<u>5,788,889,541.61</u>	<u>5,776,151,108.45</u>	<u>6,467,866,676.08</u>
ส่วนได้เสียที่ไม่มีอำนาจควบคุม	15		28,968,231.77	34,192,869.30	41,757,827.46	-
รวมส่วนของผู้ถือหุ้น			<u>5,926,475,371.51</u>	<u>5,823,082,410.91</u>	<u>5,817,908,935.91</u>	<u>6,467,866,676.08</u>
รวมหนี้สินและส่วนของผู้ถือหุ้น			<u>17,640,602,640.70</u>	<u>17,850,527,607.30</u>	<u>19,235,946,362.87</u>	<u>12,806,276,579.13</u>
					<u>13,177,287,116.85</u>	<u>13,179,188,617.18</u>

หมายเหตุประกอบงบการเงินเป็นส่วนหนึ่งของงบการเงินนี้

บริษัท มิลล์คอน สตีล จำกัด (มหาชน) และบริษัทย่อย

งบกำไรขาดทุนเบ็ดเสร็จ

สำหรับปีสิ้นสุดวันที่ 31 ธันวาคม 2560

หมายเหตุ	งบการเงินรวม		งบการเงินเฉพาะกิจการ	
	31 ธันวาคม 2560	31 ธันวาคม 2559	31 ธันวาคม 2560	31 ธันวาคม 2559
	บาท	บาท	บาท	บาท
รายได้จากการขายและการให้บริการ	19,982,681,652.78	19,213,593,620.79	11,738,094,662.83	12,042,492,045.98
ต้นทุนขายและการให้บริการ	(18,513,540,132.12)	(17,742,673,921.53)	(10,867,918,590.56)	(11,436,331,497.38)
กำไรขั้นต้น	1,469,141,520.66	1,470,919,699.26	870,176,072.27	606,160,548.60
รายได้เงินปันผล	-	-	1,151,639,537.36	4,000,000.00
กำไรจากการจำหน่ายสินทรัพย์ที่ถือไว้เพื่อขาย	-	416,612,476.37	-	-
รายได้อื่น	151,396,366.56	70,261,215.54	78,816,562.18	56,052,991.70
ค่าใช้จ่ายในการขาย	(293,523,383.47)	(281,301,471.29)	(166,064,868.97)	(166,374,268.52)
ค่าใช้จ่ายในการบริหาร	(430,867,258.02)	(617,297,965.91)	(179,882,360.26)	(489,670,462.50)
ค่าใช้จ่ายอื่น	(32,949,551.83)	(10,927,353.97)	(30,289,497.98)	(4,191,319.73)
ต้นทุนทางการเงิน	(640,229,251.81)	(599,800,760.09)	(403,726,146.86)	(381,065,914.28)
ส่วนแบ่งกำไรจากเงินลงทุนในบริษัทร่วมและการร่วมค้า	(89,231,494.42)	(43,809,811.20)	-	-
กำไร(ขาดทุน)ก่อนภาษีเงินได้	133,736,947.67	404,656,028.71	1,320,669,297.74	(375,088,424.73)
(ค่าใช้จ่าย)รายได้ภาษีเงินได้	29 9,351,449.55	(10,737,151.57)	(1,901,300.26)	1,834,089.86
กำไร(ขาดทุน)สำหรับปี	143,088,397.22	393,918,877.14	1,318,767,997.48	(373,254,334.87)
กำไร(ขาดทุน)เบ็ดเสร็จอื่น				
รายการที่อาจถูกจัดประเภทใหม่ไว้ในกำไรหรือขาดทุนในภายหลัง				
ผลต่างจากการแปลงค่าหน่วยงานต่างประเทศ	(28,649,568.33)	(29,954,571.38)	-	-
รวมรายการที่อาจถูกจัดประเภทใหม่ไว้ในกำไรหรือขาดทุน				
ในภายหลัง - สุทธิจากภาษี	(28,649,568.33)	(29,954,571.38)	-	-
รายการที่จะไม่ถูกจัดประเภทใหม่ไว้ในกำไรหรือขาดทุนในภายหลัง				
ส่วนแบ่งกำไร(ขาดทุน)เบ็ดเสร็จอื่นในบริษัทร่วมและการร่วมค้า	1,621,791.92	-	-	-
ผลกำไร(ขาดทุน)จากการวัดมูลค่าใหม่ของผลประโยชน์พนักงานที่กำหนดไว้	(1,761,391.85)	2,712,647.04	(1,837,553.74)	1,056,407.24
รวมรายการที่จะไม่ถูกจัดประเภทใหม่ไว้ในกำไรหรือขาดทุน				
ในภายหลัง - สุทธิจากภาษี	(139,599.93)	2,712,647.04	(1,837,553.74)	1,056,407.24
กำไร(ขาดทุน)เบ็ดเสร็จอื่นสำหรับปี	(28,789,168.26)	(27,241,924.34)	(1,837,553.74)	1,056,407.24
กำไร(ขาดทุน)เบ็ดเสร็จรวมสำหรับปี	114,299,228.96	366,676,952.80	1,316,930,443.74	(372,197,927.63)
การแบ่งปันส่วนกำไร(ขาดทุน)				
- ส่วนที่เป็นของบริษัทใหญ่	146,945,848.42	395,495,197.93	1,318,767,997.48	(373,254,334.87)
- ส่วนที่เป็นของส่วนได้เสียที่ไม่มีอำนาจควบคุม	(3,857,451.20)	(1,576,320.79)	-	-
กำไร(ขาดทุน)สำหรับงวด	143,088,397.22	393,918,877.14	1,318,767,997.48	(373,254,334.87)
การแบ่งปันกำไร(ขาดทุน)เบ็ดเสร็จรวม				
- ส่วนที่เป็นของบริษัทใหญ่	119,325,906.91	368,241,410.96	1,316,930,443.74	(372,197,927.63)
- ส่วนที่เป็นของส่วนได้เสียที่ไม่มีอำนาจควบคุม	(5,026,677.95)	(1,564,458.16)	-	-
กำไร(ขาดทุน)เบ็ดเสร็จรวมสำหรับงวด	114,299,228.96	366,676,952.80	1,316,930,443.74	(372,197,927.63)
กำไร(ขาดทุน)ต่อหุ้นส่วนที่เป็นของบริษัทใหญ่				
กำไร(ขาดทุน)ต่อหุ้นขั้นพื้นฐาน	30 0.03	0.10	0.34	(0.10)
กำไร(ขาดทุน)ต่อหุ้นปรับลด	30 0.04	0.10	0.33	(0.10)

หมายเหตุประกอบงบการเงินเป็นส่วนหนึ่งของงบการเงินนี้

บริษัท มีดลคอน สตีล จำกัด (มหาชน) และบริษัทย่อย
งบแสดงการเปลี่ยนแปลงส่วนของผู้ถือหุ้น
สำหรับปีสิ้นสุดวันที่ 31 ธันวาคม 2560

หมายเหตุ	งบการเงินเฉพาะกิจการ										
	ทุนที่ออก		หุ้นกู้		ส่วนเกิน		กำไรสะสม		งบกำไร/ขาดทุน		รวม
	บาท	บาท	บาท	บาท	บาท	บาท	บาท	บาท	บาท	บาท	
ยอดคงเหลือ ณ วันที่ 1 มกราคม 2559	1,621,760,261.20	175,000,000.00	3,673,104,859.99	45,232,058.69	234,251,334.47	163,766,964.79	163,766,964.79	163,766,964.79	163,766,964.79	5,913,115,479.14	
รายการกับผู้เป็นเจ้าของ											
เงินทุนที่ได้รับและการจัดสรรส่วนทุน											
การออกหุ้นสามัญจากการใช้ใบสำคัญแสดงสิทธิ	26,601.20	-	87,251.94	-	-	-	-	-	-	113,853.14	
เงินปันผลจ่าย	-	-	-	-	(207,256,131.21)	-	-	-	-	(207,256,131.21)	
ชำระหนี้หุ้นกู้แปลงสภาพ	-	(175,000,000.00)	-	-	-	-	-	-	-	(175,000,000.00)	
ดอกเบี้ยจ่ายสำหรับผู้แปลงสภาพที่จัดเป็นตราสารทุน	-	-	-	-	(7,839,041.10)	-	-	-	-	(7,839,041.10)	
รวมเงินทุนที่ได้รับและการจัดสรรส่วนทุน	26,601.20	(175,000,000.00)	87,251.94	-	(215,095,172.31)	-	-	-	-	(389,981,319.17)	
รวมรายการกับผู้เป็นเจ้าของ	26,601.20	(175,000,000.00)	87,251.94	-	(215,095,172.31)	-	-	-	-	(389,981,319.17)	
กำไร(ขาดทุน)เบ็ดเสร็จรวมสำหรับปี											
กำไร(ขาดทุน)กำไรเบ็ดเสร็จ	-	-	-	-	(373,254,334.87)	-	-	-	-	(373,254,334.87)	
กำไร(ขาดทุน)เบ็ดเสร็จอื่นสำหรับปี	-	-	-	-	1,056,407.24	-	-	-	-	1,056,407.24	
รวมกำไร(ขาดทุน)เบ็ดเสร็จรวมสำหรับปี	-	-	-	-	(372,197,927.63)	-	-	-	-	(372,197,927.63)	
ยอดคงเหลือ ณ วันที่ 31 ธันวาคม 2559	1,621,786,862.40	-	3,673,192,111.93	45,232,058.69	(353,041,765.47)	163,766,964.79	163,766,964.79	163,766,964.79	163,766,964.79	5,150,936,232.34	
กำไร(ขาดทุน)เบ็ดเสร็จรวมสำหรับปี											
กำไร(ขาดทุน)กำไรเบ็ดเสร็จ	-	-	-	-	1,318,767,997.48	-	-	-	-	1,318,767,997.48	
กำไร(ขาดทุน)เบ็ดเสร็จอื่นสำหรับปี	-	-	-	-	(1,837,553.74)	-	-	-	-	(1,837,553.74)	
รวมกำไร(ขาดทุน)เบ็ดเสร็จรวมสำหรับปี	-	-	-	-	1,316,930,443.74	-	-	-	-	1,316,930,443.74	
ยอดคงเหลือ ณ วันที่ 31 ธันวาคม 2560	1,621,786,862.40	-	3,673,192,111.93	45,232,058.69	963,888,678.27	163,766,964.79	163,766,964.79	163,766,964.79	163,766,964.79	6,467,866,676.08	

หมายเหตุประกอบงบการเงินนี้เป็นส่วนหนึ่งของงบการเงินนี้

บริษัท มิลล์คอน สตีล จำกัด (มหาชน) และบริษัทย่อย
งบกระแสเงินสด
สำหรับปีสิ้นสุดวันที่ 31 ธันวาคม 2560

หมายเหตุ	งบการเงินรวม		งบการเงินเฉพาะกิจการ	
	31 ธันวาคม 2560	31 ธันวาคม 2559	31 ธันวาคม 2560	31 ธันวาคม 2559
	บาท	บาท	บาท	บาท
กระแสเงินสดจากกิจกรรมดำเนินงาน				
กำไร(ขาดทุน)ก่อนภาษีเงินได้	133,736,947.67	404,656,028.71	1,320,669,297.74	(375,088,424.73)
ปรับกระทบกำไร(ขาดทุน)ก่อนภาษีเงินได้เป็นเงินสดรับ(จ่าย)จากการดำเนินงาน				
ค่าเสื่อมราคา	285,458,871.35	212,535,926.56	59,158,582.30	56,783,431.52
ค่าตัดจำหน่ายสินทรัพย์ถาวรเป็นค่าใช้จ่าย	1,656,008.56	7,845,900.14	80,930.74	9,224.37
ค่าตัดจำหน่ายสินทรัพย์ไม่มีตัวตน	3,569,105.00	1,756,910.13	852,653.43	923,401.19
ค่าตัดจำหน่ายภาษีเงินได้	-	3,621,671.97	-	3,617,554.57
ตัดจำหน่ายเจ้าหนี้การค้า	-	(1,525,811.82)	-	-
หนี้สูญ	-	-	6,645,887.39	-
หนี้สงสัยจะสูญ(โอนกลับ)	(132,622,684.87)	286,963,526.44	(41,791,032.16)	289,226,423.88
ขาดทุนจากการลดมูลค่าสินค้าคงเหลือลดลง(โอนกลับ)	(365,363.48)	(74,147,316.35)	551,444.48	(69,952,113.17)
ขาดทุนจากการลดมูลค่าเงินจ่ายล่วงหน้าค่าสินค้า	-	13,990,914.42	738,689.86	13,990,914.42
รายได้ลดหนี้จากเงินกู้ยืม	-	(3,154,083.99)	-	-
ส่วนแบ่ง(กำไร)ขาดทุนจากเงินลงทุนในบริษัทร่วมและการร่วมค้า	89,231,494.42	43,809,811.20	-	-
กำไรจากการจำหน่ายสินทรัพย์ที่ถือไว้เพื่อขาย	-	(416,612,476.37)	-	-
กำไรจากการจำหน่ายอสังหาริมทรัพย์เพื่อการลงทุน	(37,005,008.49)	-	(37,005,008.49)	-
กำไรจากการจำหน่ายสินทรัพย์ถาวร	(53,433.70)	(4,586,577.84)	(10,273,503.46)	(1,103,457.34)
(กำไร)ขาดทุนจากมูลค่ายุติธรรมของอนุพันธ์ทางการเงินที่ยังไม่เกิดขึ้นจริง	63,705,602.69	(61,311,749.15)	(1,253,081.77)	9,170,451.86
(กำไร)ขาดทุนจากอัตราแลกเปลี่ยนที่ยังไม่เกิดขึ้นจริง	(1,609,522.00)	30,600,000.84	(5,047,262.67)	8,158,000.46
(กำไร)ขาดทุนจากการขายเงินลงทุนระยะยาวอื่น	-	(4,250,182.95)	-	(5,350,010.00)
ค่าใช้จ่ายผลประโยชน์พนักงาน	6,256,970.10	5,458,354.00	2,500,411.00	2,304,549.00
รายได้เงินปันผลรับ	-	-	(1,151,639,537.36)	(4,000,000.00)
รายได้ดอกเบี้ย	(20,271,756.40)	(6,404,511.02)	(20,692,102.31)	(17,364,477.45)
ค่าใช้จ่ายดอกเบี้ย	577,758,577.69	523,026,198.35	335,843,209.85	317,138,275.72
กำไร(ขาดทุน)จากการดำเนินงานก่อนการเปลี่ยนแปลงใน				
สินทรัพย์และหนี้สินดำเนินงาน	969,445,808.54	962,272,533.27	459,339,578.57	228,463,744.30
สินทรัพย์ดำเนินงาน(เพิ่มขึ้น)ลดลง				
เงินลงทุนชั่วคราว	(2,614,111.87)	(1,446,801.84)	6,026,648.19	(1,446,801.84)
ลูกหนี้การค้าและลูกหนี้หมุนเวียนอื่น	1,174,123,934.73	(873,240,676.28)	594,415,915.71	795,324,305.06
สินค้าคงเหลือ	(361,800,583.11)	(1,186,042,656.53)	(297,919,240.87)	(507,210,614.30)
เงินจ่ายล่วงหน้าค่าสินค้า	-321,797,176.78	-90,155,087.12	1,455,811.72	-356,599,519.69
สินทรัพย์ไม่หมุนเวียนอื่น	-85,268,971.45	30,808,555.63	(14,119,200.00)	(3,511,026.00)
หนี้สินดำเนินงานเพิ่มขึ้น(ลดลง)				
เจ้าหนี้การค้าและเจ้าหนี้หมุนเวียนอื่น	(236,956,750.25)	2,442,726,542.64	814,219,934.31	-370,610,567.45
ประมาณการหนี้สินไม่หมุนเวียนสำหรับผลประโยชน์พนักงาน	-1,556,090.00	(594,992.00)	(1,272,463.00)	-
เงินรับล่วงหน้าค่าสินค้า	-15,506,991.82	-861,938,232.35	-806,469,675.69	821,891,668.80
หนี้สินไม่หมุนเวียนอื่น	-	(7,680,000.00)	-	-
เงินสดรับ(จ่าย)จากกิจกรรมดำเนินงาน	1,118,069,067.99	414,709,185.42	755,677,308.94	606,301,188.88
เงินสดจ่ายค่าดอกเบี้ย	12,708,110.07	9,990,075.17	4,792,752.44	4,974,248.82
เงินสดจ่ายภาษีเงินได้	13,376,927.75	(110,027,506.96)	(1,929,894.73)	(105,369,421.03)
เงินสดสุทธิได้จาก(ใช้ไปใน)กิจกรรมดำเนินงาน	1,144,154,105.81	314,671,753.63	758,540,166.65	505,906,016.67

หมายเหตุประกอบงบการเงินเป็นส่วนหนึ่งของงบการเงินนี้

บริษัท มิลล์คอน สตีล จำกัด (มหาชน) และบริษัทย่อย

งบกระแสเงินสด

สำหรับปีสิ้นสุดวันที่ 31 ธันวาคม 2560

หมายเหตุ	งบการเงินรวม		งบการเงินเฉพาะกิจการ	
	31 ธันวาคม 2560	31 ธันวาคม 2559	31 ธันวาคม 2560	31 ธันวาคม 2559
	บาท	บาท	บาท	บาท
กระแสเงินสดจากกิจกรรมลงทุน				
เงินฝากสถาบันการเงินที่คิดการค่าประกัน(เพิ่มขึ้น)ลดลง	(137,842,728.77)	1,559,282.07	132,028,024.46	35,536,249.55
เงินสดจ่ายในเงินให้กู้ยืมระยะสั้นแก่บุคคลและกิจการที่เกี่ยวข้องกัน	(150,700,000.00)	-	(53,000,000.00)	-
เงินสดรับจากเงินให้กู้ยืมระยะสั้นแก่บุคคลและกิจการที่เกี่ยวข้องกัน	-	-	23,196,948.26	-
เงินสดรับจากเงินให้กู้ยืมระยะสั้นแก่บุคคลและกิจการอื่น	35,615,710.00	-	35,615,710.00	-
เงินสดจ่ายซื้อเงินลงทุนในบริษัทร่วม	(2,000,210.00)	(33,695,200.00)	(2,000,210.00)	(33,695,200.00)
เงินสดรับจากการจำหน่ายเงินลงทุน	-	23,500,000.00	250,000.00	23,513,999.00
เงินสดจ่ายในเงินลงทุนบริษัทย่อย	-	(14,999,800.00)	(1,733,490.00)	(14,999,800.00)
เงินสดลดลงจากการลดสัดส่วนในบริษัทย่อย	-	(12,810,448.47)	-	-
เงินสดรับจากการขายอสังหาริมทรัพย์เพื่อการลงทุน	21,900,000.00	-	21,900,000.00	-
เงินสดจ่ายซื้อที่ดิน อาคารและอุปกรณ์	(183,406,406.38)	(539,903,137.63)	(102,994,329.85)	(43,994,064.69)
เงินสดรับจากการจำหน่ายเครื่องจักรและอุปกรณ์	5,240,369.19	792,416,626.22	5,976,743.31	2,007,177.58
เงินสดรับจากดอกเบี้ยรับ	-	-	27,840,792.39	-
เงินสดรับจากเงินปันผลในเงินลงทุนบริษัทร่วม	2,000,010.00	4,000,000.00	2,000,010.00	4,000,000.00
เงินสดสุทธิได้มาจาก(ใช้ไปใน)จากกิจกรรมลงทุน	-409,193,255.96	220,067,322.19	89,080,198.57	(27,631,638.56)
กระแสเงินสดจากกิจกรรมจัดหาเงิน				
เงินสดจ่ายชำระเจ้าหนี้ค่าทรัพย์สิน	(10,799,289.85)	-	(144,365.00)	-
เงินสดรับจากเงินกู้ยืมระยะสั้นจากสถาบันการเงิน	33,673,830,347.46	29,299,922,541.59	21,425,285,453.03	17,951,937,390.78
เงินจ่ายคืนเงินกู้ยืมระยะสั้นจากสถาบันการเงิน	(35,331,199,898.21)	(29,804,646,889.79)	(22,441,346,653.42)	(17,461,593,635.47)
เงินสดรับจากเงินกู้ยืมระยะสั้นจากบริษัทย่อย	-	-	85,000,000.00	(30,913,063.40)
เงินจ่ายชำระเงินกู้ยืมระยะสั้นจากบริษัทย่อย	-	-	(87,163,019.51)	133,595.32
เงินจ่ายชำระเงินกู้ยืมระยะสั้นจากกิจการและบุคคลที่เกี่ยวข้องกัน	-	(8,600,000.00)	-	-
เงินสดรับจากเงินกู้ยืมระยะยาวจากสถาบันการเงิน	1,932,900,000.00	1,434,609,116.08	497,500,000.00	-
เงินสดจ่ายชำระเงินกู้ยืมระยะยาวจากสถาบันการเงิน	(301,466,317.61)	(299,910,172.60)	-	(21,224,674.80)
เงินสดจ่ายชำระหนี้คืนตามสัญญาเช่าการเงิน	3,725,060.47	(12,336,231.96)	(827,859.44)	-
เงินสดรับจากการเพิ่มทุน	-	113,853.14	-	113,853.14
เงินปันผลจ่าย	(1,440.00)	(204,625,210.41)	(1,476.00)	(204,625,210.41)
การเพิ่มขึ้น(ลดลง)ของส่วนได้เสียที่ไม่มีอำนาจควบคุม	1,613,880.72	-	-	-
เงินสดจ่ายค่าดอกเบี้ย	(559,673,268.79)	(551,009,144.03)	(328,768,290.45)	(354,254,033.26)
เงินสดจ่ายหุ้นผู้แปลงสภาพ	-	(175,000,000.00)	-	(175,000,000.00)
เงินสดสุทธิได้มาจาก(ใช้ไปใน)กิจกรรมจัดหาเงิน	(591,070,925.81)	(321,482,137.98)	(850,466,210.79)	(295,425,778.10)
(เพิ่มขึ้น)ลดลงในผลต่างจากการแปลงค่าการเงินของหน่วยงานต่างประเทศ	(44,191,589.58)	(44,191,589.58)	-	-
เงินสดและรายการเทียบเท่าเงินสดเพิ่มขึ้น(ลดลง)สุทธิ	99,698,334.46	169,065,348.26	(2,845,845.57)	182,848,600.01
เงินสดและรายการเทียบเท่าเงินสดต้นปี	8 453,789,151.54	284,723,803.28	362,918,634.93	180,070,034.92
เงินสดและรายการเทียบเท่าเงินสดปลายปี	8 553,487,486.00	453,789,151.54	360,072,789.36	362,918,634.93

หมายเหตุประกอบงบการเงินเป็นส่วนหนึ่งของงบการเงินนี้

บริษัท มิลล์คอนสตีล จำกัด (มหาชน) และบริษัทย่อย
หมายเหตุประกอบงบการเงิน
สำหรับปีสิ้นสุดวันที่ 31 ธันวาคม 2560

1. ข้อมูลทั่วไป

บริษัท มิลล์คอน สตีล จำกัด (มหาชน) จัดทะเบียนจัดตั้งบริษัทเมื่อวันที่ 31 กรกฎาคม 2541 ทะเบียนนิติบุคคลเลขที่ 0105541047713 และได้จดทะเบียนเป็นบริษัทมหาชนจำกัดเมื่อวันที่ 1 มิถุนายน 2550 ทะเบียนเลขที่ 0107550000076 ซึ่งเป็นบริษัทมหาชนจำกัด จัดตั้งขึ้นในประเทศไทยและมีที่อยู่ที่ได้จดทะเบียน ดังนี้

สำนักงานใหญ่ 9, 11, 13 ซอยบางกระเดี่ 32 ถนนบางกระเดี่ แขวงแสมดำ เขตบางขุนเทียน กรุงเทพมหานคร 10150
สำนักงานสาขาที่ 1 52 อาคารนิยะพลาซ่า ชั้น 29 ถนนสีลม แขวงสุริยวงส์ เขตบางรัก กรุงเทพมหานคร 10500
สำนักงานสาขาที่ 2 99 หมู่ 3 ตำบลนิคมพัฒนา อำเภอนิคมพัฒนา จังหวัดระยอง 21180

กลุ่มบริษัทดำเนินธุรกิจหลักในการผลิตและจำหน่ายเหล็กทุกชนิด

ผู้ถือหุ้นรายใหญ่ คือนายสิทธิชัย ลีสวัสดิ์ตระกูล ถือหุ้นร้อยละ 39.22

2. การดำเนินงานต่อเนื่อง

ณ วันที่ 31 ธันวาคม 2560 และ 2559 กลุ่มบริษัทมีหนี้สินหมุนเวียนสูงกว่าสินทรัพย์หมุนเวียนจำนวน 2,294.34 ล้านบาท และจำนวน 4,002.42 ล้านบาท ตามลำดับ ซึ่งหนี้สินหมุนเวียนดังกล่าวส่วนใหญ่ประกอบด้วย เงินกู้ยืมระยะสั้นจากตัวสัญญาใช้เงินและทรัสต์รีซีด/เลตเตอร์ออฟเครดิต อย่างไรก็ตามกลุ่มบริษัทยังมีเงินสดเชื่อที่ยังไม่ได้เบิกออกมาใช้จำนวน 4,569.34 ล้านบาท และผู้บริหารอยู่ในระหว่างดำเนินการร่วมกับสถาบันการเงินและผู้ถือหุ้นรายใหญ่เพื่อหาแนวทางในการเสริมสภาพคล่องให้เพียงพอในกลุ่มบริษัท ดังนั้น ผู้บริหารเชื่อว่ากลุ่มบริษัทจะสามารถดำเนินกิจการต่อไปได้อย่างต่อเนื่องอีกอย่างน้อยเป็นระยะเวลา 12 เดือนและได้จัดทำงบการเงินของกลุ่มบริษัทตามเกณฑ์ที่ว่ากลุ่มบริษัทจะดำเนินกิจการอย่างต่อเนื่อง

3. เกณฑ์การจัดทำงบการเงิน

- 3.1 งบการเงินนี้จัดทำขึ้นตามมาตรฐานการรายงานทางการเงินของประเทศไทย รวมถึงการตีความและแนวปฏิบัติทางบัญชีที่ประกาศใช้โดยสภาวิชาชีพบัญชี กฏระเบียบและประกาศคณะกรรมการกำกับหลักทรัพย์และตลาดหลักทรัพย์ที่เกี่ยวข้อง
- 3.2 การจัดรายการในงบการเงินเป็นไปตามประกาศกรมพัฒนาธุรกิจการค้า ที่เกี่ยวข้องกับการกำหนดรายการย่อที่ต้องมีในงบการเงิน
- 3.3 ในการจัดทำงบการเงินเพื่อให้เป็นไปตามมาตรฐานการรายงานทางการเงิน ผู้บริหารของบริษัทฯ ต้องใช้การประมาณและข้อสมมติฐานหลายประการ ซึ่งมีผลกระทบต่อจำนวนเงินที่เกี่ยวกับรายได้ ค่าใช้จ่าย

สินทรัพย์และหนี้สิน และการเปิดเผยข้อมูลเกี่ยวกับสินทรัพย์และหนี้สินที่อาจเกิดขึ้น ซึ่งผลที่เกิดขึ้นจริงอาจแตกต่างไปจากจำนวนที่ได้ประมาณไว้

- 3.4 รายงานทางการเงินฉบับภาษาไทยเป็นรายงานทางการเงินฉบับที่บริษัทฯ ใช้เป็นทางการตามกฎหมาย รายงานทางการเงินฉบับภาษาอังกฤษแปลจากรายงานทางการเงินฉบับภาษาไทย

4. เกณฑ์การจัดทำงบการเงินรวม

- 4.1 ในการจัดทำงบการเงินรวม ถือหลักเกณฑ์การรวมเฉพาะบริษัทย่อยที่อยู่ภายใต้การควบคุมของบริษัท มิลล์คอน สตีล จำกัด (มหาชน) ซึ่ง ณ วันที่ 31 ธันวาคม 2560 และ 2559 บริษัทฯ มีสัดส่วนการลงทุนในบริษัทย่อยดังนี้

ชื่อกิจการ	อัตราร้อยละของการถือหุ้น		จัดตั้งขึ้นใน ประเทศ	ประเภทกิจการ
	ณ วันที่ 31 ธันวาคม 2560	ณ วันที่ 31 ธันวาคม 2559		
<u>บริษัทฯ ถือหุ้นทางตรงในบริษัทย่อย</u>				
บริษัท มิลล์คอนบูรพา จำกัด	99.10	99.10	ประเทศไทย	กิจการผลิตเหล็กเส้นกลมข้ออ้อย เหล็กรูปพรรณและเหล็กแท่ง
MILLCON (HK) LIMITED	100.00	100.00	ประเทศฮ่องกง	กิจการทำธุรกรรมซื้อสิทธิเรียกร้อง ในสินทรัพย์
MILLCON THIHA LIMITED	51.00	51.00	ประเทศพม่า	กิจการจำหน่ายเหล็กและวัสดุ ก่อสร้าง
Millcon Mauritius Company Limited	-	100.00	สาธารณรัฐ มอริเชียส	เพื่อการลงทุนในบริษัท Wisdom Tree Investment (s) Pte Limited
บริษัท มิลล์คอน สตีล ไพพ์ จำกัด	100.00	100.00	ประเทศไทย	กิจการผลิตและจำหน่ายเหล็ก รูปพรรณทุกชนิด
บริษัท สหร่วมวัสดุก่อสร้าง จำกัด	100.00	100.00	ประเทศไทย	กิจการทำธุรกรรมค้าเหล็ก เหล็กรูปพรรณทุกชนิด และ วัสดุก่อสร้างทุกประเภท
บริษัท ชันเทคเมทัลส์ จำกัด	99.99	99.99	ประเทศไทย	กิจการทำธุรกรรมผลิตเศษเหล็กและ ค้ำเหล็ก
<u>บริษัทฯ ถือหุ้นทางอ้อมผ่านบริษัทย่อย</u>				
บริษัท เวิลด์ ไวร์ โปรเซสซิ่ง จำกัด	99.99	99.99	ประเทศไทย	บริษัทยังไม่ได้เริ่มดำเนินงาน

- 4.2 รอบระยะเวลาบัญชีของบริษัทย่อยสิ้นสุดวันเดียวกันกับของบริษัท มิลล์คอน สตีล จำกัด (มหาชน)

- 4.3 งบการเงินรวมจัดทำขึ้นโดยรวมงบการเงินของบริษัท มิลล์คอน สตีล จำกัด (มหาชน) และบริษัทย่อย และได้จัดทำขึ้นโดยใช้หลักเกณฑ์เดียวกับงบการเงินรวม สำหรับปีสิ้นสุดวันที่ 31 ธันวาคม 2559 โดยมีการเปลี่ยนแปลงโครงสร้างของกลุ่มบริษัทฯ ในระหว่างงวดปัจจุบันมีการเลิกและชำระบัญชีของบริษัทย่อย คือ Millcon Mauritius Company Limited

- 4.4 งบการเงินรวมจัดทำขึ้นโดยใช้นโยบายการบัญชีเดียวกันสำหรับรายการบัญชีที่เหมือนกันหรือเหตุการณ์การบัญชีที่คล้ายคลึงกัน
- 4.5 ยอดคงค้างและรายการระหว่างกันที่มีสาระสำคัญของบริษัทฯ และบริษัทย่อย ตลอดจนยอดเงินลงทุนในบริษัทย่อยในบัญชีของบริษัทฯ และทุนเรือนหุ้นของบริษัทย่อยได้ตัดออกจากงบการเงินรวมแล้ว

5. การนำนโยบายการบัญชีใหม่มาถือปฏิบัติ

กลุ่มบริษัทฯ ได้นำมาตรฐานการบัญชีใหม่ มาตรฐานการรายงานทางการเงินใหม่ การตีความมาตรฐานการบัญชีใหม่ การตีความมาตรฐานการรายงานทางการเงินใหม่ และแนวปฏิบัติทางบัญชีใหม่ ที่มีผลบังคับใช้สำหรับรอบระยะเวลาบัญชีที่เริ่มต้นในหรือหลังวันที่ 1 มกราคม 2560 มาถือปฏิบัติโดยไม่มีผลกระทบต่อรายงานทางการเงินงวดปัจจุบัน

6. มาตรฐานการรายงานทางการเงินใหม่ที่ยังไม่มีผลบังคับใช้

มาตรฐานการบัญชี มาตรฐานการรายงานทางการเงิน การตีความมาตรฐานการบัญชี และการตีความมาตรฐานการรายงานทางการเงินใหม่ที่ประกาศใช้แล้วแต่ยังไม่มีผลบังคับใช้ในรอบระยะเวลารายงานปัจจุบัน ซึ่งบริษัทฯ ยังไม่ได้นำมาถือปฏิบัติก่อนวันที่มีผลบังคับใช้ มีดังต่อไปนี้

มีผลบังคับใช้สำหรับรอบระยะเวลาบัญชีที่เริ่มในหรือหลังวันที่ 1 มกราคม 2561

มาตรฐานการบัญชี ฉบับที่ 1 (ปรับปรุง 2560)	การนำเสนอของงบการเงิน
มาตรฐานการบัญชี ฉบับที่ 2 (ปรับปรุง 2560)	สินค้าคงเหลือ
มาตรฐานการบัญชี ฉบับที่ 7 (ปรับปรุง 2560)	งบกระแสเงินสด
มาตรฐานการบัญชี ฉบับที่ 8 (ปรับปรุง 2560)	นโยบายการบัญชี การเปลี่ยนแปลงประมาณการทางบัญชี และข้อผิดพลาด
มาตรฐานการบัญชี ฉบับที่ 10 (ปรับปรุง 2560)	เหตุการณ์ภายหลังรอบระยะเวลารายงาน
มาตรฐานการบัญชี ฉบับที่ 11 (ปรับปรุง 2560)	สัญญาก่อสร้าง
มาตรฐานการบัญชี ฉบับที่ 12 (ปรับปรุง 2560)	ภาษีเงินได้
มาตรฐานการบัญชี ฉบับที่ 16 (ปรับปรุง 2560)	ที่ดิน อาคารและอุปกรณ์
มาตรฐานการบัญชี ฉบับที่ 17 (ปรับปรุง 2560)	สัญญาเช่า
มาตรฐานการบัญชี ฉบับที่ 18 (ปรับปรุง 2560)	รายได้
มาตรฐานการบัญชี ฉบับที่ 19 (ปรับปรุง 2560)	ผลประโยชน์ของพนักงาน
มาตรฐานการบัญชี ฉบับที่ 20 (ปรับปรุง 2560)	การบัญชีสำหรับเงินอุดหนุนจากรัฐบาลและการเปิดเผยข้อมูลเกี่ยวกับความช่วยเหลือจากรัฐบาล
มาตรฐานการบัญชี ฉบับที่ 21 (ปรับปรุง 2560)	ผลกระทบจากการเปลี่ยนแปลงของอัตราแลกเปลี่ยนเงินตราต่างประเทศ
มาตรฐานการบัญชี ฉบับที่ 23 (ปรับปรุง 2560)	ต้นทุนการกู้ยืม
มาตรฐานการบัญชี ฉบับที่ 24 (ปรับปรุง 2560)	การเปิดเผยข้อมูลเกี่ยวกับบุคคลหรือกิจการที่เกี่ยวข้องกัน

มาตรฐานการบัญชี ฉบับที่ 26 (ปรับปรุง 2560)	การบัญชีและการรายงาน โครงการผลประโยชน์เมื่อออกจากงาน
มาตรฐานการบัญชี ฉบับที่ 27 (ปรับปรุง 2560)	งบการเงินเฉพาะกิจการ
มาตรฐานการบัญชี ฉบับที่ 28 (ปรับปรุง 2560)	เงินลงทุนในบริษัทร่วมและการร่วมค้า
มาตรฐานการบัญชี ฉบับที่ 29 (ปรับปรุง 2560)	การรายงานทางการเงินในสภาพเศรษฐกิจที่เงินเฟ้อรุนแรง
มาตรฐานการบัญชี ฉบับที่ 33 (ปรับปรุง 2560)	กำไรต่อหุ้น
มาตรฐานการบัญชี ฉบับที่ 34 (ปรับปรุง 2560)	การรายงานทางการเงินระหว่างกาล
มาตรฐานการบัญชี ฉบับที่ 36 (ปรับปรุง 2560)	การด้อยค่าของสินทรัพย์
มาตรฐานการบัญชี ฉบับที่ 37 (ปรับปรุง 2560)	ประมาณการหนี้สิน หนี้สินที่อาจเกิดขึ้น และสินทรัพย์ที่อาจเกิดขึ้น
มาตรฐานการบัญชี ฉบับที่ 38 (ปรับปรุง 2560)	สินทรัพย์ไม่มีตัวตน
มาตรฐานการบัญชี ฉบับที่ 40 (ปรับปรุง 2560)	อสังหาริมทรัพย์เพื่อการลงทุน
มาตรฐานการบัญชี ฉบับที่ 41 (ปรับปรุง 2560)	เกษตรกรรม
มาตรฐานการรายงานทางการเงิน ฉบับที่ 2 (ปรับปรุง 2560)	การจ่ายโดยใช้หุ้นเป็นเกณฑ์
มาตรฐานการรายงานทางการเงิน ฉบับที่ 3 (ปรับปรุง 2560)	การรวมธุรกิจ
มาตรฐานการรายงานทางการเงิน ฉบับที่ 4 (ปรับปรุง 2560)	สัญญาประกันภัย
มาตรฐานการรายงานทางการเงิน ฉบับที่ 5 (ปรับปรุง 2560)	สินทรัพย์ไม่หมุนเวียนที่ถือไว้เพื่อขายและการดำเนินงานที่ขกเล็ก
มาตรฐานการรายงานทางการเงิน ฉบับที่ 6 (ปรับปรุง 2560)	การสำรวจและประเมินค่าแหล่งทรัพยากรแร่
มาตรฐานการรายงานทางการเงิน ฉบับที่ 8 (ปรับปรุง 2560)	ส่วนงานดำเนินงาน
มาตรฐานการรายงานทางการเงิน ฉบับที่ 10 (ปรับปรุง 2560)	งบการเงินรวม
มาตรฐานการรายงานทางการเงิน ฉบับที่ 11 (ปรับปรุง 2560)	การร่วมกิจการงาน
มาตรฐานการรายงานทางการเงิน ฉบับที่ 12 (ปรับปรุง 2560)	การเปิดเผยข้อมูลเกี่ยวกับส่วนได้เสียในกิจการอื่น
มาตรฐานการรายงานทางการเงิน ฉบับที่ 13 (ปรับปรุง 2560)	การวัดมูลค่ายุติธรรม
การตีความมาตรฐานการบัญชี ฉบับที่ 10 (ปรับปรุง 2560)	ความช่วยเหลือจากรัฐบาล – กรณีที่ไม่มีความเกี่ยวข้องอย่างเฉพาะเจาะจงกับกิจกรรมดำเนินงาน
การตีความมาตรฐานการบัญชี ฉบับที่ 15 (ปรับปรุง 2560)	สัญญาเช่าดำเนินงาน – สิ่งจูงใจที่ให้แก่ผู้เช่า
การตีความมาตรฐานการบัญชี ฉบับที่ 25 (ปรับปรุง 2560)	ภาษีเงินได้ – การเปลี่ยนแปลงสถานภาพทางภาษีของกิจการหรือของผู้ถือหุ้น
การตีความมาตรฐานการบัญชี ฉบับที่ 27 (ปรับปรุง 2560)	การประเมินเนื้อหาสัญญาเช่าที่ทำขึ้นตามรูปแบบกฎหมาย
การตีความมาตรฐานการบัญชี ฉบับที่ 29 (ปรับปรุง 2560)	การเปิดเผยข้อมูลของข้อตกลงสัมปทานบริการ
การตีความมาตรฐานการบัญชี ฉบับที่ 31 (ปรับปรุง 2560)	รายได้ – รายการแลกเปลี่ยนเกี่ยวกับบริการโฆษณา
การตีความมาตรฐานการบัญชี ฉบับที่ 32 (ปรับปรุง 2560)	สินทรัพย์ไม่มีตัวตน – ต้นทุนเว็บไซต์
การตีความมาตรฐานการรายงานทางการเงิน ฉบับที่ 1 (ปรับปรุง 2560)	การเปลี่ยนแปลงในหนี้สินที่เกิดขึ้นจากการรีดออน การบูรณะ และหนี้สินที่มีลักษณะคล้ายคลึงกัน

การตีความมาตรฐานการรายงานทางการเงิน ฉบับที่ 4 (ปรับปรุง 2560)	การประเมินว่าข้อตกลงประกอบด้วยสัญญาเช่าหรือไม่
การตีความมาตรฐานการรายงานทางการเงิน ฉบับที่ 5 (ปรับปรุง 2560)	สิทธิในส่วนได้เสียจากกองทุนการรื้อถอน การบูรณะและการปรับปรุงสภาพแวดล้อม
การตีความมาตรฐานการรายงานทางการเงิน ฉบับที่ 7 (ปรับปรุง 2560)	การปรับปรุงย้อนหลังภายใต้มาตรฐานการบัญชี ฉบับที่ 29 (ปรับปรุง 2560) เรื่อง การรายงานทางการเงินในสภาพเศรษฐกิจที่เงินเฟ้อรุนแรง
การตีความมาตรฐานการรายงานทางการเงิน ฉบับที่ 10 (ปรับปรุง 2560)	การรายงานทางการเงินระหว่างกาลและการด้อยค่า
การตีความมาตรฐานการรายงานทางการเงิน ฉบับที่ 12 (ปรับปรุง 2560)	ข้อตกลงสัมปทานบริการ
การตีความมาตรฐานการรายงานทางการเงิน ฉบับที่ 13 (ปรับปรุง 2560)	โปรแกรมสิทธิพิเศษแก่ลูกค้า
การตีความมาตรฐานการรายงานทางการเงิน ฉบับที่ 14 (ปรับปรุง 2560)	ข้อจำกัดสินทรัพย์ตามโครงการผลประโยชน์ ข้อกำหนดเงินทุนขั้นต่ำและปฏิสัมพันธ์ของรายการเหล่านี้ สำหรับมาตรฐานการบัญชี ฉบับที่ 19 (ปรับปรุง 2560) เรื่อง ผลประโยชน์ของพนักงาน
การตีความมาตรฐานการรายงานทางการเงิน ฉบับที่ 15 (ปรับปรุง 2560)	สัญญาสำหรับการก่อสร้างอสังหาริมทรัพย์
การตีความมาตรฐานการรายงานทางการเงิน ฉบับที่ 17 (ปรับปรุง 2560)	การจ่ายสินทรัพย์ที่ไม่ใช่เงินสดให้เจ้าของ
การตีความมาตรฐานการรายงานทางการเงิน ฉบับที่ 18 (ปรับปรุง 2560)	การโอนสินทรัพย์จากลูกค้า
การตีความมาตรฐานการรายงานทางการเงิน ฉบับที่ 20 (ปรับปรุง 2560)	ต้นทุนการเปิดหน้าดินในช่วงการผลิตสำหรับเหมืองผิวดิน
การตีความมาตรฐานการรายงานทางการเงิน ฉบับที่ 21 (ปรับปรุง 2560)	เงินที่นำส่งรัฐ

ฝ่ายบริหารของบริษัทฯ เชื่อว่ามาตรฐานการรายงานทางการเงินข้างต้นจะไม่มีผลกระทบต่องบการเงินอย่างเป็นสาระสำคัญต่อการเงินเมื่อนำมาถือปฏิบัติในงวดที่มีผลบังคับใช้

7. นโยบายการบัญชีที่สำคัญ

7.1 เกณฑ์การวัดมูลค่าที่ใช้จัดทางการเงิน

เกณฑ์การวัดมูลค่าที่ใช้จัดทางการเงิน คือ เกณฑ์ราคาทุนเดิม โดยใช้ร่วมกับเกณฑ์อื่นๆ สำหรับสินทรัพย์และหนี้สินบางประเภทที่มีการใช้เกณฑ์การวัดมูลค่าอื่นได้เปิดเผยเกณฑ์การวัดมูลค่าที่ใช้ในนโยบายการบัญชีที่เกี่ยวข้อง

7.2 รายการเงินตราต่างประเทศ

รายการที่มีมูลค่าเป็นเงินตราต่างประเทศบันทึกโดยแปลงค่าเป็นเงินบาทตามอัตราแลกเปลี่ยน ณ วันที่เกิดรายการ ยอดคงเหลือของสินทรัพย์และหนี้สินที่เป็นเงินตราต่างประเทศ ณ วันสิ้นงวดแปลงค่าเป็นเงินบาทตามอัตราปิด ณ วันนั้น (ยกเว้นหนี้สินภายใต้แผนฟื้นฟูกิจการใช้อัตราแลกเปลี่ยนตามที่กำหนดในแผนฟื้นฟูกิจการ) ผลกำไรหรือขาดทุนจากการแปลงค่านี้แสดงเป็นรายได้หรือค่าใช้จ่ายในส่วนของกำไรหรือขาดทุนสำหรับงวดนั้น

7.3 เครื่องมือทางการเงิน

สินทรัพย์และหนี้สินทางการเงินที่แสดงในงบแสดงฐานะการเงินประกอบด้วยเงินสดและรายการเทียบเท่าเงินสด เงินลงทุนชั่วคราว เงินลงทุน ลูกหนี้การค้าและลูกหนี้หมุนเวียนอื่น เงินให้กู้ยืมสินทรัพย์ทางการเงินหมุนเวียนอื่น เจ้าหนี้การค้าและเจ้าหนี้หมุนเวียนอื่น หนี้สินทางการเงินหมุนเวียนอื่น และเงินกู้ยืม ซึ่งนโยบายการบัญชีเฉพาะสำหรับรายการแต่ละรายการได้เปิดเผยแยกไว้ในแต่ละหัวข้อที่เกี่ยวข้อง

7.4 เงินสดและรายการเทียบเท่าเงินสด

เงินสดและรายการเทียบเท่าเงินสดรวมเงินฝากธนาคารประเภทกระแสรายวัน และออมทรัพย์ประจำไม่เกิน 3 เดือนที่ไม่ติดภาระค่าประกัน

7.5 ลูกหนี้การค้าและลูกหนี้หมุนเวียนอื่น และค่าเพื่อหนี้สงสัยจะสูญ

ลูกหนี้การค้าลูกหนี้หมุนเวียนอื่นแสดงด้วยมูลค่าสุทธิที่คาดว่าจะได้รับ โดยค่าเพื่อหนี้สงสัยจะสูญพิจารณาจากลูกหนี้แต่ละรายที่คาดว่าจะเก็บเงินไม่ได้

7.6 สินค้าคงเหลือ

สินค้าคงเหลือแสดงด้วยราคาทุนหรือมูลค่าสุทธิที่จะได้รับแล้วแต่ราคาใดจะต่ำกว่าราคาทุนของวัตถุดิบ (Billet) จำนวน โดยวิธีราคาเจาะจง ส่วนสินค้าอื่นจำนวน โดยวิธีเข้าก่อน-ออกก่อน ต้นทุนของการซื้อประกอบด้วยราคาซื้อและค่าใช้จ่ายที่เกี่ยวข้องโดยตรงกับการซื้อสินค้านั้น เช่น ค่าภาษีอากรขาเข้าและค่าขนส่งหักด้วยส่วนลดจากการจ่ายเงินตามเงื่อนไข ต้นทุนของสินค้าสำเร็จรูปและงานระหว่างทำประกอบด้วยค่าวัตถุดิบ ค่าแรงทางตรง ค่าใช้จ่ายอื่นทางตรงและค่าสูญหายในการผลิตซึ่งปันส่วนตามเกณฑ์การดำเนินงานปกติแต่ไม่รวมต้นทุนการกู้ยืม มูลค่าสุทธิที่จะได้รับประมาณจากราคาที่คาดว่าจะขายได้ตามปกติของธุรกิจหักด้วยค่าใช้จ่ายที่จำเป็นเพื่อให้สินค้านั้นสำเร็จรูปรวมถึงค่าใช้จ่ายในการขายกลุ่มบริษัทบันทึกบัญชีค่าเผื่อการลดมูลค่าของสินค้าเก่า สัมผัสหรือเสื่อมคุณภาพเท่าที่จำเป็น

7.7 สินทรัพย์ที่ถือไว้เพื่อขาย

สินทรัพย์ไม่หมุนเวียนที่คาดว่ามูลค่าตามบัญชีที่จะได้รับคืนส่วนใหญ่มาจากการขายมากกว่ามาจากการใช้สินทรัพย์นั้นต่อไป จัดเป็นประเภทสินทรัพย์ที่ถือไว้เพื่อขาย สินทรัพย์วัดมูลค่าด้วยจำนวนที่ต่ำกว่าระหว่างมูลค่าตามบัญชีกับมูลค่ายุติธรรมหักต้นทุนในการขาย ผลขาดทุนจากการด้อยค่าสำหรับการลดมูลค่าในครั้งแรกและผลกำไรและขาดทุนจากการจากการวัดมูลค่าในภายหลังรับรู้ในกำไรหรือขาดทุน ผลกำไรรับรู้ไม่เกินยอดผลขาดทุนจากการด้อยค่าสะสมที่เคยรับรู้ กำไรขาดทุนจากการจำหน่ายสินทรัพย์ไม่หมุนเวียนที่ถือไว้เพื่อขาย ถูกรับรู้ในกำไรหรือขาดทุนเมื่อจำหน่าย

7.8 เงินลงทุน

เงินลงทุนในบริษัทร่วม

เงินลงทุนในบริษัทร่วมตามงบการเงินรวมรับรู้ตามวิธีส่วนได้เสีย และงบการเงินเฉพาะกิจการบันทึกตามวิธีราคาทุนหักด้วยค่าเผื่อการด้อยค่าสะสมของเงินลงทุน (ถ้ามี)

เงินลงทุนในบริษัทย่อย

เงินลงทุนในบริษัทย่อยในงบการเงินเฉพาะกิจการบันทึกตามวิธีราคาทุนหักด้วยค่าเผื่อการด้อยค่าสะสมของเงินลงทุน (ถ้ามี)

เงินลงทุนในการร่วมค้า

เงินลงทุนในการร่วมค้าตามงบการเงินรวมรับรู้ตามวิธีส่วนได้เสีย และงบการเงินเฉพาะกิจการบันทึกตามวิธีราคาทุนหักด้วยค่าเผื่อการด้อยค่าสะสมของเงินลงทุน (ถ้ามี)

7.9 อสังหาริมทรัพย์เพื่อการลงทุน

อสังหาริมทรัพย์เพื่อการลงทุนของบริษัทฯ เป็นที่ดินที่บริษัทฯ ถือครองไว้โดยที่ปัจจุบันยังมีได้ระบุวัตถุประสงค์ของการใช้งานในอนาคตและ/หรือมีไว้เพื่อหาประโยชน์จากรายได้ค่าเช่า หรือจากการเพิ่มมูลค่าของสินทรัพย์ บริษัทฯ วัดมูลค่าอสังหาริมทรัพย์เพื่อการลงทุนตามราคาทุนหักค่าเผื่อการด้อยค่า (ถ้ามี)

7.10 ที่ดิน อาคารและอุปกรณ์

ที่ดินแสดงมูลค่าตามราคาที่ตีใหม่ อาคารและอุปกรณ์แสดงมูลค่าตามราคาทุนหักค่าเสื่อมราคาสะสมและค่าเผื่อการด้อยค่าของสินทรัพย์ (ถ้ามี)

กลุ่มบริษัทบันทึกมูลค่าเริ่มแรกของที่ดินในราคาทุน ณ วันที่ได้สินทรัพย์มา หลังจากนั้นบริษัทฯ จัดให้มีการประเมินราคาที่ดินโดยผู้ประเมินราคาอิสระและบันทึกสินทรัพย์ดังกล่าวในราคาที่ดินใหม่ ทั้งนี้บริษัทฯ จัดให้มีการประเมินราคาสินทรัพย์ดังกล่าวเป็นครั้งคราวเพื่อมิให้ราคาตามบัญชี ณ วันสิ้นรอบระยะเวลารายงานแตกต่างจากมูลค่ายุติธรรมอย่างมีสาระสำคัญ

กลุ่มบริษัทบันทึกส่วนต่างซึ่งเกิดจากการตีราคาสินทรัพย์ดังต่อไปนี้

- กลุ่มบริษัทบันทึกราคาตามบัญชีของสินทรัพย์ที่เพิ่มขึ้นจากการตีราคาใหม่ในกำไรขาดทุนเบ็ดเสร็จอื่นและรับรู้จำนวนสะสมในบัญชี “ส่วนเกินทุนจากการตีราคาสินทรัพย์” ในส่วนของผู้ถือหุ้น อย่างไรก็ตาม หากสินทรัพย์นั้นเคยมีการตีราคาลดลงและบริษัทฯ ได้รับรู้ราคา

ลดลงในส่วนของกำไรหรือขาดทุนแล้ว ส่วนที่เพิ่มจากการตีราคาใหม่นี้จะถูกรับรู้เป็นรายได้ไม่เกินจำนวนที่เคยลดลงซึ่งรับรู้เป็นค่าใช้จ่ายปีก่อนแล้ว

- บริษัทฯ รับรู้ราคาตามบัญชีของสินทรัพย์ที่ลดลงจากการตีราคาใหม่ในส่วนของกำไรหรือขาดทุน อย่างไรก็ตาม หากสินทรัพย์นั้นเคยมีการตีราคาเพิ่มขึ้นและยังมียอดคงค้างของบัญชี “ส่วนเกินทุนจากการตีราคาสินทรัพย์” อยู่ในส่วนของผู้ถือหุ้น ส่วนที่ลดลงจากการตีราคาใหม่จะถูกรับรู้ในกำไรขาดทุนเบ็ดเสร็จอื่น ในจำนวนที่ไม่เกินยอดคงเหลือของบัญชี “ส่วนเกินทุนจากการตีราคาสินทรัพย์”

ค่าเสื่อมราคา ค่าเสื่อมราคาคำนวณ โดยวิธีเส้นตรงจากราคาทุนหักด้วยมูลค่าคงเหลือโดยประมาณ เพื่อลดราคาตามบัญชีของสินทรัพย์แต่ละชนิดตามอายุการให้ประโยชน์โดยประมาณของสินทรัพย์

ส่วนปรับปรุงที่ดิน	5 - 20 ปี
อาคารและส่วนปรับปรุงอาคาร	10 - 50 ปี
เครื่องจักรและอุปกรณ์	5 - 50 ปี
เครื่องตกแต่ง ติดตั้งและอุปกรณ์สำนักงาน	5 ปี
ยานพาหนะ	5 ปี
ระบบสาธารณูปโภค	50 ปี

กลุ่มบริษัทได้มีการทบทวนและปรับปรุงมูลค่าคงเหลือและอายุการให้ประโยชน์ของสินทรัพย์ตามความเหมาะสม ณ ทุกสิ้นรอบระยะเวลารายงาน

ในกรณีที่มูลค่าตามบัญชีสูงกว่ามูลค่าที่คาดว่าจะได้รับคืน มูลค่าตามบัญชีจะถูกปรับลดให้เท่ากับมูลค่าที่คาดว่าจะได้รับคืนทันที

ผลกำไรหรือขาดทุนที่เกิดจากการจำหน่ายสินทรัพย์คำนวณ โดยเปรียบเทียบจากสิ่งตอบแทนสุทธิที่ได้รับจากการจำหน่ายสินทรัพย์กับมูลค่าตามบัญชีของสินทรัพย์ และจะรับรู้ผลกำไรหรือขาดทุนสุทธิในกำไรหรือขาดทุน

ต้นทุนการกู้ยืมที่เกี่ยวข้องโดยตรงกับการได้หรือการก่อสร้างสินทรัพย์จะบันทึกเป็นส่วนหนึ่งของต้นทุนของสินทรัพย์นั้นตลอดช่วงเวลาการก่อสร้างและเตรียมสินทรัพย์นั้นให้อยู่ในสภาพพร้อมที่จะใช้ได้ตามประสงค์ ส่วนต้นทุนการกู้ยืมอื่นนอกเหนือจากที่กล่าวข้างต้นจะบันทึกเป็นค่าใช้จ่ายในกำไรหรือขาดทุน

7.11 ต้นทุนการกู้ยืม

ต้นทุนการกู้ยืมของเงินกู้ที่ใช้ในการได้มาหรือก่อสร้างสินทรัพย์ที่ต้องใช้ระยะเวลาในการทำให้อยู่ในสภาพพร้อมใช้ ได้ถูกนำไปรวมเป็นราคาทุนของสินทรัพย์จนกว่าสินทรัพย์นั้นจะอยู่ในสภาพพร้อมที่จะใช้ได้ตามที่มุ่งประสงค์ ส่วนต้นทุนการกู้ยืมอื่นถือเป็นค่าใช้จ่ายในงวดที่เกิดรายการ ต้นทุนการกู้ยืมประกอบด้วยดอกเบี้ยและต้นทุนอื่นที่เกิดขึ้นจากการกู้ยืมนั้น

7.12 สินทรัพย์ไม่มีตัวตน

โปรแกรมคอมพิวเตอร์

สิทธิการใช้โปรแกรมคอมพิวเตอร์โดยที่ซื้อมามีลักษณะเฉพาะบันทึกเป็นสินทรัพย์โดยคำนวณจากต้นทุนในการได้มาและการดำเนินการให้โปรแกรมคอมพิวเตอร์นั้นสามารถนำมาใช้งานได้ตามประสงค์โดยจะตัดจำหน่ายตลอดอายุประมาณการให้ประโยชน์ภายในระยะเวลาไม่เกิน 5 และ 10 ปี

ต้นทุนที่ใช้ในการพัฒนาและบำรุงรักษาโปรแกรมคอมพิวเตอร์ให้บันทึกเป็นค่าใช้จ่ายเมื่อเกิดขึ้น

7.13 ค่าความนิยม

บริษัทฯ บันทึกมูลค่าเริ่มแรกของค่าความนิยมในราคาทุน ซึ่งเท่ากับต้นทุนการรวมธุรกิจส่วนที่สูงกว่ามูลค่ายุติธรรมของสินทรัพย์สุทธิที่ได้มา หากมูลค่ายุติธรรมของสินทรัพย์สุทธิที่ได้มาสูงกว่าต้นทุนการรวมธุรกิจ บริษัทฯ จะรับรู้ส่วนที่สูงกว่านี้เป็นกำไรในส่วนของกำไรหรือขาดทุนทันที

บริษัทฯ แสดงค่าความนิยมตามราคาทุนหักค่าเพื่อการด้อยค่าสะสม และจะทดสอบการด้อยค่าของค่าความนิยมทุกปี หรือเมื่อใดก็ตามที่มีข้อบ่งชี้ของการด้อยค่าเกิดขึ้น

7.14 การด้อยค่าของสินทรัพย์

มูลค่าตามบัญชีของสินทรัพย์ได้รับการประเมิน ณ ทุกวันสิ้นรอบระยะเวลารายงานว่ามีข้อบ่งชี้ของการด้อยค่าเกิดขึ้นหรือไม่ ในกรณีที่มีข้อบ่งชี้ จะทำการประมาณมูลค่าที่คาดว่าจะได้รับคืนของสินทรัพย์นั้นหรือหน่วยสินทรัพย์ที่ก่อให้เกิดเงินสดที่มีสินทรัพย์ที่กำลังพิจารณานั้นรวมอยู่โดยรับรู้ผลขาดทุนจากการด้อยค่าเมื่อมูลค่าที่คาดว่าจะได้รับคืนต่ำกว่ามูลค่าตามบัญชีของสินทรัพย์หรือหน่วยสินทรัพย์ที่ก่อให้เกิดเงินสดนั้น

การคำนวณมูลค่าที่คาดว่าจะได้รับคืน

- มูลค่าที่คาดว่าจะได้รับคืน หมายถึง มูลค่ายุติธรรมหักต้นทุนในการขายของสินทรัพย์หรือหน่วยสินทรัพย์ที่ก่อให้เกิดเงินสดหรือมูลค่าจากการใช้ของสินทรัพย์นั้นแล้วแต่จำนวนใดจะสูงกว่า
- ในการประเมินมูลค่าจากการใช้ของสินทรัพย์ ประมาณการกระแสเงินสดในอนาคตที่คาดว่าจะได้รับจากสินทรัพย์จะถูกคิดลดเป็นมูลค่าปัจจุบันโดยใช้อัตราคิดลดที่เป็นอัตราก่อนภาษีเงินได้ที่สะท้อนมูลค่าที่อาจประเมินได้ในตลาดปัจจุบันซึ่งแปรไปตามเวลาและความเสี่ยงที่มีต่อสินทรัพย์
- สินทรัพย์ที่ไม่ก่อให้เกิดเงินสดซึ่งส่วนใหญ่เป็นหน่วยอิสระแยกจากสินทรัพย์อื่น ๆ จะพิจารณามูลค่าที่คาดว่าจะได้รับคืนให้สอดคล้องกับหน่วยสินทรัพย์ที่ก่อให้เกิดเงินสดที่สินทรัพย์นั้นมีความเกี่ยวข้องด้วย

การกลับรายการผลขาดทุนจากการด้อยค่า

- ผลขาดทุนจากการด้อยค่าของสินทรัพย์ที่ไม่ใช่ค่าความนิยมที่รับรู้ในงวดก่อนจะถูกกลับรายการ หากประมาณการที่ใช้ในการกำหนดมูลค่าที่คาดว่าจะได้รับคืนได้เปลี่ยนแปลงไปภายหลังจากรับรู้ผลขาดทุนจากการด้อยค่าครั้งล่าสุดแล้ว เพียงเพื่อให้มูลค่าตามบัญชีของสินทรัพย์ไม่เกินกว่ามูลค่าตามบัญชีที่ควรเป็น (สุทธิจากค่าเสื่อมราคาหรือค่าตัดจำหน่าย) หากไม่เคยรับรู้ผลขาดทุนจากการด้อยค่าของสินทรัพย์นั้นมาก่อน

- การกลับรายการผลขาดทุนจากการด้อยค่าจะถูกรับรู้เป็นรายได้ในกำไรหรือขาดทุนทันที

7.15 สัญญาเช่าระยะยาว

- กรณีกลุ่มบริษัทฯ เป็นผู้เช่า

สัญญาเช่าระยะยาวเพื่อเช่าสินทรัพย์โดยที่ความเสี่ยงและผลตอบแทนของความเป็นเจ้าของทั้งหมดหรือเกือบทั้งหมดได้โอนไปให้กับผู้เช่าจัดเป็นสัญญาเช่าการเงิน สัญญาเช่าการเงินจะรับรู้เป็นรายจ่ายฝ่ายทุนด้วยมูลค่ายุติธรรมของสินทรัพย์ที่เช่าหรือมูลค่าปัจจุบันของจำนวนเงินขั้นต่ำที่ต้องจ่ายตามสัญญาเช่าแล้วแต่มูลค่าใดจะต่ำกว่า โดยจำนวนเงินที่ต้องจ่ายจะปันส่วนระหว่างหนี้สินและค่าใช้จ่ายทางการเงินเพื่อให้ได้อัตราดอกเบี้ยคงที่ต่อหนี้สินคงค้างอยู่โดยพิจารณาแยกแต่ละสัญญา ภาระผูกพันตามสัญญาเช่าหักค่าใช้จ่ายทางการเงินจะแสดงเป็นหนี้สินตามสัญญาเช่าการเงิน ส่วนค่าใช้จ่ายดอกเบี้ยจะรับรู้ในกำไรหรือขาดทุนตลอดอายุของสัญญาเช่า สินทรัพย์ที่ได้มาตามสัญญาเช่าการเงินจะคำนวณค่าเสื่อมราคาตามอายุการให้ประโยชน์โดยประมาณของสินทรัพย์ที่เช่า แต่หากมีความไม่แน่นอนในสิทธิการเป็นเจ้าของเมื่อสัญญาสิ้นสุดจะคำนวณค่าเสื่อมราคาตามอายุการให้ประโยชน์ของสินทรัพย์ที่เช่าหรืออายุของสัญญาเช่าแล้วแต่ระยะเวลาใดจะสั้นกว่า

สัญญาเช่าระยะยาวเพื่อเช่าสินทรัพย์โดยที่ความเสี่ยงและผลตอบแทนของความเป็นเจ้าของทั้งหมดหรือเกือบทั้งหมดยังคงอยู่กับผู้ให้เช่าจัดเป็นสัญญาเช่าดำเนินงาน จำนวนเงินที่ต้องจ่ายตามสัญญาเช่าดำเนินงาน (สุทธิจากสิ่งตอบแทนงูใจที่ได้รับจากผู้ให้เช่า) จะรับรู้เป็นค่าใช้จ่ายในกำไรหรือขาดทุน โดยใช้วิธีเส้นตรงตลอดอายุสัญญาเช่านั้น

รายจ่ายที่เกิดขึ้นจากการยกเลิกสัญญาเช่าดำเนินงานก่อนหมดอายุการเช่า เช่น เบี้ยปรับที่ต้องจ่ายให้กับผู้ให้เช่าจะรับรู้เป็นค่าใช้จ่ายในกำไรหรือขาดทุนของรอบระยะเวลาบัญชีที่การยกเลิกนั้นเกิดขึ้น

7.16 เงินกู้ยืม

เงินกู้ยืมรับรู้เมื่อเริ่มแรกด้วยมูลค่ายุติธรรมของสิ่งตอบแทนที่ได้รับหักด้วยต้นทุนการจัดทำรายการที่เกิดขึ้น โดยเงินกู้ยืมวัดมูลค่าในเวลาต่อมาด้วยวิธีราคาทุนตัดจำหน่ายตามวิธีอัตราดอกเบี้ยที่แท้จริง ผลต่างระหว่างสิ่งตอบแทนหักด้วยต้นทุนการจัดทำรายการที่เกิดขึ้น เมื่อเทียบกับมูลค่าที่จ่ายคืนเพื่อชำระหนี้จะรับรู้ในกำไรหรือขาดทุนตลอดช่วงระยะเวลาการกู้ยืม

ค่าธรรมเนียมที่จ่ายไปเพื่อให้ได้เงินกู้จะรับรู้เป็นต้นทุนการจัดทำรายการเงินกู้เมื่อมีความเป็นไปได้ที่กลุ่มบริษัทจะไ้ช่วงเงินกู้บางส่วนหรือทั้งหมด โดยค่าธรรมเนียมดังกล่าวจะถูกตั้งพักไว้รอการรับรู้เมื่อมีการเบิกใช้เงินกู้ แต่ถ้าหากไม่มีหลักฐานที่มีความเป็นไปได้ที่กลุ่มบริษัทจะไ้ช่วงเงินกู้บางส่วนหรือทั้งหมด ค่าธรรมเนียมจะรับรู้เป็นค่าใช้จ่ายจ่ายล่วงหน้าสำหรับการให้บริการสภาพคล่องและจะตัดจำหน่ายตามระยะเวลาของวงเงินกู้ที่เกี่ยวข้อง

เงินกู้ยืมจัดประเภทเป็นหนี้สินหมุนเวียนเมื่อกลุ่มบริษัทไม่มีสิทธิอันปราศจากเงื่อนไขให้เลื่อนชำระหนี้ออกไปอีกเป็นเวลานานน้อยกว่า 12 เดือน นับจากวันสิ้นรอบระยะเวลารายงาน

7.17 ผลประโยชน์ของพนักงาน

ผลประโยชน์ระยะสั้น

กลุ่มบริษัทฯ รับรู้เงินเดือน ค่าจ้าง โบนัส และเงินสมทบกองทุนประกันสังคมเป็นค่าใช้จ่ายในกำไรหรือขาดทุนเมื่อเกิดรายการ

ผลประโยชน์ระยะยาว

โครงการผลประโยชน์หลังการเลิกจ้างหรือเกษียณอายุ

กลุ่มบริษัทจัดให้มีผลประโยชน์พนักงานหลังการเลิกจ้างหรือเกษียณอายุเพื่อจ่ายให้แก่พนักงานตามกฎหมายแรงงานของประเทศไทย หนี้สินผลประโยชน์พนักงานคำนวณโดยผู้เชี่ยวชาญทางคณิตศาสตร์ ประกันภัยด้วยเทคนิคการประมาณการตามหลักคณิตศาสตร์ประกันภัย (Actuarial Technique) อันเป็นประมาณการจากมูลค่าปัจจุบันของกระแสเงินสดที่คาดว่าจะต้องจ่ายในอนาคตและคำนวณคิดลดโดยใช้อัตราดอกเบี้ยของพันธบัตรรัฐบาลที่มีกำหนดเวลากลี่ยุติกับระยะเวลาของหนี้สินดังกล่าว โดยประมาณการกระแสเงินสดที่คาดว่าจะต้องจ่ายในอนาคตนั้นประมาณการจากเงินเดือนพนักงาน อัตราการลาออก อัตราการตาย อายุงาน และปัจจัยอื่น กำไรหรือขาดทุนจากการเปลี่ยนแปลงประมาณการจะรับรู้เป็นค่าใช้จ่ายในกำไรหรือขาดทุนสำหรับรอบระยะเวลาบัญชีที่เกิดรายการนั้น ทั้งนี้ ค่าใช้จ่ายที่เกี่ยวข้องกับผลประโยชน์พนักงานจะบันทึกในกำไรหรือขาดทุนเพื่อกระจายต้นทุนดังกล่าวตลอดระยะเวลาของการจ้างงาน

โครงการสมทบเงินกองทุนสำรองเลี้ยงชีพ

กลุ่มบริษัทจัดให้มีกองทุนสำรองเลี้ยงชีพซึ่งเป็นลักษณะของแผนการจ่ายสมทบตามที่ได้กำหนดการจ่ายสมทบไว้แล้ว สิทธิประโยชน์ของกองทุนสำรองเลี้ยงชีพได้แยกออกไปจากสิทธิประโยชน์ของกลุ่มบริษัทและได้รับการบริหารโดยผู้จัดการกองทุนภายนอก กองทุนสำรองเลี้ยงชีพดังกล่าวได้รับเงินสะสมเข้ากองทุนจากพนักงานและเงินสมทบจากกลุ่มบริษัท เงินจ่ายสมทบกองทุนสำรองเลี้ยงชีพบันทึกเป็นค่าใช้จ่ายในกำไรหรือขาดทุนสำหรับรอบระยะเวลาบัญชีที่เกิดรายการนั้น

7.18 ประมาณการหนี้สิน

ประมาณการหนี้สินจะถูกรับรู้เมื่อกลุ่มบริษัทฯ มีภาระผูกพันในปัจจุบันตามกฎหมายหรือจากการอนุমানอันเป็นผลสืบเนื่องมาจากเหตุการณ์ในอดีต และมีความเป็นไปได้ก่อนข้างแ่นว่าจะส่งผลให้ต้องเกิดการไหลออกของทรัพยากรเพื่อจ่ายชำระภาระผูกพันและจำนวนที่ต้องจ่ายสามารถประมาณการได้อย่างน่าเชื่อถือ รายจ่ายที่จะได้รับชดเชยบันทึกเป็นสินทรัพย์แยกต่างหากก็ต่อเมื่อมีความเสมือนแน่นอนว่าหลังจากที่จ่ายชำระภาระผูกพันแล้ว กลุ่มบริษัทฯ จะได้รับรายจ่ายนั้นคืน แต่ไม่เกินจำนวนประมาณการหนี้สินที่เกี่ยวข้อง

7.19 ทุนเรือนหุ้น

หุ้นสามัญและหุ้นบุริมสิทธิชนิดใดกล่อนไม่ได้ที่สามารถกำหนดเงินปันผลได้อย่างอิสระจะจัดประเภทไว้เป็นส่วนของผู้ถือหุ้น

ต้นทุนที่เพิ่มขึ้นเกี่ยวกับการออกหุ้นใหม่หรือสิทธิในการซื้อขายหุ้นที่จ่ายออกไปโดยแสดงรายการดังกล่าวด้วยจำนวนเงินสุทธิจากภาษีไว้เป็นรายการหักในส่วนของผู้ถือหุ้น โดยนำไปหักจากสิ่งตอบแทนที่ได้รับจากการออกหุ้น

7.20 การรับรู้รายได้

- รายได้ประกอบด้วยมูลค่ายุติธรรมที่จะได้รับจากการขายสินค้าและบริการซึ่งเกิดขึ้นจากกิจกรรมตามปกติของกลุ่มบริษัทรายได้จะแสดงด้วยจำนวนเงินสุทธิจากภาษีขาย เงินคืนและส่วนลด รายได้จากการขายสินค้ารับรู้เมื่อผู้ซื้อรับโอนความเสี่ยงและผลตอบแทนที่เป็นสาระสำคัญของความเป็นเจ้าของสินค้า
- รายได้ดอกเบี้ยต้องรับรู้ตามเกณฑ์คงค้าง
- รายได้เงินปันผลรับรู้เมื่อสิทธิที่จะได้รับเงินปันผลนั้นเกิดขึ้น

7.21 การรับรู้ค่าใช้จ่าย

ค่าใช้จ่ายรับรู้ตามเกณฑ์คงค้าง

7.22 การจ่ายเงินปันผล

เงินปันผลจ่ายบันทึกในงบการเงินในรอบระยะเวลาบัญชีซึ่งที่ประชุมผู้ถือหุ้นและคณะกรรมการของบริษัทได้อนุมัติการจ่ายเงินปันผล

7.23 ภาษีเงินได้นิติบุคคล

กลุ่มบริษัทคำนวณภาษีเงินได้ตามเกณฑ์ที่กำหนดไว้ในประมวลรัษฎากรและบันทึกภาษีเงินได้ตามเกณฑ์คงค้าง กลุ่มบริษัทมิได้บันทึกภาษีเงินได้ค้างจ่ายหรือค้างรับสำหรับผลต่างทางบัญชีกับทางภาษีที่เป็นผลต่างชั่วคราวในอนาคต

ภาษีเงินได้

ภาษีเงินได้ประกอบด้วยภาษีเงินได้ปัจจุบันและภาษีเงินได้รอการตัดบัญชี ภาษีเงินได้รับรู้ในกำไรหรือขาดทุน เว้นแต่ภาษีเงินได้ที่เกี่ยวข้องกับรายการที่รับรู้ในกำไรขาดทุนเบ็ดเสร็จอื่นหรือรับรู้โดยตรงในส่วนของผู้ถือหุ้นซึ่งจะรับรู้ในกำไรขาดทุนเบ็ดเสร็จอื่นหรือรับรู้โดยตรงในส่วนของผู้ถือหุ้นเช่นเดียวกัน

ภาษีเงินได้ปัจจุบัน

กลุ่มบริษัทบันทึกภาษีเงินได้ปัจจุบันตามจำนวนที่คาดว่าจะจ่ายให้กับหน่วยงานจัดเก็บภาษีของรัฐโดยคำนวณจากกำไรทางภาษีตามหลักเกณฑ์ที่กำหนดในกฎหมายภาษีอากรโดยใช้อัตราภาษีที่ประกาศใช้ ณ วันสิ้นรอบระยะเวลารายงาน

ภาษีเงินได้รอการตัดบัญชี

กลุ่มบริษัทบันทึกภาษีเงินได้รอการตัดบัญชีโดยวิธีนี้สินตามงบแสดงฐานะการเงินซึ่งคำนวณจากผลแตกต่างชั่วคราวระหว่างราคาตามบัญชีของสินทรัพย์และหนี้สิน ณ วันสิ้นรอบระยะเวลารายงานกับฐานภาษีของสินทรัพย์และหนี้สินที่เกี่ยวข้องนั้น โดยใช้อัตราภาษีที่มีผลบังคับใช้ ณ วันสิ้นรอบระยะเวลารายงาน

สินทรัพย์ภายในได้รอการตัดบัญชีจะบันทึกต่อเมื่อมีความเป็นไปได้ค่อนข้างแน่นอนว่ากำไรเพื่อเสียภายในอนาคตจะมีจำนวนเพียงพอกับการใช้ประโยชน์จากสินทรัพย์ภายในได้รอการตัดบัญชีดังกล่าว ทั้งนี้สินทรัพย์ภายในได้รอการตัดบัญชีจะถูกปรับลดลงเท่าที่ประโยชน์ทางภาษีจะมีโอกาสถูกใช้จริง

7.24 การบัญชีสำหรับอนุพันธ์ที่เป็นเครื่องมือทางการเงิน

กลุ่มบริษัทรับรู้อนุพันธ์ทางการเงินทั้งหมดในงบการเงิน ณ วันเริ่มแรกและวัดมูลค่าอนุพันธ์ทางการเงินแต่ละประเภทใหม่ภายหลังการรับรู้เมื่อเริ่มแรกด้วยมูลค่ายุติธรรมรายการกำไรและขาดทุนจากอนุพันธ์ทางการเงินซึ่งเกี่ยวข้องกับเงินกู้ยืมจะนำมาหักกลบกันในการนำเสนอรายงานทางการเงินโดยแสดงอยู่ในต้นทุนทางการเงินในกำไรหรือขาดทุน ส่วนรายการกำไรและขาดทุนจากอนุพันธ์ทางการเงินซึ่งเกี่ยวข้องกับรายการค้าปกติจะนำมาหักกลบกันในการนำเสนอรายงานทางการเงินโดยแสดงอยู่ในรายได้อื่น/(ค่าใช้จ่ายอื่น)ในกำไรหรือขาดทุน

7.25 กำไร(ขาดทุน)ต่อหุ้น

กำไร(ขาดทุน)ต่อหุ้นขั้นพื้นฐานคำนวณโดยการหารกำไร(ขาดทุน)สำหรับงวดด้วยจำนวนถัวเฉลี่ยถ่วงน้ำหนักของหุ้นสามัญที่ออกและชำระแล้วระหว่างงวด ซึ่งไม่ได้คำนวณกำไร(ขาดทุน)ต่อหุ้นปรับลด เนื่องจากบริษัทฯ ไม่มีหุ้นสามัญเทียบเท่า

7.26 การวัดมูลค่ายุติธรรม

มูลค่ายุติธรรม หมายถึง ราคาที่จะได้รับจากการขายสินทรัพย์หรือจะจ่ายเพื่อโอนหนี้สินในรายการที่เกิดขึ้นในสภาพปกติระหว่างผู้ร่วมตลาด ณ วันที่วัดมูลค่า บริษัทฯ ใช้ราคาเสนอซื้อขายในตลาดที่มีสภาพคล่องในการวัดมูลค่ายุติธรรมของสินทรัพย์และหนี้สินซึ่งมาตรฐานการรายงานทางการเงินที่เกี่ยวข้องกำหนดให้ต้องวัดมูลค่าด้วยมูลค่ายุติธรรม ยกเว้นในกรณีที่ไม่มีตลาดที่มีสภาพคล่องสำหรับสินทรัพย์หรือหนี้สินที่มีลักษณะเดียวกันหรือไม่สามารถหาราคาเสนอซื้อขายในตลาดที่มีสภาพคล่องได้ บริษัทฯ จะประมาณมูลค่ายุติธรรมโดยใช้เทคนิคการประเมินมูลค่าที่เหมาะสมกับแต่ละสถานการณ์ และพยายามใช้ข้อมูลที่สามารถสังเกตได้ที่เกี่ยวข้องกับสินทรัพย์หรือหนี้สินที่จะวัดมูลค่ายุติธรรมนั้นให้มากที่สุด

ลำดับชั้นของมูลค่ายุติธรรมที่ใช้วัดมูลค่าและเปิดเผยมูลค่ายุติธรรมของสินทรัพย์และหนี้สินในงบการเงินแบ่งออกเป็นสามระดับตามประเภทของข้อมูลที่ใช้ในการวัดมูลค่ายุติธรรมดังนี้

ข้อมูลระดับ 1 เป็นราคาเสนอซื้อขายในตลาดที่มีสภาพคล่องของสินทรัพย์หรือหนี้สินอย่างเดียวกันและบริษัทฯ สามารถเข้าถึงตลาดนั้น ณ วันที่วัดมูลค่า

ข้อมูลระดับ 2 เป็นข้อมูลอื่นที่สามารถสังเกตได้ไม่ว่าโดยทางตรงหรือโดยทางอ้อมสำหรับสินทรัพย์นั้นหรือหนี้สินนั้นนอกเหนือจากราคาเสนอซื้อขายซึ่งรวมอยู่ในข้อมูลระดับ 1

ข้อมูลระดับ 3 เป็นข้อมูลที่ไม่สามารถสังเกตได้สำหรับสินทรัพย์นั้นหรือหนี้สินนั้น



ทุกวันสิ้นรอบระยะเวลารายงาน บริษัทฯ จะประเมินความจำเป็นในการโอนรายการระหว่างลำดับชั้นของมูลค่ายุติธรรมสำหรับสินทรัพย์และหนี้สินที่ถืออยู่ ณ วันสิ้นรอบระยะเวลารายงานที่มีการวัดมูลค่ายุติธรรมแบบเกิดขึ้นประจำ

7.27 การใช้ดุลยพินิจและประมาณการทางบัญชีที่สำคัญ

ในการจัดทำงบการเงินตามมาตรฐานการรายงานทางการเงิน ผู้บริหารของบริษัทฯ จำเป็นต้องใช้ดุลยพินิจและการประมาณการในเรื่องที่มีความไม่แน่นอนเสมอ การใช้ดุลยพินิจและการประมาณการดังกล่าวนี้ส่งผลกระทบต่อจำนวนเงินที่แสดงในงบการเงินและข้อมูลที่แสดงในหมายเหตุประกอบงบการเงิน ผลที่เกิดขึ้นจริงอาจแตกต่างไปจากจำนวนเงินที่ประมาณการไว้ การใช้ดุลยพินิจและการประมาณการที่สำคัญมีดังนี้

ค่าเผื่อหนี้สงสัยจะสูญของลูกหนี้การค้าและลูกหนี้อื่น

ในการประมาณค่าเผื่อหนี้สงสัยจะสูญของลูกหนี้การค้าและลูกหนี้อื่น ฝ่ายบริหารจำเป็นต้องใช้ดุลยพินิจในการประมาณการผลขาดทุนที่คาดว่าจะเกิดขึ้นจากลูกหนี้แต่ละราย โดยคำนึงถึงประสบการณ์การเก็บเงินในอดีต อายุของหนี้ที่ค้างและสถานะเศรษฐกิจที่เป็นอยู่ในขณะนั้น เป็นต้น การปรับลดสินค้าคงเหลือเป็นมูลค่าสุทธิที่จะได้รับ

ในการประมาณรายการปรับลดสินค้าคงเหลือเป็นมูลค่าสุทธิที่จะได้รับ ฝ่ายบริหารได้ใช้ดุลยพินิจในการประมาณมูลค่าสุทธิที่จะได้รับของสินค้าคงเหลือ โดยจำนวนเงินที่คาดว่าจะได้รับจากสินค้าคงเหลือพิจารณาจากการเปลี่ยนแปลงของราคาขายหรือต้นทุนที่เกี่ยวข้องโดยตรงกับเหตุการณ์ที่เกิดขึ้นภายหลังรอบระยะเวลารายงาน

ค่าเผื่อการด้อยค่าของเงินลงทุน

บริษัทฯ จะตั้งค่าเผื่อการด้อยค่าของเงินลงทุนเมื่อฝ่ายบริหารใช้ดุลยพินิจในการพิจารณาว่ามูลค่ายุติธรรมของเงินลงทุนดังกล่าวได้ลดลงอย่างมีสาระสำคัญและเป็นระยะเวลานานหรือเมื่อมีข้อบ่งชี้ของการด้อยค่า การที่จะสรุปว่าเงินลงทุนดังกล่าวได้ลดลงอย่างมีสาระสำคัญหรือเป็นระยะเวลานานหรือไม่ นั้นจำเป็นต้องใช้ดุลยพินิจของฝ่ายบริหาร

ที่ดิน อาคารและอุปกรณ์และค่าเสื่อมราคา

ในการคำนวณค่าเสื่อมราคาของอาคารและอุปกรณ์ อสังหาริมทรัพย์เพื่อการลงทุน ฝ่ายบริหารจำเป็นต้องทำการประมาณอายุการให้ประโยชน์และมูลค่าคงเหลือเมื่อเลิกใช้งานของอาคารและอุปกรณ์ และต้องทบทวนอายุการให้ประโยชน์และมูลค่าคงเหลือใหม่หากมีการเปลี่ยนแปลงเกิดขึ้น

นอกจากนี้ฝ่ายบริหารจำเป็นต้องสอบถามการด้อยค่าของที่ดิน อาคารและอุปกรณ์ อสังหาริมทรัพย์เพื่อการลงทุน ในแต่ละช่วงเวลาและบันทึกขาดทุนจากการด้อยค่าหากคาดว่ามูลค่าที่คาดว่าจะได้รับคืนต่ำกว่ามูลค่าตามบัญชีของสินทรัพย์นั้น ในการนี้ฝ่ายบริหารจำเป็นต้องใช้ดุลยพินิจที่เกี่ยวข้องกับการคาดการณ์รายได้และค่าใช้จ่ายในอนาคตซึ่งเกี่ยวข้องกับสินทรัพย์นั้น

ค่าความนิยม

ในการบันทึกและวัดมูลค่าของค่าความนิยม ณ วันที่ได้มา ตลอดจนการทดสอบการค้อยค่าในภายหลัง ฝ่ายบริหารจำเป็นต้องประมาณการกระแสเงินสดที่คาดว่าจะได้รับในอนาคตจากสินทรัพย์หรือหน่วยของสินทรัพย์ที่ก่อให้เกิดเงินสด รวมทั้งการเลือกอัตราคิดลดที่เหมาะสมในการคำนวณหามูลค่าปัจจุบันของกระแสเงินสดนั้นๆ

ผลประโยชน์หลังออกจากงานของพนักงานตามโครงการผลประโยชน์

หนี้สินตามโครงการผลประโยชน์หลังออกจากงานของพนักงานประมาณขึ้นตามหลักคณิตศาสตร์ประกันภัย ซึ่งต้องอาศัยข้อสมมติฐานต่างๆ ในการประมาณการ เช่น อัตราคิดลดจำนวนเงินเดือนที่คาดว่าจะเพิ่มขึ้นในอนาคต อัตราระยะและปัจจัยที่เกี่ยวข้องในเชิงประชากรศาสตร์ เป็นต้น ในการกำหนดอัตราคิดลดฝ่ายบริหารได้พิจารณาถึงอัตราดอกเบี้ยที่สะท้อนถึงสภาพการณ์ทางเศรษฐกิจในปัจจุบัน ส่วนอัตราระยะใช้ข้อมูลตารางอัตราระยะที่เปิดเผยทั่วไปในประเทศ อย่างไรก็ตามผลประโยชน์หลังการเลิกจ้างงานที่เกิดขึ้นจริงนั้นอาจแตกต่างไปจากที่ประมาณไว้

มูลค่ายุติธรรม

ในการประเมินมูลค่ายุติธรรมของเครื่องมือทางการเงินที่บันทึกในงบแสดงฐานะการเงินที่ไม่มีมีการซื้อขายในตลาดและไม่สามารถหาราคาได้ในตลาดที่มีสภาพคล่อง ฝ่ายบริหารต้องใช้ดุลยพินิจในการประมาณมูลค่ายุติธรรมของเครื่องมือทางการเงินดังกล่าว โดยใช้เทคนิคและแบบจำลองในการประเมินมูลค่า ซึ่งตัวแปรที่ใช้ในแบบจำลองได้มาจากการเทียบเคียงกับตัวแปรที่มีอยู่ในตลาด โดยคำนึงถึงความเสี่ยงด้านเครดิต สภาพคล่อง ข้อมูลความสัมพันธ์ และการเปลี่ยนแปลงของมูลค่าของเครื่องมือทางการเงินในระยะยาว การเปลี่ยนแปลงของข้อสมมติที่เกี่ยวข้องกับตัวแปรที่ใช้ในการคำนวณอาจมีผลกระทบต่อมูลค่ายุติธรรมที่แสดงอยู่ในงบแสดงฐานะการเงินและการเปิดเผยลำดับชั้นของมูลค่ายุติธรรม

8. เงินสดและรายการเทียบเท่าเงินสด

ประกอบด้วย

	งบการเงินรวม		งบการเงินเฉพาะกิจการ	
	ณ วันที่	ณ วันที่	ณ วันที่	ณ วันที่
	31 ธันวาคม 2560	31 ธันวาคม 2559	31 ธันวาคม 2560	31 ธันวาคม 2559
	บาท	บาท	บาท	บาท
เงินสด	641,164.10	362,849.86	150,000.00	150,000.00
เช็ครับในมือ	3,960,355.28	10,117,534.14	-	-
เงินฝากประเภทกระแสรายวัน	87,385,142.02	15,174,645.40	51,334,335.22	3,507,949.79
เงินฝากประเภทออมทรัพย์	454,795,812.11	419,648,630.09	306,111,524.36	354,594,098.27
เงินฝากประเภทประจำ	6,705,012.49	8,485,492.05	2,476,929.78	4,666,586.87
รวม	<u>553,487,486.00</u>	<u>453,789,151.54</u>	<u>360,072,789.36</u>	<u>362,918,634.93</u>

9. เงินฝากสถาบันการเงินที่คิดภาระค่าประกัน

ณ วันที่ 31 ธันวาคม 2560 และ 2559 ทั้งจำนวนเป็นเงินฝากประจำ มีอัตราดอกเบี้ยร้อยละ 1.000 – 1.150 ต่อปี เท่ากันทั้งสองปี ซึ่งบริษัทฯ ใช้เป็นหลักทรัพย์ค้ำประกันวงเงินสินเชื่อเงินฝากกับสถาบันการเงินตามหมายเหตุ 19 และหมายเหตุ 21

10. ลูกหนี้การค้าและลูกหนี้หมุนเวียนอื่น

ประกอบด้วย

	งบการเงินรวม		งบการเงินเฉพาะกิจการ	
	ณ วันที่	ณ วันที่	ณ วันที่	ณ วันที่
	31 ธันวาคม 2560	31 ธันวาคม 2559	31 ธันวาคม 2560	31 ธันวาคม 2559
	บาท	บาท	บาท	บาท
ลูกหนี้การค้า	1,206,365,500.45	1,677,023,828.45	888,467,867.51	989,968,539.58
ตัวเงินรับ	66,034,920.56	725,494,351.88	33,167,900.49	565,379,195.33
รวม	1,272,400,421.01	2,402,518,180.33	921,635,768.00	1,555,347,734.91
หัก ค่าเผื่อนี้สงสัยจะสูญ	(402,532,841.92)	(439,302,129.29)	(390,348,271.41)	(387,314,151.57)
ลูกหนี้การค้า – สุทธิ	869,867,579.09	1,963,216,051.04	531,287,496.59	1,168,033,583.34
ลูกหนี้อื่น	337,923,692.18	332,775,333.96	280,122,382.88	305,202,035.99
หัก ค่าเผื่อนี้สงสัยจะสูญ	(1,482,779.76)	(19,248,756.95)	(414,629.28)	(9,624,071.28)
ลูกหนี้อื่น – สุทธิ	336,440,912.42	313,526,577.01	279,707,753.60	295,577,964.71
สุทธิ	1,206,308,491.51	2,276,742,628.05	810,995,250.19	1,463,611,548.05

ลูกหนี้การค้าและตัวเงินรับแยกตามอายุหน้าที่ค้างชำระได้ดังนี้

	งบการเงินรวม		งบการเงินเฉพาะกิจการ	
	ณ วันที่	ณ วันที่	ณ วันที่	ณ วันที่
	31 ธันวาคม 2560	31 ธันวาคม 2559	31 ธันวาคม 2560	31 ธันวาคม 2559
	บาท	บาท	บาท	บาท
ยังไม่ถึงกำหนดชำระ	757,763,564.95	1,600,099,229.05	395,132,415.60	963,292,439.06
- ไม่เกิน 3 เดือน	96,141,050.26	62,264,229.22	108,722,919.32	199,897,915.98
- มากกว่า 3 - 6 เดือน	7,640,260.52	295,761,914.23	27,414,225.03	712,317.19
- มากกว่า 6 - 12 เดือน	7,517,200.00	962,659.23	204.60	962,659.23
- มากกว่า 12 เดือนขึ้นไป	403,338,345.28	443,430,148.60	390,366,003.45	390,482,403.45
รวม	1,272,400,421.01	2,402,518,180.33	921,635,768.00	1,555,347,734.91
หัก ค่าเผื่อนี้สงสัยจะสูญ	(402,532,841.92)	(439,302,129.29)	(390,348,271.41)	(387,314,151.57)
สุทธิ	869,867,579.09	1,963,216,051.04	531,287,496.59	1,168,033,583.34

ณ วันที่ 31 ธันวาคม 2560 และ 2559 ลูกหนี้อื่นประกอบด้วย

	งบการเงินรวม		งบการเงินเฉพาะกิจการ	
	ณ วันที่	ณ วันที่	ณ วันที่	ณ วันที่
	31 ธันวาคม 2560	31 ธันวาคม 2559	31 ธันวาคม 2560	31 ธันวาคม 2559
	บาท	บาท	บาท	บาท
ลูกหนี้กรมสรรพากร	156,674,005.98	117,263,097.47	95,449,657.34	50,936,650.56
เงินทดรองจ่าย	7,366,394.43	35,504,141.32	79,971,699.41	24,355,289.07
คอกเบี้ยค้างรับ	8,386,960.33	1,202,258.93	5,289,733.66	17,231,176.18
ลูกหนี้อื่น	16,379,776.91	40,708,105.69	37,324,850.40	190,948,109.72
รายได้ค้างรับ	34,668,428.03	62,161,272.45	-	-
อื่นๆ	114,448,126.50	75,936,458.10	62,086,442.07	21,727,810.46
รวม	337,923,692.18	332,775,333.96	280,122,382.88	305,202,035.99
หัก ค่าเผื่อหนี้สงสัยจะสูญ	(1,482,779.76)	(19,248,756.95)	(414,629.28)	(9,624,071.28)
สุทธิ	336,440,912.42	313,526,577.01	279,707,753.60	295,577,964.71

สำหรับปีสิ้นสุดวันที่ 31 ธันวาคม 2560 และ 2559 ค่าเผื่อหนี้สงสัยจะสูญมีรายการเคลื่อนไหวดังนี้

	งบการเงินรวม		งบการเงินเฉพาะกิจการ	
	สำหรับปี	สำหรับปี	สำหรับปี	สำหรับปี
	สิ้นสุดวันที่	สิ้นสุดวันที่	สิ้นสุดวันที่	สิ้นสุดวันที่
	31 ธันวาคม 2560	31 ธันวาคม 2559	31 ธันวาคม 2560	31 ธันวาคม 2559
	บาท	บาท	บาท	บาท
ยอดคงเหลือต้นปี	(439,302,129.29)	(152,532,124.82)	(387,314,151.57)	(98,502,356.97)
เพิ่มขึ้นระหว่างปี	(3,034,119.84)	(289,266,272.71)	(3,034,119.84)	(288,811,794.60)
ลดลงระหว่างปี	39,803,407.21	279,482.00	-	-
โอนกลับหนี้สงสัยจะสูญ				
เนื่องจากการเปลี่ยนแปลง				
สัดส่วนเงินลงทุนในบริษัทย่อย	-	5,216,786.24	-	-
ยอดคงเหลือปลายปี	(402,532,841.92)	(439,302,129.29)	(390,348,271.41)	(387,314,151.57)

ณ วันที่ 31 ธันวาคม 2559 ตามงบการเงินรวมและงบการเงินเฉพาะกิจการลูกหนี้การค้ารายหนึ่ง จำนวน 367.14 ล้านบาท เป็นลูกหนี้การค้าค้างชำระเกินกว่า 1 ปี โดยบริษัทฯ และลูกหนี้ได้ทำบันทึกข้อตกลงซื้อขายหุ้น มูลค่า 292.64 ล้านบาท เพื่อเป็นการรับชำระหนี้บางส่วนจากลูกหนี้การค้ารายดังกล่าว ทั้งนี้ ในไตรมาส 4 ปี 2558 ได้พิจารณาตั้งค่าเผื่อหนี้สงสัยจะสูญสำหรับมูลหนี้ที่เหลือที่ไม่ได้รับชำระเป็นเงินจำนวน 74.51 ล้านบาท และในปี 2559 พิจารณาตั้งค่าเผื่อหนี้สงสัยจะสูญสำหรับมูลหนี้ที่ยังคงเหลือที่ไม่ได้รับชำระหนี้ทั้งหมดเป็นจำนวนเงิน 288.81 ล้านบาท

ระหว่างปี สิ้นสุดวันที่ 31 ธันวาคม 2560 ตามงบการเงินรวม บริษัทย่อยได้มีการตัดจำหน่ายลูกหนี้การค้า จำนวนเงิน 28.67 ล้านบาท ซึ่งตั้งค่าเผื่อหนี้สงสัยจะสูญไว้เต็มจำนวนแล้วถูกตัดจำหน่ายเป็นหนี้สูญ

11. เงินให้กู้ยืมระยะสั้นแก่บริษัทอื่น

ประกอบด้วย

	งบการเงินรวม		งบการเงินเฉพาะกิจการ	
	ณ วันที่	ณ วันที่	ณ วันที่	ณ วันที่
	31 ธันวาคม 2560	31 ธันวาคม 2559	31 ธันวาคม 2560	31 ธันวาคม 2559
	บาท	บาท	บาท	บาท
เงินให้กู้ยืมระยะสั้นแก่บริษัทอื่น	-	35,615,710.00	-	35,615,710.00
หัก ค่าเผื่อหนี้สงสัยจะสูญ	-	(35,615,710.00)	-	(35,615,710.00)
สุทธิ	-	-	-	-

ระหว่างปี สิ้นสุดวันที่ 31 ธันวาคม 2560 บริษัทได้รับคืนจากลูกหนี้เงินให้กู้ยืมพร้อมดอกเบี้ยรับจำนวน 40.37 ล้านบาท บริษัทฯ จึงได้มีการโอนกลับค่าเผื่อหนี้สงสัยจะสูญในระหว่างงวดทั้งจำนวน

12. สินค้าคงเหลือ

ประกอบด้วย

	งบการเงินรวม		งบการเงินเฉพาะกิจการ	
	ณ วันที่	ณ วันที่	ณ วันที่	ณ วันที่
	31 ธันวาคม 2560	31 ธันวาคม 2559	31 ธันวาคม 2560	31 ธันวาคม 2559
	บาท	บาท	บาท	บาท
วัตถุดิบ	1,066,573,582.72	1,127,007,869.36	520,668,450.96	652,099,319.07
สินค้ากึ่งสำเร็จรูป	49,453,840.12	50,137,075.74	24,788,465.12	24,310,214.52
สินค้าสำเร็จรูป	1,618,405,127.78	1,395,348,755.83	1,008,318,346.46	633,245,954.29
อะไหล่และวัสดุสิ้นเปลือง	856,560,662.81	638,007,069.46	206,299,744.60	152,500,278.39
สินค้าระหว่างทาง	168,121,086.58	186,812,946.51	-	-
รวม	3,759,114,300.01	3,397,313,716.90	1,760,075,007.14	1,462,155,766.27
หัก ค่าเผื่อการปรับลดมูลค่าสินค้า				
- วัตถุดิบ	(1,009,716.67)	(119,673.18)	-	-
- สินค้ากึ่งสำเร็จรูป	(37,529.30)	(229,833.36)	-	(226,400.76)
- สินค้าสำเร็จรูป	(3,487,460.34)	(4,550,563.25)	(2,954,242.77)	(2,176,397.53)
รวม	(4,534,706.31)	(4,900,069.79)	(2,954,242.77)	(2,402,798.29)
สุทธิ	3,754,579,593.70	3,392,413,647.11	1,757,120,764.37	1,459,752,967.98

ณ วันที่ 31 ธันวาคม 2560 และ 2559 บริษัทฯ และบริษัทย่อยได้นำสินค้าสำเร็จรูปไปค้าประกันไว้กับสถาบันการเงิน เพื่อเป็นหลักประกันสำหรับเงินกู้ยืม เงินเบิกเกินบัญชี เงินกู้ยืมระยะยาว และวงเงินสินเชื่อจากสถาบันการเงิน ตามหมายเหตุ 19 และหมายเหตุ 21

สำหรับปีสิ้นสุดวันที่ 31 ธันวาคม 2560 และ 2559 บริษัทฯ มีรายการเคลื่อนไหวของค่าเพื่อมูลค่าสินค้าคงเหลือลดลงในระหว่างงวด ดังนี้

	งบการเงินรวม		งบการเงินเฉพาะกิจการ	
	สำหรับปี	สำหรับปี	สำหรับปี	สำหรับปี
	สิ้นสุดวันที่	สิ้นสุดวันที่	สิ้นสุดวันที่	สิ้นสุดวันที่
	31 ธันวาคม 2560	31 ธันวาคม 2559	31 ธันวาคม 2560	31 ธันวาคม 2559
	บาท	บาท	บาท	บาท
ยอดคงเหลือต้นปี	(4,900,069.70)	(79,233,296.10)	(2,402,798.29)	(72,354,911.46)
เพิ่มขึ้นในระหว่างปี	-	(4,505,563.82)	-	(2,402,798.29)
โอนกลับระหว่างปี	365,363.39	78,652,880.17	(551,444.48)	72,354,911.46
โอนกลับเนื่องจาก				
การเปลี่ยนแปลงสัดส่วน				
เงินลงทุนในบริษัทย่อย	-	185,909.96	-	-
ยอดคงเหลือปลายปี	<u>(4,534,706.31)</u>	<u>(4,900,069.79)</u>	<u>(2,954,242.77)</u>	<u>(2,402,798.29)</u>

13. เงินลงทุนในบริษัทร่วม

ประกอบด้วย

ชื่อกิจการ	ลักษณะธุรกิจ	จัดตั้งขึ้น ในประเทศ	ทุนชำระแล้ว	สัดส่วน การลงทุน	งบการเงินรวม	
					วิธีส่วนได้เสีย	
					ณ วันที่	ณ วันที่
					31 ธันวาคม 2560	31 ธันวาคม 2559
			บาท	ร้อยละ	บาท	บาท
บริษัท ไอเจน เอนจิเนียริง จำกัด	กิจการประกอบธุรกิจ เกี่ยวกับจัดหาพร้อม ติดตั้งอุปกรณ์ ไฟฟ้าแรงสูง	ประเทศไทย	52,500,000 บาท	40	25,899,890.36	45,630,542.90
บริษัท บิลค์ วัน กรุ๊ป จำกัด (เดิมชื่อบริษัท ลอกลอง สตูดิโอ จำกัด)	กิจการขายและ ให้บริการด้านโปรแกรม คอมพิวเตอร์ และ อุปกรณ์คอมพิวเตอร์	ประเทศไทย	3,333,340 บาท	34.60 (2559 : ร้อยละ 40)	26,525,286.06	16,721,420.96

ชื่อกิจการ	ลักษณะธุรกิจ	จัดตั้งขึ้น ในประเทศ	ทุนชำระแล้ว บาท	สัดส่วน การลงทุน ร้อยละ	งบการเงินรวม วิธีส่วนได้เสีย		
					ณ วันที่ 31 ธันวาคม 2560 บาท	ณ วันที่ 31 ธันวาคม 2559 บาท	
บริษัท คอมพลีท ทรานสปอร์ต จำกัด	กิจการประกอบธุรกิจ เกี่ยวกับด้านขนส่ง	ประเทศไทย	1,000,000 บาท	25	-	2,032,573.86	
เงินจ่ายล่วงหน้าค่าหุ้น							
บริษัท ไอเจน เอนจิเนียริ่ง จำกัด						-	14,999,800.00
เงินลงทุนในบริษัทร่วม						52,425,176.42	79,384,337.72
งบการเงินเฉพาะกิจการ วิธีราคาทุน							
ชื่อกิจการ	ลักษณะธุรกิจ	จัดตั้งขึ้น ในประเทศ	ทุนชำระแล้ว บาท	สัดส่วน การลงทุน ร้อยละ	งบการเงินเฉพาะกิจการ วิธีราคาทุน		
					ณ วันที่ 31 ธันวาคม 2560 บาท	ณ วันที่ 31 ธันวาคม 2559 บาท	
บริษัท ไอเจน เอนจิเนียริ่ง จำกัด	กิจการประกอบธุรกิจ เกี่ยวกับจัดหาพร้อม ติดตั้งอุปกรณ์ ไฟฟ้าแรงสูง	ประเทศไทย	52,500,000 บาท	40	36,000,000.00	21,000,000.00	
บริษัท บิลด์ วัน กรุ๊ป จำกัด (เดิมชื่อบริษัท ลองกอง สตุลีโอ จำกัด)	กิจการขายและ ให้บริการด้านโปรแกรม คอมพิวเตอร์ คอมพิวเตอร์ และ อุปกรณ์คอมพิวเตอร์	ประเทศไทย	3,333,340 บาท	34.60 (2559 : ร้อยละ 40)	32,000,160.00	21,320,000.00	
บริษัท คอมพลีท ทรานสปอร์ต จำกัด	กิจการประกอบธุรกิจ เกี่ยวกับด้านขนส่ง	ประเทศไทย	1,000,000 บาท	25	-	250,000.00	
เงินจ่ายล่วงหน้าค่าหุ้น							
บริษัท ไอเจน เอนจิเนียริ่ง จำกัด						-	14,999,800.00
รวม						68,000,160.00	57,569,800.00
หัก ค่าเพื่อการซื้อขายเงินลงทุน						(1,448,944.59)	(1,448,944.59)
เงินลงทุนในบริษัทร่วม						66,551,215.41	56,120,855.41

13.1 บริษัท ไอเจน เอนจิเนียริ่ง จำกัด

ตามรายงานการประชุมวิสามัญผู้ถือหุ้น ครั้งที่ 2/2559 เมื่อวันที่ 18 กรกฎาคม 2559 ของบริษัท ไอเจน เอนจิเนียริ่ง จำกัด มีมติเป็นเอกฉันท์อนุมัติให้เพิ่มทุนจดทะเบียนจาก 40,000,000.00 บาท เป็น 90,000,000.00 บาท บริษัทฯ ได้เพิ่มตามสัดส่วนร้อยละ 40 เป็นเงิน 20,000,000.00 บาท แบ่งเป็น 200,000 หุ้น มูลค่าหุ้นละ 100 บาท เรียกชำระค่าหุ้นร้อยละ 25 เป็นเงิน 5,000,000.00 บาท ซึ่งบริษัทฯ ได้มีการจ่ายล่วงหน้าค่าหุ้นเพิ่มอีกจำนวน 14,999,800.00 บาท ปัจจุบันบริษัทฯ ชำระชำระค่าหุ้นแล้วทั้งจำนวน

13.2 บริษัท บิลค์ วัน กรุ๊ป จำกัด

เมื่อวันที่ 25 มีนาคม 2559 บริษัทฯ ได้เข้าลงทุนในบริษัท บิลค์ วัน กรุ๊ป จำกัด (เดิมชื่อบริษัท ลอกลอง สตูดิโอ จำกัด) โดยมีวัตถุประสงค์เพื่อเปิดช่องทางใหม่ในการขายสินค้าของกลุ่มบริษัทผ่านตลาดออนไลน์และการเข้าถึงข้อมูลทางตลาดโดยเฉพาะผู้รับเหมาะก่อสร้าง ที่ออกและชำระแล้ว ทั้งหมดของบริษัทฯ รวมเป็นเงินจำนวน 3,333,340.00 บาท จำนวน 333,334 หุ้น มูลค่าที่ตราไว้หุ้นละ 10 บาท บริษัทฯ ถือหุ้นในสัดส่วนร้อยละ 40 ของทุนจดทะเบียนทั้งหมด จำนวน 133,334 มูลค่าที่ตราไว้หุ้นละ 10 คิดเป็น จำนวนเงิน 1,333,340.00 บาท บริษัทฯ ซื้อเงินลงทุนในสัดส่วนดังกล่าวในราคาหุ้นละ 225.00 บาท คิดเป็นเงินทั้งสิ้น 30,000,150.00 บาท ปัจจุบันบริษัทฯ จ่ายชำระค่าหุ้นแล้วทั้งจำนวน

13.3 บริษัท คอมพลีท ทรานสปอร์ต จำกัด

ตามรายงานการประชุมคณะกรรมการบริษัทฯ ครั้งที่ 5/2559 เมื่อวันที่ 13 กรกฎาคม 2559 มีมติเป็นเอกฉันท์อนุมัติให้ร่วมลงทุนกับบริษัท คอมพลีท ชิปปิ้ง แอนด์ โลจิสติกส์ จำกัด เพื่อจัดตั้งบริษัท คอมพลีท ทรานสปอร์ต จำกัด โดยมีทุนจดทะเบียน 1,000,000.00 บาท แบ่งเป็น 10,000 หุ้น มูลค่าหุ้นละ 100 บาท ซึ่งจดทะเบียนจัดตั้งบริษัทกับกระทรวงพาณิชย์เสร็จสิ้นแล้วเมื่อวันที่ 5 สิงหาคม 2559 โดยบริษัทฯ ถือหุ้นในสัดส่วนร้อยละ 25 แบ่งเป็น 2,500 หุ้น มูลค่าหุ้นละ 100 บาท เป็นเงิน 250,000.00 บาท

ตามรายงานการประชุมคณะกรรมการบริษัทฯ ครั้งที่ 7/2560 เมื่อวันที่ 7 ธันวาคม 2560 ได้มีมติอนุมัติให้จำหน่ายเงินลงทุนบริษัท คอมพลีท ทรานสปอร์ต จำกัด ซึ่งเป็นบริษัทร่วม โดยได้ทำการจำหน่ายเงินลงทุนทั้งจำนวน ในวันที่ 25 ธันวาคม 2560



ข้อมูลทางการเงิน โดยสรุปของบริษัทร่วมที่มีสาระสำคัญมีดังนี้

	เงินลงทุนในบริษัทร่วม					
	บริษัท เอเจน เอนจินเริง จำกัด		บริษัท บิลด์ วัน กรุ๊ป จำกัด		บริษัท คอมพลีท ทรานสपोर्ट จำกัด	
	ณ วันที่ 31 ธันวาคม 2560	บาท	ณ วันที่ 31 ธันวาคม 2560	บาท	ณ วันที่ 31 ธันวาคม 2560	บาท
สินทรัพย์หมุนเวียน	111,426,520.93	45,659,595.52	47,191,462.65	28,006,147.31	-	32,128,322.06
สินทรัพย์ไม่หมุนเวียน	352,304,312.34	147,275,541.50	16,348,525.22	33,712,364.44	-	19,612,955.44
หนี้สินหมุนเวียน	(142,477,826.81)	(64,876,203.10)	(41,807,915.42)	(13,863,249.60)	-	(20,853,384.07)
หนี้สินไม่มีอำนาจควบคุม	(167,494,681.05)	(683,219.00)	(2,429,238.66)	(3,722,901.62)	-	(22,757,598.00)
ส่วนได้เสียที่ไม่มีอำนาจควบคุม	(65,299,360.51)	(13,299,357.66)	-	(2,328,245.63)	-	(65,299,360.51)
สินทรัพย์สุทธิ	88,458,964.90	114,076,357.26	19,302,833.79	41,804,114.90	-	8,130,295.43

	เงินลงทุนในบริษัทร่วม					
	สำหรับปี		สำหรับปี		สำหรับปี	
	สิ้นสุดวันที่ 31 ธันวาคม 2560	บาท	สิ้นสุดวันที่ 31 ธันวาคม 2560	บาท	สิ้นสุดวันที่ 31 ธันวาคม 2560	บาท
รายได้	175,215,104.42	103,282,982.59	217,030,672.54	77,474,423.00	-	46,480,978.97
กำไร(ขาดทุน)สำหรับปี	8,163,935.13	581,871.10	(11,435,048.82)	(7,339,196.80)	-	7,130,295.43
กำไร(ขาดทุน)เมื่อเสร็จสิ้นสำหรับปี	80,516.67	(179,696.00)	1,587,855.34	-	-	1,668,372.01
กำไร(ขาดทุน)เมื่อเสร็จรวมสำหรับปี	8,244,451.80	402,175.10	(9,847,193.48)	(7,339,196.80)	-	7,130,295.43
เงินปันผลรับจากบริษัทร่วมระหว่างปี	-	4,000,000.00	2,000,010.00	-	-	-

4,000,000.00

2,000,010.00

-

-

-

-

-

-

-

-

สำหรับปี

สิ้นสุดวันที่

31 ธันวาคม 2560

บาท

-

-

-

-

-

-

สำหรับปี

สิ้นสุดวันที่

31 ธันวาคม 2560

บาท

-

-

-

-

-

-

สำหรับปี

สิ้นสุดวันที่

31 ธันวาคม 2560

บาท

-

-

-

-

-

-

สำหรับปี

สิ้นสุดวันที่

31 ธันวาคม 2560

บาท

-

-

-

-

-

-

สำหรับปี

สิ้นสุดวันที่

31 ธันวาคม 2560

บาท

-

-

-

-

-

-

สำหรับปี

สิ้นสุดวันที่

31 ธันวาคม 2560

บาท

-

-

-

-

-

-

สำหรับปี

สิ้นสุดวันที่

31 ธันวาคม 2560

บาท

-

-

-

-

-

-

สำหรับปี

สิ้นสุดวันที่

31 ธันวาคม 2560

บาท

-

-

-

-

-

-

สำหรับปี

สิ้นสุดวันที่

31 ธันวาคม 2560

บาท

-

-

-

-

-

-

สำหรับปี

สิ้นสุดวันที่

31 ธันวาคม 2560

บาท

-

-

-

-

-

-

สำหรับปี

สิ้นสุดวันที่

31 ธันวาคม 2560

บาท

-

-

-

-

-

-

สำหรับปี

สิ้นสุดวันที่

31 ธันวาคม 2560

บาท

-

-

-

-

-

-

สำหรับปี

สิ้นสุดวันที่

31 ธันวาคม 2560

บาท

-

-

-

-

-

-

สำหรับปี

สิ้นสุดวันที่

31 ธันวาคม 2560

บาท

-

-

-

-

-

-

สำหรับปี

สิ้นสุดวันที่

31 ธันวาคม 2560

บาท

-

-

-

-

-

-

สำหรับปี

สิ้นสุดวันที่

31 ธันวาคม 2560

บาท

-

-

-

-

-

-

สำหรับปี

สิ้นสุดวันที่

31 ธันวาคม 2560

บาท

-

-

-

-

-

-

สำหรับปี

สิ้นสุดวันที่

31 ธันวาคม 2560

บาท

-

-

-

-

-

-

สำหรับปี

สิ้นสุดวันที่

31 ธันวาคม 2560

บาท

-

-

-

-

-

-

สำหรับปี

สิ้นสุดวันที่

31 ธันวาคม 2560

บาท

-

-

-

-

-

-

สำหรับปี

สิ้นสุดวันที่

31 ธันวาคม 2560

บาท

-

-

-

-

-

-

สำหรับปี

สิ้นสุดวันที่

31 ธันวาคม 2560

บาท

-

-

-

-

-

-

สำหรับปี

สิ้นสุดวันที่

31 ธันวาคม 2560

บาท

-

-

-

-

-

-

สำหรับปี

สิ้นสุดวันที่

31 ธันวาคม 2560

บาท

-

-

-

-

-

-

สำหรับปี

สิ้นสุดวันที่

31 ธันวาคม 2560

บาท

-

-

-

-

-

-

สำหรับปี

สิ้นสุดวันที่

31 ธันวาคม 2560

บาท

-

-

-

-

-

-

สำหรับปี

สิ้นสุดวันที่

31 ธันวาคม 2560

บาท

-

-

-

-

-

-

สำหรับปี

สิ้นสุดวันที่

31 ธันวาคม 2560

บาท

-

-

-

-

-

-

สำหรับปี

สิ้นสุดวันที่

31 ธันวาคม 2560

บาท

-

-

-

-

-

-

สำหรับปี

สิ้นสุดวันที่

31 ธันวาคม 2560

บาท

-

-

-

-

-

-

สำหรับปี

สิ้นสุดวันที่

31 ธันวาคม 2560

บาท

-

-

-

-

-

-

สำหรับปี

สิ้นสุดวันที่

31 ธันวาคม 2560

บาท

-

-

-

-

-

-

สำหรับปี

สิ้นสุดวันที่

31 ธันวาคม 2560

บาท

-

-

-

-

-

การกระทบยอดข้อมูลทางการเงินซึ่งต้นกับมูลค่าตามบัญชีของส่วนได้เสียในบริษัทร่วมที่รับรู้ในงบการเงินรวมแสดงได้ดังนี้

	เงินลงทุนในบริษัทร่วม					
	บริษัท ไอเดน ณ วันที่ 31 ธันวาคม 2560	ไอเดน เอ็นเจเนียร์ จำกัด ณ วันที่ 31 ธันวาคม 2559	บริษัท บิลด์ วัน กรุ๊ป จำกัด ณ วันที่ 31 ธันวาคม 2560	บริษัท คอมพลีท พรานสพอร์ต จำกัด ณ วันที่ 31 ธันวาคม 2559	บริษัท คอมพลีท พรานสพอร์ต จำกัด ณ วันที่ 31 ธันวาคม 2560	รวม ณ วันที่ 31 ธันวาคม 2559 บาท
สินทรัพย์สุทธิ	88,458,964.90	114,076,357.26	19,302,833.79	41,804,114.90	8,130,295.43	
สัดส่วนการลงทุน (ร้อยละ)	40%	40%	34.60%	40%	25%	
สินทรัพย์สุทธิที่ตามสัดส่วนการลงทุน	35,383,586.00	45,630,542.90	6,678,780.49	16,721,420.96	2,032,573.86	
ค่าความนิยม	-	-	19,846,505.57	-	-	
กำไร(ขาดทุน)ในสินทรัพย์ปลายปี	(9,483,695.64)	-	-	-	-	
มูลค่าตามบัญชีของเงินลงทุน	25,899,890.36	45,630,542.90	26,525,286.06	16,721,420.96	2,032,573.86	79,384,337.72
ในบริษัทร่วม						

14. เงินลงทุนในบริษัทย่อย ประกอบไปด้วย

ชื่อกิจการ	งบการเงินเฉพาะกิจการ					
	ทุนชำระแล้ว ณ วันที่ 31 ธันวาคม 2560	ณ วันที่ 31 ธันวาคม 2559	สัดส่วนการลงทุน ณ วันที่ 31 ธันวาคม 2560	ณ วันที่ 31 ธันวาคม 2559	วิธีราคาทุน ณ วันที่ 31 ธันวาคม 2560	เงินปันผลรับ สำหรับปีสิ้นสุดวันที่ 31 ธันวาคม 2559
บริษัท มิตรลีดอนูรพา จำกัด	3,399,999,990.00 บาท	3,399,999,990.00 บาท	99.10	3,524,115,162.98	-	-
Millcon (HK) Limited	32,000 เหรียญ สหรัฐอเมริกา	32,000 เหรียญ สหรัฐอเมริกา	100.00	984,940.80	1,149,639,527.36	-
Millcon Thiha Limited	100,000 เหรียญ สหรัฐอเมริกา	100,000 เหรียญ สหรัฐอเมริกา	51.00	3,397,620.00	-	-
Millcon Mauritius Company Limited	ยังไม่มีทุนจดทะเบียน	ยังไม่มีทุนจดทะเบียน	100.00	-	-	-
บริษัท มิตรลีดอน สตีล ไซฟ์ จำกัด	150,000,000.00 บาท	150,000,000.00 บาท	100.00	149,999,600.00	-	-
บริษัท สหร่วม วัสดุก่อสร้าง จำกัด	50,000,000.00 บาท	50,000,000.00 บาท	100.00	49,999,700.00	-	-
บริษัท สันเทคมทอลล์ จำกัด	716,000,000.00 บาท	716,000,000.00 บาท	99.99	807,000,000.00	-	-
รวม				4,535,497,023.78	1,149,639,527.36	-

14.1 Millcon (HK) Limited

ตามรายงานการประชุมคณะกรรมการบริษัทฯ ครั้งที่ 6/2560 เมื่อวันที่ 14 พฤศจิกายน 2560 ที่ประชุมบริษัทรับทราบมติอนุมัติการจ่ายเงินเป็น
ผลระหว่างกาลและการรับชำระคืนหนี้ของ Millcon (HK) Limited จำนวน USD 34,785,909.63 (1,149,639,527.36 บาท)

14.2 Millcon Mauritius Company Limited

เมื่อวันที่ 19 มกราคม 2560 บริษัทฯ ได้ยกเลิกการจดทะเบียน จัดตั้งบริษัท Millcon Mauritius Company Limited.

16. เงินลงทุนในการร่วมค้า

ประกอบด้วย

งบการเงินรวม
วิธีส่วนได้เสีย

ชื่อกิจการ	ลักษณะธุรกิจ	จัดตั้งขึ้น ในประเทศ	ทุนชำระแล้ว	สัดส่วน การลงทุน ร้อยละ	ณ วันที่ 31 ธันวาคม 2560 บาท	ณ วันที่ 31 ธันวาคม 2559 บาท
WISDOM TREE INVESTMENT (S) PTE. LIMITED	กิจการทำธุรกรรม การลงทุนใน ต่างประเทศ	ประเทศ สิงคโปร์	12,000,100 USD	45	165,432,406.70	186,105,430.83
บริษัท โคมบลูโก้ มีลล์คอน สตีล จำกัด	กิจการผลิตและ จำหน่ายเหล็กกลวด	ประเทศไทย	2,830,000,000 บาท	50	37,917,432.28	125,193,071.55
ลงทุนผ่านบริษัท ชันเทค เมทัลส์ จำกัด	จัดหาและจำหน่าย เหล็กและกระดาษ	ประเทศไทย	20,000,000 บาท	50	17,431,352.64	-
บริษัท โอเชียน ซัพพลายส์ จำกัด						
รวมเงินลงทุนในการร่วมค้า					220,781,191.62	311,298,502.38

งบการเงินเฉพาะกิจการ
วิธีราคาทุน

ชื่อกิจการ	ลักษณะธุรกิจ	จัดตั้งขึ้น ในประเทศ	ทุนชำระแล้ว	สัดส่วน การลงทุน ร้อยละ	ณ วันที่ 31 ธันวาคม 2560 บาท	ณ วันที่ 31 ธันวาคม 2559 บาท
WISDOM TREE INVESTMENT (S) PTE. LIMITED	กิจการทำธุรกรรม การลงทุนใน ต่างประเทศ	ประเทศ สิงคโปร์	12,000,100 USD	45	177,553,448.10	177,553,448.10
บริษัท โคมบลูโก้ มีลล์คอน สตีล จำกัด	กิจการผลิตและ จำหน่ายเหล็กกลวด	ประเทศไทย	2,830,000,000 บาท	50	1,414,999,700.00	1,414,999,700.00
รวมเงินลงทุนในการร่วมค้า					1,592,553,148.10	1,592,553,148.10

บริษัท โอเชียน ซัพพลายส์ จำกัด

ตามรายงานการประชุมคณะกรรมการบริษัทฯ ครั้งที่ 4/2560 เมื่อวันที่ 7 กรกฎาคม 2560 มีมติอนุมัติ ให้บริษัท ชันเทค เมทัลส์ จำกัด ร่วมลงทุนกับบริษัท โอเชียน อินเตอร์เนชันแนล บิสซิเนส จำกัด เพื่อจัดตั้ง บริษัทร่วมค้า ชื่อบริษัท โอเชียน ซัพพลายส์ จำกัด โดยมีทุนจดทะเบียน 20,000,000.00 บาทแบ่งเป็น 200,000 หุ้น มูลค่าหุ้นละ 100 บาท ซึ่งจดทะเบียนจัดตั้งบริษัทกับกระทรวงพาณิชย์ เสร็จสิ้นแล้วเมื่อวันที่ 13 กรกฎาคม 2560 โดยบริษัท ชันเทค เมทัลส์ จำกัด ถือหุ้นในสัดส่วนร้อยละ 50 แบ่งเป็น 100,000 หุ้น มูลค่าหุ้นละ 100 บาท เป็นเงิน 10,000,000.00 บาท

บริษัท โคเบลโก้ มิลล์คอน สตีล จำกัด

เมื่อวันที่ 2 กุมภาพันธ์ 2559 ที่ประชุมคณะกรรมการของบริษัทฯ ครั้งที่ 1/2559 อนุมัติการร่วมลงทุนระหว่างบริษัทฯ กับบริษัท โอบี สตีล ลิมิเต็ด ในกิจการของบริษัทย่อยชื่อ บริษัท มิลล์คอนสเปเชียล สตีล จำกัด (เปลี่ยนชื่อเป็น "บริษัท โคเบลโก้ มิลล์คอน สเปเชียล จำกัด") โดยมีสัดส่วนการร่วมทุนเท่ากันระหว่าง โอบี สตีล ในอัตราร้อยละ 50 และบริษัทฯ ในอัตราร้อยละ 50 และอนุมัติให้เพิ่มทุนจดทะเบียนของบริษัท โคเบลโก้ มิลล์คอน สตีล จำกัด เพื่อรองรับการร่วมค้าของผู้ถือหุ้นอีกฝ่าย เป็นจำนวนเงิน 2,830,000,000.00 บาท จากเดิม 1,415,000,000.00 บาท มูลค่าที่ตราไว้หุ้นละ 100 บาทที่เพิ่มขึ้น 1,415,000,000.00 บาท ประกอบด้วยหุ้นสามัญ 1,415,000 หุ้น มูลค่าที่ตราไว้หุ้นละ 100 บาท

เมื่อวันที่ 2 กุมภาพันธ์ 2559 บริษัทฯ ได้เข้าทำสัญญาร่วมค้าฉบับหนึ่ง (Joint Venture Agreement) กับบริษัท โอบี สตีล ลิมิเต็ด ในกิจการของบริษัท โคเบลโก้ มิลล์คอน สตีล จำกัด (เดิมชื่อ บริษัท มิลล์คอน สเปเชียล สตีล จำกัด) โดยมีจุดประสงค์ของการร่วมค้าเกี่ยวกับการผลิตและจำหน่ายเหล็กเกรดพิเศษ (Special Steel Wire Rod) และเหล็กเกรดธรรมดา (Ordinary Steel Wire Rod) ทุนที่ออกและชำระแล้วทั้งหมดของบริษัทร่วมค้าเป็นเงินจำนวน 2,830,000,000.00 บาท มีจำนวนหุ้นสามัญ 28,300,000 หุ้น มูลค่าตราไว้หุ้นละ 100.00 บาท โดยแบ่งสัดส่วนการถือหุ้นฝ่ายละร้อยละ 50 ของทุนจดทะเบียนทั้งหมด กล่าวคือ ฝ่ายละจำนวน 14,150,000 หุ้น มูลค่าตราไว้หุ้นละ 100.00 บาท คิดเป็นจำนวนเงิน 1,415,000,000.00 บาท

ข้อมูลทางการเงินโดยสรุปของการร่วมค้าที่มีสาระสำคัญ มีดังนี้

	WISDOM TREE INVESTMENT (S)		บริษัท โคเบค โก้มีดส์คอน สตีล จำกัด		บริษัท โอเคชั่น		รวม	
	ณ วันที่	ณ วันที่	ณ วันที่	ณ วันที่	ณ วันที่	ณ วันที่	ณ วันที่	ณ วันที่
	31 ธันวาคม 2560	31 ธันวาคม 2559	31 ธันวาคม 2560	31 ธันวาคม 2559	31 ธันวาคม 2560	31 ธันวาคม 2560	31 ธันวาคม 2560	31 ธันวาคม 2559
	บาท	บาท	บาท	บาท	บาท	บาท	บาท	บาท
เงินสดและรายการเทียบเท่าเงินสด	13,017,335.46	4,871,252.02	152,076,834.00	184,493,206.00	145,286,945.41	310,381,114.87	189,364,458.02	
สินทรัพย์หมุนเวียน								
(ไม่รวมเงินสดและรายการ								
เทียบเท่าเงินสด)	228,574,253.61	75,440,422.56	957,393,892.00	981,010,182.00	183,307,266.56	1,369,275,412.17	1,056,450,604.56	
สินทรัพย์ไม่หมุนเวียน	463,702,994.98	472,023,552.02	5,050,601,902.00	4,059,783,586.00	8,145,463.91	5,522,450,360.89	4,551,807,138.02	
เผื่อนี้การกับและเจ้าหนี้								
หนี้สินหมุนเวียน	-	-	(398,635,362.00)	(534,129,873.00)	(22,851,981.84)	(671,395,312.34)	(534,129,873.00)	
(ไม่รวมเจ้าหนี้การค้าเจ้าหนี้								
หนี้สินไม่หมุนเวียน	(261,789,981.60)	(70,902,890.03)	(1,679,886,226.00)	(80,899,790.00)	(279,024,988.77)	(1,970,793,227.87)	(151,802,680.03)	
สินทรัพย์สุทธิ	(75,877,032.00)	(67,864,712.50)	(1,744,892,898.00)	(2,013,215,456.00)	-	(1,798,017,840.16)	(2,081,080,168.50)	
	367,627,570.45	413,567,624.07	2,336,658,142.00	2,597,041,855.00	34,862,705.27	2,761,900,507.56	3,010,609,479.07	

รายละเอียด	WISDOM TREE INVESTMENT (S) PTE. LIMITED		บริษัท โคมทรี ไลน์ จำกัด		บริษัท โอเคเอ็น จำกัด		รวม	
	สำหรับปี สิ้นสุดวันที่	สำหรับปี สิ้นสุดวันที่	สำหรับปี สิ้นสุดวันที่	สำหรับปี สิ้นสุดวันที่	สำหรับปี สิ้นสุดวันที่	สำหรับปี สิ้นสุดวันที่	สำหรับปี สิ้นสุดวันที่	สำหรับปี สิ้นสุดวันที่
รายได้	31 ธันวาคม 2560	31 ธันวาคม 2559	31 ธันวาคม 2560	31 ธันวาคม 2559	31 ธันวาคม 2560	31 ธันวาคม 2560	31 ธันวาคม 2560	31 ธันวาคม 2559
	บาท	บาท	บาท	บาท	บาท	บาท	บาท	บาท
	160,022,702.63	8,522,885.12	1,541,736,518.00	1,298,033,533.00	1,816,721,396.86	3,518,480,617.49	1,306,556,418.12	
กำไร(ขาดทุน)สำหรับปี	(6,799,776.11)	(6,234,282.33)	(260,383,713.00)	(191,191,315.00)	14,862,705.27	(252,320,783.84)	(197,425,597.33)	
กำไร(ขาดทุน)เมื่อเสร็จสิ้นสำหรับปี	-	-	-	-	-	-	-	-
กำไร(ขาดทุน)เมื่อเสร็จสิ้นรวมสำหรับปี	(6,799,776.11)	(6,234,282.33)	(260,383,713.00)	(191,191,315.00)	14,862,705.27	(252,320,783.84)	(197,425,597.33)	
เงินปันผลรับจากบริษัทร่วมค้า ระหว่างปี	-	-	-	-	-	-	-	-
กำไร(ขาดทุน)สำหรับปีข้างต้นรวม รายการดังต่อไปนี้	11,718,239.78	927,613.28	82,870,986.95	99,958,335.26	135,661.23	94,724,887.96	100,885,948.54	
ค่าเสื่อมราคาและค่าตัดจำหน่าย	-	-	524,873.26	177,543.04	28.15	524,901.41	177,543.04	
ดอกเบี้ยรับ	8,677,562.74	1,902,097.85	69,130,615.07	61,109,367.88	7,907,397.26	85,715,575.07	63,011,465.73	

17. อสังหาริมทรัพย์เพื่อการลงทุน
ประกอบด้วย

	งบการเงินรวม บาท	งบการเงินเฉพาะกิจการ บาท
ณ วันที่ 1 มกราคม 2559		
ราคาทุน	285,559,500.00	105,921,162.17
หัก ค่าเสื่อมราคาสะสม	-	(26,303,506.42)
มูลค่าตามบัญชี	285,559,500.00	79,617,655.75
รายการระหว่างปี สิ้นสุดวันที่ 31 ธันวาคม 2559		
รับโอนจากสินทรัพย์ที่ถือไว้เพื่อขาย	509,751,150.17	105,921,162.17
โอนออกเป็นที่ดิน อาคารและอุปกรณ์	(285,559,500.00)	-
ค่าเสื่อมราคาประจำปี	-	(1,392,636.50)
มูลค่าตามบัญชีปลายปี	509,751,150.17	587,976,169.42
ณ วันที่ 31 ธันวาคม 2559		
ราคาทุน	509,751,150.17	615,672,312.34
หัก ค่าเสื่อมราคาสะสม	-	(27,696,142.92)
มูลค่าตามบัญชี	509,751,150.17	587,976,169.42
รายการระหว่างปี สิ้นสุดวันที่ 31 ธันวาคม 2560		
จำหน่าย	(13,183,320.87)	(13,183,320.87)
ค่าเสื่อมราคาประจำปี	-	(1,316,929.97)
มูลค่าตามบัญชีปลายปี	496,567,829.30	573,475,918.58
ณ วันที่ 31 ธันวาคม 2560		
ราคาทุน	496,567,829.30	602,488,991.47
หัก ค่าเสื่อมราคาสะสม	-	(29,013,072.89)
มูลค่าตามบัญชี	496,567,829.30	573,475,918.58

เมื่อวันที่ 16 กุมภาพันธ์ 2560 บริษัทฯ ได้ขายที่ดินจำนวน 1 แปลงพื้นที่ 8 ไร่ 69.70 ตารางวาให้แก่บริษัทที่เกี่ยวข้องกันแห่งหนึ่ง เพื่อวัตถุประสงค์ในการก่อสร้างโรงงานสำหรับประกอบกิจการผลิตและจำหน่ายระบบไฟฟ้า (busduct) ในราคาขายเทียบเคียงราคาตลาดจำนวนเงิน 59.67 ล้านบาท บริษัทฯ มีกำไรจากการจำหน่ายที่ดินแปลงดังกล่าวเป็นจำนวนเงิน 46.50 ล้านบาท (ดูหมายเหตุ 34.2)

ณ วันที่ 31 ธันวาคม 2560 และ 2559 ตามงบการเงินรวมและงบการเงินเฉพาะกิจการ อสังหาริมทรัพย์เพื่อการลงทุนบางส่วนเป็นที่ดิน โดยมีมูลค่ายุติธรรม จำนวนเงิน 2,064.99 ล้านบาท และ 2,406.42 ล้านบาท ตามลำดับ ซึ่งเป็นการประเมินราคาโดยผู้ประเมินอิสระ

ณ วันที่ 31 ธันวาคม 2560 และ 2559 ตามงบการเงินรวมและงบการเงินเฉพาะกิจการ ที่ดินส่วนหนึ่ง เนื้อที่ 2-1-3.8 ไร่ มูลค่า 5.49 ล้านบาท เท่ากันทั้งสองปี ติดภาระจำยอมเพื่อเป็นทางเดิน ทางรถยนต์ ไฟฟ้า ประปา ตลอดจนสาธารณูปโภคต่างๆ ของบริษัทที่เกี่ยวข้องกันแห่งหนึ่ง

ณ วันที่ 31 ธันวาคม 2560 และ 2559 ตามงบการเงินรวมและงบการเงินเฉพาะกิจการ อสังหาริมทรัพย์เพื่อการลงทุนทั้งจำนวนบริษัทได้จำนองไว้กับสถาบันการเงินเพื่อเป็นหลักประกันเงินเบิกเกินบัญชีธนาคารเงินกู้ยืมและวงเงินสินเชื่อจากสถาบันการเงิน (ดูหมายเหตุ 34.2)

**18. ที่ดิน อาคารและอุปกรณ์
ประกอบด้วย**

	ที่ดิน	ส่วนปรับปรุงที่ดิน		อาคารและส่วนปรับปรุงอาคาร		เครื่องจักรและอุปกรณ์	งบการเงินรวม เครื่องตกแต่งติดตั้ง และ อุปกรณ์สำนักงาน		ยานพาหนะ	ระบบสาธารณูปโภค	สินทรัพย์ระหว่างก่อสร้าง		รวม
		บาท	บาท	บาท	บาท		บาท	บาท			บาท	บาท	
ณ วันที่ 1 มกราคม 2559													
ราคาทุน	388,527,234.90	53,564,530.83	2,018,604,956.53	3,943,159,794.45	44,366,319.91	43,979,562.64	807,204,453.83	3,760,845,195.93	11,060,251,849.02				
ส่วนที่ตีราคาเพิ่ม	516,735,299.83	-	-	-	-	-	-	-	516,735,299.83				
หัก ค่าเสื่อมราคาสะสม	-	(18,843,964.82)	(268,668,751.90)	(607,059,643.14)	(35,847,112.46)	(13,560,822.07)	(76,674,093.33)	-	(1,020,654,387.72)				
มูลค่าตามบัญชี	905,262,034.73	34,720,566.01	1,749,936,204.63	3,336,100,151.31	8,519,207.45	30,418,540.57	730,530,360.50	3,760,845,195.93	10,556,332,761.13				
รายการระหว่างปีสิ้นสุดวันที่ 31 ธันวาคม 2559													
ซื้อทรัพย์สิน	-	-	355,000.00	289,918,575.16	3,765,934.79	1,749,000.00	6,714,866.90	406,541,382.05	709,044,758.90				
รับ โอน(โอนออก)	-	480,000.00	-	6,810,132.66	143,140.00	-	2,396,485.00	(10,115,307.06)	(285,549.40)				
โอนเข้าจากสินทรัพย์ที่มีไว้เพื่อขาย	285,559,500.00	-	-	-	-	-	-	-	285,559,500.00				
โอนออกเนื่องจากการเปลี่ยนแปลงส่วนเงินลงทุนในบริษัทย่อย	-	-	-	-	-	-	-	(2,141,426,189.21)	(2,141,426,189.21)				
จำหน่ายทรัพย์สิน - ราคาทุน	-	-	-	-	-	(9,400,000.00)	-	-	(9,400,000.00)				
- ค่าเสื่อมราคาสะสม	-	-	-	-	-	9,032,866.83	-	-	9,032,866.83				
ตัดจำหน่ายสินทรัพย์ - ราคาทุน	-	-	-	(16,421,508.97)	(11,626,961.25)	(8,807.66)	(83,125.00)	(7,504,547.71)	(35,644,950.59)				
- ค่าเสื่อมราคาสะสม	-	-	-	16,420,777.34	11,571,893.85	8,804.66	83,124.00	-	28,084,599.85				
ค่าเสื่อมราคาประจำปี	-	(2,451,746.46)	(27,223,645.77)	(147,527,117.90)	(2,625,075.12)	(4,644,601.15)	(28,063,740.16)	-	(212,535,926.56)				
มูลค่าตามบัญชีปลายปี	1,190,822,034.73	32,748,819.55	1,723,067,558.86	3,485,301,009.60	9,748,139.72	27,155,803.25	711,577,971.24	2,008,340,534.00	9,188,761,870.95				
ณ วันที่ 31 ธันวาคม 2559													
ราคาทุน	674,086,734.90	54,044,530.83	2,018,959,956.53	4,223,466,993.30	36,648,433.45	36,319,554.98	816,232,680.73	2,008,340,534.00	9,868,099,418.72				
ส่วนที่ตีราคาเพิ่ม	516,735,299.83	-	-	-	-	-	-	-	516,735,299.83				
หัก ค่าเสื่อมราคาสะสม	-	(21,295,711.28)	(295,892,397.67)	(738,165,983.70)	(26,900,293.73)	(9,163,751.73)	(104,654,709.49)	-	(1,196,072,847.60)				
มูลค่าตามบัญชี	1,190,822,034.73	32,748,819.55	1,723,067,558.86	3,485,301,009.60	9,748,139.72	27,155,803.25	711,577,971.24	2,008,340,534.00	9,188,761,870.95				

	ที่ดิน		ส่วนปรับปรุงที่ดิน		อาคารและส่วนปรับปรุงอาคาร		เครื่องจักรและอุปกรณ์		งบการเงินรวม		ยานพาหนะ		ระบบสาธารณูปโภค		สินทรัพย์ระหว่างก่อสร้าง		รวม		
	บาท		บาท		บาท		บาท		บาท		บาท		บาท		บาท		บาท		
ณ วันที่ 31 ธันวาคม 2559																			
ราคาทุน	674,086,734.90		54,044,530.83		2,018,959,956.53		4,223,466,993.30		36,648,433.45		36,319,554.98		816,232,680.73		2,008,340,534.00		9,868,099,418.72		
ส่วนที่ตราค่าเพิ่ม																			
หัก ค่าเสื่อมราคาสะสม	516,735,299.83		-		-		-		-		-		-		-		516,735,299.83		
			(21,295,711.28)		(295,892,397.67)		(738,165,983.70)		(26,900,293.73)		(9,163,751.73)		(104,654,709.49)		-		(1,196,072,847.60)		
มูลค่าตามบัญชี	1,190,822,034.73		32,748,819.55		1,723,067,558.86		3,485,301,009.60		9,748,139.72		27,155,803.25		711,577,971.24		2,008,340,534.00		9,188,761,870.95		
รายการระหว่างปี สิ้นสุดวันที่ 31 ธันวาคม 2560																			
ซื้อทรัพย์สิน	-		51,000.00		2,339,500.00		24,514,699.82		4,709,073.42		4,804,598.80		5,873,238.74		137,954,956.66		180,247,067.44		
รับ โอน/(โอนออก)	-		15,677,005.40		-		1,578,417,815.87		47,145.62		-		12,032,664.62		(1,588,967,279.45)		17,207,352.06		
จำหน่ายทรัพย์สิน	-		-		-		-		-		-		-		(5,186,935.49)		(5,186,935.49)		
- ค่าเสื่อมราคาสะสม	-		-		-		-		-		-		-		-		-		
ตัดจำหน่ายสินทรัพย์	-		-		(143,588.63)		(10,824,637.09)		(1,712,598.85)		-		-		-		(12,680,824.57)		
- ค่าเสื่อมราคาสะสม	-		-		72,835.74		10,822,075.65		1,704,982.44		-		-		-		12,599,893.83		
ค่าเสื่อมราคาประจำปี	-		(2,358,625.18)		(27,182,432.85)		(221,016,715.21)		(2,621,402.27)		(3,779,527.48)		(28,500,168.36)		-		(285,458,871.35)		
มูลค่าตามบัญชีปลายปี	1,190,822,034.73		46,118,199.77		1,698,153,873.12		4,867,214,248.64		11,875,340.08		28,180,874.57		700,983,706.24		552,141,275.72		9,109,5489,552.87		
ณ วันที่ 31 ธันวาคม 2560																			
ราคาทุน	674,086,734.90		69,772,536.23		2,021,155,867.90		5,815,574,871.90		39,692,053.64		41,124,153.78		834,138,584.09		552,141,275.72		10,047,686,078.16		
ส่วนที่ตราค่าเพิ่ม																			
หัก ค่าเสื่อมราคาสะสม	516,735,299.83		-		-		-		-		-		-		-		516,735,299.83		
			(23,654,336.46)		(323,001,994.78)		(948,360,623.26)		(27,816,713.56)		(12,943,279.21)		(133,154,877.85)		-		(1,468,931,825.12)		
มูลค่าตามบัญชี	1,190,822,034.73		46,118,199.77		1,698,153,873.12		4,867,214,248.64		11,875,340.08		28,180,874.57		700,983,706.24		552,141,275.72		9,109,5489,552.87		

	ที่ดิน		ส่วนปรับปรุงที่ดิน		อาคารและส่วนปรับปรุงอาคาร		เครื่องจักรและอุปกรณ์		งบการเงินเฉพาะกิจการ		สินทรัพย์ระหว่างก่อสร้าง	รวม
	บาท		บาท		บาท		บาท		บาท			
ณ วันที่ 1 มกราคม 2559												
ราคาทุน	160,147,595.44		54,382,096.28		125,418,036.54		1,153,490,906.05		23,053,741.99		3,125,327.10	1,775,939,848.59
ส่วนที่ตีราคาเพิ่ม	204,732,833.49		-		-		-		-		-	204,732,833.49
หัก ค่าเสื่อมราคาสะสม	-	(20,818,189.87)	-		(33,950,862.77)		(125,508,006.67)		(20,605,646.51)		(2,621,299.52)	(213,240,374.93)
มูลค่าตามบัญชี	364,880,428.93		33,563,906.41		91,467,173.77		1,027,982,899.38		2,448,095.48		504,027.58	1,767,432,307.15
รายการระหว่างปี สิ้นสุดวันที่ 31 ธันวาคม 2559												
ซื้อทรัพย์สิน	-		-		-		14,246,371.09		2,784,819.86		1,749,000.00	25,348,794.30
รับโอน/(โอนออก)	-		480,000.00		-		2,018,400.00		-		-	44,128,985.25
จำหน่ายทรัพย์สิน	-		-		-		-		-		-	-
ตัดจำหน่ายสินทรัพย์ - ราคาทุน	-		-		-		(10,542.00)		(569,932.36)		-	(903,720.24)
- ค่าเสื่อมราคาสะสม	-		-		-		10,541.00		560,708.99		-	(580,474.36)
- ค่าเสื่อมราคาประจำปี	-		(2,247,278.15)		(2,107,101.21)		(42,655,044.63)		(1,353,207.66)		(645,573.64)	571,249.99
มูลค่าตามบัญชีปลายปี	364,880,428.93		31,796,628.26		89,360,072.56		1,001,592,624.84		3,870,484.31		1,607,453.94	1,755,257,552.77
ณ วันที่ 31 ธันวาคม 2559												
ราคาทุน	160,147,595.44		54,862,096.28		125,418,036.54		1,169,745,135.14		25,268,629.49		4,874,327.10	1,818,584,639.24
ส่วนที่ตีราคาเพิ่ม	204,732,833.49		-		-		-		-		-	204,732,833.49
หัก ค่าเสื่อมราคาสะสม	-	(23,065,468.02)	-		(36,057,963.98)		(168,152,510.30)		(21,398,145.18)		(3,266,873.16)	(268,059,919.96)
มูลค่าตามบัญชี	364,880,428.93		31,796,628.26		89,360,072.56		1,001,592,624.84		3,870,484.31		1,607,453.94	1,755,257,552.77

สินทรัพย์ตามสัญญาเช่าการเงินที่กลุ่มบริษัทและบริษัทเป็นผู้เช่าซึ่งรวมแสดงในรายการข้างต้น ประกอบด้วยยานพาหนะ ดังรายละเอียดต่อไปนี้

	งบการเงินรวม		งบการเงินเฉพาะกิจการ	
	ณ วันที่	ณ วันที่	ณ วันที่	ณ วันที่
	31 ธันวาคม 2560	31 ธันวาคม 2559	31 ธันวาคม 2560	31 ธันวาคม 2559
	บาท	บาท	บาท	บาท
ราคาทุนของสินทรัพย์ตามสัญญาเช่าการเงิน	18,560,747.65	10,940,253.22	2,766,355.14	-
หัก ค่าเสื่อมราคาสะสม	(3,639,576.02)	(4,732,061.42)	(76,396.88)	-
ราคาตามบัญชี - สุทธิ	14,921,171.63	6,208,191.80	2,689,958.26	-

ภาระค้ำประกัน

ณ วันที่ 31 ธันวาคม 2560 และ 2559 กลุ่มบริษัทได้จำนองที่ดินและอาคาร และจำนำเครื่องจักรส่วนหนึ่งดังต่อไปนี้ไว้กับธนาคารเพื่อเป็นหลักประกันเงินเบิกเกินบัญชีธนาคารเงินกู้ยืมระยะยาวและวงเงินสินเชื่อจากธนาคารและสถาบันการเงิน ดังนี้

	ราคาตามบัญชี	
	ณ วันที่	ณ วันที่
	31 ธันวาคม 2560	31 ธันวาคม 2559
	บาท	บาท
ที่ดิน อาคารและเครื่องจักรของบริษัท มิลล์คอน สตีล จำกัด (มหาชน)	1,260,723,490.08	1,641,331,959.79
ที่ดิน อาคารและเครื่องจักรของบริษัทย่อย - บริษัท มิลล์คอน บูรพา จำกัด	4,441,351,484.23	4,567,249,836.94
ที่ดิน อาคารและเครื่องจักรของบริษัทย่อย - บริษัท มิลล์คอน สตีล ไพพ์ จำกัด	113,355,310.53	114,785,378.64
ที่ดิน อาคารและเครื่องจักรของบริษัทย่อย - บริษัท ชันเทคมทอลล์ จำกัด	88,794,812.04	90,844,424.50
ที่ดิน อาคารและเครื่องจักรของบริษัทย่อย - บริษัท เวิลด์ ไวร์ โพรเซสซิ่ง จำกัด	228,930,444.00	-
รวม	6,133,155,540.88	6,414,211,599.87

ในปี 2558 บริษัทฯ และบริษัทย่อยมีการวัดมูลค่ายุติธรรมของที่ดินจากผลการประเมินราคาโดยผู้ประเมินราคาอิสระด้วยวิธีรายได้ตามรายงานลงวันที่ 1 ธันวาคม 2558 และวันที่ 16 ธันวาคม 2558 ตามลำดับซึ่งเป็นข้อมูลระดับ 3

ข้อมูลเชิงปริมาณเกี่ยวกับข้อมูลที่ไม่สามารถสังเกตได้ที่มีนัยสำคัญ ซึ่งนำมาใช้ในการวัดมูลค่ายุติธรรมของที่ดินมีดังนี้

- ราคาคาดว่าน่าจะขายได้ของที่ดินที่นำมาใช้ในการเปรียบเทียบ ซึ่งนำมาใช้ในการประเมินมูลค่ายุติธรรมของที่ดิน มีราคา 5,500 – 16,000 บาท/ตารางวา

สำหรับปีสิ้นสุดวันที่ 31 ธันวาคม 2560 และ 2559 ที่ดินแสดงด้วยราคาตีใหม่ซึ่งมีการวัดมูลค่า
ยุติธรรมด้วยข้อมูลระดับ 3 มีรายการเคลื่อนไหว ดังนี้

	งบการเงินรวม		
	สำหรับปีสิ้นสุดวันที่ 31 ธันวาคม 2560		
	ราคาทุน	ส่วนเกินทุน	มูลค่ายุติธรรม
	ได้มาแรกเริ่ม (เดิม)	จากการตีราคา ที่ดิน	
บาท	บาท	บาท	
มูลค่าตามบัญชีต้นปี	674,086,734.90	516,735,299.83	1,190,822,034.73
การเปลี่ยนแปลงมูลค่ายุติธรรม			
ส่วนที่รับรู้ในกำไรขาดทุนเบ็ดเสร็จอื่น			
แสดงรวมในผลกำไร(ขาดทุน)			
จากการตีมูลค่าสินทรัพย์ใหม่	-	-	-
มูลค่าตามบัญชีปลายปี	<u>674,086,734.90</u>	<u>516,735,299.83</u>	<u>1,190,822,034.73</u>

	งบการเงินรวม		
	สำหรับปีสิ้นสุดวันที่ 31 ธันวาคม 2559		
	ราคาทุน	ส่วนเกินทุน	มูลค่ายุติธรรม
	ได้มาแรกเริ่ม (เดิม)	จากการตีราคา ที่ดิน	
บาท	บาท	บาท	
มูลค่าตามบัญชีต้นปี	388,527,234.90	516,735,299.83	905,262,534.73
โอนเข้าจากสินทรัพย์ที่มีไว้เพื่อขาย	285,559,500.00		285,559,500.00
การเปลี่ยนแปลงมูลค่ายุติธรรม			
ส่วนที่รับรู้ในกำไรขาดทุนเบ็ดเสร็จอื่น			
แสดงรวมในผลกำไร(ขาดทุน)			
จากการตีมูลค่าสินทรัพย์ใหม่	-	-	-
มูลค่าตามบัญชีปลายปี	<u>674,086,734.90</u>	<u>516,735,299.83</u>	<u>1,190,822,034.73</u>

	งบการเงินเฉพาะกิจการ		
	สำหรับปีสิ้นสุดวันที่ 31 ธันวาคม 2560		
	ราคาทุน	ส่วนเกินทุน	มูลค่ายุติธรรม
	ได้มาแรกเริ่ม	จากการตีราคา	
(เดิม)	ที่ดิน		
บาท	บาท	บาท	
มูลค่าตามบัญชีต้นปี	160,147,595.44	204,732,833.49	364,880,428.93
การเปลี่ยนแปลงมูลค่ายุติธรรม			
ส่วนที่รับรู้ในกำไรขาดทุนเบ็ดเสร็จอื่น			
แสดงรวมในผลกำไร(ขาดทุน)			
จากการตีมูลค่าสินทรัพย์ใหม่	-	-	-
มูลค่าตามบัญชีปลายปี	160,147,595.44	204,732,833.49	364,880,428.93

	งบการเงินเฉพาะกิจการ		
	สำหรับปีสิ้นสุดวันที่ 31 ธันวาคม 2559		
	ราคาทุน	ส่วนเกินทุน	มูลค่ายุติธรรม
	ได้มาแรกเริ่ม	จากการตีราคา	
(เดิม)	ที่ดิน		
บาท	บาท	บาท	
มูลค่าตามบัญชีต้นปี	160,147,595.44	204,732,833.49	364,880,428.93
การเปลี่ยนแปลงมูลค่ายุติธรรม			
ส่วนที่รับรู้ในกำไรขาดทุนเบ็ดเสร็จอื่น			
แสดงรวมในผลกำไร(ขาดทุน)			
จากการตีมูลค่าสินทรัพย์ใหม่	-	-	-
มูลค่าตามบัญชีปลายปี	160,147,595.44	204,732,833.49	364,880,428.93

19. เงินเบิกเกินบัญชีและเงินกู้ยืมระยะสั้นจากสถาบันการเงิน

ประกอบด้วย

	งบการเงินรวม		งบการเงินเฉพาะกิจการ	
	ณ วันที่	ณ วันที่	ณ วันที่	ณ วันที่
	31 ธันวาคม 2560	31 ธันวาคม 2559	31 ธันวาคม 2560	31 ธันวาคม 2559
	บาท	บาท	บาท	บาท
เงินเบิกเกินบัญชีธนาคาร	-	14,137.48	-	-
เงินกู้ยืมระยะสั้น - ตัวสัญญาใช้เงิน	5,966,251,303.98	6,333,316,790.99	3,190,446,000.00	4,313,972,464.52
เงินกู้ยืมระยะสั้น -				
ทรัสต์รีซีท/เลตเตอร์ออฟเครดิต	984,418,966.98	2,029,616,817.18	676,186,946.11	325,340,029.39
เงินกู้ยืมระยะสั้น - เจ้าหนี้ขายลคเช็ค	-	250,000,000.00	-	250,000,000.00
รวมเงินกู้ยืมระยะสั้นจากสถาบันการเงิน	6,950,670,270.96	8,612,947,745.65	3,866,632,946.11	4,889,312,493.91
หัก ดอกเบี้ยตัวสัญญาใช้เงินจ่ายล่วงหน้า	(34,580,912.19)	(39,897,221.52)	(26,615,703.67)	(30,922,337.78)
หัก ดอกเบี้ยขายลคเช็คจ่ายล่วงหน้า	-	(3,845,395.64)	-	(3,845,395.64)
คงเหลือ	6,916,089,358.77	8,569,205,128.49	3,840,017,242.44	4,854,544,760.49
รับ โอนจัดประเภทจากเงินกู้ยืมระยะยาวสุทธิจาก				
ต้นทุนทางตรงในการจัดหาเงินกู้ยืม	328,356,872.18	-	-	-
สุทธิ	7,244,446,230.95	8,569,205,128.49	3,840,017,242.44	4,854,544,760.49

ระหว่างปี 2560 บริษัทฯ และบริษัทย่อยแห่งหนึ่งทำสัญญากู้เงินกับสถาบันการเงินแห่งหนึ่งวงเงินกู้ 250 ล้านบาทค้ำประกันโดยบัญชีเงินฝากของทั้งสองบริษัทดังกล่าว

เงินกู้ยืมระยะสั้นจากสถาบันการเงินของบริษัท

ณ วันที่ 31 ธันวาคม 2560 และ 2559 เงินกู้ยืมระยะสั้นจากตัวสัญญาใช้เงิน และจากทรัสต์รีซีทมี ดอกเบี้ยในอัตราร้อยละ 2.00 – 6.00 ต่อปี และอัตราร้อยละ 2.08 – 6.50 ต่อปี ตามลำดับ เงินกู้ยืมดังกล่าวค้ำประกันโดยที่ดิน อาคาร เครื่องจักร และสินทรัพย์ของกรรมการบริษัทฯ และกรรมการบริษัทฯ ค้ำประกันในฐานะส่วนตัว

เงินกู้ยืมระยะสั้นจากสถาบันการเงินของบริษัทย่อย

ณ วันที่ 31 ธันวาคม 2560 และ 2559 เงินกู้ยืมระยะสั้นจากตัวสัญญาใช้เงิน และจากทรัสต์รีซีทมี ดอกเบี้ยในอัตราร้อยละ MLR-1 ต่อปี เงินกู้ยืมดังกล่าวค้ำประกันโดยที่ดิน อาคาร เครื่องจักร สินค้ำคงเหลือ ใบหุ้นที่บริษัทใหญ่ลงทุนในบริษัทย่อย เงินฝากธนาคารประเภทประจำ และกรรมการบริษัทฯ ค้ำประกันในฐานะส่วนตัว

รายการเคลื่อนไหวของเงินกู้ยืมระยะสั้นจากสถาบันการเงินสำหรับปีสิ้นสุดวันที่ 31 ธันวาคม 2560
และ 2559 ประกอบด้วยรายละเอียดดังนี้

	งบการเงินรวม		งบการเงินเฉพาะกิจการ	
	2560	2559	2560	2559
	บาท	บาท	บาท	บาท
ยอดคงเหลือต้นปี	8,612,947,745.65	9,871,265,358.52	4,889,312,493.91	4,394,027,274.07
กู้ยืมเพิ่มระหว่างงวด	33,673,830,347.46	29,220,039,461.17	21,425,285,453.03	17,951,937,390.78
จ่ายคืนเงินกู้ยืมระหว่างงวด	(35,331,199,898.21)	(29,664,820,478.61)	(22,441,346,653.42)	(17,461,593,635.47)
ขาดทุนจากอัตราแลกเปลี่ยนที่ยังไม่เกิดขึ้น	(4,907,923.94)	(25,037,585.28)	(6,618,347.41)	4,941,464.53
ลดลงจากการเปลี่ยนแปลงประเภทเงินลงทุน	-	(788,499,010.15)	-	-
ยอดคงเหลือปลายปี	6,950,670,270.96	8,612,947,745.65	3,866,632,946.11	4,889,312,493.91
โอนจัดประเภทจากเงินกู้ยืมระยะยาว	328,356,872.18	-	-	-
หัก ดอกเบี้ยตัวสัญญาใช้เงินจ่ายล่วงหน้า	(34,580,912.19)	(39,897,221.52)	(26,615,703.67)	(30,922,337.78)
หัก ดอกเบี้ยเจ้าหนี้ขายลดเช็คจ่ายล่วงหน้า	-	(3,845,395.64)	-	(3,845,395.64)
สุทธิ	7,244,446,230.95	8,569,205,128.49	3,840,017,242.44	4,854,544,760.49

20. เจ้าหนี้การค้าและเจ้าหนี้หมุนเวียนอื่น
ประกอบด้วย

	งบการเงินรวม		งบการเงินเฉพาะกิจการ	
	ณ วันที่	ณ วันที่	ณ วันที่	ณ วันที่
	31 ธันวาคม 2560	31 ธันวาคม 2559	31 ธันวาคม 2560	31 ธันวาคม 2559
	บาท	บาท	บาท	บาท
เจ้าหนี้การค้า	577,960,612.64	914,282,248.13	147,817,820.89	520,462,989.64
เจ้าหนี้อื่น	358,624,595.04	255,429,503.99	1,208,746,684.04	62,241,231.91
รวม	936,585,207.68	1,169,711,752.12	1,356,564,504.93	582,704,221.55

ณ วันที่ 31 ธันวาคม 2560 และ 2559 เจ้าหนี้อื่น ประกอบด้วย

	งบการเงินรวม		งบการเงินเฉพาะกิจการ	
	ณ วันที่	ณ วันที่	ณ วันที่	ณ วันที่
	31 ธันวาคม 2560	31 ธันวาคม 2559	31 ธันวาคม 2560	31 ธันวาคม 2559
	บาท	บาท	บาท	บาท
ค่าใช้จ่ายค้างจ่าย	100,314,640.48	127,001,328.60	72,154,697.16	62,241,231.91
เงินทวงรอรับ	1,022,663.02	231,690.74	970,969,788.81	-
ดอกเบี้ยค้างจ่าย	119,376.36	64,726.07	-	-
เจ้าหนี้อื่น	15,856,587.40	10,075,079.17	-	-
อื่นๆ	241,311,327.78	118,056,679.41	165,622,198.07	-
รวม	<u>358,624,595.04</u>	<u>255,429,503.99</u>	<u>1,208,746,684.04</u>	<u>62,241,231.91</u>

21. เงินกู้ยืมระยะยาวจากสถาบันการเงิน

ประกอบด้วย

	งบการเงินรวม		งบการเงินเฉพาะกิจการ	
	ณ วันที่	ณ วันที่	ณ วันที่	ณ วันที่
	31 ธันวาคม 2560	31 ธันวาคม 2559	31 ธันวาคม 2560	31 ธันวาคม 2559
	บาท	บาท	บาท	บาท
เงินกู้ยืมระยะยาวจากสถาบันการเงิน	2,261,256,872.18	629,823,189.79	497,500,000.00	-
จัดประเภทเป็นเงินกู้ยืมระยะสั้น	(328,356,872.18)	-	-	-
จัดประเภทเงินกู้ยืมระยะยาวที่ถึงกำหนดชำระภายในหนึ่งปี	<u>(118,800,000.00)</u>	<u>(278,685,497.79)</u>	<u>(100,800,000.00)</u>	<u>-</u>
สุทธิ	<u>1,814,100,000.00</u>	<u>351,137,692.00</u>	<u>396,700,000.00</u>	<u>-</u>

ณ วันที่ 31 ธันวาคม 2560 และ 2559 เงินกู้ยืมระยะยาว เป็นเงินกู้ยืมจากธนาคารพาณิชย์ในประเทศแห่งหนึ่ง มีอัตราดอกเบี้ยร้อยละ 6.50-6.75 ต่อปี เงินกู้ยืมจำนวนนี้มีกำหนดจ่ายชำระคืนเริ่มตั้งแต่วันที่ 30 กันยายน 2555 ถึงวันที่ 31 มีนาคม 2562 เงินกู้ยืมดังกล่าวค้ำประกันโดยที่ดิน อาคาร เครื่องจักร สินค้าคงเหลือ ใบบุหรี่ที่บริษัทใหญ่ลงทุนในบริษัทย่อย และกรรมการบริษัท และบริษัทใหญ่ ภายใต้สัญญากู้ยืมเงินนี้ บริษัทย่อยต้องปฏิบัติตามข้อกำหนดที่ระบุไว้ในสัญญา เช่น การดำรงสัดส่วนทางการเงิน เป็นต้น

การเคลื่อนไหวของเงินกู้ยืมระยะยาวสำหรับปีสิ้นสุดวันที่ 31 ธันวาคม 2560 และ 2559 ประกอบด้วย
รายละเอียดดังนี้

	งบการเงินรวม		งบการเงินเฉพาะกิจการ	
	2560	2559	2560	2559
	บาท	บาท	บาท	บาท
ยอดคงเหลือต้นปี	629,823,189.79	3,172,886,341.99	-	21,224,674.80
กู้ยืมเพิ่มระหว่างปี	1,932,900,000.00	1,438,746,658.44	497,500,000.00	-
จ่ายชำระคืนเงินกู้ยืมระยะยาว	(301,466,317.61)	(529,107,109.00)	-	(21,224,674.80)
โอนออกจากการเปลี่ยนประเภทเงินลงทุน	-	(3,452,702,701.64)	-	-
รวม	2,261,256,872.18	629,823,189.79	497,500,000.00	-
จัดประเภทเป็นเงินกู้ยืมระยะสั้น (หมายเหตุ 19)	(328,356,872.18)	-	-	-
จัดประเภทเงินกู้ยืมระยะยาวที่ถึงกำหนดชำระ ภายในหนึ่งปี	(118,800,000.00)	(278,685,497.79)	(100,800,000.00)	-
ยอดคงเหลือปลายปี	1,814,100,000.00	351,137,692.00	396,700,000.00	-

- วงเงินสินเชื่อที่ยังไม่ได้เบิกออกมาใช้ ประกอบด้วยรายละเอียดดังนี้

	งบการเงินรวม			
	ณ วันที่ 31 ธันวาคม 2560		ณ วันที่ 31 ธันวาคม 2559	
	วงเงินกู้ยืม ระยะยาว ล้านบาท	วงเงินกู้ หมุนเวียน ล้านบาท	วงเงินกู้ยืม ระยะยาว ล้านบาท	วงเงินกู้ หมุนเวียน ล้านบาท
อัตราดอกเบี้ยลอยตัว				
- ไม่มีกำหนดระยะเวลาเบิกถอน	-	4,569.34	-	2,157.61
ราคาตามบัญชีปลายปี - สุทธิ	-	4,569.34	-	2,157.61

	งบการเงินเฉพาะกิจการ			
	ณ วันที่ 31 ธันวาคม 2560		ณ วันที่ 31 ธันวาคม 2559	
	วงเงินกู้ยืม ระยะยาว ล้านบาท	วงเงินกู้ หมุนเวียน ล้านบาท	วงเงินกู้ยืม ระยะยาว ล้านบาท	วงเงินกู้ หมุนเวียน ล้านบาท
อัตราดอกเบี้ยลอยตัว				
- ไม่มีกำหนดระยะเวลาเบิกถอน	-	2,537.66	-	746.03
ราคาตามบัญชีปลายปี - สุทธิ	-	2,537.66	-	746.03

บริษัทขอยืมอัตราส่วนทางการเงินบางรายการไม่เป็นไปตามเงื่อนไขในการดำรงอัตราส่วนทางการเงินที่กำหนดไว้ในสัญญากู้ยืมระยะยาว ดังนั้น ณ วันที่ 31 ธันวาคม 2560 เงินกู้ยืมระยะยาวจากสถาบันการเงิน ได้ถูกจัดประเภทเป็นเงินกู้ยืมระยะสั้นทั้งจำนวน อย่างไรก็ตาม หากบริษัทฯ สามารถปฏิบัติตามเงื่อนไขที่กำหนดไว้ในสัญญาเงินกู้ยืมระยะยาวดังกล่าวได้ เงินกู้ยืมดังกล่าวจะถูกจัดประเภทกลับไปเป็นเงินกู้ยืมระยะยาวตามเดิม

22. ภาษีเงินได้รอการตัดบัญชี

ภาษีเงินได้รอการตัดบัญชี คำนวณจากผลแตกต่างชั่วคราวทั้งจำนวนตามวิธีหนี้สิน โดยใช้อัตราภาษีร้อยละ 20 ทั้งสองงวด ภาษีเงินได้รอการตัดบัญชีเป็นรายการผลแตกต่างชั่วคราวระหว่างมูลค่าตามบัญชีและฐานภาษีของสินทรัพย์และหนี้สินของบริษัทฯ สรุปได้ดังนี้

	งบการเงินรวม			
	ณ วันที่ 31 ธันวาคม 2559	ส่วนที่รับรู้ ในกำไร(ขาดทุน) สำหรับงวด	ส่วนที่รับรู้ ในกำไร(ขาดทุน) เบ็ดเสร็จอื่น	ณ วันที่ 31 ธันวาคม 2560
	บาท	บาท	บาท	บาท
หนี้สินภาษีเงินได้รอการตัดบัญชี				
ผลกำไรจากสินทรัพย์อนุพันธ์				
ทางการเงิน	12,761,934.20	(11,826,495.03)	-	935,439.17
ส่วนเกินจากการตีราคาที่ดิน	103,347,059.97	-	-	103,347,059.97
มูลค่ายุติธรรม ณ วันซื้อกิจการ	120,094,881.83	(3,908,892.97)	-	116,185,988.86
รวม	236,203,876.00	(15,735,388.00)	-	220,468,488.00
หนี้สินภาษีเงินได้รอการตัดบัญชี				
ผลกำไรจากสินทรัพย์อนุพันธ์				
ทางการเงิน	2,499,583.86	10,262,350.34	-	12,761,934.20
ส่วนเกินจากการตีราคาที่ดิน	103,347,059.97	-	-	103,347,059.97
มูลค่ายุติธรรม ณ วันซื้อกิจการ	123,875,290.51	(3,780,408.68)	-	120,094,881.83
รวม	229,721,934.34	6,481,941.66	-	236,203,876.00

	งบการเงินเฉพาะกิจการ			
	ณ วันที่	ส่วนที่รับรู้	ส่วนที่รับรู้	ณ วันที่
	31 ธันวาคม 2559	ในกำไร(ขาดทุน) สำหรับงวด	ในกำไร(ขาดทุน) เบ็ดเสร็จอื่น	31 ธันวาคม 2560
	บาท	บาท	บาท	บาท
หนี้สินภายใต้การตัดบัญชี				
ผลกำไรจากสินทรัพย์อนุพันธ์				
ทางการเงิน	665,493.50	250,616.35	-	916,109.85
ส่วนเกินจากการตีราคาที่ดิน	40,946,566.70	-	-	40,946,566.70
รวม	<u>41,612,060.20</u>	<u>250,616.35</u>	<u>-</u>	<u>41,862,676.55</u>

	งบการเงินเฉพาะกิจการ			
	ณ วันที่	ส่วนที่รับรู้	ส่วนที่รับรู้	ณ วันที่
	31 ธันวาคม 2558	ในกำไร(ขาดทุน) สำหรับงวด	ในกำไร(ขาดทุน) เบ็ดเสร็จอื่น	31 ธันวาคม 2559
	บาท	บาท	บาท	บาท
หนี้สินภายใต้การตัดบัญชี				
ผลกำไรจากสินทรัพย์อนุพันธ์				
ทางการเงิน	2,499,583.36	(1,834,089.86)	-	665,493.50
ส่วนเกินจากการตีราคาที่ดิน	40,946,566.70	-	-	40,946,566.70
รวม	<u>43,446,150.06</u>	<u>(1,834,089.86)</u>	<u>-</u>	<u>41,612,060.20</u>

23. ประมาณการหนี้สินไม่หมุนเวียนสำหรับผลประโยชน์พนักงาน

สำหรับปีสิ้นสุดวันที่ 31 ธันวาคม 2560 และ 2559 ประมาณการหนี้สินไม่หมุนเวียนสำหรับผลประโยชน์พนักงานมีรายการเคลื่อนไหวดังนี้

	งบการเงินรวม		งบการเงินเฉพาะกิจการ	
	2560	2559	2560	2559
	บาท	บาท	บาท	บาท
สำหรับปีสิ้นสุดวันที่ 31 ธันวาคม				
ยอดคงเหลือต้นปี	33,641,241.00	34,442,701.87	16,700,037.00	15,451,895.24
ค่าใช้จ่ายผลประโยชน์พนักงานหลังการเลิกจ้าง				
หรือเกษียณอายุ	5,664,805.00	5,458,353.00	2,500,411.00	2,304,549.00
จ่ายผลประโยชน์พนักงานระหว่างปี	(1,566,090.00)	(594,992.00)	(1,272,463.00)	-
(กำไร)ขาดทุนจากการประมาณการตามหลัก				
คณิตศาสตร์ประกันภัย	592,165.10	(2,712,646.04)	1,837,553.74	(1,056,407.24)
ลดลงเนื่องจากเปลี่ยนแปลงส่วนเงินลงทุน	-	(2,952,175.83)	-	-
ยอดคงเหลือปลายปี	<u>38,332,121.10</u>	<u>33,641,241.00</u>	<u>19,765,538.74</u>	<u>16,700,037.00</u>

สำหรับปีสิ้นสุดวันที่ 31 ธันวาคม 2560 และ 2559 รายการที่ถูกรวมไว้ในกำไรหรือขาดทุนประกอบด้วย

	งบการเงินรวม		งบการเงินเฉพาะกิจการ	
	2560	2559	2560	2559
	บาท	บาท	บาท	บาท
สำหรับปีสิ้นสุดวันที่ 31 ธันวาคม				
ต้นทุนบริการปัจจุบัน	4,771,658.00	4,653,380.00	2,043,721.00	1,888,826.00
ต้นทุนดอกเบี้ย	893,147.00	804,973.00	456,690.00	415,723.00
รวม	<u>5,664,805.00</u>	<u>5,458,353.00</u>	<u>2,500,411.00</u>	<u>2,304,549.00</u>

ค่าใช้จ่ายที่รับรู้ในกำไรหรือขาดทุนข้างต้นแสดงรวมในรายการดังต่อไปนี้

	งบการเงินรวม		งบการเงินเฉพาะกิจการ	
	2560	2559	2560	2559
	บาท	บาท	บาท	บาท
สำหรับปีสิ้นสุดวันที่ 31 ธันวาคม				
ต้นทุนขาย	2,958,680.82	2,730,398.00	814,250.00	608,964.00
ค่าใช้จ่ายในการขายและบริหาร	2,706,124.18	2,727,955.00	1,686,161.00	1,695,585.00
รวม	<u>5,664,805.00</u>	<u>5,458,353.00</u>	<u>2,500,411.00</u>	<u>2,304,549.00</u>

สำหรับปีสิ้นสุดวันที่ 31 ธันวาคม 2560 และ 2559 ผล(กำไร)ขาดทุนจากการวัดมูลค่าใหม่ของผลประโยชน์พนักงานที่กำหนดไว้เป็นผล(กำไร)ขาดทุนจากการประมาณการตามหลักคณิตศาสตร์ประกันภัยที่เกิดจากการเปลี่ยนแปลงดังต่อไปนี้

	งบการเงินรวม สำหรับปี สิ้นสุดวันที่ 31 ธันวาคม 2560	งบการเงินเฉพาะกิจการ สำหรับปี สิ้นสุดวันที่ 31 ธันวาคม 2560
	บาท	บาท
ข้อสมมติด้านประชากรศาสตร์	(8,931,623.38)	(5,273,654.57)
ข้อสมมติทางการเงิน	(2,286,934.03)	(205,142.83)
การปรับปรุงจากประสบการณ์	11,810,722.51	7,316,351.13
รวม	592,165.10	1,837,553.73

ข้อสมมติหลักในการประมาณการตามหลักคณิตศาสตร์ประกันภัยมีรายละเอียดดังนี้

	งบการเงินรวม		งบการเงินเฉพาะกิจการ	
	2560	2559	2560	2559
อัตราคิดลด	ร้อยละ 2.65–2.81	ร้อยละ 2.90	ร้อยละ 2.72	ร้อยละ 2.90
อัตราการเพิ่มขึ้นของเงินเดือนที่คาดไว้	ร้อยละ 3.00 – 6.00	ร้อยละ 3.5 – 10.00	ร้อยละ 5.00	ร้อยละ 3.5 – 10.00
อัตราลาออก	ร้อยละ 1.91 – 45.84	ร้อยละ 0 – 35.00	ร้อยละ 2.87 – 34.38	ร้อยละ 0 – 35.00
เกษียณอายุ	60 ปี	60 ปี	60 ปี	60 ปี

การวิเคราะห์ความอ่อนไหว

ณ วันที่ 31 ธันวาคม 2560 และ 2559 การเปลี่ยนแปลงในแต่ละข้อสมมติที่เกี่ยวข้องในการประมาณการตามหลักคณิตศาสตร์ประกันภัยที่อาจเป็นไปได้อย่างสมเหตุสมผลโดยถือว่าข้อสมมติอื่นๆ คงที่จะมีผลกระทบต่อประมาณการหนี้สินไม่หมุนเวียนสำหรับผลประโยชน์พนักงานสรุปได้ดังนี้

	งบการเงินรวม		งบการเงินเฉพาะกิจการ	
	สำหรับปี สิ้นสุดวันที่	สำหรับปี สิ้นสุดวันที่	สำหรับปี สิ้นสุดวันที่	สำหรับปี สิ้นสุดวันที่
	31 ธันวาคม 2560	31 ธันวาคม 2559	31 ธันวาคม 2560	31 ธันวาคม 2559
	บาท	บาท	บาท	บาท
อัตราคิดลด				
เพิ่มขึ้นอัตราร้อยละ 0.05	(1,547,246.00)		(779,765.00)	
ลดลงอัตราร้อยละ 0.05	1,655,496.00		858,967.00	

	งบการเงินรวม		งบการเงินเฉพาะกิจการ	
	สำหรับปี	สำหรับปี	สำหรับปี	สำหรับปี
	สิ้นสุดวันที่	สิ้นสุดวันที่	สิ้นสุดวันที่	สิ้นสุดวันที่
	31 ธันวาคม 2560	31 ธันวาคม 2559	31 ธันวาคม 2560	31 ธันวาคม 2559
	บาท	บาท	บาท	บาท
อัตรากิลด				
เพิ่มขึ้นอัตราร้อยละ 1.00		(3,164,827.00)		(1,542,642.00)
ลดลงอัตราร้อยละ 1.00		3,658,166.00		1,793,415.00
อัตรากำไรเงินเดือนโดยเฉลี่ย				
เพิ่มขึ้นอัตราร้อยละ 1.00	1,726,337.00	3,959,440.00	1,631,358.00	1,925,934.00
ลดลงอัตราร้อยละ 1.00	(2,761,940.00)	(3,479,402.00)	(1,445,098.00)	(1,682,076.00)
อัตรากำไรสุทธิ				
เพิ่มขึ้นอัตราร้อยละ 20.00	(3,038,375.00)	(2,109,689.00)	(1,814,248.00)	(1,204,150.00)
ลดลงอัตราร้อยละ 20.00	3,843,999.00	2,751,628.00	2,405,619.00	1,617,189.00
อัตรากำไรสุทธิ				
เพิ่มขึ้นอัตราร้อยละ 20.00	(204,510.00)	198,257.00	(187,668.00)	88,756.00
ลดลงอัตราร้อยละ 20.00	408,879.00	(220,146.00)	190,301.00	(99,186.00)

แม้ว่าการวิเคราะห์นี้ไม่ได้คำนึงการกระจายตัวแบบเต็มรูปแบบของกระแสเงินสดที่คาดหวังภายใต้โครงการดังกล่าว แต่ได้แสดงประมาณการความอ่อนไหวของข้อสมมติต่าง ๆ

24. ใบสำคัญแสดงสิทธิ

ตามมติที่ประชุมวิสามัญผู้ถือหุ้นประจำปี ครั้งที่ 1 เมื่อวันที่ 17 พฤศจิกายน 2557 มีมติให้ออกและจัดสรรใบสำคัญแสดงสิทธิที่จะซื้อหุ้นสามัญเพิ่มทุนของบริษัทฯ (MILL-W3) ให้แก่ผู้ถือหุ้นเดิมของบริษัทฯ โดยมีรายละเอียดดังนี้

วันที่ออกและเสนอขาย ใบสำคัญแสดงสิทธิ	ราคาใช้สิทธิ (บาทต่อหุ้น)	อัตรากำไรใช้สิทธิ (ใบสำคัญแสดงสิทธิ ต่อหุ้นสามัญ)	จำนวนหุ้นสามัญที่ถูกใช้ สิทธิสะสม (หุ้น)	จำนวนหุ้นคงเหลือ เพื่อรองรับการใช้สิทธิ (หุ้น)	วันครบกำหนดอายุ ใบสำคัญแสดงสิทธิ
22 ธันวาคม 2557	3	1:1	10	625,696,931	21 ธันวาคม 2562

ตามมติที่ประชุมวิสามัญผู้ถือหุ้นประจำปี ครั้งที่ 1 เมื่อวันที่ 28 เมษายน 2560 มีมติให้ออกและจัดสรรใบสำคัญแสดงสิทธิที่จะซื้อหุ้นสามัญเพิ่มทุนของบริษัทฯ (MILL-W4) ให้แก่ผู้ถือหุ้นเดิมของบริษัทฯ โดยมีรายละเอียดดังนี้

วันที่ออกและเสนอขาย ใบสำคัญแสดงสิทธิ	ราคาใช้สิทธิ (บาทต่อหุ้น)	อัตรากำไรใช้สิทธิ (ใบสำคัญแสดงสิทธิ ต่อหุ้นสามัญ)	จำนวนหุ้นสามัญที่ถูกใช้ สิทธิสะสม (หุ้น)	จำนวนหุ้นคงเหลือ เพื่อรองรับการใช้สิทธิ (หุ้น)	วันครบกำหนดอายุ ใบสำคัญแสดงสิทธิ
12 กรกฎาคม 2560	2.20	1:1	-	405,446,716	11 กรกฎาคม 2565

25. ทุนเรือนหุ้น

สำหรับปีสิ้นสุดวันที่ 31 ธันวาคม 2560 และ 2559 ทุนจดทะเบียนและทุนที่ออกและเรียกชำระแล้ว มีรายการเคลื่อนไหว ดังนี้

	ราคาตาม มูลค่าหุ้น บาท	สำหรับปี สิ้นสุดวันที่ 31 ธันวาคม 2560		สำหรับปี สิ้นสุดวันที่ 31 ธันวาคม 2559	
		จำนวนหุ้น	จำนวนเงิน	จำนวนหุ้น	จำนวนเงิน
		หุ้น	บาท	หุ้น	บาท
ทุนจดทะเบียน					
หุ้นบุริมสิทธิต้นปี	0.40	192,118,226	76,847,290.40	639,691,757	255,876,702.80
แปลงสภาพจากหุ้น					
บุริมสิทธิเป็นหุ้นสามัญ	0.40	-	-	(447,573,531)	(179,029,412.40)
หุ้นบุริมสิทธิสิ้นปี	0.40	192,118,226	76,847,290.40	192,118,226	76,847,290.40
หุ้นสามัญต้นปี	0.40	5,449,012,608	2,179,605,043.20	5,001,439,077	2,000,575,630.80
หัก ลดทุน	0.40	(960,966,747)	(384,386,698.80)	(200,000,000)	(80,000,000.00)
บวก เพิ่มทุน	0.40	605,446,716	242,178,686.40	200,000,000	80,000,000.00
แปลงสภาพจากหุ้น					
บุริมสิทธิเป็นหุ้นสามัญ	0.40	-	-	447,573,531	179,029,412.40
หุ้นสามัญสิ้นปี	0.40	5,093,492,577	2,037,397,030.80	5,449,012,608	2,179,605,043.20
ทุนที่ออกและชำระแล้ว					
หุ้นบุริมสิทธิต้นปี	0.40	192,118,226	76,847,290.40	639,691,757	255,876,702.80
แปลงสภาพจากหุ้น					
บุริมสิทธิเป็นหุ้นสามัญ	0.40	-	-	(447,573,531)	(179,029,412.40)
หุ้นบุริมสิทธิสิ้นปี	0.40	192,118,226	76,847,290.40	192,118,226	76,847,290.40
หุ้นสามัญต้นปี	0.40	3,862,348,930	1,544,939,572.00	3,414,708,896	1,365,883,558.40
ออกหุ้นเพิ่มจากการใช้					
ใบสำคัญแสดงสิทธิ	0.40	-	-	66,503	26,601.20
แปลงสภาพจากหุ้น					
บุริมสิทธิเป็นหุ้นสามัญ	0.40	-	-	447,573,531	179,029,412.40
หุ้นสามัญสิ้นปี	0.40	3,862,348,930	1,544,939,572.00	3,862,348,930	1,544,939,572.00



เมื่อวันที่ 28 เมษายน 2560 ที่ประชุมสามัญประจำปีผู้ถือหุ้น ครั้งที่ 1/2560 มีมติอนุมัติการจัดสรรกำไร การลดทุน การเพิ่มทุน และการจัดสรรหุ้นสามัญเพิ่มทุน โดยมีรายละเอียดดังนี้

1. อนุมัติลดทุนจดทะเบียนของบริษัทจำนวน 384,386,698.80 บาท โดยการตัดหุ้นสามัญที่ยังไม่ได้ ออกจำหน่ายออกจำนวน 960,966,747 หุ้น มูลค่าที่ตราไว้หุ้นละ 0.40 บาท จากเดิมทุนจดทะเบียน 2,256,452,333.60 บาท เป็น 1,872,065,634.80 บาท โดยการตัดหุ้นที่ยังมิได้ออกจำหน่ายดังนี้
 - หุ้นสามัญเพิ่มทุนจำนวน 200,000,000 หุ้น มูลค่าที่ตราไว้หุ้นละ 0.40 บาท ที่ออกโดยมติที่ประชุมสามัญประจำปีผู้ถือหุ้นครั้งที่ 1/2559 เมื่อวันที่ 29 เมษายน 2559 ซึ่งเป็นการเพิ่มทุนแบบมอบอำนาจทั่วไป (General Mandate) ซึ่งจะเสนอเพิ่มทุนในส่วนนี้กลับเข้ามาใหม่ตามเดิมอีก
 - หุ้นสามัญรองรับการใช้สิทธิของหุ้นกู้แปลงสภาพในส่วนที่จำหน่ายได้แล้วจำนวน 80,854,563 หุ้น ซึ่งผู้ถือหุ้นกู้แปลงสภาพใช้สิทธิไถ่ถอนแทนการแปลงสภาพทั้งหมดแล้ว
 - หุ้นสามัญรองรับการใช้สิทธิตามใบสำคัญแสดงสิทธิที่จะซื้อหุ้นสามัญของบริษัทครั้งที่ 2 (MILL-W2) จำนวน 680,112,184 หุ้น ที่ได้จัดสรรให้แก่ผู้ถือหุ้นของบริษัทตามสัดส่วนการถือหุ้นเนื่องจากใบสำคัญแสดงสิทธิที่จะซื้อหุ้นสามัญของบริษัทครั้งที่ 2 (MILL-W2) หมดอายุลงและไม่มีการใช้สิทธิดังกล่าว
2. อนุมัติการเพิ่มทุนจดทะเบียนของบริษัทจำนวน 242,178,686.40 บาท โดยการออกหุ้นสามัญเพิ่มทุนจำนวน 605,446,716 หุ้น มูลค่าที่ตราไว้หุ้นละ 0.40 บาท จากเดิมทุนจดทะเบียน 1,872,065,634.80 บาท เป็น 2,114,244,321.20 บาท ดังมีรายละเอียดต่อไปนี้
 - การเพิ่มทุนแบบมอบอำนาจทั่วไป (General Mandate) จำนวน 80,000,000 บาท โดยการออกหุ้นสามัญเพิ่มทุนจำนวน 200,000,000 หุ้น มูลค่าที่ตราไว้ 0.40 บาท คิดเป็นร้อยละ 4.93 ของจำนวนหุ้นที่ออกและเรียกชำระแล้วเพื่อเสนอขายให้กับผู้ถือหุ้นในวงจำกัด (Private Placement)
 - การเพิ่มทุนแบบกำหนดวัตถุประสงค์จำนวน 162,178,686.40 บาท โดยการออกหุ้นสามัญใหม่จำนวน 405,446,716 หุ้น มูลค่าที่ตราไว้หุ้นละ 0.40 บาท เพื่อรองรับการใช้สิทธิของใบสำคัญแสดงสิทธิที่จะซื้อหุ้นสามัญของบริษัทครั้งที่ 4 ซึ่งเสนอขายให้แก่ผู้ถือหุ้นเดิมของบริษัท

เมื่อวันที่ 5 มิถุนายน 2560 บริษัทฯ ได้จดทะเบียนการเปลี่ยนแปลงทุนจดทะเบียนของบริษัทต่อกรมพัฒนาธุรกิจการค้า กระทรวงพาณิชย์ จากเดิม 2,179.61 ล้านบาท เป็น 2,037.40 ล้านบาท คิดเป็นจำนวนหุ้นจากเดิม 5,449,013 พันหุ้น มาเป็นจำนวนหุ้นใหม่ 5,093,493 พันหุ้น ตามลำดับ

เมื่อวันที่ 29 เมษายน 2559 ที่ประชุมสามัญประจำปีผู้ถือหุ้น ครั้งที่ 1/2559 มีมติอนุมัติการลดทุน การเพิ่มทุน และการจัดสรรหุ้นสามัญเพิ่มทุน โดยมีรายละเอียดดังนี้

1. อนุมัติการลดทุนจดทะเบียนของบริษัทฯ จำนวน 80,000,000 บาท โดยการตัดหุ้นสามัญที่ยังมิได้ออกจำหน่ายออกจำนวน 200,000,000 หุ้น มูลค่าที่ตราไว้หุ้นละ 0.40 บาท จากเดิมทุนจดทะเบียน 2,256,452,333.60 บาท เป็น 2,176,452,333.60 บาท โดยบริษัทฯ ได้จดทะเบียนลดทุนชำระกับกระทรวงพาณิชย์แล้วเมื่อวันที่ 16 พฤษภาคม 2559
2. อนุมัติการเพิ่มทุนจดทะเบียนของบริษัทฯ แบบมอบอำนาจทั่วไป จำนวน 80,000,000 บาท โดยการออกหุ้นสามัญเพิ่มทุนจำนวน 200,000,000 หุ้น มูลค่าที่ตราไว้หุ้นละ 0.40 บาท จากเดิมทุนจดทะเบียน 2,176,452,333.60 บาท เป็น 2,256,452,333.60 บาท โดยบริษัทฯ ได้จดทะเบียนเพิ่มทุนชำระกับกระทรวงพาณิชย์แล้วเมื่อวันที่ 18 พฤษภาคม 2559

ในระหว่างไตรมาส 2 ปี 2559 มีผู้แสดงความสนใจในการใช้สิทธิซื้อหุ้นสามัญตามใบสำคัญแสดงสิทธิ ครั้งที่ 2 (MILL-W2) จำนวน 45,550 หน่วยแปลงเป็นหุ้นสามัญได้จำนวน 66,503 หุ้นมูลค่าหุ้นละ 1.712 บาท โดยบริษัทฯ ได้จดทะเบียนเพิ่มทุนชำระกับกระทรวงพาณิชย์แล้วเมื่อวันที่ 13 มิถุนายน 2559

26. หุ้นบุริมสิทธิ

จำนวนเงินปันผลที่บริษัทฯ ยังไม่ได้จ่ายให้ตามสิทธิที่ผู้ถือหุ้นบุริมสิทธิพึงจะได้รับสะสมเฉพาะปีที่ยังไม่จ่าย ณ วันที่ 31 ธันวาคม 2559 มีเงินปันผลค้างจ่ายประจำปี จำนวน 19.50 ล้านบาท

27. การบริหารจัดการทุน

วัตถุประสงค์ของกลุ่มบริษัทในการบริหารทุนของกลุ่มบริษัทนั้นเพื่อดำรงไว้ซึ่งความสามารถในการดำเนินงานอย่างต่อเนื่องของกลุ่มบริษัท เพื่อสร้างผลตอบแทนต่อผู้ถือหุ้นและเป็นประโยชน์ต่อผู้ที่มีส่วนได้เสียอื่นและเพื่อดำรงไว้ซึ่งโครงสร้างของทุนที่เหมาะสมเพื่อลดต้นทุนของเงินทุน

ในการดำรงไว้หรือปรับโครงสร้างของทุนกลุ่มบริษัทอาจปรับนโยบายการจ่ายเงินปันผลให้กับผู้ถือหุ้นการลดทุนหรือการออกหุ้นใหม่

ณ วันที่ 31 ธันวาคม 2560 และ 2559 งบการเงินรวมแสดงอัตราส่วนหนี้สินต่อทุนเป็น 1.97:1 และ 2.07:1 ตามลำดับ

ณ วันที่ 31 ธันวาคม 2560 และ 2559 งบการเงินรวมเฉพาะกิจการแสดงอัตราส่วนหนี้สินต่อทุนเป็น 0.98:1 และ 1.56:1 ตามลำดับ

28. ค่าใช้จ่ายตามลักษณะ

รายการค่าใช้จ่ายบางรายการที่รวมอยู่ในการคำนวณกำไรก่อนต้นทุนทางการเงินและภาษีเงินได้สามารถจำแนกตามลักษณะได้ดังนี้

	งบการเงินรวม		งบการเงินเฉพาะกิจการ	
	2560	2559	2560	2559
	บาท	บาท	บาท	บาท
วัตถุดิบและวัสดุสิ้นเปลืองใช้ไป	11,000,527,998.44	5,594,359,774.78	7,925,314,468.69	6,882,187,051.74
ซื้อสินค้าสำเร็จรูปและวัตถุดิบเพื่อขาย	6,071,684,524.39	11,672,832,626.66	2,677,286,349.49	4,081,843,407.94
การเปลี่ยนแปลงในสินค้าสำเร็จรูป				
และสินค้ากึ่งสำเร็จรูป	(314,669,553.32)	(560,487,483.82)	(375,072,392.17)	(71,379,141.02)
ขาดทุนจากมูลค่าสินค้าคงเหลือลดลง (โอนกลับ)	1,686,834.56	(74,147,316.35)	551,444.48	(69,952,113.17)
ค่าใช้จ่ายเกี่ยวกับพนักงาน	392,157,365.01	338,367,779.51	220,923,695.25	206,354,343.55
ค่าเสื่อมราคา	218,040,364.54	212,535,926.56	55,651,986.92	56,783,431.52
ค่าสาธารณูปโภค	664,533,617.74	400,699,225.65	141,397,734.31	149,445,860.05
ค่าน้ำมันเชื้อเพลิง/แก๊ส	265,536,666.23	225,160,711.02	194,729,374.43	189,329,931.70
ค่าใช้จ่ายหยุดผลิต	78,127,599.88	146,183,441.15	7,821,765.38	-

29. (ค่าใช้จ่าย)รายได้ภาษีเงินได้

29.1 ภาษีเงินได้ที่รับรู้ในกำไร(ขาดทุน)สำหรับงวด ประกอบด้วย

	งบการเงินรวม		งบการเงินเฉพาะกิจการ	
	สำหรับปี		สำหรับปี	
	สิ้นสุดวันที่ 31 ธันวาคม		สิ้นสุดวันที่ 31 ธันวาคม	
	2560	2559	2560	2559
	บาท	บาท	บาท	บาท
(ค่าใช้จ่าย)รายได้ภาษีเงินได้ในปีปัจจุบัน	(6,383,938.45)	(4,255,209.91)	(1,650,683.91)	-
ภาษีเงินได้รอการตัดบัญชี				
(ค่าใช้จ่าย)รายได้ภาษีเงินได้รอการตัดบัญชี	15,735,388.00	(6,481,941.66)	(250,616.35)	1,834,089.86
(ค่าใช้จ่าย)รายได้ภาษีเงินได้ที่รับรู้ในกำไร(ขาดทุน)สำหรับปี	<u>9,351,449.55</u>	<u>(10,737,151.57)</u>	<u>(1,901,300.26)</u>	<u>1,834,089.86</u>

ผลต่างระหว่าง(ค่าใช้จ่าย)รายได้ภาษีเงินได้ที่คำนวณจากกำไรทางบัญชีด้วยอัตราภาษีที่ใช้สำหรับปี
สิ้นสุดวันที่ 31 ธันวาคม 2560 และ 2559 ร้อยละ 20 เท่ากันทั้งสองปี

	งบการเงินรวม		งบการเงินเฉพาะกิจการ	
	2560	2559	2560	2559
	บาท	บาท	บาท	บาท
กำไร(ขาดทุน)ก่อนภาษีเงินได้	133,736,947.66	404,656,028.71	1,320,669,297.74	(375,088,424.73)
(ค่าใช้จ่าย)รายได้คำนวณด้วยภาษีเงินได้อัตรา ร้อยละ 10	(530,815.33)	-	(115,549,318.07)	-
(ค่าใช้จ่าย)รายได้คำนวณด้วยภาษีเงินได้อัตรา ร้อยละ 20	(25,685,758.87)	(80,931,205.74)	(33,035,223.41)	75,017,684.95
ผลกระทบของกำไรในหน่วยงานที่อยู่ ต่างประเทศ	(1,811,148.19)	156,018,161.10	-	-
ผลกระทบของอัตราภาษีในสำนักงาน ใหญ่ข้ามประเทศ	(47,925.67)	-	-	-
ผลกระทบจากกำไรระหว่างกิจการที่เกี่ยวข้องกัน	824,515.45	(69,759,467.41)	-	-
ส่วนแบ่งกำไรจากเงินลงทุนตามวิธีส่วนได้เสีย	(17,846,298.88)	(8,761,962.24)	-	-
รายได้ที่ได้รับการยกเว้น	125,304,247.69	120,024,451.29	123,533,065.54	39,130,797.20
(ค่าใช้จ่าย)รายได้ที่ไม่สามารถหักภาษีเงินได้ ขาดทุนทางภาษีในปัจจุบันที่ไม่ได้รับรู้เป็น สินทรัพย์ภาษีเงินได้หรือตัดบัญชี	(1,096,671.31)	(26,480,732.02)	28,280,297.10	(47,437,621.74)
ขาดทุนทางภาษีในปีก่อนที่ไม่ได้รับรู้เป็น สินทรัพย์ภาษีเงินได้หรือตัดบัญชี	41,326,172.06	14,082,607.18	-	-
(ค่าใช้จ่าย)รายได้ภาษีเงินได้ที่รับรู้ในกำไร (ขาดทุน)สำหรับปี	9,351,449.55	(10,737,151.57)	(1,901,300.27)	1,834,089.86

29.2 ภาษีเงินได้ที่รับรู้ในกำไร(ขาดทุน)เบ็ดเสร็จอื่น ประกอบด้วย

	งบการเงินรวม		
	จำนวนก่อนภาษี	รายได้ (ค่าใช้จ่าย) ภาษีเงินได้	จำนวนสุทธิ จากภาษี
	บาท	บาท	บาท
สำหรับปีสิ้นสุดวันที่ 31 ธันวาคม 2560			
ผลกำไร(ขาดทุน)จากการประมาณการ ตามหลักคณิตศาสตร์ประกันภัย	(1,905,288.08)	-	(1,905,288.08)
สำหรับปีสิ้นสุดวันที่ 31 ธันวาคม 2559			
ผลกำไร(ขาดทุน)จากการประมาณการ ตามหลักคณิตศาสตร์ประกันภัย	2,712,647.04	-	2,712,647.04

	งบการเงินเฉพาะกิจการ		
	จำนวนก่อนภาษี	รายได้ (ค่าใช้จ่าย) ภาษีเงินได้	จำนวนสุทธิ จากภาษี
	บาท	บาท	บาท
สำหรับปีสิ้นสุดวันที่ 31 ธันวาคม 2560			
ผลกำไร(ขาดทุน)จากการประมาณการ ตามหลักคณิตศาสตร์ประกันภัย	(1,837,553.74)	-	(1,837,553.74)
สำหรับปีสิ้นสุดวันที่ 31 ธันวาคม 2559			
ผลกำไร(ขาดทุน)จากการประมาณการ ตามหลักคณิตศาสตร์ประกันภัย	1,056,407.24	-	1,056,427.24

29.3 สินทรัพย์ภาษีเงินได้รอการตัดบัญชีที่ยังไม่ได้รับรู้ในงบการเงิน ประกอบด้วย

	งบการเงินรวม		งบการเงินเฉพาะกิจการ	
	ณ วันที่	ณ วันที่	ณ วันที่	ณ วันที่
	31 ธันวาคม 2560	31 ธันวาคม 2559	31 ธันวาคม 2560	31 ธันวาคม 2559
	บาท	บาท	บาท	บาท
ค่าเผื่อนี้สงสัยจะสูญ	420,732,796.25	444,004,221.60	350,506,077.09	436,934,348.11
ค่าเผื่อการปรับลดมูลค่าสินค้า	4,534,706.30	16,531,684.25	2,954,242.77	2,402,798.29
ภาระผูกพันผลประโยชน์พนักงาน	38,332,121.10	24,148,224.00	19,765,538.74	16,700,037.00
ขาดทุนทางภาษี	1,317,155,125.96	1,491,674,278.59	-	21,924,168.56
รวม	1,780,754,749.61	1,976,358,408.44	373,225,858.60	477,961,351.96

ณ วันที่ 31 ธันวาคม 2560 และ 2559 สินทรัพย์ภาษีเงินได้รอการตัดบัญชีสำหรับขาดทุนทางภาษีทั้ง

จำนวนเกิดจากขาดทุนสะสมทางภาษี แยกตามปีที่สิ้นสุดประโยชน์ทางภาษีได้ดังนี้

	งบการเงินรวม		งบการเงินเฉพาะกิจการ	
	ณ วันที่	ณ วันที่	ณ วันที่	ณ วันที่
	31 ธันวาคม 2560	31 ธันวาคม 2559	31 ธันวาคม 2560	31 ธันวาคม 2559
	บาท	บาท	บาท	บาท
ปีที่สิ้นสุดประโยชน์ทางภาษี				
ปี 2560	584,815.30	584,815.30	-	-
ปี 2561	503,750,865.57	628,145,843.15	-	-
ปี 2562	570,951,988.64	261,755,612.44	-	-
ปี 2563	233,930,245.89	601,188,007.70	-	21,924,168.56
ปี 2564	7,937,210.56	-	-	-
รวม	1,317,155,125.96	1,491,674,278.59	-	21,924,168.56

บริษัทฯ ไม่ได้รับรู้สินทรัพย์ภายในเงินได้รอการตัดบัญชีข้างต้น เนื่องจากบริษัทฯ ยังไม่มีความเป็นไปได้ก่อนข้างแน่ที่จะมีกำไรทางภาษีในอนาคตเพียงพอจนสามารถใช้ประโยชน์ทางภาษีนี้ได้

30. กำไร(ขาดทุน)ต่อหุ้น

กำไร(ขาดทุน)ต่อหุ้นขั้นพื้นฐานและกำไร(ขาดทุน)ต่อหุ้นปรับลดสำหรับปีสิ้นสุดวันที่ 31 ธันวาคม 2560 และ 2559 แสดงได้ดังนี้

1) กำไร(ขาดทุน)ต่อหุ้นขั้นพื้นฐาน คำนวณโดยการหารกำไร(ขาดทุน)สำหรับปีที่เป็นของผู้ถือหุ้นสามัญหลังจากหักเงินปันผลของหุ้นบุริมสิทธิและดอกเบี้ยของหุ้นกู้แปลงสภาพด้วยจำนวนหุ้นสามัญถัวเฉลี่ยถ่วงน้ำหนักที่ออกในระหว่างงวด แสดงการคำนวณดังนี้

สำหรับปีสิ้นสุดวันที่ 31 ธันวาคม	งบการเงินรวม		งบการเงินเฉพาะกิจการ	
	2560	2559	2560	2559
กำไร(ขาดทุน)ต่อหุ้นขั้นพื้นฐาน				
กำไร(ขาดทุน)สุทธิที่เป็นของผู้ถือหุ้นสามัญ(บาท)	143,088,397.22	395,495,197.93	1,318,767,997.48	(373,254,334.87)
หัก เงินปันผลของผู้ถือหุ้นบุริมสิทธิ(บาท)	(19,499,999.94)	(19,553,424.60)	(19,499,999.94)	(19,553,424.60)
หักดอกเบี้ยของหุ้นกู้แปลงสภาพ (บาท)	-	-	-	-
กำไร(ขาดทุน)สุทธิสำหรับปีที่เป็นของหุ้นสามัญ(บาท)	123,588,397.28	375,941,773.33	1,299,267,997.54	(392,807,759.47)
จำนวนหุ้นสามัญถัวเฉลี่ยถ่วงน้ำหนัก(หุ้น)	3,862,348,930	3,785,597,291	3,862,348,930	3,785,597,291
กำไร(ขาดทุน)ต่อหุ้นขั้นพื้นฐาน(บาท)	0.03	0.10	0.34	(0.10)

2) กำไร(ขาดทุน)ต่อหุ้นปรับลด คำนวณจากจำนวนหุ้นสามัญถัวเฉลี่ยที่ถือโดยบุคคลภายนอกในระหว่างงวด ปรับปรุงด้วยจำนวนหุ้นสามัญเทียบเท่าปรับลดโดยสมมติว่าหุ้นสามัญเทียบเท่าปรับลดได้แปลงเป็นหุ้นสามัญทั้งหมด บริษัทฯ มีหุ้นสามัญเทียบเท่าปรับลดอยู่สามประเภท คือ หุ้นบุริมสิทธิแปลงสภาพ หุ้นกู้แปลงสภาพและสิทธิเลือกซื้อหุ้นที่ให้แกผู้ถือหุ้นของบริษัทและกรรมการและพนักงานในการคำนวณกำไร(ขาดทุน)ต่อหุ้นปรับลด หุ้นสามัญเทียบเท่าปรับลดมาจากหุ้นบุริมสิทธิแปลงสภาพหุ้นกู้แปลงสภาพ หุ้นสามัญปันผลและสิทธิเลือกซื้อหุ้น บริษัทฯ มีสมมติฐานว่าหุ้นบุริมสิทธิแปลงสภาพและหุ้นกู้แปลงสภาพทั้งหมดได้แปลงเป็นหุ้นสามัญ หุ้นสามัญปันผลมีการจ่ายจริง ส่วนสิทธิเลือกซื้อหุ้นบริษัทคำนวณจำนวนหุ้นเทียบเท่าปรับลด โดยพิจารณาจากมูลค่ายุติธรรมซึ่งขึ้นอยู่กับมูลค่าที่เป็นตัวเงินของราคาตามสิทธิซื้อหุ้นที่มาพร้อมกับสิทธิเลือกซื้อหุ้น(กำหนดจากราคาถัวเฉลี่ยของหุ้นสามัญของบริษัทในระหว่างงวด) การคำนวณนี้ทำขึ้นเพื่อกำหนดจำนวนหุ้นสามัญที่ต้องบวกเพิ่มกับหุ้นสามัญที่ถือโดยบุคคลภายนอกในการคำนวณกำไรต่อหุ้นปรับลด โดยไม่มีการปรับปรุงกำไรสุทธิแต่อย่างใด

สำหรับปีสิ้นสุดวันที่ 31 ธันวาคม	งบการเงินรวม		งบการเงินเฉพาะกิจการ	
	2560	2559	2560	2559
กำไร(ขาดทุน)ต่อหุ้นปรับลด				
กำไร(ขาดทุน)สุทธิสำหรับปีที่เป็นของหุ้นสามัญ (บาท)	123,588,397.28	375,941,773.33	1,299,267,997.54	(392,807,759.47)
บวก เงินปันผลของผู้ถือหุ้นบุริมสิทธิ (บาท)	19,499,999.94	19,553,424.60	19,499,999.94	19,553,424.60
บวก ดอกเบี้ยของหุ้นกู้แปลงสภาพ (บาท)	-	-	-	-
กำไร(ขาดทุน)สุทธิที่เป็นของผู้ถือหุ้นสามัญ (บาท)	143,088,397.22	395,495,197.93	1,318,767,997.48	(373,254,334.87)
จำนวนหุ้นสามัญถัวเฉลี่ยถ่วงน้ำหนัก (หุ้น)	3,862,348,930	3,785,597,291	3,862,348,930	3,785,597,291
การปรับปรุงสำหรับ				
- การแปลงสภาพของหุ้นบุริมสิทธิ (หุ้น)	192,118,226	-	192,118,226	-
- การแปลงสภาพของหุ้นกู้แปลงสภาพ (หุ้น)	-	-	-	-
จำนวนหุ้นสามัญถัวเฉลี่ยถ่วงน้ำหนักที่ใช้คำนวณ				
กำไร(ขาดทุน)ต่อหุ้นปรับลด (หุ้น)	4,054,467,156	3,785,597,291	4,054,467,156.00	3,785,597,291
กำไร(ขาดทุน)ต่อหุ้นปรับลด (บาท)	0.04	0.10	0.33	(0.10)

31. ข้อมูลจำแนกตามส่วนงาน

กลุ่มบริษัทดำเนินธุรกิจหลักในการผลิตและจำหน่ายเหล็กทุกชนิดทั้งภายในและภายนอกประเทศ กลุ่มบริษัทมิได้นำเสนอข้อมูลจำแนกตามส่วนงานทางภูมิศาสตร์ เนื่องจากยอดขายได้จากการขายต่างประเทศ สำหรับปีสิ้นสุดวันที่ 31 ธันวาคม 2560 และ 2559 มีจำนวน 1,073.09 ล้านบาท และ 939.52 ล้านบาท ตามลำดับ หรือคิดเป็นร้อยละ 5.37 และร้อยละ 4.89 ของยอดขายได้จากการขายและบริการรวม ตามลำดับ

	ส่วนงานผลิต		ส่วนงานซื้อมาขายไป		รวม	
	2560	2559	2560	2559	2560	2559
	พันบาท	พันบาท	พันบาท	พันบาท	พันบาท	พันบาท
ในประเทศ						
- บุคคลภายนอก	13,186,695	12,225,659	4,501,415	6,002,162	17,688,110	18,227,821
- ระหว่างกัน	2,865,596	4,712,502	991,773	968,220	3,857,369	5,680,722
ต่างประเทศ						
- บุคคลภายนอก	1,946,229	907,661	348,343	78,112	2,294,572	985,773
- ระหว่างกัน	427,457	50,991	-	-	427,457	50,991
รวม	18,425,977	17,896,813	5,841,531	7,048,494	24,267,508	24,945,307

คู่ค้ารายใหญ่

สำหรับปีสิ้นสุดวันที่ 31 ธันวาคม 2560 รายได้จากการขายสินค้าให้บุคคลภายนอกจากส่วนงานการผลิตเหล็กแท่งและส่วนงานการแยกเศษเหล็กส่วนหนึ่ง จำนวนเงิน 3,416.56 ล้านบาท เป็นสินค้าที่บริษัทย่อย 2 แห่งได้ขายให้กับคู่ค้าจำนวนสี่ราย ทั้งนี้ มูลค่าจากการขายสินค้าข้างต้น จำนวนเงิน 1,918.40 ล้านบาท เป็น

สินค้าที่บริษัทฯ และบริษัทย่อยหนึ่งแห่งได้ซื้อมาจากคู่ค้าสามรายจากคู่ค้าสี่รายข้างต้น ซึ่งเป็นสินค้าชนิดเดียวกันกับที่บริษัทย่อย 2 แห่งข้างต้นขายสินค้าให้กับคู่ค้าทั้งสี่รายดังกล่าวในช่วงเวลาเดียวกันหรือช่วงเวลาใกล้เคียงกัน เป็นจำนวน 1,938.59 ล้านบาท โดยบริษัทฯ และบริษัทย่อยซื้อสินค้าดังกล่าวมาเพื่อใช้ในการผลิตสินค้า โดยคู่ค้าทั้งสี่รายดังกล่าวไม่มีความเกี่ยวข้องกับกลุ่มบริษัท และการดำเนินการของฝ่ายซื้อและฝ่ายขายของบริษัทฯ และบริษัทย่อยเป็นไปโดยอิสระของแต่ละฝ่าย และเป็นไปตามขั้นตอนปกติของบริษัทฯ และบริษัทย่อย และถือว่าการซื้อขายสินค้าในลักษณะดังกล่าวนั้นเป็นการซื้อขายตามปกติธุรกิจ

32. เครื่องมือทางการเงิน

32.1 ปัจจัยความเสี่ยงทางการเงิน

กิจกรรมของกลุ่มบริษัทย่อมมีความเสี่ยงทางการเงินที่หลากหลายซึ่งได้แก่ความเสี่ยงจากตลาด (รวมถึงความเสี่ยงจากอัตราแลกเปลี่ยนความเสี่ยงด้านมูลค่ายุติธรรมอันเกิดจากการเปลี่ยนแปลงในอัตราดอกเบี้ยความเสี่ยงด้านกระแสเงินสดอันเกิดจากการเปลี่ยนแปลงอัตราดอกเบี้ยและความเสี่ยงด้านราคา) ความเสี่ยงด้านการให้สินเชื่อและความเสี่ยงด้านสภาพคล่อง แผนการจัดการความเสี่ยงโดยรวมของกลุ่มบริษัทจึงมุ่งเน้นความผันผวนของตลาดการเงินและแสวงหาวิธีการลดผลกระทบที่ทำให้เสียหายต่อผลการดำเนินงานทางการเงินของกลุ่มบริษัทให้เหลือน้อยที่สุดเท่าที่เป็นไปได้ กลุ่มบริษัทจึงใช้เครื่องมืออนุพันธ์ทางการเงินเพื่อป้องกันความเสี่ยงที่จะเกิดขึ้น

32.1.1 ความเสี่ยงจากอัตราแลกเปลี่ยน

กลุ่มบริษัทมีความเสี่ยงจากความผันผวนของอัตราแลกเปลี่ยน เนื่องจากกลุ่มบริษัทมีรายการซื้อ/ขายสินค้า และเงินกู้ยืมบางส่วนที่เป็นเงินตราต่างประเทศ กลุ่มบริษัทจึงมีการทำรายการตราสารอนุพันธ์ เพื่อป้องกันความเสี่ยงที่อาจเกิดขึ้นกลยุทธ์ที่ใช้ในการป้องกันความเสี่ยงได้แก่ การทำสัญญาซื้อและขายเงินตราต่างประเทศล่วงหน้าและสัญญาแลกเปลี่ยนสกุลเงินและอัตราดอกเบี้ยดังนี้

สัญญาซื้อขายเงินตราต่างประเทศล่วงหน้าและสิทธิในการซื้อขายเงินตราต่างประเทศ

สัญญาซื้อขายเงินตราต่างประเทศล่วงหน้าและสิทธิในการซื้อขายเงินตราต่างประเทศเป็นเครื่องมือทางการเงินที่ใช้ในการป้องกันความเสี่ยงที่เกิดจากความผันผวนของอัตราแลกเปลี่ยน โดยกำหนดอัตราแลกเปลี่ยนในอนาคตที่สินทรัพย์หรือหนี้สินที่เป็นเงินตราต่างประเทศที่จะได้รับหรือต้องจ่ายชำระ

สัญญาแลกเปลี่ยนสกุลเงินและอัตราดอกเบี้ย

สัญญาแลกเปลี่ยนสกุลเงินและอัตราดอกเบี้ยเป็นเครื่องมือทางการเงินที่ใช้ในการป้องกันความเสี่ยงที่เกิดจากความผันผวนของอัตราแลกเปลี่ยนเงินตราต่างประเทศและอัตราดอกเบี้ย

32.1.2 ความเสี่ยงจากอัตราดอกเบี้ย

รายได้และกระแสเงินสดจากการดำเนินงานของกลุ่มบริษัทส่วนใหญ่ไม่ขึ้นกับการเปลี่ยนแปลงอัตราดอกเบี้ยในตลาดธุรกรรมทั้งหมดที่ใช้อนุพันธ์ด้านอัตราดอกเบี้ยต้องได้รับอนุมัติจากกรรมการบริหารก่อนเข้าทำรายการกลุ่มบริษัท ไม่มีสินทรัพย์ที่ต้องอ้างอิงอัตราดอกเบี้ยอย่างมีนัยสำคัญ

32.1.3 ความเสี่ยงด้านการให้สินเชื่อ

กลุ่มบริษัทไม่มีการกระจุกตัวอย่างมีนัยสำคัญของความเสี่ยงทางด้านสินเชื่อกลุ่มบริษัทมีนโยบายที่เหมาะสมเพื่อให้เชื่อมั่นได้ว่าได้ขายสินค้าและให้บริการแก่ลูกค้าที่มีประวัติสินเชื่ออยู่ในระดับที่เหมาะสม คู่สัญญาในอนุพันธ์ทางการเงินและรายการเงินสดได้เลือกที่จะทำรายการกับสถาบันการเงินที่มีระดับความน่าเชื่อถือสูงกลุ่มบริษัทมีนโยบายจำกัดวงเงินธุรกรรมการให้สินเชื่อกับสถาบันการเงินแต่ละแห่งอย่างเหมาะสม

32.1.4 ความเสี่ยงด้านสภาพคล่อง

จำนวนเงินสดที่มีอย่างเพียงพอและเงินลงทุนในหลักทรัพย์ที่มีตลาดรองรับย่อมแสดงถึงการจัดการความเสี่ยงของสภาพคล่องอย่างรอบคอบความสามารถในการหาแหล่งเงินทุนแสดงให้เห็นได้จากการที่มีวงเงินกู้ยืมที่ได้มีการตกลงไว้แล้วอย่างเพียงพอ

32.2 การบริหารความเสี่ยง

สัญญาซื้อขายเงินตราต่างประเทศล่วงหน้า

สัญญาซื้อขายเงินตราต่างประเทศล่วงหน้ามีไว้เพื่อช่วยในการบริหารความเสี่ยงที่เกิดจากความผันผวนของอัตราแลกเปลี่ยนเงินตราต่างประเทศสำหรับเงินกู้ยืมและเจ้าหนี้ในสกุลเงินตราต่างประเทศ

สัญญาซื้อขายเงินตราต่างประเทศล่วงหน้าที่เป็นสกุลเงินตราต่างประเทศ

	งบการเงินรวม		งบการเงินเฉพาะกิจการ	
	ณ วันที่	ณ วันที่	ณ วันที่	ณ วันที่
	31 ธันวาคม 2560	31 ธันวาคม 2559	31 ธันวาคม 2560	31 ธันวาคม 2559
สกุลเงินเหรียญสหรัฐอเมริกา:				
- อัตราแลกเปลี่ยนเฉลี่ย				
(บาท/เหรียญสหรัฐอเมริกา)	32.81	34.70 –36.09	-	34.70 –36.09
- จำนวนเงินในสกุลเงินต่างประเทศ				
(เหรียญสหรัฐอเมริกา)	321,437.40	76,303,327.10	-	11,572,080.13
- จำนวนเงินในสกุลเงินท้องถิ่น (บาท)	10,544,952.51	1,087,134,261.90	-	416,477,776.65
สกุลเงินยูโร:				
- อัตราแลกเปลี่ยนเฉลี่ย(บาท/ยูโร)	39.04	-	39.04	-
- จำนวนเงินในสกุลเงินต่างประเทศ				
(ยูโร)	2,676,251.59	-	2,676,251.59	-
- จำนวนเงินในสกุลเงินท้องถิ่น(บาท)	104,473,221.38	-	104,473,221.38	-

32.3 มูลค่ายุติธรรมสุทธิ

33.3.1 มูลค่ายุติธรรมสุทธิของอนุพันธ์ทางการเงิน ประกอบด้วยรายละเอียดดังนี้

	งบการเงินรวม			
	ณ วันที่ 31 ธันวาคม 2560		ณ วันที่ 31 ธันวาคม 2559	
	จำนวนเงินตรา ต่างประเทศ ที่ระบุในสัญญา	มูลค่ายุติธรรม สินทรัพย์(หนี้สิน) บาท	จำนวนเงินตรา ต่างประเทศ ที่ระบุในสัญญา	มูลค่ายุติธรรม สินทรัพย์(หนี้สิน) บาท
สินทรัพย์อนุพันธ์ทางการเงิน				
- สัญญาซื้อขายเงินตราต่างประเทศล่วงหน้า สกุลเงินเหรียญสหรัฐอเมริกา				
- หมุนเวียน	-	-	74,979,090.70	64,132,445.31
- สัญญาซื้อขายเงินตราต่างประเทศล่วงหน้า สกุลเงินยูโร				
- หมุนเวียน	321,437.40	(96,644.10)	-	-
หนี้สินอนุพันธ์ทางการเงิน				
- สัญญาซื้อขายเงินตราต่างประเทศล่วงหน้า สกุลเงินเหรียญสหรัฐอเมริกา				
- หมุนเวียน	-	-	1,324,236.40	332,776.80
- สัญญาซื้อขายเงินตราต่างประเทศล่วงหน้า สกุลเงินยูโร				
- หมุนเวียน	2,676,251.59	(4,580,549.27)	-	-
งบการเงินเฉพาะกิจการ				
	ณ วันที่ 31 ธันวาคม 2560		ณ วันที่ 31 ธันวาคม 2559	
	จำนวนเงินตรา ต่างประเทศ ที่ระบุในสัญญา	มูลค่ายุติธรรม สินทรัพย์(หนี้สิน) บาท	จำนวนเงินตรา ต่างประเทศ ที่ระบุในสัญญา	มูลค่ายุติธรรม สินทรัพย์(หนี้สิน) บาท
สินทรัพย์อนุพันธ์ทางการเงิน				
- สัญญาซื้อขายเงินตราต่างประเทศล่วงหน้า สกุลเงินเหรียญสหรัฐอเมริกา				
- หมุนเวียน	-	-	10,247,843.73	3,650,244.30

	งบการเงินเฉพาะกิจการ			
	ณ วันที่ 31 ธันวาคม 2560		ณ วันที่ 31 ธันวาคม 2559	
	จำนวนเงินตรา ต่างประเทศ ที่ระบุในสัญญา	มูลค่ายุติธรรม สินทรัพย์(หนี้สิน)	จำนวนเงินตรา ต่างประเทศ ที่ระบุในสัญญา	มูลค่ายุติธรรม สินทรัพย์(หนี้สิน)
	บาท		บาท	
หนี้สินอนุพันธ์ทางการเงิน				
- สัญญาซื้อขายเงินตราต่างประเทศล่วงหน้า สกุลเงินเหรียญสหรัฐอเมริกา				
- หมุนเวียน	-	-	1,324,236.40	322,776.80
- สัญญาซื้อขายเงินตราต่างประเทศล่วงหน้า สกุลเงินยูโร				
- หมุนเวียน	2,676,251.59	(4,580,549.27)	-	-

มูลค่ายุติธรรมของสัญญาแลกเปลี่ยนเงินตราต่างประเทศล่วงหน้ากำหนดโดยใช้อัตราตลาดของแต่ละสัญญาที่คำนวณ โดยสถาบันการเงินของกลุ่มบริษัท ณ วันที่ในงบแสดงฐานะการเงิน ซึ่งเป็นข้อมูลระดับ 3

33.3.2 สินทรัพย์และหนี้สินทางการเงินที่ไม่ได้รับรู้ด้วยมูลค่ายุติธรรม

ราคาตามบัญชีของสินทรัพย์และหนี้สินทางการเงิน ซึ่งได้แก่ เงินสดและรายการเทียบเท่าเงินสด เงินลงทุนระยะสั้น ลูกหนี้และเจ้าหนี้การค้า ลูกหนี้และเจ้าหนี้กิจการที่เกี่ยวข้องกัน ลูกหนี้และเจ้าหนี้อื่น และเงินกู้ยืมระยะสั้น มีมูลค่าใกล้เคียงกับมูลค่ายุติธรรม เนื่องจากสินทรัพย์และหนี้สินทางการเงินกลุ่มนี้มีระยะเวลาครบกำหนดสั้น

33. รายการธุรกิจกับบริษัทพันธมิตรทางการค้า

ตามมาตรา 89/1 แห่งพระราชบัญญัติหลักทรัพย์และตลาดหลักทรัพย์ พ.ศ. 2535 รวมทั้งที่แก้ไขเพิ่มเติม) และข้อ 2) 3. ของประกาศคณะกรรมการกำกับตลาดทุนที่ ทจ (21/2551 เรื่องหลักเกณฑ์ในการทำรายการที่เกี่ยวข้องกัน ตามคำนิยามที่กำหนดในหลักเกณฑ์ดังกล่าว บริษัทฯ มีรายการค้าที่มีสาระสำคัญกับพันธมิตรทางการค้าที่เป็นบุคคลหรือกิจการที่มีความสัมพันธ์ในลักษณะเครือญาติของผู้บริหารหรืออดีตพนักงานของกิจการที่เกี่ยวข้องกัน ดังนี้

รายชื่อพันธมิตรทางการค้า	ลักษณะความสัมพันธ์
-บริษัทอินไซท์สตีลจำกัด	- ผู้ถือหุ้นรายใหญ่และกรรมการผู้มีอำนาจเป็นญาติของผู้บริหารของบริษัท
-บริษัทซิมบาอินเตอร์จำกัด	- ผู้ถือหุ้นรายใหญ่และกรรมการผู้มีอำนาจเป็นผู้ถือหุ้นรายหนึ่งของบริษัท โดยถือหุ้นร้อยละ 1.49 (ข้อมูล ณ วันที่ 11 เมษายน พ.ศ. 2555) อีกทั้งญาติของผู้บริหารของบริษัทเป็นอดีตผู้ถือหุ้นของพันธมิตรรายนี้ ซึ่งในเวลานั้นอดีตผู้ถือหุ้นดังกล่าวมิได้มีความสัมพันธ์เป็นญาติของผู้บริหารของบริษัท
-บริษัททริปเปิ้ลโอเทรคดิ่งจำกัด	- ผู้ถือหุ้นรายใหญ่และกรรมการผู้มีอำนาจเป็นอดีตพนักงานของกิจการที่เกี่ยวข้องกันและเป็นผู้ถือหุ้นรายหนึ่งของบริษัท โดยถือหุ้นร้อยละ 0.54 (ข้อมูล ณ วันที่ 11 เมษายน พ.ศ. 2555) อีกทั้งบุคคลดังกล่าวได้รับการสนับสนุนทางการเงินจากผู้ถือหุ้นอีกรายหนึ่งของบริษัทซึ่งเป็นญาติของผู้บริหารของบริษัทย่อยและรูปแบบการจัดตั้งองค์กรของพันธมิตรทางการค้ารายนี้มีความเกี่ยวข้องทางอ้อมกับเครือญาติของผู้บริหาร
-บริษัท จรัสรุ่งโรจน์ จำกัด	- ผู้ถือหุ้นรายใหญ่และกรรมการผู้มีอำนาจเป็นญาติของผู้บริหารของบริษัท
-บริษัทศิรินชัยสตีลจำกัด	- ผู้ถือหุ้นรายใหญ่และกรรมการผู้มีอำนาจเป็นญาติของผู้บริหารของบริษัท

รายการต่อไปนี้เป็นรายการที่มีสาระสำคัญกับบริษัทพันธมิตรทางการค้า

33.1 รายได้และค่าใช้จ่ายระหว่างกัน

	งบการเงินรวม		งบการเงินเฉพาะกิจการ	
	สำหรับปีสิ้นสุดวันที่		สำหรับปีสิ้นสุดวันที่	
	31 ธันวาคม 2560	31 ธันวาคม 2559	31 ธันวาคม 2560	31 ธันวาคม 2559
	บาท	บาท	บาท	บาท
รายได้				
รายได้จากการขาย	357,753,136.75	420,480,067.96	227,842,936.04	266,111,160.13
การซื้อสินค้าและบริการ				
การซื้อสินค้า	25,909,451.15	24,160,780.76	-	-

33.2 สินทรัพย์และหนี้สินระหว่างกัน

	งบการเงินรวม		งบการเงินเฉพาะกิจการ	
	ณ วันที่	ณ วันที่	ณ วันที่	ณ วันที่
	31 ธันวาคม 2560	31 ธันวาคม 2559	31 ธันวาคม 2560	31 ธันวาคม 2559
	บาท	บาท	บาท	บาท
ลูกหนี้การค้า	44,817,258.63	68,793,546.07	26,006,856.87	54,236,399.25
เจ้าหนี้การค้า	626,725.54	2,266,121.66	-	1,052,292.26

34. รายการกับบุคคลและกิจการที่เกี่ยวข้องกัน

กลุ่มผู้ถือหุ้นบุคคลซึ่งเป็นผู้บริหารของบริษัทฯ ถือหุ้นในบริษัทฯ คิดเป็นอัตราร้อยละ 39.22 ส่วนหุ้นที่เหลือถือโดยนักลงทุนทั่วไปรายการต่อไปนี้เป็นรายการที่มีสาระสำคัญกับบุคคลหรือกิจการที่เกี่ยวข้องกัน

34.1 ลักษณะความสัมพันธ์

<u>ชื่อบริษัท</u>	<u>ความสัมพันธ์กับบริษัท</u>
บริษัท มิลล์คอน บูรพา จำกัด Millcon (HK) Limited Quest Capital Investments Limited Millcon Thiha Limited Millcon Mauritius Company Limited	บริษัทย่อยโดยการถือหุ้นทางตรง ร้อยละ 99.10 บริษัทย่อยโดยการมีอำนาจควบคุม บริษัทย่อยโดยการถือหุ้นทางอ้อม ร้อยละ 100 บริษัทย่อยโดยการถือหุ้นทางตรง ร้อยละ 51 บริษัทย่อยโดยการมีอำนาจควบคุม (ปิดดำเนินการแล้ว เมื่อวันที่ 19 มกราคม 2560)
บริษัท มิลล์คอน สตีล ไฟฟ์ จำกัด บริษัท สหร่วมวัสดุก่อสร้าง จำกัด บริษัท ชันเทคเมทัลส์ จำกัด บริษัท เวลด์ไวร์ โปรเซสซิ่ง จำกัด	บริษัทย่อยโดยการถือหุ้นทางตรง ร้อยละ 100.00 บริษัทย่อยโดยการถือหุ้นทางตรง ร้อยละ 100.00 บริษัทย่อยโดยการถือหุ้นทางตรง ร้อยละ 99.99 บริษัทย่อยโดยการถือหุ้นทางอ้อม ร้อยละ 99.99 (เดิมเป็นบริษัทย่อยโดยการถือหุ้นทางตรง ร้อยละ 99.99 จนถึงวันที่ 28 มิถุนายน 2559)
บริษัท ไอเจน เอนจิเนียริ่ง จำกัด บริษัท บิลค์ วัน กรุ๊ป จำกัด (เดิมชื่อบริษัท ทองกอง สตูดิโอ จำกัด)	บริษัทร่วมโดยการถือหุ้นทางตรงร้อยละ 40 บริษัทร่วมโดยการถือหุ้นทางตรง ร้อยละ 34.60
บริษัท คอมพลีท ทรานสปอร์ต จำกัด บริษัท โคเบลโก้ มิลล์คอน สตีล จำกัด	บริษัทร่วมโดยการถือหุ้นทางตรงร้อยละ 25 การร่วมค้าโดยมีสัดส่วนการถือหุ้นฝ่ายละร้อยละ 50.00 (เดิมเป็นบริษัทย่อยโดยการถือหุ้นทางตรง ร้อยละ 99.99 จนถึงวันที่ 16 กุมภาพันธ์ 2559)
Wisdom Tree Investment (S) Pte. Limited บริษัท โอเชียน ซัพพลายส์ จำกัด บริษัท เจนเนอรัล เอนจิเนียริ่ง จำกัด (มหาชน) บริษัท มิลล์เลียน ไมล์ส จำกัด	การร่วมค้าโดยการถือหุ้นทางตรง ร้อยละ 45.00 การร่วมค้าโดยการถือหุ้นทางอ้อม ร้อยละ 50.00 กิจการที่เกี่ยวข้องโดยถือหุ้นของกิจการ ร้อยละ 18.00 กิจการที่เกี่ยวข้องกัน โดยการถือหุ้นทางตรง ร้อยละ 12.10 และมีกรรมกรร่วมกัน (และมีการจำหน่ายเงินลงทุนแล้ว เมื่อวันที่ 13 กรกฎาคม 2559)
Millcon Thiha GEL Limited	เป็นบริษัทย่อยของบริษัท Wisdom Tree Investment (S) Pte. Limited

<u>ชื่อบริษัท</u>	<u>ความสัมพันธ์กับบริษัท</u>
บริษัท อาร์.เอส.พี.สตีล จำกัด AEC Power Engineering Sole Co., Ltd.	กิจการที่เกี่ยวข้องกันกับกรรมการบริษัทฯ กิจการที่เกี่ยวข้องกัน โดยกรรมการท่านหนึ่งของบริษัทย่อย (บริษัท ไอเจน เอ็นจิเนียริง จำกัด)
บริษัท บิลค์ เอเชีย จำกัด	กิจการที่เกี่ยวข้องกัน โดยการถือหุ้นทางอ้อม
บริษัท ไอเจน พาวเวอร์เทค จำกัด	กิจการที่เกี่ยวข้องกัน โดยการถือหุ้นทางอ้อม

34.2 รายได้และค่าใช้จ่ายระหว่างกัน

	งบการเงินรวม		งบการเงินเฉพาะกิจการ	
	สำหรับปีสิ้นสุดวันที่		สำหรับปีสิ้นสุดวันที่	
	31 ธันวาคม 2559	31 ธันวาคม 2560	31 ธันวาคม 2560	31 ธันวาคม 2559
	บาท	บาท	บาท	บาท
รายการธุรกิจกับบริษัทย่อย				
(ตัดรายการออกจากงบการเงินรวมแล้ว)				
รายได้จากการขายและการให้บริการ	-	-	1,254,196,521.47	1,062,533,319.78
รายได้ค่าเช่า	-	-	20,332,800.00	20,332,800.00
รายได้อื่น	-	-	13,816,636.52	-
รายได้เงินปันผล	-	-	1,149,639,527.36	-
ดอกเบี้ยรับ	-	-	12,287,499.11	12,460,056.19
ซื้อสินค้าและบริการ	-	-	2,276,397,372.02	3,682,536,293.40
ค่าใช้จ่ายในการผลิตและบริการ	-	-	11,756,457.28	12,905,712.12
ค่าใช้จ่ายในการขายและบริหาร	-	-	1,456,011.74	4,093,201.94
ดอกเบี้ยจ่าย	-	-	213,184.93	-
รายการธุรกิจกับบริษัทร่วม				
รายได้จากการขายและการให้บริการ	54,160.00	439,400.00	-	-
รายได้เงินปันผล	2,000,010.00	4,000,000.00	2,000,010.00	4,000,000.00
รายได้ค่าเช่า	277,920.00	-	-	-
รายได้อื่น	1,560,000.00	-	1,560,000.00	-
ดอกเบี้ยรับ	953,989.73	-	-	-
ซื้อสินค้าและบริการ	44,360,757.60	25,840,997.11	42,874,822.60	16,575,727.11
ซื้อสินทรัพย์	2,034,800.00	-	-	-
ค่าใช้จ่ายในการผลิตและบริการ	6,019,239.00	-	6,013,002.00	-
ค่าใช้จ่ายในการขายและบริหาร	65,819,619.06	4,276,417.40	-	4,276,417.40

	งบการเงินรวม		งบการเงินเฉพาะกิจการ	
	สำหรับปีสิ้นสุดวันที่		สำหรับปีสิ้นสุดวันที่	
	31 ธันวาคม 2560	31 ธันวาคม 2559	31 ธันวาคม 2560	31 ธันวาคม 2559
	บาท	บาท	บาท	บาท
รายการธุรกิจกับการร่วมค้า				
รายได้จากการขายและการให้บริการ	1,134,094,337.32	1,697,341,547.48	-	5,503,150.42
ดอกเบี้ยรับ	4,006,575.35	-	-	-
ดอกเบี้ยจ่าย	202,307.84	-	-	-
ซื้อสินค้าและบริการ	1,390,425,067.34	1,521,390,017.02	722,400,485.06	1,521,390,017.02
ค่าใช้จ่ายในการผลิตและบริการ	9,667,699.94	12,000.00	9,667,699.94	12,000.00
รายการธุรกิจกับกิจการที่เกี่ยวข้องกัน				
รายได้จากการขายและการให้บริการ	253,412,356.07	140,730,510.17	193,565,277.62	122,576,451.94
กำไร(ขาดทุน)จากการจำหน่าย				
สินทรัพย์	47,278,511.73	1,103,337.62	47,278,511.73	1,103,337.62
รายได้ค่าเช่า	-	1,280,000.00	-	-
รายได้อื่น	4,267,900.59	-	4,209,000.59	-
ดอกเบี้ยรับ	1,733,115.07	-	1,733,115.07	-
ซื้อสินค้าและบริการ	52,136,500.70	50,479,430.02	-	31,207,132.85
ซื้อสินทรัพย์	1,965,000.00	15,511,475.67	-	-
ค่าใช้จ่ายในการผลิตและบริการ	2,226,000.00	-	2,226,000.00	-
ค่าใช้จ่ายในการขายและบริหาร	1,196,792.00	1,376,792.00	954,792.00	866,792.00

รายการขายสินค้า ซื้อสินค้าและบริการที่มีกับกิจการที่เกี่ยวข้องกันเป็นไปตามเงื่อนไขธุรกิจปกติ เช่นเดียวกับรายการขายกับกิจการที่ไม่เกี่ยวข้องกัน

34.3 สินทรัพย์และหนี้สินระหว่างกัน

	งบการเงินรวม		งบการเงินเฉพาะกิจการ	
	ณ วันที่	ณ วันที่	ณ วันที่	ณ วันที่
	31 ธันวาคม 2560	31 ธันวาคม 2559	31 ธันวาคม 2560	31 ธันวาคม 2559
	บาท	บาท	บาท	บาท
สินทรัพย์				
ลูกหนี้การค้า				
บริษัทย่อย				
บริษัท มิลล์คอนบูรพา จำกัด	-	-	-	174,755,177.72
บริษัท สหร่วมวัสดุก่อสร้าง จำกัด	-	-	46,901,353.56	46,932,356.36
บริษัท ชันเทคเมทัลส์ จำกัด	-	-	49,779,986.64	12,082,602.64
Millcon Thiha Limited	-	-	233,159,872.36	51,465,117.24

	งบการเงินรวม		งบการเงินเฉพาะกิจการ	
	ณ วันที่	ณ วันที่	ณ วันที่	ณ วันที่
	31 ธันวาคม 2560	31 ธันวาคม 2559	31 ธันวาคม 2560	31 ธันวาคม 2559
	บาท	บาท	บาท	บาท
บริษัทร่วม				
บริษัท ไอเจน เอนจิเนียริ่ง จำกัด	27,627.20	470,158.00	-	-
การร่วมค้า				
บริษัท โคมเบล โก้ มิลล์คอน สตีล จำกัด	233,480,927.10	-	-	-
กิจการที่เกี่ยวข้องกัน				
บริษัท เจนเนอรัล เอนจิเนียริ่ง จำกัด (มหาชน)	46,968,916.58	8,398,454.49	41,994,220.13	6,510,522.01
บริษัท อาร์.เอส.พี.สตีล จำกัด	7,640,260.52	1,760,604.41	7,362,098.50	-
บริษัท บิลค์ เอเชีย จำกัด	26,891,881.97	-	19,772,891.22	-
รวม	<u>315,009,613.37</u>	<u>10,629,216.90</u>	<u>398,970,422.41</u>	<u>291,745,775.97</u>
เงินให้กู้ยืมระยะสั้น				
บริษัทย่อย				
Millcon Thiha Limited	-	-	-	896,948.26
บริษัทร่วม				
บริษัท ไอเจน เอนจิเนียริ่ง จำกัด	30,700,000.00	-	30,700,000.00	-
การร่วมค้า				
บริษัท โอเชียน ซัพพลายส์ จำกัด	120,000,000.00	-	-	-
รวม	<u>150,700,000.00</u>	<u>-</u>	<u>30,700,000.00</u>	<u>896,948.26</u>
เงินจ่ายล่วงหน้าค่าสินค้า				
บริษัทย่อย				
บริษัท ชันเทคมเทคส์ จำกัด	-	-	-	694,622.00
การร่วมค้า				
บริษัท โอเชียน ซัพพลายส์ จำกัด	14,314,856.57	-	-	-
บริษัทที่เกี่ยวข้องกัน				
Millcon Thiha GEL Limited	9,635,054.37	32,226,747.34	-	-
รวม	<u>23,949,910.94</u>	<u>32,226,747.34</u>	<u>-</u>	<u>694,622.00</u>
เงินทรงจ่าย				
บริษัทย่อย				
บริษัท มิลล์คอนบูรพา จำกัด	-	-	-	180,065,693.24
Millcon Thiha Limited	-	-	-	495,132.45
บริษัท มิลล์คอน สตีล ไฟฟ์ จำกัด	-	-	76,000,000.00	-

	งบการเงินรวม		งบการเงินเฉพาะกิจการ	
	ณ วันที่ 31 ธันวาคม 2560	ณ วันที่ 31 ธันวาคม 2559	ณ วันที่ 31 ธันวาคม 2560	ณ วันที่ 31 ธันวาคม 2559
	บาท	บาท	บาท	บาท
เงินทดรองจ่าย (ต่อ)				
บริษัทย่อย				
บริษัท เวิลด์ไวด์ โพรเซสซิ่ง จำกัด	-	-	-	66,224.16
Millcon Mauritius Company Limited	-	-	-	466,146.25
Quest Capital Investment Limited	-	-	-	11,641,375.00
หัก ค่าเผื่อหนี้สงสัยจะสูญ	-	-	-	(9,209,442.00)
สุทธิ	-	-	76,000,000.00	183,525,129.10
บริษัทร่วม				
บริษัท ไอเจน เอนจิเนียริ่ง จำกัด	21,116.47	7,650,740.91	21,116.47	7,650,740.91
การร่วมค้า				
บริษัท โคมเบล โก้ มิลล์คอน สตีล จำกัด	3,169,038.00	3,219,970.00	3,169,038.00	3,219,970.00
บริษัท โอเชียน ซัพพลายส์ จำกัด	74,620.00	-	-	-
กิจการที่เกี่ยวข้องกัน				
บริษัท อาร์.เอส.พี.สตีล จำกัด	4,850,000.00	-	-	-
Millcon Thiha GEL Limited	910,629.30	4,412,099.27	509,788.98	773,566.61
บริษัท เจนเนอร์ล เอนจิเนียริ่ง จำกัด (มหาชน)	271,755.96	42,133.69	271,755.96	42,133.69
รวม	9,297,159.73	15,324,943.87	79,971,699.41	195,211,540.31
สินทรัพย์หมุนเวียนอื่น(เงินมัดจำ)				
บริษัทร่วม				
บริษัท ไอเจน เอนจิเนียริ่ง จำกัด	1,190,621.07	1,206,820.07	-	1,206,820.07
บริษัท คอมพลีท ทรานสปอร์ต จำกัด	1,649,384.62	-	-	-
รวม	2,840,005.69	1,206,820.07	-	1,206,820.07
เงินจ่ายล่วงหน้าอื่น				
บริษัทย่อย				
Millcon Thiha Limited	-	-	30,462,820.09	14,382,337.08
เงินจ่ายล่วงหน้าค่าหุ้น				
บริษัทร่วม				
บริษัท ไอเจน เอนจิเนียริ่ง จำกัด	-	14,999,800.00	-	14,999,800.00
กิจการที่เกี่ยวข้องกัน				
บริษัท อาร์.เอส.พี.สตีล จำกัด	5,928.00	-	-	-

	งบการเงินรวม		งบการเงินเฉพาะกิจการ	
	ณ วันที่ 31 ธันวาคม 2560	ณ วันที่ 31 ธันวาคม 2559	ณ วันที่ 31 ธันวาคม 2560	ณ วันที่ 31 ธันวาคม 2559
	บาท	บาท	บาท	บาท
รายได้ค้างรับ				
บริษัทร่วม				
บริษัท คอมพลีท ทรานสปอร์ต จำกัด	201,828.00	-	-	-
คอกเบี้ยค้างรับ				
บริษัทย่อย				
บริษัท ชันเทคโนโลยี จำกัด	-	-	4,090,252.48	6,235,775.49
Millcon Thiha Limited	-	-	-	74,545.63
บริษัท เวิลด์ไวร์ โปรเซสซิ่ง จำกัด	-	-	-	9,718,596.13
การร่วมค้า				
บริษัท โอเชียน ซัพพลายส์ จำกัด	4,006,575.35	-	-	-
รวม	<u>4,006,575.35</u>	<u>-</u>	<u>4,090,252.48</u>	<u>16,028,917.25</u>
สินทรัพย์หมุนเวียนอื่น				
บริษัทย่อย				
บริษัท มิลล์คอนบูรพา จำกัด	-	-	8,988,000.00	-
บริษัท มิลล์คอน สตีล ไพพ์ จำกัด	-	-	12,099,766.89	3,136,459.13
บริษัท สหร่วมวัสดุก่อสร้าง จำกัด	-	-	192,600.00	-
บริษัท ชันเทคโนโลยี จำกัด	-	-	64,200.00	-
Millcon(HK) Limited	-	-	11,641,375.00	-
Millcon Thiha Limited	-	-	1,724,276.02	1,472,266.63
บริษัทร่วม				
บริษัท ไอเจน เอนจิเนียริง จำกัด	321,000.00	-	321,000.00	-
บริษัท บิลค์ วัน กรุ๊ป จำกัด	235,400.00	-	235,400.00	-
การร่วมค้า				
บริษัท โคเบล โก้ มิลล์คอน สตีล จำกัด	599,800.00	2,675,000.00	535,000.00	2,675,000.00
บริษัท โอเชียน ซัพพลายส์ จำกัด	4,200.00	-	-	-
กิจการที่เกี่ยวข้องกัน				
Millcon Thiha GEL Limited	12,276,385.47	2,086,124.67	12,276,385.47	2,086,124.67
บริษัท ไอเจน พาวเวอร์เทค จำกัด	37,772,025.00	-	37,772,025.00	-
รวม	<u>51,208,810.47</u>	<u>4,761,124.67</u>	<u>85,850,028.38</u>	<u>9,369,850.43</u>

	งบการเงินรวม		งบการเงินเฉพาะกิจการ	
	ณ วันที่	ณ วันที่	ณ วันที่	ณ วันที่
	31 ธันวาคม 2560	31 ธันวาคม 2559	31 ธันวาคม 2560	31 ธันวาคม 2559
	บาท	บาท	บาท	บาท
เงินให้กู้ยืมระยะยาว				
บริษัทย่อย				
บริษัท ชันเทคเมทัลส์ จำกัด	-	-	233,090,111.00	233,090,111.00
เงินค้ำประกันค้ำรับ				
การร่วมค้า				
บริษัท โคมเบลโก้ มิลล์คอน สตีล จำกัด	1,139,120.87	-	1,139,120.87	-
หนี้สิน				
เจ้าหนี้การค้า				
บริษัทย่อย				
บริษัท มิลล์คอน สตีล ไพพ์ จำกัด	-	-	164,063.10	68,352.97
บริษัท ชันเทคเมทัลส์ จำกัด	-	-	4,906,833.29	-
บริษัท สหร่วมวัสดุก่อสร้าง จำกัด	-	-	1,215.00	103,665.02
บริษัทร่วม				
บริษัท ไอเจน เอนจิเนียริง จำกัด	2,351,062.35	2,574,580.50	1,506,136.85	1,490,456.50
บริษัท คอมพลีท ทรานสปอร์ต จำกัด	-	-	-	-
การร่วมค้า				
บริษัท โคมเบลโก้ มิลล์คอน สตีล จำกัด	81,475,882.91	325,436,594.39	57,431,971.21	322,046,310.09
บริษัท โอเชียน ซัพพลายส์ จำกัด	93,141,937.36	-	-	-
กิจการที่เกี่ยวข้องกัน				
บริษัท มิลล์เลี่ยน ไมล์ส จำกัด	-	101,982.00	-	-
บริษัท อาร์.เอส.พี.สตีล จำกัด	-	-	-	-
บริษัท บิลด์เอเซีย จำกัด	10,070,619.15	-	-	-
รวม	187,039,501.77	328,113,156.89	64,010,219.45	323,708,784.58
เงินรับล่วงหน้าค่าสินค้า				
กิจการที่เกี่ยวข้องกัน				
บริษัท เจนเนอรัล เอนจิเนียริง จำกัด				
(มหาชน)	1,493,871.84	25,200,000.00	1,493,871.84	25,200,000.00
เงินกู้ยืมระยะสั้น				
บริษัทย่อย				
Millcon (HK) Limited	-	-	1,176,693,064.03	1,190,497,458.54

	งบการเงินรวม		งบการเงินเฉพาะกิจการ	
	ณ วันที่	ณ วันที่	ณ วันที่	ณ วันที่
	31 ธันวาคม 2560	31 ธันวาคม 2559	31 ธันวาคม 2560	31 ธันวาคม 2559
	บาท	บาท	บาท	บาท
หนี้สินหมุนเวียนอื่น(ค่าใช้จ่ายค้างจ่าย)				
บริษัทย่อย				
บริษัท ชันเทคโนโลยี จำกัด	-	-	213,533.98	-
บริษัท มิลล์คอน บูรพา จำกัด	-	-	970,969,788.81	-
บริษัทร่วม				
บริษัท ไอเจน เอนจิเนียริง จำกัด	2,077,726.00	4,265.04	2,033,000.00	4,265.04
บริษัท คอมพลีท ทรานสปอร์ต จำกัด	4,588,653.87	2,718,400.55	2,837,990.85	2,718,400.55
กิจการที่เกี่ยวข้องกัน				
บริษัท มิลล์เลียน ไมล์ส จำกัด	-	2,000.00	-	2,000.00
Millcon Thiha GEL Limited	21,881.28	-	-	-
บริษัท อาร์.เอส.พี.สตีล จำกัด	44,776.00	45,776.00	36,776.00	34,776.00
บริษัท บิลค์เอเชีย จำกัด	42,800.00	42,800.00	42,800.00	42,800.00
บุคคลที่เกี่ยวข้องกัน	-	3,114,647.77	-	3,114,647.77
รวม	<u>6,775,837.15</u>	<u>5,927,889.36</u>	<u>976,133,889.64</u>	<u>5,916,889.36</u>
หนี้สินหมุนเวียนอื่น(ดอกเบี้ยค้างจ่าย)				
บริษัทย่อย				
บริษัท ชันเทคโนโลยี จำกัด	-	-	165,410.95	-
หนี้สินหมุนเวียนอื่น(เจ้าหนี้ค้ำหุ้น)				
บริษัทร่วม				
บริษัท บิลค์ วัน กรุ๊ป จำกัด	-	8,680,150.00	-	8,680,150.00
รวม	<u>-</u>	<u>8,680,150.00</u>	<u>165,410.95</u>	<u>8,680,150.00</u>

ณ วันที่ 31 ธันวาคม 2560 และ 2559 เงินให้กู้ยืมระยะสั้นแก่บริษัทย่อยทั้งจำนวนเป็นการให้กู้ยืมในรูปแบบสัญญากู้ยืมเงิน กำหนดจ่ายคืนเมื่อทวงถาม อัตราดอกเบี้ยร้อยละ 0.50 ต่อเดือน เท่ากันทั้งสองปี

ณ วันที่ 31 ธันวาคม 2560 เงินให้กู้ยืมระยะสั้นแก่บริษัทร่วมทั้งจำนวนเป็นการให้กู้ยืมในรูปแบบสัญญากู้ยืมเงิน กำหนดจ่ายคืนเมื่อทวงถาม อัตราดอกเบี้ยร้อยละ 5.25 ต่อปี

ณ วันที่ 31 ธันวาคม 2560 เงินให้กู้ยืมระยะสั้นแก่การร่วมค้าเป็นการให้กู้ยืมของบริษัทย่อยแห่งหนึ่งในรูปแบบสัญญากู้ยืมเงิน กำหนดจ่ายคืนเมื่อทวงถาม อัตราดอกเบี้ยร้อยละ 10.00 ต่อปี

ณ วันที่ 31 ธันวาคม 2560 และ 2559 เงินให้กู้ยืมระยะยาวแก่บริษัทย่อยทั้งจำนวนเป็นการให้กู้ยืมในรูปแบบตั๋วสัญญาใช้เงิน กำหนดจ่ายคืนในวันที่ 28 มิถุนายน 2562 อัตราดอกเบี้ยร้อยละ 5.25 ต่อปี เท่ากันทั้งสองงวด

ณ วันที่ 31 ธันวาคม 2560 และ 2559 เงินกู้ยืมระยะสั้นจากบริษัทย่อยทั้งจำนวนเป็นการให้กู้ยืมในรูปแบบ
ในรูปสัญญากู้ยืมเงิน กำหนดจ่ายคืนเมื่อทวงถาม ไม่มีอัตราดอกเบี้ยทั้งสองงวด

34.4 ค่าตอบแทนผู้บริหารสำคัญ

	งบการเงินรวม		งบการเงินเฉพาะกิจการ	
	สำหรับปีสิ้นสุดวันที่		สำหรับปีสิ้นสุดวันที่	
	31 ธันวาคม 2560	31 ธันวาคม 2559	31 ธันวาคม 2560	31 ธันวาคม 2559
	บาท	บาท	บาท	บาท
ผลประโยชน์ระยะสั้น	55,982,003.66	52,966,863.19	38,364,177.66	36,508,032.19
ผลประโยชน์หลังออกจากงาน	615,522.00	573,830.00	615,522.00	573,830.00
รวม	<u>56,597,525.66</u>	<u>53,540,693.19</u>	<u>38,979,699.66</u>	<u>37,081,862.19</u>

35. รายการที่ไม่กระทบกระแสเงินสด

ประกอบด้วย

	งบการเงินรวม		งบการเงินเฉพาะกิจการ	
	สำหรับปีสิ้นสุดวันที่		สำหรับปีสิ้นสุดวันที่	
	31 ธันวาคม 2560	31 ธันวาคม 2559	31 ธันวาคม 2560	31 ธันวาคม 2559
	บาท	บาท	บาท	บาท
ผลกำไร(ขาดทุน)จากการประมาณการตามหลักคณิตศาสตร์ประกันภัย	1,905,288.08	2,712,647.04	1,837,553.74	1,056,407.24
โอนเงินให้กู้ยืมระยะสั้นแก่กิจการและบุคคลที่เกี่ยวข้องกันเป็น	-	-	-	233,090,111.00
โอนสินทรัพย์ที่ถือไว้เพื่อขายเป็นอสังหาริมทรัพย์เพื่อการลงทุน	-	509,751,150.17	-	509,751,150.17
โอนเงินลงทุนบริษัทย่อยเป็นเงินลงทุนในกิจการร่วมค้า	-	-	-	1,418,956,805.41
ซื้อสินทรัพย์ถาวร โดยยังไม่ได้จ่ายชำระ	-	1,778,469.56	4,524,376.23	134,920.56
ซื้อสินทรัพย์ถาวรตามสัญญาเช่าการเงิน	-	-	2,960,000.00	-
ขายอสังหาริมทรัพย์เพื่อการลงทุนเป็นเงินเชื่อ	37,772,025.00	-	13,183,320.87	-
โอนสินค้าทดสอบเข้าต้นทุนสินทรัพย์	-	165,175,998.39	-	-
โอนดอกเบี้ยจ่ายฝ่ายทุนเป็นที่ดิน อาคารและอุปกรณ์	-	2,395,859.32	-	-

	งบการเงินรวม		งบการเงินเฉพาะกิจการ	
	สำหรับปีสิ้นสุดวันที่		สำหรับปีสิ้นสุดวันที่	
	31 ธันวาคม 2560	31 ธันวาคม 2559	31 ธันวาคม 2560	31 ธันวาคม 2559
	บาท	บาท	บาท	บาท
สินทรัพย์หมุนเวียนอื่นลดลงจากการ				
เพิ่มทุนในเงินลงทุนในบริษัทร่วม	-	3,468,750.00	-	3,468,750.00
ลงทุนเพิ่มในเงินลงทุนในบริษัทร่วม				
ซึ่งยังไม่ชำระค่าหุ้น	-	8,680,150.00	-	8,680,150.00
เงินทดรองจ่ายแก่บริษัทย่อยและเงินกู้ยืม				
ระยะสั้นจากกิจการที่เกี่ยวข้องกัน				
ลดลงจากการหักกลบหนี้	-	-	-	6,615,725.05
เงินทดรองจ่ายแก่กิจการที่เกี่ยวข้องกัน				
ลดลงจากการหักกลบหนี้	-	-	11,641,375.00	-
เงินปันผลรับ	1,149,639,527.36	-	1,149,639,527.36	-
เงินปันผลค้างจ่าย	-	-	3,103,682.82	3,105,158.82

36. ภาระค้ำประกัน

36.1 การค้ำประกัน

ณ วันที่ 31 ธันวาคม 2560 และ 2559 บริษัทมีภาระการค้ำประกันดังนี้

	งบการเงินรวม		งบการเงินเฉพาะกิจการ	
	ณ วันที่		ณ วันที่	
	31 ธันวาคม 2560	31 ธันวาคม 2559	31 ธันวาคม 2560	31 ธันวาคม 2559
การค้ำประกันหนี้สินของบริษัท				
ที่เกี่ยวข้องกัน (บาท)	173,739,881.45	38,334,380.06	173,739,881.45	38,334,380.06
การค้ำประกันหนี้สินของการร่วมค้า (บาท)	10,000,000.00	-	10,000,000.00	-
การค้ำประกันหนี้สินของการร่วมค้า				
(ล้านเหรียญสหรัฐ)	6,072,500.00	-	6,072,500.00	-

บริษัทฯ มีภาระค้ำประกันวงเงินสินเชื่อประเภท เงินเบิกเกินบัญชี วงเงินเลตเตอร์ออฟเครดิต ทรัสต์รีซีท ตัวสัญญาใช้เงิน สัญญาซื้อขายเงินตราต่างประเทศล่วงหน้า กับสถาบันการเงินแห่งหนึ่งให้กับบริษัทย่อย วงเงินรวม 525 ล้านบาท โดยมีที่ดินและเครื่องจักร กรรมสิทธิ์ของบริษัทย่อย บริษัทฯ และกรรมการ บริษัทฯ ท่านหนึ่งค้ำประกันเต็มวงเงิน



บริษัทฯ มีภาระผูกพันจากการออกหนังสือค้ำประกัน (Letter of credit) กับธนาคารแห่งหนึ่ง ร่วมกับบริษัทที่เกี่ยวข้องกันจำนวน 6.07 ล้านดอลลาร์สหรัฐ เพื่อค้ำประกันวงเงินสินเชื่อของการร่วมค้า วงเงินดังกล่าวค้ำประกันโดยหุ้นสามัญของบริษัทที่ถืออยู่ใน Wisdom Tree Investment (S) PTE.Limited

บริษัทฯ มีภาระค้ำประกันเงินกู้ภายใต้สัญญาให้กู้ร่วม (Syndicate Loan Agreement) กับสถาบันการเงิน 2 แห่งให้กับกิจการร่วมค้าแห่งหนึ่งตามสัดส่วนการถือหุ้นในอัตราร้อยละ 50

บริษัทฯ มีภาระค้ำประกันวงเงินสินเชื่อประเภท สินเชื่อเช่าซื้อ และสินเชื่อเงินกู้ให้กับบริษัทที่เกี่ยวข้องกันแห่งหนึ่ง (เดิมเป็นบริษัทร่วมของบริษัทฯ) ทั้งนี้ บริษัทฯ ยังได้ทำหนังสือแจ้งต่อบริษัทดังกล่าว โดยห้ามไม่ให้เบิกใช้วงเงินสินเชื่อเพิ่มเติมอีก เนื่องจากบริษัทฯ ได้ลดสัดส่วนการถือหุ้นจนทำให้บริษัทดังกล่าวไม่เป็นบริษัทร่วมของ บริษัท ดังนั้นจึงให้ระงับการเบิกใช้เงินตามวงเงินสินเชื่อทั้งหมดที่บริษัทฯ ค้ำประกัน หากบริษัทดังกล่าวประสงค์จะเบิกใช้เงินจะต้องเปลี่ยนหลักประกันการใช้วงเงินใหม่ และบริษัทฯ ยังได้ดำเนินการแจ้งขอยกเลิกการค้ำประกันวงเงินสินเชื่อที่บริษัทฯ ค้ำประกันกับสถาบันการเงินต่างๆ แล้ว

36.2 หนังสือค้ำประกัน

กลุ่มบริษัทมีหนังสือค้ำประกันที่ออกโดยธนาคารพาณิชย์ในประเทศเพื่อการค้ำประกันดังนี้

	งบการเงินรวม		งบการเงินเฉพาะกิจการ	
	ณ วันที่	ณ วันที่	ณ วันที่	ณ วันที่
	31 ธันวาคม 2560	31 ธันวาคม 2559	31 ธันวาคม 2560	31 ธันวาคม 2559
หนังสือค้ำประกันการใช้ไฟฟ้า (บาท)	110,805,800.00	109,893,700.00	7,874,800.00	6,962,700.00
หนังสือค้ำประกันการซื้อแก๊สปิโตรเลียม (บาท)	27,000,000.00	27,000,000.00	7,000,000.00	7,000,000.00
หนังสือค้ำประกันซื้อสินค้าและบริการ				
- สตุกเงินยูโร (ยูโร)	1,500,000.00	-	-	-
- สตุกเงินดอลลาร์ (ดอลลาร์)	1,465,000.00	-	1,465,000.00	-
หนังสือค้ำประกันการใช้น้ำดิบ (บาท)	353,000.00	353,000.00	-	-
ตั๋วอาวัล (บาท)	1,485,173,550.00	852,247,113.46	849,000,000.00	300,000,000.00

37. ภาระผูกพัน

กลุ่มบริษัทที่มีภาระผูกพันที่ยังไม่รับรู้ในงบการเงินรวมและงบการเงินเฉพาะกิจการดังนี้

	งบการเงินรวม		งบการเงินเฉพาะกิจการ	
	ณ วันที่	ณ วันที่	ณ วันที่	ณ วันที่
	31 ธันวาคม 2560	31 ธันวาคม 2559	31 ธันวาคม 2560	31 ธันวาคม 2559
ภาระผูกพันตามสัญญาเช่าดำเนินงาน (บาท)	28,825,516.46	47,513,005.23	43,111,264.06	28,074,582.03
ภาระผูกพันตามรายจ่ายฝ่ายทุน (บาท)	-	481,643.19	-	-
ภาระผูกพันจากการทำเลตเตอร์ออฟ เครดิตเพื่อซื้อสินค้า				
- สกุลเงิน (บาท)	-	466,875,434.92	-	-
- สกุลเงินยูโร (ยูโร)	8,189,600.00	-	-	-
- สกุลเงินดอลลาร์ (ดอลลาร์)	5,334,227.70	2,006,428.53	3,145,650.00	573,804.52
ภาระผูกพันจาก Shipping guarantee				
- สกุลเงินดอลลาร์ (ดอลลาร์)	-	5,675,763.60	-	5,675,763.60
ภาระผูกพันตามสัญญาบริการ (บาท)	25,706,001.45	25,434,200.00	25,292,001.45	870,000.00

38. คดีความฟ้องร้อง

บริษัท เควส แคปิตอล อินเวสต์मेंท์ จำกัด (บริษัทย่อยทางอ้อม) ถูกบริษัทแห่งหนึ่งฟ้องร้องเป็นจำเลยที่ 2 ตามคดีหมายเลขคำที่พ.1628/2557 ขอให้เพิกถอนสัญญาประนีประนอมยอมความและเรียกค่าเสียหายจำนวนเงิน 144.50 ล้านบาทจากกรณีที่เกี่ยวข้องกับการได้มาซึ่งทรัพย์สินของบริษัทในประเทศไทยแห่งหนึ่งจากการประมูลซื้อจากกรมบังคับคดี ศาลได้มีคำพิพากษายกฟ้องแล้วเมื่อวันที่ 14 กรกฎาคม 2558 ต่อมาฝ่ายโจทก์ได้ยื่นอุทธรณ์ และศาลอุทธรณ์ได้โปรดมีคำพิพากษายกฟ้องไม่เพิกถอนสัญญาประนีประนอมยอมความตามศาลชั้นต้นและต่อมาโจทก์ได้ยื่นฎีกา เมื่อวันที่ 24 พฤศจิกายน 2559 ณ วันที่ 31 ธันวาคม 2560 คดีอยู่ในระหว่างการพิจารณาของศาลฎีกา

39. สิทธิประโยชน์ตามบัตรส่งเสริมการลงทุน

บริษัทฯ ได้รับสิทธิพิเศษจากคณะกรรมการส่งเสริมการลงทุน ดังนี้

บริษัท มิลล์คอน สตีล จำกัด (มหาชน) บริษัทใหญ่ และบริษัท มิลล์คอน บูรพา จำกัด ซึ่งเป็นบริษัทย่อย ได้รับการส่งเสริมการลงทุน จำนวน 2 ฉบับ จากคณะกรรมการส่งเสริมการลงทุน โดยได้รับประโยชน์ตามพระราชบัญญัติส่งเสริมการลงทุน พ.ศ. 2520 ตามตรา 2525 26 28 31 34 36(1) และ 36 (2) สิทธิประโยชน์ที่ได้รับรวมถึงการได้รับยกเว้นอากรขาเข้าสำหรับเครื่องจักรตามที่คณะกรรมการพิจารณาอนุมัติ และยกเว้นอากรขาเข้าสำหรับวัตถุดิบหรือวัสดุจำเป็นที่นำเข้ามาเพื่อใช้ในการผลิตและเพื่อการส่งออกเป็นระยะเวลาหนึ่งปี และ

ยกเว้นภาษีเงินได้นิติบุคคลสำหรับกำไรสุทธิที่ได้จากการประกอบกิจการที่ได้รับการส่งเสริมมีกำหนดเวลา 5-13 ปี นับแต่วันที่เริ่มมีรายได้จากกิจการที่ได้รับการส่งเสริมตามรายละเอียดดังนี้

บัตรส่งเสริมเลขที่	ลงวันที่	ประเภทกิจการที่ส่งเสริม	วันที่เริ่มมีรายได้	วันหมดอายุ
9021(2)/2554	21 เมษายน 2554	ประเภท 2.13 กิจการเหล็กขึ้นปลาย	15 มิถุนายน 2556	15 มิถุนายน 2559
1653/2539	26 พฤษภาคม 2553	ประเภท 2.15 การผลิตเหล็กกลวด, ลวดเหล็ก เส้นกลม เหล็กเพลลา หรือเหล็กแท่ง	26 มีนาคม 2555	26 มีนาคม 2568

40. การจัดประเภทรายการใหม่

บริษัทฯ ได้จัดประเภทรายการบางรายการในงบการเงินที่นำมาแสดงเปรียบเทียบใหม่เพื่อให้สอดคล้องกับการจัดประเภทรายการบัญชีของงวดปัจจุบันซึ่งไม่มีผลต่อกำไรหรือขาดทุนสำหรับงวดหรือส่วนของผู้ถือหุ้นตามที่ได้รายงานไว้แล้ว โดยมีรายละเอียด ดังนี้

	งบการเงินรวม			งบการเงินเฉพาะกิจการ		
	ตามที่รายงานไว้เดิม พันบาท	รายการปรับปรุง พันบาท	ตามที่รายงานใหม่ พันบาท	ตามที่รายงานไว้เดิม พันบาท	รายการปรับปรุง พันบาท	ตามที่รายงานใหม่ พันบาท
งบแสดงฐานะการเงิน						
ณ วันที่ 1 มกราคม 2559						
สินทรัพย์หมุนเวียน						
เงินสดและรายการเทียบเท่าเงินสด	468,684	(183,960)	284,724	364,031	(183,961)	180,070
เงินฝากสถาบันการเงิน						
ที่ติดการรับประกัน	433,404	176,767	610,171	393,204	176,767	569,971
เงินลงทุนชั่วคราว	-	7,194	7,194	-	7,194	7,194
ลูกหนี้การค้าและลูกหนี้ หมุนเวียนอื่น	-	3,086,960	3,086,960	-	1,829,160	1,829,160
ลูกหนี้การค้าและตัวเงินรับ	2,650,620	(2,2650,620)	-	1,219,559	(1,219,559)	-
เงินจ่ายล่วงหน้าค่าสินค้า	-	-	-	89,056	825,418	914,474
เงินทรองจ่ายแก่กิจการ ที่เกี่ยวข้องกัน	341	(341)	-	1,349,825	(1,349,825)	-
สินทรัพย์ภาษีเงินได้งวดปัจจุบัน	-	1,307	1,307	-	-	-
สินทรัพย์หมุนเวียนอื่น	470,516	(470,516)	-	117,135	(117,135)	-
สินทรัพย์ไม่หมุนเวียนอื่น	12,308	33,209	45,517	5,021	31,941	36,962
หนี้สินหมุนเวียน						
เจ้าหนี้การค้าและเจ้าหนี้ หมุนเวียนอื่น	-	893,845	893,845	-	961,657	961,657
เจ้าหนี้การค้า	691,681	(691,681)	-	901,546	(901,546)	-
เจ้าหนี้จากการซื้อสินค้าถาวร	209	(209)	-	-	-	-
หนี้สินหมุนเวียนอื่น	201,955	(201,955)	-	60,111	(60,111)	-

	งบการเงินรวม			งบการเงินเฉพาะกิจการ		
	ตามที่รายงานไว้เดิม พันบาท	รายการปรับปรุง พันบาท	ตามที่รายงานใหม่ พันบาท	ตามที่รายงานไว้เดิม พันบาท	รายการปรับปรุง พันบาท	ตามที่รายงานใหม่ พันบาท
งบแสดงฐานะการเงิน						
ณ วันที่ 31 ธันวาคม 2559						
สินทรัพย์หมุนเวียน						
เงินสดและรายการเทียบเท่าเงินสด	563,986	(110,197)	453,789	439,138	(76,219)	362,919
เงินฝากสถาบันการเงิน ที่คิดภาระค่าประกัน	507,056	101,556	608,612	446,856	67,579	534,435
เงินลงทุนชั่วคราว	-	8,641	8,641	-	8,641	8,641
ลูกหนี้การค้าและลูกหนี้ หมุนเวียนอื่น	-	2,276,743	2,276,743	-	1,463,611	1,463,611
ลูกหนี้การค้าและตัวเงินรับ	1,963,216	(1,963,216)	-	1,168,034	(1,168,034)	-
เงินจ่ายล่วงหน้าค่าสินค้า	497,517	95,396	592,913	474,101	69,783	543,884
เงินทรองจ่ายแก่กิจการ ที่เกี่ยวข้องกัน	15,325	(15,325)	-	195,212	(195,212)	-
สินทรัพย์ภาษีเงินได้งวดปัจจุบัน	-	3,468	3,468	-	1,176	1,176
สินทรัพย์หมุนเวียนอื่น	399,838	(399,838)	-	199,638	(199,628)	-
สินทรัพย์ไม่หมุนเวียน						
สินทรัพย์ไม่หมุนเวียน	11,936	2,772	14,708	5,148	28,303	33,451
หนี้สินหมุนเวียน						
เจ้าหนี้การค้าและเจ้าหนี้ หมุนเวียนอื่น	-	1,169,712	1,169,712	-	582,704	582,704
เจ้าหนี้การค้า	914,282	(914,282)	-	520,463	(520,463)	-
เงินรับล่วงหน้าค่าสินค้า	1,339,970	40,872	1,380,842	-	-	-
เจ้าหนี้จากการซื้อสินทรัพย์ถาวร	-	-	-	144	(144)	-
หนี้สินหมุนเวียนอื่น	296,302	(296,302)	-	62,097	(62,097)	-
งบกำไรขาดทุนเบ็ดเสร็จ						
ณ วันที่ 31 ธันวาคม 2559						
ต้นทุนขายและการให้บริการ	(17,596,490)	(146,183)	(17,742,673)	-	-	-
ค่าใช้จ่ายหยุดผลิต	(146,183)	146,183	-	-	-	-
รายได้เงินปันผล	-	-	-	-	4,000	4,000
รายได้อื่น	-	-	-	65,032	(8,979)	56,053
ค่าใช้จ่ายอื่น	-	-	-	(9,170)	4,979	(4,191)

41. เรื่องอื่น

เมื่อวันที่ 28 เมษายน 2560 ที่ประชุมสามัญผู้ถือหุ้น ประจำปี 2559 มีมติอนุมัติให้บริษัทหรือบริษัทย่อยของบริษัทคือ บริษัท สหร่วมวัสดุก่อสร้าง จำกัด (“สหร่วม”) เข้าทำสัญญาซื้อขายที่ดิน อาคารและเครื่องจักร ในราคาซื้อขายทั้งสิ้นไม่เกิน 204,000,000 บาท จาก บริษัท อาร์.เอส.พี. สตีล จำกัด (“RSP”) ซึ่งเป็นนิติบุคคลที่เกี่ยวข้องกันของบริษัท ปัจจุบันอยู่ระหว่างดำเนินการจัดซื้อ

42. เหตุการณ์ภายหลังรอบระยะเวลารายงาน

เมื่อวันที่ 27 กุมภาพันธ์ 2561 ที่ประชุมคณะกรรมการบริษัทฯ ครั้งที่ 1/2561 มีมติอนุมัติจัดตั้งบริษัทร่วมทุนระหว่างบริษัทฯ กับ PT. Artha Metal Sinergi ในชื่อ PT. Artha Millcon International สถานที่ตั้งประเทศอินโดนีเซีย โดยมีสัดส่วนการร่วมทุนเท่ากันระหว่าง PT. Artha Metal Sinergi (“AMS”) ในอัตราร้อยละ 50 และ บริษัทฯ ในอัตราร้อยละ 50 เพื่อดำเนินธุรกิจจำหน่าย ผลิตภัณฑ์เหล็ก และเป็นการศึกษาตลาดในประเทศอินโดนีเซีย ซึ่งเป็นประเทศที่กำลังมีอัตราการเติบโตสูง และเป็นตลาดใหญ่ มีประชากรมากที่สุดในภูมิภาคอาเซียน

43. การอนุมัติงบการเงิน

คณะกรรมการบริษัท มิลล์คอน สตีล จำกัด (มหาชน) ได้อนุมัติให้ออกงบการเงินนี้แล้ว เมื่อวันที่ 27 กุมภาพันธ์ 2561
