



วิสัยทัศน์

เรามุ่งมั่นพัฒนาระบบโครงข่ายโทรคมนาคม เพื่อให้ลูกค้าสามารถใช้บริการอินเทอร์เน็ตความเร็วสูงด้วยคุณภาพและบริการที่ดีที่สุดในประเทศไทย

พันธกิจ

- เพิ่มศักยภาพโครงข่ายใยแก้วนำแสงในจังหวัดนครราชสีมา เชียงใหม่ ขอนแก่น กรุงเทพฯ และปริมณฑล และพื้นที่อื่นๆ ให้ผู้บริโภคมารถใช้บริการอินเทอร์เน็ตความเร็วสูงด้วยสัญญาณอินเทอร์เน็ตที่มีคุณภาพและมีเสถียรภาพ และขยายโครงข่ายในการให้บริการไปยังจังหวัดอื่นๆ
- พัฒนาธุรกิจซอฟต์แวร์ระบบ Cloud Solution ให้ครอบคลุมธุรกิจขนส่งและโลจิสติกส์ และขยายไปสู่ธุรกิจอื่น เช่น ธุรกิจการให้บริการ
- ปรับลดขนาดของธุรกิจให้บริการเทคโนโลยีสารสนเทศแบบครบวงจร ให้เหมาะสมกับสภาพตลาด และรักษารฐานลูกค้าที่มีกำไรดี และขยายงานไปสู่งานโครงการทั้งงานภาครัฐและเอกชน
- พัฒนาธุรกิจผลิตภัณฑ์เลเบลไปสู่ผลิตภัณฑ์ที่มีคุณภาพสูงและมีคุณสมบัติเฉพาะตามความต้องการสำหรับลูกค้าในกลุ่มเครื่องใช้ไฟฟ้าและอิเล็กทรอนิกส์
- ดำเนินการควบรวมกิจการเพื่อขยายธุรกิจไปยังธุรกิจที่เกี่ยวข้อง

สารบัญ	หน้า
ข้อมูลทั่วไป	3
ข้อมูลทางการเงินโดยสรุป	7
รายงานจากคณะกรรมการ	8
การเปลี่ยนแปลงและพัฒนาการที่สำคัญ	9
คณะกรรมการ	11
คณะผู้บริหาร	19
โครงสร้างการถือหุ้นของบริษัท และบริษัทย่อย	23
โครงสร้างการบริหาร	24
ผู้ถือหุ้นรายใหญ่และนโยบายจ่ายเงินปันผล	25
การประกอบธุรกิจของบริษัท	26
โครงสร้างรายได้ของบริษัท	30
ภาวะอุตสาหกรรมและการแข่งขัน	31
ปัจจัยความเสี่ยง	36
การปฏิบัติตามหลักการทำกับดูแลกิจการ	39
รายงานคณะกรรมการต่อรายงานทางการเงิน	49
รายงานของคณะกรรมการตรวจสอบ	50
รายการระหว่างกัน	53
ข้อมูลทางการเงินที่สำคัญ	57
การวิเคราะห์และคำอธิบายของฝ่ายจัดการ	62
งบการเงิน	74

ข้อมูลทั่วไป

บริษัท

ชื่อบริษัท

บริษัท ซิแมท เทคโนโลยี จำกัด (มหาชน)

ประเภทธุรกิจ

1. ให้บริการเทคโนโลยีสารสนเทศแบบครบวงจร
2. ให้บริการบรอดแบนด์อินเทอร์เน็ต

ที่อยู่สำนักงาน

เลขที่ 123 ซ. ชลองกรุง 31 นิคมอุตสาหกรรมลาดกระบัง ถนนชลองกรุง แขวงลำปลาทิว เขตลาดกระบัง กรุงเทพฯ 10520
โทรศัพท์ : (66) 0 2326 0999

วันที่จดทะเบียน

โทรสาร : (66) 0 2326 1014

จดทะเบียนเป็นบริษัทมหาชน เมื่อวันที่ 18 กรกฎาคม พ.ศ. 2549

ทะเบียนเลขที่ 0107549000122

ทุนชำระแล้ว

ขึ้นทะเบียนในตลาดหลักทรัพย์ MAI เมื่อวันที่ 12 ธันวาคม พ.ศ. 2550

394,138,985 บาท (หุ้นสามัญจำนวน 394,138,985 หุ้น ที่ราคาหุ้นละ 1 บาท)

ทุนจดทะเบียน หุ้นสามัญจำนวน 480,534,076 หุ้น

นายทะเบียนหลักทรัพย์

บริษัท ศูนย์รับฝากหลักทรัพย์ (ประเทศไทย) จำกัด

93 อาคารตลาดหลักทรัพย์แห่งประเทศไทย ถนนรัชดาภิเษก ดินแดง กรุงเทพฯ 10400

โทรศัพท์ : (66) 0 20099999

โทรสาร : (66) 0 20099991

ผู้สอบบัญชี

นาย เสถียร วงศ์สนั่น : ทะเบียนผู้สอบบัญชีรับอนุญาตเลขที่ 3495 หรือ

นาย อธิพงศ์ อธิพงศ์สกุล : ทะเบียนผู้สอบบัญชีรับอนุญาตเลขที่ 3500 หรือ

นาย วิชัย รุจิตานนท์ : ทะเบียนผู้สอบบัญชีรับอนุญาตเลขที่ 4054

บริษัท เอเอ็นเอส ออดิท จำกัด

เลขที่ 100/31-32 ชั้น 16 100/2 อาคารว่องวานิช อาคาร B ถ. พระราม 9 ห้วยขวาง

กรุงเทพฯ 10310

โทรศัพท์ : (66) 0 2645 0109

โทรสาร : (66) 0 2645 0110

ผู้ประสานงานนักลงทุนสัมพันธ์

คุณ ธรรมบุญ ก่อเกียรติวินิช

คุณ นันทวรรณ ปฐมวัฒนา

โทรศัพท์ : (66) 0 2326 0999 ต่อ 1211,1213

โทรสาร : (66) 0 2326 1014

เว็บไซต์บริษัท

www.simat.co.th / www.sinetfttx.com

บริษัทย่อย

ชื่อบริษัท

ประเภทธุรกิจ

ที่อยู่สำนักงาน

วันที่จดทะเบียน

ทุนชำระแล้ว

สัดส่วนการลงทุนโดยบริษัทใหญ่

บริษัท ไชแมท ซอฟท์ จำกัด

ให้บริการพัฒนาโปรแกรมการใช้งานคอมพิวเตอร์

เลขที่ 123 ซ. ฉลองกรุง 31 นิคมอุตสาหกรรมลาดกระบัง ถนนฉลองกรุง แขวงลำปลาทิว เขตลาดกระบัง กรุงเทพฯ 10520

โทรศัพท์ : (66) 0 2326 0999 โทรสาร : (66) 0 2326 1014

จดทะเบียนเป็นบริษัทจำกัด เมื่อวันที่ 31 สิงหาคม พ.ศ. 2549

ทะเบียนเลขที่ 0105549104791

3,000,000 บาท (หุ้นสามัญจำนวน 300,000 หุ้น ที่ราคาหุ้นละ 10 บาท)

ทุนจดทะเบียน จำนวน 300,000 หุ้น

ร้อยละ 100

ชื่อบริษัท

ประเภทธุรกิจ

ที่อยู่สำนักงาน

วันที่จดทะเบียน

ทุนชำระแล้ว

สัดส่วนการลงทุนโดยบริษัทใหญ่

บริษัท ไชแมท เลเบล จำกัด

ประกอบกิจการผลิตและจำหน่ายผลิตภัณฑ์ที่เกี่ยวข้องกับ สติกเกอร์ เลเบล กระดาษ บาร์โค้ด และวัสดุอุปกรณ์ที่เกี่ยวข้อง

เลขที่ 123 ซ. ฉลองกรุง 31 นิคมอุตสาหกรรมลาดกระบัง ถนนฉลองกรุง แขวงลำปลาทิว เขตลาดกระบัง กรุงเทพฯ 10520

โทรศัพท์ : (66) 0 2326 0999 โทรสาร : (66) 0 2326 1014

จดทะเบียนเป็นบริษัทจำกัด เมื่อวันที่ 9 เมษายน พ.ศ. 2551

ทะเบียนเลขที่ 0105551041025

34,000,000 บาท (หุ้นสามัญจำนวน 3,400,000 หุ้น ที่ราคาหุ้นละ 10 บาท)

ทุนจดทะเบียน จำนวน 3,400,000 หุ้น

ร้อยละ 86

ชื่อบริษัท

ประเภทธุรกิจ

ที่อยู่สำนักงาน

วันที่จดทะเบียน

ทุนชำระแล้ว

สัดส่วนการลงทุนโดยบริษัทใหญ่

บริษัท ไชแมท เทเลคอม จำกัด

ประกอบกิจการให้บริการบำรุงรักษาระบบโครงข่ายใยแก้วนำแสง

เลขที่ 123 ซ. ฉลองกรุง 31 นิคมอุตสาหกรรมลาดกระบัง ถนนฉลองกรุง แขวงลำปลาทิว เขตลาดกระบัง กรุงเทพฯ 10520

โทรศัพท์ : (66) 0 2326 0999 โทรสาร : (66) 0 2326 1014

จดทะเบียนเป็นบริษัทจำกัด เมื่อวันที่ 13 มีนาคม พ.ศ. 2552

ทะเบียนเลขที่ 0105552026640

1,250,000 บาท (หุ้นสามัญจำนวน 500,000 หุ้น ที่ราคาหุ้นละ 10 บาท ชำระแล้ว

ร้อยละ 25) ทุนจดทะเบียน จำนวน 500,000 หุ้น

บริษัทถือหุ้นร้อยละ 100

บริษัทย่อย

ชื่อบริษัท	บริษัท E-Tech IT Sdn, Bhd. (ประเทศมาเลเซีย)
ประเภทธุรกิจ	ขายอุปกรณ์คอมพิวเตอร์ฮาร์ดแวร์ ซอฟต์แวร์ และอุปกรณ์ที่เกี่ยวข้อง และให้บริการสนับสนุนระบบสารสนเทศ
ที่อยู่สำนักงาน	No.15, Jalan Astaka, U8/83 Bukit Jelutong Industrial Park Bukit Jelutong, 40150 Shah Alam, Selangor, Malaysia โทรศัพท์ : (603) 78462338 โทรสาร : (603) 78466328
ทะเบียนเลขที่	425254-X จัดตั้งบริษัทในปี 2540
ทุนชำระแล้ว	6,000,000 ริงกิตมาเลเซีย (หุ้นสามัญจำนวน 6,000,000 หุ้น ที่ราคาพาร์หุ้นละ 1 ริงกิตมาเลเซีย) ทุนจดทะเบียน หุ้นสามัญจำนวน 10,000,000 หุ้น
สัดส่วนการลงทุนโดยบริษัทใหญ่	ร้อยละ 60

บริษัทร่วม

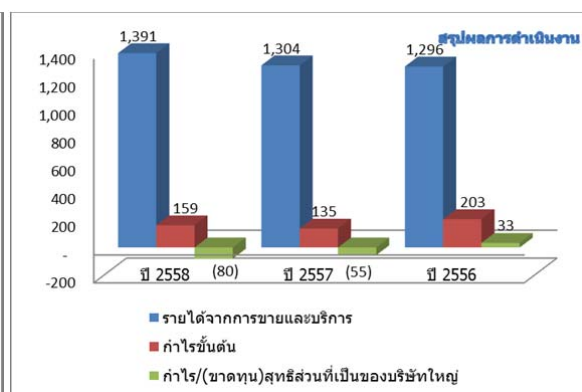
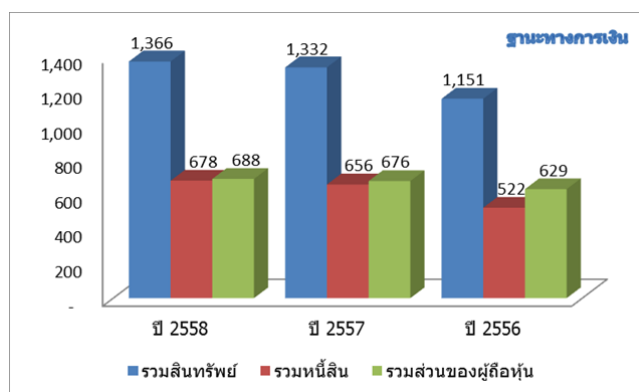
ชื่อบริษัท	บริษัท ซิโน เทคดิง్ แอนด์ เซอร์วิส คอร์ปอเรชั่น
ประเภทธุรกิจ	ให้บริการจัดหาอุปกรณ์ฮาร์ดแวร์ ซอฟต์แวร์และการให้บริการบำรุงรักษาแบบครบวงจร สำหรับระบบการจัดเก็บข้อมูลในองค์กร
ที่อยู่สำนักงาน	No. 27, Dang Tat street, Tan Dinh Ward, District 1, Ho Chi Minh City, Vietnam โทรศัพท์ : +84-8-38482619 โทรสาร : +84-8-38437064
ทะเบียนเลขที่	4103012126
ทุนชำระแล้ว	6,300,000,000 เวียดนามดอง (หุ้นสามัญจำนวน 630,000 หุ้น ที่ราคาพาร์หุ้นละ 10,000 เวียดนามดอง)
สัดส่วนการลงทุนโดยบริษัทใหญ่	ร้อยละ 40

ชื่อบริษัท	บริษัท วิสุม เทคโนโลยี แอนด์ อินเวสเมนต์ จั๊อยท์ สต็อก
ประเภทธุรกิจ	ที่ปรึกษา ให้บริการ และตัวแทนจำหน่าย โปรแกรมคอมพิวเตอร์
ที่อยู่สำนักงาน	No. 26, 266 Le Thanh Nghi Street, Dong Tam Ward, Hai Ba Trung District, Ha Noi City, Vietnam โทรศัพท์ : +84-4-39449096 หรือ +84-4-39447569 โทรสาร : +84-4-39448107
ทะเบียนเลขที่	0102552472
ทุนชำระแล้ว	400,000,000 เวียดนามดอง (หุ้นสามัญจำนวน 40,000 หุ้น ที่ราคาพาร์หุ้นละ 10,000 เวียดนามดอง)

สัดส่วนการลงทุนโดยบริษัทร่วม ร้อยละ 50 โดย บริษัท ซิโน เทคดิง్ แอนด์ เซอร์วิส คอร์ปอเรชั่น

ข้อมูลทางการเงินโดยสรุป

งบการเงินรวม	2558	2557	2556
หน่วย: ล้านบาท			
รายได้จากการขายและการให้บริการ	1,391	1,304	1,296
กำไรขั้นต้น	159	135	203
กำไรสุทธิ	(80)	(55)	33
สินทรัพย์รวม	1,366	1,332	1,151
ส่วนของผู้ถือหุ้น	688	676	629
หน่วย: บาท			
มูลค่าที่ตราไว้ (ต่อหุ้น)	1	1	1
กำไรสุทธิต่อหุ้น	(0.21)	(0.16)	0.12
ปันผลต่อหุ้น (หุ้นปันผลและเงินปันผล)	-	-	0.11
สินทรัพย์รวมต่อหุ้น	3.47	3.59	4.15
ส่วนของผู้ถือหุ้นรวมต่อหุ้น	1.75	1.82	2.27
อัตราส่วนทางการเงิน			
อัตราส่วนกำไรสุทธิ	-5%	-4%	3%
อัตราส่วนกำไรขั้นต้น	11%	10%	16%
อัตราส่วนผลตอบแทนต่อสินทรัพย์รวม	-6%	-4%	3%
อัตราส่วนผลตอบแทนต่อส่วนของผู้ถือหุ้น	-12%	-8%	6%
อัตราส่วนหนี้สินต่อส่วนของผู้ถือหุ้น	99%	97%	83%





รายงานจากคณะกรรมการ

ปี 2558 ที่ผ่านมา เศรษฐกิจไทยขยายตัวประมาณร้อยละ 2.8 โดยการฟื้นตัวเป็นไปอย่างเชื่องช้าจากปัจจัยลบทั้งที่กดดันต่อเนื่องจากปีก่อนและปัจจัยใหม่ที่เกิดขึ้นระหว่างปี ได้แก่ หนี้ครัวเรือนที่ยังมีแนวโน้มสูงขึ้น รายได้ภาคเกษตรที่ตกต่ำ อุปสงค์จากต่างประเทศที่ลดลงตามเศรษฐกิจโลกที่ฟื้นตัวช้ากว่าที่คาด การลดลงของรายได้ของแรงงานในอุตสาหกรรมส่งออก และการเข้มงวดในการปล่อยสินเชื่อของธนาคารพาณิชย์ สำหรับแนวโน้มเศรษฐกิจปี 2559 คาดว่ามีแนวโน้มฟื้นตัวแต่ยังไม่เต็มศักยภาพ โดยการลงทุนภาครัฐจะมีบทบาทสำคัญในการกระตุ้นให้เกิดการลงทุนและการบริโภคภาคเอกชน ส่วนการส่งออกยังอ่อนแอแม้จะกลับมาเป็นบวกเนื่องจากแรงกดดันของเศรษฐกิจจีนเป็นสำคัญ

ผลประกอบการสำหรับปี 2558 ของบริษัทฯ มีผลขาดทุนสุทธิจำนวน 80 ล้านบาท บริษัทยังคงมีผลประกอบการขาดทุนเนื่องจากธุรกิจรูดแบนด์อินเทอร์เน็ตรองรับรายได้ยังไม่ถึงจุดคุ้มทุนในส่วนของการทำไรสุทธิ อย่างไรก็ตาม ขาดทุนสุทธิที่เกิดขึ้นมีการปรับตัวดีขึ้นทุกไตรมาส โดยในไตรมาสที่ 4 มีผลขาดทุนรวมทุกธุรกิจจำนวน 13 ล้านบาท ซึ่งปรับตัวดีขึ้นจากไตรมาสที่ 3 ประมาณ 7 ล้านบาท หรือ 35% ทั้งนี้เกิดจากการเพิ่มขึ้นของรายได้และจำนวนผู้ใช้บริการสะสมในธุรกิจรูดแบนด์ซึ่งเพิ่มขึ้นเป็นจำนวนมาก โดย ณ ปัจจุบัน ธุรกิจรูดแบนด์อินเทอร์เน็ตรับได้ถึงจุดคุ้มทุนในส่วนของการกระแสเงินสดจากกิจกรรมดำเนินงานแล้วโดยมีจำนวนผู้ใช้บริการสะสมมากกว่า 15,000 ราย และมีจำนวนผู้ใช้บริการรายใหม่ (สุทธิ) เพิ่มขึ้นมากกว่า 1,000 รายต่อเดือน

อย่างไรก็ตามภาพรวมแนวโน้มธุรกิจของบริษัทฯ ในปี 2559 คาดว่าจะมีการปรับตัวดีขึ้น โดยบริษัทคาดว่าธุรกิจรูดแบนด์อินเทอร์เน็ตรับได้ถึงจุดคุ้มทุนในส่วนของการทำไรสุทธิได้ภายในไตรมาสที่ 2 ปี 2559 และจะเริ่มมีผลประกอบการเป็นกำไรตั้งแต่ไตรมาสที่ 3 ปี 2559 เป็นต้นไป นอกจากนี้ ธุรกิจเลเบลในปี 2559 คาดว่าจะมีผลประกอบการที่เติบโตต่อเนื่องจากปีก่อน ในขณะที่ธุรกิจให้บริการเทคโนโลยีสารสนเทศแบบครบวงจรจะกลับมามีกำไรภายหลังจากการปรับลดขนาดของธุรกิจลง โดยบริษัทคาดว่าผลประกอบการสำหรับปี 2559 จะมีผลประกอบการที่เป็นกำไรได้ในที่สุด และจะเติบโตต่อเนื่องตามฐานของจำนวนผู้ใช้บริการสะสมที่เพิ่มขึ้น

ปี 2559 นี้บริษัทและพนักงานทุกคนจะมุ่งมั่นและทุ่มเททำงานอย่างเต็มกำลังความสามารถเพื่อผลประโยชน์สูงสุดแก่ผู้ถือหุ้นและผู้มีส่วนได้เสียทุกฝ่าย

(นายตัน บัค ฮอง)
ประธานกรรมการ

(นายทองคำ มานะศิลป์พันธ์)
ประธานกรรมการบริหาร

การเปลี่ยนแปลงและพัฒนาการที่สำคัญ



ในปี 2542 ได้มีการจัดตั้งบริษัทโดย คุณทองคำ มานะศิลป์พันธ์ ภายใต้ชื่อ บริษัท ไชแมท โมบาย คอมพิวเตอร์ (ชื่อเดิม) ซึ่งดำเนินธุรกิจจัดจำหน่ายอุปกรณ์คอมพิวเตอร์เคลื่อนที่ (Mobile Computer) และมีการพัฒนาและขยายธุรกิจเพื่อให้บริการเกี่ยวกับเทคโนโลยีสารสนเทศอย่างเต็มรูปแบบในเวลาต่อมาภายใต้ชื่อ บริษัท ไชแมท เทคโนโลยี จำกัด (มหาชน)

ในปี 2548 บริษัทได้มีการขยายธุรกิจโดยมีผู้ร่วมทุน (Strategic Partner) จากต่างประเทศ คือบริษัท Grand-Flo Solution Berhad (“Grand-Flo”) ซึ่งเป็นบริษัทที่ดำเนินธุรกิจการพัฒนาเทคโนโลยีสารสนเทศด้าน EDCCS ที่จดทะเบียนในตลาดหลักทรัพย์ของประเทศมาเลเซีย (MASDAQ Market of Bursa Malaysia Berhad) ทั้งนี้ Grand-Flo มีส่วนในการสนับสนุนด้านเงินทุนหมุนเวียนให้กับบริษัท รวมทั้งให้การแลกเปลี่ยนเทคโนโลยีซึ่งมีส่วนเสริมกับระบบที่บริษัทให้บริการอยู่ก่อน ช่วยให้บริษัทเติบโตอย่างก้าวกระโดด

ในปี 2549 บริษัทได้มีการจัดตั้งบริษัท ไชแมท ซอฟท์ จำกัด (“บริษัทย่อย”) โดยบริษัทถือหุ้นร้อยละ 99.99 และโอนการธุรกิจทางด้านการพัฒนาซอฟต์แวร์ทั้งหมดให้อยู่ภายใต้ ไชแมท ซอฟท์ ซึ่งได้รับสิทธิประโยชน์จากคณะกรรมการส่งเสริมการลงทุน (BOI) ในการยกเว้นภาษีนิติบุคคลสำหรับธุรกิจดังกล่าวเป็นเวลา 8 ปี เนื่องจากคณะกรรมการส่งเสริมการลงทุน (BOI) ร่วมกับสำนักงานส่งเสริมอุตสาหกรรมซอฟต์แวร์แห่งชาติ (SIPA) มีนโยบายสนับสนุนภาครัฐและภาคเอกชนในการพัฒนาซอฟต์แวร์ในประเทศ ให้สามารถรองรับการขยายตัวของอุตสาหกรรมเทคโนโลยีสารสนเทศ

ในปี 2550 บริษัทได้นำหุ้นเข้าจดทะเบียนในตลาดหลักทรัพย์ MAI

ในปี 2551 บริษัทได้มีการจัดตั้งบริษัท ไชแมท เลเบล (“บริษัทย่อย”) โดยปัจจุบัน บริษัทถือหุ้นร้อยละ 86 โดยบริษัทย่อยนี้ประกอบธุรกิจผลิตและจำหน่ายผลิตภัณฑ์เลเบล

ในปี 2551 บริษัทได้ขยายธุรกิจไปยังประเทศเวียดนามด้วยการเข้าไปลงทุนในบริษัท ซิโน เทคดิง แอนด์ เซอร์วิส คอร์ปอเรชั่น (“บริษัทร่วม”) (ถือหุ้นร้อยละ 40 โดยบริษัท ไซแมท เทคโนโลยี มหาชน จำกัด) เพื่อขยายตลาดไปยังประเทศเวียดนาม

ในช่วงปลายปี 2552 บริษัทได้ขยายธุรกิจไปยังประเทศมาเลเซียด้วยการเข้าไปลงทุนในบริษัท E-Tech IT Sdn, Bhd. โดยถือหุ้นร้อยละ 60 ของหุ้นสามัญทั้งหมดของบริษัท E-Tech IT Sdn, Bhd. ซึ่งบริษัทย่อยนี้ประกอบกิจการขายอุปกรณ์คอมพิวเตอร์ฮาร์ดแวร์ ซอฟต์แวร์ และอุปกรณ์ที่เกี่ยวข้อง และให้บริการสนับสนุนระบบสารสนเทศในประเทศมาเลเซีย ซึ่งกลุ่มลูกค้าปลายทางหลักส่วนใหญ่ได้แก่หน่วยงานราชการ

ในปี 2554 บริษัทได้ขยายธุรกิจไปยังธุรกิจด้านโทรคมนาคมโดยการลงทุนในโครงการระบบโครงข่ายเส้นใยแก้วนำแสง ในพื้นที่จังหวัดนครราชสีมา และ จังหวัดเชียงใหม่

ในปี 2555 บริษัทได้พัฒนาซอฟต์แวร์ระบบ Cloud Solution เพื่อให้บริการในธุรกิจขนส่งและโลจิสติกส์ ภายใต้ลิขสิทธิ์ และเครื่องหมายการค้า “SKY FROG”

บริษัทฯ ได้รับใบอนุญาตประกอบกิจการโทรคมนาคมสำหรับการให้บริการอินเทอร์เน็ต แบบที่สาม จากสำนักงานคณะกรรมการกิจการกระจายเสียง กิจการโทรทัศน์ และกิจการโทรคมนาคมแห่งชาติ ใบอนุญาตเลขที่ NTC/MM/INT/III/001/2555 โดยมีกำหนดอายุ 10 ปี ตั้งแต่วันที่ 19 ธันวาคม 2555 ถึงวันที่ 18 ธันวาคม 2565

ในปี 2556 บริษัทได้ขยายธุรกิจไปยังธุรกิจบรอดแบนด์ โดยให้บริการอินเทอร์เน็ตความเร็วสูงผ่านโครงข่ายใยแก้วนำแสง (FTTx) ให้แก่พื้นที่เมืองในจังหวัดนครราชสีมาและเชียงใหม่ ภายใต้แบรนด์ “Sinet”

ในปี 2557 บริษัทได้ขยายการลงทุนในธุรกิจบรอดแบนด์ ในจังหวัดขอนแก่น โดยมีวัตถุประสงค์เพื่อให้บริการอินเทอร์เน็ตความเร็วสูงผ่านโครงข่ายใยแก้วนำแสง (FTTx) ให้ครอบคลุมพื้นที่ในเขตเมืองของจังหวัดขอนแก่น โดยจะเริ่มให้บริการในช่วงต้นปี 2558

ในปี 2558 บริษัทได้เริ่มให้บริการอินเทอร์เน็ต ในกรุงเทพฯและปริมณฑล โดยร่วมให้บริการกับพันธมิตรทางธุรกิจ ได้แก่ บริษัท ซิมโพนี คอมมูนิเคชั่น จำกัด (มหาชน) ทั้งนี้ในช่วงแรกจะเน้นการติดตั้งและให้บริการอินเทอร์เน็ตในอาคารสูง เช่น คอนโดมิเนียมและอพาร์ทเมนต์เป็นหลัก

คณะกรรมการ



นายตัน บัค สอง

ประธานกรรมการ

ร้อยละการถือหุ้นในบริษัท: 18.24% ถือหุ้นทางอ้อมผ่านบริษัทแกรนด์-โพล โซลูชั่น
เป็นกรรมการผู้มีอำนาจลงนามผูกพันบริษัทตามที่กำหนดในหนังสือรับรอง

ประสบการณ์เฉพาะ: เชี่ยวชาญในเทคโนโลยีสารสนเทศด้าน EDCCS

ความสัมพันธ์ทางครอบครัวระหว่างผู้บริหาร: พี่ชายนาย ตัน บัค เหลง

การเข้าร่วมประชุมคณะกรรมการในปี 2558: 11/11 ครั้ง

การศึกษา:

- Bachelor of Engineering University of Malaya
- อบรม Director Accreditation Program (DAP) จากสมาคมส่งเสริมสถาบันกรรมการบริษัทไทย

ประสบการณ์ทำงาน:

ช่วงเวลา	ตำแหน่ง	ชื่อหน่วยงาน / บริษัท
2547 – ปัจจุบัน	ประธานกรรมการ	บมจ.ไซแมท เทคโนโลยี
2547 – ปัจจุบัน	กรรมการ	บริษัท แกรนด์-โพล ซิสเต็ม ฟิฟตี
2546 – ปัจจุบัน	กรรมการผู้จัดการ	บริษัท แกรนด์-โพล โซลูชั่น เบอร์ฮาด
2539 – ปัจจุบัน	กรรมการผู้จัดการ	บริษัท แกรนด์-โพล อิเล็กทรอนิกส์ ซิสเต็ม
2549 – ปัจจุบัน	กรรมการ	บริษัท แกรนด์-โพล สปรีตเวสต์
2549 – ปัจจุบัน	กรรมการ	บริษัท ดาต้า เซ็นทริกซ์
2550 – ปัจจุบัน	กรรมการ	บริษัท แกรนด์-โพล อาร์เอฟไอดี
2551 – ปัจจุบัน	กรรมการ	กลุ่มบริษัท เลเบล เน็ตเวิร์ค
2551 – ปัจจุบัน	กรรมการ	บจ.ไซแมท เลเบล
2551 – ปัจจุบัน	กรรมการ	กลุ่มบริษัท ซีแอล โซลูชั่น
2551 – ปัจจุบัน	กรรมการ	บจ. ซิโน และ บจ. ไฮริช เทคดิง - เซอร์วิส
2552 – ปัจจุบัน	กรรมการ	บจ. อี-เทค ไอที
2552 – ปัจจุบัน	กรรมการ	บจ. ไซแมท เทเลคอม
2553 – ปัจจุบัน	กรรมการ	บจ. อี-เทค ไอที โซลูชั่น ฟิฟตี



นายทองคำ มานะศิลป์พันธุ์

รองประธานกรรมการ

ร้อยละการถือหุ้นในบริษัท: 13.11%

เป็นกรรมการผู้มีอำนาจลงนามผูกพันบริษัทตามที่กำหนดในหนังสือรับรอง

ประสบการณ์เฉพาะ: เชี่ยวชาญในเทคโนโลยีสารสนเทศด้าน EDCCS

ความสัมพันธ์ทางครอบครัวระหว่างผู้บริหาร: ไม่มี

การเข้าร่วมประชุมคณะกรรมการในปี 2558: 11/11 ครั้ง

การศึกษา:

- วิศวกรรมศาสตรบัณฑิต (โยธาธิการ) มหาวิทยาลัยเอเชียอาคเนย์
- Certificate of Managing Information System (Cert. MIS) University of California), USA
- บริหารธุรกิจมหาบัณฑิต (Executive MBAs) จุฬาลงกรณ์มหาวิทยาลัย
- อบรม Director Accreditation Program (DAP) จากสมาคมส่งเสริมสถาบันกรรมการบริษัทไทย

ประสบการณ์ทำงาน:

ช่วงเวลา	ตำแหน่ง	ชื่อหน่วยงาน / บริษัท
2542 – ปัจจุบัน	รองประธานกรรมการ/ ประธานกรรมการบริหาร	บมจ.ไซแมท เทคโนโลยี
2549 – ปัจจุบัน	กรรมการ	บจ.ไซแมท ซอฟท์
2538 – ปัจจุบัน	กรรมการ	บจ.ส.สิริชนสง
2551 – ปัจจุบัน	กรรมการ	บจ.ไซแมท เลเบล
2551 – ปัจจุบัน	กรรมการ	บจ. ซิโน เทรตติ้ง - เซอร์วิส
2552 – ปัจจุบัน	กรรมการ	บจ. อี-เทค ไอที
2552 – ปัจจุบัน	กรรมการ	บจ. ไซแมท เทเลคอม



นายตัน บัค เหลง

กรรมการ

ร้อยละการถือหุ้นในบริษัท: 0%

เป็นกรรมการผู้มีอำนาจลงนามผูกพันบริษัทตามที่กำหนดในหนังสือรับรอง

ประสบการณ์เฉพาะ: เชี่ยวชาญในเทคโนโลยีสารสนเทศด้าน EDCCS

ความสัมพันธ์ทางครอบครัวระหว่างผู้บริหาร: น้องชายนาย ตัน บัค สอง

การเข้าร่วมประชุมคณะกรรมการในปี 2558: 11/11 ครั้ง

การศึกษา:

- Diploma in Electronic Engineering French Singapore Institute
- อบรม Director Accreditation Program (DAP) จากสมาคมส่งเสริมสถาบันกรรมการบริษัทไทย

ประสบการณ์ทำงาน:

ช่วงเวลา	ตำแหน่ง	ชื่อหน่วยงาน / บริษัท
2547 – ปัจจุบัน	กรรมการ	บมจ.ไซแมท เทคโนโลยี
2539 – ปัจจุบัน	กรรมการ	บริษัท แกรนด์-โพล อิลเล็กทรอนิกส์ ซิสเต็ม
2547 – 2554	กรรมการ	บริษัท แกรนด์-โพล โซลูชั่น เบอร์ฮาด



นายตัน ชวน ฮอค

กรรมการ

ร้อยละการถือหุ้นในบริษัท: 0%

ประสบการณ์เฉพาะ: เชี่ยวชาญทางการเงินและการซื้อธุรกิจ

ความสัมพันธ์ทางครอบครัวระหว่างผู้บริหาร: ไม่มี

การเข้าร่วมประชุมคณะกรรมการในปี 2558: 11/11 ครั้ง

การศึกษา:

- Member of Malaysian Institute of Accountant and Malaysian Institute of Taxation
- Member of Association of Chartered Certified Accountants ("ACCA")
- อบรม Director Accreditation Program (DAP) จากสมาคมส่งเสริมสถาบันกรรมการบริษัทไทย

ประสบการณ์ทำงาน:

ช่วงเวลา	ตำแหน่ง	ชื่อหน่วยงาน / บริษัท
2547 – ปัจจุบัน	กรรมการ	บมจ.ไซแมท เทคโนโลยี
2547 – ปัจจุบัน	กรรมการ	บริษัท แกรนด์-โพล โกลด์ไลน์ เบอรัฮาด



นาย ณัฐวุฒิ ปิ่นโต

กรรมการ

ร้อยละการถือหุ้นในบริษัท: 2.86%

ประสบการณ์เฉพาะ: เชี่ยวชาญการลงทุนในหลักทรัพย์ และนักลงทุนสัมพันธ์

ความสัมพันธ์ทางครอบครัวระหว่างผู้บริหาร: ไม่มี

การเข้าร่วมประชุมคณะกรรมการในปี 2558: 10/11 ครั้ง

การศึกษา:

- ปริญญาตรี มหาวิทยาลัยเชียงใหม่ คณะมนุษยศาสตร์ ภาษาอังกฤษ

ประสบการณ์ทำงาน:

ช่วงเวลา	ตำแหน่ง	ชื่อหน่วยงาน / บริษัท
2556 – ปัจจุบัน	กรรมการ	บมจ.ไซแมท เทคโนโลยี
2547 – ปัจจุบัน	นักลงทุน	นักลงทุนอิสระ



นายธรรมนูญ ก่อเกียรติวณิช

กรรมการ

ร้อยละการถือหุ้นในบริษัท: 0.22%

เป็นกรรมการผู้มีอำนาจลงนามผูกพันบริษัทตามที่กำหนดในหนังสือรับรอง
 ประสิทธิภาพเฉพาะ:เชี่ยวชาญทางด้านบัญชี การเงิน และการตรวจสอบบัญชี
 ความสัมพันธ์ทางครอบครัวระหว่างผู้บริหาร: ไม่มี
 การเข้าร่วมประชุมคณะกรรมการในปี 2558: 11/11 ครั้ง

การศึกษา:

- ปริญญาตรีบริหารธุรกิจ สาขาการบัญชี มหาวิทยาลัยอัสสัมชัญ
- บริหารธุรกิจมหาบัณฑิต สถาบันบัณฑิตพัฒนบริหารศาสตร์ (NIDA)
- ผู้สอบบัญชีรับอนุญาต ทะเบียนเลขที่ 7331

ประสบการณ์ทำงาน:

ช่วงเวลา	ตำแหน่ง	ชื่อหน่วยงาน / บริษัท
2553 – ปัจจุบัน	กรรมการ	บมจ.ไซแมท เทคโนโลยี
2549 – ปัจจุบัน	ผู้อำนวยการอาวุโสฝ่ายบัญชีและการเงิน	บมจ.ไซแมท เทคโนโลยี
2551 – ปัจจุบัน	กรรมการ	บจ.ไซแมท เลเบล
2552 – ปัจจุบัน	กรรมการ	บจ. ไซแมท ซอฟท์
2552 – ปัจจุบัน	กรรมการ	บจ. ไซแมท เทเลคอม
2548– 2549	ผู้จัดการฝ่ายสอบบัญชี	บจ. ไพร์ชวอเตอร์แฮสส์คูเปอร์ เอบีเอเอส
2542 - 2548	ผู้ช่วยผู้สอบบัญชี	บจ. ไพร์ชวอเตอร์แฮสส์คูเปอร์ เอบีเอเอส



นายวรชัย จรุงประสิทธิ์พร

กรรมการอิสระ

ร้อยละการถือหุ้นในบริษัท: 0%

ประสบการณ์เฉพาะ: เชี่ยวชาญทางด้านการบริหารธุรกิจ

ความสัมพันธ์ทางครอบครัวระหว่างผู้บริหาร: ไม่มี

การเข้าร่วมประชุมคณะกรรมการในปี 2558: 10/11 ครั้ง

การศึกษา:

- ปริญญาตรี บริหารธุรกิจบัณฑิต มหาวิทยาลัยธรรมศาสตร์
- MBA University of Wisconsin – Milwaukee
- อบรม Director Accreditation Program (DAP) จากสมาคมส่งเสริมสถาบันกรรมการบริษัทไทย

ประสบการณ์ทำงาน:

ช่วงเวลา	ตำแหน่ง	ชื่อหน่วยงาน / บริษัท
2557 – ปัจจุบัน	กรรมการ	บจ.เบิร์ตทอลล์ คอร์ปอเรชั่น (ประเทศไทย)
2557 - 2558	กรรมการ	บจ. บีทีเอ็ม (ไทยแลนด์)
2554 – ปัจจุบัน	กรรมการผู้จัดการ	บจ. เอฟอาร์ (ประเทศไทย)
2553 – 2555	กรรมการ	บจ. เทคบรอนด์ (ประเทศไทย)
2543 – ปัจจุบัน	กรรมการผู้จัดการ	บจ. เทสเตอร์ ฟู้ด (ประเทศไทย)
2552 – ปัจจุบัน	กรรมการ	บจ. เบิร์ตทอลล์ (ไทยแลนด์)
2550 – ปัจจุบัน	กรรมการ	บมจ.ไซแมท เทคโนโลยี
2547 – ปัจจุบัน	กรรมการ	บจ. ไอเดีย็กซ์ เทคโนโลยี
2546 – ปัจจุบัน	กรรมการ	บจ. ออริซอพท์ (ประเทศไทย)

ลักษณะความสัมพันธ์

การถือหุ้นในบริษัท: ไม่มี

การมี/ไม่มีส่วนได้เสียกับบริษัทใหญ่/บริษัทย่อย/บริษัทร่วม หรือนิติบุคคลที่อาจมีความขัดแย้งในปัจจุบันหรือในช่วง 2 ปีที่ผ่านมา

- เป็นกรรมการที่มีส่วนร่วมในการบริหารงาน พนักงาน ลูกจ้างหรือที่ปรึกษาที่ได้รับเงินเดือน: ไม่เป็น
- เป็นผู้ให้บริการทางวิชาชีพ: ไม่เป็น
- ความสัมพันธ์ทางธุรกิจ: ไม่มี

การดำรงตำแหน่งกรรมการ/อื่นๆในปัจจุบัน

- บริษัทจดทะเบียนอื่น: ไม่มี
- กิจกรรมที่ไม่ใช่บริษัทจดทะเบียน: 8 แห่ง
- กิจกรรมอื่นที่อาจทำให้เกิดความขัดแย้ง: ไม่มี



ดร. รัชชนา รัชตะนาวิน

กรรมการอิสระ / ประธานคณะกรรมการตรวจสอบ

ร้อยละการถือหุ้นในบริษัท: 0%

ประสบการณ์เฉพาะ:เชี่ยวชาญทางการเงินและการธนาคาร

ความสัมพันธ์ทางครอบครัวระหว่างผู้บริหาร: ไม่มี

การเข้าร่วมประชุมคณะกรรมการในปี 2558: 11/11 ครั้ง

การเข้าร่วมประชุมคณะกรรมการตรวจสอบในปี 2558: 4/4 ครั้ง

การศึกษา:

- บริหารธุรกิจบัณฑิต (การเงินและการธนาคาร) มหาวิทยาลัยรามคำแหง
- M.B.A. (Business Administration) Salem State College, Massachusetts, U.S.A.
- Ph.D. (International Business) Concentration: Finance and Marketing, Asian Institute of Technology, Thailand
- อบรม Director Accreditation Program (DAP) จากสมาคมส่งเสริมสถาบันกรรมการบริษัทไทย

ประสบการณ์ทำงาน:

ช่วงเวลา	ตำแหน่ง	ชื่อหน่วยงาน / บริษัท
2550 – ปัจจุบัน	ประธานกรรมการตรวจสอบ	บมจ.ไซแมท เทคโนโลยี
มิ.ย.52 - ปัจจุบัน	ผู้อำนวยการศูนย์บ่มเพาะธุรกิจ	มหาวิทยาลัยศรีปทุม
2548 – พ.ค.52	หัวหน้าภาควิชาการเงินและการธนาคาร	คณะบริหารธุรกิจ มหาวิทยาลัยศรีปทุม
2547 - 2548	อาจารย์ประจำภาควิชาการเงินและการธนาคาร	คณะบริหารธุรกิจ มหาวิทยาลัยศรีปทุม

ลักษณะความสัมพันธ์

การถือหุ้นในบริษัท: ไม่มี

การมี/ไม่มีส่วนได้เสียกับบริษัทใหญ่/บริษัทย่อย/บริษัทร่วม หรือนิติบุคคลที่อาจมีความขัดแย้งในปัจจุบันหรือในช่วง 2 ปีที่ผ่านมา

- เป็นกรรมการที่มีส่วนร่วมในการบริหารงาน พนักงาน ลูกจ้างหรือที่ปรึกษาที่ได้รับเงินเดือน: ไม่เป็น
- เป็นผู้ให้บริการทางวิชาชีพ: ไม่เป็น
- ความสัมพันธ์ทางธุรกิจ: ไม่มี

การดำรงตำแหน่งกรรมการ/อื่นๆในปัจจุบัน

- บริษัทจดทะเบียนอื่น: ไม่มี
- กิจกรรมที่ไม่ใช่บริษัทจดทะเบียน: ไม่มี
- กิจกรรมอื่นที่อาจทำให้เกิดความขัดแย้ง: ไม่มี



นาย ณรงค์ฤทธิ์ กุศลพัฒนาพัฒน์

กรรมการอิสระ / กรรมการตรวจสอบ

ร้อยละการถือหุ้นในบริษัท: 0%

ประสบการณ์เฉพาะ:เชี่ยวชาญทางด้านการตรวจสอบบัญชีและหลักการบัญชี

ความสัมพันธ์ทางครอบครัวระหว่างผู้บริหาร: ไม่มี

การเข้าร่วมประชุมคณะกรรมการในปี 2558: 11/11 ครั้ง

การเข้าร่วมประชุมคณะกรรมการตรวจสอบในปี 2558: 4/4 ครั้ง

การศึกษา:

- ปริญญาตรีบริหารธุรกิจ สาขาการบัญชี มหาวิทยาลัยอัสสัมชัญ
- ผู้สอบบัญชีรับอนุญาต ทะเบียนเลขที่ 8093
- อบรม Director Accreditation Program (DAP) จากสมาคมส่งเสริมสถาบันกรรมการบริษัทไทย

ประสบการณ์ทำงาน:

ช่วงเวลา	ตำแหน่ง	ชื่อหน่วยงาน / บริษัท
2556 – ปัจจุบัน	ประธานฝ่ายบัญชีและการเงิน	บจ. ทีพีเอ็ม โฮลดิ้ง
2551 – ปัจจุบัน	กรรมการตรวจสอบ	บมจ. ไซแมท เทคโนโลยี
2548 – 2556	ผู้จัดการอาวุโสฝ่ายสอบบัญชี	บจ. ไพร์ชวอเตอร์เฮ้าส์คูเปอร์ เอบีเอส
2542 - 2548	ผู้ช่วยผู้สอบบัญชี	บจ. ไพร์ชวอเตอร์เฮ้าส์คูเปอร์ เอบีเอส

ลักษณะความสัมพันธ์

การถือหุ้นในบริษัท: ไม่มี

การมี/ไม่มีส่วนได้เสียกับบริษัทใหญ่/บริษัทย่อย/บริษัทร่วม หรือนิติบุคคลที่อาจมีความขัดแย้งในปัจจุบันหรือในช่วง 2 ปีที่ผ่านมา

- เป็นกรรมการที่มีส่วนร่วมในการบริหารงาน พนักงาน ลูกจ้างหรือที่ปรึกษาที่ได้รับเงินเดือน: ไม่เป็น
- เป็นผู้ให้บริการทางวิชาชีพ: ไม่เป็น
- ความสัมพันธ์ทางธุรกิจ: ไม่มี

การดำรงตำแหน่งกรรมการ/อื่น ๆ ในปัจจุบัน

- บริษัทจดทะเบียนอื่น: ไม่มี
- กิจกรรมที่ไม่ใช่บริษัทจดทะเบียน: ไม่มี
- กิจกรรมอื่นที่อาจทำให้เกิดความขัดแย้ง: ไม่มี



นางสาว กัญญวรา เอื้อโกโคยกุล

กรรมการอิสระ / กรรมการตรวจสอบ

ร้อยละการถือหุ้นในบริษัท: 0%

ประสบการณ์เฉพาะ:เชี่ยวชาญทางด้านการธนาคาร

ความสัมพันธ์ทางครอบครัวระหว่างผู้บริหาร: ไม่มี

การเข้าร่วมประชุมคณะกรรมการในปี 2558: 11/11 ครั้ง

การเข้าร่วมประชุมคณะกรรมการตรวจสอบในปี 2558: 4/4 ครั้ง

การศึกษา:

- ปริญญาตรีการจัดการทั่วไป สถาบันราชภัฏอุดรดิตถ์
- อบรม Director Accreditation Program (DAP) จากสมาคมส่งเสริมสถาบันกรรมการบริษัทไทย

ประสบการณ์ทำงาน:

ช่วงเวลา	ตำแหน่ง	ชื่อหน่วยงาน / บริษัท
2551 – ปัจจุบัน	กรรมการตรวจสอบ	บมจ.ไซแมท เทคโนโลยี
2557 – ปัจจุบัน	ผู้จัดการ	ธนาคารกสิกรไทย สาขาอ่อนนุช
2556 - 2557	ผู้จัดการ	ธนาคารกสิกรไทย สาขาอโศก
2554 - 2555	ผู้จัดการ	ธนาคารกสิกรไทย สาขาสุขุมวิท 18
2552 – 2553	ผู้จัดการ	ธนาคารกสิกรไทย สาขาสุขุมวิท 15
2534– 2551	ผู้ช่วยผู้จัดการ	ธนาคารกสิกรไทย สาขาสุขุมวิท 15

ลักษณะความสัมพันธ์

การถือหุ้นในบริษัท: ไม่มี

การมี/ไม่มีส่วนได้เสียกับบริษัทใหญ่/บริษัทย่อย/บริษัทร่วม หรือนิติบุคคลที่อาจมีความขัดแย้งในปัจจุบันหรือในช่วง 2 ปีที่ผ่านมา

- เป็นกรรมการที่มีส่วนร่วมในการบริหารงาน พนักงาน ลูกจ้างหรือที่ปรึกษาที่ได้รับเงินเดือน: ไม่เป็น
- เป็นผู้ให้บริการทางวิชาชีพ: ไม่เป็น
- ความสัมพันธ์ทางธุรกิจ: ไม่มี

การดำรงตำแหน่งกรรมการ/อื่น ๆ ในปัจจุบัน

- บริษัทจดทะเบียนอื่น: ไม่มี
- กิจการที่ไม่ใช่บริษัทจดทะเบียน: ไม่มี
- กิจการอื่นที่อาจทำให้เกิดความขัดแย้ง: ไม่มี

คณะผู้บริหาร



นายทองคำ มานะศิลป์พันธ์

ประธานกรรมการบริหาร

ร้อยละการถือหุ้นในบริษัท: 13.11%

เป็นกรรมการผู้มีอำนาจลงนามผูกพันบริษัทตามที่กำหนดในหนังสือรับรอง

ประสบการณ์เฉพาะ: เชี่ยวชาญในเทคโนโลยีสารสนเทศด้าน EDCCS

ความสัมพันธ์ทางครอบครัวระหว่างผู้บริหาร: ไม่มี

การศึกษา:

■ วิศวกรรมศาสตรบัณฑิต (โยธาธิการ) มหาวิทยาลัยเอเชียอาคเนย์

■ Certificate of Managing Information System (Cert. MIS) University of California), USA

■ บริหารธุรกิจมหาบัณฑิต (Executive MBAs) จุฬาลงกรณ์มหาวิทยาลัย

■ อบรม Director Accreditation Program (DAP) จากสมาคมส่งเสริมสถาบันกรรมการบริษัทไทย

ประสบการณ์ทำงาน:

ช่วงเวลา	ตำแหน่ง	ชื่อหน่วยงาน / บริษัท
2542 – ปัจจุบัน	รองประธานกรรมการ/ ประธานกรรมการบริหาร	บมจ.ไซแมท เทคโนโลยี
2549 – ปัจจุบัน	กรรมการ	บจ.ไซแมท ซอฟท์
2548 – ปัจจุบัน	กรรมการ	บริษัท แกรนด์-โพล โซลูชั่น เบอร์ฮาด
2538 – ปัจจุบัน	กรรมการ	บจ.ส.สิริชนสง
2551 – ปัจจุบัน	กรรมการ	บจ.ไซแมท เลเบล
2551 – ปัจจุบัน	กรรมการ	บจ. ซิโน เทรตติ้ง - เซอร์วิส
2552 – ปัจจุบัน	กรรมการ	บจ. อี-เทค ไอที
2552 – ปัจจุบัน	กรรมการ	บจ. ไซแมท เทเลคอม



นายธรรมณู ก่อเกียรติวินิช

ผู้อำนวยการอาวุโสฝ่ายบัญชีและการเงิน

ร้อยละการถือหุ้นในบริษัท: 0.22%

เป็นกรรมการผู้มีอำนาจลงนามผูกพันบริษัทตามที่กำหนดในหนังสือรับรอง
 ประสิทธิภาพเฉพาะ: เชี่ยวชาญทางด้านบัญชี การเงิน และการตรวจสอบบัญชี
 ความสัมพันธ์ทางครอบครัวระหว่างผู้บริหาร: ไม่มี

การศึกษา:

- ปริญญาตรีบริหารธุรกิจ สาขาการบัญชี มหาวิทยาลัยอัสสัมชัญ
- บริหารธุรกิจมหาบัณฑิต สถาบันบัณฑิตพัฒนบริหารศาสตร์ (NIDA)
- ผู้สอบบัญชีรับอนุญาต ทะเบียนเลขที่ 7331

ประสบการณ์ทำงาน:

ช่วงเวลา	ตำแหน่ง	ชื่อหน่วยงาน / บริษัท
2549 – ปัจจุบัน	กรรมการ/ ผู้อำนวยการอาวุโสฝ่ายบัญชีและการเงิน	บมจ.ไซแมท เทคโนโลยี
2551 – ปัจจุบัน	กรรมการ	บจ.ไซแมท เลเบล
2552 – ปัจจุบัน	กรรมการ	บจ. ไซแมท ซอฟท์
2552 – ปัจจุบัน	กรรมการ	บจ. ไซแมท เทเลคอม
2548– 2549	ผู้จัดการฝ่ายสอบบัญชี	บจ. ไพร์ชวอเตอร์แฮสส์คูเปอร์ เอบีเอเอส
2542 - 2548	ผู้ช่วยผู้สอบบัญชี	บจ. ไพร์ชวอเตอร์แฮสส์คูเปอร์ เอบีเอเอส



นางสาวนริศรา ประเสริฐสังข์

ผู้อำนวยการอาวุโสฝ่ายปฏิบัติการ

ร้อยละการถือหุ้นในบริษัท: 1.43%

ประสิทธิภาพเฉพาะ: เชี่ยวชาญในเทคโนโลยีสารสนเทศด้าน EDCCS


ความสัมพันธ์ทางครอบครัวระหว่างผู้บริหาร: ไม่มี

การศึกษา:

- ปริญญาตรี สาขาวิทยาศาสตร์คอมพิวเตอร์ มหาวิทยาลัยมหิดล (อินเตอร์เนชั่นแนล คอลเลจ)
- MA Business Studies, University of Sunderland, United Kingdom

ประสบการณ์ทำงาน:

ช่วงเวลา	ตำแหน่ง	ชื่อหน่วยงาน / บริษัท
2550 – ปัจจุบัน	ผู้อำนวยการอาวุโสฝ่ายปฏิบัติการ	บมจ.ไซแมท เทคโนโลยี
2551 – ปัจจุบัน	กรรมการ	บจ.ไซแมท เลเบล
2552 – ปัจจุบัน	กรรมการ	บจ. ไซแมท ซอฟท์
2549 – 2550	ผู้จัดการอาวุโสฝ่ายขายและการตลาด	บมจ.ไซแมท เทคโนโลยี
2548 – 2549	Territory Account Manager	Symbol Technologies Asia Inc.
2546 - 2548	ผู้จัดการฝ่ายลูกค้าสัมพันธ์	บมจ.ไซแมท เทคโนโลยี



นายก่อกเกียรติ กิจก้าวหน้า

ผู้อำนวยการฝ่ายสนับสนุนการขายด้านเทคนิค

ร้อยละการถือหุ้นในบริษัท: 0.01%

ประสบการณ์เฉพาะ: เชี่ยวชาญในเทคโนโลยีสารสนเทศด้าน EDCCS

ความสัมพันธ์ทางครอบครัวระหว่างผู้บริหาร: ไม่มี

การศึกษา:

- ปริญญาตรี คณะวิทยาศาสตร์ สาขาวิทยาการคอมพิวเตอร์ มหาวิทยาลัยเกษตรศาสตร์
- วิทยาศาสตรมหาบัณฑิต สาขาวิทยาการสารสนเทศ สถาบันเทคโนโลยีพระจอมเกล้าเจ้าคุณทหารลาดกระบัง

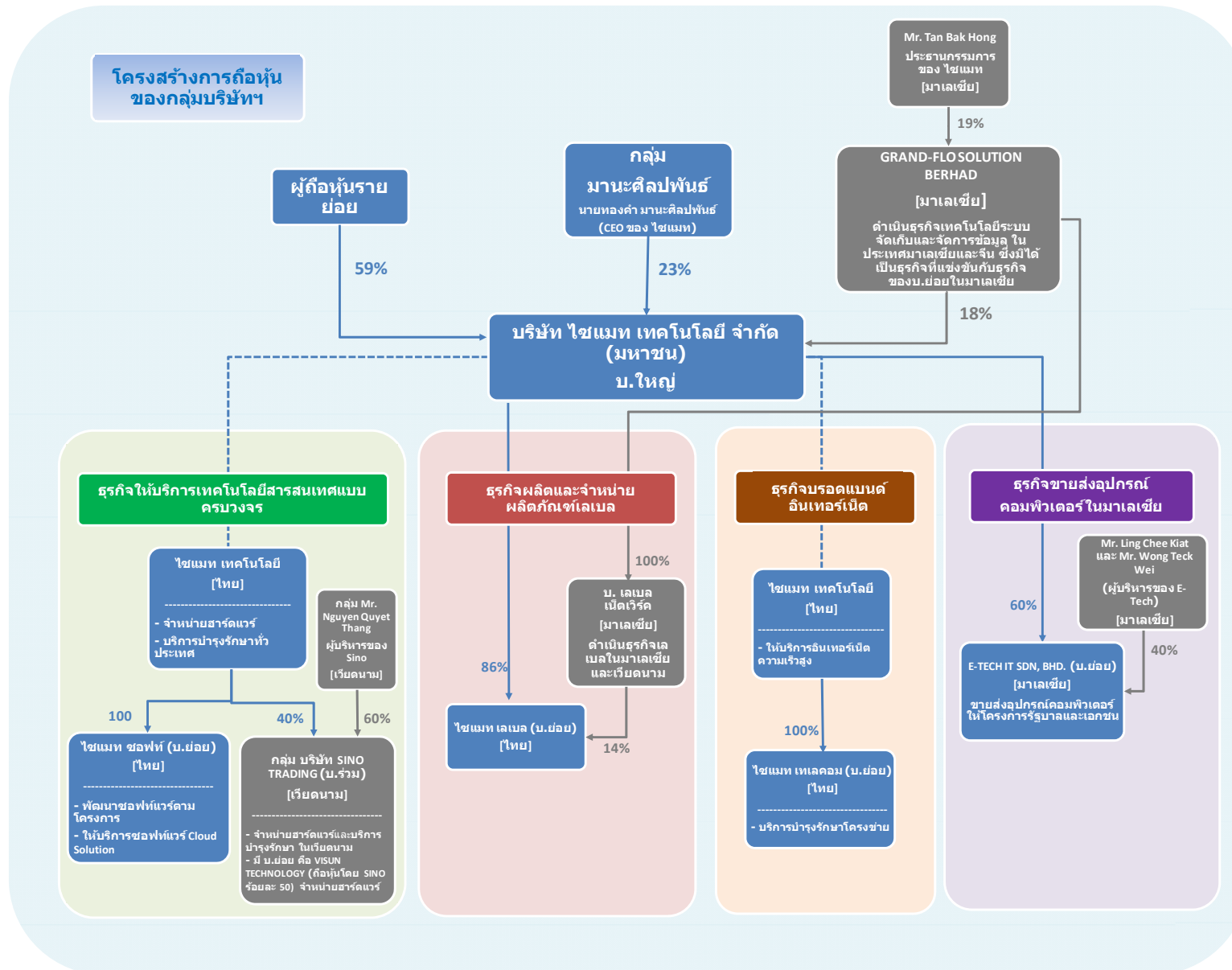
ประสบการณ์ทำงาน:

ช่วงเวลา	ตำแหน่ง	ชื่อหน่วยงาน / บริษัท
2550 – ปัจจุบัน	ผู้อำนวยการฝ่ายสนับสนุนการขายด้านเทคนิค	บมจ.ไซแมท เทคโนโลยี
2547 – 2549	ผู้จัดการฝ่ายพัฒนาธุรกิจ	บมจ.ไซแมท เทคโนโลยี
2545 – 2546	วิศวกรซอฟต์แวร์อาวุโส	บมจ.ไซแมท เทคโนโลยี

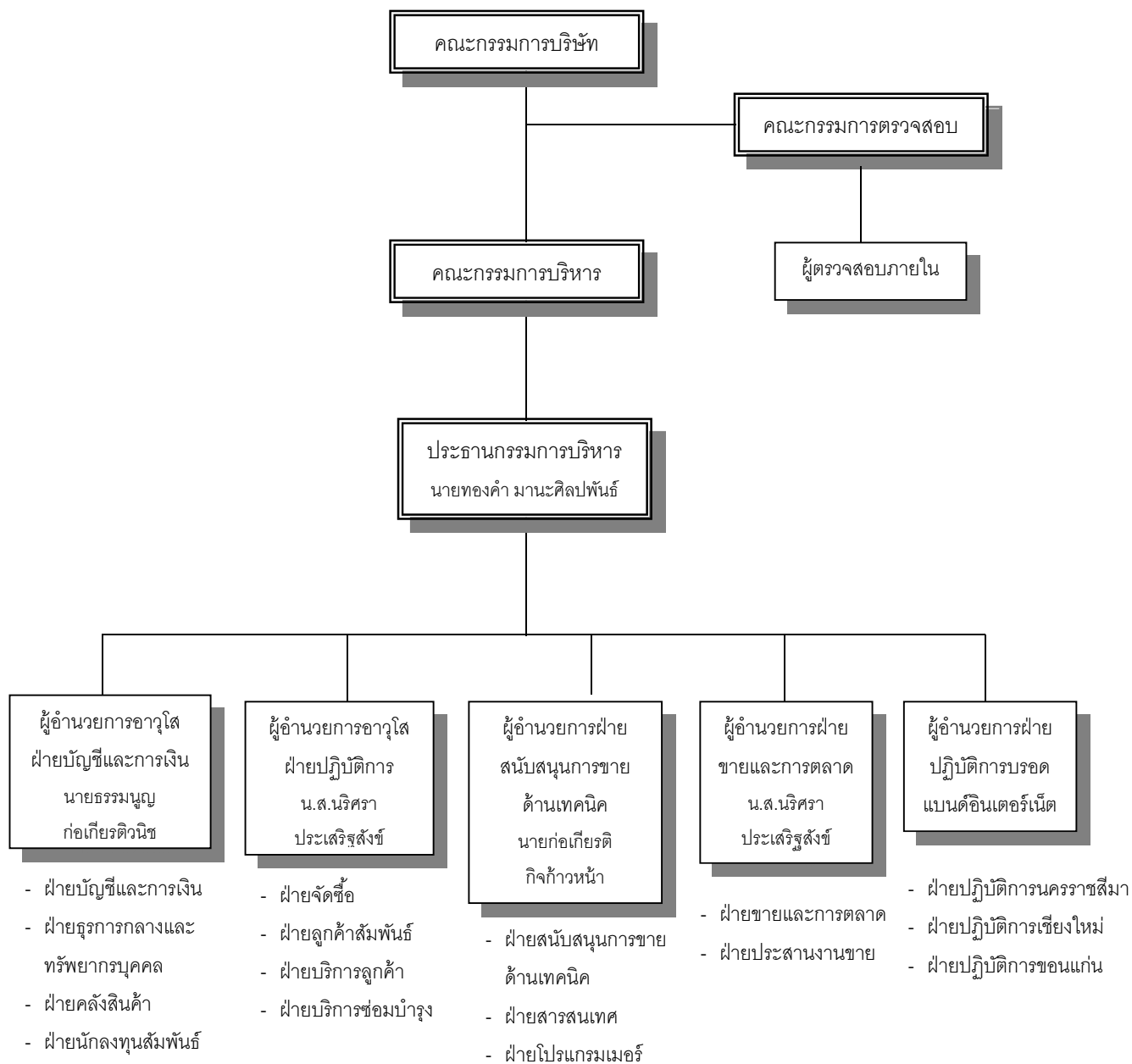
ข้อมูลการดำรงตำแหน่งเป็นกรรมการหรือผู้บริหารในบริษัทย่อย บริษัทร่วม และบริษัทที่เกี่ยวข้อง ของกรรมการ ผู้บริหาร และผู้มีอำนาจควบคุม

รายชื่อบริษัท	บริษัท	บริษัทย่อย			บริษัทร่วม	บริษัทที่เกี่ยวข้อง									
		ไทย			มาเลเซีย	เวียดนาม	มาเลเซีย								จีน
รายชื่อ		ไซแมท ซอฟท์	ไซแมท เดเบล	ไซแมท เทเลคอม	อี-เพค โอที	ซิโน เทรคคิง แอนด์ เซอร์วิส	แกรนด์-โพลี โซลูชั่น	แกรนด์-โพลี ซิสเต็ม พีทีอี	แกรนด์-โพลี อิเล็กทรอนิกส์ ซิสเต็ม	แกรนด์-โพลี สปีดเวสต์	ดาด้า เซ็นทริกซ์	แกรนด์-โพลี อาร์เอฟไอดี	กลุ่มบริษัท เดเบล เน็ตเวอร์ค	กลุ่มบริษัท ซีแอล โซลูชั่น	บจ.ส.สิริขนส่ง
นายตัน บัค สอง	X		/	/	/	/	/#	/	/#	/	/	/	/	/	
นายทองคำ มานะศิลป์พันธ์	/#	/#	/#	/#	/	/	/								/
นายตัน บัค เหลง	/								/						
นายตัน ชวน สอค	/						/								
นายณัฐวุฒิ ปิ่นโต	/														
นายวรชัย จรูญประสิทธิ์พร	>														
ดร. รัชชนา รัชตะนาวิน	>														
นายณรงค์ฤทธิ์ ฤกษ์พัฒนาพิพัฒน์	>														
นางสาวกัญญ์วรา เอื้อโกโคยกุล	>														
นายธรรมบุญ ก่อเกียรติวนิช	/#	/	/	/											
นางสาวนริศรา ประเสริฐสังข์	#	/	/												
นายก่อเกียรติ กิจก้าวหน้า	#														

หมายเหตุ / = กรรมการ X = ประธานกรรมการ # = กรรมการบริหาร > = กรรมการอิสระ < = ผู้มีอำนาจควบคุม



โครงสร้างการบริหาร



ผู้ถือหุ้นรายใหญ่และนโยบายการจ่ายเงินปันผล

รายชื่อและจำนวนหุ้นของผู้ถือหุ้นที่ถือหุ้นสูงสุด 10 รายแรก ณ วันปิดสมุดทะเบียน เมื่อวันที่ 16 มีนาคม 2559

ลำดับที่	ผู้ถือหุ้น	จำนวนหุ้นที่ถือ	%
1	GRAND-FLO SOLUTION BERHAD	71,899,373	18.24
2	นายทองคำ มานะศิลป์พันธ์	51,655,069	13.11
3	นายณัฐภาส มานะศิลป์พันธ์	25,000,000	6.34
4	นายณัฐพัฒน์ รังสรรค์	17,105,000	4.34
5	บริษัท ไทยเอ็นวีดีอาร์ จำกัด	17,036,110	4.32
6	น.ส. ชุติกาญจน์ มานะศิลป์พันธ์	13,171,181	3.34
7	นายณัฐวุฒิ ปิ่นโต	11,266,904	2.86
8	นายอัมรต์पालซิงห์ จันทร์ศรีชวาลา	10,895,000	2.76
9	บริษัท เอนนี ไอ คอร์ปอเรชั่น จำกัด	10,000,000	2.54
10	นายสุริยา สิงห์กุล	6,496,411	1.65
	ผู้ถือหุ้นอื่นๆ	159,613,937	40.50
	รวมทั้งสิ้น	394,138,985	100.00

บริษัท ไชยเมท เทคโนโลยี จำกัด (มหาชน) มีนโยบายจ่ายเงินปันผลให้แก่ผู้ถือหุ้นในอัตราไม่น้อยกว่าร้อยละ 50 ของกำไรสุทธิหลังหักภาษีเงินได้นิติบุคคล และสำรองตามกฎหมาย อย่างไรก็ตาม บริษัทอาจกำหนดให้การจ่ายเงินปันผลมีอัตราน้อยกว่าอัตราที่กำหนดข้างต้นได้หากบริษัทมีความจำเป็นที่จะต้องนำเงินกำไรสุทธิจำนวนดังกล่าวมาใช้เพื่อขยายการดำเนินงานของบริษัทต่อไป

การประกอบธุรกิจของบริษัท



โครงสร้างกลุ่มธุรกิจ

ธุรกิจบริการเทคโนโลยีสารสนเทศ แบบครบวงจร		ธุรกิจผลิตและ จำหน่าย ผลิตภัณฑ์ เลเบล	ธุรกิจขายส่ง อุปกรณ์ คอมพิวเตอร์ใน มาเลเซีย	ธุรกิจให้บริการ บรอดแบนด์ อินเทอร์เน็ต
จำหน่ายอุปกรณ์ ฮาร์ดแวร์	พัฒนาซอฟต์แวร์	ไซแมท เลเบล	กลุ่ม บ. E-Tech IT SDN, BHD.	ไซแมท เทคโนโลยี
บริการบำรุงรักษา	Cloud Solution			
ไซแมท เทคโนโลยี	ไซแมท ซอฟท์	ไซแมท เลเบล	กลุ่ม บ. E-Tech IT SDN, BHD.	ไซแมท เทคโนโลยี
บ. ใหญ่	บ. ย่อย (ถือหุ้น 100%)	บ. ย่อย (ถือหุ้น 86%)	บ. ย่อย (ถือหุ้น 60%)	บ. ใหญ่

ลักษณะผลิตภัณฑ์หรือบริการ

ธุรกิจให้บริการเทคโนโลยีสารสนเทศแบบครบวงจร

กลุ่มบริษัทให้บริการเทคโนโลยีสารสนเทศแบบครบวงจร โดยมีการจัดจำหน่ายอุปกรณ์คอมพิวเตอร์ฮาร์ดแวร์ ร่วมกับการพัฒนาโปรแกรมการใช้งานคอมพิวเตอร์ และการให้บริการบำรุงรักษาทั่วประเทศ กลุ่มลูกค้าเป้าหมายคือกลุ่มธุรกิจค้าปลีกขนาดใหญ่ คลังสินค้า ธุรกิจขนส่ง ธุรกิจการผลิต และกิจการของภาครัฐที่ต้องการระบบการจัดเก็บข้อมูลที่มีประสิทธิภาพ

(1) กลุ่มผลิตภัณฑ์ฮาร์ดแวร์ หมายถึงผลิตภัณฑ์ฮาร์ดแวร์ร่วมกับซอฟต์แวร์ที่ขายพร้อมกับฮาร์ดแวร์ดังกล่าว ดำเนินการภายใต้ บริษัท ไชแมท เทคโนโลยี จำกัด (มหาชน) มุ่งเน้นการจัดจำหน่ายคอมพิวเตอร์มือถือ อุปกรณ์ที่เกี่ยวข้องกับการจัดเก็บข้อมูลโดยใช้เทคโนโลยีบาร์โค้ด และเทคโนโลยี RFID และจัดจำหน่ายอุปกรณ์คอมพิวเตอร์ต่างๆตามความต้องการของลูกค้า ทั้งนี้ของอุปกรณ์ฮาร์ดแวร์ของบริษัทมีระบบปฏิบัติการเป็นแบบเครื่องเดียว ไม่สามารถเชื่อมต่อกับระบบฐานข้อมูลได้ ดังนั้นบริษัทจึงได้พัฒนาโปรแกรมซอฟต์แวร์ที่ทำให้ฮาร์ดแวร์ที่จัดจำหน่ายสามารถเชื่อมต่อกับระบบฐานข้อมูลได้ ดังนั้นบริษัทจึงได้พัฒนาโปรแกรมซอฟต์แวร์ที่ทำให้ฮาร์ดแวร์ที่จัดจำหน่ายสามารถเชื่อมต่อกับระบบฐานข้อมูลของลูกค้า โดยเรียกว่าโปรแกรม MobileNet ซึ่งลูกค้ามักจะซื้อโปรแกรมนี้พร้อมกับผลิตภัณฑ์ฮาร์ดแวร์ของบริษัทด้วย

(2) กลุ่มผลิตภัณฑ์ซอฟต์แวร์ ดำเนินการภายใต้บริษัทย่อย คือ ไชแมท ซอฟต์แวร์ มุ่งเน้นการพัฒนาโปรแกรมซอฟต์แวร์ โดยการวิเคราะห์และออกแบบโปรแกรมที่สอดคล้องตามลักษณะความต้องการใช้งานของลูกค้าแต่ละราย (Solution Provider) รวมทั้งพัฒนาซอฟต์แวร์ประยุกต์ที่เกี่ยวข้องกับเทคโนโลยีสารสนเทศ ที่ช่วยให้การจัดเก็บข้อมูลในองค์กรเป็นปัจจุบัน (Real time) และแม่นยำมากขึ้น โดยเฉพาะข้อมูลที่เกี่ยวข้องกับสินค้าคงคลังหรือทรัพยากรต่างๆ ที่มีจำนวนมาก และยากต่อการตรวจสอบ ทำให้การดำเนินงานขององค์กรมีประสิทธิภาพมากขึ้น บริษัท ไชแมท ซอฟต์แวร์ ได้รับสิทธิประโยชน์จากคณะกรรมการส่งเสริมการลงทุน (BOI) ในการยกเว้นภาษีนิติบุคคลสำหรับธุรกิจดังกล่าวเป็นเวลา 8 ปี เนื่องจากคณะกรรมการส่งเสริมการลงทุน (BOI) ร่วมกับสำนักงานส่งเสริมอุตสาหกรรมซอฟต์แวร์แห่งชาติ (SIPA) มีนโยบายสนับสนุนภาครัฐและภาคเอกชนในการพัฒนาซอฟต์แวร์ในประเทศ ให้สามารถรองรับการขยายตัวของอุตสาหกรรมเทคโนโลยีสารสนเทศ

(3) ธุรกิจการให้บริการบำรุงรักษา บริษัทมีการให้บริการบำรุงรักษา (Maintenance Service) สำหรับอุปกรณ์ฮาร์ดแวร์ และโปรแกรมซอฟต์แวร์ที่บริษัทเป็นผู้จัดจำหน่าย รวมถึงอุปกรณ์และระบบต่างๆของลูกค้าที่ใช้ร่วมกับผลิตภัณฑ์ที่บริษัทจัดจำหน่าย

(4) ให้บริการซอฟต์แวร์ระบบบริหารจัดการโลจิสติกส์ ด้วยเทคโนโลยี Cloud Solution ภายใต้แบรนด์ "SKYFROG" โดยเน้นลูกค้าที่อยู่ในธุรกิจขนส่งและโลจิสติกส์

ธุรกิจผลิตและจำหน่ายผลิตภัณฑ์เลเบล

ธุรกิจเลเบล ดำเนินธุรกิจโดยบริษัท ไชแมท เลเบล (บริษัทย่อย) ให้บริการออกแบบ พัฒนา และแปรรูปสิ่งพิมพ์มีภาพสำหรับลูกค้าอุตสาหกรรมเครื่องใช้ไฟฟ้าและอิเล็กทรอนิกส์ ด้วยการจัดหาและพัฒนาวัตถุดิบ และออกแบบกระบวนการผลิตให้ผลิตภัณฑ์มีคุณสมบัติเฉพาะตรงตามความต้องการของลูกค้า รายได้มีลักษณะเป็นรายได้ต่อเนื่อง (Repetitive order) เนื่องจากผลิตภัณฑ์ถือเป็นสิ่งพิมพ์มีภาพที่ใช้สำหรับติดในชิ้นงานของเครื่องใช้ไฟฟ้าและชิ้นส่วนอิเล็กทรอนิกส์ ซึ่งต้องมีการสั่งซื้อเรื่อยๆตามจำนวนยอดขายของสินค้า ถ้าไรที่เกิดขึ้นจะสูงกว่าธุรกิจที่จำหน่ายผลิตภัณฑ์เลเบลเกรดต่ำหรือเลเบลราคาถูก เนื่องจากผลิตภัณฑ์ของบริษัทต้องมีคุณสมบัติเฉพาะตรงตามความต้องการของลูกค้า เช่น ทนความร้อน ยืดหยุ่น หรือมีค่า tolerance ต่ำ เป็นต้น กลุ่มลูกค้าได้แก่ กลุ่มธุรกิจเครื่องใช้ไฟฟ้า และอิเล็กทรอนิกส์

ธุรกิจขายส่งอุปกรณ์คอมพิวเตอร์ในมาเลเซีย

ธุรกิจขายส่งอุปกรณ์คอมพิวเตอร์ในมาเลเซีย ประกอบกิจการขายส่งอุปกรณ์คอมพิวเตอร์ฮาร์ดแวร์ให้แก่บริษัทเอกชนขนาดใหญ่และหน่วยงานราชการของประเทศมาเลเซีย ดำเนินธุรกิจโดย E-Tech IT SDN BHD (บริษัทย่อย) ในมาเลเซียซึ่งบริษัทถือหุ้นร้อยละ 60 บริษัทย่อยเป็นตัวแทนจำหน่ายอุปกรณ์คอมพิวเตอร์ให้แก่ผู้ผลิตรายใหญ่ของโลก เช่น Lenovo, Hewlette Packard เป็นต้น โดยจำหน่ายอุปกรณ์คอมพิวเตอร์ เช่น คอมพิวเตอร์ตั้งโต๊ะ โน้ตบุ๊ก พรีนเตอร์ และอุปกรณ์อื่นๆ ในลักษณะขายเป็นโครงการใหญ่ ให้แก่ หน่วยงานรัฐบาล และ บริษัทเอกชนขนาดใหญ่ ในประเทศมาเลเซีย โดยขายตรงและขายผ่านทางบริษัทที่ปรึกษาด้านเทคโนโลยีสารสนเทศ หรือ (System Integrator: SI) กลุ่มลูกค้าได้แก่ หน่วยงานรัฐบาล และ บ.เอกชนขนาดใหญ่ เช่น ธนาคาร ธุรกิจค้าปลีก

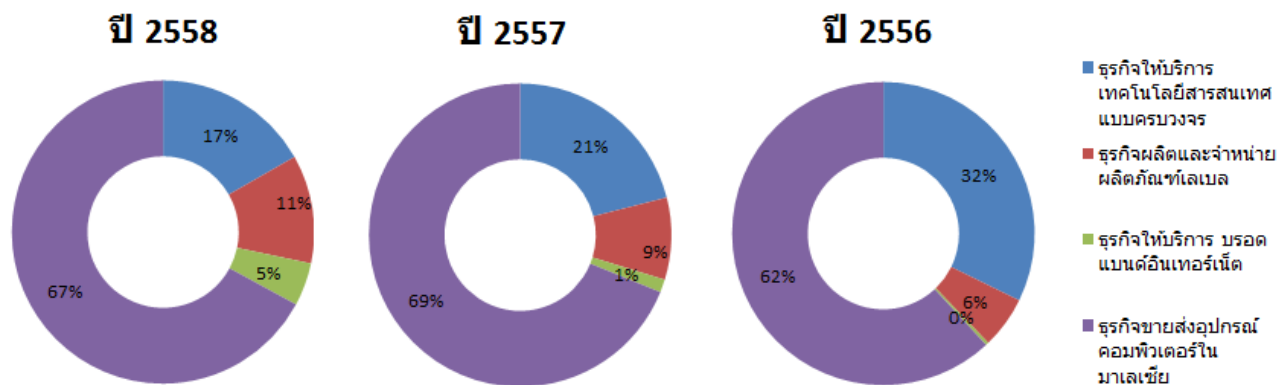
ธุรกิจให้บริการบรอดแบนด์อินเทอร์เน็ต

ธุรกิจบรอดแบนด์ บริษัทให้บริการอินเทอร์เน็ตความเร็วสูงผ่านโครงข่ายใยแก้วนำแสง (FTTx) ให้แก่พื้นที่เมืองในจังหวัดนครราชสีมา เชียงใหม่ ขอนแก่น และกรุงเทพฯและปริมณฑล ภายใต้แบรนด์ “Sinet” โดยมีกลุ่มลูกค้าได้แก่ ผู้บริโภคในครัวเรือน (Home-use) / ธุรกิจขนาดกลางและเล็ก (SME)

ประเภทธุรกิจ	ประเทศ	ดำเนินงานโดย	การถือหุ้น	ลักษณะธุรกิจ	ลักษณะรายได้และกำไร	กลุ่มลูกค้าหลัก
ธุรกิจให้บริการเทคโนโลยีสารสนเทศแบบครบวงจร	ไทย	บริษัทใหญ่	-	ให้บริการเทคโนโลยีสารสนเทศแบบครบวงจรทั้งการจำหน่ายอุปกรณ์ฮาร์ดแวร์ การพัฒนาซอฟต์แวร์ และการให้บริการบำรุงรักษาทั่วประเทศ	รายได้จากจำหน่ายอุปกรณ์ฮาร์ดแวร์ จะเพิ่มขึ้นตามการขยายสาขาของกลุ่มลูกค้าหลักในธุรกิจค้าปลีก และรอบการสั่งอุปกรณ์ทดแทน (Replacement) / รายได้ประจำจากสัญญาบริการบำรุงรักษารายปี / รายได้จากโครงการทั้งหน่วยงานราชการและเอกชน เนื่องจากการให้บริการแบบครบวงจรซึ่งมีทั้งการพัฒนาซอฟต์แวร์และการให้บริการบำรุงรักษาทั่วประเทศ กำไรที่เกิดขึ้นจะสูงกว่าธุรกิจที่ขายเฉพาะฮาร์ดแวร์อย่างเดียว	ธุรกิจค้าปลีก/ ขนส่งและโลจิสติกส์/ FMCG / อุตสาหกรรมการผลิต/ หน่วยงานรัฐ
		บ. ไชยเมท ซอฟท์ (ย่อย)	100%			
	เวียดนาม	SINO TRADING Group (รวม)	40%	จำหน่ายอุปกรณ์ฮาร์ดแวร์ และการให้บริการบำรุงรักษา		
ธุรกิจผลิตและจำหน่ายผลิตภัณฑ์เลเบล	ไทย	บ. ไชยเมท เลเบล (ย่อย)	86%	ให้บริการออกแบบ พัฒนา และแปรรูป สิ่งพิมพ์มีกาบ สำหรับลูกค้าอุตสาหกรรม เครื่องใช้ไฟฟ้าและอิเล็กทรอนิกส์ ด้วยการจัดหาและพัฒนาวัตถุดิบ และออกแบบกระบวนการผลิตให้ผลิตภัณฑ์มีคุณสมบัติเฉพาะตรงตามความต้องการของลูกค้า	รายได้มีลักษณะเป็นรายได้ต่อเนื่อง (Repetitive order) เนื่องจากผลิตภัณฑ์ถือเป็นสิ่งพิมพ์มีกาบที่ใช้สำหรับติดในชิ้นงานของเครื่องใช้ไฟฟ้าและชิ้นส่วนอิเล็กทรอนิกส์ ซึ่งต้องมีการสั่งซื้อเรื่อยๆตามจำนวนยอดขายของสินค้า กำไรที่เกิดขึ้นจะสูงกว่าธุรกิจที่จำหน่ายผลิตภัณฑ์เลเบลเกรดต่ำหรือเลเบลราคาถูก เนื่องจากผลิตภัณฑ์ของบริษัทต้องมีคุณสมบัติเฉพาะตามความต้องการของลูกค้า เช่น ทนความร้อน ยืดหยุ่น หรือมีค่า tolerance ต่ำ เป็นต้น	กลุ่มธุรกิจ เครื่องใช้ไฟฟ้า อุปกรณ์อิเล็กทรอนิกส์ และสมาร์ตโฟน
ธุรกิจให้บริการบรอดแบนด์อินเทอร์เน็ต	ไทย	บริษัทใหญ่	-	ให้บริการอินเทอร์เน็ตความเร็วสูงผ่านระบบโครงข่ายใยแก้วนำแสง (Fiber optic) ในพื้นที่จังหวัดนครราชสีมา เชียงใหม่ ขอนแก่น กรุงเทพฯและปริมณฑล ภายใต้แบรนด์ "SINET"	รายได้จะมีลักษณะเป็นค่าบริการรายเดือน (รายได้ประจำ) / ต้นทุนคงที่ (fixed cost) จะมีต้นทุนสูงได้แก่ ค่าเสื่อมราคา นอกจากนี้ยังมีค่าใช้จ่ายในการติดตั้งอุปกรณ์ให้แก่ลูกค้าเมื่อสมัครใช้งานครั้งแรก / กำไรจะเกิดขึ้นเมื่อจำนวนลูกค้าเลยจุดคุ้มทุน	ผู้บริโภคในครัวเรือน (Home-use) / ธุรกิจขนาดกลางและเล็ก (SME)
		บ. ไชยเมท เทเลคอม (ย่อย)	100%			
ธุรกิจขายส่งอุปกรณ์คอมพิวเตอร์ในมาเลเซีย	มาเลเซีย	E-TECH IT GROUP (ย่อย)	60%	จำหน่ายอุปกรณ์คอมพิวเตอร์ เช่น คอมพิวเตอร์ตั้งโต๊ะ โน้ตบุ๊ก พรินเตอร์ และอุปกรณ์อื่นๆ ในลักษณะขายเป็นโครงการใหญ่ ให้แก่ หน่วยงานรัฐบาล และ บริษัทเอกชนขนาดใหญ่ ในประเทศมาเลเซีย โดยขายตรงและขายผ่านทางบริษัทที่ปรึกษาด้านเทคโนโลยีสารสนเทศ หรือ (System Integrator: SI)	รายได้จะมีขนาดใหญ่ แต่กำไรน้อย เพราะส่วนใหญ่เป็นการขายอุปกรณ์ฮาร์ดแวร์เป็นจำนวนมาก และขายเป็นโครงการ	หน่วยงานรัฐบาล/ บ. เอกชนขนาดใหญ่ เช่น ธนาคาร ธุรกิจค้าปลีก

โครงสร้างรายได้

โครงสร้างรายได้แยกตามประเภทธุรกิจ	ธุรกิจให้บริการเทคโนโลยีสารสนเทศแบบครบวงจร	ธุรกิจผลิตและจำหน่ายผลิตภัณฑ์เลเบล	ธุรกิจให้บริการบรอดแบนด์อินเทอร์เน็ต	รวมธุรกิจในประเทศ	ธุรกิจขายส่งอุปกรณ์คอมพิวเตอร์ในมาเลเซีย	รวม
หน่วย: ล้านบาท						
ปี 2558	233 17%	161 12%	64 5%	458 33%	933 67%	1,391 100%
ปี 2557	274 21%	114 9%	18 1%	406 31%	898 69%	1,304 100%
ปี 2556	418 32%	72 6%	4 0.3%	494 38%	802 62%	1,296 100%



ภาวะอุตสาหกรรมและการแข่งขัน

ตลาดเทคโนโลยีสารสนเทศในประเทศไทย

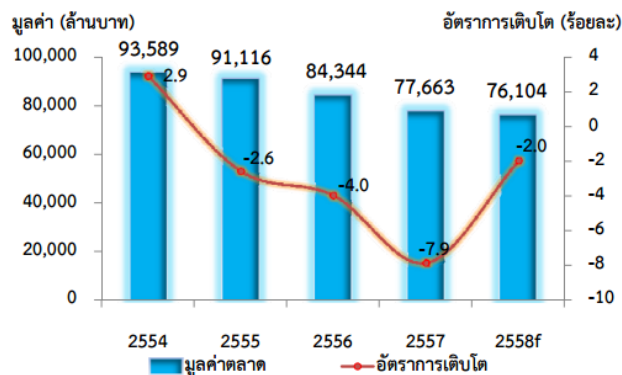
ตลาดเทคโนโลยีสารสนเทศ (ไอที) ในประเทศไทย ประกอบด้วย 3 กลุ่มหลักคือ

- (1) ตลาดฮาร์ดแวร์ (Computer Hardware) ซึ่งประกอบด้วยอุปกรณ์คอมพิวเตอร์ทุกประเภท เช่นคอมพิวเตอร์ ตั้งโต๊ะ โน้ตบุ๊ก เครื่องพิมพ์ แสแกนเนอร์ จอภาพ เป็นต้น
- (2) ตลาดซอฟต์แวร์ (Computer Software) หมายถึงตลาดโปรแกรมคอมพิวเตอร์ ทั้งในรูปแบบของโปรแกรมสำเร็จรูป (Packaged software) และโปรแกรมที่สร้างขึ้นเพื่อใช้งานแบบเฉพาะเจาะจง (Outsourced software)
- (3) ตลาดบริการด้านคอมพิวเตอร์ (Computer Services) ได้แก่การให้บริการเช่าคอมพิวเตอร์ การให้คำปรึกษาด้านฮาร์ดแวร์ การให้บริการด้านการประมวลผลข้อมูล การใช้บริการกิจกรรมที่เกี่ยวข้องกับฐานข้อมูล และกิจกรรมอื่นๆที่เกี่ยวข้องกับคอมพิวเตอร์

ภาพรวมตลาดคอมพิวเตอร์ฮาร์ดแวร์

มูลค่าและอัตราการเติบโตของตลาดคอมพิวเตอร์ฮาร์ดแวร์

ปี 2554 - 2557 และประมาณการปี 2558



- ❖ มูลค่าตลาดคอมพิวเตอร์ฮาร์ดแวร์มีอัตราการเติบโตลดลงอย่างต่อเนื่องตั้งแต่ปี 2554 - 2557 ลดลง ร้อยละ 7.9
- ❖ ปี 2558 คาดว่ามูลค่าตลาดจะลดลงร้อยละ 2.0 เนื่องจากการเมืองเริ่มคลี่คลาย ภาวะเศรษฐกิจที่คาดว่าจะฟื้นตัว ภาครัฐ-เอกชนลงทุนเพิ่มขึ้น

ปัจจัยที่มีผลกระทบต่อตลาด

ปัจจัยบวก

- การขยายตลาดเพื่อรองรับประชาคมเศรษฐกิจอาเซียน
- แนวโน้มการใช้บริการ cloud เพิ่มขึ้น
- การลงทุนภาครัฐมีแนวโน้มเพิ่มขึ้น
- แนวโน้มการให้ความสำคัญกับการลงทุนด้าน Big Data

ปัจจัยลบ

- พฤติกรรมของผู้บริโภคที่เปลี่ยนไป
- ตลาดมีการแข่งขันสูง
- ไม่มีการเปลี่ยนแปลงเทคโนโลยีอย่างมีนัยสำคัญ

- หนี้ครัวเรือนที่อยู่ในระดับสูง
- เศรษฐกิจโดยรวมของประเทศเติบโตในอัตราที่ต่ำ

ภาพรวมธุรกิจให้บริการเทคโนโลยีสารสนเทศของบริษัทฯ ในปี 2558 มียอดขายที่ลดลงอย่างต่อเนื่อง เนื่องจากปัญหาเศรษฐกิจชะลอตัว ทำให้ลูกค้าหลายรายชะลอการลงทุน นอกจากนี้ธุรกิจการจัดจำหน่ายอุปกรณ์ฮาร์ดแวร์มีการแข่งขันค่อนข้างสูง อุปกรณ์มีราคาถูกลง กำไรต่ำ ทำให้ลูกค้าลดการทำสัญญาบริการบำรุงรักษา ในปี 2559 บริษัทจึงมีการปรับแผนการทำธุรกิจดังนี้

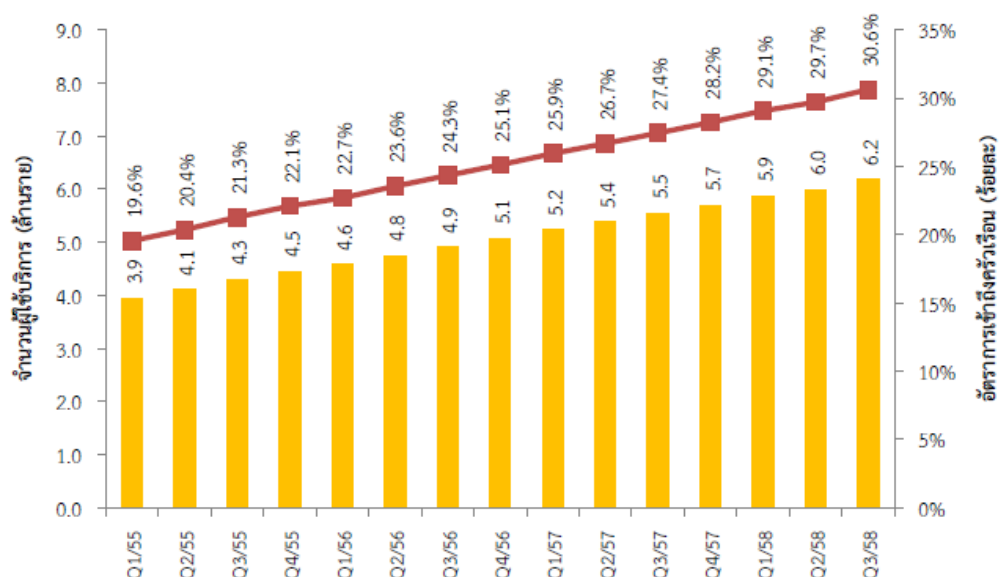
1. ปรับลดขนาดของธุรกิจลง โดยการลดจำนวนบุคลากรและโยกย้ายไปยังธุรกิจบรอดแบนด์ โดยให้คงเหลือเฉพาะลูกค้าในกลุ่มที่ยังคงมีกำไรค่อนข้างดี
2. ปรับเปลี่ยนรูปแบบการให้บริการจากเดิมเป็นการให้บริการบำรุงรักษาอย่างเดียว ซึ่งมีแนวโน้มลดลง เป็นการให้บริการงานติดตั้งพร้อมให้บริการบำรุงรักษา
3. เพิ่มงานในส่วนของการโครงการ ทั้งหน่วยงานภาครัฐและเอกชน

ตลาดบริการอินเทอร์เน็ตในประเทศไทย

ตลาดค่าใช้บริการอินเทอร์เน็ตประจำที่

จำนวนผู้ลงทะเบียนใช้งาน

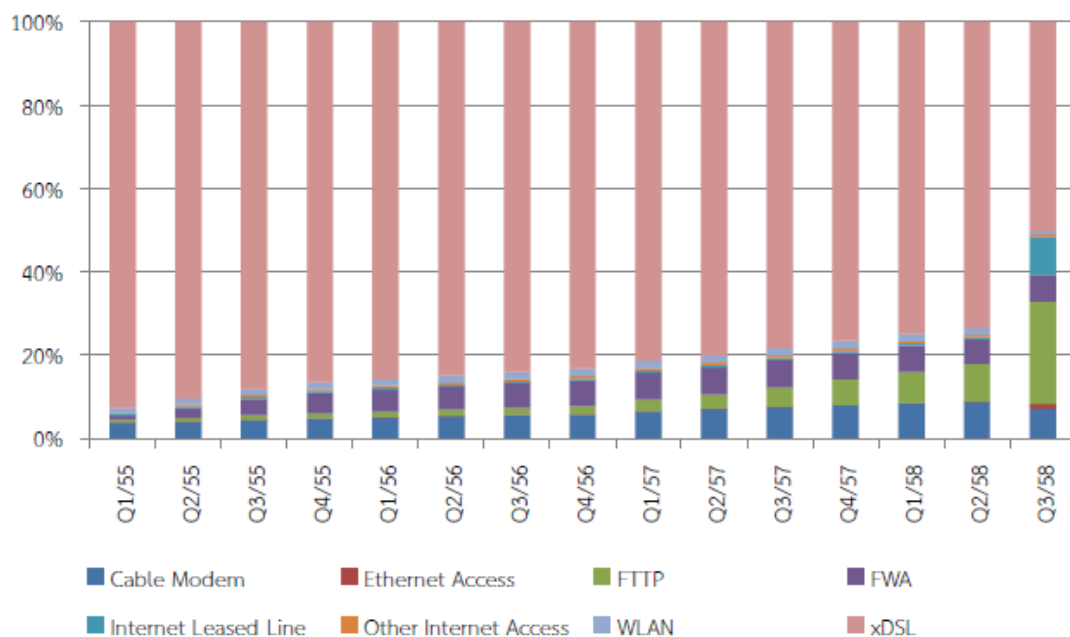
ณ สิ้นไตรมาสที่ 3 ปี 2558 มีผู้ลงทะเบียนใช้บริการอินเทอร์เน็ตประจำที่ทั้งสิ้น จำนวน 6,175,167 ราย เพิ่มขึ้นจากไตรมาสก่อนหน้า 183,869 ราย หรือคิดเป็นร้อยละ 3.1 เมื่อพิจารณาอัตราการเข้าถึงของบริการอินเทอร์เน็ตความเร็วสูง พบว่ามีแนวโน้มเพิ่มขึ้นอย่างต่อเนื่อง โดย ณ สิ้นไตรมาส 3 ปี 2558 มีอัตราการเข้าถึงอยู่ที่ร้อยละ 30.6 ของครัวเรือน เพิ่มขึ้นจากไตรมาสก่อนหน้า 0.9 จุด



จำนวนผู้ใช้บริการอินเทอร์เน็ตความเร็วสูงและอัตราการเข้าถึงอินเทอร์เน็ตต่อครัวเรือน

ที่มา: สำนักวิชาการและจัดการทรัพยากรโทรคมนาคม

จากข้อมูลของ IDC Research (Thailand) พบว่าในจำนวนการเชื่อมต่ออินเทอร์เน็ตความเร็วสูงทั้งหมด การเชื่อมต่อประเภท xDSL มีสัดส่วนสูงที่สุด อยู่ที่ร้อยละ 50.3 ของการเชื่อมต่อทั้งหมด ณ สิ้นไตรมาสที่ 3 ปี 2558 ตามด้วยการเชื่อมต่อแบบ FTTP ร้อยละ 24.7 การเชื่อมต่อแบบ Internet Leased Line ร้อยละ 9.1 การเชื่อมต่อผ่านเคเบิลโมเด็ม (Cable Modem) ร้อยละ 7.1 การเชื่อมต่อแบบ FWA ร้อยละ 6.4 โดยเมื่อพิจารณาแนวโน้มของสัดส่วนการเชื่อมต่อ พบว่าสัดส่วนการเชื่อมต่อแบบ xDSL มีแนวโน้มลดลงอย่างต่อเนื่อง ในขณะที่สัดส่วนการเชื่อมต่อแบบอื่นๆ มีแนวโน้มเพิ่มมากขึ้น

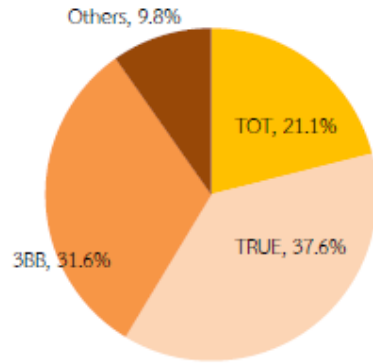


สัดส่วนการเชื่อมต่ออินเทอร์เน็ตความเร็วสูง แยกตามประเภทของการเชื่อมต่อ

ที่มา: IDC Research (Thailand)

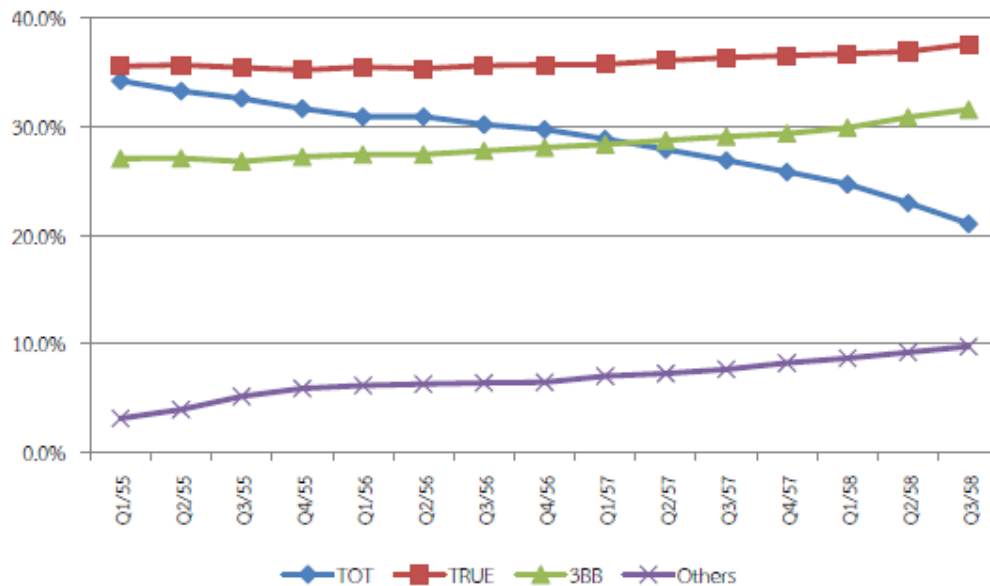
โครงสร้างตลาด ส่วนแบ่งตลาด และระดับการแข่งขัน

ตลาดค้าปลีกบริการอินเทอร์เน็ตความเร็วสูง มีผู้ให้บริการรายใหญ่ 3 ราย ได้แก่ บริษัท ทรู อินเทอร์เน็ต จำกัด (True) บริษัท ทีโอที จำกัด (มหาชน) (TOT) และ บริษัท ทริปเปิ้ลที บรอดแบนด์ จำกัด (มหาชน) ซึ่งให้บริการในชื่อแบรนด์ 3BB (1) ส่วนแบ่งตลาด เมื่อพิจารณาส่วนแบ่งตลาดจากจำนวนผู้ใช้บริการ พบว่า ณ สิ้นไตรมาสที่ 3 ปี 2558 True มีส่วนแบ่งตลาดสูงที่สุด อยู่ที่ร้อยละ 37.6 ตามด้วย 3BB มีส่วนแบ่งตลาดร้อยละ 31.6 และ TOT มีส่วนแบ่งตลาดร้อยละ 21.1 นอกจากนี้ ยังมีผู้ให้บริการรายย่อยอื่นๆ มีส่วนแบ่งตลาดรวมกันประมาณร้อยละ 9.8



ส่วนแบ่งตลาดบริการอินเทอร์เน็ตความเร็วสูง คำนวณจากจำนวนผู้ใช้บริการ

เมื่อพิจารณาแนวโน้มส่วนแบ่งตลาดซึ่งคำนวณจากจำนวนผู้ใช้บริการ ตั้งแต่ปี 2555 เป็นต้นมา พบว่า True 3BB และผู้ประกอบการรายย่อยอื่นๆ มีแนวโน้มส่วนแบ่งตลาดที่เพิ่มขึ้นอย่างต่อเนื่อง ในขณะที่ TOT มีแนวโน้มส่วนแบ่งตลาดที่ลดลง



ส่วนแบ่งตลาดบริการอินเทอร์เน็ตความเร็วสูง คำนวณจากจำนวนผู้ใช้บริการ ไตรมาส 1/55 – 3/58

ภาพรวมธุรกิจให้บริการอินเทอร์เน็ตบรอดแบนด์ของบริษัทฯ ในปี 2558 มียอดขายที่เพิ่มขึ้นอย่างต่อเนื่อง โดยมีปัจจัยดังนี้

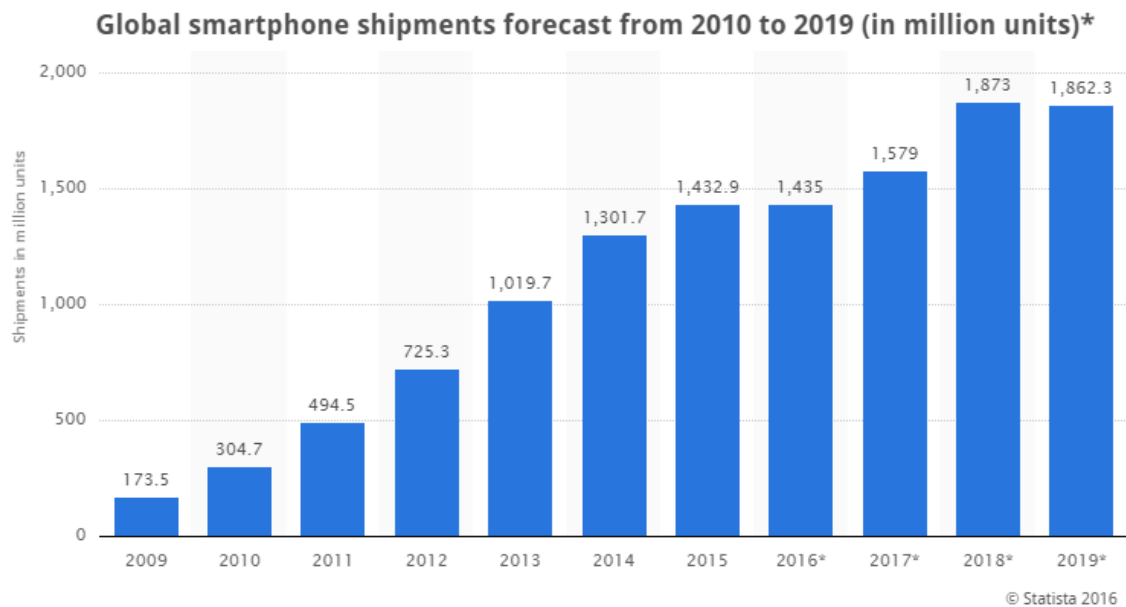
1. ตลาดผู้ใช้บริการอินเทอร์เน็ตมีอัตราเพิ่มขึ้นทุกปี โดยมีอัตราการเติบโตปีละ 10 – 15%
2. การให้บริการอินเทอร์เน็ตผ่านโครงข่ายไฟเบอร์อปติกส์มีอัตราการเติบโตสูง และเข้ามาแทนที่เทคโนโลยีเดิมที่เป็นการเชื่อมต่อผ่านสายโทรศัพท์ (xDSL)

ในปี 2559 บริษัทฯมีกลยุทธ์ในการดำเนินธุรกิจอินเทอร์เน็ตบรอดแบนด์ดังนี้

1. บริษัทฯมุ่งเน้นในการปรับปรุงและรักษาคุณภาพของสัญญาณอินเทอร์เน็ตและการให้บริการติดตั้งและบริการหลังการขาย ซึ่งถือเป็นหัวใจหลักของธุรกิจ
2. บริษัทฯวางตำแหน่งทางการตลาดโดยไม่ได้มุ่งเน้นการทำการตลาดโดยการให้บริการอินเทอร์เน็ตในราคาถูก แต่ต้องการเน้นคุณภาพของสัญญาณอินเทอร์เน็ตที่ดีด้วยบริการที่มาตรฐานสูง ในราคาที่ไม่สูงเกินไป
3. เนื่องจากแบรนด์ของบริษัทฯเป็นแบรนด์ใหม่ บริษัทฯจึงมุ่งเน้นการตลาดแบบเข้าถึงผู้บริโภค การใช้พนักงานขายตรง การจัดกิจกรรมทางการตลาดตามแหล่งชุมชน การรับสมัครหาลูกค้าผ่านตัวแทนขาย

ตลาดผลิตภัณฑ์เลเบลสำหรับอุตสาหกรรมอิเล็กทรอนิกส์

ธุรกิจเลเบลของบริษัทฯมีการเติบโตสูงอย่างต่อเนื่องตลอดสามปีที่ผ่านมา โดยเฉพาะในช่วงหลังที่บริษัทฯมุ่งเน้นการผลิตเลเบลที่ใช้ในกลุ่มอุปกรณ์สมาร์ทโฟน โดยกลุ่มนี้คิดเป็นร้อยละ 50 ของรายได้ทั้งหมดของธุรกิจเลเบล จากการคาดการณ์ พบว่าตลาดของอุปกรณ์สมาร์ทโฟนมีการเติบโตต่อเนื่องทุกปีโดยในปี 2016 คาดว่าจะมียอดขายทั่วโลกกว่า 1,435 ล้านเครื่อง และคาดว่าจะเติบโตในระดับสูงต่อไป



ปัจจัยความเสี่ยง

ธุรกิจให้บริการเทคโนโลยีสารสนเทศแบบครบวงจร

ความเสี่ยงจากสภาพเศรษฐกิจชะลอตัวและความต้องการของตลาดที่เปลี่ยนไป

ลักษณะความเสี่ยง สาเหตุ ผลกระทบ แนวโน้ม และมาตรการรองรับ

- จากสภาพเศรษฐกิจชะลอตัว มีผลกระทบต่อธุรกิจให้บริการเทคโนโลยีสารสนเทศแบบครบวงจร เนื่องจากยอดคำสั่งซื้อที่ลดลง รวมถึงแนวโน้มของราคาอุปกรณ์ที่ลดลง ทำให้ลูกค้าไม่สนใจทำสัญญาบริการบำรุงรักษา
- ความเสี่ยงดังกล่าวอาจทำให้รายได้และกำไรของบริษัทลดลง
- ในปี 2558 และ 2559 บริษัทได้ลดสัดส่วนของธุรกิจนี้ให้ลดลงให้เหมาะสมกับสภาพตลาด โดยการโอนย้ายบุคลากรไปยังธุรกิจบรรดแบนด์อินเทอร์เน็ทที่ตลาดมีการเติบโต และคงเหลือลูกค้าในบางกลุ่มที่ยังสามารถทำกำไรได้ดี

ธุรกิจเลเบล

ความเสี่ยงจากเทคโนโลยีการผลิตที่เปลี่ยนแปลงไป

ลักษณะความเสี่ยง สาเหตุ ผลกระทบ แนวโน้ม และมาตรการรองรับ

- การผลิตสินค้าให้แก่ลูกค้าในบางกลุ่ม ต้องมีการลงทุนเครื่องจักรเฉพาะทาง หากสินค้าดังกล่าวมีการเปลี่ยนแปลงทางเทคโนโลยี อาจมีผลต่อการผลิตที่อาจจะต้องยกเลิกการใช้งานเครื่องจักร
- ความเสี่ยงดังกล่าวมีผลต่อต้นทุน หากมีการยกเลิกการใช้งานเครื่องจักร เนื่องจากต้องมีการบันทึกขาดทุนจากการด้อยค่าของเครื่องจักร
- ในปี 2558 และ 2559 บริษัทได้ดำเนินการหาพันธมิตรทางธุรกิจในลักษณะของ Outsource ให้มากขึ้น เพื่อมารับจ้างผลิตสินค้าให้แก่บริษัท โดยตั้งเป้าหมายในปี 2559 ให้มี Outsource ที่สามารถรองรับกำลังการผลิตให้ได้ถึงร้อยละ 50 ของกำลังการผลิตทั้งหมด ทั้งนี้เพื่อลดการลงทุนในเครื่องจักร และมีนโยบายการตัดค่าเสื่อมราคาให้เร็วขึ้น (ไม่เกิน 5 ปี) สำหรับเครื่องจักรในกลุ่มลูกค้าที่มีความเสี่ยง

ความเสี่ยงจากการพึ่งพิงลูกค้ารายใดรายหนึ่งมากเกินไป

ลักษณะความเสี่ยง สาเหตุ ผลกระทบ แนวโน้ม และมาตรการรองรับ

- บริษัทการผลิตสินค้าให้แก่ลูกค้าบางรายในกลุ่มธุรกิจผลิตชิ้นส่วนอิเล็กทรอนิกส์สำหรับอุปกรณ์สมาร์ตโฟน ซึ่งอาจคิดเป็นรายได้ประมาณร้อยละ 50 ของรายได้ทั้งหมด
- ความเสี่ยงดังกล่าวมีผลต่อรายได้และกำไร หากลูกค้าในกลุ่มดังกล่าวยกเลิกคำสั่งซื้อ
- ในปี 2558 และ 2559 บริษัทได้ดำเนินการขายและการตลาดไปยังกลุ่มลูกค้าในธุรกิจอื่นให้มากขึ้น ได้แก่ ธุรกิจเครื่องใช้ไฟฟ้า เป็นต้น ทั้งนี้บริษัทตั้งเป้าหมายในการเพิ่มสัดส่วนรายได้จากลูกค้าในกลุ่มธุรกิจอื่นนอกจากกลุ่มสมาร์ตโฟนให้มีสัดส่วนมากกว่าร้อยละ 50 ของรายได้ทั้งหมด

ธุรกิจบรอดแบนด์อินเทอร์เน็ต

ความเสี่ยงจากการแข่งขัน

ลักษณะความเสี่ยง สาเหตุ ผลกระทบ แนวโน้ม และมาตรการรองรับ

- ธุรกิจการให้บริการบรอดแบนด์อินเทอร์เน็ตผ่านโครงข่ายใยแก้วนำแสง ปัจจุบันมีการแข่งขันสูงขึ้น เนื่องจากคู่แข่งมีการลงทุนโครงข่ายใยแก้วนำแสงเพิ่มขึ้นมากในหลายพื้นที่ โดยเฉพาะบริษัทโทรคมนาคมขนาดใหญ่ที่ให้บริการทั้งอินเทอร์เน็ตแบบเคลื่อนที่ (Mobile broadband) และอินเทอร์เน็ตแบบประจำที่ (Fixed broadband) ซึ่งมีการทำการตลาดในรูปแบบของการลดราคาโดยพ่วงอินเทอร์เน็ตแบบเคลื่อนที่และแบบประจำที่เข้าด้วยกัน
- ผลกระทบอาจทำให้จำนวนลูกค้าของบริษัทลดลง ซึ่งจะมีผลต่อรายได้และกำไรของบริษัท
- ในปี 2558 และ 2559 บริษัทได้มุ่งเน้นในการปรับปรุงและรักษาคุณภาพของสัญญาณอินเทอร์เน็ตและการให้บริการติดตั้งและบริการหลังการขาย ซึ่งถือเป็นหัวใจหลักของธุรกิจ และวางตำแหน่งทางการตลาดโดยไม่ได้มุ่งเน้นการทำการตลาดโดยการให้บริการอินเทอร์เน็ตในราคาถูก แต่ต้องการเน้นคุณภาพของสัญญาณอินเทอร์เน็ตที่ดี ในราคาที่ไม่สูงเกินไป

ความเสี่ยงด้านสภาพคล่องและการจัดหาเงินทุน

ลักษณะความเสี่ยง สาเหตุ ผลกระทบ แนวโน้ม และมาตรการรองรับ

- เนื่องจากธุรกิจให้บริการบรอดแบนด์อินเทอร์เน็ตผ่านโครงข่ายใยแก้วนำแสง เป็นธุรกิจที่ต้องใช้เงินลงทุนสูงทั้งการขยายโครงข่ายและการลงทุนติดตั้งอุปกรณ์ให้กับลูกค้ารายใหม่ทุกราย ซึ่งระยะเวลาคืนทุนของลูกค้าแต่ละรายเฉลี่ยประมาณ 12 – 14 เดือน หากในแต่ละเดือนมียอดลูกค้าติดตั้งเข้ามาเป็นจำนวนมาก อาจทำให้บริษัทประสบปัญหาด้านสภาพคล่อง
- ในปี 2558 และ 2559 บริษัทมีแผนการกู้ยืมจากสถาบันการเงินใน 2 รูปแบบ
 - กู้ยืมผ่านทางบริษัทลีสซิ่ง สำหรับการลงทุนในอุปกรณ์ที่ต้องติดตั้งตามบ้านลูกค้า ได้แก่ อุปกรณ์รับสัญญาณปลายทาง (Optical Network Unit) และอุปกรณ์เราท์เตอร์ (Router)
 - กู้ยืมผ่านสถาบันการเงิน สำหรับการลงทุนในส่วนของการลากสายไฟเบอร์เข้าบ้านลูกค้าทั้งค่าอุปกรณ์และค่าแรง

ปัจจัยความเสี่ยงที่มีผลต่อธุรกิจของบริษัทย่อยในมาเลเซีย

- ความเสี่ยงจากลักษณะการดำเนินธุรกิจที่มีอัตรากำไรขั้นต้นต่ำ

ลักษณะการดำเนินธุรกิจของบริษัทย่อยในมาเลเซีย มุ่งเน้นการขายและบริการให้กับลูกค้ารายใหญ่ที่มีการซื้อในปริมาณมาก ซึ่งส่งผลให้มีอัตรากำไรขั้นต้นที่ต่ำประมาณร้อยละ 5 - 7 ซึ่งอาจส่งผลกระทบต่อผลการดำเนินงานของบริษัทอย่างมีนัยสำคัญ ทั้งนี้ ผู้บริหารได้ตระหนักถึงความเสี่ยงดังกล่าว จึงทำให้เกิดการปรับนโยบายการขายโดยมุ่งเน้นการขายและให้บริการที่มีมูลค่าเพิ่มมากขึ้น

■ ความเสี่ยงจากการพึ่งพิงลูกค้าภาครัฐ

ปัจจุบันรายได้ประมาณร้อยละ 75 ของบริษัทย่อย มาจากการให้บริการเป็นผู้รับเหมาช่วง (subcontractor) ให้กับผู้ที่ได้รับประมูลงานต่อลูกค้าปลายทางซึ่งเป็นหน่วยงานราชการในโครงการต่างๆ ซึ่งจะทำให้ บริษัทย่อยมีความเสี่ยงดังต่อไปนี้

(1) ความผันผวนของรายได้

รายได้ของบริษัทย่อยอาจมีความผันผวนโดยจะขึ้นอยู่กับจำนวนและขนาดของโครงการที่ได้รับในแต่ละปี ซึ่งหากในอนาคตภาครัฐมีนโยบายกระตุ้นการลงทุน หรือมีการชะลอ ตลอดจนการยกเลิกโครงการที่เกี่ยวข้องกับเทคโนโลยีสารสนเทศ อาจทำให้รายได้ของบริษัทย่อยมีการเปลี่ยนแปลงเพิ่มขึ้นหรือลดลงอย่างมีนัยสำคัญได้ อย่างไรก็ตาม ผู้บริหาร เชื่อว่าความต้องการเทคโนโลยีสารสนเทศของภาครัฐยังคงมีอยู่อย่างต่อเนื่อง ทั้งในการติดตั้งระบบใหม่และการปรับปรุงระบบที่ใช้อยู่ในปัจจุบัน อีกทั้งโครงการที่บริษัทย่อยให้บริการต่อหน่วยงานราชการ ส่วนใหญ่เป็นโครงการระยะ 3 ปี ทำให้สามารถวางแผนการจัดหาโครงการใหม่มารองรับโครงการที่กำลังจะหมดสัญญาได้ นอกจากนี้บริษัทย่อยมีแนวทางในการลดการพึ่งพิงลูกค้าปลายทางภาครัฐโดยการมุ่งเน้นกลุ่มลูกค้าภาคเอกชนขนาดใหญ่เพิ่มขึ้นในกลุ่มธนาคาร สถาบันการเงิน ธุรกิจประกันภัย และสถาบันการศึกษา เป็นต้น เพื่อเป็นการลดความผันผวนของรายได้

(2) ระยะเวลาในการเก็บหนี้

โดยปกติแล้ว ลูกค้าภาครัฐจะมีขั้นตอนการตรวจรับงานและการชำระเงินค่อนข้างนาน ส่งผลให้บริษัทย่อยมีระยะเวลาในการเก็บหนี้ นั่นคือ ประมาณ 120 - 160 วัน ซึ่งอาจทำให้เกิดการขาดแคลนเงินทุนหมุนเวียน ส่งผลกระทบต่อสภาพคล่องและมีภาระดอกเบี้ยจ่ายที่สูงขึ้นได้

อย่างไรก็ตามผู้บริหารมีนโยบายในการปรับปรุงระยะเวลาในการเก็บหนี้โดยการส่งทีมเจ้าหน้าที่เข้าควบคุมการติดตั้งและการจัดทำเอกสาร ซึ่งทำให้สามารถส่งมอบงานให้ภาครัฐได้รวดเร็วขึ้น

การปฏิบัติตามหลักการกำกับดูแลกิจการ

แนวการปฏิบัติตามหลักการกำกับดูแลกิจการ

คณะกรรมการบริษัทมีมติแนบและปฏิบัติตามหลักการกำกับดูแลกิจการที่ดีมาอย่างต่อเนื่องตามหลักการกำกับดูแลกิจการที่ดีสำหรับบริษัทจดทะเบียนปี 2555 ของตลาดหลักทรัพย์แห่งประเทศไทย และหลักเกณฑ์ตามโครงการสำรวจการกำกับดูแลกิจการของบริษัทจดทะเบียน (Corporate Governance Report of Thai Listed Companies – CGR) ของสมาคมส่งเสริมสถาบันกรรมการบริษัทไทย (IOD) และหลักเกณฑ์ในระดับสากล เช่น ASEAN Corporate Governance Scorecard (ASEAN CG Scorecard) บริษัทได้มีการปฏิบัติตามหลักการกำกับดูแลกิจการที่ดีสำหรับบริษัทจดทะเบียน ปี 2555 ประกอบด้วยหลักการและแนวปฏิบัติที่ดีเกี่ยวกับการกำกับดูแลกิจการดังกล่าว ดังรายละเอียดต่อไปนี้

- สิทธิของผู้ถือหุ้น
- การปฏิบัติต่อผู้ถือหุ้นอย่างเท่าเทียมกัน
- บทบาทของผู้มีส่วนได้เสีย
- การเปิดเผยข้อมูลและความโปร่งใส
- ความรับผิดชอบของคณะกรรมการ

1. สิทธิของผู้ถือหุ้น

ผู้ถือหุ้นมีสิทธิในความเป็นเจ้าของโดยควบคุมบริษัทผ่านการแต่งตั้งคณะกรรมการให้ทำหน้าที่แทนตนและมีสิทธิในการตัดสินใจเกี่ยวกับการเปลี่ยนแปลงที่สำคัญของบริษัท สิทธิขั้นพื้นฐานของผู้ถือหุ้นได้แก่การซื้อขายหรือโอนหุ้น การมีส่วนแบ่งในกำไรของบริษัท การได้รับข่าวสารข้อมูลบริษัทอย่างพอเพียงและทันเวลา การร่วมประชุมเพื่อใช้สิทธิออกเสียงในที่ประชุมผู้ถือหุ้นเพื่อแต่งตั้งหรือถอดถอนกรรมการ แต่งตั้งผู้สอบบัญชี การจัดสรรเงินปันผล และเรื่องที่มีผลกระทบต่อบริษัท เช่น การเพิ่มทุนหรือลดทุน แก้ไขข้อบังคับของบริษัท เป็นต้น บริษัทยึดมั่นในหลักการให้ผู้ถือหุ้นทุกคนได้รับการปฏิบัติอย่างเท่าเทียมกันและเป็นธรรมตลอดจนส่งเสริมให้ผู้ถือหุ้นได้ใช้สิทธิของตน

ผลการประเมินคุณภาพการประชุมผู้ถือหุ้นสามัญประจำปี 2558 ของ ไซแมท เทคโนโลยี

โดยสมาคมส่งเสริมผู้ลงทุนไทย

ปีที่ประเมิน	คะแนน	
	ไซแมท เทคโนโลยี	บริษัทจดทะเบียนโดยรวม
ปี 2558	96.13%	92.68%
ปี 2557	94.00%	91.35%
ปี 2556	94.13%	91.04%

ในปี 2558 บริษัทได้ดำเนินการในเรื่องดังกล่าวดังรายละเอียดต่อไปนี้

1.1 การประชุมผู้ถือหุ้น

ได้จัดการประชุมผู้ถือหุ้นประจำปี 2558 ณ ห้องประชุมของบริษัท เลขที่ 123 ซ.ฉลองกรุง 31 นิคมอุตสาหกรรมลาดกระบัง ถนนฉลองกรุง แขวงลำปลาทิว เขตลาดกระบัง กรุงเทพฯ โดยบริษัทได้จัดให้มีบริการรถตู้รับส่งผู้ถือหุ้นที่มาร่วมประชุม เพื่อให้ผู้ถือหุ้นสามารถเดินทางมาร่วมประชุมได้อย่างสะดวก

- ได้จัดส่งหนังสือเชิญประชุมผู้ถือหุ้นล่วงหน้าก่อนวันประชุมเป็นเวลา 14 วัน พร้อมทั้งแนบเอกสารที่เกี่ยวข้องกับการประชุมทั้งหมด เช่น สำเนารายงานการประชุมผู้ถือหุ้นครั้งก่อน รายงานประจำปี ข้อมูลเบื้องต้นของ

กรรมการที่ครบกำหนดวาระและได้รับเสนอชื่อกลับเข้าดำรงตำแหน่งใหม่ และกรรมการเข้าใหม่ ข้อมูลเบื้องต้นของผู้สอบบัญชี ข้อบังคับบริษัทในส่วนที่เกี่ยวข้องกับการประชุมผู้ถือหุ้นครั้งนี้ หนังสือมอบฉันทะและหนังสือแจ้งรายการเอกสารหรือหลักฐานที่ต้องใช้เพื่อเข้าประชุมผู้ถือหุ้น และแผนที่สถานที่จัดการประชุม

1.2 การดำเนินการในวันประชุมผู้ถือหุ้น

- ประธานกรรมการ ประธานกรรมการตรวจสอบ ประธานเจ้าหน้าที่ และกรรมการอื่นๆ รวม 10 คนจากทั้งหมด 10 คน มาร่วมประชุมเพื่อรายงานผลการดำเนินงานของบริษัทให้ผู้ถือหุ้นได้รับทราบ ตลอดจนตอบข้อซักถามและฟังความคิดเห็นของผู้ถือหุ้นในประเด็นต่างๆ
- ก่อนการประชุมตามวาระที่กำหนดไว้ในหนังสือเชิญประชุม ประธานในที่ประชุมได้แจ้งให้ผู้ถือหุ้นทราบถึงขั้นตอนการดำเนินการประชุมและวิธีการลงคะแนนเสียงในแต่ละวาระ ซึ่งที่ประชุมมีมติเห็นชอบเป็นเอกฉันท์
- ประธานในที่ประชุมได้ดำเนินการประชุมตามลำดับวาระที่กำหนดไว้ในหนังสือเชิญประชุม เปิดให้มีการชี้แจงและอภิปรายก่อนการลงคะแนนในแต่ละวาระ เปิดโอกาสให้ผู้ถือหุ้นใช้สิทธิอย่างเท่าเทียมกันในการตรวจสอบการดำเนินงานของบริษัท ตลอดจนสอบถาม แสดงความคิดเห็น และให้ข้อเสนอแนะต่างๆ โดยบริษัทได้บันทึกประเด็นที่สำคัญไว้ในรายงานการประชุมเพื่อให้ผู้ถือหุ้นสามารถตรวจสอบได้
- การลงคะแนนเสียงใช้วิธีการกรอกบัตรลงคะแนน ในทุกวาระ
- เพื่อให้การประชุมเป็นไปอย่างโปร่งใส และสอดคล้องกับแนวปฏิบัติที่ดีในการประชุมผู้ถือหุ้นของสำนักงานคณะกรรมการกำกับหลักทรัพย์และตลาดหลักทรัพย์ บริษัทได้มอบหมายให้ สำนักงานกฎหมายบริษัท ทศธรรม จำกัด ทำหน้าที่ดูแลให้การประชุมผู้ถือหุ้นให้เป็นไปอย่างโปร่งใส ถูกต้องตามกฎหมายและข้อบังคับของบริษัท และประธานฯ ได้เชิญตัวแทนผู้ถือหุ้น 1 ท่าน ร่วมเป็นสักขีพยานในการตรวจนับคะแนนเสียงในที่ประชุม และขอให้เข้าร่วมกับเจ้าหน้าที่ของบริษัทที่ทำหน้าที่นับคะแนนเสียง

1.3 การจัดทำรายงานการประชุม และการเปิดเผยมติการประชุมผู้ถือหุ้น

- บริษัทได้จัดทำบันทึกรายงานการประชุมผู้ถือหุ้นที่มีสาระสำคัญครบถ้วนและถูกต้อง พร้อมทั้งได้ส่งรายงานการประชุมดังกล่าวให้ตลาดหลักทรัพย์แห่งประเทศไทย และได้เผยแพร่รายงานดังกล่าวให้ผู้ถือหุ้นทราบผ่านเว็บไซต์ของบริษัทภายใน 14 วันหลังการประชุม
- บริษัทให้ความสำคัญต่อการเปิดเผยข้อมูลที่มีความถูกต้อง ครบถ้วน สม่าเสมอ และทันต่อเวลา โดยบริษัทได้เผยแพร่ข้อมูลและข่าวสารต่างๆ เพื่อให้ผู้ถือหุ้น ผู้ลงทุน ผู้เกี่ยวข้อง และผู้สนใจทั่วไปได้รับทราบทั้งผ่านช่องทางต่างๆ ของตลาดหลักทรัพย์แห่งประเทศไทย และทางเว็บไซต์ของบริษัท www.simat.co.th นอกจากนี้ บริษัทยังได้จัดตั้งหน่วยงานผู้ลงทุนสัมพันธ์ขึ้นเพื่อทำหน้าที่ติดต่อสื่อสารกับ ผู้ถือหุ้น ผู้ลงทุน ผู้เกี่ยวข้อง และผู้สนใจทั่วไป โดยสามารถติดต่อได้ที่ ผู้ประสานงานผู้ลงทุนสัมพันธ์ นายวรรณณู ก่อเกียรติวณิช และนส.นันทวรรณ ปฐมวัฒน์กิจ โทรศัพท์หมายเลข 02-326-0999 ต่อ 1211 และ 1213 หรือ อีเมลล์ irsimat@simat.co.th

2 การปฏิบัติต่อผู้ถือหุ้นอย่างเท่าเทียมกัน

บริษัทตระหนักถึงหน้าที่ในการดูแลผลประโยชน์ของผู้ถือหุ้นทุกรายทุกกลุ่ม ไม่ว่าจะเป็นผู้ถือหุ้นรายใหญ่ ผู้ถือหุ้นรายย่อย ผู้ถือหุ้นที่เป็นบุคคลธรรมดา นักลงทุนสถาบัน ผู้ถือหุ้นสัญชาติไทยหรือผู้ถือหุ้นต่างชาติ ให้ได้รับสิทธิและการปฏิบัติที่เป็นธรรมและเท่าเทียมกันอย่างแท้จริง เพื่อประโยชน์สูงสุดของผู้ถือหุ้น โดยมีแนวปฏิบัติที่ดี ดังนี้

2.1 การกำหนดให้ผู้ถือหุ้นที่ไม่สามารถเข้าร่วมประชุมด้วยตนเองใช้สิทธิออกเสียงโดยการมอบฉันทะ

บริษัทได้ให้สิทธิแก่ผู้ถือหุ้นในกรณีที่ไม่สามารถเข้าร่วมประชุมผู้ถือหุ้นได้ด้วยตนเอง โดยการมอบฉันทะให้กรรมการอิสระที่ไม่มีส่วนได้เสียในวาระพิจารณาเลือกตั้งกรรมการเป็นผู้รับมอบฉันทะจากผู้ถือหุ้น หรือบุคคลใดๆ เข้าร่วมประชุมและออกเสียงลงมติแทนตนเองได้ โดยใช้หนังสือมอบฉันทะ ซึ่งบริษัทได้จัดส่งหนังสือมอบฉันทะจำนวน 2 แบบ รวมถึงเอกสารและหลักฐานที่ผู้เข้าร่วมประชุมต้องแสดงก่อนเข้าร่วมประชุม วิธีการมอบฉันทะและการลงคะแนนไปพร้อมกับหนังสือนัดประชุมผู้ถือหุ้น ซึ่งได้มีการจัดส่งทางไปรษณีย์ให้ผู้ถือหุ้นล่วงหน้า 14 วันก่อนวันประชุม และมีการเผยแพร่เอกสารดังกล่าวในเว็บไซต์ของบริษัทเป็นการล่วงหน้าก่อนวันประชุม

2.2 การป้องกันการรั่วไหลข้อมูลภายใน

บริษัทให้ความสำคัญในเรื่องการรั่วไหลข้อมูลภายในของบริษัทที่ยังไม่ได้เปิดเผยต่อสาธารณชนหรือข้อมูลที่มีผลกระทบต่อราคาหลักทรัพย์ของบริษัท เพื่อแสวงหาประโยชน์ให้แก่ตนเองหรือผู้อื่นในทางมิชอบ โดยกำหนดมาตรการป้องกันการรั่วไหลข้อมูลภายในมิชอบ เพื่อเป็นแนวทางปฏิบัติแก่บุคคลที่เกี่ยวข้อง โดยมีแนวปฏิบัติดังนี้ บริษัทได้จัดให้มีระบบป้องกันและตรวจสอบการรั่วไหลข้อมูลภายในเพื่อประโยชน์ส่วนตนในทางมิชอบ โดย บริษัทมีมติให้คณะกรรมการและผู้บริหารของบริษัทต้องรายงานการเปลี่ยนแปลงการถือครองหลักทรัพย์ของบริษัทต่อสำนักงาน กสท. ห้ามกรรมการ ผู้บริหาร และพนักงาน ของบริษัทที่เกี่ยวข้องกับข้อมูลภายในเปิดเผยข้อมูลดังกล่าวแก่บุคคลภายนอกหรือบุคคลที่ไม่มีหน้าที่เกี่ยวข้องรวมทั้ง กรรมการ ผู้บริหาร และพนักงานของบริษัทที่เกี่ยวข้องกับการจัดรายงานทางการเงินหรือข้อมูลที่เกี่ยวข้องอื่นหรือขายหลักทรัพย์ของบริษัทก่อนการประกาศงบการเงิน

2.3 การมีส่วนได้เสียของกรรมการ

บริษัทได้มีการกำหนดให้คณะกรรมการและผู้บริหารระดับสูงต้องรายงานการมีส่วนได้เสียของตนเองและบุคคลที่มีความเกี่ยวข้อง ซึ่งเป็นส่วนได้เสียที่เกี่ยวข้องกับการบริหารจัดการกิจการของบริษัทหรือบริษัทย่อยเมื่อเข้าดำรงตำแหน่งกรรมการหรือคณะกรรมการและรายงานทุกครั้งเมื่อมีการเปลี่ยนแปลงข้อมูลการมีส่วนได้เสีย

3 บทบาทต่อผู้มีส่วนได้เสีย

ผู้มีส่วนได้เสียจะได้รับการดูแลจากบริษัทตามสิทธิที่มีตามกฎหมายที่เกี่ยวข้อง คณะกรรมการจะไม่กระทำการใดๆ ที่เป็น การละเมิดสิทธิของผู้มีส่วนได้เสีย ผู้มีส่วนได้เสียมีหลายกลุ่มด้วยกัน และที่สำคัญได้แก่ ผู้ถือหุ้น พนักงาน ลูกค้า เจ้าหนี้ คู่แข่งทางการค้า ผู้สอบบัญชีอิสระ สังคม และชุมชนที่บริษัทตั้งอยู่ เป็นต้น บริษัทได้ จัดทำคู่มือจรรยาบรรณธุรกิจขึ้น เพื่อให้กรรมการ ผู้บริหารและพนักงานของบริษัทใช้ยึดถือปฏิบัติต่อผู้มีส่วนได้เสีย คู่มือจรรยาบรรณธุรกิจนี้ประกอบด้วย

1. บทนำ
2. นโยบายและการจัดการความขัดแย้งทางผลประโยชน์
3. นโยบายและการปฏิบัติต่อผู้ถือหุ้น
4. นโยบายและการปฏิบัติต่อพนักงาน
5. นโยบายและการปฏิบัติต่อลูกค้า
6. นโยบายและการปฏิบัติต่อคู่ค้า
7. นโยบายและการปฏิบัติต่อเจ้าหนี้
8. นโยบายและการปฏิบัติต่อคู่แข่งทางการค้า
9. นโยบายและการปฏิบัติต่อผู้สอบบัญชีอิสระ
10. นโยบายและความรับผิดชอบต่อสังคมและสิ่งแวดล้อม

11. การติดตามดูแลให้มีการปฏิบัติ

(ดูรายละเอียดคู่มือจรรยาบรรณธุรกิจในเว็บไซต์ของบริษัท)

ในปี 2558 บริษัทได้ปฏิบัติต่อผู้มีส่วนได้เสียดังรายละเอียดต่อไปนี้

3.1 นโยบายและการปฏิบัติต่อผู้ถือหุ้น

บริษัทได้ปฏิบัติต่อผู้ถือหุ้นทุกคนอย่างเท่าเทียมกันและเป็นธรรมดังรายละเอียดซึ่งได้กล่าวไว้ในสิทธิของผู้ถือหุ้น และการปฏิบัติต่อผู้ถือหุ้นอย่างเท่าเทียมกัน (ดูรายละเอียดในเว็บไซต์ของบริษัท)

3.2 นโยบายและการปฏิบัติต่อพนักงาน

บริษัทเชื่อมั่นว่าพนักงานเป็นทรัพยากรที่มีค่าสูงสุดของบริษัท จึงได้ส่งเสริมให้พนักงานพัฒนาตนเองอย่างต่อเนื่อง เพื่อเพิ่มความรู้และทักษะในการทำงาน บริษัทยังให้ผลตอบแทนที่เหมาะสมและเป็นธรรมแก่พนักงานโดยเปรียบเทียบกับผลการจ่ายผลตอบแทนของบริษัทอื่นที่มีขนาดและลักษณะธุรกิจใกล้เคียงกัน นอกจากนี้บริษัทยังได้จัดสรรสวัสดิการต่างๆ ที่เพียงพอ และสอดคล้องกับสถานการณ์ที่เป็นจริง ในปี 2558 บริษัทได้ดำเนินการเรื่องที่สำคัญที่เกี่ยวข้องกับพนักงานดังนี้

- 3.2.1 นอกจากบริษัทได้จ่ายเงินเดือนและโบนัสใกล้เคียงกับบริษัทอื่นที่มีขนาดและลักษณะธุรกิจใกล้เคียงกันแล้ว ยังได้จัดให้มีกองทุนสำรองเลี้ยงชีพแก่พนักงานทุกคน และมีการประกันอุบัติเหตุและประกันชีวิตแบบกลุ่ม ให้กับพนักงานที่ต้องออกไปให้บริการลูกค้า
- 3.2.2 จัดให้พนักงานได้รับการอบรมในหลักสูตรต่างๆ ทั้งในและต่างประเทศเพื่อเพิ่มความรู้ และทักษะในการปฏิบัติงานส่งผลให้บริษัทมีศักยภาพในการแข่งขันเพิ่มสูงขึ้นโดยมีพนักงานที่ได้เข้าอบรมทั้งหมดมากกว่าครึ่งหนึ่งของจำนวนพนักงานทั้งหมด
- 3.2.3 ได้จัดอบรมแนะนำบริษัทสำหรับพนักงานใหม่ทุกคน เพื่อให้ทราบถึงนโยบาย วัฒนธรรมองค์กร และแนวทางการปฏิบัติงาน

3.3 นโยบายและการปฏิบัติต่อลูกค้า

บริษัทตระหนักถึงความสำคัญของลูกค้าที่มีต่อความสำเร็จทางธุรกิจของบริษัท บริษัทจึงได้จัดหาอุปกรณ์ฮาร์ดแวร์ต่างๆ ที่หลากหลาย เช่น คอมพิวเตอร์มือถือ อุปกรณ์บาร์โค้ด และอุปกรณ์อื่นๆ ซึ่งเกี่ยวข้องกับระบบจัดเก็บและจัดการข้อมูลในองค์กร ที่มีคุณภาพสูงเพื่อให้ลูกค้าสามารถเลือกใช้ได้ตามความต้องการและเหมาะสมกับระบบงานของลูกค้า บริษัทยังได้จัดให้มีบริการในรูปแบบต่าง ๆ เช่น การให้เช่าอุปกรณ์ และการทำสัญญาบำรุงรักษาเป็นรายปี เป็นต้น เพื่อให้ลูกค้าได้รับประโยชน์จากบริษัทมากที่สุด นอกจากนี้ยังได้ออกแบบและพัฒนาซอฟต์แวร์ที่ใช้กับเครื่องคอมพิวเตอร์มือถือและอุปกรณ์อื่นๆ ที่เกี่ยวข้อง ให้สะดวกในการใช้ และเหมาะสมกับการปฏิบัติงานของลูกค้า และสามารถเชื่อมต่อกับระบบสารสนเทศของลูกค้าได้ ทั้งนี้เพื่อสร้างและเพิ่มความพึงพอใจให้แก่ลูกค้าอย่างสูงสุด

3.4 นโยบายและการปฏิบัติต่อคู่ค้า

บริษัทได้ปฏิบัติต่อคู่ค้าอย่างเสมอภาคและเท่าเทียมกัน โดยตั้งอยู่บนพื้นฐานของการได้รับประโยชน์ร่วมกันและแลกเปลี่ยนข้อมูลที่เป็นจริงและถูกต้อง ตลอดจนปฏิบัติตามพันธสัญญาอย่างเคร่งครัด นอกจากนี้บริษัทยังได้

สนับสนุนและช่วยเหลือคู่ค้าในการพัฒนาสินค้าใหม่ ๆ รวมถึงบริการใหม่ ๆ และห้ามกรรมการและพนักงานรับหรือเรียกร้องผลประโยชน์ใด ๆ ที่ไม่สุจริตจากคู่ค้า

3.5 นโยบายและการปฏิบัติต่อเจ้าหน้าที่

บริษัท ได้ปฏิบัติต่อเจ้าหน้าที่อย่างเสมอภาคและเป็นธรรม ให้ข้อมูลที่ถูกต้องเป็นจริงและทันต่อเหตุการณ์แก่เจ้าหน้าที่ รวมถึงการปฏิบัติตามพันธะสัญญาอย่างเคร่งครัด

3.6 นโยบายและการปฏิบัติต่อคู่แข่งทางการค้า

บริษัท ได้ปฏิบัติต่อคู่แข่งทางการค้าอย่างยุติธรรมโดยยึดหลักการสากลที่ยอมรับกันทั่วไป ไม่ละเมิดความลับและสิทธิอันชอบธรรมของคู่แข่งด้วยวิธีที่มีชอบ รวมถึงหลีกเลี่ยงวิธีการไม่สุจริตเพื่อทำลายคู่แข่ง

3.7 นโยบายและการปฏิบัติต่อผู้สอบบัญชีอิสระ

บริษัทตระหนักถึงความสำคัญของผู้สอบบัญชีอิสระที่ผู้ถือหุ้นใช้เป็นกลไกในการตรวจสอบการปฏิบัติงานของฝ่ายบริหารและเพื่อให้มั่นใจว่ารายงานทางการเงินต่าง ๆ ถูกต้อง ครบถ้วนและเชื่อถือได้ และได้ให้ความร่วมมือกับผู้สอบบัญชีอย่างเต็มที่โดยเสนอข้อมูลที่ถูกต้องและครบถ้วน ตลอดจนให้ความสะดวกแก่ผู้สอบบัญชีอิสระในการตรวจสอบงบการเงินของบริษัท งบการเงินประจำปี 2558 ได้รับการตรวจสอบจากผู้สอบบัญชีอิสระ และผู้สอบบัญชีอิสระแสดงความเห็นแบบไม่มีเงื่อนไขต่องบการเงินของบริษัทในรายงานของผู้สอบบัญชี

3.8 นโยบายและความรับผิดชอบต่อสังคมและส่วนรวม

บริษัทมีความเชื่อมั่นว่าธุรกิจของเราจะมีความเจริญก้าวหน้าได้อย่างต่อเนื่องและมั่นคง เมื่อสังคมโดยรวมมีความสงบสุขและสิ่งแวดล้อมมีความยั่งยืน บริษัทจึงตระหนักถึงความจำเป็นที่ต้องเป็นสมาชิกที่ดีของสังคม ตลอดจนมีความรับผิดชอบต่อสังคมและสิ่งแวดล้อมในรูปแบบต่าง ๆ ที่เหมาะสมกับกำลังความสามารถของบริษัท บริษัทเชื่อว่าการให้ความเกื้อหนุนโครงการด้านสังคมนั้นไม่จำเป็นต้องใช้เงินครั้งละมาก ๆ แต่ควรกระทำอย่างต่อเนื่องและทำตามความสามารถของบริษัทรวมทั้งควรให้ทุกคนในบริษัทมีส่วนร่วม บริษัทเชื่อว่าโครงการเกื้อหนุนสังคมที่ดีควรมีปฏิสัมพันธ์กันระหว่างผู้ให้และผู้รับเพื่อให้โครงการสามารถดำเนินไปได้อย่างราบรื่นและต่อเนื่อง บริษัทจึงได้ให้การเกื้อหนุนแก่ชุมชนที่อยู่รอบ ๆ บริษัท รวมถึงชุมชนที่อยู่ห่างไกลออกไป บริษัทจะพิจารณาให้การเกื้อหนุนตามความจำเป็นและเหมาะสม เช่น การบริจาคอุปกรณ์คอมพิวเตอร์ ให้โรงเรียนและวัด เป็นต้น

ช่องทางการติดต่อผู้มีส่วนได้เสีย

บริษัทเปิดโอกาสให้ผู้มีส่วนได้เสียมีส่วนร่วมในการเสนอแนะความคิดเห็นผ่านช่องทางดังต่อไปนี้ ซึ่งข้อเสนอแนะต่าง ๆ จะได้รับการรวบรวม กลั่นกรอง เพื่อรายงานต่อผู้บริหารระดับสูงและคณะกรรมการบริษัทตามลำดับต่อไป

เลขานุการบริษัท โทรศัพท์ 0-2326-0999 ต่อ 1211

อีเมล: thammanoon@simat.co.th

นักลงทุนสัมพันธ์ โทรศัพท์ 0-2326-0999 ต่อ 1211 หรือ 1213

อีเมล: irsimat@simat.co.th

ในกรณีที่ผู้มีส่วนได้เสียต้องการติดต่อกับคณะกรรมการบริษัทโดยตรงโดยไม่ผ่านฝ่ายจัดการ เพื่อร้องเรียนกรณีถูกละเมิดสิทธิรายงานการทุจริต การทำผิดกฎหมายหรือจรรยาบรรณ ซึ่งอาจเกี่ยวข้องกับผู้บริหาร สามารถร้องเรียนต่อคณะกรรมการบริษัทผ่านกรรมการอิสระที่อีเมล board_ac@simat.co.th บริษัทได้เปิดช่องทางให้พนักงาน

รวมถึงผู้มีส่วนได้เสียภายนอกสามารถติดต่อ เสนอความคิด ร้องเรียน และรายงานการกระทำที่ไม่ถูกต้อง ที่อีเมล board_director@simat.co.th เพื่อดำเนินตามกระบวนการ ดังต่อไปนี้

พนักงานหรือผู้มีส่วนได้เสียเสนอความคิดผ่านช่องทางที่กำหนด โดยข้อมูลที่เกี่ยวข้องถือเป็นความลับ บริษัทมีมาตรการในการคุ้มครองผู้ให้เบาะแสหรือผู้ร้องเรียนโดยการดำเนินการตรวจสอบโดยไม่เปิดเผยตัวผู้ร้องเรียน หรือแหล่งข้อมูล นอกจากนี้ผู้ร้องเรียนสามารถร้องขอให้บริษัทกำหนดมาตรการคุ้มครองที่เหมาะสมได้ หรือบริษัทอาจกำหนดมาตรการคุ้มครองผู้ร้องเรียนไม่ต้องร้องขอ หากเห็นว่าเป็นเรื่องที่มีแนวโน้มที่จะเกิดความเสียหาย หรือความไม่ปลอดภัย

ในกรณีที่พบว่ามีความผิดเกิดขึ้นจริง จะกำหนดให้ตั้งคณะกรรมการสอบสวน เพื่อตัดสินและพิจารณา ลงโทษ และรายงานเรื่องทุจริตและข้อร้องเรียนต่อคณะกรรมการตรวจสอบและคณะกรรมการบริษัทต่อไป

4. การเปิดเผยข้อมูลและความโปร่งใส

บริษัทมีนโยบายให้ความสำคัญต่อการเปิดเผยข้อมูลและความโปร่งใสในการกำกับดูแลกิจการของบริษัท โดยในปี 2558 บริษัทได้เปิดเผยข้อมูลที่เกี่ยวข้องกับบริษัท ทั้งข้อมูลทางการเงินและข้อมูลอื่นๆ อย่างถูกต้องครบถ้วนโปร่งใส และ ภายในเวลาที่เหมาะสมตามข้อกำหนดของ กสท. และตลาดหลักทรัพย์แห่งประเทศไทย ดังรายละเอียดต่อไปนี้

4.1 ได้จัดส่งรายงานทางการเงินและรายงานเรื่องอื่น เช่น การเปลี่ยนแปลงกรรมการและการเปลี่ยนแปลงการถือครองหลักทรัพย์ของกรรมการ เป็นต้น ต่อ กสท. และตลาดหลักทรัพย์แห่งประเทศไทยภายในเวลาที่กำหนด

4.2 ได้เปิดเผยฐานะทางการเงินและข้อมูลอื่นๆ เช่น ลักษณะการประกอบธุรกิจ ภาพการแข่งขัน ความเสี่ยงทางธุรกิจ การถือครองหลักทรัพย์ของกรรมการ เป็นต้น ต่อ กสท. และตลาดหลักทรัพย์แห่งประเทศไทย

4.3 ได้เปิดเผยข้อมูลเกี่ยวข้องกับข้อมูลทางการเงินและข้อมูลอื่นๆ อย่างถูกต้องครบถ้วนในเว็บไซต์ของบริษัท www.simat.co.th

4.4 บริษัทมีหน่วยงานผู้ลงทุนสัมพันธ์ ซึ่งผู้ถือหุ้นและบุคคลอื่นสามารถติดต่อได้ที่

คุณธรรมบุญ ก่อเกียรติวินิช โทรศัพท์ : 02-326-0999 ต่อ 1211 อีเมลล์ : irsimat@simat.co.th

คุณนันทวรรณ ปฐมพัฒน์กิจ โทรศัพท์ : 02-326-0999 ต่อ 1213 อีเมลล์ : irsimat@simat.co.th

4.5 คณะกรรมการได้คัดเลือกผู้สอบบัญชีที่มีความเป็นอิสระและไม่มีผลประโยชน์ส่วนได้เสียใดๆ กับบริษัท ผู้สอบบัญชีดังกล่าวได้รับการรับรองจากสำนักงาน กสท. บริษัทได้แต่งตั้งผู้สอบบัญชีจาก บริษัท เอเอ็นเอส ออดิท จำกัด เป็นผู้สอบบัญชีของบริษัทประจำปี 2558 ตามการเสนอแนะของคณะกรรมการตรวจสอบ ดังนี้

นาย เสถียร วงศ์สนั่น : ทะเบียนผู้สอบบัญชีรับอนุญาตเลขที่ 3495 หรือ

นาย อธิพงศ์ อธิพงศ์สกุล : ทะเบียนผู้สอบบัญชีรับอนุญาตเลขที่ 3500 หรือ

นาย วิชัย รุจิตานนท์ : ทะเบียนผู้สอบบัญชีรับอนุญาตเลขที่ 4054

โดยกำหนดค่าสอบบัญชีทั้งกลุ่ม ประจำปี 2558 เป็นจำนวนเงิน 1,660,000 บาท ซึ่งเป็นอัตราที่ใกล้เคียงกับค่าสอบบัญชีของบริษัทอื่นที่มีขนาดและลักษณะธุรกิจใกล้เคียงกัน

4.6 งบการเงินของบริษัทได้รับการตรวจสอบจากผู้สอบบัญชี และผู้สอบบัญชีแสดงความเห็นแบบไม่มีเงื่อนไข

5. ความรับผิดชอบของคณะกรรมการ

คณะกรรมการมีความรับผิดชอบต่อผู้ถือหุ้นในการดำเนินธุรกิจของบริษัท มีหน้าที่ปฏิบัติงานให้เป็นไปตามกฎหมาย ตามหลักเกณฑ์และข้อบังคับของสำนักงาน กสท. และตลาดหลักทรัพย์ ตามวัตถุประสงค์และข้อบังคับของบริษัท ตลอดจนตามมติของที่ประชุมผู้ถือหุ้น โดยปฏิบัติหน้าที่ด้วยความซื่อสัตย์สุจริต ระมัดระวังและ

รอบคอบ และคำนึงถึง ผลประโยชน์สูงสุดของบริษัทและเป็นธรรมต่อผู้ถือหุ้นทุกคน ในปี 2558 คณะกรรมการได้ปฏิบัติหน้าที่ดังรายละเอียดต่อไปนี้

5.1 โครงสร้างคณะกรรมการ

คณะกรรมการบริษัทประกอบด้วยบุคคลซึ่งมีความรู้ความสามารถ เป็นผู้มีความสำคัญในการกำหนดนโยบายของบริษัท วางแผนการดำเนินงาน ทั้งระยะสั้น ระยะยาว ตลอดจนกำหนดนโยบายการเงิน การบริหาร ความเสี่ยง และภาพรวมขององค์กร มีความสำคัญในการกำกับดูแลตรวจสอบ และประเมินผลการดำเนินงานของบริษัท

ปัจจุบันคณะกรรมการประกอบด้วยกรรมการทั้งหมด 10 คน ดังมีรายชื่อต่อไปนี้

1. นายตัน บัค ฮอง	ประธานกรรมการ
2. นายทองคำ มานะศิลป์พันธ์	รองประธานกรรมการ/ประธานผู้บริหาร
3. นายธรรมบุญ ก่อเกียรติวินิช	กรรมการ
4. นายตัน บัค เหลง	กรรมการ
5. นายตัน ชวน ฮอค	กรรมการ
6. นายณัฐวุฒิ ปิ่นโต	กรรมการ
7. นายวรชัย จรุงประสิทธิ์พร	กรรมการอิสระ
8. ดร. รัชชานา รัชตะนาวิน	กรรมการอิสระ/ประธานกรรมการตรวจสอบ
9. นายณรงค์ฤทธิ์ ฤกษ์พัฒนาพิพัฒน์	กรรมการอิสระ/กรรมการตรวจสอบ
10. นางสาวกัญญวรา เอื้อโกโคกุล	กรรมการอิสระ/กรรมการตรวจสอบ

คณะกรรมการบริษัท ประกอบไปด้วย กรรมการที่เป็นผู้บริหาร 2 คน กรรมการอิสระ 4 คน และกรรมการที่ไม่เป็นผู้บริหารอีก 4 คน

บริษัทมีกรรมการอิสระ 4 คน เกิน 1 ใน 3 ของกรรมการทั้งคณะ และกรรมการอิสระจำนวน 3 คน ทำหน้าที่เป็นกรรมการตรวจสอบ

กรรมการที่พ้นจากตำแหน่งตามวาระ อาจได้รับการแต่งตั้งกลับเข้าเป็นกรรมการใหม่ได้และการเป็นกรรมการจะเป็นที่วาระก็ได้ โดยความเห็นชอบของที่ประชุมผู้ถือหุ้น

บริษัทได้กำหนดให้กรรมการที่เป็นผู้บริหารต้องไม่เป็นกรรมการในบริษัทมหาชนอื่นเกิน 5 แห่ง และการดำรงตำแหน่งกรรมการดังกล่าว ต้องได้รับความเห็นชอบจากคณะกรรมการ

กรรมการบริหาร หมายถึง ผู้บริหารที่ได้รับการแต่งตั้งเป็นกรรมการส่วนกรรมการที่ไม่เป็นผู้บริหาร หมายถึงกรรมการที่ไม่ได้เป็นผู้บริหารและกรรมการอิสระหมายถึงกรรมการที่ไม่ได้เป็นผู้บริหาร และต้องมีคุณสมบัติตามข้อกำหนดของสำนักงาน กสท. และตลาดหลักทรัพย์ (ดูรายละเอียดนโยบายและคุณสมบัติของกรรมการในนโยบายการกำกับดูแลกิจการในเว็บไซต์ของบริษัท)

เลขานุการบริษัททำหน้าที่เป็นเลขานุการของคณะกรรมการ

5.2 คณะกรรมการชุดย่อย

คณะกรรมการบริษัทได้แต่งตั้งคณะกรรมการบริหาร และคณะกรรมการตรวจสอบ เป็นกรรมการชุดย่อยเพื่อช่วยในการกำกับดูแลกิจการของบริษัทโดยกำหนดอำนาจหน้าที่ของคณะกรรมการชุดย่อยแต่ละชุดไว้อย่างชัดเจน

ปัจจุบันบริษัท ยังไม่มีการจัดตั้งคณะกรรมการกำหนดค่าตอบแทน แต่ได้มีการพิจารณาในเบื้องต้นที่เหมาะสมโดยเปรียบเทียบกับค่าตอบแทนของบริษัทอื่นที่มีขนาดและลักษณะธุรกิจใกล้เคียงกัน

5.3 บทบาท หน้าที่ และความรับผิดชอบของคณะกรรมการ

คณะกรรมการบริหารได้ประชุมอย่างสม่ำเสมอเพื่อบริหารให้บริษัทมีความเจริญเติบโตอย่างต่อเนื่องตามนโยบายและทิศทางธุรกิจที่ได้มอบหมายจากคณะกรรมการบริษัท คณะกรรมการบริหารได้ปฏิบัติหน้าที่ตามบทบาทหน้าที่ ความรับผิดชอบ ดังรายละเอียดต่อไปนี้

1. มีอำนาจอนุมัติการชำระหรือใช้จ่ายเงินรวมถึงการเข้าเป็นผู้ค้ำประกันการชำระเงินเพื่อธุรกรรมตามปกติธุรกิจของบริษัท ในวงเงินไม่เกิน 50 ล้านบาท
2. มีอำนาจแต่งตั้ง และถอดถอนเจ้าหน้าที่ของบริษัทในตำแหน่งที่ไม่สูงกว่าตำแหน่งกรรมการผู้จัดการ
3. มีอำนาจจัดทำ กำหนดนโยบาย และทิศทางธุรกิจของบริษัท เพื่อเสนอต่อคณะกรรมการบริษัท
4. จัดตั้งโครงสร้างองค์กรและการบริหาร โดยให้ครอบคลุมการคัดเลือก การฝึกอบรม การว่าจ้าง และการเลิกจ้างพนักงานของบริษัท
5. กำหนดแผนธุรกิจ และอำนาจการบริหารงาน อนุมัติงบประมาณสำหรับประกอบธุรกิจประจำปี และดำเนินการตามแผนธุรกิจ และกลยุทธ์ทางธุรกิจ ที่สอดคล้องกับนโยบายและทิศทางธุรกิจที่ได้แถลงต่อคณะกรรมการบริษัท
6. ปฏิบัติหน้าที่อื่นๆ ตามที่ได้รับมอบหมายจากคณะกรรมการบริษัท

คณะกรรมการตรวจสอบได้ปฏิบัติหน้าที่เพื่อสอดส่องดูแล การบริหารงานของฝ่ายบริหาร ตามบทบาทหน้าที่ และความรับผิดชอบที่ได้รับมอบหมายจากคณะกรรมการบริษัท ดังรายละเอียดต่อไปนี้

1. สอบทานให้บริษัทมีการรายงานทางการเงินอย่างถูกต้องและเพียงพอ
2. สอบทานให้บริษัทมีระบบการควบคุมภายใน (Internal Control) และระบบการตรวจสอบภายใน (Internal Audit) ที่เหมาะสมและมีประสิทธิผล และพิจารณาความเป็นอิสระของหน่วยงานตรวจสอบภายใน หรือหน่วยงานอื่นใดที่รับผิดชอบเกี่ยวกับการตรวจสอบภายใน
3. สอบทานให้บริษัทปฏิบัติตามกฎหมายว่าด้วยหลักทรัพย์และตลาดหลักทรัพย์ ข้อกำหนดของตลาดหลักทรัพย์ หรือกฎหมายที่เกี่ยวข้องกับธุรกิจของบริษัท
4. พิจารณา คัดเลือก เสนอแต่งตั้งบุคคลซึ่งมีความเป็นอิสระเพื่อทำหน้าที่เป็นผู้สอบบัญชีของบริษัทและเสนอคำตอบแทนของบุคคลดังกล่าว รวมทั้งเข้าร่วมประชุมกับผู้สอบบัญชีโดยไม่มีฝ่ายจัดการเข้าร่วมประชุมด้วยอย่างน้อยปีละ 1 ครั้ง
5. พิจารณารายการที่เกี่ยวข้องกันหรือรายการที่อาจมีความขัดแย้งทางผลประโยชน์ให้เป็นไปตามกฎหมายและข้อกำหนดของตลาดหลักทรัพย์ ทั้งนี้เพื่อมั่นใจว่ารายการดังกล่าวสมเหตุสมผลและเป็นประโยชน์สูงสุดต่อบริษัท
6. จัดทำรายงานของคณะกรรมการตรวจสอบโดยเปิดเผยไว้ในรายงานประจำปีของบริษัท ซึ่งรายงานดังกล่าวต้องลงนามโดยประธานคณะกรรมการตรวจสอบ
7. ปฏิบัติการอื่นใดตามที่คณะกรรมการของบริษัทมอบหมายด้วยความเห็นชอบจากคณะกรรมการตรวจสอบ

5.4 การประชุมคณะกรรมการ

คณะกรรมการได้กำหนดให้มีการประชุมตามปกติเป็นประจำทุกไตรมาสและมีการประชุมพิเศษเพิ่มเติมตามความจำเป็น ในการประชุมแต่ละครั้ง คณะกรรมการได้กำหนดวาระการประชุมอย่างชัดเจน และมีการส่งหนังสือ

เชิญประชุมพร้อมรายละเอียดล่วงหน้ามากกว่า 7 วัน เพื่อให้คณะกรรมการมีเวลาศึกษาข้อมูลอย่างเพียงพอ ก่อนเข้าร่วมประชุม รวมทั้งได้มีการจัดบันทึกการประชุมเป็นลายลักษณ์อักษร จัดเก็บรายงานการประชุมที่ผ่านการรับรองจากคณะกรรมการพร้อมให้คณะกรรมการและผู้ที่เกี่ยวข้องตรวจสอบได้ โดยในปี 2558 คณะกรรมการมีการประชุม รวมทั้งสิ้น 11 ครั้ง และการประชุม แต่ละครั้งใช้เวลาประมาณ 3 ชั่วโมง โดยมีคณะกรรมการบริษัทเข้าร่วมประชุม ดังนี้

รายชื่อ	การประชุมทั้งหมด	การเข้าร่วมประชุม
1. นายตัน บัค ฮอง (ประธานกรรมการ)	11 ครั้ง	11 ครั้ง
2. นายทองคำ มานะศิลป์พันธ์ (กรรมการ/ประธานคณะผู้บริหาร)	11 ครั้ง	11 ครั้ง
3. นายธรรมบุญ ก่อเกียรติวินิช (กรรมการ/ผู้บริหาร)	11 ครั้ง	11 ครั้ง
4. นายตัน บัค เหลง (กรรมการ)	11 ครั้ง	11 ครั้ง
5. นายตัน ขวน ฮอค (กรรมการ)	11 ครั้ง	11 ครั้ง
6. นายณัฐวุฒิ ปิ่นโต (กรรมการ)	11 ครั้ง	11 ครั้ง
7. นายวรชัย จรุงประสิทธิ์พร (กรรมการอิสระ)	11 ครั้ง	10 ครั้ง
8. ดร. รัฐนา รัชตะนาวัน (กรรมการอิสระ/ประธานกรรมการตรวจสอบ)	11 ครั้ง	10 ครั้ง
9. นายณรงค์ฤทธิ์ ฤกษ์พัฒนาพิพัฒน์ (กรรมการอิสระ/กรรมการตรวจสอบ)	11 ครั้ง	11 ครั้ง
10. นางสาวกัญญ์วรา เอื้อโกไคยกุล (กรรมการอิสระ/กรรมการตรวจสอบ)	11 ครั้ง	11 ครั้ง

กรรมการผู้มีอำนาจลงนามแทนบริษัท คือกรรมการลำดับที่ 1 ถึง 4 ลงลายมือชื่อร่วมกัน 2 คน และประทับตราสำคัญของบริษัท ส่วนรายละเอียดขอบเขตหน้าที่ของคณะกรรมการบริษัท สามารถดูได้จากรายงาน แบบ 56-1 และในเว็บไซต์ของบริษัท www.simat.co.th

- คณะกรรมการได้กำหนดวันประชุมคณะกรรมการไว้ล่วงหน้าตั้งแต่ต้นปีเพื่อให้กรรมการและผู้บริหารทุกคนได้รับทราบและสามารถจัดเวลาเพื่อการประชุมได้อย่างมีประสิทธิภาพ
- ประธานกรรมการและประธานเจ้าหน้าที่บริหารได้พิจารณาร่วมกันเพื่อกำหนดวาระการประชุม
- ประธานกรรมการได้เปิดโอกาสให้กรรมการแต่ละคนแสดงความคิดเห็นอย่างเต็มที่ และกรรมการที่มีส่วนได้เสียในเรื่องใดต้องออกจากห้องประชุมระหว่างการพิจารณาในเรื่องนั้น

คณะกรรมการตรวจสอบ

คณะกรรมการตรวจสอบประกอบด้วย

ดร. รัชชนา รัชตะนาวิน	ประธานกรรมการตรวจสอบ
นายณรงค์ฤทธิ์ ฤกษ์พัฒนาพิพัฒน์	กรรมการตรวจสอบ
นางสาวกัญญ์วรา เอื้อโกโคกุล	กรรมการตรวจสอบ

คณะกรรมการตรวจสอบได้จัดการประชุมปี 2558 รวม 4 ครั้ง และการประชุมแต่ละครั้งใช้เวลาประมาณ 3-4 ชั่วโมง โดยมีคณะกรรมการตรวจสอบเข้าร่วมประชุม ดังนี้

รายชื่อ	การประชุมทั้งหมด	การเข้าร่วมประชุม
1. ดร. รัชชนา รัชตะนาวิน (ประธานกรรมการตรวจสอบ)	4 ครั้ง	4 ครั้ง
2. นายณรงค์ฤทธิ์ ฤกษ์พัฒนาพิพัฒน์ (กรรมการตรวจสอบ)	4 ครั้ง	4 ครั้ง
3. นางสาวกัญญ์วรา เอื้อโกโคกุล (กรรมการตรวจสอบ)	4 ครั้ง	4 ครั้ง

5.5 การประเมินตนเองของคณะกรรมการ

คณะกรรมการมีนโยบายส่งเสริมให้กรรมการและผู้บริหารพัฒนาตนเองอย่างต่อเนื่องในปี 2558 กรรมการและผู้บริหารได้เข้าอบรมและร่วมสัมมนาต่าง ๆ เป็นประจำ เช่น ผู้อำนวยการฝ่ายบัญชีและการเงินเข้ารับการอบรมหลักสูตรมาตรฐานบัญชี เลขานุการบริษัท และผู้ประสานงานผู้ลงทุนสัมพันธ์ เข้าอบรมหลักสูตรของตลาดหลักทรัพย์แห่งประเทศไทยอย่างต่อเนื่อง ประธานเจ้าหน้าที่บริหารและกรรมการผู้จัดการ เข้าอบรม Sales conference กับคู่ค้าและบริษัทในเครือในต่างประเทศ เป็นต้น

5.6 ค่าตอบแทน

บริษัทจ่ายค่าตอบแทนให้กรรมการในปี 2558 เป็นบำเหน็จและเบี้ยประชุมโดยจ่ายเป็นเงินเหมารวมกันดังรายละเอียดต่อไปนี้

ประธานกรรมการ (1 คน)	480,000 บาท
กรรมการที่เป็นผู้บริหารของบริษัทฯ (2 คน)	0 บาท
กรรมการที่ไม่เป็นผู้บริหาร (1 คน)	0 บาท
กรรมการที่ไม่เป็นผู้บริหารและเป็นชาวต่างชาติ (2 คน)	480,000 บาท
กรรมการอิสระที่ไม่ได้เป็นกรรมการตรวจสอบ (1 คน)	88,000 บาท
ประธานกรรมการตรวจสอบ (1 คน)	110,000 บาท
กรรมการตรวจสอบ (2 คน)	183,000 บาท

รวมจ่ายคณะกรรมการในปี 2558 เป็นเงิน 1.34 ล้านบาท (ปี 2557: 1.38 ล้านบาท)

บริษัทได้จ่ายเงินเดือนรวมค่าตอบแทนต่าง ๆ แก่ผู้บริหารจำนวน 4 คน ในปี 2558 รวมเป็นเงิน 10.90 ล้านบาท (ปี 2557: 9.84 ล้านบาท)

รายงานคณะกรรมการต่อรายงานทางการเงิน

คณะกรรมการเป็นผู้รับผิดชอบต่อการเงินของบริษัทและรายละเอียดข้อมูลทางการเงินที่ปรากฏในรายงานประจำปี งบการเงินดังกล่าวจัดทำขึ้นตามมาตรฐานการบัญชีที่รับรองทั่วไปในประเทศไทย โดยเลือกใช้นโยบายบัญชีที่เหมาะสมและถือปฏิบัติอย่างสม่ำเสมอตลอดจนใช้ดุลยพินิจอย่างระมัดระวังและประมาณการที่ดีที่สุดในการจัดทำ รวมทั้งมีการเปิดเผยข้อมูลอย่างเพียงพอในหมายเหตุประกอบงบการเงิน นอกจากนี้คณะกรรมการได้จัดให้มีระบบควบคุมภายในและระบบบริหารความเสี่ยงที่เหมาะสมและมีประสิทธิภาพ เพื่อให้มั่นใจได้ว่าการจัดทำบัญชีมีความถูกต้องครบถ้วน และเพียงพอที่จะดำรงรักษาไว้ซึ่งทรัพย์สิน ตลอดจนป้องกันไม่ให้เกิดการทุจริต

คณะกรรมการยังได้แต่งตั้งคณะกรรมการตรวจสอบเพื่อทำหน้าที่สอบทานนโยบายด้านบัญชีและความถูกต้องของรายงานทางการเงิน รวมทั้งสอบทานระบบควบคุมภายใน และการตรวจสอบภายในดังรายละเอียดซึ่งปรากฏในรายงานของคณะกรรมการตรวจสอบในรายงานประจำปี นอกจากนี้งบการเงินของบริษัทยังได้รับการตรวจสอบโดยผู้สอบบัญชีรับอนุญาตของบริษัท เอเอ็นเอส ออดิท จำกัด ดังรายละเอียดความเห็นของผู้สอบบัญชีในรายงานประจำปี

คณะกรรมการมีความเห็นว่าระบบควบคุมภายในโดยรวมของบริษัทอยู่ในระดับที่น่าพอใจ และสามารถสร้างความเชื่อมั่นได้ว่างบการเงินของบริษัท ไซแมท เทคโนโลยี จำกัด (มหาชน) และบริษัทย่อย สำหรับปีสิ้นสุดวันที่ 31 ธันวาคม 2558 มีความน่าเชื่อถือและได้ปฏิบัติถูกต้องตามกฎหมายรวมถึงกฎระเบียบที่เกี่ยวข้อง



(นายตัน บัค ฮอง)
ประธานกรรมการ



(นายทองคำ มานะศิลป์พันธ์)
ประธานกรรมการบริหาร

รายงานของคณะกรรมการตรวจสอบ

คณะกรรมการตรวจสอบของบริษัท ไชยเมท เทคโนโลยี จำกัด (มหาชน) ประกอบด้วยกรรมการอิสระจำนวน 3 ท่าน ซึ่งมีคุณสมบัติครบตามเกณฑ์ที่กำหนดโดยตลาดหลักทรัพย์แห่งประเทศไทย ปัจจุบันมีสมาชิกประกอบด้วย

- | | |
|-----------------------------------|-------------------------|
| 1. ดร. รัชชนา รัชตะนาวิณ | ประธานคณะกรรมการตรวจสอบ |
| 2. นายณรงค์ฤทธิ์ ฤกษ์พัฒนาพิพัฒน์ | กรรมการตรวจสอบ |
| 3. นางสาวกัญญ์วรา เชื้อโกไคยกุล | กรรมการตรวจสอบ |

โดย ดร. รัชชนา รัชตะนาวิณ และนายณรงค์ฤทธิ์ ฤกษ์พัฒนาพิพัฒน์ เป็นกรรมการตรวจสอบที่มีความรู้ในการสอบทานงบการเงิน เนื่องจาก ดร. รัชชนา เป็นผู้เชี่ยวชาญและที่ปรึกษาทางสาขาการเงินและการธนาคาร ม. ศรีปทุม และนายณรงค์ฤทธิ์ เป็นผู้สอบบัญชีรับอนุญาต

ทั้งนี้บริษัทได้กำหนดขอบเขตอำนาจและหน้าที่ของคณะกรรมการตรวจสอบไว้ดังนี้

1. สอบทานให้บริษัทมีการรายงานทางการเงินอย่างถูกต้องและเพียงพอ
2. สอบทานให้บริษัทมีระบบการควบคุมภายใน (Internal Control) และระบบการตรวจสอบภายใน (Internal Audit) ที่เหมาะสมและมีประสิทธิผล และพิจารณาความเป็นอิสระของหน่วยงานตรวจสอบภายใน หรือหน่วยงานอื่นใดที่รับผิดชอบเกี่ยวกับการตรวจสอบภายใน
3. สอบทานให้บริษัทปฏิบัติตามกฎหมายว่าด้วยหลักทรัพย์และตลาดหลักทรัพย์ ข้อกำหนดของตลาดหลักทรัพย์ หรือกฎหมายที่เกี่ยวข้องกับธุรกิจของบริษัท
4. พิจารณา คัดเลือก เสนอแต่งตั้งบุคคลซึ่งมีความเป็นอิสระเพื่อทำหน้าที่เป็นผู้สอบบัญชีของบริษัทและเสนอคำตอบแทนของบุคคลดังกล่าว รวมทั้งเข้าร่วมประชุมกับผู้สอบบัญชีโดยไม่มีฝ่ายจัดการเข้าร่วมประชุมด้วยอย่างน้อยปีละ 1 ครั้ง
5. พิจารณารายการที่เกี่ยวข้องกันหรือรายการที่อาจมีความขัดแย้งทางผลประโยชน์ให้เป็นไปตามกฎหมายและข้อกำหนดของตลาดหลักทรัพย์ ทั้งนี้เพื่อมั่นใจว่ารายการดังกล่าวสมเหตุสมผลและเป็นประโยชน์สูงสุดต่อบริษัท
6. จัดทำรายงานของคณะกรรมการตรวจสอบโดยเปิดเผยไว้ในรายงานประจำปีของบริษัท ซึ่งรายงานดังกล่าวต้องลงนามโดยประธานคณะกรรมการตรวจสอบ
7. ปฏิบัติการอื่นใดตามที่คณะกรรมการของบริษัทมอบหมายด้วยความเห็นชอบจากคณะกรรมการตรวจสอบ

ในรอบปี 2558 คณะกรรมการตรวจสอบของบริษัทมีความเห็นในเรื่องดังต่อไปนี้

ความถูกต้องเชื่อถือได้ของรายงานทางการเงิน

คณะกรรมการตรวจสอบได้มีการพิจารณารายงานของผู้สอบบัญชี งบการเงินรายได้ไตรมาสที่ผ่านการสอบทานและงบการเงินประจำปีที่ผ่านมาที่ผ่านการตรวจสอบโดยผู้สอบบัญชีรับอนุญาตของบริษัท และมีความเห็นว่ารายงานทางการเงินของบริษัทมีความถูกต้อง ครบถ้วนและเป็นที่ยอมรับได้

ความเพียงพอของระบบควบคุมภายใน

คณะกรรมการตรวจสอบได้มีการประเมินความเพียงพอของระบบควบคุมภายในของบริษัท รวมทั้งพิจารณารายงานผลการตรวจสอบภายในของผู้ตรวจสอบภายใน และมีความเห็นว่าระบบการควบคุมภายในของบริษัทมีความเพียงพอและเหมาะสมอยู่ในระดับที่น่าพอใจ

การปฏิบัติตามกฎหมายและข้อกำหนดที่เกี่ยวข้อง

คณะกรรมการตรวจสอบได้มีการพิจารณาการปฏิบัติตามกฎหมายของบริษัทและมีความเห็นว่าบริษัทได้ปฏิบัติตามกฎหมายว่าด้วยหลักทรัพย์และตลาดหลักทรัพย์ ข้อกำหนดของตลาดหลักทรัพย์ หรือกฎหมายที่เกี่ยวข้องกับธุรกิจของบริษัทอย่างถูกต้องและเหมาะสมแล้ว

ความเหมาะสมของผู้สอบบัญชี

คณะกรรมการตรวจสอบได้พิจารณาถึงความเป็นอิสระ ความเหมาะสม และความสมเหตุสมผลของคำตอบแทนของผู้สอบบัญชี จึงเห็นสมควรแต่งตั้งผู้สอบบัญชีและสำนักงานสอบบัญชี เป็นนายเสถียร วงศ์สนั่น ทะเบียนเลขที่ 3495 หรือ นาย อธิพงศ์ อธิพงศ์สกุล ผู้สอบบัญชีรับอนุญาตทะเบียนเลขที่ 3500 หรือ นายวิชัย รุจิตานนท์ ทะเบียนเลขที่ 4054 จาก บริษัท เอเอ็นเอส ออดิท จำกัด เป็นผู้สอบบัญชีของบริษัทและบริษัทย่อยสำหรับปี 2559 และดำเนินการเสนอต่อคณะกรรมการและที่ประชุมสามัญผู้ถือหุ้นประจำปี 2559 เพื่อพิจารณาอนุมัติต่อไป

รายการที่อาจมีความขัดแย้งทางผลประโยชน์

คณะกรรมการตรวจสอบได้พิจารณารายการที่เกี่ยวข้องกันหรือรายการที่อาจมีความขัดแย้งทางผลประโยชน์ใดๆใด มาตรา โดยคณะกรรมการตรวจสอบมีความเห็นว่ารายการที่เกี่ยวข้องกันที่เกิดขึ้นในปี 2558 ได้เป็นไปตามเงื่อนไขการค้าทั่วไป สมเหตุสมผล และเป็นประโยชน์สูงสุดต่อบริษัท นอกจากนี้คณะกรรมการไม่พบรายการที่อาจมีความขัดแย้งทางผลประโยชน์ที่มีผลกระทบอย่างมีนัยสำคัญต่อฐานะการเงินและผลดำเนินงานของบริษัทแต่อย่างใด

การประชุมและการเข้าร่วมประชุมของคณะกรรมการตรวจสอบ

ในรอบปี 2558 คณะกรรมการตรวจสอบมีการประชุม 4 ครั้ง และมีสถิติการเข้าร่วมประชุมของกรรมการตรวจสอบแต่ละท่านดังนี้

รายชื่อ	การประชุมทั้งหมด	การเข้าร่วมประชุม
1. ดร. รัชชนา รัชตะนาวิน (ประธานกรรมการตรวจสอบ)	4 ครั้ง	4 ครั้ง
2. นายณรงค์ฤทธิ์ ฤกษ์พัฒนาพิพัฒน์ (กรรมการตรวจสอบ)	4 ครั้ง	3 ครั้ง
3. นางสาวกัญญ์วรา เอื้อโกไคยกุล (กรรมการตรวจสอบ)	4 ครั้ง	4 ครั้ง

ความเห็นหรือข้อสังเกตที่ได้จากการปฏิบัติหน้าที่

คณะกรรมการตรวจสอบไม่พบหรือมีข้อสงสัยว่ามีรายการหรือการกระทำอันใดซึ่งอาจมีผลกระทบอย่างมีนัยสำคัญต่อฐานะทางการเงินและผลการดำเนินงานของบริษัทแต่อย่างใด



(ดร. รัชชนา รัชตะนาวิน)

ประธานคณะกรรมการตรวจสอบ

รายการระหว่างกัน

รายการระหว่างกันที่เกิดขึ้นในปี 2558 และ 2557

บุคคล/นิติบุคคลที่อาจมีความขัดแย้ง	ความสัมพันธ์	ลักษณะรายการ	มูลค่ารายการ (บาท)		ยอดคงเหลือ (บาท)		ความจำเป็น/ความสมเหตุสมผลและความเห็นของคณะกรรมการตรวจสอบ
			2558	2557	31 ธ.ค. 2558	31 ธ.ค. 2557	
Grand-Flo Electronic System Sdn. Bhd.	บริษัทลูกของ Grand-Flo Solution Berhad (ถือหุ้น 100%)	ซื้อฮาร์ดแวร์ (เจ้าหน้าที่การค้า) ค่าใช้จ่ายอื่นๆ (เจ้าหน้าที่อื่น)	- -	- -	- 851,043	66,932 851,043	สินค้าที่บริษัทย่อยในมาเลเซียซื้อจาก Grand-Flo คือสินค้าอุปกรณ์ฮาร์ดแวร์เพื่อนำไปจำหน่ายให้ลูกค้า ซึ่งราคาเป็นไปตามเงื่อนไขการค้าทั่วไป ค่าใช้จ่ายอื่นๆที่ Grand-Flo เรียกเก็บจากการที่ผู้บริหารและพนักงานของบริษัทเดินทางไปประชุม Sales Conference และ การประชุมสัมมนาต่างๆที่ประเทศมาเลเซีย ซึ่งคณะกรรมการตรวจสอบเห็นว่ามีความสมเหตุสมผล
Grand-flo Spritvest Sdn. Bhd.	บริษัทลูกของ Grand-Flo Solution Berhad (ถือหุ้น 100%)	ขายฮาร์ดแวร์ (ลูกหนี้การค้า) ซื้อฮาร์ดแวร์ (เจ้าหน้าที่การค้า) ลูกหนี้อื่น	- - -	- 1,253 -	685,817 31,671 623,443	685,817 31,671 1,255,060	สินค้าที่บริษัทและบริษัทย่อยในมาเลเซียขายให้กับ Grand-Flo คือสินค้าอุปกรณ์ฮาร์ดแวร์ซึ่งเป็นไปตามเงื่อนไขการค้าทั่วไป สินค้าที่บริษัทและบริษัทย่อยในมาเลเซียซื้อจาก Grand-Flo คือสินค้าอุปกรณ์ฮาร์ดแวร์เพื่อนำไปจำหน่ายให้ลูกค้าซึ่งราคาเป็นไปตามเงื่อนไขการค้าทั่วไป สินค้าที่บริษัทย่อยในมาเลเซียขายให้กับ Grand-Flo ซึ่งเป็นไปตามเงื่อนไขการค้าทั่วไป
Sino Trading and Services Corporation	บริษัทร่วม (บริษัทถือหุ้น 40%)	เงินปันผล (เงินปันผลค้างรับ)	1,800,000	1,200,000	-	-	เงินปันผลจากผลการดำเนินงานที่บริษัทได้รับจากบริษัทร่วม

บุคคล/นิติบุคคลที่อาจมีความขัดแย้ง	ความสัมพันธ์	ลักษณะรายการ	มูลค่ารายการ (บาท)		ยอดคงเหลือ (บาท)		ความจำเป็น/ความสมเหตุสมผล และความเห็นของคณะกรรมการตรวจสอบ
			2558	2557	31 ธ.ค. 2558	31 ธ.ค. 2557	
Kopacklabels Press Sdn., Bhd.	บริษัทลูกของ Label Network Sdn, Bhd. (ถือหุ้น 100%)	ขายสินค้า (ลูกหนี้การค้า) ซื้อวัสดุสิ้นเปลือง (เจ้าหนี้การค้า)	-	- 476,728	- 52,115	- 311,225	บริษัท ไซแมท เลเบล (บริษัทย่อย) ได้ขายสินค้า และ ตัวอย่างสินค้า สำหรับงานผลิตเลเบล ซึ่งซื้อขายที่ราคาตลาด ซึ่งคณะกรรมการตรวจสอบเห็นว่าการขายสินค้านี้ดังกล่าวมีความสมเหตุสมผล บริษัท ไซแมท เลเบล (บริษัทย่อย) ได้ซื้อวัสดุสิ้นเปลือง และ ตัวอย่างสินค้า สำหรับงานผลิตเลเบล ซึ่งซื้อขายที่ราคาตลาด ซึ่งคณะกรรมการตรวจสอบเห็นว่าการซื้อขายสินค้านี้ดังกล่าวมีความสมเหตุสมผล
Grand-Flo Solution Berhad	ผู้ถือหุ้นใหญ่ของบริษัท (ถือหุ้น 33.17%)	เงินยืมล่วงหน้า (ลูกหนี้อื่น)	-	-	40,801	40,801	บริษัทจ่ายค่าใช้จ่ายของ Grand-flo ซึ่งเป็นค่าที่ปรึกษาทางกฎหมาย ซึ่งจะเรียกเก็บจาก Grand-flo
นาย Ling Chee Kiat	กรรมการ และ เป็นผู้ถือหุ้นของ E-Tech IT (บ. ย่อย)	เงินประกันและเงินกู้ยืมจากกรรมการโดยไม่คิดดอกเบี้ยของบริษัทย่อย	-	-	707,982	835,957	บริษัทย่อยในมาเลเซียได้รับเงินประกันจำนวน 37.22 ล้านบาท เพื่อค้ำประกันการเก็บเงินจากลูกหนี้ที่ค้างนาน และส่วนที่เหลือเป็นเงินกู้ยืมจากกรรมการโดยไม่คิดดอกเบี้ย รายการดังกล่าวส่วนใหญ่เป็นเงินประกันที่ทางฝั่งผู้ถือหุ้นส่วนน้อย นาย Ling Chee Kiat ให้เป็นหลักประกันเพื่อค้ำประกันการเก็บเงินจากลูกหนี้ที่ค้างนานซึ่งเกิดขึ้นก่อนการเข้าซื้อกิจการของบ.ย่อยนี้ ต่อมาเมื่อวันที่ 26 กันยายน 2557 ได้มีการทำข้อตกลงระหว่างเจ้าหนี้บุคคลที่เกี่ยวข้องกับบริษัท E-Tech IT Sdn, Bhd. (“บริษัทย่อย”) ในการหักกลบนี้อีกหนึ่งค่างานบางรายการกับเงินประกันจากกรรมการของบริษัทย่อย Mr. Ling Chee Kiat จำนวน 36.10 ล้านบาท (31 ธันวาคม 2556 จำนวน 37.22 ล้านบาท) ที่ค้ำประกันการเก็บเงินจากลูกหนี้ที่ค้างนานบางรายการของบริษัท E-Tech IT Sdn, Bhd. (“บริษัทย่อย”) ตามข้อตกลงที่ทำไว้ ณ วันที่ทำการซื้อหุ้นของบริษัทย่อยดังกล่าวเพื่อประกันความเสี่ยงที่ลูกหนี้นี้อาจจะไม่สามารถชำระหนี้ได้ตามบันทึกและสัญญาที่กรรมการมีให้กับบริษัท ซึ่งกรรมการตรวจสอบมีความเห็นว่าเป็นรายการที่สมเหตุสมผลและเป็นประโยชน์ต่อผู้ถือหุ้นของบริษัท

บุคคล/นิติบุคคลที่อาจมีความขัดแย้ง	ความสัมพันธ์	ลักษณะรายการ	มูลค่ารายการ (บาท)		ยอดคงเหลือ (บาท)		ความจำเป็น/ความสมเหตุสมผล และความเห็นของคณะกรรมการตรวจสอบ
			2558	2557	31 ธ.ค. 2558	31 ธ.ค. 2557	
นาย Yeong Chin Chou	เป็นผู้ถือหุ้นของบริษัทลูกของ E-Tech IT	เงินย่ำล่งหน้าให้กรรมการ ของ E-Tech Frontline	-	-	-	557,280	บริษัทย่อยในมาเลเซียจ่ายเงินตรงจ่ายให้กับกรรมการ ซึ่งเป็นผู้ถือหุ้นของ E-Tech Frontline
นายทองคำมานะศิลป์พันธ์	กรรมการบริษัท	เงินให้กู้ยืมระยะสั้น	-	-	15,000,000	-	บริษัทรับความช่วยเหลือทางการเงิน โดยการกู้ยืมเงินจากกรรมการ ในอัตราดอกเบี้ย 6% ต่อปี ซึ่งกรรมการตรวจสอบมีความเห็นว่าเป็นรายการที่สมเหตุสมผลและเป็นประโยชน์ต่อผู้ถือหุ้นของบริษัท
		ดอกเบี้ยจ่าย (ดอกเบี้ยค้างจ่าย)	718,356	-	14,795	-	

มาตรการหรือขั้นตอนการอนุมัติการทำรายการระหว่างกัน

การอนุมัติรายการระหว่างกันจะต้องปฏิบัติให้เป็นไปตามกฎหมายว่าด้วยหลักทรัพย์และตลาดหลักทรัพย์ และ ข้อบังคับ ประกาศ คำสั่ง หรือข้อกำหนดของตลาดหลักทรัพย์แห่งประเทศไทย ซึ่งผู้ที่มีความขัดแย้งทางผลประโยชน์ หรือมีส่วนได้ส่วนเสียในการทำรายการระหว่างกันจะไม่มีสิทธิ์เข้ามามีส่วนร่วมในการอนุมัติรายการดังกล่าวได้

ทั้งนี้บริษัทมีความจำเป็นต้องซื้อขายสินค้าระหว่างบริษัทที่เกี่ยวข้อง ดังนั้นคณะกรรมการบริษัทจึงได้กำหนด นโยบายราคาในการทำรายการ ดังนี้

- (1) การซื้อสินค้าจากบริษัทที่เกี่ยวข้องกัน ให้เป็นไปตามลักษณะการค้าโดยทั่วไปโดยมีราคาและเงื่อนไขที่เหมาะสม อย่างไรก็ตามราคาซื้อสินค้าจะไม่สูงไปกว่าราคาที่บริษัทสามารถจัดซื้อได้จากผู้จำหน่ายรายอื่นๆ
- (2) การขายสินค้าให้กับบริษัทที่เกี่ยวข้องกัน ให้เป็นไปตามลักษณะการค้าโดยทั่วไป ทั้งนี้บริษัทจะขายสินค้าให้กับบุคคลที่เกี่ยวข้อง โดยกำหนดราคาเท่ากับราคาทุนบวกอัตรากำไรขั้นต้นที่ไม่ต่ำกว่าอัตรากำไรที่บริษัทสามารถขายให้กับลูกค้ารายอื่น
- (3) การขายสินค้าให้กับบริษัทที่เกี่ยวข้องกัน กรณีเป็นสินค้าล้าสมัยที่ไม่สามารถจำหน่ายให้กับลูกค้ารายอื่นๆ ได้ ให้ขายที่ราคาตลาดตามสภาพ ณ ขณะนั้น โดยการขายสินค้าล้าสมัยให้พิจารณาความจำเป็นและผลประโยชน์ของบริษัทเป็นสำคัญ
- (4) การซื้อขายสินค้าและบริการระหว่างบริษัทและบริษัทที่เกี่ยวข้อง ในกรณีที่เกิดจากการส่งซื้อสินค้าจากผู้จำหน่ายร่วมกันเพื่อให้ได้ราคาที่ถูกลง สินค้าและบริการดังกล่าวจะซื้อขายระหว่างกันที่ราคาทุนและบวกค่าขนส่ง ภาษี หรือค่าใช้จ่ายที่จำเป็นอื่นๆตามจริง

ในการทำรายการระหว่างกัน เงื่อนไขต่างๆ ให้เป็นไปตามลักษณะการค้าโดยทั่วไปโดยอ้างอิงกับราคาและเงื่อนไขตลาดที่เหมาะสม ทั้งนี้บริษัท และ/หรือ กลุ่มบริษัทจะให้คณะกรรมการตรวจสอบ และ/หรือ กรรมการอิสระเป็นผู้ให้ความเห็นเกี่ยวกับราคาอัตราค่าตอบแทน รวมทั้งความจำเป็นและความเหมาะสมของรายการนั้นด้วย หากมีรายการใดที่เกิดขึ้นกับบุคคลที่อาจมีความขัดแย้งทางผลประโยชน์ในอนาคต บริษัทจะปฏิบัติให้เป็นไปตามกฎ ประกาศ และ/หรือ ข้อบังคับของสำนักงานคณะกรรมการหลักทรัพย์และตลาดหลักทรัพย์ และ/หรือตลาดหลักทรัพย์แห่งประเทศไทย โดยบริษัทอาจให้ผู้เชี่ยวชาญอิสระหรือผู้สอบบัญชีของบริษัทเป็นผู้ให้ความเห็นเกี่ยวกับรายการระหว่างกันดังกล่าว เพื่อนำไปใช้ประกอบการตัดสินใจของคณะกรรมการหรือผู้ถือหุ้นตามแต่กรณี ทั้งนี้กลุ่มบริษัทจะเปิดเผยรายการระหว่างกันไว้ในหมายเหตุประกอบงบการเงินที่ได้รับการตรวจสอบจากผู้สอบบัญชีของบริษัท

ภาพรวมของฐานะทางการเงินและผลการดำเนินงานของบริษัทฯ

งบดุล

งบการเงินรวม หน่วย: ล้านบาท	ปี 2558		ปี 2557		ปี 2556		เปลี่ยนแปลง				
							58/57		57/56		
สินทรัพย์											
สินทรัพย์หมุนเวียน											
เงินสดและรายการเทียบเท่าเงินสด	58	4%	25	2%	53	5%	33	132%	-	28	-53%
ลูกหนี้การค้าและลูกหนี้อื่น - สุทธิ	305	22%	335	25%	288	25%	(30)	-9%	47	16%	
สินค้าคงเหลือ - สุทธิ	73	5%	121	9%	113	10%	(48)	-40%	8	7%	
รวมสินทรัพย์หมุนเวียน	436	32%	481	36%	455	40%	(45)	-9%	26	6%	
สินทรัพย์ไม่หมุนเวียน											
เงินฝากธนาคารที่มีข้อจำกัดในการใช้	132	10%	118	9%	105	9%	14	12%	13	12%	
เงินลงทุนในบริษัทร่วม	29	2%	28	2%	27	2%	1	4%	1	6%	
ที่ดิน อาคารและอุปกรณ์ - สุทธิ	124	9%	129	10%	53	5%	(5)	-4%	76	144%	
อุปกรณ์โครงข่ายเส้นใยแก้วนำแสง	582	43%	520	39%	458	40%	62	12%	62	14%	
ค่าความนิยม	45	3%	45	3%	45	4%	-	0%	0	1%	
สินทรัพย์ไม่หมุนเวียนอื่น	18	1%	11	1%	9	1%	7	64%	2	20%	
รวมสินทรัพย์ไม่หมุนเวียน	930	68%	851	64%	696	60%	79	9%	155	22%	
รวมสินทรัพย์	1,366	100%	1,332	100%	1,151	100%	34	3%	181	16%	
หนี้สินและส่วนของผู้ถือหุ้น											
หนี้สิน											
หนี้สินหมุนเวียน											
เงินเบิกเกินบัญชีและเงินกู้ยืมระยะสั้น	190	14%	175	13%	119	10%	15	9%	56	47%	
เจ้าหนี้การค้าและเจ้าหนี้อื่น	251	18%	279	21%	238	21%	(28)	-10%	41	17%	
ส่วนของหนี้สินตามสัญญาเข้าการเงิน											
ที่ถึงกำหนดชำระภายใน 1 ปี	13	1%	7	1%	3	0%	6	86%	4	133%	
ส่วนของเงินกู้ยืมระยะยาวที่ครบกำหนด											
จ่ายชำระภายใน 1 ปี	35	3%	14	1%	51	4%	21	150%	(37)	-73%	
เงินกู้ยืมระยะสั้นจาก											
บุคคลและบริษัทที่เกี่ยวข้องกัน	15	1%	-	0%	-	0%	15	n/a	-	n/a	
หนี้สินหมุนเวียนอื่น	5	0%	2	0%	1	0%	3	150%	1	100%	
รวมหนี้สินหมุนเวียน	509	37%	477	36%	412	36%	32	7%	65	16%	
หนี้สินไม่หมุนเวียน											
หนี้สินตามสัญญาเข้าการเงิน - สุทธิ	17	1%	12	1%	6	1%	5	42%	6	100%	
เงินกู้ยืมระยะยาวจากสถาบันการเงิน - สุทธิ	142	10%	160	12%	96	8%	(18)	-11%	64	67%	
หนี้สินไม่หมุนเวียนอื่น	10	1%	7	1%	8	1%	3	43%	(1)	-13%	
รวมหนี้สินไม่หมุนเวียน	169	12%	179	13%	110	10%	(10)	-6%	69	63%	
รวมหนี้สิน	678	50%	656	49%	522	45%	22	3%	134	26%	
ส่วนของผู้ถือหุ้น											
ทุนชำระแล้ว	394	29%	371	28%	276	24%	23	6%	95	34%	
ส่วนเกินมูลค่าหุ้น	307	22%	221	17%	180	16%	86	39%	41	23%	
สำรองตามกฎหมาย	15	1%	15	1%	15	1%	-	0%	-	0%	
กำไรสะสมที่ยังไม่ได้จัดสรร	(55)	-4%	26	2%	114	10%	(81)	-312%	(88)	-77%	
องค์ประกอบอื่น	(7)	-1%	1	0%	4	0%	(8)	-800%	(3)	-75%	
ส่วนของบริษัทใหญ่	654	48%	634	48%	589	51%	20	3%	45	8%	
ส่วนได้เสียที่ไม่มีอำนาจควบคุม	34	2%	42	3%	40	3%	(8)	-19%	2	5%	
รวมส่วนของผู้ถือหุ้น	688	50%	676	51%	629	55%	12	2%	47	7%	
รวมหนี้สินและส่วนของผู้ถือหุ้น	1,366	100%	1,332	100%	1,151	100%	34	3%	181	16%	

[illegible]

ผลประกอบการแยกตามประเภทธุรกิจ	ธุรกิจให้บริการเทคโนโลยีสารสนเทศแบบครบวงจร	ธุรกิจผลิตและจำหน่ายผลิตภัณฑ์เมล	ธุรกิจบรอดแบนด์อินเทอร์เน็ต-ต่างจังหวัด	ธุรกิจบรอดแบนด์อินเทอร์เน็ต-กรุงเทพฯ และปริมณฑล	รวมธุรกิจในประเทศ	ธุรกิจขายส่งอุปกรณ์คอมพิวเตอร์ในมาเลเซีย	รวม
หน่วย: ล้านบาท							
ปี 2558							
รายได้จากการขายและบริการ	233	161	64	1	459	933	1,392
ต้นทุนขายและบริการ	(180)	(110)	(85)	(2)	(377)	(856)	(1,233)
กำไรขั้นต้น	53	51	(21)	(1)	82	77	159
รายได้อื่น	-	-	1	-	1	5	6
ค่าใช้จ่ายในการขายและบริหาร	(79)	(23)	(45)	(2)	(149)	(55)	(204)
กำไรก่อนต้นทุนทางการเงินและภาษีเงินได้	(26)	28	(65)	(3)	(66)	27	(39)
ต้นทุนทางการเงิน	(2)	(1)	(8)	-	(11)	(18)	(29)
ส่วนได้เสียในกำไรสุทธิของบริษัทร่วม	3	-	-	-	3	-	3
กำไรก่อนภาษีเงินได้	(25)	27	(73)	(3)	(74)	9	(65)
ภาษีเงินได้	-	(6)	-	-	(6)	(5)	(11)
กำไรสุทธิ	(25)	21	(73)	(3)	(80)	4	(76)
ส่วนที่เป็นของบริษัทใหญ่							(80)
ปี 2557							
รายได้จากการขายและบริการ	274	114	18	-	406	898	1,304
ต้นทุนขายและบริการ	(213)	(78)	(41)	-	(332)	(837)	(1,169)
กำไรขั้นต้น	61	36	(23)	-	74	61	135
รายได้อื่น	-	-	-	-	-	10	10
ค่าใช้จ่ายในการขายและบริหาร	(75)	(17)	(26)	-	(118)	(59)	(177)
กำไรก่อนต้นทุนทางการเงินและภาษีเงินได้	(14)	19	(49)	-	(44)	12	(32)
ต้นทุนทางการเงิน	(2)	(1)	(8)	-	(11)	(9)	(20)
ส่วนได้เสียในกำไรสุทธิของบริษัทร่วม	3	-	-	-	3	-	3
กำไรก่อนภาษีเงินได้	(13)	18	(57)	-	(52)	3	(49)
ภาษีเงินได้	1	(4)	-	-	(3)	1	(2)
กำไรสุทธิ	(12)	14	(57)	-	(55)	4	(51)
ส่วนที่เป็นของบริษัทใหญ่							(55)
ปี 2556							
รายได้จากการขายและบริการ	418	72	4	-	494	802	1,296
ต้นทุนขายและบริการ	(289)	(52)	(18)	-	(359)	(734)	(1,093)
กำไรขั้นต้น	129	20	(14)	-	135	68	203
รายได้อื่น	(3)	-	-	-	(3)	13	10
ค่าใช้จ่ายในการขายและบริหาร	(71)	(12)	(16)	-	(99)	(53)	(152)
กำไรก่อนต้นทุนทางการเงินและภาษีเงินได้	55	8	(30)	-	33	28	61
ต้นทุนทางการเงิน	(2)	(1)	(7)	-	(10)	(11)	(21)
ส่วนได้เสียในกำไรสุทธิของบริษัทร่วม	2	-	-	-	2	-	2
กำไรก่อนภาษีเงินได้	55	7	(37)	-	25	17	42
ภาษีเงินได้	(6)	-	7	-	1	(4)	(3)
กำไรสุทธิ	49	7	(30)	-	26	13	39
ส่วนที่เป็นของบริษัทใหญ่							33

ธุรกิจให้บริการเทคโนโลยีสารสนเทศแบบครบวงจร	ปี 2558		ปี 2557		ปี 2556		เปลี่ยนแปลง			
							58/57		57/56	
รายได้	233	100%	274	100%	418	100%	(41)	-15%	(144)	-34%
กำไรขั้นต้น	53	23%	61	22%	129	31%	(8)	-13%	(68)	-53%
กำไรสุทธิ	(25)	-11%	(12)	-4%	49	12%	(13)	108%	(61)	-124%

ธุรกิจผลิตและจำหน่ายผลิตภัณฑ์เซลล์	ปี 2558		ปี 2557		ปี 2556		เปลี่ยนแปลง			
							58/57		57/56	
รายได้	161	100%	114	100%	72	100%	47	41%	42	58%
กำไรขั้นต้น	51	32%	36	32%	20	28%	15	42%	16	80%
กำไรสุทธิ	21	13%	14	12%	7	10%	7	50%	7	100%

ธุรกิจให้บริการบรอดแบนด์อินเทอร์เน็ต	ปี 2558		ปี 2557		ปี 2556		เปลี่ยนแปลง			
							58/57		57/56	
รายได้	65	100%	18	100%	4	100%	47	261%	14	350%
กำไรขั้นต้น	(22)	-34%	(23)	-128%	(14)	-350%	1	-4%	(9)	64%
กำไรสุทธิ	(76)	-117%	(57)	-317%	(30)	-750%	(19)	33%	(27)	90%

ธุรกิจขายส่งอุปกรณ์คอมพิวเตอร์ในมาเลเซีย	ปี 2558		ปี 2557		ปี 2556		เปลี่ยนแปลง			
							58/57		57/56	
รายได้	933	100%	898	100%	802	100%	35	4%	96	12%
กำไรขั้นต้น	77	8%	61	7%	68	8%	16	26%	(7)	-10%
กำไรสุทธิ	4	0%	4	0.4%	13	2%	-	0%	(9)	-69%

อัตราส่วนทางการเงินที่สำคัญ

อัตราส่วนทางการเงินที่สำคัญ	หน่วย	ปี 2558	ปี 2557	ปี 2556	คำอธิบาย
อัตราส่วนวัดสภาพคล่อง					สภาพคล่องในปี 2558 ลดลงจากปีก่อนเล็กน้อย
อัตราส่วนสภาพคล่อง	เท่า	0.86	1.01	1.10	
อัตราส่วนวัดความสามารถในการบริหารสินทรัพย์					
อัตราส่วนการหมุนเวียนของลูกหนี้การค้า	เท่า	4.79	4.74	3.47	
ระยะเวลาในการเก็บหนี้	วัน	76	77	105	
อัตราส่วนการหมุนเวียนของสินค้าคงคลัง	เท่า	12.70	9.99	10.93	อัตราส่วนการหมุนเวียนของลูกหนี้การค้าและเจ้าหนี้การค้ามีอัตราใกล้เคียงกับปีก่อน อัตราการหมุนเวียนของสินค้าคงคลังปรับตัวดีขึ้นจากปีก่อน
ระยะเวลาขายสินค้าโดยเฉลี่ย	วัน	29	37	33	
อัตราหมุนของเจ้าหนี้	เท่า	6.47	6.91	5.46	
ระยะเวลาการชำระหนี้	วัน	56	53	67	
อัตราส่วนวัดความสามารถในการก่อหนี้					
อัตราส่วนความสามารถในการชำระดอกเบี้ย	เท่า	(1.34)	(1.60)	3.05	ความสามารถในการชำระดอกเบี้ยลดลงเนื่องจากความสามารถในการทำกำไรลดลง เนื่องจากธุรกิจให้บริการเทคโนโลยีสารสนเทศแบบครบวงจร และธุรกิจให้บริการบรอดแบนด์อินเทอร์เน็ต ประสบภาวะขาดทุน อย่างไรก็ตามบริษัทได้ดำเนินการเพิ่มทุนในระหว่างปี 2558 เพื่อเสริมสภาพคล่องให้สามารถดำเนินธุรกิจต่อไปได้ และคาดว่าธุรกิจให้บริการบรอดแบนด์อินเทอร์เน็ตจะสามารถถึงจุดคุ้มทุนได้ในช่วงกลางปี 2559 และจะทำให้อัตราส่วนความสามารถในการชำระหนี้ปรับตัวดีขึ้นในปี 2559 ในขณะที่อัตราส่วนหนี้สินต่อส่วนของผู้ถือหุ้นปรับตัวถือว่าอยู่ในระดับที่ปลอดภัย (น้อยกว่า 1 เท่า) ทั้งนี้เกิดจากการเพิ่มทุนให้แก่บุคคลในวงจำกัด
อัตราส่วนหนี้สินต่อส่วนของผู้ถือหุ้น	เท่า	0.99	0.97	0.83	
อัตราส่วนวัดความสามารถในการทำกำไร					
อัตราส่วนกำไรขั้นต้น	%	11%	10%	16%	ความสามารถในการทำกำไรลดลง เนื่องจากฐานทุนที่ขยายเพิ่มขึ้นจากการเพิ่มทุนให้แก่บุคคลในวงจำกัด
อัตราส่วนกำไรสุทธิ	%	-5%	-4%	3%	ในขณะที่กำไรสุทธิโดยรวมลดลงจากการขาดทุนในธุรกิจใหม่ของบริษัท ได้แก่ ธุรกิจให้บริการอินเทอร์เน็ตผ่านโครงข่ายใยแก้วนำแสง ทั้งนี้เนื่องจากจำนวนลูกค้ายังไม่ถึงจุดคุ้มทุน อย่างไรก็ตามบริษัทคาดว่าธุรกิจให้บริการบรอดแบนด์อินเทอร์เน็ตจะสามารถถึงจุดคุ้มทุนได้ในช่วงกลางปี 2559 และจะทำให้อัตราส่วนความสามารถในการทำกำไรปรับตัวดีขึ้นในปี 2559
อัตราผลตอบแทนจากสินทรัพย์	%	-6%	-4%	3%	
อัตราผลตอบแทนต่อผู้ถือหุ้น	%	-12%	-9%	6%	
กำไรต่อหุ้น (พื้นฐาน)	บาท	(0.21)	(0.16)	0.12	

การวิเคราะห์และคำอธิบายของฝ่ายจัดการ

ภาพรวมเศรษฐกิจ

เศรษฐกิจไทยในปี 2558 ขยายตัวประมาณร้อยละ 2.8 โดยการฟื้นตัวเป็นไปอย่างแข็งแกร่งจากปัจจัยลบทั้งที่กดดันต่อเนื่องจากปีก่อนและปัจจัยใหม่ที่เกิดขึ้นระหว่างปี ได้แก่ หนี้ครัวเรือนที่ยังมีแนวโน้มสูงขึ้น รายได้ภาคเกษตรที่ตกต่ำ อุปสงค์จากต่างประเทศที่ลดลงตามเศรษฐกิจโลกที่ฟื้นตัวช้ากว่าที่คาด การลดลงของรายได้ของแรงงานในอุตสาหกรรมส่งออก และการเข้มงวดในการปล่อยสินเชื่อของธนาคารพาณิชย์ ซึ่งส่งผลให้ภาคเศรษฐกิจต่างๆ ไม่สามารถขับเคลื่อนได้ตามภาวะปกติ โดยการบริโภคภาคเอกชนขยายตัวในเกณฑ์ต่ำ การลงทุนภาคเอกชนยังไม่ฟื้นตัว การใช้จ่ายภาครัฐล่าช้า และการส่งออกหดตัวเป็นปีที่สามติดต่อกัน มีเพียงภาคการท่องเที่ยวเท่านั้นที่ฟื้นตัวขึ้นจากปีก่อนอย่างชัดเจน

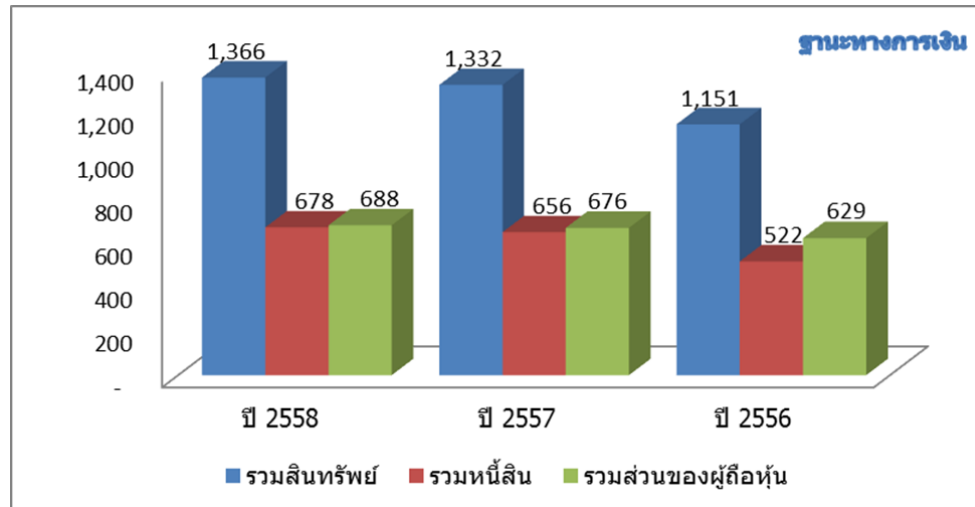
เศรษฐกิจไทยมีแนวโน้มฟื้นตัวในปี 2559 แต่ยังไม่เต็มศักยภาพ โดยการลงทุนภาครัฐจะมีบทบาทสำคัญในการกระตุ้นให้เกิดการลงทุนและการบริโภคภาคเอกชน ส่วนการส่งออกยังอ่อนแอแม้จะกลับมาเป็นบวกเนื่องจากแรงกดดันของเศรษฐกิจจีนเป็นสำคัญ โดยสรุปประเด็นหลักได้ดังนี้

- การบริโภครวมกลับมาขยายตัว โดยเฉพาะภาครัฐ เนื่องจากงบประมาณรายจ่ายปี 2559 เพิ่มขึ้นจากปีก่อนถึงร้อยละ 5.6 ส่วนภาคเอกชน มีแรงหนุนจากมาตรการกระตุ้นเศรษฐกิจและการใช้จ่ายภาครัฐ อัตราดอกเบี้ยและราคาน้ำมันที่ทรงตัวต่ำ การท่องเที่ยวยังขยายตัวดี
- การลงทุนจะมีบทบาทมากขึ้นในการกระตุ้นเศรษฐกิจ ซึ่งภาครัฐจะยังดำเนินโครงการลงทุนขนาดใหญ่ต่อเนื่อง โดยเฉพาะกลไกความร่วมมือระหว่างภาครัฐและเอกชนจะเริ่มทำงาน ส่งผลให้ภาคเอกชนมีการลงทุนตาม รวมทั้งยังมีการลงทุนในเขตเศรษฐกิจพิเศษ และ คลัสเตอร์มากขึ้น นอกจากนี้การลงทุนด้านโทรคมนาคม 4G จะเป็นอีกปัจจัยที่ช่วยหนุนการลงทุนในภาพรวม
- การส่งออกจะกลับมาเป็นบวก จากผลของฐานต่ำในปีก่อนและเศรษฐกิจคู่ค้าสำคัญเริ่มฟื้นตัว โดยเฉพาะสหรัฐฯ และอาเซียน อีกทั้งเงินบาทที่อ่อนค่าในระดับแข่งขันได้ จะช่วยหนุนส่งออกได้บ้าง อย่างไรก็ตามก็ยังถือว่า เป็นระดับต่ำเนื่องจากเศรษฐกิจจีนชะลอตัวลง ญี่ปุ่นฟื้นตัวช้า
- เงินบาทอ่อนค่า ตามการแข็งค่าของเงินดอลลาร์สหรัฐฯ เมื่อ FED ปรับขึ้นดอกเบี้ย อีกทั้งยังอ่อนค่าตามเงินหยวนและค่าเงินของภูมิภาค อย่างไรก็ตาม เงินบาทยังคงมีความผันผวน จากความไม่แน่นอนของเงินทุนเคลื่อนย้าย และความเปราะบางของเศรษฐกิจโลก

(แหล่งข้อมูล: ธนาคารกรุงไทย)

ภาพรวมของฐานะทางการเงินและผลการดำเนินงานของบริษัทฯ

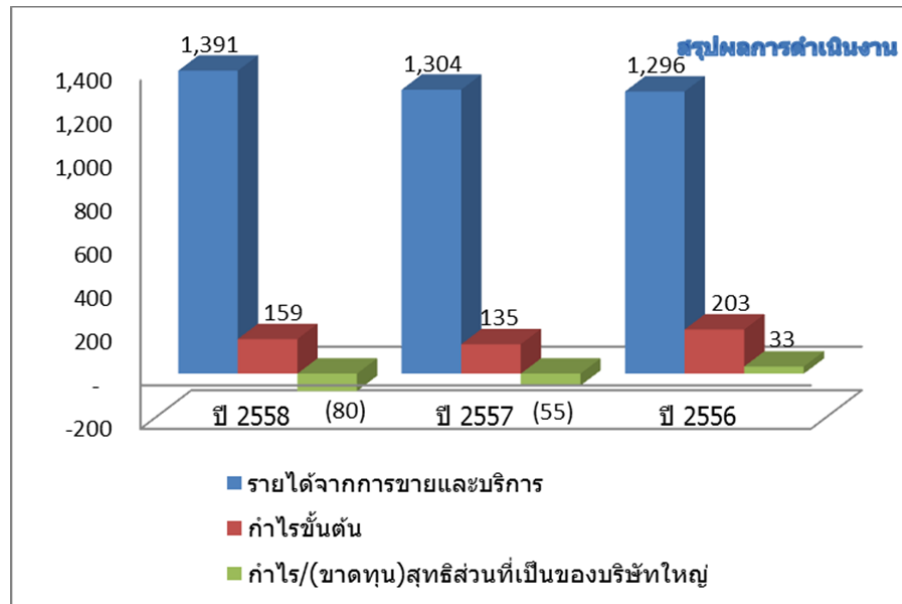
ฐานะทางการเงิน



- สินทรัพย์รวม ณ 31 ธันวาคม 2558 เพิ่มขึ้นประมาณ 34 ล้านบาท หรือ ร้อยละ 3 จากปีก่อน เนื่องจาก
 - การเพิ่มขึ้นของเงินสดและรายการเทียบเท่าเงินสดประมาณ 33 ล้านบาท โดยมีกระแสเงินสดเพิ่มขึ้นจากกิจกรรมจัดหาเงินผ่านการเพิ่มทุนและการกู้ยืมเพื่อมาลงทุนจำนวน 123 ล้านบาท และมีกระแสเงินสดลดลงจากกิจกรรมดำเนินงานและการลงทุนจำนวน 90 ล้านบาท
 - การลดลงของลูกหนี้การค้า ประมาณ 30 ล้านบาท หรือร้อยละ 9 จากปีก่อน และการลดลงของสินค้าคงเหลือ ประมาณ 48 ล้านบาท หรือร้อยละ 40 จากปีก่อน เนื่องด้วยในช่วงปลายปี 2557 บริษัทย่อยในมาเลเซียมียอดลูกหนี้การค้าและสินค้าคงเหลือค่อนข้างสูง จากการขายอุปกรณ์คอมพิวเตอร์ให้แก่โครงการรัฐของมาเลเซียจำนวนมากในไตรมาสสุดท้ายของปี ในขณะที่ปลายปี 2558 ไม่มีการขายอุปกรณ์ลือตใหญ่เหมือนปีก่อน
 - การเพิ่มขึ้นของอุปกรณ์ระบบโครงข่ายใยแก้วนำแสงสำหรับธุรกิจบรอดแบนด์ ประมาณ 62 ล้านบาท หรือร้อยละ 12 จากปีก่อน ซึ่งเป็นการซื้ออุปกรณ์เพิ่มเติม เพื่อขยายโครงข่ายเดิมให้มีความครอบคลุมมากขึ้น และการลงทุนในโครงข่ายใหม่ได้แก่โครงข่ายในจังหวัดขอนแก่น กรุงเทพฯ และปริมณฑล

- หนี้สินรวม ณ 31 ธันวาคม 2558 เพิ่มขึ้นประมาณ 22 ล้านบาท หรือ ร้อยละ 3 จากปีก่อน เนื่องจาก
 - เงินเบิกเกินบัญชีและเงินกู้ยืมระยะสั้น เงินกู้ยืมระยะยาว เงินกู้ยืมจากบุคคลที่เกี่ยวข้องกัน และเงินกู้ยืมจาก Leasing และหนี้สินอื่นๆ เพิ่มขึ้นประมาณ 50 ล้านบาท ซึ่งเพิ่มขึ้นจากการเสริมสภาพคล่องในธุรกิจบรอดแบนด์และการลงทุนในอุปกรณ์โครงข่ายที่ส่วนหนึ่งได้เงินทุนจากการทำสัญญา Leasing
 - เจ้าหนี้การค้าและเจ้าหนี้อื่น ลดลงประมาณ 28 ล้านบาท หรือร้อยละ 10 จากปีก่อน เนื่องจากบริษัทย่อยในมาเลเซียมีการสั่งซื้อสินค้าเข้ามามากในช่วงปลายปี 2557
- ส่วนของผู้ถือหุ้นรวม ณ 31 ธันวาคม 2558 เพิ่มขึ้นประมาณ 12 ล้านบาท หรือ ร้อยละ 2 จากปีก่อน เนื่องจาก
 - การเพิ่มทุนให้แก่บุคคลในวงจำกัด และมีเงินสดรับจากการเพิ่มทุนดังกล่าวประมาณ 109 ล้านบาท
 - ผลประกอบการขาดทุนสำหรับปี 2558 จำนวน 80 ล้านบาท
 - องค์ประกอบอื่นและส่วนได้เสียของผู้ถือหุ้นส่วนน้อยลดลงประมาณ 17 ล้านบาท

ผลการดำเนินงาน



งวด 12 เดือน	ไทย					มาเลเซีย	รวม
หน่วย: ล้านบาท	ธุรกิจให้บริการเทคโนโลยีสารสนเทศแบบครบวงจร	ผลิตและจำหน่ายผลิตภัณฑ์เลเบล	ให้บริการการรอดแบนด์อินเทอร์เน็ต			ขายส่งอุปกรณ์คอมพิวเตอร์	
			ต่างจังหวัด	กรุงเทพฯ และปริมณฑล	รวม		
ม.ค. - ธ.ค. ปี 2558							
รายได้	233	161	64	1	65	933	1,392
กำไรขั้นต้น	53	51	(21)	(1)	(22)	77	159
กำไรสุทธิ	(25)	21	(73)	(3)	(76)	4	(76)
ส่วนที่เป็นของบ.ใหญ่							(80)
ม.ค. - ธ.ค. ปี 2557							
รายได้	274	114	18	-	18	898	1,304
กำไรขั้นต้น	75	36	(23)	-	(23)	61	149
กำไรสุทธิ	(12)	15	(57)	-	(57)	4	(50)
ส่วนที่เป็นของบ.ใหญ่							(55)

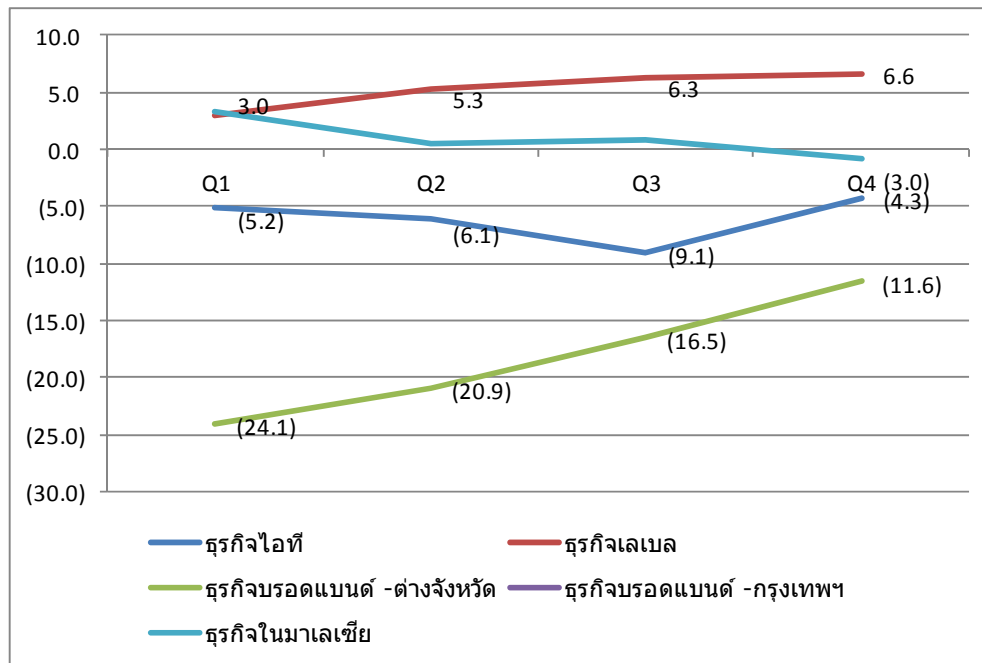
การเปลี่ยนแปลงรายไตรมาส

งวด 3 เดือนรายไตรมาส	ไทย					มาเลเซีย	รวม
หน่วย: ล้านบาท	ธุรกิจให้บริการเทคโนโลยีสารสนเทศแบบครบวงจร	ผลิตและจำหน่ายผลิตภัณฑ์เลเบล	ให้บริการบรอดแบนด์อินเทอร์เน็ต			ขายส่งอุปกรณ์คอมพิวเตอร์	
			ต่างจังหวัด	กรุงเทพฯ และปริมณฑล	รวม		
ไตรมาสที่ 4 ค.ค. - ธ.ค. ปี 2558							
รายได้	42	45	24	1	25	215	327
กำไรขั้นต้น	10	13	1	(1)	0	21	44
กำไรสุทธิ	(4)	7	(12)	(3)	(15)	(1)	(13)
ส่วนที่เป็นของบ.ใหญ่							(13)
ไตรมาสที่ 3 (ปรับปรุงแก้ไข*) ก.ค. - ก.ย. ปี 2558							
รายได้	51	42	18	-	18	237	348
กำไรขั้นต้น	14	15	(5)	-	(5)	17	41
กำไรสุทธิ	(9)	6	(17)	-	(17)	1	(19)
ส่วนที่เป็นของบ.ใหญ่							(20)
ไตรมาสที่ 2 (ปรับปรุงแก้ไข*) เม.ย. - มิ.ย. ปี 2558							
รายได้	55	42	13	-	13	206	316
กำไรขั้นต้น	14	14	(7)	-	(7)	19	40
กำไรสุทธิ	(6)	5	(21)	-	(21)	1	(21)
ส่วนที่เป็นของบ.ใหญ่							(22)
ไตรมาสที่ 1 (ปรับปรุงแก้ไข*) ม.ค. - มี.ค. ปี 2558							
รายได้	85	32	9	-	9	275	401
กำไรขั้นต้น	15	9	(10)	-	(10)	20	34
กำไรสุทธิ	(5)	3	(24)	-	(24)	3	(23)
ส่วนที่เป็นของบ.ใหญ่							(25)

* ตามหมายเหตุประกอบงบการเงินที่ 30 หน้า 60 ในงบการเงินสำหรับปีสิ้นสุดวันที่ 31 ธันวาคม 2558 บริษัทได้มีการปรับปรุงแก้ไขตัวเลขรายได้และกำไรสุทธิ สำหรับไตรมาสที่ 1 สิ้นสุดวันที่ 31 มีนาคม 2558 ไตรมาสที่ 2 สิ้นสุดวันที่ 30 มิถุนายน 2558 และ ไตรมาสที่ 3 สิ้นสุดวันที่ 30 กันยายน 2558 เพื่อแสดงข้อมูลเปรียบเทียบรายได้และกำไรสุทธิรายไตรมาส ให้เป็นไปอย่างถูกต้องและเหมาะสม ทั้งนี้เนื่องจากมีรายการปรับปรุงทางบัญชีเกิดขึ้น ซึ่งมีผลทำให้รายได้และกำไรสุทธิสำหรับ 3 ไตรมาสแรกของปีลดลงจำนวน 3.71 ล้านบาท ซึ่งรายการปรับปรุงดังกล่าวได้ถูกบันทึกไว้ทั้งหมดในไตรมาสที่ 4 ปี 2558 แล้ว และไม่ผลกระทบต่องบการเงินสำหรับปีสิ้นสุดวันที่ 31 ธันวาคม 2558 แต่อย่างใด อย่างไรก็ตามรายการปรับปรุงดังกล่าวสมควรได้รับการบันทึกแก้ไขไว้ในไตรมาสที่ 1 ถึง ไตรมาสที่ 3 ด้วย ตามหลักฐานและข้อเท็จจริงของแต่ละงวดที่ถูกต้อง เพื่อให้รายได้และกำไรสุทธิรายไตรมาสแสดงข้อมูลรายได้และกำไรสุทธิสำหรับงวดอย่างถูกต้องและเหมาะสม

รายไตรมาส	ล้านบาท	Q4-2557	ปี 2557	Q1-2558	Q2-2558	Q3-2558	Q4-2558	ปี 2558
		3 เดือน	12 เดือน	3 เดือน	3 เดือน	3 เดือน	3 เดือน	12 เดือน
ธุรกิจไอที	รายได้ กำไรสุทธิ	87.3 1.0	273.6 (12.3)	84.8 (5.2)	55.4 (6.1)	50.9 (9.1)	41.7 (4.3)	232.9 (24.7)
ธุรกิจเลเบล	รายได้ กำไรสุทธิ	40.0 4.8	114.3 14.6	32.3 3.0	41.5 5.3	42.1 6.3	45.0 6.6	161.0 21.2
ธุรกิจบรรดแบนด์ - ต่างจังหวัด	รายได้ กำไรสุทธิ	6.2 (15.9)	18.4 (57.3)	9.0 (24.1)	13.0 (20.9)	17.8 (16.5)	24.0 (11.6)	63.7 (73.2)
ธุรกิจบรรดแบนด์ - กรุงเทพฯ	รายได้ กำไรสุทธิ	- -	- -	- -	- -	- -	0.9 (3.0)	0.9 (3.0)
ธุรกิจในมาเลเซีย	รายได้ กำไรสุทธิ	319.7 (1.4)	898.1 4.3	275.0 3.3	206.2 0.5	237.2 0.9	214.6 (0.8)	932.9 3.8
รวม	รายได้ กำไรสุทธิ	453.3 (11.6)	1,304.4 (50.8)	401.1 (23.0)	316.2 (21.3)	348.0 (18.4)	325.3 (13.1)	1,390.5 (75.8)

กำไรสุทธิรายไตรมาส

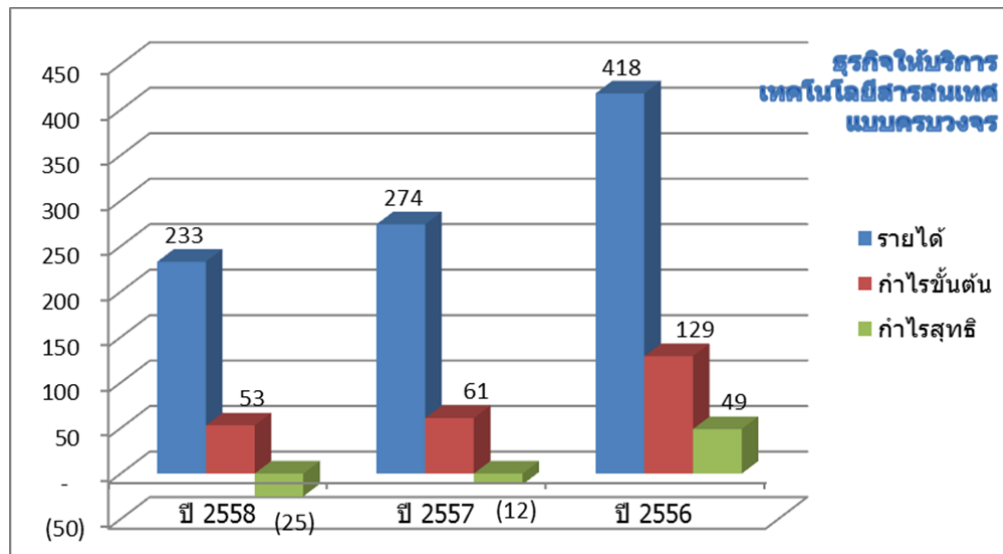


สรุปภาพรวม

ขาดทุนสุทธิรวมของบริษัท (ส่วนที่เป็นของบริษัทใหญ่) สำหรับงวด 12 เดือนและ 3 เดือน (ไตรมาสที่ 4) สิ้นสุดวันที่ 31 ธันวาคม 2558 เกิดขึ้นจำนวน 80 ล้านบาท และ 13 ล้านบาท ตามลำดับ ในขณะที่ปีก่อนมีผลขาดทุนสุทธิสำหรับงวด 12 เดือนและ 3 เดือน (ไตรมาสที่ 4) สิ้นสุดวันที่ 31 ธันวาคม 2557 จำนวน 55 ล้านบาท และ 12 ล้านบาท ตามลำดับ โดยภาพรวมบริษัทยังคงมีผลประกอบการขาดทุนในปี 2558 เนื่องจากธุรกิจบรรดแบนด์อินเทอร์เน็ตของบริษัทยังไม่ถึงจุดคุ้มทุนในส่วนของการกำไรสุทธิ อย่างไรก็ตาม ขาดทุนสุทธิที่เกิดขึ้นมีการปรับตัวดีขึ้นทุกไตรมาส โดยในไตรมาสที่ 4 มีผลขาดทุนรวมทุกธุรกิจจำนวน 13 ล้านบาท ซึ่งปรับตัวดีขึ้นจากไตรมาสที่ 3 ประมาณ 7 ล้านบาท หรือ 35% ทั้งนี้เกิดจากการเพิ่มขึ้นของรายได้และจำนวนผู้ใช้บริการสะสมในธุรกิจบรรดแบนด์ซึ่งเพิ่มขึ้นเป็นจำนวนมาก โดย ณ ปัจจุบัน ธุรกิจบรรดแบนด์อินเทอร์เน็ตได้ถึงจุดคุ้มทุนในส่วนของการกระแสเงินสดจากกิจกรรมดำเนินงานแล้วโดยมีจำนวนผู้ใช้บริการสะสมมากกว่า 15,000 ราย และมีจำนวนผู้ใช้บริการรายใหม่ (สุทธิ) เพิ่มขึ้นมากกว่า 1,000 รายต่อเดือน โดยบริษัทคาดว่า

ธุรกิจบรอดแบนด์อินเทอร์เน็ตจะถึงจุดคุ้มทุนในส่วนของกำไรสุทธิได้ภายในไตรมาสที่ 2 ปี 2559 และจะเริ่มมีผลประกอบการเป็นกำไรตั้งแต่ไตรมาสที่ 3 ปี 2559 เป็นต้นไป นอกจากนี้ ธุรกิจเลเบลในปี 2559 คาดว่าจะมีผลประกอบการที่เติบโตต่อเนื่องจากปีก่อน ในขณะที่ธุรกิจให้บริการเทคโนโลยีสารสนเทศแบบครบวงจรจะกลับมามีกำไรภายหลังจากการปรับลดขนาดของธุรกิจลง โดยบริษัทคาดว่าจะมีผลประกอบการสำหรับปี 2559 จะมีผลประกอบการที่เป็นกำไรได้ในที่สุด และจะเติบโตต่อเนื่องตามฐานของจำนวนผู้ใช้บริการสะสมที่เพิ่มขึ้น

■ ธุรกิจให้บริการเทคโนโลยีสารสนเทศแบบครบวงจร

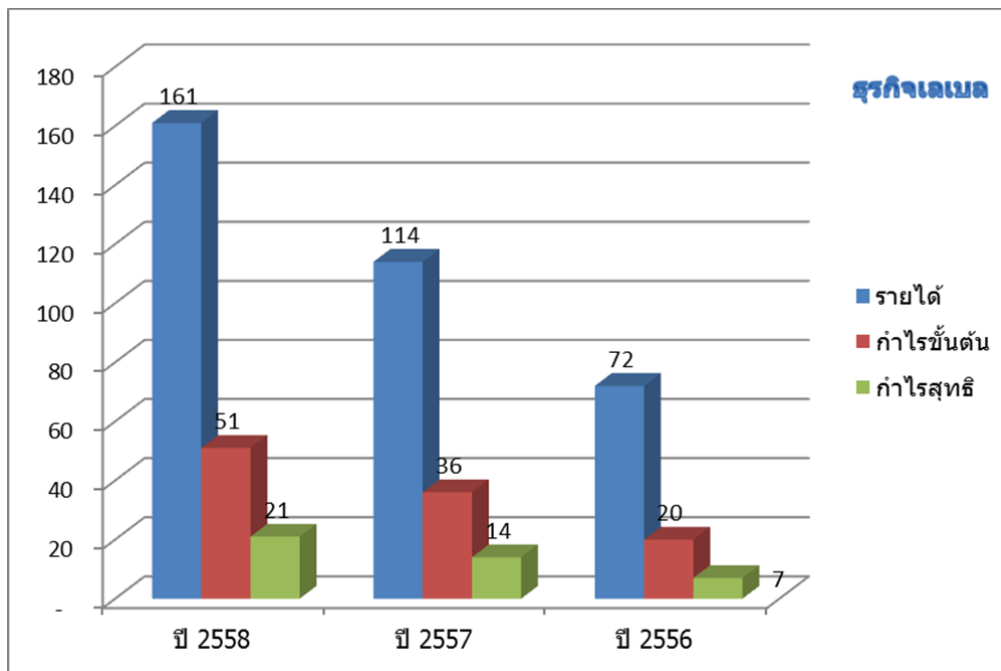


ขาดทุนสุทธิจากธุรกิจให้บริการเทคโนโลยีสารสนเทศแบบครบวงจร สำหรับงวด 12 เดือนและ 3 เดือน(ไตรมาสที่ 4) สิ้นสุดวันที่ 31 ธันวาคม 2558 เกิดขึ้นจำนวน 24.7 ล้านบาท และ 4.3 ล้านบาท ตามลำดับ ในขณะที่ปีก่อนมีผลขาดทุนสุทธิสำหรับงวด 12 เดือนสิ้นสุดวันที่ 31 ธันวาคม 2557 จำนวน 12.3 ล้านบาท และมีผลกำไรในไตรมาสที่ 4 จำนวน 1.0 ล้านบาท ตามลำดับ

ขาดทุนสุทธิสำหรับปี 2558 จำนวน 24.7 ล้านบาท ซึ่งขาดทุนเพิ่มขึ้นจำนวน 12.4 ล้านบาท เมื่อเทียบกับปีก่อน ทั้งนี้เนื่องจากรายได้จากลูกค้ารายใหญ่รายหนึ่งในธุรกิจค้าปลีกได้หมดอายุสัญญาให้บริการบำรุงรักษาในเดือนสิงหาคม 2558 และไม่ได้มีการต่อสัญญา ทำให้รายได้ที่เกิดจากการให้บริการและการขายอุปกรณ์ฮาร์ดแวร์ให้กับลูกค้ารายนี้ลดลง นอกจากนี้ อุปสงค์ภายในประเทศยังคงไม่ฟื้นตัวและสถานะเศรษฐกิจยังหดตัว ส่งผลให้ลูกค้าหลายรายยังคงชะลอการลงทุนต่อเนื่องจากปีก่อน สำหรับธุรกิจนี้ ฝ่ายบริหารได้ลดขนาดของธุรกิจลง โดยการโอนย้ายพนักงานในระดับวิศวกรและช่างเทคนิคไปยังธุรกิจบรอดแบนด์อินเทอร์เน็ตในกรุงเทพฯและปริมณฑล โดยคาดว่าจะกลับมามีผลประกอบการเป็นกำไรได้ในช่วง ไตรมาสที่ 2 ปี 2559

ขาดทุนสุทธิในไตรมาสที่ 4 ปี 2558 ปรับตัวดีขึ้นมากจากไตรมาสที่ 3 โดยขาดทุนลดลงประมาณ 4.8 ล้านบาท จากการโอนย้ายพนักงานไปยังธุรกิจบรอดแบนด์อินเทอร์เน็ตในกรุงเทพฯและปริมณฑลเพื่อลดต้นทุนคงที่ที่เหมาะสมกับขนาดของธุรกิจในปัจจุบัน

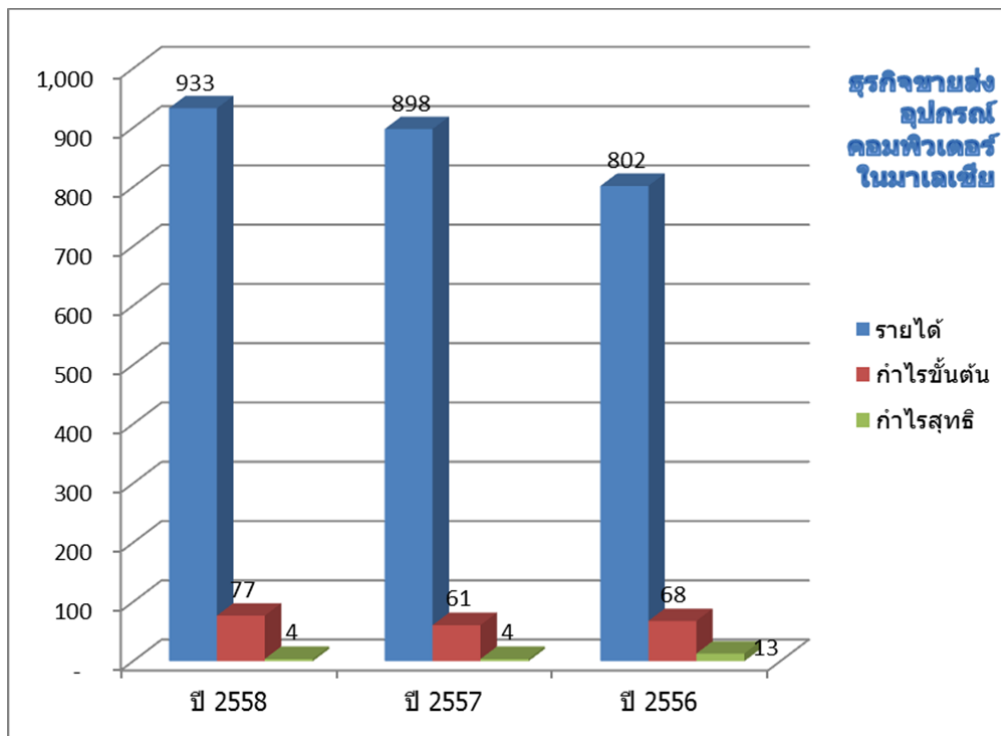
■ ธุรกิจผลิตและจำหน่ายผลิตภัณฑ์เลเบล



กำไรสุทธิจากธุรกิจผลิตและจำหน่ายผลิตภัณฑ์เลเบลสำหรับงวด 12 เดือนและ 3 เดือน (ไตรมาสที่ 4) สิ้นสุดวันที่ 31 ธันวาคม 2558 เกิดขึ้นจำนวน 21.2 ล้านบาท และ 6.6 ล้านบาท ตามลำดับ ในขณะที่ปีก่อนมีผลกำไรสุทธิสำหรับงวด 12 เดือนและ 3 เดือน (ไตรมาสที่ 4) สิ้นสุดวันที่ 31 ธันวาคม 2557 จำนวน 14.6 ล้านบาท และ 4.8 ล้านบาท ตามลำดับ

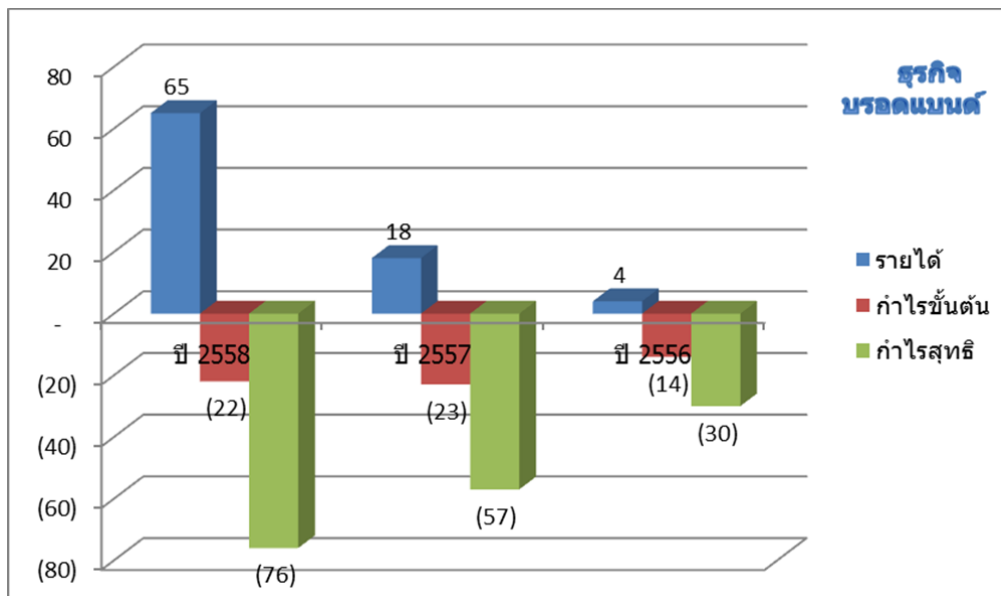
กำไรสุทธิสำหรับปี 2558 จำนวน 21.2 ล้านบาท ซึ่งเพิ่มขึ้นประมาณ 6.6 ล้านบาท หรือ 40% จากปีก่อน เนื่องจากยอดขายที่เพิ่มขึ้นประมาณ 41% จากปีก่อน โดยกำไรสุทธิมีการเติบโตเพิ่มขึ้นทุกไตรมาส จากคำสั่งซื้อที่เพิ่มขึ้นจากลูกค้าในกลุ่มธุรกิจผลิตอุปกรณ์โทรศัพท์มือถือ และกล้องดิจิทัล ซึ่งมีแนวโน้มในการเติบโตที่ดีและต่อเนื่อง

■ ธุรกิจขายส่งอุปกรณ์คอมพิวเตอร์ในมาเลเซีย



กำไรสุทธิสำหรับงวด 12 เดือนจากธุรกิจขายส่งอุปกรณ์คอมพิวเตอร์ของบริษัทย่อยในมาเลเซีย จำนวน 3.8 ล้านบาท ซึ่งเปลี่ยนแปลงจากปีก่อนเพียงเล็กน้อย และยอดขายเพิ่มขึ้นเล็กน้อยประมาณ 4% จากปีก่อน ซึ่งธุรกิจนี้ยังคงมีแนวโน้มชะลอตัวเนื่องจากปัญหาเศรษฐกิจในมาเลเซียยังซบเซาเนื่องจากราคาน้ำมันตกต่ำ ทำให้การลงทุนสำหรับการซื้ออุปกรณ์ไอทีของภาครัฐยังคงชะลอตัว ในภาวะที่ยอดจำหน่ายอุปกรณ์ฮาร์ดแวร์ลดลง ในปี 2559 ทางบริษัทย่อยในมาเลเซียจะมุ่งเน้นงานให้บริการบำรุงรักษาให้มากขึ้น

■ ธุรกิจบรอดแบนด์อินเทอร์เน็ต

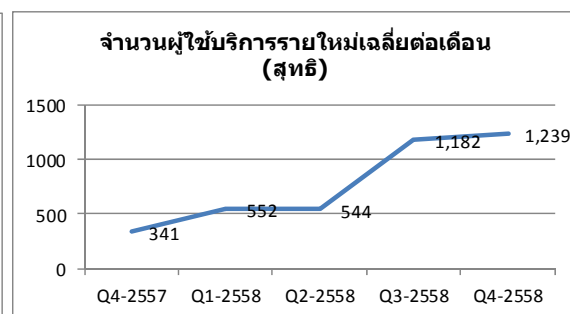
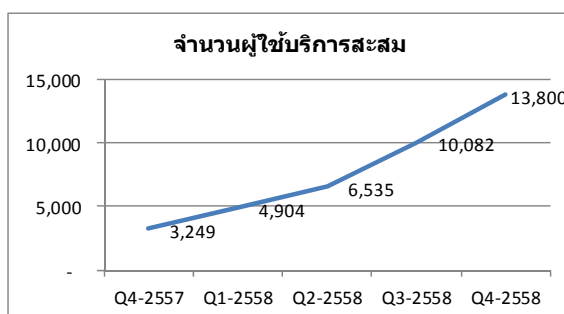


ขาดทุนสุทธิจากธุรกิจบรอดแบนด์อินเทอร์เน็ตสำหรับงวด 12 เดือนและ 3 เดือน (ไตรมาสที่ 4) สิ้นสุดวันที่ 31 ธันวาคม 2558 เกิดขึ้นจำนวน 76.2 ล้านบาท และ 14.6 ล้านบาท ตามลำดับ ในขณะที่ปีก่อนมีผลขาดทุนสุทธิสำหรับงวด 12 เดือนและ 3 เดือน (ไตรมาสที่ 4) สิ้นสุดวันที่ 31 ธันวาคม 2557 จำนวน 57.3 ล้านบาท และ 15.9 ล้านบาท ตามลำดับ

ธุรกิจบรอดแบนด์	ล้านบาท	Q4-2557	ปี 2557	Q1-2558	Q2-2558	Q3-2558	Q4-2558	ปี 2558
รายไตรมาส		3 เดือน	12 เดือน	3 เดือน	3 เดือน	3 เดือน	3 เดือน	12 เดือน
ต่างจังหวัด*	รายได้	6.2	18.4	9.0	13.0	17.8	24.0	63.7
	กำไรสุทธิ	(15.9)	(57.3)	(24.1)	(20.9)	(16.5)	(11.6)	(73.2)
กรุงเทพฯและ ปริมณฑล**	รายได้	-	-	-	-	-	0.9	0.9
	กำไรสุทธิ	-	-	-	-	-	(3.0)	(3.0)
รวมทุกพื้นที่	รายได้	6.2	18.4	9.0	13.0	17.8	24.9	64.6
	กำไรสุทธิ	(15.9)	(57.3)	(24.1)	(20.9)	(16.5)	(14.6)	(76.2)

* ให้บริการในพื้นที่เขตเมืองจังหวัดเชียงใหม่ นครราชสีมา และขอนแก่น

** เริ่มให้บริการอย่างเป็นทางการในไตรมาสที่ 4 ปี 2558

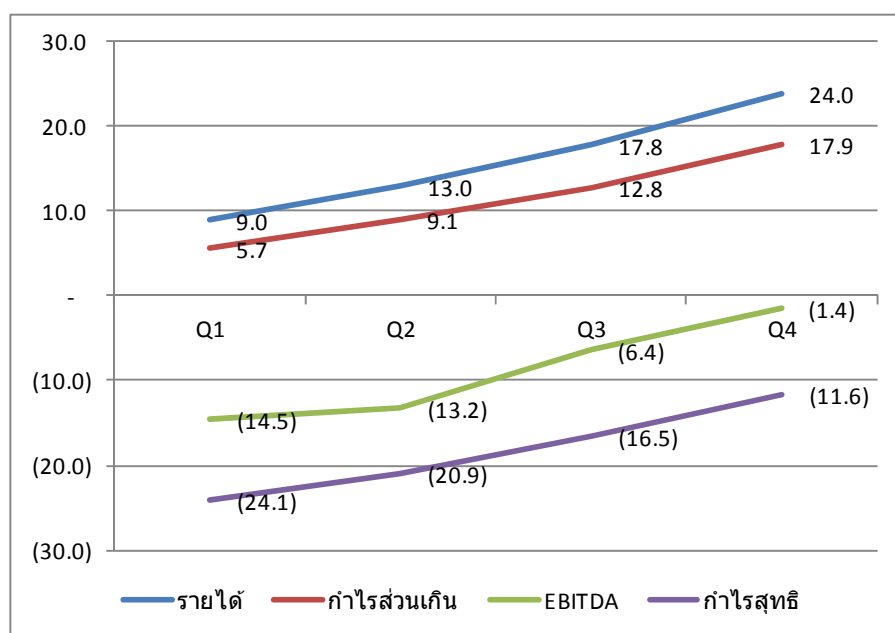


ธุรกิจบรอดแบนด์อินเทอร์เน็ตซึ่งให้บริการอินเทอร์เน็ตความเร็วสูงด้วยเทคโนโลยีไฟเบอร์ออปติก โดยภาพรวมมีรายได้เพิ่มขึ้นและขาดทุนสุทธิปรับตัวดีขึ้นทุกไตรมาส เนื่องจากจำนวนผู้ใช้บริการสะสมที่ใช้บริการมีจำนวนเพิ่มขึ้นทุกเดือน

■ ธุรกิจบรอดแบนด์ในต่างจังหวัด

ขาดทุนสุทธิสำหรับธุรกิจบรอดแบนด์ในต่างจังหวัดได้แก่ เชียงใหม่ นครราชสีมาและขอนแก่นในไตรมาสที่ 4 ปี 2558 มีจำนวน 11.6 ล้านบาท ซึ่งปรับตัวดีขึ้นจากไตรมาสที่ 3 ประมาณ 30% จากจำนวนผู้ใช้บริการที่เพิ่มขึ้นในไตรมาสที่ 4 ประมาณ 3,100 ราย โดย ณ สิ้นปี 2558 ธุรกิจบรอดแบนด์ในต่างจังหวัดมีจำนวนผู้ใช้บริการสะสมทั้งสิ้น 13,000 ราย บริษัทคาดว่าธุรกิจบรอดแบนด์ในต่างจังหวัดจะถึงจุดคุ้มทุนในส่วนของกำไรสุทธิภายในไตรมาสที่ 2 ปี 2559 หรือที่จำนวนผู้ใช้บริการสะสมที่ 20,000 ราย โดย ณ ปัจจุบันบริษัทมีจำนวนลูกค้าใหม่ (สุทธิ) เพิ่มขึ้นประมาณ 1,000 รายต่อเดือน

ธุรกิจบรอดแบนด์ - ต่างจังหวัด (ล้านบาท)	Q1 3 เดือน	Q2 3 เดือน	Q3 3 เดือน	Q4 3 เดือน	ปี 2558 12 เดือน
รายได้	9.0	13.0	17.8	24.0	63.7
ค่าใช้จ่ายแปรผัน - ค่าอินเทอร์เน็ตเกตเวย์	(3.3)	(3.9)	(4.9)	(6.0)	(18.2)
กำไรส่วนเกิน	5.7	9.1	12.8	17.9	45.5
ค่าใช้จ่ายคงที่	(20.2)	(22.3)	(19.2)	(19.3)	(81.0)
EBITDA	(14.5)	(13.2)	(6.4)	(1.4)	(35.5)
ค่าเสื่อมราคา	(7.7)	(5.8)	(8.2)	(8.5)	(30.2)
ดอกเบี้ย	(1.9)	(1.9)	(1.9)	(1.8)	(7.5)
ภาษีเงินได้	-	-	-	-	-
กำไรสุทธิ	(24.1)	(20.9)	(16.5)	(11.6)	(73.2)



■ **ธุรกิจบรอดแบนด์ในกรุงเทพฯและปริมณฑล**

ในไตรมาสที่ 4 ปี 2558 บริษัทได้เริ่มให้บริการอินเทอร์เน็ตในเขตกรุงเทพฯและปริมณฑล โดยให้บริการในตึกสูง เช่น คอนโดมิเนียมและอพาร์ทเมนต์ ทำให้มีผลขาดทุนเพิ่มประมาณ 3 ล้านบาทเนื่องจากจำนวนผู้ใช้บริการสะสมสำหรับการให้บริการในกรุงเทพฯและปริมณฑลยังมีจำนวนไม่มาก (ประมาณ 800 ราย ณ สิ้นปี 2558) โดยบริษัทคาดว่า ธุรกิจบรอดแบนด์ในกรุงเทพฯและปริมณฑลจะถึงจุดคุ้มทุนในส่วนของกำไรสุทธิได้ภายในไตรมาสที่ 4 ปี 2559 หรือที่จำนวนผู้ใช้บริการสะสมที่ 4,000 ราย โดย ณ ปัจจุบัน บริษัทมีจำนวนผู้ใช้บริการรายใหม่ (สุทธิ) เพิ่มขึ้นประมาณ 200 - 300 รายต่อเดือน และมีจำนวนโครงการตึกสูงที่ให้บริการแล้วมากกว่า 100 อาคาร

ณ ปัจจุบัน ธุรกิจบรอดแบนด์อินเทอร์เน็ตได้ถึงจุดคุ้มทุนในส่วนของกระแสเงินสดจากกิจกรรมดำเนินงานแล้ว โดยมีจำนวนผู้ใช้บริการสะสมมากกว่า 15,000 ราย และมีจำนวนผู้ใช้บริการรายใหม่ (สุทธิ) เพิ่มขึ้นมากกว่า 1,000 รายต่อเดือน โดยบริษัทคาดว่าธุรกิจบรอดแบนด์อินเทอร์เน็ตจะถึงจุดคุ้มทุนในส่วนของกำไรสุทธิได้ภายในไตรมาสที่ 2 ปี 2559 และจะเริ่มมีผลประกอบการเป็นกำไรตั้งแต่ไตรมาสที่ 3 ปี 2559 เป็นต้นไป

งบการเงินและรายงานของผู้สอบบัญชีรับอนุญาต
บริษัท ไชยเมท เทคโนโลยี จำกัด (มหาชน) และบริษัทย่อย
สำหรับปีสิ้นสุดวันที่ 31 ธันวาคม 2558

รายงานของผู้สอบบัญชีรับอนุญาต

เสนอ ผู้ถือหุ้นและคณะกรรมการ บริษัท ไซแมท เทคโนโลยี จำกัด (มหาชน) และบริษัทย่อย

ข้าพเจ้าได้ตรวจสอบงบการเงินรวมของบริษัท ไซแมท เทคโนโลยี จำกัด (มหาชน) และบริษัทย่อย และของเฉพาะบริษัท ไซแมท เทคโนโลยี จำกัด (มหาชน) ตามลำดับ ซึ่งประกอบด้วยงบแสดงฐานะการเงินรวมและงบแสดงฐานะการเงินเฉพาะกิจการ ณ วันที่ 31 ธันวาคม 2558 งบกำไรขาดทุนและกำไรขาดทุนเบ็ดเสร็จอื่นรวมและงบกำไรขาดทุนและกำไรขาดทุนเบ็ดเสร็จอื่นเฉพาะกิจการ งบแสดงการเปลี่ยนแปลงส่วนของผู้ถือหุ้นรวมและงบแสดงการเปลี่ยนแปลงส่วนของผู้ถือหุ้นเฉพาะกิจการ และงบกระแสเงินสดรวมและงบกระแสเงินสดเฉพาะกิจการสำหรับปีสิ้นสุดวันเดียวกัน รวมถึงหมายเหตุสรุปนโยบายการบัญชีที่สำคัญและหมายเหตุเรื่องอื่นๆ

ความรับผิดชอบของผู้บริหารต่องบการเงิน

ผู้บริหารเป็นผู้รับผิดชอบในการจัดทำและนำเสนองบการเงินเหล่านี้โดยถูกต้องตามที่ควรตามมาตรฐานการรายงานทางการเงิน และรับผิดชอบเกี่ยวกับการควบคุมภายในที่ผู้บริหารพิจารณาว่าจำเป็นเพื่อให้สามารถจัดทำงบการเงินที่ปราศจากการแสดงข้อมูลที่ขัดต่อข้อเท็จจริงอันเป็นสาระสำคัญไม่ว่าจะเกิดจากการทุจริตหรือข้อผิดพลาด

ความรับผิดชอบของผู้สอบบัญชี

ข้าพเจ้าเป็นผู้รับผิดชอบในการแสดงความเห็นต่องบการเงินดังกล่าวจากผลการตรวจสอบของข้าพเจ้า ข้าพเจ้าได้ปฏิบัติตามตรวจสอบตามมาตรฐานการสอบบัญชี ซึ่งกำหนดให้ข้าพเจ้าปฏิบัติตามข้อกำหนดด้านจรรยาบรรณ รวมถึงวางแผนและปฏิบัติตามตรวจสอบเพื่อให้ได้ความเชื่อมั่นอย่างสมเหตุสมผลว่างบการเงินปราศจากการแสดงข้อมูลที่ขัดต่อข้อเท็จจริงอันเป็นสาระสำคัญหรือไม่

การตรวจสอบรวมถึงการใช้วิธีการตรวจสอบเพื่อให้ได้มาซึ่งหลักฐานการสอบบัญชีเกี่ยวกับจำนวนเงินและการเปิดเผยข้อมูลในงบการเงิน วิธีการตรวจสอบที่เลือกใช้ขึ้นอยู่กับดุลยพินิจของผู้สอบบัญชี ซึ่งรวมถึงการประเมินความเสี่ยงจากการแสดงข้อมูลที่ขัดต่อข้อเท็จจริงอันเป็นสาระสำคัญของงบการเงินไม่ว่าจะเกิดจากการทุจริตหรือข้อผิดพลาด ในการประเมินความเสี่ยงดังกล่าว ผู้สอบบัญชีพิจารณาการควบคุมภายในที่เกี่ยวข้องกับการจัดทำและการนำเสนองบการเงินโดยถูกต้องตามที่ควรของกิจการ เพื่อออกแบบวิธีการตรวจสอบที่เหมาะสมกับสถานการณ์ แต่ไม่ใช่เพื่อวัตถุประสงค์ในการแสดงความเห็นต่อประสิทธิภาพของการควบคุมภายในของกิจการ การตรวจสอบรวมถึง การประเมินความเหมาะสมของนโยบายบัญชีที่ผู้บริหารใช้และความสมเหตุสมผลของประมาณการทางบัญชีที่จัดทำขึ้นโดยผู้บริหาร รวมทั้งการประเมินการนำเสนองบการเงินโดยรวม

ข้าพเจ้าเชื่อว่าหลักฐานการสอบบัญชีที่ข้าพเจ้าได้รับเพียงพอและเหมาะสมเพื่อใช้เป็นเกณฑ์ในการแสดงความเห็นของข้าพเจ้า

ความเห็น

ข้าพเจ้าเห็นว่า งบการเงินข้างต้นนี้ แสดงฐานะการเงินรวมและเฉพาะกิจการของบริษัท ไซแมท เทคโนโลยี จำกัด (มหาชน) และบริษัทย่อยและของเฉพาะบริษัท ไซแมท เทคโนโลยี จำกัด (มหาชน) ตามลำดับ ณ วันที่ 31 ธันวาคม 2558 ผลการดำเนินงานรวมและเฉพาะกิจการ และกระแสเงินสดรวมและเฉพาะกิจการ สำหรับปีสิ้นสุดวันเดียวกัน โดยถูกต้องตามที่ควรในสาระสำคัญตามมาตรฐานการรายงานทางการเงิน

ข้อมูลและเหตุการณ์ที่เน้น

ข้าพเจ้าขอให้สังเกตหมายเหตุประกอบงบการเงินข้อ 15 เมื่อวันที่ 22 กุมภาพันธ์ 2556 บริษัทได้ดำเนินการแจ้งขอยกเลิกสัญญาให้เข้าใช้อุปกรณ์ระบบโครงข่ายใยแก้วนำแสงในพื้นที่จังหวัดนครราชสีมาและจังหวัดเชียงใหม่กับบริษัท กสท โทรคมนาคม จำกัด (มหาชน) (“กสท”) มีผลให้บริษัทต้องดำเนินงานเป็นผู้ให้บริการเองแทนการเป็นผู้ให้เช่า นอกจากนี้ บริษัทได้ดำเนินการฟ้องร้องต่อบริษัท กสท โทรคมนาคม จำกัด (มหาชน) ตามหมายเหตุประกอบงบการเงินข้อ 35 อย่างไรก็ดี ตามความเห็นของข้าพเจ้าไม่ได้เปลี่ยนแปลงไปจากเรื่องนี้

เรื่องอื่น

งบการเงินรวมและของเฉพาะกิจการของบริษัท ไซแมท เทคโนโลยี จำกัด (มหาชน) และบริษัทย่อย และของเฉพาะบริษัท ไซแมท เทคโนโลยี จำกัด (มหาชน) ตามลำดับ ณ วันที่ 31 ธันวาคม 2557 ที่แสดงเป็นข้อมูลเปรียบเทียบตรวจสอบโดยผู้สอบบัญชีอื่นในสำนักงานเดียวกัน ซึ่งแสดงความเห็นอย่างไม่มีเงื่อนไขตามรายงานลงวันที่ 26 กุมภาพันธ์ 2558



(นายเสถียร วงศ์สนันท์)

ผู้สอบบัญชีรับอนุญาต เลขทะเบียน 3495

บริษัท เอเอ็นเอส ออดิท จำกัด

กรุงเทพ ฯ 26 กุมภาพันธ์ 2559

บริษัท ไซแมท เทคโนโลยี จำกัด (มหาชน) และบริษัทย่อย

งบแสดงฐานะการเงิน

ณ วันที่ 31 ธันวาคม 2558

		หน่วย: พันบาท			
		งบการเงินรวม		งบการเงินเฉพาะกิจการ	
หมายเหตุ		2558	2557	2558	2557
สินทรัพย์					
สินทรัพย์หมุนเวียน					
เงินสดและรายการเทียบเท่าเงินสด	5	57,990	24,772	9,120	10,349
ลูกหนี้การค้าและลูกหนี้อื่น - สุทธิ	6,7	304,486	334,630	63,504	89,084
เงินให้กู้ยืมแก่บริษัทที่เกี่ยวข้องกัน	7	-	-	7,411	7,300
สินค้าคงเหลือ - สุทธิ	8	73,303	121,479	23,480	47,069
รวมสินทรัพย์หมุนเวียน		435,779	480,881	103,515	153,802
สินทรัพย์ไม่หมุนเวียน					
เงินฝากธนาคารที่มีข้อจำกัดในการใช้	9,17,19	131,839	117,597	13,750	13,750
เงินลงทุนในบริษัทร่วม	10	29,538	28,187	21,274	21,274
เงินลงทุนในบริษัทย่อย	11	-	-	96,955	96,955
อาคารและอุปกรณ์ - สุทธิ	12	122,867	127,372	20,602	25,936
อุปกรณ์และโปรแกรมคอมพิวเตอร์					
เพื่อให้เช่า - สุทธิ	13	4	149	4	149
ต้นทุนพัฒนาโปรแกรมคอมพิวเตอร์					
ที่มีไว้เพื่อจำหน่าย	14	939	1,959	807	1,731
อุปกรณ์โครงข่ายเส้นใยแก้วนำแสง	15,21	582,461	519,863	582,461	519,863
ค่าความนิยม		44,693	44,693	-	-
สินทรัพย์ภาษีเงินได้รอตัดบัญชี	16	4,054	3,658	4,054	3,658
เงินมัดจำ		9,561	7,444	8,388	5,977
สินทรัพย์ไม่หมุนเวียนอื่น		4,643	-	4,643	-
รวมสินทรัพย์ไม่หมุนเวียน		930,599	850,922	752,938	689,293
รวมสินทรัพย์		1,366,378	1,331,803	856,453	843,095

หมายเหตุประกอบงบการเงินเป็นส่วนหนึ่งของงบการเงินนี้

บริษัท ไซเมท เทคโนโลยี จำกัด (มหาชน) และบริษัทย่อย

งบแสดงฐานะการเงิน

ณ วันที่ 31 ธันวาคม 2558

หมายเหตุ	หน่วย: พันบาท			
	งบการเงินรวม		งบการเงินเฉพาะกิจการ	
	2558	2557	2558	2557
หนี้สินและส่วนของผู้ถือหุ้น				
หนี้สินหมุนเวียน				
เงินเบิกเกินบัญชีและเงินกู้ยืมระยะสั้น				
จากสถาบันการเงิน	17	189,825	175,023	8,819
เจ้าหนี้การค้าและเจ้าหนี้อื่น	7,18	251,409	279,097	63,614
ส่วนของหนี้สินตามสัญญาเช่าการเงิน				
ที่ถึงกำหนดชำระภายใน 1 ปี	20	13,289	6,722	5,939
ส่วนของเงินกู้ยืมระยะยาวที่ครบกำหนด				
จ่ายชำระภายใน 1 ปี	21	34,572	13,536	33,000
เงินกู้ยืมระยะสั้นจากบุคคลและบริษัทที่เกี่ยวข้องกัน	7	15,000	-	17,000
ภาษีเงินได้ค้างจ่าย		4,770	2,550	-
รวมหนี้สินหมุนเวียน		508,865	476,928	128,372
หนี้สินไม่หมุนเวียน				
หนี้สินตามสัญญาเช่าการเงิน - สุทธิ	20	16,792	11,649	8,712
เงินกู้ยืมระยะยาวจากสถาบันการเงิน - สุทธิ	21	142,623	159,502	96,560
หนี้สินภาษีเงินได้รอตัดบัญชี	16	622	1,430	-
หนี้สินผลประโยชน์พนักงาน	22	9,130	6,729	8,134
รวมหนี้สินไม่หมุนเวียน		169,167	179,310	113,406
รวมหนี้สิน		678,032	656,238	241,778

หมายเหตุประกอบงบการเงินเป็นส่วนหนึ่งของงบการเงินนี้

บริษัท ไซเมท เทคโนโลยี จำกัด (มหาชน) และบริษัทย่อย

งบแสดงฐานะการเงิน

ณ วันที่ 31 ธันวาคม 2558

		หน่วย: พันบาท			
		งบการเงินรวม		งบการเงินเฉพาะกิจการ	
หมายเหตุ		2558	2557	2558	2557
หนี้สินและส่วนของผู้ถือหุ้น (ต่อ)					
ส่วนของผู้ถือหุ้น					
ทุนเรือนหุ้น					
ทุนจดทะเบียน					
	23				
หุ้นสามัญ 480,534,076 หุ้น มูลค่าหุ้นละ 1 บาท		480,534	394,923	480,534	394,923
(31 ธันวาคม 2557 : หุ้นสามัญ 394,922,823 หุ้น					
มูลค่าหุ้นละ 1 บาท)					
ทุนที่ออกและชำระแล้ว					
หุ้นสามัญ 394,138,985 หุ้น มูลค่าหุ้นละ 1 บาท					
(31 ธันวาคม 2557 : หุ้นสามัญ 371,131,721 หุ้น					
มูลค่าหุ้นละ 1 บาท)		394,139	371,132	394,139	371,132
ส่วนเกินมูลค่าหุ้น		307,234	221,199	307,234	221,199
สำรองเพื่อการจ่ายโดยหุ้นเป็นเกณฑ์		2,614	4,776	2,614	4,776
ส่วนลดทุนจากการเปลี่ยนแปลงสัดส่วน					
เงินลงทุนในบริษัทย่อย		(2,314)	(2,314)	-	-
กำไรสะสม					
จัดสรรแล้ว					
สำรองตามกฎหมาย		15,141	15,141	15,141	15,141
ยังไม่ได้จัดสรร		(54,758)	25,571	(104,453)	(19,016)
องค์ประกอบอื่นของส่วนของผู้ถือหุ้น					
ผลต่างจากการแปลงค่าทางการเงิน		(7,317)	(1,721)	-	-
ส่วนของบริษัทใหญ่		654,739	633,784	614,675	593,232
ส่วนได้เสียที่ไม่มีอำนาจควบคุม		33,607	41,781	-	-
รวมส่วนของผู้ถือหุ้น		688,346	675,565	614,675	593,232
รวมหนี้สินและส่วนของผู้ถือหุ้น		1,366,378	1,331,803	856,453	843,095

หมายเหตุประกอบงบการเงินเป็นส่วนหนึ่งของงบการเงินนี้

บริษัท ไชแมท เทคโนโลยี จำกัด (มหาชน) และบริษัทย่อย

งบกำไรขาดทุนและกำไรขาดทุนเบ็ดเสร็จอื่น

สำหรับปีสิ้นสุดวันที่ 31 ธันวาคม 2558

		หน่วย: พันบาท			
หมายเหตุ		งบการเงินรวม		งบการเงินเฉพาะกิจการ	
		2558	2557	2558	2557
รายได้	7				
รายได้จากการขายและการให้บริการ		1,391,365	1,304,407	296,191	292,106
ต้นทุนขายและบริการ	7,22,26,28	(1,232,751)	(1,169,542)	(264,356)	(247,182)
กำไรขั้นต้น		158,614	134,865	31,835	44,924
รายได้เงินปันผล	7,10,11	-	-	15,338	24,000
กำไร(ขาดทุน)จากอัตราแลกเปลี่ยน		(1,527)	10	(706)	167
รายได้อื่น	7	7,373	10,201	7,440	1,052
ค่าใช้จ่ายในการขาย	7,22,26,28	(49,096)	(40,581)	(31,361)	(25,325)
ค่าใช้จ่ายในการบริหาร	7,22,26,28	(154,814)	(136,813)	(98,190)	(85,614)
ต้นทุนทางการเงิน	7	(28,570)	(19,665)	(10,189)	(9,906)
ส่วนได้เสียในกำไรสุทธิของบริษัทร่วม		3,153	2,848	-	-
ขาดทุนก่อนภาษีเงินได้		(64,867)	(49,135)	(85,833)	(50,702)
รายได้(ค่าใช้จ่าย)ภาษีเงินได้	16	(10,934)	(1,637)	396	780
ขาดทุนสุทธิสำหรับปี		(75,801)	(50,772)	(85,437)	(49,922)
ขาดทุนเบ็ดเสร็จอื่น					
รายการที่อาจจะถูกจัดประเภทรายการใหม่เข้าไปในกำไรหรือขาดทุนภายหลัง					
ผลต่างของอัตราแลกเปลี่ยนจากการแปลงค่างบการเงิน		(9,546)	(4,649)	-	-
ขาดทุนเบ็ดเสร็จอื่นสำหรับปี		(9,546)	(4,649)	-	-
ขาดทุนเบ็ดเสร็จรวมสำหรับปี		(85,347)	(55,421)	(85,437)	(49,922)
การแบ่งปันกำไร(ขาดทุน) :					
ส่วนที่เป็นของบริษัทใหญ่		(80,329)	(54,526)	(85,437)	(49,922)
ส่วนที่เป็นของส่วนได้เสียที่ไม่มีอำนาจควบคุม		4,528	3,754	-	-
		(75,801)	(50,772)	(85,437)	(49,922)

หมายเหตุประกอบงบการเงินเป็นส่วนหนึ่งของงบการเงินนี้

บริษัท ไซเมท เทคโนโลยี จำกัด (มหาชน) และบริษัทย่อย
งบกำไรขาดทุนและกำไรขาดทุนเบ็ดเสร็จอื่น
สำหรับปีสิ้นสุดวันที่ 31 ธันวาคม 2558

หมายเหตุ	หน่วย: พันบาท			
	งบการเงินรวม		งบการเงินเฉพาะกิจการ	
	2558	2557	2558	2557
การแบ่งปันกำไร(ขาดทุน)เบ็ดเสร็จรวม :				
ส่วนที่เป็นของบริษัทใหญ่	(85,925)	(57,161)	(85,437)	(49,922)
ส่วนที่เป็นของส่วนได้เสียที่ไม่มีอำนาจควบคุม	578	1,740	-	-
	<u>(85,347)</u>	<u>(55,421)</u>	<u>(85,437)</u>	<u>(49,922)</u>
ขาดทุนต่อหุ้น :	27			
ขาดทุนต่อหุ้นขั้นพื้นฐาน (บาท)	<u>(0.21)</u>	<u>(0.16)</u>	<u>(0.22)</u>	<u>(0.15)</u>
ขาดทุนต่อหุ้นปรับลด (บาท)	<u>(0.21)</u>	<u>(0.16)</u>	<u>(0.22)</u>	<u>(0.15)</u>

หมายเหตุประกอบงบการเงินเป็นส่วนหนึ่งของงบการเงินนี้

บริษัท ไซเมท เทคโนโลยี จำกัด (มหาชน) และบริษัทย่อย
งบแสดงการเปลี่ยนแปลงส่วนของผู้ถือหุ้น
สำหรับปีสิ้นสุดวันที่ 31 ธันวาคม 2558

หน่วย: พันบาท												
งบการเงินรวม												
ส่วนของบริษัทใหญ่												
หมายเหตุ	ทุนเรือนหุ้นที่ออก และชำระแล้ว	ส่วนเกิน มูลค่าหุ้น	สำรองเพื่อ การจ่ายที่ใช้ หุ้นเป็นเกณฑ์	การจองซื้อ หุ้นสามัญ	ส่วนลดจากการ เปลี่ยนแปลง สัดส่วนเงินลงทุน ในบริษัทย่อย	กำไรสะสม		องค์ประกอบอื่นของ ส่วนของผู้ถือหุ้น		รวมส่วนของ บริษัทใหญ่	ส่วนได้เสียที่ ไม่มีอำนาจ ควบคุม	รวม
						สำรอง ตามกฎหมาย	ยังไม่ได้จัดสรร	ผลค้างจาก การแปลงค่า งบการเงิน	รวมส่วนของ บริษัทใหญ่			
ยอดคงเหลือ ณ วันที่ 1 มกราคม 2557	275,974	180,231	4,558	1,266	(2,314)	15,141	113,670	914	589,440	40,041	629,481	
การเปลี่ยนแปลงในส่วนของผู้ถือหุ้นสำหรับปี:												
เพิ่มหุ้นสามัญ	23	64,458	39,751	-	(1,266)	-	-	-	102,943	-	102,943	
สำรองเพื่อการจ่ายที่ใช้หุ้นเป็นเกณฑ์	34	-	-	1,379	-	-	-	-	1,379	-	1,379	
หุ้นปันผล	25	30,216	-	-	-	-	(30,216)	-	-	-	-	
เงินปันผลจ่าย	25	-	-	-	-	-	(3,357)	-	(3,357)	-	(3,357)	
การใช้สิทธิซื้อหุ้นเพิ่มทุน	34	484	1,217	(1,161)	-	-	-	-	540	-	540	
กำไร (ขาดทุน) เบ็ดเสร็จรวมสำหรับปี	-	-	-	-	-	-	(54,526)	(2,635)	(57,161)	1,740	(55,421)	
ยอดคงเหลือ ณ วันที่ 31 ธันวาคม 2557	371,132	221,199	4,776	-	(2,314)	15,141	25,571	(1,721)	633,784	41,781	675,565	
การเปลี่ยนแปลงในส่วนของผู้ถือหุ้นสำหรับปี:												
เพิ่มหุ้นสามัญ	23	19,700	82,675	-	-	-	-	-	102,375	-	102,375	
สำรองเพื่อการจ่ายที่ใช้หุ้นเป็นเกณฑ์	34	-	-	(2,162)	-	-	-	-	(2,162)	-	(2,162)	
การจองซื้อหุ้นสามัญ	23	3,307	3,360	-	-	-	-	-	6,667	-	6,667	
เงินปันผลจ่ายจากบริษัทย่อย	11	-	-	-	-	-	-	-	-	(8,035)	(8,035)	
การขายเงินลงทุนในบริษัทย่อย	-	-	-	-	-	-	-	-	-	(717)	(717)	
กำไร(ขาดทุน)เบ็ดเสร็จรวมสำหรับปี	-	-	-	-	-	-	(80,329)	(5,596)	(85,925)	578	(85,347)	
ยอดคงเหลือ ณ วันที่ 31 ธันวาคม 2558	394,139	307,234	2,614	-	(2,314)	15,141	(54,758)	(7,317)	654,739	33,607	688,346	

หมายเหตุประกอบงบการเงินเป็นส่วนหนึ่งของงบการเงินนี้

บริษัท ไซแมท เทคโนโลยี จำกัด (มหาชน) และบริษัทย่อย
งบแสดงการเปลี่ยนแปลงส่วนของผู้ถือหุ้น
สำหรับปีสิ้นสุดวันที่ 31 ธันวาคม 2558

หน่วย: พันบาท								
งบการเงินเฉพาะกิจการ								
หมายเหตุ	ทุนเรือนหุ้นที่ออก และชำระแล้ว	ส่วนเกิน มูลค่าหุ้น	สำรองเพื่อ การจ่ายที่ใช้ หุ้นเป็นเกณฑ์	การจองซื้อ หุ้นสามัญ	กำไรสะสม		องค์ประกอบอื่นของ ส่วนของผู้ถือหุ้น	รวม
					สำรอง ตามกฎหมาย	ยังไม่ได้จัดสรร		
ยอดคงเหลือ ณ วันที่ 1 มกราคม 2557	275,974	180,231	4,558	1,266	15,141	64,479	-	541,649
การเปลี่ยนแปลงในส่วนของผู้ถือหุ้นสำหรับปี:								
เพิ่มหุ้นสามัญ	23	64,458	39,751	-	(1,266)	-	-	102,943
สำรองเพื่อการจ่ายที่ใช้หุ้นเป็นเกณฑ์	34	-	-	1,379	-	-	-	1,379
หุ้นปันผล	25	30,216	-	-	-	(30,216)	-	-
เงินปันผลจ่าย	25	-	-	-	-	(3,357)	-	(3,357)
การใช้สิทธิซื้อหุ้นเพิ่มทุน	34	484	1,217	(1,161)	-	-	-	540
ขาดทุนเบ็ดเสร็จรวมสำหรับปี	-	-	-	-	-	(49,922)	-	(49,922)
ยอดคงเหลือ ณ วันที่ 31 ธันวาคม 2557	371,132	221,199	4,776	-	15,141	(19,016)	-	593,232
การเปลี่ยนแปลงในส่วนของผู้ถือหุ้นสำหรับปี:								
เพิ่มหุ้นสามัญ	23	19,700	82,675	-	-	-	-	102,375
สำรองเพื่อการจ่ายที่ใช้หุ้นเป็นเกณฑ์	34	-	-	(2,162)	-	-	-	(2,162)
การจองซื้อหุ้นสามัญ	23	3,307	3,360	-	-	-	-	6,667
ขาดทุนเบ็ดเสร็จรวมสำหรับปี	-	-	-	-	-	(85,437)	-	(85,437)
ยอดคงเหลือ ณ วันที่ 31 ธันวาคม 2558	394,139	307,234	2,614	-	15,141	(104,453)	-	614,675

บริษัท ไซเมท เทคโนโลยี จำกัด (มหาชน) และบริษัทย่อย

งบกระแสเงินสด

สำหรับปีสิ้นสุดวันที่ 31 ธันวาคม 2558

	หน่วย: พันบาท			
	งบการเงินรวม		งบการเงินเฉพาะกิจการ	
	2558	2557	2558	2557
กระแสเงินสดจากกิจกรรมดำเนินงาน :				
ขาดทุนก่อนภาษีเงินได้	(64,867)	(49,135)	(85,833)	(50,702)
ปรับปรุงกำไรก่อนภาษีเงินได้เป็นเงินสดรับ				
(จ่าย) จากกิจกรรมดำเนินงาน:				
ค่าเสื่อมราคาและค่าตัดจำหน่าย	51,572	42,877	42,647	34,887
ส่วนได้เสียในกำไรสุทธิของบริษัทร่วม	(3,153)	(2,848)	-	-
(กำไร) ขาดทุนจากอัตราแลกเปลี่ยนเงินตราต่างประเทศ				
ที่ยังไม่เกิดขึ้นจริง	137	(203)	153	(195)
ขาดทุนจากการจำหน่ายอาคารและอุปกรณ์	-	190	-	(56)
ค่าเผ่อนี้สงสัจะสูญ (กลับรายการ)	1,259	(5,825)	1,218	346
ค่าเผื่อผลขาดทุนจากสินค้าเสื่อมสภาพ				
หรือมูลค่าลดลง (กลับรายการ)	(1,097)	2,151	(2,057)	1,433
ค่าเผื่อการด้อยค่าของเงินลงทุนในบริษัทย่อย	-	-	-	8,000
หนี้สินผลประโยชน์พนักงาน	2,401	1,415	2,001	1,089
สำรองการจ่ายที่ใช้หุ้นเป็นเกณฑ์	815	1,379	815	1,379
รายได้เงินปันผล	-	-	(15,338)	(24,000)
ดอกเบี้ยจ่าย	28,571	20,073	10,159	9,633
รายได้ดอกเบี้ย	(3,212)	(3,560)	(623)	(814)
เงินสดได้มาจาก (ใช้ไปใน) การดำเนินงานก่อนการเปลี่ยนแปลงใน				
สินทรัพย์และหนี้สินดำเนินงาน	12,426	6,514	(46,858)	(19,000)
สินทรัพย์ดำเนินงานลดลง (เพิ่มขึ้น) :				
ลูกหนี้การค้าและลูกหนี้อื่น	21,994	(28,294)	15,633	8,123
สินค้าคงเหลือ	(26,599)	(68,939)	(50,225)	(43,642)
สินทรัพย์ไม่หมุนเวียนอื่น	(418)	(4,801)	(716)	(4,777)

หมายเหตุประกอบงบการเงินเป็นส่วนหนึ่งของงบการเงินนี้

บริษัท ไชเมท เทคโนโลยี จำกัด (มหาชน) และบริษัทย่อย

งบกระแสเงินสด (ต่อ)

สำหรับปีสิ้นสุดวันที่ 31 ธันวาคม 2558

	หน่วย: พันบาท			
	งบการเงินรวม		งบการเงินเฉพาะกิจการ	
	2558	2557	2558	2557
หนี้สินดำเนินงานเพิ่มขึ้น (ลดลง):				
เจ้าหนี้การค้าและเจ้าหนี้อื่น	(28,058)	39,311	(13,978)	(24,951)
เงินสดรับ(จ่าย)จากการดำเนินงาน	(20,655)	(56,209)	(96,144)	(84,247)
จ่ายดอกเบี้ย	(28,555)	(20,073)	(9,769)	(9,633)
รับดอกเบี้ย	3,212	3,560	623	814
จ่ายภาษีเงินได้	(12,848)	-	(1,902)	-
รับคืนภาษีเงินได้	4,185	228	4,185	780
เงินสดสุทธิใช้ไปในกิจกรรมดำเนินงาน	(54,661)	(72,494)	(103,007)	(92,286)
กระแสเงินสดจากกิจกรรมการลงทุน :				
รับเงินปันผล	1,800	1,200	1,800	24,000
เงินให้กู้ยืมแก่บริษัทที่เกี่ยวข้องกันเพิ่มขึ้น	-	-	(911)	(3,308)
เงินฝากธนาคารที่มีข้อจำกัดในการใช้เพิ่มขึ้น	(14,242)	(12,263)	-	-
เงินสดจ่ายระบบโครงข่ายสายใยแก้วนำแสง	(8,841)	(38,623)	(8,841)	(38,623)
เงินสดรับจากการจำหน่ายอาคารและอุปกรณ์	385	56	-	56
เงินสดจ่ายซื้ออาคารและอุปกรณ์	(10,502)	(77,229)	(1,091)	(2,918)
เงินสดสุทธิใช้ไปในกิจกรรมการลงทุน	(31,400)	(126,859)	(9,043)	(20,793)
กระแสเงินสดจากกิจกรรมจัดหาเงิน :				
เงินสดรับจากการเพิ่มทุน	103,155	103,481	103,155	103,481
เงินสดรับจากการจองซื้อหุ้นสามัญ	3,690	-	3,690	-
เงินสดจ่ายค่าใช้จ่ายจากการออกหุ้น	(780)	-	(780)	-
เงินกู้ยืมจากบุคคลและบริษัทที่เกี่ยวข้องกันเพิ่มขึ้น(ลดลง)	15,000	(7,715)	17,649	(8,459)
เงินเบิกเกินบัญชีและเงินกู้ยืมระยะสั้น				
จากสถาบันการเงินเพิ่มขึ้น (ลดลง) -สุทธิ	14,802	106,098	(17,652)	26,472
เงินกู้ยืมระยะยาวจากสถาบันการเงินเพิ่มขึ้น(ลดลง)	4,157	(23,844)	8,000	(25,380)
จ่ายชำระหนี้สินตามสัญญาเช่าการเงิน	(9,410)	(1,939)	(3,241)	(1,656)
เงินปันผลจ่าย	(7,711)	(3,357)	-	(3,357)
เงินสดสุทธิได้มาจากกิจกรรมจัดหาเงิน	122,903	172,724	110,821	91,101

ประกอบงบการเงินเป็นส่วนหนึ่งของงบการเงินนี้

บริษัท ไซเมท เทคโนโลยี จำกัด (มหาชน) และบริษัทย่อย
งบกระแสเงินสด (ต่อ)
สำหรับปีสิ้นสุดวันที่ 31 ธันวาคม 2558

	หน่วย: พันบาท			
	งบการเงินรวม		งบการเงินเฉพาะกิจการ	
	2558	2557	2558	2557
เงินสดและรายการเทียบเท่าเงินสดเพิ่มขึ้น(ลดลง) - สุทธิ	36,842	(26,629)	(1,229)	(21,978)
ผลกระทบของการเปลี่ยนแปลงในอัตราแลกเปลี่ยน	(3,624)	(1,778)	-	-
เงินสดและรายการเทียบเท่าเงินสด ณ วันต้นปี	24,772	53,179	10,349	32,327
เงินสดและรายการเทียบเท่าเงินสด ณ วันสิ้นปี	57,990	24,772	9,120	10,349

รายการที่ไม่เกี่ยวข้องกับเงินสด :

สำหรับปีสิ้นสุดวันที่ 31 ธันวาคม 2558

บริษัทได้โอนสินค้ามาเป็นอุปกรณ์ จำนวน 75.87 ล้านบาท

บริษัทได้โอนสินทรัพย์หมุนเวียนเป็นสินทรัพย์ไม่หมุนเวียน จำนวน 4.64 ล้านบาท

บริษัทหักกลบลบหนี้เงินปันผลรับกับเงินกู้ยืมและดอกเบี้ยค้างจ่ายจากกิจการที่เกี่ยวข้องกัน จำนวน 13.54 ล้านบาท

และบริษัทหักกลบลบหนี้ให้กู้ยืมแก่บริษัทที่เกี่ยวข้องกันกับเจ้าหนี้การค้าและเจ้าหนี้อื่นจำนวน 0.8 ล้านบาท

บริษัทและบริษัทย่อยได้ซื้อเครื่องจักรซึ่งมีราคาต้นทุนรวม 22.34 ล้านบาท ซึ่งจะจ่ายชำระเป็นงวดๆภายใต้

สัญญาเช่าทางการเงินจำนวน 19.26 ล้านบาท และจ่ายชำระเป็นเงินสดจำนวน 3.08 ล้านบาท

สำหรับปีสิ้นสุดวันที่ 31 ธันวาคม 2557

บริษัทได้โอนสินค้ามาเป็นอุปกรณ์ จำนวน 58.44 ล้านบาท

บริษัทย่อยได้ซื้ออุปกรณ์ซึ่งมีราคาต้นทุนรวม 13.63 ล้านบาท ซึ่งจะจ่ายชำระเป็นงวดๆภายใต้สัญญาเช่าทางการเงินจำนวน 12.65 ล้านบาท

และจ่ายชำระเป็นเงินสดจำนวน 1.82 ล้านบาท

บริษัทย่อยได้ทำการหักกลบลบหนี้ของลูกหนี้ที่ค้างนานบางรายกับเจ้าหนี้บุคคลที่เกี่ยวข้องกัน จำนวน 36.10 ล้านบาท

บริษัท ไซแมท เทคโนโลยี จำกัด (มหาชน) และบริษัทย่อย

หมายเหตุประกอบงบการเงิน

สำหรับปีสิ้นสุดวันที่ วันที่ 31 ธันวาคม 2558

1. ข้อมูลทั่วไป

บริษัทจดทะเบียนจัดตั้งเป็นบริษัทจำกัดกับกระทรวงพาณิชย์ในปี 2542 และบริษัทได้จดทะเบียนเปลี่ยนสถานะเป็นบริษัทมหาชนจำกัด โดยเปลี่ยนชื่อบริษัทเป็น “บริษัท ไซแมท เทคโนโลยี จำกัด (มหาชน)” กับกระทรวงพาณิชย์เมื่อวันที่ 18 กรกฎาคม 2549 ลักษณะการดำเนินงานและกิจกรรมหลักของบริษัทคือ การจำหน่ายอุปกรณ์คอมพิวเตอร์ โปรแกรมคอมพิวเตอร์ และอุปกรณ์เครือข่าย รวมถึงการพัฒนาระบบงานเทคโนโลยีสารสนเทศทางด้านคอมพิวเตอร์

เมื่อวันที่ 12 ธันวาคม 2550 ตลาดหลักทรัพย์แห่งประเทศไทยได้อนุมัติให้หุ้นสามัญของบริษัทซื้อขายในตลาดหลักทรัพย์แห่งประเทศไทย

บริษัทมีที่อยู่ตามที่จดทะเบียนเลขที่ 123 ซอยคลองกรุง 31 นิคมอุตสาหกรรมลาดกระบัง ถนนคลองกรุง แขวงลำปลาทิว เขตลาดกระบัง กรุงเทพมหานคร

2. เกณฑ์การจัดทำงบการเงิน

งบการเงินนี้จัดทำขึ้นตามมาตรฐานการรายงานทางการเงินไทย (“มาตรฐานการรายงานทางการเงิน”) รวมถึงการตีความและแนวปฏิบัติทางการบัญชีที่ประกาศใช้โดยสภาวิชาชีพบัญชีฯ (“สภาวิชาชีพบัญชี”) และเป็นไปตามกฎระเบียบและประกาศคณะกรรมการกำกับหลักทรัพย์ และตลาดหลักทรัพย์ที่เกี่ยวข้อง

การแสดงรายการในงบการเงิน ได้ทำขึ้นเพื่อให้เป็นไปตามข้อกำหนดในประกาศกรมพัฒนาธุรกิจการค้าลงวันที่ 28 กันยายน 2554 ออกตามความในพระราชบัญญัติการบัญชี พ.ศ. 2543

งบการเงินของบริษัทได้จัดทำเป็นภาษาไทย และมีหน่วยเงินตราเป็นบาท ซึ่งการจัดทำงบการเงินดังกล่าวเป็นไปตามวัตถุประสงค์ของการจัดทำรายงานในประเทศ ดังนั้นเพื่อความสะดวกของผู้อ่านงบการเงินที่ไม่คุ้นเคยกับภาษาไทย บริษัทได้จัดทำงบการเงินฉบับภาษาอังกฤษขึ้นโดยแปลจากงบการเงินฉบับภาษาไทย

งบการเงินนี้ได้จัดทำขึ้นโดยใช้เกณฑ์ราคาทุนเดิม เว้นแต่จะได้เปิดเผยเป็นอย่างอื่นในนโยบายการบัญชี

ในการจัดทำงบการเงินให้เป็นไปตามมาตรฐานการรายงานทางการเงิน ผู้บริหารต้องใช้การประมาณและข้อสมมติฐานหลายประการ ซึ่งมีผลกระทบต่อการกำหนดนโยบายและการรายงานจำนวนเงินที่เกี่ยวกับ สินทรัพย์ หนี้สิน รายได้ และค่าใช้จ่าย การประมาณและข้อสมมติฐานมาจากประสบการณ์ในอดีต และปัจจัยต่าง ๆ ที่ผู้บริหารมีความเชื่อมั่นอย่างสมเหตุสมผลภายใต้สภาวะการณ์แวดล้อมนั้นซึ่งไม่อาจอาศัยข้อมูลจากแหล่งอื่นและนำไปสู่การตัดสินใจเกี่ยวกับการกำหนดจำนวนสินทรัพย์และหนี้สินนั้น ๆ ดังนั้นผลที่เกิดขึ้นจริงจากการตั้งข้อสมมติฐานต่อมูลค่าตามบัญชีของสินทรัพย์และหนี้สินอาจแตกต่างไปจากที่ประมาณไว้

ประมาณการและข้อสมมติฐานที่ใช้ในการจัดทำงบการเงินจะได้รับการทบทวนอย่างสม่ำเสมอ การปรับประมาณการทางบัญชีจะบันทึกในงวดบัญชีที่การประมาณการดังกล่าวได้รับการทบทวน หากการปรับประมาณการกระทบเฉพาะงวดนั้น ๆ และจะบันทึกในงวดที่ปรับและงวดในอนาคต หากการปรับประมาณการกระทบทั้งงวดปัจจุบันและอนาคต

เกณฑ์ในการจัดทางการเงินรวม

ก) งบการเงินรวม ได้รวมงบการเงินของบริษัท ไชเมท เทคโนโลยี จำกัด (มหาชน) และบริษัทย่อย (รวมกันเรียกว่า “กลุ่มบริษัท”) ดังนี้

ชื่อบริษัทย่อย	สัดส่วนการถือหุ้นและสิทธิ ออกเสียงของกิจการ (ร้อยละ)		ลักษณะธุรกิจ
	31 ธันวาคม 2558	31 ธันวาคม 2557	
บริษัท ไชเมท ซอฟท์ จำกัด	100.00	100.00	ประกอบกิจการผลิต พัฒนา คัดแปลง และจำหน่ายคอมพิวเตอร์ซอฟต์แวร์
บริษัท ไชเมท เลเบล จำกัด	85.88	85.88	ประกอบกิจการขายส่งสินค้าและผลิตภัณฑ์ที่เกี่ยวข้องกับบาร์โค้ดและอาร์เอฟไอดี กระดาษ และวัสดุอุปกรณ์ที่เกี่ยวข้อง
บริษัท ไชเมท เทเลคอม จำกัด	100.00	100.00	ประกอบกิจการจำหน่ายอุปกรณ์ฮาร์ดแวร์ ซอฟต์แวร์ การให้บริการบำรุงรักษา สำหรับระบบ Point of sales และการให้บริการโทรคมนาคม
บริษัท E-Tech IT Sdn, Bhd. (มาเลเซีย)	60.00	60.00	ประกอบกิจการจำหน่ายอุปกรณ์คอมพิวเตอร์ ฮาร์ดแวร์ ซอฟต์แวร์ และให้บริการบำรุงรักษา
บริษัทย่อยที่ถือหุ้นโดยบริษัท E-Tech IT Sdn, Bhd. (มาเลเซีย)			
E-Tech IT Frontline (สิงคโปร์)	-	60.00	ประกอบกิจการบริการให้คำปรึกษาด้าน Software และจำหน่ายอุปกรณ์ฮาร์ดแวร์

เมื่อวันที่ 30 มิถุนายน 2558 บริษัท E-Tech IT Sdn, Bhd. ได้ขายเงินลงทุนใน E-Tech IT Frontline

- ข) บริษัทนำงบการเงินของบริษัทย่อยมารวมในการจัดทางการเงินรวมตั้งแต่วันที่บริษัทมีอำนาจในการควบคุมบริษัทย่อย จนถึงวันที่บริษัทสิ้นสุดการควบคุมบริษัทย่อยนั้น
- ค) งบการเงินของบริษัทย่อยได้จัดทำขึ้น โดยใช้นโยบายการบัญชีที่สำคัญเช่นเดียวกันกับของบริษัท
- ง) สินทรัพย์และหนี้สินตามงบการเงินของบริษัทย่อยซึ่งจัดตั้งในต่างประเทศแปลงค่าเป็นเงินบาทโดยใช้อัตราแลกเปลี่ยน ณ วันสิ้นรอบระยะเวลารายงาน ส่วนรายได้และค่าใช้จ่ายแปลงค่าเป็นเงินบาทโดยใช้อัตราแลกเปลี่ยนถัวเฉลี่ยรายปี ผลต่างซึ่งเกิดขึ้นจากการแปลงค่าดังกล่าวได้แสดงไว้เป็นรายการ “ผลต่างจากการแปลงค่างบการเงินที่เป็นเงินตราต่างประเทศ” ในงบแสดงการเปลี่ยนแปลงในส่วนของผู้ถือหุ้น
- จ) ยอดคงค้างระหว่างบริษัทและบริษัทย่อย รายการค้าระหว่างกันที่มีสาระสำคัญได้ถูกตัดออกจากงบการเงินรวมนี้แล้ว

- ด) ส่วนของผู้มีส่วนได้เสียที่ไม่มีอำนาจควบคุม คือ จำนวนกำไรหรือขาดทุนและสินทรัพย์สุทธิของบริษัทย่อยส่วนที่ไม่ได้เป็นของบริษัทและแสดงเป็นรายการแยกต่างหากในส่วนของกำไรหรือขาดทุนรวมและส่วนของผู้ถือหุ้นในงบแสดงฐานะการเงินรวม

บริษัทจัดทำงบการเงินเฉพาะกิจการเพื่อประโยชน์ต่อสาธารณะ โดยแสดงเงินลงทุนในบริษัทย่อย และบริษัทร่วมตามวิธีราคาทุน

มาตรฐานการรายงานทางการเงินใหม่

มาตรฐานการรายงานทางการเงินที่เริ่มมีผลบังคับในปีบัญชีปัจจุบันและที่จะมีผลบังคับในอนาคตมีรายละเอียดดังนี้

ก) มาตรฐานการรายงานทางการเงินที่เริ่มมีผลบังคับใช้ในปีปัจจุบัน

บริษัทและบริษัทย่อยได้นำมาตรฐานการรายงานทางการเงินฉบับปรับปรุง (ปรับปรุง 2557) และฉบับใหม่ที่ออกโดยสภาวิชาชีพบัญชี ซึ่งมีผลบังคับใช้สำหรับรอบระยะเวลาบัญชีที่เริ่มในหรือหลังวันที่ 1 มกราคม 2558 มาถือปฏิบัติ มาตรฐานการรายงานทางการเงินดังกล่าวได้รับการปรับปรุงหรือจัดให้มีขึ้นเพื่อให้มีเนื้อหาเท่าเทียมกับมาตรฐานการรายงานทางการเงินระหว่างประเทศ โดยส่วนใหญ่เป็นการปรับปรุงถ้อยคำและคำศัพท์ การตีความ และการให้แนวปฏิบัติทางการบัญชีกับผู้ใช้มาตรฐาน การนำมาตรฐานการรายงานทางการเงินดังกล่าวมาถือปฏิบัตินี้ไม่มีผลกระทบอย่างเป็นสาระสำคัญต่อการเงินของบริษัทและบริษัทย่อย อย่างไรก็ตาม มาตรฐานการรายงานทางการเงินตามที่กล่าวข้างต้นบางฉบับมีการเปลี่ยนแปลงหลักการสำคัญ ซึ่งประกอบด้วยมาตรฐานดังต่อไปนี้

มาตรฐานการบัญชี ฉบับที่ 19 (ปรับปรุง 2557) เรื่อง ผลประโยชน์ของพนักงาน

มาตรฐานฉบับปรับปรุงนี้กำหนดให้กิจการต้องรับรู้รายการกำไรขาดทุนจากการประมาณการตามหลักคณิตศาสตร์ประกันภัยทันทีในกำไรขาดทุนเบ็ดเสร็จอื่น ในขณะที่มาตรฐานฉบับเดิมอนุญาตให้กิจการเลือกรับรู้รายการดังกล่าวทันทีในกำไรขาดทุน หรือในกำไรขาดทุนเบ็ดเสร็จอื่น หรือทยอยรับรู้ในกำไรขาดทุนก็ได้

ในอดีตบริษัทและบริษัทย่อยรับรู้รายการกำไรขาดทุนจากการประมาณการตามหลักคณิตศาสตร์ประกันภัยทันทีในกำไรหรือขาดทุนในงวดที่เกิดรายการ ฝ่ายบริหารของบริษัทและบริษัทย่อยประเมินว่าเมื่อนำมาตรฐานฉบับปรับปรุงนี้มาใช้ในปี 2558 และเปลี่ยนมารับรู้รายการกำไรขาดทุนดังกล่าวทันทีในกำไรขาดทุนเบ็ดเสร็จอื่นจะไม่มีผลกระทบต่อหนี้สินสำรองผลประโยชน์ระยะยาวของพนักงานและกำไรสะสมมาในงบการเงิน

มาตรฐานการรายงานทางการเงิน ฉบับที่ 10 เรื่อง งบการเงินรวม

มาตรฐานการรายงานทางการเงินฉบับที่ 10 กำหนดหลักเกณฑ์เกี่ยวกับการจัดทำงบการเงินรวม โดยใช้แทนเนื้อหาเกี่ยวกับการบัญชีสำหรับงบการเงินรวมที่เดิมกำหนดอยู่ในมาตรฐานการบัญชี ฉบับที่ 27 เรื่อง งบการเงินรวมและงบการเงินเฉพาะกิจการ มาตรฐานฉบับนี้เปลี่ยนแปลงหลักการเกี่ยวกับการพิจารณาว่าผู้ลงทุนมีอำนาจการควบคุมหรือไม่ กล่าวคือ ภายใต้มาตรฐานฉบับนี้ผู้ลงทุนจะถือว่าตนควบคุมกิจการที่เข้าไปลงทุนได้ หากคนมีสิทธิได้รับหรือมีส่วนได้เสียในผลตอบแทนของกิจการที่เข้าไปลงทุน และตนสามารถใช้อำนาจในการสั่งการกิจกรรมที่ส่งผลกระทบต่อจำนวนเงินผลตอบแทนนั้นได้ ถึงแม้ว่าตนจะมีสัดส่วนการถือหุ้นหรือสิทธิในการออกเสียงโดยรวมน้อยกว่ากึ่งหนึ่งก็ตาม การเปลี่ยนแปลงที่สำคัญนี้ส่งผลให้ฝ่ายบริหารต้องใช้ดุลยพินิจอย่างมากในการ

ทบทวนว่าบริษัทและบริษัทย่อยมีอำนาจควบคุมในกิจการที่เข้าไปลงทุนหรือไม่และจะได้นำบริษัทใดในกลุ่มกิจการมาจัดทำงบการเงินรวมบ้าง

ฝ่ายบริหารของบริษัทและบริษัทย่อยเชื่อว่ามาตรฐานฉบับดังกล่าวจะไม่มีผลกระทบอย่างเป็นสาระสำคัญต่อการเงินของบริษัทและบริษัทย่อย

มาตรฐานการรายงานทางการเงิน ฉบับที่ 11 เรื่อง การร่วมกิจการ

มาตรฐานการรายงานทางการเงินฉบับที่ 11 ให้แทนมาตรฐานการบัญชี ฉบับที่ 31 เรื่อง ส่วนได้เสียในการร่วมค้า ซึ่งได้ถูกยกเลิกไป มาตรฐานฉบับนี้กำหนดให้กิจการที่ลงทุนในกิจการใดๆ ต้องพิจารณาว่าตนมีการควบคุมร่วม (Joint control) กับผู้ลงทุนรายอื่นในกิจการนั้นหรือไม่ หากกิจการมีการควบคุมร่วมกับผู้ลงทุนรายอื่นในกิจการที่ถูกลงทุนนั้นแล้วให้ถือว่ากิจการนั้นเป็นการร่วมกิจการ (Joint arrangement) หลังจากนั้น กิจการต้องใช้ดุลยพินิจในการกำหนดประเภทของการร่วมกิจการนั้นว่าเป็น การดำเนินงานร่วมกัน (Joint operation) หรือ การร่วมค้า (Joint venture) และบันทึกส่วนได้เสียจากการลงทุนให้เหมาะสมกับประเภทของการร่วมกิจการ กล่าวคือ หากเป็นการดำเนินงานร่วมกัน ให้กิจการรับรู้ส่วนแบ่งในสินทรัพย์หนี้สิน รายได้ และค่าใช้จ่ายแต่ละรายการของการดำเนินงานร่วมกันตามส่วนที่ตนมีสิทธิตามสัญญาในงบการเงินเฉพาะกิจการของตน แต่หากเป็นการร่วมค้า ให้กิจการรับรู้เงินลงทุนในการร่วมค้า ตามวิธีส่วนได้เสียในงบการเงินที่แสดงเงินลงทุนตามวิธีส่วนได้เสีย หรือ งบการเงินรวม (หากมี) และรับรู้เงินลงทุนในการร่วมค้าตามวิธีราคาทุนในงบการเงินเฉพาะกิจการ

มาตรฐานดังกล่าวไม่มีผลกระทบต่องบการเงินนี้ เนื่องจากบริษัทและบริษัทย่อยใช้วิธีส่วนได้เสียในการบันทึกเงินลงทุนในการร่วมค้าอยู่แต่เดิมแล้ว

มาตรฐานการรายงานทางการเงิน ฉบับที่ 12 เรื่อง การเปิดเผยข้อมูลเกี่ยวกับส่วนได้เสียในกิจการอื่น

มาตรฐานฉบับนี้กำหนดเรื่องการเปิดเผยข้อมูลที่เกี่ยวข้องกับส่วนได้เสียของกิจการในบริษัทย่อยการร่วมกิจการ บริษัทร่วม รวมถึงกิจการที่มีโครงสร้างเฉพาะตัว มาตรฐานฉบับนี้จึงไม่มีผลกระทบทางการเงินต่องบการเงินของบริษัทและบริษัทย่อย

มาตรฐานการรายงานทางการเงิน ฉบับที่ 13 เรื่อง การวัดมูลค่ายุติธรรม

มาตรฐานฉบับนี้กำหนดแนวทางเกี่ยวกับการวัดมูลค่ายุติธรรมและการเปิดเผยข้อมูลที่เกี่ยวข้องกับการวัดมูลค่ายุติธรรม กล่าวคือ หากกิจการต้องวัดมูลค่ายุติธรรมของสินทรัพย์หรือหนี้สินใดตามข้อกำหนดของมาตรฐานที่เกี่ยวข้องอื่น กิจการจะต้องวัดมูลค่ายุติธรรมนั้นตามหลักการของมาตรฐานฉบับนี้ และใช้วิธีเปลี่ยนทันทีเป็นต้นไปในการรับรู้ผลกระทบจากการเริ่มใช้มาตรฐานนี้

จากการประเมินเบื้องต้น ฝ่ายบริหารของบริษัทและบริษัทย่อยเชื่อว่ามาตรฐานข้างต้นจะไม่มีผลกระทบอย่างเป็นสาระสำคัญต่องบการเงินของบริษัทและบริษัทย่อย

ข) มาตรฐานการรายงานทางการเงินที่จะมีผลบังคับในอนาคต

ในระหว่างปี สภาวิชาชีพบัญชีได้ประกาศใช้มาตรฐานการรายงานทางการเงินฉบับปรับปรุง (ปรับปรุง 2558) จำนวนหลายฉบับ ซึ่งมีผลบังคับใช้สำหรับงบการเงินที่มีรอบระยะเวลาบัญชีที่เริ่มในหรือหลังวันที่ 1 มกราคม 2559 มาตรฐานการรายงานทางการเงินดังกล่าวได้รับการปรับปรุงหรือจัดให้มีขึ้นเพื่อให้มีเนื้อหาทำเทียบกับ

มาตรฐานการรายงานทางการเงินระหว่างประเทศ ฝ่ายบริหารของบริษัทและบริษัทย่อยเชื่อว่ามาตรฐานการรายงานทางการเงินฉบับปรับปรุงดังกล่าวจะไม่มีผลกระทบอย่างเป็นสาระสำคัญต่อการเงินเมื่อนำมาถือปฏิบัติ

3. นโยบายการบัญชีที่สำคัญ

การรับรู้รายได้และค่าใช้จ่าย

รายการขายรับรู้รายได้เมื่อส่งมอบ โอนความเสี่ยงและผลตอบแทนของความเป็นเจ้าของสินค้าให้กับผู้ซื้อแล้ว

รายได้ค่าบริการรับรู้เมื่อได้มีการให้บริการแล้ว และสามารถวัดมูลค่าเป็นจำนวนเงินได้

รายได้จากการขายและติดตั้งระบบรับรู้ตามขั้นความสำเร็จของงาน

รายได้ค่าบริการรถเบนคัตเตอร์เน้ตรับรู้ตามระยะเวลาในสัญญาบริการ

รายได้ค่าเช่า รายได้อื่น และค่าใช้จ่ายรับรู้ตามเกณฑ์คงค้าง

เงินสดและรายการเทียบเท่าเงินสด

เงินสดและรายการเทียบเท่าเงินสด ประกอบด้วย เงินสดในมือและเงินฝากธนาคารที่มีอายุไม่เกิน 3 เดือน โดยไม่รวมรายการเงินฝากธนาคารที่มีข้อจำกัดในการใช้

ลูกหนี้การค้า

ลูกหนี้การค้าแสดงด้วยมูลค่าที่จะได้รับ ค่าเผื่อนี้สงสัยจะสูญประมาณจากประสบการณ์การเรียกเก็บหนี้ในอดีต และการวิเคราะห์ข้อบกพร่องของลูกหนี้ ณ วันสิ้นปี หนี้สูญที่เกิดขึ้นในระหว่างปีตัดเป็นค่าใช้จ่ายทันทีที่เกิดขึ้น

สินค้าคงเหลือ

สินค้าคงเหลือแสดงด้วยราคาตามราคาทุนหรือมูลค่าสุทธิที่คาดว่าจะได้รับ แล้วแต่ราคาใดจะต่ำกว่า ราคาทุนคำนวณตามวิธีถ่วงเฉลี่ยเคลื่อนที่ มูลค่าสุทธิที่จะได้รับ หมายถึง ราคาที่คาดว่าจะขายได้ตามปกติของธุรกิจ หักด้วยค่าใช้จ่ายอื่นที่จำเป็นเพื่อให้ขายสินค้านั้นได้

เงินลงทุนในบริษัทย่อยและบริษัทร่วม

เงินลงทุนในบริษัทร่วมที่แสดงในงบการเงินรวม แสดงตามวิธีส่วนได้เสีย ส่วนเงินลงทุนในบริษัทย่อยและบริษัทร่วมที่แสดงในงบการเงินเฉพาะกิจการ บันทึกตามวิธีราคาทุนสุทธิจากการด้อยค่าของเงินลงทุน การด้อยค่าของเงินลงทุนในบริษัทย่อยและบริษัทร่วม จะบันทึกเป็นค่าเพื่อการปรับมูลค่าของเงินลงทุน เมื่อมีสิ่งบ่งชี้ถึงการด้อยค่า

ที่ดิน อาคารและอุปกรณ์

ที่ดิน อาคารและอุปกรณ์แสดงในราคาทุน ซึ่งคำนวณจากราคาซื้อสินทรัพย์ทั้งที่เป็นเงินสดและจำนวนเทียบเท่าเงินสด ในการทำให้สินทรัพย์นั้นอยู่ในสภาพที่หรือสถานที่พร้อมที่จะใช้งานได้ตามที่ประสงค์ อาคารและอุปกรณ์แสดงด้วยราคาทุนหักค่าเสื่อมราคาสะสม และค่าเผื่อการด้อยค่าของสินทรัพย์

บริษัทและบริษัทย่อยคิดค่าเสื่อมราคาอาคารและอุปกรณ์โดยวิธีเส้นตรง ตามอายุการใช้งานโดยประมาณของสินทรัพย์ต่าง ๆ ดังนี้

	อายุการให้ประโยชน์ (จำนวนปี)
อาคาร	50
อุปกรณ์สำนักงาน	1 – 10
เครื่องมือและอุปกรณ์	3 – 5
เครื่องตกแต่งและติดตั้ง	5 – 10
ยานพาหนะ	5
เครื่องจักร	5 – 15

กำไรขาดทุนจากการขายสินทรัพย์พิจารณาจากราคาตามบัญชี และได้รวมอยู่ในการคำนวณกำไรจากการดำเนินงาน
 รายจ่ายในการซื้อสินทรัพย์เพิ่มหรือทดแทน และรายจ่ายในการปรับปรุงสินทรัพย์ให้ดีขึ้นถือเป็นรายจ่ายฝ่ายทุน
 ค่าซ่อมแซมและบำรุงรักษาสินทรัพย์ถือเป็นค่าใช้จ่ายเมื่อเกิดขึ้น

อุปกรณ์และโปรแกรมคอมพิวเตอร์เพื่อให้เช่า

อุปกรณ์และ โปรแกรมคอมพิวเตอร์เพื่อให้เช่า แสดงในราคาทุนหักด้วยค่าตัดจำหน่ายสะสม

ค่าตัดจำหน่ายคำนวณ โดยวิธีเส้นตรงตามอายุของสัญญา

ต้นทุนพัฒนาโปรแกรมคอมพิวเตอร์ที่มีไว้เพื่อจำหน่าย

บริษัทและบริษัทย่อยบันทึกต้นทุนพัฒนาโปรแกรมคอมพิวเตอร์ที่มีไว้เพื่อจำหน่ายโดยใช้ราคาทุน ซึ่งประกอบด้วย
 ค่าใช้จ่ายต่าง ๆ ที่เกี่ยวข้อง

ค่าตัดจำหน่ายคำนวณ โดยใช้วิธีเส้นตรงตามอายุการใช้งาน โดยประมาณ 5 ปี

อุปกรณ์โครงข่ายสายใยแก้วนำแสง

บริษัทเริ่มคิดค่าเสื่อมราคาอุปกรณ์โครงข่ายสายใยแก้วนำแสงโดยวิธีเส้นตรง ตามอายุการใช้งานโดยประมาณของ
 สินทรัพย์ต่าง ๆ ดังนี้

	อายุการให้ประโยชน์ (จำนวนปี)
อุปกรณ์นอกระบบโครงข่ายใยแก้วนำแสง	5 – 35
อุปกรณ์ระบบ โครงข่ายใยแก้วนำแสง	3 – 35

ค่าความนิยม

ค่าความนิยมจากการรวมธุรกิจ ได้แก่ต้นทุนการได้มาซึ่งเงินลงทุนที่สูงกว่ามูลค่ายุติธรรมของสินทรัพย์สุทธิของหุ้นที่
 ซื้อโดยบริษัท แสดงในราคาทุน และพิจารณาการด้อยค่าหากมีข้อบ่งชี้

โปรแกรมคอมพิวเตอร์

โปรแกรมคอมพิวเตอร์สำหรับระบบบัญชี แสดงในราคาทุนหักด้วยค่าตัดจำหน่ายสะสม

ค่าตัดจำหน่ายคำนวณโดยวิธีเส้นตรงตามอายุการใช้งานโดยประมาณ 3 ปี

สัญญาเช่า – กรณีที่บริษัทและบริษัทย่อยเป็นผู้เช่า

การเช่าอุปกรณ์ ซึ่งพิจารณาว่าความเสี่ยงและผลตอบแทนของความเป็นเจ้าของทั้งหมดได้โอนไปให้ผู้ครอบครองทรัพย์สิน จะถูกจัดเป็นสัญญาเช่าการเงิน สัญญาเช่าการเงินจะบันทึกเป็นรายจ่ายฝ่ายทุนตามมูลค่ายุติธรรมสุทธิของสินทรัพย์ที่เช่าหรือมูลค่าปัจจุบันสุทธิของจำนวนเงินที่ต้องจ่ายตามสัญญาเช่า แล้วแต่จำนวนใดจะต่ำกว่า โดยจำนวนเงินที่ต้องจ่ายจะแบ่งเป็นส่วนของหนี้สินและค่าใช้จ่ายทางการเงิน เพื่อให้จำนวนเงินที่ต้องจ่ายในแต่ละงวดมีจำนวนคงที่ ค่าเช่าซึ่งต้องจ่ายตามภาระผูกพันหักกับค่าใช้จ่ายทางการเงินจะบันทึกเป็นหนี้สินภายใต้สัญญาเช่าการเงิน ส่วนดอกเบี้ยจ่ายจะบันทึกในงบกำไรขาดทุนตลอดอายุของสัญญาเช่า สินทรัพย์ภายใต้สัญญาเช่าการเงิน จะคิดค่าเสื่อมราคาตลอดอายุของการใช้งานทรัพย์สินนั้น การเช่าสินทรัพย์โดยที่ความเสี่ยงและผลตอบแทนของความเป็นเจ้าของตกอยู่กับผู้ให้เช่า จะถูกจัดเป็นสัญญาเช่าดำเนินงาน การชำระเงินภายใต้สัญญาเช่าดำเนินงาน จะบันทึกเป็นค่าใช้จ่ายในงบกำไรขาดทุนโดยวิธีเส้นตรงตลอดอายุสัญญาเช่า ค่าใช้จ่ายที่เกิดขึ้นจากการยกเลิกสัญญาเช่าดำเนินงานก่อนหมดอายุการเช่า เช่น เบี้ยปรับที่ต้องจ่ายให้ผู้ให้เช่า จะบันทึกเป็นค่าใช้จ่ายในรอบระยะเวลาบัญชีที่การยกเลิกนั้นเกิดขึ้น

ผลประโยชน์ของพนักงาน

ผลประโยชน์ระยะสั้น

บริษัทและบริษัทย่อยรับรู้เงินเดือน ค่าจ้าง โบนัส และเงินสมทบกองทุนประกันสังคมเป็นค่าใช้จ่ายตามเกณฑ์คงค้าง

ผลประโยชน์หลังออกจากงาน – โครงการผลประโยชน์ที่กำหนดไว้

หนี้สินผลประโยชน์พนักงานส่วนที่เป็นเงินชดเชยตามกฎหมายแรงงานบันทึกเป็นค่าใช้จ่ายตลอดอายุการทำงานพนักงาน โดยการประมาณจำนวนเงินผลประโยชน์ในอนาคตที่พนักงานจะได้รับจากการทำงานให้กับกลุ่มบริษัทตลอดระยะเวลาทำงานถึงปีที่เกษียณอายุงานในอนาคตตามหลักคณิตศาสตร์ประกันภัย โดยผลประโยชน์ดังกล่าวได้ถูกคิดลดเป็นมูลค่าปัจจุบัน อัตราคิดลดใช้อัตราผลตอบแทนของพันธบัตรรัฐบาลเป็นอัตราอ้างอิงเริ่มต้น การประมาณการหนี้สินดังกล่าวคำนวณตามหลักคณิตศาสตร์ประกันภัยโดยใช้วิธีคิดลดแต่ละหน่วยที่ประมาณการไว้ (Projected Unit Credit Method)

เมื่อข้อสมมติที่ใช้ในการประมาณการตามหลักคณิตศาสตร์ประกันภัยมีการเปลี่ยนแปลง กลุ่มบริษัทรับรู้ผลกำไร (ขาดทุน) จากการประมาณการตามหลักคณิตศาสตร์ประกันภัยที่เกิดขึ้นในกำไรหรือขาดทุนทั้งจำนวน

เงินตราต่างประเทศ

สกุลเงินที่ใช้ในการดำเนินงาน และสกุลเงินที่ใช้ในการรายงาน

งบการเงินของแต่ละกิจการภายในกลุ่มบริษัทแสดงเป็นสกุลเงินที่ใช้ในการดำเนินงาน ซึ่งเป็นสกุลเงินในสภาวะแวดล้อมทางเศรษฐกิจที่กิจการนั้นประกอบกิจการ งบการเงินของกลุ่มบริษัทแสดงสกุลเงินที่ใช้ในการรายงานเป็นสกุลเงินบาท เพื่อให้เป็นไปตามกฎระเบียบของหน่วยงานในประเทศไทย โดยสกุลเงินที่ใช้ในการดำเนินงานของบริษัทเป็นสกุลเงินบาท และสกุลเงินที่ใช้ในการดำเนินงานของหน่วยงานในต่างประเทศเป็นสกุลเงินมาเลเซียริงกิต และสกุลเงินดองเวียตนาม

รายการบัญชีที่เป็นเงินตราต่างประเทศ

รายการบัญชีที่เป็นเงินตราต่างประเทศแปลงค่าเป็นสกุลเงินที่ใช้ในการดำเนินงาน โดยใช้อัตราแลกเปลี่ยน ณ วันที่เกิดรายการ

สินทรัพย์และหนี้สินที่เป็นตัวเงินและเป็นเงินตราต่างประเทศ ณ วันสิ้นรอบระยะเวลารายงาน แปลงค่าเป็นสกุลเงินที่ใช้ในการดำเนินงานโดยใช้อัตราแลกเปลี่ยน ณ วันสิ้นรอบระยะเวลารายงาน ส่วนกำไรหรือขาดทุนจากการแปลงค่าบันทึกในกำไรหรือขาดทุน

สินทรัพย์และหนี้สินที่ไม่เป็นตัวเงินและเป็นเงินตราต่างประเทศที่วัดมูลค่าด้วยราคาทุนเดิม ณ วันสิ้นรอบระยะเวลารายงาน แปลงค่าเป็นสกุลเงินที่ใช้ในการดำเนินงานโดยใช้อัตราแลกเปลี่ยน ณ วันที่เกิดรายการ

การแปลงค่างบการเงินของกลุ่มบริษัท

งบการเงินของกลุ่มบริษัทได้ถูกแปลงค่าเป็นสกุลเงินที่ใช้ในการรายงาน โดยใช้อัตราแลกเปลี่ยนดังต่อไปนี้

- สินทรัพย์และหนี้สินของกลุ่มบริษัท แปลงค่าโดยใช้อัตราปิด ณ วันสิ้นรอบระยะเวลารายงาน
- รายได้และค่าใช้จ่ายของกลุ่มบริษัท แปลงค่าโดยใช้อัตราถัวเฉลี่ยระหว่างปี ซึ่งใกล้เคียงกับอัตราแลกเปลี่ยน ณ วันที่เกิดรายการ
- ทุนเรือนหุ้นแปลงค่าโดยใช้อัตราแลกเปลี่ยน ณ วันที่เกิดรายการเริ่มแรก

ผลต่างของอัตราแลกเปลี่ยนจากการแปลงค่างบการเงิน จะรับรู้ในกำไรขาดทุนเบ็ดเสร็จอื่น และแสดงเป็นรายการผลต่างจากอัตราแลกเปลี่ยนในองค์ประกอบอื่นของส่วนของผู้ถือหุ้น จนกว่าจะมีการจำหน่ายเงินลงทุนนั้นออกไป

เงินกองทุนสำรองเลี้ยงชีพ

บริษัทและบริษัทย่อยในประเทศได้จัดตั้งกองทุนสำรองเลี้ยงชีพ ซึ่งกำหนดให้พนักงานและบริษัทจ่ายสมทบเข้ากองทุน โดยที่สินทรัพย์ของกองทุนได้แยกออกจากสินทรัพย์ของบริษัท และบริหารโดยผู้จัดการกองทุนสำรองเลี้ยงชีพ

เงินจ่ายสมทบเข้ากองทุนสำรองเลี้ยงชีพของบริษัทบันทึกเป็นค่าใช้จ่ายในงบกำไรขาดทุนสำหรับรอบระยะเวลาบัญชีที่เกี่ยวข้อง

ภาษีเงินได้

ค่าใช้จ่ายภาษีเงินได้สำหรับปีประกอบด้วยภาษีเงินได้ปัจจุบันและภาษีเงินได้รอการตัดบัญชี ภาษีเงินได้ปัจจุบันและภาษีเงินได้รอการตัดบัญชีรับรู้ในกำไรหรือขาดทุน เว้นแต่ภาษีเงินได้รอการตัดบัญชีในส่วนที่เกี่ยวกับรายการที่บันทึกในส่วนของผู้ถือหุ้นให้รับรู้ในกำไรขาดทุนเบ็ดเสร็จอื่น

ภาษีเงินได้ปัจจุบันได้แก่ภาษีที่คาดว่าจะจ่ายชำระหรือได้รับชำระ โดยคำนวณจากกำไรหรือขาดทุนประจำปีที่ต้องเสียภาษี โดยใช้อัตราภาษีที่ประกาศใช้หรือที่คาดว่าจะมีผลบังคับใช้ ณ วันสิ้นรอบระยะเวลารายงาน ตลอดจนการปรับปรุงทางภาษีที่เกี่ยวกับรายการในปีก่อนๆ

ภาษีเงินได้รอการตัดบัญชีบันทึกโดยคำนวณจากผลแตกต่างชั่วคราวที่เกิดขึ้นระหว่างมูลค่าตามบัญชีและมูลค่าฐานภาษีของสินทรัพย์และหนี้สิน

ภาษีเงินได้หรือการตัดบัญชีจะไม่ถูกรับรู้เมื่อเกิดจากผลแตกต่างชั่วคราวต่อไปนี้

- การรับรู้ค่าความนิยมในครั้งแรก
- การรับรู้สินทรัพย์หรือหนี้สินในครั้งแรกซึ่งเป็นรายการที่ไม่ใช่การรวมธุรกิจและรายการนั้นไม่มีผลกระทบต่อกำไรขาดทุนทางบัญชีหรือทางภาษี

ผลแตกต่างที่เกี่ยวข้องกับเงินลงทุนในบริษัทย่อยและกิจการร่วมค้าหากเป็นไปได้ว่าจะไม่มีการกลับรายการภาษีเงินได้หรือการตัดบัญชีในอนาคตอันใกล้

ภาษีเงินได้หรือการตัดบัญชีวัดมูลค่าโดยใช้อัตราภาษีที่คาดว่าจะใช้กับผลแตกต่างชั่วคราวเมื่อมีการกลับรายการโดยใช้อัตราภาษีที่ประกาศใช้หรือที่คาดว่าจะมีผลบังคับใช้ ณ วันสิ้นรอบระยะเวลารายงาน

ในการกำหนดมูลค่าของภาษีเงินได้ปัจจุบันและภาษีเงินได้หรือการตัดบัญชี กลุ่มบริษัทต้องคำนึงถึงผลกระทบของสถานการณ์ทางภาษีที่ไม่แน่นอนและอาจทำให้จำนวนภาษีที่ต้องจ่ายเพิ่มขึ้น และมีดอกเบี้ยที่ต้องชำระ กลุ่มบริษัทเชื่อว่าได้ตั้งภาษีเงินได้ค้างจ่ายเพียงพอสำหรับภาษีเงินได้ที่จะจ่ายในอนาคต ซึ่งเกิดจากการประเมินผลกระทบจากหลายปัจจัย รวมถึง การตีความทางกฎหมายภาษี และจากประสบการณ์ในอดีต การประเมินนี้อยู่บนพื้นฐานการประมาณการและข้อสมมติฐาน และอาจจะเกี่ยวข้องกับการตัดสินใจเกี่ยวกับเหตุการณ์ในอนาคต ข้อมูลใหม่อาจจะทำให้กลุ่มบริษัทเปลี่ยนการตัดสินใจโดยขึ้นอยู่กับความเพียงพอของภาษีเงินได้ค้างจ่ายที่มีอยู่ การเปลี่ยนแปลงในภาษีเงินได้ค้างจ่ายจะกระทบต่อค่าใช้จ่ายภาษีเงินได้ในงวดที่เกิดการเปลี่ยนแปลง

สินทรัพย์ภาษีเงินได้หรือการตัดบัญชีและหนี้สินภาษีเงินได้หรือการตัดบัญชีสามารถหักกลบได้เมื่อกิจการมีสิทธิตามกฎหมายที่จะนำสินทรัพย์ภาษีเงินได้ของงวดปัจจุบันมาหักกลบกับหนี้สินภาษีเงินได้ของงวดปัจจุบันและภาษีเงินได้นี้ประเมินโดยหน่วยงานจัดเก็บภาษีหน่วยงานเดียวกันสำหรับหน่วยภาษีเดียวกันหรือหน่วยภาษีต่างกัน สำหรับหน่วยภาษีต่างกันนั้นกิจการมีความตั้งใจจะจ่ายชำระหนี้สินและสินทรัพย์ภาษีเงินได้ของงวดปัจจุบันด้วยยอดสุทธิหรือตั้งใจจะรับคืนสินทรัพย์และจ่ายชำระหนี้สินในเวลาเดียวกัน

สินทรัพย์ภาษีเงินได้หรือการตัดบัญชีจะบันทึกต่อเมื่อมีความเป็นไปได้ค่อนข้างแน่นอนว่ากำไรเพื่อเสียภาษีในอนาคตจะมีจำนวนเพียงพอกับการใช้ประโยชน์จากผลแตกต่างชั่วคราวดังกล่าว สินทรัพย์ภาษีเงินได้หรือการตัดบัญชีจะถูกทบทวน ณ ทุกวันสิ้นรอบระยะเวลารายงานและจะถูกปรับลดลงเท่าที่ประโยชน์ทางภาษีจะมีโอกาสถูกใช้จริง

กำไร(ขาดทุน)ต่อหุ้นขั้นพื้นฐานและกำไร(ขาดทุน)ต่อหุ้นปรับลด

กำไร(ขาดทุน)ต่อหุ้นขั้นพื้นฐานคำนวณโดยการหารกำไร(ขาดทุน)สุทธิ ด้วยจำนวนหุ้นสามัญถัวเฉลี่ยถ่วงน้ำหนักตามจำนวนหุ้นที่ออกจำหน่าย และจำนวนหุ้นที่เพิ่มขึ้นจากการแปลงใบสำคัญแสดงสิทธิในระหว่างปี

ในการคำนวณกำไร(ขาดทุน)ต่อหุ้นปรับลดคำนวณโดยการหารกำไร(ขาดทุน)สุทธิด้วยจำนวนหุ้นสามัญถัวเฉลี่ยถ่วงน้ำหนักที่ได้รวมผลกระทบจากใบสำคัญแสดงสิทธิที่จะซื้อหุ้นสามัญ

ข้อมูลทางการเงินจำแนกตามส่วนงาน

ข้อมูลทางการเงินจำแนกตามส่วนธุรกิจของบริษัทและบริษัทย่อย บริษัทและบริษัทย่อยนำเสนอส่วนงานธุรกิจเป็นรูปแบบหลักในการรายงาน โดยพิจารณาจากระบบการบริหารจัดการ และโครงสร้างการรายงานทางการเงินของบริษัทและบริษัทย่อยเป็นเกณฑ์ในการกำหนดส่วนงาน

4. ประเมินการทางบัญชีที่สำคัญ ข้อสมมติฐาน การใช้ดุลยพินิจ

การประมาณการ ข้อสมมติฐาน และการใช้ดุลยพินิจได้มีการประเมินทบทวนอย่างต่อเนื่องและอยู่บนพื้นฐานของประสบการณ์ในอดีตและปัจจัยอื่นๆ ซึ่งรวมถึงการคาดการณ์ถึงเหตุการณ์ในอนาคตที่เชื่อว่ามีเหตุผลในสถานการณ์ขณะนั้น

การค้อยค่าของลูกหนี้การค้า

บริษัทและบริษัทย่อยได้บันทึกค่าเผื่อนี้สงสัยจะสูญเท่ากับประมาณการที่คาดว่าจะขาดทุนจากการที่ลูกหนี้ไม่มีความสามารถในการชำระหนี้ ค่าเผื่อนี้สงสัยจะสูญนั้นประเมินขึ้นบนพื้นฐานจากประสบการณ์ในอดีตของการติดตามทวงถาม และการสอบทานอายุของลูกหนี้คงเหลือ ณ วันที่ในรายงานและหลักประกันของลูกหนี้

ค่าเผื่อการลดมูลค่าสำหรับสินค้าเก่า และเสื่อมคุณภาพ

บริษัทและบริษัทย่อยได้ประมาณการค่าเผื่อลดมูลค่าสำหรับสินค้าเก่า ล้าสมัย และเสื่อมคุณภาพ หรือเมื่อราคาตลาดหรือราคาทดแทนลดลง เพื่อให้สะท้อนถึงการค้อยค่าลงของสินค้าคงเหลือ โดยการประมาณการนั้นจะพิจารณาจากการหมุนเวียนและการเสื่อมสภาพ และราคาตลาดหรือราคาทดแทนของสินค้าคงเหลือประเภทต่าง ๆ

การค้อยค่าของเงินลงทุน

ฝ่ายบริหารของบริษัทจะมีการประเมินการค้อยค่าของเงินลงทุนในบริษัทย่อยและบริษัทร่วม โดยประเมินจากผลการดำเนินงานและแผนงานในอนาคตของบริษัทย่อยและบริษัทร่วมนั้น ซึ่งการพิจารณาดังกล่าวต้องใช้ดุลยพินิจของผู้บริหาร

การค้อยค่าของค่าความนิยม

บริษัทจะมีการทดสอบค่าความนิยมจากการลงทุนในบริษัทย่อยและบริษัทร่วม เพื่อพิจารณาว่ามีการค้อยค่าหรือไม่ จำนวนเงินที่คาดว่าจะได้รับคืนจากหน่วยสินทรัพย์ที่ก่อให้เกิดเงินสด จะพิจารณาจากการคำนวณมูลค่าการใช้ ซึ่งเกิดจากการประมาณการของผู้บริหาร

ค่าเผื่อการค้อยค่าของสินทรัพย์

บริษัทและบริษัทย่อยพิจารณาค่าเผื่อการค้อยค่าของสินทรัพย์ หากมีข้อบ่งชี้ว่ามีการค้อยค่า เมื่อพบว่ามูลค่ายุติธรรมของสินทรัพย์ดังกล่าวลดลงอย่างมีสาระสำคัญ บริษัทจะประมาณมูลค่าที่คาดว่าจะได้รับคืนของสินทรัพย์ ซึ่งการประมาณการดังกล่าวขึ้นอยู่กับดุลยพินิจของฝ่ายบริหาร บริษัทจะบันทึกเป็นขาดทุนจากการค้อยค่าในงบกำไรขาดทุน

อุปกรณ์ และโปรแกรมคอมพิวเตอร์

ฝ่ายบริหารเป็นผู้ประมาณการของอายุการใช้งานและมูลค่าซากของอุปกรณ์ และโปรแกรมคอมพิวเตอร์ของบริษัท โดยจะทบทวนค่าเสื่อมราคาเมื่ออายุการใช้งานและมูลค่าซากมีความแตกต่างไปจากที่เคยประมาณการไว้ หรือเมื่อมีการเลิกใช้งานหรือหมดสภาพการใช้งาน

สัญญาเช่า

ในการพิจารณาประเภทของสัญญาเช่าว่าเป็นสัญญาเช่าดำเนินงานหรือสัญญาเช่าทางการเงิน ฝ่ายบริหารได้ใช้ดุลยพินิจในการประเมินเงื่อนไขและรายละเอียดของสัญญาเพื่อพิจารณาว่า บริษัทได้โอนหรือรับโอนความเสี่ยงและผลประโยชน์ในสินทรัพย์ที่เช่าดังกล่าวแล้วหรือไม่

5. เงินสดและรายการเทียบเท่าเงินสด

เงินสดและรายการเทียบเท่าเงินสด ณ วันที่ 31 ธันวาคม 2558 และ 2557 ประกอบด้วย

	หน่วย: พันบาท			
	งบการเงินรวม		งบการเงินเฉพาะกิจการ	
	2558	2557	2558	2557
เงินสดในมือ	800	810	673	671
เงินฝากธนาคาร				
บัญชีกระแสรายวัน	53,939	15,986	5,195	6,793
บัญชีออมทรัพย์	2,316	7,958	2,317	2,867
บัญชีเงินฝากประจำที่มีอายุครบกำหนดไม่เกิน 3 เดือน	935	18	935	18
รวม	57,990	24,772	9,120	10,349

6. ลูกหนี้การค้าและลูกหนี้อื่น - สุทธิ

ลูกหนี้การค้าและลูกหนี้อื่น - สุทธิ ณ วันที่ 31 ธันวาคม 2558 และ 2557 มีดังนี้

	หน่วย: พันบาท			
	งบการเงินรวม		งบการเงินเฉพาะกิจการ	
	2558	2557	2558	2557
ลูกหนี้การค้า				
กิจการที่เกี่ยวข้องกัน	685	685	1,250	685
อื่น ๆ	317,922	344,498	45,505	66,785
รวม	318,607	345,183	46,755	67,470
หัก ค่าเผื่อหนี้สงสัยจะสูญ	(39,517)	(42,826)	(1,692)	(474)
รวมลูกหนี้การค้า - สุทธิ	279,090	302,357	45,063	66,996
ลูกหนี้อื่น				
ดอกเบี้ยค้างรับกิจการที่เกี่ยวข้องกัน	-	-	565	172
ลูกหนี้อื่นกิจการที่เกี่ยวข้องกัน	664	1,296	1,394	1,438
เงินมัดจำ	2,211	1,466	-	-
รายได้ค้างรับ	1,618	106	1,566	105
เครดิตภาษีมูลค่าเพิ่ม	6,501	9,100	6,501	9,100
ค่าใช้จ่ายจ่ายล่วงหน้า	5,863	4,081	5,595	2,529
เงินจ่ายล่วงหน้า	4,530	3,019	347	453
ลูกหนี้ค่าหุ้น	-	557	-	-

	หน่วย: พันบาท			
	งบการเงินรวม		งบการเงินเฉพาะกิจการ	
	2558	2557	2558	2557
อื่น ๆ	4,009	12,648	2,473	8,291
รวมลูกหนี้อื่น	25,396	32,273	18,441	22,088
รวมลูกหนี้การค้าและลูกหนี้อื่น - สุทธิ	304,486	334,630	63,504	89,084

ณ วันที่ 31 ธันวาคม 2558 และ 2557 บริษัทและบริษัทย่อยมียอดลูกหนี้การค้าคงเหลือ โดยแยกตามจำนวนเดือนที่ค้างชำระได้ดังนี้

อายุลูกหนี้	หน่วย: พันบาท			
	งบการเงินรวม		งบการเงินเฉพาะกิจการ	
	2558	2557	2558	2557
ลูกหนี้การค้ากิจการที่เกี่ยวข้องกัน				
ยังไม่ถึงกำหนดชำระ	-	-	565	-
ค้างชำระ				
เกิน 12 เดือน	685	685	685	685
รวมลูกหนี้การค้ากิจการที่เกี่ยวข้องกัน	685	685	1,250	685
ลูกหนี้การค้ากิจการอื่น				
ยังไม่ถึงกำหนดชำระ	132,886	166,586	20,129	57,740
ค้างชำระ				
ไม่เกิน 3 เดือน	110,107	124,189	19,752	5,501
เกิน 3 เดือน แต่ไม่เกิน 6 เดือน	30,953	1,619	3,265	1,586
เกิน 6 เดือน แต่ไม่เกิน 12 เดือน	4,398	179	811	179
เกิน 12 เดือน	39,578	51,925	1,548	1,779
รวม	317,922	344,498	45,505	66,785
หัก ค่าเผ่อนี้สงสัยจะสูญ	(39,517)	(42,826)	(1,692)	(474)
รวมลูกหนี้การค้ากิจการอื่น - สุทธิ	278,405	301,672	43,813	66,311
รวมลูกหนี้การค้า - สุทธิ	279,090	302,357	45,063	66,996

ณ วันที่ 31 ธันวาคม 2558 และ 2557 ลูกหนี้ส่วนที่ค้างชำระเกินมากกว่า 12 เดือน เป็นลูกหนี้การค้าของบริษัทย่อยในประเทศมาเลเซีย ซึ่งประกอบด้วย

	หน่วย: ล้านบาท	
	2558	2557
ส่วนที่ได้มีการตั้งค่าเผื่อหนี้สงสัยจะสูญ	37.70	42.25
ส่วนที่ได้พิจารณาแล้วเห็นว่ายังเก็บได้	0.20	7.79
รวม	37.90	50.04

ฝ่ายบริหารของบริษัทย่อยในต่างประเทศเชื่อมั่นว่าจะได้รับเงินจากลูกหนี้ได้ครบถ้วนจึงไม่ได้ตั้งค่าเผื่อหนี้สงสัยจะสูญในส่วนที่เหลือ

7. รายการระหว่างบริษัทที่เกี่ยวข้องกัน

บุคคลหรือกิจการที่เกี่ยวข้องกันได้แก่บุคคลหรือกิจการต่างๆ ที่มีความเกี่ยวข้องกับกลุ่มบริษัทและบริษัทฯ โดยการเป็นผู้ถือหุ้นหรือมีผู้ถือหุ้นร่วมกันหรือมีกรรมกรร่วมกัน รายการที่มีขึ้นกับบุคคลหรือกิจการที่เกี่ยวข้องกันได้กำหนดขึ้นโดยใช้ราคาตลาดหรือในราคาที่ตกลงกันตามสัญญาหากไม่มีราคาตลาดรองรับ

รายละเอียดความสัมพันธ์ที่กลุ่มบริษัทมีกับบุคคลหรือกิจการที่เกี่ยวข้องกันซึ่งมีการควบคุม หรือเป็นกิจการที่บริษัทฯ ควบคุม หรือเป็นบุคคลหรือกิจการที่มีรายการบัญชีกับกลุ่มบริษัท มีดังนี้

ชื่อบริษัท	ประเทศที่ กิจการจัดตั้ง	ลักษณะความสัมพันธ์
บริษัท ไชเมท ซอฟท์ จำกัด	ไทย	เป็นบริษัทย่อย บริษัทถือหุ้นร้อยละ 100 และมีกรรมกรร่วมกับบริษัท
บริษัท ไชเมท เลเบล จำกัด	ไทย	เป็นบริษัทย่อย บริษัทถือหุ้นร้อยละ 85.88 และมีกรรมกรร่วมกับบริษัท
บริษัท ไชเมท เทเลคอม จำกัด	ไทย	เป็นบริษัทย่อย บริษัทถือหุ้นร้อยละ 100 และมีกรรมกรร่วมกับบริษัท
E-Tech IT Sdn, Bhd.	มาเลเซีย	เป็นบริษัทย่อย บริษัทถือหุ้นร้อยละ 60
Grand-flo Spitvest Sdn, Bhd.	มาเลเซีย	กรรมกรร่วมกัน
Kopacklabels Press Sdn, Bhd.	มาเลเซีย	กรรมกรร่วมกัน
Zeal System Sdn, Bhd.	มาเลเซีย	กรรมกรร่วมกัน
Grand-flo Solution Sdn, Bhd.	มาเลเซีย	กรรมกรร่วมกัน
Label Network Sdn, Bhd.	มาเลเซีย	กรรมกรร่วมกัน
Grand-flo Electronic Systems Sdn, Bhd	มาเลเซีย	กรรมกรร่วมกัน

การซื้อขายสินค้านับและบริกา

สินค้าที่ซื้อและขายให้กับบุคคลและกิจการที่เกี่ยวข้องกันเป็นไปตามเงื่อนไขการค้าทั่วไปและใกล้เคียงกับราคาตลาด
ยอดคงเหลือระหว่างบริษัทที่เกี่ยวข้อง ณ วันที่ 31 ธันวาคม 2558 และ 2557 มีดังนี้

	หน่วย: พันบาท			
	งบการเงินรวม		งบการเงินเฉพาะกิจการ	
	2558	2557	2558	2557
ลูกหนี้การค้า				
Grand-flo Spritvest Sdn, Bhd.	685	685	685	685
บริษัท ไชเมท เลเบล จำกัด	-	-	565	-
รวม	685	685	1,250	685
ลูกหนี้บริษัทที่เกี่ยวข้องกัน				
บริษัท ไชเมท เลเบล จำกัด	-	-	1,288	1,334
บริษัท ไชเมท ซอฟท์ จำกัด	-	-	301	125
บริษัท ไชเมท เทเลคอม จำกัด	-	-	329	110
Grand-flo Spritvest Sdn, Bhd.	623	1,255	-	-
Grand-flo Solution Sdn, Bhd.	41	41	41	41
รวม	664	1,296	1,959	1,610
ลูกหนี้อื่น - บุคคลที่เกี่ยวข้องกัน				
Mr.Yeong Chin Chou	-	557	-	-
รวม	-	557	-	-
เงินให้กู้ยืมแก่บริษัทที่เกี่ยวข้องกัน				
บริษัท ไชเมท เลเบล จำกัด	-	-	-	2,289
บริษัท ไชเมท ซอฟท์ จำกัด	-	-	3,800	2,500
บริษัท ไชเมท เทเลคอม จำกัด	-	-	3,611	2,511
รวม	-	-	7,411	7,300
เจ้าหนี้การค้า				
Kopacklabels Press Sdn, Bhd.	52	311	-	-
Grand – flo Spritvest Sdn, Bhd.	31	31	30	31
บริษัท ไชเมท ซอฟท์ จำกัด	-	-	13	1,605

	หน่วย: พันบาท			
	งบการเงินรวม		งบการเงินเฉพาะกิจการ	
	2558	2557	2558	2557
บริษัท ไซเมท เทเลคอม จำกัด	-	-	782	414
Grand – flo Electronic Systems Sdn, Bhd.	-	67	-	-
รวม	83	409	825	2,050
เจ้าหนี้อื่นบริษัทที่เกี่ยวข้อง				
บริษัท ไซเมท เทเลคอม จำกัด	-	-	394	273
บริษัท ไซเมท ซอฟท์ จำกัด	-	-	97	-
Grand – flo Electronic Systems Sdn, Bhd.	851	851	851	851
รวม	851	851	1,342	1,124
เจ้าหนี้อื่น - บุคคลที่เกี่ยวข้อง				
Mr. Ling Chee Kiat	708	836	-	-
รวม	708	836	-	-
เงินกู้ยืมระยะสั้นจากบริษัทที่เกี่ยวข้องและกรรมการ				
E-Tech IT Sdn, Bhd.	-	-	-	11,378
บริษัท ไซเมท เลเบล จำกัด	-	-	2,000	-
กรรมการ	15,000	-	15,000	-
รวม	15,000	-	17,000	11,378
ดอกเบี้ยค้างจ่ายแก่บริษัทที่เกี่ยวข้องกันและกรรมการ				
E-Tech IT Sdn, Bhd.	-	-	83	1,399
กรรมการ	15	-	15	-
รวม	15	-	98	1,399

บริษัทได้ให้เงินกู้ยืมระยะสั้นแก่บริษัทย่อยเพื่อเป็นเงินทุนหมุนเวียนในการดำเนินกิจการ ซึ่งมีการคิดดอกเบี้ยระหว่างกันในอัตราร้อยละ 7.25 ต่อปี

เมื่อวันที่ 25 พฤษภาคม 2558 บริษัททำสัญญากู้ยืมเงินจากกรรมการของบริษัทท่านหนึ่งเป็นจำนวน 20 ล้านบาท อัตราดอกเบี้ยร้อยละ 6 ต่อปี กำหนดชำระคืนภายในวันที่ 25 ธันวาคม 2558 โดยในเดือนธันวาคม 2558 บริษัทจ่ายชำระคืนเงินกู้ยืมแก่กรรมการจำนวน 5 ล้านบาท ทำให้ ณ วันที่ 31 ธันวาคม 2558 มียอดคงเหลือทั้งสิ้น 15 ล้านบาท

ในระหว่างปี 2558 บริษัทกู้ยืมเงินจากบริษัท ไชเมท เลเบล จำกัด จำนวน 5 ล้านบาท อัตราดอกเบี้ยร้อยละ 7.25 ต่อปี และทำการจ่ายชำระโดยการหักกลบลบหนี้กับเงินปันผลค้างรับจำนวน 1,971,538 บาท จ่ายคืนเป็นเงินสดจำนวน 1,028,462 บาท ทำให้มียอดคงเหลือ ณ วันที่ 31 ธันวาคม 2558 จำนวน 2 ล้านบาท บริษัท ไชเมท เลเบล จำกัด ไม่คิดอัตราดอกเบี้ยสำหรับยอดคงเหลือดังกล่าว

เมื่อวันที่ 26 กันยายน 2557 ได้มีการทำข้อตกลงระหว่างเจ้าหน้าที่บุคคลที่เกี่ยวข้องกับบริษัท E-Tech IT Sdn, Bhd. (“บริษัทย่อย”) ในการหักกลบลบหนี้ลูกหนี้ค้างนานบางรายกับเงินประกันจากกรรมการของบริษัทย่อย Mr. Ling Chee Kiat จำนวน 36.10 ล้านบาท ที่ค่าประกันการเก็บเงินจากลูกหนี้ที่ค้างนานบางรายของบริษัท E-Tech IT Sdn, Bhd. (“บริษัทย่อย”) ตามข้อตกลงที่ทำไว้ ณ วันที่ทำการซื้อหุ้นของบริษัทย่อยดังกล่าวเพื่อประกันความเสี่ยงที่ลูกหนี้นี้อาจจะไม่สามารถชำระหนี้ได้ตามบันทึกและสัญญาที่กรรมการมีให้กับบริษัท ลูกหนี้ค้างนานดังกล่าวได้ทยอยจ่ายชำระคืนเงินแก่บริษัท E-Tech IT Sdn, Bhd. ทำให้ยอดคงเหลือของเจ้าหน้าที่บุคคลที่เกี่ยวข้องกับ Mr. Ling Chee Kiat ณ วันที่ 31 ธันวาคม 2558 และ 2557 มีจำนวน 0.71 ล้านบาทและ 0.84 ล้านบาทตามลำดับ

ณ วันที่ 31 ธันวาคม 2557 เงินกู้ยืมจากบริษัทย่อยเป็นจำนวน 11.38 ล้านบาท มีกำหนดชำระคืนภายใน 1 ปี และมีดอกเบี้ยในอัตราร้อยละ 5.85 ต่อปี ในระหว่างไตรมาส 3 ปี 2558 บริษัทจ่ายชำระคืนเงินกู้ยืมและดอกเบี้ยค้างจ่ายแก่บริษัทย่อยจำนวนทั้งสิ้น 11.57 ล้านบาทโดยการหักกลบลบหนี้กับเงินปันผลรับ ดังนั้น ณ วันที่ 31 ธันวาคม 2558 บริษัทมียอดคงเหลือของดอกเบี้ยค้างจ่ายแก่บริษัทย่อยจำนวน 0.08 ล้านบาท (ดูหมายเหตุข้อ 11)

รายการบัญชีที่สำคัญที่เกิดกับบุคคลและบริษัทที่เกี่ยวข้องสำหรับปีสิ้นสุดวันที่ 31 ธันวาคม 2558 และ 2557 มีดังนี้

รายการธุรกิจกับบุคคล และบริษัทที่เกี่ยวข้องกัน	นโยบายการ กำหนดราคา	หน่วย: พันบาท			
		งบการเงินรวม		งบการเงินเฉพาะกิจการ	
		2558	2557	2558	2557
ขายสินค้า	ตามราคาตลาด	11,295	5,256	2	196
รายได้เงินปันผล	ตามสิทธิการได้รับ				
	เงินปันผล	-	-	15,338	24,000
ดอกเบี้ยรับ	ร้อยละ 7.25	-	-	433	537
รายได้อื่นๆ	ตามสัญญา	-	-	4,950	-
ซื้อสินค้า	ตามราคาตลาด	4,811	4,877	26	23
ต้นทุนค่าบริการซอฟต์แวร์	ตามราคาที่ตกลงร่วมกัน	-	-	1,504	1,500
ค่าใช้จ่ายอื่นๆ	ตามราคาทุน	-	-	7,421	6,719
ดอกเบี้ยจ่าย	ร้อยละ 5.85-ร้อยละ 6	-	-	1,110	1,066
ต้นทุนค่าบำรุงรักษา	ตามสัญญา	-	-	3,109	-
เครือข่ายบรอดแบนด์					
อินเทอร์เน็ต					

ค่าตอบแทนที่จ่ายให้ผู้บริหารสำคัญ

ค่าตอบแทนที่จ่ายให้ผู้บริหารสำคัญสำหรับปีสิ้นสุดวันที่ 31 ธันวาคม 2558 และ 2557 ประกอบด้วย

	หน่วย: พันบาท			
	งบการเงินรวม		งบการเงินเฉพาะกิจการ	
	2558	2557	2558	2557
ผลประโยชน์ระยะสั้น	17,727	17,249	11,428	11,172
ผลประโยชน์หลังออกจากงาน	809	366	809	366
รวมค่าตอบแทนที่จ่ายให้ผู้บริหารสำคัญ	18,536	17,615	12,237	11,538

8. สินค้ำคงเหลือ – สุทธิ

สินค้ำคงเหลือ ณ วันที่ 31 ธันวาคม 2558 และ 2557 มีดังนี้

	หน่วย: พันบาท			
	งบการเงินรวม		งบการเงินเฉพาะกิจการ	
	2558	2557	2558	2557
สินค้าสำเร็จรูป	70,154	120,495	27,517	53,163
งานระหว่างทำ	2,069	993	-	-
วัตถุดิบ	6,364	5,139	-	-
สินค้านำระหว่างทาง	367	1,600	-	-
รวม	78,954	128,227	27,517	53,163
หัก ค่าเผื่อมูลค่าสินค้าลดลง	(5,651)	(6,748)	(4,037)	(6,094)
สินค้ำคงเหลือ – สุทธิ	73,303	121,479	23,480	47,069

9. เงินฝากธนาคารที่มีข้อจำกัดในการใช้

ณ วันที่ 31 ธันวาคม 2558 และ 2557 เงินฝากประจำของบริษัทและบริษัทย่อยจำนวน 131.84 ล้านบาท และ 117.60 ล้านบาท ตามลำดับสำหรับงบการเงินรวม และจำนวน 13.75 ล้านบาท สำหรับงบการเงินเฉพาะกิจการ ได้ติดภาระค้ำประกันไว้กับธนาคารเพื่อเป็นประกันวงเงินเบิกเกินบัญชี เงินกู้ยืมระยะสั้น เงินกู้ยืมระยะยาว การขายลดบัญชีลูกหนี้ สัญญาซื้อขายเงินตราต่างประเทศล่วงหน้าจากสถาบันการเงิน และหนังสือค้ำประกันที่ธนาคารออกให้ในนามของบริษัทและบริษัทย่อย เงินฝากประจำมีอัตราดอกเบี้ยร้อยละ 0.80 ถึง 3.20 ต่อปี และร้อยละ 0.95 ถึง 3.20 ต่อปี ตามลำดับ

10. เงินลงทุนในบริษัทร่วม

เงินลงทุนในบริษัทร่วม ณ วันที่ 31 ธันวาคม 2558 และ 2557 ประกอบด้วย

ชื่อบริษัทร่วม	ประเทศ	ประเภทกิจการ	สัดส่วนการถือหุ้น/สิทธิ ออกเสียงของกิจการ (ร้อยละ)		หน่วย: พันบาท					
					งบการเงินรวม		งบการเงินเฉพาะกิจการ			
			2558	2557	ทุนเรียกชำระแล้ว		วิธีส่วนได้เสีย		วิธีราคาทุน	
					2558	2557	2558	2557	2558	2557
Sino Trading – Services Corporation (ถือหุ้นโดยบริษัท ไซแมท เทคโนโลยี จำกัด (มหาชน))	เวียดนาม	จำหน่ายอุปกรณ์คอมพิวเตอร์ โปรแกรมคอมพิวเตอร์ และอุปกรณ์ เครือข่าย รวมถึงการพัฒนาระบบงาน เทคโนโลยีสารสนเทศทางด้าน คอมพิวเตอร์	40.00	40.00	12,600	12,600	29,538	28,187	21,274	21,274
รวมเงินลงทุนในบริษัทร่วม							29,538	28,187	21,274	21,274

ในระหว่างปีบริษัทรับรู้ส่วนแบ่งกำไรจากเงินลงทุนในบริษัทร่วมในงบการเงินรวมและรับรู้เงินปันผลรับจากบริษัทร่วมในงบการเงินเฉพาะกิจการดังนี้

ชื่อบริษัทร่วม	หน่วย: พันบาท			
	งบการเงินรวม		งบการเงินเฉพาะกิจการ	
	ส่วนแบ่งกำไรจากเงินลงทุนในบริษัทร่วม		เงินปันผลรับจากบริษัทร่วมระหว่างปี	
	2558	2557	2558	2557
Sino Trading – Services Corporation	3,152	2,848	1,800	1,200
รวม	3,152	2,848	1,800	1,200

บริษัทบันทึกส่วนแบ่งที่ได้จากเงินลงทุนตามวิธีส่วนได้เสียในงบการเงินรวม โดยใช้งบการเงินของบริษัทร่วมดังกล่าวสำหรับปีสิ้นสุดวันที่ 31 ธันวาคม 2558 และ 2557 ซึ่งตรวจสอบโดย PARKER RANDALL VIETNAM (เดิมชื่อ: CPA VIETNAM)

หุ้นของบริษัทร่วมดังกล่าวข้างต้นไม่ได้จดทะเบียนในตลาดหลักทรัพย์และไม่มีราคาซื้อขายที่อ้างอิงได้ ข้อมูลทางการเงินโดยสรุปของบริษัทร่วมสำหรับปีสิ้นสุดวันที่ 31 ธันวาคม 2558 และ 2557 มีรายละเอียดดังนี้

	หน่วย: พันบาท	
	2558	2557
ณ วันที่ 31 ธันวาคม		
สินทรัพย์หมุนเวียน	59,738	43,858
สินทรัพย์ไม่หมุนเวียน	3,080	2,511
หนี้สินหมุนเวียน	27,640	17,719
หนี้สินไม่หมุนเวียน	1,685	75
สำหรับปีสิ้นสุดวันที่ 31 ธันวาคม		
รายได้	135,585	86,996
กำไรสำหรับปี	8,387	7,413
กำไรขาดทุนเบ็ดเสร็จอื่นสำหรับปี	-	-
กำไรขาดทุนเบ็ดเสร็จสำหรับปี	8,387	7,413

การกระทบยอดข้อมูลทางการเงินข้างต้นกับมูลค่าตามบัญชีของส่วนได้เสียของบริษัทร่วมที่รับรู้ในงบการเงินรวมมีดังนี้

	หน่วย: พันบาท	
	2558	2557
สินทรัพย์สุทธิของบริษัทร่วม	32,344	29,436
สัดส่วนการถือหุ้นโดยกลุ่มบริษัทในบริษัทร่วม (ร้อยละ)	40	40
ค่าความนิยม	16,533	16,533
ผลต่างจากการแปลงค่างบการเงิน	67	(121)
มูลค่าตามบัญชีของส่วนได้เสียของมูลค่าเงินลงทุนในบริษัทร่วม	29,538	28,187

11. เงินลงทุนในบริษัทย่อย

เงินลงทุนในบริษัทย่อย ณ วันที่ 31 ธันวาคม 2558 และ 2557 ประกอบด้วย

ชื่อบริษัทย่อย	ประเทศ	ประเภทกิจการ	หน่วย: พันบาท							
			สัดส่วนการถือหุ้นและสิทธิการออกเสียงของกิจการ (ร้อยละ)		ทุนเรียกชำระแล้ว		วิธีราคาทุน		เงินปันผล	
			2558	2557	2558	2557	2558	2557	2558	2557
บริษัท ไชแมท ซอฟท์ จำกัด	ประเทศไทย	ผลิต พัฒนา คัดแปลง และจำหน่ายคอมพิวเตอร์ซอฟต์แวร์	100.00	100.00	3,000	3,000	3,000	3,000	-	22,800
บริษัท ไชแมท เลเบล จำกัด	ประเทศไทย	ขายส่งสินค้าและผลิตภัณฑ์ที่เกี่ยวข้องกับบาร์โค้ดและอาร์เอฟไอดี กระดาษ และวัสดุอุปกรณ์ที่เกี่ยวข้อง	85.88	85.88	34,000	34,000	29,200	29,200	1,971	-
บริษัท ไชแมท เทเลคอม จำกัด	ประเทศไทย	ประกอบกิจการจำหน่ายอุปกรณ์คอมพิวเตอร์ฮาร์ดแวร์	100.00	100.00	5,000	5,000	5,000	5,000	-	-
บริษัท E-Tech IT Sdn, Bhd.	ประเทศมาเลเซีย	ประกอบกิจการจำหน่ายอุปกรณ์คอมพิวเตอร์ฮาร์ดแวร์ ซอฟต์แวร์ และให้บริการบำรุงรักษา	60.00	60.00	57,003	57,003	67,755	67,755	11,567	-
หัก ค่าเผื่อการด้อยค่าของเงินลงทุน							(8,000)	(8,000)	-	-
รวมเงินลงทุนในบริษัทย่อย							96,955	96,955	13,538	22,800

งบการเงินของบริษัท E-Tech IT Sdn, Bhd. สำหรับปีสิ้นสุดวันที่ 31 ธันวาคม 2558 และ 2557 ซึ่งรวมอยู่ในงบการเงินรวมตรวจสอบโดย SJ GRANT THORNTON

บริษัทย่อยมีส่วนได้เสียที่ไม่มีอำนาจควบคุมที่มีสาระสำคัญ ดังนี้

ชื่อบริษัทย่อย	ประเทศที่จัดตั้งและ สถานที่หลักของธุรกิจ	เจ้าของและสิทธิ ในการออกเสียงที่ ถือโดยส่วนได้เสีย ที่ไม่มีอำนาจ ควบคุม (ร้อยละ)	หน่วย: พันบาท	
			กำไรขาดทุน เบ็ดเสร็จสำหรับ ส่วนได้เสียที่ไม่ มีอำนาจควบคุม	ส่วนได้เสียที่ไม่มี อำนาจควบคุม สะสม
บริษัท ไชแมท เลเบล จำกัด	ประเทศไทย	14.12	2,998	8,828
บริษัท E-Tech IT Sdn, Bhd.	ประเทศมาเลเซีย	40	1,523	24,779
บริษัท E-Tech IT Frontline	ประเทศสิงคโปร์	-	7	-
รวม			4,528	33,607

ข้อมูลทางการเงินของบริษัทย่อยก่อนตัดรายการระหว่างกัน มีดังนี้

	หน่วย: พันบาท			
	บริษัท ไชแมท เลเบล จำกัด	บริษัท E-Tech IT Sdn, Bhd.	บริษัทย่อยอื่น	รวม
ณ วันที่ 31 ธันวาคม 2558				
สินทรัพย์หมุนเวียน	55,359	287,578	2,586	345,523
สินทรัพย์ไม่หมุนเวียน	43,635	177,922	100	221,657
หนี้สินหมุนเวียน	29,995	355,403	8,357	393,755
หนี้สินไม่หมุนเวียน	8,359	47,310	90	55,759
ส่วนได้เสียที่ไม่มีอำนาจควบคุม	8,828	24,779	-	33,607

สำหรับปีสิ้นสุดวันที่ 31 ธันวาคม 2558

รายได้

กำไรสุทธิสำหรับปีส่วนของ	2,998	1,523	7	4,528
ส่วนได้เสียที่ไม่มีอำนาจควบคุม				
กำไรขาดทุนเบ็ดเสร็จอื่นส่วนของ	-	(3,950)	-	(3,950)
ส่วนได้เสียที่ไม่มีอำนาจควบคุม				
เงินปันผลจ่ายแก่				
ส่วนได้เสียที่ไม่มีอำนาจควบคุม	324	7,711	-	8,035

	หน่วย: พันบาท			
	บริษัท ไชแมท เลเบล จำกัด	บริษัท E-Tech IT Sdn, Bhd.	บริษัทย่อยอื่น	รวม
เงินสดได้มาจาก (ใช้ไปใน)				
กิจกรรมดำเนินงาน	25,228	83,948	(2,135)	107,041
กิจกรรมลงทุน	(10,241)	(1,046)	(41)	(11,328)
กิจกรรมจัดหาเงิน	(7,406)	(59,713)	2,400	(64,719)
เงินสดเพิ่มเงินสดสุทธิ	7,581	23,189	224	30,994

ตามรายงานการประชุมคณะกรรมการครั้งที่ 1/2558 ของบริษัท ไชแมท เลเบล จำกัด ที่ประชุมมีมติอนุมัติการจ่ายเงินปันผลจากกำไรสะสม สิ้นสุดวันที่ 30 กันยายน 2557 ในอัตรา 0.675 บาทต่อหุ้น จำนวนหุ้นทั้งหมด 3,400,000 หุ้น รวมเป็นจำนวนเงินทั้งสิ้น 2,295,700 บาท โดยบริษัทได้รับเงินปันผลตามสัดส่วนการลงทุนจำนวนทั้งสิ้น 1,971,538 บาท โดยการหักกลบลบหนี้กับเงินกู้ยืมระยะสั้นจากบริษัท ไชแมท เลเบล จำกัด

ในระหว่างไตรมาส 3 ปี 2558 บริษัท E-Tech IT Sdn, Bhd. จ่ายเงินปันผลจำนวนทั้งสิ้น 2,281,321.68 ริงกิต บริษัทมีสิทธิได้รับเงินปันผลตามสัดส่วนการลงทุนเป็นจำนวน 1,368,793.01 ริงกิต (หรือเทียบเท่า 11,566,712 บาท) ณ วันที่ 21 สิงหาคม 2558 บริษัทหักกลบลบหนี้ระหว่างเงินปันผลรับกับเงินกู้ยืมระยะสั้นและดอกเบี้ยค้างจ่ายแก่บริษัทที่เกี่ยวข้องกันจำนวน 11,566,712 บาททำให้ยอดคงเหลือของดอกเบี้ยค้างจ่ายแก่กิจการที่เกี่ยวข้องกันมีจำนวน 0.08 ล้านบาท

12. ที่ดิน อาคารและอุปกรณ์ - สุทธิ

ในระหว่างปีสิ้นสุดวันที่ 31 ธันวาคม 2558 และ 2557 บริษัทและบริษัทย่อย มีรายการเปลี่ยนแปลงของ ที่ดิน อาคารและ อุปกรณ์ - สุทธิ ดังต่อไปนี้

หน่วย: พันบาท									
งบการเงินรวม									
	อาคาร	อุปกรณ์ สำนักงาน	เครื่องมือและ อุปกรณ์	เครื่องตกแต่ง และติดตั้ง	ยานพาหนะ	เครื่องจักร	ส่วนปรับปรุง อาคารเช่า	อาคารระหว่าง ก่อสร้าง	รวม
ราคาทุน									
ณ วันที่ 1 มกราคม 2557	-	37,092	26,239	15,960	32,992	24,465	742	-	137,490
เพิ่มขึ้น/รับโอน	-	10,871	6,364	505	2,190	12,389	1,238	66,755	100,312
จำหน่าย/โอน	-	(2,383)	-	-	(557)	-	-	-	(2,940)
ส่วนปรับปรุงจากการแปลงค่าบ									
การเงิน	-	(777)	-	(118)	(210)	-	-	(3,380)	(4,485)
ณ วันที่ 31 ธันวาคม 2557	-	44,803	32,603	16,347	34,415	36,854	1,980	63,375	230,377
เพิ่มขึ้น/รับโอน	63,375	2,970	4,834	373	727	11,206	18	-	83,503
จำหน่าย/โอน	2,995	(4,228)	-	-	-	-	-	(63,375)	(64,608)
ส่วนปรับปรุงจากการแปลงค่าบ									
การเงิน	(6,940)	(1,305)	-	(222)	(395)	-	-	-	(8,862)
ณ วันที่ 31 ธันวาคม 2558	59,430	42,240	37,437	16,498	34,747	48,060	1,998	-	240,410

หน่วย: พันบาท								
งบการเงินรวม								
อาคาร	อุปกรณ์สำนักงาน	เครื่องมือและอุปกรณ์	เครื่องตกแต่งและติดตั้ง	ยานพาหนะ	เครื่องจักร	ส่วนปรับปรุงอาคารเช่า	อาคารระหว่างก่อสร้าง	รวม
ค่าเสื่อมราคาสะสม								
ณ วันที่ 1 มกราคม 2557	-	(26,238)	(20,475)	(14,524)	(21,722)	(7,200)	(6)	(90,165)
เพิ่มขึ้น/รับโอน	-	(5,868)	(3,451)	(328)	(4,176)	(2,269)	(192)	(16,284)
จำหน่าย/โอน	-	2,136	-	-	557	-	-	2,693
ส่วนปรับปรุงจากการแปลงค่างบการเงิน	-	597	-	71	83	-	-	751
ณ วันที่ 31 ธันวาคม 2557	-	(29,373)	(23,926)	(14,781)	(25,258)	(9,469)	(198)	(103,005)
เพิ่มขึ้น/รับโอน	(1,336)	(6,160)	(3,965)	(387)	(3,819)	(3,882)	(249)	(19,798)
จำหน่าย/โอน	-	3,847	-	-	-	-	-	3,847
ส่วนปรับปรุงจากการแปลงค่างบการเงิน	58	1,027	-	141	187	-	-	1,413
ณ วันที่ 31 ธันวาคม 2558	(1,278)	(30,659)	(27,891)	(15,027)	(28,890)	(13,351)	(447)	(117,543)
ราคาตามบัญชีสุทธิ								
ณ วันที่ 31 ธันวาคม 2557	-	15,430	8,677	1,566	9,157	27,385	1,782	127,372
ณ วันที่ 31 ธันวาคม 2558	58,152	11,581	9,546	1,471	5,857	34,709	1,551	122,867

	หน่วย : พันบาท	
	2558	2557
ภายใต้กรรมสิทธิ์ของบริษัท	83,397	118,815
ภายใต้สัญญาเช่าการเงิน	39,470	8,557
ที่ดิน อาคารและอุปกรณ์ – สุทธิ	122,867	127,372

ณ วันที่ 31 ธันวาคม 2558 และ 2557 กลุ่มบริษัทมีอุปกรณ์และยานพาหนะ ซึ่งหักค่าเสื่อมราคาทั้งจำนวนแล้วแต่ยังคงใช้งานอยู่จำนวน 109.42 ล้านบาท และจำนวน 20.85 ล้านบาท ตามลำดับ

ณ วันที่ 27 มิถุนายน 2557 บริษัทย่อยได้ทำสัญญาซื้อและก่อสร้างอาคารเป็นจำนวนเงิน 6.9 ล้านบาท มาเลเซีย ซึ่ง ณ วันที่ 31 ธันวาคม 2557 บริษัทย่อย ได้จ่ายเงินตามสัญญาซื้อและก่อสร้างอาคารไปแล้วทั้งหมด 6.57 ล้านบาท มาเลเซีย (หรือเทียบเท่า 64.26 ล้านบาท) แสดงไว้ภายใต้บัญชีอาคารระหว่างก่อสร้าง ส่วนที่เหลือจำนวน 0.35 ล้านบาท มาเลเซีย (หรือเทียบเท่า 3.2 ล้านบาท) จ่ายชำระในปี 2558 และโอนเป็นอาคารเรียบร้อยแล้ว โดยปัจจุบันอาคารดังกล่าวจดทะเบียนเป็นหลักประกันหนี้สินของบริษัทย่อยในต่างประเทศ

	หน่วย: พันบาท				
	งบการเงินเฉพาะกิจการ				
	อุปกรณ์สำนักงาน	เครื่องมือและอุปกรณ์	เครื่องตกแต่งและติดตั้ง	ยานพาหนะ	ส่วนปรับปรุงอาคารเช่า
ราคาทุน					
ณ วันที่ 1 มกราคม 2557	19,210	24,276	13,076	29,127	742
เพิ่มขึ้น/รับโอน	9,165	3,867	29	2,190	1,238
จำหน่าย/โอน	-	-	-	(557)	-
ณ วันที่ 31 ธันวาคม 2557	28,375	28,143	13,105	30,760	1,980
เพิ่มขึ้น/รับโอน	1,678	3,047	287	668	18
จำหน่าย/โอน	-	-	-	-	-
ณ วันที่ 31 ธันวาคม 2558	30,053	31,190	13,392	31,428	1,998
ค่าเสื่อมราคาสะสม					
ณ วันที่ 1 มกราคม 2557	(15,693)	(19,197)	(12,740)	(20,911)	(6)
เพิ่มขึ้น/รับโอน	(1,635)	(3,121)	(83)	(3,406)	(192)
จำหน่าย/โอน	-	-	-	557	-
ณ วันที่ 31 ธันวาคม 2557	(17,328)	(22,318)	(12,823)	(23,760)	(198)
เพิ่มขึ้น/รับโอน	(4,175)	(3,292)	(118)	(3,197)	(250)
จำหน่าย/โอน	-	-	-	-	-
ณ วันที่ 31 ธันวาคม 2558	(21,503)	(25,610)	(12,941)	(26,957)	(448)

	หน่วย: พันบาท				
	งบการเงินเฉพาะกิจการ				
	อุปกรณ์สำนักงาน	เครื่องมือและอุปกรณ์	เครื่องตกแต่งและติดตั้ง	ยานพาหนะ	ส่วนปรับปรุงอาคารเช่า
					รวม
ราคาตามบัญชีสุทธิ					
ณ วันที่ 31 ธันวาคม 2557	11,047	5,825	282	7,000	1,782
ณ วันที่ 31 ธันวาคม 2558	8,550	5,580	451	4,471	1,550

	หน่วย : พันบาท	
	2558	2557
ภายใต้กรรมสิทธิ์ของบริษัท	3,942	19,538
ภายใต้สัญญาเช่าการเงิน	16,660	6,398
ที่ดิน อาคารและอุปกรณ์ – สุทธิ	20,602	25,936

ณ วันที่ 31 ธันวาคม 2558 และ 2557 บริษัทมีอุปกรณ์และยานพาหนะ ซึ่งหักค่าเสื่อมราคาทั้งจำนวนแล้วแต่ยังคงใช้งานอยู่ จำนวน 105.90 ล้านบาท และจำนวน 20.85 ล้านบาท ตามลำดับ

13. อุปกรณ์และโปรแกรมคอมพิวเตอร์เพื่อให้เช่า – สุทธิ

ในระหว่างปีสิ้นสุดวันที่ 31 ธันวาคม 2558 และ 2557 บริษัทและบริษัทย่อย มีรายการเปลี่ยนแปลงของอุปกรณ์และโปรแกรมคอมพิวเตอร์เพื่อให้เช่า ดังต่อไปนี้

	หน่วย: พันบาท				
	งบการเงินรวมและงบการเงินเฉพาะกิจการ				
	ณ วันที่ 1 มกราคม 2557	เพิ่มขึ้น/รับโอน	ณ วันที่ 1 มกราคม 2558	เพิ่มขึ้น/รับโอน	ณ วันที่ 31 ธันวาคม 2558
ราคาทุน	40,962	-	40,962	-	40,962
ค่าเสื่อมราคาสะสม	(38,441)	(2,372)	(40,813)	(145)	(40,958)
อุปกรณ์และโปรแกรมคอมพิวเตอร์เพื่อให้เช่า - สุทธิ	2,521		149		4

14. ต้นทุนพัฒนาโปรแกรมคอมพิวเตอร์ที่มีไว้เพื่อจำหน่าย

ในระหว่างปีสิ้นสุดวันที่ 31 ธันวาคม 2558 และ 2557 บริษัทได้พัฒนาโปรแกรมคอมพิวเตอร์ที่มีไว้เพื่อจำหน่าย โดยมีรายการเปลี่ยนแปลงดังต่อไปนี้

	หน่วย: พันบาท				
	งบการเงินรวม				
	ณ วันที่ 1		ณ วันที่ 1		ณ วันที่ 31
	มกราคม	เพิ่มขึ้น/รับ	มกราคม	เพิ่มขึ้น/รับ	ธันวาคม
	2557	โอน	2558	โอน	2558
โปรแกรมที่จำหน่ายแล้ว	4,560	75	4,635	63	4,698
ตัดจำหน่ายสะสม	(1,613)	(1,063)	(2,676)	(1,083)	(3,759)
ต้นทุนพัฒนาโปรแกรมคอมพิวเตอร์ที่มีไว้เพื่อจำหน่าย - สุทธิ	2,947		1,959		939
หน่วย: พันบาท					
	งบการเงินเฉพาะกิจการ				
	ณ วันที่ 1		ณ วันที่ 1		ณ วันที่ 31
	มกราคม	เพิ่มขึ้น/รับ	มกราคม	เพิ่มขึ้น/รับ	ธันวาคม
	2557	โอน	2558	โอน	2558
โปรแกรมที่จำหน่ายแล้ว	4,153	28	4,181	-	4,181
ตัดจำหน่ายสะสม	(1,529)	(921)	(2,450)	(924)	(3,374)
ต้นทุนพัฒนาโปรแกรมคอมพิวเตอร์ที่มีไว้เพื่อจำหน่าย - สุทธิ	2,624		1,731		807

15. อุปกรณ์โครงข่ายเส้นใยแก้วนำแสง

ในระหว่างปีสิ้นสุดวันที่ 31 ธันวาคม 2558 และ 2557 บริษัทมีรายการเปลี่ยนแปลงอุปกรณ์โครงข่ายเส้นใยแก้วนำแสง โดยมีรายการเปลี่ยนแปลงดังต่อไปนี้

	หน่วย: พันบาท					
	งบการเงินรวมและงบการเงินเฉพาะกิจการ					
	ณ วันที่ 1		ณ วันที่ 31			ณ วันที่ 31
	มกราคม	เพิ่มขึ้น/ รับโอน	ธันวาคม	เพิ่มขึ้น/ รับโอน	จำหน่าย/ โอน	ธันวาคม
	2557		2557			2558
ราคาทุน						
อุปกรณ์นอกระบบโครงข่ายใยแก้ว						
นำแสง	439,292	12,716	452,008	60,985	-	512,993
อุปกรณ์ระบบโครงข่ายใยแก้วนำ						
แสง	29,784	46,648	76,432	58,067	-	134,499
โครงข่ายใยแก้วนำแสงระหว่าง						
ก่อสร้าง	-	25,908	25,908	3,015	(28,923)	-
รวมราคาทุน	469,076	85,272	554,348	122,067	(28,923)	647,492
ค่าเสื่อมราคาสะสม						
อุปกรณ์นอกระบบโครงข่ายใยแก้ว						
นำแสง	(9,781)	(17,058)	(26,839)	(18,476)	-	(45,315)
อุปกรณ์ระบบโครงข่ายใยแก้วนำ						
แสง	(1,546)	(6,100)	(7,646)	(12,070)	-	(19,716)
รวมค่าเสื่อมราคาสะสม	(11,327)	(23,158)	(34,485)	(30,546)	-	(65,031)
อุปกรณ์ระบบโครงข่ายเส้นใยแก้วนำ						
แสง-สุทธิ	457,749	62,114	519,863	91,521	(28,923)	582,461

ในปี 2554 บริษัทได้ทำสัญญาให้เข้าใช้อุปกรณ์ระบบโครงข่ายใยแก้วนำแสงในพื้นที่จังหวัดนครราชสีมาและจังหวัดเชียงใหม่กับบริษัท กสท โทรคมนาคม จำกัด (มหาชน) สัญญาดังกล่าวมีระยะเวลา 60 เดือน ซึ่งได้รับการอนุมัติจากที่ประชุมวิสามัญผู้ถือหุ้นครั้งที่ 1/2554 เมื่อวันที่ 29 กรกฎาคม 2554 โดยมีมูลค่าการลงทุนทั้งหมดไม่เกิน 520 ล้านบาท

เมื่อวันที่ 22 กุมภาพันธ์ 2556 บริษัทได้ดำเนินการแจ้งขอยกเลิกสัญญาให้เข้าใช้อุปกรณ์ระบบโครงข่ายใยแก้วนำแสงในพื้นที่จังหวัดนครราชสีมาและจังหวัดเชียงใหม่กับบริษัท กสท โทรคมนาคม จำกัด (มหาชน) (“กสท”) แล้ว เนื่องจาก กสท ไม่ได้ดำเนินการตรวจรับงานตามเงื่อนไขในสัญญา รวมถึงเพิกเฉยและไม่ได้ดำเนินการใดๆ เพื่อให้การปฏิบัติเป็นไปตามสัญญา แม้ว่าบริษัทได้ทำหนังสือทวงถามไปหลายครั้งแล้วก็ตาม บริษัทจึงขอสงวนสิทธิบอกเลิกสัญญาตามเงื่อนไขในสัญญา และได้ดำเนินการแจ้งยกเลิกเป็นหนังสือไปยัง กสท แล้ว

เมื่อวันที่ 18 มีนาคม 2557 บริษัทมีการทำสัญญาร่วมให้บริการอินเทอร์เน็ตความเร็วสูงกับ บริษัท ซุปเปอร์ บรอดแบนด์ เน็ตเวอร์ค จำกัด (“SBN”) ซึ่งเป็นบริษัทย่อยของบริษัท แอดวานซ์ อินโฟร์ เซอร์วิส จำกัด (มหาชน) (AIS) ภายในเขตพื้นที่จังหวัดนครราชสีมา เชียงใหม่ และ/หรือพื้นที่อื่นที่มีความต้องการสูง ซึ่งทั้งสองฝ่ายจะตกลงร่วมกันในอนาคต ดังนี้

1. ความรับผิดชอบของบริษัทเป็นผู้ลงทุนและจัดหาโครงข่ายใยแก้วนำแสงและอุปกรณ์ที่เกี่ยวข้องทั้งหมดเพื่อเชื่อมต่อระบบโครงข่ายตั้งแต่จุดเชื่อมต่อสัญญาของ SBN ไปจนถึงสถานที่ของผู้ใช้บริการ เพื่อให้บริการ

อินเทอร์เน็ตตามสายแก่ลูกค้าของ SBN ได้ดำเนินการติดตั้งอุปกรณ์รับส่งสัญญาณปลายทาง ณ สถานที่ของผู้ใช้บริการหรือลูกค้าของ SBN

- ส่วนความรับผิดชอบของ SBN เป็นผู้จัดหาระบบการเข้าถึงเครือข่ายอินเทอร์เน็ต (Internet Access) เพื่อให้ SIMAT ทำการเชื่อมต่อโครงข่ายและอุปกรณ์จาก จุดเชื่อมต่อสัญญาณของ SBN ไปยังสถานที่ของผู้ใช้บริการเพื่อให้บริการอินเทอร์เน็ตตามสาย ภายใต้แบรนด์หรือเครื่องหมายการค้าของ SBN เป็น ผู้รับผิดชอบและจัดหาช่องทางการจำหน่าย และการประชาสัมพันธ์แก่ผู้ใช้บริการที่เกิดขึ้นเพื่อให้ผู้ใช้บริการ สามารถใช้บริการอินเทอร์เน็ตตามสายได้

เมื่อวันที่ 18 มิถุนายน 2557 บริษัทได้ทำสัญญาซื้อขายระบบโครงข่ายใยแก้วนำแสงในพื้นที่จังหวัดขอนแก่น กับบริษัท แห่งหนึ่ง โดยมีมูลค่าตามสัญญาจำนวน 21 ล้านบาท ณ วันที่ 31 ธันวาคม 2558 และ 2557 บริษัทมีภาระผูกพันตาม สัญญาซื้อขายดังกล่าวคงเหลือ จำนวน 4 ล้านบาทและ 5 ล้านบาทตามลำดับ

16. ภาษีเงินได้รอตัดบัญชี

ภาษีเงินได้รอการตัดบัญชี ณ วันที่ 31 ธันวาคม 2558 และ 2557 ประกอบด้วย

	หน่วย: พันบาท			
	งบการเงินรวม		งบการเงินเฉพาะกิจการ	
	2558	2557	2558	2557
สินทรัพย์ภาษีเงินได้รอการตัดบัญชี	4,054	3,658	4,054	3,658
หนี้สินภาษีเงินได้รอการตัดบัญชี	(622)	(1,430)	-	-
สินทรัพย์(หนี้สิน)ภาษีเงินได้รอการตัดบัญชี - สุทธิ	3,432	2,228	4,054	3,658

รายการเคลื่อนไหวของสินทรัพย์ภาษีเงินได้รอการตัดบัญชี และหนี้สินภาษีเงินได้รอตัดบัญชีที่เกิดขึ้นในระหว่างปี มีดังนี้

	หน่วย: พันบาท			
	งบการเงินรวม			
	การเปลี่ยนแปลงเพิ่มขึ้น(ลดลง)			
	31 ธันวาคม 2557	งบกำไรขาดทุน	งบกำไรขาดทุน เบ็ดเสร็จอื่น	31 ธันวาคม 2558
สินทรัพย์ภาษีเงินได้รอตัดบัญชี :				
ค่าเผื่อหนี้สงสัยจะสูญ	26	1,071	-	1,097
ค่าเผื่อมูลค่าลดลงของสินค้าคงเหลือ	1,218	(411)	-	807
ภาระผูกพันผลประโยชน์พนักงาน	1,227	400	-	1,627
สำรองรายการจ่ายโดยใช้หุ้นเป็นเกณฑ์	1,187	(664)	-	523
รวมสินทรัพย์ภาษีเงินได้รอตัดบัญชี	3,658	396	-	4,054
หนี้สินภาษีเงินได้รอตัดบัญชี :				
ค่าเสื่อมราคา	1,430	(808)	-	622

	หน่วย: พันบาท			
	งบการเงินรวม			
	การเปลี่ยนแปลงเพิ่มขึ้น(ลดลง)			
	31 ธันวาคม	งบกำไรขาดทุน		31 ธันวาคม
	2557	งบกำไรขาดทุน	เบ็ดเสร็จอื่น	2558
รวมหนี้สินภาษีเงินได้รอตัดบัญชี	1,430	(808)	-	622

	หน่วย: พันบาท			
	งบการเงินเฉพาะกิจการ			
	การเปลี่ยนแปลงเพิ่มขึ้น(ลดลง)			
	31 ธันวาคม	งบกำไรขาดทุน		31 ธันวาคม
	2557	งบกำไรขาดทุน	เบ็ดเสร็จอื่น	2558
สินทรัพย์ภาษีเงินได้รอตัดบัญชี :				
ค่าเผื่อนี้สงสยจะสูญ	26	1,071	-	1,097
ค่าเผื่อนี้ลดลงของสินค้ำคงเหลือ	1,218	(411)	-	807
ภาระผูกพันผลประโยชน์พนักงาน	1,227	400	-	1,627
สำรองรายการจ่ายโดยใช้หุ้นเป็นเกณฑ์	1,187	(664)	-	523
รวมสินทรัพย์ภาษีเงินได้รอตัดบัญชี	3,658	396	-	4,054

ภาษีเงินได้สำหรับปี สิ้นสุดวันที่ 31 ธันวาคม 2558 และ 2557 มีดังนี้

	หน่วย: พันบาท			
	งบการเงินรวม		งบการเงินเฉพาะกิจการ	
	2558	2557	2558	2557
ค่าใช้จ่ายภาษีเงินได้สำหรับปี	12,138	3,216	-	-
ภาษีเงินได้รอการตัดบัญชี	(1,204)	(1,579)	(396)	(780)
(รายได้) ค่าใช้จ่ายภาษีเงินได้				
นิติบุคคล	10,934	1,637	(396)	(780)

อัตรากาฬิสำหรับปี สิ้นสุดวันที่ 31 ธันวาคม 2558 และ 2557 มีดังนี้

2558

2557

บริษัทและบริษัทย่อยในประเทศไทย	15 - 20%	15 - 20%
บริษัทย่อยในประเทศมาเลเซีย	25%	25%

บริษัท ไชแมท ซอฟท์ จำกัด ซึ่งเป็นบริษัทย่อย ได้รับสิทธิพิเศษจากคณะกรรมการส่งเสริมการลงทุนในพระราชบัญญัติส่งเสริมการลงทุน พ.ศ.2520 สำหรับกิจการซอฟต์แวร์ประเภท Enterprise Software และ Digital content ตามบัตรส่งเสริมการลงทุนเลขที่ 1992 (7) /2549 ออกให้ ณ วันที่ 11 ตุลาคม 2549 โดยบริษัทย่อยได้รับยกเว้นภาษีเงินได้นิติบุคคลสำหรับกำไรสุทธิที่ได้จากการประกอบกิจการที่ได้รับการส่งเสริม มีกำหนดเวลาแปดปี นับแต่วันที่เริ่มมีรายได้จากการประกอบกิจการนั้น

17. เงินเบิกเกินบัญชีและเงินกู้ยืมระยะสั้นจากสถาบันการเงิน

เงินเบิกเกินบัญชีและเงินกู้ยืมระยะสั้นจากสถาบันการเงิน ณ วันที่ 31 ธันวาคม 2558 และ 2557 ประกอบด้วย

	หน่วย: พันบาท			
	งบการเงินรวม		งบการเงินเฉพาะกิจการ	
	2558	2557	2558	2557
เงินเบิกเกินบัญชี	10,810	16,234	5,821	15,640
ทรัสต์รีชีทส์	179,015	158,789	2,998	10,832
รวมเงินเบิกเกินบัญชีและเงินกู้ยืมระยะสั้นจากสถาบันการเงิน	189,825	175,023	8,819	26,472

เงินเบิกเกินบัญชีและเงินกู้ยืมระยะสั้นจากสถาบันการเงิน ณ วันที่ 31 ธันวาคม 2558 และ 2557 มีดอกเบี้ยตามที่แสดงไว้ตามหมายเหตุประกอบงบการเงิน ข้อ 19 ซึ่งคำนวณโดยเงินฝากประจำของบริษัทและบริษัทย่อย และการใช้ลูกหนี้พร้อมกับตัวสัญญาใช้เงินในนามของบริษัทเป็นหลักประกัน และการร่วมค้ำประกันของกรรมการของบริษัทย่อยและบริษัท

18. เจ้าหนี้การค้าและเจ้าหนี้อื่น

เจ้าหนี้การค้าและเจ้าหนี้อื่น ณ วันที่ 31 ธันวาคม 2558 และ 2557 ประกอบด้วย

	หน่วย: พันบาท			
	งบการเงินรวม		งบการเงินเฉพาะกิจการ	
	2558	2557	2558	2557
เจ้าหนี้การค้า				
กิจการที่เกี่ยวข้องกัน	83	409	825	2,050
อื่น ๆ	162,976	202,456	15,462	45,494
รวมเจ้าหนี้การค้า	163,059	202,865	16,287	47,544
เจ้าหนี้อื่น				

	หน่วย: พันบาท			
	งบการเงินรวม		งบการเงินเฉพาะกิจการ	
	2558	2557	2558	2557
บริษัทที่เกี่ยวข้องกัน	851	851	1,342	1,124
บุคคลที่เกี่ยวข้องกัน	708	836	-	-
ดอกเบี้ยค้างจ่ายกิจการที่				
เกี่ยวข้องกันและกรรมการ	15	-	98	1,399
อื่น ๆ				
รายได้รับล่วงหน้า	11,875	14,261	10,500	11,549
ค่าใช้จ่ายค้างจ่าย	51,213	53,553	16,364	16,000
เงินปันผลค้างจ่าย	324	-	-	-
อื่น ๆ	23,364	6,731	19,023	1,852
รวมเจ้าหนี้อื่น	88,350	76,232	47,327	31,924
รวมเจ้าหนี้การค้าและเจ้าหนี้อื่น	251,409	279,097	63,614	79,468

19. วงเงินสินเชื่อ

ณ วันที่ 31 ธันวาคม 2558 และ 2557 บริษัทและบริษัทย่อยมีวงเงินสินเชื่อกับสถาบันการเงินดังนี้

ชนิดของวงเงิน	หน่วย: ล้านบาท			
	งบการเงินรวม			
	2558	2557		
	วงเงิน	อัตราดอกเบี้ย	วงเงิน	อัตราดอกเบี้ย
เงินเบิกเกินบัญชีธนาคาร	21	F/D+2.00, ร้อยละ MOR, ร้อยละ BLR+1.75 – 2.00	31	ร้อยละ 5.18 – 8.60
หนี้สินภายใต้สัญญาทรัสต์รีซีทีส์ เลตเตอร์ออฟเครดิต และสินเชื่ออื่นๆ	269	ร้อยละ 3.00 – 7.25, ร้อยละ BLR+1.75 – 2.00	170	ร้อยละ 3.90 – 8.60
การขายบัญชีลูกหนี้สำหรับโครงการกับภาครัฐ	332	ร้อยละ BLR+1.5 + ร้อยละ 0.15 ของกองทุนเพื่อชำระหนี้ ซึ่งกันจากร้อยละ 1.5 ของเงินที่เก็บได้จากลูกหนี้	372	ร้อยละ 8.10 + ร้อยละ 0.15 ของกองทุนเพื่อชำระหนี้ ซึ่งกันจากร้อยละ 1.5 ของเงินที่เก็บได้จากลูกหนี้

ชนิดของวงเงิน	หน่วย: ล้านบาท			
	งบการเงินรวม			
	2558		2557	
	วงเงิน	อัตราดอกเบี้ย	วงเงิน	อัตราดอกเบี้ย
การขายบัญชีลูกหนี้	65	ร้อยละ MOR ลบ 0.375 – 1.00	55	ร้อยละ 6.90 – 7.40
สัญญาซื้อขายเงินตราต่างประเทศล่วงหน้า	65	-	67	-
เงินกู้ยืมระยะยาว	177	ร้อยละ 4.60 – 6.40	173	ร้อยละ Fixed THB 3(M) +5.10, Fixed THB 3(M)+4.77

ชนิดของวงเงิน	หน่วย: ล้านบาท			
	งบการเงินเฉพาะกิจการ			
	2558		2557	
	วงเงิน	อัตราดอกเบี้ย	วงเงิน	อัตราดอกเบี้ย
เงินเบิกเกินบัญชีธนาคาร	10	ร้อยละ F/D Rate+2.00	20	ร้อยละ 5.18
หนี้สินภายใต้สัญญาทรัสต์รีซีท์ เลตเตอร์ออฟเครดิต และสินเชื่ออื่นๆ	100	ร้อยละ 3.90 – 4.20	90	ร้อยละ 3.90
การขายบัญชีลูกหนี้	65	ร้อยละ MOR-1.00, ร้อยละ MOR-0.375	55	ร้อยละ 6.90 – 7.40
สัญญาซื้อขายเงินตราต่างประเทศล่วงหน้า	40	-	40	-
เงินกู้ยืมระยะยาว	130	ร้อยละ 6.10 – 6.40, MLR-0.75%	122	ร้อยละ Fixed THB 3(M) + 5.10, ร้อยละ Fixed THB 3(M)+4.77

วงเงินสินเชื่อทั้งหมดค้ำประกันโดยการจำนำเงินฝากประจำของบริษัทและบริษัทย่อย จำนวนอาคารของบริษัทย่อย และค้ำประกันโดยกรรมการของบริษัทและบริษัทย่อย

20. หนี้สินตามสัญญาเช่าการเงิน – สุทธิ

หนี้สินตามสัญญาเช่าการเงิน ณ วันที่ 31 ธันวาคม 2558 และ 2557 ประกอบด้วย

	หน่วย: พันบาท			
	งบการเงินรวม		งบการเงินเฉพาะกิจการ	
	2558	2557	2558	2557

ส่วนที่ถึงกำหนดชำระภายใน 1 ปี

	หน่วย: พันบาท			
	งบการเงินรวม		งบการเงินเฉพาะกิจการ	
	2558	2557	2558	2557
จำนวนเงินขั้นต่ำที่ต้องจ่าย	14,854	7,678	6,742	1,914
ดอกเบี้ยรอตัดบัญชี	(1,565)	(956)	(803)	(241)
มูลค่าปัจจุบันของจำนวนขั้นต่ำ - สุทธิ	13,289	6,722	5,939	1,673
ส่วนที่ถึงกำหนดชำระเกิน 1 ปี แต่ไม่เกิน 5 ปี				
จำนวนเงินขั้นต่ำที่ต้องจ่าย	17,653	12,348	9,221	3,401
ดอกเบี้ยรอตัดบัญชี	(861)	(699)	(509)	(222)
มูลค่าปัจจุบันของจำนวนขั้นต่ำ - สุทธิ	16,792	11,649	8,712	3,179
ราคาตามบัญชีของอุปกรณ์ภายใต้สัญญาเช่าทางการเงิน	39,470	24,677	16,660	6,398

21. เงินกู้ยืมระยะยาวจากสถาบันการเงิน – สุทธิ

เงินกู้ยืมระยะยาวจากสถาบันการเงิน ณ วันที่ 31 ธันวาคม 2558 และ 2557 ประกอบด้วย

	หน่วย: พันบาท			
	งบการเงินรวม		งบการเงินเฉพาะกิจการ	
	2558	2557	2558	2557
เงินกู้ยืมระยะยาวจากธนาคาร	177,195	173,038	129,560	121,560
หัก ส่วนที่ถึงกำหนดชำระภายใน 1 ปี	(34,572)	(13,536)	(33,000)	(12,000)
รวม เงินกู้ยืมระยะยาว - สุทธิ	142,623	159,502	96,560	109,560

เมื่อวันที่ 17 มิถุนายน 2554 บริษัทได้ทำสัญญากู้ยืมเงินจากสถาบันการเงินแห่งหนึ่งเป็นจำนวนเงิน 200 ล้านบาท สำหรับโครงการสัญญาให้เข้าใช้อุปกรณ์ระบบโครงข่ายใยแก้วนำแสงในพื้นที่จังหวัดนครราชสีมา แก่ บริษัท กสท โทรคมนาคม จำกัด (มหาชน) โดยมีอัตราดอกเบี้ยร้อยละ THBFIX+3.16 ต่อปี โดยเริ่มชำระคืนเงินต้นงวดแรกในเดือน กันยายน 2555 จำนวน 1.5 ล้านบาท และตั้งแต่วงวดเดือนตุลาคม 2555 ถึง เดือนมิถุนายน 2560 ชำระคืนเงินต้นเดือนละ 2 ล้านบาท โดยเบิกเงินกู้งวดที่หนึ่ง จำนวน 114 ล้านบาทแล้ว เมื่อวันที่ 27 มิถุนายน 2554 และจะสามารถเบิกเงินกู้งวดที่สอง จำนวน 86 ล้านบาท เมื่อบริษัทได้ส่งมอบงานโครงการร้อยละ 100 ให้แก่ บริษัท กสท โทรคมนาคม จำกัด (มหาชน) โดยมีหลักประกันได้แก่การโอนสิทธิรับเงินค่าเช่าตามโครงการ และค่าประกันส่วนตัวโดยประธานกรรมการบริหารของบริษัท และผู้บริหารของบริษัท เวลดัน โอที เซอร์วิส จำกัด ซึ่งเป็นกิจการร่วมทำงานในโครงการนี้ บริษัทได้ทำสัญญาแลกเปลี่ยนอัตราดอกเบี้ย กับธนาคารดังกล่าวตามจำนวนของวงเงินกู้และเมื่อวันที่ 29 มกราคม 2558 บริษัทได้แก้ไขสัญญาแลกเปลี่ยนอัตราดอกเบี้ยกับธนาคารตามจำนวนเงินกู้ยืมที่ยังชำระไม่ครบ โดยบริษัท เปลี่ยนการจ่ายดอกเบี้ยจากอัตราร้อยละ THBFD 3M + 5.1 ต่อปี ตามสัญญาแก้ไขสัญญาแลกเปลี่ยนอัตราดอกเบี้ยครั้งก่อน เป็นร้อยละ 6.4 ต่อปี จากเงินต้นจำนวน 70.55 ล้านบาท (ยอดเงินกู้คงเหลือ) ณ วันที่ 31 ธันวาคม 2557 โดย

สัญญาแก้ไขดังกล่าวมีผลบังคับใช้ตั้งแต่วันที่ 30 ธันวาคม 2557 ซึ่งจำนวนเงินต้นจะทยอยลดลงและสิ้นสุดสัญญาแลกเปลี่ยนในเดือนมีนาคม 2562 เนื่องจากการยกเลิกสัญญากับ บริษัท กสท โทรคมนาคม จำกัด (มหาชน) (หมายเหตุ 15) เมื่อวันที่ 29 พฤษภาคม 2556 สถาบันการเงินได้ปลดภาระค้ำประกัน ดังนั้น เงินกู้ยืมดังกล่าว จึงเป็นเงินกู้ยืมโดยไม่มีหลักประกัน

เมื่อวันที่ 29 พฤษภาคม 2556 บริษัทได้ทำสัญญากู้ยืมเงินจากสถาบันการเงินแห่งเดิมเป็นจำนวนเงิน 80 ล้านบาท โดยมีอัตราดอกเบี้ยร้อยละ THBFIX + 2.73% ต่อปี โดยเริ่มชำระคืนเงินต้นงวดแรกในเดือนมิถุนายน 2556 จำนวน 2.8 ล้านบาท และตั้งแต่วงเดือนกรกฎาคม 2556 ถึง เดือนพฤษภาคม 2559 ชำระคืนเงินต้นเดือนละ 2.23 ล้านบาทโดยไม่มีหลักประกัน และบริษัทได้ทำสัญญาแลกเปลี่ยนอัตราดอกเบี้ยกับธนาคารดังกล่าวตามจำนวนของวงเงินกู้ และ เมื่อวันที่ 29 มกราคม 2558 บริษัทได้แก้ไขสัญญาแลกเปลี่ยนอัตราดอกเบี้ยกับธนาคาร ตามจำนวนเงินกู้ยืมที่ยังชำระไม่ครบ โดยบริษัทเปลี่ยนการจ่ายอัตราดอกเบี้ยจากอัตราร้อยละ THBFD 3M + 4.77 ต่อปี ตามสัญญาแก้ไขสัญญาแลกเปลี่ยนอัตราดอกเบี้ยครั้งก่อน เป็นร้อยละ 6.1 ต่อปี จากเงินต้นจำนวน 51.01 ล้านบาท (ยอดเงินกู้คงเหลือ) ณ วันที่ 31 ธันวาคม 2557 โดยสัญญาแก้ไขดังกล่าวมีผลบังคับใช้ ตั้งแต่วันที่ 30 ธันวาคม 2557 ซึ่งจำนวนเงินต้นจะทยอยลดลงและสิ้นสุดสัญญาแลกเปลี่ยนในเดือนมีนาคม 2561

เมื่อวันที่ 7 กรกฎาคม 2557 บริษัทได้ทำสัญญาผ่อนผันการชำระเงินกู้ยืมจากสถาบันการเงิน วงเงิน 200 ล้านบาท และ 80 ล้านบาท โดยบริษัทจ่ายชำระเฉพาะดอกเบี้ยตั้งแต่เดือนกรกฎาคม 2557 ถึง ธันวาคม 2557 และเริ่มจ่ายชำระคืนเงินต้นพร้อมดอกเบี้ยในอัตราชำระคืนเดิม ตั้งแต่เดือนมกราคม 2558 เป็นต้นไป

ในปี 2558 บริษัทได้ทำสัญญาผ่อนผันการชำระเงินกู้ยืมจากสถาบันการเงิน วงเงิน 200 ล้านบาท และ 80 ล้านบาท โดยบริษัทจ่ายชำระเฉพาะดอกเบี้ยตั้งแต่เดือนมกราคม 2558 ถึง มิถุนายน 2558 ตั้งแต่เดือน กรกฎาคม 2558 ถึง เดือน ธันวาคม 2559 จ่ายชำระคืนเงินต้นเดือนละ 1 ล้านบาท และเริ่มจ่ายชำระคืนเงินต้นพร้อมดอกเบี้ยในอัตราชำระคืนเดิม ตั้งแต่เดือนมกราคม 2560 เป็นต้นไป

ในระหว่างปี 2557 บริษัทย่อยได้รับเงินกู้ยืมจากสถาบันการเงินแห่งหนึ่งในวงเงิน 5,876,900 ริงกิต โดยมีระยะเวลาการชำระคืนเงินต้นรวมดอกเบี้ยเป็นรายเดือนๆ ละ 37,498 ริงกิต เริ่มตั้งแต่เดือนกุมภาพันธ์ 2558 และมีดอกเบี้ยร้อยละ 4.60 ต่อปี เงินกู้ยืมนี้ค้ำประกันโดยอาคาร

เมื่อวันที่ 2 มิถุนายน 2558 บริษัททำสัญญากู้ยืมเงินกับธนาคารพาณิชย์ในประเทศแห่งหนึ่งเป็นจำนวนเงิน 20 ล้านบาท อัตราดอกเบี้ยร้อยละ MLR ลบด้วยร้อยละ 0.75 ต่อปี กำหนดจ่ายชำระคืนเป็นรายงวด งวดละ 3 เดือนจำนวน 11 งวด งวดละ 1.8 ล้านบาท เงินกู้ยืมดังกล่าวค้ำประกันโดยการโอนสิทธิการรับเงินค่างานตามสัญญากับลูกค้ารายหนึ่งจำนวนประมาณ 28.12 ล้านบาท เมื่อวันที่ 2 ตุลาคม 2558 บริษัทได้แก้ไขสัญญาโอนสิทธิการรับเงินดังกล่าวจาก 28.12 ล้านบาทเป็น 25.78 ล้านบาท บริษัทได้รับเงินกู้ในเดือนพฤศจิกายนและเริ่มจ่ายชำระคืนเงินต้นพร้อมดอกเบี้ยตั้งแต่เดือนมกราคม 2559 เป็นต้นไป

22. การระบุผลประโยชน์พนักงาน

การเปลี่ยนแปลงมูลค่าปัจจุบันของการระบุผลประโยชน์พนักงานและค่าใช้จ่ายผลประโยชน์พนักงานในงบกำไรขาดทุน สำหรับปีสิ้นสุดวันที่ 31 ธันวาคม 2558 และ 2557 มีดังนี้

	หน่วย: พันบาท			
	โครงการผลประโยชน์หลังออกจากงาน			
	งบการเงินรวม		งบการเงินเฉพาะกิจการ	
	2558	2557	2558	2557
มูลค่าปัจจุบันของภาระผูกพันผลประโยชน์				
ณ วันที่ 1 มกราคม	6,729	5,314	6,133	5,044
ค่าใช้จ่ายผลประโยชน์พนักงานในงบกำไร				
ขาดทุน:				
ต้นทุนบริการ	2,185	1,202	1,806	888
ต้นทุนดอกเบี้ย	216	213	195	201
มูลค่าปัจจุบันของภาระผูกพันผลประโยชน์				
ณ วันที่ 31 ธันวาคม	9,130	6,729	8,134	6,133

ภาระผูกพันผลประโยชน์ของพนักงานในงบแสดงฐานะการเงิน ณ วันที่ 31 ธันวาคม 2558 และ 2557 ประกอบด้วย

	หน่วย: พันบาท			
	โครงการผลประโยชน์หลังออกจากงาน			
	งบการเงินรวม		งบการเงินเฉพาะกิจการ	
	2558	2557	2558	2557
มูลค่าปัจจุบันของภาระผูกพัน	9,130	6,729	8,134	6,133
มูลค่ายุติธรรมของสินทรัพย์โครงการ	-	-	-	-
ภาระผูกพันผลประโยชน์พนักงาน				
ที่รับรู้ในงบแสดงฐานะการเงิน	9,130	6,729	8,134	6,133

สมมติฐานทางสถิติที่สำคัญที่ใช้ในการคำนวณสรุปได้ดังนี้

ปี 2558 และ 2557

อัตราคิดลด	อัตราผลตอบแทนถัวเฉลี่ยของพันธบัตรรัฐบาล สะท้อนประมาณการของจังหวะเวลาของการจ่ายผลประโยชน์
อัตราการเงินเดือนในอนาคต	ร้อยละ 5 สำหรับพนักงานทุกคน
อัตราการเปลี่ยนแปลงในจำนวนพนักงาน	ผันแปรตามอายุพนักงานตั้งแต่ร้อยละ 0 ถึง 95
อัตราการตาย	อัตราตามตารางมรณะไทยปี 2551 ของสำนักงานคณะกรรมการกำกับและส่งเสริมการประกอบธุรกิจประกันภัย

23. ทุนเรือนหุ้น

ทุนจดทะเบียน

ปี 2557

- 23.1.1 บริษัทได้ลดทุนจดทะเบียนของบริษัทฯจากเดิม 352,007,990 บาท เป็นทุนจดทะเบียนจำนวน 334,007,543 บาท มูลค่าหุ้นที่ตราไว้หุ้นละ 1 บาท โดยตัดหุ้นคงเหลือจากการออกหุ้นปันผลครั้งที่แล้วจำนวน 447 หุ้น และตัดหุ้นสามัญแบบมอบอำนาจทั่วไปที่ยังไม่ได้ใช้จำนวน 18,000,000 หุ้น
- 23.1.2 บริษัทได้เพิ่มทุนจดทะเบียนของบริษัทฯแบบมอบอำนาจทั่วไป (General Mandate) โดยการออกและเสนอขายหุ้นสามัญของบริษัทจำนวน 27,000,000 หุ้น มูลค่าหุ้นที่ตราไว้หุ้นละ 1 บาท เพื่อเสนอขายแก่นักลงทุนในวงจำกัด
- 23.1.3 บริษัทได้เพิ่มทุนจดทะเบียนอีกจำนวน 60,400,801 บาท แบ่งออกเป็นหุ้นสามัญจำนวน 60,400,801 หุ้น มูลค่าที่ตราไว้หุ้นละ 1 บาท จากทุนจดทะเบียนเดิมจำนวน 334,007,543 บาท เป็นทุนจดทะเบียนจำนวน 394,408,344 บาท แบ่งออกเป็นหุ้นสามัญ จำนวน 394,408,344 หุ้น มูลค่าที่ตราไว้หุ้นละ 1 บาท เพื่อรองรับการจ่ายเงินปันผลเป็นหุ้นสามัญ เพื่อรองรับการปรับสิทธิตามใบสำคัญแสดงสิทธิที่จะซื้อหุ้นของบริษัท (SIMAT W-1) เพื่อเสนอขายแก่กรรมการและพนักงานของบริษัท (ESOP) และเพื่อรองรับการเพิ่มทุนจดทะเบียนของบริษัทฯแบบมอบอำนาจทั่วไป (General Mandate)
- 23.1.4 บริษัทได้ลดทุนจดทะเบียนของบริษัทฯจากเดิม 394,408,344 บาท เป็นทุนจดทะเบียนจำนวน 367,406,381 บาท มูลค่าหุ้นที่ตราไว้หุ้นละ 1 บาท โดยตัดหุ้นคงเหลือจากการออกหุ้นปันผลครั้งที่แล้วจำนวน 1,963 หุ้น และตัดหุ้นสามัญแบบมอบอำนาจทั่วไปที่ยังไม่ได้ใช้จำนวน 27,000,000 หุ้น
- 23.1.5 บริษัทได้เพิ่มทุนจดทะเบียนอีกจำนวน 27,516,442 บาท แบ่งออกเป็นหุ้นสามัญจำนวน 27,516,442 หุ้น มูลค่าที่ตราไว้หุ้นละ 1 บาท จากทุนจดทะเบียนเดิมจำนวน 367,406,381 บาท เป็นทุนจดทะเบียนจำนวน 394,922,823 บาท แบ่งออกเป็นหุ้นสามัญ จำนวน 394,922,823 หุ้น มูลค่าที่ตราไว้หุ้นละ 1 บาท เพื่อรองรับการปรับสิทธิตามใบสำคัญแสดงสิทธิที่จะซื้อหุ้นของบริษัท (SIMAT W-1) จำนวน 516,442 หุ้น มูลค่าที่ตราไว้หุ้นละ 1 บาท และเพื่อรองรับการเพิ่มทุนจดทะเบียนของบริษัทฯแบบมอบอำนาจทั่วไป (General Mandate) จำนวน 27,000,000 หุ้น มูลค่าหุ้นที่ตราไว้หุ้นละ 1 บาท เพื่อเสนอขายแก่นักลงทุนในวงจำกัด

ปี 2558

- 23.1.6 บริษัทได้ลดทุนจดทะเบียน จากทุนจดทะเบียนเดิมจำนวน 394,922,823 บาท เป็นทุนจดทะเบียนจำนวน 384,907,732 บาท แบ่งออกเป็นหุ้นสามัญ จำนวน 384,907,732 หุ้น มูลค่าที่ตราไว้หุ้นละ 1 บาท โดยตัดหุ้นคงเหลือจากการใช้สิทธิใบสำคัญแสดงสิทธิที่จะซื้อหุ้นของบริษัท (SIMAT-W1) ซึ่งหมดอายุแล้ว จำนวน 15,091 หุ้น และตัดหุ้นสามัญแบบมอบอำนาจทั่วไปที่ยังไม่ได้ใช้จำนวน 10,000,000 หุ้น
- 23.1.7 บริษัทได้เพิ่มทุนจดทะเบียนอีกจำนวน 95,626,344 บาท แบ่งออกเป็นหุ้นสามัญจำนวน 95,626,344 หุ้น มูลค่าที่ตราไว้หุ้นละ 1 บาท จากทุนจดทะเบียนเดิมจำนวน 384,907,732 บาท เป็นทุนจดทะเบียนจำนวน 480,534,076 บาท แบ่งออกเป็นหุ้นสามัญ จำนวน 480,534,076 หุ้น มูลค่าที่ตราไว้หุ้นละ 1 บาท เพื่อจัดสรรหุ้นสามัญเพิ่มทุนจำนวน 37,813,172 หุ้น เพื่อรองรับการใช้สิทธิตามใบสำคัญแสดงสิทธิที่จะซื้อหุ้นของบริษัท (SIMAT-W2) จัดสรรหุ้นสามัญเพิ่มทุนจำนวน 37,813,172 หุ้น และเพื่อรองรับการใช้สิทธิตามใบสำคัญแสดงสิทธิที่จะซื้อหุ้นของบริษัท (SIMAT-W3) จัดสรรหุ้นสามัญเพิ่มทุนแบบมอบอำนาจทั่วไป (General Mandate) จำนวน 20,000,000 หุ้น เพื่อเสนอขายให้แก่บุคคลในวงจำกัด

ทุนที่ออกและชำระแล้ว

ปี 2557

- 23.2.1 บริษัทได้จดทะเบียนเพิ่มทุนชำระแล้ว จากเดิม 275,974,021 บาท เป็น 277,225,061 บาท ต่อกระทรวงพาณิชย์ เมื่อวันที่ 11 มีนาคม 2557 เนื่องจากผู้ถือใบสำคัญแสดงสิทธิที่จะซื้อหุ้นสามัญของบริษัท ได้ใช้สิทธิจำนวน 844,100 หน่วย หรือเท่ากับ 1,251,040 หุ้น ในวันที่ 30 ธันวาคม 2556
- 23.2.2 บริษัทได้จดทะเบียนเพิ่มทุนชำระแล้ว จากเดิม 277,225,061 บาท เป็น 302,162,359 บาท ต่อกระทรวงพาณิชย์ เมื่อวันที่ 2 พฤษภาคม 2557 เนื่องจากผู้ถือใบสำคัญแสดงสิทธิที่จะซื้อหุ้นสามัญของบริษัท ได้ใช้สิทธิจำนวน 16,825,750 หน่วย หรือเท่ากับ 24,937,298 หุ้น ในวันที่ 31 มีนาคม 2557
- 23.2.3 บริษัทได้จดทะเบียนเพิ่มทุนชำระแล้ว จากเดิม 302,162,359 บาท เป็น 322,376,631 บาท ต่อกระทรวงพาณิชย์ เมื่อวันที่ 16 พฤษภาคม 2557 เนื่องจากจ่ายเงินปันผลเป็นหุ้นสามัญให้แก่ผู้ถือหุ้นของบริษัทฯ จำนวน 30,214,272 หุ้น มูลค่าที่ตราไว้หุ้นละ 1 บาท
- 23.2.4 บริษัทได้จดทะเบียนเพิ่มทุนชำระแล้ว จากเดิม 322,376,631 บาท เป็น 332,860,620 บาท ต่อกระทรวงพาณิชย์ เมื่อวันที่ 12 มิถุนายน 2557 เนื่องจากผู้ถือใบสำคัญแสดงสิทธิที่จะซื้อหุ้นสามัญของบริษัท (ESOP) ได้ใช้สิทธิจำนวน 300,000 หน่วย หรือเท่ากับ 483,989 หุ้น ในวันที่ 31 พฤษภาคม 2557
- 23.2.5 บริษัทได้จดทะเบียนเพิ่มทุนชำระแล้ว จากเดิม 332,860,620 บาท เป็น 333,394,704 บาท ต่อกระทรวงพาณิชย์ เมื่อวันที่ 15 กรกฎาคม 2557 เนื่องจากผู้ถือใบสำคัญแสดงสิทธิที่จะซื้อหุ้นสามัญของบริษัท ได้ใช้สิทธิจำนวน 327,600 หน่วย หรือเท่ากับ 534,084 หุ้น ในวันที่ 30 มิถุนายน 2557
- 23.2.6 บริษัทได้จดทะเบียนเพิ่มทุนชำระแล้ว จากเดิม 333,394,704 บาท เป็น 361,131,721 บาท ต่อกระทรวงพาณิชย์ เมื่อวันที่ 9 กันยายน 2557 เนื่องจากผู้ถือใบสำคัญแสดงสิทธิที่จะซื้อหุ้นสามัญของบริษัท ได้ใช้สิทธิจำนวน 16,696,995 หน่วย หรือเท่ากับ 27,737,017 หุ้น ในวันที่ 27 สิงหาคม 2557

- 23.2.7 บริษัทได้จดทะเบียนเพิ่มทุนชำระแล้ว จากเดิม 361,131,721 บาท เป็น 371,131,721 บาท ต่อกระทรวงพาณิชย์ เมื่อวันที่ 24 กันยายน 2557 เนื่องจากบริษัทได้เสนอขายหุ้นสามัญเพิ่มทุนให้กับบุคคลในวงจำกัด เป็นจำนวน 10,000,000 หุ้นในวันที่ 2 กันยายน 2557

ปี/ 2558

- 23.2.8 บริษัทได้จดทะเบียนเพิ่มทุนชำระแล้ว จากเดิม 371,131,721 บาท เป็น 378,131,721 บาท ต่อกระทรวงพาณิชย์ เมื่อวันที่ 17 มีนาคม 2558 เนื่องจากบริษัทได้เสนอขายหุ้นสามัญเพิ่มทุนให้กับบุคคลในวงจำกัด เป็นจำนวน 7,000,000 หุ้นในวันที่ 9 กุมภาพันธ์ 2558
- 23.2.9 บริษัทได้จดทะเบียนเพิ่มทุนชำระแล้ว จากเดิม 378,131,721 บาท เป็น 384,138,985 บาท ต่อกระทรวงพาณิชย์ เมื่อวันที่ 11 มิถุนายน 2558 เนื่องจากผู้ถือใบสำคัญแสดงสิทธิที่จะซื้อหุ้นสามัญของบริษัท (ESOP) ได้ใช้สิทธิจำนวน 2,050,000 หน่วย หรือเท่ากับ 3,307,264 หุ้น ในวันที่ 29 พฤษภาคม 2558 และบริษัทได้เสนอขายหุ้นสามัญเพิ่มทุนให้กับบุคคลในวงจำกัด เป็นจำนวน 2,700,000 หุ้นในวันที่ 2 มิถุนายน 2558
- 23.2.10 บริษัทได้จดทะเบียนเพิ่มทุนชำระแล้ว จากเดิม 384,138,985 บาท เป็น 386,138,985 บาท ต่อกระทรวงพาณิชย์ เมื่อวันที่ 6 สิงหาคม 2558 เนื่องจากบริษัทได้เสนอขายหุ้นสามัญเพิ่มทุนให้กับบุคคลในวงจำกัด เป็นจำนวน 2,000,000 หุ้นในวันที่ 24 กรกฎาคม 2558
- 23.2.11 บริษัทได้จดทะเบียนเพิ่มทุนชำระแล้ว จากเดิม 386,138,985 บาท เป็น 394,138,985 บาท ต่อกระทรวงพาณิชย์ เมื่อวันที่ 30 กันยายน 2558 เนื่องจากบริษัทได้เสนอขายหุ้นสามัญเพิ่มทุนให้กับบุคคลในวงจำกัด เป็นจำนวน 8,000,000 หุ้นในวันที่ 28 กันยายน 2558

24. ดำรงตามกฎหมาย

ตามพระราชบัญญัติบริษัทมหาชนจำกัด พ.ศ. 2535 บริษัทต้องจัดสรรกำไรสุทธิประจำปีส่วนหนึ่งไว้เป็นสำรองตามกฎหมายไม่น้อยกว่าร้อยละห้าของกำไรสุทธิสำหรับปี จนกว่าสำรองดังกล่าวจะมีจำนวนไม่น้อยกว่าร้อยละสิบของทุนจดทะเบียน

25. เงินปันผล

- 25.1 ในการประชุมสามัญผู้ถือหุ้นประจำปี 2557 เมื่อวันที่ 28 เมษายน 2557 ที่ประชุมได้มีมติอนุมัติจ่ายเงินปันผล ดังนี้

จ่ายเงินปันผลเป็นหุ้นสามัญให้แก่ผู้ถือหุ้นของบริษัทฯ จำนวนไม่เกิน 30,216,235 หุ้น มูลค่าหุ้นที่ตราไว้หุ้นละ 1 บาท ให้แก่ผู้ถือหุ้นของบริษัทฯ ในอัตรา 10 หุ้นเดิมต่อ 1 หุ้นปันผล รวมมูลค่าทั้งสิ้น ไม่เกิน 30,216,235 บาท หรือคิดเป็นอัตรการจ่ายเงินปันผลเท่ากับ 0.10 บาทต่อหุ้น ทั้งนี้ในกรณีผู้ถือหุ้นรายใดมีเศษหุ้นเดิมที่ไม่สามารถจัดสรรเป็นหุ้นปันผลได้ ให้จ่ายเงินปันผลเป็นเงินสดแทนการจ่ายเป็นหุ้นปันผล ในอัตราหุ้นละ 0.10 บาท

จ่ายเงินปันผลเป็นเงินสดในอัตราหุ้นละ 0.01112 บาท หรือคิดเป็นจำนวนเงินไม่เกิน 3,360,046 บาท โดย บริษัทจะหักภาษี ณ ที่จ่าย สำหรับเงินปันผลทั้งหมดที่เป็นหุ้นปันผลและเงินสดปันผลในอัตราร้อยละ 10 ตามอัตราที่

กฎหมายกำหนดโดยหักจากเงินปันผลที่ผู้ถือหุ้นได้รับเป็นเงินสด และกำหนดจ่ายเงินปันผลดังกล่าวภายในวันที่ 27 พฤษภาคม 2557

26. ค่าใช้จ่ายตามลักษณะ

บริษัทมีค่าใช้จ่ายตามลักษณะที่มีสาระสำคัญสำหรับสำหรับปี สิ้นสุดวันที่ 31 ธันวาคม 2558 และ 2557 ดังนี้

	หน่วย: พันบาท			
	งบการเงินรวม		งบการเงินเฉพาะกิจการ	
	2558	2557	2558	2557
การเปลี่ยนแปลงในสินค้าคงเหลือ	44,354	(10,282)	23,589	14,797
ซื้อสินค้า	951,233	1,049,373	117,685	129,380
เงินเดือนและค่าแรงและ				
ผลประโยชน์อื่นของพนักงาน	169,993	132,270	107,923	81,432
ค่าเสื่อมราคาและค่าตัดจำหน่าย	51,572	42,877	42,647	34,887
หนี้สงสัยจะสูญ	1,245	346	1,218	346
ขาดทุนจากสินค้าเสื่อมสภาพหรือ				
มูลค่าลดลง	(503)	1,699	(2,057)	1,433
ต้นทุนการรับประกัน	4,816	10,976	4,816	10,976
ค่าเช่าจ่าย	25,202	10,645	19,962	7,358
ซื้อซอฟต์แวร์	409	4,200	409	5,700
การจ่ายโดยใช้หุ้นเป็นเกณฑ์	815	1,379	815	1,379

27. กำไร(ขาดทุน)ต่อหุ้นขั้นพื้นฐานและกำไร(ขาดทุน)ต่อหุ้นปรับลด

กำไร(ขาดทุน)ต่อหุ้นขั้นพื้นฐานและกำไร(ขาดทุน)ต่อหุ้นปรับลดแสดงวิธีการคำนวณได้ดังนี้

	งบการเงินรวม		งบการเงินเฉพาะกิจการ	
	2558	2557	2558	2557
ขาดทุนสุทธิส่วนที่เป็นของ				
ผู้ถือหุ้นบริษัทใหญ่ (พันบาท)	(80,329)	(54,526)	(85,437)	(49,922)
จำนวนหุ้นสามัญที่ออก ณ ต้นปี (พันหุ้น)	371,132	275,974	371,132	275,974
ผลกระทบจากหุ้นที่ออกระหว่างปี	9,920	2,712	9,920	2,712
ผลกระทบจากการออกหุ้นปันผล	-	30,216	-	30,216
ผลกระทบจากการแปลงใบสำคัญแสดงสิทธิ				
ที่จะซื้อหุ้นเป็นหุ้นสามัญ	1,948	26,865	1,948	26,865
จำนวนหุ้นสามัญเฉลี่ยถ่วงน้ำหนัก				
ระหว่างปี (ขั้นพื้นฐาน) (พันหุ้น)	383,000	335,767	383,000	335,767
ขาดทุนต่อหุ้นขั้นพื้นฐาน (บาท)	(0.21)	(0.16)	(0.22)	(0.15)

	งบการเงินรวม		งบการเงินเฉพาะกิจการ	
	2558	2557	2558	2557
จำนวนหุ้นสามัญ (ขั้นพื้นฐาน) (พันหุ้น)	383,000	335,767	383,000	335,767
ผลกระทบจากใบสำคัญแสดงสิทธิที่จะซื้อหุ้น ESOP	2,466	5,132	2,466	5,132
จำนวนหุ้นสามัญถัวเฉลี่ยถ่วงน้ำหนัก ระหว่างปี (ปรับลด) (พันหุ้น)	385,466	340,899	385,466	340,899
ขาดทุนต่อหุ้นปรับลด (บาท)	(0.21)	(0.16)	(0.22)	(0.15)

28. กองทุนสำรองเลี้ยงชีพ

เมื่อวันที่ 20 มิถุนายน 2549 บริษัท และบริษัทย่อย และพนักงานของบริษัทและบริษัทย่อยในประเทศได้ร่วมกันจัดตั้งกองทุนสำรองเลี้ยงชีพขึ้นภายใต้การอนุมัติจากกระทรวงการคลังตามพระราชบัญญัติกองทุนสำรองเลี้ยงชีพ พ.ศ. 2530 ซึ่งประกอบด้วยเงินที่พนักงานจ่ายสะสมและเงินที่บริษัทและบริษัทย่อยจ่ายสมทบไว้ในอัตราร้อยละ 3 ของเงินเดือน และจะจ่ายให้กับพนักงานในกรณีที่ออกจากงานตามระเบียบว่าด้วยกองทุนของบริษัทและบริษัทย่อย กองทุนสำรองเลี้ยงชีพนี้นับบริหารจัดการโดยบริษัทหลักทรัพย์จัดการกองทุนรวม ทิสโก้ จำกัด

ในระหว่างปีสิ้นสุดวันที่ 31 ธันวาคม 2558 และ 2557 บริษัทและบริษัทย่อยในประเทศได้จ่ายสมทบกองทุนฯ เป็นจำนวนเงิน 1.59 ล้านบาท และ 1.38 ล้านบาท ตามลำดับ

29. การเปิดเผยข้อมูลเกี่ยวกับเครื่องมือทางการเงิน

ความเสี่ยงจากอัตราแลกเปลี่ยน

บริษัทและบริษัทย่อยมีความเสี่ยงจากอัตราแลกเปลี่ยนเงินตราต่างประเทศเนื่องจากบริษัทมีเจ้าหนี้เป็นสกุลเงินต่างประเทศ บริษัทและบริษัทย่อยไม่ได้ทำสัญญาซื้อขายเงินตราต่างประเทศล่วงหน้าเพื่อเก็งกำไรหรือเพื่อการค้า

ความเสี่ยงจากอัตราดอกเบี้ย

ความเสี่ยงเกี่ยวกับอัตราดอกเบี้ยนี้เกิดขึ้นจากการเปลี่ยนแปลงของอัตราดอกเบี้ยในตลาดในอนาคต การเปลี่ยนแปลงดังกล่าวจะส่งผลกระทบต่อผลการดำเนินงานและกระแสเงินสดของบริษัทและบริษัทย่อย บริษัท และบริษัทย่อยมีความเสี่ยงเกี่ยวกับอัตราดอกเบี้ยเนื่องจากมีเงินฝากกับธนาคาร และเงินกู้ยืมจากสถาบันการเงินตามรายละเอียดดังนี้

สินทรัพย์/หนี้สินทางการเงิน

เงินสดและรายการเทียบเท่าเงินสด
เงินฝากธนาคารที่มีข้อจำกัดในการใช้
เงินเบิกเกินบัญชีและเงินกู้ยืมระยะสั้น
จากสถาบันการเงิน
เงินกู้ยืมระยะยาว

หน่วย: ล้านบาท			
งบการเงินรวม			
2558			
มีอัตรา ดอกเบี้ย ลอยตัว	มีอัตรา ดอกเบี้ย คงที่	ไม่มี ดอกเบี้ย	รวม
-	3	55	58
-	132	-	132
190	-	-	190
-	177	-	177

สินทรัพย์/หนี้สินทางการเงิน

เงินสดและรายการเทียบเท่าเงินสด
เงินฝากธนาคารที่มีข้อจำกัดในการใช้
เงินเบิกเกินบัญชีและเงินกู้ยืมระยะสั้น
จากสถาบันการเงิน
เงินกู้ยืมระยะยาว

หน่วย: ล้านบาท			
งบการเงินรวม			
2557			
มีอัตรา ดอกเบี้ย ลอยตัว	มีอัตรา ดอกเบี้ย คงที่	ไม่มี ดอกเบี้ย	รวม
-	8	17	25
-	118	-	118
175	-	-	175
-	173	-	173

สินทรัพย์/หนี้สินทางการเงิน

เงินสดและรายการเทียบเท่าเงินสด
เงินฝากธนาคารที่มีข้อจำกัดในการใช้

หน่วย: ล้านบาท			
งบการเงินเฉพาะกิจการ			
2558			
มีอัตรา ดอกเบี้ย ลอยตัว	มีอัตรา ดอกเบี้ย คงที่	ไม่มี ดอกเบี้ย	รวม
-	3	6	9
-	14	-	14

	หน่วย: ล้านบาท			
	งบการเงินรวม			
	2558			
	มีอัตรา ดอกเบี้ย ลอยตัว	มีอัตรา ดอกเบี้ย คงที่	ไม่มี ดอกเบี้ย	รวม
เงินเบิกเกินบัญชีและเงินกู้ยืมระยะสั้น				
จากสถาบันการเงิน	9	-	-	9
เงินกู้ยืมระยะยาว	20	110	-	130

	หน่วย: ล้านบาท			
	งบการเงินเฉพาะกิจการ			
	2557			
	มีอัตรา ดอกเบี้ย ลอยตัว	มีอัตรา ดอกเบี้ย คงที่	ไม่มี ดอกเบี้ย	รวม
สินทรัพย์/หนี้สินทางการเงิน				
เงินสดและรายการเทียบเท่าเงินสด	-	3	7	10
เงินฝากธนาคารที่มีข้อจำกัดในการใช้	-	14	-	14
เงินกู้ยืมระยะยาว	-	122	-	122

สินทรัพย์ทางการเงินที่มีอัตราดอกเบี้ยคงที่ จำแนกตามวันที่ครบกำหนดของเครื่องมือทางการเงิน นับจากวันที่ในงบแสดงฐานะการเงิน ณ วันที่ 31 ธันวาคม 2558 และ 2557 มีดังนี้

	หน่วย: ล้านบาท					
	งบการเงินรวม					
	2558					
	เมื่อทวง ถาม	1 - 6 เดือน	7 - 12 เดือน	มากกว่า 1 ปี	รวม	อัตรา ดอกเบี้ย
สินทรัพย์/หนี้สินทางการเงิน						
เงินฝากธนาคารที่มีข้อจำกัดในการใช้	-	4	128	-	132	0.80%-3.20%
เงินกู้ยืมระยะยาว	-	-	-	177	177	4.60%-6.40%

	หน่วย: ล้านบาท					
	งบการเงินรวม					
	2557					
	เมื่อทวง ถาม	1 - 6 เดือน	7 - 12 เดือน	มากกว่า 1 ปี	รวม	อัตรา ดอกเบี้ย
สินทรัพย์/หนี้สินทางการเงิน						
เงินฝากประจำกับธนาคาร	-	8	-	-	8	0.95%-3.18%
เงินฝากธนาคารที่มีข้อจำกัดในการใช้	-	-	118	-	118	0.95%-3.18%
เงินกู้ยืมระยะยาว	-	-	-	173	173	7.25%

	หน่วย: ล้านบาท					
	งบการเงินเฉพาะกิจการ					
	2558					
	เมื่อทวง ถาม	1 - 6 เดือน	7 - 12 เดือน	มากกว่า 1 ปี	รวม	อัตราดอกเบี้ย
สินทรัพย์/หนี้สินทางการเงิน						
เงินฝากธนาคารที่มีข้อจำกัดในการใช้	-	4	10	-	14	0.80 -1.10%
เงินกู้ยืมระยะยาว	-	-	-	130	130	MLR-0.75, 6.10-6.40%

	หน่วย: ล้านบาท					
	งบการเงินเฉพาะกิจการ					
	2557					
	เมื่อทวง ถาม	1 - 6 เดือน	7 - 12 เดือน	มากกว่า 1 ปี	รวม	อัตรา ดอกเบี้ย
สินทรัพย์/หนี้สินทางการเงิน						
เงินฝากประจำกับธนาคาร	-	3	-	-	3	0.95%-3.18%
เงินฝากธนาคารที่มีข้อจำกัดในการใช้	-	-	14	-	14	0.95%-3.18%
เงินกู้ยืมระยะยาว	-	-	-	122	122	7.25%

ความเสี่ยงจากการให้สินเชื่อ

บริษัทได้ให้สินเชื่อทางการค้าแก่ลูกค้าที่ซื้อขายกันเป็นปกติทางการค้า บริษัทมีนโยบายในการบริหารความเสี่ยงจากการให้สินเชื่อ โดยมีการติดตามการชำระเงินของลูกค้าหนี้การค้าอย่างใกล้ชิด และให้ความสำคัญต่อลูกหนี้รายที่ค้างชำระนานเกินกำหนด และบริษัทจะพิจารณาตั้งค่าเผื่อหนี้สงสัยจะสูญสำหรับลูกหนี้รายที่คาดว่าจะเรียกเก็บเงินไม่ได้ ณ ปัจจุบัน บริษัทคาดว่าจะไม่ได้รับความเสียหายอย่างเป็นสาระสำคัญจากการเก็บเงินจากลูกหนี้การค้า นอกเหนือจากจำนวนที่ได้พิจารณาตั้งค่าเผื่อหนี้สงสัยจะสูญแล้ว

มูลค่ายุติธรรมของเครื่องมือทางการเงิน

ข้อสมมติฐานที่ใช้ในการประมาณการมูลค่ายุติธรรมของแต่ละประเภทเครื่องมือทางการเงินของบริษัท มีดังนี้

- สินทรัพย์ทางการเงิน แสดงในมูลค่ายุติธรรมโดยประมาณ
- หนี้สินทางการเงิน ราคาตามบัญชีมีมูลค่าใกล้เคียงกับราคายุติธรรม เนื่องจากหนี้สินดังกล่าวจะครบกำหนดในระยะเวลาอันใกล้ และเงินกู้ยืมระยะยาวมีอัตราดอกเบี้ยลอยตัว สำหรับเงินกู้ยืมระยะยาวที่มีอัตราดอกเบี้ยคงที่ จะมีกำหนดชำระคืนภายใน 3 ปี

30. ข้อมูลทางการเงินจำแนกตามส่วนงาน

กลุ่มบริษัทได้นำเสนอข้อมูลทางการเงินจำแนกตามส่วนงานภูมิศาสตร์ โดยพิจารณาจากระบบการบริหาร การจัดการ และโครงสร้างการรายงานทางการเงินภายในของกลุ่มบริษัทเป็นเกณฑ์ในการกำหนดส่วนงาน

ผลได้ (เสีย) และสินทรัพย์ตามส่วนงาน รวมรายการที่เกี่ยวข้องโดยตรงกับส่วนงาน หรือที่สามารถปันส่วนให้กับส่วนงานได้อย่างสมเหตุสมผล รายการที่ไม่สามารถปันส่วนได้ส่วนใหญ่ประกอบด้วยสินทรัพย์ และค่าใช้จ่ายของกิจการโดยรวม

ในการนำเสนอการจำแนกส่วนงานภูมิศาสตร์ รายได้ตามส่วนงานแยกตามเขตภูมิศาสตร์ได้กำหนดจากสถานที่ตั้งของลูกค้า

ค่าใช้จ่ายตามส่วนงานปันส่วนตามรายได้จากการขายที่เกี่ยวข้อง

สินทรัพย์แยกตามสถานที่ตั้งทางภูมิศาสตร์ของสินทรัพย์

ส่วนงานธุรกิจ

กลุ่มบริษัทดำเนินกิจการในส่วนงานธุรกิจ ได้แก่ ธุรกิจระบบจัดเก็บและจัดการข้อมูลในองค์กร ธุรกิจผลิตและจำหน่ายผลิตภัณฑ์เลเบล ธุรกิจให้บริการบรอดแบนด์อินเทอร์เน็ต ซึ่งแบ่งเป็นการให้บริการในต่างจังหวัด ได้แก่ เชียงใหม่ นครราชสีมาและขอนแก่น และการให้บริการในพื้นที่กรุงเทพฯและปริมณฑลและธุรกิจขายส่งอุปกรณ์คอมพิวเตอร์ในประเทศมาเลเซีย ในงบการเงินของบริษัท สำหรับปีสิ้นสุดวันที่ 31 ธันวาคม 2558 และ 2557 มีดังนี้

หน่วย: พันบาท								
งบการเงินรวม								
สำหรับปีสิ้นสุดวันที่ 31 ธันวาคม 2558								
	ให้บริการ	ธุรกิจผลิต	ธุรกิจให้บริการ			ธุรกิจขายส่ง		
	เทคโนโลยี	และ	บรอดแบนด์อินเทอร์เน็ต			อุปกรณ์		
	สารสนเทศ	จำหน่าย	กรุงเทพฯ			ในมาเลเซีย		
	แบบครบ	ผลิตภัณฑ์	และ			คอมพิวเตอร์		
	วงจร	เลเบล	ต่างจังหวัด	ปริมณฑล	รวม	ในประเทศ	ในมาเลเซีย	รวม
รายได้	232,890	160,973	63,709	895	64,604	458,467	932,898	1,391,365
ต้นทุนขายและบริการ	(179,820)	(109,963)	(85,282)	(1,838)	(87,120)	(376,903)	(855,848)	(1,232,751)
กำไร(ขาดทุน)ขั้นต้น	53,070	51,010	(21,573)	(943)	(22,516)	81,564	77,050	158,614
ขาดทุนจากอัตราแลกเปลี่ยน	(706)	(821)	-	-	-	(1,527)	-	(1,527)
รายได้อื่น	1,053	583	597	-	597	2,233	5,140	7,373
ค่าใช้จ่ายในการขาย	(13,786)	(10,713)	(16,177)	(1,571)	(17,748)	(42,247)	(6,849)	(49,096)
ค่าใช้จ่ายในการ	(65,527)	(12,074)	(28,562)	(499)	(29,061)	(106,662)	(48,152)	(154,814)
ต้นทุนทางการเงิน	(2,305)	(1,041)	(7,471)	-	(7,471)	(10,817)	(17,753)	(28,570)
ส่วนได้เสียในกำไรสุทธิ								
ของบริษัทรวม	3,153	-	-	-	-	3,153		3,153
กำไร(ขาดทุน)ก่อนภาษีเงินได้	(25,048)	26,944	(73,186)	(3,013)	(76,199)	(74,303)	9,436	(64,867)
รายได้(ค่าใช้จ่าย)ภาษีเงินได้	395	(5,706)	-	-	-	(5,311)	(5,623)	(10,934)
กำไร(ขาดทุน)สุทธิ								
สำหรับงวด	(24,653)	21,238	(73,186)	(3,013)	(76,199)	(79,614)	3,813	(75,801)
การแบ่งปันกำไร (ขาดทุน):								
ส่วนที่เป็นของบริษัทใหญ่								(80,329)
ส่วนที่เป็นของส่วนได้เสียที่ไม่มีอำนาจควบคุม								4,528
								(75,801)
สินทรัพย์รวม	160,346	96,993			598,924	856,263	510,115	1,366,378

หน่วย: พันบาท						
งบการเงินรวม						
สำหรับปีสิ้นสุดวันที่ 31 ธันวาคม 2557						
	ธุรกิจระบบ จัดเก็บและ จัดการข้อมูลใน องค์กร	ธุรกิจผลิต และจำหน่าย ผลิตภัณฑ์	ธุรกิจให้บริการ บรอดแบนด์ อินเทอร์เน็ต (ต่างจังหวัด)	รวมธุรกิจใน ประเทศ	ธุรกิจขายส่ง คอมพิวเตอร์ ในมาเลเซีย	รวม
รายได้	273,580	114,296	18,409	406,285	898,122	1,304,407
ต้นทุนขายและการบริการ	(198,719)	(80,500)	(53,544)	(332,763)	(836,779)	(1,169,542)
กำไร(ขาดทุน)ขั้นต้น	74,861	33,796	(35,135)	73,522	61,343	134,865
กำไร(ขาดทุน)จากอัตราแลกเปลี่ยน	167	(157)	-	10	-	10
รายได้อื่น	510	54	-	564	9,637	10,201
ค่าใช้จ่ายในการขาย	(19,318)	(8,172)	(5,388)	(32,878)	(7,703)	(40,581)
ค่าใช้จ่ายในการบริหาร	(54,474)	(6,205)	(24,989)	(85,668)	(51,145)	(136,813)
ต้นทุนทางการเงิน	(1,193)	(844)	(8,323)	(10,360)	(9,305)	(19,665)
ส่วนได้เสียในกำไรสุทธิของบริษัท						
รวม	2,848	-	-	2,848	-	2,848
กำไร(ขาดทุน)ก่อนภาษีเงินได้	3,401	18,472	(73,835)	(51,962)	2,827	(49,135)
รายได้(ค่าใช้จ่าย)ภาษีเงินได้	780	(3,895)	-	(3,115)	1,478	(1,637)
กำไร(ขาดทุน)สุทธิสำหรับปี	4,181	14,577	(73,835)	(55,077)	4,305	(50,772)
การแบ่งปันกำไร(ขาดทุน)						
ส่วนที่เป็นของบริษัทใหญ่						(54,526)
ส่วนที่เป็นของส่วนได้เสียที่ไม่มีอำนาจควบคุม						3,754
						(50,772)
สินทรัพย์รวม	216,917	76,869	528,085	821,871	509,932	1,331,803

บริษัทมีรายได้จากการบริการโทรคมนาคมตามแบบใบอนุญาตการให้บริการอินเทอร์เน็ต แบบที่สาม เลขที่ใบอนุญาต NTC/MM/INT/001/2555 สำหรับปีสิ้นสุดวันที่ 31 ธันวาคม 2558 และ 2557 ดังนี้

หน่วย: บาท	
	2558
รายได้ให้บริการอินเทอร์เน็ต	64,603,851.73
	2557
	18,409,067.35

การปรับปรุงแก้ไขรายได้และกำไรสุทธิเพื่อแสดงข้อมูลเปรียบเทียบรายไตรมาสอย่างถูกต้องและเหมาะสม

บริษัทได้มีการปรับปรุงแก้ไขตัวเลขรายได้และกำไรสุทธิ สำหรับไตรมาสที่ 1 สิ้นสุดวันที่ 31 มีนาคม 2558 ไตรมาสที่ 2 สิ้นสุดวันที่ 30 มิถุนายน 2558 และ ไตรมาสที่ 3 สิ้นสุดวันที่ 30 กันยายน 2558 เพื่อแสดงข้อมูลเปรียบเทียบรายได้และกำไรสุทธิรายไตรมาส ให้เป็นไปอย่างถูกต้องและเหมาะสม

โดยจากการตรวจสอบงบการเงินสำหรับปีสิ้นสุดวันที่ 31 ธันวาคม 2558 พบว่ามีการบันทึกใบแจ้งหนี้สำหรับธุรกิจให้บริการบรอดแบนด์อินเทอร์เน็ตของบริษัทล่วงหน้า 1 งวดบริการหรือ 1 เดือน ทำให้มีรายการปรับปรุงทางบัญชีเกิดขึ้น ซึ่งมีผลทำให้รายได้และกำไรสุทธิสำหรับ 3 ไตรมาสแรกของปีลดลงจำนวน 3.71 ล้านบาท ซึ่งรายการปรับปรุงดังกล่าวได้ถูกบันทึกไว้ทั้งหมดในไตรมาสที่ 4 ปี 2558 แล้ว และไม่มีผลกระทบต่องบการเงินสำหรับปีสิ้นสุดวันที่ 31 ธันวาคม 2558 แต่อย่างไรก็ตามรายการปรับปรุงดังกล่าวสมควรได้รับการบันทึกไว้ในไตรมาสที่ 1 ถึง ไตรมาสที่ 3 ด้วย ตามหลักฐานและข้อเท็จจริงของแต่ละงวดที่ถูกต้อง เพื่อให้รายได้และกำไรสุทธิรายไตรมาสแสดงข้อมูลรายได้และกำไรสุทธิสำหรับงวดอย่างถูกต้องและเหมาะสม โดยผลกระทบของรายการปรับปรุงจำนวน 3.71 ล้านบาทสามารถแยกเป็นรายไตรมาสได้ดังนี้

ผลกระทบของรายการปรับปรุง	หน่วย: ล้านบาท		
	ไตรมาสที่ 1 สิ้นสุดวันที่	ไตรมาสที่ 2 สิ้นสุดวันที่	ไตรมาสที่ 3 สิ้นสุดวันที่
	31 มีนาคม 2558	30 มิถุนายน 2558	30 กันยายน 2558
	งวด 3 เดือน	งวด 3 เดือน	งวด 3 เดือน
รายได้ก่อนปรับปรุง	403,369	317,074	348,479
รายได้หลังปรับปรุง	401,067	316,177	347,970
รายได้ (ลดลง)	(2,302)	(897)	(509)
ขาดทุนสุทธิส่วนที่เป็นของบริษัทใหญ่ก่อนปรับปรุง	(22,450)	(21,433)	(19,154)
ขาดทุนสุทธิส่วนที่เป็นของบริษัทใหญ่หลังปรับปรุง	(24,752)	(22,330)	(19,663)
ขาดทุนสุทธิส่วนที่เป็นของบริษัทใหญ่ (เพิ่มขึ้น)	(2,302)	(897)	(509)
	งวด 3 เดือน	งวด 6 เดือน	งวด 9 เดือน
รายได้ก่อนปรับปรุง	403,369	720,443	1,068,922
รายได้หลังปรับปรุง	401,067	717,244	1,065,214
รายได้ (ลดลง)	(2,302)	(3,199)	(3,708)
ขาดทุนสุทธิส่วนที่เป็นของบริษัทใหญ่ก่อนปรับปรุง	(22,450)	(43,883)	(63,037)
ขาดทุนสุทธิส่วนที่เป็นของบริษัทใหญ่หลังปรับปรุง	(24,752)	(47,082)	(66,745)
ขาดทุนสุทธิส่วนที่เป็นของบริษัทใหญ่ (เพิ่มขึ้น)	(2,302)	(3,199)	(3,708)

31. ภาษีเงินได้

ค่าใช้จ่ายภาษีเงินได้สำหรับปี สิ้นสุด 31 ธันวาคม มีดังนี้:

	หน่วย : พันบาท			
	งบการเงินรวม		งบการเงินเฉพาะกิจการ	
	2558	2557	2558	2557
กำไร(ขาดทุน)ก่อนค่าใช้จ่ายภาษีเงินได้	(64,867)	(49,135)	(85,833)	(50,702)
อัตราภาษีที่ใช้	20%	20%	20%	20%
(ค่าใช้จ่าย)ภาษีเงินได้งวดปัจจุบันตามอัตราภาษี	(12,974)	(9,827)	(17,167)	(10,140)
ค่าใช้จ่ายที่ไม่ถือเป็นค่าใช้จ่ายตามประมวลรัษฎากร	1,777	612	350	1,009
รายได้เงินปันผลที่ได้รับยกเว้น	-	(1,596)	(3,068)	(4,800)
กำไรที่ได้รับยกเว้นภาษี	(89)	-	-	-
เครดิตขาดทุนทางภาษีที่คาดว่าจะไม่ได้ใช้ประโยชน์	20,126	14,476	19,489	13,151
ส่วนได้เสียในกำไรสุทธิของบริษัทรวม	(630)	-	-	-
ภาษีเงินได้กำไรระหว่างกัน	-	(2,169)	-	-
กลับรายการสินทรัพย์ภาษีเงินได้งวดก่อน	(442)	-	-	-
บันทึกและกลับรายการประมาณการงวดก่อน	2,689	-	-	-
ผลต่างอัตราภาษีเงินได้	477	141	-	-
(รายได้)ค่าใช้จ่ายภาษีเงินได้	10,934	1,637	(396)	(780)
อัตราภาษีที่แท้จริงถัวเฉลี่ย	(17%)	(3%)	(1%)	2%

กลุ่มบริษัทใช้อัตราภาษีเงินได้ร้อยละ 20 ในการคำนวณภาษีเงินได้นิติบุคคลสำหรับปีสิ้นสุดวันที่ 31 ธันวาคม 2558 และ 2557 โดยพระราชกฤษฎีกาออกตามความในประมวลรัษฎากรว่าด้วยการลดอัตราและยกเว้นรัษฎากร ฉบับที่ 530 พ.ศ. 2554 ลงวันที่ 14 ธันวาคม 2554 ให้ปรับลดอัตราภาษีเงินได้นิติบุคคลจากอัตราร้อยละ 30 ของกำไรสุทธิ เป็นอัตราร้อยละ 20 ของกำไรสุทธิสำหรับรอบระยะเวลาบัญชีที่เริ่มในหรือหลังวันที่ 1 มกราคม 2556 แต่ไม่เกิน 31 ธันวาคม 2557 และพระราชกฤษฎีกาออกตามความในประมวลรัษฎากรว่าด้วยการลดอัตราและยกเว้นรัษฎากร ฉบับที่ 577 พ.ศ. 2557 ลงวันที่ 10 พฤศจิกายน 2557 ให้คงการจัดเก็บภาษีเงินได้นิติบุคคลในอัตราร้อยละ 20 ของกำไรสุทธิ สำหรับรอบระยะเวลาบัญชีที่เริ่มในหรือหลังวันที่ 1 มกราคม 2558 แต่ไม่เกิน 31 ธันวาคม 2558

บริษัทย่อยในต่างประเทศแห่งหนึ่งใช้อัตราภาษีเงินได้ร้อยละ 25 ในการคำนวณภาษีเงินได้นิติบุคคลสำหรับปีสิ้นสุดวันที่ 31 ธันวาคม 2558 และ 2557

บริษัท ไอแมท ซอฟท์ จำกัด ซึ่งเป็นบริษัทย่อย ได้รับสิทธิพิเศษจากคณะกรรมการส่งเสริมการลงทุนในพระราชบัญญัติส่งเสริมการลงทุน พ.ศ. 2520 สำหรับกิจการซอฟต์แวร์ประเภท Enterprise Software และ Digital content ตามบัตรส่งเสริมการลงทุนเลขที่ 1992 (7) /2549 ออกให้ ณ วันที่ 11 ตุลาคม 2549 โดยบริษัทย่อยได้รับยกเว้นภาษีเงินได้นิติบุคคลสำหรับกำไรสุทธิที่ได้จากการประกอบกิจการที่ได้รับการส่งเสริม มีกำหนดเวลาแปดปี นับแต่วันที่เริ่มมีรายได้จากการประกอบกิจการนั้น

32. ภาระผูกพัน

การค้าประกันโดยบริษัท

ณ วันที่ 31 ธันวาคม 2558 และ 2557 บริษัทมีภาระผูกพันจากการออกหนังสือค้ำประกันหนี้ของบริษัทย่อยให้แก่สถาบันการเงินของบริษัทย่อยในมาเลเซีย โดยจำนวนเงินค้ำประกันไม่เกินร้อยละ 60 ของหนี้สินค้างชำระรวมทั้งดอกเบี้ยที่บริษัทย่อยมีต่อสถาบันการเงิน

ณ วันที่ 31 ธันวาคม 2558 บริษัทมีภาระผูกพันจากการค้ำประกันหนี้สินตามสัญญาเช่าทางการเงินของบริษัทย่อยในต่างประเทศ

การค้าประกันโดยธนาคาร

ณ วันที่ 31 ธันวาคม 2558 และ 2557 บริษัทและบริษัทย่อยมีภาระผูกพันจากการที่ธนาคารออกหนังสือค้ำประกันในนามของบริษัทให้แก่ลูกค้าของบริษัท ตามเงื่อนไขในสัญญาการขายสินค้าและการประมวลงานมีจำนวนรวม 134 ล้านบาทและ 119.13 ล้านบาท ตามลำดับ

ภาระผูกพันตามสัญญาเช่าดำเนินงาน

บริษัทและบริษัทย่อยมีภาระผูกพันตามสัญญาเช่าและสัญญาบริการระยะยาว เพื่อเช่าสำนักงานและการบริการ ยอดรวมของจำนวนเงินขั้นต่ำที่ต้องจ่ายในอนาคตตามสัญญาเช่าดำเนินงาน มีดังนี้

	หน่วย: พันบาท	
	งบการเงินรวม	งบการเงินเฉพาะกิจการ
จะครบกำหนดภายใน 1 ปี	23,325	20,838
จะครบกำหนดเกิน 1 ปีแต่ไม่เกิน 5 ปี	32,899	29,168
รวม	56,224	50,006

33. ใบสำคัญแสดงสิทธิ

ปี 2558

ตามรายงานการประชุมสามัญผู้ถือหุ้น เมื่อวันที่ 29 เมษายน 2558 ที่ประชุมได้มีมติอนุมัติดังนี้

การออกและจัดสรรใบสำคัญแสดงสิทธิที่จะซื้อหุ้นสามัญเพิ่มทุนของ บริษัทครั้งที่ 2 (“ใบสำคัญแสดงสิทธิ SIMAT-W2”) ในจำนวนไม่เกิน 37,813,172 หน่วย ให้แก่ผู้ถือหุ้นเดิมของบริษัทตามสัดส่วนการถือหุ้น (Rights Offering) โดยไม่คิดมูลค่า ในอัตราการจัดสรรที่ 10 หุ้นสามัญเดิมต่อ 1 หน่วยใบสำคัญแสดงสิทธิ ในการคำนวณสิทธิที่จะได้รับจัดสรรใบสำคัญแสดงสิทธิ SIMAT-W2 ของผู้ถือหุ้นแต่ละรายนั้น ใบสำคัญแสดงสิทธิ SIMAT-W2 จะมีอายุ 5 ปี นับแต่วันที่ออกใบสำคัญแสดงสิทธิ และราคาการใช้สิทธิอยู่ที่ 15.00 บาทต่อหุ้น

การออกและจัดสรรใบสำคัญแสดงสิทธิที่จะซื้อหุ้นสามัญเพิ่มทุนของบริษัท ครั้งที่ 3 (“ใบสำคัญแสดงสิทธิ SIMAT-W3”) ในจำนวนไม่เกิน 37,813,172 หน่วย ให้แก่ผู้ถือหุ้นเดิมของบริษัทตามสัดส่วนการถือหุ้น (Rights Offering) โดยไม่คิดมูลค่า ในอัตราการจัดสรรที่ 10 หุ้นสามัญเดิมต่อ 1 หน่วยใบสำคัญแสดงสิทธิ ในการคำนวณสิทธิที่จะได้รับ

จัดสรรใบสำคัญแสดงสิทธิ SIMAT-W3 ของผู้ถือหุ้นแต่ละรายนั้น ใบสำคัญแสดงสิทธิ SIMAT-W3 จะมีอายุ 10 ปี นับแต่วันที่ออกใบสำคัญแสดงสิทธิ และราคาการใช้สิทธิอยู่ที่ 30.00 บาทต่อหุ้น

ณ วันที่ 31 ธันวาคม 2558 ยังไม่มีผู้มาใช้สิทธิใบสำคัญแสดงสิทธิดังกล่าว

ปี 2557

เมื่อวันที่ 31 มีนาคม 2557 มีผู้ถือใบสำคัญแสดงสิทธิที่จะซื้อหุ้นสามัญของบริษัท ได้ใช้สิทธิ จำนวน 16,825,750 หน่วย หรือเท่ากับ 24,937,298 หุ้น โดยมีราคาการใช้สิทธิเท่ากับ 1.0121 บาทต่อหุ้น

ในการประชุมสามัญผู้ถือหุ้นประจำปี 2557 เมื่อวันที่ 28 เมษายน 2557 มีมติให้จัดสรรหุ้นสามัญเพิ่มทุนจำนวน 2,524,717 หุ้น มูลค่าที่ตราไว้หุ้นละ 1 บาท เพื่อรองรับการปรับสิทธิตามใบสำคัญแสดงสิทธิที่จะซื้อหุ้นสามัญของบริษัท (SIMAT-W1)

เมื่อวันที่ 6 พฤษภาคม 2557 บริษัทได้ปรับอัตราการใช้สิทธิเป็น 1.6303 หุ้นต่อสิทธิ โดยมีราคาการใช้สิทธิเท่ากับ 0.9201 บาทต่อหุ้น

เมื่อวันที่ 30 มิถุนายน 2557 มีผู้ถือใบสำคัญแสดงสิทธิที่จะซื้อหุ้นสามัญของบริษัท ได้ใช้สิทธิ จำนวน 327,600 หน่วย หรือเท่ากับ 534,084 หุ้น โดยมีราคาการใช้สิทธิเท่ากับ 0.9201 บาทต่อหุ้น

เมื่อวันที่ 21 กรกฎาคม 2557 บริษัทได้ปรับอัตราการใช้สิทธิเป็น 1.6612 หุ้นต่อสิทธิ โดยมีราคาการใช้สิทธิเท่ากับ 1.00 บาทต่อหุ้น

เมื่อวันที่ 28 สิงหาคม 2557 มีผู้ถือใบสำคัญแสดงสิทธิที่จะซื้อหุ้นสามัญของบริษัท ได้ใช้สิทธิ จำนวน 16,696,995 หน่วย หรือเท่ากับ 27,737,017 หุ้น โดยมีราคาการใช้สิทธิเท่ากับ 1.6612 บาทต่อหุ้น ณ 31 ธันวาคม 2557 มีสิทธิที่ยังไม่ได้ใช้อยู่จำนวน 8,548 สิทธิ เท่ากับ 15,091 หุ้น ซึ่ง ณ 31 ธันวาคม 2557 สิทธิดังกล่าวได้หมดอายุแล้ว

34. ตารางเพื่อการจ่ายโดยใช้หุ้นเป็นเกณฑ์

บริษัทได้ออกใบสำคัญแสดงสิทธิที่จะซื้อหุ้นสามัญของบริษัท ซึ่งจัดสรรให้แก่กรรมการ ผู้บริหารหรือพนักงาน โดยมีรายละเอียดโดยสังเขปของใบสำคัญแสดงสิทธิฯ ดังนี้

ประเภทใบสำคัญแสดงสิทธิ	: ใบสำคัญแสดงสิทธิซื้อหุ้นสามัญชนิดระบุชื่อผู้ถือและเปลี่ยนมือไม่ได้
วันที่ออกและเสนอขาย	: 4 พฤษภาคม 2555
จำนวนที่เสนอขาย	: 5,000,000 หน่วย
อายุใบสำคัญแสดงสิทธิ	: 5 ปี
ราคาใช้สิทธิ	: 1.8 บาท ต่อหุ้น (อาจเปลี่ยนแปลงในภายหลังตามเงื่อนไขการปรับสิทธิ)
อัตราการใช้สิทธิ	: ใบสำคัญแสดงสิทธิ 1 หน่วยต่อหุ้นสามัญ 1 หุ้น (อาจเปลี่ยนแปลงในภายหลังตามเงื่อนไขการปรับสิทธิ)
ระยะเวลาการใช้สิทธิ	: ใช้สิทธิได้เมื่อครบระยะเวลาทุกๆ 1 ปี ปีละไม่เกินร้อยละ 20 ของจำนวนใบสำคัญแสดงสิทธิฯ ที่ได้จัดสรรให้ หากไม่ใช้สิทธิในปีใด สามารถยกยอดสะสมไปใช้ในปีถัดไปได้
กำหนดการใช้สิทธิ	: วันทำการสุดท้ายของเดือนตลอดอายุของใบสำคัญแสดงสิทธิฯ

ณ วันที่ 8 พฤษภาคม 2555 บริษัทได้ปรับอัตราการใช้สิทธิเป็น 1.1000 หุ้นต่อสิทธิ โดยมีราคาการใช้สิทธิเท่ากับ 1.6364 บาทต่อหุ้น

ณ วันที่ 7 พฤษภาคม 2556 บริษัทได้ปรับอัตราการใช้สิทธิเป็น 1.4667 หุ้นต่อสิทธิ โดยมีราคาการใช้สิทธิเท่ากับ 1.2273 บาทต่อหุ้น

ณ วันที่ 6 พฤษภาคม 2557 บริษัทได้ปรับอัตราการใช้สิทธิเป็น 1.6133 หุ้นต่อสิทธิ โดยมีราคาการใช้สิทธิเท่ากับ 1.1157 บาทต่อหุ้น

เมื่อวันที่ 30 มิถุนายน 2557 มีผู้ถือใบสำคัญแสดงสิทธิที่จะซื้อหุ้นสามัญของบริษัท ได้ใช้สิทธิ จำนวน 300,000 หน่วย หรือเท่ากับ 483,989 หุ้น โดยมีราคาการใช้สิทธิเท่ากับ 1.1157 บาทต่อหุ้น ณ 31 ธันวาคม 2557 มีสิทธิที่ยังไม่ได้ใช้ซื้อ จำนวน 4,200,000 หน่วย เท่ากับ 6,775,860 หุ้น

เมื่อวันที่ 29 พฤษภาคม 2558 มีผู้ถือใบสำคัญแสดงสิทธิที่จะซื้อหุ้นสามัญของบริษัท ได้ใช้สิทธิ จำนวน 2,050,000 หน่วย หรือเท่ากับ 3,307,264 หุ้น โดยมีราคาการใช้สิทธิเท่ากับ 1.1157 บาทต่อหุ้น ณ วันที่ 31 ธันวาคม 2558 มีสิทธิที่ยังไม่ได้ใช้ซื้อจำนวน 2,150,000 หน่วย เท่ากับ 3,468,595 หุ้น

35. คดีฟ้องร้อง

เมื่อวันที่ 26 ธันวาคม 2556 บริษัทฯได้ดำเนินการยื่นฟ้องต่อศาลปกครอง เพื่อเรียกค่าเสียหายจำนวนทุนทรัพย์ 665.62 ล้านบาท จาก บมจ.กสทโทรคมนาคม ("กสท") ในกรณีที่ กสท ผิดสัญญาไม่ดำเนินการตรวจรับและไม่ปฏิบัติตามสัญญาเช่าใช้โครงข่ายใยแก้วนำแสงพร้อมอุปกรณ์ในพื้นที่ จังหวัดนครราชสีมาและพื้นที่จังหวัดเชียงใหม่ สัญญาลงวันที่ 10 มิถุนายน 2554 และวันที่ 13 มิถุนายน 2554 ตามลำดับ ซึ่งทางบริษัทได้ดำเนินการจัดซื้อ อุปกรณ์และติดตั้งโครงข่ายใยแก้วนำแสงจนเสร็จสิ้น และได้ดำเนินการส่งมอบอุปกรณ์ทั้งระบบต่อ กสท แล้ว สำหรับโครงข่ายในพื้นที่ จังหวัดนครราชสีมาและพื้นที่จังหวัดเชียงใหม่ เมื่อวันที่ 21 พฤษภาคม 2555 และ วันที่ 11 กรกฎาคม 2555 ตามลำดับ ตามเงื่อนไขในสัญญาดังกล่าว แต่ กสท กลับเพิกเฉย ไม่ดำเนินการตรวจรับตามสัญญา และบริษัทได้มีการทวงถามเป็นหนังสือไปยัง กสท หลายครั้งแล้ว แต่ กสท ก็ไม่ดำเนินการและไม่มีการปฏิบัติใดๆให้เป็นไปตามสัญญา บริษัทฯจึงได้ใช้สิทธิบอกเลิกสัญญาต่อ กสท เมื่อวันที่ 22 กุมภาพันธ์ 2556 และจึงได้ดำเนินการฟ้องร้องต่อ กสท ซึ่งศาลปกครองรับไว้เป็นคดีหมายเลข 2518/2556 และศาลได้มีคำสั่งรับคำฟ้องไว้พิจารณาแล้วเมื่อวันที่ 6 กุมภาพันธ์ 2557

เมื่อวันที่ 6 มกราคม 2559 บริษัทได้ดำเนินการยื่นฟ้องต่อศาลปกครอง เพื่อให้ยกเลิกคำสั่งยกเลิกการจัดซื้อและว่าจ้างของลูกหนี้ ซึ่งปัจจุบันคืออยู่ระหว่างการทำให้การของลูกหนี้เพื่อยื่นต่อศาล

คดีความที่บริษัทถูกฟ้องร้อง

เมื่อวันที่ 2 เมษายน 2557 บริษัทได้ถูกผู้จัดจำหน่ายรายหนึ่งฟ้องร้องค่าเสียหายจากการผิดสัญญาซื้อขาย โดยมีทุนฟ้องจำนวน 8.56 ล้านบาท เมื่อวันที่ 15 มิถุนายน 2558 ศาลชั้นต้นพิจารณาให้บริษัทจ่ายชำระเงินพร้อมดอกเบี้ยให้แก่ผู้จัดจำหน่าย และต่อมาเมื่อวันที่ 10 กันยายน 2558 บริษัทได้ยื่นอุทธรณ์และต่อมาวันที่ 8 พฤศจิกายน 2558 บริษัทได้ยื่นคำร้องขอวางหลักประกันต่อศาล โดยบริษัทได้จัดทำหนังสือค้ำประกันกับธนาคารแห่งหนึ่ง ซึ่งขณะนี้คดีอยู่ระหว่างการแก้คำอุทธรณ์ของฝ่ายโจทก์

36. การบริหารจัดการทุน

นโยบายของคณะกรรมการบริษัทคือการดำรงฐานเงินทุนที่แข็งแกร่งเพื่อรักษาความเชื่อมั่นของผู้ถือหุ้น ผู้ลงทุนเจ้าหนี้ และตลาดเงินทุน และเพื่อการดำเนินงานทางธุรกิจอย่างต่อเนื่องในอนาคต คณะกรรมการเฝ้าติดตามผลตอบแทนจากเงินลงทุน ซึ่งกลุ่มบริษัทกำหนดว่าเป็นผลของกิจกรรมการดำเนินงานหารด้วยส่วนของผู้ถือหุ้นทั้งหมดโดยไม่รวมส่วนได้เสียที่ไม่มีอำนาจควบคุมและติดตามระดับการจ่ายเงินปันผลให้แก่ผู้ถือหุ้นสามัญ

37. การจัดประเภทรายการใหม่

รายการบางรายการในงบกำไรขาดทุนและกำไรขาดทุนเบ็ดเสร็จอื่นสำหรับปีสิ้นสุดวันที่ 31 ธันวาคม 2557 ซึ่งรวมอยู่ในงบการเงินเพื่อวัตถุประสงค์ในการเปรียบเทียบของปี 2558 ได้มีการจัดประเภทรายการใหม่เพื่อให้สอดคล้องกับการนำเสนอในงบการเงินปี 2558

	หน่วย: พันบาท					
	งบการเงินรวม			งบการเงินเฉพาะกิจการ		
	ก่อนจัด	จัด	หลังจัด	ก่อนจัด	จัด	หลังจัด
	ประเภท	ประเภท	ประเภท	ประเภท	ประเภท	ประเภท
	ใหม่	ใหม่	ใหม่	ใหม่	ใหม่	ใหม่
ต้นทุนขายและบริการ	1,154,825	14,717	1,169,542	238,146	9,036	247,182
ค่าใช้จ่ายในการขาย	30,213	10,368	40,581	18,218	7,107	25,325
ค่าใช้จ่ายในการบริหาร	161,898	(25,085)	136,813	101,757	(16,143)	85,614
		<u>-</u>			<u>-</u>	

38. การอนุมัติงบการเงิน

กรรมการผู้มีอำนาจของบริษัทฯ ได้อนุมัติให้ออกงบการเงินนี้เมื่อวันที่ 26 กุมภาพันธ์ 2559