

วิสัยทัศน์

เรามุ่งมั่นพัฒนาระบบโครงข่ายโทรคมนาคม เพื่อให้ลูกค้าสามารถใช้บริการอินเทอร์เน็ตความเร็วสูงด้วยคุณภาพและบริการที่ดีที่สุดในประเทศ

พันธกิจ

- เพิ่มศักยภาพโครงข่ายใยแก้วนำแสงในจังหวัดนครราชสีมา เชียงใหม่ ขอนแก่น กรุงเทพฯ และปริมณฑล และพื้นที่อื่นๆ ให้ผู้บริโภคมักสามารถใช้บริการอินเทอร์เน็ตความเร็วสูงด้วยสัญญาณอินเทอร์เน็ตที่มีคุณภาพและมีเสถียรภาพ และขยายโครงข่ายในการให้บริการไปยังจังหวัดอื่นๆ
- พัฒนารูขุมกิจซอฟต์แวร์ระบบ Cloud Solution ให้ครอบคลุมรูขุมกิจขนส่งและโลจิสติกส์ และขยายไปสู่รูขุมกิจอื่น เช่น รูขุมกิจการให้บริการ
- ปรับลดขนาดของรูขุมกิจให้บริการเทคโนโลยีสารสนเทศแบบครบวงจร ให้เหมาะสมกับสภาพตลาด และรักษารูขุมกิจลูกค้าที่มีกำไรดี และขยายงานไปสู่งานโครงการทั้งงานภาครัฐและเอกชน
- พัฒนารูขุมกิจผลิตภัณฑ์เลเบลไปสู่ผลิตภัณฑ์ที่มีคุณภาพสูงและมีคุณสมบัติเฉพาะตามความต้องการสำหรับลูกค้าในกลุ่มสมาร์ทโฟน เครื่องใช้ไฟฟ้าและอิเล็กทรอนิกส์
- ดำเนินการรวบรวมกิจการเพื่อขยายรูขุมกิจไปยังรูขุมกิจที่เกี่ยวข้อง

| สารบัญ | หน้า |
|--|------|
| ข้อมูลทั่วไป | 3 |
| ข้อมูลทางการเงินโดยสรุป | 7 |
| รายงานจากคณะกรรมการ | 8 |
| การเปลี่ยนแปลงและพัฒนาการที่สำคัญ | 9 |
| คณะกรรมการ | 11 |
| คณะผู้บริหาร | 20 |
| โครงสร้างการถือหุ้นของบริษัท และบริษัทย่อย | 23 |
| โครงสร้างการบริหาร | 24 |
| ผู้ถือหุ้นรายใหญ่และนโยบายจ่ายเงินปันผล | 25 |
| การประกอบธุรกิจของบริษัท | 26 |
| โครงสร้างรายได้ของบริษัท | 30 |
| ภาวะอุตสาหกรรมและการแข่งขัน | 31 |
| ปัจจัยความเสี่ยง | 36 |
| การปฏิบัติตามหลักการค้ากับดูแลกิจการ | 39 |
| รายงานคณะกรรมการต่อรายงานทางการเงิน | 51 |
| รายงานของคณะกรรมการตรวจสอบ | 52 |
| รายการระหว่างกัน | 55 |
| ข้อมูลทางการเงินที่สำคัญ | 58 |
| การวิเคราะห์และคำอธิบายของฝ่ายจัดการ | 63 |
| งบการเงิน | 70 |

ข้อมูลทั่วไป

บริษัท

ชื่อบริษัท

บริษัท ซิเมท เทคโนโลยี จำกัด (มหาชน)

ประเภทธุรกิจ

1. ให้บริการเทคโนโลยีสารสนเทศแบบครบวงจร
2. ให้บริการบรอดแบนด์อินเทอร์เน็ต

ที่อยู่สำนักงาน

เลขที่ 123 ซ. หลวงกรุง 31 นิคมอุตสาหกรรมลาดกระบัง ถนนหลวงกรุง แขวงลำปลาทิว เขตลาดกระบัง กรุงเทพฯ 10520
โทรศัพท์ : (66) 0 2326 0999

วันที่จดทะเบียน

จดทะเบียนเป็นบริษัทมหาชน เมื่อวันที่ 18 กรกฎาคม พ.ศ. 2549

ทะเบียนเลขที่ 0107549000122

ขึ้นทะเบียนในตลาดหลักทรัพย์ MAI เมื่อวันที่ 12 ธันวาคม พ.ศ. 2550

ทุนชำระแล้ว

436,924,252 บาท (หุ้นสามัญจำนวน 436,924,252 หุ้น ที่ราคาหุ้นละ 1 บาท)

ทุนจดทะเบียน หุ้นสามัญจำนวน 516,550,596 หุ้น

นายทะเบียนหลักทรัพย์

บริษัท ศูนย์รับฝากหลักทรัพย์ (ประเทศไทย) จำกัด

93 อาคารตลาดหลักทรัพย์แห่งประเทศไทย ถนนรัชดาภิเษก ดินแดง กรุงเทพฯ 10400

โทรศัพท์ : (66) 0 20099999

โทรสาร : (66) 0 20099991

ผู้สอบบัญชี

นาย เสถียร วงศ์สนั่น : ทะเบียนผู้สอบบัญชีรับอนุญาตเลขที่ 3495 หรือ

นาย อธิพงศ์ อธิพงศ์กุล : ทะเบียนผู้สอบบัญชีรับอนุญาตเลขที่ 3500 หรือ

นาย วิชัย รุจิตานนท์ : ทะเบียนผู้สอบบัญชีรับอนุญาตเลขที่ 4054

บริษัท เอเอ็นเอส ออดิท จำกัด

เลขที่ 100/31-32 ชั้น 16 100/2 อาคารว่องวานิช อาคาร B ถ. พระราม 9 ห้วยขวาง กรุงเทพฯ 10310

โทรศัพท์ : (66) 0 2645 0109

โทรสาร : (66) 0 2645 0110

ผู้ประสานงานนักลงทุนสัมพันธ์

คุณ ธรรมนุญ ก่อเกียรติวณิช

คุณ เรืองศักดิ์ แซ่จึ้ง

โทรศัพท์ : (66) 0 2326 0999 ต่อ 1211,1213

โทรสาร : (66) 0 2326 1014

เว็บไซต์บริษัท

www.simat.co.th / www.sinetfttx.com

บริษัทย่อย

ชื่อบริษัท

ประเภทธุรกิจ

ที่อยู่สำนักงาน

วันที่จดทะเบียน

ทุนชำระแล้ว

สัดส่วนการลงทุนโดยบริษัทใหญ่

บริษัท ไชแมท ซอฟท์ จำกัด

ให้บริการพัฒนาโปรแกรมการใช้งานคอมพิวเตอร์

เลขที่ 123 ซ. ฉลองกรุง 31 นิคมอุตสาหกรรมลาดกระบัง ถนนฉลองกรุง แขวงลำปลาทิว เขตลาดกระบัง กรุงเทพฯ 10520

โทรศัพท์ : (66) 0 2326 0999 โทรสาร : (66) 0 2326 1014

จดทะเบียนเป็นบริษัทจำกัด เมื่อวันที่ 31 สิงหาคม พ.ศ. 2549

ทะเบียนเลขที่ 0105549104791

3,000,000 บาท (หุ้นสามัญจำนวน 300,000 หุ้น ที่ราคาหุ้นละ 10 บาท)

ทุนจดทะเบียน จำนวน 300,000 หุ้น

ร้อยละ 100

ชื่อบริษัท

ประเภทธุรกิจ

ที่อยู่สำนักงาน

วันที่จดทะเบียน

ทุนชำระแล้ว

สัดส่วนการลงทุนโดยบริษัทใหญ่

บริษัท ไชแมท เลเบล จำกัด

ประกอบกิจการผลิตและจำหน่ายผลิตภัณฑ์ที่เกี่ยวข้องกับ สติกเกอร์ เลเบล กระดาษ บาร์โค้ด และวัสดุอุปกรณ์ที่เกี่ยวข้อง

เลขที่ 123 ซ. ฉลองกรุง 31 นิคมอุตสาหกรรมลาดกระบัง ถนนฉลองกรุง แขวงลำปลาทิว เขตลาดกระบัง กรุงเทพฯ 10520

โทรศัพท์ : (66) 0 2326 0999 โทรสาร : (66) 0 2326 1014

จดทะเบียนเป็นบริษัทจำกัด เมื่อวันที่ 9 เมษายน พ.ศ. 2551

ทะเบียนเลขที่ 0105551041025

34,000,000 บาท (หุ้นสามัญจำนวน 3,400,000 หุ้น ที่ราคาหุ้นละ 10 บาท)

ทุนจดทะเบียน จำนวน 3,400,000 หุ้น

ร้อยละ 86

ชื่อบริษัท

ประเภทธุรกิจ

ที่อยู่สำนักงาน

วันที่จดทะเบียน

ทุนชำระแล้ว

สัดส่วนการลงทุนโดยบริษัทใหญ่

บริษัท ไชแมท เทเลคอม จำกัด

ประกอบกิจการให้บริการบำรุงรักษาระบบโครงข่ายใยแก้วนำแสง

เลขที่ 123 ซ. ฉลองกรุง 31 นิคมอุตสาหกรรมลาดกระบัง ถนนฉลองกรุง แขวงลำปลาทิว เขตลาดกระบัง กรุงเทพฯ 10520

โทรศัพท์ : (66) 0 2326 0999 โทรสาร : (66) 0 2326 1014

จดทะเบียนเป็นบริษัทจำกัด เมื่อวันที่ 13 มีนาคม พ.ศ. 2552

ทะเบียนเลขที่ 0105552026640

5,000,000 บาท (หุ้นสามัญจำนวน 500,000 หุ้น ที่ราคาหุ้นละ 10 บาท)

ทุนจดทะเบียน จำนวน 500,000 หุ้น

บริษัทถือหุ้นร้อยละ 100

บริษัทย่อย

ชื่อบริษัท

ประเภทธุรกิจ

ที่อยู่สำนักงาน

ทะเบียนเลขที่

ทุนชำระแล้ว

สัดส่วนการลงทุนโดยบริษัทใหญ่

บริษัท E-Tech IT Sdn, Bhd. (ประเทศมาเลเซีย)

ขายอุปกรณ์คอมพิวเตอร์ฮาร์ดแวร์ ซอฟต์แวร์ และอุปกรณ์ที่เกี่ยวข้อง และให้บริการ
สนับสนุนระบบสารสนเทศ

No.15, Jalan Astaka, U8/83 Bukit Jelutong Industrial Park

Bukit Jelutong, 40150 Shah Alam, Selangor, Malaysia

โทรศัพท์ : (603) 78462338 โทรสาร : (603) 78466328

425254-X จัดตั้งบริษัทในปี 2540

6,000,000 ริงกิตมาเลเซีย (หุ้นสามัญจำนวน 6,000,000 หุ้น ที่ราคาพาร์หุ้นละ 1 ริงกิต
มาเลเซีย) ทุนจดทะเบียน หุ้นสามัญจำนวน 10,000,000 หุ้น

ร้อยละ 60

บริษัทร่วม**ชื่อบริษัท****บริษัท ซิโน เทคดิง్ แอนด์ เซอร์วิส คอร์ปอเรชั่น****ประเภทธุรกิจ**ให้บริการจัดหาอุปกรณ์ฮาร์ดแวร์ ซอฟต์แวร์และการให้บริการบำรุงรักษาแบบครบวงจร
สำหรับระบบการจัดเก็บข้อมูลในองค์กร**ที่อยู่สำนักงาน**

No. 27, Dang Tat street, Tan Dinh Ward, District 1, Ho Chi Minh City, Vietnam

โทรศัพท์ : +84-8-38482619

โทรสาร : +84-8-38437064

ทะเบียนเลขที่

4103012126

ทุนชำระแล้ว6,300,000,000 เวียดนามดอง (หุ้นสามัญจำนวน 630,000 หุ้น ที่ราคาพาร์หุ้นละ
10,000 เวียดนามดอง)**สัดส่วนการลงทุนโดยบริษัทใหญ่**

ร้อยละ 40

ชื่อบริษัท**บริษัท วิสูน เทคโนโลยี แอนด์ อินเวสเมนต์ จั๊ยท์ สต็อก****ประเภทธุรกิจ**

ที่ปรึกษา ให้บริการ และตัวแทนจำหน่าย โปรแกรมคอมพิวเตอร์

ที่อยู่สำนักงานNo. 26, 266 Le Thanh Nghi Street, Dong Tam Ward, Hai Ba Trung District, Ha Noi
City, Vietnam

โทรศัพท์ : +84-4-39449096 หรือ +84-4-39447569

โทรสาร : +84-4-39448107

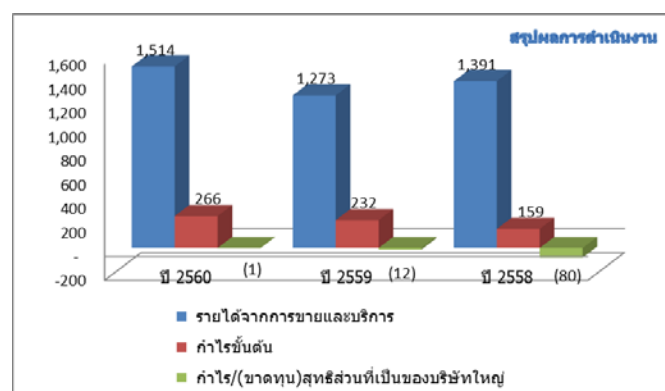
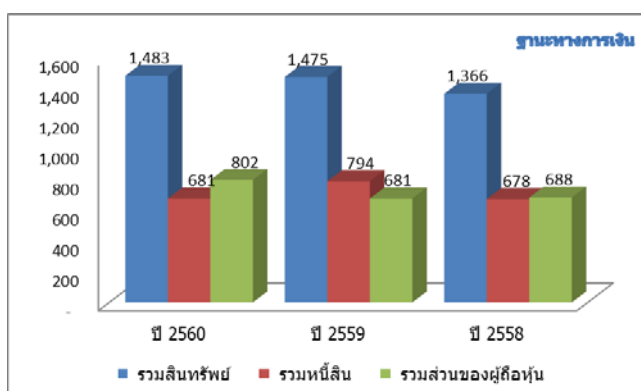
ทะเบียนเลขที่

0102552472

ทุนชำระแล้ว400,000,000 เวียดนามดอง (หุ้นสามัญจำนวน 40,000 หุ้น ที่ราคาพาร์หุ้นละ 10,000
เวียดนามดอง)**สัดส่วนการลงทุนโดยบริษัทร่วม** ร้อยละ 50 โดย บริษัท ซิโน เทคดิง్ แอนด์ เซอร์วิส คอร์ปอเรชั่น

ข้อมูลทางการเงินโดยสรุป

| งบการเงินรวม | 2560 | 2559 | 2558 |
|---------------------------------------|---------|--------|--------|
| หน่วย: ล้านบาท | | | |
| รายได้จากการขายและการให้บริการ | 1,514 | 1,273 | 1,391 |
| กำไรขั้นต้น | 266 | 232 | 159 |
| กำไรสุทธิ | (1) | (12) | (80) |
| สินทรัพย์รวม | 1,483 | 1,475 | 1,366 |
| ส่วนของผู้ถือหุ้น | 802 | 681 | 688 |
| หน่วย: บาท | | | |
| มูลค่าที่ตราไว้ (ต่อหุ้น) | 1 | 1 | 1 |
| กำไรสุทธิต่อหุ้น | (0.002) | (0.03) | (0.21) |
| ปันผลต่อหุ้น (หุ้นปันผลและเงินปันผล) | - | - | - |
| สินทรัพย์รวมต่อหุ้น | 3.39 | 3.72 | 3.47 |
| ส่วนของผู้ถือหุ้นรวมต่อหุ้น | 1.84 | 1.72 | 1.75 |
| อัตราส่วนทางการเงิน | | | |
| อัตราส่วนกำไรสุทธิ | -0.1% | -0.3% | -5% |
| อัตราส่วนกำไรขั้นต้น | 18% | 18% | 11% |
| อัตราส่วนผลตอบแทนต่อสินทรัพย์รวม | -0.1% | -1% | -6% |
| อัตราส่วนผลตอบแทนต่อส่วนของผู้ถือหุ้น | -0.1% | -2% | -12% |
| อัตราส่วนหนี้สินต่อส่วนของผู้ถือหุ้น | 85% | 117% | 99% |



รายงานจากคณะกรรมการ

เศรษฐกิจไทยในปี 2560 ขยายตัวร้อยละ 3.9 ปรับตัวดีขึ้นเมื่อเทียบกับการขยายตัวร้อยละ 3.2 ในปี 2559 โดยขยายตัวดีตามการส่งออกสินค้าและการท่องเที่ยว สอดคล้องกับเศรษฐกิจโลกที่ฟื้นตัวชัดเจนและกระจายตัวมากขึ้น อุปสงค์ในประเทศขยายตัวอย่างค่อยเป็นค่อยไปขณะที่แรงขับเคลื่อนเศรษฐกิจจากภาครัฐชะลอลงจากปีก่อน เศรษฐกิจไทยขยายตัวดีโดยได้รับแรงส่งสำคัญตลอดทั้งปีจากการส่งออกสินค้าที่ดีขึ้น ตามเศรษฐกิจประเทศคู่ค้าและปริมาณการค้าโลกที่ขยายตัวต่อเนื่อง

ผลประกอบการสำหรับปี 2560 ของบริษัทฯ มีผลขาดทุนสุทธิจำนวน 1 ล้านบาท ในขณะที่ปีก่อนมีผลขาดทุนสุทธิ จำนวน 12 ล้านบาท โดยภาพรวมผลประกอบการของบริษัทฯ สำหรับปี 2560 ปรับตัวดีขึ้นปีก่อนอย่างมีนัยสำคัญ ประมาณ 11 ล้านบาท เนื่องจากกำไรที่เพิ่มขึ้นจากธุรกิจไอที ธุรกิจบรอดแบนด์อินเทอร์เน็ตมีการขาดทุนลดลง ทั้งนี้ธุรกิจไอทีมีการรับรู้รายได้และกำไรจากโครงการขายและติดตั้งระบบ Enterprise Resource Planning (ERP) ให้แก่ธนาคารอาคารสงเคราะห์ ธุรกิจบรอดแบนด์มีผลขาดทุนลดลงเนื่องจากจำนวนลูกค้าสะสมเพิ่มขึ้นจากปีก่อน และการบริหารต้นทุนทำได้ดีขึ้น กำไรลดลงในธุรกิจเลเบลเนื่องจากราคาขายลดลงและยอดขายให้กลุ่มลูกค้าสมาร์ทโฟนลดลงจากปีก่อนค่อนข้างมากเนื่องจากการเลื่อนเปิดตัวสมาร์ทโฟนใหม่และเสียงตอบรับของผลิตภัณฑ์ใหม่ไม่ดีเท่าปีก่อน และขาดทุนจากธุรกิจของบริษัททยอยในมาเลเซียจากการตั้งสำรองค่าเผื่อหนี้สงสัยจะสูญเพิ่มขึ้นในไตรมาสสุดท้ายของปี

อย่างไรก็ตามภาพรวมแนวโน้มธุรกิจของบริษัทฯ ในปี 2561 คาดว่าจะมีการปรับตัวดีขึ้นกว่าเดิมค่อนข้างมาก เนื่องจากบริษัทฯ ได้เข้าซื้อกิจการของบริษัท อินซิซี (ประเทศไทย) จำกัด ซึ่งประกอบธุรกิจ Silk Screen Printing ที่เป็นแผงวงจรควบคุมสำหรับเครื่องใช้ไฟฟ้า เช่น เครื่องซักผ้า เตารีดไมโครเวฟ เป็นต้น ซึ่งกลุ่มลูกค้าของบริษัทเป็นผู้ผลิตเครื่องใช้ไฟฟ้ามากกว่า 20 แบรนด์ ที่มีชื่อเสียงทั่วโลก ซึ่งจะช่วยส่งเสริมและสนับสนุนผลประกอบการของบริษัทฯ โดยรวมปรับตัวดีขึ้น นอกจากนี้บริษัทฯ คาดว่าธุรกิจบรอดแบนด์อินเทอร์เน็ตจะมีผลประกอบการดีขึ้นเรื่อยๆ จากแผนธุรกิจในการขยายตลาดกลุ่มธุรกิจมากขึ้น ส่วนธุรกิจเลเบลในปี 2561 คาดว่าจะมีผลประกอบการที่เติบโตดีต่อเนื่องจากปีก่อน ในขณะที่ธุรกิจของบริษัททยอยในมาเลเซียจะมีการส่งมอบอุปกรณ์ให้แก่โครงการรัฐเพิ่มขึ้น โดยบริษัทฯ คาดว่าผลประกอบการสำหรับปี 2561 จะมีผลประกอบการกำไรอย่างน่าพอใจ

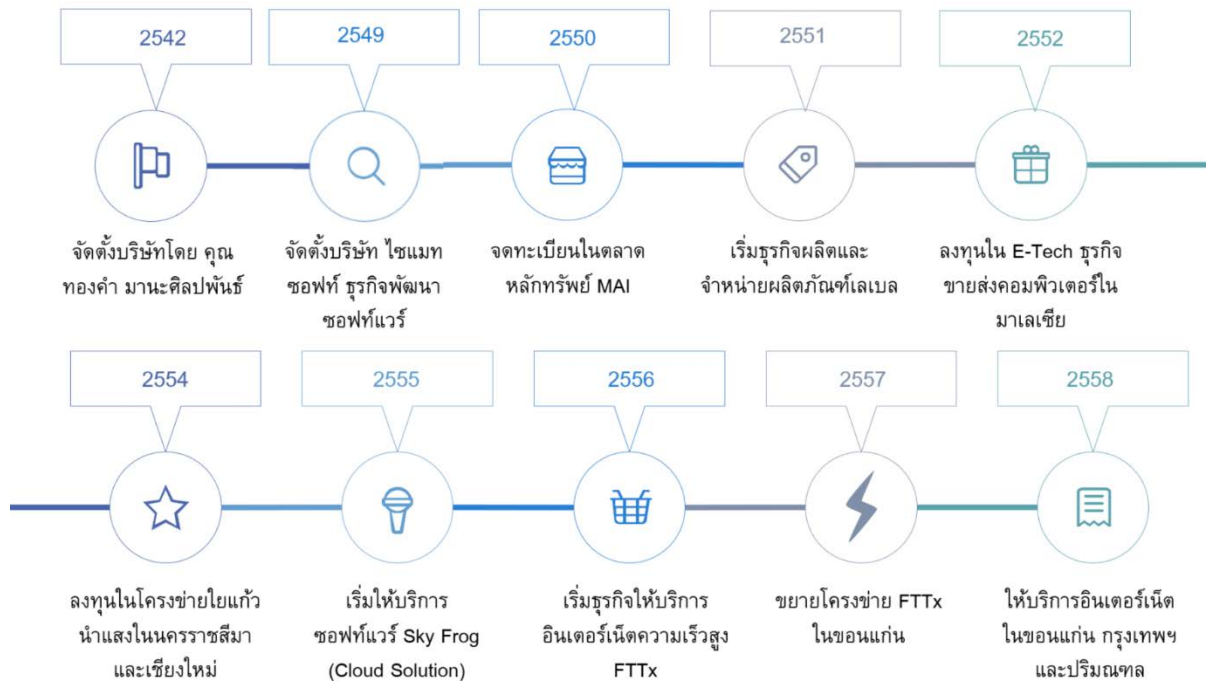
ปี 2561 นี้บริษัทและพนักงานทุกคนจะมุ่งมั่นและทุ่มเททำงานอย่างเต็มกำลังความสามารถเพื่อผลประโยชน์สูงสุดแก่ผู้ถือหุ้นและผู้มีส่วนได้เสียทุกฝ่าย



(นายทองคำ มานะศิลป์พันธ์)

ประธานกรรมการ

การเปลี่ยนแปลงและการพัฒนาที่สำคัญ



ในปี 2542 ได้มีการจัดตั้งบริษัทโดย คุณทองคำ มานะศิลปพันธ์ ภายใต้ชื่อ บริษัท ไชแมท โมบาย คอมพิวเตอร์ (ชื่อเดิม) ซึ่งดำเนินธุรกิจจัดจำหน่ายอุปกรณ์คอมพิวเตอร์เคลื่อนที่ (Mobile Computer) และมีการพัฒนาและขยายธุรกิจเพื่อให้บริการเกี่ยวกับเทคโนโลยีสารสนเทศอย่างเต็มรูปแบบในเวลาต่อมาภายใต้ชื่อ บริษัท ไชแมท เทคโนโลยี จำกัด (มหาชน)

ในปี 2549 บริษัทได้มีการจัดตั้งบริษัท ไชแมท ซอฟท์ จำกัด (“บริษัทย่อย”) โดยบริษัทถือหุ้นร้อยละ 99.99 และโอนการธุรกิจทางด้านการพัฒนาซอฟต์แวร์ทั้งหมดให้อยู่ภายใต้ ไชแมท ซอฟท์

ในปี 2550 บริษัทได้นำหุ้นเข้าจดทะเบียนในตลาดหลักทรัพย์ MAI

ในปี 2551 บริษัทได้มีการจัดตั้งบริษัท ไชแมท เลเบล (“บริษัทย่อย”) โดยปัจจุบัน บริษัทถือหุ้นร้อยละ 86 โดยบริษัทย่อยนี้ประกอบธุรกิจผลิตและจำหน่ายผลิตภัณฑ์เลเบล

ในปี 2551 บริษัทได้ขยายธุรกิจไปยังประเทศเวียดนามด้วยการเข้าไปลงทุนในบริษัท ซิโน เทคดิง แอนด์ เซอร์วิส คอร์ปอเรชั่น (“บริษัทร่วม”) (ถือหุ้นร้อยละ 40 โดยบริษัท ไชแมท เทคโนโลยี มหาชน จำกัด) เพื่อขยายตลาดไปยังประเทศเวียดนาม

ในช่วงปลายปี 2552 บริษัทได้ขยายธุรกิจไปยังประเทศมาเลเซียด้วยการเข้าไปลงทุนในบริษัท E-Tech IT Sdn, Bhd. โดยถือหุ้นร้อยละ 60 ของหุ้นสามัญทั้งหมดของบริษัท E-Tech IT Sdn, Bhd. ซึ่งบริษัทย่อยนี้ประกอบกิจการขายอุปกรณ์คอมพิวเตอร์ฮาร์ดแวร์ ซอฟต์แวร์ และอุปกรณ์ที่เกี่ยวข้อง และให้บริการสนับสนุนระบบสารสนเทศในประเทศมาเลเซีย ซึ่งกลุ่มลูกค้าปลายทางหลักส่วนใหญ่ได้แก่หน่วยงานราชการ

ในปี 2554 บริษัทได้ขยายธุรกิจไปยังธุรกิจด้านโทรคมนาคมโดยการลงทุนในโครงการระบบโครงข่ายเส้นใยแก้วนำแสง ในพื้นที่จังหวัดนครราชสีมา และ จังหวัดเชียงใหม่

ในปี 2555 บริษัทได้พัฒนาซอฟต์แวร์ระบบ Cloud Solution เพื่อให้บริการในธุรกิจขนส่งและโลจิสติกส์ ภายใต้ลิขสิทธิ์ และเครื่องหมายการค้า “SKY FROG”

บริษัทฯ ได้รับใบอนุญาตประกอบกิจการโทรคมนาคมสำหรับการให้บริการอินเทอร์เน็ต แบบที่สาม จากสำนักงานคณะกรรมการกิจการกระจายเสียง กิจการโทรทัศน์ และกิจการโทรคมนาคมแห่งชาติ ใบอนุญาตเลขที่ NTC/MM/INT/III/001/2555 โดยมีกำหนดอายุ 10 ปี ตั้งแต่วันที่ 19 ธันวาคม 2555 ถึงวันที่ 18 ธันวาคม 2565

ในปี 2556 บริษัทได้ขยายธุรกิจไปยังธุรกิจบรอดแบนด์ โดยให้บริการอินเทอร์เน็ตความเร็วสูงผ่านโครงข่ายใยแก้วนำแสง (FTTx) ให้แก่พื้นที่เมืองในจังหวัดนครราชสีมาและเชียงใหม่ ภายใต้แบรนด์ “Sinet”

ในปี 2557 บริษัทได้ขยายการลงทุนในธุรกิจบรอดแบนด์ ในจังหวัดขอนแก่น โดยมีวัตถุประสงค์เพื่อให้บริการอินเทอร์เน็ตความเร็วสูงผ่านโครงข่ายใยแก้วนำแสง (FTTx) ให้ครอบคลุมพื้นที่ในเขตเมืองของจังหวัดขอนแก่น โดยจะเริ่มให้บริการในช่วงต้นปี 2558

ในปี 2558 บริษัทได้เริ่มให้บริการอินเทอร์เน็ต ในกรุงเทพฯและปริมณฑล โดยร่วมให้บริการกับพันธมิตรทางธุรกิจ ได้แก่ บริษัท ชิมโฟนี่ คอมมูนิเคชั่น จำกัด (มหาชน) ทั้งนี้ในช่วงแรกจะเน้นการติดตั้งและให้บริการอินเทอร์เน็ตในอาคารสูง เช่น คอนโดมิเนียมและอพาร์ทเมนต์เป็นหลัก

คณะกรรมการ



นายทองคำ มานะศิลป์พันธุ์

ประธานกรรมการ

ร้อยละการถือหุ้นในบริษัท: 20.98% (รวมบุคคลที่เกี่ยวข้อง)

เป็นกรรมการผู้มีอำนาจลงนามผูกพันบริษัทตามที่กำหนดในหนังสือรับรอง

ประสบการณ์เฉพาะ: เชี่ยวชาญในธุรกิจเทคโนโลยีสารสนเทศ

ความสัมพันธ์ทางครอบครัวระหว่างผู้บริหาร: ไม่มี

การเข้าร่วมประชุมคณะกรรมการในปี 2560: 5/5 ครั้ง

การศึกษา:

- วิศวกรรมศาสตรบัณฑิต (โยธาธิการ) มหาวิทยาลัยเอเชียอาคเนย์
- Certificate of Managing Information System (Cert. MIS) University of California), USA
- บริหารธุรกิจมหาบัณฑิต (Executive MBAs) จุฬาลงกรณ์มหาวิทยาลัย
- อบรม Director Accreditation Program (DAP) จากสมาคมส่งเสริมสถาบันกรรมการบริษัทไทย

ประสบการณ์ทำงาน:

| ช่วงเวลา | ตำแหน่ง | ชื่อหน่วยงาน / บริษัท |
|-----------------|--|------------------------------|
| 2542 – ปัจจุบัน | รองประธานกรรมการ/ ประธานกรรมการบริหาร | บมจ.ไซแมท เทคโนโลยี |
| 2549 – ปัจจุบัน | กรรมการ | บจ.ไซแมท ซอฟท์ |
| 2538 – ปัจจุบัน | กรรมการ | บจ.ส.สิริชนสง |
| 2551 – ปัจจุบัน | กรรมการ | บจ.ไซแมท เลเบล |
| 2551 – ปัจจุบัน | กรรมการ | บจ. ซิโน เทรตติ้ง - เซอร์วิส |
| 2552 – ปัจจุบัน | กรรมการ | บจ. อี-เทค ไอที |
| 2552 – ปัจจุบัน | กรรมการ | บจ. ไซแมท เทเลคอม |



นายธีรณัฐ ตั้งสถาพรพงษ์

กรรมการ

ร้อยละการถือหุ้นในบริษัท: 0%

ประสบการณ์เฉพาะ: เชี่ยวชาญด้านการลงทุน

ความสัมพันธ์ทางครอบครัวระหว่างผู้บริหาร: ไม่มี

การเข้าร่วมประชุมคณะกรรมการในปี 2560: -

หมายเหตุ: นาย ธีรณัฐ ตั้งสถาพรพงษ์ ได้รับการแต่งตั้งเป็นกรรมการโดยมติที่ประชุมคณะกรรมการ ครั้งที่ 1/2561 เมื่อวันที่ 26 ก.พ. 2561 โดยการแต่งตั้งดังกล่าวมีผลตั้งแต่วันที่ 26 ก.พ. 2561

การศึกษา:

- ปริญญาโท เศรษฐศาสตรมหาบัณฑิตสาขาเศรษฐศาสตร์ธุรกิจ มหาวิทยาลัยธรรมศาสตร์
- ปริญญาตรี เศรษฐศาสตร์ สาขาเศรษฐศาสตร์ธุรกิจ มหาวิทยาลัยธรรมศาสตร์
- Certified Investment and Securities Analyst (CISA) Securities Analysts Association, Thailand
- อบรม Director Certification Program (DCP) จากสมาคมส่งเสริมสถาบันกรรมการบริษัทไทย

ประสบการณ์ทำงาน:

| ช่วงเวลา | ตำแหน่ง | ชื่อหน่วยงาน / บริษัท |
|-----------------|---------------------------------|--|
| 2561 – ปัจจุบัน | กรรมการ | บมจ.ไซแมท เทคโนโลยี |
| 2560 – ปัจจุบัน | กรรมการตรวจสอบ/กรรมการอิสระ | บมจ. ฟิลเตอร์ วิชั่น |
| 2558 – ปัจจุบัน | กรรมการตรวจสอบ/กรรมการอิสระ | บมจ. ชโย กรุ๊ป |
| 2558 – ปัจจุบัน | ผู้ช่วยกรรมการผู้จัดการ | บริษัทหลักทรัพย์ เคทีบี (ประเทศไทย) จำกัด |
| 2554 – 2558 | ประธานเจ้าหน้าที่ฝ่ายการเงิน | บริษัทหลักทรัพย์ โกลเบล็ก จำกัด |
| 2553 – 2554 | ผู้อำนวยการอาวุโสฝ่ายการเงิน | บริษัทหลักทรัพย์ เพื่อดูธุรกิจหลักทรัพย์ จำกัด (มหาชน) |
| 2553 | ผู้อำนวยการอาวุโสฝ่ายวาณิชธนกิจ | บริษัทหลักทรัพย์เคที ซีมิโก้ จำกัด |
| 2545 – 2553 | ประธานเจ้าหน้าที่ฝ่ายการลงทุน | บริษัท วัฒนเชิดชู จำกัด |
| 2542 – 2545 | ผู้จัดการกองทุน | บริษัทหลักทรัพย์ บีฟิท จำกัด (มหาชน) |
| 2539 – 2542 | นักวิเคราะห์หุ้น | บริษัทหลักทรัพย์ บีฟิท จำกัด (มหาชน) |



นายณายุส โมสิตสกุล

กรรมการ

ร้อยละการถือหุ้นในบริษัท: 2.45%

ประสบการณ์เฉพาะ: เชี่ยวชาญทางด้านการบริหารธุรกิจและการเงิน

ความสัมพันธ์ทางครอบครัวระหว่างผู้บริหาร: ไม่มี

การเข้าร่วมประชุมคณะกรรมการในปี 2560: -

หมายเหตุ: นายณายุส โมสิตสกุล ได้รับการแต่งตั้งเป็นกรรมการโดยมติที่ประชุมคณะกรรมการครั้งที่ 1/2561 เมื่อวันที่ 26 ก.พ. 2561 โดยการแต่งตั้งดังกล่าวมีผลตั้งแต่วันที่ 26 ก.พ. 2561

การศึกษา:

- Master Degree in Master of Science in Finance, University of Colorado at Denver, USA
- ปริญญาตรี คณะพาณิชยศาสตร์และการบัญชี จุฬาลงกรณ์มหาวิทยาลัย

ประสบการณ์ทำงาน:

| ช่วงเวลา | ตำแหน่ง | ชื่อหน่วยงาน / บริษัท |
|-----------------|------------------|---|
| 2561 – ปัจจุบัน | กรรมการ | บมจ.ไซแมท เทคโนโลยี |
| 2558 – ปัจจุบัน | กรรมการผู้จัดการ | บริษัท โตโยต้า จี เอ็น ดี ชลบุรี จำกัด |
| 2541 – ปัจจุบัน | กรรมการผู้จัดการ | บริษัท โตโยต้าเจริญค้าราชนบุรี (1961) จำกัด |
| 2555 – ปัจจุบัน | กรรมการผู้จัดการ | บริษัท เคเอชไฮเคิล (ไทยแลนด์) จำกัด |
| 2552 – ปัจจุบัน | กรรมการผู้จัดการ | บริษัท ที เอ เอฟ เอฟ จำกัด |



นาย ปากิน ปินโต

กรรมการ

ร้อยละการถือหุ้นในบริษัท: 2.58% (รวมบุคคลที่เกี่ยวข้อง)

ประสบการณ์เฉพาะ: เชี่ยวชาญการบริหารธุรกิจไอทีและโปรดแบบดอินเทอร์เนต

ความสัมพันธ์ทางครอบครัวระหว่างผู้บริหาร: ไม่มี

การเข้าร่วมประชุมคณะกรรมการในปี 2560: -

หมายเหตุ: นายปากิน ปินโต ได้รับการแต่งตั้งเป็นกรรมการโดยมติที่ประชุมคณะกรรมการครั้งที่ 2/2561 เมื่อวันที่ 22 มี.ค. 2561 โดยการแต่งตั้งดังกล่าวมีผลตั้งแต่วันที่ 23 มี.ค. 2561

การศึกษา:

- Diploma Automotive Technology, Holland College, Charlottetown, Prince Edward Island, Canada

ประสบการณ์ทำงาน:

| ช่วงเวลา | ตำแหน่ง | ชื่อหน่วยงาน / บริษัท |
|-----------------|---|---|
| 2561 – ปัจจุบัน | กรรมการ | บมจ.ไซแมท เทคโนโลยี |
| 2561 - ปัจจุบัน | ผู้อำนวยการอาวุโส – ธุรกิจไอทีและ โปรดแบบด | บมจ.ไซแมท เทคโนโลยี |
| 2558 - 2560 | ผู้จัดการทั่วไป- ธุรกิจโปรดแบบด | บมจ.ไซแมท เทคโนโลยี |
| 2554 – 2556 | Shop Foreman | Hemphill GM, Prince Edward Island, Canada |
| 2552 – 2553 | Parts Specialist | Island Auto Supply, Prince Edward Island, Canada |
| 2550 - 2551 | Assistant Parts Manager | Capital Honda, Prince Edward Island, Canada |
| 2549 - 2550 | Automotive Service Technician | Capital Honda, Prince Edward Island, Canada |



นายธรรมนูญ ก่อเกียรติวินิช

กรรมการ

ร้อยละการถือหุ้นในบริษัท: 0.34%

เป็นกรรมการผู้มีอำนาจลงนามผูกพันบริษัทตามที่กำหนดในหนังสือรับรอง

ประสบการณ์เฉพาะ:เชี่ยวชาญทางด้านบัญชี การเงิน และการตรวจสอบบัญชี

ความสัมพันธ์ทางครอบครัวระหว่างผู้บริหาร: ไม่มี

การเข้าร่วมประชุมคณะกรรมการในปี 2560: 5/5 ครั้ง

การศึกษา:

- ปริญญาตรีบริหารธุรกิจ สาขาการบัญชี มหาวิทยาลัยอัสสัมชัญ
- บริหารธุรกิจมหาบัณฑิต สถาบันบัณฑิตพัฒนบริหารศาสตร์ (NIDA)
- ผู้สอบบัญชีรับอนุญาต ทะเบียนเลขที่ 7331

ประสบการณ์ทำงาน:

| ช่วงเวลา | ตำแหน่ง | ชื่อหน่วยงาน / บริษัท |
|-----------------|------------------------------|--------------------------------------|
| 2553 – ปัจจุบัน | กรรมการ | บมจ.ไซแมท เทคโนโลยี |
| 2549 – ปัจจุบัน | ประธานเจ้าหน้าที่ฝ่ายการเงิน | บมจ.ไซแมท เทคโนโลยี |
| 2551 – ปัจจุบัน | กรรมการ | บจ.ไซแมท เลเบล |
| 2552 – ปัจจุบัน | กรรมการ | บจ. ไซแมท ซอฟท์ |
| 2552 – ปัจจุบัน | กรรมการ | บจ. ไซแมท เทเลคอม |
| 2548– 2549 | ผู้จัดการฝ่ายสอบบัญชี | บจ. ไฟร์ซวอเตอร์แฮสคูเปอร์ เอบีเอเอส |
| 2542 - 2548 | ผู้ช่วยผู้สอบบัญชี | บจ. ไฟร์ซวอเตอร์แฮสคูเปอร์ เอบีเอเอส |



นายวรชัย จรูญประสิทธิ์พร

กรรมการอิสระ

ร้อยละการถือหุ้นในบริษัท: 0%

ประสบการณ์เฉพาะ: เชี่ยวชาญทางด้านการบริหารธุรกิจ

ความสัมพันธ์ทางครอบครัวระหว่างผู้บริหาร: ไม่มี

การเข้าร่วมประชุมคณะกรรมการในปี 2560: 5/5 ครั้ง

การศึกษา:

- ปริญญาตรี บริหารธุรกิจบัณฑิต มหาวิทยาลัยธรรมศาสตร์
- MBA University of Wisconsin – Milwaukee
- อบรม Director Accreditation Program (DAP) จากสมาคมส่งเสริมสถาบันกรรมการบริษัทไทย

ประสบการณ์ทำงาน:

| ช่วงเวลา | ตำแหน่ง | ชื่อหน่วยงาน / บริษัท |
|-----------------|------------------|---|
| 2557 – ปัจจุบัน | กรรมการ | บจ.เบิร์ตทอลล์ คอร์ปอเรชั่น (ประเทศไทย) |
| 2557 - 2558 | กรรมการ | บจ. บีทีเอ็ม (ไทยแลนด์) |
| 2554 – ปัจจุบัน | กรรมการผู้จัดการ | บจ. เอฟอาร์ (ประเทศไทย) |
| 2553 – 2555 | กรรมการ | บจ. เทคบรอนด์ (ประเทศไทย) |
| 2553 – ปัจจุบัน | กรรมการผู้จัดการ | บจ. เทสเตอร์ ฟู้ด (ประเทศไทย) |
| 2552 – ปัจจุบัน | กรรมการผู้จัดการ | บจ. เบิร์ตทอลล์ (ไทยแลนด์) |
| 2550 – ปัจจุบัน | กรรมการ | บมจ.ไซแมท เทคโนโลยี |
| 2547 – 2561 | กรรมการ | บจ. ไอเดีย็กซ์ เทคโนโลยี |
| 2546 – ปัจจุบัน | กรรมการ | บจ. ออริซอพท์ (ประเทศไทย) |

ลักษณะความสัมพันธ์

การถือหุ้นในบริษัท: ไม่มี

การมี/ไม่มีส่วนได้เสียกับบริษัทใหญ่/บริษัทย่อย/บริษัทร่วม หรือนิติบุคคลที่อาจมีความขัดแย้งในปัจจุบันหรือในช่วง 2 ปีที่ผ่านมา

- เป็นกรรมการที่มีส่วนร่วมในการบริหารงาน พนักงาน ลูกจ้างหรือที่ปรึกษาที่ได้รับเงินเดือน: ไม่เป็น
- เป็นผู้ให้บริการทางวิชาชีพ: ไม่เป็น
- ความสัมพันธ์ทางธุรกิจ: ไม่มี

การดำรงตำแหน่งกรรมการ/อื่น ๆ ในปัจจุบัน

- บริษัทจดทะเบียนอื่น: ไม่มี
- กิจกรรมที่ไม่ใช่บริษัทจดทะเบียน: 8 แห่ง
- กิจกรรมอื่นที่อาจทำให้เกิดความขัดแย้ง: ไม่มี



ดร. รัญชนา รัชตะนาวิน

กรรมการอิสระ / ประธานคณะกรรมการตรวจสอบ

ร้อยละการถือหุ้นในบริษัท: 0%

ประสบการณ์เฉพาะ:เชี่ยวชาญทางการเงินและการธนาคาร

ความสัมพันธ์ทางครอบครัวระหว่างผู้บริหาร: ไม่มี

การเข้าร่วมประชุมคณะกรรมการในปี 2560: 5/5 ครั้ง

การเข้าร่วมประชุมคณะกรรมการตรวจสอบในปี 2560: 5/5 ครั้ง

การศึกษา:

- บริหารธุรกิจบัณฑิต (การเงินและการธนาคาร) มหาวิทยาลัยรามคำแหง
- M.B.A. (Business Administration) Salem State College, Massachusetts, U.S.A.
- Ph.D. (International Business) Concentration: Finance and Marketing, Asian Institute of Technology, Thailand
- อบรม Director Accreditation Program (DAP) จากสมาคมส่งเสริมสถาบันกรรมการบริษัทไทย

ประสบการณ์ทำงาน:

| ช่วงเวลา | ตำแหน่ง | ชื่อหน่วยงาน / บริษัท |
|---------------------|---------------------------------------|---------------------------------------|
| 2550 – ปัจจุบัน | ประธานกรรมการตรวจสอบ | บมจ.ไซแมท เทคโนโลยี |
| พ.ย.60 – ปัจจุบัน | กรรมการ | บจก. เอคิว วิลเลจ |
| พ.ย.60 – ปัจจุบัน | กรรมการ | บจก. เอคิว พร็อพเพอร์ตี้ แมนเนจเม้นท์ |
| พ.ย.60 – ปัจจุบัน | กรรมการ | บจก. เอคิว มาร์เก็ตติ้ง เซอร์วิส |
| พ.ย.60 – ปัจจุบัน | กรรมการ | บจก. อควาเรียส เอสเตท |
| พ.ย.60 – ปัจจุบัน | กรรมการ | บจก. อควาเรียส โฮเทล แอนด์ รีสอร์ท |
| พ.ย.60 – ปัจจุบัน | กรรมการ | บจก. วิลล่า นครินทร์ |
| พ.ย.60 – ปัจจุบัน | กรรมการ | บจก. บ้านชิดธารา |
| พ.ย.60 – ปัจจุบัน | กรรมการ | บจก. ธานนท์ พร็อพเพอร์ตี้ |
| พ.ย.60 – ปัจจุบัน | กรรมการ | บจก. วิทูรนากร |
| พ.ย.60 – ปัจจุบัน | กรรมการ | บจก. ฟรีโซน แอสเซท |
| มิ.ย. 60 - ปัจจุบัน | รักษาการผู้อำนวยการศูนย์บ่มเพาะธุรกิจ | มหาวิทยาลัยศรีปทุม |
| มิ.ย. 60 - พ.ย. 60 | หัวหน้าสาขาวิชาการเงิน | มหาวิทยาลัยศรีปทุม |
| ต.ค.58 – ปัจจุบัน | กรรมการ | บมจ.เอคิว เอสเตท จำกัด |
| 2548 – พ.ค.52 | หัวหน้าภาควิชาการเงินและการธนาคาร | คณะบริหารธุรกิจ มหาวิทยาลัยศรีปทุม |
| 2547 - 2548 | อาจารย์ภาควิชาการเงินและการธนาคาร | คณะบริหารธุรกิจ มหาวิทยาลัยศรีปทุม |

ลักษณะความสัมพันธ์

การถือหุ้นในบริษัท: ไม่มี

การมี/ไม่มีส่วนได้เสียกับบริษัทใหญ่/บริษัทย่อย/บริษัทร่วม หรือนิติบุคคลที่อาจมีความขัดแย้งในปัจจุบันหรือในช่วง 2 ปีที่ผ่านมา

- เป็นกรรมการที่มีส่วนร่วมในการบริหารงาน พนักงาน ลูกจ้างหรือที่ปรึกษาที่ได้รับเงินเดือน: ไม่เป็น
- เป็นผู้ให้บริการทางวิชาชีพ: ไม่เป็น
- ความสัมพันธ์ทางธุรกิจ: ไม่มี

การดำรงตำแหน่งกรรมการ/อื่น ๆ ในปัจจุบัน

- บริษัทจดทะเบียนอื่น: มี
- กิจกรรมที่ไม่ใช่บริษัทจดทะเบียน: มี
- กิจกรรมอื่นที่อาจทำให้เกิดความขัดแย้ง: ไม่มี



นาย ณรงค์ฤทธิ์ กุศลพัฒนาพัฒน์

กรรมการอิสระ / กรรมการตรวจสอบ

ร้อยละการถือหุ้นในบริษัท: 0%

ประสบการณ์เฉพาะ:เชี่ยวชาญทางด้านการตรวจสอบบัญชีและหลักการบัญชี

ความสัมพันธ์ทางครอบครัวระหว่างผู้บริหาร: ไม่มี

การเข้าร่วมประชุมคณะกรรมการในปี 2560: 5/5 ครั้ง

การเข้าร่วมประชุมคณะกรรมการตรวจสอบในปี 2560: 5/5 ครั้ง

การศึกษา:

- ปริญญาตรีบริหารธุรกิจ สาขาการบัญชี มหาวิทยาลัยอัสสัมชัญ
- ผู้สอบบัญชีรับอนุญาต ทะเบียนเลขที่ 8093
- อบรม Director Accreditation Program (DAP) จากสมาคมส่งเสริมสถาบันกรรมการบริษัทไทย

ประสบการณ์ทำงาน:

| ช่วงเวลา | ตำแหน่ง | ชื่อหน่วยงาน / บริษัท |
|-----------------|-----------------------------|--|
| 2556 – ปัจจุบัน | ประธานฝ่ายบัญชีและการเงิน | บจ. ทีพีเอ็ม โฮลดิ้ง |
| 2551 – ปัจจุบัน | กรรมการตรวจสอบ | บมจ.ไซแมท เทคโนโลยี |
| 2548 – 2556 | ผู้จัดการอาวุโสฝ่ายสอบบัญชี | บจ. ไพร์ซวอเตอร์เฮาส์คูเปอร์ เอพีเอเอส |
| 2542 - 2548 | ผู้ช่วยผู้สอบบัญชี | บจ. ไพร์ซวอเตอร์เฮาส์คูเปอร์ เอพีเอเอส |

ลักษณะความสัมพันธ์

การถือหุ้นในบริษัท: ไม่มี

การมี/ไม่มีส่วนได้เสียกับบริษัทใหญ่/บริษัทย่อย/บริษัทร่วม หรือนิติบุคคลที่อาจมีความขัดแย้งในปัจจุบันหรือในช่วง 2 ปีที่ผ่านมา

- เป็นกรรมการที่มีส่วนร่วมในการบริหารงาน พนักงาน ลูกจ้างหรือที่ปรึกษาที่ได้รับเงินเดือน: ไม่เป็น
- เป็นผู้ให้บริการทางวิชาชีพ: ไม่เป็น
- ความสัมพันธ์ทางธุรกิจ: ไม่มี

การดำรงตำแหน่งกรรมการ/อื่นๆในปัจจุบัน

- บริษัทจดทะเบียนอื่น: ไม่มี
- กิจกรรมที่ไม่ใช่บริษัทจดทะเบียน: ไม่มี
- กิจกรรมอื่นที่อาจทำให้เกิดความขัดแย้ง: ไม่มี



นางสาว กัญญ์วรา เอื้อโกโคยกุล

กรรมการอิสระ / กรรมการตรวจสอบ

ร้อยละการถือหุ้นในบริษัท: 0%

ประสบการณ์เฉพาะ:เชี่ยวชาญทางด้านการธนาคาร

ความสัมพันธ์ทางครอบครัวระหว่างผู้บริหาร: ไม่มี

การเข้าร่วมประชุมคณะกรรมการในปี 2560: 5/5 ครั้ง

การเข้าร่วมประชุมคณะกรรมการตรวจสอบในปี 2560: 5/5 ครั้ง

การศึกษา:

- ปริญญาตรีการจัดการทั่วไป สถาบันราชภัฏอุดรดิตถ์
- อบรม Director Accreditation Program (DAP) จากสมาคมส่งเสริมสถาบันกรรมการบริษัทไทย

ประสบการณ์ทำงาน:

| ช่วงเวลา | ตำแหน่ง | ชื่อหน่วยงาน / บริษัท |
|-----------------|------------------|--------------------------------|
| 2551 – ปัจจุบัน | กรรมการตรวจสอบ | บมจ.ไซแมท เทคโนโลยี |
| 2557 – ปัจจุบัน | ผู้จัดการ | ธนาคารกสิกรไทย สาขาอ่อนนุช |
| 2556 - 2557 | ผู้จัดการ | ธนาคารกสิกรไทย สาขาอโศก |
| 2554 - 2555 | ผู้จัดการ | ธนาคารกสิกรไทย สาขาสุขุมวิท 18 |
| 2552 – 2553 | ผู้จัดการ | ธนาคารกสิกรไทย สาขาสุขุมวิท 15 |
| 2534– 2551 | ผู้ช่วยผู้จัดการ | ธนาคารกสิกรไทย สาขาสุขุมวิท 15 |

ลักษณะความสัมพันธ์

การถือหุ้นในบริษัท: ไม่มี

การมี/ไม่มีส่วนได้เสียกับบริษัทใหญ่/บริษัทย่อย/บริษัทร่วม หรือนิติบุคคลที่อาจมีความขัดแย้งในปัจจุบันหรือในช่วง 2 ปีที่ผ่านมา

- เป็นกรรมการที่มีส่วนร่วมในการบริหารงาน พนักงาน ลูกจ้างหรือที่ปรึกษาที่ได้รับเงินเดือน: ไม่เป็น
- เป็นผู้ให้บริการทางวิชาชีพ: ไม่เป็น
- ความสัมพันธ์ทางธุรกิจ: ไม่มี

การดำรงตำแหน่งกรรมการ/อื่น ๆ ในปัจจุบัน

- บริษัทจดทะเบียนอื่น: ไม่มี
- กิจกรรมที่ไม่ใช่บริษัทจดทะเบียน: ไม่มี
- กิจกรรมอื่นที่อาจทำให้เกิดความขัดแย้ง: ไม่มี

คณะผู้บริหาร



นายทองคำ มานะศิลป์พันธ์

ประธานกรรมการบริหาร

ร้อยละการถือหุ้นในบริษัท: 20.98% (รวมบุคคลที่เกี่ยวข้อง)

เป็นกรรมการผู้มีอำนาจลงนามผูกพันบริษัทตามที่กำหนดในหนังสือรับรอง

ประสบการณ์เฉพาะ: เชี่ยวชาญในธุรกิจเทคโนโลยีสารสนเทศ

ความสัมพันธ์ทางครอบครัวระหว่างผู้บริหาร: ไม่มี

การศึกษา:

- วิศวกรรมศาสตรบัณฑิต (โยธาธิการ) มหาวิทยาลัยเอเชียอาคเนย์
- Certificate of Managing Information System (Cert. MIS) University of California), USA
- บริหารธุรกิจมหาบัณฑิต (Executive MBAs) จุฬาลงกรณ์มหาวิทยาลัย
- อบรม Director Accreditation Program (DAP) จากสมาคมส่งเสริมสถาบันกรรมการบริษัทไทย

ประสบการณ์ทำงาน:

| ช่วงเวลา | ตำแหน่ง | ชื่อหน่วยงาน / บริษัท |
|-----------------|--|-------------------------------------|
| 2542 – ปัจจุบัน | รองประธานกรรมการ/ ประธานกรรมการบริหาร | บมจ.ไซแมท เทคโนโลยี |
| 2549 – ปัจจุบัน | กรรมการ | บจ.ไซแมท ซอฟท์ |
| 2548 – ปัจจุบัน | กรรมการ | บริษัท แกรนด์-โพล โซลูชั่น เบอร์ฮาด |
| 2538 – ปัจจุบัน | กรรมการ | บจ.ส.สิริชนสง |
| 2551 – ปัจจุบัน | กรรมการ | บจ.ไซแมท เลเบล |
| 2551 – ปัจจุบัน | กรรมการ | บจ. ชีโน เทรดดิ้ง - เซอร์วิส |
| 2552 – ปัจจุบัน | กรรมการ | บจ. อี-เทค ไอที |
| 2552 – ปัจจุบัน | กรรมการ | บจ. ไซแมท เทเลคอม |



นายธรรมณู ก่อเกียรติวินิช

ประธานเจ้าหน้าที่ฝ่ายการเงิน

ร้อยละการถือหุ้นในบริษัท: 0.34%

เป็นกรรมการผู้มีอำนาจลงนามผูกพันบริษัทตามที่กำหนดในหนังสือรับรอง

ประสบการณ์เฉพาะ: เชี่ยวชาญทางด้านบัญชี การเงิน และการตรวจสอบบัญชี

ความสัมพันธ์ทางครอบครัวระหว่างผู้บริหาร: ไม่มี

การศึกษา:

- ปริญญาตรีบริหารธุรกิจ สาขาการบัญชี มหาวิทยาลัยอัสสัมชัญ
- บริหารธุรกิจมหาบัณฑิต สถาบันบัณฑิตพัฒนบริหารศาสตร์ (NIDA)
- ผู้สอบบัญชีรับอนุญาต ทะเบียนเลขที่ 7331

ประสบการณ์ทำงาน:

| ช่วงเวลา | ตำแหน่ง | ชื่อหน่วยงาน / บริษัท |
|-----------------|--|--------------------------------------|
| 2549 – ปัจจุบัน | กรรมการ/ ประธานเจ้าหน้าที่ฝ่ายการเงิน | บมจ.ไซแมท เทคโนโลยี |
| 2551 – ปัจจุบัน | กรรมการ | บจ.ไซแมท เลเบล |
| 2552 – ปัจจุบัน | กรรมการ | บจ. ไซแมท ซอฟท์ |
| 2552 – ปัจจุบัน | กรรมการ | บจ. ไซแมท เทเลคอม |
| 2548– 2549 | ผู้จัดการฝ่ายสอบบัญชี | บจ. ไพร์ชวอเตอร์แฮสคูเปอร์ เอบีเอเอส |
| 2542 - 2548 | ผู้ช่วยผู้สอบบัญชี | บจ. ไพร์ชวอเตอร์แฮสคูเปอร์ เอบีเอเอส |



นายภาคิน ปินโต

ผู้อำนวยการอาวุโสธุรกิจไอทีและบรอดแบนด์

ร้อยละการถือหุ้นในบริษัท: 2.58% (รวมบุคคลที่เกี่ยวข้อง)

ประสบการณ์เฉพาะ: เชี่ยวชาญการบริหารธุรกิจไอทีและบรอดแบนด์อินเทอร์เน็ต


ความสัมพันธ์ทางครอบครัวระหว่างผู้บริหาร: ไม่มี

การศึกษา:

- Diploma Automotive Technology, Holland College, Charlottetown, Prince Edward Island, Canada

ประสบการณ์ทำงาน:

| ช่วงเวลา | ตำแหน่ง | ชื่อหน่วยงาน / บริษัท |
|-----------------|--|--|
| 2561 – ปัจจุบัน | กรรมการ | บมจ.ไซแมท เทคโนโลยี |
| 2561 - ปัจจุบัน | ผู้อำนวยการอาวุโส – ธุรกิจไอทีและ บรอดแบนด์ | บมจ.ไซแมท เทคโนโลยี |
| 2558 - 2560 | ผู้จัดการทั่วไป- ธุรกิจบรอดแบนด์ | บมจ.ไซแมท เทคโนโลยี |
| 2554 – 2556 | Shop Foreman | Hemphill GM, Prince Edward Island, Canada |
| 2552 – 2553 | Parts Specialist | Island Auto Supply, Prince Edward Island, Canada |
| 2550 - 2551 | Assistant Parts Manager | Capital Honda, Prince Edward Island, Canada |
| 2549 - 2550 | Automotive Service Technician | Capital Honda, Prince Edward Island, Canada |



นายศิริภพ หล้าจันทร์

ผู้อำนวยการอาวุโสธุรกิจเลเบล

ร้อยละการถือหุ้นในบริษัท: 0%

ประสบการณ์เฉพาะ: เชี่ยวชาญการบริหารธุรกิจ Label Printing และ Precision Stamping

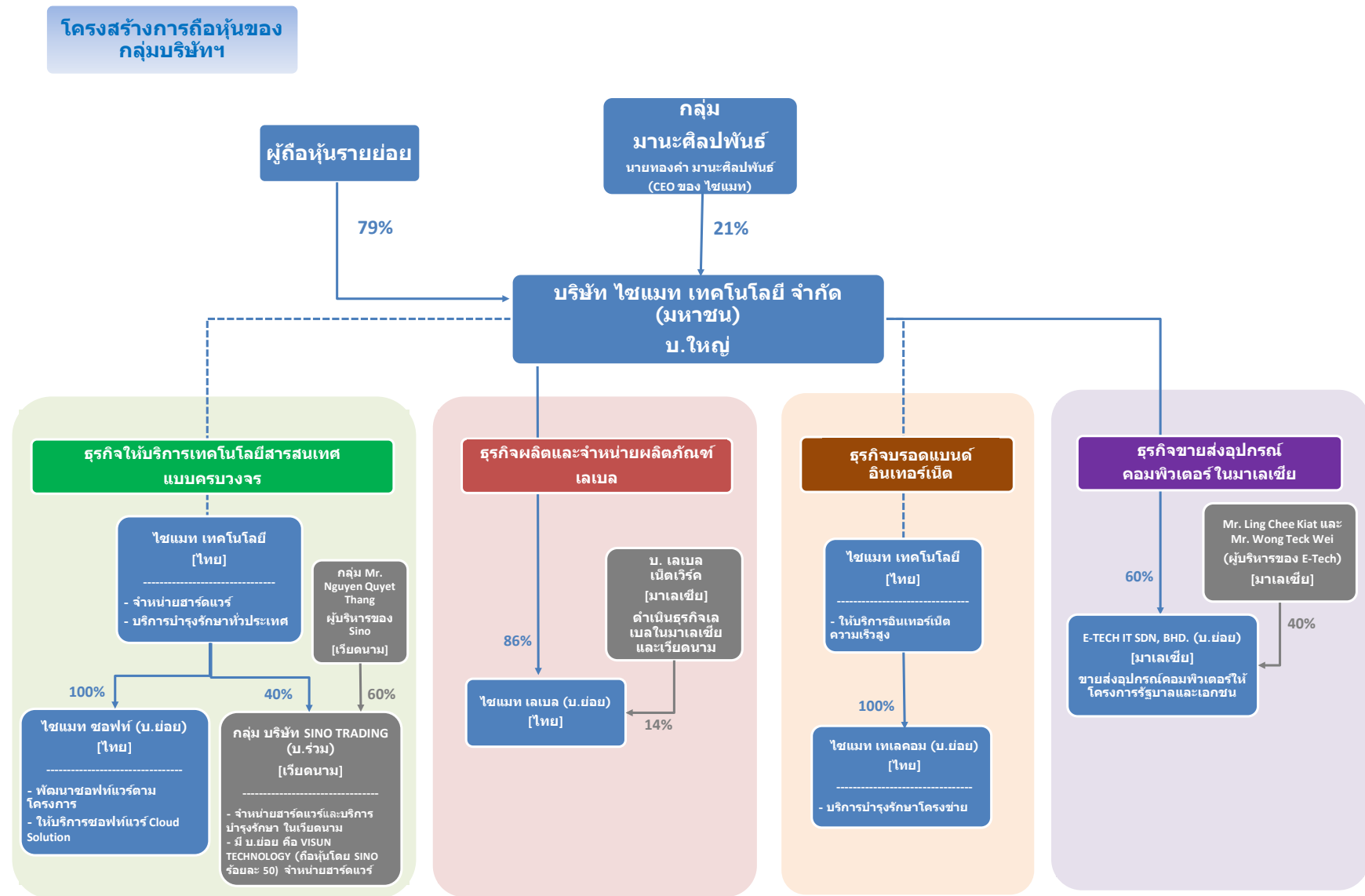
ความสัมพันธ์ทางครอบครัวระหว่างผู้บริหาร: ไม่มี

การศึกษา:

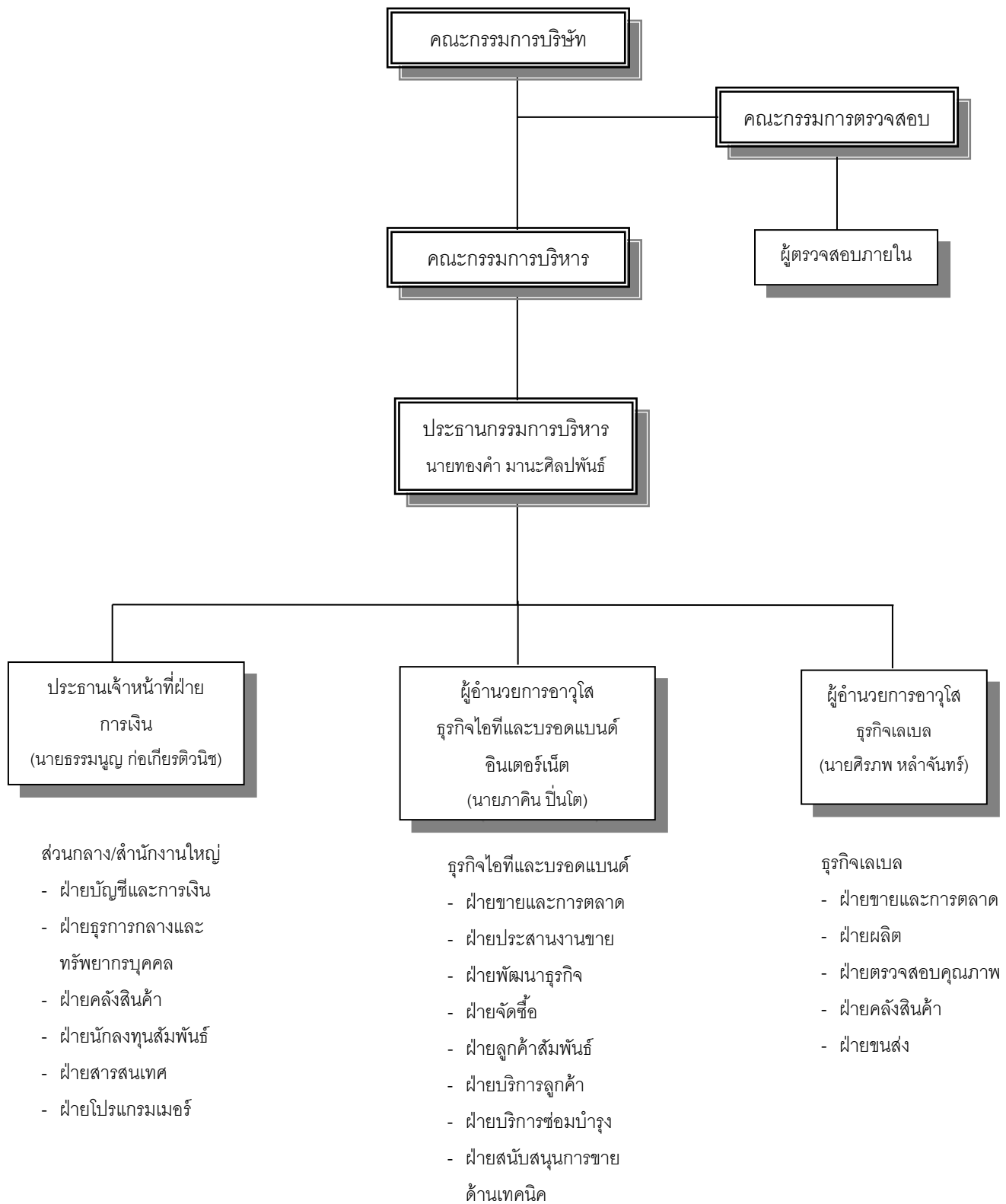
- ปริญญาตรี : วิทยาศาสตร์เอก สถิติ มหาวิทยาลัย มหาสารคาม
- ปริญญาโท : บริหารธุรกิจ สาขาการตลาด มหาวิทยาลัย รามคำแหง

ประสบการณ์ทำงาน:

| ช่วงเวลา | ตำแหน่ง | ชื่อหน่วยงาน / บริษัท |
|-----------------|---------------------------------|--|
| 2561 - ปัจจุบัน | ผู้อำนวยการอาวุโส – ธุรกิจเลเบล | บมจ.ไซแมท เทคโนโลยี |
| 2560 - ปัจจุบัน | กรรมการผู้จัดการ | บจ.ไซแมท เลเบล |
| 2553 – 2560 | ผู้จัดการทั่วไป | บจ.ไซแมท เลเบล |
| 2548 – 2553 | ผู้จัดการฝ่ายขาย | บริษัท เบรดี เทคโนโลยี ประเทศไทย จำกัด |
| 2543 - 2548 | ผู้ช่วยผู้จัดการฝ่ายขาย | บริษัท เบรดี เทคโนโลยี ประเทศไทย จำกัด |



โครงสร้างการบริหาร



ผู้ถือหุ้นรายใหญ่และนโยบายการจ่ายเงินปันผล

รายชื่อและจำนวนหุ้นของผู้ถือหุ้นที่ถือหุ้นสูงสุด 10 รายแรก ณ วันปิดสมุดทะเบียน เมื่อวันที่ 27 ก.พ. 2561

| ลำดับ ที่ | ผู้ถือหุ้น | จำนวนหุ้นที่ถือ | % |
|--------------|---------------------------|-----------------|---------|
| 1 | ทองคำ มานะศิลป์พันธ์ | 52,623,549 | 12.04% |
| 2 | ไทยเอ็นวีดีอาร์ จำกัด | 28,078,428 | 6.43% |
| 3 | ณัฐภาส มานะศิลป์พันธ์ | 25,000,000 | 5.72% |
| 4 | ณัฐพัฒน์ รังสรรค์ | 20,700,000 | 4.74% |
| 5 | ธนวัฒน์ เลิศวัฒนารักษ์ | 19,052,400 | 4.36% |
| 6 | ณัฐพงศ์ ศีตวรรัตน์ | 19,000,000 | 4.35% |
| 7 | ชุตिकाญจน์ มานะศิลป์พันธ์ | 14,042,381 | 3.21% |
| 8 | ณัฐวุฒิ ปิ่นโต | 11,266,904 | 2.58% |
| 9 | ธนายุทธ ไผ่สีตสกุล | 10,717,100 | 2.45% |
| 10 | ชรินทร์ ศิระวงษ์ธรรม | 10,395,900 | 2.38% |
| | ผู้ถือหุ้นอื่นๆ | 226,047,590 | 51.74% |
| | รวมทั้งสิ้น | 436,924,252 | 100.00% |

บริษัท ไชแมท เทคโนโลยี จำกัด (มหาชน) มีนโยบายจ่ายเงินปันผลให้แก่ผู้ถือหุ้นในอัตราไม่น้อยกว่าร้อยละ 50 ของกำไรสุทธิหลังหักภาษีเงินได้นิติบุคคล และสำรองตามกฎหมาย อย่างไรก็ตาม บริษัทอาจกำหนดให้การจ่ายเงินปันผลมีอัตราน้อยกว่าอัตราที่กำหนดข้างต้นได้หากบริษัทมีความจำเป็นที่จะต้องนำเงินกำไรสุทธิจำนวนดังกล่าวมาใช้เพื่อขยายการดำเนินงานของบริษัทต่อไป

การประกอบธุรกิจของบริษัท

โครงสร้างกลุ่มธุรกิจ

| ธุรกิจบริการเทคโนโลยีสารสนเทศ แบบครบวงจร | | ธุรกิจผลิตและ จำหน่าย ผลิตภัณฑ์ เลเบล | ธุรกิจขายส่ง อุปกรณ์ คอมพิวเตอร์ใน มาเลเซีย | ธุรกิจให้บริการ บรอดแบนด์ อินเทอร์เน็ต |
|---|---------------------------|--|--|--|
| จำหน่ายอุปกรณ์ ฮาร์ดแวร์ | พัฒนาซอฟต์แวร์ | | | |
| บริการบำรุงรักษา | Cloud Solution | | | |
| ไซแมท เทคโนโลยี | ไซแมท ซอฟท์ | ไซแมท เลเบล | กลุ่ม บ. E-Tech IT SDN, BHD. | ไซแมท เทคโนโลยี |
| บ. ใหญ่ | บ. ย่อย (ถือหุ้น 100%) | บ. ย่อย (ถือหุ้น 86%) | บ. ย่อย (ถือหุ้น 60%) | บ. ใหญ่ |

ลักษณะผลิตภัณฑ์หรือบริการ

ธุรกิจให้บริการเทคโนโลยีสารสนเทศแบบครบวงจร

กลุ่มบริษัทให้บริการเทคโนโลยีสารสนเทศแบบครบวงจร โดยมีการจัดจำหน่ายอุปกรณ์คอมพิวเตอร์ฮาร์ดแวร์ ร่วมกับการพัฒนาโปรแกรมการใช้งานคอมพิวเตอร์ และการให้บริการบำรุงรักษาทั่วประเทศ กลุ่มลูกค้าเป้าหมายคือกลุ่มธุรกิจค้าปลีกขนาดใหญ่ คลังสินค้า ธุรกิจขนส่ง ธุรกิจการผลิต และกิจการของภาครัฐที่ต้องการระบบการจัดเก็บข้อมูลที่มีประสิทธิภาพ

(1) กลุ่มผลิตภัณฑ์ฮาร์ดแวร์ หมายถึงผลิตภัณฑ์ฮาร์ดแวร์ร่วมกับซอฟต์แวร์ที่ขายพร้อมกับฮาร์ดแวร์ดังกล่าว ดำเนินการภายใต้ บริษัท ไซแมท เทคโนโลยี จำกัด (มหาชน) มุ่งเน้นการจัดจำหน่ายคอมพิวเตอร์มือถือ อุปกรณ์ที่เกี่ยวข้องกับการจัดเก็บข้อมูลโดยใช้เทคโนโลยีบาร์โค้ด และเทคโนโลยี RFID และจัดจำหน่ายอุปกรณ์คอมพิวเตอร์ต่างๆตามความต้องการของลูกค้า ทั้งนี้ของอุปกรณ์ฮาร์ดแวร์ของบริษัทมีระบบปฏิบัติการเป็นแบบเครื่องเดียว ไม่สามารถเชื่อมต่อกับระบบฐานข้อมูลได้ ดังนั้นบริษัทจึงได้พัฒนาโปรแกรมซอฟต์แวร์ที่ทำให้ฮาร์ดแวร์ที่จัดจำหน่ายสามารถเชื่อมต่อระยะไกลเข้ากับระบบฐานข้อมูลของลูกค้า โดยเรียกว่าโปรแกรม MobileNet ซึ่งลูกค้ามักจะซื้อโปรแกรมนี้พร้อมกับผลิตภัณฑ์ฮาร์ดแวร์ของบริษัทด้วย

(2) กลุ่มผลิตภัณฑ์ซอฟต์แวร์ ดำเนินการภายใต้บริษัทย่อย คือ ไซแมท ซอฟท์ มุ่งเน้นการพัฒนาโปรแกรมซอฟต์แวร์ โดยการวิเคราะห์และออกแบบโปรแกรมที่สอดคล้องตามลักษณะความต้องการใช้งานของลูกค้าแต่ละราย (Solution Provider) รวมทั้งพัฒนาซอฟต์แวร์ประยุกต์ที่เกี่ยวข้องกับเทคโนโลยีสารสนเทศ ที่ช่วยให้การจัดเก็บข้อมูล

ในองค์กรเป็นปัจจุบัน (Real time) และแม่นยำมากขึ้น โดยเฉพาะข้อมูลที่เกี่ยวข้องกับสินค้าคงคลังหรือทรัพยากรต่างๆ ที่มีจำนวนมาก และยากต่อการตรวจสอบ ทำให้การดำเนินงานขององค์กรมีประสิทธิภาพมากขึ้น

(3) ธุรกิจการให้บริการบำรุงรักษา บริษัทมีการให้บริการบำรุงรักษา (Maintenance Service) สำหรับอุปกรณ์ฮาร์ดแวร์ และโปรแกรมซอฟต์แวร์ที่บริษัทเป็นผู้จัดจำหน่าย รวมถึงอุปกรณ์และระบบต่างๆ ของลูกค้าที่ใช้ร่วมกับผลิตภัณฑ์ที่บริษัทจัดจำหน่าย

(4) ให้บริการซอฟต์แวร์ระบบบริหารจัดการโลจิสติกส์ ด้วยเทคโนโลยี Cloud Solution ภายใต้แบรนด์ “SKYFROG” โดยเน้นลูกค้าที่อยู่ในธุรกิจขนส่งและโลจิสติกส์

ธุรกิจผลิตและจำหน่ายผลิตภัณฑ์เลเบล

ธุรกิจเลเบล ดำเนินธุรกิจโดยบริษัท ไชแมท เลเบล (บริษัทย่อย) ให้บริการออกแบบ พัฒนา และแปรรูปสิ่งพิมพ์มีกาวสำหรับลูกค้าอุตสาหกรรมเครื่องใช้ไฟฟ้าและอิเล็กทรอนิกส์ ด้วยการจัดหาและพัฒนาวัตถุดิบ และออกแบบกระบวนการผลิตให้ผลิตภัณฑ์มีคุณสมบัติเฉพาะตรงตามความต้องการของลูกค้า รายได้มีลักษณะเป็นรายได้ต่อเนื่อง (Repetitive order) เนื่องจากผลิตภัณฑ์ถือเป็นสิ่งพิมพ์มีกาวที่ใช้สำหรับติดในชิ้นงานของเครื่องใช้ไฟฟ้าและชิ้นส่วนอิเล็กทรอนิกส์ ซึ่งต้องมีการสั่งซื้อเรื่อยๆ ตามจำนวนยอดขายของสินค้า ถ้าอะไรที่เกิดขึ้นจะสูงกว่าธุรกิจที่จำหน่ายผลิตภัณฑ์เลเบลเกรดต่ำหรือเลเบลราคาถูก เนื่องจากผลิตภัณฑ์ของบริษัทต้องมีคุณสมบัติเฉพาะตรงตามความต้องการของลูกค้า เช่น ทนความร้อน ยืดหยุ่น หรือมีค่า tolerance ต่ำ เป็นต้น กลุ่มลูกค้าได้แก่ กลุ่มธุรกิจผลิตสมาร์ตโฟน เครื่องใช้ไฟฟ้า และอิเล็กทรอนิกส์

ธุรกิจขายส่งอุปกรณ์คอมพิวเตอร์ในมาเลเซีย

ธุรกิจขายส่งอุปกรณ์คอมพิวเตอร์ในมาเลเซีย ประกอบกิจการขายส่งอุปกรณ์คอมพิวเตอร์ฮาร์ดแวร์ให้แก่บริษัทเอกชนขนาดใหญ่และหน่วยงานราชการของประเทศมาเลเซีย ดำเนินธุรกิจโดย E-Tech IT SDN BHD (บริษัทย่อย) ในมาเลเซียซึ่งบริษัทถือหุ้นอยู่ร้อยละ 60 บริษัทย่อยเป็นตัวแทนจำหน่ายอุปกรณ์คอมพิวเตอร์ให้แก่ผู้ผลิตรายใหญ่ของโลก เช่น Lenovo, Hewlette Packard เป็นต้น โดยจำหน่ายอุปกรณ์คอมพิวเตอร์ เช่น คอมพิวเตอร์ตั้งโต๊ะ โน้ตบุ๊ก พรีนเตอร์ และอุปกรณ์อื่นๆ ในลักษณะขายเป็นโครงการใหญ่ ให้แก่ หน่วยงานรัฐบาล และ บริษัทเอกชนขนาดใหญ่ ในประเทศมาเลเซีย โดยขายตรงและขายผ่านทางบริษัทที่ปรึกษาด้านเทคโนโลยีสารสนเทศ หรือ (System Integrator: SI) กลุ่มลูกค้าได้แก่ หน่วยงานรัฐบาล และ บ.เอกชนขนาดใหญ่ เช่น ธนาคาร ธุรกิจค้าปลีก

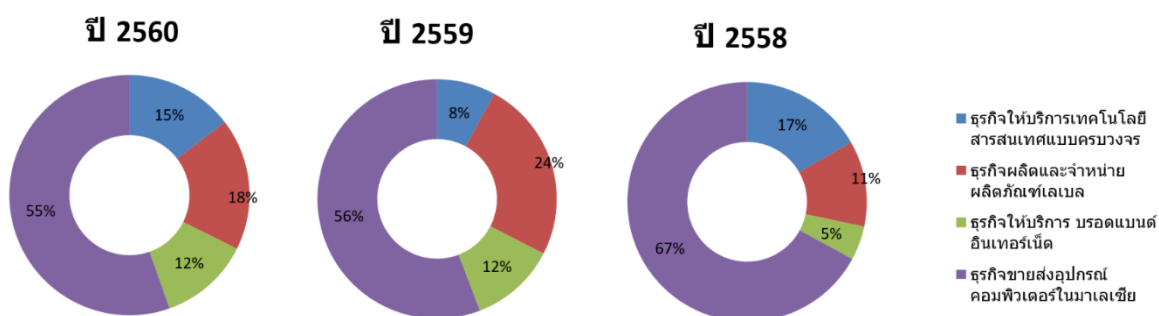
ธุรกิจให้บริการบรอดแบนด์อินเทอร์เน็ต

ธุรกิจบรอดแบนด์ บริษัทฯ ให้บริการอินเทอร์เน็ตความเร็วสูงผ่านโครงข่ายใยแก้วนำแสง (FTTx) ให้แก่พื้นที่เมืองใน จังหวัดนครราชสีมา เชียงใหม่ ขอนแก่น และกรุงเทพฯ และปริมณฑล ภายใต้แบรนด์ "Sinet" โดยมีกลุ่มลูกค้าได้แก่ ผู้บริโภคในครัวเรือน (Home-use) / ธุรกิจขนาดกลางและเล็ก (SME)

| ประเภทธุรกิจ | ประเทศ | ดำเนินงานโดย | การถือหุ้น | ลักษณะธุรกิจ | ลักษณะรายได้และกำไร | กลุ่มลูกค้าหลัก |
|--|----------|--------------------------|------------|---|---|--|
| ธุรกิจให้บริการเทคโนโลยีสารสนเทศแบบครบวงจร | ไทย | บริษัทใหญ่ | - | ให้บริการเทคโนโลยีสารสนเทศแบบครบวงจรทั้งการจำหน่ายอุปกรณ์ฮาร์ดแวร์ การพัฒนาซอฟต์แวร์ และการให้บริการบำรุงรักษาทั่วประเทศ | รายได้จากจำหน่ายอุปกรณ์ฮาร์ดแวร์ จะเพิ่มขึ้นตามการขยายสาขาของกลุ่มลูกค้าหลักในธุรกิจค้าปลีก และรอบการส่งอุปกรณ์ทดแทน (Replacement) / รายได้ประจำจากสัญญาบริการบำรุงรักษารายปี / รายได้จากโครงการทั้งหน่วยงานราชการและเอกชน เนื่องจากการให้บริการแบบครบวงจรซึ่งมีทั้งการพัฒนาซอฟต์แวร์และการให้บริการบำรุงรักษาทั่วประเทศ กำไรที่เกิดขึ้นจะสูงกว่าธุรกิจที่ขายเฉพาะฮาร์ดแวร์อย่างเดียว | ธุรกิจค้าปลีก/ ขนส่งและโลจิสติกส์/ FMCG / อุตสาหกรรมการผลิต/ หน่วยงานรัฐ |
| | | บ. ไชยเมท ซอฟท์ (ย่อย) | 100% | | | |
| | เวียดนาม | SINO TRADING Group (รวม) | 40% | จำหน่ายอุปกรณ์ฮาร์ดแวร์ และการให้บริการบำรุงรักษา | | |
| ธุรกิจผลิตและจำหน่ายผลิตภัณฑ์เลเบล | ไทย | บ. ไชยเมท เลเบล (ย่อย) | 86% | ให้บริการออกแบบ พัฒนา และแปรรูปสิ่งพิมพ์มีกาว สำหรับลูกค้าอุตสาหกรรม เครื่องใช้ไฟฟ้าและอิเล็กทรอนิกส์ ด้วยการจัดหาและพัฒนาวัตถุดิบ และออกแบบกระบวนการผลิตให้ผลิตภัณฑ์มีคุณสมบัติเฉพาะตรงตามความต้องการของลูกค้า | รายได้มีลักษณะเป็นรายได้ต่อเนื่อง (Repetitive order) เนื่องจากผลิตภัณฑ์ถือเป็นสิ่งพิมพ์มีกาวที่ใช้สำหรับติดในชิ้นงานของเครื่องใช้ไฟฟ้าและชิ้นส่วนอิเล็กทรอนิกส์ ซึ่งต้องมีการสั่งซื้อเรื่อยๆตามจำนวนยอดขายของสินค้า กำไรที่เกิดขึ้นจะสูงกว่าธุรกิจที่จำหน่ายผลิตภัณฑ์เลเบลเกรดต่ำหรือเลเบลราคาถูก เนื่องจากผลิตภัณฑ์ของบริษัทต้องมีคุณสมบัติเฉพาะตามความต้องการของลูกค้า เช่น ทนความร้อน ยืดหยุ่น หรือมีค่า tolerance ต่ำ เป็นต้น | กลุ่มธุรกิจเครื่องใช้ไฟฟ้า อุปกรณ์อิเล็กทรอนิกส์ และสมาร์ทโฟน |
| ธุรกิจให้บริการบรอดแบนด์อินเทอร์เน็ต | ไทย | บริษัทใหญ่ | - | ให้บริการอินเทอร์เน็ตความเร็วสูงผ่านระบบโครงข่ายใยแก้วนำแสง (Fiber optic) ในพื้นที่จังหวัดนครราชสีมา เชียงใหม่ ขอนแก่น กรุงเทพฯและปริมณฑล ภายใต้แบรนด์ "SINET" | รายได้จะมีลักษณะเป็นค่าบริการรายเดือน (รายได้ประจำ) / ต้นทุนคงที่ (fixed cost) จะมีต้นทุนสูงได้แก่ ค่าเสื่อมราคา นอกจากนี้ยังมีค่าใช้จ่ายในการติดตั้งอุปกรณ์ให้แก่ลูกค้าเมื่อสมัครใช้งานครั้งแรก / กำไรจะเกิดขึ้นเมื่อจำนวนลูกค้าเลยจุดคุ้มทุน | ผู้บริโภคในครัวเรือน (Home-use) / ธุรกิจขนาดกลางและเล็ก (SME) |
| | | บ. ไชยเมท เทเลคอม (ย่อย) | 100% | | | |
| ธุรกิจขายส่งอุปกรณ์คอมพิวเตอร์ในมาเลเซีย | มาเลเซีย | E-TECH IT GROUP (ย่อย) | 60% | จำหน่ายอุปกรณ์คอมพิวเตอร์ เช่น คอมพิวเตอร์ตั้งโต๊ะ โน้ตบุ๊ก พรินเตอร์ และอุปกรณ์อื่นๆ ในลักษณะขายเป็นโครงการใหญ่ ให้แก่ หน่วยงานรัฐบาล และ บริษัทเอกชนขนาดใหญ่ ในประเทศมาเลเซีย โดยขายตรงและขายผ่านทางบริษัทที่ปรึกษาด้านเทคโนโลยีสารสนเทศ หรือ (System Integrator: SI) | รายได้จะมีขนาดใหญ่ แต่กำไรน้อย เพราะส่วนใหญ่เป็นการขายอุปกรณ์ฮาร์ดแวร์เป็นจำนวนมาก และขายเป็นโครงการ | หน่วยงานรัฐบาล/ บ. เอกชนขนาดใหญ่ เช่น ธนาคาร ธุรกิจค้าปลีก |

โครงสร้างรายได้

| โครงสร้างรายได้แยกตามประเภทธุรกิจ | ธุรกิจให้บริการเทคโนโลยีสารสนเทศแบบครบวงจร | ธุรกิจผลิตและจำหน่ายผลิตภัณฑ์อิเล็กทรอนิกส์ | ธุรกิจให้บริการบรอดแบนด์อินเทอร์เน็ต | รวมธุรกิจในประเทศ | ธุรกิจขายส่งอุปกรณ์คอมพิวเตอร์ในมาเลเซีย | รวม |
|-----------------------------------|--|---|--------------------------------------|-------------------|--|---------------|
| หน่วย: ล้านบาท | | | | | | |
| ปี 2560 | 221 15% | 269 18% | 185 12% | 675 45% | 839 55% | 1,514 100% |
| ปี 2559 | 101 8% | 313 25% | 148 12% | 562 44% | 710 56% | 1,272 100% |
| ปี 2558 | 233 17% | 161 12% | 64 5% | 458 33% | 933 67% | 1,391 100% |



ภาวะอุตสาหกรรมและการแข่งขัน

ตลาดเทคโนโลยีสารสนเทศในประเทศไทย

ตลาดเทคโนโลยีสารสนเทศ (ไอที) ในประเทศไทย ประกอบด้วย 3 กลุ่มหลักคือ

- (1) ตลาดฮาร์ดแวร์ (Computer Hardware) ซึ่งประกอบด้วยอุปกรณ์คอมพิวเตอร์ทุกประเภท เช่นคอมพิวเตอร์ตั้งโต๊ะ โน้ตบุ๊ก เครื่องพิมพ์ แสแกนเนอร์ จอภาพ เป็นต้น
- (2) ตลาดซอฟต์แวร์ (Computer Software) หมายถึงตลาดโปรแกรมคอมพิวเตอร์ ทั้งในรูปแบบของโปรแกรมสำเร็จรูป (Packaged software) และโปรแกรมที่สร้างขึ้นเพื่อใช้งานแบบเฉพาะเจาะจง (Outsourced software)
- (3) ตลาดบริการด้านคอมพิวเตอร์ (Computer Services) ได้แก่การให้บริการเช่าคอมพิวเตอร์ การให้คำปรึกษาด้านฮาร์ดแวร์ การให้บริการด้านการประมวลผลข้อมูล การให้บริการกิจกรรมที่เกี่ยวข้องกับฐานข้อมูล และกิจกรรมอื่นๆที่เกี่ยวข้องกับคอมพิวเตอร์

สภาพเศรษฐกิจการชะลอตัวส่งผลกระทบต่อการใช้จ่ายทั้งผู้บริโภคและผู้ประกอบการ โดยบริษัทต่างๆ ชะลอหรือลดขนาดการลงทุนในเทคโนโลยีสารสนเทศ ซึ่งถือเป็นหนึ่งในวิธีการลดค่าใช้จ่าย อย่างไรก็ตามแนวโน้มการนำเทคโนโลยีสารสนเทศมาใช้เพื่อลดขั้นตอนการทำงานและเพิ่มมูลค่าให้แก่ธุรกิจก็เพิ่มขึ้นเช่นกัน โดยรัฐบาลได้ผลักดันให้เกิดการพัฒนาเศรษฐกิจดิจิทัล หรือ แผนแม่บทในการพัฒนาสู่เศรษฐกิจและสังคมยุคดิจิทัล สำหรับปี 2559 – 2563 เพื่อกำหนดทิศทางในการพัฒนาเศรษฐกิจดิจิทัล

แผนแม่บทในการพัฒนาสู่เศรษฐกิจและสังคมยุคดิจิทัลจะช่วยผลักดันให้นำเทคโนโลยีดิจิทัลมาประยุกต์ใช้เพื่อการพัฒนาสาธารณูปโภคพื้นฐาน นวัตกรรม ข้อมูลข่าวสาร แรงงาน และทรัพยากรอื่นๆ เพื่อขับเคลื่อนการพัฒนาเศรษฐกิจและสังคมของชาติให้เจริญเติบโตอย่างยั่งยืน ซึ่งถือเป็นปัจจัยสำคัญในการเติบโตของอุตสาหกรรมเทคโนโลยีสารสนเทศและการสื่อสารในประเทศไทย

การใช้จ่ายและลงทุนในตลาดไอทีในประเทศไทยคาดว่าจะเติบโตในอัตรา 3.7% ต่อปี (2557 - 2562) โดยมูลค่าตลาดจะอยู่ที่ USD 13.6 พันล้านเหรียญสหรัฐ ณ ปี 2562 โดยส่วนใหญ่จะเป็นการขายอุปกรณ์ฮาร์ดแวร์ ตามมาด้วยการให้บริการด้านไอทีและการพัฒนาซอฟต์แวร์ การบริโภคในส่วนของอุปกรณ์ฮาร์ดแวร์หดตัว 0.3% เนื่องจากองค์กรรัดเข็มขัดการใช้จ่ายและให้ความสำคัญกับการบริหารจัดการให้เกิดประสิทธิภาพมากขึ้น ในขณะที่การให้บริการไอทีและซอฟต์แวร์กลับเติบโตมากกว่าที่อัตรา 8.8% และ 11.6% ตามลำดับ ภาพรวมการเติบโตของตลาดไอทีในประเทศไทยจะอยู่ที่ประมาณ 6.3% ด้วยอัตราการเติบโตของฮาร์ดแวร์ ซอฟต์แวร์ และการให้บริการไอทีที่ 1.9%, 9.0% และ 11.0% ตามลำดับ นอกจากนี้ยังมีแนวโน้มในการลงทุนในการปรับปรุงระบบโครงสร้างพื้นฐานรวมทั้งการพัฒนาแอปพลิเคชัน เพื่อตอบสนองการเปลี่ยนแปลงของความต้องการของตลาด ด้วยเทคโนโลยีการเชื่อมต่ออินเทอร์เน็ตที่รวดเร็วขึ้นมาก บางองค์กรจึงเริ่มใช้บริการด้านโครงสร้างพื้นฐาน เช่น data center จากผู้ให้บริการภายนอก (outsourcing) มากขึ้น

ภาพรวมตลาดการให้บริการไอที โดยตลาดมีมูลค่า 2.77 พันล้านเหรียญสหรัฐ ณ สิ้นปี 2557 และคาดว่าจะเติบโตถึง 3.04 พันล้านเหรียญสหรัฐ ในปี 2559 และ 4.01 พันล้านเหรียญสหรัฐ ในปี 2562 ตามลำดับ โดยมีผู้เล่นในตลาดรายใหญ่ที่สำคัญ 3 ราย ได้แก่ CDG, MFEC และ LOXLEY ซึ่งมีส่วนแบ่งตลาดที่ 40%, 12% และ 11% ตามลำดับ

ภาพรวมธุรกิจให้บริการเทคโนโลยีสารสนเทศของบริษัทในปี 2560 มียอดขายที่เพิ่มขึ้น เนื่องจากบริษัทมีงานขายอุปกรณ์ฮาร์ดแวร์ให้ลูกค้าโครงการภาครัฐ อย่างไรก็ตามภาพรวมเศรษฐกิจที่ยังไม่ฟื้นตัวเต็มที่ ทำให้ลูกค้าหลายรายยังคงชะลอการลงทุน นอกจากนี้ธุรกิจการจัดจำหน่ายอุปกรณ์ฮาร์ดแวร์มีการแข่งขันค่อนข้างสูง อุปกรณ์มีราคาถูกลง กำไรต่ำ ทำให้ลูกค้าลดการทำสัญญาบริการบำรุงรักษา ในปี 2560-2561 บริษัทจึงมีการปรับแผนการทำธุรกิจดังนี้

1. ปรับเปลี่ยนรูปแบบการให้บริการจากเดิมเป็นการให้บริการบำรุงรักษาอย่างเดียว ซึ่งมีแนวโน้มลดลง เป็นการให้บริการงานติดตั้งพร้อมให้บริการบำรุงรักษา
2. เพิ่มงานในส่วนของการโครงการ ทั้งหน่วยงานภาครัฐและเอกชน
3. ขายอุปกรณ์ฮาร์ดแวร์ให้แก่ลูกค้าองค์กรขนาดใหญ่ในรูปแบบของสัญญาเช่าใช้ระยะยาวแทนการขายขาด ซึ่งเป็นแนวโน้มที่กำลังได้รับความนิยมมากขึ้น

ตลาดบริการอินเทอร์เน็ตในประเทศไทย

ตลาดค้าปลีกบริการอินเทอร์เน็ตประจำที่

ตลาดค้าปลีกบริการอินเทอร์เน็ตประจำที่

จำนวนผู้ลงทะเบียนใช้งาน

ณ สิ้นไตรมาสที่ 3 ปี 2560 มีผู้ลงทะเบียนใช้บริการอินเทอร์เน็ตประจำที่ทั้งสิ้น จำนวน 7,884.6 พันราย เพิ่มขึ้นจากไตรมาสก่อนหน้าร้อยละ 1.2

เมื่อพิจารณาอัตราการเข้าถึงของบริการอินเทอร์เน็ตความเร็วสูง พบว่ามีแนวโน้มเพิ่มขึ้นอย่างต่อเนื่อง โดย ณ สิ้นไตรมาส 3 ปี 2560 มีอัตราการเข้าถึงอยู่ที่ร้อยละ 36.97 ของครัวเรือน เพิ่มขึ้นจากไตรมาสก่อนหน้าร้อยละ

1.2 โดยพบว่า การเชื่อมต่ออินเทอร์เน็ตความเร็วสูงประเภท xDSL มีสัดส่วนสูงที่สุดอยู่ที่ร้อยละ 59.94 ของการเชื่อมต่อทั้งหมด ตามด้วยการเชื่อมต่อแบบ Cable Broadband ร้อยละ 16.62 ตามด้วยการเชื่อมต่อผ่าน Fiber optical ร้อยละ 21.25 การเชื่อมต่อแบบ Cable Broadband ร้อยละ 16.62 และการเชื่อมต่อแบบอื่นๆ ร้อยละ 2.18 โดยจะเห็นได้ว่า Fiber optical มีแนวโน้มเพิ่มขึ้นอย่างต่อเนื่อง ขณะที่ xDSL ลดลงอย่างต่อเนื่อง

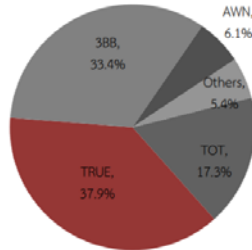
| | 3Q2559 | 4Q2559 | 1Q2560 | 2Q2560 | 3Q2560 ^P | % เปลี่ยนแปลง YoY | % เปลี่ยนแปลง QoQ |
|--|---------|---------|---------|---------|---------------------|----------------------|----------------------|
| จำนวนผู้ใช้บริการอินเทอร์เน็ตความเร็วสูงทั้งหมด (พันราย) | 6,952.7 | 7,218.6 | 7,573.0 | 7,794.5 | 7,884.6 | 13.4% | 1.2% |
| อัตราการเข้าถึงโทรศัพท์ประจำที่ต่อประชากร | 10.31% | 10.70% | 11.19% | 11.52% | 11.65% | 13.1% | 1.2% |
| อัตราการเข้าถึงโทรศัพท์ประจำที่ต่อครัวเรือน | 32.60% | 33.85% | 35.51% | 36.55% | 36.97% | 13.4% | 1.2% |
| สัดส่วนการเชื่อมต่ออินเทอร์เน็ตความเร็วสูง แยกตามประเภทของการเชื่อมต่อ | | | | | | | |
| Cable Broadband | 8.91% | 8.80% | 12.97% | 15.82% | 16.62% | 86.6% | 5.1% |
| Fiber optical | 18.52% | 20.48% | 21.09% | 21.20% | 21.25% | 14.8% | 0.3% |
| Others | 2.90% | 2.91% | 2.51% | 2.33% | 2.18% | -24.9% | -6.5% |
| xDSL | 69.67% | 67.82% | 63.44% | 60.66% | 59.94% | -14.0% | -1.2% |

จำนวนผู้ใช้บริการ อัตราการเข้าถึงอินเทอร์เน็ตต่อครัวเรือนและสัดส่วนการเชื่อมต่ออินเทอร์เน็ตความเร็วสูง

ที่มา: สำนักวิชาการและการจัดการทรัพยากรโทรคมนาคม/ IDC Research (THAILAND)/ Frost & Sullivan (Thailand)

โครงสร้างตลาด ส่วนแบ่งตลาด และระดับการแข่งขัน

ตลาดค้าปลีกบริการอินเทอร์เน็ตความเร็วสูง มีผู้ให้บริการรายใหญ่ 3 ราย ได้แก่ บริษัท ทรู อินเทอร์เน็ต จำกัด (True) บริษัท ทีโอที จำกัด (มหาชน) (TOT) และ บริษัท ทริปเปิ้ลที บรอดแบนด์ จำกัด (มหาชน) ซึ่งให้บริการในชื่อแบรนด์ 3BB



ส่วนแบ่งตลาดบริการ
อินเทอร์เน็ตความเร็วสูง
ที่มา: สำนักวิชาการและจัดการ
ทรัพยากรโทรคมนาคม

- ส่วนแบ่งตลาดจากจำนวนผู้ใช้บริการ พบว่า ณ สิ้นไตรมาสที่ 3 ปี 2560 True มีส่วนแบ่งตลาดสูงที่สุด อยู่ที่ร้อยละ 37.9 ตามด้วย 3BB มีส่วนแบ่งตลาดร้อยละ 33.4 TOT มีส่วนแบ่งตลาดร้อยละ 17.3 AWN มีส่วนแบ่งตลาดร้อยละ 6.1 นอกจากนี้ ยังมีผู้ให้บริการรายย่อยอื่นๆ มีส่วนแบ่งตลาดรวมกันประมาณร้อยละ 5.4

- สำหรับค่าดัชนี HHI ของตลาดบริการอินเทอร์เน็ตความเร็วสูงลดลงเล็กน้อย โดย ณ สิ้นไตรมาสที่ 3 ปี 2560 อยู่ที่ 2,911 จุด

| | 3Q2559 | 4Q2559 | 1Q2560 | 2Q2560 | 3Q2560 ^P | % เปลี่ยนแปลง YoY | % เปลี่ยนแปลง QoQ |
|--|--------|--------|--------|--------|---------------------|-------------------|-------------------|
| ส่วนแบ่งตลาดของบริการค้าปลีกบริการอินเทอร์เน็ตประจำที่ | | | | | | | |
| TOT | 18.4% | 17.5% | 17.9% | 17.3% | 17.3% | -6.2% | 0.0% |
| TRUE | 38.2% | 38.4% | 38.1% | 38.0% | 37.9% | -0.9% | -0.4% |
| 3BB | 33.7% | 33.5% | 33.3% | 33.5% | 33.4% | -1.1% | -0.5% |
| AWN | 2.8% | 4.2% | 4.9% | 5.7% | 6.1% | 117.7% | 6.7% |
| Others | 6.8% | 6.4% | 5.7% | 5.5% | 5.4% | -21.0% | -1.2% |
| ค่าดัชนี Herfindahl-Hirschman Index (HHI) | 2,992 | 2,962 | 2,940 | 2,930 | 2,911 | -2.7% | -0.6% |

ส่วนแบ่งตลาดและดัชนี HHI ของตลาดค้าปลีกอินเทอร์เน็ตประจำที่ ณ สิ้นไตรมาสที่ 3 ปี 2560

ที่มา: สำนักวิชาการและจัดการทรัพยากรโทรคมนาคม

เมื่อพิจารณารายได้จากการให้บริการอินเทอร์เน็ตความเร็วสูงทั้งหมด พบว่า ไตรมาสที่ 3 ปี 2560 มีรายได้รวมทั้งสิ้น 16,800 ล้านบาท เพิ่มขึ้นจากไตรมาสก่อนหน้าประมาณร้อยละ 1.2

โดยมีรายรับเฉลี่ยต่อเดือนต่อเลขหมายประมาณเดือนละ 642 บาท ลดลงจากไตรมาสก่อนหน้าร้อยละ 1.7 สำหรับอัตราค่าบริการเฉลี่ยอยู่ที่ 0.02 บาทต่อ Kbps ซึ่งเท่ากับไตรมาสก่อนหน้า

| | 3Q2559 | 4Q2559 | 1Q2560 | 2Q2560 | 3Q2560 ^P | % เปลี่ยนแปลง YoY | % เปลี่ยนแปลง QoQ |
|--|--------|--------|--------|--------|---------------------|-------------------|-------------------|
| รายได้ของบริการค้าปลีกบริการอินเทอร์เน็ตประจำที่ (ล้านบาท) | 14,900 | 15,000 | 16,100 | 16,600 | 16,800 | 12.8% | 1.2% |
| อัตราค่าบริการเฉลี่ย (บาท/Kbps) | 0.04 | 0.04 | 0.03 | 0.02 | 0.02 | -57.6% | 0.0% |
| ADSL | 0.04 | 0.04 | 0.04 | 0.02 | 0.02 | -51.0% | 0.0% |
| FTTX | 0.03 | 0.03 | 0.01 | 0.01 | 0.01 | -66.7% | 0.0% |
| รายรับเฉลี่ยต่อเดือนต่อเลขหมาย (บาท/เดือน) | 617 | 596 | 617 | 631 | 642 | 4.1% | 1.7% |
| TOT | 731 | 636 | 681 | 678 | 685 | -6.3% | 1.0% |
| TRUE | 590 | 591 | 600 | 600 | 600 | 1.7% | 0.0% |
| 3BB | 648 | 648 | 648 | 646 | 646 | -0.3% | 0.0% |
| AWN | 498 | 510 | 541 | 600 | 637 | 27.9% | 6.2% |

รายได้จากการให้บริการอินเทอร์เน็ตความเร็วสูง

ที่มา: สำนักวิชาการและจัดการทรัพยากรโทรคมนาคม

ภาพรวมธุรกิจให้บริการอินเทอร์เน็ตบรอดแบนด์ของบริษัทฯ ในปี 2560 มียอดขายที่เพิ่มขึ้นอย่างต่อเนื่อง โดยมีปัจจัยดังนี้

1. ตลาดผู้ใช้บริการอินเทอร์เน็ตมีอัตราเพิ่มขึ้นทุกปี โดยมีอัตราการเติบโตปีละ 10 – 15%
2. การให้บริการอินเทอร์เน็ตผ่านโครงข่ายไฟเบอร์ออปติกส์มีอัตราการเติบโตสูง และเข้ามาแทนที่เทคโนโลยีเดิมที่เป็นการเชื่อมต่อผ่านสายโทรศัพท์ (xDSL)

ในปี 2561 บริษัทฯมีกลยุทธ์ในการดำเนินธุรกิจอินเทอร์เน็ตบรอดแบนด์ดังนี้

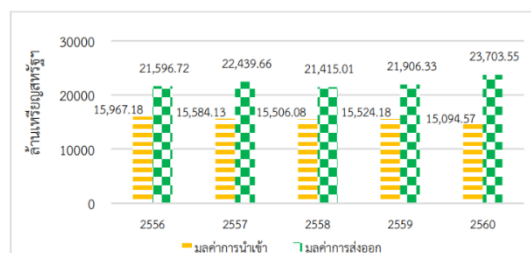
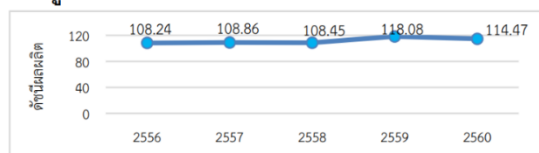
1. บริษัทฯมุ่งเน้นในการปรับปรุงและรักษาคุณภาพของสัญญาณอินเทอร์เน็ตและการให้บริการติดตั้งและบริการหลังการขาย ซึ่งถือเป็นหัวใจหลักของธุรกิจ
2. บริษัทฯวางตำแหน่งทางการตลาดโดยไม่ได้มุ่งเน้นการทำการตลาดโดยการให้บริการอินเทอร์เน็ตในราคาถูก แต่ต้องการเน้นคุณภาพของสัญญาณอินเทอร์เน็ตที่ดี ในราคาที่ไม่สูงเกินไป
3. เนื่องจากแบรนด์ของบริษัทฯเป็นแบรนด์ใหม่ บริษัทฯจึงมุ่งเน้นการตลาดแบบเข้าถึงผู้บริโภค การใช้พนักงานขายตรง การจัดกิจกรรมทางการตลาดตามแหล่งชุมชน การรับสมัครหาลูกค้าผ่านตัวแทนขาย

ตลาดผลิตภัณฑ์เลเบลสำหรับอุตสาหกรรมอิเล็กทรอนิกส์และเครื่องใช้ไฟฟ้า

อุตสาหกรรมไฟฟ้า

การผลิตสินค้าเครื่องใช้ไฟฟ้าในปี 2560 ลดลงร้อยละ 3.06 เมื่อเปรียบเทียบกับปี 2559 ทั้งเครื่องปรับอากาศ คอมเพรสเซอร์ พัดลม ตู้เย็น เตารีดไมโครเวฟ กระทงน้ำร้อน และหม้อหุงข้าว เป็นผลจากปริมาณความต้องการซื้อที่ลดลงในประเทศ ประกอบกับคำสั่งซื้อจากต่างประเทศลดลง ในขณะที่เครื่องอุปกรณ์ป้องกันวงจรไฟฟ้าและส่วนประกอบ แผงสวิตช์และแผงควบคุมกระแสไฟฟ้า และตู้เย็นมีมูลค่าการส่งออกเพิ่มขึ้นในตลาดสหรัฐอเมริกา จีน สหภาพยุโรป ญี่ปุ่น และอาเซียน

ดัชนีผลผลิต ปริมาณจำหน่ายในประเทศ มูลค่าการนำเข้า และมูลค่าการส่งออกของเครื่องใช้ไฟฟ้า



ที่มา : สำนักงานเศรษฐกิจอุตสาหกรรม

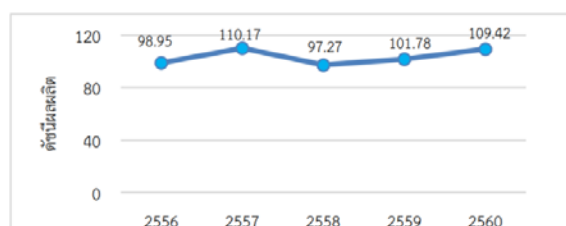
แนวโน้มอุตสาหกรรมไฟฟ้าของปี 2561

"สำหรับอุตสาหกรรมไฟฟ้าในปี 2561 คาดว่า การผลิตและการส่งออกเครื่องใช้ไฟฟ้ามีแนวโน้มทรงตัว โดยเพิ่มขึ้นเล็กน้อยร้อยละ 1.00 และ 3.00 ตามลำดับ เมื่อเทียบกับปีก่อน จากตลาดในประเทศและตลาดหลักที่เริ่มฟื้นตัว โดยสินค้าที่มีแนวโน้มเพิ่มขึ้น คือ เครื่องซักผ้า เนื่องจากคำสั่งซื้อจากตลาดหลักเพิ่มขึ้น โดยเฉพาะสหรัฐอเมริกา ส่วนสินค้าที่มีแนวโน้มชะลอตัวคือ เครื่องปรับอากาศจากการส่งออกไปในตลาดอาเซียนที่ลดลง เนื่องจากการแข่งขันที่สูงขึ้น"

อุตสาหกรรมอิเล็กทรอนิกส์

การผลิตสินค้าอิเล็กทรอนิกส์ในปี 2560 ปรับตัวเพิ่มขึ้นร้อยละ 7.51 เมื่อเปรียบเทียบกับปี 2559 โดยปรับตัวเพิ่มขึ้นในส่วนของ Semiconductor, IC, HDD และ PCBA เป็นผลจากการขยายตัวของสินค้าอิเล็กทรอนิกส์ของโลกมีความต้องการใช้เพิ่มขึ้น และมีมูลค่าการส่งออกเพิ่มขึ้นในตลาดญี่ปุ่น อาเซียน จีน สหภาพยุโรป และสหรัฐอเมริกา

ดัชนีผลผลิต มูลค่าการนำเข้า และมูลค่าการส่งออกอิเล็กทรอนิกส์



ที่มา : สำนักงานเศรษฐกิจอุตสาหกรรม

แนวโน้มอุตสาหกรรมอิเล็กทรอนิกส์ในปี 2561

“สำหรับอุตสาหกรรมอิเล็กทรอนิกส์ในปี 2561 คาดว่าการผลิตสินค้าอิเล็กทรอนิกส์จะเพิ่มขึ้นร้อยละ 5.00 และคาดว่าจะมีมูลค่าการส่งออกไปตลาดหลักเพิ่มขึ้นร้อยละ 7.00 เมื่อเทียบกับปีก่อนสินค้าที่มีแนวโน้มเพิ่มขึ้น คือ IC เนื่องจากความต้องการ IC ซึ่งเป็นชิ้นส่วนสำคัญในการพัฒนาสินค้าที่มีการใช้เทคโนโลยีที่สูงขึ้นรวมถึงนำไปใช้เป็นชิ้นส่วนใน Smart phone และ Tablet ซึ่งมีความต้องการเพิ่มขึ้นมาก”

ธุรกิจเลเบลของบริษัทมีการเติบโตสูงอย่างต่อเนื่องตลอดสามปีที่ผ่านมา โดยเฉพาะในช่วงหลังที่บริษัทมุ่งเน้นการผลิตเลเบลที่ใช้ในกลุ่มอุปกรณ์สมาร์ทโฟน โดยกลุ่มนี้คิดเป็นร้อยละ 50 ของรายได้ทั้งหมดของธุรกิจเลเบล จากการคาดการณ์พบว่าตลาดของอุปกรณ์สมาร์ทโฟนมีการเติบโตต่อเนื่องทุกปี และคาดว่าจะเติบโตในระดับสูงต่อไป

ปัจจัยความเสี่ยง

ธุรกิจให้บริการเทคโนโลยีสารสนเทศแบบครบวงจร

ความเสี่ยงจากสภาพเศรษฐกิจชะลอตัวและความต้องการของตลาดที่เปลี่ยนไป

ลักษณะความเสี่ยง สาเหตุ ผลกระทบ แนวโน้ม และมาตรการรองรับ

- จากสภาพเศรษฐกิจชะลอตัว มีผลกระทบต่อธุรกิจให้บริการเทคโนโลยีสารสนเทศแบบครบวงจร เนื่องจากยอดคำสั่งซื้อที่ลดลง รวมถึงแนวโน้มของราคาอุปกรณ์ที่ลดลง ทำให้ลูกค้าไม่สนใจทำสัญญาบริการบำรุงรักษา
- ความเสี่ยงดังกล่าวอาจทำให้รายได้และกำไรของบริษัทลดลง
- ในปี 2560 และ 2561 บริษัทฯ ได้ลดสัดส่วนของธุรกิจนี้ให้ลดลงให้เหมาะสมกับสภาพตลาด โดยการโอนย้ายบุคลากรไปยังธุรกิจบรอดแบนด์อินเทอร์เน็ตที่ตลาดมีการเติบโตดี และคงเหลือลูกค้าในบางกลุ่มที่ยังสามารถทำกำไรได้ดี

ธุรกิจเลเบล

ความเสี่ยงจากการพึ่งพิงลูกค้ารายใดรายหนึ่งมากเกินไป

ลักษณะความเสี่ยง สาเหตุ ผลกระทบ แนวโน้ม และมาตรการรองรับ

- บริษัทฯ การผลิตสินค้าให้แก่ลูกค้าบางรายในกลุ่มธุรกิจผลิตชิ้นส่วนอิเล็กทรอนิกส์สำหรับอุปกรณ์สมาร์ตโฟน ซึ่งอาจคิดเป็นรายได้ประมาณร้อยละ 50 ของรายได้ทั้งหมด
- ความเสี่ยงดังกล่าวมีผลต่อรายได้และกำไร หากลูกค้าในกลุ่มดังกล่าวยกเลิกคำสั่งซื้อ
- ในปี 2560 และ 2561 บริษัทฯ ได้ดำเนินการขายและการตลาดไปยังกลุ่มลูกค้าในธุรกิจอื่นให้มากขึ้น ได้แก่ ธุรกิจเครื่องใช้ไฟฟ้า เป็นต้น ทั้งนี้บริษัทฯ ตั้งเป้าหมายในการเพิ่มสัดส่วนรายได้จากลูกค้าในกลุ่มธุรกิจอื่นนอกจากกลุ่มสมาร์ตโฟนให้มีสัดส่วนมากกว่าร้อยละ 50 ของรายได้ทั้งหมด

ธุรกิจบรอดแบนด์อินเทอร์เน็ต

ความเสี่ยงจากการแข่งขัน

ลักษณะความเสี่ยง สาเหตุ ผลกระทบ แนวโน้ม และมาตรการรองรับ

- ธุรกิจการให้บริการบรอดแบนด์อินเทอร์เน็ตผ่านโครงข่ายใยแก้วนำแสง ปัจจุบันมีการแข่งขันสูงขึ้น เนื่องจากคู่แข่งมีการลงทุนโครงข่ายใยแก้วนำแสงเพิ่มขึ้นมากในหลายพื้นที่ โดยเฉพาะบริษัทโทรคมนาคมขนาดใหญ่ที่ให้บริการทั้งอินเทอร์เน็ตแบบเคลื่อนที่ (Mobile broadband) และอินเทอร์เน็ตแบบประจำที่ (Fixed broadband) ซึ่งมีการทำการตลาดในรูปแบบของการลดราคาโดยพ่วงอินเทอร์เน็ตแบบเคลื่อนที่และแบบประจำที่เข้าด้วยกัน
- ผลกระทบอาจทำให้จำนวนลูกค้าของบริษัทฯ ลดลง ซึ่งจะมีผลต่อรายได้และกำไรของบริษัทฯ
- ในปี 2560 และ 2561 บริษัทฯ ได้มุ่งเน้นในการปรับปรุงและรักษาคุณภาพของสัญญาณอินเทอร์เน็ตและให้บริการติดตั้งและบริการหลังการขาย ซึ่งถือเป็นหัวใจหลักของธุรกิจ และวางตำแหน่งทางการตลาดโดยไม่ได้มุ่งเน้นการทำการตลาดโดยการให้บริการอินเทอร์เน็ตในราคาถูก แต่ต้องการเน้นคุณภาพของสัญญาณอินเทอร์เน็ตที่ดี ในราคาที่ไม่วู่วามเกินไป

ความเสี่ยงด้านสภาพคล่องและการจัดหาเงินทุน

ลักษณะความเสี่ยง สาเหตุ ผลกระทบ แนวโน้ม และมาตรการรองรับ

- เนื่องจากธุรกิจให้บริการบรอดแบนด์อินเทอร์เน็ตผ่านโครงข่ายใยแก้วนำแสง เป็นธุรกิจที่ต้องใช้เงินลงทุนสูงทั้งการขยายโครงข่ายและการลงทุนติดตั้งอุปกรณ์ให้กับลูกค้ารายใหม่ทุกราย ซึ่งระยะเวลาคืนทุนของลูกค้าแต่ละรายเฉลี่ยประมาณ 12 – 14 เดือน หากในแต่ละเดือนมียอดลูกค้าติดตั้งเข้ามาเป็นจำนวนมาก อาจทำให้บริษัทประสบปัญหาด้านสภาพคล่อง
- ในปี 2560 และ 2561 บริษัทมีแผนการกู้ยืมจากสถาบันการเงินใน 2 รูปแบบ
 - กู้ยืมผ่านทางบริษัทสินเชื่อ สำหรับการลงทุนในอุปกรณ์ที่ต้องติดตั้งตามบ้านลูกค้า ได้แก่ อุปกรณ์รับสัญญาณปลายทาง (Optical Network Unit) และอุปกรณ์เราท์เตอร์ (Router)
 - กู้ยืมผ่านสถาบันการเงิน สำหรับการลงทุนในส่วนของการลากสายไฟเบอร์เข้าบ้านลูกค้าทั้งค่าอุปกรณ์และค่าแรง

ปัจจัยความเสี่ยงที่มีผลต่อธุรกิจของบริษัทย่อยในมาเลเซีย

- ความเสี่ยงจากลักษณะการดำเนินธุรกิจที่มีอัตรากำไรขั้นต้นต่ำ

ลักษณะการดำเนินธุรกิจของบริษัทย่อยในมาเลเซีย มุ่งเน้นการขายและบริการให้กับลูกค้ารายใหญ่ที่มีการซื้อในปริมาณมาก ซึ่งส่งผลให้มีอัตรากำไรขั้นต้นที่ต่ำประมาณร้อยละ 5 - 7 ซึ่งอาจส่งผลกระทบต่อผลการดำเนินงานของบริษัทอย่างมีนัยสำคัญ ทั้งนี้ ผู้บริหารได้ตระหนักถึงความเสี่ยงดังกล่าว จึงทำให้เกิดการปรับนโยบายการขายโดยมุ่งเน้นการขายและให้บริการที่มีมูลค่าเพิ่มมากขึ้น

- ความเสี่ยงจากการพึ่งพิงลูกค้าภาครัฐราชการ

ปัจจุบันรายได้ประมาณร้อยละ 75 ของบริษัทย่อย มาจากการให้บริการเป็นผู้รับเหมาช่วง (subcontractor) ให้กับผู้ที่ได้รับประมูลงานต่อลูกค้าปลายทางซึ่งเป็นหน่วยงานราชการในโครงการต่างๆ ซึ่งจะทำให้ บริษัทย่อยมีความเสี่ยงดังต่อไปนี้

(1) ความผันผวนของรายได้

รายได้ของบริษัทย่อยอาจมีความผันผวนโดยจะขึ้นอยู่กับจำนวนและขนาดของโครงการที่ได้รับในแต่ละปี ซึ่งหากในอนาคตภาครัฐมีนโยบายกระตุ้นการลงทุน หรือมีการชะลอ ตลอดจนการยกเลิกโครงการที่เกี่ยวข้องกับเทคโนโลยีสารสนเทศ อาจทำให้รายได้ของบริษัทย่อยมีการเปลี่ยนแปลงเพิ่มขึ้นหรือลดลงอย่างมีนัยสำคัญได้ อย่างไรก็ตาม ผู้บริหาร เชื่อว่าความต้องการเทคโนโลยีสารสนเทศของภาครัฐยังคงมีอยู่อย่างต่อเนื่อง ทั้งในการติดตั้งระบบใหม่และการปรับปรุงระบบที่ใช้อยู่ในปัจจุบัน อีกทั้งโครงการที่บริษัทย่อยให้บริการต่อหน่วยงานราชการ ส่วนใหญ่เป็นโครงการระยะ 3 ปี ทำให้สามารถวางแผนการจัดหาโครงการใหม่มารองรับโครงการที่กำลังจะหมดสัญญาได้ นอกจากนี้บริษัทย่อยมีแนวทางในการลดการพึ่งพิงลูกค้าปลายทางภาครัฐราชการโดยการมุ่งเน้นกลุ่มลูกค้าภาคเอกชนขนาดใหญ่เพิ่มขึ้นในกลุ่มธนาคาร สถาบันการเงิน ธุรกิจประกันภัย และสถาบันการศึกษา เป็นต้น เพื่อเป็นการลดความผันผวนของรายได้

(2) ระยะเวลาในการเก็บหนี้

โดยปกติแล้ว ลูกค้าภาคราชการจะมีขั้นตอนการตรวจรับงานและการชำระเงินค่อนข้างนาน ส่งผลให้บริษัท ย่อยมีระยะเวลาในการเก็บหนี้ นาน คือ ประมาณ 120 – 160 วัน ซึ่งอาจทำให้เกิดการขาดแคลนเงินทุนหมุนเวียน ส่งผลกระทบต่อสภาพคล่องและมีภาระดอกเบี้ยจ่ายที่สูงขึ้นได้

อย่างไรก็ตามผู้บริหารมีนโยบายในการปรับปรุงระยะเวลาในการเก็บหนี้โดยการส่งทีมเจ้าหน้าที่เข้าควบคุมการติดตั้งและการจัดทำเอกสาร ซึ่งทำให้สามารถส่งมอบงานให้ภาครัฐได้รวดเร็วขึ้น

การปฏิบัติตามหลักการกำกับดูแลกิจการ

แนวการปฏิบัติตามหลักการกำกับดูแลกิจการ

คณะกรรมการบริษัทยึดมั่นและปฏิบัติตามหลักการกำกับดูแลกิจการที่ดีอย่างต่อเนื่องตามหลักการกำกับดูแลกิจการที่ดีสำหรับบริษัทจดทะเบียนปี 2555 ของตลาดหลักทรัพย์แห่งประเทศไทย และหลักเกณฑ์ตามโครงการสำรวจการกำกับดูแลกิจการของบริษัทจดทะเบียน (Corporate Governance Report of Thai Listed Companies – CGR) ของสมาคมส่งเสริมสถาบันกรรมการบริษัทไทย (IOD) และหลักเกณฑ์ในระดับสากล เช่น ASEAN Corporate Governance Scorecard (ASEAN CG Scorecard) บริษัทได้มีการปฏิบัติตามหลักการกำกับดูแลกิจการที่ดีสำหรับบริษัทจดทะเบียน ปี 2555 ประกอบด้วยหลักการและแนวปฏิบัติที่ดีเกี่ยวกับการกำกับการกำกับดูแลกิจการดังกล่าว ดังรายละเอียดต่อไปนี้ (ดูรายละเอียดในเว็บไซต์ของบริษัท)

- สิทธิของผู้ถือหุ้น
- การปฏิบัติต่อผู้ถือหุ้นอย่างเท่าเทียมกัน
- บทบาทของผู้มีส่วนได้เสีย
- การเปิดเผยข้อมูลและความโปร่งใส
- ความรับผิดชอบของคณะกรรมการ

1. สิทธิของผู้ถือหุ้น

ผู้ถือหุ้นมีสิทธิในความเป็นเจ้าของโดยควบคุมบริษัทผ่านการแต่งตั้งคณะกรรมการให้ทำหน้าที่แทนตนและมีสิทธิในการตัดสินใจเกี่ยวกับการเปลี่ยนแปลงที่สำคัญของบริษัท สิทธิขั้นพื้นฐานของผู้ถือหุ้นได้แก่การซื้อขายหรือโอนหุ้น การมีส่วนแบ่งในกำไรของบริษัท การได้รับข่าวสารข้อมูลบริษัทอย่างพอเพียงและทันเวลา การร่วมประชุมเพื่อใช้สิทธิออกเสียงในที่ประชุมผู้ถือหุ้นเพื่อแต่งตั้งหรือถอดถอนกรรมการ แต่งตั้งผู้สอบบัญชี การจัดสรรเงินปันผล และเรื่องที่มีผลกระทบต่อบริษัท เช่น การเพิ่มทุนหรือลดทุน แก้ไขข้อบังคับของบริษัท เป็นต้น บริษัทยึดมั่นในหลักการให้ผู้ถือหุ้นทุกคนได้รับการปฏิบัติอย่างเท่าเทียมกันและเป็นธรรมตลอดจนส่งเสริมให้ผู้ถือหุ้นได้ใช้สิทธิของตน

ในปี 2560 บริษัทได้ดำเนินการในเรื่องดังกล่าวดังรายละเอียดต่อไปนี้

1.1 การประชุมผู้ถือหุ้น

ได้จัดการประชุมผู้ถือหุ้นประจำปี 2560 ณ ห้องประชุมของบริษัท เลขที่ 123 ซ.ฉลองกรุง 31 นิคมอุตสาหกรรมลาดกระบัง ถนนฉลองกรุง แขวงลำปลาทิว เขตลาดกระบัง กรุงเทพฯ โดยบริษัทได้จัดให้มีบริการรถตู้รับส่งผู้ถือหุ้นที่มาร่วมประชุม เพื่อให้ผู้ถือหุ้นสามารถเดินทางไปร่วมประชุมได้อย่างสะดวก

- ได้จัดส่งหนังสือเชิญประชุมผู้ถือหุ้นล่วงหน้าก่อนวันประชุมเป็นเวลา 14 วัน พร้อมทั้งแนบเอกสารที่เกี่ยวข้องกับการประชุมทั้งหมด เช่น สำเนารายงานการประชุมผู้ถือหุ้นครั้งก่อน รายงานประจำปี ข้อมูลเบื้องต้นของกรรมการที่ครบกำหนดวาระและได้รับเสนอชื่อกลับเข้าดำรงตำแหน่งใหม่ และกรรมการเข้าใหม่ ข้อมูลเบื้องต้นของผู้สอบบัญชี ข้อบังคับบริษัทในส่วนที่เกี่ยวข้องกับ

การประชุมผู้ถือหุ้นครั้งนี้ หนังสือมอบฉันทะและหนังสือแจ้งรายการเอกสารหรือหลักฐานที่ต้องใช้เพื่อเข้าประชุมผู้ถือหุ้น และแผนที่สถานที่จัดการประชุม

1.2 การดำเนินการในวันประชุมผู้ถือหุ้น

- ประธานกรรมการ ประธานกรรมการตรวจสอบ ประธานเจ้าหน้าที่ และกรรมการอื่นๆ รวม 10 คน จากทั้งหมด 10 คน มาร่วมประชุมเพื่อรายงานผลการดำเนินงานของบริษัทให้ผู้ถือหุ้นได้รับทราบ ตลอดจนตอบข้อซักถามและฟังความคิดเห็นของผู้ถือหุ้นในประเด็นต่างๆ
- ก่อนการประชุมตามวาระที่กำหนดไว้ในหนังสือเชิญประชุม ประธานในที่ประชุมได้แจ้งให้ผู้ถือหุ้นทราบถึงขั้นตอนการดำเนินการประชุมและวิธีการลงคะแนนเสียงในแต่ละวาระ ซึ่งที่ประชุมมีมติเห็นชอบเป็นเอกฉันท์
- ประธานในที่ประชุมได้ดำเนินการประชุมตามลำดับวาระที่ได้กำหนดไว้ในหนังสือเชิญประชุม เปิดให้มีการชี้แจงและอภิปรายก่อนการลงคะแนนในแต่ละวาระ เปิดโอกาสให้ผู้ถือหุ้นใช้สิทธิอย่างเท่าเทียมกันในการตรวจสอบการดำเนินงานของบริษัท ตลอดจนสอบถาม แสดงความคิดเห็น และให้ข้อเสนอแนะต่างๆ โดยบริษัทได้บันทึกประเด็นที่สำคัญไว้ในรายงานการประชุมเพื่อให้ผู้ถือหุ้นสามารถตรวจสอบได้
- การลงคะแนนเสียงใช้วิธีการรอกบัตรลงคะแนน ในทุกวาระ
- เพื่อให้การประชุมเป็นไปอย่างโปร่งใส และสอดคล้องกับแนวปฏิบัติที่ดีในการประชุมผู้ถือหุ้นของสำนักงานคณะกรรมการกำกับหลักทรัพย์และตลาดหลักทรัพย์ บริษัทได้มอบหมายให้ สำนักงานกฎหมายบริษัท ทศธรรม จำกัด ทำหน้าที่ดูแลให้การประชุมผู้ถือหุ้นให้เป็นไปอย่างโปร่งใส ถูกต้องตามกฎหมายและข้อบังคับของบริษัท และประธานฯ ได้เชิญตัวแทนผู้ถือหุ้น 1 ท่าน ร่วมเป็นสักขีพยานในการตรวจนับคะแนนเสียงในที่ประชุม และขอให้นั่งร่วมกับเจ้าหน้าที่ของบริษัทที่ทำหน้าที่นับคะแนนเสียง

1.3 การจัดทำรายงานการประชุม และการเปิดเผยมติการประชุมผู้ถือหุ้น

- บริษัทได้จัดทำบันทึกรายงานการประชุมผู้ถือหุ้นที่มีสาระสำคัญครบถ้วนและถูกต้อง พร้อมทั้งได้ส่งรายงานการประชุมดังกล่าวให้ตลาดหลักทรัพย์แห่งประเทศไทย และได้เผยแพร่รายงานดังกล่าวให้ผู้ถือหุ้นทราบผ่านเว็บไซต์ของบริษัทภายใน 14 วันหลังการประชุม
- บริษัทให้ความสำคัญต่อการเปิดเผยข้อมูลที่มีความถูกต้อง ครบถ้วน สม่าเสมอ และทันต่อเวลา โดยบริษัทได้เผยแพร่ข้อมูลและข่าวสารต่างๆ เพื่อให้ผู้ถือหุ้น ผู้ลงทุน ผู้เกี่ยวข้อง และผู้สนใจทั่วไปได้รับทราบทั้งผ่านช่องทางต่างๆ ของตลาดหลักทรัพย์แห่งประเทศไทย และทางเว็บไซต์ของบริษัท www.simat.co.th นอกจากนี้บริษัทยังได้จัดตั้งหน่วยงานผู้ลงทุนสัมพันธ์ขึ้นเพื่อทำหน้าที่ติดต่อสื่อสารกับ ผู้ถือหุ้น ผู้ลงทุน ผู้เกี่ยวข้อง และผู้สนใจทั่วไป โดยสามารถติดต่อได้ที่ ประธานงานผู้ลงทุนสัมพันธ์ นายธรรณูญ ก่อเกียรติวนิช และนายเริงศักดิ์ แซ่ฮึง โทรศัพท์ หมายเลข 02-326-0999 ต่อ 1211 และ 1213 หรือ อีเมลล์ irsimat@simat.co.th

2 การปฏิบัติต่อผู้ถือหุ้นอย่างเท่าเทียมกัน

บริษัทตระหนักถึงหน้าที่ในการดูแลผลประโยชน์ของผู้ถือหุ้นทุกรายทุกกลุ่ม ไม่ว่าจะเป็นผู้ถือหุ้นรายใหญ่ ผู้ถือหุ้นรายย่อย ผู้ถือหุ้นที่เป็นบุคคลธรรมดา นักลงทุนสถาบัน ผู้ถือหุ้นสัญชาติไทยหรือผู้ถือหุ้นต่างชาติ ให้ได้รับสิทธิและการปฏิบัติที่เป็นธรรมและเท่าเทียมกันอย่างแท้จริง เพื่อประโยชน์สูงสุดของผู้ถือหุ้น โดยมีแนวปฏิบัติที่ดี ดังนี้

2.1 การกำหนดให้ผู้ถือหุ้นที่ไม่สามารถเข้าร่วมประชุมด้วยตนเองใช้สิทธิออกเสียงโดยการมอบฉันทะ

บริษัทได้ให้สิทธิแก่ผู้ถือหุ้นในกรณีที่ไม่สามารถเข้าร่วมประชุมผู้ถือหุ้นได้ด้วยตนเอง โดยการมอบฉันทะให้กรรมการอิสระที่ไม่มีส่วนได้เสียในวาระพิจารณาเลือกตั้งกรรมการเป็นผู้รับมอบฉันทะจากผู้ถือหุ้นหรือบุคคลใดๆ เข้าร่วมประชุมและออกเสียงลงมติแทนตนเองได้ โดยใช้หนังสือมอบฉันทะ ซึ่งบริษัทได้จัดส่งหนังสือมอบฉันทะจำนวน 2 แบบ รวมถึงเอกสารและหลักฐานที่ผู้เข้าร่วมประชุมต้องแสดงก่อนเข้าร่วมประชุม

วิธีการมอบฉันทะและการลงคะแนนไปพร้อมกับหนังสือนัดประชุมผู้ถือหุ้น ซึ่งได้มีการจัดส่งทางไปรษณีย์ให้ผู้ถือหุ้นล่วงหน้า 14 วันก่อนวันประชุม และมีการเผยแพร่เอกสารดังกล่าวในเว็บไซต์ของบริษัทเป็นการล่วงหน้าก่อนวันประชุม

2.2 การป้องกันการใช้อิทธิพลภายใน

บริษัทให้ความสำคัญในเรื่องการใช้อิทธิพลภายในของบริษัทที่ยังไม่ได้เปิดเผยต่อสาธารณชนหรือข้อมูลที่ยังอาจมีผลกระทบต่อราคาหลักทรัพย์ของบริษัท เพื่อแสวงหาประโยชน์ให้แก่ตนเองหรือผู้อื่นในทางมิชอบ โดยกำหนดมาตรการป้องกันการใช้อิทธิพลภายในมิชอบ เพื่อเป็นแนวทางปฏิบัติแก่บุคคลที่เกี่ยวข้อง โดยมีแนวปฏิบัติดังนี้

บริษัทได้จัดให้มีระบบป้องกันและตรวจสอบการใช้อิทธิพลภายในเพื่อประโยชน์ส่วนตนในทางมิชอบ โดย บริษัทมีมติให้คณะกรรมการและผู้บริหารของบริษัทต้องรายงานการเปลี่ยนแปลงการถือครองหลักทรัพย์ของบริษัทต่อสำนักงาน ก.ล.ต. ห้ามกรรมการ ผู้บริหาร และพนักงาน ของบริษัทที่เกี่ยวข้องกับข้อมูลภายในเปิดเผยข้อมูลดังกล่าวแก่บุคคลภายนอกหรือบุคคลที่ไม่มีหน้าที่เกี่ยวข้องรวมทั้ง กรรมการ ผู้บริหาร และพนักงานของบริษัทที่เกี่ยวข้องกับการจัดรายงานทางการเงินหรือข้อมูลที่เกี่ยวข้องอื่นชื่อหรือขายหลักทรัพย์ของบริษัทก่อนการประกาศงบการเงิน

2.3 การมีส่วนร่วมได้เสียของกรรมการ

บริษัทได้มีการกำหนดให้คณะกรรมการและผู้บริหารระดับสูงต้องรายงานการมีส่วนร่วมได้เสียของตนเองและบุคคลที่มีความเกี่ยวข้อง ซึ่งเป็นส่วนได้เสียที่เกี่ยวข้องกับการบริหารจัดการกิจการของบริษัทหรือบริษัทย่อยเมื่อเข้าดำรงตำแหน่งกรรมการหรือคณะกรรมการและรายงานทุกครั้งเมื่อมีการเปลี่ยนแปลงข้อมูลการมีส่วนร่วมได้เสีย

3 บทบาทต่อผู้มีส่วนได้เสีย

ผู้มีส่วนได้เสียจะได้รับการดูแลจากบริษัทตามสิทธิที่มีตามกฎหมายที่เกี่ยวข้อง คณะกรรมการจะไม่กระทำการใดๆ ที่เป็นการละเมิดสิทธิของผู้มีส่วนได้เสีย ผู้มีส่วนได้เสียมีหลายกลุ่มด้วยกัน และที่สำคัญได้แก่ ผู้ถือหุ้น พนักงาน ลูกค้า เจ้าหนี้ คู่แข่งทางการค้า ผู้สอบบัญชีอิสระ สังคม และชุมชนที่บริษัทตั้งอยู่ เป็นต้น บริษัทได้ จัดทำคู่มือจรรยาบรรณธุรกิจขึ้นเพื่อให้กรรมการ ผู้บริหารและพนักงานของบริษัทใช้ยึดถือปฏิบัติต่อผู้มีส่วนได้เสีย คู่มือจรรยาบรรณธุรกิจนี้ประกอบด้วย

1. บทนำ
2. นโยบายและการจัดการความขัดแย้งทางผลประโยชน์
3. นโยบายและการปฏิบัติต่อผู้ถือหุ้น
4. นโยบายและการปฏิบัติต่อพนักงาน
5. นโยบายและการปฏิบัติต่อลูกค้า
6. นโยบายและการปฏิบัติต่อคู่ค้า
7. นโยบายและการปฏิบัติต่อเจ้าหนี้
8. นโยบายและการปฏิบัติต่อคู่แข่งทางการค้า
9. นโยบายและการปฏิบัติต่อผู้สอบบัญชีอิสระ
10. นโยบายและความรับผิดชอบต่อสังคมและสิ่งแวดล้อม
11. การติดตามดูแลให้มีการปฏิบัติ

(ดูรายละเอียดคู่มือจรรยาบรรณธุรกิจในเว็บไซต์ของบริษัท)

ในปี 2560 บริษัทได้ปฏิบัติต่อผู้มีส่วนได้เสียดังรายละเอียดต่อไปนี้

3.1 นโยบายและการปฏิบัติต่อผู้ถือหุ้น

บริษัทได้ปฏิบัติต่อผู้ถือหุ้นทุกคนอย่างเท่าเทียมกันและเป็นธรรมดังรายละเอียดซึ่งได้กล่าวไว้ในสิทธิของผู้ถือหุ้นและการปฏิบัติต่อผู้ถือหุ้นอย่างเท่าเทียมกัน (ดูรายละเอียดในเว็บไซต์ของบริษัท)

3.2 นโยบายและการปฏิบัติต่อพนักงาน

บริษัทเชื่อมั่นว่าพนักงานเป็นทรัพยากรที่มีค่าสูงสุดของบริษัท จึงได้ส่งเสริมให้พนักงานพัฒนาตนเองอย่างต่อเนื่องเพื่อเพิ่มความรู้และทักษะในการทำงาน บริษัทยังให้ผลตอบแทนที่เหมาะสมและเป็นธรรมแก่พนักงานโดยเปรียบเทียบกับค่าตอบแทนของบริษัทอื่นที่มีขนาดและลักษณะธุรกิจใกล้เคียงกัน นอกจากนี้บริษัทยังได้จัดสรรสวัสดิการต่างๆ ที่เพียงพอ และสอดคล้องกับสถานการณ์ที่เป็นจริง ในปี 2560 บริษัทได้ดำเนินการเรื่องที่สำคัญที่เกี่ยวข้องกับพนักงานดังนี้

- 3.2.1 นอกจากบริษัทได้จ่ายเงินเดือนและโบนัสใกล้เคียงกับบริษัทอื่นที่มีขนาดและลักษณะธุรกิจใกล้เคียงกันแล้ว ยังได้จัดให้พนักงานสำรองเลี้ยงชีพแก่พนักงานทุกคน และมีการประกันอุบัติเหตุ และประกันชีวิตแบบกลุ่ม ให้กับพนักงานที่ต้องออกไปให้บริการลูกค้า

- 3.2.2 จัดให้พนักงานได้รับการอบรมในหลักสูตรต่างๆ ทั้งในและต่างประเทศเพื่อเพิ่มความรู้ และทักษะในการปฏิบัติงานส่งผลให้บริษัทมีศักยภาพในการแข่งขันเพิ่มสูงขึ้นโดยมีพนักงานที่ได้เข้าอบรมทั้งหมดรวมมากกว่าครึ่งหนึ่งของจำนวนพนักงานทั้งหมด
- 3.2.3 ได้จัดอบรมแนะนำบริษัทสำหรับพนักงานใหม่ทุกคน เพื่อให้ทราบถึงนโยบาย วัฒนธรรมองค์กร และแนวทางการปฏิบัติงาน

3.3 นโยบายและการปฏิบัติต่อลูกค้า

บริษัทตระหนักถึงความสำคัญของลูกค้าที่มีต่อความสำเร็จทางธุรกิจของบริษัท บริษัทจึงได้จัดหาอุปกรณ์ฮาร์ดแวร์ต่างๆ ที่หลากหลาย เช่น คอมพิวเตอร์มือถือ อุปกรณ์บาร์โค้ด และอุปกรณ์อื่นๆ ซึ่งเกี่ยวข้องกับระบบจัดเก็บและจัดการข้อมูลในองค์กร ที่มีคุณภาพสูงเพื่อให้ลูกค้าสามารถเลือกใช้ได้ตามความต้องการ และเหมาะสมกับระบบงานของลูกค้า บริษัทยังได้จัดให้มีบริการในรูปแบบต่างๆ เช่น การให้เช่าอุปกรณ์ และการทำสัญญาบำรุงรักษาเป็นรายปี เป็นต้น เพื่อให้ลูกค้าได้รับประโยชน์จากบริษัทมากที่สุด นอกจากนี้ยังได้ออกแบบและพัฒนาซอฟต์แวร์ที่ใช้กับเครื่องคอมพิวเตอร์มือถือและอุปกรณ์อื่นๆ ที่เกี่ยวข้องให้สะดวกในการใช้ และเหมาะสมกับการปฏิบัติงานของลูกค้า และสามารถเชื่อมต่อกับระบบสารสนเทศของลูกค้าได้ ทั้งนี้เพื่อสร้างและเพิ่มความพึงพอใจให้แก่ลูกค้าอย่างสูงสุด

3.4 นโยบายและการปฏิบัติต่อคู่ค้า

บริษัทได้ปฏิบัติต่อคู่ค้าอย่างเสมอภาคและเท่าเทียมกัน โดยตั้งอยู่บนพื้นฐานของการได้รับประโยชน์ร่วมกัน และ แลกเปลี่ยนข้อมูลที่เป็นจริงและถูกต้อง ตลอดจนปฏิบัติตามพันธสัญญาอย่างเคร่งครัด นอกจากนี้ บริษัทยังได้สนับสนุนและช่วยเหลือคู่ค้าในการพัฒนาสินค้าใหม่ ๆ รวมถึงบริการใหม่ ๆ และห้ามกรรมการ และพนักงานรับหรือเรียกร้องผลประโยชน์ใด ๆ ที่ไม่สุจริตจากคู่ค้า

3.5 นโยบายและการปฏิบัติต่อเจ้าหน้าที่

บริษัท ได้ปฏิบัติต่อเจ้าหน้าที่อย่างเสมอภาคและเป็นธรรม ให้ข้อมูลที่ถูกต้องเป็นจริงและทันต่อเหตุการณ์แก่เจ้าหน้าที่ รวมถึงการปฏิบัติตามพันธสัญญาอย่างเคร่งครัด

3.6 นโยบายและการปฏิบัติต่อคู่แข่งทางการค้า

บริษัทได้ปฏิบัติต่อคู่แข่งทางการค้าอย่างยุติธรรมโดยยึดหลักการสากลที่ยอมรับกันทั่วไป ไม่ละเมิดความลับและสิทธิอันชอบธรรมของคู่แข่งด้วยวิธีที่มีขอบ รวมถึงหลีกเลี่ยงวิธีการไม่สุจริตเพื่อทำลายคู่แข่ง

3.7 นโยบายและการปฏิบัติต่อผู้สอบบัญชีอิสระ

บริษัทตระหนักถึงความสำคัญของผู้สอบบัญชีอิสระที่ผู้ถือหุ้นใช้เป็นกลไกในการตรวจสอบการปฏิบัติงานของฝ่ายบริหารและเพื่อให้มั่นใจว่ารายงานทางการเงินต่าง ๆ ถูกต้อง ครบถ้วนและเชื่อถือได้ และได้ให้ความร่วมมือกับผู้สอบบัญชีอย่างเต็มที่โดยเสนอข้อมูลที่ถูกต้องและครบถ้วน ตลอดจนให้ความสะดวกแก่ผู้สอบบัญชีอิสระในการตรวจสอบงบการเงินของบริษัท งบการเงินประจำปี 2560 ได้รับการตรวจสอบจาก

ผู้สอบบัญชีอิสระ และผู้สอบบัญชีอิสระแสดงความเห็นแบบไม่มีเงื่อนไขต่องบการเงินของบริษัทในรายงานของผู้สอบบัญชี

3.8 นโยบายและความรับผิดชอบต่อสังคมและส่วนรวม

บริษัทมีความเชื่อมั่นว่าธุรกิจของเราจะมีความเจริญก้าวหน้าได้อย่างต่อเนื่องและมั่นคง เมื่อสังคมโดยรวมมีความสงบสุขและสิ่งแวดล้อมมีความยั่งยืน บริษัทจึงตระหนักถึงความจำเป็นที่ต้องเป็นสมาชิกที่ดีของสังคม ตลอดจนมีความรับผิดชอบต่อสังคมและสิ่งแวดล้อมในรูปแบบต่าง ๆ ที่เหมาะสมกับกำลังความสามารถของบริษัท บริษัทเชื่อว่าการให้ความเกื้อหนุนโครงการด้านสังคมนั้นไม่จำเป็นต้องใช้เงินครั้งละมาก ๆ แต่ควรกระทำอย่างต่อเนื่องและทำตามความสามารถของบริษัทรวมทั้งควรให้ทุกคนในบริษัทมีส่วนร่วม บริษัทเชื่อว่าโครงการเกื้อหนุนสังคมที่ดีควรมีปฏิสัมพันธ์กันระหว่างผู้ให้และผู้รับเพื่อให้โครงการสามารถดำเนินไปได้อย่างราบรื่นและต่อเนื่อง บริษัทจึงได้ให้การเกื้อหนุนแก่ชุมชนที่อยู่รอบ ๆ บริษัท รวมถึงชุมชนที่อยู่ห่างไกลออกไป บริษัทจะพิจารณาให้การเกื้อหนุนตามความจำเป็นและเหมาะสม เช่น การบริจาคอุปกรณ์คอมพิวเตอร์ ให้โรงเรียนและวัด เป็นต้น

ช่องทางการติดต่อผู้มีส่วนได้เสีย

บริษัทเปิดโอกาสให้ผู้มีส่วนได้เสียมีส่วนร่วมในการเสนอแนะความคิดเห็นผ่านช่องทางดังต่อไปนี้ ซึ่งข้อเสนอแนะต่างๆ จะได้รับการรวบรวม กลั่นกรอง เพื่อรายงานต่อผู้บริหารระดับสูงและคณะกรรมการบริษัทตามลำดับต่อไป

เลขานุการบริษัท โทรศัพท์ 0-2326-0999 ต่อ 1211

อีเมล: thammanoon@simat.co.th

นักลงทุนสัมพันธ์ โทรศัพท์ 0-2326-0999 ต่อ 1211 หรือ 1213

อีเมล: irsimat@simat.co.th

ในกรณีที่ผู้มีส่วนได้เสียต้องการติดต่อกับคณะกรรมการบริษัทโดยตรงโดยไม่ผ่านฝ่ายจัดการ เพื่อร้องเรียนกรณีถูกละเมิดสิทธิรายงานการทุจริต การทำผิดกฎหมายหรือจรรยาบรรณ ซึ่งอาจเกี่ยวข้องกับผู้บริหาร สามารถร้องเรียนต่อคณะกรรมการบริษัทผ่านกรรมการอิสระที่อีเมล board_ac@simat.co.th บริษัทได้เปิดช่องทางให้พนักงานรวมถึงผู้มีส่วนได้เสียภายนอกสามารถติดต่อ เสนอความคิด ร้องเรียน และรายงานการกระทำที่ไม่ถูกต้อง ที่อีเมล board_director@simat.co.th เพื่อดำเนินตามกระบวนการ ดังต่อไปนี้

พนักงานหรือผู้มีส่วนได้เสียเสนอความคิดผ่านช่องทางที่กำหนด โดยข้อมูลที่เกี่ยวข้องถือเป็นความลับ บริษัทมีมาตรการในการคุ้มครองผู้ให้เบาะแสหรือผู้ร้องเรียนโดยการดำเนินการตรวจสอบโดยไม่เปิดเผยตัวผู้ร้องเรียน หรือแหล่งข้อมูล นอกจากนี้ผู้ร้องเรียนสามารถร้องขอให้บริษัทกำหนดมาตรการคุ้มครองที่เหมาะสมได้ หรือบริษัทอาจกำหนดมาตรการคุ้มครองผู้ร้องเรียนไม่ต้องร้องขอ หากเห็นว่าเป็นเรื่องที่มีแนวโน้มที่จะเกิดความเสียหาย หรือความไม่ปลอดภัย

ในกรณีที่พบว่าความผิดเกิดขึ้นจริง จะกำหนดให้ตั้งคณะกรรมการสอบสวน เพื่อตัดสินและพิจารณาลงโทษ และรายงานเรื่องทุจริตและข้อร้องเรียนต่อคณะกรรมการตรวจสอบและคณะกรรมการบริษัทต่อไป

4. การเปิดเผยข้อมูลและความโปร่งใส

บริษัทมีนโยบายให้ความสำคัญต่อการเปิดเผยข้อมูลและความโปร่งใสในการกำกับดูแลกิจการของบริษัท โดยในปี 2560 บริษัทได้เปิดเผยข้อมูลที่เกี่ยวข้องกับบริษัท ทั้งข้อมูลทางการเงินและข้อมูลอื่นๆ อย่างถูกต้องครบถ้วนโปร่งใส และ ภายในเวลาที่เหมาะสมตามข้อกำหนดของ กสท. และตลาดหลักทรัพย์แห่งประเทศไทย ดังรายละเอียดต่อไปนี้

- 4.1 ได้จัดส่งรายงานทางการเงินและรายงานเรื่องอื่น เช่น การเปลี่ยนแปลงกรรมการและการเปลี่ยนแปลงการถือครองหลักทรัพย์ของกรรมการ เป็นต้น ต่อ กสท. และตลาดหลักทรัพย์แห่งประเทศไทยภายในเวลาที่กำหนด
- 4.2 ได้เปิดเผยฐานะทางการเงินและข้อมูลอื่นๆ เช่น ลักษณะการประกอบธุรกิจ ภาพการณ์แข่งขัน ความเสี่ยงทางธุรกิจ การถือครองหลักทรัพย์ของกรรมการ เป็นต้น ต่อ กสท. และตลาดหลักทรัพย์แห่งประเทศไทย
- 4.3 ได้เปิดเผยข้อมูลเกี่ยวข้องกับข้อมูลทางการเงินและข้อมูลอื่นๆ อย่างถูกต้องครบถ้วนในเว็บไซต์ของบริษัท www.simat.co.th
- 4.4 บริษัทมีหน่วยงานผู้ลงทุนสัมพันธ์ ซึ่งผู้ถือหุ้นและบุคคลอื่นสามารถติดต่อได้ที่
คุณธรรมบุญ ก่อเกียรติวินิช โทรศัพท์ : 02-326-0999 ต่อ 1211 อีเมลล์ : irsimat@simat.co.th
คุณเรณิศศักดิ์ แซ่อึ้ง โทรศัพท์ : 02-326-0999 ต่อ 1213 อีเมลล์ : irsimat@simat.co.th
- 4.5 คณะกรรมการได้คัดเลือกผู้สอบบัญชีที่มีความเป็นอิสระและไม่มีผลประโยชน์ส่วนได้เสียใดๆ กับบริษัท ผู้สอบบัญชีดังกล่าวได้รับการรับรองจากสำนักงาน กสท. บริษัทได้แต่งตั้งผู้สอบบัญชีจากบริษัท เอเอ็นเอส ออดิท จำกัด เป็นผู้สอบบัญชีของบริษัทประจำปี 2560 ตามการเสนอแนะของคณะกรรมการตรวจสอบ ดังนี้
นาย เสถียร วงศ์สนั่น : ทะเบียนผู้สอบบัญชีรับอนุญาตเลขที่ 3495 หรือ
นาย อธิพงศ์ อธิพงศ์สกุล : ทะเบียนผู้สอบบัญชีรับอนุญาตเลขที่ 3500 หรือ
นาย วิชัย รุจิตานนท์ : ทะเบียนผู้สอบบัญชีรับอนุญาตเลขที่ 4054
โดยกำหนดค่าสอบบัญชีทั้งกลุ่ม ประจำปี 2560 เป็นจำนวนเงิน 2,211,000 บาท ซึ่งเป็นอัตราที่ใกล้เคียงกับค่าสอบบัญชีของบริษัทอื่นที่มีขนาดและลักษณะธุรกิจใกล้เคียงกัน
- 4.6 งบการเงินของบริษัทได้รับการตรวจสอบจากผู้สอบบัญชี และผู้สอบบัญชีแสดงความเห็นแบบไม่มีเงื่อนไข

5. ความรับผิดชอบของคณะกรรมการ

คณะกรรมการมีความรับผิดชอบต่อผู้ถือหุ้นในการดำเนินธุรกิจของบริษัท มีหน้าที่ปฏิบัติงานให้เป็นไปตามกฎหมาย ตามหลักเกณฑ์และข้อบังคับของสำนักงาน กสท. และตลาดหลักทรัพย์ ตามวัตถุประสงค์และข้อบังคับของบริษัท ตลอดจนตามมติของที่ประชุมผู้ถือหุ้น โดยปฏิบัติหน้าที่ด้วยความซื่อสัตย์สุจริต ระมัดระวังและรอบคอบ และคำนึงถึง ผลประโยชน์สูงสุดของบริษัทและเป็นธรรมต่อผู้ถือหุ้นทุกคน ในปี 2560 คณะกรรมการได้ปฏิบัติหน้าที่ดังรายละเอียดต่อไปนี้

5.1 โครงสร้างคณะกรรมการ

คณะกรรมการบริษัทประกอบด้วยบุคคลซึ่งมีความรู้ความสามารถ เป็นผู้มีความสำคัญในการกำหนดนโยบายของบริษัท วางแผนการดำเนินงาน ทั้งระยะสั้น ระยะยาว ตลอดจนกำหนดนโยบายการเงิน การบริหารความเสี่ยง และภาพรวมขององค์กร มีบทบาทสำคัญในการกำกับดูแลตรวจสอบ และประเมินผลการดำเนินงานของบริษัท

ปัจจุบัน คณะกรรมการบริษัททั้งหมดมีจำนวน 9 ท่าน ประกอบด้วย

- | | |
|----------------------------------|-----------------|
| 1) นาย ทองคำ มานะศิลปพันธ์* | (ประธานกรรมการ) |
| 2) นาย ภาคิน ปิ่นโต** | (กรรมการ) |
| 3) นาย ธนายุทธ ไชยสิทธิ์*** | (กรรมการ) |
| 4) นาย ชีรณัฐ ตั้งสถาพรพงษ์*** | (กรรมการ) |
| 5) ดร. รัฐนา รัชตะนาวิ | (กรรมการอิสระ) |
| 6) นาย ณรงค์ฤทธิ์ ฤกษ์พัฒนาพัฒน์ | (กรรมการอิสระ) |
| 7) นางสาว กัญญ์วรา เชื้อโคโคกุล | (กรรมการอิสระ) |
| 8) นายวรชัย จรุงประสิทธิ์พร | (กรรมการอิสระ) |
| 9) นาย ธรรมนุญ ก่อเกียรติวณิช | (กรรมการ) |

หมายเหตุ

* : ตามมติที่ประชุมคณะกรรมการครั้งที่ 1/2561 เมื่อวันที่ 26 ก.พ. 2561 นาย ทองคำ มานะศิลปพันธ์ ได้รับการแต่งตั้งเป็นประธานกรรมการ แทนนายตัน บัค ฮอง ที่ลาออกไป มีผลตั้งแต่วันที่ 26 ก.พ. 2561 เป็นต้นไป

** : ตามมติที่ประชุมคณะกรรมการครั้งที่ 2/2561 เมื่อวันที่ 22 มี.ค. 2561 นายภาคิน ปิ่นโต ได้รับการแต่งตั้งเป็นกรรมการโดยอำนาจของคณะกรรมการ โดยการแต่งตั้งดังกล่าวมีผลตั้งแต่วันที่ 23 มี.ค. 2561 เป็นต้นไป

*** : ตามมติที่ประชุมคณะกรรมการครั้งที่ 1/2561 เมื่อวันที่ 26 ก.พ. 2561 นายธนายุทธ ไชยสิทธิ์ และนาย ชีรณัฐ ตั้งสถาพรพงษ์ ได้รับการแต่งตั้งเป็นกรรมการโดยอำนาจของคณะกรรมการ โดยการแต่งตั้งดังกล่าวมีผลตั้งแต่วันที่ 26 ก.พ. 2561 เป็นต้นไป

คณะกรรมการบริษัท ประกอบไปด้วย กรรมการที่เป็นผู้บริหาร 3 คน กรรมการอิสระ 4 คน และกรรมการที่ไม่เป็นผู้บริหารอีก 2 คน

บริษัทมีกรรมการอิสระ 4 คน เกิน 1 ใน 3 ของกรรมการทั้งคณะ และกรรมการอิสระจำนวน 3 คน ทำหน้าที่เป็นกรรมการตรวจสอบ

กรรมการที่พ้นจากตำแหน่งตามวาระ อาจได้รับการแต่งตั้งกลับเข้าเป็นกรรมการใหม่ได้และการเป็นกรรมการจะเป็นกึ่งวาระก็ได้ โดยความเห็นชอบของที่ประชุมผู้ถือหุ้น

บริษัทได้กำหนดให้กรรมการที่เป็นผู้บริหารต้องไม่เป็นกรรมการในบริษัทมหาชนอื่นเกิน 5 แห่ง และการดำรงตำแหน่งกรรมการดังกล่าว ต้องได้รับความเห็นชอบจากคณะกรรมการ

กรรมการบริหาร หมายถึง ผู้บริหารที่ได้รับการแต่งตั้งเป็นกรรมการส่วนกรรมการที่ไม่เป็นผู้บริหาร หมายถึงกรรมการที่ไม่ได้เป็นผู้บริหารและกรรมการอิสระหมายถึงกรรมการที่ไม่ได้เป็นผู้บริหาร และต้องมีคุณสมบัติตามข้อกำหนดของสำนักงาน ก.ล.ต. และตลาดหลักทรัพย์ (ดูรายละเอียดนโยบายและคุณสมบัติของกรรมการในนโยบายการกำกับดูแลกิจการในเว็บไซต์ของบริษัท)

เลขานุการบริษัททำหน้าที่เป็นเลขานุการของคณะกรรมการ

5.2 คณะกรรมการชุดย่อย

คณะกรรมการบริษัทได้แต่งตั้งคณะกรรมการบริหาร และคณะกรรมการตรวจสอบ เป็นกรรมการชุดย่อยเพื่อช่วยในการกำกับดูแลกิจการของบริษัทโดยกำหนดอำนาจหน้าที่ของคณะกรรมการชุดย่อยแต่ละชุดไว้อย่างชัดเจน ปัจจุบันบริษัท ยังไม่มีการจัดตั้งคณะกรรมการกำหนดค่าตอบแทน แต่ได้มีการพิจารณาในเบื้องต้นที่เหมาะสมโดยเปรียบเทียบกับค่าตอบแทนของบริษัทอื่นที่มีขนาดและลักษณะธุรกิจใกล้เคียงกัน

5.3 บทบาท หน้าที่ และความรับผิดชอบของคณะกรรมการ

คณะกรรมการบริหารได้ประชุมอย่างสม่ำเสมอเพื่อการบริหารให้บริษัทมีความเจริญเติบโตอย่างต่อเนื่องตามนโยบายและทิศทางธุรกิจที่ได้มอบหมายจากคณะกรรมการบริษัท คณะกรรมการบริหารได้ปฏิบัติหน้าที่ตามบทบาทหน้าที่ ความรับผิดชอบ ดังรายละเอียดต่อไปนี้

1. มีอำนาจอนุมัติการชำระหรือใช้จ่ายเงินรวมถึงการเข้าเป็นผู้ค้ำประกันการชำระเงินเพื่อธุรกรรมตามปกติธุรกิจของบริษัท ในวงเงินไม่เกิน 50 ล้านบาท
2. มีอำนาจแต่งตั้ง และถอดถอนเจ้าหน้าที่ของบริษัทในตำแหน่งที่ไม่สูงกว่าตำแหน่งกรรมการผู้จัดการ
3. มีอำนาจจัดทำ กำหนดนโยบาย และทิศทางธุรกิจของบริษัท เพื่อเสนอต่อคณะกรรมการบริษัท
4. จัดตั้งโครงสร้างองค์กรและการบริหาร โดยให้ครอบคลุมการคัดเลือก การฝึกอบรม การว่าจ้าง และการเลิกจ้างพนักงานของบริษัท
5. กำหนดแผนธุรกิจ และอำนาจการบริหารงาน อนุมัติงบประมาณสำหรับประกอบธุรกิจประจำปี และดำเนินการตามแผนธุรกิจ และกลยุทธ์ทางธุรกิจ ที่สอดคล้องกับนโยบายและทิศทางธุรกิจที่ได้แถลงต่อคณะกรรมการบริษัท
6. ปฏิบัติหน้าที่อื่นๆ ตามที่ได้รับมอบหมายจากคณะกรรมการบริษัท

คณะกรรมการตรวจสอบได้ปฏิบัติหน้าที่เพื่อสอดส่องดูแล การบริหารงานของฝ่ายบริหาร ตามบทบาทหน้าที่ และความรับผิดชอบที่ได้รับมอบหมายจากคณะกรรมการบริษัท ดังรายละเอียดต่อไปนี้

1. สอบทานให้บริษัทมีการรายงานทางการเงินอย่างถูกต้องและเพียงพอ
2. สอบทานให้บริษัทมีระบบการควบคุมภายใน (Internal Control) และระบบการตรวจสอบภายใน (Internal Audit) ที่เหมาะสมและมีประสิทธิภาพ และพิจารณาความเป็นอิสระของหน่วยงานตรวจสอบภายใน หรือหน่วยงานอื่นใดที่รับผิดชอบเกี่ยวกับการตรวจสอบภายใน
3. สอบทานให้บริษัทปฏิบัติตามกฎหมายว่าด้วยหลักทรัพย์และตลาดหลักทรัพย์ ข้อกำหนดของตลาดหลักทรัพย์ หรือกฎหมายที่เกี่ยวข้องกับธุรกิจของบริษัท
4. พิจารณา คัดเลือก เสนอแต่งตั้งบุคคลซึ่งมีความเป็นอิสระเพื่อทำหน้าที่เป็นผู้สอบบัญชีของบริษัท และเสนอค่าตอบแทนของบุคคลดังกล่าว รวมทั้งเข้าร่วมประชุมกับผู้สอบบัญชีโดยไม่มีฝ่ายจัดการเข้าร่วมประชุมด้วยอย่างน้อยปีละ 1 ครั้ง

5. พิจารณารายการที่เกี่ยวข้องกันหรือรายการที่อาจมีความขัดแย้งทางผลประโยชน์ให้เป็นไปตามกฎหมายและข้อกำหนดของตลาดหลักทรัพย์ ทั้งนี้เพื่อมั่นใจว่ารายการดังกล่าวสมเหตุสมผลและเป็นประโยชน์สูงสุดต่อบริษัท
6. จัดทำรายงานของคณะกรรมการตรวจสอบโดยเปิดเผยไว้ในรายงานประจำปีของบริษัท ซึ่งรายงานดังกล่าวต้องลงนามโดยประธานคณะกรรมการตรวจสอบ
7. ปฏิบัติการอื่นใดตามที่คณะกรรมการของบริษัทมอบหมายด้วยความเห็นชอบจากคณะกรรมการตรวจสอบ

5.4 การประชุมคณะกรรมการ

คณะกรรมการได้กำหนดให้มีการประชุมตามปกติเป็นประจำทุกไตรมาสและมีการประชุมพิเศษเพิ่มเติมตามความจำเป็น ในการประชุมแต่ละครั้ง คณะกรรมการได้กำหนดวาระการประชุมอย่างชัดเจน และมีการส่งหนังสือเชิญประชุมพร้อมรายละเอียดล่วงหน้ามากกว่า 7 วัน เพื่อให้คณะกรรมการมีเวลาศึกษาข้อมูลอย่างเพียงพอก่อนเข้าร่วมประชุม รวมทั้งได้มีการจัดบันทึกการประชุมเป็นลายลักษณ์อักษร จัดเก็บรายงานการประชุมที่ผ่านการรับรองจากคณะกรรมการพร้อมให้คณะกรรมการและผู้ที่เกี่ยวข้องตรวจสอบได้ โดยในปี 2560 คณะกรรมการมีการประชุม รวมทั้งสิ้น 5 ครั้ง และการประชุม แต่ละครั้งใช้เวลาประมาณ 3 ชั่วโมง โดยมีคณะกรรมการบริษัทเข้าร่วมประชุม ดังนี้

| รายชื่อ | ตำแหน่ง | การประชุมคณะกรรมการในปี 2560 | |
|--------------------------------|---|------------------------------|-----------------------------|
| | | จำนวนครั้งการประชุม | จำนวนครั้งที่เข้าร่วมประชุม |
| นายตัน บัค ฮอง* | ประธานกรรมการ | 5 | 3 |
| นายทองคำ มานะศิลป์พันธ์ | รองประธานกรรมการ | 5 | 5 |
| นายตัน บัค เหลง* | กรรมการ | 5 | 3 |
| นายตัน ขวน ฮอค* | กรรมการ | 5 | 2 |
| นายณัฐวุฒิ ปิ่นโต** | กรรมการ | 5 | 3 |
| นายธรรมบุญ ก่อเกียรติวนิช*** | กรรมการ | 5 | 5 |
| นายวรชัย จรูญประสิทธิ์พร | กรรมการอิสระ | 5 | 5 |
| ดร. รัชชนา รัชตะนาวัน | กรรมการอิสระและประธาน กรรมการตรวจสอบ | 5 | 5 |
| นายณรงค์ฤทธิ์ ฤกษ์พัฒนาพิพัฒน์ | กรรมการอิสระและกรรมการ ตรวจสอบ | 5 | 5 |
| นางสาวกัญญาวรา เอื้อโกโคกุล | กรรมการอิสระและกรรมการ ตรวจสอบ | 5 | 5 |

หมายเหตุ

* นายตัน บัค ฮอง นายตัน บัค เหลง และนายตัน ขวน ฮอค ลาออกจากตำแหน่งกรรมการเมื่อวันที่ 15 ก.พ. 2561

** นายณัฐวุฒิ ปิ่นโต ลาออกจากตำแหน่งกรรมการเมื่อวันที่ 22 มี.ค. 2561

*** โดยนายธรรมบุญ ก่อเกียรติวนิช กรรมการ ดำรงตำแหน่งเป็นเลขานุการบริษัท

กรรมการผู้มีอำนาจลงนามแทนบริษัท ได้แก่ นายทองคำ มานะศิลปพันธ์ และนายธรรมบุญ ก่อเกียรติวณิช ลงลายมือชื่อร่วมกัน และประทับตราสำคัญของบริษัท ส่วนรายละเอียดขอบเขตหน้าที่ของคณะกรรมการบริษัท สามารถดูได้จากรายงาน แบบ 56-1 และในเว็บไซต์ของบริษัท www.simat.co.th

- คณะกรรมการได้กำหนดวันประชุมคณะกรรมการไว้ล่วงหน้าตั้งแต่ต้นปีเพื่อให้กรรมการและผู้บริหารทุกคนได้รับทราบและสามารถจัดเวลาเพื่อการประชุมได้อย่างมีประสิทธิภาพ
- ประธานกรรมการและประธานเจ้าหน้าที่บริหารได้พิจารณาร่วมกันเพื่อกำหนดวาระการประชุม
- ประธานกรรมการได้เปิดโอกาสให้กรรมการแต่ละคนแสดงความคิดเห็นอย่างเต็มที่ และกรรมการที่มีส่วนได้เสียในเรื่องใดต้องออกจากห้องประชุมระหว่างการพิจารณาในเรื่องนั้น

คณะกรรมการตรวจสอบ

คณะกรรมการตรวจสอบประกอบด้วย

ดร. รัชชานา รัชตะนาวิณ ประธานกรรมการตรวจสอบ

นายณรงค์ฤทธิ์ ฤกษ์พัฒนาพิพัฒน์ กรรมการตรวจสอบ

นางสาวกัญญ์วรา เชื้อโกโคยกุล กรรมการตรวจสอบ

คณะกรรมการตรวจสอบได้จัดการประชุมปี 2560 รวม 5 ครั้ง และการประชุมแต่ละครั้งใช้เวลาประมาณ 3-4 ชั่วโมง โดยมีคณะกรรมการตรวจสอบเข้าร่วมประชุม ดังนี้

| รายชื่อ | การประชุมทั้งหมด | การเข้าร่วมประชุม |
|---|------------------|-------------------|
| 1. ดร. รัชชานา รัชตะนาวิณ (ประธานกรรมการตรวจสอบ) | 5 ครั้ง | 5 ครั้ง |
| 2. นายณรงค์ฤทธิ์ ฤกษ์พัฒนาพิพัฒน์ (กรรมการตรวจสอบ) | 5 ครั้ง | 5 ครั้ง |
| 3. นางสาวกัญญ์วรา เชื้อโกโคยกุล (กรรมการตรวจสอบ) | 5 ครั้ง | 5 ครั้ง |

5.5 การประเมินตนเองของคณะกรรมการ

คณะกรรมการมีนโยบายส่งเสริมให้กรรมการและผู้บริหารพัฒนาตนเองอย่างต่อเนื่องในปี 2560 กรรมการและผู้บริหารได้เข้าอบรมและร่วมสัมมนาต่าง ๆ เป็นประจำ เช่น ผู้อำนวยการฝ่ายบัญชีและการเงินเข้ารับการอบรมหลักสูตรมาตรฐานบัญชี เลขานุการบริษัท และผู้ประสานงานผู้ลงทุนสัมพันธ์ เข้าอบรมหลักสูตรของตลาดหลักทรัพย์แห่งประเทศไทยอย่างต่อเนื่อง ประธานเจ้าหน้าที่บริหารและกรรมการผู้จัดการ เข้าอบรม Sales conference กับลูกค้าและบริษัทในเครือในต่างประเทศ เป็นต้น

5.6 ค่าตอบแทน

บริษัทจ่ายค่าตอบแทนให้กรรมการในปี 2560 เป็นบำเหน็จและเบี้ยประชุมโดยจ่ายเป็นเงินเหมา รวมกันดังรายละเอียดต่อไปนี้

| | |
|---|-------------------|
| ประธานกรรมการ (นายตัน บัค ฮอง) | 40,000.-บาท/เดือน |
| กรรมการที่มีได้ดำรงตำแหน่งบริหาร 3 ท่าน | |
| ▪ นายตัน บัค เหลง และนาย ตัน ชวน ฮอค | 20,000.-บาท/เดือน |
| ▪ นาย ณัฐวุฒิ ปิ่นโต | 30,000.-บาท/เดือน |

โดยกรรมการที่มีใช้กรรมการอิสระจะไม่ได้รับค่าเบี้ยประชุมและโบนัส

สำหรับกรรมการอิสระ/กรรมการตรวจสอบจะได้รับค่าเบี้ยประชุมและโบนัสดังนี้

| | |
|-----------------------------|-------------------|
| ประธานกรรมการตรวจสอบ | 10,000.-บาท/ครั้ง |
| กรรมการอิสระ/กรรมการตรวจสอบ | 7,000.-บาท/ครั้ง |

โบนัสของกรรมการอิสระ/กรรมการตรวจสอบจะไม่เกิน 100,000 บาทต่อคนต่อปี

โดยกรรมการอิสระ/กรรมการตรวจสอบจะไม่ได้รับค่าตอบแทนเป็นรายเดือน

รวมจ่ายคณะกรรมการในปี 2560 เป็นเงิน 1.32 ล้านบาท (ปี 2559: 1.36 ล้านบาท)

บริษัทได้จ่ายเงินเดือนรวมค่าตอบแทนต่าง ๆ แก่ผู้บริหารจำนวน 3 คน ในปี 2560 รวมเป็นเงิน 9.22 ล้านบาท (ปี 2559: 10.00 ล้านบาท)

รายงานคณะกรรมการต่อรายงานทางการเงิน

คณะกรรมการเป็นผู้รับผิดชอบต่อการเงินของบริษัทและรายละเอียดข้อมูลทางการเงินที่ปรากฏในรายงานประจำปี งบการเงินดังกล่าวจัดทำขึ้นตามมาตรฐานการบัญชีที่รับรองทั่วไปในประเทศไทย โดยเลือกใช้นโยบายบัญชีที่เหมาะสมและถือปฏิบัติอย่างสม่ำเสมอตลอดจนใช้ดุลยพินิจอย่างระมัดระวังและประมาณการที่ดีที่สุดในการจัดทำ รวมทั้งมีการเปิดเผยข้อมูลอย่างเพียงพอในหมายเหตุประกอบงบการเงิน นอกจากนี้คณะกรรมการได้จัดให้มีระบบควบคุมภายในและระบบบริหารความเสี่ยงที่เหมาะสมและมีประสิทธิภาพ เพื่อให้มั่นใจได้ว่าการจัดทำบัญชีมีความถูกต้องครบถ้วน และเพียงพอที่จะดำรงรักษาไว้ซึ่งทรัพย์สิน ตลอดจนป้องกันไม่ให้เกิดการทุจริต

คณะกรรมการยังได้แต่งตั้งคณะกรรมการตรวจสอบเพื่อทำหน้าที่สอบทานนโยบายด้านบัญชีและความถูกต้องของรายงานทางการเงิน รวมทั้งสอบทานระบบควบคุมภายใน และการตรวจสอบภายในดังรายละเอียดซึ่งปรากฏในรายงานของคณะกรรมการตรวจสอบในรายงานประจำปี นอกจากนี้งบการเงินของบริษัทยังได้รับการตรวจสอบโดยผู้สอบบัญชีรับอนุญาตของบริษัท เอเอ็นเอส ออดิท จำกัด ดังรายละเอียดความเห็นของผู้สอบบัญชีในรายงานประจำปี

คณะกรรมการมีความเห็นว่าระบบควบคุมภายในโดยรวมของบริษัทอยู่ในระดับที่น่าพอใจ และสามารถสร้างความเชื่อมั่นได้ว่างบการเงินของบริษัท ไซแมท เทคโนโลยี จำกัด (มหาชน) และบริษัทย่อย สำหรับปีสิ้นสุดวันที่ 31 ธันวาคม 2560 มีความน่าเชื่อถือและได้ปฏิบัติถูกต้องตามกฎหมายรวมถึงกฎระเบียบที่เกี่ยวข้อง

(นายทองคำ มานะศิลป์พันธ์)

ประธานกรรมการ

รายงานของคณะกรรมการตรวจสอบ

คณะกรรมการตรวจสอบของบริษัท ไซเมท เทคโนโลยี จำกัด (มหาชน) ประกอบด้วยกรรมการอิสระจำนวน 3 ท่าน ซึ่งมีคุณสมบัติครบตามเกณฑ์ที่กำหนดโดยตลาดหลักทรัพย์แห่งประเทศไทย ปัจจุบันมีสมาชิกประกอบด้วย

- | | |
|-----------------------------------|-------------------------|
| 1. ดร. รัชชนา รัชตะนาวิณ | ประธานคณะกรรมการตรวจสอบ |
| 2. นายณรงค์ฤทธิ์ ฤกษ์พัฒนาพิพัฒน์ | กรรมการตรวจสอบ |
| 3. นางสาวกัญญวรา เชื้อโงโคยกุล | กรรมการตรวจสอบ |

โดย ดร. รัชชนา รัชตะนาวิณ และนายณรงค์ฤทธิ์ ฤกษ์พัฒนาพิพัฒน์ เป็นกรรมการตรวจสอบที่มีความรู้ในการสอบทานงบการเงิน เนื่องจาก ดร. รัชชนา เป็นผู้เชี่ยวชาญและที่ปรึกษาทางสาขาการเงินและการธนาคาร ม. ศรีปทุม และนายณรงค์ฤทธิ์ เป็นผู้สอบบัญชีรับอนุญาต

ทั้งนี้บริษัทได้กำหนดขอบเขตอำนาจและหน้าที่ของคณะกรรมการตรวจสอบไว้ดังนี้

1. สอบทานให้บริษัทมีการรายงานทางการเงินอย่างถูกต้องและเพียงพอ
2. สอบทานให้บริษัทมีระบบการควบคุมภายใน (Internal Control) และระบบการตรวจสอบภายใน (Internal Audit) ที่เหมาะสมและมีประสิทธิผล และพิจารณาความเป็นอิสระของหน่วยงานตรวจสอบภายใน หรือหน่วยงานอื่นใดที่รับผิดชอบเกี่ยวกับการตรวจสอบภายใน
3. สอบทานให้บริษัทปฏิบัติตามกฎหมายว่าด้วยหลักทรัพย์และตลาดหลักทรัพย์ ข้อกำหนดของตลาดหลักทรัพย์ หรือกฎหมายที่เกี่ยวข้องกับธุรกิจของบริษัท
4. พิจารณา คัดเลือก เสนอแต่งตั้งบุคคลซึ่งมีความเป็นอิสระเพื่อทำหน้าที่เป็นผู้สอบบัญชีของบริษัทและเสนอคำตอบแทนของบุคคลดังกล่าว รวมทั้งเข้าร่วมประชุมกับผู้สอบบัญชีโดยไม่มีฝ่ายจัดการเข้าร่วมประชุมด้วยอย่างน้อยปีละ 1 ครั้ง
5. พิจารณารายการที่เกี่ยวข้องกันหรือรายการที่อาจมีความขัดแย้งทางผลประโยชน์ให้เป็นไปตามกฎหมายและข้อกำหนดของตลาดหลักทรัพย์ ทั้งนี้เพื่อมั่นใจว่ารายการดังกล่าวสมเหตุสมผลและเป็นประโยชน์สูงสุดต่อบริษัท
6. จัดทำรายงานของคณะกรรมการตรวจสอบโดยเปิดเผยไว้ในรายงานประจำปีของบริษัท ซึ่งรายงานดังกล่าวต้องลงนามโดยประธานคณะกรรมการตรวจสอบ
7. ปฏิบัติการอื่นใดตามที่คณะกรรมการของบริษัทมอบหมายด้วยความเห็นชอบจากคณะกรรมการตรวจสอบ

ในรอบปี 2560 คณะกรรมการตรวจสอบของบริษัทมีความเห็นในเรื่องดังต่อไปนี้

ความถูกต้องเชื่อถือได้ของรายงานทางการเงิน

คณะกรรมการตรวจสอบได้มีการพิจารณารายงานของผู้สอบบัญชี งบการเงินรายไตรมาสที่ผ่านการสอบทานและงบการเงินประจำปีที่ผ่านมาที่ผ่านการตรวจสอบโดยผู้สอบบัญชีรับอนุญาตของบริษัท และมีความเห็นว่ารายงานทางการเงินของบริษัทมีความถูกต้อง ครบถ้วนและเป็นที่เชื่อถือได้

ความเพียงพอของระบบควบคุมภายใน

คณะกรรมการตรวจสอบได้มีการประเมินความเพียงพอของระบบควบคุมภายในของบริษัท รวมทั้งพิจารณารายงานผลการตรวจสอบภายในของผู้ตรวจสอบภายใน และมีความเห็นว่าระบบการควบคุมภายในของบริษัทมีความเพียงพอและเหมาะสมอยู่ในระดับที่น่าพอใจ

การปฏิบัติตามกฎหมายและข้อกำหนดที่เกี่ยวข้อง

คณะกรรมการตรวจสอบได้มีการพิจารณาการปฏิบัติตามกฎหมายของบริษัทและมีความเห็นว่าบริษัทได้ปฏิบัติตามกฎหมายว่าด้วยหลักทรัพย์และตลาดหลักทรัพย์ ข้อกำหนดของตลาดหลักทรัพย์ หรือกฎหมายที่เกี่ยวข้องกับธุรกิจของบริษัทอย่างถูกต้องและเหมาะสมแล้ว

ความเหมาะสมของผู้สอบบัญชี

คณะกรรมการตรวจสอบได้พิจารณาถึงความเป็นอิสระ ความเหมาะสม และความสมเหตุสมผลของค่าตอบแทนของผู้สอบบัญชี จึงเห็นสมควรแต่งตั้งผู้สอบบัญชีและสำนักงานสอบบัญชี เป็นนายเสถียร วงศ์สนั่น ทะเบียนเลขที่ 3495 หรือ นาย อธิพงศ์ อธิพงศ์สกุล ผู้สอบบัญชีรับอนุญาตทะเบียนเลขที่ 3500 หรือ นายวิชัย รุจิตานนท์ ทะเบียนเลขที่ 4054 จาก บริษัท เอเอ็นเอส ออดิท จำกัด เป็นผู้สอบบัญชีของบริษัทและบริษัทย่อยสำหรับปี 2561 และดำเนินการเสนอต่อคณะกรรมการและที่ประชุมสามัญผู้ถือหุ้นประจำปี 2561 เพื่อพิจารณาอนุมัติต่อไป

รายการที่อาจมีความขัดแย้งทางผลประโยชน์

คณะกรรมการตรวจสอบได้พิจารณารายการที่เกี่ยวข้องกันหรือรายการที่อาจมีความขัดแย้งทางผลประโยชน์ใดๆ ใด มาส โดยคณะกรรมการตรวจสอบมีความเห็นว่ารายการที่เกี่ยวข้องกันที่เกิดขึ้นในปี 2560 ได้เป็นไปตามเงื่อนไขการค้าทั่วไป สมเหตุสมผล และเป็นประโยชน์สูงสุดต่อบริษัท นอกจากนี้คณะกรรมการไม่พบรายการที่อาจมีความขัดแย้งทางผลประโยชน์ที่มีผลกระทบอย่างมีนัยสำคัญต่อฐานะการเงินและผลดำเนินงานของบริษัทแต่อย่างใด

การประชุมและการเข้าร่วมประชุมของคณะกรรมการตรวจสอบ

ในรอบปี 2560 คณะกรรมการตรวจสอบมีการประชุม 5 ครั้ง และมีสถิติการเข้าร่วมประชุมของกรรมการตรวจสอบแต่ละท่านดังนี้

| รายชื่อ | การประชุมทั้งหมด | การเข้าร่วมประชุม |
|---|------------------|-------------------|
| 1. ดร. รัชชนา รัชตะนาวิน (ประธานกรรมการตรวจสอบ) | 5 ครั้ง | 5 ครั้ง |
| 2. นายณรงค์ฤทธิ์ ฤกษ์พัฒนาพิพัฒน์ (กรรมการตรวจสอบ) | 5 ครั้ง | 5 ครั้ง |
| 3. นางสาวกัญญ์วรา เชื้อโง่ไคยกุล (กรรมการตรวจสอบ) | 5 ครั้ง | 5 ครั้ง |

ความเห็นหรือข้อสังเกตที่ได้จากการปฏิบัติหน้าที่

คณะกรรมการตรวจสอบไม่พบหรือมีข้อสงสัยว่ามีรายการหรือการกระทำอันใดซึ่งอาจมีผลกระทบอย่างมีนัยสำคัญต่อฐานะทางการเงินและผลการดำเนินงานของบริษัทแต่อย่างใด



(ดร. รัชชนา รัชตะนาวิน)

ประธานคณะกรรมการตรวจสอบ

รายการระหว่างกัน

รายการระหว่างกันที่เกิดขึ้นในปี 2560 และ 2559

| บุคคล/นิติบุคคลที่อาจมีความขัดแย้ง | ความสัมพันธ์ | ลักษณะรายการ | มูลค่ารายการ (พันบาท) | | ยอดคงเหลือ (พันบาท) | | ความจำเป็น/ความสมเหตุสมผลและความเห็นของคณะกรรมการตรวจสอบ |
|------------------------------------|---|---|-----------------------|-------------|---------------------|--------------|--|
| | | | 2560 | 2559 | 31 ธ.ค. 2560 | 31 ธ.ค. 2559 | |
| Grand-flo Spritvest Sdn. Bhd. | นายตัน บัค ฮอง (กรรมการ) เป็นผู้ถือหุ้นใหญ่ของ | ขายฮาร์ดแวร์ (ลูกหนี้) | 9,077 | 8,237 | 112 | 354 | สินค้าที่บริษัทย่อยในมาเลเซียขายให้กับ Grand-Flo ซึ่งเป็นไปตามเงื่อนไขการค้าทั่วไป |
| Grand-Flo Solution Berhad | กลุ่มบริษัท Grand-flo (นายตัน บัค ฮอง ลาออกจากกรรมการบริษัท เมื่อวันที่ 15 ก.พ. 61) | เงินกู้ยืมระยะสั้น ดอกเบี้ยค้างจ่าย ดอกเบี้ยจ่าย | - - 252 | - - - | 10,000 252 - | - - - | บริษัทกู้ยืมเงินจากกลุ่มบริษัท Grand-flo ด้วยวงเงินไม่เกิน 20 ล้านบาท อัตราดอกเบี้ยร้อยละ 5 กำหนดชำระคืนภายในเดือนมิถุนายน 2561 |
| นาย Ling Chee Kiat | กรรมการ และเป็นผู้ถือหุ้นของ E-Tech IT (บ. ย่อย) | เงินประกันและเงินกู้ยืมจากกรรมการโดยไม่คิดดอกเบี้ยของบริษัทย่อย | - | - | 5,768 | 674 | บริษัทย่อยในมาเลเซียได้รับเงินประกันจำนวน 5.77 ล้านบาท เพื่อค้ำประกันการเก็บเงินจากลูกหนี้ที่ค้างนาน ซึ่งกรรมการตรวจสอบมีความเห็นว่าเป็นรายการที่สมเหตุสมผลและเป็นประโยชน์ต่อผู้ถือหุ้นของบริษัท |

| บุคคล/นิติบุคคลที่อาจมีความขัดแย้ง | ความสัมพันธ์ | ลักษณะรายการ | มูลค่ารายการ (พันบาท) | | ยอดคงเหลือ (พันบาท) | | ความจำเป็น/ความสมเหตุสมผล และความเห็นของคณะกรรมการตรวจสอบ |
|------------------------------------|---------------|--------------------|-----------------------|------|---------------------|--------------|--|
| | | | 2560 | 2559 | 31 ธ.ค. 2560 | 31 ธ.ค. 2559 | |
| นายทองคำมานะศิลป์พันธ์ | กรรมการบริษัท | เงินกู้ยืมระยะสั้น | - | - | 3,000 | - | บริษัทรับความช่วยเหลือทางการเงิน โดยการกู้ยืมเงินจากกรรมการ ในอัตราดอกเบี้ย 6% ต่อปี ซึ่งกรรมการตรวจสอบมีความเห็นว่าเป็นรายการที่สมเหตุสมผลและเป็นประโยชน์ต่อผู้ถือหุ้นของบริษัท |

มาตรการหรือขั้นตอนการอนุมัติการทำรายการระหว่างกัน

การอนุมัติรายการระหว่างกันจะต้องปฏิบัติให้เป็นไปตามกฎหมายว่าด้วยหลักทรัพย์และตลาดหลักทรัพย์ และข้อบังคับ ประกาศ คำสั่ง หรือข้อกำหนดของตลาดหลักทรัพย์แห่งประเทศไทย ซึ่งผู้ที่มีความขัดแย้งทางผลประโยชน์หรือมีส่วนได้ส่วนเสียในการทำรายการระหว่างกันจะไม่มีสิทธิเข้ามามีส่วนร่วมในการอนุมัติรายการดังกล่าวได้

ทั้งนี้บริษัทมีความจำเป็นต้องซื้อขายสินค้าระหว่างบริษัทที่เกี่ยวข้อง ดังนั้นคณะกรรมการบริษัทจึงได้กำหนดนโยบายราคาในการทำรายการ ดังนี้

- (1) การซื้อสินค้าจากบริษัทที่เกี่ยวข้องกัน ให้เป็นไปตามลักษณะการค้าโดยทั่วไปโดยมีราคาและเงื่อนไขที่เหมาะสม อย่างไรก็ตามราคาซื้อสินค้าจะไม่สูงไปกว่าราคาที่บริษัทสามารถจัดซื้อได้จากผู้จำหน่ายรายอื่นๆ
- (2) การขายสินค้าให้กับบริษัทที่เกี่ยวข้องกัน ให้เป็นไปตามลักษณะการค้าโดยทั่วไป ทั้งนี้บริษัทจะขายสินค้าให้กับบุคคลที่เกี่ยวข้อง โดยกำหนดราคาเท่ากับราคาทุนบวกอัตรากำไรขั้นต้นที่ไม่ต่ำกว่าอัตรากำไรที่บริษัทสามารถขายให้กับลูกค้ารายอื่น
- (3) การขายสินค้าให้กับบริษัทที่เกี่ยวข้องกัน กรณีเป็นสินค้าล้าสมัยที่ไม่สามารถจำหน่ายให้กับลูกค้ารายอื่นๆ ได้ ให้ขายที่ราคาตลาดตามสภาพ ณ ขณะนั้น โดยการขายสินค้าล้าสมัยให้พิจารณาความจำเป็นและผลประโยชน์ของบริษัทเป็นสำคัญ
- (4) การซื้อขายสินค้าและบริการระหว่างบริษัทและบริษัทที่เกี่ยวข้อง ในกรณีที่เกิดจากการสั่งซื้อสินค้าจากผู้จำหน่ายร่วมกันเพื่อให้ได้ราคาที่ถูกลง สินค้าและบริการดังกล่าวจะซื้อขายระหว่างกันที่ราคาทุนและบวกค่าขนส่ง ภาษี หรือค่าใช้จ่ายที่จำเป็นอื่นๆตามจริง

ในการทำรายการระหว่างกัน เงื่อนไขต่างๆ ให้เป็นไปตามลักษณะการค้าโดยทั่วไปโดยอ้างอิงกับราคาและเงื่อนไขตลาดที่เหมาะสม ทั้งนี้บริษัท และ/หรือ กลุ่มบริษัทจะให้คณะกรรมการตรวจสอบ และ/หรือ กรรมการอิสระเป็นผู้ให้ความเห็นเกี่ยวกับราคาอัตราค่าตอบแทน รวมทั้งความจำเป็นและความเหมาะสมของรายการนั้นด้วย หากมีรายการใดที่เกิดขึ้นกับบุคคลที่อาจมีความขัดแย้งทางผลประโยชน์ในอนาคต บริษัทจะปฏิบัติให้เป็นไปตามกฎ ประกาศ และ/หรือข้อบังคับของสำนักงานคณะกรรมการหลักทรัพย์และตลาดหลักทรัพย์ และ/หรือตลาดหลักทรัพย์แห่งประเทศไทย โดยบริษัทอาจให้ผู้เชี่ยวชาญอิสระหรือผู้สอบบัญชีของบริษัทเป็นผู้ให้ความเห็นเกี่ยวกับรายการระหว่างกันดังกล่าว เพื่อนำไปใช้ประกอบการตัดสินใจของคณะกรรมการหรือผู้ถือหุ้นตามแต่กรณี ทั้งนี้กลุ่มบริษัทจะเปิดเผยรายการระหว่างกันไว้ในหมายเหตุประกอบงบการเงินที่ได้รับการตรวจสอบจากผู้สอบบัญชีของบริษัท

ภาพรวมของฐานะทางการเงินและผลการดำเนินงานของบริษัทฯ

งบดุล

| งบการเงินรวม หน่วย: ล้านบาท | ปี 2560 | | ปี 2559 | | ปี 2558 | | เปลี่ยนแปลง | | | |
|---|--------------|-------------|--------------|-------------|--------------|-------------|--------------|-------------|------------|------------|
| | | | | | | | 60/59 | | 59/58 | |
| สินทรัพย์ | | | | | | | | | | |
| สินทรัพย์หมุนเวียน | | | | | | | | | | |
| เงินสดและรายการเทียบเท่าเงินสด | 36 | 2% | 60 | 4% | 58 | 4% | (24) | -40% | 2 | 3% |
| ลูกหนี้การค้าและลูกหนี้อื่น - สุทธิ | 283 | 19% | 246 | 17% | 305 | 22% | 37 | 15% | (59) | -19% |
| สินค้าคงเหลือ - สุทธิ | 92 | 6% | 154 | 10% | 73 | 5% | (62) | -40% | 81 | 111% |
| รวมสินทรัพย์หมุนเวียน | 411 | 28% | 460 | 31% | 436 | 32% | (49) | -11% | 24 | 6% |
| สินทรัพย์ไม่หมุนเวียน | | | | | | | | | | |
| เงินฝากธนาคารที่มีข้อจำกัดในการใช้ | 151 | 10% | 152 | 10% | 132 | 10% | (1) | -1% | 20 | 15% |
| เงินลงทุนในบริษัทร่วม | 33 | 2% | 31 | 2% | 29 | 2% | 2 | 6% | 2 | 7% |
| ที่ดิน อาคารและอุปกรณ์ - สุทธิ | 87 | 6% | 143 | 10% | 124 | 9% | (56) | -39% | 19 | 15% |
| อุปกรณ์โครงสร้างเส้นใยแก้วนำแสง | 649 | 44% | 610 | 41% | 582 | 43% | 39 | 6% | 28 | 5% |
| ค่าความนิยม | 45 | 3% | 45 | 3% | 45 | 3% | - | 0% | - | 0% |
| อสังหาริมทรัพย์เพื่อการลงทุน | 53 | | | | | | 53 | n/a | - | n/a |
| สินทรัพย์ไม่หมุนเวียนอื่น | 54 | 4% | 34 | 2% | 18 | 1% | 20 | 59% | 16 | 89% |
| รวมสินทรัพย์ไม่หมุนเวียน | 1,072 | 72% | 1,015 | 69% | 930 | 68% | 57 | 6% | 85 | 9% |
| รวมสินทรัพย์ | 1,483 | 100% | 1,475 | 100% | 1,366 | 100% | 8 | 1% | 109 | 8% |
| หนี้สินและส่วนของผู้ถือหุ้น | | | | | | | | | | |
| หนี้สิน | | | | | | | | | | |
| หนี้สินหมุนเวียน | | | | | | | | | | |
| เงินเบิกเกินบัญชีและเงินกู้ยืมระยะสั้น | 277 | 19% | 267 | 18% | 190 | 14% | 10 | 4% | 77 | 41% |
| เจ้าหนี้การค้าและเจ้าหนี้อื่น | 222 | 15% | 308 | 21% | 251 | 18% | (86) | -28% | 57 | 23% |
| ส่วนของหนี้สินตามสัญญาเข้าการเงิน | | | | | | | | | | |
| ที่ถึงกำหนดชำระภายใน 1 ปี | 34 | 2% | 35 | 2% | 13 | 1% | (1) | -3% | 22 | 169% |
| ส่วนของเงินกู้ยืมระยะยาวที่ครบกำหนด | | | | | | | | | | |
| จ่ายชำระภายใน 1 ปี | 54 | 4% | 60 | 4% | 35 | 3% | (6) | -10% | 25 | 71% |
| เงินกู้ยืมระยะสั้นจาก | | | | | | | | | | |
| บุคคลและบริษัทที่เกี่ยวข้องกัน | 13 | 1% | - | 0% | 15 | 1% | 13 | n/a | (15) | n/a |
| หนี้สินหมุนเวียนอื่น | 2 | 0% | 12 | 1% | 5 | 0% | (10) | -83% | 7 | 140% |
| รวมหนี้สินหมุนเวียน | 602 | 41% | 682 | 46% | 509 | 37% | (80) | -12% | 173 | 34% |
| หนี้สินไม่หมุนเวียน | | | | | | | | | | |
| หนี้สินตามสัญญาเข้าการเงิน - สุทธิ | 28 | 2% | 27 | 2% | 17 | 1% | 1 | 4% | 10 | 59% |
| เงินกู้ยืมระยะยาวจากสถาบันการเงิน - สุทธิ | 45 | 3% | 80 | 5% | 142 | 10% | (35) | -44% | (62) | -44% |
| หนี้สินไม่หมุนเวียนอื่น | 6 | 0% | 5 | 0% | 10 | 1% | 1 | 20% | (5) | -50% |
| รวมหนี้สินไม่หมุนเวียน | 79 | 5% | 112 | 8% | 169 | 12% | (33) | -29% | (57) | -34% |
| รวมหนี้สิน | 681 | 46% | 794 | 54% | 678 | 50% | (113) | -14% | 116 | 17% |
| ส่วนของผู้ถือหุ้น | | | | | | | | | | |
| ทุนชำระแล้ว | 437 | 29% | 396 | 27% | 394 | 29% | 41 | 10% | 2 | 1% |
| ส่วนเกินมูลค่าหุ้น | 389 | 26% | 309 | 21% | 307 | 22% | 80 | 26% | 2 | 1% |
| สำรองตามกฎหมาย | 15 | 1% | 15 | 1% | 15 | 1% | - | 0% | - | 0% |
| กำไรสะสมที่ยังไม่ได้จัดสรร | (63) | -4% | (62) | -4% | (55) | -4% | (1) | 2% | (7) | 13% |
| องค์ประกอบอื่น | (9) | -1% | (10) | -1% | (7) | -1% | 1 | -10% | (3) | 43% |
| ส่วนของบริษัทใหญ่ | 769 | 52% | 648 | 44% | 654 | 48% | 121 | 19% | (6) | -1% |
| ส่วนได้เสียที่ไม่มีอำนาจควบคุม | 33 | 2% | 33 | 2% | 34 | 2% | - | 0% | (1) | -3% |
| รวมส่วนของผู้ถือหุ้น | 802 | 54% | 681 | 46% | 688 | 50% | 121 | 18% | (7) | -1% |
| รวมหนี้สินและส่วนของผู้ถือหุ้น | 1,483 | 100% | 1,475 | 100% | 1,366 | 100% | 8 | 1% | 109 | 8% |

[illegible]

| ผลประกอบการแยกตามประเภทธุรกิจ | ธุรกิจให้บริการ เทคโนโลยี สารสนเทศ แบบครบวงจร | ธุรกิจผลิต และ จำหน่าย ผลิตภัณฑ์เล เบล | ธุรกิจบรรด แบนด์ อินเทอร์เนต | รวมธุรกิจ ในประเทศ | ธุรกิจขายส่ง อุปกรณ์ คอมพิวเตอร์ ในมาเลเซีย | รวม |
|--|--|--|------------------------------------|-----------------------|--|---------|
| หน่วย: ล้านบาท | | | | | | |
| ปี 2560 | | | | | | |
| รายได้จากการขายและบริการ | 221 | 269 | 185 | 675 | 839 | 1,514 |
| ต้นทุนขายและบริการ | (138) | (190) | (147) | (475) | (772) | (1,247) |
| กำไรขั้นต้น | 83 | 79 | 38 | 200 | 67 | 267 |
| รายได้อื่น | 5 | 2 | 1 | 8 | 8 | 16 |
| ค่าใช้จ่ายในการขายและบริหาร | (73) | (39) | (68) | (180) | (70) | (250) |
| กำไรก่อนต้นทุนทางการเงินและภาษีเงินได้ | 15 | 42 | (29) | 28 | 5 | 33 |
| ต้นทุนทางการเงิน | (6) | (3) | (7) | (16) | (17) | (33) |
| ส่วนได้เสียในกำไรสุทธิของบริษัทร่วม | 2 | - | - | 2 | - | 2 |
| กำไรก่อนภาษีเงินได้ | 11 | 39 | (36) | 14 | (12) | 2 |
| ภาษีเงินได้ | 1 | (4) | 1 | (2) | (1) | (3) |
| กำไรสุทธิ | 12 | 35 | (35) | 12 | (13) | (1) |
| ส่วนที่เป็นของบริษัทใหญ่ | | | | | | (1) |
| ปี 2559 | | | | | | |
| รายได้จากการขายและบริการ | 101 | 313 | 148 | 562 | 710 | 1,272 |
| ต้นทุนขายและบริการ | (61) | (202) | (133) | (396) | (643) | (1,039) |
| กำไรขั้นต้น | 40 | 111 | 15 | 166 | 67 | 233 |
| รายได้อื่น | 1 | 1 | 1 | 3 | 5 | 8 |
| ค่าใช้จ่ายในการขายและบริหาร | (64) | (33) | (64) | (161) | (57) | (218) |
| กำไรก่อนต้นทุนทางการเงินและภาษีเงินได้ | (23) | 79 | (48) | 8 | 15 | 23 |
| ต้นทุนทางการเงิน | (4) | (2) | (7) | (13) | (14) | (27) |
| ส่วนได้เสียในกำไรสุทธิของบริษัทร่วม | 1 | - | - | 1 | - | 1 |
| กำไรก่อนภาษีเงินได้ | (26) | 77 | (55) | (4) | 1 | (3) |
| ภาษีเงินได้ | 15 | (15) | - | - | (1) | (1) |
| กำไรสุทธิ | (11) | 62 | (55) | (4) | - | (4) |
| ส่วนที่เป็นของบริษัทใหญ่ | | | | | | (12) |

| ธุรกิจให้บริการเทคโนโลยีสารสนเทศแบบครบวงจร | ปี 2560 | | ปี 2559 | | ปี 2558 | | ปี 2557 | | เปลี่ยนแปลง | |
|--|---------|------|---------|------|---------|------|---------|------|-------------|-------|
| | | | | | | | | | 60/59 | 59/58 |
| รายได้ | 221 | 100% | 101 | 100% | 233 | 100% | 274 | 100% | 120 | 119% |
| กำไรขั้นต้น | 83 | 38% | 40 | 40% | 53 | 23% | 61 | 22% | 43 | 108% |
| กำไรสุทธิ | 12 | 5% | (11) | -11% | (25) | -11% | (12) | -4% | 23 | -209% |

| ธุรกิจผลิตและจำหน่ายผลิตภัณฑ์เลเบล | ปี 2560 | | ปี 2559 | | ปี 2558 | | ปี 2557 | | เปลี่ยนแปลง | |
|------------------------------------|---------|------|---------|------|---------|------|---------|------|-------------|-------|
| | | | | | | | | | 60/59 | 59/58 |
| รายได้ | 269 | 100% | 313 | 100% | 161 | 100% | 114 | 100% | (44) | -14% |
| กำไรขั้นต้น | 79 | 29% | 111 | 35% | 51 | 32% | 36 | 32% | (32) | -29% |
| กำไรสุทธิ | 35 | 13% | 62 | 20% | 21 | 13% | 14 | 12% | (27) | -44% |

| ธุรกิจให้บริการรถแวนต์อินเทอร์เนต | ปี 2560 | | ปี 2559 | | ปี 2558 | | ปี 2557 | | เปลี่ยนแปลง | |
|-----------------------------------|---------|------|---------|------|---------|-------|---------|-------|-------------|-------|
| | | | | | | | | | 60/59 | 59/58 |
| รายได้ | 185 | 100% | 148 | 100% | 65 | 100% | 18 | 100% | 37 | 25% |
| กำไรขั้นต้น | 38 | 21% | 15 | 10% | (22) | -34% | (23) | -128% | 23 | 153% |
| กำไรสุทธิ | (35) | -19% | (55) | -37% | (76) | -117% | (57) | -317% | 20 | -36% |

| ธุรกิจขายส่งอุปกรณ์คอมพิวเตอร์ในมาเลเซีย | ปี 2560 | | ปี 2559 | | ปี 2558 | | ปี 2557 | | เปลี่ยนแปลง | |
|--|---------|------|---------|------|---------|------|---------|------|-------------|---------|
| | | | | | | | | | 60/59 | 59/58 |
| รายได้ | 839 | 100% | 710 | 100% | 933 | 100% | 898 | 100% | 129 | 18% |
| กำไรขั้นต้น | 67 | 8% | 67 | 9% | 77 | 8% | 61 | 7% | - | 0% |
| กำไรสุทธิ | (13) | -2% | - | 0% | 4 | 0% | 4 | 0.4% | (13) | #DIV/0! |

อัตราส่วนทางการเงินที่สำคัญ

| อัตราส่วนทางการเงินที่สำคัญ | หน่วย | ปี 2560 | ปี 2559 | ปี 2558 | คำอธิบาย |
|--|-------|---------|---------|---------|---|
| อัตราส่วนวัดสภาพคล่อง | | | | | อัตราส่วนสภาพคล่องน้อยกว่า 1 เท่า แสดงให้เห็นว่าบริษัทอาจมีปัญหาสภาพคล่องในระยะสั้น เนื่องจากสินทรัพย์หมุนเวียนน้อยกว่าหนี้สินหมุนเวียน อย่างไรก็ตาม ทางบริษัทฯ ได้เตรียมแผนการเพิ่มทุนโดยการเสนอขายหุ้นเพิ่มทุนให้แก่ผู้ถือหุ้นเดิมตามสัดส่วน เพื่อเป็นเงินทุนหมุนเวียนและเสริมสภาพคล่องในระยะสั้น |
| อัตราส่วนวัดสภาพคล่อง | เท่า | 0.68 | 0.67 | 0.86 | |
| อัตราส่วนวัดความสามารถในการบริหารสินทรัพย์ | | | | | |
| อัตราส่วนการหมุนเวียนของลูกหนี้การค้า | เท่า | 6.65 | 5.12 | 4.79 | |
| ระยะเวลาในการเก็บหนี้ | วัน | 55 | 71 | 76 | |
| อัตราส่วนการหมุนเวียนของสินค้าคงคลัง | เท่า | 10.15 | 9.17 | 12.70 | อัตราส่วนการหมุนเวียนของลูกหนี้การค้า เจ้าหนี้การค้า และสินค้าคงคลัง มีอัตราที่เร็วกว่าปีก่อน เนื่องจากช่วงปลายปี 2559 มีการซื้ออุปกรณ์จำนวนมากเพื่อขายให้แก่ลูกค้าในโครงการการขายและติดตั้งระบบ ERP ให้แก่ ธอส. แต่ในช่วงปลายปี 2560 ไม่มีการซื้ออุปกรณ์ล็อตใหญ่ นอกจากนี้การรับรู้รายได้และต้นทุนขายจากโครงการดังกล่าวส่วนใหญ่เกิดขึ้นในปี 2560 |
| ระยะเวลาขายสินค้าโดยเฉลี่ย | วัน | 36 | 40 | 29 | |
| อัตราหมุนของเจ้าหนี้ | เท่า | 6.92 | 5.87 | 6.47 | |
| ระยะเวลาการชำระหนี้ | วัน | 53 | 62 | 56 | |
| อัตราส่วนวัดความสามารถในการก่อหนี้ | | | | | |
| อัตราส่วนความสามารถในการชำระดอกเบี้ย | เท่า | 1.00 | 0.85 | (1.34) | ความสามารถในการชำระดอกเบี้ยเพิ่มขึ้นเนื่องจากความสามารถในการทำกำไรเพิ่มขึ้น เนื่องจากธุรกิจให้บริการเทคโนโลยีสารสนเทศแบบครบวงจรมีผลกำไรดีขึ้น และธุรกิจให้บริการบรอดแบนด์อินเทอร์เน็ตก็ขาดทุนลดลงจากปีก่อน และธุรกิจเลเวลของบริษัทย่อย มีกำไรต่อเนื่อง ในขณะที่อัตราส่วนหนี้สินต่อส่วนของผู้ถือหุ้นปรับตัวดีขึ้นเช่นกัน |
| อัตราส่วนหนี้สินต่อส่วนของผู้ถือหุ้น | เท่า | 0.85 | 1.17 | 0.99 | |
| อัตราส่วนวัดความสามารถในการทำกำไร | | | | | |
| อัตราส่วนกำไรขั้นต้น | % | 18% | 18% | 11% | ความสามารถในการทำกำไรใกล้เคียงกับปีก่อน แต่มีการเปลี่ยนแปลงโดยแยกธุรกิจเป็นดังนี้ |
| อัตราส่วนกำไรสุทธิ | % | 0% | 0% | -5% | (ล้านบาท) ปี 2560 ปี 2559 กำไรสุทธิเปลี่ยนแปลง |
| อัตราผลตอบแทนจากสินทรัพย์ | % | 0% | 0% | -6% | ธุรกิจไอที +12 -11 +23 |
| อัตราผลตอบแทนต่อผู้ถือหุ้น | % | 0% | -2% | -12% | ธุรกิจเลเวล +35 +62 -27 |
| กำไรต่อหุ้น (พื้นฐาน) | บาท | - | (0.03) | (0.21) | ธุรกิจบรอดแบนด์ -35 -55 +20 |
| | | | | | ธุรกิจขายส่งอุปกรณ์ในมาเลเซีย -13 - -13 |
| | | | | | รวม -1 -3 +2 |

การวิเคราะห์และคำอธิบายของฝ่ายจัดการ

ภาพรวมเศรษฐกิจ

เศรษฐกิจไทยปี 2560 ขยายตัวร้อยละ 3.9 ตามการส่งออกสินค้าและการท่องเที่ยว สอดคล้องกับเศรษฐกิจโลกที่ฟื้นตัวชัดเจนและกระจายตัวมากขึ้น อุปสงค์ในประเทศขยายตัวอย่างค่อยเป็นค่อยไปขณะที่แรงขับเคลื่อนเศรษฐกิจจากภาครัฐชะลอลงจากปีก่อน เศรษฐกิจไทยขยายตัวดีโดยได้รับแรงส่งสำคัญตลอดทั้งปีจากการส่งออกสินค้าที่ดีขึ้นทั้งในมิติของประเภทสินค้าและตลาด ตามเศรษฐกิจประเทศคู่ค้าและปริมาณการค้าโลกที่ขยายตัวต่อเนื่อง ประกอบกับการขยายกำลังการผลิตและการย้ายฐานการผลิตของผู้ผลิตต่างชาตินำมาไทยในช่วงก่อนหน้านี้ในหลายอุตสาหกรรม ขณะที่การส่งออกบริการขยายตัวตามจำนวนนักท่องเที่ยวต่างประเทศที่เพิ่มขึ้นในเกือบทุกสัญชาติสำหรับแรงขับเคลื่อนเศรษฐกิจจากภาครัฐชะลอลงจากปีก่อน โดยเฉพาะการลงทุนภาครัฐที่หดตัวเนื่องจากมีบางโครงการล่าช้าจากแผนจากทั้งข้อจำกัดด้านประสิทธิภาพการเบิกจ่าย สำหรับการบริโภคภาคเอกชนขยายตัวอย่างค่อยเป็นค่อยไปจากกำลังซื้อที่เพิ่มขึ้นในกลุ่มครัวเรือนรายได้สูงนอกภาคเกษตรกรรม และความเชื่อมั่นครัวเรือนที่ปรับดีขึ้นเป็นสำคัญ แต่โดยรวมปัจจัยสนับสนุนการบริโภคภาคเอกชนยังไม่แข็งแกร่ง เนื่องจากหนี้ครัวเรือนยังอยู่ในระดับสูง รายได้ครัวเรือนนอกภาคเกษตรกรรมบางส่วนได้รับผลกระทบจากการจ้างงานที่ลดลง และรายได้ครัวเรือนในภาคเกษตรกรรมบางส่วนได้รับผลกระทบจากราคาสินค้าเกษตรที่หดตัวในช่วงปลายปี ด้านการลงทุนภาคเอกชนมีแนวโน้มดีขึ้นจากปีก่อน สอดคล้องกับการขยายตัวของส่งออกสินค้าและความเชื่อมั่นผู้ประกอบการที่ปรับดีขึ้น รวมทั้งภาวะการเงินที่อยู่ในระดับที่ผ่อนคลายต่อเนื่อง อย่างไรก็ตาม การลงทุนภาคเอกชนยังอยู่ในระดับต่ำ เนื่องจากผู้ประกอบการบางส่วนยังกำลังการผลิตส่วนเกินเหลืออยู่และบางส่วนรอความชัดเจนของ พ.ร.บ. เขตพัฒนาพิเศษภาคตะวันออก (EEC) ซึ่งผ่านร่างเพื่อประกาศใช้บังคับเป็นกฎหมายเมื่อกลางเดือนกุมภาพันธ์ปี 2561

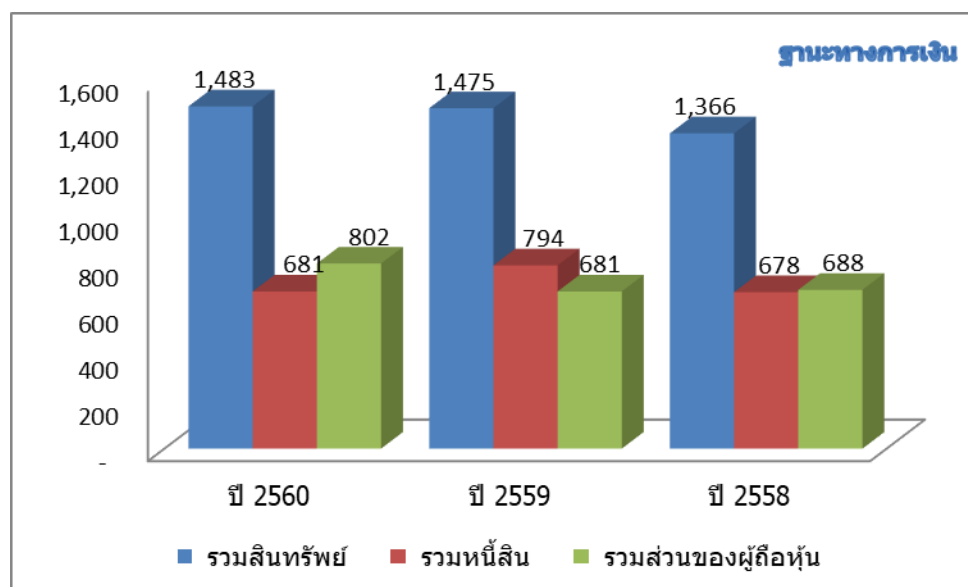
เศรษฐกิจโดยรวมมีเสถียรภาพ อัตราเงินเฟ้อและอัตราการว่างงานอยู่ในระดับต่ำ ฐานะการคลังอยู่ในเกณฑ์ดี ฐานะการเงินของภาคธุรกิจเข้มแข็ง และฐานะการเงินของภาคสถาบันการเงินมีความแข็งแกร่ง ซึ่งสามารถรองรับความเสี่ยงจากคุณภาพสินเชื่อของลูกหนี้บางกลุ่มที่ด้อยลงได้ โดยเฉพาะกลุ่มธุรกิจขนาดกลางและขนาดย่อม (SMEs) และครัวเรือนกลุ่มรายได้น้อย ซึ่งยังไม่ได้รับผลบวกจากการขยายตัวของเศรษฐกิจอย่างเต็มที่ สำหรับเสถียรภาพด้านต่างประเทศมีความเข้มแข็ง สะท้อนจากดุลบัญชีเดินสะพัดที่เกินดุลต่อเนื่องจากปีก่อน และเงินสำรองระหว่างประเทศอยู่ในระดับสูง ซึ่งจะสามารถช่วยรองรับผลกระทบจากความผันผวนจากต่างประเทศได้ สำหรับอัตราแลกเปลี่ยนเงินบาทเทียบกับดอลลาร์ แข็งค่าขึ้นจากปัจจัยด้านต่างประเทศและสอดคล้องกับทิศทางของเงินส่วนใหญ่ในภูมิภาค

ในปี 2561 เศรษฐกิจไทยมีแนวโน้มขยายตัวต่อเนื่อง และมีแรงส่งเศรษฐกิจที่สมดุลขึ้น โดยแรงขับเคลื่อนเศรษฐกิจมาจากการส่งออกสินค้าและการท่องเที่ยวที่ดีขึ้นต่อเนื่องตามเศรษฐกิจคู่ค้าที่ขยายตัวชัดเจน การใช้จ่ายภาคเอกชนที่ขยายตัวอย่างค่อยเป็นค่อยไปและเริ่มกระจายตัวมากขึ้น รวมทั้งแรงกระตุ้นจากภาครัฐที่มีแนวโน้มเร่งขึ้นโดยเฉพาะการลงทุนโครงสร้างพื้นฐาน ซึ่งจะช่วยกระตุ้นให้การลงทุนภาคเอกชนเพิ่มขึ้นตาม สำหรับอัตราเงินเฟ้อมีแนวโน้มทยอยปรับเพิ่มขึ้นตามภาวะเศรษฐกิจที่ขยายตัวต่อเนื่อง ต้นทุนที่มีแนวโน้มเพิ่มขึ้นตามราคาน้ำมัน และผลต่อเนื่องของการขึ้นภาษีสรรพสามิตในบางรายการสินค้าเมื่อปลายปี 2560

(ที่มา: ธนาคารแห่งประเทศไทย)

ภาพรวมของฐานะทางการเงินและผลการดำเนินงานของบริษัทฯ

ฐานะทางการเงิน

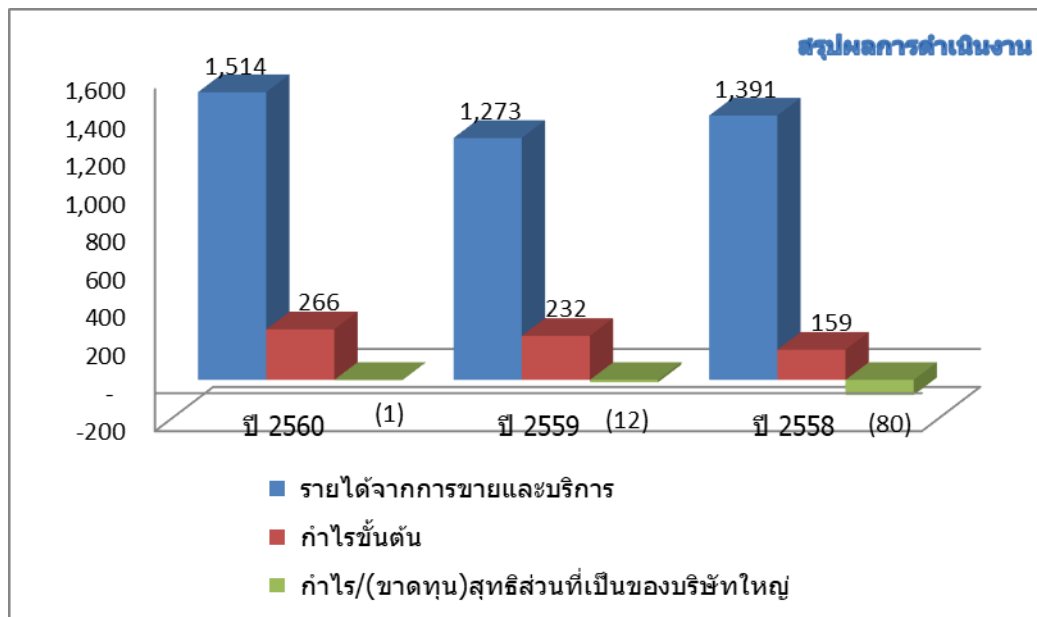


- สินทรัพย์รวม ณ 31 ธันวาคม 2560 เพิ่มขึ้นประมาณ 8 ล้านบาท หรือ ร้อยละ 1 จากปีก่อน เนื่องจาก
 - เงินสดและรายการเทียบเท่าเงินสด ลดลงประมาณ 24 ล้านบาท เนื่องจากกระแสเงินสดจ่ายสุทธิจากกิจกรรมดำเนินงานจำนวน 79 ล้านบาท กระแสเงินสดจ่ายสุทธิจากกิจกรรมการลงทุนจำนวน 8 ล้านบาท และกระแสเงินสดรับสุทธิจากกิจกรรมจัดหาเงินจำนวน 63 ล้านบาท
 - การเพิ่มขึ้นของลูกหนี้การค้าและลูกหนี้อื่นสุทธิ ประมาณ 37 ล้านบาท หรือร้อยละ 15 จากปีก่อน เนื่องด้วยในช่วงปลายปี 2560 บริษัทได้ออกใบแจ้งหนี้โครงการขายและติดตั้งระบบ ERP ให้แก่ธนาคารอาคารสงเคราะห์ งวดที่ 2 จำนวน 31.60 ล้านบาท
 - การลดลงของสินค้าคงเหลือจำนวน 62 ล้านบาท หรือร้อยละ 40 จากปีก่อน เนื่องจากในช่วงปลายปี 2559 บริษัทมีการซื้ออุปกรณ์จำนวนมากเพื่อทำการส่งมอบ สำหรับโครงการขายและติดตั้งระบบ ERP ให้แก่ธนาคารอาคารสงเคราะห์ ซึ่งได้มีการส่งมอบครบถ้วนแล้วในไตรมาสที่ 1 ปี 2560
 - การเพิ่มขึ้นของอุปกรณ์ระบบโครงข่ายใยแก้วนำแสงสำหรับธุรกิจบรอดแบนด์ ประมาณ 39 ล้านบาท หรือร้อยละ 6 จากปีก่อน ซึ่งเป็นการซื้ออุปกรณ์เพิ่มเติม เพื่อขยายโครงข่ายเดิมให้มีความครอบคลุมมากขึ้น และการเพิ่มขึ้นของอุปกรณ์ติดตั้งที่บ้านของลูกค้าตามจำนวนลูกค้าสะสมที่เพิ่มขึ้น
 - สินทรัพย์ไม่หมุนเวียนอื่น เพิ่มขึ้นประมาณ 20 ล้านบาทหรือร้อยละ 59 เนื่องจากมีค่าใช้จ่ายจ่ายล่วงหน้างานบริการบำรุงรักษาสำหรับโครงการขายและติดตั้งระบบ ERP ให้แก่ธนาคารอาคารสงเคราะห์จำนวน 13 ล้านบาท ซึ่งจะทยอยรับรู้เป็นค่าใช้จ่ายตามสัญญาบริการบำรุงรักษาในปี 2562 – 2565

- หนี้สินรวม ณ 31 ธันวาคม 2560 ลดลงประมาณ 113 ล้านบาท หรือ ร้อยละ 14 จากปีก่อน เนื่องจาก
 - เจ้าหนี้การค้าและเจ้าหนี้อื่น ลดลงประมาณ 86 ล้านบาท หรือร้อยละ 28 เนื่องจากในช่วงปลายปี 2559 บริษัทมีการซื้ออุปกรณ์จำนวนมากเพื่อทำการส่งมอบ สำหรับโครงการขายและติดตั้งระบบ ERP ให้แก่ธนาคารอาคารสงเคราะห์ ทำให้เจ้าหนี้การค้าช่วงปลายปีดังกล่าวมียอดสูง
 - ส่วนของเงินกู้ยืมระยะยาว ลดลงประมาณ 35 ล้านบาท เนื่องจากการทยอยชำระหนี้เงินกู้ยืมในปี 2560

- ส่วนของผู้ถือหุ้นรวม ณ 31 ธันวาคม 2560 เพิ่มขึ้นประมาณ 121 ล้านบาท หรือ ร้อยละ 18 จากปีก่อน ส่วนใหญ่เกิดจากการเพิ่มทุนจากการขายหุ้นเพิ่มทุนให้แก่บุคคลในวงจำกัดจำนวน 119 ล้านบาท และเพิ่มทุนการใช้สิทธิของใบสำคัญแสดงสิทธิ ESOP จำนวน 2 ล้านบาท

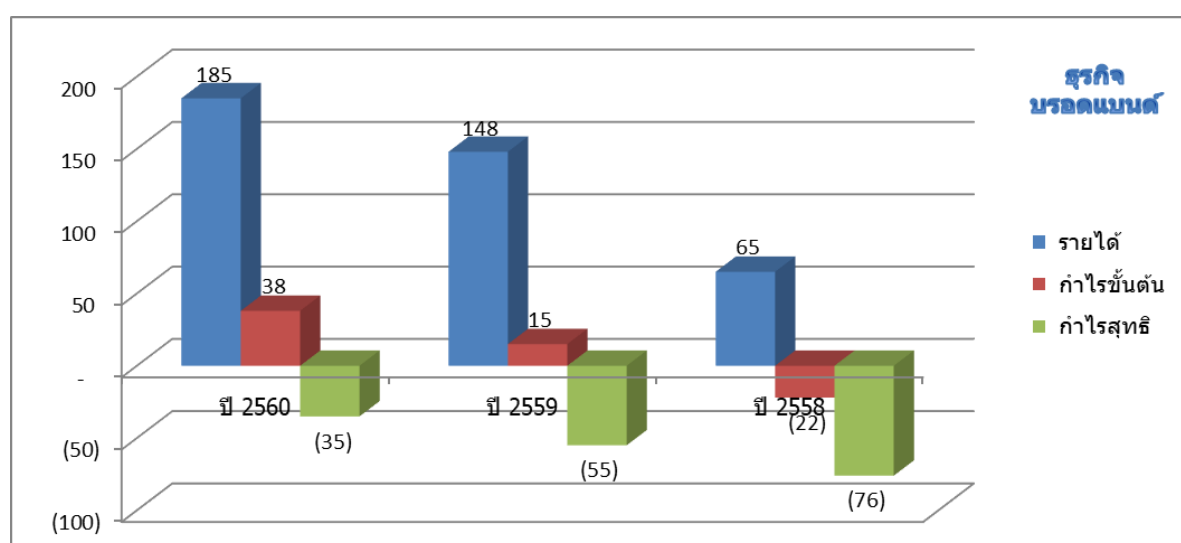
ผลการดำเนินงาน



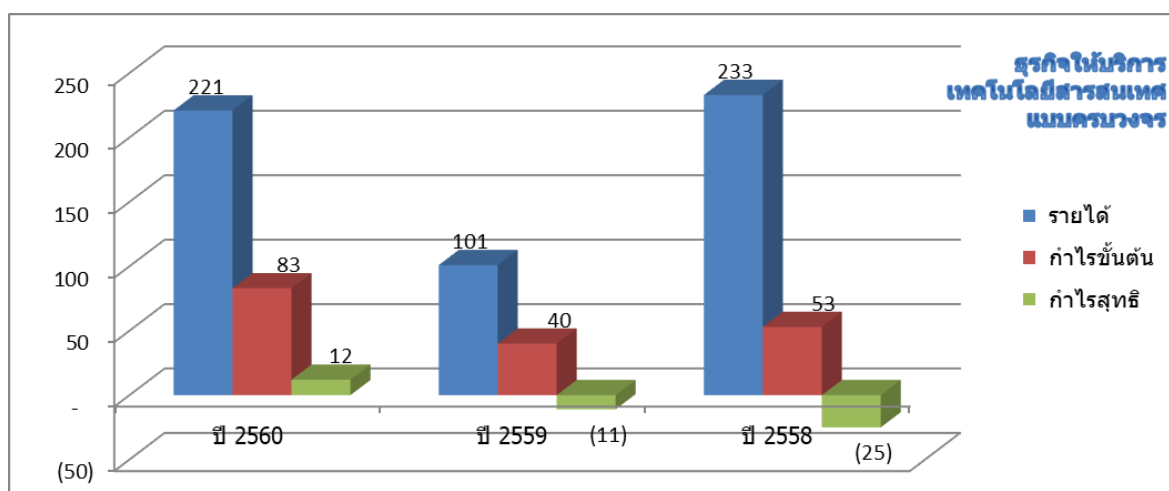
| งวด 12 เดือน | ไทย | | | | | มาเลเซีย | รวม |
|---------------------------|--|------------------------------|-------------------------------------|---|------|--------------------------|-------|
| หน่วย: ล้านบาท | ธุรกิจให้บริการเทคโนโลยีสารสนเทศแบบครบวงจร | ผลิตและจำหน่ายผลิตภัณฑ์เลเบล | ให้บริการบรรดแบนด์อินเทอร์เน็ต | | | ขายส่งอุปกรณ์คอมพิวเตอร์ | |
| | | | ให้บริการอินเทอร์เน็ตภายใต้ใบอนุญาต | ขายอุปกรณ์และรายได้อื่นที่เกี่ยวข้องกับอินเทอร์เน็ต | รวม | | |
| ม.ค. - ธ.ค. ปี 2560 | | | | | | | |
| รายได้ | 221 | 269 | 181 | 4 | 185 | 839 | 1,514 |
| กำไรขั้นต้น | 83 | 79 | 35 | 2 | 37 | 67 | 266 |
| กำไรสุทธิ | 12 | 35 | (37) | 2 | (35) | (13) | (1) |
| ส่วนที่เป็นของบ.ใหญ่ (1) | | | | | | | |
| ม.ค. - ธ.ค. ปี 2559 | | | | | | | |
| รายได้ | 102 | 313 | 148 | - | 148 | 710 | 1,273 |
| กำไรขั้นต้น | 40 | 109 | 15 | - | 15 | 67 | 231 |
| กำไรสุทธิ | (11) | 62 | (55) | - | (55) | - | (4) |
| ส่วนที่เป็นของบ.ใหญ่ (12) | | | | | | | |

สรุปภาพรวม

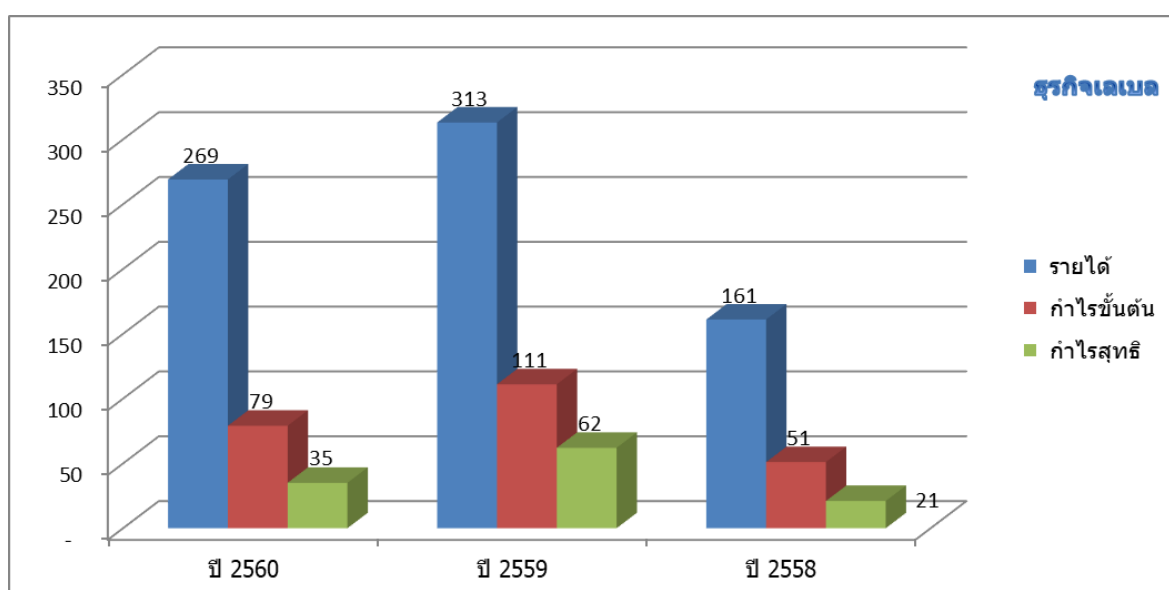
ขาดทุนสุทธิรวมของบริษัท (ส่วนที่เป็นของบริษัทใหญ่) สำหรับปี 2560 เกิดขึ้นจำนวน 1 ล้านบาท ในขณะที่ปีก่อนมีผลขาดทุนสุทธิ จำนวน 12 ล้านบาท โดยภาพรวมผลประกอบการของบริษัทฯ สำหรับปีนี้ ปรับตัวดีขึ้นปีก่อนอย่างมีนัยสำคัญประมาณ 11 ล้านบาท เนื่องจากกำไรที่เพิ่มขึ้นจากธุรกิจไอที ธุรกิจบรอดแบนด์อินเทอร์เน็ตมีการขาดทุนลดลง ทั้งนี้ธุรกิจไอทีที่มีการรับรู้รายได้และกำไรจากโครงการขายและติดตั้งระบบ Enterprise Resource Planning (ERP) ให้แก่ธนาคารอาคารสงเคราะห์ ธุรกิจบรอดแบนด์มีผลขาดทุนลดลงเนื่องจากจำนวนลูกค้าสะสมเพิ่มขึ้นจากปีก่อน และการบริหารต้นทุนทำได้ดีขึ้น กำไรลดลงในธุรกิจเลเบลเนื่องจากราคาขายลดลงและยอดขายให้กลุ่มลูกค้าสมาร์ตโฟนลดลงจากปีก่อนค่อนข้างมากเนื่องจากการเลื่อนเปิดตัวสมาร์ตโฟนใหม่และเสียงตอบรับของผลิตภัณฑ์ใหม่ไม่ดีเท่าปีก่อน และขาดทุนจากธุรกิจของบริษัทย่อยในมาเลเซียจากการตั้งสำรองค่าเผื่อนี้สงสัยจะสูญเพิ่มขึ้นในไตรมาสสุดท้ายของปี



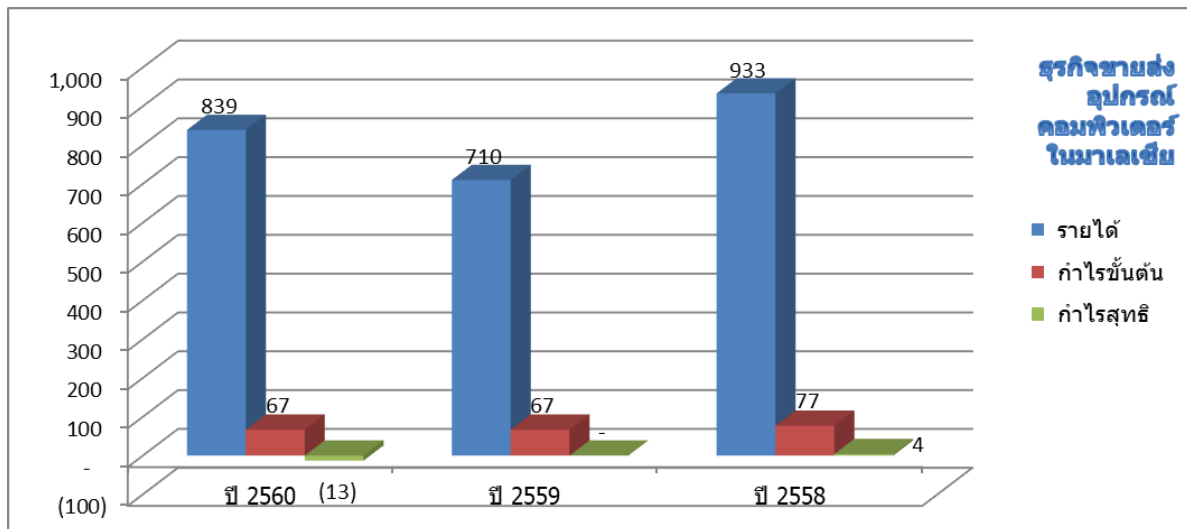
- สำหรับธุรกิจหลักได้แก่ธุรกิจให้บริการบรอดแบนด์อินเทอร์เน็ตมีผลขาดทุนสุทธิสำหรับ ปี 2560 และ 2559 จำนวน 35 ล้านบาท และ 55 ล้านบาท ตามลำดับ ซึ่งขาดทุนลดลงจากปีก่อนประมาณ 20 ล้านบาท เนื่องจากจำนวนลูกค้าสะสมรายใหม่ (สุทธิ) เพิ่มขึ้นต่อเนื่อง โดยจำนวนลูกค้าสะสม ณ สิ้นปี 2560 และ 2559 เท่ากับ 30,000 รายและ 25,000 ราย ตามลำดับ นอกจากนี้ปี 2560 ยังมีรายได้จากการขายอุปกรณ์ที่เกี่ยวข้องกับอินเทอร์เน็ตให้แก่ลูกค้าโครงการอสังหาริมทรัพย์และรายได้ค่าโฆษณาจากการให้บริการระบบ Digital Signage ในศูนย์การค้า โดยธุรกิจนี้เริ่มทยอยปรับตัวดีขึ้นต่อเนื่อง จากแผนการลดต้นทุนในส่วนของต้นทุนคงที่ และจำนวนลูกค้าสะสมที่เพิ่มขึ้น โดยในปี 2561 นี้ บริษัทฯได้ปรับแผนในการขายและการตลาด โดยจะมุ่งเน้นการให้บริการในลักษณะของโครงการให้บริการอินเทอร์เน็ตในอาคารขนาดกลางและเล็กมากขึ้น ซึ่งจะเป็นการให้บริการแบบครบวงจร ทั้งการติดตั้งอุปกรณ์ฮาร์ดแวร์และซอฟต์แวร์ รวมถึงการบำรุงรักษา โดยจะเป็นการให้บริการที่เราเป็นผู้ให้บริการรายเดียว ซึ่งรูปแบบธุรกิจนี้จะใช้เงินลงทุนไม่สูง มีอัตรากำไรที่ดี และคู่แข่งเข้ายาก ในขณะที่การให้บริการอินเทอร์เน็ตในลักษณะ Home-use เดิมนั้น บริษัทฯยังคงมุ่งเน้นพัฒนาคุณภาพและการให้บริการให้ดียิ่งขึ้น และขยายตลาดให้ครอบคลุมกลุ่มลูกค้าเป้าหมายให้หลากหลายขึ้น โดยการจับมือเป็นพันธมิตรกับผู้ให้บริการเคเบิลทีวีท้องถิ่น ร่วมกันให้บริการอินเทอร์เน็ตพร้อมเคเบิลทีวีในพื้นที่จังหวัดอื่นนอกเหนือจากจังหวัดที่บริษัทฯมีโครงข่ายเป็นของตนเอง



- สำหรับธุรกิจเดิมได้แก่ธุรกิจให้บริการเทคโนโลยีสารสนเทศ มีรายได้และกำไรสุทธิเพิ่มขึ้นอย่างมีนัยสำคัญ เนื่องจากการรับรู้รายได้และกำไรส่วนใหญ่จากโครงการขายและติดตั้งระบบ Enterprise Resource Planning (ERP) ให้แก่ธนาคารอาคารสงเคราะห์ ซึ่งได้มีการส่งมอบอุปกรณ์ฮาร์ดแวร์ในโครงการให้แก่ลูกค้าแล้ว โดยในปี 2561 นี้ บริษัทฯ จะมุ่งเน้นการประมูลโครงการไอทีกับภาครัฐและบริษัทเอกชนขนาดใหญ่ ผ่านทางการร่วมทุนกับคู่ค้า และการเพิ่มงานบริการในส่วนของไอทีให้มากขึ้น



- สำหรับธุรกิจเลเบล มียอดขายลดลง 45 ล้านบาท หรือร้อยละ 14 และกำไรลดลง 27 ล้านบาท หรือร้อยละ 44 ทั้งนี้ เนื่องจากราคาขายในส่วนของธุรกิจผลิตชิ้นส่วน Precision stamping ลดลงประมาณร้อยละ 30 นอกจากนี้ ยอดสั่งซื้อจากลูกค้าในกลุ่มสมาร์ทโฟน ลดลงจากปีก่อนค่อนข้างมากโดยเฉพาะในไตรมาสที่ 3 ทั้งนี้เนื่องจากการเลื่อนเปิดตัวสมาร์ทโฟนใหม่และเสียงตอบรับของผลิตภัณฑ์ใหม่ไม่ดีเท่าปีก่อน



- สำหรับธุรกิจขายส่งอุปกรณ์คอมพิวเตอร์ในมาเลเซียของบริษัทย่อย สำหรับปี 2560 บริษัทย่อยมีผลขาดทุนจำนวน 13 ล้านบาท ทั้งนี้เกิดจากสถานะเศรษฐกิจชะลอตัวในมาเลเซีย ทำให้ลูกค้าทั้งในส่วนของภาครัฐและเอกชนชะลอการลงทุน และมีการแข่งขันด้านราคาค่อนข้างสูง นอกจากนี้ยังมีการตั้งสำรองหนี้สงสัยจะสูญเพิ่มขึ้นประมาณ 9 ล้านบาทในช่วงปลายปี

งบการเงินและรายงานของผู้สอบบัญชีรับอนุญาต
บริษัท ไซแมท เทคโนโลยี จำกัด (มหาชน) และบริษัทย่อย
สำหรับปี สิ้นสุดวันที่ 31 ธันวาคม 2560

รายงานของผู้สอบบัญชีรับอนุญาต

เสนอ ผู้ถือหุ้นและคณะกรรมการ บริษัท ไชแมท เทคโนโลยี จำกัด (มหาชน)

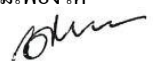
ความเห็นอย่างมีเงื่อนไข

ข้าพเจ้าได้ตรวจสอบงบการเงินรวมและงบการเงินเฉพาะกิจการของ บริษัท ไชแมท เทคโนโลยี จำกัด (มหาชน) และบริษัท ย่อย และเฉพาะของ บริษัท ไชแมท เทคโนโลยี จำกัด (มหาชน) ตามลำดับ ซึ่งประกอบด้วยงบแสดงฐานะการเงินรวมและงบแสดงฐานะการเงินเฉพาะกิจการ ณ วันที่ 31 ธันวาคม 2560 งบกำไรขาดทุนและกำไรขาดทุนเบ็ดเสร็จอื่นรวมและงบกำไรขาดทุนและกำไรขาดทุนเบ็ดเสร็จอื่นเฉพาะกิจการ งบแสดงการเปลี่ยนแปลงส่วนของผู้ถือหุ้นรวมและงบแสดงการเปลี่ยนแปลงส่วนของผู้ถือหุ้นเฉพาะกิจการ และงบกระแสเงินสดรวมและงบกระแสเงินสดเฉพาะกิจการ สำหรับปีสิ้นสุดวันเดียวกันและหมายเหตุประกอบงบการเงิน รวมถึงสรุปนโยบายการบัญชีที่สำคัญ

ข้าพเจ้าเห็นว่า ยกเว้นผลกระทบที่อาจเกิดขึ้นต่องบการเงินรวมตามที่กล่าวไว้ในวรรคเกณฑ์ในการแสดงความเห็นอย่างมีเงื่อนไข งบการเงินรวมและงบการเงินเฉพาะกิจการข้างต้นนี้ แสดงฐานะการเงินรวมและฐานะการเงินเฉพาะกิจการของ บริษัท ไชแมท เทคโนโลยี จำกัด (มหาชน) และบริษัทย่อย และของเฉพาะบริษัท ไชแมท เทคโนโลยี จำกัด (มหาชน) ตามลำดับ ณ วันที่ 31 ธันวาคม 2560 ผลการดำเนินงานรวมและผลการดำเนินงานเฉพาะกิจการ และกระแสเงินสดรวมและกระแสเงินสดเฉพาะกิจการ สำหรับปีสิ้นสุดวันเดียวกัน โดยถูกต้องตามที่ควรในสาระสำคัญตามมาตรฐานการรายงานทางการเงิน

เกณฑ์ในการแสดงความเห็นอย่างมีเงื่อนไข

ตามที่กล่าวไว้ในหมายเหตุประกอบงบการเงินข้อ 9 งบการเงินรวมของบริษัท ณ วันที่ 31 ธันวาคม 2560 และสำหรับปีสิ้นสุดวันเดียวกันได้รวมเงินลงทุนในบริษัทร่วมแห่งหนึ่ง ซึ่งบันทึกโดยวิธีส่วนได้เสียจำนวน 33 ล้านบาท และส่วนแบ่งกำไรจากเงินลงทุนในบริษัทร่วมจำนวน 2 ล้านบาท บริษัทได้บันทึกเงินลงทุนและส่วนแบ่งกำไรจากเงินลงทุนดังกล่าวโดยใช้งบการเงินของฝ่ายบริหารของบริษัทร่วมที่ยังไม่ได้ผ่านการตรวจสอบโดยผู้สอบบัญชีของบริษัทร่วมนั้น เนื่องจากอยู่ระหว่างการตรวจสอบของผู้สอบบัญชีของบริษัทร่วมดังกล่าว อย่างไรก็ดี เนื่องจากข้าพเจ้าไม่สามารถใช้วิธีการตรวจสอบอื่นให้เป็นที่น่าพอใจในรายการดังกล่าวได้ ดังนั้น ข้าพเจ้าจึงไม่สามารถระบุได้ว่าอาจมีรายการปรับปรุงใดที่จำเป็นหรือไม่เพียงใด



ข้าพเจ้าได้ปฏิบัติงานตรวจสอบตามมาตรฐานการสอบบัญชี ความรับผิดชอบของข้าพเจ้าได้กล่าวไว้ในวรรคความรับผิดชอบของผู้สอบบัญชีต่อการตรวจสอบงบการเงินในรายงานของข้าพเจ้า ข้าพเจ้ามีความเป็นอิสระจากกลุ่มบริษัทตามข้อกำหนดจรรยาบรรณของผู้ประกอบวิชาชีพบัญชีที่กำหนดโดยสภาวิชาชีพบัญชี ในส่วนที่เกี่ยวข้องกับการตรวจสอบงบการเงิน และข้าพเจ้าได้ปฏิบัติตามความรับผิดชอบด้านจรรยาบรรณอื่นๆ ซึ่งเป็นไปตามข้อกำหนดเหล่านี้ ข้าพเจ้าเชื่อว่าหลักฐานการสอบบัญชีที่ข้าพเจ้าได้รับเพียงพอและเหมาะสมเพื่อใช้เป็นเกณฑ์ในการแสดงความเห็นอย่างมีเงื่อนไขของข้าพเจ้า

เรื่องสำคัญในการตรวจสอบ

เรื่องสำคัญในการตรวจสอบคือเรื่องต่าง ๆ ที่มีนัยสำคัญที่สุด ตามดุลยพินิจของผู้ประกอบวิชาชีพของข้าพเจ้าในการตรวจสอบงบการเงินรวมและงบการเงินเฉพาะกิจการสำหรับปีปัจจุบัน ข้าพเจ้าได้นำเรื่องเหล่านี้มาพิจารณาในบริบทของการตรวจสอบงบการเงินรวมและงบการเงินเฉพาะกิจการโดยรวมและในการแสดงความเห็นของข้าพเจ้า ทั้งนี้ ข้าพเจ้าไม่ได้แสดงความเห็นแยกต่างหากสำหรับเรื่องเหล่านี้ ยกเว้นเรื่องที่ได้อธิบายไว้ในวรรคเกณฑ์ในการแสดงความเห็นอย่างมีเงื่อนไขของผู้สอบบัญชี

มูลค่าของอุปกรณ์โครงข่ายเส้นใยแก้วนำแสง

ความเสี่ยง

ตามที่ปรากฏในหมายเหตุประกอบงบการเงินข้อ 15 บริษัทฯ มีการลงทุนในอุปกรณ์โครงข่ายเส้นใยแก้วนำแสงซึ่ง ณ วันที่ 31 ธันวาคม 2560 มีมูลค่าทางบัญชีสุทธิจำนวน 649 ล้านบาท บริษัทฯ เปิดดำเนินการงานการให้บริการอินเทอร์เน็ตผ่านโครงข่ายเส้นใยแก้วนำแสงเมื่อปลายปี 2556 ปัจจุบันผลประกอบการด้านดังกล่าวยังไม่ถึงจุดคุ้มทุน มูลค่าทางบัญชีสุทธิของอุปกรณ์โครงข่ายเส้นใยแก้วนำแสงจึงขึ้นอยู่กับประโยชน์เชิงเศรษฐกิจในอนาคตที่คาดว่าจะได้จากการประกอบกิจการดังกล่าว ซึ่งผู้บริหารต้องใช้ดุลยพินิจอย่างมากในการพิจารณามูลค่าสุทธิที่คาดว่าจะได้รับของอุปกรณ์

วิธีการตอบสนองความเสี่ยงโดยผู้สอบบัญชี

ข้าพเจ้าได้ทำความเข้าใจและสอบถามผู้บริหารถึงนโยบายในการพิจารณาค่าเพื่อการด้อยค่าของอุปกรณ์โครงข่ายเส้นใยแก้วนำแสง และ พิจารณาความเหมาะสมของจำนวนเงินของประมาณการค่าเพื่อการด้อยค่าของอุปกรณ์โครงข่ายเส้นใยแก้วนำแสง โดยตรวจสอบประมาณการกระแสเงินสดที่คาดว่าจะได้รับในอนาคตของผู้บริหาร ในการตรวจสอบดังกล่าวรวมถึงการประเมินความเหมาะสมข้อสมมติฐานที่มีสาระสำคัญซึ่งจัดทำโดยผู้บริหาร เช่น อัตราการเติบโตของจำนวนลูกค้าในอนาคต อัตราค่าบริการ การประมาณการค่าใช้จ่ายต่างๆ และอัตราคิดลด



มูลค่าของค่าความนิยม

ความเสี่ยง

ตามที่ปรากฏในหมายเหตุประกอบงบการเงินข้อ 10 ณ วันที่ 31 ธันวาคม 2560 กลุ่มบริษัทมีค่าความนิยมจากมูลค่าเงินลงทุนที่สูงกว่ามูลค่ายุติธรรมของสินทรัพย์สุทธิของบริษัทย่อยแห่งหนึ่งซึ่งบันทึกในงบการเงินรวมจำนวน 45 ล้านบาท ซึ่งการประเมินการด้อยค่าของค่าความนิยมดังกล่าวเป็นเรื่องที่ฝ่ายบริหารของบริษัทฯ ใช้อดุลยพินิจอย่างมาก

วิธีการตอบสนองความเสี่ยง โดยผู้สอบบัญชี

ข้าพเจ้าได้ประเมินความเหมาะสมของมูลค่าสุทธิทางบัญชีของค่าความนิยม โดยพิจารณาจากประมาณการกระแสเงินสดที่จัดทำขึ้นโดยฝ่ายบริหารของบริษัทย่อย ข้าพเจ้าได้ประเมินความสมเหตุสมผลของข้อสมมติฐานที่สำคัญที่ฝ่ายบริหารใช้ในการประเมินกระแสเงินสด โดยเปรียบเทียบอัตราการเติบโตของรายได้และค่าใช้จ่ายกับสถิติที่เกิดขึ้นในอดีตและในปัจจุบัน และเปรียบเทียบอัตราคิดลดที่บริษัทย่อยนำมาใช้ในการคำนวณกับต้นทุนทางการเงินเฉลี่ยของเงินทุนของบริษัทย่อย

ค่าเผื่อหนี้สงสัยจะสูญ

ความเสี่ยง

ตามที่กล่าวไว้ในหมายเหตุประกอบงบการเงินข้อ 5 ณ วันที่ 31 ธันวาคม 2560 บริษัทย่อยในประเทศมาเลเซียมีลูกหนี้การค้าซึ่งมีมูลค่าสุทธิทางบัญชีจำนวน 16 ล้านริงกิตมาเลเซีย (หรือเทียบเท่า 130 ล้านบาท) และในจำนวนนี้มีลูกหนี้การค้าที่ค้างชำระเกินกำหนดเวลา 1 ปีเป็นจำนวนเงิน 6.48 ล้านริงกิตมาเลเซีย (หรือเทียบเท่า 51.48 ล้านบาท) ซึ่งฝ่ายบริหารของบริษัทย่อยได้พิจารณาตั้งค่าเผื่อหนี้สงสัยจะสูญจากอายุหนี้และประวัติการรับชำระเงินจากลูกหนี้การค้าแต่ละรายเพื่อให้สอดคล้องกับมูลค่าที่คาดว่าจะได้รับคืน การตั้งค่าเผื่อหนี้สงสัยจะสูญดังกล่าวต้องใช้ดุลยพินิจอย่างมากของผู้บริหารของบริษัทย่อย

วิธีการตอบสนองความเสี่ยง โดยผู้สอบบัญชี

ข้าพเจ้าได้สอบทานกระด้างทำการที่จัดทำขึ้นโดยผู้สอบบัญชีของบริษัทย่อยในประเทศมาเลเซีย ซึ่งผู้สอบบัญชีของบริษัทย่อยดังกล่าวทำการทดสอบการคำนวณอายุลูกหนี้การค้าและเปรียบเทียบกับรายงานอายุลูกหนี้การค้าที่จัดทำโดยผู้บริหารของบริษัทย่อยเพื่อพิจารณาถึงความถูกต้องเหมาะสมของอายุลูกหนี้การค้า ตรวจสอบรายการรับชำระเงินภายหลังวันสิ้นรอบระยะเวลาการรายงาน นอกจากนี้ข้าพเจ้าได้สอบถามผู้สอบบัญชีเพื่อทำความเข้าใจลักษณะของลูกหนี้การค้าและพิจารณาความเหมาะสมของนโยบายที่ผู้บริหารของบริษัทย่อยใช้ในการตั้งค่าเผื่อหนี้สงสัยจะสูญ โดยเปรียบเทียบกับสถานะอายุหนี้ของลูกหนี้แต่ละรายตามรายงานอายุลูกหนี้การค้า รวมทั้งพิจารณาความเหมาะสมของเอกสารหลักฐานประกอบรายการสำหรับลูกหนี้การค้าที่ค้างชำระเกินกำหนดเวลา 1 ปีเกี่ยวกับสาเหตุที่ค้างชำระนานและความสามารถในการชำระหนี้ในอนาคต



สินทรัพย์ภายใต้การตัดบัญชี

ความเสี่ยง

ตามหมายเหตุประกอบงบการเงินข้อ 16 บริษัทมีสินทรัพย์ภายใต้การตัดบัญชีที่เกิดจากเครดิตผลขาดทุนทางภาษีจำนวน 15 ล้านบาท การใช้ประโยชน์จากสินทรัพย์ภายใต้การตัดบัญชีดังกล่าวขึ้นอยู่กับผลการดำเนินงานและการวางแผนกำไรทางภาษีของบริษัทในอนาคต ซึ่งผู้บริหารต้องใช้ดุลยพินิจอย่างมาก

การตอบสนองความเสี่ยงโดยผู้สอบบัญชี

ข้าพเจ้าได้ประเมินความเหมาะสมของมูลค่าสุทธิที่คาดว่าจะได้รับของสินทรัพย์ภายใต้การตัดบัญชีโดยประเมินความเหมาะสมของประมาณการกำไรก่อนภาษีเงินได้ที่บริษัทมีแผนใช้ประโยชน์ทางภาษีในอนาคตและบันทึกเป็นสินทรัพย์ภายใต้การตัดบัญชี ทั้งนี้ข้าพเจ้าได้พิจารณาความเหมาะสมของสมมติฐานที่สำคัญของฝ่ายบริหารในการประมาณการกำไรก่อนภาษีเงินได้โดยเทียบเคียงสมมติฐานของอัตราภาษีเงินได้ของรายได้ในอนาคต และอัตราการเปลี่ยนแปลงของค่าใช้จ่ายกับข้อมูลในปัจจุบันและในอดีตและทดสอบการคำนวณภาษีเงินได้ภายใต้การตัดบัญชี

ข้อมูลและเหตุการณ์ที่เน้น

ตามที่อธิบายไว้ในหมายเหตุประกอบงบการเงินข้อ 15

- 1) เมื่อวันที่ 22 กุมภาพันธ์ 2556 บริษัทได้ดำเนินการแจ้งขอยกเลิกสัญญาให้เช่าใช้อุปกรณ์ระบบโครงข่ายใยแก้วนำแสงในพื้นที่จังหวัดนครราชสีมาและจังหวัดเชียงใหม่กับบริษัท กสท โทรคมนาคม จำกัด (มหาชน) (“กสท”) มีผลให้บริษัทต้องดำเนินงานเป็นผู้ให้บริการเองแทนการเป็นผู้ให้เช่า นอกจากนี้บริษัทได้ดำเนินการฟ้องร้องต่อบริษัท กสท โทรคมนาคม จำกัด (มหาชน) ตามหมายเหตุประกอบงบการเงินข้อ 37

ตามที่อธิบายไว้ในหมายเหตุประกอบงบการเงินข้อ 29

- 1) ในระหว่างปี 2560 บริษัทได้รับใบแจ้งหนี้สำหรับค่าใช้จ่ายธุรกิจให้บริการบรอดแบนด์อินเทอร์เน็ต ปี 2559 เป็นผลให้งบการเงินสำหรับปีสิ้นสุดวันที่ 31 ธันวาคม 2559 แสดงค่าใช้จ่ายในการบริหารและขาดทุนสุทธิสำหรับปีต่อไปจำนวน 1.92 ล้านบาท ดังนั้นฝ่ายบริหารของบริษัทจึงทำการปรับปรุงงบการเงินของบริษัทสำหรับปีสิ้นสุดวันที่ 31 ธันวาคม 2559 ที่แสดงเปรียบเทียบด้วยตัวเลขดังกล่าว
- 2) ในระหว่างปี 2560 ฝ่ายบริหารของบริษัทได้ปรับปรุงรายการเกี่ยวกับประมาณหนี้สินไม่หมุนเวียนสำหรับผลประโยชน์พนักงานที่บันทึกสูงเกินไปในปีก่อน โดยใช้วิธีปรับงบการเงินย้อนหลัง ดังนั้นงบแสดงฐานะการเงินรวมและงบแสดงฐานะการเงินเฉพาะกิจการ ณ วันที่ 31 ธันวาคม 2559 และวันที่ 1 มกราคม 2559 และงบกำไรขาดทุนและกำไรขาดทุนเบ็ดเสร็จอื่นรวม และงบกำไรขาดทุนและกำไรขาดทุนเบ็ดเสร็จอื่นเฉพาะกิจการสำหรับปี สิ้นสุดวันที่ 31 ธันวาคม 2559 ที่แสดงเปรียบเทียบจึงได้มีการปรับปรุงย้อนหลังจากผลกระทบจากการปรับปรุงดังกล่าว

อย่างไรก็ตาม ข้าพเจ้าไม่ได้แสดงความเห็นอย่างมีเงื่อนไขในเรื่องเหล่านี้

ข้อมูลอื่น

ผู้บริหารเป็นผู้รับผิดชอบต่อข้อมูลอื่น ข้อมูลอื่นประกอบด้วย ข้อมูลซึ่งรวมอยู่ในรายงานประจำปี แต่ไม่รวมถึงงบการเงินรวมและงบการเงินเฉพาะกิจการและรายงานของผู้สอบบัญชีที่อยู่ในรายงานประจำปีนั้น ซึ่งคาดว่ารายงานประจำปี จะถูกจัดเตรียมให้ข้าพเจ้าภายหลังวันที่ในรายงานของผู้สอบบัญชีนี้

ความเห็นของข้าพเจ้าต่องบการเงิน ไม่ครอบคลุมถึงข้อมูลอื่นและข้าพเจ้าไม่ได้ให้ความเชื่อมั่นต่อข้อมูลอื่น

ความรับผิดชอบของข้าพเจ้าที่เกี่ยวข้องกับการตรวจสอบงบการเงิน คือ การอ่านและพิจารณาว่าข้อมูลอื่นมีความขัดแย้งที่มีสาระสำคัญกับงบการเงินรวมและงบการเงินเฉพาะกิจการหรือกับความรู้ที่ได้รับจากการตรวจสอบของข้าพเจ้า หรือปรากฏว่าข้อมูลอื่นมีการแสดงข้อมูลที่ขัดต่อข้อเท็จจริงอันเป็นสาระสำคัญหรือไม่

เมื่อข้าพเจ้าได้อ่านรายงานประจำปี หากข้าพเจ้าสรุปได้ว่าการแสดงข้อมูลที่ขัดต่อข้อเท็จจริงอันเป็นสาระสำคัญ ข้าพเจ้าจะสื่อสารเรื่องดังกล่าวกับผู้ที่มีหน้าที่ในการกำกับดูแลเพื่อให้ผู้ที่มีหน้าที่ในการกำกับดูแลดำเนินการแก้ไขข้อมูลที่แสดงขัดต่อข้อเท็จจริง อย่างไรก็ตาม ดังที่อธิบายในวรรคเกณฑ์ในการแสดงความเห็นอย่างมีเงื่อนไขเรื่องเงินลงทุนในบริษัทร่วมแห่งหนึ่ง ซึ่งบริษัทได้บันทึกเงินลงทุนและส่วนแบ่งกำไรจากเงินลงทุนดังกล่าวโดยใช้งบการเงินของฝ่ายบริหารของบริษัทที่ ยังไม่ได้ผ่านการตรวจสอบโดยผู้สอบบัญชีของบริษัทนั้น เนื่องจากอยู่ระหว่างการตรวจสอบของผู้สอบบัญชีของบริษัทร่วมดังกล่าว อย่างไรก็ตามเนื่องจากข้าพเจ้าไม่สามารถใช้วิธีการตรวจสอบอื่นให้เป็นที่พอใจในรายการดังกล่าวได้ ดังนั้นข้าพเจ้าจึงไม่สามารถระบุได้ว่าข้อมูลอื่นที่เกี่ยวข้องกับเรื่องดังกล่าวมีการแสดงข้อมูลที่ขัดต่อข้อเท็จจริงอันเป็นสาระสำคัญหรือไม่

ความรับผิดชอบของผู้บริหารและผู้มีหน้าที่ในการกำกับดูแลต่องบการเงิน

ผู้บริหารมีหน้าที่รับผิดชอบในการจัดทำและนำเสนองบการเงินเหล่านี้โดยถูกต้องตามที่ควรตามมาตรฐานการรายงานทางการเงิน และรับผิดชอบเกี่ยวกับการควบคุมภายในที่ผู้บริหารพิจารณาว่าจำเป็นเพื่อให้สามารถจัดทำงบการเงินที่ปราศจากการแสดงข้อมูลที่ขัดต่อข้อเท็จจริงอันเป็นสาระสำคัญ ไม่ว่าจะเกิดจากการทุจริตหรือข้อผิดพลาด

ในการจัดทำงบการเงิน ผู้บริหารรับผิดชอบในการประเมินความสามารถของกลุ่มบริษัทในการดำเนินงานต่อเนื่อง เปิดเผยเรื่องที่เกี่ยวข้องกับการดำเนินงานต่อเนื่อง(ตามความเหมาะสม) และการใช้เกณฑ์การบัญชีสำหรับการดำเนินงานต่อเนื่องเว้นแต่ผู้บริหารมีความตั้งใจที่จะเลิกกลุ่มบริษัทหรือหยุดดำเนินงานหรือไม่สามารถดำเนินงานต่อเนื่องต่อไปได้

ผู้มีหน้าที่ในการกำกับดูแลมีหน้าที่ในการสอดส่องดูแลกระบวนการในการจัดทำรายงานทางการเงินของกลุ่มบริษัท

ความรับผิดชอบของผู้สอบบัญชีต่อการตรวจสอบงบการเงิน

การตรวจสอบของข้าพเจ้ามีวัตถุประสงค์เพื่อให้ได้ความเชื่อมั่นอย่างสมเหตุสมผลว่างบการเงินรวมและงบการเงินเฉพาะกิจการ โดยรวมปราศจากการแสดงข้อมูลที่ขัดต่อข้อเท็จจริงอันเป็นสาระสำคัญหรือไม่ ไม่ว่าจะเกิดจากการทุจริตหรือข้อผิดพลาด และเสนอรายงานของผู้สอบบัญชีซึ่งรวมความเห็นของข้าพเจ้าอยู่ด้วย ความเชื่อมั่นอย่างสมเหตุสมผลคือความเชื่อมั่นในระดับสูงแต่ไม่ได้เป็นการรับประกันว่าการปฏิบัติงานตรวจสอบตามมาตรฐานการสอบบัญชีจะสามารถตรวจพบ



ข้อมูลที่ขัดต่อข้อเท็จจริงอันเป็นสาระสำคัญที่มีอยู่ได้เสมอไป ข้อมูลที่ขัดต่อข้อเท็จจริงอาจเกิดจากการทุจริตหรือข้อผิดพลาด และถือว่ามีสาระสำคัญเมื่อคาดการณ์ได้อย่างสมเหตุสมผลว่ารายการที่ขัดต่อข้อเท็จจริงแต่ละรายการหรือทุกรายการรวมกัน จะมีผลต่อการตัดสินใจทางเศรษฐกิจของผู้ใช้งบการเงินจากการใช้งบการเงินเหล่านี้

ในการตรวจสอบของข้าพเจ้าตามมาตรฐานการสอบบัญชี ข้าพเจ้าได้ใช้ดุลยพินิจและการสังเกตและสงสัยเยี่ยงผู้ประกอบวิชาชีพตลอดการตรวจสอบ การปฏิบัติงานของข้าพเจ้ารวมถึง

- ระบุและประเมินความเสี่ยงจากการแสดงข้อมูลที่ขัดต่อข้อเท็จจริงอันเป็นสาระสำคัญในงบการเงินรวมและงบการเงินเฉพาะกิจการไม่ว่าจะเกิดจากการทุจริตหรือข้อผิดพลาด ออกแบบและปฏิบัติงานตามวิธีการตรวจสอบเพื่อตอบสนองต่อความเสี่ยงเหล่านั้น และได้หลักฐานการสอบบัญชีที่เพียงพอและเหมาะสมเพื่อเป็นเกณฑ์ในการแสดงความเห็นของข้าพเจ้า ความเสี่ยงที่ไม่พบข้อมูลที่ขัดต่อข้อเท็จจริงอันเป็นสาระสำคัญซึ่งเป็นผลมาจากการทุจริตจะสูงกว่าความเสี่ยงที่เกิดจากข้อผิดพลาด เนื่องจากการทุจริตอาจเกี่ยวกับการสมรู้ร่วมคิด การปลอมแปลงเอกสารหลักฐาน การตั้งใจละเว้นการแสดงผลข้อมูล การแสดงผลข้อมูลที่ไม่ตรงตามข้อเท็จจริงหรือการแทรกแซงการควบคุมภายใน
- ทำความเข้าใจในระบบการควบคุมภายในที่เกี่ยวข้องกับการตรวจสอบ เพื่อออกแบบวิธีการตรวจสอบที่เหมาะสมกับสถานการณ์ แต่ไม่ใช่เพื่อวัตถุประสงค์ในการแสดงความเห็นต่อความมีประสิทธิภาพของการควบคุมภายในของกลุ่มบริษัท
- ประเมินความเหมาะสมของนโยบายการบัญชีที่ผู้บริหารใช้และความสมเหตุสมผลของประมาณการทางบัญชีและการเปิดเผยข้อมูลที่เกี่ยวข้องซึ่งจัดทำขึ้นโดยผู้บริหาร
- สรุปลักษณะความเหมาะสมของการใช้เกณฑ์การบัญชีสำหรับการดำเนินงานต่อเนื่องของผู้บริหารและจากหลักฐานการสอบบัญชีที่ได้รับ สรุปลักษณะความไม่แน่นอนที่มีสาระสำคัญเกี่ยวกับเหตุการณ์หรือสถานการณ์ที่อาจเป็นเหตุให้เกิดข้อสงสัยอย่างมีนัยสำคัญต่อความสามารถของกลุ่มบริษัทในการดำเนินงานต่อเนื่องหรือไม่ ถ้าข้าพเจ้าได้ข้อสรุปว่ามีความไม่แน่นอนที่มีสาระสำคัญ ข้าพเจ้าต้องกล่าวไว้ในรายงานของผู้สอบบัญชีของข้าพเจ้า โดยให้ข้อสังเกตถึงการเปิดเผยข้อมูลในงบการเงินที่เกี่ยวข้อง หรือถ้าการเปิดเผยดังกล่าวไม่เพียงพอ ความเห็นของข้าพเจ้าจะเปลี่ยนแปลงไป ข้อสรุปของข้าพเจ้าขึ้นอยู่กับหลักฐานการสอบบัญชีที่ได้รับจนถึงวันที่ในรายงานของผู้สอบบัญชีของข้าพเจ้า อย่างไรก็ตามเหตุการณ์หรือสถานการณ์ในอนาคตอาจเป็นเหตุให้กลุ่มบริษัทต้องหยุดการดำเนินงานต่อเนื่อง
- ประเมินการนำเสนอ โครงสร้างและเนื้อหาของงบการเงินโดยรวม รวมถึงการเปิดเผยข้อมูลว่างบการเงินรวมและงบการเงินเฉพาะกิจการแสดงรายการและเหตุการณ์ในรูปแบบที่ทำให้มีการนำเสนอข้อมูลโดยถูกต้องตามที่ควรหรือไม่
- ได้รับหลักฐานการสอบบัญชีที่เหมาะสมอย่างเพียงพอเกี่ยวกับข้อมูลทางการเงินของกิจการภายในกลุ่มหรือกิจกรรมทางธุรกิจภายในกลุ่มบริษัทเพื่อแสดงความเห็นต่องบการเงินรวม ข้าพเจ้ารับผิดชอบต่อการกำหนด



แนวทาง การควบคุมดูแล และการปฏิบัติงานตรวจสอบกลุ่มบริษัท ข้าพเจ้าเป็นผู้รับผิดชอบแต่เพียงผู้เดียวต่อ
ความเห็นของข้าพเจ้า

ข้าพเจ้าได้สื่อสารกับผู้มีหน้าที่ในการกำกับดูแลในเรื่องต่างๆ ที่สำคัญ ซึ่งรวมถึงขอบเขตและช่วงเวลาของการตรวจสอบ
ตามที่ได้วางแผนไว้ ประเด็นที่มีนัยสำคัญที่พบจากการตรวจสอบรวมถึงข้อบกพร่องที่มีนัยสำคัญในระบบการควบคุมภายใน
หากข้าพเจ้าได้พบในระหว่างการตรวจสอบของข้าพเจ้า

ข้าพเจ้าได้ให้คำรับรองแก่ผู้มีหน้าที่ในการกำกับดูแลว่าข้าพเจ้าได้ปฏิบัติตามข้อกำหนดจรรยาบรรณที่เกี่ยวข้องกับความเป็น
อิสระและได้สื่อสารกับผู้มีหน้าที่ในการกำกับดูแลเกี่ยวกับความสัมพันธ์ทั้งหมดตลอดจนเรื่องอื่นซึ่งข้าพเจ้าเชื่อว่ามีเหตุผลที่
บุคคลภายนอกอาจพิจารณาว่ากระทบต่อความเป็นอิสระของข้าพเจ้าและมาตรการที่ข้าพเจ้าใช้เพื่อป้องกันไม่ให้ข้าพเจ้าขาด
ความเป็นอิสระ

จากเรื่องที่ได้สื่อสารกับผู้มีหน้าที่ในการกำกับดูแล ข้าพเจ้าได้พิจารณาเรื่องต่างๆ ที่มีนัยสำคัญมากที่สุดในการตรวจสอบงบ
การเงินรวมและงบการเงินเฉพาะกิจการในปัจจุบันและกำหนดเป็นเรื่องสำคัญในการตรวจสอบ ข้าพเจ้าได้อธิบายเรื่อง
เหล่านี้ในรายงานของผู้สอบบัญชีเว้นแต่กฎหมายหรือข้อบังคับไม่ให้เปิดเผยต่อสาธารณะเกี่ยวกับเรื่องดังกล่าวหรือใน
สถานการณ์ที่ยากที่จะเกิดขึ้น ข้าพเจ้าพิจารณาว่าไม่ควรสื่อสารเรื่องดังกล่าวในรายงานของข้าพเจ้าเพราะการกระทำดังกล่าว
สามารถคาดการณ์ได้อย่างสมเหตุสมผลว่าจะมีผลกระทบในทางลบมากกว่าผลประโยชน์ต่อส่วนได้เสียสาธารณะจากการ
สื่อสารดังกล่าว



(นายเสถียร วงศ์สนั่น)

ผู้สอบบัญชีรับอนุญาต เลขทะเบียน 3495

บริษัท เอเอ็นเอส ออดิท จำกัด

กรุงเทพฯ วันที่ 26 กุมภาพันธ์ 2561

บริษัท ไซแมท เทคโนโลยี จำกัด (มหาชน) และบริษัทย่อย

งบแสดงฐานะการเงิน

ณ วันที่ 31 ธันวาคม 2560

| | | หน่วย: พันบาท | | | | | |
|--|---------|---------------|----------------|----------------|----------------------|----------------|----------------|
| | | งบการเงินรวม | | | งบการเงินเฉพาะกิจการ | | |
| | | 31 ธันวาคม | 31 ธันวาคม | 1 มกราคม | 31 ธันวาคม | 31 ธันวาคม | 1 มกราคม |
| หมายเหตุ | | 2560 | 2559 | 2559 | 2560 | 2559 | 2559 |
| | | | (ปรับปรุงใหม่) | (ปรับปรุงใหม่) | | (ปรับปรุงใหม่) | (ปรับปรุงใหม่) |
| สินทรัพย์ | | | | | | | |
| สินทรัพย์หมุนเวียน | | | | | | | |
| เงินสดและรายการเทียบเท่าเงินสด | 4 | 35,613 | 59,849 | 57,990 | 18,695 | 44,014 | 9,120 |
| ลูกหนี้การค้าและลูกหนี้หมุนเวียนอื่น - สุทธิ | 5,6 | 282,966 | 246,096 | 304,486 | 96,840 | 64,531 | 63,504 |
| เงินให้กู้ยืมระยะสั้นแก่บริษัทที่เกี่ยวข้องกัน | 6 | - | - | - | 896 | 4,503 | 7,411 |
| สินค้าคงเหลือ - สุทธิ | 7 | 92,499 | 154,517 | 73,303 | 20,011 | 97,526 | 23,480 |
| รวมสินทรัพย์หมุนเวียน | | 411,078 | 460,462 | 435,779 | 136,442 | 210,574 | 103,515 |
| สินทรัพย์ไม่หมุนเวียน | | | | | | | |
| เงินฝากธนาคารที่มีข้อจำกัดในการใช้ | 8,17,19 | 151,124 | 152,331 | 131,839 | 25,750 | 24,250 | 13,750 |
| เงินลงทุนในบริษัทร่วม | 9 | 32,557 | 30,861 | 29,538 | 21,274 | 21,274 | 21,274 |
| เงินลงทุนในบริษัทย่อย | 10 | - | - | - | 96,955 | 96,955 | 96,955 |
| อสังหาริมทรัพย์เพื่อการลงทุน - สุทธิ | 11 | 53,439 | - | - | - | - | - |
| อาคารและอุปกรณ์ - สุทธิ | 12 | 85,812 | 141,514 | 122,867 | 15,562 | 12,804 | 20,602 |
| อุปกรณ์และโปรแกรมคอมพิวเตอร์ | | | | | | | |
| เพื่อให้เช่า - สุทธิ | 13 | 1 | 1 | 4 | 1 | 1 | 4 |
| ต้นทุนพัฒนาโปรแกรมคอมพิวเตอร์ | | | | | | | |
| ที่มีไว้เพื่อจำหน่าย | 14 | 1,374 | 1,192 | 939 | 123 | 143 | 807 |
| อุปกรณ์โครงข่ายเส้นใยแก้วนำแสง | 15 | 649,128 | 610,028 | 582,461 | 649,128 | 610,028 | 582,461 |
| ค่าความนิยม | | 44,693 | 44,693 | 44,693 | - | - | - |
| สินทรัพย์ถาวรอื่นที่ได้รับดัดบัญชี | 16,29 | 22,675 | 19,707 | 2,846 | 21,230 | 18,696 | 2,846 |
| เงินมัดจำ | | 10,636 | 10,421 | 9,561 | 10,331 | 9,543 | 8,388 |
| เงินจ่ายล่วงหน้าค่าบริการรักษางานโครงการ | | 13,069 | - | - | 13,069 | - | - |
| สินทรัพย์ไม่หมุนเวียนอื่น | | 7,793 | 4,171 | 4,643 | 6,796 | 4,171 | 4,643 |
| รวมสินทรัพย์ไม่หมุนเวียน | | 1,072,301 | 1,014,919 | 929,391 | 860,219 | 797,865 | 751,730 |
| รวมสินทรัพย์ | | 1,483,379 | 1,475,381 | 1,365,170 | 996,661 | 1,008,439 | 855,245 |

Olun

กรรมการ
()

กรรมการ
()

บริษัท ไชแมท เทคโนโลยี จำกัด (มหาชน) และบริษัทย่อย

งบแสดงฐานะการเงิน

ณ วันที่ 31 ธันวาคม 2560

| | | หน่วย: พันบาท | | | | | |
|---|---------|---------------|----------------|----------------|----------------------|----------------|----------------|
| | | งบการเงินรวม | | | งบการเงินเฉพาะกิจการ | | |
| | | 31 ธันวาคม | 31 ธันวาคม | 1 มกราคม | 31 ธันวาคม | 31 ธันวาคม | 1 มกราคม |
| หมายเหตุ | | 2560 | 2559 | 2559 | 2560 | 2559 | 2559 |
| | | | (ปรับปรุงใหม่) | (ปรับปรุงใหม่) | | (ปรับปรุงใหม่) | (ปรับปรุงใหม่) |
| หนี้สินและส่วนของผู้ถือหุ้น | | | | | | | |
| หนี้สินหมุนเวียน | | | | | | | |
| เงินเบิกเกินบัญชีและเงินกู้ยืมระยะสั้น | | | | | | | |
| จากสถาบันการเงิน | 17 | 242,441 | 132,456 | 189,825 | 41,318 | 2,766 | 8,819 |
| เจ้าหนี้การค้าและเจ้าหนี้หมุนเวียนอื่น | 6,18,29 | 221,947 | 307,832 | 251,409 | 87,429 | 125,822 | 63,614 |
| ส่วนของหนี้สินตามสัญญาเช่าการเงินและสัญญาเช่าซื้อ | | | | | | | |
| ที่ถึงกำหนดชำระภายใน 1 ปี | 20 | 33,662 | 34,658 | 13,289 | 24,355 | 25,039 | 5,939 |
| ส่วนของเงินกู้ยืมระยะยาวที่ครบกำหนด | | | | | | | |
| จ่ายชำระภายใน 1 ปี | 21 | 53,951 | 59,875 | 34,572 | 52,347 | 58,239 | 33,000 |
| เงินกู้ยืมระยะสั้นจากบริษัทและบุคคลอื่น | 22 | 35,000 | 135,000 | - | 35,000 | 135,000 | - |
| เงินกู้ยืมระยะสั้นจากบริษัทที่เกี่ยวข้องกันและกรรมการ | 6 | 13,000 | - | 15,000 | 32,800 | - | 17,000 |
| ภาษีเงินได้ค้างจ่าย | | 2,032 | 12,250 | 4,770 | - | - | - |
| รวมหนี้สินหมุนเวียน | | 602,033 | 682,071 | 508,865 | 273,249 | 346,866 | 128,372 |
| หนี้สินไม่หมุนเวียน | | | | | | | |
| หนี้สินตามสัญญาเช่าการเงินและสัญญาเช่าซื้อ - สุทธิ | 20 | 28,462 | 27,144 | 16,792 | 21,262 | 19,372 | 8,712 |
| เงินกู้ยืมระยะยาวจากสถาบันการเงิน - สุทธิ | 21 | 45,227 | 80,345 | 142,623 | 4,370 | 38,088 | 96,560 |
| หนี้สินภาษีเงินได้รอตัดบัญชี | 16 | 770 | 954 | 622 | - | - | - |
| ประมาณการหนี้สินไม่หมุนเวียนสำหรับ | | | | | | | |
| ผลประโยชน์พนักงาน | 23,29 | 5,110 | 3,966 | 3,089 | 2,808 | 2,420 | 2,093 |
| รวมหนี้สินไม่หมุนเวียน | | 79,569 | 112,409 | 163,126 | 28,440 | 59,880 | 107,365 |
| รวมหนี้สิน | | 681,602 | 794,480 | 671,991 | 301,689 | 406,746 | 235,737 |

Okun

บริษัท ไซเมท เทคโนโลยี จำกัด (มหาชน) และบริษัทย่อย
งบแสดงฐานะการเงิน
ณ วันที่ 31 ธันวาคม 2560

| | | หน่วย: พันบาท | | | | | |
|---|----|---------------|----------------|----------------|----------------------|----------------|----------------|
| | | งบการเงินรวม | | | งบการเงินเฉพาะกิจการ | | |
| | | 31 ธันวาคม | 31 ธันวาคม | 1 มกราคม | 31 ธันวาคม | 31 ธันวาคม | 1 มกราคม |
| หมายเหตุ | | 2560 | 2559 | 2559 | 2560 | 2559 | 2559 |
| | | | (ปรับปรุงใหม่) | (ปรับปรุงใหม่) | | (ปรับปรุงใหม่) | (ปรับปรุงใหม่) |
| หนี้สินและส่วนของผู้ถือหุ้น (ต่อ) | | | | | | | |
| ส่วนของผู้ถือหุ้น | | | | | | | |
| ทุนเรือนหุ้น | 24 | | | | | | |
| ทุนจดทะเบียน | | | | | | | |
| หุ้นสามัญ 516,550,596 หุ้น มูลค่าหุ้นละ 1 บาท | | 516,551 | 477,234 | 480,534 | 516,551 | 477,234 | 480,534 |
| (31 ธันวาคม 2559 : หุ้นสามัญ 477,234,076 หุ้น | | | | | | | |
| มูลค่าหุ้นละ 1 บาท) | | | | | | | |
| ทุนที่ชำระแล้ว | 24 | | | | | | |
| หุ้นสามัญ 436,924,252 หุ้น มูลค่าหุ้นละ 1 บาท | | 436,924 | 395,742 | 394,139 | 436,924 | 395,742 | 394,139 |
| (31 ธันวาคม 2559 : หุ้นสามัญ 395,742,431 หุ้น | | | | | | | |
| มูลค่าหุ้นละ 1 บาท) | | | | | | | |
| ส่วนเกินมูลค่าหุ้น | | 389,289 | 308,863 | 307,234 | 389,289 | 308,863 | 307,234 |
| สำรองเพื่อการจ่ายโดยหุ้นเป็นเกณฑ์ | 36 | 2,235 | 2,228 | 2,614 | 2,235 | 2,228 | 2,614 |
| ส่วนลดทุนจากการเปลี่ยนแปลงสัดส่วน | | | | | | | |
| เงินลงทุนในบริษัทย่อย | | (2,314) | (2,314) | (2,314) | - | - | - |
| กำไรสะสม | | | | | | | |
| จัดสรรแล้ว | | | | | | | |
| สำรองตามกฎหมาย | 25 | 15,141 | 15,141 | 15,141 | 15,141 | 15,141 | 15,141 |
| ยังไม่ได้จัดสรร | 29 | (63,182) | (62,331) | (49,925) | (148,617) | (120,281) | (99,620) |
| องค์ประกอบอื่นของส่วนของผู้ถือหุ้น | | | | | | | |
| ผลต่างจากการแปลงค่างบการเงิน | | (9,334) | (9,436) | (7,317) | - | - | - |
| ส่วนของบริษัทใหญ่ | | 768,759 | 647,893 | 659,572 | 694,972 | 601,693 | 619,508 |
| ส่วนได้เสียที่ไม่มีอำนาจควบคุม | 10 | 33,018 | 33,008 | 33,607 | - | - | - |
| รวมส่วนของผู้ถือหุ้น | | 801,777 | 680,901 | 693,179 | 694,972 | 601,693 | 619,508 |
| รวมหนี้สินและส่วนของผู้ถือหุ้น | | 1,483,379 | 1,475,381 | 1,365,170 | 996,661 | 1,008,439 | 855,245 |

olm

บริษัท ไชยเมท เทคโนโลยี จำกัด (มหาชน) และบริษัทย่อย
งบกำไรขาดทุนและกำไรขาดทุนเบ็ดเสร็จอื่น
สำหรับปีสิ้นสุดวันที่ 31 ธันวาคม 2560

| หมายเหตุ | หน่วย: พันบาท | | | |
|--|---------------|------------------------|----------------------|------------------------|
| | งบการเงินรวม | | งบการเงินเฉพาะกิจการ | |
| | 2560 | 2559 (ปรับปรุงใหม่) | 2560 | 2559 (ปรับปรุงใหม่) |
| รายได้ | | | | |
| รายได้จากการขายและการให้บริการ | 6 | 1,514,358 | 1,272,486 | 399,703 |
| ต้นทุนขายและบริการ | 6,26 | (1,247,899) | (1,041,081) | (286,111) |
| กำไรขั้นต้น | | 266,459 | 231,405 | 113,592 |
| รายได้เงินปันผล | 6,10 | - | - | 51,529 |
| กำไร(ขาดทุน)จากอัตราแลกเปลี่ยน | | 1,613 | 518 | 137 |
| รายได้อื่น | 6 | 14,946 | 6,752 | 9,329 |
| ค่าใช้จ่ายในการขาย | 6,26 | (53,497) | (51,626) | (34,363) |
| ค่าใช้จ่ายในการบริหาร | 6,23,26,29 | (197,009) | (165,416) | (106,730) |
| ต้นทุนทางการเงิน | 6 | (31,834) | (26,169) | (12,834) |
| ส่วนได้เสียในกำไรสุทธิของบริษัทรวม | 9 | 1,697 | 1,322 | - |
| กำไร(ขาดทุน)ก่อนภาษีเงินได้ | | 2,375 | (3,214) | (30,869) |
| รายได้(ค่าใช้จ่าย)ภาษีเงินได้ | 16,29,32 | (3,286) | (387) | 2,533 |
| กำไร(ขาดทุน)สุทธิสำหรับปี | 29 | (911) | (3,601) | (28,336) |
| กำไร(ขาดทุน)เบ็ดเสร็จอื่น | | | | |
| รายการที่อาจจะถูกจัดประเภทรายการใหม่เข้าไปในกำไรหรือขาดทุนภายหลัง | | | | |
| ผลต่างของอัตราแลกเปลี่ยนจากการแปลงค่างบการเงิน | | 172 | (3,052) | - |
| กำไร(ขาดทุน)เบ็ดเสร็จอื่นสำหรับปี | | 172 | (3,052) | - |
| กำไร(ขาดทุน)เบ็ดเสร็จรวมสำหรับปี | | (739) | (6,653) | (28,336) |
| การแบ่งปันกำไร(ขาดทุน) : | | | | |
| ส่วนที่เป็นของบริษัทใหญ่ | | (851) | (12,406) | (28,336) |
| ส่วนที่เป็นของส่วนได้เสียที่ไม่มีอำนาจควบคุม | | (60) | 8,805 | - |
| | | (911) | (3,601) | (28,336) |

olm

บริษัท ไซแมท เทคโนโลยี จำกัด (มหาชน) และบริษัทย่อย
งบกำไรขาดทุนและกำไรขาดทุนเบ็ดเสร็จอื่น
สำหรับปีสิ้นสุดวันที่ 31 ธันวาคม 2560

| หมายเหตุ | หน่วย: พันบาท | | | |
|--|----------------|----------|----------------------|----------|
| | งบการเงินรวม | | งบการเงินเฉพาะกิจการ | |
| | 2560 | 2559 | 2560 | 2559 |
| | (ปรับปรุงใหม่) | | (ปรับปรุงใหม่) | |
| การแบ่งปันกำไร(ขาดทุน)เบ็ดเสร็จรวม : | | | | |
| ส่วนที่เป็นของบริษัทใหญ่ | (749) | (14,525) | (28,336) | (20,661) |
| ส่วนที่เป็นของส่วนได้เสียที่ไม่มีอำนาจควบคุม | 10 | 7,872 | - | - |
| | (739) | (6,653) | (28,336) | (20,661) |
| กำไร(ขาดทุน)ต่อหุ้น : | | | | |
| กำไร(ขาดทุน)ต่อหุ้นขั้นพื้นฐาน (บาท) | (0.00) | (0.03) | (0.07) | (0.05) |
| กำไร(ขาดทุน)ต่อหุ้นปรับลด (บาท) | (0.00) | (0.03) | (0.07) | (0.05) |

27

okm

บริษัท ไซแมท เทคโนโลยี จำกัด (มหาชน) และบริษัทย่อย
งบแสดงการเปลี่ยนแปลงส่วนของผู้ถือหุ้น
สำหรับปีสิ้นสุดวันที่ 31 ธันวาคม 2560

| | | หน่วย: พันบาท | | | | | | | | | | |
|--|-----------------------------------|------------------------|--|-------------------------|----------------------------------|--------------------|-----------------|-------------------------|--------------------------|------------------------------|---------|--|
| | | งบการเงินรวม | | | | | | | | | | |
| | | ส่วนของบริษัทใหญ่ | | | | | | | | | | |
| | | องค์ประกอบอื่นของ | | | | | | | | | | |
| | | ส่วนของผู้ถือหุ้น | | | | | | | | | | |
| | | ผลต่างจาก | | | | | | | | | | |
| | | การแปลงค่า | | | | | | | | | | |
| | | รวมส่วนของ | | | | | | | | | | |
| | | บริษัทใหญ่ | | | | | | | | | | |
| | | ควบคุม | | | | | | | | | | |
| | | รวม | | | | | | | | | | |
| หมายเหตุ | ทุนเรือนหุ้นที่ออก และชำระแล้ว | ส่วนเกิน มูลค่าหุ้น | สำรองเพื่อ การจ่ายที่ใช้ หุ้นเป็นเกณฑ์ | การจองซื้อ หุ้นสามัญ | สัดส่วนเงินลงทุน ในบริษัทย่อย | สำรอง ตามกฎหมาย | ยังไม่ได้จัดสรร | การแปลงค่า งบการเงิน | รวมส่วนของ บริษัทใหญ่ | ส่วนได้เสียที่ ไม่มีอำนาจ | รวม | |
| ยอดคงเหลือ ณ วันที่ 31 ธันวาคม 2558 (ก่อนปรับปรุง) | 394,139 | 307,234 | 2,614 | - | (2,314) | 15,141 | (54,758) | (7,317) | 654,739 | 33,607 | 688,346 | |
| ผลกระทบของรายการปรับปรุงทางบัญชี | - | - | - | - | - | - | 4,833 | - | 4,833 | - | 4,833 | |
| ยอดคงเหลือ ณ วันที่ 31 ธันวาคม 2558 (หลังปรับปรุง) | 394,139 | 307,234 | 2,614 | - | (2,314) | 15,141 | (49,925) | (7,317) | 659,572 | 33,607 | 693,179 | |
| การเปลี่ยนแปลงในส่วนของผู้ถือหุ้นสำหรับปี : | | | | | | | | | | | | |
| สำรองเพื่อการจ่ายที่ใช้หุ้นเป็นเกณฑ์ | - | - | 1,057 | - | - | - | - | - | 1,057 | - | 1,057 | |
| การจองซื้อหุ้นสามัญ | 1,603 | 1,629 | (1,443) | - | - | - | - | - | 1,789 | - | 1,789 | |
| เงินปันผลจ่ายจากบริษัทย่อย | - | - | - | - | - | - | - | - | - | (8,471) | (8,471) | |
| กำไร(ขาดทุน)เบ็ดเสร็จรวมสำหรับปี (หลังปรับปรุง) | - | - | - | - | - | - | (12,406) | (2,119) | (14,525) | 7,872 | (6,653) | |
| ยอดคงเหลือ ณ 31 ธันวาคม 2559 (หลังปรับปรุง) | 395,742 | 308,863 | 2,228 | - | (2,314) | 15,141 | (62,331) | (9,436) | 647,893 | 33,008 | 680,901 | |
| ยอดคงเหลือ ณ วันที่ 31 ธันวาคม 2559 (ก่อนปรับปรุง) | 395,742 | 308,863 | 2,228 | - | (2,314) | 15,141 | (65,737) | (9,436) | 644,487 | 33,008 | 677,495 | |
| ผลกระทบของรายการปรับปรุงทางบัญชี | - | - | - | - | - | - | 3,406 | - | 3,406 | - | 3,406 | |
| ยอดคงเหลือ ณ วันที่ 31 ธันวาคม 2559 (หลังปรับปรุง) | 395,742 | 308,863 | 2,228 | - | (2,314) | 15,141 | (62,331) | (9,436) | 647,893 | 33,008 | 680,901 | |
| การเปลี่ยนแปลงในส่วนของผู้ถือหุ้นสำหรับปี : | | | | | | | | | | | | |
| เพิ่มทุนหุ้นสามัญ | 39,720 | 78,942 | - | - | - | - | - | - | 118,662 | - | 118,662 | |
| สำรองเพื่อการจ่ายที่ใช้หุ้นเป็นเกณฑ์ | - | - | 1,323 | - | - | - | - | - | 1,323 | - | 1,323 | |
| การจองซื้อหุ้นสามัญ | 1,462 | 1,484 | (1,316) | - | - | - | - | - | 1,630 | - | 1,630 | |
| กำไร(ขาดทุน)เบ็ดเสร็จรวมสำหรับปี | - | - | - | - | - | - | (851) | 102 | (749) | 10 | (739) | |
| ยอดคงเหลือ ณ วันที่ 31 ธันวาคม 2560 | 436,924 | 389,289 | 2,235 | - | (2,314) | 15,141 | (63,182) | (9,334) | 768,759 | 33,018 | 801,777 | |

[Signature]

หมายเหตุประกอบงบการเงินเป็นส่วนหนึ่งของงบการเงินนี้

บริษัท ไซแมท เทคโนโลยี จำกัด (มหาชน) และบริษัทย่อย

งบกระแสเงินสด

สำหรับปีสิ้นสุดวันที่ 31 ธันวาคม 2560

| | หน่วย: พันบาท | | | |
|--|----------------|-----------|----------------------|-----------|
| | งบการเงินรวม | | งบการเงินเฉพาะกิจการ | |
| | 2560 | 2559 | 2560 | 2559 |
| | (ปรับปรุงใหม่) | | (ปรับปรุงใหม่) | |
| กระแสเงินสดจากกิจกรรมดำเนินงาน : | | | | |
| กำไร(ขาดทุน)ก่อนภาษีเงินได้ | 2,375 | (3,214) | (30,869) | (36,512) |
| ปรับปรุงกำไร(ขาดทุน)ก่อนภาษีเงินได้เป็นเงินสดรับ | | | | |
| (จ่าย) จากกิจกรรมดำเนินงาน: | | | | |
| ค่าเสื่อมราคาและค่าตัดจำหน่าย | 70,852 | 63,963 | 55,959 | 51,544 |
| ค่าตัดจำหน่ายอสังหาริมทรัพย์เพื่อการลงทุน | 1,117 | - | - | - |
| ค่าเผื่อการลดมูลค่าสินค้าคงเหลือ | 7,581 | 2,339 | 5,831 | - |
| ส่วนได้เสียในกำไรสุทธิของบริษัทร่วม | (1,697) | (1,322) | - | - |
| (กำไร) ขาดทุนจากอัตราแลกเปลี่ยนเงินตราต่างประเทศ | | | | |
| ที่ยังไม่เกิดขึ้นจริง | 24 | (130) | (2) | (9) |
| (กำไร) ขาดทุนจากการจำหน่ายอุปกรณ์ | (4,035) | 180 | (4,050) | (3) |
| ค่าเผื่อนี้สงฆ์จะสูญ | 14,948 | 5,037 | 6,442 | 3,990 |
| หนี้สินผลประโยชน์พนักงาน | 1,144 | 877 | 388 | 327 |
| สำรองการจ่ายที่ไ้ห้เป็นเกณฑ์ | 1,323 | 1,057 | 1,323 | 1,057 |
| รายได้เงินปันผล | - | - | - | (51,529) |
| ดอกเบี้ยจ่าย | 28,083 | 22,821 | 10,250 | 9,724 |
| รายได้ดอกเบี้ย | (4,069) | (3,193) | (360) | (642) |
| ตัดจำหน่ายภาษีเงินได้จ่ายล่วงหน้า | 191 | 1,828 | - | 974 |
| เงินสดได้มาจาก (ใช้ไปใน) การดำเนินงานก่อนการเปลี่ยนแปลงใน | | | | |
| สินทรัพย์และหนี้สินดำเนินงาน | 117,837 | 90,243 | 44,912 | (21,079) |
| สินทรัพย์ดำเนินงานลดลง (เพิ่มขึ้น) : | | | | |
| ลูกหนี้การค้าและลูกหนี้หมุนเวียนอื่น | (52,490) | 42,956 | (57,145) | 12,630 |
| สินค้าคงเหลือ | 3,991 | (149,563) | 21,105 | (138,341) |
| สินทรัพย์ไม่หมุนเวียนอื่น | (13,765) | 362 | (13,857) | (1,157) |

Okun

หมายเหตุประกอบงบการเงินเป็นส่วนหนึ่งของงบการเงินนี้

บริษัท ไซแมท เทคโนโลยี จำกัด (มหาชน) และบริษัทย่อย

งบกระแสเงินสด (ต่อ)

สำหรับปีสิ้นสุดวันที่ 31 ธันวาคม 2560

| | หน่วย: พันบาท | | | |
|---|----------------|----------|----------------------|----------|
| | งบการเงินรวม | | งบการเงินเฉพาะกิจการ | |
| | 2560 | 2559 | 2560 | 2559 |
| | (ปรับปรุงใหม่) | | (ปรับปรุงใหม่) | |
| หนี้สินดำเนินงานเพิ่มขึ้น (ลดลง): | | | | |
| เจ้าหนี้การค้าและเจ้าหนี้หมุนเวียนอื่น | (96,165) | 100,668 | (42,373) | 107,638 |
| เงินสดรับ(จ่าย)จากการดำเนินงาน | (40,592) | 84,666 | (47,358) | (40,309) |
| จ่ายดอกเบี้ย | (22,616) | (24,103) | (5,227) | (10,268) |
| รับดอกเบี้ย | 4,069 | 3,193 | 716 | 161 |
| จ่ายภาษีเงินได้ | (21,434) | (14,347) | (3,807) | (2,830) |
| รับคืนภาษีเงินได้ | 1,647 | 3,353 | 1,647 | 2,962 |
| เงินสดสุทธิได้มาจาก(ใช้ไปใน)กิจกรรมดำเนินงาน | (78,926) | 52,762 | (54,029) | (50,284) |
| กระแสเงินสดจากกิจกรรมการลงทุน : | | | | |
| รับเงินปันผล | - | - | 16,529 | - |
| เงินให้กู้ยืมแก่บริษัทที่เกี่ยวข้องกันเพิ่มขึ้น | - | - | (1,086) | (1,600) |
| เงินให้กู้ยืมแก่บริษัทที่เกี่ยวข้องกันลดลง | - | - | 4,693 | 2,000 |
| เงินฝากธนาคารที่มีข้อจำกัดในการใช้เพิ่มขึ้น | 2,068 | (26,088) | (1,500) | (10,500) |
| เงินสดจ่ายระบบโครงข่ายเส้นใยแก้วนำแสง | (13,961) | (5,135) | (13,961) | (5,135) |
| เงินสดรับจากการจำหน่ายอุปกรณ์ | 8,604 | 5,043 | 2,374 | 3 |
| เงินสดจ่ายซื้ออุปกรณ์และโปรแกรมคอมพิวเตอร์ | (5,296) | (37,636) | (288) | (405) |
| เงินสดสุทธิได้มาจาก(ใช้ไปใน)กิจกรรมการลงทุน | (8,585) | (63,816) | 6,761 | (15,637) |



บริษัท ไซแมท เทคโนโลยี จำกัด (มหาชน) และบริษัทย่อย

งบกระแสเงินสด (ต่อ)

สำหรับปีสิ้นสุดวันที่ 31 ธันวาคม 2560

| | หน่วย: พันบาท | | | |
|---|----------------|----------|----------------------|----------|
| | งบการเงินรวม | | งบการเงินเฉพาะกิจการ | |
| | 2560 | 2559 | 2560 | 2559 |
| | (ปรับปรุงใหม่) | | (ปรับปรุงใหม่) | |
| กระแสเงินสดจากกิจกรรมจัดหาเงิน : | | | | |
| เงินสดรับจากการเพิ่มทุน | 118,662 | 1,789 | 118,662 | - |
| เงินสดรับจากการจองซื้อหุ้นสามัญ | 1,630 | 3,000 | 1,630 | 1,789 |
| จ่ายเงินกู้ยืมจากบริษัทที่เกี่ยวข้องกันและกรรมการ | (21,000) | (18,000) | (40,901) | (30,500) |
| รับเงินกู้ยืมจากบริษัทที่เกี่ยวข้องกันและกรรมการ | 39,089 | - | 73,701 | 48,500 |
| เงินเบิกเกินบัญชีและเงินกู้ยืมระยะสั้น | | | | |
| จากสถาบันการเงินเพิ่มขึ้น(ลดลง)-สุทธิ | 69,090 | (48,757) | (1,447) | (6,054) |
| รับเงินกู้ยืมระยะสั้นจากบริษัทและบุคคลอื่น | 149,000 | 135,000 | 149,000 | 135,000 |
| จ่ายเงินกู้ยืมระยะสั้นจากบริษัทและบุคคลอื่น | (249,000) | - | (249,000) | - |
| รับเงินกู้ยืมจากสถาบันการเงิน | 80,000 | 19,040 | 80,000 | 19,040 |
| จ่ายเงินกู้ยืมจากสถาบันการเงิน | (81,355) | (53,698) | (79,609) | (52,274) |
| จ่ายชำระหนี้สินตามสัญญาเช่าการเงิน | (42,964) | (23,998) | (30,085) | (14,686) |
| เงินปันผลจ่ายจากบริษัทย่อย | - | (324) | - | - |
| เงินสดสุทธิได้มาจากกิจกรรมจัดหาเงิน | 63,152 | 14,052 | 21,951 | 100,815 |
| เงินสดและรายการเทียบเท่าเงินสดเพิ่มขึ้น(ลดลง) - สุทธิ | (24,359) | 2,998 | (25,317) | 34,894 |
| ผลกระทบของการเปลี่ยนแปลงในอัตราแลกเปลี่ยน | 123 | (1,139) | - | - |
| เงินสดและรายการเทียบเท่าเงินสด ณ วันต้นปี | 59,849 | 57,990 | 44,014 | 9,120 |
| เงินสดและรายการเทียบเท่าเงินสด ณ วันสิ้นปี | 35,613 | 59,849 | 18,697 | 44,014 |



บริษัท ไซแมท เทคโนโลยี จำกัด (มหาชน) และบริษัทย่อย**งบกระแสเงินสด (ต่อ)****สำหรับปีสิ้นสุดวันที่ 31 ธันวาคม 2560****รายการที่ไม่เกี่ยวข้องกับเงินสด :**

สำหรับงวดปีสิ้นสุดวันที่ 31 ธันวาคม 2560

บริษัทได้โอนสินค้ามาเป็นอุปกรณ์ จำนวน 50.58 ล้านบาท

บริษัทได้ทำสัญญาเช่าทางการเงินเพื่อชำระเจ้าหนี้ค่าสินทรัพย์จำนวน 31.29 ล้านบาท ซึ่งจะจ่ายชำระเป็นงวดๆ ภายใต้สัญญาเช่าทางการเงินจำนวน 29.49 ล้านบาท และหักกลบหนี้เงินรับจากการขายสินทรัพย์จำนวน 1.80 ล้านบาท

บริษัทย่อยของกิจการได้ซื้อเครื่องจักรซึ่งมีราคาต้นทุนรวม 10.93 ล้านบาท ซึ่งจะจ่ายชำระเป็นงวดๆ ภายใต้สัญญาเช่าซื้อจำนวน 10.93 ล้านบาท

สำหรับปีสิ้นสุดวันที่ 31 ธันวาคม 2559 (ปรับปรุงใหม่)

บริษัทได้โอนสินค้ามาเป็นอุปกรณ์ จำนวน 64.30 ล้านบาท

บริษัทหักกลบหนี้เงินให้กู้ยืมแก่บริษัทที่เกี่ยวข้องกันกับเจ้าหนี้การค้าและเจ้าหนี้หมุนเวียนอื่น จำนวน 2.51 ล้านบาท

บริษัทได้หักกลบหนี้เงินกู้ยืมจากบริษัทที่เกี่ยวข้องกันกับเงินปันผลค้างรับ จำนวน 35 ล้านบาท

บริษัทได้ทำสัญญาเช่าทางการเงินเพื่อชำระเจ้าหนี้ค่าสินทรัพย์จำนวน 48.46 ล้านบาท ซึ่งจะจ่ายชำระเป็นงวดๆ ภายใต้สัญญาเช่าทางการเงินจำนวน 48.37 ล้านบาท และจ่ายชำระเป็นเงินสด 0.09 ล้านบาท



บริษัท ไซแมท เทคโนโลยี จำกัด (มหาชน) และบริษัทย่อย**หมายเหตุประกอบงบการเงิน****สำหรับปีสิ้นสุดวันที่ 31 ธันวาคม 2560****1. ข้อมูลทั่วไป**

บริษัทจดทะเบียนจัดตั้งเป็นบริษัทจำกัดกับกระทรวงพาณิชย์ในปี 2542 และบริษัทได้จดทะเบียนเปลี่ยนสถานะเป็นบริษัทมหาชนจำกัด โดยเปลี่ยนชื่อบริษัทเป็น “บริษัท ไซแมท เทคโนโลยี จำกัด (มหาชน)” กับกระทรวงพาณิชย์เมื่อวันที่ 18 กรกฎาคม 2549 ลักษณะการดำเนินงานและกิจกรรมหลักของบริษัทคือ การจำหน่ายอุปกรณ์คอมพิวเตอร์ โปรแกรมคอมพิวเตอร์ และอุปกรณ์เครือข่าย การพัฒนาระบบงานเทคโนโลยีสารสนเทศทางด้านคอมพิวเตอร์และให้บริการอินเทอร์เน็ต

บริษัทที่มีอยู่ตามที่จดทะเบียนเลขที่ 123 ซอยคลองกรุง 31 นิคมอุตสาหกรรมลาดกระบัง ถนนคลองกรุง แขวงลำปลาทิว เขตลาดกระบัง กรุงเทพมหานคร โดยบริษัทมีสำนักงานสาขาจำนวน 3 สาขา ดังนี้

สำนักงานสาขา เลขที่ 179/69-70 ซอยมิตรภาพ 4 ตำบลในเมือง อำเภอเมืองนครราชสีมา จังหวัดนครราชสีมา

สำนักงานสาขา เลขที่ 68 หมู่ที่ 4 ตำบลหนองหอย อำเภอเมืองเชียงใหม่ จังหวัดเชียงใหม่

สำนักงานสาขา เลขที่ 251/7-8 ถนนเทพารักษ์ ตำบลในเมือง อำเภอเมืองขอนแก่น จังหวัดขอนแก่น

2. เกณฑ์การจัดทำงบการเงิน

งบการเงินนี้จัดทำขึ้นตามมาตรฐานการรายงานทางการเงินไทย (“มาตรฐานการรายงานทางการเงิน”) รวมถึงการตีความและแนวปฏิบัติทางการบัญชีที่ประกาศใช้โดยสภาวิชาชีพบัญชีฯ (“สภาวิชาชีพบัญชี”) และเป็นไปตามกฎระเบียบและประกาศคณะกรรมการกำกับหลักทรัพย์ และตลาดหลักทรัพย์ที่เกี่ยวข้อง

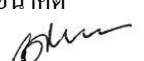
การแสดงรายการในงบการเงิน ได้ทำขึ้นเพื่อให้เป็นไปตามข้อกำหนดในประกาศกรมพัฒนาธุรกิจการค้าลงวันที่ 11 ตุลาคม 2559 ออกตามความในพระราชบัญญัติการบัญชี พ.ศ. 2543

งบการเงินของบริษัทได้จัดทำเป็นภาษาไทย และมีหน่วยเงินตราเป็นบาท ซึ่งการจัดทำงบการเงินดังกล่าวเป็นไปตามวัตถุประสงค์ของการจัดทำรายงานในประเทศ ดังนั้นเพื่อความสะดวกของผู้อ่านงบการเงินที่ไม่คุ้นเคยกับภาษาไทย บริษัทได้จัดทำงบการเงินฉบับภาษาอังกฤษขึ้นโดยแปลจากงบการเงินฉบับภาษาไทย

งบการเงินนี้ได้จัดทำขึ้นโดยใช้เกณฑ์ราคาทุนเดิม เว้นแต่จะได้เปิดเผยเป็นอย่างอื่นในนโยบายการบัญชี

ในการจัดทำงบการเงินให้เป็นไปตามมาตรฐานการรายงานทางการเงิน ผู้บริหารต้องใช้การประมาณและข้อสมมติฐานหลายประการ ซึ่งมีผลกระทบต่อข้อกำหนดนโยบายและการรายงานจำนวนเงินที่เกี่ยวกับ สินทรัพย์ หนี้สิน รายได้ และค่าใช้จ่าย การประมาณและข้อสมมติฐานมาจากประสบการณ์ในอดีต และปัจจัยต่าง ๆ ที่ผู้บริหารมีความเชื่อมั่นอย่างสมเหตุสมผลภายใต้สภาวะการณ์แวดล้อมนั้นซึ่งไม่อาจอาศัยข้อมูลจากแหล่งอื่นและนำไปสู่การตัดสินใจเกี่ยวกับการกำหนดจำนวนสินทรัพย์และหนี้สินนั้น ๆ ดังนั้นผลที่เกิดขึ้นจริงจากการตั้งข้อสมมติฐานต่อมูลค่าตามบัญชีของสินทรัพย์และหนี้สินอาจแตกต่างไปจากที่ประมาณไว้

ประมาณการและข้อสมมติฐานที่ใช้ในการจัดทำงบการเงินจะได้รับการทบทวนอย่างสม่ำเสมอ การปรับปรุงประมาณการทางบัญชีจะบันทึกในงวดบัญชีที่การประมาณการดังกล่าวได้รับการทบทวน หากการปรับปรุงประมาณการกระทบเฉพาะงวดนั้น ๆ และจะบันทึกในงวดที่ปรับและงวดในอนาคต หากการปรับปรุงประมาณการกระทบทั้งงวดปัจจุบันและอนาคต




เกณฑ์ในการจัดทำงานการเงินรวม

- ก) งบการเงินรวม ได้รวมงบการเงินของบริษัท ไชเมท เทคโนโลยี จำกัด (มหาชน) และบริษัทย่อย (รวมกันเรียกว่า “กลุ่มบริษัท”) ดังนี้

| | สัดส่วนการถือหุ้นและสิทธิ ออกเสียงของกิจการ (ร้อยละ) | | ลักษณะธุรกิจ |
|--|---|------------|---|
| | 31 ธันวาคม | 31 ธันวาคม | |
| ชื่อบริษัทย่อย | 2560 | 2559 | |
| บริษัท ไชเมท ซอฟท์ จำกัด | 100.00 | 100.00 | ประกอบกิจการผลิต พัฒนา คัดแปลง จำหน่าย ให้ คำปรึกษาและแนะนำด้านคอมพิวเตอร์ซอฟต์แวร์ |
| บริษัท ไชเมท เลเบล จำกัด | 85.88 | 85.88 | ประกอบกิจการเกี่ยวกับสติ๊กเกอร์ เลเบล กระดาษ บาร์โค้ด ชิ้นส่วนผลิตภัณฑ์สำหรับโทรคมนาคม และวัสดุอุปกรณ์ที่เกี่ยวข้อง |
| บริษัท ไชเมท เทเลคอม จำกัด | 100.00 | 100.00 | ประกอบกิจการจำหน่ายอุปกรณ์ฮาร์ดแวร์ ซอฟต์แวร์ และการให้บริการโทรคมนาคม |
| บริษัท E-Tech IT Sdn, Bhd. (มาเลเซีย) | 60.00 | 60.00 | ประกอบกิจการจำหน่ายอุปกรณ์คอมพิวเตอร์ ฮาร์ดแวร์ ซอฟต์แวร์ และให้บริการบำรุงรักษา |

- ข) บริษัทจะถือว่ามีการควบคุมกิจการที่เข้าไปลงทุนหรือบริษัทย่อยได้ หากบริษัทมีสิทธิได้รับหรือมีส่วนได้เสียใน
ผลตอบแทนของกิจการที่เข้าไปลงทุน และสามารถใช้อำนาจในการสั่งการกิจกรรมที่ส่งผลกระทบต่ออย่างมี
นัยสำคัญต่อจำนวนเงินผลตอบแทนนั้นได้
- ค) บริษัทนำงบการเงินของบริษัทย่อยมารวมในการจัดทำงานการเงินรวมตั้งแต่วันที่บริษัทมีอำนาจในการควบคุม
บริษัทย่อย จนถึงวันที่บริษัทสิ้นสุดการควบคุมบริษัทย่อยนั้น
- ง) งบการเงินรวมจัดทำขึ้นโดยใช้นโยบายการบัญชีเดียวกันสำหรับรายการบัญชีหรือเหตุการณ์ทางบัญชีที่
เหมือนกันหรือที่คล้ายคลึงกัน
- จ) ยอดคงค้างระหว่างบริษัทและบริษัทย่อย รายการค้าระหว่างกันที่มีสาระสำคัญได้ถูกคัดออกจากงบการเงินรวมนี้
แล้ว
- ฉ) ส่วนของผู้มีส่วนได้เสียที่ไม่มีอำนาจควบคุม คือ จำนวนกำไรหรือขาดทุนและสินทรัพย์สุทธิของบริษัทย่อยส่วน
ที่ไม่ได้เป็นของบริษัท และแสดงเป็นรายการแยกต่างหากในส่วนของกำไรหรือขาดทุนรวมและส่วนของผู้ถือ
หุ้นในงบแสดงฐานะการเงินรวม



มาตรฐานการรายงานทางการเงินใหม่

ก) มาตรฐานการรายงานทางการเงินที่เริ่มมีผลบังคับใช้ในปีปัจจุบัน

ในระหว่างปี บริษัทฯและบริษัทย่อยได้นำมาตรฐานการรายงานทางการเงินและการตีความมาตรฐานการรายงานทางการเงินฉบับปรับปรุง (ปรับปรุง 2559) รวมถึงแนวปฏิบัติทางบัญชีฉบับใหม่ ซึ่งมีผลบังคับใช้สำหรับงบการเงินที่มีรอบระยะเวลาบัญชีที่เริ่มในหรือหลังวันที่ 1 มกราคม 2560 มาถือปฏิบัติ มาตรฐานการรายงานทางการเงินดังกล่าวได้รับการปรับปรุงหรือจัดให้มีขึ้นเพื่อให้มีเนื้อหาเท่าเทียมกับมาตรฐานการรายงานทางการเงินระหว่างประเทศ โดยส่วนใหญ่เป็นการปรับปรุงถ้อยคำและคำศัพท์ การตีความและการให้แนวปฏิบัติทางบัญชีกับผู้ใช้มาตรฐาน การนำมาตรฐานการรายงานทางการเงินดังกล่าวมาถือปฏิบัตินี้ไม่มีผลกระทบอย่างเป็นทางการเป็นสาระสำคัญต่องบการเงินของบริษัทฯและบริษัทย่อย

ข) มาตรฐานการรายงานทางการเงินที่จะมีผลบังคับในอนาคต

ในระหว่างปีปัจจุบัน สภาวิชาชีพบัญชีได้ประกาศใช้มาตรฐานการรายงานทางการเงินและการตีความมาตรฐานการรายงานทางการเงินฉบับปรับปรุง (ปรับปรุง 2560) จำนวนหลายฉบับ ซึ่งมีผลบังคับใช้สำหรับงบการเงินที่มีรอบระยะเวลาบัญชีที่เริ่มในหรือหลังวันที่ 1 มกราคม 2561 มาตรฐานการรายงานทางการเงินดังกล่าวได้รับการปรับปรุงหรือจัดให้มีขึ้นเพื่อให้มีเนื้อหาเท่าเทียมกับมาตรฐานการรายงานทางการเงินระหว่างประเทศ โดยส่วนใหญ่เป็นการปรับปรุงและอธิบายให้ชัดเจนเกี่ยวกับการเปิดเผยข้อมูลในหมายเหตุประกอบงบการเงิน

ฝ่ายบริหารของบริษัทฯและบริษัทย่อยเชื่อว่ามาตรฐานการรายงานทางการเงินฉบับปรับปรุง จะไม่มีผลกระทบอย่างเป็นทางการเป็นสาระสำคัญต่องบการเงินเมื่อนำมาถือปฏิบัติ

3. นโยบายการบัญชีที่สำคัญ

เงินสดและรายการเทียบเท่าเงินสด

เงินสดและรายการเทียบเท่าเงินสดในงบกระแสเงินสดประกอบด้วย ยอดเงินสด ยอดเงินฝากธนาคารประเภทเพื่อเรียกและเงินลงทุนระยะสั้นที่มีสภาพคล่องสูงซึ่งถึงกำหนดจ่ายคืนภายในระยะเวลาไม่เกิน 3 เดือนนับจากวันที่ได้มาและไม่มีข้อจำกัดในการเบิกใช้ เงินเบิกเกินบัญชีธนาคารซึ่งจะต้องชำระคืนเมื่อทวงถาม ถือเป็นส่วนหนึ่งของกิจกรรมจัดหาเงินในงบกระแสเงินสด

ลูกหนี้การค้าและลูกหนี้อื่น

ลูกหนี้การค้าและลูกหนี้อื่นแสดงในราคาตามใบแจ้งหนี้หักค่าเผื่อนี้สงสัยจะสูญ

ค่าเผื่อนี้สงสัยจะสูญประเมินโดยการวิเคราะห์ประวัติการชำระหนี้ และการคาดการณ์เกี่ยวกับการชำระหนี้ในอนาคตของลูกค้า ลูกหนี้จะถูกตัดจำหน่ายบัญชีเมื่อทราบว่าเป็นหนี้สูญ

สินค้าคงเหลือ

สินค้าคงเหลือแสดงด้วยราคาตามราคารับหรือมูลค่าสุทธิที่คาดว่าจะได้รับ แล้วแต่ราคาใดจะต่ำกว่า ราคารับคำนวณตามวิธีถัวเฉลี่ยเคลื่อนที่ มูลค่าสุทธิที่จะได้รับ หมายถึง ราคาที่คาดว่าจะขายได้ตามปกติของธุรกิจ หักด้วยค่าใช้จ่ายอื่นที่จำเป็นเพื่อให้ขายสินค้านั้นได้



งานระหว่างทำ ประกอบด้วยต้นทุนค่าวัตถุดิบ อุปกรณ์ฮาร์ดแวร์และซอฟต์แวร์ที่เกี่ยวข้องตามราคาคำนวณตามวิธีถัวเฉลี่ยเคลื่อนที่ ค่าแรงทางตรง ค่าใช้จ่ายอื่นทางตรง และค่าเสียหายในการผลิต คัดตั้งอุปกรณ์และการเดินสาย ซึ่งป็นส่วนอย่างเหมาะสมโดยคำนึงถึงระดับกำลังการผลิต

เงินลงทุนในบริษัทย่อยและบริษัทร่วม

เงินลงทุนในบริษัทร่วมที่แสดงในงบการเงินรวม แสดงตามวิธีส่วนได้เสีย ส่วนเงินลงทุนในบริษัทย่อยและบริษัทร่วมที่แสดงในงบการเงินเฉพาะกิจการ บันทึกตามวิธีราคาทุนสุทธิจากการซื้อขายของเงินลงทุน การซื้อขายของเงินลงทุนในบริษัทย่อยและบริษัทร่วม จะบันทึกเป็นค่าเผื่อการปรับมูลค่าของเงินลงทุน เมื่อมีสิ่งบ่งชี้ถึงการซื้อขาย

อสังหาริมทรัพย์เพื่อการลงทุน

อสังหาริมทรัพย์เพื่อการลงทุนได้แก่อสังหาริมทรัพย์ที่ถือครองเพื่อหาประโยชน์จากรายได้ค่าเช่าหรือจากมูลค่าที่เพิ่มขึ้นหรือทั้งสองอย่าง ทั้งนี้ไม่ได้มีไว้เพื่อขายตามปกติธุรกิจหรือใช้ในการผลิตหรือจัดหาสินค้าหรือให้บริการหรือใช้ในการบริหารงาน

อสังหาริมทรัพย์เพื่อการลงทุน แสดงในราคาทุนหักค่าเสื่อมราคาสะสมและค่าเผื่อการด้อยค่า (ถ้ามี)

ค่าเสื่อมราคา

ค่าเสื่อมราคาคำนวณโดยวิธีเส้นตรงตามเกณฑ์อายุการให้ประโยชน์ โดยประมาณอายุการให้ประโยชน์ของอาคารเท่ากับ 50 ปี หรือตามอายุสัญญาเช่า แล้วแต่อย่างใดจะต่ำกว่า

ค่าเสื่อมราคารวมอยู่ในการคำนวณผลการดำเนินงานและไม่มีการคิดค่าเสื่อมราคาสำหรับอสังหาริมทรัพย์เพื่อการลงทุนระหว่างก่อสร้าง

การซ่อมแซมและบำรุงรักษาจะรับรู้ในกำไรหรือขาดทุนระหว่างงวดบัญชีที่เกิดรายการขึ้น ต้นทุนของการปรับปรุงให้ดีขึ้นที่สำคัญจะบันทึกรวมไว้ในราคาตามบัญชีของสินทรัพย์หากมีความเป็นไปได้ค่อนข้างแน่ว่าการปรับปรุงนั้นจะทำให้กลุ่มบริษัทได้ประโยชน์กลับคืนมามากกว่าการใช้ประโยชน์โดยไม่มีการปรับปรุงสินทรัพย์ที่ได้มา การปรับปรุงหลักจะตัดค่าเสื่อมราคาตลอดอายุการใช้ประโยชน์ที่เหลืออยู่ของสินทรัพย์ที่เกี่ยวข้อง

การจัดประเภทใหม่เป็นอาคารและอุปกรณ์

เมื่อมีการเปลี่ยนแปลงการใช้งานของอสังหาริมทรัพย์เพื่อการลงทุน กลุ่มบริษัทจัดประเภทรายการใหม่โดยใช้ราคาทุนและค่าเสื่อมราคาสะสม ณ วันที่มีการจัดประเภทใหม่ของอสังหาริมทรัพย์เพื่อการลงทุนนั้นเป็นอาคารและอุปกรณ์

อาคารและอุปกรณ์

สินทรัพย์ที่เป็นกรรมสิทธิ์ของกิจการ

อาคารและอุปกรณ์แสดงด้วยราคาทุนหักค่าเสื่อมราคาสะสมและขาดทุนจากการด้อยค่าของสินทรัพย์ (ถ้ามี)

ราคาทุนรวมถึงต้นทุนทางตรงที่เกี่ยวข้องกับการได้มาของสินทรัพย์ ต้นทุนของการก่อสร้างสินทรัพย์ที่กิจการก่อสร้างเองรวมถึงต้นทุนของวัสดุแรงงานทางตรง และต้นทุนทางตรงอื่น ๆ ที่เกี่ยวข้องกับการจัดหาสินทรัพย์เพื่อให้สินทรัพย์นั้นอยู่ในสภาพที่พร้อมจะใช้งานได้ตามความประสงค์ต้นทุนในการรื้อถอนการขนย้ายการบูรณะสถานที่ตั้งของสินทรัพย์และต้นทุนการกู้ยืมนอกจากนี้ต้นทุนอาจรวมถึงกำไรหรือขาดทุนจากการป้องกันความเสี่ยงกระแสเงินสดจากการซื้ออาคารและอุปกรณ์ที่เป็นเงินตราต่างประเทศ ซึ่งถูกโอนจากกำไรขาดทุนเบ็ดเสร็จอื่น



ส่วนประกอบของรายการอาคารและอุปกรณ์แต่ละรายการที่มีอายุการให้ประโยชน์ไม่เท่ากันต้องบันทึกแต่ละส่วนประกอบที่มีนัยสำคัญแยกต่างหากจากกัน

กำไรหรือขาดทุนจากการจำหน่ายอาคาร และอุปกรณ์ คือผลต่างระหว่างสิ่งตอบแทนสุทธิที่ได้รับจากการจำหน่ายกับมูลค่าตามบัญชีของอาคาร และอุปกรณ์ โดยรับรู้สุทธิเป็นรายได้อื่นในกำไรหรือขาดทุน เมื่อมีการขายสินทรัพย์ที่ดีราคาใหม่ จำนวนเงินที่บันทึกอยู่ในส่วนเกินทุนจากการตีราคาของสินทรัพย์จะถูกโอนไปยังกำไรสะสม

สินทรัพย์ที่เช่า

การเช่าซึ่งบริษัทได้รับส่วนใหญ่ของความเสี่ยงและผลตอบแทนจากการครอบครองทรัพย์สินที่เช่านั้นๆ ให้จัดประเภทเป็นสัญญาเช่าการเงิน ส่วนอาคาร และอุปกรณ์ที่ได้มาโดยทำสัญญาเช่าการเงินบันทึกเป็นสินทรัพย์ด้วยมูลค่ายุติธรรมหรือมูลค่าปัจจุบันของจำนวนเงินขั้นต่ำที่ต้องจ่ายตามสัญญาเช่าแล้วแต่จำนวนใดจะต่ำกว่าหักด้วยค่าเสื่อมราคาสะสมและขาดทุนจากการด้อยค่า ค่าเช่าที่ชำระจะแยกเป็นส่วนที่เป็นค่าใช้จ่ายทางการเงิน และส่วนที่จะหักจากหนี้ตามสัญญา เพื่อทำให้อัตราดอกเบี้ยแต่ละงวดเป็นอัตราคงที่สำหรับยอดคงเหลือของหนี้สิน ค่าใช้จ่ายทางการเงินจะบันทึกโดยตรงในกำไรหรือขาดทุน

ต้นทุนที่เกิดขึ้นในภายหลัง

ต้นทุนในการเปลี่ยนแปลงส่วนประกอบจะรับรู้เป็นส่วนหนึ่งของมูลค่าตามบัญชีของรายการอาคารและอุปกรณ์ถ้ามีความเป็นไปได้ก่อนข้างแผนที่บริษัทจะได้รับประโยชน์เชิงเศรษฐกิจในอนาคตจากรายการนั้น และสามารถวัดมูลค่าต้นทุนของรายการนั้นได้อย่างน่าเชื่อถือขึ้นส่วนที่ถูกเปลี่ยนแปลงจะถูกตัดจำหน่ายตามมูลค่าตามบัญชีต้นทุนที่เกิดขึ้นในการซ่อมบำรุงอาคารและอุปกรณ์ที่เกิดขึ้นเป็นประจำจะรับรู้ในกำไรหรือขาดทุนเมื่อเกิดขึ้น

ค่าเสื่อมราคา

ค่าเสื่อมราคาคำนวณจากมูลค่าเสื่อมสภาพของรายการอาคาร และอุปกรณ์ ซึ่งประกอบด้วยราคาทุนของสินทรัพย์หรือต้นทุนในการเปลี่ยนแปลงอื่นหักด้วยมูลค่าคงเหลือของสินทรัพย์

ค่าเสื่อมราคาบันทึกเป็นค่าใช้จ่ายในกำไรหรือขาดทุน คำนวณโดยวิธีเส้นตรงตามเกณฑ์อายุการใช้งานโดยประมาณของส่วนประกอบของสินทรัพย์แต่ละรายการประมาณการอายุการใช้งานของสินทรัพย์แสดงได้ดังนี้

อายุการให้ประโยชน์ (จำนวนปี)

| | |
|-------------------------|--------|
| อุปกรณ์สำนักงาน | 1 – 10 |
| เครื่องมือและอุปกรณ์ | 3 – 15 |
| เครื่องตกแต่งและติดตั้ง | 5 – 10 |
| ยานพาหนะ | 5 – 10 |
| เครื่องจักร | 5 – 15 |
| ส่วนปรับปรุงอาคารเช่า | 3 - 5 |

บริษัทไม่คิดค่าเสื่อมราคาสำหรับสินทรัพย์ที่อยู่ระหว่างการก่อสร้าง

วิธีการคิดค่าเสื่อมราคา อายุการให้ประโยชน์ของสินทรัพย์ และมูลค่าคงเหลือ ถูกทบทวนอย่างน้อยที่สุดทุกสิ้นรอบปีบัญชีและปรับปรุงตามความเหมาะสม



อุปกรณ์และโปรแกรมคอมพิวเตอร์เพื่อให้เช่า

อุปกรณ์และ โปรแกรมคอมพิวเตอร์เพื่อให้เช่า แสดงในราคาทุนหักด้วยค่าตัดจำหน่ายสะสม

ค่าตัดจำหน่ายคำนวณโดยวิธีเส้นตรงตามอายุของสัญญา

ต้นทุนพัฒนาโปรแกรมคอมพิวเตอร์ที่มีไว้เพื่อจำหน่าย

บริษัทและบริษัทย่อยบันทึกต้นทุนพัฒนาโปรแกรมคอมพิวเตอร์ที่มีไว้เพื่อจำหน่ายโดยใช้ราคาทุน ซึ่งประกอบด้วยค่าใช้จ่ายต่าง ๆ ที่เกี่ยวข้อง

ค่าตัดจำหน่ายคำนวณโดยใช้วิธีเส้นตรงตามอายุการใช้งานโดยประมาณ 5 ปี

อุปกรณ์โครงข่ายเส้นใยแก้วนำแสง

บริษัทเริ่มคิดค่าเสื่อมราคาอุปกรณ์โครงข่ายเส้นใยแก้วนำแสงโดยวิธีเส้นตรง ตามอายุการใช้งานโดยประมาณของสินทรัพย์ต่าง ๆ ดังนี้

อายุการให้ประโยชน์ (จำนวนปี)

| | |
|-----------------------------------|--------|
| อุปกรณ์นอกระบบโครงข่ายใยแก้วนำแสง | 5 – 35 |
| อุปกรณ์ระบบโครงข่ายใยแก้วนำแสง | 3 – 35 |

ค่าความนิยม

ค่าความนิยมจากการรวมธุรกิจ ได้แก่ต้นทุนการได้มาซึ่งเงินลงทุนที่สูงกว่ามูลค่ายุติธรรมของสินทรัพย์สุทธิของหุ้นที่ซื้อโดยบริษัท แสดงในราคาทุน และพิจารณาการด้อยค่าหากมีข้อบ่งชี้

โปรแกรมคอมพิวเตอร์

โปรแกรมคอมพิวเตอร์สำหรับระบบบัญชี แสดงในราคาทุนหักด้วยค่าตัดจำหน่ายสะสม

ค่าตัดจำหน่ายคำนวณโดยวิธีเส้นตรงตามอายุการใช้งานโดยประมาณ 3 ปี

การด้อยค่า

ยอดสินทรัพย์ตามบัญชีของกลุ่มบริษัทได้รับการทบทวน ณ ทุกวันที่รายงานว่ามีข้อบ่งชี้เรื่องการด้อยค่าหรือไม่ ในกรณีที่ข้อบ่งชี้จะทำการประมาณมูลค่าสินทรัพย์ที่คาดว่าจะได้รับคืน สินทรัพย์ไม่มีตัวตนที่มีอายุการให้ประโยชน์ไม่ทราบแน่นอนหรือไม่พร้อมใช้งานจะประมาณมูลค่าที่คาดว่าจะได้รับคืนทุกปี ในช่วงเวลาเดียวกัน

ขาดทุนจากการด้อยค่ารับรู้เมื่อมูลค่าตามบัญชีของสินทรัพย์สูงกว่ามูลค่าที่คาดว่าจะได้รับคืน ขาดทุนจากการด้อยค่าบันทึกในกำไรหรือขาดทุน

เจ้าหน้าที่การค้าและเจ้าหน้าที่อื่น

เจ้าหน้าที่การค้าและเจ้าหน้าที่อื่นแสดงในราคาทุน

ผลประโยชน์ของพนักงาน

ผลประโยชน์ระยะสั้น

บริษัทและบริษัทย่อยรับรู้เงินเดือน ค่าจ้าง โบนัส และเงินสมทบกองทุนประกันสังคมเป็นค่าใช้จ่ายตามเกณฑ์คงค้าง



ผลประโยชน์หลังออกจากงาน- โครงการสมทบเงินที่กำหนดไว้

บริษัทดำเนินการจัดตั้งกองทุนสำรองเลี้ยงชีพที่เป็นแผนจ่ายสมทบที่กำหนดการจ่ายสมทบไว้เป็นกองทุนโดยสินทรัพย์ของกองทุนแยกออกจากสินทรัพย์ของบริษัท กองทุนสำรองเลี้ยงชีพดังกล่าวได้รับเงินสมทบเข้ากองทุนจากทั้งพนักงานและบริษัท เงินจ่ายสมทบกองทุนสำรองเลี้ยงชีพและภาระหนี้สินตามโครงการสมทบเงินจะบันทึกเป็นค่าใช้จ่ายในงบกำไรขาดทุนสำหรับรอบระยะเวลาบัญชีที่เกี่ยวข้อง

ผลประโยชน์หลังออกจากงาน – โครงการผลประโยชน์ที่กำหนดไว้

หนี้สินผลประโยชน์พนักงานส่วนที่เป็นเงินชดเชยตามกฎหมายแรงงานบันทึกเป็นค่าใช้จ่ายตลอดอายุการทำงานของพนักงาน โดยการประมาณจำนวนเงินผลประโยชน์ในอนาคตที่พนักงานจะได้รับจากการทำงานให้กับกลุ่มบริษัทตลอดระยะเวลาทำงานถึงปีที่เกษียณอายุงานในอนาคตตามหลักคณิตศาสตร์ประกันภัย โดยผลประโยชน์ดังกล่าวได้ถูกคิดลดเป็นมูลค่าปัจจุบัน อัตราคิดลดใช้อัตราผลตอบแทนของพันธบัตรรัฐบาลเป็นอัตราอ้างอิงเริ่มต้น การประมาณการหนี้สินดังกล่าวคำนวณตามหลักคณิตศาสตร์ประกันภัยโดยใช้วิธีคิดลดแต่ละหน่วยที่ประมาณการไว้ (Projected Unit Credit Method)

เมื่อผลประโยชน์พนักงานมีการเปลี่ยนแปลง ส่วนของผลประโยชน์ที่เพิ่มขึ้นซึ่งเกี่ยวข้องกับการทำงานให้กับบริษัทในอดีตของพนักงานจะถูกบันทึกในกำไรหรือขาดทุนตามวิธีเส้นตรงตามอายุงานคงเหลือ โดยเฉลี่ยจนกระทั่งผลประโยชน์ได้มีการจ่ายจริง

เมื่อข้อสมมติที่ใช้ในการประมาณการตามหลักคณิตศาสตร์ประกันภัยมีการเปลี่ยนแปลง กลุ่มบริษัทรับรู้ผลกำไร (ขาดทุน) จากการประมาณการตามหลักคณิตศาสตร์ประกันภัยที่เกิดขึ้นในกำไรขาดทุนเบ็ดเสร็จอื่นทั้งจำนวน

สัญญาเช่าระยะยาว

สัญญาเช่าทางการเงิน

สัญญาเช่าสินทรัพย์ที่ความเสี่ยงและผลตอบแทนทั้งหมดหรือเกือบทั้งหมดที่ผู้เป็นเจ้าของพึงได้รับจากสินทรัพย์ได้โอนไปให้แก่ผู้เช่าไม่ว่าในที่สุดการโอนกรรมสิทธิ์จะเกิดขึ้นหรือไม่ จัดเป็นสัญญาเช่าทางการเงิน และกลุ่มบริษัทรับรู้สัญญาเช่าทางการเงินเป็นสินทรัพย์และหนี้สินในงบแสดงฐานะการเงินด้วยจำนวนเงินเท่ากับมูลค่ายุติธรรมของสินทรัพย์ที่เช่า หรือมูลค่าปัจจุบันของมูลค่าขั้นค่าที่ต้องจ่ายตามสัญญาเช่าแล้วแต่มูลค่าใดจะต่ำกว่า ค่าใช้จ่ายดอกเบี้ยจะถูกบันทึกในกำไรขาดทุนตลอดอายุของสัญญาเช่าและการคิดค่าเสื่อมราคาของสินทรัพย์ที่เช่าจะตัดตามอายุการใช้งานของสินทรัพย์

สัญญาเช่าดำเนินงาน

สัญญาเช่าสินทรัพย์ที่ความเสี่ยงและผลตอบแทนทั้งหมด หรือเกือบทั้งหมดที่ผู้เป็นเจ้าของพึงได้รับจากสินทรัพย์ไม่ได้โอนไปให้แก่ผู้เช่า จัดเป็นสัญญาเช่าดำเนินงาน และกลุ่มบริษัทรับรู้จำนวนเงินที่จ่ายตามสัญญาเช่าดำเนินงานเป็นค่าใช้จ่ายในกำไรขาดทุน ตามวิธีเส้นตรงตลอดอายุสัญญาเช่า

ประมาณการหนี้สิน

ประมาณการหนี้สินจะรับรู้ก็ต่อเมื่อกลุ่มบริษัทมีภาระหนี้สินตามกฎหมายที่เกิดขึ้นในปัจจุบันหรือที่ก่อตัวขึ้นอันเป็นผลมาจากเหตุการณ์ในอดีต และมีความเป็นไปได้ค่อนข้างแน่นอนว่าประโยชน์เชิงเศรษฐกิจจะต้องถูกจ่ายไปเพื่อชำระภาระหนี้สินดังกล่าว ประมาณการหนี้สินพิจารณาจากการคิดลดกระแสเงินสดที่จะจ่ายในอนาคตโดยใช้อัตราคิดลด



ในตลาดปัจจุบันก่อนคำนึงภาษีเงินได้ เพื่อให้สะท้อนจำนวนที่อาจประเมินได้ในตลาดปัจจุบันซึ่งแปรไปตามเวลาและความเสี่ยงที่มีต่อหนี้สิน ประมาณการหนี้สินส่วนที่เพิ่มขึ้นเนื่องจากเวลาที่ผ่านไปรับรู้เป็นต้นทุนทางการเงิน

การรับรู้รายได้และค่าใช้จ่าย

รายการขายรับรู้รายได้เมื่อส่งมอบ โอนความเสี่ยงและผลตอบแทนของความเป็นเจ้าของสินค้าให้กับผู้ซื้อแล้ว

รายได้ค่าบริการรับรู้เมื่อได้มีการให้บริการแล้ว และสามารถวัดมูลค่าเป็นจำนวนเงินได้

รายได้จากการขายและติดตั้งระบบรับรู้ตามขั้นความสำเร็จของงาน

รายได้ค่าบริการบรอนแดนส์อินเตอร์เน็ตรับรู้ตามระยะเวลาในสัญญาบริการ

รายได้ค่าเช่า รายได้อื่น ดอกเบี้ยรับและค่าใช้จ่ายรับรู้ตามเกณฑ์คงค้าง

เงินปันผลรับบันทึกในกำไรหรือขาดทุนในวันที่กลุ่มบริษัทมีสิทธิได้รับเงินปันผล

เงินตราต่างประเทศ

สกุลเงินที่ใช้ในการดำเนินงาน และสกุลเงินที่ใช้ในการรายงาน

งบการเงินของแต่ละกิจการภายในกลุ่มบริษัทแสดงเป็นสกุลเงินที่ใช้ในการดำเนินงาน ซึ่งเป็นสกุลเงินในสถานะแวดล้อมทางเศรษฐกิจที่กิจการนั้นประกอบกิจการ งบการเงินของกลุ่มบริษัทแสดงสกุลเงินที่ใช้ในการรายงานเป็นสกุลเงินบาท เพื่อให้เป็นไปตามกฎระเบียบของหน่วยงานในประเทศไทย โดยสกุลเงินที่ใช้ในการดำเนินงานของบริษัทเป็นสกุลเงินบาท และสกุลเงินที่ใช้ในการดำเนินงานของหน่วยงานในต่างประเทศเป็นสกุลเงินมาเลเซียริงกิต และสกุลเงินดองเวียตนาม

รายการบัญชีที่เป็นเงินตราต่างประเทศ

รายการบัญชีที่เป็นเงินตราต่างประเทศแปลงค่าเป็นสกุลเงินที่ใช้ในการดำเนินงาน โดยใช้อัตราแลกเปลี่ยน ณ วันที่เกิดรายการ

สินทรัพย์และหนี้สินที่เป็นตัวเงินและเป็นเงินตราต่างประเทศ ณ วันสิ้นรอบระยะเวลารายงาน แปลงค่าเป็นสกุลเงินที่ใช้ในการดำเนินงานโดยใช้อัตราแลกเปลี่ยน ณ วันสิ้นรอบระยะเวลารายงาน ส่วนกำไรหรือขาดทุนจากการแปลงค่าบันทึกในกำไรหรือขาดทุน

สินทรัพย์และหนี้สินที่ไม่เป็นตัวเงินและเป็นเงินตราต่างประเทศที่วัดมูลค่าด้วยราคาทุนเดิม ณ วันสิ้นรอบระยะเวลารายงาน แปลงค่าเป็นสกุลเงินที่ใช้ในการดำเนินงานโดยใช้อัตราแลกเปลี่ยน ณ วันที่เกิดรายการ

การแปลงค่างบการเงินของกลุ่มบริษัท

งบการเงินของกลุ่มบริษัทได้ถูกแปลงค่าเป็นสกุลเงินที่ใช้ในการรายงาน โดยใช้อัตราแลกเปลี่ยนดังต่อไปนี้

- สินทรัพย์และหนี้สินของกลุ่มบริษัท แปลงค่าโดยใช้อัตราปิด ณ วันสิ้นรอบระยะเวลารายงาน
- รายได้และค่าใช้จ่ายของกลุ่มบริษัท แปลงค่าโดยใช้อัตราถัวเฉลี่ยระหว่างปี ซึ่งใกล้เคียงกับอัตราแลกเปลี่ยน ณ วันที่เกิดรายการ
- ทุนเรือนหุ้นแปลงค่าโดยใช้อัตราแลกเปลี่ยน ณ วันที่เกิดรายการเริ่มแรก

ผลต่างของอัตราแลกเปลี่ยนจากการแปลงค่างบการเงิน จะรับรู้ในกำไรขาดทุนเบ็ดเสร็จอื่น และแสดงเป็นรายการผลต่างจากอัตราแลกเปลี่ยนในองค์ประกอบอื่นของส่วนของผู้ถือหุ้น จนกว่าจะมีการจำหน่ายเงินลงทุนนั้นออกไป



ภาษีเงินได้

ค่าใช้จ่ายภาษีเงินได้สำหรับปีประกอบด้วยภาษีเงินได้ปัจจุบันและภาษีเงินได้รอการตัดบัญชี ภาษีเงินได้ปัจจุบันและภาษีเงินได้รอการตัดบัญชีรับรู้ในกำไรหรือขาดทุน เว้นแต่ภาษีเงินได้รอการตัดบัญชีในส่วนที่เกี่ยวกับรายการที่บันทึกในส่วนของผู้ถือหุ้นให้รับรู้ในกำไรขาดทุนเบ็ดเสร็จอื่น

ภาษีเงินได้ปัจจุบันได้แก่ภาษีที่คาดว่าจะจ่ายชำระหรือได้รับชำระ โดยคำนวณจากกำไรหรือขาดทุนประจำปีที่ต้องเสียภาษี โดยใช้อัตราภาษีที่ประกาศใช้หรือที่คาดว่าจะมีผลบังคับใช้ ณ วันสิ้นรอบระยะเวลารายงาน ตลอดจนการปรับปรุงทางภาษีที่เกี่ยวกับรายการในปีก่อนๆ

ภาษีเงินได้รอการตัดบัญชีบันทึกโดยคำนวณจากผลแตกต่างชั่วคราวที่เกิดขึ้นระหว่างมูลค่าตามบัญชีและมูลค่าฐานภาษีของสินทรัพย์และหนี้สิน

ภาษีเงินได้รอการตัดบัญชีจะไม่ถูกรับรู้เมื่อเกิดจากผลแตกต่างชั่วคราวต่อไปนี้

- การรับรู้ค่าความนิยมในครั้งแรก
- การรับรู้สินทรัพย์หรือหนี้สินในครั้งแรกซึ่งเป็นรายการที่ไม่ใช่การรวมธุรกิจและรายการนั้นไม่มีผลกระทบต่อกำไรขาดทุนทางบัญชีหรือทางภาษี
- ผลแตกต่างที่เกี่ยวข้องกับเงินลงทุนในบริษัทย่อยและกิจการร่วมค้าหากเป็นไปได้ว่าจะไม่มีการกลับรายการภาษีเงินได้รอการตัดบัญชีในอนาคตอันใกล้

ภาษีเงินได้รอการตัดบัญชีวัดมูลค่าโดยใช้อัตราภาษีที่คาดว่าจะใช้กับผลแตกต่างชั่วคราวเมื่อมีการกลับรายการ โดยใช้อัตราภาษีที่ประกาศใช้หรือที่คาดว่าจะมีผลบังคับใช้ ณ วันสิ้นรอบระยะเวลารายงาน

ในการกำหนดมูลค่าของภาษีเงินได้ปัจจุบันและภาษีเงินได้รอการตัดบัญชี กลุ่มบริษัทต้องคำนึงถึงผลกระทบของสถานการณ์ทางภาษีที่ไม่แน่นอนและอาจทำให้จำนวนภาษีที่ต้องจ่ายเพิ่มขึ้น และมีดอกเบี้ยที่ต้องชำระ กลุ่มบริษัทเชื่อว่าได้ตั้งภาษีเงินได้ค้างจ่ายเพียงพอสำหรับภาษีเงินได้ที่จะจ่ายในอนาคต ซึ่งเกิดจากการประเมินผลกระทบจากหลายปัจจัย รวมถึง การตีความทางกฎหมายภาษี และจากประสบการณ์ในอดีต การประเมินนี้อยู่บนพื้นฐานการประมาณการและข้อสมมติฐาน และอาจจะเกี่ยวข้องกับการตัดสินใจเกี่ยวกับเหตุการณ์ในอนาคต ข้อมูลใหม่อาจจะทำให้กลุ่มบริษัทเปลี่ยนการตัดสินใจโดยขึ้นอยู่กับความเพียงพอของภาษีเงินได้ค้างจ่ายที่มีอยู่ การเปลี่ยนแปลงในภาษีเงินได้ค้างจ่ายจะกระทบต่อค่าใช้จ่ายภาษีเงินได้ในงวดที่เกิดการเปลี่ยนแปลง

สินทรัพย์ภาษีเงินได้รอการตัดบัญชีและหนี้สินภาษีเงินได้รอการตัดบัญชีสามารถหักกลับได้เมื่อกิจการมีสิทธิตามกฎหมายที่จะนำสินทรัพย์ภาษีเงินได้ของงวดปัจจุบันมาหักกลับกับหนี้สินภาษีเงินได้ของงวดปัจจุบันและภาษีเงินได้นี้ประเมินโดยหน่วยงานจัดเก็บภาษีหน่วยงานเดียวกันสำหรับหน่วยภาษีเดียวกันหรือหน่วยภาษีต่างกัน สำหรับหน่วยภาษีต่างกันนั้นกิจการมีความตั้งใจจะจ่ายชำระหนี้สินและสินทรัพย์ภาษีเงินได้ของงวดปัจจุบันด้วยยอดสุทธิหรือตั้งใจจะรับคืนสินทรัพย์และจ่ายชำระหนี้สินในเวลาเดียวกัน

สินทรัพย์ภาษีเงินได้รอการตัดบัญชีจะบันทึกต่อเมื่อมีความเป็นไปได้ค่อนข้างแน่นอนว่ากำไรเพื่อเสียภาษีในอนาคตจะมีจำนวนเพียงพอกับการใช้ประโยชน์จากผลแตกต่างชั่วคราวดังกล่าว สินทรัพย์ภาษีเงินได้รอการตัดบัญชีจะถูกทบทวน ณ ทุกวันสิ้นรอบระยะเวลารายงานและจะถูกปรับลดลงเท่าที่ประโยชน์ทางภาษีจะมีโอกาสถูกใช้จริง

กำไร(ขาดทุน)ต่อหุ้นขั้นพื้นฐานและกำไร(ขาดทุน)ต่อหุ้นปรับลด

กำไร(ขาดทุน)ต่อหุ้นขั้นพื้นฐานคำนวณโดยการหารกำไร(ขาดทุน)สุทธิ ด้วยจำนวนหุ้นสามัญถ่วงเฉลี่ยถ่วงน้ำหนักตามจำนวนหุ้นที่ออกจำหน่าย และจำนวนหุ้นที่เพิ่มขึ้นจากการแปลงใบสำคัญแสดงสิทธิในระหว่างปี



ในการคำนวณกำไร(ขาดทุน)ต่อหุ้นปรับลดคำนวณโดยการหารกำไร(ขาดทุน)สุทธิด้วยจำนวนหุ้นสามัญถัวเฉลี่ยถ่วงน้ำหนักที่ได้รวมผลกระทบจากใบสำคัญแสดงสิทธิที่จะซื้อหุ้นสามัญ

ข้อมูลทางการเงินจำแนกตามส่วนงาน

ข้อมูลทางการเงินจำแนกตามส่วนธุรกิจของบริษัทและบริษัทย่อย บริษัทและบริษัทย่อยนำเสนอส่วนงานธุรกิจเป็นรูปแบบหลักในการรายงาน โดยพิจารณาจากระบบการบริหารจัดการ และโครงสร้างการรายงานทางการเงินของบริษัทและบริษัทย่อยเป็นเกณฑ์ในการกำหนดส่วนงาน

การวัดมูลค่ายุติธรรม

มูลค่ายุติธรรม หมายถึง ราคาที่คาดว่าจะได้รับจากการขายสินทรัพย์หรือเป็นราคาที่จะต้องจ่ายเพื่อโอนหนี้สินให้ผู้อื่น โดยรายการดังกล่าวเป็นรายการที่เกิดขึ้นในสภาพปกติระหว่างผู้ซื้อและผู้ขาย (ผู้ร่วมในตลาด) ณ วันที่วัดมูลค่า กลุ่มบริษัทใช้ราคาเสนอซื้อขายในตลาดที่มีสภาพคล่องในการวัดมูลค่ายุติธรรมของสินทรัพย์และหนี้สินซึ่งมาตรฐานการรายงานทางการเงินที่เกี่ยวข้องกำหนดให้ต้องวัดมูลค่าด้วยมูลค่ายุติธรรม ยกเว้นในกรณีที่ไม่มีตลาดที่มีสภาพคล่องสำหรับสินทรัพย์หรือหนี้สินที่มีลักษณะเดียวกันหรือไม่สามารถหาราคาเสนอซื้อขายในตลาดที่มีสภาพคล่องได้ กลุ่มบริษัทจะประมาณมูลค่ายุติธรรมโดยใช้เทคนิคการประเมินมูลค่าที่เหมาะสมกับแต่ละสถานการณ์ และพยายามใช้ข้อมูลที่สามารถสังเกตได้ที่เกี่ยวข้องกับสินทรัพย์หรือหนี้สินที่จะวัดมูลค่ายุติธรรมนั้นให้มากที่สุด

ลำดับชั้นของมูลค่ายุติธรรมที่ใช้วัดมูลค่าและเปิดเผยมูลค่ายุติธรรมของสินทรัพย์และหนี้สินในงบการเงินแบ่งออกเป็นสามระดับตามประเภทของข้อมูลที่นำมาใช้ในการวัดมูลค่ายุติธรรม ดังนี้

- ระดับ 1 เป็นราคาเสนอซื้อขาย (ไม่ต้องปรับปรุง) ในตลาดที่มีสภาพคล่องสำหรับสินทรัพย์หรือหนี้สินอย่างเดียวกัน และบริษัทสามารถเข้าถึงตลาดนั้น ณ วันที่วัดมูลค่า
- ระดับ 2 เป็นข้อมูลอื่นที่สังเกตได้ไม่ว่าโดยทางตรงหรือโดยทางอ้อมสำหรับสินทรัพย์นั้นหรือหนี้สินนั้น นอกเหนือจากราคาเสนอซื้อขายซึ่งรวมอยู่ในข้อมูลระดับ 1
- ระดับ 3 เป็นข้อมูลที่ไม่สามารถสังเกตได้ เช่น ข้อมูลเกี่ยวกับกระแสเงินสดในอนาคตที่กิจการประมาณขึ้น

ทุกวันสิ้นรอบระยะเวลารายงาน กลุ่มบริษัทจะประเมินความจำเป็นในการโอนรายการระหว่างลำดับชั้นของมูลค่ายุติธรรมสำหรับสินทรัพย์และหนี้สินที่ถืออยู่ ณ วันสิ้นรอบระยะเวลารายงานที่มีการวัดมูลค่ายุติธรรมแบบเกิดขึ้นประจำ

การใช้ดุลยพินิจและประมาณการทางบัญชีที่สำคัญ

ในการจัดทำงบการเงินตามมาตรฐานการรายงานทางการเงิน ฝ่ายบริหารจำเป็นต้องใช้ดุลยพินิจและการประมาณการในเรื่องที่มีความไม่แน่นอนเสมอ การใช้ดุลยพินิจและการประมาณการดังกล่าวนี้ส่งผลกระทบต่อจำนวนเงินที่แสดงในงบการเงินและต่อข้อมูลที่แสดงในหมายเหตุประกอบงบการเงิน ผลที่เกิดขึ้นจริงอาจแตกต่างไปจากจำนวนที่ประมาณการไว้ การใช้ดุลยพินิจและการประมาณการที่สำคัญมีดังนี้

ค่าเผื่อหนี้สงสัยจะสูญของลูกหนี้และเงินให้กู้ยืม

ในการประมาณค่าเผื่อหนี้สงสัยจะสูญของลูกหนี้และเงินให้กู้ยืม ฝ่ายบริหารจำเป็นต้องใช้ดุลยพินิจในการประมาณการผลขาดทุนที่คาดว่าจะเกิดขึ้นของลูกหนี้แต่ละราย โดยคำนึงถึงความสามารถในการชำระหนี้ ประสิทธิภาพการเก็บเงินในอดีต อายุของหนี้ที่ค้าง และสถานะเศรษฐกิจที่เป็นอยู่ในขณะนั้น เป็นต้น



ค่าเผื่อการลดลงของมูลค่าสินค้าน้ำค้างเหลือ

ค่าเผื่อการลดลงของมูลค่าสินค้าน้ำค้างเหลือเกิดจากการปรับมูลค่าของสินค้าจากผลขาดทุนที่อาจเกิดขึ้น ฝ่ายบริหารได้ใช้ดุลยพินิจในการประมาณการผลขาดทุนที่คาดว่าจะเกิดขึ้นโดยใช้การวิเคราะห์อายุสินค้าน้ำค้างเหลือ และสถานะการขายของสินค้าน้ำค้างเหลือรายตัวในปัจจุบัน อย่างไรก็ตาม การใช้ประมาณการและข้อสมมติฐานที่แตกต่างกัน อาจมีผลต่อการเปลี่ยนแปลงจำนวนค่าเผื่อการลดลงของมูลค่าสินค้าน้ำค้างเหลือในอนาคต

การค้ำของเงินลงทุน

ฝ่ายบริหารของบริษัทจะมีการประเมินการค้ำของเงินลงทุนในบริษัทย่อยและบริษัทร่วม โดยประเมินจากผลการดำเนินงานและแผนงานในอนาคตของบริษัทย่อยและบริษัทร่วมนั้น ซึ่งการพิจารณาดังกล่าวต้องใช้ดุลยพินิจของผู้บริหาร

การค้ำของค่าความนิยม

บริษัทจะมีการทดสอบค่าความนิยมจากการลงทุนในบริษัทย่อย เพื่อพิจารณาว่ามีการค้ำหรือไม่ จำนวนเงินที่คาดว่าจะได้รับคืนจากหน่วยสินทรัพย์ที่ก่อให้เกิดเงินสด จะพิจารณาจากการคำนวณมูลค่าการใช้ ซึ่งเกิดจากการประมาณการของผู้บริหาร

การค้ำของสินทรัพย์

ฝ่ายบริหารพิจารณาค่าเผื่อการค้ำของสินทรัพย์ซึ่งรวมถึงเงินลงทุนและสินทรัพย์อื่นเมื่อมีข้อบ่งชี้ว่าราคาตามบัญชีของสินทรัพย์อาจสูงกว่ามูลค่าที่คาดว่าจะได้รับคืน ซึ่งหมายถึงมูลค่าที่สูงกว่าระหว่างมูลค่ายุติธรรมหักต้นทุนในการขายเทียบกับมูลค่าจากการใช้สินทรัพย์ (ซึ่งคำนวณจากประมาณการกระแสเงินสดในอนาคตคิดลด)

ในการประมาณการกระแสเงินสดในอนาคตคิดลด ฝ่ายบริหารจำเป็นต้องใช้ดุลยพินิจที่เกี่ยวข้องกับการคาดการณ์รายได้และค่าใช้จ่ายในอนาคต รวมถึงการเลือกอัตราคิดลดและข้อสมมติอื่น ๆ ที่เหมาะสม

อสังหาริมทรัพย์เพื่อการลงทุน อุปกรณ์และค่าเสื่อมราคา/ โปรแกรมคอมพิวเตอร์และค่าตัดจำหน่าย

ในการคำนวณค่าเสื่อมราคาของอสังหาริมทรัพย์เพื่อการลงทุน อุปกรณ์และค่าตัดจำหน่ายของโปรแกรมคอมพิวเตอร์ ฝ่ายบริหารจำเป็นต้องทำการประมาณอายุการให้ประโยชน์และมูลค่าคงเหลือเมื่อเลิกใช้งานของสินทรัพย์และต้องทบทวนอายุการให้ประโยชน์และมูลค่าคงเหลือใหม่หากมีการเปลี่ยนแปลงเกิดขึ้น

นอกจากนี้ฝ่ายบริหารจำเป็นต้องสอบทานการค้ำของอสังหาริมทรัพย์เพื่อการลงทุน อุปกรณ์และโปรแกรมคอมพิวเตอร์ในแต่ละช่วงเวลาและบันทึกขาดทุนจากการค้ำหากมูลค่าที่คาดว่าจะได้รับคืนต่ำกว่ามูลค่าตามบัญชีของสินทรัพย์นั้น ในการนี้ฝ่ายบริหารจำเป็นต้องใช้ดุลยพินิจที่เกี่ยวข้องกับการคาดการณ์รายได้และค่าใช้จ่ายในอนาคตซึ่งเกี่ยวข้องกับสินทรัพย์นั้น

สินทรัพย์ภาษีเงินได้รอการตัดบัญชี

บริษัทจะรับรู้สินทรัพย์ภาษีเงินได้รอการตัดบัญชีสำหรับผลแตกต่างชั่วคราวที่ใช้หักภาษีและขาดทุนทางภาษีที่ไม่ได้ใช้เมื่อมีความเป็นไปได้ค่อนข้างแน่ที่บริษัทจะมีกำไรทางภาษีในอนาคตเพียงพอที่จะใช้ประโยชน์จากผลแตกต่างชั่วคราวและขาดทุนนั้น ในการนี้ฝ่ายบริหารจำเป็นต้องประมาณการว่าบริษัทควรรับรู้จำนวนสินทรัพย์ภาษีเงินได้รอการตัดบัญชีเป็นจำนวนเท่าใด โดยพิจารณาถึงจำนวนกำไรทางภาษีที่คาดว่าจะเกิดในอนาคตในแต่ละช่วงเวลา



ผลประโยชน์หลังจากออกจากงานของพนักงานตามโครงการผลประโยชน์และผลประโยชน์ระยะยาวอื่นของพนักงาน

หนี้สินตามโครงการผลประโยชน์หลังจากออกจากงานของพนักงานและตามโครงการผลประโยชน์ระยะยาวอื่นของพนักงานประมาณขึ้นตามหลักคณิตศาสตร์ประกันภัย ซึ่งต้องอาศัยข้อสมมติฐานต่าง ๆ ในการประมาณการนั้น เช่น อัตราคิดลด อัตราการขึ้นเงินเดือนในอนาคต อัตราการเปลี่ยนแปลงในจำนวนพนักงาน เป็นต้น

หนี้สินที่อาจเกิดขึ้น

ในการประมาณหนี้สินที่อาจเกิดขึ้น ฝ่ายบริหารจำเป็นต้องใช้ดุลยพินิจในการประมาณการหนี้สินที่อาจเกิดขึ้น โดยคำนึงถึงความเป็นไปได้ที่ประโยชน์เชิงเศรษฐกิจจะต้องถูกจ่ายไปเพื่อชำระภาระผูกพันนั้น

สัญญาเช่า

ในการพิจารณาประเภทของสัญญาเช่าว่าเป็นสัญญาเช่าดำเนินงานหรือสัญญาเช่าทางการเงิน ฝ่ายบริหารได้ใช้ดุลยพินิจในการประเมินเงื่อนไขและรายละเอียดของสัญญาเพื่อพิจารณาว่าบริษัทได้โอนหรือรับโอนความเสี่ยงและผลประโยชน์ในสินทรัพย์ที่เช่าดังกล่าวแล้วหรือไม่

มูลค่ายุติธรรมของเครื่องมือทางการเงิน

ในการประเมินมูลค่ายุติธรรมของเครื่องมือทางการเงินที่บันทึกในงบแสดงฐานะการเงิน ที่ไม่มีการซื้อขายในตลาดและไม่สามารถหาค่าได้ในตลาดซื้อขายคล่อง ฝ่ายบริหารต้องใช้ดุลยพินิจในการประเมินมูลค่ายุติธรรมของเครื่องมือทางการเงินดังกล่าว โดยใช้เทคนิคและแบบจำลองการประเมินมูลค่า ซึ่งตัวแปรที่ใช้ในแบบจำลองได้มาจากการเทียบเคียงกับตัวแปรที่มีอยู่ในตลาด โดยคำนึงถึงความเสี่ยงทางด้านเครดิต (ทั้งของธนาคารฯ และคู่สัญญา) สภาพคล่อง ข้อมูลความสัมพันธ์ และการเปลี่ยนแปลงของมูลค่าของเครื่องมือทางการเงินในระยะยาว การเปลี่ยนแปลงของสมมติฐานที่เกี่ยวข้องกับตัวแปรที่ใช้ในการคำนวณ อาจมีผลกระทบต่อมูลค่ายุติธรรมที่แสดงอยู่ในงบแสดงฐานะการเงิน และการเปิดเผยลำดับชั้นของมูลค่ายุติธรรม

4. เงินสดและรายการเทียบเท่าเงินสด

เงินสดและรายการเทียบเท่าเงินสด ณ วันที่ 31 ธันวาคม 2560 และ 2559 ประกอบด้วย

| | หน่วย: พันบาท | | | |
|---|---------------|--------|----------------------|--------|
| | งบการเงินรวม | | งบการเงินเฉพาะกิจการ | |
| | 2560 | 2559 | 2560 | 2559 |
| เงินสดในมือ | 1,800 | 1,605 | 1,553 | 1,399 |
| เงินฝากธนาคาร | | | | |
| บัญชีกระแสรายวัน | 32,337 | 54,750 | 15,803 | 39,121 |
| บัญชีออมทรัพย์ | 34 | 2,404 | 34 | 2,404 |
| บัญชีเงินฝากประจำที่มีอายุครบกำหนดไม่เกิน 3 เดือน | 1,442 | 1,090 | 1,305 | 1,090 |
| รวม | 35,613 | 59,849 | 18,695 | 44,014 |

5. ลูกหนี้การค้าและลูกหนี้หมุนเวียนอื่น - สุทธิ

ลูกหนี้การค้าและลูกหนี้หมุนเวียนอื่น - สุทธิ ณ วันที่ 31 ธันวาคม 2560 และ 2559 มีดังนี้

| | หน่วย: พันบาท | | | |
|---|---------------|----------|----------------------|---------|
| | งบการเงินรวม | | งบการเงินเฉพาะกิจการ | |
| | 2560 | 2559 | 2560 | 2559 |
| ลูกหนี้การค้า | | | | |
| กิจการอื่น | 295,383 | 260,825 | 77,649 | 34,745 |
| หัก ค่าเผื่อหนี้สงสัยจะสูญ | (58,039) | (42,662) | (12,124) | (5,682) |
| รวมลูกหนี้การค้า - สุทธิ | 237,344 | 218,163 | 65,525 | 29,063 |
| ลูกหนี้อื่น | | | | |
| ดอกเบี้ยค้างรับกิจการที่เกี่ยวข้องกัน | - | - | - | 926 |
| ลูกหนี้อื่นกิจการที่เกี่ยวข้องกัน | 112 | 354 | 1,762 | 1,768 |
| เงินปันผลค้างรับ | - | - | - | 16,529 |
| เงินมัดจำ | 1,848 | 1,614 | - | - |
| รายได้ค้างรับ | 24,317 | 1,089 | 24,241 | 1,041 |
| เครดิตภาษีมูลค่าเพิ่ม | 2,274 | 6,565 | - | 4,905 |
| ค่าใช้จ่ายจ่ายล่วงหน้า | 10,154 | 10,618 | 3,585 | 7,804 |
| เงินจ่ายล่วงหน้า | 3,834 | 4,671 | 430 | 419 |
| อื่น ๆ | 3,083 | 3,022 | 1,297 | 2,076 |
| รวมลูกหนี้อื่น | 45,622 | 27,933 | 31,315 | 35,468 |
| รวมลูกหนี้การค้าและลูกหนี้หมุนเวียนอื่น - สุทธิ | 282,966 | 246,096 | 96,840 | 64,531 |

ณ วันที่ 31 ธันวาคม 2560 บริษัทและบริษัทย่อยในประเทศได้นำลูกหนี้การค้าบางส่วนไปขายลดให้กับธนาคารพาณิชย์แห่งหนึ่ง โดยยังคงมีภาระจากการค้าประกันการขายลดแบบมีสิทธิไล่เบี้ยทั้งจำนวน (หมายเหตุ 17)

ณ วันที่ 31 ธันวาคม 2560 และ 2559 บริษัทและบริษัทย่อยมียอดลูกหนี้การค้าคงเหลือ โดยแยกตามจำนวนเดือนที่ค้างชำระได้ดังนี้

| อายุลูกหนี้ | หน่วย: พันบาท | | | |
|--------------------------------|---------------|---------|----------------------|--------|
| | งบการเงินรวม | | งบการเงินเฉพาะกิจการ | |
| | 2560 | 2559 | 2560 | 2559 |
| ลูกหนี้การค้ากิจการอื่น | | | | |
| ยังไม่ถึงกำหนดชำระ | 93,472 | 69,989 | 16,111 | 13,000 |
| ค้างชำระ | | | | |
| ไม่เกิน 3 เดือน | 129,641 | 129,679 | 48,965 | 14,669 |

| อายุลูกหนี้ | หน่วย: พันบาท | | | |
|------------------------------------|---------------|----------|----------------------|---------|
| | งบการเงินรวม | | งบการเงินเฉพาะกิจการ | |
| | 2560 | 2559 | 2560 | 2559 |
| เกิน 3 เดือน แต่ไม่เกิน 6 เดือน | 9,842 | 3,570 | 1,655 | 2,012 |
| เกิน 6 เดือน แต่ไม่เกิน 12 เดือน | 3,566 | 12,955 | 3,720 | 2,784 |
| เกิน 12 เดือน | 58,862 | 44,632 | 7,198 | 2,280 |
| รวม | 295,383 | 260,825 | 77,649 | 34,745 |
| หัก ค่าเผื่อหนี้สงสัยจะสูญ | (58,039) | (42,662) | (12,124) | (5,682) |
| รวมลูกหนี้การค้ากิจการอื่น - สุทธิ | 237,344 | 218,163 | 65,525 | 29,063 |
| รวมลูกหนี้การค้า - สุทธิ | 237,344 | 218,163 | 65,525 | 29,063 |

ณ วันที่ 31 ธันวาคม 2560 และ 2559 ลูกหนี้ส่วนที่ค้างชำระเกินมากกว่า 12 เดือน เป็นลูกหนี้การค้าของบริษัทย่อยในประเทศมาเลเซีย ซึ่งประกอบด้วย

| | หน่วย: ล้านบาท | |
|---|----------------|-------|
| | 2560 | 2559 |
| ส่วนที่ได้มีการตั้งค่าเผื่อหนี้สงสัยจะสูญ | 45.72 | 36.78 |
| ส่วนที่ได้พิจารณาแล้วเห็นว่ายังเก็บได้ | 5.76 | 5.41 |
| รวม | 51.48 | 42.19 |

ส่วนที่ได้พิจารณาแล้วเห็นว่ายังเก็บได้คือลูกหนี้รายหนึ่งซึ่งมีมูลค่า 0.74 ล้านบาทมาเลเซีย (หรือเทียบเท่า 5.76 ล้านบาท) กรรมการของบริษัทย่อยได้ค้ำประกันลูกหนี้รายนี้ด้วยเงินสดทั้งจำนวน

6. รายการระหว่างบริษัทที่เกี่ยวข้องกัน

บุคคลหรือกิจการที่เกี่ยวข้องกันได้แก่บุคคลหรือกิจการต่างๆ ที่มีความเกี่ยวข้องกับกลุ่มบริษัทและบริษัทฯ โดยการเป็นผู้ถือหุ้นหรือมีผู้ถือหุ้นร่วมกันหรือมีกรรมกร่วมกัน รายการที่มีขึ้นกับบุคคลหรือกิจการที่เกี่ยวข้องกันได้กำหนดขึ้นโดยใช้ราคาตลาดหรือในราคาที่ตกลงกันตามสัญญาหากไม่มีราคาตลาดรองรับ

รายละเอียดความสัมพันธ์ที่กลุ่มบริษัทมีกับบุคคลหรือกิจการที่เกี่ยวข้องกันซึ่งมีการควบคุม หรือเป็นกิจการที่บริษัทฯ ควบคุม หรือเป็นบุคคลหรือกิจการที่มีรายการบัญชีกับกลุ่มบริษัท มีดังนี้

| ชื่อบริษัท | ประเทศที่ กิจการจัดตั้ง | ลักษณะความสัมพันธ์ |
|----------------------------|----------------------------|--|
| บริษัท ไชเมท ซอฟท์ จำกัด | ไทย | เป็นบริษัทย่อย บริษัทถือหุ้นร้อยละ 100 และมีกรรมกร่วมกับบริษัท |
| บริษัท ไชเมท เลเบล จำกัด | ไทย | เป็นบริษัทย่อย บริษัทถือหุ้นร้อยละ 85.88 และมีกรรมกร่วมกับบริษัท |
| บริษัท ไชเมท เทเลคอม จำกัด | ไทย | เป็นบริษัทย่อย บริษัทถือหุ้นร้อยละ 100 และมีกรรมกร่วมกับบริษัท |

| ชื่อบริษัท | ประเทศที่ กิจการจัดตั้ง | ลักษณะความสัมพันธ์ |
|---------------------------------------|----------------------------|---------------------------------------|
| E-Tech IT Sdn, Bhd. | มาเลเซีย | เป็นบริษัทย่อย บริษัทถือหุ้นร้อยละ 60 |
| Grand-flo Spitvest Sdn, Bhd. | มาเลเซีย | กรรมการร่วมกัน |
| Kopacklabels Press Sdn, Bhd. | มาเลเซีย | กรรมการร่วมกัน |
| Grand-flo Solution Sdn, Bhd. | มาเลเซีย | กรรมการร่วมกัน |
| Label Network Sdn, Bhd. | มาเลเซีย | กรรมการร่วมกัน |
| Grand-flo Electronic Systems Sdn, Bhd | มาเลเซีย | กรรมการร่วมกัน |

เมื่อวันที่ 7 พฤศจิกายน 2560 บริษัท Grand-Flo Solution Berhad ซึ่งเป็นผู้ถือหุ้นใหญ่ของบริษัทได้ขายหุ้นของบริษัทฯ ที่ถืออยู่ทั้งหมดจำนวน 48,899,373 หุ้น หรือร้อยละ 12.31 ให้แก่นักลงทุนกลุ่มใหม่

การซื้อขายและสินค้านำเข้าและบริการ

สินค้าที่ซื้อและขายให้กับบุคคลและกิจการที่เกี่ยวข้องกันเป็นไปตามเงื่อนไขการค้าทั่วไปและใกล้เคียงกับราคาตลาด
ยอดคงเหลือระหว่างบริษัทที่เกี่ยวข้อง ณ วันที่ 31 ธันวาคม 2560 และ 2559 มีดังนี้

| | หน่วย: พันบาท | | | |
|---|---------------|------------|----------------------|---------------|
| | งบการเงินรวม | | งบการเงินเฉพาะกิจการ | |
| | 2560 | 2559 | 2560 | 2559 |
| ลูกหนี้บริษัทที่เกี่ยวข้องกัน | | | | |
| บริษัท ไซเมท เลเบล จำกัด | - | - | 964 | 1,585 |
| บริษัท ไซเมท ซอฟท์ จำกัด | - | - | 698 | 571 |
| บริษัท ไซเมท เทเลคอม จำกัด | - | - | 100 | 538 |
| Grand-flo Spritvest Sdn, Bhd. | 112 | 354 | - | - |
| รวม | 112 | 354 | 1,762 | 2,694 |
| เงินให้กู้ยืมระยะสั้นแก่บริษัทที่เกี่ยวข้องกัน | | | | |
| บริษัท ไซเมท ซอฟท์ จำกัด | - | - | 896 | 2,996 |
| บริษัท ไซเมท เทเลคอม จำกัด | - | - | - | 1,507 |
| รวม | - | - | 896 | 4,503 |
| เงินปันผลค้างรับ | | | | |
| บริษัท ไซเมท เลเบล จำกัด | - | - | - | 16,529 |
| รวม | - | - | - | 16,529 |

| | หน่วย: พันบาท | | | |
|---|---------------|------|----------------------|-------|
| | งบการเงินรวม | | งบการเงินเฉพาะกิจการ | |
| | 2560 | 2559 | 2560 | 2559 |
| เจ้าหนี้การค้า | | | | |
| บริษัท ไชเมท เลเบล จำกัด | - | - | 12 | - |
| บริษัท ไชเมท ซอฟท์ จำกัด | - | - | 456 | 124 |
| บริษัท ไชเมท เทเลคอม จำกัด | - | - | 1,605 | 1,425 |
| รวม | - | - | 2,073 | 1,549 |
| เจ้าหนี้อื่นบริษัทที่เกี่ยวข้อง | | | | |
| บริษัท ไชเมท เลเบล จำกัด | - | - | 1,452 | - |
| บริษัท ไชเมท เทเลคอม จำกัด | - | - | - | 678 |
| บริษัท ไชเมท ซอฟท์ จำกัด | - | - | - | 73 |
| รวม | - | - | 1,452 | 751 |
| เจ้าหนี้อื่น - บุคคลที่เกี่ยวข้อง | | | | |
| Mr. Ling Chee Kiat | 5,768 | 674 | - | - |
| รวม | 5,768 | 674 | - | - |
| เงินกู้ยืมระยะสั้นจากบริษัทที่เกี่ยวข้องและกรรมการ | | | | |
| บริษัท ไชเมท เลเบล จำกัด | - | - | 19,800 | - |
| Grand-Flo Solution Sdn, Bhd. | 10,000 | - | 10,000 | - |
| กรรมการ | 3,000 | - | 3,000 | - |
| รวม | 13,000 | - | 32,800 | - |
| ดอกเบี้ยค้างจ่ายแก่บริษัทที่เกี่ยวข้องกัน | | | | |
| Grand-Flo Solution Sdn, Bhd. | 252 | - | 252 | - |
| E-Tech IT Sdn, Bhd. | - | - | 78 | 79 |
| บริษัท ไชเมท เลเบล จำกัด | - | - | 377 | 743 |
| รวม | 252 | - | 707 | 822 |



หน่วย: พันบาท


| | งบการเงินรวม | | งบการเงินเฉพาะกิจการ | |
|-------------------------------|--------------|--------------|----------------------|----------|
| | 2560 | 2559 | 2560 | 2559 |
| เงินปันผลค้างจ่าย | | | | |
| บริษัท ลาเบล เน็ดเวิร์ค จำกัด | 8,471 | 8,471 | - | - |
| รวม | 8,471 | 8,471 | - | - |

เงินให้กู้ยืมระยะสั้นแก่บริษัทที่เกี่ยวข้องกัน

ในระหว่างปี 2560 บริษัทได้ให้เงินกู้ยืมแก่บริษัทที่เกี่ยวข้องเพิ่มเติมเป็นจำนวนเงิน 1.09 ล้านบาท และรับชำระคืนเงินให้กู้ยืมดังกล่าวจำนวน 4.69 ล้านบาท ทำให้ยอดคงเหลือ ณ วันที่ 31 ธันวาคม 2560 บริษัทมีเงินให้กู้ยืมระยะสั้นแก่บริษัทที่เกี่ยวข้องกันคงเหลือทั้งสิ้น 0.90 ล้านบาท เงินให้กู้ยืมดังกล่าวมีอัตราดอกเบี้ยร้อยละ 6 ต่อปี ไม่มีหลักประกัน และครบกำหนดชำระเมื่อทวงถาม

เงินกู้ยืมระยะสั้นจากบริษัทที่เกี่ยวข้องกันและกรรมการ

ในระหว่างปี 2560 บริษัททำการกู้ยืมเงินจากบริษัทที่เกี่ยวข้องและกรรมการเป็นจำนวนเงิน 78.21 ล้านบาท และจ่ายชำระคืนเงินกู้ยืมดังกล่าวจำนวน 45.41 ล้านบาท ทำให้ ณ วันที่ 31 ธันวาคม 2560 บริษัทมีเงินกู้ยืมระยะสั้นจากบริษัทที่เกี่ยวข้องกันและกรรมการคงเหลือทั้งสิ้น 32.80 ล้านบาท เงินกู้ยืมดังกล่าวมีอัตราดอกเบี้ยร้อยละ 0 – 6 ต่อปี ไม่มีหลักประกันและครบกำหนดชำระเมื่อทวงถาม



รายการบัญชีที่สำคัญที่เกิดกับบุคคลและบริษัทที่เกี่ยวข้องสำหรับปีสิ้นสุดวันที่ 31 ธันวาคม 2560 และ 2559 มีดังนี้

| รายการธุรกิจกับบุคคล และบริษัทที่เกี่ยวข้องกัน | นโยบายการ กำหนดราคา | หน่วย: พันบาท | | | |
|---|------------------------|---------------|-------|----------------------|--------|
| | | งบการเงินรวม | | งบการเงินเฉพาะกิจการ | |
| | | 2560 | 2559 | 2560 | 2559 |
| ขายสินค้า | ตามราคาตลาด | 9,077 | 6,857 | - | - |
| รายได้เงินปันผล | ตามสิทธิการได้รับ | | | | |
| | เงินปันผล | - | - | - | 51,529 |
| ดอกเบี้ยรับ | ร้อยละ 6 | - | - | 136 | 1,224 |
| รายได้อื่นๆ | ตามสัญญาและราคาทุน | - | - | 4,466 | 4,703 |
| ซื้อสินค้า | ตามราคาตลาด | 19,250 | 1,819 | 29 | 51 |
| ต้นทุนค่าบริการซอฟต์แวร์ | ตามราคาที่ตกลงร่วมกัน | - | - | 1,046 | 994 |
| ค่าใช้จ่ายอื่น ๆ | ตามราคาทุน | - | - | 1,234 | 12,700 |
| ดอกเบี้ยจ่าย | ร้อยละ 5 - 6 | 252 | - | 393 | 1,188 |
| ต้นทุนค่าบำรุงรักษา | ตามสัญญา | - | - | 3,600 | 6,678 |
| เครื่องขายบรอดแบนด์ | | | | | |
| อินเทอร์เน็ต | | | | | |

ค่าตอบแทนที่จ่ายให้ผู้บริหารสำคัญ

ค่าตอบแทนที่จ่ายให้ผู้บริหารสำคัญสำหรับปีสิ้นสุดวันที่ 31 ธันวาคม 2560 และ 2559 ประกอบด้วย

| | หน่วย: พันบาท | | | |
|--------------------------------------|---------------|----------------|----------------------|----------------|
| | งบการเงินรวม | | งบการเงินเฉพาะกิจการ | |
| | 2560 | 2559 | 2560 | 2559 |
| | | (ปรับปรุงใหม่) | | (ปรับปรุงใหม่) |
| ผลประโยชน์ระยะสั้น | 21,251 | 17,844 | 10,536 | 11,360 |
| ผลประโยชน์หลังออกจากงาน | 345 | 254 | 165 | 149 |
| รวมค่าตอบแทนที่จ่ายให้ผู้บริหารสำคัญ | 21,596 | 18,098 | 10,701 | 11,509 |

7. สินค้าคงเหลือ – สุทธิ

สินค้าคงเหลือ ณ วันที่ 31 ธันวาคม 2560 และ 2559 มีดังนี้

| | หน่วย: พันบาท | | | |
|------------------------------|---------------|---------|----------------------|---------|
| | งบการเงินรวม | | งบการเงินเฉพาะกิจการ | |
| | 2560 | 2559 | 2560 | 2559 |
| สินค้าสำเร็จรูป | 83,629 | 66,957 | 29,879 | 27,119 |
| งานระหว่างทำ | 2,074 | 75,796 | - | 74,444 |
| วัตถุดิบ | 25,272 | 19,533 | - | - |
| สินค้านำระหว่างทาง | 38 | - | - | - |
| รวม | 111,013 | 162,286 | 29,879 | 101,563 |
| หัก ค่าเผื่อมูลค่าสินค้าลดลง | (18,514) | (7,769) | (9,868) | (4,037) |
| สินค้าคงเหลือ – สุทธิ | 92,499 | 154,517 | 20,011 | 97,526 |

เมื่อวันที่ 1 กุมภาพันธ์ 2559 บริษัททำสัญญาความร่วมมือทำงานกับบริษัท ไอแอม คอนซัลติ้ง จำกัดในรูปแบบกลุ่มร่วมทำงาน (Consortium) เพื่อเข้าร่วมประกวดราคาให้กับธนาคารอาคารสงเคราะห์ สำหรับงานติดตั้ง พัฒนา และบริการบำรุงรักษาและซ่อมแซมแก้ไขระบบ Enterprise Resource Planning (ERP) และระบบ HR รายละเอียดของการทำงานและการกำหนดค่าตอบแทนเป็นไปตามรายละเอียดที่ปรากฏในสัญญา

เมื่อวันที่ 28 ตุลาคม 2559 กลุ่มร่วมทำงานได้ทำสัญญาซื้อพร้อมติดตั้งและพัฒนาระบบ Enterprise Resource Planning (ERP) และระบบ HR มูลค่าสัญญาจำนวน 411 ล้านบาทและสัญญาจ้างบริการบำรุงรักษาและซ่อมแซมแก้ไขระบบ Enterprise Resource Planning (ERP) และระบบ HR มูลค่าสัญญาจำนวน 119 ล้านบาท กับธนาคารอาคารสงเคราะห์ รายละเอียดของการทำงานและการกำหนดค่าตอบแทนตามงวดงานเป็นไปตามรายละเอียดที่ปรากฏในสัญญาทั้ง 2 ฉบับ ณ วันที่ 31 ธันวาคม 2559 บริษัทบันทึกงานระหว่างทำมูลค่า 74.44 ล้านบาทในงบการแสดงผลฐานะการเงินรวมและเฉพาะกิจการ

8. เงินฝากธนาคารที่มีข้อจำกัดในการใช้

ณ วันที่ 31 ธันวาคม 2560 และ 2559 เงินฝากประจำของบริษัทและบริษัทย่อยจำนวน 151.12 ล้านบาท และ 152.33 ล้านบาท ตามลำดับสำหรับงบการเงินรวม และจำนวน 25.75 ล้านบาทและจำนวน 24.25 ล้านบาท ตามลำดับสำหรับงบการเงินเฉพาะกิจการ ได้ติดภาระค้ำประกันไว้กับธนาคารเพื่อเป็นประกันวงเงินเบิกเกินบัญชี เงินกู้ยืมระยะสั้น เงินกู้ยืมระยะยาว การขายลดบัญชีลูกหนี้ สัญญาซื้อขายเงินตราต่างประเทศล่วงหน้าจากสถาบันการเงิน และหนังสือค้ำประกันที่ธนาคารออกให้ในนามของบริษัทและบริษัทย่อย เงินฝากประจำมีอัตราดอกเบี้ยร้อยละ 0.80 ถึง 3.20 ต่อปี



9. เงินลงทุนในบริษัทร่วม

เงินลงทุนในบริษัทร่วม ณ วันที่ 31 ธันวาคม 2560 และ 2559 ประกอบด้วย

| | | | สัดส่วนการถือหุ้น/สิทธิ ออกเสียงของกิจการ (ร้อยละ) | | หน่วย: พันบาท | | | | | |
|---|----------|--|--|------|----------------------|--------|-----------------|--------|--------|--------|
| | | งบการเงินรวม | | | งบการเงินเฉพาะกิจการ | | | | | |
| | | | | | วิธีราคาทุน | | | | | |
| ชื่อบริษัทร่วม | ประเทศ | ประเภทกิจการ | | | ทุนเรียกชำระแล้ว | | วิธีส่วนได้เสีย | | | |
| | | | 2560 | 2559 | 2560 | 2559 | 2560 | 2559 | 2560 | 2559 |
| Sino Trading – Services Corporation (ถือหุ้นโดยบริษัท ไซเมท เทคโนโลยี จำกัด (มหาชน)) | เวียดนาม | จำหน่ายอุปกรณ์คอมพิวเตอร์ โปรแกรมคอมพิวเตอร์ และอุปกรณ์เครือข่าย รวมถึงการพัฒนาระบบงานเทคโนโลยีสารสนเทศทางด้านการคอมพิวเตอร์ | 40 | 40 | 12,600 | 12,600 | 32,557 | 30,861 | 21,274 | 21,274 |
| รวมเงินลงทุนในบริษัทร่วม | | | | | | | 32,557 | 30,861 | 21,274 | 21,274 |

Oliver

ในระหว่างปีบริษัทรับรู้ส่วนแบ่งกำไรจากเงินลงทุนในบริษัทร่วมในงบการเงินรวมดังนี้

| ชื่อบริษัทร่วม | หน่วย: พันบาท | |
|-------------------------------------|--------------------------------------|-------|
| | งบการเงินรวม | |
| | ส่วนแบ่งกำไรจากเงินลงทุนในบริษัทร่วม | |
| | 2560 | 2559 |
| Sino Trading – Services Corporation | 1,697 | 1,322 |
| รวม | 1,697 | 1,322 |

ส่วนแบ่งกำไรสุทธิจากเงินลงทุนในบริษัทร่วมซึ่งรวมอยู่ในงบกำไรขาดทุนรวมสำหรับปีสิ้นสุดวันที่ 31 ธันวาคม 2560 จำนวนจากงบการเงินซึ่งจัดทำโดยฝ่ายบริหารของบริษัทร่วมและยังไม่ผ่านการตรวจสอบโดยผู้สอบบัญชีของบริษัทดังกล่าว

บริษัทบันทึกส่วนแบ่งที่ได้จากเงินลงทุนตามวิธีส่วนได้เสียในงบการเงินรวม โดยใช้งบการเงินของบริษัทร่วมดังกล่าวสำหรับปีสิ้นสุดวันที่ 31 ธันวาคม 2559 ซึ่งตรวจสอบโดย PARKER RANDALL VIETNAM

หุ้นของบริษัทร่วมดังกล่าวข้างต้นไม่ได้จดทะเบียนในตลาดหลักทรัพย์และไม่มีราคาซื้อขายที่อ้างอิงได้ ข้อมูลทางการเงินโดยสรุปของบริษัทร่วมสำหรับปีสิ้นสุดวันที่ 31 ธันวาคม 2560 และ 2559 มีรายละเอียดดังนี้

| | หน่วย: พันบาท | |
|---|---------------|---------|
| | 2560 | 2559 |
| ณ วันที่ 31 ธันวาคม | | |
| สินทรัพย์หมุนเวียน | 60,198 | 58,367 |
| สินทรัพย์ไม่หมุนเวียน | 2,575 | 3,236 |
| หนี้สินหมุนเวียน | 25,162 | 23,601 |
| หนี้สินไม่หมุนเวียน | 2,009 | 2,200 |
| สำหรับปีสิ้นสุดวันที่ 31 ธันวาคม | | |
| รายได้ | 109,940 | 102,969 |
| กำไรสำหรับปี | 4,054 | 2,226 |
| กำไรขาดทุนเบ็ดเสร็จอื่นสำหรับปี | - | - |
| กำไรขาดทุนเบ็ดเสร็จสำหรับปี | 4,054 | 2,226 |



การกระทบยอดข้อมูลทางการเงินข้างต้นกับมูลค่าตามบัญชีของส่วนได้เสียของบริษัทร่วมที่รับรู้ในงบการเงินรวมมีดังนี้

| | หน่วย: พันบาท | |
|--|---------------|--------|
| | 2560 | 2559 |
| สินทรัพย์สุทธิของบริษัทร่วม | 35,369 | 34,893 |
| สัดส่วนการถือหุ้นโดยกลุ่มบริษัทในบริษัทร่วม (ร้อยละ) | 40 | 40 |
| สินทรัพย์สุทธิของบริษัทร่วมตามสัดส่วนการถือหุ้น | 14,148 | 13,957 |
| ค่าความนิยม | 13,717 | 13,717 |
| ผลต่างจากการแปลงค่าทางการเงิน | 4,692 | 3,187 |
| มูลค่าตามบัญชีของส่วนได้เสียของมูลค่าเงินลงทุนในบริษัทร่วม | 32,557 | 30,861 |



10. เงินลงทุนในบริษัทย่อย

เงินลงทุนในบริษัทย่อย ณ วันที่ 31 ธันวาคม 2560 และ 2559 ประกอบด้วย

| ชื่อบริษัทย่อย | ประเทศ | ประเภทกิจการ | หน่วย: พันบาท | | | | | | | |
|------------------------------------|----------------|--|------------------------------|--------|----------------------|--------|-------------|---------|-----------|--------|
| | | | สัดส่วนการถือหุ้นและสิทธิการ | | งบการเงินเฉพาะกิจการ | | | | | |
| | | | ออกเสียงของกิจการ (ร้อยละ) | | ทุนเรียกชำระแล้ว | | วิธีราคาทุน | | เงินปันผล | |
| | | | 2560 | 2559 | 2560 | 2559 | 2560 | 2559 | 2560 | 2559 |
| บริษัท ไซแมท ซอฟท์ จำกัด | ประเทศไทย | ผลิต พัฒนา คัดแปลง จำหน่าย ให้คำปรึกษาและแนะนำด้าน คอมพิวเตอร์ซอฟต์แวร์ | 100.00 | 100.00 | 3,000 | 3,000 | 3,000 | 3,000 | - | - |
| บริษัท ไซแมท เลเบล จำกัด | ประเทศไทย | ประกอบกิจการเกี่ยวกับสติ๊กเกอร์ เลเบล กระดาษบาร์โค้ด ชิ้นส่วน ผลิตภัณฑ์สำหรับโทรคมนาคม และวัสดุอุปกรณ์ที่เกี่ยวข้อง | 85.88 | 85.88 | 34,000 | 34,000 | 29,200 | 29,200 | - | 51,529 |
| บริษัท ไซแมท เทเลคอม จำกัด | ประเทศไทย | ประกอบกิจการจำหน่ายอุปกรณ์ คอมพิวเตอร์ฮาร์ดแวร์และการ ให้บริการโทรคมนาคม | 100.00 | 100.00 | 5,000 | 5,000 | 5,000 | 5,000 | - | - |
| บริษัท E-Tech IT Sdn, Bhd. | ประเทศมาเลเซีย | ประกอบกิจการจำหน่ายอุปกรณ์ คอมพิวเตอร์ฮาร์ดแวร์ ซอฟต์แวร์ และให้บริการบำรุงรักษา | 60.00 | 60.00 | 57,003 | 57,003 | 67,755 | 67,755 | - | - |
| หัก ค่าเผื่อการด้อยค่าของเงินลงทุน | | | | | | | (8,000) | (8,000) | - | - |
| รวมเงินลงทุนในบริษัทย่อย | | | | | | | 96,955 | 96,955 | - | 51,529 |

งบการเงินของบริษัท E-Tech IT Sdn, Bhd. สำหรับปีสิ้นสุดวันที่ 31 ธันวาคม 2560 และ 2559 ซึ่งรวมอยู่ในงบการเงินรวมตรวจสอบโดย SJ GRANT THORNTON



บริษัทย่อยมีส่วนได้เสียที่ไม่มีอำนาจควบคุมที่มีสาระสำคัญ ดังนี้

| ชื่อบริษัทย่อย | ประเทศที่จัดตั้งและ สถานที่หลักของธุรกิจ | เจ้าของและสิทธิ ในการออกเสียงที่ ถือโดยส่วนได้เสีย ที่ไม่มีอำนาจ ควบคุม (ร้อยละ) | หน่วย: พันบาท | |
|----------------------------|---|--|---|--|
| | | | กำไร(ขาดทุน) เบ็ดเสร็จสำหรับ ส่วนได้เสียที่ไม่ มีอำนาจควบคุม | ส่วนได้เสียที่ไม่มี อำนาจควบคุม สะสม |
| บริษัท ไชแมท เลเบล จำกัด | ประเทศไทย | 14.12 | 4,964 | 13,987 |
| บริษัท E-Tech IT Sdn, Bhd. | ประเทศมาเลเซีย | 40 | (5,024) | 19,031 |
| รวม | | | (60) | 33,018 |

ข้อมูลทางการเงินของบริษัทย่อยก่อนตัดรายการระหว่างกัน มีดังนี้

| | หน่วย: พันบาท | | | |
|---------------------------------------|-----------------------------|-----------------------------------|----------------|---------------|
| | บริษัท ไชแมท เลเบล จำกัด | บริษัท E- Tech IT Sdn, Bhd. | บริษัทย่อยอื่น | รวม |
| ณ วันที่ 31 ธันวาคม 2560 | | | | |
| สินทรัพย์หมุนเวียน | 107,047 | 307,755 | 4,423 | 419,225 |
| สินทรัพย์ไม่หมุนเวียน | 71,452 | 63,224 | 849 | 135,525 |
| หนี้สินหมุนเวียน | 70,872 | 282,024 | 2,389 | 355,285 |
| หนี้สินไม่หมุนเวียน | 9,387 | 41,627 | 116 | 51,130 |
| ส่วนได้เสียที่ไม่มีอำนาจควบคุม | 13,987 | 19,031 | - | 33,018 |

สำหรับปีสิ้นสุดวันที่ 31 ธันวาคม 2560

| | | | | |
|---|----------|----------|----------|-----------|
| รายได้ | 268,879 | 839,212 | 11,239 | 1,119,330 |
| กำไร(ขาดทุน)สุทธิสำหรับปีส่วน | | | | |
| ของส่วนได้เสียที่ไม่มีอำนาจควบคุม | 4,964 | (5,024) | - | (60) |
| กำไรขาดทุนเบ็ดเสร็จอื่นส่วนของ | | | | |
| ส่วนได้เสียที่ไม่มีอำนาจควบคุม | - | - | - | - |
| เงินปันผลจ่ายแก่ส่วนได้เสียที่ไม่มีอำนาจควบคุม | - | - | - | - |

| | หน่วย: พันบาท | | | |
|----------------------------|---------------|------------------|----------------|----------|
| | บริษัท ไชแมท | บริษัท E-Tech IT | | |
| | เลเบล จำกัด | Sdn, Bhd. | บริษัทย่อยอื่น | รวม |
| เงินสดได้มาจาก (ใช้ไปใน) | | | | |
| กิจกรรมดำเนินงาน | 31,796 | (60,113) | 3,153 | (25,164) |
| กิจกรรมลงทุน | (18,908) | 3,383 | (273) | (15,798) |
| กิจกรรมจัดหาเงิน | (10,955) | 56,485 | (3,607) | 41,923 |
| เงินสดเพิ่มขึ้น(ลดลง)สุทธิ | 1,933 | (245) | (727) | 961 |

บริษัท ไชแมท เลเบล จำกัด

ตามรายงานการประชุมคณะกรรมการครั้งที่ 2/2559 ของบริษัท ไชแมท เลเบล จำกัด ที่ประชุมมีมติอนุมัติการจ่ายเงินปันผลระหว่างกาลจากกำไรสุทธิสำหรับงวดวันที่ 1 มกราคม 2559 ถึง 30 พฤศจิกายน 2559 ในอัตรา 17.6471 บาทต่อหุ้น จำนวนหุ้นทั้งหมด 3,400,000 หุ้น รวมเป็นจำนวนเงินทั้งสิ้น 60,000,000 บาท โดยบริษัทได้รับเงินปันผลตามสัดส่วนการลงทุนจำนวนทั้งสิ้น 51,529,281 บาท โดยการหักกลบลบหนี้กับเงินกู้ยืมระยะสั้นจากบริษัท ไชแมท เลเบล จำกัด จำนวน 35 ล้านบาท ส่วนที่เหลือจำนวน 16.53 ล้านบาท ได้รับในระหว่างปี 2560

บริษัท E-Tech IT Sdn, Bhd.

เมื่อวันที่ 1 ธันวาคม 2552 บริษัทได้ลงทุนในหุ้นสามัญของบริษัท E-Tech IT Sdn, Bhd. (ประเทศมาเลเซีย) จำนวน 2,400,000 หุ้น คิดเป็นร้อยละ 60 ของทุนจดทะเบียนในบริษัทดังกล่าว โดยต้นทุนการซื้อหุ้นมีมูลค่ารวม 67.75 ล้านบาท การลงทุนนี้มีค่าความนิยมเป็นจำนวนเงิน 44.69 ล้านบาท บริษัทจะพิจารณาค่าเผื่อการด้อยค่าของค่าความนิยมที่เกิดจากการซื้อธุรกิจ เมื่อมีข้อบ่งชี้ว่ามูลค่ายุติธรรมของค่าความนิยมดังกล่าวลดลงต่ำกว่าทุนอย่างมีสาระสำคัญและเป็นระยะเวลานาน ซึ่งความมีสาระสำคัญและระยะเวลานั้นขึ้นอยู่กับดุลยพินิจของฝ่ายบริหาร



11. อสังหาริมทรัพย์เพื่อการลงทุน – สุทธิ

อสังหาริมทรัพย์เพื่อการลงทุน ณ วันที่ 31 ธันวาคม 2560 และ 2559 ประกอบด้วย

| | หน่วย : พันบาท |
|------------------------------------|----------------|
| | งบการเงินรวม |
| | อาคาร |
| <u>ราคาทุน</u> | |
| ณ วันที่ 31 ธันวาคม 2559 | - |
| รับโอนจากอาคารและอุปกรณ์ | 55,843 |
| ส่วนปรับปรุงจากการแปลงค่างบการเงิน | 1,098 |
| ณ วันที่ 31 ธันวาคม 2560 | 56,941 |
| <u>ค่าเสื่อมราคาสะสม</u> | |
| ณ วันที่ 31 ธันวาคม 2559 | - |
| รับโอนจากอาคารและอุปกรณ์ | (2,317) |
| ค่าเสื่อมราคาสำหรับปี | (1,117) |
| ส่วนปรับปรุงจากการแปลงค่างบการเงิน | (68) |
| ณ วันที่ 31 ธันวาคม 2560 | (3,502) |
| <u>มูลค่าสุทธิทางบัญชี</u> | |
| ณ วันที่ 31 ธันวาคม 2559 | - |
| ณ วันที่ 31 ธันวาคม 2560 | 53,439 |

อสังหาริมทรัพย์เพื่อการลงทุนของกลุ่มบริษัทคืออาคารเพื่อให้เช่า โดยสัญญาเช่าได้ระบุระยะเวลาเช่าเป็นเวลา 3 ปี

บริษัทได้ประเมินมูลค่ายุติธรรมของอาคารโดยฝ่ายบริหารของบริษัทย่อย โดยใช้วิธีเปรียบเทียบราคาตลาด (Market Approach) ราคาประเมินมีจำนวน 12.51 ล้านบาท (เทียบกับ 99.32 ล้านบาท)

อสังหาริมทรัพย์เพื่อการลงทุนจดทะเบียนเป็นหลักทรัพย์หนี้สินของบริษัทย่อยในต่างประเทศ



12. อาคารและอุปกรณ์ - สุทธิ

ในระหว่างปีสิ้นสุดวันที่ 31 ธันวาคม 2560 และ 2559 บริษัทและบริษัทย่อย มีรายการเปลี่ยนแปลงของ อาคารและ อุปกรณ์ - สุทธิ ดังต่อไปนี้

| | หน่วย: พันบาท | | | | | | |
|-------------------------------------|---------------|-----------------|----------------------|-------------------------|----------|-------------|-----------------------|
| | งบการเงินรวม | | | | | | |
| | อาคาร | อุปกรณ์สำนักงาน | เครื่องมือและอุปกรณ์ | เครื่องตกแต่งและติดตั้ง | ยานพาหนะ | เครื่องจักร | ส่วนปรับปรุงอาคารเช่า |
| ราคาทุน | | | | | | | |
| ณ วันที่ 31 ธันวาคม 2559 | 56,540 | 55,357 | 41,508 | 16,557 | 35,486 | 69,937 | 2,452 |
| เพิ่มขึ้น/รับโอน | - | 2,484 | 2,136 | 239 | 8,300 | 12,422 | 1,603 |
| จำหน่าย/โอน | - | (363) | (148) | - | (9,960) | (6,231) | - |
| โอนเป็นอสังหาริมทรัพย์เพื่อการลงทุน | (55,843) | - | - | - | - | - | - |
| ส่วนปรับปรุงจากการแปลงค่างบการเงิน | (697) | 154 | - | 12 | 22 | - | - |
| ณ วันที่ 31 ธันวาคม 2560 | - | 57,632 | 43,496 | 16,808 | 33,848 | 76,128 | 4,055 |

| หน่วย: พันบาท | | | | | | | |
|-------------------------------------|-----------------|----------------------|-------------------------|----------|-------------|-----------------------|-----------|
| งบการเงินรวม | | | | | | | |
| อาคาร | อุปกรณ์สำนักงาน | เครื่องมือและอุปกรณ์ | เครื่องตกแต่งและติดตั้ง | ยานพาหนะ | เครื่องจักร | ส่วนปรับปรุงอาคารเช่า | รวม |
| ค่าเสื่อมราคาสะสม | | | | | | | |
| ณ วันที่ 31 ธันวาคม 2559 | (2,347) | (37,260) | (31,956) | (15,317) | (31,780) | (16,918) | (136,323) |
| เพิ่มขึ้น/รับโอน | - | (7,791) | (3,702) | (437) | (2,459) | (493) | (22,459) |
| จำหน่าย/โอน | - | 349 | 149 | - | 9,962 | - | 10,460 |
| โอนเป็นอสังหาริมทรัพย์เพื่อการลงทุน | 2,317 | - | - | - | - | - | 2,317 |
| ส่วนปรับปรุงจากการแปลงค่างบการเงิน | 30 | (139) | - | (12) | (29) | - | (150) |
| ณ วันที่ 31 ธันวาคม 2560 | - | (44,841) | (35,509) | (15,766) | (24,306) | (1,238) | (146,155) |
| ราคาตามบัญชีสุทธิ | | | | | | | |
| ณ วันที่ 31 ธันวาคม 2559 | 54,193 | 18,097 | 9,552 | 1,240 | 3,706 | 1,707 | 141,514 |
| ณ วันที่ 31 ธันวาคม 2560 | - | 12,791 | 7,987 | 1,042 | 9,542 | 2,817 | 85,812 |

Olum

| | หน่วย : พันบาท | |
|--------------------------------|----------------|----------------|
| | 2560 | 2559 |
| ภายใต้กรรมสิทธิ์ของบริษัท | 50,513 | 138,263 |
| ภายใต้สัญญาเช่าการเงิน | 35,299 | 3,251 |
| อาคารและอุปกรณ์ – สุทธิ | 85,812 | 141,514 |

ณ วันที่ 31 ธันวาคม 2560 และ 2559 กลุ่มบริษัทมีอุปกรณ์และยานพาหนะ ซึ่งหักค่าเสื่อมราคาทั้งจำนวนแล้วแต่ยังคงใช้งานอยู่ จำนวน 90.89 ล้านบาท และจำนวน 85.36 ล้านบาท ตามลำดับ

| | หน่วย: พันบาท | | | | | |
|--------------------------|----------------------|----------------------|-------------------------|----------|-----------------------|----------|
| | งบการเงินเฉพาะกิจการ | | | | | |
| | อุปกรณ์สำนักงาน | เครื่องมือและอุปกรณ์ | เครื่องตกแต่งและติดตั้ง | ยานพาหนะ | ส่วนปรับปรุงอาคารเช่า | รวม |
| ราคาทุน | | | | | | |
| ณ วันที่ 31 ธันวาคม 2559 | 30,475 | 31,396 | 13,380 | 32,328 | 2,089 | 109,668 |
| เพิ่มขึ้น/รับโอน | 828 | 1,250 | 88 | 8,300 | - | 10,466 |
| จำหน่าย/โอน | (325) | (148) | - | (9,961) | - | (10,434) |
| ณ วันที่ 31 ธันวาคม 2560 | 30,978 | 32,498 | 13,468 | 30,667 | 2,089 | 109,700 |
| ค่าเสื่อมราคาสะสม | | | | | | |
| ณ วันที่ 31 ธันวาคม 2559 | (25,463) | (28,294) | (13,032) | (29,366) | (709) | (96,864) |
| เพิ่มขึ้น/รับโอน | (3,505) | (1,877) | (155) | (1,892) | (279) | (7,708) |
| จำหน่าย/โอน | 325 | 148 | - | 9,961 | - | 10,434 |
| ณ วันที่ 31 ธันวาคม 2560 | (28,643) | (30,023) | (13,187) | (21,297) | (988) | (94,138) |
| ราคาตามบัญชีสุทธิ | | | | | | |
| ณ วันที่ 31 ธันวาคม 2559 | 5,012 | 3,102 | 348 | 2,962 | 1,380 | 12,804 |
| ณ วันที่ 31 ธันวาคม 2560 | 2,335 | 2,475 | 281 | 9,370 | 1,101 | 15,562 |

| | หน่วย : พันบาท | |
|--------------------------------|----------------|---------------|
| | 2560 | 2559 |
| ภายใต้กรรมสิทธิ์ของบริษัท | 6,706 | 10,257 |
| ภายใต้สัญญาเช่าการเงิน | 8,856 | 2,547 |
| อาคารและอุปกรณ์ – สุทธิ | 15,562 | 12,804 |

Okun

ณ วันที่ 31 ธันวาคม 2560 และ 2559 บริษัทมีอุปกรณ์และยานพาหนะ ซึ่งหักค่าเสื่อมราคาทั้งจำนวนแล้วแต่ยังคงใช้งานอยู่ จำนวน 83.84 ล้านบาท และจำนวน 75.03 ล้านบาท ตามลำดับ

13. อุปกรณ์และโปรแกรมคอมพิวเตอร์เพื่อให้เช่า – สุทธิ

ในระหว่างปีสิ้นสุดวันที่ 31 ธันวาคม 2560 และ 2559 บริษัทและบริษัทย่อย มีรายการเปลี่ยนแปลงของอุปกรณ์และโปรแกรมคอมพิวเตอร์เพื่อให้เช่า ดังต่อไปนี้

| | หน่วย: พันบาท | | |
|--|-------------------------------------|------------------|-----------------------------|
| | งบการเงินรวมและงบการเงินเฉพาะกิจการ | | |
| | ณ วันที่ 31 ธันวาคม 2559 | เพิ่มขึ้น/รับโอน | ณ วันที่ 31 ธันวาคม 2560 |
| ราคาทุน | 40,962 | - | 40,962 |
| ค่าเสื่อมราคาสะสม | (40,961) | - | (40,961) |
| อุปกรณ์และโปรแกรมคอมพิวเตอร์เพื่อให้เช่า - สุทธิ | 1 | | 1 |

ณ วันที่ 31 ธันวาคม 2560 และ 2559 กลุ่มบริษัทมีอุปกรณ์และโปรแกรมคอมพิวเตอร์เพื่อให้เช่า ซึ่งหักค่าเสื่อมราคาทั้งจำนวนแล้วแต่ยังคงใช้งานอยู่ จำนวน 40.96 ล้านบาท

14. ต้นทุนพัฒนาโปรแกรมคอมพิวเตอร์ที่มีไว้เพื่อจำหน่าย

ในระหว่างปีสิ้นสุดวันที่ 31 ธันวาคม 2560 และ 2559 บริษัทได้พัฒนาโปรแกรมคอมพิวเตอร์ที่มีไว้เพื่อจำหน่าย โดยมีรายการเปลี่ยนแปลงดังต่อไปนี้

| | หน่วย: พันบาท | | |
|---|-----------------------------|------------------|-----------------------------|
| | งบการเงินรวม | | |
| | ณ วันที่ 31 ธันวาคม 2559 | เพิ่มขึ้น/รับโอน | ณ วันที่ 31 ธันวาคม 2560 |
| โปรแกรมที่จำหน่ายแล้ว | 5,868 | 363 | 6,231 |
| ตัดจำหน่ายสะสม | (4,676) | (181) | (4,857) |
| ต้นทุนพัฒนาโปรแกรมคอมพิวเตอร์ที่มีไว้เพื่อจำหน่าย - สุทธิ | 1,192 | | 1,374 |

| | หน่วย: พันบาท | | |
|--|----------------------|------------------|--------------|
| | งบการเงินเฉพาะกิจการ | | |
| | ณ วันที่ 31 | | ณ วันที่ 31 |
| | ธันวาคม 2559 | เพิ่มขึ้น/รับโอน | ธันวาคม 2560 |
| โปรแกรมที่จำหน่ายแล้ว | 4,341 | 19 | 4,360 |
| ตัดจำหน่ายสะสม | (4,198) | (39) | (4,237) |
| ต้นทุนพัฒนาโปรแกรมคอมพิวเตอร์ ที่มีไว้เพื่อจำหน่าย - สุทธิ | 143 | | 123 |

15. อุปกรณ์โครงข่ายเส้นใยแก้วนำแสง

ในระหว่างปีสิ้นสุดวันที่ 31 ธันวาคม 2560 และ 2559 บริษัทมีรายการเปลี่ยนแปลงอุปกรณ์โครงข่ายเส้นใยแก้วนำแสง โดยมีรายการเปลี่ยนแปลงดังต่อไปนี้

| | หน่วย: พันบาท | | | |
|---|-------------------------------------|---------------|-------------|----------------|
| | งบการเงินรวมและงบการเงินเฉพาะกิจการ | | | |
| | ณ วันที่ 31 | เพิ่มขึ้น/รับ | | ณ วันที่ 31 |
| | ธันวาคม 2559 | โอน | จำหน่าย/โอน | ธันวาคม 2560 |
| ราคาทุน | | | | |
| อุปกรณ์นอกระบบโครงข่ายใยแก้วนำแสง | 528,280 | 36,684 | - | 564,964 |
| อุปกรณ์ระบบโครงข่ายใยแก้วนำแสง | 188,039 | 50,628 | - | 238,667 |
| รวมราคาทุน | 716,319 | 87,312 | - | 803,631 |
| ค่าเสื่อมราคาสะสม | | | | |
| อุปกรณ์นอกระบบโครงข่ายใยแก้วนำแสง | (65,527) | (21,254) | - | (86,781) |
| อุปกรณ์ระบบโครงข่ายใยแก้วนำแสง | (40,764) | (26,958) | - | (67,722) |
| รวมค่าเสื่อมราคาสะสม | (106,291) | (48,212) | - | (154,503) |
| อุปกรณ์ระบบโครงข่ายเส้นใยแก้วนำแสง-สุทธิ | 610,028 | 39,100 | - | 649,128 |

Okun

| | หน่วย : พันบาท | |
|---|----------------|----------------|
| | 2560 | 2559 |
| ภายใต้กรรมสิทธิ์ของบริษัท | 582,632 | 558,949 |
| ภายใต้สัญญาเช่าการเงิน | 66,496 | 51,079 |
| อุปกรณ์โครงข่ายเส้นใยแก้วนำแสง – สุทธิ | 649,128 | 610,028 |

ในปี 2554 บริษัทได้ทำสัญญาให้เข้าใช้อุปกรณ์ระบบโครงข่ายใยแก้วนำแสงในพื้นที่จังหวัดนครราชสีมาและจังหวัดเชียงใหม่กับบริษัท กสท โทรคมนาคม จำกัด (มหาชน) สัญญาดังกล่าวมีระยะเวลา 60 เดือน ซึ่งได้รับการอนุมัติจากที่ประชุมวิสามัญผู้ถือหุ้นครั้งที่ 1/2554 เมื่อวันที่ 29 กรกฎาคม 2554 โดยมีมูลค่าการลงทุนทั้งหมดไม่เกิน 520 ล้านบาท

เมื่อวันที่ 22 กุมภาพันธ์ 2556 บริษัทได้ดำเนินการแจ้งขอยกเลิกสัญญาให้เข้าใช้อุปกรณ์ระบบโครงข่ายใยแก้วนำแสงในพื้นที่จังหวัดนครราชสีมาและจังหวัดเชียงใหม่กับบริษัท กสท โทรคมนาคม จำกัด (มหาชน) (“กสท”) แล้วเนื่องจาก กสท ไม่ได้ดำเนินการตรวจรับงานตามเงื่อนไขในสัญญา รวมถึงเพิกเฉยและไม่ได้ดำเนินการใดๆ เพื่อให้การปฏิบัติเป็นไปตามสัญญา แม้ว่าบริษัทได้ทำหนังสือทวงถามไปหลายครั้งแล้วก็ตาม บริษัทจึงขอสงวนสิทธิบอกเลิกสัญญาตามเงื่อนไขในสัญญา และได้ดำเนินการแจ้งยกเลิกเป็นหนังสือไปยัง กสท แล้ว

16. ภาษีเงินได้รอตัดบัญชี

ภาษีเงินได้รอการตัดบัญชี ณ วันที่ 31 ธันวาคม 2560 และ 2559 ประกอบด้วย

| | หน่วย: พันบาท | | | |
|--|---------------|----------------|----------------------|----------------|
| | งบการเงินรวม | | งบการเงินเฉพาะกิจการ | |
| | 2560 | 2559 | 2560 | 2559 |
| | | (ปรับปรุงใหม่) | | (ปรับปรุงใหม่) |
| สินทรัพย์ภาษีเงินได้รอการตัดบัญชี | 22,675 | 19,707 | 21,230 | 18,696 |
| หนี้สินภาษีเงินได้รอการตัดบัญชี | (770) | (954) | - | - |
| สินทรัพย์(หนี้สิน)ภาษีเงินได้รอการตัดบัญชี - สุทธิ | 21,905 | 18,753 | 21,230 | 18,696 |

Okun

รายการเคลื่อนไหวของสินทรัพย์ภายใต้การตัดบัญชี และหนี้สินภายใต้การตัดบัญชีที่เกิดขึ้นในระหว่างปี มีดังนี้

| | หน่วย: พันบาท | | | |
|-------------------------------------|-------------------------------|--------------|---------------|------------|
| | งบการเงินรวม | | | |
| | การเปลี่ยนแปลงเพิ่มขึ้น(ลดลง) | | | |
| | งบกำไร | | | |
| | 31 ธันวาคม | | ขาดทุน | 31 ธันวาคม |
| | 2559 | งบกำไรขาดทุน | เบ็ดเสร็จอื่น | 2560 |
| | (ปรับปรุงใหม่) | | | |
| สินทรัพย์ภายใต้เงินได้รอตัดบัญชี : | | | | |
| ค่าเผื่อหนี้สงสัยจะสูญ | 1,136 | 1,309 | - | 2,445 |
| ค่าเผื่อมูลค่าลดลงของสินค้าคงเหลือ | 1,553 | 1,408 | - | 2,961 |
| ภาระผูกพันผลประโยชน์พนักงาน | 749 | 250 | - | 999 |
| สำรองรายการจ่ายโดยใช้หุ้นเป็นเกณฑ์ | 446 | 1 | - | 447 |
| ขาดทุนทางภาษี | 15,823 | - | - | 15,823 |
| รวมสินทรัพย์ภายใต้เงินได้รอตัดบัญชี | 19,707 | 2,968 | - | 22,675 |
| หนี้สินภายใต้เงินได้รอตัดบัญชี : | | | | |
| ค่าเสื่อมราคา | (954) | 184 | - | (770) |
| รวมหนี้สินภายใต้เงินได้รอตัดบัญชี | (954) | 184 | - | (770) |

| | หน่วย: พันบาท | | | |
|------------------------------------|-------------------------------|--------------|---------------|------------|
| | งบการเงินเฉพาะกิจการ | | | |
| | การเปลี่ยนแปลงเพิ่มขึ้น(ลดลง) | | | |
| | 31 ธันวาคม | งบกำไรขาดทุน | | 31 ธันวาคม |
| | 2559 | งบกำไรขาดทุน | เบ็ดเสร็จอื่น | 2560 |
| | (ปรับปรุงใหม่) | | | |
| สินทรัพย์ภายใต้การตัดบัญชี : | | | | |
| ค่าเผื่อหนี้สงสัยจะสูญ | 1,136 | 1,289 | - | 2,425 |
| ค่าเผื่อมูลค่าลดลงของสินค้าคงเหลือ | 807 | 1,166 | - | 1,973 |
| ภาระผูกพันผลประโยชน์พนักงาน | 484 | 78 | - | 562 |
| สำรองรายการจ่ายโดยใช้หุ้นเป็นเกณฑ์ | 446 | 1 | - | 447 |
| ขาดทุนทางภาษี | 15,823 | - | - | 15,823 |
| รวมสินทรัพย์ภายใต้การตัดบัญชี | 18,696 | 2,534 | - | 21,230 |

ภาษีเงินได้สำหรับปี สิ้นสุดวันที่ 31 ธันวาคม 2560 และ 2559 มีดังนี้

| | หน่วย: พันบาท | | | |
|---|---------------|----------------|----------------------|----------------|
| | งบการเงินรวม | | งบการเงินเฉพาะกิจการ | |
| | 2560 | 2559 | 2560 | 2559 |
| | | (ปรับปรุงใหม่) | | (ปรับปรุงใหม่) |
| ค่าใช้จ่ายภาษีเงินได้สำหรับปี | 6,438 | 16,917 | - | - |
| ภาษีเงินได้รอการตัดบัญชี | (3,152) | (16,530) | (2,533) | (15,851) |
| (รายได้) ค่าใช้จ่ายภาษีเงินได้นิติบุคคล | 3,286 | 387 | (2,533) | (15,851) |

อัตราภาษีสำหรับปี สิ้นสุดวันที่ 31 ธันวาคม 2560 และ 2559 มีดังนี้

| | 2560 | 2559 |
|--------------------------------|--------|----------|
| บริษัทและบริษัทย่อยในประเทศไทย | 0%-20% | 15 - 20% |
| บริษัทย่อยในประเทศมาเลเซีย | 24% | 24% |

17. เงินเบิกเกินบัญชีและเงินกู้ยืมระยะสั้นจากสถาบันการเงิน

เงินเบิกเกินบัญชีและเงินกู้ยืมระยะสั้นจากสถาบันการเงิน ณ วันที่ 31 ธันวาคม 2560 และ 2559 ประกอบด้วย

| | หน่วย: พันบาท | | | |
|---|---------------|---------|----------------------|-------|
| | งบการเงินรวม | | งบการเงินเฉพาะกิจการ | |
| | 2560 | 2559 | 2560 | 2559 |
| เงินเบิกเกินบัญชี | 5,306 | 2,526 | - | - |
| เงินกู้ยืมระยะสั้น | 52,050 | - | 40,000 | - |
| ทรัสต์รีซีทส์ | 185,085 | 129,930 | 1,318 | 2,766 |
| รวมเงินเบิกเกินบัญชีและเงินกู้ยืมระยะสั้นจากสถาบันการเงิน | | | | |
| การเงิน | 242,441 | 132,456 | 41,318 | 2,766 |

ณ วันที่ 31 ธันวาคม 2560 บริษัทและบริษัทย่อยในประเทศไทยมียอดคงเหลือเจ้าหนี้จากการขายลดลูกหนี้ซึ่งแสดงรวมอยู่ในเงินกู้ยืมระยะสั้นจากสถาบันการเงินเป็นจำนวนเงิน 12.05 ล้านบาท (หมายเหตุ 5)

ณ วันที่ 31 ธันวาคม 2560 และ 2559 เงินเบิกเกินบัญชีและเงินกู้ยืมระยะสั้นจากสถาบันการเงิน มีดอกเบี้ยตามที่แสดงไว้ตามหมายเหตุประกอบงบการเงิน ข้อ 19

18. เจ้าหนี้การค้าและเจ้าหนี้หมุนเวียนอื่น

เจ้าหนี้การค้าและเจ้าหนี้หมุนเวียนอื่น ณ วันที่ 31 ธันวาคม 2560 และ 2559 ประกอบด้วย

| | หน่วย: พันบาท | | | |
|------------------------------|---------------|------------------------|----------------------|------------------------|
| | งบการเงินรวม | | งบการเงินเฉพาะกิจการ | |
| | 2560 | 2559 (ปรับปรุงใหม่) | 2560 | 2559 (ปรับปรุงใหม่) |
| เจ้าหนี้การค้า | | | | |
| กิจการที่เกี่ยวข้องกัน | - | - | 2,073 | 1,549 |
| อื่น ๆ | 123,960 | 219,114 | 34,133 | 80,634 |
| รวมเจ้าหนี้การค้า | 123,960 | 219,114 | 36,206 | 82,183 |
| เจ้าหนี้อื่น | | | | |
| บริษัทที่เกี่ยวข้องกัน | - | - | 1,452 | 751 |
| บุคคลที่เกี่ยวข้องกัน | 5,768 | 674 | - | - |
| ดอกเบี้ยค้างจ่ายกิจการที่ | | | | |
| เกี่ยวข้องกันและกรรมการ | 252 | - | 707 | 822 |
| อื่น ๆ | | | | |
| รายได้รับล่วงหน้า | 16,158 | 18,484 | 16,029 | 17,240 |
| ค่าใช้จ่ายค้างจ่าย | 55,914 | 43,508 | 25,197 | 16,304 |
| เงินปันผลค้างจ่าย | 8,471 | 8,471 | - | - |
| เงินมัดจำรับอุปกรณ์ | | | | |
| โครงการขายไถ่ถอนแสง | 5,905 | 6,424 | 5,905 | 6,424 |
| อื่น ๆ | 5,519 | 11,157 | 1,933 | 2,098 |
| รวมเจ้าหนี้อื่น | 97,987 | 88,718 | 51,223 | 43,639 |
| รวมเจ้าหนี้การค้าและเจ้าหนี้ | | | | |
| หมุนเวียนอื่น | 221,947 | 307,832 | 87,429 | 125,822 |

19. วงเงินสินเชื่อ

ณ วันที่ 31 ธันวาคม 2560 และ 2559 บริษัทและบริษัทย่อยมีวงเงินสินเชื่อกับสถาบันการเงินดังนี้

| ชนิดของวงเงิน | หน่วย: ล้านบาท | | | |
|--|----------------|--|--------|--|
| | งบการเงินรวม | | | |
| | 2560 | | 2559 | |
| | วงเงิน | อัตราดอกเบี้ย | วงเงิน | อัตราดอกเบี้ย |
| เงินเบิกเกินบัญชีธนาคาร | 31 | F/D +2.00, ร้อยละ MOR, ร้อยละ BLR +1.75 – 2.00 | 30 | F/D +2.00, ร้อยละ MOR, ร้อยละ BLR +1.75 – 2.00 |
| หนี้สินภายใต้สัญญาทรัสต์รีซีทส์ เลตเตอร์ออฟเครดิต และสินเชื่ออื่นๆ | 165 | ร้อยละ 4.5 – 4.7, ร้อยละ BLR+1.5 – 2.00 | 130 | ร้อยละ 1.5-4.61 |
| การขายบัญชีลูกหนี้สำหรับโครงการกับภาครัฐ | 318 | ร้อยละ BLR+1.5 + ร้อยละ 0.15 ของกองทุนเพื่อชำระหนี้ ซึ่งกันจากร้อยละ 1.5 ของเงินที่เก็บได้จากลูกหนี้ | 379 | ร้อยละ BLR+1.5 + ร้อยละ 0.15 ของกองทุนเพื่อชำระหนี้ ซึ่งกันจากร้อยละ 1.5 ของเงินที่เก็บได้จากลูกหนี้ |
| การขายบัญชีลูกหนี้ | 75 | ร้อยละ MOR – 0.5 | - | - |
| สัญญาซื้อขายเงินตราต่างประเทศล่วงหน้า | 64 | - | - | - |
| ตั๋วสัญญาใช้เงิน | 40 | ร้อยละ MOR - 1.5 | - | - |

| ชนิดของวงเงิน | หน่วย: ล้านบาท | | | |
|--|----------------------|----------------------------|--------|----------------------|
| | งบการเงินเฉพาะกิจการ | | | |
| | 2560 | | 2559 | |
| | วงเงิน | อัตราดอกเบี้ย | วงเงิน | อัตราดอกเบี้ย |
| เงินเบิกเกินบัญชีธนาคาร | 20 | ร้อยละ F/D Rate +2.00, MOR | 20 | ร้อยละ F/D Rate+2.00 |
| หนี้สินภายใต้สัญญาทรัสต์รีซีทส์ เลตเตอร์ออฟเครดิต และสินเชื่ออื่นๆ | 9 | ร้อยละ 4.5 – 4.7 | 129 | ร้อยละ 1.5-4.4 |
| การขายบัญชีลูกหนี้ | 55 | ร้อยละ MOR – 0.5 | - | - |
| ตั๋วสัญญาใช้เงิน | 40 | ร้อยละ MOR – 1.5 | - | - |



วงเงินสินเชื่อทั้งหมดค้ำประกัน โดยเงินฝากประจำของบริษัทและบริษัทย่อย และการใช้ลูกหนี้พร้อมทั้งตัวสัญญาใช้เงินในนามของบริษัทเป็นหลักประกัน จำนวนอาคารของบริษัทย่อยและการร่วมค้ำประกันของกรรมการของบริษัทและบริษัทย่อย

20. หนี้สินตามสัญญาเช่าการเงิน – สุทธิ

หนี้สินตามสัญญาเช่าการเงิน ณ วันที่ 31 ธันวาคม 2560 และ 2559 ประกอบด้วย

| | หน่วย: พันบาท | | | |
|---|---------------|---------|----------------------|---------|
| | งบการเงินรวม | | งบการเงินเฉพาะกิจการ | |
| | 2560 | 2559 | 2560 | 2559 |
| ส่วนที่ถึงกำหนดชำระภายใน 1 ปี | | | | |
| จำนวนเงินขั้นต่ำที่จะต้องจ่าย | 36,406 | 37,659 | 26,367 | 27,245 |
| ดอกเบี้ยรอตัดบัญชี | (2,744) | (3,001) | (2,012) | (2,206) |
| มูลค่าปัจจุบันของจำนวนขั้นต่ำ - สุทธิ | 33,662 | 34,658 | 24,355 | 25,039 |
| ส่วนที่ถึงกำหนดชำระเกิน 1 ปี แต่ไม่เกิน 5 ปี | | | | |
| จำนวนเงินขั้นต่ำที่จะต้องจ่าย | 29,891 | 28,283 | 22,415 | 20,174 |
| ดอกเบี้ยรอตัดบัญชี | (1,429) | (1,139) | (1,153) | (802) |
| มูลค่าปัจจุบันของจำนวนขั้นต่ำ - สุทธิ | 28,462 | 27,144 | 21,262 | 19,372 |
| ราคาตามบัญชีของอุปกรณ์ภายใต้สัญญาเช่าทางการเงิน | 62,124 | 61,802 | 45,617 | 44,411 |

21. เงินกู้ยืมระยะยาวจากสถาบันการเงิน – สุทธิ

เงินกู้ยืมระยะยาวจากสถาบันการเงิน ณ วันที่ 31 ธันวาคม 2560 และ 2559 ประกอบด้วย

| | หน่วย: พันบาท | | | |
|-----------------------------------|---------------|----------|----------------------|----------|
| | งบการเงินรวม | | งบการเงินเฉพาะกิจการ | |
| | 2560 | 2559 | 2560 | 2559 |
| เงินกู้ยืมระยะยาวจากธนาคาร | 99,178 | 140,220 | 56,717 | 96,327 |
| หัก ส่วนที่ถึงกำหนดชำระภายใน 1 ปี | (53,951) | (59,875) | (52,347) | (58,239) |
| รวม เงินกู้ยืมระยะยาว - สุทธิ | 45,227 | 80,345 | 4,370 | 38,088 |

เมื่อวันที่ 17 มิถุนายน 2554 บริษัทได้ทำสัญญากู้ยืมเงินจากสถาบันการเงินแห่งหนึ่งเป็นจำนวนเงิน 200 ล้านบาท สำหรับโครงการสัญญาให้เช่าใช้อุปกรณ์ระบบโครงข่ายใยแก้วนำแสงในพื้นที่จังหวัดนครราชสีมา แก่ บริษัท กสท โทรคมนาคม จำกัด (มหาชน) โดยมีอัตราดอกเบี้ยร้อยละ THBFIX+3.16 ต่อปี โดยเริ่มชำระคืนเงินต้นงวดแรกในเดือน กันยายน 2555 จำนวน 1.5 ล้านบาท และตั้งแต่วงวดเดือนตุลาคม 2555 ถึง เดือนมิถุนายน 2560 ชำระคืนเงินต้นเดือนละ

2 ล้านบาท โดยเบิกเงินกู้ยืมที่หนึ่ง จำนวน 114 ล้านบาทแล้ว เมื่อวันที่ 27 มิถุนายน 2554 และจะสามารถเบิกเงินกู้ยืมที่สอง จำนวน 86 ล้านบาท เมื่อบริษัทได้ส่งมอบงานโครงการร้อยละ 100 ให้แก่ บริษัท กสท โทรคมนาคม จำกัด (มหาชน) โดยมีหลักประกันได้แก่การโอนสิทธิรับเงินค่าเช่าตามโครงการ และค้ำประกันส่วนตัวโดยประธานกรรมการบริหารของบริษัท และผู้บริหารของบริษัท เวลตัน ไอที เซอร์วิส จำกัด ซึ่งเป็นกิจการร่วมทำงานในโครงการนี้ บริษัทได้ทำสัญญาแลกเปลี่ยนอัตราดอกเบี้ย กับธนาคารดังกล่าวตามจำนวนของวงเงินกู้ และเมื่อวันที่ 29 มกราคม 2558 บริษัทได้แก้ไขสัญญาแลกเปลี่ยนอัตราดอกเบี้ยกับธนาคารตามจำนวนเงินกู้ยืมที่ยังชำระไม่ครบ โดยบริษัทเปลี่ยนการจ่ายดอกเบี้ยจากอัตราร้อยละ THBFD 3M + 5.1 ต่อปี ตามสัญญาแก้ไขสัญญาแลกเปลี่ยนอัตราดอกเบี้ยครั้งก่อน เป็นร้อยละ 6.4 ต่อปี จากเงินต้นจำนวน 70.55 ล้านบาท (ยอดเงินกู้คงเหลือ) ณ วันที่ 31 ธันวาคม 2557 โดยสัญญาแก้ไขดังกล่าวมีผลบังคับใช้ตั้งแต่วันที่ 30 ธันวาคม 2557 ซึ่งจำนวนเงินต้นจะทยอยลดลงและสิ้นสุดสัญญาแลกเปลี่ยนในเดือนมีนาคม 2562 เนื่องจากการยกเลิกสัญญากับ บริษัท กสท โทรคมนาคม จำกัด (มหาชน) (หมายเหตุ 15) เมื่อวันที่ 29 พฤษภาคม 2556 สถาบันการเงินได้ปลดภาระค้ำประกัน ดังนั้น เงินกู้ยืมดังกล่าว จึงเป็นเงินกู้ยืมโดยไม่มีหลักประกัน

เมื่อวันที่ 29 พฤษภาคม 2556 บริษัทได้ทำสัญญากู้ยืมเงินจากสถาบันการเงินแห่งเดิมเป็นจำนวนเงิน 80 ล้านบาท โดยมีอัตราดอกเบี้ยร้อยละ THBFIX + 2.73% ต่อปี โดยเริ่มชำระคืนเงินต้นงวดแรกในเดือนมิถุนายน 2556 จำนวน 2.8 ล้านบาท และตั้งแต่วันที่ 1 กรกฎาคม 2556 ถึง เดือนพฤษภาคม 2559 ชำระคืนเงินต้นเดือนละ 2.23 ล้านบาทโดยไม่มีหลักประกัน และบริษัทได้ทำสัญญาแลกเปลี่ยนอัตราดอกเบี้ย กับธนาคารดังกล่าวตามจำนวนของวงเงินกู้ และ เมื่อวันที่ 29 มกราคม 2558 บริษัทได้แก้ไขสัญญาแลกเปลี่ยนอัตราดอกเบี้ยกับธนาคาร ตามจำนวนเงินกู้ยืมที่ยังชำระไม่ครบ โดยบริษัทเปลี่ยนการจ่ายอัตราดอกเบี้ยจากอัตราร้อยละ THBFD 3M + 4.77 ต่อปี ตามสัญญาแก้ไขสัญญาแลกเปลี่ยนอัตราดอกเบี้ยครั้งก่อน เป็นร้อยละ 6.1 ต่อปี จากเงินต้นจำนวน 51.01 ล้านบาท (ยอดเงินกู้คงเหลือ) ณ วันที่ 31 ธันวาคม 2557 โดยสัญญาแก้ไขดังกล่าวมีผลบังคับใช้ ตั้งแต่วันที่ 30 ธันวาคม 2557 ซึ่งจำนวนเงินต้นจะทยอยลดลงและสิ้นสุดสัญญาแลกเปลี่ยนในเดือนมีนาคม 2561

เมื่อวันที่ 11 มกราคม 2560 และ 25 ตุลาคม 2560 บริษัททำสัญญากู้ยืมเงินจากธนาคารในประเทศแห่งหนึ่งจำนวน 20 ล้านบาท อัตราดอกเบี้ยร้อยละ MLR ต่อปี กำหนดชำระคืนภายใน 14 เดือนนับจากเดือนที่มีการเบิกเงินกู้ยืมครั้งแรก ซึ่งมีกำหนดชำระคืนภายในเดือนมีนาคม 2561 และเดือนมกราคม 2562 ตามลำดับ

22. เงินกู้ยืมระยะสั้นจากบริษัทและบุคคลอื่น

ณ วันที่ 31 ธันวาคม 2560 บริษัทมีเงินกู้ยืมระยะสั้นจากบริษัทและบุคคลอื่นโดยการออกตั๋วแลกเงินจำนวน 35 ล้านบาท อัตราดอกเบี้ยร้อยละ 5.5 ถึง 6.2 ต่อปี กำหนดชำระคืนเดือน กุมภาพันธ์ 2561 ตั๋วแลกเงินดังกล่าวไม่มีหลักประกัน

ณ วันที่ 31 ธันวาคม 2559 บริษัทมีเงินกู้ยืมระยะสั้นจากบริษัทและบุคคลอื่นโดยการออกตั๋วแลกเงินจำนวน 135 ล้านบาท อัตราดอกเบี้ยร้อยละ 6.3-7 ต่อปี กำหนดชำระคืนตั้งแต่วันที่ 1 มกราคม 2560 ถึงเดือน พฤษภาคม 2560 ตั๋วแลกเงินดังกล่าวไม่มีหลักประกัน



23. ประมาณการหนี้สินไม่หมุนเวียนสำหรับผลประโยชน์พนักงาน

การเปลี่ยนแปลงมูลค่าปัจจุบันของประมาณการหนี้สินไม่หมุนเวียนสำหรับผลประโยชน์พนักงาน สำหรับปีสิ้นสุดวันที่ 31 ธันวาคม 2560 และ 2559 มีดังนี้

| | หน่วย : พันบาท | | | |
|---|--------------------------------|------------------------|----------------|------------------------|
| | โครงการผลประโยชน์หลังออกจากงาน | | | |
| | งบการเงินรวม | | งบการเงินเฉพาะ | |
| | 2560 | 2559 (ปรับปรุงใหม่) | 2560 | 2559 (ปรับปรุงใหม่) |
| ภาระผูกพันผลประโยชน์พนักงาน ณ วันต้นปี | 3,966 | 3,089 | 2,420 | 2,093 |
| ส่วนที่รับรู้ในกำไรหรือขาดทุน: | | | | |
| ต้นทุนบริการในปัจจุบัน | 1,017 | 780 | 313 | 262 |
| ต้นทุนดอกเบี้ย | 127 | 97 | 75 | 65 |
| ส่วนที่รับรู้ในกำไรขาดทุนเบ็ดเสร็จอื่น: | | | | |
| (กำไร)ขาดทุนจากการประมาณการตามหลัก | | | | |
| คณิตศาสตร์ประกันภัย | | | | |
| ส่วนที่เกิดจากการเปลี่ยนแปลงข้อสมมติทาง | | | | |
| การเงิน | - | - | - | - |
| ส่วนที่เกิดจากการปรับปรุงจากประสบการณ์ | - | - | - | - |
| ผลประโยชน์ที่จ่ายในระหว่างปี | - | - | - | - |
| ภาระผูกพันผลประโยชน์พนักงาน ณ วันสิ้นปี | 5,110 | 3,966 | 2,808 | 2,420 |

ค่าใช้จ่ายผลประโยชน์พนักงาน สำหรับปีสิ้นสุดวันที่ 31 ธันวาคม 2560 และ 2559 ได้แสดงในงบกำไรขาดทุน ดังนี้

| | หน่วย : พันบาท | | | |
|--------------------------------|----------------|------|----------------|------|
| | งบการเงินรวม | | งบการเงินเฉพาะ | |
| | 2560 | 2559 | 2560 | 2559 |
| | (ปรับปรุงใหม่) | | (ปรับปรุงใหม่) | |
| ต้นทุนขายและบริการ | - | - | - | - |
| ค่าใช้จ่ายในการขาย | - | - | - | - |
| ค่าใช้จ่ายในการบริหาร | 1,144 | 877 | 388 | 327 |
| รวมค่าใช้จ่ายผลประโยชน์พนักงาน | 1,144 | 877 | 388 | 327 |

ข้อสมมติเกี่ยวกับอัตราคิดลดประมาณการจากอัตราผลตอบแทนถัวเฉลี่ยของพันธบัตรรัฐบาล และสะท้อนประมาณการของจังหวะเวลาของการจ่ายผลประโยชน์

ข้อสมมติเกี่ยวกับอัตรามรณะในการประมาณการความเป็นไปได้ที่จะอยู่จนเกษียณในอนาคตอย่างสมเหตุสมผล

ประมาณการจากตารางมรณะ



ข้อสมมติในการประมาณการตามหลักคณิตศาสตร์ประกันภัยที่สำคัญ ณ วันที่ 31 ธันวาคม 2560 (แสดงด้วยค่าเฉลี่ยถ่วงน้ำหนัก) มีดังนี้

| | งบการเงินรวม (อัตราร้อยละ/ปี) | งบการเงินเฉพาะ (อัตราร้อยละ/ปี) |
|------------------------------|--|--|
| อัตราคิดลด | 3.06 - 3.35 | 3.08 |
| อัตราเงินเฟ้อระยะยาว | 2.75 | 2.75 |
| เงินเดือนในอนาคตที่เพิ่มขึ้น | 3.00 - 6.00 | 3.00 |
| อัตรามรณะ | ร้อยละ 105 ของตาราง มรณะไทย พ.ศ. 2560 | ร้อยละ 105 ของตาราง มรณะไทย พ.ศ. 2560 |
| อัตราหมุนเวียนพนักงาน | | |
| อายุน้อยกว่า 25 ปี | 22.92 - 45.84 | 45.84 |
| อายุตั้งแต่ 25 ปี ถึง 29 ปี | 17.19 - 34.38 | 34.38 |
| อายุตั้งแต่ 30 ปี ถึง 34 ปี | 11.46 - 22.92 | 22.92 |
| อายุตั้งแต่ 35 ปี ถึง 39 ปี | 7.64 - 15.28 | 15.28 |
| อายุตั้งแต่ 40 ปี ถึง 44 ปี | 5.73 - 11.46 | 11.46 |
| อายุตั้งแต่ 45 ปี ถึง 49 ปี | 3.82 - 7.64 | 7.64 |
| อายุตั้งแต่ 50 ปี ถึง 60 ปี | 1.91 - 3.82 | 3.82 |

การวิเคราะห์ความอ่อนไหวของข้อสมมติหลัก แสดงถึงผลกระทบของการเปลี่ยนแปลงข้อสมมติหลักต่อมูลค่าปัจจุบันของภาระผูกพันผลประโยชน์พนักงาน ณ วันที่ 31 ธันวาคม 2560 มีรายละเอียดดังนี้

| | หน่วย : พันบาท | |
|-------------------------|--|----------------|
| | การเปลี่ยนแปลงมูลค่าปัจจุบันของภาระผูกพัน ผลประโยชน์พนักงาน | |
| | งบการเงินรวม | งบการเงินเฉพาะ |
| อัตราคิดลด | | |
| เพิ่มขึ้น 50 เบซิสพอยท์ | 54 - 2,638 | 2,638 |
| ลดลง 50 เบซิสพอยท์ | 63 - 2,992 | 2,992 |
| อัตราการขึ้นเงินเดือน | | |
| เพิ่มขึ้น 1% | 70 - 3,169 | 3,169 |
| ลดลง 1 % | 43 - 2,493 | 2,493 |
| อัตราการหมุนเวียน | | |
| เพิ่มขึ้น 20% | 37 - 2,414 | 2,414 |
| ลดลง 20 % | 77 - 3,323 | 3,323 |



การวิเคราะห์การครบกำหนดของการจ่ายชำระผลประโยชน์ ณ วันที่ 31 ธันวาคม 2560 มีรายละเอียดดังนี้

| | หน่วย : บาท | |
|---------------------------|--------------|----------------|
| | งบการเงินรวม | งบการเงินเฉพาะ |
| ภายใน 1 ปี | 40,000 | - |
| มากกว่า 1 ปี ไม่เกิน 5 ปี | 36,181 | 17,147 |
| เกินกว่า 5 ปี | 8,250,123 | 4,212,468 |

24. ทุนเรือนหุ้น

ทุนจดทะเบียน

ปี 2560

24.1.1 เมื่อวันที่ 11 สิงหาคม 2560 บริษัทได้ลดทุนจดทะเบียน จากเดิมจำนวน 477,234,076 บาท เป็น 476,830,596 บาท แบ่งออกเป็นหุ้นสามัญ จำนวน 476,830,596 หุ้น มูลค่าที่ตราไว้หุ้นละ 1 บาท โดยตัดหุ้นคงเหลือจากการใช้สิทธิใบสำคัญแสดงสิทธิที่จะซื้อหุ้นสามัญของบริษัทที่จัดสรรให้แก่กรรมการและพนักงาน (ESOP ครั้งที่ 1) ซึ่งหมดอายุแล้ว จำนวน 403,480 หุ้น

24.1.2 เมื่อวันที่ 11 สิงหาคม 2560 บริษัทได้เพิ่มทุนจดทะเบียน จากเดิมจำนวน 476,830,596 บาท เป็น 516,550,596 บาท แบ่งออกเป็นหุ้นสามัญจำนวน 516,550,596 หุ้น มูลค่าที่ตราไว้หุ้นละ 1 บาท เพื่อเพิ่มทุนการจดทะเบียนของบริษัทแบบมอบอำนาจทั่วไป (General Mandate)

ตามรายงานการประชุมคณะกรรมการบริษัทครั้งที่ 3/2560 เมื่อวันที่ 11 สิงหาคม 2560 ที่ประชุมมีมติพิจารณาอนุมัติและเสนอให้ที่ประชุมผู้ถือหุ้นพิจารณาการออกและเสนอขายหุ้นสามัญของบริษัทแบบมอบอำนาจทั่วไป (General Mandate) จำนวน 39,720,000 หุ้น มูลค่าหุ้นที่ตราไว้หุ้นละ 1 บาท ให้แก่บุคคลในวงจำกัด โดยกำหนดราคาเสนอขายไม่ต่ำกว่าร้อยละ 90 ของราคาตลาดถัวเฉลี่ยของหุ้น และตามรายงานการประชุมคณะกรรมการบริษัทครั้งที่ 4/2560 เมื่อวันที่ 1 พฤศจิกายน 2560 ที่ประชุมมีมติพิจารณาอนุมัติให้กำหนดวันจองและเสนอขายหุ้นในวันที่ 1 พฤศจิกายน 2560 และกำหนดชำระเงินภายในวันที่ 31 ธันวาคม 2560

ปี 2559

24.1.3 บริษัทลดทุนจดทะเบียน จากทุนจดทะเบียนเดิมจำนวน 480,534,076 บาท เป็นทุนจดทะเบียนจำนวน 473,234,076 บาท แบ่งออกเป็นหุ้นสามัญ จำนวน 473,234,076 หุ้น มูลค่าที่ตราไว้หุ้นละ 1 บาท โดยตัดหุ้นสามัญแบบมอบอำนาจทั่วไปที่ยังไม่ได้ใช้จำนวน 7,300,000 หุ้น

24.1.4 บริษัทเพิ่มทุนจดทะเบียน จากทุนจดทะเบียนเดิมจำนวน 473,234,076 บาท เป็นทุนจดทะเบียนจำนวน 477,234,076 บาท แบ่งออกเป็นหุ้นสามัญจำนวน 477,234,076 หุ้น มูลค่าที่ตราไว้หุ้นละ 1 บาท เพื่อรองรับ



การใช้สิทธิตามใบสำคัญแสดงสิทธิที่จะซื้อหุ้นสามัญของบริษัทเพื่อเสนอขายแก่กรรมการและพนักงานของบริษัท ครั้งที่ 2 (ESOP-2)

- 24.1.5 บริษัทจัดสรรหุ้นสามัญเพิ่มทุน 4,000,000 หุ้น มูลค่าที่ตราไว้หุ้นละ 1 บาท เพื่อรองรับการใช้สิทธิตามใบสำคัญแสดงสิทธิที่จะซื้อหุ้นสามัญของบริษัทเพื่อเสนอขายแก่กรรมการและพนักงานของบริษัท ครั้งที่ 2 (ESOP-2)

ทุนที่ออกและชำระแล้ว

ปี 2560

- 24.2.1 บริษัทได้เพิ่มทุนชำระแล้วจากเดิม จำนวน 395,742,431 บาท เป็น 397,204,252 บาท เนื่องจากผู้ถือใบสำคัญแสดงสิทธิที่จะซื้อหุ้นสามัญของบริษัท (ESOP) ได้ใช้สิทธิจำนวน 906,107 หน่วย หรือเท่ากับ 1,461,821 หุ้น ในวันที่ 8 พฤษภาคม 2560
- 24.2.2 บริษัทได้เพิ่มทุนชำระแล้วจากเดิม จำนวน 397,204,252 บาท เป็น 436,924,252 บาท เนื่องจากบริษัทได้เสนอขายหุ้นสามัญเพิ่มทุนให้กับบุคคลในวงจำกัด เป็นจำนวน 39,720,000 หุ้นในวันที่ 1 พฤศจิกายน 2560

ปี 2559

- 24.2.3 บริษัทได้จดทะเบียนเพิ่มทุนชำระแล้วจากเดิม จำนวน 394,138,985 บาท เป็น 395,742,431 บาท ต่อกระทรวงพาณิชย์ เมื่อวันที่ 31 พฤษภาคม 2559 เนื่องจากผู้ถือใบสำคัญแสดงสิทธิที่จะซื้อหุ้นสามัญของบริษัท (ESOP) ได้ใช้สิทธิจำนวน 993,893 หน่วย หรือเท่ากับ 1,603,446 หุ้น ในวันที่ 31 พฤษภาคม 2559

25. ดำรงตามกฎหมาย

ตามพระราชบัญญัติบริษัทมหาชนจำกัด พ.ศ. 2535 บริษัทต้องจัดสรรกำไรสุทธิประจำปีส่วนหนึ่งไว้เป็นสำรองตามกฎหมายไม่น้อยกว่าร้อยละห้าของกำไรสุทธิสำหรับปี จนกว่าสำรองดังกล่าวจะมีจำนวนไม่น้อยกว่าร้อยละสิบของทุนจดทะเบียน



26. ค่าใช้จ่ายตามลักษณะ

บริษัทมีค่าใช้จ่ายตามลักษณะที่มีสาระสำคัญสำหรับสำหรับปี สิ้นสุดวันที่ 31 ธันวาคม 2560 และ 2559 ดังนี้

| | หน่วย: พันบาท | | | |
|-------------------------------|---------------|----------------|----------------------|----------------|
| | งบการเงินรวม | | งบการเงินเฉพาะกิจการ | |
| | 2560 | 2559 | 2560 | 2559 |
| | | (ปรับปรุงใหม่) | | (ปรับปรุงใหม่) |
| การเปลี่ยนแปลงในสินค้าคงเหลือ | 57,050 | (70,530) | 71,684 | (74,046) |
| ซื้อสินค้า | 1,108,670 | 919,911 | 113,266 | 111,855 |
| เงินเดือนและค่าแรงและ | | | | |
| ผลประโยชน์อื่นของพนักงาน | 203,391 | 149,291 | 101,462 | 97,987 |
| ค่าเสื่อมราคาและค่าตัดจำหน่าย | 71,969 | 63,963 | 55,959 | 51,544 |
| หนี้สงสัยจะสูญ | 15,377 | 4,061 | 6,442 | 3,990 |
| ขาดทุนจากสินค้าเสื่อมสภาพหรือ | | | | |
| มูลค่าลดลง | 7,036 | 2,118 | 5,831 | - |
| ต้นทุนการรับประกัน | 2,714 | 10,456 | 2,714 | 1,643 |
| ค่าเช่าจ่าย | 30,542 | 25,417 | 23,427 | 22,494 |
| ซื้อซอฟต์แวร์ | 11,000 | 51,525 | 11,000 | 6,434 |
| การจ่ายโดยใช้หุ้นเป็นเกณฑ์ | 1,323 | 1,057 | 1,323 | 1,057 |

27. กำไร(ขาดทุน)ต่อหุ้นขั้นพื้นฐานและกำไร(ขาดทุน)ต่อหุ้นปรับลด

กำไร(ขาดทุน)ต่อหุ้นขั้นพื้นฐานและกำไร(ขาดทุน)ต่อหุ้นปรับลดแสดงวิธีการคำนวณได้ดังนี้

| | งบการเงินรวม | | งบการเงินเฉพาะกิจการ | |
|--|--------------|----------------|----------------------|----------------|
| | 2560 | 2559 | 2560 | 2559 |
| | | (ปรับปรุงใหม่) | | (ปรับปรุงใหม่) |
| ขาดทุนสุทธิส่วนที่เป็นของ | | | | |
| ผู้ถือหุ้นบริษัทใหญ่ (พันบาท) | (851) | (12,406) | (28,336) | (20,661) |
| จำนวนหุ้นสามัญที่ออก ณ ต้นปี (พันหุ้น) | 395,742 | 394,139 | 395,742 | 394,139 |
| ผลกระทบจากการแปลงใบสำคัญแสดงสิทธิ | | | | |
| ที่จะซื้อหุ้นเป็นหุ้นสามัญ (ESOP) และ | | | | |
| หุ้นเพิ่มทุน | 3,556 | 942 | 3,556 | 942 |
| จำนวนหุ้นสามัญถัวเฉลี่ยถ่วงน้ำหนัก | | | | |
| ระหว่างปี (ขั้นพื้นฐาน) (พันหุ้น) | 399,298 | 395,081 | 399,298 | 395,081 |
| ขาดทุนต่อหุ้นขั้นพื้นฐาน (บาท) | (0.00) | (0.03) | (0.07) | (0.05) |

| | งบการเงินรวม | | งบการเงินเฉพาะกิจการ | |
|---|--------------|---------|----------------------|---------|
| | 2560 | 2559 | 2560 | 2559 |
| จำนวนหุ้นสามัญ (ชั้นพื้นฐาน) (พันหุ้น) | 399,298 | 395,081 | 399,298 | 395,081 |
| ผลกระทบจากใบสำคัญแสดงสิทธิที่จะซื้อหุ้นสามัญ (ESOP) | 342 | 911 | 342 | 911 |
| จำนวนหุ้นสามัญถัวเฉลี่ยถ่วงน้ำหนัก | | | | |
| ระหว่างปี (ปรับลด) (พันหุ้น) | 399,640 | 395,992 | 399,640 | 395,992 |
| ขาดทุนต่อหุ้นปรับลด (บาท) | (0.00) | (0.03) | (0.07) | (0.05) |

28. กองทุนสำรองเลี้ยงชีพ

เมื่อวันที่ 20 มิถุนายน 2549 บริษัท และบริษัทย่อย และพนักงานของบริษัทและบริษัทย่อยในประเทศได้ร่วมกันจัดตั้งกองทุนสำรองเลี้ยงชีพขึ้นภายใต้การอนุมัติจากกระทรวงการคลังตามพระราชบัญญัติกองทุนสำรองเลี้ยงชีพ พ.ศ. 2530 ซึ่งประกอบด้วยเงินที่พนักงานจ่ายสะสมและเงินที่บริษัทและบริษัทย่อยจ่ายสมทบให้อัตราร้อยละ 3 ของเงินเดือน และจะจ่ายให้กับพนักงานในกรณีที่ออกจากงานตามระเบียบว่าด้วยกองทุนของบริษัทและบริษัทย่อย กองทุนสำรองเลี้ยงชีพนี้บริหารจัดการ โดยบริษัทหลักทรัพย์จัดการกองทุนรวม ธนชาติ จำกัด

ในระหว่างปีสิ้นสุดวันที่ 31 ธันวาคม 2560 และ 2559 บริษัทและบริษัทย่อยในประเทศได้จ่ายสมทบกองทุนฯ เป็นจำนวนเงิน 1.51 ล้านบาท

29. รายการปรับปรุงงบการเงินปีก่อน

- 1) ในระหว่างปี 2560 บริษัทได้รับใบแจ้งหนี้สำหรับค่าใช้จ่ายธุรกิจให้บริการบรอดแบนด์อินเทอร์เน็ต ปี 2559 เป็นผลให้งบการเงินสำหรับปีสิ้นสุดวันที่ 31 ธันวาคม 2559 แสดงค่าใช้จ่ายในการบริหารและขาดทุนสุทธิต่ำไปจำนวน 1.92 ล้านบาท
- 2) ในระหว่างปี 2560 ฝ่ายบริหารของบริษัทพบว่าประมาณการหนี้สินไม่หมุนเวียนสำหรับผลประโยชน์พนักงานมีจำนวนสูงเกินไปปีก่อนประมาณ 6.65 ล้านบาท

บริษัทจึงได้ทำการปรับปรุงรายการดังกล่าวข้างต้นโดยใช้วิธีปรับปรุงงบการเงินย้อนหลัง ดังนั้นงบแสดงฐานะการเงินรวมและงบแสดงฐานะการเงินเฉพาะกิจการ ณ วันที่ 31 ธันวาคม 2559 และวันที่ 1 มกราคม 2559 และงบกำไรขาดทุนและกำไรขาดทุนเบ็ดเสร็จอื่นรวม และงบกำไรขาดทุนและกำไรขาดทุนเบ็ดเสร็จอื่นเฉพาะกิจการสำหรับปีสิ้นสุดวันที่ 31 ธันวาคม 2559 ที่แสดงเปรียบเทียบจึงได้มีการปรับปรุงย้อนหลังจากผลกระทบการแก้ไขข้อผิดพลาดดังกล่าว



ผลกระทบของรายการดังกล่าวต่อการแสดงงบการเงินรวมและเฉพาะกิจการ สรุปได้ดังนี้

| | งบแสดงฐานะการเงิน | |
|---|--|---------------|
| | หน่วย: พันบาท | |
| | งบการเงินรวมและงบการเงินเฉพาะกิจการ | |
| | 31 ธันวาคม 2559 | 1 มกราคม 2559 |
| สินทรัพย์ถาวรที่ได้รับตัดบัญชีลดลง | 1,331 | 1,208 |
| เจ้าหนี้การค้าและเจ้าหนี้หมุนเวียนอื่นเพิ่มขึ้น | 1,916 | - |
| ประมาณการหนี้สินไม่หมุนเวียนสำหรับผลประโยชน์พนักงานลดลง | 6,653 | 6,041 |
| กำไรสะสมยังไม่จัดสรรเพิ่มขึ้น | 3,406 | 4,833 |
| | งบกำไรขาดทุนและกำไรขาดทุนเบ็ดเสร็จอื่น | |
| | หน่วย: พันบาท | |
| | งบการเงินรวมและงบการเงินเฉพาะกิจการ | |
| | สำหรับปีสิ้นสุดวันที่ 31 ธันวาคม 2559 | |
| ค่าใช้จ่ายในการบริหารลดลง | 1,304 | |
| ค่าใช้จ่ายภาษีเงินได้ลดลง | 122 | |
| ขาดทุนสุทธิสำหรับปีลดลง | 1,426 | |



30. การเปิดเผยข้อมูลเกี่ยวกับเครื่องมือทางการเงิน

ความเสี่ยงจากอัตราแลกเปลี่ยน

บริษัทและบริษัทย่อยมีความเสี่ยงจากอัตราแลกเปลี่ยนเงินตราต่างประเทศเนื่องจากบริษัทมีเจ้าหนี้เป็นสกุลเงินต่างประเทศ บริษัทและบริษัทย่อยไม่ได้ทำสัญญาซื้อขายเงินตราต่างประเทศล่วงหน้าเพื่อเก็งกำไรหรือเพื่อการค้า

ความเสี่ยงจากอัตราดอกเบี้ย

ความเสี่ยงเกี่ยวกับอัตราดอกเบี้ยนี้เกิดขึ้นจากการเปลี่ยนแปลงของอัตราดอกเบี้ยในตลาดในอนาคต การเปลี่ยนแปลงดังกล่าวจะส่งผลกระทบต่อผลการดำเนินงานและกระแสเงินสดของบริษัทและบริษัทย่อย บริษัทและบริษัทย่อยมีความเสี่ยงเกี่ยวกับอัตราดอกเบี้ยเนื่องจากมีเงินฝากกับธนาคาร และเงินกู้ยืมจากสถาบันการเงินตามรายละเอียดดังนี้

| | หน่วย: ล้านบาท | | | |
|--|-------------------------------|------------------------------|-------------------|-----|
| | งบการเงินรวม | | | |
| | 2560 | | | |
| | มีอัตรา ดอกเบี้ย ลอยตัว | มีอัตรา ดอกเบี้ย คงที่ | ไม่มี ดอกเบี้ย | รวม |
| สินทรัพย์/หนี้สินทางการเงิน | | | | |
| เงินสดและรายการเทียบเท่าเงินสด | - | 1 | 34 | 35 |
| เงินฝากธนาคารที่มีข้อจำกัดในการใช้ | 33 | - | 118 | 151 |
| เงินเบิกเกินบัญชีและเงินกู้ยืมระยะสั้น | | | | |
| จากสถาบันการเงิน | 233 | - | - | 233 |
| เงินกู้ยืมระยะสั้น | - | 35 | - | 35 |
| เงินกู้ยืมระยะยาว | 42 | 57 | - | 99 |



| | หน่วย: ล้านบาท | | | |
|--|-------------------------------|------------------------------|-------------------|-----|
| | งบการเงินรวม | | | |
| | 2559 | | | |
| | มีอัตรา ดอกเบี้ย ลอยตัว | มีอัตรา ดอกเบี้ย คงที่ | ไม่มี ดอกเบี้ย | รวม |
| สินทรัพย์/หนี้สินทางการเงิน | | | | |
| เงินสดและรายการเทียบเท่าเงินสด | - | 3 | 57 | 60 |
| เงินฝากธนาคารที่มีข้อจำกัดในการใช้ | 31 | - | 121 | 152 |
| เงินเบิกเกินบัญชีและเงินกู้ยืมระยะสั้น | | | | |
| จากสถาบันการเงิน | 132 | - | - | 132 |
| เงินกู้ยืมระยะสั้น | - | 135 | - | 135 |
| เงินกู้ยืมระยะยาว | 16 | 125 | - | 141 |

| | หน่วย: ล้านบาท | | | |
|--|-------------------------------|------------------------------|-------------------|-----|
| | งบการเงินเฉพาะกิจการ | | | |
| | 2560 | | | |
| | มีอัตรา ดอกเบี้ย ลอยตัว | มีอัตรา ดอกเบี้ย คงที่ | ไม่มี ดอกเบี้ย | รวม |
| สินทรัพย์/หนี้สินทางการเงิน | | | | |
| เงินสดและรายการเทียบเท่าเงินสด | - | 1 | 17 | 18 |
| เงินฝากธนาคารที่มีข้อจำกัดในการใช้ | 26 | - | - | 26 |
| เงินเบิกเกินบัญชีและเงินกู้ยืมระยะสั้น | | | | |
| จากสถาบันการเงิน | 40 | - | - | 40 |
| เงินกู้ยืมระยะสั้น | - | 35 | - | 35 |
| เงินกู้ยืมระยะยาว | - | 56 | - | 56 |

| | หน่วย: ล้านบาท | | | |
|--|---------------------------|--------------------------|-------------------|-----|
| | งบการเงินเฉพาะกิจการ | | | |
| | 2559 | | | |
| | มีอัตราดอกเบี้ย ลอยตัว | มีอัตราดอกเบี้ย คงที่ | ไม่มี ดอกเบี้ย | รวม |
| สินทรัพย์/หนี้สินทางการเงิน | | | | |
| เงินสดและรายการเทียบเท่าเงินสด | - | 3 | 41 | 44 |
| เงินฝากธนาคารที่มีข้อจำกัดในการใช้ | 24 | - | - | 24 |
| เงินเบิกเกินบัญชีและเงินกู้ยืมระยะสั้น | | | | |
| จากสถาบันการเงิน | 3 | - | - | 3 |
| เงินกู้ยืมระยะสั้น | - | 135 | - | 135 |
| เงินกู้ยืมระยะยาว | 16 | 80 | - | 96 |

สินทรัพย์ทางการเงินที่มีอัตราดอกเบี้ยคงที่ จำแนกตามวันที่ครบกำหนดของเครื่องมือทางการเงิน นับจากวันที่ใน
งบแสดงฐานะการเงิน ณ วันที่ 31 ธันวาคม 2560 และ 2559 มีดังนี้

| | หน่วย: ล้านบาท | | | | | |
|-----------------------------|-----------------|----------------|-----------------|-----------------|-----|-------------------|
| | งบการเงินรวม | | | | | |
| | 2560 | | | | | |
| | เมื่อทวง ถาม | 1 - 6 เดือน | 7 - 12 เดือน | มากกว่า 1 ปี | รวม | อัตรา ดอกเบี้ย |
| สินทรัพย์/หนี้สินทางการเงิน | | | | | | |
| เงินกู้ยืมระยะยาว | - | - | - | 57 | 57 | 6.10%-6.40% |

| | หน่วย: ล้านบาท | | | | | |
|-----------------------------|-----------------|----------------|-----------------|-----------------|-----|-------------------|
| | งบการเงินรวม | | | | | |
| | 2559 | | | | | |
| | เมื่อทวง ถาม | 1 - 6 เดือน | 7 - 12 เดือน | มากกว่า 1 ปี | รวม | อัตรา ดอกเบี้ย |
| สินทรัพย์/หนี้สินทางการเงิน | | | | | | |
| เงินกู้ยืมระยะยาว | - | - | - | 140 | 140 | 4.60%-6.40% |

okun

| | หน่วย: ล้านบาท | | | | | |
|-----------------------------|----------------------|----------------|-----------------|-----------------|-----|---------------|
| | งบการเงินเฉพาะกิจการ | | | | | |
| | 2560 | | | | | |
| | เมื่อทวง ถาม | 1 - 6 เดือน | 7 - 12 เดือน | มากกว่า 1 ปี | รวม | อัตราดอกเบี้ย |
| สินทรัพย์/หนี้สินทางการเงิน | | | | | | |
| เงินกู้ยืมระยะยาว | - | - | - | 57 | 57 | 6.10%-6.40% |

| | หน่วย: ล้านบาท | | | | | |
|-----------------------------|----------------------|----------------|-----------------|-----------------|-----|---------------|
| | งบการเงินเฉพาะกิจการ | | | | | |
| | 2559 | | | | | |
| | เมื่อทวง ถาม | 1 - 6 เดือน | 7 - 12 เดือน | มากกว่า 1 ปี | รวม | อัตราดอกเบี้ย |
| สินทรัพย์/หนี้สินทางการเงิน | | | | | | |
| เงินกู้ยืมระยะยาว | - | - | - | 96 | 96 | 6.10%-6.40% |

ความเสี่ยงจากการให้สินเชื่อ

กลุ่มบริษัทได้ให้สินเชื่อทางการเงินแก่ลูกค้าที่ซื้อขายกันเป็นปกติทางการเงิน กลุ่มบริษัทมีนโยบายในการบริหารความเสี่ยงจากการให้สินเชื่อ โดยมีการติดตามการชำระเงินของลูกค้าหนี้การค้างอย่างใกล้ชิด และให้ความสำคัญต่อลูกค้าหนี้รายที่ค้างชำระนานเกินกำหนด และกลุ่มบริษัทจะพิจารณาตั้งค่าเผื่อนี้สงสัยจะสูญสำหรับลูกค้าหนี้รายที่คาดว่าจะเรียกเก็บเงินไม่ได้ ณ ปัจจุบัน กลุ่มบริษัทคาดว่าจะไม่ได้รับความเสียหายอย่างเป็นสาระสำคัญจากการเก็บเงินจากลูกค้าหนี้การค่านอกเหนือจากจำนวนที่ได้พิจารณาตั้งค่าเผื่อนี้สงสัยจะสูญแล้ว

มูลค่ายุติธรรมของเครื่องมือทางการเงิน

ข้อสมมติฐานที่ใช้ในการประมาณการมูลค่ายุติธรรมของแต่ละประเภทเครื่องมือทางการเงินของกลุ่มบริษัท มีดังนี้

- สินทรัพย์ทางการเงิน แสดงในมูลค่ายุติธรรมโดยประมาณ
- หนี้สินทางการเงิน ราคาตามบัญชีมีมูลค่าใกล้เคียงกับราคายุติธรรม เนื่องจากหนี้สินดังกล่าวจะครบกำหนดในระยะเวลาอันใกล้ และเงินกู้ยืมระยะยาวมีอัตราดอกเบี้ยลอยตัว สำหรับเงินกู้ยืมระยะยาวที่มีอัตราดอกเบี้ยคงที่จะมีกำหนดชำระคืนภายใน 2 ปี



31. ข้อมูลทางการเงินจำแนกตามส่วนงาน

กลุ่มบริษัทได้นำเสนอข้อมูลทางการเงินจำแนกตามส่วนงานภูมิศาสตร์ โดยพิจารณาจากระบบการบริหาร การจัดการ และโครงสร้างการรายงานทางการเงินภายในของกลุ่มบริษัทเป็นเกณฑ์ในการกำหนดส่วนงาน

ผลได้ (เสีย) และสินทรัพย์ตามส่วนงาน รวมรายการที่เกี่ยวข้องโดยตรงกับส่วนงาน หรือที่สามารถปันส่วนให้กับส่วนงานได้อย่างสมเหตุสมผล รายการที่ไม่สามารถปันส่วนได้ส่วนใหญ่ประกอบด้วยสินทรัพย์ และค่าใช้จ่ายของกิจการ โดยรวม

ในการนำเสนอการจำแนกส่วนงานภูมิศาสตร์ รายได้ตามส่วนงานแยกตามเขตภูมิศาสตร์ได้กำหนดจากสถานที่ตั้งของลูกค้า

ค่าใช้จ่ายตามส่วนงานปันส่วนตามรายได้จากการขายที่เกี่ยวข้อง

สินทรัพย์แยกตามสถานที่ตั้งทางภูมิศาสตร์ของสินทรัพย์

ส่วนงานธุรกิจ

กลุ่มบริษัทดำเนินกิจการในส่วนงานธุรกิจ ได้แก่ ธุรกิจระบบจัดเก็บและจัดการข้อมูลในองค์กร ธุรกิจผลิตและจำหน่ายผลิตภัณฑ์เลเบล ธุรกิจให้บริการบรอดแบนด์อินเทอร์เน็ต ซึ่งแบ่งเป็นการให้บริการในต่างจังหวัด ได้แก่ เชียงใหม่ นครราชสีมาและขอนแก่น และการให้บริการในพื้นที่กรุงเทพฯและปริมณฑลและธุรกิจขายส่งอุปกรณ์คอมพิวเตอร์ในประเทศมาเลเซีย ในงบการเงินของบริษัท สำหรับปีสิ้นสุดวันที่ 31 ธันวาคม 2560 และ 2559 มีดังนี้



| หน่วย: พันบาท | | | | | | | | |
|--|-------------------------------|---------------------------------------|-----------|---------|-------------------|-----------------------------------|-----------|-------------|
| งบการเงินรวม | | | | | | | | |
| สำหรับปีสิ้นสุดวันที่ 31 ธันวาคม 2560 | | | | | | | | |
| ธุรกิจระบบจัดเก็บและจัดการข้อมูลในองค์กร | ธุรกิจผลิตและจำหน่ายผลิตภัณฑ์ | ธุรกิจให้บริการ บรอดแบนด์อินเทอร์เน็ต | | | รวมธุรกิจในประเทศ | ธุรกิจขายส่งคอมพิวเตอร์ในมาเลเซีย | | รวม |
| | | อินเทอร์เน็ต | อื่นๆ | รวม | | | | |
| รายได้ | 221,488 | 268,880 | 180,357 | 4,421 | 184,778 | 675,146 | 839,212 | 1,514,358 |
| ต้นทุนขายและการบริการ | (138,215) | (189,839) | (145,320) | (2,491) | (147,811) | (475,865) | (772,034) | (1,247,899) |
| กำไรขั้นต้น | 83,273 | 79,041 | 35,037 | 1,930 | 36,967 | 199,281 | 67,178 | 266,459 |
| กำไรจากอัตราแลกเปลี่ยน | 134 | 1,479 | - | - | - | 1,613 | - | 1,613 |
| รายได้อื่น | 4,587 | 991 | 1,033 | - | 1,033 | 6,611 | 8,335 | 14,946 |
| ค่าใช้จ่ายในการขาย | (10,439) | (9,797) | (24,394) | - | (24,394) | (44,630) | (8,867) | (53,497) |
| ค่าใช้จ่ายในการบริหาร | (62,696) | (29,544) | (43,763) | - | (43,763) | (136,003) | (61,006) | (197,009) |
| ต้นทุนทางการเงิน | (5,602) | (2,617) | (6,839) | - | (6,839) | (15,058) | (16,776) | (31,834) |
| ส่วนได้เสียในกำไรสุทธิของบริษัทร่วม | 1,697 | - | - | - | - | 1,697 | - | 1,697 |
| กำไร(ขาดทุน)ก่อนภาษีเงินได้ | 10,954 | 39,553 | (38,926) | 1,930 | (36,996) | 13,511 | (11,136) | 2,375 |
| รายได้(ค่าใช้จ่าย)ภาษีเงินได้ | 1,245 | (4,394) | 1,288 | - | 1,288 | (1,861) | (1,425) | (3,286) |
| กำไร(ขาดทุน)สุทธิสำหรับปี | 12,199 | 35,159 | (37,638) | 1,930 | (35,708) | 11,650 | (12,561) | (911) |
| การแบ่งปันกำไร(ขาดทุน) | | | | | | | | |
| ส่วนที่เป็นของบริษัทใหญ่ | | | | | | | | (851) |
| ส่วนที่เป็นของส่วนได้เสียที่ไม่มีอำนาจควบคุม | | | | | | | | (60) |
| | | | | | | | | (911) |
| สินทรัพย์รวม | 273,361 | 178,499 | | | 660,541 | 1,112,401 | 370,978 | 1,483,379 |

[Signature]

| หน่วย: พันบาท | | | | | | | | |
|--|--|-------------------------------|---------------------------------------|-------|-----------|-------------------|-----------------------------------|-------------|
| งบการเงินรวม | | | | | | | | |
| สำหรับปีสิ้นสุดวันที่ 31 ธันวาคม 2559 (ปรับปรุงใหม่) | | | | | | | | |
| | ธุรกิจระบบจัดเก็บและจัดการข้อมูลในองค์กร | ธุรกิจผลิตและจำหน่ายผลิตภัณฑ์ | ธุรกิจให้บริการ บรอดแบนด์อินเทอร์เน็ต | | | รวมธุรกิจในประเทศ | ธุรกิจขายส่งคอมพิวเตอร์ในมาเลเซีย | รวม |
| | | | อินเทอร์เน็ต | อื่นๆ | รวม | | | |
| รายได้ | 101,544 | 312,813 | 148,112 | - | 148,112 | 562,469 | 710,017 | 1,272,486 |
| ต้นทุนขายและการบริการ | (61,486) | (203,505) | (133,110) | - | (133,110) | (398,101) | (642,980) | (1,041,081) |
| กำไรขั้นต้น | 40,058 | 109,308 | 15,002 | | 15,002 | 164,368 | 67,037 | 231,405 |
| กำไรจากอัตราแลกเปลี่ยน | 176 | 342 | - | - | - | 518 | - | 518 |
| รายได้อื่น | 676 | 75 | 1,346 | - | 1,346 | 2,097 | 4,655 | 6,752 |
| ค่าใช้จ่ายในการขาย | (8,038) | (8,995) | (26,738) | - | (26,738) | (43,771) | (7,855) | (51,626) |
| ค่าใช้จ่ายในการบริหาร | (56,218) | (22,496) | (37,374) | - | (37,374) | (116,088) | (49,328) | (165,416) |
| ต้นทุนทางการเงิน | (4,375) | (1,367) | (6,912) | - | (6,912) | (12,654) | (13,515) | (26,169) |
| ส่วนได้เสียในกำไรสุทธิของบริษัทร่วม | 1,322 | - | - | - | - | 1,322 | - | 1,322 |
| กำไร(ขาดทุน)ก่อนภาษีเงินได้ | (26,399) | 76,867 | (54,676) | - | (54,676) | (4,208) | 994 | (3,214) |
| รายได้(ค่าใช้จ่าย)ภาษีเงินได้ | 15,851 | (15,218) | - | - | - | 633 | (1,020) | (387) |
| กำไร(ขาดทุน)สุทธิสำหรับปี | (10,548) | 61,649 | (54,676) | - | (54,676) | (3,575) | (26) | (3,601) |
| การแบ่งปันกำไร(ขาดทุน) | | | | | | | | |
| ส่วนที่เป็นของบริษัทใหญ่ | | | | | | | | (12,406) |
| ส่วนที่เป็นของส่วนได้เสียที่ไม่มีอำนาจควบคุม | | | | | | | | 8,805 |
| | | | | | | | | (3,601) |
| สินทรัพย์รวม | 268,025 | 139,293 | | | 632,997 | 1,040,315 | 435,066 | 1,475,381 |

บริษัทมีรายได้จากการบริการโทรคมนาคมตามแบบใบอนุญาตการให้บริการอินเทอร์เน็ต แบบที่สาม เลขที่ใบอนุญาต NTC/MM/INT/001/2555 สำหรับปีสิ้นสุดวันที่ 31 ธันวาคม 2560 และ 2559 ดังนี้

| | หน่วย: บาท | |
|-----------------------------|----------------|----------------|
| | 2560 | 2559 |
| รายได้ให้บริการอินเทอร์เน็ต | 180,355,740.06 | 148,111,798.30 |

32. ภาษีเงินได้

ค่าใช้จ่ายภาษีเงินได้สำหรับปี สิ้นสุด 31 ธันวาคม มีดังนี้:

| | หน่วย : พันบาท | | | |
|---|----------------|------------------------|----------------------|------------------------|
| | งบการเงินรวม | | งบการเงินเฉพาะกิจการ | |
| | 2560 | 2559 (ปรับปรุงใหม่) | 2560 | 2559 (ปรับปรุงใหม่) |
| กำไร(ขาดทุน)ก่อนค่าใช้จ่ายภาษีเงินได้ | 2,375 | (3,214) | (30,869) | (36,512) |
| อัตราภาษีที่ใช้ | 20% | 20% | 20% | 20% |
| ค่าใช้จ่ายภาษีเงินได้งวดปัจจุบันตามอัตราภาษี | 475 | (643) | (6,174) | (7,302) |
| ค่าใช้จ่ายที่ไม่ถือเป็นค่าใช้จ่ายตามประมวลรัษฎากร | 4,349 | 1,550 | 328 | 1,757 |
| รายได้เงินปันผลที่ได้รับยกเว้น | - | - | - | (10,306) |
| รายได้ที่ได้รับยกเว้นภาษี | (91) | (190) | - | - |
| ผลกระทบจากธุรกรรมที่ได้รับการส่งเสริมการลงทุน | (3,497) | - | - | - |
| เครดิตขาดทุนทางภาษีที่คาดว่าจะไม่ได้ใช้ประโยชน์ | 2,538 | - | 3,313 | - |
| ส่วนได้เสียในกำไรสุทธิของบริษัทร่วม | (339) | (264) | - | - |
| กลับรายการสินทรัพย์ภาษีเงินได้งวดก่อน | (405) | (67) | - | - |
| ผลต่างค่าใช้จ่ายภาษีในงวดก่อน | 591 | (86) | - | - |
| ผลกระทบจากการตัดรายการระหว่างกัน | 110 | - | - | - |
| ผลต่างอัตราภาษีเงินได้ | (445) | 87 | - | - |
| (รายได้)ค่าใช้จ่ายภาษีเงินได้ | 3,286 | 387 | (2,533) | (15,851) |
| อัตราภาษีที่แท้จริงถัวเฉลี่ย | 138% | 12% | 8% | 43% |

บริษัทย่อยในต่างประเทศใช้อัตราภาษีเงินได้ร้อยละ 24 ในการคำนวณภาษีเงินได้นิติบุคคลสำหรับปีสิ้นสุดวันที่ 31 ธันวาคม 2560 และ 2559



จำนวนภาษีเงินได้ในงบกำไรขาดทุนน้อยกว่าจำนวนภาษีเงินได้ที่คำนวณโดยการใช้อัตรากำไรสุทธิได้คู่กับกำไรสุทธิตามบัญชีสำหรับปี เนื่องจากบริษัทย่อยแห่งหนึ่งมีกำไรสุทธิในจำนวนที่เป็นสาระสำคัญ ซึ่งเกิดจากธุรกรรมที่ได้รับการส่งเสริมการลงทุน โดยกำไรสุทธิจากธุรกรรมดังกล่าวได้รับการยกเว้นภาษีเงินได้นิติบุคคล

33. การส่งเสริมการลงทุน

บริษัท ไซเมท เลเบล จำกัด (บริษัทย่อย) ได้รับสิทธิพิเศษบางประการในฐานะผู้ได้รับการส่งเสริมการลงทุนตามพระราชบัญญัติส่งเสริมการลงทุนพ.ศ.2520 ตามบัตรส่งเสริมการลงทุนเลขที่ 59-1705-1-00-0-0 เมื่อวันที่ 26 ธันวาคม 2559 สำหรับการผลิตชิ้นส่วนผลิตภัณฑ์สำหรับโทรคมนาคมภายใต้เงื่อนไขที่กำหนดบางประการ โดยรวมถึงสิทธิประโยชน์ในการได้รับยกเว้นภาษีเงินได้นิติบุคคลสำหรับกำไรสุทธิที่ได้รับจากการประกอบกิจการที่ได้รับการส่งเสริมเป็นระยะเวลา 7 ปีนับแต่วันที่เริ่มมีรายได้จากการประกอบกิจการนั้น (2 มิถุนายน 2560)

รายได้ที่ได้รับสิทธิประโยชน์ตามการส่งเสริมการลงทุนสำหรับปีสิ้นสุดวันที่ 31 ธันวาคม 2560 มีจำนวน 84.33 ล้านบาท

34. ภาระผูกพัน

การค้าประกันโดยบริษัท

ณ วันที่ 31 ธันวาคม 2560 และ 2559 บริษัทมีภาระผูกพันจากการออกหนังสือค้ำประกันหนี้ของบริษัทย่อยให้แก่สถาบันการเงินของบริษัทย่อยในมาเลเซีย โดยจำนวนเงินค้ำประกันไม่เกินร้อยละ 60 ของหนี้สินค้างชำระรวมทั้งดอกเบี้ยที่บริษัทย่อยมีต่อสถาบันการเงิน

ณ วันที่ 31 ธันวาคม 2560 และ 2559 บริษัทมีภาระผูกพันจากการค้ำประกันหนี้สินตามสัญญาเช่าทางการเงินของบริษัทย่อยในประเทศ

การค้าประกันโดยธนาคาร

ณ วันที่ 31 ธันวาคม 2560 และ 2559 บริษัทและบริษัทย่อยมีภาระผูกพันจากการที่ธนาคารออกหนังสือค้ำประกันในนามของบริษัทให้แก่ลูกค้าของบริษัท ตามเงื่อนไขในสัญญาการขายสินค้าและการประมูลงานมีจำนวนรวม 127.61 ล้านบาทและ 96.39 ล้านบาท ตามลำดับ

ภาระผูกพันตามสัญญาเช่าดำเนินงาน

บริษัทและบริษัทย่อยมีภาระผูกพันตามสัญญาเช่าและสัญญาบริการระยะยาว เพื่อเช่าสำนักงานและการบริการ ยอดรวมของจำนวนเงินขั้นต่ำที่ต้องจ่ายในอนาคตตามสัญญาเช่าดำเนินงาน มีดังนี้

| | หน่วย: พันบาท | |
|------------------------------------|---------------|----------------------|
| | งบการเงินรวม | งบการเงินเฉพาะกิจการ |
| จะครบกำหนดภายใน 1 ปี | 20,017 | 14,492 |
| จะครบกำหนดเกิน 1 ปีแต่ไม่เกิน 5 ปี | 24,590 | 17,718 |
| รวม | 44,607 | 32,210 |

35. ใบสำคัญแสดงสิทธิ

ตามรายงานการประชุมสามัญผู้ถือหุ้น เมื่อวันที่ 29 เมษายน 2558 ที่ประชุมได้มีมติอนุมัติดังนี้

การออกและจัดสรรใบสำคัญแสดงสิทธิที่จะซื้อหุ้นสามัญเพิ่มทุนของ บริษัทครั้งที่ 2 (“ใบสำคัญแสดงสิทธิ SIMAT-W2”) ในจำนวนไม่เกิน 37,813,172 หน่วย ให้แก่ผู้ถือหุ้นเดิมของบริษัทตามสัดส่วนการถือหุ้น (Rights Offering) โดยไม่คิดมูลค่า ในอัตราการจัดสรรที่ 10 หุ้นสามัญเดิมต่อ 1 หน่วยใบสำคัญแสดงสิทธิ ในการคำนวณสิทธิที่จะได้รับจัดสรรใบสำคัญแสดงสิทธิ SIMAT-W2 ของผู้ถือหุ้นแต่ละรายนั้น ใบสำคัญแสดงสิทธิ SIMAT-W2 จะมีอายุ 5 ปี นับแต่วันที่ออกใบสำคัญแสดงสิทธิ และราคาการใช้สิทธิอยู่ที่ 15.00 บาทต่อหุ้น

การออกและจัดสรรใบสำคัญแสดงสิทธิที่จะซื้อหุ้นสามัญเพิ่มทุนของบริษัท ครั้งที่ 3 (“ใบสำคัญแสดงสิทธิ SIMAT-W3”) ในจำนวนไม่เกิน 37,813,172 หน่วย ให้แก่ผู้ถือหุ้นเดิมของบริษัทตามสัดส่วนการถือหุ้น (Rights Offering) โดยไม่คิดมูลค่า ในอัตราการจัดสรรที่ 10 หุ้นสามัญเดิมต่อ 1 หน่วยใบสำคัญแสดงสิทธิ ในการคำนวณสิทธิที่จะได้รับจัดสรรใบสำคัญแสดงสิทธิ SIMAT-W3 ของผู้ถือหุ้นแต่ละรายนั้น ใบสำคัญแสดงสิทธิ SIMAT-W3 จะมีอายุ 10 ปี นับแต่วันที่ออกใบสำคัญแสดงสิทธิ และราคาการใช้สิทธิอยู่ที่ 30.00 บาทต่อหุ้น

ณ วันที่ 31 ธันวาคม 2560 ยังไม่มีผู้มาใช้สิทธิใบสำคัญแสดงสิทธิดังกล่าว

36. สำรองเพื่อการจ่ายโดยใช้หุ้นเป็นเกณฑ์

ในระหว่างปี 2559 บริษัทได้ออกใบสำคัญแสดงสิทธิที่จะซื้อหุ้นสามัญของบริษัท ซึ่งจัดสรรให้แก่กรรมการ ผู้บริหาร หรือพนักงาน โดยมีรายละเอียดโดยสังเขปของใบสำคัญแสดงสิทธิฯ ดังนี้

| | |
|------------------------|---|
| ประเภทใบสำคัญแสดงสิทธิ | : ใบสำคัญแสดงสิทธิที่จะซื้อหุ้น สามัญของบริษัท โซแมท เทคโนโลยี จำกัด (มหาชน) ชนิดระบุชื่อผู้ถือ |
| วันที่ออกและเสนอขาย | : - |
| จำนวนที่เสนอขาย | : 4,000,000 หน่วย |
| อายุใบสำคัญแสดงสิทธิ | : 5 ปี |
| ราคาใช้สิทธิ | : 2.98 บาท ต่อหุ้น ซึ่งเป็นราคาปิดของหุ้นของบริษัทที่ทำการซื้อขายในตลาดหลักทรัพย์แห่งประเทศไทย เฉลี่ยถ่วงน้ำหนัก 7 วันทำการก่อนวันที่คณะกรรมการมีมติให้เสนอต่อที่ประชุมผู้ถือหุ้น เพื่อขออนุมัติการออกใบสำคัญแสดงสิทธินี้ หักด้วยส่วนลดร้อยละ 10 เว้นแต่จะมีการปรับราคาตามเงื่อนไขการปรับสิทธิ |
| อัตราการใช้สิทธิ | : ใบสำคัญแสดงสิทธิ 1 หน่วยต่อหุ้นสามัญ 1 หุ้น (อาจเปลี่ยนแปลงในภายหลังตามเงื่อนไขการปรับสิทธิ) |
| ระยะเวลาการใช้สิทธิ | : กรรมการและพนักงานของบริษัทสามารถใช้สิทธิซื้อหุ้นสามัญได้ตามรายละเอียดดังนี้ ปีที่ 1 ไม่เกินร้อยละ 10 ของใบสำคัญแสดงสิทธิทั้งหมด ปีที่ 2 ไม่เกินร้อยละ 25 ของใบสำคัญแสดงสิทธิทั้งหมด ปีที่ 3 ไม่เกินร้อยละ 45 ของใบสำคัญแสดงสิทธิทั้งหมด ปีที่ 4 ไม่เกินร้อยละ 70 ของใบสำคัญแสดงสิทธิทั้งหมด |



ปีที่ 5 สามารถใช้สิทธิซื้อหุ้นสามัญได้ทั้งหมดตามส่วนของ

ใบสำคัญแสดงสิทธิ

หากไม่ใช้สิทธิในปีใด สามารถยกยอดสะสมไปใช้ในถัดไปได้

กำหนดการใช้สิทธิ : วันทำการสุดท้ายของทุกเดือนตลอดอายุของใบสำคัญแสดงสิทธิ ในการใช้สิทธิครั้งสุดท้ายให้ใช้สิทธิได้ภายใน 5 วันทำการก่อนวันที่ใบสำคัญแสดงสิทธิจะหมดอายุ

ณ วันที่ 31 ธันวาคม 2560 มีสิทธิที่ยังไม่ได้ใช้อยู่จำนวน 2,890,000 หน่วย

37. คดีฟ้องร้อง

เมื่อวันที่ 26 ธันวาคม 2556 บริษัทฯได้ดำเนินการยื่นฟ้องต่อศาลปกครอง เพื่อเรียกค่าเสียหายจำนวนทุนทรัพย์ 665.62 ล้านบาท จาก บมจ.กสท โทรคมนาคม ("กสท") ในกรณีที่ กสท ผิดสัญญาไม่ดำเนินการตรวจรับและไม่ปฏิบัติตามสัญญาเช่าใช้โครงข่ายใยแก้วนำแสงพร้อมอุปกรณ์ในพื้นที่ จังหวัดนครราชสีมาและพื้นที่จังหวัดเชียงใหม่ สัญญาลงวันที่ 10 มิถุนายน 2554 และวันที่ 13 มิถุนายน 2554 ตามลำดับ ซึ่งทางบริษัทได้ดำเนินการจัดซื้อ อุปกรณ์และติดตั้งโครงข่ายใยแก้วนำแสงจนเสร็จสิ้น และได้ดำเนินการส่งมอบอุปกรณ์ทั้งระบบต่อ กสท แล้ว สำหรับโครงข่ายในพื้นที่ จังหวัดนครราชสีมาและพื้นที่จังหวัดเชียงใหม่ เมื่อวันที่ 21 พฤษภาคม 2555 และ วันที่ 11 กรกฎาคม 2555 ตามลำดับ ตามเงื่อนไขในสัญญาดังกล่าว แต่ กสท กลับเพิกเฉย ไม่ดำเนินการตรวจรับตามสัญญาและบริษัทได้มีการทวงถามเป็นหนังสือไปยัง กสท หลายครั้งแล้ว แต่ กสท ก็ไม่ดำเนินการและไม่มีการปฏิบัติใดๆให้เป็นไปตามสัญญา บริษัทฯจึงได้ใช้สิทธิบอกเลิกสัญญาต่อ กสท เมื่อวันที่ 22 กุมภาพันธ์ 2556 และจึงได้ดำเนินการฟ้องร้องต่อ กสท ซึ่งศาลปกครองรับไว้เป็นคดีหมายเลข 2518/2556 และศาลได้มีคำสั่งรับคำฟ้องไว้พิจารณาแล้วเมื่อวันที่ 6 กุมภาพันธ์ 2557 ขณะนี้คดีอยู่ระหว่างพิจารณาข้อเท็จจริงและพยานหลักฐานของศาลเพื่อมีคำพิพากษา

คดีความที่บริษัทถูกฟ้องร้อง

เมื่อวันที่ 2 เมษายน 2557 บริษัทได้ถูกผู้จัดทำนายรายหนึ่งฟ้องร้องค่าเสียหายจากการผิดสัญญาซื้อขาย โดยมีทุนฟ้องจำนวน 8.56 ล้านบาท เมื่อวันที่ 15 มิถุนายน 2558 ศาลชั้นต้นพิจารณาให้บริษัทจ่ายชำระเงินพร้อมดอกเบี้ยให้แก่ผู้จัดทำนาย ต่อมาศาลอุทธรณ์มีคำพิพากษายืนตามศาลชั้นต้นและเมื่อวันที่ 8 กุมภาพันธ์ 2560 บริษัทได้ยื่นฎีกา โดยปัจจุบันคดีอยู่ระหว่างการพิจารณาของศาลฎีกา

เมื่อวันที่ 24 ตุลาคม 2560 บริษัทได้ถูกผู้ให้เช่ารายหนึ่งฟ้องร้องค่าเสียหายจากการทำให้เสียทรัพย์สินจำนวน 2 คดี โดยมีทุนฟ้องรวมจำนวน 7.83 ล้านบาท โดยปัจจุบันทั้ง 2 คดี อยู่ระหว่างพิจารณาข้อเท็จจริง

38. การบริหารจัดการทุน

นโยบายของคณะกรรมการบริษัทคือการดำรงฐานเงินทุนที่แข็งแกร่งเพื่อรักษาความเชื่อมั่นของผู้ถือหุ้น ผู้ลงทุนเจ้าหนี้ และตลาดเงินทุน และเพื่อการดำเนินงานทางธุรกิจอย่างต่อเนื่องในอนาคต คณะกรรมการเฝ้าติดตามผลตอบแทนจากเงินลงทุน ซึ่งกลุ่มบริษัทกำหนดว่าเป็นผลของกิจกรรมการดำเนินงานหารด้วยส่วนของผู้ถือหุ้นทั้งหมดโดยไม่รวมส่วนได้เสียที่ไม่มีอำนาจควบคุมและติดตามระดับการจ่ายเงินปันผลให้แก่ผู้ถือหุ้นสามัญ



39. การจัดประเภทรายการใหม่

รายการบางรายการในงบแสดงฐานะการเงิน ณ วันที่ 31 ธันวาคม 2559 ซึ่งรวมอยู่ในงบการเงินเพื่อวัตถุประสงค์ในการเปรียบเทียบของปี 2560 ได้มีการจัดประเภทรายการใหม่เพื่อให้สอดคล้องกับการนำเสนอในงบการเงินปี 2560

หน่วย: พันบาท

| | งบการเงินรวม | | | งบการเงินเฉพาะกิจการ | | |
|-------------------------|--------------|---------|---------|----------------------|---------|---------|
| | ก่อนจัด | จัด | หลังจัด | ก่อนจัด | จัด | หลังจัด |
| | ประเภท | ประเภท | ประเภท | ประเภท | ประเภท | ประเภท |
| | ใหม่ | ใหม่ | ใหม่ | ใหม่ | ใหม่ | ใหม่ |
| ลูกหนี้การค้าและลูกหนี้ | | | | | | |
| หมุนเวียนอื่น-สุทธิ | 250,267 | (4,171) | 246,096 | 68,702 | (4,171) | 64,531 |
| เงินมัดจำ | 6,250 | 4,171 | 10,421 | 5,372 | 4,171 | 9,543 |
| | | - | | | - | |

40. การอนุมัติงบการเงิน

คณะกรรมการของบริษัทฯ ได้อนุมัติให้ออกงบการเงินนี้เมื่อวันที่ 26 กุมภาพันธ์ 2561

