

## วิสัยทัศน์

เรามุ่งมั่นพัฒนาธุรกิจให้ยั่งยืนและเติบโตไปพร้อมกับการพัฒนาให้ประเทศไทยมีระบบเทคโนโลยีสารสนเทศที่ทันสมัย ก้าวหน้า เพื่อลดภาระต้นทุนและความสิ้นเปลืองทั้งทรัพยากรและเวลาในการบริหารจัดการธุรกิจทั้งองค์กรภาครัฐและเอกชน รวมทั้งการพัฒนาระบบโครงข่ายโทรคมนาคม เพื่อให้ประชาชนสามารถใช้บริการอินเทอร์เน็ตความเร็วสูงและเข้าถึงข้อมูลข่าวสารได้อย่างรวดเร็ว เพื่อพัฒนาศักยภาพทางการแข่งขันของประเทศ โดยยึดหลักธรรมาภิบาลและหลักการด้านความรับผิดชอบต่อสังคม มาประยุกต์ใช้ในการบริหารงานเพื่อให้บรรลุถึงเป้าหมายขององค์กร

## พันธกิจ

- มุ่งเน้นการขยายธุรกิจในโครงการรัฐบาล ในส่วนที่มีเกี่ยวข้องกับการให้บริการอินเทอร์เน็ตความเร็วสูงและเทคโนโลยีสารสนเทศ
- ปรับลดขนาดของธุรกิจให้บริการอินเทอร์เน็ตความเร็วสูงในตลาดผู้บริโภค ให้เหมาะสมกับสภาพตลาดและการแข่งขัน และขยายงานไปสู่ตลาดลูกค้าองค์กร ซึ่งเป็นฐานลูกค้าที่มีกำไรดี และมีรายได้ต่อเนื่อง
- พัฒนาธุรกิจผลิตภัณฑ์เลเบล และซิลค์สกรีน ไปสู่ผลิตภัณฑ์ที่มีคุณภาพสูงและมีคุณสมบัติเฉพาะตามความต้องการสำหรับลูกค้าในกลุ่มผลิตสมาร์ตโฟนเครื่องใช้ไฟฟ้าและอิเล็กทรอนิกส์
- ดำเนินการควบรวมกิจการเพื่อขยายธุรกิจไปยังธุรกิจที่เกี่ยวข้อง

สารบัญ	หน้า
ข้อมูลทั่วไป	3
ข้อมูลทางการเงินโดยสรุป	7
สารสนเทศคณะกรรมการ	8
การเปลี่ยนแปลงและพัฒนาการที่สำคัญ	9
คณะกรรมการ	10
คณะผู้บริหาร	19
โครงสร้างการถือหุ้นของบริษัท และบริษัทย่อย	24
โครงสร้างการบริหาร	25
ผู้ถือหุ้นรายใหญ่และนโยบายจ่ายเงินปันผล	26
การประกอบธุรกิจของบริษัท	27
โครงสร้างรายได้ของบริษัท	31
ภาวะอุตสาหกรรมและการแข่งขัน	32
ปัจจัยความเสี่ยง	38
การปฏิบัติตามหลักการกำกับดูแลกิจการ	40
รายงานคณะกรรมการต่อรายงานทางการเงิน	53
รายงานของคณะกรรมการตรวจสอบ	54
รายการระหว่างกัน	57
ข้อมูลทางการเงินที่สำคัญ	61
การวิเคราะห์และคำอธิบายของฝ่ายจัดการ	66
งบการเงิน	76

## ข้อมูลทั่วไป

### บริษัท

#### ชื่อบริษัท

บริษัท ไชแมท เทคโนโลยี จำกัด (มหาชน)

#### ประเภทธุรกิจ

1. ให้บริการเทคโนโลยีสารสนเทศแบบครบวงจร
2. ให้บริการบรอดแบนด์อินเทอร์เน็ต

#### ที่อยู่สำนักงาน

เลขที่ 123 ซอยฉลองกรุง 31 นิคมอุตสาหกรรมลาดกระบัง ถนนฉลองกรุง  
แขวงลำปลาทิว เขตลาดกระบัง กรุงเทพฯ 10520

โทรศัพท์ : (66) 0 2326 0999

โทรสาร : (66) 0 2326 1014

#### วันที่จดทะเบียน

จดทะเบียนเป็นบริษัทมหาชน เมื่อวันที่ 18 กรกฎาคม พ.ศ. 2549

ทะเบียนเลขที่ 0107549000122

ขึ้นทะเบียนในตลาดหลักทรัพย์ MAI เมื่อวันที่ 12 ธันวาคม พ.ศ. 2550

#### ทุนชำระแล้ว

525,513,051 บาท (หุ้่นสามัญจำนวน 525,513,051 หุ้่น ที่ราคาพารหุ้่นละ 1 บาท)

ทุนจดทะเบียน หุ้่นสามัญจำนวน 816,618,970 หุ้่น

#### นายทะเบียนหลักทรัพย์

บริษัท ศูนย์รับฝากหลักทรัพย์ (ประเทศไทย) จำกัด

93 อาคารตลาดหลักทรัพย์แห่งประเทศไทย ถนนรัชดาภิเษก ดินแดง กรุงเทพฯ 10400

โทรศัพท์ : (66) 0 2009 9999

โทรสาร : (66) 0 2009 9991

#### ผู้สอบบัญชี

นาย อธิพงศ์ อธิพงศ์กุล : ทะเบียนผู้สอบบัญชีรับอนุญาตเลขที่ 3500 หรือ

นาย เสถียร วงศ์สินันท์ : ทะเบียนผู้สอบบัญชีรับอนุญาตเลขที่ 3495 หรือ

นาย วิชัย รุจิตานนท์ : ทะเบียนผู้สอบบัญชีรับอนุญาตเลขที่ 4054 หรือ

นางสาว กุลธิดา ภาสุรกุล : ทะเบียนผู้สอบบัญชีรับอนุญาตเลขที่ 5946 หรือ

นางสาวพัชรี ศิริวงษ์ศิลป์ : ทะเบียนผู้สอบบัญชีทะเบียนเลขที่ 9037

บริษัท เอเอ็นเอส ออดิท จำกัด

เลขที่ 100/31-32 ชั้น 16 100/2 อาคารว่องวานิช อาคาร B ถ. พระราม 9 ห้วย  
ขวาง กรุงเทพฯ 10310

โทรศัพท์ : (66) 0 2645 0109

โทรสาร : (66) 0 2645 0110

#### ผู้ประสานงานนักลงทุนสัมพันธ์

คุณ ธรรมบุญ ก่อเกียรติวินิช

คุณ ทิฆัมพร ยอดสกุลทิพย์

โทรศัพท์ : (66) 0 2326 0999 ต่อ 1211,1213

โทรสาร : (66) 0 2326 1014

#### เว็บไซต์บริษัท

[www.simat.co.th](http://www.simat.co.th)

## บริษัทย่อย

## ชื่อบริษัท

## บริษัท อินชิซี (ประเทศไทย) จำกัด

## ประเภทธุรกิจ

ประกอบกิจการผลิตสติ๊กเกอร์/ ฉลาก (Sticker/Label) และการพิมพ์สกรีน (Silkscreen) ที่ใช้กันทั่วไปในอุตสาหกรรมเครื่องใช้ไฟฟ้า อุปกรณ์อิเล็กทรอนิกส์ และอุตสาหกรรมต่างๆ

## ที่อยู่สำนักงาน

เลขที่ 20/2 (A5) หมู่ 4 ถนนเทพารักษ์ ตำบลบางพลีใหญ่ อำเภอบางพลี สมุทรปราการ 10540

## วันที่จดทะเบียน

โทรศัพท์ : (66) 0 2759 4344 โทรสาร : (66) 0 2759 4354  
จดทะเบียนเป็นบริษัทจำกัด เมื่อวันที่ 12 พฤษภาคม พ.ศ. 2546  
ทะเบียนเลขที่ 0115546003838

## ทุนชำระแล้ว

100,000,000 บาท (หุ้นสามัญจำนวน 1,000,000 หุ้น ที่ราคาพาร์หุ้นละ 100 บาท)

## สัดส่วนการลงทุนโดยบริษัทใหญ่

ทุนจดทะเบียน จำนวน 1,000,000 หุ้น  
ร้อยละ 70

## ชื่อบริษัท

## บริษัท ไสเมท เลเบล จำกัด

## ประเภทธุรกิจ

ประกอบกิจการผลิตและจำหน่ายผลิตภัณฑ์ที่เกี่ยวข้องกับ สติ๊กเกอร์ เลเบล กระดาษบาร์โค้ด และวัสดุอุปกรณ์ที่เกี่ยวข้อง

## ที่อยู่สำนักงาน

เลขที่ 123 ซ. ฉลองกรุง 31 นิคมอุตสาหกรรมลาดกระบัง ถนนฉลองกรุง แขวงลำปลาทิว เขตลาดกระบัง กรุงเทพฯ 10520

## วันที่จดทะเบียน

โทรศัพท์ : (66) 0 2326 0999 โทรสาร : (66) 0 2326 1014  
จดทะเบียนเป็นบริษัทจำกัด เมื่อวันที่ 9 เมษายน พ.ศ. 2551  
ทะเบียนเลขที่ 0105551041025

## ทุนชำระแล้ว

34,000,000 บาท (หุ้นสามัญจำนวน 3,400,000 หุ้น ที่ราคาพาร์หุ้นละ 10 บาท)  
ทุนจดทะเบียน จำนวน 3,400,000 หุ้น

## สัดส่วนการลงทุนโดยบริษัทใหญ่

ร้อยละ 100 โดยถือหุ้นทางอ้อมผ่านบริษัท อินชิซี (ประเทศไทย) จำกัด ซึ่งบริษัทฯ ถือหุ้นอยู่ร้อยละ 70



**บริษัทย่อย**

<b>ชื่อบริษัท</b>	<b>บริษัท ไชแมท เทเลคอม จำกัด</b>
<b>ประเภทธุรกิจ</b>	ประกอบกิจการให้บริการบำรุงรักษาระบบโครงข่ายใยแก้วนำแสง
<b>ที่อยู่สำนักงาน</b>	เลขที่ 123 ซ. ฉลองกรุง 31 นิคมอุตสาหกรรมลาดกระบัง ถนนฉลองกรุง แขวงลำ ปลาทิว เขตลาดกระบัง กรุงเทพฯ 10520 โทรศัพท์ : (66) 0 2326 0999 โทรสาร : (66) 0 2326 1014
<b>วันที่จดทะเบียน</b>	จดทะเบียนเป็นบริษัทจำกัด เมื่อวันที่ 13 มีนาคม พ.ศ. 2552 ทะเบียนเลขที่ 0105552026640
<b>ทุนชำระแล้ว</b>	5,000,000 บาท (หุ้นสามัญจำนวน 500,000 หุ้น ที่ราคาพาร์หุ้นละ 10 บาท) ทุน จดทะเบียน จำนวน 500,000 หุ้น
<b>สัดส่วนการลงทุนโดยบริษัทใหญ่</b>	บริษัทถือหุ้นร้อยละ 100

**บริษัทร่วม****ชื่อบริษัท****บริษัท ซิโน เทคดิง్ แอนด์ เซอร์วิส คอร์ปอเรชั่น****ประเภทธุรกิจ**

ให้บริการจัดหาอุปกรณ์ฮาร์ดแวร์ ซอฟต์แวร์และการให้บริการบำรุงรักษาแบบครบวงจร สำหรับระบบการจัดเก็บข้อมูลในองค์กร

**ที่อยู่สำนักงาน**

No. 27, Dang Tat street, Tan Dinh Ward, District 1, Ho Chi Minh City, Vietnam

โทรศัพท์ : +84-8-38482619

โทรสาร : +84-8-38437064

**ทะเบียนเลขที่**

4103012126

**ทุนชำระแล้ว**

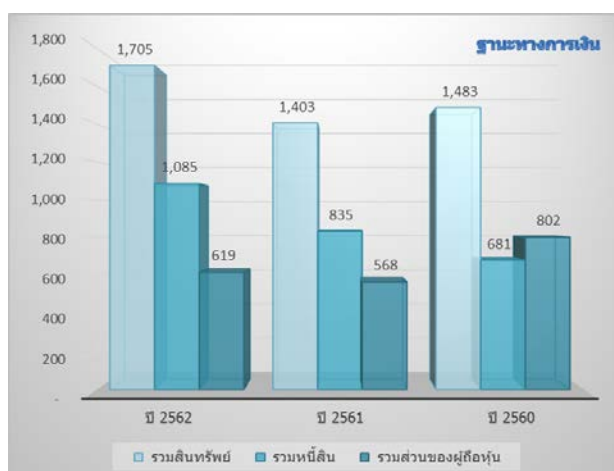
6,300,000,000 เวียดนามดอง (หุ้นสามัญจำนวน 630,000 หุ้น ที่ราคาพาร์หุ้นละ 10,000 เวียดนามดอง)

**สัดส่วนการลงทุนโดยบริษัทใหญ่**

ร้อยละ 40

## ข้อมูลทางการเงินโดยสรุป

งบการเงินรวม	2562	2561	2560
หน่วย: ล้านบาท			
รายได้จากการขายและการให้บริการ	2,009	1,694	1,514
กำไรขั้นต้น	456	279	266
กำไรสุทธิ	101	(476)	(1)
กำไรสุทธิส่วนที่เป็นของบริษัทใหญ่	69	(492)	(1)
สินทรัพย์รวม	1,704	1,403	1,483
ส่วนของผู้ถือหุ้น	619	568	802
หน่วย: บาท			
มูลค่าที่ตราไว้ (ต่อหุ้น)	1	1	1
กำไรสุทธิต่อหุ้น	0.13	(1.01)	(0.002)
ปันผลต่อหุ้น (หุ้นปันผลและเงินปันผล)	-	-	-
สินทรัพย์รวมต่อหุ้น	3.24	2.67	3.39
ส่วนของผู้ถือหุ้นรวมต่อหุ้น	1.18	1.08	1.84
อัตราส่วนทางการเงิน			
อัตราส่วนกำไรสุทธิ	5%	-28%	-0.1%
อัตราส่วนกำไรขั้นต้น	23%	16%	18%
อัตราส่วนผลตอบแทนต่อสินทรัพย์รวม	6%	-34%	-0.1%
อัตราส่วนผลตอบแทนต่อส่วนของผู้ถือหุ้น	16%	-87%	-0.1%
อัตราส่วนหนี้สินต่อส่วนของผู้ถือหุ้น	175%	147%	85%




## สารสนเทศจากคณะกรรมการ

ในปี 2562 ที่ผ่านมา ภาวะเศรษฐกิจไทยโดยรวมขยายตัวเพียงร้อยละ 2.4 เทียบกับร้อยละ 4.2 ในปี 2561 ซึ่งถือว่าเข้าสู่ภาวะชะลอตัว สถานการณ์ของบริษัท ไชยเมท เทคโนโลยี จำกัด (มหาชน) (“ไชยเมทฯ”) ถือว่าดีขึ้นมาก ภายหลังจากการเข้าไปลงทุนในบริษัท อินซิชี (ประเทศไทย) จำกัด ในสัดส่วนร้อยละ 70 ในปี 2561 และการลงนามในสัญญาโครงการจัดให้มีบริการอินเทอร์เน็ตความเร็วสูงในพื้นที่ห่างไกล (Zone C) กลุ่มที่ 4 ภาคตะวันออกเฉียงเหนือ 2 ด้วยมูลค่างาน 2,248 ล้านบาท ซึ่งทำให้ผลประกอบการของไชยเมทฯกลับมาเป็นบวกหลังจากมีความจำเป็นต้องตั้งสำรองด้วยค่าโครงการอินเทอร์เน็ตในปี 2561 โดยในปี 2562 นี้ ถือว่ามีการเปลี่ยนแปลงที่สำคัญสำหรับกลุ่มไชยเมทฯ ได้แก่การปรับโครงสร้างธุรกิจเลเบลและซิลค์สกรีน พรินต์ ด้วยการขายหุ้นในบริษัท ไชยเมท เลเบล จำกัด (บ.ย้อย) ให้แก่ บริษัท อินซิชี (ประเทศไทย) จำกัด เนื่องจากธุรกิจมีความใกล้เคียงกันเมื่อรวมกันแล้วจะช่วยลดต้นทุนทางธุรกิจและเพื่อเตรียมความพร้อมสำหรับการออกและเสนอขายหลักทรัพย์ต่อประชาชนทั่วไปเป็นครั้งแรกในขั้นต่อไป นอกจากนี้ ไชยเมทฯได้ตัดสินใจขายหุ้นในบริษัทย้อยในประเทศมาเลเซียซึ่งประกอบธุรกิจขายส่งอุปกรณ์คอมพิวเตอร์ เนื่องจากธุรกิจดังกล่าวมีความเสี่ยงสูงและอัตราผลตอบแทนต่ำ การปรับโครงสร้างดังกล่าวจะช่วยให้ไชยเมทฯเติบโตได้อย่างแข็งแกร่งต่อไป

สำหรับในปี 2563 นี้ นับเป็นปีที่ท้าทายอย่างยิ่งสำหรับกลุ่มบริษัท เนื่องจากภาวะเศรษฐกิจมีแนวโน้มชะลอตัวลงจากปี 2562 ตามข้อจำกัดจากการระบาดของไวรัสโควิด-19 ปัญหาภัยแล้ง และความล่าช้าของงบประมาณภาครัฐ อย่างไรก็ตาม บริษัทฯ มีภารกิจในการติดตั้งและดูแลจัดการอินเทอร์เน็ตทางไกลในพื้นที่อีสาน โซน C สำหรับงานระยะที่ 1 ให้แล้วเสร็จในช่วงต้นปี 2563 ซึ่งจะทำให้บริษัทมีผลประกอบการที่ดีและพลิกฟื้นให้ดำเนินการได้อย่างมั่นคงต่อไปในอนาคต

หวังเป็นอย่างยิ่งว่า ภารกิจหลักของเราในปี 2563 ทั้งหมดจะได้รับการสนับสนุนอย่างดีจากท่านผู้ถือหุ้นทุกท่าน และคณะกรรมการ รวมถึงพนักงานทุกคน พร้อมทั้งจะอุทิศแรงกายแรงใจทั้งหมดเพื่อที่จะผลักดันให้บริษัท ไชยเมท เทคโนโลยี จำกัด(มหาชน) ก้าวต่อไปข้างหน้าสมกับที่ได้วางเป้าหมายไว้



(นายทองคำ มานะศิลป์พันธ์)

รองประธานกรรมการและประธานกรรมการบริหาร

## การเปลี่ยนแปลงและพัฒนาการที่สำคัญ



ในปี 2542 ได้มีการจัดตั้งบริษัทโดย คุณทองคำ มานะศิลปพันธ์ ภายใต้ชื่อ บริษัท ไซแมท โมบาย คอมพิวเตอร์ (ชื่อเดิม) ซึ่งดำเนินธุรกิจจัดจำหน่ายอุปกรณ์คอมพิวเตอร์เคลื่อนที่ (Mobile Computer) และมีการพัฒนาและขยายธุรกิจเพื่อให้บริการเกี่ยวกับเทคโนโลยีสารสนเทศอย่างเต็มรูปแบบในเวลาต่อมาภายใต้ชื่อ บริษัท ไซแมท เทคโนโลยี จำกัด (มหาชน)

ในปี 2550 บริษัทได้นำหุ้นเข้าจดทะเบียนในตลาดหลักทรัพย์ MAI

ในปี 2551 บริษัทได้มีการจัดตั้งบริษัท ไซแมท เลเบล (“บริษัทย้อย”) โดยปัจจุบัน บริษัทถือหุ้นร้อยละ 86 โดยบริษัทย้อยนี้ประกอบธุรกิจผลิตและจำหน่ายผลิตภัณฑ์เลเบล

ในปี 2551 บริษัทได้ขยายธุรกิจไปยังประเทศเวียดนามด้วยการเข้าไปลงทุนในบริษัท ชิโน เทรดิง แอนด์ เซอร์วิส คอร์ปอเรชั่น (“บริษัทววม”) (ถือหุ้นร้อยละ 40 โดยบริษัท ไซแมท เทคโนโลยี มหาชน จำกัด) เพื่อขยายตลาดไปยังประเทศเวียดนาม

ในปี 2556 บริษัทได้ขยายธุรกิจไปยังธุรกิจบรอดแบนด์โดยให้บริการอินเทอร์เน็ตความเร็วสูงผ่านโครงข่ายใยแก้วนำแสง (FTTx) ใ ภายใต้แบรนด์ “Sinet”

ในปี 2561 บริษัทได้ขยายธุรกิจไปยังธุรกิจ ซิลค์สกรีน พรินต์ โดยได้ลงทุนซื้อหุ้นของบริษัท อินชิตี (ประเทศไทย) จำกัด จำนวนร้อยละ 70 ของหุ้นสามัญทั้งหมด

ในปี 2562 บริษัทได้เริ่มให้บริการอินเทอร์เน็ตความเร็วสูง ภายใต้สัญญาโครงการจัดให้มีบริการอินเทอร์เน็ตความเร็วสูงในพื้นที่ห่างไกลในพื้นที่ตะวันออกเฉียงเหนือ กับสำนักงาน กสทช.

## คณะกรรมการ



นายรัชชัย อรัญญิก

ประธานกรรมการ

ร้อยละการถือหุ้นในบริษัท : 0%

ประสบการณ์เฉพาะ: เชี่ยวชาญทางด้านการบริหารธุรกิจ

ความสัมพันธ์ทางครอบครัวระหว่างผู้บริหาร : ไม่มี

หมายเหตุ: ตามมติที่ประชุมคณะกรรมการบริษัท ครั้งที่ 1/2563 เมื่อวันที่ 28 กุมภาพันธ์ 2563 นาย รัชชัย อรัญญิก ได้รับการแต่งตั้งเป็นกรรมการบริษัท แทน นายณรัตน์ สาระมาน ที่ลาออกเมื่อวันที่ 20 พฤศจิกายน 2562 และได้รับการแต่งตั้งให้เป็นประธานกรรมการบริษัท มีผลตั้งแต่วันที่ 28 กุมภาพันธ์ 2563 เป็นต้นไป

## การศึกษา :

- Bachelor of Science, University of the East, Manila, Philippines

## ประสบการณ์ทำงาน:

ช่วงเวลา	ตำแหน่ง	ชื่อหน่วยงาน / บริษัท
ปัจจุบัน	ประธานกรรมการ	บริษัท ไชยเมท เทคโนโลยี จำกัด (มหาชน)
2561 - ปัจจุบัน	กรรมการอิสระ	บริษัท อสมท. จำกัด (มหาชน)
2557 - ปัจจุบัน	กรรมการอิสระ /	บริษัท ท่าอากาศยานไทย จำกัด (มหาชน)
	ประธานกรรมการกำหนดค่าตอบแทน	
2561 - ปัจจุบัน	กรรมการอิสระ	องค์กรพัฒนาท่องเที่ยวแบบยั่งยืน
2557 - 2558	ประธานกรรมการ	บริษัท Thailand Privilege Card จำกัด
2557 - 2558	ผู้ว่าการการท่องเที่ยวแห่งประเทศไทย	การท่องเที่ยวแห่งประเทศไทย
2553 - 2557	รองผู้ว่าการด้านตลาดในประเทศ	การท่องเที่ยวแห่งประเทศไทย



### นายทองคำ มานะศิลปพันธ์

#### รองประธานกรรมการ

ร้อยละการถือหุ้นในบริษัท: 23.61% (รวมบุคคลที่เกี่ยวข้อง)

เป็นกรรมการผู้มีอำนาจลงนามผูกพันบริษัทตามที่กำหนดในหนังสือรับรอง

ประสบการณ์เฉพาะ: เชี่ยวชาญในธุรกิจเทคโนโลยีสารสนเทศ

ความสัมพันธ์ทางครอบครัวระหว่างผู้บริหาร: ไม่มี

การเข้าร่วมประชุมคณะกรรมการในปี 2562: 7/7 ครั้ง

หมายเหตุ: ตามมติที่ประชุมคณะกรรมการครั้งที่ 1/2563 เมื่อวันที่ 28 ก.พ. 2563 นายทองคำ มานะศิลปพันธ์ได้รับการแต่งตั้งเป็นรองประธานกรรมการ มีผลตั้งแต่วันที่ 28 ก.พ. 2563 เป็นต้นไป

#### การศึกษา:

- วิศวกรรมศาสตรบัณฑิต (โยธาธิการ) มหาวิทยาลัยเอเชียอาคเนย์
- Certificate of Managing Information System (Cert. MIS) University of California), USA
- บริหารธุรกิจมหาบัณฑิต (Executive MBAs) จุฬาลงกรณ์มหาวิทยาลัย
- อบรม Director Accreditation Program (DAP) จากสมาคมส่งเสริมสถาบันกรรมการบริษัทไทย

#### ประสบการณ์ทำงาน:

ช่วงเวลา	ตำแหน่ง	ชื่อหน่วยงาน / บริษัท
2563 - ปัจจุบัน	รองประธานกรรมการ	บมจ.ไซแมท เทคโนโลยี
2542 - ปัจจุบัน	ประธานกรรมการ / ประธานกรรมการบริหาร	บมจ.ไซแมท เทคโนโลยี
2538 - ปัจจุบัน	กรรมการ	บจ.ส.สิริชนสง
2551 - ปัจจุบัน	กรรมการ	บจ.ไซแมท เลเบล
2551 - ปัจจุบัน	กรรมการ	บจ. ซิโน เทคดิง - เซอร์วิส
2552 - ปัจจุบัน	กรรมการ	บจ. อี-เทค ไอที
2552 - ปัจจุบัน	กรรมการ	บจ. ไซแมท เทเลคอม



### นายธรรมนูญ ก่อเกียรติวินิช

#### กรรมการ

ร้อยละการถือหุ้นในบริษัท: 0.34% (รวมบุคคลที่เกี่ยวข้อง)

เป็นกรรมการผู้มีอำนาจลงนามผูกพันบริษัทตามที่กำหนดในหนังสือรับรอง

ประสบการณ์เฉพาะ: เชี่ยวชาญทางด้านบัญชี การเงิน และการตรวจสอบบัญชี

ความสัมพันธ์ทางครอบครัวระหว่างผู้บริหาร: ไม่มี

การเข้าร่วมประชุมคณะกรรมการในปี 2562: 7/7 ครั้ง

#### การศึกษา:

- ปริญญาตรีบริหารธุรกิจ สาขาการบัญชี มหาวิทยาลัยอัสสัมชัญ
- บริหารธุรกิจมหาบัณฑิต สถาบันบัณฑิตพัฒนบริหารศาสตร์ (NIDA)
- ผู้สอบบัญชีรับอนุญาต ทะเบียนเลขที่ 7331

#### ประสบการณ์ทำงาน:

ช่วงเวลา	ตำแหน่ง	ชื่อหน่วยงาน / บริษัท
2553 – ปัจจุบัน	กรรมการ / กรรมการบริหาร	บมจ.ไซแมท เทคโนโลยี
2549 – ปัจจุบัน	ประธานเจ้าหน้าที่ฝ่ายการเงิน	บมจ.ไซแมท เทคโนโลยี
2551 – ปัจจุบัน	กรรมการ	บจ.ไซแมท เลเบล
2552 – ปัจจุบัน	กรรมการ	บจ. ไซแมท เทเลคอม
2548– 2549	ผู้จัดการฝ่ายสอบบัญชี	บจ. ไพร์ซวอเตอร์เฮ้าส์คูเปอร์ เอบีเอส
2542 - 2548	ผู้ช่วยผู้สอบบัญชี	บจ. ไพร์ซวอเตอร์เฮ้าส์คูเปอร์ เอบีเอส





### นายณายุส ไชสิตสกุล

#### กรรมการ

ร้อยละการถือหุ้นในบริษัท: 5.74% (รวมบุคคลที่เกี่ยวข้อง)

ประสบการณ์เฉพาะ: เชี่ยวชาญทางด้านการบริหารธุรกิจและการเงิน

ความสัมพันธ์ทางครอบครัวระหว่างผู้บริหาร: ไม่มี

การเข้าร่วมประชุมคณะกรรมการในปี 2562: 4/7 ครั้ง

#### การศึกษา:

- Master Degree in Master of Science in Finance, University of Colorado at Denver, USA
- ปริญญาตรี คณะพาณิชยศาสตร์และการบัญชี จุฬาลงกรณ์มหาวิทยาลัย

#### ประสบการณ์ทำงาน:

ช่วงเวลา	ตำแหน่ง	ชื่อหน่วยงาน / บริษัท
2561 - ปัจจุบัน	กรรมการ	บมจ.ไซแมท เทคโนโลยี
2558 - ปัจจุบัน	กรรมการผู้จัดการ	บริษัท โตโยต้า จี เอ็น ดี ชลบุรี จำกัด
2541 - ปัจจุบัน	กรรมการผู้จัดการ	บริษัท โตโยต้าเจริญค้าราชนบุรี (1961) จำกัด
2555 - ปัจจุบัน	กรรมการผู้จัดการ	บริษัท เคเอสโซเคิล (ไทยแลนด์) จำกัด
2552 - ปัจจุบัน	กรรมการผู้จัดการ	บริษัท ที เอ เอฟ เอฟ จำกัด



### นายธีรณัฐ ตั้งสถาพรพงษ์

กรรมการ

ร้อยละการถือหุ้นในบริษัท: 0%

เป็นกรรมการผู้มีอำนาจลงนามผูกพันบริษัทตามที่กำหนดในหนังสือรับรอง

ประสบการณ์เฉพาะ: เชี่ยวชาญด้านการลงทุน

ความสัมพันธ์ทางครอบครัวระหว่างผู้บริหาร: ไม่มี


การเข้าร่วมประชุมคณะกรรมการในปี 2562: 7/7 ครั้ง

#### การศึกษา:

- ปริญญาโท เศรษฐศาสตรมหาบัณฑิตสาขาเศรษฐศาสตร์ธุรกิจ มหาวิทยาลัยธรรมศาสตร์
- ปริญญาตรี เศรษฐศาสตร์ สาขาเศรษฐศาสตร์ธุรกิจ มหาวิทยาลัยธรรมศาสตร์
- Certified Investment and Securities Analyst (CISA) Securities Analysts Association, Thailand
- อบรม Director Certification Program (DCP) จากสมาคมส่งเสริมสถาบันกรรมการบริษัทไทย

#### ประสบการณ์ทำงาน:

ช่วงเวลา	ตำแหน่ง	ชื่อหน่วยงาน / บริษัท
2561-ปัจจุบัน	กรรมการ	บมจ.ไซแมท เทคโนโลยี
2562-ปัจจุบัน	กรรมการ	บริษัท ไซแมท เลเบล จำกัด
2562-ปัจจุบัน	กรรมการ	บริษัท อินชิตู พรีซิชั่น (ประเทศไทย) จำกัด
2561-ปัจจุบัน	กรรมการ / ประธานกรรมการบริหารความเสี่ยง / กรรมการบริหาร/ประธานเจ้าหน้าที่บัญชีการเงิน	บริษัท อินชิตู (ประเทศไทย) จำกัด
2560-ปัจจุบัน	กรรมการตรวจสอบ / กรรมการอิสระ	บมจ. ฟิลเตอร์ วิชั่น
2558-ปัจจุบัน	กรรมการตรวจสอบ / กรรมการอิสระ	บมจ. ซโย กรุ๊ป
2558-2559	ผู้ช่วยกรรมการผู้จัดการ	บริษัทหลักทรัพย์ เคทีบี (ประเทศไทย) จำกัด
2554-2558	ประธานเจ้าหน้าที่ฝ่ายการเงิน	บริษัทหลักทรัพย์ โกลเบล็ก จำกัด
2553-2554	ผู้อำนวยการอาวุโสฝ่ายการเงิน	บริษัทหลักทรัพย์ เพื่อดูธุรกิจหลักทรัพย์ จำกัด
2553	ผู้อำนวยการอาวุโสฝ่ายวาณิชธนกิจ	(มหาชน)
2545-2553	ประธานเจ้าหน้าที่ฝ่ายการลงทุน	บริษัทหลักทรัพย์เคที ซีมิโก้ จำกัด
2542-2545	ผู้จัดการกองทุน	บริษัท วัฒนเชิดชู จำกัด
2539-2542	นักวิเคราะห์หุ้น	บริษัทหลักทรัพย์ บีฟิท จำกัด (มหาชน)



### พลเอกนายแพทย์วิทยา ช่อวิเชียร

กรรมการ

ร้อยละการถือหุ้นในบริษัท : 0%

ประสบการณ์เฉพาะ: เชี่ยวชาญทางด้านการบริหารจัดการ

ความสัมพันธ์ทางครอบครัวระหว่างผู้บริหาร : ไม่มี

หมายเหตุ : ตามมติที่ประชุมคณะกรรมการครั้งที่ 1/2563 เมื่อวันที่ 28 ก.พ. 2563 พลเอก นายแพทย์วิทยา ช่อวิเชียร ได้รับการแต่งตั้งเป็นกรรมการ แทนนายภาคิน ปิ่นโต ที่ลาออกเมื่อ วันที่ 30 กันยายน 2562 มีผลตั้งแต่วันที่ 28 ก.พ. 2563 เป็นต้นไป

#### การศึกษา :

- โรงเรียนเตรียมทหาร รุ่นที่ 9
- จปร.20 เหล่าแพทย์
- ปริญญา วิทยาศาสตร์บัณฑิต มหาวิทยาลัยมหิดล พ.ศ.2515
- ปริญญา แพทย์ศาสตรบัณฑิต มหาวิทยาลัยมหิดล พ.ศ.2517
- วุฒิบัตร ศัลยศาสตร์ ออร์โธปิดิกส์ แพทยสภา พ.ศ.2521
- ทุนโคลัมโบ Post Graduated Training, Orthopedic centre, Musgrave Park, Belfast, N.Ireland, ,UK พ.ศ.2523
- หลักสูตร รร.สช.ทบ. รุ่นที่ 62
- ปริญญาบัตร วิทยาลัยป้องกันราชอาณาจักร หลักสูตร วปรอ.4515
- ประกาศนียบัตรหลักสูตรฝังเข็มสำหรับแพทย์ทหาร

#### ประสบการณ์ทำงาน :

ช่วงเวลา	ตำแหน่ง
2554 - ปัจจุบัน	แพทย์ผู้เชี่ยวชาญทางด้านกระดูก/ข้อ และด้านฝังเข็ม
2553 - 2554	ผู้ทรงคุณวุฒิพิเศษกองทัพบก (อัตราพลเอก)
2549 - 2553	เจ้ากรมการแพทย์ทหารบก
2548 - 2549	ผู้อำนวยการศูนย์อำนวยการแพทย์ พระมงกุฎเกล้า
2546 - 2548	รองเจ้ากรมแพทย์ทหารบก
2545 - 2546	ผู้ช่วยเจ้ากรมแพทย์ทหารบก
2539 - 2540	ผู้อำนวยการโรงงานเภสัชกรรมทหาร



ดร. รัชนี รัชนีนาวิน

กรรมการอิสระ / ประธานคณะกรรมการตรวจสอบ

ร้อยละการถือหุ้นในบริษัท: 0%

ประสบการณ์เฉพาะ:เชี่ยวชาญทางการเงินและการธนาคาร

ความสัมพันธ์ทางครอบครัวระหว่างผู้บริหาร: ไม่มี

การเข้าร่วมประชุมคณะกรรมการในปี 2562: 7/7 ครั้ง

การเข้าร่วมประชุมคณะกรรมการตรวจสอบในปี 2562: 7/7 ครั้ง

## การศึกษา:

- บริหารธุรกิจบัณฑิต (การเงินและการธนาคาร) มหาวิทยาลัยรามคำแหง
- M.B.A. (Business Administration) Salem State College, Massachusetts, U.S.A.
- Ph.D. (International Business) Concentration: Finance and Marketing, Asian Institute of Technology, Thailand
- อบรม Director Accreditation Program (DAP) จากสมาคมส่งเสริมสถาบันกรรมการบริษัทไทย

## ประสบการณ์ทำงาน:

ช่วงเวลา	ตำแหน่ง	ชื่อหน่วยงาน / บริษัท
2550 – ปัจจุบัน	กรรมการอิสระ / ประธานกรรมการตรวจสอบ	บมจ. ไซแมท เทคโนโลยี
พ.ย.60 – ปัจจุบัน	กรรมการ	บจก. เอดิว วิลเลจ
พ.ย.60 – ปัจจุบัน	กรรมการ	บจก. เอดิว พร็อพเพอร์ตี้ แมนเนจเม้นท์
พ.ย.60 – ปัจจุบัน	กรรมการ	บจก. เอดิว มาร์เก็ตติ้ง เซอร์วิส
พ.ย.60 – ปัจจุบัน	กรรมการ	บจก. อควาเรียส เอสเตท
พ.ย.60 – ปัจจุบัน	กรรมการ	บจก. อควาเรียส ไฮเทล แอนด์ รีสอร์ท
พ.ย.60 – ปัจจุบัน	กรรมการ	บจก. วิลล่า นครินทร์
พ.ย.60 – ปัจจุบัน	กรรมการ	บจก. บ้านชิดธารา
พ.ย.60 – ปัจจุบัน	กรรมการ	บจก. ธารนนท์ พร็อพเพอร์ตี้
พ.ย.60 – ปัจจุบัน	กรรมการ	บจก. วิทูรธนากร
พ.ย.60 – ปัจจุบัน	กรรมการ	บจก. ฟรีโซน แอสเซท
ก.พ. 62 – พ.ค. 62	อาจารย์ประจำแบบพิเศษ	มหาวิทยาลัยศรีปทุม
มิ.ย. 60 – ม.ค. 62	รักษาการผู้อำนวยการศูนย์บ่มเพาะธุรกิจ	มหาวิทยาลัยศรีปทุม
มิ.ย. 60 – พ.ย. 60	หัวหน้าสาขาวิชาการเงิน	มหาวิทยาลัยศรีปทุม
ต.ค. 58 – ปัจจุบัน	กรรมการ	บมจ. เอดิว เอสเตท จำกัด
2548 – พ.ค.52	หัวหน้าภาควิชาการเงินและการธนาคาร	คณะบริหารธุรกิจ มหาวิทยาลัยศรีปทุม
2547 - 2548	อาจารย์ภาควิชาการเงินและการธนาคาร	คณะบริหารธุรกิจ มหาวิทยาลัยศรีปทุม

## ลักษณะความสัมพันธ์

การถือหุ้นในบริษัท: ไม่มี

การมี/ไม่มีส่วนได้เสียกับบริษัทใหญ่/บริษัทย่อย/บริษัทร่วม หรือบุคคลที่อาจมีความขัดแย้งในปัจจุบันหรือในช่วง 2 ปีที่ผ่านมา

- เป็นกรรมการที่มีส่วนร่วมในการบริหารงาน พนักงาน ลูกจ้างหรือที่ปรึกษาที่ได้รับเงินเดือน: ไม่เป็น
- เป็นผู้ให้บริการทางวิชาชีพ: ไม่เป็น
- ความสัมพันธ์ทางธุรกิจ: ไม่มี

## การดำรงตำแหน่งกรรมการ/อื่นๆในปัจจุบัน

- บริษัทจดทะเบียนอื่น: มี
- กิจกรรมที่ไม่ใช่บริษัทจดทะเบียน: มี
- กิจกรรมอื่นที่อาจทำให้เกิดความขัดแย้ง: ไม่มี



นาย ณรงค์ฤทธิ ฤกษ์พัฒนาพิพัฒน์

กรรมการอิสระ / กรรมการตรวจสอบ

ร้อยละการถือหุ้นในบริษัท: 0%

ประสบการณ์เฉพาะ:เชี่ยวชาญทางด้านการตรวจสอบบัญชีและหลักการบัญชี

ความสัมพันธ์ทางครอบครัวระหว่างผู้บริหาร: ไม่มี

การเข้าร่วมประชุมคณะกรรมการในปี 2562: 5/7 ครั้ง

การเข้าร่วมประชุมคณะกรรมการตรวจสอบในปี 2562: 5/7 ครั้ง

การศึกษา:

- ปริญญาตรีบริหารธุรกิจ สาขาการบัญชี มหาวิทยาลัยอัสสัมชัญ
- ผู้สอบบัญชีรับอนุญาต ทะเบียนเลขที่ 8093
- อบรม Director Accreditation Program (DAP) จากสมาคมส่งเสริมสถาบันกรรมการบริษัทไทย

ประสบการณ์ทำงาน:

ช่วงเวลา	ตำแหน่ง	ชื่อหน่วยงาน / บริษัท
2551 - ปัจจุบัน	กรรมการอิสระ / กรรมการตรวจสอบ	บมจ.ไซแมท เทคโนโลยี
2561 - ปัจจุบัน	ประธานฝ่ายบัญชีและการเงิน	บจ. ซี ดับบลิว เอสเตท จำกัด
2556 - 2561	ประธานฝ่ายบัญชีและการเงิน	บจ. ทีพีเอ็ม โฮลดิ้ง
2548 - 2556	ผู้จัดการอาวุโสฝ่ายสอบบัญชี	บจ. ไพร์ซวอเตอร์เฮาส์คูเปอร์ เอบีเอส
2542 - 2548	ผู้ช่วยผู้สอบบัญชี	บจ. ไพร์ซวอเตอร์เฮาส์คูเปอร์ เอบีเอส

ลักษณะความสัมพันธ์

การถือหุ้นในบริษัท: ไม่มี

การมี/ไม่มีส่วนได้เสียกับบริษัทใหญ่/บริษัทย่อย/บริษัทร่วม หรือนิติบุคคลที่อาจมีความขัดแย้งในปัจจุบันหรือในช่วง 2 ปีที่ผ่านมา

- เป็นกรรมการที่มีส่วนร่วมในการบริหารงาน พนักงาน ลูกจ้างหรือที่ปรึกษาที่ได้รับเงินเดือน: ไม่เป็น
- เป็นผู้ให้บริการทางวิชาชีพ: ไม่เป็น
- ความสัมพันธ์ทางธุรกิจ: ไม่มี

การดำรงตำแหน่งกรรมการ/อื่น ๆ ในปัจจุบัน

- บริษัทจดทะเบียนอื่น: ไม่มี
- กิจกรรมที่ไม่ใช่บริษัทจดทะเบียน: ไม่มี
- กิจกรรมอื่นที่อาจทำให้เกิดความขัดแย้ง: ไม่มี



### นายวรชัย จรูญประสิทธิ์พร

กรรมการอิสระ / กรรมการตรวจสอบ

ร้อยละการถือหุ้นในบริษัท: 0%

ประสบการณ์เฉพาะ: เชี่ยวชาญทางด้านการบริหารธุรกิจ

ความสัมพันธ์ทางครอบครัวระหว่างผู้บริหาร: ไม่มี

การเข้าร่วมประชุมคณะกรรมการในปี 2562: 6/7 ครั้ง

การเข้าร่วมประชุมคณะกรรมการตรวจสอบในปี 2562: 6/7 ครั้ง

หมายเหตุ: นายวรชัย จรูญประสิทธิ์พร ได้รับแต่งตั้งเป็นกรรมการตรวจสอบ แทน นางสาวกัญญ์วรา เอื้อโกโดยกุลที่ลาออกไป ตามมติที่ประชุมคณะกรรมการครั้งที่ 1/2562 เมื่อวันที่ 29 ม.ค. 2562 โดยการแต่งตั้งดังกล่าวมีผลตั้งแต่วันที่ 29 ม.ค. 2562

#### การศึกษา:

- ปริญญาตรี บริหารธุรกิจบัณฑิต มหาวิทยาลัยธรรมศาสตร์
- MBA University of Wisconsin – Milwaukee
- อบรม Director Accreditation Program (DAP) จากสมาคมส่งเสริมสถาบันกรรมการบริษัทไทย

#### ประสบการณ์ทำงาน:

ช่วงเวลา	ตำแหน่ง	ชื่อหน่วยงาน / บริษัท
2561 - ปัจจุบัน	กรรมการ	บจก. เอฟอาร์ คอร์ปอเรชั่น (ประเทศไทย)
2561 - ปัจจุบัน	กรรมการ	บจก. เทสเตอร์ ฟู้ด คอร์ปอเรชั่น (ประเทศไทย)
2561 - ปัจจุบัน	กรรมการ	บจก. บีที ซงฟา คอร์ปอเรชั่น (ประเทศไทย)
2561 - ปัจจุบัน	กรรมการ	บจก. บีที ซงฟา (ประเทศไทย)
2557 - ปัจจุบัน	กรรมการ	บจก. เบิร์ดทอล์ค คอร์ปอเรชั่น (ประเทศไทย)
2557 - 2558	กรรมการ	บจก. บีทีเอ็ม (ไทยแลนด์)
2554 - ปัจจุบัน	กรรมการผู้จัดการ	บจก. เอฟอาร์ (ประเทศไทย)
2553 - ปัจจุบัน	กรรมการผู้จัดการ	บจก. เทสเตอร์ ฟู้ด (ประเทศไทย)
2552 - ปัจจุบัน	กรรมการผู้จัดการ	บจก. เบิร์ดทอล์ค (ไทยแลนด์)
2550 - ปัจจุบัน	กรรมการ	บมจ. ไชยเมท เทคโนโลยี
2547 - 2561	กรรมการ	บจก. ไอเด็กซ์ เทคโนโลยี
2546 - 2561	กรรมการ	บจก. ออริซอพท์ (ประเทศไทย)

#### ลักษณะความสัมพันธ์

การถือหุ้นในบริษัท: ไม่มี

การมี/ไม่มีส่วนได้เสียกับบริษัทใหญ่/บริษัทย่อย/บริษัทร่วม หรือนิติบุคคลที่อาจมีความขัดแย้งในปัจจุบันหรือในช่วง 2 ปีที่ผ่านมา

- เป็นกรรมการที่มีส่วนร่วมในการบริหารงาน พนักงาน ลูกจ้างหรือที่ปรึกษาที่ได้รับเงินเดือน: ไม่เป็น
- เป็นผู้ให้บริการทางวิชาชีพ: ไม่เป็น
- ความสัมพันธ์ทางธุรกิจ: ไม่มี

#### การดำรงตำแหน่งกรรมการ/อื่นๆในปัจจุบัน

- บริษัทจดทะเบียนอื่น: ไม่มี
- กิจกรรมที่ไม่ใช่บริษัทจดทะเบียน: 8 แห่ง
- กิจกรรมอื่นที่อาจทำให้เกิดความขัดแย้ง: ไม่มี

## คณะผู้บริหาร



นายทองคำ มานะศิลป์พันธ์

ประธานกรรมการบริหาร

ร้อยละการถือหุ้นในบริษัท: 23.61% (รวมบุคคลที่เกี่ยวข้อง)

เป็นกรรมการผู้มีอำนาจลงนามผูกพันบริษัทตามที่กำหนดในหนังสือรับรอง

ประสบการณ์เฉพาะ: เชี่ยวชาญในธุรกิจเทคโนโลยีสารสนเทศ

ความสัมพันธ์ทางครอบครัวระหว่างผู้บริหาร: ไม่มี

## การศึกษา:

- วิศวกรรมศาสตรบัณฑิต (โยธาธิการ) มหาวิทยาลัยเอเชียอาคเนย์
- Certificate of Managing Information System (Cert. MIS) University of California, USA
- บริหารธุรกิจมหาบัณฑิต (Executive MBAs) จุฬาลงกรณ์มหาวิทยาลัย
- อบรม Director Accreditation Program (DAP) จากสมาคมส่งเสริมสถาบันกรรมการบริษัทไทย

## ประสบการณ์ทำงาน:

ช่วงเวลา	ตำแหน่ง	ชื่อหน่วยงาน / บริษัท
2563 - ปัจจุบัน	รองประธานกรรมการ	บมจ.ไซแมท เทคโนโลยี
2542 - ปัจจุบัน	ประธานกรรมการ / ประธานกรรมการบริหาร	บมจ.ไซแมท เทคโนโลยี
2538 - ปัจจุบัน	กรรมการ	บจ.ส.สิริชนสง
2551 - ปัจจุบัน	กรรมการ	บจ.ไซแมท เลเบล
2551 - ปัจจุบัน	กรรมการ	บจ. ซิโน เทคดิง - เซอร์วิส
2552 - ปัจจุบัน	กรรมการ	บจ. อี-เทค ไอที
2552 - ปัจจุบัน	กรรมการ	บจ. ไซแมท เทเลคอม



นายธรรมณู ก่อเกียรติวินิช

ประธานเจ้าหน้าที่บัญชีการเงิน

ร้อยละการถือหุ้นในบริษัท: 0.34% (รวมบุคคลที่เกี่ยวข้อง)

เป็นกรรมการผู้มีอำนาจลงนามผูกพันบริษัทตามที่กำหนดในหนังสือรับรอง

ประสบการณ์เฉพาะ: เชี่ยวชาญทางด้านบัญชี การเงิน และการตรวจสอบ

บัญชี

ความสัมพันธ์ทางครอบครัวระหว่างผู้บริหาร: ไม่มี

#### การศึกษา:

- ปริญญาตรีบริหารธุรกิจ สาขาการบัญชี มหาวิทยาลัยอัสสัมชัญ
- บริหารธุรกิจมหาบัณฑิต สถาบันบัณฑิตพัฒนบริหารศาสตร์ (NIDA)
- ผู้สอบบัญชีรับอนุญาต ทะเบียนเลขที่ 7331

#### ประสบการณ์ทำงาน:

ช่วงเวลา	ตำแหน่ง	ชื่อหน่วยงาน / บริษัท
2553 - ปัจจุบัน	กรรมการ / กรรมการบริหาร	บมจ.ไซแมท เทคโนโลยี
2549 - ปัจจุบัน	ประธานเจ้าหน้าที่ฝ่ายการเงิน	บมจ.ไซแมท เทคโนโลยี
2551 - ปัจจุบัน	กรรมการ	บจ.ไซแมท เลเบล
2552 - ปัจจุบัน	กรรมการ	บจ. ไซแมท เทเลคอม
2548 - 2549	ผู้จัดการฝ่ายสอบบัญชี	บจ. ไพร์ชวอเตอร์แฮสส์คูเปอร์ เอบีเอเอส
2542 - 2548	ผู้ช่วยผู้สอบบัญชี	บจ. ไพร์ชวอเตอร์แฮสส์คูเปอร์ เอบีเอเอส





นางเพ็ญพักตร์ จินตนะพัฒน์

ผู้อำนวยการอาวุโสฝ่ายปฏิบัติการ

ร้อยละการถือหุ้นในบริษัท : 0% (รวมบุคคลที่เกี่ยวข้อง)

ประสบการณ์เฉพาะ : เชี่ยวชาญในธุรกิจเทคโนโลยีสารสนเทศ

ความสัมพันธ์ทางครอบครัวระหว่างผู้บริหาร: ไม่มี

หมายเหตุ: ตามมติที่ประชุมคณะกรรมการบริษัท ครั้งที่ 7/2562 เมื่อวันที่ 13 พฤศจิกายน 2562 นางเพ็ญพักตร์ จินตนะพัฒน์ ได้รับการแต่งตั้งเป็นกรรมการบริหาร มีผลตั้งแต่วันที่ 13 พฤศจิกายน 2562 เป็นต้นไป

#### การศึกษา:

- Master of Science in Computer Information System, Assumption University
- BBA in Marketing, Assumption University

#### ประสบการณ์ทำงาน:

ช่วงเวลา	ตำแหน่ง	ชื่อหน่วยงาน / บริษัท
2562 - ปัจจุบัน	ผู้อำนวยการอาวุโสฝ่ายปฏิบัติการ	บริษัท ไซแมท เทคโนโลยี จำกัด (มหาชน)
2558 - 2561	Country Marketing Manager	บริษัท ฮิวเลตต์ แพคการ์ด เอ็นเตอร์ไพรส์ (ประเทศไทย)
2548 – 2558	Enterprise Marketing Manger	บริษัท ฮิวเลตต์-แพคการ์ด (ประเทศไทย) จำกัด
2545 – 2548	Marketing Program Manager	บริษัท คอมแพค คอมพิวเตอร์ (ประเทศไทย) จำกัด



### นายณัฐชัย ประดิษฐ์วงศ์กุล

ผู้อำนวยการอาวุโสฝ่ายขายและการตลาด

ร้อยละการถือหุ้นในบริษัท : 0% (รวมบุคคลที่เกี่ยวข้อง)

ประสบการณ์เฉพาะ : เชี่ยวชาญในธุรกิจโครงการภาครัฐ

ความสัมพันธ์ทางครอบครัวระหว่างผู้บริหาร: ไม่มี

หมายเหตุ: ตามมติที่ประชุมคณะกรรมการบริษัท ครั้งที่ 7/2562 เมื่อวันที่ 13 พฤศจิกายน

2562 นาย ณัฐชัย ประดิษฐ์วงศ์กุล ได้รับการแต่งตั้งเป็นกรรมการบริหาร มีผลตั้งแต่วันที่ 13

พฤศจิกายน 2562 เป็นต้นไป

#### การศึกษา:

- วิศวกรรมศาสตรมหาบัณฑิต ด้านโทรคมนาคม มหาวิทยาลัย เกษตรศาสตร์

#### ประสบการณ์ทำงาน:

ช่วงเวลา	ตำแหน่ง	ชื่อหน่วยงาน / บริษัท
2562 - ปัจจุบัน	ผู้อำนวยการอาวุโสฝ่ายขายและการตลาด	บริษัท ไชแมท เทคโนโลยี จำกัด (มหาชน)
2562 - ปัจจุบัน	เลขานุการประจำ คณะกรรมาธิการ ติดตามงบประมาณ วุฒิสภา	วุฒิสภา
2561 - ปัจจุบัน	ประธานเจ้าหน้าที่ฝ่ายการตลาด	OICE AUTOMATION LIMITED
2560 - ปัจจุบัน	เจ้าของกิจการ	บ็อกซ์ซิคทีนคาเฟ่



นายธนพล พันสารคาม

ผู้อำนวยการอาวุโสฝ่ายเทคโนโลยีสารสนเทศ

ร้อยละการถือหุ้นในบริษัท: 0% (รวมบุคคลที่เกี่ยวข้อง)

ประสบการณ์เฉพาะ: เชี่ยวชาญในธุรกิจเทคโนโลยีสารสนเทศ

ความสัมพันธ์ทางครอบครัวระหว่างผู้บริหาร: ไม่มี

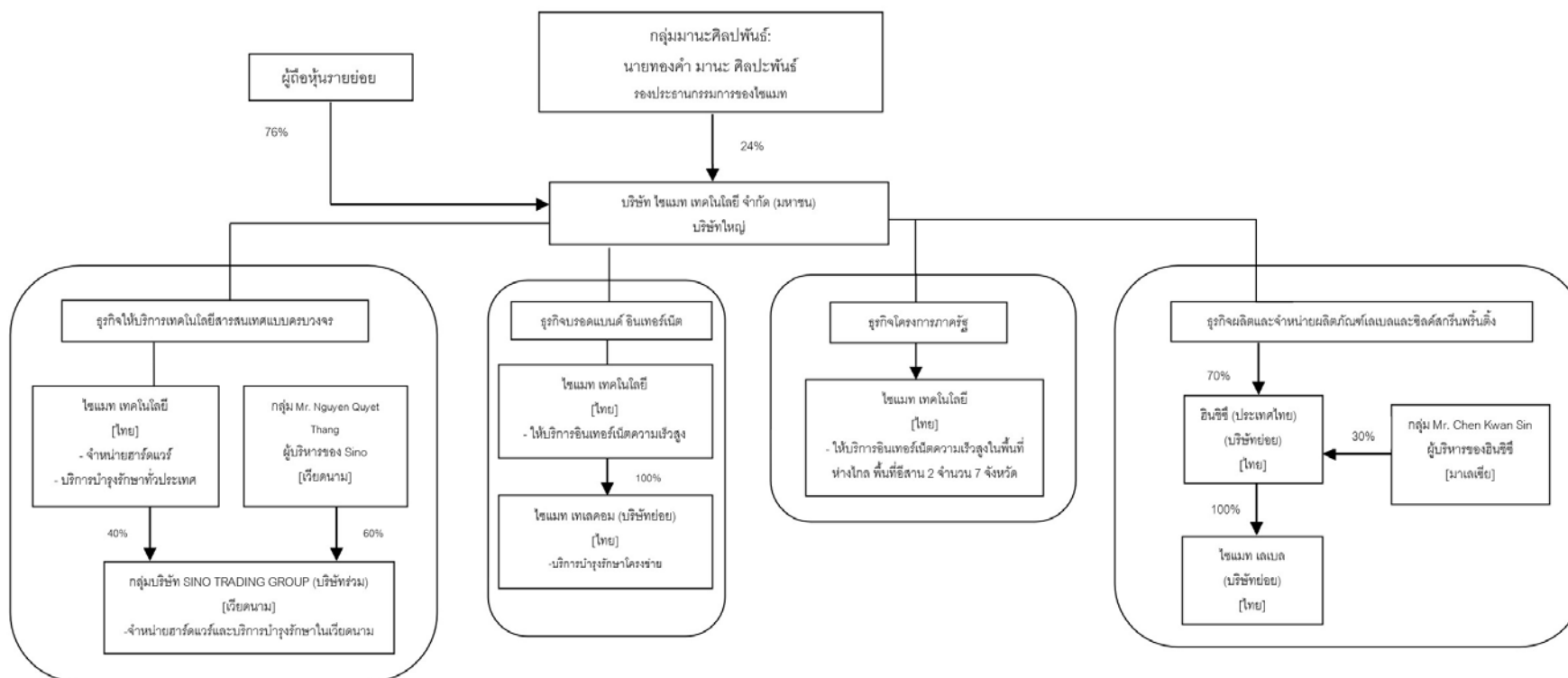
หมายเหตุ: ตามมติที่ประชุมคณะกรรมการบริษัท ครั้งที่ 7/2562 เมื่อวันที่ 13 พฤศจิกายน 2562 นาย ธนพล พันสารคาม ได้รับการแต่งตั้งเป็นกรรมการบริหาร มีผลตั้งแต่วันที่ 13 พฤศจิกายน 2562 เป็นต้นไป

#### การศึกษา:

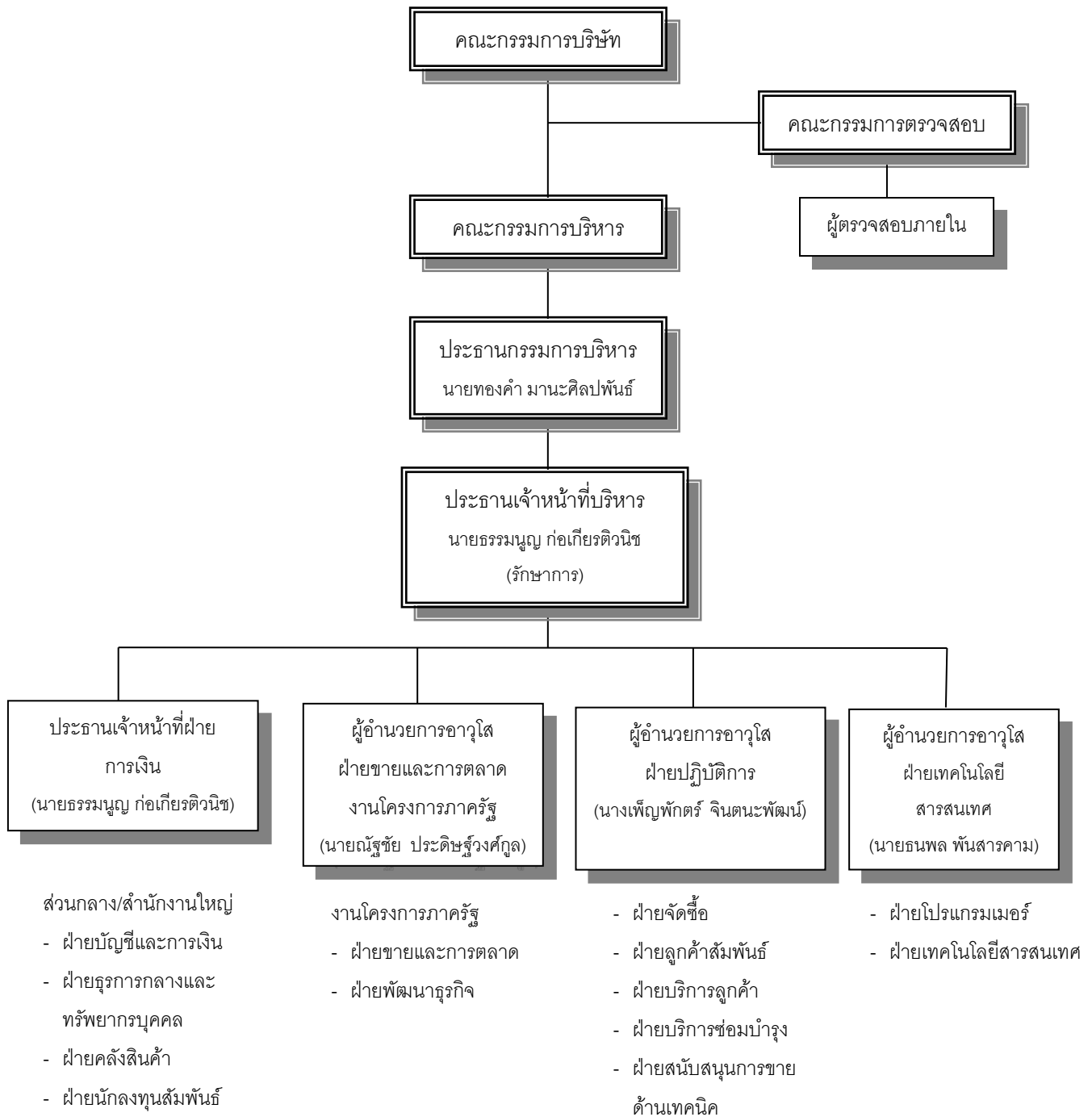
- ปริญญาตรีวิศวกรรมศาสตร์ สาขาวิศวกรรมคอมพิวเตอร์ มหาวิทยาลัยเทคโนโลยีราชมงคลอีสาน
- อบรมหลักสูตรเสริมสร้างผู้ประกอบการใหม่ (New Entrepreneurs Creation : NEC) กรมส่งเสริมอุตสาหกรรม

#### ประสบการณ์ทำงาน:

ช่วงเวลา	ตำแหน่ง	ชื่อหน่วยงาน / บริษัท
2562 - ปัจจุบัน	กรรมการบริหาร	บมจ.ไซแมท เทคโนโลยี
2558 - ปัจจุบัน	Project Manager	บมจ.ไซแมท เทคโนโลยี
2560 - 2561	Software Development Manager	บจก.ไซแมท ซอฟท์
2557 - 2558	Chief Technology Officer	บจก.สปีดพลัส โซลูชั่น
2554 - 2556	Programmer	บจก.ไซแมท ซอฟท์



## โครงสร้างการบริหาร



## ผู้ถือหุ้นรายใหญ่และนโยบายการจ่ายเงินปันผล

รายชื่อและจำนวนหุ้นของผู้ถือหุ้นที่ถือหุ้นสูงสุด 10 รายแรก ณ วันปิดสมุดทะเบียน เมื่อวันที่ 20 มี.ค. 2563

ลำดับ ที่	ผู้ถือหุ้น	จำนวนหุ้นที่ถือ	%
1	นายทองคำ มานะศิลปพันธ์	62,795,729	11.95%
2	นายณัฐภาส มานะศิลปพันธ์	42,431,600	8.07%
3	นายณัฐพงศ์ ศีตวรรัตน์	39,000,000	7.42%
4	นายธนายุส โสสิตสกุล	30,183,024	5.74%
5	บริษัท ไทยเอ็นวีดีอาร์ จำกัด	29,629,044	5.64%
6	NOMURA PB NOMINEES LTD.	20,112,600	3.83%
7	นายณัฐพัฒน์ รังสรรค์	19,944,400	3.80%
8	น.ส. ชุตติกาญจน์ มานะศิลปพันธ์	18,864,105	3.59%
9	น.ส. ปัทมาธิ์ย์ มโนมัยพันธุ์	18,003,800	3.43%
10	บริษัท เอสพีเค เซ็นเตอร์ จำกัด	17,000,000	3.23%
	ผู้ถือหุ้นอื่นๆ	227,548,749	43.30%
	รวมทั้งสิ้น	525,513,051	100.00%

บริษัท ไซแมท เทคโนโลยี จำกัด (มหาชน) มีนโยบายจ่ายเงินปันผลให้แก่ผู้ถือหุ้นในอัตราไม่น้อยกว่าร้อยละ 50 ของกำไรสุทธิหลังหักภาษีเงินได้นิติบุคคล และสำรองตามกฎหมาย อย่างไรก็ตาม บริษัทอาจกำหนดให้การจ่ายเงินปันผลมีอัตราน้อยกว่าอัตราที่กำหนดข้างต้นได้หากบริษัทมีความจำเป็นที่จะต้องนำเงินกำไรสุทธิจำนวนดังกล่าวมาใช้เพื่อขยายการดำเนินงานของบริษัทต่อไป

## การประกอบธุรกิจของบริษัท

### โครงสร้างกลุ่มธุรกิจ

ธุรกิจบริการ เทคโนโลยี สารสนเทศ	ธุรกิจให้บริการ บรอดแบนด์ อินเทอร์เน็ต	ธุรกิจให้บริการ โครงการภาครัฐ	ธุรกิจซึลค์สกรีน พรีนติ้ง	ธุรกิจผลิตและ จำหน่ายผลิตภัณฑ์ เลเบล
ไซแมท เทคโนโลยี			อินชิที (ประเทศไทย)	ไซแมท เลเบล
บ. ใหญ่			บ. ย่อย (ถือหุ้น 70%)	บ. ย่อย (ถือหุ้นโดยอินชิที 100%)

### ลักษณะผลิตภัณฑ์หรือบริการ

#### ธุรกิจให้บริการเทคโนโลยีสารสนเทศแบบครบวงจร

กลุ่มบริษัทให้บริการเทคโนโลยีสารสนเทศแบบครบวงจร โดยมีการจัดจำหน่ายอุปกรณ์คอมพิวเตอร์ฮาร์ดแวร์ ร่วมกับการพัฒนาโปรแกรมการใช้งานคอมพิวเตอร์ และการให้บริการบำรุงรักษาทั่วประเทศ กลุ่มลูกค้าเป้าหมายคือกลุ่มธุรกิจค้าปลีกขนาดใหญ่ คลังสินค้า ธุรกิจขนส่ง ธุรกิจการผลิต และกิจการของภาครัฐที่ต้องการระบบการจัดเก็บข้อมูลที่มีประสิทธิภาพ

(1) กลุ่มผลิตภัณฑ์ฮาร์ดแวร์ หมายถึงผลิตภัณฑ์ฮาร์ดแวร์ร่วมกับซอฟต์แวร์ที่ขายพร้อมกับฮาร์ดแวร์ดังกล่าว ดำเนินการภายใต้ บริษัท ไซแมท เทคโนโลยี จำกัด (มหาชน) มุ่งเน้นการจัดจำหน่ายคอมพิวเตอร์มือถือ อุปกรณ์ที่เกี่ยวข้องกับการจัดเก็บข้อมูลโดยใช้เทคโนโลยีบาร์โค้ด และเทคโนโลยี RFID และจัดจำหน่ายอุปกรณ์คอมพิวเตอร์ต่างๆ ตามความต้องการของลูกค้า ทั้งนี้ของอุปกรณ์ฮาร์ดแวร์ของบริษัทมีระบบปฏิบัติการเป็นแบบเครื่องเดียว ไม่สามารถเชื่อมต่อกับระบบฐานข้อมูลได้ ดังนั้นบริษัทจึงได้พัฒนาโปรแกรมซอฟต์แวร์ที่ทำให้ฮาร์ดแวร์ที่จัดจำหน่ายสามารถเชื่อมต่อระยะไกลเข้ากับระบบฐานข้อมูลของลูกค้า โดยเรียกว่าโปรแกรม MobileNet ซึ่งลูกค้ามักจะซื้อโปรแกรมนี้พร้อมกับผลิตภัณฑ์ฮาร์ดแวร์ของบริษัทด้วย

(2) กลุ่มผลิตภัณฑ์ซอฟต์แวร์ มุ่งเน้นการพัฒนาโปรแกรมซอฟต์แวร์โดยการวิเคราะห์และออกแบบโปรแกรมที่สอดคล้องตามลักษณะความต้องการใช้งานของลูกค้าแต่ละราย (Solution Provider) รวมทั้งพัฒนาซอฟต์แวร์ประยุกต์ที่เกี่ยวข้องกับเทคโนโลยีสารสนเทศ ที่ช่วยให้การจัดเก็บข้อมูลในองค์กรเป็นปัจจุบัน (Real time) และแม่นยำมากขึ้น โดยเฉพาะข้อมูลที่เกี่ยวข้องกับสินค้าคงคลังหรือทรัพยากรต่างๆ ที่มีจำนวนมาก และยากต่อการตรวจสอบ ทำให้การดำเนินงานขององค์กรมีประสิทธิภาพมากขึ้น

(3) ธุรกิจการให้บริการบำรุงรักษา บริษัทมีการให้บริการบำรุงรักษา (Maintenance Service) สำหรับอุปกรณ์ฮาร์ดแวร์ และโปรแกรมซอฟต์แวร์ที่บริษัทเป็นผู้จัดจำหน่าย รวมถึงอุปกรณ์และระบบต่างๆของลูกค้าที่ใช้ร่วมกับผลิตภัณฑ์ที่บริษัทจัดจำหน่าย

### **ธุรกิจผลิตและจำหน่ายผลิตภัณฑ์เลเบล**

ธุรกิจเลเบล ดำเนินธุรกิจโดยบริษัท ไชแมท เลเบล (บริษัทย่อย) ให้บริการออกแบบ พัฒนา และแปรรูปสิ่งพิมพ์มีกาวย สำหรับลูกค้าอุตสาหกรรมเครื่องใช้ไฟฟ้าและอิเล็กทรอนิกส์ ด้วยการจัดหาและพัฒนาวัตถุดิบ และออกแบบกระบวนการผลิตให้ผลิตภัณฑ์มีคุณสมบัติเฉพาะตรงตามความต้องการของลูกค้า รายได้มีลักษณะเป็นรายได้ต่อเนื่อง (Repetitive order) เนื่องจากผลิตภัณฑ์เป็นสิ่งพิมพ์มีกาวยที่ใช้สำหรับติดในชิ้นงานของเครื่องใช้ไฟฟ้าและชิ้นส่วนอิเล็กทรอนิกส์ ซึ่งต้องมีการสั่งซื้อเรื่อยๆตามจำนวนยอดขายของสินค้า ทำให้เกิดขึ้นจะสูงกว่าธุรกิจที่จำหน่ายผลิตภัณฑ์เลเบลเกรดต่ำหรือเลเบลราคาถูก เนื่องจากผลิตภัณฑ์ของบริษัทต้องมีคุณสมบัติเฉพาะตรงตามความต้องการของลูกค้า เช่น ทนความร้อน ยืดหยุ่น หรือมีค่า tolerance ต่ำ เป็นต้น กลุ่มลูกค้าได้แก่ กลุ่มธุรกิจเครื่องใช้ไฟฟ้า และอิเล็กทรอนิกส์

### **ธุรกิจซิลค์สกรีน พรีนติ้ง**

ธุรกิจซิลค์สกรีน พรีนติ้ง ดำเนินธุรกิจโดยบริษัท อินชิซี (ประเทศไทย) จำกัด (บริษัทย่อย) ให้บริการออกแบบ พัฒนา และรับผลิตชิ้นงาน ซิลค์สกรีน และสติกเกอร์ลาเบลที่ใช้ในการเครื่องใช้ไฟฟ้า อุปกรณ์อิเล็กทรอนิกส์ และอุปกรณ์สื่อสารต่างๆ สำหรับลูกค้าอุตสาหกรรมเครื่องใช้ไฟฟ้าและอิเล็กทรอนิกส์ ด้วยการจัดหาและพัฒนาวัตถุดิบ และออกแบบกระบวนการผลิตให้ผลิตภัณฑ์มีคุณสมบัติเฉพาะตรงตามความต้องการของลูกค้า รายได้มีลักษณะเป็นรายได้ต่อเนื่อง (Repetitive order) เนื่องจากผลิตภัณฑ์เป็นส่วนหนึ่งของเครื่องใช้ไฟฟ้าและชิ้นส่วนอิเล็กทรอนิกส์ ซึ่งต้องมีการสั่งซื้อเรื่อยๆตามจำนวนยอดขายของสินค้า กลุ่มลูกค้าได้แก่ กลุ่มธุรกิจเครื่องใช้ไฟฟ้าและอุปกรณ์อิเล็กทรอนิกส์

### **ธุรกิจให้บริการบรอดแบนด์อินเทอร์เน็ต**

ธุรกิจบรอดแบนด์ บริษัทให้บริการอินเทอร์เน็ตความเร็วสูงผ่านโครงข่ายใยแก้วนำแสง (FTTx) ให้แก่พื้นที่เมืองในจังหวัดนครราชสีมา เชียงใหม่ ขอนแก่น และกรุงเทพฯและปริมณฑล ภายใต้แบรนด์ “Sinet” โดยมีกลุ่มลูกค้าได้แก่ ผู้บริโภคในครัวเรือน (Home-use) / ธุรกิจขนาดกลางและเล็ก (SME)

### **ธุรกิจให้บริการโครงการภาครัฐ**

บริษัทฯได้ลงนามในสัญญาโครงการจัดให้มีบริการอินเทอร์เน็ตความเร็วสูงในพื้นที่ห่างไกล (Zone C) กลุ่มที่ 4 ภาคตะวันออกเฉียงเหนือ 2 กับสำนักงานคณะกรรมการกิจการกระจายเสียง กิจการโทรทัศน์ และกิจการโทรคมนาคมแห่งชาติ (“กสทช.”) มูลค่าโครงการ 2,248 ล้านบาท โดยโครงการดังกล่าวมีรายละเอียดโดยสังเขปดังนี้

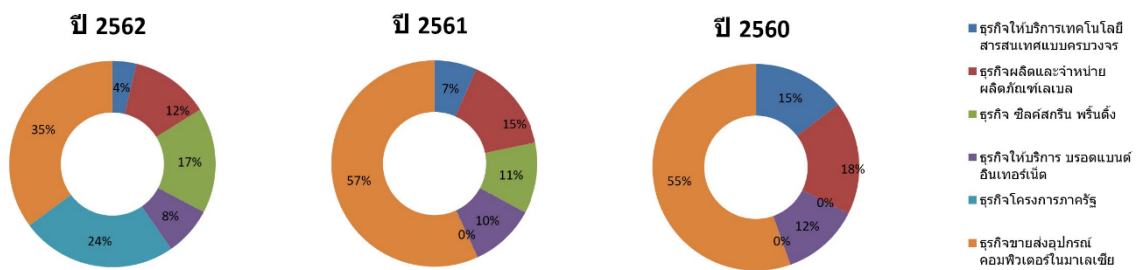


ชื่อโครงการ:	โครงการจัดให้มีบริการอินเทอร์เน็ตความเร็วสูงในพื้นที่ห่างไกล (Zone C) กลุ่มที่ 4 ภาคตะวันออกเฉียงเหนือ 2
พื้นที่เป้าหมาย:	ประกอบด้วยจังหวัด กาฬสินธุ์ มหาสารคาม ยโสธร ร้อยเอ็ด ศรีสะเกษ อำนาจเจริญ และอุบลราชธานี
มูลค่าโครงการ:	2,248 ล้านบาท
ขอบเขตงาน:	แบ่งเป็น 5 ประเภทบริการ ดังนี้ <ol style="list-style-type: none"><li>1) การจัดให้มีบริการอินเทอร์เน็ตความเร็วสูงสาธารณะ (Wi-Fi) ในหมู่บ้านเป้าหมาย</li><li>2) การจัดให้มีอาคารศูนย์บริการอินเทอร์เน็ตความเร็วสูงสาธารณะ (USO Net)</li><li>3) การจัดให้มีห้องบริการอินเทอร์เน็ตความเร็วสูงสาธารณะ (USO Wrap)</li><li>4) การจัดให้มีบริการสัญญาณอินเทอร์เน็ตความเร็วสูงสาธารณะสำหรับโรงเรียน</li><li>5) การจัดให้มีบริการสัญญาณอินเทอร์เน็ตความเร็วสูงสาธารณะสำหรับโรงพยาบาลส่งเสริมสุขภาพประจำตำบล</li></ol>
ระยะเวลาการดำเนินงาน:	แบ่งเป็น 3 ระยะดังนี้ <ol style="list-style-type: none"><li>1) ระยะที่ 1 การจัดหาอุปกรณ์บริการ การติดตั้ง การทดสอบความพร้อมก่อนการให้บริการ (300 วัน)</li><li>2) ระยะที่ 2 การบริหารจัดการและบำรุงรักษาต่อเนื่อง 5 ปี (60 เดือน)</li><li>3) ระยะที่ 3 การส่งมอบอุปกรณ์หลังจากสิ้นสุด ระยะที่ 2 (ภายใน 60 วัน)</li></ol>
การรับรู้รายได้:	เริ่มรับรู้รายได้ในไตรมาสที่ 1 ปี 2562 เป็นต้นไป

ประเภทธุรกิจ	ประเทศ	ดำเนินงานโดย	การถือหุ้น	ลักษณะธุรกิจ	ลักษณะรายได้และกำไร	กลุ่มลูกค้าหลัก
ธุรกิจให้บริการเทคโนโลยีสารสนเทศแบบครบวงจร	ไทย	บริษัทใหญ่	-	ให้บริการเทคโนโลยีสารสนเทศแบบครบวงจร ทั้งการจำหน่ายอุปกรณ์ฮาร์ดแวร์ การพัฒนาซอฟต์แวร์ และการให้บริการบำรุงรักษาทั่วประเทศ	รายได้จากจำหน่ายอุปกรณ์ฮาร์ดแวร์ จะเพิ่มขึ้นตามการขยายสาขาของกลุ่มลูกค้าหลักในธุรกิจค้าปลีก และรอบการส่งอุปกรณ์ทดแทน (Replacement) / รายได้ประจำจากสัญญาบริการบำรุงรักษารายปี / รายได้จากโครงการทั้งหน่วยงานราชการและเอกชน เนื่องจากการให้บริการแบบครบวงจรซึ่งมีทั้งการพัฒนาซอฟต์แวร์และการให้บริการบำรุงรักษาทั่วประเทศ กำไรที่เกิดขึ้นจะสูงกว่าธุรกิจที่ขายเฉพาะฮาร์ดแวร์อย่างเดียว	ธุรกิจค้าปลีก/ ขนส่งและโลจิสติกส์/ FMCG / อุตสาหกรรมการผลิต/ หน่วยงานรัฐ
	เวียดนาม	SINO TRADING Group (รวม)	40%	จำหน่ายอุปกรณ์ฮาร์ดแวร์ และการให้บริการบำรุงรักษา		
ธุรกิจผลิตและจำหน่ายผลิตภัณฑ์ ซิลด์สกรีน พรีนติ้ง	ไทย	บ. อินซีซี (ประเทศไทย) จำกัด	70%	ให้บริการออกแบบ พัฒนา และรับผลิตชิ้นงานซิลด์สกรีน และสติกเกอร์ลาเบลที่ใช้ในการเครื่องใช้ไฟฟ้า อุปกรณ์อิเล็กทรอนิกส์ และอุปกรณ์สื่อสารต่างๆ	รายได้มีลักษณะเป็นรายได้ต่อเนื่อง (Repetitive order) เนื่องจากผลิตภัณฑ์ถือเป็นส่วนหนึ่งของเครื่องใช้ไฟฟ้า และชิ้นส่วนอิเล็กทรอนิกส์ ซึ่งต้องมีการสั่งซื้อเรื่อยๆตามจำนวนยอดขายของสินค้า	กลุ่มธุรกิจเครื่องใช้ไฟฟ้า และอุปกรณ์อิเล็กทรอนิกส์
ธุรกิจผลิตและจำหน่ายผลิตภัณฑ์เลเบล	ไทย	บ. ไชแมท เลเบล (บ.ย่อยของ บ. อินซีซี)	70%	ให้บริการออกแบบ พัฒนา และแปรรูปสิ่งพิมพ์มีกา สำหรับลูกค้าอุตสาหกรรมเครื่องใช้ไฟฟ้าและอิเล็กทรอนิกส์ ด้วยการจัดหาและพัฒนาวัตถุดิบ และออกแบบกระบวนการผลิตให้ผลิตภัณฑ์มีคุณสมบัติเฉพาะตรงตามความต้องการของลูกค้า	รายได้มีลักษณะเป็นรายได้ต่อเนื่อง (Repetitive order) เนื่องจากผลิตภัณฑ์ถือเป็นสิ่งพิมพ์มีกาที่ใช้สำหรับติดในชิ้นงานของเครื่องใช้ไฟฟ้าและชิ้นส่วนอิเล็กทรอนิกส์ ซึ่งต้องมีการสั่งซื้อเรื่อยๆตามจำนวนยอดขายของสินค้า กำไรที่เกิดขึ้นจะสูงกว่าธุรกิจที่จำหน่ายผลิตภัณฑ์เลเบลเกรดต่ำหรือเลเบลราคาถูก เนื่องจากผลิตภัณฑ์ของบริษัทต้องมีคุณสมบัติเฉพาะตามความต้องการของลูกค้า เช่น ทนความร้อน ยืดหยุ่น หรือมีค่า tolerance ต่ำ เป็นต้น	กลุ่มธุรกิจเครื่องใช้ไฟฟ้า อุปกรณ์อิเล็กทรอนิกส์ และสมาร์ตโฟน
ธุรกิจให้บริการบรอดแบนด์อินเทอร์เน็ต	ไทย	บริษัทใหญ่	-	ให้บริการอินเทอร์เน็ตความเร็วสูงผ่านระบบโครงข่ายใยแก้วนำแสง (Fiber optic) ในพื้นที่จังหวัดนครราชสีมา เชียงใหม่ ขอนแก่น กรุงเทพฯและปริมณฑล ภายใต้แบรนด์ "SINET"	รายได้จะมีลักษณะเป็นค่าบริการรายเดือน (รายได้ประจำ) / ต้นทุนคงที่ (fixed cost) จะมีต้นทุนสูง ได้แก่ ค่าเสื่อมราคานอกจากนี้ยังมีค่าใช้จ่ายในการติดตั้งอุปกรณ์ให้แก่ลูกค้า เมื่อสมัครใช้งานครั้งแรก / กำไรจะเกิดขึ้นเมื่อจำนวนลูกค้าเลยจุดคุ้มทุน	ผู้บริโภคในครัวเรือน (Home-use) / ธุรกิจขนาดกลางและเล็ก (SME)
		บ. ไชแมท เทเลคอม (ย่อย)	100%			
ธุรกิจโครงการภาครัฐ	ไทย	บริษัทใหญ่	-	ให้บริการอินเทอร์เน็ตภายใต้สัญญาโครงการจัดให้มีบริการอินเทอร์เน็ตความเร็วสูงในพื้นที่ห่างไกล (Zone C) กลุ่มที่ 4 ภาคตะวันออกเฉียงเหนือ 2 กับสำนักงาน กสทช. แบ่งเป็น 2 ระยะ ได้แก่ระยะที่ 1 ส่งมอบและติดตั้งอุปกรณ์ และระยะที่ 2 ให้บริการอินเทอร์เน็ตและบำรุงรักษาเป็นระยะเวลา 5 ปี	รายได้แบ่งเป็น 2 ลักษณะ ได้แก่ 1) การรับรู้รายได้ในระยะที่ 1 เป็นการรับรู้รายได้ตามขั้นความสำเร็จของงานติดตั้งและส่งมอบอุปกรณ์ 2) เป็นรายได้ต่อเนื่องสำหรับการให้บริการอินเทอร์เน็ตและบำรุงรักษาเป็นระยะเวลา 5 ปี หลังจากการส่งมอบงานในระยะที่ 1 เสร็จสมบูรณ์	หน่วยงานภาครัฐ

## โครงสร้างรายได้

โครงสร้างรายได้แยกตามประเภทธุรกิจ	ธุรกิจให้บริการเทคโนโลยีสารสนเทศแบบครบวงจร	ธุรกิจผลิตและจำหน่ายผลิตภัณฑ์อิเล็กทรอนิกส์	ธุรกิจ ซิลิค์สกรีน พรีนติ้ง	ธุรกิจให้บริการบรอดแบนด์อินเทอร์เน็ต	ธุรกิจโครงการภาครัฐ	ธุรกิจขายส่งอุปกรณ์คอมพิวเตอร์ในมาเลเซีย	รวม
หน่วย: ล้านบาท							
ปี 2562	76 4%	249 12%	332 17%	154 8%	492 24%	706 35%	2,009 100%
ปี 2561	112 7%	256 15%	189 11%	174 10%	- 0%	963 57%	1,694 100%
ปี 2560	221 15%	269 18%	- 0%	185 12%	- 0%	839 55%	1,514 100%



## ภาวะอุตสาหกรรมและการแข่งขัน

### ตลาดเทคโนโลยีสารสนเทศในประเทศไทย

ตลาดเทคโนโลยีสารสนเทศ (ไอที) ในประเทศไทย ประกอบด้วย 3 กลุ่มหลักคือ

- (1) ตลาดฮาร์ดแวร์ (Computer Hardware) ซึ่งประกอบด้วยอุปกรณ์คอมพิวเตอร์ทุกประเภท เช่นคอมพิวเตอร์ตั้งโต๊ะ โน้ตบุ๊ก เครื่องพิมพ์ แสแกนเนอร์ จอภาพ เป็นต้น
- (2) ตลาดซอฟต์แวร์ (Computer Software) หมายถึงตลาดโปรแกรมคอมพิวเตอร์ ทั้งในรูปแบบของโปรแกรมสำเร็จรูป (Packaged software) และโปรแกรมที่สร้างขึ้นเพื่อใช้งานแบบเฉพาะเจาะจง (Outsourced software)
- (3) ตลาดบริการด้านคอมพิวเตอร์ (Computer Services) ได้แก่การให้บริการเช่าคอมพิวเตอร์ การให้คำปรึกษาด้านฮาร์ดแวร์ การให้บริการด้านการประมวลผลข้อมูล การให้บริการกิจกรรมที่เกี่ยวข้องกับฐานข้อมูล และกิจกรรมอื่นๆที่เกี่ยวข้องกับคอมพิวเตอร์

ตลาดเทคโนโลยีสารสนเทศของประเทศไทยคาดว่าจะเติบโตราวร้อยละ 13 ในปี 2562 และจะมีมูลค่าตลาดรวมราว 527 พันล้านบาท ฮาร์ดแวร์เป็นตลาดส่วนที่ใหญ่ที่สุดประมาณ 234 พันล้านบาท ในขณะที่การบริการด้านดิจิทัล จะมีอัตราการเติบโตสูงสุดที่อัตราการร้อยละ 34

ตลาดฮาร์ดแวร์คิดเป็นร้อยละ 44 ตามมาด้วยอุปกรณ์ Smart Device ได้แก่ CCTV และ Smart Bluetooth คิดเป็นร้อยละ 23 ในขณะที่ตลาดซอฟต์แวร์ มีสัดส่วนที่ร้อยละ 20 และการบริการด้านดิจิทัล มีสัดส่วนที่ร้อยละ 12

ปัจจัยสนับสนุนตลาดได้แก่ แนวโน้มการเปลี่ยนผ่านธุรกิจจากรูปแบบดั้งเดิมไปสู่รูปแบบดิจิทัล นโยบายรัฐบาลที่ส่งเสริม ไทยแลนด์ 4.0 และการเข้ามาของเทคโนโลยีใหม่ๆ เช่น บิ๊กดาต้า หุ่นยนต์ และคลาวด์ เป็นต้น

อุตสาหกรรมไอทีมีการเปลี่ยนแปลง เมื่อธุรกิจต่างๆต้องการเปลี่ยนผ่านไปสู่รูปแบบดิจิทัล เมื่อแนวโน้มการใช้งานผ่านรูปแบบดิจิทัลเกิดขึ้นในทุกๆอุตสาหกรรมโดยผ่านสังคมออนไลน์ สังคมไร้เงินสด บล็อกเชน แชนบอล และวีดีโอคัลป เป็นต้น สิ่งเหล่านี้มีบทบาทสำคัญต่อการสื่อสาร การโฆษณา และการบริหารจัดการใช้งานผลิตภัณฑ์

ภาพรวมธุรกิจให้บริการเทคโนโลยีสารสนเทศของบริษัทในปี 2562 มียอดขายที่ลดลง เนื่องจากในปี 2561 ที่ผ่านมา บริษัทไม่มียานขายอุปกรณ์ฮาร์ดแวร์ให้ลูกค้าในโครงการใหญ่ และภาพรวมเศรษฐกิจที่ยังไม่ฟื้นตัวเต็มที่ ทำให้ลูกค้าหลายรายยังคงชะลอการลงทุน นอกจากนี้ธุรกิจการจัดจำหน่ายอุปกรณ์ฮาร์ดแวร์มีการแข่งขันค่อนข้างสูง อุปกรณ์มีราคาถูกลง กำไรต่ำ ทำให้ลูกค้าลดการทำสัญญาบริการบำรุงรักษา

ในปี 2563 บริษัทจึงมีการปรับโครงสร้างธุรกิจโดยจัดตั้งบริษัทย่อยขึ้นใหม่โดยการร่วมทุนกับบริษัท Radiant Globaltech Berhad (ประเทศมาเลเซีย) เป็นผู้เชี่ยวชาญในธุรกิจเทคโนโลยีสารสนเทศ โดยเฉพาะระบบ Point of Sale ในธุรกิจค้าปลีก ซึ่งมีอุปกรณ์ฮาร์ดแวร์และซอฟต์แวร์ที่พัฒนาขึ้นเอง และมีการดำเนินธุรกิจในหลายประเทศในภูมิภาคเอเชียตะวันออกเฉียงใต้ ได้แก่ มาเลเซีย เวียดนาม และกัมพูชา การร่วมทุนกับ Radiant Globaltech จะช่วยขยายธุรกิจไอทีและขยายฐานลูกค้าให้กับกลุ่มบริษัท

## ตลาดบริการอินเทอร์เน็ตในประเทศไทย

### ตลาดค้าปลีกบริการอินเทอร์เน็ตประจำที่

#### จำนวนผู้ลงทะเบียนใช้งาน

ณ สิ้นไตรมาสที่ 3 ปี 2562 มีผู้ลงทะเบียนใช้บริการอินเทอร์เน็ตประจำที่ทั้งสิ้น จำนวน 9.86 ล้านราย เพิ่มขึ้นจากไตรมาสก่อนหน้าร้อยละ 3.0

เมื่อพิจารณาอัตราการเข้าถึงของบริการอินเทอร์เน็ตความเร็วสูง พบว่ามีแนวโน้มเพิ่มขึ้นอย่างต่อเนื่อง โดย ณ สิ้นไตรมาสที่ 3 ปี 2562 มีอัตราการเข้าถึงอยู่ที่ร้อยละ 45.7 ของครัวเรือน เพิ่มขึ้นจากไตรมาสก่อนหน้า

ร้อยละ 3.1 โดยพบว่า การเชื่อมต่ออินเทอร์เน็ตความเร็วสูงประเภท Fiber optical มีสัดส่วนสูงที่สุดอยู่ที่ร้อยละ 47.2 ของการเชื่อมต่อทั้งหมด ตามด้วยการเชื่อมต่อผ่าน xDSL ร้อยละ 37.7 การเชื่อมต่อแบบ Cable Broadband มีสัดส่วนร้อยละ 13.6 และการเชื่อมต่อแบบอื่นๆ ร้อยละ 1.5

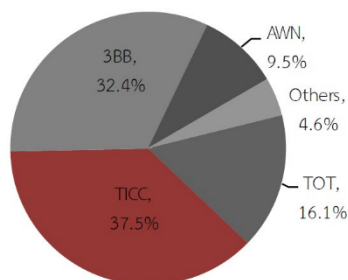
	3Q2561	4Q2561	1Q2562	2Q2562	3Q2562	% เปลี่ยนแปลง YoY	% เปลี่ยนแปลง QoQ
จำนวนผู้ใช้บริการอินเทอร์เน็ตความเร็วสูงทั้งหมด (ล้านราย)	9.08	9.19	9.36	9.57	9.86	8.59%	3.03%
อัตราการเข้าถึงโทรศัพท์ประจำที่ต่อประชากร	13.4%	13.5%	13.8%	14.1%	14.5%	8.32%	3.08%
อัตราการเข้าถึงโทรศัพท์ประจำที่ต่อครัวเรือน	42.5%	43.0%	43.4%	44.4%	45.7%	7.66%	3.08%
สัดส่วนการเชื่อมต่ออินเทอร์เน็ตความเร็วสูง แยกตามประเภทของการเชื่อมต่อ							
Cable Broadband	16.7%	16.5%	16.4%	14.9%	13.6%	-18.30%	-8.90%
Fiber optical	41.1%	42.1%	42.3%	44.7%	47.2%	14.85%	5.61%
Others	1.7%	1.6%	1.6%	1.5%	1.5%	-12.18%	-3.51%
xDSL	40.5%	39.8%	39.7%	38.8%	37.7%	-7.03%	-2.90%

จำนวนผู้ใช้บริการ อัตราการเข้าถึงอินเทอร์เน็ตต่อครัวเรือนและสัดส่วนการเชื่อมต่ออินเทอร์เน็ตความเร็วสูง

ที่มา: สำนักวิชาการและการจัดการทรัพยากรโทรคมนาคม/ Frost & Sullivan (Thailand)

#### โครงสร้างตลาด ส่วนแบ่งตลาด และระดับการแข่งขัน

ตลาดค้าปลีกบริการอินเทอร์เน็ตความเร็วสูง มีผู้ให้บริการรายใหญ่ 4 ราย ได้แก่ บริษัท โทร อินเทอร์เน็ต คอร์ปอเรชั่น จำกัด (TICC) บริษัท ทีโอที จำกัด (มหาชน) (TOT) บริษัท ทริบเบิลที บรอดแบนด์ จำกัด (มหาชน) ซึ่งให้บริการในชื่อแบรนด์ 3BB และบริษัท แอดวานซ์ ไวร์เลส เน็ทเวอร์ค จำกัด (AWN)



ส่วนแบ่งตลาดบริการอินเทอร์เน็ตความเร็วสูง

ที่มา: สำนักวิชาการและการจัดการทรัพยากรโทรคมนาคม

- ส่วนแบ่งตลาดจากจำนวนผู้ใช้บริการ พบว่า ณ สิ้นไตรมาสที่ 3 ปี 2562 TICC มีส่วนแบ่งตลาดสูงที่สุด อยู่ที่ร้อยละ 37.5 ตามด้วย 3BB มีส่วนแบ่งตลาดร้อยละ 32.4 TOT มีส่วนแบ่งตลาดร้อยละ 16.1 AWN มีส่วนแบ่งตลาดร้อยละ 9.5 นอกจากนี้ ยังมีผู้ให้บริการรายย่อยอื่นๆ มีส่วนแบ่งตลาดรวมกันประมาณร้อยละ 4.6

- สำหรับค่าดัชนี HHI ของตลาดบริการอินเทอร์เน็ตความเร็วสูงลดลงเล็กน้อย โดย ณ สิ้นไตรมาสที่ 3 ปี 2562 อยู่ที่ 2,824 จุด

	3Q2561	4Q2561	1Q2562	2Q2562	3Q2562	% เปลี่ยนแปลง YoY	% เปลี่ยนแปลง QoQ
ส่วนแบ่งตลาดของบริการค้าปลีกบริการอินเทอร์เน็ตประจำที่							
TOT	17.5%	17.2%	16.7%	16.2%	16.1%	-8.11%	-1.05%
TICC	37.8%	37.9%	37.8%	37.7%	37.5%	-0.70%	-0.49%
3BB	32.4%	32.0%	32.1%	32.4%	32.4%	0.10%	-0.11%
AWN	7.4%	8.0%	8.5%	8.9%	9.5%	27.53%	6.26%
Others	5.0%	4.9%	4.9%	4.7%	4.6%	-8.10%	-3.57%
ดัชนี Herfindahl-Hirschman Index (HHI)	2,858	2,847	2,838	2,837	2,824	-1.20%	-0.46%

ส่วนแบ่งตลาดและดัชนี HHI ของตลาดค้าปลีกอินเทอร์เน็ตประจำที่

ที่มา: สำนักวิชาการและจัดการทรัพยากรโทรคมนาคม

เมื่อพิจารณารายได้จากการให้บริการอินเทอร์เน็ต โดยมีรายรับเฉลี่ยต่อเดือนต่อเลขหมาย **ความเร็วสูงทั้งหมด** พบว่า ในไตรมาสที่ 3 ปี 2562 มีประมาณเดือนละ 586 บาท เพิ่มขึ้นจากไตรมาสก่อน รายได้รวมทั้งสิ้น 17,700 ล้านบาท ซึ่งเพิ่มขึ้นจากไตรมาสก่อนหน้าร้อยละ 0.8 สำหรับอัตราค่าบริการเฉลี่ยอยู่ที่ 4.34 บาทต่อ Mbps ซึ่งเท่ากับไตรมาสก่อนหน้า

	3Q2561	4Q2561	1Q2562	2Q2562	3Q2562	% เปลี่ยนแปลง YoY	% เปลี่ยนแปลง QoQ
รายได้ของบริการค้าปลีกบริการอินเทอร์เน็ตประจำที่ (ล้านบาท)	17,000	16,900	16,900	17,000	17,700	4.12%	4.12%
FTTX (Baht/Mbps)	10.70	10.70	5.38	4.34	4.34	-59.45%	0.00%
รายรับเฉลี่ยต่อเดือนต่อเลขหมาย (บาท/เดือน)	615	609	596	582	586	-4.63%	0.81%
TOT	602	634	621	572	590	-1.98%	3.11%
TRUE	607	577	552	552	567	-6.59%	2.72%
3BB	654	652	649	645	640	-2.14%	-0.78%
AWN	597	574	563	558	549	-8.04%	-1.61%

รายได้จากการให้บริการอินเทอร์เน็ตความเร็วสูง

ที่มา: สำนักวิชาการและจัดการทรัพยากรโทรคมนาคม

ภาพรวมธุรกิจให้บริการอินเทอร์เน็ตบรอดแบนด์ของบริษัทฯ ในปี 2562 มียอดขายที่ลดลง เนื่องจากภาพรวมตลาดผู้บริโภค Fixed Broadband มีการแข่งขันสูง และอุปสงค์ในตลาดลดลง รวมทั้งมีความเสี่ยงในการเปลี่ยนแปลงทางเทคโนโลยี นอกจากนี้ยังมีแนวโน้มรายได้ต่อเดือนลดลงและค่าบริการเฉลี่ยต่อเดือนลดลง สอดคล้องกับแผนธุรกิจของบริษัทฯ ที่ต้องการลดขนาดธุรกิจบรอดแบนด์ในตลาดผู้บริโภค และได้หยุดการลงทุนในธุรกิจนี้ตั้งแต่ปี 2562 เป็นต้นไป โดยจะทยอยลดจำนวนพนักงานโดยคงไว้เพื่อดูแลฐานลูกค้าเดิมเท่านั้น พนักงานบางส่วนจะถูกโอนย้ายไปยังธุรกิจใหม่ของบริษัทฯ คือธุรกิจโครงการภาครัฐ อย่างไรก็ตาม บริษัทฯ จะหยุดการลงทุนและลดขนาดธุรกิจบรอดแบนด์เฉพาะในตลาดผู้บริโภคเท่านั้น โดยจะยังคงขยายธุรกิจในตลาดธุรกิจต่อไปเนื่องจากการให้บริการลูกค้าองค์กรในลักษณะสัญญาระยะยาวและมีรายได้ต่อเนื่องแน่นอน

ในปี 2563 บริษัทฯมีกลยุทธ์ในการดำเนินธุรกิจอินเทอร์เน็ตบรอดแบนด์ดังนี้

1. บริษัทฯมุ่งเน้นในการปรับปรุงและรักษาคุณภาพของสัญญาณอินเทอร์เน็ตและการให้บริการติดตั้งและบริการหลังการขาย ซึ่งถือเป็นหัวใจหลักของธุรกิจ
2. บริษัทฯวางตำแหน่งทางการตลาดโดยไม่ได้มุ่งเน้นการทำการตลาดโดยการให้บริการอินเทอร์เน็ตในราคาถูก แต่ต้องการเน้นคุณภาพของสัญญาณอินเทอร์เน็ตที่ดี ในราคาที่ไม่สูงเกินไป
3. ลดขนาดธุรกิจบรอดแบนด์ในตลาดผู้บริโภค โดยจะทยอยลดจำนวนพนักงานโดยคงไว้เพื่อดูแลฐานลูกค้าเดิมและมุ่งเน้นขยายธุรกิจในตลาดธุรกิจต่อไปเนื่องจากเป็นการให้บริการลูกค้าองค์กรในลักษณะสัญญาระยะยาวและมีรายได้ต่อเนื่องแน่นอน

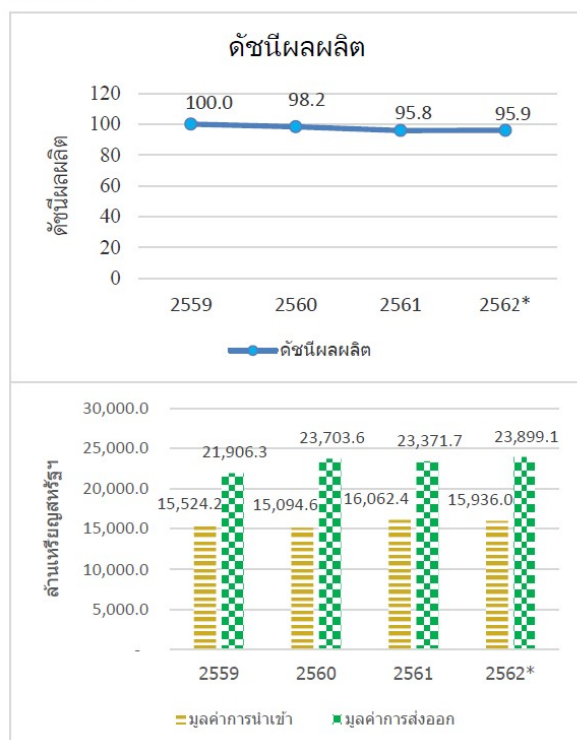
### ตลาดผลิตภัณฑ์เลเบลและซิลค์สกรีน สำหรับอุตสาหกรรมอิเล็กทรอนิกส์และเครื่องใช้ไฟฟ้า

#### อุตสาหกรรมไฟฟ้า

การผลิตสินค้าเครื่องใช้ไฟฟ้าในปี 2562\* ทรงตัวเมื่อเปรียบเทียบกับปี 2561 โดยปรับตัวเพิ่มขึ้นร้อยละ 1.7 จากสินค้าเครื่องปรับอากาศ ตู้เย็น และสายเคเบิลที่ปรับตัวเพิ่มขึ้น สินค้าเครื่องปรับอากาศมีการจำหน่ายในประเทศและมูลค่าการส่งออกเพิ่มขึ้นในตลาดสหรัฐอเมริกา และญี่ปุ่น



### ดัชนีผลผลิต มูลค่าการนำเข้า และมูลค่าการส่งออกของ เครื่องใช้ไฟฟ้า



ที่มา : สำนักงานเศรษฐกิจอุตสาหกรรม และสถาบันไฟฟ้าและอิเล็กทรอนิกส์

\* ตัวเลขคาดการณ์

**การนำเข้าเครื่องใช้ไฟฟ้า** ในปี 2562\* มีมูลค่า 15,936.0 ล้านเหรียญสหรัฐฯ ลดลงจากปีก่อน ร้อยละ 0.8 (%YoY) จากการนำเข้าของตลาดหลักปรับตัวลดลง ได้แก่ อาเซียน สหภาพยุโรป จีน และญี่ปุ่น จากการนำเข้าสินค้าแผงสวิทช์และแผงควบคุม กระแสไฟฟ้า เครื่องกำเนิดไฟฟ้า และมอเตอร์ไฟฟ้า

### แนวโน้มอุตสาหกรรมไฟฟ้าของปี 2563

อุตสาหกรรมไฟฟ้าในปี 2563 คาดว่า จะมีการผลิตและการส่งออกที่เพิ่มขึ้นเล็กน้อย ร้อยละ 1.5 และ 2.0 ตามลำดับ เมื่อเทียบกับปีก่อน จากปัจจัยบวกทั้งภายในและภายนอกประเทศ เช่น มาตรการกระตุ้นความต้องการซื้อสินค้าของภาครัฐในช่วงปลายปี 2562 ซึ่งคาดว่าจะรัฐบาลจะมีมาตรการอัดฉีดทำให้เศรษฐกิจฟื้นตัว รวมถึงผู้ประกอบการมีการปรับตัวในการหาตลาดใหม่ในการส่งออกเพิ่มขึ้น

**การผลิตเครื่องใช้ไฟฟ้า** ปี 2562\* ทรงตัวเมื่อเทียบกับปีก่อน โดยมีดัชนีผลผลิตอยู่ที่ 95.9 เพิ่มขึ้นร้อยละ 1.7 (%YoY) ทั้งนี้ เครื่องใช้ไฟฟ้าปรับตัวเพิ่มขึ้น ได้แก่ เครื่องปรับอากาศ ตู้เย็น และสายเคเบิล เพิ่มขึ้นร้อยละ 15.0, 8.0 และ 6.6 ตามลำดับ โดยเครื่องปรับอากาศมีคำสั่งซื้อจากต่างประเทศเพิ่มขึ้น โดยเฉพาะตลาดสหรัฐอเมริกา ส่วนตู้เย็นและสายเคเบิลมีการผลิตเพิ่มขึ้นจากคำสั่งซื้อจากตลาดสหรัฐอเมริกา จีน และญี่ปุ่น ในขณะที่สินค้าที่มีการปรับตัวลดลง ได้แก่ หม้อแปลงไฟฟ้า กระจกน้ำร้อน สายไฟฟ้า เครื่องซักผ้า เตาไมโครเวฟ หม้อหุงข้าว พัดลมตามบ้าน คอมเพรสเซอร์ และมอเตอร์ไฟฟ้า ลดลงร้อยละ 27.6, 25.5, 23.2, 15.2, 9.9, 7.9, 5.5, 2.4 และ 1.6 ตามลำดับ เนื่องจากการจำหน่ายในประเทศและคำสั่งซื้อจากต่างประเทศลดลง โดยเฉพาะเครื่องซักผ้า หม้อแปลงไฟฟ้า และสายไฟฟ้า ที่มีการส่งออกไปตลาดอาเซียน สหรัฐอเมริกา จีน และญี่ปุ่นลดลง

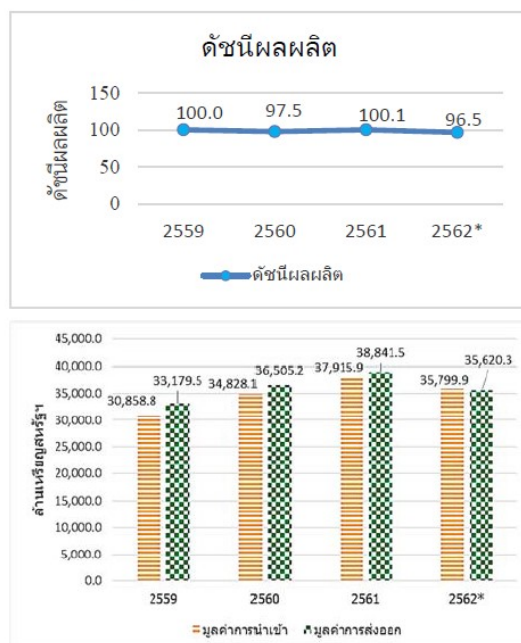
**การส่งออกเครื่องใช้ไฟฟ้า** ในปี 2562\* มีมูลค่า 23,899.1 ล้านเหรียญสหรัฐฯ เพิ่มขึ้นจากปีก่อนร้อยละ 2.3 (%YoY) จากการส่งออกสินค้าไปตลาดสหรัฐอเมริกาเพิ่มขึ้น ได้แก่ ตู้เย็น และเครื่องปรับอากาศ ในขณะที่สินค้าเครื่องซักผ้ามีมูลค่าการส่งออก ลดลงร้อยละ 10.0 เมื่อเทียบกับปีก่อน จากการส่งออกไปตลาดจีน ญี่ปุ่น อาเซียน สหรัฐอเมริกาและสหภาพยุโรปลดลง



## อุตสาหกรรมอิเล็กทรอนิกส์

การผลิตสินค้าอิเล็กทรอนิกส์ในปี 2562\* ปรับตัวลดลงร้อยละ 6.3 เมื่อเปรียบเทียบกับปี 2561 โดยปรับตัวลดลงในสินค้า HDD, IC, Semiconductor PWB และ PCBA เป็นผลจากการหดตัวของสินค้าอิเล็กทรอนิกส์ของโลกชะลอตัวลง และมีมูลค่าการส่งออกในตลาดหลักลดลง ได้แก่ ญี่ปุ่น อาเซียน จีน สหภาพยุโรป และสหรัฐอเมริกา

ดัชนีผลผลิต มูลค่าการนำเข้า และมูลค่าการส่งออกอิเล็กทรอนิกส์



ที่มา : สำนักงานเศรษฐกิจอุตสาหกรรม และสถาบันไฟฟ้าและอิเล็กทรอนิกส์

\* ตัวเลขคาดการณ์

**การนำเข้าสินค้าอิเล็กทรอนิกส์** ในปี 2562\* มีมูลค่า 35,799.9 ล้านเหรียญสหรัฐฯ ลดลงจากปีก่อนร้อยละ 5.6 (%YoY) โดยตลาดหลัก ได้แก่ อาเซียน สหภาพยุโรป จีน และญี่ปุ่น มีการนำเข้าส่วนประกอบและอุปกรณ์ประกอบของเครื่องคอมพิวเตอร์ และวงจรรวม (IC) ลดลง

**แนวโน้มอุตสาหกรรมอิเล็กทรอนิกส์ในปี 2563**

อุตสาหกรรมอิเล็กทรอนิกส์ในปี 2563 คาดว่า จะมีการผลิตและการส่งออกสินค้าอิเล็กทรอนิกส์เพิ่มขึ้นได้ร้อยละ 1.6 และ 1.5 ตามลำดับ เมื่อเทียบกับปีก่อน เนื่องจากเศรษฐกิจโลกลดความรุนแรงและคาดว่าจะเริ่มเข้าสู่วัฏจักรขาขึ้นของอุตสาหกรรมอิเล็กทรอนิกส์โลก นอกจากนี้เมื่อพิจารณาในสินค้าหลัก เช่น HDD ผู้ประกอบการผลิต HDD มีการย้ายฐานการผลิตจากประเทศมาเลเซียมายังประเทศไทยทำให้คำสั่งซื้อจากตลาดหลักปรับตัวเพิ่มขึ้น

ภาพรวมธุรกิจอิเล็กทรอนิกส์ พร้อนตั้ง ยังคงเติบโตได้ดีและมีผลประกอบการที่ดี แม้ว่าจะได้รับผลกระทบจากสงครามทางการค้าระหว่างสหรัฐกับจีน ส่วนธุรกิจเลเบลของบริษัทมีการเติบโตสูงอย่างต่อเนื่องตลอดสามปีที่ผ่านมา โดยเฉพาะในช่วงหลังที่บริษัทมุ่งเน้นการผลิตเลเบลที่ใช้ในกลุ่มอุปกรณ์สมาร์ทโฟน โดยกลุ่มนี้คิดเป็นร้อยละ 50 ของรายได้ทั้งหมดของธุรกิจเลเบล จากการคาดการณ์ พบว่าตลาดของอุปกรณ์สมาร์ทโฟนมีการเติบโตต่อเนื่องทุกปี และคาดว่าจะเติบโตในระดับสูงต่อไป

**การผลิตสินค้าอิเล็กทรอนิกส์** ในปี 2562\* มีดัชนีผลผลิตอยู่ที่ระดับ 96.5 ลดลงจากปีก่อน ร้อยละ 6.3 (%YoY) โดยสินค้าอิเล็กทรอนิกส์ที่มีการปรับตัวลดลง ได้แก่ Semiconductor, HDD, PWB, Other IC และ PCBA ลดลงร้อยละ 18.3, 8.3, 6.5, 5.5 และ 2.1 ตามลำดับ เมื่อเทียบกับปีก่อน เนื่องจากความต้องการของสินค้าอิเล็กทรอนิกส์โลกที่ชะลอตัว รวมถึงสงครามการค้าส่งผลกระทบต่อ การส่งออกของไทย

**การส่งออกสินค้าอิเล็กทรอนิกส์** ในปี 2562\* มีมูลค่า 35,620.3 ล้านเหรียญสหรัฐฯ ลดลงจากปีก่อน ร้อยละ 8.3 (%YoY) โดยตลาดส่งออกหลักเกือบทั้งหมดปรับตัวลดลง ทั้งอาเซียน สหภาพยุโรป จีน และญี่ปุ่น โดยส่วนประกอบและอุปกรณ์ประกอบเครื่องคอมพิวเตอร์ ลดลงร้อยละ 24.9 และวงจรรวม (IC) ลดลงร้อยละ 24.0 เนื่องจากภาวะเศรษฐกิจเกิดการชะลอตัว ทำให้สินค้าอิเล็กทรอนิกส์เป็นสินค้าที่ใช้เทคโนโลยีชั้นกลาง-สูงมีการเปลี่ยนแปลงทางเทคโนโลยีค่อนข้างเร็วและการย้ายฐานการผลิตและการปิดตัวของกิจการที่เกิดจากต้นทุนสูง รวมถึงการส่งออกสินค้าอุตสาหกรรมที่หดตัวจากนโยบายกีดกันการค้าสหรัฐฯ - จีน ผ่านห่วงโซ่อุปทาน และเศรษฐกิจโลกที่ชะลอตัว ส่งผลให้การส่งออกสินค้าอิเล็กทรอนิกส์หดตัว

## ปัจจัยความเสี่ยง

### ธุรกิจให้บริการเทคโนโลยีสารสนเทศแบบครบวงจร

ความเสี่ยงจากสภาพเศรษฐกิจชะลอตัวและความต้องการของตลาดที่เปลี่ยนไป

ลักษณะความเสี่ยง สาเหตุ ผลกระทบ แนวโน้ม และมาตรการรองรับ

- จากสภาพเศรษฐกิจชะลอตัว มีผลกระทบต่อธุรกิจให้บริการเทคโนโลยีสารสนเทศแบบครบวงจร เนื่องจากยอดคำสั่งซื้อที่ลดลง รวมถึงแนวโน้มของราคาอุปกรณ์ที่ลดลง ทำให้ลูกค้าไม่สนใจทำสัญญาบริการบำรุงรักษา
- ความเสี่ยงดังกล่าวอาจทำให้รายได้และกำไรของบริษัทลดลง
- ในปี 2562 และ 2563 บริษัทได้ลดสัดส่วนของธุรกิจนี้ให้ลดลงให้เหมาะสมกับสภาพตลาด และคงเหลือลูกค้าในบางกลุ่มที่ยังสามารถทำกำไรได้ดี

### ธุรกิจเลเบล

ความเสี่ยงจากการพึ่งพิงลูกค้ารายใดรายหนึ่งมากเกินไป

ลักษณะความเสี่ยง สาเหตุ ผลกระทบ แนวโน้ม และมาตรการรองรับ

- บริษัทฯการผลิตสินค้าให้แก่ลูกค้าบางรายในกลุ่มธุรกิจผลิตภัณฑ์อิเล็กทรอนิกส์สำหรับอุปกรณ์สมาร์ทโฟน ซึ่งอาจคิดเป็นรายได้ประมาณร้อยละ 50 ของรายได้ทั้งหมด
- ความเสี่ยงดังกล่าวมีผลต่อรายได้และกำไร หากลูกค้าในกลุ่มดังกล่าวยกเลิกคำสั่งซื้อ
- ในปี 2562 และ 2563 บริษัทได้ดำเนินการขายและการตลาดไปยังกลุ่มลูกค้าในธุรกิจอื่นให้มากขึ้น ได้แก่ ธุรกิจเครื่องใช้ไฟฟ้า เป็นต้น ทั้งนี้บริษัทตั้งเป้าหมายในการเพิ่มสัดส่วนรายได้จากลูกค้าในกลุ่มธุรกิจอื่นนอกจากกลุ่มสมาร์ทโฟนให้มีสัดส่วนมากกว่าร้อยละ 50 ของรายได้ทั้งหมด

### ธุรกิจบรอดแบนด์อินเทอร์เน็ต

ความเสี่ยงจากการแข่งขัน

ลักษณะความเสี่ยง สาเหตุ ผลกระทบ แนวโน้ม และมาตรการรองรับ

- ธุรกิจการให้บริการบรอดแบนด์อินเทอร์เน็ตผ่านโครงข่ายใยแก้วนำแสง ปัจจุบันมีการแข่งขันสูงขึ้น เนื่องจากคู่แข่งมีการลงทุนโครงข่ายใยแก้วนำแสงเพิ่มขึ้นมากในหลายพื้นที่ โดยเฉพาะบริษัทโทรคมนาคมขนาดใหญ่ที่ให้บริการทั้งอินเทอร์เน็ตแบบเคลื่อนที่ (Mobile broadband) และอินเทอร์เน็ตแบบประจำที่ (Fixed broadband) ซึ่งมีการทำการตลาดในรูปแบบของการลดราคาโดยพ่วงอินเทอร์เน็ตแบบเคลื่อนที่และแบบประจำที่เข้าด้วยกัน
- ผลกระทบอาจทำให้จำนวนลูกค้าของบริษัทลดลง และราคาขายลดลง ซึ่งจะมีผลต่อรายได้และกำไรของบริษัท
- ในปี 2562 และ 2563 บริษัทได้มุ่งเน้นในการปรับปรุงและรักษาคุณภาพของสัญญาณอินเทอร์เน็ตและการให้บริการติดตั้งและบริการหลังการขาย ซึ่งถือเป็นหัวใจหลักของธุรกิจ และวางตำแหน่งทางการตลาดโดยไม่ได้มุ่งเน้นการทำการตลาดโดยการให้บริการอินเทอร์เน็ตในราคาถูก แต่ต้องการเน้นคุณภาพของสัญญาณ

อินเทอร์เน็ตที่ดี ในราคาที่ไม่สูงเกินไป และลดขนาดและหยุดการขยายของธุรกิจในตลาดผู้บริโภค และมุ่งเน้นทำตลาดธุรกิจแทน

ความเสี่ยงด้านสภาพคล่องและการจัดหาเงินทุน

ลักษณะความเสี่ยง สาเหตุ ผลกระทบ แนวโน้ม และมาตรการรองรับ

- เนื่องจากธุรกิจให้บริการบรอดแบนด์อินเทอร์เน็ตผ่านโครงข่ายใยแก้วนำแสง เป็นธุรกิจที่ต้องใช้เงินลงทุนสูงทั้งการขยายโครงข่ายและการลงทุนติดตั้งอุปกรณ์ให้กับลูกค้ารายใหม่ทุกราย ซึ่งระยะเวลาคืนทุนของลูกค้าแต่ละรายเฉลี่ยประมาณ 12 – 14 เดือน หากในแต่ละเดือนมียอดลูกค้าติดตั้งเข้ามาเป็นจำนวนมาก อาจทำให้บริษัทฯ ประสบปัญหาด้านสภาพคล่อง
- ในปี 2562 และ 2563 บริษัทฯ มีแผนการกู้ยืมจากสถาบันการเงินใน 2 รูปแบบ
  - กู้ยืมผ่านทางบริษัทหลักทรัพย์ สำหรับการลงทุนในอุปกรณ์ที่ต้องติดตั้งตามบ้านลูกค้า ได้แก่ อุปกรณ์รับสัญญาณปลายทาง (Optical Network Unit) และอุปกรณ์เราท์เตอร์ (Router)
  - กู้ยืมผ่านสถาบันการเงิน สำหรับการลงทุนในส่วนของการลากสายไฟเบอร์เข้าบ้านลูกค้าทั้งค่าอุปกรณ์และค่าแรง

### ธุรกิจโครงการภาครัฐ

ความเสี่ยงจากการพึ่งพิงลูกค้าภาครัฐและระยะเวลาในการเก็บหนี้

โดยปกติแล้ว ลูกค้าภาครัฐจะมีการชำระเงินค่าน้ำหนักงานและการชำระเงินค่าน้ำหนักงาน ส่งผลให้บริษัทฯ มีระยะเวลาในการเก็บหนี้หนี้ คือ ประมาณ 120 – 160 วัน ซึ่งอาจทำให้เกิดการขาดแคลนเงินทุนหมุนเวียน ส่งผลกระทบต่อสภาพคล่องและมีภาระดอกเบี้ยจ่ายที่สูงขึ้นได้

อย่างไรก็ตามผู้บริหารมีนโยบายในการปรับปรุงระยะเวลาในการเก็บหนี้โดยการส่งทีมเจ้าหน้าที่เข้าควบคุมการติดตั้งและการจัดทำเอกสาร ซึ่งทำให้สามารถส่งมอบงานให้ภาครัฐได้รวดเร็วขึ้น

## การปฏิบัติตามหลักการกำกับดูแลกิจการ

### แนวการปฏิบัติตามหลักการกำกับดูแลกิจการ

คณะกรรมการบริษัทยึดมั่นและปฏิบัติตามหลักการกำกับดูแลกิจการที่ดีอย่างต่อเนื่องตามหลักการกำกับดูแลกิจการที่ดีสำหรับบริษัทจดทะเบียนปี 2555 ของตลาดหลักทรัพย์แห่งประเทศไทย และหลักเกณฑ์ตามโครงการสำรวจการกำกับดูแลกิจการของบริษัทจดทะเบียน (Corporate Governance Report of Thai Listed Companies – CGR) ของสมาคมส่งเสริมสถาบันกรรมการบริษัทไทย (IOD) และหลักเกณฑ์ในระดับสากล เช่น ASEAN Corporate Governance Scorecard (ASEAN CG Scorecard) บริษัทได้มีการปฏิบัติตามหลักการการกำกับดูแลกิจการที่ดีสำหรับบริษัทจดทะเบียน ปี 2555 ประกอบด้วยหลักการและแนวปฏิบัติที่ดีเกี่ยวกับการกำกับดูแลกิจการดังกล่าว ดังรายละเอียดต่อไปนี้ (ดูรายละเอียดในเว็บไซต์ของบริษัท)

- สิทธิของผู้ถือหุ้น
- การปฏิบัติต่อผู้ถือหุ้นอย่างเท่าเทียมกัน
- บทบาทของผู้มีส่วนได้เสีย
- การเปิดเผยข้อมูลและความโปร่งใส
- ความรับผิดชอบของคณะกรรมการ

#### 1. สิทธิของผู้ถือหุ้น

ผู้ถือหุ้นมีสิทธิในความเป็นเจ้าของโดยควบคุมบริษัทผ่านการแต่งตั้งคณะกรรมการให้ทำหน้าที่แทนตนและมีสิทธิในการตัดสินใจเกี่ยวกับการเปลี่ยนแปลงที่สำคัญของบริษัท สิทธิขั้นพื้นฐานของผู้ถือหุ้นได้แก่การซื้อขายหรือโอนหุ้น การมีส่วนแบ่งในกำไรของบริษัท การได้รับข่าวสารข้อมูลบริษัทอย่างพอเพียงและทันเวลา การร่วมประชุมเพื่อใช้สิทธิออกเสียงในที่ประชุมผู้ถือหุ้นเพื่อแต่งตั้งหรือถอดถอนกรรมการ แต่งตั้งผู้สอบบัญชี การจัดสรรเงินปันผล และเรื่องที่มีผลกระทบต่อบริษัท เช่น การเพิ่มทุนหรือลดทุน แก้ไขข้อบังคับของบริษัท เป็นต้น บริษัทยึดมั่นในหลักการให้ผู้ถือหุ้นทุกคนได้รับการปฏิบัติอย่างเท่าเทียมกันและเป็นธรรม ตลอดจนส่งเสริมให้ผู้ถือหุ้นได้ใช้สิทธิของตน

ในปี 2562 บริษัทได้ดำเนินการในเรื่องดังกล่าวดังรายละเอียดต่อไปนี้

##### 1.1 การประชุมผู้ถือหุ้น

ได้จัดการประชุมผู้ถือหุ้นประจำปี 2562 ในวันศุกร์ที่ 26 เมษายน 2562 เวลา 10.00 น. ณ ห้องสราชา โรงแรมคอนวิลเลี่ยน ปาร์ค เลขที่ 12 ซอยสุขุมวิท 62/3 พระโขนง กรุงเทพฯ

- ได้จัดส่งหนังสือเชิญประชุมผู้ถือหุ้นล่วงหน้าก่อนวันประชุมเป็นเวลาไม่น้อยกว่า 14 วัน พร้อมทั้งแนบเอกสารที่เกี่ยวข้องกับการประชุมทั้งหมด เช่น สำเนารายงานการประชุมผู้ถือหุ้นครั้งก่อน รายงานประจำปี ข้อมูลเบื้องต้นของกรรมการที่ครบกำหนดวาระและได้รับเสนอชื่อกลับเข้าดำรงตำแหน่งใหม่ และกรรมการเข้าใหม่ ข้อมูลเบื้องต้นของผู้สอบบัญชี ข้อบังคับบริษัทในส่วนที่เกี่ยวข้องกับการประชุมผู้ถือหุ้นครั้งนี้ หนังสือมอบฉันทะและหนังสือแจ้งรายการเอกสารหรือหลักฐานที่ต้องใช้เพื่อเข้าประชุมผู้ถือหุ้น และแผนที่สถานที่จัดการประชุม

- ได้เผยแพร่หนังสือเชิญประชุมสามัญผู้ถือหุ้นประจำปี 2562 พร้อมเอกสารประกอบการประชุมบนเว็บไซต์ของบริษัทฯ ก่อนวันประชุมเป็นเวลาไม่น้อยกว่า 14 วัน เพื่อเป็นการเพิ่มช่องทางการรับทราบข้อมูลแก่ผู้ถือหุ้นในการพิจารณาระเบียบวาระการประชุม และเปิดโอกาสให้ผู้ถือหุ้นส่งคำถามที่ต้องการให้บริษัทฯ ชี้แจงในประเด็นของระเบียบวาระที่นำเสนอได้ล่วงหน้าได้ที่ [ir@simat.co.th](mailto:ir@simat.co.th) หรือโทรสารหมายเลข 0-2326-1014

## 1.2 การดำเนินการในวันประชุมผู้ถือหุ้น

- ประธานกรรมการ ประธานกรรมการตรวจสอบ ประธานเจ้าหน้าที่ และกรรมการอื่นๆ รวม 9 คน จากทั้งหมด 9 คน มาร่วมประชุมเพื่อรายงานผลการดำเนินงานของบริษัทให้ผู้ถือหุ้นได้รับทราบ ตลอดจนตอบข้อซักถามและฟังความคิดเห็นของผู้ถือหุ้นในประเด็นต่างๆ
- ก่อนการประชุมตามวาระที่กำหนดไว้ในหนังสือเชิญประชุม ประธานในที่ประชุมได้แจ้งให้ผู้ถือหุ้นทราบถึงขั้นตอนการดำเนินการประชุมและวิธีการลงคะแนนเสียงในแต่ละวาระ ซึ่งที่ประชุมมีมติเห็นชอบเป็นเอกฉันท์
- ประธานในที่ประชุมได้ดำเนินการประชุมตามลำดับวาระที่ได้กำหนดไว้ในหนังสือเชิญประชุม เปิดให้มีการชี้แจงและอภิปรายก่อนการลงคะแนนในแต่ละวาระ เปิดโอกาสให้ผู้ถือหุ้นใช้สิทธิอย่างเท่าเทียมกันในการตรวจสอบการดำเนินงานของบริษัท ตลอดจนสอบถาม แสดงความคิดเห็น และให้ข้อเสนอแนะต่างๆ โดยบริษัทได้บันทึกประเด็นที่สำคัญไว้ในรายงานการประชุมเพื่อให้ผู้ถือหุ้นสามารถตรวจสอบได้
- การลงคะแนนเสียงใช้วิธีการรอกบัตรลงคะแนน ในทุกวาระ
- เพื่อให้การประชุมเป็นไปอย่างโปร่งใส และสอดคล้องกับแนวปฏิบัติที่ดีในการประชุมผู้ถือหุ้นของสำนักงานคณะกรรมการกำกับหลักทรัพย์และตลาดหลักทรัพย์ บริษัทได้มอบหมายให้ สำนักงานกฎหมายบริษัท ทศธรรม จำกัด ทำหน้าที่ดูแลให้การประชุมผู้ถือหุ้นให้เป็นไปอย่างโปร่งใส ถูกต้องตามกฎหมายและข้อบังคับของบริษัท และประธานฯ ได้เชิญตัวแทนผู้ถือหุ้น 1 ท่าน ร่วมเป็นสักขีพยานในการตรวจนับคะแนนเสียงในที่ประชุม และขอให้นั่งร่วมกับเจ้าหน้าที่ของบริษัทที่ทำหน้าที่นับคะแนนเสียง

## 1.3 การจัดทำรายงานการประชุม และการเปิดเผยมติการประชุมผู้ถือหุ้น

- บริษัทได้จัดทำบันทึกรายงานการประชุมผู้ถือหุ้นที่มีสาระสำคัญครบถ้วนและถูกต้อง พร้อมทั้งได้ส่งรายงานการประชุมดังกล่าวให้ตลาดหลักทรัพย์แห่งประเทศไทย และได้เผยแพร่รายงานดังกล่าวให้ผู้ถือหุ้นทราบผ่านเว็บไซต์ของบริษัทภายใน 14 วันหลังการประชุม
- บริษัทให้ความสำคัญต่อการเปิดเผยข้อมูลที่มีความถูกต้อง ครบถ้วน สม่าเสมอ และทันต่อเวลา โดยบริษัทได้เผยแพร่ข้อมูลและข่าวสารต่างๆ เพื่อให้ผู้ถือหุ้น ผู้ลงทุน ผู้เกี่ยวข้อง และผู้สนใจทั่วไป ได้รับทราบทั้งผ่านช่องทางต่างๆ ของตลาดหลักทรัพย์แห่งประเทศไทย และทางเว็บไซต์ของบริษัท [www.simat.co.th](http://www.simat.co.th) นอกจากนี้บริษัทยังได้จัดตั้งหน่วยงานผู้ลงทุนสัมพันธ์ขึ้นเพื่อทำหน้าที่ติดต่อสื่อสารกับ ผู้ถือหุ้น ผู้ลงทุน ผู้เกี่ยวข้อง และผู้สนใจทั่วไป โดยสามารถติดต่อได้ที่ ผู้

ประสานงานผู้ลงทุนสัมพันธ์ นายธรรณู ก่อเกียรติวณิช และนางสาวทิพย์พร ยอดสกุลทิพย์  
โทรศัพท์หมายเลข 02-326-0999 ต่อ 1211 และ 1213 หรือ อีเมลล์ irsimat@simat.co.th

## 2 การปฏิบัติต่อผู้ถือหุ้นอย่างเท่าเทียมกัน

บริษัทตระหนักถึงหน้าที่ในการดูแลผลประโยชน์ของผู้ถือหุ้นทุกรายทุกกลุ่ม ไม่ว่าจะเป็นผู้ถือหุ้นรายใหญ่ ผู้ถือหุ้นรายย่อย ผู้ถือหุ้นที่เป็นบุคคลธรรมดา นักลงทุนสถาบัน ผู้ถือหุ้นสัญชาติไทยหรือผู้ถือหุ้นต่างชาติ ให้ได้รับสิทธิและการปฏิบัติที่เป็นธรรมและเท่าเทียมกันอย่างแท้จริง เพื่อประโยชน์สูงสุดของผู้ถือหุ้น โดยมีแนวปฏิบัติที่ดี ดังนี้

### 2.1 การกำหนดให้ผู้ถือหุ้นที่ไม่สามารถเข้าร่วมประชุมด้วยตนเองใช้สิทธิออกเสียงโดยการมอบฉันทะ

บริษัทได้ให้สิทธิแก่ผู้ถือหุ้นในกรณีที่ไม่สามารถเข้าร่วมประชุมผู้ถือหุ้นได้ด้วยตนเอง โดยการมอบฉันทะให้กรรมการอิสระที่ไม่มีส่วนได้เสียในวาระพิจารณาเลือกตั้งกรรมการเป็นผู้รับมอบฉันทะจากผู้ถือหุ้นหรือบุคคลใดๆ เข้าร่วมประชุมและออกเสียงลงมติแทนตนเองได้ โดยใช้หนังสือมอบฉันทะ ซึ่งบริษัทได้จัดส่งหนังสือมอบฉันทะ รวมถึงเอกสารและหลักฐานที่ผู้เข้าร่วมประชุมต้องแสดงก่อนเข้าร่วมประชุม วิธีการมอบฉันทะและการลงคะแนนไปพร้อมกับหนังสือนัดประชุมผู้ถือหุ้น ซึ่งได้มีการจัดส่งทางไปรษณีย์ให้ผู้ถือหุ้นล่วงหน้า 14 วันก่อนวันประชุม และมีการเผยแพร่เอกสารดังกล่าวในเว็บไซต์ของบริษัทเป็นการล่วงหน้าก่อนวันประชุม

### 2.2 การป้องกันการรั่วไหลข้อมูลภายใน

บริษัทให้ความสำคัญในเรื่องการรั่วไหลข้อมูลภายในของบริษัทที่ยังไม่ได้เปิดเผยต่อสาธารณชนหรือข้อมูลที่มีผลกระทบต่อราคาหลักทรัพย์ของบริษัท เพื่อแสวงหาประโยชน์ให้แก่ตนเองหรือผู้อื่นในทางมิชอบ โดยกำหนดมาตรการป้องกันการรั่วไหลข้อมูลภายในมิชอบ เพื่อเป็นแนวทางปฏิบัติแก่บุคคลที่เกี่ยวข้อง โดยมีแนวปฏิบัติดังนี้

บริษัทได้จัดให้มีระบบป้องกันและตรวจสอบการรั่วไหลข้อมูลภายในเพื่อประโยชน์ส่วนตนในทางมิชอบ โดย บริษัทมีมติให้คณะกรรมการและผู้บริหารของบริษัทต้องรายงานการเปลี่ยนแปลงการถือครองหลักทรัพย์ของบริษัทต่อสำนักงาน ก.ล.ต. ห้ามกรรมการ ผู้บริหาร และพนักงาน ของบริษัทที่เกี่ยวข้องกับข้อมูลภายในเปิดเผยข้อมูลดังกล่าวแก่บุคคลภายนอกหรือบุคคลที่ไม่มีหน้าที่เกี่ยวข้องรวมทั้ง กรรมการ ผู้บริหาร และพนักงานของบริษัทที่เกี่ยวข้องกับการจัดรายงานทางการเงินหรือข้อมูลที่เกี่ยวข้องอื่นชื่อหรือขายหลักทรัพย์ของบริษัทก่อนการประกาศงบการเงิน

### 2.3 การมีส่วนได้เสียของกรรมการ

บริษัทได้มีการกำหนดให้คณะกรรมการและผู้บริหารระดับสูงต้องรายงานการมีส่วนได้เสียของตนเองและบุคคลที่มีความเกี่ยวข้อง ซึ่งเป็นส่วนได้เสียที่เกี่ยวข้องกับการบริหารจัดการกิจการของบริษัทหรือบริษัท

ย่อยเมื่อเข้าดำรงตำแหน่งกรรมการหรือคณะกรรมการและรายงานทุกครั้งเมื่อมีการเปลี่ยนแปลง ข้อมูลการมีส่วนได้เสีย ทั้งนี้ บริษัทได้จัดให้กรรมการและผู้บริหารระดับสูงซึ่งมีส่วนได้เสียในวาระใด ไม่อยู่ในที่ประชุมและไม่มีสิทธิออกเสียงในวาระนั้น

### 3 บทบาทต่อผู้มีส่วนได้เสีย

ผู้มีส่วนได้เสียจะได้รับการดูแลจากบริษัทตามสิทธิที่มีตามกฎหมายที่เกี่ยวข้อง คณะกรรมการจะไม่กระทำการใดๆ ที่เป็นการละเมิดสิทธิของผู้มีส่วนได้เสีย ผู้มีส่วนได้เสียมีหลายกลุ่มด้วยกัน และที่สำคัญได้แก่ ผู้ถือหุ้น พนักงาน ลูกค้า เจ้าหนี้ คู่แข่งทางการค้า ผู้สอบบัญชีอิสระ สังคม และชุมชนที่บริษัทตั้งอยู่ เป็นต้น บริษัทได้จัดทำคู่มือจรรยาบรรณธุรกิจขึ้นเพื่อให้กรรมการ ผู้บริหารและพนักงานของบริษัทใช้ยึดถือปฏิบัติต่อผู้มีส่วนได้เสีย คู่มือจรรยาบรรณธุรกิจนี้ประกอบด้วย

1. บทนำ
2. นโยบายและการจัดการความขัดแย้งทางผลประโยชน์
3. นโยบายและการปฏิบัติต่อผู้ถือหุ้น
4. นโยบายและการปฏิบัติต่อพนักงาน
5. นโยบายและการปฏิบัติต่อลูกค้า
6. นโยบายและการปฏิบัติต่อคู่ค้า
7. นโยบายและการปฏิบัติต่อเจ้าหนี้
8. นโยบายและการปฏิบัติต่อคู่แข่งทางการค้า
9. นโยบายและการปฏิบัติต่อผู้สอบบัญชีอิสระ
10. นโยบายและความรับผิดชอบต่อสังคมและสิ่งแวดล้อม
11. การติดตามดูแลให้มีการปฏิบัติ

(ดูรายละเอียดคู่มือจรรยาบรรณธุรกิจในเว็บไซต์ของบริษัท)

ในปี 2561 บริษัทได้ปฏิบัติต่อผู้มีส่วนได้เสียดังรายละเอียดต่อไปนี้

#### 3.1 นโยบายและการปฏิบัติต่อผู้ถือหุ้น

บริษัทได้ปฏิบัติต่อผู้ถือหุ้นทุกคนอย่างเท่าเทียมกันและเป็นธรรมดังรายละเอียดซึ่งได้กล่าวไว้ในสิทธิของผู้ถือหุ้นและการปฏิบัติต่อผู้ถือหุ้นอย่างเท่าเทียมกัน (ดูรายละเอียดในเว็บไซต์ของบริษัท)

#### 3.2 นโยบายและการปฏิบัติต่อพนักงาน

บริษัทเชื่อมั่นว่าพนักงานเป็นทรัพยากรที่มีค่าสูงสุดของบริษัท จึงได้ส่งเสริมให้พนักงานพัฒนาตนเองอย่างต่อเนื่องเพื่อเพิ่มความรู้และทักษะในการทำงาน บริษัทยังให้ผลตอบแทนที่เหมาะสมและเป็นธรรมแก่พนักงานโดยเปรียบเทียบกับค่าตอบแทนของบริษัทอื่นที่มีขนาดและลักษณะธุรกิจใกล้เคียงกัน นอกจากนี้บริษัทยังได้จัดสรรสวัสดิการต่างๆ ที่เพียงพอ และสอดคล้องกับสถานการณ์ที่เป็นจริง ในปี 2562 บริษัทได้ดำเนินการเรื่องที่สำคัญที่เกี่ยวข้องกับพนักงานดังนี้

- 3.2.1 นอกจากบริษัทได้จ่ายเงินเดือนและโบนัสใกล้เคียงกับบริษัทอื่นที่มีขนาดและลักษณะธุรกิจใกล้เคียงกันแล้ว ยังได้จัดให้มีกองทุนสำรองเลี้ยงชีพแก่พนักงานทุกคน และมีการประกันอุบัติเหตุและประกันชีวิตแบบกลุ่ม ให้กับพนักงานที่ต้องออกไปให้บริการลูกค้า
- 3.2.2 จัดให้พนักงานได้รับการอบรมในหลักสูตรต่างๆ ทั้งในและต่างประเทศเพื่อเพิ่มความรู้ และทักษะในการปฏิบัติงานส่งผลให้บริษัทมีศักยภาพในการแข่งขันเพิ่มสูงขึ้นโดยมีพนักงานที่ได้เข้าอบรมทั้งหมดรวมมากกว่าครึ่งหนึ่งของจำนวนพนักงานทั้งหมด
- 3.2.3 ได้จัดอบรมแนะนำบริษัทสำหรับพนักงานใหม่ทุกคน เพื่อให้ทราบถึงนโยบาย วัฒนธรรมองค์กร และแนวทางการปฏิบัติงาน

### 3.3 นโยบายและการปฏิบัติต่อลูกค้า

บริษัทตระหนักถึงความสำคัญของลูกค้าที่มีต่อความสำเร็จทางธุรกิจของบริษัท บริษัทจึงได้จัดหาอุปกรณ์ฮาร์ดแวร์ต่างๆ ที่หลากหลาย เช่น คอมพิวเตอร์มือถือ อุปกรณ์บาร์โค้ด และอุปกรณ์อื่นๆ ซึ่งเกี่ยวข้องกับระบบจัดเก็บและจัดการข้อมูลในองค์กร ที่มีคุณภาพสูงเพื่อให้ลูกค้าสามารถเลือกใช้ได้ตามความต้องการ และเหมาะสมกับระบบงานของลูกค้า บริษัทยังได้จัดให้มีบริการในรูปแบบต่าง ๆ เช่น การให้เช่าอุปกรณ์ และการทำสัญญาบำรุงรักษาเป็นรายปี เป็นต้น เพื่อให้ลูกค้าได้รับประโยชน์จากบริษัทมากที่สุด นอกจากนี้ยังได้ออกแบบและพัฒนาซอฟต์แวร์ที่ใช้กับเครื่องคอมพิวเตอร์มือถือและอุปกรณ์อื่นๆ ที่เกี่ยวข้องให้สะดวกในการใช้ และเหมาะสมกับการปฏิบัติงานของลูกค้า และสามารถเชื่อมต่อกับระบบสารสนเทศของลูกค้าได้ ทั้งนี้เพื่อสร้างและเพิ่มความพึงพอใจให้แก่ลูกค้าอย่างสูงสุด

### 3.4 นโยบายและการปฏิบัติต่อคู่ค้า

บริษัทได้ปฏิบัติต่อคู่ค้าอย่างเสมอภาคและเท่าเทียมกัน โดยตั้งอยู่บนพื้นฐานของการได้รับประโยชน์ร่วมกัน และ แลกเปลี่ยนข้อมูลที่เป็นจริงและถูกต้อง ตลอดจนปฏิบัติตามพันธสัญญาอย่างเคร่งครัด นอกจากนี้ บริษัทยังได้สนับสนุนและช่วยเหลือคู่ค้าในการพัฒนาสินค้าใหม่ ๆ รวมถึงบริการใหม่ ๆ และห้ามกรรมการและพนักงานรับหรือเรียกร้องผลประโยชน์ใด ๆ ที่ไม่สุจริตจากคู่ค้า

### 3.5 นโยบายและการปฏิบัติต่อเจ้าหน้าที่

บริษัท ได้ปฏิบัติต่อเจ้าหน้าที่อย่างเสมอภาคและเป็นธรรม ให้ข้อมูลที่ถูกต้องเป็นจริงและทันต่อเหตุการณ์แก่เจ้าหน้าที่ รวมถึงการปฏิบัติตามพันธสัญญาอย่างเคร่งครัด

### 3.6 นโยบายและการปฏิบัติต่อคู่แข่งทางการค้า

บริษัทได้ปฏิบัติต่อคู่แข่งทางการค้าอย่างยุติธรรมโดยยึดหลักการสากลที่ยอมรับกันทั่วไป ไม่ละเมิดความลับและสิทธิอันชอบธรรมของคู่แข่งด้วยวิธีที่มีขอบ รวมถึงหลีกเลี่ยงวิธีการไม่สุจริตเพื่อทำลายคู่แข่ง



### 3.7 นโยบายและการปฏิบัติต่อผู้สอบบัญชีอิสระ

บริษัทตระหนักถึงความสำคัญของผู้สอบบัญชีอิสระที่ผู้ถือหุ้นใช้เป็นกลไกในการตรวจสอบการปฏิบัติงานของฝ่ายบริหารและเพื่อให้มั่นใจว่ารายงานทางการเงินต่าง ๆ ถูกต้อง ครบถ้วนและเชื่อถือได้ และได้ให้ความร่วมมือกับผู้สอบบัญชีอย่างเต็มที่โดยเสนอข้อมูลที่ถูกต้องและครบถ้วน ตลอดจนให้ความสะดวกแก่ผู้สอบบัญชีอิสระในการตรวจสอบงบการเงินของบริษัท งบการเงินประจำปี 2562 ได้รับการตรวจสอบจากผู้สอบบัญชีอิสระ และผู้สอบบัญชีอิสระแสดงความเห็นแบบไม่มีเงื่อนไขต่องบการเงินของบริษัทในรายงานของผู้สอบบัญชี

### 3.8 นโยบายและความรับผิดชอบต่อสังคมและส่วนรวม

บริษัทมีความเชื่อมั่นว่าธุรกิจของเราจะมีความเจริญก้าวหน้าได้อย่างต่อเนื่องและมั่นคง เมื่อสังคมโดยรวมมีความสงบสุขและสิ่งแวดล้อมมีความยั่งยืน บริษัทจึงตระหนักถึงความจำเป็นที่ต้องเป็นสมาชิกที่ดีของสังคม ตลอดจนมีความรับผิดชอบต่อสังคมและสิ่งแวดล้อมในรูปแบบต่าง ๆ ที่เหมาะสมกับกำลังความสามารถของบริษัท บริษัทเชื่อว่าการให้ความสำคัญเกื้อหนุนโครงการด้านสังคมนั้นไม่จำเป็นต้องใช้เงินครั้งละมาก ๆ แต่ควรกระทำอย่างต่อเนื่องและทำตามความสามารถของบริษัทรวมทั้งควรให้ทุกคนในบริษัทมีส่วนร่วม บริษัทเชื่อว่าโครงการเกื้อหนุนสังคมที่ดีควรมีปฏิสัมพันธ์กันระหว่างผู้ให้และผู้รับเพื่อให้โครงการสามารถดำเนินไปได้อย่างราบรื่นและต่อเนื่อง บริษัทจึงได้ให้การเกื้อหนุนแก่ชุมชนที่อยู่รอบ ๆ บริษัท รวมถึงชุมชนที่อยู่ห่างไกลออกไป บริษัทจะพิจารณาให้การเกื้อหนุนตามความจำเป็นและเหมาะสม เช่น การบริจาคอุปกรณ์คอมพิวเตอร์ให้โรงเรียนและวัด เป็นต้น

### ช่องทางการติดต่อผู้มีส่วนได้เสีย

บริษัทเปิดโอกาสให้ผู้มีส่วนได้เสียมีส่วนร่วมในการเสนอแนะความคิดเห็นผ่านช่องทางดังต่อไปนี้ ซึ่งข้อเสนอแนะต่างๆ จะได้รับการรวบรวม กลั่นกรอง เพื่อรายงานต่อผู้บริหารระดับสูงและคณะกรรมการบริษัทตามลำดับต่อไป

เลขานุการบริษัท โทรศัพท์ 0-2326-0999 ต่อ 1211

อีเมล: [thammanoon@simat.co.th](mailto:thammanoon@simat.co.th)

นักลงทุนสัมพันธ์ โทรศัพท์ 0-2326-0999 ต่อ 1211 หรือ 1213

อีเมล: [irsimat@simat.co.th](mailto:irsimat@simat.co.th)

ในกรณีที่ผู้มีส่วนได้เสียต้องการติดต่อกับคณะกรรมการบริษัทโดยตรงโดยไม่ผ่านฝ่ายจัดการ เพื่อร้องเรียนกรณีถูกละเมิดสิทธิรายงานการทุจริต การทำผิดกฎหมายหรือจรรยาบรรณ ซึ่งอาจเกี่ยวข้องกับผู้บริหาร สามารถร้องเรียนต่อคณะกรรมการบริษัทผ่านกรรมการอิสระที่อีเมล [board\\_ac@simat.co.th](mailto:board_ac@simat.co.th) บริษัทได้เปิดช่องทางให้พนักงานรวมถึงผู้มีส่วนได้เสียภายนอกสามารถติดต่อ เสนอความคิด ร้องเรียน และรายงานการกระทำที่ไม่ถูกต้อง ที่อีเมล [board\\_director@simat.co.th](mailto:board_director@simat.co.th) เพื่อดำเนินตามกระบวนการดังต่อไปนี้

พนักงานหรือผู้มีส่วนได้เสียเสนอความคิดผ่านช่องทางที่กำหนด โดยข้อมูลที่เกี่ยวข้องถือเป็นความลับ บริษัทมีมาตรการในการคุ้มครองผู้ให้เบาะแสหรือผู้ร้องเรียนโดยการดำเนินการตรวจสอบโดยไม่เปิดเผยตัวผู้ร้องเรียน หรือแหล่งข้อมูล นอกจากนี้ผู้ร้องเรียนสามารถร้องขอให้บริษัทกำหนดมาตรการ

คุ้มครองที่เหมาะสมได้ หรือบริษัทอาจกำหนดมาตรการคุ้มครองผู้ร้องเรียนไม่ต้องร้องขอ หากเห็นว่าเป็นเรื่องที่มีแนวโน้มที่จะเกิดความเสียหาย หรือความไม่ปลอดภัย

ในกรณีที่พบว่าความผิดเกิดขึ้นจริง จะกำหนดให้ตั้งคณะกรรมการสอบสวน เพื่อตัดสินและพิจารณาลงโทษ และรายงานเรื่องทุจริตและข้อร้องเรียนต่อคณะกรรมการตรวจสอบและคณะกรรมการบริษัทต่อไป

#### 4. การเปิดเผยข้อมูลและความโปร่งใส

บริษัทมีนโยบายให้ความสำคัญต่อการเปิดเผยข้อมูลและความโปร่งใสในการกำกับดูแลกิจการของบริษัท โดยในปี 2562 บริษัทได้เปิดเผยข้อมูลที่เกี่ยวข้องกับบริษัท ทั้งข้อมูลทางการเงินและข้อมูลอื่นๆ อย่างถูกต้องครบถ้วนโปร่งใส และ ภายในเวลาที่เหมาะสมตามข้อกำหนดของ กสท. และตลาดหลักทรัพย์แห่งประเทศไทย ดังรายละเอียดต่อไปนี้

- 4.1 ได้จัดส่งรายงานทางการเงินและรายงานเรื่องอื่น เช่น การเปลี่ยนแปลงกรรมการและการเปลี่ยนแปลงการถือครองหลักทรัพย์ของกรรมการ เป็นต้น ต่อ กสท. และตลาดหลักทรัพย์แห่งประเทศไทยภายในเวลาที่กำหนด
- 4.2 ได้เปิดเผยฐานะทางการเงินและข้อมูลอื่นๆ เช่น ลักษณะการประกอบธุรกิจ ภาพการณ์แข่งขัน ความเสี่ยงทางธุรกิจ การถือครองหลักทรัพย์ของกรรมการ เป็นต้น ต่อ กสท. และตลาดหลักทรัพย์แห่งประเทศไทย
- 4.3 ได้เปิดเผยข้อมูลเกี่ยวข้องกับข้อมูลทางการเงินและข้อมูลอื่นๆ อย่างถูกต้องครบถ้วนในเว็บไซต์ของบริษัท [www.simat.co.th](http://www.simat.co.th)
- 4.4 บริษัทมีหน่วยงานผู้ลงทุนสัมพันธ์ ซึ่งผู้ถือหุ้นและบุคคลอื่นสามารถติดต่อได้ที่  
คุณธรรมบุญ ก่อเกียรติวินิช โทรศัพท์ : 02-326-0999 ต่อ 1211 อีเมลล์ : [irsimat@simat.co.th](mailto:irsimat@simat.co.th)  
คุณทิพย์พร ยอดสกุลทิพย์ โทรศัพท์ : 02-326-0999 ต่อ 1213 อีเมลล์ : [irsimat@simat.co.th](mailto:irsimat@simat.co.th)
- 4.5 คณะกรรมการได้คัดเลือกผู้สอบบัญชีที่มีความเป็นอิสระและไม่มีผลประโยชน์ส่วนได้เสียใดๆ กับบริษัท ผู้สอบบัญชีดังกล่าวได้รับการรับรองจากสำนักงาน กสท. บริษัทได้แต่งตั้งผู้สอบบัญชีจากบริษัท เอเอ็นเอส ออดิท จำกัด เป็นผู้สอบบัญชีของบริษัทประจำปี 2562 ตามการเสนอแนะของคณะกรรมการตรวจสอบ ดังนี้  
นาย เสถียร วงศ์สนั่น : ทะเบียนผู้สอบบัญชีรับอนุญาตเลขที่ 3495 หรือ  
นาย อธิพงศ์ อธิพงศ์กุล : ทะเบียนผู้สอบบัญชีรับอนุญาตเลขที่ 3500 หรือ  
นาย วิชัย รุจิตานนท์ : ทะเบียนผู้สอบบัญชีรับอนุญาตเลขที่ 4054 หรือ  
นางสาวกุลธิดา ภาสุกุล : ทะเบียนผู้สอบบัญชีเลขที่ 5946\* หรือ  
นางสาวพัชรี ศิริวงษ์ศิลป์ : ทะเบียนผู้สอบบัญชีเลขที่ 9037\*  
โดยกำหนดค่าสอบบัญชีทั้งกลุ่ม ประจำปี 2562 เป็นจำนวนเงิน 3,126,000 บาท ซึ่งเป็นอัตราที่ใกล้เคียงกับค่าสอบบัญชีของบริษัทอื่นที่มีขนาดและลักษณะธุรกิจใกล้เคียงกัน
- 4.6 งบการเงินของบริษัทได้รับการตรวจสอบจากผู้สอบบัญชี และผู้สอบบัญชีแสดงความเห็นแบบไม่มีเงื่อนไข

## 5. ความรับผิดชอบของคณะกรรมการ

คณะกรรมการมีความรับผิดชอบต่อผู้ถือหุ้นในการดำเนินธุรกิจของบริษัท มีหน้าที่ปฏิบัติงานให้เป็นไปตามกฎหมาย ตามหลักเกณฑ์และข้อบังคับของสำนักงาน กสท. และตลาดหลักทรัพย์ ตามวัตถุประสงค์และข้อบังคับของบริษัท ตลอดจนตามมติของที่ประชุมผู้ถือหุ้น โดยปฏิบัติหน้าที่ด้วยความซื่อสัตย์สุจริต ระมัดระวังและรอบคอบ และคำนึงถึง ผลประโยชน์สูงสุดของบริษัทและเป็นธรรมต่อผู้ถือหุ้นทุกคน ในปี 2562 คณะกรรมการได้ปฏิบัติหน้าที่ดังรายละเอียดต่อไปนี้

### 5.1 โครงสร้างคณะกรรมการ

คณะกรรมการบริษัทประกอบด้วยบุคคลซึ่งมีความรู้ความสามารถ เป็นผู้มีบทบาทสำคัญในการกำหนดนโยบายของบริษัท วางแผนการดำเนินงาน ทั้งระยะสั้น ระยะยาว ตลอดจนกำหนดนโยบายการเงิน การบริหารความเสี่ยง และภาพรวมขององค์กร มีบทบาทสำคัญในการกำกับดูแลตรวจสอบ และประเมินผลการดำเนินงานของบริษัท

ปัจจุบัน คณะกรรมการบริษัททั้งหมดมีจำนวน 9 ท่าน ประกอบด้วย

- |                                     |                    |
|-------------------------------------|--------------------|
| 1) นายธวัชชัย อรัญญิก*              | (ประธานกรรมการ)    |
| 2) นาย ทองคำ มานะศิลปพันธ์**        | (รองประธานกรรมการ) |
| 3) พลเอกนายแพทย์วิทยา ช่อวิเชียร*** | (กรรมการ)          |
| 4) นาย ธรรมบุญ ก่อเกียรติวินิช      | (กรรมการ)          |
| 5) นาย ธนายุทธ โสสิตสกุล            | (กรรมการ)          |
| 6) นาย ธีรณัฐ ตั้งสถาพรพงษ์         | (กรรมการ)          |
| 7) ดร. รัชชานา รัชตะนาวัน           | (กรรมการอิสระ)     |
| 8) นาย ณรงค์ฤทธิ์ ฤกษ์พัฒนาพัฒน์    | (กรรมการอิสระ)     |
| 9) นายวรชัย จรูญประสิทธิ์พร****     | (กรรมการอิสระ)     |

หมายเหตุ

\* : ตามมติที่ประชุมคณะกรรมการบริษัท ครั้งที่ 1/2563 เมื่อวันที่ 28 กุมภาพันธ์ 2563 นาย ธวัชชัย อรัญญิก ได้รับการแต่งตั้งเป็นกรรมการบริษัท แทน นายณรัตน์ สารมาน ที่ลาออกเมื่อวันที่ 20 พฤศจิกายน 2562 และได้รับการแต่งตั้งให้เป็นประธานกรรมการบริษัท มีผลตั้งแต่วันที่ 28 กุมภาพันธ์ 2563 เป็นต้นไป จึงไม่ได้เข้าร่วมประชุมคณะกรรมการบริษัทในปี 2562

\*\* : ตามมติที่ประชุมคณะกรรมการบริษัท ครั้งที่ 1/2563 เมื่อวันที่ 28 กุมภาพันธ์ 2563 นาย ทองคำ มานะศิลปพันธ์ ได้รับการแต่งตั้งเป็นรองประธานกรรมการบริษัท มีผลตั้งแต่วันที่ 28 กุมภาพันธ์ 2563 เป็นต้นไป

\*\*\* : ตามมติที่ประชุมคณะกรรมการบริษัท ครั้งที่ 1/2563 เมื่อวันที่ 28 กุมภาพันธ์ 2563 พลเอกนายแพทย์วิทยา ช่อวิเชียร ได้รับการแต่งตั้งเป็นกรรมการบริษัท มีผลตั้งแต่วันที่ 28 กุมภาพันธ์ 2563 เป็นต้นไป แทน นายภาคน ปันโต ที่ลาออกเมื่อวันที่ 30 กันยายน 2562 จึงไม่ได้เข้าร่วมประชุมคณะกรรมการบริษัทในปี 2562

\*\*\*\* : ตามมติที่ประชุมคณะกรรมการบริษัท ครั้งที่ 1/2562 เมื่อวันที่ 29 ม.ค. 2562 นายวรชัย จรูญประสิทธิ์พร ได้รับการแต่งตั้งเป็นกรรมการตรวจสอบโดยอำนาจของคณะกรรมการบริษัท แทนนางสาวกัญญ์วรา เอื้อโกโคยกุลที่ลาออกไป มีผลตั้งแต่วันที่ 29 ม.ค. 2562 เป็นต้นไป

คณะกรรมการบริษัท ประกอบไปด้วย กรรมการที่เป็นผู้บริหาร 3 คน กรรมการอิสระ 3 คน และกรรมการที่ไม่เป็นผู้บริหารอีก 3 คน

บริษัทมีกรรมการอิสระ 3 คน เป็น 1 ใน 3 ของกรรมการทั้งคณะ และกรรมการอิสระจำนวน 3 คน ทำหน้าที่เป็นกรรมการตรวจสอบ

กรรมการที่พ้นจากตำแหน่งตามวาระ อาจได้รับการแต่งตั้งกลับเข้าเป็นกรรมการใหม่ได้และการเป็นกรรมการจะเป็นที่วาระก็ได้ โดยความเห็นชอบของที่ประชุมผู้ถือหุ้น

บริษัทได้กำหนดให้กรรมการที่เป็นผู้บริหารต้องไม่เป็นกรรมการในบริษัทมหาชนอื่นเกิน 5 แห่ง และการดำรงตำแหน่งกรรมการดังกล่าว ต้องได้รับความเห็นชอบจากคณะกรรมการ

กรรมการบริหาร หมายถึง ผู้บริหารที่ได้รับการแต่งตั้งเป็นกรรมการ ส่วนกรรมการที่ไม่เป็นผู้บริหารหมายถึงกรรมการที่ไม่ได้เป็นผู้บริหารและกรรมการอิสระหมายถึงกรรมการที่ไม่ได้เป็นผู้บริหาร และต้องมีคุณสมบัติตามข้อกำหนดของสำนักงาน กสท. และตลาดหลักทรัพย์ (ดูรายละเอียดนิยามและคุณสมบัติของกรรมการในนโยบายการกำกับดูแลกิจการในเว็บไซต์ของบริษัท)

เลขานุการบริษัททำหน้าที่เป็นเลขานุการของคณะกรรมการ

## 5.2 คณะกรรมการชุดย่อย

คณะกรรมการบริษัทได้แต่งตั้งคณะกรรมการบริหาร คณะกรรมการตรวจสอบ และคณะกรรมการสรรหาและกำหนดค่าตอบแทน เป็นกรรมการชุดย่อยเพื่อช่วยในการกำกับดูแลกิจการของบริษัทโดยกำหนดอำนาจหน้าที่ของคณะกรรมการชุดย่อยแต่ละชุดไว้อย่างชัดเจน ปัจจุบันบริษัท ยังไม่มีการจัดตั้งคณะกรรมการกำหนดค่าตอบแทน แต่ได้มีการพิจารณาในเบื้องต้นที่เหมาะสมโดยเปรียบเทียบกับค่าตอบแทนของบริษัทอื่นที่มีขนาดและลักษณะธุรกิจใกล้เคียงกัน

## 5.3 บทบาทหน้าที่ และความรับผิดชอบของคณะกรรมการ

คณะกรรมการบริหารได้ประชุมอย่างสม่ำเสมอเพื่อบริหารให้บริษัทมีความเจริญเติบโตอย่างต่อเนื่องตามนโยบายและทิศทางธุรกิจที่ได้มอบหมายจากคณะกรรมการบริษัท คณะกรรมการบริหารได้ปฏิบัติหน้าที่ตามบทบาทหน้าที่ ความรับผิดชอบ ดังรายละเอียดต่อไปนี้

1. มีอำนาจอนุมัติการชำระหรือใช้จ่ายเงินรวมถึงการเข้าเป็นผู้ค้ำประกันการชำระเงินเพื่อธุรกรรมตามปกติธุรกิจของบริษัท ในวงเงินไม่เกิน 50 ล้านบาท
2. มีอำนาจแต่งตั้ง และถอดถอนเจ้าหน้าที่ของบริษัทในตำแหน่งที่ไม่สูงกว่าตำแหน่งกรรมการผู้จัดการ
3. มีอำนาจจัดทำ กำหนดนโยบาย และทิศทางธุรกิจของบริษัท เพื่อเสนอต่อคณะกรรมการบริษัท
4. จัดตั้งโครงสร้างองค์กรและการบริหาร โดยให้ครอบคลุมการคัดเลือก การฝึกอบรม การว่าจ้าง และการเลิกจ้างพนักงานของบริษัท
5. กำหนดแผนธุรกิจ และอำนาจการบริหารงาน อนุมัติงบประมาณสำหรับประกอบธุรกิจประจำปี และดำเนินการตามแผนธุรกิจ และกลยุทธ์ทางธุรกิจ ที่สอดคล้องกับนโยบายและทิศทางธุรกิจที่ได้แถลงต่อคณะกรรมการบริษัท
6. ปฏิบัติหน้าที่อื่นๆ ตามที่ได้รับมอบหมายจากคณะกรรมการบริษัท

คณะกรรมการตรวจสอบได้ปฏิบัติหน้าที่เพื่อสอดส่องดูแล การบริหารงานของฝ่ายบริหาร ตาม บทบาทหน้าที่ และความรับผิดชอบที่ได้รับมอบหมายจากคณะกรรมการบริษัท ดังรายละเอียดต่อไปนี้

1. สอบทานให้บริษัทมีการรายงานทางการเงินอย่างถูกต้องและเพียงพอ
2. สอบทานให้บริษัทมีระบบการควบคุมภายใน (Internal Control) และระบบการตรวจสอบภายใน (Internal Audit) ที่เหมาะสมและมีประสิทธิผล และพิจารณาความเป็นอิสระของหน่วยงานตรวจสอบ ภายใน หรือหน่วยงานอื่นใดที่รับผิดชอบเกี่ยวกับการตรวจสอบภายใน
3. สอบทานให้บริษัทปฏิบัติตามกฎหมายว่าด้วยหลักทรัพย์และตลาดหลักทรัพย์ ข้อกำหนดของตลาด หลักทรัพย์ หรือกฎหมายที่เกี่ยวข้องกับธุรกิจของบริษัท
4. พิจารณา คัดเลือก เสนอแต่งตั้งบุคคลซึ่งมีความเป็นอิสระเพื่อทำหน้าที่เป็นผู้สอบบัญชีของบริษัท และเสนอคำตอบแทนของบุคคลดังกล่าว รวมทั้งเข้าร่วมประชุมกับผู้สอบบัญชีโดยไม่มีฝ่ายจัดการเข้าร่วม ประชุมด้วยอย่างน้อยปีละ 1 ครั้ง
5. พิจารณารายการที่เกี่ยวข้องกันหรือรายการที่อาจมีความขัดแย้งทางผลประโยชน์ให้เป็นไปตาม กฎหมายและข้อกำหนดของตลาดหลักทรัพย์ ทั้งนี้เพื่อมั่นใจว่ารายการดังกล่าวสมเหตุสมผลและเป็น ประโยชน์สูงสุดต่อบริษัท
6. จัดทำรายงานของคณะกรรมการตรวจสอบโดยเปิดเผยไว้ในรายงานประจำปีของบริษัท ซึ่งรายงาน ดังกล่าวต้องลงนามโดยประธานคณะกรรมการตรวจสอบ
7. ปฏิบัติการอื่นใดตามที่คณะกรรมการของบริษัทมอบหมายด้วยความเห็นชอบจากคณะกรรมการ ตรวจสอบ

คณะกรรมการสรรหาและกำหนดค่าตอบแทน ได้ปฏิบัติหน้าที่สรรหาและกำหนดค่าตอบแทนกรรมการ และผู้บริหาร ตามบทบาทหน้าที่ และความรับผิดชอบที่ได้รับมอบหมายจากคณะกรรมการบริษัท ดัง รายละเอียดต่อไปนี้

1. กำหนดวิธีการสรรหาและคุณสมบัติของผู้ที่จะมาดำรงตำแหน่งกรรมการและผู้บริหารของบริษัท
2. ดำเนินการสรรหาและเสนอแนะผู้ที่มีคุณสมบัติเหมาะสมในการดำรงตำแหน่งกรรมการ และ ผู้บริหาร ต่อคณะกรรมการบริษัท
3. กำหนดหลักเกณฑ์หรือวิธีการกำหนดค่าตอบแทนสำหรับกรรมการ และผู้บริหาร
4. พิจารณาเสนอคำตอบแทนกรรมการต่อคณะกรรมการบริษัท เพื่อเห็นชอบและนำเสนอต่อผู้ถือหุ้น เพื่อพิจารณาอนุมัติ
5. พิจารณาเสนอคำตอบแทนผู้บริหาร ต่อที่ประชุมคณะกรรมการบริษัท เพื่อพิจารณาอนุมัติ
6. ปฏิบัติตามหน้าที่ ตามที่ได้รับมอบหมายจากคณะกรรมการบริษัท

#### 5.4 การประชุมคณะกรรมการ

คณะกรรมการได้กำหนดให้มีการประชุมตามปกติเป็นประจำทุกไตรมาสและมีการประชุมพิเศษ เพิ่มเติมตามความจำเป็น ในการประชุมแต่ละครั้ง คณะกรรมการได้กำหนดวาระการประชุมอย่างชัดเจน และมีการส่งหนังสือเชิญประชุมพร้อมรายละเอียดล่วงหน้ามากกว่า 7 วัน เพื่อให้คณะกรรมการมีเวลา ศึกษาข้อมูลอย่างเพียงพอก่อนเข้าร่วมประชุม รวมทั้งได้มีการจัดบันทึกการประชุมเป็นลายลักษณ์อักษร

จัดเก็บรายงานการประชุมที่ผ่านการรับรองจากคณะกรรมการพร้อมให้คณะกรรมการและผู้ที่เกี่ยวข้องตรวจสอบได้ โดยในปี 2562 คณะกรรมการมีการประชุม รวมทั้งสิ้น 7 ครั้ง และการประชุม แต่ละครั้งใช้เวลาประมาณ 3 ชั่วโมง โดยมีคณะกรรมการบริษัทเข้าร่วมประชุม ดังนี้

รายชื่อ	ตำแหน่ง	การประชุมคณะกรรมการในปี 2562	
		จำนวนครั้งการประชุม	จำนวนครั้งที่เข้าร่วมประชุม
นายธวัชชัย อรัญญิก*	ประธานกรรมการ	7	0
นายทองคำ มานะศิลปพันธ์**	รองประธานกรรมการ / ประธานกรรมการ	7	7
นายณรัตน์ สาระมาน***	รองประธานกรรมการ	7	4
พลเอกนายแพทย์วิทยา ช่อวิเชียร****	กรรมการ	7	0
นายธรรมบุญ ก่อเกียรติวินิช	กรรมการ	7	7
นายธนายศ โสสิตสกุล	กรรมการ	7	4
นาย ธีรณัฐ ตั้งสถาพรพงษ์	กรรมการ	7	7
นายภาคิน ปิ่นโต*****	กรรมการ	7	6
ดร. รัฐชนา รัชตะนาวิน	กรรมการอิสระ	7	7
นายณรงค์ฤทธิ์ ฤกษ์พัฒนาพิพัฒน์	กรรมการอิสระ	7	5
นายวรชัย จุฑาประสิทธิ์พร*****	กรรมการอิสระ	7	6

#### หมายเหตุ

\* : ตามมติที่ประชุมคณะกรรมการบริษัท ครั้งที่ 1/2563 เมื่อวันที่ 28 กุมภาพันธ์ 2563 นาย ธวัชชัย อรัญญิก ได้รับการแต่งตั้งเป็นกรรมการบริษัท แทน นายณรัตน์ สาระมาน ที่ลาออกเมื่อวันที่ 20 พฤศจิกายน 2562 และได้รับการแต่งตั้งให้เป็นประธานกรรมการบริษัท มีผลตั้งแต่วันที่ 28 กุมภาพันธ์ 2563 เป็นต้นไป จึงไม่ได้เข้าร่วมประชุมคณะกรรมการบริษัทในปี 2562

\*\* : ตามมติที่ประชุมคณะกรรมการบริษัท ครั้งที่ 1/2563 เมื่อวันที่ 28 กุมภาพันธ์ 2563 นาย ทองคำ มานะศิลปพันธ์ ได้รับการแต่งตั้งเป็นรองประธานกรรมการบริษัท มีผลตั้งแต่วันที่ 28 กุมภาพันธ์ 2563 เป็นต้นไป

\*\*\* : นายณรัตน์ สาระมาน ได้ลาออกจากการดำรงตำแหน่งกรรมการบริษัท รองประธานกรรมการบริษัท รองประธานกรรมการบริหาร และประธานเจ้าหน้าที่บริหาร มีผลตั้งแต่วันที่ 20 พฤศจิกายน 2562 เป็นต้นไป

\*\*\*\* : ตามมติที่ประชุมคณะกรรมการบริษัท ครั้งที่ 1/2563 เมื่อวันที่ 28 กุมภาพันธ์ 2563 พลเอกนายแพทย์วิทยา ช่อวิเชียร ได้รับการแต่งตั้งเป็นกรรมการบริษัท มีผลตั้งแต่วันที่ 28 กุมภาพันธ์ 2563 เป็นต้นไป แทน นายภาคิน ปิ่นโต ที่ลาออกเมื่อวันที่ 30 กันยายน 2562 จึงไม่ได้เข้าร่วมประชุมคณะกรรมการบริษัทในปี 2562

\*\*\*\*\* : นายภาคิน ปิ่นโต ได้ลาออกจากการดำรงตำแหน่งกรรมการบริษัท กรรมการบริหาร และผู้อำนวยการอาวุโสธุรกิจไอที และบรรดแบนดิธอนเทอร์เน็ต มีผลตั้งแต่วันที่ 30 กันยายน 2562 เป็นต้นไป

\*\*\*\*\* : ตามมติที่ประชุมคณะกรรมการบริษัท ครั้งที่ 1/2562 เมื่อวันที่ 29 ม.ค. 2562 นายวรชัย จุฑาประสิทธิ์พร ได้รับการแต่งตั้งเป็นกรรมการตรวจสอบโดยอำนาจของคณะกรรมการบริษัท แทนนางสาวกัญญ์วรา เอื้อโกศัยกุลที่ลาออกไป มีผลตั้งแต่วันที่ 29 ม.ค. 2562 เป็นต้นไป

กรรมการผู้มีอำนาจลงนามแทนบริษัท ได้แก่ นายทองคำ มานะศิลปพันธ์ นายธรรมนุญ ก่อเกียรติวณิช นายธีรณัฐ ตั้งสถาพรพงษ์ กรรมการสองในสามคนนี้ ลงลายมือชื่อร่วมกัน และประทับตราสำคัญของบริษัท ส่วนรายละเอียดขอบเขตหน้าที่ของคณะกรรมการบริษัท สามารถดูได้จากรายงาน แบบ 56-1 และในเว็บไซต์ของบริษัท [www.simat.co.th](http://www.simat.co.th)

- คณะกรรมการได้กำหนดวันประชุมคณะกรรมการไว้ล่วงหน้าตั้งแต่ต้นปีเพื่อให้กรรมการและผู้บริหารทุกคนได้รับทราบและสามารถจัดเวลาเพื่อการประชุมได้อย่างมีประสิทธิภาพ
- ประธานกรรมการและประธานเจ้าหน้าที่บริหารได้พิจารณาร่วมกันเพื่อกำหนดวาระการประชุม
- ประธานกรรมการได้เปิดโอกาสให้กรรมการแต่ละคนแสดงความคิดเห็นอย่างเต็มที่ และกรรมการที่มีส่วนได้เสียในเรื่องใดต้องต้องออกจากห้องประชุมระหว่างการพิจารณาในเรื่องนั้น และไม่มีสิทธิออกเสียงลงคะแนน

#### คณะกรรมการตรวจสอบ

##### คณะกรรมการตรวจสอบประกอบด้วย

ดร. รัชชานา รัชตะนาวิน	ประธานกรรมการตรวจสอบ
นายณรงค์ฤทธิ์ ฤกษ์พัฒนาพิพัฒน์	กรรมการตรวจสอบ
นายวรชัย จรุงประสิทธิ์พร*	กรรมการตรวจสอบ

คณะกรรมการตรวจสอบได้จัดการประชุมปี 2562 รวม 7 ครั้ง และการประชุมแต่ละครั้งใช้เวลาประมาณ 3-4 ชั่วโมง โดยมีคณะกรรมการตรวจสอบเข้าร่วมประชุม ดังนี้

รายชื่อ	การประชุมทั้งหมด	การเข้าร่วมประชุม
1. ดร. รัชชานา รัชตะนาวิน (ประธานกรรมการตรวจสอบ)	7 ครั้ง	7 ครั้ง
2. นายณรงค์ฤทธิ์ ฤกษ์พัฒนาพิพัฒน์ (กรรมการตรวจสอบ)	7 ครั้ง	5 ครั้ง
3. นายวรชัย จรุงประสิทธิ์พร* (กรรมการตรวจสอบ)	7 ครั้ง	6 ครั้ง

\* : ตามมติที่ประชุมคณะกรรมการครั้งที่ 1/2562 เมื่อวันที่ 29 ม.ค. 2562 นายวรชัย จรุงประสิทธิ์พร ได้รับการแต่งตั้งเป็นกรรมการตรวจสอบโดยอำนาจของคณะกรรมการ แทนนางสาวกัญญ์วรา เอื้อโถงกุลที่ลาออกไป โดยการแต่งตั้งดังกล่าวมีผลตั้งแต่วันที่ 29 ม.ค. 2562 เป็นต้นไป

#### 5.5 การประเมินตนเองของคณะกรรมการ

คณะกรรมการมีนโยบายส่งเสริมให้กรรมการและผู้บริหารพัฒนาตนเองอย่างต่อเนื่องในปี 2562 กรรมการและผู้บริหารได้เข้าอบรมและร่วมสัมมนาต่าง ๆ เป็นประจำ เช่น ผู้อำนวยการฝ่ายบัญชีและการเงินเข้ารับการอบรมหลักสูตรมาตรฐานบัญชี เลขาธิการบริษัท และผู้ประสานงานผู้ลงทุนสัมพันธ์ เข้าอบรมหลักสูตรของตลาดหลักทรัพย์แห่งประเทศไทยอย่างต่อเนื่อง ประธานเจ้าหน้าที่บริหารเข้าอบรม Sales conference กับคู่ค้าและบริษัทในเครือในต่างประเทศ เป็นต้น

## 5.6 ค่าตอบแทน

บริษัทจ่ายค่าตอบแทนให้กรรมการในปี 2562 เป็นบำเหน็จและเบี้ยประชุมโดยจ่ายเป็นเงินเหมา รวมกันดังรายละเอียดต่อไปนี้

กรรมการที่มีใช้กรรมการอิสระ 2 ท่าน ได้รับค่าตอบแทนเป็นรายเดือนดังนี้

- นายณายุส โสสิตสกุล 20,000.-บาท/เดือน
- นายธีรณัฐ ตั้งสถาพรพงษ์ 20,000.-บาท/เดือน

โดยกรรมการที่มีใช้กรรมการอิสระจะไม่ได้รับค่าเบี้ยประชุมและโบนัส

สำหรับกรรมการอิสระ/กรรมการตรวจสอบจะได้รับค่าเบี้ยประชุมและโบนัสดังนี้

ประธานกรรมการตรวจสอบ 10,000.-บาท/ครั้ง (ปี 2561: 10,000 บาทต่อครั้ง)

กรรมการอิสระ/กรรมการตรวจสอบ 7,000.-บาท/ครั้ง (ปี 2561: 7,000 บาทต่อครั้ง)

โบนัสของกรรมการอิสระ/กรรมการตรวจสอบจะไม่เกิน 100,000 บาทต่อคนต่อปี

โดยกรรมการอิสระ/กรรมการตรวจสอบจะไม่ได้รับค่าตอบแทนเป็นรายเดือน

รวมจ่ายคณะกรรมการในปี 2562 เป็นเงิน 0.97 ล้านบาท (ปี 2561: 0.74 ล้านบาท)

บริษัทได้จ่ายเงินเดือนรวมค่าตอบแทนต่าง ๆ แก่ผู้บริหารจำนวน 5 คน ในปี 2562 รวมเป็นเงิน 11.12 ล้านบาท (ปี 2561 ผู้บริหาร 4 คน : 11.09 ล้านบาท)



## รายงานคณะกรรมการต่อรายงานทางการเงิน

คณะกรรมการเป็นผู้รับผิดชอบต่อการเงินของบริษัทและรายละเอียดข้อมูลทางการเงินที่ปรากฏในรายงานประจำปีงบการเงินดังกล่าวจัดทำขึ้นตามมาตรฐานการบัญชีที่รับรองทั่วไปในประเทศไทย โดยเลือกใช้นโยบายบัญชีที่เหมาะสมและถือปฏิบัติอย่างสม่ำเสมอตลอดจนใช้ดุลยพินิจอย่างระมัดระวังและประมาณการที่ดีที่สุดในการจัดทำ รวมทั้งมีการเปิดเผยข้อมูลอย่างเพียงพอในหมายเหตุประกอบงบการเงิน นอกจากนี้คณะกรรมการได้จัดให้มีระบบควบคุมภายในและระบบบริหารความเสี่ยงที่เหมาะสมและมีประสิทธิภาพ เพื่อให้มั่นใจได้ว่าการจัดทำบัญชีมีความถูกต้องครบถ้วน และเพียงพอที่จะดำรงรักษาไว้ซึ่งทรัพย์สิน ตลอดจนป้องกันไม่ให้เกิดการทุจริต

คณะกรรมการยังได้แต่งตั้งคณะกรรมการตรวจสอบเพื่อทำหน้าที่สอบทานนโยบายด้านบัญชีและความถูกต้องของรายงานทางการเงิน รวมทั้งสอบทานระบบควบคุมภายใน และการตรวจสอบภายในดังรายละเอียดซึ่งปรากฏในรายงานของคณะกรรมการตรวจสอบในรายงานประจำปี นอกจากนี้งบการเงินของบริษัทยังได้รับการตรวจสอบโดยผู้สอบบัญชีรับอนุญาตของบริษัท เอเอ็นเอส ออดิท จำกัด ดังรายละเอียดความเห็นของผู้สอบบัญชีในรายงานประจำปี

คณะกรรมการมีความเห็นว่าระบบควบคุมภายในโดยรวมของบริษัทอยู่ในระดับที่น่าพอใจ และสามารถสร้างความเชื่อมั่นได้ว่างบการเงินของบริษัท ไซแมท เทคโนโลยี จำกัด (มหาชน) และบริษัทย่อย สำหรับปีสิ้นสุดวันที่ 31 ธันวาคม 2562 มีความน่าเชื่อถือและได้ปฏิบัติตามกฎหมายรวมถึงกฎระเบียบที่เกี่ยวข้อง

(นายทองคำ มานะศิลป์พันธ์)

รองประธานกรรมการ / ประธานกรรมการบริหาร

## รายงานของคณะกรรมการตรวจสอบ

คณะกรรมการตรวจสอบของบริษัท ไซเมท เทคโนโลยี จำกัด (มหาชน) ประกอบด้วยกรรมการอิสระจำนวน 3 ท่าน ซึ่งมีคุณสมบัติครบตามเกณฑ์ที่กำหนดโดยตลาดหลักทรัพย์แห่งประเทศไทย ปัจจุบันมีสมาชิกประกอบด้วย

- |                                   |                         |
|-----------------------------------|-------------------------|
| 1. ดร. รัชชานา รัชตะนาวิน         | ประธานคณะกรรมการตรวจสอบ |
| 2. นายณรงค์ฤทธิ์ ฤกษ์พัฒนาพิพัฒน์ | กรรมการตรวจสอบ          |
| 3. นายวรชัย จรูญประสิทธิ์พร       | กรรมการตรวจสอบ          |

โดย ดร. รัชชานา รัชตะนาวิน และนายณรงค์ฤทธิ์ ฤกษ์พัฒนาพิพัฒน์ เป็นกรรมการตรวจสอบที่มีความรู้ในการสอบทานงบการเงิน เนื่องจาก ดร. รัชชานา เคยเป็นผู้เชี่ยวชาญและที่ปรึกษาทางสาขาการเงินและการธนาคาร ม. ศรีปทุม และนายณรงค์ฤทธิ์ เป็นผู้สอบบัญชีรับอนุญาต

ทั้งนี้บริษัทได้กำหนดขอบเขตอำนาจและหน้าที่ของคณะกรรมการตรวจสอบไว้ดังนี้

1. สอบทานให้บริษัทมีการรายงานทางการเงินอย่างถูกต้องและเพียงพอ
2. สอบทานให้บริษัทมีระบบการควบคุมภายใน (Internal Control) และระบบการตรวจสอบภายใน (Internal Audit) ที่เหมาะสมและมีประสิทธิผล และพิจารณาความเป็นอิสระของหน่วยงานตรวจสอบภายใน หรือหน่วยงานอื่นใดที่รับผิดชอบเกี่ยวกับการตรวจสอบภายใน
3. สอบทานให้บริษัทปฏิบัติตามกฎหมายว่าด้วยหลักทรัพย์และตลาดหลักทรัพย์ ข้อกำหนดของตลาดหลักทรัพย์ หรือกฎหมายที่เกี่ยวข้องกับธุรกิจของบริษัท
4. พิจารณา คัดเลือก เสนอแต่งตั้งบุคคลซึ่งมีความเป็นอิสระเพื่อทำหน้าที่เป็นผู้สอบบัญชีของบริษัทและเสนอคำตอบแทนของบุคคลดังกล่าว รวมทั้งเข้าร่วมประชุมกับผู้สอบบัญชีโดยไม่มีฝ่ายจัดการเข้าร่วมประชุมด้วยอย่างน้อยปีละ 1 ครั้ง
5. พิจารณารายการที่เกี่ยวข้องกันหรือรายการที่อาจมีความขัดแย้งทางผลประโยชน์ให้เป็นไปตามกฎหมายและข้อกำหนดของตลาดหลักทรัพย์ ทั้งนี้เพื่อมั่นใจว่ารายการดังกล่าวสมเหตุสมผลและเป็นประโยชน์สูงสุดต่อบริษัท
6. จัดทำรายงานของคณะกรรมการตรวจสอบโดยเปิดเผยไว้ในรายงานประจำปีของบริษัท ซึ่งรายงานดังกล่าวต้องลงนามโดยประธานคณะกรรมการตรวจสอบ
7. ปฏิบัติการอื่นใดตามที่คณะกรรมการของบริษัทมอบหมายด้วยความเห็นชอบจากคณะกรรมการตรวจสอบ

ในรอบปี 2562 คณะกรรมการตรวจสอบของบริษัทมีความเห็นในเรื่องดังต่อไปนี้

### ความถูกต้องเชื่อถือได้ของรายงานทางการเงิน

คณะกรรมการตรวจสอบได้มีการพิจารณารายงานของผู้สอบบัญชีงบการเงินรายไตรมาสที่ผ่านการสอบทานและงบการเงินประจำปีที่ผ่านมาการตรวจสอบโดยผู้สอบบัญชีรับอนุญาตของบริษัท และมีความเห็นว่ารายงานทางการเงินของบริษัทมีความถูกต้อง ครบถ้วนและเป็นที่ยอมรับได้

### ความเพียงพอของระบบควบคุมภายใน

คณะกรรมการตรวจสอบได้มีการประเมินความเพียงพอของระบบควบคุมภายในของบริษัท รวมทั้งพิจารณารายงานผลการตรวจสอบภายในของผู้ตรวจสอบภายใน และมีความเห็นว่าระบบการควบคุมภายในของบริษัทมีความเพียงพอและเหมาะสมอยู่ในระดับที่น่าพอใจ

### การปฏิบัติตามกฎหมายและข้อกำหนดที่เกี่ยวข้อง

คณะกรรมการตรวจสอบได้มีการพิจารณาการปฏิบัติตามของบริษัทและมีความเห็นว่าบริษัทได้ปฏิบัติตามกฎหมายว่าด้วยหลักทรัพย์และตลาดหลักทรัพย์ ข้อกำหนดของตลาดหลักทรัพย์ หรือกฎหมายที่เกี่ยวข้องกับธุรกิจของบริษัทอย่างถูกต้องและเหมาะสมแล้ว

### ความเหมาะสมของผู้สอบบัญชี

คณะกรรมการตรวจสอบได้พิจารณาถึงความเป็นอิสระ ความเหมาะสม และความสมเหตุสมผลของค่าตอบแทนของผู้สอบบัญชี จึงเห็นสมควรแต่งตั้งผู้สอบบัญชีและสำนักงานสอบบัญชีเป็น

นาย เสถียร วงศ์นันท์ : ทะเบียนผู้สอบบัญชีรับอนุญาตเลขที่ 3495 หรือ

นาย อธิพงศ์ อธิพงศ์กุล : ทะเบียนผู้สอบบัญชีรับอนุญาตเลขที่ 3500 หรือ

นาย วิชัย รุจิตานนท์ : ทะเบียนผู้สอบบัญชีรับอนุญาตเลขที่ 4054 หรือ

นางสาวกุลธิดา ภาสุรกุล : ทะเบียนผู้สอบบัญชีเลขที่ 5946 หรือ

นางสาวพัชรี ศิริวงษ์ศิลป์ : ทะเบียนผู้สอบบัญชีเลขที่ 9037

จาก บริษัท เอเอ็นเอส ออดิท จำกัด เป็นผู้สอบบัญชีของบริษัทและบริษัทย่อยสำหรับปี 2562 และดำเนินการเสนอต่อคณะกรรมการและที่ประชุมสามัญผู้ถือหุ้นประจำปี 2562 เพื่อพิจารณาอนุมัติต่อไป

### รายการที่อาจมีความขัดแย้งทางผลประโยชน์

คณะกรรมการตรวจสอบได้พิจารณารายการที่เกี่ยวข้องกันหรือรายการที่อาจมีความขัดแย้งทางผลประโยชน์ใดๆ ใด มาตรา โดยคณะกรรมการตรวจสอบมีความเห็นว่ารายการที่เกี่ยวข้องกันที่เกิดขึ้นในปี 2562 ได้เป็นไปตามเงื่อนไขการค้าทั่วไป สมเหตุสมผล และเป็นประโยชน์สูงสุดต่อบริษัท นอกจากนี้คณะกรรมการไม่พบรายการที่อาจมีความขัดแย้งทางผลประโยชน์ที่มีผลกระทบอย่างมีนัยสำคัญต่อฐานะการเงินและผลดำเนินงานของบริษัทแต่อย่างใด

### การประชุมและการเข้าร่วมประชุมของคณะกรรมการตรวจสอบ

ในรอบปี 2562 คณะกรรมการตรวจสอบมีการประชุม 7 ครั้ง และมีสถิติการเข้าร่วมประชุมของกรรมการตรวจสอบแต่ละท่านดังนี้

รายชื่อ	การประชุมทั้งหมด	การเข้าร่วมประชุม
1. ดร. รัชชนา รัชตะนาวิน (ประธานกรรมการตรวจสอบ)	7 ครั้ง	7 ครั้ง
2. นายณรงค์ฤทธิ์ ฤกษ์พัฒนาพิพัฒน์ (กรรมการตรวจสอบ)	7 ครั้ง	5 ครั้ง
3. นายวรชัย จรูญประสิทธิ์พร (กรรมการตรวจสอบ)	7 ครั้ง	6 ครั้ง

### ความเห็นหรือข้อสังเกตที่ได้จากการปฏิบัติหน้าที่

คณะกรรมการตรวจสอบไม่พบหรือมีข้อสงสัยว่ามีรายการหรือการกระทำอันใดซึ่งอาจมีผลกระทบอย่างมีนัยสำคัญต่อฐานะทางการเงินและผลการดำเนินงานของบริษัทแต่อย่างใด



(ดร. รัชชนา รัชตะนาวิน)

ประธานคณะกรรมการตรวจสอบ

## รายการระหว่างกัน

### รายการระหว่างกันที่เกิดขึ้นในปี 2562 และ 2561

บุคคล/นิติบุคคลที่อาจมีความขัดแย้ง	ความสัมพันธ์	ลักษณะรายการ	มูลค่ารายการ (พันบาท)		ยอดคงเหลือ (พันบาท)		ความจำเป็น/ความสมเหตุสมผลและความเห็นของคณะกรรมการตรวจสอบ
			2562	2561	31 ธ.ค. 2562	31 ธ.ค. 2561	
Grand-flo Spritvest Sdn. Bhd.	นายตัน บัค ฮอง (กรรมการ) เป็นผู้ถือหุ้นใหญ่ของกลุ่มบริษัท	ขายฮาร์ดแวร์ (ลูกหนี้)	2,225	18,536	-	698	สินค้าที่บริษัทย่อยในมาเลเซียขายให้กับ Grand-Flo ซึ่งเป็นไปตามเงื่อนไขการค้าทั่วไป กรรมการตรวจสอบมีความเห็นว่าเป็นรายการที่สมเหตุสมผลและเป็นประโยชน์ต่อผู้ถือหุ้นของบริษัท
	Grand-flo (นายตัน บัค ฮอง)	ซื้อฮาร์ดแวร์ (เจ้าหนี้)	82	16,995	-	-	สินค้าที่บริษัทย่อยในมาเลเซียซื้อจาก Grand-Flo ซึ่งเป็นไปตามเงื่อนไขการค้าทั่วไป กรรมการตรวจสอบมีความเห็นว่าเป็นรายการที่สมเหตุสมผลและเป็นประโยชน์ต่อผู้ถือหุ้นของบริษัท
Grand-Flo Solution Berhad	ลาออกจากกรรมการบริษัท เมื่อวันที่ 15 ก.พ. 61)	เงินกู้ยืมระยะสั้น	-	-	-	-	บริษัทกู้ยืมเงินจากกลุ่มบริษัท Grand-flo ด้วยวงเงินไม่เกิน 20 ล้านบาท อัตราดอกเบี้ยร้อยละ 5 กำหนดชำระคืนภายในเดือนมิถุนายน 2561
		ดอกเบี้ยค้างจ่าย	-	-	-	-	กรรมการตรวจสอบมีความเห็นว่าเป็นรายการที่สมเหตุสมผลและเป็นประโยชน์ต่อผู้ถือหุ้นของบริษัท
		ดอกเบี้ยจ่าย	-	478	-	-	
Label Network Sdn, Bhd.	นายตัน บัค ฮอง เป็นกรรมการของบริษัท ไชแมท เลเบล (บริษัทย่อย) และเป็นกรรมการใน Label Network	เงินปันผลจ่าย (เงินปันผลค้างจ่าย)	-	-	-	8,471	เงินปันผลค้างจ่าย เป็นเงินปันผลที่เป็นการจ่ายจากกำไรปี 2559 ของบริษัท ไชแมท เลเบล กรรมการตรวจสอบมีความเห็นว่าเป็นรายการที่สมเหตุสมผลและเป็นประโยชน์ต่อผู้ถือหุ้นของบริษัท

บุคคล/นิติบุคคลที่อาจมีความขัดแย้ง	ความสัมพันธ์	ลักษณะรายการ	มูลค่ารายการ (พันบาท)		ยอดคงเหลือ (พันบาท)		ความจำเป็น/ความสมเหตุสมผล และความเห็นของคณะกรรมการตรวจสอบ
			2562	2561	31 ธ.ค. 2562	31 ธ.ค. 2561	
บริษัท โคเวอร์แมท จำกัด	นาย เชน ควัน ชิน กรรมการและผู้ถือหุ้น ของบริษัท อินชิซี (ประเทศไทย) จำกัด (บริษัทย่อย) เป็นผู้ถือหุ้นของ โคเวอร์แมท	ขายสินค้าสำเร็จรูป (ลูกหนี้)	10,832	8,482	-	3,743	สินค้าที่บริษัทย่อยขายให้กับ โคเวอร์แมท ซึ่งเป็นไปตามเงื่อนไขการค้าทั่วไป กรรมการตรวจสอบมีความเห็นว่าเป็นรายการที่สมเหตุสมผลและเป็นประโยชน์ต่อผู้ถือหุ้นของบริษัท
		ซื้อวัตถุดิบ (เจ้าหนี้)	7,560	10,146	-	2,645	สินค้าที่บริษัทย่อยซื้อจาก โคเวอร์แมท ซึ่งเป็นไปตามเงื่อนไขการค้าทั่วไป กรรมการตรวจสอบมีความเห็นว่าเป็นรายการที่สมเหตุสมผลและเป็นประโยชน์ต่อผู้ถือหุ้นของบริษัท
บริษัท ท็อป พรีซิชั่น เอ็นจิเนียริง จำกัด	นาย วินเชนต์ ลัว บิด ยอง กรรมการและผู้ถือหุ้น ของบริษัท อินชิซี (ประเทศไทย) จำกัด (บริษัทย่อย) โดยภรรยาของนาย วินเชนต์เป็นผู้ถือหุ้นของ ท็อป พรีซิชั่น เอ็นจิเนียริง	ซื้อวัตถุดิบ (เจ้าหนี้)	2,728	-	516	-	สินค้าที่บริษัทย่อยซื้อจาก ท็อป พรีซิชั่น เอ็นจิเนียริง ซึ่งเป็นไปตามเงื่อนไขการค้าทั่วไป กรรมการตรวจสอบมีความเห็นว่าเป็นรายการที่สมเหตุสมผลและเป็นประโยชน์ต่อผู้ถือหุ้นของบริษัท
นาย Ling Chee Kiat	กรรมการ และเป็น ผู้ถือหุ้นของ E-Tech IT (บ. ย่อย)	เงินประกันและเงินกู้ยืมจาก กรรมการโดยไม่คิดดอกเบี้ยของ บริษัทย่อย	-	-	-	5,589	บริษัทย่อยในมาเลเซียได้รับเงินประกันจำนวน 5.59 ล้านบาท เพื่อค้ำประกันการเก็บเงินจากลูกหนี้ที่ค้างนาน ซึ่งกรรมการตรวจสอบมีความเห็นว่าเป็นรายการที่สมเหตุสมผลและเป็นประโยชน์ต่อผู้ถือหุ้นของบริษัท

บุคคล/นิติบุคคลที่อาจมีความขัดแย้ง	ความสัมพันธ์	ลักษณะรายการ	มูลค่ารายการ (พันบาท)		ยอดคงเหลือ (พันบาท)		ความจำเป็น/ความสมเหตุสมผลและความเห็นของคณะกรรมการตรวจสอบ
			2562	2561	31 ธ.ค. 2562	31 ธ.ค. 2561	
นายทองคำมานะศิลป์พันธ์	กรรมการบริษัท	เงินกู้ยืมระยะสั้น	10	-	10,000	-	บริษัทรับความช่วยเหลือทางการเงิน โดยการกู้ยืมเงินจากกรรมการ ในอัตราดอกเบี้ย 6% ต่อปี ซึ่งกรรมการตรวจสอบมีความเห็นว่าเป็นรายการที่สมเหตุสมผลและเป็นประโยชน์ต่อผู้ถือหุ้นของบริษัท
ค่าตอบแทนที่จ่ายให้ผู้บริหารสำคัญสำหรับปีสิ้นสุดวันที่ 31 ธันวาคม 2562 และ 2561 ประกอบด้วย							
หน่วย: พันบาท							
			งบการเงินรวม		งบการเงินเฉพาะกิจการ		
			2562	2561	2562	2561	
ผลประโยชน์ระยะสั้น			35,356	22,339	12,092	10,730	
ผลประโยชน์หลังออกจากงาน			1,097	333	414	220	
รวมค่าตอบแทนที่จ่ายให้ผู้บริหารสำคัญ			36,453	22,672	12,506	10,950	

## มาตรการหรือขั้นตอนการอนุมัติการทำรายการระหว่างกัน

การอนุมัติรายการระหว่างกันจะต้องปฏิบัติให้เป็นไปตามกฎหมายว่าด้วยหลักทรัพย์และตลาดหลักทรัพย์ และ ข้อบังคับ ประกาศ คำสั่ง หรือข้อกำหนดของตลาดหลักทรัพย์แห่งประเทศไทย ซึ่งผู้ที่มีความขัดแย้งทางผลประโยชน์ หรือมีส่วนได้ส่วนเสียในการทำรายการระหว่างกันจะไม่มีสิทธิเข้ามามีส่วนร่วมในการอนุมัติรายการดังกล่าวได้

ทั้งนี้บริษัทมีความจำเป็นต้องซื้อขายสินค้าระหว่างบริษัทที่เกี่ยวข้อง ดังนั้นคณะกรรมการบริษัทจึงได้กำหนด นโยบายราคาในการทำรายการ ดังนี้

- (1) การซื้อสินค้าจากบริษัทที่เกี่ยวข้องกัน ให้เป็นไปตามลักษณะการค้าโดยทั่วไปโดยมีราคาและเงื่อนไขที่เหมาะสม อย่างไรก็ตามราคาซื้อสินค้าจะไม่สูงไปกว่าราคาที่บริษัทสามารถจัดซื้อได้จากผู้จำหน่ายรายอื่นๆ
- (2) การขายสินค้าให้กับบริษัทที่เกี่ยวข้องกัน ให้เป็นไปตามลักษณะการค้าโดยทั่วไป ทั้งนี้บริษัทจะขายสินค้าให้กับบุคคลที่เกี่ยวข้อง โดยกำหนดราคาเท่ากับราคาทุนบวกอัตรากำไรขั้นต้นที่ไม่ต่ำกว่าอัตรากำไรที่บริษัทสามารถขายให้กับลูกค้ารายอื่น
- (3) การขายสินค้าให้กับบริษัทที่เกี่ยวข้องกัน กรณีเป็นสินค้าล้าสมัยที่ไม่สามารถจำหน่ายให้กับลูกค้ารายอื่นๆ ได้ ให้ขายที่ราคาตลาดตามสภาพ ณ ขณะนั้น โดยการขายสินค้าล้าสมัยให้พิจารณาความจำเป็นและผลประโยชน์ของบริษัทเป็นสำคัญ
- (4) การซื้อขายสินค้าและบริการระหว่างบริษัทและบริษัทที่เกี่ยวข้อง ในกรณีที่เกิดจากการสั่งซื้อสินค้าจากผู้จัดจำหน่ายร่วมกันเพื่อให้ได้ราคาที่ถูกลง สินค้าและบริการดังกล่าวจะซื้อขายระหว่างกันที่ราคาทุนและบวกค่าขนส่ง ภาษี หรือค่าใช้จ่ายที่จำเป็นอื่นๆตามจริง

ในการทำรายการระหว่างกัน เงื่อนไขต่างๆ ให้เป็นไปตามลักษณะการค้าโดยทั่วไปโดยอ้างอิงกับราคาและเงื่อนไขตลาดที่เหมาะสม ทั้งนี้บริษัท และ/หรือ กลุ่มบริษัทจะให้คณะกรรมการตรวจสอบ และ/หรือ กรรมการอิสระเป็นผู้ให้ความเห็นเกี่ยวกับราคาอัตราค่าตอบแทน รวมทั้งความจำเป็นและความเหมาะสมของรายการนั้นด้วย หากมีรายการใดที่เกิดขึ้นกับบุคคลที่อาจมีความขัดแย้งทางผลประโยชน์ในอนาคต บริษัทจะปฏิบัติให้เป็นไปตามกฎ ประกาศ และ/หรือ ข้อบังคับของสำนักงานคณะกรรมการหลักทรัพย์และตลาดหลักทรัพย์ และ/หรือตลาดหลักทรัพย์แห่งประเทศไทย โดยบริษัทอาจให้ผู้เชี่ยวชาญอิสระหรือผู้สอบบัญชีของบริษัทเป็นผู้ให้ความเห็นเกี่ยวกับรายการระหว่างกันดังกล่าว เพื่อนำไปใช้ประกอบการตัดสินใจของคณะกรรมการหรือผู้ถือหุ้นตามแต่กรณี ทั้งนี้กลุ่มบริษัทจะเปิดเผยรายการระหว่างกันไว้ในหมายเหตุประกอบงบการเงินที่ได้รับการตรวจสอบจากผู้สอบบัญชีของบริษัท



ภาพรวมของฐานะทางการเงินและผลการดำเนินงานของบริษัทฯ

งบดุล

งบการเงินรวม หน่วย: ล้านบาท	ปี 2562		ปี 2561		ปี 2560		เปลี่ยนแปลง			
							62/61		61/60	
<b>สินทรัพย์</b>										
สินทรัพย์หมุนเวียน										
เงินสดและรายการเทียบเท่าเงินสด	28	2%	72	5%	36	2%	(44)	-61%	36	100%
ลูกหนี้การค้าและลูกหนี้อื่น - สุทธิ	208	12%	395	28%	283	19%	(187)	-47%	112	40%
สินทรัพย์ที่เกิดจากสัญญา	387	23%	-	0%	-	0%	387	n/a	-	n/a
ต้นทุนโครงการภาครัฐ - สุทธิ	24	1%	-	0%	-	0%	24	n/a	-	n/a
สินค้าคงเหลือ - สุทธิ	88	5%	151	11%	92	6%	(63)	-42%	59	64%
เงินจ่ายล่วงหน้าตามโครงการภาครัฐ	7	0%	-	0%	-	0%	7	n/a	-	n/a
รวมสินทรัพย์หมุนเวียน	742	44%	618	44%	411	28%	124	20%	207	50%
สินทรัพย์ไม่หมุนเวียน										
เงินฝากธนาคารที่มีข้อจำกัดในการใช้	175	10%	150	11%	151	10%	25	17%	(1)	-1%
เงินลงทุนในบริษัทร่วม	31	2%	33	2%	33	2%	2	-6%	-	0%
ที่ดิน อาคารและอุปกรณ์ - สุทธิ	143	8%	136	10%	87	6%	7	5%	49	56%
อุปกรณ์โครงการขายเส้นใยแก้วนำแสง	164	10%	176	13%	649	44%	12	-7%	473	-73%
อุปกรณ์โครงการขายเส้นใยแก้วนำแสงระหว่างก่อสร้าง	231	14%	-	0%	-	0%	231	n/a	-	n/a
ค่าความนิยม	126	7%	171	12%	45	3%	45	-26%	126	280%
อสังหาริมทรัพย์เพื่อการลงทุน	-	0%	51	4%	53	4%	51	-100%	2	-4%
สินทรัพย์ไม่หมุนเวียนอื่น	93	5%	68	5%	54	4%	25	37%	14	26%
รวมสินทรัพย์ไม่หมุนเวียน	963	56%	785	56%	1,072	72%	178	23%	287	-27%
<b>รวมสินทรัพย์</b>	<b>1,705</b>	<b>100%</b>	<b>1,403</b>	<b>100%</b>	<b>1,483</b>	<b>100%</b>	<b>302</b>	<b>22%</b>	<b>(80)</b>	<b>-5%</b>
<b>หนี้สินและส่วนของผู้ถือหุ้น</b>										
<b>หนี้สิน</b>										
หนี้สินหมุนเวียน										
เงินเบิกเกินบัญชีและเงินกู้ยืมระยะสั้น	429	25%	223	16%	277	19%	206	92%	(54)	-19%
เจ้าหนี้การค้าและเจ้าหนี้อื่น	217	13%	297	21%	222	15%	(80)	-27%	75	34%
ส่วนของหนี้สินตามสัญญาเช่าการเงิน										
ที่ถึงกำหนดชำระภายใน 1 ปี	17	1%	32	2%	34	2%	(15)	-47%	(2)	-6%
ส่วนของเงินกู้ยืมระยะยาวที่ครบกำหนด										
จ่ายชำระภายใน 1 ปี	82	5%	48	3%	54	4%	34	71%	(6)	-11%
เงินกู้ยืมระยะสั้นจาก										
บุคคลและบริษัทที่เกี่ยวข้องกัน	10	1%	-	0%	13	1%	10	n/a	(13)	-100%
หนี้สินหมุนเวียนอื่น	9	1%	8	1%	2	0%	1	13%	6	300%
รวมหนี้สินหมุนเวียน	764	45%	608	43%	602	41%	156	26%	6	1%
หนี้สินไม่หมุนเวียน										
หนี้สินตามสัญญาเช่าการเงิน - สุทธิ	12	1%	23	2%	28	2%	(11)	-48%	(5)	-18%
เงินกู้ยืมระยะยาวจากสถาบันการเงิน - สุทธิ	292	17%	175	12%	45	3%	117	67%	130	289%
หนี้สินไม่หมุนเวียนอื่น	17	1%	29	2%	6	0%	(12)	-41%	23	383%
รวมหนี้สินไม่หมุนเวียน	321	19%	227	16%	79	5%	94	41%	148	187%
<b>รวมหนี้สิน</b>	<b>1,085</b>	<b>64%</b>	<b>835</b>	<b>60%</b>	<b>681</b>	<b>46%</b>	<b>250</b>	<b>30%</b>	<b>154</b>	<b>23%</b>
<b>ส่วนของผู้ถือหุ้น</b>										
ทุนชำระแล้ว	526	31%	526	37%	437	29%	-	0%	89	20%
ส่วนเกินมูลค่าหุ้น	477	28%	477	34%	389	26%	-	0%	88	23%
สำรองตามกฎหมาย	15	1%	15	1%	15	1%	-	0%	-	0%
กำไรสะสมที่ยังไม่ได้จัดสรร	(486)	-29%	(555)	-40%	(63)	-4%	69	-12%	(492)	781%
องค์ประกอบอื่น	(51)	-3%	(9)	-1%	(9)	-1%	(42)	467%	-	0%
ส่วนของบริษัทใหญ่	481	28%	454	32%	769	52%	27	6%	(315)	-41%
ส่วนได้เสียที่ไม่มีอำนาจควบคุม	138	8%	114	8%	33	2%	24	21%	81	245%
<b>รวมส่วนของผู้ถือหุ้น</b>	<b>619</b>	<b>36%</b>	<b>568</b>	<b>40%</b>	<b>802</b>	<b>54%</b>	<b>51</b>	<b>9%</b>	<b>(234)</b>	<b>-29%</b>
<b>รวมหนี้สินและส่วนของผู้ถือหุ้น</b>	<b>1,704</b>	<b>100%</b>	<b>1,403</b>	<b>100%</b>	<b>1,483</b>	<b>100%</b>	<b>301</b>	<b>21%</b>	<b>(80)</b>	<b>-5%</b>

[illegible]

ผลประกอบการแยกตามประเภทธุรกิจ	ธุรกิจให้บริการ เทคโนโลยี สารสนเทศ แบบครบวงจร	ธุรกิจผลิต และ จำหน่าย ผลิตภัณฑ์โพลี เอสเตอร์	ธุรกิจ ซิลิค์ สกรีน พรินต์	ธุรกิจมรดก แบบ อินเทอร์เน็ต	โครงการ ภาครัฐ	รวมธุรกิจ ในประเทศ	ธุรกิจขายส่ง อุปกรณ์ คอมพิวเตอร์ ในมาเลเซีย	รวม
หน่วย: ล้านบาท								
<b>ปี 2562</b>								
รายได้จากการขายและบริการ	76	249	332	154	492	1,303	706	2,009
ต้นทุนขายและบริการ	(61)	(167)	(197)	(90)	(401)	(916)	(638)	(1,554)
กำไรขั้นต้น	15	82	135	64	91	387	68	455
รายได้อื่น	-	1	1	-	-	2	20	22
กำไร(ขาดทุน)จากการขายเงินลงทุน	-	-	-	-	-	-	(68)	(68)
ขาดทุนจากการด้อยค่าอุปกรณ์โครงสร้างและแก้วนำแสง	-	-	-	-	-	-	-	-
ค่าใช้จ่ายในการขายและบริหาร	(39)	(46)	(62)	(67)	(9)	(223)	(54)	(277)
กำไรก่อนต้นทุนทางการเงินและภาษีเงินได้	(24)	37	74	(3)	82	166	(34)	132
ต้นทุนทางการเงิน	(2)	(2)	(5)	(4)	-	(13)	(12)	(25)
ส่วนได้เสียในกำไรสุทธิของบริษัทรวม	1	-	-	-	-	1	-	1
กำไรก่อนภาษีเงินได้	(25)	35	69	(7)	82	154	(46)	108
ภาษีเงินได้	9	(4)	(15)	-	9	(1)	(6)	(7)
กำไรสุทธิ	(16)	31	54	(7)	91	153	(52)	101
ส่วนที่เป็นของบริษัทใหญ่	69							
<b>ปี 2561</b>								
รายได้จากการขายและบริการ	112	256	189	174	-	731	963	1,694
ต้นทุนขายและบริการ	(81)	(181)	(118)	(148)	-	(528)	(887)	(1,415)
กำไรขั้นต้น	31	75	71	26	-	203	76	279
รายได้อื่น	(2)	2	2	1	-	3	13	16
กำไรจากการขายเงินลงทุน	18	-	-	-	-	18	-	18
ขาดทุนจากการด้อยค่าอุปกรณ์โครงสร้างและแก้วนำแสง	-	-	-	(480)	-	(480)	-	(480)
ค่าใช้จ่ายในการขายและบริหาร	(53)	(40)	(31)	(68)	(6)	(198)	(67)	(265)
กำไรก่อนต้นทุนทางการเงินและภาษีเงินได้	(6)	37	42	(521)	(6)	(454)	22	(432)
ต้นทุนทางการเงิน	-	(3)	(5)	(8)	-	(16)	(17)	(33)
ส่วนได้เสียในกำไรสุทธิของบริษัทรวม	1	-	-	-	-	1	-	1
กำไรก่อนภาษีเงินได้	(5)	34	37	(529)	(6)	(469)	5	(464)
ภาษีเงินได้	(1)	(6)	(4)	1	-	(10)	(2)	(12)
กำไรสุทธิ	(6)	28	33	(528)	(6)	(479)	3	(476)
ส่วนที่เป็นของบริษัทใหญ่	(493)							
<b>ปี 2560</b>								
รายได้จากการขายและบริการ	221	269	-	185	-	675	839	1,514
ต้นทุนขายและบริการ	(138)	(190)	-	(147)	-	(475)	(772)	(1,247)
กำไรขั้นต้น	83	79	-	38	-	200	67	267
รายได้อื่น	5	2	-	1	-	8	8	16
ค่าใช้จ่ายในการขายและบริหาร	(73)	(39)	-	(68)	-	(180)	(70)	(250)
กำไรก่อนต้นทุนทางการเงินและภาษีเงินได้	15	42	-	(29)	-	28	5	33
ต้นทุนทางการเงิน	(6)	(3)	-	(7)	-	(16)	(17)	(33)
ส่วนได้เสียในกำไรสุทธิของบริษัทรวม	2	-	-	-	-	2	-	2
กำไรก่อนภาษีเงินได้	11	39	-	(36)	-	14	(12)	2
ภาษีเงินได้	1	(4)	-	1	-	(2)	(1)	(3)
กำไรสุทธิ	12	35	-	(35)	-	12	(13)	(1)
ส่วนที่เป็นของบริษัทใหญ่	(1)							

ธุรกิจให้บริการเทคโนโลยีสารสนเทศแบบครบวงจร	ปี 2562		ปี 2561		ปี 2560		เปลี่ยนแปลง			
							62/61		61/60	
รายได้	76	100%	112	100%	221	100%	(36)	-32%	(109)	-49%
กำไรขั้นต้น	15	20%	31	28%	83	38%	(16)	-52%	(52)	-63%
กำไรสุทธิ	(16)	-21%	(6)	-5%	12	5%	(10)	167%	(18)	-150%

ธุรกิจผลิตและจำหน่ายผลิตภัณฑ์เซลล์เบล	ปี 2562		ปี 2561		ปี 2560		เปลี่ยนแปลง			
							62/61		61/60	
รายได้	249	100%	256	100%	269	100%	(7)	-3%	(13)	-5%
กำไรขั้นต้น	82	33%	75	29%	79	29%	7	9%	(4)	-5%
กำไรสุทธิ	31	12%	28	11%	35	13%	3	11%	(7)	-20%

ธุรกิจซัลค์สกรีนพรีนติ้ง	ปี 2562		ปี 2561		ปี 2560		เปลี่ยนแปลง			
							62/61		61/60	
รายได้	332	100%	189	100%		n/a	143	n/a	189	n/a
กำไรขั้นต้น	135	41%	71	38%		n/a	64	n/a	71	n/a
กำไรสุทธิ	54	16%	33	17%		n/a	21	n/a	33	n/a

ธุรกิจให้บริการรถแวนด์อินเทอร์เนต	ปี 2562		ปี 2561		ปี 2560		เปลี่ยนแปลง			
							62/61		61/60	
รายได้	154	100%	174	100%	185	100%	(20)	-11%	(11)	-6%
กำไรขั้นต้น	64	42%	26	15%	38	21%	38	146%	(12)	-32%
กำไรสุทธิ	(7)	-5%	(528)	-303%	(35)	-19%	521	-99%	(493)	1409%

ธุรกิจโครงการภาครัฐ	ปี 2562		ปี 2561		ปี 2560		เปลี่ยนแปลง			
							62/61		61/60	
รายได้	492	100%	-	n/a		n/a	492	n/a	-	n/a
กำไรขั้นต้น	91	18%	-	n/a		n/a	91	n/a	-	n/a
กำไรสุทธิ	91	18%	(6)	n/a		n/a	97	n/a	(6)	n/a

ธุรกิจขายส่งอุปกรณ์คอมพิวเตอร์ในมาเลเซีย	ปี 2562		ปี 2561		ปี 2560		เปลี่ยนแปลง			
							62/61		61/60	
รายได้	706	100%	963	100%	839	100%	(257)	-27%	124	15%
กำไรขั้นต้น	68	10%	76	8%	67	8%	(8)	-11%	9	13%
กำไรสุทธิ	(52)	-7%	3	0%	(13)	-2%	(55)	-1833%	16	n/a

อัตราส่วนทางการเงินที่สำคัญ

อัตราส่วนทางการเงินที่สำคัญ	หน่วย	ปี 2562	ปี 2561	ปี 2560	ปี 2562 เทียบกับปี 2561
อัตราส่วนวัดสภาพคล่อง					อัตราส่วนสภาพคล่องมีค่าใกล้เคียงกับปีก่อน
อัตราส่วนสภาพคล่อง	เท่า	0.97	1.02	0.68	
อัตราส่วนวัดความสามารถในการบริหารสินทรัพย์					อัตราส่วนการหมุนเวียนของลูกหนี้การค้าปรับตัวดีขึ้น เนื่องจากบริษัทฯ ได้ขายเงินลงทุนในบริษัทย่อยในประเทศมาเลเซียออกไปในช่วงสิ้นปี ซึ่งบริษัทย่อยดังกล่าวมีระยะเวลาการเก็บหนี้ค่อนข้างนานเนื่องจากลูกค้าส่วนใหญ่เป็นหน่วยงานรัฐ เมื่อขายเงินลงทุนออกไปแล้วอัตราส่วนจึงปรับตัวดีขึ้น ในขณะที่อัตราส่วนการหมุนเวียนของเจ้าหนี้การค้า และสินค้าคงคลังมีอัตราที่ใกล้เคียงกับปีก่อน
อัตราส่วนการหมุนเวียนของลูกหนี้การค้า	เท่า	8.00	5.73	6.65	
ระยะเวลาในการเก็บหนี้	วัน	46	64	55	
อัตราส่วนการหมุนเวียนของสินค้าคงคลัง	เท่า	13.05	11.69	10.15	
ระยะเวลาขายสินค้าโดยเฉลี่ย	วัน	28	31	36	
อัตราหมุนของเจ้าหนี้	เท่า	12.17	11.78	6.92	
ระยะเวลาการชำระหนี้	วัน	30	31	53	
อัตราส่วนวัดความสามารถในการก่อหนี้					ความสามารถในการชำระดอกเบี้ยปรับตัวดีขึ้นค่อนข้างมาก เนื่องจากกำไรก่อนต้นทุนทางการเงินและภาษีเงินได้เพิ่มขึ้นค่อนข้างสูง อย่างไรก็ตามอัตราส่วนหนี้สินต่อส่วนของผู้ถือหุ้นปรับตัวลดลง เนื่องจากในปีนี้มีสัดส่วนหนี้สินเพิ่มขึ้นประมาณ 200 ล้านบาท ซึ่งเกิดจากการกู้เงินเพื่อมาลงทุนในโครงการภาครัฐกว่า 600 ล้านบาท หักด้วยหนี้สินของบริษัทย่อยในมาเลเซียที่ขายไปประมาณ 400 ล้านบาทจากการขายเงินลงทุนในบริษัทย่อยดังกล่าว
อัตราส่วนความสามารถในการชำระดอกเบี้ย	เท่า	5.12	1.42	1.00	
อัตราส่วนหนี้สินต่อส่วนของผู้ถือหุ้น	เท่า	1.75	1.47	0.85	
อัตราส่วนวัดความสามารถในการทำกำไร					ความสามารถในการทำกำไรปรับตัวดีขึ้นจากปีก่อนอย่างมีนัยสำคัญ ทั้งนี้เกิดจาก
อัตราส่วนกำไรขั้นต้น	%	23%	16%	18%	1) กำไรจากธุรกิจโครงการภาครัฐจำนวน 91 ล้านบาท ในขณะที่ปีก่อนมีเพียงค่าใช้จ่ายก่อนดำเนินโครงการจำนวน 6 ล้านบาท
อัตราส่วนกำไรสุทธิ	%	5.0%	0.2%	-0.1%	2) กำไรจากธุรกิจซัลเฟอร์ไดออกไซด์ ที่รับรายได้และกำไรทั้ง 12 เดือนในปี 62 โดยมีกำไรจำนวน 54 ล้านบาท ในขณะที่ปีก่อนรับรู้กำไรได้เพียง 7 เดือน จำนวน 37 ล้านบาท
อัตราผลตอบแทนจากสินทรัพย์	%	5.9%	0.3%	-0.1%	3) ธุรกิจเลเบล มีกำไรปรับตัวดีขึ้นจากปีก่อนเล็กน้อย
อัตราผลตอบแทนต่อผู้ถือหุ้น	%	14.3%	-2.6%	-0.1%	4) ธุรกิจรถบรรทุกมีผลประกอบการปรับตัวดีขึ้นจากปีก่อนอย่างมีนัยสำคัญ เนื่องจากค่าเสื่อมราคาที่เป็นต้นทุนหลักลดลงกว่าร้อยละ 70 จากการตั้งสำรองการด้อยค่าในปีก่อน
กำไรต่อหุ้น (พื้นฐาน)	บาท	0.13	(1.01)	(0.002)	5) ธุรกิจขายส่งอุปกรณ์ในมาเลเซีย มีกำไรจากการดำเนินงานประมาณ 16 ล้านบาท แต่มีการรับขาดทุนจากการขายเงินลงทุนในบริษัทย่อยดังกล่าวจำนวน 68 ล้านบาท

## การวิเคราะห์และคำอธิบายของฝ่ายจัดการ

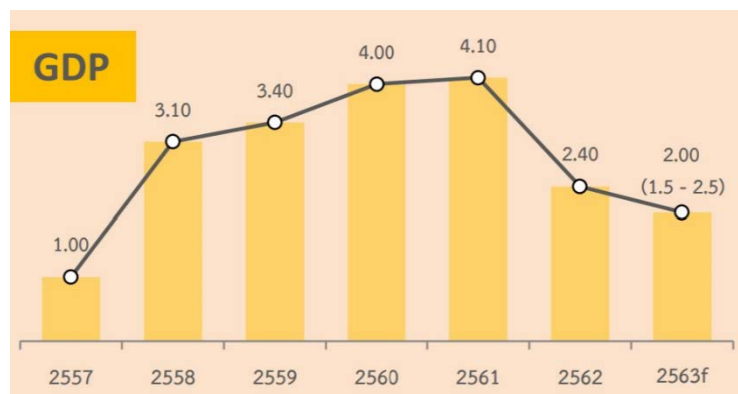
### ภาพรวมเศรษฐกิจไทย ปี 2562

รวมทั้งปี 2562 เศรษฐกิจไทยขยายตัวร้อยละ 2.4 เทียบกับร้อยละ 4.2 ในปี 2561 โดยมูลค่าการส่งออกสินค้าลดลงร้อยละ 3.2 การบริโภคภาคเอกชน และการลงทุนรวมขยายตัวร้อยละ 4.5 และร้อยละ 2.2 ตามลำดับ อัตราเงินเฟ้อทั่วไปเฉลี่ยร้อยละ 0.7 และบัญชีเดินสะพัดเกินดุลร้อยละ 6.8 ของ GDP

### แนวโน้มเศรษฐกิจไทยปี 2563

คาดว่าจะขยายตัวร้อยละ 1.5 – 2.5 ชะลอตัวลงจากปี 2562 ตามข้อจำกัดจากการระบาดของไวรัสโควิด-19 ปัญหาภัยแล้ง และความล่าช้าของงบประมาณ แต่ยังมีปัจจัยสนับสนุนจาก

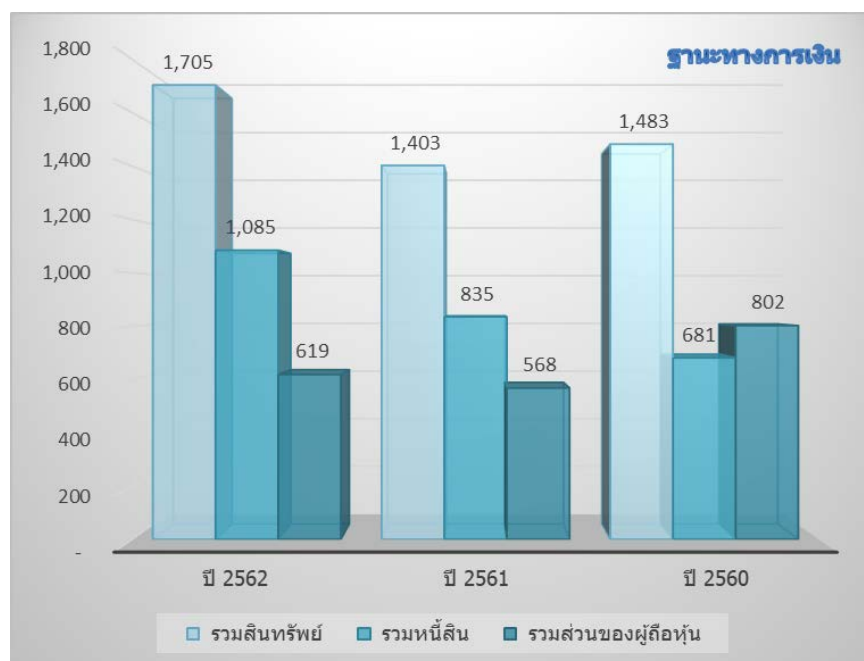
- (1) การปรับตัวดีขึ้นอย่างช้า ๆ ของเศรษฐกิจและการค้าโลกตามการลดลงของแรงกดดันจากมาตรการกีดกันการค้าและความเสี่ยงจากการแยกตัวของสหราชอาณาจักรแบบไร้ข้อตกลง
- (2) การขยายตัวในเกณฑ์ที่น่าพอใจของการใช้จ่ายภาคครัวเรือน และการลงทุนภาคเอกชนและภาครัฐ
- (3) แรงขับเคลื่อนจากมาตรการภาครัฐ และ
- (4)ฐานการขยายตัวที่ต่ำในไตรมาสสุดท้ายของปี 2562 ทั้งนี้ คาดว่ามูลค่าการส่งออกสินค้าจะขยายตัวร้อยละ 1.4 การบริโภคภาคเอกชน และการลงทุนรวมขยายตัวร้อยละ 3.5 และร้อยละ 3.6 ตามลำดับ อัตราเงินเฟ้อทั่วไปเฉลี่ยอยู่ในช่วงร้อยละ 0.4 – 1.4 และบัญชีเดินสะพัดเกินดุลร้อยละ 5.3 ของ GDP



(ที่มา: สำนักงานสภาพัฒนาการเศรษฐกิจและสังคมแห่งชาติ)

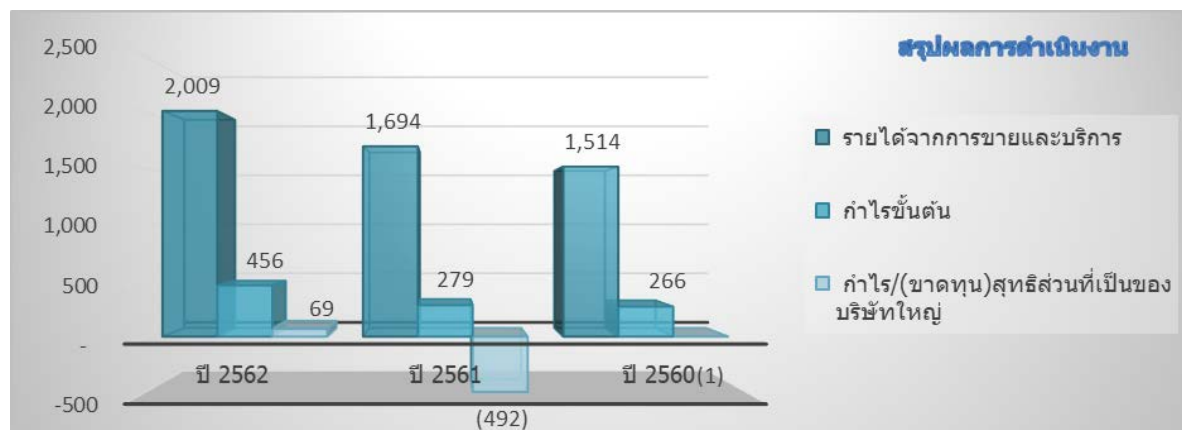
## ภาพรวมของฐานะทางการเงินและผลการดำเนินงานของบริษัทฯ

### ฐานะทางการเงิน



- สินทรัพย์รวม ณ 31 ธันวาคม 2562 เพิ่มขึ้นประมาณ 302 ล้านบาท หรือ ร้อยละ 22 จากปีก่อน เนื่องจาก
  - การเพิ่มขึ้นของสินทรัพย์ที่เกี่ยวข้องกับสัญญาโครงการภาครัฐ จำนวน 775 ล้านบาท ได้แก่ สินทรัพย์ที่เกิดจากสัญญาจำนวน 387 ล้านบาท ต้นทุนโครงการภาครัฐ-สุทธิ จำนวน 24 ล้านบาท เงินจ่ายล่วงหน้าตามโครงการภาครัฐ จำนวน 7 ล้านบาท อุปกรณ์โครงข่ายเส้นใยแก้วนำแสงระหว่างก่อสร้าง จำนวน 231 ล้านบาท และเงินฝากที่มีข้อจำกัดในการใช้ซึ่งเป็นหลักประกันสำหรับเงินกู้ยืมเพื่อดำเนินโครงการ จำนวน 126 ล้านบาท
  - การหายไปของสินทรัพย์ของบริษัทย่อยในมาเลเซียที่รวมในงบการเงินปีก่อน จำนวน 439 ล้านบาท เนื่องจากบริษัทฯ ได้ขายเงินลงทุนในบริษัทย่อยดังกล่าวออกไปในช่วงปลายปี 2562 ทำให้บริษัทฯ ไม่ต้องรวมสินทรัพย์ของบริษัทย่อยในงบการเงินรวมสำหรับปี 2562
- หนี้สินรวม ณ 31 ธันวาคม 2562 เพิ่มขึ้นประมาณ 250 ล้านบาท หรือ ร้อยละ 30 จากปีก่อน เนื่องจาก
  - การเพิ่มขึ้นของเงินกู้ยืมที่เกี่ยวข้องกับสัญญาโครงการภาครัฐ จำนวน 608 ล้านบาท เพื่อดำเนินโครงการ
  - การหายไปของหนี้สินของบริษัทย่อยในมาเลเซียที่รวมในงบการเงินปีก่อน จำนวน 349 ล้านบาท เนื่องจากบริษัทฯ ได้ขายเงินลงทุนในบริษัทย่อยดังกล่าวออกไปในช่วงปลายปี 2562 ทำให้บริษัทฯ ไม่ต้องรวมหนี้สินของบริษัทย่อยในงบการเงินรวมสำหรับปี 2562
- ส่วนของผู้ถือหุ้นรวม ณ 31 ธันวาคม 2562 เพิ่มขึ้นประมาณ 51 ล้านบาท หรือ ร้อยละ 9 จากปีก่อน เกิดจาก
  - เพิ่มขึ้นจากกำไรสุทธิสำหรับปี 2562 จำนวน 101 ล้านบาท
  - การหายไปของส่วนของผู้ถือหุ้นของบริษัทย่อยในมาเลเซียที่รวมในงบการเงินปีก่อน จำนวน 49 ล้านบาท เนื่องจากบริษัทฯ ได้ขายเงินลงทุนในบริษัทย่อยดังกล่าวออกไปในช่วงปลายปี 2562 ทำให้บริษัทฯ ไม่ต้องรวมสินทรัพย์และหนี้สินของบริษัทย่อยในงบการเงินรวมสำหรับปี 2562

## ผลการดำเนินงาน



ม.ค. - ธ.ค. 2562 12 เดือน	ประเทศไทย					มาเลเซีย	รวม
	ธุรกิจไอที	ธุรกิจเลเบล	ธุรกิจซิลค์สกรีน	ธุรกิจโครงการภาครัฐ	ธุรกิจ บรอดแบนด์	ธุรกิจขายส่งอุปกรณ์คอมพิวเตอร์	
รายได้	75,572	248,997	332,124	492,189	153,617	706,041	2,008,540
ต้นทุนขายและบริการ	(60,502)	(166,814)	(196,664)	(400,629)	(90,412)	(637,613)	(1,552,634)
กำไรขั้นต้น	15,070	82,183	135,460	91,560	63,205	68,428	455,906
กำไร(ขาดทุน)จากอัตราแลกเปลี่ยน	166	563	175	-	-	-	904
ขาดทุนจากการขายเงินลงทุน	-	-	-	-	-	(67,976)	(67,976)
รายได้อื่น	316	239	596	188	511	19,739	21,589
ค่าใช้จ่ายในการขาย	(11,269)	(8,491)	(7,105)	(834)	(17,894)	(6,162)	(51,755)
ค่าใช้จ่ายในการบริหาร	(27,579)	(37,585)	(54,560)	(8,228)	(48,985)	(48,012)	(224,949)
ค่าใช้จ่ายทางการเงิน	(2,280)	(2,513)	(5,692)	(6)	(3,943)	(11,681)	(26,115)
ส่วนแบ่งกำไรจากบริษัทร่วม	820	-	-	-	-	-	820
กำไร (ขาดทุน) ก่อนภาษี	(24,756)	34,396	68,874	82,680	(7,106)	(45,664)	108,424
ภาษีเงินได้	8,657	(3,619)	(14,628)	8,793	64	(6,628)	(7,361)
กำไร (ขาดทุน) สุทธิ	(16,099)	30,777	54,246	91,473	(7,042)	(52,292)	101,063
<b>ผลกระทบจากรายการพิเศษ:</b>							
1) ขาดทุนจากการขายเงินลงทุนในม. ย่อยในมาเลเซีย						67,976	67,976
2) รายจ่ายค่าที่ปรึกษาทางการเงิน		1,500					1,500
3) ดอกเบี้ยค่าปรับในคดีแพ่งในชั้นฎีกา					4,500		4,500
รวมผลกระทบจากรายการพิเศษ	-	1,500	-	-	4,500	67,976	73,976
กำไร/(ขาดทุน) สุทธิ (ไม่รวมรายการพิเศษ)	(16,099)	32,277	54,246	91,473	(2,542)	15,684	175,039
<b>การแบ่งปันกำไร (ขาดทุน) :</b>							
ส่วนที่เป็นของบริษัทใหญ่							69,027
ส่วนได้เสียที่ไม่มีอำนาจควบคุม							32,036
							101,063
<b>การแบ่งปันกำไร (ขาดทุน) กรณีไม่รวมรายการพิเศษ:</b>							
ส่วนที่เป็นของบริษัทใหญ่							143,003
ส่วนได้เสียที่ไม่มีอำนาจควบคุม							32,036
							175,039



ม.ค. - ธ.ค. 2561 12 เดือน	ประเทศไทย					มาเลเซีย	รวม
	ธุรกิจไอที	ธุรกิจเลเบล	ธุรกิจซิลิคอน	ธุรกิจโครงการภาครัฐ	ธุรกิจบรรดแบนด์	ธุรกิจขายส่งอุปกรณ์คอมพิวเตอร์	
รายได้	112,484	256,093	188,547	-	174,116	962,744	1,693,984
ต้นทุนขายและบริการ	(80,749)	(180,656)	(117,502)	-	(148,310)	(887,429)	(1,414,646)
กำไรขั้นต้น	31,735	75,437	71,045	-	25,806	75,315	279,338
กำไร(ขาดทุน)จากอัตราแลกเปลี่ยน	(105)	234	46	-	-	-	175
กำไรจากการขายเงินลงทุน	18,188	-	-	-	-	-	18,188
รายได้อื่น	(1,825)	1,566	1,889	-	675	12,809	15,114
ค่าใช้จ่ายในการขาย	(10,874)	(9,144)	(1,642)	(309)	(23,271)	(7,160)	(52,400)
ค่าใช้จ่ายในการบริหาร	(42,145)	(31,100)	(29,552)	(5,890)	(44,632)	(59,531)	(212,850)
ขาดทุนจากการด้อยค่าของสินทรัพย์	-	-	-	-	(480,000)	-	(480,000)
ค่าใช้จ่ายทางการเงิน	(433)	(3,141)	(5,316)	-	(7,684)	(16,375)	(32,949)
ส่วนแบ่งกำไรจากบริษัทร่วม	697	-	-	-	-	-	697
กำไร (ขาดทุน) ก่อนภาษี	(4,762)	33,852	36,470	(6,199)	(529,106)	5,058	(464,687)
ภาษีเงินได้	(807)	(5,560)	(4,111)	-	833	(1,965)	(11,610)
กำไร (ขาดทุน) สุทธิ	(5,569)	28,292	32,359	(6,199)	(528,273)	3,093	(476,297)
<b>ผลกระทบจากรายการพิเศษ:</b>							
1) กำไรจากการขายเงินลงทุนใน บ.ย่อย	(18,188)						(18,188)
2) ขาดทุนจากการด้อยค่าของสินทรัพย์					480,000		480,000
รวมผลกระทบจากรายการพิเศษ	(18,188)	-	-	-	480,000	-	461,812
กำไร(ขาดทุน) สุทธิ (ไม่รวมรายการพิเศษ)	(23,757)	28,292	32,359	(6,199)	(48,273)	3,093	(14,485)
<b>การแบ่งปันกำไร (ขาดทุน) :</b>							
ส่วนที่เป็นของบริษัทใหญ่							(492,523)
ส่วนได้เสียที่ไม่มีอำนาจควบคุม							16,226
							(476,297)
<b>การแบ่งปันกำไร (ขาดทุน) กรณีไม่รวมรายการพิเศษ:</b>							
ส่วนที่เป็นของบริษัทใหญ่							(30,711)
ส่วนได้เสียที่ไม่มีอำนาจควบคุม							16,226
							(14,485)

หมายเหตุ 1: ธุรกิจซิลิคอน ฟรันทิง ได้แก่ บริษัท อินซียี (ประเทศไทย) จำกัด ที่บริษัทได้ซื้อกิจการในวันที่ 31 พ.ค. 61 โดยบริษัทได้รับรายได้และกำไรตั้งแต่ 1 มิ.ย. 2561 เป็นต้นไป

2: ธุรกิจโครงการภาครัฐ โดยบริษัทได้ชนะการประมูลโครงการให้บริการอินเทอร์เน็ตในพื้นที่ห่างไกลในโซนภาคตะวันออกเฉียงเหนือ 2 ในวันที่ 13 ธ.ค. 61 และได้ลงนามในสัญญากับสำนักงาน กสทช. เมื่อวันที่ 30 ม.ค. 2562 โดยโครงการมีมูลค่า 2,248 ล้านบาท อายุสัญญา 6 ปี โดยจะเริ่มรับรายได้ในไตรมาสที่ 1 ปี 2562 เป็นต้นไป

### ผลกระทบของภาวะเศรษฐกิจที่มีต่อผลการดำเนินงานของบริษัท

เศรษฐกิจไทยเข้าสู่ภาวะชะลอตัว อัตราการเติบโตลดลงจากปีก่อน ทั้งการส่งออก การบริโภค และการลงทุนทั้งภาครัฐและเอกชน ด้วยสภาพเศรษฐกิจดังกล่าว อาจมีผลกระทบต่อธุรกิจหลายหน่วยงานของบริษัท ได้แก่ ธุรกิจไอที และธุรกิจบรรดแบนด์ อย่างไรก็ตาม ตลาดเครื่องใช้ไฟฟ้าและสินค้าอิเล็กทรอนิกส์ มีสภาพทรงตัว ทำให้ธุรกิจของบริษัทได้แก่ธุรกิจซิลิคอน ฟรันทิง และผลิตภัณฑ์เลเบล ยังคงรักษายอดขายและกำไรได้ดี นอกจากนี้ บริษัทยังมีรายได้จากสัญญาโครงการภาครัฐ ได้แก่ โครงการจัดให้มีบริการอินเทอร์เน็ตความเร็วสูงในพื้นที่ห่างไกล (Zone C) กลุ่มที่ 4 ภาคตะวันออกเฉียงเหนือ 2 มูลค่าโครงการจำนวน 2,248 ล้านบาท ด้วยสัญญาระยะเวลา 5 ปี จะช่วยให้บริษัทมีการเติบโตทั้งทางด้านรายได้และกำไรสุทธิในระยะยาว

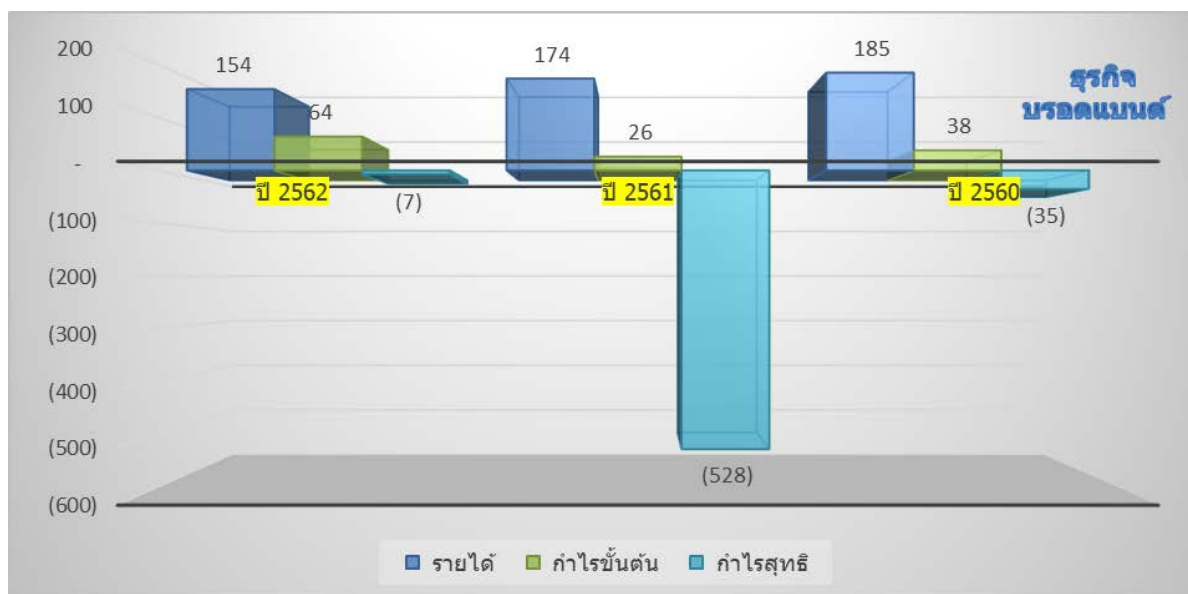
### เป้าหมายเชิงกลยุทธ์ของบริษัท

- 1) ธุรกิจบรอดแบนด์และธุรกิจไอที ด้วยแนวโน้มมีการแข่งขันในตลาดผู้บริโภคอย่างรุนแรง บริษัทฯจึงตั้งเป้าหมายที่จะเติบโตโดยมุ่งเน้นขยายธุรกิจดังนี้
  - 1) ขยายธุรกิจไปยังตลาดลูกค้าองค์กร (Business Market) ได้แก่ การให้บริการอินเทอร์เน็ตแก่โครงการอสังหาริมทรัพย์ขนาดเล็กและขนาดกลาง ในรูปแบบของสัญญาให้บริการระยะยาวตั้งแต่ 3 ปีขึ้นไป และเป็นผู้ให้บริการเพียงรายเดียว ในลักษณะของการให้บริการแบบครบวงจร ตั้งแต่การออกแบบระบบฮาร์ดแวร์ การติดตั้ง และการซ่อมบำรุง เช่น โรงแรม เซอร์วิสอพาร์ทเมนท์ และศูนย์การค้า เป็นต้น
  - 2) ลดขนาดธุรกิจบรอดแบนด์ในตลาดผู้บริโภค และได้หยุดการลงทุนในธุรกิจนี้ตั้งแต่ปี 2562 เป็นต้นไป โดยจะทยอยลดจำนวนพนักงานโดยคงไว้เพื่อดูแลฐานลูกค้าเดิมเท่านั้น พนักงานบางส่วนจะถูกโอนย้ายไปยังธุรกิจใหม่ของบริษัทฯ คือธุรกิจโครงการภาครัฐ
  - 3) ขยายธุรกิจไปยังโครงการภาครัฐ บริษัทฯมีเป้าหมายที่จะเข้าประมูลงานในโครงการภาครัฐเพิ่มขึ้น
- 2) ปรับโครงสร้างธุรกิจขององค์กรดังนี้
  - 1) รวมธุรกิจเลเบลและซิลค์สกรีนพรินต์ โดยบริษัทฯได้ดำเนินการขายหุ้นของบริษัท ไชแมท เลเบล ให้แก่บริษัท อินซิชี (ประเทศไทย) เพื่อรวมธุรกิจเข้าด้วยกันเนื่องจากทั้งสองบริษัทมีฐานลูกค้าที่เป็นเครื่องใช้ไฟฟ้าและอุปกรณ์อิเล็กทรอนิกส์ หลังจากรวมธุรกิจแล้ว บริษัทฯมีแผนที่จะนำบริษัท อินซิชี เข้าจดทะเบียนในตลาดหลักทรัพย์ต่อไป
  - 2) ดำเนินการขายเงินลงทุนในบริษัทย่อยและบริษัทร่วมในต่างประเทศที่ผลการดำเนินงานไม่เติบโต โดยบริษัทฯจะดำเนินการหาผู้ซื้อรวมถึงเจรจาและต่อรองราคา ทั้งนี้เพื่อให้โครงสร้างธุรกิจของบริษัทฯมีความคล่องตัว มีความชัดเจน และมุ่งเน้นขยายธุรกิจที่อยู่ในตลาดที่มีการเติบโตและขยายตัวต่อเนื่อง

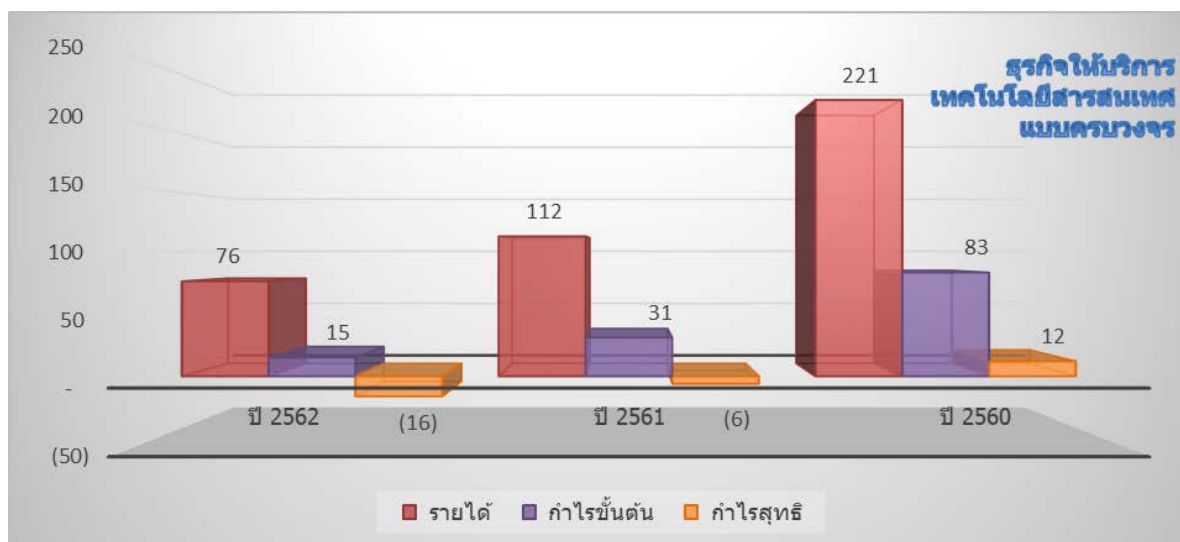
### สรุปภาพรวม

กำไร/(ขาดทุน) สุทธิรวมของบริษัท (ส่วนที่เป็นของบริษัทใหญ่) สำหรับ ปี 2562 และ 2561 เกิดขึ้นจำนวน 69.03 ล้านบาท และ (492.52) ล้านบาท ตามลำดับ ทั้งนี้หากเอาผลกระทบของรายการพิเศษที่เกิดขึ้นในปี 2562 และ 2561 ออก และพิจารณาเฉพาะการดำเนินธุรกิจปกติเท่านั้น จะพบว่ากำไรสุทธิ (ส่วนที่เป็นของบริษัทใหญ่) ซึ่งไม่รวมรายการพิเศษ สำหรับปี 2562 เท่ากับ 143.00 ล้านบาท ซึ่งส่วนใหญ่มาจากกำไรจากธุรกิจโครงการภาครัฐและธุรกิจเลเบลและซิลค์สกรีน เป็นหลัก และกำไรสุทธิ (ส่วนที่เป็นของบริษัทใหญ่) ซึ่งไม่รวมรายการพิเศษ สำหรับปี 2561 มีผลขาดทุนจำนวน 30.71 ล้านบาท โดยสาเหตุหลักเกิดจากการขาดทุนในธุรกิจบรอดแบนด์

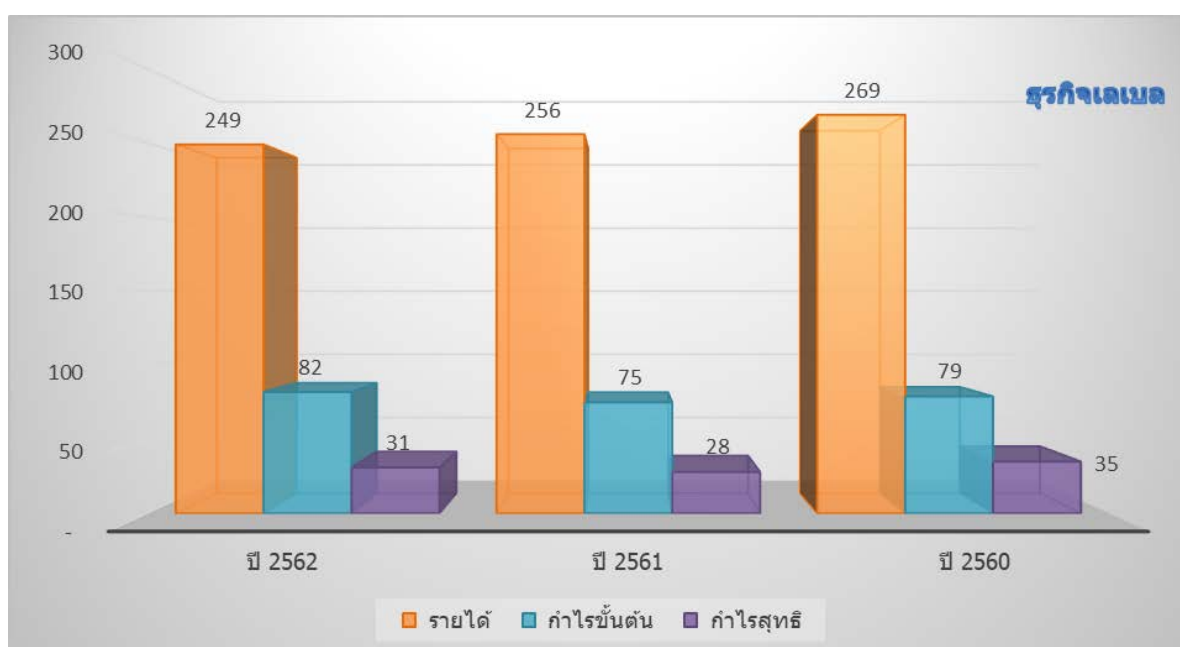
ผลประกอบการของปี 2562 ปรับตัวดีขึ้นจากปี 2561 อย่างมีนัยสำคัญ โดยมีสาเหตุหลักดังต่อไปนี้



- ธุรกิจบรอดแบนด์ มีขาดทุนจากการดำเนินงานสำหรับ ปี 2562 และ 2561 เท่ากับ จำนวน 2.54 ล้านบาท (ไม่รวมรายการพิเศษได้แก่ดอกเบี้ยค่าปรับจากคดีความที่สิ้นสุดแล้ว จำนวน 4.50 ล้านบาท) และ 48.27 ล้านบาท (ไม่รวมรายการพิเศษได้แก่ขาดทุนจากการด้อยค่าของสินทรัพย์โครงข่ายอินเทอร์เน็ต จำนวน 480.00 ล้านบาท) ตามลำดับ ซึ่งมีผลประกอบการปรับตัวดีขึ้นจากปีก่อนอย่างมีนัยสำคัญ เนื่องจากค่าเสื่อมราคาที่เป็นต้นทุนหลักลดลงกว่าร้อยละ 70 จากการตั้งสำรองการด้อยค่าของโครงข่ายอินเทอร์เน็ตในธุรกิจบรอดแบนด์ โดยผลประกอบการของธุรกิจนี้จะค่อยๆปรับตัวดีขึ้นจากการลดจำนวนพนักงานจากการโอนย้ายพนักงานเพิ่มขึ้นเพื่อไปดำเนินงานติดตั้งของโครงการภาครัฐตั้งแต่ช่วงไตรมาสที่ 2 ปี 2562 เป็นต้นไป โดยพนักงานส่วนที่โอนย้ายไปแล้วจะไปดำเนินงานติดตั้งในระยะที่ 1 และดำเนินงานให้บริการและบำรุงรักษาอีก 5 ปี จนกว่าจะจบโครงการตามสัญญา ภายหลังจากงานติดตั้งในระยะที่ 1 ของโครงการภาครัฐเสร็จสิ้นลง บริษัทจะสามารถให้บริการอินเทอร์เน็ตแก่ประชาชนได้ในพื้นที่ 7 จังหวัดตามโครงการ ทำให้ในอนาคต บริษัทจะมีพื้นที่การให้บริการอินเทอร์เน็ตเดิมจาก 4 จังหวัด เพิ่มขึ้นเป็น 11 จังหวัด ซึ่งจะช่วยเพิ่มรายได้และกำไรในธุรกิจนี้

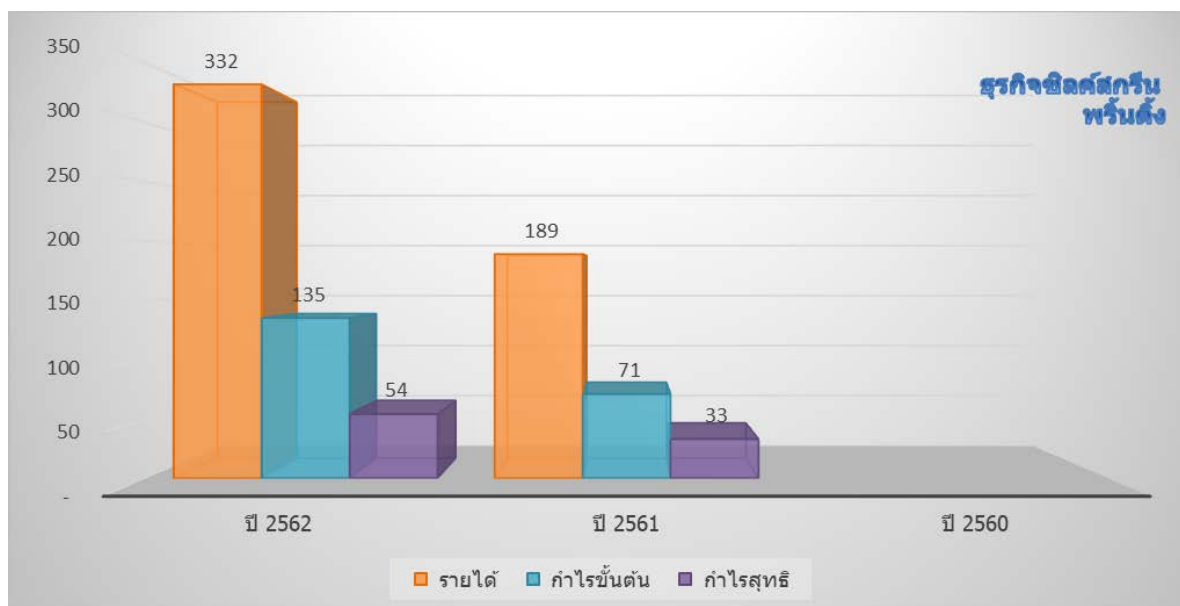


- ธุรกิจไอที มีขาดทุนจากการดำเนินงานสำหรับปี 2562 และ 2561 เท่ากับ จำนวน 16.10 ล้านบาท และ 23.76 ล้านบาท (ไม่รวมรายการพิเศษได้แก่กำไรที่เกิดจากการขายธุรกิจซอฟต์แวร์ จำนวน 18.19 ล้านบาท) ตามลำดับ โดยขาดทุนลดลงจากปีก่อน เนื่องจากการลดลงของค่าใช้จ่ายในการบริหารเป็นหลัก สำหรับธุรกิจนี้ฝ่ายบริหารได้ดำเนินการปรับโครงสร้างของธุรกิจไอที โดยจัดตั้งบริษัทย่อยขึ้นมาใหม่และดำเนินการโอนธุรกิจไอทีไปยังบริษัทย่อยโดยบริษัทฯ จะลงทุนในสัดส่วนร้อยละ 49 ทั้งนี้พันธมิตรทางธุรกิจที่จะเข้ามาร่วมลงทุนในบริษัทย่อยใหม่นี้มีความเชี่ยวชาญในธุรกิจไอที ซึ่งบริษัทฯ คาดว่าธุรกิจไอทีภายหลังการปรับโครงสร้างจะสามารถปรับปรุงผลประกอบการให้เป็นการกำไรได้ในปีหน้า

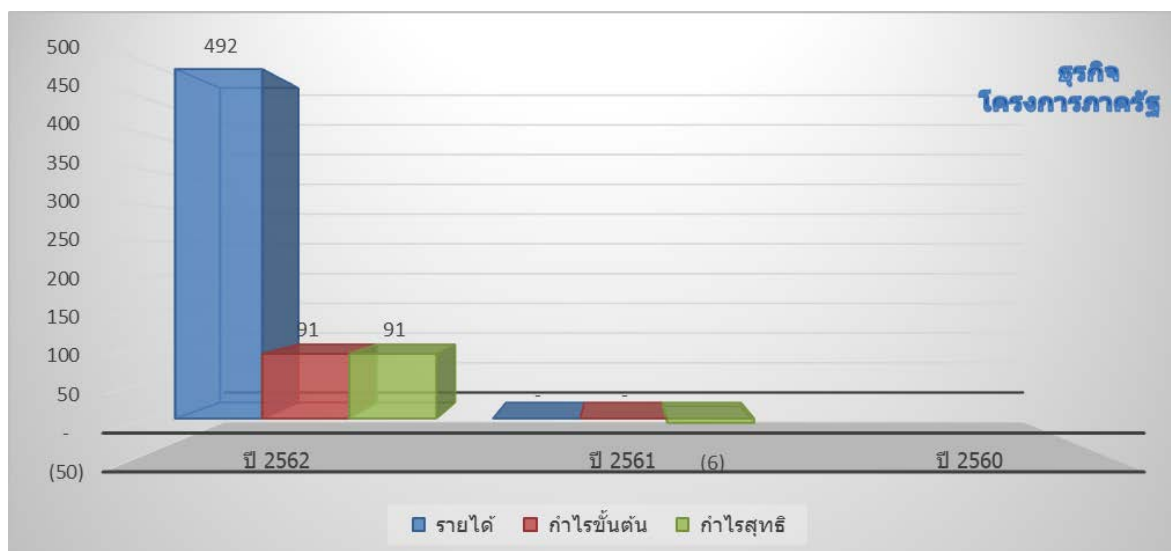


- ธุรกิจเลเบล มีกำไรจากการดำเนินงานสำหรับปี 2562 และ 2561 เท่ากับ จำนวน 32.28 ล้านบาท และ 28.29 ล้านบาท ตามลำดับ ผลการดำเนินงานปรับตัวดีขึ้น เนื่องจากการปรับตัวขึ้นของอัตรากำไรขั้นต้น ที่มีผลมาจากยอดขายของผลิตภัณฑ์ในกลุ่มลูกค้าสมาร์ทโฟนที่มีอัตรากำไรสูงมีสัดส่วนเพิ่มขึ้น นอกจากนี้ ในปี 2562

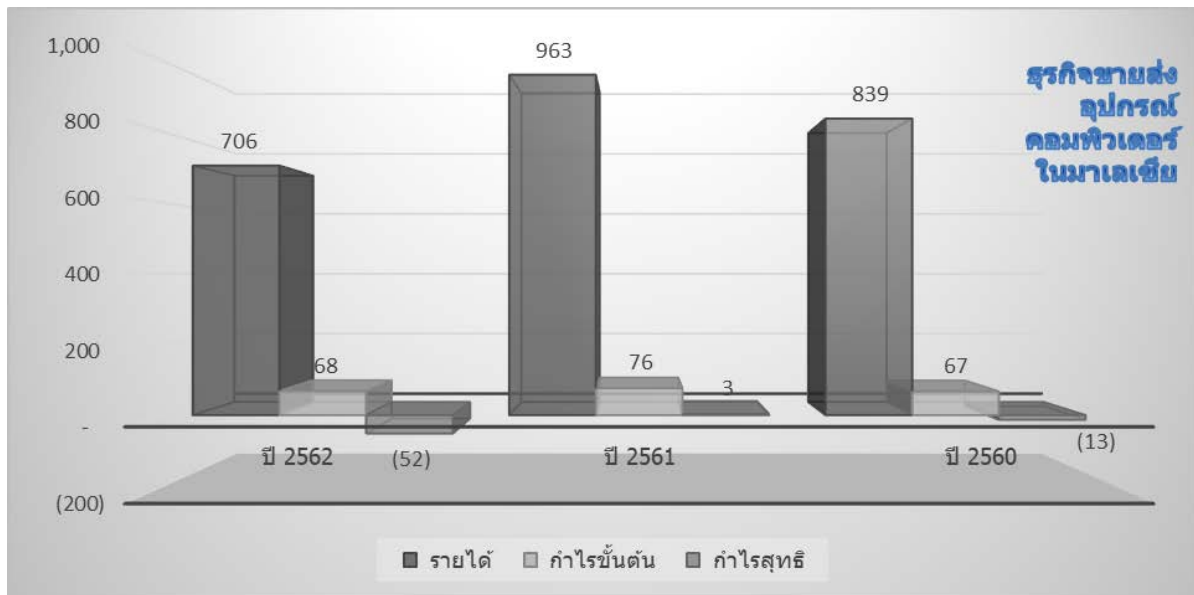
บริษัทมีการปรับโครงสร้างในธุรกิจเลเบลโดยบริษัทมีการขายหุ้นทั้งหมดที่ถือในบริษัท ไชแมท เลเบล ให้แก่บริษัทย่อยอีกแห่ง ได้แก่ บริษัท อินซิติ (ประเทศไทย) จำกัด ในธุรกิจซิลค์สกรีน โดยมีผลตั้งแต่วันที่ 2 ปี 2562 เป็นต้นไป การปรับโครงสร้างดังกล่าวมีผลทำให้บริษัทรับรู้ส่วนแบ่งกำไรจากธุรกิจนี้โดยอ้อม จำนวนร้อยละ 70 ของกำไรทั้งหมด



- ธุรกิจซิลค์สกรีน มีกำไรจากการดำเนินงานสำหรับปี 2562 และ 2561 เท่ากับ จำนวน 54.25 ล้านบาท และ 32.36 ล้านบาท (ปี 2561 รับรู้รายได้และกำไรจำนวน 7 เดือน เนื่องจากบริษัทได้ซื้อธุรกิจดังกล่าว ในวันที่ 31 พ.ค. 61) ตามลำดับ หากเทียบผลประกอบการด้วยจำนวน 12 เดือนเท่ากันแล้ว รายได้และกำไร ของปี 2562 จะใกล้เคียงกับปีก่อน ซึ่งถือว่าธุรกิจนี้ยังคงรักษาระดับการเติบโตได้ แม้ว่าการแข่งขันจะสูงขึ้นจากปัญหาสงครามทางการค้าระหว่างสหรัฐและจีนซึ่งมีผลกระทบต่อการส่งออกเครื่องใช้ไฟฟ้าของไทย



- ธุรกิจโครงการภาครัฐ เป็นธุรกิจใหม่ของบริษัทฯ โดยบริษัทได้ชนะการประมูลโครงการให้บริการอินเทอร์เน็ตในพื้นที่ห่างไกลในชนภาคตะวันออกเฉียงเหนือ 2 ในวันที่ 13 ธ.ค. 61 และได้ลงนามในสัญญากับสำนักงาน กสทช. เมื่อวันที่ 30 ม.ค. 2562 โดยมีมูลค่าโครงการจำนวน 2,100 ล้านบาท (ไม่รวมภาษีมูลค่าเพิ่ม) อายุสัญญา 6 ปี โดยรายได้จะแบ่งเป็นงาน 2 ระยะ ได้แก่
  - งานระยะที่ 1 เป็นงานติดตั้งอุปกรณ์รายได้ประมาณ 723 ล้านบาท ซึ่งมีกำหนดส่งมอบงานทั้งหมดตามสัญญาภายในสิ้นปี 2562
  - งานระยะที่ 2 เป็นงานให้บริการอินเทอร์เน็ตและบำรุงรักษาอุปกรณ์ รายได้ประมาณ 1,377 ล้านบาททยอยรับรู้รายได้ 5 ปี นับจากการส่งมอบงานในระยะที่ 1 เสร็จสิ้น
  - สำหรับงานระยะที่ 1 บริษัทจะเริ่มรับรู้รายได้ในไตรมาสที่ 1 ปี 2562 เป็นต้นไป โดยในปี 2562 มีการรับรู้รายได้และกำไรตามขั้นความสำเร็จของงาน ร้อยละ 70 ของงานระยะที่ 1 ทั้งหมด ทำให้บริษัทฯรับรู้รายได้ และกำไรสุทธิ จำนวน 492 ล้านบาท และ 91 ล้านบาท ตามลำดับ โดยคงเหลืองานงวดสุดท้ายของงานระยะที่ 1 จำนวนร้อยละ 30 ที่คาดว่าจะรับรู้เสร็จสิ้นภายในไตรมาสที่ 1 ปี 2563 ทั้งนี้ล่าช้ากว่ากำหนดส่งมอบงานตามสัญญา เนื่องจากเกิดเหตุภัยพิบัติพายุโซนร้อนในช่วงไตรมาสที่ 3 ซึ่งสร้างความเสียหายในพื้นที่ติดตั้งเกือบทั้งหมด จึงมีผลทำให้การส่งมอบงานและการตรวจรับงานล่าช้ากว่าที่กำหนด อย่างไรก็ตามบริษัทฯได้แจ้งเหตุสุดวิสัยดังกล่าวต่อสำนักงาน กสทช. เพื่อให้พิจารณาขยายระยะเวลาการส่งมอบและการตรวจรับงานตามสัญญาตามความเหมาะสมต่อไป



- ธุรกิจขายส่งอุปกรณ์คอมพิวเตอร์ในมาเลเซียของบริษัทย่อย มีกำไรจากการดำเนินงานสำหรับปี 2562 และ 2561 จำนวน 15.68 ล้านบาท (ไม่รวมรายการพิเศษได้แก่ขาดทุนจากการขายเงินลงทุนในบริษัทย่อยในมาเลเซีย จำนวน 67.98 ล้านบาท) และ 3.09 ล้านบาท ตามลำดับ กำไรเพิ่มขึ้นอย่างมีนัยสำคัญ เนื่องจากการรับรู้รายได้เพิ่มขึ้นสูงเนื่องจากการตั้งรายได้ดอกเบี้ยจากการชำระหนี้ค่าเช่าของลูกค้าในโครงการรัฐบาลที่เป็นลูกหนี้ค้างนานประมาณ 12 ล้านบาท ซึ่งรายการดังกล่าวไม่ได้เกิดจากการดำเนินงานตามปกติ

โดยในช่วงไตรมาสที่ 2 ปี 2562 ที่ผ่านมา บริษัทฯ ได้ทำสัญญาขายหุ้นสามัญของบริษัทย่อยในมาเลเซีย ที่บริษัทฯ ถือครองอยู่ทั้งหมด ให้แก่ Mr. LING CHEE KIAT รวมมูลค่าทั้งสิ้น 3.8 ล้านริงกิตมาเลเซีย หรือประมาณ 28 ล้านบาท โดยราคาซื้อขายมีมูลค่าใกล้เคียงกับมูลค่ายุติธรรมที่ประเมินโดยที่ปรึกษาทางการเงินอิสระ ทั้งนี้ การขายเงินลงทุนดังกล่าวเป็นไปตามแผนการปรับโครงสร้างธุรกิจเพื่อจำหน่ายธุรกิจที่กำไรน้อย แต่ความเสี่ยงสูงออกไป โดยการขายได้เสร็จสิ้นสมบูรณ์ในช่วงปลายเดือนพฤศจิกายน 2562 ที่ผ่านมา ทำให้บริษัทฯ ต้องรับรู้ขาดทุนจากการขายเงินลงทุนในบริษัทย่อยนี้ จำนวน 67.98 ล้านบาท

งบการเงินและรายงานของผู้สอบบัญชีรับอนุญาต  
บริษัท ไชเมท เทคโนโลยี จำกัด (มหาชน) และบริษัทย่อย  
สำหรับปีสิ้นสุดวันที่ 31 ธันวาคม 2562



## รายงานของผู้สอบบัญชีรับอนุญาต

เสนอ ผู้ถือหุ้นและคณะกรรมการ บริษัท ไชแมท เทคโนโลยี จำกัด (มหาชน)

### ความเห็น

ข้าพเจ้าได้ตรวจสอบงบการเงินรวมและงบการเงินเฉพาะกิจการของ บริษัท ไชแมท เทคโนโลยี จำกัด (มหาชน) และบริษัท ย่อย และเฉพาะกิจการของ บริษัท ไชแมท เทคโนโลยี จำกัด (มหาชน) ตามลำดับ ซึ่งประกอบด้วยงบแสดงฐานะการเงินรวมและงบแสดงฐานะการเงินเฉพาะกิจการ ณ วันที่ 31 ธันวาคม 2562 งบกำไรขาดทุนและกำไรขาดทุนเบ็ดเสร็จอื่นรวมและงบกำไรขาดทุนและกำไรขาดทุนเบ็ดเสร็จอื่นเฉพาะกิจการ งบแสดงการเปลี่ยนแปลงส่วนของผู้ถือหุ้นรวมและงบแสดงการเปลี่ยนแปลงส่วนของผู้ถือหุ้นเฉพาะกิจการ และงบกระแสเงินสดรวมและงบกระแสเงินสดเฉพาะกิจการ สำหรับปีสิ้นสุดวันเดียวกันและหมายเหตุประกอบงบการเงิน รวมถึงสรุปนโยบายการบัญชีที่สำคัญ

ข้าพเจ้าเห็นว่า งบการเงินรวมและงบการเงินเฉพาะกิจการข้างต้นนี้ แสดงฐานะการเงินรวมและฐานะการเงินเฉพาะกิจการของ บริษัท ไชแมท เทคโนโลยี จำกัด (มหาชน) และบริษัทย่อย และของเฉพาะบริษัท ไชแมท เทคโนโลยี จำกัด (มหาชน) ตามลำดับ ณ วันที่ 31 ธันวาคม 2562 ผลการดำเนินงานรวมและผลการดำเนินงานเฉพาะกิจการ และกระแสเงินสดรวมและกระแสเงินสดเฉพาะกิจการ สำหรับปีสิ้นสุดวันเดียวกัน โดยถูกต้องตามที่ควรในสาระสำคัญตามมาตรฐานการรายงานทางการเงิน

### เกณฑ์ในการแสดงความเห็น

ข้าพเจ้าได้ปฏิบัติตามตรวจสอบตามมาตรฐานการสอบบัญชี ความรับผิดชอบของข้าพเจ้าได้กล่าวไว้ในวรรคความรับผิดชอบของผู้สอบบัญชีต่อการตรวจสอบงบการเงินในรายงานของข้าพเจ้า ข้าพเจ้ามีความเป็นอิสระจากกลุ่มบริษัทตามข้อกำหนดจรรยาบรรณของผู้ประกอบวิชาชีพบัญชีที่กำหนดโดยสภาวิชาชีพบัญชี ในส่วนที่เกี่ยวข้องกับการตรวจสอบงบการเงิน และข้าพเจ้าได้ปฏิบัติตามความรับผิดชอบด้านจรรยาบรรณอื่นๆ ซึ่งเป็นไปตามข้อกำหนดเหล่านี้ ข้าพเจ้าเชื่อว่าหลักฐานการสอบบัญชีที่ข้าพเจ้าได้รับเพียงพอและเหมาะสมเพื่อใช้เป็นเกณฑ์ในการแสดงความเห็นของข้าพเจ้า

## เรื่องสำคัญในการตรวจสอบ

เรื่องสำคัญในการตรวจสอบคือเรื่องต่าง ๆ ที่มีนัยสำคัญที่สุด ตามดุลยพินิจของผู้ประกอบวิชาชีพของข้าพเจ้าในการตรวจสอบงบการเงินรวมและงบการเงินเฉพาะกิจการสำหรับปีปัจจุบัน ข้าพเจ้าได้นำเรื่องเหล่านี้มาพิจารณาในบริบทของการตรวจสอบงบการเงินรวมและงบการเงินเฉพาะกิจการโดยรวมและในการแสดงความเห็นของข้าพเจ้า ทั้งนี้ ข้าพเจ้าไม่ได้แสดงความเห็นแยกต่างหากสำหรับเรื่องเหล่านี้

### การรับรู้รายได้ตามสัญญาก่อสร้างโครงการภาครัฐ

#### ความเสี่ยง

บริษัทมีรายได้ตามสัญญาก่อสร้างโครงการภาครัฐสำหรับปีสิ้นสุดวันที่ 31 ธันวาคม 2562 เป็นจำนวนเงิน 492 ล้านบาท บริษัทรับรู้รายได้ตามภาระที่ต้องปฏิบัติเสร็จสิ้นตลอดช่วงเวลาหนึ่งตามวิธีปิจัยนำเข้า โดยอ้างอิงต้นทุนของปิจัยนำเข้าที่ใช้ในการปฏิบัติตามภาระที่ต้องปฏิบัติให้เสร็จสิ้นที่เกิดขึ้นจนถึงวันสิ้นงวดรายงานเทียบกับต้นทุนของปิจัยนำเข้าที่คาดว่าจะใช้ทั้งหมดเพื่อปฏิบัติตามภาระที่ต้องปฏิบัติให้เสร็จสิ้น การรับรู้รายได้โดยอ้างอิงปิจัยนำเข้างดกล่าว ทำให้กำไรหรือขาดทุนจากการทำสัญญาก่อสร้างเป็นความเสี่ยงที่สำคัญในการตรวจสอบเพราะเกี่ยวข้องกับการคาดการณ์การจัดทำงบประมาณต้นทุนของปิจัยนำเข้าที่เหมาะสม ซึ่งมีผลต่อการรับรู้รายได้ตามสัญญาก่อสร้างสำหรับปีสิ้นสุดวันที่ 31 ธันวาคม 2562

#### วิธีการตอบสนองความเสี่ยงโดยผู้สอบบัญชี

ข้าพเจ้าได้ประเมินและทำความเข้าใจการตั้งประมาณการ การปรับเปลี่ยนต้นทุนของปิจัยนำเข้า การบันทึกรับรู้รายได้ตามวิธีปิจัยนำเข้า โดยการสอบถามผู้รับผิดชอบ ทำความเข้าใจสัญญาก่อสร้างที่มีผลกระทบที่มีสาระสำคัญต่อผลการดำเนินงานของบริษัท โดย

- ตรวจสอบความเหมาะสมของการประมาณการต้นทุนของปิจัยนำเข้าทั้งโครงการกับหลักฐานประกอบการจัดทำประมาณการที่น่าเชื่อถือ
- ตรวจสอบต้นทุนของปิจัยนำเข้าจริงกับเอกสารประกอบการซื้อ
- ทดสอบการคำนวณการบันทึกรับรู้รายได้ตามวิธีปิจัยนำเข้า
- เปรียบเทียบผลที่ได้กับการคำนวณจากผู้ควบคุมโครงการของบริษัท

นอกจากนี้ข้าพเจ้าเข้าสังเกตการณ์การก่อสร้างโครงการภาครัฐที่สำคัญ

## มูลค่าของอุปกรณ์โครงข่ายเส้นใยแก้วนำแสง

### ความเสี่ยง

ตามที่ปรากฏในหมายเหตุประกอบงบการเงินข้อ 18 บริษัทมีการลงทุนในอุปกรณ์โครงข่ายเส้นใยแก้วนำแสงซึ่ง ณ วันที่ 31 ธันวาคม 2562 มีมูลค่าทางบัญชีสุทธิจำนวน 163 ล้านบาท บริษัทเปิดดำเนินการให้บริการอินเทอร์เน็ตผ่านโครงข่ายเส้นใยแก้วนำแสงเมื่อปลายปี 2556 ปัจจุบันผลประกอบการด้านดังกล่าวยังไม่ถึงจุดคุ้มทุน มูลค่าทางบัญชีสุทธิของอุปกรณ์โครงข่ายเส้นใยแก้วนำแสงจึงขึ้นอยู่กับประโยชน์เชิงเศรษฐกิจในอนาคตที่คาดว่าจะได้จากการประกอบกิจการดังกล่าว ซึ่งผู้บริหารต้องใช้ดุลยพินิจอย่างมากในการพิจารณามูลค่าสุทธิที่คาดว่าจะได้รับของอุปกรณ์

### วิธีการตอบสนองความเสี่ยงโดยผู้สอบบัญชี

ข้าพเจ้าได้ทำความเข้าใจและสอบถามผู้บริหารถึงนโยบายในการพิจารณาค่าเผื่อการด้อยค่าของอุปกรณ์โครงข่ายเส้นใยแก้วนำแสง และ พิจารณาความเหมาะสมของจำนวนเงินของประมาณการค่าเผื่อการด้อยค่าของอุปกรณ์โครงข่ายเส้นใยแก้วนำแสง โดยตรวจสอบประมาณการกระแสเงินสดที่คาดว่าจะได้รับในอนาคตของผู้บริหาร ในการตรวจสอบดังกล่าวรวมถึงการประเมินความเหมาะสมข้อสมมติฐานที่มีสาระสำคัญซึ่งจัดทำโดยผู้บริหาร เช่น อัตราการเติบโตของจำนวนลูกค้าในอนาคต อัตราค่าบริการ การประมาณการค่าใช้จ่ายต่างๆ และอัตราคิดลด

## มูลค่าของค่าความนิยม

### ความเสี่ยง

ตามที่ปรากฏในหมายเหตุประกอบงบการเงินข้อ 4 ณ วันที่ 31 ธันวาคม 2562 กลุ่มบริษัทมีค่าความนิยมจากมูลค่าเงินลงทุนที่สูงกว่ามูลค่ายุติธรรมของสินทรัพย์สุทธิของบริษัทย่อยแห่งหนึ่งซึ่งบันทึกในงบการเงินรวมจำนวน 125 ล้านบาท ซึ่งการประเมินการด้อยค่าของค่าความนิยมดังกล่าวเป็นเรื่องที่ฝ่ายบริหารของบริษัทใช้ดุลยพินิจอย่างมาก

### วิธีการตอบสนองความเสี่ยงโดยผู้สอบบัญชี

ข้าพเจ้าได้ประเมินความเหมาะสมของมูลค่าสุทธิทางบัญชีของค่าความนิยม โดยพิจารณาจากประมาณการกระแสเงินสดที่จัดทำขึ้นโดยฝ่ายบริหารของบริษัทย่อย ข้าพเจ้าได้ประเมินความสมเหตุสมผลของข้อสมมติฐานที่สำคัญที่ฝ่ายบริหารใช้ในการประเมินกระแสเงินสด โดยเปรียบเทียบอัตราการเติบโตของรายได้และค่าใช้จ่ายกับสถิติที่เกิดขึ้นในอดีตและในปัจจุบัน และเปรียบเทียบอัตราคิดลดที่บริษัทย่อยนำมาใช้ในการคำนวณกับต้นทุนทางการเงินเฉลี่ยของเงินทุนของบริษัทย่อย

## สินทรัพย์ภายในได้รับการตัดบัญชี

### ความเสี่ยง

ตามหมายเหตุประกอบงบการเงินข้อ 19 บริษัทมีสินทรัพย์ภายในได้รับการตัดบัญชีที่เกิดจากเครดิตผลขาดทุนทางภาษีจำนวน 32 ล้านบาท การใช้ประโยชน์จากสินทรัพย์ภายในได้รับการตัดบัญชีดังกล่าวขึ้นอยู่กับผลการดำเนินงานและการวางแผนกำไรทางภาษีของบริษัทในอนาคต ซึ่งผู้บริหารต้องใช้ดุลยพินิจอย่างมาก

### การตอบสนองความเสี่ยงโดยผู้สอบบัญชี

ข้าพเจ้าได้ประเมินความเหมาะสมของมูลค่าสุทธิที่คาดว่าจะได้รับของสินทรัพย์ภายในได้รับการตัดบัญชีโดยประเมินความเหมาะสมของประมาณการกำไรก่อนภาษีเงินได้ที่บริษัทมีแผนใช้ประโยชน์ทางภาษีในอนาคตและบันทึกเป็นสินทรัพย์ภายในได้รับการตัดบัญชี ทั้งนี้ข้าพเจ้าได้พิจารณาความเหมาะสมของสมมติฐานที่สำคัญของฝ่ายบริหารในการประมาณการกำไรก่อนภาษีเงินได้โดยเทียบเคียงสมมติฐานของอัตราภาษีเงินได้ของรายได้ในอนาคต และอัตราภาษีเงินได้เปลี่ยนแปลงของค่าใช้จ่ายกับข้อมูลในปัจจุบันและในอดีตและทดสอบการคำนวณภาษีเงินได้ที่ได้รับการตัดบัญชี

### ข้อมูลและเหตุการณ์ที่เน้น

ตามที่อธิบายไว้ในหมายเหตุประกอบงบการเงินข้อ 18

เมื่อวันที่ 22 กุมภาพันธ์ 2562 บริษัทได้ดำเนินการแจ้งขอยกเลิกสัญญาให้เข้าใช้อุปกรณ์ระบบโครงข่ายใยแก้วนำแสงในพื้นที่จังหวัดนครราชสีมาและจังหวัดเชียงใหม่กับบริษัท กสท โทรคมนาคม จำกัด (มหาชน) (“กสท”) มีผลให้บริษัทต้องดำเนินงานเป็นผู้ให้บริการเองแทนการเป็นผู้ให้เช่า นอกจากนี้บริษัทได้ดำเนินการฟ้องร้องต่อบริษัท กสท โทรคมนาคม จำกัด (มหาชน) ตามหมายเหตุประกอบงบการเงินข้อ 41

ข้าพเจ้าไม่ได้แสดงความเห็นอย่างมีเงื่อนไขในเรื่องนี้

### เรื่องอื่น

ข้าพเจ้าได้ตรวจสอบงบแสดงฐานะการเงินรวม ณ วันที่ 31 ธันวาคม 2561 ที่แสดงเปรียบเทียบตามรายงานลงวันที่ 1 มีนาคม 2562 โดยแสดงความเห็นอย่างมีเงื่อนไขต่องบการเงินจากเรื่องดังต่อไปนี้

1. บริษัทยังไม่ได้กำหนดมูลค่ายุติธรรมของสินทรัพย์ที่ได้มาที่ระบุได้และหนี้สินที่รับมาจากการซื้อธุรกิจบางรายการของบริษัทย่อยใหม่แห่งหนึ่ง
2. บริษัทย่อยอยู่ระหว่างการจัดทำมูลค่าต้นทุนสินค้าคงเหลือและข้าพเจ้าไม่ได้รับหนังสือยืนยันขอเจ้าหน้าที่การคำตอบกลับ
3. บริษัทได้บันทึกเงินลงทุนและส่วนแบ่งกำไรจากเงินลงทุนในบริษัทร่วมโดยใช้งบการเงินที่ไม่ได้ผ่านการตรวจสอบโดยผู้สอบบัญชีของบริษัทร่วมแห่งนั้น

ปัจจุบันบริษัทได้ดำเนินการและข้าพเจ้าได้รับข้อมูลในเรื่องข้างต้นเรียบร้อยแล้ว โดยมีผลกระทบที่ไม่มีนัยสำคัญต่องบการเงิน

### ข้อมูลอื่น

ผู้บริหารเป็นผู้รับผิดชอบต่อข้อมูลอื่น ข้อมูลอื่นประกอบด้วย ข้อมูลซึ่งรวมอยู่ในรายงานประจำปี แต่ไม่รวมถึงงบการเงินรวมและงบการเงินเฉพาะกิจการและรายงานของผู้สอบบัญชีที่อยู่ในรายงานประจำปีนั้น ซึ่งคาดว่ารายงานประจำปี จะถูกจัดเตรียมให้ข้าพเจ้าภายหลังวันที่ในรายงานของผู้สอบบัญชีนี้

ความเห็นของข้าพเจ้าต่องบการเงิน ไม่ครอบคลุมถึงข้อมูลอื่นและข้าพเจ้าไม่ได้ให้ความเชื่อมั่นต่อข้อมูลอื่น

ความรับผิดชอบของข้าพเจ้าที่เกี่ยวกับการตรวจสอบงบการเงิน คือ การอ่านและพิจารณาว่าข้อมูลอื่นมีความขัดแย้งที่มีสาระสำคัญกับงบการเงินรวมและงบการเงินเฉพาะกิจการหรือกับความรู้ที่ได้รับจากการตรวจสอบของข้าพเจ้า หรือปรากฏว่าข้อมูลอื่นมีการแสดงข้อมูลที่ขัดต่อข้อเท็จจริงอันเป็นสาระสำคัญหรือไม่

เมื่อข้าพเจ้าได้อ่านรายงานประจำปี หากข้าพเจ้าสรุปได้ว่ามีการแสดงข้อมูลที่ขัดต่อข้อเท็จจริงอันเป็นสาระสำคัญ ข้าพเจ้าจะสื่อสารเรื่องดังกล่าวกับผู้ที่มีหน้าที่ในการกำกับดูแลเพื่อให้ผู้มีหน้าที่ในการกำกับดูแลดำเนินการแก้ไขข้อมูลที่แสดงขัดต่อข้อเท็จจริง

### ความรับผิดชอบของผู้บริหารและผู้มีหน้าที่ในการกำกับดูแลต่องบการเงิน

ผู้บริหารมีหน้าที่รับผิดชอบในการจัดทำและนำเสนองบการเงินเหล่านี้โดยถูกต้องตามที่ควรตามมาตรฐานการรายงานทางการเงิน และรับผิดชอบเกี่ยวกับการควบคุมภายในที่ผู้บริหารพิจารณาจำเป็นเพื่อให้สามารถจัดทำงบการเงินที่ปราศจากการแสดงข้อมูลที่ขัดต่อข้อเท็จจริงอันเป็นสาระสำคัญไม่ว่าจะเกิดจากการทุจริตหรือข้อผิดพลาด

ในการจัดทำงบการเงิน ผู้บริหารรับผิดชอบในการประเมินความสามารถของกลุ่มบริษัทในการดำเนินงานต่อเนื่อง เปิดเผยเรื่องที่เกี่ยวข้องกับการดำเนินงานต่อเนื่อง(ตามความเหมาะสม) และการใช้เกณฑ์การบัญชีสำหรับการดำเนินงานต่อเนื่องเว้นแต่ผู้บริหารมีความตั้งใจที่จะเลิกกลุ่มบริษัทหรือหยุดดำเนินงานหรือไม่สามารถดำเนินงานต่อเนื่องต่อไปได้

ผู้มีหน้าที่ในการกำกับดูแลมีหน้าที่ในการสอดส่องดูแลกระบวนการในการจัดทำรายงานทางการเงินของกลุ่มบริษัท

### ความรับผิดชอบของผู้สอบบัญชีต่อการตรวจสอบงบการเงิน

การตรวจสอบของข้าพเจ้ามีวัตถุประสงค์เพื่อให้ได้ความเชื่อมั่นอย่างสมเหตุสมผลว่างบการเงินรวมและงบการเงินเฉพาะกิจการโดยรวมปราศจากการแสดงข้อมูลที่ขัดต่อข้อเท็จจริงอันเป็นสาระสำคัญหรือไม่ ไม่ว่าจะเกิดจากการทุจริตหรือข้อผิดพลาด และเสนอรายงานของผู้สอบบัญชีซึ่งรวมความเห็นของข้าพเจ้าอยู่ด้วย ความเชื่อมั่นอย่างสมเหตุสมผลคือความเชื่อมั่นในระดับสูงแต่ไม่ได้เป็นการรับประกันว่าการปฏิบัติงานตรวจสอบตามมาตรฐานการสอบบัญชีจะสามารถตรวจพบข้อมูลที่ขัดต่อข้อเท็จจริงอันเป็นสาระสำคัญที่มีอยู่ได้เสมอไป ข้อมูลที่ขัดต่อข้อเท็จจริงอาจเกิดจากการทุจริตหรือข้อผิดพลาด และถือว่ามีสาระสำคัญเมื่อคาดการณ์ได้อย่างสมเหตุสมผลว่ารายการที่ขัดต่อข้อเท็จจริงแต่ละรายการหรือทุกรายการรวมกันจะมีผลต่อการตัดสินใจทางเศรษฐกิจของผู้ใช้งบการเงินจากการใช้งบการเงินเหล่านี้

ในการตรวจสอบของข้าพเจ้าตามมาตรฐานการสอบบัญชี ข้าพเจ้าได้ใช้ดุลยพินิจและการสังเกตและสงสัยของผู้ประกอบวิชาชีพตลอดการตรวจสอบ การปฏิบัติงานของข้าพเจ้ารวมถึง

- ระบุและประเมินความเสี่ยงจากการแสดงข้อมูลที่ขัดต่อข้อเท็จจริงอันเป็นสาระสำคัญในงบการเงินรวมและงบการเงินเฉพาะกิจการไม่ว่าจะเกิดจากการทุจริตหรือข้อผิดพลาด ออกแบบและปฏิบัติงานตามวิธีการตรวจสอบเพื่อตอบสนองต่อความเสี่ยงเหล่านั้น และได้หลักฐานการสอบบัญชีที่เพียงพอและเหมาะสมเพื่อเป็นเกณฑ์ในการแสดงความเห็นของข้าพเจ้า ความเสี่ยงที่ไม่พบข้อมูลที่ขัดต่อข้อเท็จจริงอันเป็นสาระสำคัญซึ่งเป็นผลมาจากการทุจริตจะสูงกว่าความเสี่ยงที่เกิดจากข้อผิดพลาด เนื่องจากการทุจริตอาจเกี่ยวกับการสมรู้ร่วมคิด การปลอมแปลงเอกสารหลักฐาน การตั้งใจละเว้นการแสดงข้อมูล การแสดงข้อมูลที่ไม่ตรงตามข้อเท็จจริงหรือการแทรกแซงการควบคุมภายใน
- ทำความเข้าใจในระบบการควบคุมภายในที่เกี่ยวข้องกับการตรวจสอบ เพื่อออกแบบวิธีการตรวจสอบที่เหมาะสมกับสถานการณ์ แต่ไม่ใช่เพื่อวัตถุประสงค์ในการแสดงความเห็นต่อความมีประสิทธิภาพของการควบคุมภายในของกลุ่มบริษัท
- ประเมินความเหมาะสมของนโยบายการบัญชีที่ผู้บริหารใช้และความสมเหตุสมผลของประมาณการทางบัญชีและการเปิดเผยข้อมูลที่เกี่ยวข้องซึ่งจัดทำขึ้นโดยผู้บริหาร
- สรุปร่วมกับความเหมาะสมของการใช้เกณฑ์การบัญชีสำหรับการดำเนินงานต่อเนื่องของผู้บริหารและจากหลักฐานการสอบบัญชีที่ได้รับ สรุปว่ามีความไม่แน่นอนที่มีสาระสำคัญเกี่ยวกับเหตุการณ์หรือสถานการณ์ที่อาจเป็นเหตุให้เกิดข้อสงสัยอย่างมีนัยสำคัญต่อความสามารถของกลุ่มบริษัทในการดำเนินงานต่อเนื่องหรือไม่ ถ้าข้าพเจ้าได้ข้อสรุปว่ามีความไม่แน่นอนที่มีสาระสำคัญ ข้าพเจ้าต้องกล่าวไว้ในรายงานของผู้สอบบัญชีของข้าพเจ้า โดยให้ข้อสังเกตถึงการเปิดเผยข้อมูลในงบการเงินที่เกี่ยวข้อง หรือถ้าการเปิดเผยดังกล่าวไม่เพียงพอ ความเห็นของข้าพเจ้าจะเปลี่ยนแปลงไป ข้อสรุปของข้าพเจ้าขึ้นอยู่กับหลักฐานการสอบบัญชีที่ได้รับจนถึงวันที่ในรายงานของผู้สอบบัญชีของข้าพเจ้า อย่างไรก็ตามเหตุการณ์หรือสถานการณ์ในอนาคตอาจเป็นเหตุให้กลุ่มบริษัทต้องหยุดการดำเนินงานต่อเนื่อง

- ประเมินการนำเสนอ โครงสร้างและเนื้อหาของงบการเงินโดยรวม รวมถึงการเปิดเผยข้อมูลว่างบการเงินรวมและงบการเงินเฉพาะกิจการแสดงรายการและเหตุการณ์ในรูปแบบที่ทำให้มีการนำเสนอข้อมูลโดยถูกต้องตามที่ควรหรือไม่
- ได้รับหลักฐานการสอบบัญชีที่เหมาะสมอย่างเพียงพอเกี่ยวกับข้อมูลทางการเงินของกิจการภายในกลุ่มหรือกิจกรรมทางธุรกิจภายในกลุ่มบริษัทเพื่อแสดงความเห็นต่องบการเงินรวม ข้าพเจ้ารับผิดชอบต่อการกำหนดแนวทาง การควบคุมดูแล และการปฏิบัติงานตรวจสอบกลุ่มบริษัท ข้าพเจ้าเป็นผู้รับผิดชอบแต่เพียงผู้เดียวต่อความเห็นของข้าพเจ้า

ข้าพเจ้าได้สื่อสารกับผู้มีส่วนที่ในการกำกับดูแลในเรื่องต่างๆที่สำคัญ ซึ่งรวมถึงขอบเขตและช่วงเวลาของการตรวจสอบตามที่ได้วางแผนไว้ ประเด็นที่มีนัยสำคัญที่พบจากการตรวจสอบรวมถึงข้อบกพร่องที่มีนัยสำคัญในระบบการควบคุมภายใน หากข้าพเจ้าได้พบในระหว่างการตรวจสอบของข้าพเจ้า

ข้าพเจ้าได้ให้คำรับรองแก่ผู้มีส่วนที่ในการกำกับดูแลว่าข้าพเจ้าได้ปฏิบัติตามข้อกำหนดจรรยาบรรณที่เกี่ยวข้องกับความเป็นอิสระและได้สื่อสารกับผู้มีส่วนที่ในการกำกับดูแลเกี่ยวกับความสัมพันธ์ทั้งหมดตลอดจนเรื่องอื่นซึ่งข้าพเจ้าเชื่อว่ามีเหตุผลที่บุคคลภายนอกอาจพิจารณาว่ากระทบต่อความเป็นอิสระของข้าพเจ้าและมาตรการที่ข้าพเจ้าใช้เพื่อป้องกันไม่ให้ข้าพเจ้าขาดความเป็นอิสระ

จากเรื่องที่ได้สื่อสารกับผู้มีส่วนที่ในการกำกับดูแล ข้าพเจ้าได้พิจารณาเรื่องต่างๆ ที่มีนัยสำคัญมากที่สุดในการตรวจสอบงบการเงินรวมและงบการเงินเฉพาะกิจการในปีปัจจุบันและกำหนดเป็นเรื่องสำคัญในการตรวจสอบ ข้าพเจ้าได้อธิบายเรื่องเหล่านี้ในรายงานของผู้สอบบัญชีเว้นแต่กฎหมายหรือข้อบังคับไม่ให้เปิดเผยต่อสาธารณะเกี่ยวกับเรื่องดังกล่าวหรือในสถานการณ์ที่ยากที่จะเกิดขึ้น ข้าพเจ้าพิจารณาว่าไม่ควรสื่อสารเรื่องดังกล่าวในรายงานของข้าพเจ้าเพราะการกระทำดังกล่าวสามารถคาดการณ์ได้อย่างสมเหตุสมผลว่าจะมีผลกระทบในทางลบมากกว่าผลประโยชน์ต่อส่วนได้เสียสาธารณะจากการสื่อสารดังกล่าว

✓ ๙๙๙ ๙๙๙๙๙๙

(นางสาวพัชรี ศิริวงษ์ศิลป์)

ผู้สอบบัญชีรับอนุญาตเลขทะเบียน 9037

บริษัท เอเอ็นเอส ออดิท จำกัด

กรุงเทพฯ วันที่ 28 กุมภาพันธ์ 2563

บริษัท โซเมท เทคโนโลยี จำกัด (มหาชน) และบริษัทย่อย  
งบแสดงฐานะการเงิน  
ณ วันที่ 31 ธันวาคม 2562

		หน่วย: พันบาท			
		งบการเงินรวม		งบการเงินเฉพาะกิจการ	
		31 ธันวาคม	31 ธันวาคม	31 ธันวาคม	31 ธันวาคม
หมายเหตุ		2562	2561	2562	2561
สินทรัพย์					
สินทรัพย์หมุนเวียน					
เงินสดและรายการเทียบเท่าเงินสด	5	27,978	72,343	4,964	6,503
ลูกหนี้การค้าและลูกหนี้หมุนเวียนอื่น - สุทธิ	6,7	207,537	394,986	90,162	62,080
สินทรัพย์ที่เกิดจากสัญญา	8	387,143	-	387,143	-
ต้นทุนโครงการภาครัฐ-สุทธิ	9	23,517	-	23,517	-
สินค้าคงเหลือ - สุทธิ	10	87,848	150,466	13,672	17,817
เงินจ่ายล่วงหน้าตามโครงการภาครัฐ	24	7,524	-	7,524	-
รวมสินทรัพย์หมุนเวียน		741,547	617,795	526,982	86,400
สินทรัพย์ไม่หมุนเวียน					
เงินฝากธนาคารที่คิดภาระค้ำประกัน	11	174,521	149,790	152,620	49,545
เงินลงทุนในบริษัทร่วม	12	30,942	33,254	21,274	21,274
เงินลงทุนในบริษัทย่อย - สุทธิ	13	-	-	280,000	376,955
อสังหาริมทรัพย์เพื่อการลงทุน - สุทธิ	14	-	50,679	-	-
อาคารและอุปกรณ์ - สุทธิ	15	142,835	135,566	10,836	13,390
อุปกรณ์และโปรแกรมคอมพิวเตอร์ - สุทธิ					
เพื่อให้เช่า - สุทธิ	16	1	1	1	1
ต้นทุนพัฒนาโปรแกรมคอมพิวเตอร์					
ที่มีไว้เพื่อจำหน่าย - สุทธิ	17	3,565	1,647	1,874	511
อุปกรณ์โครงข่ายเส้นใยแก้วนำแสง - สุทธิ	18	163,789	175,999	163,789	175,999
อุปกรณ์โครงข่ายเส้นใยแก้วนำแสงระหว่างก่อสร้าง	9	231,258	-	231,258	-
ค่าความนิยม - สุทธิ	4	125,983	170,675	-	-
สินทรัพย์ภายใต้การควบคุม	19	44,175	24,079	38,535	21,020
เงินมัดจำ		10,040	8,957	6,989	8,957
เงินจ่ายล่วงหน้าค่าบริการรักษายานโครงการ		11,826	14,081	11,826	14,081
เงินจ่ายล่วงหน้าค่าสินทรัพย์		11,120	3,651	11,120	3,651
สินทรัพย์ไม่หมุนเวียนอื่น		13,132	16,811	13,129	9,617
รวมสินทรัพย์ไม่หมุนเวียน		963,187	785,190	943,251	695,001
รวมสินทรัพย์		1,704,734	1,402,985	1,470,233	781,401



บริษัท ไชยเมท เทคโนโลยี จำกัด (มหาชน) และบริษัทย่อย  
งบแสดงฐานะการเงิน  
ณ วันที่ 31 ธันวาคม 2562

		หน่วย: พันบาท			
		งบการเงินรวม		งบการเงินเฉพาะกิจการ	
		31 ธันวาคม	31 ธันวาคม	31 ธันวาคม	31 ธันวาคม
หมายเหตุ		2562	2561	2562	2561
หนี้สินและผู้ถือหุ้น					
หนี้สินหมุนเวียน					
เงินเบิกเกินบัญชีและเงินกู้ยืมระยะสั้น					
จากสถาบันการเงิน	20	418,631	213,245	406,131	19,166
เจ้าหนี้การค้าและเจ้าหนี้หมุนเวียนอื่น	21,7	217,202	297,299	185,180	72,128
ส่วนของหนี้สินตามสัญญาเช่าการเงินและสัญญาเช่าซื้อ					
ที่ถึงกำหนดชำระภายใน 1 ปี	23	17,369	32,004	10,991	23,819
ส่วนของเงินกู้ยืมระยะยาวที่ครบกำหนด					
จ่ายชำระภายใน 1 ปี	24	82,415	47,520	44,411	45,889
เงินกู้ยืมระยะสั้นจากบุคคลอื่น	25	10,000	10,000	10,000	10,000
เงินกู้ยืมระยะสั้นจากกรรมการและบริษัทที่เกี่ยวข้องกัน	7	10,000	-	45,100	113,320
ภาษีเงินได้ค้างจ่าย		9,334	8,328	-	-
รวมหนี้สินหมุนเวียน		764,951	608,396	701,813	284,322
หนี้สินไม่หมุนเวียน					
หนี้สินตามสัญญาเช่าการเงินและสัญญาเช่าซื้อ - สุทธิ	23	12,448	22,748	1,297	12,288
เงินกู้ยืมระยะยาวจากสถาบันการเงิน - สุทธิ	24	291,546	174,603	165,886	136,667
หนี้สินภาษีเงินได้รอตัดบัญชี	19	-	1,178	-	-
หุ้นกู้แปลงสภาพ	26	2,500	17,500	2,500	17,500
ประมาณการหนี้สินไม่หมุนเวียนสำหรับ					
ผลประโยชน์พนักงาน	27	14,659	10,219	3,474	2,566
รวมหนี้สินไม่หมุนเวียน		321,153	226,248	173,157	169,021
รวมหนี้สิน		1,086,104	834,644	874,970	453,343

บริษัท ไชยเมท เทคโนโลยี จำกัด (มหาชน) และบริษัทย่อย

งบแสดงฐานะการเงิน

ณ วันที่ 31 ธันวาคม 2562

		หน่วย: พันบาท			
		งบการเงินรวม		งบการเงินเฉพาะกิจการ	
		31 ธันวาคม	31 ธันวาคม	31 ธันวาคม	31 ธันวาคม
หมายเหตุ		2562	2561	2562	2561
<b>หนี้สินและส่วนของผู้ถือหุ้น (ต่อ)</b>					
<b>ส่วนของผู้ถือหุ้น</b>					
ทุนเรือนหุ้น	28				
ทุนจดทะเบียน					
หุ้นสามัญ 816,618,970 หุ้น มูลค่าหุ้นละ 1 บาท		816,619	816,619	816,619	816,619
ทุนที่ชำระแล้ว					
หุ้นสามัญ 525,513,051 หุ้น มูลค่าหุ้นละ 1 บาท		525,513	525,513	525,513	525,513
ส่วนเกินมูลค่าหุ้น		477,262	477,262	477,262	477,262
สำรองเพื่อการจ่ายโดยใช้หุ้นเป็นเกณฑ์	40	1,660	3,121	1,660	3,121
ส่วนลดทุนจากการเปลี่ยนแปลงสัดส่วน					
เงินลงทุนในบริษัทย่อย	29	(52,791)	(2,314)	-	-
ขาดทุนสะสม					
จัดสรรแล้ว					
สำรองตามกฎหมาย	30	15,141	15,141	15,141	15,141
ยังไม่ได้จัดสรร		(486,363)	(554,754)	(424,313)	(692,979)
องค์ประกอบอื่นของส่วนของผู้ถือหุ้น					
ผลต่างจากการแปลงค้างงบการเงิน		-	(10,259)	-	-
ส่วนของบริษัทใหญ่		480,422	453,710	595,263	328,058
ส่วนได้เสียที่ไม่มีอำนาจควบคุม		138,208	114,631	-	-
รวมส่วนของผู้ถือหุ้น		618,630	568,341	595,263	328,058
รวมหนี้สินและส่วนของผู้ถือหุ้น		1,704,734	1,402,985	1,470,233	781,401

บริษัท ไซเมท เทคโนโลยี จำกัด (มหาชน) และบริษัทย่อย  
งบกำไรขาดทุนและกำไรขาดทุนเบ็ดเสร็จอื่น  
สำหรับปีสิ้นสุดวันที่ 31 ธันวาคม 2562

หมายเหตุ	หน่วย: พันบาท			
	งบการเงินรวม		งบการเงินเฉพาะกิจการ	
	2562	2561	2562	2561
รายได้				
รายได้จากการขายและการให้บริการ	1,516,351	1,693,984	229,211	282,366
รายได้ตามโครงการภาครัฐ	8 492,189	-	492,189	-
รวมรายได้	2,008,540	1,693,984	721,400	282,366
ต้นทุน				
ต้นทุนขายและบริการ	(1,151,980)	(1,414,646)	(149,002)	(226,970)
ต้นทุนงานตามโครงการภาครัฐ	9 (400,654)	-	(400,654)	-
รวมต้นทุน	(1,552,634)	(1,414,646)	(549,656)	(226,970)
กำไรขั้นต้น	455,906	279,338	171,744	55,396
รายได้เงินปันผล	13 -	-	29,731	-
กำไร(ขาดทุน)จากอัตราแลกเปลี่ยน - สุทธิ	904	175	164	(104)
รายได้อื่น	21,589	15,114	3,856	4,167
กำไร(ขาดทุน)จากการขายเงินลงทุน	13 (67,976)	18,188	173,949	17,000
ค่าใช้จ่ายในการขาย	(51,755)	(52,400)	(30,039)	(34,407)
ค่าใช้จ่ายในการบริหาร	27 (224,949)	(212,850)	(88,996)	(91,633)
ต้นทุนทางการเงิน	(26,115)	(32,949)	(9,258)	(15,759)
ขาดทุนจากการลดมูลค่าอุปกรณ์โครงสร้าง				
เส้นใยแก้วนำแสง	18 -	(480,000)	-	(480,000)
ส่วนได้เสียในกำไรสุทธิของบริษัทร่วม	12 820	697	-	-
กำไร(ขาดทุน)ก่อนภาษีเงินได้	108,424	(464,687)	251,151	(545,340)
รายได้(ค่าใช้จ่าย)ภาษีเงินได้	19,36 (7,361)	(11,610)	17,515	27
กำไร(ขาดทุน)สุทธิสำหรับปี	101,063	(476,297)	268,666	(545,313)

บริษัท ไซเมท เทคโนโลยี จำกัด (มหาชน) และบริษัทย่อย  
งบกำไรขาดทุนและกำไรขาดทุนเบ็ดเสร็จอื่น  
สำหรับปีสิ้นสุดวันที่ 31 ธันวาคม 2562

หมายเหตุ	หน่วย: พันบาท			
	งบการเงินรวม		งบการเงินเฉพาะกิจการ	
	2562	2561	2562	2561
กำไร(ขาดทุน)เบ็ดเสร็จอื่น				
รายการที่อาจจะถูกจัดประเภทรายการใหม่เข้าไปในกำไรหรือขาดทุนภายหลัง				
ผลต่างของอัตราแลกเปลี่ยนจากการแปลงค่างบการเงิน	(3,657)	(1,545)	-	-
รายการที่จะไม่ถูกจัดประเภทใหม่ไว้ในกำไรหรือขาดทุนภายหลัง				
กำไร(ขาดทุน)จากการวัดมูลค่าใหม่ของผลประโยชน์				
พนักงานที่กำหนดไว้	(795)	1,188	-	1,188
ภาษีเงินได้ของกำไรขาดทุนเบ็ดเสร็จอื่นของ				
กำไรจากการวัดมูลค่าใหม่ของผลประโยชน์				
พนักงานที่กำหนดไว้	159	(237)	-	(237)
กำไร(ขาดทุน)เบ็ดเสร็จอื่นสำหรับปี	(4,293)	(594)	-	951
กำไร(ขาดทุน)เบ็ดเสร็จรวมสำหรับปี	96,770	(476,891)	268,666	(544,362)
การแบ่งปันกำไร(ขาดทุน) :				
ส่วนที่เป็นของบริษัทใหญ่	69,027	(492,523)	268,666	545,313
ส่วนที่เป็นของส่วนได้เสียที่ไม่มีอำนาจควบคุม	32,036	16,226	-	-
	101,063	(476,297)	268,666	545,313
การแบ่งปันกำไร(ขาดทุน)เบ็ดเสร็จรวม :				
ส่วนที่เป็นของบริษัทใหญ่	66,196	(492,497)	268,666	(544,362)
ส่วนที่เป็นของส่วนได้เสียที่ไม่มีอำนาจควบคุม	30,574	15,606	-	-
	96,770	(476,891)	268,666	(544,362)
กำไร(ขาดทุน)ต่อหุ้น :	32			
กำไร(ขาดทุน)ต่อหุ้นขั้นพื้นฐาน (บาท)	0.13	(1.01)	0.51	(1.12)
กำไร(ขาดทุน)ต่อหุ้นปรับลด (บาท)	0.13	(1.01)	0.51	(1.12)

บริษัท ไซเมท เทคโนโลยี จำกัด (มหาชน) และบริษัทย่อย  
งบแสดงการเปลี่ยนแปลงส่วนของผู้ถือหุ้น  
สำหรับงวดหกเดือนสิ้นสุดวันที่ 31 ธันวาคม 2562

หน่วย: พันบาท													
งบการเงินรวม													
ส่วนของบริษัทใหญ่													
หมายเหตุ	กำไร(ขาดทุน)สะสม			องค์ประกอบอื่นของส่วนของผู้ถือหุ้น									
				กำไร(ขาดทุน)เบ็ดเสร็จอื่น									
				กำไร(ขาดทุน)จาก									
	ทุนเรือนหุ้น	สำรองเพื่อ	การเปลี่ยนแปลง	การประมาณการตาม		รวมองค์ประกอบ	ส่วนได้เสียที่						
	ที่ออกและ	ส่วนเกิน	การจ่ายที่ใช้	สัดส่วนเงินลงทุน	สำรอง	ยังไม่ได้	ผลต่างจากการ	หลักคณิตศาสตร์	อื่นส่วนของ	รวมส่วนของ	ไม่มีอำนาจ	รวม	
	ชำระแล้ว	มูลค่าหุ้น	หุ้นเป็นเกณฑ์	ในบริษัทย่อย	ตามกฎหมาย	จัดสรร	แปลงค่างบการเงิน	ประกันภัย	ผู้ถือหุ้น	บริษัทใหญ่	ควบคุม		
ยอดคงเหลือ ณ วันที่ 31 ธันวาคม 2561	525,513	477,262	3,121	(2,314)	15,141	(554,754)	(10,259)	-	(10,259)	453,710	114,631	568,341	
การเปลี่ยนแปลงในส่วนของผู้ถือหุ้นสำหรับปี :													
สำรองเพื่อการจ่ายที่ใช้หุ้นเป็นเกณฑ์	40	-	-	(1,461)	-	-	-	-	-	(1,461)	-	(1,461)	
เงินปันผลจ่ายจากบริษัทย่อย		-	-	-	-	-	-	-	-	-	(11,400)	(11,400)	
การเปลี่ยนแปลงส่วนได้เสียที่ไม่มีอำนาจควบคุม	13												
- การซื้อหุ้นในบริษัทย่อย		-	-	-	(7,338)	-	-	-	-	(7,338)	(18,662)	(26,000)	
- การปรับสัดส่วนเงินลงทุนในบริษัทย่อย		-	-	-	(39,088)	-	-	-	-	(39,088)	39,088	-	
- การเพิ่มทุนในบริษัทย่อยทางอ้อม		-	-	-	(4,051)	-	-	-	-	(4,051)	9,049	4,998	
โอนไปกำไร(ขาดทุน)สะสม		-	-	-	-	(636)	-	636	636	-	-	-	
การขายบริษัทย่อย		-	-	-	-	-	12,454	-	12,454	12,454	(25,072)	(12,618)	
กำไร(ขาดทุน)เบ็ดเสร็จรวมสำหรับปี		-	-	-	-	69,027	(2,195)	(636)	(2,831)	66,196	30,574	96,770	
ยอดคงเหลือ ณ วันที่ 31 ธันวาคม 2562	525,513	477,262	1,660	(52,791)	15,141	(486,363)	-	-	-	480,422	138,208	618,630	
ยอดคงเหลือ ณ วันที่ 31 ธันวาคม 2560	436,924	389,289	2,235	(2,314)	15,141	(63,182)	(9,334)	-	(9,334)	768,759	33,018	801,777	
การเปลี่ยนแปลงในส่วนของผู้ถือหุ้นสำหรับปี :													
สำรองเพื่อการจ่ายที่ใช้หุ้นเป็นเกณฑ์	40	-	-	886	-	-	-	-	-	886	-	886	
การจองซื้อหุ้นสามัญ		87,385	86,677	-	-	-	-	-	-	174,062	-	174,062	
การซื้อกิจการบริษัทย่อย		-	-	-	-	-	-	-	-	-	66,007	66,007	
ออกหุ้นสามัญจากการใช้สิทธิแปลงสภาพหุ้นกู้		1,204	1,296	-	-	-	-	-	-	2,500	-	2,500	
โอนไปกำไร(ขาดทุน)สะสม		-	-	-	-	951	-	(951)	(951)	-	-	-	
กำไร(ขาดทุน)เบ็ดเสร็จรวมสำหรับปี		-	-	-	-	(492,523)	(925)	951	26	(492,497)	15,606	(476,891)	
ยอดคงเหลือ ณ วันที่ 31 ธันวาคม 2561	525,513	477,262	3,121	(2,314)	15,141	(554,754)	(10,259)	-	(10,259)	453,710	114,631	568,341	

บริษัท ไซเมท เทคโนโลยี จำกัด (มหาชน) และบริษัทย่อย  
งบแสดงการเปลี่ยนแปลงส่วนของผู้ถือหุ้น  
สำหรับปีสิ้นสุดวันที่ 31 ธันวาคม 2562

หน่วย: พันบาท							
งบการเงินเฉพาะกิจการ							
หมายเหตุ	ทุนเรือนหุ้นที่ออก และชำระแล้ว	ส่วนเกิน มูลค่าหุ้น	สำรองเพื่อ การจ่ายที่ใช้ หุ้นเป็นเกณฑ์	กำไร(ขาดทุน)สะสม		องค์ประกอบอื่นของ ส่วนของผู้ถือหุ้น	รวม
				สำรอง ตามกฎหมาย	ยังไม่ได้ จัดสรร		
ยอดคงเหลือ ณ วันที่ 31 ธันวาคม 2561	525,513	477,262	3,121	15,141	(692,979)	-	328,058
การเปลี่ยนแปลงในส่วนของผู้ถือหุ้นสำหรับปี :							
สำรองเพื่อการจ่ายที่ใช้หุ้นเป็นเกณฑ์	40	-	-	(1,461)	-	-	(1,461)
กำไรเบ็ดเสร็จรวมสำหรับปี		-	-	-	268,666	-	268,666
ยอดคงเหลือ ณ วันที่ 31 ธันวาคม 2562	525,513	477,262	1,660	15,141	(424,313)	-	595,263
ยอดคงเหลือ ณ วันที่ 31 ธันวาคม 2560	436,924	389,289	2,235	15,141	(148,617)	-	694,972
การเปลี่ยนแปลงในส่วนของผู้ถือหุ้นสำหรับปี :							
สำรองเพื่อการจ่ายที่ใช้หุ้นเป็นเกณฑ์	40	-	-	886	-	-	886
การจองซื้อหุ้นสามัญ		87,385	86,677	-	-	-	174,062
ออกหุ้นสามัญจากการใช้สิทธิแปลงสภาพหุ้นกู้		1,204	1,296	-	-	-	2,500
โอนไปกำไร(ขาดทุน)สะสม		-	-	-	951	(951)	-
ขาดทุนเบ็ดเสร็จรวมสำหรับปี		-	-	-	(545,313)	951	(544,362)
ยอดคงเหลือ ณ วันที่ 31 ธันวาคม 2561	525,513	477,262	3,121	15,141	(692,979)	-	328,058

บริษัท ไซเมท เทคโนโลยี จำกัด (มหาชน) และบริษัทย่อย  
งบกระแสเงินสด  
สำหรับปีสิ้นสุดวันที่ 31 ธันวาคม 2562

	หน่วย: พันบาท			
	งบการเงินรวม		งบการเงินเฉพาะกิจการ	
	2562	2561	2562	2561
กระแสเงินสดจากกิจกรรมดำเนินงาน :				
กำไร(ขาดทุน)สุทธิสำหรับปี	101,063	(476,297)	268,666	(545,313)
ปรับปรุงกำไร(ขาดทุน)เป็นเงินสดรับ				
(จ่าย) จากกิจกรรมดำเนินงาน:				
(รายได้)ค่าใช้จ่ายภาษีเงินได้	7,361	11,610	(17,515)	(27)
ค่าเสื่อมราคาและค่าตัดจำหน่าย	47,070	80,957	20,105	58,952
ค่าตัดจำหน่ายอสังหาริมทรัพย์เพื่อการลงทุน	971	1,133	-	-
ค่าเพื่อการลดมูลค่าสินค้าคงเหลือ (กลับรายการ)	8,331	(783)	837	(6,978)
ค่าเพื่อการลดมูลค่าอุปกรณ์ โครงข่ายเส้นใยแก้วนำแสง	-	480,000	-	480,000
ตัดจำหน่ายต้นทุนพัฒนาโปรแกรมคอมพิวเตอร์ ที่มีไว้เพื่อจำหน่าย	1,253	-	-	-
ส่วนได้เสียในกำไรสุทธิของบริษัทร่วม	(820)	(697)	-	-
(กำไร)ขาดทุนจากอัตราแลกเปลี่ยนเงินตราต่างประเทศ ที่ยังไม่เกิดขึ้นจริง	(13)	(93)	(3)	(7)
กำไรที่ยังไม่เกิดขึ้นจริงจากเงินลงทุนอื่น	-	(869)	-	-
ขาดทุน(กำไร)จากการจำหน่ายอุปกรณ์	130	(669)	(10)	(59)
ขาดทุน(กำไร)จากการจำหน่ายเงินลงทุนในบริษัทย่อย	67,976	(18,188)	(173,949)	(17,000)
ค่าเพื่อหนี้สงสัยจะสูญ	7,076	6,473	3,594	5,284
ค่าเพื่อการด้อยค่าของเงินลงทุนในบริษัทย่อย (กลับรายการ)	-	-	-	(3,000)
หนี้สินผลประโยชน์พนักงาน	3,645	1,898	908	945
สำรองการจ่ายที่ใช้หุ้นเป็นเกณฑ์(กลับรายการ)	(1,461)	886	(1,461)	886
รายได้เงินปันผล	-	-	(29,731)	-
ดอกเบี้ยจ่าย	26,115	32,949	9,258	15,759
รายได้ดอกเบี้ย	(16,523)	(3,119)	(401)	(185)
เงินสดได้มาจาก(ใช้ไปใน)การดำเนินงานก่อนการเปลี่ยนแปลงใน				
สินทรัพย์และหนี้สินดำเนินงาน	252,174	115,191	80,298	(10,743)
สินทรัพย์ดำเนินงานลดลง (เพิ่มขึ้น) :				
ลูกหนี้การค้าและลูกหนี้หมุนเวียนอื่น	(50,225)	(29,412)	(19,210)	30,956
สินทรัพย์ที่เกิดจากสัญญา	(387,143)	-	(387,143)	-
สินค้าคงเหลือ	(20,262)	(47,634)	(24,442)	(8,390)
สินทรัพย์หมุนเวียนอื่น	(7,524)	-	(7,524)	-
สินทรัพย์ไม่หมุนเวียนอื่น	2,401	326	4,225	361

บริษัท ไซเมท เทคโนโลยี จำกัด (มหาชน) และบริษัทย่อย

งบกระแสเงินสด (ต่อ)

สำหรับปีสิ้นสุดวันที่ 31 ธันวาคม 2562

	หน่วย: พันบาท			
	งบการเงินรวม		งบการเงินเฉพาะกิจการ	
	2562	2561	2562	2561
หนี้สินดำเนินงานเพิ่มขึ้น (ลดลง):				
เจ้าหนี้การค้าและเจ้าหนี้หมุนเวียนอื่น	101,587	(79,380)	89,111	(15,254)
เงินสดจ่ายจากการดำเนินงาน	(108,992)	(40,909)	(264,685)	(3,070)
จ่ายดอกเบี้ย	(26,028)	(37,061)	(8,048)	(17,972)
รับดอกเบี้ย	16,523	3,788	401	876
จ่ายภาษีเงินได้	(25,205)	(8,650)	(3,515)	(2,821)
รับคืนภาษีเงินได้	-	912	-	-
เงินสดสุทธิใช้ไปในกิจกรรมดำเนินงาน	(143,702)	(81,920)	(275,847)	(22,987)
กระแสเงินสดจากกิจกรรมการลงทุน :				
รับเงินปันผล	3,131	-	21,951	-
เงินลงทุนในบริษัทย่อยเพิ่มขึ้น-สุทธิ	(26,000)	(46,313)	(26,000)	(280,000)
เงินให้กู้ยืมแก่บริษัทอื่นเพิ่มขึ้น	-	(1,000)	-	-
เงินให้กู้ยืมแก่บริษัทอื่นลดลง	-	1,000	-	896
เงินฝากธนาคารติดภาระค้ำประกันเพิ่มขึ้น	(115,032)	(2,339)	(103,075)	(23,795)
เงินสดจ่ายระบบโครงข่ายสายใยแก้วนำแสง	(9,943)	(29,395)	(7,781)	(29,395)
เงินสดจ่ายล่วงหน้าค่าสินทรัพย์โครงการภาครัฐ	(208,454)	-	(208,454)	-
เงินสดรับจากการจำหน่ายอุปกรณ์	(657)	666	46	63
เงินสดรับจากการจำหน่ายเงินลงทุนในบริษัทย่อย-สุทธิ	9,656	19,546	202,618	20,000
เงินสดจ่ายซื้ออุปกรณ์และโปรแกรมคอมพิวเตอร์	(25,577)	(7,195)	(501)	(555)
เงินสดสุทธิใช้ไปในกิจกรรมการลงทุน	(372,876)	(65,030)	(121,196)	(312,786)



บริษัท ไซเมท เทคโนโลยี จำกัด (มหาชน) และบริษัทย่อย

งบกระแสเงินสด (ต่อ)

สำหรับปีสิ้นสุดวันที่ 31 ธันวาคม 2562

	หน่วย: พันบาท			
	งบการเงินรวม		งบการเงินเฉพาะกิจการ	
	2562	2561	2562	2561
กระแสเงินสดจากกิจกรรมจัดหาเงิน :				
เงินสดรับจากการเพิ่มทุน	-	174,770	-	174,770
ส่วนได้เสียที่ไม่มีอำนาจควบคุมเพิ่มขึ้น	4,998	-	-	-
จ่ายคืนเงินกู้ยืมจากบริษัทที่เกี่ยวข้องกันและกรรมการ	-	(35,982)	(9,883)	(71,982)
รับเงินกู้ยืมจากบริษัทที่เกี่ยวข้องกันและกรรมการ	10,000	23,060	29,500	152,502
เงินสดจ่ายค่าใช้จ่ายจากการออกหุ้น	-	(708)	-	(708)
เงินเบิกเกินบัญชีและเงินกู้ยืมระยะสั้น				
จากสถาบันการเงินเพิ่มขึ้น(ลดลง)-สุทธิ	337,797	(21,706)	386,965	(22,152)
รับเงินกู้ยืมระยะสั้นจากบริษัทและบุคคลอื่น	50,000	60,000	50,000	60,000
จ่ายเงินกู้ยืมระยะสั้นจากบริษัทและบุคคลอื่น	(50,000)	(85,000)	(50,000)	(85,000)
รับเงินกู้ยืมระยะยาวจากสถาบันการเงิน	427,819	219,888	238,818	219,888
จ่ายเงินกู้ยืมระยะยาวจากสถาบันการเงิน	(240,449)	(95,627)	(211,077)	(94,049)
จ่ายชำระหนี้สินตามสัญญาเช่าการเงิน	(33,809)	(40,380)	(23,819)	(29,688)
เงินปันผลจ่ายให้แก่ส่วนได้เสียที่ไม่มีอำนาจควบคุม	(19,871)	(32,000)	-	-
เงินสด(จ่ายชำระ)ได้รับการไถ่ถอนหุ้นผู้แปลงสภาพ	(15,000)	20,000	(15,000)	20,000
เงินสดสุทธิได้มาจากกิจกรรมจัดหาเงิน	471,485	186,315	395,504	323,581
เงินสดและรายการเทียบเท่าเงินสดเพิ่มขึ้น(ลดลง)-สุทธิ	(45,093)	39,365	(1,539)	(12,192)
ผลกระทบของการเปลี่ยนแปลงในอัตราแลกเปลี่ยน	728	(2,635)	-	-
เงินสดและรายการเทียบเท่าเงินสด ณ วันต้นปี	72,343	35,613	6,503	18,695
เงินสดและรายการเทียบเท่าเงินสด ณ วันสิ้นปี	27,978	72,343	4,964	6,503

บริษัท ไซเมท เทคโนโลยี จำกัด (มหาชน) และบริษัทย่อย

งบกระแสเงินสด (ต่อ)

สำหรับปีสิ้นสุดวันที่ 31 ธันวาคม 2562

รายการที่ไม่เกี่ยวข้องกับเงินสด :

สำหรับปีสิ้นสุดวันที่ 31 ธันวาคม 2562

บริษัทได้โอนสินค้ามาเป็นอุปกรณ์ จำนวน 4.23 ล้านบาท

บริษัทหักกลบหนี้เงินปันผลรับจำนวน 7.78 ล้านบาท และลูกหนี้หมุนเวียนอื่นกิจการที่เกี่ยวข้องกัน จำนวน 80 ล้านบาท กับเงินกู้ยืมระยะสั้นจากกิจการที่เกี่ยวข้องกัน จำนวน 87.78 ล้านบาท

บริษัทหักกลบหนี้เงินกู้ยืมบริษัทที่เกี่ยวข้องกัน กับรายได้ค้างรับ จำนวน 0.06 ล้านบาท

บริษัทมีต้นทุนงานค้างจ่ายสำหรับโครงการภาครัฐ จำนวน 22.8 ล้านบาท

บริษัทย่อยของกิจการได้ซื้อเครื่องจักรซึ่งมีราคาทุน 15.17 ล้านบาท ภายใต้สัญญาเช่าซื้อจำนวน 10.42 ล้านบาทและรับโอนจากเงินจ่ายล่วงหน้าค่าสินทรัพย์จำนวน 4.75 ล้านบาท

สำหรับปีสิ้นสุดวันที่ 31 ธันวาคม 2561

บริษัทได้โอนสินค้ามาเป็นอุปกรณ์ จำนวน 17.56 ล้านบาท

บริษัทได้ทำสัญญาเช่าทางการเงินเพื่อชำระเจ้าหนี้ค่าสินทรัพย์จำนวน 20.18 ล้านบาท ซึ่งจะจ่ายชำระเป็นงวดๆ ภายใต้สัญญาเช่าทางการเงินจำนวน 29.49 ล้านบาท

บริษัทย่อยของกิจการได้ซื้อเครื่องจักรและอุปกรณ์ซึ่งมีราคาต้นทุนรวม 13.71 ล้านบาทซึ่งจะจ่ายชำระเป็นงวดๆ ภายใต้สัญญาเช่าซื้อจำนวน 12.83 ล้านบาทและจ่ายเงินสดให้กับเจ้าหนี้ค่าสินทรัพย์ 0.88 ล้านบาท

หุ้นสามัญและส่วนเกินมูลค่าหุ้นสามัญเพิ่มขึ้นจากการแปลงสภาพหุ้นกู้ 2.50 ล้านบาท

**บริษัท ไซแมท เทคโนโลยี จำกัด (มหาชน) และบริษัทย่อย****หมายเหตุประกอบงบการเงิน****สำหรับปีสิ้นสุดวันที่ 31 ธันวาคม 2562****1. ข้อมูลทั่วไป**

บริษัทจดทะเบียนจัดตั้งเป็นบริษัทจำกัดกับกระทรวงพาณิชย์ในปี 2542 และบริษัทได้จดทะเบียนเปลี่ยนสถานะเป็นบริษัทมหาชนจำกัด โดยเปลี่ยนชื่อบริษัทเป็น “บริษัท ไซแมท เทคโนโลยี จำกัด (มหาชน)” กับกระทรวงพาณิชย์เมื่อวันที่ 18 กรกฎาคม 2549 ลักษณะการดำเนินงานและกิจกรรมหลักของบริษัทคือ การจำหน่ายอุปกรณ์คอมพิวเตอร์ โปรแกรมคอมพิวเตอร์ และอุปกรณ์เครือข่าย การพัฒนาระบบงานเทคโนโลยีสารสนเทศทางด้านคอมพิวเตอร์และให้บริการอินเทอร์เน็ต

บริษัทที่มีอยู่ตามที่จดทะเบียนเลขที่ 123 ซอยฉลองกรุง 31 นิคมอุตสาหกรรมลาดกระบัง ถนนฉลองกรุง แขวงลำปลาทิว เขตลาดกระบัง กรุงเทพมหานคร โดยบริษัทมีสำนักงานสาขาจำนวน 3 สาขา ดังนี้

สำนักงานสาขา เลขที่ 179/69-70 ซอยมิตรภาพ 4 ตำบลในเมือง อำเภอเมืองนครราชสีมา จังหวัดนครราชสีมา

สำนักงานสาขา เลขที่ 68 หมู่ที่ 4 ตำบลหนองหอย อำเภอเมืองเชียงใหม่ จังหวัดเชียงใหม่

สำนักงานสาขา เลขที่ 251/7-8 ถนนเทพารักษ์ ตำบลในเมือง อำเภอเมืองขอนแก่น จังหวัดขอนแก่น

**2. เกณฑ์การจัดทำงบการเงิน**

งบการเงินนี้จัดทำขึ้นตามมาตรฐานการรายงานทางการเงินไทย (“มาตรฐานการรายงานทางการเงิน”) รวมถึงการตีความและแนวปฏิบัติทางการบัญชีที่ประกาศใช้โดยสภาวิชาชีพบัญชีฯ (“สภาวิชาชีพบัญชี”) และเป็นไปตามกฎระเบียบและประกาศคณะกรรมการกำกับหลักทรัพย์ และตลาดหลักทรัพย์ที่เกี่ยวข้อง

การแสดงรายการในงบการเงิน ได้ทำขึ้นเพื่อให้เป็นไปตามข้อกำหนดในประกาศกรมพัฒนาธุรกิจการค้าลงวันที่ 11 ตุลาคม 2560 ออกตามความในพระราชบัญญัติการบัญชี พ.ศ. 2543

งบการเงินของบริษัทได้จัดทำเป็นภาษาไทย และมีหน่วยเงินตราเป็นบาท ซึ่งการจัดทำงบการเงินดังกล่าวเป็นไปตามวัตถุประสงค์ของการจัดทำรายงานในประเทศ ดังนั้นเพื่อความสะดวกของผู้อ่านงบการเงินที่ไม่คุ้นเคยกับภาษาไทย บริษัทได้จัดทำงบการเงินฉบับภาษาอังกฤษขึ้นโดยแปลจากงบการเงินฉบับภาษาไทย

งบการเงินนี้ได้จัดทำขึ้นโดยใช้เกณฑ์ราคาทุนเดิม เว้นแต่จะได้เปิดเผยเป็นอย่างอื่นในนโยบายการบัญชี

ในการจัดทำงบการเงินให้เป็นไปตามมาตรฐานการรายงานทางการเงิน ผู้บริหารต้องใช้การประมาณและข้อสมมติฐานหลายประการ ซึ่งมีผลกระทบต่อการกำหนดนโยบายและการรายงานจำนวนเงินที่เกี่ยวกับ สินทรัพย์ หนี้สิน รายได้ และค่าใช้จ่าย การประมาณและข้อสมมติฐานมาจากประสบการณ์ในอดีต และปัจจัยต่าง ๆ ที่ผู้บริหารมีความเชื่อมั่นอย่างสมเหตุสมผลภายใต้สภาวะการณ์แวดล้อมนั้นซึ่งไม่อาจอาศัยข้อมูลจากแหล่งอื่นและนำไปสู่การตัดสินใจเกี่ยวกับการกำหนดจำนวนสินทรัพย์และหนี้สินนั้น ๆ ดังนั้นผลที่เกิดขึ้นจริงจากการตั้งข้อสมมติฐานต่อมูลค่าตามบัญชีของสินทรัพย์และหนี้สินอาจแตกต่างไปจากที่ประมาณไว้

ประมาณการและข้อสมมติฐานที่ใช้ในการจัดทำงบการเงินจะได้รับการทบทวนอย่างสม่ำเสมอ การปรับประมาณการทางบัญชีจะบันทึกในงวดบัญชีที่การประมาณการดังกล่าวได้รับการทบทวน หากการปรับประมาณการกระทบเฉพาะงวดนั้น ๆ และจะบันทึกในงวดที่ปรับและงวดในอนาคต หากการปรับประมาณการกระทบทั้งงวดปัจจุบันและอนาคต

### เกณฑ์ในการจัดทำงานการเงินรวม

- ก) งบการเงินรวม ได้รวมงบการเงินของบริษัท ไชเมท เทคโนโลยี จำกัด (มหาชน) และบริษัทย่อย (รวมกันเรียกว่า “กลุ่มบริษัท”) ดังนี้

ชื่อบริษัทย่อย	สัดส่วนการถือหุ้นและสิทธิออกเสียงของกิจการ (ร้อยละ)		ลักษณะธุรกิจ
	31 ธันวาคม	31 ธันวาคม	
	2562	2561	
<u>บริษัทย่อยที่ถือหุ้นโดยบริษัทโดยตรง</u>			
บริษัท ไชแมท เลเบล จำกัด	-	85.88	ประกอบกิจการเกี่ยวกับสติ๊กเกอร์ เลเบล กระดาษบาร์โค้ด ชิ้นส่วนผลิตภัณฑ์สำหรับโทรคมนาคม และวัสดุอุปกรณ์ที่เกี่ยวข้อง
บริษัท ไชแมท เทเลคอม จำกัด	100.00	100.00	ประกอบกิจการจำหน่ายอุปกรณ์ฮาร์ดแวร์ ซอฟต์แวร์ และการให้บริการโทรคมนาคม
บริษัท อินชชี (ประเทศไทย) จำกัด	70.00	70.00	ประกอบกิจการผลิตและจำหน่าย สติ๊กเกอร์ Silk Screen
บริษัท E-Tech IT Sdn, Bhd. (มาเลเซีย)	-	60.00	ประกอบกิจการจำหน่ายอุปกรณ์คอมพิวเตอร์ฮาร์ดแวร์ ซอฟต์แวร์ และให้บริการบำรุงรักษา
<u>บริษัทย่อยที่ถือหุ้นโดยบริษัท อินชชี (ประเทศไทย) จำกัด</u>			
บริษัท อินชิตชูล พรินซ์ชั่น (ประเทศไทย) จำกัด	78.27	100.00	ประกอบกิจการผลิต ซ้อมา ขายไป สติ๊กเกอร์ ลาเบล เนมเพลท วัสดุสำหรับทำสติ๊กเกอร์
บริษัท ไชแมท เลเบล จำกัด	100.00	-	ประกอบกิจการเกี่ยวกับสติ๊กเกอร์ เลเบล กระดาษบาร์โค้ด ชิ้นส่วนผลิตภัณฑ์สำหรับโทรคมนาคม และวัสดุอุปกรณ์ที่เกี่ยวข้อง

- ข) บริษัทจะถือว่ามี การควบคุมกิจการที่เข้าไปลงทุนหรือบริษัทย่อยได้ หากบริษัทมีสิทธิได้รับหรือมีส่วนได้เสียในผลตอบแทนของกิจการที่เข้าไปลงทุน และสามารถใช้อำนาจในการสั่งการกิจกรรมที่ส่งผลกระทบอย่างมีนัยสำคัญต่อจำนวนเงินผลตอบแทนนั้นได้
- ค) บริษัทนำงบการเงินของบริษัทย่อยมารวมในการจัดทำงานการเงินรวมตั้งแต่วันที่บริษัทมีอำนาจในการควบคุมบริษัทย่อย จนถึงวันที่บริษัทสิ้นสุดการควบคุมบริษัทย่อยนั้น
- ง) งบการเงินรวมจัดทำขึ้นโดยใช้นโยบายการบัญชีเดียวกันสำหรับรายการบัญชีหรือเหตุการณ์ทางบัญชีที่เหมือนกันหรือที่คล้ายคลึงกัน
- จ) ยอดคงค้างระหว่างบริษัทและบริษัทย่อย รายการค้าระหว่างกันที่มีสาระสำคัญได้ถูกตัดออกจากงบการเงินรวมนี้แล้ว
- ฉ) ส่วนของผู้มีส่วนได้เสียที่ไม่มีอำนาจควบคุม คือ จำนวนกำไรหรือขาดทุนและสินทรัพย์สุทธิของบริษัทย่อยส่วนที่ไม่ได้เป็นของบริษัท และแสดงเป็นรายการแยกต่างหากในส่วนของกำไรหรือขาดทุนรวมและส่วนของผู้ถือหุ้นในงบแสดงฐานะการเงินรวม

## มาตรฐานการรายงานทางการเงินใหม่

### ก) มาตรฐานการรายงานทางการเงินที่เริ่มมีผลบังคับใช้ในปีปัจจุบัน

ในระหว่างปี 2562 บริษัทและบริษัทย่อยได้นำมาตรฐานการรายงานทางการเงินและการตีความมาตรฐานการรายงานทางการเงินฉบับปรับปรุง (ปรับปรุง 2561) และฉบับใหม่ จำนวนหลายฉบับ ซึ่งมีผลบังคับใช้สำหรับงบการเงินที่มีรอบระยะเวลาบัญชีที่เริ่มในหรือหลังวันที่ 1 มกราคม 2562 มาถือปฏิบัติ มาตรฐานการรายงานทางการเงินดังกล่าวได้รับการปรับปรุงหรือจัดให้มีขึ้นเพื่อให้มีเนื้อหาเท่าเทียมกับมาตรฐานการรายงานทางการเงินระหว่างประเทศ โดยส่วนใหญ่เป็นการอธิบายให้ชัดเจนเกี่ยวกับวิธีปฏิบัติทางการบัญชีและการให้แนวปฏิบัติทางการบัญชีกับผู้ใช้มาตรฐาน การนำมาตรฐานการรายงานทางการเงินดังกล่าวมาถือปฏิบัตินี้ไม่มีผลกระทบต่อฐานะทางการเงินของบริษัทฯ และบริษัทย่อย อย่างไรก็ตาม มาตรฐานการรายงานทางการเงินฉบับใหม่ซึ่งได้มีการเปลี่ยนแปลงหลักการสำคัญ สามารถสรุปได้ดังนี้

#### มาตรฐานการรายงานทางการเงิน ฉบับที่ 15 เรื่อง รายได้จากสัญญาที่ทำกับลูกค้า

มาตรฐานการรายงานทางการเงิน ฉบับที่ 15 ใช้แทนมาตรฐานการบัญชีและการตีความมาตรฐานการบัญชีที่เกี่ยวข้องต่อไปนี้

มาตรฐานการบัญชี ฉบับที่ 11 (ปรับปรุง 2560)	เรื่อง สัญญาก่อสร้าง
มาตรฐานการบัญชี ฉบับที่ 18 (ปรับปรุง 2560)	เรื่อง รายได้
การตีความมาตรฐานการบัญชี ฉบับที่ 31 (ปรับปรุง 2560)	เรื่อง รายได้ - รายการแลกเปลี่ยนเกี่ยวกับบริการโฆษณา
การตีความมาตรฐานการรายงานทางการเงิน ฉบับที่ 13 (ปรับปรุง 2560)	เรื่อง โปรแกรมสิทธิพิเศษแก่ลูกค้า
การตีความมาตรฐานการรายงานทางการเงิน ฉบับที่ 15 (ปรับปรุง 2560)	เรื่อง สัญญาสำหรับการก่อสร้างอสังหาริมทรัพย์
การตีความมาตรฐานการรายงานทางการเงิน ฉบับที่ 18 (ปรับปรุง 2560)	เรื่อง การโอนสินทรัพย์จากลูกค้า

กิจการต้องใช้มาตรฐานการรายงานทางการเงิน ฉบับที่ 15 กับสัญญาที่ทำกับลูกค้าทุกสัญญา ยกเว้นสัญญาที่อยู่ในขอบเขตของมาตรฐานการบัญชีฉบับอื่น มาตรฐานฉบับนี้ได้กำหนดหลักการ 5 ขั้นตอนสำหรับการรับรู้รายได้ที่เกิดขึ้นจากสัญญาที่ทำกับลูกค้า โดยกิจการจะรับรู้รายได้ในจำนวนเงินที่สะท้อนถึงสิ่งตอบแทนที่กิจการคาดว่าจะมีสิทธิได้รับจากการแลกเปลี่ยนสินค้าหรือบริการที่ได้ส่งมอบให้แก่ลูกค้า และกำหนดให้กิจการต้องใช้ดุลยพินิจและพิจารณาข้อเท็จจริงและเหตุการณ์ที่เกี่ยวข้องทั้งหมดในการพิจารณาตามหลักการในแต่ละขั้นตอน

**ข) มาตรฐานการรายงานทางการเงินที่จะมีผลบังคับใช้สำหรับงบการเงินที่มีรอบระยะเวลาบัญชีที่เริ่มในหรือหลังวันที่ 1 มกราคม 2563**

สภาวิชาชีพบัญชีได้ประกาศใช้มาตรฐานการรายงานทางการเงินและการตีความมาตรฐานการรายงานทางการเงินฉบับใหม่ ซึ่งจะมีผลบังคับใช้สำหรับงบการเงินที่มีรอบระยะเวลาบัญชีที่เริ่มในหรือหลังวันที่ 1 มกราคม 2563 มาตรฐานการรายงานทางการเงินฉบับใหม่ดังกล่าวได้มีการเปลี่ยนแปลงหลักการสำคัญซึ่ง สามารถสรุปได้ดังนี้

**มาตรฐานการรายงานทางการเงิน กลุ่มเครื่องมือทางการเงิน**

มาตรฐานการรายงานทางการเงิน กลุ่มเครื่องมือทางการเงิน ประกอบด้วยมาตรฐานและการตีความมาตรฐานจำนวน 5 ฉบับ ได้แก่

**มาตรฐานการรายงานทางการเงิน**

ฉบับที่ 7 การเปิดเผยข้อมูลเครื่องมือทางการเงิน

ฉบับที่ 9 เครื่องมือทางการเงิน

**มาตรฐานการบัญชี**

ฉบับที่ 32 การแสดงรายการเครื่องมือทางการเงิน

**การตีความมาตรฐานการรายงานทางการเงิน**

ฉบับที่ 16 การป้องกันความเสี่ยงของเงินลงทุนสุทธิในหน่วยงานต่างประเทศ

ฉบับที่ 19 การชำระหนี้สินทางการเงินด้วยตราสารทุน

มาตรฐานการรายงานทางการเงินกลุ่มดังกล่าวข้างต้น กำหนดหลักการเกี่ยวกับการจัดประเภทและการวัดมูลค่าเครื่องมือทางการเงินด้วยมูลค่ายุติธรรมหรือราคาทุนตัดจำหน่ายโดยพิจารณาจากประเภทของตราสารทางการเงิน ลักษณะของกระแสเงินสดตามสัญญาและแผนธุรกิจของกิจการ (Business Model) หลักการเกี่ยวกับวิธีการคำนวณการด้อยค่าของเครื่องมือทางการเงินโดยใช้แนวคิดของผลขาดทุนด้านเครดิตที่คาดว่าจะเกิดขึ้น และหลักการเกี่ยวกับการบัญชีป้องกันความเสี่ยง รวมถึงการแสดงรายการและการเปิดเผยข้อมูลเครื่องมือทางการเงิน และเมื่อมาตรฐานการรายงานทางการเงินกลุ่มนี้มีผลบังคับใช้ จะทำให้มาตรฐานการบัญชี การตีความมาตรฐานการบัญชี และแนวปฏิบัติทางการบัญชีบางฉบับที่มีผลบังคับใช้อยู่ในปัจจุบันถูกยกเลิกไป

ปัจจุบันฝ่ายบริหารของบริษัทและบริษัทย่อยอยู่ระหว่างการประเมินผลกระทบที่อาจมีต่องบการเงินในปีที่เริ่มนำมาตรฐานกลุ่มดังกล่าวมาถือปฏิบัติ

**มาตรฐานการรายงานทางการเงิน ฉบับที่ 16 เรื่อง สัญญาเช่า**

มาตรฐานการรายงานทางการเงิน ฉบับที่ 16 ใช้แทนมาตรฐานการบัญชี ฉบับที่ 17 เรื่อง สัญญาเช่า และการตีความมาตรฐานบัญชีที่เกี่ยวข้อง มาตรฐานฉบับนี้ได้กำหนดหลักการของการรับรู้รายการ การวัดมูลค่า การแสดงรายการและการเปิดเผยข้อมูลของสัญญาเช่า และกำหนดให้ผู้เช่ารับรู้สินทรัพย์และหนี้สินสำหรับสัญญาเช่าทุกรายการที่มีระยะเวลาในการเช่ามากกว่า 12 เดือน เว้นแต่สินทรัพย์อ้างอิงนั้นมีมูลค่าต่ำ

การบัญชีสำหรับผู้ให้เข้าไม่มีการเปลี่ยนแปลงอย่างมีสาระสำคัญจากมาตรฐานการบัญชี ฉบับที่ 17 ผู้ให้เข้ายังคงต้องจัดประเภทสัญญาเช่าเป็นสัญญาเช่าดำเนินงานหรือสัญญาเช่าเงินทุนโดยใช้หลักการเช่นเดียวกันกับมาตรฐานการบัญชีฉบับที่ 17

ปัจจุบันฝ่ายบริหารของบริษัทและบริษัทย่อยอยู่ระหว่างการประเมินผลกระทบที่อาจมีต่อการเงินในปีที่เริ่มนำมาตรฐานฉบับนี้มาถือปฏิบัติ

### 3. นโยบายการบัญชีที่สำคัญ

#### เงินสดและรายการเทียบเท่าเงินสด

เงินสดและรายการเทียบเท่าเงินสดในงบกระแสเงินสดประกอบด้วย ยอดเงินสด ยอดเงินฝากธนาคารประเภทเผื่อเรียก และเงินลงทุนระยะสั้นที่มีสภาพคล่องสูงซึ่งถึงกำหนดจ่ายคืนภายในระยะเวลาไม่เกิน 3 เดือนนับจากวันที่ได้มาและไม่มีข้อจำกัดในการเบิกใช้ เงินเบิกเกินบัญชีธนาคารซึ่งจะต้องชำระคืนเมื่อทวงถาม ถือเป็นส่วนหนึ่งของกิจกรรมจัดหาเงินในงบกระแสเงินสด

#### ลูกหนี้การค้าและลูกหนี้หมุนเวียนอื่น

ลูกหนี้การค้าและลูกหนี้หมุนเวียนอื่นแสดงในราคาตามใบแจ้งหนี้หักค่าเผ่อนหนี้สงสัยจะสูญ

ค่าเผ่อนหนี้สงสัยจะสูญประเมินโดยการวิเคราะห์ประวัติการชำระหนี้ และการคาดการณ์เกี่ยวกับการชำระหนี้ในอนาคตของลูกค้า ลูกหนี้จะถูกตัดจำหน่ายบัญชีเมื่อทราบว่าเป็นหนี้สูญ

#### สินทรัพย์ที่เกิดจากสัญญา

เมื่อบริษัทมีสิทธิที่ปราศจากเงื่อนไขในการได้รับสิ่งตอบแทนตามสัญญา หากบริษัทรับรู้รายได้ก่อนที่จะมีสิทธิที่ปราศจากเงื่อนไขในการได้รับสิ่งตอบแทน จำนวนสิ่งตอบแทนนั้นจะรับรู้เป็นสินทรัพย์ที่เกิดจากสัญญา

สินทรัพย์ที่เกิดจากสัญญาวัดมูลค่าด้วยมูลค่าสุทธิจากค่าเผ่อนหนี้สงสัยจะสูญ ซึ่งประเมินโดยการวิเคราะห์ประวัติ การชำระหนี้ และการคาดการณ์เกี่ยวกับการชำระหนี้ในอนาคตของลูกค้า หนี้สูญจะถูกตัดจำหน่ายเมื่อเกิดขึ้น

#### สินค้าคงเหลือ

สินค้าคงเหลือแสดงด้วยราคาตามราคาทุนหรือมูลค่าสุทธิที่คาดว่าจะได้รับ แล้วแต่ราคาใดจะต่ำกว่า ราคาทุนคำนวณตามวิธีถัวเฉลี่ยเคลื่อนที่ มูลค่าสุทธิที่จะได้รับ หมายถึง ราคาที่คาดว่าจะขายได้ตามปกติของธุรกิจ หักด้วยค่าใช้จ่ายอื่นที่จำเป็นเพื่อให้ขายสินค้านั้นได้

งานระหว่างทำ ประกอบด้วยต้นทุนค่าวัสดุดิบ อุปกรณ์ฮาร์ดแวร์และซอฟต์แวร์ที่เกี่ยวข้องตามราคาทุนคำนวณตามวิธีถัวเฉลี่ยเคลื่อนที่ ค่าแรงทางตรง ค่าใช้จ่ายอื่นทางตรง และค่าสูญในการผลิต ติดตั้งอุปกรณ์และการเดินสาย ซึ่งปันส่วนอย่างเหมาะสมโดยคำนึงถึงระดับกำลังการผลิต

#### เงินลงทุนในบริษัทย่อยและบริษัทร่วม

เงินลงทุนในบริษัทร่วมที่แสดงในงบการเงินรวม แสดงตามวิธีส่วนได้เสีย ส่วนเงินลงทุนในบริษัทย่อยและบริษัทร่วมที่แสดงในงบการเงินเฉพาะกิจการ บันทึกตามวิธีราคาทุนสุทธิจากการด้อยค่าของเงินลงทุน การด้อยค่าของเงินลงทุนในบริษัทย่อยและบริษัทร่วม จะบันทึกเป็นค่าเผ่อนการปรับมูลค่าของเงินลงทุน เมื่อมีสิ่งบ่งชี้ถึงการด้อยค่า

#### อสังหาริมทรัพย์เพื่อการลงทุน

อสังหาริมทรัพย์เพื่อการลงทุนได้แก่อสังหาริมทรัพย์ที่ถือครองเพื่อหาประโยชน์จากรายได้ค่าเช่าหรือจากมูลค่าที่เพิ่มขึ้นหรือทั้งสองอย่าง ทั้งนี้ไม่ได้มีไว้เพื่อขายตามปกติธุรกิจหรือใช้ในการผลิตหรือจัดหาสินค้าหรือให้บริการหรือใช้ในการบริหารงาน

อสังหาริมทรัพย์เพื่อการลงทุน แสดงในราคาทุนหักค่าเสื่อมราคาสะสมและค่าเผื่อการด้อยค่า (ถ้ามี)

#### ค่าเสื่อมราคา

ค่าเสื่อมราคาคำนวณโดยวิธีเส้นตรงตามเกณฑ์อายุการให้ประโยชน์ โดยประมาณอายุการให้ประโยชน์ของอาคารเท่ากับ 50 ปี หรือตามอายุสัญญาเช่า แล้วแต่อย่างใดจะต่ำกว่า

ค่าเสื่อมราคารวมอยู่ในการคำนวณผลการดำเนินงานและไม่มีการคิดค่าเสื่อมราคาสำหรับอสังหาริมทรัพย์เพื่อการลงทุนระหว่างก่อสร้าง

การซ่อมแซมและบำรุงรักษาจะรับรู้ในกำไรหรือขาดทุนระหว่างงวดบัญชีที่เกิดรายการขึ้น ต้นทุนของการปรับปรุงให้ดีขึ้นที่สำคัญจะบันทึกรวมไว้ในราคาตามบัญชีของสินทรัพย์หากมีความเป็นไปได้ค่อนข้างแน่ว่าการปรับปรุงนั้นจะทำให้กลุ่มบริษัทได้ประโยชน์กลับคืนมามากกว่าการใช้ประโยชน์โดยไม่มีการปรับปรุงสินทรัพย์ที่ได้มา การปรับปรุงหลักจะตัดค่าเสื่อมราคาตลอดอายุการใช้ประโยชน์ที่เหลืออยู่ของสินทรัพย์ที่เกี่ยวข้อง

#### การจัดประเภทใหม่เป็นอาคารและอุปกรณ์

เมื่อมีการเปลี่ยนแปลงการใช้งานของอสังหาริมทรัพย์เพื่อการลงทุน กลุ่มบริษัทจัดประเภทรายการใหม่โดยใช้ราคาทุนและค่าเสื่อมราคาสะสม ณ วันที่มีการจัดประเภทใหม่ของอสังหาริมทรัพย์เพื่อการลงทุนนั้นเป็นอาคารและอุปกรณ์

#### อาคารและอุปกรณ์

##### สินทรัพย์ที่เป็นกรรมสิทธิ์ของกิจการ

อาคารและอุปกรณ์แสดงด้วยราคาทุนหักค่าเสื่อมราคาสะสมและขาดทุนจากการด้อยค่าของสินทรัพย์ (ถ้ามี)

ราคาทุนรวมถึงต้นทุนทางตรงที่เกี่ยวข้องกับการได้มาของสินทรัพย์ ต้นทุนของการก่อสร้างสินทรัพย์ที่กิจการก่อสร้างเองรวมถึงต้นทุนของวัสดุแรงงานทางตรง และต้นทุนทางตรงอื่น ๆ ที่เกี่ยวข้องกับการจัดหาสินทรัพย์เพื่อให้สินทรัพย์นั้นอยู่ในสภาพที่พร้อมจะใช้งานได้ตามความประสงค์ต้นทุนในการรื้อถอนการขนย้ายการบูรณะสถานที่ตั้งของสินทรัพย์และต้นทุนการกู้ยืมนอกจากนี้ต้นทุนอาจรวมถึงกำไรหรือขาดทุนจากการป้องกันความเสี่ยงกระแสเงินสดจากการซื้ออาคารและอุปกรณ์ที่เป็นเงินตราต่างประเทศ ซึ่งถูกโอนจากกำไรขาดทุนเบ็ดเสร็จอื่น

ส่วนประกอบของรายการอาคารและอุปกรณ์แต่ละรายการที่มีอายุการให้ประโยชน์ไม่เท่ากันต้องบันทึกแต่ละส่วนประกอบที่มีนัยสำคัญแยกต่างหากจากกัน

กำไรหรือขาดทุนจากการจำหน่ายอาคาร และอุปกรณ์ คือผลต่างระหว่างสิ่งตอบแทนสุทธิที่ได้รับจากการจำหน่ายกับมูลค่าตามบัญชีของอาคาร และอุปกรณ์ โดยรับรู้สุทธิเป็นรายได้อื่นในกำไรหรือขาดทุน เมื่อมีการขายสินทรัพย์ที่ดีราคาใหม่ จำนวนเงินที่บันทึกอยู่ในส่วนเกินทุนจากการตีราคาของสินทรัพย์จะถูกโอนไปยังกำไรสะสม

#### สินทรัพย์ที่เช่า



การเช่าซึ่งบริษัทได้รับส่วนใหญ่ของความเสี่ยงและผลตอบแทนจากการครอบครองทรัพย์สินที่เช่านั้นๆ ให้จัดประเภทเป็นสัญญาเช่าการเงิน ส่วนอาคาร และอุปกรณ์ที่ได้มาโดยทำสัญญาเช่าการเงินบันทึกเป็นสินทรัพย์ด้วยมูลค่ายุติธรรม หรือมูลค่าปัจจุบันของจำนวนเงินขั้นต่ำที่ต้องจ่ายตามสัญญาเช่าแล้วแต่จำนวนใดจะต่ำกว่าหักด้วยค่าเสื่อมราคาสะสม และขาดทุนจากการด้อยค่า ค่าเช่าที่ชำระจะแยกเป็นส่วนที่เป็นค่าใช้จ่ายทางการเงิน และส่วนที่จะหักจากหนี้ตามสัญญา เพื่อให้ให้อัตรากอเบิ้ลแต่ละงวดเป็นอัตราคงที่สำหรับยอดคงเหลือของหนี้สิน ค่าใช้จ่ายทางการเงินจะบันทึกโดยตรงในกำไรหรือขาดทุน

#### ต้นทุนที่เกิดขึ้นในภายหลัง

ต้นทุนในการเปลี่ยนแปลงส่วนประกอบจะรับรู้เป็นส่วนหนึ่งของมูลค่าตามบัญชีของรายการอาคารและอุปกรณ์ถ้ามีความเป็นไปได้ก่อนข้างแผนที่บริษัทจะได้รับประโยชน์เชิงเศรษฐกิจในอนาคตจากรายการนั้น และสามารถวัดมูลค่าต้นทุนของรายการนั้น ได้อย่างน่าเชื่อถือขึ้นส่วนที่ถูกเปลี่ยนแปลงจะถูกตัดจำหน่ายตามมูลค่าตามบัญชีต้นทุนที่เกิดขึ้นในการซ่อมบำรุงอาคารและอุปกรณ์ที่เกิดขึ้นเป็นประจำจะรับรู้ในกำไรหรือขาดทุนเมื่อเกิดขึ้น

#### ค่าเสื่อมราคา

ค่าเสื่อมราคาคำนวณจากมูลค่าเสื่อมสภาพของรายการอาคาร และอุปกรณ์ ซึ่งประกอบด้วยราคาทุนของสินทรัพย์หรือต้นทุนในการเปลี่ยนแปลงอื่นหักด้วยมูลค่าคงเหลือของสินทรัพย์

ค่าเสื่อมราคบันทึกเป็นค่าใช้จ่ายในกำไรหรือขาดทุน คำนวณโดยวิธีเส้นตรงตามเกณฑ์อายุการใช้งานโดยประมาณของส่วนประกอบของสินทรัพย์แต่ละรายการประมาณการอายุการใช้งานของสินทรัพย์แสดงได้ดังนี้

#### อายุการให้ประโยชน์ (จำนวนปี)

อุปกรณ์สำนักงาน	1 – 10
เครื่องมือและอุปกรณ์	3 – 15
เครื่องตกแต่งและติดตั้ง	5 – 10
ยานพาหนะ	5 – 10
เครื่องจักร	5 – 15
ส่วนปรับปรุงอาคารเช่า	3 - 10

บริษัทไม่คิดค่าเสื่อมราคาสำหรับสินทรัพย์ที่อยู่ระหว่างการก่อสร้าง

วิธีการคิดค่าเสื่อมราคา อายุการให้ประโยชน์ของสินทรัพย์และมูลค่าคงเหลือ ถูกทบทวนอย่างน้อยที่สุดทุกสิ้นรอบปีบัญชีและปรับปรุงตามความเหมาะสม

#### อุปกรณ์และโปรแกรมคอมพิวเตอร์เพื่อให้เช่า

อุปกรณ์และ โปรแกรมคอมพิวเตอร์เพื่อให้เช่า แสดงในราคาทุนหักด้วยค่าตัดจำหน่ายสะสม

ค่าตัดจำหน่ายคำนวณโดยวิธีเส้นตรงตามอายุของสัญญา

#### ต้นทุนพัฒนาโปรแกรมคอมพิวเตอร์ที่มีไว้เพื่อจำหน่าย

บริษัทและบริษัทย่อยบันทึกต้นทุนพัฒนาโปรแกรมคอมพิวเตอร์ที่มีไว้เพื่อจำหน่ายโดยใช้ราคาทุน ซึ่งประกอบด้วยค่าใช้จ่ายต่าง ๆ ที่เกี่ยวข้อง

ค่าตัดจำหน่ายคำนวณโดยใช้วิธีเส้นตรงตามอายุการใช้งาน โดยประมาณ 5 ปี

#### อุปกรณ์โครงข่ายเส้นใยแก้วนำแสง

บริษัทเริ่มคิดค่าเสื่อมราคาอุปกรณ์โครงข่ายเส้นใยแก้วนำแสงโดยวิธีเส้นตรง ตามอายุการใช้งานโดยประมาณของสินทรัพย์ต่าง ๆ ดังนี้

#### อายุการให้ประโยชน์ (จำนวนปี)

อุปกรณ์นอกระบบโครงข่ายใยแก้วนำแสง	5 – 35
อุปกรณ์ระบบโครงข่ายใยแก้วนำแสง	3 – 35

#### ค่าความนิยม

ค่าความนิยมจากการรวมธุรกิจ ได้แก่ต้นทุนการได้มาซึ่งเงินลงทุนที่สูงกว่ามูลค่ายุติธรรมของสินทรัพย์สุทธิของหุ้นที่ซื้อโดยบริษัท แสดงในราคาทุน และพิจารณาการด้อยค่าหากมีข้อบ่งชี้

#### โปรแกรมคอมพิวเตอร์

โปรแกรมคอมพิวเตอร์สำหรับระบบบัญชี แสดงในราคาทุนหักด้วยค่าตัดจำหน่ายสะสม

ค่าตัดจำหน่ายคำนวณโดยใช้วิธีเส้นตรงตามอายุการใช้งาน โดยประมาณ 3 ปี

#### การด้อยค่า

ยอดสินทรัพย์ตามบัญชีของกลุ่มบริษัทได้รับการทบทวน ณ ทุกวันที่รายงานว่ามีข้อบ่งชี้เรื่องการด้อยค่าหรือไม่ ในกรณีที่ข้อบ่งชี้จะทำการประมาณมูลค่าสินทรัพย์ที่คาดว่าจะได้รับคืน สินทรัพย์ไม่มีตัวตนที่มีอายุการให้ประโยชน์ไม่ทราบแน่นอนหรือไม่พร้อมใช้งานจะประมาณมูลค่าที่คาดว่าจะได้รับคืนทุกปี ในช่วงเวลาเดียวกัน

ขาดทุนจากการด้อยค่ารับรู้เมื่อมูลค่าตามบัญชีของสินทรัพย์สูงกว่ามูลค่าที่จะได้รับคืน ขาดทุนจากการด้อยค่าบันทึกในกำไรหรือขาดทุน

#### เจ้าหนี้การค้าและเจ้าหนี้หมุนเวียนอื่น

เจ้าหนี้การค้าและเจ้าหนี้หมุนเวียนอื่นแสดงในราคาทุน

#### ผลประโยชน์ของพนักงาน

##### ผลประโยชน์ระยะสั้น

บริษัทและบริษัทย่อยรับรู้เงินเดือน ค่าจ้าง โบนัส และเงินสมทบกองทุนประกันสังคมเป็นค่าใช้จ่ายตามเกณฑ์คงค้าง

##### ผลประโยชน์หลังออกจากงาน- โครงการสมทบเงินที่กำหนดไว้

บริษัทดำเนินการจัดตั้งกองทุนสำรองเลี้ยงชีพที่เป็นแผนจ่ายสมทบที่กำหนดการจ่ายสมทบไว้เป็นกองทุนโดยสินทรัพย์ของกองทุนแยกออกจากสินทรัพย์ของบริษัท กองทุนสำรองเลี้ยงชีพดังกล่าวได้รับเงินสมทบเข้ากองทุนจากทั้งพนักงานและบริษัท เงินจ่ายสมทบกองทุนสำรองเลี้ยงชีพและภาระหนี้สินตามโครงการสมทบเงินจะบันทึกเป็นค่าใช้จ่ายในงบกำไรขาดทุนสำหรับรอบระยะเวลาบัญชีที่เกี่ยวข้อง

### ผลประโยชน์หลังออกจากงาน – โครงการผลประโยชน์ที่กำหนดไว้

หนี้สินผลประโยชน์พนักงานส่วนที่เป็นเงินชดเชยตามกฎหมายแรงงานบันทึกเป็นค่าใช้จ่ายตลอดอายุการทำงานของพนักงาน โดยการประมาณจำนวนเงินผลประโยชน์ในอนาคตที่พนักงานจะได้รับจากการทำงานให้กับกลุ่มบริษัทตลอดระยะเวลาทำงานถึงปีที่เกษียณอายุงานในอนาคตตามหลักคณิตศาสตร์ประกันภัย โดยผลประโยชน์ดังกล่าวได้ถูกคิดลดเป็นมูลค่าปัจจุบัน อัตราคิดลดใช้อัตราผลตอบแทนของพันธบัตรรัฐบาลเป็นอัตราอ้างอิงเริ่มต้น การประมาณการหนี้สินดังกล่าวคำนวณตามหลักคณิตศาสตร์ประกันภัยโดยใช้วิธีคิดลดแต่ละหน่วยที่ประมาณการไว้ (Projected Unit Credit Method)

เมื่อผลประโยชน์พนักงานมีการเปลี่ยนแปลง ส่วนของผลประโยชน์ที่เพิ่มขึ้นซึ่งเกี่ยวข้องกับการทำงานให้กับบริษัทในอดีตของพนักงานจะถูกบันทึกในกำไรหรือขาดทุนตามวิธีเส้นตรงตามอายุงานคงเหลือ โดยเฉลี่ยจนกระทั่งผลประโยชน์ได้มีการจ่ายจริง

เมื่อข้อสมมติที่ใช้ในการประมาณการตามหลักคณิตศาสตร์ประกันภัยมีการเปลี่ยนแปลง กลุ่มบริษัทรับรู้ผลกำไร (ขาดทุน) จากการประมาณการตามหลักคณิตศาสตร์ประกันภัยที่เกิดขึ้นในกำไรขาดทุนเบ็ดเสร็จอื่นทั้งจำนวน

### สัญญาเช่าระยะยาว

#### สัญญาเช่าทางการเงิน

สัญญาเช่าสินทรัพย์ที่ความเสี่ยงและผลตอบแทนทั้งหมดหรือเกือบทั้งหมดที่ผู้เป็นเจ้าของพึงได้รับจากสินทรัพย์ได้โอนไปให้แก่ผู้เช่าไม่ว่าในที่สุดการโอนกรรมสิทธิ์จะเกิดขึ้นหรือไม่ จัดเป็นสัญญาเช่าทางการเงิน และกลุ่มบริษัทรับรู้สัญญาเช่าทางการเงินเป็นสินทรัพย์และหนี้สินในงบแสดงฐานะการเงินด้วยจำนวนเงินเท่ากับมูลค่ายุติธรรมของสินทรัพย์ที่เช่า หรือมูลค่าปัจจุบันของมูลค่าขั้นต่ำที่ต้องจ่ายตามสัญญาเช่าแล้วแต่มูลค่าใดจะต่ำกว่า ค่าใช้จ่ายดอกเบี้ยจะถูกบันทึกในกำไรขาดทุนตลอดอายุของสัญญาเช่าและการคิดค่าเสื่อมราคาของสินทรัพย์ที่เช่าจะตัดตามอายุการใช้งานของสินทรัพย์

#### สัญญาเช่าดำเนินงาน

สัญญาเช่าสินทรัพย์ที่ความเสี่ยงและผลตอบแทนทั้งหมด หรือเกือบทั้งหมดที่ผู้เป็นเจ้าของพึงได้รับจากสินทรัพย์ไม่ได้โอนไปให้แก่ผู้เช่า จัดเป็นสัญญาเช่าดำเนินงาน และกลุ่มบริษัทรับรู้จำนวนเงินที่จ่ายตามสัญญาเช่าดำเนินงานเป็นค่าใช้จ่ายในกำไรขาดทุน ตามวิธีเส้นตรงตลอดอายุสัญญาเช่า

### ประมาณการหนี้สิน

ประมาณการหนี้สินจะรับรู้ก็ต่อเมื่อกฎบริษัทมีภาระหนี้สินตามกฎหมายที่เกิดขึ้นในปัจจุบันหรือที่ก่อตัวขึ้นอันเป็นผลมาจากเหตุการณ์ในอดีต และมีความเป็นไปได้ค่อนข้างแน่นอนว่าประโยชน์เชิงเศรษฐกิจจะต้องถูกจ่ายไปเพื่อชำระภาระหนี้สินดังกล่าว ประมาณการหนี้สินพิจารณาจากการคิดลดกระแสเงินสดที่จะจ่ายในอนาคตโดยใช้อัตราคิดลดในตลาดปัจจุบันก่อนคำนึงภาษีเงินได้ เพื่อให้สะท้อนจำนวนที่อาจประเมินได้ในตลาดปัจจุบันซึ่งแปรไปตามเวลาและความเสี่ยงที่มีต่อหนี้สิน ประมาณการหนี้สินส่วนที่เพิ่มขึ้นเนื่องจากเวลาที่ผ่านไปรับรู้เป็นต้นทุนทางการเงิน

### การรับรู้รายได้และค่าใช้จ่าย

รายได้รับรู้เมื่อลูกค้ามีอำนาจควบคุมในสินค้าหรือบริการด้วยจำนวนเงินที่สะท้อนถึงสิ่งตอบแทนที่กลุ่มบริษัท คาดว่า จะมีสิทธิได้รับซึ่งไม่รวมจำนวนเงินที่เก็บแทนบุคคลที่สาม ภาษีมูลค่าเพิ่ม หรือภาษีขายอื่น ๆ และแสดงสุทธิจาก ส่วนลดการค้า และส่วนลดตามปริมาณ

- รายได้ตามสัญญาก่อสร้างโครงการภาครัฐ รับรู้ตามภาระที่ต้องปฏิบัติตามตลอดช่วงเวลาหนึ่งตามวิธีปัจจนำเข้า จะรับรู้รายได้โดยอ้างอิงปัจจนำเข้าที่ใช้ในการปฏิบัติตามภาระที่ต้องปฏิบัติให้เสร็จสิ้นที่เกิดขึ้นจนถึง ปัจจุบัน โดยเทียบกับปัจจนำเข้าที่คาดว่าจะใช้ทั้งหมดเพื่อปฏิบัติตามภาระที่ต้องปฏิบัติให้เสร็จสิ้น
- รายได้จากการขายสินค้า รับรู้เมื่อลูกค้ามีอำนาจควบคุมในสินค้าซึ่งโดยทั่วไปเกิดขึ้นเมื่อมีการส่งมอบสินค้า ให้กับลูกค้า
- รายได้จากการให้บริการประกอบด้วยรายได้ค่าบริการบรอดแบนด์อินเทอร์เน็ต รายได้จากการให้บริการ บำรุงรักษา รายได้จากการบริการติดตั้ง รายได้จากการให้บริการรับรู้ตลอดช่วงเวลาที่ใช้บริการโดยพิจารณา ถึงขั้นความสำเร็จของงาน อัตราค่าบริการและระยะเวลาเป็นไปตามที่กำหนดในสัญญา
- เงินปันผลรับบันทึกในกำไรหรือขาดทุนในวันที่กลุ่มบริษัทมีสิทธิได้รับเงินปันผล

### การรับรู้ค่าใช้จ่าย

ค่าใช้จ่ายรับรู้ตามเกณฑ์คงค้าง

### เงินตราต่างประเทศ

สกุลเงินที่ใช้ในการดำเนินงาน และสกุลเงินที่ใช้ในการรายงาน

งบการเงินของแต่ละกิจการภายในกลุ่มบริษัทแสดงเป็นสกุลเงินที่ใช้ในการดำเนินงาน ซึ่งเป็นสกุลเงินในสถานะ แวดล้อมทางเศรษฐกิจที่กิจการนั้นประกอบกิจการ งบการเงินของกลุ่มบริษัทแสดงสกุลเงินที่ใช้ในการรายงานเป็น สกุลเงินบาท เพื่อให้เป็นไปตามกฎระเบียบของหน่วยงานในประเทศไทย โดยสกุลเงินที่ใช้ในการดำเนินงานของ บริษัทเป็นสกุลเงินบาท และสกุลเงินที่ใช้ในการดำเนินงานของหน่วยงานในต่างประเทศเป็นสกุลเงินมาเลเซียริงกิต และสกุลเงินดองเวียตนาม

รายการบัญชีที่เป็นเงินตราต่างประเทศ

รายการบัญชีที่เป็นเงินตราต่างประเทศแปลงค่าเป็นสกุลเงินที่ใช้ในการดำเนินงาน โดยใช้อัตราแลกเปลี่ยน ณ วันที่เกิด รายการ

สินทรัพย์และหนี้สินที่เป็นตัวเงินและเป็นเงินตราต่างประเทศ ณ วันสิ้นรอบระยะเวลารายงาน แปลงค่าเป็นสกุลเงินที่ใช้ในการดำเนินงานโดยใช้อัตราแลกเปลี่ยน ณ วันสิ้นรอบระยะเวลารายงาน ส่วนกำไรหรือขาดทุนจากการแปลงค่า บันทึกในกำไรหรือขาดทุน

สินทรัพย์และหนี้สินที่ไม่เป็นตัวเงินและเป็นเงินตราต่างประเทศที่วัดมูลค่าด้วยราคาทุนเดิม ณ วันสิ้นรอบระยะเวลา รายงาน แปลงค่าเป็นสกุลเงินที่ใช้ในการดำเนินงานโดยใช้อัตราแลกเปลี่ยน ณ วันที่เกิดรายการ

การแปลงค่างบการเงินของกลุ่มบริษัท

งบการเงินของกลุ่มบริษัทได้ถูกแปลงค่าเป็นสกุลเงินที่ใช้ในการรายงาน โดยใช้อัตราแลกเปลี่ยนดังต่อไปนี้

- สินทรัพย์และหนี้สินของกลุ่มบริษัท แปลงค่าโดยใช้อัตราปิด ณ วันสิ้นรอบระยะเวลารายงาน

- รายได้และค่าใช้จ่ายของกลุ่มบริษัท แปลงค่าโดยใช้อัตราถัวเฉลี่ยระหว่างปี ซึ่งใกล้เคียงกับอัตราแลกเปลี่ยน ณ วันที่เกิดรายการ
- ทุนเรือนหุ้นแปลงค่าโดยใช้อัตราแลกเปลี่ยน ณ วันที่เกิดรายการเริ่มแรก

ผลต่างของอัตราแลกเปลี่ยนจากการแปลงค่าทางการเงิน จะรับรู้ในกำไรขาดทุนเบ็ดเสร็จอื่น และแสดงเป็นรายการผลต่างจากอัตราแลกเปลี่ยนในองค์ประกอบอื่นของส่วนของผู้ถือหุ้น จนกว่าจะมีการจำหน่ายเงินลงทุนนั้นออกไป

### ภาษีเงินได้

ค่าใช้จ่ายภาษีเงินได้สำหรับปีประกอบด้วยภาษีเงินได้ปัจจุบันและภาษีเงินได้รอการตัดบัญชี ภาษีเงินได้ปัจจุบันและภาษีเงินได้รอการตัดบัญชีรับรู้ในกำไรหรือขาดทุน เว้นแต่ภาษีเงินได้รอการตัดบัญชีในส่วนที่เกี่ยวกับรายการที่บันทึกในส่วนของผู้ถือหุ้นให้รับรู้ในกำไรขาดทุนเบ็ดเสร็จอื่น

ภาษีเงินได้ปัจจุบันได้แก่ภาษีที่คาดว่าจะจ่ายชำระหรือได้รับชำระ โดยคำนวณจากกำไรหรือขาดทุนประจำปีที่ต้องเสียภาษี โดยใช้อัตราภาษีที่ประกาศใช้หรือที่คาดว่าจะมีผลบังคับใช้ ณ วันสิ้นรอบระยะเวลารายงาน ตลอดจนการปรับปรุงทางภาษีที่เกี่ยวกับรายการในปีก่อนๆ

ภาษีเงินได้รอการตัดบัญชีบันทึกโดยคำนวณจากผลแตกต่างชั่วคราวที่เกิดขึ้นระหว่างมูลค่าตามบัญชีและมูลค่าฐานภาษีของสินทรัพย์และหนี้สิน

ภาษีเงินได้รอการตัดบัญชีจะไม่ถูกรับรู้เมื่อเกิดจากผลแตกต่างชั่วคราวต่อไปนี้

- การรับรู้ค่าความนิยมในครั้งแรก
- การรับรู้สินทรัพย์หรือหนี้สินในครั้งแรกซึ่งเป็นรายการที่ไม่ใช่การรวมธุรกิจและรายการนั้นไม่มีผลกระทบต่อกำไรขาดทุนทางบัญชีหรือทางภาษี
- ผลแตกต่างที่เกี่ยวข้องกับเงินลงทุนในบริษัทย่อยและกิจการร่วมค้าหากเป็นไปได้ว่าจะไม่มีการกลับรายการภาษีเงินได้รอการตัดบัญชีในอนาคตอันใกล้

ภาษีเงินได้รอการตัดบัญชีวัดมูลค่าโดยใช้อัตราภาษีที่คาดว่าจะใช้กับผลแตกต่างชั่วคราวเมื่อมีการกลับรายการ โดยใช้อัตราภาษีที่ประกาศใช้หรือที่คาดว่าจะมีผลบังคับใช้ ณ วันสิ้นรอบระยะเวลารายงาน

ในการกำหนดมูลค่าของภาษีเงินได้ปัจจุบันและภาษีเงินได้รอการตัดบัญชี กลุ่มบริษัทต้องคำนึงถึงผลกระทบของสถานการณ์ทางภาษีที่ไม่แน่นอนและอาจทำให้จำนวนภาษีที่ต้องจ่ายเพิ่มขึ้น และมีดอกเบี้ยที่ต้องชำระ กลุ่มบริษัทเชื่อว่าได้ตั้งภาษีเงินได้ค้างจ่ายเพียงพอสำหรับภาษีเงินได้ที่จะจ่ายในอนาคต ซึ่งเกิดจากการประเมินผลกระทบจากหลายปัจจัย รวมถึง การตีความทางกฎหมายภาษี และจากประสบการณ์ในอดีต การประเมินนี้อยู่บนพื้นฐานการประมาณการและข้อสมมติฐาน และอาจจะเกี่ยวข้องกับการตัดสินใจเกี่ยวกับเหตุการณ์ในอนาคต ข้อมูลใหม่ๆอาจจะทำให้กลุ่มบริษัทเปลี่ยนการตัดสินใจโดยขึ้นอยู่กับความเพียงพอของภาษีเงินได้ค้างจ่ายที่มีอยู่ การเปลี่ยนแปลงในภาษีเงินได้ค้างจ่ายจะกระทบต่อค่าใช้จ่ายภาษีเงินได้ในงวดที่เกิดการเปลี่ยนแปลง

สินทรัพย์ภาษีเงินได้รอการตัดบัญชีและหนี้สินภาษีเงินได้รอการตัดบัญชีสามารถหักกลบได้เมื่อกิจการมีสิทธิตามกฎหมายที่จะนำสินทรัพย์ภาษีเงินได้ของงวดปัจจุบันมาหักกลบกับหนี้สินภาษีเงินได้ของงวดปัจจุบันและภาษีเงินได้นี้ประเมินโดยหน่วยงานจัดเก็บภาษีหน่วยงานเดียวกันสำหรับหน่วยภาษีเดียวกันหรือหน่วยภาษีต่างกัน สำหรับหน่วยภาษีต่างกันนั้นกิจการมีความตั้งใจจะจ่ายชำระหนี้สินและสินทรัพย์ภาษีเงินได้ของงวดปัจจุบันด้วยยอดสุทธิหรือตั้งใจจะรับคืนสินทรัพย์และจ่ายชำระหนี้สินในเวลาเดียวกัน

สินทรัพย์ภายในได้รื้อการตัดบัญชีจะบันทึกต่อเมื่อมีความเป็นไปได้ค่อนข้างแน่นอนว่ากำไรเพื่อเสียภายในอนาคตจะมีจำนวนเพียงพอต่อการใช้จ่ายประโยชน์จากผลแตกต่างชั่วคราวดังกล่าว สินทรัพย์ภายในได้รื้อการตัดบัญชีจะถูกทบทวน ณ ทุกวันสิ้นรอบระยะเวลารายงานและจะถูกปรับลดลงเท่าที่ประโยชน์ทางภาษีจะมีโอกาสถูกใช้จริง

#### กำไร(ขาดทุน)ต่อหุ้นขั้นพื้นฐานและกำไร(ขาดทุน)ต่อหุ้นปรับลด

กำไร(ขาดทุน)ต่อหุ้นขั้นพื้นฐานคำนวณโดยการหารกำไร(ขาดทุน)สุทธิ ด้วยจำนวนหุ้นสามัญถัวเฉลี่ยถ่วงน้ำหนักตามจำนวนหุ้นที่ออกจำหน่าย และจำนวนหุ้นที่เพิ่มขึ้นจากการแปลงใบสำคัญแสดงสิทธิในระหว่างปี

ในการคำนวณกำไร(ขาดทุน)ต่อหุ้นปรับลดคำนวณโดยการหารกำไร(ขาดทุน)สุทธิด้วยจำนวนหุ้นสามัญถัวเฉลี่ยถ่วงน้ำหนักที่รวมผลกระทบจากใบสำคัญแสดงสิทธิที่จะซื้อหุ้นสามัญ

#### ข้อมูลทางการเงินจำแนกตามส่วนงาน

ข้อมูลทางการเงินจำแนกตามส่วนธุรกิจของบริษัทและบริษัทย่อย บริษัทและบริษัทย่อยนำเสนอส่วนงานธุรกิจเป็นรูปแบบหลักในการรายงาน โดยพิจารณาจากระบบการบริหารจัดการ และโครงสร้างการรายงานทางการเงินของบริษัทและบริษัทย่อยเป็นเกณฑ์ในการกำหนดส่วนงาน

#### การวัดมูลค่ายุติธรรม

มูลค่ายุติธรรม หมายถึง ราคาที่คาดว่าจะได้รับจากการขายสินทรัพย์หรือเป็นราคาที่จะต้องจ่ายเพื่อโอนหนี้สินให้ผู้อื่น โดยรายการดังกล่าวเป็นรายการที่เกิดขึ้นในสภาพปกติระหว่างผู้ซื้อและผู้ขาย (ผู้ร่วมในตลาด) ณ วันที่วัดมูลค่า กลุ่มบริษัทใช้ราคาเสนอซื้อขายในตลาดที่มีสภาพคล่องในการวัดมูลค่ายุติธรรมของสินทรัพย์และหนี้สินซึ่งมาตรฐานการรายงานทางการเงินที่เกี่ยวข้องกำหนดให้ต้องวัดมูลค่าด้วยมูลค่ายุติธรรม ยกเว้นในกรณีที่ไม่มีตลาดที่มีสภาพคล่องสำหรับสินทรัพย์หรือหนี้สินที่มีลักษณะเดียวกันหรือไม่สามารถหาราคาเสนอซื้อขายในตลาดที่มีสภาพคล่องได้ กลุ่มบริษัทจะประมาณมูลค่ายุติธรรมโดยใช้เทคนิคการประเมินมูลค่าที่เหมาะสมกับแต่ละสถานการณ์ และพยายามใช้ข้อมูลที่สามารถสังเกตได้ที่เกี่ยวข้องกับสินทรัพย์หรือหนี้สินที่จะวัดมูลค่ายุติธรรมนั้นให้มากที่สุด

ลำดับชั้นของมูลค่ายุติธรรมที่ใช้วัดมูลค่าและเปิดเผยมูลค่ายุติธรรมของสินทรัพย์และหนี้สินในงบการเงินแบ่งออกเป็นสามระดับตามประเภทของข้อมูลที่ใช้ในการวัดมูลค่ายุติธรรม ดังนี้

- ระดับ 1 เป็นราคาเสนอซื้อขาย (ไม่ต้องปรับปรุง) ในตลาดที่มีสภาพคล่องสำหรับสินทรัพย์หรือหนี้สินอย่างเดียวกัน และบริษัทสามารถเข้าถึงตลาดนั้น ณ วันที่วัดมูลค่า
- ระดับ 2 เป็นข้อมูลอื่นที่สังเกตได้ไม่ว่าโดยทางตรงหรือโดยทางอ้อมสำหรับสินทรัพย์นั้นหรือหนี้สินนั้น นอกเหนือจากราคาเสนอซื้อขายซึ่งรวมอยู่ในข้อมูลระดับ 1
- ระดับ 3 เป็นข้อมูลที่ไม่สามารถสังเกตได้ เช่น ข้อมูลเกี่ยวกับกระแสเงินสดในอนาคตที่กิจการประมาณขึ้น

ทุกวันสิ้นรอบระยะเวลารายงาน กลุ่มบริษัทจะประเมินความจำเป็นในการโอนรายการระหว่างลำดับชั้นของมูลค่ายุติธรรมสำหรับสินทรัพย์และหนี้สินที่ถืออยู่ ณ วันสิ้นรอบระยะเวลารายงานที่มีการวัดมูลค่ายุติธรรมแบบเกิดขึ้นประจำ

#### การใช้ดุลยพินิจและประมาณการทางบัญชีที่สำคัญ

ในการจัดทำงบการเงินตามมาตรฐานการรายงานทางการเงิน ฝ่ายบริหารจำเป็นต้องใช้ดุลยพินิจและการประมาณการในเรื่องที่มีความไม่แน่นอนเสมอ การใช้ดุลยพินิจและการประมาณการดังกล่าวนี้ส่งผลกระทบต่อจำนวนเงินที่แสดงในงบการเงินและต่อข้อมูลที่แสดงในหมายเหตุประกอบงบการเงิน ผลที่เกิดขึ้นจริงอาจแตกต่างไปจากจำนวนที่ประมาณการไว้ การใช้ดุลยพินิจและการประมาณการที่สำคัญมีดังนี้

*ค่าเผื่อหนี้สงสัยจะสูญของลูกหนี้ เงินให้กู้ยืม และสินทรัพย์ที่เกิดจากสัญญา*

ในการประมาณค่าเผื่อหนี้สงสัยจะสูญของลูกหนี้และเงินให้กู้ยืมและสินทรัพย์ที่เกิดจากสัญญาฝ่ายบริหารจำเป็นต้องใช้ดุลยพินิจในการประมาณการผลขาดทุนที่คาดว่าจะเกิดขึ้นของลูกหนี้แต่ละราย โดยคำนึงถึงความสามารถในการจ่ายชำระหนี้ ประสิทธิภาพการเก็บเงินในอดีต อายุของหนี้ที่คงค้าง และสถานะเศรษฐกิจที่เป็นอยู่ในขณะนั้น เป็นต้น

*ค่าเผื่อการลดลงของมูลค่าสินค้านำคงเหลือ*

ค่าเผื่อการลดลงของมูลค่าสินค้านำคงเหลือเกิดจากการปรับมูลค่าของสินค้าจากผลขาดทุนที่อาจเกิดขึ้น ฝ่ายบริหารได้ใช้ดุลยพินิจในการประมาณการผลขาดทุนที่คาดว่าจะเกิดขึ้นโดยใช้การวิเคราะห์อายุสินค้านำคงเหลือ และสถานะการขายของสินค้านำคงเหลือรายตัวในปัจจุบัน อย่างไรก็ตาม การใช้ประมาณการและข้อสมมติฐานที่แตกต่างกัน อาจมีผลต่อการเปลี่ยนแปลงจำนวนค่าเผื่อการลดลงของมูลค่าสินค้านำคงเหลือในอนาคต

*การค้อยค่าของเงินลงทุน*

ฝ่ายบริหารของบริษัทจะมีการประเมินการค้อยค่าของเงินลงทุนในบริษัทย่อยและบริษัทร่วม โดยประเมินจากผลการดำเนินงานและแผนงานในอนาคตของบริษัทย่อยและบริษัทร่วมนั้น ซึ่งการพิจารณาดังกล่าวต้องใช้ดุลยพินิจของผู้บริหาร

*การค้อยค่าของค่าความนิยม*

บริษัทจะมีการทดสอบค่าความนิยมจากการลงทุนในบริษัทย่อย เพื่อพิจารณาว่ามีการค้อยค่าหรือไม่ จำนวนเงินที่คาดว่าจะได้รับคืนจากหน่วยสินทรัพย์ที่ก่อให้เกิดเงินสด จะพิจารณาจากการคำนวณมูลค่าการใช้ ซึ่งเกิดจากการประมาณการของผู้บริหาร

*การค้อยค่าของสินทรัพย์*

ฝ่ายบริหารพิจารณาค่าเผื่อการค้อยค่าของสินทรัพย์ซึ่งรวมถึงเงินลงทุนและสินทรัพย์อื่นเมื่อมีข้อบ่งชี้ว่าราคาตามบัญชีของสินทรัพย์อาจสูงกว่ามูลค่าที่คาดว่าจะได้รับคืน ซึ่งหมายถึงมูลค่าที่สูงกว่าระหว่างมูลค่ายุติธรรมหักต้นทุนในการขายเทียบกับมูลค่าจากการใช้สินทรัพย์ (ซึ่งคำนวณจากประมาณการกระแสเงินสดในอนาคตคิดลด)

ในการประมาณการกระแสเงินสดในอนาคตคิดลด ฝ่ายบริหารจำเป็นต้องใช้ดุลยพินิจที่เกี่ยวข้องกับการคาดการณ์รายได้และค่าใช้จ่ายในอนาคต รวมถึงการเลือกอัตราคิดลดและข้อสมมติอื่น ๆ ที่เหมาะสม

*อสังหาริมทรัพย์เพื่อการลงทุน อุปกรณ์และค่าเสื่อมราคา/ โปรแกรมคอมพิวเตอร์และค่าตัดจำหน่าย*

ในการคำนวณค่าเสื่อมราคาของอสังหาริมทรัพย์เพื่อการลงทุน อุปกรณ์และค่าตัดจำหน่ายของโปรแกรมคอมพิวเตอร์ฝ่ายบริหารจำเป็นต้องทำการประมาณอายุการให้ประโยชน์และมูลค่าคงเหลือเมื่อเลิกใช้งานของสินทรัพย์และต้องทบทวนอายุการให้ประโยชน์และมูลค่าคงเหลือใหม่หากมีการเปลี่ยนแปลงเกิดขึ้น

นอกจากนี้ฝ่ายบริหารจำเป็นต้องสอบทานการค้อยค่าของอสังหาริมทรัพย์เพื่อการลงทุน อุปกรณ์และโปรแกรมคอมพิวเตอร์ในแต่ละช่วงเวลาและบันทึกขาดทุนจากการค้อยค่าหากมูลค่าที่คาดว่าจะได้รับคืนต่ำกว่ามูลค่าตาม

บัญชีของสินทรัพย์นั้น ในการนี้ฝ่ายบริหารจำเป็นต้องใช้ดุลยพินิจที่เกี่ยวข้องกับการคาดการณ์รายได้และค่าใช้จ่ายในอนาคตซึ่งเกี่ยวข้องกับสินทรัพย์นั้น

#### สินทรัพย์ภายในได้รับการตัดบัญชี

บริษัทจะรับรู้สินทรัพย์ภายในได้รับการตัดบัญชีสำหรับผลแตกต่างชั่วคราวที่ใช้หักภาษีและขาดทุนทางภาษีที่ไม่ได้ใช้เมื่อมีความเป็นไปได้ค่อนข้างแน่นอนว่าบริษัทจะมีกำไรทางภาษีในอนาคตเพียงพอที่จะใช้ประโยชน์จากผลแตกต่างชั่วคราวและขาดทุนนั้น ในการนี้ฝ่ายบริหารจำเป็นต้องประมาณการว่าบริษัทควรรับรู้จำนวนสินทรัพย์ภายในได้รับการตัดบัญชีเป็นจำนวนเท่าใด โดยพิจารณาถึงจำนวนกำไรทางภาษีที่คาดว่าจะเกิดในอนาคตในแต่ละช่วงเวลา

#### ผลประโยชน์หลังจากออกจากงานของพนักงานตามโครงการผลประโยชน์และผลประโยชน์ระยะยาวอื่นของพนักงาน

หนี้สินตามโครงการผลประโยชน์หลังจากออกจากงานของพนักงานและตามโครงการผลประโยชน์ระยะยาวอื่นของพนักงานประมาณขึ้นตามหลักคณิตศาสตร์ประกันภัย ซึ่งต้องอาศัยข้อสมมติฐานต่าง ๆ ในการประมาณการนั้น เช่น อัตราคิดลด อัตราการขึ้นเงินเดือนในอนาคต อัตราการเปลี่ยนแปลงในจำนวนพนักงาน เป็นต้น

#### หนี้สินที่อาจเกิดขึ้น

ในการประมาณหนี้สินที่อาจเกิดขึ้น ฝ่ายบริหารจำเป็นต้องใช้ดุลยพินิจในการประมาณการหนี้สินที่อาจเกิดขึ้น โดยคำนึงถึงความเป็นไปได้ที่ประโยชน์เชิงเศรษฐกิจจะต้องถูกจ่ายไปเพื่อชำระภาระผูกพันนั้น

#### สัญญาเช่า

ในการพิจารณาประเภทของสัญญาเช่าว่าเป็นสัญญาเช่าดำเนินงานหรือสัญญาเช่าทางการเงิน ฝ่ายบริหารได้ใช้ดุลยพินิจในการประเมินเงื่อนไขและรายละเอียดของสัญญาเพื่อพิจารณาว่าบริษัทได้โอนหรือรับโอนความเสี่ยงและผลประโยชน์ในสินทรัพย์ที่เช่าดังกล่าวแล้วหรือไม่

#### มูลค่ายุติธรรมของเครื่องมือทางการเงิน

ในการประเมินมูลค่ายุติธรรมของเครื่องมือทางการเงินที่บันทึกในงบแสดงฐานะการเงิน ที่ไม่มีการซื้อขายในตลาดและไม่สามารถหาราคาได้ในตลาดซื้อขายคล่อง ฝ่ายบริหารต้องใช้ดุลยพินิจในการประเมินมูลค่ายุติธรรมของเครื่องมือทางการเงินดังกล่าว โดยใช้เทคนิคและแบบจำลองการประเมินมูลค่า ซึ่งตัวแปรที่ใช้ในแบบจำลองได้มาจากการเทียบเคียงกับตัวแปรที่มีอยู่ในตลาด โดยคำนึงถึงความเสี่ยงทางด้านเครดิต (ทั้งของธนาคารฯ และคู่สัญญา) สภาพคล่อง ข้อมูลความสัมพันธ์ และการเปลี่ยนแปลงของมูลค่าของเครื่องมือทางการเงินในระยะยาว การเปลี่ยนแปลงของสมมติฐานที่เกี่ยวข้องกับตัวแปรที่ใช้ในการคำนวณ อาจมีผลกระทบต่อมูลค่ายุติธรรมที่แสดงอยู่ในงบแสดงฐานะการเงิน และการเปิดเผยลำดับชั้นของมูลค่ายุติธรรม

## 4. การซื้อกิจการ



### การซื้อขายหุ้น บริษัท อินซิจี (ประเทศไทย) จำกัด

บริษัทได้ซื้อหุ้นของบริษัท อินซิจี (ประเทศไทย) จำกัด ตามเงื่อนไขที่ระบุในสัญญาซื้อขาย โดยรายละเอียดดังนี้

	จำนวนหุ้นที่ถือ	อัตราร้อยละ
บริษัท อินซิจี (ประเทศไทย) จำกัด		
- หุ้นสามัญ	700,000	70

เมื่อวันที่ 18 พฤษภาคม 2561 บริษัทได้ทำการเข้าซื้อหุ้นในบริษัท อินซิจี (ประเทศไทย) จำกัดจากผู้ถือหุ้นเดิมจำนวน 2 หุ้น ในราคาหุ้นละ 400 บาท

เมื่อวันที่ 31 พฤษภาคม 2561 บริษัทได้ซื้อหุ้นในบริษัท อินซิจี (ประเทศไทย) จำกัด จากผู้ถือหุ้นเดิมและหุ้นที่ออกใหม่ รวมทั้งสิ้นจำนวน 699,998 หุ้นในราคาหุ้นละ 400 บาทส่งผลให้ ณ วันที่ 31 พฤษภาคม 2561 บริษัทได้ถือหุ้นในบริษัท อินซิจี (ประเทศไทย) จำกัดรวมทั้งสิ้น จำนวน 700,000 หุ้น มูลค่ารวม 280 ล้านบาทคิดเป็นร้อยละ 70 ของจำนวนหุ้นทั้งหมด โดย ณ วันที่ 1 มิถุนายน 2561 บริษัท อินซิจี (ประเทศไทย) จำกัด ได้ดำเนินการจดทะเบียนรายการข้างต้นกับกรมพัฒนาธุรกิจการค้า

บริษัทใช้แหล่งเงินทุนในการซื้อกิจการจากการกู้ยืมจากสถาบันการเงินจำนวน 200 ล้านบาท และเงินจากการเพิ่มทุนของบริษัทโดยการจัดสรรหุ้นเพิ่มทุนให้กับผู้ถือหุ้นเดิมตามสัดส่วนการถือหุ้น (Right Offering) จำนวน 80 ล้านบาท

บริษัทได้รับรู้รายการการรวมธุรกิจให้เป็นไปตามมาตรฐานการรายงานทางการเงินฉบับที่ 3 (ปรับปรุง 2562) เรื่องการรวมธุรกิจ โดยข้อมูลของสิ่งตอบแทนทั้งหมดที่โอนให้และมูลค่าที่รับรู้สินทรัพย์ที่ได้มาที่ระบุได้และหนี้สินที่รับมาแต่ละประเภทที่สำคัญมีดังนี้

#### สิ่งตอบแทนที่โอนให้

	(ล้านบาท)
เงินสดจ่าย	280
<b>รวม</b>	<b>280</b>

#### สินทรัพย์ที่ได้มาที่ระบุได้และหนี้สินที่รับมา

	(ล้านบาท)
เงินสดและรายการเทียบเท่าเงินสด	234
ลูกหนี้การค้า	83
สินค้าคงเหลือ	37
สินทรัพย์หมุนเวียนอื่น	5
อาคารและอุปกรณ์	59
สินทรัพย์ไม่หมุนเวียนอื่น	1
เจ้าหนี้การค้า	(119)
หนี้สินหมุนเวียนอื่น	(76)
	(ล้านบาท)
ประมาณการหนี้สินไม่หมุนเวียนสำหรับผลประโยชน์พนักงาน	(4)

<b>สินทรัพย์สุทธิ</b>	<b>220</b>
ส่วนของผู้อถือหุ้นที่ไม่มีอำนาจควบคุม (คำนวณด้วยมูลค่ายุติธรรม)	(66)
ส่วนได้เสียใน บริษัท อินซิจี (ประเทศไทย) จำกัด และบริษัทย่อย	154
ค่าความนิยม	126
<b>สิ่งตอบแทนที่โอนให้</b>	<b>280</b>

ในการจัดทำงบการเงินสำหรับปีสิ้นสุดวันที่ 31 ธันวาคม 2561 บริษัทได้ประมาณมูลค่าที่คาดว่าจะใกล้เคียงกับมูลค่ายุติธรรมของสิ่งตอบแทนที่ได้รับจากการซื้อธุรกิจครั้งนี้ รวมทั้งวัดมูลค่าของส่วนได้เสียที่ไม่มีอำนาจควบคุมด้วยมูลค่ายุติธรรม โดยพิจารณาจากข้อมูลในรายงานของที่ปรึกษาทางการเงินอิสระแห่งหนึ่ง ประกอบกับการพิจารณาความเหมาะสมตามสถานการณ์ปัจจุบันและบันทึกผลต่างระหว่างราคาซื้อกับมูลค่าของสิ่งตอบแทนที่ได้รับจากการซื้อธุรกิจดังกล่าวไว้ในบัญชี “ค่าความนิยม” เป็นจำนวนเงิน 125.98 ล้านบาท

ในระหว่างไตรมาสที่ 1 ปี 2562 บริษัทได้ตรวจสอบมูลค่ากิจการของผู้ประเมินอิสระ เพื่อทำการประเมินมูลค่ายุติธรรมของสินทรัพย์ที่ได้มาและหนี้สินที่รับมาบางรายการเป็นที่เรียบร้อยแล้วโดยไม่มีผลแตกต่างอย่างเป็นสาระสำคัญจากที่เคยบันทึกไว้ ณ วันที่ 31 ธันวาคม 2561

#### ผลการดำเนินงานของบริษัทย่อยใหม่ภายหลังการซื้อหุ้น

ในการจัดทำงบกำไรขาดทุนรวมสำหรับปีสิ้นสุดวันที่ 31 ธันวาคม 2561 บริษัทได้รวมผลการดำเนินงานของบริษัทย่อยใหม่ คือบริษัท อินซิจี (ประเทศไทย) จำกัด และบริษัทย่อย ตั้งแต่วันที่ 1 มิถุนายน 2561 ถึง 31 ธันวาคม 2561 รายละเอียดที่สำคัญมีดังนี้

	หน่วย : ล้านบาท
	สำหรับปีสิ้นสุดวันที่
	31 ธันวาคม 2561
รายได้จากการขายสินค้า	188
กำไรสำหรับปีส่วนที่เป็นของผู้อถือหุ้นของบริษัทใหญ่	26

ฝ่ายบริหารคาดว่าหากกลุ่มบริษัทได้มีการซื้อธุรกิจตั้งแต่วันที่ 1 มกราคม 2561 จะมีรายได้จากการขายสินค้าและกำไรส่วนที่เป็นของผู้อถือหุ้นของบริษัทใหญ่สำหรับปีสิ้นสุดวันที่ 31 ธันวาคม 2561 ดังนี้

	หน่วย : ล้านบาท
	สำหรับปีสิ้นสุดวันที่
	31 ธันวาคม 2561
รายได้จากการขายสินค้า	333
กำไรสำหรับปีส่วนที่เป็นของผู้อถือหุ้นของบริษัทใหญ่	11

## 5. เงินสดและรายการเทียบเท่าเงินสด

เงินสดและรายการเทียบเท่าเงินสด ณ วันที่ 31 ธันวาคม 2562 และ 2561 ประกอบด้วย

	หน่วย: พันบาท			
	งบการเงินรวม		งบการเงินเฉพาะกิจการ	
	2562	2561	2562	2561
เงินสดในมือ	1,128	1,927	1,056	1,619
เงินฝากธนาคาร				
บัญชีกระแสรายวัน	9,900	33,061	3,427	4,859
บัญชีออมทรัพย์	16,546	37,348	77	18
บัญชีเงินฝากประจำที่มีอายุครบกำหนดไม่เกิน 3 เดือน	404	7	404	7
รวม	27,978	72,343	4,964	6,503

#### 6. ลูกหนี้การค้าและลูกหนี้หมุนเวียนอื่น - สุทธิ

ลูกหนี้การค้าและลูกหนี้หมุนเวียนอื่น - สุทธิ ณ วันที่ 31 ธันวาคม 2562 และ 2561 มีดังนี้

	หน่วย: พันบาท			
	งบการเงินรวม		งบการเงินเฉพาะกิจการ	
	2562	2561	2562	2561
<b>ลูกหนี้การค้า</b>				
ลูกหนี้การค้ากิจการอื่น	169,076	417,439	54,633	59,990
ลูกหนี้การค้ากิจการที่เกี่ยวข้องกัน	-	3,743	34	-
หัก ค่าเผื่อนี้สงสัยจะสูญ	(21,002)	(62,967)	(21,002)	(17,408)
รวมลูกหนี้การค้า - สุทธิ	148,074	358,215	33,665	42,582
<b>ลูกหนี้หมุนเวียนอื่น</b>				
ลูกหนี้หมุนเวียนอื่นกิจการที่เกี่ยวข้องกัน	-	698	1,330	433
เงินมัดจำ	-	1,260	-	-
ลูกหนี้เงินลงทุน	14,370	-	14,370	-
รายได้ค้างรับ	4,118	3,558	4,103	1,757
เครดิตภาษีมูลค่าเพิ่ม	26,533	1,730	26,533	-
ค่าใช้จ่ายล่วงหน้า	8,032	17,251	4,404	13,681
เงินจ่ายล่วงหน้า	727	3,950	657	408
เช็คระหว่างทาง	13	-	-	-
อื่น ๆ	5,670	8,324	5,100	3,219
รวมลูกหนี้หมุนเวียนอื่น	59,463	36,771	56,497	19,498
รวมลูกหนี้การค้าและลูกหนี้หมุนเวียนอื่น - สุทธิ	207,537	394,986	90,162	62,080

ณ วันที่ 31 ธันวาคม 2562 และ 2561 บริษัทและบริษัทย่อยในประเทศได้นำลูกหนี้การค้าบางส่วนไปขายลดให้กับธนาคารพาณิชย์แห่งหนึ่ง โดยยังคงมีภาระจากการค้าประกันการขายลดแบบมีสิทธิไถ่เบี่ยทั้งจำนวน (หมายเหตุ 20)

ณ วันที่ 31 ธันวาคม 2562 และ 2561 บริษัทและบริษัทย่อยมียอดลูกหนี้การค้าคงเหลือ โดยแยกตามจำนวนเดือนที่ค้างชำระได้ดังนี้

อายุลูกหนี้	หน่วย: พันบาท			
	งบการเงินรวม		งบการเงินเฉพาะกิจการ	
	2562	2561	2562	2561
<b>ลูกหนี้การค้ากิจการอื่น</b>				
ยังไม่ถึงกำหนดชำระ	93,221	126,016	14,768	17,566
ค้างชำระ				
ไม่เกิน 3 เดือน	53,142	88,494	17,326	19,739
เกิน 3 เดือน แต่ไม่เกิน 6 เดือน	2,081	132,220	1,907	4,358
เกิน 6 เดือน แต่ไม่เกิน 12 เดือน	2,441	10,712	2,441	5,075
เกิน 12 เดือน	18,191	59,997	18,191	13,252
รวม	169,076	417,439	54,633	59,990
หัก ค่าเผื่อหนี้สงสัยจะสูญ	(21,002)	(62,967)	(21,002)	(17,408)
รวมลูกหนี้การค้ากิจการอื่น - สุทธิ	148,074	354,472	33,631	42,582
<b>ลูกหนี้การค้ากิจการที่เกี่ยวข้องกัน</b>				
ยังไม่ถึงกำหนดชำระ	-	1,891	17	-
ค้างชำระ				
ไม่เกิน 3 เดือน	-	1,852	17	-
รวมลูกหนี้การค้ากิจการที่เกี่ยวข้องกัน	-	3,743	34	-
รวมลูกหนี้การค้า - สุทธิ	148,074	358,215	33,665	42,582

## 7. รายการระหว่างบริษัทที่เกี่ยวข้องกัน

บุคคลหรือกิจการที่เกี่ยวข้องกันได้แก่บุคคลหรือกิจการต่างๆ ที่มีความเกี่ยวข้องกับกลุ่มบริษัทและบริษัทฯ โดยการเป็นผู้ถือหุ้นหรือมีผู้ถือหุ้นร่วมกันหรือมีกรรมกรร่วมกัน รายการที่มีขึ้นกับบุคคลหรือกิจการที่เกี่ยวข้องกันได้กำหนดขึ้นโดยใช้ราคาตลาดหรือในราคาที่ตกลงกันตามสัญญาหากไม่มีราคาตลาดรองรับ

รายละเอียดความสัมพันธ์ที่กลุ่มบริษัทมีกับบุคคลหรือกิจการที่เกี่ยวข้องกันซึ่งมีการควบคุม หรือเป็นกิจการที่บริษัทฯ ควบคุม หรือเป็นบุคคลหรือกิจการที่มีรายการบัญชีกับกลุ่มบริษัท มีดังนี้

ชื่อบริษัท	ประเทศที่ กิจการจัดตั้ง	ลักษณะความสัมพันธ์
บริษัท ไซแมท เทเลคอม จำกัด	ไทย	เป็นบริษัทย่อย บริษัทถือหุ้นร้อยละ 100 และมีกรรมการร่วมกับบริษัท
บริษัท อินซิซี (ประเทศไทย) จำกัด	ไทย	เป็นบริษัทย่อย บริษัทถือหุ้นร้อยละ 70 และมีกรรมการร่วมกับบริษัท
บริษัท อินซิซี พร็อพเพอร์ตี้(ประเทศไทย) จำกัด	ไทย	ถือหุ้นโดยบริษัทย่อย
บริษัท ไซแมท เลเบล จำกัด	ไทย	ถือหุ้นโดยบริษัทย่อย
E-Tech IT Sdn, Bhd.	มาเลเซีย	เป็นบริษัทย่อย บริษัทถือหุ้นร้อยละ 60
Covermat Co., Ltd	ไทย	กรรมการร่วมกัน
บริษัท ท็อป พร็อพเพอร์ตี้ เอ็นจิเนียริง จำกัด	ไทย	กรรมการร่วมกัน
Grand-flo Spitvest Sdn, Bhd.	มาเลเซีย	กรรมการร่วมกัน
Kopacklabels Press Sdn, Bhd.	มาเลเซีย	กรรมการร่วมกัน
Grand-flo Solution Sdn, Bhd.	มาเลเซีย	กรรมการร่วมกัน
Label Network Sdn, Bhd.	มาเลเซีย	กรรมการร่วมกัน
Grand-flo Electronic Systems Sdn, Bhd	มาเลเซีย	กรรมการร่วมกัน

#### การซื้อขายและสินค้านำเข้าและบริการ

สินค้าที่ซื้อและขายให้กับบุคคลและกิจการที่เกี่ยวข้องกันเป็นไปตามเงื่อนไขการค้าทั่วไปและใกล้เคียงกับราคาตลาด  
 ยอดคงเหลือระหว่างบริษัทที่เกี่ยวข้อง ณ วันที่ 31 ธันวาคม 2562 และ 2561 มีดังนี้

	หน่วย: พันบาท			
	งบการเงินรวม		งบการเงินเฉพาะกิจการ	
	2562	2561	2562	2561
<b>ลูกหนี้การค้ากิจการที่เกี่ยวข้องกัน</b>				
บริษัท โคเวอร์แมท จำกัด	-	3,743	-	-
บริษัท อินซิซี (ประเทศไทย) จำกัด	-	-	34	-
รวม	-	3,743	34	-
<b>ลูกหนี้หมุนเวียนอื่นบริษัทที่เกี่ยวข้องกัน</b>				
บริษัท ไซแมท เลเบล จำกัด	-	-	1,330	433
Grand-flo Spritvest Sdn, Bhd.	-	698	-	-
รวม	-	698	1,330	433
<b>เจ้าหนี้การค้ากิจการที่เกี่ยวข้องกัน</b>				
บริษัท ไซแมท เทเลคอม จำกัด	-	-	1,284	1,284
บริษัท โคเวอร์แมท จำกัด	-	2,645	-	-

	หน่วย: พันบาท			
	งบการเงินรวม		งบการเงินเฉพาะกิจการ	
	2562	2561	2562	2561
บริษัท ท็อป พรินซ์ เอ็นจิเนียริง จำกัด	516	-	-	-
รวม	516	2,645	1,284	1,284
<b>เจ้าหนี้หมุนเวียนอื่นบริษัทที่เกี่ยวข้องกัน</b>				
บริษัท ไซเมท เลเบล จำกัด	-	-	6,506	4,916
รวม	-	-	6,506	4,916
<b>เจ้าหนี้หมุนเวียนอื่นบุคคลที่เกี่ยวข้องกัน</b>				
Mr. Ling Chee Kiat	-	5,589	-	-
รวม	-	5,589	-	-
<b>เงินกู้ยืมระยะสั้นจากบริษัทที่เกี่ยวข้องกันและกรรมการ</b>				
บริษัท ไซเมท เลเบล จำกัด	-	-	33,700	37,200
บริษัท ไซเมท เทเลคอม จำกัด	-	-	1,400	1,620
บริษัท อินชิซี (ประเทศไทย) จำกัด	-	-	-	74,500
กรรมการ	10,000	-	10,000	-
รวม	10,000	-	45,100	113,320
<b>ดอกเบี้ยค้างจ่ายแก่บริษัทที่เกี่ยวข้องกันและกรรมการ</b>				
บริษัท ไซเมท เลเบล จำกัด	-	-	3,377	1,364
บริษัท ไซเมท เทเลคอม จำกัด	-	-	118	29
บริษัท อินชิซี (ประเทศไทย) จำกัด	-	-	-	961
กรรมการ	86	76	86	76
รวม	86	76	3,581	2,430
<b>เงินปันผลค้างจ่าย</b>				
บริษัท ลาเบล เน็ตเวิร์ค จำกัด	-	8,471	-	-
รวม	-	8,471	-	-

**เงินกู้ยืมระยะสั้นจากบริษัทที่เกี่ยวข้องกันและกรรมการ**

เงินกู้ยืมระยะสั้นจากบริษัทที่เกี่ยวข้องกัน ณ วันที่ 31 ธันวาคม 2562 จำนวน 40.10 ล้านบาท มีอัตราดอกเบี้ยร้อยละ 4.75-6 ต่อปี ไม่มีหลักประกันและครบกำหนดชำระเมื่อทวงถาม โดยในระหว่างปี 2562 ได้รวมรายการจ่ายชำระที่ไม่ใช่ตัวเงินโดยการหักลบกลบหนี้กับเงินปันผลรับรายได้ค้างรับและลูกหนี้เงินลงทุนในบริษัทย่อยจำนวน 87.84 ล้านบาท

ในระหว่างปี 2562 บริษัททำการกู้ยืมเงินจากกรรมการเป็นจำนวน 10 ล้านบาท มีอัตราดอกเบี้ยร้อยละ 6 ต่อปี ไม่มีหลักประกัน และครบกำหนดชำระ ณ วันที่ 25 มิถุนายน 2563

ในระหว่างปี 2561 บริษัททำการกู้ยืมเงินจากบริษัทที่เกี่ยวข้องเป็นจำนวนเงิน 152.50 ล้านบาท และจ่ายชำระคืนเงินกู้ยืมดังกล่าวจำนวน 71.98 ล้านบาท ทำให้ ณ วันที่ 31 ธันวาคม 2561 บริษัทมีเงินกู้ยืมระยะสั้นจากบริษัทที่เกี่ยวข้องกันคงเหลือทั้งสิ้น 113.32 ล้านบาท เงินกู้ยืมดังกล่าวมีอัตราดอกเบี้ยร้อยละ 4.75 – 6 ต่อปี ไม่มีหลักประกันและครบกำหนดชำระเมื่อทวงถาม

รายการบัญชีที่สำคัญที่เกิดกับบุคคลและบริษัทที่เกี่ยวข้องสำหรับปีสิ้นสุดวันที่ 31 ธันวาคม 2562 และ 2561 มีดังนี้

รายการธุรกิจกับบุคคล และบริษัทที่เกี่ยวข้องกัน	นโยบายการ กำหนดราคา	หน่วย: พันบาท			
		งบการเงินรวม		งบการเงินเฉพาะกิจการ	
		2562	2561	2562	2561
ขายสินค้า	ตามราคาตลาด	13,088	27,018	-	-
รายได้อื่นๆ	ตามสัญญาและราคาทุน	-	-	3,885	3,000
ซื้อสินค้า	ตามราคาตลาด	10,371	27,140	49,120	44
ค่าใช้จ่ายอื่น ๆ	ตามราคาทุน	-	-	3,384	2,526
ดอกเบี้ยจ่าย	ร้อยละ 4.75 - 6	9,863	478	3,117	2,832
ต้นทุนค่าบำรุงรักษาเรือข้ามบรอด					
แบนด์อินเตอร์เน็ต	ตามสัญญา	-	-	-	2,400
รายได้ค่าบริการเรือข้ามบรอด					
แบนด์อินเตอร์เน็ต	ตามสัญญา	-	-	192,000	-
จำหน่ายเงินลงทุนในบริษัทย่อย	ตามสัญญา	-	-	270,000	-
เงินปันผลรับ	ตามที่ประกาศจ่าย	-	-	26,600	-

คำตอบแทนที่จ่ายให้ผู้บริหารสำคัญ

คำตอบแทนที่จ่ายให้ผู้บริหารสำคัญสำหรับปีสิ้นสุดวันที่ 31 ธันวาคม 2562 และ 2561 ประกอบด้วย

	หน่วย: พันบาท			
	งบการเงินรวม		งบการเงินเฉพาะกิจการ	
	2562	2561	2562	2561
ผลประโยชน์ระยะสั้น	35,356	22,339	12,092	10,730
ผลประโยชน์หลังออกจากงาน	1,097	333	414	220
รวมคำตอบแทนที่จ่ายให้ผู้บริหารสำคัญ	36,453	22,672	12,506	10,950



## 8. สินทรัพย์ที่เกิดจากสัญญา

สินทรัพย์ที่เกิดจากสัญญา ณ วันที่ 31 ธันวาคม 2562 ประกอบด้วย

	หน่วย: พันบาท
งบการเงินรวม/ งบการเงินเฉพาะ กิจการ	
ต้นทุนงานตามโครงการภาครัฐจนถึงปัจจุบัน	400,654
กำไรที่รับรู้จนถึงปัจจุบัน	91,535
ต้นทุนงานตามโครงการภาครัฐที่เกิดขึ้นปรับปรุงด้วยกำไรที่รับรู้จนถึงปัจจุบัน	492,189
หัก เงินงวดที่เรียกเก็บจากผู้ว่าจ้าง	(105,046)
จำนวนเงินทั้งสิ้นที่บริษัทมีสิทธิเรียกร้องจากผู้ว่าจ้าง	387,143

## 9. ต้นทุนโครงการภาครัฐ-สุทธิ

ต้นทุนโครงการภาครัฐ ณ วันที่ 31 ธันวาคม 2562 มีดังนี้

	หน่วย: พันบาท
งบการเงินรวม/ งบการเงินเฉพาะ กิจการ	
สินค้าคงเหลือและอุปกรณ์	385,272
ค่าก่อสร้างและติดตั้ง	199,668
เงินเดือนและค่าใช้จ่ายทางตรง	41,291
ค่าสาธารณูปโภค	5,444
ดอกเบี้ยและค่าใช้จ่ายทางการเงินที่บันทึกเป็นต้นทุน	23,754
รวม	655,429
หัก: ส่วนที่โอนไปเป็นต้นทุนงานตามโครงการภาครัฐ	(400,654)
หัก: ส่วนที่โอนไปเป็นอุปกรณ์โครงข่ายเส้นใยแก้วนำแสงระหว่างก่อสร้าง	(231,258)
ต้นทุนโครงการภาครัฐ-สุทธิ	23,517

## 10. สินค้ำคงเหลือ – สุทธิ

สินค้ำคงเหลือ ณ วันที่ 31 ธันวาคม 2562 และ 2561 มีดังนี้

	หน่วย: พันบาท			
	งบการเงินรวม		งบการเงินเฉพาะกิจการ	
	2562	2561	2562	2561
สินค้าสำเร็จรูป	47,434	100,512	17,398	20,702
งานระหว่างทำ	6,253	5,359	-	-
วัตถุดิบ	54,641	61,984	-	-
สินค้ำระหว่างทาง	265	149	-	5
รวม	108,593	168,004	17,398	20,707
หัก ค่าเผื่อมูลค่าสินค้ำลดลง	(20,745)	(17,538)	(3,726)	(2,890)
สินค้ำคงเหลือ – สุทธิ	87,848	150,466	13,672	17,817

## 11. เงินฝากธนาคารที่ติดภาระค้ำประกัน

ณ วันที่ 31 ธันวาคม 2562 และ 2561 เงินฝากประจำของบริษัทและบริษัทย่อยจำนวน 174.52 ล้านบาท และ 149.79 ล้านบาท ตามลำดับสำหรับงบการเงินรวม และจำนวน 152.62 ล้านบาทและจำนวน 49.55 ล้านบาท ตามลำดับสำหรับงบการเงินเฉพาะกิจการ ได้ติดภาระค้ำประกันไว้กับธนาคารเพื่อเป็นประกันวงเงินเบิกเกินบัญชี เงินกู้ยืมระยะสั้น เงินกู้ยืมระยะยาว การขายลดบัญชีลูกหนี้ สัญญาซื้อขายเงินตราต่างประเทศล่วงหน้าจากสถาบันการเงิน และหนังสือค้ำประกันที่ธนาคารออกให้ในนามของบริษัทและบริษัทย่อย เงินฝากประจำมีอัตราดอกเบี้ยร้อยละ 0.80 ถึง 0.90 ต่อปี (หมายเหตุ20และ24)

12. เงินลงทุนในบริษัทร่วม

เงินลงทุนในบริษัทร่วม ณ วันที่ 31 ธันวาคม 2562 และ 2561 ประกอบด้วย

ชื่อบริษัทร่วม	ประเทศ	ประเภทกิจการ	หน่วย: พันบาท							
			สัดส่วนการถือหุ้น/สิทธิ ออกเสียงของกิจการ (ร้อยละ)		งบการเงินรวม				งบการเงินเฉพาะกิจการ	
					ทุนเรียกชำระแล้ว		วิธีส่วนได้เสีย		วิธีราคาทุน	
			2562	2561	2562	2561	2562	2561	2562	2561
Sino Trading – Services Corporation (ถือหุ้นโดยบริษัท ไชแมท เทคโนโลยี จำกัด (มหาชน))	เวียดนาม	จำหน่ายอุปกรณ์คอมพิวเตอร์ โปรแกรมคอมพิวเตอร์ และอุปกรณ์ เครือข่าย รวมถึงการพัฒนาระบบงาน เทคโนโลยีสารสนเทศทางด้าน คอมพิวเตอร์	40	40	12,600	12,600	30,942	33,254	21,274	21,274
รวมเงินลงทุนในบริษัทร่วม							30,942	33,254	21,274	21,274

ในระหว่างปีบริษัทรับรู้ส่วนแบ่งกำไรจากเงินลงทุนในบริษัทร่วมในงบการเงินรวมดังนี้

ชื่อบริษัทร่วม	หน่วย: พันบาท	
	งบการเงินรวม	
	ส่วนแบ่งกำไรจากเงินลงทุนในบริษัทร่วม	
	2562	2561
Sino Trading – Services Corporation	820	697
รวม	820	697

ส่วนแบ่งกำไรสุทธิจากเงินลงทุนในบริษัทร่วมซึ่งรวมอยู่ในงบกำไรขาดทุนรวมสำหรับปีสิ้นสุดวันที่ 31 ธันวาคม 2562 คำนวณจากงบการเงินของบริษัทร่วมดังกล่าวซึ่งตรวจสอบโดย RSM Vietnam Auditing & Consulting Company Limited

#### เงินปันผลรับ

ในระหว่างปี 2562 บริษัทได้รับเงินปันผลจากบริษัท Sino Trading – Services Corporation ซึ่งเป็นบริษัทร่วมตั้งอยู่ประเทศเวียดนาม จำนวนรวมทั้งสิ้น 3.13 ล้านบาท

หุ้นของบริษัทร่วมดังกล่าวข้างต้นไม่ได้จดทะเบียนในตลาดหลักทรัพย์และไม่มีราคาซื้อขายที่อ้างอิงได้ ข้อมูลทางการเงินโดยสรุปของบริษัทร่วมสำหรับปีสิ้นสุดวันที่ 31 ธันวาคม 2562 และ 2561 มีรายละเอียดดังนี้

	หน่วย: พันบาท	
	2562	2561
<b>ณ วันที่ 31 ธันวาคม</b>		
สินทรัพย์หมุนเวียน	41,479	48,404
สินทรัพย์ไม่หมุนเวียน	2,024	849
หนี้สินหมุนเวียน	12,174	12,690
หนี้สินไม่หมุนเวียน	1,462	1,556
<b>สำหรับปีสิ้นสุดวันที่ 31 ธันวาคม</b>		
รายได้	93,126	111,674
กำไรสำหรับปี	2,351	1,741
กำไรขาดทุนเบ็ดเสร็จอื่นสำหรับปี	-	-
กำไรขาดทุนเบ็ดเสร็จสำหรับปี	2,351	1,741

การกระทบยอดข้อมูลทางการเงินข้างต้นกับมูลค่าตามบัญชีของส่วนได้เสียของบริษัทร่วมที่รับรู้ในงบการเงินรวมมีดังนี้

	หน่วย: พันบาท	
	2562	2561
สินทรัพย์สุทธิของบริษัทร่วม	29,866	35,007
สัดส่วนการถือหุ้น โดยกลุ่มบริษัทในบริษัทร่วม (ร้อยละ)	40	40
สินทรัพย์สุทธิของบริษัทร่วมตามสัดส่วนการถือหุ้น	11,946	14,003
ค่าความนิยม	13,717	13,717
ผลต่างจากการแปลงค่างบการเงิน	5,279	5,534
<b>มูลค่าตามบัญชีของส่วนได้เสียของมูลค่าเงินลงทุนในบริษัทร่วม</b>	<b>30,942</b>	<b>33,254</b>

เงินลงทุนในบริษัทย่อย ณ วันที่ 31 ธันวาคม 2562 และ 2561 ประกอบด้วย

			หน่วย: พันบาท					
			สัดส่วนการถือหุ้นและสิทธิการออกเสียงของกิจการ (ร้อยละ)		งบการเงินเฉพาะกิจการ			
ชื่อบริษัทย่อย	ประเทศ	ประเภทกิจการ			ทุนเรียกชำระแล้ว		วิธีราคาทุน	
			2562	2561	2562	2561	2562	2561
บริษัท ไซเมท เลเบล จำกัด	ประเทศไทย	ประกอบกิจการเกี่ยวกับสติ๊กเกอร์ เลเบล กระดาษบาร์โค้ด ชิ้นส่วนผลิตภัณฑ์สำหรับโทรคมนาคม และวัสดุอุปกรณ์ที่เกี่ยวข้อง	-	85.88	-	34,000	-	29,200
บริษัท ไซเมท เทเลคอม จำกัด	ประเทศไทย	ประกอบกิจการจำหน่ายอุปกรณ์คอมพิวเตอร์ ฮาร์ดแวร์และการให้บริการโทรคมนาคม	100.00	100.00	5,000	5,000	5,000	5,000
บริษัท E-Tech IT Sdn, Bhd.	ประเทศมาเลเซีย	ประกอบกิจการจำหน่ายอุปกรณ์คอมพิวเตอร์ ฮาร์ดแวร์ ซอฟต์แวร์ และให้บริการบำรุงรักษา	-	60.00	-	57,003	-	67,755
บริษัท อินชิซี (ประเทศไทย) จำกัด	ประเทศไทย	ประกอบธุรกิจผลิตและจำหน่ายสินค้าเกี่ยวกับสติ๊กเกอร์และ Silk screen	70.00	70.00	100,000	100,000	280,000	280,000
หัก ค่าเพื่อการด้อยค่าของเงินลงทุน							(5,000)	(5,000)
รวมเงินลงทุนในบริษัทย่อย – สุทธิ							280,000	376,955

บริษัทที่อยู่ภายใต้บริษัทย่อยของบริษัทที่รวมอยู่ในการจัดทำข้อมูลทางการเงินรวม มีดังนี้

	ประเภทกิจการ	สัดส่วนเงินลงทุน (ร้อยละ)	
		2562	2561
บริษัท อินชิตซู พรินซ์ชั่น(ประเทศไทย) จำกัด (ถือหุ้นโดยบริษัท อินชิตซู (ประเทศไทย) จำกัด ร้อย ร้อยละ 75.01 ณ วันที่ 31 ธันวาคม 2562 และร้อย ละ 100 ณ วันที่ 31 ธันวาคม 2561)	ประกอบธุรกิจวิจัยและพัฒนาเกี่ยวกับสินค้า Silk screen	78.27	70.00
บริษัท ไชเมท เลเบล จำกัด (ถือหุ้นโดยบริษัท อินชิตซู (ประเทศไทย) จำกัด ร้อย ละ 100)	ประกอบกิจการเกี่ยวกับสติ๊กเกอร์ เลเบล กระดาษบาร์โค้ด ชิ้นส่วนผลิตภัณฑ์สำหรับ โทรคมนาคม และวัสดุอุปกรณ์ที่เกี่ยวข้อง	100.00	-

งบการเงินของบริษัท E-Tech IT Sdn, Bhd. สำหรับปีสิ้นสุดวันที่ 31 ธันวาคม 2562 และ 2561 ซึ่งรวมอยู่ในงบการเงินรวมตรวจสอบโดย SJ GRANT THORNTON

บริษัทย่อยมีส่วนได้เสียที่ไม่มีอำนาจควบคุมที่มีสาระสำคัญ ดังนี้

ชื่อบริษัทย่อย	ประเทศที่จัดตั้ง และสถานที่หลัก ของธุรกิจ	เจ้าของและสิทธิ ในการออกเสียงที่ ถือโดยส่วนได้เสีย ที่ไม่มีอำนาจ ควบคุม (ร้อยละ)	หน่วย: พันบาท	
			กำไร(ขาดทุน) เบ็ดเสร็จสำหรับ ส่วนได้เสียที่ไม่ มีอำนาจควบคุม	ส่วนได้เสียที่ไม่มี อำนาจควบคุม สะสม
บริษัท อินชิตซู (ประเทศไทย) จำกัด	ประเทศไทย	30	16,535	82,135
บริษัท อินชิตซู พรินซ์ชั่น(ประเทศ ไทย) จำกัด	ประเทศไทย	47.50	(457)	8,593
บริษัท ไชเมท เลเบล จำกัด	ประเทศไทย	30	8,922	47,479
บริษัท E-Tech IT Sdn, Bhd.	มาเลเซีย	40	7,036	-
รวม			32,036	138,207

ข้อมูลทางการเงินของบริษัทย้อนก่อนตัดรายการระหว่างกัน มีดังนี้

	หน่วย: พันบาท			
	บริษัท อินชิตซู			รวม
	บริษัท อินชิตซู (ประเทศไทย) จำกัด	บริษัท อินชิตซู (ประเทศไทย) จำกัด	บริษัท ไซแมท เลเบล จำกัด	
<b>ณ วันที่ 31 ธันวาคม 2562</b>				
สินทรัพย์หมุนเวียน	134,252	14,588	125,513	274,353
สินทรัพย์ไม่หมุนเวียน	357,951	3,587	76,670	438,208
หนี้สินหมุนเวียน	(95,724)	(863)	(27,406)	(123,993)
หนี้สินไม่หมุนเวียน	(132,847)	-	(15,149)	(147,996)
<b>ส่วนได้เสียที่ไม่มีอำนาจควบคุม</b>	<b>82,135</b>	<b>8,593</b>	<b>47,479</b>	<b>138,207</b>
<b>สำหรับปีสิ้นสุดวันที่ 31 ธันวาคม 2562</b>				
รายได้	333,569	-	249,131	582,700
กำไร(ขาดทุน)สุทธิสำหรับปีส่วน				
ของส่วนได้เสียที่ไม่มีอำนาจควบคุม	16,535	(457)	8,922	25,000
กำไรขาดทุนเบ็ดเสร็จอื่นส่วนของ				
ส่วนได้เสียที่ไม่มีอำนาจควบคุม	16,535	(457)	8,922	25,000
<b>เงินปันผลจ่ายแก่ส่วนได้เสียที่ไม่มีอำนาจควบคุม</b>	<b>11,400</b>	<b>-</b>	<b>-</b>	<b>11,400</b>
<b>เงินสดได้มาจาก (ใช้ไปใน)</b>				
กิจกรรมดำเนินงาน	60,723	(939)	51,230	111,014
กิจกรรมลงทุน	(67,982)	(15,517)	(1,420)	(84,919)
กิจกรรมจัดหาเงิน	(14,352)	17,000	(44,238)	(41,590)
<b>เงินสดเพิ่มขึ้น(ลดลง)สุทธิ</b>	<b>(21,611)</b>	<b>544</b>	<b>5,572</b>	<b>(15,495)</b>

บริษัท E-Tech IT Sdn, Bhd.

เมื่อวันที่ 1 ธันวาคม 2552 บริษัทได้ลงทุนในหุ้นสามัญของบริษัท E-Tech IT Sdn, Bhd. (ประเทศมาเลเซีย) จำนวน 2,400,000 หุ้น คิดเป็นร้อยละ 60 ของทุนจดทะเบียนในบริษัทดังกล่าว โดยต้นทุนการซื้อหุ้นมีมูลค่ารวม 67.75 ล้านบาท การลงทุนนี้มีค่าความนิยมเป็นจำนวนเงิน 44.69 ล้านบาท บริษัทจะพิจารณาค่าเผื่อการด้อยค่าของค่าความนิยมที่เกิดจากการซื้อธุรกิจ เมื่อมีข้อบ่งชี้ว่ามูลค่ายุติธรรมของค่าความนิยมนี้นั้นต่ำกว่าทุนอย่างมีสาระสำคัญและเป็นระยะเวลานาน ซึ่งความมีสาระสำคัญและระยะเวลานั้นขึ้นอยู่กับดุลยพินิจของฝ่ายบริหาร



### *การจำหน่ายหุ้นสามัญของบริษัท E-Tech IT Sdn, Bhd.*

ตามรายงานการประชุมคณะกรรมการบริษัท ครั้งที่ 5/2562 เมื่อวันที่ 28 กรกฎาคม 2562 ได้มีมติให้บริษัทเข้าทำรายการจำหน่ายหุ้นสามัญของบริษัทย่อยในต่างประเทศหุ้นสามัญของบริษัท E-Tech IT Sdn, Bhd. “E-Tech” ที่บริษัทถือครองอยู่ทั้งหมด 3,600,000 หุ้น มูลค่าหุ้นที่ตราไว้หุ้นละ 1.00 ริงกิตมาเลเซีย หรือคิดเป็นสัดส่วนร้อยละ 60.00 ของจำนวนหุ้นตามทุนจดทะเบียนเรียกชำระแล้วของ E-Tech ให้แก่ Mr. Ling Chee Kiat “ผู้ซื้อหุ้น” ซึ่งเป็นผู้ถือหุ้นและผู้บริหารของ E-Tech เป็นมูลค่าทั้งสิ้น 3.8 ล้านริงกิตมาเลเซียหรือประมาณ 26.9 ล้านบาท

ในระหว่างปี 2562 บริษัทได้รับชำระเงินค่าหุ้นจากผู้ซื้อหุ้นเป็นมูลค่าทั้งสิ้น 1.8 ล้านริงกิตมาเลเซียหรือประมาณ 12.62 ล้านบาท สำหรับค่าหุ้นค้างชำระมูลค่า 2 ล้านริงกิตมาเลเซียหรือประมาณ 14.37 ล้านบาท บริษัทได้บันทึกรายการดังกล่าวภายใต้บัญชี “ลูกหนี้เงินลงทุน”

บริษัทบันทึกผลขาดทุนจากการจำหน่ายเงินลงทุนดังกล่าวในงบกำไรขาดทุนรวมและงบเฉพาะกิจการจำนวนเงิน 67.98 ล้านบาทและ 40.85 ล้านบาทตามลำดับ

เมื่อวันที่ 2 ธันวาคม 2562 บริษัทได้สิ้นสุดอำนาจการควบคุมในบริษัท E-Tech หลังจากบรรลุตามเงื่อนไขที่กำหนดในสัญญาซื้อขายหุ้น และบริษัทได้ทำการโอนหุ้นสามัญทั้งหมดให้แก่ Mr. Ling Chee Kiat ในวันที่ 24 ธันวาคม 2562

### บริษัท อินซิจี (ประเทศไทย) จำกัด

#### *เงินปันผลรับ*

ในระหว่างไตรมาส 1 ปี 2562 บริษัทได้รับเงินปันผลจากบริษัท อินซิจี (ประเทศไทย) จำกัดจำนวน 8.65 ล้านบาทโดยบริษัทได้นำเงินปันผลที่ได้รับมาหักลบกลบหนี้กับเงินกู้ยืมระยะสั้นที่ทางบริษัทได้กู้ยืมจำนวน 7.78 ล้านบาท

ในระหว่างไตรมาส 3 ปี 2562 บริษัทได้รับเงินปันผลจาก บริษัท อินซิจี (ประเทศไทย) จำกัด จำนวนเงินทั้งสิ้น 10.64 ล้านบาท

#### *การค้ำประกัน*

หุ้นสามัญของบริษัท อินซิจี (ประเทศไทย) จำกัด จำนวน 0.7 ล้านหุ้นค้ำประกันเงินกู้ยืมระยะยาวจากสถาบันการเงิน (ดูหมายเหตุ 24)

### บริษัท ไชแมท เลเบล จำกัด

#### *การปรับโครงสร้าง*

ตามรายงานการประชุมคณะกรรมการบริษัทครั้งที่ 3/2562 เมื่อวันที่ 8 มีนาคม 2562 ที่ประชุมมีมติดังนี้

- อนุมัติให้มีการซื้อหุ้นสามัญของบริษัท ไชแมท เลเบล จำกัด (บริษัทย่อย) จากบริษัท เลเบล เน็ตเวิร์ค จำกัด ประเทศมาเลเซีย จำนวนร้อยละ 14.12 ของทุนที่ชำระแล้วในราคา 26 ล้านบาทส่วนต่างจากราคาซื้อที่สูงกว่ามูลค่าสุทธิทางบัญชีที่ได้รับจำนวน 7.34 ล้านบาทบันทึกเป็นการเปลี่ยนแปลงสัดส่วนเงินลงทุนในบริษัทย่อยแสดงในส่วนของผู้ถือหุ้นในงบการเงินรวม

- อนุมัติให้จำหน่ายหุ้นสามัญของบริษัท ไซเมท เลเบล จำกัด (บริษัทย่อย) ให้กับบริษัท อินซิซี (ประเทศไทย) จำกัด (บริษัทย่อย) จำนวนร้อยละ 100 ของทุนที่ชำระแล้วของบริษัท ไซเมท เลเบล จำกัด ในราคา 270 ล้านบาทส่วนต่างจากการเปลี่ยนแปลงสัดส่วนความเป็นเจ้าของในบริษัทย่อยเป็นจำนวนเงิน 39.09 ล้านบาทแสดงในส่วนของผู้ถือหุ้นในงบการเงินรวม บริษัทบันทึกกำไรจากการขายเงินลงทุนดังกล่าวในงบการเงินเฉพาะกิจการเป็นจำนวนเงินรวม 214.80 ล้านบาท

จากรายการข้างต้นทำให้บริษัทมีส่วนได้เสียในบริษัท ไซเมท เลเบล จำกัด ลดลงจากร้อยละ 85.88 เป็นร้อยละ 70.00 โดยที่อำนาจการควบคุมนั้นไม่เปลี่ยนแปลง

#### เงินปันผลจ่าย

เมื่อวันที่ 30 กรกฎาคม 2562 บริษัท ไซเมท เลเบล จำกัด ซึ่งเป็นบริษัทย่อยทางอ้อมของบริษัท ได้จ่ายเงินปันผล จำนวน 4.47 ล้านบาท ให้แก่ บริษัท ลาเบล เน็ตเวิร์ค จำกัด ซึ่งเป็นผู้ถือหุ้นเดิมของบริษัทย่อยทางอ้อม

#### บริษัทย่อยทางอ้อม

##### การเพิ่มทุนของบริษัท อินซิซี พรีซิชั่น(ประเทศไทย) จำกัด

บริษัทอนุมัติให้บริษัท บริษัท อินซิซี พรีซิชั่น(ประเทศไทย) จำกัด “HSPT” ซึ่งเป็นบริษัทย่อยทางอ้อมของบริษัท ทำการเพิ่มทุนจดทะเบียนจำนวน 34 ล้านบาท เป็นทุนจดทะเบียน 40 ล้านบาท หรือคิดเป็นหุ้นสามัญจำนวน 400,000 หุ้น มูลค่าที่ตราไว้หุ้นละ 100 บาท โดยเสนอเพิ่มทุนตามสัดส่วนการถือหุ้นให้แก่ผู้ถือหุ้นเดิม (Right offering) HST ในฐานะผู้ถือหุ้นรายใหญ่ของ HSPT ในสัดส่วนร้อยละ 100 ได้สะสมสิทธิการจองซื้อหุ้นตามสัดส่วนของ HST ใน HSPT เป็นจำนวน 99,968 หุ้น หรือคิดเป็นสัดส่วนร้อยละ 24.99 ให้แก่นักลงทุนรายอื่น โดย HST มีสัดส่วนการถือหุ้นหลังเพิ่มทุนในสัดส่วนร้อยละ 75.01 ของทุนจดทะเบียน

ในเดือนกันยายน 2562 บริษัทย่อยทางอ้อมคือ บริษัท อินซิซี พรีซิชั่น(ประเทศไทย) จำกัด จำกัด “HSPT” ได้เรียกชำระค่าหุ้นเพิ่มทุนจำนวน 340,000 หุ้น จากผู้ถือหุ้นในอัตราร้อยละ 50 ของมูลค่าหุ้น ทั้งนี้บริษัทย่อย คือ HST ได้เข้าลงทุนในหุ้นเพิ่มทุนดังกล่าว จำนวน 240,040 หุ้น ในราคาหุ้นละ 50 บาท รวมเป็นจำนวนเงิน 12,002,000 บาท คิดเป็นสัดส่วนร้อยละ 71 ของหุ้นเพิ่มทุนทั้งสิ้น โดยให้สิทธิผู้ถือหุ้นใหม่ลงทุนในหุ้นเพิ่มทุนส่วนที่เหลือจำนวน 99,960 หุ้น หุ้นละ 50 บาท รวมเป็นจำนวนเงิน 4,998,000 บาท ส่งผลให้ HST ถือหุ้นใน HSPT รวมเป็นจำนวน 300,038 หุ้น และมีสัดส่วนการถือหุ้นลดลงจากร้อยละ 100 เป็นร้อยละ 75.01 ของทุนเรียกชำระแล้วของ HSPT

#### บริษัท ไซเมท ซอฟท์ จำกัด

##### การจำหน่ายบริษัทย่อย

เมื่อวันที่ 14 มิถุนายน 2561 ได้มีมติที่ประชุมคณะกรรมการบริษัทอนุมัติให้จำหน่ายหุ้นสามัญของบริษัท ไซเมท ซอฟท์ จำกัด (บริษัทย่อย) จำนวน 299,994 หุ้น ให้แก่บริษัทอื่นมูลค่ารวมทั้งสิ้น 20 ล้านบาท เนื่องจากคณะกรรมการมีความเห็นว่า ธุรกิจของบริษัทย่อยดังกล่าวไม่มีความสอดคล้องกับธุรกิจหลักของบริษัทซึ่งมุ่งเน้นไปที่ธุรกิจด้านบรอดแบนด์และธุรกิจเลเบลและฉลากสกรีนพื้นผิว โดยมีการโอนหุ้นดังกล่าวในวันที่ 29 มิถุนายน 2561 ทำให้บริษัท ไซเมท ซอฟท์ จำกัด สิ้นสภาพการเป็นบริษัทย่อย

#### 14. อสังหาริมทรัพย์เพื่อการลงทุน – สุทธิ

อสังหาริมทรัพย์เพื่อการลงทุน ณ วันที่ 31 ธันวาคม 2562 และ 2561 ประกอบด้วย

	หน่วย : พันบาท
	งบการเงินรวม
	อาคาร
<u>ราคาทุน</u>	
ณ วันที่ 31 ธันวาคม 2561	55,176
ส่วนปรับปรุงจากการแปลงค่างบการเงิน	(3,601)
ลดลงจากการจำหน่ายบริษัทย่อย	(51,575)
ณ วันที่ 31 ธันวาคม 2562	-
<u>ค่าเสื่อมราคาสะสม</u>	
ณ วันที่ 31 ธันวาคม 2561	4,497
ค่าเสื่อมราคาสำหรับปี	971
ส่วนปรับปรุงจากการแปลงค่างบการเงิน	(319)
ลดลงจากการจำหน่ายบริษัทย่อย	(5,149)
ณ วันที่ 31 ธันวาคม 2562	-
<u>มูลค่าสุทธิทางบัญชี</u>	
ณ วันที่ 31 ธันวาคม 2561	50,679
ณ วันที่ 31 ธันวาคม 2562	-

อสังหาริมทรัพย์เพื่อการลงทุนของกลุ่มบริษัทคืออาคารเพื่อให้เช่า โดยสัญญาเช่าได้ระบุระยะเวลาเช่าเป็นเวลา 3 ปี

## 15. อาคารและอุปกรณ์ - สุทธิ

ในระหว่างปีสิ้นสุดวันที่ 31 ธันวาคม 2562 และ 2561 บริษัทและบริษัทย่อย มีรายการเปลี่ยนแปลงของ อาคารและ อุปกรณ์ - สุทธิ ดังต่อไปนี้

หน่วย: พันบาท

	งบการเงินรวม							รวม
	อุปกรณ์สำนักงาน	เครื่องมือและอุปกรณ์	เครื่องตกแต่งและติดตั้ง	ยานพาหนะ	เครื่องจักร	ส่วนปรับปรุงอาคารเช่า	เครื่องจักรรอการติดตั้ง	
<b>ราคาทุน</b>								
ณ วันที่ 31 ธันวาคม 2561	65,032	45,922	17,223	42,991	166,333	4,230	-	341,731
เพิ่มขึ้น/รับโอน	1,627	4,502	970	3,200	27,903	646	2,459	41,307
ลดลงจากการจำหน่ายบริษัทย่อย	(16,825)	-	(1,531)	(3,240)	-	-	-	(21,596)
จำหน่าย/โอน	(4,601)	(500)	(176)	(3,326)	(277)	-	-	(8,880)
ส่วนปรับปรุงจากการแปลงค่าบการเงิน	(1,306)	-	(110)	(225)	-	-	-	(1,641)
ณ วันที่ 31 ธันวาคม 2562	43,927	49,924	16,376	39,400	193,959	4,876	2,459	350,921

	หน่วย: พันบาท							
	งบการเงินรวม							
	อุปกรณ์สำนักงาน	เครื่องมือและอุปกรณ์	เครื่องตกแต่งและติดตั้ง	ยานพาหนะ	เครื่องจักร	ส่วนปรับปรุงอาคารเช่า	เครื่องจักรรอการติดตั้ง	รวม
ค่าเสื่อมราคาสะสม								
ณ วันที่ 31 ธันวาคม 2561	(54,929)	(39,017)	(16,256)	(30,600)	(63,317)	(2,046)	-	(206,165)
เพิ่มขึ้น/รับโอน	(5,220)	(2,778)	(563)	(3,270)	(17,587)	(792)	-	(30,210)
ลดลงจากการจำหน่ายบริษัทย่อย	14,831	-	1,441	1,364	-	-	-	17,636
จำหน่าย/โอน	4,407	571	167	2,932	1,348	-	-	9,425
ส่วนปรับปรุงจากการแปลงค่างบการเงิน	1,049	-	101	78	-	-	-	1,228
ณ วันที่ 31 ธันวาคม 2562	(39,862)	(41,224)	(15,110)	(29,496)	(79,556)	(2,838)	-	(208,086)
ราคาตามบัญชีสุทธิ								
ณ วันที่ 31 ธันวาคม 2561	10,103	6,905	967	12,391	103,016	2,184	-	135,566
ณ วันที่ 31 ธันวาคม 2562	4,065	8,700	1,266	9,904	114,403	2,038	2,459	142,835

	หน่วย : พันบาท	
	2562	2561
ภายใต้กรรมสิทธิ์ของบริษัท	83,751	50,776
ภายใต้สัญญาเช่าการเงิน	59,084	84,790
<b>อาคารและอุปกรณ์ – สุทธิ</b>	<b>142,835</b>	<b>135,566</b>

ณ วันที่ 31 ธันวาคม 2562 และ 2561 กลุ่มบริษัทมีอุปกรณ์และยานพาหนะ ซึ่งหักค่าเสื่อมราคาทั้งจำนวนแล้วแต่ยังคงใช้งานอยู่จำนวน 184.20 ล้านบาท และจำนวน 99.70 ล้านบาท ตามลำดับ

	หน่วย: พันบาท					
	งบการเงินเฉพาะกิจการ					
	อุปกรณ์สำนักงาน	เครื่องมือและอุปกรณ์	เครื่องตกแต่งและติดตั้ง	ยานพาหนะ	ส่วนปรับปรุงอาคารเช่า	รวม
<b>ราคาทุน</b>						
ณ วันที่ 31 ธันวาคม 2561	31,276	33,466	13,443	30,667	2,089	110,941
เพิ่มขึ้น/รับโอน	463	415	153	-	-	1,031
จำหน่าย/โอน	(308)	(16)	-	(1,235)	-	(1,559)
ณ วันที่ 31 ธันวาคม 2562	31,431	33,865	13,596	29,432	2,089	110,413
<b>ค่าเสื่อมราคาสะสม</b>						
ณ วันที่ 31 ธันวาคม 2561	(29,615)	(31,013)	(13,216)	(22,441)	(1,266)	(97,551)
เพิ่มขึ้น/รับโอน	(792)	(922)	(116)	(1,523)	(210)	(3,563)
จำหน่าย/โอน	288	15	-	1,234	-	1,537
ณ วันที่ 31 ธันวาคม 2562	(30,119)	(31,920)	(13,332)	(22,730)	(1,476)	(99,577)
<b>ราคาตามบัญชีสุทธิ</b>						
ณ วันที่ 31 ธันวาคม 2561	1,661	2,453	227	8,226	823	13,390
ณ วันที่ 31 ธันวาคม 2562	1,312	1,945	264	6,702	613	10,836

	หน่วย : พันบาท	
	2562	2561
ภายใต้กรรมสิทธิ์ของบริษัท	6,333	5,606
ภายใต้สัญญาเช่าการเงิน	4,503	7,784
<b>อาคารและอุปกรณ์ – สุทธิ</b>	<b>10,836</b>	<b>13,390</b>

ณ วันที่ 31 ธันวาคม 2562 และ 2561 บริษัทมีอุปกรณ์และยานพาหนะ ซึ่งหักค่าเสื่อมราคาทั้งจำนวนแล้วแต่ยังคงใช้งานอยู่จำนวน 90.32 ล้านบาท และจำนวน 87.60 ล้านบาท ตามลำดับ

## 16. อุปกรณ์และโปรแกรมคอมพิวเตอร์เพื่อให้เช่า – สุทธิ

ในระหว่างปีสิ้นสุดวันที่ 31 ธันวาคม 2562 และ 2561 บริษัทและบริษัทย่อย มีรายการเปลี่ยนแปลงของอุปกรณ์และโปรแกรมคอมพิวเตอร์เพื่อให้เช่า ดังต่อไปนี้

	หน่วย: พันบาท		
	งบการเงินรวมและงบการเงินเฉพาะกิจการ		
	ณ วันที่ 31		ณ วันที่ 31
	ธันวาคม 2561	เพิ่มขึ้น/รับโอน	ธันวาคม 2562
ราคาทุน	40,962	-	40,962
ค่าเสื่อมราคาสะสม	(40,961)	-	(40,961)
อุปกรณ์และ โปรแกรมคอมพิวเตอร์เพื่อให้เช่า - สุทธิ	1		1

ณ วันที่ 31 ธันวาคม 2562 และ 2561 กลุ่มบริษัทมีอุปกรณ์และโปรแกรมคอมพิวเตอร์เพื่อให้เช่า ซึ่งหักค่าเสื่อมราคาทั้งจำนวนแล้วแต่ยังคงใช้งานอยู่ จำนวน 40.96 ล้านบาท ทั้งสองปี

## 17. ต้นทุนพัฒนาโปรแกรมคอมพิวเตอร์ที่มีไว้เพื่อจำหน่าย – สุทธิ

ในระหว่างปีสิ้นสุดวันที่ 31 ธันวาคม 2562 และ 2561 บริษัทได้พัฒนาโปรแกรมคอมพิวเตอร์ที่มีไว้เพื่อจำหน่าย โดยมีรายการเปลี่ยนแปลงดังต่อไปนี้

	หน่วย: พันบาท		
	งบการเงินรวม		
	ณ วันที่ 31	เพิ่มขึ้น/รับ	ณ วันที่ 31
	ธันวาคม 2561	โอน	ธันวาคม 2562
โปรแกรมที่จำหน่ายแล้ว	6,231	4,165	9,143
ตัดจำหน่ายสะสม	(4,584)	-	(5,578)
ต้นทุนพัฒนาโปรแกรมคอมพิวเตอร์ที่มีไว้เพื่อจำหน่าย - สุทธิ	1,647		3,565

	หน่วย: พันบาท		
	งบการเงินเฉพาะกิจการ		
	ณ วันที่ 31		ณ วันที่ 31
	ธันวาคม 2561	เพิ่มขึ้น/รับโอน	ธันวาคม 2562
โปรแกรมที่จำหน่ายแล้ว	4,837	2,037	6,874
ตัดจำหน่ายสะสม	(4,326)	(674)	(5,000)
ต้นทุนพัฒนาโปรแกรมคอมพิวเตอร์ที่มีไว้เพื่อจำหน่าย -			
สุทธิ	511		1,874

## 18. อุปกรณ์โครงข่ายเส้นใยแก้วนำแสง – สุทธิ

ในระหว่างปีสิ้นสุดวันที่ 31 ธันวาคม 2562 และ 2561 บริษัทมีรายการเปลี่ยนแปลงอุปกรณ์โครงข่ายเส้นใยแก้วนำแสง โดยมีรายการเปลี่ยนแปลงดังต่อไปนี้

	หน่วย: พันบาท			
	งบการเงินรวมและงบการเงินเฉพาะกิจการ			
	ณ วันที่ 31	เพิ่มขึ้น/รับ		ณ วันที่ 31
	ธันวาคม 2561	โอน	จำหน่าย/โอน	ธันวาคม 2562
<b>ราคาทุน</b>				
อุปกรณ์นอกระบบโครงข่ายใยแก้วนำแสง	574,170	1,747	-	575,917
อุปกรณ์ระบบโครงข่ายใยแก้วนำแสง	291,569	1,924	(105)	293,388
รวมราคาทุน	865,739	3,671	(105)	869,305
<b>ค่าเสื่อมราคาสะสม</b>				
อุปกรณ์นอกระบบโครงข่ายใยแก้วนำแสง	(108,960)	(5,393)	-	(114,353)
อุปกรณ์ระบบโครงข่ายใยแก้วนำแสง	(100,780)	(10,473)	90	(111,163)
รวมค่าเสื่อมราคาสะสม	(209,740)	(15,866)	90	(225,516)
<b>ค่าเผื่อการด้อยค่า</b>				
ค่าเผื่อการด้อยค่าของสินทรัพย์	(480,000)	-	-	(480,000)
อุปกรณ์ระบบโครงข่ายเส้นใยแก้วนำแสง-				
สุทธิ	175,999	(12,195)	(15)	163,789



### อุปกรณ์โครงข่ายใยแก้วนำแสงก่อนหักค่าเพื่อการลดมูลค่า

	หน่วย : พันบาท	
	2562	2561
ภายใต้กรรมสิทธิ์ของบริษัท	27,837	603,080
ภายใต้สัญญาเช่าการเงิน	615,952	52,919
<b>อุปกรณ์โครงข่ายใยแก้วนำแสง</b>	<b>643,789</b>	<b>655,999</b>

ในปี 2554 บริษัทได้ทำสัญญาให้เช่าใช้อุปกรณ์ระบบโครงข่ายใยแก้วนำแสงในพื้นที่จังหวัดนครราชสีมาและจังหวัดเชียงใหม่กับบริษัท กสท โทรคมนาคม จำกัด (มหาชน) สัญญาดังกล่าวมีระยะเวลา 60 เดือน ซึ่งได้รับการอนุมัติจากที่ประชุมวิสามัญผู้ถือหุ้นครั้งที่ 1/2554 เมื่อวันที่ 29 กรกฎาคม 2554 โดยมีมูลค่าการลงทุนทั้งหมดไม่เกิน 520 ล้านบาท

เมื่อวันที่ 22 กุมภาพันธ์ 2556 บริษัทได้ดำเนินการแจ้งขอยกเลิกสัญญาให้เช่าใช้อุปกรณ์ระบบโครงข่ายใยแก้วนำแสงในพื้นที่จังหวัดนครราชสีมาและจังหวัดเชียงใหม่กับบริษัท กสท โทรคมนาคม จำกัด (มหาชน) (“กสท”) แล้ว เนื่องจาก กสท ไม่ได้ดำเนินการตรวจรับงานตามเงื่อนไขในสัญญา รวมถึงเพิกเฉยและไม่ได้ดำเนินการใดๆ เพื่อให้การปฏิบัติเป็นไปตามสัญญา แม้ว่าบริษัทได้ทำหนังสือทวงถามไปหลายครั้งแล้วก็ตาม บริษัทจึงขอสงวนสิทธิ์บอกเลิกสัญญาตามเงื่อนไขในสัญญา และได้ดำเนินการแจ้งยกเลิกเป็นหนังสือไปยัง กสท แล้ว (หมายเหตุ 41)

### 19. ภาษีเงินได้รอตัดบัญชี

ภาษีเงินได้รอการตัดบัญชี ณ วันที่ 31 ธันวาคม 2562 และ 2561 ประกอบด้วย

	หน่วย: พันบาท			
	งบการเงินรวม		งบการเงินเฉพาะกิจการ	
	2562	2561	2562	2561
สินทรัพย์ภาษีเงินได้รอการตัดบัญชี	44,175	24,079	38,535	21,020
หนี้สินภาษีเงินได้รอการตัดบัญชี	-	(1,178)	-	-
สินทรัพย์(หนี้สิน)ภาษีเงินได้รอการตัดบัญชี - สุทธิ	44,175	22,901	38,535	21,020

รายการเคลื่อนไหวของสินทรัพย์ภายใต้รอการตัดบัญชี และหนี้สินภายใต้รอตัดบัญชีที่เกิดขึ้นในระหว่างปี มีดังนี้

	หน่วย: พันบาท			
	งบการเงินรวม			
	การเปลี่ยนแปลงเพิ่มขึ้น(ลดลง)			
	ณ วันที่ 31	งบกำไร	ลดลงจาก	ณ วันที่ 31
	ธันวาคม 2561	ขาดทุน	การจำหน่าย บริษัทย่อย	ธันวาคม 2562
<b>สินทรัพย์ภายใต้รอตัดบัญชี :</b>				
ค่าเผื่อหนี้สงสัยจะสูญ	3,502	503	-	4,005
ค่าเผื่อมูลค่าลดลงของสินค้าคงเหลือ	2,087	2,080	-	4,167
ภาระผูกพันผลประโยชน์พนักงาน	2,043	683	159	2,885
สำรองรายการจ่ายโดยให้หุ้นเป็นเกณฑ์	624	(89)	-	535
ขาดทุนทางภาษี	15,823	16,760	-	32,583
<b>รวมสินทรัพย์ภายใต้รอตัดบัญชี</b>	<b>24,079</b>	<b>19,937</b>	<b>-</b>	<b>44,175</b>
<b>หนี้สินภายใต้รอตัดบัญชี :</b>				
ค่าเสื่อมราคา	(1,178)	688	490	-
<b>รวมหนี้สินภายใต้รอตัดบัญชี</b>	<b>(1,178)</b>	<b>688</b>	<b>490</b>	<b>-</b>

	หน่วย: พันบาท		
	งบการเงินเฉพาะกิจการ		
	การเปลี่ยนแปลงเพิ่มขึ้น(ลดลง)		
	ณ วันที่ 31	งบกำไรขาดทุน	ณ วันที่ 31
	ธันวาคม 2561	งบกำไรขาดทุน	ธันวาคม 2562
<b>สินทรัพย์ภายใต้รอตัดบัญชี :</b>			
ค่าเผื่อหนี้สงสัยจะสูญ	3,482	523	4,005
ค่าเผื่อมูลค่าลดลงของสินค้าคงเหลือ	577	185	762
ภาระผูกพันผลประโยชน์พนักงาน	514	136	650
สำรองรายการจ่ายโดยให้หุ้นเป็นเกณฑ์	624	(89)	535
ขาดทุนทางภาษี	15,823	16,760	32,583
<b>รวมสินทรัพย์ภายใต้รอตัดบัญชี</b>	<b>21,020</b>	<b>17,515</b>	<b>38,535</b>

บริษัทมีประมาณการค่าเผื่อการลดมูลค่าอุปกรณ์โครงข่ายสายใยแก้วนำแสง ซึ่งฝ่ายบริหารเห็นว่ามีความไม่แน่นอนจากการใช้ประโยชน์ทางภาษี จึงพิจารณาไม่รับรู้ภาษีเงินได้รอตัดบัญชี ประมาณการค่าเผื่อการลดมูลค่าอุปกรณ์โครงข่ายสายใยแก้วนำแสงที่บริษัทไม่รับรู้ภาษีเงินได้รอตัดบัญชีมีจำนวนเงินรวมทั้งสิ้น 480 ล้านบาท

ภาษีเงินได้สำหรับปีสิ้นสุดวันที่ 31 ธันวาคม 2562 และ 2561 มีดังนี้

	หน่วย: พันบาท			
	งบการเงินรวม		งบการเงินเฉพาะกิจการ	
	2562	2561	2562	2561
ค่าใช้จ่ายภาษีเงินได้สำหรับปี	27,966	11,950	-	-
ภาษีเงินได้รอการตัดบัญชี	(20,605)	(340)	(17,515)	(27)
(รายได้) ค่าใช้จ่ายภาษีเงินได้นิติบุคคล	7,361	11,610	(17,515)	(27)

อัตราภาษีสำหรับปีสิ้นสุดวันที่ 31 ธันวาคม 2562 และ 2561 มีดังนี้

	2562	2561
บริษัทและบริษัทย่อยในประเทศไทย	0%-20%	0%-20%
บริษัทย่อยในประเทศมาเลเซีย	24%	24%

## 20. เงินเบิกเกินบัญชีและเงินกู้ยืมระยะสั้นจากสถาบันการเงิน

เงินเบิกเกินบัญชีและเงินกู้ยืมระยะสั้นจากสถาบันการเงิน ณ วันที่ 31 ธันวาคม 2562 และ 2561 ประกอบด้วย

	หน่วย: พันบาท			
	งบการเงินรวม		งบการเงินเฉพาะกิจการ	
	2562	2561	2562	2561
เงินเบิกเกินบัญชี	29,085	18,982	16,585	15,734
เงินกู้ยืมระยะสั้น	240,000	8,081	240,000	-
ทรัสต์รีซีทส์	149,546	186,182	149,546	3,432
รวมเงินเบิกเกินบัญชีและเงินกู้ยืมระยะสั้นจากสถาบันการเงิน	418,631	213,245	406,131	19,166

### บริษัท

ณ วันที่ 31 ธันวาคม 2562 บริษัทมีเงินกู้ยืมระยะสั้นจากธนาคารจำนวน 170 ล้านบาทโดยการออกตั๋วสัญญาใช้เงิน อัตราดอกเบี้ยร้อยละ MLR-1.75 ต่อปี กำหนดชำระภายในเดือนพฤษภาคม 2563 ซึ่งค้ำประกันโดยเงินฝากประจำของบริษัท

ณ วันที่ 31 ธันวาคม 2562 บริษัทมีเงินกู้ยืมระยะสั้นจากธนาคารจำนวน 70 ล้านบาทโดยการออกตั๋วสัญญาใช้เงิน อัตราดอกเบี้ยร้อยละ MLR-1.75 ต่อปี กำหนดชำระภายในเดือนเมษายน 2563 และ ในเดือนพฤษภาคม 2563 ซึ่งค้ำประกันโดยเงินฝากประจำของบริษัท

## บริษัทย่อย

เมื่อวันที่ 30 เมษายน 2562 บริษัทอินซซี่ (ประเทศไทย) จำกัด “บริษัทย่อย” ได้ทำสัญญาเพื่อขอใช้วงเงินสินเชื่อเพื่อดำเนินธุรกิจซึ่งประกอบไปด้วย วงเงินสินเชื่อระยะสั้น วงเงินค้ำประกันในและระหว่างต่างประเทศและธุรกรรมตราสารอนุพันธ์จากสถาบันทางการเงินในประเทศแห่งหนึ่ง วงเงินรวม 50 ล้านบาทวงเงินดังกล่าวค้ำประกันโดยบัญชีเงินฝากประจำของบริษัทย่อยดังกล่าวจำนวน 15 ล้านบาท

ณ วันที่ 31 ธันวาคม 2562 และ 2561 เงินเบิกเกินบัญชีและเงินกู้ยืมระยะสั้นจากสถาบันทางการเงิน มีดอกเบี้ยตามที่แสดงไว้ตามหมายเหตุประกอบงบการเงิน ข้อ 22

## 21. เจ้าหนี้การค้าและเจ้าหนี้หมุนเวียนอื่น

เจ้าหนี้การค้าและเจ้าหนี้หมุนเวียนอื่น ณ วันที่ 31 ธันวาคม 2562 และ 2561 ประกอบด้วย

	หน่วย: พันบาท			
	งบการเงินรวม		งบการเงินเฉพาะกิจการ	
	2562	2561	2562	2561
<b>เจ้าหนี้การค้า</b>				
เจ้าหนี้การค้ากิจการอื่น	117,885	125,586	84,428	24,804
เจ้าหนี้การค้ากิจการที่เกี่ยวข้องกัน	516	2,645	1,284	1,284
ต้นทุนงานค้างจ่าย	36,330	87,651	36,330	-
<b>รวมเจ้าหนี้การค้า</b>	<b>154,731</b>	<b>215,882</b>	<b>122,042</b>	<b>26,088</b>
<b>เจ้าหนี้หมุนเวียนอื่น</b>				
เจ้าหนี้หมุนเวียนอื่นบริษัทที่เกี่ยวข้องกัน	-	-	6,506	4,916
เจ้าหนี้หมุนเวียนอื่นบริษัทที่ไม่เกี่ยวข้องกัน	1,939	-	-	-
เจ้าหนี้หมุนเวียนอื่นบุคคลที่เกี่ยวข้องกัน	-	5,589	-	-
<b>ดอกเบี้ยค้างจ่ายบริษัทที่</b>				
เกี่ยวข้องกันและกรรมการ	86	76	3,581	2,430

อื่น ๆ

	หน่วย: พันบาท			
	งบการเงินรวม		งบการเงินเฉพาะกิจการ	
	2562	2561	2562	2561
รายได้รับล่วงหน้า	11,410	16,882	11,409	16,819
ค่าใช้จ่ายค้างจ่าย	39,401	32,966	35,383	15,142
เงินปันผลค้างจ่าย	-	8,471	-	-
เงินมัดจำรับอุปกรณ์				
โครงข่ายใยแก้วนำแสง	3,572	4,893	3,572	4,893
อื่น ๆ	6,063	12,540	2,687	1,840
รวมเจ้าหนี้หมุนเวียนอื่น	62,471	81,417	63,138	46,040
รวมเจ้าหนี้การค้าและเจ้าหนี้หมุนเวียนอื่น	217,202	297,299	185,180	72,128

## 22. วงเงินสินเชื่อ

ณ วันที่ 31 ธันวาคม 2562 และ 2561 บริษัทและบริษัทย่อยมีวงเงินสินเชื่อกับสถาบันการเงินดังนี้

ชนิดของวงเงิน	หน่วย: ล้านบาท			
	งบการเงินรวม			
	2562	2561		
	วงเงิน	อัตราดอกเบี้ย	วงเงิน	อัตราดอกเบี้ย
เงินเบิกเกินบัญชีธนาคาร	28	FD Rate+2.00% - MOR	30	F/D +2.00, ร้อยละ MOR, ร้อยละ BLR +1.75 – 2.00
หนี้สินภายใต้สัญญาทรัสต์รีซีทส์ เลตเตอร์ออฟเครดิต และสินเชื่ออื่นๆ	54	4.00 - 4.50%	96	ร้อยละ 4.5 – 4.7, ร้อยละ BLR+1.5 – 2.00
การขายบัญชีลูกหนี้สำหรับโครงการกับภาครัฐ	-	-	308	ร้อยละ BLR+1.5 + ร้อยละ 0.15 ของกองทุนเพื่อชำระหนี้ ซึ่งกันจากร้อยละ 1.5 ของเงินที่เก็บได้จากลูกหนี้
การขายบัญชีลูกหนี้	75	MOR-0.50%	75	ร้อยละ MOR – 0.5

ชนิดของวงเงิน	หน่วย: ล้านบาท			
	งบการเงินรวม			
	2562		2561	
	วงเงิน	อัตราดอกเบี้ย	วงเงิน	อัตราดอกเบี้ย
ตั๋วสัญญาใช้เงิน	25	MLR-1.50%	-	-
เงินกู้ยืมระยะยาว	20	MOR	-	-
<b>สำหรับโครงการภาครัฐ</b>				
หนี้สินภายใต้สัญญาทรัสต์รีซีทส์ เลต	150	MLR-1.75%	-	-
เตอร์ออฟเครดิต และสินเชื่ออื่นๆ				
ตั๋วสัญญาใช้เงิน	240	MLR-1.50%	-	-
เงินกู้ยืมระยะยาว	145	MLR-1.75%	-	-

ชนิดของวงเงิน	หน่วย: ล้านบาท			
	งบการเงินเฉพาะกิจการ			
	2562		2561	
	วงเงิน	อัตราดอกเบี้ย	วงเงิน	อัตราดอกเบี้ย
เงินเบิกเกินบัญชีธนาคาร	20	FD Rate+2.00% - MOR	20	ร้อยละ F/D Rate +2.00, MOR
หนี้สินภายใต้สัญญาทรัสต์รีซีทส์ เลต	34	4.00 - 4.50%	34	ร้อยละ 4.5 – 5
เตอร์ออฟเครดิต และสินเชื่ออื่นๆ				
การขายบัญชีลูกหนี้	55	MOR-0.50%	55	ร้อยละ MOR – 0.5
เงินกู้ยืมระยะยาว	20	MOR	-	-
<b>สำหรับโครงการภาครัฐ</b>				
หนี้สินภายใต้สัญญาทรัสต์รีซีทส์ เลต	150	MLR-1.75%	-	-
เตอร์ออฟเครดิต และสินเชื่ออื่นๆ				
ตั๋วสัญญาใช้เงิน	240	MLR-1.50%	-	-
เงินกู้ยืมระยะยาว	145	MLR-1.75%	-	-

	หน่วย: ล้านบาทสหรัฐ			
	งบการเงินเฉพาะกิจการ/งบการเงินรวม			
	2562		2561	
	วงเงิน	อัตราดอกเบี้ย	วงเงิน	อัตราดอกเบี้ย
สัญญาซื้อขายเงินตราต่างประเทศ	6.75	-	6.75	-
ล่วงหน้า				

วงเงินสินเชื่อดังกล่าวค้ำประกันโดยเงินฝากประจำของบริษัทและบริษัทย่อยและใช้ลูกหนี้พร้อมกับตัวสัญญาใช้เงินในนามของบริษัทเป็นหลักประกัน

## 23. หนี้สินตามสัญญาเช่าการเงินและสัญญาเช่าซื้อ – สุทธิ

หนี้สินตามสัญญาเช่าการเงินและสัญญาเช่าซื้อ ณ วันที่ 31 ธันวาคม 2562 และ 2561 ประกอบด้วย

	หน่วย: พันบาท			
	งบการเงินรวม		งบการเงินเฉพาะกิจการ	
	2562	2561	2562	2561
ส่วนที่ถึงกำหนดชำระภายใน 1 ปี				
จำนวนเงินขั้นต่ำที่จะต้องจ่าย	18,567	33,960	11,369	25,216
ดอกเบี้ยรอตัดบัญชี	(1,198)	(1,956)	(378)	(1,397)
มูลค่าปัจจุบันของจำนวนขั้นต่ำ-สุทธิ	17,369	32,004	10,991	23,819
ส่วนที่ถึงกำหนดชำระเกิน 1 ปี แต่ไม่เกิน 5 ปี				
จำนวนเงินขั้นต่ำที่จะต้องจ่าย	13,523	23,439	1,317	12,687
ดอกเบี้ยรอตัดบัญชี	(1,075)	(691)	(20)	(399)
มูลค่าปัจจุบันของจำนวนขั้นต่ำ-สุทธิ	12,448	22,748	1,297	12,288
ราคาตามบัญชีของอุปกรณ์ภายใต้				
สัญญาเช่าทางการเงิน	59,084	54,752	34,170	36,107

## 24. เงินกู้ยืมระยะยาวจากสถาบันการเงิน – สุทธิ

เงินกู้ยืมระยะยาวจากสถาบันการเงิน ณ วันที่ 31 ธันวาคม 2562 และ 2561 ประกอบด้วย

	หน่วย: พันบาท			
	งบการเงินรวม		งบการเงินเฉพาะกิจการ	
	2562	2561	2562	2561
เงินกู้ยืมระยะยาวจากธนาคาร	373,961	222,123	210,297	182,556
หัก ส่วนที่ถึงกำหนดชำระภายใน 1 ปี	(82,415)	(47,520)	(44,411)	(45,889)
รวม เงินกู้ยืมระยะยาว - สุทธิ	291,546	174,603	165,886	136,667

### บริษัท

เมื่อวันที่ 31 มกราคม 2562 บริษัทได้ทำสัญญากู้ยืมเงินจากธนาคารในประเทศแห่งหนึ่งจำนวน 20 ล้านบาท อัตราดอกเบี้ยร้อยละ MLR-ร้อยละ 1 กำหนดชำระคืนภายใน 24 เดือนนับจากเดือนที่มีการเบิกรับเงินกู้งวดแรก ซึ่งมีกำหนดชำระคืนภายในเดือน มิถุนายน 2563

เมื่อวันที่ 7 พฤษภาคม 2562 บริษัททำสัญญากู้ยืมเงินจากธนาคารในประเทศแห่งหนึ่งจำนวน 145 ล้านบาท อัตราดอกเบี้ยร้อยละ MLR-1.5 กำหนดชำระคืนภายใน 38 เดือนนับจากเดือนที่มีการเบิกเงินกู้งวดแรก เงินกู้ยืมดังกล่าวค้ำประกันโดยเงินฝากประจำของบริษัท

เมื่อวันที่ 10 กรกฎาคม 2562 บริษัทได้ทำสัญญากู้ยืมเงินเพื่อใช้เป็นเงินทุนหมุนเวียนในโครงการภาครัฐจากสถาบันการเงินในประเทศแห่งหนึ่งจำนวน 80 ล้านบาท อัตราดอกเบี้ยร้อยละ MOR- 0.50 ต่อปี กำหนดชำระคืนภายใน 24 เดือน นับจากวันที่เบิกเงินกู้ เงินกู้ดังกล่าวค้ำประกันโดยหุ้นสามัญของ บริษัท อินชชี (ประเทศไทย) จำกัด จำนวน 0.7 ล้านหุ้น

เมื่อวันที่ 2 ตุลาคม 2562 บริษัทได้ทำสัญญากู้ยืมเงินเพื่อใช้เป็นเงินทุนหมุนเวียนในกิจการจากสถาบันการเงินในประเทศแห่งหนึ่งจำนวน 70 ล้านบาท อัตราดอกเบี้ยร้อยละ MLR- 1.75 ต่อปี โดยเงื่อนไขเป็นไปตามที่ระบุไว้ในสัญญา

เมื่อวันที่ 14 มีนาคม 2561 บริษัททำสัญญากู้ยืมเงินจากธนาคารในประเทศแห่งหนึ่งจำนวน 20 ล้านบาท อัตราดอกเบี้ยร้อยละ MLR - ร้อยละ 1 กำหนดชำระคืนภายใน 14 เดือนนับจากเดือนที่มีการเบิกรับเงินกู้งวดแรก ซึ่งมีกำหนดชำระคืนภายในเดือนตุลาคม 2561

เมื่อวันที่ 17 พฤษภาคม 2561 บริษัททำสัญญากู้ยืมเงินจากธนาคารในประเทศแห่งหนึ่งจำนวน 200 ล้านบาท อัตราดอกเบี้ยร้อยละ MLR - ร้อยละ 1.5 โดยมีวัตถุประสงค์ในการลงทุนซื้อหุ้นใน บริษัทอินชชี (ประเทศไทย) จำกัด กำหนดชำระคืนภายใน 5 ปี นับจากวันที่มีการเบิกรับเงินกู้งวดแรก ซึ่งมีกำหนดชำระคืนภายในเดือนพฤษภาคม 2566 เงินกู้ยืมดังกล่าวค้ำประกันโดยหุ้นสามัญของบริษัท อินชชี (ประเทศไทย) จำกัด จำนวน 0.7 ล้านหุ้น เมื่อวันที่ 30 เมษายน 2562 บริษัทจ่ายชำระคืนเงินกู้ยืมจากธนาคารทั้งจำนวน



### บริษัทย่อย

เมื่อวันที่ 30 เมษายน 2562 บริษัท อินซิชี (ประเทศไทย) จำกัด ได้ทำการกู้เงินจากสถาบันการเงินในประเทศไทยแห่งหนึ่ง เพื่อชำระเจ้าหนี้เงินลงทุนในบริษัทย่อยให้กับบริษัทจำนวน 190 ล้านบาท อัตราดอกเบี้ยร้อยละ MLR – ร้อยละ 1.5 กำหนดชำระคืนภายใน 60 เดือน นับจากวันที่เบิกเงินกู้ เงินกู้ดังกล่าวค้ำประกันโดยหุ้นสามัญของ บริษัท ไชแมท เลเบล จำกัด จำนวน 3.4 ล้านหุ้น

## 25. เงินกู้ยืมระยะสั้นจากบุคคลอื่น

ณ วันที่ 31 ธันวาคม 2562 บริษัทมีเงินกู้ยืมระยะสั้นจากบุคคลอื่นโดยการออกตั๋วแลกเงินจำนวน 10 ล้านบาท อัตราดอกเบี้ยร้อยละ 7 ต่อปี กำหนดชำระคืนเดือน มกราคม 2563 ตั๋วแลกเงินดังกล่าวใช้หุ้นของผู้บริหารในการค้ำประกัน

ณ วันที่ 31 ธันวาคม 2561 บริษัทมีเงินกู้ยืมระยะสั้นจากบุคคลอื่นโดยการออกตั๋วแลกเงินจำนวน 10 ล้านบาท อัตราดอกเบี้ยร้อยละ 6.5 ต่อปี กำหนดชำระคืนเดือน มีนาคม 2562 ตั๋วแลกเงินดังกล่าวใช้หุ้นของผู้บริหารในการค้ำประกัน

## 26. หุ้นกู้แปลงสภาพ

เมื่อวันที่ 30 เมษายน 2561 ที่ประชุมสามัญผู้ถือหุ้นประจำปี 2561 ได้มีมติอนุมัติให้บริษัทฯ ออกและเสนอขายหุ้นกู้แปลงสภาพ มูลค่าไม่เกิน 500 ล้านบาท และมีมติอนุมัติการเพิ่มทุนจดทะเบียนของบริษัทฯ เพื่อรองรับการใช้สิทธิแปลงสภาพของหุ้นกู้แปลงสภาพดังกล่าว

บริษัทฯ จะทำการออกหุ้นกู้แปลงสภาพเป็นคราวๆ ตามข้อกำหนดและเงื่อนไขในสัญญาการออกหุ้นกู้แปลงสภาพจนกว่าจะครบวงเงิน 500 ล้านบาท หุ้นกู้แปลงสภาพที่ออกแต่ละคราวจะมีอายุ 3 ปีนับแต่วันที่ออกหุ้นกู้แปลงสภาพครั้งแรก ดังนั้นหุ้นกู้แปลงสภาพที่ออกแต่ละคราวจะครบกำหนดอายุพร้อมกัน คือ วันที่ครบอายุ 3 ปีนับแต่วันที่ออกหุ้นกู้แปลงสภาพครั้งแรก เว้นแต่ผู้ถือหุ้นกู้แปลงสภาพจะใช้สิทธิแปลงสภาพหุ้นกู้แปลงสภาพก่อนครบกำหนดได้ก่อน

เมื่อวันที่ 1 ตุลาคม 2561 บริษัทได้เข้าทำสัญญาออกหุ้นกู้แปลงสภาพโดยเฉพาะเจาะจง (Private Placement) จำนวนรวมไม่เกิน 500 ล้านบาท อัตราดอกเบี้ยร้อยละ 1.00 ต่อปี กับ Advance Opportunities Fund I

เมื่อวันที่ 9 ตุลาคม 2561 บริษัทได้ดำเนินการออกและเสนอขายหุ้นกู้แปลงสภาพตามสัญญาการออกหุ้นกู้แปลงสภาพ ครั้งที่ 1 จำนวน 20,000 หุ้น มูลค่าที่ตราไว้หุ้นละ 1,000 บาท รวมมูลค่าทั้งสิ้น 20 ล้านบาท ให้แก่ Advance Opportunities Fund I และหุ้นกู้แปลงสภาพดังกล่าวจะครบกำหนดอายุ ในวันที่ 8 ตุลาคม 2564 เว้นแต่ผู้ถือหุ้นกู้แปลงสภาพจะใช้สิทธิแปลงสภาพหุ้นกู้แปลงสภาพก่อนครบกำหนดได้ก่อน

โดยข้อกำหนดและเงื่อนไขหลักของหุ้นกู้แปลงสภาพดังนี้

ประเภทหุ้นกู้แปลงสภาพ	:	หุ้นกู้แปลงสภาพชนิดระบุชื่อผู้ถือประเภท ไม่ค่อยสิทธิ และไม่มีหลักประกัน
อายุของหุ้นกู้แปลงสภาพ	:	3 ปี นับจากวันที่ออกหุ้นกู้แปลงสภาพ
มูลค่ารวม	:	500 ล้านบาท
วันครบกำหนดไถ่ถอน	:	8 ตุลาคม 2564
สิทธิในการไถ่ถอนก่อนครบ	:	ไม่มี
กำหนดของผู้ถือหุ้นกู้แปลงสภาพ	:	

สิทธิในการไถ่ถอนก่อนครบกำหนดของบริษัทฯ	:	บริษัทมีสิทธิไถ่ถอนหุ้นกู้แปลงสภาพก่อนครบกำหนดได้ตามข้อกำหนดในข้อกำหนดใช้สิทธิ
อัตราดอกเบี้ย	:	อัตราดอกเบี้ยคงที่ ร้อยละ 1.00 ต่อปี ตลอดอายุหุ้นกู้แปลงสภาพ
การชำระคืนเงินต้น	:	ชำระคืนเงินต้นครั้งเดียวในวันครบกำหนดไถ่ถอนหุ้นกู้แปลงสภาพ
ราคาแปลงสภาพ	:	ร้อยละ 90.00 หรือ ร้อยละ 92.00 ของราคาถัวเฉลี่ยถ่วงน้ำหนักหุ้นของบริษัทต่อหุ้น ไม่น้อยกว่า 7 วันทำการแต่ไม่เกิน 15 วันทำการติดต่อกันก่อนวันที่แปลงสภาพ

### การใช้สิทธิแปลงสภาพ

เมื่อวันที่ 9 ตุลาคม 2561 Advance Opportunities Fund I ได้ใช้สิทธิแปลงสภาพภายใต้หุ้นกู้แปลงสภาพที่ออกครั้งที่ 1 จำนวน 2,500 หุ้น รวมมูลค่าทั้งสิ้น 2.5 ล้านบาท ราคาแปลงสภาพ 2.0765 บาท ต่อ 1 หุ้น คงเหลือหุ้นกู้แปลงสภาพจำนวน 17,500 หุ้น รวมมูลค่าทั้งสิ้น 17.5 ล้านบาท

บริษัทได้ออกหุ้นสามัญจากการใช้สิทธิแปลงสภาพครั้งที่ 1 มีจำนวน 1,203,948 หุ้น มูลค่าที่ตราไว้หุ้นละ 1.00 บาท คิดเป็นจำนวนทุนชำระแล้วที่บริษัทจะต้องจดทะเบียน คือ 1,203,948 บาท

บริษัทได้ดำเนินการจดทะเบียนเพิ่มทุนชำระต่อกรมพัฒนาธุรกิจการค้าแล้ว เมื่อวันที่ 24 ตุลาคม 2561

### การไถ่ถอนหุ้นกู้แปลงสภาพก่อนครบกำหนด

เมื่อวันที่ 20 กุมภาพันธ์ 2562 บริษัททำการไถ่ถอนหุ้นกู้แปลงสภาพ จำนวน 15,000 หุ้น มูลค่ารวม 15 ล้านบาทโดยบริษัทได้ทำการจ่ายชำระคืนพร้อมดอกเบี้ยจ่ายจำนวนทั้งสิ้น 15.45 ล้านบาท

## 27. ประมาณการหนี้สินไม่หมุนเวียนสำหรับผลประโยชน์พนักงาน

การเปลี่ยนแปลงมูลค่าปัจจุบันของประมาณการหนี้สินไม่หมุนเวียนสำหรับผลประโยชน์พนักงาน สำหรับปีสิ้นสุดวันที่ 31 ธันวาคม 2562 และ 2561 มีดังนี้

	หน่วย : พันบาท			
	โครงการผลประโยชน์หลังออกจากงาน			
	งบการเงินรวม		งบการเงินเฉพาะกิจการ	
	2562	2561	2562	2561
ภาระผูกพันผลประโยชน์พนักงาน ณ วันต้นปี	10,219	5,110	2,566	2,808
ส่วนที่รับรู้ในกำไรหรือขาดทุน:				
ผลประโยชน์พนักงานจากการลงทุนในบริษัทย่อย	-	4,465	-	-
ต้นทุนบริการในปัจจุบัน	2,080	1,125	827	380
ต้นทุนบริการในอดีต	1,245	479	-	479
ต้นทุนดอกเบี้ย	319	227	81	86

	หน่วย : พันบาท			
	โครงการผลประโยชน์หลังออกจากงาน			
	งบการเงินรวม		งบการเงินเฉพาะกิจการ	
	2562	2561	2562	2561
ส่วนที่รับรู้ในกำไรขาดทุนเบ็ดเสร็จอื่น:				
(กำไร)ขาดทุนจากการประมาณการตามหลัก				
คณิตศาสตร์ประกันภัย				
ส่วนที่เกิดจากการเปลี่ยนแปลงข้อสมมติทาง	796	240	-	240
การเงิน				
ส่วนที่เกิดจากการปรับปรุงจากประสบการณ์	-	(1,427)	-	(1,427)
ผลประโยชน์ที่จ่ายในระหว่างปี	-	-	-	-
ภาระผูกพันผลประโยชน์พนักงาน ณ วันสิ้นปี	14,659	10,219	3,474	2,566

ค่าใช้จ่ายผลประโยชน์พนักงาน สำหรับปีสิ้นสุดวันที่ 31 ธันวาคม 2562 และ 2561 ได้แสดงในงบกำไรขาดทุน ดังนี้

	หน่วย : พันบาท			
	งบการเงินรวม		งบการเงินเฉพาะกิจการ	
	2562	2561	2562	2561
ต้นทุนขายและบริการ	-	-	-	-
ค่าใช้จ่ายในการขาย	-	-	-	-
ค่าใช้จ่ายในการบริหาร	3,644	1,832	908	945
รวมค่าใช้จ่ายผลประโยชน์พนักงาน	3,644	1,832	908	945

ข้อสมมติเกี่ยวกับอัตราคิดลดประมาณการจากอัตราผลตอบแทนถัวเฉลี่ยของพันธบัตรรัฐบาล และสะท้อนประมาณการของจังหวะเวลาของการจ่ายผลประโยชน์

ข้อสมมติเกี่ยวกับอัตรามรณะในการประมาณการความเป็นไปได้ที่จะอยู่จนเกษียณในอนาคตอย่างสมเหตุสมผลประมาณการจากตารางมรณะ

ข้อสมมติในการประมาณการตามหลักคณิตศาสตร์ประกันภัยที่สำคัญ ณ วันที่ 31 ธันวาคม 2562 (แสดงด้วยค่าเฉลี่ยถ่วงน้ำหนัก) มีดังนี้

	งบการเงินรวม (อัตราร้อยละ/ปี)	งบการเงินเฉพาะกิจการ (อัตราร้อยละ/ปี)
อัตราคิดลด	1.94 - 3.19	3.19
อัตราเงินเฟ้อระยะยาว	2.75	-
เงินเดือนในอนาคตที่เพิ่มขึ้น	4.00 - 6.00	4.00

อัตรามรณะ

	งบการเงินรวม (อัตราร้อยละ/ปี)	งบการเงินเฉพาะกิจการ (อัตราร้อยละ/ปี)
	ร้อยละ 105 ของ ตาราง มรณะไทย พ.ศ. 2560	ร้อยละ 105 ของตาราง มรณะไทย พ.ศ. 2560
อัตราหมุนเวียนพนักงาน		
อายุน้อยกว่า 25 ปี	34.38- 45.84	45.84
อายุตั้งแต่ 25 ปี ถึง 29 ปี	25.79 - 34.38	34.38
อายุตั้งแต่ 30 ปี ถึง 34 ปี	17.19 - 22.92	22.92
อายุตั้งแต่ 35 ปี ถึง 39 ปี	11.46 - 15.28	15.28
อายุตั้งแต่ 40 ปี ถึง 44 ปี	8.6 - 11.46	11.46
อายุตั้งแต่ 45 ปี ถึง 49 ปี	5.73 - 7.64	7.64
อายุตั้งแต่ 50 ปี ถึง 60 ปี	2.87 - 3.82	3.82

การวิเคราะห์ความอ่อนไหวของข้อสมมติหลัก แสดงถึงผลกระทบของการเปลี่ยนแปลงข้อสมมติหลักต่อมูลค่าปัจจุบันของภาระผูกพันผลประโยชน์พนักงาน ณ วันที่ 31 ธันวาคม 2562 มีรายละเอียดดังนี้

	หน่วย : พันบาท	
	การเปลี่ยนแปลงมูลค่าปัจจุบันของภาระผูกพัน ผลประโยชน์พนักงาน	
	งบการเงินรวม	งบการเงินเฉพาะกิจการ
อัตราคิดลด		
เพิ่มขึ้น 50 เบสิสปอยท์	(3,220) – (4,979)	(3,219)
ลดลง 50 เบสิสปอยท์	3,753 - 5,889	3,753
อัตราการขึ้นเงินเดือน		
เพิ่มขึ้น 1%	4,063 - 5,436	4,063
ลดลง 1 %	(2,978) – (4,708)	(2,978)
อัตราการหมุนเวียน		
เพิ่มขึ้น 20%	(2,906) – (4,565)	(2,906)
ลดลง 20 %	4,253 - 6,484	4,253

การวิเคราะห์การครบกำหนดของการจ่ายชำระผลประโยชน์ ณ วันที่ 31 ธันวาคม 2562 มีรายละเอียดดังนี้

	หน่วย : บาท	
	งบการเงินรวม	งบการเงินเฉพาะกิจการ
ภายใน 1 ปี	-	-
มากกว่า 1 ปี ไม่เกิน 5 ปี	7,376,562	80,018
เกินกว่า 5 ปี	26,231,211	4,412,886

#### การแก้ไขกฎหมายที่เกี่ยวข้องกับอัตราค่าชดเชยกรณีเลิกจ้าง

เมื่อวันที่ 5 เมษายน 2562 พระราชบัญญัติคุ้มครองแรงงาน (ฉบับที่ 7) พ.ศ. 2562 ได้ประกาศลงในราชกิจจานุเบกษา ซึ่งได้กำหนดอัตราค่าชดเชยเพิ่มเติมกรณีนายจ้างเลิกจ้าง สำหรับลูกจ้างซึ่งทำงานติดต่อกันครบ 20 ปีขึ้นไปให้มีสิทธิได้รับค่าชดเชยไม่น้อยกว่าค่าจ้างอัตราสุดท้าย 400 วัน กฎหมายดังกล่าวจะมีผลบังคับใช้ตั้งแต่วันที่ 5 พฤษภาคม 2562 เป็นต้นไป บริษัทได้บันทึกผลกระทบจากการเปลี่ยนแปลงดังกล่าวโดยรับรู้ต้นทุนบริการในอดีตเป็นค่าใช้จ่ายทันทีในงบกำไรขาดทุนแล้วในปี 2561

## 28. ทุนเรือนหุ้น

### ทุนจดทะเบียน

#### ปี 2561

- 28.1.1 ตามรายงานการประชุมสามัญผู้ถือหุ้นประจำปี 2561 เมื่อวันที่ 30 เมษายน 2561 ที่ประชุมได้มีมติอนุมัติให้เพิ่มทุนจดทะเบียนจากทุนจดทะเบียนเดิม 516,550,596 บาท เป็นทุนจดทะเบียนจำนวน 816,618,970 บาท โดยออกหุ้นสามัญใหม่จำนวน 300,068,374 หุ้น มูลค่าที่ตราไว้หุ้นละ 1.00 บาท

### ทุนที่ออกและชำระแล้ว

#### ปี 2561

- 28.2.1 บริษัทได้เพิ่มทุนชำระแล้วจากเดิม จำนวน 436,924,252 บาท เป็น 524,309,103 บาท เนื่องจากบริษัทได้เสนอขายหุ้นสามัญเพิ่มทุนให้แก่ผู้ถือหุ้นเดิมของบริษัทตามสัดส่วนการถือหุ้น (Right Offering) เป็นจำนวน 87,384,851 หุ้นในวันที่ 30 พฤษภาคม 2561
- 28.2.2 บริษัทได้ออกหุ้นสามัญจากการใช้สิทธิแปลงสภาพครั้งที่ 1 มีจำนวน 1,203,948 หุ้น มูลค่าที่ตราไว้หุ้นละ 1.00 บาท คิดเป็นจำนวนทุนชำระแล้วที่บริษัทจะต้องจดทะเบียน คือ 1,203,948 บาท บริษัทได้ดำเนินการจดทะเบียนเพิ่มทุนชำระต่อกรมพัฒนาธุรกิจการค้าแล้ว เมื่อวันที่ 24 ตุลาคม 2561

## 29. ส่วนลดทุนจากการเปลี่ยนแปลงสัดส่วนเงินลงทุนในบริษัทย่อย

ณ วันที่ 31 ธันวาคม 2562 และ 2561 ประกอบด้วย

	หน่วย: พันบาท	
	งบการเงินรวม	
	2562	2561
บริษัท อินชิตซู พรินซ์(ประเทศไทย) จำกัด	(4,051)	-
บริษัท ไชเมท เลเบล จำกัด	(48,740)	(2,314)
รวมส่วนลดทุนจากการเปลี่ยนแปลงสัดส่วนเงินลงทุนในบริษัทย่อย	(52,791)	(2,314)

## 30. สำรองตามกฎหมาย

ตามพระราชบัญญัติบริษัทมหาชนจำกัด พ.ศ. 2535 บริษัทต้องจัดสรรกำไรสุทธิประจำปีส่วนหนึ่งไว้เป็นสำรองตามกฎหมายไม่น้อยกว่าร้อยละห้าของกำไรสุทธิสำหรับปี จนกว่าสำรองดังกล่าวจะมีจำนวนไม่น้อยกว่าร้อยละสิบของทุนจดทะเบียน

### 31. ค่าใช้จ่ายตามลักษณะ

บริษัทมีค่าใช้จ่ายตามลักษณะที่มีสาระสำคัญสำหรับสำหรับปี สิ้นสุดวันที่ 31 ธันวาคม 2562 และ 2561 ดังนี้

	หน่วย: พันบาท			
	งบการเงินรวม		งบการเงินเฉพาะกิจการ	
	2562	2561	2562	2561
การเปลี่ยนแปลงในสินค้าคงเหลือ	(14,967)	(22,674)	(9,147)	9,177
ซื้อสินค้า	1,320,680	1,153,712	441,652	43,097
เงินเดือนและค่าแรงและ				
ผลประโยชน์อื่นของพนักงาน	248,716	249,378	78,804	103,502
ค่าเสื่อมราคาและค่าตัดจำหน่าย	47,070	79,976	20,105	58,952
หนี้สงสัยจะสูญ	7,076	6,473	3,594	5,284
(กลับรายการ)ขาดทุนจากสินค้า				
เสื่อมสภาพหรือมูลค่าลดลง	8,331	(782)	837	(6,978)
ต้นทุนการรับประกัน	4,525	2,780	4,525	2,780
ค่าเช่าจ่าย	27,609	32,516	15,481	21,773
ซื้อซอฟต์แวร์	1,333	3,296	1,333	3,296
การจ่ายโดยใช้หุ้นเป็นเกณฑ์	(1,461)	886	(1,461)	886
ต้นทุนอินเทอร์เน็ต	37,806	49,250	37,806	49,250

### 32. กำไร(ขาดทุน)ต่อหุ้นขั้นพื้นฐานและกำไร(ขาดทุน)ต่อหุ้นปรับลด

กำไร(ขาดทุน)ต่อหุ้นขั้นพื้นฐานและกำไร(ขาดทุน)ต่อหุ้นปรับลดแสดงวิธีการคำนวณได้ดังนี้

	งบการเงินรวม		งบการเงินเฉพาะกิจการ	
	2562	2561	2562	2561
กำไร(ขาดทุน)สุทธิส่วนที่เป็นของ				
ผู้ถือหุ้นบริษัทใหญ่ (พันบาท)	69,027	(492,523)	268,666	(545,313)
จำนวนหุ้นสามัญที่ออก ณ ต้นปี (พันหุ้น)	525,513	436,924	525,513	436,924
ผลกระทบจากหุ้นเพิ่มทุน	-	49,836	-	49,836
จำนวนหุ้นสามัญถัวเฉลี่ยถ่วงน้ำหนัก				
ระหว่างปี (ขั้นพื้นฐาน) (พันหุ้น)	525,513	486,760	525,513	486,760
กำไร(ขาดทุน)ต่อหุ้นขั้นพื้นฐาน (บาท)	0.13	(1.01)	0.51	(1.12)

	งบการเงินรวม		งบการเงินเฉพาะกิจการ	
	2562	2561	2562	2561
จำนวนหุ้นสามัญ (ชั้นพื้นฐาน) (พันหุ้น)	525,513	486,760	525,513	486,760
ผลกระทบจากใบสำคัญแสดงสิทธิที่จะซื้อหุ้นสามัญ (ESOP)	-	-	-	-
จำนวนหุ้นสามัญที่เฉลี่ยถ่วงน้ำหนัก				
ระหว่างปี (ปรับลด) (พันหุ้น)	525,513	486,760	525,513	486,760
กำไร(ขาดทุน)ต่อหุ้นปรับลด (บาท)	0.13	(1.01)	0.51	(1.12)

### 33. กองทุนสำรองเลี้ยงชีพ

เมื่อวันที่ 20 มิถุนายน 2549 บริษัท และบริษัทย่อย และพนักงานของบริษัทและบริษัทย่อยในประเทศได้ร่วมกันจัดตั้งกองทุนสำรองเลี้ยงชีพขึ้นภายใต้การอนุมัติจากกระทรวงการคลังตามพระราชบัญญัติกองทุนสำรองเลี้ยงชีพ พ.ศ. 2530 ซึ่งประกอบด้วยเงินที่พนักงานจ่ายสะสมและเงินที่บริษัทและบริษัทย่อยจ่ายสมทบไว้ในอัตราร้อยละ 3 ของเงินเดือน และจะจ่ายให้กับพนักงานในกรณีที่ออกจากงานตามระเบียบว่าด้วยกองทุนของบริษัทและบริษัทย่อย กองทุนสำรองเลี้ยงชีพนี้บริหารจัดการโดยบริษัทหลักทรัพย์จัดการกองทุนรวม ธนชาติ จำกัด

ในระหว่างปีสิ้นสุดวันที่ 31 ธันวาคม 2562 และ 2561 บริษัทและบริษัทย่อยในประเทศได้จ่ายสมทบกองทุนฯ เป็นจำนวนเงิน 2.06 ล้านบาทและ 1.55 ล้านบาทตามลำดับ

### 34. การเปิดเผยข้อมูลเกี่ยวกับเครื่องมือทางการเงิน

#### ความเสี่ยงจากอัตราแลกเปลี่ยน

บริษัทและบริษัทย่อยมีความเสี่ยงจากอัตราแลกเปลี่ยนเงินตราต่างประเทศเนื่องจากบริษัทมีเจ้าหนี้เป็นสกุลเงินต่างประเทศ บริษัทและบริษัทย่อยไม่ได้ทำสัญญาซื้อขายเงินตราต่างประเทศล่วงหน้าเพื่อเก็งกำไรหรือเพื่อการค้า

#### ความเสี่ยงจากอัตราดอกเบี้ย

ความเสี่ยงเกี่ยวกับอัตราดอกเบี้ยนี้เกิดขึ้นจากการเปลี่ยนแปลงของอัตราดอกเบี้ยในตลาดในอนาคต การเปลี่ยนแปลงดังกล่าวจะส่งผลกระทบต่อผลการดำเนินงานและกระแสเงินสดของบริษัทและบริษัทย่อย บริษัทและบริษัทย่อยมีความเสี่ยงเกี่ยวกับอัตราดอกเบี้ยเนื่องจากมีเงินฝากกับธนาคาร และเงินกู้ยืมจากสถาบันการเงินตามรายละเอียดดังนี้



	หน่วย: ล้านบาท			
	งบการเงินรวม			
	2562			
	มีอัตราดอกเบี้ย ลอยตัว	มีอัตรา ดอกเบี้ยคงที่	ไม่มี ดอกเบี้ย	รวม
<b>สินทรัพย์/หนี้สินทางการเงิน</b>				
เงินสดและรายการเทียบเท่าเงินสด	17	-	11	28
เงินฝากธนาคารที่มีข้อจำกัดในการใช้	-	175	-	175
เงินเบิกเกินบัญชีและเงินกู้ยืมระยะสั้น				
จากสถาบันการเงิน	429	-	-	429
เงินกู้ยืมระยะสั้น	-	20	-	20
เงินกู้ยืมระยะยาว	374	-	-	374

	หน่วย: ล้านบาท			
	งบการเงินรวม			
	2561			
	มีอัตราดอกเบี้ย ลอยตัว	มีอัตรา ดอกเบี้ยคงที่	ไม่มี ดอกเบี้ย	รวม
<b>สินทรัพย์/หนี้สินทางการเงิน</b>				
เงินสดและรายการเทียบเท่าเงินสด	37	-	35	72
เงินฝากธนาคารที่มีข้อจำกัดในการใช้	-	150	-	150
เงินเบิกเกินบัญชีและเงินกู้ยืมระยะสั้น				
จากสถาบันการเงิน	191	22	-	213
เงินกู้ยืมระยะสั้น	-	10	-	10
เงินกู้ยืมระยะยาว	222	-	-	222

	หน่วย: ล้านบาท			
	งบการเงินเฉพาะกิจการ			
	2562			
	มีอัตราดอกเบี้ย ลอยตัว	มีอัตรา ดอกเบี้ยคงที่	ไม่มี ดอกเบี้ย	รวม
<b>สินทรัพย์/หนี้สินทางการเงิน</b>				
เงินสดและรายการเทียบเท่าเงินสด	-	-	5	5
เงินฝากธนาคารที่มีข้อจำกัดในการใช้	-	153	-	153
เงินเบิกเกินบัญชีและเงินกู้ยืมระยะสั้น				
จากสถาบันการเงิน	416	-	-	416
เงินกู้ยืมระยะสั้น	-	55	-	55
เงินกู้ยืมระยะยาว	210	-	-	210

	หน่วย: ล้านบาท			
	งบการเงินเฉพาะกิจการ			
	2561			
	มีอัตราดอกเบี้ย ลอยตัว	มีอัตรา ดอกเบี้ยคงที่	ไม่มี ดอกเบี้ย	รวม
<b>สินทรัพย์/หนี้สินทางการเงิน</b>				
เงินสดและรายการเทียบเท่าเงินสด	-	-	6	6
เงินฝากธนาคารที่มีข้อจำกัดในการใช้	-	49	-	49
เงินเบิกเกินบัญชีและเงินกู้ยืมระยะสั้น				
จากสถาบันการเงิน	16	3	-	19
เงินกู้ยืมระยะสั้น	-	10	-	10
เงินกู้ยืมระยะยาว	183	-	-	183

สินทรัพย์ทางการเงินที่มีอัตราดอกเบี้ยคงที่ จำแนกตามวันที่ครบกำหนดของเครื่องมือทางการเงิน นับจากวันที่ในงบแสดงฐานะการเงิน ณ วันที่ 31 ธันวาคม 2562 และ 2561 มีดังนี้

หน่วย: ล้านบาท					
งบการเงินรวม					
2562					
เมื่อทวง ถาม	1 - 6 เดือน	7 - 12 เดือน	มากกว่า 1 ปี	รวม	อัตราดอกเบี้ย
<b>สินทรัพย์/หนี้สินทางการเงิน</b>					
เงินเบิกเกินบัญชีและเงินกู้ยืมระยะสั้น จากสถาบันการเงิน	10	10	-	20	6%-7%

หน่วย: ล้านบาท					
งบการเงินรวม					
2561					
เมื่อทวง ถาม	1 - 6 เดือน	7 - 12 เดือน	มากกว่า 1 ปี	รวม	อัตราดอกเบี้ย
<b>สินทรัพย์/หนี้สินทางการเงิน</b>					
เงินเบิกเกินบัญชีและเงินกู้ยืมระยะสั้น จากสถาบันการเงิน	-	22	-	22	3.98% - 5.28%

หน่วย: ล้านบาท					
งบการเงินเฉพาะกิจการ					
2562					
เมื่อทวง ถาม	1 - 6 เดือน	7 - 12 เดือน	มากกว่า 1 ปี	รวม	อัตราดอกเบี้ย
<b>สินทรัพย์/หนี้สินทางการเงิน</b>					
เงินเบิกเกินบัญชีและเงินกู้ยืมระยะสั้น จากสถาบันการเงิน	45	10	-	55	6%-7%

หน่วย: ล้านบาท					
งบการเงินเฉพาะกิจการ					
2561					
เมื่อทวง ถาม	1 - 6 เดือน	7 - 12 เดือน	มากกว่า 1 ปี	รวม	อัตราดอกเบี้ย
<b>สินทรัพย์/หนี้สินทางการเงิน</b>					
เงินเบิกเกินบัญชีและเงินกู้ยืมระยะสั้น จากสถาบันการเงิน	-	3	-	3	4.5%-5%

### ความเสี่ยงจากการให้สินเชื่อ

กลุ่มบริษัทได้ให้สินเชื่อทางการค้าแก่ลูกค้าที่ซื้อขายกันเป็นปกติทางการค้า กลุ่มบริษัทมีนโยบายในการบริหารความเสี่ยงจากการให้สินเชื่อ โดยมีการติดตามการชำระหนี้ของลูกค้าอย่างใกล้ชิด และให้ความสำคัญต่อลูกหนี้รายที่ค้างชำระนานเกินกำหนด และกลุ่มบริษัทจะพิจารณาตั้งค่าเผื่อนี้สงสัยจะสูญสำหรับลูกหนี้รายที่คาดว่าจะเรียกเก็บเงินไม่ได้ ณ ปัจจุบัน กลุ่มบริษัทคาดว่าจะไม่ได้รับความเสียหายอย่างเป็นสาระสำคัญจากการเก็บเงินจากลูกหนี้การค้า นอกเหนือจากจำนวนที่ได้พิจารณาตั้งค่าเผื่อนี้สงสัยจะสูญแล้ว

### มูลค่ายุติธรรมของเครื่องมือทางการเงิน

ข้อสมมติฐานที่ใช้ในการประมาณการมูลค่ายุติธรรมของแต่ละประเภทเครื่องมือทางการเงินของกลุ่มบริษัท มีดังนี้

- สินทรัพย์ทางการเงิน แสดงในมูลค่ายุติธรรมโดยประมาณ
- หนี้สินทางการเงิน ราคาตามบัญชีมีมูลค่าใกล้เคียงกับราคายุติธรรม เนื่องจากหนี้สินดังกล่าวจะครบกำหนดในระยะเวลาอันใกล้ และเงินกู้ยืมระยะยาวมีอัตราดอกเบี้ยลอยตัว สำหรับเงินกู้ยืมระยะยาวที่มีอัตราดอกเบี้ยคงที่จะมีกำหนดชำระคืนภายใน 5 ปี

### 35. ข้อมูลทางการเงินจำแนกตามส่วนงาน

กลุ่มบริษัทได้นำเสนอข้อมูลทางการเงินจำแนกตามส่วนงานภูมิศาสตร์ โดยพิจารณาจากระบบการบริหาร การจัดการและโครงสร้างการรายงานทางการเงินภายในของกลุ่มบริษัทเป็นเกณฑ์ในการกำหนดส่วนงาน

ผลได้ (เสีย) และสินทรัพย์ตามส่วนงาน รวมรายการที่เกี่ยวข้องโดยตรงกับส่วนงาน หรือที่สามารถปันส่วนให้กับส่วนงานได้อย่างสมเหตุสมผล รายการที่ไม่สามารถปันส่วนได้ส่วนใหญ่ประกอบด้วยสินทรัพย์ และค่าใช้จ่ายของกิจการโดยรวม

ในการนำเสนอการจำแนกส่วนงานภูมิศาสตร์ รายได้ตามส่วนงานแยกตามเขตภูมิศาสตร์ได้กำหนดจากสถานที่ตั้งของลูกค้า

ค่าใช้จ่ายตามส่วนงานปันส่วนตามรายได้จากการขายที่เกี่ยวข้อง

สินทรัพย์แยกตามสถานที่ตั้งทางภูมิศาสตร์ของสินทรัพย์

### ส่วนงานธุรกิจ

กลุ่มบริษัทดำเนินกิจการในส่วนงานธุรกิจ ได้แก่ ธุรกิจระบบจัดเก็บและจัดการข้อมูลในองค์กร ธุรกิจผลิตและจำหน่ายผลิตภัณฑ์เลเบล สติกเกอร์และSilk Screen Printing ธุรกิจให้บริการบรอดแบนด์อินเทอร์เน็ต ซึ่งแบ่งเป็นการให้บริการในต่างจังหวัด ได้แก่ เชียงใหม่ นครราชสีมาและขอนแก่น และการให้บริการในพื้นที่กรุงเทพฯและปริมณฑลและธุรกิจขายส่งอุปกรณ์คอมพิวเตอร์ในประเทศมาเลเซีย ในงบการเงินของบริษัท สำหรับปีสิ้นสุดวันที่ 31 ธันวาคม 2562 และ 2561 มีดังนี้

หน่วย: พันบาท										
งบการเงินรวม										
สำหรับปีสิ้นสุดวันที่ 31 ธันวาคม 2562										
ธุรกิจให้บริการ บรอดแบนด์อินเทอร์เน็ต										
ธุรกิจระบบ จัดเก็บและ จัดการข้อมูล ในองค์กร	ธุรกิจผลิตและ จำหน่ายเลเบล	ซัลค์สกรีนพรีนติ้ง	โครงการ ภาครัฐ	ขายอุปกรณ์และ			รวมธุรกิจใน ประเทศ	ธุรกิจขายส่ง คอมพิวเตอร์ ในมาเลเซีย	รวม	
				ให้บริการ	รายได้อื่นที่					
				อินเทอร์เน็ต	เกี่ยวข้องกับ อินเทอร์เน็ต					
รายได้	75,572	248,997	332,124	492,189	153,617	-	153,617	1,302,499	706,041	2,008,540
ต้นทุนขายและการบริการ	(60,502)	(166,814)	(196,664)	(400,629)	(90,412)	-	(90,412)	(915,021)	(637,613)	(1,552,634)
กำไรขั้นต้น	15,070	82,183	135,460	91,560	63,205	-	63,205	387,478	68,428	455,906
กำไรจากอัตราแลกเปลี่ยน	166	563	175	-	-	-	-	904	-	904
กำไรจากการขายเงินลงทุน	-	-	-	-	-	-	-	-	(67,976)	(67,976)
รายได้อื่น	316	239	596	188	511	-	511	1,850	19,739	21,589
ค่าใช้จ่ายในการขาย	(11,269)	(8,491)	(7,105)	(834)	(17,894)	-	(17,894)	(45,593)	(6,162)	(51,755)
ค่าใช้จ่ายในการบริหาร	(27,579)	(37,585)	(54,560)	(8,228)	(48,985)	-	(48,985)	(176,937)	(48,012)	(224,949)
ต้นทุนทางการเงิน	(2,280)	(2,513)	(5,692)	(6)	(3,943)	-	(3,943)	(14,434)	(11,681)	(26,115)
ส่วนได้เสียในกำไรสุทธิของบริษัทรวม	820	-	-	-	-	-	-	820	-	820
กำไร(ขาดทุน)ก่อนภาษีเงินได้	(24,756)	34,396	68,874	82,680	(7,106)	-	(7,106)	154,088	(45,664)	108,424
รายได้(ค่าใช้จ่าย)ภาษีเงินได้	8,657	(3,619)	(14,628)	8,793	64	-	64	(733)	(6,628)	(7,361)
กำไร(ขาดทุน)สุทธิสำหรับปี	(16,099)	30,777	54,246	91,473	(7,042)	-	(7,042)	153,355	(52,292)	101,063
การแบ่งปันกำไร(ขาดทุน)										
ส่วนที่เป็นของบริษัทใหญ่										69,027
ส่วนที่เป็นของส่วนได้เสียที่ไม่มีอำนาจควบคุม										32,036
										101,063
สินทรัพย์รวม	130,409	200,184	339,463	859,349	175,329		175,329	1,704,734	-	1,704,734

หน่วย: พันบาท										
งบการเงินรวม										
สำหรับปีสิ้นสุดวันที่ 31 ธันวาคม 2561										
ธุรกิจระบบ จัดเก็บและ จัดการข้อมูล	ธุรกิจให้บริการ บรอดแบนด์อินเทอร์เน็ต									
	ขายอุปกรณ์และ							รวมธุรกิจ ในประเทศ	ธุรกิจขายส่ง คอมพิวเตอร์ ในมาเลเซีย	รวม
	จัดเก็บและ จัดการข้อมูล ในองค์กร	ธุรกิจผลิตและ จำหน่ายเลเบล	ซิลค์สตรีนพรีนตัง	โครงการ ภาครัฐ	ให้บริการ อินเทอร์เน็ต ภายใต้ใบอนุญาต	รายได้อื่นที่ เกี่ยวข้องกับ อินเทอร์เน็ต	รวม			
รายได้	112,484	256,093	188,547	-	169,779	4,337	174,116	731,240	962,744	1,693,984
ต้นทุนขายและการบริการ	(80,749)	(180,656)	(117,502)	-	(146,243)	(2,067)	(148,310)	(527,217)	(887,429)	(1,414,646)
กำไรขั้นต้น	31,735	75,437	71,045	-	23,536	2,270	25,806	204,023	75,315	279,338
กำไรจากอัตราแลกเปลี่ยน	(105)	234	46	-	-	-	-	175	-	175
กำไรจากการขายเงินลงทุน	18,188	-	-	-	-	-	-	18,188	-	18,188
รายได้อื่น	(1,825)	1,566	1,889	-	675	-	675	2,305	12,809	15,114
ค่าใช้จ่ายในการขาย	(10,874)	(9,144)	(1,642)	(309)	(23,271)	-	(23,271)	(45,240)	(7,160)	(52,400)
ค่าใช้จ่ายในการบริหาร	(42,145)	(31,100)	(29,552)	(5,890)	(44,632)	-	(44,632)	(153,319)	(59,531)	(212,850)
ขาดทุนจากการลดมูลค่าอุปกรณ์โครงข่าย										
เส้นใยแก้วนำแสง	-	-	-	-	(480,000)	-	(480,000)	(480,000)	-	(480,000)
ต้นทุนทางการเงิน	(433)	(3,141)	(5,316)	-	(7,684)	-	(7,684)	(16,574)	(16,375)	(32,949)
ส่วนได้เสียในกำไรสุทธิของบริษัทร่วม	697	-	-	-	-	-	-	697	-	697
กำไร(ขาดทุน)ก่อนภาษีเงินได้	(4,762)	33,852	36,470	(6,199)	(531,376)	2,270	(529,106)	(469,745)	5,058	(464,687)
รายได้(ค่าใช้จ่าย)ภาษีเงินได้	(807)	(5,560)	(4,111)	-	833	-	833	(9,645)	(1,965)	(11,610)
กำไร(ขาดทุน)สุทธิสำหรับปี	(5,569)	28,292	32,359	(6,199)	(530,543)	2,270	(528,273)	(479,390)	3,093	(476,297)
การแบ่งปันกำไร(ขาดทุน)										
ส่วนที่เป็นของบริษัทใหญ่										(492,523)
ส่วนที่เป็นของส่วนได้เสียที่ไม่มีอำนาจควบคุม										16,226
										(476,297)
สินทรัพย์รวม	292,139	208,684	275,944				187,362	964,129	438,856	1,402,985

บริษัทมีรายได้จากการบริการโทรคมนาคมตามแบบใบอนุญาตการให้บริการอินเทอร์เน็ต แบบที่สาม เลขที่ใบอนุญาต NTC/MM/INT/001/2555 สำหรับปีสิ้นสุดวันที่ 31 ธันวาคม 2562 และ 2561 ดังนี้

	หน่วย: บาท	
	2562	2561
รายได้ให้บริการอินเทอร์เน็ต	141,505,019.27	170,693,805.45

### 36. ภาษีเงินได้

ค่าใช้จ่ายภาษีเงินได้สำหรับปีสิ้นสุด 31 ธันวาคม 2562 และ 2561 มีดังนี้:

	หน่วย : พันบาท			
	งบการเงินรวม		งบการเงินเฉพาะกิจการ	
	2562	2561	2562	2561
กำไร(ขาดทุน)ก่อนค่าใช้จ่ายภาษีเงินได้	108,424	(464,687)	251,151	(545,340)
อัตราภาษีที่ใช้	20%	20%	20%	20%
ค่าใช้จ่ายภาษีเงินได้งวดปัจจุบันตามอัตราภาษี	21,685	(92,937)	50,230	(109,068)
ค่าใช้จ่ายที่ไม่ถือเป็นค่าใช้จ่ายตามประมวล				
รัชฎากร	2,170	99,298	742	96,050
รายได้ที่ได้รับยกเว้นภาษี	-	(1,546)	(5,946)	-
ผลกระทบจากธุรกรรมที่ได้รับการส่งเสริมการ				
ลงทุน	(3,736)	(1,214)	-	-
รับรู้สินทรัพย์ภาษีเงินได้รอตัดบัญชีจากเครดิต				
ขาดทุนทางภาษี	(16,760)	-	(16,760)	-
เครดิตขาดทุนทางภาษีที่คาดว่าจะไม่ได้ใช้				
ประโยชน์	243	13,035	-	12,991
ส่วนได้เสียในกำไรสุทธิของบริษัทร่วม	(164)	(139)	-	-
กลับรายการสินทรัพย์ภาษีเงินได้งวดก่อน	-	(319)	-	-
ผลต่างค่าใช้จ่ายภาษีในงวดก่อน	-	(543)	-	-
ผลกระทบจากการตัดรายการระหว่างกัน	48,737	471	-	-
สินทรัพย์ภาษีเงินได้เพิ่มขึ้นจากการเข้าควบคุม				
บริษัทย่อย	-	64	-	-
ขาดทุนสะสมทางภาษีใช้สำหรับปี	(37,417)	(408)	(37,415)	-
ค่าเสื่อมราคาสินทรัพย์โครงสร้างพื้นฐาน	(8,366)	-	(8,366)	-
ผลกำไรทางภาษีก่อนการเข้าซื้อบริษัทย่อย	-	(4,354)	-	-
ผลต่างอัตราภาษีเงินได้	969	202	-	-
(รายได้)ค่าใช้จ่ายภาษีเงินได้	7,361	11,610	(17,515)	(27)
อัตราภาษีที่แท้จริงถ่วงเฉลี่ย	6.79%	2%	(6.97%)	0%

บริษัทย่อยในต่างประเทศใช้อัตราภาษีเงินได้ร้อยละ 24 ในการคำนวณภาษีเงินได้นิติบุคคลสำหรับปีสิ้นสุดวันที่ 31 ธันวาคม 2562 และ 2561

จำนวนภาษีเงินได้ในงบกำไรขาดทุนน้อยกว่าจำนวนภาษีเงินได้ที่คำนวณโดยการใช้อัตราภาษีเงินได้คู่กับกำไรสุทธิตามบัญชีสำหรับปี เนื่องจากบริษัทย่อยแห่งหนึ่งมีกำไรสุทธิในจำนวนที่เป็นสาระสำคัญ ซึ่งเกิดจากธุรกรรมที่ได้รับการส่งเสริมการลงทุน โดยกำไรสุทธิจากธุรกรรมดังกล่าวได้รับการยกเว้นภาษีเงินได้นิติบุคคล

### 37. การส่งเสริมการลงทุน

บริษัท ไชแมท เลเบล จำกัด (บริษัทย่อย) ได้รับสิทธิพิเศษบางประการในฐานะผู้ได้รับการส่งเสริมการลงทุนตามพระราชบัญญัติส่งเสริมการลงทุนพ.ศ.2520 ตามบัตรส่งเสริมการลงทุนเลขที่ 59-1705-1-00-0-0 เมื่อวันที่ 26 ธันวาคม 2559 สำหรับการผลิตชิ้นส่วนผลิตภัณฑ์สำหรับโทรคมนาคมภายใต้เงื่อนไขที่กำหนดบางประการ โดยรวมถึงสิทธิประโยชน์ในการได้รับยกเว้นภาษีเงินได้นิติบุคคลสำหรับกำไรสุทธิที่ได้รับจากการประกอบกิจการที่ได้รับการส่งเสริมเป็นระยะเวลา 7 ปีนับแต่วันที่เริ่มมีรายได้จากการประกอบกิจการนั้น (2 มิถุนายน 2560)

รายได้ที่ได้รับสิทธิประโยชน์ตามการส่งเสริมการลงทุนสำหรับปีสิ้นสุดวันที่ 31 ธันวาคม 2562 และ 2561 มีจำนวน 105.22 ล้านบาทและ 107.51 ล้านบาทตามลำดับ

### 38. ภาระผูกพัน

#### การค้าประกันโดยบริษัท

ณ วันที่ 31 ธันวาคม 2562 และ 2561 บริษัทมีภาระผูกพันจากการค้าประกันหนี้สินตามสัญญาเช่าทางการเงินของบริษัทย่อยในประเทศ

ณ วันที่ 31 ธันวาคม 2562 และ 2561 บริษัทมีภาระผูกพันจากการค้าประกันวงเงินร่วมระหว่างบริษัทและบริษัทย่อยในประเทศแห่งหนึ่งของวงเงินสินเชื่อระยะสั้นจากสถาบันการเงินในประเทศรวม 34 ล้านบาทและ 20 ล้านบาทตามลำดับ

#### การค้าประกันโดยธนาคาร

ณ วันที่ 31 ธันวาคม 2562 และ 2561 บริษัทและบริษัทย่อยมีภาระผูกพันจากการที่ธนาคารออกหนังสือค้าประกันในนามของบริษัทให้แก่ลูกค้าของบริษัท ตามเงื่อนไขในสัญญาการขายสินค้าและการประมูลงานมีจำนวนรวม 292.79 ล้านบาทและ 358.58 ล้านบาท ตามลำดับ

#### สัญญาบริการ

เมื่อวันที่ 30 มกราคม 2562 บริษัทได้เข้าทำสัญญาบริการโครงการจัดให้มีบริการอินเทอร์เน็ตความเร็วสูงในพื้นที่ห่างไกล (Zone C) กลุ่มที่ 4 ภาคตะวันออกเฉียงเหนือ 2 กับสำนักงานคณะกรรมการกิจการกระจายเสียง กิจการโทรทัศน์ และกิจการโทรคมนาคมแห่งชาติ (“กสทช.”) ซึ่งมูลค่าตามสัญญาประมาณ 2,248 ล้านบาท (รวมภาษีมูลค่าเพิ่มแล้ว) โดยตามข้อตกลงและเงื่อนไขที่ระบุไว้ในสัญญา บริษัทมีภาระผูกพันที่เกี่ยวข้องกับการจัดหาและติดตั้งอุปกรณ์ศูนย์บริการอินเทอร์เน็ตความเร็วสูง การบริหารจัดการและบำรุงรักษาระบบ และการส่งมอบอุปกรณ์และศูนย์บริการอินเทอร์เน็ตความเร็วสูงเมื่อครบกำหนดสัญญาในระหว่างปี 2562 บริษัทได้ทำสัญญากับผู้ให้บริการรายย่อยหลายแห่งเพื่อดำเนินการให้บริการตามสัญญาข้างต้น

#### ภาระผูกพันตามสัญญาเช่าดำเนินงาน



บริษัทและบริษัทย่อยมีการผูกพันตามสัญญาเช่าและสัญญาบริการระยะยาว เพื่อเช่าสำนักงานและการบริการ ยอดรวมของจำนวนเงินขั้นต่ำที่ต้องจ่ายในอนาคตตามสัญญาเช่าดำเนินงาน มีดังนี้

	หน่วย: พันบาท	
	งบการเงินรวม	งบการเงินเฉพาะกิจการ
จะครบกำหนดภายใน 1 ปี	21,573	10,000
จะครบกำหนดเกิน 1 ปีแต่ไม่เกิน 5 ปี	16,270	8,958
รวม	37,843	18,958

### 39. ใบสำคัญแสดงสิทธิ

ตามรายงานการประชุมสามัญผู้ถือหุ้น เมื่อวันที่ 29 เมษายน 2558 ที่ประชุมได้มีมติอนุมัติดังนี้

- การออกและจัดสรรใบสำคัญแสดงสิทธิที่จะซื้อหุ้นสามัญเพิ่มทุนของ บริษัทครั้งที่ 2 (“ใบสำคัญแสดงสิทธิ SIMAT-W2”) ในจำนวนไม่เกิน 37,813,172 หน่วย ให้แก่ผู้ถือหุ้นเดิมของบริษัทตามสัดส่วนการถือหุ้น (Rights Offering) โดยไม่คิดมูลค่าในอัตราการจัดสรรที่ 10 หุ้นสามัญเดิมต่อ 1 หน่วยใบสำคัญแสดงสิทธิ ในการคำนวณสิทธิที่จะได้รับจัดสรรใบสำคัญแสดงสิทธิ SIMAT-W2 ของผู้ถือหุ้นแต่ละรายนั้น ใบสำคัญแสดงสิทธิ SIMAT-W2 จะมีอายุ 5 ปี นับแต่วันที่ออกใบสำคัญแสดงสิทธิ และราคาการใช้สิทธิอยู่ที่ 15.00 บาทต่อหุ้น
- การออกและจัดสรรใบสำคัญแสดงสิทธิที่จะซื้อหุ้นสามัญเพิ่มทุนของ บริษัท ครั้งที่ 3 (“ใบสำคัญแสดงสิทธิ SIMAT-W3”) ในจำนวนไม่เกิน 37,813,172 หน่วย ให้แก่ผู้ถือหุ้นเดิมของบริษัทตามสัดส่วนการถือหุ้น (Rights Offering) โดยไม่คิดมูลค่าในอัตราการจัดสรรที่ 10 หุ้นสามัญเดิมต่อ 1 หน่วยใบสำคัญแสดงสิทธิ ในการคำนวณสิทธิที่จะได้รับจัดสรรใบสำคัญแสดงสิทธิ SIMAT-W3 ของผู้ถือหุ้นแต่ละรายนั้น ใบสำคัญแสดงสิทธิ SIMAT-W3 จะมีอายุ 10 ปี นับแต่วันที่ออกใบสำคัญแสดงสิทธิ และราคาการใช้สิทธิอยู่ที่ 30.00 บาทต่อหุ้น
- ในวันที่ 8 พฤษภาคม 2561 บริษัทได้ดำเนินการปรับราคาการใช้สิทธิที่จะซื้อหุ้นสามัญ SIMAT – W2 จากเดิมราคา 15 บาทต่อหุ้น เป็น 13.9925 บาทต่อหุ้น และอัตราการใช้สิทธิจากเดิม 1 หน่วยต่อหุ้น เป็น 1 หน่วยต่อ 1.0720 หุ้น และในวันที่ 22 มิถุนายน 2561 มีการปรับอัตราการใช้สิทธิจากเดิมราคา 13.9925 บาทต่อหุ้น เป็น 13.32 บาทต่อหุ้น และอัตราการใช้สิทธิจากเดิม 1 หน่วยต่อ 1.0720 หุ้น เป็น 1 หน่วยต่อ 1.1261 หุ้น
- ในวันที่ 8 พฤษภาคม 2561 บริษัทได้ดำเนินการปรับราคาการใช้สิทธิที่จะซื้อหุ้นสามัญ SIMAT – W3 จากเดิมราคา 30 บาทต่อหุ้น เป็น 27.9851 บาทต่อหุ้น และอัตราการใช้สิทธิจากเดิม 1 หน่วยต่อ 1 หุ้น เป็น 1 หน่วยต่อ 1.0720 หุ้น และในวันที่ 22 มิถุนายน 2561 มีการปรับอัตราการใช้สิทธิจากเดิมราคา 27.9851 บาทต่อหุ้น เป็น 26.6401 บาทต่อหุ้น และอัตราการใช้สิทธิจากเดิม 1 หน่วยต่อ 1.0720 หุ้น เป็น 1 หน่วยต่อ 1.1261 หุ้น
- เมื่อวันที่ 9 กรกฎาคม 2561 บริษัทได้ทำการออกและจัดสรรใบสำคัญแสดงสิทธิที่จะซื้อหุ้นสามัญเพิ่มทุนของ บริษัท ครั้งที่ 4 (“ใบสำคัญแสดงสิทธิ SIMAT-W4”) ในจำนวนไม่เกิน 43,689,582 หน่วย ให้แก่ผู้ถือหุ้นเดิมของ

บริษัทตามสัดส่วนการถือหุ้น (Rights Offering) โดยไม่คิดมูลค่า ในอัตราการจัดสรรที่ 12 หุ้นสามัญเดิมต่อ 1 หน่วยใบสำคัญแสดงสิทธิ ในการคำนวณสิทธิที่จะได้รับจัดสรรใบสำคัญแสดงสิทธิ SIMAT-W4 ของผู้ถือหุ้นแต่ละรายนั้น ใบสำคัญแสดงสิทธิ SIMAT-W4 จะมีอายุ 3 ปี นับแต่วันที่ออกใบสำคัญแสดงสิทธิ และราคาการใช้สิทธิอยู่ที่ 1.00 บาทต่อหุ้น

- ในวันที่ 12 เมษายน 2562 บริษัทได้ดำเนินการปรับราคาการใช้สิทธิที่จะซื้อหุ้นสามัญ SIMAT – W2 จากเดิมราคา 15 บาทต่อหุ้น เป็น 13.3200 บาทต่อหุ้น และอัตราการใช้สิทธิจากเดิม 1 หน่วยต่อหุ้น เป็น 1 หน่วยต่อ 1.1261 หุ้น
- ในวันที่ 12 เมษายน 2562 บริษัทได้ดำเนินการปรับราคาการใช้สิทธิที่จะซื้อหุ้นสามัญ SIMAT – W3 จากเดิมราคา 30 บาทต่อหุ้น เป็น 26.6401 บาทต่อหุ้น และอัตราการใช้สิทธิจากเดิม 1 หน่วยต่อ 1 หุ้น เป็น 1 หน่วยต่อ 1.1261 หุ้น

ณ วันที่ 31 ธันวาคม 2562 ยังไม่มีผู้มาใช้สิทธิใบสำคัญแสดงสิทธิดังกล่าว

#### 40. ดำรงเพื่อการจ่ายโดยใช้หุ้นเป็นเกณฑ์

ในระหว่างปี 2559 บริษัทได้ออกใบสำคัญแสดงสิทธิที่จะซื้อหุ้นสามัญของบริษัท ซึ่งจัดสรรให้แก่กรรมการ ผู้บริหาร หรือพนักงาน โดยมีรายละเอียดโดยสังเขปของใบสำคัญแสดงสิทธิฯ ดังนี้

ประเภทใบสำคัญแสดงสิทธิ	: ใบสำคัญแสดงสิทธิที่จะซื้อหุ้น สามัญของบริษัท ไชแมท เทคโนโลยี จำกัด (มหาชน) ชนิดระบุชื่อผู้ถือ
วันที่ออกและเสนอขาย	: -
จำนวนที่เสนอขาย	: 4,000,000 หน่วย
อายุใบสำคัญแสดงสิทธิ	: 5 ปี
ราคาใช้สิทธิ	: 2.98 บาท ต่อหุ้น ซึ่งเป็นราคาปิดของหุ้นของบริษัทที่ทำการซื้อขายในตลาดหลักทรัพย์แห่งประเทศไทย เฉลี่ยถ่วงน้ำหนัก 7 วันทำการก่อนวันที่คณะกรรมการมีมติให้เสนอต่อที่ประชุมผู้ถือหุ้น เพื่อขออนุมัติการออกใบสำคัญแสดงสิทธินี้ หักด้วยส่วนลดร้อยละ 10 เว้นแต่จะมีการปรับราคาตามเงื่อนไขการปรับสิทธิ
อัตราการใช้สิทธิ	: ใบสำคัญแสดงสิทธิ 1 หน่วยต่อหุ้นสามัญ 1 หุ้น (อาจเปลี่ยนแปลงในภายหลังตามเงื่อนไขการปรับสิทธิ)
ระยะเวลาการใช้สิทธิ	: กรรมการและพนักงานของบริษัทสามารถใช้สิทธิซื้อหุ้นสามัญได้ตามรายละเอียดดังนี้ <ul style="list-style-type: none"> <li>ปีที่ 1 ไม่เกินร้อยละ 10 ของใบสำคัญแสดงสิทธิทั้งหมด</li> <li>ปีที่ 2 ไม่เกินร้อยละ 25 ของใบสำคัญแสดงสิทธิทั้งหมด</li> <li>ปีที่ 3 ไม่เกินร้อยละ 45 ของใบสำคัญแสดงสิทธิทั้งหมด</li> <li>ปีที่ 4 ไม่เกินร้อยละ 70 ของใบสำคัญแสดงสิทธิทั้งหมด</li> <li>ปีที่ 5 สามารถใช้สิทธิซื้อหุ้นสามัญได้ทั้งหมดตามส่วนของใบสำคัญแสดงสิทธิ</li> </ul> หากไม่ใช้สิทธิในปีใด สามารถยกยอดสะสมไปใช้ในปีถัดไปได้

กำหนดการใช้สิทธิ : วันทำการสุดท้ายของทุกเดือนตลอดอายุของใบสำคัญแสดงสิทธิ ในกรณีการใช้สิทธิครั้งสุดท้ายให้ใช้สิทธิได้ภายใน 5 วันทำการก่อนวันที่ใบสำคัญแสดงสิทธิจะหมดอายุ

ณ วันที่ 31 ธันวาคม 2562 มีสิทธิที่ยังไม่ได้ใช้อยู่จำนวน 1,290,000 หน่วย

#### 41. คดีฟ้องร้อง

เมื่อวันที่ 26 ธันวาคม 2556 บริษัทฯ ได้ดำเนินการยื่นฟ้องต่อศาลปกครอง เพื่อเรียกค่าเสียหายจำนวนทุนทรัพย์ 665.62 ล้านบาท จาก บมจ.กสท โทรคมนาคม ("กสท") ในกรณีที่ กสท ผิดสัญญาไม่ดำเนินการตรวจรับและไม่ปฏิบัติตามสัญญาเช่าใช้โครงข่ายใยแก้วนำแสงพร้อมอุปกรณ์ในพื้นที่ จังหวัดนครราชสีมาและพื้นที่จังหวัดเชียงใหม่ สัญญาลงวันที่ 10 มิถุนายน 2554 และวันที่ 13 มิถุนายน 2554 ตามลำดับ ซึ่งทางบริษัทได้ดำเนินการจัดซื้อ อุปกรณ์และติดตั้งโครงข่ายใยแก้วนำแสงจนเสร็จสิ้น และได้ดำเนินการส่งมอบอุปกรณ์ทั้งระบบต่อ กสท แล้ว สำหรับโครงข่ายในพื้นที่ จังหวัดนครราชสีมาและพื้นที่จังหวัดเชียงใหม่ เมื่อวันที่ 21 พฤษภาคม 2555 และ วันที่ 11 กรกฎาคม 2555 ตามลำดับ ตามเงื่อนไขในสัญญาดังกล่าว แต่ กสท กลับเพิกเฉย ไม่ดำเนินการตรวจรับตามสัญญา และบริษัทได้มีการทวงถามเป็นหนังสือไปยัง กสท หลายครั้งแล้ว แต่ กสท ก็ไม่ดำเนินการและไม่มีการปฏิบัติใดๆ ให้เป็นไปตามสัญญา บริษัทฯ จึงได้ใช้สิทธิบอกเลิกสัญญาต่อ กสท เมื่อวันที่ 22 กุมภาพันธ์ 2556 และจึงได้ดำเนินการฟ้องร้องต่อ กสท ซึ่งศาลปกครองรับไว้เป็นคดีหมายเลข 2518/2556 และศาลได้มีคำสั่งรับคำฟ้องไว้พิจารณาแล้วเมื่อวันที่ 6 กุมภาพันธ์ 2557

เมื่อวันที่ 20 ธันวาคม 2561 ศาลปกครองชั้นต้นได้มีคำพิพากษา คดีหมายเลขแดงที่ 247/2561 โดยศาลปกครองชั้นต้นได้พิพากษาให้ กสท ชดใช้ค่าเสียหายดังนี้

- 1) ค่าเสียหายจากการที่บริษัทฯ ได้ส่งมอบอุปกรณ์ที่ใช้สำหรับควบคุมและตรวจสอบระบบโครงข่าย โดยให้ กสท ชดใช้เงินจำนวน 53.23 ล้านบาท พร้อมดอกเบี้ยร้อยละ 7.5 ต่อปี
- 2) ให้ กสท คืนหนังสือค้ำประกันธนาคารกับให้ชดใช้ค่าธรรมเนียมของหนังสือค้ำประกันธนาคารปีละ 0.14 ล้านบาท นับตั้งจากวันฟ้องร้องเป็นต้นไปจนกว่า กสท จะคืนหนังสือค้ำประกันให้แก่บริษัทฯ
- 3) ค่าขาดโอกาสที่บริษัทฯ จะได้รับผลกำไรจากการประกอบธุรกิจ ศาลเห็นว่าความเสียหายที่เป็นค่าขาดโอกาสเป็นเพียงการคาดการณ์มิใช่ความเสียหายที่แท้จริงและไม่สัมพันธ์ใกล้ชิดกับความเสียหายที่เกิดขึ้น ศาลจึงไม่อาจกำหนดค่าเสียหายในกรณีนี้ได้

จากคำพิพากษาของศาลปกครองชั้นต้น ฝ่ายบริหารของบริษัทฯ พิจารณาแล้วเห็นว่าค่าเสียหายที่บริษัทฯ ได้ฟ้องร้องในส่วน of ค่าเสียหายหลักยังมีความไม่ชัดเจนและไม่สัมพันธ์ใกล้ชิดกับความเสียหายที่เกิดขึ้นจริง

เมื่อวันที่ 18 มกราคม 2562 บริษัทฯ จึงได้ดำเนินการยื่นอุทธรณ์คดีต่อศาลปกครองสูงสุด เพื่อชี้แจงข้อเท็จจริงเพิ่มเติมเกี่ยวกับจำนวนเงินที่ทางบริษัทฯ ได้จ่ายเพื่อลงทุนซื้อ อุปกรณ์ ค่าแรงติดตั้ง และต้นทุนทางการเงินที่เกิดขึ้นระหว่างก่อสร้างโครงข่ายรวมมูลค่า 434.24 ล้านบาทขณะนี้คืออยู่ระหว่างพิจารณาข้อเท็จจริงและพยานหลักฐานของศาล

#### คดีความที่บริษัทถูกฟ้องร้อง

เมื่อวันที่ 2 เมษายน 2557 บริษัทฯ ได้ถูกผู้จัดทำรายหนึ่งฟ้องร้องค่าเสียหายจากการผิดสัญญาซื้อขาย โดยมีทุนทรัพย์ในการฟ้องจำนวน 8.56 ล้านบาท เมื่อวันที่ 15 มิถุนายน 2558 ศาลชั้นต้นพิจารณาให้บริษัทจ่ายชำระเงินพร้อม

ดอกเบี้ยให้แก่ผู้จัดจำหน่าย ต่อมาศาลอุทธรณ์มีคำพิพากษายืนตามศาลชั้นต้นและเมื่อวันที่ 8 กุมภาพันธ์ 2560 บริษัทได้ยื่นฎีกา และบันทึกสารรองผลเสียหายทั้งจำนวนรวมไว้ในบัญชี “ค่าใช้จ่ายค้างจ่าย” ซึ่งแสดงไว้ในบัญชีภายใต้หัวข้อ “เจ้าหนี้การค้าและเจ้าหนี้หมุนเวียนอื่น” ในงบแสดงฐานะการเงินแล้ว

เมื่อวันที่ 31 พฤษภาคม 2562 ศาลฎีกามีคำพิพากษายืนตามศาลอุทธรณ์และพิจารณาให้บริษัทจ่ายชำระเงินพร้อมดอกเบี้ย เป็นจำนวนทั้งสิ้น 11.44 ล้านบาทแก่โจทก์ บริษัทได้จ่ายชำระค่าเสียหายทั้งหมดแล้ว

#### 42. การบริหารจัดการทุน

นโยบายของคณะกรรมการบริษัทคือการดำรงฐานะเงินทุนที่แข็งแกร่งเพื่อรักษาความเชื่อมั่นของผู้ถือหุ้น ผู้ลงทุนเจ้าหนี้ และตลาดเงินทุน และเพื่อการดำเนินงานทางธุรกิจอย่างต่อเนื่องในอนาคต คณะกรรมการเฝ้าติดตามผลตอบแทนจากเงินลงทุน ซึ่งกลุ่มบริษัทกำหนดว่าเป็นผลของกิจกรรมการดำเนินงานหารด้วยส่วนของผู้ถือหุ้นทั้งหมดโดยไม่รวมส่วนได้เสียที่ไม่มีอำนาจควบคุมและติดตามระดับการจ่ายเงินปันผลให้แก่ผู้ถือหุ้นสามัญ

#### 43. เหตุการณ์ภายหลังรอบระยะเวลาที่รายงาน

*บริษัท ไชแมท เทคโนโลยี จำกัด (มหาชน)*

เมื่อวันที่ 8 มกราคม 2563 บริษัทเข้าลงทุนในบริษัท อาร์จีเทค ไชแมท จำกัด (“บริษัทร่วม”) ซึ่งเป็นบริษัทที่จัดตั้งขึ้นใหม่ เพื่อดำเนินธุรกิจให้บริการเทคโนโลยีสารสนเทศ โดยบริษัทได้ลงทุนร้อยละ 48.99 ของทุนจดทะเบียน หรือมูลค่าเงินลงทุนประมาณ 4,899,980 บาท และบริษัทได้เข้าทำสัญญาโอนกิจการในส่วนงานธุรกิจระบบจัดเก็บและจัดการข้อมูลในองค์กรให้แก่บริษัทร่วม

*บริษัท อินชิซี (ประเทศไทย) จำกัด*

ตามรายงานการประชุมคณะกรรมการบริษัท อินชิซี (ประเทศไทย) จำกัด ครั้งที่ 2/2563 วันที่ 7 กุมภาพันธ์ 2563 ที่ประชุมมีมติอนุมัติให้บริษัทเข้าทำสัญญาซื้อขายที่ดินกับสถาบันการเงินในประเทศแห่งหนึ่ง มูลค่า 44.29 ล้านบาท บริษัทได้ทำการจ่ายชำระเงินมัดจำแล้วจำนวน 8.86 ล้านบาท และส่วนที่เหลืออีก 35.43 ล้านบาท กำหนดจ่ายชำระเมื่อบริษัทได้รับโอนกรรมสิทธิ์ที่ดินภายในวันที่ 12 พฤษภาคม 2563

*บริษัท ไชแมท เลเบล จำกัด*

ตามรายงานการประชุมคณะกรรมการบริษัท ไชแมท เลเบล จำกัด ครั้งที่ 1/2563 เมื่อวันที่ 16 มกราคม 2563 มีมติอนุมัติการจ่ายเงินปันผลระหว่างกาลจากกำไรสะสมสิ้นสุด ณ วันที่ 31 ธันวาคม 2562 ในอัตรา 2.65 บาทต่อหุ้น จำนวนหุ้นทั้งหมด 3,400,000 หุ้น รวมเป็นจำนวนเงิน 9.01 ล้านบาท

#### 44. การอนุมัติงบการเงิน

คณะกรรมการของบริษัทฯ ได้อนุมัติให้ออกงบการเงินนี้เมื่อวันที่ 28 กุมภาพันธ์ 2563