

วิสัยทัศน์

เรามุ่งมั่นพัฒนาธุรกิจให้ยั่งยืนและเติบโตไปพร้อมกับการพัฒนาให้ประเทศไทยมีระบบเทคโนโลยีสารสนเทศที่ทันสมัย ก้าวหน้า เพื่อลดภาระต้นทุนและความสิ้นเปลืองทั้งทรัพยากรและเวลาในการบริหารจัดการธุรกิจทั้งองค์กรภาครัฐและเอกชน รวมทั้งการพัฒนาระบบโครงข่ายโทรคมนาคม เพื่อให้ประชาชนสามารถใช้บริการอินเทอร์เน็ตความเร็วสูงและเข้าถึงข้อมูลข่าวสารได้อย่างรวดเร็ว เพื่อพัฒนาศักยภาพทางการแข่งขันของประเทศ โดยยึดหลักธรรมาภิบาลและหลักการด้านความรับผิดชอบต่อสังคม มาประยุกต์ใช้ในการบริหารงานเพื่อให้บรรลุถึงเป้าหมายขององค์กร

พันธกิจ

- ☐ มุ่งเน้นการขยายธุรกิจในโครงการรัฐบาล ในส่วนที่มีเกี่ยวข้องกับการให้บริการอินเทอร์เน็ตความเร็วสูงและเทคโนโลยีสารสนเทศ
- ☐ ปรับลดขนาดของธุรกิจให้บริการอินเทอร์เน็ตความเร็วสูงในตลาดผู้บริโภค ให้เหมาะสมกับสภาพตลาดและการแข่งขัน และขยายงานไปสู่ตลาดลูกค้าองค์กร ซึ่งเป็นฐานลูกค้าที่มีกำไรดี และมีรายได้ต่อเนื่อง
- ☐ พัฒนาธุรกิจผลิตภัณฑ์เลเบล และซิลค์สกรีน ไปสู่ผลิตภัณฑ์ที่มีคุณภาพสูงและมีคุณสมบัติเฉพาะตามความต้องการสำหรับลูกค้าในกลุ่มผลิตภัณฑ์โทรศัพท์มือถือใช้ไฟฟ้าและอิเล็กทรอนิกส์
- ☐ ดำเนินการควบรวมกิจการเพื่อขยายธุรกิจไปยังธุรกิจที่เกี่ยวข้อง

สารบัญ	หน้า
ข้อมูลทั่วไป	3
ข้อมูลทางการเงินโดยสรุป	7
สารสนเทศคณะกรรมการ	8
การเปลี่ยนแปลงและพัฒนาการที่สำคัญ	9
คณะกรรมการ	10
คณะผู้บริหาร	19
โครงสร้างการถือหุ้นของบริษัท และบริษัทย่อย	26
โครงสร้างการบริหาร	27
ผู้ถือหุ้นรายใหญ่และนโยบายจ่ายเงินปันผล	28
การประกอบธุรกิจของบริษัท	29
โครงสร้างรายได้ของบริษัท	33
ภาวะอุตสาหกรรมและการแข่งขัน	34
ปัจจัยความเสี่ยง	41
การปฏิบัติตามหลักการค้ากับดูแลกิจการ	44
รายงานคณะกรรมการต่อรายงานทางการเงิน	56
รายงานของคณะกรรมการตรวจสอบ	57
รายการระหว่างกัน	60
ข้อมูลทางการเงินที่สำคัญ	64
การวิเคราะห์และคำอธิบายของฝ่ายจัดการ	69
งบการเงิน	77

ข้อมูลทั่วไป

บริษัท

ชื่อบริษัท

บริษัท ไซแมท เทคโนโลยี จำกัด (มหาชน)

ประเภทธุรกิจ

1. ให้บริการเทคโนโลยีสารสนเทศแบบครบวงจร
2. ให้บริการบรอดแบนด์อินเทอร์เน็ต

ที่อยู่สำนักงาน

เลขที่ 123 ซอยฉลองกรุง 31 นิคมอุตสาหกรรมลาดกระบัง ถนนฉลองกรุง แขวงลำ
ปลาทิว เขตลาดกระบัง กรุงเทพฯ 10520

โทรศัพท์ : (66) 0 2326 0999

โทรสาร : (66) 0 2326 1014

วันที่จดทะเบียน

จดทะเบียนเป็นบริษัทมหาชน เมื่อวันที่ 18 กรกฎาคม พ.ศ. 2549

ทะเบียนเลขที่ 0107549000122

ขึ้นทะเบียนในตลาดหลักทรัพย์ MAI เมื่อวันที่ 12 ธันวาคม พ.ศ. 2550

ทุนชำระแล้ว

527,616,789 บาท (หุ้นสามัญจำนวน 527,616,789 หุ้น ที่ราคาหุ้นละ 1 บาท)

ทุนจดทะเบียน หุ้นสามัญจำนวน 816,618,970 หุ้น

นายทะเบียนหลักทรัพย์

บริษัท ศูนย์รับฝากหลักทรัพย์ (ประเทศไทย) จำกัด

93 อาคารตลาดหลักทรัพย์แห่งประเทศไทย ถนนรัชดาภิเษก ดินแดง กรุงเทพฯ
10400

โทรศัพท์ : (66) 0 2009 9999

โทรสาร : (66) 0 2009 9991

ผู้สอบบัญชี

นาย อธิพงศ์ อธิพงศ์สกุล : ทะเบียนผู้สอบบัญชีรับอนุญาตเลขที่ 3500 หรือ

นาย เสถียร วงศ์นันท์ : ทะเบียนผู้สอบบัญชีรับอนุญาตเลขที่ 3495 หรือ

นาย วิชัย รุจิตานนท์ : ทะเบียนผู้สอบบัญชีรับอนุญาตเลขที่ 4054 หรือ

นางสาว กุลธิดา ภาสุรกุล : ทะเบียนผู้สอบบัญชีรับอนุญาตเลขที่ 5946 หรือ

นางสาวพัชรี ศิริวงษ์ศิลป์ : ทะเบียนผู้สอบบัญชีทะเบียนเลขที่ 9037

บริษัท เอเอ็นเอส ออดิท จำกัด

เลขที่ 100/31-32 ชั้น 16 100/2 อาคารว่องวานิช อาคาร B ถ. พระราม 9 ห้วยขวาง
กรุงเทพฯ 10310

โทรศัพท์ : (66) 0 2645 0109

โทรสาร : (66) 0 2645 0110

ผู้ประสานงานนักลงทุนสัมพันธ์

คุณ ธรรมบุญ ก่อเกียรติวินิช

คุณ ทิฆัมพร ยอดสกุลทิพย์

โทรศัพท์ : (66) 0 2326 0999 ต่อ 1211,1213

โทรสาร : (66) 0 2326 1014

เว็บไซต์บริษัท

www.simat.co.th

บริษัทย่อย

ชื่อบริษัท	บริษัท อินซิติ (ประเทศไทย) จำกัด (มหาชน)
ประเภทธุรกิจ	ประกอบกิจการผลิตสติ๊กเกอร์ / ฉลาก (Sticker/Label) และการพิมพ์สกรีน (Silkscreen) ที่ใช้กันทั่วไปในอุตสาหกรรมเครื่องใช้ไฟฟ้า อุปกรณ์อิเล็กทรอนิกส์ และอุตสาหกรรมต่างๆ
ที่อยู่สำนักงาน	เลขที่ 20/2 (A5) หมู่ 4 ถนนเทพารักษ์ ตำบลบางพลีใหญ่ อำเภอบางพลี สมุทรปราการ 10540 โทรศัพท์ : (66) 0 2759 4344 โทรสาร : (66) 0 2759 4354
วันที่จดทะเบียน	จดทะเบียนเป็นบริษัทมหาชน เมื่อวันที่ 25 กุมภาพันธ์ พ.ศ. 2564 ทะเบียนเลขที่ 0107564000057
ทุนชำระแล้ว	100,000,000 บาท (หุ้นสามัญจำนวน 1,000,000 หุ้น ที่ราคาพาร์หุ้นละ 100 บาท) ทุนจดทะเบียน จำนวน 1,000,000 หุ้น
สัดส่วนการลงทุนโดยบริษัทใหญ่	ร้อยละ 70

ชื่อบริษัท	บริษัท ไชแมท เลเบล จำกัด
ประเภทธุรกิจ	ประกอบกิจการผลิตและจำหน่ายผลิตภัณฑ์ที่เกี่ยวข้องกับ สติ๊กเกอร์ เลเบล กระดาษบาร์โค้ด และวัสดุอุปกรณ์ที่เกี่ยวข้อง
ที่อยู่สำนักงาน	เลขที่ 123 ซ. ฉลองกรุง 31 นิคมอุตสาหกรรมลาดกระบัง ถนนฉลองกรุง แขวงลำปลาทิว เขตลาดกระบัง กรุงเทพฯ 10520 โทรศัพท์ : (66) 0 2326 0999 โทรสาร : (66) 0 2326 1014
วันที่จดทะเบียน	จดทะเบียนเป็นบริษัทจำกัด เมื่อวันที่ 9 เมษายน พ.ศ. 2551 ทะเบียนเลขที่ 0105551041025
ทุนชำระแล้ว	34,000,000 บาท (หุ้นสามัญจำนวน 3,400,000 หุ้น ที่ราคาพาร์หุ้นละ 10 บาท) ทุนจดทะเบียน จำนวน 3,400,000 หุ้น
สัดส่วนการลงทุนโดยบริษัทใหญ่	ร้อยละ 70 โดยถือหุ้นทางอ้อมผ่านบริษัท อินซิติ (ประเทศไทย) จำกัด ซึ่งบริษัท อินซิติ ถือหุ้นอยู่ร้อยละ 100

ชื่อบริษัท	บริษัท อินชิตซู พรินซ์ (ประเทศไทย) จำกัด
ประเภทธุรกิจ	ประกอบกิจการผลิตสติกเกอร์ซื้อมาขายไปสติกเกอร์ลาเบล เมนเพลท และวัสดุสำหรับการทำสติกเกอร์
ที่อยู่สำนักงาน	เลขที่ 20/2 (A12) หมู่ 4 ถนนเทพารักษ์ ตำบลบางพลีใหญ่ อำเภอบางพลีสมุทรปราการ 10540 โทรศัพท์ : (66) 0 2759 4344 โทรสาร : (66) 0 2759 4354
วันที่จดทะเบียน	จดทะเบียนเป็นบริษัทจำกัด เมื่อวันที่ 8 เมษายน พ.ศ. 2559 ทะเบียนเลขที่ 0115559007594
ทุนชำระแล้ว	23,000,000 บาท (หุ้นสามัญจำนวน 230,000 หุ้น ที่ราคาพาร์หุ้นละ 100 บาท) ทุนจดทะเบียนจำนวน 400,000 หุ้น
สัดส่วนการลงทุนโดยบริษัทใหญ่	ร้อยละ 55 โดยถือหุ้นทางอ้อมผ่านบริษัท อินชิตซู (ประเทศไทย) จำกัด ซึ่งบริษัท อินชิตซู ถือหุ้นอยู่ร้อยละ 78.27

ชื่อบริษัท	บริษัท ไชแมท เทเลคอม จำกัด
ประเภทธุรกิจ	ประกอบกิจการให้บริการบำรุงรักษาระบบโครงข่ายใยแก้วนำแสง
ที่อยู่สำนักงาน	เลขที่ 123 ซ. ฉลองกรุง 31 นิคมอุตสาหกรรมลาดกระบัง ถนนฉลองกรุง แขวงลำปลาทิว เขตลาดกระบัง กรุงเทพฯ 10520 โทรศัพท์ : (66) 0 2326 0999 โทรสาร : (66) 0 2326 1014
วันที่จดทะเบียน	จดทะเบียนเป็นบริษัทจำกัด เมื่อวันที่ 13 มีนาคม พ.ศ. 2552 ทะเบียนเลขที่ 0105552026640
ทุนชำระแล้ว	5,000,000 บาท (หุ้นสามัญจำนวน 500,000 หุ้น ที่ราคาพาร์หุ้นละ 10 บาท) ทุนจดทะเบียนจำนวน 500,000 หุ้น
สัดส่วนการลงทุนโดยบริษัทใหญ่	บริษัทถือหุ้นร้อยละ 100

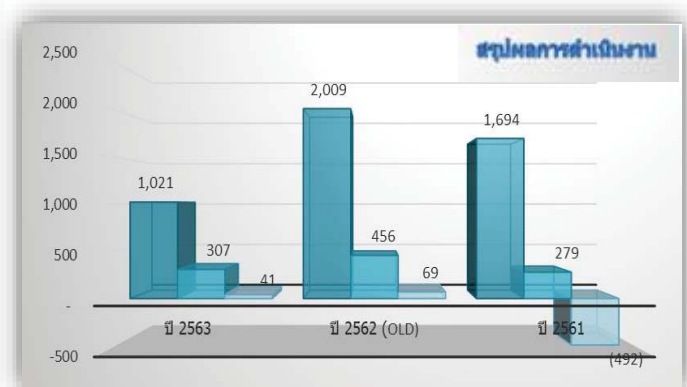
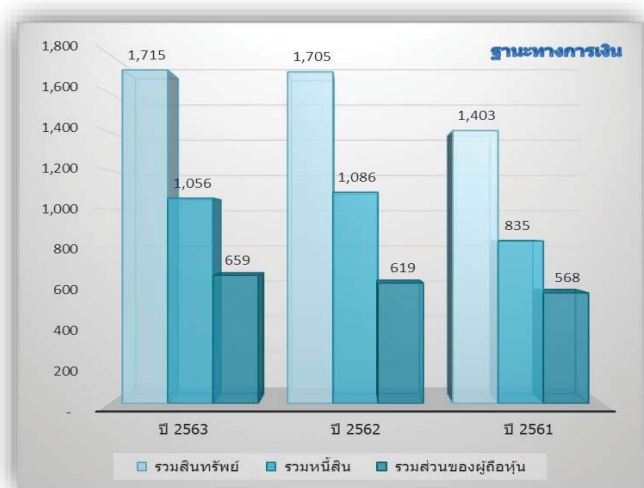
บริษัทร่วม

ชื่อบริษัท	บริษัท ซิโน เทคดิง แอนด์ เซอร์วิส คอร์ปอเรชั่น
ประเภทธุรกิจ	ให้บริการจัดหาอุปกรณ์ฮาร์ดแวร์ ซอฟต์แวร์และการให้บริการบำรุงรักษาแบบครบวงจร สำหรับระบบการจัดเก็บข้อมูลในองค์กร
ที่อยู่สำนักงาน	No. 27, Dang Tat street, Tan Dinh Ward, District 1, Ho Chi Minh City, Vietnam โทรศัพท์ : +84-8-38482619 โทรสาร : +84-8-38437064
ทะเบียนเลขที่	4103012126
ทุนชำระแล้ว	6,300,000,000 เวียดนามดอง (หุ้นสามัญจำนวน 630,000 หุ้น ที่ราคาพาร์หุ้นละ 10,000 เวียดนามดอง)
สัดส่วนการลงทุนโดยบริษัทใหญ่	ร้อยละ 40

ชื่อบริษัท	บริษัท อาร์จีเทค โซแมท จำกัด
ประเภทธุรกิจ	ให้บริการเทคโนโลยีสารสนเทศแบบครบวงจรทั้งการจำหน่ายอุปกรณ์ฮาร์ดแวร์ การพัฒนาซอฟต์แวร์ และการให้บริการบำรุงรักษา
ที่อยู่สำนักงาน	เลขที่ 123 ซอยฉลองกรุง 31 นิคมอุตสาหกรรมลาดกระบัง ถนนฉลองกรุง แขวงลำปลาทิว เขตลาดกระบัง กรุงเทพฯ 10520 โทรศัพท์ : (66) 0 2326 0999 โทรสาร : (66) 0 2326 1014
ทะเบียนเลขที่	จดทะเบียนเป็นบริษัทจำกัด เมื่อวันที่ 7 มกราคม พ.ศ. 2563 ทะเบียนเลขที่ 0105563002283
ทุนชำระแล้ว	2,500,000 บาท (หุ้นสามัญจำนวน 250,000 หุ้น ที่ราคาพาร์หุ้นละ 10 บาท) ทุนจดทะเบียน จำนวน 1,000,000 หุ้น
สัดส่วนการลงทุนโดยบริษัทใหญ่	ร้อยละ 49

ข้อมูลทางการเงินโดยสรุป

งบการเงินรวม	2563	2562	2561
หน่วย: ล้านบาท			
รายได้จากการขายและการให้บริการ	1,021	2,009	1,694
กำไรขั้นต้น	307	456	279
กำไรสุทธิ	66	101	-476
กำไรสุทธิส่วนที่เป็นของบริษัทใหญ่	41	69	-492
สินทรัพย์รวม	1,715	1,705	1,403
ส่วนของผู้ถือหุ้น	659	619	568
หน่วย: บาท			
มูลค่าที่ตราไว้ (ต่อหุ้น)	1	1	1
กำไรสุทธิต่อหุ้น	0.08	0.13	(1.01)
ปันผลต่อหุ้น (หุ้นปันผลและเงินปันผล)	-	-	-
สินทรัพย์รวมต่อหุ้น	3.25	3.24	2.67
ส่วนของผู้ถือหุ้นรวมต่อหุ้น	1.25	1.18	1.08
อัตราส่วนทางการเงิน			
อัตราส่วนกำไรสุทธิ	6%	5%	-28%
อัตราส่วนกำไรขั้นต้น	30%	23%	16%
อัตราส่วนผลตอบแทนต่อสินทรัพย์รวม	4%	6%	-34%
อัตราส่วนผลตอบแทนต่อส่วนของผู้ถือหุ้น	10%	16%	-87%
อัตราส่วนหนี้สินต่อส่วนของผู้ถือหุ้น	160%	175%	147%



สารสนเทศจากคณะกรรมการ

เศรษฐกิจของประเทศไทยในปี 2563 มีการชะลอตัวลงเป็นอย่างมากสืบเนื่องมาจากภาวะโรคระบาด โควิด -19 ที่กระทบต่อทุกธุรกิจในประเทศไทยรวมทั้งในกลุ่มธุรกิจต่าง ๆ ของบริษัทด้วย ทั้งธุรกิจในกลุ่มไอที ธุรกิจกลุ่มเลเบล และธุรกิจบรรดแบนด์ ที่มีกำไรและรายได้ที่ลดลงตามสภาวะเศรษฐกิจ ในส่วนของธุรกิจที่มีการเจริญเติบโตของกำไร คือ กลุ่มธุรกิจซิลค์สกรีนพรีนติ้งที่ยังสามารถคงยอดขายและควบคุมต้นทุนได้มีส่งผลให้กำไรที่สูงขึ้นกว่าปีก่อน ในส่วนของธุรกิจโครงการภาครัฐ ได้แก่โครงการจัดให้มีบริการอินเทอร์เน็ตความเร็วสูงในพื้นที่ห่างไกล (Zone C) กลุ่มที่ 4 ภาคตะวันออกเฉียงเหนือ 2 มูลค่าโครงการจำนวน 2,248 ล้านบาท ด้วยสัญญาระยะยาว 5 ปี ในปี 2563 มีรายได้และกำไรที่ลดลงจากปีก่อน สืบเนื่องมาจากรายได้ส่วนใหญ่ของงานระยะที่ 1 ได้รับรู้ไปแล้วตั้งแต่ปี 2562 แต่ในส่วนของต้นทุนของการดำเนินงานและปรับปรุงงานเพื่อส่งมอบงานระยะที่ 1 มีต้นทุนเพิ่มเติมเข้ามาในปี 2563 บางส่วนส่งผลให้ธุรกิจโครงการภาครัฐมีผลขาดทุนในปี 2563 ทั้งนี้เกิดจากความล่าช้าในการส่งมอบและตรวจรับงานสำหรับงานระยะที่ 1 งวดที่ 2 และ 3 ซึ่งเกิดจากเหตุสุดวิสัยอันเกิดจากพายุโซนร้อนโพดุลและคาจิกิ ซึ่งทำให้เกิดพายุรุนแรงและอุทกภัยในพื้นที่ภาคตะวันออกเฉียงเหนือ ส่งผลกระทบต่องานระยะที่ 1 ในช่วงปลายเดือนสิงหาคมจนถึงสิ้นปี 2563 และผลกระทบจากมาตรการการป้องกันการแพร่ระบาดของไวรัสโควิด 19 จากการประกาศสถานการณ์ฉุกเฉิน ในช่วงต้นปี 2563 ซึ่งมีผลทำให้บริษัทรับรู้รายได้สำหรับงานบริการในส่วนของงานดังกล่าวล่าช้า อย่างไรก็ตามบริษัทได้รับการอนุมัติจากภาครัฐให้เริ่มเปิดดำเนินการในระยะที่ 2 แล้ว โดยบริษัทฯ เริ่มรับรู้รายได้ตั้งแต่เดือนธันวาคม 2563 ทำให้ในปี 2564 กิจการจะเริ่มมีการรับรู้รายได้จากการดำเนินงานในระยะที่ 2 ได้เต็มปี ซึ่งคาดว่าจะกิจการจะมีการเติบโตของรายได้และกำไรในปีต่อไป

สำหรับในปี 2564 นี้ นับเป็นปีที่ท้าทายอย่างยิ่งสำหรับกลุ่มบริษัท โดยบริษัทฯมีเป้าหมายที่จะเพิ่มงานใหม่ๆในส่วนของโครงการภาครัฐให้เพิ่มขึ้น โดยโครงการเดิมที่ดำเนินการอยู่ก็มีรายได้และกำไรต่อเนื่องไปอีก 5 ปี นอกจากนี้ บริษัทฯยังมีแผนที่จะผลักดันให้บริษัท อินซิที (ประเทศไทย) จำกัด (มหาชน) ซึ่งได้แปลงสภาพเป็นบริษัทมหาชนและกำลังเดินหน้าเพื่อจดทะเบียนเป็นบริษัทในตลาดหลักทรัพย์ โดยคาดว่าจะดำเนินการสำเร็จภายในสิ้นปี 2564 นี้

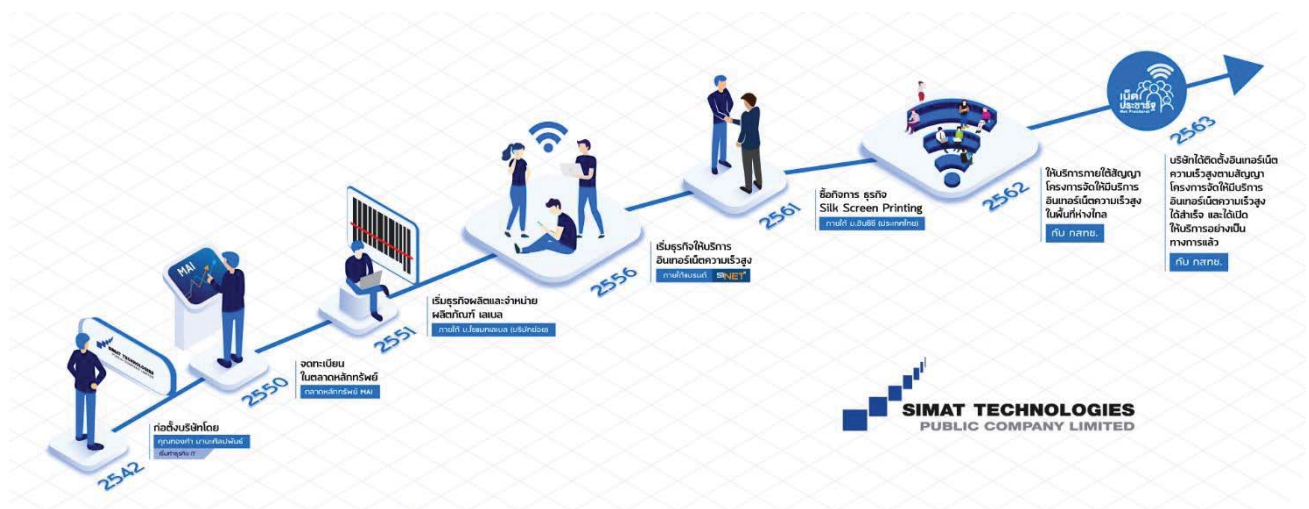
บริษัทฯหวังเป็นอย่างยิ่งว่าในปี 2564 บริษัทฯจะได้รับการสนับสนุนอย่างดีจากท่านผู้ถือหุ้นทุกท่าน และคณะกรรมการ รวมถึงพนักงานทุกคน พร้อมทั้งจะอุทิศแรงกายแรงใจทั้งหมดเพื่อที่จะผลักดันให้บริษัท ไชแมท เทคโนโลยี จำกัด(มหาชน) ก้าวต่อไปข้างหน้าสมกับที่ได้วางเป้าหมายไว้



(นายทองคำ มานะศิลป์พันธ์)

รองประธานกรรมการและประธานกรรมการบริหาร

การเปลี่ยนแปลงและพัฒนาการที่สำคัญ



ในปี 2542 ได้มีการจัดตั้งบริษัทโดย คุณทองคำ มานะศิลปพันธ์ ภายใต้ชื่อ บริษัท ไซแมท โมบาย คอมพิวเตอร์ (ชื่อเดิม) ซึ่งดำเนินธุรกิจจัดจำหน่ายอุปกรณ์คอมพิวเตอร์เคลื่อนที่ (Mobile Computer) และมีการพัฒนาและขยายธุรกิจเพื่อให้บริการเกี่ยวกับเทคโนโลยีสารสนเทศอย่างเต็มรูปแบบในเวลาต่อมาภายใต้ชื่อ บริษัท ไซแมท เทคโนโลยี จำกัด (มหาชน)

ในปี 2550 บริษัทได้นำหุ้นเข้าจดทะเบียนในตลาดหลักทรัพย์ MAI

ในปี 2551 บริษัทได้มีการจัดตั้งบริษัท ไซแมท เลเบล (“บริษัทย่อย”) ประกอบธุรกิจผลิตและจำหน่ายผลิตภัณฑ์เลเบล

ในปี 2551 บริษัทได้ขยายธุรกิจไปยังประเทศเวียดนามด้วยการเข้าไปลงทุนในบริษัท ซิโน เทคดิง แอนด์ เซอร์วิส คอร์ปอเรชั่น (“บริษัทร่วม”) (ถือหุ้นร้อยละ 40 โดยบริษัท ไซแมท เทคโนโลยี มหาชน จำกัด) เพื่อขยายตลาดไปยังประเทศเวียดนาม

ในปี 2556 บริษัทได้ขยายธุรกิจไปยังธุรกิจบรอดแบนด์โดยให้บริการอินเทอร์เน็ตความเร็วสูงผ่านโครงข่ายใยแก้วนำแสง (FTTx) ใ ภายใต้แบรนด์ “Sinet”

ในปี 2561 บริษัทได้ขยายธุรกิจไปยังธุรกิจ ซิลค์สกรีน พรินต์ โดยได้ลงทุนซื้อหุ้นของบริษัท ฮินชิซี (ประเทศไทย) จำกัด จำนวนร้อยละ 70 ของหุ้นสามัญทั้งหมด

ในปี 2562 บริษัทได้เริ่มให้บริการอินเทอร์เน็ตความเร็วสูง ภายใต้สัญญาโครงการจัดให้มีบริการอินเทอร์เน็ตความเร็วสูงในพื้นที่ห่างไกลในพื้นที่ตะวันออกเฉียงเหนือ กับสำนักงาน กสทช.

ในปี 2563 บริษัทได้ส่งมอบงานระยะที่ 1 วงดที่ 1 ถึง 3 แล้ว สำหรับโครงการจัดให้มีบริการอินเทอร์เน็ตความเร็วสูงในพื้นที่ห่างไกลในพื้นที่ตะวันออกเฉียงเหนือ และได้เปิดให้บริการงานระยะที่ 2 อย่างเป็นทางการแล้ว

คณะกรรมการ



นายวัชชัย อรัญญิก

ประธานกรรมการ

ร้อยละการถือหุ้นในบริษัท : 0%

ประสบการณ์เฉพาะ: เชี่ยวชาญทางการบริหารธุรกิจ

ความสัมพันธ์ทางครอบครัวระหว่างผู้บริหาร : ไม่มี

การเข้าร่วมประชุมคณะกรรมการในปี 2563: 6/7 ครั้ง

หมายเหตุ: ตามมติที่ประชุมคณะกรรมการบริษัท ครั้งที่ 1/2563 เมื่อวันที่ 28 กุมภาพันธ์ 2563 นาย วัชชัย อรัญญิก ได้รับการแต่งตั้งเป็นกรรมการบริษัท แทน นายนรุตม์ สาระมาน ที่ลาออกเมื่อวันที่ 20 พฤศจิกายน 2562 และได้รับการแต่งตั้งให้เป็นประธานกรรมการบริษัท มีผลตั้งแต่วันที่ 28 กุมภาพันธ์ 2563 เป็นต้นไป

การศึกษา :

☐ Bachelor of Science, University of the East, Manila, Philippines

ประสบการณ์ทำงาน:

ช่วงเวลา	ตำแหน่ง	ชื่อหน่วยงาน / บริษัท
2563 - ปัจจุบัน	ประธานกรรมการ	บริษัท ไชยเมท เทคโนโลยี จำกัด (มหาชน)
2561 - ปัจจุบัน	กรรมการอิสระ	บริษัท อสมท. จำกัด (มหาชน)
2557 - ปัจจุบัน	กรรมการอิสระ / ประธานกรรมการกำหนดค่าตอบแทน	บริษัท ท่าอากาศยานไทย จำกัด (มหาชน)
2561 - ปัจจุบัน	กรรมการอิสระ	องค์กรพัฒนาท่องเที่ยวแบบยั่งยืน
2557 - 2558	ประธานกรรมการ	บริษัท Thailand Privilege Card จำกัด
2557 - 2558	ผู้ว่าการการท่องเที่ยวแห่งประเทศไทย	การท่องเที่ยวแห่งประเทศไทย
2553 - 2557	รองผู้ว่าการด้านตลาดในประเทศ	การท่องเที่ยวแห่งประเทศไทย



นายทองคำ มานะศิลป์พันธ์

รองประธานกรรมการ

ร้อยละการถือหุ้นในบริษัท: 11.70% (รวมบุคคลที่เกี่ยวข้อง)

เป็นกรรมการผู้มีอำนาจลงนามผูกพันบริษัทตามที่กำหนดในหนังสือรับรอง

ประสบการณ์เฉพาะ: เชี่ยวชาญในธุรกิจเทคโนโลยีสารสนเทศ

ความสัมพันธ์ทางครอบครัวระหว่างผู้บริหาร: ไม่มี

การเข้าร่วมประชุมคณะกรรมการในปี 2563: 7/7 ครั้ง

หมายเหตุ: ตามมติที่ประชุมคณะกรรมการครั้งที่ 1/2563 เมื่อวันที่ 28 ก.พ. 2563 นายทองคำ มานะศิลป์พันธ์ ได้รับการแต่งตั้งเป็นรองประธานกรรมการ มีผลตั้งแต่วันที่ 28 ก.พ. 2563 เป็นต้นไป

การศึกษา:

- ☐ วิศวกรรมศาสตรบัณฑิต (โยธาธิการ) มหาวิทยาลัยเอเชียอาคเนย์
- ☐ Certificate of Managing Information System (Cert. MIS) University of California, USA
- ☐ บริหารธุรกิจมหาบัณฑิต (Executive MBAs) จุฬาลงกรณ์มหาวิทยาลัย
- ☐ อบรม Director Accreditation Program (DAP) จากสมาคมส่งเสริมสถาบันกรรมการบริษัทไทย

ประสบการณ์ทำงาน:

ช่วงเวลา	ตำแหน่ง	ชื่อหน่วยงาน / บริษัท
2563 - ปัจจุบัน	รองประธานกรรมการ	บมจ.ไซแมท เทคโนโลยี
2542 - ปัจจุบัน	ประธานกรรมการ / ประธานกรรมการบริหาร	บมจ.ไซแมท เทคโนโลยี
2538 - 2564	กรรมการ	บจ.ส.สิริชนสง
2551 - 2562	กรรมการ	บจ.ไซแมท เลเบล
2551 - ปัจจุบัน	กรรมการ	บจ. ซิโน เทคดิง - เซอร์วิส
2552 - 2562	กรรมการ	บจ. อี-เทค ไอที
2552 - 2564	กรรมการ	บจ. ไซแมท เทเลคอม



นายธรรมนูญ ก่อเกียรติวินิช

กรรมการ

ร้อยละการถือหุ้นในบริษัท: 0.11% (รวมบุคคลที่เกี่ยวข้อง)

เป็นกรรมการผู้มีอำนาจลงนามผูกพันบริษัทตามที่กำหนดในหนังสือรับรอง

ประสบการณ์เฉพาะ: เชี่ยวชาญทางด้านบัญชี การเงิน และการตรวจสอบบัญชี

ความสัมพันธ์ทางครอบครัวระหว่างผู้บริหาร: ไม่มี

การเข้าร่วมประชุมคณะกรรมการในปี 2563: 7/7 ครั้ง

การศึกษา:

- ☐ ปริญญาตรีบริหารธุรกิจ สาขาการบัญชี มหาวิทยาลัยอัสสัมชัญ
- ☐ บริหารธุรกิจมหาบัณฑิต สถาบันบัณฑิตพัฒนบริหารศาสตร์ (NIDA)
- ☐ ผู้สอบบัญชีรับอนุญาต ทะเบียนเลขที่ 7331
- ☐ อบรม Director Accreditation Program (DAP) จากสมาคมส่งเสริมสถาบันกรรมการบริษัทไทย

ประสบการณ์ทำงาน:

ช่วงเวลา	ตำแหน่ง	ชื่อหน่วยงาน / บริษัท
2553 - ปัจจุบัน	กรรมการ / กรรมการบริหาร	บมจ. ไชยเมท เทคโนโลยี
2549 - ปัจจุบัน	ประธานเจ้าหน้าที่ฝ่ายการเงิน	บมจ. ไชยเมท เทคโนโลยี
2561 - 2564	กรรมการ	บมจ. อินชิตี (ประเทศไทย)
2562 - 2564	กรรมการ	บจ. อินชิตชุ พรีซิชั่น (ประเทศไทย)
2551 - 2564	กรรมการ	บจ. ไชยเมท เลเบล
2552 - 2564	กรรมการ	บจ. ไชยเมท เทเลคอม
2563 - ปัจจุบัน	กรรมการ	บจ. อาร์จีเทค ไชยเมท
2548 - 2549	ผู้จัดการฝ่ายสอบบัญชี	บจ. ไพร์ชวอเตอร์แฮสส์คูเปอร์ เอบีเอส
2542 - 2548	ผู้ช่วยผู้สอบบัญชี	บจ. ไพร์ชวอเตอร์แฮสส์คูเปอร์ เอบีเอส



นายณายุส ไผลิตสกุล

กรรมการ

ร้อยละการถือหุ้นในบริษัท: 0.06% (รวมบุคคลที่เกี่ยวข้อง)

ประสบการณ์เฉพาะ: เชี่ยวชาญทางด้านการบริหารธุรกิจและการเงิน

ความสัมพันธ์ทางครอบครัวระหว่างผู้บริหาร: ไม่มี

การเข้าร่วมประชุมคณะกรรมการในปี 2563: 5/7 ครั้ง

การศึกษา:

- ☐ Master Degree in Master of Science in Finance, University of Colorado at Denver, USA
- ☐ ปริญญาตรี คณะพาณิชยศาสตร์และการบัญชี จุฬาลงกรณ์มหาวิทยาลัย

ประสบการณ์ทำงาน:

ช่วงเวลา	ตำแหน่ง	ชื่อหน่วยงาน / บริษัท
2561 - ปัจจุบัน	กรรมการ	บมจ.ไซแมท เทคโนโลยี
2558 - ปัจจุบัน	กรรมการผู้จัดการ	บริษัท โตโยต้า จี เอ็น ดี ชลบุรี จำกัด
2541 - ปัจจุบัน	กรรมการผู้จัดการ	บริษัท โตโยต้าเจริญค้าราชบุรี (1961) จำกัด
2555 - ปัจจุบัน	กรรมการผู้จัดการ	บริษัท เคเอสไฮเคิล (ไทยแลนด์) จำกัด
2552 - ปัจจุบัน	กรรมการผู้จัดการ	บริษัท ที เอ เอฟ เอฟ จำกัด



นายธีรวัฒน์ ตั้งสถาพรพงษ์

กรรมการ

ร้อยละการถือหุ้นในบริษัท: 0%

เป็นกรรมการผู้มีอำนาจลงนามผูกพันบริษัทตามที่กำหนดในหนังสือรับรอง

ประสบการณ์เฉพาะ: เชี่ยวชาญด้านการลงทุน

ความสัมพันธ์ทางครอบครัวระหว่างผู้บริหาร: ไม่มี

การเข้าร่วมประชุมคณะกรรมการในปี 2563: 6/7 ครั้ง

การศึกษา:

- ☐ ปริญญาโท เศรษฐศาสตรมหาบัณฑิตสาขาเศรษฐศาสตร์ธุรกิจ มหาวิทยาลัยธรรมศาสตร์
- ☐ ปริญญาตรี เศรษฐศาสตร์ สาขาเศรษฐศาสตร์ธุรกิจ มหาวิทยาลัยธรรมศาสตร์
- ☐ Certified Investment and Securities Analyst (CISA) Securities Analysts Association, Thailand
- ☐ อบรม Director Certification Program (DCP) จากสมาคมส่งเสริมสถาบันกรรมการบริษัทไทย

ประสบการณ์ทำงาน:

ช่วงเวลา	ตำแหน่ง	ชื่อหน่วยงาน / บริษัท
2561 - ปัจจุบัน	กรรมการ	บมจ.ไซแมท เทคโนโลยี
2562 - ปัจจุบัน	กรรมการ	บริษัท ไซแมท เลเบล จำกัด
2562 - ปัจจุบัน	กรรมการ	บริษัท อินชิตู พรีซิชั่น (ประเทศไทย) จำกัด
2561 - ปัจจุบัน	กรรมการ / ประธานกรรมการบริหารความเสี่ยง / กรรมการบริหาร/ประธานเจ้าหน้าที่บัญชีการเงิน	บมจ. อินชิตู (ประเทศไทย)
2560 - ปัจจุบัน	กรรมการตรวจสอบ / กรรมการอิสระ	บมจ. ฟิลเตอร์ วิชั่น
2558 - ปัจจุบัน	กรรมการตรวจสอบ / กรรมการอิสระ	บมจ. ซโย กรุ๊ป
2558 - 2559	ผู้ช่วยกรรมการผู้จัดการ	บริษัทหลักทรัพย์ เคทีบี (ประเทศไทย) จำกัด
2554 - 2558	ประธานเจ้าหน้าที่ฝ่ายการเงิน	บริษัทหลักทรัพย์ โกลเบล็ก จำกัด
2553 - 2554	ผู้อำนวยการอาวุโสฝ่ายการเงิน	บริษัทหลักทรัพย์ เพื่อธุรกิจหลักทรัพย์ จำกัด
2553	ผู้อำนวยการอาวุโสฝ่ายวาณิชธนกิจ	(มหาชน)
2545 - 2553	ประธานเจ้าหน้าที่ฝ่ายการลงทุน	บริษัทหลักทรัพย์เคที ซีมิโก้ จำกัด
2542 - 2545	ผู้จัดการกองทุน	บริษัท วัฒนเชิดชู จำกัด
2539 - 2542	นักวิเคราะห์หุ้น	บริษัทหลักทรัพย์ บีพีที จำกัด (มหาชน)



นาย บุญเลิศ เอี่ยมวรชัย

กรรมการ

ร้อยละการถือหุ้นในบริษัท: 0% (รวมบุคคลที่เกี่ยวข้อง)

ประสบการณ์เฉพาะ: เชี่ยวชาญในธุรกิจเทคโนโลยีสารสนเทศ

ความสัมพันธ์ทางครอบครัวระหว่างผู้บริหาร: ไม่มี

หมายเหตุ ตามมติที่ประชุมคณะกรรมการบริษัท ครั้งที่ 1/2564 เมื่อวันที่ 24 กุมภาพันธ์ 2564

นาย บุญเลิศ เอี่ยมวรชัย ได้รับแต่งตั้งเป็นกรรมการบริษัท แทน พลเอกวิทยา ช่อวิเชียร ที่ลาออกเมื่อวันที่ 24 กุมภาพันธ์ 2564

การศึกษา:

- ☐ ปริญญาโท วิศวกรรมศาสตรมหาบัณฑิต(วิศวกรรมอุตสาหการ) จุฬาลงกรณ์มหาวิทยาลัย
- ☐ ปริญญาโท บริหารธุรกิจมหาบัณฑิต (การเงิน) มหาวิทยาลัยเกษตรศาสตร์
- ☐ ปริญญาตรี นิติศาสตรบัณฑิต มหาวิทยาลัยธรรมศาสตร์
- ☐ ปริญญาตรี วิศวกรรมบัณฑิต (วิศวกรรมอุตสาหการ) มหาวิทยาลัยเกษตรศาสตร์

ประสบการณ์ทำงาน:

ช่วงเวลา	ตำแหน่ง	ชื่อหน่วยงาน / บริษัท
2564 - ปัจจุบัน	กรรมการ / ประธานเจ้าหน้าที่บริหาร	บมจ. ไชยเมท เทคโนโลยี
2560 - ปัจจุบัน	กรรมการตรวจสอบ	บมจ. โอเชียน คอมเมิร์ซ
2563 - 2564	กรรมการบริหาร / รองประธานเจ้าหน้าที่บริหาร	บมจ. วันทวัน คอนแทคส์
2562 - 2563	กรรมการบริหาร / ประธานเจ้าหน้าที่การเงิน	บมจ. อินเตอร์ ฟาร์อีสท์ เอ็นเนอร์ยี คอร์ปอเรชั่น
2553 - 2563	กรรมการตรวจสอบ	บมจ. สกาย ไอซีที
2559 - 2560	ประธานเจ้าหน้าที่การเงิน	บจก. อีเคเวเตอร์โซลาร์
2553 - 2559	ผู้จัดการทั่วไป	บจก. ไวต้าฟู้ด แฟคทอรี (1989)



นาย พนม รัตนะรัตน์

กรรมการ

ร้อยละการถือหุ้นในบริษัท : 0%

ประสบการณ์เฉพาะ: เชี่ยวชาญทางด้านการเงินและการบัญชี

ความสัมพันธ์ทางครอบครัวระหว่างผู้บริหาร: ไม่มี

หมายเหตุ ตามมติที่ประชุมคณะกรรมการบริษัท ครั้งที่ 1/2564 เมื่อวันที่ 24 กุมภาพันธ์ 2564

นายพนม รัตนะรัตน์ ได้รับแต่งตั้งเป็นกรรมการบริษัท แทน นายณรงค์ฤทธิ์ ฤกษ์พัฒนาพิพัฒน์ ที่ลาออกเมื่อวันที่ 24 กุมภาพันธ์ 2564

การศึกษา:

- ☐ ปริญญาโทบริหารธุรกิจมหาบัณฑิต มหาวิทยาลัยรามคำแหง
- ☐ ปริญญาตรีบริหารธุรกิจบัณฑิต (สาขาการเงินและการธนาคาร) มหาวิทยาลัยรามคำแหง
- ☐ อบรม Director Accreditation Program (DAP) จากสมาคมส่งเสริมสถาบันกรรมการบริษัทไทย

ประสบการณ์ทำงาน:

ช่วงเวลา	ตำแหน่ง	ชื่อหน่วยงาน / บริษัท
2564 - ปัจจุบัน	กรรมการบริษัท	บริษัท ไชแมท เทคโนโลยี จำกัด (มหาชน)
2564 - ปัจจุบัน	กรรมการอิสระและกรรมการตรวจสอบ	บริษัท เอ็มพีจี คอร์ปอเรชั่น จำกัด (มหาชน)
2563 - ปัจจุบัน	กรรมการบริษัท	บริษัท วันทูน คอนแทคส์ จำกัด (มหาชน)
2562 - 2563	กรรมการบริษัทและกรรมการบริหาร	บริษัท ยูบิส เอเชีย จำกัด (มหาชน)
2561 - ปัจจุบัน	กรรมการบริษัท	บริษัท ที.เอ็ม.ซี.อุตสาหกรรม จำกัด (มหาชน)
2557 - 2560	ผู้อำนวยการฝ่ายตราสารหนี้	บริษัทหลักทรัพย์ อาร์เอชบี (ประเทศไทย) จำกัด (มหาชน)
2553 - 2545	เจ้าหน้าที่สินเชื่อ	ธนาคารกรุงศรีอยุธยา จำกัด (มหาชน)



นาย ธนวัฒน์ เอื้อศิริพันธ์

กรรมการ

ร้อยละการถือหุ้นในบริษัท: 0.0002% (รวมบุคคลที่เกี่ยวข้อง)

ประสบการณ์เฉพาะ: เชี่ยวชาญในธุรกิจเทคโนโลยีสารสนเทศ

ความสัมพันธ์ทางครอบครัวระหว่างผู้บริหาร: ไม่มี

หมายเหตุ ตามมติที่ประชุมคณะกรรมการบริษัท ครั้งที่ 1/2564 เมื่อวันที่ 24 กุมภาพันธ์ 2564

นาย ธนวัฒน์ เอื้อศิริพันธ์ ได้รับแต่งตั้งเป็นกรรมการบริษัท แทนนายวรชัย จรุงประสิทธิ์พร ที่ลาออกเมื่อวันที่ 24 กุมภาพันธ์ 2564

การศึกษา:

☐ ปริญญาตรี บริหารธุรกิจ สาขาการจัดการ มหาวิทยาลัยหอการค้าไทย

ประสบการณ์ทำงาน:

ช่วงเวลา	ตำแหน่ง	ชื่อหน่วยงาน / บริษัท
2564 - ปัจจุบัน	กรรมการ	บริษัท ไชแมท เทคโนโลยี จำกัด (มหาชน)
2564 - ปัจจุบัน	กรรมการ	บริษัท วันทูน คอนแทคส์ จำกัด (มหาชน)
2547 - 2561	ผู้จัดการฝ่ายขายและจัดซื้อ	บริษัท แอนจู เอ็นเตอร์ไพรส์ จำกัด (ไทย)
2547 - 2561	ผู้จัดการฝ่ายจัดซื้อ	บริษัท China Diamonds จำกัด (ฮ่องกง)
2547 - 2561	กรรมการผู้จัดการ	บริษัท ไซน์-คัท จำกัด



ดร. รัชชนา รัชตะนาวิน

กรรมการอิสระ / ประธานคณะกรรมการตรวจสอบ

ร้อยละการถือหุ้นในบริษัท: 0%

ประสบการณ์เฉพาะ:เชี่ยวชาญทางการเงินและการธนาคาร

ความสัมพันธ์ทางครอบครัวระหว่างผู้บริหาร: ไม่มี

การเข้าร่วมประชุมคณะกรรมการในปี 2563: 7/7 ครั้ง

การเข้าร่วมประชุมคณะกรรมการตรวจสอบในปี 2563: 4/4 ครั้ง

การศึกษา:

- ☐ บริหารธุรกิจบัณฑิต (การเงินและการธนาคาร) มหาวิทยาลัยรามคำแหง
- ☐ M.B.A. (Business Administration) Salem State College, Massachusetts, U.S.A.
- ☐ Ph.D. (International Business) Concentration: Finance and Marketing, Asian Institute of Technology, Thailand
- ☐ อบรม Director Accreditation Program (DAP) จากสมาคมส่งเสริมสถาบันกรรมการบริษัทไทย

ประสบการณ์ทำงาน:

ช่วงเวลา	ตำแหน่ง	ชื่อหน่วยงาน / บริษัท
2550 – ปัจจุบัน	กรรมการอิสระ / ประธานกรรมการตรวจสอบ	บมจ.ไซเมท เทคโนโลยี
ก.ย.62 – พ.ย.63	กรรมการ	บจก. เดอะธนา อะไลน์ รีสอร์ท
ธ.ค.60 – พ.ย.63	กรรมการ	บจก. เอคิวิ วิลเลจ
ธ.ค.60 – พ.ย.63	กรรมการ	บจก. เอคิวิ พร็อพเพอร์ตี้ แมนเนจเม้นท์
ธ.ค.60 – พ.ย.63	กรรมการ	บจก. เอคิวิ มาร์เก็ตติ้ง เซอร์วิส
ธ.ค.60 – พ.ย.63	กรรมการ	บจก. อควาเรียส เอสเตท
ธ.ค.60 – พ.ย.63	กรรมการ	บจก. อควาเรียส โฮเทล แอนด์ รีสอร์ท
ธ.ค.60 – พ.ย.63	กรรมการ	บจก. วิลล่า นครินทร์
ธ.ค.60 – พ.ย.63	กรรมการ	บจก. บ้านชิดธารา
ธ.ค.60 – พ.ย.63	กรรมการ	บจก. ถานนท์ พร็อพเพอร์ตี้
ธ.ค.60 – พ.ย.63	กรรมการ	บจก. วิทูรธนากร
ธ.ค.60 – พ.ย.63	กรรมการ	บจก. ฟรีโซน แอสเซท
ธ.ค.60 – พ.ย.63	กรรมการ	บจก. ถานนท์ พร็อพเพอร์ตี้
ก.พ. 62 – พ.ค. 62	อาจารย์ประจำแบบพิเศษ	มหาวิทยาลัยศรีปทุม
มิ.ย. 60 – ม.ค. 62	รักษาการผู้อำนวยการศูนย์บ่มเพาะธุรกิจ	มหาวิทยาลัยศรีปทุม
มิ.ย. 60 – พ.ย. 60	หัวหน้าสาขาวิชาการเงิน	มหาวิทยาลัยศรีปทุม
ต.ค. 58 – พ.ย.63	กรรมการ	บมจ.เอคิวิ เอสเตท จำกัด
2548 – พ.ค.52	หัวหน้าภาควิชาการเงินและการธนาคาร	คณะบริหารธุรกิจ มหาวิทยาลัยศรีปทุม
2547 - 2548	อาจารย์ภาควิชาการเงินและการธนาคาร	คณะบริหารธุรกิจ มหาวิทยาลัยศรีปทุม

ลักษณะความสัมพันธ์

การถือหุ้นในบริษัท: ไม่มี

การมี/ไม่มีส่วนได้เสียกับบริษัทใหญ่/บริษัทย่อย/บริษัทร่วม หรือนิติบุคคลที่อาจมีความขัดแย้งในปัจจุบันหรือในช่วง 2 ปีที่ผ่านมา

- เป็นกรรมการที่มีส่วนร่วมในการบริหารงาน พนักงาน ลูกจ้างหรือที่ปรึกษาที่ได้รับเงินเดือน: ไม่เป็น
- เป็นผู้ให้บริการทางวิชาชีพ: ไม่เป็น
- ความสัมพันธ์ทางธุรกิจ: ไม่มี

การดำรงตำแหน่งกรรมการ/อื่น ๆ ในปัจจุบัน

- บริษัทจดทะเบียนอื่น: มี
- กิจการที่ไม่ใช่บริษัทจดทะเบียน: มี
- กิจการอื่นที่อาจทำให้เกิดความขัดแย้ง: ไม่มี

คณะผู้บริหาร



นายทองคำ มานะศิลป์พันธ์

ประธานกรรมการบริหาร

ร้อยละการถือหุ้นในบริษัท: 11.70% (รวมบุคคลที่เกี่ยวข้อง)

เป็นกรรมการผู้มีอำนาจลงนามผูกพันบริษัทตามที่กำหนดในหนังสือรับรอง

ประสบการณ์เฉพาะ: เชี่ยวชาญในธุรกิจเทคโนโลยีสารสนเทศ

ความสัมพันธ์ทางครอบครัวระหว่างผู้บริหาร: ไม่มี

การศึกษา:

- ☐ วิศวกรรมศาสตรบัณฑิต (โยธาธิการ) มหาวิทยาลัยเอเชียอาคเนย์
- ☐ Certificate of Managing Information System (Cert. MIS) University of California), USA
- ☐ บริหารธุรกิจมหาบัณฑิต (Executive MBAs) จุฬาลงกรณ์มหาวิทยาลัย
- ☐ อบรม Director Accreditation Program (DAP) จากสมาคมส่งเสริมสถาบันกรรมการบริษัทไทย

ประสบการณ์ทำงาน:

ช่วงเวลา	ตำแหน่ง	ชื่อหน่วยงาน / บริษัท
2563 - ปัจจุบัน	รองประธานกรรมการ	บมจ.ไซแมท เทคโนโลยี
2542 - ปัจจุบัน	ประธานกรรมการ / ประธานกรรมการบริหาร	บมจ.ไซแมท เทคโนโลยี
2538 - 2564	กรรมการ	บจ.ส.สิริชนสง
2551 - 2562	กรรมการ	บจ.ไซแมท เลเบล
2551 - ปัจจุบัน	กรรมการ	บจ. ซิโน เทรตติ้ง - เซอร์วิส
2552 - 2562	กรรมการ	บจ. อี-เทค ไอที
2552 - 2564	กรรมการ	บจ. ไซแมท เทเลคอม



นาย บุญเลิศ เอี่ยมวรชัย

ประธานเจ้าหน้าที่บริหาร

ร้อยละการถือหุ้นในบริษัท: 0% (รวมบุคคลที่เกี่ยวข้อง)

ประสบการณ์เฉพาะ: เชี่ยวชาญในธุรกิจเทคโนโลยีสารสนเทศ

ความสัมพันธ์ทางครอบครัวระหว่างผู้บริหาร: ไม่มี

หมายเหตุ ตามมติที่ประชุมคณะกรรมการบริษัท ครั้งที่ 3/2564 เมื่อวันที่ 10 มีนาคม 2564

นาย บุญเลิศ เอี่ยมวรชัย ได้รับแต่งตั้งเป็นประธานเจ้าหน้าที่บริหาร โดยให้มีผลตั้งแต่วันที่ 11 มีนาคม 2564 เป็นต้นไป

การศึกษา:

- ☐ ปริญญาโท วิศวกรรมศาสตรมหาบัณฑิต(วิศวกรรมอุตสาหการ) จุฬาลงกรณ์มหาวิทยาลัย
- ☐ ปริญญาโท บริหารธุรกิจมหาบัณฑิต (การเงิน) มหาวิทยาลัยเกษตรศาสตร์
- ☐ ปริญญาตรี นิติศาสตรบัณฑิต มหาวิทยาลัยธรรมศาสตร์
- ☐ ปริญญาตรี วิศวกรรมบัณฑิต (วิศวกรรมอุตสาหการ) มหาวิทยาลัยเกษตรศาสตร์

ประสบการณ์ทำงาน:

ช่วงเวลา	ตำแหน่ง	ชื่อหน่วยงาน / บริษัท
2564 - ปัจจุบัน	กรรมการ / ประธานเจ้าหน้าที่บริหาร	บมจ. ไชยเมท เทคโนโลยี
2560 - ปัจจุบัน	กรรมการตรวจสอบ	บมจ. โอเชียน คอมเมิร์ซ
2563 - 2564	กรรมการบริหาร / รองประธานเจ้าหน้าที่บริหาร	บมจ. วันทูวัน คอนแทคส์
2562 - 2563	กรรมการบริหาร / ประธานเจ้าหน้าที่การเงิน	บมจ. อินเตอร์ ฟาร์อีสท์ เอ็นเนอร์ยี คอร์ปอเรชั่น
2553 - 2563	กรรมการตรวจสอบ	บมจ. สกาย ไอซีที
2559 - 2560	ประธานเจ้าหน้าที่การเงิน	บจก. อีเคเวเตอร์โซลาร์
2553 - 2559	ผู้จัดการทั่วไป	บจก. ไวต้าฟู้ด แฟคทอรี (1989)



นาย ธนวัฒน์ เอื้อศิริพันธ์

ประธานเจ้าหน้าที่ฝ่ายปฏิบัติการ

ร้อยละการถือหุ้นในบริษัท: 0.0002% (รวมบุคคลที่เกี่ยวข้อง)

ประสบการณ์เฉพาะ: เชี่ยวชาญในธุรกิจเทคโนโลยีสารสนเทศ

ความสัมพันธ์ทางครอบครัวระหว่างผู้บริหาร: ไม่มี

หมายเหตุ ตามมติที่ประชุมคณะกรรมการบริษัท ครั้งที่ 3/2564 เมื่อวันที่ 10 มีนาคม 2564

นาย ธนวัฒน์ เอื้อศิริพันธ์ ได้รับแต่งตั้งเป็นประธานเจ้าหน้าที่ฝ่ายปฏิบัติการ โดยให้มีผลตั้งแต่วันที่ 11 มีนาคม 2564 เป็นต้นไป

การศึกษา:

☐ ปริญญาตรี บริหารธุรกิจ สาขาการจัดการ มหาวิทยาลัยหอการค้าไทย

ประสบการณ์ทำงาน:

ช่วงเวลา	ตำแหน่ง	ชื่อหน่วยงาน / บริษัท
2564 - ปัจจุบัน	กรรมการ	บริษัท ไชแมท เทคโนโลยี จำกัด (มหาชน)
2564 - ปัจจุบัน	กรรมการ	บริษัท วันทิวน์ คอนแทคส์ จำกัด (มหาชน)
2547 - 2561	ผู้จัดการฝ่ายขายและจัดซื้อ	บริษัท แอนจู เอ็นเตอร์ไพรส์ จำกัด (ไทย)
2547 - 2561	ผู้จัดการฝ่ายจัดซื้อ	บริษัท China Diamonds จำกัด (ฮ่องกง)
2547 - 2561	กรรมการผู้จัดการ	บริษัท ไชน่า-คัท จำกัด



นายธรรมนุญ ก่อเกียรติวินิช

ประธานเจ้าหน้าที่ฝ่ายการเงิน

ร้อยละการถือหุ้นในบริษัท: 0.11% (รวมบุคคลที่เกี่ยวข้อง)

เป็นกรรมการผู้มีอำนาจลงนามผูกพันบริษัทตามที่กำหนดในหนังสือรับรอง

ประสบการณ์เฉพาะ:เชี่ยวชาญทางด้านบัญชี การเงิน และการตรวจสอบบัญชี

ความสัมพันธ์ทางครอบครัวระหว่างผู้บริหาร: ไม่มี

การเข้าร่วมประชุมคณะกรรมการในปี 2563: 7/7 ครั้ง

การศึกษา:

- ☐ ปริญญาตรีบริหารธุรกิจ สาขาการบัญชี มหาวิทยาลัยอัสสัมชัญ
- ☐ บริหารธุรกิจมหาบัณฑิต สถาบันบัณฑิตพัฒนบริหารศาสตร์ (NIDA)
- ☐ ผู้สอบบัญชีรับอนุญาต ทะเบียนเลขที่ 7331
- ☐ อบรม Director Accreditation Program (DAP) จากสมาคมส่งเสริมสถาบันกรรมการบริษัทไทย

ประสบการณ์ทำงาน:

ช่วงเวลา	ตำแหน่ง	ชื่อหน่วยงาน / บริษัท
2553 - ปัจจุบัน	กรรมการ / กรรมการบริหาร	บมจ.ไซแมท เทคโนโลยี
2549 - ปัจจุบัน	ประธานเจ้าหน้าที่ฝ่ายการเงิน	บมจ.ไซแมท เทคโนโลยี
2561 - 2564	กรรมการ	บมจ. อินซิติ (ประเทศไทย)
2562 - 2564	กรรมการ	บจ. อินซิติซู พรีซิชั่น (ประเทศไทย)
2551 - 2564	กรรมการ	บจ.ไซแมท เลเบล
2552 - 2564	กรรมการ	บจ. ไซแมท เทเลคอม
2563 - ปัจจุบัน	กรรมการ	บจ. อาร์จีเทค ไซแมท
2548 - 2549	ผู้จัดการฝ่ายสอบบัญชี	บจ. ไพร์ชวอเตอร์แฮสส์คูเปอร์ เอบีเอเอส
2542 - 2548	ผู้ช่วยผู้สอบบัญชี	บจ. ไพร์ชวอเตอร์แฮสส์คูเปอร์ เอบีเอเอส



นางสาว ทศนาภรณ์ ยอดมงคล

รองประธานเจ้าหน้าที่ฝ่ายการเงิน

ร้อยละการถือหุ้นในบริษัท: 0% (รวมบุคคลที่เกี่ยวข้อง)

ประสบการณ์เฉพาะ: เชี่ยวชาญในธุรกิจเทคโนโลยีสารสนเทศ

ความสัมพันธ์ทางครอบครัวระหว่างผู้บริหาร: ไม่มี

หมายเหตุ ตามมติที่ประชุมคณะกรรมการบริษัท ครั้งที่ 3/2564 เมื่อวันที่ 10 มีนาคม 2564

นางสาว ทศนาภรณ์ ยอดมงคล ได้รับแต่งตั้งเป็นรองประธานเจ้าหน้าที่ฝ่ายการเงิน โดยให้มีผลตั้งแต่วันที่ 11 มีนาคม 2564 เป็นต้นไป

การศึกษา:

- ☐ ปริญญาโท บริหารธุรกิจมหาบัณฑิต (การตลาด) มหาวิทยาลัยเกษตรศาสตร์
- ☐ ปริญญาตรี บัณฑิตมหาบัณฑิต มหาวิทยาลัยรามคำแหง
- ☐ ปริญญาตรี วิทยาศาสตร์บัณฑิต (เศรษฐศาสตร์เกษตรและทรัพยากร) มหาวิทยาลัยเกษตรศาสตร์

ประสบการณ์ทำงาน:

ช่วงเวลา	ตำแหน่ง	ชื่อหน่วยงาน / บริษัท
2564 - ปัจจุบัน	รองประธานเจ้าหน้าที่ฝ่ายการเงิน	บมจ.ไซแมท เทคโนโลยี
2560 - ปัจจุบัน	ผู้ช่วยผู้สอบบัญชี	บจก. อาร์เค โปรอดิท
2562 - 2563	ผู้อำนวยการฝ่ายการเงิน	บมจ. สกาย ไอซีที
2553 - 2562	ผู้อำนวยการฝ่ายการเงิน	บจก. กาญจน์คอร์น
2557 - 2559	ผู้อำนวยการฝ่ายการเงิน	บจก. ไวต้าฟู้ด แพคทอรี่ (1989)



นายณัฐชัย ประดิษฐ์วงศ์กุล

ผู้อำนวยการอาวุโสฝ่ายขายและการตลาด

ร้อยละการถือหุ้นในบริษัท : 0% (รวมบุคคลที่เกี่ยวข้อง)

ประสบการณ์เฉพาะ : เชี่ยวชาญในธุรกิจโครงการภาครัฐ

ความสัมพันธ์ทางครอบครัวระหว่างผู้บริหาร: ไม่มี

การศึกษา:

☐ วิศวกรรมศาสตรมหาบัณฑิต ด้านโทรคมนาคม มหาวิทยาลัย เกษตรศาสตร์

ประสบการณ์ทำงาน:

ช่วงเวลา	ตำแหน่ง	ชื่อหน่วยงาน / บริษัท
2562 - ปัจจุบัน	ผู้อำนวยการอาวุโสฝ่ายขายและการตลาด	บริษัท ไชแมท เทคโนโลยี จำกัด (มหาชน)
2562 - ปัจจุบัน	เลขานุการประจำ คณะกรรมการติดตามงบประมาณ วุฒิสภา	วุฒิสภา
2561 - ปัจจุบัน	ประธานเจ้าหน้าที่ฝ่ายการตลาด	OICE AUTOMATION LIMITED
2560 - ปัจจุบัน	เจ้าของกิจการ	บ็อกซ์ซิดทีนคาเฟ่



นายธนพล พันสารคาม

ผู้อำนวยการอาวุโสฝ่ายเทคโนโลยีสารสนเทศ

ร้อยละการถือหุ้นในบริษัท: 0% (รวมบุคคลที่เกี่ยวข้อง)

ประสบการณ์เฉพาะ: เชี่ยวชาญในธุรกิจเทคโนโลยีสารสนเทศ

ความสัมพันธ์ทางครอบครัวระหว่างผู้บริหาร: ไม่มี

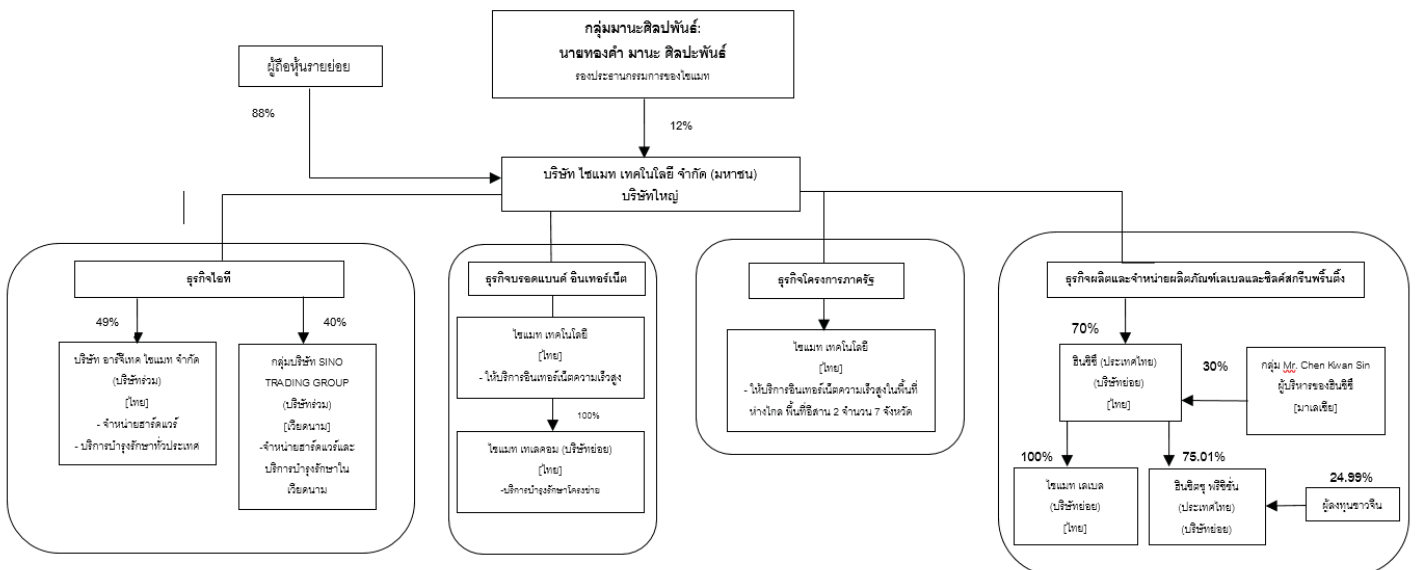
การศึกษา:

- ☐ ปริญญาตรีวิศวกรรมศาสตร์ สาขาวิศวกรรมคอมพิวเตอร์ มหาวิทยาลัยเทคโนโลยีราชมงคลอีสาน
- ☐ อบรมหลักสูตรเสริมสร้างผู้ประกอบการใหม่ (New Entrepreneurs Creation : NEC) กรมส่งเสริมอุตสาหกรรม

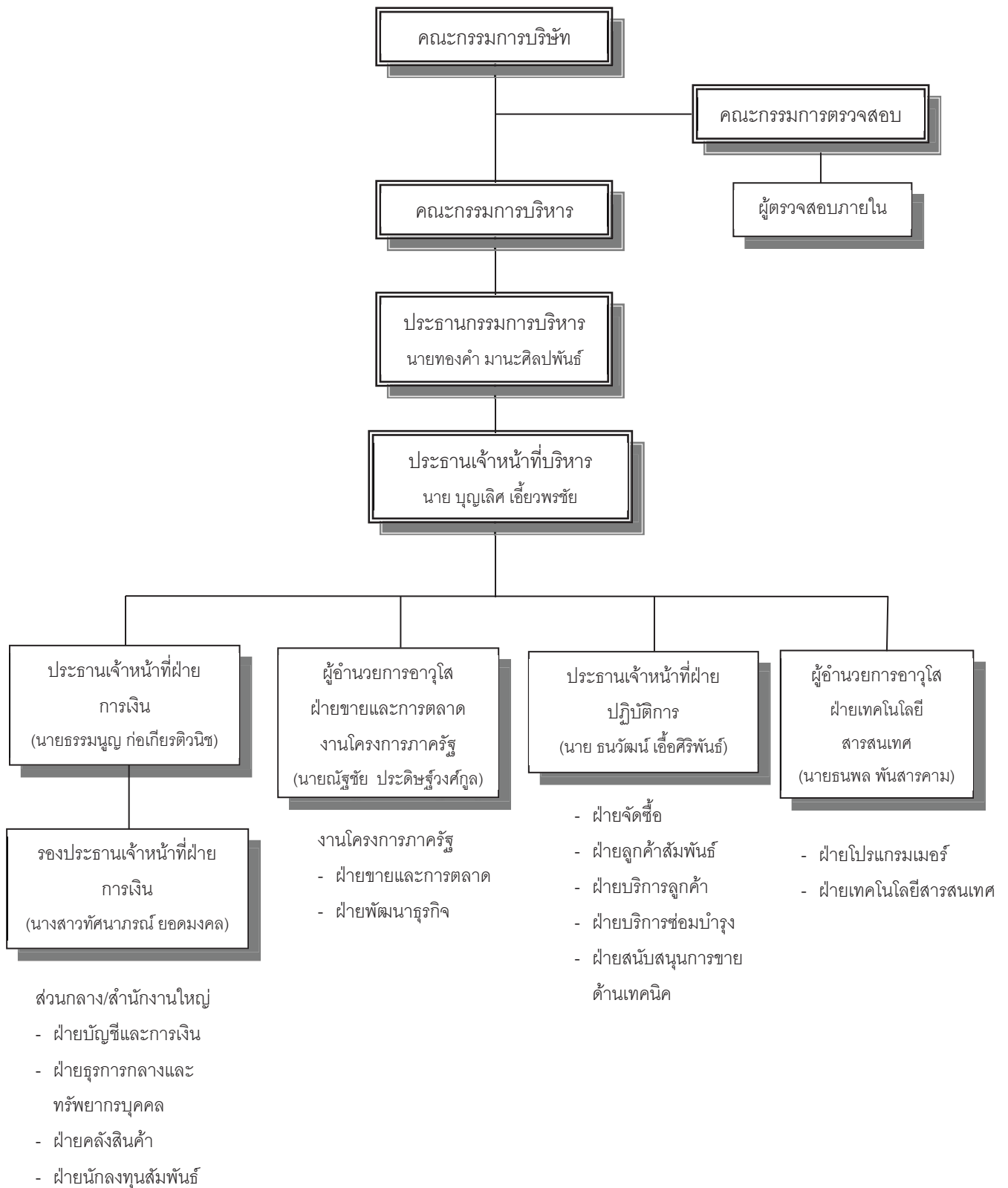
ประสบการณ์ทำงาน:

ช่วงเวลา	ตำแหน่ง	ชื่อหน่วยงาน / บริษัท
2562 - ปัจจุบัน	กรรมการบริหาร	บมจ.ไซแมท เทคโนโลยี
2558 - ปัจจุบัน	Project Manager	บมจ.ไซแมท เทคโนโลยี
2560 - 2561	Software Development Manager	บจก.ไซแมท ซอฟท์
2557 - 2558	Chief Technology Officer	บจก.สปีดพลัส โซลูชั่น
2554 - 2556	Programmer	บจก.ไซแมท ซอฟท์

โครงสร้างการถือหุ้นของบริษัท และบริษัทย่อย



โครงสร้างการบริหาร



ถือหุ้นรายใหญ่และนโยบายการจ่ายเงินปันผล

รายชื่อและจำนวนหุ้นของผู้ถือหุ้นที่ถือหุ้นสูงสุด 10 รายแรก ณ วันปิดสมุดทะเบียน เมื่อวันที่ 16 มี.ค. 2564

ลำดับ ที่	ผู้ถือหุ้น	จำนวนหุ้นที่ถือ	%
1	นายทองคำ มานะศิลป์พันธ์	37,795,729	7.16%
2	นายณัฐพงศ์ ศีตวรรัตน์	34,000,000	6.44%
3	นายภิญโญ รุขพันธ์เมธี	27,239,000	5.16%
4	บริษัท เอสพีเค เซ็นเตอร์ จำกัด	25,000,000	4.74%
5	น.ส. ปัทมาวิทย์ มโนมัยพันธุ์	23,003,800	4.36%
6	น.ส. ชุติกาญจน์ มานะศิลป์พันธ์	21,004,905	3.98%
7	นายบุญเชื้อ จิตรถนอม	18,707,500	3.55%
8	นายสุวิทย์ ชีวะธรรม	18,625,000	3.53%
9	นางศศิธร ผ่องอ่อน	17,330,000	3.28%
10	บริษัท ไทยเอ็นวีดีอาร์ จำกัด	13,048,527	2.47%
	ผู้ถือหุ้นอื่นๆ	291,862,328	55.32%
	รวมทั้งสิ้น	527,616,789	100.00%

บริษัท ไชยเมท เทคโนโลยี จำกัด (มหาชน) มีนโยบายจ่ายเงินปันผลให้แก่ผู้ถือหุ้นในอัตราไม่น้อยกว่าร้อยละ 50 ของกำไรสุทธิหลังหักภาษีเงินได้นิติบุคคล และสำรองตามกฎหมาย อย่างไรก็ตาม บริษัทอาจกำหนดให้การจ่ายเงินปันผลมีอัตราน้อยกว่าอัตราที่กำหนดข้างต้นได้หากบริษัทมีความจำเป็นที่จะต้องนำเงินกำไรสุทธิจำนวนดังกล่าวมาใช้ในการขยายการดำเนินงานของบริษัทต่อไป

การประกอบธุรกิจของบริษัท

โครงสร้างกลุ่มธุรกิจ

ธุรกิจให้บริการ บรอดแบนด์ อินเทอร์เน็ต	ธุรกิจให้บริการ โครงการภาครัฐ	ธุรกิจซิดส์กรีน พรีนึ่ง		ธุรกิจผลิตและ จำหน่าย ผลิตภัณฑ์ เลเบล	ธุรกิจบริการ เทคโนโลยี สารสนเทศ
ไซแมท เทคโนโลยี		อินซิที (ประเทศไทย)	อินซิที พรีซิชั่น (ประเทศไทย)	ไซแมท เลเบล	อาร์จีเทค ไซแมท
บ. ใหญ่	บ. ย่อย (ถือหุ้น 70%)	บ. ย่อย (ถือหุ้นโดยอิน ซิที 78.27%)	บ. ย่อย (ถือหุ้นโดยอิน ซิที 100%)	บ. ย่อย (ถือหุ้นโดยอิน ซิที 100%)	บ. ร่วม (ถือหุ้น 49%)

ลักษณะผลิตภัณฑ์หรือบริการ

ธุรกิจให้บริการเทคโนโลยีสารสนเทศแบบครบวงจร

กลุ่มบริษัทให้บริการเทคโนโลยีสารสนเทศแบบครบวงจร โดยมีการจัดจำหน่ายอุปกรณ์คอมพิวเตอร์ฮาร์ดแวร์ ร่วมกับการพัฒนาโปรแกรมการใช้งานคอมพิวเตอร์ และการให้บริการบำรุงรักษาทั่วประเทศ กลุ่มลูกค้าเป้าหมายคือกลุ่มธุรกิจค้าปลีกขนาดใหญ่ คลังสินค้า ธุรกิจขนส่ง ธุรกิจการผลิต และกิจการของภาครัฐที่ต้องการระบบการจัดเก็บข้อมูลที่มีประสิทธิภาพ

(1) กลุ่มผลิตภัณฑ์ฮาร์ดแวร์ หมายถึงผลิตภัณฑ์ฮาร์ดแวร์ร่วมกับซอฟต์แวร์ที่ขายพร้อมกับฮาร์ดแวร์ดังกล่าว ดำเนินการภายใต้ บริษัท ไซแมท เทคโนโลยี จำกัด (มหาชน) มุ่งเน้นการจัดจำหน่ายคอมพิวเตอร์มือถือ อุปกรณ์ที่เกี่ยวข้องกับการจัดเก็บข้อมูลโดยใช้เทคโนโลยีบาร์โค้ด และเทคโนโลยี RFID และจัดจำหน่ายอุปกรณ์คอมพิวเตอร์ต่างๆตามความต้องการของลูกค้า ทั้งนี้ของอุปกรณ์ฮาร์ดแวร์ของบริษัทมีระบบปฏิบัติการเป็นแบบเครื่องเดียว ไม่สามารถเชื่อมต่อกับระบบฐานข้อมูลได้ ดังนั้นบริษัทจึงได้พัฒนาโปรแกรมซอฟต์แวร์ที่ทำให้ฮาร์ดแวร์ที่จัดจำหน่ายสามารถเชื่อมต่อระยะไกลเข้ากับระบบฐานข้อมูลของลูกค้า โดยเรียกว่าโปรแกรม MobileNet ซึ่งลูกค้ามักจะซื้อโปรแกรมนี้พร้อมกับผลิตภัณฑ์ฮาร์ดแวร์ของบริษัทด้วย

(2) กลุ่มผลิตภัณฑ์ซอฟต์แวร์ มุ่งเน้นการพัฒนาโปรแกรมซอฟต์แวร์โดยการวิเคราะห์และออกแบบโปรแกรมที่สอดคล้องตามลักษณะความต้องการใช้งานของลูกค้าแต่ละราย (Solution Provider) รวมทั้งพัฒนาซอฟต์แวร์ประยุกต์ที่เกี่ยวข้องกับเทคโนโลยีสารสนเทศ ที่ช่วยให้การจัดเก็บข้อมูลในองค์กรเป็นปัจจุบัน (Real time) และแม่นยำมากขึ้น โดยเฉพาะข้อมูลที่เกี่ยวข้องกับสินค้าคงคลังหรือทรัพยากรต่างๆที่มีจำนวนมาก และยากต่อการตรวจสอบ ทำให้การดำเนินงานขององค์กรมีประสิทธิภาพมากขึ้น

(3) ธุรกิจการให้บริการบำรุงรักษา บริษัทมีการให้บริการบำรุงรักษา (Maintenance Service) สำหรับอุปกรณ์ฮาร์ดแวร์ และโปรแกรมซอฟต์แวร์ที่บริษัทเป็นผู้จัดจำหน่าย รวมถึงอุปกรณ์และระบบต่างๆของลูกค้าที่ใช้ร่วมกับผลิตภัณฑ์ที่บริษัทจัดจำหน่าย

ธุรกิจผลิตและจำหน่ายผลิตภัณฑ์เลเบล

ธุรกิจเลเบล ดำเนินธุรกิจโดยบริษัท ไชเมท เลเบล (บริษัทย่อย) ให้บริการออกแบบ พัฒนา และแปรรูปสิ่งพิมพ์มีภาพสำหรับลูกค้าอุตสาหกรรมเครื่องใช้ไฟฟ้าและอิเล็กทรอนิกส์ ด้วยการจัดหาและพัฒนาวัตถุดิบ และออกแบบกระบวนการผลิตให้ผลิตภัณฑ์มีคุณสมบัติเฉพาะตรงตามความต้องการของลูกค้า รายได้มีลักษณะเป็นรายได้ต่อเนื่อง (Repetitive order) เนื่องจากผลิตภัณฑ์เป็นสิ่งพิมพ์มีภาพที่ใช้สำหรับติดในชิ้นงานของเครื่องใช้ไฟฟ้าและชิ้นส่วนอิเล็กทรอนิกส์ ซึ่งต้องมีการสั่งซื้อเรื่อยๆตามจำนวนยอดขายของสินค้า ถ้าไรที่เกิดขึ้นจะสูงกว่าธุรกิจที่จำหน่ายผลิตภัณฑ์เลเบลเกรดต่ำหรือเลเบลราคาถูก เนื่องจากผลิตภัณฑ์ของบริษัทต้องมีคุณสมบัติเฉพาะตรงตามความต้องการของลูกค้า เช่น ทนความร้อน ยืดหยุ่น หรือมีค่า tolerance ต่ำ เป็นต้น กลุ่มลูกค้าได้แก่ กลุ่มธุรกิจเครื่องใช้ไฟฟ้า อุปกรณ์อิเล็กทรอนิกส์ และสมาร์ทโฟน

ธุรกิจซิลค์สกรีน พรินต์

ธุรกิจซิลค์สกรีน พรินต์ ดำเนินธุรกิจโดยบริษัท อินชิตี (ประเทศไทย) จำกัด (บริษัทย่อย) และบริษัท อินชิตู พรินต์ (ประเทศไทย) จำกัด (บริษัทย่อย) ให้บริการออกแบบ พัฒนา และและรับผลิตชิ้นงาน ซิลค์สกรีน และสติกเกอร์ลาเบลที่ใช้ในวงการเครื่องใช้ไฟฟ้า อุปกรณ์อิเล็กทรอนิกส์ และอุปกรณ์สื่อสารต่างๆ สำหรับลูกค้าอุตสาหกรรมเครื่องใช้ไฟฟ้าและอิเล็กทรอนิกส์ ด้วยการจัดหาและพัฒนาวัตถุดิบ และออกแบบกระบวนการผลิตให้ผลิตภัณฑ์มีคุณสมบัติเฉพาะตรงตามความต้องการของลูกค้า รายได้มีลักษณะเป็นรายได้ต่อเนื่อง (Repetitive order) เนื่องจากผลิตภัณฑ์เป็นส่วนหนึ่งของเครื่องใช้ไฟฟ้าและชิ้นส่วนอิเล็กทรอนิกส์ ซึ่งต้องมีการสั่งซื้อเรื่อยๆตามจำนวนยอดขายของสินค้า กลุ่มลูกค้าได้แก่ กลุ่มธุรกิจเครื่องใช้ไฟฟ้าและอุปกรณ์อิเล็กทรอนิกส์

ธุรกิจให้บริการบรอดแบนด์อินเทอร์เน็ต

ธุรกิจบรอดแบนด์ บริษัทให้บริการอินเทอร์เน็ตความเร็วสูงผ่านโครงข่ายใยแก้วนำแสง (FTTx) ให้แก่พื้นที่เมืองในจังหวัดนครราชสีมา เชียงใหม่ ขอนแก่น และกรุงเทพฯและปริมณฑล ภายใต้แบรนด์ "Sinet" กลุ่มลูกค้าได้แก่ ผู้บริโภคในครัวเรือน (Home-use) / ธุรกิจขนาดกลางและเล็ก (SME)

ธุรกิจให้บริการโครงการภาครัฐ

บริษัทฯ ได้ลงนามในสัญญาโครงการจัดให้มีบริการอินเทอร์เน็ตความเร็วสูงในพื้นที่ห่างไกล (Zone C) กลุ่มที่ 4 ภาคตะวันออกเฉียงเหนือ 2 กับสำนักงานคณะกรรมการกิจการกระจายเสียง กิจการโทรทัศน์ และกิจการโทรคมนาคมแห่งชาติ (“กสทช.”) มูลค่าโครงการ 2,248 ล้านบาท โดยโครงการดังกล่าวมีรายละเอียดโดยสังเขปดังนี้

ชื่อโครงการ:	โครงการจัดให้มีบริการอินเทอร์เน็ตความเร็วสูงในพื้นที่ห่างไกล (Zone C) กลุ่มที่ 4 ภาคตะวันออกเฉียงเหนือ 2
พื้นที่เป้าหมาย:	ประกอบด้วยจังหวัด กาฬสินธุ์ มหาสารคาม ยโสธร ร้อยเอ็ด ศรีสะเกษ อำนาจเจริญ และอุบลราชธานี
มูลค่าโครงการ:	2,248 ล้านบาท
ขอบเขตงาน:	แบ่งเป็น 5 ประเภทบริการ ดังนี้ <ol style="list-style-type: none"> 1) การจัดให้มีบริการอินเทอร์เน็ตความเร็วสูงสาธารณะ (Wi-Fi) ในหมู่บ้านเป้าหมาย 2) การจัดให้มีอาคารศูนย์บริการอินเทอร์เน็ตความเร็วสูงสาธารณะ (USO Net) 3) การจัดให้มีห้องบริการอินเทอร์เน็ตความเร็วสูงสาธารณะ (USO Wrap) 4) การจัดให้มีบริการสัญญาณอินเทอร์เน็ตความเร็วสูงสาธารณะสำหรับโรงเรียน 5) การจัดให้มีบริการสัญญาณอินเทอร์เน็ตความเร็วสูงสาธารณะสำหรับโรงพยาบาล ส่งเสริมสุขภาพประจำตำบล
ระยะเวลาการดำเนินงาน:	แบ่งเป็น 3 ระยะดังนี้ <ol style="list-style-type: none"> 1) ระยะที่ 1 การจัดหาอุปกรณ์บริการ การติดตั้ง การทดสอบความพร้อมก่อนการให้บริการ (300 วัน) 2) ระยะที่ 2 การบริหารจัดการและบำรุงรักษาต่อเนื่อง 5 ปี (60 เดือน) 3) ระยะที่ 3 การส่งมอบอุปกรณ์หลังจากสิ้นสุด ระยะที่ 2 (ภายใน 60 วัน)
การรับรู้รายได้:	เริ่มรับรู้รายได้ในไตรมาสที่ 1 ปี 2562 เป็นต้นไป

ลักษณะการประกอบธุรกิจ

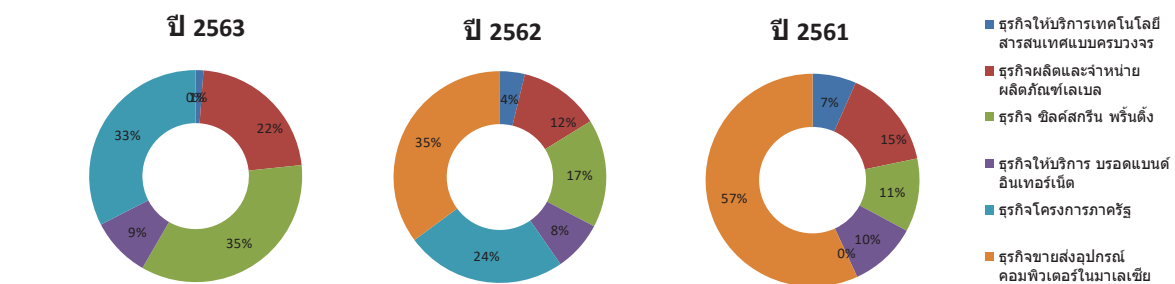
ประเภทธุรกิจ	ประเทศ	ดำเนินงานโดย	การถือหุ้น	ลักษณะธุรกิจ	ลักษณะรายได้และกำไร	กลุ่มลูกค้าหลัก
ธุรกิจให้บริการเทคโนโลยีสารสนเทศแบบครบวงจร	ไทย	บ. อาร์จีเทค โซเมท (ร่วม)	49%	ให้บริการเทคโนโลยีสารสนเทศแบบครบวงจรทั้งการจำหน่ายอุปกรณ์ฮาร์ดแวร์ การพัฒนาซอฟต์แวร์ และการให้บริการบำรุงรักษา	รายได้จากจำหน่ายอุปกรณ์ฮาร์ดแวร์ จะเพิ่มขึ้นตามการขยายสาขาของกลุ่มลูกค้าหลักในธุรกิจค่าปลั๊ก และรอบการสั่งอุปกรณ์ทดแทน (Replacement) / รายได้ประจำจากสัญญาบริการบำรุงรักษารายปี / รายได้จากโครงการทั้งหน่วยงานราชการและเอกชน เนื่องจากเป็น	ธุรกิจค่าปลั๊ก/ ขนส่งและโลจิสติกส์/ FMCG / อุตสาหกรรมการผลิต/ หน่วยงานรัฐ
	เวียดนาม	SINO TRADING Group (ร่วม)	40%	จำหน่ายอุปกรณ์ฮาร์ดแวร์ และการให้บริการบำรุงรักษา	การให้บริการแบบครบวงจรซึ่งมีทั้งการพัฒนาซอฟต์แวร์และการให้บริการบำรุงรักษาทั่วประเทศ กำไรที่เกิดขึ้นจะสูงกว่าธุรกิจที่ขายเฉพาะฮาร์ดแวร์อย่างเดียว	
ธุรกิจผลิตและจำหน่ายผลิตภัณฑ์อิเล็กทรอนิกส์ พรีนติง	ไทย	บ. อินซีซี (ประเทศไทย) (ย่อย)	70%	ผลิตสติกเกอร์พิมพ์สีลงบนแผ่นพลาสติก พิมพ์สีลงบนกระดาษเรซินสิ่งเคลือบด้วยเครื่องอิเล็กทรอนิกส์ไฟฟ้า นำเข้าและส่งออกกลางสติกเกอร์	รายได้มีลักษณะเป็นรายได้ต่อเนื่อง (Repetitive order) เนื่องจากผลิตภัณฑ์ถือเป็นส่วนหนึ่งของเครื่องใช้ไฟฟ้าและชิ้นส่วนอิเล็กทรอนิกส์ ซึ่งต้องมีการสั่งซื้อเรื่อยๆตามจำนวนยอดขายของสินค้า	กลุ่มธุรกิจเครื่องใช้ไฟฟ้า และอุปกรณ์อิเล็กทรอนิกส์
	ไทย	บ. อินซีซี พรินซ์ (ประเทศไทย) (ถือหุ้นโดย บ. อินซีซี (ประเทศไทย) ร้อยละ 78.27)	55%	ผลิตสติกเกอร์ ชื่อมายาไปสติกเกอร์ ลาเบล เมนเพลท และวัตถุดิบสำหรับการทำสติกเกอร์		
ธุรกิจผลิตและจำหน่ายผลิตภัณฑ์เลเบล	ไทย	บ. โซเมท เลเบล (บ.ย่อยของ บ. อินซีซี)	70%	ให้บริการออกแบบ พัฒนา และแปรรูปสิ่งพิมพ์มีภาพสำหรับลูกค้าอุตสาหกรรมเครื่องใช้ไฟฟ้าและอิเล็กทรอนิกส์ ด้วยการจัดหาและพัฒนาวัตถุดิบ และออกแบบกระบวนการผลิตให้ผลิตภัณฑ์มีคุณสมบัติเฉพาะตรงตามความต้องการของลูกค้า	รายได้มีลักษณะเป็นรายได้ต่อเนื่อง (Repetitive order) เนื่องจากผลิตภัณฑ์ถือเป็นสิ่งพิมพ์มีภาพที่ใช้สำหรับติดในชิ้นงานของเครื่องใช้ไฟฟ้าและชิ้นส่วนอิเล็กทรอนิกส์ ซึ่งต้องมีการสั่งซื้อเรื่อยๆตามจำนวนยอดขายของสินค้า กำไรที่เกิดขึ้นจะสูงกว่าธุรกิจที่จำหน่ายผลิตภัณฑ์เลเบลเกรดต่ำหรือเลเบลราคาถูก เนื่องจากผลิตภัณฑ์ของบริษัทต้องมีความสมบูรณ์แบบตรงตามความต้องการของลูกค้า เช่น ทุนความร้อน ยึดเหนี่ยว หรือมีค่า tolerance ต่ำ เป็นต้น	กลุ่มธุรกิจเครื่องใช้ไฟฟ้า อุปกรณ์อิเล็กทรอนิกส์ และสมาร์ตโฟน
ธุรกิจให้บริการบรอดแบนด์อินเทอร์เน็ต	ไทย	บริษัทใหญ่	-	ให้บริการอินเทอร์เน็ตความเร็วสูงผ่านระบบโครงข่ายใยแก้วนำแสง (Fiber optic) ในพื้นที่จังหวัดนครราชสีมา เชียงใหม่ ขอนแก่น กรุงเทพฯและปริมณฑล ภายใต้แบรนด์ "SINET"	รายได้จะมีลักษณะเป็นค่าบริการรายเดือน (รายได้ประจำ) / ต้นทุนคงที่ (fixed cost) จะมีต้นทุนสูง ได้แก่ ค่าเสื่อมราคา นอกจากนี้ยังมีค่าใช้จ่ายในการติดตั้งอุปกรณ์ให้แกลูกค้าเมื่อสมัครใช้งานครั้งแรก / กำไรจะเกิดขึ้นเมื่อจำนวนลูกค้าเลยจุดคุ้มทุน	ผู้บริโภคในครัวเรือน (Home-use) / ธุรกิจขนาดกลางและเล็ก (SME)
		บ. โซเมท เทเลคอม (ย่อย)	100%			
ธุรกิจโครงการภาครัฐ	ไทย	บริษัทใหญ่	-	ให้บริการอินเทอร์เน็ตความเร็วสูงในพื้นที่ทางไกล (Zone C) กลุ่มที่ 4 ภาคตะวันออกเฉียงเหนือ 2 กับสำนักงาน กสทช. แบ่งเป็น 2 ระยะ ได้แก่ระยะที่ 1 ส่งมอบและติดตั้งอุปกรณ์ และระยะที่ 2 ให้บริการอินเทอร์เน็ตและบำรุงรักษาเป็นระยะเวลา 5 ปี	รายได้แบ่งเป็น 2 ลักษณะ ได้แก่ 1) การรับรู้รายได้ในระยะที่ 1 เป็นการรับรู้รายได้ตามขึ้นความสำเร็จของงานติดตั้งและส่งมอบอุปกรณ์ 2) เป็นรายได้ต่อเนื่องสำหรับการให้บริการอินเทอร์เน็ตและบำรุงรักษาเป็นระยะเวลา 5 ปี หลังจากการส่งมอบงานในระยะที่ 1 เสร็จสมบูรณ์	หน่วยงานภาครัฐ

โครงสร้างรายได้

โครงสร้างรายได้แยกตามประเภทธุรกิจ	ธุรกิจให้บริการเทคโนโลยีสารสนเทศแบบครบวงจร	ธุรกิจผลิตและจำหน่ายผลิตภัณฑ์เจลเบล	ธุรกิจ ซิลค์ สกรีน พรินต์	ธุรกิจให้บริการ บรอดแบนด์ อินเทอร์เน็ต	ธุรกิจโครงการภาครัฐ	ธุรกิจขายส่งอุปกรณ์คอมพิวเตอร์ในมาเลเซีย	รวม
หน่วย: ล้านบาท							
ปี 2563	12 1%	226 22%	357 35%	93 9%	332 33%	- 0%	1,020 100%
ปี 2562*	76 4%	249 12%	332 17%	154 8%	492 24%	706 35%	2,009 100%
ปี 2561*	112 7%	256 15%	189 11%	174 10%	- 0%	963 57%	1,694 100%

หมายเหตุ:

* ปี 2562 และปี 2561 รวมผลการดำเนินงานของบริษัทย่อยในประเทศมาเลเซียซึ่งบริษัท ฯ ได้ขายธุรกิจนี้ไปในช่วงปลายปี 2562



ภาวะอุตสาหกรรมและการแข่งขัน

ตลาดเทคโนโลยีสารสนเทศในประเทศไทย

ตลาดเทคโนโลยีสารสนเทศ (ไอที) ในประเทศไทย ประกอบด้วย 3 กลุ่มหลักคือ

- (1) ตลาดฮาร์ดแวร์ (Computer Hardware) ซึ่งประกอบด้วยอุปกรณ์คอมพิวเตอร์ทุกประเภท เช่นคอมพิวเตอร์ตั้งโต๊ะ โน้ตบุ๊ก เครื่องพิมพ์ แสแกนเนอร์ จอภาพ เป็นต้น
- (2) ตลาดซอฟต์แวร์ (Computer Software) หมายถึงตลาดโปรแกรมคอมพิวเตอร์ ทั้งในรูปแบบของโปรแกรมสำเร็จรูป (Packaged software) และโปรแกรมที่สร้างขึ้นเพื่อใช้งานแบบเฉพาะเจาะจง (Outsourced software)
- (3) ตลาดบริการด้านคอมพิวเตอร์ (Computer Services) ได้แก่การให้บริการเช่าคอมพิวเตอร์ การให้คำปรึกษาด้านฮาร์ดแวร์ การให้บริการด้านการประมวลผลข้อมูล การใช้บริการกิจกรรมที่เกี่ยวข้องกับฐานข้อมูล และกิจกรรมอื่นๆ ที่เกี่ยวข้องกับคอมพิวเตอร์

ธุรกิจผู้ให้บริการคอมพิวเตอร์ (Computer Services) โดยประเมินครั้งแรกของปี 2563 จะทรงตัว เนื่องจากผู้ประกอบการชะลอตัดสินใจลงทุนด้านเทคโนโลยีสารสนเทศ เพราะกังวลต่อโรคระบาดโควิด-19 และคาดว่าประมาณกลางปี 2564 ความต้องการใช้บริการคอมพิวเตอร์จะสามารถเติบโตได้ โดยได้รับแรงหนุนจากการทรานส์ฟอร์มธุรกิจไปสู่ดิจิทัล

ประเด็นที่ต้องติดตาม ได้แก่ ความยืดหยุ่นของปัญหาโรคระบาดโควิด-19 หากไม่คลี่คลาย จะทำให้บริษัทต่างๆ ชะลอแผนการลงทุนต่างๆ ออกไป โดยเฉพาะด้าน IT

ปัจจัยสนับสนุน

- ☐ การสนับสนุนจากภาครัฐตามนโยบาย Thailand 4.0 ส่งผลให้เกิดการปฏิรูปเทคโนโลยีสารสนเทศครั้งใหญ่ของประเทศ เพื่อยอมรับเศรษฐกิจดิจิทัล
- ☐ การพัฒนาเทคโนโลยี 5G ทำให้เกิดการเติบโตในธุรกิจ IT เพื่อการพาณิชย์เพิ่มขึ้น อาทิ ทางการแพทย์ ยานยนต์ ฯลฯ และเกิดความต้องการ Smart Device มากขึ้น
- ☐ ความต้องการ IT เพิ่มขึ้น ตามการทำงานที่บ้านจากการระบาดของโรค COVID-19

ปัจจัยเสี่ยง

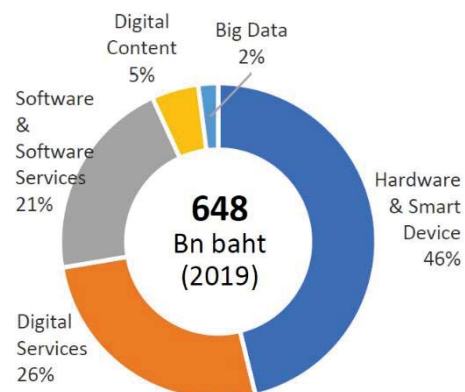
- ☐ เศรษฐกิจโลกชะลอตัว
- ☐ การระบาดของโรค COVID-19 ส่งผลต่อ Global Supply Chain ทำให้ส่งออกชิ้นส่วนอิเล็กทรอนิกส์ ICT ชะลอตัว
- ☐ ไทยยังพึ่งพิงเทคโนโลยีจากต่างประเทศ
- ☐ บุคลากรที่เป็นแรงงานด้าน IT ในประเทศไทยมีน้อย

ตลาดผู้ให้บริการด้านคอมพิวเตอร์มีแนวโน้มเติบโตได้ แต่ปัจจัยเสี่ยงทำให้ธุรกิจการลงทุนด้านเทคโนโลยีใน 6-12 เดือน ช้าลง

- ☐ ธุรกิจผู้ให้บริการคอมพิวเตอร์ (Computer Service) ประกอบด้วย ผู้ให้บริการที่ปรึกษาซอฟต์แวร์, จัดทำเว็บไซต์, Data Center, Cloud Computer, Digital Content และบริการอื่นๆ ที่เกี่ยวกับคอมพิวเตอร์
- ☐ ธุรกิจผู้ให้บริการคอมพิวเตอร์ในไทย มีความสำคัญอย่างยิ่งในอุตสาหกรรม ICT เนื่องจากเป็นกุญแจสำคัญในการพัฒนาประเทศไทยไปสู่ Thailand 4.0 และเป็นศูนย์กลาง digital ของภูมิภาคอาเซียน ได้บรรลุเป้าหมายที่ภาครัฐวางไว้
- ☐ การพัฒนาเทคโนโลยี ICT ไปสู่ยุค 5G และการสนับสนุนนโยบายส่งเสริมเขตส่งเสริมอุตสาหกรรมและนวัตกรรมดิจิทัล (EECd) ภายในพื้นที่ EEC เพื่อเป้าหมายเป็น “สถานที่บ่มเพาะ” การเรียนรู้ พัฒนา และสะสมเทคโนโลยีชั้นนำของประเทศไทย จะทำให้ “ธุรกิจผู้ให้บริการคอมพิวเตอร์” เติบโต เนื่องจากเทคโนโลยี 5G จำทำให้ความต้องการบริการที่ปรึกษาซอฟต์แวร์, จัดทำเว็บไซต์, Data Center, Cloud Computer และบริการอื่นๆ ที่เกี่ยวกับคอมพิวเตอร์เติบโตขึ้น



Thailand Digital Market Structure (2019)



source: DEPA and TMB Analytics

แนวโน้มตลาดผู้ให้บริการคอมพิวเตอร์ปี 2563-65

- ☐ ปี 2563 คาดว่าธุรกิจผู้ให้บริการคอมพิวเตอร์จะทรงตัว (อยู่ระหว่าง 0% ถึง 2%) เนื่องจากได้รับผลกระทบทางเศรษฐกิจจากกำลังซื้อที่ลดลง จากโรคระบาดโควิด-19 เป็นหลัก โดยประเมินว่าใน 6-12 เดือนข้างหน้า ความต้องการจะทรงตัว เนื่องจากผลกระทบจากโควิด-19 และเศรษฐกิจที่ชะลอตัว ทำให้ภาคธุรกิจชะลอการตัดสินใจลงทุนในระบบเทคโนโลยีสารสนเทศ เพื่อเพิ่มประสิทธิภาพการผลิต และขยายตลาด
- ☐ อย่างไรก็ตาม หลังจากสถานการณ์โรคระบาดโควิด-19 และเศรษฐกิจดีขึ้น ความต้องการบริการคอมพิวเตอร์ อาทิ ที่ปรึกษาซอฟต์แวร์, Data Center, Cloud Computer และบริการอื่นๆ ที่เกี่ยวกับคอมพิวเตอร์จะเติบโตอย่างก้าวกระโดด เนื่องจากมีปัจจัยเร่งจากการทรานส์ฟอร์มธุรกิจไปสู่ดิจิทัลอย่างเต็มรูปแบบ โดยได้รับการสนับสนุนจากเทคโนโลยี 5G และแรงผลักดันจากการเปลี่ยนแปลงพฤติกรรมผู้บริโภคที่เริ่มคุ้นเคยการใช้อินเทอร์เน็ต และ

การซื้อขายออนไลน์มากขึ้น โดยจะเห็นได้จากยอดการซื้อขายผ่าน E-Commerce ที่มีมูลค่าถึง 4.02 ล้านล้านบาทในปี 2562

- ☐ ปี 2564-65 คาดว่าธุรกิจผู้ให้บริการคอมพิวเตอร์ขยายตัว 3-5% ต่อปี โดยได้รับปัจจัยสนับสนุน ดังนี้
 1. การทรานฟอร์มไปสู่ยุคดิจิทัลทั้งภาครัฐและเอกชน
 2. การปรับตัวของภาคธุรกิจในการนำเทคโนโลยี Cloud, Big data, AI, IOT มาใช้
 3. การเติบโตของ Smart Devices
 4. ผู้ประกอบการต้องการนำเทคโนโลยีมาใช้ ทำให้เกิดความต้องการใช้ซอฟต์แวร์สำหรับภาคธุรกิจมากขึ้น
 5. สนับสนุนนโยบาย Thailand 4.0 ของภาครัฐ
- ☐ พิจารณาด้านดีมานด์จะพบว่าแนวโน้มความต้องการมีความสดใส แต่ถ้าพิจารณาด้านอุปทานจะพบว่า การแข่งขันระหว่างผู้ให้บริการคอมพิวเตอร์ประเภทต่างๆ จะสูงขึ้นตามไปด้วย ดังนั้น ผู้ประกอบการจะสามารถแข่งขันกันได้ จะต้องเป็นบริการที่ตอบโจทย์ลูกค้าเฉพาะราย และมีการบริการหลังการขายที่ดี

ภาพรวมธุรกิจให้บริการเทคโนโลยีสารสนเทศของบริษัทในปี 2563 มียอดขายที่ลดลง เนื่องจากผลกระทบจากสถานการณ์โควิด และภาพรวมเศรษฐกิจที่ยังไม่ฟื้นตัวเต็มที่ ทำให้ลูกค้าหลายรายยังคงชะลอการลงทุน นอกจากนี้ธุรกิจการจัดจำหน่ายอุปกรณ์ฮาร์ดแวร์มีการแข่งขันค่อนข้างสูง อุปกรณ์มีราคาถูกลง กำไรต่ำ ทำให้ลูกค้าลดการทำสัญญาบริการบำรุงรักษา

ในปี 2563 บริษัทจึงมีการปรับโครงสร้างธุรกิจโดยจัดตั้งบริษัทย่อยขึ้นใหม่โดยการร่วมทุนกับบริษัท Radiant Globaltech Berhad (ประเทศมาเลเซีย) เป็นผู้เชี่ยวชาญในธุรกิจเทคโนโลยีสารสนเทศ โดยเฉพาะระบบ Point of Sale ในธุรกิจค้าปลีก ซึ่งมีอุปกรณ์ฮาร์ดแวร์และซอฟต์แวร์ที่พัฒนาขึ้นเอง และมีการดำเนินธุรกิจในหลายประเทศในภูมิภาคเอเชียตะวันออกเฉียงใต้ ได้แก่ มาเลเซีย เวียดนาม และกัมพูชา การร่วมทุนกับ Radiant Globaltech จะช่วยขยายธุรกิจไอทีและขยายฐานลูกค้าให้กับกลุ่มบริษัท

ตลาดบริการอินเทอร์เน็ตในประเทศไทย

ตลาดค้าปลีกบริการอินเทอร์เน็ตประจำที่

จำนวนผู้ใช้งาน



ณ สิ้นไตรมาสที่ 3 ปี 2563 มีผู้ใช้บริการอินเทอร์เน็ตประจำที่ทั้งสิ้น **11.27 ล้านราย** เพิ่มขึ้นจากไตรมาสก่อนหน้าร้อยละ 3.30



อัตราการเข้าถึงของบริการอินเทอร์เน็ตความเร็วสูง พบว่ามีแนวโน้มเพิ่มขึ้นอย่างต่อเนื่อง โดย ณ สิ้นไตรมาสที่ 3 ปี 2563 มีอัตราการเข้าถึงอยู่ที่ร้อยละ **49.8 ของครัวเรือน** ลดลงจากไตรมาสก่อนหน้าร้อยละ 0.29 โดยพบว่า การเชื่อมต่ออินเทอร์เน็ตความเร็วสูงประเภท **Fiber optical** มีสัดส่วนสูงที่สุดอยู่ที่ร้อยละ 57.64 ของการเชื่อมต่อทั้งหมด ตามด้วยการเชื่อมต่อผ่าน xDSL ร้อยละ 34.64 การเชื่อมต่อแบบ Cable Broadband มีสัดส่วนร้อยละ 6.19 และการเชื่อมต่อแบบอื่นๆ ร้อยละ 1.54

จำนวนผู้ใช้บริการ อัตราการเข้าถึงอินเทอร์เน็ตต่อครัวเรือนและสัดส่วนการเชื่อมต่ออินเทอร์เน็ตความเร็วสูง

	3Q2562	4Q2562	1Q2563	2Q2563	3Q2563	% เปลี่ยนแปลง YoY	% เปลี่ยนแปลง QoQ
จำนวนผู้ใช้บริการอินเทอร์เน็ตความเร็วสูงทั้งหมด (ล้านราย)	9.86	10.10	10.26	10.91	11.27	14.30%	3.30%
อัตราการเข้าถึงโทรศัพท์ประจำที่ต่อประชากร	14.5%	14.9%	15.1%	16.1%	16.0%	10.33%	-0.29%
อัตราการเข้าถึงโทรศัพท์ประจำที่ต่อครัวเรือน	45.7%	46.2%	46.9%	49.9%	49.8%	8.80%	-0.29%
สัดส่วนการเชื่อมต่ออินเทอร์เน็ตความเร็วสูง แยกตามประเภทของการเชื่อมต่อ							
Cable Broadband	10.00%	8.90%	8.03%	7.05%	6.19%	-38.12%	-12.17%
Fiber optical	54.69%	51.74%	53.60%	55.62%	57.64%	5.38%	3.62%
Others	1.82%	1.76%	1.69%	1.61%	1.54%	-15.43%	-4.73%
xDSL	33.49%	37.60%	36.68%	35.72%	34.64%	3.44%	-3.03%

ที่มา: สำนักวิชาการและการจัดการทรัพยากรโทรคมนาคม/ Frost & Sullivan (Thailand)

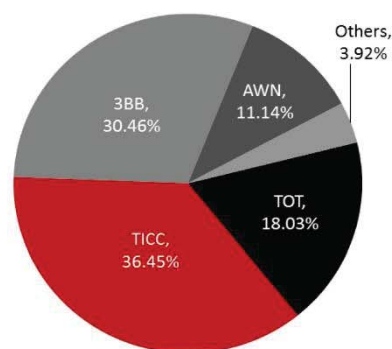
โครงสร้างตลาด ส่วนแบ่งตลาด และระดับการแข่งขัน

ตลาดค้าปลีกบริการอินเทอร์เน็ตความเร็วสูง มีผู้ให้บริการรายใหญ่

4 ราย ได้แก่

- 1) บริษัท โทร อินเทอร์เน็ต คอร์ปอเรชั่น จำกัด (TICC)
- 2) บริษัท ทีโอที จำกัด (มหาชน) (TOT)
- 3) บริษัท ทริปเปิลที บรอดแบนด์ จำกัด (มหาชน) (3BB)
- 4) บริษัท แอดวานซ์ ไวร์เลส เน็ทเวอร์ค จำกัด (AWN)

ส่วนแบ่งตลาดจากจำนวนผู้ใช้บริการ พบว่า ณ สิ้นไตรมาสที่ 3 ปี 2563 TICC มีส่วนแบ่งตลาดสูงสุด อยู่ที่ร้อยละ 36.45 ตามด้วย 3BB มีส่วนแบ่งตลาดร้อยละ 30.46 TOT มีส่วนแบ่งตลาดร้อยละ 18.03 AWN มีส่วนแบ่งตลาดร้อยละ 11.14 นอกจากนี้ ยังมีผู้ให้บริการรายย่อยอื่นๆ มีส่วนแบ่งตลาดรวมกันประมาณร้อยละ 3.92 ค่าดัชนี HHI ณ สิ้นไตรมาสที่ 3 ปี 2563 อยู่ที่ 2,721 จุด ลดลงจากไตรมาสก่อนหน้าร้อยละ 0.35



ส่วนแบ่งตลาดบริการอินเทอร์เน็ตความเร็วสูง

ที่มา: สำนักวิชาการและการจัดการทรัพยากรโทรคมนาคม

ดัชนี HHI **2,721**
(เพิ่มขึ้น 0.35% QoQ)

ส่วนแบ่งตลาดและดัชนี HHI ของตลาดค้าปลีกอินเทอร์เน็ตประจำที่

	3Q2562	4Q2562	1Q2563	2Q2563	3Q2563	% เปลี่ยนแปลง YoY	% เปลี่ยนแปลง QoQ
ส่วนแบ่งตลาดของบริการค้าปลีกบริการอินเทอร์เน็ตประจำที่							
TOT	16.07%	16.25%	15.87%	17.61%	18.03%	12.25%	2.40%
TICC	37.49%	37.61%	37.61%	36.60%	36.45%	-2.79%	-0.41%
3BB	32.38%	31.45%	31.55%	30.71%	30.46%	-5.95%	-0.82%
AWN	9.50%	10.27%	10.62%	11.02%	11.14%	17.31%	1.13%
Others	4.55%	4.42%	4.34%	4.06%	3.92%	-13.99%	-3.59%
ค่าดัชนี Herfindahl-Hirschman Index (HHI)	2,824	2,793	2,794	2,730	2,721	-3.64%	-0.35%

ที่มา: สำนักวิชาการและการจัดการทรัพยากรโทรคมนาคม

รายได้จากการให้บริการ

- รายได้จากการให้บริการอินเทอร์เน็ตความเร็วสูงทั้งหมด มีรายได้รวมทั้งสิ้น 18,400 ล้านบาท ซึ่งเพิ่มขึ้นจากไตรมาสก่อนหน้าร้อยละ 2.79
- รายรับเฉลี่ยต่อเดือนต่อเลขหมาย ประมาณเดือนละ 523 บาท ลดลงจากไตรมาสก่อนหน้าร้อยละ 1.09
- อัตราค่าบริการเฉลี่ยอยู่ที่ 3.81 บาทต่อ Mbps ซึ่งเท่ากับไตรมาสก่อนหน้า

ตารางที่ 4-3 รายได้จากการให้บริการอินเทอร์เน็ตความเร็วสูง

	3Q2562	4Q2562	1Q2563	2Q2563	3Q2563	% เปลี่ยนแปลง YoY	% เปลี่ยนแปลง QoQ
รายได้ของบริการค่าบริการอินเทอร์เน็ตประจำที่ (ล้านบาท)	17,700	18,200	17,400	17,900	18,400	3.95%	2.79%
FTTX (Baht/Mbps)	4.87	4.09	3.76	3.81	3.81	-21.67%	0.00%
รายรับเฉลี่ยต่อเดือนต่อเลขหมาย (บาท/เดือน)	588	591	551	528	523	-11.13%	-1.09%
TOT	590	620	528	474	454	-23.00%	-4.22%
TRUE	573	567	533	530	534	-6.81%	0.75%
3BB	640	643	629	620	618	-3.44%	-0.32%
AWN	549	533	514	489	484	-11.84%	-1.02%

ที่มา: สำนักวิชาการและจัดการทรัพยากรโทรคมนาคม

ภาพรวมธุรกิจให้บริการอินเทอร์เน็ตบรอดแบนด์ของบริษัทฯ ในปี 2563 มียอดขายที่ลดลง เนื่องจากภาพรวมตลาดผู้บริโภค Fixed Broadband มีการแข่งขันสูง และอุปสงค์ในตลาดลดลง รวมทั้งมีความเสี่ยงในการเปลี่ยนแปลงทางเทคโนโลยี นอกจากนี้ยังมีแนวโน้มรายได้ต่อเดือนลดลงและค่าบริการเฉลี่ยต่อเดือนลดลง สอดคล้องกับแผนธุรกิจของบริษัทฯ ที่ต้องการลดขนาดธุรกิจบรอดแบนด์ในตลาดผู้บริโภค และได้หยุดการลงทุนในธุรกิจนี้ตั้งแต่ปี 2562 เป็นต้นไป โดยจะทยอยลดจำนวนพนักงานโดยคงไว้เพื่อดูแลฐานลูกค้าเดิมเท่านั้น พนักงานบางส่วนจะถูกโอนย้ายไปยังธุรกิจใหม่ของบริษัทฯ คือธุรกิจโครงการภาครัฐ อย่างไรก็ตาม บริษัทฯ จะหยุดการลงทุนและลดขนาดธุรกิจบรอดแบนด์เฉพาะในตลาดผู้บริโภคเท่านั้น โดยจะยังคงขยายธุรกิจในตลาดธุรกิจต่อไปเนื่องจากเป็นการให้บริการลูกค้าองค์กรในลักษณะสัญญาระยะยาวและมีรายได้ต่อเนื่องแน่นอน

ในปี 2564 บริษัทฯ มีกลยุทธ์ในการดำเนินธุรกิจอินเทอร์เน็ตบรอดแบนด์ดังนี้

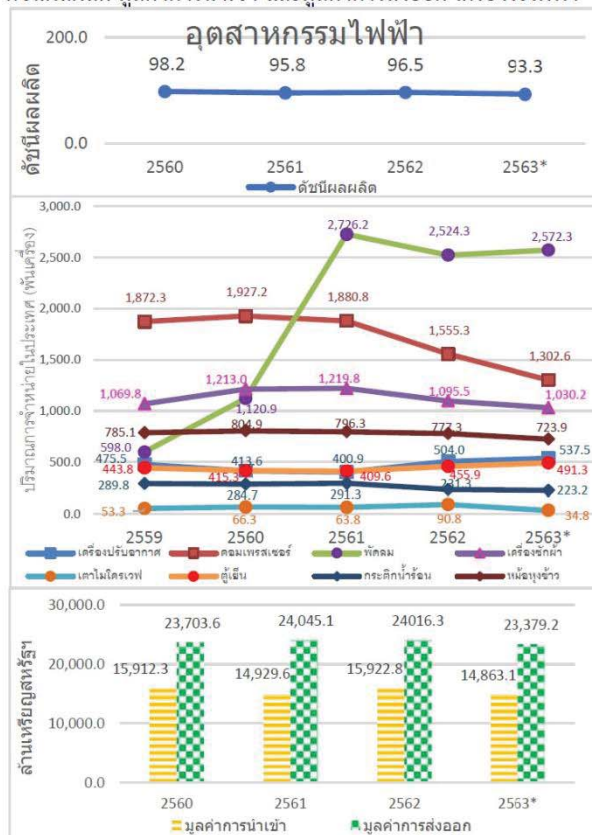
1. บริษัทฯ มุ่งเน้นในการปรับปรุงและรักษาคุณภาพของสัญญาณอินเทอร์เน็ตและการให้บริการติดตั้งและบริการหลังการขาย ซึ่งถือเป็นหัวใจหลักของธุรกิจ
2. บริษัทฯ วางตำแหน่งทางการตลาดโดยไม่ได้มุ่งเน้นการทำการตลาดโดยการให้บริการอินเทอร์เน็ตในราคาถูก แต่ต้องการเน้นคุณภาพของสัญญาณอินเทอร์เน็ตที่ดี ในราคาที่ไม่สูงเกินไป
3. ลดขนาดธุรกิจบรอดแบนด์ในตลาดผู้บริโภค โดยจะทยอยลดจำนวนพนักงานโดยคงไว้เพื่อดูแลฐานลูกค้าเดิม และมุ่งเน้นขยายธุรกิจในตลาดธุรกิจต่อไปเนื่องจากเป็นการให้บริการลูกค้าองค์กรในลักษณะสัญญาระยะยาวและมีรายได้ต่อเนื่องแน่นอน
4. ขยายตลาด B2C ไปยังพื้นที่โครงการให้บริการอินเทอร์เน็ตความเร็วสูงในพื้นที่ห่างไกลในพื้นที่ภาคตะวันออกเฉียงเหนือ ในเขต 7 จังหวัดที่บริษัทฯ ได้ดำเนินการติดตั้งอุปกรณ์เสร็จแล้ว ซึ่งเป็นพื้นที่ที่มีคู่แข่งน้อยและตลาดไม่มีการแข่งขันสูง โดยจะเริ่มเปิดให้บริการในเดือนพฤษภาคม 2564

ตลาดผลิตภัณฑ์เลเบลและซิลค์สกรีน สำหรับอุตสาหกรรมอิเล็กทรอนิกส์และเครื่องใช้ไฟฟ้า

อุตสาหกรรมเครื่องใช้ไฟฟ้า

การผลิตสินค้าเครื่องใช้ไฟฟ้าในปี 2563* เมื่อเปรียบเทียบกับปี 2562 หดตัวร้อยละ 3.3 จากสินค้า คอมเพรสเซอร์ พัดลม เครื่องปรับอากาศ เครื่องซักผ้า หม้อหุงข้าว และเตาอบไมโครเวฟ ที่มีการปรับตัวลดลง เนื่องจากการระบาดของเชื้อไวรัสโควิด-19 ส่งผลให้เศรษฐกิจโลกที่ชะลอตัวทำให้ประเทศคู่ค้าชะลอการสั่งซื้อ

ดัชนีผลผลิต มูลค่าการนำเข้า และมูลค่าการส่งออก เครื่องใช้ไฟฟ้า



ที่มา : ข้อมูลการผลิต : สำนักงานเศรษฐกิจอุตสาหกรรม
ข้อมูลการนำเข้า-ส่งออก : สถาบันไฟฟ้าและอิเล็กทรอนิกส์

การนำเข้าเครื่องใช้ไฟฟ้า ในปี 2563* มีมูลค่า 14,863.1 ล้านบาท หดตัวจากปีก่อน ร้อยละ 6.7 (%YoY) จากการนำเข้าของตลาดหลักปรับตัวลดลง ได้แก่ อาเซียน สหภาพยุโรป สหรัฐอเมริกา และญี่ปุ่น จากการนำเข้าสินค้าเครื่องซักแห้งและส่วนประกอบ เครื่องกำเนิดไฟฟ้า และอุปกรณ์ตัวจอร์ไฟฟ้า

แนวโน้มอุตสาหกรรมไฟฟ้าของปี 2564

อุตสาหกรรมไฟฟ้าในปี 2564 คาดว่า จะมีการผลิตและการส่งออกที่เพิ่มขึ้นร้อยละ 6.4 และ 8.3 ตามลำดับ เมื่อเทียบกับปีก่อน จากปัจจัยบวกทั้งภายในและภายนอกประเทศ เช่น วัคซีนป้องกันเชื้อไวรัสโควิด-19 มาตรการกระตุ้นความต้องการซื้อสินค้าของภาครัฐในช่วงปลายปี 2563 รวมถึงการผลิตสินค้าในสหรัฐอเมริกาและยุโรปหยุดชะงัก ส่งผลให้มีปริมาณคำสั่งซื้อสินค้าเครื่องใช้ไฟฟ้าในประเทศไทยเพิ่มมากขึ้นต่อเนื่องในปี 2564

การผลิตเครื่องใช้ไฟฟ้า ปี 2563* ทรงตัวเมื่อเทียบกับปีก่อน โดยมีดัชนีผลผลิตอยู่ที่ 93.3 หดตัวร้อยละ 3.3 (%YoY) ทั้งนี้เครื่องใช้ไฟฟ้าปรับตัวลดลง ได้แก่ คอมเพรสเซอร์ พัดลม เครื่องปรับอากาศ หม้อหุงข้าว เตาอบไมโครเวฟ และเครื่องซักผ้า หดตัวร้อยละ 14.7, 12.3, 8.4, 5.6, 1.2, 1.2 และ 0.3 ตามลำดับ โดยเครื่องปรับอากาศมีคำสั่งซื้อจากต่างประเทศลดลง โดยเฉพาะตลาดจีน ญี่ปุ่น อาเซียน และสหภาพยุโรป ส่วนพัดลมมีการผลิตลดลงจากคำสั่งซื้อจากตลาดญี่ปุ่น สหภาพยุโรป และอาเซียนลดลง ในขณะที่สินค้าที่มีการปรับตัวเพิ่มขึ้น ได้แก่ หม้อแปลงไฟฟ้า สายไฟฟ้า ตู้เย็น และกระติกน้ำร้อน เพิ่มขึ้นร้อยละ 12.0, 11.0, 8.9 และ 8.1 ตามลำดับ เนื่องจากการจำหน่ายในประเทศและคำสั่งซื้อจากต่างประเทศเพิ่มขึ้น โดยเฉพาะตู้เย็นและหม้อแปลงไฟฟ้า ที่มีการส่งออกไปตลาดอาเซียน สหรัฐอเมริกา จีน และญี่ปุ่นเพิ่มขึ้น

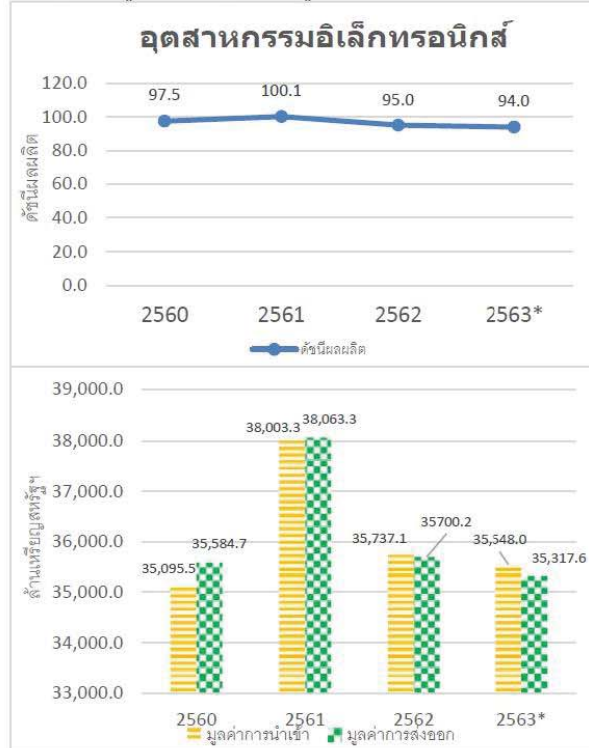
การจำหน่ายในประเทศ ในปี 2563* สินค้าที่จำหน่ายในประเทศมีการปรับตัวลดลงเมื่อเทียบกับปีก่อน ได้แก่ เตาอบไมโครเวฟ คอมเพรสเซอร์ มอเตอร์ไฟฟ้า หม้อหุงข้าว เครื่องซักผ้า และกระติกน้ำร้อน หดตัวร้อยละ 60.3, 16.2, 8.5, 6.8, 5.8 และ 3.5 ตามลำดับ ในขณะที่สายเคเบิล ตู้เย็น เครื่องปรับอากาศ พัดลม และสายไฟฟ้า เพิ่มขึ้นร้อยละ 20.9, 7.8, 6.7, 1.8 และ 0.7 ตามลำดับ

การส่งออกเครื่องใช้ไฟฟ้า ในปี 2563* มีมูลค่า 23,379.2 ล้านบาท หดตัวจากปีก่อนร้อยละ 2.7 (%YoY) จากการส่งออกสินค้าไปตลาดอาเซียน สหภาพยุโรป และญี่ปุ่นลดลง ได้แก่ คอมเพรสเซอร์ เครื่องซักแห้ง และเครื่องปรับอากาศ ในขณะที่สินค้าเตาอบไมโครเวฟ และตู้เย็น มีมูลค่าการส่งออกเพิ่มขึ้นจากการส่งออกไปตลาดจีน และสหรัฐอเมริกา

อุตสาหกรรมอิเล็กทรอนิกส์

การผลิตสินค้าอิเล็กทรอนิกส์ในปี 2563* หดตัวเล็กน้อยร้อยละ 1.1 เมื่อเปรียบเทียบกับปี 2562 โดยปรับตัวลดลงในสินค้า PCBA, Printer, HDD และ IC เป็นผลจากการหดตัวของสินค้าอิเล็กทรอนิกส์ของโลก ส่งผลให้มูลค่าการส่งออกในตลาดหลักลดลง ได้แก่ ญี่ปุ่น อาเซียน จีน สหภาพยุโรป และสหรัฐอเมริกา

ดัชนีผลผลิต มูลค่าการนำเข้า และมูลค่าการส่งออก อิเล็กทรอนิกส์



ที่มา : ข้อมูลการผลิต : สำนักงานเศรษฐกิจอุตสาหกรรม
ข้อมูลการนำเข้า-ส่งออก : สถาบันไฟฟ้าและอิเล็กทรอนิกส์

การผลิตสินค้าอิเล็กทรอนิกส์ ในปี 2563* มีดัชนีผลผลิตอยู่ที่ระดับ 94.0 ลดลงจากปีก่อน ร้อยละ 1.1 (%YoY) โดยสินค้าอิเล็กทรอนิกส์ที่มีการปรับตัวลดลง ได้แก่ PCBA, Printer, HDD และ IC ลดลงร้อยละ 6.2, 2.9, 1.6 และ 0.2 ตามลำดับ เมื่อเทียบกับปีก่อน เนื่องจากความต้องการของสินค้าอิเล็กทรอนิกส์โลกที่ชะลอตัว รวมถึงเทคโนโลยีที่มีการพัฒนาอย่างรวดเร็ว

การนำเข้าสินค้าอิเล็กทรอนิกส์ ในปี 2563* มีมูลค่า 35,548.0 ล้านเหรียญสหรัฐ หดตัวจากปีก่อนร้อยละ 0.5 (%YoY) โดยตลาดหลัก ได้แก่ สหภาพยุโรป ญี่ปุ่นอาเซียน และสหรัฐอเมริกา มีการนำเข้าส่วนประกอบและอุปกรณ์ประกอบของเครื่องคอมพิวเตอร์ลดลง

การส่งออกสินค้าอิเล็กทรอนิกส์ ในปี 2563*

มีมูลค่า 35,317.6 ล้านเหรียญสหรัฐ หดตัวจากปีก่อนร้อยละ 1.1 (%YoY) โดยปรับตัวลดลงในตลาด สหภาพยุโรป ญี่ปุ่นและอาเซียน โดยรวม (IC) ลดลงร้อยละ 7.9 และส่วนประกอบและอุปกรณ์ประกอบเครื่องคอมพิวเตอร์ ลดลงร้อยละ 2.0 เนื่องจากสภาวะเศรษฐกิจเกิดการชะลอตัว นอกจากนี้สินค้าอิเล็กทรอนิกส์เป็นสินค้าที่ใช้เทคโนโลยีขั้นกลาง-สูง มีการเปลี่ยนแปลงทางเทคโนโลยีค่อนข้างเร็ว รวมถึงจากการแพร่ระบาดของเชื้อไวรัสโควิด-19 ที่ส่งผลกระทบต่อ Supply Chain โลก ทำให้เกิดการย้ายฐานการผลิตและการปิดตัวของกิจการ และปัจจัยการส่งออกสินค้าอุตสาหกรรมที่หดตัวจากนโยบายกีดกันการค้า สหรัฐฯ-จีนผ่านห่วงโซ่อุปทาน ส่งผลให้การส่งออกสินค้าอิเล็กทรอนิกส์หดตัว

แนวโน้มอุตสาหกรรมอิเล็กทรอนิกส์ในปี 2564

อุตสาหกรรมอิเล็กทรอนิกส์ในปี 2564 คาดว่า จะมีการผลิตและการส่งออกสินค้าอิเล็กทรอนิกส์เพิ่มขึ้นร้อยละ 4.7 และ 5.0 ตามลำดับ เมื่อเทียบกับปีก่อน เนื่องจากสินค้าอิเล็กทรอนิกส์เริ่มฟื้นตัวจากสถานการณ์การแพร่ระบาดของเชื้อไวรัสโควิด-19 ในปี 2563 รวมถึงการพัฒนาระบบเทคโนโลยี 5G, Data Center และผลิตภัณฑ์สำหรับโครงสร้างพื้นฐานทาง IT ส่งผลให้เกิดความต้องการใช้สินค้าเครื่องใช้ไฟฟ้าและอิเล็กทรอนิกส์ทั้งในและต่างประเทศเพิ่มขึ้น และคาดว่าจะเริ่มเข้าสู่วัฏจักรขาขึ้นของอุตสาหกรรมอิเล็กทรอนิกส์โลก

ภาพรวมธุรกิจดิจิทัลกรีน พรีนติ้ง ยังคงเติบโตได้ดีและมีผลประกอบการที่ดี แม้ว่าจะได้รับผลกระทบจากสงครามทางการค้าระหว่างสหรัฐกับจีน ส่วนธุรกิจเลเบลของบริษัทยังมีการเติบโตสูงอย่างต่อเนื่องตลอดสามปีที่ผ่านมา โดยเฉพาะในช่วงหลังที่บริษัทมุ่งเน้นการผลิตเลเบลที่ใช้ในกลุ่มอุปกรณ์สมาร์ตโฟน โดยกลุ่มนี้คิดเป็นร้อยละ 50 ของรายได้ทั้งหมดของธุรกิจเลเบล จากการคาดการณ์ พบว่าตลาดของอุปกรณ์สมาร์ตโฟนมีการเติบโตต่อเนื่องทุกปี และคาดว่าจะเติบโตในระดับสูงต่อไป

ปัจจัยความเสี่ยง

ธุรกิจให้บริการเทคโนโลยีสารสนเทศแบบครบวงจร

ความเสี่ยงจากสภาพเศรษฐกิจชะลอตัวและความต้องการของตลาดที่เปลี่ยนไป

ลักษณะความเสี่ยง สาเหตุ ผลกระทบ แนวโน้ม และมาตรการรองรับ

- จากสภาพเศรษฐกิจชะลอตัว มีผลกระทบต่อธุรกิจให้บริการเทคโนโลยีสารสนเทศแบบครบวงจร เนื่องจากยอดขายคำสั่งซื้อที่ลดลง รวมถึงแนวโน้มของราคาอุปกรณ์ที่ลดลง ทำให้ลูกค้าไม่สนใจทำสัญญาบริการบำรุงรักษา
- ความเสี่ยงดังกล่าวอาจทำให้รายได้และกำไรของบริษัทลดลง
- ในปี 2563 และ 2562 บริษัทฯ ได้ลดสัดส่วนของธุรกิจนี้ให้ลดลงให้เหมาะสมกับสภาพตลาด และคงเหลือลูกค้าในบางกลุ่มที่ยังสามารถทำกำไรได้ดี

ความเสี่ยงเนื่องมาจากผลกระทบของโรคติดเชื้อ ไวรัสโควิด-19 (COVID-19)

ลักษณะความเสี่ยง สาเหตุ ผลกระทบ แนวโน้ม และมาตรการรองรับ

- จากสถานการณ์การแพร่ระบาดของไวรัสโควิด -19 ที่มีการแพร่ระบาดไปทั่วโลกไม่เว้นแต่ในประเทศไทยแต่มีการแพร่ระบาดไปทั่วโลกส่งผลกระทบเป็นวงกว้างต่อทุกธุรกิจทั่วโลกรวมถึงกลุ่มลูกค้าหลักของบริษัทฯ ทำให้กระทบต่อการวางแผนการเปิดสาขาของลูกค้าที่ไม่เป็นไปตามแผนที่วางไว้เนื่องจากจะต้องลดสาขาเดิมลงและชะลอการเปิดสาขาใหม่
- ความเสี่ยงดังกล่าวอาจทำให้รายได้และกำไรของบริษัทลดลง
- ในปัจจุบันบริษัทฯ ได้พยายามหาบริการอื่นมานำเสนอให้กับลูกค้าเพิ่มมากขึ้นเพื่อเป็นการทดแทนรายได้ที่สูญเสียไปในส่วนนี้

ธุรกิจเลเบล

ความเสี่ยงจากการพึ่งพิงลูกค้ารายใดรายหนึ่งมากเกินไป

ลักษณะความเสี่ยง สาเหตุ ผลกระทบ แนวโน้ม และมาตรการรองรับ

- บริษัทฯ การผลิตสินค้าให้แก่ลูกค้าบางรายในกลุ่มธุรกิจผลิตชิ้นส่วนอิเล็กทรอนิกส์สำหรับอุปกรณ์สมาร์ทโฟน ซึ่งอาจคิดเป็นรายได้ประมาณร้อยละ 50 ของรายได้ทั้งหมด
- ความเสี่ยงดังกล่าวมีผลต่อรายได้และกำไร หากลูกค้าในกลุ่มดังกล่าวยกเลิกคำสั่งซื้อ
- ในปี 2562 และ 2563 บริษัทฯ ได้ดำเนินการขายและการตลาดไปยังกลุ่มลูกค้าในธุรกิจอื่นให้มากขึ้น ได้แก่ ธุรกิจเครื่องใช้ไฟฟ้า เป็นต้น ทั้งนี้บริษัทฯ ตั้งเป้าหมายในการเพิ่มสัดส่วนรายได้จากลูกค้าในกลุ่มธุรกิจอื่นนอกจากกลุ่มสมาร์ทโฟนให้มีสัดส่วนมากกว่าร้อยละ 50 ของรายได้ทั้งหมด

ธุรกิจผลิตและจำหน่ายผลิตภัณฑ์ ซิลค์สกรีน พรินต์

ความเสี่ยงจากการใช้แรงงานต่างด้าวและการพึ่งพาแรงงานคนเป็นหลักในการผลิตสินค้า

ลักษณะความเสี่ยง สาเหตุ ผลกระทบ แนวโน้ม และมาตรการรองรับ

- ในส่วนของธุรกิจผลิตและจำหน่ายผลิตภัณฑ์ ซิลค์สกรีน พรินต์ บริษัทฯ มีการจ้างแรงงานต่างด้าวและพึ่งพาแรงงานคนเป็นหลักในการผลิตสินค้าและควบคุมเครื่องจักร ซึ่งมีความเสี่ยงหากอัตราค่าแรงขั้นต่ำมีการปรับเปลี่ยนเพิ่มสูงขึ้นจะกระทบต่อต้นทุนของบริษัทฯ โดยตรง
- ความเสี่ยงดังกล่าวมีผลต่อต้นทุนของบริษัทฯ โดยตรง
- ปัจจุบันทางบริษัทฯ มีการวางแผนที่จะซื้อเครื่องจักรใหม่ซึ่งเป็นเครื่องจักรที่ใช้เทคโนโลยีที่ดีขึ้นกว่าเดิม ในส่วนนี้จะลดการใช้แรงงานคนในการทำงานและควบคุมเครื่องจักรได้

ธุรกิจ broadband อินเทอร์เน็ต

ความเสี่ยงจากการแข่งขัน

ลักษณะความเสี่ยง สาเหตุ ผลกระทบ แนวโน้ม และมาตรการรองรับ

- ธุรกิจการให้บริการ broadband อินเทอร์เน็ตผ่านโครงข่ายใยแก้วนำแสง ปัจจุบันมีการแข่งขันสูงขึ้น เนื่องจากคู่แข่งมีการลงทุนโครงข่ายใยแก้วนำแสงเพิ่มขึ้นมากในหลายพื้นที่ โดยเฉพาะบริษัทโทรคมนาคมขนาดใหญ่ที่ให้บริการทั้งอินเทอร์เน็ตแบบเคลื่อนที่ (Mobile broadband) และอินเทอร์เน็ตแบบประจำที่ (Fixed broadband) ซึ่งมีการทำการตลาดในรูปแบบของการลดราคาโดยพ่วงอินเทอร์เน็ตแบบเคลื่อนที่และแบบประจำที่เข้าด้วยกัน
- ผลกระทบอาจทำให้จำนวนลูกค้าของบริษัทฯลดลง และราคาขายลดลง ซึ่งจะมีผลต่อรายได้และกำไรของบริษัทฯ
- ในปี 2563 และ 2562 บริษัทฯได้มุ่งเน้นในการปรับปรุงและรักษาคุณภาพของสัญญาณอินเทอร์เน็ตและการให้บริการติดตั้งและบริการหลังการขาย ซึ่งถือเป็นหัวใจหลักของธุรกิจ และวางตำแหน่งทางการตลาดโดยไม่ได้มุ่งเน้นการทำการตลาดโดยการให้บริการอินเทอร์เน็ตในราคาถูก แต่ต้องการเน้นคุณภาพของสัญญาณอินเทอร์เน็ตที่ดี ในราคาที่ไม่สูงเกินไป และลดขนาดและหยุดการขยายของธุรกิจในตลาดผู้บริโภค และมุ่งเน้นทำตลาดธุรกิจแทน

ความเสี่ยงด้านสภาพคล่องและการจัดหาเงินทุน

ลักษณะความเสี่ยง สาเหตุ ผลกระทบ แนวโน้ม และมาตรการรองรับ

- เนื่องจากธุรกิจให้บริการ broadband อินเทอร์เน็ตผ่านโครงข่ายใยแก้วนำแสง เป็นธุรกิจที่ต้องใช้เงินลงทุนสูงทั้งการขยายโครงข่ายและการลงทุนติดตั้งอุปกรณ์ให้กับลูกค้ารายใหม่ทุกราย ซึ่งระยะเวลาคืนทุนของลูกค้าแต่ละรายเฉลี่ยประมาณ 12 – 14 เดือน หากในแต่ละเดือนมียอดลูกค้าติดตั้งเข้ามาเป็นจำนวนมาก อาจทำให้บริษัทฯประสบปัญหาด้านสภาพคล่อง
- ในปี 2562 และ 2563 บริษัทฯมีแผนการกู้ยืมจากสถาบันการเงินใน 2 รูปแบบ
 - ☐ กู้ยืมผ่านทางบริษัทหลักทรัพย์ สำหรับการลงทุนในอุปกรณ์ที่ต้องติดตั้งตามบ้านลูกค้า ได้แก่ อุปกรณ์รับสัญญาณปลายทาง (Optical Network Unit) และอุปกรณ์เราท์เตอร์ (Router)
 - ☐ กู้ยืมผ่านสถาบันการเงิน สำหรับการลงทุนในส่วนของการลากสายไฟเบอร์เข้าบ้านลูกค้าทั้งค่าอุปกรณ์และค่าแรง

ธุรกิจโครงการภาครัฐ

ความเสี่ยงจากการพึ่งพิงลูกค้าภาครัฐและระยะเวลาในการเก็บหนี้

โดยปกติแล้ว ลูกค้าภาครัฐจะมีขั้นตอนการตรวจรับงานและการชำระเงินค่อนข้างนาน ส่งผลให้บริษัทมีระยะเวลาในการเก็บหนี้ คือ ประมาณ 120 – 160 วัน ซึ่งอาจทำให้เกิดการขาดแคลนเงินทุนหมุนเวียน ส่งผลกระทบต่อสภาพคล่องและมีภาระดอกเบี้ยจ่ายที่สูงขึ้นได้

อย่างไรก็ตามผู้บริหารมีนโยบายในการปรับปรุงระยะเวลาในการเก็บหนี้โดยการส่งทีมเจ้าหน้าที่เข้าควบคุมการติดตั้งและการทำงานเอกสาร ซึ่งทำให้สามารถส่งมอบงานให้ภาครัฐได้รวดเร็วขึ้น

การปฏิบัติตามหลักการกำกับดูแลกิจการ

แนวการปฏิบัติตามหลักการกำกับดูแลกิจการ

คณะกรรมการบริษัทยึดมั่นและปฏิบัติตามหลักการกำกับดูแลกิจการที่ดีมาอย่างต่อเนื่องตามหลักการกำกับดูแลกิจการที่ดีสำหรับบริษัทจดทะเบียนปี 2555 ของตลาดหลักทรัพย์แห่งประเทศไทย และหลักเกณฑ์ตามโครงการสำรวจการกำกับดูแลกิจการของบริษัทจดทะเบียน (Corporate Governance Report of Thai Listed Companies – CGR) ของสมาคมส่งเสริมสถาบันกรรมการบริษัทไทย (IOD) และหลักเกณฑ์ในระดับสากล เช่น ASEAN Corporate Governance Scorecard (ASEAN CG Scorecard) บริษัทได้มีการปฏิบัติตามหลักการกำกับดูแลกิจการที่ดีสำหรับบริษัทจดทะเบียน ปี 2555 ประกอบด้วยหลักการและแนวปฏิบัติที่ดีเกี่ยวกับการกำกับดูแลกิจการดังกล่าว ดังรายละเอียดต่อไปนี้ (ดูรายละเอียดในเว็บไซต์ของบริษัท)

- สิทธิของผู้ถือหุ้น
- การปฏิบัติต่อผู้ถือหุ้นอย่างเท่าเทียมกัน
- บทบาทของผู้มีส่วนได้เสีย
- การเปิดเผยข้อมูลและความโปร่งใส
- ความรับผิดชอบของคณะกรรมการ

1. สิทธิของผู้ถือหุ้น

ผู้ถือหุ้นมีสิทธิในความเป็นเจ้าของโดยควบคุมบริษัทผ่านการแต่งตั้งคณะกรรมการให้ทำหน้าที่แทนตนและมีสิทธิในการตัดสินใจเกี่ยวกับการเปลี่ยนแปลงที่สำคัญของบริษัท สิทธิขั้นพื้นฐานของผู้ถือหุ้นได้แก่การซื้อขายหรือโอนหุ้น การมีส่วนแบ่งในกำไรของบริษัท การได้รับข่าวสารข้อมูลบริษัทอย่างพอเพียงและทันเวลา การร่วมประชุมเพื่อใช้สิทธิออกเสียงในที่ประชุมผู้ถือหุ้นเพื่อแต่งตั้งหรือถอดถอนกรรมการ แต่งตั้งผู้สอบบัญชี การจัดสรรเงินปันผล และเรื่องที่มีผลกระทบต่อบริษัท เช่น การเพิ่มทุนหรือลดทุน แก้ไขข้อบังคับของบริษัท เป็นต้น บริษัทยึดมั่นในหลักการให้ผู้ถือหุ้นทุกคนได้รับการปฏิบัติอย่างเท่าเทียมกันและเป็นธรรมตลอดจนส่งเสริมให้ผู้ถือหุ้นได้ใช้สิทธิของตน

ในปี 2563 บริษัทได้ดำเนินการในเรื่องดังกล่าว ดังรายละเอียดต่อไปนี้

1.1 การประชุมผู้ถือหุ้น

ได้จัดการประชุมผู้ถือหุ้นประจำปี 2563 ในวันที่ 30 เมษายน 2563 เวลา 09.00 น. ณ ห้องประชุม ราชพฤกษ์ บริษัท ไชยเมท เทคโนโลยี จำกัด (มหาชน) เลขที่ 123 ซอยฉลองกรุง 31 นิคมอุตสาหกรรมลาดกระบัง ถนนฉลองกรุง แขวงลำปลาทิว เขตลาดกระบัง กรุงเทพฯ 10520

- ได้จัดส่งหนังสือเชิญประชุมผู้ถือหุ้นล่วงหน้าก่อนวันประชุมเป็นเวลาไม่น้อยกว่า 14 วัน พร้อมทั้งแนบเอกสารที่เกี่ยวข้องกับการประชุมทั้งหมด เช่น สำเนารายงานการประชุมผู้ถือหุ้นครั้งก่อน รายงานประจำปี ข้อมูลเบื้องต้นของกรรมการที่ครบกำหนดวาระและได้รับเสนอชื่อกลับเข้าดำรงตำแหน่งใหม่ และกรรมการเข้าใหม่ ข้อมูลเบื้องต้นของผู้สอบบัญชี ข้อบังคับบริษัทในส่วนที่เกี่ยวข้องกับการประชุม

ผู้ถือหุ้นครั้งนี้ หนังสือมอบฉันทะและหนังสือแจ้งรายการเอกสารหรือหลักฐานที่ต้องใช้เพื่อเข้าประชุมผู้ถือหุ้น และแผนที่สถานที่จัดการประชุม

- ได้เผยแพร่หนังสือเชิญประชุมสามัญผู้ถือหุ้นประจำปี 2563 พร้อมเอกสารประกอบการประชุมบนเว็บไซต์ของบริษัทฯ ก่อนวันประชุมเป็นเวลาไม่น้อยกว่า 14 วัน เพื่อเป็นการเพิ่มช่องทางการรับทราบข้อมูลแก่ผู้ถือหุ้นในการพิจารณาระเบียบวาระการประชุม และเปิดโอกาสให้ผู้ถือหุ้นส่งคำถามที่ต้องการให้บริษัทฯ ชี้แจงในประเด็นของระเบียบวาระที่น่าเสนอได้ล่วงหน้าได้ที่ ir@simat.co.th หรือโทรสารหมายเลข 0-2326-1014

1.2 การดำเนินการในวันประชุมผู้ถือหุ้น

- ประธานกรรมการ ประธานกรรมการตรวจสอบ ประธานเจ้าหน้าที่ และกรรมการอื่นๆ รวม 8 คนจากทั้งหมด 9 คน มาร่วมประชุมเพื่อรายงานผลการดำเนินงานของบริษัทให้ผู้ถือหุ้นได้รับทราบ ตลอดจนตอบข้อซักถามและฟังความคิดเห็นของผู้ถือหุ้นในประเด็นต่างๆ
- ก่อนการประชุมตามวาระที่กำหนดไว้ในหนังสือเชิญประชุม ประธานในที่ประชุมได้แจ้งให้ผู้ถือหุ้นทราบถึงขั้นตอนการดำเนินการประชุมและวิธีการลงคะแนนเสียงในแต่ละวาระ ซึ่งที่ประชุมมีมติเห็นชอบเป็นเอกฉันท์
- ประธานในที่ประชุมได้ดำเนินการประชุมตามลำดับวาระที่ได้กำหนดไว้ในหนังสือเชิญประชุม เปิดให้มีการชี้แจงและอภิปรายก่อนการลงคะแนนในแต่ละวาระ เปิดโอกาสให้ผู้ถือหุ้นใช้สิทธิอย่างเท่าเทียมกันในการตรวจสอบการดำเนินงานของบริษัท ตลอดจนสอบถาม แสดงความคิดเห็น และให้ข้อเสนอแนะต่างๆ โดยบริษัทได้บันทึกประเด็นที่สำคัญไว้ในรายงานการประชุมเพื่อให้ผู้ถือหุ้นสามารถตรวจสอบได้
- การลงคะแนนเสียงใช้วิธีการกรอกบัตรลงคะแนน ในทุกๆ วาระ
- เพื่อให้การประชุมเป็นไปอย่างโปร่งใส และสอดคล้องกับแนวปฏิบัติที่ดีในการประชุมผู้ถือหุ้นของสำนักงานคณะกรรมการกำกับหลักทรัพย์และตลาดหลักทรัพย์ บริษัทได้มอบหมายให้ สำนักงานกฎหมายบริษัท ทศธรรม จำกัด ทำหน้าที่ดูแลให้การประชุมผู้ถือหุ้นให้เป็นไปอย่างโปร่งใส ถูกต้องตามกฎหมายและข้อบังคับของบริษัท และประธานฯ ได้เชิญตัวแทนผู้ถือหุ้น 1 ท่าน ร่วมเป็นสักขีพยานในการตรวจนับคะแนนเสียงในที่ประชุม และขอให้นั่งร่วมกับเจ้าหน้าที่ของบริษัทที่ทำหน้าที่นับคะแนนเสียง

1.3 การจัดทำรายงานการประชุม และการเปิดเผยมติการประชุมผู้ถือหุ้น

- บริษัทได้จัดทำบันทึกรายงานการประชุมผู้ถือหุ้นที่มีสาระสำคัญครบถ้วนและถูกต้อง พร้อมทั้งได้ส่งรายงานการประชุมดังกล่าวให้ตลาดหลักทรัพย์แห่งประเทศไทย และได้เผยแพร่รายงานดังกล่าวให้ผู้ถือหุ้นทราบผ่านเว็บไซต์ของบริษัทภายใน 14 วันหลังการประชุม
- บริษัทให้ความสำคัญต่อการเปิดเผยข้อมูลที่มีความถูกต้อง ครบถ้วน สม่าเสมอ และทันต่อเวลา โดยบริษัทได้เผยแพร่ข้อมูลและข่าวสารต่างๆ เพื่อให้ผู้ถือหุ้น ผู้ลงทุน ผู้เกี่ยวข้อง และผู้สนใจทั่วไปได้รับทราบทั้งผ่านช่องทางต่างๆ ของตลาดหลักทรัพย์แห่งประเทศไทย และทางเว็บไซต์ของบริษัท www.simat.co.th นอกจากนี้บริษัทยังได้จัดตั้งหน่วยงานผู้ลงทุนสัมพันธ์ขึ้นเพื่อทำหน้าที่ติดต่อสื่อสารกับผู้ถือหุ้น ผู้ลงทุน ผู้เกี่ยวข้อง และผู้สนใจทั่วไป โดยสามารถติดต่อได้ที่ ผู้ประสานงานผู้ลงทุน

สัมพันธ์ นายธรรณู ก่อเกียรติวิธ และนางสาวทิมพร ยอดสกุลทิพย์ โทรศัพท์หมายเลข 02-326-0999 ต่อ 1211 และ 1213 หรือ อีเมลล์ irsimat@simat.co.th

2 การปฏิบัติต่อผู้ถือหุ้นอย่างเท่าเทียมกัน

บริษัทตระหนักถึงหน้าที่ในการดูแลผลประโยชน์ของผู้ถือหุ้นทุกรายทุกกลุ่ม ไม่ว่าจะเป็นผู้ถือหุ้นรายใหญ่ ผู้ถือหุ้นรายย่อย ผู้ถือหุ้นที่เป็นบุคคลธรรมดา นักลงทุนสถาบัน ผู้ถือหุ้นสัญชาติไทยหรือผู้ถือหุ้นต่างชาติ ให้ได้รับสิทธิและการปฏิบัติที่เป็นธรรมและเท่าเทียมกันอย่างแท้จริง เพื่อประโยชน์สูงสุดของผู้ถือหุ้น โดยมีแนวปฏิบัติที่ดีดังนี้

2.1 การกำหนดให้ผู้ถือหุ้นที่ไม่สามารถเข้าร่วมประชุมด้วยตนเองใช้สิทธิออกเสียงโดยการมอบฉันทะ

บริษัทได้ให้สิทธิแก่ผู้ถือหุ้นในกรณีที่ไม่สามารถเข้าร่วมประชุมผู้ถือหุ้นได้ด้วยตนเอง โดยการมอบฉันทะให้กรรมการอิสระที่ไม่มีส่วนได้เสียในวาระพิจารณาเลือกตั้งกรรมการเป็นผู้รับมอบฉันทะจากผู้ถือหุ้น หรือบุคคลใดๆ เข้าร่วมประชุมและออกเสียงลงมติแทนตนเองได้ โดยใช้หนังสือมอบฉันทะ ซึ่งบริษัทได้จัดส่งหนังสือมอบฉันทะ รวมถึงเอกสารและหลักฐานที่ผู้เข้าร่วมประชุมต้องแสดงก่อนเข้าร่วมประชุม วิธีการมอบฉันทะและการลงทะเบียนไปพร้อมกับหนังสือนัดประชุมผู้ถือหุ้น ซึ่งได้มีการจัดส่งทางไปรษณีย์ให้ผู้ถือหุ้นล่วงหน้า 14 วัน ก่อนวันประชุม และมีการเผยแพร่เอกสารดังกล่าวในเว็บไซต์ของบริษัทเป็นการล่วงหน้าก่อนวันประชุม

2.2 การป้องกันการรั่วไหลข้อมูลภายใน

บริษัทให้ความสำคัญในเรื่องการรั่วไหลข้อมูลภายในของบริษัทที่ยังไม่ได้เปิดเผยต่อสาธารณชนหรือข้อมูลที่มีผลกระทบต่อราคาหลักทรัพย์ของบริษัท เพื่อแสวงหาประโยชน์ให้แก่ตนเองหรือผู้อื่นในทางมิชอบ โดยกำหนดมาตรการป้องกันการรั่วไหลข้อมูลภายในมิชอบ เพื่อเป็นแนวทางปฏิบัติแก่บุคคลที่เกี่ยวข้อง โดยมีแนวปฏิบัติดังนี้

บริษัทได้จัดให้มีระบบป้องกันและตรวจสอบการรั่วไหลข้อมูลภายในเพื่อประโยชน์ส่วนตนในทางมิชอบ โดย บริษัทมีมติให้คณะกรรมการและผู้บริหารของบริษัทต้องรายงานการเปลี่ยนแปลงการถือครองหลักทรัพย์ของบริษัทต่อสำนักงาน ก.ล.ต. ห้ามกรรมการ ผู้บริหาร และพนักงาน ของบริษัทที่เกี่ยวข้องกับข้อมูลภายในเปิดเผยข้อมูลดังกล่าวแก่บุคคลภายนอกหรือบุคคลที่ไม่มีหน้าที่เกี่ยวข้องรวมทั้ง กรรมการ ผู้บริหาร และพนักงานของบริษัทที่เกี่ยวข้องกับการจัดรายงานทางการเงินหรือข้อมูลที่เกี่ยวข้องอื่นหรือขายหลักทรัพย์ของบริษัทก่อนการประกาศงบการเงิน

2.3 การมีส่วนร่วมได้เสียของกรรมการ

บริษัทได้มีการกำหนดให้คณะกรรมการและผู้บริหารระดับสูงต้องรายงานการมีส่วนร่วมได้เสียของตนเอง และบุคคลที่มีความเกี่ยวข้อง ซึ่งเป็นส่วนได้เสียที่เกี่ยวข้องกับการบริหารจัดการกิจการของบริษัทหรือบริษัทย่อย เมื่อเข้าดำรงตำแหน่งกรรมการหรือคณะกรรมการและรายงานทุกครั้งเมื่อมีการเปลี่ยนแปลงข้อมูลการมีส่วนร่วมได้เสีย ทั้งนี้ บริษัทได้จัดให้กรรมการและผู้บริหารระดับสูงซึ่งมีส่วนได้เสียในวาระใด ไม่อยู่ในที่ประชุมและไม่มีสิทธิออกเสียงในวาระนั้น

3 บทบาทต่อผู้มีส่วนได้เสีย

ผู้มีส่วนได้เสียจะได้รับการดูแลจากบริษัทตามสิทธิที่มีตามกฎหมายที่เกี่ยวข้อง คณะกรรมการจะไม่กระทำการใดๆ ที่เป็นการละเมิดสิทธิของผู้มีส่วนได้เสีย ผู้มีส่วนได้เสียมีหลายกลุ่มด้วยกัน และที่สำคัญได้แก่ ผู้ถือหุ้น พนักงาน ลูกค้า เจ้าหนี้ คู่แข่งทางการค้า ผู้สอบบัญชีอิสระ สังคม และชุมชนที่บริษัทตั้งอยู่ เป็นต้น บริษัทได้จัดทำคู่มือจรรยาบรรณธุรกิจขึ้นเพื่อให้กรรมการ ผู้บริหารและพนักงานของบริษัทใช้ยึดถือปฏิบัติต่อผู้มีส่วนได้เสีย คู่มือจรรยาบรรณธุรกิจนี้ประกอบด้วย

1. บทนำ
2. นโยบายและการจัดการความขัดแย้งทางผลประโยชน์
3. นโยบายและการปฏิบัติต่อผู้ถือหุ้น
4. นโยบายและการปฏิบัติต่อพนักงาน
5. นโยบายและการปฏิบัติต่อลูกค้า
6. นโยบายและการปฏิบัติต่อคู่ค้า
7. นโยบายและการปฏิบัติต่อเจ้าหนี้
8. นโยบายและการปฏิบัติต่อคู่แข่งทางการค้า
9. นโยบายและการปฏิบัติต่อผู้สอบบัญชีอิสระ
10. นโยบายและความรับผิดชอบต่อสังคมและสิ่งแวดล้อม
11. การติดตามดูแลให้มีการปฏิบัติ

(ดูรายละเอียดคู่มือจรรยาบรรณธุรกิจในเว็บไซต์ของบริษัท)

ในปี 2563 บริษัทได้ปฏิบัติต่อผู้มีส่วนได้เสียดังรายละเอียดต่อไปนี้

3.1 นโยบายและการปฏิบัติต่อผู้ถือหุ้น

บริษัทได้ปฏิบัติต่อผู้ถือหุ้นทุกคนอย่างเท่าเทียมกันและเป็นธรรมดังรายละเอียดซึ่งได้กล่าวไว้ในสิทธิของผู้ถือหุ้น และการปฏิบัติต่อผู้ถือหุ้นอย่างเท่าเทียมกัน (ดูรายละเอียดในเว็บไซต์ของบริษัท)

3.2 นโยบายและการปฏิบัติต่อพนักงาน

บริษัทเชื่อมั่นว่าพนักงานเป็นทรัพยากรที่มีค่าสูงสุดของบริษัท จึงได้ส่งเสริมให้พนักงานพัฒนาตนเองอย่างต่อเนื่องเพื่อเพิ่มความรู้และทักษะในการทำงาน บริษัทยังให้ผลตอบแทนที่เหมาะสมและเป็นธรรมแก่พนักงาน โดยเปรียบเทียบกับค่าตอบแทนของบริษัทอื่นที่มีขนาดและลักษณะธุรกิจใกล้เคียงกัน นอกจากนี้บริษัทยังได้จัดสรรสวัสดิการต่างๆ ที่เพียงพอ และสอดคล้องกับสถานการณ์ที่เป็นจริง ในปี 2563 บริษัทได้ดำเนินการเรื่องที่สำคัญที่เกี่ยวข้องกับพนักงานดังนี้

- 3.2.1 นอกจากบริษัทได้จ่ายเงินเดือนและโบนัสใกล้เคียงกับบริษัทอื่นที่มีขนาดและลักษณะธุรกิจใกล้เคียงกันแล้ว ยังได้จัดให้มีกองทุนสำรองเลี้ยงชีพแก่พนักงานทุกคน และมีการประกันอุบัติเหตุและประกันชีวิตแบบกลุ่ม ให้กับพนักงานที่ต้องออกไปให้บริการลูกค้า

- 3.2.2 จัดให้พนักงานได้รับการอบรมในหลักสูตรต่างๆ ทั้งในและต่างประเทศเพื่อเพิ่มความรู้ และทักษะในการปฏิบัติงานส่งผลให้บริษัทมีศักยภาพในการแข่งขันเพิ่มสูงขึ้นโดยมีพนักงานที่ได้เข้าอบรมทั้งหมดรวมมากกว่าครึ่งหนึ่งของจำนวนพนักงานทั้งหมด
- 3.2.3 ได้จัดอบรมแนะนำบริษัทสำหรับพนักงานใหม่ทุกคน เพื่อให้ทราบถึงนโยบาย วัฒนธรรมองค์กร และแนวทางการปฏิบัติงาน

3.3 นโยบายและการปฏิบัติต่อลูกค้า

บริษัทตระหนักถึงความสำคัญของลูกค้าที่มีต่อความสำเร็จทางธุรกิจของบริษัท บริษัทจึงได้จัดหาอุปกรณ์ฮาร์ดแวร์ต่างๆ ที่หลากหลาย เช่น คอมพิวเตอร์มือถือ อุปกรณ์บาร์โค้ด และอุปกรณ์อื่นๆ ซึ่งเกี่ยวข้องกับระบบจัดเก็บและจัดการข้อมูลในองค์กร ที่มีคุณภาพสูงเพื่อให้ลูกค้าสามารถเลือกใช้ได้ตามความต้องการและเหมาะสมกับระบบงานของลูกค้า บริษัทยังได้จัดให้มีบริการในรูปแบบต่าง ๆ เช่น การให้เช่าอุปกรณ์ และการทำสัญญาบำรุงรักษาเป็นรายปี เป็นต้น เพื่อให้ลูกค้าได้รับประโยชน์จากบริษัทมากที่สุด นอกจากนี้ยังได้ออกแบบและพัฒนาซอฟต์แวร์ที่ใช้กับเครื่องคอมพิวเตอร์มือถือและอุปกรณ์อื่นๆ ที่เกี่ยวข้อง ให้สะดวกในการใช้ และเหมาะสมกับการปฏิบัติงานของลูกค้า และสามารถเชื่อมต่อกับระบบสารสนเทศของลูกค้าได้ ทั้งนี้เพื่อสร้างและเพิ่มความพึงพอใจให้แก่ลูกค้าอย่างสูงสุด

3.4 นโยบายและการปฏิบัติต่อคู่ค้า

บริษัทได้ปฏิบัติต่อคู่ค้าอย่างเสมอภาคและเท่าเทียมกัน โดยตั้งอยู่บนพื้นฐานของการได้รับประโยชน์ร่วมกันและแลกเปลี่ยนข้อมูลที่เป็นจริงและถูกต้อง ตลอดจนปฏิบัติตามพันธะสัญญาอย่างเคร่งครัด นอกจากนี้บริษัทยังได้สนับสนุนและช่วยเหลือคู่ค้าในการพัฒนาสินค้าใหม่ ๆ รวมถึงบริการใหม่ ๆ และห้ามกรรมการและพนักงานรับหรือเรียกร้องผลประโยชน์ใดๆ ที่ไม่สุจริตจากคู่ค้า

3.5 นโยบายและการปฏิบัติต่อเจ้าหน้าที่

บริษัท ได้ปฏิบัติต่อเจ้าหน้าที่อย่างเสมอภาคและเป็นธรรม ให้ข้อมูลที่ถูกต้องเป็นจริงและทันต่อเหตุการณ์แก่เจ้าหน้าที่ รวมถึงการปฏิบัติตามพันธะสัญญาอย่างเคร่งครัด

3.6 นโยบายและการปฏิบัติต่อคู่แข่งทางการค้า

บริษัทได้ปฏิบัติต่อคู่แข่งทางการค้าอย่างยุติธรรมโดยยึดหลักการสากลที่ยอมรับกันทั่วไป ไม่ละเมิดความลับและสิทธิอันชอบธรรมของคู่แข่งด้วยวิธีที่มีขอบ รวมถึงหลีกเลี่ยงวิธีการไม่สุจริตเพื่อทำลายคู่แข่ง

3.7 นโยบายและการปฏิบัติต่อผู้สอบบัญชีอิสระ

บริษัทตระหนักถึงความสำคัญของผู้สอบบัญชีอิสระที่ผู้ถือหุ้นใช้เป็นกลไกในการตรวจสอบการปฏิบัติงานของฝ่ายบริหารและเพื่อให้มั่นใจว่ารายงานทางการเงินต่าง ๆ ถูกต้อง ครบถ้วนและเชื่อถือได้ และได้ให้ความร่วมมือกับผู้สอบบัญชีอย่างเต็มที่โดยเสนอข้อมูลที่ถูกต้องและครบถ้วน ตลอดจนให้ความสะดวกแก่ผู้สอบบัญชีอิสระในการตรวจสอบงบการเงินของบริษัท งบการเงินประจำปี 2563 ได้รับการตรวจสอบจากผู้สอบบัญชีอิสระ และผู้สอบบัญชีอิสระแสดงความเห็นแบบไม่มีเงื่อนไขต่องบการเงินของบริษัทในรายงานของผู้สอบบัญชี

3.8 นโยบายและความรับผิดชอบต่อสังคมและส่วนรวม

บริษัทมีความเชื่อมั่นว่าธุรกิจของเราจะมีความเจริญก้าวหน้าได้อย่างต่อเนื่องและมั่นคง เมื่อสังคมโดยรวมมีความสงบสุขและสิ่งแวดล้อมมีความยั่งยืน บริษัทจึงตระหนักถึงความจำเป็นที่ต้องเป็นสมาชิกที่ดีของสังคม ตลอดจนมีความรับผิดชอบต่อสังคมและสิ่งแวดล้อมในรูปแบบต่าง ๆ ที่เหมาะสมกับกำลังความสามารถของบริษัท บริษัทเชื่อว่าการให้ความสำคัญกับโครงการด้านสังคมนั้นไม่จำเป็นต้องใช้เงินครั้งละมาก ๆ แต่ควรกระทำอย่างต่อเนื่องและทำตามความสามารถของบริษัทรวมทั้งควรให้ทุกคนในบริษัทมีส่วนร่วม บริษัทเชื่อว่าโครงการเกื้อหนุนสังคมที่ดีควรมีปฏิสัมพันธ์กันระหว่างผู้ให้และผู้รับเพื่อให้โครงการสามารถดำเนินไปได้อย่างราบรื่นและต่อเนื่อง บริษัทจึงได้ให้การเกื้อหนุนแก่ชุมชนที่อยู่รอบ ๆ บริษัท รวมถึงชุมชนที่อยู่ห่างไกลออกไป บริษัทจะพิจารณาให้การเกื้อหนุนตามความจำเป็นและเหมาะสม เช่น การบริจาคอุปกรณ์คอมพิวเตอร์ให้โรงเรียนและวัด เป็นต้น

ช่องทางการติดต่อผู้มีส่วนได้เสีย

บริษัทเปิดโอกาสให้ผู้มีส่วนได้เสียมีส่วนร่วมในการเสนอแนะความคิดเห็นผ่านช่องทางดังต่อไปนี้ ซึ่งข้อเสนอแนะต่าง ๆ จะได้รับการรวบรวม กลั่นกรอง เพื่อรายงานต่อผู้บริหารระดับสูงและคณะกรรมการบริษัทตามลำดับต่อไป

เลขานุการบริษัท โทรศัพท์ 0-2326-0999 ต่อ 1211

อีเมล: thammanoon@simat.co.th

นักลงทุนสัมพันธ์ โทรศัพท์ 0-2326-0999 ต่อ 1211 หรือ 1213

อีเมล: irsimat@simat.co.th

ในกรณีที่ผู้มีส่วนได้เสียต้องการติดต่อกับคณะกรรมการบริษัทโดยตรงโดยไม่ผ่านฝ่ายจัดการ เพื่อร้องเรียนกรณีถูกละเมิดสิทธิรายงานการทุจริต การทำผิดกฎหมายหรือจรรยาบรรณ ซึ่งอาจเกี่ยวข้องกับผู้บริหาร สามารถร้องเรียนต่อคณะกรรมการบริษัทผ่านกรรมการอิสระที่อีเมล board_ac@simat.co.th บริษัทได้เปิดช่องทางให้พนักงานรวมถึงผู้มีส่วนได้เสียภายนอกสามารถติดต่อ เสนอความคิด ร้องเรียน และรายงานการกระทำที่ไม่ถูกต้อง ที่อีเมล board_director@simat.co.th เพื่อดำเนินตามกระบวนการ ดังต่อไปนี้

พนักงานหรือผู้มีส่วนได้เสียเสนอความคิดผ่านช่องทางที่กำหนด โดยข้อมูลที่เกี่ยวข้องถือเป็นความลับ บริษัทมีมาตรการในการคุ้มครองผู้ให้เบาะแสหรือผู้ร้องเรียนโดยการดำเนินการตรวจสอบโดยไม่เปิดเผยตัวผู้ร้องเรียน หรือแหล่งข้อมูล นอกจากนี้ผู้ร้องเรียนสามารถร้องขอให้บริษัทกำหนดมาตรการคุ้มครองที่เหมาะสมได้ หรือบริษัทอาจกำหนดมาตรการคุ้มครองผู้ร้องเรียนไม่ต้องร้องขอ หากเห็นว่าเป็นเรื่องที่มีแนวโน้มที่จะเกิดความเสียหาย หรือความไม่ปลอดภัย

ในกรณีที่พบว่ามีความผิดเกิดขึ้นจริง จะกำหนดให้ตั้งคณะกรรมการสอบสวน เพื่อตัดสินและพิจารณา ลงโทษ และรายงานเรื่องทุจริตและข้อร้องเรียนต่อคณะกรรมการตรวจสอบและคณะกรรมการบริษัทต่อไป

4 การเปิดเผยข้อมูลและความโปร่งใส

บริษัทมีนโยบายให้ความสำคัญต่อการเปิดเผยข้อมูลและความโปร่งใสในการกำกับดูแลกิจการของบริษัท โดยในปี 2563 บริษัทได้เปิดเผยข้อมูลที่เกี่ยวข้องกับบริษัท ทั้งข้อมูลทางการเงินและข้อมูลอื่นๆ อย่างถูกต้อง ครบถ้วนโปร่งใส และ ภายในเวลาที่เหมาะสมตามข้อกำหนดของ ก.ล.ต. และตลาดหลักทรัพย์แห่งประเทศไทย ดังรายละเอียดต่อไปนี้

- 4.1 ได้จัดส่งรายงานทางการเงินและรายงานเรื่องอื่น เช่น การเปลี่ยนแปลงกรรมการและการเปลี่ยนแปลงการถือครองหลักทรัพย์ของกรรมการ เป็นต้น ต่อ ก.ล.ต. และตลาดหลักทรัพย์แห่งประเทศไทยภายในเวลาที่กำหนด
- 4.2 ได้เปิดเผยฐานะทางการเงินและข้อมูลอื่นๆ เช่น ลักษณะการประกอบธุรกิจ ภาวะการแข่งขัน ความเสี่ยงทางธุรกิจ การถือครองหลักทรัพย์ของกรรมการ เป็นต้น ต่อ ก.ล.ต. และตลาดหลักทรัพย์แห่งประเทศไทย
- 4.3 ได้เปิดเผยข้อมูลที่เกี่ยวข้องกับข้อมูลทางการเงินและข้อมูลอื่นๆ อย่างถูกต้องครบถ้วนในเว็บไซต์ของบริษัท www.simat.co.th
- 4.4 บริษัทมีหน่วยงานผู้ลงทุนสัมพันธ์ ซึ่งผู้ถือหุ้นและบุคคลอื่นสามารถติดต่อได้ที่
คุณธรรมบุญ ก่อเกียรติวินิช โทรศัพท์ : 02-326-0999 ต่อ 1211 อีเมลล์ : irsimat@simat.co.th
คุณทิฆัมพร ยอดสกุลทิพย์ โทรศัพท์ : 02-326-0999 ต่อ 1213 อีเมลล์ : irsimat@simat.co.th
- 4.5 คณะกรรมการได้คัดเลือกผู้สอบบัญชีที่มีความเป็นอิสระและไม่มีผลประโยชน์ส่วนได้เสียใดๆ กับบริษัท ผู้สอบบัญชีดังกล่าวได้รับการรับรองจากสำนักงาน ก.ล.ต. บริษัทได้แต่งตั้งผู้สอบบัญชีจาก บริษัท เอเอ็นเอส ออดิท จำกัด เป็นผู้สอบบัญชีของบริษัทประจำปี 2563 ตามการเสนอแนะของคณะกรรมการตรวจสอบ ดังนี้
นาย เสถียร วงศ์นันท์ : ทะเบียนผู้สอบบัญชีรับอนุญาตเลขที่ 3495 หรือ
นาย อธิพงศ์ อธิพงศ์สกุล : ทะเบียนผู้สอบบัญชีรับอนุญาตเลขที่ 3500 หรือ
นาย วิชัย รุจิตานนท์ : ทะเบียนผู้สอบบัญชีรับอนุญาตเลขที่ 4054 หรือ
นางสาวกุลธิดา ภาสุรกุล : ทะเบียนผู้สอบบัญชีเลขที่ 5946 หรือ
นางสาวพัชรี ศิริวงษ์ศิลป์ : ทะเบียนผู้สอบบัญชีเลขที่ 9037
โดยกำหนดค่าสอบบัญชีทั้งกลุ่ม ประจำปี 2563 เป็นจำนวนเงิน 4,126,000 บาท ซึ่งเป็นอัตราที่ใกล้เคียงกับค่าสอบบัญชีของบริษัทอื่นที่มีขนาดและลักษณะธุรกิจใกล้เคียงกัน
- 4.6 งบการเงินของบริษัทได้รับการตรวจสอบจากผู้สอบบัญชี และผู้สอบบัญชีแสดงความเห็นแบบไม่มีเงื่อนไข

5 ความรับผิดชอบของคณะกรรมการ

คณะกรรมการมีความรับผิดชอบต่อผู้ถือหุ้นในการดำเนินธุรกิจของบริษัท มีหน้าที่ปฏิบัติงานให้เป็นไปตามกฎหมาย ตามหลักเกณฑ์และข้อบังคับของสำนักงาน ก.ล.ต. และตลาดหลักทรัพย์ ตามวัตถุประสงค์และข้อบังคับของบริษัท ตลอดจนตามมติของที่ประชุมผู้ถือหุ้น โดยปฏิบัติหน้าที่ด้วยความซื่อสัตย์สุจริต ระวังและรอบคอบ และคำนึงถึง ผลประโยชน์สูงสุดของบริษัทและเป็นธรรมต่อผู้ถือหุ้นทุกคน ในปี 2563 คณะกรรมการได้ปฏิบัติหน้าที่ดังรายละเอียดต่อไปนี้

5.1 โครงสร้างคณะกรรมการ

คณะกรรมการบริษัทประกอบด้วยบุคคลซึ่งมีความรู้ความสามารถ เป็นผู้มีความสำคัญในการกำหนดนโยบายของบริษัท วางแผนการดำเนินงาน ทั้งระยะสั้น ระยะยาว ตลอดจนกำหนดนโยบายการเงิน การบริหาร ความเสี่ยง และภาพรวมขององค์กร มีความสำคัญในการกำกับดูแลตรวจสอบ และประเมินผลการดำเนินงานของบริษัท

ปัจจุบัน คณะกรรมการบริษัททั้งหมดมีจำนวน 9 ท่าน ประกอบด้วย

1) นาย ธวัชชัย	อรัญญิก*	ประธานกรรมการ
2) นาย ทองคำ	มานะศิลป์พันธ์	รองประธานกรรมการ
3) นาย บุญเลิศ	เอี้ยวพรชัย**	กรรมการ
4) นาย ธีรณัฐ	ตั้งสถาพรพงษ์	กรรมการ
5) นาย พนม	รัตนะรัต**	กรรมการ
6) นาย ธนายุทธ	โสมิตตกุล	กรรมการ
7) นาย ธนวัฒน์	เอื้อศิริพันธ์**	กรรมการ
8) นายธรรมบุญ	ก่อเกียรติวินิช	กรรมการ
9) ดร. รัฐธนา	รัชตะนาวัน	กรรมการอิสระ / ประธานกรรมการตรวจสอบ

หมายเหตุ

* : ตามมติที่ประชุมคณะกรรมการบริษัท ครั้งที่ 1/2563 เมื่อวันที่ 28 กุมภาพันธ์ 2563 นาย ธวัชชัย อรัญญิก ได้รับการแต่งตั้งเป็นกรรมการบริษัท แทน นายณรัตน์ สารมาน ที่ลาออกเมื่อวันที่ 20 พฤศจิกายน 2562 และได้รับการแต่งตั้งให้เป็นประธานกรรมการบริษัท มีผลตั้งแต่วันที่ 28 กุมภาพันธ์ 2563 เป็นต้นไป

** : ตามมติที่ประชุมคณะกรรมการบริษัท ครั้งที่ 1/2564 เมื่อวันที่ 24 กุมภาพันธ์ 2564

- ☐ นายบุญเลิศ เอี้ยวพรชัย ได้รับการแต่งตั้งเป็นกรรมการบริษัท แทน พลเอกวิทยา ช่อวิเชียร
- ☐ นายพนม รัตนะรัต ได้รับการแต่งตั้งเป็นกรรมการบริษัท แทน นายณรงค์ฤทธิ์ ฤกษ์พัฒนาพิพัฒน์
- ☐ นายธนวัฒน์ เอื้อศิริพันธ์ ได้รับการแต่งตั้งเป็นกรรมการบริษัท แทน นายวรชัย จรูญประสิทธิ์พร

คณะกรรมการบริษัท ประกอบไปด้วย กรรมการที่เป็นผู้บริหาร 3 คน กรรมการอิสระ 3 คน และกรรมการที่ไม่เป็นผู้บริหารอีก 3 คน

บริษัทมีกรรมการอิสระ 3 คน เป็น 1 ใน 3 ของกรรมการทั้งคณะ

กรรมการที่พ้นจากตำแหน่งตามวาระ อาจได้รับการแต่งตั้งกลับเข้าเป็นกรรมการใหม่ได้และการเป็นกรรมการจะเป็นที่วาระก็ได้ โดยความเห็นชอบของที่ประชุมผู้ถือหุ้น

บริษัทได้กำหนดให้กรรมการที่เป็นผู้บริหารต้องไม่เป็นกรรมการในบริษัทมหาชนอื่นเกิน 5 แห่ง และการดำรงตำแหน่งกรรมการดังกล่าว ต้องได้รับความเห็นชอบจากคณะกรรมการ

กรรมการบริหาร หมายถึง ผู้บริหารที่ได้รับการแต่งตั้งเป็นกรรมการ ส่วนกรรมการที่ไม่เป็นผู้บริหาร หมายถึงกรรมการที่ไม่ได้เป็นผู้บริหารและกรรมการอิสระหมายถึงกรรมการที่ไม่ได้เป็นผู้บริหาร และต้องมีคุณสมบัติตามข้อกำหนดของสำนักงาน ก.ล.ต. และตลาดหลักทรัพย์ (ดูรายละเอียดนโยบายและคุณสมบัติของกรรมการในนโยบายการกำกับดูแลกิจการในเว็บไซต์ของบริษัท)

เลขานุการบริษัททำหน้าที่เป็นเลขานุการของคณะกรรมการ

5.2 คณะกรรมการชุดย่อย

คณะกรรมการบริษัทได้แต่งตั้งคณะกรรมการบริหาร คณะกรรมการตรวจสอบ และคณะกรรมการสรรหา และกำหนดค่าตอบแทน เป็นกรรมการชุดย่อยเพื่อช่วยในการกำกับดูแลกิจการของบริษัทโดยกำหนดอำนาจหน้าที่ของคณะกรรมการชุดย่อยแต่ละชุดไว้อย่างชัดเจน

5.3 บทบาทหน้าที่ และความรับผิดชอบของคณะกรรมการ

คณะกรรมการบริหารได้ประชุมอย่างสม่ำเสมอเพื่อบริหารให้บริษัทมีความเจริญเติบโตอย่างต่อเนื่องตามนโยบายและทิศทางธุรกิจที่ได้มอบหมายจากคณะกรรมการบริษัท คณะกรรมการบริหารได้ปฏิบัติหน้าที่ตามบทบาทหน้าที่ ความรับผิดชอบ ดังรายละเอียดต่อไปนี้

1. มีอำนาจอนุมัติการชำระหรือใช้จ่ายเงินรวมถึงการเข้าเป็นผู้ค้ำประกันการชำระเงินเพื่อธุรกรรมตามปกติธุรกิจของบริษัท ในวงเงินไม่เกิน 50 ล้านบาท
2. มีอำนาจแต่งตั้ง และถอดถอนเจ้าหน้าที่ของบริษัทในตำแหน่งที่ไม่สูงกว่าตำแหน่งกรรมการผู้จัดการ
3. มีอำนาจจัดทำ กำหนดนโยบาย และทิศทางธุรกิจของบริษัท เพื่อเสนอต่อคณะกรรมการบริษัท
4. จัดตั้งโครงสร้างองค์กรและการบริหาร โดยให้ครอบคลุมการคัดเลือก การฝึกอบรม การว่าจ้าง และการเลิกจ้างพนักงานของบริษัท
5. กำหนดแผนธุรกิจ และอำนาจการบริหารงาน อนุมัติงบประมาณสำหรับประกอบธุรกิจประจำปี และดำเนินการตามแผนธุรกิจ และกลยุทธ์ทางธุรกิจที่สอดคล้องกับนโยบายและทิศทางธุรกิจที่ได้แถลงต่อคณะกรรมการบริษัท
6. ปฏิบัติหน้าที่อื่นๆ ตามที่ได้รับมอบหมายจากคณะกรรมการบริษัท

คณะกรรมการตรวจสอบได้ปฏิบัติหน้าที่เพื่อสอดส่องดูแล การบริหารงานของฝ่ายบริหาร ตามบทบาทหน้าที่ และความรับผิดชอบที่ได้รับมอบหมายจากคณะกรรมการบริษัท ดังรายละเอียดต่อไปนี้

1. สอดทานให้บริษัทมีการรายงานทางการเงินอย่างถูกต้องและเพียงพอ
2. สอดทานให้บริษัทมีระบบการควบคุมภายใน (Internal Control) และระบบการตรวจสอบภายใน (Internal Audit) ที่เหมาะสมและมีประสิทธิผล และพิจารณาความเป็นอิสระของหน่วยงานตรวจสอบภายในหรือหน่วยงานอื่นใดที่รับผิดชอบเกี่ยวกับการตรวจสอบภายใน
3. สอดทานให้บริษัทปฏิบัติตามกฎหมายว่าด้วยหลักทรัพย์และตลาดหลักทรัพย์ ข้อกำหนดของตลาดหลักทรัพย์ หรือกฎหมายที่เกี่ยวข้องกับธุรกิจของบริษัท
4. พิจารณา คัดเลือก เสนอแต่งตั้งบุคคลซึ่งมีความเป็นอิสระเพื่อทำหน้าที่เป็นผู้สอบบัญชีของบริษัทและเสนอค่าตอบแทนของบุคคลดังกล่าว รวมทั้งเข้าร่วมประชุมกับผู้สอบบัญชีโดยไม่มีฝ่ายจัดการเข้าร่วมประชุมด้วยอย่างน้อยปีละ 1 ครั้ง
5. พิจารณารายการที่เกี่ยวข้องกันหรือรายการที่อาจมีความขัดแย้งทางผลประโยชน์ให้เป็นไปตามกฎหมาย และข้อกำหนดของตลาดหลักทรัพย์ ทั้งนี้เพื่อมั่นใจว่ารายการดังกล่าวสมเหตุสมผลและเป็นประโยชน์สูงสุดต่อบริษัท
6. จัดทำรายงานของคณะกรรมการตรวจสอบโดยเปิดเผยไว้ในรายงานประจำปีของบริษัท ซึ่งรายงานดังกล่าวต้องลงนามโดยประธานคณะกรรมการตรวจสอบ

7. ปฏิบัติการอื่นใดตามที่คณะกรรมการของบริษัทมอบหมายด้วยความเห็นชอบจากคณะกรรมการตรวจสอบ

คณะกรรมการสรรหาและกำหนดค่าตอบแทน ได้ปฏิบัติหน้าที่สรรหาและกำหนดค่าตอบแทนกรรมการและผู้บริหาร ตามบทบาทหน้าที่ และความรับผิดชอบที่ได้รับมอบหมายจากคณะกรรมการบริษัท ดังรายละเอียดต่อไปนี้

1. กำหนดวิธีการสรรหาและคุณสมบัติของผู้ที่จะมาดำรงตำแหน่งกรรมการและผู้บริหารของบริษัท
2. ดำเนินการสรรหาและเสนอแนะผู้ที่มีคุณสมบัติเหมาะสมในการดำรงตำแหน่งกรรมการ และผู้บริหาร ต่อคณะกรรมการบริษัท
3. กำหนดหลักเกณฑ์หรือวิธีการกำหนดค่าตอบแทนสำหรับกรรมการ และผู้บริหาร
4. พิจารณาเสนอค่าตอบแทนกรรมการต่อคณะกรรมการบริษัท เพื่อเห็นชอบและนำเสนอต่อผู้ถือหุ้นเพื่อพิจารณานุมัติ
5. พิจารณาเสนอค่าตอบแทนผู้บริหาร ต่อที่ประชุมคณะกรรมการบริษัท เพื่อพิจารณานุมัติ
6. ปฏิบัติตามหน้าที่ ตามที่ได้รับมอบหมายจากคณะกรรมการบริษัท

5.4 การประชุมคณะกรรมการ

คณะกรรมการได้กำหนดให้มีการประชุมตามปกติเป็นประจำทุกไตรมาสและมีการประชุมพิเศษเพิ่มเติมตามความจำเป็น ในการประชุมแต่ละครั้ง คณะกรรมการได้กำหนดวาระการประชุมอย่างชัดเจน และมีการส่งหนังสือเชิญประชุมพร้อมรายละเอียดล่วงหน้ามากกว่า 7 วัน เพื่อให้คณะกรรมการมีเวลาศึกษาข้อมูลอย่างเพียงพอ ก่อนเข้าร่วมประชุม รวมทั้งได้มีการจัดบันทึกการประชุมเป็นลายลักษณ์อักษร จัดเก็บรายงานการประชุมที่ผ่านการรับรองจากคณะกรรมการพร้อมให้คณะกรรมการและผู้ที่เกี่ยวข้องตรวจสอบได้ โดยในปี 2563 คณะกรรมการมีการประชุม รวมทั้งสิ้น 7 ครั้ง และการประชุม แต่ละครั้งใช้เวลาประมาณ 3 ชั่วโมง โดยมีคณะกรรมการบริษัทเข้าร่วมประชุม ดังนี้

รายชื่อ	ตำแหน่ง	การประชุมคณะกรรมการในปี 2563	
		จำนวนครั้งการประชุม	จำนวนครั้งที่เข้าร่วมประชุม
นายวิรัชชัย อรัญญิก*	ประธานกรรมการ	7	6
นายทองคำ มานะศิลปพันธ์	รองประธานกรรมการ / ประธานกรรมการ	7	7
นายธรรมบุญ ก่อเกียรติวณิช	กรรมการ	7	7
นายธนายุส โหมสิตสกุล	กรรมการ	7	5
นาย ธีรณัฐ ตั้งสถาพรพงษ์	กรรมการ	7	6
ดร. รัชชานา รัชตะนาวัน	กรรมการอิสระและประธานกรรมการตรวจสอบ	7	7
นายบุญเลิศ เอียวพรชัย****	กรรมการ	7	0
นายพนม รัตนะรัต****	กรรมการ	7	0
นายธนวัฒน์ เอื้อศิริพันธ์****	กรรมการ	7	0

รายชื่อ	ตำแหน่ง	การประชุมคณะกรรมการในปี 2563	
		จำนวนครั้งการประชุม	จำนวนครั้งที่เข้าร่วมประชุม
พลเอกนายแพทย์วิทยา ช่อวิเชียร**	กรรมการ	7	5
นายณรงค์ฤทธิ์ ฤกษ์พัฒนาพิพัฒน์***	กรรมการอิสระและ กรรมการตรวจสอบ	7	7
นายวรชัย จรูญประสิทธิ์พร****	กรรมการอิสระและ กรรมการตรวจสอบ	7	6

หมายเหตุ

* : ตามมติที่ประชุมคณะกรรมการบริษัท ครั้งที่ 1/2563 เมื่อวันที่ 28 กุมภาพันธ์ 2563 นาย ธีรชัย อรรถนิธิกุล ได้รับการแต่งตั้งเป็นกรรมการบริษัท แทน นายณรัตน์ สารมาน ที่ลาออกเมื่อวันที่ 20 พฤศจิกายน 2562 และได้รับการแต่งตั้งให้เป็นประธานกรรมการบริษัท มีผลตั้งแต่วันที่ 28 กุมภาพันธ์ 2563 เป็นต้นไป

** : ตามมติที่ประชุมคณะกรรมการบริษัท ครั้งที่ 1/2563 เมื่อวันที่ 28 กุมภาพันธ์ 2563 พลเอกนายแพทย์วิทยา ช่อวิเชียร ได้รับการแต่งตั้งเป็นกรรมการบริษัท มีผลตั้งแต่วันที่ 28 กุมภาพันธ์ 2563 เป็นต้นไป แทน นายภาคิน ปิ่นโต ที่ลาออกเมื่อวันที่ 30 กันยายน 2562 และได้ลาออกจากการดำรงตำแหน่งกรรมการบริษัท โดยมีผลตั้งแต่วันที่ 24 กุมภาพันธ์ 2564 เป็นต้นไป

*** : นายณรงค์ฤทธิ์ ฤกษ์พัฒนาพิพัฒน์ ได้ลาออกจากการดำรงตำแหน่งกรรมการบริษัท โดยมีผลตั้งแต่วันที่ 24 กุมภาพันธ์ 2564 เป็นต้นไป

**** : นายวรชัย จรูญประสิทธิ์พร ได้ลาออกจากการดำรงตำแหน่งกรรมการบริษัท โดยมีผลตั้งแต่วันที่ 24 กุมภาพันธ์ 2564 เป็นต้นไป

***** : ตามมติที่ประชุมคณะกรรมการบริษัท ครั้งที่ 1/2564 เมื่อวันที่ 24 กุมภาพันธ์ 2564

- ☐ นายบุญเลิศ เอี่ยมวรชัย ได้รับการแต่งตั้งเป็นกรรมการบริษัท แทน พลเอกวิทยา ช่อวิเชียร
- ☐ นายพนม รัตนะรัต ได้รับการแต่งตั้งเป็นกรรมการบริษัท แทน นายณรงค์ฤทธิ์ ฤกษ์พัฒนาพิพัฒน์
- ☐ นายธนวัฒน์ เอื้อศิริพันธ์ ได้รับการแต่งตั้งเป็นกรรมการบริษัท แทน นายวรชัย จรูญประสิทธิ์พร

กรรมการผู้มีอำนาจลงนามแทนบริษัท ได้แก่ นายทองคำ มานะศิลป์พันธ์ นายธรรมบุญ ก่อเกียรติวนิช และนายธีรณัฐ ตั้งสถาพรพงษ์ กรรมการสองในสามคนนี้ ลงลายมือชื่อร่วมกัน และประทับตราสำคัญของบริษัท ส่วนรายละเอียดขอบเขตหน้าที่ของคณะกรรมการบริษัท สามารถดูได้จากรายงาน แบบ 56-1 และในเว็บไซต์ของบริษัท www.simat.co.th

- คณะกรรมการได้กำหนดวันประชุมคณะกรรมการไว้ล่วงหน้าตั้งแต่ต้นปีเพื่อให้กรรมการและผู้บริหารทุกคนได้รับทราบและสามารถจัดเวลาเพื่อการประชุมได้อย่างมีประสิทธิภาพ
 - ประธานกรรมการและประธานเจ้าหน้าที่บริหารได้พิจารณาร่วมกันเพื่อกำหนดวาระการประชุม
 - ประธานกรรมการได้เปิดโอกาสให้กรรมการแต่ละคนแสดงความคิดเห็นอย่างเต็มที่ และกรรมการที่มีส่วนได้เสียในเรื่องใดต้องออกจากห้องประชุมระหว่างการพิจารณาในเรื่องนั้น และไม่มีสิทธิออกเสียงลงคะแนน
- คณะกรรมการตรวจสอบ

คณะกรรมการตรวจสอบประกอบด้วย

1. ดร. รัชชานา รัชตะนาวัน ประธานกรรมการตรวจสอบ
2. นายณรงค์ฤทธิ์ ฤกษ์พัฒนาพิพัฒน์* กรรมการตรวจสอบ
3. นายวรชัย จรูญประสิทธิ์พร* กรรมการตรวจสอบ

หมายเหตุ : * นายณรงค์ฤทธิ์ ฤกษ์พัฒนาพิพัฒน์ และนายวรชัย จรุงประสิทธิ์พร ได้ลาออกจากการดำรงตำแหน่งกรรมการบริษัท และกรรมการตรวจสอบ โดยมีผลตั้งแต่วันที่ 24 กุมภาพันธ์ 2564 เป็นต้นไป ทั้งนี้ ภายหลังจากการประชุมผู้ถือหุ้น ประจำปี 2564 คณะกรรมการจะแต่งตั้งกรรมการอิสระให้เข้ามาทำหน้าที่เป็นกรรมการตรวจสอบแทนกรรมการตรวจสอบเดิมที่ลาออกไป

คณะกรรมการตรวจสอบได้จัดการประชุมปี 2563 รวม 4 ครั้ง และการประชุมแต่ละครั้งใช้เวลาประมาณ 3-4 ชั่วโมง โดยมีคณะกรรมการตรวจสอบเข้าร่วมประชุม ดังนี้

รายชื่อ	การประชุมทั้งหมด	การเข้าร่วมประชุม
1. ดร. รัชชานา รัชตะนาวิน (ประธานกรรมการตรวจสอบ)	4 ครั้ง	4 ครั้ง
2. นายณรงค์ฤทธิ์ ฤกษ์พัฒนาพิพัฒน์ (กรรมการตรวจสอบ)	4 ครั้ง	4 ครั้ง
3. นายวรชัย จรุงประสิทธิ์พร (กรรมการตรวจสอบ)	4 ครั้ง	4 ครั้ง

5.5 การประเมินตนเองของคณะกรรมการ

คณะกรรมการมีนโยบายส่งเสริมให้กรรมการและผู้บริหารพัฒนาตนเองอย่างต่อเนื่องในปี 2563 กรรมการและผู้บริหารได้เข้าอบรมและร่วมสัมมนาต่างๆ เป็นประจำ เช่น ผู้อำนวยการฝ่ายบัญชีและการเงินเข้ารับการอบรมหลักสูตรมาตรฐานบัญชี เลขาธิการบริษัท และผู้ประสานงานผู้ลงทุนสัมพันธ์ เข้าอบรมหลักสูตรของตลาดหลักทรัพย์แห่งประเทศไทยอย่างต่อเนื่อง ประธานเจ้าหน้าที่บริหารเข้าอบรม Sales conference กับคู่ค้าและบริษัทในเครือในต่างประเทศ เป็นต้น

5.6 ค่าตอบแทน

บริษัทจ่ายค่าตอบแทนให้กรรมการในปี 2563 เป็นบำเหน็จและเบี้ยประชุมโดยจ่ายเป็นเงินเหมารวมกันดังรายละเอียดต่อไปนี้

ตำแหน่ง	ค่าตอบแทนกรรมการ ปี 2564	ค่าตอบแทนกรรมการ ปี 2563
ประธานกรรมการ	10,000 บาท / ครั้ง	10,000 บาท / ครั้ง
กรรมการ / กรรมการอิสระ / กรรมการตรวจสอบ	7,000 บาท / ครั้ง	7,000 บาท / ครั้ง

โบนัสของกรรมการไม่เกิน 100,000 บาทต่อคนต่อปี โดยกรรมการอิสระ/กรรมการตรวจสอบจะไม่ได้รับค่าตอบแทนเป็นรายเดือน

ทั้งนี้ สำหรับกรรมการท่านใดที่ได้รับค่าตอบแทนในรูปแบบเงินเดือนหรือค่าตอบแทนอย่างอื่นในฐานะผู้บริหารหรือพนักงานของบริษัท และ/หรือบริษัทย่อยหรือบริษัทร่วมอยู่แล้ว จะไม่ได้ค่าตอบแทนดังกล่าวข้างต้น

รวมค่าตอบแทนคณะกรรมการในปี 2563 เป็นเงิน 1.20 ล้านบาท (ปี 2563: 0.97 ล้านบาท)

บริษัทได้จ่ายเงินเดือนรวมค่าตอบแทนต่างๆ แก่ผู้บริหารจำนวน 5 คน ในปี 2563 รวมเป็นเงิน 9.60 ล้านบาท (ปี 2562 ผู้บริหาร 5 คน : 11.12 ล้านบาท)

รายงานคณะกรรมการต่อรายงานทางการเงิน

คณะกรรมการเป็นผู้รับผิดชอบต่อการเงินของบริษัทและรายละเอียดข้อมูลทางการเงินที่ปรากฏในรายงานประจำปีงบการเงินดังกล่าวจัดทำขึ้นตามมาตรฐานการบัญชีที่รับรองทั่วไปในประเทศไทย โดยเลือกใช้นโยบายบัญชีที่เหมาะสมและถือปฏิบัติอย่างสม่ำเสมอตลอดจนใช้ดุลยพินิจอย่างระมัดระวังและประมาณการที่ดีที่สุดในการจัดทำ รวมทั้งมีการเปิดเผยข้อมูลอย่างเพียงพอในหมายเหตุประกอบงบการเงิน นอกจากนี้คณะกรรมการได้จัดให้มีระบบควบคุมภายในและระบบบริหารความเสี่ยงที่เหมาะสมและมีประสิทธิภาพ เพื่อให้มั่นใจได้ว่าการจัดทำบัญชีมีความถูกต้องครบถ้วน และเพียงพอที่จะดำรงรักษาไว้ซึ่งทรัพย์สิน ตลอดจนป้องกันไม่ให้เกิดการทุจริต

คณะกรรมการยังได้แต่งตั้งคณะกรรมการตรวจสอบเพื่อทำหน้าที่สอบทานนโยบายด้านบัญชีและความถูกต้องของรายงานทางการเงิน รวมทั้งสอบทานระบบควบคุมภายใน และการตรวจสอบภายในดังรายละเอียดซึ่งปรากฏในรายงานของคณะกรรมการตรวจสอบในรายงานประจำปี นอกจากนี้งบการเงินของบริษัทยังได้รับการตรวจสอบโดยผู้สอบบัญชีรับอนุญาตของบริษัท เอเอ็นเอส ออดิท จำกัด ดังรายละเอียดความเห็นของผู้สอบบัญชีในรายงานประจำปี

คณะกรรมการมีความเห็นว่าระบบควบคุมภายในโดยรวมของบริษัทอยู่ในระดับที่น่าพอใจ และสามารถสร้างความเชื่อมั่นได้ว่างบการเงินของบริษัท ไซแมท เทคโนโลยี จำกัด (มหาชน) และบริษัทย่อย สำหรับปีสิ้นสุดวันที่ 31 ธันวาคม 2563 มีความน่าเชื่อถือและได้ปฏิบัติตามกฎหมายรวมถึงกฎระเบียบที่เกี่ยวข้อง



(นายทองคำ มานะศิลป์พันธ์)

รองประธานกรรมการ / ประธานกรรมการบริหาร

รายงานของคณะกรรมการตรวจสอบ

คณะกรรมการตรวจสอบของบริษัท ไชแมท เทคโนโลยี จำกัด (มหาชน) ประกอบด้วยกรรมการอิสระจำนวน 3 ท่าน ซึ่งมีคุณสมบัติครบตามเกณฑ์ที่กำหนดโดยตลาดหลักทรัพย์แห่งประเทศไทย ปัจจุบันมีสมาชิกประกอบด้วย

- | | |
|------------------------------------|----------------------|
| 1. ดร. รัชชานา รัชตะนาวิน | ประธานกรรมการตรวจสอบ |
| 2. นายณรงค์ฤทธิ์ ฤกษ์พัฒนาพิพัฒน์* | กรรมการตรวจสอบ |
| 3. นายวรชัย จรุงประสิทธิ์พร* | กรรมการตรวจสอบ |

หมายเหตุ : * นายณรงค์ฤทธิ์ ฤกษ์พัฒนาพิพัฒน์ และนายวรชัย จรุงประสิทธิ์พร ได้ลาออกจากการดำรงตำแหน่งกรรมการบริษัท และกรรมการตรวจสอบ โดยมีผลตั้งแต่วันที่ 24 กุมภาพันธ์ 2564 เป็นต้นไป

ทั้งนี้ ภายหลังจากการประชุมผู้ถือหุ้น ประจำปี 2564 คณะกรรมการจะแต่งตั้งกรรมการอิสระให้เข้ามาทำหน้าที่เป็นกรรมการตรวจสอบแทนกรรมการตรวจสอบเดิมที่ลาออกไป

โดย ดร. รัชชานา รัชตะนาวิน เป็นกรรมการตรวจสอบที่มีความรู้ในการสอบทานงบการเงิน เนื่องจาก ดร. รัชชานา เคยเป็นหัวหน้าภาควิชาการเงินและการธนาคาร ม.ศรีปทุม และนายณรงค์ฤทธิ์ เป็นผู้สอบบัญชีรับอนุญาต

ทั้งนี้บริษัทได้กำหนดขอบเขตอำนาจและหน้าที่ของคณะกรรมการตรวจสอบไว้ดังนี้

1. สอบทานให้บริษัทมีการรายงานทางการเงินอย่างถูกต้องและเพียงพอ
2. สอบทานให้บริษัทมีระบบการควบคุมภายใน (Internal Control) และระบบการตรวจสอบภายใน (Internal Audit) ที่เหมาะสมและมีประสิทธิผล และพิจารณาความเป็นอิสระของหน่วยงานตรวจสอบภายใน หรือหน่วยงานอื่นใดที่รับผิดชอบเกี่ยวกับการตรวจสอบภายใน
3. สอบทานให้บริษัทปฏิบัติตามกฎหมายว่าด้วยหลักทรัพย์และตลาดหลักทรัพย์ ข้อกำหนดของตลาดหลักทรัพย์ หรือกฎหมายที่เกี่ยวข้องกับธุรกิจของบริษัท
4. พิจารณา คัดเลือก เสนอแต่งตั้งบุคคลซึ่งมีความเป็นอิสระเพื่อทำหน้าที่เป็นผู้สอบบัญชีของบริษัทและเสนอคำตอบแทนของบุคคลดังกล่าว รวมทั้งเข้าร่วมประชุมกับผู้สอบบัญชีโดยไม่มีฝ่ายจัดการเข้าร่วมประชุมด้วยอย่างน้อยปีละ 1 ครั้ง
5. พิจารณารายการที่เกี่ยวข้องกันหรือรายการที่อาจมีความขัดแย้งทางผลประโยชน์ให้เป็นไปตามกฎหมาย และข้อกำหนดของตลาดหลักทรัพย์ ทั้งนี้เพื่อมั่นใจว่ารายการดังกล่าวสมเหตุสมผลและเป็นประโยชน์สูงสุดต่อบริษัท
6. จัดทำรายงานของคณะกรรมการตรวจสอบโดยเปิดเผยไว้ในรายงานประจำปีของบริษัท ซึ่งรายงานดังกล่าวต้องลงนามโดยประธานคณะกรรมการตรวจสอบ
7. ปฏิบัติการอื่นใดตามที่คณะกรรมการของบริษัทมอบหมายด้วยความเห็นชอบจากคณะกรรมการตรวจสอบ

ในรอบปี 2563 คณะกรรมการตรวจสอบของบริษัทมีความเห็นในเรื่องดังต่อไปนี้

ความถูกต้องเชื่อถือได้ของรายงานทางการเงิน

คณะกรรมการตรวจสอบได้มีการพิจารณารายงานของผู้สอบบัญชี งบการเงินรายไตรมาสที่ผ่านการสอบทานและงบการเงินประจำปีที่ได้รับการตรวจสอบโดยผู้สอบบัญชีรับอนุญาตของบริษัท และมีความเห็นว่ารายงานทางการเงินของบริษัทมีความถูกต้อง ครบถ้วนและเป็นที่เชื่อถือได้

ความเพียงพอของระบบควบคุมภายใน

คณะกรรมการตรวจสอบได้มีการประเมินความเพียงพอของระบบควบคุมภายในของบริษัท รวมทั้งพิจารณารายงานผลการตรวจสอบภายในของผู้ตรวจสอบภายใน และมีความเห็นว่าระบบการควบคุมภายในของบริษัทมีความเพียงพอและเหมาะสมอยู่ในระดับที่น่าพอใจ

การปฏิบัติตามกฎหมายและข้อกำหนดที่เกี่ยวข้อง

คณะกรรมการตรวจสอบได้มีการพิจารณาการปฏิบัติตามของบริษัทและมีความเห็นว่าบริษัทได้ปฏิบัติตามกฎหมายว่าด้วยหลักทรัพย์และตลาดหลักทรัพย์ ข้อกำหนดของตลาดหลักทรัพย์ หรือกฎหมายที่เกี่ยวข้องกับธุรกิจของบริษัทอย่างถูกต้องและเหมาะสมแล้ว

ความเหมาะสมของผู้สอบบัญชี

คณะกรรมการตรวจสอบได้พิจารณาถึงความเป็นอิสระ ความเหมาะสม และความสมเหตุสมผลของค่าตอบแทนของผู้สอบบัญชี จึงเห็นสมควรแต่งตั้งผู้สอบบัญชีและสำนักงานสอบบัญชีเป็น

นาย เสถียร วงศ์นันท์ : ทะเบียนผู้สอบบัญชีรับอนุญาตเลขที่ 3495 หรือ

นาย อธิพงศ์ อธิพงศ์สกุล : ทะเบียนผู้สอบบัญชีรับอนุญาตเลขที่ 3500 หรือ

นาย วิชัย รุจิตานนท์ : ทะเบียนผู้สอบบัญชีรับอนุญาตเลขที่ 4054 หรือ

นางสาวกุลธิดา ภาสุรกุล : ทะเบียนผู้สอบบัญชีเลขที่ 5946 หรือ

นางสาวพัชรี ศิริวงษ์ศิลป์ : ทะเบียนผู้สอบบัญชีเลขที่ 9037

จาก บริษัท เอเอ็นเอส ออดิท จำกัด เป็นผู้สอบบัญชีของบริษัทและบริษัทย่อยสำหรับปี 2563 และดำเนินการเสนอต่อคณะกรรมการและที่ประชุมสามัญผู้ถือหุ้นประจำปี เพื่อพิจารณาอนุมัติต่อไป

รายการที่อาจมีความขัดแย้งทางผลประโยชน์

คณะกรรมการตรวจสอบได้พิจารณารายการที่เกี่ยวข้องกันหรือรายการที่อาจมีความขัดแย้งทางผลประโยชน์ทุกๆ ไตรมาส โดยคณะกรรมการตรวจสอบมีความเห็นว่ารายการที่เกี่ยวข้องกันที่เกิดขึ้นในปี 2563 ได้เป็นไปตามเงื่อนไขการค้าทั่วไป สมเหตุสมผล และเป็นประโยชน์สูงสุดต่อบริษัท นอกจากนี้คณะกรรมการไม่พบรายการที่อาจมีความขัดแย้งทางผลประโยชน์ที่มีผลกระทบอย่างมีนัยสำคัญต่อฐานะการเงินและผลดำเนินงานของบริษัทแต่อย่างใด

การประชุมและการเข้าร่วมประชุมของคณะกรรมการตรวจสอบ

ในรอบปี 2563 คณะกรรมการตรวจสอบมีการประชุม 4 ครั้ง และมีสถิติการเข้าร่วมประชุมของกรรมการตรวจสอบแต่ละท่านดังนี้

รายชื่อ	การประชุมทั้งหมด	การเข้าร่วมประชุม
1. ดร. รัชชนา รัชตะนาวิน (ประธานกรรมการตรวจสอบ)	4 ครั้ง	4 ครั้ง
2. นายณรงค์ฤทธิ์ ฤกษ์พัฒนาพิพัฒน์ (กรรมการตรวจสอบ)	4 ครั้ง	4 ครั้ง
3. นายวรชัย จรูญประสิทธิ์พร (กรรมการตรวจสอบ)	4 ครั้ง	4 ครั้ง

ความเห็นหรือข้อสังเกตที่ได้จากการปฏิบัติงานที่

คณะกรรมการตรวจสอบไม่พบหรือมีข้อสงสัยว่ามีรายการหรือการกระทำอันใดซึ่งอาจมีผลกระทบอย่างมีนัยสำคัญต่อฐานะทางการเงินและผลการดำเนินงานของบริษัทแต่อย่างใด



(ดร. รัชชนา รัชตะนาวิน)

ประธานคณะกรรมการตรวจสอบ

รายการระหว่างกัน

รายการระหว่างกันที่เกิดขึ้นในปี 2563 และ 2562

บุคคล/นิติบุคคลที่อาจมีความขัดแย้ง	ความสัมพันธ์	ลักษณะรายการ	มูลค่ารายการ (พันบาท)		ยอดคงเหลือ (พันบาท)		ความจำเป็น/ความสมเหตุสมผล และความเห็นของคณะกรรมการตรวจสอบ
			2563	2562	31 ธ.ค. 2563	31 ธ.ค. 2562	
Grand-flo Spritvest Sdn. Bhd.	นายตัน บัค ฮอง (กรรมการ) เป็นผู้ถือหุ้นใหญ่ของ	ขายฮาร์ดแวร์ (ลูกหนี้)	-	2,225	-	-	สินค้าที่บริษัทขายในมาเลเซียขายให้กับ Grand-Flo ซึ่งเป็นไปตามเงื่อนไขการค้าทั่วไป กรรมการตรวจสอบมีความเห็นว่าเป็นรายการที่สมเหตุสมผลและเป็นประโยชน์ต่อผู้ถือหุ้นของบริษัท
	กลุ่มบริษัท Grand-flo (นายตัน บัค ฮอง ลาออกจากกรรมการบริษัท เมื่อวันที่ 15 ก.พ. 61)	ซื้อฮาร์ดแวร์ (เจ้าหนี้)	-	82	-	-	สินค้าที่บริษัทขายในมาเลเซียซื้อจาก Grand-Flo ซึ่งเป็นไปตามเงื่อนไขการค้าทั่วไป กรรมการตรวจสอบมีความเห็นว่าเป็นรายการที่สมเหตุสมผลและเป็นประโยชน์ต่อผู้ถือหุ้นของบริษัท
บริษัท อาริเจ็ค ไชเมท จำกัด	เป็นบริษัทร่วมบริษัทถือหุ้นร้อยละ 49 และมีกรรมการร่วมกัน	ขายฮาร์ดแวร์ (ลูกหนี้)	13,930	-	8,733	-	สินค้าที่บริษัทขายให้กับ อาริเจ็ค ซึ่งเป็นไปตามเงื่อนไขการค้าทั่วไป กรรมการตรวจสอบมีความเห็นว่าเป็นรายการที่สมเหตุสมผลและเป็นประโยชน์ต่อผู้ถือหุ้นของบริษัท
		ซื้อฮาร์ดแวร์ (เจ้าหนี้)	15,380	-	16,454	-	สินค้าที่บริษัทซื้อจาก อาริเจ็ค ซึ่งเป็นไปตามเงื่อนไขการค้าทั่วไป กรรมการตรวจสอบมีความเห็นว่าเป็นรายการที่สมเหตุสมผลและเป็นประโยชน์ต่อผู้ถือหุ้นของบริษัท
		ขายฮาร์ดแวร์ และสินทรัพย์	17,157	-	18,358	-	สินค้าที่บริษัทขายให้กับ อาริเจ็ค ซึ่งเป็นไปตามเงื่อนไขการค้าทั่วไป กรรมการตรวจสอบมีความเห็นว่าเป็นรายการที่สมเหตุสมผลและเป็นประโยชน์ต่อผู้ถือหุ้นของบริษัท

บุคคล/นิติบุคคลที่อาจมีความขัดแย้ง	ความสัมพันธ์	ลักษณะรายการ	มูลค่ารายการ (พันบาท)		ยอดคงเหลือ (พันบาท)		ความจำเป็น/ความสมเหตุสมผลและความเห็นของคณะกรรมการตรวจสอบ
			2563	2562	31 ธ.ค. 2563	31 ธ.ค. 2562	
		ตามสัญญาโอนธุรกิจ					
บริษัท โคเวอร์แมท จำกัด	นาย เชน ควิน ซิน กรรมการและผู้ถือหุ้น ของบริษัท อินซิติ (ประเทศไทย) จำกัด (บริษัทย่อย) เป็นผู้ถือหุ้นของ โคเวอร์แมท	ขายสินค้าสำเร็จรูป (ลูกหนี้)	-	10,832	-	-	สินค้าที่บริษัทขายให้กับ โคเวอร์แมท ซึ่งเป็นไปตามเงื่อนไขการค้าทั่วไป กรรมการตรวจสอบมีความเห็นว่าเป็นรายการที่สมเหตุสมผลและเป็นประโยชน์ต่อผู้ถือหุ้นของบริษัท
		ซื้อวัตถุดิบ (เจ้าหนี้)	-	7,560	-	-	สินค้าที่บริษัทซื้อจาก โคเวอร์แมท ซึ่งเป็นไปตามเงื่อนไขการค้าทั่วไป กรรมการตรวจสอบมีความเห็นว่าเป็นรายการที่สมเหตุสมผลและเป็นประโยชน์ต่อผู้ถือหุ้นของบริษัท
บริษัท ท็อปพีริชชั่น เอ็นจิเนียริง จำกัด	นาย วินเชนส์ ลัว บิค ยอง กรรมการและผู้ถือหุ้น ของบริษัท อินซิติ (ประเทศไทย) จำกัด (บริษัทย่อย) โดยภรรยาของนาย วินเชนส์เป็นผู้ถือหุ้นของ ท็อปพีริชชั่น เอ็นจิเนียริง	ซื้อวัตถุดิบ (เจ้าหนี้)	1,029	2,728	67	516	สินค้าที่บริษัทซื้อจาก ท็อปพีริชชั่น เอ็นจิเนียริง ซึ่งเป็นไปตามเงื่อนไขการค้าทั่วไป กรรมการตรวจสอบมีความเห็นว่าเป็นรายการที่สมเหตุสมผลและเป็นประโยชน์ต่อผู้ถือหุ้นของบริษัท

บุคคล/นิติบุคคลที่อาจมีความขัดแย้ง	ความสัมพันธ์	ลักษณะรายการ	มูลค่ารายการ (พันบาท)		ยอดคงเหลือ (พันบาท)		ความจำเป็น/ความสมเหตุสมผลและความเห็นของคณะกรรมการตรวจสอบ
			2563	2562	31 ธ.ค. 2563	31 ธ.ค. 2562	
นายทองคำ มานะศิลป์พันธ์	กรรมการบริษัท	เงินให้กู้ยืมระยะสั้น	-	-	10,500	10,000	บริษัทรับความช่วยเหลือทางการเงิน โดยการกู้ยืมเงินจากกรรมการ ในอัตราดอกเบี้ย 6% ต่อปี ซึ่งกรรมการตรวจสอบมีความเห็นว่าเป็นรายการที่สมเหตุสมผลและเป็นประโยชน์ต่อผู้ถือหุ้นของบริษัท
		ดอกเบี้ยเงินกู้ยืมระยะสั้น	906	10	33	86	บริษัทรับความช่วยเหลือทางการเงิน โดยการกู้ยืมเงินจากกรรมการ ในอัตราดอกเบี้ย 6% ต่อปี ซึ่งกรรมการตรวจสอบมีความเห็นว่าเป็นรายการที่สมเหตุสมผลและเป็นประโยชน์ต่อผู้ถือหุ้นของบริษัท
คุณธรรมบุญก่อเกียรติวินิช	กรรมการบริษัท	เงินให้กู้ยืมระยะสั้น	-	-	2,000	-	บริษัทรับความช่วยเหลือทางการเงิน โดยการกู้ยืมเงินจากกรรมการ ในอัตราดอกเบี้ย 6% ต่อปี ซึ่งกรรมการตรวจสอบมีความเห็นว่าเป็นรายการที่สมเหตุสมผลและเป็นประโยชน์ต่อผู้ถือหุ้นของบริษัท
ค่าตอบแทนที่จ่ายให้ผู้บริหารสำคัญสำหรับปีสิ้นสุดวันที่ 31 ธันวาคม 2563 และ 2562 ประกอบด้วย							
หน่วย: พันบาท							
			งบการเงินรวม		งบการเงินเฉพาะกิจการ		
			2563	2562	2563	2562	
ผลประโยชน์ระยะสั้น			34,152	35,356	10,993	12,092	
ผลประโยชน์หลังออกจากงาน			894	1,097	322	414	
รวมค่าตอบแทนที่จ่ายให้ผู้บริหารสำคัญ			35,046	36,453	11,315	12,506	

มาตรการหรือขั้นตอนการอนุมัติการทำรายการระหว่างกัน

การอนุมัติรายการระหว่างกันจะต้องปฏิบัติให้เป็นไปตามกฎหมายว่าด้วยหลักทรัพย์และตลาดหลักทรัพย์ และข้อบังคับประกาศ คำสั่ง หรือข้อกำหนดของตลาดหลักทรัพย์แห่งประเทศไทย ซึ่งผู้ที่มีความขัดแย้งทางผลประโยชน์หรือมีส่วนได้ส่วนเสียในการทำรายการระหว่างกันจะไม่มีสิทธิ์เข้ามามีส่วนร่วมในการอนุมัติรายการดังกล่าวได้ ทั้งนี้บริษัทมีความจำเป็นต้องซื้อขายสินค้าระหว่างบริษัทที่เกี่ยวข้อง ดังนั้นคณะกรรมการบริษัทจึงได้กำหนดนโยบายราคาในการทำรายการ ดังนี้

- (1) การซื้อสินค้าจากบริษัทที่เกี่ยวข้องกัน ให้เป็นไปตามลักษณะการค้าโดยทั่วไปโดยมีราคาและเงื่อนไขที่เหมาะสม อย่างไรก็ตามราคาซื้อสินค้าจะไม่สูงไปกว่าราคาที่บริษัทสามารถจัดซื้อได้จากผู้จำหน่ายรายอื่นๆ
- (2) การขายสินค้าให้กับบริษัทที่เกี่ยวข้องกัน ให้เป็นไปตามลักษณะการค้าโดยทั่วไป ทั้งนี้บริษัทจะขายสินค้าให้กับบุคคลที่เกี่ยวข้อง โดยกำหนดราคาเท่ากับราคาทุนบวกอัตรากำไรขั้นต้นที่ไม่ต่ำกว่าอัตรากำไรที่บริษัทสามารถขายให้กับลูกค้ารายอื่น
- (3) การขายสินค้าให้กับบริษัทที่เกี่ยวข้องกัน กรณีเป็นสินค้าล้าสมัยที่ไม่สามารถจำหน่ายให้กับลูกค้ารายอื่นๆ ได้ ให้ขายที่ราคาตลาดตามสภาพ ณ ขณะนั้น โดยการขายสินค้าล้าสมัยให้พิจารณาความจำเป็นและผลประโยชน์ของบริษัทเป็นสำคัญ
- (4) การซื้อขายสินค้าและบริการระหว่างบริษัทและบริษัทที่เกี่ยวข้อง ในกรณีที่เกิดจากการสั่งซื้อสินค้าจากผู้จำหน่ายร่วมกันเพื่อให้ได้ราคาที่ถูกลง สินค้าและบริการดังกล่าวจะซื้อขายระหว่างกันที่ราคาทุนและบวกค่าขนส่ง ภาษี หรือค่าใช้จ่ายที่จำเป็นอื่นๆตามจริง

ในการทำรายการระหว่างกัน เงื่อนไขต่างๆ ให้เป็นไปตามลักษณะการค้าโดยทั่วไปโดยอ้างอิงกับราคาและเงื่อนไขตลาดที่เหมาะสม ทั้งนี้บริษัท และ/หรือ กลุ่มบริษัทจะให้คณะกรรมการตรวจสอบ และ/หรือ กรรมการอิสระเป็นผู้ให้ความเห็นเกี่ยวกับราคาอัตราค่าตอบแทน รวมทั้งความจำเป็นและความเหมาะสมของรายการนั้นด้วย หากมีรายการใดที่เกิดขึ้นกับบุคคลที่อาจมีความขัดแย้งทางผลประโยชน์ในอนาคต บริษัทจะปฏิบัติให้เป็นไปตามกฎ ประกาศ และ/หรือข้อบังคับของสำนักงานคณะกรรมการหลักทรัพย์และตลาดหลักทรัพย์ และ/หรือตลาดหลักทรัพย์แห่งประเทศไทย โดยบริษัทอาจให้ผู้เชี่ยวชาญอิสระหรือผู้สอบบัญชีของบริษัทเป็นผู้ให้ความเห็นเกี่ยวกับรายการระหว่างกันดังกล่าว เพื่อนำไปใช้ประกอบการตัดสินใจของคณะกรรมการหรือผู้ถือหุ้นตามแต่กรณี ทั้งนี้กลุ่มบริษัทจะเปิดเผยรายการระหว่างกันไว้ในหมายเหตุประกอบงบการเงินที่ได้รับการตรวจสอบจากผู้สอบบัญชีของบริษัท

ภาพรวมของฐานะทางการเงินและผลการดำเนินงานของบริษัทฯ

งบการเงินรวม หน่วย: ล้านบาท	ปี 2563		ปี 2562		ปี 2561		เปลี่ยนแปลง			
							63/62		62/61	
สินทรัพย์										
สินทรัพย์หมุนเวียน										
เงินสดและรายการเทียบเท่าเงินสด	162	9%	28	2%	72	5%	134	479%	(44)	-61%
ลูกหนี้การค้าและลูกหนี้อื่น - สุทธิ	203	12%	208	12%	395	28%	(5)	-2%	(187)	-47%
สินทรัพย์ที่เกิดจากสัญญา	159	9%	387	23%	-	0%	(228)	-59%	387	n/a
ต้นทุนโครงการภาครัฐ-สุทธิ	13	1%	24	1%	-	0%	(11)	-46%	24	n/a
สินค้าคงเหลือ - สุทธิ	78	5%	88	5%	151	11%	(10)	-11%	(63)	-42%
เงินจ่ายล่วงหน้าตามโครงการภาครัฐ	2	0%	7	0%	-	0%	(5)	-71%	7	n/a
รวมสินทรัพย์หมุนเวียน	617	36%	742	44%	618	44%	(125)	-17%	124	20%
สินทรัพย์ไม่หมุนเวียน										
สินทรัพย์ทางการเงินไม่หมุนเวียน	119	7%	175	10%	150	11%	(56)	-32%	25	17%
สินทรัพย์ที่เกิดจากสัญญา-ไม่หมุนเวียน-สุทธิ	79	5%	-	0%	-	-	79	n/a	-	n/a
เงินลงทุนในบริษัทร่วม	31	2%	31	2%	33	2%	-	0%	(2)	-6%
ที่ดิน อาคารและอุปกรณ์ - สุทธิ	159	9%	143	8%	136	10%	16	11%	7	5%
สินทรัพย์สิทธิการใช้ - สุทธิ	62	4%	-	0%	-	-	62	n/a	-	n/a
อุปกรณ์โครงสร้างเส้นใยแก้วนำแสง	408	24%	164	10%	176	13%	244	149%	(12)	-7%
อุปกรณ์โครงสร้างเส้นใยแก้วนำแสงระหว่างก่อสร้าง	12	1%	231	14%	-	0%	(219)	-95%	231	n/a
ค่าความนิยม	126	7%	126	7%	171	12%	-	0%	(45)	-26%
อสังหาริมทรัพย์เพื่อการลงทุน	-	0%	-	0%	51	4%	-	n/a	(51)	-100%
สินทรัพย์ไม่หมุนเวียนอื่น	102	6%	92	5%	68	5%	10	11%	24	35%
รวมสินทรัพย์ไม่หมุนเวียน	1,098	64%	963	56%	785	56%	135	14%	178	23%
รวมสินทรัพย์	1,715	100%	1,705	100%	1,403	100%	10	1%	302	22%
หนี้สินและส่วนของผู้ถือหุ้น										
หนี้สิน										
หนี้สินหมุนเวียน										
เงินเบิกเกินบัญชีและเงินกู้ยืมระยะสั้น	318	19%	429	25%	223	16%	(111)	-26%	206	48%
เจ้าหนี้การค้าและเจ้าหนี้อื่น	263	15%	217	13%	297	21%	46	21%	(80)	-37%
ส่วนของหนี้สินตามสัญญาเข้าการเงิน	-	-	-	-	-	-	-	n/a	-	n/a
ที่ถึงกำหนดชำระภายใน 1 ปี	19	1%	17	1%	32	2%	2	12%	(15)	-88%
ส่วนของเงินกู้ยืมระยะยาวที่ครบกำหนด	-	-	-	-	-	-	-	n/a	-	n/a
จ่ายชำระภายใน 1 ปี	143	8%	82	5%	48	3%	61	74%	34	41%
เงินกู้ยืมระยะสั้นจากบุคคลและบริษัทที่เกี่ยวข้องกัน	13	1%	10	1%	-	0%	3	30%	10	100%
หนี้สินหมุนเวียนอื่น	15	1%	9	1%	8	1%	6	67%	1	11%
รวมหนี้สินหมุนเวียน	771	45%	764	45%	608	43%	7	1%	156	20%
หนี้สินไม่หมุนเวียน										
หนี้สินตามสัญญาเข้าการเงิน - สุทธิ	32	2%	12	1%	23	2%	20	167%	(11)	-92%
เงินกู้ยืมระยะยาวจากสถาบันการเงิน - สุทธิ	236	14%	292	17%	175	12%	(56)	-19%	117	40%
หนี้สินไม่หมุนเวียนอื่น	17	1%	18	1%	29	2%	(1)	-6%	(11)	-61%
รวมหนี้สินไม่หมุนเวียน	285	17%	322	19%	227	16%	(37)	-11%	95	30%
รวมหนี้สิน	1,056	62%	1,086	64%	835	60%	(30)	-3%	251	23%
ส่วนของผู้ถือหุ้น										
ทุนชำระแล้ว	527	31%	526	31%	526	37%	1	0%	-	0%
ส่วนเกินมูลค่าหุ้น	69	4%	477	28%	477	34%	(408)	-86%	-	0%
สำรองตามกฎหมาย	2	0%	15	1%	15	1%	(13)	-87%	-	0%
กำไรสะสมที่ยังไม่ได้จัดสรร	(32)	-2%	(486)	-29%	(555)	-40%	454	-93%	69	-14%
องค์ประกอบอื่น	(52)	-3%	(51)	-3%	(9)	-1%	(1)	2%	(42)	82%
ส่วนของบริษัทใหญ่	514	30%	481	28%	454	32%	33	7%	27	6%
ส่วนได้เสียที่ไม่มีอำนาจควบคุม	145	8%	138	8%	114	8%	7	5%	24	17%
รวมส่วนของผู้ถือหุ้น	659	38%	619	36%	568	40%	40	6%	51	8%
รวมหนี้สินและส่วนของผู้ถือหุ้น	1,715	100%	1,705	100%	1,403	100%	10	1%	302	18%

งบกำไรขาดทุน หน่วย: ล้านบาท	ปี 2563		ปี 2562		ปี 2561		เปลี่ยนแปลง			
							63/62		62/61	
รายได้จากการขายและบริการ	1,021	100%	2,009	100%	1,694	100%	(988)	-76%	(988)	-58%
ต้นทุนขายและบริการ	(714)	-70%	(1,553)	-77%	(1,415)	-84%	839	-92%	839	-59%
กำไรขั้นต้น	307	30%	456	23%	279	16%	(149)	-39%	(149)	-53%
รายได้อื่น	16	2%	22	1%	15	1%	(6)	-200%	(6)	-40%
กำไร(ขาดทุน)จากการขายเงินลงทุน	-	0%	(68)	-3%	18	1%	68	-100%	68	378%
ขาดทุนจากการด้อยค่าอุปกรณ์เครื่องใช้และยานพาหนะ	-	0%	-	0%	(480)	-28%	-	n/a	-	0%
ค่าใช้จ่ายในการขายและบริหาร	(204)	-20%	(277)	-14%	(265)	-16%	73	-32%	73	-28%
กำไรก่อนต้นทุนทางการเงินและภาษีเงินได้	119	12%	133	7%	(433)	-26%	(14)	-14%	(14)	3%
ต้นทุนทางการเงิน	(36)	-4%	(26)	-1%	(33)	-2%	(10)	71%	(10)	30%
ส่วนได้เสียในกำไรสุทธิของบริษัทรวม	(5)	0%	1	0%	1	0%	(6)	-600%	(6)	-600%
กำไรก่อนภาษีเงินได้	78	8%	108	5%	(465)	-27%	(30)	-36%	(30)	6%
ภาษีเงินได้	(12)	-1%	(7)	0%	(11)	-1%	(5)	500%	(5)	45%
กำไรสำหรับปี	66	6%	101		(476)	-28%	(35)	-35%	(35)	7%
ส่วนที่เป็นของส่วนได้เสียที่ไม่มีอำนาจควบคุม	(25)	-2%	(32)	-2%	(16)	-1%	7	-22%	7	-44%
กำไร/(ขาดทุน)สุทธิส่วนที่เป็นของบริษัทใหญ่	41	4%	69	3%	(492)	-29%	(28)	-41%	(28)	6%

หมายเหตุ

ในงบการเงินเปรียบเทียบของปี 2562 และ 2561 ได้รวมรายได้และกำไรของธุรกิจขายส่งอุปกรณ์คอมพิวเตอร์ในประเทศมาเลเซีย ซึ่งบริษัทได้ทำการขายธุรกิจนี้ไปในช่วงปลายปี 2562

ผลประกอบการแยกตามประเภทธุรกิจ	ธุรกิจให้บริการเทคโนโลยีสารสนเทศ	ธุรกิจผลิตและจำหน่ายผลิตภัณฑ์เบส	ธุรกิจ ซิลิค์ สกรีน พรินต์	ธุรกิจบรรจุภัณฑ์อินเทอร์เนต	โครงการภาครัฐ	รวมธุรกิจในประเทศ	ธุรกิจขายส่งอุปกรณ์คอมพิวเตอร์ในมาเลเซีย	รวม
หน่วย: ล้านบาท								
ปี 2563								
รายได้จากการขายและบริการ	12	226	357	93	332	1,020		1,020
ต้นทุนขายและบริการ	(12)	(154)	(201)	(66)	(280)	(713)		(713)
กำไรขั้นต้น	-	72	156	27	52	307		307
รายได้อื่น	10	-	2	-	4	16		16
กำไร(ขาดทุน)จากการขายเงินลงทุน	-	-	-	-	-	-		-
ขาดทุนจากการด้อยค่าอุปกรณ์โครงข่ายใยแก้วนำแสง	-	-	-	-	-	-		-
ค่าใช้จ่ายในการขายและบริหาร	(8)	(42)	(69)	(40)	(44)	(203)		(203)
กำไรก่อนต้นทุนทางการเงินและภาษีเงินได้	2	30	89	(13)	12	120		120
ต้นทุนทางการเงิน	-	(3)	(7)	(2)	(23)	(35)		(35)
ส่วนได้เสียในกำไรสุทธิของบริษัทรวม	(5)	-	-	-	-	(5)		(5)
กำไรก่อนภาษีเงินได้	(3)	27	82	(15)	(11)	80		80
ภาษีเงินได้	(1)	(7)	(18)	5	7	(14)		(14)
กำไรสุทธิ	(4)	20	64	(10)	(4)	66		66
ส่วนที่เป็นของบริษัทใหญ่								41
ปี 2562								
รายได้จากการขายและบริการ	76	249	332	154	492	1,303	706	2,009
ต้นทุนขายและบริการ	(61)	(167)	(197)	(90)	(401)	(916)	(638)	(1,554)
กำไรขั้นต้น	15	82	135	64	91	387	68	455
รายได้อื่น	-	1	1	-	-	2	20	22
กำไร(ขาดทุน)จากการขายเงินลงทุน	-	-	-	-	-	-	(68)	(68)
ขาดทุนจากการด้อยค่าอุปกรณ์โครงข่ายใยแก้วนำแสง	-	-	-	-	-	-	-	-
ค่าใช้จ่ายในการขายและบริหาร	(39)	(46)	(62)	(67)	(9)	(223)	(54)	(277)
กำไรก่อนต้นทุนทางการเงินและภาษีเงินได้	(24)	37	74	(3)	82	166	(34)	132
ต้นทุนทางการเงิน	(2)	(2)	(5)	(4)	-	(13)	(12)	(25)
ส่วนได้เสียในกำไรสุทธิของบริษัทรวม	1	-	-	-	-	1	-	1
กำไรก่อนภาษีเงินได้	(25)	35	69	(7)	82	154	(46)	108
ภาษีเงินได้	9	(4)	(15)	-	9	(1)	(6)	(7)
กำไรสุทธิ	(16)	31	54	(7)	91	153	(52)	101
ส่วนที่เป็นของบริษัทใหญ่								69
ปี 2561								
รายได้จากการขายและบริการ	112	256	189	174	-	731	963	1,694
ต้นทุนขายและบริการ	(81)	(181)	(118)	(148)	-	(528)	(887)	(1,415)
กำไรขั้นต้น	31	75	71	26	-	203	76	279
รายได้อื่น	(2)	2	2	1	-	3	13	16
กำไรจากการขายเงินลงทุน	18	-	-	-	-	18	-	18
ขาดทุนจากการด้อยค่าอุปกรณ์โครงข่ายใยแก้วนำแสง	-	-	-	(480)	-	(480)	-	(480)
ค่าใช้จ่ายในการขายและบริหาร	(53)	(40)	(31)	(68)	(6)	(198)	(67)	(265)
กำไรก่อนต้นทุนทางการเงินและภาษีเงินได้	(6)	37	42	(521)	(6)	(454)	22	(432)
ต้นทุนทางการเงิน	-	(3)	(5)	(8)	-	(16)	(17)	(33)
ส่วนได้เสียในกำไรสุทธิของบริษัทรวม	1	-	-	-	-	1	-	1
กำไรก่อนภาษีเงินได้	(5)	34	37	(529)	(6)	(469)	5	(464)
ภาษีเงินได้	(1)	(6)	(4)	1	-	(10)	(2)	(12)
กำไรสุทธิ	(6)	28	33	(528)	(6)	(479)	3	(476)
ส่วนที่เป็นของบริษัทใหญ่								(493)

ธุรกิจให้บริการเทคโนโลยีสารสนเทศแบบครบวงจร	ปี 2563		ปี 2562		ปี 2561		เปลี่ยนแปลง			
							63/62		62/61	
รายได้	12	100%	76	100%	112	100%	(64)	-84%	(36)	-32%
กำไรขั้นต้น	-	0%	15	20%	31	28%	(15)	-100%	(16)	-52%
กำไรสุทธิ	(4)	-33%	(16)	-21%	(6)	-5%	12	-75%	(10)	167%

ธุรกิจผลิตและจำหน่ายผลิตภัณฑ์เลเบล	ปี 2563		ปี 2562		ปี 2561		เปลี่ยนแปลง			
							63/62		62/61	
รายได้	226	100%	249	100%	256	100%	(23)	-9%	(7)	-3%
กำไรขั้นต้น	72	32%	82	33%	75	29%	(10)	-12%	7	9%
กำไรสุทธิ	20	9%	31	12%	28	11%	(11)	-35%	3	11%

ธุรกิจซัลค์สกรีนพรีนติ้ง	ปี 2563		ปี 2562		ปี 2561		เปลี่ยนแปลง			
							63/62		62/61	
รายได้	357	100%	332	100%	189	100%	25	8%	143	76%
กำไรขั้นต้น	156	44%	135	41%	71	38%	21	16%	64	90%
กำไรสุทธิ	64	18%	54	16%	33	17%	10	19%	21	64%

ธุรกิจให้บริการบรอดแบนด์อินเทอร์เน็ต	ปี 2563		ปี 2562		ปี 2561		เปลี่ยนแปลง			
							63/62		62/61	
รายได้	93	100%	154	100%	185	100%	(61)	-40%	(31)	-17%
กำไรขั้นต้น	27	29%	64	42%	38	21%	(37)	-58%	26	68%
กำไรสุทธิ	(10)	-11%	(7)	-5%	(35)	-19%	(3)	43%	28	-80%

ธุรกิจโครงการภาครัฐ	ปี 2563		ปี 2562		ปี 2561		เปลี่ยนแปลง			
							63/62		62/61	
รายได้	332	100%	492	100%	-	n/a	(160)	-33%	492	n/a
กำไรขั้นต้น	52	16%	91	18%	-	n/a	(39)	-43%	91	n/a
กำไรสุทธิ	(4)	-1%	91	18%	(6)	n/a	(95)	-104%	97	-1617%

ธุรกิจขายส่งอุปกรณ์คอมพิวเตอร์ในมาเลเซีย	ปี 2563		ปี 2562		ปี 2561		เปลี่ยนแปลง			
							63/62		62/61	
รายได้	-		706	100%	963	100%	(706)	-100%	(257)	-27%
กำไรขั้นต้น	-		68	10%	76	8%	(68)	-100%	(8)	-11%
กำไรสุทธิ	-		(52)	-7%	3	0%	52	-100%	(55)	-1833%

อัตราส่วนทางการเงินที่สำคัญ

อัตราส่วนทางการเงินที่สำคัญ	หน่วย	ปี 2563	ปี 2562	ปี 2561	ปี 2563 เทียบกับปี 2562
อัตราส่วนวัดสภาพคล่อง					อัตราส่วนสภาพคล่องลดลงจากปีก่อนเนื่องจากการขายเงินลงทุนในบริษัทย่อยในประเทศมาเลเซีย ทำให้ยอดสินทรัพย์หมุนเวียนลดลงจากปีก่อน แต่ในส่วนของหนี้สินหมุนเวียน ใกล้เคียงกับปี 2562 ทำให้ในปี 2563 มีอัตราส่วนสภาพคล่องเปลี่ยนแปลงลดลงจากปี 2562 เล็กน้อย
อัตราส่วนสภาพคล่อง	เท่า	0.80	0.97	1.02	
อัตราส่วนวัดความสามารถในการบริหารสินทรัพย์					อัตราส่วนการหมุนเวียนของลูกหนี้การค้า ปรับตัวลดลงจากปี 2562 เล็กน้อยเนื่องจากยอดขายของโครงการภาครัฐที่กิจการรับรายได้ส่วนใหญ่ไปแล้วในช่วงปี 2562 ทำให้ในระหว่างปี 2563 มีการรับรายได้เพิ่มขึ้นอีกประมาณร้อยละ 30 เท่านั้น แต่ในส่วนของลูกหนี้การค้ายังมียอดลูกหนี้คงค้างของงานระยะที่ 1 วงดที่ 4 ซึ่งรายการตรวจร่างและเรียกเก็บเงินอยู่บางส่วนทำให้ อัตราส่วนการหมุนเวียนของลูกค้ลดลงจากปีก่อน รวมถึงระยะเวลาในการเก็บหนี้ที่เพิ่มขึ้นจากปีก่อนเล็กน้อยด้วย
อัตราส่วนการหมุนเวียนของลูกหนี้การค้า	เท่า	6.72	8.00	5.73	
ระยะเวลาในการเก็บหนี้	วัน	54	46	64	
อัตราการหมุนเวียนของสินค้าคงคลัง	เท่า	8.60	13.05	11.69	อัตราส่วนของสินค้าคงคลังที่ลดลงจากปีก่อนเนื่องต้นทุนขายของกิจการลดลงเป็นอย่างมากจากปี 2562 จากธุรกิจโครงการภาครัฐที่รับต้นทุนและรายได้ส่วนใหญ่ไปแล้วในปี 2562 ทำให้อัตราการหมุนเวียนของสินค้าคงคลังลดลง
ระยะเวลาขายสินค้าโดยเฉลี่ย	วัน	42	28	31	ในส่วนของอัตราส่วนในการหมุนเวียนของเจ้าหนี้การค้าลดลงจากปีก่อนเนื่องจากยอดเจ้าหนี้การค้าที่เพิ่มขึ้นจากการดำเนินงานโครงการภาครัฐในระยะที่ 1 ในช่วงสุดท้ายของโครงการแต่การรับต้นทุนของโครงการส่วนใหญ่ได้รับรู้ไปในปี 2562 แล้วในปีนี้จึงทำให้ต้นทุนขายต่ำกว่าปีก่อนค่อนข้างมากทำให้อัตราส่วนเจ้าหนี้ลดลง
อัตราหมุนของเจ้าหนี้	เท่า	4.94	12.17	11.78	
ระยะเวลาการชำระหนี้	วัน	74	30	31	
อัตราส่วนวัดความสามารถในการก่อหนี้					ความสามารถในการชำระดอกเบี้ยปรับตัวลดลงจากปีก่อนทั้งที่กำไรขั้นต้นของกิจการมีการปรับตัวเพิ่มขึ้น เนื่องจากต้นทุนทางการเงินของบริษัทเพิ่มขึ้นจากปีก่อนค่อนข้างมากเนื่องจากความต้องการเงินในการลงทุนเพื่อดำเนินโครงการภาครัฐในระยะแรกที่จะสิ้นสุดลงในช่วงต้นปี 2564 รวมทั้งอัตราดอกเบี้ยที่เพิ่มขึ้นจากภาวะเศรษฐกิจในปัจจุบัน จึงทำให้อัตราส่วนความสามารถในการชำระดอกเบี้ยลดลง
อัตราส่วนความสามารถในการชำระดอกเบี้ย	เท่า	3.31	6.93	1.42	
อัตราส่วนหนี้สินต่อส่วนของผู้ถือหุ้น	เท่า	1.60	1.75	1.47	
อัตราส่วนวัดความสามารถในการทำกำไร					ความสามารถในการทำกำไรปรับเปลี่ยนแปลงใกล้เคียงกับปีก่อน ทั้งนี้เกิดจาก
อัตราส่วนกำไรขั้นต้น	%	30%	30%	16%	1) ในปีนี้มีขาดทุนจากธุรกิจโครงการภาครัฐจำนวน 4 ล้านบาท ในขณะที่ปีก่อนมีกำไรจากธุรกิจโครงการภาครัฐ 91 ล้านบาท เนื่องมาจากต้นทุนที่เพิ่มขึ้นจากการแก้ไขงานในช่วงงานระยะที่ 1 ช่วงสุดท้าย
อัตราส่วนกำไรสุทธิ	%	6.5%	6.4%	0.2%	2) กำไรจากธุรกิจซัลเฟอร์ไดออกไซด์ที่มีกำไรเพิ่มขึ้นจากปีก่อนประมาณ 10 ล้านบาท เนื่องจากมีการเริ่มดำเนินงานในส่วนของบริษัทลูกของบริษัทย่อยที่เพิ่งเริ่มประกอบกิจการ
อัตราผลตอบแทนจากสินทรัพย์	%	3.8%	4.9%	0.3%	3) ธุรกิจเลเบล มีกำไรลดลงจากปีก่อนประมาณ 11 ล้านบาทเนื่องจากสภาวะเศรษฐกิจในปัจจุบันกระทบกับยอดขายของลูกค้
อัตราผลตอบแทนต่อผู้ถือหุ้น	%	8.0%	14.3%	-2.6%	4) ธุรกิจบรรณคดีมีผลประกอบการปรับลดลงจากปีก่อนเล็กน้อยเนื่องจากสภาวะเศรษฐกิจ
กำไรต่อหุ้น (พื้นฐาน)	บาท	0.08	0.24	(1.01)	5) ในส่วนของธุรกิจไอทีกิจการมีการขายสินค้าคงเหลือและโอเนอรานลูกค้ไปให้กับบริษัท ร่วมจึงทำให้ผลขาดทุนในส่วนธุรกิจนี้ลดลงประมาณ 12 ล้านบาท

การวิเคราะห์และคำอธิบายของฝ่ายจัดการ

ภาพรวมเศรษฐกิจไทย ปี 2563

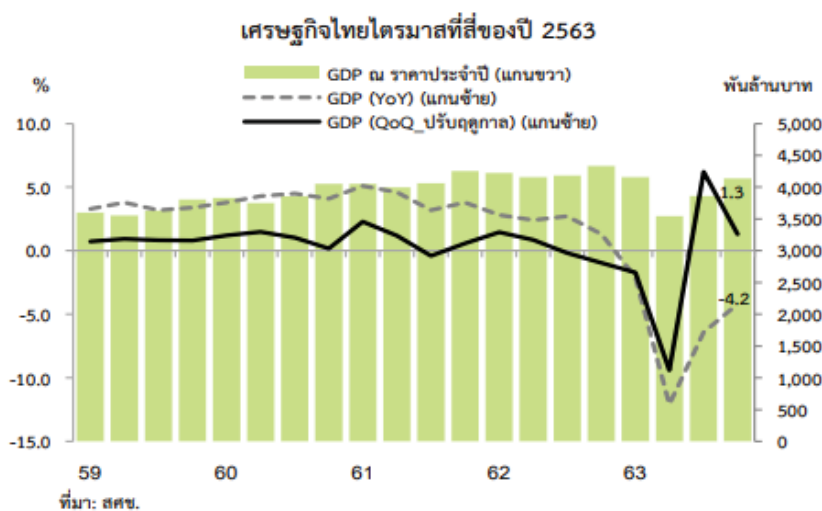
เศรษฐกิจไทยลดลงร้อยละ 6.1 เทียบกับการขยายตัวร้อยละ 2.3 ในปี 2562 โดยมูลค่าการส่งออกสินค้า การอุปโภคบริโภคภาคเอกชน และการลงทุนรวมลดลงร้อยละ 6.6 ร้อยละ 1.0 และร้อยละ 4.8 ตามลำดับ อัตราเงินเฟ้อทั่วไปเฉลี่ยอยู่ที่ร้อยละ -0.8 และดุลบัญชีเดินสะพัดเกินดุลร้อยละ 3.3 ของ GDP

แนวโน้มเศรษฐกิจไทยปี 2564

คาดว่าจะขยายตัวร้อยละ 2.5 – 3.5 โดยมีปัจจัยสนับสนุนสำคัญ ประกอบด้วย

- (1) แนวโน้มการฟื้นตัวของเศรษฐกิจและปริมาณการค้าโลก
- (2) แรงขับเคลื่อนจากการใช้จ่ายภาครัฐ
- (3) การกลับมาขยายตัวของอุปสงค์ภาคเอกชนในประเทศ
- (4) การปรับตัวตามฐานการขยายตัวที่ต่ำ าคิดปกติในปี 2563

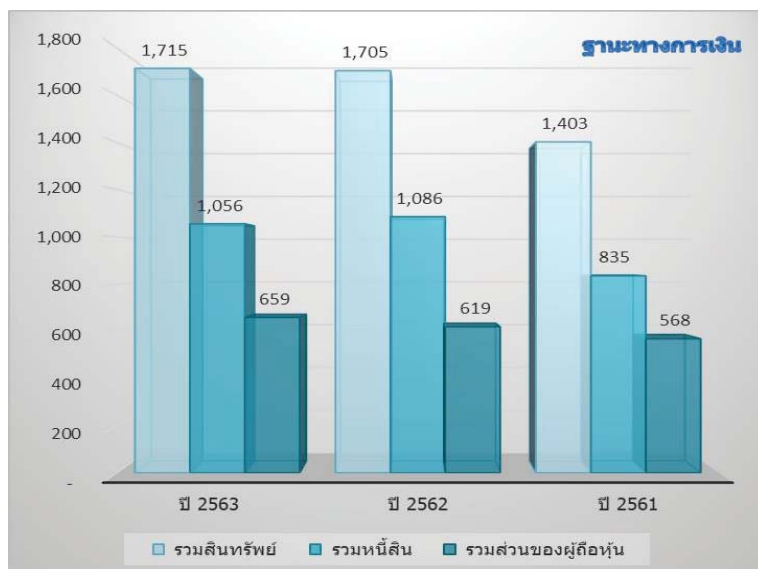
ทั้งนี้ คาดว่ามูลค่าการส่งออกสินค้าในรูปดอลลาร์ สรอ.จะขยายตัวร้อยละ 5.8 การอุปโภคบริโภคภาคเอกชน และการลงทุนรวมขยายตัวร้อยละ 2.0 และร้อยละ 5.7 ตามล าดับ อัตราเงินเฟ้อทั่วไปเฉลี่ยอยู่ในช่วงร้อยละ 1.0 – 2.0 และบัญชีเดินสะพัดเกินดุลร้อยละ 2.3 ของ GDP



(ที่มา: สำนักงานสภาพัฒนาการเศรษฐกิจและสังคมแห่งชาติ)

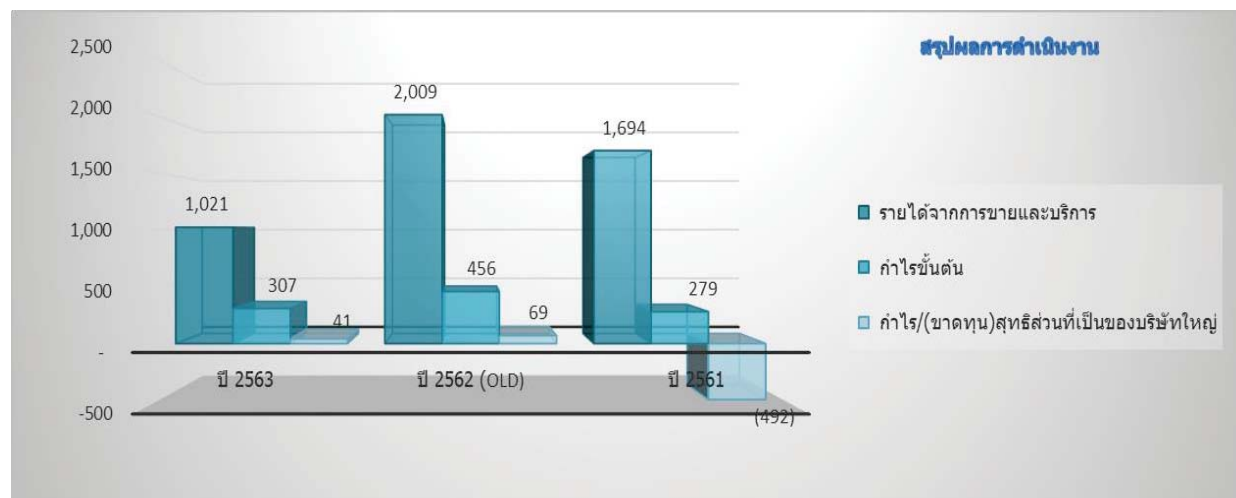
ภาพรวมของฐานะทางการเงินและผลการดำเนินงานของบริษัทฯ

ฐานะทางการเงิน



- ☐ สินทรัพย์รวม ณ 31 ธันวาคม 2563 เพิ่มขึ้นประมาณ 10 ล้านบาท จากปีก่อน เนื่องจาก
 - ☐ การลดลงของสินทรัพย์ที่เกี่ยวข้องกับสัญญาโครงการภาครัฐ จำนวน 51 ล้านบาท ได้แก่ การเพิ่มขึ้นของเงินสดและรายการเทียบเท่าเงินสดที่เพิ่มขึ้น จำนวน 134 ล้านบาทเนื่องจากการรับเงินจากโครงการภาครัฐในช่วงปลายปี 2563 การลดลงของสินทรัพย์ที่เกิดจากสัญญา 149 ล้านบาทเนื่องจากการมีออกใบแจ้งหนี้เพื่อเก็บเงินจากภาครัฐตามระยะของโครงการที่งานเสร็จไปแล้วในระหว่างปี มีการลดลงในส่วนของเงินจ่ายล่วงหน้าโครงการภาครัฐ จำนวน 5 ล้านบาท มีการเพิ่มขึ้นของอุปกรณ์โครงข่ายเส้นใยแก้วนำแสง จำนวน 25 ล้านบาท การลดลงในส่วนสินทรัพย์ทางการเงินไม่หมุนเวียน ซึ่งเป็นส่วนของเงินฝากที่มีข้อจำกัดซึ่งใช้เป็นหลักประกันเงินกู้ยืมในการดำเนินโครงการ จำนวน 56 ล้านบาท
 - ☐ การเพิ่มขึ้นของสิทธิการใช้สินทรัพย์ตามมาตรฐานการบัญชีใหม่ที่เพิ่งเริ่มใช้ในปี 2563 จำนวน 62 ล้านบาท
- ☐ หนี้สินรวม ณ 31 ธันวาคม 2563 ลดลงประมาณ 30 ล้านบาท หรือ ร้อยละ 3 จากปีก่อน เนื่องจาก
 - ☐ การเพิ่มขึ้นของเงินกู้ยืมที่เกี่ยวข้องกับสัญญาโครงการภาครัฐ จำนวน 5 ล้านบาท เพื่อดำเนินโครงการ การเพิ่มขึ้นของเจ้าหนี้การค้าและเจ้าหนี้อื่นเพื่อดำเนินโครงการ จำนวน 46 ล้านบาท
 - ☐ การลดลงของเงินเบิกเกินบัญชีและเงินกู้ยืมระยะสั้นจากสถาบันการเงิน จำนวน 111 ล้านบาทจากการชำระคืนเงินกู้ยืมในระหว่างงวด
 - ☐ การเพิ่มขึ้นของหนี้สินตามสัญญาเช่าทางการเงินตามมาตรฐานการบัญชีใหม่ที่เพิ่งเริ่มใช้ในปี 2563 จำนวน 22 ล้านบาท
 - ☐ หนี้สินหมุนเวียนอื่นๆ จากการดำเนินงานปกติเพิ่มขึ้น จำนวน 6 ล้านบาท
- ☐ ส่วนของผู้ถือหุ้นรวม ณ 31 ธันวาคม 2562 เพิ่มขึ้นประมาณ 40 ล้านบาท หรือ ร้อยละ 6 จากปีก่อน เกิดจาก
 - ☐ เพิ่มขึ้นจากกำไรสุทธิสำหรับปี 2563 จำนวน 41 ล้านบาท

ผลการดำเนินงาน

[illegible]

ม.ค. - ธ.ค. 2562 12 เดือน	ประเทศไทย					มาเลเซีย	รวม
	ธุรกิจไอที	ธุรกิจเลเบล	ธุรกิจซีสเต็มกรีน	ธุรกิจโครงการภาครัฐ	ธุรกิจบรอดแบนด์	ธุรกิจขายส่งอุปกรณ์คอมพิวเตอร์	
รายได้	75,572	248,997	332,124	492,189	153,617	706,041	2,008,540
ต้นทุนขายและบริการ	(60,502)	(166,814)	(196,664)	(400,629)	(90,412)	(637,613)	(1,552,634)
กำไรขั้นต้น	15,070	82,183	135,460	91,560	63,205	68,428	455,906
กำไร(ขาดทุน)จากอัตราแลกเปลี่ยน	166	563	175	-	-	-	904
ขาดทุนจากการขายเงินลงทุน	-	-	-	-	-	(67,976)	(67,976)
รายได้อื่น	316	239	596	188	511	19,739	21,589
ค่าใช้จ่ายในการขาย	(11,269)	(8,491)	(7,105)	(834)	(17,894)	(6,162)	(51,755)
ค่าใช้จ่ายในการบริหาร	(29,486)	(37,585)	(54,560)	(8,228)	(48,985)	(46,105)	(224,949)
ค่าใช้จ่ายทางการเงิน	(2,279)	(2,513)	(5,692)	(6)	(3,943)	(11,682)	(26,115)
ส่วนแบ่งกำไรจากบริษัทร่วม	820	-	-	-	-	-	820
กำไร (ขาดทุน) ก่อนภาษี	(26,662)	34,396	68,874	82,680	(7,106)	(43,758)	108,424
ภาษีเงินได้	8,657	(3,619)	(14,628)	8,793	64	(6,628)	(7,361)
กำไร (ขาดทุน) สุทธิ	(18,005)	30,777	54,246	91,473	(7,042)	(50,386)	101,063
การแบ่งปันกำไร (ขาดทุน) :							
ส่วนที่เป็นของบริษัทใหญ่							69,027
ส่วนได้เสียที่ไม่มีอำนาจควบคุม							32,036
							101,063

ผลกระทบของภาวะเศรษฐกิจที่มีต่อผลการดำเนินงานของบริษัท

เศรษฐกิจของประเทศไทยในปี 2563 มีการชะลอตัวเป็นอย่างมากสืบเนื่องมาจากภาวะโรคระบาด โควิด-19 ที่กระทบต่อทุกธุรกิจในประเทศไทยรวมทั้งในกลุ่มธุรกิจต่าง ๆ ของบริษัทด้วย ทั้งธุรกิจในกลุ่มไอที ธุรกิจกลุ่มเลเบล ธุรกิจบรอดแบนด์ที่มีกำไรและรายได้ที่ลดลงตามสภาวะเศรษฐกิจ ในส่วนของธุรกิจที่มีการเจริญเติบโตของกำไร คือ กลุ่มธุรกิจซีสเต็มกรีนพรินต์ที่ยังสามารถขยายและควบคุมต้นทุนได้มีส่งผลให้กำไรที่สูงขึ้นกว่าปีก่อน ในส่วนของธุรกิจโครงการภาครัฐได้แก่โครงการจัดให้มีบริการอินเทอร์เน็ตความเร็วสูงในพื้นที่ห่างไกล (Zone C) กลุ่มที่ 4 ภาคตะวันออกเฉียงเหนือ 2 มูลค่าโครงการจำนวน 2,248 ล้านบาท ด้วยสัญญาระยะเวลา 5 ปีในปี 2563 มีรายได้และกำไรที่ลดลงจากปีก่อน สืบเนื่องมาจากรายได้ส่วนใหญ่ของระยะที่ 1 ได้รับรู้ไปแล้วตั้งแต่ปี 2562 แต่ในส่วนของต้นทุนของการดำเนินงานและปรับปรุงงานเพื่อส่งมอบงานระยะที่ 1 มีต้นทุนเพิ่มเติมเข้ามาในปี 2563 บางส่วนส่งผลให้ธุรกิจโครงการภาครัฐมีผลขาดทุนในปี 2563 อย่างไรก็ตามบริษัทได้รับการอนุมัติจากภาครัฐให้เริ่มเปิดดำเนินการในระยะที่ 2 แล้วโดยบริษัทฯ เริ่มรับรู้รายได้ตั้งแต่เดือนธันวาคม 2563 ทำให้ในปี 2564 กิจการจะเริ่มมีการรับรู้รายได้จากการดำเนินงานในระยะที่ 2 ได้เต็มปี ซึ่งคาดว่าจะมีการเติบโตของรายได้และกำไรในปีต่อไป

เป้าหมายเชิงกลยุทธ์ของบริษัทฯ

- 1) ธุรกิจบรอดแบนด์และธุรกิจไอที ด้วยแนวโน้มมีการแข่งขันในตลาดผู้บริโภครุนแรง บริษัทฯจึงตั้งเป้าหมายที่จะเติบโตโดยมุ่งเน้นขยายธุรกิจดังนี้
 - 1) ขยายธุรกิจไปยังตลาดลูกค้าองค์กร (Business Market) ได้แก่ การให้บริการอินเทอร์เน็ตแก่โครงการอสังหาริมทรัพย์ขนาดเล็กและขนาดกลาง ในรูปแบบของสัญญาให้บริการระยะยาวตั้งแต่ 3 ปีขึ้นไป และเป็นผู้ให้บริการเพียงรายเดียว ในลักษณะของการให้บริการแบบครบวงจร ตั้งแต่การออกแบบระบบฮาร์ดแวร์ การติดตั้ง และการซ่อมบำรุง เช่น โรงแรม เซอร์วิสอพาร์ทเมนท์ และศูนย์การค้า เป็นต้น
 - 2) ขยายตลาดของธุรกิจบรอดแบนด์ในตลาดผู้บริโภค ในกลุ่มจังหวัดที่กิจการดำเนินโครงการภาครัฐเพื่อเป็นการเพิ่มฐานกลุ่มลูกค้าของกิจการในปัจจุบันให้เพิ่มมากขึ้น
 - 3) ขยายธุรกิจไปยังโครงการภาครัฐ บริษัทฯมีเป้าหมายที่จะเข้าประมูลงานในโครงการภาครัฐเพิ่มขึ้น

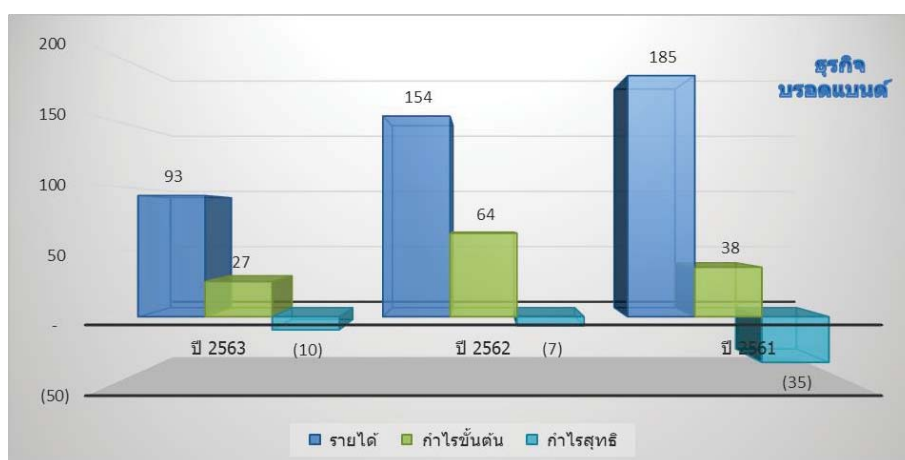
2) ปรับโครงสร้างธุรกิจขององค์กรดังนี้

- 1) รวมธุรกิจเลเบลและซิลค์สกรีนพรีนตติ้ง โดยบริษัทฯ ได้ดำเนินการขายหุ้นของบริษัท ไชเมท เลเบล ให้แก่บริษัท อินซิชี (ประเทศไทย) เพื่อรวมธุรกิจเข้าด้วยกันเนื่องจากทั้งสองบริษัทมีฐานลูกค้าที่เป็นเครื่องใช้ไฟฟ้าและอุปกรณ์อิเล็กทรอนิกส์ หลังจากรวมธุรกิจแล้ว บริษัทฯ มีแผนที่จะนำบริษัท อินซิชี เข้าจดทะเบียนในตลาดหลักทรัพย์ต่อไป โดยบริษัทฯ ได้ดำเนินการจดทะเบียน บริษัทอินซิชีเป็นบริษัทมหาชนแล้วเมื่อวันที่ 25 กุมภาพันธ์ 2564
- 2) ดำเนินการขายธุรกิจและฐานลูกค้าในส่วนที่ไม่ทำกำไร โดยในปี 2563 บริษัทฯ ได้ขายสินค้าและฐานลูกค้าในกลุ่มธุรกิจไอทีไปให้กับ บริษัท อารจีเทค ไชเมท จำกัดบางส่วน

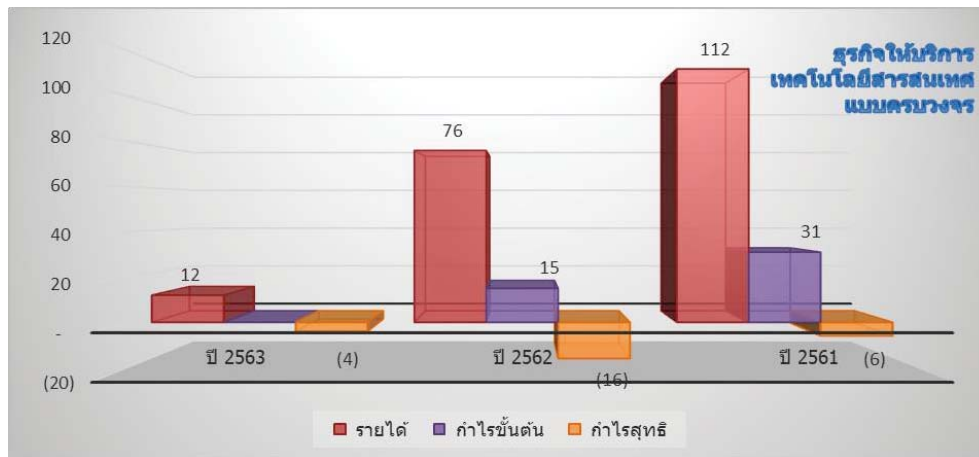
สรุปภาพรวม

กำไร/(ขาดทุน) สุทธิรวมของบริษัท (ส่วนที่เป็นของบริษัทใหญ่) สำหรับ ปี 2563 และ 2562 เกิดขึ้นจำนวน 40.78 ล้านบาท และ 69.03 ล้านบาท ตามลำดับ โดยกำไรลดลงจากปีก่อน เนื่องจากธุรกิจโครงการภาครัฐ มีผลขาดทุนจากที่เคยมีกำไรจำนวนมากในปีก่อน เนื่องจากความล่าช้าในการส่งมอบงานระยะที่ 1 และต้นทุนในการก่อสร้างเพิ่มขึ้นจากประมาณการในปีก่อน แม้ว่าธุรกิจซิลค์สกรีนและเลเบลพรีนตติ้งจะมีผลประกอบการที่ดีขึ้นจากยอดขายที่เพิ่มขึ้นก็ตาม จึงทำให้ภาพรวมของผลประกอบการลดลง โดยมีรายละเอียดดังนี้

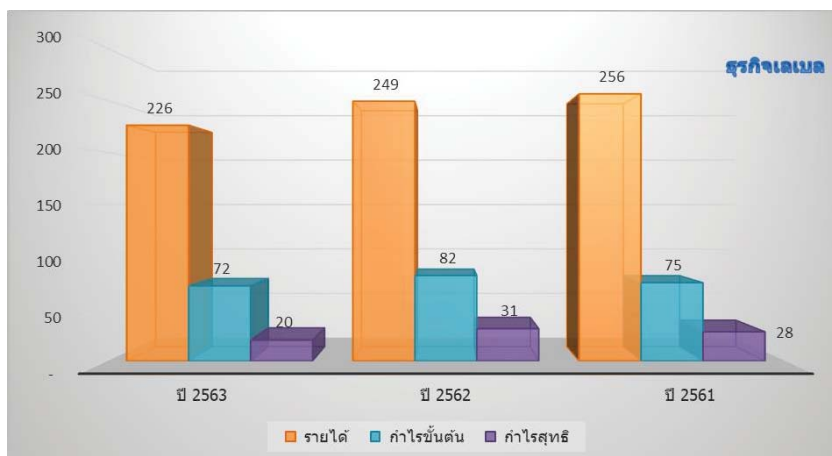
ผลประกอบการของปี 2563 ปรับตัวลดลงจากปี 2562 อย่างมีนัยสำคัญ โดยมีสาเหตุหลักดังต่อไปนี้



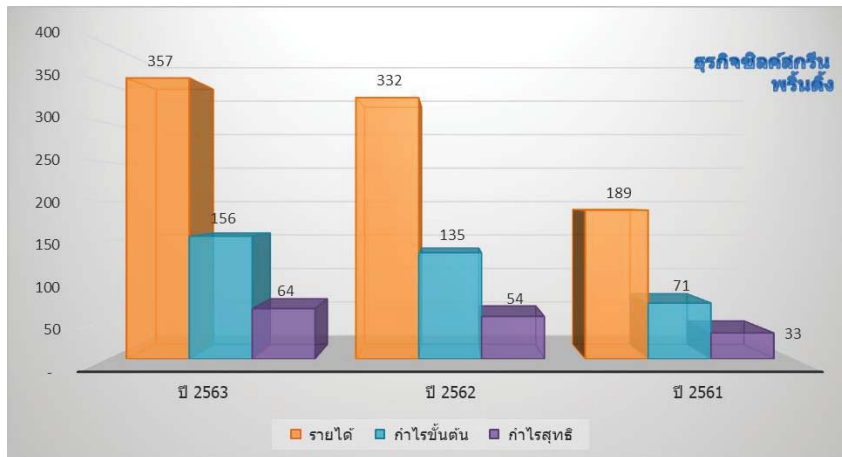
- ธุรกิจบรอดแบนด์มีขาดทุนจากการดำเนินงานสำหรับ ปี 2563 และ 2562 เท่ากับ จำนวน 9.99 ล้านบาท และ 7.04 ล้านบาท ตามลำดับ ซึ่งมีผลขาดทุนเพิ่มขึ้นจากปีก่อน เนื่องจากรายได้ลดลงร้อยละ 40 จากจำนวนลูกค้าที่ลดลง โดยในช่วง 1-2 ปีที่ผ่านมา บริษัทฯ มีการโอนย้ายพนักงานไปยังธุรกิจโครงการภาครัฐ และมุ่งเน้นการจัดสรรทรัพยากรเพื่อส่งมอบงานในโครงการดังกล่าวให้แล้วเสร็จ ภายหลังจากงานติดตั้งในระยะที่ 1 ของโครงการภาครัฐได้เสร็จสิ้นลงแล้ว ตั้งแต่ไตรมาสที่ 2 ปี 2564 เป็นต้นไป บริษัทฯ จะเริ่มการขายและการตลาดในพื้นที่โครงข่ายเดิม 3 จังหวัดได้แก่ เชียงใหม่ นครราชสีมา และ ขอนแก่น แล้ว และบริษัทฯ จะเริ่มให้บริการอินเทอร์เน็ตแก่ประชาชนได้ในพื้นที่ 7 จังหวัดตามโครงการอีกด้วย ทำให้ในอนาคต บริษัทฯ จะมีพื้นที่การให้บริการอินเทอร์เน็ตเดิมจาก 3 จังหวัด เพิ่มขึ้นเป็น 10 จังหวัด ซึ่งจะช่วยเพิ่มรายได้และกำไรในธุรกิจนี้



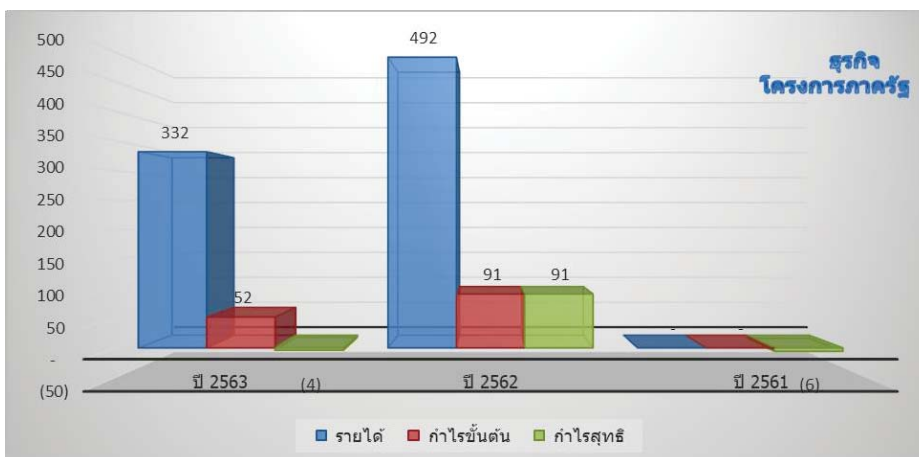
- ธุรกิจไอที มีขาดทุนจากการดำเนินงานสำหรับปี 2563 และ 2562 เท่ากับ จำนวน 4.21 ล้านบาท และ 18.01 ล้านบาท ตามลำดับ โดยมีผลประกอบการที่ดีขึ้น แม้ว่าจะยังมีผลประกอบการขาดทุนอยู่เล็กน้อย เนื่องจากสำหรับธุรกิจนี้ ฝ่ายบริหารได้ดำเนินการปรับโครงสร้างของธุรกิจไอที โดยจัดตั้งบริษัทย่อยขึ้นมาใหม่และดำเนินการโอนธุรกิจไอทีไปยังบริษัทย่อยโดยบริษัทจะลงทุนในสัดส่วนร้อยละ 49 ทั้งนี้พันธมิตรทางธุรกิจที่จะเข้ามาร่วมลงทุนในบริษัทย่อยใหม่นี้มีความเชี่ยวชาญในธุรกิจไอที ซึ่งบริษัทฯ คาดว่าธุรกิจไอทีภายหลังการปรับโครงสร้างจะสามารถปรับปรุงผลประกอบการให้เป็นการทำได้ในปีหน้า



- ธุรกิจเลเบล มีกำไรจากการดำเนินงานสำหรับปี 2563 และ 2562 เท่ากับ จำนวน 20.41 ล้านบาท และ 30.78 ล้านบาท ตามลำดับ ผลการดำเนินงานปรับตัวลดลง เนื่องจากได้รับผลกระทบจากสถานการณ์โควิด โดยยอดขายลดลงร้อยละ 9 และกำไรลดลงร้อยละ 34 โดยยอดขายของผลิตภัณฑ์ในกลุ่มลูกค้าสมาร์ทโฟนที่มีอัตรากำไรสูงและได้รับยกเว้นภาษีจาก BOI มีสัดส่วนลดลงอย่างมีนัยสำคัญ เนื่องจากผู้ผลิตสมาร์ทโฟนหันไปซื้อจากกลุ่มผู้ผลิตในประเทศจีนที่ราคาถูกกว่า อย่างไรก็ตามทางกิจการได้มีการปรับตัวโดยมีการหากลุ่มลูกค้าใหม่ๆ และมีการจัดการภายในเพื่อลดต้นทุนของบริษัท ฯ เพื่อสร้างกำไรที่เติบโตในปีต่อไป



- ธุรกิจผลิตภัณฑ์พันธุ์ มีกำไรจากการดำเนินงานสำหรับปี 2563 และ 2562 เท่ากับ จำนวน 63.59 ล้านบาท และ 54.25 ล้านบาท ตามลำดับ มีผลประกอบการดีขึ้นแม้ว่าจะได้รับผลกระทบจากสถานการณ์โควิด แต่ยังรักษาอัตราการเติบโตได้ดี โดยมียอดขายจากลูกค้าที่เป็นผู้ผลิตเครื่องใช้ไฟฟ้าเพิ่มขึ้นร้อยละ 7.5 เนื่องจากเราผลิตได้ต้นทุนที่ถูกกว่าและมีคุณภาพที่ดีกว่าคู่แข่งจากจีนและญี่ปุ่น และอัตรากำไรขั้นต้นก็ปรับตัวดีขึ้น ทั้งนี้มียอดขายจากผลิตภัณฑ์ใหม่ที่มีอัตรากำไรขั้นต้นสูง เพิ่มขึ้นด้วย



- ธุรกิจโครงการภาครัฐ มีกำไร (ขาดทุน) จากการดำเนินงานสำหรับปี 2563 และ 2562 เท่ากับ จำนวน (3.65) ล้านบาท และ 91.47 ล้านบาท ตามลำดับ มีผลประกอบการลดลงอย่างมีนัยสำคัญ เนื่องจากความล่าช้าในการส่งมอบและตรวจรับงานสำหรับงานระยะที่ 1 งานที่ 2 และ 3 ซึ่งเกิดจากเหตุสุดวิสัยอันเกิดจากพายุโซนร้อนโพดุลและคาจิกิ ซึ่งทำให้เกิดพายุรุนแรงและอุทกภัยในพื้นที่ภาคตะวันออกเฉียงเหนือส่งผลกระทบต่องานระยะที่ 1 ในช่วงปลายเดือนสิงหาคมจนถึงสิ้นปี 2563 และผลกระทบจากมาตรการการป้องกันการแพร่ระบาดของไวรัสโควิด 19 จากการประกาศสถานการณ์ฉุกเฉิน ในช่วงต้นปี 2563 ซึ่งบริษัทฯ ได้เคยรายงานผลกระทบต่อตลาดหลักทรัพย์แล้วเมื่อวันที่ 15 พฤษภาคม 2563 และมีผลทำให้บริษัทฯ รับรู้รายได้สำหรับงานบริการในส่วนของงานดังกล่าวล่าช้า ในขณะที่ยังคงมีค่าใช้จ่ายคงที่ที่ต้องมี เพื่อบริการงานบริการและค่าใช้จ่ายก่อสร้างและติดตั้งสำหรับงานงวดดังกล่าวที่เพิ่มขึ้นจากประมาณการเดิมจำนวน 29 ล้านบาท หรือคิดเป็นเพิ่มขึ้นร้อยละ 5 จากประมาณการต้นทุนเดิม นอกจากนี้ ดอกเบี้ยที่ปันส่วนสำหรับงานบริการก็เพิ่มขึ้นสูงจากความล่าช้าในการรับเงินสำหรับงานระยะที่ 1 งานที่ 2 ที่ได้ส่งมอบและตรวจรับแล้ว อย่างไรก็ตามผลกระทบดังกล่าวเป็นเพียงผลกระทบชั่วคราว เนื่องจาก บริษัทฯ ได้ส่งมอบและตรวจรับงานสำหรับงานระยะที่ 1 ทั้งหมด เสร็จสิ้นแล้วและ

บริษัทฯสามารถเปิดให้บริการได้เกือบทั้งหมด สำหรับงานระยะที่ 2 ตั้งแต่วันที่ 1 ธันวาคม 2563 เป็นต้นไป โดยผลการดำเนินงานของธุรกิจในปี 2564 ก็ปรับตัวดีขึ้นอย่างมีนัยสำคัญ เนื่องจากจะมีรายรับเป็นค่าบริการต่อเนื่องเป็นระยะเวลา 5 ปี

โดยรายได้ต่อเดือนสำหรับงานบริการอินเทอร์เน็ต (งานระยะที่ 2) สามารถแบ่งออกได้เป็นดังนี้

งานที่ส่งมอบ	รายละเอียด	รายได้ต่อเดือน (ล้านบาท)	สัดส่วน	วันที่เปิดให้บริการ
งานระยะที่ 1 งวดที่ 1	งานประเภทที่ 1 จำนวน 1,135 จุด	5.12	23%	1 มีนาคม 63
งานระยะที่ 1 งวดที่ 2	งานประเภทที่ 1 จำนวน 962 จุด งานประเภทที่ 4 จำนวน 380 จุด งานประเภทที่ 5 จำนวน 2 จุด	7.88	34%	1 พฤษภาคม 63
งานระยะที่ 1 งวดที่ 3	งานประเภทที่ 2 จำนวน 1 จุด งานประเภทที่ 3 จำนวน 169 จุด	8.66	39%	1 ธันวาคม 2563
งานระยะที่ 1 งวดที่ 4	งานประเภทที่ 2 จำนวน 15 จุด	0.94	4%	ตรวจรับงานเสร็จ สิ้นในเดือน ก.พ. 64
	รวม	22.60	100%	

งบการเงินและรายงานของผู้สอบบัญชีรับอนุญาต
บริษัท ไชเมท เทคโนโลยี จำกัด (มหาชน) และบริษัทย่อย
สำหรับปีสิ้นสุดวันที่ 31 ธันวาคม 2563

รายงานของผู้สอบบัญชีรับอนุญาต

เสนอ ผู้ถือหุ้นและคณะกรรมการ บริษัท ไซเมท เทคโนโลยี จำกัด (มหาชน)

ความเห็น

ข้าพเจ้าได้ตรวจสอบงบการเงินรวมและงบการเงินเฉพาะกิจการของ บริษัท ไซเมท เทคโนโลยี จำกัด (มหาชน) และบริษัท ย่อย และเฉพาะกิจการของ บริษัท ไซเมท เทคโนโลยี จำกัด (มหาชน) ตามลำดับ ซึ่งประกอบด้วยงบแสดงฐานะการเงินรวมและงบแสดงฐานะการเงินเฉพาะกิจการ ณ วันที่ 31 ธันวาคม 2563 งบกำไรขาดทุนเบ็ดเสร็จรวมและงบกำไรขาดทุนเบ็ดเสร็จเฉพาะกิจการ งบแสดงการเปลี่ยนแปลงส่วนของผู้ถือหุ้นรวมและงบแสดงการเปลี่ยนแปลงส่วนของผู้ถือหุ้นเฉพาะกิจการ และงบกระแสเงินสดรวมและงบกระแสเงินสดเฉพาะกิจการ สำหรับปีสิ้นสุดวันเดียวกันและหมายเหตุประกอบงบการเงิน รวมถึงสรุปนโยบายการบัญชีที่สำคัญ

ข้าพเจ้าเห็นว่า งบการเงินรวมและงบการเงินเฉพาะกิจการข้างต้นนี้ แสดงฐานะการเงินรวมและฐานะการเงินเฉพาะกิจการของ บริษัท ไซเมท เทคโนโลยี จำกัด (มหาชน) และบริษัทย่อย และของเฉพาะบริษัท ไซเมท เทคโนโลยี จำกัด (มหาชน) ตามลำดับ ณ วันที่ 31 ธันวาคม 2563 ผลการดำเนินงานรวมและผลการดำเนินงานเฉพาะกิจการ และกระแสเงินสดรวมและกระแสเงินสดเฉพาะกิจการ สำหรับปีสิ้นสุดวันเดียวกันโดยถูกต้องตามที่ควรในสาระสำคัญตามมาตรฐานการรายงานทางการเงิน

เกณฑ์ในการแสดงความเห็น

ข้าพเจ้าได้ปฏิบัติตามตรวจสอบตามมาตรฐานการสอบบัญชี ความรับผิดชอบของข้าพเจ้าได้กล่าวไว้ในวรรคความรับผิดชอบของผู้สอบบัญชีต่อการตรวจสอบงบการเงินในรายงานของข้าพเจ้า ข้าพเจ้ามีความเป็นอิสระจากกลุ่มบริษัทตามข้อกำหนดจรรยาบรรณของผู้ประกอบวิชาชีพบัญชีที่กำหนดโดยสภาวิชาชีพบัญชี ในส่วนที่เกี่ยวข้องกับการตรวจสอบงบการเงิน และข้าพเจ้าได้ปฏิบัติตามความรับผิดชอบด้านจรรยาบรรณอื่นๆ ซึ่งเป็นไปตามข้อกำหนดเหล่านี้ ข้าพเจ้าเชื่อว่าหลักฐานการสอบบัญชีที่ข้าพเจ้าได้รับเพียงพอและเหมาะสมเพื่อใช้เป็นเกณฑ์ในการแสดงความเห็นของข้าพเจ้า

สรุป

เรื่องสำคัญในการตรวจสอบ

เรื่องสำคัญในการตรวจสอบคือเรื่องต่าง ๆ ที่มีนัยสำคัญที่สุด ตามดุลยพินิจของผู้ประกอบวิชาชีพของข้าพเจ้าในการตรวจสอบงบการเงินรวมและงบการเงินเฉพาะกิจการสำหรับปีปัจจุบัน ข้าพเจ้าได้นำเรื่องเหล่านี้มาพิจารณาในบริบทของการตรวจสอบงบการเงินรวมและงบการเงินเฉพาะกิจการโดยรวมและในการแสดงความเห็นของข้าพเจ้า ทั้งนี้ ข้าพเจ้าไม่ได้แสดงความเห็นแยกต่างหากสำหรับเรื่องเหล่านี้

การรับรู้รายได้ตามสัญญาก่อสร้างโครงการภาครัฐ

ความเสี่ยง

บริษัทมีรายได้ตามสัญญาก่อสร้างโครงการภาครัฐสำหรับปีสิ้นสุดวันที่ 31 ธันวาคม 2563 เป็นจำนวนเงิน 209 ล้านบาท บริษัทรับรู้รายได้ตามภาระที่ต้องปฏิบัติเสร็จสิ้นตลอดช่วงเวลาหนึ่งตามวิธีปัจจุบันนำเข้า โดยอ้างอิงต้นทุนของปัจจุบันนำเข้าที่ใช้ในการปฏิบัติตามภาระที่ต้องปฏิบัติให้เสร็จสิ้นที่เกิดขึ้นจนถึงวันสิ้นงวดรายงานเทียบกับต้นทุนของปัจจุบันนำเข้าที่คาดว่าจะใช้ทั้งหมดเพื่อปฏิบัติตามภาระที่ต้องปฏิบัติให้เสร็จสิ้น การรับรู้รายได้โดยอ้างอิงปัจจุบันนำเข้าดังกล่าว ทำให้กำไรหรือขาดทุนจากการทำสัญญาก่อสร้างเป็นความเสี่ยงที่สำคัญในการตรวจสอบเพราะเกี่ยวข้องกับการคาดการณ์การจัดทำงบประมาณต้นทุนของปัจจุบันนำเข้าที่เหมาะสม ซึ่งมีผลต่อการรับรู้รายได้ตามสัญญาก่อสร้างสำหรับปีสิ้นสุดวันที่ 31 ธันวาคม 2563

วิธีการตอบสนองความเสี่ยงโดยผู้สอบบัญชี

ข้าพเจ้าได้ประเมินและทำความเข้าใจการตั้งประมาณการ การปรับเปลี่ยนต้นทุนของปัจจุบันนำเข้า การบันทึกรับรู้รายได้ตามวิธีปัจจุบันนำเข้า โดยการสอบถามผู้รับผิดชอบ ทำความเข้าใจสัญญาก่อสร้างที่มีผลกระทบที่มีสาระสำคัญต่อผลการดำเนินงานของบริษัท โดย

- ตรวจสอบความเหมาะสมของการประมาณการต้นทุนของปัจจุบันนำเข้าทั้งโครงการกับหลักฐานประกอบการจัดทำประมาณการที่น่าเชื่อถือ
- ตรวจสอบต้นทุนของปัจจุบันนำเข้าจริงกับเอกสารประกอบการซื้อ
- ทดสอบการคำนวณการบันทึกรับรู้รายได้ตามวิธีปัจจุบันนำเข้า
- เปรียบเทียบผลที่ได้กับการคำนวณจากผู้ควบคุมโครงการของบริษัท

นอกจากนี้ข้าพเจ้าเข้าสังเกตการณ์การก่อสร้างโครงการภาครัฐที่สำคัญ

๕๔

มูลค่าของอุปกรณ์โครงข่ายเส้นใยแก้วนำแสง

ความเสี่ยง

บริษัทมีการลงทุนในอุปกรณ์โครงข่ายเส้นใยแก้วนำแสงบางส่วนซึ่ง ณ วันที่ 31 ธันวาคม 2563 มีมูลค่าทางบัญชีสุทธิจำนวน 149 ล้านบาท บริษัทเปิดดำเนินการให้บริการอินเทอร์เน็ตผ่านโครงข่ายเส้นใยแก้วนำแสงเมื่อปลายปี 2556 ปัจจุบันผลประโยชน์การดำเนินงานดังกล่าวยังไม่ถึงจุดคุ้มทุน มูลค่าทางบัญชีสุทธิของอุปกรณ์โครงข่ายเส้นใยแก้วนำแสงจึงขึ้นอยู่กับประโยชน์เชิงเศรษฐกิจในอนาคตที่คาดว่าจะได้จากการประกอบกิจการดังกล่าว ซึ่งผู้บริหารต้องใช้ดุลยพินิจอย่างมากในการพิจารณามูลค่าสุทธิที่คาดว่าจะได้รับของอุปกรณ์

วิธีการตอบสนองความเสี่ยง โดยผู้สอบบัญชี

ข้าพเจ้าได้ทำความเข้าใจและสอบถามผู้บริหารถึงนโยบายในการพิจารณาค่าเพื่อการด้อยค่าของอุปกรณ์โครงข่ายเส้นใยแก้วนำแสง และ พิจารณาความเหมาะสมของจำนวนเงินของประมาณการค่าเพื่อการด้อยค่าของอุปกรณ์โครงข่ายเส้นใยแก้วนำแสง โดยตรวจสอบประมาณการกระแสเงินสดที่คาดว่าจะได้รับในอนาคตของผู้บริหาร ในการตรวจสอบดังกล่าวรวมถึงการประเมินความเหมาะสมข้อสมมติฐานที่มีสาระสำคัญซึ่งจัดทำโดยผู้บริหาร เช่น อัตราการเติบโตของจำนวนลูกค้าในอนาคต อัตราค่าบริการ การประมาณการค่าใช้จ่ายต่างๆ และอัตราคิดลด

มูลค่าของค่าความนิยม

ความเสี่ยง

ณ วันที่ 31 ธันวาคม 2563 กลุ่มบริษัทมีค่าความนิยมจากมูลค่าเงินลงทุนที่สูงกว่ามูลค่ายุติธรรมของสินทรัพย์สุทธิของบริษัทย่อยแห่งหนึ่งซึ่งบันทึกในงบการเงินรวมจำนวน 125 ล้านบาท ซึ่งการประเมินการด้อยค่าของค่าความนิมดังกล่าวเป็นเรื่องที่ฝ่ายบริหารของบริษัทใช้ดุลยพินิจอย่างมาก

วิธีการตอบสนองความเสี่ยง โดยผู้สอบบัญชี

ข้าพเจ้าได้ประเมินความเหมาะสมของมูลค่าสุทธิทางบัญชีของค่าความนิยม โดยพิจารณาจากประมาณการกระแสเงินสดที่จัดทำขึ้นโดยฝ่ายบริหารของบริษัทย่อย ข้าพเจ้าได้ประเมินความสมเหตุสมผลของข้อสมมติฐานที่สำคัญที่ฝ่ายบริหารใช้ในการประเมินกระแสเงินสด โดยเปรียบเทียบอัตราการเติบโตของรายได้และค่าใช้จ่ายกับสถิติที่เกิดขึ้นในอดีตและในปัจจุบัน และเปรียบเทียบอัตราคิดลดที่บริษัทย่อนำมาใช้ในการคำนวณกับต้นทุนทางการเงินเฉลี่ยของเงินทุนของบริษัทย่อย

517

สินทรัพย์ภายใต้การตัดบัญชี

ความเสี่ยง

ตามหมายเหตุประกอบงบการเงินข้อ 21 บริษัทมีสินทรัพย์ภายใต้การตัดบัญชีที่เกิดจากเครดิตขาดทุนทางภาษีจำนวน 43 ล้านบาท การใช้ประโยชน์จากสินทรัพย์ภายใต้การตัดบัญชีดังกล่าวขึ้นอยู่กับผลการดำเนินงานและการวางแผนกำไรทางภาษีของบริษัทในอนาคต ซึ่งผู้บริหารต้องใช้ดุลยพินิจอย่างมาก

วิธีการตอบสนองความเสี่ยง โดยผู้สอบบัญชี

ข้าพเจ้าได้ประเมินความเหมาะสมของมูลค่าสุทธิที่คาดว่าจะได้รับของสินทรัพย์ภายใต้การตัดบัญชีโดยประเมินความเหมาะสมของประมาณการกำไรก่อนภาษีเงินได้ที่บริษัทมีแผนใช้ประโยชน์ทางภาษีในอนาคตและบันทึกเป็นสินทรัพย์ภายใต้การตัดบัญชี ทั้งนี้ข้าพเจ้าได้พิจารณาความเหมาะสมของสมมติฐานที่สำคัญของฝ่ายบริหารในการประมาณการกำไรก่อนภาษีเงินได้โดยเทียบเคียงสมมติฐานของอัตราภาษีเงินได้ของรายได้ในอนาคต และอัตราการเปลี่ยนแปลงของค่าใช้จ่ายกับข้อมูลในปัจจุบันและในอดีตและทดสอบการคำนวณภาษีเงินได้ภายใต้การตัดบัญชี

ข้อมูลและเหตุการณ์ที่เน้น

ตามที่อธิบายไว้ในหมายเหตุประกอบงบการเงินข้อ 19

เมื่อวันที่ 22 กุมภาพันธ์ 2556 บริษัทได้ดำเนินการแจ้งขอยกเลิกสัญญาให้เช่าใช้อุปกรณ์ระบบโครงข่ายใยแก้วนำแสงในพื้นที่จังหวัดนครราชสีมาและจังหวัดเชียงใหม่กับบริษัท กสท โทรคมนาคม จำกัด (มหาชน) (“กสท”) มีผลให้บริษัทต้องดำเนินงานเป็นผู้ให้บริการเองแทนการเป็นผู้ให้เช่า นอกจากนี้บริษัทได้ดำเนินการฟ้องร้องต่อบริษัท กสท โทรคมนาคม จำกัด (มหาชน) ตามหมายเหตุประกอบงบการเงินข้อ 41

ข้าพเจ้าไม่ได้แสดงความเห็นอย่างมีเงื่อนไขในเรื่องนี้

ข้อมูลอื่น

ผู้บริหารเป็นผู้รับผิดชอบต่อข้อมูลอื่น ข้อมูลอื่นประกอบด้วย ข้อมูลซึ่งรวมอยู่ในรายงานประจำปี แต่ไม่รวมถึงงบการเงินรวมและงบการเงินเฉพาะกิจการและรายงานของผู้สอบบัญชีที่อยู่ในรายงานประจำปีนั้น ซึ่งคาดว่ารายงานประจำปี จะถูกจัดเตรียมให้ข้าพเจ้าภายหลังวันที่ในรายงานของผู้สอบบัญชีนี้

ความเห็นของข้าพเจ้าต่องบการเงิน ไม่ครอบคลุมถึงข้อมูลอื่นและข้าพเจ้าไม่ได้ให้ความเชื่อมั่นต่อข้อมูลอื่น

ความรับผิดชอบของข้าพเจ้าที่เกี่ยวเนื่องกับการตรวจสอบงบการเงิน คือ การอ่านและพิจารณาว่าข้อมูลอื่นมีความขัดแย้งที่มีสาระสำคัญกับงบการเงินรวมและงบการเงินเฉพาะกิจการหรือกับความรู้ที่ได้รับจากการตรวจสอบของข้าพเจ้า หรือปรากฏว่าข้อมูลอื่นมีการแสดงข้อมูลที่ขัดต่อข้อเท็จจริงอันเป็นสาระสำคัญหรือไม่

๘๙

เมื่อข้าพเจ้าได้อ่านรายงานประจำปี หากข้าพเจ้าสรุปได้ว่ามีการแสดงข้อมูลที่ขัดต่อข้อเท็จจริงอันเป็นสาระสำคัญ ข้าพเจ้าจะสื่อสารเรื่องดังกล่าวกับผู้ที่มีหน้าที่ในการกำกับดูแลเพื่อให้ผู้ที่มีหน้าที่ในการกำกับดูแลดำเนินการแก้ไขข้อมูลที่แสดงขัดต่อข้อเท็จจริง

ความรับผิดชอบของผู้บริหารและผู้มีหน้าที่ในการกำกับดูแลต่องบการเงิน

ผู้บริหารมีหน้าที่รับผิดชอบในการจัดทำและนำเสนองบการเงินเหล่านี้โดยถูกต้องตามที่ควรตามมาตรฐานการรายงานทางการเงิน และรับผิดชอบเกี่ยวกับการควบคุมภายในที่ผู้บริหารพิจารณาว่าจำเป็นเพื่อให้สามารถจัดทำงบการเงินที่ปราศจากการแสดงข้อมูลที่ขัดต่อข้อเท็จจริงอันเป็นสาระสำคัญไม่ว่าจะเกิดจากการทุจริตหรือข้อผิดพลาด

ในการจัดทำงบการเงิน ผู้บริหารรับผิดชอบในการประเมินความสามารถของกลุ่มบริษัทในการดำเนินงานต่อเนื่อง เปิดเผยเรื่องที่เกี่ยวข้องกับการดำเนินงานต่อเนื่อง(ตามความเหมาะสม) และการใช้เกณฑ์การบัญชีสำหรับการดำเนินงานต่อเนื่องเว้นแต่ผู้บริหารมีความตั้งใจที่จะเลิกกลุ่มบริษัทหรือหยุดดำเนินงานหรือไม่สามารถดำเนินงานต่อเนื่องต่อไปได้

ผู้มีหน้าที่ในการกำกับดูแลมีหน้าที่ในการสอดส่องดูแลกระบวนการในการจัดทำรายงานทางการเงินของกลุ่มบริษัท

ความรับผิดชอบของผู้สอบบัญชีต่อการตรวจสอบงบการเงิน

การตรวจสอบของข้าพเจ้ามีวัตถุประสงค์เพื่อให้ได้ความเชื่อมั่นอย่างสมเหตุสมผลว่างบการเงินรวมและงบการเงินเฉพาะกิจการโดยรวมปราศจากการแสดงข้อมูลที่ขัดต่อข้อเท็จจริงอันเป็นสาระสำคัญหรือไม่ ไม่ว่าเกิดจากการทุจริตหรือข้อผิดพลาด และเสนอรายงานของผู้สอบบัญชีซึ่งรวมความเห็นของข้าพเจ้าอยู่ด้วย ความเชื่อมั่นอย่างสมเหตุสมผลคือความเชื่อมั่นในระดับสูงแต่ไม่ได้เป็นการรับประกันว่าการปฏิบัติงานตรวจสอบตามมาตรฐานการสอบบัญชีจะสามารถตรวจพบข้อมูลที่ขัดต่อข้อเท็จจริงอันเป็นสาระสำคัญที่มีอยู่ได้เสมอไป ข้อมูลที่ขัดต่อข้อเท็จจริงอาจเกิดจากการทุจริตหรือข้อผิดพลาด และถือว่ามีสาระสำคัญเมื่อคาดการณ์ได้อย่างสมเหตุสมผลว่ารายการที่ขัดต่อข้อเท็จจริงแต่ละรายการหรือทุกรายการรวมกันจะมีผลต่อการตัดสินใจทางเศรษฐกิจของผู้ใช้งบการเงินจากการใช้งบการเงินเหล่านี้

ในการตรวจสอบของข้าพเจ้าตามมาตรฐานการสอบบัญชี ข้าพเจ้าได้ใช้ดุลยพินิจและการสังเกตและสงสัยเยี่ยงผู้ประกอบวิชาชีพตลอดการตรวจสอบ การปฏิบัติงานของข้าพเจ้ารวมถึง

- ระบุและประเมินความเสี่ยงจากการแสดงข้อมูลที่ขัดต่อข้อเท็จจริงอันเป็นสาระสำคัญในงบการเงินรวมและงบการเงินเฉพาะกิจการไม่ว่าจะเกิดจากการทุจริตหรือข้อผิดพลาด ออกแบบและปฏิบัติงานตามวิธีการตรวจสอบเพื่อตอบสนองต่อความเสี่ยงเหล่านั้น และได้หลักฐานการสอบบัญชีที่เพียงพอและเหมาะสมเพื่อเป็นเกณฑ์ในการแสดงความเห็นของข้าพเจ้า ความเสี่ยงที่ไม่พบข้อมูลที่ขัดต่อข้อเท็จจริงอันเป็นสาระสำคัญซึ่งเป็นผลมาจากการทุจริตจะสูงกว่าความเสี่ยงที่เกิดจากข้อผิดพลาด เนื่องจากการทุจริตอาจเกี่ยวกับการสมรู้ร่วมคิด การปลอมแปลงเอกสารหลักฐาน การตั้งใจละเว้นการแสดงผล การแสดงผลที่ไม่ตรงตามข้อเท็จจริงหรือการแทรกแซงการควบคุมภายใน

514

- ทำความเข้าใจในระบบการควบคุมภายในที่เกี่ยวข้องกับการตรวจสอบ เพื่อออกแบบวิธีการตรวจสอบที่เหมาะสมกับสถานการณ์ แต่ไม่ใช่เพื่อวัตถุประสงค์ในการแสดงความเห็นต่อความมีประสิทธิภาพของการควบคุมภายในของกลุ่มบริษัท
- ประเมินความเหมาะสมของนโยบายการบัญชีที่ผู้บริหารใช้และความสมเหตุสมผลของประมาณการทางบัญชีและการเปิดเผยข้อมูลที่เกี่ยวข้องซึ่งจัดทำขึ้น โดยผู้บริหาร
- สรุปเกี่ยวกับความเหมาะสมของการใช้เกณฑ์การบัญชีสำหรับการดำเนินงานต่อเนื่องของผู้บริหารและจากหลักฐานการสอบบัญชีที่ได้รับ สรุปว่ามีความไม่แน่นอนที่มีสาระสำคัญเกี่ยวกับเหตุการณ์หรือสถานการณ์ที่อาจเป็นเหตุให้เกิดข้อสงสัยอย่างมีนัยสำคัญต่อความสามารถของกลุ่มบริษัทในการดำเนินงานต่อเนื่องหรือไม่ ถ้าข้าพเจ้าได้ข้อสรุปว่ามีความไม่แน่นอนที่มีสาระสำคัญ ข้าพเจ้าต้องกล่าวไว้ในรายงานของผู้สอบบัญชีของข้าพเจ้า โดยให้ข้อสังเกตถึงการเปิดเผยข้อมูลในงบการเงินที่เกี่ยวข้อง หรือถ้าการเปิดเผยดังกล่าวไม่เพียงพอ ความเห็นของข้าพเจ้าจะเปลี่ยนแปลงไป ข้อสรุปของข้าพเจ้าขึ้นอยู่กับหลักฐานการสอบบัญชีที่ได้รับจนถึงวันที่ในรายงานของผู้สอบบัญชีของข้าพเจ้า อย่างไรก็ตามเหตุการณ์หรือสถานการณ์ในอนาคตอาจเป็นเหตุให้กลุ่มบริษัทต้องหยุดการดำเนินงานต่อเนื่อง
- ประเมินการนำเสนอ โครงสร้างและเนื้อหาของงบการเงินโดยรวม รวมถึงการเปิดเผยข้อมูลว่างบการเงินรวมและงบการเงินเฉพาะกิจการแสดงรายการและเหตุการณ์ในรูปแบบที่ทำให้มีการนำเสนอข้อมูลโดยถูกต้องตามที่ควรหรือไม่
- ได้รับหลักฐานการสอบบัญชีที่เหมาะสมอย่างเพียงพอเกี่ยวกับข้อมูลทางการเงินของกิจการภายในกลุ่มหรือกิจกรรมทางธุรกิจภายในกลุ่มบริษัทเพื่อแสดงความเห็นต่องบการเงินรวม ข้าพเจ้ารับผิดชอบต่อการกำหนดแนวทาง การควบคุมดูแล และการปฏิบัติงานตรวจสอบกลุ่มบริษัท ข้าพเจ้าเป็นผู้รับผิดชอบแต่เพียงผู้เดียวต่อความเห็นของข้าพเจ้า

ข้าพเจ้าได้สื่อสารกับผู้มีหน้าที่ในการกำกับดูแลในเรื่องต่างๆ ที่สำคัญ ซึ่งรวมถึงขอบเขตและช่วงเวลาของการตรวจสอบตามที่ได้วางแผนไว้ ประเด็นที่มีนัยสำคัญที่พบจากการตรวจสอบรวมถึงข้อบกพร่องที่มีนัยสำคัญในระบบการควบคุมภายในหากข้าพเจ้าได้พบในระหว่างการตรวจสอบของข้าพเจ้า

ข้าพเจ้าได้ให้คำรับรองแก่ผู้มีหน้าที่ในการกำกับดูแลว่าข้าพเจ้าได้ปฏิบัติตามข้อกำหนดจรรยาบรรณที่เกี่ยวข้องกับความเป็นอิสระและได้สื่อสารกับผู้มีหน้าที่ในการกำกับดูแลเกี่ยวกับความสัมพันธ์ทั้งหมดตลอดจนเรื่องอื่นซึ่งข้าพเจ้าเชื่อว่ามีเหตุผลที่บุคคลภายนอกอาจพิจารณาว่ากระทบต่อความเป็นอิสระของข้าพเจ้าและมาตรการที่ข้าพเจ้าใช้เพื่อป้องกันไม่ให้ข้าพเจ้าขาดความเป็นอิสระ

จากเรื่อง que สื่อสารกับผู้มีหน้าที่ในการกำกับดูแล ข้าพเจ้าได้พิจารณาเรื่องต่างๆ ที่มีนัยสำคัญมากที่สุดในการตรวจสอบงบการเงินรวมและงบการเงินเฉพาะกิจการ ในปีปัจจุบันและกำหนดเป็นเรื่องสำคัญในการตรวจสอบ ข้าพเจ้าได้อธิบายเรื่องเหล่านี้ในรายงานของผู้สอบบัญชีเว้นแต่กฎหมายหรือข้อบังคับไม่ให้เปิดเผยต่อสาธารณะเกี่ยวกับเรื่องดังกล่าวหรือใน

512

สถานการณ์ที่ยากที่จะเกิดขึ้น ข้าพเจ้าพิจารณาว่าไม่ควรสื่อสารเรื่องดังกล่าวในรายงานของข้าพเจ้าเพราะการกระทำดังกล่าวสามารถคาดการณ์ได้อย่างสมเหตุสมผลว่าจะมีผลกระทบในทางลบมากกว่าผลประโยชน์ต่อส่วนได้เสียสาธารณะจากการสื่อสารดังกล่าว

ดร. ศิริวงษ์ศิลป์

(นางสาวพัชรี ศิริวงษ์ศิลป์)

ผู้สอบบัญชีรับอนุญาตเลขทะเบียน 9037

บริษัท เอเอ็นเอส ออดิท จำกัด

กรุงเทพฯ วันที่ 1 มีนาคม 2564

บริษัท ไซแมท เทคโนโลยี จำกัด (มหาชน) และบริษัทย่อย

งบแสดงฐานะการเงิน

ณ วันที่ 31 ธันวาคม 2563

หมายเหตุ	หน่วย: พันบาท			
	งบการเงินรวม		งบการเงินเฉพาะกิจการ	
	31 ธันวาคม	31 ธันวาคม	31 ธันวาคม	31 ธันวาคม
	2563	2562	2563	2562
สินทรัพย์				
สินทรัพย์หมุนเวียน				
เงินสดและรายการเทียบเท่าเงินสด	5	161,709	27,978	123,195
ลูกหนี้การค้าและลูกหนี้หมุนเวียนอื่น - สุทธิ	6,7	203,250	207,537	61,022
สินทรัพย์ที่เกิดจากสัญญา-หมุนเวียน	8	158,968	387,143	158,968
ต้นทุนโครงการภาครัฐ - สุทธิ	9	13,096	23,517	13,096
สินค้าคงเหลือ - สุทธิ	10	78,250	87,848	10,335
เงินจ่ายล่วงหน้าตามโครงการภาครัฐ		1,634	7,524	1,634
รวมสินทรัพย์หมุนเวียน		616,907	741,547	368,250
สินทรัพย์ไม่หมุนเวียน				
สินทรัพย์ทางการเงินไม่หมุนเวียน	11	119,371	174,521	97,470
สินทรัพย์ที่เกิดจากสัญญา-ไม่หมุนเวียน-สุทธิ	8	78,873	-	78,873
เงินลงทุนในบริษัทร่วม	12	31,066	30,942	26,174
เงินลงทุนในบริษัทย่อย - สุทธิ	13	-	-	280,000
ที่ดิน อุปกรณ์และส่วนปรับปรุงอาคารเช่า - สุทธิ	15	158,903	142,835	2,086
สินทรัพย์สิทธิการใช้ - สุทธิ	16	61,516	-	25,747
อุปกรณ์และโปรแกรมคอมพิวเตอร์				
เพื่อให้เช่า-สุทธิ	17	1	1	1
ต้นทุนพัฒนาโปรแกรมคอมพิวเตอร์				
ที่มีไว้เพื่อจำหน่าย - สุทธิ	18	3,609	3,565	1,108
อุปกรณ์โครงข่ายเส้นใยแก้วนำแสง - สุทธิ	19	407,860	163,789	407,860
อุปกรณ์โครงข่ายเส้นใยแก้วนำแสงระหว่างก่อสร้าง	20	12,302	231,258	12,302
ค่าความนิยม		125,983	125,983	-
สินทรัพย์ภาษีเงินได้รอตัดบัญชี-สุทธิ	21	58,123	44,175	52,750
เงินมัดจำ		9,352	10,040	7,472
เงินจ่ายล่วงหน้าค่าบริการงานโครงการ		8,208	11,826	8,208
เงินจ่ายล่วงหน้าค่าสินทรัพย์		-	11,120	-
สินทรัพย์ไม่หมุนเวียนอื่น		23,497	13,132	15,956
รวมสินทรัพย์ไม่หมุนเวียน		1,098,664	963,187	1,016,007
รวมสินทรัพย์		1,715,571	1,704,734	1,384,257

514

กรรมการ
()

กรรมการ
()

บริษัท ไซเมท เทคโนโลยี จำกัด (มหาชน) และบริษัทย่อย

งบแสดงฐานะการเงิน

ณ วันที่ 31 ธันวาคม 2563

หมายเหตุ	หน่วย: พันบาท			
	งบการเงินรวม		งบการเงินเฉพาะกิจการ	
	31 ธันวาคม 2563	31 ธันวาคม 2562	31 ธันวาคม 2563	31 ธันวาคม 2562
หนี้สินและส่วนของผู้ถือหุ้น				
หนี้สินหมุนเวียน				
เงินเบิกเกินบัญชีและเงินกู้ยืมระยะสั้น				
จากสถาบันการเงิน	22	277,742	418,631	262,742
เจ้าหนี้การค้าและเจ้าหนี้หมุนเวียนอื่น	23	263,000	217,202	206,673
หนี้สินตามสัญญาเช่า				
ที่ถึงกำหนดชำระภายใน 1 ปี	25	19,249	17,369	8,215
ส่วนของเงินกู้ยืมระยะยาวที่ครบกำหนด				
จ่ายชำระภายใน 1 ปี	26	143,472	82,415	100,624
เงินกู้ยืมระยะสั้นจากบุคคลอื่น	27	40,000	10,000	40,000
เงินกู้ยืมระยะสั้นจากบริษัทที่เกี่ยวข้องกันและกรรมการ	6	12,500	10,000	14,100
ภาษีเงินได้ค้างจ่าย		14,808	9,334	-
รวมหนี้สินหมุนเวียน		770,771	764,951	632,354
หนี้สินไม่หมุนเวียน				
หนี้สินตามสัญญาเช่า - สุทธิ	25	31,757	12,448	12,768
เงินกู้ยืมระยะยาวจากสถาบันการเงิน - สุทธิ	26	236,348	291,546	117,000
หุ้นกู้แปลงสภาพ	28	-	2,500	-
ประมาณการหนี้สินไม่หมุนเวียนสำหรับ				
ผลประโยชน์พนักงาน	29	17,559	14,659	3,403
รวมหนี้สินไม่หมุนเวียน		285,664	321,153	133,171
รวมหนี้สิน		1,056,435	1,086,104	765,525

๘๕๕

กรรมการ
()

กรรมการ
()

บริษัท ไซแมท เทคโนโลยี จำกัด (มหาชน) และบริษัทย่อย

งบแสดงฐานะการเงิน

ณ วันที่ 31 ธันวาคม 2563

		หน่วย: พันบาท			
		งบการเงินรวม		งบการเงินเฉพาะกิจการ	
		31 ธันวาคม	31 ธันวาคม	31 ธันวาคม	31 ธันวาคม
หมายเหตุ		2563	2562	2563	2562
หนี้สินและส่วนของผู้ถือหุ้น (ต่อ)					
ส่วนของผู้ถือหุ้น					
ทุนเรือนหุ้น					
ทุนจดทะเบียน					
หุ้นสามัญ 816,618,970 หุ้น มูลค่าหุ้นละ 1 บาท		816,619	816,619	816,619	816,619
หุ้นที่ชำระแล้ว					
หุ้นสามัญ 525,513,051 หุ้น มูลค่าหุ้นละ 1 บาท			525,513		525,513
หุ้นสามัญ 526,881,789 หุ้น มูลค่าหุ้นละ 1 บาท	28	526,882		526,882	
ส่วนเกินมูลค่าหุ้น	44	69,221	477,262	69,221	477,262
สำรองเพื่อการจ่ายโดยใช้หุ้นเป็นเกณฑ์	40	1,473	1,660	1,473	1,660
ส่วนต่ำกว่าทุนจากการเปลี่ยนแปลงสัดส่วน					
เงินลงทุนในบริษัทย่อย	30	(52,791)	(52,791)	-	-
กำไร(ขาดทุน)สะสม					
จัดสรรแล้ว					
สำรองตามกฎหมาย	31	1,501	15,141	1,501	15,141
ยังไม่ได้จัดสรร		(31,971)	(486,363)	19,655	(424,313)
ส่วนของบริษัทใหญ่		514,315	480,422	618,732	595,263
ส่วนได้เสียที่ไม่มีอำนาจควบคุม	13	144,821	138,208	-	-
รวมส่วนของผู้ถือหุ้น		659,136	618,630	618,732	595,263
รวมหนี้สินและส่วนของผู้ถือหุ้น		1,715,571	1,704,734	1,384,257	1,470,233
		กรรมการ		กรรมการ	
()		()		()	

สรุป

บริษัท ไซเมท เทคโนโลยี จำกัด (มหาชน) และบริษัทย่อย
งบกำไรขาดทุนเบ็ดเสร็จ
สำหรับปีสิ้นสุดวันที่ 31 ธันวาคม 2563

		หน่วย: พันบาท				
		งบการเงินรวม		งบการเงินเฉพาะกิจการ		
	หมายเหตุ	2563	2562	2563	2562	
รายได้						
		รายได้จากการขายและการให้บริการ	688,555	810,310	105,119	229,211
	8	รายได้ตามโครงการภาครัฐ	331,539	492,189	331,539	492,189
รวมรายได้		1,020,094	1,302,499	436,658	721,400	
ต้นทุน						
		ต้นทุนขายและบริการ	(433,516)	(514,367)	(77,968)	(149,002)
	9	ต้นทุนงานตามโครงการภาครัฐ	(279,636)	(400,654)	(279,636)	(400,654)
รวมต้นทุน		(713,152)	(915,021)	(357,604)	(549,656)	
กำไรขั้นต้น		306,942	387,478	79,054	171,744	
	13	รายได้เงินปันผล	-	-	43,750	29,731
		กำไร(ขาดทุน)จากอัตราแลกเปลี่ยน - สุทธิ	211	904	(24)	164
		รายได้อื่น	16,424	1,850	15,428	3,856
	13,14	กำไร(ขาดทุน)จากการขายเงินลงทุน	-	(67,976)	-	173,949
		ต้นทุนในการจัดจำหน่าย	(34,657)	(45,593)	(16,545)	(30,039)
	29	ค่าใช้จ่ายในการบริหาร	(169,289)	(178,844)	(76,579)	(88,996)
กำไรจากกิจกรรมดำเนินงาน		119,631	97,819	45,084	260,409	
ต้นทุนทางการเงิน		(36,470)	(14,433)	(27,751)	(9,258)	
	12	ส่วนได้เสียในกำไร(ขาดทุน)สุทธิของบริษัทร่วม	(4,777)	820	-	-
กำไรก่อนภาษีเงินได้		78,384	84,206	17,333	251,151	
	21,36	รายได้(ค่าใช้จ่าย)ภาษีเงินได้	(12,244)	(733)	12,137	17,515
กำไรสำหรับปีจากการดำเนินงานต่อเนื่อง		66,140	83,473	29,470	268,666	
	14	กำไรสำหรับปีจากการดำเนินงานที่ยกเลิก	-	17,590	-	-
กำไรสำหรับปี		66,140	101,063	29,470	268,666	

๔๙

บริษัท ไซแมท เทคโนโลยี จำกัด (มหาชน) และบริษัทย่อย
งบกำไรขาดทุนเบ็ดเสร็จ
สำหรับปีสิ้นสุดวันที่ 31 ธันวาคม 2563

หมายเหตุ	หน่วย: พันบาท			
	งบการเงินรวม		งบการเงินเฉพาะกิจการ	
	2563	2562	2563	2562
กำไร(ขาดทุน)เบ็ดเสร็จอื่น				
รายการที่อาจถูกจัดประเภทใหม่ไว้ในกำไรหรือขาดทุนในภายหลัง:				
ผลต่างของอัตราแลกเปลี่ยนจากการแปลงค่าเงิน	-	(3,657)	-	-
รายการที่จะไม่ถูกจัดประเภทใหม่ไว้ในกำไรหรือขาดทุนในภายหลัง:				
กำไร(ขาดทุน)จากการวัดมูลค่าใหม่ของผลประโยชน์พนักงานที่กำหนดไว้	(117)	(795)	986	-
ภาษีเงินได้ของกำไรขาดทุนเบ็ดเสร็จอื่นของ				
กำไร(ขาดทุน)จากการวัดมูลค่าใหม่ของผลประโยชน์พนักงานที่กำหนดไว้	23	159	(197)	-
กำไร(ขาดทุน)เบ็ดเสร็จอื่นสำหรับปี	(94)	(4,293)	789	-
กำไร(ขาดทุน)เบ็ดเสร็จรวมสำหรับปี	66,046	96,770	30,259	268,666
การแบ่งปันกำไร(ขาดทุน):				
ส่วนที่เป็นของบริษัทใหญ่				
การดำเนินงานต่อเนื่อง	40,777	126,449	29,470	268,666
การดำเนินงานที่ยกเลิก	-	(57,422)	-	-
	40,777	69,027	29,470	268,666
ส่วนที่เป็นของส่วนได้เสียที่ไม่มีอำนาจควบคุม				
การดำเนินงานต่อเนื่อง	13	25,363	-	-
การดำเนินงานที่ยกเลิก	-	7,036	-	-
	25,363	32,036	-	-
	66,140	101,063	29,470	268,666
กรรมการ			กรรมการ	
()		()		

๔๔

บริษัท ไซแมท เทคโนโลยี จำกัด (มหาชน) และบริษัทย่อย
งบกำไรขาดทุนเบ็ดเสร็จ
สำหรับปีสิ้นสุดวันที่ 31 ธันวาคม 2563

		หน่วย: พันบาท			
		งบการเงินรวม		งบการเงินเฉพาะกิจการ	
หมายเหตุ		2563	2562	2563	2562
การแบ่งปันกำไร(ขาดทุน)เบ็ดเสร็จรวม :					
ส่วนที่เป็นของบริษัทใหญ่					
	การดำเนินงานต่อเนื่อง	40,683	125,812	30,259	268,666
14	การดำเนินงานที่ยกเลิก	-	(59,616)	-	-
		40,683	66,196	30,259	268,666
ส่วนที่เป็นของส่วนได้เสียที่ไม่มีอำนาจควบคุม					
13	การดำเนินงานต่อเนื่อง	25,363	25,001	-	-
	การดำเนินงานที่ยกเลิก	-	5,573	-	-
		25,363	30,574	-	-
		66,046	96,770	30,259	268,666
กำไร(ขาดทุน)ต่อหุ้นจากการดำเนินงานต่อเนื่อง					
33	กำไร(ขาดทุน)ต่อหุ้นขั้นพื้นฐาน (บาท)	0.08	0.24	0.06	0.51
	กำไร(ขาดทุน)ต่อหุ้นปรับลด (บาท)	0.07	0.24	0.05	0.51
กำไร(ขาดทุน)ต่อหุ้นจากการดำเนินงานที่ยกเลิก					
33	กำไร(ขาดทุน)ต่อหุ้นขั้นพื้นฐาน (บาท)	-	(0.11)		
	กำไร(ขาดทุน)ต่อหุ้นปรับลด (บาท)	-	(0.11)		

มรท

กรรมการ ()

กรรมการ ()

บริษัท ไซแมท เทคโนโลยี จำกัด (มหาชน) และบริษัทย่อย
ร่วมแสดงการเปลี่ยนแปลงส่วนของผู้ถือหุ้น
สำหรับปีสิ้นสุดวันที่ 31 ธันวาคม 2563

۷۵۲

14

บริษัท ไซแนท เทคโนโลยี จำกัด (มหาชน) และบริษัทย่อย
งบแสดงการเปลี่ยนแปลงส่วนของผู้ถือหุ้น
สำหรับปีสิ้นสุดวันที่ 31 ธันวาคม 2563

หน่วย: พันบาท							
งบการเงินเฉพาะกิจการ							
หมายเหตุ	ทุนเรือนหุ้นที่ออก และชำระแล้ว	ส่วนเกิน มูลค่าหุ้น	สำรองเพื่อ การจ่ายที่ หุ้นเป็นเกณฑ์	กำไร(ขาดทุน)สะสม		องค์ประกอบอื่นของ ส่วนของผู้ถือหุ้น	รวม
				สำรอง ตามกฎหมาย	ยังไม่ได้ จัดสรร		
ยอดคงเหลือ ณ วันที่ 31 ธันวาคม 2562	525,513	477,262	1,660	15,141	(424,313)	-	595,263
มาตรฐานการรายงานทางการเงินกลุ่มเครื่องมือทางการเงิน	-	-	-	-	(9,103)	-	(9,103)
ยอดคงเหลือ ณ วันที่ 1 มกราคม 2563	525,513	477,262	1,660	15,141	(433,416)	-	586,160
การเปลี่ยนแปลงส่วนของผู้ถือหุ้นสำหรับปี :							
สำรองเพื่อการจ่ายที่หุ้นเป็นเกณฑ์	-	-	(187)	-	-	-	(187)
ออกหุ้นสามัญจากการใช้สิทธิแปลงสภาพหุ้นกู้	1,369	1,131	-	-	-	-	2,500
สำรองตามกฎหมาย	-	-	-	1,501	(1,501)	-	-
โอนไปกำไร(ขาดทุน)สะสม	-	(409,172)	-	(15,141)	425,102	(789)	-
กำไรเบ็ดเสร็จรวมสำหรับปี	-	-	-	-	29,470	789	30,259
ยอดคงเหลือ ณ วันที่ 31 ธันวาคม 2563	526,882	69,221	1,473	1,501	19,655	-	618,732
ยอดคงเหลือ ณ วันที่ 31 ธันวาคม 2561	525,513	477,262	3,121	15,141	(692,979)	-	328,058
การเปลี่ยนแปลงส่วนของผู้ถือหุ้นสำหรับปี :							
สำรองเพื่อการจ่ายที่หุ้นเป็นเกณฑ์	-	-	(1,461)	-	-	-	(1,461)
กำไรเบ็ดเสร็จรวมสำหรับปี	-	-	-	-	268,666	-	268,666
ยอดคงเหลือ ณ วันที่ 31 ธันวาคม 2562	525,513	477,262	1,660	15,141	(424,313)	-	595,263

๙๔

กรรมการ
()

กรรมการ
()

หมายเหตุประกอบงบการเงินเป็นส่วนหนึ่งของงบการเงินนี้

บริษัท ไซแมท เทคโนโลยี จำกัด (มหาชน) และบริษัทย่อย

งบกระแสเงินสด

สำหรับปีสิ้นสุดวันที่ 31 ธันวาคม 2563

หน่วย: พันบาท

กระแสเงินสดจากกิจกรรมดำเนินงาน :

กำไร(ขาดทุน)สุทธิสำหรับปี:

จากการดำเนินงานต่อเนื่อง

66,140

151,449

29,470

268,666

จากการดำเนินงานที่ยกเลิก

-

(50,386)

-

-

66,140

101,063

29,470

268,666

ปรับรายการที่กระทบกำไร(ขาดทุน)เป็นเงินสดรับ(จ่าย)

(จ่าย)จากกิจกรรมดำเนินงาน:

(รายได้)กำไรสุทธิภาษีเงินได้

12,244

7,361

(12,137)

(17,515)

ค่าเสื่อมราคาและค่าตัดจำหน่าย

84,479

47,070

52,473

20,105

ค่าตัดจำหน่ายอสังหาริมทรัพย์เพื่อการลงทุน

-

971

-

-

ตัดจำหน่ายสินทรัพย์ค้างเหลือ

97

-

97

-

ตัดจำหน่ายภาษีเงินได้ถูกหัก ณ ที่จ่าย

383

-

383

-

ค่าเผื่อการลดมูลค่าสินทรัพย์ค้างเหลือ

12,917

8,331

1,349

837

ตัดจำหน่ายต้นทุนพัฒนาโปรแกรมคอมพิวเตอร์

ที่มีไว้เพื่อจำหน่าย

-

1,253

-

-

ส่วนได้เสียใน(กำไร)ขาดทุนสุทธิของบริษัทร่วม

4,777

(820)

-

-

กำไรจากอัตราแลกเปลี่ยนเงินตราต่างประเทศ

ที่ยังไม่เกิดขึ้นจริง

(35)

(13)

-

(3)

ขาดทุน(กำไร)จากการจำหน่ายอุปกรณ์

1,632

130

(324)

(10)

ขาดทุน(กำไร)จากการจำหน่ายเงินลงทุนในบริษัทย่อย

-

67,976

-

(173,949)

ผลขาดทุนด้านเครดิตที่คาดว่าจะเกิดขึ้น

5,086

7,076

4,983

3,594

ประมาณการหนี้สินไม่หมุนเวียนสำหรับผลประโยชน์พนักงาน

2,784

3,645

914

908

(กลับรายการ)การจ่ายโดยใช้หุ้นเป็นเกณฑ์

(187)

(1,461)

(187)

(1,461)

ขาดทุนจากการด้อยค่าสินทรัพย์

1,646

-

-

-

รายได้เงินปันผล

-

-

(43,750)

(29,731)

ต้นทุนทางการเงิน - ดอกเบี้ยจ่าย

34,702

26,115

27,751

9,258

รายได้ทางการเงิน - ดอกเบี้ยรับ

(4,125)

(16,523)

(4,026)

(401)

กำไรจากการดำเนินงานก่อนการเปลี่ยนแปลงในสินทรัพย์

และหนี้สินดำเนินงาน

222,540

252,174

56,996

80,298

กรรมการ

กรรมการ

()

()

511

บริษัท ไซแมท เทคโนโลยี จำกัด (มหาชน) และบริษัทย่อย

งบกระแสเงินสด (ต่อ)

สำหรับปีสิ้นสุดวันที่ 31 ธันวาคม 2563

	หน่วย: พันบาท			
	งบการเงินรวม		งบการเงินเฉพาะกิจการ	
	2563	2562	2563	2562
การเปลี่ยนแปลงในสินทรัพย์ดำเนินงานลดลง (เพิ่มขึ้น) :				
ลูกหนี้การค้าและลูกหนี้หมุนเวียนอื่น	(131)	(50,225)	44,445	(19,210)
สินทรัพย์ที่เกิดจากสัญญา - หมุนเวียน	135,665	(387,143)	135,665	(387,143)
สินค้าคงเหลือ	(714)	(20,262)	15,711	(24,442)
สินทรัพย์หมุนเวียนอื่น	5,889	(7,524)	5,889	(7,524)
สินทรัพย์ที่เกิดจากสัญญา - ไม่หมุนเวียน	4,985	-	4,985	-
สินทรัพย์ไม่หมุนเวียนอื่น	14,996	2,401	3,135	4,225
เจ้าหนี้การค้าและเจ้าหนี้หมุนเวียนอื่น	28,812	101,587	(9,423)	89,111
เงินสดรับ(จ่าย)จากกิจกรรมดำเนินงาน	412,042	(108,992)	257,403	(264,685)
เงินสดจ่ายดอกเบี้ย	(34,285)	(26,028)	(30,622)	(8,048)
เงินสดรับดอกเบี้ย	1,398	16,523	1,299	401
เงินสดจ่ายภาษีเงินได้นิติบุคคล	(23,699)	(25,205)	(5,644)	(3,515)
ภาษีเงินได้รับคืน	2,518	-	2,437	-
เงินสดสุทธิได้มาจาก(ใช้ไปใน)กิจกรรมดำเนินงาน	357,974	(143,702)	224,873	(275,847)
กระแสเงินสดจากกิจกรรมลงทุน :				
เงินปันผลรับ	-	3,131	43,750	21,951
เงินสดจ่ายเพื่อซื้อเงินลงทุนในบริษัทย่อย	-	(26,000)	-	(26,000)
เงินสดจ่ายซื้อเงินลงทุนในบริษัทร่วม	(4,900)	-	(4,900)	-
สินทรัพย์ทางการเงินไม่หมุนเวียน(เพิ่มขึ้น)ลดลง	55,150	(115,032)	55,150	(103,075)
เงินสดจ่ายระบบโครงข่ายเส้นใยแก้วนำแสง	-	(9,943)	-	(7,781)
เงินสดจ่ายค่าสินทรัพย์โครงการภาครัฐ	(45,059)	(208,454)	(45,059)	(208,454)
เงินสดรับจากการขายอุปกรณ์	680	-	485	46
เงินสดรับจากการขายเงินลงทุนในบริษัทย่อย - สุทธิ	-	9,656	-	202,618
เงินสดจ่ายเพื่อซื้อที่ดิน อุปกรณ์และโปรแกรมคอมพิวเตอร์	(69,420)	(26,234)	(290)	(501)
เงินสดสุทธิได้มาจาก(ใช้ไปใน)กิจกรรมการลงทุน	(63,549)	(372,876)	49,136	(121,196)

๘๓๕

กรรมการ
()

กรรมการ
()

บริษัท ไซแนท เทคโนโลยี จำกัด (มหาชน) และบริษัทย่อย
งบกระแสเงินสด (ต่อ)
สำหรับปีสิ้นสุดวันที่ 31 ธันวาคม 2563

	หน่วย: พันบาท			
	งบการเงินรวม		งบการเงินเฉพาะกิจการ	
	2563	2562	2563	2562
กระแสเงินสดจากกิจกรรมจัดหาเงิน :				
เงินสครับจากการเปลี่ยนแปลงส่วนได้เสียในความเป็นเจ้าของใน				
บริษัทย่อยที่ไม่ได้มีผลทำให้สูญเสียการควบคุม	-	4,998	-	-
เงินสครับจากเงินกู้ยืมจากบริษัทที่เกี่ยวข้องกันและกรรมการ	(43,100)	-	(76,800)	(9,883)
เงินสครับจากเงินกู้ยืมจากบริษัทที่เกี่ยวข้องกันและกรรมการ	45,600	10,000	45,800	29,500
เงินเบิกเกินบัญชีและเงินกู้ยืมระยะสั้น				
จากสถาบันการเงินเพิ่มขึ้น(ลดลง)-สุทธิ	(140,889)	337,797	(143,389)	386,965
เงินสครับจากเงินกู้ยืมระยะสั้นจากบุคคลอื่น	80,000	50,000	80,000	50,000
เงินสครับจ่ายเพื่อชำระหนี้ระยะสั้นจากบุคคลอื่น	(50,000)	(50,000)	(50,000)	(50,000)
เงินสครับจากเงินกู้ยืมระยะยาวจากสถาบันการเงิน	73,893	427,819	42,000	238,818
เงินสครับจ่ายเพื่อชำระหนี้ระยะยาวจากสถาบันการเงิน	(75,593)	(240,449)	(34,673)	(211,077)
เงินสครับชำระหนี้สินตามสัญญาเช่า	(31,855)	(33,809)	(18,716)	(23,819)
เงินปันผลจ่ายให้แก่ส่วนได้เสียที่ไม่มีอำนาจควบคุม	(18,750)	(19,871)	-	-
เงินสครับจ่ายชำระได้ถอนหุ้นกู้แปลงสภาพ	-	(15,000)	-	(15,000)
เงินสดสุทธิได้มาจาก(ใช้ไปใน)กิจกรรมจัดหาเงิน	(160,694)	471,485	(155,778)	395,504
เงินสดและรายการเทียบเท่าเงินสดเพิ่มขึ้น(ลดลง) - สุทธิ	133,731	(45,093)	118,231	(1,539)
ผลกระทบของการเปลี่ยนแปลงในอัตราแลกเปลี่ยน	-	728	-	-
เงินสดและรายการเทียบเท่าเงินสด ณ วันต้นปี	27,978	72,343	4,964	6,503
เงินสดและรายการเทียบเท่าเงินสด ณ วันสิ้นปี	161,709	27,978	123,195	4,964

514

กรรมการ
()

กรรมการ
()

บริษัท ไซเมท เทคโนโลยี จำกัด (มหาชน) และบริษัทย่อย

งบกระแสเงินสด (ต่อ)

สำหรับปีสิ้นสุดวันที่ 31 ธันวาคม 2563

	หน่วย: พันบาท			
	งบการเงินรวม		งบการเงินเฉพาะกิจการ	
	2563	2562	2563	2562
รายการที่ไม่เกี่ยวข้องกับเงินสด				
โอนสินค้าคงเหลือเป็น อุปกรณ์ อุปกรณ์ระบบ โครงข่ายสายใยแก้วนำแสง				
และอุปกรณ์โครงข่ายสายใยแก้วนำแสงระหว่างก่อสร้าง	2,330	4,234	2,330	4,234
โอนอุปกรณ์โครงข่ายสายใยแก้วนำแสงระหว่างก่อสร้าง				
เป็นอุปกรณ์โครงข่ายสายใยแก้วนำแสง	284,837	-	284,837	-
โอนสินค้าคงเหลือเป็นอุปกรณ์โครงข่ายสายใยแก้วนำแสง				
ระหว่างก่อสร้าง	5,390	-	5,390	-
ผลกระทบจากการนำมาตรฐานการรายงานทางการเงิน ฉบับที่ 16 มาใช้เป็นครั้งแรก				
ที่ดิน อุปกรณ์และส่วนปรับปรุงอาคารเช่า-สุทธิ ลดลง	31,237	-	6,330	-
อุปกรณ์โครงข่ายสายใยแก้วนำแสง-สุทธิ ลดลง	6,206	-	6,206	-
สิทธิการใช้สินทรัพย์-สุทธิ เพิ่มขึ้น	76,502	-	25,763	-
หนี้สินตามสัญญาเช่า-สุทธิ เพิ่มขึ้น	39,160	-	13,327	-
ผลกระทบจากการมาตรฐานการรายงานทางการเงินกลุ่มเครื่องมือทางการเงินมาใช้เป็นครั้งแรก				
ขาดทุนสะสมยังไม่ได้จัดสรรลดลง	9,103	-	9,103	-
สินทรัพย์ที่เกิดจากสัญญา - หมุนเวียนลดลง	92,509	-	92,509	-
สินทรัพย์ที่เกิดจากสัญญา - ไม่หมุนเวียน - สุทธิเพิ่มขึ้น	81,131	-	81,131	-
สินทรัพย์ภายใต้สัญญาได้รอดับบัญชีเพิ่มขึ้น	2,275	-	2,275	-
การหักกลบลบหนี้ระหว่างบัญชี				
เงินปันผลรับ	-	(7,781)	-	(7,781)
ลูกหนี้หมุนเวียนอื่นกิจการที่เกี่ยวข้องกัน	-	(80,000)	-	(80,000)
เงินกู้ยืมระยะสั้นจากกิจการที่เกี่ยวข้องกัน	-	87,781	-	87,781
รายได้ค้างรับ	-	(57)	-	(57)
เงินกู้ยืมระยะสั้นจากกิจการที่เกี่ยวข้องกัน	-	57	-	57
ตัดจำหน่ายสินค้าคงเหลือ				
สินค้าคงเหลือ	(12,019)	-	-	-
ค่าเผื่อการลดลงของมูลค่าสินค้า	12,019	-	-	-

111

บริษัท ไซแมท เทคโนโลยี จำกัด (มหาชน) และบริษัทย่อย

หมายเหตุประกอบงบการเงิน

สำหรับปีสิ้นสุดวันที่ 31 ธันวาคม 2563

1. ข้อมูลทั่วไป

บริษัทจดทะเบียนจัดตั้งเป็นบริษัทจำกัดกับกระทรวงพาณิชย์ในปี 2542 และบริษัทได้จดทะเบียนเปลี่ยนสถานะเป็นบริษัทมหาชนจำกัด โดยเปลี่ยนชื่อบริษัทเป็น “บริษัท ไซแมท เทคโนโลยี จำกัด (มหาชน)” กับกระทรวงพาณิชย์เมื่อวันที่ 18 กรกฎาคม 2549 ลักษณะการดำเนินงานและกิจกรรมหลักของบริษัทคือ การจำหน่ายอุปกรณ์คอมพิวเตอร์ โปรแกรมคอมพิวเตอร์ และอุปกรณ์เครือข่าย การพัฒนาระบบงานเทคโนโลยีสารสนเทศทางด้านคอมพิวเตอร์และให้บริการอินเทอร์เน็ต

บริษัทมีที่อยู่ตามที่จดทะเบียนเลขที่ 123 ซอยฉลองกรุง 31 นิคมอุตสาหกรรมลาดกระบัง ถนนฉลองกรุง แขวงลำปลาทิว เขตลาดกระบัง กรุงเทพมหานคร โดยบริษัทมีสำนักงานสาขาจำนวน 3 สาขา ดังนี้

สำนักงานสาขา เลขที่ 179/69-70 ซอยมิตรภาพ 4 ตำบลในเมือง อำเภอเมืองนครราชสีมา จังหวัดนครราชสีมา

สำนักงานสาขา เลขที่ 68 หมู่ที่ 4 ตำบลหนองหอย อำเภอเมืองเชียงใหม่ จังหวัดเชียงใหม่

สำนักงานสาขา เลขที่ 251/7-8 ถนนเทพารักษ์ ตำบลในเมือง อำเภอเมืองขอนแก่น จังหวัดขอนแก่น

2. เกณฑ์การจัดทำงบการเงิน

งบการเงินนี้จัดทำขึ้นตามมาตรฐานการรายงานทางการเงินไทย (“มาตรฐานการรายงานทางการเงิน”) รวมถึงการตีความและแนวปฏิบัติทางการบัญชีที่ประกาศใช้โดยสภาวิชาชีพบัญชี (“สภาวิชาชีพบัญชี”) และเป็นไปตามกฎระเบียบและประกาศคณะกรรมการกำกับหลักทรัพย์และตลาดหลักทรัพย์ที่เกี่ยวข้อง

การแสดงรายการในงบการเงิน ได้ทำขึ้นเพื่อให้เป็นไปตามข้อกำหนดในประกาศกรมพัฒนาธุรกิจการค้าลงวันที่ 26 ธันวาคม 2562 ออกตามความในพระราชบัญญัติการบัญชี พ.ศ. 2543

งบการเงินของบริษัทได้จัดทำเป็นภาษาไทย และมีหน่วยเงินตราเป็นบาท ซึ่งการจัดทำงบการเงินดังกล่าวเป็นไปตามวัตถุประสงค์ของการจัดทำรายงานในประเทศ ดังนั้นเพื่อความสะดวกของผู้อ่านงบการเงินที่ไม่คุ้นเคยกับภาษาไทย บริษัทได้จัดทำงบการเงินฉบับภาษาอังกฤษขึ้นโดยแปลจากงบการเงินฉบับภาษาไทย

งบการเงินนี้ได้จัดทำขึ้นโดยใช้เกณฑ์ราคาทุนเดิม เว้นแต่จะได้เปิดเผยเป็นอย่างอื่นในนโยบายการบัญชี

ในการจัดทำงบการเงินให้เป็นไปตามมาตรฐานการรายงานทางการเงิน ผู้บริหารต้องใช้ในการประมาณและข้อสมมติฐานหลายประการ ซึ่งมีผลกระทบต่อข้อกำหนดนโยบายและการรายงานจำนวนเงินที่เกี่ยวกับ สินทรัพย์ หนี้สิน รายได้ และค่าใช้จ่าย การประมาณและข้อสมมติฐานมาจากประสบการณ์ในอดีต และปัจจัยต่าง ๆ ที่ผู้บริหารมีความเชื่อมั่นอย่างสมเหตุสมผลภายใต้สถานการณ์แวดล้อมนั้นซึ่งไม่อาจอาศัยข้อมูลจากแหล่งอื่นและนำไปสู่การตัดสินใจเกี่ยวกับการกำหนดจำนวนสินทรัพย์และหนี้สินนั้น ๆ ดังนั้นผลที่เกิดขึ้นจริงจากการตั้งข้อสมมติฐานต่อมูลค่าตามบัญชีของสินทรัพย์และหนี้สินอาจแตกต่างไปจากที่ประมาณไว้

ประมาณการและข้อสมมติฐานที่ใช้ในการจัดทำงบการเงินจะได้รับการทบทวนอย่างสม่ำเสมอ การปรับประมาณการทางบัญชีจะบันทึกในงวดบัญชีที่การประมาณการดังกล่าวได้รับการทบทวน หากการปรับประมาณการกระทบเฉพาะงวดนั้น ๆ และจะบันทึกในงวดที่ปรับและงวดในอนาคต หากการปรับประมาณการกระทบทั้งงวดปัจจุบันและอนาคต

การแพร่ระบาดของโรคติดเชื้อไวรัสโคโรนา 2019

สถานการณ์การแพร่ระบาดของโรคติดเชื้อไวรัสโคโรนา 2019 ทำให้เกิดการชะลอตัวของเศรษฐกิจ และมีผลกระทบต่อธุรกิจและอุตสาหกรรม สถานการณ์ดังกล่าวอาจนำมาซึ่งความไม่แน่นอนและผลกระทบต่อสภาพแวดล้อมของการดำเนินธุรกิจของกลุ่มบริษัท ซึ่งส่งผลกระทบทางการเงินเกี่ยวกับมูลค่าของสินทรัพย์ ประมาณการหนี้สินและหนี้สินที่อาจเกิดขึ้น

เกณฑ์ในการจัดทำงบการเงินรวม

ก) งบการเงินรวม ได้รวมงบการเงินของบริษัท ไชเมท เทคโนโลยี จำกัด (มหาชน) และบริษัทย่อย (รวมกันเรียกว่า “กลุ่มบริษัท”) ดังนี้

	สัดส่วนการถือหุ้นและสิทธิ ออกเสียงของกิจการ (ร้อยละ)		ลักษณะธุรกิจ
	31 ธันวาคม	31 ธันวาคม	
ชื่อบริษัทย่อย	2563	2562	
<u>บริษัทย่อยที่ถือหุ้นโดยบริษัทโดยตรง</u>			
บริษัท ไชเมท เทเลคอม จำกัด	100.00	100.00	ประกอบกิจการจำหน่ายอุปกรณ์ฮาร์ดแวร์ ซอฟต์แวร์ และการให้บริการโทรคมนาคม
บริษัท อินซิซี (ประเทศไทย) จำกัด	70.00	70.00	ประกอบกิจการผลิตและจำหน่าย สติกเกอร์ Silk Screen
<u>บริษัทย่อยที่ถือหุ้นโดยบริษัท อินซิซี (ประเทศไทย) จำกัด</u>			
บริษัท อินซิซซู พรีเมชั่น (ประเทศไทย) จำกัด	78.27	78.27	ประกอบกิจการผลิต ซ้อมา ขายไป สติกเกอร์ ลา เบล เนมเพลท วัสดุพิมพ์สำหรับทำสติกเกอร์
บริษัท ไชเมท เลเบล จำกัด	100.00	100.00	ประกอบกิจการเกี่ยวกับสติกเกอร์ เลเบล กระดาษ บาร์โค้ด ชิ้นส่วนผลิตภัณฑ์สำหรับโทรคมนาคม และวัสดุอุปกรณ์ที่เกี่ยวข้อง

- ข) บริษัทจะถือว่ามี การควบคุมกิจการที่เข้าไปลงทุนหรือบริษัทย่อยได้ หากบริษัทมีสิทธิได้รับหรือมีส่วนได้เสียในผลตอบแทนของกิจการที่เข้าไปลงทุน และสามารถใช้อำนาจในการสั่งการกิจกรรมที่ส่งผลกระทบอย่างมีนัยสำคัญต่อจำนวนเงินผลตอบแทนนั้นได้
- ค) บริษัทนำงบการเงินของบริษัทย่อยมารวมในการจัดทำงบการเงินรวมตั้งแต่วันที่บริษัทมีอำนาจในการควบคุมบริษัทย่อย จนถึงวันที่บริษัทสิ้นสุดการควบคุมบริษัทย่อยนั้น
- ง) งบการเงินรวมจัดทำขึ้นโดยใช้นโยบายการบัญชีเดียวกันสำหรับรายการบัญชีหรือเหตุการณ์ทางบัญชีที่เหมือนกันหรือที่คล้ายคลึงกัน
- จ) ยอดคงค้างระหว่างบริษัทและบริษัทย่อย รายการค้าระหว่างกันที่มีสาระสำคัญได้ถูกตัดออกจากงบการเงินรวมนี้แล้ว



- จ) ส่วนของผู้มีส่วนได้เสียที่ไม่มีอำนาจควบคุม คือ จำนวนกำไรหรือขาดทุนและสินทรัพย์สุทธิของบริษัทย่อยส่วนที่ไม่ได้เป็นของบริษัท และแสดงเป็นรายการแยกต่างหากในส่วนของกำไรหรือขาดทุนรวมและส่วนของผู้ถือหุ้นในงบแสดงฐานะการเงินรวม

3. มาตรฐานการรายงานทางการเงินใหม่

ก) มาตรฐานการรายงานทางการเงินที่เริ่มมีผลบังคับใช้ในปีปัจจุบัน

ในระหว่างปี 2563 บริษัทและบริษัทย่อยได้นำมาตรฐานการรายงานทางการเงินและการตีความมาตรฐานการรายงานทางการเงินฉบับปรับปรุง (ปรับปรุง 2563) และฉบับใหม่ จำนวนหลายฉบับ ซึ่งมีผลบังคับใช้สำหรับงบการเงินที่มีรอบระยะเวลาบัญชีที่เริ่มในหรือหลังวันที่ 1 มกราคม 2563 มาถือปฏิบัติ มาตรฐานการรายงานทางการเงินดังกล่าวได้รับการปรับปรุงหรือจัดให้มีขึ้นเพื่อให้มีเนื้อหาเท่าเทียมกับมาตรฐานการรายงานทางการเงินระหว่างประเทศ โดยส่วนใหญ่เป็นการอธิบายให้ชัดเจนเกี่ยวกับวิธีปฏิบัติทางการบัญชีและการให้แนวปฏิบัติทางการบัญชีกับผู้ใช้งานมาตรฐาน การนำมาตรฐานการรายงานทางการเงินดังกล่าวมาถือปฏิบัตินี้ไม่มีผลกระทบอย่างเป็นสาระสำคัญต่องบการเงินของบริษัทและบริษัทย่อย ยกเว้น มาตรฐานการรายงานทางการเงิน กลุ่มเครื่องมือทางการเงิน และมาตรฐานการรายงานทางการเงิน ฉบับที่ 16 เรื่องสัญญาเช่า ซึ่งได้สรุปการเปลี่ยนแปลงหลักการสำคัญ และผลกระทบได้ดังต่อไปนี้

มาตรฐานการรายงานทางการเงิน กลุ่มเครื่องมือทางการเงิน

มาตรฐานการรายงานทางการเงิน กลุ่มเครื่องมือทางการเงิน ประกอบด้วยมาตรฐานและการตีความมาตรฐานจำนวน 5 ฉบับ ได้แก่

มาตรฐานการรายงานทางการเงิน

ฉบับที่ 7	การเปิดเผยข้อมูลเครื่องมือทางการเงิน
ฉบับที่ 9	เครื่องมือทางการเงิน

มาตรฐานการบัญชี

ฉบับที่ 32	การแสดงรายการเครื่องมือทางการเงิน
------------	-----------------------------------

การตีความมาตรฐานการรายงานทางการเงิน

ฉบับที่ 16	การป้องกันความเสี่ยงของเงินลงทุนสุทธิในหน่วยงานต่างประเทศ
ฉบับที่ 19	การชำระหนี้สินทางการเงินด้วยตราสารทุน

มาตรฐานการรายงานทางการเงินกลุ่มดังกล่าวข้างต้น กำหนดหลักการเกี่ยวกับการจัดประเภทและการวัดมูลค่าเครื่องมือทางการเงินด้วยมูลค่ายุติธรรมหรือราคาทุนตัดจำหน่ายโดยพิจารณาจากประเภทของตราสารทางการเงิน ลักษณะของกระแสเงินสดตามสัญญาและแผนธุรกิจของกิจการ (Business Model) หลักการเกี่ยวกับวิธีการคำนวณการด้อยค่าของเครื่องมือทางการเงิน โดยใช้แนวคิดของผลขาดทุนด้านเครดิตที่คาดว่าจะเกิดขึ้น และหลักการเกี่ยวกับการบัญชีป้องกันความเสี่ยง รวมถึงการแสดงรายการและการเปิดเผยข้อมูลเครื่องมือทางการเงิน

๗๔

มาตรฐานการรายงานทางการเงินฉบับที่ 16 เรื่อง สัญญาเช่า

มาตรฐานการรายงานทางการเงิน ฉบับที่ 16 ใช้แทนมาตรฐานการบัญชี ฉบับที่ 17 เรื่อง สัญญาเช่าและการตีความมาตรฐานบัญชีที่เกี่ยวข้อง มาตรฐานฉบับนี้ได้กำหนดหลักการของการรับรู้รายการ การวัดมูลค่า การแสดงรายการ และการเปิดเผยข้อมูลของสัญญาเช่า และกำหนดให้ผู้เช่ารับรู้สินทรัพย์และหนี้สินสำหรับสัญญาเช่าทุกรายการที่มีระยะเวลาในการเช่ามากกว่า 12 เดือน เว้นแต่สินทรัพย์อ้างอิงนั้นมีมูลค่าต่ำ

การบัญชีสำหรับผู้ให้เช่าไม่มีการเปลี่ยนแปลงอย่างมีสาระสำคัญจากมาตรฐานการบัญชี ฉบับที่ 17 ผู้ให้เช่ายังคงต้องจัดประเภทสัญญาเช่าเป็นสัญญาเช่าดำเนินงานหรือสัญญาเช่าเงินทุนโดยใช้หลักการเช่นเดียวกันกับมาตรฐานการบัญชีฉบับที่ 17

ผลกระทบต่อการเงิน

กลุ่มบริษัทได้นำมาตรฐานการรายงานทางการเงินทั้งสองกลุ่มดังกล่าวมาถือปฏิบัติตั้งแต่วันที่ 1 มกราคม 2563 โดยใช้วิธีรับรู้ผลกระทบสะสมจากการปรับใช้มาตรฐานการรายงานทางการเงินดังกล่าวเป็นรายการปรับปรุงกับกำไรสะสมต้นงวด (Modified retrospective) และไม่ปรับปรุงข้อมูลเปรียบเทียบ ดังนั้น การจัดประเภทรายการใหม่และรายการปรับปรุงที่เกิดจากการเปลี่ยนแปลงนโยบายการบัญชีจะรับรู้ในงบแสดงฐานะการเงิน ณ วันที่ 1 มกราคม 2563

ผลกระทบของการนำมาตรฐานการรายงานทางการเงินใหม่มาใช้เป็นครั้งแรกที่มีต้องบแสดงฐานะการเงินรวมและงบแสดงฐานะการเงินเฉพาะกิจการ ณ วันที่ 1 มกราคม 2563 เป็นดังนี้

	หน่วย: พันบาท			
	งบการเงินรวม			
	มาตรฐานการ รายงานทาง การเงินกลุ่ม เครื่องมือทาง การเงิน		มาตรฐานการ รายงานทาง การเงินฉบับที่ 16	
	31 ธันวาคม 2562		1 มกราคม 2563	
งบแสดงฐานะการเงิน				
สินทรัพย์หมุนเวียน				
สินทรัพย์ที่เกิดจากสัญญา - หมุนเวียน	387,143	(92,509)	-	294,634
สินทรัพย์ไม่หมุนเวียน				
เงินฝากธนาคารที่ติดภาระค้ำประกัน	174,521	(174,521)	-	-
สินทรัพย์ทางการเงินไม่หมุนเวียน	-	174,521	-	174,521
สินทรัพย์ที่เกิดจากสัญญา - ไม่หมุนเวียน - สุทธิ	-	81,131	-	81,131
อุปกรณ์และส่วนปรับปรุงอาคารเช่า - สุทธิ	142,835	-	(31,237)	111,598
อุปกรณ์โครงข่ายเส้นใยแก้วนำแสง - สุทธิ	163,789	-	(6,206)	157,583
สินทรัพย์สิทธิการใช้ - สุทธิ	-	-	76,503	76,503
สินทรัพย์ภาษีเงินได้รอตัดบัญชี	44,175	2,275	-	46,450

522

หน่วย: พันบาท				
งบการเงินรวม				
	มาตรฐานการ		มาตรฐานการ	
	รายงานทาง	มาตรฐานการ	รายงานทาง	
	การเงินกลุ่ม	การเงินกลุ่ม	การเงินฉบับที่	1 มกราคม
31 ธันวาคม	เครื่องมือทาง	การเงินฉบับที่	1 มกราคม	
	การเงิน	การเงิน		
งบแสดงฐานะการเงิน	2562	16	2563	

หนี้สินหมุนเวียน

หนี้สินตามสัญญาเช่าที่ถึงกำหนด

ชำระภายในหนึ่งปี - สุทธิ

17,369 - 12,411 29,780

หนี้สินไม่หมุนเวียน

หนี้สินตามสัญญาเช่า - สุทธิ

12,448 - 26,749 39,197

ส่วนของผู้ถือหุ้น

ขาดทุนสะสมยังไม่ได้จัดสรร

(486,363) (9,103) - (495,466)

หน่วย: พันบาท				
งบการเงินเฉพาะกิจการ				
	มาตรฐานการ		มาตรฐานการ	
	รายงานทาง	มาตรฐานการ	รายงานทาง	
	การเงินกลุ่ม	การเงินกลุ่ม	การเงินฉบับที่	1 มกราคม
31 ธันวาคม	เครื่องมือทาง	การเงินฉบับที่	1 มกราคม	
	การเงิน	การเงิน		
งบแสดงฐานะการเงิน	2562	16	2563	

สินทรัพย์หมุนเวียน

สินทรัพย์ที่เกิดจากสัญญา - หมุนเวียน

387,143 (92,509) - 294,634

สินทรัพย์ไม่หมุนเวียน

เงินฝากธนาคารที่ติดภาระค้ำประกัน

152,620 (152,620) - -

สินทรัพย์ทางการเงินไม่หมุนเวียน

- 152,620 - 152,620

สินทรัพย์ที่เกิดจากสัญญา - ไม่หมุนเวียน - สุทธิ

- 81,131 - 81,131

อุปกรณ์และส่วนปรับปรุงอาคารเช่า - สุทธิ

10,836 - (6,330) 4,506

อุปกรณ์โครงข่ายเส้นใยแก้วนำแสง - สุทธิ

163,789 - (6,206) 157,583

สินทรัพย์สิทธิการใช้-สุทธิ

- - 25,763 25,763

สินทรัพย์ภาษีเงินได้รอตัดบัญชี

38,535 2,275 - 40,810

หนี้สินหมุนเวียน

หนี้สินตามสัญญาเช่าที่ถึงกำหนด

ชำระภายในหนึ่งปี - สุทธิ

10,991 - 5,449 16,440

สรุป

	หน่วย: พันบาท			
	งบการเงินเฉพาะกิจการ			
	มาตรฐานการ		มาตรฐานการ	
	รายงานทาง	มาตรฐานการ	รายงานทาง	
	การเงินกลุ่ม	การเงินกลุ่ม	การเงินฉบับที่	1 มกราคม
	31 ธันวาคม	เครื่องมือทาง	การเงินฉบับที่	1 มกราคม
	2562	การเงิน	16	2563
งบแสดงฐานะการเงิน				
หนี้สินไม่หมุนเวียน				
หนี้สินตามสัญญาเช่า - สุทธิ	1,297	-	7,878	9,175
ส่วนของผู้ถือหุ้น				
ขาดทุนสะสมยังไม่ได้จัดสรร	(424,313)	(9,103)	-	(433,416)

เครื่องมือทางการเงิน

การจัดประเภทและการวัดมูลค่า

ณ วันที่ 1 มกราคม 2563 (วันที่ถือปฏิบัติครั้งแรก) ผู้บริหารของกลุ่มบริษัทได้ประเมิน โมเดลธุรกิจที่ใช้จัดการสินทรัพย์และหนี้สินทางการเงินของกลุ่มบริษัท และจัดประเภทและวัดมูลค่ายุติการสินทรัพย์และหนี้สินทางการเงินทั้งหมดด้วยราคาทุนตัดจำหน่าย

การด้อยค่าของสินทรัพย์ทางการเงิน

กลุ่มบริษัทมีรายการลูกหนี้การค้าที่ต้องมีการพิจารณาผลขาดทุนด้านเครดิตที่คาดว่าจะเกิดขึ้น และบริษัทมีรายการลูกหนี้การค้าและเงินให้กู้ยืมระยะสั้นแก่กิจการที่เกี่ยวข้องกันที่ต้องมีการพิจารณาผลขาดทุนด้านเครดิตที่คาดว่าจะเกิดขึ้น รายการดังกล่าวไม่มีผลกระทบอย่างเป็นสาระสำคัญต่องบการเงิน

สัญญาเช่า

ในการนำมาตรฐานการรายงานทางการเงิน ฉบับที่ 16 มาใช้เป็นครั้งแรก กลุ่มบริษัทรับรู้หนี้สินตามสัญญาเช่าสำหรับสัญญาเช่าที่เคยจัดประเภทเป็นสัญญาเช่าดำเนินงานภายใต้มาตรฐานการบัญชีฉบับที่ 17 เรื่อง สัญญาเช่าเป็นสิทธิการใช้สินทรัพย์โดยมีมูลค่าเท่ากับหนี้สินตามสัญญาเช่า ปรับปรุงด้วยจำนวนเงินที่ต้องจ่ายชำระตามสัญญาเช่าที่จ่ายล่วงหน้าหรือค้างจ่ายซึ่งเกี่ยวข้องกับสัญญาเช่าที่รับรู้ในงบแสดงฐานะทางการเงินก่อนวันที่นำมาปฏิบัติใช้ครั้งแรก หนี้สินตามสัญญาเช่าดังกล่าว วัดมูลค่าด้วยมูลค่าปัจจุบันของจำนวนเงินที่ต้องจ่ายชำระตามสัญญาเช่าที่ยังไม่ได้จ่ายชำระ คิดลดด้วยอัตราดอกเบี้ยเงินกู้ยืมส่วนเพิ่มของกลุ่มบริษัท อัตราดอกเบี้ยเงินกู้ยืมส่วนเพิ่มดังกล่าวของกลุ่มบริษัทและบริษัทที่นำมาคำนวณหนี้สินตามสัญญาเช่า ณ วันที่ 1 มกราคม 2563 คือร้อยละ 3.97 ถึงร้อยละ 4.60

สำหรับสัญญาเช่าที่เคยจัดประเภทเป็นสัญญาเช่าการเงินตามมาตรฐานการบัญชี ฉบับที่ 17 กลุ่มบริษัทรับรู้มูลค่าตามบัญชีของสินทรัพย์และหนี้สินตามสัญญาเช่าดังกล่าวก่อนวันนำมาตรฐานการรายงานทางการเงินฉบับที่ 16 มาถือปฏิบัติเป็นมูลค่าตามบัญชีของสิทธิการใช้สินทรัพย์และหนี้สินตามสัญญาเช่า ณ วันที่นำมาปฏิบัติใช้ครั้งแรก

สรุป

กลุ่มบริษัทมีสินทรัพย์สิทธิการใช้และหนี้สินตามสัญญาเช่า ณ วันที่ 1 มกราคม 2563 ดังนี้

	หน่วย: พันบาท	
	งบการเงินรวม	งบการเงินเฉพาะกิจการ
จำนวนเงินที่ต้องจ่ายชำระตามสัญญาเช่าที่ยังไม่ได้จ่ายชำระ	41,905	13,981
หัก ดอกเบี้ยจ่ายรอตัดบัญชี	(2,745)	(654)
หนี้สินตามสัญญาเช่าเพิ่มขึ้นจากการนำมาตราฐาน		
การรายงานทางการเงินฉบับที่ 16 มาปฏิบัติใช้	39,160	13,327
หนี้สินสัญญาเช่าการเงิน ณ วันที่ 31 ธันวาคม 2562	29,817	12,288
หนี้สินตามสัญญาเช่า ณ วันที่ 1 มกราคม 2563	68,977	25,615
ประกอบด้วย		
หนี้สินสัญญาเช่าหมุนเวียน	29,780	16,440
หนี้สินสัญญาเช่าไม่หมุนเวียน	39,197	9,175
	68,977	25,615

ข) มาตรฐานการรายงานทางการเงินที่ปรับปรุงใหม่

ในเดือนมกราคม 2564 สภาวิชาชีพบัญชีได้ประกาศใช้มาตรฐานการรายงานทางการเงิน ฉบับที่ 16 เรื่อง สัญญาเช่า (ปรับปรุง 2563) ซึ่งได้มีการปรับปรุงโดยเพิ่มแนวทางผ่อนปรนในทางปฏิบัติ 2 เรื่อง ดังนี้

- 1) กรณีที่ได้รับการยินยอมให้ลดค่าเช่าเนื่องจากการแพร่ระบาดของโรคติดเชื้อไวรัสโคโรนา 2019 ทั้งนี้ ผู้เช่าอาจเลือกไม่ประเมินว่าการยินยอมลดค่าเช่าว่าเป็นการเปลี่ยนแปลงสัญญาเช่าหรือไม่ โดยให้บันทึกการยินยอม ลดค่าเช่านั้นเสมือนว่า “ไม่ใช่การเปลี่ยนแปลงสัญญาเช่า” ซึ่งจะมีผลบังคับใช้สำหรับงบการเงินที่มีรอบระยะเวลาบัญชีที่เริ่มในหรือหลังวันที่ 1 มิถุนายน 2563
- 2) กรณีการเปลี่ยนแปลงสัญญาเช่าเกิดจากการปฏิรูปอัตราดอกเบี้ยอ้างอิง ซึ่งจะมีผลบังคับใช้สำหรับงบการเงินที่มีรอบระยะเวลาบัญชีที่เริ่มในหรือหลังวันที่ 1 มกราคม 2565

ฝ่ายบริหารของกลุ่มบริษัทเชื่อว่ามาตรฐานการรายงานทางการเงินฉบับปรับปรุงดังกล่าวจะไม่มีผลกระทบอย่างเป็นสาระสำคัญต่องบการเงินเมื่อนำมาถือปฏิบัติ

๒๕๖

ค) แนวปฏิบัติทางการบัญชี เรื่อง มาตรการผ่อนปรนชั่วคราวสำหรับทางเลือกเพิ่มเติมทางบัญชีเพื่อรองรับผลกระทบจากสถานการณ์การแพร่ระบาดของโรคติดเชื้อไวรัสโคโรนา 2019 (“COVID-19”)

สภาวิชาชีพบัญชีได้ประกาศใช้แนวปฏิบัติทางการบัญชี เรื่อง มาตรการผ่อนปรนชั่วคราวสำหรับทางเลือกเพิ่มเติมทางบัญชีเพื่อรองรับผลกระทบจากสถานการณ์การแพร่ระบาดของโรคติดเชื้อไวรัสโคโรนา 2019 (COVID-19) แนวปฏิบัติทางการบัญชีดังกล่าวได้ประกาศลงในราชกิจจานุเบกษาเมื่อวันที่ 22 เมษายน 2563 และมีผลบังคับใช้สำหรับการจัดทำงบการเงินที่ได้รับผลกระทบจากสถานการณ์ COVID-19 ที่มีรอบระยะเวลารายงานสิ้นสุดภายในช่วงเวลาระหว่างวันที่ 1 มกราคม 2563 ถึงวันที่ 31 ธันวาคม 2563

กลุ่มบริษัท เลือกใช้มาตรการผ่อนปรนชั่วคราวสำหรับทางเลือกเพิ่มเติมทางบัญชีดังต่อไปนี้

- เลือกที่จะไม่ต้องนำข้อมูลที่มีการคาดการณ์ไปในอนาคต (Forward-looking information) มาใช้ในการวัดมูลค่าของผลขาดทุนด้านเครดิตที่คาดว่าจะเกิดขึ้นของลูกหนี้การค้าตามวิธีอย่างง่าย (Simplified Approach)
- เลือกที่จะไม่นำสถานการณ์ COVID-19 มาถือเป็นข้อบ่งชี้ของการด้อยค่า ตามมาตรฐานการบัญชี ฉบับที่ 36 เรื่อง การด้อยค่าของสินทรัพย์
- เลือกที่จะไม่พิจารณาเกี่ยวกับการยินยอมให้ลดค่าเช่าเนื่องจากการแพร่ระบาดของโรคติดเชื้อไวรัสโคโรนา 2019 ในด้านผู้เช่าว่าเป็นการเปลี่ยนแปลงสัญญาเช่า

4. นโยบายการบัญชีที่สำคัญ

เงินสดและรายการเทียบเท่าเงินสด

เงินสดและรายการเทียบเท่าเงินสดในงบกระแสเงินสดประกอบด้วย ยอดเงินสด ยอดเงินฝากธนาคารประเภทเพื่อเรียกและเงินลงทุนระยะสั้นที่มีสภาพคล่องสูงซึ่งถึงกำหนดจ่ายคืนภายในระยะเวลาไม่เกิน 3 เดือนนับจากวันที่ได้มาและไม่มีข้อจำกัดในการเบิกใช้ เงินเบิกเกินบัญชีธนาคารซึ่งจะต้องชำระคืนเมื่อทวงถาม ถือเป็นส่วนหนึ่งของกิจกรรมจัดหาเงินในงบกระแสเงินสด

ลูกหนี้การค้า

ลูกหนี้การค้าแสดงถึงจำนวนเงินที่ลูกค้านำมาชำระสำหรับการขายสินค้าและการให้บริการตามปกติของธุรกิจ กลุ่มบริษัทรับรู้ลูกหนี้การค้าเมื่อเริ่มแรกด้วยจำนวนเงินของสิ่งตอบแทนที่ปราศจากเงื่อนไขในการได้รับชำระ ในกรณีที่มีส่วนประกอบด้านการจัดหาเงินที่มีนัยสำคัญจะรับรู้ด้วยมูลค่าปัจจุบันของสิ่งตอบแทน

กลุ่มบริษัทใช้วิธีการอย่างง่าย (Simplified Approach) ตามมาตรฐานการรายงานทางการเงินฉบับที่ 9 ในการวัดมูลค่าผลขาดทุนด้านเครดิตที่คาดว่าจะเกิดขึ้น ซึ่งกำหนดให้พิจารณาผลขาดทุนที่คาดว่าจะเกิดขึ้นตลอดอายุหนี้และรับรู้ผลขาดทุนตั้งแต่การรับรู้รายการลูกหนี้การค้า

511

สินทรัพย์และหนี้สินทางการเงิน

การจัดประเภทรายการและการวัดมูลค่าของสินทรัพย์ทางการเงินและหนี้สินทางการเงิน

การจัดประเภทรายการ

การจัดประเภทรายการขึ้นอยู่กับ โมเดลธุรกิจ (Business Model) ของกิจการในการจัดการสินทรัพย์ทางการเงินและลักษณะของกระแสเงินสดตามสัญญาของสินทรัพย์ทางการเงิน

กลุ่มบริษัทจัดประเภทสินทรัพย์ทางการเงินตามลักษณะการวัดมูลค่าดังนี้

- รายการที่วัดมูลค่าภายหลังด้วยมูลค่ายุติธรรม (ผ่านกำไรขาดทุนเบ็ดเสร็จอื่น หรือผ่านกำไรหรือขาดทุน) และ
- รายการที่วัดมูลค่าด้วยราคาทุนตัดจำหน่าย

กลุ่มบริษัทต้องจัดประเภทรายการใหม่สำหรับเงินลงทุนในตราสารหนี้เฉพาะเมื่อกลุ่มบริษัทเปลี่ยนแปลงโมเดลธุรกิจในการบริหารสินทรัพย์เหล่านั้น

ตราสารทุนสามารถจำแนกและไม่สามารถเปลี่ยนแปลงได้ตามประเภทของการวัดมูลค่าได้สองประเภท ได้แก่ การวัดมูลค่ายุติธรรมผ่านกำไรหรือขาดทุน (FVPL) หรือการวัดมูลค่ายุติธรรมผ่านกำไรขาดทุนเบ็ดเสร็จอื่น (FVOCI) ซึ่งไม่สามารถจัดประเภทรายการใหม่เข้าไปไว้ในกำไรหรือขาดทุนในภายหลัง

การวัดมูลค่า

ในการรับรู้รายการเมื่อเริ่มแรก กลุ่มบริษัทต้องวัดมูลค่าของสินทรัพย์ทางการเงินหรือหนี้สินทางการเงินที่ไม่ได้วัดมูลค่าด้วยมูลค่ายุติธรรมผ่านกำไรหรือขาดทุนด้วยมูลค่ายุติธรรม บวกหรือหักด้วยต้นทุนการทำรายการซึ่งเกี่ยวข้องโดยตรงกับการได้มาหรือการออกสินทรัพย์ทางการเงินหรือหนี้สินทางการเงินนั้น ต้นทุนการทำรายการของสินทรัพย์ทางการเงินที่วัดมูลค่าด้วยมูลค่ายุติธรรมผ่านกำไรหรือขาดทุนนั้นรับรู้เป็นค่าใช้จ่ายในกำไรหรือขาดทุน

การวัดมูลค่าในภายหลังของตราสารหนี้ทำได้ 3 วิธี โดยขึ้นอยู่กับการจัดประเภทตราสารหนี้ของกลุ่มบริษัท

- **ราคาทุนตัดจำหน่าย** - สินทรัพย์ทางการเงินต้องวัดมูลค่าด้วยราคาทุนตัดจำหน่ายเมื่อกลุ่มบริษัทถือครองสินทรัพย์ทางการเงินนั้นตามโมเดลธุรกิจที่มีวัตถุประสงค์การถือครองสินทรัพย์ทางการเงินเพื่อรับกระแสเงินสดตามสัญญา และข้อกำหนดตามสัญญาของสินทรัพย์ทางการเงินซึ่งทำให้เกิดกระแสเงินสดซึ่งเป็นการจ่ายเพียงเงินต้นและดอกเบี้ยจากยอดคงเหลือของเงินต้นในวันที่กำหนดไว้ รายได้ดอกเบี้ยจากสินทรัพย์ทางการเงินดังกล่าวต้องคำนวณโดยใช้วิธีอัตราดอกเบี้ยที่แท้จริง กำไรหรือขาดทุนที่เกิดขึ้นจากการตัดรายการจะรับรู้โดยตรงในกำไรหรือขาดทุนและแสดงรายการในกำไร/(ขาดทุน)อื่น พร้อมกับกำไรขาดทุนจากอัตราแลกเปลี่ยน รายการขาดทุนจากการด้อยค่าแสดงเป็นกำไรหรือขาดทุน
- **มูลค่ายุติธรรมผ่านกำไรขาดทุนเบ็ดเสร็จอื่น (FVOCI)** - สินทรัพย์ทางการเงินต้องวัดมูลค่าด้วยมูลค่ายุติธรรมผ่านกำไรขาดทุนเบ็ดเสร็จอื่นเมื่อกลุ่มบริษัทถือครองสินทรัพย์ทางการเงินตามโมเดลธุรกิจที่มีวัตถุประสงค์เพื่อรับกระแสเงินสดตามสัญญาและเพื่อขายสินทรัพย์ทางการเงิน และข้อกำหนดตามสัญญาของสินทรัพย์ทางการเงินซึ่งทำให้เกิดกระแสเงินสด ซึ่งเป็นการจ่ายเพียงเงินต้นและดอกเบี้ยจากยอดคงเหลือของเงินต้นในวันที่กำหนดไว้ การเปลี่ยนแปลงของมูลค่าของสินทรัพย์ทางการเงินรับรู้ผ่านกำไรขาดทุนเบ็ดเสร็จอื่น ยกเว้น รายการขาดทุนจากการด้อยค่า รายได้ดอกเบี้ย และกำไรขาดทุนจากอัตราแลกเปลี่ยนที่เกี่ยวข้องจะรับรู้เป็นกำไรหรือขาดทุน เมื่อมี

514

การตัดรายการสินทรัพย์ทางการเงิน กำไรหรือขาดทุนสะสมที่เคยรับรู้รายการในกำไรขาดทุนเบ็ดเสร็จอื่นจะต้องจัดประเภทรายการใหม่เข้ากำไรหรือขาดทุน และแสดงรายการในกำไร/(ขาดทุน)อื่น รายได้ดอกเบี้ยจากสินทรัพย์ทางการเงินดังกล่าวต้องคำนวณโดยใช้วิธีอัตราดอกเบี้ยที่แท้จริง รายการขาดทุนจากการด้อยค่าแสดงเป็นรายการแยกต่างหากในงบกำไรขาดทุน

- **มูลค่ายุติธรรมผ่านกำไรหรือขาดทุน (FVPL)** – สินทรัพย์ทางการเงินที่ไม่เข้าเงื่อนไขการวัดมูลค่าด้วยราคาทุนตัดจำหน่ายหรือ FVOCI ต้องวัดมูลค่าด้วยมูลค่ายุติธรรมผ่านกำไรหรือขาดทุน กำไรหรือขาดทุนที่เกิดจากตราสารหนี้ที่วัดมูลค่า FVPL จะรับรู้เป็นกำไรหรือขาดทุน และแสดงรายการสุทธิในกำไร/(ขาดทุน)อื่นในรอบระยะเวลาที่เกิดรายการ

การวัดมูลค่าในภายหลังของตราสารทุนต้องแสดงตราสารทุนโดยใช้มูลค่ายุติธรรม และบันทึกกำไรขาดทุนจากการเปลี่ยนแปลงของมูลค่ายุติธรรมเข้ากำไรหรือขาดทุน หรือกำไรขาดทุนเบ็ดเสร็จอื่น ขึ้นอยู่กับการจัดประเภทของตราสารทุน

ตราสารอนุพันธ์จัดประเภทและวัดมูลค่าด้วยวิธีมูลค่ายุติธรรมผ่านกำไรหรือขาดทุนยกเว้นสัญญาอนุพันธ์ที่ใช้สำหรับการป้องกันความเสี่ยง

เงินปันผลที่ได้รับจากเงินลงทุนจะรับรู้เป็นกำไรหรือขาดทุน โดยแสดงรายการเป็นรายได้อื่นเมื่อกลุ่มบริษัทมีสิทธิที่จะได้รับเงินปันผล

การด้อยค่า

ผลขาดทุนด้านเครดิตที่คาดว่าจะเกิดขึ้นต่อสินทรัพย์ทางการเงินที่วัดมูลค่าด้วยวิธีราคาทุนตัดจำหน่าย หรือสินทรัพย์ทางการเงินประเภทตราสารหนี้ที่วัดมูลค่าด้วยวิธีมูลค่ายุติธรรมผ่านกำไรขาดทุนเบ็ดเสร็จอื่น และสินทรัพย์ที่เกิดจากภาระผูกพันวงเงินสินเชื่อและสัญญาค้ำประกันทางการเงิน ประเมินโดยไม่จำเป็นต้องรอให้เกิดเหตุการณ์ด้านเครดิตเกิดขึ้นก่อน กลุ่มบริษัทใช้วิธีทั่วไป (General approach) ในการพิจารณาค่าเพื่อผลขาดทุนจากการด้อยค่า โดยมีข้อยกเว้นสำหรับลูกหนี้การค้า ซึ่งกลุ่มบริษัทใช้วิธีการอย่างง่าย (Simplified approach) ในการพิจารณาค่าเพื่อผลขาดทุนจากการด้อยค่า

สินทรัพย์ที่เกิดจากสัญญา

เมื่อบริษัทมีสิทธิที่ปราศจากเงื่อนไขในการได้รับสิ่งตอบแทนตามสัญญา หากบริษัทรับรู้รายได้ก่อนที่จะมีสิทธิ ที่ปราศจากเงื่อนไขในการได้รับสิ่งตอบแทน จำนวนสิ่งตอบแทนนั้นจะรับรู้เป็นสินทรัพย์ที่เกิดจากสัญญา

สินค้าคงเหลือ

สินค้าคงเหลือแสดงด้วยราคาตามราคาทุนหรือมูลค่าสุทธิที่คาดว่าจะได้รับ แล้วแต่ราคาใดจะต่ำกว่า ราคาทุนคำนวณตามวิธีถัวเฉลี่ยเคลื่อนที่ มูลค่าสุทธิที่จะได้รับ หมายถึง ราคาที่คาดว่าจะขายได้ตามปกติของธุรกิจ หักด้วยค่าใช้จ่ายอื่นที่จำเป็นเพื่อให้ขายสินค้านั้นได้

งานระหว่างทำ ประกอบด้วยต้นทุนค่าวัสดุ อุปกรณ์ฮาร์ดแวร์และซอฟต์แวร์ที่เกี่ยวข้องตามราคาทุนคำนวณตามวิธีถัวเฉลี่ยเคลื่อนที่ ค่าแรงทางตรง ค่าใช้จ่ายอื่นทางตรง และค่าเสียหายในการผลิต ติดตั้งอุปกรณ์และการเดินสาย ซึ่งเป็นส่วนอย่างเหมาะสมโดยคำนึงถึงระดับกำลังการผลิต

///

เงินลงทุนในบริษัทย่อยและบริษัทร่วม

เงินลงทุนในบริษัทร่วมที่แสดงในงบการเงินรวม แสดงตามวิธีส่วนได้เสีย ส่วนเงินลงทุนในบริษัทย่อยและบริษัทร่วมที่แสดงในงบการเงินเฉพาะกิจการ บันทึกตามวิธีราคาทุนสุทธิจากการด้อยค่าของเงินลงทุน การด้อยค่าของเงินลงทุนในบริษัทย่อยและบริษัทร่วม จะบันทึกเป็นค่าเพื่อการปรับมูลค่าของเงินลงทุน เมื่อมีสิ่งบ่งชี้ถึงการด้อยค่า

ที่ดิน อุปกรณ์และส่วนปรับปรุงอาคารเช่า

สินทรัพย์ที่เป็นกรรมสิทธิ์ของกิจการ

ที่ดินแสดงด้วยราคาทุนหักขาดทุนจากการด้อยค่าของสินทรัพย์ (ถ้ามี)

อาคารและอุปกรณ์แสดงด้วยราคาทุนหักค่าเสื่อมราคาสะสมและขาดทุนจากการด้อยค่าของสินทรัพย์ (ถ้ามี)

ราคาทุนรวมถึงต้นทุนทางตรงที่เกี่ยวข้องกับการได้มาของสินทรัพย์ ต้นทุนของการก่อสร้างสินทรัพย์ที่กิจการก่อสร้างเองรวมถึงต้นทุนของวัสดุแรงงานทางตรง และต้นทุนทางตรงอื่น ๆ ที่เกี่ยวข้องกับการจัดหาสินทรัพย์เพื่อให้สินทรัพย์นั้นอยู่ในสภาพที่พร้อมจะใช้งานได้ตามความประสงค์ต้นทุนในการรื้อถอนการขนย้ายการบูรณะสถานที่ตั้งของสินทรัพย์และต้นทุนการกู้ยืมนอกจากนี้ต้นทุนอาจรวมถึงกำไรหรือขาดทุนจากการป้องกันความเสี่ยงกระแสเงินสดจากการซื้ออาคารและอุปกรณ์ที่เป็นเงินตราต่างประเทศ ซึ่งถูกโอนจากกำไรขาดทุนเบ็ดเสร็จอื่น

ส่วนประกอบของรายการอาคารและอุปกรณ์แต่ละรายการที่มีอายุการให้ประโยชน์ไม่เท่ากันต้องบันทึกแต่ละส่วนประกอบที่มีนัยสำคัญแยกต่างหากหากต่างกัน

กำไรหรือขาดทุนจากการจำหน่ายอาคาร และอุปกรณ์ คือผลต่างระหว่างสิ่งตอบแทนสุทธิที่ได้รับจากการจำหน่ายกับมูลค่าตามบัญชีของอาคาร และอุปกรณ์ โดยรับรู้สุทธิเป็นรายได้อื่นในกำไรหรือขาดทุน เมื่อมีการขายสินทรัพย์ที่ตีราคาใหม่ จำนวนเงินที่บันทึกอยู่ในส่วนเกินทุนจากการตีราคาของสินทรัพย์จะถูกโอนไปยังกำไรสะสม

ต้นทุนที่เกิดขึ้นในภายหลัง

ต้นทุนในการเปลี่ยนแปลงส่วนประกอบจะรับรู้เป็นส่วนหนึ่งของมูลค่าตามบัญชีของรายการอาคารและอุปกรณ์ถ้ามีความเป็นไปได้ก่อนข้างหน้าที่บริษัทจะได้รับประโยชน์เชิงเศรษฐกิจในอนาคตจากรายการนั้น และสามารถวัดมูลค่าต้นทุนของรายการนั้นได้อย่างน่าเชื่อถือขึ้นส่วนที่ถูกเปลี่ยนแปลงจะถูกตัดจำหน่ายตามมูลค่าตามบัญชีต้นทุนที่เกิดขึ้นในการซ่อมบำรุงอาคารและอุปกรณ์ที่เกิดขึ้นเป็นประจําจะรับรู้ในกำไรหรือขาดทุนเมื่อเกิดขึ้น

ค่าเสื่อมราคา

ค่าเสื่อมราคาคำนวณจากมูลค่าเสื่อมสภาพของรายการอาคาร และอุปกรณ์ ซึ่งประกอบด้วยราคาทุนของสินทรัพย์หรือต้นทุนในการเปลี่ยนแปลงอื่นหักด้วยมูลค่าคงเหลือของสินทรัพย์

111

ค่าเสื่อมราคามันถือเป็นค่าใช้จ่ายในกำไรหรือขาดทุน จำนวนโดยวิธีเส้นตรงตามเกณฑ์อายุการใช้งานโดยประมาณของส่วนประกอบของสินทรัพย์แต่ละรายการประมาณการอายุการใช้งานของสินทรัพย์แสดงได้ดังนี้

	อายุการให้ประโยชน์ (จำนวนปี)
อุปกรณ์สำนักงาน	1 – 10
เครื่องมือและอุปกรณ์	3 – 15
เครื่องตกแต่งและติดตั้ง	5 – 10
ยานพาหนะ	5 – 10
เครื่องจักร	5 – 15
ส่วนปรับปรุงอาคารเช่า	3 - 10

บริษัทไม่คิดค่าเสื่อมราคาสำหรับสินทรัพย์ที่อยู่ระหว่างการก่อสร้าง

วิธีการคิดค่าเสื่อมราคา อายุการให้ประโยชน์ของสินทรัพย์และมูลค่าคงเหลือ ถูกทบทวนอย่างน้อยที่สุดทุกสิ้นรอบปีบัญชีและปรับปรุงตามความเหมาะสม

อุปกรณ์และโปรแกรมคอมพิวเตอร์เพื่อให้เช่า

อุปกรณ์และโปรแกรมคอมพิวเตอร์เพื่อให้เช่า แสดงในราคาทุนหักด้วยค่าตัดจำหน่ายสะสม

ค่าตัดจำหน่ายคำนวณโดยวิธีเส้นตรงตามอายุของสัญญา

ต้นทุนพัฒนาโปรแกรมคอมพิวเตอร์ที่มีไว้เพื่อจำหน่าย

บริษัทและบริษัทย่อยบันทึกต้นทุนพัฒนาโปรแกรมคอมพิวเตอร์ที่มีไว้เพื่อจำหน่ายโดยใช้ราคาทุน ซึ่งประกอบด้วยค่าใช้จ่ายต่าง ๆ ที่เกี่ยวข้อง

ค่าตัดจำหน่ายคำนวณโดยใช้วิธีเส้นตรงตามอายุการใช้งานโดยประมาณ 5 ปี

อุปกรณ์โครงข่ายเส้นใยแก้วนำแสง

บริษัทเริ่มคิดค่าเสื่อมราคาอุปกรณ์โครงข่ายเส้นใยแก้วนำแสงโดยวิธีเส้นตรง ตามอายุการใช้งานโดยประมาณของสินทรัพย์ต่าง ๆ ดังนี้

	อายุการให้ประโยชน์ (จำนวนปี)
อุปกรณ์นอกระบบโครงข่ายใยแก้วนำแสง	5 – 35
อุปกรณ์ระบบโครงข่ายใยแก้วนำแสง	3 – 35

ค่าความนิยม

ค่าความนิยมจากการรวมธุรกิจ ได้แก่ต้นทุนการได้มาซึ่งเงินลงทุนที่สูงกว่ามูลค่ายุติธรรมของสินทรัพย์สุทธิของหุ้นที่ซื้อโดยบริษัท แสดงในราคาทุน และพิจารณาการด้อยค่าหากมีข้อบ่งชี้

โปรแกรมคอมพิวเตอร์

โปรแกรมคอมพิวเตอร์สำหรับระบบบัญชี แสดงในราคาทุนหักด้วยค่าตัดจำหน่ายสะสม

ค่าตัดจำหน่ายคำนวณโดยวิธีเส้นตรงตามอายุการใช้งานโดยประมาณ 3 ปี

515

การด้อยค่า

ยอดสินทรัพย์ตามบัญชีของกลุ่มบริษัทได้รับการทบทวน ณ ทุกวันที่รายงานว่ามีข้อบ่งชี้เรื่องการด้อยค่าหรือไม่ ในกรณีที่ข้อบ่งชี้จะทำการประมาณมูลค่าสินทรัพย์ที่คาดว่าจะได้รับคืน สินทรัพย์ไม่มีตัวตนที่มีอายุการให้ประโยชน์ไม่ทราบแน่นอนหรือยังไม่พร้อมใช้งานจะประมาณมูลค่าที่คาดว่าจะได้รับคืนทุกปี ในช่วงเวลาเดียวกัน

ขาดทุนจากการด้อยค่ารับรู้เมื่อมูลค่าตามบัญชีของสินทรัพย์สูงกว่ามูลค่าที่จะได้รับคืน ขาดทุนจากการด้อยค่าบันทึกในกำไรหรือขาดทุน

ผลประโยชน์ของพนักงาน

ผลประโยชน์ระยะสั้น

บริษัทและบริษัทย่อยรับรู้เงินเดือน ค่าจ้าง โบนัส และเงินสมทบกองทุนประกันสังคมเป็นค่าใช้จ่ายตามเกณฑ์คงค้าง

ผลประโยชน์หลังออกจากงาน-โครงการสมทบเงินที่กำหนดไว้

บริษัทดำเนินการจัดตั้งกองทุนสำรองเลี้ยงชีพที่เป็นแผนจ่ายสมทบที่กำหนดการจ่ายสมทบไว้เป็นกองทุนโดยสินทรัพย์ของกองทุนแยกออกจากสินทรัพย์ของบริษัท กองทุนสำรองเลี้ยงชีพดังกล่าวได้รับเงินสมทบเข้ากองทุนจากทั้งพนักงานและบริษัท เงินจ่ายสมทบกองทุนสำรองเลี้ยงชีพและภาระหนี้สินตามโครงการสมทบเงินจะบันทึกเป็นค่าใช้จ่ายในงบกำไรขาดทุนสำหรับรอบระยะเวลาบัญชีที่เกี่ยวข้อง

ผลประโยชน์หลังออกจากงาน-โครงการผลประโยชน์ที่กำหนดไว้

หนี้สินผลประโยชน์พนักงานส่วนที่เป็นเงินชดเชยตามกฎหมายแรงงานบันทึกเป็นค่าใช้จ่ายตลอดอายุการทำงานของพนักงาน โดยการประมาณจำนวนเงินผลประโยชน์ในอนาคตที่พนักงานจะได้รับจากการทำงานให้กับกลุ่มบริษัทตลอดระยะเวลาทำงานถึงปีที่เกษียณอายุงานในอนาคตตามหลักคณิตศาสตร์ประกันภัย โดยผลประโยชน์ดังกล่าวได้ถูกคิดลดเป็นมูลค่าปัจจุบัน อัตราคิดลดใช้อัตราผลตอบแทนของพันธบัตรรัฐบาลเป็นอัตราอ้างอิงเริ่มต้น การประมาณการหนี้สินดังกล่าวคำนวณตามหลักคณิตศาสตร์ประกันภัยโดยใช้วิธีคิดลดแต่ละหน่วยที่ประมาณการไว้ (Projected Unit Credit Method)

เมื่อผลประโยชน์พนักงานมีการเปลี่ยนแปลง ส่วนของผลประโยชน์ที่เพิ่มขึ้นซึ่งเกี่ยวข้องกับการทำงานให้กับบริษัทในอดีตของพนักงานจะถูกบันทึกในกำไรหรือขาดทุนตามวิธีเส้นตรงตามอายุงานคงเหลือโดยเฉลี่ยจนกระทั่งผลประโยชน์ได้มีการจ่ายจริง

เมื่อข้อสมมติที่ใช้ในการประมาณการตามหลักคณิตศาสตร์ประกันภัยมีการเปลี่ยนแปลง กลุ่มบริษัทรับรู้ผลกำไร (ขาดทุน) จากการประมาณการตามหลักคณิตศาสตร์ประกันภัยที่เกิดขึ้นในกำไรขาดทุนเบ็ดเสร็จอื่นทั้งจำนวน

สัญญาเช่า

สัญญาเช่า - กรณีกลุ่มบริษัทเป็นผู้เช่า

ณ วันเริ่มต้นของสัญญา กลุ่มบริษัทประเมินว่าสัญญาเป็นสัญญาเช่าหรือประกอบด้วยสัญญาเช่าหรือไม่ โดยสัญญาจะเป็นสัญญาเช่าหรือประกอบด้วยสัญญาเช่า ถ้าสัญญาเช่านั้นเป็นการให้สิทธิในการควบคุมการใช้สินทรัพย์ที่ระบุสำหรับช่วงเวลาหนึ่งเพื่อการแลกเปลี่ยนกับสิ่งตอบแทน

กลุ่มบริษัทรับรู้สินทรัพย์สิทธิการใช้และหนี้สินตามสัญญาเช่า ณ วันที่สัญญาเช่าเริ่มมีผล สินทรัพย์สิทธิการใช้วัดมูลค่าโดยใช้ราคาทุน ซึ่งประกอบด้วยจำนวนเงินของหนี้สินตามสัญญาเช่าจากการวัดมูลค่าเริ่มแรก ปรับปรุงด้วยการจ่ายชำระใด ๆ ตามสัญญาเช่า ณ วันที่สัญญาเช่าเริ่มมีผลหรือก่อนวันที่สัญญาเช่าเริ่มมีผล ต้นทุนทางตรงเริ่มแรกใด ๆ ที่เกิดขึ้นและประมาณการต้นทุนที่จะเกิดขึ้นสำหรับผู้เช่าในการรื้อและการขนย้ายสินทรัพย์อ้างอิง การบูรณะสถานที่ตั้งของสินทรัพย์อ้างอิง หรือการบูรณะสินทรัพย์อ้างอิงให้อยู่ในสภาพตามที่กำหนดไว้ หักด้วยสิ่งสูงใจตามสัญญาเช่าที่ได้รับใด ๆ

หนี้สินตามสัญญาเช่าวัดมูลค่าด้วยมูลค่าปัจจุบันของการจ่ายชำระตามสัญญาเช่าที่ยังไม่ได้จ่ายชำระ ณ วันที่สัญญาเช่าเริ่มมีผล ซึ่งคิดลดด้วยอัตราดอกเบี้ยตามนัยของสัญญาเช่าหากอัตรานั้นสามารถกำหนดได้ทุกเมื่อ แต่หากอัตรานั้นไม่สามารถกำหนดได้ทุกเมื่อ กลุ่มบริษัทต้องใช้อัตราดอกเบี้ยการกู้ยืมส่วนเพิ่มของกลุ่มบริษัท

การจ่ายชำระตามสัญญาเช่าที่รวมอยู่ในการวัดมูลค่าของหนี้สินตามสัญญาเช่า ประกอบด้วย

- การจ่ายชำระคงที่ รวมถึงการจ่ายชำระคงที่โดยเนื้อหา
- การจ่ายชำระค่าเช่าผันแปรที่ขึ้นอยู่กับดัชนีหรืออัตรา ซึ่งการวัดมูลค่าเริ่มแรกใช้ดัชนีหรืออัตรา ณ วันที่สัญญาเช่าเริ่มมีผล
- จำนวนเงินที่คาดว่าจะต้องจ่ายชำระภายใต้การรับประกันมูลค่าคงเหลือ
- ราคาใช้สิทธิเลือกซื้อ หากมีความแน่นอนอย่างสมเหตุสมผลที่กลุ่มบริษัทจะใช้สิทธิเลือกซื้อนั้น โดยราคาคงกล่าวเป็นค่าเช่าที่คาดว่าจะต้องจ่ายชำระในระหว่างการต่อสัญญาตามสิทธิเลือกซื้อ และ
- การจ่ายชำระค่าปรับเพื่อการยกเลิกสัญญาเช่า หากมีความแน่นอนอย่างสมเหตุสมผลว่ากลุ่มบริษัทจะยกเลิกสัญญาเช่า

กลุ่มบริษัทต้องวัดมูลค่าสินทรัพย์สิทธิการใช้ด้วยราคาทุนหักค่าเสื่อมราคาสะสมและผลขาดทุนจากการด้อยค่าสะสม และปรับปรุงด้วยการวัดมูลค่าของหนี้สินตามสัญญาเช่าใหม่ กลุ่มบริษัทจะคิดค่าเสื่อมราคาสินทรัพย์สิทธิการใช้โดยใช้วิธีเส้นตรงนับจากวันที่สัญญาเช่าเริ่มมีผลจนถึงวันสิ้นสุดอายุการใช้ประโยชน์ของสินทรัพย์สิทธิการใช้หรือวันสิ้นสุดอายุสัญญาเช่าแล้วแต่วันใดจะเกิดขึ้นก่อน อย่างไรก็ตาม หากสัญญาเช่าโอนความเป็นเจ้าของในสินทรัพย์อ้างอิงให้แก่กลุ่มบริษัทเมื่อสิ้นสุดอายุสัญญาเช่า หรือหากราคาทุนของสินทรัพย์สิทธิการใช้สะท้อนว่ากลุ่มบริษัทจะใช้สิทธิเลือกซื้อ กลุ่มบริษัทต้องคิดค่าเสื่อมราคาสินทรัพย์สิทธิการใช้จากวันที่สัญญาเช่าเริ่มมีผลจนถึงวันสิ้นสุดอายุการใช้ประโยชน์ของสินทรัพย์อ้างอิง อายุการใช้ประโยชน์ของสินทรัพย์สิทธิการใช้พิจารณาโดยใช้หลักการเดียวกันกับการพิจารณาอายุการใช้ประโยชน์ของที่ดิน อาคาร และอุปกรณ์

หนี้สินตามสัญญาเช่าต้องมีการวัดมูลค่าใหม่เมื่อมีการเปลี่ยนแปลงจำนวนเงินที่คาดว่าจะต้องจ่ายชำระในอนาคต ซึ่งอาจเกิดจากการเปลี่ยนแปลงดังต่อไปนี้

- การเปลี่ยนแปลงดัชนีหรืออัตราที่ใช้ในการกำหนดการจ่ายชำระเหล่านั้น
- การเปลี่ยนแปลงจำนวนเงินที่คาดว่าจะต้องจ่ายชำระภายใต้การรับประกันมูลค่าคงเหลือ
- กลุ่มบริษัทเปลี่ยนแปลงการประเมินการใช้สิทธิเลือกซื้อ สิทธิการต่อสัญญา และสิทธิเลือกในการยกเลิกสัญญาเช่า

เมื่อหนี้สินตามสัญญาเช่าที่ถูกวัดมูลค่าใหม่เพื่อสะท้อนการเปลี่ยนแปลงของการจ่ายชำระตามสัญญาเช่า กลุ่มบริษัทต้องรับรู้จำนวนเงินของการวัดมูลค่าของหนี้สินตามสัญญาเช่าใหม่ โดยการปรับปรุงสินทรัพย์สิทธิการใช้ อย่างไรก็ตาม ถ้ามูลค่าตามบัญชีของสินทรัพย์สิทธิการใช้มีมูลค่าลดลงจนเป็นศูนย์แล้ว และมีการลดลงเพิ่มเติมจากการวัดมูลค่าของหนี้สินตามสัญญาเช่า กลุ่มบริษัทต้องรับรู้จำนวนคงเหลือของการวัดมูลค่าใหม่ในกำไรหรือขาดทุน



สัญญาเช่าระยะสั้น และสัญญาเช่าซึ่งสินทรัพย์มีมูลค่าต่ำ

กลุ่มบริษัทอาจเลือกที่จะไม่รับรู้สินทรัพย์สิทธิการใช้และหนี้สินตามสัญญาเช่าสำหรับสัญญาเช่าระยะสั้น ซึ่งเป็นสัญญาเช่าที่มีอายุสัญญาเช่า 12 เดือนหรือน้อยกว่า หรือสัญญาเช่าซึ่งสินทรัพย์อ้างอิงมีมูลค่าต่ำ กลุ่มบริษัทรับรู้การจ่ายชำระตามสัญญาเช่าที่เกี่ยวข้องกับสัญญาเช่าดังกล่าวเป็นค่าใช้จ่ายตามวิธีเส้นตรงตลอดอายุสัญญาเช่า

สัญญาเช่า - กรณีกลุ่มบริษัทเป็นผู้ให้เช่า

กลุ่มบริษัทพิจารณาเมื่อเริ่มแรกว่าแต่ละสัญญาเช่าเป็นสัญญาเช่าการเงินหรือสัญญาเช่าดำเนินงาน ในการจำแนกประเภทสัญญาเช่าแต่ละครั้ง กลุ่มบริษัทต้องประเมินว่าสัญญานั้นโอนความเสี่ยงและผลตอบแทนเกือบทั้งหมดของสินทรัพย์อ้างอิง ที่ผู้เป็นเจ้าของพึงได้รับว่าสัญญาเช่ามีการโอนความเสี่ยงและผลตอบแทนทั้งหมดหรือไม่ หากเป็นไปตามนั้น สัญญาเช่าดังกล่าวจัดประเภทเป็นสัญญาเช่าเงินทุน หรือหากไม่เป็นไปตามนั้น สัญญาเช่าดังกล่าวจะจัดประเภทเป็นสัญญาเช่าดำเนินงาน

สินทรัพย์ที่ให้เช่าตามสัญญาเช่าทางการเงินบันทึกเป็นลูกหนี้สัญญาเช่าทางการเงินด้วยมูลค่าปัจจุบันของจำนวนเงินที่จ่ายตามสัญญาเช่า ผลต่างระหว่างยอดรวมของลูกหนี้เบื้องต้นกับมูลค่าปัจจุบันของลูกหนี้บันทึกเป็นรายได้ทางการเงินค้างรับ รายได้จากสัญญาเช่าระยะยาวรับรู้ตลอดอายุของสัญญาเช่าโดยใช้วิธีเงินลงทุนสุทธิซึ่งสะท้อนอัตราผลตอบแทนคงที่ทุกงวด ต้นทุนทางตรงเริ่มแรกที่เกี่ยวข้องในการวัดมูลค่าลูกหนี้สัญญาเช่าทางการเงินเริ่มแรกและจะทยอยรับรู้โดยลดจากรายได้ตลอดอายุของสัญญาเช่า

สินทรัพย์ที่ให้เช่าตามสัญญาเช่าดำเนินงานรวมแสดงอยู่ในงบแสดงฐานะการเงินในส่วนที่ดิน อาคาร และอุปกรณ์ และตัดค่าเสื่อมราคาตลอดอายุการให้ประโยชน์ของสินทรัพย์ด้วยเกณฑ์เดียวกันกับรายการที่ดิน อาคารและอุปกรณ์ของกลุ่มกิจการซึ่งมีลักษณะคล้ายคลึงกัน รายได้ค่าเช่า (สุทธิจากสิ่งตอบแทนงูใจที่ได้จ่ายให้แก่ผู้เช่า) รับรู้ด้วยวิธีเส้นตรงตลอดช่วงเวลาการให้เช่า

ประมาณการหนี้สิน

ประมาณการหนี้สินจะรับรู้ก็ต่อเมื่อกลุ่มบริษัทมีภาระหนี้สินตามกฎหมายที่เกิดขึ้นในปัจจุบันหรือที่ก่อตัวขึ้นอันเป็นผลมาจากเหตุการณ์ในอดีต และมีความเป็นไปได้ค่อนข้างแน่นอนว่าประโยชน์เชิงเศรษฐกิจจะต้องถูกจ่ายไปเพื่อชำระภาระหนี้สินดังกล่าว ประมาณการหนี้สินพิจารณาจากการคิดลดกระแสเงินสดที่จะจ่ายในอนาคตโดยใช้อัตราคิดลดในตลาดปัจจุบันก่อนคำนึงภาษีเงินได้ เพื่อให้สะท้อนจำนวนที่อาจประเมินได้ในตลาดปัจจุบันซึ่งแปรไปตามเวลาและความเสี่ยงที่มีต่อหนี้สิน ประมาณการหนี้สินส่วนที่เพิ่มขึ้นเนื่องจากเวลาที่ผ่านไปรับรู้เป็นต้นทุนทางการเงิน

การจ่ายเงินปันผล

เงินปันผลที่จ่ายไปยังผู้ถือหุ้นของบริษัทจะรับรู้ในด้านหนี้สินในงบการเงินของบริษัทในรอบระยะเวลาบัญชีซึ่งที่ประชุมผู้ถือหุ้นของบริษัทได้อนุมัติการจ่ายเงินปันผล เงินปันผลระหว่างกาลจะรับรู้เมื่อได้รับการอนุมัติจากคณะกรรมการ

รายการธุรกิจกับบุคคลหรือกิจการที่เกี่ยวข้องกัน

บุคคลหรือกิจการที่เกี่ยวข้องกันกับกลุ่มบริษัทและบริษัทหมายถึง บุคคลหรือกิจการที่มีอำนาจควบคุมกลุ่มบริษัทและบริษัทหรือถูกควบคุมโดยกลุ่มบริษัทและบริษัทไม่ว่าจะเป็นโดยทางตรงหรือทางอ้อม หรืออยู่ภายใต้การควบคุมเดียวกันกับกลุ่มบริษัทและบริษัท

นอกจากนี้บุคคลหรือกิจการที่เกี่ยวข้องกันยังหมายรวมถึงบุคคลซึ่งมีอิทธิพลอย่างเป็นสาระสำคัญกับกลุ่มบริษัทและบริษัทผู้บริหารสำคัญ กรรมการหรือพนักงานของกลุ่มบริษัทและบริษัทที่มีอำนาจในการวางแผนและควบคุมการดำเนินงานของกลุ่มบริษัทและบริษัท

การรับรู้รายได้และค่าใช้จ่าย

รายได้รับรู้เมื่อลูกค้ามีอำนาจควบคุมในสินค้าหรือบริการด้วยจำนวนเงินที่สะท้อนถึงผลตอบแทนที่กลุ่มบริษัท คาดว่า จะมีสิทธิได้รับซึ่งไม่รวมจำนวนเงินที่เก็บแทนบุคคลที่สาม ภาษีมูลค่าเพิ่ม หรือภาษีขายอื่น ๆ และแสดงสุทธิจาก ส่วนลดการค้า และส่วนลดตามปริมาณ

- รายได้ตามสัญญาก่อสร้างโครงการภาครัฐ รับรู้ตามภาระที่ต้องปฏิบัติตามตลอดช่วงเวลาหนึ่งตามวิธีปจยนำเข้าจะรับรู้รายได้โดยอ้างอิงปจยนำเข้าที่ใช้ในการปฏิบัติตามภาระที่ต้องปฏิบัติให้เสร็จสิ้นที่เกิดขึ้นจนถึงปัจจุบัน โดยเทียบกับปจยนำเข้าที่คาดว่าจะใช้ทั้งหมดเพื่อปฏิบัติตามภาระที่ต้องปฏิบัติให้เสร็จสิ้น
- รายได้จากการขายสินค้า รับรู้เมื่อลูกค้ามีอำนาจควบคุมในสินค้าซึ่งโดยทั่วไปเกิดขึ้นเมื่อมีการส่งมอบสินค้าให้กับลูกค้า
- รายได้จากการให้บริการประกอบด้วยรายได้ค่าบริการบรอดแบนด์อินเทอร์เน็ต รายได้จากการให้บริการบำรุงรักษา รายได้จากการบริการติดตั้ง รายได้จากการให้บริการรับรู้ตลอดช่วงเวลาที่ใช้บริการโดยพิจารณาถึงขั้นความสำเร็จของงาน อัตราค่าบริการและระยะเวลาเป็นไปตามที่กำหนดในสัญญา
- เงินปันผลรับบันทึกในกำไรหรือขาดทุนในวันที่กลุ่มบริษัทมีสิทธิได้รับเงินปันผล

รายได้อื่นและค่าใช้จ่ายรับรู้ตามเกณฑ์คงค้าง

เงินตราต่างประเทศ

สกุลเงินที่ใช้ในการดำเนินงาน และสกุลเงินที่ใช้ในการรายงาน

งบการเงินของแต่ละกิจการภายในกลุ่มบริษัทแสดงเป็นสกุลเงินที่ใช้ในการดำเนินงาน ซึ่งเป็นสกุลเงินในสถานะแวดล้อมทางเศรษฐกิจที่กิจการนั้นประกอบกิจการ งบการเงินของกลุ่มบริษัทแสดงสกุลเงินที่ใช้ในการรายงานเป็นสกุลเงินบาท เพื่อให้เป็นไปตามกฎระเบียบของหน่วยงานในประเทศไทย โดยสกุลเงินที่ใช้ในการดำเนินงานของบริษัทเป็นสกุลเงินบาท และสกุลเงินที่ใช้ในการดำเนินงานของหน่วยงานในต่างประเทศเป็นสกุลเงินมาเลเซียริงกิต และสกุลเงินดองเวียตนาม

รายการบัญชีที่เป็นเงินตราต่างประเทศ

รายการบัญชีที่เป็นเงินตราต่างประเทศแปลงค่าเป็นสกุลเงินที่ใช้ในการดำเนินงาน โดยใช้อัตราแลกเปลี่ยน ณ วันที่เกิดรายการ

สินทรัพย์และหนี้สินที่เป็นตัวเงินและเป็นเงินตราต่างประเทศ ณ วันสิ้นรอบระยะเวลารายงาน แปลงค่าเป็นสกุลเงินที่ใช้ในการดำเนินงานโดยใช้อัตราแลกเปลี่ยน ณ วันสิ้นรอบระยะเวลารายงาน ส่วนกำไรหรือขาดทุนจากการแปลงค่าบันทึกในกำไรหรือขาดทุน

สินทรัพย์และหนี้สินที่ไม่เป็นตัวเงินและเป็นเงินตราต่างประเทศที่วัดมูลค่าด้วยราคาทุนเดิม ณ วันสิ้นรอบระยะเวลา รายงาน แปลงค่าเป็นสกุลเงินที่ใช้ในการดำเนินงานโดยใช้อัตราแลกเปลี่ยน ณ วันที่เกิดรายการ

การแปลงค่าทางการเงินของกลุ่มบริษัท

งบการเงินของกลุ่มบริษัทได้ถูกแปลงค่าเป็นสกุลเงินที่ใช้ในการรายงาน โดยใช้อัตราแลกเปลี่ยนดังต่อไปนี้

- สินทรัพย์และหนี้สินของกลุ่มบริษัท แปลงค่าโดยใช้อัตราปิด ณ วันสิ้นรอบระยะเวลารายงาน
- รายได้และค่าใช้จ่ายของกลุ่มบริษัท แปลงค่าโดยใช้อัตราถัวเฉลี่ยระหว่างปี ซึ่งใกล้เคียงกับอัตราแลกเปลี่ยน ณ วันที่เกิดรายการ
- ทุนเรือนหุ้นแปลงค่าโดยใช้อัตราแลกเปลี่ยน ณ วันที่เกิดรายการเริ่มแรก

ผลต่างของอัตราแลกเปลี่ยนจากการแปลงค่าทางการเงิน จะรับรู้ในกำไรขาดทุนเบ็ดเสร็จอื่น และแสดงเป็นรายการผลต่างจากอัตราแลกเปลี่ยนในองค์ประกอบอื่นของส่วนของผู้ถือหุ้น จนกว่าจะมีการจำหน่ายเงินลงทุนนั้นออกไป

ภาษีเงินได้

ค่าใช้จ่ายภาษีเงินได้สำหรับปีประกอบด้วยภาษีเงินได้ปัจจุบันและภาษีเงินได้รอการตัดบัญชี ภาษีเงินได้ปัจจุบันและภาษีเงินได้รอการตัดบัญชีรับรู้ในกำไรหรือขาดทุน เว้นแต่ภาษีเงินได้รอการตัดบัญชีในส่วนที่เกี่ยวกับรายการที่บันทึกในส่วนของผู้ถือหุ้นให้รับรู้ในกำไรขาดทุนเบ็ดเสร็จอื่น

ภาษีเงินได้ปัจจุบันได้แก่ภาษีที่คาดว่าจะจ่ายชำระหรือได้รับชำระ โดยคำนวณจากกำไรหรือขาดทุนประจำปีที่ต้องเสียภาษี โดยใช้อัตราภาษีที่ประกาศใช้หรือที่คาดว่าจะมีผลบังคับใช้ ณ วันสิ้นรอบระยะเวลารายงาน ตลอดจนการปรับปรุงทางภาษีที่เกี่ยวกับรายการในปีก่อนๆ

ภาษีเงินได้รอการตัดบัญชีบันทึกโดยคำนวณจากผลแตกต่างชั่วคราวที่เกิดขึ้นระหว่างมูลค่าตามบัญชีและมูลค่าฐานภาษีของสินทรัพย์และหนี้สิน

ภาษีเงินได้รอการตัดบัญชีวัดมูลค่าโดยใช้อัตราภาษีที่คาดว่าจะใช้กับผลแตกต่างชั่วคราวเมื่อมีการกลับรายการ โดยใช้อัตราภาษีที่ประกาศใช้หรือที่คาดว่าจะมีผลบังคับใช้ ณ วันสิ้นรอบระยะเวลารายงาน

ในการกำหนดมูลค่าของภาษีเงินได้ปัจจุบันและภาษีเงินได้รอการตัดบัญชี กลุ่มบริษัทต้องคำนึงถึงผลกระทบของสถานการณ์ทางภาษีที่ไม่แน่นอนและอาจทำให้จำนวนภาษีที่ต้องจ่ายเพิ่มขึ้น และมีดอกเบี้ยที่ต้องชำระ กลุ่มบริษัทเชื่อว่าได้ตั้งภาษีเงินได้ค้างจ่ายเพียงพอสำหรับภาษีเงินได้ที่จะจ่ายในอนาคต ซึ่งเกิดจากการประเมินผลกระทบจากหลายปัจจัย รวมถึง การตีความทางกฎหมายภาษี และจากประสบการณ์ในอดีต การประเมินนี้อยู่บนพื้นฐานการประมาณการและข้อสมมติฐาน และอาจจะเกี่ยวข้องกับการตัดสินใจเกี่ยวกับเหตุการณ์ในอนาคต ข้อมูลใหม่ๆอาจจะทำให้กลุ่มบริษัทเปลี่ยนการตัดสินใจโดยขึ้นอยู่กับความเพียงพอของภาษีเงินได้ค้างจ่ายที่มีอยู่ การเปลี่ยนแปลงในภาษีเงินได้ค้างจ่ายจะกระทบต่อค่าใช้จ่ายภาษีเงินได้ในงวดที่เกิดการเปลี่ยนแปลง

สินทรัพย์ภาษีเงินได้รอการตัดบัญชีและหนี้สินภาษีเงินได้รอการตัดบัญชีสามารถหักกลบได้เมื่อกิจการมีสิทธิตามกฎหมายที่จะนำสินทรัพย์ภาษีเงินได้ของงวดปัจจุบันมาหักกลบกับหนี้สินภาษีเงินได้ของงวดปัจจุบันและภาษีเงินได้นี้ประเมินโดยหน่วยงานจัดเก็บภาษีหน่วยงานเดียวกันสำหรับหน่วยภาษีเดียวกันหรือหน่วยภาษีต่างกัน สำหรับหน่วยภาษีต่างกันนั้นกิจการมีความตั้งใจจะจ่ายชำระหนี้สินและสินทรัพย์ภาษีเงินได้ของงวดปัจจุบันด้วยยอดสุทธิหรือตั้งใจจะรับคืนสินทรัพย์และจ่ายชำระหนี้สินในเวลาเดียวกัน

๔๓

สินทรัพย์ภายในได้รอการตัดบัญชีจะบันทึกต่อเมื่อมีความเป็นไปได้ค่อนข้างแน่นอนว่ากำไรเพื่อเสียภายในอนาคตจะมีจำนวนเพียงพอต่อการให้ประโยชน์จากผลแตกต่างชั่วคราวดังกล่าว สินทรัพย์ภายในได้รอการตัดบัญชีจะถูกทบทวน ณ ทุกวันสิ้นรอบระยะเวลารายงานและจะถูกปรับลดลงเท่าที่ประโยชน์ทางภายในจะมีโอกาสถูกใช้จริง

กำไร(ขาดทุน)ต่อหุ้นขั้นพื้นฐานและกำไร(ขาดทุน)ต่อหุ้นปรับลด

กำไร(ขาดทุน)ต่อหุ้นขั้นพื้นฐานคำนวณโดยการหารกำไร(ขาดทุน)สุทธิ ด้วยจำนวนหุ้นสามัญเฉลี่ยถ่วงน้ำหนักตามจำนวนหุ้นที่ออกจำหน่าย และจำนวนหุ้นที่เพิ่มขึ้นจากการแปลงใบสำคัญแสดงสิทธิในระหว่างปี

ในการคำนวณกำไร(ขาดทุน)ต่อหุ้นปรับลดคำนวณโดยการหารกำไร(ขาดทุน)สุทธิ ด้วยจำนวนหุ้นสามัญเฉลี่ยถ่วงน้ำหนักที่ได้อรรถประโยชน์จากใบสำคัญแสดงสิทธิที่จะซื้อหุ้นสามัญ

ข้อมูลทางการเงินจำแนกตามส่วนงาน

ข้อมูลทางการเงินจำแนกตามส่วนธุรกิจของบริษัทและบริษัทย่อย บริษัทและบริษัทย่อยนำเสนอส่วนงานธุรกิจเป็นรูปแบบหลักในการรายงาน โดยพิจารณาจากระบบการบริหารจัดการ และโครงสร้างการรายงานทางการเงินของบริษัทและบริษัทย่อยเป็นเกณฑ์ในการกำหนดส่วนงาน

การวัดมูลค่ายุติธรรม

มูลค่ายุติธรรม หมายถึง ราคาที่คาดว่าจะได้รับจากการขายสินทรัพย์หรือเป็นราคาที่จะต้องจ่ายเพื่อโอนหนี้สินให้ผู้อื่น โดยรายการดังกล่าวเป็นรายการที่เกิดขึ้นในสภาพปกติระหว่างผู้ซื้อและผู้ขาย (ผู้ร่วมในตลาด) ณ วันที่วัดมูลค่า กลุ่มบริษัทใช้ราคาเสนอซื้อขายในตลาดที่มีสภาพคล่องในการวัดมูลค่ายุติธรรมของสินทรัพย์และหนี้สินซึ่งมาตรฐานการรายงานทางการเงินที่เกี่ยวข้องกำหนดให้ต้องวัดมูลค่าด้วยมูลค่ายุติธรรม ยกเว้นในกรณีที่ไม่มีตลาดที่มีสภาพคล่องสำหรับสินทรัพย์หรือหนี้สินที่มีลักษณะเดียวกันหรือไม่สามารถหาราคาเสนอซื้อขายในตลาดที่มีสภาพคล่องได้ กลุ่มบริษัทจะประมาณมูลค่ายุติธรรมโดยใช้เทคนิคการประเมินมูลค่าที่เหมาะสมกับแต่ละสถานการณ์ และพยายามใช้ข้อมูลที่สามารถสังเกตได้ที่เกี่ยวข้องกับสินทรัพย์หรือหนี้สินที่จะวัดมูลค่ายุติธรรมนั้นให้มากที่สุด

ลำดับชั้นของมูลค่ายุติธรรมที่ใช้วัดมูลค่าและเปิดเผยมูลค่ายุติธรรมของสินทรัพย์และหนี้สินในงบการเงินแบ่งออกเป็นสามระดับตามประเภทของข้อมูลที่ใช้ในการวัดมูลค่ายุติธรรม ดังนี้

- ระดับ 1 เป็นราคาเสนอซื้อขาย (ไม่ต้องปรับปรุง) ในตลาดที่มีสภาพคล่องสำหรับสินทรัพย์หรือหนี้สินอย่างเดียวกัน และบริษัทสามารถเข้าถึงตลาดนั้น ณ วันที่วัดมูลค่า
- ระดับ 2 เป็นข้อมูลอื่นที่สังเกตได้ไม่ว่าโดยทางตรงหรือโดยทางอ้อมสำหรับสินทรัพย์นั้นหรือหนี้สินนั้น นอกเหนือจากราคาเสนอซื้อขายซึ่งรวมอยู่ในข้อมูลระดับ 1
- ระดับ 3 เป็นข้อมูลที่ไม่สามารถสังเกตได้ เช่น ข้อมูลเกี่ยวกับกระแสเงินสดในอนาคตที่กิจการประมาณขึ้น

ทุกวันสิ้นรอบระยะเวลารายงาน กลุ่มบริษัทจะประเมินความจำเป็นในการโอนรายการระหว่างลำดับชั้นของมูลค่ายุติธรรมสำหรับสินทรัพย์และหนี้สินที่ถืออยู่ ณ วันสิ้นรอบระยะเวลารายงานที่มีการวัดมูลค่ายุติธรรมแบบเกิดขึ้นประจำ

115

การใช้ดุลยพินิจและประมาณการทางบัญชีที่สำคัญ

ในการจัดทำงบการเงินตามมาตรฐานการรายงานทางการเงิน ฝ่ายบริหารจำเป็นต้องใช้ดุลยพินิจและการประมาณการในเรื่องที่มีความไม่แน่นอนเสมอ การใช้ดุลยพินิจและการประมาณการดังกล่าวนี้ส่งผลกระทบต่อจำนวนเงินที่แสดงในงบการเงินและต่อข้อมูลที่แสดงในหมายเหตุประกอบงบการเงิน ผลที่เกิดขึ้นจริงอาจแตกต่างไปจากจำนวนที่ประมาณการไว้ การใช้ดุลยพินิจและการประมาณการที่สำคัญมีดังนี้

ค่าเพื่อการลดลงของมูลค่าสินค้างหนี้

ค่าเพื่อการลดลงของมูลค่าสินค้างหนี้เกิดจากการปรับมูลค่าของสินค้างจากผลขาดทุนที่อาจเกิดขึ้น ฝ่ายบริหารได้ใช้ดุลยพินิจในการประมาณการผลขาดทุนที่คาดว่าจะเกิดขึ้น โดยใช้การวิเคราะห์อายุสินค้างหนี้ และสถานะการขายของสินค้างหนี้รายตัวในปัจจุบัน อย่างไรก็ตาม การใช้ประมาณการและข้อสมมติฐานที่แตกต่างกัน อาจมีผลต่อการเปลี่ยนแปลงจำนวนค่าเพื่อการลดลงของมูลค่าสินค้างหนี้ในอนาคต

การค้ำของเงินลงทุน

ฝ่ายบริหารของบริษัทจะมีการประเมินการค้ำของเงินลงทุนในบริษัทย่อยและบริษัทร่วม โดยประเมินจากผลการดำเนินงานและแผนงานในอนาคตของบริษัทย่อยและบริษัทร่วมนั้น ซึ่งการพิจารณาดังกล่าวต้องใช้ดุลยพินิจของผู้บริหาร

การค้ำของค่าความนิยม

บริษัทจะมีการทดสอบค่าความนิยมจากการลงทุนในบริษัทย่อย เพื่อพิจารณาว่ามีการค้ำหรือไม่ จำนวนเงินที่คาดว่าจะได้รับคืนจากหน่วยสินทรัพย์ที่ก่อให้เกิดเงินสด จะพิจารณาจากการคำนวณมูลค่าการใช้ ซึ่งเกิดจากการประมาณการของผู้บริหาร

การค้ำของสินทรัพย์

ฝ่ายบริหารพิจารณาค่าเพื่อการค้ำของสินทรัพย์ซึ่งรวมถึงเงินลงทุนและสินทรัพย์อื่นเมื่อมีข้อบ่งชี้ว่าราคาตามบัญชีของสินทรัพย์อาจสูงกว่ามูลค่าที่คาดว่าจะได้รับคืน ซึ่งหมายถึงมูลค่าที่สูงกว่าระหว่างมูลค่ายุติธรรมหักต้นทุนในการขายเทียบกับมูลค่าจากการใช้สินทรัพย์ (ซึ่งคำนวณจากประมาณการกระแสเงินสดในอนาคตคิดลด)

ในการประมาณการกระแสเงินสดในอนาคตคิดลด ฝ่ายบริหารจำเป็นต้องใช้ดุลยพินิจที่เกี่ยวข้องกับการคาดการณ์รายได้และค่าใช้จ่ายในอนาคต รวมถึงการเลือกอัตราคิดลดและข้อสมมติอื่น ๆ ที่เหมาะสม

อุปกรณ์ ส่วนปรับปรุงอาคารเช่า สินทรัพย์สิทธิการใช้และโปรแกรมคอมพิวเตอร์ และค่าเสื่อมราคาและค่าตัดจำหน่าย

ในการคำนวณค่าเสื่อมราคาของอุปกรณ์ ส่วนปรับปรุงอาคารเช่า สินทรัพย์สิทธิการใช้และค่าตัดจำหน่ายของโปรแกรมคอมพิวเตอร์ฝ่ายบริหารจำเป็นต้องทำการประมาณอายุการให้ประโยชน์และมูลค่าคงเหลือเมื่อเลิกใช้งานของสินทรัพย์และต้องทบทวนอายุการให้ประโยชน์และมูลค่าคงเหลือใหม่หากมีการเปลี่ยนแปลงเกิดขึ้น

นอกจากนี้ฝ่ายบริหารจำเป็นต้องสอบทานการค้ำของอุปกรณ์ ส่วนปรับปรุงอาคารเช่า สินทรัพย์สิทธิการใช้และโปรแกรมคอมพิวเตอร์ ในแต่ละช่วงเวลาและบันทึกขาดทุนจากการค้ำหากคาดว่ามูลค่าที่คาดว่าจะได้รับคืนต่ำกว่ามูลค่าตามบัญชีของสินทรัพย์นั้น ในการนี้ฝ่ายบริหารจำเป็นต้องใช้ดุลยพินิจที่เกี่ยวข้องกับการคาดการณ์รายได้และค่าใช้จ่ายในอนาคตซึ่งเกี่ยวข้องกับสินทรัพย์นั้น

๒๑๕

สินทรัพย์ภายในได้รับการตัดบัญชี

บริษัทจะรับรู้สินทรัพย์ภายในได้รับการตัดบัญชีสำหรับผลแตกต่างชั่วคราวที่ใช้หักภาษีและขาดทุนทางภาษีที่ไม่ได้ใช้เมื่อมีความเป็นไปได้ค่อนข้างแน่นอนว่าบริษัทจะมีกำไรทางภาษีในอนาคตเพียงพอที่จะใช้ประโยชน์จากผลแตกต่างชั่วคราวและขาดทุนนั้น ในการนี้ฝ่ายบริหารจำเป็นต้องประมาณการว่าบริษัทควรรับรู้จำนวนสินทรัพย์ภายในได้รับการตัดบัญชีเป็นจำนวนเท่าใด โดยพิจารณาถึงจำนวนกำไรทางภาษีที่คาดว่าจะเกิดในอนาคตในแต่ละช่วงเวลา

ผลประโยชน์หลังออกจากรางานของพนักงานตามโครงการผลประโยชน์และผลประโยชน์ระยะยาวอื่นของพนักงาน

หนี้สินตามโครงการผลประโยชน์หลังออกจากรางานของพนักงานและตามโครงการผลประโยชน์ระยะยาวอื่นของพนักงานประมาณขึ้นตามหลักคณิตศาสตร์ประกันภัย ซึ่งต้องอาศัยข้อสมมติฐานต่าง ๆ ในการประมาณการนั้น เช่น อัตราคิดลด อัตราการขึ้นเงินเดือนในอนาคต อัตราการเปลี่ยนแปลงในจำนวนพนักงาน เป็นต้น

หนี้สินที่อาจเกิดขึ้น

ในการประมาณหนี้สินที่อาจเกิดขึ้น ฝ่ายบริหารจำเป็นต้องใช้ดุลยพินิจในการประมาณการหนี้สินที่อาจเกิดขึ้น โดยคำนึงถึงความเป็นไปได้ที่ประโยชน์เชิงเศรษฐกิจจะต้องถูกจ่ายไปเพื่อชำระภาระผูกพันนั้น

มูลค่ายุติธรรมของสินทรัพย์ทางการเงินและตราสารอนุพันธ์

มูลค่ายุติธรรมของเครื่องมือทางการเงิน ซึ่งไม่มีการซื้อขายในตลาดซื้อขายคล่องตัวมูลค่าโดยใช้เทคนิคการประเมินมูลค่า กลุ่มบริษัทใช้ดุลยพินิจในการเลือกวิธีการและตั้งข้อสมมติฐานซึ่งส่วนใหญ่อ้างอิงจากสถานะของตลาดที่มีอยู่ ณ วันสิ้นรอบระยะเวลารายงาน

5. เงินสดและรายการเทียบเท่าเงินสด

เงินสดและรายการเทียบเท่าเงินสด ณ วันที่ 31 ธันวาคม 2563 และ 2562 ประกอบด้วย

	หน่วย: พันบาท			
	งบการเงินรวม		งบการเงินเฉพาะกิจการ	
	2563	2562	2563	2562
เงินสดในมือ	1,613	1,128	1,578	1,056
เงินฝากธนาคาร				
บัญชีกระแสรายวัน	141,528	9,900	120,016	3,427
บัญชีออมทรัพย์	17,044	16,546	77	77
บัญชีเงินฝากประจำที่มีอายุ				
ครบกำหนดไม่เกิน 3 เดือน	1,524	404	1,524	404
รวม	161,709	27,978	123,195	4,964

514

6. ลูกหนี้การค้าและลูกหนี้หมุนเวียนอื่น - สุทธิ

ลูกหนี้การค้าและลูกหนี้หมุนเวียนอื่น - สุทธิ ณ วันที่ 31 ธันวาคม 2563 และ 2562 มีดังนี้

	หน่วย: พันบาท			
	งบการเงินรวม		งบการเงินเฉพาะกิจการ	
	2563	2562	2563	2562
ลูกหนี้การค้า				
ลูกหนี้การค้ากิจการอื่น	172,899	169,076	34,579	54,633
ลูกหนี้การค้ากิจการที่เกี่ยวข้องกัน	8,733	-	8,752	34
หัก ผลขาดทุนด้านเครดิตที่คาดว่าจะเกิดขึ้น	(26,088)	(21,002)	(25,985)	(21,002)
รวมลูกหนี้การค้า - สุทธิ	155,544	148,074	17,346	33,665
ลูกหนี้หมุนเวียนอื่น				
ลูกหนี้หมุนเวียนอื่นกิจการที่เกี่ยวข้องกัน	3,324	-	3,324	1,330
ลูกหนี้ตามสัญญาโอนธุรกิจ	18,358	-	18,358	-
ลูกหนี้เงินลงทุน	5,015	14,370	5,015	14,370
รายได้ค้างรับ	3,218	4,118	3,159	4,103
เครดิตภาษีมูลค่าเพิ่ม	6,069	26,533	5,736	26,533
ค่าใช้จ่ายจ่ายล่วงหน้า	5,723	8,032	2,193	4,404
เงินจ่ายล่วงหน้า	610	727	577	657
เช็คระหว่างทาง	-	13	-	-
ภาษีซื้อที่ยังไม่ถึงกำหนดชำระ	4,902	5,219	4,827	5,100
เงินมัดจำ	-	451	-	-
อื่น ๆ	487	-	487	-
รวมลูกหนี้หมุนเวียนอื่น	47,706	59,463	43,676	56,497
รวมลูกหนี้การค้าและลูกหนี้หมุนเวียนอื่น - สุทธิ	203,250	207,537	61,022	90,162

๔๔

ณ วันที่ 31 ธันวาคม 2563 และ 2562 บริษัทและบริษัทย่อยมียอดลูกหนี้การค้าคงเหลือ โดยแยกตามจำนวนเดือนที่ค้างชำระได้ดังนี้

อายุลูกหนี้	หน่วย: พันบาท			
	งบการเงินรวม		งบการเงินเฉพาะกิจการ	
	2563	2562	2563	2562
ลูกหนี้การค้ากิจการอื่น				
ยังไม่ถึงกำหนดชำระ	106,267	93,221	2,151	14,768
ค้างชำระ				
ไม่เกิน 3 เดือน	37,851	53,142	4,346	17,326
เกิน 3 เดือน แต่ไม่เกิน 6 เดือน	1,795	2,081	1,348	1,907
เกิน 6 เดือน แต่ไม่เกิน 12 เดือน	4,365	2,441	4,216	2,441
เกิน 12 เดือน	22,621	18,191	22,518	18,191
รวม	172,899	169,076	34,579	54,633
หัก ผลขาดทุนด้านเครดิตที่คาดว่าจะเกิดขึ้น				
	(26,088)	(21,002)	(25,985)	(21,002)
รวมลูกหนี้การค้ากิจการอื่น - สุทธิ	146,811	148,074	8,594	33,631
ลูกหนี้การค้ากิจการที่เกี่ยวข้องกัน				
ยังไม่ถึงกำหนดชำระ	17	-	17	17
ค้างชำระ				
ไม่เกิน 3 เดือน	-	-	17	17
เกิน 3 เดือน แต่ไม่เกิน 6 เดือน	238	-	238	-
เกิน 6 เดือน แต่ไม่เกิน 12 เดือน	8,478	-	8,480	-
รวมลูกหนี้การค้ากิจการที่เกี่ยวข้องกัน	8,733	-	8,752	34
รวมลูกหนี้การค้า - สุทธิ	155,544	148,074	17,346	33,665

ลูกค้ารายสำคัญ

สำหรับปีสิ้นสุดวันที่ 31 ธันวาคม 2563 และ 2562 กลุ่มบริษัทมีลูกค้ารายสำคัญดังนี้

	2563	2562
จำนวนลูกค้า (ราย)	1	1
รายได้ (ล้านบาท)	332	492
สัดส่วนรายได้ทั้งหมดของกลุ่มบริษัท	33%	38%

514

7. รายการระหว่างบริษัทที่เกี่ยวข้องกัน

บุคคลหรือกิจการที่เกี่ยวข้องกันได้แก่บุคคลหรือกิจการต่างๆ ที่มีความเกี่ยวข้องกับกลุ่มบริษัทและบริษัทฯ โดยการเป็นผู้ถือหุ้นหรือมีผู้ถือหุ้นร่วมกันหรือมีกรรมกร่วมกัน รายการที่มีขึ้นกับบุคคลหรือกิจการที่เกี่ยวข้องกันได้กำหนดขึ้นโดยใช้ราคาตลาดหรือในราคาที่ตกลงกันตามสัญญาหากไม่มีราคาตลาดรองรับ

รายละเอียดความสัมพันธ์ที่กลุ่มบริษัทมีกับบุคคลหรือกิจการที่เกี่ยวข้องกันซึ่งมีการควบคุม หรือเป็นกิจการที่บริษัทฯ ควบคุม หรือเป็นบุคคลหรือกิจการที่มีรายการบัญชีกับกลุ่มบริษัท มีดังนี้

ชื่อบริษัท	ประเทศที่ กิจการจัดตั้ง	ลักษณะความสัมพันธ์
บริษัท ไชยเมท เทเลคอม จำกัด	ไทย	เป็นบริษัทย่อย บริษัทถือหุ้นร้อยละ 100 และมีกรรมกร่วมกับบริษัท
บริษัท อินชิตี (ประเทศไทย) จำกัด	ไทย	เป็นบริษัทย่อย บริษัทถือหุ้นร้อยละ 70 และมีกรรมกร่วมกับบริษัท
บริษัท อินชิตช พริชชั่น (ประเทศไทย) จำกัด	ไทย	ถือหุ้นโดยบริษัทย่อย
บริษัท ไชยเมท เลเบล จำกัด	ไทย	ถือหุ้นโดยบริษัทย่อย
บริษัท อาร์จีเทค ไชยเมท จำกัด	ไทย	เป็นบริษัทร่วม บริษัทถือหุ้นร้อยละ 48.99 และมีกรรมกร่วมกับบริษัท
Radiant Globaltech Berhad	มาเลเซีย	ถือหุ้นในบริษัทร่วมร้อยละ 51.01
Sino Trading-Services Corporation	เวียดนาม	เป็นบริษัทร่วม บริษัทถือหุ้นร้อยละ 40 และมีกรรมกร่วมกับบริษัท
บริษัท ท็อป พริชชั่น เอ็นจิเนียริง จำกัด	ไทย	กรรมกร่วมกับบริษัทย่อย

การซื้อขายสินค้าและบริการ

7.1 ยอดคงเหลือระหว่างบริษัทที่เกี่ยวข้อง ณ วันที่ 31 ธันวาคม 2563 และ 2562 มีดังนี้

	หน่วย: พันบาท			
	งบการเงินรวม		งบการเงินเฉพาะกิจการ	
	2563	2562	2563	2562
ลูกหนี้การค้ากิจการที่เกี่ยวข้องกัน				
บริษัท อินชิตี (ประเทศไทย) จำกัด	-	-	34	34
บริษัท อาร์จีเทค ไชยเมท จำกัด	8,733	-	8,718	-
รวม	8,733	-	8,752	34
ลูกหนี้หมุนเวียนอื่นบริษัทที่เกี่ยวข้องกัน				
บริษัท ไชยเมท เลเบล จำกัด	-	-	-	1,330
บริษัท อาร์จีเทค ไชยเมท จำกัด	3,324	-	3,324	-
รวม	3,324	-	3,324	1,330

	หน่วย: พันบาท			
	งบการเงินรวม		งบการเงินเฉพาะกิจการ	
	2563	2562	2563	2562
ลูกหนี้ตามสัญญาโอนธุรกิจ				
บริษัท อาร์จีเทค โซแมท จำกัด	18,358	-	18,358	-
รวม	18,358	-	18,358	-
เจ้าหนี้การค้ากิจการที่เกี่ยวข้องกัน				
บริษัท โซแมท เทเลคอม จำกัด	-	-	1,284	1,284
บริษัท ท็อป พรินซ์ เอ็นจิเนียริ่ง จำกัด	67	516	-	-
บริษัท อาร์จีเทค โซแมท จำกัด	16,454	-	16,454	-
รวม	16,521	516	17,738	1,284
เจ้าหนี้หมุนเวียนอื่นกิจการที่เกี่ยวข้องกันและกรรมการ				
บริษัท โซแมท เลเบล จำกัด	-	-	19	6,506
กรรมการ	489	-	300	-
รวม	489	-	319	6,506
เงินกู้ยืมระยะสั้นจากบริษัทที่เกี่ยวข้องกันและกรรมการ				
บริษัท โซแมท เลเบล จำกัด	-	-	-	33,700
บริษัท โซแมท เทเลคอม จำกัด	-	-	1,600	1,400
กรรมการ	12,500	10,000	12,500	10,000
รวม	12,500	10,000	14,100	45,100
ดอกเบี้ยค้างจ่ายแก่บริษัทที่เกี่ยวข้องกันและกรรมการ				
บริษัท โซแมท เลเบล จำกัด	-	-	108	3,377
บริษัท โซแมท เทเลคอม จำกัด	-	-	204	118
บริษัท อินซิชี (ประเทศไทย) จำกัด	-	-	176	-
กรรมการ	33	86	33	86
รวม	33	86	521	3,581

114

เงินกู้ยืมระยะสั้นจากบริษัทที่เกี่ยวข้องกันและกรรมการ

เงินกู้ยืมระยะสั้นจากบริษัทที่เกี่ยวข้องกันและกรรมการมีการเคลื่อนไหวดังต่อไปนี้

หน่วย: บาท

	งบการเงินรวม		งบการเงินเฉพาะกิจการ	
	2563	2562	2563	2562
ยอดคงเหลือ ณ วันที่ 1 มกราคม	10,000	-	45,100	113,320
เพิ่มขึ้น	45,600	10,000	45,800	29,500
จ่ายคืน	(43,100)	-	(76,800)	(9,939)
หักกตบลดหนี้	-	-	-	(87,781)
ยอดคงเหลือ ณ วันที่ 31 ธันวาคม	12,500	10,000	14,100	45,100

ปี 2563

ในระหว่างปี 2563 บริษัททำการกู้ยืมเงินระยะสั้นจาก บริษัท โซแมท เทเลคอม จำกัด จำนวน 0.20 ล้านบาท ทำให้ ณ วันที่ 31 ธันวาคม 2563 บริษัทมีเงินกู้ยืมจำนวนทั้งสิ้น 1.60 ล้านบาท อัตราดอกเบี้ยร้อยละ 4.5 ต่อปี ไม่มีหลักประกัน และครบกำหนดชำระเมื่อทวงถาม

ในระหว่างปี 2563 บริษัทกู้ยืมเงินระยะสั้นจากกรรมการเพิ่มเติมเป็นจำนวน 45.60 ล้านบาท และจ่ายชำระเงินกู้ยืมดังกล่าวจำนวน 43.10 ล้านบาท ทำให้ ณ วันที่ 31 ธันวาคม 2563 บริษัทมีเงินกู้ยืมระยะสั้นจากกรรมการคงเหลือทั้งสิ้น 12.50 ล้านบาท อัตราดอกเบี้ยร้อยละ 6 ต่อปี ไม่มีหลักประกัน และครบกำหนดชำระเมื่อทวงถาม

ปี 2562

ณ วันที่ 31 ธันวาคม 2562 บริษัทมีเงินกู้ยืมระยะสั้นจากบริษัท โซแมท เทเลคอม จำกัด จำนวน 33.70 ล้านบาท คิดดอกเบี้ยในอัตราร้อยละ 6 ต่อปี ไม่มีหลักประกันและครบกำหนดชำระเมื่อทวงถาม โดยในระหว่างปี 2562 เงินกู้ยืมดังกล่าวมีการจ่ายชำระที่ไม่ใช่ตัวเงิน โดยการหักกตบลดหนี้กับรายได้ค้างรับกับลูกหนี้เงินลงทุนในบริษัทย่อยและเงินปันผลค้างรับจำนวนรวม 87.78 ล้านบาท ต่อมาในระหว่างปี 2563 บริษัท โซแมท เทเลคอม จำกัด มีการเปลี่ยนแปลงการคิดอัตราดอกเบี้ยเป็นร้อยละ 6.5 ต่อปี และบริษัทตกลงยินยอมให้นำดอกเบี้ยที่ค้างชำระไม่น้อยกว่า 1 ปี เริ่มนับตั้งแต่วันที่ 16 มกราคม 2563 ของเงินกู้ยืมระยะสั้นมาทบกับเงินต้น ในการคำนวณดอกเบี้ยได้ บริษัทได้ชำระคืนเงินกู้ยืมดังกล่าวทั้งจำนวนแล้ว

ณ วันที่ 31 ธันวาคม 2562 บริษัทมีเงินกู้ยืมระยะสั้นจากบริษัท โซแมท เทเลคอม จำกัด จำนวน 1.40 ล้านบาท อัตราดอกเบี้ยร้อยละ 4.5 ต่อปี ไม่มีหลักประกันและครบกำหนดชำระเมื่อทวงถาม

ณ วันที่ 31 ธันวาคม 2562 เงินกู้ยืมเงินระยะสั้นจากกรรมการจำนวน 10 ล้านบาท มีอัตราดอกเบี้ยร้อยละ 6 ต่อปี ไม่มีหลักประกัน และครบกำหนดชำระเมื่อทวงถาม

๒๐๒

7.2 รายการบัญชีที่สำคัญที่เกิดขึ้นกับบุคคลและบริษัทที่เกี่ยวข้องสำหรับปีสิ้นสุดวันที่ 31 ธันวาคม 2563 และ 2562 มีดังนี้

รายการธุรกิจกับบุคคล และบริษัทที่เกี่ยวข้องกัน	นโยบายการ กำหนดราคา	หน่วย: พันบาท			
		งบการเงินรวม		งบการเงินเฉพาะกิจการ	
		2563	2562	2563	2562
ขายสินค้า	ตามราคาตลาด	5,845	13,088	5,792	-
	ตามสัญญาและราคาทุน				
รายได้ค่าบริการจัดการ	ตามสัญญา	5,850	-	6,770	-
รายได้อื่น ๆ	ตามสัญญาและราคาทุน	2,368	-	2,647	3,885
ซื้อสินค้า	ตามราคาตลาด	16,409	10,371	15,423	49,120
ค่าใช้จ่ายอื่น ๆ	ตามราคาทุน	-	-	642	3,384
ดอกเบี้ยจ่าย	ร้อยละ 2 - 6.5	906	9,863	3,311	3,117
จำหน่ายเงินลงทุนใน บริษัทย่อย	ตามสัญญา	-	-	-	270,000
รายได้ค่าบริการ บรอดแบนด์อินเทอร์เน็ต	ตามสัญญา	-	-	192	192
เงินปันผลรับ	ตามที่ประกาศจ่าย	-	-	43,750	26,600
รายได้ตามสัญญาโอน ธุรกิจ:	ตามสัญญา				
สินค้าคงเหลือ		7,722	-	7,722	-
อุปกรณ์		5,435	-	5,435	-
รายชื้อลูกค้า		4,000	-	4,000	-
รวม		17,157	-	17,157	-

7.3 ค่าตอบแทนที่จ่ายให้ผู้บริหารสำคัญ

ค่าตอบแทนที่จ่ายให้ผู้บริหารสำคัญสำหรับปีสิ้นสุดวันที่ 31 ธันวาคม 2563 และ 2562 ประกอบด้วย

	หน่วย: พันบาท			
	งบการเงินรวม		งบการเงินเฉพาะกิจการ	
	2563	2562	2563	2562
ผลประโยชน์ระยะสั้น	34,152	35,356	10,993	12,092
ผลประโยชน์หลังออกจากงาน	894	1,097	322	414
รวมค่าตอบแทนที่จ่ายให้ผู้บริหารสำคัญ	35,046	36,453	11,315	12,506

นคพ

7.4 สัญญาที่สำคัญ

สัญญาโอนธุรกิจและบริหารจัดการ

เมื่อวันที่ 8 มกราคม 2563 บริษัทได้เข้าทำสัญญาโอนธุรกิจและบริหารจัดการกับบริษัท อาร์จีเทค โซเมท จำกัด โดย โซเมทตกลงโอนส่วนงานธุรกิจระบบจัดเก็บและจัดการข้อมูลในองค์กร โดยรวมถึงสินค้าคงเหลือ อุปกรณ์ พนักงาน ผลประโยชน์พนักงาน และรายชื่อลูกค้าที่เกี่ยวข้องกับส่วนงานดังกล่าว มูลค่าทั้งสิ้น 18,358,471 บาท (รวมภาษีมูลค่าเพิ่ม)

ตามเงื่อนไขในสัญญาดังกล่าวบริษัทจะให้บริการการบริหารจัดการทางด้านการบัญชีและการเงิน ระบบทรัพยากรบุคคล ระบบสารสนเทศ และการบริหารจัดการทั่วไป ในอัตราค่าบริการเดือนละ 500,000 บาท

8. สินทรัพย์ที่เกิดจากสัญญา

สินทรัพย์ที่เกิดจากสัญญา ณ วันที่ 31 ธันวาคม 2563 และ 2562 มีดังนี้

	หน่วย: พันบาท	
	งบการเงินรวม/งบการเงินเฉพาะกิจการ	
	2563	2562
ต้นทุนงานตามโครงการภาครัฐจนถึงปัจจุบัน	603,872	400,654
กำไรที่รับรู้จนถึงปัจจุบัน	96,907	91,535
ต้นทุนงานตามโครงการภาครัฐที่เกิดขึ้นปรับปรุงด้วยกำไรที่รับรู้จนถึงปัจจุบัน	700,779	492,189
หัก เงินงวดที่เรียกเก็บจากผู้ว่าจ้าง	(572,251)	(105,046)
รายได้ค่าก่อสร้างที่ยังไม่ได้เรียกเก็บจากงานก่อสร้างโครงการ	128,528	387,143
รายได้ค่าบริการที่ยังไม่ได้เรียกเก็บจากงานให้บริการบำรุงรักษาโครงการ	122,949	-
สินทรัพย์ที่เกิดจากสัญญา	251,477	387,143
หัก สินทรัพย์ที่เกิดจากสัญญาระยะสั้น	(158,968)	(387,143)
สินทรัพย์ที่เกิดจากสัญญาระยะยาว	92,509	-
หัก รายได้ทางการเงินรอรับรู้	(13,636)	-
สินทรัพย์ที่เกิดจากสัญญาระยะยาวสุทธิ	78,873	-

๒๖๕

9. ดันทุนโครงการภาครัฐ - สุทธิ

ดันทุนโครงการภาครัฐ ณ วันที่ 31 ธันวาคม 2563 และวันที่ 31 ธันวาคม 2562 มีดังนี้

	หน่วย: พันบาท	
	งบการเงินรวม/งบการเงินเฉพาะกิจการ	
	2563	2562
สินค้าคงเหลือและอุปกรณ์	494,875	385,272
ค่าก่อสร้างและติดตั้ง	291,972	199,668
เงินเดือนและค่าใช้จ่ายทางตรง	49,257	41,291
ค่าสาธารณูปโภค	36,764	5,444
ดอกเบี้ยและค่าใช้จ่ายทางการเงินที่บันทึกเป็นต้นทุน	41,996	23,754
รวม	914,864	655,429
หัก ส่วนที่โอนไปเป็นต้นทุนงานตามโครงการภาครัฐ	(603,926)	(400,654)
หัก ส่วนที่โอนไปเป็นอุปกรณ์โครงข่ายเส้นใยแก้วนำแสงระหว่างก่อสร้าง	(297,842)	(231,258)
ดันทุนโครงการภาครัฐ - สุทธิ	13,096	23,517

10. สินค้าคงเหลือ - สุทธิ

สินค้าคงเหลือ ณ วันที่ 31 ธันวาคม 2563 และ 2562 มีดังนี้

	หน่วย: พันบาท			
	งบการเงินรวม		งบการเงินเฉพาะกิจการ	
	2563	2562	2563	2562
สินค้าสำเร็จรูป	37,419	47,434	15,410	17,398
งานระหว่างทำ	8,443	6,253	-	-
วัตถุดิบ	49,977	54,641	-	-
สินค้าระหว่างทาง	3,957	265	-	-
รวม	99,796	108,593	15,410	17,398
หัก ค่าเผื่อมูลค่าสินค้าลดลง	(21,546)	(20,745)	(5,075)	(3,726)
สินค้าคงเหลือ - สุทธิ	78,250	87,848	10,335	13,672

11. สินทรัพย์ทางการเงินไม่หมุนเวียน

ณ วันที่ 31 ธันวาคม 2563 และ 2562 เงินฝากประจำของบริษัทและบริษัทย่อยจำนวน 119.37 ล้านบาท และ 174.52 ล้านบาท ตามลำดับสำหรับงบการเงินรวม และจำนวน 97.47 ล้านบาทและจำนวน 152.62 ล้านบาท ตามลำดับสำหรับงบการเงินเฉพาะกิจการ ได้ติดภาระค้ำประกันไว้กับธนาคารเพื่อเป็นประกันวงเงินเบิกเกินบัญชี เงินกู้ยืมระยะสั้น เงินกู้ยืมระยะยาว การขายลดบัญชีลูกหนี้ สัญญาซื้อขายเงินตราต่างประเทศล่วงหน้าจากสถาบันการเงิน และหนังสือค้ำประกันที่ธนาคารออกให้ในนามของบริษัทและบริษัทย่อย เงินฝากประจำมีอัตราดอกเบี้ยร้อยละ 0.05 ถึง 0.60 ต่อปี (หมายเหตุ 24)

✓✓✓

12. เงินลงทุนในบริษัทร่วม

เงินลงทุนในบริษัทร่วม ณ วันที่ 31 ธันวาคม 2563 และ 2562 ประกอบด้วย

ชื่อบริษัทร่วม	ประเทศ	ประเภทกิจการ	สัดส่วนการถือหุ้น/สิทธิออกเสียงของกิจการ (ร้อยละ)		หน่วย: พันบาท					
					ทุนเรียกชำระแล้ว		งบการเงินรวม		งบการเงินเฉพาะกิจการ	
			2563	2562			วิธีส่วนได้เสีย		วิธีราคาทุน	
					2563	2562	2563	2562	2563	2562
Sino Trading-Services Corporation	เวียดนาม	จำหน่ายอุปกรณ์คอมพิวเตอร์ โปรแกรมคอมพิวเตอร์ และ อุปกรณ์เครือข่าย รวมถึงการพัฒนาระบบงาน เทคโนโลยีสารสนเทศทางด้านคอมพิวเตอร์	40.00	40.00	12,600	12,600	31,066	30,942	21,274	21,274
บริษัท อาร์จี เทค โซลูชั่น จำกัด	ไทย	จัดเก็บและจัดการข้อมูลในองค์กร	48.99	-	2,500	-	-	-	4,900	-
รวมเงินลงทุนในบริษัทร่วม							31,066	30,942	26,174	21,274

จ.ก.

ในระหว่างปีบริษัทรับผู้ส่วนแบ่งกำไร(ขาดทุน)จากเงินลงทุนในบริษัทร่วมในงบการเงินรวมดังนี้

ชื่อบริษัทร่วม	หน่วย: พันบาท	
	งบการเงินรวม	
	ส่วนแบ่งกำไร(ขาดทุน)จากเงินลงทุนในบริษัทร่วม	
	2563	2562
Sino Trading – Services Corporation	124	820
บริษัท อาร์จีเทค โซเมท จำกัด	(4,901)	-
รวม	(4,777)	820

ส่วนแบ่งกำไร(ขาดทุน)สุทธิจากเงินลงทุนในบริษัทร่วม ซึ่งรวมอยู่ในงบกำไรขาดทุนรวมสำหรับปีสิ้นสุดวันที่ 31 ธันวาคม 2563 คำนวณจากงบการเงินของบริษัทร่วมดังกล่าวซึ่งตรวจสอบโดย RSM Vietnam Auditing & Consulting Company Limited และผู้สอบบัญชีเดียวกันตามลำดับ

ส่วนแบ่งกำไรสุทธิจากเงินลงทุนในบริษัทร่วม ซึ่งรวมอยู่ในงบกำไรขาดทุนรวมสำหรับปีสิ้นสุดวันที่ 31 ธันวาคม 2562 คำนวณจากงบการเงินของบริษัทร่วมดังกล่าวซึ่งตรวจสอบโดย RSM Vietnam Auditing & Consulting Company Limited

บริษัท Sino Trading-Services Corporation

หุ้นของบริษัท Sino Trading - Services Corporation ซึ่งจดทะเบียนจัดตั้งในประเทศเวียดนาม ไม่ได้จดทะเบียนในตลาดหลักทรัพย์และไม่มีราคาซื้อขายที่อ้างอิงได้ ข้อมูลทางการเงินโดยสรุปของบริษัทร่วมสำหรับปีสิ้นสุดวันที่ 31 ธันวาคม 2563 และ 2562 มีรายละเอียดดังนี้

	หน่วย: พันบาท	
	2563	2562
ณ วันที่ 31 ธันวาคม		
สินทรัพย์หมุนเวียน	44,622	41,479
สินทรัพย์ไม่หมุนเวียน	2,457	2,024
หนี้สินหมุนเวียน	16,645	12,174
หนี้สินไม่หมุนเวียน	1,675	1,462
สำหรับปีสิ้นสุดวันที่ 31 ธันวาคม		
รายได้	68,919	93,126
กำไรสำหรับปี	310	2,351
กำไรขาดทุนเบ็ดเสร็จอื่นสำหรับปี	-	-
กำไรขาดทุนเบ็ดเสร็จสำหรับปี	310	2,351

๕๔๕

การกระทบยอดข้อมูลทางการเงินข้างต้นกับมูลค่าตามบัญชีของส่วนได้เสียของบริษัทร่วมที่รับรู้ในงบการเงินรวมมีดังนี้

	หน่วย: พันบาท	
	2563	2562
สินทรัพย์สุทธิของบริษัทร่วม	28,760	29,866
สัดส่วนการถือหุ้นโดยกลุ่มบริษัทในบริษัทร่วม (ร้อยละ)	40	40
สินทรัพย์สุทธิของบริษัทร่วมตามสัดส่วนการถือหุ้น	11,504	11,946
ค่าความนิยม	13,717	13,717
ผลต่างจากการแปลงค่างบการเงิน	5,845	5,279
มูลค่าตามบัญชีของส่วนได้เสียของมูลค่าเงินลงทุนในบริษัทร่วม	31,066	30,942

เงินปันผลรับ

ในระหว่างปี 2562 บริษัทได้รับเงินปันผลจากบริษัท Sino Trading – Services Corporation ซึ่งเป็นบริษัทร่วมตั้งอยู่ประเทศเวียดนาม จำนวนรวมทั้งสิ้น 3.13 ล้านบาท

บริษัท อาร์จีเทค โซเมท จำกัด

ตามมติของที่ประชุมคณะกรรมการบริษัท ครั้งที่ 7/2562 เมื่อวันที่ 13 พฤศจิกายน 2562 ได้อนุมัติให้มีการร่วมลงทุนจัดตั้งบริษัท อาร์จีเทค โซเมท จำกัด (“บริษัทร่วม”) โดยมีรายละเอียดดังนี้

- วันที่เข้าทำรายการ : 8 มกราคม 2563
- คู่สัญญาที่เกี่ยวข้อง : บริษัท Radiant Globaltech Berhad (ประเทศมาเลเซีย)
(“บริษัทผู้ร่วมทุน”) ทั้งนี้คู่สัญญาไม่มีส่วนเกี่ยวข้องกันแต่อย่างใด
- สัดส่วนการลงทุน : บริษัทและบริษัทผู้ร่วมลงทุนได้ร่วมลงทุนจัดตั้งบริษัทร่วม โดยบริษัทลงทุนร้อยละ 48.99 ของทุนจดทะเบียนของบริษัทร่วมหรือ 489,998 หุ้นมูลค่าหุ้นละ 10 บาท รวมมูลค่าทั้งสิ้น 4,899,980 บาท
- ลักษณะการประกอบธุรกิจ : ธุรกิจให้บริการเทคโนโลยีสารสนเทศ จำหน่ายอุปกรณ์ฮาร์ดแวร์ พัฒนาซอฟต์แวร์ และให้บริการบำรุงรักษา
- ทุนจดทะเบียนและทุนชำระแล้ว : ทุนจดทะเบียน 10,000,000 บาท
ทุนชำระแล้ว 2,500,000 บาท

ง/ค

หุ้นของบริษัท อาร์จีเทค ไชเมท จำกัด ซึ่งจดทะเบียนจัดตั้งในประเทศไทย ไม่ได้จดทะเบียนในตลาดหลักทรัพย์และไม่มีราคาซื้อขายที่อ้างอิงได้ ข้อมูลทางการเงินโดยสรุปของบริษัทรวมสำหรับปีสิ้นสุดวันที่ 31 ธันวาคม 2563

	หน่วย: พันบาท
	2563
ณ วันที่ 31 ธันวาคม	
สินทรัพย์หมุนเวียน	40,058
สินทรัพย์ไม่หมุนเวียน	5,311
หนี้สินหมุนเวียน	52,702
หนี้สินไม่หมุนเวียน	1,490
สำหรับปีสิ้นสุดวันที่ 31 ธันวาคม	
รายได้	34,543
ขาดทุนสำหรับปี	(18,673)
ขาดทุนเบ็ดเสร็จอื่นสำหรับงวด	-
ขาดทุนเบ็ดเสร็จสำหรับงวด	(18,673)

การกระทบยอดข้อมูลทางการเงินข้างต้นกับมูลค่าตามบัญชีของส่วนได้เสียของบริษัทรวมที่รับรู้ในงบการเงินรวมมีดังนี้

	หน่วย: พันบาท
	2563
สินทรัพย์สุทธิของบริษัทรวม	(8,823)
สัดส่วนการถือหุ้นโดยกลุ่มบริษัทในบริษัทรวม (ร้อยละ)	49
มูลค่าตามบัญชีของส่วนได้เสียของมูลค่าเงินลงทุนในบริษัทรวม	(4,323)

๔๔

13. เงินลงทุนในบริษัทย่อย - สุทธิ

เงินลงทุนในบริษัทย่อย ณ วันที่ 31 ธันวาคม 2563 และ 2562 ประกอบด้วย

ชื่อบริษัทย่อย	ประเทศ	ประเภทกิจการ	หน่วย: พันบาท					
			สัดส่วนการถือหุ้นและสิทธิการออกเสียงของกิจการ (ร้อยละ)		งบการเงินเฉพาะกิจการ			
			2563	2562	ทุนเรียกชำระแล้ว		วิธีราคาทุน	
					2563	2562	2563	2562
บริษัท ไอแมท เทคโนโลยี จำกัด	ไทย	ประกอบกิจการจำหน่ายอุปกรณ์คอมพิวเตอร์	100.00	100.00	5,000	5,000	5,000	5,000
บริษัท อินจีซี (ประเทศไทย) จำกัด	ไทย	ประกอบธุรกิจผลิตและจำหน่ายสินค้าเกี่ยวกับ สติ๊กเกอร์และ Silk screen	70.00	70.00	100,000	100,000	280,000	280,000
หัก ค่าเผื่อการด้อยค่าของเงินลงทุน							(5,000)	(5,000)
รวมเงินลงทุนในบริษัทย่อย - สุทธิ							280,000	280,000

412

บริษัทที่อยู่ภายใต้บริษัทย่อยของบริษัทที่รวมอยู่ในการจัดทำข้อมูลทางการเงินรวม มีดังนี้

	ประเภทกิจการ	สัดส่วนเงินลงทุน (ร้อยละ)	
		2563	2562
บริษัท อินชิตซู พรีเมชั่น (ประเทศไทย) จำกัด (ถือหุ้นโดยบริษัท อินชิตซู (ประเทศไทย) จำกัด ร้อยละ 78.27)	ประกอบธุรกิจวิจัยและพัฒนาเกี่ยวกับสินค้า Silk screen	78.27	78.27
บริษัท โซแมท เลเบล จำกัด (ถือหุ้นโดยบริษัท อินชิตซู (ประเทศไทย) จำกัด ร้อยละ 100)	ประกอบกิจการเกี่ยวกับสติ๊กเกอร์ เลเบล กระดาษบาร์โค้ด ชิ้นส่วนผลิตภัณฑ์สำหรับ โตรคมนาคน และวัสดุอุปกรณ์ที่เกี่ยวข้อง	100.00	100.00

บริษัทย่อยมีส่วนได้เสียที่ไม่มีอำนาจควบคุมที่มีสาระสำคัญ ดังนี้

ชื่อบริษัทย่อย	ประเทศที่จัดตั้งและสถานที่หลักของธุรกิจ	เจ้าของและสิทธิในการออกเสียงที่ถือโดยส่วนได้เสียที่ไม่มีอำนาจควบคุม (ร้อยละ)	หน่วย: พันบาท	
			กำไร(ขาดทุน) เบ็ดเสร็จสำหรับส่วนได้เสียที่ไม่มีอำนาจควบคุม	ส่วนได้เสียที่ไม่มีอำนาจควบคุม
บริษัท อินชิตซู (ประเทศไทย) จำกัด	ไทย	30.00	19,951	97,821
บริษัท อินชิตซู พรีเมชั่น (ประเทศไทย) จำกัด	ไทย	47.50	(519)	8,073
บริษัท โซแมท เลเบล จำกัด	ไทย	30.00	5,931	38,927
รวม			25,363	144,821

ข้อมูลทางการเงินของบริษัทย่อยก่อนตัดรายการระหว่างกัน มีดังนี้

	หน่วย: พันบาท			
	บริษัท อินชิตซู (ประเทศไทย) จำกัด	บริษัท อินชิตซู พรีเมชั่น (ประเทศไทย) จำกัด	บริษัท โซแมท เลเบล จำกัด	รวม
ณ วันที่ 31 ธันวาคม 2563				
สินทรัพย์หมุนเวียน	157,190	10,139	88,324	255,653
สินทรัพย์ไม่หมุนเวียน	375,177	6,738	125,558	507,473
หนี้สินหมุนเวียน	113,531	341	34,617	148,489
หนี้สินไม่หมุนเวียน	102,248	318	49,927	152,493
ส่วนได้เสียที่ไม่มีอำนาจควบคุม	97,821	8,073	38,927	144,821

๐๙๕

หน่วย: พันบาท				
	บริษัท อินชิตี (ประเทศไทย) จำกัด	บริษัท อินชิตช พรีซิชั่น (ประเทศไทย) จำกัด	บริษัท ไซเมท เลเบล จำกัด	รวม
สำหรับปีสิ้นสุดวันที่ 31 ธันวาคม 2563				
รายได้	359	-	226,422	226,781
กำไร(ขาดทุน)สุทธิสำหรับปีส่วน				
ของส่วนได้เสียที่ไม่มีอำนาจควบคุม	19,951	(519)	5,931	25,363
กำไรขาดทุนเบ็ดเสร็จอื่นส่วนของ				
ส่วนได้เสียที่ไม่มีอำนาจควบคุม	-	-	-	-
เงินปันผลจ่ายแก่ส่วนได้เสียที่ไม่มีอำนาจ				
ควบคุม	18,750	-	-	18,750
เงินสดได้มาจาก (ใช้ไปใน)				
กิจกรรมดำเนินงาน	124,426	(3,888)	44,348	164,886
กิจกรรมลงทุน	(26,376)	5,838	(8,516)	(29,054)
กิจกรรมจัดหาเงิน	(82,366)	(303)	(25,194)	(107,863)
เงินสดเพิ่มขึ้น(ลดลง)สุทธิ	15,684	1,647	10,638	27,969

บริษัทย่อยทางตรง

บริษัท อินชิตี (ประเทศไทย) จำกัด

เงินปันผลรับ

ตามรายงานการประชุมคณะกรรมการบริษัท อินชิตี (ประเทศไทย) จำกัด ครั้งที่ 8/2563 เมื่อวันที่ 16 พฤศจิกายน 2563 ที่ประชุมมีมติอนุมัติการจ่ายเงินปันผลระหว่างกาลจากกำไรสะสมสิ้นสุดวันที่ 30 กันยายน 2563 ในอัตรา 7 บาทต่อหุ้น จำนวนหุ้นทั้งหมด 1 ล้านหุ้น รวมเป็นจำนวนเงินทั้งสิ้น 7 ล้านบาท บริษัทได้รับเงินปันผลทั้งสิ้นจำนวน 4.9 ล้านบาท

ตามรายงานการประชุมคณะกรรมการบริษัท อินชิตี (ประเทศไทย) จำกัด ครั้งที่ 9/2563 เมื่อวันที่ 30 พฤศจิกายน 2563 ที่ประชุมมีมติอนุมัติการจ่ายเงินปันผลระหว่างกาลจากกำไรสะสมสิ้นสุดวันที่ 31 ตุลาคม 2563 ในอัตรา 55.50 บาทต่อหุ้น จำนวนหุ้นทั้งหมด 1 ล้านหุ้น รวมเป็นจำนวนเงินทั้งสิ้น 55.50 ล้านบาท บริษัทได้รับเงินปันผลทั้งสิ้นจำนวน 38.85 ล้านบาท

ในระหว่างไตรมาส 1 ปี 2562 บริษัทได้รับเงินปันผลจากบริษัท อินชิตี (ประเทศไทย) จำกัดจำนวน 8.65 ล้านบาทโดยบริษัทได้นำเงินปันผลที่ได้รับมาหักลบกลบหนี้กับเงินกู้ยืมระยะสั้นที่ทางบริษัทได้กู้ยืมจำนวน 7.78 ล้านบาท

ในระหว่างไตรมาส 3 ปี 2562 บริษัทได้รับเงินปันผลจาก บริษัท อินชิตี (ประเทศไทย) จำกัด จำนวนเงินทั้งสิ้น 10.64 ล้านบาท

514

การค้ำประกัน

หุ้นสามัญของบริษัท อินชิตู (ประเทศไทย) จำกัด จำนวน 0.7 ล้านหุ้นค้ำประกันเงินกู้ยืมระยะยาวจากสถาบันการเงิน (ดูหมายเหตุ 26)

บริษัทย่อยทางอ้อม

บริษัท ไชแมท เลเบล จำกัด

การปรับโครงสร้าง

ตามรายงานการประชุมคณะกรรมการบริษัทครั้งที่ 3/2562 เมื่อวันที่ 8 มีนาคม 2562 ที่ประชุมมีมติดังนี้

- อนุมัติให้มีการซื้อหุ้นสามัญของบริษัท ไชแมท เลเบล จำกัด (บริษัทย่อย) จากบริษัท เลเบล เน็ตเวิร์ค จำกัด ประเทศมาเลเซีย จำนวนร้อยละ 14.12 ของทุนที่ชำระแล้วในราคา 26 ล้านบาทส่วนต่างจากราคาซื้อที่สูงกว่ามูลค่าสุทธิทางบัญชีที่ได้รับจำนวน 7.34 ล้านบาทบันทึกเป็นการเปลี่ยนแปลงสัดส่วนเงินลงทุนในบริษัทย่อยแสดงในส่วนของผู้ถือหุ้นในงบการเงินรวม
- อนุมัติให้จำหน่ายหุ้นสามัญของบริษัท ไชแมท เลเบล จำกัด (บริษัทย่อย) ให้กับบริษัท อินชิตู (ประเทศไทย) จำกัด (บริษัทย่อย) จำนวนร้อยละ 100 ของทุนที่ชำระแล้วของบริษัท ไชแมท เลเบล จำกัด ในราคา 270 ล้านบาทส่วนต่างจากการเปลี่ยนแปลงสัดส่วนความเป็นเจ้าของในบริษัทย่อยเป็นจำนวนเงิน 39.09 ล้านบาทแสดงในส่วนของผู้ถือหุ้นในงบการเงินรวม บริษัทบันทึกกำไรจากการขายเงินลงทุนดังกล่าวในงบการเงินเฉพาะกิจการเป็นจำนวนเงินรวม 214.80 ล้านบาท

จากรายการข้างต้นทำให้บริษัทมีส่วนได้เสียในบริษัท ไชแมท เลเบล จำกัด ลดลงจากร้อยละ 85.88 เป็นร้อยละ 70.00 โดยที่อำนาจการควบคุมนั้นไม่เปลี่ยนแปลง

เงินปันผลจ่าย

เมื่อวันที่ 30 กรกฎาคม 2562 บริษัท ไชแมท เลเบล จำกัด ซึ่งเป็นบริษัทย่อยทางอ้อมของบริษัท ได้จ่ายเงินปันผล จำนวน 4.47 ล้านบาท ให้แก่ บริษัท ลาเบล เน็ตเวิร์ค จำกัด ซึ่งเป็นผู้ถือหุ้นเดิมของบริษัทย่อยทางอ้อม

บริษัท อินชิตู พรีซิชั่น (ประเทศไทย) จำกัด

การเพิ่มทุน

บริษัทอนุมัติให้บริษัท อินชิตู พรีซิชั่น (ประเทศไทย) จำกัด “HSPT” ซึ่งเป็นบริษัทย่อยทางอ้อมของบริษัท ทำการเพิ่มทุนจดทะเบียนจำนวน 34 ล้านบาท เป็นทุนจดทะเบียน 40 ล้านบาท หรือคิดเป็นหุ้นสามัญจำนวน 400,000 หุ้น มูลค่าที่ตราไว้หุ้นละ 100 บาท โดยเสนอเพิ่มทุนตามสัดส่วนการถือหุ้นให้แก่ผู้ถือหุ้นเดิม (Right offering) บริษัท อินชิตู (ประเทศไทย) จำกัด “HST” ในฐานะผู้ถือหุ้นรายใหญ่ของ HSPT ในสัดส่วนร้อยละ 100 ได้สิทธิการจองซื้อหุ้นตามสัดส่วนของ HST ใน HSPT เป็นจำนวน 99,968 หุ้น หรือคิดเป็นสัดส่วนร้อยละ 24.99 ให้แก่นักลงทุนรายอื่น โดย HST มีสัดส่วนการถือหุ้นหลังเพิ่มทุนในสัดส่วนร้อยละ 75.01 ของทุนจดทะเบียน

ในเดือนกันยายน 2562 บริษัท อินชิตู พรีซิชั่น (ประเทศไทย) จำกัด “HSPT” ได้เรียกชำระค่าหุ้นเพิ่มทุนจำนวน 340,000 หุ้น จากผู้ถือหุ้นในอัตราร้อยละ 50 ของมูลค่าหุ้น ทั้งนี้บริษัทย่อย คือ HST ได้เข้าลงทุนในหุ้นเพิ่มทุนดังกล่าว

514

จำนวน 240,040 หุ้น ในราคาหุ้นละ 50 บาท รวมเป็นจำนวนเงิน 12,002,000 บาท คิดเป็นสัดส่วนร้อยละ 71 ของหุ้นเพิ่มทุนทั้งสิ้น โดยให้สิทธิผู้ถือหุ้นใหม่ลงทุนในหุ้นเพิ่มทุนส่วนที่เหลือจำนวน 99,960 หุ้น หุ้นละ 50 บาท รวมเป็นจำนวนเงิน 4,998,000 บาท ส่งผลให้ HST ถือหุ้นใน HSPT รวมเป็นจำนวน 300,038 หุ้น และมีสัดส่วนการถือหุ้นลดลงจากร้อยละ 100 เป็นร้อยละ 75.01 ของทุนเรียกชำระแล้วของ HSPT

14. การดำเนินงานที่ยกเลิก

การจำหน่ายหุ้นสามัญของบริษัท E-Tech IT Sdn, Bhd.

ตามรายงานการประชุมคณะกรรมการบริษัท ครั้งที่ 5/2562 เมื่อวันที่ 28 กรกฎาคม 2562 ได้มีมติให้บริษัทเข้าทำรายการจำหน่ายหุ้นสามัญของบริษัทย่อยในต่างประเทศหุ้นสามัญของบริษัท E-Tech IT Sdn, Bhd. “E-Tech” ที่บริษัทถือครองอยู่ทั้งหมด 3,600,000 หุ้น มูลค่าหุ้นที่ตราไว้หุ้นละ 1.00 ริงกิตมาเลเซีย หรือคิดเป็นสัดส่วนร้อยละ 60.00 ของจำนวนหุ้นตามทุนจดทะเบียนเรียกชำระแล้วของ E-Tech ให้แก่ Mr. Ling Chee Kiat “ผู้ซื้อหุ้น” ซึ่งเป็นผู้ถือหุ้นและผู้บริหารของ E-Tech เป็นมูลค่าทั้งสิ้น 3.8 ล้านริงกิตมาเลเซียหรือประมาณ 26.9 ล้านบาท

ในระหว่างปี 2562 บริษัทได้รับชำระเงินค่าหุ้นจากผู้ซื้อหุ้นเป็นมูลค่าทั้งสิ้น 1.8 ล้านริงกิตมาเลเซียหรือประมาณ 12.62 ล้านบาท สำหรับค่าหุ้นค้างชำระมูลค่า 2 ล้านริงกิตมาเลเซียหรือประมาณ 14.37 ล้านบาท บริษัทได้บันทึกรายการดังกล่าวภายใต้บัญชี “ลูกหนี้เงินลงทุน” ณ วันที่ 31 ธันวาคม 2563 ลูกหนี้เงินลงทุนมียอดคงเหลือจำนวน 5.01 ล้านบาท

บริษัทบันทึกผลขาดทุนจากการจำหน่ายเงินลงทุนดังกล่าวในงบกำไรขาดทุนรวมและงบเฉพาะกิจการจำนวนเงิน 67.98 ล้านบาทและ 40.85 ล้านบาทตามลำดับ

เมื่อวันที่ 2 ธันวาคม 2562 บริษัทได้สิ้นสุดอำนาจการควบคุมในบริษัท E-Tech หลังจากบรรลุตามเงื่อนไขที่กำหนดในสัญญาซื้อขายหุ้น และบริษัทได้ทำการโอนหุ้นสามัญทั้งหมดให้แก่ Mr. Ling Chee Kiat ในวันที่ 24 ธันวาคม 2562 เพื่อให้สอดคล้องกับข้อกำหนดของมาตรฐานการรายงานทางการเงิน ฉบับที่ 5 เรื่อง สินทรัพย์ไม่หมุนเวียนที่ถือไว้เพื่อขายและการดำเนินงานที่ยกเลิก ณ วันที่ 31 ธันวาคม 2562 กลุ่มบริษัทแสดงผลการดำเนินงานของบริษัทย่อยในรายการ “กำไรสำหรับปีจากการดำเนินงานที่ยกเลิก” ในส่วนของกำไรขาดทุนรวมสำหรับปีสิ้นสุดวันที่ 31 ธันวาคม 2562

512

ผลการดำเนินงานที่ยกเลิกของบริษัทย่อยในงบการเงินรวมสำหรับปีสิ้นสุดวันที่ 31 ธันวาคม 2562 มีรายละเอียดดังนี้

	หน่วย: พันบาท
	งบการเงินรวม
	2562
<u>งบกำไรขาดทุนเบ็ดเสร็จ</u>	
รายได้จากการขายและการให้บริการ	706,041
ต้นทุนขายและบริการ	(637,613)
รายได้อื่น	19,739
ต้นทุนในการจัดหน่าย	(6,162)
ค่าใช้จ่ายในการบริหาร	(46,105)
ต้นทุนทางการเงิน	(11,682)
กำไรก่อนภาษีเงินได้	24,218
ค่าใช้จ่ายภาษีเงินได้	(6,628)
กำไรสำหรับปีจากการดำเนินงานที่ยกเลิก	17,590

ข้อมูลมูลค่าสินทรัพย์สุทธิของบริษัทย่อยที่จำหน่าย มีรายละเอียดดังนี้

	หน่วย: พันบาท
	งบการเงินรวม
	2562
เงินสดและรายการเทียบเท่าเงินสด	(2,962)
ลูกหนี้การค้าและลูกหนี้หมุนเวียนอื่น - สุทธิ	(239,193)
ลูกหนี้หมุนเวียนอื่นจากบริษัทที่เกี่ยวข้องกัน	(9)
สินค้าคงเหลือ - สุทธิ	(46,798)
สินทรัพย์หมุนเวียนอื่น	(3,819)
เงินฝากธนาคารที่ติดภาระค้ำประกัน	(90,301)
อสังหาริมทรัพย์เพื่อการลงทุน-สุทธิ	(45,738)
อุปกรณ์ - สุทธิ	(3,959)
สินทรัพย์ไม่หมุนเวียนอื่น	(1,583)
เงินเบิกเกินบัญชีและเงินกู้ยืมระยะสั้นจากสถาบันการเงิน	132,411
เจ้าหนี้การค้าและเจ้าหนี้หมุนเวียนอื่น	80,130
หนี้สินตามสัญญาเช่าที่ถึงกำหนดชำระภายใน 1 ปี	1,474
ภาษีเงินได้ค้างจ่าย	5,658
ค่าใช้จ่ายค้างจ่าย	115,861
เงินกู้ยืมระยะยาวจากสถาบันการเงิน - สุทธิ	35,531
หนี้สินภาษีเงินได้รอตัดบัญชี - สุทธิ	489
ส่วนได้เสียที่ไม่มีอำนาจควบคุม	25,073

หน่วย: พันบาท	
งบการเงินรวม	
2562	
สินทรัพย์สุทธิที่ขาย	(37,735)
ค่าความนิยม	(44,692)
จัดประเภทรายการผลต่างจากการแปลงค่างบการเงิน	(12,454)
สินทรัพย์สุทธิที่ขายทั้งสิ้น	(94,881)
ขาดทุนจากการขายเงินลงทุนในบริษัทย่อย	(67,976)
มูลค่าของสิ่งตอบแทนที่ได้รับ	26,905
หัก เงินสดและรายการเทียบเท่าเงินสด	(2,962)
บวก ผลต่างจากอัตราแลกเปลี่ยน	83
หัก ลูกหนี้จากการขายเงินลงทุน	(14,370)
เงินสดรับจากการจำหน่ายเงินลงทุนในบริษัทย่อย - สุทธิ	9,656

ขาดทุนเบ็ดเสร็จรวมส่วนที่เป็นของบริษัทใหญ่จากการดำเนินงานที่ยกเลิก

หน่วย: พันบาท	
งบการเงินรวม	
2562	
กำไรสำหรับปีจากการดำเนินงานที่ยกเลิก	17,590
ผลต่างของอัตราแลกเปลี่ยนจากการแปลงค่างบการเงินของการดำเนินงานที่ยกเลิก	(3,657)
กำไรเบ็ดเสร็จรวมของการดำเนินงานที่ยกเลิก	13,933
สัดส่วนการถือหุ้นในบริษัทย่อย (ร้อยละ)	60
ส่วนได้เสียในกำไรเบ็ดเสร็จรวมของการดำเนินงานที่ยกเลิก	8,360
ขาดทุนจากการขายเงินลงทุนในบริษัทย่อย	(67,976)
ขาดทุนเบ็ดเสร็จรวมส่วนที่เป็นของบริษัทใหญ่จากการดำเนินงานที่ยกเลิก	(59,616)

ง12

15. ที่ดิน อุปกรณ์และส่วนปรับปรุงอาคารเช่า - สุทธิ

ในระหว่างปีสิ้นสุดวันที่ 31 ธันวาคม 2563 และ 2562 บริษัทและบริษัทย่อย มีรายการเปลี่ยนแปลงของ ที่ดิน อุปกรณ์และส่วนปรับปรุงอาคารเช่า - สุทธิ ดังต่อไปนี้

	หน่วย: พันบาท								
	งบการเงินรวม								
	ที่ดินและ ส่วน ปรับปรุง ที่ดิน	อุปกรณ์ สำนักงาน	เครื่องมือ และ อุปกรณ์	เครื่อง ตกแต่งและ ติดตั้ง	ยานพาหนะ	เครื่องจักร	ส่วน ปรับปรุง อาคารเช่า	เครื่องจักร รอกการ ติดตั้ง	รวม
ราคาทุน									
ณ วันที่ 1 มกราคม 2563 - ก่อนปรับปรุง	-	43,927	49,924	16,376	39,400	193,959	4,876	2,459	350,921
โอนออกไปเป็นสิทธิการใช้สินทรัพย์จากการนำมาตราฐาน									
การรายงานทางการเงินฉบับที่ 16 มาถือปฏิบัติครั้งแรก	-	-	(217)	-	(12,000)	(25,165)	-	-	(37,382)
ณ วันที่ 1 มกราคม 2563 - หลังปรับปรุง	-	43,927	49,707	16,376	27,400	168,794	4,876	2,459	313,539
เพิ่มขึ้น/รับโอน	44,621	1,176	5,068	424	900	23,075	1,048	3,237	79,549
จำหน่าย/โอน	-	(3,817)	(37,644)	(921)	(4,438)	(3,369)	(845)	(40)	(51,074)
ณ วันที่ 31 ธันวาคม 2563	44,621	41,286	17,131	15,879	23,862	188,500	5,079	5,656	342,014
ค่าเสื่อมราคาสะสม									
ณ วันที่ 1 มกราคม 2563 - ก่อนปรับปรุง	-	(39,862)	(41,224)	(15,110)	(29,496)	(79,556)	(2,838)	-	(208,086)
โอนออกไปเป็นสิทธิการใช้สินทรัพย์จากการนำมาตราฐาน									
การรายงานทางการเงินฉบับที่ 16 มาถือปฏิบัติครั้งแรก	-	-	88	-	3,224	2,833	-	-	6,145
ณ วันที่ 1 มกราคม 2563 - หลังปรับปรุง	-	(39,862)	(41,136)	(15,110)	(26,272)	(76,723)	(2,838)	-	(201,941)

	หน่วย: พันบาท								
	งบการเงินรวม								
	ที่ดินและ								
	ส่วน		เครื่องมือ	เครื่อง			ส่วน	เครื่องจักร	
	ปรับปรุง	อุปกรณ์	และ	ตกแต่งและ			ปรับปรุง	รอกการ	รวม
	ที่ดิน	สำนักงาน	อุปกรณ์	ติดตั้ง	ยานพาหนะ	เครื่องจักร	อาคารเช่า	ติดตั้ง	
เพิ่มขึ้น/รับโอน	-	(1,651)	(2,365)	(454)	(2,885)	(21,209)	(862)	-	(29,426)
จำหน่าย/โอน	-	3,494	34,633	880	5,875	4,231	789	-	49,902
ณ วันที่ 31 ธันวาคม 2563	-	(38,019)	(8,868)	(14,684)	(23,282)	(93,701)	(2,911)	-	(181,465)
ค่าเผื่อการด้อยค่า									
เพิ่มขึ้น/รับโอน	-	-	-	-	-	(1,646)	-	-	(1,646)
ณ วันที่ 31 ธันวาคม 2563	-	-	-	-	-	(1,646)	-	-	(1,646)
ราคาตามบัญชีสุทธิ									
ณ วันที่ 1 มกราคม 2563 - ก่อนปรับปรุง	-	4,065	8,700	1,266	9,904	114,403	2,038	2,459	142,835
ณ วันที่ 1 มกราคม 2563 - หลังปรับปรุง	-	4,065	8,571	1,266	1,128	92,071	2,038	2,459	111,598
ณ วันที่ 31 ธันวาคม 2563	44,621	3,267	8,263	1,195	580	93,153	2,168	5,656	158,903

ณ วันที่ 31 ธันวาคม 2563 และ 2562 กลุ่มบริษัทมีอุปกรณ์และยานพาหนะ ซึ่งหักค่าเสื่อมราคาทั้งจำนวนแล้วแต่ยังคงใช้งานอยู่ จำนวน 89.59 ล้านบาท และจำนวน 184.20 ล้านบาท ตามลำดับ

เมื่อวันที่ 26 พฤษภาคม 2563 บริษัทย่อยแห่งหนึ่ง ทำสัญญาซื้อขายที่ดินกับสถาบันการเงินแห่งหนึ่งมูลค่า 44.30 ล้านบาท โดยที่ดินดังกล่าวได้จดทะเบียนเพื่อค้ำประกันเงินกู้ยืมระยะยาวจากสถาบันการเงินของบริษัทย่อยดังกล่าว (หมายเหตุ 26)

๗๗

	หน่วย : พันบาท	
	งบการเงินรวม	
	2563	2562
ภายใต้กรรมสิทธิ์ของบริษัท	158,903	83,751
ภายใต้สัญญาเช่าการเงิน *	22,210	59,084

* ตั้งแต่วันที่ 1 มกราคม 2563 สินทรัพย์ภายใต้สัญญาเช่าทางการเงิน ได้แสดงภายใต้บัญชีสินทรัพย์สิทธิการใช้ (หมายเหตุข้อ 3)

	หน่วย: พันบาท					
	งบการเงินเฉพาะกิจการ					
	อุปกรณ์ สำนักงาน	เครื่องมือ และ อุปกรณ์	เครื่อง ตกแต่ง และติดตั้ง	ยานพาหนะ	ส่วน ปรับปรุง อาคารเช่า	รวม
ราคาทุน						
ณ วันที่ 1 มกราคม 2563 - ก่อนปรับปรุง	31,431	33,865	13,596	29,432	2,089	110,413
โอนออกไปเป็นสิทธิการใช้สินทรัพย์						
จากการนำมาตรฐานการรายงานทาง						
การเงิน ฉบับที่ 16 มาถือปฏิบัติครั้งแรก	-	-	-	(9,200)	-	(9,200)
ณ วันที่ 1 มกราคม 2563 - หลังปรับปรุง	31,431	33,865	13,596	20,232	2,089	101,213
เพิ่มขึ้น/รับโอน	248	5	60	900	206	1,419
จำหน่าย/โอน	-	(33,870)	-	(4,438)	-	(38,308)
ณ วันที่ 31 ธันวาคม 2563	31,679	-	13,656	16,694	2,295	64,324
ค่าเสื่อมราคาสะสม						
ณ วันที่ 1 มกราคม 2563 - ก่อนปรับปรุง	(30,119)	(31,920)	(13,332)	(22,730)	(1,476)	(99,577)
โอนออกไปเป็นสิทธิการใช้สินทรัพย์						
จากการนำมาตรฐานการรายงานทาง						
การเงิน ฉบับที่ 16 มาถือปฏิบัติครั้งแรก	-	-	-	2,870	-	2,870
ณ วันที่ 1 มกราคม 2563 - หลังปรับปรุง	(30,119)	(31,920)	(13,332)	(19,860)	(1,476)	(96,707)
เพิ่มขึ้น/รับโอน	(541)	(18)	(105)	(1,933)	(189)	(2,786)
จำหน่าย/โอน	-	31,938	-	5,317	-	37,255
ณ วันที่ 31 ธันวาคม 2563	(30,660)	-	(13,437)	(16,476)	(1,665)	(62,238)
ราคาตามบัญชีสุทธิ						
ณ วันที่ 1 มกราคม 2563 - ก่อนปรับปรุง	1,312	1,945	264	6,702	613	10,836
ณ วันที่ 1 มกราคม 2563 - หลังปรับปรุง	1,312	1,945	264	372	613	4,506
ณ วันที่ 31 ธันวาคม 2563	1,019	-	219	218	630	2,086

139

ณ วันที่ 31 ธันวาคม 2563 และ 2562 บริษัทมีอุปกรณ์และยานพาหนะ ซึ่งหักค่าเสื่อมราคาทั้งจำนวนแล้วแต่ยังคงใช้งานอยู่ จำนวน 59.43 ล้านบาท และจำนวน 90.32 ล้านบาท ตามลำดับ

	หน่วย : พันบาท	
	งบการเงินเฉพาะกิจการ	
	2563	2562
ภายใต้กรรมสิทธิ์ของบริษัท	2,086	6,333
ภายใต้สัญญาเช่าการเงิน *	5,283	4,503

* ตั้งแต่วันที่ 1 มกราคม 2563 สินทรัพย์ภายใต้สัญญาเช่าทางการเงิน ได้แสดงภายใต้บัญชีสินทรัพย์สิทธิการใช้ (หมายเหตุข้อ 3)

16. สินทรัพย์สิทธิการใช้ - สุทธิ

ในระหว่างปีสิ้นสุดวันที่ 31 ธันวาคม 2563 บริษัทและบริษัทย่อย มีรายการเปลี่ยนแปลงของสินทรัพย์สิทธิการใช้ - สุทธิ ดังต่อไปนี้

	หน่วย: พันบาท	
	งบการเงินรวม	งบการเงินเฉพาะกิจการ
ราคาทุน		
ณ วันที่ 1 มกราคม 2563 - ก่อนปรับปรุง	-	-
เพิ่มขึ้น/รับโอนจากการนำมาตรฐานการรายงานทางการเงิน ฉบับที่ 16 มาถือปฏิบัติครั้งแรก	109,876	55,861
ณ วันที่ 1 มกราคม 2563-หลังปรับปรุง	109,876	55,861
เพิ่มขึ้น	15,446	14,183
จำหน่าย/โอนออก	(36,236)	(27,380)
ณ วันที่ 31 ธันวาคม 2563	89,086	42,664

ค่าเสื่อมราคาสะสม

ณ วันที่ 1 มกราคม 2563 - ก่อนปรับปรุง	-	-
เพิ่มขึ้น/รับโอนจากการนำมาตรฐานการรายงานทางการเงิน ฉบับที่ 16 มาถือปฏิบัติครั้งแรก	(11,744)	(8,469)
ณ วันที่ 1 มกราคม 2563 - หลังปรับปรุง	(11,744)	(8,469)
เพิ่มขึ้น	(19,762)	(9,899)
จำหน่าย/โอนออก	8,503	6,018
ณ วันที่ 31 ธันวาคม 2563	(23,003)	(12,350)

๗๖

	หน่วย: พันบาท	
	งบการเงินรวม	งบการเงินเฉพาะกิจการ
ค่าเผื่อการด้อยค่า		
ณ วันที่ 1 มกราคม 2563 - ก่อนปรับปรุง	-	-
เพิ่มขึ้น/รับโอนจากการนำมาตรฐานการรายงานทางการเงิน ฉบับที่ 16 มาถือปฏิบัติครั้งแรก	(21,629)	(21,629)
ณ วันที่ 1 มกราคม 2563-หลังปรับปรุง	(21,629)	(21,629)
เพิ่มขึ้น	-	-
กลับรายการ	17,062	17,062
ณ วันที่ 31 ธันวาคม 2563	(4,567)	(4,567)

ราคาตามบัญชีสุทธิ

ณ วันที่ 1 มกราคม 2563 - หลังปรับปรุง	76,503	25,763
ณ วันที่ 31 ธันวาคม 2563	61,516	25,747

ข้อมูลเพิ่มเติมของสินทรัพย์สิทธิการใช้ - สุทธิ ณ วันที่ 31 ธันวาคม 2563 โดยแยกตามประเภทของสินทรัพย์ มีรายละเอียดดังนี้

	หน่วย: พันบาท			
	งบการเงินรวม			ราคาตามบัญชีสุทธิ
	ราคาทุน	ค่าเสื่อมราคาสะสม	ค่าเผื่อการด้อยค่า	
เครื่องจักร	17,990	(2,950)	-	15,040
ยานพาหนะ	29,241	(8,276)	-	20,965
อาคาร	34,902	(10,336)	-	24,566
อุปกรณ์โครงข่ายเส้นใยแก้วนำแสง	6,953	(1,441)	(4,567)	945
รวม	89,086	(23,003)	(4,567)	61,516

✓

	หน่วย: พันบาท			
	งบการเงินเฉพาะกิจการ			
	ค่าเสื่อมราคา			ราคาตามบัญชี
	ราคาทุน	สะสม	ค่าเพื่อการด้อยค่า	สุทธิ
ยานพาหนะ	23,908	(6,675)	-	17,233
อาคาร	11,803	(4,234)	-	7,569
อุปกรณ์โครงข่ายเส้นใยแก้วนำแสง	6,953	(1,441)	(4,567)	945
รวม	42,664	(12,350)	(4,567)	25,747

17. อุปกรณ์และโปรแกรมคอมพิวเตอร์เพื่อให้เช่า - สุทธิ

ในระหว่างปีสิ้นสุดวันที่ 31 ธันวาคม 2563 และ 2562 บริษัทและบริษัทย่อย มีรายการเปลี่ยนแปลงของอุปกรณ์และโปรแกรมคอมพิวเตอร์เพื่อให้เช่า ดังต่อไปนี้

	หน่วย: พันบาท		
	งบการเงินรวมและงบการเงินเฉพาะกิจการ		
	ณ วันที่ 31		ณ วันที่ 31
	ธันวาคม 2562	เพิ่มขึ้น/รับโอน	ธันวาคม 2563
ราคาทุน	40,962	-	40,962
ค่าเสื่อมราคาสะสม	(40,961)	-	(40,961)
อุปกรณ์และโปรแกรมคอมพิวเตอร์เพื่อให้เช่า - สุทธิ	1		1

ณ วันที่ 31 ธันวาคม 2563 และ 2562 กลุ่มบริษัทมีอุปกรณ์และโปรแกรมคอมพิวเตอร์เพื่อให้เช่า ซึ่งหักค่าเสื่อมราคาทั้งจำนวนแล้วแต่ยังคงใช้งานอยู่ จำนวน 40.96 ล้านบาท ทั้งสองปี

✓✓✓

18. ต้นทุนพัฒนาโปรแกรมคอมพิวเตอร์ที่มีไว้เพื่อจำหน่าย - สุทธิ

ในระหว่างปีสิ้นสุดวันที่ 31 ธันวาคม 2563 และ 2562 บริษัทได้พัฒนาโปรแกรมคอมพิวเตอร์ที่มีไว้เพื่อจำหน่าย โดยมีรายการเปลี่ยนแปลงดังต่อไปนี้

	หน่วย: พันบาท			
	งบการเงินรวม			
	ณ วันที่ 31 ธันวาคม 2562	เพิ่มขึ้น/รับโอน	จำหน่าย/โอน	ณ วันที่ 31 ธันวาคม 2563
โปรแกรมที่จำหน่ายแล้ว	9,143	1,724	(520)	10,347
ตัดจำหน่ายสะสม	(5,578)	(1,568)	408	(6,738)
ต้นทุนพัฒนาโปรแกรมคอมพิวเตอร์ที่มีไว้เพื่อจำหน่าย-สุทธิ	3,565			3,609

	หน่วย: พันบาท			
	งบการเงินเฉพาะกิจการ			
	ณ วันที่ 31 ธันวาคม 2562	เพิ่มขึ้น/รับโอน	จำหน่าย/โอน	ณ วันที่ 31 ธันวาคม 2563
โปรแกรมที่จำหน่ายแล้ว	6,874	-	-	6,874
ตัดจำหน่ายสะสม	(5,000)	(766)	-	(5,766)
ต้นทุนพัฒนาโปรแกรมคอมพิวเตอร์ที่มีไว้เพื่อจำหน่าย-สุทธิ	1,874			1,108

19. อุปกรณ์โครงข่ายเส้นใยแก้วนำแสง - สุทธิ

ในระหว่างปีสิ้นสุดวันที่ 31 ธันวาคม 2563 และ 2562 บริษัทมีรายการเปลี่ยนแปลงอุปกรณ์โครงข่ายเส้นใยแก้วนำแสง โดยมีรายการเปลี่ยนแปลงดังต่อไปนี้

	หน่วย: พันบาท			
	งบการเงินรวมและงบการเงินเฉพาะกิจการ			
	ณ วันที่ 1 มกราคม 2563	รายการเปลี่ยนแปลงระหว่างปี		ณ วันที่ 31 ธันวาคม 2563
		เพิ่มขึ้น/ รับโอน	จำหน่าย/ โอนออก	
ราคาทุน				
อุปกรณ์นอกระบบโครงข่ายใยแก้วนำแสง	575,917	4,554	(4,940)	575,531
อุปกรณ์ระบบโครงข่ายใยแก้วนำแสง	293,388	309,239	(28,868)	573,759
รวมราคาทุน	869,305	313,793	(33,808)	1,149,290

112

	หน่วย: พันบาท			
	งบการเงินรวมและงบการเงินเฉพาะกิจการ			
	ณ วันที่ 1	รายการเปลี่ยนแปลงระหว่างปี		ณ วันที่ 31
	มกราคม	เพิ่มขึ้น/	จำหน่าย/	ธันวาคม
	2563	รับโอน	โอนออก	2563
ค่าเสื่อมราคาสะสม				
อุปกรณ์นอกระบบโครงข่ายใยแก้วนำแสง	(114,353)	(6,026)	410	(119,969)
อุปกรณ์ระบบโครงข่ายใยแก้วนำแสง	(111,163)	(40,054)	5,189	(146,028)
รวมค่าเสื่อมราคาสะสม	(225,516)	(46,080)	5,599	(265,997)
ค่าเพื่อการด้อยค่า				
ค่าเพื่อการด้อยค่าของสินทรัพย์	(480,000)	(17,062)	21,629	(475,433)
อุปกรณ์ระบบโครงข่ายใยแก้วนำแสง - สุทธิ	163,789	250,651	(6,580)	407,860

รายการ โอนออก-สุทธิ ณ วันที่ 1 มกราคม 2563 ของอุปกรณ์โครงข่ายเส้นใยแก้วนำแสง มีดังนี้

	หน่วย: พันบาท		
	งบการเงินรวมและงบการเงินเฉพาะกิจการ		
	โอนออกไปเป็นสิทธิ		
	การใช้สินทรัพย์จาก		
	การนำมาตรฐานการ		
	รายงานทางการเงิน		
	ฉบับที่ 16 มาถือ	จำหน่าย/	จำหน่าย/
	ปฏิบัติครั้งแรก	โอนออก	โอนออก-สุทธิ
ราคาทุน			
อุปกรณ์นอกระบบ โครงข่ายใยแก้วนำแสง	(4,566)	(374)	(4,940)
อุปกรณ์ระบบ โครงข่ายใยแก้วนำแสง	(28,868)	-	(28,868)
รวมราคาทุน	(33,434)	(374)	(33,808)
ค่าเสื่อมราคาสะสม			
อุปกรณ์นอกระบบ โครงข่ายใยแก้วนำแสง	410	-	410
อุปกรณ์ระบบ โครงข่ายใยแก้วนำแสง	5,189	-	5,189
รวมค่าเสื่อมราคาสะสม	5,599	-	5,599
ค่าเพื่อการด้อยค่า			
ค่าเพื่อการด้อยค่าของสินทรัพย์	21,629	-	21,629
อุปกรณ์นอกระบบ โครงข่ายใยแก้วนำแสง - โอนออกสุทธิ	(6,206)	(374)	(6,580)

518

อุปกรณ์โครงข่ายใยแก้วนำแสงก่อนหักค่าเพื่อการด้อยค่า

	หน่วย: พันบาท	
	2563	2562
ภายใต้กรรมสิทธิ์ของบริษัท	883,293	615,952
ภายใต้สัญญาเช่าการเงิน *	5,211	27,837

* ตั้งแต่วันที่ 1 มกราคม 2563 สินทรัพย์ภายใต้สัญญาเช่าทางการเงิน ได้แสดงภายใต้บัญชีสิทธิการใช้สินทรัพย์ (หมายเหตุข้อ 3)

ในปี 2554 บริษัทได้ทำสัญญาให้เข้าใช้อุปกรณ์ระบบโครงข่ายใยแก้วนำแสงในพื้นที่จังหวัดนครราชสีมาและจังหวัดเชียงใหม่กับบริษัท กสท โทรคมนาคม จำกัด (มหาชน) สัญญาดังกล่าวมีระยะเวลา 60 เดือน ซึ่งได้รับการอนุมัติจากที่ประชุมวิสามัญผู้ถือหุ้นครั้งที่ 1/2554 เมื่อวันที่ 29 กรกฎาคม 2554 โดยมีมูลค่าการลงทุนทั้งหมดไม่เกิน 520 ล้านบาท

เมื่อวันที่ 22 กุมภาพันธ์ 2556 บริษัทได้ดำเนินการแจ้งขอยกเลิกสัญญาให้เข้าใช้อุปกรณ์ระบบโครงข่ายใยแก้วนำแสงในพื้นที่จังหวัดนครราชสีมาและจังหวัดเชียงใหม่กับบริษัท กสท โทรคมนาคม จำกัด (มหาชน) (“กสท”) แล้ว เนื่องจาก กสท ไม่ได้ดำเนินการตรวจรับงานตามเงื่อนไขในสัญญา รวมถึงเพิกเฉยและไม่ได้ดำเนินการใดๆ เพื่อให้การปฏิบัติเป็นไปตามสัญญา แม้ว่าบริษัทได้ทำหนังสือทวงถามไปหลายครั้งแล้วก็ตาม บริษัทจึงขอสงวนสิทธิขอยกเลิกสัญญาตามเงื่อนไขในสัญญา และได้ดำเนินการแจ้งยกเลิกเป็นหนังสือไปยัง กสท แล้ว (หมายเหตุ 41)

20. อุปกรณ์ระบบโครงข่ายใยแก้วนำแสงระหว่างก่อสร้าง

ในระหว่างปีสิ้นสุดวันที่ 31 ธันวาคม 2563 บริษัทมีรายการเปลี่ยนแปลงอุปกรณ์โครงข่ายใยแก้วนำแสงระหว่างก่อสร้าง โดยมีรายการเปลี่ยนแปลงดังต่อไปนี้

	หน่วย: พันบาท		
	งบการเงินรวมและงบการเงินเฉพาะกิจการ		
ณ วันที่ 1	รายการเปลี่ยนแปลงระหว่างงวด		ณ วันที่ 31
มกราคม	เพิ่มขึ้น/ รับโอน		ธันวาคม
2563	รับโอน	โอนออก	2563
ราคาทุน			
อุปกรณ์ระบบโครงข่ายใยแก้วนำแสง			
ระหว่างก่อสร้าง	231,258	65,881	(284,837)
			12,302

514

21. ภาษีเงินได้รอตัดบัญชี

ภาษีเงินได้รอการตัดบัญชี ณ วันที่ 31 ธันวาคม 2563 และ 2562 ประกอบด้วย

	หน่วย: พันบาท			
	งบการเงินรวม		งบการเงินเฉพาะกิจการ	
	2563	2562	2563	2562
สินทรัพย์ภาษีเงินได้รอการตัดบัญชี	58,123	44,175	52,750	38,535
หนี้สินภาษีเงินได้รอการตัดบัญชี	-	-	-	-
สินทรัพย์(หนี้สิน)ภาษีเงินได้รอการตัดบัญชี - สุทธิ	58,123	44,175	52,750	38,535

รายการเคลื่อนไหวของสินทรัพย์ภาษีเงินได้รอการตัดบัญชี และหนี้สินภาษีเงินได้รอตัดบัญชีที่เกิดขึ้นในระหว่างปี มีดังนี้

	หน่วย: พันบาท				
	งบการเงินรวม				
	การเปลี่ยนแปลงเพิ่มขึ้น(ลดลง)				
	ณ วันที่ 31 ธันวาคม 2562	ผลกระทบจากมาตรฐานกลุ่มเครื่องมือทางการเงิน	งบกำไรขาดทุน	งบกำไรขาดทุนเบ็ดเสร็จอื่น	ณ วันที่ 31 ธันวาคม 2563
สินทรัพย์ภาษีเงินได้รอตัดบัญชี :					
ค่าเผ่อนึ่งสัจจะสูญ	4,005	-	1,192	-	5,197
ค่าเผ่อนึ่งลดลงของสินค้าคงเหลือ	4,167	-	(940)	-	3,227
การผูกพันผลประโยชน์พนักงาน	2,885	-	604	23	3,512
สำรองรายการจ่ายโดยใช้หุ้นเป็นเกณฑ์	535	-	(240)	-	295
ขาดทุนทางภาษี	32,583	-	10,253	-	42,836
รายได้รับล่วงหน้า	-	2,275	452	-	2,727
ค่าเผ่อนึ่งค่าของสินทรัพย์	-	-	329	-	329
รวมสินทรัพย์ภาษีเงินได้รอตัดบัญชี	44,175	2,275	11,650	23	58,123

554

	หน่วย: พันบาท			
	งบการเงินรวม			
	การเปลี่ยนแปลงเพิ่มขึ้น(ลดลง)			
	ณ วันที่ 31 ธันวาคม 2561	งบกำไร ขาดทุน	งบกำไร ขาดทุน เบ็ดเสร็จอื่น	ณ วันที่ 31 ธันวาคม 2562
สินทรัพย์ภายในได้รอตัดบัญชี :				
ค่าเผื่อนี้สงสัยจะสูญ	3,502	503	-	4,005
ค่าเผื่อมูลค่าลดลงของสินค้าคงเหลือ	2,087	2,080	-	4,167
ภาระผูกพันผลประโยชน์พนักงาน	2,043	683	159	2,885
สำรองรายการจ่ายโดยใช้หุ้นเป็นเกณฑ์	624	(89)	-	535
ขาดทุนทางภาษี	15,823	16,760	-	32,583
รวมสินทรัพย์ภายในได้รอตัดบัญชี	24,079	19,937	159	44,175
หนี้สินภายในได้รอตัดบัญชี :				
ค่าเสื่อมราคา	(1,178)	688	-	-
รวมหนี้สินภายในได้รอตัดบัญชี	(1,178)	688	-	-

	หน่วย: พันบาท			
	งบการเงินเฉพาะกิจการ			
	การเปลี่ยนแปลงเพิ่มขึ้น(ลดลง)			
	ณ วันที่ 31 ธันวาคม 2562	ผลกระทบจาก มาตรฐานกลุ่ม เครื่องมือทาง การเงิน	งบกำไร ขาดทุน เบ็ดเสร็จอื่น	ณ วันที่ 31 ธันวาคม 2563
สินทรัพย์ภายในได้รอตัดบัญชี :				
ค่าเผื่อนี้สงสัยจะสูญ	4,005	-	1,192	5,197
ค่าเผื่อมูลค่าลดลงของสินค้าคงเหลือ	762	-	253	1,015
ภาระผูกพันผลประโยชน์พนักงาน	650	-	228	681
สำรองรายการจ่ายโดยใช้หุ้นเป็นเกณฑ์	535	-	(241)	294
ขาดทุนทางภาษี	32,583	-	10,253	42,836
รายได้รับล่วงหน้า	-	2,275	452	2,727
รวมสินทรัพย์ภายในได้รอตัดบัญชี	38,535	2,275	12,137	52,750

515

	หน่วย: พันบาท			
	งบการเงินเฉพาะกิจการ			
	การเปลี่ยนแปลงเพิ่มขึ้น(ลดลง)			
	ณ วันที่ 31 ธันวาคม 2561	งบกำไรขาดทุน	งบกำไรขาดทุน เบ็ดเสร็จอื่น	ณ วันที่ 31 ธันวาคม 2562
สินทรัพย์ภายใต้การควบคุม :				
ค่าเผื่อนี้สงสยจะสูญ	3,482	523	-	4,005
ค่าเผื่อนี้สงสยจะสูญของสินค้คงเหลือ	577	185	-	762
การผูกพันผลประโยชน์พนักงาน	514	136	-	650
สำรองรายการจ่ายโดยใช้หุ้นเป็นเกณฑ์	624	(89)	-	535
ขาดทุนทางภาษี	15,823	16,760	-	32,583
รวมสินทรัพย์ภายใต้การควบคุม	21,020	17,515	-	38,535

บริษัทมีประมาณการ ค่าเผื่อนี้สงสยจะสูญ อุปกรณ์โครงข่ายเส้นใยแก้วนำแสง ซึ่งฝ่ายบริหารเห็นว่ามีความไม่แน่นอนจากการใช้ประโยชน์ทางภาษี จึงพิจารณาไม่รับรู้ภาษีเงินได้รอตัดบัญชี ประมาณการค่าเผื่อนี้สงสยจะสูญ อุปกรณ์โครงข่ายเส้นใยแก้วนำแสงที่บริษัทไม่รับรู้ภาษีเงินได้รอตัดบัญชีมีจำนวนเงินรวมทั้งสิ้น 480 ล้านบาท

ภาษีเงินได้สำหรับปีสิ้นสุดวันที่ 31 ธันวาคม 2563 และ 2562 มีดังนี้

	หน่วย: พันบาท			
	งบการเงินรวม		งบการเงินเฉพาะกิจการ	
	2563	2562	2563	2562
ค่าใช้จ่ายภาษีเงินได้สำหรับปี	23,894	21,358	-	-
ภาษีเงินได้รอการตัดบัญชี	(11,650)	(20,625)	(12,137)	(17,515)
(รายได้)ค่าใช้จ่ายภาษีเงินได้นิติบุคคล	12,244	733	(12,137)	(17,515)

อัตราภาษีสำหรับปีสิ้นสุดวันที่ 31 ธันวาคม 2563 และ 2562 มีดังนี้

	2563	2562
บริษัทและบริษัทย่อยในประเทศไทย	0% - 20%	0% - 20%
บริษัทย่อยในประเทศมาเลเซีย	-	24%

514

22. เงินเบิกเกินบัญชีและเงินกู้ยืมระยะสั้นจากสถาบันการเงิน

เงินเบิกเกินบัญชีและเงินกู้ยืมระยะสั้นจากสถาบันการเงิน ณ วันที่ 31 ธันวาคม 2563 และ 2562 ประกอบด้วย

	หน่วย: พันบาท			
	งบการเงินรวม		งบการเงินเฉพาะกิจการ	
	2563	2562	2563	2562
เงินเบิกเกินบัญชี	-	29,085	-	16,585
เงินกู้ยืมระยะสั้น	245,000	240,000	230,000	240,000
ทรัสต์รีชีทส์	32,742	149,546	32,742	149,546
รวมเงินเบิกเกินบัญชีและเงินกู้ยืมระยะสั้นจากสถาบันการเงิน	277,742	418,631	262,742	406,131

ณ วันที่ 31 ธันวาคม 2563 บริษัทและบริษัทย่อยมีเงินกู้ยืมระยะสั้นจากสถาบันการเงินมีรายละเอียดดังนี้

งบการเงินรวม			
หน่วย: ล้านบาท	อัตราดอกเบี้ย (ร้อยละ)	ครบกำหนดการชำระ	การค้ำประกัน
ยอดคงเหลือ			
180	MLR-1.75 ต่อปี	ภายในเดือนมิถุนายน 2564	โอนสิทธิการรับเงินตามสัญญาของ ลูกค้าโครงการภาครัฐ
50	ร้อยละ 7.5 ต่อปี	ภายในเดือนมีนาคม 2564	หุ้นบริษัท อินชชี (ประเทศไทย) จำกัด จำนวน 0.7 ล้านหุ้น และหุ้นกรรมการ บริษัท
15	ร้อยละ MLR ต่อปี	ภายในเดือนมีนาคม 2564	บริษัท ไชเมท เลเบล จำกัด และ กรรมการของบริษัท อินชชี (ประเทศไทย) จำกัด
32.74	ร้อยละ 3.89 ต่อปี	ภายในเดือนพฤษภาคม 2564	บริษัท ไชเมท เลเบล จำกัด
277.74			

๗๗

งบการเงินเฉพาะกิจการ			
หน่วย: ล้านบาท	อัตราดอกเบี้ย		
ยอดคงเหลือ	(ร้อยละ)	ครบกำหนดการชำระ	การค้าประกัน
180	MLR-1.75 ต่อปี	ภายในเดือนมิถุนายน 2564	โอนสิทธิการรับเงินตามสัญญาของ
			ลูกค้าโครงการภาครัฐ
50	ร้อยละ 7.5 ต่อปี	ภายในเดือนมีนาคม 2564	หุ้นบริษัท อินชชี (ประเทศไทย) จำกัด
			จำนวน 0.7 ล้านหุ้น และหุ้นกรรมการ
			บริษัท
32.74	ร้อยละ 3.89 ต่อปี	ภายในเดือนพฤษภาคม 2564	บริษัท ไซเมท เลเบล จำกัด
262.74			

23. เจ้าหนี้การค้าและเจ้าหนี้หมุนเวียนอื่น

เจ้าหนี้การค้าและเจ้าหนี้หมุนเวียนอื่น ณ วันที่ 31 ธันวาคม 2563 และ 2562 ประกอบด้วย

	หน่วย: พันบาท			
	งบการเงินรวม		งบการเงินเฉพาะกิจการ	
	2563	2562	2563	2562
เจ้าหนี้การค้า				
เจ้าหนี้การค้ากิจการอื่น	149,738	117,885	106,089	84,428
เจ้าหนี้การค้ากิจการที่เกี่ยวข้องกัน	16,521	516	17,738	1,284
ต้นทุนงานค้างจ่าย	54,134	63,734	54,134	63,734
รวมเจ้าหนี้การค้า	220,393	182,135	177,961	149,446
เจ้าหนี้หมุนเวียนอื่น				
เจ้าหนี้หมุนเวียนอื่นกิจการอื่น	-	1,939	-	-
เจ้าหนี้หมุนเวียนอื่นบริษัทที่เกี่ยวข้องกัน				
และกรรมการ	489	-	319	6,506
เจ้าหนี้หมุนเวียนอื่นบริษัทที่ไม่เกี่ยวข้องกัน	5,287	-	-	-
ดอกเบี้ยค้างจ่ายบริษัทที่				
เกี่ยวข้องกันและกรรมการ	33	86	521	3,581
อื่น ๆ				
รายได้รับล่วงหน้า	8,048	11,410	8,068	11,409
ดอกเบี้ยค้างจ่าย	398	-	398	-
ค่าใช้จ่ายค้างจ่าย	17,553	11,997	13,213	7,979
เงินมัดจำรับอุปกรณ์				
โครงการขายใบแก้วน้ำแสง	2,769	3,572	2,769	3,572
อื่น ๆ	8,030	6,063	3,424	2,687

✓✓✓

	หน่วย: พันบาท			
	งบการเงินรวม		งบการเงินเฉพาะกิจการ	
	2563	2562	2563	2562
รวมเจ้าหนี้หมุนเวียนอื่น	42,607	35,067	28,712	35,734
รวมเจ้าหนี้การค้าและเจ้าหนี้หมุนเวียนอื่น	263,000	217,202	206,673	185,180

24. วงเงินสินเชื่อ

ณ วันที่ 31 ธันวาคม 2563 และ 2562 บริษัทและบริษัทย่อยมีวงเงินสินเชื่อกับสถาบันการเงินดังนี้

ชนิดของวงเงิน	หน่วย: ล้านบาท			
	งบการเงินรวม			
	2563	2562		
	วงเงิน	อัตราดอกเบี้ย	วงเงิน	อัตราดอกเบี้ย
เงินเบิกเกินบัญชีธนาคาร	38	FD Rate+2.00% - MOR	28	FD Rate+2.00% - MOR
หนี้สินภายใต้สัญญาทรัสต์รีซีทส์ เลตเตอร์ออฟเครดิต และสินเชื่ออื่น ๆ	69	ร้อยละ 4.90-5.04 และตามที่ระบุในสัญญา	54	4.00% - 4.50%
การขายบัญชีลูกหนี้	75	MOR-0.50%	75	MOR-0.50%
ตั๋วสัญญาใช้เงิน	164	ร้อยละ MLR-1.5, MLR-1.75%, MLR	25	MLR-1.50%
เงินกู้ยืมระยะยาว	240	ร้อยละ MLR-1.5, MLR	20	MOR
หนี้สินภายใต้สัญญาเลตเตอร์ออฟการันตี	280.80	ร้อยละ 0.2-ร้อยละ 0.6	-	-
สำหรับโครงการภาครัฐ				
หนี้สินภายใต้สัญญาทรัสต์รีซีทส์ เลตเตอร์ออฟเครดิต และสินเชื่ออื่น ๆ	-	-	150	MLR-1.75%
ตั๋วสัญญาใช้เงิน	120	MLR-1.75%, 7.5%	240	MLR-1.50%
เงินกู้ยืมระยะยาว	267	MOR-0.5%, MLR-1.5%	145	MLR-1.75%

512

หน่วย: ล้านบาท				
งบการเงินเฉพาะกิจการ				
ชนิดของวงเงิน	2563		2562	
	วงเงิน	อัตราดอกเบี้ย	วงเงิน	อัตราดอกเบี้ย
เงินเบิกเกินบัญชีธนาคาร	20	FD Rate+2.00% - MOR	20	FD Rate+2.00% - MOR
หนี้สินภายใต้สัญญาทรัพย์สินที่เสดเตอร์ออฟเครดิต และสินเชื่ออื่น ๆ	34	4.97%	34	4.00 - 4.50%
การขายบัญชีหนี้	55	MOR-0.50%	55	MOR-0.50%
เงินกู้ยืมระยะยาว	-	-	20	MOR
ตั๋วสัญญาใช้เงิน	110	MLR-1.75%	-	-
สำหรับโครงการภาครัฐ				
หนี้สินภายใต้สัญญาทรัพย์สินที่เสดเตอร์ออฟเครดิต และสินเชื่ออื่น ๆ	-	-	150	MLR-1.75%
ตั๋วสัญญาใช้เงิน	120	MLR-1.75%, 7.50%	240	MLR-1.50%
เงินกู้ยืมระยะยาว	267	MOR-0.50%, MLR-1.50%	145	MLR-1.75%
หน่วย: ล้านบาท				
งบการเงินรวม				
ชนิดของวงเงิน	2563		2562	
	วงเงิน	อัตราดอกเบี้ย	วงเงิน	อัตราดอกเบี้ย
สัญญาซื้อขายเงินตราต่างประเทศล่วงหน้า	6.97	-	6.75	-
หน่วย: ล้านบาท				
งบการเงินรวม				
ชนิดของวงเงิน	2563		2562	
	วงเงิน	อัตราดอกเบี้ย	วงเงิน	อัตราดอกเบี้ย
สัญญาซื้อขายเงินตราต่างประเทศล่วงหน้า	5	-	-	-
หน่วย: ล้านบาท				
งบการเงินเฉพาะกิจการ				
ชนิดของวงเงิน	2563		2562	
	วงเงิน	อัตราดอกเบี้ย	วงเงิน	อัตราดอกเบี้ย
สัญญาซื้อขายเงินตราต่างประเทศล่วงหน้า	6.75	-	6.75	-

517

บริษัท

วงเงินสินเชื่อดังกล่าวค้ำประกันโดยเงินฝากประจำของบริษัท หุ่นของบริษัท อินชชี (ประเทศไทย) จำกัดจำนวน 0.7 ล้าน หุ่น หุ่นสามัญของกรรมการบริษัท บริษัทไซเมท เลเบล จำกัด และ โอนสิทธิการรับเงินตามสัญญาของลูกค้าโครงการ ภาครัฐ

บริษัทย่อย

เมื่อวันที่ 30 เมษายน 2562 บริษัทย่อยได้ทำสัญญาเพื่อขอใช้วงเงินสินเชื่อเพื่อดำเนินธุรกิจซึ่งประกอบไปด้วย วงเงินสินเชื่อ ระยะสั้น วงเงินค้ำประกันในและระหว่างต่างประเทศและธุรกรรมตราสารอนุพันธ์จากสถาบันทางการเงินในประเทศแห่ง หนึ่ง วงเงินรวม 50 ล้านบาทวงเงินดังกล่าวค้ำประกันโดยบัญชีเงินฝากประจำของบริษัทย่อยดังกล่าวจำนวน 15 ล้านบาท

ภายใต้เงื่อนไขของสัญญาเงินดังกล่าว มีภาระผูกพันที่จะต้องปฏิบัติตามเงื่อนไขที่สำคัญบางประการ เช่น

- การดำรงอัตราส่วนหนี้สินรวมต่อส่วนของผู้ถือหุ้น (Debt to Equity Ratio) ไม่เกินกว่า 2 เท่า ทั้งนี้ต้องไม่ต่ำกว่า ศูนย์
- การดำรงอัตราส่วนความสามารถในการชำระหนี้ (DSCR) ไม่น้อยกว่า 1.25 เท่า

25. หนี้สินตามสัญญาเช่า - สุทธิ

หนี้สินตามสัญญาเช่า ณ วันที่ 31 ธันวาคม 2563 และ 2562 ประกอบด้วย

	หน่วย: พันบาท			
	งบการเงินรวม		งบการเงินเฉพาะกิจการ	
	2563	2562	2563	2562
ส่วนที่ถึงกำหนดชำระภายใน 1 ปี				
จำนวนเงินขั้นต่ำที่จะต้องจ่าย	21,130	18,567	8,884	11,369
ดอกเบี้ยรอตัดบัญชี	(1,881)	(1,198)	(669)	(378)
มูลค่าปัจจุบันของจำนวนขั้นต่ำ - สุทธิ	19,249	17,369	8,215	10,991
ส่วนที่ถึงกำหนดชำระเกิน 1 ปี แต่ไม่เกิน 5 ปี				
จำนวนเงินขั้นต่ำที่จะต้องจ่าย	33,388	13,523	13,465	1,317
ดอกเบี้ยรอตัดบัญชี	(1,631)	(1,075)	(697)	(20)
มูลค่าปัจจุบันของจำนวนขั้นต่ำ - สุทธิ	31,757	12,448	12,768	1,297

114

26. เงินกู้ยืมระยะยาวจากสถาบันการเงิน - สุทธิ

เงินกู้ยืมระยะยาวจากสถาบันการเงิน ณ วันที่ 31 ธันวาคม 2563 และ 2562 ประกอบด้วย

หน่วย: พันบาท

	งบการเงินรวม		งบการเงินเฉพาะกิจการ	
	2563	2562	2563	2562
เงินกู้ยืมระยะยาวจากธนาคาร	379,820	373,961	217,624	210,297
หัก ส่วนที่ถึงกำหนดชำระภายใน 1 ปี	(143,472)	(82,415)	(100,624)	(44,411)
รวม เงินกู้ยืมระยะยาว - สุทธิ	236,348	291,546	117,000	165,886

ปี 2563

บริษัท

เมื่อวันที่ 3 เมษายน 2563 บริษัท ได้ทำสัญญากู้ยืมเงินเพื่อใช้เป็นเงินทุนหมุนเวียนในการกิจการจากสถาบันการเงินแห่งหนึ่งจำนวน 42 ล้านบาท อัตราดอกเบี้ยร้อยละ MLR-ร้อยละ 1.50 ต่อปี กำหนดชำระคืนภายใน 24 เดือน นับจากวันที่เบิกเงินกู้ เงินกู้ดังกล่าวจ่ายชำระโดยการโอนสิทธิการรับเงินตามสัญญาที่มีต่อลูกหนี้โครงการภาครัฐ

บริษัทย่อย

เมื่อวันที่ 27 มีนาคม 2563 บริษัท อินชชี (ประเทศไทย) จำกัด ได้ทำสัญญาเพื่อขอใช้วงเงินสินเชื่อเพื่อดำเนินธุรกิจซึ่งประกอบไปด้วย วงเงินกู้เบิกเงินเกินบัญชี วงเงินกู้ระยะสั้น วงเงินกู้ระยะยาว และวงเงินหนี้สินภายใต้หนังสือสัญญาค้ำประกัน วงเงินรวม 33.5 ล้านบาท ซึ่งค้ำประกันโดยบริษัทย่อยและกรรมการของบริษัท อินชชี (ประเทศไทย) จำกัด ภายในวงเงิน 28.85 ล้านบาท บริษัทได้เบิกเงินกู้ยืมระยะยาวจำนวน 3.5 ล้านบาท เพื่อชำระค่าเบี้ยประกันชีวิตหรืออุบัติเหตุส่วนบุคคลของกรรมการของบริษัทที่เกี่ยวข้องกับเงินกู้ยืม โดยมีเงื่อนไขการผ่อนชำระเป็นรายเดือนจำนวน 60 เดือน เดือนละ 70,000 บาท อัตราดอกเบี้ยร้อยละ MLR ต่อปี

เมื่อวันที่ 27 มีนาคม 2563 บริษัท ไชแมท เลเบล จำกัด ได้ทำสัญญากู้ยืมเงินกับธนาคารพาณิชย์แห่งหนึ่งเพื่อขอใช้วงเงินสินเชื่อเพื่อดำเนินธุรกิจซึ่งประกอบไปด้วย วงเงินกู้เบิกเงินเกินบัญชี วงเงินกู้ระยะสั้น วงเงินกู้ระยะยาว วงเงินหนี้สินภายใต้หนังสือสัญญาค้ำประกัน และวงเงินหนี้สินค้ำประกัน วงเงินรวม 33.5 ล้านบาท ซึ่งค้ำประกันโดยบริษัท อินชชี (ประเทศไทย) จำกัด และกรรมการของบริษัทบริษัท อินชชี (ประเทศไทย) จำกัด ภายในวงเงิน 28.85 ล้านบาท และบริษัทได้เบิกเงินกู้ยืมระยะยาวจำนวน 3.5 ล้านบาท เพื่อชำระค่าเบี้ยประกันชีวิตหรืออุบัติเหตุส่วนบุคคลของกรรมการของบริษัทใหญ่ที่เกี่ยวข้องกับเงินกู้ยืม โดยมีเงื่อนไขการผ่อนชำระเป็นรายเดือนจำนวน 60 เดือน เดือนละ 70,000 บาท อัตราดอกเบี้ยร้อยละ MLR ต่อปี

เมื่อวันที่ 11 พฤษภาคม 2563 บริษัท ไชแมท เลเบล จำกัด ได้ทำสัญญากู้ยืมเงินกับธนาคารพาณิชย์แห่งหนึ่งจำนวนทั้งสิ้น 43 ล้านบาท โดยแบ่งวงเงินออกเป็น 3 วงเงิน ได้แก่ วงเงินสินเชื่อเพื่อซื้อที่ดินว่างเปล่าสำหรับก่อสร้างโรงงานในอนาคต วงเงินเพื่อพัฒนาที่ดิน และวงเงินเพื่อชำระเบี้ยประกันชีวิตจำนวนวงเงิน 32 ล้านบาท 10 ล้านบาทและ 1 ล้านบาท ตามลำดับ ซึ่งวงเงินดังกล่าวค้ำประกันโดยที่ดินและสิ่งปลูกสร้างที่จะเกิดขึ้นในอนาคตบนที่ดินดังกล่าว บริษัท อินชชี (ประเทศไทย) จำกัดและกรรมการของบริษัท อินชชี (ประเทศไทย) จำกัด

๕๕

ปี 2562บริษัท

เมื่อวันที่ 31 มกราคม 2562 บริษัทได้ทำสัญญากู้ยืมเงินจากธนาคารในประเทศแห่งหนึ่งจำนวน 20 ล้านบาท อัตราดอกเบี้ยร้อยละ MLR-ร้อยละ 1 กำหนดชำระคืนภายใน 24 เดือนนับจากเดือนที่มีการเบิกเงินกู้งวดแรก ซึ่งมีกำหนดชำระคืนภายในเดือน มิถุนายน 2563

เมื่อวันที่ 7 พฤษภาคม 2562 บริษัททำสัญญากู้ยืมเงินจากธนาคารในประเทศแห่งหนึ่งจำนวน 145 ล้านบาท อัตราดอกเบี้ยร้อยละ MLR-1.5 กำหนดชำระคืนภายใน 38 เดือนนับจากเดือนที่มีการเบิกเงินกู้งวดแรก เงินกู้ยืมดังกล่าวค้ำประกันโดยเงินฝากประจำของบริษัท

เมื่อวันที่ 10 กรกฎาคม 2562 บริษัทได้ทำสัญญากู้ยืมเงินเพื่อใช้เป็นเงินทุนหมุนเวียนในโครงการภาครัฐจากสถาบันการเงินในประเทศแห่งหนึ่งจำนวน 80 ล้านบาท อัตราดอกเบี้ยร้อยละ MOR- 0.50 ต่อปี กำหนดชำระคืนภายใน 24 เดือน นับจากวันที่เบิกเงินกู้ เงินกู้ดังกล่าวค้ำประกันโดยหุ้นสามัญของ บริษัท อินชชี (ประเทศไทย) จำกัด จำนวน 0.7 ล้านหุ้น

เมื่อวันที่ 2 ตุลาคม 2562 บริษัทได้ทำสัญญากู้ยืมเงินเพื่อใช้เป็นเงินทุนหมุนเวียนในกิจการจากสถาบันการเงินในประเทศแห่งหนึ่งจำนวน 70 ล้านบาท อัตราดอกเบี้ยร้อยละ MLR- 1.75 ต่อปี โดยเงื่อนไขเป็นไปตามที่ระบุไว้ในสัญญา

บริษัทย่อย

เมื่อวันที่ 30 เมษายน 2562 บริษัท อินชชี (ประเทศไทย) จำกัด ได้ทำสัญญาเงินกู้ยืมจากสถาบันการเงินแห่งหนึ่ง ในวงเงินรวม 190 ล้านบาท มีเงื่อนไขการผ่อนชำระเป็นรายเดือนจำนวน 60 เดือน เดือนที่ 1- 59 เดือนละ 3,167,000 บาท และเดือนที่ 60 ชำระคืนส่วนที่เหลือทั้งหมด อัตราดอกเบี้ย ร้อยละ MLR-1.5 ต่อปี ชำระเงินต้นงวดแรกเดือนพฤษภาคม 2562 โดยมีวัตถุประสงค์เพื่อใช้ลงทุนซื้อหุ้นของบริษัท ไชแมท เบลบ จำกัด (บริษัทย่อย)

ภายใต้เงื่อนไขของสัญญาเงินกู้ดังกล่าว มีภาระผูกพันที่จะต้องปฏิบัติตามเงื่อนไขที่สำคัญบางประการ เช่น

- การดำรงอัตราส่วนหนี้สินรวมต่อส่วนของผู้ถือหุ้น (Debt to Equity Ratio) ไม่เกินกว่า 2 เท่า ทั้งนี้ต้องไม่ต่ำกว่าศูนย์
- การดำรงอัตราส่วนความสามารถในการชำระหนี้ (DSCR) ไม่น้อยกว่า 1.25 เท่า

สัญญาเงินกู้ยืมดังกล่าวค้ำประกันโดยหุ้นสามัญของบริษัท ไชแมท เบลบ จำกัด (บริษัทย่อย) จำนวน 3,399,995 หุ้น ซึ่งเป็นกรรมสิทธิ์ของบริษัท อินชชี (ประเทศไทย) จำกัด จำนวน 3,399,993 หุ้น และที่ถือโดยกรรมการจำนวน 1 หุ้น และบุคคลอื่นจำนวน 1 หุ้น

27. เงินกู้ยืมระยะสั้นจากบุคคลอื่น

ณ วันที่ 31 ธันวาคม 2563 บริษัทมีเงินกู้ยืมระยะสั้นจากบุคคลอื่นโดยการออกตั๋วแลกเงินจำนวน 10 ล้านบาท อัตราดอกเบี้ยร้อยละ 7 ต่อปี กำหนดชำระคืนเดือนมกราคม 2564 เงินกู้ยืมดังกล่าวใช้หุ้นของกรรมการในการค้ำประกัน

ณ วันที่ 31 ธันวาคม 2563 บริษัทมีเงินกู้ยืมระยะสั้นจากบุคคลอื่นจำนวน 30 ล้านบาท อัตราดอกเบี้ยร้อยละ 8-12 ต่อปี กำหนดชำระคืน เดือนสิงหาคม 2564 เงินกู้ยืมดังกล่าวใช้หุ้นของกรรมการในการค้ำประกัน

512

ณ วันที่ 31 ธันวาคม 2562 บริษัทมีเงินกู้ยืมระยะสั้นจากบุคคลอื่นโดยการออกตั๋วแลกเงินจำนวน 10 ล้านบาท อัตราดอกเบี้ยร้อยละ 7 ต่อปี กำหนดชำระคืนเดือน มกราคม 2563 ตั๋วแลกเงินดังกล่าวใช้หนี้ของผู้บริหารในการค้าประกัน

ณ วันที่ 31 ธันวาคม 2561 บริษัทมีเงินกู้ยืมระยะสั้นจากบุคคลอื่นโดยการออกตั๋วแลกเงินจำนวน 10 ล้านบาท อัตราดอกเบี้ยร้อยละ 6.5 ต่อปี กำหนดชำระคืนเดือน มีนาคม 2562 ตั๋วแลกเงินดังกล่าวใช้หนี้ของผู้บริหารในการค้าประกัน

28. หุ้นกู้แปลงสภาพ

เมื่อวันที่ 30 เมษายน 2561 ที่ประชุมสามัญผู้ถือหุ้นประจำปี 2561 ได้มีมติอนุมัติให้บริษัทออกและเสนอขายหุ้นกู้แปลงสภาพ มูลค่าไม่เกิน 500 ล้านบาท และมีมติอนุมัติการเพิ่มทุนจดทะเบียนของบริษัทฯ เพื่อรองรับการใช้สิทธิแปลงสภาพของหุ้นกู้แปลงสภาพดังกล่าว

บริษัทจะทำการออกหุ้นกู้แปลงสภาพเป็นคราวๆ ตามข้อกำหนดและเงื่อนไขในสัญญาการออกหุ้นกู้แปลงสภาพจนกว่าจะครบวงเงิน 500 ล้านบาท หุ้นกู้แปลงสภาพที่ออกแต่ละคราวจะมีอายุ 3 ปีนับแต่วันที่ออกหุ้นกู้แปลงสภาพครั้งแรก ดังนั้นหุ้นกู้แปลงสภาพที่ออกแต่ละคราวจะครบกำหนดอายุพร้อมกัน คือ วันที่ครบอายุ 3 ปีนับแต่วันที่ออกหุ้นกู้แปลงสภาพครั้งแรก เว้นแต่ผู้ถือหุ้นกู้แปลงสภาพจะใช้สิทธิแปลงสภาพหุ้นกู้แปลงสภาพก่อนครบกำหนดไถ่ถอน

เมื่อวันที่ 1 ตุลาคม 2561 บริษัทได้เข้าทำสัญญาออกหุ้นกู้แปลงสภาพโดยเฉพาะเจาะจง (Private Placement) จำนวนรวมไม่เกิน 500 ล้านบาท อัตราดอกเบี้ยร้อยละ 1.00 ต่อปี กับ Advance Opportunities Fund I

เมื่อวันที่ 9 ตุลาคม 2561 บริษัทได้ดำเนินการออกและเสนอขายหุ้นกู้แปลงสภาพตามสัญญาการออกหุ้นกู้แปลงสภาพ ครั้งที่ 1 จำนวน 20,000 หุ้น มูลค่าที่ตราไว้หุ้นละ 1,000 บาท รวมมูลค่าทั้งสิ้น 20 ล้านบาท ให้แก่ Advance Opportunities Fund I และหุ้นกู้แปลงสภาพดังกล่าวจะครบกำหนดอายุ ในวันที่ 8 ตุลาคม 2564 เว้นแต่ผู้ถือหุ้นกู้แปลงสภาพจะใช้สิทธิแปลงสภาพหุ้นกู้แปลงสภาพก่อนครบกำหนดไถ่ถอน

โดยข้อกำหนดและเงื่อนไขหลักของหุ้นกู้แปลงสภาพดังนี้

ประเภทหุ้นกู้แปลงสภาพ	:	หุ้นกู้แปลงสภาพชนิดระบุชื่อผู้ถือประเภท ไม่ค่อยสิทธิ และไม่มีหลักประกัน
อายุของหุ้นกู้แปลงสภาพ	:	3 ปี นับจากวันที่ออกหุ้นกู้แปลงสภาพ
มูลค่ารวม	:	500 ล้านบาท
วันครบกำหนดไถ่ถอน	:	8 ตุลาคม 2564
สิทธิในการไถ่ถอนก่อนครบกำหนดของผู้ออกหุ้นกู้แปลงสภาพ	:	ไม่มี
สิทธิในการไถ่ถอนก่อนครบกำหนดของบริษัทฯ	:	บริษัทมีสิทธิไถ่ถอนหุ้นกู้แปลงสภาพก่อนครบกำหนดได้ตามข้อกำหนดในข้อกำหนดใช้สิทธิ
อัตราดอกเบี้ย	:	อัตราดอกเบี้ยคงที่ ร้อยละ 1.00 ต่อปี ตลอดอายุหุ้นกู้แปลงสภาพ
การชำระคืนเงินต้น	:	ชำระคืนเงินต้นครั้งเดียวในวันครบกำหนดไถ่ถอนหุ้นกู้แปลงสภาพ

411

ราคาแปลงสภาพ : ร้อยละ 90.00 หรือ ร้อยละ 92.00 ของราคาถัวเฉลี่ยถ่วงน้ำหนัก
หุ้นของบริษัทต่อหุ้น ไม่น้อยกว่า 7 วันทำการแต่ไม่เกิน 15 วันทำ
การติดต่อกันก่อนวันที่แปลงสภาพ

การไถ่ถอนหุ้นกู้แปลงสภาพก่อนครบกำหนด

เมื่อวันที่ 20 กุมภาพันธ์ 2562 บริษัททำการไถ่ถอนหุ้นกู้แปลงสภาพ จำนวน 15,000 หุ้น มูลค่ารวม 15 ล้านบาท โดยบริษัท
ได้ทำการจ่ายชำระเงินต้นพร้อมดอกเบี้ยจ่ายจำนวนทั้งสิ้น 15.45 ล้านบาท

การใช้สิทธิแปลงสภาพหุ้นกู้

เมื่อวันที่ 9 เมษายน 2563 Advance Opportunities Fund I ได้ใช้สิทธิแปลงสภาพภายใต้หุ้นกู้แปลงสภาพที่ออกครั้งที่ 1
จำนวน 2,500 หุ้น รวมมูลค่าทั้งสิ้น 2.5 ล้านบาท ราคาแปลงสภาพ 1.8265 บาท ต่อ 1 หุ้น

บริษัทได้ออกหุ้นสามัญจากการใช้สิทธิแปลงสภาพครั้งที่ 2 จำนวน 1,368,738 หุ้น มูลค่าที่ตราไว้หุ้นละ 1.00 บาท คิดเป็น
จำนวนทุนชำระแล้ว 1,368,738 บาท

เมื่อวันที่ 21 เมษายน 2563 บริษัทได้ดำเนินการจดทะเบียนเพิ่มทุนต่อกรมพัฒนาธุรกิจการค้า กระทรวงพาณิชย์

29. ประมาณการหนี้สินไม่หมุนเวียนสำหรับผลประโยชน์พนักงาน

การเปลี่ยนแปลงมูลค่าปัจจุบันของประมาณการหนี้สินไม่หมุนเวียนสำหรับผลประโยชน์พนักงาน สำหรับปีสิ้นสุดวันที่
31 ธันวาคม 2563 และ 2562 มีดังนี้

	หน่วย : พันบาท			
	โครงการผลประโยชน์หลังออกจากงาน			
	งบการเงินรวม		งบการเงินเฉพาะกิจการ	
	2563	2562	2563	2562
ภาระผูกพันผลประโยชน์พนักงาน ณ วันต้นปี	14,659	10,219	3,474	2,566
ส่วนที่รับรู้ในกำไรหรือขาดทุน:				
ต้นทุนบริการในปัจจุบัน	2,389	2,080	806	827
ต้นทุนบริการในอดีต	-	1,245	-	-
ต้นทุนดอกเบี้ย	394	319	109	81
ส่วนที่รับรู้ในกำไรขาดทุนเบ็ดเสร็จอื่น:				
(กำไร)ขาดทุนจากการประมาณการตามหลักคณิตศาสตร์ ประกันภัย				
ผลกระทบจากการเปลี่ยนแปลงสมมติฐาน				
ด้านประชากรศาสตร์	4	-	-	-
ด้านทางการเงิน	1,799	796	527	-
ปรับปรุงจากประสบการณ์	(1,686)	-	(1,513)	-
ผลประโยชน์ที่จ่ายในระหว่างปี	-	-	-	-
ภาระผูกพันผลประโยชน์พนักงาน ณ วันสิ้นปี	17,559	14,659	3,403	3,474

ค่าใช้จ่ายผลประโยชน์พนักงาน สำหรับปีสิ้นสุดวันที่ 31 ธันวาคม 2563 และ 2562 ได้แสดงในงบกำไรขาดทุน ดังนี้

	หน่วย : พันบาท			
	งบการเงินรวม		งบการเงินเฉพาะกิจการ	
	2563	2562	2563	2562
ค่าใช้จ่ายในการบริหาร	2,783	3,644	915	908
รวมค่าใช้จ่ายผลประโยชน์พนักงาน	2,783	3,644	915	908

ข้อสมมติเกี่ยวกับอัตราคิดลดประมาณการจากอัตราผลตอบแทนถัวเฉลี่ยของพันธบัตรรัฐบาล และสะท้อนประมาณการของจังหวะเวลาของการจ่ายผลประโยชน์

ข้อสมมติเกี่ยวกับอัตรามรณะในการประมาณการความเป็นไปได้ที่จะอยู่จนเกษียณในอนาคตอย่างสมเหตุสมผลประมาณการจากตารางมรณะ

ข้อสมมติในการประมาณการตามหลักคณิตศาสตร์ประกันภัยที่สำคัญ ณ วันที่ 31 ธันวาคม 2563 (แสดงด้วยค่าเฉลี่ยถ่วงน้ำหนัก) มีดังนี้

	งบการเงินรวม (อัตราร้อยละ/ปี)	งบการเงินเฉพาะกิจการ (อัตราร้อยละ/ปี)
อัตราคิดลด	1.49 - 1.91	1.91
อัตราเงินเฟ้อระยะยาว	2.75	2.75
เงินเดือนในอนาคตที่เพิ่มขึ้น	4.00 - 6.00	4.00
อัตรามรณะ	ร้อยละ 105 ของ ตาราง มรณะไทย พ.ศ. 2560	ร้อยละ 105 ของตาราง มรณะไทย พ.ศ. 2560
อัตรามรณเวียนพนักงาน		
อายุน้อยกว่า 25 ปี	34.38 - 45.84	45.84
อายุตั้งแต่ 25 ปี ถึง 29 ปี	25.79 - 34.38	34.38
อายุตั้งแต่ 30 ปี ถึง 34 ปี	17.19 - 22.92	22.92
อายุตั้งแต่ 35 ปี ถึง 39 ปี	11.46 - 15.28	15.28
อายุตั้งแต่ 40 ปี ถึง 44 ปี	8.60 - 11.46	11.46
อายุตั้งแต่ 45 ปี ถึง 49 ปี	5.73 - 7.64	7.64
อายุตั้งแต่ 50 ปี ถึง 60 ปี	2.87 - 3.82	3.82

✓✓✓

การวิเคราะห์ความอ่อนไหวของข้อสมมติหลัก แสดงถึงผลกระทบของการเปลี่ยนแปลงข้อสมมติหลักต่อมูลค่าปัจจุบันของภาระผูกพันผลประโยชน์พนักงาน ณ วันที่ 31 ธันวาคม 2563 มีรายละเอียดดังนี้

	หน่วย: พันบาท	
	การเปลี่ยนแปลงมูลค่าปัจจุบันของภาระผูกพัน	
	ผลประโยชน์พนักงาน	
	งบการเงินรวม	งบการเงินเฉพาะกิจการ
อัตราคิดลด		
เพิ่มขึ้น 100 เบซิสปอยท์	(2,933) - (7,278)	(2,933)
เพิ่มขึ้น 50 เบซิสปอยท์	(3,157) - (7,649)	(3,157)
ลดลง 50 เบซิสปอยท์	3,672 - 8,494	3,672
ลดลง 100 เบซิสปอยท์	3,968 - 8,976	3,968
อัตราการขึ้นเงินเดือน		
เพิ่มขึ้น 2 %	4,594 - 9,931	4,594
เพิ่มขึ้น 1 %	3,950 - 8,922	3,950
ลดลง 1 %	(2,938) - (7,304)	(2,938)
ลดลง 2 %	(2,542) - (6,655)	(2,542)
อัตราการหมุนเวียน		
เพิ่มขึ้น 40%	(2,313) - (6,280)	(2,313)
เพิ่มขึ้น 20%	(2,781) - (7,050)	(2,781)
ลดลง 20 %	4,252 - 9,393	4,252
ลดลง 40 %	5,455 - 11,240	5,455

การวิเคราะห์การครบกำหนดของการจ่ายชำระผลประโยชน์ ณ วันที่ 31 ธันวาคม 2563 มีรายละเอียดดังนี้

	หน่วย : พันบาท	
	งบการเงินรวม	งบการเงินเฉพาะกิจการ
ภายใน 1 ปี	42	42
มากกว่า 1 ปี ไม่เกิน 5 ปี	4,336	116
เกินกว่า 5 ปี	16,927	4,428

30. ส่วนต่ำกว่าทุนจากการเปลี่ยนแปลงสัดส่วนเงินลงทุนในบริษัทย่อย

ส่วนต่ำกว่าทุนจากการเปลี่ยนแปลงสัดส่วนเงินลงทุนในบริษัทย่อย ณ วันที่ 31 ธันวาคม 2563 และ 2562 ประกอบด้วย

	หน่วย: พันบาท	
	งบการเงินรวม	
	2563	2562
บริษัท อินชิตซู พรินซ์(ประเทศไทย) จำกัด	(4,051)	(4,051)
บริษัท ไชแมท เลเบล จำกัด	(48,740)	(48,740)
รวมส่วนต่ำกว่าทุนจากการเปลี่ยนแปลงสัดส่วนเงินลงทุนในบริษัทย่อย	(52,791)	(52,791)

31. สำรองตามกฎหมาย

ตามพระราชบัญญัติบริษัทมหาชนจำกัด พ.ศ. 2535 บริษัทต้องจัดสรรกำไรสุทธิประจำปีส่วนหนึ่งไว้เป็นสำรองตามกฎหมายไม่น้อยกว่าร้อยละห้าของกำไรสุทธิสำหรับปี จนกว่าสำรองดังกล่าวจะมีจำนวนไม่น้อยกว่าร้อยละสิบของทุนจดทะเบียน

32. ค่าใช้จ่ายตามลักษณะ

บริษัทมีค่าใช้จ่ายตามลักษณะที่มีสาระสำคัญสำหรับสำหรับปี สิ้นสุดวันที่ 31 ธันวาคม 2563 และ 2562 ดังนี้

	หน่วย: พันบาท			
	งบการเงินรวม		งบการเงินเฉพาะกิจการ	
	2563	2562	2563	2562
การดำเนินงานต่อเนื่อง				
การเปลี่ยนแปลงในสินค้าสำเร็จรูปและ				
งานระหว่างทำ	(6,223)	(2,217)	5,394	(9,147)
ซื้อสินค้า	743,902	670,316	492,285	441,652
เงินเดือนและค่าแรงและ				
ผลประโยชน์อื่นของพนักงาน	193,253	217,445	57,721	78,804
ค่าเสื่อมราคาและค่าตัดจำหน่าย	84,479	42,282	52,473	20,105
ผลขาดทุนด้านเครดิตที่คาดว่าจะเกิดขึ้น	5,086	3,594	4,983	3,594
(กลับรายการ)ขาดทุนจากสินค้า				
เสื่อมสภาพหรือมูลค่าลดลง	12,917	10,313	1,349	837
ต้นทุนการรับประกัน	4,149	4,525	4,149	4,525
ค่าเช่าจ่าย	7,176	25,577	4,924	15,481
ซื้อซอฟต์แวร์	165	1,333	165	1,333
การจ่ายโดยใช้หุ้นเป็นเกณฑ์	(187)	(1,461)	(187)	(1,461)
ต้นทุนอินเทอร์เน็ต	25,331	37,806	25,331	37,806

	หน่วย: พันบาท			
	งบการเงินรวม		งบการเงินเฉพาะกิจการ	
	2563	2562	2563	2562
การดำเนินงานที่ยกเลิก				
การเปลี่ยนแปลงในสินค้าคงเหลือ	-	(12,750)	-	-
ซื้อสินค้า	-	650,364	-	-
เงินเดือนและค่าแรงและ				
ผลประโยชน์อื่นของพนักงาน	-	31,271	-	-
ค่าเสื่อมราคาและค่าตัดจำหน่าย	-	4,788	-	-
ผลขาดทุนด้านเครดิตที่คาดว่าจะเกิดขึ้น	-	3,482	-	-
กลับรายการขาดทุนจากสินค้า				
เสื่อมสภาพหรือมูลค่าลดลง	-	(1,982)	-	-
ค่าเช่าจ่าย	-	2,032	-	-

33. กำไร(ขาดทุน)ต่อหุ้นขั้นพื้นฐานและกำไร(ขาดทุน)ต่อหุ้นปรับลด

กำไร(ขาดทุน)ต่อหุ้นขั้นพื้นฐานและกำไร(ขาดทุน)ต่อหุ้นปรับลดแสดงวิธีการคำนวณได้ดังนี้

	งบการเงินรวม		งบการเงินเฉพาะกิจการ	
	2563	2562	2563	2562
กำไร(ขาดทุน)สุทธิส่วนที่เป็นของ				
ผู้ถือหุ้นบริษัทใหญ่ (พันบาท)				
จากการดำเนินงานต่อเนื่อง	40,777	126,449	29,470	268,666
จากการดำเนินงานที่ยกเลิก	-	(57,422)	-	-
	<u>40,777</u>	<u>69,027</u>	<u>29,470</u>	<u>268,666</u>
จำนวนหุ้นสามัญที่ออก ณ ต้นปี (พันหุ้น)				
ผลกระทบจากหุ้นเพิ่มทุน (พันหุ้น)	912	-	912	-
จำนวนหุ้นสามัญถัวเฉลี่ยถ่วงน้ำหนัก				
ระหว่างปี (ขั้นพื้นฐาน) (พันหุ้น)	<u>526,425</u>	<u>525,513</u>	<u>526,425</u>	<u>525,513</u>
กำไร(ขาดทุน)ต่อหุ้นขั้นพื้นฐาน (บาท)				
จากการดำเนินงานต่อเนื่อง	0.08	0.24	0.06	0.51
จากการดำเนินงานที่ยกเลิก	-	(0.11)	-	-
รวมกำไร(ขาดทุน)ต่อหุ้นขั้นพื้นฐาน (บาท)	<u>0.08</u>	<u>0.13</u>	<u>0.06</u>	<u>0.51</u>

515

	งบการเงินรวม		งบการเงินเฉพาะกิจการ	
	2563	2562	2563	2562
จำนวนหุ้นสามัญ (ขั้นพื้นฐาน) (พันหุ้น)	526,425	525,513	526,425	525,513
ผลกระทบจากใบสำคัญแสดงสิทธิที่จะซื้อหุ้นสามัญ (SIMAT W-4) (พันหุ้น)	31,207	-	31,207	-
ผลกระทบจากใบสำคัญแสดงสิทธิที่จะซื้อหุ้นสามัญ (ESOP) (พันหุ้น)	156	-	156	-
จำนวนหุ้นสามัญถัวเฉลี่ยถ่วงน้ำหนัก ระหว่างปี (ปรับลด) (พันหุ้น)	557,788	525,513	557,788	525,513
กำไร(ขาดทุน)ต่อหุ้นปรับลด (บาท)				
จากการดำเนินงานต่อเนื่อง	0.07	0.24	0.05	0.51
จากการดำเนินงานที่ยกเลิก	-	(0.11)	-	-
รวมกำไร(ขาดทุน)ต่อหุ้นปรับลด (บาท)	0.07	0.13	0.05	0.51

34. กองทุนสำรองเลี้ยงชีพ

เมื่อวันที่ 20 มิถุนายน 2549 บริษัท และบริษัทย่อย และพนักงานของบริษัทและบริษัทย่อยในประเทศได้ร่วมกันจัดตั้งกองทุนสำรองเลี้ยงชีพขึ้นภายใต้การอนุมัติจากกระทรวงการคลังตามพระราชบัญญัติกองทุนสำรองเลี้ยงชีพ พ.ศ. 2530 ซึ่งประกอบด้วยเงินที่พนักงานจ่ายสะสมและเงินที่บริษัทและบริษัทย่อยจ่ายสมทบไว้ในอัตราร้อยละ 3 ของเงินเดือน และจะจ่ายให้กับพนักงานในกรณีที่ออกจากงานตามระเบียบว่าด้วยกองทุนของบริษัทและบริษัทย่อย กองทุนสำรองเลี้ยงชีพนี้บริหารจัดการโดยบริษัทหลักทรัพย์จัดการกองทุนรวม ธนชาติ จำกัด

ในระหว่างปีสิ้นสุดวันที่ 31 ธันวาคม 2563 และ 2562 บริษัทและบริษัทย่อยในประเทศได้จ่ายสมทบกองทุนฯ เป็นจำนวนเงิน 2.63 ล้านบาทและ 2.06 ล้านบาทตามลำดับ

35. ข้อมูลทางการเงินจำแนกตามส่วนงาน

กลุ่มบริษัทได้นำเสนอข้อมูลทางการเงินจำแนกตามส่วนงานในภูมิศาสตร์ โดยพิจารณาเฉพาะระบบการบริหาร การจัดการและโครงสร้างการรายงานทางการเงินภายในของกลุ่มบริษัทเป็นเกณฑ์ในการกำหนดส่วนงาน

ผลได้(เสีย)และสินทรัพย์ตามส่วนงาน รวมรายการที่เกี่ยวข้องโดยตรงกับส่วนงาน หรือที่สามารถปันส่วนให้กับส่วนงานได้อย่างสมเหตุสมผล รายการที่ไม่สามารถปันส่วนได้ส่วนใหญ่ประกอบด้วยสินทรัพย์ และค่าใช้จ่ายของกิจการโดยรวม

ในการนำเสนอการจำแนกส่วนงานภูมิศาสตร์ รายได้ตามส่วนงานแยกตามเขตภูมิศาสตร์ได้กำหนดจากสถานที่ตั้งของลูกค้า

ค่าใช้จ่ายตามส่วนงานปันส่วนตามรายได้จากการขายที่เกี่ยวข้อง

สินทรัพย์แยกตามสถานที่ตั้งทางภูมิศาสตร์ของสินทรัพย์

111

ส่วนงานธุรกิจ

กลุ่มบริษัทดำเนินกิจการในส่วนงานธุรกิจ ได้แก่ ธุรกิจระบบจัดเก็บและจัดการข้อมูลในองค์กร ธุรกิจผลิตและจำหน่ายผลิตภัณฑ์เลเบล สติกเกอร์และ Silk Screen Printing ธุรกิจให้บริการบรอดแบนด์อินเทอร์เน็ต ซึ่งแบ่งเป็นการให้บริการในต่างจังหวัด ได้แก่ เชียงใหม่ นครราชสีมาและขอนแก่น และการให้บริการในพื้นที่กรุงเทพฯและปริมณฑลและธุรกิจขายส่งอุปกรณ์คอมพิวเตอร์ในประเทศมาเลเซีย ในงบการเงินของบริษัท สำหรับปีสิ้นสุดวันที่ 31 ธันวาคม 2563 และ 2562 มีดังนี้

๖๑๔

หน่วย: พันบาท						
งบการเงินรวม						
สำหรับปีสิ้นสุดวันที่ 31 ธันวาคม 2563						
	ธุรกิจระบบจัดเก็บและ	ธุรกิจผลิตและจำหน่าย	จัดซื้อสินค้าพร้อมเครื่อง	โครงการภาครัฐ	ธุรกิจให้บริการ	รวม
	จัดการข้อมูลในองค์กร	ผลิตภัณฑ์			บรอดแบนด์อินเทอร์เน็ต	
รายได้	11,665	226,497	357,130	331,539	93,263	1,020,094
ต้นทุนขายและการบริการ	(11,794)	(154,132)	(201,459)	(279,636)	(66,131)	(713,152)
กำไรขั้นต้น	(129)	72,365	155,671	51,903	27,132	306,942
กำไร(ขาดทุน)จากอัตราแลกเปลี่ยน	(24)	75	160	-	-	211
รายได้อื่น	10,200	257	1,875	3,535	557	16,424
ต้นทุนในการจัดจำหน่าย	(1,193)	(8,987)	(9,125)	(3,309)	(12,043)	(34,657)
ค่าใช้จ่ายในการบริหาร	(7,623)	(32,819)	(59,968)	(40,392)	(28,487)	(169,289)
ต้นทุนทางการเงิน	(117)	(3,755)	(7,369)	(22,968)	(2,261)	(36,470)
ส่วนได้เสียในขาดทุนสุทธิของบริษัทร่วม	(4,777)	-	-	-	-	(4,777)
กำไร(ขาดทุน)ก่อนภาษีเงินได้	(3,663)	27,136	81,244	(11,231)	(15,102)	78,384
รายได้(ค่าใช้จ่าย)ภาษีเงินได้	(548)	(6,725)	(17,656)	7,581	5,104	(12,244)
กำไร(ขาดทุน)สุทธิสำหรับงวด	(4,211)	20,411	63,588	(3,650)	(9,998)	66,140
การแบ่งปันกำไร(ขาดทุน)						40,777
ส่วนที่เป็นของบริษัทใหญ่						25,363
ส่วนที่เป็นของส่วนได้เสียที่ไม่มีอำนาจควบคุม						66,140
สินทรัพย์รวม	29,061	213,882	258,800	800,286	413,542	1,715,571

๔๔

หน่วย: พันบาท								
งบการเงินรวม								
สำหรับปีสิ้นสุดวันที่ 31 ธันวาคม 2562								
การดำเนินงานต่อเนื่อง							การดำเนินงานที่ ยกเลิก	
ธุรกิจระบบ จัดเก็บและจัดการ ข้อมูลในองค์กร	ธุรกิจผลิตและ จำหน่ายเลนเบก	ซิงค์สกรีนพรีนติ้ง	โครงการภาครัฐ	ธุรกิจให้บริการ บรอดแบนด์ อินเทอร์เน็ต	รวมธุรกิจโน ประเทศ		ธุรกิจขายส่ง คอมพิวเตอร์โน มัลเอเชีย	รวม
รายได้	75,572	248,997	332,124	492,189	153,617	1,302,499	706,041	2,008,540
ต้นทุนขายและบริการ	(60,502)	(166,814)	(196,664)	(400,629)	(90,412)	(915,021)	(637,613)	(1,552,634)
กำไรขั้นต้น	15,070	82,183	135,460	91,560	63,205	387,478	68,428	455,906
กำไรจากอัตราแลกเปลี่ยน	166	563	175	-	-	904	-	904
ขาดทุนจากการขายเงินลงทุน	-	-	-	-	-	-	(67,976)	(67,976)
รายได้อื่น	316	239	596	188	511	1,850	19,739	21,589
ต้นทุนในการจัดจำหน่าย	(11,269)	(8,491)	(7,105)	(834)	(17,894)	(45,593)	(6,162)	(51,755)
ค่าใช้จ่ายในการบริหาร	(29,486)	(37,585)	(54,560)	(8,228)	(48,985)	(178,844)	(46,105)	(224,949)
ต้นทุนทางการเงิน	(2,279)	(2,513)	(5,692)	(6)	(3,943)	(14,433)	(11,682)	(26,115)
ส่วนได้เสียในกำไรสุทธิของบริษัทร่วม	820	-	-	-	-	820	-	820
กำไร(ขาดทุน)ก่อนภาษีเงินได้	(26,662)	34,396	68,874	82,680	(7,106)	152,182	(43,758)	108,424
รายได้(ค่าใช้จ่าย)ภาษีเงินได้	8,657	(3,619)	(14,628)	8,793	64	(733)	(6,628)	(7,361)
กำไร(ขาดทุน)สุทธิสำหรับปี	(18,005)	30,777	54,246	91,473	(7,042)	151,449	(50,386)	101,063
การแบ่งปันกำไร								
ส่วนที่เป็นของบริษัทใหญ่								69,027
ส่วนที่เป็นของส่วนได้เสียที่ไม่มีอำนาจควบคุม								32,036
								101,063
สินทรัพย์รวม	130,409	200,184	339,463	859,349	175,329	1,704,734	-	1,704,734
								88

บริษัทมีรายได้จากการบริการโทรคมนาคมตามแบบใบอนุญาตการให้บริการอินเทอร์เน็ต แบบที่สาม เลขที่ใบอนุญาต NTC/MM/INT/001/2555 สำหรับปีสิ้นสุดวันที่ 31 ธันวาคม 2563 และ 2562 ดังนี้

	หน่วย: บาท	
	2563	2562
รายได้ให้บริการอินเทอร์เน็ต	92,870,069.69	141,505,019.27

36. ภาษีเงินได้

ค่าใช้จ่ายภาษีเงินได้สำหรับปีสิ้นสุด 31 ธันวาคม 2563 และ 2562 มีดังนี้:

	หน่วย : พันบาท			
	งบการเงินรวม		งบการเงินเฉพาะกิจการ	
	2563	2562	2563	2562
กำไรก่อนภาษีเงินได้จากการดำเนินงานต่อเนื่อง	78,384	152,182	17,332	251,151
ขาดทุนก่อนภาษีเงินได้จากการดำเนินงานที่ยกเลิก	-	(43,758)	-	-
กำไรก่อนค่าใช้จ่ายภาษีเงินได้รวม	78,384	108,424	17,332	251,151
อัตรากาที่ใช	20%	20%	20%	20%
ค่าใช้จ่ายภาษีเงินได้คงฉบับปัจจุบันตามอัตรากา	15,677	21,685	3,466	50,230
ค่าใช้จ่ายที่ไม่ถือเป็นค่าใช้จ่ายตามประมวลรัษฎากร	2,144	2,170	773	742
รายได้ที่รับยกเว้นภาษี	-	-	(8,750)	(5,946)
ผลกระทบจากธุรกรรมที่ได้รับการส่งเสริมการลงทุน	2,030	(3,736)	-	-
รับรู้สินทรัพย์ภาษีเงินได้รอตัดบัญชีจากเครดิต				
ขาดทุนทางภาษี	-	(16,760)	-	(16,760)
เครดิตขาดทุนทางภาษีที่คาดว่าจะไม่ใช้ประโยชน์	214	243	-	-
ส่วนได้เสียในกำไรสุทธิของบริษัทร่วม	955	(164)	-	-
ผลกระทบจากการตัดรายการระหว่างกัน	353	48,737	-	-
ขาดทุนสะสมทางภาษีใช้สำหรับปี	(3)	(37,417)	-	(37,415)
ค่าเสื่อมราคาสินทรัพย์โครงข่ายใยแก้วนำแสง	(7,626)	(8,366)	(7,626)	(8,366)
ค่าใช้จ่ายหักได้เพิ่ม	(551)	-	-	-
ผลต่างชั่วคราวไม่รับรู้เป็นภาษีเงินได้รอการตัดบัญชี	(949)	-	-	-
ผลต่างอัตรากาเงินได้	-	969	-	-
(รายได้)ค่าใช้จ่ายภาษีเงินได้	12,244	7,361	(12,137)	(17,515)
อัตรากาที่แท้จริงถัวเฉลี่ย	15.62%	6.79%	(70.02%)	(6.97%)
(รายได้)ค่าใช้จ่ายภาษีเงินได้จากการดำเนินงานต่อเนื่อง	12,244	733	(12,137)	(17,515)
ค่าใช้จ่ายภาษีเงินได้จากการดำเนินงานที่ยกเลิก	-	6,628	-	-
รวม	12,244	7,361	(12,137)	(17,515)

58

จำนวนภาษีเงินได้ในงบกำไรขาดทุนน้อยกว่าจำนวนภาษีเงินได้ที่คำนวณโดยการใช้อัตรากำไรสุทธิตามบัญชีสำหรับปี เนื่องจากบริษัทย่อยแห่งหนึ่งมีกำไรสุทธิในจำนวนที่เป็นสาระสำคัญ ซึ่งเกิดจากธุรกรรมที่ได้รับการส่งเสริมการลงทุน โดยกำไรสุทธิจากธุรกรรมดังกล่าวได้รับการยกเว้นภาษีเงินได้นิติบุคคล

37. การส่งเสริมการลงทุน

บริษัท ไซแมท เลเบล จำกัด (บริษัทย่อย) ได้รับสิทธิพิเศษบางประการ ในฐานะผู้ได้รับการส่งเสริมการลงทุนตามพระราชบัญญัติส่งเสริมการลงทุน พ.ศ. 2520 ตามบัตรส่งเสริมการลงทุนเลขที่ 59-1705-1-00-0-0 เมื่อวันที่ 26 ธันวาคม 2559 สำหรับการผลิตชิ้นส่วนผลิตภัณฑ์สำหรับโทรคมนาคมภายใต้เงื่อนไขที่กำหนดบางประการ โดยรวมถึงสิทธิประโยชน์ในการได้รับยกเว้นภาษีเงินได้นิติบุคคลสำหรับกำไรสุทธิที่ได้รับจากการประกอบกิจการที่ได้รับการส่งเสริมเป็นระยะเวลา 7 ปีนับแต่วันที่เริ่มมีรายได้จากการประกอบกิจการนั้น (2 มิถุนายน 2560)

รายได้ที่ได้รับสิทธิประโยชน์ตามการส่งเสริมการลงทุนสำหรับปีสิ้นสุดวันที่ 31 ธันวาคม 2563 และ 2562 มีจำนวน 72.82 ล้านบาทและ 105.22 ล้านบาทตามลำดับ

38. ภาระผูกพัน

การค้าประกันโดยบริษัท

ณ วันที่ 31 ธันวาคม 2563 และ 2562 บริษัทมีภาระผูกพันจากการค้าประกันวงเงินร่วมระหว่างบริษัทและบริษัทย่อยในประเทศแห่งหนึ่งของวงเงินสินเชื่อระยะสั้นจากสถาบันการเงินในประเทศรวม 34 ล้านบาททั้งสองปี

การค้าประกันโดยธนาคาร

ณ วันที่ 31 ธันวาคม 2563 และ 2562 บริษัทและบริษัทย่อยมีภาระผูกพันจากการที่ธนาคารออกหนังสือค้ำประกันในนามของบริษัทให้แก่ลูกค้าของบริษัท ตามเงื่อนไขในสัญญาการขายสินค้าและการประมูลงานมีจำนวนรวม 250 ล้านบาทและ 292.79 ล้านบาท ตามลำดับ

สัญญาบริการ

เมื่อวันที่ 30 มกราคม 2562 บริษัทได้เข้าทำสัญญาบริการ โครงการจัดให้มีบริการอินเทอร์เน็ตความเร็วสูงในพื้นที่ห่างไกล (Zone C) กลุ่มที่ 4 ภาคตะวันออกเฉียงเหนือ 2 กับสำนักงานคณะกรรมการกิจการกระจายเสียง กิจการโทรทัศน์ และกิจการโทรคมนาคมแห่งชาติ (“กสทช.”) ซึ่งมูลค่าตามสัญญาประมาณ 2,248 ล้านบาท (รวมภาษีมูลค่าเพิ่มแล้ว) โดยตามข้อตกลงและเงื่อนไขที่ระบุไว้ในสัญญา บริษัทมีภาระผูกพันที่เกี่ยวข้องกับการจัดหาและติดตั้งอุปกรณ์ศูนย์บริการอินเทอร์เน็ตความเร็วสูง การบริหารจัดการและบำรุงรักษาระบบ และการส่งมอบอุปกรณ์และศูนย์บริการอินเทอร์เน็ตความเร็วสูงเมื่อครบกำหนดสัญญาในระหว่างปี 2562 บริษัทได้ทำสัญญากับผู้ให้บริการรายย่อยหลายแห่งเพื่อดำเนินการให้บริการตามสัญญาข้างต้น

ในระหว่างปีบริษัทมีค่าปรับตามสัญญาเนื่องจากส่งมอบงานงวดแรกเกินกำหนดระยะเวลาส่งมอบ จำนวน 6.74 ล้านบาท โดยถูกหักจากค่าบริการงวดที่ 1 โดยฝ่ายบริหารของบริษัทพิจารณาบันทึกหักออกจากต้นทุนงานค้างจ่าย ปัจจุบันบริษัทอยู่ระหว่างเจรจากับผู้รับเหมาสำหรับการหักค่าปรับตามสัญญาออกจากค้างงวดงานค้างจ่าย

585

ภาระผูกพันตามสัญญาเช่าดำเนินงาน

บริษัทและบริษัทย่อยมีภาระผูกพันตามสัญญาเช่าและสัญญาบริการระยะยาวเพื่อเช่าสำนักงานและการบริการ ยอดรวมของจำนวนเงินขั้นต่ำที่ต้องจ่ายในอนาคตตามสัญญาเช่าดำเนินงาน มีดังนี้

	หน่วย: พันบาท	
	งบการเงินรวม	งบการเงินเฉพาะกิจการ
จะครบกำหนดภายใน 1 ปี	6,238	4,200
จะครบกำหนดเกิน 1 ปีแต่ไม่เกิน 5 ปี	1,083	983
รวม	7,321	5,183

39. ใบสำคัญแสดงสิทธิ

ตามรายงานการประชุมสามัญผู้ถือหุ้น เมื่อวันที่ 29 เมษายน 2558 ที่ประชุมได้มีมติอนุมัติดังนี้

การออกและจัดสรร ใบสำคัญแสดงสิทธิที่จะซื้อหุ้นสามัญเพิ่มทุนของบริษัทครั้งที่ 2 (“ใบสำคัญแสดงสิทธิ SIMAT-W2”) ในจำนวนไม่เกิน 37,813,172 หน่วย ให้แก่ผู้ถือหุ้นเดิมของบริษัทตามสัดส่วนการถือหุ้น (Rights Offering) โดยไม่คิดมูลค่า ในอัตราการจัดสรรที่ 10 หุ้นสามัญเดิมต่อ 1 หน่วยใบสำคัญแสดงสิทธิ ในการคำนวณสิทธิที่จะได้รับจัดสรรใบสำคัญแสดงสิทธิ SIMAT-W2 ของผู้ถือหุ้นแต่ละรายนั้น ใบสำคัญแสดงสิทธิ SIMAT-W2 จะมีอายุ 5 ปี นับแต่วันที่ออกใบสำคัญแสดงสิทธิ และราคาการใช้สิทธิอยู่ที่ 15.00 บาทต่อหุ้น

การออกและจัดสรร ใบสำคัญแสดงสิทธิที่จะซื้อหุ้นสามัญเพิ่มทุนของบริษัท ครั้งที่ 3 (“ใบสำคัญแสดงสิทธิ SIMAT-W3”) ในจำนวนไม่เกิน 37,813,172 หน่วย ให้แก่ผู้ถือหุ้นเดิมของบริษัทตามสัดส่วนการถือหุ้น (Rights Offering) โดยไม่คิดมูลค่า ในอัตราการจัดสรรที่ 10 หุ้นสามัญเดิมต่อ 1 หน่วยใบสำคัญแสดงสิทธิ ในการคำนวณสิทธิที่จะได้รับจัดสรรใบสำคัญแสดงสิทธิ SIMAT-W3 ของผู้ถือหุ้นแต่ละรายนั้น ใบสำคัญแสดงสิทธิ SIMAT-W3 จะมีอายุ 10 ปี นับแต่วันที่ออกใบสำคัญแสดงสิทธิ และราคาการใช้สิทธิอยู่ที่ 30.00 บาทต่อหุ้น

- ในวันที่ 12 เมษายน 2562 บริษัทได้ดำเนินการปรับราคาการใช้สิทธิที่จะซื้อหุ้นสามัญ SIMAT – W2 จากเดิมราคา 15 บาทต่อหุ้น เป็น 13.3200 บาทต่อหุ้น และอัตราการใช้สิทธิจากเดิม 1 หน่วยต่อหุ้น เป็น 1 หน่วยต่อ 1.1261 หุ้น
- ในวันที่ 12 เมษายน 2562 บริษัทได้ดำเนินการปรับราคาการใช้สิทธิที่จะซื้อหุ้นสามัญ SIMAT – W3 จากเดิมราคา 30 บาทต่อหุ้น เป็น 26.6401 บาทต่อหุ้น และอัตราการใช้สิทธิจากเดิม 1 หน่วยต่อ 1 หุ้น เป็น 1 หน่วยต่อ 1.1261 หุ้น

เมื่อวันที่ 9 กรกฎาคม 2561 บริษัทได้ทำการออกและจัดสรร ใบสำคัญแสดงสิทธิที่จะซื้อหุ้นสามัญเพิ่มทุนของบริษัท ครั้งที่ 4 (“ใบสำคัญแสดงสิทธิ SIMAT-W4”) ในจำนวนไม่เกิน 43,689,582 หน่วย ให้แก่ผู้ถือหุ้นเดิมของบริษัทตามสัดส่วนการถือหุ้น (Rights Offering) โดยไม่คิดมูลค่า ในอัตราการจัดสรรที่ 12 หุ้นสามัญเดิมต่อ 1 หน่วยใบสำคัญแสดงสิทธิ ในการคำนวณสิทธิที่จะได้รับจัดสรรใบสำคัญแสดงสิทธิ SIMAT-W4 ของผู้ถือหุ้นแต่ละรายนั้น ใบสำคัญแสดงสิทธิ SIMAT-W4 จะมีอายุ 3 ปี นับแต่วันที่ออกใบสำคัญแสดงสิทธิ และราคาการใช้สิทธิอยู่ที่ 1.00 บาทต่อหุ้น

517

ณ วันที่ 20 พฤษภาคม 2563 ไม่มีผู้มาใช้สิทธิใบสำคัญแสดงสิทธิ SIMAT-W2 และทำให้ใบสำคัญแสดงสิทธิดังกล่าวสิ้นสภาพลงและไม่สามารถนำไปใช้ได้อีก

ณ วันที่ 31 ธันวาคม 2563 ยังไม่มีผู้มาใช้สิทธิใบสำคัญแสดงสิทธิดังกล่าว

40. สำรองเพื่อการจ่ายโดยใช้หุ้นเป็นเกณฑ์

ในระหว่างปี 2559 บริษัทได้ออกใบสำคัญแสดงสิทธิที่จะซื้อหุ้นสามัญของบริษัท ซึ่งจัดสรรให้แก่กรรมการ ผู้บริหาร หรือพนักงาน โดยมีรายละเอียดโดยสังเขปของใบสำคัญแสดงสิทธิฯ ดังนี้

ประเภทใบสำคัญแสดงสิทธิ	: ใบสำคัญแสดงสิทธิที่จะซื้อหุ้นสามัญของบริษัท ไซเมท เทคโนโลยี จำกัด (มหาชน) ชนิดระบุชื่อผู้ถือ
วันที่ออกและเสนอขาย	: -
จำนวนที่เสนอขาย	: 4,000,000 หน่วย
อายุใบสำคัญแสดงสิทธิ	: 5 ปี
ราคาใช้สิทธิ	: 2.98 บาท ต่อหุ้น ซึ่งเป็นราคาปิดของหุ้นของบริษัทที่ทำการซื้อขายในตลาดหลักทรัพย์แห่งประเทศไทย เฉลี่ยถ่วงน้ำหนัก 7 วันทำการก่อนวันที่คณะกรรมการมีมติให้เสนอต่อที่ประชุมผู้ถือหุ้น เพื่อขออนุมัติการออกใบสำคัญแสดงสิทธินี้ หักด้วยส่วนลดร้อยละ 10 เว้นแต่จะมีการปรับราคาตามเงื่อนไขการปรับสิทธิ
อัตราการใช้สิทธิ	: ใบสำคัญแสดงสิทธิ 1 หน่วยต่อหุ้นสามัญ 1 หุ้น (อาจเปลี่ยนแปลงในภายหลังตามเงื่อนไขการปรับสิทธิ)
ระยะเวลาการใช้สิทธิ	: กรรมการและพนักงานของบริษัทสามารถใช้สิทธิซื้อหุ้นสามัญได้ตามรายละเอียดดังนี้ ปีที่ 1 ไม่เกินร้อยละ 10 ของใบสำคัญแสดงสิทธิทั้งหมด ปีที่ 2 ไม่เกินร้อยละ 25 ของใบสำคัญแสดงสิทธิทั้งหมด ปีที่ 3 ไม่เกินร้อยละ 45 ของใบสำคัญแสดงสิทธิทั้งหมด ปีที่ 4 ไม่เกินร้อยละ 70 ของใบสำคัญแสดงสิทธิทั้งหมด ปีที่ 5 สามารถใช้สิทธิซื้อหุ้นสามัญได้ทั้งหมดตามส่วนของใบสำคัญแสดงสิทธิ หากไม่ใช้สิทธิในปีใด สามารถยกยอดสะสมไปใช้ในปีถัดไปได้
กำหนดการใช้สิทธิ	: วันทำการสุดท้ายของทุกเดือนตลอดอายุของใบสำคัญแสดงสิทธิ ในกรณีการใช้สิทธิครั้งสุดท้ายให้ใช้สิทธิได้ภายใน 5 วันทำการก่อนวันที่ใบสำคัญแสดงสิทธิจะหมดอายุ

ณ วันที่ 31 ธันวาคม 2563 มีสิทธิที่ยังไม่ได้ใช้อยู่จำนวน 1,050,000 หน่วย

๙๙

41. กติฟ้องร้อง

เมื่อวันที่ 26 ธันวาคม 2556 บริษัทได้ดำเนินการยื่นฟ้องต่อศาลปกครอง เพื่อเรียกค่าเสียหายจำนวนทุนทรัพย์ 665.62 ล้านบาทจาก บมจ.กสทโทรคมนาคม ("กสท") ในกรณีที่ กสท ผิดสัญญาไม่ดำเนินการตรวจรับและไม่ปฏิบัติตามสัญญาเช่าใช้โครงข่ายใยแก้วนำแสงพร้อมอุปกรณ์ในพื้นที่จังหวัดนครราชสีมาและพื้นที่จังหวัดเชียงใหม่ สัญญาลงวันที่ 10 มิถุนายน 2554 และวันที่ 13 มิถุนายน 2554 ตามลำดับ ซึ่งทางบริษัทได้ดำเนินการจัดซื้ออุปกรณ์และติดตั้งโครงข่ายใยแก้วนำแสงจนเสร็จสิ้น และได้ดำเนินการส่งมอบอุปกรณ์ทั้งระบบต่อ กสท แล้ว สำหรับโครงข่ายในพื้นที่จังหวัดนครราชสีมาและพื้นที่จังหวัดเชียงใหม่ เมื่อวันที่ 21 พฤษภาคม 2555 และ วันที่ 11 กรกฎาคม 2555 ตามลำดับ ตามเงื่อนไขในสัญญาดังกล่าว แต่ กสท กลับเพิกเฉย ไม่ดำเนินการตรวจรับตามสัญญา และบริษัทได้มีการทวงถามเป็นหนังสือไปยัง กสท หลายครั้งแล้ว แต่ กสท ก็ไม่ดำเนินการและไม่มีการปฏิบัติใดๆ ให้เป็นไปตามสัญญา บริษัทจึงได้ใช้สิทธิบอกเลิกสัญญาต่อ กสท เมื่อวันที่ 22 กุมภาพันธ์ 2556 และจึงได้ดำเนินการฟ้องร้องต่อ กสท ซึ่งศาลปกครองรับไว้เป็นคดีหมายเลข 2518/2556 และศาลได้มีคำสั่งรับคำฟ้องไว้พิจารณาแล้วเมื่อวันที่ 6 กุมภาพันธ์ 2557

เมื่อวันที่ 20 ธันวาคม 2561 ศาลปกครองชั้นต้นได้มีคำพิพากษา คดีหมายเลขแดงที่ 247/2561 โดยศาลปกครองชั้นต้นได้พิพากษาให้ กสท ชดใช้ค่าเสียหายดังนี้

- 1) ค่าเสียหายจากการที่บริษัทได้ส่งมอบอุปกรณ์ที่ใช้สำหรับควบคุมและตรวจสอบระบบโครงข่าย โดยให้ กสท ชดใช้เงินจำนวน 53.23 ล้านบาท พร้อมดอกเบี้ยร้อยละ 7.5 ต่อปี
- 2) ให้ กสท คืนหนังสือค้ำประกันธนาคารกับให้ชดใช้ค่าธรรมเนียมของหนังสือค้ำประกันธนาคารปีละ 0.14 ล้านบาท นับถัดจากวันฟ้องร้องเป็นต้นไปจนกว่า กสท จะคืนหนังสือค้ำประกันให้แก่บริษัท
- 3) ค่าขาดโอกาสที่บริษัทจะได้รับผลกำไรจากการประกอบธุรกิจ ศาลเห็นว่าความเสียหายที่เป็นค่าขาดโอกาสเป็นเพียงการคาดการณ์มิใช่ความเสียหายที่แท้จริงและไม่สัมพันธ์ใกล้ชิดกับความเสียหายที่เกิดขึ้น ศาลจึงไม่อาจกำหนดค่าเสียหายในกรณีนี้ได้

จากคำพิพากษาของศาลปกครองชั้นต้น ฝ่ายบริหารของบริษัทพิจารณาแล้วเห็นว่าค่าเสียหายที่บริษัทได้ฟ้องร้องในส่วน of ค่าเสียหายหลักยังมีความไม่ชัดเจนและไม่สัมพันธ์ใกล้ชิดกับความเสียหายที่เกิดขึ้นจริง

เมื่อวันที่ 18 มกราคม 2562 บริษัทจึงได้ดำเนินการยื่นอุทธรณ์คดีต่อศาลปกครองสูงสุด เพื่อชี้แจงข้อเท็จจริงเพิ่มเติมเกี่ยวกับจำนวนเงินที่ทางบริษัทได้จ่ายเพื่อลงทุนซื้ออุปกรณ์ ค่าแรงติดตั้ง และต้นทุนทางการเงินที่เกิดขึ้นระหว่างก่อสร้างโครงข่ายรวมมูลค่า 434.24 ล้านบาท บริษัทได้ยื่นอุทธรณ์คำพิพากษาของศาลปกครองไปแล้ว ทุนทรัพย์ 448.45 ล้านบาท และในการยื่นอุทธรณ์ได้วางเงินค่าธรรมเนียมในชั้นอุทธรณ์ไปแล้วเป็นเงิน 0.59 ล้านบาท ปัจจุบันคดีอยู่ระหว่างการพิจารณาของศาลปกครองสูงสุด

คดีความที่บริษัทถูกฟ้องร้อง

เมื่อวันที่ 16 กุมภาพันธ์ 2564 บริษัทได้ถูกฟ้องร้องจากบริษัทผู้รับเหมาช่วงรายหนึ่ง เนื่องจากบริษัทไม่ได้ปฏิบัติตามสัญญาว่าจ้างการก่อสร้างภายใต้โครงการภาครัฐ มีทุนฟ้องรวมจำนวน 20.51 ล้านบาท ปัจจุบันคดีความดังกล่าวได้อยู่ระหว่างการพิจารณาจากศาลแพ่ง บริษัทได้มีการบันทึกค่าใช้จ่ายดังกล่าวในงบการเงินภายใต้บัญชีต้นทุนงานค้างจ่ายตามมูลค่าของสัญญาว่าจ้างจำนวน 17.72 ล้านบาท และฝ่ายบริหารพิจารณาว่าบริษัทได้มีการบันทึกประมาณการหนี้สินไว้อย่างเพียงพอแล้ว

42. การเปิดเผยข้อมูลเกี่ยวกับเครื่องมือทางการเงิน

ความเสี่ยงจากอัตราแลกเปลี่ยน

กลุ่มบริษัทมีความเสี่ยงจากอัตราแลกเปลี่ยนเงินตราต่างประเทศเนื่องจากบริษัทมีเจ้าหนี้เป็นสกุลเงินต่างประเทศ กลุ่มบริษัทไม่ได้ทำสัญญาซื้อขายเงินตราต่างประเทศล่วงหน้าเพื่อเก็งกำไรหรือเพื่อการค้า

ความเสี่ยงจากอัตราดอกเบี้ย

ความเสี่ยงเกี่ยวกับอัตราดอกเบี้ยนี้เกิดขึ้นจากการเปลี่ยนแปลงของอัตราดอกเบี้ยในตลาดในอนาคต การเปลี่ยนแปลงดังกล่าวจะส่งผลกระทบต่อผลการดำเนินงานและกระแสเงินสดของบริษัทและบริษัทย่อย บริษัทและบริษัทย่อยมีความเสี่ยงเกี่ยวกับอัตราดอกเบี้ยเนื่องจากมีเงินฝากกับธนาคาร เงินกู้ยืมระยะสั้นจากบริษัทที่เกี่ยวข้องกันและกรรมการ และเงินกู้ยืมจากสถาบันการเงินตามรายละเอียดดังนี้

	หน่วย: ล้านบาท				
	งบการเงินรวม				
	31 ธันวาคม 2563				
	อัตรา ดอกเบี้ย ลอยตัว	อัตรา ดอกเบี้ยคงที่	ไม่มีอัตรา ดอกเบี้ย	รวม	อัตราดอกเบี้ยถัวเฉลี่ย
สินทรัพย์ทางการเงิน					
เงินสดและรายการเทียบเท่าเงินสด	160	-	2	162	0.05%
ลูกหนี้การค้าและลูกหนี้หมุนเวียนอื่น - สุทธิ	-	5	198	203	6%
สินทรัพย์ที่เกิดจากสัญญา – หมุนเวียน	-	159	-	159	3.60%
สินทรัพย์ทางการเงินไม่หมุนเวียน	-	119	-	119	0.10% - 0.60%
สินทรัพย์ที่เกิดจากสัญญา – ไม่หมุนเวียน	-	79	-	79	3.60%
	160	362	200	722	
หนี้สินทางการเงิน					
เงินเบิกเกินบัญชีและเงินกู้ยืมระยะสั้น จากสถาบันการเงิน	195	83	-	278	3.72% -7.50%
เจ้าหนี้การค้าและเจ้าหนี้หมุนเวียนอื่น	-	65	198	263	6.00% - 12.00%
หนี้สินตามสัญญาเช่าที่ถึงกำหนดชำระภายใน 1 ปี	-	19	-	19	0.89% - 6.37%
ส่วนของเงินกู้ยืมระยะยาวที่ครบกำหนดจ่าย ชำระภายใน 1 ปี	143	-	-	143	3.97% - 5.47%
เงินกู้ยืมระยะสั้นจากบุคคลอื่น	-	40	-	40	7.00% - 12.00%
เงินกู้ยืมระยะสั้นจากบริษัทที่เกี่ยวข้อง และกรรมการ	-	13	-	13	5.25% - 6.00%

๐/๐

	หน่วย: ล้านบาท				
	งบการเงินรวม				
	31 ธันวาคม 2563				
	อัตรา ดอกเบี้ย ลอยตัว	อัตรา ดอกเบี้ยคงที่	ไม่มีอัตรา ดอกเบี้ย	รวม	อัตราดอกเบี้ยถัวเฉลี่ย
หนี้สินตามสัญญาเช่า – สุทธิ	-	32	-	32	0.89% - 6.37%
เงินกู้ระยะยาวจากสถาบันการเงิน – สุทธิ	236	-	-	236	3.97% - 5.47%
	574	252	198	1,024	

หน่วย: ล้านบาท						
งบการเงินรวม						
31 ธันวาคม 2562						
อัตราดอกเบี้ย ลอยตัว		อัตราดอกเบี้ย คงที่		ไม่มีอัตรา ดอกเบี้ย	อัตราดอกเบี้ย ถัวเฉลี่ย	
				รวม		
สินทรัพย์ทางการเงิน						
เงินสดและรายการเทียบเท่าเงินสด		27	-	1	28	0.22%
ลูกหนี้การค้าและลูกหนี้หมุนเวียนอื่น - สุทธิ		-	-	208	208	-
สินทรัพย์ที่เกิดจากสัญญา – หมุนเวียน		-	-	387	387	-
สินทรัพย์ทางการเงินไม่หมุนเวียน		-	175	-	175	0.60%-0.90%
		27	175	596	798	

หนี้สินทางการเงิน					
เงินเบิกเกินบัญชีและเงินกู้ยืมระยะสั้น					
จากสถาบันทางการเงิน	419	-	-	419	4.25%-4.90%
เจ้าหนี้การค้าและเจ้าหนี้หมุนเวียนอื่น	-	-	217	217	-
หนี้สินตามสัญญาเช่าที่ถึงกำหนดชำระภายใน 1 ปี	-	17	-	17	5.39%-5.90%
ส่วนของเงินกู้ยืมระยะยาวที่ครบกำหนดจ่ายชำระภายใน 1 ปี	82	-	-	82	4.50% 6.37%
เงินกู้ยืมระยะสั้นจากบุคคลอื่น	-	10	-	10	7%
เงินกู้ยืมระยะสั้นจากบริษัทที่เกี่ยวข้องและกรรมการ	-	10	-	10	6%
หนี้สินตามสัญญาเช่า - สุทธิ	-	12	-	12	5.39%-5.90%
เงินกู้ระยะยาวจากสถาบันการเงิน – สุทธิ	292	-	-	292	4.50%-6.37%
หุ้นกู้แปลงสภาพ	-	2	-	2	1.00%
	793	51	217	1,061	

511

หน่วย: ล้านบาท					
งบการเงินเฉพาะกิจการ					
31 ธันวาคม 2563					
	อัตราดอกเบี้ย ลอยตัว	อัตราดอกเบี้ย คงที่	ไม่มีอัตรา ดอกเบี้ย	รวม	อัตราดอกเบี้ยถัว เฉลี่ย
สินทรัพย์ทางการเงิน					
เงินสดและรายการเทียบเท่าเงินสด	121	-	2	123	0.05%
ลูกหนี้การค้าและลูกหนี้หมุนเวียนอื่น - สุทธิ	-	5	56	61	6%
สินทรัพย์ที่เกิดจากสัญญา – หมุนเวียน	-	-	159	159	-
สินทรัพย์ทางการเงินไม่หมุนเวียน	-	97	-	97	0.20% - 0.60%
สินทรัพย์ที่เกิดจากสัญญา – ไม่หมุนเวียน – สุทธิ	-	79	-	79	3.60%
	121	181	217	519	
หนี้สินทางการเงิน					
เงินเบิกเกินบัญชีและเงินกู้ยืมระยะสั้น					
จากสถาบันการเงิน	180	83	-	263	3.72% - 7.50%
เจ้าหนี้การค้าและเจ้าหนี้หมุนเวียนอื่น	-	65	142	207	6.00% - 12.00%
หนี้สินตามสัญญาเช่าที่ถึงกำหนดชำระ ภายใน 1 ปี	-	8	-	8	5.39% - 5.90%
ส่วนของเงินกู้ยืมระยะยาวที่ครบกำหนดจ่าย ชำระภายใน 1 ปี	101	-	-	101	5.34% - 3.97%
เงินกู้ยืมระยะสั้นจากบุคคลอื่น	-	40	-	40	7% - 12%
เงินกู้ยืมระยะสั้นจากบริษัทที่เกี่ยวข้อง และกรรมการ	-	14	-	14	6%
หนี้สินตามสัญญาเช่า – สุทธิ	-	13	-	13	5.39% - 5.90%
เงินกู้ระยะยาวจากสถาบันการเงิน – สุทธิ	117	-	-	117	5.34% , 3.97%
	398	223	142	763	

517

	หน่วย: ล้านบาท				
	งบการเงินเฉพาะกิจการ				
	31 ธันวาคม 2562				
	อัตราดอกเบี้ย ลอยตัว	อัตราดอกเบี้ย คงที่	ไม่มีอัตรา ดอกเบี้ย	รวม	อัตราดอกเบี้ย ถัวเฉลี่ย
สินทรัพย์ทางการเงิน					
เงินสดและรายการเทียบเท่าเงินสด	4	-	1	5	0.22%
ลูกหนี้การค้าและลูกหนี้หมุนเวียนอื่น - สุทธิ	-	-	90	90	-
สินทรัพย์ที่เกิดจากสัญญา - หมุนเวียน	-	-	387	387	-
สินทรัพย์ทางการเงินไม่หมุนเวียน	-	153	-	153	0.60%-0.90%
	4	153	478	635	
หนี้สินทางการเงิน					
เงินเบิกเกินบัญชีและเงินกู้ยืมระยะสั้น					
จากสถาบันทางการเงิน	406	-	-	406	4.25%-4.90%
เจ้าหนี้การค้าและเจ้าหนี้หมุนเวียนอื่น	-	-	185	185	-
หนี้สินตามสัญญาเช่าที่ถึงกำหนดชำระภายใน 1 ปี	-	11	-	11	5.39%-5.90%
ส่วนของเงินกู้ยืมระยะยาวที่ครบกำหนดจ่ายชำระภายใน 1 ปี	44	-	-	44	4.50%-6.37%
เงินกู้ยืมระยะสั้นจากบุคคลอื่น	-	10	-	10	7%
เงินกู้ยืมระยะสั้นจากบริษัทที่เกี่ยวข้องและ กรรมการ	-	45	-	45	6%
หนี้สินตามสัญญาเช่า - สุทธิ	-	1	-	1	5.39%-5.90%
เงินกู้ยืมระยะยาวจากสถาบันการเงิน - สุทธิ	166	-	-	166	4.50%-6.37%
หุ้นกู้แปลงสภาพ	-	2	-	2	1.00%
	616	69	185	870	

ความเสี่ยงจากการให้สินเชื่อ

กลุ่มบริษัทได้ให้สินเชื่อทางการค้าแก่ลูกค้าที่ซื้อขายกันเป็นปกติทางการค้า กลุ่มบริษัทมีนโยบายในการบริหารความเสี่ยงจากการให้สินเชื่อ โดยมีการติดตามการชำระเงินของลูกหนี้การค้าอย่างใกล้ชิด และให้ความสำคัญต่อลูกหนี้รายที่ค้างชำระนานเกินกำหนด และกลุ่มบริษัทจะพิจารณาตั้งผลขาดทุนด้านเครดิตที่คาดว่าจะเกิดขึ้นสำหรับลูกหนี้รายที่คาดว่าจะเรียกเก็บเงินไม่ได้ ณ ปัจจุบัน กลุ่มบริษัทคาดว่าจะไม่ได้รับความเสียหายอย่างเป็นสาระสำคัญจากการเก็บเงินจากลูกหนี้การค้า นอกเหนือจากจำนวนที่ได้พิจารณาตั้งผลขาดทุนด้านเครดิตที่คาดว่าจะเกิดขึ้น

ความเสี่ยงด้านสภาพคล่อง

กลุ่มบริษัทมีการควบคุมความเสี่ยงจากการขาดสภาพคล่องโดยการรักษาระดับของเงินสดและรายการเทียบเท่าเงินสดให้เพียงพอต่อการดำเนินงานของกลุ่มบริษัทและเพื่อให้ผลกระทบจากความผันผวนของกระแสเงินสดลดลง

511

ณ วันที่ 31 ธันวาคม 2563 และ 2562 ระยะเวลาคงเหลือของเครื่องมือทางการเงินนับจากวันสิ้นรอบระยะเวลารายงาน มีดังนี้

	หน่วย: ล้านบาท					
	งบการเงินรวม					
	31 ธันวาคม 2563					
	ภายใน					
	เมื่อทวงถาม	ภายใน 1 ปี	2 - 5 ปี	เกิน 5 ปี	ไม่มีกำหนด	รวม
สินทรัพย์ทางการเงิน						
เงินสดและรายการเทียบเท่าเงินสด	162					162
ลูกหนี้การค้าและลูกหนี้หมุนเวียนอื่น - สุทธิ	-	203	-	-	-	203
สินทรัพย์ที่เกิดจากสัญญา – หมุนเวียน	-	159	-	-	-	159
สินทรัพย์ทางการเงินไม่หมุนเวียน	-	-	119	-	-	119
สินทรัพย์ที่เกิดจากสัญญา – ไม่หมุนเวียน – สุทธิ	-	-	79	-	-	79
	162	362	198	-	-	722
หนี้สินทางการเงิน						
เงินเบิกเกินบัญชีและเงินกู้ยืมระยะสั้น						
จากสถาบันการเงิน	-	278	-	-	-	278
เจ้าหนี้การค้าและเจ้าหนี้หมุนเวียนอื่น	-	263	-	-	-	263
หนี้สินตามสัญญาเช่าที่ถึงกำหนดชำระ						
ภายใน 1 ปี	-	19	-	-	-	19
ส่วนของเงินกู้ยืมระยะยาวที่ครบกำหนด						
จ่ายชำระภายใน 1 ปี	-	143	-	-	-	143
เงินกู้ยืมระยะสั้นจากบุคคลอื่น	-	40	-	-	-	40
เงินกู้ยืมระยะสั้นจากบริษัทที่เกี่ยวข้อง						
และกรรมการ	5	8	-	-	-	13
หนี้สินตามสัญญาเช่า – สุทธิ	-	-	32		-	32
เงินกู้ยืมระยะยาวจากสถาบันการเงิน – สุทธิ	-	-	227	9	-	236
	5	751	259	9	-	1,024

514

หน่วย: ล้านบาท						
งบการเงินรวม						
31 ธันวาคม 2562						
	เมื่อทวงถาม	ภายใน 1 ปี	ภายใน 2 - 5 ปี	เกิน 5 ปี	ไม่มีกำหนด	รวม
สินทรัพย์ทางการเงิน						
เงินสดและรายการเทียบเท่าเงินสด	28	-	-	-	-	28
ลูกหนี้การค้าและลูกหนี้หมุนเวียนอื่น - สุทธิ	-	208	-	-	-	208
สินทรัพย์ที่เกิดจากสัญญา หมุนเวียน	-	387	-	-	-	387
สินทรัพย์ทางการเงินไม่หมุนเวียน	-	-	175	-	-	175
	28	595	175	-	-	798
หนี้สินทางการเงิน						
เงินเบิกเกินบัญชีและเงินกู้ยืมระยะสั้น						
จากสถาบันการเงิน	-	419	-	-	-	419
เจ้าหนี้การค้าและเจ้าหนี้หมุนเวียนอื่น	-	217	-	-	-	217
หนี้สินตามสัญญาเช่าที่ถึงกำหนดชำระ						
ภายใน 1 ปี	-	17	-	-	-	17
ส่วนของเงินกู้ยืมระยะยาวที่ครบกำหนด						
จ่ายชำระภายใน 1 ปี	-	82	-	-	-	82
เงินกู้ยืมระยะสั้นจากบุคคลอื่น	-	10	-	-	-	10
เงินกู้ยืมระยะสั้นจากบริษัทที่เกี่ยวข้อง						
และกรรมการ	-	10	-	-	-	10
หนี้สินตามสัญญาเช่า - สุทธิ	-	-	12	-	-	12
เงินกู้ยืมระยะยาวจากสถาบันการเงิน - สุทธิ	-	-	292	-	-	292
หุ้นกู้แปลงสภาพ	-	-	2	-	-	2
	-	755	306	-	-	1,061

512

หน่วย: ล้านบาท						
งบการเงินเฉพาะกิจการ						
31 ธันวาคม 2563						
	ภายใน					
	เมื่อทวงถาม	ภายใน 1 ปี	2 - 5 ปี	เกิน 5 ปี	ไม่มีกำหนด	รวม
สินทรัพย์ทางการเงิน						
เงินสดและรายการเทียบเท่าเงินสด	123	-	-	-	-	123
ลูกหนี้การค้าและลูกหนี้หมุนเวียนอื่น - สุทธิ	-	61	-	-	-	61
สินทรัพย์ที่เกิดจากสัญญา – หมุนเวียน	-	159	-	-	-	159
สินทรัพย์ทางการเงินไม่หมุนเวียน	-	-	97	-	-	97
สินทรัพย์ที่เกิดจากสัญญา – ไม่หมุนเวียน	-	-	79	-	-	79
	123	220	176	-	-	519
หนี้สินทางการเงิน						
เงินเบิกเกินบัญชีและเงินกู้ยืมระยะสั้น						
จากสถาบันการเงิน	-	263	-	-	-	263
เจ้าหนี้การค้าและเจ้าหนี้หมุนเวียนอื่น	-	207	-	-	-	207
หนี้สินตามสัญญาเช่าที่ถึงกำหนดชำระภายใน 1 ปี	-	8	-	-	-	8
ส่วนของเงินกู้ยืมระยะยาวที่ครบกำหนดจ่ายชำระภายใน 1 ปี	-	101	-	-	-	101
เงินกู้ยืมระยะสั้นจากบุคคลอื่น	-	40	-	-	-	40
เงินกู้ยืมระยะสั้นจากบริษัทที่เกี่ยวข้อง						
และกรรมการ	-	14	-	-	-	14
หนี้สินตามสัญญาเช่า – สุทธิ	-	-	13	-	-	13
เงินกู้ยืมระยะยาวจากสถาบันการเงิน – สุทธิ	-	-	117	-	-	117
	-	633	130	-	-	763

๖๖๕

หน่วย: ล้านบาท						
งบการเงินเฉพาะกิจการ						
31 ธันวาคม 2562						
	เมื่อทวงถาม	ภายใน 1 ปี	ภายใน 2 - 5 ปี	เกิน 5 ปี	ไม่มีกำหนด	รวม
สินทรัพย์ทางการเงิน						
เงินสดและรายการเทียบเท่าเงินสด	5	-	-	-	-	5
ลูกหนี้การค้าและลูกหนี้หมุนเวียนอื่น - สุทธิ	-	90	-	-	-	90
สินทรัพย์ที่เกิดจากสัญญา หมุนเวียน	-	387	-	-	-	387
สินทรัพย์ทางการเงินไม่หมุนเวียน	-	-	153	-	-	153
	5	477	153	-	-	635
หนี้สินทางการเงิน						
เงินเบิกเกินบัญชีและเงินกู้ยืมระยะสั้น						
จากสถาบันการเงิน	-	406	-	-	-	406
เจ้าหนี้การค้าและเจ้าหนี้หมุนเวียนอื่น	-	185	-	-	-	185
หนี้สินตามสัญญาเช่าที่ถึงกำหนดชำระ						
ภายใน 1 ปี	-	11	-	-	-	11
ส่วนของเงินกู้ยืมระยะยาวที่ครบกำหนด						
จ่ายชำระภายใน 1 ปี	-	44	-	-	-	44
เงินกู้ยืมระยะสั้นจากบุคคลอื่น	-	10	-	-	-	10
เงินกู้ยืมระยะสั้นจากบริษัทที่เกี่ยวข้อง						
และกรรมการ	-	45	-	-	-	45
หนี้สินตามสัญญาเช่า - สุทธิ	-	-	1	-	-	1
เงินกู้ยืมระยะยาวจากสถาบันการเงิน - สุทธิ	-	-	166	-	-	166
หุ้นกู้แปลงสภาพ	-	-	2	-	-	2
	-	701	169	-	-	870

มูลค่ายุติธรรมของเครื่องมือทางการเงิน

ข้อสมมติฐานที่ใช้ในการประมาณการมูลค่ายุติธรรมของแต่ละประเภทเครื่องมือทางการเงินของกลุ่มบริษัท มีดังนี้

- สินทรัพย์ทางการเงิน แสดงในมูลค่ายุติธรรมโดยประมาณ
- หนี้สินทางการเงิน ราคาตามบัญชีมีมูลค่าใกล้เคียงกับราคายุติธรรม เนื่องจากหนี้สินดังกล่าวจะครบกำหนดในระยะเวลาอันใกล้ และเงินกู้ยืมระยะยาวมีอัตราดอกเบี้ยลอยตัว สำหรับเงินกู้ยืมระยะยาวที่มีอัตราดอกเบี้ยคงที่จะมีกำหนดชำระคืนภายใน 5 ปี

512

43. การบริหารจัดการทุน

นโยบายของคณะกรรมการบริษัทคือการดำรงฐานเงินทุนที่แข็งแกร่งเพื่อรักษาความเชื่อมั่นของผู้ถือหุ้น ผู้ลงทุนเจ้าหนี้ และตลาดเงินทุน และเพื่อการดำเนินงานทางธุรกิจอย่างต่อเนื่องในอนาคต คณะกรรมการเฝ้าติดตามผลตอบแทนจากเงินลงทุน ซึ่งกลุ่มบริษัทกำหนดว่าเป็นผลของกิจกรรมการดำเนินงานหารด้วยส่วนของผู้ถือหุ้นทั้งหมดโดยไม่รวมส่วนได้เสียที่ไม่มีอำนาจควบคุมและติดตามระดับการจ่ายเงินปันผลให้แก่ผู้ถือหุ้นสามัญ

44. เรื่องอื่น

พิจารณาอนุมัติโอนเงินทุนสำรองเพื่อชดเชยผลขาดทุนสะสมของบริษัทฯ

ตามรายงานการประชุมสามัญผู้ถือหุ้น ประจำปี 2563 ของบริษัท ไซแมท เทคโนโลยี จำกัด (มหาชน) พิจารณาอนุมัติโอนเงินทุนสำรองเพื่อชดเชยผลขาดทุนสะสมของบริษัทฯ ให้บริษัทสามารถจ่ายเงินปันผลได้ในอนาคต เมื่อบริษัทมีกำไรสุทธิและกระแสเงินสดเพียงพอ โดยบริษัทฯ โอนทุนสำรองตามกฎหมายจำนวน 15.14 ล้านบาท และส่วนเกินมูลค่าหุ้นจำนวน 409.17 ล้านบาท

45. การจัดประเภทรายการใหม่

รายการบางรายการในงบการเงินรวมสำหรับปีสิ้นสุดวันที่ 31 ธันวาคม 2562 ได้มีการจัดประเภทรายการใหม่เพื่อให้สอดคล้องกับข้อกำหนดของในการนำเสนองบการเงินตามมาตรฐานรายงานทางการเงิน ฉบับที่ 5 เรื่องสินทรัพย์ไม่หมุนเวียนที่ถือไว้เพื่อขายและการดำเนินงานที่ยกเลิก ตามรายละเอียดดังนี้

	หน่วย: พันบาท		
	งบการเงินรวม		
	ก่อนจัด ประเภทรายการ ใหม่	จัดประเภท รายการใหม่	หลังจัด ประเภทรายการ ใหม่
งบกำไรขาดทุนเบ็ดเสร็จ			
การดำเนินงานต่อเนื่อง			
รายได้จากการขายและการให้บริการ	1,516,351	(706,041)	810,310
ต้นทุนขายและบริการ	(1,151,980)	637,613	(514,367)
รายได้อื่น	21,589	(19,739)	1,850
ต้นทุนในการจัดจำหน่าย	(51,755)	6,162	(45,593)
ค่าใช้จ่ายในการบริหาร	(224,949)	46,105	(178,844)
ต้นทุนทางการเงิน	(26,115)	11,682	(14,433)
รายได้(ค่าใช้จ่าย)ภาษีเงินได้	(7,361)	6,628	(733)
กำไรสำหรับปีจากการดำเนินงานที่ยกเลิก	-	17,590	17,590
		-	514

46. การอนุมัติงบการเงิน

คณะกรรมการของบริษัทฯ ได้อนุมัติให้ออกงบการเงินนี้เมื่อวันที่ 1 มีนาคม 2564

512