

ANNUAL REPORT 2019



WE ASPIRE

to become the leader in distribution and service in healthiness and medical equipment and supplies for the best living of the human life.



MEDICAL



LABORATORY



MICROSCOPE



WELLNESS
AND BEAUTY

สารบัญ

ข้อมูลทางการเงินที่สำคัญ	4
สารจากประธานกรรมการและประธานเจ้าหน้าที่บริหาร	6
รายงานคณะกรรมการตรวจสอบ	7
คณะกรรมการและผู้บริหาร	10
นโยบายและภาพรวมธุรกิจ	20
พัฒนาการและการเปลี่ยนแปลงที่สำคัญ	24
โครงสร้างการถือหุ้นกลุ่มบริษัท	27
ลักษณะการประกอบธุรกิจ	29
ปัจจัยความเสี่ยง	54
โครงสร้างการจัดการ	67
การกำกับดูแลกิจการ	76
ความรับผิดชอบต่อสังคม	97
การควบคุมภายในและการบริหารจัดการความเสี่ยง	101
รายการระหว่างกัน	103
การวิเคราะห์และอธิบายของฝ่ายจัดการ	114
รายงานของผู้สอบบัญชีรับอนุญาต	131
งบการเงินและหมายเหตุประกอบงบการเงิน	137
ข้อมูลหลักทรัพย์และผู้ถือหุ้น	209
ข้อมูลทั่วไปและข้อมูลสำคัญอื่น	211

วิสัยทัศน์

เรามุ่งมั่นเป็นผู้นำด้านการจัดจำหน่ายและให้บริการผลิตภัณฑ์ทางการแพทย์และสุขภาพ เพื่อการดำรงชีวิตที่ดีของประชาชน

(To provide trustworthy and reliable healthcare products for improving wellness)

พันธกิจ

นำเข้า จัดจำหน่ายและให้บริการ เครื่องมือทางการแพทย์ วิทยาศาสตร์ และผลิตภัณฑ์ด้านสุขภาพที่มีคุณภาพและทันสมัย เพื่อช่วยในการตรวจวินิจฉัย การป้องกัน การรักษาโรค และการส่งเสริมสุขภาพแก่แพทย์ บุคลากรทางการแพทย์ และประชาชน ด้วยราคายุติธรรม

บริหารงานด้วยระบบการจัดการที่มีประสิทธิภาพและประสิทธิผล พร้อมหลักบรรษัทภิบาล เพื่อการเติบโตที่มั่นคงและยั่งยืน

ข้อมูลทางการเงินที่สำคัญ

(หน่วย: พันบาท)

ข้อมูล ณ วันที่	31/12/2562	31/12/2561	31/12/2560
เงินสดและรายการเทียบเท่าเงินสด	34,388	79,117	62,868
รวมสินทรัพย์	2,443,685	3,217,343	3,885,629
รวมหนี้สิน	2,548,258	2,940,626	3,981,192
ส่วนของผู้ถือหุ้นบริษัท	324,140	442,460	131,415
ทุนจดทะเบียนชำระแล้ว	2,416,264	2,416,264	1,208,122
รายได้จากการขายและบริการ	1,921,477	2,060,114	2,473,795
ต้นทุนขายและบริการ	1,341,363	1,431,003	2,029,194
กำไรขั้นต้น	580,114	629,111	444,601
กำไรจากการขายทรัพย์สิน	-	308,107	-
ค่าใช้จ่ายในการขายและบริการ	755,197	684,120	824,400
ขาดทุนก่อนภาษีเงินได้	(640,412)	(355,940)	(2,372,683)
ขาดทุนสำหรับปี	(590,582)	(344,719)	(2,415,470)
ขาดทุนสำหรับปีที่เป็นของส่วนของผู้ถือหุ้นของบริษัท	(272,672)	(166,308)	(1,163,113)
ขาดทุนต่อหุ้นขั้นพื้นฐาน (บาทต่อหุ้น)	(0.0085)	(0.0073)	(0.0762)

อัตราส่วนทางการเงิน	2562	2561	2560
อัตราส่วนแสดงความสามารถในการหากำไร			
อัตราผลตอบแทนผู้ถือหุ้น (%)	-71.14	-57.96	-212.60
อัตราผลตอบแทนจากสินทรัพย์ (%)	-19.72	-6.24	-41.42
อัตรากำไรสุทธิ (%)	-13.67	-6.93	-46.34
EBIT Margin (%)	-27.98	-9.25	-87.75
อัตรากำไรขั้นต้น (%)	30.19	30.54	18.01
อัตราส่วนการชำระหนี้			
อัตราส่วนหนี้สินต่อส่วนของผู้ถือหุ้น (เท่า)	7.86	6.65	30.29
อัตราส่วนความสามารถชำระดอกเบี้ย (เท่า)	-6.77	-1.65	-12.93
อัตราส่วนสภาพคล่อง			
อัตราส่วนสภาพคล่อง (%)	0.55	0.69	0.52
อัตราส่วนสภาพคล่องหมุนเร็ว (%)	0.21	0.31	0.23
อัตราส่วนแสดงการดำเนินงาน			
อัตราส่วนหมุนเวียนสินทรัพย์ถาวร (เท่า)	5.40	5.20	3.90
อัตราส่วนหมุนเวียนสินทรัพย์รวม (เท่า)	0.70	0.68	0.47
อัตราส่วนหมุนเวียนสินค้าคงเหลือ (เท่า)	2.20	2.13	2.57
ระยะเวลาขายสินค้าเฉลี่ย (วัน)	165.84	171.13	142.29
อัตราส่วนหมุนเวียนลูกหนี้การค้า (เท่า)	3.54	3.34	3.54
ระยะเวลาเก็บหนี้เฉลี่ย (วัน)	103.20	109.26	103.02
อัตราส่วนหมุนเวียนเจ้าหนี้การค้า (เท่า)	2.27	2.34	3.16
ระยะเวลาชำระหนี้เฉลี่ย (วัน)	160.49	156.16	115.61
วงจรเงินสด (วัน)	108.54	124.23	129.69

สารจากประธานกรรมการและประธานเจ้าหน้าที่บริหาร

ปี 2562 เป็นปีที่มีการเปลี่ยนแปลงทางเศรษฐกิจ การค้า และการเมืองทั้งภายในประเทศและระหว่างประเทศ กล่าวคือ ประเทศไทยมีการเลือกตั้ง และมีการจัดตั้งรัฐบาลใหม่ที่มาจากการเลือกตั้งในเดือนกรกฎาคม 2562 สงครามการค้าระหว่างประเทศสหรัฐอเมริกา กับสาธารณรัฐประชาชนจีน ส่งผลกระทบต่อภาวะเศรษฐกิจในภาพรวมและในประเทศอย่างมีนัยสำคัญ

อย่างไรก็ตาม ธุรกิจเครื่องมือแพทย์ยังเป็นสิ่งจำเป็น ซึ่งบริษัทมีผลประกอบการดีอย่างต่อเนื่องตั้งแต่ไตรมาสที่ 1 ถึงไตรมาสที่ 3 แต่หลังจากเหตุการณ์เลือกตั้งภายในประเทศ โดยเฉพาะในช่วงไตรมาสที่ 4 ซึ่งเป็นช่วงสิ้นสุดปีงบประมาณ และมีความล่าช้าในการพิจารณาอนุมัติงบประมาณประจำปี 2563 ส่งผลกระทบกับยอดขายในไตรมาส 4 ไม่เป็นไปตามแผนงาน มีผลทำให้ผลประกอบการในไตรมาสที่ 4 ลดลงไปมาก ทำให้ผลประกอบการโดยรวมปี 2562 มียอดขายและปริมาณจำนวน 1,798 ล้านบาท ลดลงไปเมื่อเทียบกับปี 2561 เล็กน้อย ที่มียอดขายและปริมาณจำนวน 1,849 ล้านบาท

ส่วนธุรกิจความงามมีผลประกอบการยังไม่ดีขึ้น ไม่เป็นไปตามแผนงาน จำเป็นต้องมีการปรับโครงสร้างการบริหารงานใหม่ การกระจายสินค้าประเภท Cosmetic ก็ไม่เป็นไปตามแผนงานเช่นกัน ซึ่งทางบริษัทมีความคาดหวังกับสินค้า Cosmetic สูง การปรับโครงสร้างการบริหารงานใหม่ยังคงเน้นกับ Cosmetic Product ซึ่งตลาดยังมีการเติบโตอยู่


บริษัทจะส่งเสริมธุรกิจเครื่องมือแพทย์ให้มากขึ้น และจะพัฒนาสินค้า รวมถึงคิดค้นสินค้าใหม่ เพื่อผลิตพร้อมทั้งจัดหาสินค้าใหม่ที่มีการสนับสนุนสินค้าเดิมที่มีอยู่ และขยายชนิดของสินค้า (Product Line) ให้มากขึ้น โดยวางเป้าหมายไว้ให้บริษัทเป็นผู้ประกอบการธุรกิจเครื่องมือแพทย์ที่ใหญ่พร้อมทุก

ด้าน และเป็นผู้นำของประเทศ มีสินค้าที่มีคุณภาพระดับโลกครบถ้วน

จากผลกระทบดังกล่าวข้างต้น ทำให้บริษัทมีความต้องการเสริมสภาพคล่องทางธุรกิจ จึงได้มีการอนุมัติการเพิ่มทุนให้แก่ผู้ถือหุ้นเดิมเมื่อ พฤศจิกายน 2562 โดยคาดว่าจะได้รับการสนับสนุนจากผู้ถือหุ้นเดิม แต่ผลการระดมทุนดังกล่าวไม่ประสบความสำเร็จ เนื่องจากปัจจัยต่างๆ ไม่สนับสนุนต่อการเพิ่มทุนโดยเฉพาะการเพิ่มทุนของผู้ถือหุ้นรายใหญ่ ทำให้บริษัทชะลอการเพิ่มทุนดังกล่าวไป

บริษัทมีแผนปรับโครงสร้างองค์กร และโครงสร้างธุรกิจโดยรวมในปี 2563 เพื่อให้บริษัทสามารถพัฒนารายได้ และผลการดำเนินงานที่ดีขึ้น มีความยั่งยืนจากธุรกิจที่ดำเนินการอยู่ โดยเฉพาะธุรกิจเครื่องมือแพทย์

ในนามคณะกรรมการบริษัทขอขอบคุณท่านผู้ถือหุ้น ลูกค้า คู่ค้า พันธมิตรทางธุรกิจ สถาบันการเงิน รวมทั้งสื่อมวลชน ทุกสาขา ที่ให้ความไว้วางใจ และสนับสนุนบริษัทด้วยดีตลอดมา รวมทั้งพนักงาน ฝ่ายบริหาร ที่ทุ่มเททำงานร่วมกันเพื่อแก้ไขปัญหา และทำงานเพื่อผลประโยชน์โดยรวมของบริษัทอย่างเต็มความสามารถมาโดยตลอด บริษัทเชื่อมั่นว่า บริษัทจะสามารถรักษาความเป็นผู้นำในธุรกิจเครื่องมือแพทย์ไว้ได้อย่างมั่นคงต่อไป



นายปรีชา นันทน์ถนอม

ประธานกรรมการและประธานเจ้าหน้าที่บริหาร

รายงานคณะกรรมการตรวจสอบ

ณ วันที่ 31 ธันวาคม 2562 คณะกรรมการตรวจสอบ บริษัท อี พอร์ แอล เอ็ม จำกัด (มหาชน) ประกอบด้วย กรรมการอิสระ 3 ท่าน ซึ่งเป็นผู้ทรงคุณวุฒิและมีประสบการณ์ ด้านการบัญชีการเงินและด้านเศรษฐศาสตร์ มีคุณสมบัติครบถ้วนตามที่กำหนดไว้ในกฎบัตรคณะกรรมการตรวจสอบ ซึ่งจัดทำตามแนวทางและข้อกำหนดของสำนักงาน คณะกรรมการกำกับหลักทรัพย์และตลาดหลักทรัพย์ โดยมี รายชื่อดังนี้

1. นายรุจพงษ์ ประภาสะโนบล ประธานกรรมการตรวจสอบ
2. นายสัมพันธ์ หุ่นพยนต์ กรรมการตรวจสอบ
3. นายพิพัฒน์ ยิ่งเสรี กรรมการตรวจสอบ

โดยมีนางสาวมัทธนา หนูปลอด เป็นเลขานุการคณะกรรมการ ตรวจสอบ

คณะกรรมการตรวจสอบ ปฏิบัติหน้าที่ตามขอบเขตและ ความรับผิดชอบที่ได้รับมอบหมายจากคณะกรรมการบริษัท ด้วยความเป็นอิสระ ตามแนวทางการปฏิบัติที่ดีและสอดคล้อง กับข้อกำหนดของตลาดหลักทรัพย์แห่งประเทศไทย โดย มุ่งเน้นให้บริษัทมีการปฏิบัติตามหลักการกำกับดูแลกิจการที่ดี มีระบบการบริหารความเสี่ยง ระบบการควบคุมภายในและ การตรวจสอบภายในที่มีประสิทธิภาพ พร้อมทั้งสนับสนุนและ ส่งเสริมการพัฒนาคุณภาพงานตรวจสอบภายในอย่างต่อเนื่อง เพื่อสร้างเสริมมูลค่าให้แก่องค์กร

ในปี 2562 คณะกรรมการตรวจสอบมีการประชุมรวม 11 ครั้ง โดยได้ประชุมร่วมกับฝ่ายบริหาร สำนักงานตรวจสอบ ภายใน และผู้สอบบัญชีในวาระที่เกี่ยวข้อง รวมทั้งมีการ ประชุมร่วมกับผู้สอบบัญชีโดยไม่มีฝ่ายจัดการเข้าร่วม ซึ่งมีการ รายงานผลการประชุมคณะกรรมการตรวจสอบต่อที่ประชุม คณะกรรมการบริษัทเป็นประจำ ผลการปฏิบัติหน้าที่ที่สำคัญ สรุปได้ดังนี้

1. การสอบทานรายงานทางการเงิน คณะกรรมการตรวจสอบ ได้สอบทานข้อมูลทางการเงินรายไตรมาส และงบการเงิน ประจำปี 2562 ของบริษัท ซึ่งได้จัดทำตามมาตรฐานการ รายงานทางการเงินไทย (TFRS) โดยได้สอบทานประเด็นที่เป็น

สาระสำคัญต่าง ๆ การเปิดเผยข้อมูลประกอบงบการเงิน นโยบายการบัญชีและประมาณการที่สำคัญ รวมทั้งข้อสังเกต จากการตรวจสอบและสอบทานงบการเงินของผู้สอบบัญชี โดยได้รับคำชี้แจงจากผู้สอบบัญชี ฝ่ายจัดการ และผู้เกี่ยวข้อง อย่างเพียงพอ ทำให้เกิดความเชื่อมั่นว่าการจัดทำงบการเงิน ของบริษัทเป็นไปตามข้อกำหนดของกฎหมายและมาตรฐาน บัญชีตามหลักการบัญชีที่รับรองทั่วไป การเปิดเผยข้อมูลใน หมายเหตุประกอบงบการเงิน มีความถูกต้อง เพียงพอ เชื่อถือ ได้ และเป็นประโยชน์ต่อนักลงทุนและผู้ใช้งบการเงิน

สำหรับปี 2562 บริษัทส่งงบการเงินล่าช้า เนื่องจากในระหว่าง ปี 2562 บริษัทอยู่ในกลุ่มผู้ผิดนัดส่งข้อมูลทางบัญชีให้บริษัท เพื่อจัดทำงบการเงินรวมของบริษัทล่าช้า บริษัทจึงจำเป็นต้อง ใช้เวลาในการตรวจสอบข้อมูลเพื่อความถูกต้องครบถ้วนของ งบการเงินประจำปี 2562 ทำให้บริษัทต้องขอเลื่อนการนำส่ง งบการเงินประจำปี 2562 เป็นวันที่ 4 มีนาคม 2563

2. การสอบทานการควบคุมภายในและการตรวจสอบภายใน คณะกรรมการตรวจสอบได้สอบทานผลการประเมินระบบการ ควบคุมภายในตามที่สำนักงานตรวจสอบภายในได้รายงานผล การตรวจสอบของกลุ่มบริษัทเป็นรายไตรมาส การรายงาน ครอบคลุมด้านบัญชี การเงิน การทุจริต การดูแลทรัพย์สิน การปฏิบัติงาน การติดตามผลและการปฏิบัติตามกฎหมาย ระเบียบข้อบังคับโดยสอดคล้องกับความเห็นของผู้สอบบัญชีที่ รายงานว่าไม่พบข้อบกพร่องที่เป็นสาระสำคัญ สำนักงาน ตรวจสอบภายในมีความเป็นอิสระ มุ่งเน้นการตรวจสอบในเชิง ป้องกันอย่างมีประสิทธิภาพและประสิทธิผล พร้อมทั้งได้มีการ สนับสนุนให้มีการพัฒนาผู้ตรวจสอบและงานตรวจสอบภายใน ให้มีศักยภาพในระดับสากล สำนักงานตรวจสอบภายใน สามารถตรวจสอบติดตามประเด็นสำคัญใหม่ๆ อย่างเท่าทัน และสามารถดูแลผลประโยชน์ของผู้ถือหุ้นและผู้เกี่ยวข้องได้ อย่างมีประสิทธิภาพ

3. การกำกับดูแลกิจการที่ดี คณะกรรมการตรวจสอบได้สอบ ทานการปฏิบัติตามจรรยาบรรณธุรกิจ บริษัทมีนโยบายและ แนวปฏิบัติเกี่ยวกับการทำรายการเกี่ยวโยงกันซึ่งช่วยให้เกิด ความชัดเจนในกระบวนการปฏิบัติงานอย่างเป็นลายลักษณ์ อักษร ได้มีการสอบทานรายการที่เกี่ยวข้องกันหรือรายการที่

อาจมีความขัดแย้งทางผลประโยชน์ระหว่างบริษัท บริษัทย่อย หรือกับบุคคลที่เกี่ยวข้องกันโดยมีความมั่นใจได้ว่ารายการเหล่านั้นเป็นรายการที่ดำเนินการตามเงื่อนไขทางธุรกิจปกติ อย่างสมเหตุสมผลและเป็นประโยชน์สูงสุดต่อบริษัท สอดคล้องตามกฎหมายและข้อกำหนดของตลาดหลักทรัพย์แห่งประเทศไทยและคณะกรรมการกำกับหลักทรัพย์และตลาดหลักทรัพย์

ทั้งนี้ บริษัทได้มีการประกาศแจ้งให้พนักงานทุกคนรับทราบ และยึดปฏิบัติอย่างเคร่งครัด รวมถึงให้มีการปฏิบัติตามแนวทางตามภารกิจของบริษัทด้วยความซื่อสัตย์ สุจริต และเที่ยงธรรมทั้งการปฏิบัติต่อบริษัท ผู้มีส่วนได้เสียทุกกลุ่ม สาธารณชนและสังคม รวมทั้งการกำหนดระบบติดตามการปฏิบัติตามแนวทางดังกล่าวเป็นประจำ

4. การกำกับดูแลระบบการบริหารความเสี่ยง คณะกรรมการตรวจสอบได้สอบทานแผนงานและแนวทางการบริหารจัดการ ความเสี่ยงระดับองค์กรโดยเฉพาะอย่างยิ่งการบริหารจัดการ ความเสี่ยงที่สำคัญ ดังนี้

1) ความเสี่ยงจากอัตราแลกเปลี่ยน บริษัทมีนโยบายลดความเสี่ยงโดยการทำสัญญาซื้อหรือขายเงินตราต่างประเทศล่วงหน้า และบันทึกบัญชีการนำเข้าสินค้าระหว่างทางจากต่างประเทศ ให้ตรงตามมาตรฐานการบัญชี

2) ความเสี่ยงจากการจัดเก็บเงินจากลูกหนี้ (Cash Collection) เนื่องจากบริษัทประกอบธุรกิจตัวแทนจำหน่าย เครื่องมือแพทย์ ลูกค้าหรือลูกหนี้ส่วนใหญ่เป็นโรงพยาบาล ภาครัฐและเอกชน ซึ่งบางโรงพยาบาลมีปัญหาในเรื่องการจัดเก็บเงินลูกค้า บริษัทมีนโยบายบริหารความเสี่ยงด้วยการกำหนดระเบียบการจัดเก็บลูกหนี้โดยติดตามความคืบหน้าการจัดเก็บเงินจากลูกหนี้อย่างใกล้ชิด เพื่อวิเคราะห์และเฝ้าระวังมิให้ส่งผลกระทบต่อเงินหมุนเวียนของบริษัท

3) ความเสี่ยงจากการประมูลงาน คณะอนุกรรมการบริหาร ความเสี่ยง ป้องกันความเสี่ยงโดยการทบทวนการจัดทำ Project Appraisal ให้มีความเหมาะสมและยืดหยุ่นต่อการแข่งขันในตลาดปัจจุบัน

4) ความเสี่ยงจากการบริหารคลังสินค้า

5) ความเสี่ยงจากการรับรู้รายได้จากสัญญาที่ทำกับลูกค้า เนื่องจากบริษัทได้รับผลกระทบจากการใช้มาตรฐานการ รายงานทางการเงิน ฉบับที่ 15 ส่งผลให้บริษัทต้องแบ่งการ

รับรู้รายได้ออกเป็น 3 ประเภท ได้แก่ รายได้จากการขายสินค้า รายได้จากการให้บริการเครื่องมือแพทย์ และรายได้จากการให้เช่าเครื่องมือแพทย์

6) ความเสี่ยงกรณีบุคคลที่ไม่ได้รับอนุญาตอาจเข้าถึงข้อมูลที่อยู่ในโปรแกรมซอฟต์แวร์ของบริษัท

นอกจากนี้ ได้ให้ข้อเสนอแนะในการระบุความเสี่ยงใหม่ๆ ให้ครอบคลุมทุกความเสี่ยงและการเปลี่ยนแปลงที่สำคัญของ บริษัทและอุตสาหกรรมด้านเครื่องมือทางการแพทย์และการ ให้บริการทางการแพทย์ และผลักดันให้บริษัทใช้ข้อมูลในการ วิเคราะห์ทั้งภายในและภายนอกองค์กรเพื่อประกอบการ ตัดสินใจต่อความเสี่ยงต่างๆ ซึ่งส่งผลกระทบต่อ การดำเนิน ธุรกิจได้อย่างรวดเร็วมีประสิทธิภาพและประสิทธิผลมากยิ่งขึ้น

5. การพิจารณาแต่งตั้งผู้สอบบัญชีและกำหนดค่าสอบบัญชี สำหรับปี 2562 คณะกรรมการตรวจสอบได้พิจารณาคัดเลือก ผู้สอบบัญชีตามเกณฑ์การประเมินของบริษัท ได้แก่ ความเป็น อิสระในการปฏิบัติงาน คุณภาพ มาตรฐานการปฏิบัติงาน และ ผู้สอบบัญชีมีคุณสมบัติถูกต้องตามประกาศของตลาด หลักทรัพย์แห่งประเทศไทย คณะกรรมการตรวจสอบได้ นำเสนอคณะกรรมการบริษัทเพื่อพิจารณาและขออนุมัติผู้ถื หุ่นแต่งตั้ง

1. นายสมคิด เตียตระกูล ผู้สอบบัญชีรับอนุญาตเลขที่ 2785 หรือ


2. นายธีรศักดิ์ ฉั่วศรีสกุล ผู้สอบบัญชีรับอนุญาตเลขที่ 6624 หรือ

3. นางสาวกัญญาณัฐ ศรีรัตนัชชาลย์ ผู้สอบบัญชีรับอนุญาต เลขที่ 6549 หรือ

4. นายนรินทร์ จูระมงคล ผู้สอบบัญชีรับอนุญาตเลขที่ 8593 แห่งบริษัท แกรนด์ธอนตัน จำกัด เป็นผู้สอบบัญชีของบริษัท อี ฟอร์ แอล เอ็ม จำกัด (มหาชน) ประจำปี 2562 ด้วยค่าสอบ บัญชีจำนวนเงิน 2,520,000 บาท รวมทั้งรับทราบค่าสอบ บัญชีซึ่งการเงินรวมประจำปีและรายไตรมาสของบริษัทย่อย และบริษัทย่อยทางอ้อมรวมจำนวนเงิน 8,970,000 บาท

คณะกรรมการตรวจสอบ ได้ปฏิบัติหน้าที่ตามที่ได้รับ มอบหมายอย่างครบถ้วน ด้วยความเป็นอิสระ มีความ ะมัดระวังและมีความรอบคอบ มีการปฏิบัติที่เป็นประโยชน์ ต่อผู้มีส่วนได้เสียอย่างเท่าเทียมกัน บริษัทได้ยึดถือนโยบายการ กำกับดูแลที่ดีเป็นสำคัญ มีระบบการบริหารความเสี่ยงที่

เหมาะสม มีระบบการควบคุมภายในและการตรวจสอบภายใน
ที่มีประสิทธิภาพเพียงพอและสามารถตอบสนองอย่างเท่าทันต่อ
การเปลี่ยนแปลงที่เกิดขึ้นจากปัจจัยทั้งภายในและภายนอก
บริษัท มีการปฏิบัติตามกฎหมายและข้อกำหนดต่าง ๆ ที่
เกี่ยวข้องกับการดำเนินธุรกิจของบริษัท และได้จัดทำงบ
การเงินสำหรับปีสิ้นสุด ณ วันที่ 31 ธันวาคม 2562 อย่าง
ถูกต้อง เชื่อถือได้และมีการเปิดเผยข้อมูลอย่างเพียงพอ



.....
(นายรพีพงศ์ ประภาสโนบล)

ประธานคณะกรรมการตรวจสอบ
บริษัท อี ฟอร์ แอล เอ็ม จำกัด (มหาชน)

คณะกรรมการและผู้บริหาร



- | | |
|-----------------------------------|--|
| (1) นายปรีชา นันทน์ถนอมิต | ประธานกรรมการ/ประธานเจ้าหน้าที่บริหาร |
| (2) นายอภิรักษ์ กาญจนคงคา | กรรมการ/รักษาการประธานเจ้าหน้าที่บริหารด้านการเงิน |
| (3) นายจักรกริสัน โลหะเจริญทรัพย์ | กรรมการ |
| (4) นายจิตเกษม แสงสิงแก้ว | กรรมการ |
| (5) นายพิพัฒน์ ยิ่งเสรี | กรรมการอิสระ |
| (6) นายสัมพันธ์ หุ่นพยนต์ | กรรมการอิสระ |
| (7) นายรุจพงษ์ ประภาสะโนบล | กรรมการอิสระ |

นายปรีชา นันทน์ถนอมิต

ประธานกรรมการ/ประธานกรรมการบริหาร

ประธานเจ้าหน้าที่บริหาร/กรรมการผู้จัดการ

อายุ : 62 ปี

เริ่มดำรงตำแหน่งกรรมการเมื่อวันที่ : 23 ธันวาคม 2556

สัดส่วนการถือหุ้น : 1.21%

การศึกษา/การอบรม

- ปริญญาตรี สาขาวิศวกรรมไฟฟ้า-อิเล็กทรอนิกส์ คณะวิศวกรรมศาสตร์และวิทยาศาสตร์ สถาบันเทคโนโลยีพระจอมเกล้าพระนครเหนือ (ไทย-เยอรมัน)
- Directors Accreditation Program (DAP) สมาคมส่งเสริมสถาบันกรรมการบริษัทไทย
- วิทยาการการจัดการสำหรับนักบริหารระดับสูง (วบส) (Advanced Master of Management Program) คณะรัฐประศาสนศาสตร์ สถาบันบัณฑิตพัฒนบริหารศาสตร์
- Intensive Care Ventilator, Advance Ventilation Hamilton Medical AG, ประเทศสวิตเซอร์แลนด์
- Patient Monitoring System, Telemedicine Nihon Kohden Corporation, ประเทศญี่ปุ่น

ประสบการณ์การทำงาน

- กรรมการบริษัท ไอเฮลท์ วี-แคร์ จำกัด
- กรรมการ, ประธานกรรมการบริหาร บริษัท วุฒิสักดิ์ คลินิก อินเตอร์กรุ๊ป จำกัด
- กรรมการบริหาร, ประธานกรรมการ บริษัท ดับบลิวซีไอ โฮลดิ้ง จำกัด
- ประธานกรรมการ บริษัท วุฒิสักดิ์ ฟาร์มาซี อินเตอร์ จำกัด
- ประธานกรรมการ บริษัท วุฒิสักดิ์ คอสเมติกส์ อินเตอร์ จำกัด
- ประธานกรรมการ บริษัท ดับบลิว เวลเนส อินเตอร์ จำกัด
- ประธานกรรมการ บริษัท ดับบลิว. เอส. เซอร์จี่รี 2014 จำกัด
- ที่ปรึกษารองผู้อำนวยการใหญ่ ฝ่ายบริหารทั่วไป บริษัท การบินไทย จำกัด (มหาชน)
- ที่ปรึกษาผู้ช่วยกรรมการผู้จัดการใหญ่ บริษัท ปตท.จำกัด (มหาชน) (ระบบท่อจัดจำหน่ายก๊าซธรรมชาติ หน่วยธุรกิจก๊าซธรรมชาติ)
- ที่ปรึกษารองผู้ว่าการไฟฟ้านครหลวง ฝ่ายการเทคโนโลยีสารสนเทศและระบบสื่อสาร

ตำแหน่งปัจจุบัน

ตำแหน่งในบริษัทมหาชน

- 2562 – ปัจจุบัน ประธานเจ้าหน้าที่บริหาร บริษัท อี พอร์ แอล เอ็ม จำกัด (มหาชน)
- 2557 – ปัจจุบัน ประธานกรรมการบริหาร บริษัท อี พอร์ แอล เอ็ม จำกัด (มหาชน)
- 2556 – ปัจจุบัน ประธานกรรมการ, กรรมการผู้จัดการ บริษัท อี พอร์ แอล เอ็ม จำกัด (มหาชน)

ตำแหน่งในบริษัทจำกัดและอื่น ๆ

- ไม่มี -

นายอภิรักษ์ กาญจนคงคา

กรรมการ/อนุกรรมการบริหารเสี่ยง

รักษาการประธานเจ้าหน้าที่บริหารด้านการเงิน/ผู้ช่วยกรรมการผู้จัดการ

อายุ : 58 ปี

เริ่มดำรงตำแหน่งกรรมการเมื่อวันที่ : 27 กุมภาพันธ์ 2558

สัดส่วนการถือหุ้น : ไม่มี

การศึกษา/การอบรม

- ปริญญาโท บริหารธุรกิจมหาบัณฑิต คณะพาณิชยศาสตร์และการบัญชี จุฬาลงกรณ์มหาวิทยาลัย
- ปริญญาตรี บัญชีบัณฑิต คณะพาณิชยศาสตร์ และการบัญชี มหาวิทยาลัยธรรมศาสตร์
- Anti – Corruption The Practical Guide (ACPG 23/2015) ของสมาคมส่งเสริมสถาบันกรรมการบริษัทไทย (IOD)
- How to Develop a Risk Management Plan (HRP 9/2016) ของสมาคมส่งเสริมสถาบันกรรมการบริษัทไทย (IOD)
- Accelerating Growth & Enhancing Competitiveness in the Knowledge Economy ที่กรุงนิวเดลี ประเทศอินเดีย
- Advanced Training for the Trainers ประเทศไทย จัดโดยกรมส่งเสริมอุตสาหกรรม และองค์กรเพื่อความร่วมมือด้านเทคนิค (GTZ) สหพันธ์สาธารณรัฐเยอรมัน
- Training for the Trainers ประเทศไทย จัดโดยกรมส่งเสริมอุตสาหกรรม และองค์กรเพื่อความร่วมมือด้านเทคนิค (GTZ) สหพันธ์สาธารณรัฐเยอรมัน

ประสบการณ์การทำงาน

- กรรมการ บริษัท สยามสเนล จำกัด
- กรรมการผู้จัดการ บริษัท ฮิวแมน เอ็กเซลเลนซ์ จำกัด
- ที่ปรึกษา, ผู้จัดการใหญ่ บริษัท สหกรณ์เคหสถานเมืองโคราช จำกัด

ตำแหน่งปัจจุบัน

ตำแหน่งในบริษัทมหาชน

เม.ย. 2562 – ปัจจุบัน	กรรมการ บริษัท อี พอร์ แอล เอ็ม จำกัด (มหาชน)
2561 – ปัจจุบัน	รักษาการประธานเจ้าหน้าที่ด้านการเงิน บริษัท อี พอร์ แอล เอ็ม จำกัด (มหาชน)
2559 – ปัจจุบัน	อนุกรรมการบริหารความเสี่ยง บริษัท อี พอร์ แอล เอ็ม จำกัด (มหาชน)
2558 – ปัจจุบัน	ผู้ช่วยกรรมการผู้จัดการ บริษัท อี พอร์ แอล เอ็ม จำกัด (มหาชน)

ตำแหน่งในบริษัทจำกัดและอื่น ๆ

- ไม่มี -

นายจักรกริสัน โลหะเจริญทรัพย์

กรรมการ/กรรมการบริหาร

อายุ : 60 ปี

เริ่มดำรงตำแหน่งกรรมการเมื่อวันที่ : 21 พฤษภาคม 2561

สัดส่วนการถือหุ้น : 3.39%

การศึกษา/การอบรม

- ปริญญาโท พานิชศาสตร์และการบัญชีมหาบัณฑิต มหาวิทยาลัยธรรมศาสตร์
- ปริญญาตรี วิทยาศาสตร์บัณฑิต สาขาเทคนิคการแพทย์ มหาวิทยาลัยมหิดล
- Directors Accreditation Program (DAP) รุ่น 103/2013 จากสมาคมส่งเสริมสถาบันกรรมการบริษัทไทย
- มาตรฐานในการบริหาร การจัดการด้านความปลอดภัย อาชีวอนามัยและสภาพแวดล้อมในการทำงาน พ.ศ. 2549

ประสบการณ์การทำงาน

- กรรมการ บริษัท ดับบลิวซีไอ โฮลดิ้ง จำกัด (มหาชน)
- กรรมการ บริษัท วุฒิสกดิ์ คลินิก อินเตอร์กรุ๊ป จำกัด
- กรรมการ บริษัท วุฒิสกดิ์ คอสมेटิกส์ อินเตอร์ จำกัด

ตำแหน่งปัจจุบัน

ตำแหน่งในบริษัทมหาชน

2561 – ปัจจุบัน กรรมการ บริษัท อี ฟอร์ แอล เอ็ม จำกัด (มหาชน)

ตำแหน่งในบริษัทจำกัดและอื่น ๆ

2560 – ปัจจุบัน กรรมการ บริษัท สยามสเนล จำกัด

2557 – ปัจจุบัน กรรมการ บริษัท วุฒิสกดิ์ ฟาร์มาซี อินเตอร์ จำกัด

2557 – ปัจจุบัน กรรมการ บริษัท ดับบลิว. เอส. เซอร์จี่รี 2014 จำกัด

2557 – ปัจจุบัน กรรมการ บริษัท ดับบลิว เวลเนส อินเตอร์ จำกัด

2556 – ปัจจุบัน กรรมการ/กรรมการผู้จัดการ บริษัท สเปซเมต จำกัด

นายจิตเกษม แสงสิงแก้ว

กรรมการ

อายุ : 71 ปี

เริ่มดำรงตำแหน่งกรรมการเมื่อวันที่ : 7 มีนาคม 2562

สัดส่วนการถือหุ้น : ไม่มี

การศึกษา/การอบรม

- ปริญญาโทการพาณิชย์ (เกียรตินิยม) มหาวิทยาลัยแห่งแคนเทอโบรี ไครสต์เชิร์ช ประเทศนิวซีแลนด์
- ปริญญาตรีด้านวิทยาศาสตร์ (เกียรตินิยม) มหาวิทยาลัยแห่งแคนเทอโบรี ไครสต์เชิร์ช ประเทศนิวซีแลนด์
- Management Course, American Management Associations
- Audit Committee Program (ACP 3/2004), สมาคมส่งเสริมสถาบันกรรมการไทย
- Director Accreditation Program (DAP 22/2004), สมาคมส่งเสริมสถาบันกรรมการไทย
- Director Certification Program (DCP 62/2005), สมาคมส่งเสริมสถาบันกรรมการไทย
- Improving the Quality of Financial Reporting (1/2006), สมาคมส่งเสริมสถาบันกรรมการไทย
- Anti-Corruption for Executive Program (ACEP 8/2013), สมาคมส่งเสริมสถาบันกรรมการไทย
- Role of Nomination and Governance Committee (RNG 3/2012), สมาคมส่งเสริมสถาบันกรรมการไทย
- Role of Chairman Program (RCP 25/2011), สมาคมส่งเสริมสถาบันกรรมการไทย
- Role of Compensation Committee (RCC 11/2010), สมาคมส่งเสริมสถาบันกรรมการไทย
- Advance Audit Committee Program (AACP 3/2010), สมาคมส่งเสริมสถาบันกรรมการไทย

ประสบการณ์การทำงาน

- ที่ปรึกษาอาวุโส สถาบันส่งเสริมการจัดการทรัพยากรและสิ่งแวดล้อม
- กรรมการอิสระ, ประธานกรรมการตรวจสอบ บริษัท ซิมโฟนี คอมมูนิเคชั่น จำกัด (มหาชน)

ตำแหน่งปัจจุบัน

ตำแหน่งในบริษัทมหาชน

- | | |
|----------------------|--|
| มี.ค 2562 – ปัจจุบัน | กรรมการ บริษัท อี ฟอร์ แอล เอ็ม จำกัด (มหาชน) |
| 2561 – ปัจจุบัน | กรรมการอิสระ, ประธานกรรมการตรวจสอบ บริษัท บลิส-เทล จำกัด (มหาชน) |
| 2561 – ปัจจุบัน | กรรมการ บริษัท เอสจีเอฟ แคปปิตอล จำกัด (มหาชน) |

ตำแหน่งในบริษัทจำกัดและอื่น ๆ

- | | |
|-----------------------|--|
| มี.ย. 2562 – ปัจจุบัน | กรรมการ บริษัท ดับบลิวซีไอ โฮลดิ้ง จำกัด (มหาชน) |
|-----------------------|--|

นายพิพัฒน์ ยิ่งเสรี

กรรมการอิสระ/กรรมการตรวจสอบ/กรรมการสรรหาและพิจารณาค่าตอบแทน

อายุ : 68 ปี

เริ่มดำรงตำแหน่งกรรมการเมื่อวันที่ : 14 กุมภาพันธ์ 2562

สัดส่วนการถือหุ้น : ไม่มี

การศึกษา/การอบรม

- ปริญญาโท สาธารณสุขศาสตรมหาบัณฑิต คณะสาธารณสุขศาสตร์ มหาวิทยาลัยมหิดล
- ปริญญาตรี วิทยาศาสตร์บัณฑิตและแพทยศาสตรบัณฑิต คณะแพทยศาสตร์ ศิริราชพยาบาล มหาวิทยาลัยมหิดล
- การป้องกันราชอาณาจักร (วปอ.) รุ่นที่ 48 วิทยาลัยป้องกันราชอาณาจักร สถาบันวิชาการป้องกันประเทศ

ประสบการณ์การทำงาน

- กรรมการอิสระ บริษัท สยามสเนล จำกัด
- ประธานกรรมการคณะกรรมการบริหารทางการแพทย์และพัฒนาผลิตภัณฑ์ บริษัท วุฒิสักดิ์ คลินิก อินเตอร์กรุ๊ป จำกัด
- ประธานคณะกรรมการ องค์การเภสัชกรรม
- กรรมการ บริษัท เยเนอรัล ฮอสปิตัล โปรดักส์ จำกัด (มหาชน)
- กรรมการ บริษัท องค์การเภสัชกรรม-เมอริเออร์ชีวัตถุ จำกัด (GPO-MBP)

ตำแหน่งปัจจุบัน

ตำแหน่งในบริษัทมหาชน

ก.พ. 2562 – ปัจจุบัน กรรมการอิสระ, กรรมการตรวจสอบ, กรรมการสรรหาและพิจารณาค่าตอบแทน
บริษัท อี ฟอร์ แอล เอ็ม จำกัด (มหาชน)

ตำแหน่งในบริษัทจำกัดและอื่น ๆ

2559 – ปัจจุบัน กรรมการ บริษัท ลินด์ (ประเทศไทย) จำกัด (มหาชน)
2559 – ปัจจุบัน กรรมการ บริษัท มหานครแม่สอดเวชการ จำกัด

นายสัมพันธ์ หุ่นพยนต์

กรรมการอิสระ/กรรมการตรวจสอบ/ประธานกรรมการหาและพิจารณาคำตอบแทน/อนุกรรมการบริหารความเสี่ยง

อายุ : 68 ปี

เริ่มดำรงตำแหน่งกรรมการเมื่อวันที่ : 17 มิถุนายน 2556

สัดส่วนการถือหุ้น : ไม่มี

การศึกษา/การอบรม

- ปริญญาโท บริหารธุรกิจ มหาวิทยาลัยเกษตรศาสตร์
- ปริญญาตรี นิติศาสตร์บัณฑิต จุฬาลงกรณ์มหาวิทยาลัย
- ประกาศนียบัตรกฎหมายและการพัฒนา สถาบันสังคมศึกษา (ISS) กรุงเทพฯ เนเธอร์แลนด์
- หลักสูตร Public Director Certification Program, สถาบันพระปกเกล้า ปี 2554
- หลักสูตร Successful Formulation & Execution of Strategy (SFE) รุ่นที่ 13/2554 สมาคมส่งเสริมสถาบันกรรมการบริษัทไทย (IOD)
- หลักสูตร Audit Committee Program (ACP) พฤษภาคม 2552 สมาคมส่งเสริมสถาบันกรรมการบริษัทไทย (IOD)
- หลักสูตร Director Certification Program (DCP) รุ่นที่ 110/2551 สมาคมส่งเสริมสถาบันกรรมการบริษัทไทย (IOD)

ประสบการณ์การทำงาน

- อนุกรรมการบริหารความเสี่ยง การประปานครหลวง
- กรรมการอิสระ, กรรมการตรวจสอบ บริษัท วุฒิศักดิ์ คลินิก อินเตอร์กรุ๊ป จำกัด
- กรรมการ บริษัท วุฒิศักดิ์ คอสมेटิกส์ อินเตอร์ จำกัด
- กรรมการผู้ทรงคุณวุฒิ สภาสถาบันการจัดการปัญญาภิวัฒน์ตำแหน่งปัจจุบัน

ตำแหน่งในบริษัทมหาชน

ก.พ. 2562 – ปัจจุบัน	ประธานกรรมการหาและพิจารณาคำตอบแทน บริษัท อี พอร์ แอล เอ็ม จำกัด (มหาชน)
2561 – ก.พ. 2562	กรรมการสรรหาและพิจารณาคำตอบแทน บริษัท อี พอร์ แอล เอ็ม จำกัด (มหาชน)
2560 – ปัจจุบัน	อนุกรรมการบริหารความเสี่ยง บริษัท อี พอร์ แอล เอ็ม จำกัด (มหาชน)
2556 – ปัจจุบัน	กรรมการอิสระ, กรรมการตรวจสอบ บริษัท อี พอร์ แอล เอ็ม จำกัด (มหาชน)
2556 – ปัจจุบัน	กรรมการอิสระ, กรรมการตรวจสอบ บริษัท เอไอ เอนเนอร์จี จำกัด (มหาชน)

ตำแหน่งในบริษัทจำกัดและอื่น ๆ

2556 – ปัจจุบัน	กรรมการอิสระ, ประธานกรรมการตรวจสอบ บริษัท สเปซเมต จำกัด
-----------------	---

นายรุจพงศ์ ประภาสโนบล

กรรมการอิสระ/ประธานกรรมการตรวจสอบกรรมการสรรหาและพิจารณาคำตอบแทน/อนุกรรมการบริหารความเสี่ยง

อายุ : 68 ปี

เริ่มดำรงตำแหน่งกรรมการเมื่อวันที่ : 29 พฤษภาคม 2551

สัดส่วนการถือหุ้น : ไม่มี

การศึกษา/การอบรม

- ปริญญาโทบริหารธุรกิจ สาขาการตลาดและธุรกิจระหว่างประเทศ สถาบันบัณฑิตบริหารธุรกิจศศินทร์ แห่ง จุฬาลงกรณ์มหาวิทยาลัย
- ปริญญาตรี เศรษฐศาสตร สาขาการคลัง มหาวิทยาลัยธุรกิจบัณฑิต
- Director Certification Program (DCP) รุ่น 63/2006 สมาคมส่งเสริมสถาบันกรรมการบริษัทไทย
- Audit Committee Program (ACP) รุ่น 33/2010 สมาคมส่งเสริมสถาบันกรรมการบริษัทไทย
- Advanced Audit Committee Program ครั้งที่ 9/2012 สมาคมส่งเสริมสถาบันกรรมการบริษัทไทย

ประสบการณ์การทำงาน

- กรรมการ บริษัท สยามสเนล จำกัด
- รองประธานคณะกรรมการ, กรรมการตรวจสอบ, ประธานคณะอนุกรรมการบริหารความเสี่ยง บริษัท ไทยลักซ์ เอ็นเตอร์ไพรส์จำกัด (มหาชน)
- อนุกรรมการของคณะอนุกรรมการกำกับพัฒนากระบวนการคุ้มครองเงินฝากคณะกรรมการคุ้มครองเงินฝาก
- ประธานคณะอนุกรรมการด้านเทคโนโลยีสารสนเทศ สถาบันคุ้มครองเงินฝาก
- ที่ปรึกษา บริษัทหลักทรัพย์จัดการกองทุนรวมกรุงศรี จำกัด
- ที่ปรึกษา บริษัท นูทริกซ์ จำกัด (มหาชน)

ตำแหน่งปัจจุบัน

ตำแหน่งในบริษัทมหาชน

ก.พ. 2562 – ปัจจุบัน	ประธานกรรมการตรวจสอบ บริษัท อี พอร์ แอล เอ็ม จำกัด (มหาชน)
2561 – ปัจจุบัน	กรรมการสรรหาและพิจารณาคำตอบแทน บริษัท อี พอร์ แอล เอ็ม จำกัด (มหาชน)
2559 – ปัจจุบัน	อนุกรรมการบริหารความเสี่ยง บริษัท อี พอร์ แอล เอ็ม จำกัด (มหาชน)
2559 – ปัจจุบัน	กรรมการอิสระ บริษัท นูทริกซ์ จำกัด (มหาชน)
2552 – ปัจจุบัน	ที่ปรึกษา บริษัท ปุ๋ยเอนเอพี จำกัด (มหาชน) และบริษัทในเครือ
2551 – ก.พ. 2562	กรรมการตรวจสอบ บริษัท อี พอร์ แอล เอ็ม จำกัด (มหาชน)

ตำแหน่งในบริษัทจำกัดและอื่น ๆ

2559 – ปัจจุบัน	ประธานอนุกรรมการบริหารความเสี่ยง สถาบันคุ้มครองเงินฝาก
2559 – ปัจจุบัน	รองประธานอนุกรรมการ คณะอนุกรรมการกำกับการพัฒนาการคุ้มครองเงินฝากคณะกรรมการคุ้มครองเงินฝาก
2558 – ปัจจุบัน	กรรมการ, ประธานกรรมการตรวจสอบ บริษัทหลักทรัพย์จัดการกองทุนทาลิส จำกัด
2555 – ปัจจุบัน	กรรมการผู้ทรงคุณวุฒิ ด้านการเงินการคลัง สถาบันคุ้มครองเงินฝาก
2550 – ปัจจุบัน	กรรมการบริหาร บริษัท เฟลนิจิต แคปปิตอล จำกัด
2546 – ปัจจุบัน	กรรมการ บริษัท โอเรียลทัลไลฟ์สไตล์ จำกัด
2544 – ปัจจุบัน	ที่ปรึกษา บริษัท เกอฮาวส์ ลิฟวิ่ง จำกัด

เลขานุการบริษัท



นางสาวมัธนา หุฬพลอด

เลขานุการบริษัท

อายุ : 36 ปี

เริ่มดำรงตำแหน่งเลขานุการบริษัท เมื่อวันที่ 28 กุมภาพันธ์ 2555

สัดส่วนการถือหุ้น : ไม่มี

การศึกษา/การอบรม

- ปริญญาตรี คณะนิติศาสตร์ มหาวิทยาลัยศรีปทุม
- Fundamental Practice for Corporate Secretary (FPCS25) สมาคมบริษัทจดทะเบียนไทย
- Advance for Corporate Secretaries รุ่นที่ 2/2559 สมาคมบริษัทจดทะเบียนไทย
- ผ่านการอบรมวิชาว่าความ แห่งสภานายความ รุ่น 30

ประสบการณ์การทำงาน

- ทนายความ บริษัทสำนักงานกฎหมาย ฟาร์อีสท์ (ประเทศไทย) จำกัด

ตำแหน่งปัจจุบัน

ตำแหน่งในบริษัทมหาชน

2559 – ปัจจุบัน อนุกรรมการบริหารความเสี่ยง บริษัท อี ฟอร์ แอล เอ็ม จำกัด (มหาชน)

2555 – ปัจจุบัน เลขานุการบริษัท บริษัท อี ฟอร์ แอล เอ็ม จำกัด (มหาชน)

ตำแหน่งในบริษัทจำกัดและอื่น ๆ

- ไม่มี -

รายละเอียดการดำรงตำแหน่งของผู้บริหารและผู้มีอำนาจควบคุมในบริษัทย่อยบริษัทร่วม และบริษัทที่เกี่ยวข้อง

ลำดับ	รายชื่อกรรมการ	รายชื่อบริษัทย่อย/บริษัทย่อยทางอ้อม			
		บจก.สเปซเมด	บจก.สยามสเนล	บมจ.ดับบลิวซีไอ โฮลดิ้ง	บจก.วุฒิศักดิ์ คลินิก อินเตอร์กรุ๊ป
1	นายสัมพันธ์ หุ่นยนต์	//, ///			
2	นายจักรกริสัน โลหะเจริญทรัพย์	C	/	/	
3	นายชาย วัฒนสุวรรณ	//, ///		/	/
4	นางสาววัชรภรณ์ ภิสสาสุนทร	/	/	/	/
5	หม่อมราชวงศ์ศศิพันธุ์ จันทรรัต			C	
6	นายวิศิษฐ์ ตั้งนภากร			//	
7	นายกวิน สันทกุล			/, E, X, M	/, C
8	นางปิยาภรณ์ แสนโกสิก			/	
9	นายฐกร กาญจนกร			/	
10	นายณกรณ์ กรณ์ศิริ			/	
11	นายสันติ ปิยะทัต			/	
12	นายจิตเกษม แสงสิงแก้ว			/	
13	นายอำนาจวงศ์สุวรรณ			//	
14	นางอัจฉรา เพียรวินิช		M, /		
15	นายสุพจน์ ทารหนองบัว		/		

สัญลักษณ์ : C = ประธานกรรมการ / = กรรมการ // = กรรมการอิสระ /// กรรมการ ตรวจสอบ
M = กรรมการผู้จัดการ x = ประธานกรรมการบริหาร E = กรรมการบริหาร

หมายเหตุ :

- 1) นายจักรกริสัน โลหะเจริญทรัพย์ ครบกำหนดวาระการดำรงตำแหน่งกรรมการ บมจ.ดับบลิวซีไอ โฮลดิ้ง เมื่อวันที่ 8 พฤศจิกายน 2562
- 2) นายณกรณ์ กรณ์ศิริ ลาออกจากตำแหน่งกรรมการ เมื่อวันที่ 24 มกราคม 2562
- 3) นายฐกร กาญจนกร ลาออกจากตำแหน่งกรรมการ เมื่อวันที่ 7 มกราคม 2562
- 4) นางปิยาภรณ์ แสนโกสิก ลาออกจากตำแหน่งกรรมการ เมื่อวันที่ 22 กรกฎาคม 2562
- 5) นายจุฑพงศ์ ประภาสโนบล ลาออกจากตำแหน่งกรรมการ บจก.สยามสเนล เมื่อวันที่ 18 เมษายน 2562
- 6) นายกวิน สันทกุล ครบวาระการดำรงตำแหน่งกรรมการ บมจ.ดับบลิวซีไอ โฮลดิ้ง เมื่อวันที่ 8 พฤศจิกายน 2562, พ้นจากตำแหน่งประธานเจ้าหน้าที่บริหาร เมื่อวันที่ 30 ธันวาคม 2562 และลาออกจากตำแหน่งประธานกรรมการ เมื่อวันที่ 30 ธันวาคม 2562
- 7) นายสันติ ปิยะทัต ครบวาระการดำรงตำแหน่ง เมื่อวันที่ 8 พฤศจิกายน 2562
- 8) นายจิตเกษม แสงสิงแก้ว ได้รับการแต่งตั้งเป็นกรรมการ เมื่อวันที่ 17 มิถุนายน 2562
- 9) นายอำนาจ วงศ์สุวรรณ ได้รับการแต่งตั้งเป็นกรรมการ เมื่อวันที่ 8 พฤศจิกายน 2562

นโยบายและภาพรวมธุรกิจ

บริษัท อี ฟอร์ แอล เอ็ม จำกัด (มหาชน) (“บริษัท” หรือ “EFORL”) จัดทะเบียนเป็นบริษัทมหาชนในประเทศไทย และจดทะเบียนในตลาดหลักทรัพย์ เอ็ม เอ ไอ เมื่อวันที่ 19 กุมภาพันธ์ 2552 ดำเนินธุรกิจหลักเป็นผู้นำเข้าเครื่องมือและอุปกรณ์ทางการแพทย์โดยตรงจากผู้ผลิต ผู้แทนจัดจำหน่ายเครื่องมือแพทย์จากผู้ผลิตชั้นนำแต่เพียงผู้เดียว และเป็นผู้ให้บริการในการให้คำแนะนำวิธีการใช้เครื่องมือและอุปกรณ์ทางการแพทย์ บำรุงรักษา ซ่อมแซม ตลอดจนให้ความรู้ครอบคลุมการใช้งานเครื่องมือและอุปกรณ์ทางการแพทย์แก่หมอ พยาบาล เจ้าหน้าที่ทางการแพทย์ตลอดจนผู้ป่วยเพื่อประโยชน์สูงสุด

บริษัทย่อยของบริษัทประกอบด้วย 3 บริษัท ประกอบด้วย

- บริษัท สเปซเมด จำกัด (Spacemed Co., Ltd.) เป็นตัวแทนจำหน่ายเครื่องมือและอุปกรณ์ทางการแพทย์ที่ใช้ในบ้าน (home healthcare medical device) และกล้องจุลทรรศน์ (Microscope) และอื่น ๆ โดยบริษัทถือหุ้นร้อยละ 100
- บริษัท ดับบลิวซีไอ โฮลดิ้ง จำกัด (มหาชน) (WCI Holding Public Co., Ltd.) เป็นธุรกิจด้านการลงทุน โดยลงทุนร้อยละ 100 ในบริษัท วุฒิสักดิ์ คลินิก อินเตอร์กรุป จำกัด (Wuttisak Clinic Intergroup Co., Ltd.) ซึ่งเป็นธุรกิจให้บริการด้านความงาม ธุรกิจแฟรนไชส์ และจำหน่ายเครื่องสำอาง โดยบริษัทถือหุ้นหรือลงทุนผ่านบริษัท ดับบลิวซีไอ โฮลดิ้ง จำกัด (มหาชน) ร้อยละ 56 และ
- บริษัท สยามสเนล จำกัด (Siam Snail Co., Ltd.) เป็นธุรกิจที่จัดจำหน่ายเครื่องสำอางจากผลิตภัณฑ์เมือกหอยทาก บริษัทถือหุ้นร้อยละ 51

วัตถุประสงค์ เป้าหมาย หรือกลยุทธ์ในการดำเนินงานของบริษัทหรือกลุ่มบริษัทในภาพรวม

นโยบายคุณภาพ

“ส่งมอบผลิตภัณฑ์และบริการที่มีคุณภาพ ตรงต่อเวลา สอดคล้องกับกฎหมาย มีเทคโนโลยีที่ทันสมัย เพื่อตอบสนองความต้องการของลูกค้าอย่างต่อเนื่อง”

บริษัท อี ฟอร์ แอล เอ็ม จำกัด (มหาชน) มุ่งมั่นในการเป็นผู้นำเข้าและจัดจำหน่ายผลิตภัณฑ์เครื่องมือและอุปกรณ์ทางการแพทย์ที่ทันสมัย สอดคล้องกับกฎหมายและปรับปรุงพัฒนาผลิตภัณฑ์ให้ก้าวหน้าทันสมัยอยู่เสมอ โดยให้ความสำคัญใส่ใจสภาพแวดล้อม รวมทั้งให้บริการที่เป็นเลิศ ตรงเวลา เพื่อสนองต่อความต้องการในสภาวะปัจจุบัน และสร้างความพึงพอใจให้แก่ลูกค้าสูงสุด

เพื่อให้บรรลุถึงนโยบายดังกล่าวข้างต้น บริษัทจะดำเนินการดังนี้

1. คัดสรรผู้ผลิตเครื่องมือแพทย์ วัสดุอุปกรณ์และอื่นๆ ที่คำนึงถึงคุณภาพและเทคโนโลยีที่ทันสมัยในระดับต้นของโลก
2. การนำเข้าเครื่องมือ อุปกรณ์และอื่นๆ ของบริษัทเป็นไปตามกฎหมายที่กำหนด
3. ปรับปรุงและแก้ไขกระบวนการต่างๆ เพื่อเพิ่มความสามารถในการบริการให้มีประสิทธิภาพสูงสุด
4. มุ่งมั่นให้บริการ เพื่อสร้างความพึงพอใจ และสร้างความมั่นใจในคุณภาพของสินค้า
5. เพิ่มความสามารถในการแข่งขันทางการค้า ทุกๆ ด้าน เพื่อให้องค์กรก้าวสู่อันดับต้นๆ ของประเทศ
6. จัดทำ คงไว้ และดำเนินการอย่างต่อเนื่อง ซึ่งระบบบริหารคุณภาพตามมาตรฐาน ISO 9001: 2015

7. ให้ความสำคัญกับการฝึกอบรม และพัฒนาบุคลากร เพื่อให้มีความรู้ ความสามารถ ที่จะปฏิบัติหน้าที่ได้อย่างมีประสิทธิภาพ โดยใช้ระบบการวัดผล และติดตามนโยบายคุณภาพอย่างเคร่งครัด และให้ผู้บริหารทุกระดับต้องให้การสนับสนุน และผลักดันให้มีการปรับปรุงและพัฒนาอย่างต่อเนื่อง
8. ให้มีการฝึกอบรมและให้ความรู้ในเทคโนโลยีใหม่ๆ แก่ลูกค้าอย่างต่อเนื่องตลอดเวลา

วัตถุประสงค์

1. ด้านการตลาดและการจัดการเชิงกลยุทธ์

- รักษาระดับยอดขายในกลุ่มธุรกิจตัวแทนจำหน่ายเครื่องมือแพทย์ จัดหาและพัฒนาผลิตภัณฑ์ใหม่ๆ เพื่อตอบสนองความต้องการของลูกค้ามากขึ้น
- ดำรงความเป็นผู้นำทางการตลาดอันดับหนึ่ง ด้านเครื่องมือและอุปกรณ์ทางการแพทย์
- พัฒนาและคิดค้นระบบสนับสนุนผลิตภัณฑ์ทางการแพทย์ และต่อยอดให้สมบูรณ์มากขึ้นด้วยเทคโนโลยีสารสนเทศ และซอฟต์แวร์ใหม่ๆ เพื่อสนับสนุนการขายและเป็นผู้นำในตลาด
- เพิ่มผลิตภัณฑ์หรือบริการใหม่ ๆ ประมาณ 3 รายการ โดยจะทำการวิเคราะห์ศึกษาความเป็นไปได้ (Project Feasibility Study) และวิเคราะห์ความอ่อนไหวของปัจจัยที่กระทบต่อโครงการ (Sensitivity Analysis) อย่างละเอียดก่อนจะเปิดตัวโครงการหรือผลิตภัณฑ์
- พัฒนาลาดผลิตภัณฑ์เครื่องมือและอุปกรณ์ทางการแพทย์ด้วยช่องทางใหม่
- บริษัทจะมีรายได้รวมเพิ่มขึ้นประมาณ 10-15% ต่อปี
- ธุรกิจด้านความงามและ Medical Health Products (MHP) จะมีกลุ่มผลิตภัณฑ์และบริการใหม่ๆ เพิ่มขึ้นเพื่อจำหน่ายในตลาดสะดวกซื้อและตลาดออนไลน์
- ดำรงตราสินค้ารวมถึงภาพลักษณ์องค์กร (Corporate Image) ภายใต้การจัดการของ EFORL ให้เป็นที่รู้จัก (Brand and Corporate Awareness/Recognition) ดำรงและยกระดับความน่าเชื่อถือต่อไป

2. ด้านการดำเนินงาน

- พัฒนาเพิ่มจำนวนและส่งเสริมบุคลากร ระดับบริหารจัดการชั้นกลาง (Middle Level Management) ขึ้นประมาณ 2-3 อัตราในทุก ๆ SBUs เพื่อเพิ่มประสิทธิภาพและประสิทธิผลในการบริหารจัดการ และมีการวางแผนการสืบทอดตำแหน่งทางธุรกิจ (Succession Planning) โดยอาศัยกลไกการขับเคลื่อนของคณะกรรมการสรรหาและกำหนดค่าตอบแทน และผู้บริหารระดับสูงทุกระดับ
- ยกระดับบุคลากรในทุกระดับให้มีคุณค่ามากขึ้น (Value Added) ด้านการฝึกอบรม เสริมสร้างศักยภาพ ในระดับจัดการและระดับปฏิบัติการตามลำดับ)
- พัฒนาเพิ่มเสริมเว็บไซต์ของบริษัทเพื่อเป็นแหล่งข้อมูลที่สำคัญในด้านต่างๆ ทั้งที่เป็นข้อมูลทั่วไป ผลิตภัณฑ์และบริการ การจัดการลูกค้าสัมพันธ์ ความรับผิดชอบต่อสังคม การกำกับดูแลกิจการที่ดี และมีช่องทางในการรับแจ้งเบาะแสการร้องเรียน (Whistle blowing) ข่าวสารและกิจกรรม ทั้งภาษาไทยและภาษาอังกฤษ ให้สมบูรณ์ยิ่งขึ้น พัฒนากฎบัตร ระเบียบปฏิบัติ ระบบงานภายใน การสื่อสารภายในบริษัท ให้เกิดระบบการติดตามกำกับกับการปฏิบัติงาน (Compliance) ตามมาตรฐานทั่วไป
- ปรับปรุงพัฒนาการกำกับดูแลกิจการที่ดี เพื่อให้ CG Scorecard หรือระดับ Sustainable Development อยู่ในระดับที่ไม่น้อยกว่าบริษัทจดทะเบียนตามมาตรฐานที่กำหนด

- ด้านการบริการ ซ่อมแซมอุปกรณ์ทางการแพทย์ จะต้องบริการให้รวดเร็ว แก้ไขปัญหาตรงประเด็น โดยมีการรณรงค์ใน Campaign ที่ชื่อว่า “Platinum Service Program” ต่อเนื่องจากปีที่ผ่านมา ซึ่งเป็นการบริการในเรื่องฉุกเฉินตลอด 24 ชั่วโมง
- บริหารจัดการทรัพยากรที่มีอยู่ให้สามารถหมุนเวียนปรับใช้กับกลุ่มธุรกิจของบริษัททั้งหมด เพื่อลดต้นทุนการดำเนินงาน

3. ด้านการเงิน

- รักษาระดับกำไรขั้นต้นในกลุ่มเครื่องมือแพทย์ ให้สูงกว่าค่าเฉลี่ยของอุตสาหกรรม
- ปรับปรุงโครงสร้างทางการเงินโดยเฉพาะในส่วนโครงสร้างทุนให้มีแนวทางที่ดีขึ้น
- รักษาสภาพคล่อง (Liquidity) ทางการเงินให้เหมาะสม

เป้าหมาย

- บริษัทจะสร้างผลกำไรจากการดำเนินงานให้อยู่ในระดับมาตรฐานไม่ต่ำกว่าคู่แข่งในระดับเดียวกัน เพื่อสร้างความพึงพอใจสูงสุดให้แก่กลุ่มทุนและผู้มีส่วนได้เสีย (Profitability)
- บริษัทจะสร้างความพึงพอใจสูงสุดให้ลูกค้าด้วยผลิตภัณฑ์ที่มีคุณภาพ การรับประกัน การบริการหลังการขาย ด้วยการตอบสนองความต้องการของลูกค้าอย่างรวดเร็ว พร้อมทั้งรับฟังข้อเสนอแนะ การติติง เพื่อนำไปแก้ไขปรับปรุงต่อไปด้วยความเต็มใจ (Customer Service)
- บริษัทจะนำข้อผิดพลาด บกพร่อง ของเสีย ของชำรุด การรอคอยของลูกค้า ผลิตภัณฑ์และ/หรือบริการที่ไม่ประสบความสำเร็จ เป็นเครื่องเตือนใจ นำไปเป็นกรณีศึกษาและถือเป็นบทเรียนที่สำคัญในการปรับปรุงกระบวนการภายใน (Internal Process) ให้ดียิ่งขึ้น (Retention)
- บริษัทมุ่งมั่นในการฝึกอบรมและให้ความรู้กับลูกค้าซึ่งเป็นบุคลากรทางการแพทย์อย่างมีประสิทธิภาพและเป็นระบบ เพื่อความปลอดภัยของผู้ป่วย พร้อมทั้งขยายฐานลูกค้า KOL เพิ่มขึ้นอย่างต่อเนื่อง
- บริษัทจะเพิ่มประสิทธิภาพในการดำเนินงานทุกกระบวนการ เช่น เพิ่มอัตราการปิดยอดขาย (Closing ratio) ลดระยะเวลาและต้นทุนด้านโลจิสติกส์ ทั้งการจัดเก็บ และการจัดส่งสินค้า รวมทั้งประสิทธิภาพในการใช้ทรัพย์สิน เป็นต้น (Efficiency)
- บริษัทมุ่งด้านการเติบโต ทั้งที่เป็นยอดขาย ชนิดของสินค้า ปริมาณสินค้าและบริการจากการขาย ฐานลูกค้าที่เพิ่มขึ้น อัตราการสูญเสียลูกค้าที่ลดลง จำนวนสาขาที่เพิ่มขึ้น ความหลากหลายและความครอบคลุมของผลิตภัณฑ์และบริการที่เพิ่มขึ้น การเข้าไปเสริมหรือปิดจุดที่ตลาดยังมีช่องว่างอยู่ การให้บริการ การจัดวางผลิตภัณฑ์ในตำแหน่งที่เหมาะสม (Right Positioning) มีกำไร และกระตือรือร้นที่จะเข้าทำตลาดที่เปิดใหม่ (Emerging market) เป็นต้น (Growth)

กลยุทธ์การดำเนินงาน

- กลยุทธ์การตลาด
 - บริษัทเน้นการเป็นตัวแทนจำหน่ายสินค้าที่เป็นผลิตภัณฑ์จากคู่ค้าที่เป็นผู้นำตลาดในระดับโลก
 - เน้นส่วนประสมทางการตลาด (Marketing Mix) ขยายสายผลิตภัณฑ์ (Product Line) โดยให้ความสำคัญกับผลิตภัณฑ์ (Product) ที่ต้องมีการคัดสรร คุณภาพ เกรดดี ผลิตภัณฑ์ที่มีชื่อเสียงในระดับสากล และพิถีพิถันในการส่งมอบ ติดตั้ง มีการรับประกันคุณภาพสินค้า รวมทั้งการบริการก่อนการขายและหลังการขายที่เป็นเลิศ

- เพิ่มผลิตภัณฑ์ใหม่ๆ โดยการผลิตและจำหน่ายอุปกรณ์ทางการแพทย์ อาทิ Ceiling Pendant โดยจะร่วมมือกับพันธมิตรทางธุรกิจ
- ลงทุนค้นคว้า พัฒนา จัดสร้าง และจัดสิทธิบัตรซอฟต์แวร์ระบบบันทึกข้อมูลด้วยอิเล็กทรอนิกส์ (Electronics Data Recording) ด้านการแพทย์ สำหรับใช้เฉพาะทางในแผนกต่างๆ ของโรงพยาบาล ซึ่งมีความต้องการที่แตกต่างกัน เพื่อจัดจำหน่ายทั้งภายในประเทศและส่งออกไปจำหน่ายยังต่างประเทศ
- เพิ่มช่องทางการจัดจำหน่ายทางเว็บไซต์ พัฒนาระบบ CRM ให้สมบูรณ์ ให้ระบบ CRM และระบบเว็บไซต์ทำหน้าที่การตลาดและการขายได้ตลอดเวลา 24 ชั่วโมง และทุกที่ (Ubiquitous – or found everywhere, ever-present)
- เน้นความเป็นผู้นำด้านเทคโนโลยีของผลิตภัณฑ์ทางการแพทย์ การเป็นผู้นำด้านนวัตกรรม (A Product Innovative Leader) เมื่อเทียบกับบรรดาคู่แข่งในตลาด
- เน้นการสร้างความสัมพันธ์กับลูกค้าในระยะยาว พัฒนาระบบ CRM อย่างจริงจัง ให้ลูกค้าเกิดความรู้สึกว่าบริษัทได้ร่วมเติบโต ไปสู่ความสำเร็จร่วมกัน เป็น Business Partner กัน
- **กลยุทธ์การดำเนินงาน**
 - เน้นความรวดเร็ว ทันการณ์ในการจัดส่ง ครอบคลุม ถูกต้อง การติดตั้ง และการบริการหลังการขายที่เป็นเลิศ
 - การอบรมให้ความรู้กับพนักงาน ทางด้านผลิตภัณฑ์และบริการ เพื่อให้เกิดความรู้ความเข้าใจ สื่อสารกับลูกค้าได้ถูกต้อง เป็นการเพิ่มประสิทธิภาพการทำงาน
 - พัฒนาและปรับปรุงระบบคลังสินค้า และโปรแกรมจัดการคลังสินค้า (Warehouse Management System หรือ WMS) เพื่อเพิ่มประสิทธิภาพ ความแม่นยำ และลดเวลาในการจัดเก็บสินค้า และการจัดเตรียมสินค้าเพื่อจัดส่ง
 - พัฒนาระบบ Logistics โดยจ้างช่วง (Outsource) ไปยังบริษัทที่มีความชำนาญในการจัดส่ง เพื่อเพิ่มประสิทธิภาพ และลดค่าใช้จ่ายที่เกี่ยวข้องในการจัดส่ง
- **กลยุทธ์การเงิน**
 - การลงทุนในสินทรัพย์รายการที่มีมูลค่าสูง จะต้องมีการศึกษา Cost-Benefit Analysis พร้อมทั้งเปรียบเทียบวิเคราะห์ข้อดีข้อด้อยระหว่างการ “เช่า” หรือ “ซื้อ”
 - มีการจัดทำการศึกษาความเป็นไปได้ในการลงทุน (Project Feasibility Study) ทุกครั้งเมื่อมีการลงทุน ซึ่งบริษัทได้ดำเนินการแล้วโดยเฉพาะการลงทุนจัดวางเครื่องมืออุปกรณ์ด้านน้ำยาที่ใช้วิเคราะห์ในห้องปฏิบัติการของสถานพยาบาลต่าง ๆ นั้น แล้วพิจารณาถึงความคุ้มค่าและให้อัตราผลตอบแทนและระยะเวลาคืนทุนที่เหมาะสมก่อนที่จะมีการลงทุนจริง

พัฒนาการและการเปลี่ยนแปลงที่สำคัญ

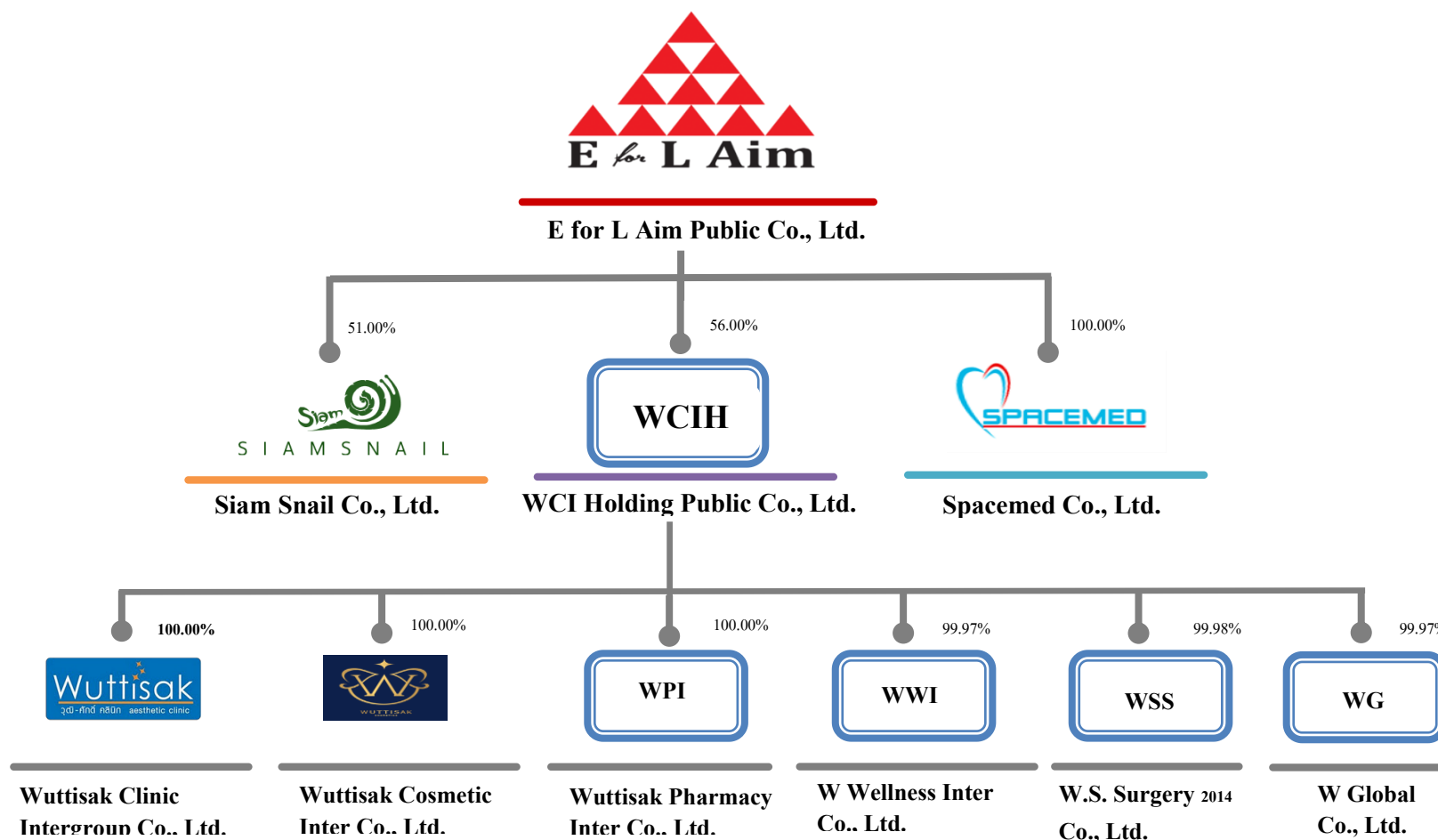
ในระยะ 3 ปีที่ผ่านมา (พ.ศ. 2560 - 2562) มีเหตุการณ์ การเปลี่ยนแปลงและพัฒนาการที่สำคัญดังนี้

7 เมษายน 2560	<p>ที่ประชุมผู้ถือหุ้นประจำปี 2560 มีมติอนุมัติ</p> <ul style="list-style-type: none"> - ออกใบสำคัญแสดงสิทธิที่จะซื้อหุ้นสามัญของบริษัท รุ่นที่ 3 (EFORL-W3) รวมจำนวนไม่เกิน 1,379,076,143 หน่วย เพื่อจัดสรรให้แก่ผู้ถือหุ้นเดิม ในอัตราส่วนหุ้นสามัญเดิม 10 หุ้นต่อใบสำคัญแสดงสิทธิ 1 หน่วยโดยไม่คิดมูลค่าโดยมีราคาแปลงสภาพ 0.60 บาทต่อหุ้น - ออกและเสนอขายหุ้นสามัญเพิ่มทุนของบริษัทจำนวนไม่เกิน 4,596,920,476 หุ้น มูลค่าที่ตราไว้หุ้นละ 0.075 บาท เพื่อจัดสรรให้แก่ผู้ถือหุ้นเดิมของบริษัท ในอัตราจัดสรร 3 หุ้นสามัญเดิมต่อ 1 หุ้นสามัญใหม่ กำหนดราคาเสนอขายหุ้นสามัญเพิ่มทุนที่ราคา 0.14 บาทต่อหุ้น - ออกใบสำคัญแสดงสิทธิที่จะซื้อหุ้นสามัญของบริษัท รุ่นที่ 4 (EFORL-W4) (“ใบสำคัญแสดงสิทธิ EFORL-W4”) รวมจำนวนไม่เกิน 1,532,306,825 หน่วย เพื่อจัดสรรให้แก่ผู้จองซื้อหุ้นสามัญเพิ่มทุนที่เสนอขายแก่ผู้ถือหุ้นเดิม ในอัตราส่วน 3 หุ้นสามัญที่ออกใหม่ต่อใบสำคัญแสดงสิทธิ 1 หน่วยโดยไม่คิดมูลค่าโดยมีราคาแปลงสภาพ 0.50 บาท - ลดทุนจดทะเบียนของบริษัทจากทุนจดทะเบียนเดิม จำนวน 1,035,001,518.75 บาท เป็นทุนจดทะเบียนใหม่จำนวน 1,034,307,107.25 บาท โดยตัดหุ้นสามัญที่ยังไม่ได้จำหน่าย จำนวน 9,258,820 หุ้น ซึ่งมีมูลค่าที่ตราไว้ 0.075 บาทต่อหุ้น - เพิ่มทุนจดทะเบียนของบริษัทจำนวน 563,122,758.30 บาท จากเดิม 1,034,307,107.25 บาท เป็น 1,597,429,865.55 บาท โดยออกหุ้นสามัญจำนวน 7,508,303,444 หุ้น มูลค่าที่ตราไว้หุ้นละ 0.075 บาท เพื่อจัดสรรและเสนอขายแก่ผู้ถือหุ้นเดิมตามสัดส่วนการถือหุ้น และรองรับการใช้สิทธิตามใบสำคัญแสดงสิทธิ EFORL-W3 และ EFORL-W4 โดยมีวัตถุประสงค์เพื่อชำระคืนเงินกู้ประมาณ 500 ล้านบาท และส่วนที่เหลือใช้เป็นทุนหมุนเวียน
1 พฤษภาคม 2560	บริษัทได้ลงนามในบันทึกข้อตกลงความร่วมมือว่าด้วยการดำเนินงานโครงการศึกษาความเป็นไปได้ในการพัฒนาระบบอิเล็กทรอนิกส์เวชระเบียนหน่วยโรคไต กับโรงพยาบาลจุฬาลงกรณ์
18 พฤษภาคม 2560	จัดสรรหุ้นเพิ่มทุนแก่ผู้ถือหุ้นสามัญเดิม (Right Offering) จำนวน 4,596,920,476 หุ้น อัตรา (หุ้นเดิม: หุ้นเพิ่มทุน) 3 : 1 ราคาจองซื้อ 0.14 บาทต่อหุ้น โดยมีจำนวนหุ้นที่ขายได้ 2,317,528,396 หุ้น จำนวนหุ้นคงเหลือ 2,279,392,080 หุ้น จำนวนเงินที่ได้รับรวม 324,453,975.44 บาท โดยเริ่มซื้อขายหุ้นเพิ่มทุนดังกล่าวในวันที่ 29 พฤษภาคม 2560
30 พฤษภาคม 2560	เลิกกิจการและชำระบัญชีบริษัท ไอเอสอาร์ วี-แคร์ จำกัด เนื่องจากความไม่ชัดเจนในการให้สิทธิการจัดจำหน่ายสินค้าในประเทศอาเซียน ซึ่งไม่เป็นไปตามบันทึกข้อตกลง
2 มิถุนายน 2560	บริษัทเสนอขายใบสำคัญแสดงสิทธิในการจองซื้อหุ้นสามัญของบริษัท รุ่นที่ 3 (EFORL-W3) ซึ่งได้จัดสรรให้ผู้ถือหุ้นสามัญเดิมราคาเสนอขาย 0.00 บาทต่อหน่วย ซึ่งขายได้ทั้งหมดจำนวน 1,337,429,167 หน่วย
2 มิถุนายน 2560	บริษัทเสนอขายใบสำคัญแสดงสิทธิในการจองซื้อหุ้นสามัญของบริษัท รุ่นที่ 4 (EFORL-W4) ซึ่งได้จัดสรรให้ผู้ถือหุ้นที่จองซื้อหุ้นเพิ่มทุนราคาเสนอขาย 0.00 บาทต่อหน่วย ซึ่งขายได้ทั้งหมดจำนวน 772,508,987 หน่วย

30 มิถุนายน 2560	บริษัทขายหุ้นสามัญเพิ่มทุนได้จำนวน 2,317,528,396 หุ้น เป็นเงินเพิ่มทุนทั้งสิ้นจำนวน 324,453,975.44 บาท โดยบริษัทนำเงินที่ได้รับจากการเพิ่มทุนดังกล่าวทั้งหมดชำระเงินกู้ยืมจากธนาคารตามวัตถุประสงค์ของการเพิ่มทุน
10 พฤศจิกายน 2560	ที่ประชุมคณะกรรมการบริษัท ครั้งที่ 19/2560 มีมติลงมติซื้อหุ้นเพิ่มทุนของบริษัท แคทโซ เอเซีย คอร์ปอเรชั่น จำกัด ทำให้สัดส่วนในการถือหุ้นของบริษัทลดลงเหลือร้อยละ 12
16 ธันวาคม 2560	บริษัทลงนามในบันทึกข้อตกลงความร่วมมือ “ว่าด้วยการดำเนินงานโครงการพัฒนาระบบอิเล็กทรอนิกส์เวชระเบียนงานระงับความรู้สึก” (Siriraj Anesthesia Electronic Medical Record : SiA-EMR) กับคณะแพทยศาสตร์ศิริราชพยาบาล มหาวิทยาลัยมหิดล
21 พฤษภาคม 2561	<p>ในการประชุมวิสามัญผู้ถือหุ้น ครั้งที่ 1/2561 ที่ประชุมมีมติดังนี้</p> <ul style="list-style-type: none"> - ลดทุนจดทะเบียนของบริษัทจำนวน 228,062,767 บาท จากเดิม 1,597,429,666 บาท เป็นจำนวน 1,369,367,099 บาท โดยวิธีการตัดหุ้นสามัญที่ยังไม่ได้จำหน่ายจำนวน 3,040,836,894 หุ้น มูลค่าที่ตราไว้หุ้นละ 0.075 บาท - เพิ่มทุนจดทะเบียนของบริษัทจำนวน 1,208,121,737 บาท จากทุนจดทะเบียนจำนวน 1,369,367,099 บาท เป็น 2,577,488,835 บาท โดยออกหุ้นสามัญจำนวน 16,108,289,826 หุ้น มูลค่าที่ตราไว้หุ้นละ 0.075 บาท เพื่อเสนอขายแก่บุคคลในวงจำกัด (Private Placement) จำนวน 5 ราย ในราคาหุ้นละ 0.040 บาท รวม 644,331,593 บาท <p>ในระหว่างปี บริษัทได้รับชำระเงินค่าหุ้นสามัญเพิ่มทุนที่เสนอขายแก่บุคคลในวงจำกัดจำนวน 5 ราย รวมเป็นเงินทั้งสิ้นจำนวน 644.33 ล้านบาท คิดเป็นจำนวนหุ้นสามัญรวม 16,108 ล้านหุ้น</p>
29 มิถุนายน 2561	ในการประชุมวิสามัญผู้ถือหุ้นของ WCIH ครั้งที่ 2/2561 ที่ประชุมมีมติดังนี้ 1) แปรสภาพบริษัทจากบริษัทจำกัด เป็นบริษัทมหาชนจำกัด (ดำเนินการแล้วเสร็จ เมื่อวันที่ 23 กรกฎาคม 2561) 2) เพิ่มทุนจดทะเบียนของ WCIH จำนวน 870,000,020 บาท จากเดิม 1,160,000,000 บาท เป็น 2,030,000,020 บาท โดยการออกหุ้นสามัญเพิ่มทุนจำนวน 87,000,002 หุ้น มูลค่าหุ้นที่ตราไว้หุ้นละ 10 บาท (ดำเนินการแล้วเสร็จเมื่อวันที่ 20 กันยายน 2561)
29 มิถุนายน 2561	ที่ประชุมวิสามัญผู้ถือหุ้นของ WCIH ครั้งที่ 2/2561 มีมติจัดสรรหุ้นเพิ่มทุนให้แก่ผู้ถือหุ้นเดิมตามสัดส่วนการถือหุ้นในอัตราส่วน 4 หุ้นเดิมต่อ 3 หุ้นใหม่
14 สิงหาคม 2561	ที่ประชุมคณะกรรมการบริษัทครั้งที่ 15/2561 มีมติจองซื้อหุ้นสามัญเพิ่มทุนของ WCIH จำนวน 43.65 ล้านหุ้น มูลค่าที่ตราไว้หุ้นละ 10 บาท โดยจ่ายชำระค่าหุ้นเพิ่มทุนใน WCIH จำนวน 436.50 ล้านบาท ในระหว่างไตรมาส 3 ของปี 2561
31 ธันวาคม 2561	WCIH ได้รับชำระเงินเพิ่มทุนจำนวน 438.91 ล้านบาท ทำให้สัดส่วนการลงทุนของบริษัทใน WCIH เพิ่มขึ้นจากร้อยละ 50.17 เป็นร้อยละ 63.70
2 มกราคม 2562	WCIH ปรับโครงสร้างการถือหุ้นในบริษัทย่อยและบริษัทย่อยทางอ้อม โดยซื้อหุ้นสามัญทั้งหมดของบริษัท วุฒิศักดิ์ คอสเมติกอินเตอร์ จำกัด บริษัท ดับบลิว เวลเนส อินเตอร์ จำกัด และ บริษัท ดับบลิว. เอส. เซอร์จี่รี 2014 จำกัด จาก WCIG ในราคาตามมูลค่าที่ตราไว้ (par value)
4 เมษายน 2562	WCIH ได้รับชำระเงินเพิ่มทุนจากผู้ถือหุ้นเดิม (RO) จำนวน 220.00 ล้านบาท ทำให้สัดส่วนการลงทุนของบริษัทใน WCIH ลดลงจากร้อยละ 63.70 เป็นร้อยละ 56.00
5 เมษายน 2562	WCIH ปรับโครงสร้างการถือหุ้นในบริษัทย่อยและบริษัทย่อยทางอ้อม โดยซื้อหุ้นสามัญทั้งหมดของบริษัท วุฒิศักดิ์ ฟาร์มาซีอินเตอร์ จำกัด จาก WCIG ในราคาตามมูลค่าที่ตราไว้ (par value)

28 พฤษภาคม 2562	<p>EFORL ร่วมลงนามกับ GE Healthcare Pte. Ltd. ประเทศสิงคโปร์ สำนักงานประจำภาคพื้นเอเชียแปซิฟิกของบริษัท GE Healthcare (NYSE:GE) ประเทศสหรัฐอเมริกา โดย EFORL ได้รับแต่งตั้งเป็นตัวแทนจำหน่ายผลิตภัณฑ์ GE ในกลุ่ม Enterprise Digital Solutions ในประเทศไทย</p> <p>EFORL ร่วมลงนามกับ GE Healthcare Pte. Ltd. ประเทศสิงคโปร์ สำนักงานประจำภาคพื้นเอเชียแปซิฟิกของบริษัท GE Healthcare (NYSE:GE) ประเทศสหรัฐอเมริกา โดย EFORL ได้รับแต่งตั้งเป็นตัวแทนจำหน่ายผลิตภัณฑ์ GE ในกลุ่ม Enterprise Digital Solutions ในประเทศไทย ประกอบไปด้วยผลิตภัณฑ์ GE Centricity™ Cardio Enterprise ซึ่งเป็นระบบบริหารจัดการข้อมูลด้านหัวใจและหลอดเลือดแบบครบวงจร ช่วยเพิ่มประสิทธิภาพในการบริหารจัดการข้อมูลภาพและภาพเคลื่อนไหวทางการแพทย์ในการวินิจฉัย และวางแผนการรักษาได้อย่างรวดเร็วและแม่นยำยิ่งขึ้น การเพิ่มการขายสินค้าใหม่ดังกล่าวจะช่วยให้บริษัทขยายธุรกิจทางด้าน Software Solutions ซึ่งเป็นกลยุทธ์การขยายสายผลิตภัณฑ์และบริการ เพื่อเสริมสร้างความแข็งแกร่งในธุรกิจเครื่องมือแพทย์</p>
5 พฤศจิกายน 2562	<p>ในการประชุมวิสามัญผู้ถือหุ้น ครั้งที่ 1/2562 ที่ประชุมมีมติอนุมัติดังนี้</p> <ul style="list-style-type: none"> - เพิ่มทุนจดทะเบียนของบริษัทจำนวน 604,065,974.85 บาท จากเดิม 2,577,488,835.45 บาท เป็น 3,181,554,810.30 บาท โดยการออกหุ้นสามัญจำนวน 8,054,212,998 หุ้น มูลค่าที่ตราไว้หุ้นละ 0.075 บาท - อนุมัติการจัดสรรหุ้นสามัญเพิ่มทุนเพื่อเสนอขายให้กับผู้ถือหุ้นเดิมตามสัดส่วนการถือหุ้น (Right Offering) ในอัตราส่วน 4 หุ้นเดิมต่อ 1 หุ้นสามัญใหม่ โดยกำหนดราคาเสนอขายหุ้นสามัญเพิ่มทุนที่ 0.05 บาท ต่อหุ้น

โครงสร้างการถือหุ้นกลุ่มบริษัท



E for L Aim Public Co., Ltd.	บมจ. อี ฟอร์ แอล เอ็ม ลักษณะธุรกิจ ดำเนินธุรกิจหลักเป็นผู้นำเข้าและผู้แทนจัดจำหน่ายเครื่องมือและอุปกรณ์ทางการแพทย์ และเป็นผู้ให้บริการบำรุงรักษา ซ่อมแซม ตลอดจนให้ความรู้ครอบคลุมการใช้งานเครื่องมือและอุปกรณ์ทางการแพทย์
Spacemed Co., Ltd.	บจก. สเปซเมด – บริษัทถือหุ้นร้อยละ 100.00 โดยมีทุนจดทะเบียน 50.00 ล้านบาท ลักษณะธุรกิจ: ตัวแทนจำหน่ายเครื่องมือและอุปกรณ์ทางการแพทย์
WCI Holding Public Co., Ltd.	บมจ. ดับบลิวซีไอโฮลดิ้ง (WCIH) – บริษัทถือหุ้นร้อยละ 56.00 โดยมีทุนจดทะเบียนจำนวน 1,818.90 ล้านบาท ลักษณะธุรกิจ: ลงทุนในกลุ่มบริษัทอุตสาหกรรม
Siam Snail Co., Ltd.	บจก. สยามสเนล - บริษัทถือหุ้นร้อยละ 51.00 ทุนจดทะเบียน 20.00 ล้านบาท ลักษณะธุรกิจ: ผลิตและจัดจำหน่ายเครื่องสำอางจากเมือกหอยทาก
Wuttisak Clinic Intergroup Co., Ltd.	บจก. วุฒิสักดิ์ คลินิก อินเตอร์กรุ๊ป (WCIG) – WCIH ถือหุ้นร้อยละ 100.00 ทุนจดทะเบียน 1.53 ล้านบาท ลักษณะธุรกิจ: ประกอบธุรกิจให้บริการด้านความงามและธุรกิจแฟรนไชส์
Wuttisak Cosmetics Inter Co., Ltd.	บจก. วุฒิสักดิ์ คอสเมติก อินเตอร์ (WCI) - WCIH ถือหุ้นร้อยละ 100.00 ทุนจดทะเบียน 100.10 ล้านบาท ลักษณะธุรกิจ: ซื้อมาขายไปเครื่องสำอาง
Wuttisak Pharmacy Inter Co., Ltd.	บจก. วุฒิสักดิ์ ฟาร์มาซีอินเตอร์ (WPI) – WCIH ถือหุ้นร้อยละ 100.00 ทุนจดทะเบียน 2.00 ล้านบาท ลักษณะธุรกิจ: ผลิตและจัดจำหน่ายผลิตภัณฑ์ยาและอาหารเสริม
W Wellness Inter Co., Ltd	บจก. ดับบลิว เวลเนส อินเตอร์ (WWI) – WCIH ถือหุ้นร้อยละ 99.97 ทุนจดทะเบียน 0.10 ล้านบาท ลักษณะธุรกิจ: สถาบันฝึกอบรม
W.S. Surgery 2014 Co., Ltd.	บจก. ดับบลิว.เอส.เซอร์จี่รี 2014 (WSS) – WCIH ถือหุ้นร้อยละ 99.98 ทุนจดทะเบียน 1.00 ล้านบาท ลักษณะธุรกิจ: ให้บริการเสริมความงาม โดยการทำศัลยกรรมพลาสติกและตกแต่ง
W Global Co., Ltd.	บจก. ดับบลิว โกลบอล (WG) - WCIH ถือหุ้นร้อยละ 99.97 ทุนจดทะเบียน 0.10 ล้านบาท ลักษณะธุรกิจ: เพื่อบริการประกอบธุรกิจแฟรนไชส์ในต่างประเทศ

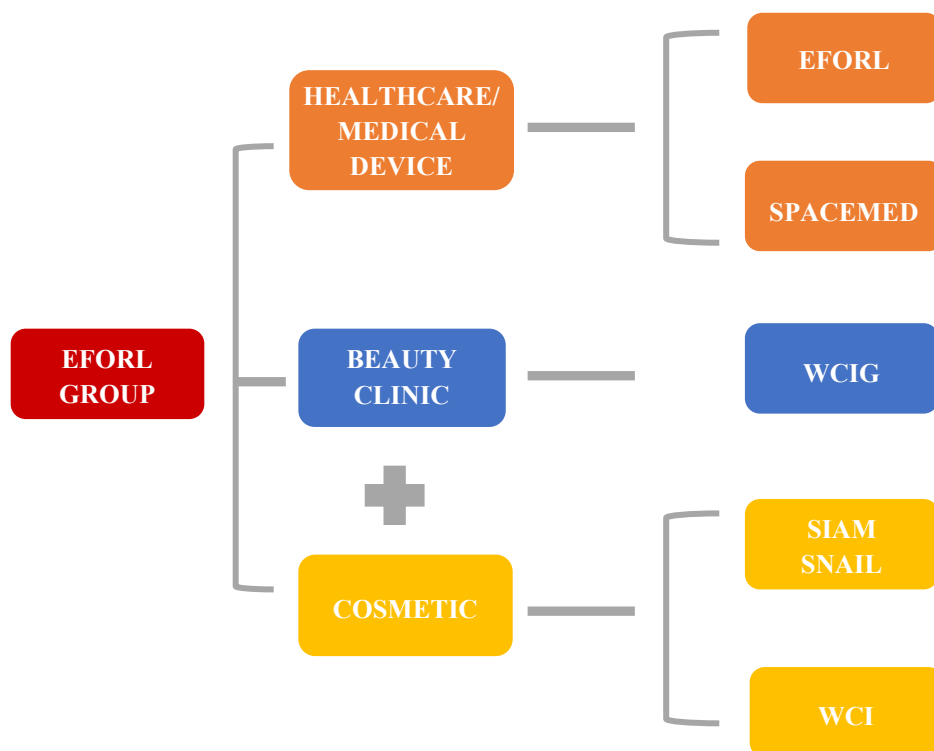
ลักษณะการประกอบธุรกิจ

กลุ่มบริษัท อี ฟอร์ แอล เอ็ม จำกัด (มหาชน) ประกอบธุรกิจ 2 ธุรกิจหลัก คือ

1. ธุรกิจตัวแทนจำหน่ายและบริการเครื่องมือและอุปกรณ์ทางการแพทย์ (Medical Equipment) ซึ่งจัดจำหน่ายเครื่องมือและอุปกรณ์ทางการแพทย์ (Medical Device) ทั้งที่ใช้ในโรงพยาบาล และ ใช้ในชีวิตประจำวัน และน้ำยาที่ใช้วิเคราะห์ในห้องปฏิบัติการ (Reagent) ดำเนินงานโดยบริษัท (EFORL) และ บจก. สเปนเมด

2. ธุรกิจด้านความงาม (Beauty) ดำเนินงานโดยกลุ่มบริษัทวูฒิศักดิ์ และ บจก. สยามสนล

โครงสร้างการดำเนินธุรกิจของกลุ่มบริษัท



โครงสร้างรายได้

โครงสร้างรายได้ตามที่ปรากฏในงบการเงินรวม โดยจำแนกตามกลุ่มธุรกิจในระยะ 3 ปีที่ผ่านมา แสดงได้ดังนี้

หน่วย: ล้านบาท		ถือหุ้น%	ปี 2562		ปี 2561		ปี 2560	
			รายได้	สัดส่วน	รายได้	สัดส่วน	รายได้	สัดส่วน
เครื่องมือและอุปกรณ์	EFORL,	100%	1,737	90%	1,828	89%	1,782	72%
ทางการแพทย์	Spacemed							
บริการด้านความงาม	WCIH,	56%,	185	10%	232	11%	692	28%
	Siam Snail	51%						
รวม			1,922	100%	2,060	100%	2,474	100%

จากโครงสร้างรายได้ข้างต้น จะเห็นได้ว่าในปี 2562 โครงสร้างรายได้รวมมีจำนวน 1,922 ล้านบาท ลดลงจากปีก่อน แต่ยังคงสัดส่วนโครงสร้างรายได้หลักในธุรกิจเครื่องมือและอุปกรณ์ทางการแพทย์ โดยในปี 2562 อยู่ประมาณที่ร้อยละ 90 ของรายได้รวม

กลุ่มธุรกิจตัวแทนจำหน่ายเครื่องมือและอุปกรณ์ทางการแพทย์

ดำเนินการโดย บริษัท อี ฟอร์ แอล เอ็ม จำกัด (มหาชน) และบริษัท สเปซเมด จำกัด

1. บริษัท อี ฟอร์ แอล เอ็ม จำกัด (มหาชน)

ซึ่งโครงสร้างรายได้แบ่งเป็น 2 รูปแบบคือ ตามประเภทผลิตภัณฑ์และตามประเภทลูกค้า

ยอดขายแยกตามหมวดผลิตภัณฑ์ของบริษัท (EFORL)

	ปี 2562		ปี 2561		เพิ่ม /(- ลด)
	ล้านบาท	สัดส่วน	ล้านบาท	สัดส่วน	
เครื่องมือและอุปกรณ์ทางการแพทย์	1,068	70.4%	1,138	69.3%	-6.2%
น้ำยาที่ใช้วิเคราะห์ในห้องปฏิบัติการ	450	29.6%	503	30.7%	-10.5%
รวม	1,518	100.0%	1,641	100.0%	-7.5%

เมื่อพิจารณายอดขาย ข้างต้นจะเห็นว่า ยอดขายโดยรวมของกลุ่มธุรกิจลดลง คิดเป็นร้อยละ 7.5 โดยสัดส่วนที่ลดลงส่วนใหญ่มาจากยอดขายในหมวดน้ำยาที่ใช้วิเคราะห์ในห้องปฏิบัติการ โดยลดลงร้อยละ 10.5 เนื่องจากสภาวะการแข่งขันสูง

ยอดขายจำแนกตามประเภทลูกค้า

	ปี 2562		ปี 2561		เพิ่ม /(-ลด)
	ล้านบาท	สัดส่วน	ล้านบาท	สัดส่วน	
ยอดขายภาครัฐ	1,048	69.0%	1,180	71.9%	11.2%
ยอดขายภาคเอกชน	470	31.0%	461	28.1%	-2.2%
รวม	1,518	100.0%	1,641	100.0%	7.4%

เมื่อพิจารณายอดขายเปรียบเทียบจำแนกกลุ่มลูกค้าภาครัฐและเอกชนตามตารางข้างต้นจะเห็นว่า แนวโน้มยอดขายที่ได้รับจากการทางภาครัฐมีสัดส่วนลดลงเล็กน้อย จากร้อยละ 71.9 ในปี 2561 เป็นร้อยละ 69.0 ในปี 2562 เนื่องจากความล่าช้าในการออกงบประมาณของภาครัฐ

1) ลักษณะผลิตภัณฑ์หรือบริการ

บริษัทเป็นตัวแทนจำหน่ายเครื่องมือและอุปกรณ์ทางการแพทย์ ตลอดจนนำยาที่ใช้ในทางการแพทย์ของบริษัท ผลิตภัณฑ์และ/หรือบริการของบริษัท สามารถแบ่งได้ ดังนี้

- กลุ่มเครื่องมือและอุปกรณ์ทางการแพทย์
 - 1) ผลิตภัณฑ์ด้านวินิจฉัยทางการแพทย์ (Medical Diagnostics)
 - 2) ผลิตภัณฑ์ด้านการผ่าตัด (Treatment/Operations)
 - 3) ผลิตภัณฑ์ด้านนวัตกรรมทางการแพทย์และเวชสารสนเทศ (Medical Innovative & Medical Information Technology) อันประกอบด้วย:
 - ก) ระบบอิเล็กทรอนิกส์เวชระเบียนงานระงับความรู้สึก (Anesthesia Record System)
 - ข) ระบบการบริหารจัดการเก็บข้อมูลคลื่นไฟฟ้าหัวใจ (ECG Viewer System)
 - ค) ระบบอิเล็กทรอนิกส์เวชระเบียนหน่วยโรคไต (CIS for Hemodialysis)
 - ง) Telemedicine System
 - 4) ผลิตภัณฑ์ด้านการฟื้นฟูสุขภาพและช่วยชีวิตครบวงจร (Health Recovery & Life Healthy Integration)
 - 5) ผลิตภัณฑ์ติดตามประเมินและวิเคราะห์สุขภาพอนามัยผู้ใช้ เช่น iHealth Product
 - 6) ระบบงาน Clean room และ Pendant
 - 7) การพาณิชย์ออนไลน์ ผลิตภัณฑ์ติดตามประเมินและวิเคราะห์สุขภาพอนามัยผู้ใช้
 - 8) การบริการหลังการขาย (After Sales Services)
- นำยาวิเคราะห์ในห้องปฏิบัติการ
- Healthcare Medical Device

รายละเอียดผลิตภัณฑ์และบริการของบริษัท อี ฟอร์ แอล เอ็ม จำกัด (มหาชน)

สินค้าสำหรับใช้ในห้องผ่าตัด (Operating Room)



Anesthesia System

เครื่องดมยาสลบพร้อมเครื่องช่วยหายใจ
และเครื่องติดตามสัญญาณชีพขณะดม



เครื่องดมยาสลบ

พร้อมเครื่องช่วยหายใจขณะดม
ยาสลบ
รุ่น CS620, CS650



Defibrillator รุ่น TEC 8300

เครื่องกระตุกหัวใจด้วยไฟฟ้า



ULTRASOUND SCANNER

เครื่องตรวจอวัยวะภายในด้วยคลื่นเสียง
ความถี่สูง



Digital OR System

ห้องผ่าตัดปลอดเชื้อ

สินค้าสำหรับใช้ในห้องวินิจฉัยทางรังสี (Radiology)



Anesthesia System

เครื่องดมยาสลบในห้อง MRI



ULTRASOUND SCANNER

เครื่องตรวจอวัยวะภายในด้วยคลื่นเสียง
ความถี่สูง



MRI Ventilator

เครื่องช่วยหายใจในห้อง

สินค้าสำหรับใช้ในผู้ป่วยเด็กและทารกแรกเกิด (NICU)



Incubator & Radiant Warmer
เครื่องให้ความอบอุ่นแก่ทารกแรกคลอด



Phototherapy
ไฟส่องเด็กตัวเหลือง



Neonatal Ventilator
เครื่องช่วยหายใจสำหรับเด็กอ่อน

สินค้าสำหรับใช้ในห้องผู้ป่วยวิกฤต (ICU, CCU, Recovery Room)



Intelligent Ventilator
เครื่องช่วยหายใจ อัจฉริยะ
สำหรับผู้ป่วยวิกฤต



Central Monitor System
ระบบเครื่องศูนย์กลางสัญญาณชีพ



Patient Monitor
เครื่องตรวจสัญญาณชีพข้าง
เตียง



18 Lead ECG Recorder
เครื่องตรวจบันทึกคลื่นหัวใจ
ชนิด 18 ลีด

สินค้าสำหรับใช้งานในห้องตรวจโรคผู้ป่วยนอก (OPD)



Spirometer เครื่องตรวจ
สมรรถภาพปอด



Vitalsign Monitor
เครื่องวัดสัญญาณชีพ



ECG Viewer System
ระบบการบริหารจัดการเก็บข้อมูลคลื่นไฟฟ้า
หัวใจ

สินค้าสำหรับใช้ในห้องอุบัติเหตุและฉุกเฉิน (Emergency Room)

NIHON KOHDEN



AED รุ่น 3100
เครื่องกระตุกหัวใจอัตโนมัติ

NIHON KOHDEN



Defibrillator รุ่น TEC-
5600
เครื่องกระตุกหัวใจด้วย
ไฟฟ้า

HAMILTON
MEDICAL



Model T1
Transport Ventilator
เครื่องช่วยหายใจสำหรับเคลื่อนย้าย
ผู้ป่วย

HAMILTON
MEDICAL

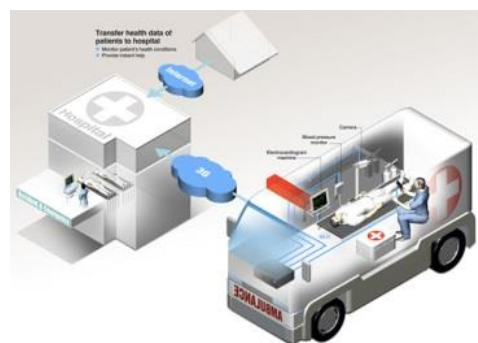


Model C1
Transport Ventilator
เครื่องช่วยหายใจสำหรับ
เคลื่อนย้ายผู้ป่วย

esaote



ULTRASOUND SCANNER
เครื่องตรวจอวัยวะภายในด้วยคลื่นเสียงความถี่สูง



Telemedicine System
ระบบส่งข้อมูลผู้ป่วยผ่านดาวเทียม

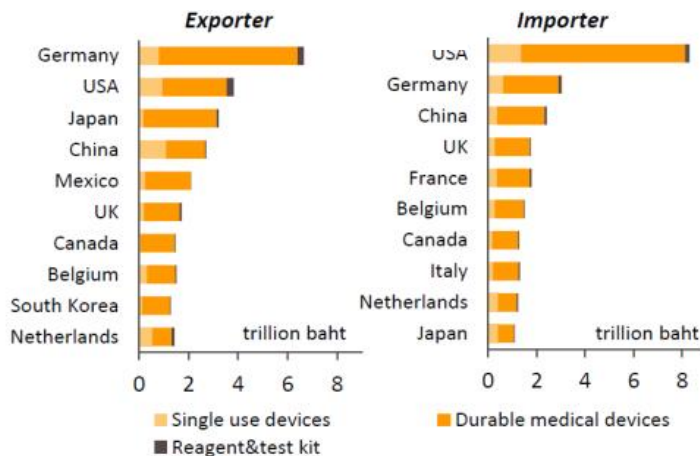
1. **สถานการณ์ตลาดเครื่องมือแพทย์โลก** (ที่มาบทวิจัยกรุงศรี พฤษภาคม 2562 และ ศูนย์ความเป็นเลิศด้านชีววิทยาศาสตร์ (องค์การมหาชน))

อุตสาหกรรมเครื่องมือแพทย์ ครอบคลุมทั้งเครื่องมือแพทย์และอุปกรณ์ทางการแพทย์ เป็นอุตสาหกรรมที่มีมูลค่าสูงและมีการเติบโตได้แม้สถานการณ์เศรษฐกิจจะไม่เอื้ออำนวย เนื่องจากเป็นสินค้าที่จำเป็นต่อการดำรงชีวิต ซึ่งปัจจุบันอัตราผู้ป่วยและผู้สูงอายุมีสัดส่วนเพิ่มมากขึ้นทำให้มีความต้องการเครื่องมือทางการแพทย์เพิ่มขึ้นตามไปด้วย

ใน ปี ค.ศ. 2017 อุตสาหกรรมเครื่องมือและอุปกรณ์ทางการแพทย์ของโลกมีมูลค่าสูงถึง 361 พันล้านเหรียญสหรัฐ และคาดการณ์ว่าในปี ค.ศ. 2020 จะเพิ่มขึ้นเป็น 436 พันล้านเหรียญสหรัฐ ด้วยอัตราการเติบโตเฉลี่ยต่อปีอยู่ที่ร้อยละ 6.4

ตลาดเครื่องมือแพทย์ที่ใหญ่ที่สุดอยู่ในประเทศสหรัฐอเมริกา ตามด้วยตลาดในภูมิภาคยุโรป และตลาดในภูมิภาคเอเชีย โดยประเทศที่มีการส่งออกเครื่องมือแพทย์มากที่สุดคือประเทศเยอรมนี (ร้อยละ 18) ประเทศสหรัฐอเมริกา (ร้อยละ 11) และ ประเทศญี่ปุ่น (ร้อยละ 9.5) จะเห็นได้ว่า ประเทศที่มีสัดส่วนในตลาดมาก คือ ประเทศที่เป็นผู้นำเทคโนโลยีและนวัตกรรมทางเครื่องมือแพทย์ ซึ่งสามารถผลิตครุภัณฑ์ทางการแพทย์ที่ได้มาตรฐานสากลซึ่งมีราคาต่อหน่วยสูง

Importers and Exporters of Medical Devices



Source: MeDIU

ผู้ผลิตเครื่องมือแพทย์รายใหญ่ของโลกที่มียอดขายสูงจะเป็นบริษัทข้ามชาติ โดยสหรัฐอเมริกาเป็นประเทศที่มีรายได้สูงสุดจากการจำหน่ายอุปกรณ์และเครื่องมือแพทย์ จากการมีฐานการผลิตกระจายไปยังภูมิภาคต่าง ๆ ทั่วโลก ส่วนใหญ่จะเป็นผลิตภัณฑ์ที่มีมูลค่าสูงที่สำคัญได้แก่ เครื่องวินิจฉัยโรคด้วยไฟฟ้า (Electro-diagnostic devices) เครื่องมือแพทย์ที่ใช้ในการศัลยกรรมกระดูก (Orthopedic and fracture devices) เครื่องเอกซเรย์ (X-ray devices) รวมถึงเครื่องมือแพทย์ทางด้านทันตกรรม ในส่วนของภูมิภาคยุโรป ประเทศที่ผลิตเครื่องมือแพทย์ที่สำคัญ ได้แก่ เยอรมนี เนเธอร์แลนด์ และสหราชอาณาจักร โดยเฉพาะเยอรมนีถือเป็นผู้ผลิตเครื่องมือแพทย์ที่ได้รับการยอมรับในเรื่องของคุณภาพ รวมถึงการพัฒนาคิดค้นเทคโนโลยีและกระบวนการผลิตด้วยนวัตกรรมใหม่ๆ อย่างต่อเนื่อง

Global Top 10 Medical Device Companies

Company	Country	Revenue 2017 (USD, bn)	% YoY
Medtronic	U.S.	29.71	3.0%
De Puy Synthes (Johnson & Johnson)	U.S.	26.59	5.9%
Fresenius (Medical Care)	U.S.	20.90	7.0%
Philips (Healthcare)	Netherlands	20.89	2.0%
GE Healthcare	U.K.	19.11	5.0%
Siemens (Healthiness)	Germany	16.20	2.0%
Cardinal Health	U.S.	13.52	9.0%
Stryker	U.S.	12.44	9.9%
Becton Dickinson	U.S.	12.09	-3.0%
Baxter International	U.S.	10.56	4.0%

Source: Top-10 Medical Devices companies 2018 – igeaHub (www.igeahub.com)

ส่วนภูมิภาคเอเชียแปซิฟิก ประเทศที่มีศักยภาพในการผลิตเครื่องมือแพทย์และมีการเติบโตด้านการส่งออกอย่างต่อเนื่องคือ ญี่ปุ่น (ส่งออกอันดับ 3 ของโลก สัดส่วนร้อยละ 8.0) จากการเป็นศูนย์กลางนวัตกรรมด้านเทคโนโลยีเครื่องมือแพทย์ที่ทันสมัยในระดับต้นของเอเชียและได้รับการยอมรับจากทั่วโลก รองลงมาคือ จีน (อันดับ 4 ของโลก สัดส่วนร้อยละ 7.0) ซึ่งอุตสาหกรรมเครื่องมือแพทย์ในจีนจะเป็นการผลิตเครื่องมือแพทย์ที่ใช้เทคโนโลยีไม่สูงเช่นเดียวกับอุตสาหกรรมเครื่องมือแพทย์ในภูมิภาคอาเซียน ทำให้จีนและอาเซียนต้องนำเข้าเครื่องมือแพทย์ที่ใช้เทคโนโลยีสูงจากต่างประเทศแทบทั้งสิ้น ทั้งจากสหรัฐฯ เยอรมนี และญี่ปุ่น

แนวโน้มของตลาดเครื่องมือการแพทย์ที่น่าสนใจคือ ตลาดหุ่นยนต์ทางการแพทย์ ซึ่งมีมูลค่า 3.56 พันล้านเหรียญสหรัฐในปี ค.ศ. 2017 และมีแนวโน้มว่าจะเติบโตถึง 1.097 หมื่นล้านเหรียญสหรัฐในปี ค.ศ. 2023 ด้วยอัตราการเติบโตเฉลี่ยร้อยละ 21.9 ระหว่างปี ค.ศ. 2018-2023 หุ่นยนต์ทางการแพทย์ สามารถแบ่งเป็น 5 ประเภท ได้แก่ หุ่นยนต์ผ่าตัด หุ่นยนต์ฉายรังสี หุ่นยนต์ช่วยชีวิตกึ่งอัตโนมัติ หุ่นยนต์ เครื่องกลแทนอวัยวะเทียม และหุ่นยนต์บำบัด ซึ่งครอบคลุมตั้งแต่การบำบัดด้านกายภาพ ด้านพฤติกรรม การดูแลบุคคล และส่งเสริมสุขภาพ



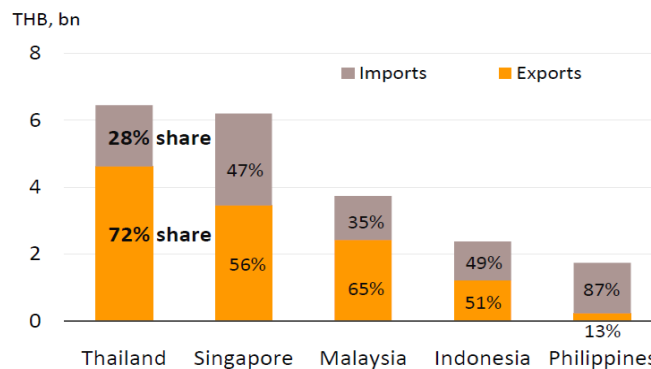
มูลค่าตลาดเครื่องมือแพทย์ (อ้างอิงจากปี ค .ศ.2016 International Trade Administration)

หุ่นยนต์ที่มีบทบาทอย่างเห็นได้ชัดในการแพทย์ปัจจุบันคือ หุ่นยนต์ช่วยผ่าตัด เช่น Da Vinci Surgical System จากประเทศสหรัฐอเมริกา เป็นหุ่นยนต์ที่ได้รับรองจากองค์การอาหารและยาของสหรัฐฯ (Food and Drug Administration, FDA) และถูกนำไปใช้อย่างแพร่หลายทั่วโลก ในปี ค.ศ. 2016 หุ่นยนต์ดังกล่าวมีจำนวน 3,803 เครื่องทั่วโลก โดยอยู่ในประเทศสหรัฐอเมริกาจำนวน 2,501 เครื่อง อยู่ในภูมิภาคยุโรปจำนวน 644 เครื่อง อยู่ในภูมิภาคเอเชีย 476 เครื่อง หุ่นยนต์ที่ช่วยในการผ่าตัดแบบส่องกล้อง เป็นหุ่นยนต์อีกประเภทที่มีแนวโน้มในการประยุกต์ใช้สูง โดยเอเชียแปซิฟิกจะเป็นตลาดที่มีโอกาสเติบโตสูง อันสืบเนื่องมาจากความต้องการที่เพิ่มขึ้นในจีน อินเดีย และญี่ปุ่น หุ่นยนต์เหล่านี้มีข้อจำกัดในเรื่องราคา ความซับซ้อนในการติดตั้งและค่าดูแลรักษา เช่น Da Vinci System นั้นมีราคาชิ้นต่ำประมาณ 2 ล้านเหรียญสหรัฐ ต่อเครื่อง ทำให้การประยุกต์ใช้จะจำกัดในผู้ลงทุนรายใหญ่ แต่คุณสมบัติของหุ่นยนต์ช่วยผ่าตัดคือความแม่นยำ เพิ่มขึ้น ซึ่งทำให้สามารถทำการผ่าตัดที่ซับซ้อนได้มากขึ้น ลดภาระของแพทย์ และมีความคุ้มค่าสูงในระยะยาว

2. อุตสาหกรรมเครื่องมือแพทย์ของไทย

สำหรับอุตสาหกรรมเครื่องมือแพทย์ของไทย ปัจจุบันอยู่ภายใต้ พ.ร.บ. เครื่องมือแพทย์ พ.ศ. 2551 โดยมีกองควบคุมเครื่องมือแพทย์ สำนักงานคณะกรรมการอาหารและยา (อย.) เป็นหน่วยงานกำกับดูแล และรับผิดชอบในการออกใบอนุญาตการผลิต/จำหน่าย/นำเข้าเครื่องมือแพทย์ที่ได้มาตรฐานตามที่สำนักงานมาตรฐานผลิตภัณฑ์อุตสาหกรรม (สมอ.) กำหนด เพื่อเป็นเครื่องยืนยันว่าผลิตภัณฑ์ที่ผลิตและนำเข้ามานั้นได้มาตรฐานเดียวกันทั้งหมด และยังเป็นการเพิ่มศักยภาพในการแข่งขันทางการค้าให้เป็นที่ยอมรับทั้งในประเทศและตลาดส่งออก ไทยมีมูลค่าการส่งออกและนำเข้าเครื่องมือแพทย์รวมกันสูงเป็นอันดับหนึ่งในกลุ่มอาเซียน (สัดส่วนมูลค่าส่งออกต่อมูลค่านำเข้าอยู่ที่ 72:28)

ASEAN Top 5 Markets for Medical Devices (2018)



Source: MeDIU

โดยผลิตภัณฑ์ที่ไทยผลิตเพื่อส่งออกส่วนใหญ่จะเป็นเครื่องมือแพทย์ในกลุ่มวัสดุสิ้นเปลืองทางการแพทย์คิดเป็นสัดส่วนร้อยละ 84 ของมูลค่าการส่งออกเครื่องมือแพทย์ทั้งหมด กลุ่มสินค้าส่งออกหลัก ประกอบด้วย อุปกรณ์ทางการแพทย์ หลอดสวนและหลอด/เข็มฉีดยา และอุปกรณ์ทำแผล เป็นต้น ผู้ประกอบการที่ทำการผลิตและส่งออกส่วนใหญ่จะเป็นบริษัทข้ามชาติที่เข้ามาลงทุนในไทยและส่งกลับไปขายในประเทศของตน (อาทิ ญี่ปุ่น สหรัฐฯ ฝรั่งเศส) โดยประเทศไทยส่งออกเครื่องมือและอุปกรณ์ทางการแพทย์มากที่สุดคือ สหรัฐฯ (สัดส่วนร้อยละ 29 ของมูลค่าการส่งออกเครื่องมือแพทย์ทั้งหมด) รองลงมา ได้แก่ ญี่ปุ่น เนเธอร์แลนด์ และเยอรมนีตามลำดับ ส่วนผลิตภัณฑ์นำเข้าส่วนใหญ่จะเป็นวัสดุสิ้นเปลืองทางการแพทย์และครุภัณฑ์ทางการแพทย์ สัดส่วนใกล้เคียงกันที่ ร้อยละ 43 และ ร้อยละ 40 ตามลำดับ เช่น เครื่องอัลตราซาวด์ เครื่องเอ็กซเรย์ เครื่องตรวจวัดคลื่นหัวใจ เครื่องตรวจคลื่นไฟฟ้าในสมอง และผลิตภัณฑ์ทางจักษุวิทยา โดยแหล่งนำเข้าหลักคือ สหรัฐฯ (สัดส่วนร้อยละ 21 ของมูลค่าการนำเข้าเครื่องมือแพทย์ทั้งหมด) รองลงมา ได้แก่ จีน เยอรมนี และญี่ปุ่น ตามลำดับ

Thai Medical Device Trade (2018)

Exports by Type		Exports by Destination		Imports by Supplier	
Single-use items	84%	U.S.A.	29.0%	U.S.A.	20.6%
Durable items	15%	Japan	12.4%	China	13.3%
Reagents and test kits	1%	Netherlands	7.2%	Germany	9.9%
		Germany	6.5%	Japan	8.8%
		China	3.3%	Ireland	6.2%
		France	4.9%	Vietnam	5.2%
		UK	3.2%	Mexico	3.5%
		Australia	2.7%	South Korea	3.5%
		Others	30.7%	Others	29.1%

Source: MeDIU

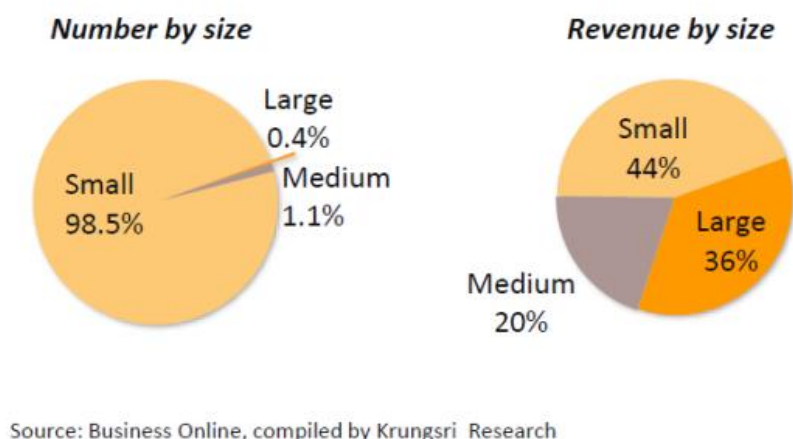
การผลิตเครื่องมือแพทย์ของไทยเน้นผลิตเพื่อส่งออกเป็นหลัก โดยมูลค่าการจำหน่ายเครื่องมือแพทย์ในประเทศและส่งออกมีสัดส่วนที่ 30:70 เครื่องมือแพทย์ที่ไทยผลิตส่วนใหญ่เป็นอุปกรณ์ขั้นพื้นฐานเน้นการผลิตที่ใช้วัตถุดิบในประเทศเป็นหลัก ได้แก่ ยาง และพลาสติก จำแนกได้ตามประเภทการใช้งาน ดังนี้

1) กลุ่มวัสดุสิ้นเปลืองทางการแพทย์ ผลิตภัณฑ์ที่ไทยมีศักยภาพในการผลิตสูงและแข่งขันได้ดีในตลาดโลกคือ ถุงมือยางทางการแพทย์ เนื่องจากใช้เทคโนโลยีในการผลิตไม่ซับซ้อน อีกทั้งไทยยังเป็นผู้ผลิตยางพาราที่สำคัญของโลกซึ่งใช้เป็นวัตถุดิบหลักทางการผลิต (Resource-based) การผลิตถุงมือยางทางการแพทย์จะเน้นผลิต เพื่อส่งออกในสัดส่วนสูงราวร้อยละ 90 ของปริมาณการจำหน่ายถุงมือยางทางการแพทย์ทั้งหมด ผลิตภัณฑ์ประเภทนี้มีการเติบโตต่อเนื่อง เนื่องจากมีความต้องการเพิ่มขึ้นสม่ำเสมอ รองลงมาคือ หลอดสวนและหลอดฉีดยา ใช้พลาสติกเป็นส่วนประกอบที่สำคัญในการผลิต มีต้นทุนไม่สูงนัก และเป็นผลิตภัณฑ์ที่ใช้งานทั่วไป โดยผู้ผลิตในกลุ่มวัสดุสิ้นเปลืองทางการแพทย์มีสัดส่วนสูงสุดประมาณร้อยละ 41 ของจำนวนผู้ผลิตเครื่องมือแพทย์ทั้งหมด

2) กลุ่มครุภัณฑ์ทางการแพทย์ ผลิตภัณฑ์ที่ไทยผลิตและการส่งออกส่วนมากเป็นครุภัณฑ์ในการเคลื่อนย้ายผู้ป่วย และเตียงผู้ป่วย เตียงตรวจ รถเข็นผู้ป่วย ซึ่งใช้เทคโนโลยีในการผลิตไม่สูงมาก โดยผู้ผลิตในกลุ่มครุภัณฑ์มีสัดส่วนประมาณร้อยละ 23

3) กลุ่มชุดน้ำยาและชุดวินิจฉัยโรค ตลาดในประเทศยังมีขนาดเล็กมีจำนวนผู้ผลิตเพียงร้อยละ 5 ของผู้ผลิตเครื่องมือแพทย์ ส่วนใหญ่จะเป็นการร่วมทุนกับบริษัทต่างชาติที่สนใจเข้ามาลงทุนในไทย โดยผลิตภัณฑ์หลัก อาทิ น้ำยาตรวจโรคเบาหวานโรคไต โรคตับอักเสบ ซึ่ง 1-2 ปีที่ผ่านมา ไทยมีการผลิตและส่งออกผลิตภัณฑ์ชุดน้ำยาและชุดวินิจฉัยโรคเพื่อเฝ้าระวังการเกิดโรคร้ายแรงที่ไม่ติดต่อในผู้สูงอายุมากขึ้น

สำหรับผู้จำหน่ายเครื่องมือและอุปกรณ์ทางการแพทย์ในประเทศมีทั้งที่เป็นตัวแทนจำหน่ายขายส่ง ขายปลีก มีจำนวน 10,000 ราย ส่วนใหญ่เป็นผู้ประกอบการรายกลางและเล็ก SME เกือบทั้งหมด คิดเป็นร้อยละ 99.6 รายได้รวมกันกว่าร้อยละ 60 ของรายได้รวมทั้งหมด โดยผู้ประกอบการรายสำคัญ เช่น บริษัทซิลลิค ฟาร์มา, บริษัทฟาร์มาฮอฟ, บริษัท พรอคเตอร์ แอนด์ แกมเบล เทรดิง (ประเทศไทย), บริษัทไบโอเนท-เอเชีย, บริษัทไบโอจีนีเทค เป็นต้น การแข่งขันในกลุ่มจำหน่ายค่อนข้างรุนแรง เนื่องจากการเข้ามาจดทะเบียนสถานประกอบการจำหน่ายเครื่องมือแพทย์ในประเทศทำได้ไม่ยากนัก (low barrier to entry) อีกทั้งสินค้าที่จำหน่ายส่วนใหญ่จะมีลักษณะใกล้เคียงกันทำให้ผู้บริโภคสามารถเลือกใช้ผลิตภัณฑ์จากผู้ผลิตหรือผู้จำหน่ายรายอื่นทดแทนได้ง่าย



ผู้ผลิตและผู้นำเข้ามีช่องทางการจำหน่าย ดังนี้

- 1) การจำหน่ายโดยตรงกับโรงพยาบาลหรือสถานพยาบาลทั้งของภาครัฐและเอกชน โดยการจำหน่ายเครื่องมือแพทย์และอุปกรณ์ทางการแพทย์ให้กับโรงพยาบาลรัฐจะเป็นไปตามนโยบายการจัดซื้อจัดจ้างของภาครัฐ ปัจจุบันกระทรวงการคลังได้ปรับเปลี่ยนระบบการจัดซื้อจัดจ้างภาครัฐจากเดิมที่ใช้วิธีตกลงราคา (จัดซื้อไม่เกิน 1 แสนบาท) วิธีสอบราคา (จัดซื้อเกิน 1 แสนบาท แต่ไม่เกิน 2 ล้านบาท) และวิธีประกวดราคา (จัดซื้อเกิน 2 ล้านบาท) มาเป็นวิธีการประกวดราคาอิเล็กทรอนิกส์ (Electronic bidding: e-bidding) ส่วนการเข้าไปประมูลในโรงพยาบาลเอกชนจะนำเสนอสิ่งซื้อตามระเบียบของโรงพยาบาลนั้น ๆ
- 2) การจำหน่ายต่อไปให้กับบริษัทตัวแทนจัดจำหน่าย/ร้านค้า ทั้งที่เป็นบริษัทในเครือของผู้ผลิต/ผู้นำเข้า และร้านค้าทั่วไป เพื่อกระจายสินค้าต่อไปยังกลุ่มลูกค้าเป้าหมายในประเทศ ผู้ประกอบการในธุรกิจนี้มักจะเป็นผู้ที่มีความรู้หรืออยู่ในวงการด้านการรักษาสุขภาพ ทำให้มีช่องทางการจำหน่ายกว้างขวาง
- 3) การจำหน่ายในตลาดต่างประเทศ ส่วนใหญ่จะเป็นเครื่องมือแพทย์ประเภทวัสดุสิ้นเปลืองทางการแพทย์ ตลาดส่งออกหลัก คือ สหรัฐฯ ญี่ปุ่น และเยอรมนี รายสำคัญ คือ บริษัทไทยรับเบอร์ลาเท็กซ์คอร์ปอเรชั่น (ประเทศไทย) จำกัด (มหาชน) สินค้าส่งออกหลักคือ ถุงมือยางที่ใช้ในการแพทย์

โอกาสในการทำกำไรของผู้ผลิตเครื่องมือแพทย์ในประเทศและผู้นำเข้าอาจไม่สูงนัก เนื่องจาก 1) ผู้ผลิตที่จำหน่ายเครื่องมือแพทย์จะเน้นตลาดประมูลในโรงพยาบาล มักมีแรงกดดันจากการแข่งขันด้านราคา 2) การจำหน่ายอุปกรณ์ทางการแพทย์ที่นำเข้าส่วนใหญ่จะมีอายุการใช้งานนาน (ครุภัณฑ์ทางการแพทย์) ทำให้ความถี่ในการเปลี่ยนเครื่องมือและอุปกรณ์ใหม่มีไม่มากนัก และ 3) ผู้ผลิตและผู้ประกอบการนำเข้าวัตถุดิบ ชิ้นส่วน และอุปกรณ์เครื่องมือแพทย์อาจมีต้นทุนเพิ่มจากการทำป้องกันความเสี่ยงจากค่าเงิน ขณะที่ต้นทุนสินค้านำเข้ายังผันแปรตามการเปลี่ยนแปลงทางเทคโนโลยี/นวัตกรรมใหม่ๆ การเติบโตของธุรกิจขึ้นอยู่กับความขยายตัวของบริการด้านสาธารณสุขและการสนับสนุนจากภาครัฐ ปัจจุบันอุตสาหกรรมเครื่องมือแพทย์ได้รับการสนับสนุนจากภาครัฐอย่างเป็นรูปธรรมมากขึ้น ผ่านสำนักงานคณะกรรมการส่งเสริมการลงทุน (BOI) โดยให้สิทธิประโยชน์ทางภาษีกับนักลงทุน

อีกทั้งอุตสาหกรรมเครื่องมือแพทย์ยังเป็นหนึ่งในกลุ่มอุตสาหกรรมเป้าหมายใหม่ของภาครัฐ (New S-curve) ที่มีแผนสนับสนุนการลงทุนในพื้นที่ระเบียงเศรษฐกิจพิเศษภาคตะวันออก (EEC) เพื่อดึงดูดการลงทุนเป็นศูนย์กลางทางการแพทย์และการส่งออกเครื่องมือแพทย์ไปยังประเทศเพื่อนบ้าน (CLMV) ที่มีความต้องการสินค้าประเภทนี้มากขึ้น นอกจากนี้ แผนพัฒนาเศรษฐกิจและสังคมแห่งชาติ ฉบับที่ 12 (พ.ศ. 2560-2564) ได้มีการกำหนดทิศทางการส่งเสริมผู้ผลิตเครื่องมือแพทย์เพื่อให้สอดคล้องกับยุทธศาสตร์ชาติ 20 ปี โดยในระยะแรกเน้นการส่งเสริมและพัฒนาขีดความสามารถในการแข่งขันในอุปกรณ์และเครื่องมือแพทย์ที่มีความต้องการใช้ในประเทศสูง และเป็นอุปกรณ์และเครื่องมือที่ใช้เทคโนโลยีที่ไม่ซับซ้อนมาก จึงส่งผลให้นักลงทุนสนใจเข้ามาลงทุนในธุรกิจนี้มากขึ้นทำให้การแข่งขันในอุตสาหกรรมค่อนข้างสูงจากจำนวนผู้ประกอบการที่เพิ่มมากขึ้น

2) การตลาดและภาวะการแข่งขัน

ฝ่ายการตลาดของบริษัทได้ประมาณการขนาดตลาดผลิตภัณฑ์เครื่องมือและอุปกรณ์ทางการแพทย์ทั่วประเทศแล้วมีมูลค่ารวมไม่น้อยกว่า 20,000 ล้านบาทต่อปี โดยบริษัทประมาณการว่ายอดขายที่บริษัทสามารถเข้าถึงและบรรลุได้ประมาณ 1,750 – 2,020 ล้านบาทต่อปี

ลูกค้ากลุ่มเป้าหมาย เป็นทั้งโรงพยาบาล สถานพยาบาลภาครัฐและเอกชนทั่วประเทศ โดยบริษัทแบ่งทีมขาย บริการ ซ่อมบำรุง ให้คำปรึกษาออกเป็น 2 กลุ่มใหญ่ ๆ คือ ส่วนที่ดูแลลูกค้าในกรุงเทพฯ และปริมณฑล และส่วนที่ดูแลลูกค้าในต่างจังหวัด โดยมีศูนย์ให้บริการกระจายทั่วทุกภาค

คู่แข่งชั้นส่วนเครื่องมือและอุปกรณ์ทางการแพทย์ (Medical device หรือ Non-Consumable Product) มีหลายกิจการทั้งที่เป็นบริษัทในประเทศและบริษัทในต่างประเทศ เช่น Medi Top, PCL, XOVIC, Roche (Thailand), Abbot เป็นต้น ต่างผลิตภัณฑ์ก็ต่างคู่แข่งกัน แต่โดยรวมแล้วทุก ๆ ส่วนตลาด (Segment) ที่มีการแบ่งส่วนตลาดตามประเภทผลิตภัณฑ์ บริษัทจะเป็นผู้นำตลาด (Market Leader) บางผลิตภัณฑ์จะเป็นผู้นำตลาดร่วม (Co-Market Leader) พร้อม ๆ กับมีคู่แข่งเพิ่มขึ้น ทั้งที่เป็นคู่แข่งรายเดิมและรายใหม่โดยคู่แข่งมีกิจกรรมต่าง ๆ อาทิ

- มีการเปิด Booth หรือ Kiosk ในสถานพยาบาลหรือโรงพยาบาลที่บริษัททำตลาดอยู่และมีธุรกรรมซื้อขายกันมายาวนานและต่อเนื่อง
- คู่แข่งขันพร้อมที่จะมีกิจกรรมแข่งคู่ขนาน (Parallel run) ทันที เมื่อบริษัทได้ทำการตลาดอยู่
- คู่แข่งขันมีการจัดทีมพิเศษพร้อมปรับกลยุทธ์ทีมขายโดยให้ทีมโครงการพิเศษนี้ มีอำนาจเจรจาต่อรอง พร้อมทั้งให้บริการแบบบูรณาการ

ในส่วนที่เป็นน้ำยาในห้องปฏิบัติการ (Consumable Product) ตลาดมีการแข่งขันมากขึ้น ราคาที่เสนอขายมีแนวโน้มลดลง คู่แข่งขันหลัก ๆ ประกอบด้วย PCL HOLDING, Roche, Mindray, Abbot และ Ortho-Clinical Diagnostics.

ในส่วนที่เป็น Medical & Online Business บริษัทได้พัฒนาเว็บไซต์ขึ้นมาเพื่อรองรับธุรกรรมนี้ คือ www.vcareasia.com “VCARE ASIA” ปัจจุบันเน้นผลิตภัณฑ์ด้าน Medical Health Products (MHP) หลายตราและหลายผลิตภัณฑ์ อาทิ iHealth, Wecardio, AED (Nihon Kohden), Home Care (Servox, AirForceOne, AeroChamber Plus Flow-Vu)

3) การจัดหาผลิตภัณฑ์และ/หรือบริการ

บริษัทได้คัดสรรผลิตภัณฑ์ทางการแพทย์ชั้นนำเป็นที่ยอมรับในวงการสาธารณสุขทั่วไป ผลิตภัณฑ์รายการหลัก ๆ ที่บริษัทได้รับให้เป็นผู้จำหน่ายแต่เพียงผู้เดียว เช่น Hamilton, Nihon Kohden, GE และ Carestream เป็นต้น ยอดการจำหน่ายมีการเติบโตอย่างต่อเนื่อง

บริษัทเน้นบริการที่ดี การเข้าถึงกลุ่มลูกค้า การเข้าไปพบพร้อมกับข้อเสนอที่เป็น Solution การเยี่ยมเยียนที่สม่ำเสมอ บริษัทมี Service plan ที่เรียกว่า Golden Service Program โดยให้บริการ

- On call 24 hrs.
- Backup plan within 48 hrs. : BKK and within 72 hrs. : Upcountry

บริษัทพยายามหาตลาดที่เป็น Niche (เฉพาะกลุ่ม) และ/หรือที่เป็นตลาดใหม่ (Emerging market) พร้อมทั้งจะเข้าวางผลิตภัณฑ์ใหม่ที่เป็นที่ยอมรับทันทีเช่น ผลิตภัณฑ์ทางด้านทันตกรรม (Dental Product) ต่าง ๆ (กล้อง เครื่อง X-ray ภายนอก) รวมทั้งเจาะตลาดใหม่ที่เป็นคลินิกขนาดเล็ก และบางผลิตภัณฑ์ที่มีเทคโนโลยีปานกลาง ราคาไม่สูงนัก เข้าเจาะตลาดโรงพยาบาลขนาดเล็กถึงกลาง

ผลิตภัณฑ์ทางการแพทย์มีการเชื่อมโยงกับระบบสารสนเทศของโรงพยาบาลมากขึ้น บริษัทได้พัฒนา Software ในรูปแบบ Web Application พัฒนา Software สำหรับรองรับในแผนกโรคหัวใจของโรงพยาบาล

Software อันเป็นนวัตกรรมที่บริษัทได้พัฒนาและปรับปรุงขึ้นมีดังนี้

- ระบบอิเล็กทรอนิกส์เวชระเบียนงานระงับความรู้สึก (Anesthesia Record System)
- ระบบการบริหารจัดการการเก็บข้อมูลคลื่นไฟฟ้าหัวใจ (ECG Viewer System)
- ระบบอิเล็กทรอนิกส์เวชระเบียนหน่วยโรคไต (CIS for Hemodialysis) และ
- Telemedicine System

ซึ่งระบบงานและ Software เหล่านี้ กำลังมีบทบาทสำคัญในการสร้างรายได้หลักให้กับบริษัทต่อไป

ด้านราคา

บริษัทเน้นราคาที่เหมาะสม แข่งขันได้ บริษัทพยายามผลักดันนโยบายการตั้งราคา ที่ราคามาจากคุณค่าที่ลูกค้าคาดหวังจะได้รับ (Value Base) มากกว่าการตั้งราคาขายบนฐานของต้นทุนสินค้า (Cost base)

ด้านการส่งเสริมการตลาด

บริษัทจัดวางบุคลากรทั้งคุณภาพและปริมาณที่เหมาะสมในแต่ละตลาด เพิ่มความถี่ในการสื่อสารกับกลุ่มเป้าหมาย เพิ่มแรงจูงใจ และแพ็คเกจทางการตลาดใหม่ ๆ พร้อมทั้งจัด Events การสัมมนาการอบรมทางวิชาการ การสัมมนาเชิงปฏิบัติการ Road Show สาธิต (On-Site Demonstration) ช่วยเหลือสนับสนุนกิจกรรมต่าง ๆ ของลูกค้า ให้ลูกค้าตระหนักว่า บริษัทเป็นผู้มีส่วนได้เสียร่วมกันในกลุ่มห่วงโซ่แห่งคุณค่า (Value Chains)

ด้านช่องทางการจัดจำหน่าย

ระบบการขายโดยผ่านตัวแทน ยังถือเป็นช่องทางการจำหน่ายหลักของบริษัท ในระยะต่อไปบริษัทจะเน้นช่องทางการขายด้านระบบ Customer Relationship Management-CRM ผ่านเว็บไซต์ หรือ Blog ต่าง ๆ ของบริษัทให้มากขึ้น บางผลิตภัณฑ์ (โดยเฉพาะเครื่องวินิจฉัยเกี่ยวกับโรคหัวใจ) เจาะกลุ่มลูกค้าที่เป็นแพทย์เฉพาะทาง เจาะกลุ่มลูกค้าโรงพยาบาล แผนกฉุกเฉิน (ER)

การจัดหาผลิตภัณฑ์และบริการ

เครื่องมือและอุปกรณ์ทางการแพทย์ที่บริษัทเป็นตัวแทนจำหน่ายนั้น เป็นการนำเข้ามาจากต่างประเทศ อาทิ กลุ่มประเทศในยุโรป สหรัฐอเมริกา ญี่ปุ่น และสิงคโปร์ เป็นต้น

สำหรับบริษัทใหญ่ ๆ ที่ให้บริษัทเป็นตัวแทนจัดจำหน่ายแต่เพียงผู้เดียวในประเทศไทยนั้น ได้มีการจัดวางระบบสารสนเทศ (ซอฟต์แวร์เฉพาะ และการมี Email Loop) ติดต่อสื่อสาร ทราบความเคลื่อนไหว ความต้องการของลูกค้าเป้าหมาย และสามารถกำหนดแผนงานและกลยุทธ์ เพื่อสนองต่อความต้องการของลูกค้าได้ตามกำหนด

แผนงานในอนาคตเพื่อเพิ่มรายได้จากการขายและบริการและศักยภาพในอนาคต

กลุ่มบริษัทเครื่องมือแพทย์มีแผนการเพิ่มผลิตภัณฑ์ใหม่ ดังนี้

- Early Warning Score Program (EWS) โปรแกรมระบบเตือนและเฝ้าระวังป้องกันการติดเชื้อในกระแสโลหิตล่วงหน้า

- ระบบเชื่อมต่ออุปกรณ์ทางการแพทย์อื่น ๆ กับระบบอิเล็กทรอนิกส์เวชระเบียนงานรับความรู้สึก (Anesthesia Record System) เป็นโครงการระยะที่สองร่วมกับคณะแพทยศาสตร์ศิริราชพยาบาล มหาวิทยาลัยมหิดล
- โปรแกรมระบบการดู ส่งต่อ และเก็บข้อมูลคลื่นไฟฟ้าหัวใจ (ECG) ร่วมกับระบบเวชระเบียนของ โรงพยาบาล (HIS) แบบอัตโนมัติ
- โปรแกรมระบบส่งต่อข้อมูลของเครื่องวัดความดันโลหิต ร่วมกับระบบเวชระเบียนของ โรงพยาบาล (HIS) แบบอัตโนมัติ
- สร้างและพัฒนาระบบควบคุมและติดตามสถานะของเครื่องกระตุ้นหัวใจแบบ AED (AED Networking Control System)
- ระบบ Smart OPD และ Smart IPD
- บริษัทเป็นตัวแทนจำหน่ายผลิตภัณฑ์เกี่ยวกับระบบบริหารจัดการข้อมูลด้านหัวใจ และหลอดเลือดแบบครบวงจรกับ GE Healthcare

นอกจากนี้ บริษัทยังมีแผนงานในอนาคตโดยมีแผนร่วมลงทุนผลิตและจำหน่ายเครื่องมือแพทย์บางรายการกับบริษัทต่างประเทศชั้นนำของโลก

2. บริษัท สเปซเมด จำกัด (Spacemed Co., Ltd.)

สเปซเมด เป็นบริษัทย่อยของบริษัท โดยบริษัทถือหุ้นในสัดส่วนร้อยละ 100 ของทุนจดทะเบียนและเรียกชำระแล้ว สเปซเมดจดทะเบียนจัดตั้งบริษัทเมื่อวันที่ 2 มีนาคม 2548 สำนักงานใหญ่ตั้งอยู่เลขที่ 402 ซอยจรัญสนิทวงศ์ 66/1 ถนนจรัญสนิทวงศ์ แขวงบางพลัด เขตบางพลัด กรุงเทพฯ ทุนจดทะเบียนชำระแล้ว 50.0 ล้านบาท แบ่งเป็นหุ้นสามัญ 500,000 หุ้น มูลค่าที่ตราไว้หุ้นละ 100 บาท

สเปซเมด ประกอบธุรกิจหลักเป็นตัวแทนจำหน่ายอุปกรณ์และเครื่องมือทางการแพทย์ยี่ห้อ A&D, Olympus, Cardinal Detecto, hawkmed, Devilbiss, radimed, Omron, Eco Medics เป็นต้น โดยสเปซเมดได้รับการแต่งตั้งเป็นตัวแทนจำหน่ายแต่เพียงผู้เดียวในประเทศไทย

ลักษณะผลิตภัณฑ์และ/หรือบริการ

มีลักษณะธุรกิจและการจำแนกประเภทผลิตภัณฑ์เหมือนบริษัท เพียงแต่มุ่งเน้นส่วนที่เป็นกล้องจุลทรรศน์ เครื่องมือที่ใช้ในการค้นคว้า วิจัย เครื่องมือในห้องชันสูตรโรค อุปกรณ์ทางการแพทย์สำหรับผู้ป่วยนอกและผู้ป่วยใช้งานตามบ้าน ที่มีราคาจำหน่ายไม่สูง ขนาดเล็ก กลุ่มลูกค้าส่วนใหญ่ ได้แก่ โรงพยาบาลรัฐบาลและเอกชน มหาวิทยาลัยรัฐบาลและเอกชน สถาบันการศึกษา มูลนิธิ รวมถึง องค์กรอิสระทั่วประเทศ ขนาดตลาดและการแบ่งส่วนตลาดก็เป็นไปในทางเดียวกันกับบริษัท

รายละเอียดผลิตภัณฑ์และบริการของบริษัท สเปซเมต จำกัด



เครื่องวัดความดันโลหิตชนิดสอดแขน



เครื่องตรวจวินิจฉัยสภาวะเส้นเลือดของร่างกาย



เครื่องวัดอุณหภูมิ



กล้องจุลทรรศน์สำหรับการเรียนการสอนทั่วไป และงานวิจัยขั้นสูง



Mindray China



เครื่องควบคุมการให้สารละลายแก่ผู้ป่วย



เครื่องช่วยหายใจขณะนอนหลับ นอนกรน
เครื่องพ่นยาขยายหลอดลม
เครื่องผลิตออกซิเจน เครื่องดูดเสมหะ



เครื่องตรวจวินิจฉัย
อาการภูมิแพ้ในทารก

IRadimed Corporation



เครื่องควบคุมการให้สารละลายแก่
ผู้ป่วยในห้อง MRI
เครื่องเฝ้าติดตามสภาวะผู้ป่วยใน
ห้อง MRI

ยอดขายจำแนกตามประเภทผลิตภัณฑ์

	ปี 2562		ปี 2561		เพิ่ม /(ลด)
	ล้านบาท	สัดส่วน	ล้านบาท	สัดส่วน	
กล้องจุลทรรศน์	135.23	56.99%	136.61	69.40%	-1.01%
ผลิตภัณฑ์เครื่องมือแพทย์ (Med)	102.05	43.01%	71.72	34.40%	42.29%
เครื่องสำอาง	0.00	0.00%	0.42	0.02%	-100.00%
รวมยอดขาย	237.28	100.00	208.75	100.0%	13.67%

จากตารางที่แสดงไว้ข้างต้น จะเห็นว่ายอดขายโดยรวมเพิ่มขึ้นร้อยละ 13.7 เนื่องจากการขยายช่องทางการขาย โดยจัดจำหน่ายผ่านตัวแทนจำหน่าย

ยอดขายจำแนกตามประเภทลูกค้า

	ปี 2562		ปี 2561		เพิ่ม /(ลด)
	ล้านบาท	สัดส่วน	ล้านบาท	สัดส่วน	
ยอดขายภาครัฐ	104.19	43.91%	110.71	53.03%	-5.89%
ยอดขายภาคเอกชน	133.09	56.09%	98.04	46.97%	35.75%
รวม	237.28	100.00%	208.75	100.00%	13.67%

จากตารางข้างต้น จะเห็นว่า ยอดขายรวมเพิ่มกว่าปีก่อนนั้น จะเป็นการเพิ่มขึ้นของยอดขายจากภาคเอกชน เนื่องจากการขายผ่านร้านขายยามากขึ้น ขณะที่ยอดขายภาครัฐมียอดลดลงเนื่องจากงบประมาณมีการอนุมัติล่าช้า

1) การตลาดและภาวะการแข่งขัน

การทำตลาดและการใช้กลยุทธ์ส่วนประสมทางการตลาด เป็นไปในแนวทางเดียวกันกับบริษัท ทั้งนี้เนื่องจากเป็นกลุ่มบริษัทเดียวกัน ผู้บริหารและคณะกรรมการจึงมียุทธศาสตร์ในการทำการตลาดที่คล้ายคลึงกัน

2) การจัดหาผลิตภัณฑ์และบริการ

เครื่องมือและอุปกรณ์ทางการแพทย์ที่บริษัทเป็นตัวแทนจำหน่ายนั้น เป็นการนำเข้ามาจากต่างประเทศ อาทิ กลุ่มประเทศในยุโรป สหรัฐอเมริกา ญี่ปุ่น และสิงคโปร์ เป็นต้น

กลุ่มธุรกิจบริการเสริมความงาม

3. บริษัท ดับบลิวซีไอ โฮลดิ้ง จำกัด(มหาชน) โดย

3.1 บริษัท วุฒิสักดิ์ คลินิก อินเตอร์กรุ๊ป จำกัด

เมื่อวันที่ 3 ธันวาคม 2557 บริษัทได้ลงทุนในบริษัท ดับบลิวซีไอ โฮลดิ้ง จำกัด (“WCIH”) ร้อยละ 60.0 ของทุนจดทะเบียน เพื่อให้ WCIH เข้าซื้อหุ้นทั้งหมดของ บริษัท วุฒิสักดิ์ คลินิก อินเตอร์กรุ๊ป จำกัด ปัจจุบัน WCIH แปรสภาพเป็นบริษัทมหาชน และปัจจุบันบริษัทมีสัดส่วนการถือหุ้นในบริษัท WCIH อยู่ร้อยละ 56.0

ธุรกิจบริการความงาม ดำเนินการโดย บริษัท วุฒิสักดิ์ คลินิก อินเตอร์กรุ๊ป จำกัด (“วุฒิสักดิ์คลินิก”) ถือหุ้นโดย บริษัท ดับบลิวซีไอ โฮลดิ้ง จำกัด (มหาชน) ซึ่งกลุ่มบริษัทวุฒิสักดิ์มีรายได้หลักมาจากคลินิกความงาม

บริษัท วุฒิสักดิ์ คลินิก อินเตอร์กรุ๊ป จำกัด (“WCIG” หรือ “วุฒิสักดิ์คลินิก”) ก่อตั้งเมื่อวันที่ 23 กุมภาพันธ์ 2555 เป็นกลุ่มธุรกิจที่ดำเนินงานทางธุรกิจที่ให้บริการด้านความงามและผิวพรรณ โดยเป็นผู้ให้บริการเสริมความงามอย่างครบวงจรที่เน้นให้คำปรึกษาและตรวจรักษาปัญหาด้านผิวพรรณ และลดกระชับสัดส่วน ภายใต้ชื่อ “วุฒิสักดิ์ คลินิก” ซึ่งมีสาขาให้บริการครอบคลุมทั่วประเทศ และมีการให้บริการลักษณะแฟรนไชส์ (Franchise)

WCIG ยังมีบริษัทย่อย อีก 5 บริษัท ประกอบด้วย

- 1) บจก.วุฒิสักดิ์ คอสเมติกอินเตอร์ (“WCI”) ดำเนินธุรกิจจำหน่ายผลิตภัณฑ์ความงาม เครื่องสำอาง และเครื่องสำอางเพื่อสุขภาพ
- 2) บจก.วุฒิสักดิ์ ฟาร์มาชีอินเตอร์ (“WPI”) ดำเนินธุรกิจจำหน่ายผลิตภัณฑ์อาหารเสริม
- 3) บจก. ดับบลิว เวลเนส อินเตอร์ (“WWI”) เดิมชื่อ บจก.วุฒิสักดิ์ แกรนด์อินเตอร์ (“WGI”) ปัจจุบันดำเนินธุรกิจสถาบันฝึกอบรม
- 4) บจก. ดับบลิว.เอส.เซอร์จี้ 2014 จำกัด (“WSS”) ดำเนินธุรกิจให้บริการเสริมความงามโดยการ ทำศัลยกรรมพลาสติก/ตกแต่ง ปัจจุบันไม่มีการดำเนินธุรกิจ
- 5) บจก. ดับบลิว โกลบอล (“WG”) ดำเนินธุรกิจเพื่อรองรับการประกอบธุรกิจความงามในรูปแบบแฟรนไชส์ในต่างประเทศ (ยังไม่เปิดดำเนินการ)

ยอดขายและรายได้ของกลุ่มบริษัทย่อยของ WCIH

	ปี 2562		ปี 2561	
	ล้านบาท	สัดส่วน	ล้านบาท	สัดส่วน
รายได้ของ WCIG	161	84.7%	365	94.4%
รายได้ของ WCI	26	13.6%	17	4.4%
รายได้ของ WPI	-	-	-	-
รายได้ของ WWI	3	1.7%	5	1.2%
รายได้ของ WSS	-	-	-	-
รายได้ของ WG	-	-	Na	Na
ยอดขายรวม	190	100.0%	387	100.0%

หมายเหตุ: ข้อมูลก่อนตัดรายการระหว่างกัน

จำนวนสาขาที่บริษัทบริหารงานเอง และสาขาแฟรนไชส์


	ปี 2562	ปี 2561
	จำนวนสาขา	จำนวนสาขา
สาขาที่บริหารงานเอง		
กรุงเทพฯ และปริมณฑล	4	4
ต่างจังหวัด	15	5
รวม	19	19
แฟรนไชส์		
กรุงเทพและปริมณฑล	20	29
ภาคกลาง	4	8
ภาคเหนือ	1	3
ภาคใต้	-	2
อื่นๆ	5	13
รวม	30	55
รวมทั้งสิ้น	49	74

WCIG มีรายได้ในปี 2562 จำนวน 161 ล้านบาท ลดลงร้อยละ 55.89 จากปีก่อน สาเหตุหลักมาจากในปี 2561 WCIG เปลี่ยนรูปแบบการบริหารงานจากการเป็นเจ้าของสาขา (Company owned) เป็นรูปแบบแฟรนไชส์ (Franchise model) ซึ่งจะรับรู้รายได้ในรูปแบบสิทธิในการใช้เครื่องหมายการค้า (Royalty fee) อีกทั้งตลาดธุรกิจความงามมีการแข่งขันสูง ซึ่งส่วนใหญ่จะมีรูปแบบการให้บริการและเครื่องมืออุปกรณ์ที่คล้ายคลึงกัน จึงส่งผลให้ตลาดคลินิกเสริมความงามมีการแข่งขันด้านราคาที่สูงขึ้นมาก อีกทั้งคู่แข่งมีพัฒนาการในการแข่งขันโดยการขยายบริการในการทำศัลยกรรม และมีการรักษาเฉพาะทางในการดูแลผิวพรรณ เช่น มีการเกิดขึ้นของโรงพยาบาลเฉพาะทางด้านความงามและศัลยกรรม โรงพยาบาลหลายแห่งเริ่มขยายธุรกิจโดยการเปิดศูนย์ผิวพรรณ ศูนย์ศัลยกรรมความงาม และ ศูนย์ Anti-aging มากขึ้น ทำให้หลายสาขาของวุฒิสกดิ์ต้องปิดตัวลง


1) ลักษณะผลิตภัณฑ์หรือบริการ

ธุรกิจหลักของกลุ่มบริษัท WCIG คือการเป็นผู้ให้บริการเสริมความงามอย่างครบวงจรด้วยเทคโนโลยีที่ทันสมัย เน้นให้คำปรึกษาและตรวจรักษาปัญหาทางด้านผิวพรรณ ภายใต้ชื่อ “วุฒิสกดิ์ คลินิก” และดำเนินธุรกิจจำหน่ายเครื่องสำอาง เครื่องดื่มเพื่อสุขภาพ และ ผลิตภัณฑ์อาหารเสริม ของกลุ่มบริษัทในเครือ ซึ่งยาและเวชสำอาง ได้รับการรับรองมาตรฐานสินค้าจากสำนักงานคณะกรรมการอาหารและยาที่ยื่นทะเบียนถูกต้อง


รายละเอียดผลิตภัณฑ์และบริการของบริษัท วุฒิสักดิ์ อินเตอร์กรุ๊ป จำกัด




ACTIVE BEAUTY PERFECT



NATURAL SNAIL & SNOW




ACTIVE GOLDEN THERAPY
ULTRA DEEP LAYER +
CRYSTAL



DUAL GREEN & YELLOW



Botulinum toxin



ULTRA HIFU

ลูกค้ากลุ่มเป้าหมายหลักของ วุฒิสักดิ์ คลินิก เป็นกลุ่มผู้หญิง และขยายไปครอบคลุมกลุ่มผู้ชายที่เป็นคนรุ่นใหม่ ที่ให้ความสนใจเรื่องความสวยความงามเป็นพิเศษ (Metrosexual) ที่มีการเติบโตอย่างมีนัยสำคัญ กลุ่มลูกค้าเหล่านี้มีการใช้จ่ายเงินเพื่อส่งเสริมภาพลักษณ์ของตนเอง ซึ่งเป็นกลุ่มคนวัยทำงานที่มีกำลังซื้อ ตลอดจนกลุ่มนักเรียน นักศึกษาที่มีปัญหาผิวพรรณ เป็นต้น

วุฒิสักดิ์ คลินิกมีจุดเด่นคือ ในการรักษาทุกครั้งจะต้องพบแพทย์เพื่อให้คำแนะนำในการรักษาทุกครั้ง บริการหลัก ๆ ที่ทางวุฒิสักดิ์ เสนอให้กับลูกค้า โดยสังเขปมีดังนี้

- ลดรอยสิว (Acne/Scars)
- ลดริ้วรอย (Aging)
- หน้าขาวใส ฟันฟุสภาพผิว และปรับลดความเสื่อมสภาพผิว (Whitening / Rejuvenating)
- ลดกระชับสัดส่วน (Body Shaping)

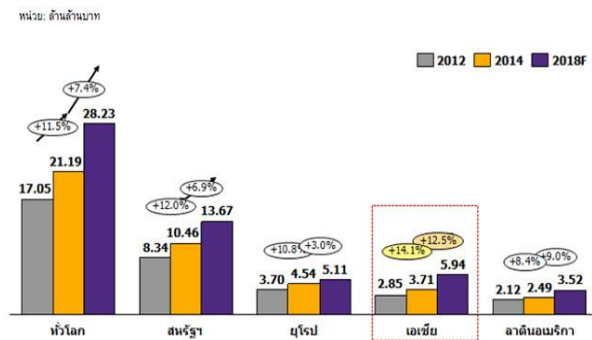
นอกจากนี้ยังให้บริการรับผลิตภัณฑ์กลับไปใช้เองที่บ้านอีกด้วย

2) การตลาดและภาวะการแข่งขัน

ภาพรวมของตลาดเสริมความงามเติบโตขึ้นทุกปี โดยกลุ่มที่ให้บริการครบวงจรทั้งการดูแลรักษาผิวและศัลยกรรมมีแนวโน้มเติบโตมากกว่ากลุ่มที่เน้นการรักษาผิวเพียงอย่างเดียวเนื่องจากกำลังซื้อที่เพิ่มขึ้นและเทคโนโลยีที่ทันสมัย อย่างไรก็ตาม แนวโน้มโรงพยาบาลที่หันมาเจาะตลาดเฉพาะทางด้านความงามมีเพิ่มขึ้น ส่งผลให้คลินิกเสริมความงามมีแนวโน้มต้องเผชิญกับการแข่งขันที่รุนแรงทั้งในด้านราคาและการให้บริการที่มีมาตรฐานและครอบคลุม

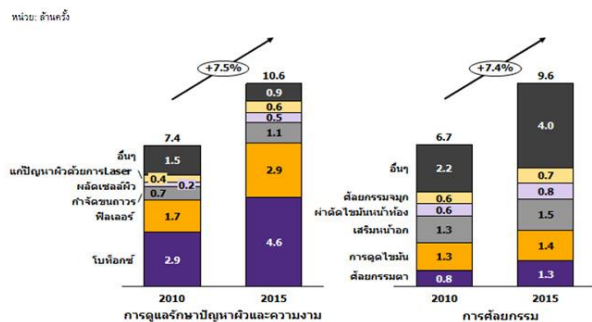
ตลาดเสริมความงามทั่วโลกมีมูลค่าประมาณ 21 ล้านล้านบาท เติบโตร้อยละ 7 ต่อปี ในขณะที่ตลาดในเอเชียมีมูลค่าราว 1 ใน 5 ของตลาดเสริมความงามทั่วโลก ทั้งนี้ การให้บริการในตลาดเสริมความงามที่ได้รับความนิยมส่วนใหญ่มิมีแนวโน้มมุ่งไปสู่การใช้บริการ ด้านการชะลอวัย ซึ่งเพิ่มขึ้นร้อยละ 7.5 ต่อปี โดยเฉพาะการฉีดโบท็อกซ์ ฟิเลอร์ ขณะที่ตลาดศัลยกรรมยังมีแนวโน้มเติบโตได้มีบริการให้บริการเติบโตร้อยละ 7.4 ต่อปี อาทิ ศัลยกรรมตา จมูก และเสริมหน้าอก

มูลค่าตลาดเสริมความงามแบ่งตามภูมิภาคปี พ.ศ. 2555 - 2561 (ค.ศ. 2012 - 2018)



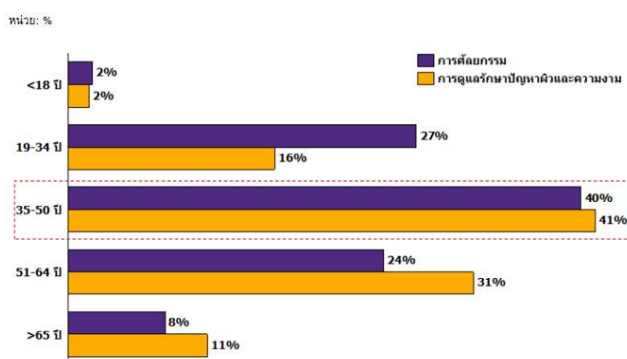
ที่มา การวิเคราะห์โดย :EIC จากข้อมูลของ International Master Courses on Aging Skin, 2559, สืบค้นจาก <https://www.scbeic.com/th/detail/product/2923>

จำนวนการใช้บริการแต่ละส่วนของตลาดเสริมความงามทั่วโลก ตั้งแต่ปี พ.ศ. 2553 - 2558 (ค.ศ. 2010 - 2015)



ที่มา การวิเคราะห์โดย :EIC จากข้อมูลของ International Society of Aesthetic Plastic Surgery, 2559, สืบค้นจาก <https://www.scbeic.com/th/detail/product/2923>

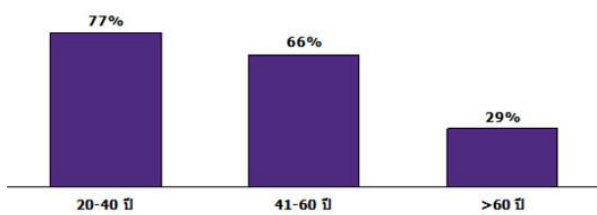
สัดส่วนการเข้ารับบริการด้านการเสริมความงามแบ่งตามช่วงอายุ



ที่มา การวิเคราะห์โดย :EIC จากข้อมูลของ American Society of Plastic Surgeons, 2559, สืบค้นจาก <https://www.scbeic.com/th/detail/product/2923>

สัดส่วนการใช้ผลิตภัณฑ์ความงามตามช่วงอายุ

หน่วย: % ของผู้ตอบแบบสอบถามทั้งหมดในแต่ละช่วงอายุ



ที่มา การวิเคราะห์โดย :EIC จากผลสำรวจการใช้ผลิตภัณฑ์ความงาม

ตามช่วงอายุ, 2559, สืบค้นจาก

<https://www.scbeic.com/th/detail/product/2923>

ปัจจุบันประเทศไทยกำลังเดินทางเข้าสู่การเป็นศูนย์กลางสุขภาพ โดยรัฐบาลไทยได้ผลักดันร่างยุทธศาสตร์การพัฒนาศูนย์กลางสุขภาพไทยเป็นศูนย์กลางสุขภาพ ระยะ 10 ปี ตั้งเป้าให้ประเทศไทยเป็นศูนย์กลางสุขภาพของโลก 4 ด้าน ได้แก่ ศูนย์กลางบริการเพื่อส่งเสริมสุขภาพ Wellness hub, ศูนย์กลางทางการแพทย์ Medical Hub, ศูนย์กลางบริการวิชาการและงานวิจัย Academic Hub, และ ศูนย์กลางยาและผลิตภัณฑ์สุขภาพ Product hub

ด้านตลาดความงามไทยมีมูลค่าสูงถึง 180,000 ล้านบาท โดยมีกลุ่มผลิตภัณฑ์บำรุงดูแลผิว หรือ Skin Care เป็นตลาดความงามที่ใหญ่ที่สุด คิดเป็นสัดส่วนร้อยละ 45 ของมูลค่าตลาดรวมทั้งหมด โดยตลาดความงามในปี 2560 จำนวน 180,000 ล้านบาท และในปี 2561 จำนวน 198,000 ล้านบาท ซึ่งคลินิกความงาม ในปี 2560 มีสัดส่วนอยู่ที่ 30,000 ล้านบาท และปี 2561 เติบโต 36,000 ล้านบาท หรือ เติบโตไม่ต่ำกว่าร้อยละ 20 ซึ่งเป็นเพราะ ผู้บริโภคหันมาใส่ใจด้านความสวยความงามมากขึ้น โดยเฉพาะกลุ่ม Millennial อายุ 23 - 39 ปี ที่มีพฤติกรรมเข้ามาใช้บริการเพิ่มมากขึ้นจาก 3 - 5 ปีก่อน กลุ่ม Millennial อยู่ระดับร้อยละ 20 จากลูกค้าทั้งหมดของตลาด แต่ปัจจุบันกลุ่มนี้อยู่ที่ร้อยละ 45 - 50 นอกจากนี้ยังมีเทรนด์การดูแลสุขภาพที่กำลังได้รับความนิยมในไทย ทำให้ผู้คนจำนวนมากหันมาใส่ใจดูแลสุขภาพตนเองมากขึ้น เพื่อให้มีสุขภาพร่างกายรวมทั้งภาพลักษณ์ภายนอกที่ดี ดังนั้น นอกเหนือจากการออกกำลังกาย กลุ่ม Millennial ต้องการมีภาพลักษณ์ภายนอกที่ดีขึ้น จึงนิยมหันมาเข้าคลินิกความงามมากขึ้น นอกจากนี้ ตลาดศัลยกรรมและการชะลอวัยของไทยมีศักยภาพเติบโตสูงจากความนิยมของกลุ่ม Medical Tourist เนื่องจากไทยเป็นหนึ่งในประเทศที่มีชื่อเสียงด้านการทำศัลยกรรม โดย สมาคมศัลยแพทย์ตกแต่งเสริมสวยนานาชาติ (ISAPS) ได้จัดอันดับให้ไทยเป็นประเทศที่มีชื่อเสียงด้าน ศัลยกรรมเป็นอันดับที่ 8 ของโลก และยังมีจำนวนศัลยแพทย์ต่อประชากรมากเป็นอันดับที่ 25 อีก ด้วย เนื่องจากมีประสิทธิภาพในการให้บริการและค่าบริการที่ถูกกว่าประเทศคู่แข่งหลายประเทศ เช่น การทำศัลยกรรมตา 2 ชั้นในไทยมีราคาถูกกว่าเกาหลีประมาณ 3 - 4 เท่า จึงดึงดูดให้คนในประเทศ และต่างประเทศนิยมทำศัลยกรรมในไทยมากขึ้น

อย่างไรก็ตาม ตลาดเสริมความงามที่เติบโตทำให้คลินิกเสริมความงามเผชิญกับการแข่งขันที่รุนแรงจาก ภาวะล้นตลาด การเติบโตของตลาดเสริมความงามได้สร้างความสนใจให้กับนักลงทุนหน้าใหม่เข้ามาลงทุนมากขึ้น โดยเฉพาะ ด้านการดูแลรักษาผิวและศัลยกรรม อีกทั้งมีการขยายสาขาและการพัฒนาของผู้ประกอบการเดิมเพิ่มขึ้น ไม่ว่าจะเป็นคลินิก เสริมความงาม โรงพยาบาลเฉพาะทางด้านความงามและศัลยกรรม รวมทั้งโรงพยาบาลได้เริ่มหันมาเปิดศูนย์ผิวพรรณ ศูนย์ศัลยกรรมความงาม และศูนย์ anti-aging มากขึ้น ซึ่งส่วนมากจะมีรูปแบบการให้บริการและเครื่องมืออุปกรณ์ที่คล้ายคลึงกัน จึงส่งผลให้ตลาดคลินิกเสริมความงามมีการแข่งขันด้านราคาที่สูงขึ้น และผลักดันให้สถานบริการเสริมความงามเริ่มหันมาจับตลาดเฉพาะ กลุ่ม (niche market) มากขึ้น โดยการสร้างจุดเด่นในการเป็นผู้เชี่ยวชาญเฉพาะด้าน เช่น ศัลยกรรมแปลงเพศ ซึ่งไทยเริ่มมีชื่อเสียงเป็นที่รู้จักในตลาดโลกมากขึ้น

ตลาดของ WCIG เน้นลูกค้าระดับกลางถึงระดับล่าง ซึ่งถือได้ว่ามีอำนาจซื้อขนาดใหญ่ที่สุด WCIG มีกลยุทธ์ในการขายและบริการหลากหลาย อาทิ การขายและบริการ เป็น Package เพื่อให้ลูกค้ารู้สึกผูกพัน และไม่แพงเกินไป แต่ยังมี

ขายและบริการเป็นครั้งคราวขึ้นกับความพอใจของลูกค้า นอกจากนี้ยังมีการจำหน่าย ครีมบำรุง อาหารเสริม และยา อยู่ในคลินิกวุฒิสักดิ์ด้วย เพื่อให้บริการที่หลากหลาย

ลักษณะลูกค้าและกลุ่มลูกค้าเป้าหมาย จำแนกได้ดังนี้

1. นักเรียน นักศึกษา
2. คนวัยทำงาน
3. แม่บ้าน และ
4. คนวัยเกษียณอายุ

3) การจัดหาผลิตภัณฑ์และบริการ

ในการให้บริการคลินิกเสริมความงามวัตถุประสงค์หลักของการดำเนินงานลักษณะดังกล่าว ประกอบด้วย 1) อุปกรณ์เวชภัณฑ์และเครื่องมือทางการแพทย์และ 2) ยา/เวชสำอาง

อุปกรณ์ที่ WCIG สั่งซื้อส่วนใหญ่จะเป็นเครื่องเลเซอร์, Dual green and yellow, IPL, Hifu ซึ่งเป็นเครื่องที่มีบริษัทไทยเป็นตัวแทนจำหน่ายโดยนำเข้าจากผู้ผลิตในต่างประเทศ หรือ บริษัทไทยเป็นผู้ผลิตที่มีความน่าเชื่อถือ

ในส่วนของการจัดซื้อยาของคลินิกเสริมความงามโดยทั่วไปจะเป็นการซื้อขายผ่านตัวแทนจำหน่าย (Agent) ได้รับการตรวจสอบและรับรองจากสำนักงานคณะกรรมการอาหารและยา (อ.ย.) ว่าเป็นสินค้าที่มีมาตรฐานและสามารถใช้ในการให้บริการคลินิกได้

WCIG ไม่มีนโยบายที่ผลิตด้วยตนเอง แต่จะใช้นโยบายจัดหาและเวชภัณฑ์ เครื่องมือและอุปกรณ์ทางการแพทย์ โดยสั่งซื้อจากผู้จัดจำหน่ายที่ได้รับอนุญาตถูกต้องจากทางราชการที่เกี่ยวข้อง เพื่อลดความเสี่ยงจากที่สินค้าหรือผลิตภัณฑ์มีปัญหาต่อผู้บริโภค

3.2 บริษัท วุฒิสักดิ์ คอสเมติก อินเตอร์ จำกัด

บริษัท วุฒิสักดิ์ คอสเมติก อินเตอร์ จำกัด (บริษัทย่อยทางอ้อมของบริษัท) ถือหุ้นร้อยละ 100 ซึ่งมีทุนจดทะเบียน 100.10 ล้านบาท ปัจจุบันบริษัท ดับบลิวซีไอ โฮลดิ้ง จำกัด (มหาชน) ปรับกลยุทธ์เน้นการรุกรตลาดจำหน่ายผลิตภัณฑ์ด้านความงาม ดำเนินการโดยบริษัท วุฒิสักดิ์ คอสเมติก อินเตอร์ จำกัด (“วุฒิสักดิ์ คอสเมติก”) ภายใต้แนวคิดบิวตี้ลิฟวิ่ง เน้นการขายผลิตภัณฑ์บำรุงผิวพรรณ เครื่องดื่มเพื่อสุขภาพและความงาม ตลอดจนการบริการด้านความงามที่ไม่ใช่แพทย์ภายใต้ “แบรนด์วุฒิสักดิ์” โดยเปิดตัววุฒิสักดิ์บิวตี้ สเตชัน เป็นคอนเซ็ปต์สโตร์แห่งแรกของวุฒิสักดิ์ คอสเมติก ในรูปแบบป๊อปอัปสโตร์ภายในสถานีรถไฟฟ้าบีทีเอสราชดำริ เพื่อนำเสนอผลิตภัณฑ์และบริการ ให้เข้าถึงความต้องการของลูกค้าได้มากขึ้นโดยให้บริการตั้งแต่บริการนวดหน้า สปาเล็บ บริการต่อขนตา และบริการเครื่องดื่มน้ำผลไม้และน้ำผักสด

รายละเอียดผลิตภัณฑ์และบริการของบริษัท วุฒิสักดิ์ คอสเมติก อินเตอร์ จำกัด



บริษัท วุฒิสักดิ์ คอสเมติก อินเตอร์ จำกัด ปัจจุบันพัฒนาธุรกิจแบ่งเป็น 3 หลักใหญ่ ๆ คือ การขายสินค้า ภายใต้แบรนด์ “Wuttisak” และเป็น exclusive dealer ของผลิตภัณฑ์ “Siam snail” การให้บริการทรีตเมนต์ (ที่ไม่ใช่แพทย์) บริการทำเล็บ ต่อขนตา และบริการเครื่องตีมน้ำผลไม้และน้ำผักสกัด

4. บริษัท สยามสเนล จำกัด

บริษัท สยามสเนล จำกัด ก่อตั้งเมื่อ 26 พฤศจิกายน 2557 ได้รับสิทธิบัตรการผลิตและจำหน่ายเมือกหอยทากจากสถาบันทรัพยากรชีววิทยาแห่งจุฬาลงกรณ์มหาวิทยาลัย ได้นำผลงานวิจัยมาพัฒนาต่อยอดเป็นผลิตภัณฑ์ดูแลผิวที่มีส่วนผสมหลักจากเมือกหอยทากสายพันธุ์ไทย และคิดค้นจนได้เป็นผลิตภัณฑ์จากเมือกหอยทากที่มีสารออกฤทธิ์ในการดูแลผิวสูงกว่าผลิตภัณฑ์จากหอยต่างประเทศถึง 30 เท่า

	ปี 2562		ปี 2561	
	ล้านบาท	สัดส่วน	ล้านบาท	สัดส่วน
รายได้	15	100.0%	22	100.0%
รายได้	15	100.0%	22	100.0%

1) ลักษณะธุรกิจ

เป็นผู้ผลิตและจัดจำหน่ายเครื่องสำอางจากผลิตภัณฑ์เมือกหอยทากโดยนำผลงานที่ทำการศึกษาค้นคว้าข้างต้น เป็นจุดเด่นสำคัญของธุรกิจด้วยผลงานวิจัยได้นำไปสู่การสร้างนวัตกรรมแห่งความงามจากหอยทากไทย เป็นนวัตกรรมการผลิตสู่ SNAIL8 ซึ่งมีความโดดเด่น ดังนี้

1. คิดค้นโดยทีมนักวิจัยที่มีประสบการณ์ด้านหอยทากในระดับนานาชาติมากกว่า 30 ปี
2. คัดเลือกมาเพียง 2 - 3 สายพันธุ์ ที่ให้เมือกคุณภาพสูงสุดสำหรับบำรุงผิวพรรณ จากหอยทากไทยที่ค้นพบแล้วกว่า 600 สายพันธุ์
3. เลือกใช้เมือกเฉพาะส่วนที่สร้างจากชั้นแมนเทิล ซึ่งเป็นเมือกที่มีคุณภาพสูงสุดในการบำรุงผิวพรรณ
4. มีกระบวนการเก็บเมือกที่ไม่เป็นอันตรายต่อหอยทาก

5. มีเทคโนโลยีการคัดกรองเฉพาะเมื่อมีสารโมเลกุลขนาดเล็ก สามารถซึมเข้าผิวหนังได้ลึกและรวดเร็ว
6. ปรับส่วนผสมให้ได้เมื่อที่มีความเข้มข้นสูง เพื่อการออกฤทธิ์ที่มีประสิทธิภาพสูงสุด
7. ผลิตด้วยมาตรฐาน GMP และได้รับการรับรองคุณภาพผลิตภัณฑ์โดย SAMSUNG

2) การตลาดและการขาย

- ช่องทางการจัดจำหน่าย ผ่าน บริษัท วุฒิสักดิ์ คอสเมติก อินเตอร์ จำกัด
- ผลิตภัณฑ์

ปัจจุบันผลิตภัณฑ์มีจำหน่ายแล้ว 7 ชนิด ได้แก่

- Snail8 Age Defense Advanced Serum
- Snail8 Age Defense Skin Repair Daily Cream
- Snail8 Age Defense Ultimate Night Repair
- Snail8 UV Protection Sunscreen
- Snail8 Age Defense Face Mask
- Snail8 Intensive Whitening Face Mask
- Snail8 Age Defense Ultra Lift & Firm Overnight Mask

รายละเอียดผลิตภัณฑ์และบริการของบริษัท สยามสเนล จำกัด



จะเห็นได้ว่ายอดขายในปี 2562 ลดลงขึ้นเมื่อเทียบกับก่อนร้อยละ 31.8 เนื่องจากการแข่งขันด้านการตลาดสูง และมีสินค้าทดแทนให้เลือกมาก หากต้องการเพิ่มยอดขาย ต้องมีงบประมาณด้านการตลาดที่สูง

3) การตลาดและสภาวะการแข่งขัน

อุตสาหกรรมเครื่องสำอาง (Cosmetic Industry)

ตลาดเครื่องสำอางคาดว่าจะเติบโตเพิ่มขึ้นร้อยละ 8.62 ในระหว่างปี พ.ศ. 2557 – 2562

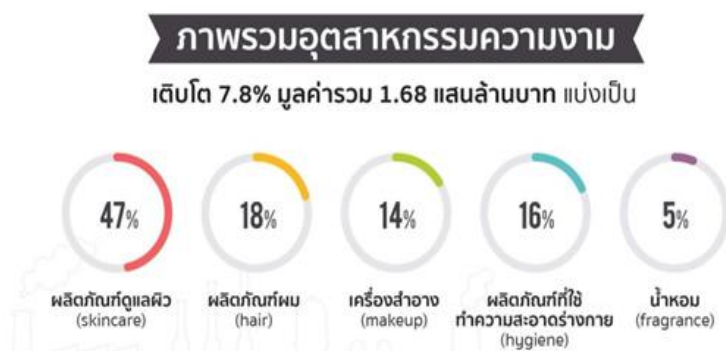
ผู้นำตลาดเครื่องสำอางของโลกในปี พ.ศ. 2560 คือ

- ตลาดเอเชียแปซิฟิก ร้อยละ 34
- ทวีปอเมริกา ร้อยละ 33
- ทวีปยุโรป ร้อยละ 29
- ตะวันออกกลาง และแอฟริกา ร้อยละ 4

โดยในปี พ.ศ.2560 ตลาดเครื่องสำอางสามารถแบ่งออกเป็น

- กลุ่ม Skin care ร้อยละ 62
- กลุ่ม Hair care ร้อยละ 5
- กลุ่ม Injectable ร้อยละ 4

ข้อมูลจาก Euromonitor ระบุว่าตลาดเครื่องสำอางในประเทศไทยปี 2560 มีมูลค่ารวมกว่า 1.68 แสนล้านบาท และมีอัตราการเติบโตถึงร้อยละ 7.8 โดยตลาดรวมแบ่งเป็น กลุ่มผลิตภัณฑ์ดูแลผิว (skincare) สัดส่วนร้อยละ 47 ผลิตภัณฑ์ผม (hair) สัดส่วนร้อยละ 18 เครื่องสำอาง (makeup) สัดส่วนร้อยละ 14 ผลิตภัณฑ์ที่ใช้ทำความสะอาดร่างกาย (hygiene) สัดส่วนร้อยละ 16 และน้ำหอม (fragrance) สัดส่วนร้อยละ 5



ที่มา Euromonitor, สืบค้นจาก

<https://www.brandbuffet.in.th/2018/06/beauty-market-in-set-2018/>

จากแผนภาพจะเห็นได้ว่าตลาดเครื่องสำอางเติบโตต่อเนื่องทุกปีและเติบโตอีกทั้งมากกว่าจีดีพีของประเทศ เหตุผลสำคัญเป็นเพราะเครื่องสำอางได้กลายมาเป็นสินค้าจำเป็นในชีวิตประจำวันของผู้บริโภค เพื่อใช้ดูแลตัวเองให้ดูดี และเป็นเรื่องของไลฟ์สไตล์คนยุคปัจจุบัน ตลอดจนการเริ่มต้นใช้ผลิตภัณฑ์อายุน้อยลงเรื่อยๆ

แนวโน้มตลาดและแนวโน้มผู้บริโภคไทยของอุตสาหกรรมเครื่องสำอาง (Market and Thai Consumer Trend of Cosmetic Industry)

แนวโน้มในปี 2562 - 2566 พฤติกรรมผู้บริโภคและตลาดความงามจะเริ่มเปลี่ยนไปจากการให้ความสนใจเรื่อง Wellness ไปสู่ Holistic health หรือ การดูแลสุขภาพแบบองค์รวม เนื่องจากตลาดทั่วโลกกำลังเข้าสู่เทรนด์ผู้สูงอายุมากขึ้น ซึ่งผู้บริโภคจะให้ความสนใจและดูแลสุขภาพภายในมากขึ้น โดยจะเห็น 4 เทรนด์สำคัญ ได้แก่ เทรนด์ที่ 1. ยอมรับสภาพร่างกายที่เป็นจริงมากขึ้น จากเดิมที่กระแสรื่องของแอนตี้ เอจจึงมาแรง แต่ต่อไปจะถูกให้ความสำคัญน้อยลงเนื่องจากพฤติกรรมผู้บริโภคเริ่มยอมรับความจริงได้มากขึ้น และจะเห็นสินค้ากลุ่มความงามต่าง ๆ นำเสนอความเป็นธรรมชาติเพิ่มขึ้น เทรนด์ที่ 2 การผสมผสานระหว่างสินค้าความงามกับเทคโนโลยี โดยใช้เทคโนโลยีด้าน AI และ Big data เข้ามาประมวลผลเพื่อใช้ออกแบบสินค้าให้ตรงความต้องการของลูกค้าเฉพาะบุคคลมากขึ้น ซึ่งที่ผ่านมาเริ่มเห็นในบางแบรนด์ เทรนด์ที่ 3 ด้านสิ่งแวดล้อม เนื่องจากกระแสโลกร้อนที่เข้ามาส่งผลให้อุณหภูมิและสภาพอากาศทั่วโลกเปลี่ยนแปลง ไม่สามารถกำหนดตายตัวได้ ดังนั้น ในอนาคตแบรนด์จึงจำเป็นต้องหาและดูแลวัตถุดิบเฉพาะสำหรับแบรนด์เองเพื่อไม่ให้เกิดปัญหาขาดแคลนวัตถุดิบ ดังนั้น จะเห็นแบรนด์ทั่วโลกให้ความสำคัญเรื่องวิศวกรรมชีวแพทย์ (Biomedical Engineering) เพิ่มขึ้น เทรนด์ที่ 4 Co-Beauty ในอนาคตจะเริ่มเห็นการทำงานของแบรนด์ความงามหรือ เครื่องสำอางผสมผสานกับเรื่องของเทคโนโลยีที่นำมาใช้เป็นเครื่องมือประกอบไม่ใช่แค่ส่วนผสม โดยต้องการสร้างรอยัลตี้ให้กับลูกค้า ซึ่งตลาดในประเทศไทยเริ่มเห็นการนำกระแสธรรมชาติเข้ามาเป็นคีย์ชัคเซสแล้ว

ปัจจัยความเสี่ยง

ปัจจุบันบริษัทประกอบธุรกิจ 2 ประเภท คือ ธุรกิจตัวแทนจำหน่ายเครื่องมือและอุปกรณ์ทางการแพทย์ ซึ่งเป็นธุรกิจหลักของบริษัท และธุรกิจบริการเสริมความงาม ทั้งนี้ ในการประกอบธุรกิจดังกล่าวย่อมมีความเสี่ยงต่าง ๆ จากปัจจัยทั้งภายในและภายนอกที่อาจส่งผลกระทบต่อฐานะการเงินและผลการดำเนินงานของบริษัทในอนาคตได้ อย่างไรก็ตามนอกเหนือจากปัจจัยความเสี่ยงที่ปรากฏในรายงานฉบับนี้ อาจมีความเสี่ยงอื่นๆ ซึ่งบริษัทไม่อาจทราบได้ในขณะนี้หรือเป็นความเสี่ยงที่บริษัทพิจารณาในขณะนี้ว่าไม่เป็นสาระสำคัญบริษัทจำแนกความเสี่ยงเป็น 5 ด้าน ดังนี้

1. ความเสี่ยงทางด้านกลยุทธ์

1.1 ความเสี่ยงด้านการไม่มีอำนาจควบคุมเบ็ดเสร็จในกิจการของบริษัท วุฒิสักดิ์ คลินิก อินเตอร์กรุป จำกัด

บริษัทถือหุ้นในบริษัท วุฒิสักดิ์ คลินิก อินเตอร์กรุป จำกัด (WCIG) ทางอ้อมผ่านการถือหุ้นในบริษัท ดับบลิวซีไอ โฮลดิ้ง จำกัด (มหาชน) (“WCIH”) ร้อยละ 56.00 ของจำนวนหุ้นทั้งหมดของ WCIG โดยสัดส่วนการถือหุ้นดังกล่าวเป็นสัดส่วนที่น้อยกว่าร้อยละ 75 ทำให้บริษัทไม่สามารถควบคุมกิจการ WCIG ได้เบ็ดเสร็จทั้งหมด โดยมีมติสำคัญๆ ที่กำหนดให้ต้องได้รับเสียง 3 ใน 4 ของที่ประชุมผู้ถือหุ้น เช่น การเพิ่มทุน การลดทุน เป็นต้น บริษัทอาจมีความเสี่ยงจากการไม่สามารถรวบรวมคะแนนเสียงจากผู้ถือหุ้นเพื่ออนุมัติในมติที่สำคัญๆ ได้

เนื่องจากธุรกิจเสริมความงามมีการแข่งขันรุนแรง ทำให้ WCIG ประสบปัญหาขาดทุนอย่างต่อเนื่อง บริษัทจึงได้มีการพิจารณาขายเงินลงทุนของ WCIG เพื่อลดผลกระทบเชิงลบกับงบการเงินรวมและภาพรวมของบริษัท

2. ความเสี่ยงในการประกอบธุรกิจ

2.1 ความเสี่ยงในด้านการเป็นตัวแทนจำหน่ายเครื่องมือและอุปกรณ์ทางการแพทย์

การเลือกผลิตภัณฑ์ที่จะมาจัดจำหน่ายและให้บริการ บริษัทจะคัดสรรผลิตภัณฑ์ที่มีคุณภาพ มีชื่อเสียง เป็นผู้นำทางด้านเทคโนโลยีและการบริการ เป็นที่ยอมรับของผู้ใช้และเป็นผลิตภัณฑ์ที่มีศักยภาพที่จะเติบโตในอนาคต ซึ่งการเป็นตัวแทนจำหน่ายเครื่องมือและอุปกรณ์ทางการแพทย์นั้น จะต้องมีการเจรจาตกลงกับทางผู้ผลิต หรือเจ้าของผลิตภัณฑ์ โดยการตกลงดังกล่าวจะมีการระยะเวลาในการทำธุรกิจ ซึ่งทางผู้ผลิตหรือเจ้าของผลิตภัณฑ์อาจจะแต่งตั้งตัวแทนใหม่มาทำธุรกิจในเขตการขายเดียวกัน

ดังนั้นบริษัทจึงได้เจรจาทันทีกับผู้ผลิตหรือเจ้าของผลิตภัณฑ์ เพื่อให้บริษัทได้เป็นตัวแทนจำหน่ายแต่เพียงผู้เดียว (Exclusive Distributor) ในประเทศไทยให้ได้มากที่สุด และเจรจาให้ผู้ผลิตหรือเจ้าของผลิตภัณฑ์ดังกล่าวออกเอกสารเพื่อยืนยันการจดทะเบียนผลิตภัณฑ์ (Free Sales Certificate) ให้แก่บริษัทแต่เพียงผู้เดียว เพื่อที่บริษัทจะดำเนินการจดทะเบียนผลิตภัณฑ์กับสำนักงานคณะกรรมการอาหารและยาของประเทศไทยภายใต้ชื่อบริษัททำให้ยากต่อการเปลี่ยนแปลง

นอกจากนี้จากการที่บริษัทเป็นตัวแทนจำหน่ายเครื่องมือและอุปกรณ์ทางการแพทย์หลายยี่ห้อกับคู่ค้ารายใหญ่ ๆ เพื่อเพิ่มรายได้จากการขายให้กับบริษัทแล้ว ยังเป็นการป้องกันหากทางผู้ผลิตหรือทางเจ้าของผลิตภัณฑ์รายใดมีปัญหา หรือเกิดข้อขัดข้องในการทำธุรกิจ บริษัทสามารถปรับไปทำธุรกิจกับผู้ผลิตหรือทางเจ้าของผลิตภัณฑ์รายอื่นได้ทันที และปัจจุบันบริษัทได้ปรับปรุงและเพิ่มทีมขายให้มีประสิทธิภาพในการขายเพิ่มขึ้น มุ่งขยายตลาดในฐานลูกค้าเดิมและฐานลูกค้าใหม่ ทั้งผลิตภัณฑ์เดิมและผลิตภัณฑ์ใหม่ เช่น

- Medical Software (EMR for CIS, LIS, POC)
- Anesthesia Record System (ระบบอิเล็กทรอนิกส์เวชระเบียนงานระงับความรู้สึก)
- Tele-medicine, ECG Viewer System (ระบบการบริหารจัดการเก็บข้อมูล, คลื่นไฟฟ้าหัวใจ), Clean Room, OR, Ceiling Pendant
- เครื่องช่วยหายใจรุ่นใหม่ ๆ บริการสำหรับผู้ป่วยหนักและผู้ป่วย COVID 19
- Early Warning Score Program (EWS) (โปรแกรมระบบเตือนและเฝ้าระวังป้องกันการติดเชื้อในกระแสโลหิตล่วงหน้า)
- Anesthesia Record System (ระบบเชื่อมต่ออุปกรณ์ทางการแพทย์อื่น ๆ กับระบบอิเล็กทรอนิกส์เวชระเบียนงานระงับความรู้สึก)
- โปรแกรมระบบการดู ส่งต่อและเก็บข้อมูลคลื่นไฟฟ้าหัวใจ (ECG) ร่วมกับระบบเวชระเบียนของโรงพยาบาล (HIS) แบบอัตโนมัติ
- โปรแกรมระบบส่งต่อข้อมูลของเครื่องวัดความดันโลหิตร่วมกับระบบเวชระเบียนของโรงพยาบาล (HIS) แบบอัตโนมัติ
- สร้างและพัฒนาระบบควบคุมและติดตามสถานะของเครื่องกระตุ้นหัวใจแบบ AED (AED Networking Control System)
- ระบบ Smart OPD และ Smart IPD

นอกจากนี้ บริษัทยังมีแผนร่วมลงทุนผลิตและจำหน่ายเครื่องมือแพทย์บางรายการกับบริษัทต่างประเทศชั้นนำของโลก

2.2 ความเสี่ยงจากการพึ่งพิงบุคลากร

ธุรกิจของบริษัทเป็นการขายและบริการ ซึ่งต้องพึ่งพิงบุคลากรค่อนข้างสูงในการติดต่อหาลูกค้าและสร้างสรรค์ผลงานต่าง ๆ เพื่อนำเสนอต่อกลุ่มลูกค้าเป้าหมายให้เกิดความประทับใจและตกลงใช้บริการ บริษัทให้ความสำคัญกับการบริการหลังการขายต่อกลุ่มเป้าหมายของบริษัทลูกค้าเป็นหลัก ซึ่งได้รับการตอบรับด้วยดีมาโดยตลอดจึงจัดหาบุคลากรและทีมงานที่มีความรู้ความสามารถและมีประสบการณ์ในธุรกิจนี้มาร่วมงานในการบริหารจัดการ ถือเป็นทรัพย์สินที่สำคัญที่ช่วยส่งเสริมความสำเร็จให้แก่บริษัท ทั้งนี้ หากบริษัทสูญเสียบุคลากรเหล่านี้ไปไม่ว่าด้วยเหตุผลใด ๆ อาจส่งผลกระทบต่อรายได้รวมของบริษัทได้

อย่างไรก็ตาม บริษัทมีมาตรการในการลดความเสี่ยงจากการสูญเสียบุคลากรดังกล่าว โดยบริษัทให้ความสำคัญกับการพัฒนาและส่งเสริมบุคลากรให้มีส่วนร่วมในการดำเนินงานและเติบโตไปพร้อม ๆ ความสำเร็จของบริษัทรวมทั้งมีการจ่ายค่าตอบแทนและผลประโยชน์ที่เหมาะสมเพื่อจูงใจบุคลากรดังกล่าวให้ทำงานกับบริษัทอย่างต่อเนื่อง ซึ่งจากอดีตที่ผ่านมา อัตราหมุนเวียนของบุคลากรในตำแหน่งที่สำคัญดังกล่าวอยู่ในระดับที่ต่ำมาก ซึ่งสะท้อนถึงความภักดีของบุคลากรที่มีต่อองค์กร รวมถึงความเชื่อมั่นในศักยภาพขององค์กร

นอกจากนี้ บริษัทยังจะพัฒนาระบบการจัดการสร้างความสัมพันธ์กับลูกค้า (Customer relationship management – CRM) เพื่อให้บริษัทสามารถมีปฏิสัมพันธ์กับลูกค้าปัจจุบันและกลุ่มที่คาดหวังว่าจะเป็นลูกค้าต่อไป

2.3 ความเสี่ยงด้านการแข่งขันที่รุนแรงของธุรกิจเสริมความงาม

ธุรกิจเสริมความงามเป็นธุรกิจที่มีการแข่งขันรุนแรงหากพิจารณาพฤติกรรมผู้บริโภคที่สนใจดูแลผิวพรรณดูแลตัวเองเพิ่มมากขึ้นและอยากเห็นผลลัพธ์อย่างรวดเร็วการใช้เครื่องสำอางและครีมบำรุงผิวเพียงอย่างเดียวไม่เพียงพอและไม่สามารถตอบโจทย์ความต้องการของผู้บริโภคได้ ทำให้เกิดความนิยมในการใช้บริการสถานเสริมความงามหรือคลินิกความงามเพื่อดูแลผิวหน้าและผิวพรรณเพิ่มมากขึ้นดังจะเห็นได้จากจำนวนของผู้ประกอบการรายเดิมและรายใหม่เข้าสู่ตลาดมีจำนวนเพิ่มขึ้นอย่างมาก บริษัทได้ตระหนักถึงความเสี่ยงด้านการแข่งขันดังกล่าว จึงได้ดำเนินการเพื่อขยายธุรกิจให้ตอบโจทย์ความต้องการของผู้บริโภคได้

ในปี 2562 WCIG อยู่ระหว่างการดำเนินงานเพื่อขยายธุรกิจ ดังนี้

- 1) Surgery Center: อยู่ระหว่างการเจรจากับพันธมิตรต่างชาติ
- 2) Wuttisak Clinic: การพัฒนาและปรับปรุง Course ใหม่ จัดหาเครื่องมือและอุปกรณ์ให้ครบถ้วนสมบูรณ์ รวมถึงด้านบุคลากรและอยู่ระหว่างการดำเนินการเพื่อเปิดสาขาใหม่ที่มีศักยภาพ
- 3) Cosmetic, Supplement, Anti-Aging: การพัฒนาผลิตภัณฑ์ใหม่ จัดหา และนำสินค้าที่มีอยู่มาศึกษา และจัดช่องทางการจำหน่ายให้เหมาะสม
- 4) Beauty Center: การศึกษาความเป็นไปได้เพื่อพิจารณาความเหมาะสม สำหรับสาขาดนแบบ เพื่อเตรียมขยายสาขาในรูปแบบแฟรนไชส์ในอนาคต
- 5) Academy and Training: พัฒนาหน่วยงานด้านการพัฒนาบุคลากร รวมถึงคณะกรรมการด้านการแพทย์เพื่อดูแลให้คำปรึกษาสำหรับธุรกิจในองค์กร

อย่างไรก็ตาม WCIG ยังคงประสบปัญหาขาดทุนอย่างต่อเนื่อง บริษัทจึงอยู่ระหว่างการพิจารณาขายเงินลงทุนของ WCIG เพื่อลดผลกระทบเชิงลบกับงบการเงินรวมและภาพรวมของบริษัท

2.4 ความเสี่ยงจากภาวะเศรษฐกิจและปัจจัยภายนอกอื่น

การเปลี่ยนแปลงของภาวะเศรษฐกิจมีผลกระทบต่อพฤติกรรมของผู้บริโภค โดยเฉพาะในช่วงที่ภาวะเศรษฐกิจชะลอตัวหรือมีแนวโน้มขยายตัวลดลงจะส่งผลกระทบต่อกำลังซื้อของผู้บริโภคและความกังวลถึงความไม่แน่นอนของรายได้ในอนาคตผู้บริโภคต่างประหยัดและลดค่าใช้จ่ายประจำวันลง เพื่อออมเงินไว้ใช้ในอนาคต ปัจจัยภายนอกดังกล่าวมีผลกระทบเป็นวงกว้างในหลายอุตสาหกรรม เช่น การท่องเที่ยวธุรกิจด้านบันเทิงการค้าปลีกธุรกิจโฆษณาผู้ผลิตและจำหน่ายสินค้าอุปโภคบริโภคสินค้าฟุ่มเฟือยต่าง ๆ เป็นต้น รวมถึงส่งผลกระทบต่อบริษัทด้วยเช่นกัน

นอกจากนี้ สาขาส่วนหนึ่งของ WCIG ตั้งอยู่ภายในห้างสรรพสินค้าหรือศูนย์การค้าต่าง ๆ การที่จำนวนผู้มาจับจ่ายใช้สอยภายในห้างสรรพสินค้าที่ลดลงในยามที่ภาวะเศรษฐกิจไม่ดี อาจส่งผลกระทบต่อจำนวนลูกค้าที่มาใช้บริการของ WCIG อย่างหลีกเลี่ยงไม่ได้ อย่างไรก็ตาม WCIG ได้มีการวางแผนและปรับกลยุทธ์ทางธุรกิจให้เหมาะสมในแต่ละสถานการณ์เพื่อรองรับการเปลี่ยนแปลงของภาวะเศรษฐกิจ รวมทั้งการสร้างแบรนด์อย่างแข็งแกร่งให้เป็นที่ยอมรับและรักษาคุณภาพการให้บริการอย่างต่อเนื่องเพื่อให้ผลกระทบที่อาจจะเกิดขึ้นจากปัจจัยภายนอกต่อบริษัทลดลงและน้อยกว่าคู่แข่ง

ในขณะที่ธุรกิจตัวแทนจำหน่ายเครื่องมือและอุปกรณ์ทางการแพทย์ ในช่วงปี 2562 - 2564 มีแนวโน้มเติบโตต่อเนื่องในอัตราเฉลี่ยร้อยละ 8.5 ถึงร้อยละ 10 โดยมีปัจจัยมาจาก 1) นโยบายภาครัฐสนับสนุนด้านสิทธิพิเศษการลงทุน และ

ตั้งเป้าหมายให้ไทยเป็นศูนย์กลางทางการแพทย์และการส่งออก (Medical Hub) ภายในปี 2563 2) การเจ็บป่วยที่เพิ่มขึ้นของคนไทยโดยเฉพาะจำนวนผู้ป่วยจากโรคหัวใจ โรคหลอดเลือดสมอง โรคมะเร็ง และโรคเบาหวาน ส่วนหนึ่งเนื่องจากจำนวนประชากรผู้สูงอายุที่มีมากขึ้น 3) สัดส่วนจำนวนผู้ป่วยต่างชาติที่เข้ามาใช้บริการในไทยมีแนวโน้มเพิ่มขึ้น จากความเชื่อมั่นในมาตรฐานการรักษาและเติบโตของกลุ่ม Expatriate และ Medical Tourists และ 4) แผนขยายการลงทุนของธุรกิจโรงพยาบาลทั้งการสร้างโรงพยาบาลใหม่และการลงทุนทางด้านเครื่องมือทางการแพทย์ จะยังสนับสนุนให้ความต้องการอุปกรณ์ทางการแพทย์ในไทยขยายตัวอย่างต่อเนื่อง จึงทำให้ธุรกิจของบริษัทจะได้รับผลกระทบในเชิงบวกต่อยอดขายในอนาคต รวมทั้งการเข้ามาลงทุนของบริษัทผู้ผลิตเครื่องมือแพทย์จากต่างประเทศจากนโยบายส่งเสริมการลงทุนของ BOI รวมถึงมาตรการการยกเว้นอากรขาเข้าชิ้นส่วน/วัตถุดิบ เพื่อใช้ในการวิจัยและพัฒนา จะเป็นปัจจัยหนุนให้เกิดการลงทุนในอุตสาหกรรมเครื่องมือแพทย์ในไทยมากขึ้น

2.5 ความเสี่ยงจากสัญญาแฟรนไชส์

ตามที่บริษัท วุฒิสักดิ์ คลินิก อินเตอร์กรุ๊ป จำกัด ทำสัญญาขายสิทธิแฟรนไชส์และขายสินทรัพย์ ธุรกิจ “ร้านวุฒิสักดิ์ คลินิก” (“สาขา”) จำนวน 55 สาขา สัญญาขายสิทธิแฟรนไชส์มีระยะเวลาประมาณ 8 ปี และสามารถต่ออายุได้อีก 4 ปี WCIG ได้รับค่าสิทธิร้อยละ 6 และค่าการตลาดร้อยละ 4 ของรายได้ต่อเดือน โดยมีเงื่อนไข สำหรับ 34 สาขา จะเริ่มจ่ายชำระค่าสิทธิหลังจากวันที่ 1 มกราคม 2563 และ สำหรับ 21 สาขา WCIG รับประกันผลตอบแทนกำไรจากการดำเนินงานของสาขาจำนวนไม่ต่ำกว่า 17 ล้านบาทต่อปี เป็นเวลา 10 ปี ซึ่งสัญญาดังกล่าวมีประเด็นโต้แย้งระหว่างกลุ่มบริษัทความงาม และ ผู้ซื้อสิทธิแฟรนไชส์ ทำให้ผู้สอบบัญชีแสดงความเห็นอย่างมีเงื่อนไขสำหรับตัวเลขบางรายการ

2.6 ความเสี่ยงจากอาชญากรรมทางคอมพิวเตอร์ (Cyber Crime)

Cyber crime หรือ อาชญากรรมด้านไซเบอร์ คือ กิจกรรมที่ผิดกฎหมายใด ๆ ที่ใช้หรือรุกรานระบบและเครือข่ายคอมพิวเตอร์ รวมไปถึงอินเทอร์เน็ตซึ่งได้จัดอาชญากรรมด้านไซเบอร์เป็น 3 รูปแบบด้วยกัน คือ

1. การทำให้ธุรกิจหยุดชะงักหรือล่อลวงละเมิด (Business disruption and misuse) เช่น การทำให้ระบบคอมพิวเตอร์หยุดการทำงานหรือทำงานได้ไม่เต็มประสิทธิภาพ เป็นต้น
2. การหลอกลวงทางออนไลน์ (Online scam) เช่น การทำให้ผู้ใช้หลงเชื่อเพื่อที่จะเข้าถึงข้อมูลส่วนตัวและข้อมูลสำคัญทางการเงิน และการหลอกขายสินค้าออนไลน์ เป็นต้น
3. การลักขโมยและฉ้อฉลฉ้อโกงเพื่อผลประโยชน์ (Theft and fraud) เช่น การขโมยอัตลักษณ์ของผู้ใช้เพื่อใช้ในการเปิดบัญชีกับธนาคารการขโมยทรัพย์สินทางปัญญาหรือความลับทางธุรกิจ หรือ การทำให้เกิดความเสียหายกับหน่วยงานภาครัฐ เป็นต้น

ซึ่งในปัจจุบันการอาศัยกระบวนการทางกฎหมายอาจไม่สามารถป้องกันหรือรับมือกับ Cyber Crime ได้ทัน เพราะกฎหมายและกระบวนการของแต่ละประเทศยังมีความแตกต่างกัน

3. ความเสี่ยงทางด้านปฏิบัติการ

3.1 ความเสี่ยงด้านการปฏิบัติตามกฎหมาย ระเบียบข้อบังคับและมาตรฐานสากล

ภาครัฐมีกฎหมายและระเบียบข้อบังคับต่าง ๆ เพื่อควบคุมดูแลการประกอบธุรกิจและเพื่อคุ้มครองความปลอดภัยและสิทธิของประชาชน ได้แก่ พ.ร.บ.คุ้มครองผู้บริโภค พ.ร.บ.อาหารและยา ประกาศคณะกรรมการการป้องกันและ

ปราบปรามการทุจริตแห่งชาติ (ปปช.) เรื่องหลักเกณฑ์และวิธีการจัดทำและแสดงบัญชีรายการรับจ่ายของโครงการที่บุคคลหรือนิติบุคคลเป็นคู่สัญญากับหน่วยงานของรัฐ พ.ศ.2554 และการร่วมโครงการแนวร่วมปฏิบัติ (Collective Action Coalition) ของภาคเอกชนไทยในการต่อต้านการทุจริต

บริษัทจึงมีหน้าที่ต้องปฏิบัติตามกฎหมาย ประกาศ กฎเกณฑ์และระเบียบข้อบังคับต่างๆ และให้บุคลากรของบริษัทคอยติดตามตรวจสอบและเข้าอบรม สัมมนาเพื่อรับทราบข่าวสารใหม่ๆ ของภาครัฐ เพื่อที่จะได้ปฏิบัติตามกฎระเบียบได้อย่างถูกต้อง รวมถึงการสร้างความสัมพันธ์ที่ดีกับลูกค้าและผู้ผลิตหรือเจ้าของผลิตภัณฑ์ ทั้งยังมีการส่งเสริมให้คณะกรรมการผู้บริหาร และพนักงานปฏิบัติหน้าที่ตามจรรยาบรรณทางธุรกิจ ตามหลักบรรษัทภิบาล และปฏิบัติตามกฎหมาย เสริมสร้างความโปร่งใสในการทำงานและสร้างความเชื่อถือจากสังคม

4. ความเสี่ยงด้านการเงิน

4.1 ความเสี่ยงด้านหนี้สินและอัตราดอกเบี้ย

บริษัทมีความเสี่ยงที่เกิดจากการเปลี่ยนแปลงของอัตราดอกเบี้ยในตลาดในอนาคต ซึ่งส่งผลกระทบต่อกระแสเงินสดของบริษัทและบริษัทย่อย เนื่องจากเงินกู้ยืมส่วนใหญ่มีอัตราดอกเบี้ยแบบลอยตัว บริษัทและบริษัทย่อยมีความเสี่ยงด้านอัตราดอกเบี้ยของกระแสเงินสดที่เกิดจากเงินกู้ยืม โดยความเสี่ยงจากอัตราดอกเบี้ยดังกล่าวเกิดจากการเปลี่ยนแปลงของอัตราดอกเบี้ยในตลาด

ณ วันที่ 31 ธันวาคม 2562 สินทรัพย์ทางการเงินและหนี้สินทางการเงินที่มีความเสี่ยงด้านราคา และด้านกระแสเงินสดอันเกิดจากการเปลี่ยนแปลงอัตราดอกเบี้ยสรุปได้ดังนี้

หน่วย : พันบาท

2562						
งบการเงินรวม						
เงินทุน				อัตราดอกเบี้ยถัวเฉลี่ย (ร้อยละ)		
อัตราดอกเบี้ย						
ปรับขึ้นลงตามอัตราตลาด	อัตราดอกเบี้ยคงที่	ไม่มีดอกเบี้ย	รวม	อัตราดอกเบี้ยปรับขึ้นลงตามอัตราตลาด	อัตราดอกเบี้ยคงที่	
สินทรัพย์						
เงินสดและรายการเทียบเท่าเงินสด	5,375	-	-	5,375	0.125% - 0.50%	-
ลูกหนี้การค้า - ลูกค้าทั่วไป	-	-	461,589	461,589	-	-
เงินให้กู้ยืมระยะสั้น - บุคคลและบริษัทอื่นๆ	-	100,000	-	100,000	-	6.50%
ลูกหนี้ตามสัญญาเช่าการเงิน	-	11,824	-	18,824	-	3.00% - 5.00%
หนี้สิน						
เงินกู้ยืมระยะสั้นจากสถาบันการเงิน	512,173	308,853	-	821,026	MOR -1.00%	2.00% - 15.00%
เจ้าหนี้การค้า - ผู้ค้าทั่วไป	-	-	455,551	455,551	-	-

	2562					
	งบการเงินเฉพาะของบริษัท					
	เงินต้น			อัตราดอกเบี้ยถัวเฉลี่ย (ร้อยละ)		
	อัตราดอกเบี้ย ปรับขึ้นลง ตามอัตรา ตลาด	อัตราดอกเบี้ย คงที่	ไม่มี ดอกเบี้ย	รวม	อัตราดอกเบี้ยปรับ ขึ้นลงตามอัตรา ตลาด	อัตราดอกเบี้ยคงที่
สินทรัพย์						
เงินสดและรายการเทียบเท่าเงินสด	1,894	-	-	1,894	0.125% - 0.50%	-
ลูกหนี้การค้า - ลูกค้าทั่วไป	-	-	407,343	407,343	-	-
					MLR - 1.00%,	
เงินให้กู้ยืมบริษัทย่อย	368,000	-	-	368,000	4.50%	-
ลูกหนี้ตามสัญญาเช่าการเงิน	-	11,824	-	11,824	-	3.00% - 5.00%
หนี้สิน						
เงินกู้ยืมระยะสั้นจากสถาบันการเงิน	-	413,103	-	413,103	-	2.00% - 4.00%
เจ้าหนี้การค้า - ผู้ค้าทั่วไป	-	-	245,854	245,854	-	-
เงินกู้ยืมบริษัทย่อย	-	17,000	-	17,000	-	4.50%
เงินกู้ยืมระยะสั้น-บุคคลและบริษัท อื่นๆ	-	25,000	-	25,000	-	6.00%
เงินกู้ยืมระยะยาวจากสถาบัน การเงิน	409,996	-	-	409,996	MLR - 6.00% - 1.00%	-

บริษัทมีแหล่งเงินทุนที่จะใช้ในการชำระคืนเงินกู้ยืมจากกระแสเงินสดจากการดำเนินงานของบริษัท และบริษัทได้มีการออกใบสำคัญแสดงสิทธิที่จะซื้อหุ้นสามัญของบริษัทรายละเอียดดังนี้

1. ในการประชุมวิสามัญผู้ถือหุ้น ครั้งที่ 1/2562 เมื่อวันที่ 5 พฤศจิกายน 2562 ที่ประชุมมีมติอนุมัติเพิ่มทุนจดทะเบียนของบริษัทจาก 2,577,488,835 บาท เป็น 3,181,554,810 บาท โดยออกหุ้นสามัญจำนวน 8,054,212,998 หุ้น มูลค่าที่ตราไว้หุ้นละ 0.075 บาท โดยเสนอขายหุ้นสามัญเพิ่มทุนให้แก่ผู้ถือหุ้นเดิมของบริษัทตามสัดส่วนจำนวนหุ้นที่ผู้ถือหุ้นแต่ละรายถืออยู่ (Right Offering) ในอัตรา 4 หุ้นเดิมต่อ 1 หุ้นใหม่ ในราคาหุ้นละ 0.050 บาท มูลค่ารวม 402,710,650 บาท

บริษัทมีการขายระยะเวลารองซื้อหุ้นเพิ่มทุนจากวันที่ 2 ธันวาคม 2562 ถึงวันที่ 9 ธันวาคม 2562 เป็นวันที่ 2 ธันวาคม 2562 ถึงวันที่ 18 มีนาคม 2563 ซึ่งบริษัทได้รับชำระเงินค่าหุ้นสามัญเพิ่มทุนที่เสนอขายแก่ผู้ถือหุ้น รวมเป็นเงินทั้งสิ้นจำนวน 158,675 บาท คิดเป็นจำนวนหุ้นสามัญรวม 3,173,512 หุ้น

2. ใบสำคัญแสดงสิทธิที่จะซื้อหุ้นสามัญของบริษัทฯ รุ่นที่ 3 (EFORL-W3) จำนวน 1,377,156,827 หน่วย ราคาการใช้สิทธิของใบสำคัญแสดงสิทธิจะเท่ากับ 0.60 บาทต่อหุ้น กำหนดวันที่สามารถใช้สิทธิครั้งต่อไปเป็นวันที่ 21 มิถุนายน 2562, 20 ธันวาคม 2562 และวันสุดท้ายของการใช้สิทธิ คือ วันที่ใบสำคัญแสดงสิทธิมีอายุครบ 3 ปี ซึ่งตรงกับวันที่ 1 มิถุนายน 2563 (“วันกำหนดการใช้สิทธิครั้งสุดท้าย”)

3. ใบสำคัญแสดงสิทธิที่จะซื้อหุ้นสามัญของบริษัทฯ รุ่นที่ 4 (EFORL-W4) จำนวน 772,508,987 หน่วย ราคาการใช้สิทธิของใบสำคัญแสดงสิทธิจะเท่ากับ 0.50 บาทต่อหุ้น กำหนดวันที่สามารถใช้สิทธิครั้งต่อไปเป็นวันที่ 21 มิถุนายน 2562, 20

ธันวาคม 2562 และวันสุดท้ายของการใช้สิทธิ คือ วันที่ใบสำคัญแสดงสิทธิอายุครบ 3 ปี ซึ่งตรงกับวันที่ 1 มิถุนายน 2563 (“วันกำหนดการใช้สิทธิครั้งสุดท้าย”)

และบริษัทมีแผนปรับโครงสร้างทุน ปรับโครงสร้างหนี้และแผนธุรกิจ ซึ่งจะทำให้บริษัทมีความสามารถในการชำระหนี้ที่ดีขึ้น

4.2 ความเสี่ยงด้านการให้เงินกู้ยืมและการค้าประกันให้กับบริษัทย่อย

บริษัทให้เงินกู้ยืมกับบริษัทย่อยยอดคงเหลือ ณ วันที่ 31 ธันวาคม 2562 จำนวน 100.00 ล้านบาท ในระหว่างปีสิ้นสุดวันที่ 31 ธันวาคม 2562 รายการเคลื่อนไหวของเงินให้กู้ยืมบริษัทที่เกี่ยวข้องกันมีดังต่อไปนี้

(หน่วย : พันบาท)

	งบการเงินเฉพาะของบริษัท	
	2562	2561
ยอดคงเหลือ ณ วันที่ 1 มกราคม	747,961	1,014,714
จัดประเภทเงินทดรองจ่าย	-	64,635
<u>บวก</u> ให้กู้เพิ่ม	-	19,000
<u>หัก</u> รับชำระ	(32,313)	(87,060)
<u>บวก</u> ตัดจำหน่ายค่าธรรมเนียมทางการเงิน		
รอดัดบัญชี	2,582	1,391
<u>หัก</u> ค่าเผื่อการด้อยค่า	(350,230)	(264,719)
	368,000	747,961
ส่วนที่ถึงกำหนดชำระภายในหนึ่งปี	(268,000)	(48,000)
ยอดคงเหลือ ณ วันที่ 31 ธันวาคม	100,000	699,961

บริษัทยังไม่ได้รับรู้รายได้ดอกเบี้ยของเงินให้กู้ยืมแก่บริษัทย่อยบางส่วนในงบการเงิน เนื่องจากยังมีความไม่แน่นอนในการรับชำระ

ในปี 2562 บริษัทบันทึกค่าเผื่อการด้อยค่าเงินให้กู้ยืมบริษัทย่อยจำนวน 350.23 ล้านบาท เนื่องจากมูลค่าที่คาดว่าจะได้รับคืนต่ำกว่ามูลค่าตามบัญชี

4.3 ความเสี่ยงจากความผันผวนของอัตราแลกเปลี่ยน

บริษัทและบริษัทย่อยมีซื้อสินค้าเป็นเงินตราต่างประเทศ ซึ่งทำให้เกิดความเสี่ยงจากการเปลี่ยนแปลงของอัตราแลกเปลี่ยนเงินตราต่างประเทศ บริษัทได้ป้องกันความเสี่ยงจากอัตราแลกเปลี่ยนบางส่วนแล้ว

ณ วันที่ 31 ธันวาคม 2562 บริษัทมีหนี้สินที่เป็นเงินตราต่างประเทศดังนี้

	งบการเงินรวม		
	31 ธันวาคม 2562		
	จำนวนเงิน	อัตราแลกเปลี่ยนที่	จำนวนเงินเทียบเท่า
	ตราต่างประเทศ	บันทึกบัญชี	เงินบาท
<u>เจ้าหนี้การค้า</u>			
ดอลลาร์สหรัฐ	1,067,482	30.3313	32,378,106
สวิตเซอร์แลนด์	1,922,996	31.2793	60,149,969
ยูโร	241,437	34.0846	8,229,283
ดอลลาร์สิงคโปร์	435,976	22.5935	9,850,223

	งบการเงินเฉพาะของบริษัท		
	31 ธันวาคม 2562		
	จำนวนเงิน	อัตราแลกเปลี่ยนที่	จำนวนเงินเทียบเท่า
	ตราต่างประเทศ	บันทึกบัญชี	เงินบาท
<u>เจ้าหนี้การค้า</u>			
ดอลลาร์สหรัฐ	1,015,219	30.3313	30,792,912
สวิตเซอร์แลนด์	1,922,996	31.2793	60,149,969
ยูโร	241,392	34.0846	8,227,750

เพื่อเป็นการป้องกันความเสี่ยงจากอัตราแลกเปลี่ยนที่มีผันผวนสูง โดยบริษัทได้ปิดความเสี่ยงของภาระหนี้เงินตราต่างประเทศที่ต้องชำระ เช่น ภาระหนี้ T/R, Open Account และ L/C

ด้วยมติที่ประชุมของคณะกรรมการตรวจสอบ และคณะกรรมการบริหารของบริษัท ได้มีมติให้บริษัทจัดการความเสี่ยงอันเนื่องมาจากความผันผวนของอัตราแลกเปลี่ยน ด้วยมาตรการต่าง ๆ ดังนี้

1. ใบสั่งซื้อ (Purchase Order) ผลิตภัณฑ์จากต่างประเทศ – ดำเนินการปิดความเสี่ยงจากอัตราแลกเปลี่ยนที่ร้อยละ 80 และปล่อยภาระหนี้ลอยตัวได้ไม่เกินร้อยละ 20 โดยเริ่มนับตั้งแต่ Delivery date
2. Import L/C ได้ใช้เงื่อนไขเดียวกับ Purchase Order โดยปิดความเสี่ยงจากอัตราแลกเปลี่ยนที่ร้อยละ 80 และสามารถ ปล่อยภาระหนี้ลอยตัวได้ไม่เกินร้อยละ 20 โดยเริ่มนับตั้งแต่ Delivery date เช่นเดียวกัน
3. จัดการกับภาระหนี้ T/R, Open Account และ L/C ด้วยมาตรการย่อยดังนี้
 - 1) Forward Contract ภาระหนี้สกุลเงินต่างประเทศที่มีกำหนดชำระเงิน 1 เดือน ด้วยบริษัทเลือกใช้วิธีนี้ เพราะได้กำหนดราคา Forward Rate ที่แน่นอน และบริษัทไม่ต้องจ่ายค่าธรรมเนียมเริ่มต้น บริษัทสามารถจ่ายชำระได้ก่อนครบกำหนดสัญญาได้ เพื่อประหยัดค่าธรรมเนียม
 - 2) Call Option ซื้อเพื่อป้องกันความเสี่ยงจากอัตราแลกเปลี่ยนของภาระหนี้สกุลเงินต่างประเทศที่มีกำหนดชำระเงินตั้งแต่ 2 เดือนถึง 6 เดือน บริษัทจะเลือกวิธีนี้ในการปิดความเสี่ยง (ตัวอย่างเช่น มาตรการย่อยนี้ บริษัทสามารถทำกำไรได้ โดยคำนวณจาก Settlement Rate เทียบกับ Spot at Exercise or Expiry Date โดยคิดรวม Premium ที่บริษัทจะต้องชำระ

- 3) แปลงสกุลเงินต่างประเทศ เป็นสกุลเงินบาท เพื่อป้องกันความเสี่ยงอันเนื่องมาจากอัตราแลกเปลี่ยนที่คาดว่าจะสูงขึ้น (เงินบาทมีค่าอ่อนตัวลง) และเมื่อคิดรวมกับดอกเบี้ยเงินบาทต่อปี บริษัทสามารถประหยัดต้นทุนที่ต่ำลงได้ เมื่อเปรียบเทียบความเสี่ยงอัตราแลกเปลี่ยนที่มีความผันผวน และบริษัทได้รับทราบต้นทุนสินค้าที่แน่นอนด้วย (Fixed Rate)

4.4 ความเสี่ยงด้านมาตรฐานการบัญชี

บริษัทได้พิจารณาการจัดสรรการปันส่วนต้นทุนการรวมธุรกิจ (Purchase Price Allocation: PPA) เพื่อให้เป็นไปตามมาตรฐานการรายงานทางการเงินเรื่องการรวมธุรกิจ (Business Combination) สินทรัพย์ที่มีอายุการให้ประโยชน์ไม่ทราบแน่ชัด เช่น ค่าความนิยม เครื่องหมายการค้าและสิทธิการขยายกิจการในต่างประเทศ ซึ่งไม่มีการตัดจำหน่ายจะถูกทดสอบการด้อยค่าเป็นประจำทุกปี สินทรัพย์อื่นที่มีการตัดจำหน่ายจะมีการทบทวนการด้อยค่า เมื่อมีเหตุการณ์หรือสถานการณ์บ่งชี้ว่ามูลค่าตามบัญชีอาจสูงกว่ามูลค่าที่คาดว่าจะได้รับคืน รายการขาดทุนจากการด้อยค่าจะรับรู้เมื่อราคาตามบัญชีของสินทรัพย์สูงกว่ามูลค่าสุทธิที่คาดว่าจะได้รับคืน ซึ่งหมายถึงจำนวนที่สูงกว่าระหว่างมูลค่ายุติธรรมหักต้นทุนในการขายเทียบกับมูลค่าจากการใช้ สินทรัพย์จะถูกจัดเป็นหน่วยที่เล็กที่สุดที่สามารถแยกออกมาได้ เพื่อวัตถุประสงค์ของการประเมินการด้อยค่า สินทรัพย์ที่ไม่ใช่สินทรัพย์ทางการเงินนอกเหนือจากค่าความนิยมซึ่งรับรู้รายการขาดทุนจากการด้อยค่าไปแล้ว จะถูกประเมินความเป็นไปได้ที่จะกลับรายการขาดทุนจากการด้อยค่า ณ วันสิ้นรอบระยะเวลารายงาน

ณ วันที่ 31 ธันวาคม 2562 ในงบการเงินรวม บริษัทรับรู้ผลขาดทุนจากการด้อยค่าเครื่องหมายการค้าจำนวน 455.56 ล้านบาท ในขณะที่งบการเงินเฉพาะของบริษัท บริษัทรับรู้ผลขาดทุนจากการด้อยค่าเงินลงทุนในบริษัทย่อยจำนวน 10.20 ล้านบาท และขาดทุนจากการด้อยค่าเงินให้กู้ยืมจำนวน 350.23 ล้านบาท ซึ่งปัจจัยหลักที่มีผลต่อการขาดทุนดังกล่าวเกิดจากการลดลงของรายได้ที่เคียตการณ์ไว้อย่างมีสาระสำคัญ เนื่องจากปัจจัยภายนอกต่าง ๆ ตลอดจนภาวะการณ์โดยรวม

นอกจากนั้นคณะกรรมการกำหนดมาตรฐานการบัญชี ได้พิจารณาและอนุมัติการจัดทำมาตรฐานการรายงานทางการเงินของสภาวิชาชีพบัญชี ดังนี้

1. มาตรฐานการรายงานทางการเงิน ฉบับที่ 15 เรื่อง รายได้จากสัญญาที่ทำกับลูกค้า (IFRS 15) จะมีผลกระทบต่อการรับรู้รายได้ของบริษัท มีผลบังคับใช้รอบระยะเวลาบัญชีที่เริ่มในหรือหลังวันที่ 1 มกราคม 2562

2. มาตรฐานการรายงานทางการเงิน ฉบับที่ 16 เรื่อง สัญญาเช่า (IFRS 16) ซึ่งได้มีการกำหนดหลักเกณฑ์ในการรับรู้สิทธิการใช้สินทรัพย์และหนี้สินตามสัญญาเช่าสำหรับสัญญาเช่าทุกสัญญาในงบแสดงฐานะการเงิน ยกเว้นสัญญาเช่าระยะสั้นซึ่งมีระยะเวลาของสัญญาไม่เกิน 12 เดือน หรือสัญญาเช่าซึ่งสินทรัพย์อ้างอิงมีมูลค่าต่ำ และให้แนวปฏิบัติทางบัญชีเพิ่มเติมในหลายเรื่อง ซึ่งมีข้อกำหนดในรายละเอียดในมาตรฐานการรายงานทางการเงินที่ใช้ในปัจจุบัน โดยมีผลบังคับใช้รอบระยะเวลาบัญชีที่เริ่มในหรือหลังวันที่ 1 มกราคม 2563

3. มาตรฐานการรายงานทางการเงิน ฉบับที่ 9 เครื่องมือทางการเงิน (IFRS 9) และกลุ่มมาตรฐานรายงานทางการเงินที่เกี่ยวข้องกับเครื่องมือทางการเงิน มีข้อกำหนดใหม่เกี่ยวกับ การจัดประเภทรายการและการวัดมูลค่าของสินทรัพย์ทางการเงินและหนี้สินทางการเงิน วิธีการคำนวณการด้อยค่าของเครื่องมือทางการเงิน และการบัญชีป้องกันความเสี่ยง แทนการใช้มาตรฐานการบัญชี แนวปฏิบัติทางการบัญชี และการตีความมาตรฐานการบัญชีที่เกี่ยวข้องกับเครื่องมือทางการเงินที่บังคับใช้ในปัจจุบัน บริษัทและบริษัทย่อยอยู่ในระหว่างการทบทวนผลกระทบขั้นสุดท้ายและวิธีการปรับปรุงทางบัญชีจากการนำกลุ่มมาตรฐานการรายงานทางการเงินนี้มาปฏิบัติใช้เป็นครั้งแรก โดยมีผลบังคับใช้รอบระยะเวลาบัญชีที่เริ่มในหรือหลังวันที่ 1 มกราคม 2563

4.5 ความเสี่ยงด้านการจัดการทางการเงินรวม

บริษัทและผู้สอบบัญชีได้ร่วมกันวางแผนการสอบบัญชี กำหนดกลยุทธ์การสอบบัญชี เพื่อให้บริษัทสามารถส่งงบการเงินได้ตามกำหนดของตลาดหลักทรัพย์แห่งประเทศไทย และได้มาซึ่งหลักฐานที่เหมาะสมอย่างเพียงพอในการแสดงความเห็นต่อการเงินโดยรวม

5. ความเสี่ยงทางกฎหมายและกฎเกณฑ์ที่เกี่ยวข้อง

5.1 ความเสี่ยงจากคดีฟ้องร้องของบริษัทและบริษัทย่อย

ข้อพิพาททางกฎหมาย ซึ่งเป็นคดีหรือข้อพิพาทที่ยังไม่สิ้นสุดและเป็นคดีที่อาจมีผลกระทบต่อการดำเนินธุรกิจของบริษัท อย่างมีนัยสำคัญ ณ วันที่ 31 ธันวาคม 2562 มีรายละเอียดดังนี้ ดังนี้

1) ในระหว่างปี 2558 บริษัทถูกฟ้องเป็นจำเลยที่ 9 และบริษัทวุฒิสกดิ์ คลินิก อินเตอร์กรุ๊ป จำกัด (บริษัทย่อยทางอ้อม) ถูกฟ้องเป็นจำเลยที่ 4 ในคดีแพ่งข้อหาละเมิด, เรียกค่าเสียหาย

โจทก์ฟ้องเรียกค่าเสียหายจากบริษัทเป็นเงินจำนวน 5,199,600.39 บาท พร้อมดอกเบี้ยอัตราร้อยละ 15 ต่อปี จากต้นเงินจำนวน 4,479,769 บาท โจทก์อ้างว่าโจทก์เป็นผู้รับโอนสิทธิจากจำเลยที่ 1 ฟ้องเรียกค่าเสียหายจากบริษัทในฐานะนายจ้างของจำเลยที่ 10 ซึ่งเป็นอดีตพนักงานของบริษัทช่วงระยะ 1 - 2 ปีและจำเลยที่ 10 ลาออกจากบริษัทก่อนมูลเหตุคดีนี้เกิดและเป็นเพียงพนักงานระดับล่าง มิได้เป็นกรรมการบริษัท ไม่มีหน้าที่ความรับผิดชอบ หรือมีส่วนเกี่ยวข้อง หรือมีอำนาจหน้าที่ในการจัดซื้อ จัดจ้าง หรือทำสัญญาว่าจ้าง แต่อย่างใด

โจทก์ฟ้องเรียกค่าเสียหายจากบริษัท วุฒิสกดิ์ คลินิก อินเตอร์กรุ๊ป จำกัด ในฐานะนายจ้างของจำเลยที่ 5 และจำเลยที่ 6 เป็นเงินจำนวน 12,667,094.35 บาท พร้อมดอกเบี้ยอัตราร้อยละ 15 ต่อปี จากต้นเงิน 10,913,465.00 บาท

เดือนสิงหาคม 2561 ศาลอุทธรณ์มีคำพิพากษายืนตามคำพิพากษาศาลชั้นต้นซึ่งพิพากษายกฟ้องโจทก์ กล่าวคือ จำเลยในคดีทั้ง 13 คน ไม่ต้องรับผิดชอบตามฟ้องโจทก์ โจทก์ยื่นฎีกาคัดค้านคำพิพากษาศาลอุทธรณ์ และบริษัทต่อสู้คดีแก้คำฟ้องฎีกาของโจทก์ ปัจจุบันคดีอยู่ระหว่างการพิจารณาของศาลฎีกา

2) ในระหว่างเดือนกรกฎาคมและเดือนตุลาคม 2560 บริษัทและบริษัท ดับบลิวซีไอ โฮลดิ้ง จำกัด (บริษัทย่อย) (แปรสภาพเป็นบริษัทมหาชน เมื่อวันที่ 23 กรกฎาคม 2561) ถูกบริษัทจัดการกองทุนแห่งหนึ่งฟ้องร้องเป็นคดีแพ่งฐานผิดนัดชำระหนี้ตามตั๋วแลกเงินและคำประกันการออกตั๋วแลกเงิน รวม 3 คดี ดังนี้

คดีที่ 1 บริษัท ดับบลิวซีไอ โฮลดิ้ง จำกัด (บริษัทย่อย) และบริษัทถูกฟ้องร้องเป็นคดีแพ่งฐานผิดนัด ชำระหนี้ตามตั๋วแลกเงินและคำประกันการออกตั๋วแลกเงินจำนวนทุนทรัพย์ตามคำฟ้อง 153,589,041.11 บาท เมื่อวันที่ 27 สิงหาคม 2561 ศาลชั้นต้นมีคำพิพากษาให้บริษัท ดับบลิวซีไอ โฮลดิ้ง จำกัด (จำเลยที่ 1) ชำระเงินจำนวน 150,125,000 บาท พร้อมดอกเบี้ยอัตราร้อยละ 5 ต่อปี ของต้นเงินจำนวน 150,000,000 บาท นับแต่วันที่ 17 มีนาคม 2560 เป็นต้นไปจนกว่าจะชำระเสร็จแก่โจทก์ โดยให้นำเงินที่จำเลยที่ 1 นำไปหักชำระหนี้ที่ค้างในส่วนดอกเบี้ยและค่าชดเชยส่วนลดก่อนเหลือเท่าใดให้นำไปหักชำระเงินต้น หากจำเลยที่ 1 ไม่ชำระ ให้บริษัทซึ่งเป็นจำเลยที่ 2 ชำระเงินจำนวนข้างต้นแก่โจทก์ เมื่อวันที่ 13 กุมภาพันธ์ 2563 ศาลอุทธรณ์มีคำพิพากษายืนตามคำพิพากษาศาลชั้นต้น

คดีที่ 2 บริษัทและบริษัท ดับบลิว ซีไอโฮลดิ้ง จำกัด (บริษัทย่อย) ถูกฟ้องร้องเป็นคดีแพ่งฐานผิดนัดชำระหนี้ตามตั๋วแลกเงิน และคำประกันการออกตั๋วแลกเงินจำนวนทุนทรัพย์ตามคำฟ้อง 107,677,739.73 บาท และเมื่อวันที่ 12 กรกฎาคม 2561 ศาลชั้นต้นมีคำพิพากษาให้บริษัท ดับบลิวซีไอ โฮลดิ้ง จำกัด (มหาชน) (จำเลยที่ 1) ชำระเงินจำนวน 107,677,739.73

บาทพร้อมดอกเบี้ยอัตราร้อยละ 15 ต่อปี ในต้นเงิน 105,000,000 บาท นับแต่วันที่ 27 กันยายน 2560 เป็นต้นไปจนกว่าจะชำระเสร็จแก่โจทก์ หากจำเลยที่ 1 ไม่ชำระให้บริษัทซึ่งเป็นจำเลยที่ 2 ชำระเงินจำนวนข้างต้นแก่โจทก์ เมื่อวันที่ 26 มิถุนายน 2562 ศาลอุทธรณ์มีคำพิพากษายืนตามศาลชั้นต้น

คดีที่ 3 บริษัท ดับบลิว ซีไอโฮลดิ้ง จำกัด (บริษัทย่อย) ถูกฟ้องร้องเป็นคดีแพ่งฐานผิดนัดชำระหนี้ตามตั๋วแลกเงินทุนทรัพย์จำนวน 100,166,666.67 ปรากฏว่าเมื่อวันที่ 31 กรกฎาคม 2561 ศาลชั้นต้นมีคำพิพากษาให้บริษัท ดับบลิว ซีไอโฮลดิ้ง จำกัด ชำระเงินจำนวน 100,166,666.67 พร้อมดอกเบี้ยอัตราร้อยละ 5 ต่อปี ของต้นเงิน 100,000,000 บาท นับแต่วันที่ 1 สิงหาคม 2561 เป็นต้นไปจนกว่าจะชำระเสร็จแก่โจทก์ โดยให้นำเงินที่จำเลยที่ 1 ชำระแก่โจทก์แล้วไปหักชำระหนี้ที่ค้างในส่วนดอกเบี้ยแล้วให้นำไปหักชำระเงินต้น เมื่อวันที่ 26 มิถุนายน 2562 ศาลอุทธรณ์มีคำพิพากษายืนตามศาลชั้นต้น

อย่างไรก็ตาม ปัจจุบันบริษัทและบริษัท ดับบลิว ซีไอ โฮลดิ้ง จำกัด (มหาชน) อยู่ระหว่างการเจรจาไกล่เกลี่ยและเสนอแผนการชำระหนี้แก่โจทก์ เพื่อมิให้โจทก์บังคับคดีกับบริษัทซึ่งอาจจะส่งผลกระทบต่อฐานะทางการเงินของบริษัทและบริษัท ดับบลิว ซีไอ โฮลดิ้ง จำกัด (มหาชน) หรือส่งผลกระทบน้อยที่สุด

3) ในระหว่างเดือนกันยายน 2560 นักลงทุนรายหนึ่งซึ่งตกลงซื้อหุ้นสามัญของบริษัท ดับบลิว ซีไอ โฮลดิ้ง จำกัด เมื่อปี 2558 เป็นโจทก์ฟ้องบริษัทเป็นจำเลยที่ 1 และบุคคลอื่นอีก 5 คนรวม 6 คนในคดีแพ่งข้อหา/ฐานความผิด การซื้อขายเป็นโมฆะ เพิกถอนการโอนหุ้นที่เป็นโมฆะ ร่วมกันคืนเงินทั้งหมดจำนวนทุนทรัพย์ 385,769,233 บาท ซึ่งการฟ้องร้องคดีดังกล่าวบริษัทในฐานะจำเลยที่ 1 ทำสัญญาซื้อขายหุ้นสามัญของบริษัท ดับบลิว ซีไอ โฮลดิ้ง จำกัด จำนวน 4,400,000 หุ้น ราคาซื้อขายรวมทั้งสิ้น 242,000,000 บาท ให้แก่โจทก์ตามคำแนะนำของจำเลยที่ 2 อย่างไรก็ตามบริษัทดำเนินการตามขั้นตอนที่เกี่ยวข้อง ได้รับเงินตามสัญญาและดำเนินการโอนหุ้นให้แก่โจทก์ครบถ้วนถูกต้อง โดยเจตนาสุจริตตามหลักการทำสัญญาซื้อขาย

เมื่อวันที่ 30 เมษายน 2562 ศาลชั้นต้นมีคำพิพากษาว่าการซื้อขายและการโอนหุ้นเป็นโมฆะ ให้โจทก์คืนหุ้นจำนวน 4,400,000 หุ้น แก่บริษัทและให้บริษัทคืนเงินพร้อมดอกเบี้ยถึงวันฟ้องจำนวน 275,275,000 บาท และดอกเบี้ยร้อยละ 7.5 ต่อปี ของต้นเงิน 242,242,000 บาท นับจากวันฟ้อง (ฟ้องวันที่ 15 ส.ค.2560) จนกว่าชำระเสร็จแก่โจทก์ อย่างไรก็ตามบริษัทไม่เห็นด้วยกับคำพิพากษาของศาลชั้นต้นจึงยื่นอุทธรณ์คัดค้านคำพิพากษาศาลอุทธรณ์ปัจจุบันคดีอยู่ระหว่างการพิจารณาของศาลอุทธรณ์

4) ในระหว่างปี 2561 นักลงทุนรายหนึ่งซึ่งตกลงซื้อหุ้นสามัญของบริษัท ดับบลิว ซีไอ โฮลดิ้ง จำกัด เมื่อปี 2558 เป็นโจทก์ฟ้องบริษัท ดับบลิว ซีไอ โฮลดิ้ง จำกัด (บริษัทย่อย) ในฐานะนายทะเบียนหุ้น เป็นจำเลยที่ 1 และบุคคลอื่นอีก 3 ราย รวม 3 คดี โดยฟ้องขอศาลมีคำสั่งเพิกถอนการโอนหุ้น ติดตามทรัพย์สินและขอให้จำเลยร่วมกันหรือแทนกันชดเชยค่าเสียหายทั้ง 3 คดีรวมเป็นเงินจำนวน 173,110,000 บาท ซึ่งทั้ง 3 คดี บริษัทย่อยในฐานะจำเลยที่ 1 การปฏิเสธคำฟ้องโจทก์ เนื่องจากไม่ได้ร่วมกับจำเลยอื่นอีก 3 ราย ไม่ได้ใช้กลฉ้อฉลหลอกลวงโจทก์ ซึ่งบริษัทย่อยเป็นเพียงนายทะเบียนหุ้นมีหน้าที่ออกใบหุ้นให้แก่ผู้ได้รับโอนหุ้นตามเอกสารหลักฐานตราสารการโอนหุ้นระหว่างผู้โอนกับผู้รับโอนตามกฎหมายเท่านั้น มิได้ร่วมหรือรู้เห็นถึงการกระทำระหว่างโจทก์กับจำเลยที่ 2 – 4 แต่อย่างใด ในช่วงเดือนกรกฎาคม 2562 ศาลชั้นต้นมีคำพิพากษายกฟ้องโจทก์จำนวน 2 คดี และโจทก์ถอนฟ้องจำนวน 1 คดี ปัจจุบันทั้ง 3 คดีถึงที่สุดแล้ว บริษัทย่อยจึงไม่ต้องรับผิดชอบตามฟ้องโจทก์แต่อย่างใด

5) ในระหว่างปี 2561 บริษัท วูมิคส์ คลินิก อินเตอร์กรุ๊ป จำกัด “WCIG” (บริษัทย่อยทางอ้อม) ถูกคู่สัญญาผู้รับสิทธิแฟรนไชส์ในต่างประเทศเป็นโจทก์ฟ้องเป็นคดีแพ่งฐานลามิควรได้ เรียกเงินคืน และเรียกค่าเสียหาย โดยอ้างมูลเหตุแห่งคดีว่าตามสัญญาแฟรนไชส์โจทก์ไม่มีหน้าที่ต้องชำระหนี้ค่าส่งเสริมการขายแต่โจทก์ชำระหนี้ไปเกินกว่าส่วนที่โจทก์ต้อง

รับผิดชอบตามสัญญารวมเป็นเงินจำนวน 6,928,211.95 บาท โจทก์จึงขอเรียกร้องให้ WCIG คืนเงินจำนวนดังกล่าวฐานลามิควรได้พร้อมดอกเบี้ย WCIG ต่อสู้คดีว่าการชำระหนี้ของโจทก์เป็นการชำระหนี้ซึ่งมีมูลหนี้ตามสัญญา WCIG ไม่มีหน้าที่ต้องชำระคืนแก่โจทก์แต่อย่างใด เมื่อวันที่ 30 เมษายน 2562 ศาลชั้นต้นมีคำพิพากษายกฟ้องโจทก์ แต่โจทก์ไม่ยอมรับคำพิพากษาศาลชั้นต้น จึงยื่นอุทธรณ์คัดค้านคำพิพากษาศาลชั้นต้น ปัจจุบันคดีอยู่ระหว่างการพิจารณาของศาลอุทธรณ์ และปัจจุบัน WCIG ยังไม่ได้บันทึกหนี้สินดังกล่าวเนื่องจากการเรียกร้องไม่ถูกต้อง

6) ในระหว่างปี 2561 บริษัท วุฒิสักดิ์ คลินิก อินเตอร์กรุ๊ป จำกัด “WCIG” (บริษัทย่อยทางอ้อม) ถูกคู่สัญญาผู้รับสิทธิแฟรนไชส์ในต่างประเทศเป็นโจทก์ฟ้องเป็นคดีแพ่งข้อหา ผิดสัญญา เรียกค่าเสียหาย โดยโจทก์อ้างว่า WCIG ไม่ปฏิบัติตามสัญญาแฟรนไชส์ หลายประการ เช่น ไม่ปฏิบัติตามมาตรฐานระบบแฟรนไชส์ การบริหารงานสาขาบกพร่อง เป็นต้น โจทก์จึงเรียกค่าเสียหายเป็นเงินจำนวน 591,034,223 บาท พร้อมดอกเบี้ย WCIG พิจารณารายละเอียดคำฟ้องโจทก์แล้วเห็นว่าคำฟ้องโจทก์ไม่ถูกต้องตรงกับความจริงหลายประการตลอดจนไม่มีพยานหลักฐานในการกล่าวอ้าง WCIG เชื่อว่าไม่มีหน้าที่ต้องชำระคืนแก่โจทก์แต่อย่างใด จึงไม่ได้บันทึกหนี้สินดังกล่าวเนื่องจากการเรียกร้องไม่ถูกต้อง ปัจจุบันคดีอยู่ระหว่างการพิจารณาของศาลชั้นต้น

7) ในระหว่างเดือนมิถุนายนถึงสิงหาคม 2561 บริษัท วุฒิสักดิ์ คลินิก อินเตอร์กรุ๊ป จำกัด “WCIG” (บริษัทย่อยทางอ้อม) และกรรมการผู้มีอำนาจถูกเจ้าหนี้ฟ้องเป็นคดีแพ่ง 1 คดี เรียกเงินตามตัวเงิน และถูกฟ้องเป็นคดีอาญา ในข้อหาฐานความผิดตามพระราชบัญญัติว่าด้วยความผิดอันเกิดจากการใช้เช็ค พ.ศ. 2534 จำนวน 2 คดี รวม 3 คดี เป็นเงินจำนวน 60.22 ล้านบาท เมื่อวันที่ 22 เมษายน 2562 คดีแพ่งซึ่งโจทก์เรียกเงินตามตัวเงินโจทก์และ WCIG ตกลงทำสัญญาประนีประนอมยอมความกันและศาลพิพากษาศาลชั้นต้นตามสัญญาประนีประนอมยอมความโดย WCIG ตกลงชำระหนี้แก่โจทก์ จำนวน 40 ล้านบาท โจทก์จึงถอนฟ้องคดีอาญา ข้อหาฐานความผิดตามพระราชบัญญัติว่าด้วยความผิดอันเกิดจากการใช้เช็ค พ.ศ. 2534 ทั้ง 2 คดี แต่ต่อมา WCIG ผิดนัดชำระหนี้ตามสัญญาประนีประนอมยอมความ ปัจจุบันอยู่ระหว่างการบังคับคดีตามสัญญาประนีประนอมยอมความ

8) ในระหว่างเดือน กันยายน 2561 บริษัทและบริษัท ดับบลิวซีโอ โฮลดิ้ง จำกัด เป็นโจทก์ ฟ้อง บริษัท วุฒิสักดิ์ คลินิก อินเตอร์กรุ๊ป จำกัด และบริษัทเอกชนสองแห่ง แยกเป็น 2 คดี ตามมูลเหตุแห่งคดีซึ่ง บริษัท วุฒิสักดิ์ คลินิก อินเตอร์กรุ๊ป จำกัด ตกลงทำสัญญาให้สิทธิแฟรนไชส์และขายทรัพย์สินให้แก่บริษัทเอกชนสองแห่ง โดยขอให้ศาลมีคำสั่งเพิกถอนนิติกรรมสัญญาให้สิทธิแฟรนไชส์ และขายทรัพย์สินให้แก่บริษัทเอกชนสองแห่ง เนื่องจากบริษัทตรวจสอบรายละเอียดข้อเท็จจริงและข้อกฎหมายที่เกี่ยวข้องแล้วเห็นว่า การทำนิติกรรมสัญญาระหว่าง บริษัท วุฒิสักดิ์ คลินิก อินเตอร์กรุ๊ป จำกัด และบริษัทเอกชนสองแห่ง มิได้มีการปฏิบัติให้ไปโดยชอบด้วยกฎหมาย ประกาศ กฎกระทรวง ข้อบังคับ และระเบียบที่เกี่ยวข้อง จึงทำให้สัญญาดังกล่าวไม่ชอบด้วยกฎหมาย และไม่มีผลผูกพันบริษัทตามกฎหมาย ปัจจุบันคดียังอยู่ในกระบวนการศาลชั้นต้น

9) ในระหว่างปี 2561 บริษัท วุฒิสักดิ์ คลินิก อินเตอร์กรุ๊ป จำกัด “WCIG” (บริษัทย่อยทางอ้อม) ถูกกรรมการและผู้บริหารเดิมท่านหนึ่งฟ้องเป็นจำเลยที่ 1 ในคดีแพ่งฐานความผิดละเมิด และเรียกค่าเสียหายจำนวน 77,221,852.17 บาท และฟ้องกรรมการบริษัทอีกท่านหนึ่งเป็นจำเลยที่ 2 โจทก์กล่าวอ้างโดยอาศัยมูลเหตุเกิดจากกรณีซึ่งโจทก์ถูกคู่ค้าของ WCIG ฟ้องร้องเป็นคดีตามพระราชบัญญัติความรับผิดอันเกิดจากการใช้เช็ค พ.ศ. 2534 และตัวเงิน ทั้งคดีแพ่งและคดีอาญา อันเกิดจากการบริหารงานของบริษัทและจำเลยที่ 2 จนเป็นเหตุทำให้เกิดความเสียหายแก่โจทก์ เพราะเหตุกรรมการอีกท่านหนึ่งยื่นฟ้อง WCIG และโจทก์ในคดีนี้ โดยขอศาลมีคำสั่งเพิกถอนมติที่ประชุมผู้ถือหุ้นของ WCIG ซึ่งมีมติให้เพิ่มทุน โดยโจทก์อ้างว่าการเพิ่มทุนดังกล่าวมีวัตถุประสงค์เพื่อใช้เป็นเงินทุนหมุนเวียนและใช้ในการบริหารงานของบริษัท การฟ้องขอให้ศาลเพิกถอนมติการเพิ่มทุนของ WCIG เป็นเหตุทำให้ WCIG ประสบปัญหาขาดสภาพคล่องทางการเงินจนไม่สามารถชำระหนี้แก่คู่ค้าได้

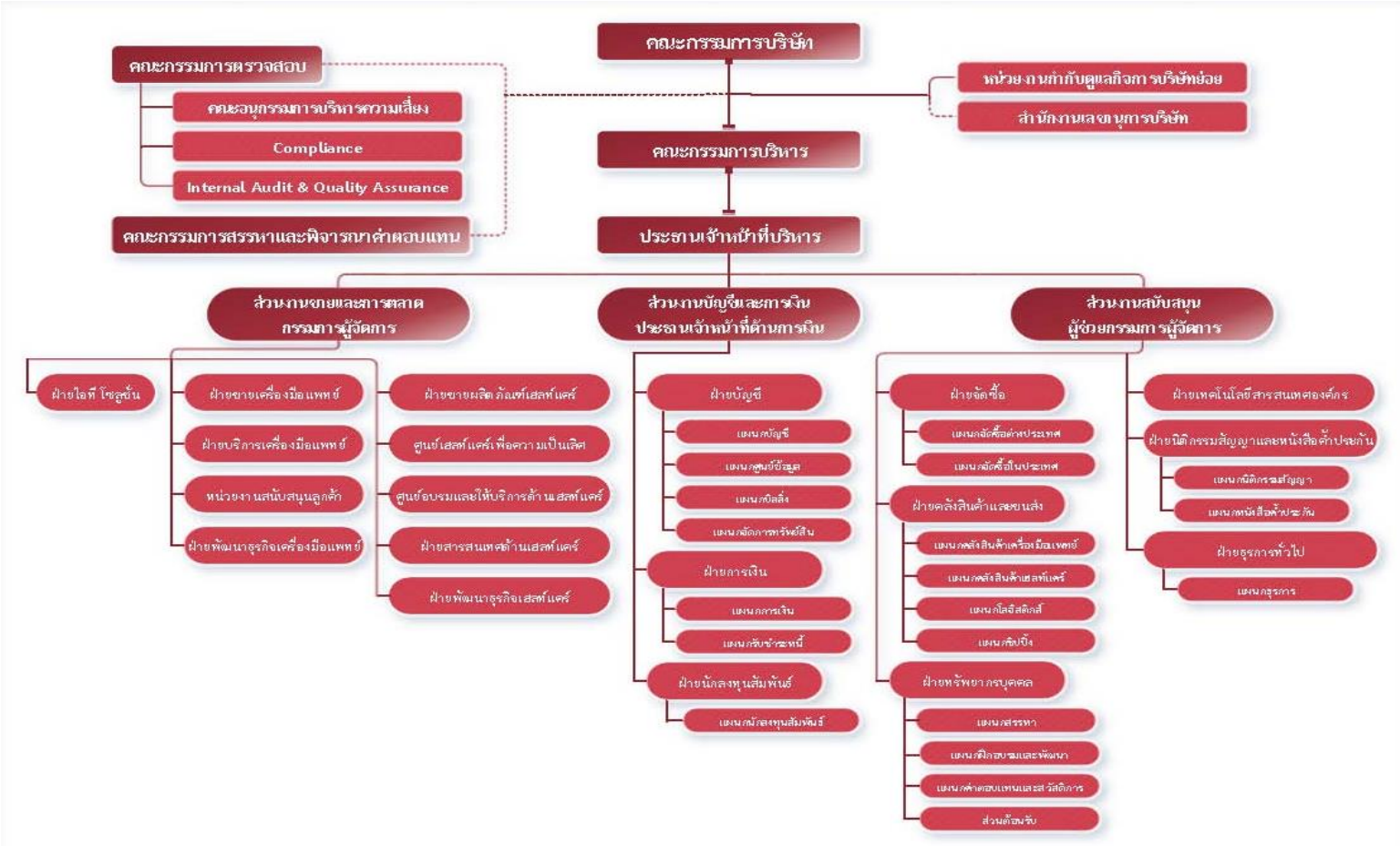
WCIG ตรวจสอบข้อเท็จจริงเรื่องดังกล่าวแล้วเห็นว่า WCIG ขณะที่อยู่ภายใต้การบริหารงานของคณะกรรมการและผู้บริหารชุดเดิม ซึ่งมีโจทก์เป็นหนึ่งในผู้มีอำนาจ เห็นว่าข้ออ้างของโจทก์ไม่เป็นความจริง ปัจจุบันศาลสั่งจำหน่ายคดีชั่วคราวเพื่อรอผลการชำระหนี้ของจำเลยกับเจ้าหนี้ตามสัญญาประนีประนอมยอมความในคดีอื่น ๆ ที่โจทก์เป็นจำเลยในคดีด้วย

10) เมื่อวันที่ 14 ธันวาคม 2561 บุคคลอื่นฟ้องร้องดำเนินคดีกับบริษัท ดับบลิว ซีไอโฮลดิ้ง จำกัด (มหาชน) และกรรมการ 1 รายร่วมกับบุคคลอื่นอีก 10 รายขอหาผิดสัญญาเช่าหุ้นส่วน ละเมิด ค่าเช่าหุ้นส่วนและเรียกค่าเสียหาย รวมจำนวน 605,688,500 บาท โดยโจทก์กล่าวอ้างว่าจำเลยที่ 1 ถึง 7 ตกลงเช่าเป็นหุ้นส่วนในการจัดการประกวดนางงามจักรวาลประจำปี 2561 เพื่อจะแบ่งปันกำไรจากการจัดการประกวดตามสัดส่วน โดย WCIG ตกลงจะลงทุนด้วยเงินตามสัดส่วนที่ตกลงกัน เพื่อชำระค่าสิทธิ์การจัดการประกวดนางงามจักรวาล แต่ต่อมา WCIG ไม่ลงเงินตามที่ตกลงไว้ทำให้โจทก์ถูกบอกเลิกสัญญาการให้สิทธิจัดการประกวด โจทก์กล่าวอ้าง การกระทำของจำเลยถือว่าสมคบคิดวางแผนจงใจผิดสัญญาเช่าหุ้นส่วนและจงใจแย่งสิทธิการจัดการประกวดนางงามจักรวาลปี 2561 โจทก์จึงฟ้องเรียกให้จำเลยร่วมกันชดเชยค่าเสียหายแก่โจทก์ ปัจจุบันคดีอยู่ระหว่างการพิจารณาของศาลชั้นต้น ศาลชั้นต้นนัดฟังคำพิพากษาวันที่ 27 พฤษภาคม 2563 บริษัท ดับบลิว ซีไอโฮลดิ้ง จำกัด (มหาชน) ยังไม่ได้บันทึกหนี้สินดังกล่าวเนื่องจากเชื่อว่าการเรียกร้องของโจทก์ไม่ถูกต้อง

11) ระหว่างปี 2561 บริษัท วุฒิสักดิ์ คลินิก อินเตอร์กรุ๊ป จำกัด “WCIG” ถูกคู่สัญญาแฟรนไชส์ฟ้อง เป็นคดีแพ่งฐานผิดสัญญาแฟรนไชส์ ขอให้ปฏิบัติตามสัญญาแฟรนไชส์ ภายใต้ชื่อทางการค้า เครื่องหมายบริการและเครื่องหมายการค้าของ “วุฒิสักดิ์ คลินิก” และสัญญาซื้อขายทรัพย์สินที่เกี่ยวข้อง โจทก์กล่าวอ้างเหตุแห่งการฟ้องว่า WCIG ผิดสัญญาและทำให้โจทก์ได้รับความเสียหายเป็นมูลค่ากว่า 260,000,000 บาท เนื่องจากไม่สามารถประกอบกิจการตามสิทธิตามสัญญาแฟรนไชส์ได้ ขอให้ WCIG ปฏิบัติตามสัญญาแฟรนไชส์ WCIG พิจารณาข้อเท็จจริงและข้อกฎหมายที่เกี่ยวข้องแล้วเห็นว่าสัญญาแฟรนไชส์ไม่ชอบด้วยกฎหมาย WCIG โจทก์จึงไม่มีนิติสัมพันธ์กัน และไม่มีผูกพันตามสัญญาดังกล่าว จึงถือว่าบริษัทไม่ได้ผิดสัญญาแฟรนไชส์ และโจทก์ไม่ได้ถูกได้แย่งสิทธิแต่อย่างใดปัจจุบันคดีอยู่ระหว่างการพิจารณาของศาลชั้นต้น

12) ในช่วงต้นปี 2562 บริษัท วุฒิสักดิ์ คลินิก อินเตอร์กรุ๊ป จำกัด “WCIG” ถูกโจทก์ซึ่งเป็นคู่สัญญาคู่สัญญาแฟรนไชส์ฟ้องเป็นคดีแพ่งขอหาผิดสัญญา และเรียกค่าเสียหายจำนวน 187,177,874.58 บาท โจทก์กล่าวอ้างเหตุแห่งการฟ้องว่าโจทก์ไม่ได้รับการสนับสนุน การส่งเสริมและสิ่งอื่นใดจากบริษัทตามสัญญาแฟรนไชส์ อีกทั้งโจทก์เรียกค่าเสียหายอันเกิดจากการที่โจทก์ให้บริการลูกค้าที่อยู่ในความรับผิดชอบของบริษัทและเรียกชำระค่าบริการที่ลูกค้าของโจทก์ใช้บริการกับโจทก์ อีกทั้งโจทก์เรียกค่าเสียหายจากเหตุอื่น ๆ หลายประการ WCIG เห็นว่าสัญญาให้สิทธิ์แฟรนไชส์ไม่ชอบด้วยกฎหมาย มีเงื่อนไขสัญญาที่ไม่เป็นธรรม WCIG ไม่มีหน้าที่รับผิดชอบต่อค่าเสียหายตามที่โจทก์กล่าวอ้าง ปัจจุบันคดียังอยู่ในกระบวนการของศาลชั้นต้น

โครงสร้างการจัดการ



1. คณะกรรมการบริษัท

โครงสร้างกรรมการบริษัท ณ วันที่ 31 ธันวาคม 2562 ประกอบด้วยคณะกรรมการทั้งหมด 5 ชุด ได้แก่ คณะกรรมการบริษัท คณะกรรมการตรวจสอบ คณะกรรมการบริหาร คณะกรรมการสรรหาและพิจารณาค่าตอบแทน และคณะอนุกรรมการบริหารความเสี่ยง

ปัจจุบันคณะกรรมการบริษัทมีทั้งหมด 7 คน ประกอบด้วยกรรมการอิสระจำนวน 3 คน กรรมการที่เป็นผู้บริหาร 2 คน และกรรมการ 2 คน กรรมการอิสระคิดเป็นจำนวนร้อยละ 42.86 ของกรรมการทั้งคณะ

คณะกรรมการบริษัทประกอบด้วย

ลำดับ	รายชื่อกรรมการ	ตำแหน่ง
1.	นายปรีชา นันทน์ภูมิ	ประธานกรรมการ / ประธานกรรมการบริหาร / ประธานเจ้าหน้าที่บริหาร
2.	นายจักรกริสน์ โลหะเจริญทรัพย์	กรรมการ / กรรมการบริหาร
3.	นายรุจพงศ์ ประภาสะโนบล	กรรมการอิสระ / ประธานกรรมการตรวจสอบ / กรรมการสรรหาและพิจารณาค่าตอบแทน / อนุกรรมการบริหารความเสี่ยง
4.	นายสัมพันธ์ หุ่นยนต์	กรรมการอิสระ / กรรมการตรวจสอบ / ประธานกรรมการสรรหาและพิจารณาค่าตอบแทน / อนุกรรมการบริหารความเสี่ยง
5.	นายพิพัฒน์ ยิ่งเสรี	กรรมการอิสระ / กรรมการตรวจสอบ / กรรมการสรรหาและพิจารณาค่าตอบแทน
6.	นายจิตเกษม แสงสิงแก้ว	กรรมการ
7.	นายอภิรักษ์ กาญจนคงคา	กรรมการ / อนุกรรมการบริหารความเสี่ยง / รักษาการประธานเจ้าหน้าที่ด้านการเงิน

หมายเหตุ

- บุคคลลำดับที่ 3 เมื่อวันที่ 14 กุมภาพันธ์ 2562 ได้รับการแต่งตั้งให้ดำรงตำแหน่งประธานกรรมการตรวจสอบ แทนนายมนัส แจ่มเวหา ซึ่งลาออกจากตำแหน่งเมื่อวันที่ 2 กุมภาพันธ์ 2562
- บุคคลลำดับที่ 4 เมื่อวันที่ 14 กุมภาพันธ์ 2562 ได้รับการแต่งตั้งให้ดำรงตำแหน่งประธานกรรมการสรรหาและพิจารณาค่าตอบแทน แทนนายมนัส แจ่มเวหา ซึ่งลาออกจากตำแหน่ง เมื่อวันที่ 2 กุมภาพันธ์ 2562
- บุคคลลำดับที่ 5 เมื่อวันที่ 14 กุมภาพันธ์ 2562 ได้รับการแต่งตั้งให้ดำรงตำแหน่งกรรมการอิสระ กรรมการตรวจสอบและกรรมการสรรหาและพิจารณาค่าตอบแทน แทนนายมนัส แจ่มเวหา ซึ่งลาออกจากเมื่อวันที่ 2 กุมภาพันธ์ 2562
- บุคคลลำดับที่ 6 เมื่อวันที่ 7 มีนาคม 2562 ได้รับการแต่งตั้งให้ดำรงตำแหน่งกรรมการแทนนายโกศล วรฤทธิธินา ซึ่งลาออกจากตำแหน่งเมื่อวันที่ 27 กุมภาพันธ์ 2562

กรรมการผู้มีอำนาจลงนาม ณ วันที่ 31 ธันวาคม 2562

คือ นายปรีชา นันทน์ภูมิ และ นายจักรกริสน์ โลหะเจริญทรัพย์ กรรมการสองคนนี้ ลงลายมือชื่อร่วมกันและประทับตราสำคัญของบริษัท

ขอบเขตอำนาจหน้าที่ของคณะกรรมการบริษัท

- 1) ปฏิบัติหน้าที่ด้วยความรับผิดชอบ ความระมัดระวังและความซื่อสัตย์สุจริต รวมทั้งต้องปฏิบัติให้เป็นไปตามเป็นไปกฎหมาย วัตถุประสงค์ ข้อบังคับบริษัท ตลอดจนมติที่ประชุมผู้ถือหุ้น เว้นแต่ในเรื่องที่ต้องได้รับอนุมัติจากที่ประชุมผู้ถือหุ้นก่อนการดำเนินงาน เช่น เรื่องที่กฎหมายกำหนดให้ต้องได้รับมติที่ประชุมผู้ถือหุ้น การทำรายการที่เกี่ยวข้องกันและการซื้อหรือขายสินทรัพย์ที่สำคัญตามกฎหมายเกณฑ์ของตลาดหลักทรัพย์แห่งประเทศไทย หรือตามที่หน่วยงานราชการอื่น ๆ กำหนด เป็นต้น
- 2) กำกับดูแลกิจการให้มีการปฏิบัติงานอย่างมีจริยธรรม เช่น จัดทำนโยบายกำกับดูแลกิจการ คู่มือ จรรยาบรรณทางธุรกิจสำหรับกรรมการ ผู้บริหาร พนักงานของบริษัท รวมทั้งเปิดเผยให้ทราบ กำหนดให้ปฏิบัติตามและติดตามให้มีการปฏิบัติ
- 3) พิจารณานุมัตินโยบายทางธุรกิจ เป้าหมาย แผนการดำเนินงาน กลยุทธ์ทางธุรกิจและงบประมาณประจำปีของบริษัท
- 4) พิจารณานุมัติแต่งตั้งบุคคลที่มีคุณสมบัติและไม่มีลักษณะต้องห้ามที่กำหนดในพระราชบัญญัติบริษัทมหาชนจำกัด พ.ศ. 2535 และกฎหมายว่าด้วยหลักทรัพย์และตลาดหลักทรัพย์ฯ รวมถึงประกาศข้อบังคับ และ/หรือระเบียบที่เกี่ยวข้องเข้าดำรงตำแหน่งกรรมการบริษัท ในกรณีที่ตำแหน่งกรรมการบริษัทว่างลงเพราะเหตุอื่นนอกจากออกตามวาระ
- 5) พิจารณาแต่งตั้งกรรมการอิสระ โดยพิจารณาคุณสมบัติและลักษณะต้องห้ามของกรรมการอิสระตามกฎหมายว่าด้วยหลักทรัพย์และตลาดหลักทรัพย์ฯ ประกาศคณะกรรมการกำกับตลาดทุน รวมถึงประกาศข้อบังคับ และ/หรือระเบียบที่เกี่ยวข้องตลาดหลักทรัพย์แห่งประเทศไทย หรือเสนอต่อที่ประชุมผู้ถือหุ้นเพื่อพิจารณาแต่งตั้งเป็นกรรมการอิสระของบริษัทต่อไป
- 6) พิจารณาแต่งตั้งคณะกรรมการตรวจสอบ โดยมีคุณสมบัติตามที่กฎหมายว่าด้วยหลักทรัพย์และตลาดหลักทรัพย์ฯ ประกาศคณะกรรมการกำกับตลาดทุน รวมถึงประกาศข้อบังคับ และ/หรือระเบียบของตลาดหลักทรัพย์แห่งประเทศไทย
- 7) พิจารณาแต่งตั้งกรรมการบริหาร โดยเลือกจากกรรมการบริษัท หรือผู้บริหารของบริษัท หรือบุคคลภายนอกพร้อมทั้งกำหนดขอบเขต อำนาจ หน้าที่และความรับผิดชอบของกรรมการบริหาร
- 8) พิจารณาแต่งตั้งคณะกรรมการชดเชย เพื่อช่วยปฏิบัติงานตามความรับผิดชอบของคณะกรรมการบริษัท
- 9) พิจารณากำหนดและแก้ไขเปลี่ยนแปลงชื่อกรรมการผู้มีอำนาจลงนามผูกพันบริษัทได้
- 10) แต่งตั้งบุคคลอื่นใดให้ดำเนินกิจการของบริษัท ภายใต้การควบคุมของคณะกรรมการบริษัทหรืออาจมอบอำนาจเพื่อให้บุคคลดังกล่าวมีอำนาจ และ/หรือภายในเวลาตามที่คณะกรรมการบริษัทเห็นสมควร ซึ่งคณะกรรมการบริษัทอาจยกเลิก เพิกถอน เปลี่ยนแปลง หรือแก้ไขอำนาจนั้น ๆ ได้

- 11) พิจารณานุมัติการทำรายการได้มาหรือจำหน่ายไปซึ่งสินทรัพย์ เว้นแต่รายการดังกล่าวจะต้องได้รับอนุมัติจากที่ประชุมผู้ถือหุ้น ทั้งนี้ ในการพิจารณานุมัติดังกล่าวจะเป็นไปตามประกาศคณะกรรมการกำกับตลาดทุน และ/หรือประกาศ ข้อบังคับและ/หรือระเบียบที่เกี่ยวข้องตลาดหลักทรัพย์แห่งประเทศไทย
- 12) พิจารณานุมัติการทำรายการที่เกี่ยวข้องกัน เว้นแต่รายการดังกล่าวจะต้องได้รับอนุมัติจากที่ประชุมผู้ถือหุ้น
- 13) พิจารณานุมัติการจ่ายเงินปันผลระหว่างกาลให้แก่ผู้ถือหุ้น เมื่อเห็นว่าบริษัทมีกำไรพอสมควรที่จะทำเช่นนั้นและรายงานการจ่ายเงินปันผลดังกล่าวให้ที่ประชุมผู้ถือหุ้นทราบในการประชุมผู้ถือหุ้นคราวต่อไป
- 14) กำหนดให้มีการประชุมอย่างน้อย 4 ครั้งต่อปี โดยกำหนดวันประชุมไว้ล่วงหน้าตลอดทั้งปีและอาจมีการประชุมวาระพิเศษเพิ่มเติมตามความจำเป็น

ในปี 2562 คณะกรรมการบริษัทมีการประชุมทั้งหมด 19 ครั้ง จำนวนครั้งในการเข้าร่วมประชุมของกรรมการบริษัทดังนี้

รายชื่อ	ตำแหน่ง	วาระการดำรงตำแหน่ง	จำนวนครั้งที่เข้าประชุม/ จำนวนการประชุม ทั้งหมด
1. นายปรีชา นันทน์ฤมิต	ประธานกรรมการ	เม.ย. 2562 – วันประชุม สามัญผู้ถือหุ้นประจำปี 2565	19/19
2. นายจักรกริสัน โลหะเจริญ ทรัพย์	กรรมการ	เม.ย. 2562 – วันประชุม สามัญผู้ถือหุ้นประจำปี 2565	18/19
3. นายโกศล วรฤทธิธินา	กรรมการ	เม.ย. 2560 – ก.พ. 2562	1/2
4. นายมนัส แจ่มเวหา	กรรมการอิสระ	ก.ค. 2561 – ก.พ. 2562	1/1
5. นายจุฬพงศ์ ประภาสโนบล	กรรมการอิสระ	เม.ย. 2560 – วันประชุม สามัญผู้ถือหุ้นประจำปี 2563	17/19
6. นายสัมพันธ์ หุ่นพยนต์	กรรมการอิสระ	เม.ย. 2561 – วันประชุม สามัญผู้ถือหุ้นประจำปี 2564	17/19
7. นายพิพัฒน์ ยิ่งเสรี	กรรมการอิสระ	ก.พ. 2562 – วันประชุม สามัญผู้ถือหุ้นประจำปี 2563	17/19
8. นายจิตเกษม แสงสิงแก้ว	กรรมการ	ก.พ. 2562 - วันประชุม สามัญผู้ถือหุ้นประจำปี 2563	16/16
9. นายอภิรักษ์ กาญจนคงคา	กรรมการ	มี.ค. 2562 - วันประชุม สามัญผู้ถือหุ้นประจำปี 2565	14/14

หมายเหตุ :

1. กรรมการลำดับที่ 3. นายโกศล วรฤทธิธินา ลาออกจากตำแหน่งกรรมการบริษัท กรรมการบริหาร โดยมีผลวันที่ 27 กุมภาพันธ์ 2562

2. กรรมการลำดับที่ 4. นายมนัส แจ่มเวหา ลาออกจากตำแหน่งกรรมการอิสระ ประธานกรรมการตรวจสอบ ประธานกรรมการสรรหาและพิจารณาค่าตอบแทน โดยมีผลวันที่ 4 กุมภาพันธ์ 2562

2. ผู้บริหาร

ณ วันที่ 31 ธันวาคม 2562 บริษัทและบริษัทย่อยมีผู้บริหาร ตามรายละเอียดต่อไปนี้:-

บริษัท อี พอร์ แอล เอ็ม จำกัด (มหาชน)

1. นายปรีชา นันทน์ภุมิต ประธานเจ้าหน้าที่บริหารและกรรมการผู้จัดการ
2. นายอภิรักษ์ กาญจนคงคา รักษาการประธานเจ้าหน้าที่ด้านการเงินและผู้ช่วยกรรมการผู้จัดการ

ผู้รับผิดชอบสูงสุดในสายงานบัญชีและการเงิน

นาย อภิรักษ์ กาญจนคงคา (วันที่เริ่มต้น 21 พฤศจิกายน 2561)

ผู้ควบคุมดูแลการทำบัญชี

นางสาวสุนันทา มีระเบียบ (วันที่เริ่มต้น 1 เมษายน 2557)

บริษัท สเปซเมต จำกัด

นายจักรกริสัน โลหะเจริญทรัพย์ กรรมการผู้จัดการ

บริษัท สยามสเนล จำกัด

นางอัจฉรา เพียรวินิช ผู้จัดการทั่วไป

บริษัท ดับบลิวซีไอ โฮลดิ้ง จำกัด (มหาชน)

นายกวิน สันตกุล ประธานเจ้าหน้าที่บริหาร

หมายเหตุ 1. นายกวิน สันตกุล ลาออกจากตำแหน่งประธานเจ้าหน้าที่บริหาร เมื่อวันที่ 30 ธันวาคม 2562

3. เลขานุการบริษัท

คณะกรรมการบริษัทได้แต่งตั้งให้นางสาวมัทธนา หนูปลอด ทำหน้าที่เลขานุการบริษัท โดยให้มีอำนาจหน้าที่ตามที่กำหนดไว้ในพระราชบัญญัติหลักทรัพย์และตลาดหลักทรัพย์ พ.ศ. 2535 แก้ไขเพิ่มเติม (ฉบับที่ 4) พ.ศ. 2551 เพื่อรับผิดชอบการจัดประชุมคณะกรรมการบริษัทและการประชุมผู้ถือหุ้น รวมถึงช่วยดูแลให้มีการปฏิบัติตามมติดังกล่าว ดูแลและให้คำแนะนำแก่คณะกรรมการเกี่ยวกับกฎเกณฑ์ต่างๆ ที่ต้องปฏิบัติ การจัดทำและเก็บรักษาทะเบียนกรรมการ หนังสือนัดประชุมคณะกรรมการ รายงานการประชุมคณะกรรมการและรายงานประจำปีของบริษัท หนังสือนัดประชุมผู้ถือหุ้น และรายงานการประชุมผู้ถือหุ้น รายงานการมีส่วนได้เสียที่รายงานโดยกรรมการหรือผู้บริหาร และดำเนินการอื่นๆ ตามที่คณะกรรมการกำกับตลาดทุนประกาศกำหนด

นางสาวมัทธนา หนูปลอด

- สำเร็จการศึกษาปริญญาตรี นิติศาสตร์บัณฑิต มหาวิทยาลัยศรีปทุม
 - ผ่านการอบรมวิชาว่าความ แห่งสภานายความ รุ่น 30
 - ผ่านการอบรมหลักสูตร Fundamental Practice for Corporate Secretary (FPCS25) สมาคมบริษัทจดทะเบียนไทย
 - ผ่านการอบรมหลักสูตร Advance for Corporate Secretaries รุ่นที่ 2/2559 สมาคมบริษัทจดทะเบียนไทย
- โดยทำหน้าที่เลขานุการบริษัท ตั้งแต่ปี 2555 จนถึงปัจจุบัน

4. ค่าตอบแทนกรรมการและผู้บริหาร

คณะกรรมการบริษัทกำหนดให้คณะกรรมการสรรหาและพิจารณาค่าตอบแทนเป็นผู้พิจารณาทบทวนโครงสร้างระบบการจ่ายค่าตอบแทนและอัตราค่าตอบแทนที่เหมาะสมสำหรับกรรมการและผู้บริหารระดับสูงของบริษัท

บริษัทมีนโยบายและหลักเกณฑ์ในการพิจารณาจัดสรรค่าตอบแทนกรรมการและผู้บริหารในอัตราที่เทียบกับอุตสาหกรรมเดียวกัน และสูงเพียงพอที่จะจูงใจและรักษากรรมการที่มีคุณภาพไว้ โดยคำนึงถึงความเป็นธรรมและเหมาะสมสำหรับการจ่ายค่าตอบแทนกรรมการบริหารและผู้บริหารจะสอดคล้องกับผลการดำเนินงานของบริษัท และผลการปฏิบัติงานของผู้บริหารแต่ละท่าน คณะกรรมการบริษัทเป็นผู้กำหนดค่าตอบแทนกรรมการและผู้บริหารโดยพิจารณากำหนดค่าตอบแทนที่จำเป็นและเหมาะสมและการจ่ายค่าตอบแทนกรรมการจะต้องได้รับการพิจารณาอนุมัติจากที่ประชุมผู้ถือหุ้นเป็นประจำทุกปี

4.1 ค่าตอบแทนกรรมการ

- ค่าตอบแทนที่เป็นตัวเงิน

ค่าตอบแทนที่เป็นตัวเงินสำหรับประธานกรรมการ กรรมการอิสระ และกรรมการที่ไม่เป็นผู้บริหาร ตามที่ที่ประชุมสามัญผู้ถือหุ้นประจำปี 2562 เมื่อวันที่ 22 เมษายน 2562 ได้มีมติอนุมัติกำหนดค่าตอบแทนกรรมการบริษัทและกรรมการตรวจสอบเป็นรายเดือน ตามรายละเอียดดังนี้

นโยบายการจ่ายค่าตอบแทนกรรมการประจำปี 2562

ประเภท (บาท/เดือน/คน)	กรรมการบริษัท	กรรมการ ตรวจสอบ	อนุกรรมการ บริหารความ เสี่ยง	*กรรมการสรรหา และพิจารณา ค่าตอบแทน	*กรรมการบริหาร
ประธาน กรรมการ	30,000	30,000	20,000	20,000	15,000
กรรมการ	25,000	25,000	15,000	15,000	10,000

หมายเหตุ สำหรับคณะกรรมการสรรหาและพิจารณาค่าตอบแทน และคณะกรรมการบริหาร กำหนดจ่ายค่าตอบแทนเป็นเบี้ยประชุมต่อครั้ง

กรรมการ	ค่าตอบแทนกรรมการบริษัทปี 2562					
	กรรมการ	กรรมการ	กรรมการ	อนุกรรม	กรรมการ	รวม
	บริษัท	ตรวจสอบ	สรรหาและ	การบริหาร	บริหาร	(บาท)
			พิจารณา	ความเสี่ยง		
	ค่าตอบแทน					
1) นายปรีชา นันทน์ภูมิ	360,000	-	-	-	45,000	405,000
2) นายโกศล วรฤทธิธินา	40,000	-	-	-	-	40,000
3) นายจิตเกษม แสงสิงแก้ว	240,000	-	-	-	-	240,000
4) นายจักรกริสน์ โสภะเจริญทรัพย์	280,000	-	-	-	30,000	310,000
5) นายอภิรักษ์ กาญจนคงคา	200,000	-	-	-	-	200,000
6) นายมนัส แจ่มเวหา	50,000	-	-	-	-	50,000
7) นายจุพงษ์ ประภาสโนบล	280,000	355,000	45,000	160,000	-	840,000
8) นายสัมพันธ์ หุ่นพยนต์	280,000	300,000	60,000	160,000	-	800,000
9) นายพิพัฒน์ ยิ่งเสรี	260,000	275,000	35,000	-	-	570,000
10) นายชาย วัฒนสุวรรณ	-	-	-	220,000	-	220,000
11) นายศุภชัย พงษ์เมธากุล	-	-	-	-	30,000	30,000
12) นายปัญญา อยู่โต	-	-	-	-	30,000	30,000
รวม	1,990,000	930,000	140,000	540,000	135,000	3,735,000

● ค่าตอบแทนอื่น

ค่าใช้จ่ายในการเดินทางต่างประเทศในการศึกษาดูงานนวัตกรรมสำหรับผู้สูงอายุ ณ ประเทศญี่ปุ่น เพื่อนำข้อมูลสินค้าผลิตภัณฑ์ นวัตกรรม และแนวทางการตลาดมาใช้ทำการตลาดในประเทศไทย เนื่องจากสังคมไทยกำลังจะเข้าสู่สังคมผู้สูงอายุ จำนวน 1.13 ล้านบาท

ค่าตอบแทนกรรมการบริษัทที่ได้รับจากบริษัทย่อย

กรรมการ	ค่าตอบแทนกรรมการบริษัทปี 2562 ที่ได้รับจากบริษัทย่อย					รวม
	บจก.สเปซเมต	บจก.สยามสเนล	บมจ.ดับบลิวซีไอ	บจก.วุฒิศักดิ์ คอส		
			โฮลดิ้ง	เมติก	อินเตอร์	
1) นายจิตเกษม แสงสิงแก้ว	-	-	161,667	-	-	161,667
2) นายจักรกริสน์ โสภะเจริญทรัพย์	223,000	120,000	256,667	-	-	599,667
3) นายจุพงษ์ ประภาสโนบล	30,000	-	-	-	-	30,000
4) นายสัมพันธ์ หุ่นพยนต์	211,000	-	-	160,000	-	371,000
รวม	464,000	120,000	418,334	160,000	-	1,162,334

4.2 ค่าตอบแทนผู้บริหารบริษัท บริษัทย่อยและบริษัทย่อยทางอ้อม

คณะกรรมการบริษัทเป็นผู้กำหนดค่าตอบแทนประธานเจ้าหน้าที่บริหารและผู้บริหารระดับสูง โดยนโยบายและวัตถุประสงค์การกำหนดค่าตอบแทนของประธานเจ้าหน้าที่บริหารและผู้บริหารระดับสูงให้สอดคล้องกับผลการดำเนินงานของบริษัทสะท้อนถึงการปฏิบัติงาน เพื่อดึงดูดใจ และรักษาผู้บริหารที่สำคัญต่อความสำเร็จของบริษัทไว้ในระยะยาว

การจ่ายค่าตอบแทนของบริษัท

	ผู้บริหาร	พนักงาน	รูปแบบการจ่าย	หลักการค่าตอบแทน
เงินเดือน (Base Salary)	/	/	เงินสด แก่พนักงานทุกคน	จูงใจและรักษาพนักงานที่มีความรู้ความสามารถ และตอบสนองการปฏิบัติงานตามหน้าที่ และความรับผิดชอบตามตำแหน่งงาน
ผลประโยชน์ (Benefits)	/	/	กองทุนสำรองเลี้ยงชีพและค่ารักษาพยาบาล	สร้างความมั่นคงปลอดภัยให้กับพนักงาน
เงินโบนัสตามผลงาน	/	/	เงินสด แก่ผู้บริหารและพนักงานทุกคน ยกเว้นพนักงานขาย	เพื่อเป็นรางวัลตอบแทนตามความสำเร็จของผลงานที่ได้กำหนดไว้ประจำปี
คอมมิชชั่น		/	เงินสด แก่พนักงานขาย	ผลักดันให้เกิดผลงาน และสร้างรายได้ที่เป็นรากฐานของบริษัท

ค่าตอบแทนรวมของคณะผู้บริหารจำนวน 15 คน เท่ากับ 42.06 ล้านบาท คิดเป็น ร้อยละ 8.86 ของค่าตอบแทนบุคลากรทั้งหมดของบริษัท

5. บุคลากร

จำนวนบุคลากรและค่าตอบแทนบุคลากร

ข้อมูล ณ วันที่ 31 ธันวาคม 2562 บริษัท บริษัทย่อย และบริษัทย่อยทางอ้อม มีจำนวนพนักงานทั้งสิ้นจำนวน 820 คน ซึ่งรวมผู้บริหาร 15 คน แล้ว แบ่งตามกลุ่มธุรกิจ โดยมีรายละเอียดดังต่อไปนี้:-

กลุ่มธุรกิจเครื่องมือแพทย์	กลุ่มธุรกิจความงาม
จำนวน 488 คน	จำนวน 372 คน

ค่าตอบแทนพนักงานของบริษัท บริษัทย่อย และบริษัทย่อยทางอ้อม (ไม่รวมผู้บริหาร) ปี 2562

ค่าตอบแทนพนักงาน	ปี 2562
จำนวนพนักงาน (หน่วย:คน)	805
เงินเดือนค่าตอบแทนอื่น ๆ (หน่วย:บาท)	432,901,553

คำตอบแทนอื่น ๆ

บริษัทจัดสวัสดิการและคำตอบแทนอื่น ๆ นอกเหนือจากเงินเดือน โบนัส และเงินสมทบกองทุนสำรองเลี้ยงชีพให้แก่ผู้บริหารและพนักงานตามความเหมาะสมกับสถานะเศรษฐกิจ การดำรงชีพ โดยมีการปรับปรุงและทบทวนอย่างต่อเนื่อง เช่น มีสวัสดิการค่ารักษาพยาบาลให้แก่พนักงานและการปรับนโยบายขึ้นเงินเดือนเมื่อพนักงานได้รับการเลื่อนระดับ ซึ่งเป็นหลักการที่เทียบเคียงได้กับธุรกิจชั้นนำ เพื่อรักษาระดับเงินเดือนของพนักงานให้เทียบเคียงได้กับตลาด และเกิดความเป็นธรรมกับพนักงานที่มีประสพการณ์ ความเชี่ยวชาญหรือมีหน้าที่ความรับผิดชอบที่สูงขึ้น

นโยบายความปลอดภัย อาชีวอนามัย และสภาพแวดล้อมในการทำงาน

บริษัทมีความเชื่อมั่นว่าความปลอดภัยและอาชีวอนามัยเป็นความรับผิดชอบต่อพื้นฐานของบริษัท และเป็นปัจจัยสำคัญต่อการเติบโตอย่างยั่งยืนขององค์กร จึงได้กำหนดนโยบายที่ชัดเจนเป็นรูปธรรมเรื่องคุณภาพการดูแลรักษาความปลอดภัย อาชีวอนามัย และสภาพแวดล้อมในการทำงาน (Quality, Safety, Healthy, & Environment – QSHE) สอดคล้องกับเกณฑ์มาตรฐานสากล เช่น ISO 14000, EMAS (Eco – Management and Audit Scheme) เป็นต้น อันเป็นนโยบายที่จะเอื้ออำนวยให้ผู้มีส่วนเกี่ยวข้องโดยเฉพาะพนักงานสามารถปฏิบัติงานอย่างปลอดภัยและเป็นไปตามข้อกำหนดของกฎหมายที่เกี่ยวข้อง พร้อมทั้งมุ่งมั่นในการพัฒนาการดำเนินงานอย่างมีประสิทธิภาพ มีการปรับปรุงให้ดีขึ้นอย่างต่อเนื่อง (Continual Improvement) มุ่งสู่ความเป็นเลิศ โดยปฏิบัติตามหลักการกำกับดูแลกิจการที่ดี (Corporate Governance) เป็นที่ยอมรับของผู้มีส่วนได้ส่วนเสีย (Stakeholders)

นโยบายการพัฒนาพนักงาน

บริษัทมุ่งเน้นการพัฒนาบุคลากร โดยจัดให้มีการฝึกอบรมทักษะ พัฒนาความสามารถ และการเรียนรู้ในทุกระดับของพนักงาน บริษัทเน้นการเลื่อนตำแหน่งจากภายใน และประเมินผลการทำงานเพื่อให้พนักงานได้รับการพัฒนาอย่างมีประสิทธิภาพ ซึ่งเป็นปัจจัยที่สำคัญสำหรับการเติบโตของธุรกิจ ซึ่งนโยบายการพัฒนาวุฒิบรมดังกล่าวสอดคล้องกับลักษณะธุรกิจและหน่วยงานในองค์กรที่มีความรับผิดชอบโดยตรงและสอดคล้องกับการให้คำปรึกษาจากที่ปรึกษาภายนอกองค์กร

การกำกับดูแลกิจการ

1. นโยบายการกำกับดูแลกิจการ

คณะกรรมการบริษัทยึดมั่นในหลักการบริหารจัดการที่มีระบบและกระบวนการกำกับดูแลกิจการที่ดีโดยกำหนดนโยบายการปฏิบัติตามข้อพึงปฏิบัติที่ดี (Code of Best Practice) เพื่อผลักดันให้บริษัทมีการจัดการแบบมืออาชีพ โปร่งใส มีมาตรฐานในระดับสากล สามารถแข่งขันได้ รวมทั้งเป็นที่ยอมรับของผู้ถือหุ้น และผู้เกี่ยวข้องทุกฝ่าย และเป็นประโยชน์ต่อการดำเนินธุรกิจของบริษัท

คณะกรรมการบริษัทได้พิจารณาและทบทวนการนำหลักปฏิบัติตาม Corporate Governance มาปรับใช้กับธุรกิจของบริษัท โดยกำหนดแนวทางการกำกับดูแลกิจการซึ่งเป็นการปฏิบัติตามแนวทางการกำกับดูแลกิจการที่ดีซึ่งกำหนดโดยตลาดหลักทรัพย์แห่งประเทศไทยซึ่งประกอบด้วยหลักการ 5 หมวด ได้แก่

1. สิทธิของผู้ถือหุ้น
2. การปฏิบัติต่อผู้ถือหุ้นอย่างเท่าเทียมกัน
3. การคำนึงถึงบทบาทของผู้มีส่วนได้เสีย
4. การเปิดเผยข้อมูลและความโปร่งใส
5. ความรับผิดชอบของคณะกรรมการ

1) สิทธิของผู้ถือหุ้น

บริษัทตระหนักและให้ความสำคัญในสิทธิพื้นฐานต่างๆ ของผู้ถือหุ้น ทั้งในฐานะเจ้าของบริษัท และในฐานะนักลงทุนในหลักทรัพย์ เช่น สิทธิในการซื้อ ขายหรือโอนหลักทรัพย์ที่ตนถืออยู่ สิทธิในการได้รับข้อมูลของบริษัทอย่างเพียงพอ สิทธิที่จะได้รับส่วนแบ่งผลกำไรจากบริษัท สิทธิต่าง ๆ ในการประชุมผู้ถือหุ้น สิทธิในการแสดงความคิดเห็น และสิทธิในการร่วมตัดสินใจในเรื่องสำคัญของบริษัท เช่น การจัดสรรเงินปันผล การแต่งตั้งหรือถอดถอนกรรมการ การแต่งตั้งผู้สอบบัญชี การอนุมัติธุรกรรมที่สำคัญและมีผลต่อทิศทางในการดำเนินธุรกิจของบริษัท เป็นต้น

ในการประชุมผู้ถือหุ้นคณะกรรมการบริษัทมีนโยบายอำนวยความสะดวก โดยจัดส่งข้อมูลสารสนเทศที่ครบถ้วน ชัดเจน เพียงพอ และทันเวลา คณะกรรมการบริษัทสนับสนุนให้ผู้ถือหุ้นเข้าร่วมและใช้สิทธิออกเสียงในการประชุม หรือมอบฉันทะให้บุคคลใดบุคคลหนึ่งเข้าร่วมประชุม หรือกรรมการอิสระคนใดคนหนึ่งเป็นผู้ออกเสียงแทนในกรณีที่ผู้ถือหุ้นไม่สามารถเข้าร่วมประชุมได้ รวมทั้งเปิดโอกาสให้ผู้ถือหุ้นได้แสดงความคิดเห็น ขอคำอธิบายหรือตั้งคำถามได้อย่างเท่าเทียมกัน

บริษัทมีนโยบายจะเปิดโอกาสแก่ผู้ถือหุ้นอย่างเท่าเทียมกันทุกราย โดยกำหนดให้สิทธิออกเสียงในที่ประชุมเป็นไปตามจำนวนหุ้นที่ผู้ถือหุ้นถืออยู่ คือ หนึ่งหุ้นมีสิทธิเท่ากับหนึ่งเสียง และในกรณีที่ผู้ถือหุ้นไม่สามารถเข้าร่วมประชุมด้วยตนเอง บริษัทเปิดโอกาสให้ผู้ถือหุ้นสามารถมอบฉันทะให้กรรมการอิสระหรือบุคคลใดๆ เข้าร่วมประชุมแทนตนได้ โดยใช้หนังสือมอบฉันทะแบบหนึ่งแบบใดที่บริษัทได้จัดส่งไปพร้อมกับหนังสือนัดประชุม

บริษัทจัดการประชุมสามัญผู้ถือหุ้นประจำปี 2562 เมื่อวันที่ 22 เมษายน 2563 ณ ห้องกรุงธนบอลรูม โรงแรมรอยัลริเวอร์ เลขที่ 219 ซอยจรัญสนิทวงศ์ 66/1 ถนนจรัญสนิทวงศ์ แขวงบางพลัด กรุงเทพมหานคร โดยมีกรรมการ 6 คน เข้าร่วมประชุม ในปี 2562

บริษัทมอบให้บริษัท ศูนย์รับฝากหลักทรัพย์ (ประเทศไทย) จำกัด ซึ่งเป็นนายทะเบียนหุ้นของบริษัท เป็นผู้จัดส่งหนังสือเชิญประชุมให้แก่ผู้ถือหุ้นล่วงหน้าและแสดงไว้ในเว็บไซต์ของบริษัท www.eforl-aim.com ก่อนวันประชุม 25 วัน รายงานการประชุมผู้ถือหุ้นที่จัดขึ้นในปี 2562 ได้นำไปเปิดเผยในเว็บไซต์ของบริษัท www.eforl-aim.com หลังวันประชุม 14 วันหลังจากที่ได้เปิดเผยในเว็บไซต์แล้ว บริษัทได้ดำเนินการประกาศวิธีการเปิดเผยผ่านไปยังตลาดหลักทรัพย์แห่งประเทศไทยเพื่อแจ้งให้ผู้ถือหุ้นทราบ

บริษัทจะจัดให้มีการประชุมใหญ่สามัญประจำปี โดยจะจัดภายใน 4 เดือนนับจากวันสิ้นสุดรอบบัญชีในแต่ละปี พร้อมทั้งจัดส่งหนังสือนัดประชุม และข้อมูลประกอบการประชุมตามวาระต่างๆ ให้ผู้ถือหุ้นตามระยะเวลาที่กฎหมายกำหนด และลงประกาศหนังสือพิมพ์แจ้งวันนัดประชุมล่วงหน้าเป็นเวลา 3 วันติดต่อกันก่อนที่จะถึงวันประชุม โดยในแต่ละวาระการประชุมจะมีความเห็นของคณะกรรมการด้วย

สำหรับการให้สิทธิผู้ถือหุ้นส่วนน้อยเสนอเรื่องเพื่อพิจารณาเป็นวาระการประชุมและเสนอชื่อบุคคลเพื่อเป็นกรรมการ บริษัทมีการดำเนินการโดยประกาศผ่านเว็บไซต์ของตลาดหลักทรัพย์แห่งประเทศไทยเพื่อแจ้งให้ผู้ถือหุ้นทราบ โดยเปิดรับเรื่องระหว่างเดือนพฤศจิกายน ถึงเดือนมกราคม และลงประกาศในเว็บไซต์ของบริษัท ที่ www.eforl-aim.com ระบุถึงขั้นตอนและวิธีการในการพิจารณาที่ชัดเจนและโปร่งใส

สำหรับการประชุมสามัญผู้ถือหุ้นบริษัทให้สิทธิแก่ผู้ถือหุ้น ดังนี้

1. ในกรณีที่ผู้ถือหุ้นไม่สามารถเข้าร่วมประชุมด้วยตนเอง บริษัทเปิดโอกาสให้ผู้ถือหุ้นสามารถมอบอำนาจให้กรรมการอิสระหรือบุคคลใดๆ เข้าร่วมประชุมแทนตนได้ โดยใช้หนังสือมอบอำนาจแบบใดแบบหนึ่งที่บริษัทได้จัดส่งไปพร้อมกับหนังสือนัดประชุม
2. ก่อนการประชุมบริษัทจะเปิดโอกาสให้ผู้ถือหุ้นสามารถส่งความคิดเห็น ข้อเสนอแนะ ข้อซักถามได้ล่วงหน้าก่อนวันประชุมผ่านอีเมลแอดเดรสของเลขานุการบริษัทและนักลงทุนสัมพันธ์
3. ในการประชุมบริษัทจะเปิดโอกาสให้ผู้ถือหุ้นตั้งข้อซักถาม ให้ข้อเสนอแนะ หรือแสดงความคิดเห็นต่อที่ประชุมในประเด็นต่าง ๆ อย่างอิสระและเท่าเทียมกัน ทั้งนี้ ในการประชุมผู้ถือหุ้นจะมีกรรมการและผู้บริหารที่เกี่ยวข้องเข้าร่วมประชุมเพื่อตอบคำถามและให้ข้อมูลรายละเอียดในที่ประชุม
4. ภายหลังการประชุมบริษัทจะจัดทำรายงานการประชุม โดยให้แสดงข้อมูลอย่างถูกต้องครบถ้วน เพื่อให้ผู้ถือหุ้นสามารถตรวจสอบได้

2) การปฏิบัติต่อผู้ถือหุ้นอย่างเท่าเทียมกัน

การประชุมผู้ถือหุ้น

คณะกรรมการบริษัทมีนโยบายให้ผู้ถือหุ้นได้มีส่วนร่วมในการตัดสินใจและจัดการให้ผู้ถือหุ้นได้รับสารสนเทศอย่างครบถ้วนเพียงพอและทันเวลาเพื่อการตัดสินใจบริษัทได้จัดส่งหนังสือนัดประชุมพร้อมทั้งข้อมูลประกอบการประชุมตามวาระต่าง ๆ ให้ผู้ถือหุ้นทราบล่วงหน้าก่อนประชุม โดยในแต่ละวาระจะมีความเห็นของคณะกรรมการบริษัทประกอบในการประชุมมีกรรมการเข้าร่วมประชุมจำนวน 6 คน ซึ่งรวมถึงประธานคณะกรรมการตรวจสอบด้วย จัดให้ผู้บริหารระดับสูง ผู้สอบบัญชีและผู้สังเกตการณ์อิสระจากสำนักงานกฎหมายเข้าร่วมประชุมด้วย

ประธานในที่ประชุมได้เปิดโอกาสให้ผู้ถือหุ้นทุกรายมีสิทธิอย่างเท่าเทียมกันในการตรวจสอบการดำเนินงานของบริษัท และสอบถามข้อสงสัยต่าง ๆ ในแต่ละวาระการประชุม ประธานที่ประชุมสนับสนุนให้ผู้ถือหุ้นแสดงความคิดเห็นและขอ

คำอธิบายเกี่ยวกับการดำเนินงานของบริษัท นอกจากนี้คณะกรรมการบริษัทได้จัดให้มีการจัดทำรายงานการประชุมให้แล้วเสร็จและเผยแพร่ผ่านทางเว็บไซต์ของบริษัท 14 วันนับจากวันประชุม

วันประชุมผู้ถือหุ้น

ในปี 2562 มีการประชุมสามัญผู้ถือหุ้นประจำปี 2562 เมื่อวันที่ 22 เมษายน 2562 เวลา 09.30 น. ณ ห้องกรุงธน บอลรูม โรงแรมรอยัล ริเวอร์ เลขที่ 219 ซอยจรัญสนิทวงศ์ 66/1 ถนนจรัญสนิทวงศ์ แขวงบางพลัด กรุงเทพมหานคร โดยมี กรรมการครบทั้ง 7 คน เข้าร่วมประชุม ทั้งนี้การประชุมสามัญผู้ถือหุ้นประจำปี 2562 มีผู้ถือหุ้นเข้าประชุมด้วยตนเองและมอบฉันทะรวมทั้งหมดเป็นจำนวน 107 ราย นับจำนวนหุ้นได้ 20,972,349,013 หุ้น คิดเป็นร้อยละ 65.0974 ของจำนวนหุ้นที่จำหน่ายได้แล้วทั้งหมดจำนวน 32,216,851,992 หุ้น

3) การคำนึงถึงบทบาทของมีส่วนได้เสีย

บริษัทได้ให้ความสำคัญต่อสิทธิของผู้มีส่วนได้เสียทุกกลุ่ม ไม่ว่าจะเป็นผู้มีส่วนได้เสียภายใน ได้แก่ พนักงานและผู้บริหารของบริษัท หรือผู้มีส่วนได้เสียภายนอก เช่น คู่แข่ง คู่ค้า ลูกค้า เป็นต้น โดยบริษัทตระหนักดีว่า การสนับสนุนและข้อคิดเห็นจากผู้มีส่วนได้เสียทุกกลุ่มจะเป็นประโยชน์ในการดำเนินงานและการพัฒนาธุรกิจของบริษัท ดังนั้นบริษัทจะปฏิบัติตามกฎหมายและข้อกำหนดที่เกี่ยวข้องเพื่อให้สิทธิของผู้มีส่วนได้เสียดังกล่าวได้รับการดูแลเป็นอย่างดี

นอกจากนี้บริษัทยังส่งเสริมให้มีความร่วมมือระหว่างบริษัทและกลุ่มผู้มีส่วนได้เสียแต่ละกลุ่ม เพื่อสร้างความมั่นคงให้แก่บริษัทตามแนวทาง ดังต่อไปนี้

ผู้ถือหุ้น : บริษัทมุ่งมั่นเป็นตัวแทนที่ดีของผู้ถือหุ้นในการดำเนินธุรกิจ เพื่อสร้างความพึงพอใจสูงสุดแก่ผู้ถือหุ้น โดยคำนึงถึงการเจริญเติบโตของมูลค่าบริษัทในระยะยาว รวมทั้งการดำเนินการเปิดเผยข้อมูลอย่างโปร่งใส และเชื่อถือได้

พนักงาน : บริษัทตระหนักถึงความสำคัญของพนักงานบริษัท ซึ่งเป็นทรัพยากรที่มีค่าของ บริษัท บริษัทจึงมุ่งให้การสนับสนุนในการพัฒนาศักยภาพของทรัพยากรบุคคลเพื่อให้เกิดประโยชน์สูงสุดแก่บริษัท อีกทั้งยังส่งเสริมให้พนักงานมีส่วนร่วมในการสร้างวัฒนธรรมองค์กรที่ดี มีการทำงานเป็นทีม บริษัทดำเนินการตามนโยบายความปลอดภัย อาชีวอนามัย และสภาพแวดล้อมในการทำงาน และเสริมสร้างบรรยากาศและความรู้สึกปลอดภัยในการทำงาน รวมทั้งจ่ายค่าตอบแทนให้แก่พนักงานตามนโยบายค่าตอบแทนพนักงานตามผลการดำเนินงานของบริษัททั้งในระยะสั้นระยะยาวโดยคำนึงถึงอัตราค่าตอบแทนในอัตราตลาด

คู่แข่ง : บริษัทจะปฏิบัติต่อคู่แข่งขั้นทางการค้าให้สอดคล้องกับหลักสากลตามกรอบกติกาการแข่งขันที่เป็นธรรม โดยรักษาบรรทัดฐานของข้อพึงปฏิบัติในการแข่งขัน

คู่ค้า : บริษัทปฏิบัติต่อคู่ค้าตามกรอบการค้าที่สุจริตเป็นไปด้วยความเสมอภาคและเป็นธรรม โดยยึดถือการปฏิบัติตามสัญญาและคำมั่นที่ให้ไว้กับคู่ค้าอย่างเคร่งครัด

ลูกค้า : บริษัทมีความมุ่งมั่นที่จะตอบสนองและให้บริการที่ดี เพื่อสร้างความพึงพอใจและความเชื่อมั่นให้กับลูกค้า โดยการส่งมอบสินค้าและบริการที่ดีมีคุณภาพ ในระดับราคาที่เหมาะสม รวมทั้งรักษาสัมพันธ์ภาพที่ดีและยั่งยืน บริษัทจึงได้กำหนดแนวปฏิบัติไว้ดังนี้

- 1) มุ่งมั่นในการสร้างความพึงพอใจและความมั่นใจให้กับลูกค้า ให้ได้รับสินค้าและบริการที่ดี มีคุณภาพและราคาที่เหมาะสม พร้อมทั้งยกระดับมาตรฐานการทำงานและการบริการให้สูงขึ้นอย่างต่อเนื่อง
- 2) ให้ข้อมูลข่าวสารเกี่ยวกับสินค้าและบริการอย่างถูกต้อง ครบถ้วน สมบูรณ์ และทันการณ์ ไม่บิดเบือนหรือปิดบังข้อเท็จจริง รวมทั้งรักษาสัมพันธ์ภาพที่ดีและยั่งยืน

- 3) ให้การรับประกันสินค้า การให้บริการหลังการขายและบริการอื่น ๆ ภายใต้เงื่อนไขและกรอบเวลาที่เหมาะสม
- 4) จัดเตรียมและพัฒนาระบบเพื่อให้ลูกค้าสามารถร้องเรียนเกี่ยวกับสินค้า การให้บริการ และการดำเนินการอย่างดีที่สุด เพื่อให้ลูกค้าได้รับการตอบสนองอย่างตรงจุดและอย่างรวดเร็ว
- 5) ไม่ค้ากำไรเกินควร เมื่อเปรียบเทียบกับคุณภาพของสินค้าหรือบริการในชนิดหรือประเภทเดียวกัน และไม่กำหนดเงื่อนไขการค้าที่ไม่เป็นธรรมต่อลูกค้า
- 6) ปฏิบัติตามข้อตกลงและเงื่อนไขต่าง ๆ ที่มีต่อลูกค้าอย่างเคร่งครัด หากไม่สามารถปฏิบัติตามข้อตกลงหรือเงื่อนไขได้ ต้องรีบแจ้งให้ลูกค้าทราบล่วงหน้าหรือทันทีที่ทราบว่าไม่สามารถปฏิบัติได้ เพื่อพิจารณาหาแนวทางแก้ไขที่เหมาะสมร่วมกัน
- 7) กรรมการ ผู้บริหาร และพนักงานทุกระดับต้องรักษาความลับ ไม่เปิดเผยข้อมูลของลูกค้า โดยไม่ได้รับอนุญาตจากลูกค้าหรือจากผู้มีอำนาจของบริษัทก่อน เว้นแต่เป็นข้อมูลที่ต้องเปิดเผยต่อบุคคลภายนอกที่เกี่ยวข้องตามข้อบังคับของกฎหมาย
- 8) ไม่เลือกปฏิบัติต่อลูกค้า ยึดมั่นในการปฏิบัติต่อลูกค้าทุกรายทุกกลุ่มอย่างเป็นธรรม ทั้งด้านสินค้าและบริการ

เจ้าหน้าที่ : บริษัทตระหนักดีว่าการสร้างความสัมพันธ์กับเจ้าหน้าที่เพื่อให้เกิดความเชื่อมั่นและไว้วางใจเป็นภาระที่ต้องปฏิบัติควบคู่ไปกับการปฏิบัติตามเงื่อนไขการกู้ยืมเงินด้วยความซื่อสัตย์สุจริต บริษัทจึงได้กำหนดแนวปฏิบัติที่ดีต่อเจ้าหน้าที่ดังนี้

- 1) บริษัทยึดมั่นในสัญญาข้อตกลง รักษาและปฏิบัติตามเงื่อนไขและข้อตกลงทางการค้าและทางการเงิน ทั้งในการชำระค่าสินค้า การชำระคืนเงินต้น ดอกเบี้ย และการดูแลทรัพย์สินหลักประกันและเงื่อนไขอื่น ๆ
- 2) กรณีที่ไม่สามารถปฏิบัติได้ ต้องรีบเจรจากับเจ้าหน้าที่ล่วงหน้า เพื่อหาข้อตกลงร่วมกันในการแก้ไขปัญหา
- 3) มีการเปิดเผยข้อมูลทางการเงินที่ถูกต้อง ครบถ้วนอย่างสม่ำเสมอ เพื่อให้เจ้าหน้าที่มั่นใจในฐานะทางการเงินและความสามารถในการชำระหนี้

ชุมชนและสังคม : บริษัท มีนโยบายที่จะดำเนินธุรกิจที่เป็นประโยชน์ต่อเศรษฐกิจและสังคม และถือเป็นนโยบายของบริษัทที่จะยึดมั่นปฏิบัติตนเป็นพลเมืองที่ดี ปฏิบัติตามกฎหมายและข้อบังคับที่เกี่ยวข้องอย่างครบถ้วน มุ่งมั่นที่จะใช้ความพยายามอย่างต่อเนื่องที่จะดำเนินการยกระดับคุณภาพของสังคม ทั้งที่ดำเนินการเองและร่วมมือกับรัฐและชุมชน ตลอดจนองค์กรต่างๆ นอกจากนี้บริษัท ได้ดำเนินการตามนโยบายการพัฒนาที่ยั่งยืน (Sustainable Development Policy) เช่น การกำหนดแนวทางการปฏิบัติให้เกิดประสิทธิผลในการดำเนินงานตามมาตรฐานด้านความปลอดภัย อาชีวอนามัย และสิ่งแวดล้อม ซึ่งครอบคลุมการบริหารจัดการความเสี่ยงอันเป็นผลมาจากการดำเนินงานของบริษัท ที่จะเกิดต่อพนักงาน พันธมิตรทางธุรกิจ สังคม สิ่งแวดล้อม บริษัทได้ดำเนินกิจกรรมความรับผิดชอบต่อสังคม (Corporate Social Responsibility CSR) โดย บริษัทให้การสนับสนุนกิจกรรมที่มีส่วนสร้างสรรค์สังคมอย่างสม่ำเสมอ และได้จัดสรรงบประมาณส่วนหนึ่งจากรายได้ของบริษัท เพื่อใช้ดำเนินกิจกรรม CSR ทั้งในระดับท้องถิ่นและระดับองค์กรอย่างต่อเนื่อง

ทั้งนี้ บริษัทจะปฏิบัติตามข้อกำหนดของกฎหมายและกฎระเบียบต่างๆ ที่เกี่ยวข้อง เพื่อให้สิทธิของผู้มีส่วนได้เสียเหล่านี้ได้รับการดูแลอย่างดี

4) การเปิดเผยข้อมูลและความโปร่งใส

การเปิดเผยข้อมูล

บริษัทตระหนักดีถึงความสำคัญของการเปิดเผยข้อมูลที่มีความถูกต้อง ครบถ้วน และโปร่งใส ทั้งรายงานข้อมูลทางการเงินและข้อมูลทั่วไป ตามหลักเกณฑ์ของสำนักงานคณะกรรมการกำกับหลักทรัพย์และตลาดหลักทรัพย์ และตลาด

หลักทรัพย์แห่งประเทศไทย ตลอดจนข้อมูลอื่นที่สำคัญที่มีผลกระทบต่อราคาหลักทรัพย์ของบริษัทซึ่งล้วนมีผลต่อกระบวนการตัดสินใจของผู้ลงทุนและผู้มีส่วนได้เสียของบริษัท โดยบริษัทได้เผยแพร่ข้อมูลสารสนเทศของบริษัทต่อผู้ถือหุ้น นักลงทุน และสาธารณชนผ่านช่องทางและสื่อการเผยแพร่ข้อมูลต่าง ๆ ของสำนักงานคณะกรรมการกำกับหลักทรัพย์และตลาดหลักทรัพย์ และตลาดหลักทรัพย์แห่งประเทศไทย รวมถึงเว็บไซต์ของบริษัท คือ www.eforl-aim.com

บริษัทมีส่วนงานนักลงทุนสัมพันธ์ (Investor Relations) ทำหน้าที่ติดต่อสื่อสารกับผู้ลงทุน ผู้ถือหุ้น รวมทั้งนักวิเคราะห์และภาครัฐที่เกี่ยวข้องเพื่อเป็นตัวแทนในการสื่อสารข้อมูลข่าวสารที่เป็นประโยชน์ให้แก่ ผู้ถือหุ้น ผู้ลงทุน นักวิเคราะห์หลักทรัพย์ และผู้มีส่วนได้เสีย และมีส่วนงานกำกับดูแลการปฏิบัติงาน (Compliance) เพื่อดูแลการเปิดเผยข้อมูลที่สำคัญของบริษัทผ่านช่องทางต่างๆ เช่น เว็บไซต์บริษัท เว็บไซต์ตลาดหลักทรัพย์ รายงานประจำปี เป็นต้น โดยการสื่อสารข้อมูลและการเปิดเผยข้อมูลจะยึดหลักตามนโยบายการเปิดเผยสารสนเทศและนโยบายการกำกับดูแลกิจการของบริษัท ทั้งนี้ช่องทางในการติดต่อส่วนงานนักลงทุนสัมพันธ์และส่วนงานการกำกับดูแลการปฏิบัติงาน มีดังนี้

โทรศัพท์ (66) 2883 0871 และ (66) 2434 2748

E-mail: ir@eforl-aim.com

คณะกรรมการบริษัทเป็นผู้รับผิดชอบต่อการเงินของบริษัท และสารสนเทศทางการเงินที่ปรากฏในรายงานประจำปี งบการเงินดังกล่าวจัดทำขึ้นตามมาตรฐานการบัญชีที่รับรองทั่วไปในประเทศไทย โดยเลือกใช้นโยบายบัญชีที่เหมาะสมและถือปฏิบัติอย่างสม่ำเสมอ รวมทั้งมีการเปิดเผยข้อมูลอย่างเพียงพอในงบการเงิน ซึ่งคณะกรรมการตรวจสอบจะเป็นผู้สอบทานคุณภาพของรายงานทางการเงินและระบบควบคุมภายใน รวมถึงการเปิดเผยข้อมูลสำคัญอย่างเพียงพอในหมายเหตุประกอบงบการเงิน

นโยบายต่อต้านการให้หรือรับสินบนและการคอร์รัปชัน

บริษัทยึดมั่นที่จะดำเนินธุรกิจด้วยความซื่อสัตย์ โปร่งใส และเป็นไปตามหลักการกำกับดูแลกิจการที่ดี บริษัทต่อต้านการให้หรือรับสินบนและการคอร์รัปชัน ทุกรูปแบบด้วยตระหนักดีว่าการให้หรือรับสินบนและการคอร์รัปชันนั้น เป็นภัยร้ายแรงที่ทำลายการแข่งขันอย่างเสรีและเป็นธรรม รวมทั้ง ก่อให้เกิดความเสียหายต่อการพัฒนาเศรษฐกิจและสังคม ทั้งนี้ คณะกรรมการบริษัทได้ตระหนักถึงความสำคัญและพิจารณากำหนดนโยบายต่อต้านการให้หรือรับสินบนและการคอร์รัปชัน เพื่อเป็นอีกหนึ่ง แนวทางในการปฏิบัติงานของกรรมการ ผู้บริหาร และพนักงานของบริษัท ให้เป็นไปตามกฎเกณฑ์และแนวปฏิบัติ และเพื่อป้องกันมิให้

บริษัทอันรวมถึงกรรมการ ผู้บริหาร พนักงาน และผู้เกี่ยวข้อง ผ่าฝืนกฎหมาย ต่อต้านการให้หรือรับสินบนและการคอร์รัปชันโดยได้เผยแพร่นโยบายไว้ในเว็บไซต์บริษัท www.eforl-aim.com

คณะกรรมการตรวจสอบกำหนดนโยบายการแจ้งเบาะแสการกระทำผิด (Whistle Blowing) โดยกำหนดกำหนดวิธีการแจ้งเบาะแสให้พนักงานทราบ มีการจัดกล่องรับข้อความการแจ้งเบาะแสการกระทำผิดให้พนักงานใช้เป็นช่องทางการแจ้งข่าวแจ้งเบาะแสการกระทำผิด ให้ประธานกรรมการตรวจสอบ ทราบโดยตรง ซึ่งมอบหมายให้เลขานุการคณะกรรมการตรวจสอบเป็นผู้นำส่งถึงประธานกรรมการตรวจสอบ

บริษัทได้รับการรับรองมาตรฐานด้านคุณภาพ ISO 9001: 2015 จาก BUREAU VERITAS อย่างเป็นทางการ 1) การนำเข้า การจัดจำหน่าย และการบริการซ่อมบำรุงเครื่องมือแพทย์ (วิสัญญีวิทยา โรคหัวใจและหลอดเลือดห้องปฏิบัติการทางคลินิก สถานบริการสุขภาพ กุมารเวชศาสตร์ แพทย์ทางเดินหายใจ และรังสีวิทยา) และ 2) คลังสินค้าเครื่องมือและอุปกรณ์ทางการแพทย์ อย่างเป็นทางการ โดยการรับรองนี้ มีผลตั้งแต่วันที่ 4 เมษายน 2560

ความขัดแย้งของผลประโยชน์

บริษัทกำหนดให้เรื่องความขัดแย้งของผลประโยชน์เป็นนโยบายสำคัญที่จะไม่ให้กรรมการ ผู้บริหาร และพนักงานใช้โอกาสจากการเป็นกรรมการ ผู้บริหาร หรือพนักงาน บริษัทแสวงหาผลประโยชน์ส่วนตน โดยกำหนดแนวปฏิบัติให้หลีกเลี่ยงการทำรายการที่เกี่ยวข้องกับตนเองที่อาจก่อให้เกิดความขัดแย้งทางผลประโยชน์กับบริษัทและในกรณีที่จำเป็นต้องทำรายการดังกล่าวต้องกระทำโดยมีราคาและเงื่อนไขเสมือนการทำรายการกับบุคคลภายนอก และกรรมการหรือพนักงานที่มีส่วนได้เสียในรายการนั้น จะต้องไม่มีส่วนในการพิจารณาอนุมัติ หากรายการใดเข้าข่ายเป็นรายการที่เกี่ยวข้องกันภายใต้ประกาศของตลาดหลักทรัพย์แห่งประเทศไทย จะต้องปฏิบัติตามหลักเกณฑ์ วิธีการ และการเปิดเผยข้อมูลรายการที่เกี่ยวข้องกันของบริษัทจดทะเบียนอย่างเคร่งครัด

คณะกรรมการตรวจสอบจะนำเสนอคณะกรรมการบริษัทเกี่ยวกับรายการที่เกี่ยวข้องกัน และรายการที่มีความขัดแย้งทางผลประโยชน์ ซึ่งได้มีการพิจารณาความเหมาะสมอย่างรอบคอบ และได้ปฏิบัติตามหลักเกณฑ์ที่ตลาดหลักทรัพย์แห่งประเทศไทยและหรือสำนักงานคณะกรรมการกำกับหลักทรัพย์และตลาดหลักทรัพย์ รวมทั้งจะได้มีการเปิดเผยไว้ในงบการเงิน รายงานประจำปี และแบบแสดงรายการข้อมูลประจำปี (แบบ 56-1) ด้วย

5) ความรับผิดชอบของคณะกรรมการ

1.หน้าที่ความรับผิดชอบของคณะกรรมการ

คณะกรรมการบริษัทประกอบด้วยบุคคลซึ่งมีความรู้ความสามารถ โดยเป็นผู้มีบทบาทสำคัญในการกำหนดนโยบาย และภาพรวมขององค์กร ตลอดจนมีบทบาทสำคัญในการกำกับดูแล ตรวจสอบ และประเมินผลการดำเนินงานของบริษัทให้เป็นไปตามแผนที่วางไว้อย่างเป็นอิสระ

บริษัทได้แบ่งแยกบทบาทหน้าที่และความรับผิดชอบระหว่างคณะกรรมการบริษัท คณะกรรมการชุดต่าง ๆ เพื่อติดตามและดูแลการดำเนินงานของบริษัทและผู้บริหารอย่างชัดเจน โดยคณะกรรมการบริษัททำหน้าที่ในการกำหนดนโยบาย และกำกับดูแลการดำเนินงานของผู้บริหารในระดับนโยบาย ในขณะที่ผู้บริหารทำหน้าที่บริหารงานของบริษัทในด้านต่างๆ ให้เป็นไปตามนโยบายที่กำหนด โดยทั้งสองตำแหน่งต้องผ่านการคัดเลือกจากคณะกรรมการบริษัทเพื่อให้ได้บุคคลที่มีความเหมาะสมที่สุด

คณะกรรมการบริษัท ประกอบด้วยบุคคลที่มีความรู้ ทักษะและความเชี่ยวชาญที่หลากหลาย และมีภาวะผู้นำ ซึ่งเป็นที่ยอมรับ โดยมีส่วนร่วมในการกำหนดวิสัยทัศน์ ภารกิจ กลยุทธ์ นโยบายแนวทางในการประกอบธุรกิจ และกำกับดูแล การปฏิบัติงานของบริษัทให้เป็นไปตามกฎหมาย วัตถุประสงค์ ข้อบังคับ และมติของที่ประชุมผู้ถือหุ้น และเพื่อประโยชน์ในการติดตามและกำกับการดำเนินงานของบริษัทอย่างใกล้ชิด

ทั้งนี้ บริษัทมีเลขาธิการคณะกรรมการบริษัทซึ่งทำหน้าที่ให้คำแนะนำด้านกฎเกณฑ์ต่างๆ ที่คณะกรรมการจะต้องทราบและปฏิบัติหน้าที่ในการดูแลกิจกรรมของคณะกรรมการ รวมทั้งประสานงานให้มีการปฏิบัติตามมติคณะกรรมการ

2. ระบบการควบคุมภายใน

บริษัทได้ให้ความสำคัญต่อระบบควบคุมภายในทั้งในระดับบริหาร และระดับปฏิบัติงาน และเพื่อให้เกิดความมีประสิทธิภาพในการดำเนินงาน บริษัทจึงได้กำหนดภาระหน้าที่ อำนาจการดำเนินการของผู้ปฏิบัติงานและผู้บริหารไว้เป็นลายลักษณ์อักษรอย่างชัดเจน มีการควบคุมดูแลการใช้ทรัพย์สินของบริษัทให้เกิดประโยชน์ และมีการแบ่งแยกหน้าที่ผู้ปฏิบัติงาน ผู้ติดตามควบคุมและประเมินผลออกจากกัน โดยบริษัทได้มีการแต่งตั้งคณะกรรมการตรวจสอบ เพื่อทำหน้าที่ในการสอบทานระบบการควบคุมภายใน และการตรวจสอบภายในให้มีความเหมาะสม และมีประสิทธิผล

3. การประชุมคณะกรรมการ

คณะกรรมการมีการกำหนดการประชุมโดยปกติเป็นประจำทุกเดือน และจะมีการประชุมพิเศษเพิ่มเติมตามความจำเป็น โดยมีการกำหนดวาระที่ชัดเจน นำส่งเอกสารก่อนการประชุมล่วงหน้า เพื่อให้คณะกรรมการได้มีเวลาศึกษาข้อมูลอย่างเพียงพอก่อนการประชุม เว้นแต่กรณีมีเหตุจำเป็นเร่งด่วน และมีการบันทึกรายงานการประชุมและจัดเก็บรวบรวมเอกสารรายงานที่รับรองแล้วเพื่อใช้ในการอ้างอิงและสามารถตรวจสอบได้ อย่างไรก็ตามในปี 2562 บริษัทจัดประชุมคณะกรรมการบริษัท จำนวน 19 ครั้ง

ในการประชุม บริษัทมีนโยบายกำหนดองค์ประชุมขั้นต่ำโดยกำหนดให้องค์ประชุมคณะกรรมการจะต้องประกอบด้วยกรรมการไม่น้อยกว่าสองในสามของจำนวนกรรมการทั้งหมดจึงจะครบเป็นองค์ประชุม

ประธานกรรมการบริษัทเป็นผู้กำหนดวาระการประชุมและพิจารณาเรื่องเข้าวาระการประชุมคณะกรรมการบริษัท โดยเปิดโอกาสให้กรรมการแต่ละคนสามารถเสนอเรื่องต่างๆ เพื่อเข้ารับการพิจารณาเป็นวาระการประชุมได้

ในการพิจารณาเรื่องต่างๆ ประธานกรรมการบริษัท ซึ่งทำหน้าที่ประธานในที่ประชุมจะเปิดโอกาสให้กรรมการแสดงความคิดเห็นได้อย่างอิสระ โดยในบางวาระอาจมีผู้บริหารระดับสูงเข้าร่วมประชุมด้วยเพื่อให้สารสนเทศรายละเอียดข้อมูลที่เป็นประโยชน์เพิ่มเติมในฐานะผู้ที่เกี่ยวข้อง รวมทั้งจะได้รับทราบนโยบายโดยตรงเพื่อให้สามารถนำไปปฏิบัติอย่างมีประสิทธิภาพ ทั้งนี้ ในการลงมติในที่ประชุมคณะกรรมการบริษัทให้ถือนิติของเสียงข้างมาก โดยให้กรรมการคนหนึ่งมีเสียงหนึ่งเสียง โดยกรรมการที่มีส่วนได้เสียจะไม่เข้าร่วมประชุมและ / หรือไม่ใช่สิทธิออกเสียงลงคะแนนในเรื่องนั้น และถ้าคะแนนเสียงเท่ากัน ประธานในที่ประชุมจะออกเสียงเพิ่มขึ้นอีกหนึ่งเสียงเป็นเสียงชี้ขาด

ในปี 2562 บริษัทได้จัดประชุมคณะกรรมการบริษัท ทั้งสิ้น 19 ครั้ง ประชุมคณะกรรมการตรวจสอบ 11 ครั้ง ประชุมคณะกรรมการบริหาร 3 ครั้ง คณะอนุกรรมการบริหารความเสี่ยง 11 ครั้ง และคณะกรรมการสรรหาและพิจารณาค่าตอบแทน 4 ครั้ง รวมทั้งสิ้น 48 ครั้ง ทั้งนี้ ในการประชุมคณะกรรมการ ปี 2562 บริษัทดำเนินการจัดส่งเอกสารประกอบวาระการประชุมล่วงหน้า เพื่อให้กรรมการบริษัทมีเวลาศึกษาข้อมูลในเรื่องต่าง ๆ อย่างเพียงพอ และจะมอบหมายให้เลขานุการคณะกรรมการเข้าร่วมการประชุมด้วยทุกครั้ง โดยเลขานุการคณะกรรมการจะเป็นผู้บันทึกรายงานการประชุม และจัดส่งให้ประธานกรรมการบริษัทพิจารณาลงลายมือชื่อรับรองความถูกต้อง โดยเสนอให้ที่ประชุมรับรองในวาระแรกของการประชุมครั้งถัดไป รวมทั้งเป็นผู้จัดเก็บข้อมูลหรือเอกสารเกี่ยวกับการประชุมต่าง ๆ เพื่อสะดวกในการสืบค้นอ้างอิงในภายหลัง

4. รายงานของคณะกรรมการ

คณะกรรมการบริษัทเป็นผู้รับผิดชอบในรายงานงบการเงินรวมของบริษัทและบริษัทย่อย และสารสนเทศทางการเงินที่ปรากฏในรายงานประจำปี รายงานงบการเงินดังกล่าวจัดทำขึ้นตามมาตรฐานการบัญชีที่รับรองทั่วไปในประเทศไทย โดยเลือกใช้นโยบายบัญชีที่เหมาะสมและถือปฏิบัติสม่ำเสมอ ซึ่งคณะกรรมการตรวจสอบและผู้สอบบัญชีจะร่วมกันพิจารณาทบทวนความเหมาะสมของนโยบายบัญชีที่ถือปฏิบัติอยู่เป็นประจำ ในการจัดทำรายงานงบการเงิน คณะกรรมการบริษัทเน้นย้ำให้ผู้จัดทำใช้ดุลยพินิจอย่างระมัดระวังในการจัดทำ รวมทั้งมีการเปิดเผยข้อมูลสำคัญอย่างเพียงพอในหมายเหตุประกอบงบการเงิน โดยคณะกรรมการบริษัทได้มอบหมายให้คณะกรรมการตรวจสอบเป็นผู้รับผิดชอบดูแลเกี่ยวกับคุณภาพของรายงานทางการเงินและระบบควบคุมภายใน และความเห็นของคณะกรรมการตรวจสอบเกี่ยวกับเรื่องนี้ได้ปรากฏในรายงานของคณะกรรมการตรวจสอบซึ่งแสดงไว้ในรายงานประจำปีแล้ว คณะกรรมการบริษัทมีความเห็นว่า รายงานงบการเงินของบริษัทและบริษัทย่อย ณ วันที่ 31 ธันวาคม 2562 เป็นรายงานที่ถูกต้อง ครบถ้วน เพียงพอ และเชื่อถือได้

5. การประเมินผลการประเมินการปฏิบัติงานของคณะกรรมการบริษัท

บริษัทมีนโยบายจัดให้คณะกรรมการบริษัทมีการประเมินผลการปฏิบัติงานอย่างน้อยปีละ 1 ครั้ง เพื่อช่วยให้คณะกรรมการได้มีการพิจารณาทบทวนผลงาน ประเด็นและอุปสรรคต่างๆ ในระหว่างปีที่ผ่านมาและเพิ่มประสิทธิภาพการทำงานของคณะกรรมการตามหลักการการกำกับดูแลกิจการที่ดี

กระบวนการในการประเมินผลงานคณะกรรมการทั้งคณะและรายบุคคล

เลขานุการบริษัท จะนำส่งแบบประเมินผลการปฏิบัติงานของคณะกรรมการส่งให้คณะกรรมการทุกคนประเมินผลการปฏิบัติงานประจำปีทั้งแบบคณะและรายบุคคล ซึ่งภายหลังกรรมการแต่ละคนประเมินเสร็จเรียบร้อยแล้ว จะนำส่งแบบประเมินให้แก่เลขานุการบริษัท เพื่อรวบรวมผลคะแนนการประเมินของกรรมการแต่ละคน และสรุปผลวิเคราะห์การประเมินการปฏิบัติงานของคณะกรรมการบริษัทในรอบปี และรายงานให้คณะกรรมการบริษัทพิจารณา ในปี 2562 มีการประเมินผลงานในการประชุมคณะกรรมการบริษัทครั้งที่ 19/2562 เมื่อวันที่ 19 ธันวาคม 2562 เกณฑ์การประเมินผลจะคิดเป็นร้อยละจากคะแนนเต็มในแต่ละข้อ

หากคะแนนถึง 4 = มีการดำเนินการในเรื่องนั้นอย่างดียเยี่ยม คะแนน 3 = มีการดำเนินการในเรื่องนั้นดี คะแนน 2 = เห็นมีการดำเนินการในเรื่องนั้นพอสมควร คะแนน 1 = มีการดำเนินการในเรื่องนั้นเล็กน้อย คะแนน 0 = ไม่มีการดำเนินการในเรื่องนั้น

การประเมินผลการปฏิบัติงานของคณะกรรมการ จัดทำเป็น 2 ลักษณะ ดังนี้

5.1 การประเมินผลการปฏิบัติงานของคณะกรรมการทั้งคณะ ในการประชุมคณะกรรมการบริษัท ครั้งที่ 19/2562 เมื่อวันที่ 19 ธันวาคม 2562 โดยประเมินด้านต่าง ๆ คือ 1) โครงสร้างและคุณสมบัติของกรรมการ 2) การประชุมคณะกรรมการ 3) บทบาท/หน้าที่/ความรับผิดชอบของกรรมการ 4) ความสัมพันธ์กับฝ่ายบริหาร และ 5) การพัฒนาตนเอง

5.2 การประเมินผลการปฏิบัติงานของคณะกรรมการรายบุคคล โดยประเมินด้านต่างๆ คือ 1) โครงสร้างและคุณสมบัติของกรรมการ 2) การประชุมคณะกรรมการชุดย่อย 3) บทบาท/หน้าที่/ความรับผิดชอบของกรรมการชุดย่อย คณะกรรมการบริหาร

5.3 การประเมินผลการปฏิบัติงานของประธานเจ้าหน้าที่บริหาร โดยประเมินความเป็นผู้นำ การกำหนดกลยุทธ์ การปฏิบัติตามกลยุทธ์ การปฏิบัติตามกลยุทธ์ การวางแผนและผลปฏิบัติงานทางการเงิน ความสัมพันธ์กับคณะกรรมการ ความสัมพันธ์กับภายนอก การบริหารงานและความสัมพันธ์กับบุคลากร การสืบทอดตำแหน่ง ความรู้ด้านผลิตภัณฑ์และบริการ และคุณลักษณะส่วนตัว ซึ่งการประเมินนั้นผลการประเมินจะเป็นส่วนหนึ่งของการกำหนดค่าตอบแทนประธานเจ้าหน้าที่บริหารในแต่ละปีด้วย

6. การประเมินผลการปฏิบัติงานของคณะกรรมการชุดย่อย

คณะกรรมการบริษัท จัดให้มีการประเมินผลการปฏิบัติงานประจำปีของคณะกรรมการชุดย่อย อาทิ คณะกรรมการตรวจสอบ เพื่อใช้เป็นกรอบในการตรวจสอบการปฏิบัติงานในระหว่างปีที่ผ่านมา เพื่อสามารถแก้ไขและเพิ่มประสิทธิภาพการทำงาน โดยนำเสนอผลการประเมินที่ได้ต่อที่ประชุมคณะกรรมการ บริษัทเพื่อพิจารณารับทราบ

7. การรวมหรือแยกตำแหน่ง

คณะกรรมการบริษัทกำหนดให้ประธานกรรมการเป็นบุคคลเดียวกับประธานเจ้าหน้าที่บริหาร แต่กำหนดบทบาทอำนาจและหน้าที่แยกออกจากกันอย่างชัดเจน เพื่อสร้างดุลยภาพระหว่างการบริหารและการกำกับดูแลกิจการที่ดี อย่างไรก็ตาม

ตามเพื่อเป็นไปตามหลักการกำกับดูแลกิจการที่ดี บริษัทอยู่ระหว่างการสรรหาบุคคลซึ่งมีคุณสมบัติเหมาะสมมาดำรงตำแหน่งประธานกรรมการเพื่อแยกตำแหน่งประธานกรรมการเป็นคนละคนกับประธานเจ้าหน้าที่บริหาร

8. คำตอบแทน

บริษัทได้กำหนดนโยบายคำตอบแทนกรรมการผู้จัดการ ประธานเจ้าหน้าที่บริหารและกรรมการไว้อย่างชัดเจนโดยได้กำหนดคำตอบแทนกรรมการไว้อย่างเหมาะสมกับหน้าที่ความรับผิดชอบบริษัทมีคณะกรรมการสรรหาและพิจารณาคำตอบแทนเป็นผู้พิจารณาถ้อยแถลง และเสนอให้คณะกรรมการบริษัทพิจารณา ซึ่งคำตอบแทน กรรมการได้ขออนุมัติจากที่ประชุมผู้ถือหุ้นเป็นที่เรียบร้อยแล้วทุกปี บริษัทได้เปิดเผยคำตอบแทนเป็นรายบุคคลและจำนวนครั้งที่กรรมการแต่ละท่านเข้าประชุม ภายใต้เรื่อง”โครงสร้างการจัดการ” หัวข้อ”คำตอบแทนกรรมการและผู้บริหาร”

2. คณะกรรมการชุดย่อย

โครงสร้างกรรมการบริษัท ประกอบด้วยคณะกรรมการชุดย่อย 4 ชุด ได้แก่ คณะกรรมการตรวจสอบ คณะกรรมการบริหาร คณะกรรมการสรรหาและพิจารณาคำตอบแทน และคณะอนุกรรมการบริหารความเสี่ยง เพื่อปฏิบัติหน้าที่เฉพาะเรื่อง และเสนอเรื่องให้คณะกรรมการบริษัทพิจารณาหรือรับทราบตามขอบเขตอำนาจหน้าที่ ที่กำหนด

(1) คณะกรรมการตรวจสอบ

ณ วันที่ 31 ธันวาคม 2562 คณะกรรมการตรวจสอบประกอบด้วยกรรมการอิสระ 3 คน ดังนี้

- | | |
|--------------------------|----------------------|
| 1. นายรพีพงศ์ ประภาสโนบล | ประธานกรรมการตรวจสอบ |
| 2. นายสัมพันธ์ หุ่นยนต์ | กรรมการ |
| 3. นายพิพัฒน์ ยิ่งเสรี | กรรมการ |

นางสาวมัทธนา หนูปลอด เป็นเลขานุการคณะกรรมการตรวจสอบ

กรรมการตรวจสอบมีวาระการดำรงตำแหน่ง 3 ปี นับตั้งแต่วันที่ได้รับการแต่งตั้งและจะสิ้นสุดวาระการดำรงตำแหน่งในวันประชุมสามัญผู้ถือหุ้นประจำปี

โดยกรรมการตรวจสอบทุกคนมีความรู้ความเข้าใจและมีประสบการณ์การด้านบัญชีหรือการเงิน และ นายรพีพงศ์ ประภาสโนบล เป็นกรรมการตรวจสอบที่มีความรู้ ความเชี่ยวชาญและประสบการณ์เพียงพอในการสอบทานความถูกต้องและความน่าเชื่อถือของงบการเงินของบริษัท

อำนาจหน้าที่ของคณะกรรมการตรวจสอบ

คณะกรรมการตรวจสอบมีหน้าที่รับผิดชอบการสอบทานรายการด้านการเงินของบริษัทสอบทานความเพียงพอของระบบการควบคุมภายในระบบการบริหารความเสี่ยง การปฏิบัติตามกฎหมาย กฎเกณฑ์ ระเบียบที่เกี่ยวข้องและจัดทำรายงานหรือให้ความเห็นต่อคณะกรรมการบริษัท เพื่ออนุมัติหรือเพื่อเสนอต่อที่ประชุมผู้ถือหุ้น แล้วแต่กรณี ซึ่งรายละเอียดการสอบทานมีดังนี้

1. สอบทานกฎบัตรคณะกรรมการตรวจสอบอย่างน้อยปีละหนึ่งครั้งและพิจารณาแก้ไขในประเด็นที่เห็นว่าจำเป็นและเหมาะสม
2. สอบทานให้บริษัทมีการรายงานทางการเงินอย่างถูกต้องและเพียงพอ

3. สอบทานให้บริษัทมีระบบการควบคุมภายใน (Internal Control) และการตรวจสอบภายใน (Internal Audit) ที่เหมาะสมและมีประสิทธิภาพ
4. สอบทานให้บริษัทปฏิบัติตามกฎหมายว่าด้วยหลักทรัพย์และตลาดหลักทรัพย์ฯ ข้อกำหนดของตลาดหลักทรัพย์ฯ และกฎหมายที่เกี่ยวข้องกับธุรกิจของบริษัท
5. พิจารณา คัดเลือก บุคคลซึ่งมีความเป็นอิสระเพื่อทำหน้าที่เป็นผู้สอบบัญชีของบริษัทและเสนอคำตอบแทนของบุคคลดังกล่าว รวมทั้งเข้าร่วมประชุมกับผู้สอบบัญชีโดยไม่มีฝ่ายจัดการเข้าร่วม
6. ให้ความเห็นรายการเกี่ยวโยงกันหรือรายการที่อาจมีความขัดแย้งทางผลประโยชน์ ให้เป็นไปตามกฎหมายและข้อกำหนดของตลาดหลักทรัพย์ฯ ทั้งนี้ เพื่อให้มั่นใจว่ารายการดังกล่าวสมเหตุสมผลและเป็นประโยชน์สูงสุดต่อบริษัท
7. จัดทำรายงานของคณะกรรมการตรวจสอบโดยเปิดเผยไว้ในรายงานประจำปีของบริษัท
8. สอบทานและติดตามการบริหารความเสี่ยงที่สำคัญอย่างต่อเนื่องจากคณะกรรมการบริหารความเสี่ยงและฝ่ายบริหาร
9. พิจารณาความเป็นอิสระของหน่วยงานตรวจสอบภายใน รวมทั้งให้ความเห็นเกี่ยวกับแผนงานและผลการปฏิบัติงาน ตลอดจนให้ความเห็นชอบในการพิจารณาแต่งตั้ง เลิกจ้างผู้ตรวจสอบภายใน
10. ในการปฏิบัติตามขอบเขตอำนาจหน้าที่ ให้คณะกรรมการตรวจสอบเชิญฝ่ายจัดการหรือหัวหน้างานเข้าร่วมประชุมเพื่อชี้แจงหรือให้ส่งเอกสารที่เกี่ยวข้องได้
11. คณะกรรมการตรวจสอบสามารถรับคำปรึกษาจากผู้เชี่ยวชาญอิสระตามความเหมาะสมด้วยค่าใช้จ่ายของบริษัทตามขอบเขตงานที่ได้รับผิดชอบ
12. ปฏิบัติการอื่นใดตามที่คณะกรรมการบริษัท มอบหมายด้วยความเห็นชอบจากคณะกรรมการตรวจสอบ

(2) คณะกรรมการบริหาร

ณ วันที่ 31 ธันวาคม 2562 คณะกรรมการบริหารประกอบด้วยกรรมการ 4 คน ดังนี้

- | | |
|----------------------------------|---------------------|
| 1. นายปรีชา นันทน์ภูมิ | ประธานกรรมการบริหาร |
| 2. นายจักรกริสัน โลหะเจริญทรัพย์ | กรรมการบริหาร |
| 3. นายศุภชัย พงษ์เมธากุล | กรรมการบริหาร |
| 4. นายปัญญา อยู่โต | กรรมการบริหาร |

นางสาวมัทธนา หนูปลอด เป็นเลขานุการคณะกรรมการบริหาร

อำนาจหน้าที่คณะกรรมการบริหาร

คณะกรรมการบริหารมีอำนาจ หน้าที่ และความรับผิดชอบตามที่คณะกรรมการบริษัทกำหนดและมอบหมาย และตามขอบเขตอำนาจ หน้าที่และความรับผิดชอบที่กำหนดโดยคณะกรรมการบริษัท สรุปอำนาจหน้าที่และความรับผิดชอบที่สำคัญได้ ดังนี้

1. กำหนดนโยบายเป้าหมาย กลยุทธ์ แผนการดำเนินงาน งบประมาณประจำปี และอำนาจการบริหารงานต่าง ๆ ของบริษัท เพื่อเสนอให้คณะกรรมการบริษัทอนุมัติ

2. ควบคุมดูแลการดำเนินงานธุรกิจของบริษัทให้เป็นไปตามนโยบาย เป้าหมาย กลยุทธ์ แผนการดำเนินงาน และงบประมาณประจำปีที่ได้รับอนุมัติจากคณะกรรมการบริษัท ให้เป็นไปอย่างมีประสิทธิภาพและเอื้อต่อสภาพธุรกิจ พร้อมให้คำปรึกษาแนะนำ การบริหารจัดการแก่ผู้บริหารระดับสูง
3. รับผิดชอบการบริหารงานในเรื่องเกี่ยวกับการดำเนินงานตามปกติ งานบริหารของบริษัท พิจารณากำหนดนโยบายเป้าหมาย ทิศทาง และกลยุทธ์ การดำเนินธุรกิจของบริษัท กำหนดแผนการเงิน งบประมาณ การบริหารทรัพยากรบุคคล การลงทุน ด้านเทคโนโลยีสารสนเทศ การประชาสัมพันธ์ของบริษัท กำกับดูแลการบริหารความเสี่ยง เพื่อเสนอให้ที่ประชุมคณะกรรมการบริษัทพิจารณา และอนุมัติและ/หรือให้ความเห็นชอบ รวมตลอดถึงการตรวจสอบและติดตามผลการดำเนินงานของบริษัทตามนโยบายที่กำหนด
4. ดำเนินกิจการและบริหารกิจการของบริษัทตามวัตถุประสงค์ ข้อบังคับ นโยบาย ระเบียบ ข้อกำหนด คำสั่ง และมติของที่ประชุมคณะกรรมการและ/หรือมติที่ประชุม ผู้ถือหุ้นของบริษัททุกประการ
5. อนุมัติ การทำธุรกรรมด้านการขายสินค้าและบริการ (Price List), การขายในรายการที่เกี่ยวข้องกัน, การส่งเสริมแผนการขาย, การอนุมัติเกี่ยวกับการประมูลงาน งานราชการและเอกชน, การลงทุนในสินทรัพย์ไม่มีตัวตน, การลงทุนในหลักทรัพย์, การลงทุนอื่น เช่นการร่วมทุน การกู้ยืม, การบริหารเงิน, เงินลงทุน เงินฝาก ตามตารางอำนาจอนุมัติของบริษัท
6. มีอำนาจพิจารณาแต่งตั้ง และควบคุมกำกับดูแลให้การดำเนินงานของ คณะทำงานที่แต่งตั้ง บรรลุตามนโยบายและเป้าหมายที่กำหนด
7. กำหนดโครงสร้างองค์กร อำนาจการบริหารองค์กร รวมถึง การแต่งตั้ง การว่าจ้าง การโยกย้าย การกำหนดเงินค่าจ้าง ค่าตอบแทน โบนัสพนักงานระดับผู้บริหารซึ่งมิได้ ดำรงตำแหน่งกรรมการบริหาร และ การเลิกจ้าง ทั้งนี้ อำนาจของคณะกรรมการบริหาร จะไม่รวมถึงการอนุมัติ รายการใดที่อาจมีความขัดแย้ง หรือรายการใดที่คณะกรรมการบริหาร หรือบุคคลที่อาจมีความขัดแย้ง มีส่วนได้เสีย หรือผลประโยชน์ในลักษณะอื่นใด ขัดแย้งกับบริษัท หรือบริษัทย่อย ตามกฎเกณฑ์ของ สำนักงานคณะกรรมการกำกับหลักทรัพย์และตลาดหลักทรัพย์ และตลาดหลักทรัพย์แห่งประเทศไทย ซึ่งการอนุมัติรายการในลักษณะดังกล่าวจะต้องเสนอต่อที่ประชุมคณะกรรมการและ/หรือที่ประชุมผู้ถือหุ้นเพื่อพิจารณาและอนุมัติรายการดังกล่าวตามที่ข้อบังคับของบริษัท
8. จัดประชุมเพื่อพิจารณาหรือนำเสนอต่อคณะกรรมการบริษัททุกฝ่ายทุกไตรมาสละหนึ่งครั้งเพื่อพิจารณางบการเงินและพิจารณาผลการดำเนินงานของบริษัท เว้นแต่จะมีกรณีต้องพิจารณาเป็นสำคัญหรือต้องพิจารณาเป็นพิเศษจึงจะมีการประชุมเพื่อพิจารณาหารือในเรื่องนั้น ๆ

(3) คณะอนุกรรมการบริหารความเสี่ยง

ณ วันที่ 31 ธันวาคม 2562 คณะอนุกรรมการบริหารความเสี่ยงประกอบด้วยกรรมการอิสระและพนักงานระดับหัวหน้างานของบริษัท รวม 10 คน ดังนี้

1. นายชาย วัฒนสุวรรณ ประธานอนุกรรมการ
2. นายจุฬพงศ์ ประภาสโนบล อนุกรรมการผู้เชี่ยวชาญการบริหารความเสี่ยง
3. นายสัมพันธ์ หุ่นพยนต์ อนุกรรมการผู้เชี่ยวชาญการบริหารความเสี่ยง

4. นายอภิรักษ์ กาญจนคงคา อนุกรรมการ
5. นายธวัช แสงเถกิง อนุกรรมการ
6. นางสาวมัทธนา หนูปลอด อนุกรรมการ
7. นางสาวสุนันทา มีระเปียบ อนุกรรมการ
8. นางสาวบังอร ปิยะทัต อนุกรรมการ
9. นางสาวหทัย ภูเี่ยม อนุกรรมการ
10. นางสาวชลธิชา พุ่มพฤษ อนุกรรมการ
11. นายศุภชัย พฤษเมธากุล อนุกรรมการ
12. นายปัญญา อยู่โต อนุกรรมการ

นางสาวชลธิชา พุ่มพฤษ ทำหน้าที่เลขานุการคณะอนุกรรมการบริหารความเสี่ยง

อำนาจหน้าที่คณะอนุกรรมการบริหารความเสี่ยง

1. มีอำนาจให้ฝ่ายบริหารและฝ่ายจัดการแผนกต่างๆ ของบริษัท ชี้แจงข้อมูลเป็นลายลักษณ์อักษร หรือเชิญผู้บริหารและพนักงานที่เกี่ยวข้องเข้าร่วมการประชุมกับคณะอนุกรรมการบริหารความเสี่ยง เพื่อชี้แจงหรือให้ข้อมูลตามส่วนงานที่ได้รับผิดชอบ
2. มีอำนาจมอบหมายให้ฝ่ายบริหารและฝ่ายจัดการของบริษัท ดำเนินการ หรือปฏิบัติการอย่างหนึ่งอย่างใดเท่าที่จำเป็นเพื่อให้สามารถปฏิบัติตามหน้าที่ตามความรับผิดชอบที่กำหนดในกฎบัตรนี้ หรือหน้าที่พิเศษอื่นใดตามที่คณะอนุกรรมการมอบหมายและคณะกรรมการบริษัทเห็นชอบ
3. ศึกษาทิศทางกลยุทธ์ของบริษัทและบริษัทในเครือ
4. ป้องกันความเสี่ยงจากอัตราแลกเปลี่ยนและทำหน้าที่เป็น Compliance เพื่อป้องกันความเสี่ยงจากการบริหารจัดการกิจกรรมอื่น ๆ
5. รายงานต่อคณะกรรมการตรวจสอบอย่างสม่ำเสมอ เกี่ยวกับการบริหาร การดำเนินงาน และสถานะความเสี่ยงของบริษัท กำหนดแนวทางการแก้ไขปรับปรุงเพื่อให้สอดคล้องกับนโยบายและกลยุทธ์ที่กำหนด
6. ให้ความเห็นต่อร่างนโยบายและกรอบการบริหารความเสี่ยงองค์กร ก่อนนำเสนอต่อคณะกรรมการบริษัท เพื่อพิจารณาให้ความเห็นและอนุมัติ
7. ให้ความเห็นในผลการประเมินความเสี่ยง แนวทาง และมาตรการจัดการความเสี่ยงและแผนปฏิบัติการเพื่อจัดการป้องกันความเสี่ยงของบริษัท เพื่อให้มั่นใจว่าบริษัท มีการบริหารจัดการความเสี่ยงที่เพียงพอและเหมาะสม
8. ดูแลและสนับสนุนให้การบริหารความเสี่ยงองค์กรประสบความสำเร็จ เสนอแนะวิธีป้องกัน และวิธีลดระดับความเสี่ยงให้อยู่ในระดับที่ยอมรับได้ ติดตามแผนการดำเนินงานเพื่อลดความเสี่ยงอย่างต่อเนื่อง และเหมาะสมกับสถานะการดำเนินธุรกิจ เพื่อให้มั่นใจว่าความเสี่ยงได้รับการบริหารจัดการอย่างเพียงพอและเหมาะสม

9. ให้คำแนะนำและการสนับสนุนแก่คณะกรรมการบริษัท ฝ่ายจัดการ และคณะทำงานบริหารความเสี่ยง ในเรื่องการบริหารความเสี่ยงระดับองค์กร รวมถึงส่งเสริมและสนับสนุนให้มีการปรับปรุง และพัฒนาระบบการบริหารความเสี่ยงภายในองค์กรอย่างต่อเนื่องและสม่ำเสมอ
10. ดูแลและสนับสนุนให้มีการสอบทานและทบทวนนโยบายและกรอบการบริหารความเสี่ยงองค์กรเป็นประจำอย่างน้อยทุกปี เพื่อให้แน่ใจว่านโยบาย และกรอบการบริหารความเสี่ยงดังกล่าว ยังคงสอดคล้องและเหมาะสมกับสภาพการดำเนินธุรกิจในภาพรวม และกิจกรรมการบริหารความเสี่ยงของบริษัทความเสี่ยงที่สำคัญขององค์กร รวมถึงสถานะของความเสี่ยง แนวทางในการจัดการความเสี่ยง ความคืบหน้า และผลของการบริหารความเสี่ยงให้แก่คณะกรรมการบริษัท เพื่อรับทราบเป็นประจำ
11. ปฏิบัติหน้าที่ตามที่ได้รับมอบหมายจากคณะกรรมการบริษัท

(4) คณะกรรมการสรรหาและพิจารณาคำตอบแทน

ณ วันที่ 31 ธันวาคม 2562 คณะกรรมการสรรหาและพิจารณาคำตอบแทน ประกอบด้วยกรรมการอิสระ 3 คนดังนี้

1. นายสัมพันธ์ หุ่นพยนต์ ประธานกรรมการสรรหาและพิจารณาคำตอบแทน
2. นายรุจพงศ์ ประภาสโนบล กรรมการ
3. นายพิพัฒน์ ยิ่งเสรี กรรมการ

นายอภิรักษ์ กาญจนคงคา ทำหน้าที่เป็นเลขานุการ คณะกรรมการสรรหาและพิจารณาคำตอบแทน

อำนาจหน้าที่คณะกรรมการสรรหาและพิจารณาคำตอบแทน

1. พิจารณานำเสนอโครงสร้าง องค์ประกอบ และคุณสมบัติของคณะกรรมการบริษัท และคณะกรรมการชุดย่อยต่าง ๆ
2. พิจารณาหลักเกณฑ์และกระบวนการในการสรรหา และเสนอชื่อบุคคลที่เหมาะสมที่จะมาดำรงตำแหน่งกรรมการ และกรรมการผู้จัดการ เมื่อครบวาระหรือตำแหน่งว่างลง หรือตำแหน่งผู้บริหารอื่นตามที่คณะกรรมการบริษัทมอบหมาย ให้คณะกรรมการบริษัทพิจารณาเพื่อนำเสนอต่อที่ประชุมคณะกรรมการและ/หรือ ที่ประชุมผู้ถือหุ้น (แล้วแต่กรณี)
3. เสนอรายชื่อกรรมการที่จะดำรงตำแหน่งในคณะกรรมการย่อยชุดต่างๆ ของบริษัท
4. พิจารณาให้ความเห็นชอบแผนการสืบทอดตำแหน่งผู้บริหารระดับสูงของบริษัท
5. พิจารณากำหนดเกณฑ์ในการประเมินผลการทำงานของกรรมการบริหารและคณะกรรมการบริหาร และนำเสนอให้คณะกรรมการบริษัทพิจารณาให้ความเห็นชอบ
6. ประเมินผลการปฏิบัติงานของผู้บริหารสูงสุดของบริษัท เพื่อให้ข้อเสนอแนะต่อที่ประชุมคณะกรรมการบริษัทในการพิจารณาคำตอบแทนที่เหมาะสม
7. จัดทำหลักเกณฑ์และนโยบายในการกำหนดคำตอบแทน เสนอแนะแนวทางการจ่ายผลตอบแทน วิธีการจ่ายคำตอบแทนและผลประโยชน์อื่นใด ให้แก่คณะกรรมการบริษัท และคณะกรรมการชุดย่อยต่าง ๆ ที่คณะกรรมการบริษัทแต่งตั้ง

8. พิจารณาเสนอแนะการกำหนดค่าตอบแทนประจำปีของกรรมการ กรรมการผู้จัดการ รวมถึง ค่าเบี้ยประชุม โบนัสประจำปี สวัสดิการ และผลประโยชน์ตอบแทนอื่น ๆ โดยนำเสนอค่าตอบแทนต่อคณะกรรมการบริษัท และ/หรือ ที่ประชุมผู้ถือหุ้น (แล้วแต่กรณี)
9. รับผิดชอบต่อคณะกรรมการบริษัท และมีหน้าที่ให้คำชี้แจง ตอบคำถามกับค่าตอบแทนของกรรมการบริษัทในที่ประชุมผู้ถือหุ้น
10. ประเมินผลการปฏิบัติหน้าที่ของตนเองเป็นประจำ เพื่อทบทวนผลงานที่ผ่านมาและพิจารณาปัญหาเพื่อการปรับปรุงแก้ไขต่อไป
11. รายงานนโยบาย หลักการ/เหตุผลของการกำหนดค่าตอบแทนกรรมการและผู้บริหารตามข้อกำหนดของตลาดหลักทรัพย์ฯ โดยเปิดเผยไว้ในแบบแสดงรายการข้อมูลประจำปี (56-1) และรายงานประจำปีของบริษัท
12. ปฏิบัติการอื่นใดตามที่คณะกรรมการบริษัท และ/หรือ ที่ประชุมผู้ถือหุ้นมอบหมาย อันเนื่องเกี่ยวกับการสรรหาและพิจารณาค่าตอบแทนของคณะกรรมการบริษัท คณะกรรมการชุดย่อยต่าง ๆ และผู้บริหารระดับสูง

กรรมการสรรหาและพิจารณาค่าตอบแทน มีวาระการดำรงตำแหน่ง 3 ปี นับแต่เดือนกุมภาพันธ์ 2561 และจะสิ้นสุดวาระการดำรงตำแหน่งในวันประชุมสามัญผู้ถือหุ้นประจำปี พร้อมกำหนดวาระตำแหน่งกรรมการอิสระ

3. การสรรหากรรมการและแต่งตั้งกรรมการและผู้บริหารระดับสูงสุด

ณ วันที่ 31 ธันวาคม 2562 บริษัทมีกรรมการอิสระ 3 ท่าน ประกอบด้วย

- | | |
|--------------------------|--------------|
| 1. นายจุฬพงศ์ ประภาสโนบล | กรรมการอิสระ |
| 2. นายสัมพันธ์ หุ่นยนต์ | กรรมการอิสระ |
| 3. นายพิพัฒน์ ยิ่งเสรี | กรรมการอิสระ |

บริษัท อี พอร์ แอล เอ็ม จำกัด (มหาชน) กำหนดนियามกรรมการอิสระไว้ เท่ากับข้อกำหนดของ คณะกรรมการกำกับหลักทรัพย์และตลาดหลักทรัพย์ และ ตลาดหลักทรัพย์แห่งประเทศไทย ตามประกาศคณะกรรมการกำกับตลาดทุนที่ ทจ.39/2559 ลงวันที่ 16 พฤศจิกายน 2559 เรื่องคุณสมบัติของกรรมการอิสระ กล่าวคือ “กรรมการอิสระ” หมายถึง กรรมการที่มีคุณสมบัติ ดังนี้

1. ถือหุ้นไม่เกินร้อยละ 0.50 จำนวนทุนจดทะเบียนที่ออกและเรียกชำระแล้วของบริษัท และบริษัทที่เกี่ยวข้อง โดยรวมหุ้นที่ถือโดยบุคคลที่เกี่ยวข้องด้วย
2. ไม่เป็นผู้ที่มีความสัมพันธ์กับบริษัทและบริษัทที่เกี่ยวข้องในลักษณะที่มีส่วนได้เสีย หรือได้ผลประโยชน์ในด้านการเงินหรือการบริหารงาน ทั้งในปัจจุบันและช่วง 2 ปีก่อนเป็นกรรมการอิสระ โดยลักษณะความสัมพันธ์ดังกล่าว ได้แก่
 - เป็นกรรมการที่มีส่วนร่วมในการบริหารงาน พนักงาน ลูกจ้าง ที่ปรึกษาที่รับเงินเดือนประจำหรือผู้มีอำนาจควบคุม

- เป็นผู้ให้บริการทางวิชาชีพ เช่น เป็นผู้สอบบัญชี ที่ปรึกษากฎหมาย ที่ปรึกษาทางการเงิน หรือผู้ประเมินราคาทรัพย์สิน
 - เป็นผู้ที่มีความสัมพันธ์ทางธุรกิจ เช่น ซื้อ/ขายสินค้าหรือบริการ ซื้อขายสินทรัพย์ ให้/รับความช่วยเหลือทางการเงิน เป็นต้น
3. ไม่เป็นบุคคลที่มีความสัมพันธ์ทางสายโลหิต หรือโดยการจดทะเบียนตามกฎหมายในลักษณะที่เป็น บิดา มารดา คู่สมรส พี่น้อง และบุตร รวมทั้งคู่สมรสของบุตร ของผู้บริหาร ผู้ถือหุ้นรายใหญ่ ผู้มีอำนาจควบคุม หรือบุคคลที่จะได้รับการเสนอให้เป็นผู้บริหารหรือผู้มีอำนาจควบคุมของบริษัท
 4. ไม่มีความสัมพันธ์ทางธุรกิจกับบริษัทหรือนิติบุคคลที่อาจมีความขัดแย้ง ในลักษณะที่อาจเป็นการขัดขวางการพิจารณาอย่างอิสระและไม่มีลักษณะอื่นใดที่ทำให้ไม่สามารถให้ความเห็นอย่างเป็นอิสระเกี่ยวกับการดำเนินงานของบริษัท
 5. ไม่เป็นกรรมการตรวจสอบเป็นกรรมการใด ๆ ในบริษัทอื่นในกลุ่มที่เป็นบริษัทจดทะเบียน

นอกจากนี้ กรรมการอิสระที่ดำรงตำแหน่งกรรมการตรวจสอบอย่างน้อย 1 คน จะต้องเป็นบุคคลที่มีความรู้และประสบการณ์ด้านการบัญชีหรือการเงินเพียงพอที่จะสามารถทำหน้าที่ในการสอบทานความน่าเชื่อถือของงบการเงินได้ รวมทั้งบริษัทจะพิจารณาคุณสมบัติในด้านอื่นๆ ประกอบด้วย เช่น ประสบการณ์ในธุรกิจ ความเชี่ยวชาญเฉพาะทางที่เกี่ยวข้องกับธุรกิจ ความมีจริยธรรม เป็นต้น

สำหรับหลักเกณฑ์และวิธีการแต่งตั้งกรรมการตรวจสอบจะดำเนินการตามหลักเกณฑ์และวิธีการแต่งตั้งกรรมการบริษัท โดยกรรมการตรวจสอบซึ่งพ้นจากตำแหน่งตามวาระอาจได้รับการแต่งตั้งให้กลับมาดำรงตำแหน่งใหม่ได้ ในกรณีที่ตำแหน่งกรรมการตรวจสอบว่างลงเพราะเหตุอื่นใดนอกจากถึงคราวออกตามวาระ ให้คณะกรรมการบริษัทแต่งตั้งบุคคลที่มีคุณสมบัติครบถ้วนเป็นกรรมการตรวจสอบเพื่อให้กรรมการตรวจสอบมีจำนวนครบตามที่คณะกรรมการบริษัทกำหนด โดยบุคคลที่เป็นกรรมการตรวจสอบแทนจะอยู่ในตำแหน่งได้เพียงวาระที่เหลืออยู่ของกรรมการตรวจสอบซึ่งตนทดแทน และบริษัทต้องแจ้งตลาดหลักทรัพย์ฯ ทันทีที่กรรมการตรวจสอบลาออกหรือถูกให้ออกก่อนครบวาระ

การสรรหากรรมการและผู้บริหารสูงสุด

คณะกรรมการสรรหาและพิจารณาค่าตอบแทนทำหน้าที่ในการพิจารณาคัดเลือกบุคคลที่ฝ่ายบริหารสรรหาและกรรมการที่ครบวาระหรือบุคคลทดแทนตำแหน่งที่ว่างลง รวมถึงผู้บริหารระดับสูงสุด โดยมีหลักเกณฑ์และขั้นตอน ดังต่อไปนี้

การสรรหากรรมการ

1. ทบทวนโครงสร้างและองค์ประกอบที่เหมาะสมของคณะกรรมการบริษัททั้งคณะ เพื่อเสริมสร้างความเข้มแข็งในภาพรวมให้กับคณะกรรมการบริษัทให้สอดคล้องกับหลักการกำกับดูแลกิจการที่ดี ข้อกฎหมาย ข้อบังคับบริษัท และกฎระเบียบที่เกี่ยวข้อง ดังนี้
 - 1.1 คณะกรรมการบริษัทประกอบด้วยกรรมการไม่น้อยกว่า 5 คน และกรรมการไม่น้อยกว่ากึ่งหนึ่งของจำนวนกรรมการทั้งหมดต้องมีถิ่นที่อยู่ในราชอาณาจักร และกรรมการต้องมีคุณสมบัติตามที่กฎหมายกำหนด

- 1.2 ในการประชุมสามัญผู้ถือหุ้นประจำปีทุกครั้ง กรรมการออกจากตำแหน่งในอัตราหนึ่งในสาม ถ้าจำนวนกรรมการที่จะแบ่งออกให้ตรงเป็นสามส่วนไม่ได้ ก็ให้ออกโดยจำนวนใกล้เคียงที่สุดกับส่วนหนึ่งในสาม กรรมการที่จะต้องออกจากตำแหน่งในปีแรกและปีที่สองภายหลังจดทะเบียนบริษัทนั้น ให้จับฉลากกันว่าผู้ใดจะออก ส่วนปีหลังต่อไป ให้กรรมการคนที่อยู่ในตำแหน่งนานที่สุดนั้นเป็นผู้ออกจากตำแหน่ง กรรมการซึ่งพ้นจากตำแหน่งแล้วนั้นอาจได้รับเลือกตั้งกลับเข้ามาเป็นกรรมการใหม่ได้
2. ทบทวนคุณสมบัติทั่วไปคุณสมบัติเฉพาะคุณสมบัติของกรรมการอิสระ พิจารณาจากปัจจัยหลาย ๆ ด้านประกอบกัน เช่น ความรู้ ความสามารถ ประสบการณ์ความชำนาญที่เกี่ยวข้องกับธุรกิจ และกำหนดเพิ่มเติมหลักเกณฑ์ในการสรรหาและคัดเลือกเพื่อให้ตรงกับสถานการณ์และความต้องการของบริษัทและให้เป็นไปตามข้อกำหนดของตลาดหลักทรัพย์แห่งประเทศไทย เมื่อผ่านการพิจารณาเห็นชอบจากคณะกรรมการสรรหาและกำหนดค่าตอบแทนแล้วจะเสนอต่อคณะกรรมการบริษัทเพื่อพิจารณา เมื่อผ่านการเห็นชอบแล้วจะเสนอต่อที่ประชุมผู้ถือหุ้นเพื่อลงมติแต่งตั้งเป็นกรรมการบริษัท โดยใช้เสียงข้างมากตามหลักเกณฑ์และวิธีการดังต่อไปนี้
 - 2.1 ผู้ถือหุ้นคนหนึ่ง มีคะแนนเสียงเท่ากับหนึ่งหุ้นต่อหนึ่งเสียง
 - 2.2 ในการเลือกกรรมการ อาจใช้วิธีออกเสียงลงคะแนนเลือกกรรมการเป็นรายบุคคล คราวละคนหรือคราวละหลายคนรวมกันเป็นคณะ ตามแต่ที่ประชุมผู้ถือหุ้นจะเห็นสมควร แต่ในการลงมติแต่ละครั้งผู้ถือหุ้นต้องออกเสียงด้วยคะแนนที่มีอยู่ทั้งหมด จะแบ่งคะแนนเสียงแก่คนใดหรือคณะใดมากน้อยเพียงใดไม่ได้
 - 2.3 การออกเสียงลงคะแนนเลือกตั้งกรรมการให้ใช้เสียงข้างมาก หากมีคะแนนเสียงเท่ากันให้ผู้เป็นประธานในที่ประชุมเป็นผู้ออกเสียงชี้ขาด
 - 2.4 ในกรณีที่ตำแหน่งกรรมการว่างลงเพราะเหตุอื่นนอกจากถึงคราวออกตามวาระ ให้คณะกรรมการสรรหาฯ เลือกบุคคลซึ่งมีคุณสมบัติและไม่มีลักษณะต้องห้ามตามกฎหมายว่าด้วยบริษัทมหาชนจำกัด เข้าเป็นกรรมการแทนในการประชุมคณะกรรมการคราวถัดไป เว้นแต่วาระของกรรมการจะเหลือน้อยกว่าสองเดือน โดยบุคคลซึ่งเข้าเป็นกรรมการดังกล่าวแทนจะอยู่ในตำแหน่งกรรมการได้เพียงเท่าวาระที่ยังเหลืออยู่ของกรรมการที่ตนแทน โดยมติดังกล่าวของคณะกรรมการจะต้องประกอบด้วยคะแนนเสียงไม่น้อยกว่าสามในสี่ของจำนวนกรรมการที่ยังเหลืออยู่
 - 2.5 ที่ประชุมผู้ถือหุ้นอาจลงมติให้กรรมการคนใดออกจากตำแหน่งก่อนถึงคราวออกตามวาระได้ ด้วยคะแนนเสียงไม่น้อยกว่าสามในสี่ของจำนวนผู้ถือหุ้นซึ่งมาประชุมและมีสิทธิออกเสียง และมีหุ้นนับรวมกันได้ไม่น้อยกว่ากึ่งหนึ่งของจำนวนหุ้นที่ถือโดยผู้ถือหุ้นที่มาประชุมและมีสิทธิออกเสียง

คณะกรรมการบริษัท และ/หรือบุคคลที่ได้รับมอบหมายจากคณะกรรมการบริษัทพิจารณาแต่งตั้งคณะกรรมการชุดย่อย โดยพิจารณาบุคลากรที่มีประสบการณ์และมีความรู้ความสามารถในการบริหารงาน เช่น เป็นผู้มีความรู้ความสามารถในการสอบทานความเชื่อถือของงบการเงินบริษัท

การสรรหาผู้บริหาร

คณะกรรมการสรรหาและพิจารณาค่าตอบแทนและหรือบุคคลที่ได้รับมอบหมายจากคณะกรรมการบริษัทจะพิจารณากลับกรองคุณสมบัติผู้ทรงคุณวุฒิเพื่อแต่งตั้งผู้บริหารโดยคำนึงถึงคุณสมบัติบุคลากรที่มีประสบการณ์และมีความรู้ความสามารถและมีความเชี่ยวชาญในการบริหารงานในสายงานที่เกี่ยวข้อง

4. การกำกับดูแลการดำเนินงานของบริษัทย่อยและบริษัทร่วม

บริษัทมีนโยบายบริหารจัดการบริษัทย่อยรวมถึงกำหนดแนวทางการดำเนินธุรกิจโดยใช้หลักการกำกับดูแลกิจการที่ดีตามมาตรฐานเดียวกับบริษัท เพื่อให้การบริหารงานเป็นไปอย่างมีประสิทธิภาพ มีประสิทธิภาพ

มีการกำหนดนโยบายเสนอซื้อและใช้สิทธิออกเสียงโดยการแต่งตั้งบุคคลเป็นกรรมการในบริษัทย่อยดำเนินการโดยฝ่ายจัดการ กำหนดระเบียบปฏิบัติให้การเสนอซื้อและใช้สิทธิออกเสียงดังกล่าวต้องได้รับอนุมัติจากคณะกรรมการบริษัทด้วย โดยบุคคลที่ได้รับแต่งตั้งให้เป็นกรรมการในบริษัทย่อย มีหน้าที่ดำเนินการเพื่อประโยชน์ที่ดีที่สุดของบริษัทย่อย และบริษัทได้กำหนดให้บุคคลที่ได้รับการแต่งตั้งนั้น ต้องได้รับอนุมัติจากคณะกรรมการบริษัทก่อนที่จะไปลงมติหรือใช้สิทธิออกเสียงในเรื่องสำคัญในระดับเดียวกับที่ต้องได้รับอนุมัติจากคณะกรรมการบริษัท หากเป็นการดำเนินการโดยบริษัทเอง ทั้งนี้การส่งกรรมการเพื่อเป็นตัวแทนในบริษัทย่อยดังกล่าวเป็นไปตามสัดส่วนการถือหุ้นของบริษัท

นอกจากนี้ บริษัทได้กำหนดระเบียบให้บุคคลที่ได้รับการแต่งตั้งจากบริษัทนั้น ต้องดูแลให้บริษัทย่อยมีข้อบังคับในเรื่องการรายการเกี่ยวโยงการได้มาหรือจำหน่ายไปซึ่งสินทรัพย์หรือการทำรายการสำคัญอื่นใดของบริษัทให้ครบถ้วนถูกต้อง และใช้หลักเกณฑ์ที่เกี่ยวข้องกับการเปิดเผยข้อมูลและการทำรายการข้างต้นในลักษณะเดียวกับหลักเกณฑ์ของบริษัท รวมถึงมีการกำกับดูแลให้มีการจัดเก็บข้อมูลและการบันทึกบัญชีของบริษัทย่อยให้บริษัทสามารถตรวจสอบและรวบรวมมาจัดทำงบการเงินรวมได้ทันตามกำหนด

นโยบายการลงทุนของบริษัทและบริษัทย่อย

1. ฝ่ายบริหารจะต้องมีการศึกษาและประเมินผลการศึกษาเบื้องต้น คณะกรรมการบริหารและหรือคณะกรรมการบริษัทจะเป็นผู้กลั่นกรองการลงทุนแล้วจึงนำเสนอผลการประเมิน พร้อมทั้งสรุปภาวะการณ์ลงทุนเพื่อ นำเสนอยังคณะกรรมการบริษัทหรือที่ประชุมผู้ถือหุ้นเพื่อพิจารณาอนุมัติโครงการ ซึ่งจะต่อเนื่องถึงการพัฒนาโครงการ การขยายการลงทุน และการอนุมัติงบลงทุน
2. นโยบายที่สำคัญของบริษัทย่อย หากต้องมีการจัดตั้งบริษัทย่อย หรือยกเลิกบริษัทย่อยเพื่อการบริหารจัดการของบริษัทให้เป็นไปอย่างมีประสิทธิภาพ คณะกรรมการบริษัทจะเป็นผู้มีอำนาจอนุมัติดังกล่าว
3. คณะกรรมการบริษัท พิจารณาอนุมัติรายการลงทุนที่มีลักษณะเข้าข่ายตามประกาศคณะกรรมการกำกับหลักทรัพย์และตลาดหลักทรัพย์กำหนด เช่น รายการที่เกี่ยวข้องกัน รายการได้มาหรือจำหน่ายไปซึ่งสินทรัพย์
4. บริษัทย่อยต้องรายงานการดำเนินงานของธุรกิจที่สำคัญ ผลการประกอบการรายไตรมาส ทุกๆ ไตรมาส ต่อบริษัทภายในระยะเวลาที่ฝ่ายบริหารของบริษัทและบริษัทย่อยตกลงร่วมกันและประเมินผลโดยเปรียบเทียบกับเป้าหมาย รวมถึงแสดงความคิดเห็น หรือข้อเสนอแนะแนวทางการบริหารกิจการของแต่ละบริษัทย่อยเพื่อใช้ประกอบการพิจารณากำหนดนโยบายหรือปรับปรุงส่งเสริมให้ธุรกิจของบริษัทในเครือมีการพัฒนาและเจริญเติบโตอย่างต่อเนื่อง

นโยบายการควบคุมภายในและนโยบายการบริหารงานส่วนกลาง

คณะกรรมการบริษัทและฝ่ายบริหารให้สายงานตรวจสอบภายในรายงานตรงต่อคณะกรรมการตรวจสอบ เพื่อการทำหน้าที่อย่างอิสระและรายงานผลการตรวจสอบให้คณะกรรมการบริษัททราบความคืบหน้าเป็นรายไตรมาส

สำหรับการบริหารงานในบริษัทย่อยได้บริหารตามสัดส่วนการลงทุนและคณะกรรมการบริษัท มีหน้าที่แต่งตั้งผู้บริหารที่จะไปปฏิบัติหน้าที่กรรมการในบริษัทต่างๆ เพื่อให้มีทิศทางที่สอดคล้องและเชื่อมโยงในด้านนโยบายและกลยุทธ์ ทั้งนี้โดยพิจารณาจากความรู้ มีความเชี่ยวชาญในการบริหารงานในสายงานที่เกี่ยวข้อง

นโยบายด้านงบประมาณ

การทำงานประมาณลงทุนและดำเนินการต้องเป็นไปตามระเบียบงบประมาณของแต่ละบริษัทย่อยที่สอดคล้องกับระเบียบงบประมาณของบริษัทและการจัดทำและทบทวนงบประมาณต้องดำเนินการตามกรอบเวลาและจัดส่งข้อมูลให้สอดคล้องกับการดำเนินการของบริษัท

5. การดูแลเรื่องการใช้ข้อมูลภายใน

บริษัทมีนโยบายและวิธีการดูแลกรรมการและผู้บริหารในการนำข้อมูลภายในของบริษัท ซึ่งยังไม่เปิดเผยต่อสาธารณชนไปใช้เพื่อแสวงหาประโยชน์ส่วนตน รวมทั้งการซื้อขายหลักทรัพย์ ดังนี้

- ให้ความรู้แก่กรรมการรวมทั้งผู้บริหารฝ่ายต่างๆ เกี่ยวกับหน้าที่ที่ต้องรายงานการถือครองหลักทรัพย์ของตน คู่สมรส และบุตรที่ยังไม่บรรลุนิติภาวะ ต่อสำนักงานกำกับหลักทรัพย์และตลาดหลักทรัพย์ และตลาดหลักทรัพย์แห่งประเทศไทย ตามมาตรา 59 และบทกำหนดโทษ ตามมาตรา 59 และบทกำหนดโทษ ตามมาตรา 275 แห่งพระราชบัญญัติหลักทรัพย์และตลาดหลักทรัพย์ พ.ศ. 2535
- กำหนดให้กรรมการและผู้บริหารมีหน้าที่ต้องรายงานการเปลี่ยนแปลงการถือหลักทรัพย์ต่อสำนักงานคณะกรรมการกำกับหลักทรัพย์และตลาดหลักทรัพย์ ตามมาตรา 59 แห่งพระราชบัญญัติหลักทรัพย์ และตลาดหลักทรัพย์ พ.ศ. 2535 ภายในวันทำการถัดไปจากวันที่เกิดรายการเปลี่ยนแปลงและจัดส่งสำเนารายงานนี้ให้แก่บริษัทในวันเดียวกันกับวันที่ส่งรายงานต่อสำนักงานกำกับหลักทรัพย์และตลาดหลักทรัพย์
- บริษัทจะกำหนดให้กรรมการ ผู้บริหาร และผู้ปฏิบัติงานที่เกี่ยวข้องที่ได้รับทราบข้อมูลภายในที่เป็นสาระสำคัญ ซึ่งมีผลต่อการเปลี่ยนแปลงราคาหลักทรัพย์ จะต้องระงับการซื้อขายหลักทรัพย์ของบริษัทเป็นระยะเวลาอย่างน้อย 1 เดือน ก่อนที่จะการเงินหรือข้อมูลภายในนั้นจะเปิดเผยต่อสาธารณชน และควรรออย่างน้อย 24 ชั่วโมงภายหลังการเปิดเผยข้อมูลให้แก่สาธารณชนแล้ว รวมทั้งห้ามไม่ให้เปิดเผยข้อมูลที่เป็นสาระสำคัญนั้นต่อบุคคลอื่น
- บริษัทกำหนดบทลงโทษทางวินัยหากมีการฝ่าฝืนนำข้อมูลภายในไปใช้หาประโยชน์ส่วนตน ซึ่งเริ่มตั้งแต่การตกเตือนเป็นหนังสือ ตัดค่าจ้าง พักงานชั่วคราวโดยไม่ได้รับค่าจ้าง หรือให้ออกจากงาน ทั้งนี้ การลงโทษจะพิจารณาจากเจตนาของการกระทำและความร้ายแรงของความผิดนั้นๆ

6. คำตอบแทนของผู้สอบบัญชี

ในปี 2562 ที่ประชุมผู้ถือหุ้นมีมติแต่งตั้ง ผู้สอบบัญชีของบริษัท ดังมีรายชื่อต่อไปนี้

- | | |
|----------------------------------|--------------------------------------|
| 1. นายสมคิด เตียตระกูล | ผู้สอบบัญชีรับอนุญาตเลขที่ 2785 หรือ |
| 2. นายธีรศักดิ์ ฉั่วศรีสกุล | ผู้สอบบัญชีรับอนุญาตเลขที่ 6624 หรือ |
| 3. นางสาวกัญญาณัฐ ศรีรัตนัชชาลัย | ผู้สอบบัญชีรับอนุญาตเลขที่ 6549 หรือ |
| 4. นายณรินทร์ จูระมงคล | ผู้สอบบัญชีรับอนุญาตเลขที่ 8593 |

แห่งบริษัท แกรนท์ธอนตัน จำกัด เป็นผู้สอบบัญชีของบริษัทและบริษัทย่อยสำหรับรอบระยะเวลาบัญชีปี 2562 และรอบระหว่างกาล 3 ไตรมาส โดยบริษัท บริษัทย่อย และบริษัทย่อยทางอ้อม ได้ชำระค่าตอบแทนจากการสอบบัญชีให้แก่ผู้สอบบัญชีเป็นเงินจำนวน 8,970,000 บาท โดยไม่รวมค่าใช้จ่ายอื่นที่เกี่ยวข้อง ทั้งนี้ ค่าตอบแทนจากการสอบบัญชีเฉพาะส่วนของบริษัทสำหรับรอบระยะเวลาบัญชีปี 2562 และรอบ ระหว่างกาล 3 ไตรมาส เป็นเงินจำนวน 2,520,000 บาท

รายงานคณะกรรมการตรวจสอบ

ณ วันที่ 31 ธันวาคม 2562 คณะกรรมการตรวจสอบ บริษัท อี พอร์ แอล เอ็ม จำกัด (มหาชน) ประกอบด้วยกรรมการอิสระ 3 ท่าน ซึ่งเป็นผู้ทรงคุณวุฒิและมีประสบการณ์ด้านการบัญชีการเงินและด้านเศรษฐศาสตร์ ได้แก่นายรพีพงศ์ ประภาสะโนบล ประธานกรรมการตรวจสอบ นายสัมพันธ์ หุ่นพยนต์ และ นายพิพัฒน์ ยิ่งเสรี โดยมีนางสาวมัทธนา หนูปลอด เป็นเลขานุการคณะกรรมการตรวจสอบ คณะกรรมการตรวจสอบ ปฏิบัติหน้าที่ตามขอบเขตและความรับผิดชอบที่ได้รับมอบหมายจากคณะกรรมการบริษัทด้วยความเป็นอิสระ ตามแนวทางการปฏิบัติที่ดีและสอดคล้องกับข้อกำหนดของตลาดหลักทรัพย์แห่งประเทศไทย โดยมุ่งเน้นให้บริษัทมีการปฏิบัติตามหลักการกำกับดูแลกิจการที่ดี มีระบบการบริหารความเสี่ยง ระบบการควบคุมภายในและการตรวจสอบภายในที่มีประสิทธิภาพ พร้อมทั้งสนับสนุนและส่งเสริมการพัฒนาคุณภาพงานตรวจสอบภายในอย่างต่อเนื่องเพื่อสร้างเสริมมูลค่าให้แก่องค์กร

ในปี 2562 คณะกรรมการตรวจสอบมีการประชุมรวม 11 ครั้ง โดยได้ประชุมร่วมกับฝ่ายบริหาร สำนักงานตรวจสอบภายใน และผู้สอบบัญชีในวาระที่เกี่ยวข้อง รวมทั้งมีการประชุมร่วมกับผู้สอบบัญชีโดยไม่มีฝ่ายจัดการเข้าร่วม ซึ่งมีการรายงานผลการประชุมคณะกรรมการตรวจสอบต่อที่ประชุมคณะกรรมการบริษัทเป็นประจำ ผลการปฏิบัติหน้าที่ที่สำคัญสรุปได้ดังนี้

1. การสอบทานรายงานทางการเงิน คณะกรรมการตรวจสอบได้สอบทานข้อมูลทางการเงินรายไตรมาส และการเงินประจำปี 2562 ของบริษัท ซึ่งได้จัดทำตามมาตรฐานการรายงานทางการเงินไทย (TFRS) โดยได้สอบทานประเด็นที่เป็นสาระสำคัญต่าง ๆ การเปิดเผยข้อมูลประกอบงบการเงิน นโยบายการบัญชีและประมาณการที่สำคัญ รวมทั้งข้อสังเกตจากการตรวจสอบและสอบทานงบการเงินของผู้สอบบัญชี โดยได้รับคำชี้แจงจากผู้สอบบัญชี ฝ่ายจัดการ และผู้เกี่ยวข้องอย่างเพียงพอ ทำให้เกิดความเชื่อมั่นว่าการจัดทำงบการเงินของบริษัทเป็นไปตามข้อกำหนดของกฎหมายและมาตรฐานบัญชีตามหลักการบัญชีที่รับรองทั่วไป การเปิดเผยข้อมูลในหมายเหตุประกอบงบการเงิน มีความถูกต้อง เพียงพอ เชื่อถือได้ และเป็นประโยชน์ต่อนักลงทุนและผู้ใช้งบการเงิน

อนึ่ง สำหรับปี 2562 บริษัทส่งงบการเงินล่าช้า เนื่องจากในระหว่างปี 2562 บริษัทย่อยในกลุ่มมูวคิต์ส่งข้อมูลทางบัญชีให้บริษัทเพื่อจัดทำงบการเงินรวมของบริษัทล่าช้า บริษัทจึงจำเป็นต้องใช้เวลาในการตรวจสอบข้อมูลเพื่อความถูกต้องครบถ้วนของงบการเงินประจำปี 2562 ทำให้บริษัทต้องขอเลื่อนการนำเสนองบการเงินประจำปี 2562 เป็นวันที่ 4 มีนาคม 2563

2. การสอบทานการควบคุมภายในและการตรวจสอบภายใน คณะกรรมการตรวจสอบได้สอบทานผลการประเมินระบบการควบคุมภายในตามที่สำนักงานตรวจสอบภายในได้รายงานผลการตรวจสอบของกลุ่มบริษัทเป็นรายไตรมาส การรายงานครอบคลุมด้านบัญชี การเงิน การทุจริต การดูแลทรัพย์สิน การปฏิบัติงาน การติดตามผลและการปฏิบัติตามกฎหมายระเบียบข้อบังคับโดยสอดคล้องกับความเห็นของผู้สอบบัญชีที่รายงานว่าไม่พบข้อบกพร่องที่เป็นสาระสำคัญ สำนักงานตรวจสอบภายในมีความเป็นอิสระ มุ่งเน้นการตรวจสอบในเชิงป้องกันอย่างมีประสิทธิภาพและประสิทธิผล พร้อมทั้งได้มีการสนับสนุนให้มีการพัฒนาผู้ตรวจสอบและงานตรวจสอบภายในให้มีศักยภาพในระดับสากล สำนักงานตรวจสอบภายในสามารถตรวจสอบติดตามประเด็นสำคัญใหม่ๆ อย่างเท่าทันและสามารถดูแลผลประโยชน์ของผู้ถือหุ้นและผู้เกี่ยวข้องได้อย่างมีประสิทธิภาพ

3. การกำกับดูแลกิจการที่ดี คณะกรรมการตรวจสอบได้สอบทานการปฏิบัติตามจรรยาบรรณธุรกิจ บริษัทมีนโยบายและแนวปฏิบัติเกี่ยวกับการทำรายการเกี่ยวโยงกันซึ่งช่วยให้เกิดความชัดเจนในกระบวนการปฏิบัติงานอย่างเป็นลายลักษณ์อักษร ได้มีการสอบทานรายการที่เกี่ยวข้องกันหรือรายการที่อาจมีความขัดแย้งทางผลประโยชน์ระหว่างบริษัท บริษัทย่อย หรือกับบุคคลที่เกี่ยวข้องกันโดยมีความมั่นใจได้ว่ารายการเหล่านั้นเป็นรายการที่ดำเนินการตามเงื่อนไขทางธุรกิจปกติอย่างสมเหตุสมผลและเป็นประโยชน์สูงสุดต่อบริษัท สอดคล้องตามกฎหมายและข้อกำหนดของตลาดหลักทรัพย์แห่งประเทศไทยและคณะกรรมการกำกับหลักทรัพย์และตลาดหลักทรัพย์

ทั้งนี้ บริษัทได้มีการประกาศแจ้งให้พนักงานทุกคนรับทราบและยึดปฏิบัติอย่างเคร่งครัด รวมถึงให้มีการปฏิบัติตามแนวทางตามภารกิจของบริษัทด้วยความซื่อสัตย์ สุจริต และเที่ยงธรรมทั้งการปฏิบัติต่อบริษัท ผู้มีส่วนได้เสียทุกกลุ่ม สาธารณชนและสังคม รวมทั้งการกำหนดระบบติดตามการปฏิบัติตามแนวทางดังกล่าวเป็นประจำ

4. การกำกับดูแลระบบการบริหารความเสี่ยง คณะกรรมการตรวจสอบได้สอบทานแผนงานและแนวทางการบริหารจัดการความเสี่ยงระดับองค์กรโดยเฉพาะอย่างยิ่งการบริหารจัดการความเสี่ยงที่สำคัญ ดังนี้

- 1) ความเสี่ยงจากอัตราแลกเปลี่ยน บริษัทมีนโยบายลดความเสี่ยงโดยการทำสัญญาซื้อหรือขายเงินตราต่างประเทศล่วงหน้า และบันทึกบัญชีการนำเข้าสินค้าระหว่างทางจากต่างประเทศให้ตรงตามมาตรฐานการบัญชี
- 2) ความเสี่ยงจากการจัดเก็บเงินจากลูกค้า (Cash Collection) เนื่องจากบริษัทประกอบธุรกิจตัวแทนจำหน่ายเครื่องมือแพทย์ ลูกค้าหรือลูกหนี้ส่วนใหญ่เป็นโรงพยาบาลภาครัฐและเอกชน ซึ่งบางโรงพยาบาลมีปัญหาในเรื่องการจัดเก็บเงินลูกค้า บริษัทมีนโยบายบริหารความเสี่ยงด้วยการกำหนดระเบียบการจัดเก็บลูกหนี้โดยติดตามความคืบหน้าการจัดเก็บเงินจากลูกหนี้อย่างใกล้ชิด เพื่อวิเคราะห์และเฝ้าระวังมิให้ส่งผลกระทบต่อเงินหมุนเวียนของบริษัท
- 3) ความเสี่ยงจากการประมุลงาน คณะอนุกรรมการบริหารความเสี่ยง ป้องกันความเสี่ยงโดยการทบทวนการจัดทำ Project Evaluation ให้มีความเหมาะสมและยืดหยุ่นต่อการแข่งขันในตลาดปัจจุบัน
- 4) ความเสี่ยงจากการบริหารคลังสินค้า
- 5) ความเสี่ยงจากการรับรู้รายได้จากสัญญาที่ทำกับลูกค้า เนื่องจากบริษัทได้รับผลกระทบจากการใช้มาตรฐานการรายงานทางการเงิน ฉบับที่ 15 ส่งผลให้บริษัทต้องแบ่งการรับรู้รายได้ออกเป็น 3 ประเภท ได้แก่ รายได้จากการขายสินค้า รายได้จากการให้บริการเครื่องมือแพทย์ และรายได้จากการให้เช่าเครื่องมือแพทย์
- 6) ความเสี่ยงกรณีบุคคลที่ไม่ได้รับอนุญาตอาจเข้าถึงข้อมูลที่อยู่ในโปรแกรมซอฟต์แวร์ของบริษัท

5. การพิจารณาแต่งตั้งผู้สอบบัญชีและกำหนดค่าสอบบัญชีสำหรับปี 2562 คณะกรรมการตรวจสอบได้พิจารณาคัดเลือกผู้สอบบัญชีตามเกณฑ์การประเมินของบริษัท ได้แก่ ความเป็นอิสระในการปฏิบัติงาน คุณภาพ มาตรฐานการปฏิบัติงาน และผู้สอบบัญชีมีคุณสมบัติถูกต้องตามประกาศของตลาดหลักทรัพย์แห่งประเทศไทย คณะกรรมการตรวจสอบได้นำเสนอคณะกรรมการบริษัทเพื่อพิจารณาและขออนุมัติผู้ถือหุ้นแต่งตั้ง

- | | |
|------------------------------------|--------------------------------------|
| 1. นายสมคิด เตียตระกูล | ผู้สอบบัญชีรับอนุญาตเลขที่ 2785 หรือ |
| 2. นายธีรศักดิ์ ฉั่วศรีสกุล | ผู้สอบบัญชีรับอนุญาตเลขที่ 6624 หรือ |
| 3. นางสาวกัญญาณัฐ ศรีรัตน์ชัชวาลย์ | ผู้สอบบัญชีรับอนุญาตเลขที่ 6549 หรือ |

แห่งบริษัท แกรนด์ธอนตัน จำกัด เป็นผู้สอบบัญชีของบริษัท อี ฟอร์ แอล เอ็ม จำกัด (มหาชน) ประจำปี 2562 ด้วยค่าสอบบัญชีจำนวนเงิน 2,520,000 บาท รวมทั้งรับทราบค่าสอบบัญชีงบการเงินรวมประจำปีและรายได้ไตรมาสของบริษัทย่อยและบริษัทย่อยทางอ้อมรวมจำนวนเงิน จำนวน 8,970,000 บาท

คณะกรรมการตรวจสอบ ได้ปฏิบัติหน้าที่ตามที่ได้รับมอบหมายอย่างครบถ้วน ด้วยความเป็นอิสระ มีความระมัดระวังและมีความรอบคอบ มีการปฏิบัติที่เป็นประโยชน์ต่อผู้มีส่วนได้เสียอย่างเท่าเทียมกัน บริษัทได้ยึดถือนโยบายการกำกับดูแลที่ดีที่สำคัญ มีระบบการบริหารความเสี่ยงที่เหมาะสม มีระบบการควบคุมภายในและการตรวจสอบภายในที่มีประสิทธิภาพเพียงพอและสามารถตอบสนองอย่างเท่าทันต่อการเปลี่ยนแปลงที่เกิดขึ้นจากปัจจัยทั้งภายในและภายนอก บริษัทมีการปฏิบัติตามกฎหมายและข้อกำหนดต่าง ๆ ที่เกี่ยวข้องกับการดำเนินธุรกิจของบริษัท และได้จัดทำงบการเงินสำหรับปีสิ้นสุด ณ วันที่ 31 ธันวาคม 2562 อย่างถูกต้อง เชื่อถือได้และมีการเปิดเผยข้อมูลอย่างเพียงพอ

.....

(นายจุฬพงศ์ ประภาสโนบล)


ประธานคณะกรรมการตรวจสอบ

บริษัท อี ฟอร์ แอล เอ็ม จำกัด (มหาชน)


ความรับผิดชอบต่อสังคม

ในรอบปี 2562 บริษัทและบริษัทย่อยได้มีกิจกรรม, ผลิตภัณฑ์หรือเงินทุนที่บริจาค หรือองค์ความรู้ที่เป็นวิทยาทานแก่บุคลากร สถาบันหรือหน่วยงานต่าง ๆ มีรายละเอียดดังนี้

วันเดือนปี	กิจกรรม	รายละเอียด	ภาพ
9 ก.พ.62	งานจัดแสดงสินค้าและสนับสนุนการประชุมวิชาการ ราชวิทยาลัยวิสัญญีแพทย์แห่งประเทศไทย ครั้งที่ 89	บริษัทได้เข้าร่วมงานจัดแสดงสินค้าและสนับสนุนการประชุมวิชาการ ราชวิทยาลัยวิสัญญีแพทย์แห่งประเทศไทย ครั้งที่ 89 ณ วันที่ 9-10 ก.พ. 2562 เพื่อสนับสนุนส่งเสริมความรู้ทางวิชาการด้านวิสัญญีวิทยาให้มีการพัฒนาอย่างต่อเนื่อง	
2 มี.ค.62	งานประชุมบริษัทประจำปี	บริษัทและบริษัทในเครือ (บจก. สเปนซ์เมต) ได้ร่วมกันจัดงานประชุมประจำปีขึ้น ณ โรงแรมรอยัล ริเวอร์ มีพนักงานเข้าร่วมประชุมรวม 420 คน โดยเป็นการเสวนาเรื่อง สิ่งที่เราคาดหวัง มุมมองที่มีต่อบริษัทฯ พนักงาน และผู้บริหารได้มอบนโยบาย และกลยุทธ์ ผลิตภัณฑ์ บริการ และเป้าหมายสู่ความสำเร็จ ปี 2562	

วันเดือนปี	กิจกรรม	รายละเอียด	ภาพ
16 มี.ค. 62	กิจกรรมความรับผิดชอบต่อสังคมของกิจการ (CSR) ที่โรงเรียนเทศบาลวัดดอนแก้ว อ.แม่สอด จ.ตาก	บริษัทและบริษัทในเครือ บริษัท สเปซเมด จำกัด ดำเนินการตามโครงการ “อี พอร์ แอล เอ็ม สัญจรสู่สังคมครั้งที่ 10” โดยได้เข้าร่วมกิจกรรมกับมูลนิธิหน่วยแพทย์และทันตแพทย์เคลื่อนที่ สำนักการแพทย์ทางเลือก กระทรวงสาธารณสุข พร้อมทั้งเครือข่ายในพื้นที่ อาทิ ธนาคารกรุงเทพ โรตารี่ สาธารณสุขจังหวัด ส่วนราชการระดับอำเภอและจังหวัด เป็นต้น ได้ร่วมกันให้บริการด้านการแพทย์ ทันตกรรม แพทย์ทางเลือก โดยไม่คิดค่าใช้จ่าย จัดขึ้นที่โรงเรียนเทศบาลวัดดอนแก้ว อ.แม่สอด จ.ตากเมื่อวันเสาร์ที่ 16 มีนาคม 2562 โดยสามารถให้บริการแก่ประชาชนในอำเภอแม่สอดและพื้นที่ใกล้เคียง ซึ่งเป็นผู้ที่ด้อยโอกาสในอันที่จะเข้าถึงบริการทางการแพทย์ ทันตกรรมและแพทย์ทางเลือก โดยมีผู้รับการรักษาทั้งสิ้น 1,370 ราย ประกอบด้วยด้านทันตกรรม 700 ราย ทั่วไป 163 ราย และด้านแพทย์ทางเลือก 263 ราย ทำให้กิจกรรมในโครงการนี้มีความสมบูรณ์ในการให้บริการแก่ผู้ด้อยโอกาส สมตามเจตนารมณ์ของโครงการ	

วันเดือนปี	กิจกรรม	รายละเอียด	ภาพ
5 ก.ค.62	กิจกรรมความรับผิดชอบต่อสังคมของกิจการ (CSR) ที่ โรงเรียนบ้านป่าแดง อ.ชาติตระการ จ.พิษณุโลก	บริษัทและบริษัทในเครือ บริษัท สเปซเมด จำกัด ได้ดำเนินการตามโครงการ “อี พอร์ แอล เอ็ม สัญจรสู่สังคมครั้งที่ 11” โดยร่วมกิจกรรมกับมูลนิธิหน่วยแพทย์และทันตแพทย์เคลื่อนที่ สำนักการแพทย์ทางเลือก กระทรวงสาธารณสุข พร้อมทั้งเครือข่ายในพื้นที่ ธนาคารกรุงเทพ โรตารี ส่วนราชการ เป็นต้น ได้ร่วมกันให้บริการด้านการแพทย์ ทันตกรรม แพทย์ทางเลือก โดยไม่คิดค่าใช้จ่าย กิจกรรมจัดขึ้น ณ โรงเรียนบ้านป่าแดง อ.ชาติตระการ จ.พิษณุโลก โดยสามารถให้บริการแก่ประชาชนอำเภอชาติตระการ และพื้นที่ใกล้เคียง ซึ่งเป็นผู้ที่ด้อยโอกาสในเข้าถึงบริการทางการแพทย์ ทันตกรรมและแพทย์ทางเลือก โดยมีผู้รับการรักษาทั้งสิ้น 1,506 ราย ประกอบด้วยด้านทันตกรรม 459 ราย ทัวไป 430 ราย และด้านแพทย์ทางเลือก 167 ราย และตรวจวัดสายตา 450 ราย ทำให้กิจกรรมในโครงการนี้มีความสมบูรณ์ในการให้บริการแก่ผู้ด้อยโอกาส สมตามเจตนารมณ์ของโครงการ	

วันเดือนปี	กิจกรรม	รายละเอียด	ภาพ
17 ก.ย.62	ผู้บริหารบริษัทเข้าเฝ้าสมเด็จพระกนิษฐาธิราชเจ้า กรมสมเด็จพระเทพรัตนราชสุดาฯ สยามบรมราชกุมารี เพื่อน้อมเกล้าฯ น้อมกระหม่อมถวายเครื่อง AED	เมื่อวันที่ 17 กันยายน 2562 สมเด็จพระกนิษฐาธิราชเจ้า กรมสมเด็จพระเทพรัตนราชสุดาฯ สยามบรมราชกุมารี เสด็จออก ณ ศาลาดุสิดาลัย สวนจิตรลดา พระราชวังดุสิต พระราชทานวโรกาสให้นายปรีชา นันทน์ฤมิตร ประธานกรรมการและประธานเจ้าหน้าที่บริหาร นำคณะผู้บริหารของบริษัทฯ เฝ้าทูลละอองธุลีพระบาท น้อมเกล้าฯ น้อมกระหม่อมถวายเครื่องกระตุกหัวใจด้วยไฟฟ้าอัตโนมัติ (AED) เครื่องช่วยสอน AED (AED TRAINER) ผลิตภัณฑ์เกี่ยวกับอุปกรณ์ และครุภัณฑ์ทางการแพทย์เพื่อช่วยชีวิตจากประเทศญี่ปุ่น พร้อมตู้บรรจุ AED ชนิดตั้งพื้น และหุ่นฝึก CPR ชนิดมีไฟแสดงที่บ่า เพื่อทรงนำไปใช้ในกิจกรรมต่างๆตามพระราชอัธยาศัย	

การควบคุมภายในและการบริหารจัดการความเสี่ยง

1. ความเห็นของคณะกรรมการบริษัทเกี่ยวกับระบบการควบคุมภายในของบริษัท

บริษัทมีระบบการควบคุมภายในและการบริหารจัดการความเสี่ยงที่เหมาะสมกับการดำเนินธุรกิจ คณะกรรมการตรวจสอบมอบหมายให้ผู้ตรวจสอบภายในซึ่งได้รับการแต่งตั้ง ปฏิบัติงานการตรวจสอบประเมินความเพียงพอและความเหมาะสมของระบบการควบคุมภายในปี 2562 เพื่อให้มั่นใจว่าบริษัทสามารถดำเนินงานอย่างมีประสิทธิภาพและประสิทธิผล รวมทั้งการปฏิบัติตามกฎระเบียบข้อบังคับที่เกี่ยวข้อง เพื่อให้บริษัทและกลุ่มบริษัทสามารถบริหารงานได้อย่างมีประสิทธิภาพ และประสิทธิผลสอดคล้องกับเจตนารมณ์ในการดำเนินธุรกิจให้เจริญเติบโตอย่างยั่งยืน โปร่งใส มีคุณธรรม และสามารถตรวจสอบได้ สามารถลดหรือป้องกันความเสี่ยงต่าง ๆ บริษัทและบริษัทย่อยมีการกำหนดแนวทางระบบควบคุมภายในที่สอดคล้องกับแนวทางการควบคุมภายในตามมาตรฐานสากลของ COSO (The Committee of Sponsoring Organizations of the Tread way Commission)

ในการประชุมคณะกรรมการบริษัท ครั้งที่ 2/2563 เมื่อวันที่ 2 มีนาคม 2563 ซึ่งมีกรรมการอิสระและกรรมการตรวจสอบจำนวน 3 ท่านเข้าร่วมประชุมด้วย คณะกรรมการบริษัทพิจารณาและประเมินความเพียงพอของระบบการควบคุมภายในของบริษัท โดยการสอบถามข้อมูลจากฝ่ายบริหารและตรวจสอบเอกสารหลักฐานจากฝ่ายจัดการระบบงานคลังสินค้า ผู้บริหารและหัวหน้างานฝ่ายจัดการระบบเทคโนโลยีสารสนเทศ โดยพิจารณาจากผลการตรวจสอบของผู้ตรวจสอบภายในแล้ว

คณะกรรมการบริษัทมีความเห็นว่าภาพรวมระบบการควบคุมภายในของระบบงานคลังสินค้าปัจจุบันยังคงมีความเพียงพอ มีการปฏิบัติงานเป็นไปตามนโยบายและคู่มือการปฏิบัติงานของบริษัท แม้ยังคงพบข้อบกพร่องที่เกิดขึ้น เช่น การจัดทำเอกสารประกอบการเบิกสินค้าที่ไม่เหมาะสม ซึ่งปัจจุบันฝ่ายบริหารดำเนินการแก้ไขตามข้อเสนอแนะของผู้ตรวจสอบภายในแล้ว

ผู้ทำหน้าที่ตรวจสอบภายในของบริษัทสำหรับปี 2562 คือ บริษัท เจพี ทิพ ออดิท จำกัด ซึ่งเป็นบริษัทผู้ตรวจสอบภายในอิสระจากภายนอก เพื่อทำหน้าที่ในการสำรวจและประเมินระบบควบคุมภายในของบริษัท พร้อมทั้งรายงานผลการตรวจสอบต่อคณะกรรมการตรวจสอบและคณะกรรมการบริษัท ซึ่งมีการพิจารณาแต่งตั้งจัดจ้างโดยมติที่ประชุมคณะกรรมการบริษัท ครั้งที่ 4/2562 เมื่อวันที่ 21 มีนาคม 2562 ซึ่งผ่านการพิจารณาเห็นชอบจากคณะกรรมการตรวจสอบแล้ว โดยบริษัท เจพี ทิพ ออดิท จำกัด ได้มอบหมายให้นายทงศักดิ์ ประดิษฐ์ฐาน เป็นผู้รับผิดชอบหลักในการปฏิบัติหน้าที่ผู้ตรวจสอบภายในของบริษัท

คณะกรรมการตรวจสอบได้พิจารณาคุณสมบัติของ บริษัท เจพี ทิพ ออดิท จำกัด และนายทงศักดิ์ ประดิษฐ์ฐาน แล้วเห็นว่ามีความเหมาะสมเพียงพอกับการปฏิบัติหน้าที่ดังกล่าวเนื่องจากมีความเป็นอิสระและมีประสบการณ์ในการปฏิบัติงานด้านการตรวจสอบภายใน แล้วเห็นว่ามีความเหมาะสมเพียงพอกับการปฏิบัติหน้าที่ดังกล่าวเนื่องจากมีความเป็นอิสระและมีประสบการณ์ในการปฏิบัติงานด้านการตรวจสอบภายใน

บริษัท เจพี ทิพ ออดิท จำกัด ได้เข้าตรวจสอบระบบการควบคุมภายในของบริษัท สำหรับปีสิ้นสุดวันที่ 31 ธันวาคม 2562 พร้อมทั้งทำการศึกษาและประเมินประสิทธิภาพระบบการควบคุมภายในของบริษัทในการปฏิบัติตามระเบียบการปฏิบัติงานและระบบการควบคุมภายในที่มีอยู่ของบริษัทตามที่เห็นว่าจำเป็น เพื่อประโยชน์ในการกำหนดขอบเขตการปฏิบัติงานตรวจสอบให้รัดกุมและเหมาะสม โดยผู้ตรวจสอบระบบการควบคุมภายในมีข้อสังเกตจากการตรวจสอบ จึงได้เสนอ

ข้อคิดเห็นพร้อมทั้งข้อเสนอแนะเพื่อให้บริษัทดำเนินการแก้ไขปรับปรุงให้เหมาะสมและบริษัทได้ปฏิบัติตามข้อเสนอแนะของผู้ตรวจสอบภายใน

2. การดำเนินการสอบทานการควบคุมภายในของบริษัท ดับบลิวซีไอ โฮลดิ้ง จำกัด (มหาชน) และ บริษัท วุฒิสักดิ์ คลินิก อินเตอร์กรุ๊ป จำกัด (กลุ่มวุฒิสักดิ์)

ในระหว่างปี 2562 บริษัทมีนโยบายการการสอบทานการควบคุมภายในของ บริษัท ดับบลิวซีไอ โฮลดิ้ง จำกัด (มหาชน) (“WCIH”) และบริษัท วุฒิสักดิ์ คลินิก อินเตอร์กรุ๊ป จำกัด (“WCIG”) โดยส่งบุคคลซึ่งเป็นตัวแทนของบริษัท เข้าเป็นตัวแทน WCIH และ WCIG และมอบหมายให้กรรมการตัวแทนรายงานและสื่อสารเกี่ยวกับระบบงานของ WCIH และ WCIG ต่อคณะกรรมการบริษัทและหรือคณะกรรมการตรวจสอบแล้วแต่กรณี โดยบริษัทได้มีการจัดตั้งหน่วยงานกำกับดูแลกิจการบริษัทย่อย เพื่อให้เป็นตามนโยบายการกำกับรวม และเป็นไปตามเกณฑ์การกำกับดูแลกิจการที่ดี

รายการระหว่างกัน

รายการระหว่างกันกับบุคคลที่อาจมีความขัดแย้ง

สินทรัพย์ หนี้สิน รายได้และค่าใช้จ่าย ที่เป็นส่วนหนึ่งของบริษัทเกิดจากรายการบัญชีกับกิจการที่เกี่ยวข้องกัน บุคคล หรือกิจการที่เกี่ยวข้องกัน ซึ่งหมายถึง บุคคลหรือกิจการที่อยู่ภายใต้การควบคุมของบริษัท หรือสามารถควบคุมบริษัททั้งทางตรงและทางอ้อม หรือมีอิทธิพลอย่างเป็นสาระสำคัญในการตัดสินใจด้านการเงินหรือการดำเนินงานของบริษัท

สำหรับขั้นตอนการอนุมัติการทำรายการระหว่างกันนั้น บริษัทพิจารณาร่วมกันระหว่างบริษัทกับบุคคลที่เกี่ยวข้องกัน ซึ่งบางกรณีอาจแตกต่างจากรายการที่เกิดขึ้นกับบุคคลหรือบริษัทที่ไม่เกี่ยวข้องกัน โดยบริษัทมีการกำหนดอำนาจของผู้มีสิทธิอนุมัติตามวงเงินที่กำหนด นอกจากนั้นคณะกรรมการตรวจสอบยังทำหน้าที่เป็นผู้สอบทานการทำรายการระหว่างกันของบริษัทและบริษัทย่อยกับบุคคลที่เกี่ยวข้อง เพื่อจัดความขัดแย้งทางผลประโยชน์อย่างรอบคอบ โดยยึดถือประโยชน์ของบริษัทโดยรวมเป็นสำคัญ

รายการระหว่างกันของบริษัทในอนาคตจะเป็นรายการที่ดำเนินการที่พิจารณาร่วมกันระหว่างบริษัทกับบุคคลที่เกี่ยวข้องกัน โดยไม่มีการถ่ายเทผลประโยชน์ระหว่างบริษัทกับกิจการหรือบุคคลที่เกี่ยวข้องกัน

สำหรับงบการเงินสำหรับปี สิ้นสุดวันที่ 31 ธันวาคม 2562 บริษัทและบริษัทย่อยมีรายการกับบุคคลที่เกี่ยวข้องกัน โดยผู้ตรวจสอบบัญชีของบริษัทได้เปิดเผยไว้ในหมายเหตุประกอบงบการเงินที่ตรวจสอบและคณะกรรมการตรวจสอบทำหน้าที่สอบทานแล้ว และมีความเห็นว่าฝ่ายจัดการได้ทำรายการดังกล่าวเพื่อประโยชน์ของบริษัทเป็นสำคัญ รายการที่เกี่ยวข้องกันสำหรับปี 2562 มีรายละเอียดดังต่อไปนี้

บุคคลที่อาจมีความ ขัดแย้ง / ความสัมพันธ์ กับบริษัท	ลักษณะรายการ	มูลค่ารายการระหว่างกันที่มี สาระสำคัญสิ้นสุด 31 ธ.ค. 2562 (พันบาท)		มูลค่ารายการระหว่างกันที่มี สาระสำคัญสิ้นสุด 31 ธ.ค. 2561 (พันบาท)		มูลค่ารายการระหว่างกันที่มี สาระสำคัญสิ้นสุด 31 ธ.ค. 2560 (พันบาท)		ความสมเหตุสมผลของการ ทำรายการและนโยบายการ กำหนดราคา
		งบการเงิน	งบการเงิน	งบการเงิน	งบการเงิน	งบการเงิน	งบการเงิน	
		รวม	เฉพาะบริษัท	รวม	เฉพาะบริษัท	รวม	เฉพาะบริษัท	
1. บริษัท สเปซเมด จำกัด (“สเปซเมด”)ประกอบธุรกิจตัวแทน จำหน่ายเครื่องมือและ อุปกรณ์ทางการแพทย์ โดยบริษัทมีสัดส่วนการ ถือหุ้นร้อยละ 100.00 - กรรมการบริษัทร่วมกัน 1. นายจักรกริสน์ โลหะ เจริญทรัพย์	1.รายได้จากการขาย	-	1,144	-	550	-	3,660	บริษัทมีรายได้จากการขาย สินค้าให้สเปซเมด โดยขายใน ราคาต้นทุนบวกกำไรส่วน เพิ่ม
	2.รายได้ค่าบริการ	-	493	-	949	-	330	บริษัทมีรายได้ค่าบริการจาก การให้สเปซเมดใช้พื้นที่ จัดเก็บสินค้าและชั้นวาง สินค้า โดยอัตราค่าบริการ เป็นไปตามราคาตลาด
	3.รายได้เงินปันผล	-	15,000	-	15,000	-	35,000	บริษัทได้รับเงินปันผล จากสเปซเมดย่อยตามที่ ประกาศจ่าย
	4.ซื้อสินค้า	-	18,269	-	21,140	-	14,488	บริษัทซื้อสินค้าจาก สเปซเมด ในราคาต้นทุนบวก กำไรส่วนเพิ่ม
	5.ค่าเช่า	-	250	-	600	-	600	บริษัทเช่าอาคารสำนักงาน ของสเปซเมด อัตราค่าเช่า เดือนละ 50,000 บาท โดย

บุคคลที่อาจมีความ ขัดแย้ง / ความสัมพันธ์ กับบริษัท	ลักษณะรายการ	มูลค่ารายการระหว่างกันที่มี สาระสำคัญสิ้นสุด 31 ธ.ค. 2562 (พันบาท)		มูลค่ารายการระหว่างกันที่มี สาระสำคัญสิ้นสุด 31 ธ.ค. 2561 (พันบาท)		มูลค่ารายการระหว่างกันที่มี สาระสำคัญสิ้นสุด 31 ธ.ค. 2560 (พันบาท)		ความสมเหตุสมผลของการ ทำรายการและนโยบายการ กำหนดราคา
		งบการเงิน	งบการเงิน	งบการเงิน	งบการเงิน	งบการเงิน	งบการเงิน	
		รวม	เฉพาะบริษัท	รวม	เฉพาะบริษัท	รวม	เฉพาะบริษัท	
								เดือนมิถุนายนปี 2562 บริษัทได้ยกเลิกสัญญาเช่า อาคารสำนักงานของ สเปซเมด
6.ขายสินทรัพย์		-	20	-	-	-	-	บริษัทขายสินทรัพย์ให้สเป ซเมด ในราคาตามที่ตกลงกัน
7.ซื้อสินทรัพย์		52	4	-	-	-	-	บริษัทซื้อสินทรัพย์จากสเป ซเมด ในราคาต้นทุนบวก กำไรส่วนเพิ่ม จำนวน 3,735 บาท และสเปซเมดซื้อ สินทรัพย์จากเค แอนด์ ดับบลิว ในราคาต้นทุนบวก กำไรส่วนเพิ่ม จำนวน 51,752 บาท
8.ดอกเบี้ยจ่าย		-	237	-	121	-	776	บริษัทกู้ยืมเงินสเปซเมด คิด อัตราดอกเบี้ยร้อยละ 4.50 ต่อปี
9.ค่าใช้จ่ายอื่น		-	-	-	320	-	-	บริษัทได้จ้างสเปซเมดในการ สาธิตสินค้า ในราคาตลาด

บุคคลที่อาจมีความ ขัดแย้ง / ความสัมพันธ์ กับบริษัท	ลักษณะรายการ	มูลค่ารายการระหว่างกันที่มี สาระสำคัญสิ้นสุด 31 ธ.ค. 2562 (พันบาท)		มูลค่ารายการระหว่างกันที่มี สาระสำคัญสิ้นสุด 31 ธ.ค. 2561 (พันบาท)		มูลค่ารายการระหว่างกันที่มี สาระสำคัญสิ้นสุด 31 ธ.ค. 2560 (พันบาท)		ความสมเหตุสมผลของการ ทำรายการและนโยบายการ กำหนดราคา
		งบการเงิน		งบการเงิน		งบการเงิน		
		รวม	เฉพาะบริษัท	รวม	เฉพาะบริษัท	รวม	เฉพาะบริษัท	
	10.ลูกหนี้การค้า	-	25	-	69	-	135	สเปซเมตซื้อสินค้าจากบริษัท ในราคาต้นทุนบวกกำไรส่วน เพิ่ม และยังไม่ครบ กำหนดการชำระเงิน
	11.ลูกหนี้อื่น - สุทธิ	-	41	-	55	-	19	สเปซเมตจ้างบริษัทในการ จัดส่งสินค้า ในราคาตามที่ตกลง กัน และยังไม่ครบ กำหนดการชำระเงิน
	12.เจ้าหนี้การค้า	-	2,434	-	12,655	-	13,305	บริษัทซื้อสินค้าจากสเปซเมต โดยยังไม่ถึงกำหนดชำระเงิน
	13.เจ้าหนี้อื่น	-	-	-	36	-	-	บริษัทได้จ้างสเปซเมตในการ สาธิตสินค้า โดยยังไม่ครบ กำหนดการชำระ
	14.เงินกู้ยืมและดอกเบี้ย ค้างจ่าย	-	17,163	-	-	-	6,882	บริษัทกู้ยืมเงินบริษัทย่อย อัตราดอกเบี้ยร้อยละ 4.50 ต่อปี
2. บริษัท ดับบลิวซีไอ โฮลดิ้ง จำกัด (มหาชน) ("WCIH")	1.รายได้อื่น	-	2,582	-	1,391	-	998	บริษัทมีรายได้เป็น ค่าธรรมเนียมจากการจัดหา เงินกู้ยืมให้กับ WCIH

บุคคลที่อาจมีความ ขัดแย้ง / ความสัมพันธ์ กับบริษัท	ลักษณะรายการ	มูลค่ารายการระหว่างกันที่มี สาระสำคัญสิ้นสุด 31 ธ.ค. 2562 (พันบาท)		มูลค่ารายการระหว่างกันที่มี สาระสำคัญสิ้นสุด 31 ธ.ค. 2561 (พันบาท)		มูลค่ารายการระหว่างกันที่มี สาระสำคัญสิ้นสุด 31 ธ.ค. 2560 (พันบาท)		ความสมเหตุสมผลของการ ทำรายการและนโยบายการ กำหนดราคา
		งบการเงิน		งบการเงิน		งบการเงิน		
		งบการเงิน		งบการเงิน		งบการเงิน		
		รวม	เฉพาะบริษัท	รวม	เฉพาะบริษัท	รวม	เฉพาะบริษัท	
ประกอบธุรกิจด้านการ ลงทุน โดยลงทุนในบริษัท วุฒิสกดิ์ คลินิก อินเตอร์ กรุ๊ป จำกัด โดยมีสัดส่วน การถือหุ้นร้อยละ 56.00	2.ดอกเบี๋ยรับ	-	18,071	-	89	-	35,364	บริษัทให้ WCIH กู้ยืมเงิน อัตราดอกเบี้ยร้อยละ 5.25 - 6.15 ต่อปี
	3.เงินให้กู้ยืม - บริษัท ย่อยที่ครบกำหนดชำระ ภายในหนึ่งปี	-	268,000	-	48,000	-	-	บริษัทให้เงินกู้ยืมแก่ WCIH อัตราดอกเบี้ยร้อยละ 5.25 – 6.15 ต่อปี
	4.เงินให้กู้ยืม - บริษัท ย่อย	-	100,000	-	699,961	-	1,014,714	บริษัทให้เงินกู้ยืมแก่ WCIH อัตราดอกเบี้ยร้อยละ 5.25 – 6.15 ต่อปี
3. บริษัท วุฒิสกดิ์ คลินิกอินเตอร์กรุ๊ป จำกัด (“WCIG”)	1.รายได้อื่น	-	-	-	382	-	-	บริษัทซื้อสินค้าของ WCIG ตามราคาที่ตกลงกัน
ประกอบธุรกิจ บริการ ด้านความงามและ ธุรกิจแฟรนไชส์ ถือหุ้น โดย บริษัท ดับบลิวซีไอ โฮลดิ้ง จำกัด (มหาชน) ในสัดส่วนร้อยละ 100.00	2.ซื้อสินทรัพย์	-	10	-	-	-	-	บริษัทซื้อสินทรัพย์จาก WCIG ในราคาตามที่ตกลง
	3.ค่าใช้จ่ายอื่น	-	7	-	46	-	-	บริษัทซื้อสินค้าของ WCIG ตามราคาตลาด

บุคคลที่อาจมีความ ขัดแย้ง / ความสัมพันธ์ กับบริษัท	ลักษณะรายการ	มูลค่ารายการระหว่างกันที่มี สาระสำคัญสิ้นสุด 31 ธ.ค. 2562 (พันบาท)		มูลค่ารายการระหว่างกันที่มี สาระสำคัญสิ้นสุด 31 ธ.ค. 2561 (พันบาท)		มูลค่ารายการระหว่างกันที่มี สาระสำคัญสิ้นสุด 31 ธ.ค. 2560 (พันบาท)		ความสมเหตุสมผลของการ ทำรายการและนโยบายการ กำหนดราคา
		งบการเงิน	งบการเงิน	งบการเงิน	งบการเงิน	งบการเงิน	งบการเงิน	
		รวม	เฉพาะบริษัท	รวม	เฉพาะบริษัท	รวม	เฉพาะบริษัท	
4. บริษัท วุฒิสักดิ์ คอส เมติก อินเตอร์ จำกัด ("WCI") ประกอบธุรกิจ ซื้อมาขาย ไปเครื่องสำอางและ อาหารเสริม ถือนหุ้นโดย บริษัท ดับบลิวซีไอ โฮลดิ้ง จำกัด (มหาชน) ในสัดส่วนร้อยละ 100.00	1.ค่าใช้จ่ายอื่น	-	398	-	-	-	-	บริษัทซื้อสินค้าของ WCI ในราคาตลาด
	2.เจ้าหนี้อื่น	-	-	-	49	-	712	บริษัทซื้อสินค้าของ WCI
5. บริษัท สยามสเนล จำกัด ("สยามสเนล") ประกอบธุรกิจผลิตและ จำหน่ายเมือกหอยทาก และผลิตภัณฑ์ด้านความ งามที่มีเมือกหอยทาก	1.ดอกเบี้ยรับ	-	89	-	-	-	-	บริษัทให้สยามสเนลกู้ยืมเงิน อัตราดอกเบี้ยร้อยละ 4.50 ต่อปี
	2.ซื้อสินทรัพย์	-	22	-	-	-	-	บริษัทซื้อสินทรัพย์จากสยาม สเนล ในราคาตามที่ตกลง
	3.ค่าใช้จ่ายอื่น	-	84	-	118	-	-	บริษัทซื้อสินค้าของสยาม สเนล ในราคาตลาด

บุคคลที่อาจมีความ ขัดแย้ง / ความสัมพันธ์ กับบริษัท	ลักษณะรายการ	มูลค่ารายการระหว่างกันที่มี สาระสำคัญสิ้นสุด 31 ธ.ค. 2562 (พันบาท)		มูลค่ารายการระหว่างกันที่มี สาระสำคัญสิ้นสุด 31 ธ.ค. 2561 (พันบาท)		มูลค่ารายการระหว่างกันที่มี สาระสำคัญสิ้นสุด 31 ธ.ค. 2560 (พันบาท)		ความสมเหตุสมผลของการ ทำรายการและนโยบายการ กำหนดราคา
		งบการเงิน	งบการเงิน	งบการเงิน	งบการเงิน	งบการเงิน	งบการเงิน	
		รวม	เฉพาะบริษัท	รวม	เฉพาะบริษัท	รวม	เฉพาะบริษัท	
โดยมีสัดส่วนการถือหุ้น ร้อยละ 51.00	4.เงินให้กู้ยืมระยะสั้น และดอกเบี้ยค้างรับ - บริษัทย่อย	-	3,045	-	-	-	-	บริษัทให้สยามสเนลกู้ยืมเงิน อัตราดอกเบี้ยร้อยละ 4.50 ต่อปี
6. บริษัท เค แอนด์ ดับบลิว (ประเทศไทย) จำกัด (“K&W”)	1.รายได้จากการขาย	1,030	1,030	15,021	15,021	46,401	46,401	บริษัทขายสินค้าให้กับ K&W ในราคาต้นทุนบวกกำไรส่วน เพิ่ม
ประกอบธุรกิจจำหน่าย เครื่องมือแพทย์ ถือหุ้น โดยญาติกรรมการใน บริษัทย่อยสาเหตุของ รายการระหว่างกันเกิด จาก 2 กรณี	2.ซื้อสินค้า	18,647	18,492	26,019	19,795	50,110	42,463	บริษัทและสเปซเมดได้ซื้อ สินค้าจาก K&W ในราคา ต้นทุนบวกกำไรส่วนเพิ่ม
1) บริษัทต้องใช้บริการ ด้านโลจิสติกส์กับบริษัท เคแอนด์ ดับบลิว (ประเทศไทย) จำกัด เพื่อ นำสินค้าที่บริษัทได้รับ แต่งตั้งเป็นตัวแทน จำหน่ายแล้ว แต่ยังคงอยู่	3.ต้นทุนอื่น	18,718	18,290	33,538	33,191	55,126	54,611	บริษัทและสเปซเมดมี ต้นทุนจากการใช้บริการ เครื่องมือแพทย์ของ K&W เพื่อขายน้ำยาวิเคราะห์ใน ห้องปฏิบัติการ ในราคา ตามที่ได้ตกลงกัน
	4.ค่าใช้จ่ายอื่น	2,362	2,274	2,362	2,274	2,661	2,661	บริษัทได้จ้าง K&W ในการ นำเข้าสินค้า ขนส่งสินค้า เป็นต้น ในราคาตามที่ ตกลงกัน

บุคคลที่อาจมีความ ขัดแย้ง / ความสัมพันธ์ กับบริษัท	ลักษณะรายการ	มูลค่ารายการระหว่างกันที่มี สาระสำคัญสิ้นสุด 31 ธ.ค. 2562 (พันบาท)		มูลค่ารายการระหว่างกันที่มี สาระสำคัญสิ้นสุด 31 ธ.ค. 2561 (พันบาท)		มูลค่ารายการระหว่างกันที่มี สาระสำคัญสิ้นสุด 31 ธ.ค. 2560 (พันบาท)		ความสมเหตุสมผลของการ ทำรายการและนโยบายการ กำหนดราคา
		งบการเงิน	งบการเงิน	งบการเงิน	งบการเงิน	งบการเงิน	งบการเงิน	
		รวม	เฉพาะบริษัท	รวม	เฉพาะบริษัท	รวม	เฉพาะบริษัท	
ระหว่างการขอใบอนุญาต (อ.ย.)	5.ลูกหนี้การค้า	238	238	158	158	9,263	9,263	K&W ซื้อสินค้าจากบริษัท โดยยังไม่ครบกำหนดการ ชำระ
2) กรณีที่บริษัท เค แอนด์ ดับบลิว (ประเทศ ไทย) จำกัด ยังคงมีภาระ	6.ลูกหนี้อื่น	200	-	-	-	-	-	K&W ซื้อสินค้าจาก WCI โดย ยังไม่ครบกำหนดการชำระ
ผูกพันกับลูกค้าตาม สัญญาเรื่องการส่งมอบ	7.เจ้าหนี้การค้า	73,909	73,909	90,405	85,978	112,826	109,633	บริษัทและสเปซเมตซื้อสินค้า จาก K&W โดยยังไม่ครบ กำหนดการชำระ
สินค้าจึงจำเป็นต้องซื้อ สินค้าจากบริษัท เพื่อ	8.เจ้าหนี้อื่น	115,001	114,934	92,880	92,837	54,910	54,889	บริษัทและสเปซเมตได้ใช้ บริการเครื่องมือแพทย์ และ บริการการนำเข้าสินค้า และ การขนส่งจาก K&W โดยยัง ไม่ครบกำหนดการชำระ
นำส่งมอบให้ลูกค้า	9.เงินกู้ยืมและดอกเบี้ย ค้างจ่าย	10,000	-	-	-	-	-	K&W ให้ WCIG กู้ยืมเงิน อัตราดอกเบี้ยร้อยละ 12.00 ต่อปี
7. บริษัท บอน - ซอง จำกัด (“บอน - ซอง”)	1.ซื้อสินค้า	3,485	-	-	-	7,583	-	WCIG และ WCI ซื้อสินค้า จากบอน - ซอง ในราคา ต้นทุนบวกกำไรส่วนเพิ่ม

บุคคลที่อาจมีความ ขัดแย้ง / ความสัมพันธ์ กับบริษัท	ลักษณะรายการ	มูลค่ารายการระหว่างกันที่มี สาระสำคัญสิ้นสุด 31 ธ.ค. 2562 (พันบาท)		มูลค่ารายการระหว่างกันที่มี สาระสำคัญสิ้นสุด 31 ธ.ค. 2561 (พันบาท)		มูลค่ารายการระหว่างกันที่มี สาระสำคัญสิ้นสุด 31 ธ.ค. 2560 (พันบาท)		ความสมเหตุสมผลของการ ทำรายการและนโยบายการ กำหนดราคา
		งบการเงิน	งบการเงิน	งบการเงิน	งบการเงิน	งบการเงิน	งบการเงิน	
		รวม	เฉพาะบริษัท	รวม	เฉพาะบริษัท	รวม	เฉพาะบริษัท	
ประกอบธุรกิจจำหน่าย สินค้าเภสัชภัณฑ์ ถือหุ้น โดยกรรมการบริษัทย่อย	2.เจ้าหนี้การค้า	660	-	-	-	-	-	WCI ซื้อสินค้าจากบอน - ซอง โดยยังไม่ได้ชำระ
8. บริษัท อัลเทอร์เมต แคร์ จำกัด (“อัลเทอร์ เมต”)	1.รายได้อื่น	44	44	-	-	-	-	บริษัทซื้อสินค้าจากอัลเทอร์ เมต ในราคาตามที่ตกลงกัน
ประกอบธุรกิจจำหน่าย สินค้าเภสัชภัณฑ์และทาง การแพทย์ ถือหุ้นโดย กรรมการและกรรมการ บริษัทย่อย	2.ซื้อสินทรัพย์	237	237	-	-	-	-	บริษัทซื้อสินทรัพย์จากอัล เทอร์เมต ในราคาต้นทุนบวก กำไรส่วนเพิ่ม
	3.ค่าเช่า	947	947	-	-	-	-	บริษัทเช่าอาคารสำนักงาน ของอัลเทอร์เมต อัตราค่าเช่า เดือนละ 94,737 บาท โดย เริ่มเช่าอาคารสำนักงานเมื่อ เดือนมีนาคม 2562
	4.ค่าใช้จ่ายอื่น	129	129	-	-	-	-	กรรมการและพนักงานบริษัท ใช้บริการรักษาพยาบาล จากอัลเทอร์เมต ในราคา ตามที่ตกลงกัน

บุคคลที่อาจมีความ ขัดแย้ง / ความสัมพันธ์ กับบริษัท	ลักษณะรายการ	มูลค่ารายการระหว่างกันที่มี สาระสำคัญสิ้นสุด 31 ธ.ค. 2562 (พันบาท)		มูลค่ารายการระหว่างกันที่มี สาระสำคัญสิ้นสุด 31 ธ.ค. 2561 (พันบาท)		มูลค่ารายการระหว่างกันที่มี สาระสำคัญสิ้นสุด 31 ธ.ค. 2560 (พันบาท)		ความสมเหตุสมผลของการ ทำรายการและนโยบายการ กำหนดราคา
		งบการเงิน	งบการเงิน	งบการเงิน	งบการเงิน	งบการเงิน	งบการเงิน	
		รวม	เฉพาะบริษัท	รวม	เฉพาะบริษัท	รวม	เฉพาะบริษัท	
9. นางสาวณิ วรฤทธิ นภา ญาติกรรมการ	1.ค่าเช่า	3,348	3,348	3,348	3,348	3,348	3,348	บริษัทเช่าอาคารสำนักงาน จากนางสุชาณี วรฤทธิินภา เดือนละ 278,947 บาท
10. กรรมการ	1.ดอกเบี้ยจ่าย	1,746	1,746	4,775	2,721	5,682	3,229	บริษัทและบริษัทย่อยกู้ยืมเงิน กรรมการในอัตราดอกเบี้ย ร้อยละ 4.00 - 15.00 ต่อปี
	2.ลูกหนี้การค้า	139	-	-	-	407	-	กรรมการซื้อสินค้าจากสยาม สเนลและ WCI โดยยังไม่ครบ กำหนดการชำระ
	3.เจ้าหนี้อื่น	4,652	-	2,494	-	-	-	สยามสเนลและ WCIH ยังไม่ ชำระค่าตอบแทนกรรมการ
	4.เงินกู้ยืมและดอกเบี้ย ค้างจ่าย	28,763	28,763	44,494	42,993	142,725	69,881	บริษัทและบริษัทย่อยได้กู้ยืม เงินจากกรรมการ โดยมีอัตรา ดอกเบี้ยร้อยละ 4.00 - 15.00 ต่อปี
11. กรรมการบริษัทย่อย	1.รายได้จากการขาย	3,433	-	2,439	-	3,197	-	สยามสเนลขายสินค้าให้ กรรมการบริษัทย่อย ในราคา ต้นทุนบวกกำไรส่วนเพิ่ม

บุคคลที่อาจมีความ ขัดแย้ง / ความสัมพันธ์ กับบริษัท	ลักษณะรายการ	มูลค่ารายการระหว่างกันที่มี สาระสำคัญสิ้นสุด 31 ธ.ค. 2562 (พันบาท)		มูลค่ารายการระหว่างกันที่มี สาระสำคัญสิ้นสุด 31 ธ.ค. 2561 (พันบาท)		มูลค่ารายการระหว่างกันที่มี สาระสำคัญสิ้นสุด 31 ธ.ค. 2560 (พันบาท)		ความสมเหตุสมผลของการ ทำรายการและนโยบายการ กำหนดราคา
		งบการเงิน	งบการเงิน	งบการเงิน	งบการเงิน	งบการเงิน	งบการเงิน	
		รวม	เฉพาะบริษัท	รวม	เฉพาะบริษัท	รวม	เฉพาะบริษัท	
	2. ดอกเบี้ยจ่าย	47	-	-	-	-	-	กรรมการบริษัทช่วยให้สยาม สเนลกู้ยืมเงิน อัตราดอกเบี้ย ร้อยละ 8.00 ต่อปี

การวิเคราะห์และอธิบายของฝ่ายจัดการ

1. วิเคราะห์การดำเนินงานและฐานะทางการเงิน

การวิเคราะห์ผลการดำเนินงาน

1) ผลประกอบการประจำปี 2562 ของ บริษัท อี ฟอร์ แอล เอ็ม จำกัด (มหาชน) (“บริษัท”) และบริษัทย่อย

ตารางแสดงผลประกอบการปี 2562 เปรียบเทียบกับปี 2561 สรุปได้ดังนี้

หน่วย : พันบาท	งบการเงินรวม		Δ%	งบการเงินเฉพาะของบริษัท		Δ%
	2562	2561		2562	2561	
รายได้จากการขายและบริการ	1,921,477	2,060,114	-7%	1,518,926	1,640,996	-7%
รายได้อื่น	72,604	338,396	-79%	52,158	25,568	104%
รวมรายได้ทั้งหมด	1,994,081	2,398,510	-17%	1,571,084	1,666,564	-6%
กำไร (ขาดทุน) ทางบัญชีก่อนการ						
ด้อยค่า	(184,851)	149,195	-224%	38,502	129,365	-70%
อัตรากำไร	-10%	7%		3%	8%	
กำไร (ขาดทุน) ก่อนดอกเบี้ยและ						
ภาษี	(558,040)	(221,748)	152%	(271,431)	(500,440)	-46%
อัตรากำไร	-29%	-11%		-18%	-30%	
กำไร (ขาดทุน) สำหรับปี	(590,582)	(344,719)	71%	(358,157)	(621,089)	-42%
อัตรากำไร	-31%	-17%		-24%	-38%	
กำไร (ขาดทุน) สำหรับปีส่วนที่						
เป็นของผู้ถือหุ้นของบริษัท	(272,672)	(166,308)	64%	(358,157)	(621,089)	-42%
อัตรากำไร	-14%	-8%		-24%	-38%	

ผลประกอบการประจำปี 2562

รายได้จากการขายและบริการสำหรับปี 2562 เท่ากับ 1,921 ล้านบาท ลดลงจากปีก่อนร้อยละ 7 เมื่อเปรียบเทียบกับปีก่อน สาเหตุจาก

- รายได้จากการขายและบริการเครื่องมือแพทย์ปี 2562 จำนวน 1,798 ล้านบาท ลดลงร้อยละ 3 เมื่อเปรียบเทียบกับปีก่อน เนื่องจากงบประมาณรายจ่ายของภาครัฐประจำปีงบประมาณ 2563 มีการอนุมัติและการเบิกจ่ายล่าช้ากว่ากำหนด
- รายได้จากการขายและให้บริการด้านความงามปี 2562 จำนวน 123 ล้านบาท ลดลงร้อยละ 42 เมื่อเปรียบเทียบกับปีก่อน เนื่องจากตลาดธุรกิจความงามมีการแข่งขันสูง ทั้งทางตรงและทางอ้อม โรงพยาบาลหลายแห่งเริ่มขยายธุรกิจโดยการเปิดศูนย์ผิวพรรณ ศูนย์ศัลยกรรมความงาม และศูนย์ anti-aging ส่งผลกระทบให้สาขาบางสาขาของแฟรนไชส์และบริษัทเองต้องปิดตัวลง

จากผลการดำเนินงานของธุรกิจบริการด้านความงามที่ไม่เป็นไปตามคาด และวิธีการทำธุรกิจลักษณะแฟรนไชส์ที่ยังไม่เห็นผลงานในขณะนี้ ส่งผลกระทบต่อการประเมินมูลค่าธุรกิจที่มีมูลค่าลดลง เนื่องจากมูลค่าที่คาดว่าจะได้รับคืนต่ำกว่ามูลค่าตามบัญชีทำให้บริษัทต้องบันทึกการด้อยค่าสินทรัพย์ในส่วนของเครื่องหมายการค้าจำนวน 456 ล้านบาท ทำให้งบการเงินรวมมีผลขาดทุนสำหรับปี 2562 จำนวน 591 ล้านบาท ขาดทุนเพิ่มขึ้นร้อยละ 115 เมื่อเปรียบเทียบกับปีก่อน

ในขณะที่งบการเงินเฉพาะของบริษัทการรับรู้ผลขาดทุนจากการด้อยค่าทั้งหมดจำนวน 360 ล้านบาท ประกอบด้วยขาดทุนจากการด้อยค่าเงินลงทุนในบริษัทย่อยจำนวน 10 ล้านบาท และขาดทุนจากการด้อยค่าเงินให้กู้ยืมแก่บริษัทย่อยจำนวน 350 ล้านบาท ทำให้งบการเงินเฉพาะของบริษัทมีผลขาดทุนสำหรับปี 2562 จำนวน 358 ล้านบาท ขาดทุนลดลงร้อยละ 42 เมื่อเปรียบเทียบกับปีก่อน

อย่างไรก็ตาม บริษัทอยู่ระหว่างดำเนินการปรับโครงสร้างการถือหุ้นในกลุ่มธุรกิจความงาม โดยพยายามลดสัดส่วนการถือหุ้นในกลุ่มธุรกิจความงาม เพื่อลดผลกระทบเชิงลบต่อภาพรวมของบริษัท ซึ่งบริษัทมีแผนซื้อที่ดินพร้อมสิ่งปลูกสร้างแห่งหนึ่งเพื่อใช้สำหรับการดำเนินธุรกิจที่เกี่ยวข้องธุรกิจหลักของบริษัท โดยจะชำระราคาทรัพย์สินดังกล่าวด้วยหุ้นของ WCIH ที่บริษัทถืออยู่ไม่เกินจำนวน 101,849,993 หุ้น คิดเป็นร้อยละ 56 ของจำนวนหุ้น WCIH ทั้งหมด ทำให้ WCIH พ้นสภาพจากการเป็นบริษัทย่อย

2) สรุปผลประกอบการจำแนกตามกลุ่มธุรกิจ

รายได้ตามกลุ่มธุรกิจ หน่วย : พันบาท	งบการเงินรวม		
	2562	2561	Δ%
ตัวแทนจำหน่ายเครื่องมือและอุปกรณ์ทางการแพทย์	1,736,795	1,828,053	-5%
กำไรขั้นต้น	624,387	649,877	-4%
บริการความงาม	184,682	232,061	-20%
ขาดทุนขั้นต้น	(43,307)	(22,995)	88%

ธุรกิจตัวแทนจำหน่ายเครื่องมือและอุปกรณ์ทางการแพทย์

ธุรกิจตัวแทนจำหน่ายเครื่องมือและอุปกรณ์ทางการแพทย์ ดำเนินการโดยบริษัทและบริษัทสเปซเมด จำกัด (บริษัทย่อย)

ในปี 2562 รายได้จากการขายและบริการในกลุ่มธุรกิจตัวแทนจำหน่ายเครื่องมือและอุปกรณ์ทางการแพทย์จำนวน 1,737 ล้านบาท ลดลงร้อยละ 5 เมื่อเทียบกับปีก่อน เนื่องจากงบประมาณรายจ่ายของภาครัฐประจำปีงบประมาณ 2563 มีการอนุมัติและการเบิกจ่ายล่าช้ากว่ากำหนด

อย่างไรก็ตาม อุตสาหกรรมเครื่องมือแพทย์ของไทยในช่วงปี 2562 – 2564 มีแนวโน้มเติบโตในอัตราเฉลี่ยร้อยละ 8.0 – 10.0 ต่อปี โดยมีปัจจัยมาจาก 1) นโยบายภาครัฐสนับสนุนด้านสิทธิพิเศษการลงทุน และตั้งเป้าหมายให้ไทยเป็นศูนย์กลางทางการแพทย์และการส่งออก (Medical Hub) ภายในปี 2563 2) การเจ็บป่วยที่เพิ่มขึ้นของคนไทยโดยเฉพาะจำนวนผู้ป่วยจากโรคหัวใจ โรคหลอดเลือดสมอง โรคมะเร็ง และโรคเบาหวาน ส่วนหนึ่งเนื่องจากจำนวนประชากรผู้สูงอายุที่มีมากขึ้น 3) สัดส่วนจำนวนผู้ป่วยต่างชาติที่เข้ามาใช้บริการในไทยมีแนวโน้มเพิ่มขึ้น จากความเชื่อมั่นในมาตรฐานการรักษาและ

เติบโตของกลุ่ม Expatriate และ Medical Tourists และ 4) แผนขยายการลงทุนของธุรกิจโรงพยาบาลทั้งการสร้างโรงพยาบาลใหม่และการลงทุนทางด้านเครื่องมือทางการแพทย์ จะยังสนับสนุนให้ความต้องการอุปกรณ์ทางการแพทย์ในไทยขยายตัวอย่างต่อเนื่อง จึงทำให้ธุรกิจของบริษัทจะได้รับผลกระทบในเชิงบวกต่อยอดขายในอนาคต

ในปี 2562 ธุรกิจตัวแทนจำหน่ายเครื่องมือและอุปกรณ์ทางการแพทย์ได้ปรับปรุงและเพิ่มทีมขายให้มีประสิทธิภาพในการขายเพิ่มขึ้น มุ่งขยายตลาดในฐานะลูกค้าเดิมและฐานลูกค้าใหม่ รวมทั้งผลิตภัณฑ์เดิมและผลิตภัณฑ์ใหม่ เช่น Early Warning Score Program (EWS) เป็นโปรแกรมระบบเตือนและเฝ้าระวังป้องกันการติดเชื้อในกระแสโลหิตล่วงหน้า, ระบบเชื่อมต่ออุปกรณ์ทางการแพทย์อื่น ๆ กับระบบอิเล็กทรอนิกส์เวชระเบียนงานระดับความรู้สึก (Anesthesia Record System), โปรแกรมระบบการดูแลและส่งต่อและเก็บข้อมูลคลื่นไฟฟ้าหัวใจ (ECG) ร่วมกับระบบเวชระเบียนของโรงพยาบาล (HIS) แบบอัตโนมัติ, โปรแกรมระบบส่งต่อข้อมูลของเครื่องวัดความดันโลหิตร่วมกับระบบเวชระเบียนของโรงพยาบาล (HIS) แบบอัตโนมัติ, สร้างและพัฒนากระบวนการควบคุมและติดตามสถานะของเครื่องกระตุ้นหัวใจแบบ AED (AED Networking Control System) และ ระบบ Smart OPD และ Smart IPD เป็นต้น

กำไรขั้นต้นสำหรับธุรกิจตัวแทนจำหน่ายเครื่องมือและอุปกรณ์ทางการแพทย์ในปี 2562 จำนวน 624 ล้านบาท ลดลงร้อยละ 4 เมื่อเปรียบเทียบกับปีก่อน โดยมีอัตรากำไรขั้นต้นคิดเป็นร้อยละ 36.0 โดยสัดส่วนรายได้ของธุรกิจเครื่องมือและอุปกรณ์ทางการแพทย์ต่อรายได้รวมเท่ากับร้อยละ 90.4

ธุรกิจบริการด้านความงาม

ธุรกิจบริการความงาม ดำเนินการโดย บริษัท วุฒิสกดี คลินิก อินเตอร์กรุ๊ป จำกัด (“วุฒิสกดี คลินิก”) ถือหุ้นโดย บริษัท ดับบลิวซีไอ โฮลดิ้ง จำกัด (บริษัทย่อย) และบริษัท สยามสเนล จำกัด (บริษัทย่อย) มีรายได้จากการขายและบริการปี 2562 จำนวน 185 ล้านบาท ลดลงร้อยละ 20 เมื่อเปรียบเทียบกับปีก่อน

สาเหตุหลักเกิดจากสภาวะการแข่งขันที่รุนแรงในธุรกิจความงาม โดยผู้บริโภคเปลี่ยนพฤติกรรมจากการใช้บริการดูแลผิวพรรณอย่างค่อยเป็นค่อยไป เป็นเสริมความงามโดยการทำเลสิกกรรม เพื่อให้เห็นผลเร็วขึ้น อีกทั้งผู้ประกอบการรายใหม่มาเป็นคู่แข่งจำนวนมาก โดยมีสงครามราคาเป็นเครื่องมือในการแข่งขัน

ขาดทุนขั้นต้นสำหรับธุรกิจบริการด้านความงามในปี 2562 จำนวน 43 ล้านบาท ขาดทุนเพิ่มขึ้นร้อยละ 88 เมื่อเปรียบเทียบกับปีก่อน สัดส่วนรายได้ของธุรกิจบริการความงามต่อรายได้รวมเท่ากับร้อยละ 9.6

3) รายการหลักในงบกำไรขาดทุนสำหรับผลประกอบการปี 2562 และปี 2561

หน่วย: พันบาท	งบการเงินรวม		Δ%	งบการเงินเฉพาะของบริษัท		Δ%
	2562	2561		2562	2561	
รายได้จากการขายและบริการเครื่องมือแพทย์	1,798,286	1,849,140	-3%	1,518,926	1,640,996	-7%
รายได้จากการขายและให้บริการความงาม	123,191	210,974	-42%	-	-	-
รวมรายได้จากการขายและบริการ	1,921,477	2,060,114	-7%	1,518,926	1,640,996	-7%
ต้นทุนขายและบริการเครื่องมือแพทย์	(1,149,263)	(1,183,532)	-3%	(972,187)	(1,057,056)	-8%
ต้นทุนขายและให้บริการด้านความงาม	(192,100)	(247,471)	-22%	-	-	-
รวมต้นทุนขายและบริการ	(1,341,363)	(1,431,003)	-6%	(972,187)	(1,057,056)	-8%
กำไรขั้นต้น	580,114	629,111	-8%	546,739	583,940	-6%

หน่วย: พันบาท	งบการเงินรวม		Δ%	งบการเงินเฉพาะของบริษัท		Δ%
	2562	2561		2562	2561	
รายได้อื่น	72,604	338,396	-79%	52,158	25,568	104%
ค่าใช้จ่ายในการขาย	(440,230)	(358,432)	23%	(290,389)	(291,139)	0%
ค่าใช้จ่ายในการบริหาร	(314,967)	(325,688)	-3%	(219,509)	(117,590)	87%
ขาดทุนจากการด้อยค่าเงินลงทุนในบริษัทย่อย	-	-		(10,200)	(436,500)	-98%
ขาดทุนจากการด้อยค่าเงินให้กู้ยืมแก่บริษัทย่อย	-	-		(350,230)	(264,719)	32%
ขาดทุนจากการด้อยค่าสินทรัพย์	(455,561)	(505,135)	-10%	-	-	
ต้นทุนทางการเงิน	(82,372)	(134,192)	-39%	(50,497)	(71,414)	-29%
กำไร (ขาดทุน) ก่อนภาษีเงินได้	(640,412)	(355,940)	80%	(321,928)	(571,854)	-44%
รายได้ (ค่าใช้จ่าย) ภาษีเงินได้	49,830	13,925	258%	(36,229)	(49,235)	-26%
กำไร (ขาดทุน) สำหรับปี – การดำเนินการต่อเนื่อง	(590,582)	(342,015)	73%	(358,157)	(621,089)	-42%
ขาดทุน – การดำเนินงานที่ยกเลิก	-	(2,704)	-100%	-	-	
กำไร (ขาดทุน) สำหรับปี	(590,582)	(344,719)	71%	(358,157)	(621,089)	-42%
กำไรขาดทุนเบ็ดเสร็จอื่นสำหรับปี						
รายการที่อาจจะถูกจัดประเภทรายการใหม่						
เข้าไปไว้ในกำไรหรือขาดทุนในภายหลัง						
ส่วนเกินทุนจากการตีราคาที่ดินใหม่	-	66,240	-100%	-	-	
รายการที่ไม่ต้องจัดประเภทรายการใหม่เข้าไปไว้ในกำไรหรือขาดทุนในภายหลัง						
กำไร (ขาดทุน) จากการประมาณการตามหลัก						
คณิตศาสตร์ประกันภัย - สุทธิจากภาษี						
	-	4,273	-100%	-	498	-100%
กำไรขาดทุนเบ็ดเสร็จรวมสำหรับปี	(590,582)	(274,206)	115%	(358,157)	(620,591)	-42%
การแบ่งกำไร (ขาดทุน) สำหรับปี						
ส่วนของผู้ถือหุ้นของบริษัท	(272,672)	(166,308)	64%	(358,157)	(621,089)	-42%
ส่วนได้เสียที่ไม่มีอำนาจควบคุม	(317,910)	(178,411)	78%	-	-	
	(590,582)	(344,719)	71%	(358,157)	(621,089)	-42%
การแบ่งกำไรขาดทุนเบ็ดเสร็จรวมสำหรับปี						
ส่วนของผู้ถือหุ้นของบริษัท	(272,672)	(121,712)	124%	(358,157)	(620,591)	-42%
ส่วนได้เสียที่ไม่มีอำนาจควบคุม	(317,910)	(152,494)	108%	-	-	
	(590,582)	(274,206)	115%	(358,157)	(620,591)	-42%
กำไร (ขาดทุน) ต่อหุ้นขั้นพื้นฐาน						
กำไร (ขาดทุน) (บาทต่อหุ้น)	(0.0085)	(0.0073)	16%	(0.0111)	(0.0273)	-59%
จำนวนหุ้นสามัญถ่วงเฉลี่ยถ่วงน้ำหนัก (พันหุ้น)	32,216,852	22,740,610	42%	32,216,852	22,740,610	42%
อัตราส่วนทางการเงินที่สำคัญ						
อัตรากำไรขั้นต้น	30.2%	30.5%	-0.3%	36.0%	35.6%	0.4%

หน่วย: พันบาท	งบการเงินรวม		Δ%	งบการเงินเฉพาะของบริษัท		Δ%
	2562	2561		2562	2561	
ค่าใช้จ่ายในการขายและบริหารต่อรายได้รวม	39.3%	33.2%	6.1%	33.6%	24.9%	8.7%
อัตรากำไรสุทธิ	-30.7%	-16.7%	-14.0%	-23.6%	-37.9%	14.3%
อัตรากำไรสุทธิส่วนที่เป็นของผู้ถือหุ้นบริษัท	-14.2%	-8.1%	-6.1%	-23.6%	-37.9%	14.3%

รายได้จากการขายและให้บริการ

สำหรับปี 2562 กลุ่มบริษัทมีรายได้จากการขายและให้บริการ 1,921 ล้านบาท ลดลงร้อยละ 7 เมื่อเปรียบเทียบกับปีก่อน สาเหตุหลักมาจากรายได้จากการให้บริการจากธุรกิจบริการด้านความงามลดลง

กำไรขั้นต้น

สำหรับปี 2562 กลุ่มบริษัทมีกำไรขั้นต้นเท่ากับ 580 ล้านบาท ลดลงร้อยละ 8 เมื่อเปรียบเทียบกับปีก่อน อัตรากำไรขั้นต้นของปี 2562 เท่ากับร้อยละ 30.2 ลดลงร้อยละ 0.3 เมื่อเปรียบเทียบกับปีก่อน

รายได้อื่น

รายได้อื่นประกอบด้วย รายได้ดอกเบี้ยรับ รายได้เงินปันผล กำไรจากการขายทรัพย์สิน กลับรายการค่าเผื่อนหนี้สงสัยจะสูญ และอื่น ๆ สำหรับปี 2562 กลุ่มบริษัทมีรายได้อื่นจำนวน 73 ล้านบาท ลดลงจำนวน 266 ล้านบาท หรือลดลงร้อยละ 79 เมื่อเปรียบเทียบกับปีก่อน เนื่องจากในปี 2561 บริษัทมีกำไรจากการขายทรัพย์สินจำนวน 308 ล้านบาท ซึ่งเกิดจากการขายสิทธิแฟรนไชส์และขายสินทรัพย์ตามสัญญาแฟรนไชส์ที่เกี่ยวข้อง

ค่าใช้จ่ายในการขายและบริหาร

สำหรับปี 2562 กลุ่มบริษัทมีค่าใช้จ่ายในการขายและบริหารจำนวน 755 ล้านบาท จำแนกเป็นค่าใช้จ่ายในการขาย 440 ล้านบาท และค่าใช้จ่ายในการบริหาร 315 ล้านบาท ค่าใช้จ่ายในการขายและบริหารปี 2562 เพิ่มขึ้นร้อยละ 10.4 เมื่อเทียบกับงวดเดียวกันของปีก่อน

ขาดทุนจากการด้อยค่าเงินลงทุนในบริษัทย่อยและเงินให้กู้ยืมแก่บริษัทย่อย

งบการเงินเฉพาะกิจการ ในปี 2562 ขาดทุนจากการด้อยค่าเงินลงทุนในบริษัทย่อยจำนวน 10 ล้านบาท และขาดทุนจากการด้อยค่าเงินให้กู้ยืมแก่บริษัทย่อยจำนวน 350 ล้านบาท โดยเกิดจากบริษัทย่อยประสบผลขาดทุนจากผลการดำเนินงานที่ไม่เป็นไปตามคาดทำให้มูลค่าที่คาดว่าจะได้รับคืนต่ำกว่ามูลค่าตามบัญชี จึงพิจารณาตั้งสำรองการด้อยค่าทางบัญชีในบริษัทย่อย

อย่างไรก็ตาม เพื่อลดผลกระทบเชิงลบต่อภาพรวมของบริษัท บริษัทมีแผนการลดสัดส่วนการถือหุ้นในกลุ่มธุรกิจความงาม ซึ่งจะทำให้ WCIH พ้นสภาพจากการเป็นบริษัทย่อย และบริษัทจะสามารถรับรู้รายได้จากการขายเงินลงทุนได้ทั้งจำนวน

ขาดทุนจากการด้อยค่าสินทรัพย์

งบการเงินรวม สำหรับปี 2562 ขาดทุนจากการด้อยค่าสินทรัพย์ทั้งหมดจำนวน 456 ล้านบาท เป็นการรับรู้การด้อยค่าทางบัญชีในส่วนของเครื่องหมายการค้า

ต้นทุนทางการเงิน

สำหรับปี 2562 กลุ่มบริษัทมีต้นทุนทางการเงินจำนวน 82 ล้านบาท ลดลงร้อยละ 39 เมื่อเปรียบเทียบกับปีก่อน เนื่องจากการจ่ายชำระหนี้ให้กับสถาบันการเงิน

ขาดทุนสุทธิ

สำหรับปี 2562 บริษัทและบริษัทย่อยขาดทุนสุทธิ 591 ล้านบาท อัตรากำไรสุทธิเท่ากับร้อยละ -30.7 และขาดทุนส่วนที่เป็นของผู้ถือหุ้นของบริษัทเท่ากับ 273 ล้านบาท อัตรากำไรสุทธิส่วนที่เป็นของผู้ถือหุ้นบริษัทเท่ากับร้อยละ -14.2

นอกจากนี้ บริษัทขอรายงานความคืบหน้ากรณีบริษัท วุฒิสค์ดี คลินิก อินเตอร์กรุ๊ป จำกัด (“WCIG”) ให้เงินกู้ยืมแก่บริษัท ทีพีเอ็น 2018 จำกัด (“TPN”) เป็นเงินจำนวน 100 ล้านบาท ซึ่งในระหว่างไตรมาสที่ 4/2562 WCIG ดำเนินการส่งหนังสือติดตามทวงถามให้ TPN ชำระหนี้ และมีนโยบายจะดำเนินการตามขั้นตอนทางกฎหมาย และปัจจุบัน WCIG อยู่ระหว่างพิจารณาทบทวนแผนการดำเนินการเพื่อให้ WCIG มีโอกาสได้รับชำระหนี้คืนได้ด้วยวิธีการอื่นด้วย

การวิเคราะห์ฐานะการเงินของบริษัทและบริษัทย่อย

งบการเงินรวม (พันบาท) ตัวเลขทางการเงินบัญชีที่สำคัญ	ปี 2562		ปี 2561		ปี 2560
	จำนวนเงิน	Δ%	จำนวนเงิน	Δ%	จำนวนเงิน
สินทรัพย์					
ลูกหนี้การค้า - ลูกค้าทั่วไป	461,589	-26%	624,382	4%	599,141
ลูกหนี้อื่น - ลูกค้าทั่วไป	91,819	-6%	98,116	100%	-
เงินให้กู้ยืม - บริษัทอื่น	100,000	0%	100,000	100%	-
สินค้าคงเหลือ	589,796	-6%	629,121	-12%	712,747
สินทรัพย์ที่ถือไว้เพื่อขาย	-	-	-	-100%	137,974
ที่ดิน อาคารและอุปกรณ์	340,566	-15%	398,450	-24%	524,105
สินทรัพย์ไม่มีตัวตน	735,364	-39%	1,203,804	-22%	1,552,685
ค่าความนิยม	-	-	-	-100%	85,929
รวมสินทรัพย์	2,443,685	-24%	3,217,343	-17%	3,885,629

สินทรัพย์

ณ วันที่ 31 ธันวาคม 2560-2562 บริษัทและบริษัทย่อยมีสินทรัพย์รวมจำนวน 3,886 ล้านบาท 3,217 ล้านบาท 2,444 ล้านบาท ตามลำดับ

ณ สิ้นปี 2560 สินทรัพย์รวมลดลง 2,862 ล้านบาท หรือลดลงร้อยละ 74 เมื่อเทียบกับสิ้นปีก่อน สาเหตุหลักมาจากการลดลงของค่าความนิยม สินทรัพย์ไม่มีตัวตน จากธุรกิจความงามรวมจำนวน 1,859 ล้านบาท ซึ่งเกิดจากบริษัทย่อยมีผลประกอบการขาดทุน

ณ สิ้นปี 2561 สินทรัพย์รวมลดลง 670 ล้านบาท หรือลดลงร้อยละ 17 เมื่อเทียบกับสิ้นปีก่อน สาเหตุหลักมาจากการด้อยค่าสินทรัพย์จำนวน 505 ล้านบาท

ณ สิ้นปี 2562 สินทรัพย์รวมลดลง 773 ล้านบาท หรือลดลงร้อยละ 24 เมื่อเทียบกับสิ้นปีก่อน สาเหตุหลักเกิดจากการด้อยค่าสินทรัพย์ไม่มีตัวตน 468 ล้านบาท อีกทั้ง ลูกหนี้การค้า ลดลงจากปีก่อน ซึ่งเป็นผลมาจากรายได้ที่ลดลงกว่าปีก่อน และความพยายามจัดเก็บหนี้ให้เร็วขึ้นของธุรกิจตัวแทนจำหน่ายเครื่องมือและอุปกรณ์ทางการแพทย์

ลูกหนี้การค้า

ลูกหนี้การค้า ณ วันที่ 31 ธันวาคม 2562 จำนวน 462 ล้านบาท ลดลง 162 ล้านบาท หรือร้อยละ 26 เป็นการลดลงจากยอดขายที่ลดลง เนื่องจากรัฐบาลอนุมัติงบประมาณล่าช้ากว่ากำหนด และธุรกิจเครื่องมือและอุปกรณ์ทางการแพทย์มีการบริหารจัดการลูกหนี้ดีขึ้น ลูกหนี้ส่วนใหญ่ของบริษัทจะเป็นสถานพยาบาลภาครัฐ จึงมีโอกาสน้อยที่บัญชีลูกหนี้การค้าจะเป็นหนี้สูญ จะมีเฉพาะส่วนลูกหนี้ที่เป็นภาคเอกชนเท่านั้น เนื่องจากการจ่ายเงินของภาครัฐต้องมีขั้นตอนและกฎระเบียบ ซึ่งอาจใช้เวลานานหลังจากขายสินค้า ดังนั้นบัญชีลูกหนี้ค้างชำระมากกว่า 12 เดือนของธุรกิจเครื่องมือแพทย์นั้น ถือเป็นจำนวนที่ปกติและเป็นลักษณะเฉพาะของธุรกิจตัวแทนจำหน่ายเครื่องมือและอุปกรณ์ทางการแพทย์

บริษัทได้มีนโยบายด้านการกำหนดค่าเผื่อสำรองหนี้สูญไว้ดังนี้ “เพื่อให้งานด้านการดูแลลูกหนี้ของบริษัทฯ มีการติดตามหนี้ได้อย่างมีประสิทธิภาพ ลดปัญหาหนี้สูญ มีแนวทางปฏิบัติที่ชัดเจน มีการกำหนดค่าเผื่อสำรองหนี้สูญจะช่วยให้การบันทึกบัญชีมีความถูกต้องตามมาตรฐานบัญชี

การกำหนดค่าเผื่อสำรองหนี้สูญ

1. ลูกหนี้ภาครัฐ รัฐวิสาหกิจ ได้แก่ โรงพยาบาล มหาวิทยาลัย สถาบันการศึกษา องค์กรอิสระ เป็นต้น ให้กำหนดค่าเผื่อสำรองหนี้สูญจากอายุลูกหนี้เกินกว่า 18 เดือน นับจากวันที่ในใบกำกับภาษี
2. ลูกหนี้ภาคเอกชน ให้กำหนดค่าเผื่อสำรองหนี้สูญจากอายุลูกหนี้เกินกว่า 12 เดือน นับจากวันที่ในใบกำกับภาษี
3. ข้อยกเว้นจากข้อ 1 ข้อ 2 กรณีอายุลูกหนี้เกินกว่ากำหนด แต่มีหลักฐานการติดตามหนี้เพียงพอว่าหนี้ดังกล่าวสามารถจัดเก็บหนี้ค่าสินค้าได้ ให้พิจารณากำหนดระยะเวลาเฉพาะกรณี โดยให้มีการลงนามจากผู้จัดการ”

ปี 2560-2562 อัตราส่วนหมุนเวียนลูกหนี้การค้าเท่ากับ 3.54, 3.34 และ 3.54 เท่า ตามลำดับ

เงินให้กู้ยืม - บริษัทอื่น

ในระหว่างปี 2561 บริษัทผู้ผลิตดี คลินิก อินเตอร์กรุ๊ป จำกัด (บริษัทย่อยทางอ้อม) ให้เงินกู้ยืมกับบริษัทแห่งหนึ่งจำนวน 100 ล้านบาท ในรูปตัวสัญญาใช้เงิน โดยมีอัตราดอกเบี้ยร้อยละ 6.50 ต่อปี ซึ่งมีกำหนดชำระคืนเงินต้นและดอกเบี้ยในวันที่ 30 มิถุนายน 2562 อย่างไรก็ตามในระหว่างปี 2562 บริษัทย่อยทางอ้อมได้รับชำระดอกเบี้ยแล้วจำนวน 4.79 ล้านบาท และปัจจุบันอยู่ในระหว่างการเจรจาเปลี่ยนแปลงเงื่อนไขการรับชำระหนี้ โดยมีข้อตกลงว่า กรรมการของบริษัทดังกล่าวจะเป็นผู้ค้ำประกันตัวสัญญาใช้เงิน ต่อมาบริษัทย่อยทางอ้อมได้จ่ายเงินประกันเพิ่มเติมเพื่อเข้าทำรายการตรวจสอบสถานะแห่งสิทธิเกี่ยวกับการจัดงานมิสยูนิเวิร์สให้แก่บริษัทผู้กู้ จำนวน 4.80 ล้านบาทแต่เนื่องจากผลการตรวจสอบสิทธิ (Due Diligence) สรุปได้ว่าไม่คุ้มค่าในเชิงธุรกิจภายหลังครบกำหนดระยะเวลาดำเนินการตรวจสอบสิทธิแล้วบริษัทย่อยทางอ้อมได้ส่งหนังสือเพื่อให้ผู้กู้ คืนเงินประกันดังกล่าวแล้ว ซึ่งในระหว่างไตรมาสที่ 4/2562 บริษัทย่อยทางอ้อมดำเนินการส่งหนังสือติดตามทวงถามให้ผู้กู้ชำระหนี้ และมีนโยบายจะดำเนินการตามขั้นตอนทางกฎหมาย และปัจจุบัน บริษัทย่อยทางอ้อมอยู่ระหว่างพิจารณาทบทวนแผนการดำเนินการเพื่อให้มีโอกาสได้รับชำระหนี้คืนได้ด้วยวิธีการอื่นด้วย

สินค้าคงเหลือ

สินค้าคงเหลือ ณ วันที่ 31 ธันวาคม 2562 จำนวน 590 ล้านบาท ส่วนใหญ่เป็นสินค้าคงเหลือจากธุรกิจเครื่องมือและอุปกรณ์ทางการแพทย์ ซึ่งในปี 2562 มียอดลดลงต่ำกว่า ปี 2560 และ 2561 เนื่องจาก งบประมาณของภาครัฐมีการอนุมัติล่าช้ากว่าปีก่อน ๆ บริษัทจึงยังไม่ได้สั่งซื้อสินค้าดังกล่าว

บริษัทมีนโยบายการตั้งสำรองมูลค่าของสินค้าดังต่อไปนี้

1. สินค้าประเภท เครื่องมือแพทย์และเครื่องมือห้องชันสูตรโรค รวมทั้งส่วนประกอบของเครื่องมือและอุปกรณ์ทางการแพทย์ต่าง ๆ

อายุเกิน 3 – 5 ปี	ให้สำรองมูลค่าลดลงของสินค้า สะสมร้อยละ 20
อายุเกิน 5 – 10 ปี	ให้สำรองมูลค่าลดลงของสินค้า สะสมร้อยละ 50
อายุเกิน 10 ปี	ให้สำรองมูลค่าลดลงของสินค้า สะสมร้อยละ 100

2. สินค้าประเภท ของใช้สิ้นเปลือง (Medical Supply, Consumable)

อายุเกิน 3 – 5 ปี	ให้สำรองมูลค่าลดลงของสินค้า สะสมร้อยละ 20
อายุเกิน 5 – 10 ปี	ให้สำรองมูลค่าลดลงของสินค้า สะสมร้อยละ 50
อายุเกิน 10 ปี	ให้สำรองมูลค่าลดลงของสินค้า สะสมร้อยละ 100

3. สินค้าประเภท อะไหล่ (Spare Part)

อายุ 5 ปี	ให้สำรองมูลค่าลดลงของสินค้า สะสมร้อยละ 20
อายุเกิน 5 - 8 ปี	ให้สำรองมูลค่าลดลงของสินค้า สะสมร้อยละ 35
อายุเกิน 8-12 ปี	ให้สำรองมูลค่าลดลงของสินค้า สะสมร้อยละ 75
อายุเกิน 12 ปี	ให้สำรองมูลค่าลดลงของสินค้า สะสมร้อยละ 100

4. สินค้าประเภท กลุ่ม I-Health

อายุเกิน 3 – 5 ปี	ให้สำรองมูลค่าลดลงของสินค้า สะสมร้อยละ 20
อายุเกิน 5 ปี	ให้สำรองมูลค่าลดลงของสินค้า สะสมร้อยละ 100

5. สินค้าชำรุดไม่สามารถใช้งานได้และไม่อยู่ในสภาพพร้อมขาย ให้สำรองมูลค่าลดลงของสินค้า ในอัตราร้อยละ 100

6. กลุ่มสินค้าที่มีการกำหนดวันหมดอายุจากผู้ผลิต ถ้าหมดอายุแล้ว ให้สำรองมูลค่าลดลงของสินค้า ในอัตราร้อยละ

100

เมื่อพิจารณาอัตราหมุนเวียนสินค้าคงเหลือในปี 2560-2562 มีค่าเท่ากับ 2.57, 2.13 และ 2.20 เท่า ตามลำดับ

สินทรัพย์ที่ถือไว้เพื่อขาย

สินทรัพย์ที่ถือไว้เพื่อขาย ณ วันที่ 31 ธันวาคม 2560 จำนวน 138 ล้านบาท เกิดจากบริษัทย่อยทางอ้อมทำสัญญาขายสินทรัพย์และสิทธิในการดำเนินธุรกิจ “ร้านภูมิศักดิ์ คลินิก” ในช่วงไตรมาส 4 และจะต้องส่งมอบสินทรัพย์ให้แล้วเสร็จภายในต้นปี 2561 ตามเงื่อนไขในสัญญา ดังนั้นรายการสินทรัพย์ที่เกี่ยวข้องกับสัญญาซื้อขายแฟรนไชส์ดังกล่าว ที่แสดงอยู่ในงบการเงินจะถูกขายออกไปในปี 2561 บริษัทย่อยจึงต้องเปิดเผยยอดสินทรัพย์รวมของสาขาแฟรนไชส์ที่ขายทั้งหมดไว้เป็น “สินทรัพย์ที่ถือไว้เพื่อขาย”

เมื่อวันที่ 30 ตุลาคม 2560 บริษัทย่อยทางอ้อมทำสัญญาขายสิทธิแฟรนไชส์และสัญญาขายสินทรัพย์ เป็นจำนวน 260 ล้านบาท มีอายุสัญญา 8 ปี 3 เดือน และสามารถต่ออายุได้อีก 4 ปี บริษัทย่อยทางอ้อมได้รับค่าสิทธิร้อยละ 6 และค่าการตลาดร้อยละ 4 ของยอดขายรายรับต่อเดือน ค่าสิทธิจะได้รับชำระหลังจาก 2 ปีแรก และเมื่อวันที่ 1 มีนาคม 2561 บริษัทย่อย

ทางอ้อมทำสัญญาขายสิทธิแฟรนไชส์และสัญญาขายสินทรัพย์เพิ่มจำนวน 9 สาขาปัจจุบัน สัญญาขายสิทธิแฟรนไชส์และสัญญาขายสินทรัพย์กับคู่สัญญารายนี้มีทั้งหมด 34 สาขา

เมื่อวันที่ 9 กุมภาพันธ์ 2561 บริษัทย่อยทางอ้อมแห่งหนึ่งเข้าทำสัญญาขายสินทรัพย์ 21 สาขา เป็นจำนวน 170 ล้านบาท และเมื่อวันที่ 12 กุมภาพันธ์ 2561 บริษัทย่อยทางอ้อมทำสัญญาขายสิทธิแฟรนไชส์ 25 สาขา เป็นจำนวน 50 ล้านบาท อายุสัญญา 8 ปี และสามารถต่ออายุอีก 4 ปี บริษัทย่อยทางอ้อมรับค่าสิทธิร้อยละ 6 และ ค่าการตลาดอัตราร้อยละ 4 ของยอดขายรายรับต่อเดือน บริษัทย่อยทางอ้อมรับประกันผลตอบแทนกำไรจากการดำเนินงานของสาขาไม่ต่ำกว่าจำนวน 17 ล้านบาทต่อปี เป็นเวลา 10 ปี

รายละเอียดของเงินรับล่วงหน้า ณ วันที่ 31 ธันวาคม 2560 มีดังนี้

(หน่วย : พันบาท)			
เงินรับล่วงหน้า			
แฟรนไชส์ซี	มูลค่าตามสัญญา	วันที่ทำสัญญา	31 ธันวาคม 2560
บริษัท ดับบลิว เวนเนส เวิลด์ จำกัด	260,000	30 ตุลาคม 2560	260,000
บริษัท ไฮ เฮลธ์แคร์ เซ็นเตอร์ จำกัด	220,000	12 กุมภาพันธ์ 2561	125,000
รวม	480,000		385,000

ณ วันที่ 31 ธันวาคม 2560 บริษัทได้จัดประเภทสินทรัพย์และหนี้สินที่ขายตามสัญญาข้างต้นในงบการเงินรวมเป็น “สินทรัพย์ที่ถือไว้เพื่อขาย” ดังต่อไปนี้

(หน่วย : พันบาท)	
งบการเงินรวม	
31 ธันวาคม 2560	
สินทรัพย์	
ค่าเช่าจ่ายล่วงหน้าส่วนที่ถึงกำหนดชำระภายในหนึ่งปี	1,490
ค่าเช่าจ่ายล่วงหน้าระยะยาว	4,471
ที่ดิน อาคารและอุปกรณ์ - สุทธิ	132,013
สินทรัพย์ที่ถือไว้เพื่อขาย	137,974

บริษัทย่อยทางอ้อมโอนสินทรัพย์ที่เกิดจากการขายสินทรัพย์และสิทธิในการดำเนินธุรกิจ “ร้านวุฒิคัดดี คลินิก” ดังกล่าวแล้วเสร็จในช่วงไตรมาส 1 ของปี 2561

ที่ดิน อาคารและอุปกรณ์

ณ วันที่ 31 ธันวาคม 2561 ที่ดิน อาคารและอุปกรณ์ จำนวน 398 ล้านบาท ลดลงจำนวน 126 ล้านบาท หรือร้อยละ 24 จากปีก่อนส่วนหนึ่งมาจากการถูกพิจารณาด้วยค่าหรือสำรองทางบัญชีจำนวน 77 ล้าน เนื่องจากมูลค่าราคาตามบัญชีของสินทรัพย์ของบริษัทย่อยสูงกว่ามูลค่าสุทธิที่คาดว่าจะได้รับคืน

ณ วันที่ 31 ธันวาคม 2562 ที่ดิน อาคารและอุปกรณ์ จำนวน 341 ล้านบาท ลดลงจำนวน 57 ล้านบาท หรือร้อยละ 14 เกิดจากการคิดค่าเสื่อมราคาตามปกติ

ค่าความนิยม

ค่าความนิยมเกิดจากการซื้อกิจการธุรกิจความงามซึ่งเกิดขึ้นในปี 2557 โดยบริษัทบันทึกค่าความนิยมที่เกิดขึ้นจำนวน 2,259 ล้านบาท ค่าความนิยมสุทธิถูกตั้งสำรองจนครบถ้วนเต็มจำนวนในปี 2561 ซึ่งมูลค่าสุทธิที่เหลืออยู่ในปี 2561 มีจำนวน 86 ล้านบาท

การทดสอบการด้อยค่า

การทดสอบการด้อยค่าประจำปี ผู้บริหารคำนวณมูลค่าที่คาดว่าจะได้รับคืนของธุรกิจเสริมความงาม โดยได้พิจารณาบริษัทที่ปรึกษาทางการเงินแห่งหนึ่งเพื่อทำการประเมินมูลค่าที่คาดว่าจะได้รับคืน ที่ปรึกษาทางการเงินได้ประมาณการกระแสเงินสดอ้างอิงจากการประมาณการทางการเงิน อ้างอิงจากแผนการเงินและการดำเนินงานของธุรกิจเสริมความงาม ซึ่งได้รับการอนุมัติจากผู้บริหาร ผู้บริหารกำหนดมูลค่าที่คาดว่าจะได้รับคืนโดยประเมินจากมูลค่ายุติธรรมหักต้นทุนในการจำหน่ายของสินทรัพย์นั้น การประเมินมูลค่านี้อิงพิจารณาจากข้อมูลระดับ 3 เนื่องจากมีการใช้ข้อมูลที่ไม่สามารถสังเกตได้นำมาใช้ในการประเมินมูลค่า

ข้อสมมติฐานที่ใช้ในการคำนวณมูลค่าที่คาดว่าจะได้รับคืนมีดังต่อไปนี้

อัตราการเติบโต (ร้อยละ)	2
อัตราคิดลด (ร้อยละ)	12.30

สมมติฐานของกระแสเงินสด

ผู้บริหารประมาณการกำไรขั้นต้นเทียบกับอัตรากำไรขั้นต้นของบริษัทในกลุ่มอุตสาหกรรมเดียวกัน และคาดการณ์การเติบโตของตลาด ผู้บริหารเชื่อว่าเป็นข้อมูลที่ดีที่สุดที่สามารถหาได้ในการประมาณการนี้

อัตราการเติบโต

อัตราการเติบโตเฉลี่ยถ่วงน้ำหนักที่ใช้อ้างอิงจากอัตราการเติบโตเศรษฐกิจของประเทศ อัตราการเติบโตเฉลี่ยใช้ในการคาดการณ์กระแสเงินสดหลังจากการประมาณการ

ต้นทุนในการจำหน่าย

ประมาณการมาจากประสบการณ์ในอดีตของบริษัทในการขายสินทรัพย์

อัตราคิดลด

อัตราคิดลดได้สะท้อนถึงการประเมินสถานการณ์ตลาดในปัจจุบันของมูลค่าเงินตามเวลาและความเสี่ยงเฉพาะเจาะจงของสินทรัพย์

ในระหว่างปี 2561 บริษัทรับรู้ขาดทุนจากการด้อยค่าของค่าความนิยม 86 ล้านบาท ซึ่งปัจจัยหลักที่มีผลต่อการขาดทุนดังกล่าวเกิดจากการลดลงของรายได้ที่เคยคาดการณ์ไว้อย่างมีสาระสำคัญ แผนธุรกิจที่เปลี่ยนแปลงไปเนื่องจากปัจจัยภายนอกต่าง ๆ ตลอดจนภาวะการณ์โดยรวม

ในระหว่างปี 2561 บริษัทรับรู้ผลจากการด้อยค่าของกลุ่มธุรกิจความงามจำนวน 505 ล้านบาท โดยนำไปลดค่าความนิยมจากการซื้อธุรกิจความงามจำนวน 86 ล้านบาท ผลขาดทุนจากการด้อยค่าที่เหลืออยู่นำไปลดมูลค่าตามบัญชีของ

สินทรัพย์ที่เกี่ยวข้องตามสัดส่วน ได้แก่ เครื่องหมายการค้า 342 ล้านบาท อาคารและส่วนปรับปรุงอาคาร 54 ล้านบาท และ ส่วนปรับปรุงพื้นที่เช่า 23 ล้านบาท

ผู้บริหารไม่ได้พิจารณาถึงการเปลี่ยนแปลงอื่นที่อาจเกิดขึ้นและอาจจำเป็นต้องเปลี่ยนแปลงประมาณการที่สำคัญ อย่างไรก็ตาม มูลค่าที่คาดว่าจะได้รับคืนมีความอ่อนไหวจากการเปลี่ยนแปลงของอัตราคิดลด ซึ่งหากอัตราการคิดลดเพิ่มขึ้น/ลดลง ร้อยละ 0.25 มีผลทำให้มูลค่าที่คาดว่าจะได้รับคืนลดลง/เพิ่มขึ้น จำนวน 61 ล้านบาท และ 65 ล้านบาท ตามลำดับ

สินทรัพย์ไม่มีตัวตน

สินทรัพย์ไม่มีตัวตน ประกอบด้วย โปรแกรมคอมพิวเตอร์ เครื่องหมายการค้า ความสัมพันธ์กับลูกค้า สิทธิการขยายกิจการในต่างประเทศ และสินทรัพย์ทางปัญญา

สินทรัพย์ไม่มีตัวตน ณ วันที่ 31 ธันวาคม 2562 จำนวน 735 ล้านบาท ลดลงจำนวน 468 ล้านบาทจากปีก่อน สาเหตุหลักมาจากการบันทึกค่าเพื่อการด้อยค่าเครื่องหมายการค้า จำนวน 456 ล้านบาท

ณ วันที่ 31 ธันวาคม 2562 บริษัทมีแผนจะซื้อที่ดินพร้อมสิ่งปลูกสร้างตามมูลค่ายุติธรรม จำนวน 305.00 ล้านบาท บริษัทตกลงวางมัดจำ จำนวนเงิน 52.50 ล้านบาท และชำระราคาส่วนที่เหลือด้วยหุ้นบริษัท ดับบลิวซีไอ โฮลดิ้ง จำกัด (มหาชน) มูลค่า 252.50 ล้านบาท (ซึ่งคิดเป็นสัดส่วนของเงินลงทุนร้อยละ 56) ซึ่งมูลค่าหุ้นดังกล่าวเป็นมูลค่าอ้างอิงสำหรับการคำนวณมูลค่าที่คาดว่าจะได้รับคืน (เงินลงทุนทั้งหมดร้อยละ 100 ของบริษัทดับบลิวซีไอ โฮลดิ้ง จำกัด (มหาชน)) คิดเป็นเงินจำนวน 450.89 ล้านบาท เพื่อใช้ในการเปรียบเทียบกับมูลค่าตามบัญชีของสินทรัพย์ (เครื่องหมายการค้า) ทำให้เกิดค่าเพื่อการด้อยค่าของเครื่องหมายการค้าจำนวน 455.56 ล้านบาท ในงบการเงินรวม

สินทรัพย์ไม่มีตัวตน ณ วันที่ 31 ธันวาคม 2561 จำนวน 1,204 ล้านบาท ลดลงจำนวน 349 ล้านบาท เนื่องจากการบันทึกค่าเพื่อการด้อยค่าของเครื่องหมายการค้า 343 ล้านบาท ในงวดบัญชีปี 2561 อันเป็นผลเนื่องมาจากการประเมินมูลค่าธุรกิจ

งบการเงินรวม (พันบาท)	ปี 2562		ปี 2561		ปี 2560
ตัวเลขทางการบัญชีที่สำคัญ	จำนวนเงิน	Δ%	จำนวนเงิน	Δ%	จำนวนเงิน
หนี้สิน					
เงินกู้ยืมระยะสั้นจากสถาบันการเงิน	821,026	-10%	911,403	0%	913,994
เจ้าหนี้การค้า - ผู้ค้าทั่วไป	455,551	-19%	559,093	21%	462,157
เจ้าหนี้การค้า - บริษัทที่เกี่ยวข้อง	74,569	-18%	90,405	-20%	112,826
เจ้าหนี้อื่น - บุคคลและบริษัทที่เกี่ยวข้อง	119,653	25%	95,374	74%	54,910
รายได้รับล่วงหน้า	41,487	70%	24,434	-85%	161,981
รายได้รับล่วงหน้าค่าแฟรนไชส์	91,589	0%	91,589	100%	-
ส่วนที่ถึงกำหนดชำระภายในหนึ่งปี					
- เงินกู้ยืมระยะยาวจากสถาบันการเงิน	409,996	97%	207,908	-8%	225,002
หนี้สินหมุนเวียนอื่น	243,009	48%	164,621	-77%	712,288
เงินกู้ยืมระยะยาวจากสถาบันการเงิน	-	-100%	412,893	-38%	670,232
รวมหนี้สิน	2,548,258	-13%	2,940,626	-26%	3,981,192

หนี้สินรวมของบริษัทและบริษัทย่อย ณ วันที่ 31 ธันวาคม 2560-2562 บริษัทและบริษัทย่อยรวมจำนวน 3,981 ล้านบาท 2,941 ล้านบาท และ 2,548 ล้านบาท ตามลำดับ โดย ณ สิ้นปี 2560 หนี้สินลดลง 779 ล้านบาท หรือลดลงร้อยละ 16 เมื่อเทียบกับสิ้นปีก่อน สาเหตุหลักมาจากบริษัทมีการชำระคืนเงินกู้ยืมจากสถาบันการเงิน ณ สิ้นปี 2561 หนี้สินลดลง 1,041 ล้านบาท หรือลดลงร้อยละ 26 เมื่อเทียบกับสิ้นปีก่อน เนื่องจากบริษัทมีการจ่ายชำระคืนเงินกู้ยืมจากธนาคารและเงินกู้ยืมระยะสั้นจากบุคคลและบริษัทที่เกี่ยวข้องกันรวม 456 ล้านบาท และ เงินรับล่วงหน้าค่าแฟรนไชส์ลดลง 385 ล้านบาท

ณ สิ้นปี 2562 หนี้สินรวมลดลง 392 ล้านบาทหรือลดลงร้อยละ 13 เนื่องจากบริษัทจ่ายชำระหนี้ทั้งเงินกู้ยืมระยะสั้นและระยะยาวให้แก่สถาบันการเงินรวม 301 ล้านบาท และเจ้าหนี้การค้าลดลงจำนวน 104 ล้านบาท

เงินกู้ยืมระยะสั้นจากสถาบันการเงิน

เงินกู้ยืมระยะสั้นจากสถาบันการเงิน ณ วันที่ 31 ธันวาคม 2562 จำนวน 821 ล้านบาท ลดลงจำนวน 90 ล้านบาท หรือร้อยละ 9.92 เมื่อเทียบกับสิ้นปีก่อน ซึ่งมีรายละเอียดดังนี้

หน่วย: ล้านบาท	อัตราดอกเบี้ย	งบการเงินเฉพาะบริษัท					
	ร้อยละต่อปี	2562	2561	2560	2562	2561	2560
เงินเบิกเกินบัญชี	7.12	1,492	1,505				-
ตัวสัญญาใช้เงิน	6.50	10,000	10,000	10,000			-
หนี้สินภายใต้สัญญาทรัสต์รีซีท	2.00 - 4.00	500,681	463,798	522,994	413,103	400,706	454,985
	5.00 -						
ตัวแลกเงิน	15.00	308,853	436,100	381,000			-
รวม		821,026	911,403	913,994	413,103	400,706	454,985

บริษัทและบริษัทย่อยมีหนี้สินระยะสั้นในรูปแบบตั๋วสัญญาใช้เงิน หนี้สินภายใต้สัญญาทรัสต์รีซีท และตั๋วแลกเงิน เพื่อใช้สำหรับการซื้อสินค้า

ตั๋วสัญญาใช้เงินจำนวน 10 ล้านบาท ออกโดยบริษัท สยามสเนล จำกัด ค่าประกันโดยบริษัท

ตั๋วแลกเงินเป็นตราสารหนี้ที่ออกโดยบริษัทสามฉบับให้กับบริษัทหลักทรัพย์จัดการกองทุนแห่งหนึ่ง ในระหว่างปี 2560 บริษัทย่อยผิณฑชำระหนี้ตั๋วแลกเงินดังกล่าวจำนวน 355 ล้านบาท ต่อมาภายหลังบริษัทหลักทรัพย์จัดการกองทุนดังกล่าวได้ฟ้องร้องให้ชำระหนี้ นอกจากนี้ บริษัทถูกฟ้องในฐานะผู้ค้ำประกันตั๋วแลกเงินที่ผิณฑชำระจำนวน 255 ล้านบาท

ในเดือนกรกฎาคม 2562 ศาลอุทธรณ์พิพากษาให้บริษัทย่อยชำระหนี้จำนวน 205 ล้านบาท พร้อมดอกเบี้ย

เมื่อวันที่ 13 กุมภาพันธ์ 2563 ศาลอุทธรณ์มีคำพิพากษาให้บริษัทย่อยชำระหนี้จำนวน 150 ล้านบาท พร้อมดอกเบี้ย

นอกจากนี้ บริษัทย่อยได้อยู่ระหว่างเจรจาเพื่อชำระหนี้ส่วนที่เหลืออีกจำนวน 100 ล้านบาท กับบริษัทหลักทรัพย์จัดการกองทุนดังกล่าว

เจ้าหนี้การค้า

บริษัทและบริษัทย่อยมีเจ้าหนี้การค้า ณ วันที่ 31 ธันวาคม 2562 จำนวน 456 ล้านบาท ลดลงจำนวน 103 ล้านบาท หรือร้อยละ 18 จากสิ้นปี 2561 เนื่องจากกลุ่มธุรกิจตัวแทนจำหน่ายเครื่องมือและอุปกรณ์ทางการแพทย์ชลดการสั่งเครื่องมือและอุปกรณ์ทางการแพทย์ เนื่องจากการอนุมัติงบประมาณจากรัฐบาลล่าช้ากว่ากำหนด

เจ้าหนี้อื่น – บริษัทที่เกี่ยวข้อง

บริษัทและบริษัทย่อยมีเจ้าหนี้อื่น – บริษัทที่เกี่ยวข้อง ณ วันที่ 31 ธันวาคม 2562 จำนวน 120 ล้านบาท เพิ่มขึ้น 25 ล้านบาท หรือ ร้อยละ 26 จากสิ้นปีก่อน ซึ่งเกิดจากการเช่าเครื่องมือทางการแพทย์กับบริษัทที่เกี่ยวข้อง

รายได้รับล่วงหน้า

รายได้รับล่วงหน้า ณ วันที่ 31 ธันวาคม 2562 จำนวน 41 ล้านบาท เพิ่มขึ้นกว่าปีก่อนร้อยละ 70 ในขณะที่ ณ วันที่ 31 ธันวาคม 2561 รายได้รับล่วงหน้าจำนวน 24 ล้านบาท ลดลงจากปีก่อนจำนวน 138 ล้านบาท หรือร้อยละ 85 เกิดจากการเปลี่ยนแปลงการบริหารในรูปแบบแฟรนไชส์ ซึ่งบริษัทย่อยทางอ้อมจำหน่ายรายได้รับล่วงหน้าบางส่วนไปด้วย

รายได้รับล่วงหน้าค่าแฟรนไชส์

รายได้รับล่วงหน้าค่าแฟรนไชส์ ณ วันที่ 31 ธันวาคม 2561 จำนวน 92 ล้านบาท เกิดจากการทำธุรกรรมสัญญาขายสิทธิแฟรนไชส์ อาทิ รายได้แรกเข้า รายได้จากการฝึกอบรม โดยจะรับรู้เป็นรายได้เมื่อได้ให้บริการแล้วเสร็จและต้องมีการปันส่วนของราคาให้แก่การะดังกล่าวอย่างเหมาะสม

หนี้สินหมุนเวียนอื่น

หน่วย: พันบาท	งบการเงินรวม			งบการเงินเฉพาะของบริษัท		
	2562	2561	2560	2562	2561	2560
ผลประโยชน์พนักงานค้างจ่าย	8,413	604	38,060	-	-	-
ค่าตอบแทนค้างจ่าย	14,018	13,134	14,435	13,889	12,947	12,947
ค่าโฆษณาค้างจ่าย	-	193	21,572	-	-	-
ภาษีหัก ณ ที่จ่ายค้างจ่าย	5,423	4,949	8,493	-	-	-
ภาษีค้างจ่าย	50,992	44,555	-	-	-	-
ค่าสาธารณูปโภคค้างจ่าย	182	80	823	-	-	-
ค่าใช้จ่ายค้างจ่าย	72,106	24,200	190,728	1,466	801	401
โบนัสค้างจ่าย	14,773	9,355	19,107	12,794	7,996	16,693
ประมาณการหนี้สิน	32,077	15,077		1,827	-	
เงินรับล่วงหน้าค่าแฟรนไชส์			385,000			
อื่นๆ	45,025	52,474	34,070	19,919	35,104	20,054
รวม	243,009	164,621	712,288	49,895	56,848	50,127

หนี้สินหมุนเวียนอื่น ประกอบด้วย ค่านายหน้าค้างจ่าย ค่าภาษีค้างจ่าย และ ค่าใช้จ่ายค้างจ่ายอื่นๆ ในปี 2560 หนี้สินหมุนเวียนอื่นมียอดสูงกว่าปี 2561 และ 2562 เนื่องจาก ในปี 2560 บริษัทย่อยทางอ้อมเปลี่ยนแปลงการบริหารงานเป็นรูปแบบแฟรนไชส์ จึงมีการทำสัญญาขายแฟรนไชส์ในปลายปี 2560 บริษัทย่อยทางอ้อมดังกล่าวมีการรับรู้รายการทางบัญชีที่เกี่ยวข้องกับสัญญาดังกล่าวในปี 2560 ได้แก่ เงินรับล่วงหน้าค่า แฟรนไชส์ (385 ล้านบาท) และหนี้สินส่วนที่เกี่ยวข้องโดยตรงกับสินทรัพย์ที่ถือไว้เพื่อขาย (89 ล้านบาท) ซึ่งรายการทางบัญชีดังกล่าวจะถูกล้างหรือหักกลบหมดไปในไตรมาส 1 ของปี 2561 เนื่องจากบริษัทย่อยทางอ้อมโอนและส่งมอบรายการทรัพย์สินและหนี้สินที่เกี่ยวข้องกับการขายสินทรัพย์และสิทธิในการดำเนินธุรกิจ “ร้านวุฒิศักดิ์ คลินิก” เสร็จสิ้น

เงินกู้ยืมจากสถาบันการเงิน

เงินกู้ยืมระยะยาวจากสถาบันการเงินเป็นเงินกู้ยืมที่มีหลักประกัน เงินกู้ยืมระยะยาว ณ วันที่ 31 ธันวาคม 2561 และ 2562 มียอดคงเหลือจำนวน 621 ล้านบาท และ 410 ล้านบาท ตามลำดับ เนื่องจากบริษัทมีการจ่ายชำระคืนเงินกู้ให้กับสถาบันการเงินตามสัญญาเงินกู้ เงินกู้ยืมจากสถาบันการเงินสุทธิจากค่าธรรมเนียมทางการเงินรอตดบัญชีในปี 2560 – 2562 มียอดดังนี้

หน่วย: ล้านบาท	2562	2561	2560
วงเงินกู้ 1,400 ล้านบาท	288	353	427
วงเงินกู้ 290 ล้านบาท	26	75	137
วงเงินกู้ 494 ล้านบาท	96	189	302
วงเงินกู้ 70 ล้านบาท			21
วงเงินกู้ 30 ล้านบาท		4	8
รวม	410	621	895
หัก ส่วนที่ถึงกำหนดชำระภายในหนึ่งปี	(410)	(208)	(225)
เงินกู้ยืมระยะยาว – สุทธิ	0	413	670

รายละเอียดของแต่ละวงเงินกู้ยืม ดังต่อไปนี้

อัตราดอกเบี้ย		เงื่อนไขการชำระคืนเงินต้น	หลักประกันเพื่อค้ำประกัน
ต่อปี			
1. วงเงินกู้ 1,400 ล้านบาท	MLR ลบ ร้อยละ 1	ณ วันที่ 31 มีนาคม 2560 บริษัททำสัญญาขยายระยะเวลาการผ่อนชำระหนี้เป็นรายเดือนๆละ 5.2 ล้านบาทจนถึงเดือนกันยายน 2563 และเดือนละ 17.32 ล้านบาทจนถึงเดือนตุลาคม 2564 และชำระเงินต้นพร้อมดอกเบี้ยส่วนที่เหลือทั้งจำนวนในเดือนพฤศจิกายน 2564	<ul style="list-style-type: none"> - ค้ำประกันร่วมโดยบริษัท เค แอนด์ ดับบลิว (ประเทศไทย) จำกัด - หุ่นของบริษัท ดับบลิวซีไอ โฮลดิ้ง จำกัด (มหาชน) - ค้ำประกันโดยกรรมการสองท่าน
2. วงเงินกู้ 290 ล้านบาท	MLR ลบ ร้อยละ 0.6	ผ่อนชำระคืนเป็นเดือนๆละ 4.49 ล้านบาท เริ่มชำระงวดแรกในเดือนเมษายน 2560 จนถึงเดือนสิงหาคม 2565 ซึ่งงวดสุดท้ายชำระเงินต้นและดอกเบี้ยที่เหลือทั้งจำนวน	<ul style="list-style-type: none"> - จดจำนองที่ดินและอาคารสำนักงานใหญ่ของบริษัท วุฒิสักดิ์ คลินิก อินเตอร์ กรุ๊ป จำกัด - หุ่นของบริษัท วุฒิสักดิ์ คลินิก อินเตอร์ กรุ๊ป จำกัด และ หุ่นของบริษัท อี พอร์ แอล เอ็ม จำกัด (มหาชน) ถือโดยกรรมการของบริษัท บริษัทย่อย และบริษัทที่เกี่ยวข้องกัน - ค้ำประกันโดยกรรมการของบริษัท บริษัทย่อย และบริษัทที่เกี่ยวข้องกัน
3. วงเงินกู้ 494 ล้านบาท	MLR ลบ ร้อยละ 0.6	ผ่อนชำระคืนเป็นเดือนๆละ 7.64 ล้านบาท เริ่มชำระงวดแรกในเดือนเมษายน 2560 จนถึงเดือนสิงหาคม 2565 ซึ่งงวดสุดท้ายชำระเงินต้นและดอกเบี้ยที่เหลือทั้งจำนวน	<ul style="list-style-type: none"> - จดจำนองที่ดินและอาคารสำนักงานใหญ่ของบริษัท วุฒิสักดิ์ คลินิก อินเตอร์ กรุ๊ป จำกัด - หุ่นของบริษัท วุฒิสักดิ์ คลินิก อินเตอร์ กรุ๊ป จำกัด และ หุ่นของบริษัท อี พอร์ แอล เอ็ม จำกัด (มหาชน) ถือโดยกรรมการของบริษัท บริษัทย่อย และบริษัทที่เกี่ยวข้องกัน - ค้ำประกันโดยกรรมการของบริษัท บริษัทย่อย และบริษัทที่เกี่ยวข้องกัน

ส่วนของผู้ถือหุ้น

ณ วันที่ 31 ธันวาคม 2560 -2562 บริษัทมีส่วนของผู้ถือหุ้นจำนวน (95) ล้านบาท 277 ล้านบาท และ (105) ล้านบาท ตามลำดับ

ณ สิ้นปี 2560 ส่วนของผู้ถือหุ้นลดลง 2,083 ล้านบาท หรือลดลงร้อยละ 104.81 เมื่อเทียบกับสิ้นปีก่อน เนื่องจากกลุ่มบริษัทมีผลขาดทุนจำนวน 2,408 ล้านบาท ซึ่งสาเหตุหลักมาจากการด้อยค่าสินทรัพย์ในธุรกิจความงาม

ณ สิ้นปี 2561 ส่วนของผู้ถือหุ้นเพิ่มขึ้น 372 ล้านบาท เพิ่มขึ้นร้อยละ 391.57 เนื่องจากบริษัทการออกและเสนอขายหุ้นสามัญเพิ่มทุนเพื่อจัดสรรให้แก่บุคคลในวงจำกัด (Private Placement) เป็นเงินจำนวน 644 ล้านบาท

ณ สิ้นปี 2562 ส่วนของผู้ถือหุ้นลดลง 382 ล้านบาท ร้อยละ 137.90 เมื่อเทียบกับสิ้นปีก่อนเนื่องจากกลุ่มบริษัทมีผลขาดทุนจากการด้อยค่าทางบัญชี

การวิเคราะห์งบกระแสเงินสด

บริษัทและบริษัทย่อยมีกระแสเงินสดและรายการเทียบเท่าเงินสด ณ วันที่ 31 ธันวาคม 2562 จำนวน 34 ล้านบาท ลดลงจากปีก่อน 45 ล้านบาท เนื่องจาก

งบการเงินรวม	2562	2561	2560
เงินสดได้มาจาก (ใช้ไปใน) กิจกรรมดำเนินงาน	34,977	(128,195)	408,686
เงินสดสุทธิได้มาจาก (ใช้ไปใน) กิจกรรมลงทุน	(44,777)	(34,993)	(167,512)
เงินสดสุทธิได้มาจาก (ใช้ไปใน) กิจกรรมจัดหาเงิน	(34,929)	179,437	(736,519)
เงินสดและรายการเทียบเท่าเงินสดเพิ่มขึ้น (ลดลง) สุทธิ	(44,729)	16,249	(495,345)

อัตราส่วนทางการเงินที่สำคัญ

● อัตราส่วนสภาพคล่อง

ผลลัพธ์ที่ได้สามารถชี้ถึงฐานะการเงินระยะสั้นของกลุ่มบริษัทในปี 2562 ลดลงกว่าปี 2561 โดยที่ปี 2562 สภาพคล่องของกลุ่มบริษัทเท่ากับร้อยละ 0.55 ขณะที่ปี 2561 กลุ่มบริษัทมีสภาพคล่องเท่ากับร้อยละ 0.69

● อัตราส่วนแสดงความสามารถในการหาทำไร

เนื่องจากกลุ่มบริษัทมีผลขาดทุนสุทธิ อัตราส่วนแสดงความสามารถในการหาทำไรของกลุ่มบริษัทจึงแสดงตัวเลขติดลบ โดยสาเหตุหลักมาจากการตั้งสำรองทางบัญชี

หากพิจารณาอัตรากำไรขั้นต้น ที่ไม่ได้รับผลกระทบจากการตั้งสำรองดังกล่าว กลุ่มบริษัทมีอัตรากำไรขั้นต้นในปี 2562, 2561 และ 2560 เท่ากับร้อยละ 30.19, 30.54 และ 18.01 ตามลำดับ

- อัตราส่วนหนี้สินต่อส่วนของผู้ถือหุ้น

อัตราส่วนหนี้สินต่อส่วนของผู้ถือหุ้นปี 2562, 2561 และ 2560 เท่ากับ 24.37, 10.63 และ 30.29 เท่า ตามลำดับ โดยอัตราส่วนหนี้สินต่อส่วนผู้ถือหุ้นในปี 2561 ต่ำกว่าปีอื่น ๆ เนื่องจากในระหว่างปี 2561 บริษัทมีการเพิ่มทุนให้กับบุคคลในวงจำกัดจำนวน 644 ล้านบาท อีกทั้งมีการจ่ายคืนหนี้บางส่วนให้กับสถาบันการเงิน

2. ปัจจัยหรือเหตุการณ์ที่อาจมีผลต่อฐานะการเงินหรือการดำเนินงานอย่างมีนัยสำคัญในอนาคต

- ในปี 2562 บริษัทมีการพัฒนาระบบบันทึกข้อมูลด้วยอิเล็กทรอนิกส์สำหรับวิสัญญี (Anesthesia Electronics Data Recording) และ ระบบบันทึกข้อมูลด้วยอิเล็กทรอนิกส์ สำหรับงานผู้ป่วยฟอกไต (Hemodialysis Electronics Data Recording) ซึ่งระบบทั้งสองได้รับสิทธิบัตรจากกรมทรัพย์สินทางปัญญาในต้นปี 2563 อีกทั้งธุรกิจเครื่องมือและอุปกรณ์ทางการแพทย์ เป็นหนึ่งในภาคธุรกิจที่ได้รับการสนับสนุนจากนโยบายภาครัฐ ในการตั้งเป้าหมายให้ไทยเป็น Medical Hub ตลอดจนแผนการขยายการลงทุนของธุรกิจโรงพยาบาลทั้งการสร้างโรงพยาบาลใหม่และการลงทุนทางด้านเครื่องมือแพทย์ จึงส่งผลกระทบในเชิงบวกแก่บริษัท
- บริษัทอาจมีปัจจัยเสี่ยงในเรื่องของการถูกตั้งสำรองทางบัญชีจากธุรกิจความงาม ที่อาจจะส่งผลกระทบต่องบการเงินรวมในส่วนของ non cash ซึ่งกลุ่มธุรกิจความงามกำลังอยู่ในช่วงปรับโครงสร้างทุน โครงสร้างหนี้ ตลอดจนโครงสร้างการดำเนินธุรกิจ เพื่อให้ผลการดำเนินงานที่ดีขึ้นในท่ามกลางของอุตสาหกรรมที่มีการแข่งขันสูง ตลอดจนยังมีปัจจัยเสี่ยงจากการเป็นคดีความ ตามที่ระบุไว้ในหัวข้อปัจจัยความเสี่ยง และการบริหารความเสี่ยง

รายงานของผู้สอบบัญชีรับอนุญาต

เสนอ ผู้ถือหุ้นของบริษัท อี พอร์ แอล เอ็ม จำกัด (มหาชน)

ความเห็นอย่างมีเงื่อนไข

ข้าพเจ้าได้ตรวจสอบงบการเงินรวมและเฉพาะของบริษัท อี พอร์ แอล เอ็ม จำกัด (มหาชน) และบริษัทย่อย (“กลุ่มบริษัท”) ซึ่งประกอบด้วย งบแสดงฐานะการเงินรวมและเฉพาะของบริษัท ณ วันที่ 31 ธันวาคม 2562 งบกำไรขาดทุนและกำไรขาดทุนเบ็ดเสร็จอื่นรวมและเฉพาะของบริษัท งบแสดงการเปลี่ยนแปลงส่วนของผู้ถือหุ้นรวมและเฉพาะของบริษัท และงบกระแสเงินสดรวมและเฉพาะของบริษัทสำหรับปีสิ้นสุดวันเดียวกัน และหมายเหตุประกอบงบการเงิน รวมถึงหมายเหตุสรุปนโยบายการบัญชีที่สำคัญ

ข้าพเจ้าเห็นว่า ยกเว้นผลกระทบซึ่งอาจเกิดขึ้นจากเรื่องที่กำลังกล่าวไว้ในวรรคเกณฑ์ในการแสดงความเห็นอย่างมีเงื่อนไข งบการเงินรวมและเฉพาะของบริษัทข้างต้นนี้แสดงฐานะการเงินรวมและเฉพาะของบริษัท อี พอร์ แอล เอ็ม จำกัด (มหาชน) และบริษัทย่อย ณ วันที่ 31 ธันวาคม 2562 ผลการดำเนินงานรวมและเฉพาะของบริษัท และกระแสเงินสดรวมและเฉพาะของบริษัท สำหรับปีสิ้นสุดวันเดียวกันโดยถูกต้องตามที่ควรในสาระสำคัญตามมาตรฐานการรายงานทางการเงิน

เกณฑ์ในการแสดงความเห็นอย่างมีเงื่อนไข

- 1) ตามที่ได้เปิดเผยไว้ในหมายเหตุประกอบงบการเงินข้อ 8 บริษัทย่อยทางอ้อมแห่งหนึ่งอยู่ระหว่างการตรวจสอบรายการจากการขายสินทรัพย์ที่ได้ทำสัญญาเมื่อปี 2561 เนื่องจากสัญญาไม่ได้ระบุสินทรัพย์และหนี้สินที่เกี่ยวข้องกับการขายแฟรนไชส์ในรายละเอียด โดยเฉพาะ สินค้าคงเหลือ สินทรัพย์อื่น และหนี้สินอื่นที่ได้มีการโอนไปให้ผู้รับสิทธิแฟรนไชส์ซึ่งไม่รวมอยู่ในสัญญาขายสินทรัพย์ และรายการที่เกิดขึ้นภายหลัง ผู้บริหารของบริษัทย่อยทางอ้อมเชื่อว่าบริษัทมีสิทธิได้รับชำระเงินสดจำนวน 91.82 ล้านบาท โดยได้แสดงรายการไว้ในลูกหนี้อื่น ซึ่งอยู่ระหว่างการเจรจากับผู้รับสิทธิ นอกจากนี้ รายได้รับล่วงหน้าค่าแฟรนไชส์จำนวน 92.00 ล้านบาท ที่รวมอยู่ในสัญญาขายสิทธิแฟรนไชส์และขายสินทรัพย์ ปัจจุบันยังไม่ถูกตัดจำหน่ายเนื่องจากบริษัทย่อยทางอ้อมไม่สามารถกำหนดต้นทุนที่เกี่ยวข้องเพื่อใช้ปันส่วนราคาให้แก่ภาระที่ต้องปฏิบัติได้ ข้าพเจ้าไม่สามารถสอบทานความเหมาะสมของการรับรู้กำไรจากการขายสินทรัพย์ในปีก่อนและบัญชีที่เกี่ยวข้องกับสัญญาขายสิทธิแฟรนไชส์และขายสินทรัพย์ดังกล่าว รวมถึงผลกระทบของรายการสินทรัพย์ที่โอนภายหลัง และข้าพเจ้ายังไม่สามารถประเมินความเหมาะสมของการบันทึกรายได้รับล่วงหน้า ดังนั้น ข้าพเจ้าจึงไม่สามารถระบุรายการปรับปรุงที่อาจจำเป็นในการรับรู้กำไรที่เกิดขึ้นที่เกี่ยวข้องกับสัญญาขายสิทธิแฟรนไชส์และขายสินทรัพย์รวมถึงรายการรายได้รับล่วงหน้า โดยจำนวนของผลกระทบนั้นขึ้นอยู่กับผลการตัดสินของศาล ซึ่งปัจจุบันยังอยู่ในระหว่างการนัดไต่สวน
- 2) ตามที่ได้เปิดเผยไว้ในหมายเหตุประกอบงบการเงินข้อ 15 บริษัทย่อยทางอ้อมมีเงินให้กู้ยืมแก่บริษัทอื่น และดอกเบี้ยค้างรับจำนวน 103.28 ล้านบาท รวมอยู่ในงบการเงินรวม ที่ถึงกำหนดรับชำระแล้ว รวมถึงเงินประกันเพิ่มเติมเพื่อเข้าทำรายการตรวจสอบสถานะแห่งสิทธิอีกจำนวน 4.79 ล้านบาท ซึ่งบริษัทย่อยทางอ้อมอยู่ระหว่างการเจรจากับผู้กู้เกี่ยวกับเงื่อนไขและแผนการจ่ายชำระหนี้ ข้าพเจ้าไม่สามารถประเมินมูลค่าที่คาดว่าจะได้รับคืนของเงินให้กู้ยืมและอื่น ๆ รวมถึงประเมินผลกระทบที่อาจเกิดขึ้น (ถ้ามี) ต่องบการเงินรวม

ข้าพเจ้าได้ปฏิบัติตามตรวจสอบตามมาตรฐานการสอบบัญชี โดยได้รับความรับผิดชอบของข้าพเจ้าไว้ในรายงานของข้าพเจ้าในวรรคความรับผิดชอบของผู้สอบบัญชีต่อการตรวจสอบงบการเงินรวมและเฉพาะของบริษัท ทั้งนี้ ข้าพเจ้ามีความเป็นอิสระ

จากกลุ่มบริษัทตามข้อกำหนดจรรยาบรรณของผู้ประกอบวิชาชีพบัญชีที่กำหนดโดยสภาวิชาชีพบัญชี ในส่วนที่เกี่ยวข้องกับการตรวจสอบงบการเงินรวมและเฉพาะของบริษัท และข้าพเจ้าได้ปฏิบัติตามความรับผิดชอบด้านจรรยาบรรณอื่น ๆ ซึ่งเป็นไปตามข้อกำหนดเหล่านี้ ข้าพเจ้าเชื่อว่าหลักฐานการสอบบัญชีที่ข้าพเจ้าได้รวบรวมมานั้นเพียงพอและเหมาะสมเพื่อใช้เป็นเกณฑ์ในการแสดงความเห็นอย่างมีเงื่อนไขของข้าพเจ้า

ข้อมูลและเหตุการณ์ที่เน้น

ข้าพเจ้าขอให้สังเกตหมายเหตุประกอบงบการเงินข้อ 1 ว่ากลุ่มบริษัทและบริษัทที่มีหนี้สินหมุนเวียนสุทธิและมีขาดทุนสะสมเป็นจำนวนมาก โดยมีสาเหตุหลักมาจากผลขาดทุนจากการดำเนินงานและการด้อยค่าที่เกิดขึ้นจากเงินลงทุนในบริษัทย่อยทางอ้อมที่ประกอบธุรกิจให้บริการด้านความงาม อย่างไรก็ตาม บริษัทมีแผนการซื้อที่ดินแห่งหนึ่งพร้อมสิ่งปลูกสร้างเพื่อใช้สำหรับการดำเนินธุรกิจ จำนวน 305 ล้านบาท โดยจะชำระราคาทรัพย์สินด้วยหุ้นของบริษัท ดับบลิวซีไอ โฮลดิ้ง จำกัด (มหาชน) ดังนั้นบริษัทคาดว่าจะไม่มีผลกระทบต่อการทำงานต่อเนื่องของกลุ่มบริษัทและบริษัทในอนาคต

ทั้งนี้ข้าพเจ้ามิได้แสดงความเห็นอย่างมีเงื่อนไขสำหรับเรื่องนี้

เรื่องสำคัญในการตรวจสอบ

เรื่องสำคัญในการตรวจสอบคือเรื่องต่าง ๆ ที่มีนัยสำคัญที่สุดตามดุลยพินิจของผู้ประกอบวิชาชีพของข้าพเจ้าในการตรวจสอบงบการเงินรวมและเฉพาะของบริษัทสำหรับงวดปัจจุบัน ข้าพเจ้าได้นำเรื่องเหล่านี้มาพิจารณาในบริบทของการตรวจสอบงบการเงินรวมและเฉพาะของบริษัทโดยรวมและในการแสดงความเห็นของข้าพเจ้า ทั้งนี้ข้าพเจ้าไม่ได้แสดงความเห็นแยกต่างหากสำหรับเรื่องเหล่านี้ นอกจากเรื่องที่กล่าวไว้ในวรรคเกณฑ์ในการแสดงความเห็นอย่างมีเงื่อนไข ข้าพเจ้าได้กำหนดเรื่องที่จะกล่าวต่อไปนี้เป็นเรื่องสำคัญในการตรวจสอบเพื่อสื่อสารในรายงานของข้าพเจ้า

เรื่องสำคัญจากการตรวจสอบ	การตอบสนองความเสี่ยงโดยผู้สอบบัญชี
<p>ค่าเผื่อสินค้าล้าสมัย</p> <p>กลุ่มบริษัทมีค่าเผื่อสินค้าล้าสมัย ณ วันที่ 31 ธันวาคม 2562 จำนวน 37.95 ล้านบาท</p> <p>ข้าพเจ้าให้ความสำคัญสำหรับเรื่องนี้เนื่องจากค่าเผื่อสินค้าล้าสมัยของกลุ่มบริษัทต้องใช้ดุลยพินิจในการพิจารณาจากอายุของสินค้าแต่ละประเภท กลุ่มบริษัทต้องเก็บอุปกรณ์หรืออะไหล่เพื่อใช้ในการซ่อมบำรุงให้แก่ลูกค้าโดยเฉพาะซึ่งกลุ่มบริษัทจำเป็นต้องเก็บรักษาไว้หลายปี</p> <p>กลุ่มบริษัทได้เปิดเผยนโยบายการบัญชีและค่าเผื่อสินค้าล้าสมัยในหมายเหตุประกอบงบการเงินข้อ 3.5 และข้อ 9</p>	<p>วิธีการตรวจสอบของข้าพเจ้ารวมถึง</p> <ul style="list-style-type: none"> - ทำความเข้าใจถึงลักษณะและประเภทของสินค้าคงเหลือรวมถึงนโยบาย วิธีการประเมินและการคำนวณค่าเผื่อสินค้าล้าสมัยที่จัดทำโดยผู้บริหาร - พิจารณาว่าค่าเผื่อสินค้าล้าสมัยแยกแต่ละประเภทของสินค้าและสุ่มตัวอย่างเพื่อทดสอบรายการอายุสินค้าแต่ละประเภททดสอบการคำนวณค่าเผื่อสินค้าล้าสมัย และเปรียบเทียบอัตราการพิจารณาว่าค่าเผื่อสินค้าล้าสมัยกับที่ผู้บริหารประเมินโดยพิจารณาถึงข้อมูลในอดีตและข้อมูลในตลาด - เปรียบเทียบการคำนวณมูลค่าที่คาดหวังกับค่าเผื่อสินค้าล้าสมัยที่ผู้บริหารประเมิน - ตรวจสอบรายการขายหลังวันสิ้นงวด เพื่อให้ได้ความเชื่อมั่นในมูลค่าที่คาดว่าจะได้รับสูงกว่าสินค้าคงเหลือและอุปกรณ์อะไหล่

เรื่องสำคัญจากการตรวจสอบ	การตอบสนองความเสี่ยงโดยผู้สอบบัญชี
	<ul style="list-style-type: none"> - สังเกตการณ์สภาพของสินค้าคงเหลือที่มีอายุคั่งนาน ว่ายังมีสภาพดี และยังสามารถใช้งานได้ - ตรวจสอบหนังสือรับรองจากผู้ขายถึงนโยบายที่เกี่ยวข้องกับระยะเวลาในการสำรองอุปกรณ์หลังการจำหน่าย - ประเมินความเพียงพอและเหมาะสมของการเปิดเผยข้อมูลเกี่ยวกับค่าเผื่อสินค้าล้าสมัย
<p><i>การด้อยค่าของสินทรัพย์</i></p> <p>ณ วันที่ 31 ธันวาคม 2562 กลุ่มบริษัทมีเครื่องหมายการค้า ซึ่งเกิดจากการลงทุนในกลุ่มธุรกิจที่เกี่ยวข้องกับความงาม จำนวน 709.12 ล้านบาท และเงินให้กู้ยืมแก่บริษัทย่อย จำนวน 368.00 ล้านบาท ในระหว่างปี กลุ่มบริษัทบันทึกการด้อยค่าของเครื่องหมายการค้าและเงินให้กู้ยืมแก่บริษัทย่อยเป็นจำนวน 455.56 ล้านบาท และ จำนวน 350.23 ล้านบาท ตามลำดับ</p> <p>ตามมาตรฐานการรายงานทางการเงิน กลุ่มบริษัทต้องมีการทดสอบการด้อยค่าของสินทรัพย์ไม่มีตัวตนที่มีอายุการให้ประโยชน์ไม่จำกัดสินทรัพย์อื่นที่มีข้อบ่งชี้การด้อยค่า</p> <p>ในการทดสอบการด้อยค่าของผู้บริหารต้องใช้ดุลยพินิจอย่างมาก เกี่ยวกับการนำราคาอ้างอิงของสินทรัพย์ที่นำมาแลกเปลี่ยนกับหุ้นของบริษัท ดับบลิวซีไอ โฮลดิ้ง จำกัด (มหาชน) มาเป็นเกณฑ์ รวมถึงพิจารณามูลค่ายุติธรรมของหนี้สินที่มีดอกเบี้ยเพื่อนำมาคำนวณมูลค่าที่คาดว่าจะได้รับคืน</p> <p>กลุ่มบริษัทได้เปิดเผยเกี่ยวกับเครื่องหมายการค้า และเงินให้กู้ยืมแก่บริษัทย่อย ในหมายเหตุประกอบงบการเงินข้อ 17 และ 5 ตามลำดับ</p>	<p>วิธีการตรวจสอบของข้าพเจ้ารวมถึง</p> <ul style="list-style-type: none"> - สอบทานความเหมาะสมของมูลค่ายุติธรรมของสินทรัพย์ที่บริษัทใช้อ้างอิงเพื่อรับชำระค่าหุ้นของบริษัท ดับบลิวซีไอ โฮลดิ้ง จำกัด (มหาชน) กับรายงานการประเมินที่จัดทำโดยผู้ประเมินราคาอิสระ - สอบทานความเหมาะสมของมูลค่ายุติธรรมของหนี้สินที่มีดอกเบี้ย - ทดสอบความถูกต้องของการคำนวณมูลค่ายุติธรรมของสินทรัพย์ (มูลค่าที่คาดว่าจะได้รับคืน) เพื่อคำนวณเป็นสัดส่วนสำหรับงบการเงินรวม ไว้ประเมินความถูกต้องของมูลค่าที่คาดว่าจะได้รับคืน - เปรียบเทียบมูลค่าที่คาดว่าจะได้รับคืนกับมูลค่าตามบัญชีของสินทรัพย์ไม่มีตัวตนและอื่น ๆ - ประเมินความเพียงพอและความเหมาะสมของการเปิดเผยข้อมูลของกลุ่มบริษัทเกี่ยวกับข้อสมมติฐาน และมูลค่าที่คาดว่าจะได้รับคืนของสินทรัพย์

ข้อมูลอื่น

ผู้บริหารเป็นผู้รับผิดชอบต่อข้อมูลอื่น ข้อมูลอื่นประกอบด้วยข้อมูลซึ่งรวมอยู่ในรายงานประจำปี แต่ไม่รวมถึงงบการเงินรวมและเฉพาะของบริษัทและรายงานของผู้สอบบัญชีที่อยู่ในรายงานนั้น ซึ่งคาดว่ารายงานประจำปีจะถูกจัดเตรียมให้ข้าพเจ้าภายหลังวันที่ในรายงานของผู้สอบบัญชีนี้

ความเห็นของข้าพเจ้าต้องการงบการเงินรวมและเฉพาะของบริษัทไม่ครอบคลุมถึงข้อมูลอื่นและข้าพเจ้าไม่ได้ให้ความเชื่อมั่นต่อข้อมูลอื่น

ความรับผิดชอบของข้าพเจ้าที่เกี่ยวข้องเกี่ยวกับการตรวจสอบงบการเงินรวมและเฉพาะของบริษัท คือ การอ่านข้อมูลอื่นตามที่ระบุข้างต้นเมื่อจัดทำแล้ว และพิจารณาว่าข้อมูลอื่นมีความขัดแย้งที่มีสาระสำคัญกับงบการเงินรวมและเฉพาะของบริษัทหรือกับความรู้ที่ได้รับจากการตรวจสอบของข้าพเจ้า หรือปรากฏว่าข้อมูลอื่นมีการแสดงข้อมูลที่ขัดต่อข้อเท็จจริงอันเป็นสาระสำคัญหรือไม่

เมื่อข้าพเจ้าได้อ่านรายงานประจำปี หากข้าพเจ้าสรุปได้ว่าการแสดงข้อมูลที่ขัดต่อข้อเท็จจริงอันเป็นสาระสำคัญ ข้าพเจ้าต้องสื่อสารเรื่องดังกล่าวกับผู้มีส่วนที่ในการกำกับดูแลเพื่อให้ผู้มีส่วนที่ในการกำกับดูแลดำเนินการแก้ไขข้อมูลที่แสดงขัดต่อข้อเท็จจริง

ความรับผิดชอบของผู้บริหารและผู้มีส่วนที่ในการกำกับดูแลต้องการงบการเงินรวมและเฉพาะของบริษัท

ผู้บริหารมีหน้าที่รับผิดชอบในการจัดทำและนำเสนองบการเงินรวมและเฉพาะของบริษัทเหล่านี้โดยถูกต้องตามที่ควรตามมาตรฐานการรายงานทางการเงิน และรับผิดชอบเกี่ยวกับการควบคุมภายในที่ผู้บริหารพิจารณาว่าจำเป็นเพื่อให้สามารถจัดทำงบการเงินรวมและเฉพาะของบริษัทที่ปราศจากการแสดงข้อมูลที่ขัดต่อข้อเท็จจริงอันเป็นสาระสำคัญไม่ว่าจะเกิดจากการทุจริตหรือข้อผิดพลาด

ในการจัดทำงบการเงินรวมและเฉพาะของบริษัท ผู้บริหารรับผิดชอบในการประเมินความสามารถของกลุ่มบริษัทในการดำเนินงานต่อเนื่อง การเปิดเผยเรื่องที่เกี่ยวข้องกับการดำเนินงานต่อเนื่องในกรณีที่มิเรื่องดังกล่าว และการใช้เกณฑ์การบัญชีสำหรับการดำเนินงานต่อเนื่องเว้นแต่ผู้บริหารมีความตั้งใจที่จะเลิกกลุ่มบริษัท หรือหยุดดำเนินงานหรือไม่สามารถดำเนินงานต่อเนื่องต่อไปได้

ผู้มีส่วนที่ในการกำกับดูแลมีหน้าที่ในการสอดส่องดูแลกระบวนการในการจัดทำรายงานทางการเงินของกลุ่มบริษัท

ความรับผิดชอบของผู้สอบบัญชีต่อการตรวจสอบงบการเงินรวมและเฉพาะของบริษัท

การตรวจสอบของข้าพเจ้ามีวัตถุประสงค์เพื่อให้ได้ความเชื่อมั่นอย่างสมเหตุสมผลว่างบการเงินรวมและเฉพาะของบริษัทโดยรวมปราศจากการแสดงข้อมูลที่ขัดต่อข้อเท็จจริงอันเป็นสาระสำคัญหรือไม่ ไม่ว่าจะเกิดจากการทุจริตหรือข้อผิดพลาด และเสนอรายงานของผู้สอบบัญชีซึ่งรวมความเห็นของข้าพเจ้าอยู่ด้วย ความเชื่อมั่นอย่างสมเหตุสมผลคือความเชื่อมั่นในระดับสูงแต่ไม่ได้เป็นการรับประกันว่าการปฏิบัติงานตรวจสอบตามมาตรฐานการสอบบัญชีจะสามารถตรวจพบข้อมูลที่ขัดต่อข้อเท็จจริงอันเป็นสาระสำคัญที่มีอยู่ได้เสมอไป ข้อมูลที่ขัดต่อข้อเท็จจริงอาจเกิดจากการทุจริตหรือข้อผิดพลาดและถือว่ามีสาระสำคัญเมื่อคาดการณ์ได้อย่างสมเหตุสมผลว่ารายการที่ขัดต่อข้อเท็จจริงแต่ละรายการหรือทุกรายการรวมกันจะมีผลต่อการตัดสินใจทางเศรษฐกิจของผู้ใช้งบการเงินจากการใช้งบการเงินรวมและเฉพาะของบริษัทเหล่านี้

ในการตรวจสอบของข้าพเจ้าตามมาตรฐานการสอบบัญชี ข้าพเจ้าได้ใช้ดุลยพินิจและการสังเกตและสงสัยเยี่ยงผู้ประกอบวิชาชีพตลอดการตรวจสอบ การปฏิบัติงานของข้าพเจ้ารวมถึง

- ระบุและประเมินความเสี่ยงจากการแสดงข้อมูลที่ขัดต่อข้อเท็จจริงอันเป็นสาระสำคัญในงบการเงินรวมและเฉพาะของบริษัทไม่ว่าจะเกิดจากการทุจริตหรือข้อผิดพลาด ออกแบบและปฏิบัติงานตามวิธีการตรวจสอบเพื่อตอบสนองต่อความเสี่ยงเหล่านั้น และได้หลักฐานการสอบบัญชีที่เพียงพอและเหมาะสมเพื่อเป็นเกณฑ์ในการแสดงความเห็นของข้าพเจ้า ความเสี่ยงที่ไม่พบข้อมูลที่ขัดต่อข้อเท็จจริงอันเป็นสาระสำคัญซึ่งเป็นผลมาจากการทุจริตจะสูงกว่าความเสี่ยงที่เกิดจากข้อผิดพลาด เนื่องจากการทุจริตอาจเกี่ยวกับการสมรู้ร่วมคิด การปลอมแปลงเอกสารหลักฐาน การตั้งใจละเว้นการแสดงผล การแสดงข้อมูลที่ไม่ตรงตามข้อเท็จจริงหรือการแทรกแซงการควบคุมภายใน
- ทำความเข้าใจในระบบการควบคุมภายในที่เกี่ยวข้องกับการตรวจสอบ เพื่อออกแบบวิธีการตรวจสอบที่เหมาะสมกับสถานการณ์ แต่ไม่ใช่เพื่อวัตถุประสงค์ในการแสดงความเห็นต่อความมีประสิทธิภาพของการควบคุมภายในของกลุ่มบริษัท
- ประเมินความเหมาะสมของนโยบายการบัญชีที่ผู้บริหารใช้และความสมเหตุสมผลของประมาณการทางบัญชีและการเปิดเผยข้อมูลที่เกี่ยวข้องซึ่งจัดทำขึ้นโดยผู้บริหาร
- สรุปเกี่ยวกับความเหมาะสมของการใช้เกณฑ์การบัญชีสำหรับการดำเนินงานต่อเนื่องของผู้บริหารและจากหลักฐานการสอบบัญชีที่ได้รับ สรุปว่ามีความไม่แน่นอนที่มีสาระสำคัญที่เกี่ยวกับเหตุการณ์หรือสถานการณ์ที่อาจเป็นเหตุให้เกิดข้อสงสัยอย่างมีนัยสำคัญต่อความสามารถของกลุ่มบริษัทในการดำเนินงานต่อเนื่องหรือไม่ ถ้าข้าพเจ้าได้ข้อสรุปว่ามีความไม่แน่นอนที่มีสาระสำคัญ ข้าพเจ้าต้องกล่าวไว้ในรายงานของผู้สอบบัญชีของข้าพเจ้าโดยให้ข้อสังเกตถึงการเปิดเผยข้อมูลในงบการเงินรวมและเฉพาะของบริษัทที่เกี่ยวข้อง หรือถ้าการเปิดเผยข้อมูลดังกล่าวไม่เพียงพอ ความเห็นของข้าพเจ้าจะเปลี่ยนแปลงไป ข้อสรุปของข้าพเจ้าขึ้นอยู่กับหลักฐานการสอบบัญชีที่ได้รับจนถึงวันที่ในรายงานของผู้สอบบัญชีของข้าพเจ้า อย่างไรก็ตาม เหตุการณ์หรือสถานการณ์ในอนาคตอาจเป็นเหตุให้กลุ่มบริษัทต้องหยุดการดำเนินงานต่อเนื่อง
- ประเมินการนำเสนอโครงสร้างและเนื้อหาของงบการเงินรวมและเฉพาะของบริษัทโดยรวม รวมถึงการเปิดเผยข้อมูลว่างบการเงินรวมและเฉพาะของบริษัทแสดงรายการและเหตุการณ์ในรูปแบบที่ทำให้มีการนำเสนอข้อมูลโดยถูกต้องตามที่ควรหรือไม่
- ได้รับหลักฐานการสอบบัญชีที่เหมาะสมอย่างเพียงพอเกี่ยวกับข้อมูลทางการเงินของบริษัทภายในกลุ่มหรือกิจกรรมทางธุรกิจภายในกลุ่มบริษัทเพื่อแสดงความเห็นต่องบการเงินรวม ข้าพเจ้ารับผิดชอบต่อการกำหนดแนวทาง การควบคุมดูแล และการปฏิบัติงานตรวจสอบกลุ่มบริษัท ข้าพเจ้าเป็นผู้รับผิดชอบแต่เพียงผู้เดียวต่อความเห็นของข้าพเจ้า

ข้าพเจ้าได้สื่อสารกับผู้มีหน้าที่ในการกำกับดูแลในเรื่องต่าง ๆ ที่สำคัญ ซึ่งรวมถึงขอบเขตและช่วงเวลาของการตรวจสอบตามที่ได้วางแผนไว้ ประเด็นที่มีนัยสำคัญที่พบจากการตรวจสอบ รวมถึงข้อบกพร่องที่มีนัยสำคัญในระบบการควบคุมภายในหากข้าพเจ้าได้พบในระหว่างการตรวจสอบของข้าพเจ้า

ข้าพเจ้าได้ให้คำรับรองแก่ผู้มีหน้าที่ในการกำกับดูแลว่าข้าพเจ้าได้ปฏิบัติตามข้อกำหนดจรรยาบรรณที่เกี่ยวข้องกับความเป็นอิสระและได้สื่อสารกับผู้มีหน้าที่ในการกำกับดูแลเกี่ยวกับความสัมพันธ์ทั้งหมดตลอดจนเรื่องอื่นซึ่งข้าพเจ้าเชื่อว่ามิได้มีผลกระทบต่อความน่าเชื่อถือของข้าพเจ้าและมาตรการที่ข้าพเจ้าใช้เพื่อป้องกันไม่ให้ข้าพเจ้าขาดความเป็นอิสระ

จากเรื่องที่สื่อสารกับผู้มีส่วนที่ในการกำกับดูแล ข้าพเจ้าได้พิจารณาเรื่องต่าง ๆ ที่มีนัยสำคัญมากที่สุดในการตรวจสอบงบการเงินรวมและเฉพาะของบริษัทในงวดปัจจุบันและกำหนดเป็นเรื่องสำคัญ ในการตรวจสอบ ข้าพเจ้าได้อธิบายเรื่องเหล่านี้ในรายงานของผู้สอบบัญชีเว้นแต่กฎหมายหรือข้อบังคับไม่ให้เปิดเผยต่อสาธารณะเกี่ยวกับเรื่องดังกล่าว หรือในสถานการณ์ที่ยากที่จะเกิดขึ้น ข้าพเจ้าพิจารณาว่าไม่ควรสื่อสารเรื่องดังกล่าวในรายงานของข้าพเจ้าเพราะการกระทำดังกล่าวสามารถคาดการณ์ได้อย่างสมเหตุสมผลว่าจะมีผลกระทบในทางลบมากกว่าผลประโยชน์ต่อส่วนได้เสียสาธารณะจากการสื่อสารดังกล่าว

นายธีรศักดิ์ ฉั่วศรีสกุล

ผู้สอบบัญชีรับอนุญาต

ทะเบียนเลขที่ 6624

บริษัท แกรนท์ ธอนตัน จำกัด

กรุงเทพมหานคร

4 มีนาคม 2563

งบการเงินและหมายเหตุประกอบงบการเงิน

บริษัท อี ฟอร์ แอล เอ็ม จำกัด (มหาชน) และบริษัทย่อย
งบแสดงฐานะการเงิน

(หน่วย : พันบาท)

	หมายเหตุ	งบการเงินรวม		งบการเงินเฉพาะของบริษัท	
		31 ธันวาคม 2562	31 ธันวาคม 2561	31 ธันวาคม 2562	31 ธันวาคม 2561
สินทรัพย์					
สินทรัพย์หมุนเวียน					
เงินสดและรายการเทียบเท่าเงินสด	6	34,388	79,117	24,111	55,390
เงินลงทุนชั่วคราว		148	146	-	-
ลูกหนี้การค้า - ลูกค้าทั่วไป	7	461,589	624,382	407,343	574,444
- บุคคลและบริษัทที่เกี่ยวข้อง	5	377	158	263	227
ลูกหนี้อื่น - ลูกค้าทั่วไป	8	91,819	98,116	-	-
- บริษัทย่อย	5	200	-	41	55
เงินให้กู้ยืมระยะสั้นและดอกเบี้ยค้างรับ - บริษัทย่อย	5	-	-	3,045	-
เงินให้กู้ยืม - บริษัทย่อยที่ถึงกำหนดชำระภายในหนึ่งปี	5	-	-	268,000	48,000
เงินให้กู้ยืม - บริษัทอื่น	15	100,000	100,000	-	-
สินค้าคงเหลือ	9	589,796	629,121	418,932	470,240
ส่วนของลูกหนี้ตามสัญญาเช่าการเงิน					
ที่ถึงกำหนดชำระภายในหนึ่งปี	10	8,638	10,266	8,638	10,266
ค่าเช่าจ่ายล่วงหน้าส่วนที่ถึงกำหนดชำระภายในหนึ่งปี		71	1,128	-	-
สินทรัพย์หมุนเวียนอื่น		23,185	12,787	2,347	2,359
รวมสินทรัพย์หมุนเวียน		1,310,211	1,555,221	1,132,720	1,160,981
สินทรัพย์ไม่หมุนเวียน					
ลูกหนี้ตามสัญญาเช่าการเงิน	10	3,186	9,478	3,186	9,478
เงินฝากธนาคารที่มีข้อจำกัดในการใช้	11	15,745	15,690	15,745	15,690
เงินลงทุนในบริษัทย่อย	12	-	-	59,391	69,591
เงินให้กู้ยืม - บริษัทย่อย	5	-	-	100,000	699,961
ที่ดิน อาคารและอุปกรณ์	16	340,566	398,450	104,241	114,863
สินทรัพย์ไม่มีตัวตน	17	735,364	1,203,804	20,266	32,062
สินทรัพย์ภาษีเงินได้รอการตัดบัญชี	27	12,276	7,700	10,159	5,946
เงินประกันสัญญาเช่า	19	24,918	25,124	-	-
สินทรัพย์ไม่หมุนเวียนอื่น		1,419	1,876	1,006	932
รวมสินทรัพย์ไม่หมุนเวียน		1,133,474	1,662,122	313,994	948,523
รวมสินทรัพย์		2,443,685	3,217,343	1,446,714	2,109,504

(หน่วย : พันบาท)

	หมายเหตุ	งบการเงินรวม		งบการเงินเฉพาะของบริษัท	
		31 ธันวาคม 2562	31 ธันวาคม 2561	31 ธันวาคม 2562	31 ธันวาคม 2561
หนี้สินและส่วนของผู้ถือหุ้น					
หนี้สินหมุนเวียน					
เงินกู้ยืมระยะสั้นจากสถาบันการเงิน	20	821,026	911,403	413,103	400,706
เจ้าหนี้การค้า - ผู้ค้าทั่วไป		455,551	559,093	245,854	331,571
- บริษัทที่เกี่ยวข้อง	5	74,569	90,405	76,343	98,633
เจ้าหนี้ค่าซื้อสินทรัพย์ - ผู้ค้าทั่วไป		4,914	-	-	-
เจ้าหนี้อื่น - บุคคลและบริษัทที่เกี่ยวข้อง	5	119,653	95,374	114,934	92,922
เงินกู้ยืมระยะสั้นและดอกเบี้ยค้างจ่าย					
- บุคคลและบริษัทอื่นๆ	21	16,172	-	-	-
- บุคคลและบริษัทที่เกี่ยวข้อง	5	38,763	44,494	45,926	42,993
รายได้รับล่วงหน้า	23	41,487	24,434	19,699	5,001
รายได้รับล่วงหน้าค่าแฟรนไชส์	8	91,589	91,589	-	-
ส่วนที่ถึงกำหนดชำระภายในหนึ่งปี					
- หนี้สินตามสัญญาเช่าการเงิน	24	10,198	3,382	8,088	1,626
- เงินกู้ยืมระยะยาวจากสถาบันการเงิน	22	409,996	207,908	409,996	203,075
- ภาระผูกพันผลประโยชน์พนักงาน	26	-	4,406	-	4,219
ภาษีเงินได้ค้างจ่าย		7,815	21,764	5,826	20,893
ค่านายหน้าค้างจ่าย		26,495	26,748	17,218	25,278
หนี้สินหมุนเวียนอื่น	25	243,009	164,621	49,895	56,848
รวมหนี้สินหมุนเวียน		2,361,237	2,245,621	1,406,882	1,283,765
หนี้สินไม่หมุนเวียน					
หนี้สินตามสัญญาเช่าการเงิน	24	4,891	14,762	-	8,088
เงินกู้ยืมระยะยาวจากสถาบันการเงิน	22	-	412,893	-	412,893
ภาระผูกพันผลประโยชน์พนักงาน	26	19,035	12,562	10,992	7,323
หนี้สินภาษีเงินได้รอการตัดบัญชี	27	159,230	250,230	-	-
หนี้สินไม่หมุนเวียนอื่น		3,865	4,558	269	-
รวมหนี้สินไม่หมุนเวียน		187,021	695,005	11,261	428,304
รวมหนี้สิน		2,548,258	2,940,626	1,418,143	1,712,069

(หน่วย : พันบาท)

หมายเหตุ	งบการเงินรวม		งบการเงินเฉพาะของบริษัท	
	31 ธันวาคม 2562	31 ธันวาคม 2561	31 ธันวาคม 2562	31 ธันวาคม 2561
หนี้สินและส่วนของผู้ถือหุ้น (ต่อ)				
ส่วนของผู้ถือหุ้น				
ทุนเรือนหุ้น - หุ้นสามัญ มูลค่าหุ้นละ 0.075 บาท				
- ทุนจดทะเบียน 42,420,730,824 หุ้น (2561: 34,366,517,806)	28	3,181,555	2,577,489	3,181,555
- ทุนเรือนหุ้นที่ออกและรับชำระแล้ว หุ้นสามัญ 32,216,851,992 หุ้น	28	2,416,264	2,416,264	2,416,264
เงินรับล่วงหน้าค่าหุ้น	28	185	-	185
ส่วนเกินมูลค่าหุ้น	28	264,984	264,984	264,984
ส่วนต่ำมูลค่าหุ้น	28	(564,062)	(564,062)	(564,062)
ส่วนเกินทุนจากการลดทุน	28	29,845	29,845	29,845
ส่วนเกินทุนจากการตีราคาที่ดิน		37,094	42,195	-
ผลต่างจากการเปลี่ยนแปลงสัดส่วนเงินลงทุนในบริษัทย่อย	12	175,653	5,493	-
กำไร (ขาดทุน) สะสม				
- จัดสรรเพื่อเป็นสำรองตามกฎหมาย	30	37,000	37,000	37,000
- ยังไม่ได้จัดสรร		(2,072,823)	(1,789,259)	(2,155,645)
รวมส่วนของผู้ถือหุ้นบริษัท		324,140	442,460	28,571
ส่วนได้เสียที่ไม่มีอำนาจควบคุม	13	(428,713)	(165,743)	-
รวมส่วนของผู้ถือหุ้น		(104,573)	276,717	28,571
รวมหนี้สินและส่วนของผู้ถือหุ้น		2,443,685	3,217,343	1,446,714

งบกำไรขาดทุนและกำไรขาดทุนเบ็ดเสร็จอื่น
สำหรับปีสิ้นสุดวันที่ 31 ธันวาคม

(หน่วย : พันบาท)

		งบการเงินรวม		งบการเงินเฉพาะของบริษัท	
	หมายเหตุ	2562	2561	2562	2561
รายได้จากการขายและบริการ					
		1,798,286	1,849,140	1,518,926	1,640,996
		123,191	210,974	-	-
รวมรายได้จากการขายและบริการ	5,35	1,921,477	2,060,114	1,518,926	1,640,996
ต้นทุนขายและบริการ					
		(1,149,263)	(1,183,532)	(972,187)	(1,057,056)
		(192,100)	(247,471)	-	-
รวมต้นทุนขายและบริการ		(1,341,363)	(1,431,003)	(972,187)	(1,057,056)
กำไรขั้นต้น					
		580,114	629,111	546,739	583,940
รายได้อื่น	5,33	72,604	338,396	52,158	25,568
ค่าใช้จ่ายในการขาย	5,34	(440,230)	(358,432)	(290,389)	(291,139)
ค่าใช้จ่ายในการบริหาร	5,34	(314,967)	(325,688)	(219,509)	(117,590)
ขาดทุนจากการด้อยค่าเงินลงทุนในบริษัทย่อย	12	-	-	(10,200)	(436,500)
ขาดทุนจากการด้อยค่าเงินให้กู้ยืมแก่บริษัทย่อย	5	-	-	(350,230)	(264,719)
ขาดทุนจากการด้อยค่าสินทรัพย์	16,17	(455,561)	(505,135)	-	-
ต้นทุนทางการเงิน	35	(82,372)	(134,192)	(50,497)	(71,414)
กำไร (ขาดทุน) ก่อนภาษีเงินได้		(640,412)	(355,940)	(321,928)	(571,854)
รายได้ (ค่าใช้จ่าย) ภาษีเงินได้	27	49,830	13,925	(36,229)	(49,235)
กำไร (ขาดทุน) สำหรับปี - การดำเนินงานต่อเนื่อง		(590,582)	(342,015)	(358,157)	(621,089)
ขาดทุน - การดำเนินงานที่ยกเลิก		-	(2,704)	-	-
กำไร (ขาดทุน) สำหรับปี		(590,582)	(344,719)	(358,157)	(621,089)
กำไรขาดทุนเบ็ดเสร็จอื่นสำหรับปี					
รายการที่อาจจะถูกจัดประเภทรายการใหม่เข้าไปไว้					
ในกำไรหรือขาดทุนในภายหลัง					
	16	-	66,240	-	-
รายการที่ไม่ต้องจัดประเภทรายการใหม่เข้าไปไว้					
ในกำไรหรือขาดทุนในภายหลัง					
กำไร (ขาดทุน) จากการประมาณการตามหลักคณิตศาสตร์ประกันภัย					
- สุทธิจากภาษี	26	-	4,273	-	498
กำไรขาดทุนเบ็ดเสร็จรวมสำหรับปี		(590,582)	(274,206)	(358,157)	(620,591)
การแบ่งกำไร (ขาดทุน) สำหรับปี					
		(272,672)	(166,308)	(358,157)	(621,089)
ส่วนที่เป็นของผู้ถือหุ้นของบริษัท		(317,910)	(178,411)	-	-
ส่วนได้เสียที่ไม่มีอำนาจควบคุม		(590,582)	(344,719)	(358,157)	(621,089)
การแบ่งกำไรขาดทุนเบ็ดเสร็จรวมสำหรับปี					
		(272,672)	(121,712)	(358,157)	(620,591)
ส่วนที่เป็นของผู้ถือหุ้นของบริษัท		(317,910)	(152,494)	-	-
ส่วนได้เสียที่ไม่มีอำนาจควบคุม		(590,582)	(274,206)	(358,157)	(620,591)
กำไร (ขาดทุน) ต่อหุ้นขั้นพื้นฐาน					
		(0.0085)	(0.0073)	(0.0111)	(0.0273)
กำไร (ขาดทุน) (บาทต่อหุ้น)					
จำนวนหุ้นสามัญถัวเฉลี่ยถ่วงน้ำหนัก (พันหุ้น)		32,216,852	22,740,610	32,216,852	22,740,610

สำหรับปีสิ้นสุดวันที่ 31 ธันวาคม

ส่วนของผู้ถือหุ้นของบริษัท

งบการเงินรวม													
หมายเหตุ	เงินรับ						ผลต่างจากการเปลี่ยนแปลง				ส่วนได้เสีย		
	ทุนที่ออก และชำระแล้ว	ล่วงหน้า ค่าหุ้น	ส่วนเกิน มูลค่าหุ้น	ส่วน (ต่ำ) มูลค่าหุ้น	ส่วนเกิน จากการลดทุน	ส่วนเกินทุนจาก การตีราคาที่ดิน	สัดส่วนเงินลงทุน ในบริษัทย่อย	กำไร (ขาดทุน) สะสม		รวม	ส่วนได้เสีย ที่ไม่มีอำนาจควบคุม	รวม	
								สำรองตาม กฎหมาย	ยังไม่ได้ จัดสรร				
ยอดคงเหลือ ณ วันที่ 1 มกราคม 2561	1,208,122	-	264,984	-	29,845	-	216,816	37,000	(1,625,352)	131,415	(226,978)	(95,563)	
การเปลี่ยนแปลงสัดส่วนเงินลงทุนในบริษัทย่อย	12	-	-	-	-	-	(211,323)	-	-	(211,323)	211,323	-	
การเปลี่ยนแปลงส่วนได้เสียที่ไม่มีอำนาจควบคุม		-	-	-	-	-	-	-	-	-	2,406	2,406	
เพิ่มทุนระหว่างปี	28	1,208,142	-	-	(564,062)	-	-	-	-	644,080	-	644,080	
รายการกับผู้ถือหุ้น		1,208,142	-	-	(564,062)	-	(211,323)	-	-	432,757	213,729	646,486	
ขาดทุนสำหรับปี		-	-	-	-	-	-	-	(166,308)	(166,308)	(178,411)	(344,719)	
กำไรขาดทุนเบ็ดเสร็จอื่นสำหรับปี		-	-	-	-	42,195	-	-	2,401	44,596	25,917	70,513	
กำไรขาดทุนเบ็ดเสร็จรวมสำหรับปี		-	-	-	-	42,195	-	-	(163,907)	(121,712)	(152,494)	(274,206)	
ยอดคงเหลือ ณ วันที่ 31 ธันวาคม 2561		2,416,264	-	264,984	(564,062)	29,845	42,195	5,493	37,000	(1,789,259)	442,460	(165,743)	276,717
ยอดคงเหลือ ณ วันที่ 1 มกราคม 2562 - ตามที่เคยรายงานไว้		2,416,264	-	264,984	(564,062)	29,845	42,195	5,493	37,000	(1,789,259)	442,460	(165,743)	276,717
ผลกระทบของการเปลี่ยนแปลงนโยบายการบัญชี	3	-	-	-	-	-	-	-	(10,892)	(10,892)	-	(10,892)	
ยอดคงเหลือ ณ วันที่ 1 มกราคม 2562 - หลังปรับปรุง		2,416,264	-	264,984	(564,062)	29,845	42,195	5,493	37,000	(1,800,151)	431,568	(165,743)	265,825
ผลต่างจากการเปลี่ยนแปลงสัดส่วนเงินลงทุนในบริษัทย่อย	13	-	-	-	-	-	(5,101)	170,160	-	-	165,059	-	165,059
การเปลี่ยนแปลงส่วนได้เสียที่ไม่มีอำนาจควบคุม	13	-	-	-	-	-	-	-	-	-	54,940	54,940	
เงินรับล่วงหน้าค่าหุ้น	28	-	185	-	-	-	-	-	-	185	-	185	
รายการกับผู้ถือหุ้น		-	185	-	-	-	(5,101)	170,160	-	-	165,244	54,940	220,184
ขาดทุนสำหรับปี		-	-	-	-	-	-	-	(272,672)	(272,672)	(317,910)	(590,582)	
กำไรขาดทุนเบ็ดเสร็จอื่นสำหรับปี		-	-	-	-	-	-	-	-	-	-	-	
กำไรขาดทุนเบ็ดเสร็จรวมสำหรับปี		-	-	-	-	-	-	-	(272,672)	(272,672)	(317,910)	(590,582)	
ยอดคงเหลือ ณ วันที่ 31 ธันวาคม 2562		2,416,264	185	264,984	(564,062)	29,845	37,094	175,653	37,000	(2,072,823)	324,140	(428,713)	(104,573)

(หน่วย : พันบาท)

	หมายเหตุ	เงินรับ ทุนที่ออก และชำระแล้ว	เงินรับ				กำไร (ขาดทุน) สะสม		รวม
			ส่วนเกิน ล่วงหน้า ค่าหุ้น	ส่วนเกิน มูลค่าหุ้น	ส่วนต่ำ มูลค่าหุ้น	ส่วนเกินทุน จากการลดทุน	สำรองตาม กฎหมาย	ยังไม่ได้ จัดสรร	
งบการเงินเฉพาะของบริษัท									
ยอดคงเหลือ ณ วันที่ 1 มกราคม 2561		1,208,122	-	264,984	-	29,845	37,000	(1,166,005)	373,946
เพิ่มทุนระหว่างปี	28	1,208,142	-	-	(564,062)	-	-	-	644,080
รายการกับผู้ถือหุ้น		1,208,142	-	-	(564,062)	-	-	-	644,080
ขาดทุนสำหรับปี		-	-	-	-	-	-	(621,089)	(621,089)
กำไรขาดทุนเบ็ดเสร็จอื่นสำหรับปี		-	-	-	-	-	-	498	498
กำไรขาดทุนเบ็ดเสร็จรวมสำหรับปี		-	-	-	-	-	-	(620,591)	(620,591)
ยอดคงเหลือ ณ วันที่ 31 ธันวาคม 2561		2,416,264	-	264,984	(564,062)	29,845	37,000	(1,786,596)	397,435
ยอดคงเหลือ ณ วันที่ 1 มกราคม 2562 - ตามที่เคยรายงานไว้		2,416,264	-	264,984	(564,062)	29,845	37,000	(1,786,596)	397,435
ผลกระทบของการเปลี่ยนแปลงนโยบายการบัญชี	3	-	-	-	-	-	-	(10,892)	(10,892)
ยอดคงเหลือ ณ วันที่ 1 มกราคม 2562 - หลังปรับปรุง		2,416,264	-	264,984	(564,062)	29,845	37,000	(1,797,488)	386,543
เงินรับล่วงหน้าค่าหุ้น	28	-	185	-	-	-	-	-	185
รายการกับผู้ถือหุ้น		-	185	-	-	-	-	-	185
ขาดทุนสำหรับปี		-	-	-	-	-	-	(358,157)	(358,157)
กำไรขาดทุนเบ็ดเสร็จอื่นสำหรับปี		-	-	-	-	-	-	-	-
กำไรขาดทุนเบ็ดเสร็จรวมสำหรับปี		-	-	-	-	-	-	(358,157)	(358,157)
ยอดคงเหลือ ณ วันที่ 31 ธันวาคม 2562		2,416,264	185	264,984	(564,062)	29,845	37,000	(2,155,645)	28,571

งบกระแสเงินสด
สำหรับปีสิ้นสุดวันที่ 31 ธันวาคม

(หน่วย : พันบาท)

	งบการเงินรวม		งบการเงินเฉพาะของบริษัท	
	2562	2561	2562	2561
กระแสเงินสดจากกิจกรรมดำเนินงาน				
กำไร (ขาดทุน) ก่อนภาษีเงินได้				
ส่วนที่ยังดำเนินงานต่อเนื่อง	(640,412)	(355,940)	(321,928)	(571,854)
ส่วนดำเนินงานที่ยกเลิก	-	(2,704)	-	-
	(640,412)	(358,644)	(321,928)	(571,854)
รายการปรับปรุงเพื่อกระทบกำไร (ขาดทุน) ก่อนภาษีเงินได้เป็น เงินสดสุทธิได้มาจาก (ใช้ไปใน) กิจกรรมดำเนินงาน				
ค่าเสื่อมราคาและค่าตัดจำหน่าย	95,122	112,404	62,796	57,350
ตัดจำหน่ายค่าธรรมเนียมทางการเงิน	5,226	7,893	5,226	7,893
กำไรที่ยังไม่เกิดขึ้นของเงินลงทุนชั่วคราว	(2)	(2)	-	-
ขาดทุน (กำไร) จากอัตราแลกเปลี่ยนที่ยังไม่เกิดขึ้นจริง	173	(922)	653	(982)
ตัดจำหน่ายค่าเช่าจ่ายล่วงหน้า	1,057	1,153	-	-
ขาดทุนจากการตัดจำหน่ายสินทรัพย์	20,374	7,756	929	441
ขาดทุน (กำไร) จากการขายสินทรัพย์	(573)	(308,107)	5	(663)
ค่าเผื่อการด้อยค่าของเงินลงทุนในบริษัทย่อย	-	-	10,200	436,500
ค่าเผื่อด้อยค่าของเงินให้กู้ยืมแก่บริษัทย่อย	-	-	350,230	264,719
ค่าเผื่อการด้อยค่าของที่ดิน อาคารและอุปกรณ์	11,089	-	-	-
ค่าเผื่อการด้อยค่าของสินทรัพย์และสินทรัพย์ไม่มีตัวตน	458,520	531,966	-	-
ค่าเผื่อนี้สงสัยจะสูญ	(2,975)	3,261	88,180	1,576
ค่าเผื่อสินค้าเสื่อมคุณภาพ	9,386	16,841	6,651	7,774
กลับรายการประมาณการหนี้สินภายใต้โปรแกรมส่งเสริมการขายกับลูกค้า	-	(467)	-	-
กลับรายการดอกเบี้ยจ่าย	(43,834)	-	-	-
ประมาณการหนี้สินผลประโยชน์พนักงาน	5,972	4,674	3,335	3,339
เงินปันผลรับ	-	-	(15,000)	(15,000)
ดอกเบี้ยรับ	(8,261)	(2,302)	(1,623)	(679)
ดอกเบี้ยจ่าย	77,146	126,299	45,271	63,521
เงินสดสุทธิได้มาจากการดำเนินงานก่อนการเปลี่ยนแปลง ในสินทรัพย์และหนี้สินดำเนินงาน				
	(11,992)	141,803	234,925	253,935
สินทรัพย์ดำเนินงานลดลง (เพิ่มขึ้น)				
ลูกหนี้การค้า - ลูกค้าทั่วไป	165,768	(28,502)	143,174	(24,542)
- บุคคลและบริษัทที่เกี่ยวข้อง	(219)	9,512	(36)	9,171
ลูกหนี้อื่น - ลูกค้าทั่วไป	(200)	(70,461)	-	-
- บริษัทย่อย	4,275	-	(64,734)	(715)
สินค้าคงเหลือ	29,939	63,701	44,657	15,487
ลูกหนี้ตามสัญญาเช่าการเงิน	7,920	(9,613)	8,415	(9,621)
สินทรัพย์หมุนเวียนอื่น	(8,687)	2,886	12	2,688
เงินประกันสัญญาเช่า	(4,361)	(488)	-	-
สินทรัพย์ไม่หมุนเวียนอื่น	457	246	(74)	(90)
หนี้สินดำเนินงานเพิ่มขึ้น (ลดลง)				
เจ้าหนี้การค้า - ผู้ค้าทั่วไป	(99,931)	176,870	(85,717)	(49,605)
- บริษัทที่เกี่ยวข้อง	(15,836)	(22,421)	(22,290)	(24,305)
เจ้าหนี้อื่น - บุคคลและบริษัทที่เกี่ยวข้อง	24,279	40,464	22,012	37,321
รายได้รับล่วงหน้า	3,438	(110,404)	1,083	991
ค่านายหน้าค้างจ่าย	(253)	(30,433)	(8,060)	1,381
หนี้สินหมุนเวียนอื่น	50,794	(178,546)	(6,361)	(3,014)
หนี้สินไม่หมุนเวียนอื่น	(694)	(1,798)	269	-
เงินสดได้มาจาก (ใช้ไปใน) การดำเนินงาน				
	144,697	(17,184)	267,275	209,082

(หน่วย : พันบาท)

	งบการเงินรวม		งบการเงินเฉพาะของบริษัท	
	2562	2561	2562	2561
เงินสดได้มาจาก (ใช้ไปใน) การดำเนินงาน (ต่อ)				
จ่ายดอกเบี้ย	(48,342)	(72,792)	(44,656)	(63,600)
จ่ายภาษีเงินได้	(56,972)	(38,219)	(52,786)	(34,687)
จ่ายผลประโยชน์พนักงาน	(4,406)	-	(4,219)	-
เงินสดได้มาจาก (ใช้ไปใน) กิจกรรมดำเนินงาน	34,977	(128,195)	165,614	110,795
กระแสเงินสดจากกิจกรรมลงทุน				
เงินฝากธนาคารที่มีข้อจำกัดในการใช้เพิ่มขึ้น	(55)	(58)	(55)	(58)
เงินสดจ่ายเพื่อซื้อสินทรัพย์	(51,867)	(18,915)	(41,361)	(9,787)
เงินสดจ่ายเพื่อซื้อสินทรัพย์ไม่มีตัวตน	(958)	(3,900)	-	(3,900)
เงินสดรับจากการขายอุปกรณ์	1,553	87,145	49	993
รับดอกเบี้ย	6,550	735	1,623	679
รับเงินปันผล	-	-	15,000	15,000
เงินให้กู้ยืมระยะสั้นแก่บริษัทย่อย (เพิ่มขึ้น) ลดลง	-	-	26,686	(20,391)
เงินให้กู้ยืมระยะสั้นกับบริษัทอื่น	-	(100,000)	-	-
เงินสดจ่ายสำหรับเงินลงทุนในบริษัทย่อย	-	-	-	(436,500)
เงินสดสุทธิได้มาจาก (ใช้ไปใน) กิจกรรมลงทุน	(44,777)	(34,993)	1,942	(453,964)
กระแสเงินสดจากกิจกรรมจัดหาเงิน				
เงินกู้ยืมระยะสั้นจากสถาบันการเงินเพิ่มขึ้น (ลดลง)	(46,200)	(83,773)	11,304	(54,097)
เงินกู้ยืมระยะสั้นจากบุคคลและบริษัทอื่น ๆ เพิ่มขึ้น (ลดลง)	16,172	(2,242)	-	(33,770)
จ่ายชำระเจ้าหนี้ตามสัญญาชำระเงิน	(3,055)	(1,808)	(1,626)	(1,493)
เงินกู้ยืมระยะสั้นจากบุคคลและบริษัทที่เกี่ยวข้องเพิ่มขึ้น (ลดลง)	(6,000)	(96,900)	2,500	87,060
เงินกู้ยืมระยะยาวลดลง	(216,031)	(282,326)	(211,198)	(278,725)
เงินสดรับค่าหุ้นจากส่วนได้เสียที่ไม่มีอำนาจควบคุม	185	2,406	-	-
เงินสดรับจากการเพิ่มทุน	220,000	644,080	185	644,080
เงินสดสุทธิได้มาจาก (ใช้ไปใน) กิจกรรมจัดหาเงิน	(34,929)	179,437	(198,835)	363,055
เงินสดและรายการเทียบเท่าเงินสดเพิ่มขึ้น (ลดลง) สุทธิ	(44,729)	16,249	(31,279)	19,886
เงินสดและรายการเทียบเท่าเงินสด ณ วันต้นปี	79,117	62,868	55,390	35,504
เงินสดและรายการเทียบเท่าเงินสด ณ วันสิ้นปี	34,388	79,117	24,111	55,390
รายการที่ไม่กระทบกระแสเงินสด				
ลูกหนี้ที่ลูกอายุัด	-	-	26,555	-
เจ้าหนี้ค่าซื้อสินทรัพย์ไม่มีตัวตน - ผู้ค้าทั่วไป	4,914	10,000	-	10,000
คืนสินทรัพย์ให้บริษัทที่เกี่ยวข้อง	-	(21,819)	-	-
ซื้อทรัพย์สินภายใต้สัญญาเช่าทางการเงิน	-	8,745	-	-
หักกลบเงินประกันสัญญาเช่ากับเจ้าหนี้	4,567	(78,879)	-	-
ส่วนเกินทุนจากการตีราคาที่ดิน	-	(82,800)	-	-

บริษัท อี ฟอร์ แอล เอ็ม จำกัด (มหาชน) และบริษัทย่อย

หมายเหตุประกอบงบการเงิน

วันที่ 31 ธันวาคม 2562

1. ข้อมูลทั่วไป

บริษัท อี ฟอร์ แอล เอ็ม จำกัด (มหาชน) จัดทะเบียนเป็นบริษัทมหาชนในประเทศไทยและจดทะเบียนในตลาดหลักทรัพย์ เอ็ม เอ ไอ บริษัทดำเนินธุรกิจหลักเป็นตัวแทนจำหน่ายเครื่องมือและอุปกรณ์ทางการแพทย์ บริษัทย่อยประกอบธุรกิจจำหน่ายเครื่องมือแพทย์ ให้บริการด้านความงาม และธุรกิจแฟรนไชส์ และจำหน่ายเครื่องสำอาง ที่อยู่ของบริษัทตั้งอยู่เลขที่ 184 ถนนราชมรรค์ แขวงบางยี่ขัน เขตบางพลัด กรุงเทพมหานคร

บริษัทและบริษัทย่อยมีหนี้สินหมุนเวียนสุทธิและมีขาดทุนสะสมเป็นจำนวนมาก โดยมีสาเหตุหลักมาจากผลขาดทุนจากการดำเนินงานและการด้อยค่าที่เกิดขึ้นจากเงินลงทุนในบริษัทย่อยทางอ้อมที่ประกอบธุรกิจให้บริการด้านความงาม อย่างไรก็ตาม บริษัทมีแผนการซื้อที่ดินแห่งหนึ่งพร้อมสิ่งปลูกสร้างเพื่อใช้สำหรับการดำเนินธุรกิจ จำนวน 305 ล้านบาท โดยจะชำระราคาทรัพย์สินด้วยหุ้นของบริษัท ดับบลิวซีไอ โฮลดิ้ง จำกัด (มหาชน) ซึ่งเป็นบริษัทย่อยของบริษัท ดังนั้นจึงไม่มีผลกระทบต่อการดำเนินงานต่อเนื่องของบริษัทและบริษัทย่อยในอนาคต

2. เณฑ์ในการจัดทำงบการเงิน

2.1 เณฑ์การถือปฏิบัติ

งบการเงินนี้ได้จัดทำขึ้นตามพระราชบัญญัติการบัญชี พ.ศ. 2543 และตามมาตรฐานการรายงานทางการเงินที่ออกภายใต้พระราชบัญญัติวิชาชีพบัญชี พ.ศ. 2547 และตามข้อกำหนดของคณะกรรมการกำกับหลักทรัพย์และตลาดหลักทรัพย์ว่าด้วยการจัดทำและนำเสนอรายงานทางการเงินภายใต้พระราชบัญญัติหลักทรัพย์และตลาดหลักทรัพย์ พ.ศ. 2535 โดยจัดทำเป็นทางการเป็นภาษาไทย การแปลงงบการเงินฉบับนี้เป็นภาษาอื่นให้ยึดถืองบการเงินที่จัดทำขึ้นเป็นภาษาไทยเป็นเกณฑ์

งบการเงินนี้ได้จัดทำขึ้นโดยใช้เกณฑ์ราคาทุนเดิม เว้นแต่จะได้เปิดเผยเป็นอย่างอื่นเป็นการเฉพาะ

2.2 เณฑ์ในการจัดทำงบการเงินรวม

งบการเงินรวมนี้ได้รวมงบการเงินของบริษัท อี ฟอร์ แอล เอ็ม จำกัด (มหาชน) และบริษัทย่อยที่บริษัทมีอำนาจควบคุมหรือถือหุ้นเกินกว่าร้อยละ 50 ของหุ้นที่มีสิทธิออกเสียง ดังต่อไปนี้

บริษัทย่อย	ประเทศที่	สัดส่วนการลงทุน (ร้อยละ)		ลักษณะธุรกิจ
	จดทะเบียน	2562	2561	
บริษัทย่อยทางตรง				
บริษัท สเปซเมด จำกัด	ไทย	100.00	100.00	ตัวแทนจำหน่ายเครื่องมือและอุปกรณ์ทางการแพทย์
บริษัท สยามสเนล จำกัด	ไทย	51.00	51.00	ผลิตและจำหน่ายเมือกหอยทากและผลิตภัณฑ์ด้านความงามที่มีเมือกหอยทาก
บริษัท ดับบลิวซีไอ โฮลดิ้ง จำกัด (มหาชน)	ไทย	56.00	63.70	ลงทุนในบริษัท วุฒิสักดิ์ คลินิก อินเตอร์กรุ๊ป จำกัด
บริษัทย่อยทางอ้อม				
บริษัท วุฒิสักดิ์ คลินิก อินเตอร์กรุ๊ป จำกัด	ไทย	99.99	99.99	บริการด้านความงามและธุรกิจแฟรนไชส์
บริษัท วุฒิสักดิ์ คอสเมติก อินเตอร์ จำกัด	ไทย	99.97	99.97	ซื้อมาขายไปเครื่องสำอางและอาหารเสริม
บริษัท วุฒิสักดิ์ ฟาร์มาซี อินเตอร์ จำกัด	ไทย	99.99	99.99	ซื้อมาขายไปผลิตภัณฑ์ยาและอาหารเสริม (หยุดดำเนินงาน)
บริษัท ดับบลิว เวลเนส อินเตอร์ จำกัด (เดิมชื่อ “บริษัท วุฒิสักดิ์ แกรนด์ อินเตอร์ จำกัด”)	ไทย	99.97	99.97	สถาบันฝึกอบรม
บริษัท ดับบลิว. เอส. เซอร์จี่รี 2014 จำกัด	ไทย	99.98	99.98	ซื้อมาขายไปและให้บริการเสริมความงามโดยการทำ ศัลยกรรมพลาสติกและตกแต่ง (หยุดดำเนินงาน)
บริษัท ดับบลิว โกลบอล จำกัด	ไทย	99.97	-	บริการด้านความงาม (ยังไม่ได้เริ่มดำเนินงาน)

รายการบัญชีระหว่างบริษัทกับบริษัทย่อยและบริษัทย่อยทางอ้อมที่มีสาระสำคัญได้ถูกตัดรายการในการทางการเงินรวมแล้ว

งบการเงินรวมนี้ได้จัดทำขึ้นโดยใช้นโยบายการบัญชีเดียวกันสำหรับรายการบัญชีที่เหมือนกันหรือเหตุการณ์ทางบัญชีที่คล้ายคลึงกันสำหรับการจัดทำงบการเงินของบริษัท

2.3 มาตรฐานการรายงานทางการเงิน การตีความมาตรฐานและแนวปฏิบัติทางบัญชีที่ประกาศใช้ใหม่และมีการเปลี่ยนแปลง

ในระหว่างปี สภาวิชาชีพบัญชีได้ปรับปรุงและออกมาตรฐานการรายงานทางการเงิน การตีความและแนวปฏิบัติทางบัญชี ดังต่อไปนี้

2.3.1 การเปลี่ยนแปลงและการตีความมาตรฐานที่มีผลบังคับใช้สำหรับรอบระยะเวลาบัญชีที่เริ่มในหรือหลังวันที่ 1 มกราคม 2562 เป็นต้นไป

มาตรฐานการรายงานทางการเงิน ฉบับที่ 15 เรื่อง “รายได้จากสัญญาที่ทำกับลูกค้า” (IFRS 15)

มาตรฐานการรายงานทางการเงิน ฉบับที่ 15 นำเสนอหลักการหลักการรับรู้รายได้ใหม่ แทนมาตรฐานการบัญชี ฉบับที่ 18 เรื่อง รายได้ (“TAS 18”) มาตรฐานการบัญชี ฉบับที่ 11 เรื่อง สัญญาก่อสร้าง (“TAS 11”) และการตีความมาตรฐานการรายงานทางการเงินที่เกี่ยวข้องกับรายได้ทั้งหลายฉบับ

บริษัทและบริษัทย่อยได้ปฏิบัติตามมาตรฐานการรายงานทางการเงิน ฉบับที่ 15 เรื่อง รายได้จากสัญญาที่ทำกับลูกค้าเป็นครั้งแรก และได้เปิดเผยรายละเอียดของนโยบายการบัญชีที่เกี่ยวข้องในหมายเหตุประกอบงบการเงินข้อ 3 โดยมีผลกระทบอย่างมีสาระสำคัญจากการเปลี่ยนแปลงนโยบายบัญชีตามรายละเอียดดังต่อไปนี้

ตั้งแต่วันที่ 1 มกราคม 2562 บริษัทและบริษัทย่อยถือปฏิบัติตามมาตรฐานการรายงานทางการเงิน ฉบับที่ 15 โดยใช้วิธีรับรู้ผลกระทบสะสมของการเริ่มใช้มาตรฐานฉบับนี้เป็นครั้งแรกเฉพาะกับสัญญาที่ยังไม่เสร็จสมบูรณ์ก่อนวันที่ 1 มกราคม 2562 โดยการรับรู้ผลกระทบสะสมไปยังกำไรสะสม ณ วันที่ 1 มกราคม 2562 ดังนั้น บริษัทและบริษัทย่อยจึงไม่ปรับปรุงข้อมูลที่นำเสนอในปี 2561 ซึ่งได้เคยรายงานไว้ตามมาตรฐานการบัญชี ฉบับที่ 18 เรื่อง “รายได้” รวมถึงการตีความมาตรฐานการรายงานทางการเงินที่เกี่ยวข้อง ทั้งนี้ ข้อกำหนดในการเปิดเผยข้อมูลของมาตรฐานการรายงานทางการเงิน ฉบับที่ 15 จะไม่ถูกนำมาใช้กับข้อมูลเปรียบเทียบ

การขายสินค้าและบริการแบบรวมกัน

สำหรับสัญญาที่มีการรวมการขายสินค้าและบริการเข้าด้วยกัน บริษัทและบริษัทย่อยบันทึกสินค้าและบริการแยกจากกัน หากสินค้าและบริการดังกล่าวแตกต่างกัน เช่น หากสามารถแยกสินค้าหรือบริการ) ดังกล่าวออกจากกันได้และลูกค้าได้รับประโยชน์จากสินค้าหรือบริการนั้น) สิ่งตอบแทนที่ได้รับจะถูกปันส่วนให้กับสินค้าและบริการตามสัดส่วนของราคาขายที่เป็นเอกเทศของสินค้าและบริการนั้นๆ ตามมาตรฐานการรายงานทางการเงิน ฉบับที่ 15 บริษัทและบริษัทย่อยปันส่วนสิ่งตอบแทนที่ได้รับตามสัดส่วนของมูลค่ายุติธรรม การเปลี่ยนแปลงดังกล่าวส่งผลให้รายได้ลดลง รายได้รับล่วงหน้าและสินทรัพย์ภาษีเงินได้รอการตัดบัญชีเพิ่มขึ้น

เงินที่จ่ายให้กับลูกค้า

บริษัทและบริษัทย่อยจ่ายค่าจัดวางสินค้า ค่าจัดงานแสดงสินค้า หรือค่าโฆษณาให้กับร้านค้าปลีก มาตรฐานการรายงานทางการเงิน ฉบับที่ 15 กำหนดให้บริษัทและบริษัทย่อยต้องพิจารณาว่าบริษัทและบริษัทย่อยได้รับสินค้าหรือบริการจากลูกค้าหรือไม่ หากได้รับสินค้าหรือบริการจากลูกค้าบริษัทและบริษัทย่อยบันทึกการจ่ายชำระดังกล่าวเป็นค่าใช้จ่ายเมื่อได้รับประโยชน์จากสินค้าหรือบริการนั้น ในทางกลับกัน หากบริษัทและบริษัทย่อยไม่ได้รับสินค้าหรือบริการจากลูกค้าบริษัทและบริษัทย่อยจะรับรู้สิ่งตอบแทนจากการจ่ายชำระดังกล่าวเป็นส่วนหักจากราคาของรายการ ทั้งนี้ หากจำนวนเงินที่จ่ายมีมูลค่าสูงกว่ามูลค่ายุติธรรมของสินค้าหรือบริการที่ได้รับ ส่วนเกินดังกล่าวจะรับรู้เป็นส่วนหักจากรายได้ซึ่งส่งผลให้รายได้และต้นทุนลดลง ซึ่งผู้บริหารของบริษัทและบริษัทย่อยได้ประเมินผลกระทบแล้วพบว่าไม่เป็นสาระสำคัญต่องบการเงิน

ตามมาตรฐานการบัญชี ฉบับที่ 18 บริษัทและบริษัทย่อยรับรู้จำนวนเงินดังกล่าวเป็นต้นทุนในการจัดจำหน่าย

ค่านายหน้าจ่าย

ตามมาตรฐานการรายงานทางการเงิน ฉบับที่ 15 บริษัทและบริษัทย่อยรับรู้ค่านายหน้าดังกล่าวเป็นต้นทุนส่วนเพิ่มในการได้มาซึ่งสัญญาที่ทำกับลูกค้า หากคาดว่าจะได้รับคืนต้นทุนดังกล่าว บริษัทและบริษัทย่อยตัดจำหน่ายต้นทุนดังกล่าวให้สอดคล้องกับรูปแบบในการโอนสินค้าหรือบริการของสัญญาที่เกี่ยวข้อง ค่านายหน้าดังกล่าวจะรับรู้เป็นค่าใช้จ่ายเมื่อเกิดขึ้นหากคาดว่าจะระยะเวลาในการตัดจำหน่ายเท่ากับหรือน้อยกว่าหนึ่งปี การเปลี่ยนแปลงดังกล่าวส่งผลให้ต้นทุนในการจัดจำหน่ายลดลง รับรู้สินทรัพย์ต้นทุนของสัญญา และหนี้สินภาษีเงินได้รอการตัดบัญชีเพิ่มขึ้น ซึ่งผู้บริหารของบริษัทและบริษัทย่อยได้ประเมินผลกระทบแล้วพบว่าไม่เป็นสาระสำคัญต่อการการเงิน

ตามมาตรฐานการบัญชี ฉบับที่ 18 บริษัทและบริษัทย่อยรับรู้ค่านายหน้าจ่ายเป็นค่าใช้จ่ายในการขายเมื่อเกิดขึ้น

การนำมาตรฐานการรายงานทางการเงิน ฉบับที่ 15 มาถือปฏิบัติมีผลกระทบต่อกำไร/ขาดทุนสะสมของบริษัทและบริษัทย่อย ณ วันที่ 1 มกราคม 2562

(หน่วย : พันบาท)

งบการเงินรวม			
			ตามมาตรฐาน
ตามนโยบาย การบัญชีเดิม	รายการปรับปรุง เพิ่ม (ลด)		การรายงานทาง การเงิน ฉบับที่ 15
สินทรัพย์ภาษีเงินได้รอการตัดบัญชี	7,700	2,723	10,423
รายได้รับล่วงหน้า	24,434	13,615	38,049
ขาดทุนสะสม	(1,789,259)	(10,892)	(1,800,151)

งบแสดงฐานะการเงิน

(หน่วย : พันบาท)

งบการเงินเฉพาะของบริษัท			
			ตามมาตรฐาน
ตามนโยบาย การบัญชีเดิม	รายการปรับปรุง เพิ่ม (ลด)		การรายงานทาง การเงิน ฉบับที่ 15
สินทรัพย์ภาษีเงินได้รอการตัดบัญชี	5,946	2,723	8,669
รายได้รับล่วงหน้า	5,001	13,615	18,616
ขาดทุนสะสม	(1,786,596)	(10,892)	(1,797,488)

งบแสดงฐานะการเงิน

การนำมาตรฐานการรายงานทางการเงิน ฉบับที่ 15 มาถือปฏิบัติมีผลกระทบต่อรายการในงบการเงินงวดปัจจุบัน ดังต่อไปนี้

(หน่วย : พันบาท)

	งบการเงินรวม		
			ตามมาตรฐาน
	ตามนโยบายการบัญชีเดิม	รายการปรับปรุงเพิ่ม (ลด)	การรายงานทางการเงิน ฉบับที่ 15
งบแสดงฐานะการเงิน			
ณ วันที่ 31 ธันวาคม 2562			
สินทรัพย์ภาษีเงินได้รอการตัดบัญชี	8,432	3,844	12,276
รายได้รับล่วงหน้า	27,247	14,240	41,487
ขาดทุนสะสม	(2,062,427)	(10,396)	(2,072,823)

**งบกำไรขาดทุนและกำไรขาดทุน
เบ็ดเสร็จอื่น สำหรับปีสิ้นสุดวันที่**

31 ธันวาคม 2562

รายได้จากการขายเครื่องมือแพทย์	1,922,103	(49,085)	1,873,018
รายได้จากการบริการเครื่องมือแพทย์	-	48,459	48,459
ค่าใช้จ่ายภาษีเงินได้	50,952	(1,122)	49,830
ขาดทุนสำหรับปี	(591,078)	496	(590,582)

(หน่วย : พันบาท)

	งบการเงินเฉพาะของบริษัท		
			ตามมาตรฐาน
	ตามนโยบายการบัญชีเดิม	รายการปรับปรุงเพิ่ม (ลด)	การรายงานทางการเงิน ฉบับที่ 15
งบแสดงฐานะการเงิน			
ณ วันที่ 31 ธันวาคม 2562			
สินทรัพย์ภาษีเงินได้รอการตัดบัญชี	6,315	3,844	10,159
รายได้รับล่วงหน้า	5,459	14,240	19,699
ขาดทุนสะสม	(2,145,249)	(10,396)	(2,155,645)

(หน่วย : พันบาท)

งบการเงินเฉพาะของบริษัท

ตามนโยบาย การบัญชีเดิม	รายการปรับปรุง เพิ่ม (ลด)	ตามมาตรฐาน
		การรายงานทาง การเงิน ฉบับที่ 15

งบกำไรขาดทุนและกำไรขาดทุน

เบ็ดเสร็จอื่น สำหรับปีสิ้นสุดวันที่

31 ธันวาคม 2562

รายได้จากการขายเครื่องมือแพทย์	1,519,552	(49,085)	1,470,467
รายได้จากการบริการเครื่องมือแพทย์	-	48,459	48,459
ค่าใช้จ่ายภาษีเงินได้	37,351	(1,122)	36,229
ขาดทุนสำหรับปี	(358,653)	496	(358,157)

2.3.2 มาตรฐานใหม่ที่มีผลบังคับใช้สำหรับรอบระยะเวลาบัญชีที่เริ่มในหรือหลังวันที่ 1 มกราคม 2563 เป็นต้นไป

มาตรฐานการรายงานทางการเงิน ฉบับที่ 16 เรื่อง “สัญญาเช่า” (IFRS 16)

มาตรฐานการรายงานทางการเงิน ฉบับที่ 16 กำหนดหลักเกณฑ์ในการรับรู้สัญญาเช่า แทนมาตรฐานการบัญชี ฉบับที่ 17 เรื่อง “สัญญาเช่า” รวมถึงการตีความมาตรฐานที่เกี่ยวข้องกับสัญญาเช่าอีกหลายฉบับ มาตรฐานฉบับใหม่ได้มีการกำหนดหลักเกณฑ์ในการรับรู้สิทธิการใช้สินทรัพย์และหนี้สินตามสัญญาเช่า สำหรับสัญญาเช่าทุกสัญญาในงบแสดงฐานะการเงิน ยกเว้นสัญญาเช่าระยะสั้นซึ่งมีระยะเวลาของสัญญาไม่เกิน 12 เดือน หรือสัญญาเช่าซึ่งสินทรัพย์อ้างอิงมีมูลค่าต่ำ และให้แนวปฏิบัติทางบัญชีเพิ่มเติมในหลายเรื่อง ซึ่งมีข้อกำหนดในรายละเอียดในมาตรฐานการรายงานทางการเงินที่ใช้ในปัจจุบัน

ทั้งนี้ ภายใต้มาตรฐานการรายงานทางการเงิน ฉบับที่ 16 เรื่อง สัญญาเช่า การบัญชีสำหรับผู้ให้เช่าไม่มีการเปลี่ยนแปลงที่เป็นสาระสำคัญ

บริษัทและบริษัทย่อยจะนำมาตรฐานฉบับใหม่นี้มาถือปฏิบัติเมื่อมีผลบังคับใช้ ทั้งนี้ ผู้บริหารของบริษัทและบริษัทย่อยประเมินว่าจะมีผลกระทบต่อการการเงิน โดยบริษัทและบริษัทย่อยต้องรับรู้สิทธิในการใช้สินทรัพย์และหนี้สินตามสัญญาเช่า สำหรับสินทรัพย์ที่ถูกจัดเป็นสัญญาเช่าดำเนินงานในปัจจุบัน รวมถึงบริษัทและบริษัทย่อยต้องรับรู้ค่าเสื่อมราคาของสิทธิในการใช้สินทรัพย์และดอกเบี้ยจ่ายของหนี้สินตามสัญญาเช่า แทนการรับรู้ค่าใช้จ่ายจากสัญญาเช่า ทั้งนี้ ผู้บริหารของบริษัทและบริษัทย่อยอยู่ในระหว่างการทบทวนผลกระทบขั้นสุดท้ายและวิธีการปรับปรุงทางบัญชีจากการนำมาตรฐานการรายงานทางการเงิน ฉบับนี้มาปฏิบัติใช้เป็นครั้งแรก

มาตรฐานการรายงานทางการเงินที่เกี่ยวข้องกับเครื่องมือทางการเงิน

มาตรฐานการรายงานทางการเงิน ฉบับที่ 9 “เครื่องมือทางการเงิน” (TFRS 9) และกลุ่มมาตรฐานรายงานทางการเงินที่เกี่ยวข้องกับเครื่องมือทางการเงิน มีข้อกำหนดใหม่เกี่ยวกับ การจัดประเภทรายการและการวัดมูลค่าของสินทรัพย์ทางการเงินและหนี้สินทางการเงิน วิธีการคำนวณการด้อยค่าของเครื่องมือทางการเงิน และการบัญชีป้องกันความเสี่ยง แทนการใช้มาตรฐานการบัญชี แนวปฏิบัติทางการบัญชี และการตีความมาตรฐานการบัญชีที่เกี่ยวข้องกับเครื่องมือทางการเงินที่บังคับใช้ในปัจจุบัน บริษัทและบริษัทย่อยอยู่ในระหว่างการทบทวนผลกระทบขั้นสุดท้ายและวิธีการปรับปรุงทางบัญชีจากการนำกลุ่มมาตรฐานการรายงานทางการเงินนี้มาปฏิบัติใช้เป็นครั้งแรก

ผู้บริหารของบริษัทและบริษัทย่อยได้ประเมินผลกระทบเบื้องต้นต่อการเงินเมื่อนำมาตรฐานดังกล่าวมาถือปฏิบัติ ดังนี้

1) การด้อยค่าของสินทรัพย์ทางการเงินและสินทรัพย์ที่เกิดจากสัญญา

บริษัทและบริษัทย่อยต้องประเมินการด้อยค่าของสินทรัพย์ทางการเงินและสินทรัพย์ที่เกิดจากสัญญา โดยพิจารณาผลขาดทุนด้านเครดิตที่คาดว่าจะเกิดขึ้นตลอดอายุของเครื่องมือทางการเงิน โดยไม่จำเป็นต้องรอให้มีข้อบ่งชี้หรือเกิดเหตุการณ์ด้านเครดิตขึ้นก่อน และกำหนดให้ใช้ดุลยพินิจในการประเมินว่าการเปลี่ยนแปลงของปัจจัยทางเศรษฐกิจนั้นมีผลกระทบต่อผลขาดทุนด้านเครดิตที่คาดว่าจะเกิดขึ้นอย่างไร และใช้ความน่าจะเป็นถ่วงน้ำหนักเป็นเกณฑ์ อย่างไรก็ตาม การประเมินรูปแบบใหม่นี้ถือปฏิบัติเฉพาะกับสินทรัพย์ทางการเงินที่วัดมูลค่าด้วยวิธีราคาทุนตัดจำหน่าย และมูลค่ายุติธรรมผ่านกำไรขาดทุนเบ็ดเสร็จอื่นเท่านั้น

2) การบัญชีป้องกันความเสี่ยง

มาตรฐานฉบับนี้ได้เพิ่มข้อกำหนดของการบัญชีป้องกันความเสี่ยงเพื่อให้สอดคล้องกับการบริหารความเสี่ยงของบริษัทและบริษัทย่อยมากขึ้น และให้เป็นมาตรฐานที่เป็นหลักการมากขึ้น โดยแนะนำแนวปฏิบัติเกี่ยวกับรายการที่มีการป้องกันความเสี่ยง เครื่องมือที่ใช้ป้องกันความเสี่ยง การเข้าเงื่อนไขการบัญชีป้องกันความเสี่ยง และการบัญชีสำหรับความสัมพันธ์ของการป้องกันความเสี่ยงที่เข้าเงื่อนไข ทั้งนี้ การบัญชีป้องกันความเสี่ยงแบ่งออกเป็น 3 ประเภท ได้แก่ การป้องกันความเสี่ยงในมูลค่ายุติธรรม การป้องกันความเสี่ยงในกระแสเงินสด และการป้องกันความเสี่ยงของเงินลงทุนสุทธิในหน่วยงานต่างประเทศ

3. นโยบายการบัญชีที่สำคัญ

3.1 การรับรู้รายได้

รายได้รับรู้เมื่อลูกค้ามีอำนาจควบคุมในสินค้าหรือบริการด้วยจำนวนเงินที่สะท้อนถึงสิ่งตอบแทนที่บริษัทและบริษัทย่อยคาดว่าจะมีสิทธิได้รับที่ไม่รวมจำนวนเงินที่เก็บแทนบุคคลที่สาม ภาษีมูลค่าเพิ่ม และสุทธิจากส่วนลดการค้า และส่วนลดตามปริมาณ โดยมีการใช้วิจารณ์ฐานในการพิจารณาจังหวะเวลาในการส่งมอบการควบคุม

เพื่อประเมินว่าจะรับรู้รายได้ ณ เวลาใดเวลาหนึ่ง หรือ รับรู้ตลอดช่วงเวลาหนึ่ง ตามแต่ละลักษณะของรายได้ดังต่อไปนี้

รายได้จากการขายสินค้า

รายได้จากการขายสินค้านับรับรู้เมื่อลูกค้ามีอำนาจควบคุมในสินค้าซึ่งโดยทั่วไปเกิดขึ้นเมื่อมีการส่งมอบสินค้าให้กับลูกค้า ในกรณีที่สัญญาที่ให้สิทธิลูกค้าในการคืนสินค้า รายได้จะรับรู้ในจำนวนที่มีความเป็นไปได้ค่อนข้างแน่นอนในระดับสูงกว่าจะไม่มีกรกลับรายการอย่างมีนัยสำคัญของรายได้ที่รับรู้สะสม

รายได้จากการให้บริการด้านความงาม

รายได้จากการให้บริการด้านความงามรับรู้ตลอดช่วงเวลาหนึ่งเมื่อได้ให้บริการ โดยใช้วิธีอัตราส่วนของบริการที่ให้จนถึงปัจจุบันเทียบกับบริการทั้งสิ้นที่ต้องให้แก่ลูกค้า ต้นทุนที่เกี่ยวข้องรับรู้ในกำไรหรือขาดทุนเมื่อเกิดขึ้น รายได้จากการให้บริการประเภทเรียกเก็บเงินล่วงหน้าจะถูกบันทึกเป็นรายได้รับล่วงหน้าและทยอยรับรู้เป็นรายได้ตลอดระยะเวลาที่ให้บริการโดยวิธีเส้นตรง

รายได้จากการให้บริการทางการแพทย์

รายได้จากการให้บริการทางการแพทย์ ประกอบด้วยรายได้จากการให้บริการเครื่องมือแพทย์ และบริการซ่อมบำรุงรักษาเครื่องมือแพทย์ รายได้จากการให้บริการรับรู้ตลอดช่วงระยะเวลาหนึ่งเมื่อได้ให้บริการแล้ว

สำหรับสัญญาที่มีการรวมการขายสินค้าและบริการเข้าด้วยกัน บริษัทและบริษัทย่อยบันทึกรายได้จากการขายสินค้าและบริการแยกจากกัน หากสินค้าและบริการดังกล่าวแตกต่างกัน หรือ มีการให้บริการหลายๆ ประเภทในรอบระยะเวลารายงานที่แตกต่างกัน สิ่งตอบแทนที่ได้รับจะถูกปันส่วนให้กับสินค้าและบริการตามสัดส่วนของราคาขายที่เป็นเอกเทศของสินค้าและบริการนั้นๆ ซึ่งได้ระบุไว้ในรายงานการกำหนดราคาสินค้า หรือบริการที่บริษัทและบริษัทย่อยขายสินค้าและบริการเป็นเอกเทศแยกต่างหาก

รายได้จากแฟรนไชส์รับรู้ตามเกณฑ์คงค้างซึ่งเป็นไปตามเนื้อหาทางเศรษฐกิจของข้อตกลงที่เกี่ยวข้อง

ดอกเบี้ยรับรู้ตามเกณฑ์คงค้างตามสัดส่วนของเวลาโดยคำนึงถึงอัตราดอกเบี้ยที่แท้จริงของสินทรัพย์

บริษัทย่อยทางอ้อมรับรู้รายได้ค่าธรรมเนียมแรกเข้าสำหรับสัญญาแฟรนไชส์ เมื่อได้ให้บริการแก่ผู้รับสิทธิเสร็จสิ้นแล้ว

เงินปันผลถือเป็นรายได้เมื่อบริษัทมีสิทธิในการรับเงินปันผล

รายได้อื่นรับรู้ตามเกณฑ์คงค้าง

3.2 เงินสดและรายการเทียบเท่าเงินสด

เงินสดและรายการเทียบเท่าเงินสด หมายถึง เงินสดในมือและเงินฝากธนาคารทุกประเภทที่มีสภาพคล่องสูง (ซึ่งไม่มีข้อจำกัดในการใช้) และพร้อมที่จะเปลี่ยนเป็นเงินสดที่แน่นอนเมื่อครบกำหนด ซึ่งมีความเสี่ยงในการเปลี่ยนแปลงมูลค่าน้อย

3.3 เงินลงทุนชั่วคราว

เงินลงทุนชั่วคราวถือเป็นหลักทรัพย์เพื่อค้ำซึ่งแสดงด้วยมูลค่ายุติธรรม ถ้าไรหรือขาดทุนจากการปรับมูลค่าหลักทรัพย์รับรู้ในงบกำไรขาดทุน

3.4 ลูกหนี้การค้าและลูกหนี้อื่น

ลูกหนี้รับรู้เมื่อบริษัทและบริษัทย่อยมีสิทธิที่ได้รับจำนวนเงินของสิ่งตอบแทนตามสัญญาโดยไม่มีเงื่อนไข

ลูกหนี้การค้าและลูกหนี้อื่น แสดงมูลค่าตามจำนวนมูลค่าสุทธิที่จะได้รับ บริษัทและบริษัทย่อยบันทึกค่าเผื่อหนี้สงสัยจะสูญที่อาจเกิดขึ้นจากการเก็บเงินลูกหนี้ไม่ได้ ค่าเผื่อหนี้สงสัยจะสูญตั้งขึ้นโดยพิจารณาจากประสบการณ์ในการเก็บหนี้และความสามารถในการชำระหนี้ของลูกหนี้ ณ วันสิ้นปี

3.5 สินค้าคงเหลือ

บริษัทและบริษัทย่อยตีราคาสินค้าคงเหลือตามราคาทุนหรือมูลค่าสุทธิที่จะได้รับแล้วแต่ราคาใดจะต่ำกว่า ราคาทุนคำนวณโดยวิธีถัวเฉลี่ยถ่วงน้ำหนัก ต้นทุนของการซื้อประกอบด้วยราคาซื้อ และค่าใช้จ่ายที่เกี่ยวข้องโดยตรงกับการซื้อสินค้านั้น เช่น ค่าอากรขาเข้าและค่าขนส่งหักด้วยส่วนลดและอื่นๆ มูลค่าสุทธิที่คาดว่าจะได้รับ ประมาณจากราคาที่คาดว่าจะขายได้ตามปกติของธุรกิจหักด้วยค่าใช้จ่ายที่จำเป็นในการขาย

บริษัทและบริษัทย่อยบันทึกค่าเผื่อสินค้าเคลื่อนไหวช้าและสินค้าเสียหายโดยพิจารณาจากประสบการณ์ที่ผ่านมาในอดีตและข้อมูลที่มีอยู่ในปัจจุบัน

3.6 ลูกหนี้ตามสัญญาเช่าการเงิน

ลูกหนี้ตามสัญญาเช่าการเงิน แสดงด้วยจำนวนหนี้คงเหลือตามสัญญาหักด้วยรายได้ทางการเงิน รorรับรู้และค่าเผื่อหนี้สงสัยจะสูญ บริษัทตั้งค่าเผื่อหนี้สงสัยจะสูญตามระยะเวลาค้างชำระของลูกหนี้

3.7 เงินลงทุน

เงินลงทุนในบริษัทย่อยในงบการเงินเฉพาะบริษัท แสดงตามวิธีราคาทุน และบริษัทจะบันทึกผลกำไรหรือขาดทุนจากการจำหน่ายในงบกำไรขาดทุนในปีที่มีการจำหน่ายเงินลงทุนนั้น กรณีที่เงินลงทุนดังกล่าวเกิดการด้อยค่า บริษัทจะรับรู้ผลขาดทุนจากการด้อยค่าเป็นค่าใช้จ่ายในงบกำไรขาดทุน

เงินลงทุนระยะยาวอื่นแสดงในราคาทุนหักค่าเผื่อการด้อยค่า (ถ้ามี)

3.8 การรวมธุรกิจ

บริษัทบันทึกบัญชีสำหรับการรวมธุรกิจโดยถือปฏิบัติตามวิธีซื้อ บริษัท (ผู้ซื้อ) วัดมูลค่าต้นทุนการซื้อธุรกิจด้วยผลรวมของสิ่งตอบแทนที่โอนให้ซึ่งวัดมูลค่าด้วยมูลค่ายุติธรรม ณ วันที่ซื้อ และจำนวนของส่วนของผู้ที่ไม่มีอำนาจควบคุมในผู้ถูกซื้อ ในการรวมธุรกิจแต่ละครั้ง บริษัทจะวัดมูลค่าส่วนของผู้ที่ไม่มีอำนาจควบคุมในผู้ถูกซื้อ

ด้วยมูลค่ายุติธรรมหรือมูลค่าของสินทรัพย์สุทธิที่ระบุได้ของผู้ถูกซื้อตามสัดส่วนของหุ้นที่ถือโดยผู้ที่ไม่มียานาจควบคุมนั้น

ค่าความนิยมมูลค่า ณ วันที่ซื้อ โดยวัดจากมูลค่ายุติธรรมของสิ่งตอบแทนที่โอนให้ซึ่งรวมถึงการรับรู้จำนวนส่วนได้เสียที่ไม่มีอำนาจควบคุมในผู้ถูกซื้อหักด้วยมูลค่าสุทธิ (มูลค่ายุติธรรม) ของสินทรัพย์ที่ระบุได้ที่ได้มาและหนี้สินที่รับมาซึ่งมูลค่า ณ วันที่ซื้อ

หนี้สินที่อาจเกิดขึ้นของบริษัทที่ถูกซื้อที่รับมาจากการรวมธุรกิจ รับรู้เป็นหนี้สินหากมีภาระผูกพันในปัจจุบันซึ่งเกิดขึ้นจากเหตุการณ์ในอดีตและสามารถวัดมูลค่ายุติธรรมได้อย่างน่าเชื่อถือ

ต้นทุนที่เกี่ยวข้องกับการซื้อที่เกิดขึ้นซึ่งเป็นผลมาจากการรวมธุรกิจ เช่น ค่าที่ปรึกษากฎหมาย ค่าธรรมเนียมวิชาชีพและค่าที่ปรึกษาอื่นๆ ถือเป็นค่าใช้จ่ายเมื่อเกิดขึ้น

บริษัทย่อย

บริษัทย่อยเป็นกิจการที่อยู่ภายใต้การควบคุมของบริษัท การควบคุมเกิดขึ้นเมื่อบริษัทมีอำนาจควบคุมทั้งทางตรงหรือทางอ้อมในการกำหนดนโยบายทางการเงินและการดำเนินงานของกิจการนั้น เพื่อได้มาซึ่งประโยชน์จากกิจกรรมของบริษัทย่อย งบการเงินของบริษัทย่อยได้รวมอยู่ในงบการเงินรวม นับแต่วันที่มีการควบคุมจนถึงวันที่การควบคุมสิ้นสุดลง

นโยบายการบัญชีของบริษัทย่อยได้ถูกเปลี่ยนตามความจำเป็นเพื่อให้เป็นนโยบายเดียวกันกับของบริษัท ผลขาดทุนในบริษัทย่อยจะถูกปันส่วนไปยังส่วนได้เสียที่ไม่มีอำนาจควบคุมแม้ว่าการปันส่วนดังกล่าวจะทำให้ส่วนได้เสียที่ไม่มีอำนาจควบคุมมียอดคงเหลือติดลบก็ตาม

3.9 การด้อยค่าของสินทรัพย์

สินทรัพย์ที่มีอายุการให้ประโยชน์ไม่ทราบแน่ชัด เช่น ค่าความนิยม เครื่องหมายการค้าและสิทธิการขยายกิจการในต่างประเทศ ซึ่งไม่มีการตัดจำหน่ายจะถูกทดสอบการด้อยค่าเป็นประจำทุกปี สินทรัพย์อื่นที่มีการตัดจำหน่ายจะมีการทบทวนการด้อยค่า เมื่อมีเหตุการณ์หรือสถานการณ์บ่งชี้ว่ามูลค่าตามบัญชีอาจสูงกว่า มูลค่าที่คาดว่าจะได้รับคืน รายการขาดทุนจากการด้อยค่าจะรับรู้เมื่อราคาตามบัญชีของสินทรัพย์สูงกว่ามูลค่าสุทธิที่คาดว่าจะได้รับคืน ซึ่งหมายถึงจำนวนที่สูงกว่าระหว่างมูลค่ายุติธรรมหักต้นทุนในการขายเทียบกับมูลค่าจากการใช้ สินทรัพย์จะถูกจัดเป็นหน่วยที่เล็กที่สุดที่สามารถแยกออกมาได้ เพื่อวัตถุประสงค์ของการประเมินการด้อยค่า สินทรัพย์ที่ไม่ใช่สินทรัพย์ทางการเงินนอกเหนือจากค่าความนิยมซึ่งรับรู้รายการขาดทุนจากการด้อยค่าไปแล้ว จะถูกประเมินความเป็นไปได้ที่จะกลับรายการขาดทุนจากการด้อยค่า ณ วันสิ้นรอบระยะเวลารายงาน

3.10 ที่ดิน อาคาร และอุปกรณ์

ที่ดินแสดงด้วยมูลค่ายุติธรรมซึ่งประเมินโดยผู้ประเมินราคาอิสระ การเปลี่ยนแปลงมูลค่ายุติธรรมของที่ดินรับรู้ในองค์ประกอบอื่นของส่วนผู้ถือหุ้น ในงบแสดงการเปลี่ยนแปลงส่วนของผู้ถือหุ้น ผู้ประเมินราคาอิสระประเมิน

มูลค่ายุติธรรมของที่ดิน โดยใช้วิธีเปรียบเทียบราคาตลาด ซึ่งการประเมินมูลค่าดังกล่าวต้องอาศัยข้อสมมติฐาน และการประมาณบางประการ

อาคาร และอุปกรณ์ แสดงมูลค่าตามราคาทุนหักค่าเสื่อมราคาสะสมและค่าเผื่อการด้อยค่า (ถ้ามี) ค่าเสื่อมราคาคำนวณโดยวิธีเส้นตรงตามอายุการใช้งาน ดังนี้

อาคาร	20 ปี
ส่วนปรับปรุงอาคารและส่วนปรับปรุงพื้นที่เช่า	10 - 20 ปี
อุปกรณ์และเครื่องมือทางการแพทย์	5 ปี
เครื่องมือและอุปกรณ์	5 ปี
เครื่องตกแต่งและเครื่องใช้สำนักงาน	5 ปี
ยานพาหนะ	5 ปี

ไม่มีการคิดค่าเสื่อมราคาสำหรับที่ดินและสินทรัพย์ที่อยู่ระหว่างการก่อสร้าง

รายจ่ายเกี่ยวกับการต่อเติม การต่ออายุ หรือการปรับปรุงถือเป็นราคาทุนของสินทรัพย์ ส่วนค่าซ่อมแซมและ ค่าบำรุงรักษารับรู้เป็นค่าใช้จ่ายในรอบระยะเวลาบัญชีที่เกิดขึ้น

กำไรและขาดทุนจากการจำหน่ายที่ดิน อาคารและอุปกรณ์ คำนวณโดยเปรียบเทียบจากมูลค่าตามบัญชีกับราคาขาย และรับรู้ในงบกำไรขาดทุน

3.11 สินทรัพย์ไม่มีตัวตน

โปรแกรมคอมพิวเตอร์และลิขสิทธิ์

สินทรัพย์ไม่มีตัวตนซึ่งมีอายุการใช้งานจำกัดแสดงในราคาทุน หักค่าตัดจำหน่ายสะสม และค่าเผื่อการด้อยค่า (ถ้ามี)

ค่าตัดจำหน่ายบันทึกเป็นค่าใช้จ่ายในงบกำไรขาดทุน คำนวณโดยวิธีเส้นตรงตามเกณฑ์ระยะเวลาที่คาดว่าจะได้รับประโยชน์เชิงเศรษฐกิจของสินทรัพย์ไม่มีตัวตน ดังนี้

โปรแกรมคอมพิวเตอร์	5 ปี
--------------------	------

เครื่องหมายการค้า

เครื่องหมายการค้าของบริษัทและบริษัทย่อยเป็นเครื่องหมายการค้าภายใต้ชื่อ “วุฒิคัด” เครื่องหมายการค้าที่ได้มาจากการรวมกิจการจะรับรู้ด้วยมูลค่ายุติธรรม ณ วันรวมธุรกิจ บริษัทและบริษัทย่อยใช้เครื่องหมายการค้าอย่างต่อเนื่องในเชิงพาณิชย์ และเครื่องหมายการค้าได้รับการประเมินว่ามีอายุการให้ประโยชน์ไม่จำกัด

สิทธิการขยายกิจการในต่างประเทศและสินทรัพย์ทางปัญญา

สิทธิการขยายกิจการในต่างประเทศและสินทรัพย์ทางปัญญาจากการรวมธุรกิจที่สามารถรับรู้แยกเป็นสินทรัพย์ไม่มีตัวตนรับรู้ด้วยมูลค่ายุติธรรม โดยบริษัทและบริษัทย่อยจะทดสอบการด้อยค่าทุกปี สิทธิการขยายกิจการในต่างประเทศและสินทรัพย์ทางปัญญาได้รับการประเมินว่ามีอายุการให้ประโยชน์ไม่จำกัด

ความสัมพันธ์กับลูกค้า

ความสัมพันธ์กับลูกค้าที่ได้มาจากการรวมธุรกิจ จะรับรู้ด้วยมูลค่ายุติธรรม ณ วันรวมธุรกิจ ความสัมพันธ์กับลูกค้าที่เกี่ยวข้องมีอายุการให้ประโยชน์ที่ทราบได้แน่นอน และวัดมูลค่าที่ราคาทุนหักค่าตัดจำหน่ายสะสม การตัดจำหน่ายคำนวณโดยใช้วิธีเส้นตรงตลอดอายุที่คาดว่าจะให้ประโยชน์ของความสัมพันธ์กับลูกค้าภายในระยะเวลา 3 ปี

3.12 กำไรหรือขาดทุนจากการดำเนินงานที่ยกเลิก

การดำเนินงานที่ยกเลิกเป็นส่วนประกอบของกลุ่มที่ถูกขายหรือจัดประเภทไว้เพื่อขาย กำไรหรือขาดทุนจากการดำเนินงานที่ยกเลิกซึ่งประกอบด้วยจากการวัดมูลค่าของกำไรขาดทุนก่อนและหลังภาษีของการดำเนินงานที่ยกเลิกและการขายสินทรัพย์ที่จัดประเภทไว้เพื่อขาย

3.13 เงินกู้ยืม

เงินกู้ยืมรับรู้เริ่มแรกด้วยมูลค่ายุติธรรมของสิ่งตอบแทนที่ได้รับหักด้วยต้นทุนการจัดทำรายการที่เกิดขึ้น

ค่าธรรมเนียมที่จ่ายไปเพื่อให้ได้เงินกู้มาจะรับรู้เป็นต้นทุนการจัดทำรายการเงินกู้ในกรณีที่มีความเป็นไปได้ที่จะใช้วงเงินกู้บางส่วนหรือทั้งหมด ในกรณีนี้ค่าธรรมเนียมจะรอการรับรู้จนกระทั่งมีการถอนเงิน หากไม่มีหลักฐานที่มีความเป็นไปได้ที่จะใช้วงเงินบางส่วนหรือทั้งหมดค่าธรรมเนียมจะรับรู้เป็นค่าใช้จ่ายจ่ายล่วงหน้าสำหรับการให้บริการสภาพคล่องและจะตัดจำหน่ายตามระยะเวลาของวงเงินกู้ที่เกี่ยวข้อง

เงินกู้ยืมจัดประเภทเป็นหนี้สินหมุนเวียนเมื่อบริษัทและบริษัทย่อยไม่มีสิทธิอันปราศจากเงื่อนไขให้เลื่อนชำระหนี้ออกไปอีกเป็นเวลานานน้อยกว่า 12 เดือน นับจากวันที่ในงบแสดงฐานะการเงิน หากเงินกู้ยืมนั้นไม่เข้าเงื่อนไขดังกล่าวข้างต้น จะจัดประเภทเป็นหนี้สินไม่หมุนเวียน

ต้นทุนการกู้ยืมของเงินกู้ยืมรับรู้ตามวิธีอัตราดอกเบี้ยที่แท้จริง

3.14 สัญญาเช่าระยะยาว - กรณีที่บริษัทเป็นผู้เช่า

สัญญาเช่าอุปกรณ์ที่ความเสี่ยงและผลตอบแทนของความเป็นเจ้าของส่วนใหญ่ได้โอนไปให้กับผู้เช่าถือเป็นสัญญาเช่าการเงิน สัญญาเช่าการเงินจะบันทึกเป็นรายจ่ายฝ่ายทุนตามมูลค่าปัจจุบันสุทธิของจำนวนเงินที่ต้องจ่ายตามสัญญาเช่า โดยจำนวนเงินที่ต้องจ่ายจะป็นส่วนระหว่างหนี้สิน และค่าใช้จ่ายทางการเงินเพื่อให้ได้อัตราดอกเบี้ยคงที่ต่อหนี้สินคงค้างอยู่ ภาระผูกพันตามสัญญาเช่าหักค่าใช้จ่ายทางการเงินจะบันทึกเป็นหนี้สินระยะยาว ส่วนค่าใช้จ่ายทางการเงินจะบันทึกในงบกำไรขาดทุนตลอดอายุของสัญญาเช่า สินทรัพย์ภายใต้สัญญาเช่าการเงินจะคิดค่าเสื่อมราคาตลอดอายุการใช้งานของสินทรัพย์นั้น

สัญญาเช่าสินทรัพย์โดยที่ความเสี่ยง และผลตอบแทนของความเป็นเจ้าของส่วนใหญ่ตกอยู่กับผู้ให้เช่าจะจัดเป็นสัญญาเช่าดำเนินงาน เงินที่ต้องจ่ายภายใต้สัญญาเช่าดำเนินงานจะบันทึกในงบกำไรขาดทุนโดยใช้วิธีเส้นตรงตลอดอายุของสัญญาเช่าหนี้สิน ค่าใช้จ่ายที่เกิดขึ้นจากการยกเลิกสัญญาเช่าดำเนินงานก่อนหมดอายุการเช่า เช่น เบี้ยปรับที่ต้องจ่ายให้แก่ผู้ให้เช่า จะบันทึกเป็นค่าใช้จ่ายในรอบระยะเวลาบัญชีที่การยกเลิกนั้นเกิดขึ้น

3.15 ผลประโยชน์ของพนักงาน

ผลประโยชน์ระยะสั้นของพนักงาน

เงินเดือน ค่าจ้าง โบนัส และเงินสมทบกองทุนประกันสังคมรับรู้เป็นค่าใช้จ่ายเมื่อเกิดรายการ

ผลประโยชน์หลังออกจากงานของพนักงาน (โครงการสมทบเงิน)

บริษัทและบริษัทย่อย และพนักงานของบริษัทได้ร่วมกันจัดตั้งกองทุนสำรองเลี้ยงชีพ ซึ่งประกอบด้วยเงินที่พนักงานจ่ายสะสมและเงินที่บริษัทและบริษัทย่อยจ่ายสมทบให้เป็นรายเดือน สิ้นทรัพย์ของกองทุนสำรองเลี้ยงชีพได้แยกออกจากสินทรัพย์ของบริษัทและบริษัทย่อย เงินที่บริษัทและบริษัทย่อยจ่ายสมทบกองทุนสำรองเลี้ยงชีพบันทึกเป็นค่าใช้จ่ายในปีที่เกิดรายการ

ผลประโยชน์หลังออกจากงานของพนักงาน (โครงการผลประโยชน์)

บริษัทและบริษัทย่อยมีภาระต้องจ่ายเงินชดเชยให้แก่พนักงานเมื่อออกจากงานตามกฎหมายแรงงาน ซึ่งบริษัทและบริษัทย่อยบันทึกหนี้สินตามโครงการผลประโยชน์หลังออกจากงานของพนักงานจากการคำนวณตามหลักคณิตศาสตร์ประกันภัย โดยใช้วิธีคิดลดแต่ละหน่วยที่ประมาณการไว้

หนี้สินของโครงการผลประโยชน์หลังออกจากงานของพนักงาน ประกอบด้วย มูลค่าปัจจุบันของภาระผูกพันตามโครงการผลประโยชน์ และกำไร (ขาดทุน) จากการประมาณการตามหลักคณิตศาสตร์ประกันภัย

กำไรหรือขาดทุนจากการประมาณการตามหลักคณิตศาสตร์ประกันภัยสำหรับโครงการผลประโยชน์หลังออกจากงานของพนักงานจะรับรู้ในกำไรขาดทุนเบ็ดเสร็จอื่น

3.16 ภาษีเงินได้

ค่าใช้จ่ายภาษีเงินได้สำหรับปี ประกอบด้วย ภาษีเงินได้ปัจจุบันและภาษีเงินได้รอการตัดบัญชี ภาษีเงินได้ปัจจุบัน และภาษีเงินได้รอการตัดบัญชีรับรู้ในกำไรหรือขาดทุน เว้นแต่ในส่วนที่เกี่ยวกับรายการที่รับรู้โดยตรงในส่วนของผู้ถือหุ้นหรือกำไรขาดทุนเบ็ดเสร็จอื่น

ภาษีเงินได้ปัจจุบัน

ภาษีเงินได้ปัจจุบัน ได้แก่ ภาษีที่คาดว่าจะจ่ายชำระหรือจะได้รับชำระ โดยคำนวณจากกำไรหรือขาดทุนประจำปีที่ต้องเสียภาษี ซึ่งแตกต่างจากกำไรขาดทุนที่ปรากฏในงบการเงิน คุณด้วยอัตราภาษีที่ประกาศใช้หรือที่คาดว่าจะมีบังคับใช้ ณ วันสิ้นรอบระยะเวลารายงาน และรวมรายการการปรับปรุงทางภาษีที่เกี่ยวกับรายการในปีก่อนๆ

ภาษีเงินได้รอการตัดบัญชี

ภาษีเงินได้รอการตัดบัญชีบันทึกโดยคำนวณจากผลแตกต่างชั่วคราวที่เกิดขึ้นระหว่างมูลค่าตามบัญชีของสินทรัพย์และหนี้สินและจำนวนที่ใช้เพื่อการคำนวณทางภาษี ภาษีเงินได้รอการตัดบัญชีวัดมูลค่าโดยใช้อัตราภาษีที่คาดว่าจะใช้กับผลแตกต่างชั่วคราวเมื่อมีการกลับรายการโดยใช้อัตราภาษีที่ประกาศใช้หรือที่คาดว่าจะมีผลบังคับใช้ ณ วันสิ้นรอบระยะเวลารายงาน

สินทรัพย์ภาษีเงินได้รอการตัดบัญชีจะบันทึกต่อเมื่อมีความเป็นไปได้ค่อนข้างแน่ว่ากำไรเพื่อเสียภาษี ในอนาคตจะมีจำนวนเพียงพอกับการใช้ประโยชน์จากผลแตกต่างชั่วคราวดังกล่าว สินทรัพย์ภาษีเงินได้รอการตัดบัญชีจะถูกทบทวน ณ ทุกวันสิ้นรอบระยะเวลารายงานและจะถูกปรับลดลงเท่าที่ประโยชน์ทางภาษีจะมีโอกาสถูกใช้จริง

3.17 รายการบัญชีที่เป็นเงินตราต่างประเทศ

รายการบัญชีที่เกิดขึ้นในระหว่างปีที่มีค่าเป็นเงินตราต่างประเทศแปลงค่าเป็นเงินบาท โดยใช้อัตราแลกเปลี่ยน ณ วันที่เกิดรายการ สินทรัพย์และหนี้สินที่มีค่าเป็นเงินตราต่างประเทศ ณ วันที่ในงบแสดงฐานะการเงินแปลงค่าเป็นเงินบาท โดยใช้อัตราแลกเปลี่ยน ณ วันนั้น กำไรหรือขาดทุนจากการแปลงค่าเงินตราต่างประเทศบันทึกเป็นรายได้หรือค่าใช้จ่ายของรอบระยะเวลาบัญชี

3.18 สัญญาซื้อขายเงินตราต่างประเทศล่วงหน้า

เจ้าหนี้ตามสัญญาซื้อขายเงินตราต่างประเทศล่วงหน้า แปลงค่าเป็นเงินบาทตามอัตราแลกเปลี่ยน ณ วันที่ในรายงาน กำไรขาดทุนที่ยังไม่เกิดขึ้นจากการแปลงค่าเงินตราต่างประเทศดังกล่าวจะถูกบันทึกในงบกำไรขาดทุน

3.19 การจ่ายเงินปันผล

เงินปันผลจ่าย บันทึกในงบการเงินในรอบระยะเวลาบัญชีซึ่งที่ประชุมผู้ถือหุ้นหรือคณะกรรมการได้อนุมัติการจ่ายเงินปันผล

3.20 กำไรต่อหุ้นขั้นพื้นฐาน

กำไรต่อหุ้นขั้นพื้นฐาน คำนวณโดยการหารกำไร (ขาดทุน) ด้วยจำนวนหุ้นสามัญถัวเฉลี่ยถ่วงน้ำหนักที่ออกจำหน่ายและชำระแล้วในระหว่างปี

3.21 กำไรต่อหุ้นปรับลด

กำไรต่อหุ้นปรับลด คำนวณโดยกำไร (ขาดทุน) สำหรับปีหารด้วยจำนวนหุ้นสามัญ บวกจำนวนหุ้นสามัญเทียบเท่าของใบสำคัญแสดงสิทธิ โดยถัวเฉลี่ยถ่วงน้ำหนักในระหว่างปี

3.22 ส่วนงานดำเนินงาน

ผลการดำเนินงานของส่วนงานที่รายงานต่อผู้มีอำนาจตัดสินใจสูงสุดด้านการดำเนินงาน จะแสดงถึงรายการที่เกิดขึ้นจากส่วนงานดำเนินงานนั้นโดยตรงรวมถึงรายการที่ได้รับการปันส่วนอย่างสมเหตุสมผล

3.23 ประมาณการหนี้สินและค่าใช้จ่าย และสินทรัพย์ที่อาจจะเกิดขึ้น

บริษัทและบริษัทย่อยจะบันทึกประมาณการหนี้สินและค่าใช้จ่ายไว้ในงบการเงิน เมื่อบริษัทและบริษัทย่อยมีภาระผูกพันตามกฎหมายหรือเป็นภาระผูกพันที่ค่อนข้างแน่นอนที่มีผลสืบเนื่องจากเหตุการณ์ในอดีต ซึ่งอาจทำ

ให้บริษัทต้องชำระหรือชดใช้ตามภาระผูกพันนั้น และจำนวนที่ต้องชดใช้ดังกล่าวสามารถประมาณได้อย่างสมเหตุสมผล สินทรัพย์ที่อาจเกิดขึ้นจะถูกรับรู้เป็นสินทรัพย์แยกต่างหาก เมื่อมีปัจจัยสนับสนุนว่าจะได้รับคืนแน่นอน

4. ประมาณการทางบัญชีที่สำคัญ ข้อสมมติฐาน และการใช้ดุลยพินิจ

ในการจัดทำงบการเงิน ผู้บริหารต้องใช้การประมาณการและข้อสมมติฐานหลายประการ ซึ่งมีผลกระทบต่อจำนวนเงินที่เกี่ยวข้องกับรายได้ ค่าใช้จ่าย สินทรัพย์ หนี้สิน และการเปิดเผยข้อมูลเกี่ยวกับสินทรัพย์และหนี้สินที่อาจเกิดขึ้น ซึ่งผลที่เกิดขึ้นจริงอาจแตกต่างจากจำนวนที่ได้ประมาณการไว้

ประมาณการทางบัญชีที่สำคัญ ข้อสมมติฐาน และการใช้ดุลยพินิจ มีดังนี้

4.1 การด้อยค่าของลูกหนี้

บริษัทและบริษัทย่อยได้บันทึกค่าเผื่อหนี้สงสัยจะสูญเพื่อให้สะท้อนถึงการด้อยค่าของลูกหนี้อันเกิดมาจากการที่ ไม่มีความสามารถในการชำระหนี้ ค่าเผื่อหนี้สงสัยจะสูญนั้นเป็นการประเมินบนพื้นฐานจากความไม่แน่นอนในการรับชำระหนี้และพิจารณาโดยผู้บริหาร

4.2 การด้อยค่าเงินลงทุน

บริษัทและบริษัทย่อยพิจารณาค่าเผื่อการด้อยค่าของเงินลงทุน เมื่อพบว่ามูลค่ายุติธรรมของเงินลงทุนดังกล่าว ลดลงอย่างมีสาระสำคัญและเป็นระยะเวลานาน ซึ่งความมีสาระสำคัญและระยะเวลานั้นขึ้นอยู่กับดุลยพินิจของฝ่ายบริหาร

4.3 ค่าเผื่อสำหรับสินค้าเก่า และเสื่อมคุณภาพ

บริษัทและบริษัทย่อยได้ประมาณการค่าเผื่อสำหรับสินค้าเก่า และเสื่อมคุณภาพเพื่อให้สะท้อนถึงการด้อยค่าของสินค้าคงเหลือ โดยการประมาณการนั้นจะพิจารณาจากการหมุนเวียนและการเสื่อมสภาพของสินค้าคงเหลือประเภทต่างๆ

4.4 อาคารและอุปกรณ์ และสินทรัพย์ไม่มีตัวตน

ฝ่ายบริหารเป็นผู้ประมาณการของอายุการใช้งานและมูลค่าซากของอาคารและอุปกรณ์ และสินทรัพย์ไม่มีตัวตนของบริษัทและบริษัทย่อย โดยจะทบทวนค่าเสื่อมราคาและค่าตัดจำหน่ายเมื่ออายุการใช้งานและมูลค่าซากมีความแตกต่างไปจากการประมาณการในงวดก่อน หรือมีการตัดจำหน่ายสินทรัพย์ที่เสื่อมสภาพหรือไม่ได้ใช้งานอีกต่อไป

4.5 ค่าความนิยม และสินทรัพย์ไม่มีตัวตน

ในการบันทึกและวัดมูลค่าของค่าความนิยมและสินทรัพย์ไม่มีตัวตน ณ วันที่ได้มา ตลอดจนการทดสอบการด้อยค่าในภายหลัง ฝ่ายบริหารจำเป็นต้องประมาณการกระแสเงินสดที่คาดว่าจะได้รับในอนาคตของสินทรัพย์ หรือ หน่วยของสินทรัพย์ที่ก่อให้เกิดเงินสด รวมทั้งการเลือกอัตราคิดลดที่เหมาะสมในการคำนวณหามูลค่าปัจจุบันของกระแสเงินสดนั้นๆ

4.6 การด้อยค่าของสินทรัพย์

บริษัทและบริษัทย่อยพิจารณาค่าเผื่อการด้อยค่าของสินทรัพย์ เมื่อพบว่ามูลค่ายุติธรรมของสินทรัพย์ดังกล่าว ลดลงต่ำกว่าทุนอย่างมีสาระสำคัญ หรือเป็นระยะเวลานาน ซึ่งความมีสาระสำคัญและระยะเวลานั้นขึ้นอยู่กับดุลยพินิจของฝ่ายบริหาร

4.7 ผลประโยชน์หลังออกจางานของพนักงาน (โครงการผลประโยชน์)

หนี้สินตามโครงการผลประโยชน์หลังออกจางานของพนักงานประมาณการตามหลักคณิตศาสตร์ประกันภัย ซึ่งข้อสมมติฐานในการประมาณการดังกล่าวประกอบด้วย อัตราคิดลด จำนวนเงินเดือนที่คาดว่าจะเพิ่มขึ้นในอนาคต อัตราสมมติและปัจจัยที่เกี่ยวข้องในเชิงประชากรศาสตร์ อย่างไรก็ตาม ผลประโยชน์หลังการเลิกจ้างงานที่เกิดขึ้นจริงนั้นอาจแตกต่างไปจากที่ประมาณไว้

4.8 การรับรู้รายได้

การรับรู้รายได้ของบริษัทมีความซับซ้อนเนื่องจากบริษัทมีการขายเครื่องมือแพทย์พร้อมการให้บริการทางการแพทย์แบบรวมกัน สัญญามีความหลากหลายแตกต่างกันไปตามแต่ละลูกค้า บริษัทจำเป็นต้องใช้ดุลยพินิจในการประเมินเงื่อนไขและรายละเอียดของสัญญาที่ทำกับลูกค้าเพื่อพิจารณาว่าการขายสินค้าหรือบริการแต่ละรายการถือเป็นภาระที่แยกจากกันหรือไม่ และพิจารณาว่าภาระที่ต้องปฏิบัติตามเสร็จสิ้นตลอดช่วงเวลาหนึ่งหรือเสร็จสิ้น ณ เวลาใดเวลาหนึ่ง โดยบริษัทแยกรับรู้รายได้จากการขายสินค้า รับรู้รายได้ ณ เวลาใดเวลาหนึ่ง และรายได้จากการให้บริการทางการแพทย์ รับรู้ตลอดช่วงเวลาหนึ่งเมื่อได้ให้บริการแล้ว

4.9 สินทรัพย์ภาษีเงินได้รอการตัดบัญชี

สินทรัพย์ภาษีเงินได้รอการตัดบัญชีรับรู้โดยการประมาณการในการประเมินความสามารถในการทำกำไรทางภาษีในอนาคตของบริษัทที่นำมาหักกับผลแตกต่างชั่วคราวที่สามารถใช้ประโยชน์ได้ นอกจากนั้น ผู้บริหารต้องใช้ดุลยพินิจในการประเมินผลกระทบของกฎหมายหรือข้อจำกัดทางด้านเศรษฐกิจหรือความไม่แน่นอนของกฎหมายภาษีอากร

4.10 คดีฟ้องร้อง

บริษัทและบริษัทย่อยมีหนี้สินที่อาจเกิดขึ้นจากข้อพิพาททางกฎหมายและการถูกฟ้องร้องเรียกค่าเสียหายตามปกติธุรกิจ ซึ่งฝ่ายบริหารได้ใช้ดุลยพินิจในการประเมินผลของข้อพิพาทและคดีที่ถูกฟ้องร้องแล้ว ผลที่เกิดขึ้นจริงอาจแตกต่างไปจากที่ได้มีการประมาณการไว้

4.11 มูลค่ายุติธรรมและหนี้สินทางการเงิน

มูลค่ายุติธรรมของสินทรัพย์และหนี้สินทางการเงินที่ไม่ได้อยู่ในความต้องการของตลาดซื้อขายคล่องจะวัดมูลค่าโดยใช้เทคนิคการประเมินมูลค่าต่างๆ ผู้บริหารของบริษัทและบริษัทย่อยมีการใช้ดุลยพินิจในการเลือกเทคนิคการประเมินมูลค่าและสมมติฐานที่มาจากประสบการณ์และข้อมูลในอดีตในช่วงวันสิ้นปีบัญชี

5. รายการกับบุคคลและบริษัทที่เกี่ยวข้องกัน

บริษัทมีรายการบัญชีที่เกิดขึ้นกับบุคคลและบริษัทที่เกี่ยวข้องกัน บริษัทเหล่านี้เกี่ยวข้องกันโดยการมีผู้ถือหุ้นและหรือกรรมการร่วมกัน ดังนั้นงบการเงินนี้จึงแสดงรวมถึงผลของรายการเหล่านี้ตามมูลฐานที่พิจารณาร่วมกันระหว่างบริษัทกับบุคคลและบริษัทที่เกี่ยวข้องกัน ซึ่งมูลฐานที่ใช้บางกรณีอาจแตกต่างจากมูลฐานที่ใช้สำหรับรายการที่เกิดขึ้นกับบุคคลหรือบริษัทที่ไม่เกี่ยวข้องกัน

ชื่อ	ประเภทธุรกิจ	ลักษณะความสัมพันธ์
บริษัท เค แอนด์ ดับบลิว (ประเทศไทย) จำกัด	ตัวแทนจำหน่ายเครื่องมือและอุปกรณ์ทางการแพทย์	ถือหุ้นโดยญาติกรรมการบริษัทและกรรมการร่วมกันกับบริษัทย่อย
บริษัท แดทโซ เอเซีย คอร์ปอเรชั่น จำกัด	บริการด้านความงาม	ถือหุ้นโดยบริษัท
บริษัท วีเอสเอ โฮลดิ้ง จำกัด	บริหารจัดการแฟรนไชส์	กรรมการและผู้ถือหุ้นร่วมกันกับบริษัทย่อย (สิ้นสุดเดือนมีนาคม 2561)
บริษัท บอน - ซอง จำกัด	จำหน่ายสินค้าแฟชั่น	กรรมการบริษัทย่อย
บริษัท ดี ตรึม จำกัด	ให้คำปรึกษาด้านการบริหารจัดการ	กรรมการและผู้ถือหุ้นร่วมกันกับบริษัทย่อย
บริษัท อัลเทอร์เมด แคร์ จำกัด	จำหน่ายสินค้าแฟชั่นและทางการแพทย์	กรรมการและผู้ถือหุ้นร่วมกันกับบริษัทย่อย
นายสันติ สาทิพย์พงษ์	-	กรรมการบริษัทย่อย (สิ้นสุดเดือนมีนาคม 2561)
คุณณกรณ์ กรณ์ศิริ	-	กรรมการบริษัทย่อย (สิ้นสุดเดือนมกราคม 2562)
คุณจักรกริสน์ โลหะเจริญทรัพย์	-	กรรมการ
คุณปรีชา นันทน์ภูมิ	-	กรรมการ
คุณสุชาณี วรฤทธิณภา	-	ญาติกรรมการ

รายการบัญชีที่มีสาระสำคัญกับบุคคลและบริษัทที่เกี่ยวข้องกันสำหรับปีสิ้นสุดวันที่ 31 ธันวาคม 2562 และ 2561 มีดังนี้

		(หน่วย : พันบาท)			
		งบการเงินรวม		งบการเงินเฉพาะของบริษัท	
		สำหรับปีสิ้นสุดวันที่ 31 ธันวาคม			
	นโยบายการกำหนดราคา	2562	2561	2562	2561
<u>รายได้จากการขาย</u>					
บริษัทย่อย	ต้นทุนบวกกำไรส่วนเพิ่ม	-	-	1,144	550
บริษัทที่เกี่ยวข้องกัน	ต้นทุนบวกกำไรส่วนเพิ่ม	1,030	15,021	1,030	15,021
กรรมการ	ต้นทุนบวกกำไรส่วนเพิ่ม	3,433	2,439	-	-
รวม		4,463	17,460	2,174	15,571
<u>รายได้ค่าบริการ</u>					
บริษัทย่อย	ราคาที่ตกลงกัน	-	-	493	949
<u>รายได้เงินปันผล</u>					
บริษัทย่อย	ตามที่ประกาศจ่าย	-	-	15,000	15,000

		(หน่วย : พันบาท)			
		งบการเงินรวม		งบการเงินเฉพาะของบริษัท	
		สำหรับปีสิ้นสุดวันที่ 31 ธันวาคม			
	นโยบายการกำหนดราคา	2562	2561	2562	2561
รายได้อื่น					
บริษัทย่อย	ราคาที่ตกลงกัน	-	-	2,582	1,391
บริษัทที่เกี่ยวข้องกัน	ราคาที่ตกลงกัน	44	-	44	-
บริษัทย่อยทางอ้อม	ราคาที่ตกลงกัน	-	-	-	382
รวม		44	-	2,626	1,773
ดอกเบี้ยรับ					
บริษัทย่อย	ร้อยละ 4.50 – 6.15 ต่อปี	-	-	18,160	89
ซื้อสินค้า					
บริษัทย่อย	ต้นทุนบวกกำไรส่วนเพิ่ม	-	-	18,269	21,140
บริษัทที่เกี่ยวข้องกัน	ต้นทุนบวกกำไรส่วนเพิ่ม	22,132	26,019	18,492	19,795
รวม		22,132	26,019	36,761	40,935
ต้นทุนอื่น					
บริษัทที่เกี่ยวข้องกัน	ราคาตามที่ตกลงกัน	18,718	33,538	18,290	33,191
ขายสินทรัพย์					
บริษัทย่อย	ราคาตามที่ตกลงกัน	-	-	20	-
ซื้อสินทรัพย์					
บริษัทย่อย	ต้นทุนบวกกำไรส่วนเพิ่ม/ ราคาตามที่ตกลง	-	-	36	-
บริษัทที่เกี่ยวข้องกัน	ต้นทุนบวกกำไรส่วนเพิ่ม	289	5	237	-
รวม		289	5	273	-
ค่าเช่า					
บริษัทย่อย	เดือนละ 50,000 บาท	-	-	250	600
บริษัทที่เกี่ยวข้องกัน	เดือนละ 94,737 บาท	947	-	947	-
ญาติกรรมการ	เดือนละ 278,947 บาท	3,348	3,348	3,348	3,348
รวม		4,295	3,348	4,545	3,948
ดอกเบี้ยจ่าย					
บริษัทย่อย	ร้อยละ 4.50 ต่อปี	-	-	237	121
กรรมการ	ร้อยละ 4.50 – 12.00 ต่อปี	1,746	4,775	1,746	2,721
กรรมการบริษัทย่อย	ร้อยละ 8.00 ต่อปี	47	-	-	-
รวม		1,793	4,775	1,983	2,842

		(หน่วย : พันบาท)			
		งบการเงินรวม		งบการเงินเฉพาะของบริษัท	
		สำหรับปีสิ้นสุดวันที่ 31 ธันวาคม			
	นโยบายการกำหนดราคา	2562	2561	2562	2561
<u>ค่าใช้จ่ายอื่น</u>					
บริษัทย่อย	ราคาตามที่ตกลงกัน	-	-	84	438
บริษัทที่เกี่ยวข้องกัน	ราคาตามที่ตกลงกัน	2,491	2,274	2,491	2,274
บริษัทย่อยทางอ้อม	ราคาตลาด	-	-	405	46
รวม		2,491	2,274	2,980	2,758
<u>ค่าตอบแทนผู้บริหาร</u>					
ผลประโยชน์ระยะสั้นของพนักงาน		17,690	17,952	10,358	10,540
ผลประโยชน์หลังออกจากงาน		634	1,516	147	1,138
รวม		18,324	19,468	10,505	11,678

ยอดคงเหลือกับบุคคลและบริษัทที่เกี่ยวข้องกันที่มีสาระสำคัญ ณ วันที่ 31 ธันวาคม 2562 และ 2561 มีดังนี้

(หน่วย : พันบาท)

	งบการเงินรวม		งบการเงินเฉพาะของบริษัท	
	2562	2561	2562	2561
<u>ลูกหนี้การค้า – บุคคลและบริษัทที่เกี่ยวข้อง</u>				
บริษัทย่อย	-	-	25	69
บริษัทที่เกี่ยวข้องกัน	238	158	238	158
กรรมการ	139	-	-	-
รวม	377	158	263	227
<u>ลูกหนี้อื่น – บุคคลและบริษัทที่เกี่ยวข้อง</u>				
บริษัทย่อย	-	-	91,344	55
หัก ค่าเผื่อนหนี้สงสัยจะสูญ	-	-	(91,303)	-
สุทธิ	-	-	41	55
บริษัทที่เกี่ยวข้องกัน	200	-	-	-
รวม	200	-	41	55
<u>เงินให้กู้ยืมระยะสั้นและดอกเบี้ยค้างรับ – บริษัทย่อย</u>				
บริษัทย่อย	-	-	3,045	-
<u>เงินให้กู้ยืม – บริษัทย่อยที่กำหนดชำระภายในหนึ่งปี</u>				
บริษัทย่อย	-	-	268,000	48,000
<u>เงินให้กู้ยืม – บริษัทย่อย</u>				
บริษัทย่อย	-	-	100,000	699,961

ในระหว่างปีสิ้นสุดวันที่ 31 ธันวาคม 2562 และ 2561 รายการเคลื่อนไหวของเงินให้กู้ยืมแก่บริษัทย่อย มีดังต่อไปนี้

	(หน่วย : พันบาท)			
	งบการเงินรวม		งบการเงินเฉพาะของบริษัท	
	2562	2561	2562	2561
ยอดคงเหลือ ณ วันที่ 1 มกราคม	-	-	747,961	1,014,714
จัดประเภทเงินท่ตรงจ่าย	-	-	-	64,635
<u>บวก</u> ให้กู้เพิ่ม	-	-	-	19,000
<u>หัก</u> รับชำระ	-	-	(32,313)	(87,060)
<u>บวก</u> ตัดจำหน่ายค่าธรรมเนียมทางการเงิน				
<u>รอตตัดบัญชี</u>	-	-	2,582	1,391
<u>หัก</u> ค่าเผื่อการด้อยค่า	-	-	(350,230)	(264,719)
	-	-	368,000	747,961
<u>หัก</u> ส่วนที่ถึงกำหนดชำระภายในหนึ่งปี	-	-	(268,000)	(48,000)
ยอดคงเหลือ ณ วันที่ 31 ธันวาคม	-	-	100,000	699,961

บริษัทยังไม่ได้รับรู้รายได้ดอกเบี้ยของเงินให้กู้ยืมแก่บริษัทย่อยบางส่วนในงบการเงิน เนื่องจากยังมีความไม่แน่นอนในการรับชำระ

ในระหว่างปีสิ้นสุดวันที่ 31 ธันวาคม 2562 และ 2561 บริษัทบันทึกค่าเผื่อการด้อยค่าเงินให้กู้ยืมบริษัทย่อยจำนวน 350.23 ล้านบาท และ 264.72 ล้านบาท ตามลำดับ เนื่องจากมูลค่าที่คาดว่าจะได้รับคืนต่ำกว่ามูลค่าตามบัญชี (มูลค่าที่คาดว่าจะได้รับคืนตามที่เปิดเผยไว้ในหมายเหตุ 17 และ 18)

ในระหว่างปีสิ้นสุดวันที่ 31 ธันวาคม 2562 และ 2561 รายการเคลื่อนไหวของค่าเผื่อการด้อยค่าเงินให้กู้ยืมบริษัทย่อย มีดังต่อไปนี้

	(หน่วย : พันบาท)			
	งบการเงินรวม		งบการเงินเฉพาะของบริษัท	
	2562	2561	2562	2561
ยอดคงเหลือ ณ วันที่ 1 มกราคม	-	-	264,719	-
<u>บวก</u> ค่าเผื่อนี้สงสัยจะสูญ	-	-	350,230	264,719
ยอดคงเหลือ ณ วันที่ 31 ธันวาคม	-	-	614,949	264,719

เมื่อวันที่ 12 กันยายน 2561 บริษัทได้ปรับปรุงโครงสร้างสัญญาเงินกู้ยืมกับบริษัทย่อยแห่งหนึ่ง โดยมีการเปลี่ยนแปลงดังนี้

เงื่อนไขในสัญญา	เดิม (ปี 2560)	ใหม่ (ปี 2561)
จำนวนสัญญาเงินกู้ยืม	4 ฉบับ	3 ฉบับ
จำนวนเงินกู้ตามสัญญา (ล้านบาท)	1,034	1,157
ดอกเบี้ยและอื่นๆ (ล้านบาท)	123	-
การชำระคืน	แบ่งชำระเป็น 62 - 65 งวด	แบ่งชำระเป็น 12 - 47 งวด
อัตราดอกเบี้ย	MLR ลบด้วยอัตราร้อยละ 0.10 ต่อปี (เท่ากับ ร้อยละ 6.15 ต่อปี)	MLR ลบด้วยอัตราร้อยละ 0.10 ต่อปี (เท่ากับ ร้อยละ 6.15 ต่อปี)
เริ่มชำระงวดแรก	เดือนกันยายน 2560	เดือนกันยายน 2561
หลักประกัน	ที่ดินพร้อมสิ่งปลูกสร้างของบริษัทย่อยทางอ้อม และบริษัทย่อยยินยอมให้จำนำหุ้นสามัญของ บริษัทย่อยทางอ้อมไว้กับสถาบันการเงินแห่งหนึ่ง	ที่ดินพร้อมสิ่งปลูกสร้างของบริษัทย่อยทางอ้อม และบริษัทย่อยยินยอมให้จำนำหุ้นสามัญของ บริษัทย่อยทางอ้อมไว้กับสถาบันการเงินแห่งหนึ่ง

บริษัทได้รับชำระหนี้เงินกู้ยืมงวดแรกจำนวน 50 ล้านบาท (รวมดอกเบี้ย) ในเดือนกันยายน 2561

(หน่วย : พันบาท)

	งบการเงินรวม		งบการเงินเฉพาะของบริษัท	
	2562	2561	2562	2561
<u>เจ้าหนี้การค้า – บริษัทที่เกี่ยวข้อง</u>				
บริษัทย่อย	-	-	2,434	12,655
บริษัทที่เกี่ยวข้องกัน	74,569	90,405	73,909	85,978
รวม	74,569	90,405	76,343	98,633
<u>เจ้าหนี้อื่น – บุคคลและบริษัทที่เกี่ยวข้อง</u>				
บริษัทย่อย	-	-	-	36
บริษัทที่เกี่ยวข้องกัน	115,001	92,880	114,934	92,837
บริษัทย่อยทางอ้อม	-	-	-	49
กรรมการ	4,652	2,494	-	-
รวม	119,653	95,374	114,934	92,922
<u>เงินกู้ยืมและดอกเบี้ยค้างจ่ายจากบุคคลและบริษัทที่เกี่ยวข้อง</u>				
บริษัทย่อย	-	-	17,163	-
บริษัทที่เกี่ยวข้องกัน	10,000	-	-	-
กรรมการ	28,763	44,494	28,763	42,993
รวม	38,763	44,494	45,926	42,993

ในระหว่างปีสิ้นสุดวันที่ 31 ธันวาคม 2562 และ 2561 รายการเคลื่อนไหวของเงินกู้ยืม (ไม่รวมดอกเบี้ย) มีดังต่อไปนี้

(หน่วย : พันบาท)

	งบการเงินรวม		งบการเงินเฉพาะของบริษัท	
	2562	2561	2562	2561
ยอดคงเหลือ ณ วันที่ 1 มกราคม	41,000	137,900	39,500	74,200
บวก กู้เพิ่ม	28,400	12,000	32,000	12,000
หัก จ่ายชำระ	(34,400)	(108,900)	(29,500)	(46,700)
ยอดคงเหลือ ณ วันที่ 31 ธันวาคม	35,000	41,000	42,000	39,500

เงินกู้ยืมระยะสั้นจากบุคคลและบริษัทที่เกี่ยวข้องดังกล่าวอยู่ในรูปแบบตั๋วสัญญาใช้เงิน โดยมีอัตราดอกเบี้ยร้อยละ 6.00 - 12.00 ต่อปี (2561 : ร้อยละ 4.00 - 6.00 ต่อปี) และมีกำหนดชำระคืนเมื่อทวงถาม โดยไม่มีหลักประกัน

(หน่วย : พันบาท)

	งบการเงินรวม		งบการเงินเฉพาะของบริษัท	
	2562	2561	2562	2561
ภาระผูกพันผลประโยชน์พนักงาน				
ผู้บริหารสำคัญ				
- ผลประโยชน์หลังออกจากงาน	3,167	6,841	538	5,084

6. เงินสดและรายการเทียบเท่าเงินสด

(หน่วย : พันบาท)

	งบการเงินรวม		งบการเงินเฉพาะของบริษัท	
	2562	2561	2562	2561
เงินสด	1,080	1,294	269	318
เงินฝากธนาคาร				
เงินฝากกระแสรายวัน	27,841	34,073	21,948	29,594
เงินฝากออมทรัพย์	5,375	43,659	1,894	25,478
เงินฝากประจำ	92	91	-	-
รวม	34,388	79,117	24,111	55,390

7. ลูกหนี้การค้า

ยอดคงเหลือ ณ วันที่ 31 ธันวาคม 2562 และ 2561 แยกตามอายุหนี้ที่ค้างชำระได้ดังนี้

(หน่วย : พันบาท)

	งบการเงินรวม		งบการเงินเฉพาะของบริษัท	
	2562	2561	2562	2561
ยังไม่ครบกำหนดชำระ	171,576	246,112	154,760	221,035
เกินกำหนดชำระ				
น้อยกว่า 3 เดือน	163,896	285,987	140,427	262,864
3 - 6 เดือน	84,138	55,108	72,714	53,945

6 – 12 เดือน	35,333	31,350	31,994	31,109
มากกว่า 12 เดือน	98,761	99,420	7,696	8,367
รวม	553,704	717,977	407,591	577,320
หัก ค่าเผื่อหนี้สงสัยจะสูญ	(92,115)	(93,595)	(248)	(2,876)
สุทธิ	461,589	624,382	407,343	574,444

ในระหว่างปีสิ้นสุดวันที่ 31 ธันวาคม 2562 และ 2561 รายการเคลื่อนไหวของค่าเผื่อหนี้สงสัยจะสูญ มีดังต่อไปนี้

(หน่วย : พันบาท)

	งบการเงินรวม		งบการเงินเฉพาะของบริษัท	
	2562	2561	2562	2561
ยอดคงเหลือ ณ วันที่ 1 มกราคม	93,595	90,334	2,876	1,300
บวก ค่าเผื่อหนี้สงสัยจะสูญ	1,293	4,141	-	1,786
หัก กลับรายการค่าเผื่อหนี้สงสัยจะสูญ	(2,773)	(880)	(2,628)	(210)
ยอดคงเหลือ ณ วันที่ 31 ธันวาคม	92,115	93,595	248	2,876

8. สัญญาขายสิทธิแฟรนไชส์

ในปี 2560 บริษัทย่อยทางอ้อมทำสัญญาขายสิทธิแฟรนไชส์และขายสินทรัพย์ ธุรกิจ “ร้านวุฒิศักดี คลินิก” (“สาขา”) จำนวน 55 สาขา สัญญาขายสิทธิแฟรนไชส์มีระยะเวลาประมาณ 8 ปี และสามารถต่ออายุได้อีก 4 ปี บริษัทย่อยทางอ้อมได้รับค่าสิทธิร้อยละ 6 และค่าการตลาดร้อยละ 4 ของรายได้ต่อเดือน โดยมีเงื่อนไข สำหรับ 34 สาขา จะเริ่มจ่ายชำระค่าสิทธิหลังจากวันที่ 1 มกราคม 2563 และ สำหรับ 21 สาขา บริษัทย่อยทางอ้อมรับประกันผลตอบแทนกำไรจากการดำเนินงานของสาขาจำนวนไม่ต่ำกว่า 17 ล้านบาทต่อปี เป็นเวลา 10 ปี

สัญญาขายสิทธิแฟรนไชส์และขายสินทรัพย์และหนี้สินของสาขามีมูลค่าทั้งสิ้น 449 ล้านบาท ไม่รวมภาษีมูลค่าเพิ่ม (480 ล้านบาท รวมภาษีมูลค่าเพิ่ม) ในจำนวนนี้เป็นการขายสินทรัพย์และหนี้สินจำนวน 357 ล้านบาท โดยมีผลกำไรจำนวน 308 ล้านบาท และอีก 92 ล้านบาท เกี่ยวข้องกับการบริการที่บริษัทย่อยทางอ้อมต้องจัดให้ผู้รับสิทธิในอนาคต จำนวนดังกล่าวรวมอยู่ในรายได้รับล่วงหน้า โดยจะรับรู้ตามระยะเวลาของสัญญาขายสิทธิแฟรนไชส์และเมื่อได้ให้บริการแล้ว อย่างไรก็ตาม บริษัทย่อยทางอ้อมไม่สามารถปันส่วนรายได้รับล่วงหน้าให้แก่การดังกล่าวได้อย่างเหมาะสม รวมถึงอยู่ระหว่างการโต้แย้งตามสัญญา ทำให้ไม่สามารถระบุได้ว่าการบริการได้เกิดขึ้นแล้ว ดังนั้นจึงยังไม่มีรายได้รับรู้รายได้ในงบกำไรขาดทุน

ในระหว่างปี 2561 บริษัทย่อยทางอ้อมได้ตัดรายการสินทรัพย์และหนี้สินของสาขาและรับรู้กำไรจากการขายสินทรัพย์ ดังนี้

(หน่วย : พันบาท)

	งบการเงินรวม
ค่าเช่าจ่ายล่วงหน้าระยะยาว	5,961
ที่ดิน อาคารและอุปกรณ์ – สุทธิ	150,312
รายได้รับล่วงหน้า	(113,041)

หนี้สินไม่หมุนเวียนอื่น	(2,599)
มูลค่าตามบัญชีสุทธิของสินทรัพย์และหนี้สินที่โอน	40,633
เงินสดรับจากการขายสินทรัพย์	357,009
หัก มูลค่าตามบัญชีสุทธิของสินทรัพย์และหนี้สินที่โอน	(40,633)
หัก ค่าธรรมเนียมการโอน	(9,179)
กำไรจากการขายสินทรัพย์	307,197

ปัจจุบัน บริษัทย่อยทางอ้อมอยู่ระหว่างการตรวจสอบรายการขายและรายการโอนสินทรัพย์และหนี้สินเนื่องจากมีความแตกต่างที่เกิดขึ้นระหว่างรายการสินทรัพย์และหนี้สินที่โอน กับจำนวนที่ระบุไว้ในสัญญาขายสิทธิแฟรนไชส์และขายสินทรัพย์ นอกจากนี้ มีรายการที่เกิดขึ้นหลังจากการโอนสินทรัพย์ที่อยู่ระหว่างการเจรจาของผู้บริหารของบริษัทย่อยทางอ้อมกับผู้รับสิทธิให้ชำระเงินคืน ได้แก่ สินค้าที่โอนไปยังแฟรนไชส์และเงินมัดจำ รายการดังกล่าวถูกบันทึกเป็นลูกหนี้อื่น จำนวน 91.82 ล้านบาท

ผลการดำเนินงานของการดำเนินงานที่ยกเลิก มีรายละเอียดดังต่อไปนี้

	(หน่วย : พันบาท)
	งบการเงินรวม
	31 ธันวาคม 2561
ผลการดำเนินงานของการดำเนินงานที่ยกเลิก	
รายได้จากการให้บริการ	68,075
ต้นทุนการให้บริการ	(67,376)
กำไรขั้นต้น	699
รายได้อื่น	25
ค่าใช้จ่ายในการขาย	(999)
ค่าใช้จ่ายในการบริหาร	(2,429)
ขาดทุนสำหรับปีจากการดำเนินงานที่ยกเลิก	(2,704)

คณะกรรมการบริษัทมีหนังสือลงวันที่ 13 กุมภาพันธ์ 2561 แจ้งไปยังกรรมการของบริษัทย่อย ให้ระงับการทำนิติกรรมเกี่ยวกับการจำหน่ายสินทรัพย์ของบริษัทย่อยทางอ้อม อย่างไรก็ตาม ที่ประชุมคณะกรรมการบริษัทย่อยทางอ้อม เมื่อวันที่ 20 กุมภาพันธ์ 2561 ยังดำเนินการให้สัตยาบันการลงนามสัญญาจำหน่ายสิทธิแฟรนไชส์ 21 สาขา

จากเหตุการณ์ดังกล่าว บริษัทย่อยดำเนินการตรวจสอบความเหมาะสมในการทำนิติกรรมเกี่ยวกับการจำหน่ายสินทรัพย์ของบริษัทย่อยทางอ้อมแล้ว และได้ดำเนินการทางกฎหมายเพื่อฟ้องร้องผู้รับสิทธิ ปัจจุบันคดีความยังอยู่ในกระบวนการพิจารณาของศาลชั้นต้น

นอกจากนี้ ผู้รับสิทธิได้ยื่นฟ้องบริษัทย่อยทางอ้อม ในข้อหาผิดสัญญาขายสิทธิแฟรนไชส์และขายสินทรัพย์ และเรียกร้องเงินชดเชยจากการรับประกันผลตอบแทนกำไรจากการดำเนินงานของสาขา โดยคดีดังกล่าวยังอยู่ในระหว่างการพิจารณาของศาล และขึ้นอยู่กับผลการเจรจาไกล่เกลี่ยของคู่ความ

9. สินค้าคงเหลือ

	(หน่วย : พันบาท)			
	งบการเงินรวม		งบการเงินเฉพาะของบริษัท	
	2562	2561	2562	2561
สินค้าระหว่างทาง	3,754	6,548	3,754	3,110
สินค้าสำเร็จรูป	608,470	612,046	432,232	476,823
งานระหว่างทำ	4,342	30,267	3,150	3,860
วัสดุบรรจุภัณฑ์	11,178	8,822	-	-
รวม	627,744	657,683	439,136	483,793
หัก ค่าเพื่อสินค้าเสื่อมคุณภาพ	(37,948)	(28,562)	(20,204)	(13,553)
สุทธิ	589,796	629,121	418,932	470,240

ในระหว่างปี รายการเคลื่อนไหวของค่าเพื่อสินค้าเสื่อมคุณภาพ มีดังต่อไปนี้

	(หน่วย : พันบาท)			
	งบการเงินรวม		งบการเงินเฉพาะของบริษัท	
	2562	2561	2562	2561
ยอดคงเหลือ ณ วันที่ 1 มกราคม	28,562	11,721	13,553	5,779
บวก ค่าเพื่อสินค้าเสื่อมคุณภาพ	14,694	17,203	6,651	7,774
หัก กลับรายการค่าเพื่อสินค้าเสื่อมคุณภาพ	(5,308)	(362)	-	-
ยอดคงเหลือ ณ วันที่ 31 ธันวาคม	37,948	28,562	20,204	13,553

10. ลูกหนี้ตามสัญญาเช่าการเงิน

	(หน่วย : พันบาท)			
	งบการเงินรวม		งบการเงินเฉพาะของบริษัท	
	2562	2561	2562	2561
ลูกหนี้ตามสัญญาเช่าการเงิน				
ไม่เกิน 1 ปี	9,512	12,537	9,512	12,537
เกิน 1 ปี แต่ไม่เกิน 5 ปี	3,262	10,099	3,262	10,099
รวม	12,774	22,636	12,774	22,636
หัก ค่าเพื่อหนี้สงสัยจะสูญ	-	(495)	-	(495)
หัก รายได้ทางการเงินรอรับรู้	(950)	(2,397)	(950)	(2,397)

รวม	11,824	19,744	11,824	19,744
หัก ส่วนที่ถึงกำหนดชำระภายในหนึ่งปี	(8,638)	(10,266)	(8,638)	(10,266)
สุทธิ	3,186	9,478	3,186	9,478

บริษัทได้ทำสัญญาให้เข้าเครื่องมือแพทย์กับลูกค้า มีระยะเวลา 2 - 4 ปี

ในระหว่างปีสิ้นสุดวันที่ 31 ธันวาคม 2562 และ 2561 รายการเคลื่อนไหวของค่าเผ่อนี้สงสัยจะสูญ มีดังต่อไปนี้

(หน่วย : พันบาท)

	งบการเงินรวม		งบการเงินเฉพาะของบริษัท	
	2562	2561	2562	2561
ยอดคงเหลือ ณ วันที่ 1 มกราคม	495	-	495	-
บวก ค่าเผ่อนี้สงสัยจะสูญ	-	495	-	495
หัก กลับรายการค่าเผ่อนี้สงสัยจะสูญ	(495)	-	(495)	-
ยอดคงเหลือ ณ วันที่ 31 ธันวาคม	-	495	-	495

11. เงินฝากธนาคารที่มีข้อจำกัดในการใช้

ณ วันที่ 31 ธันวาคม 2562 และ 2561 บริษัทมีเงินฝากออมทรัพย์จำนวน 15.75 ล้านบาท และ 15.69 ล้านบาท ตามลำดับ ซึ่งมีข้อจำกัดในการใช้เนื่องจากนำไปค้ำประกันตามสัญญาเงินกู้

12. เงินลงทุนในบริษัทย่อย

(หน่วย : พันบาท)

	งบการเงินเฉพาะของบริษัท							
	ทุนชำระแล้ว		สัดส่วนร้อยละการลงทุน		วิธีราคาทุน		เงินปันผลรับ	
	31 ธ.ค. 2562	31 ธ.ค. 2561	31 ธ.ค. 2562	31 ธ.ค. 2561	31 ธ.ค. 2562	31 ธ.ค. 2561	31 ธ.ค. 2562	31 ธ.ค. 2561
บริษัท สเปซเมค จำกัด	50,000	50,000	100.00	100.00	59,391	59,391	15,000	15,000
บริษัท สยามสเนล จำกัด	20,000	20,000	51.00	51.00	10,200	10,200	-	-
บริษัท ดับบลิวซีไอ โฮลดิ้ง จำกัด (มหาชน)	1,818,906	1,598,906	56.00	63.70	2,212,004	2,212,004	-	-
รวม					2,281,595	2,281,595	15,000	15,000
หัก ค่าเผ่อนการด้อยค่า					(2,222,204)	(2,212,004)		
สุทธิ					59,391	69,591		

เมื่อวันที่ 29 มิถุนายน 2561 บริษัทย่อยแห่งหนึ่งมีมติจัดสรรหุ้นเพิ่มทุนให้แก่ผู้ถือหุ้นเดิมตามสัดส่วนการถือหุ้นในอัตราส่วน 4 หุ้นเดิมต่อ 3 หุ้นใหม่ เมื่อวันที่ 14 สิงหาคม 2561 ที่ประชุมคณะกรรมการบริษัทครั้งที่ 15/2561 มีมติจองซื้อหุ้นสามัญเพิ่มทุนของบริษัทย่อยดังกล่าว จำนวน 43.65 ล้านหุ้น มูลค่าที่ตราไว้หุ้นละ 10 บาท ในระหว่างไตรมาส 3 ของปี 2561 บริษัทชำระค่าหุ้นเพิ่มทุนในบริษัทย่อยจำนวน 436.50 ล้านบาท

ณ วันที่ 31 ธันวาคม 2561 บริษัทย่อยดังกล่าวได้รับชำระค่าหุ้นเพิ่มทุนจากผู้ถือหุ้นรายอื่นเพียงบางส่วน ทำให้สัดส่วนการลงทุนในบริษัทย่อยเพิ่มขึ้นจากร้อยละ 50.17 เป็นร้อยละ 63.70 และบันทึกส่วนต่างจากการเปลี่ยนแปลงสัดส่วนเงินลงทุนในบริษัทย่อย จำนวน 211.32 ล้านบาท ในงบการเงินรวม และเมื่อวันที่ 15 กุมภาพันธ์ 2562 ที่ประชุมวิสามัญผู้ถือหุ้นบริษัทย่อยดังกล่าว มีมติขยายระยะเวลาการจัดสรรหุ้นเพิ่มทุนส่วนที่เหลือและเรียกชำระเงินค่าหุ้นภายในวันที่ 30 มิถุนายน 2562

ณ วันที่ 31 ธันวาคม 2562 และ 2561 เงินลงทุนในบริษัทย่อยแห่งหนึ่งจำนวน 2,212 ล้านบาท นำไปวางเป็นหลักประกันเพื่อค้ำประกันวงเงินกู้ยืมระยะยาวจากสถาบันการเงินให้กับบริษัท (หมายเหตุ 22)

สำหรับปีสิ้นสุดวันที่ 31 ธันวาคม 2562 และ 2561 เงินลงทุนในบริษัทย่อยมีการเปลี่ยนแปลง ดังนี้

	(หน่วย : พันบาท)	
	งบการเงินเฉพาะของบริษัท	
	2562	2561
มูลค่าสุทธิตามบัญชี ณ วันที่ 1 มกราคม	69,591	69,591
บวก เงินลงทุนเพิ่ม	-	436,500
หัก ค่าเผื่อการด้อยค่า	(10,200)	(436,500)
มูลค่าสุทธิตามบัญชี ณ วันที่ 31 ธันวาคม	59,391	69,591

ณ วันที่ 31 ธันวาคม 2562 และ 2561 บริษัทบันทึกค่าเผื่อการด้อยค่าเงินลงทุนในบริษัทย่อยจำนวน 10.20 ล้านบาท และ 436.50 ล้านบาท ตามลำดับ เนื่องจากมูลค่าที่คาดว่าจะได้รับคืนต่ำกว่ามูลค่าตามบัญชีของเงินลงทุน (มูลค่าที่คาดว่าจะได้รับคืนสำหรับปี 2561 ได้เปิดเผยไว้ในหมายเหตุ 18)

บริษัท ดับบลิวซีไอ โฮลดิ้ง จำกัด (มหาชน)

บริษัท ดับบลิวซีไอ โฮลดิ้ง จำกัด (มหาชน) มีผลขาดทุนสะสมเป็นจำนวนเงิน 5,015 ล้านบาท รวมถึงมีหนี้สินหมุนเวียนมากกว่าสินทรัพย์หมุนเวียน ณ วันที่ 31 ธันวาคม 2562 จำนวน 841 ล้านบาท อย่างไรก็ตาม บริษัทอยู่ระหว่างการดำเนินการขายหุ้นของบริษัท ดับบลิวซีไอ โฮลดิ้ง จำกัด (มหาชน) ตามที่กล่าวไว้ในหมายเหตุ 1

เมื่อวันที่ 15 กุมภาพันธ์ 2562 ที่ประชุมวิสามัญผู้ถือหุ้นบริษัท ดับบลิวซีไอ โฮลดิ้ง จำกัด (มหาชน) ได้มีมติขยายระยะเวลาการจัดสรรหุ้นเพิ่มทุนส่วนที่เหลือ และเรียกชำระเงินค่าหุ้นภายในวันที่ 30 มิถุนายน 2562 (ตามมติอนุมัติ การเพิ่มทุนเมื่อวันที่ 29 มิถุนายน 2561)

อย่างไรก็ตาม เมื่อวันที่ 7 มีนาคม 2562 ที่ประชุมคณะกรรมการบริษัท อี พอร์ แอล เอ็ม จำกัด (มหาชน) ครั้งที่ 3/2562 มีมติอนุมัติให้บริษัทสละสิทธิการจองซื้อหุ้นสามัญเพิ่มทุนของบริษัท ดับบลิวซีไอ โฮลดิ้ง จำกัด (มหาชน) ซึ่งเป็นบริษัทย่อยของบริษัทตามสัดส่วนการถือหุ้น จำนวน 42,882,808 หุ้น โดยยังคงรักษาสัดส่วนการเป็นผู้ถือหุ้นใหญ่ ในสัดส่วนไม่ต่ำกว่าร้อยละ 50.17

เมื่อวันที่ 4 เมษายน 2562 บริษัท ดับบลิวซีไอ โฮลดิ้ง จำกัด (มหาชน) ได้รับชำระเงินค่าหุ้นสามัญเพิ่มทุนที่เสนอขายแก่ผู้ถือหุ้นเดิม รวมเป็นเงินทั้งสิ้นจำนวน 220 ล้านบาท แบ่งออกเป็นหุ้นสามัญจำนวน 22 ล้านหุ้น ทำให้สัดส่วนการลงทุน

ในบริษัทย่อยลดลงจากร้อยละ 63.70 เป็นร้อยละ 56.00 และบันทึกผลต่างจากการเปลี่ยนแปลงสัดส่วนเงินลงทุนในบริษัทย่อย จำนวน 170.16 ล้านบาท ในงบแสดงการเปลี่ยนแปลงส่วนของผู้ถือหุ้น

ในการประชุมวิสามัญผู้ถือหุ้น ของบริษัทดับบลิวซีไอ โฮลดิ้ง จำกัด ครั้งที่ 2/2561 เมื่อวันที่ 29 มิถุนายน 2561 ที่ประชุมมีมติอนุมัติตามรายละเอียดดังนี้

- แปรสภาพบริษัทจากบริษัทจำกัด เป็นบริษัทมหาชนจำกัด (ดำเนินการแล้วเมื่อวันที่ 23 กรกฎาคม 2561)
- เพิ่มทุนจดทะเบียนของบริษัทจำนวน 870,000,020 บาท จากเดิม 1,160,000,000 บาท เป็น 2,030,000,020 บาท โดยการออกหุ้นสามัญเพิ่มทุนจำนวน 87,000,002 หุ้น มูลค่าหุ้นที่ตราไว้หุ้นละ 10 บาท (ดำเนินการแล้วเมื่อวันที่ 20 กันยายน 2561)

โดยวัตถุประสงค์ของการเพิ่มทุนนั้นเพื่อปรับโครงสร้างทุน และโครงสร้างหนี้ ซึ่งจะนำเงินเพิ่มทุนบางส่วนไปชำระหนี้ให้กับบริษัทใหญ่ตามแผนการชำระหนี้

วันที่ 8 พฤศจิกายน 2561 ที่ประชุมกรรมการบริษัท ดับบลิวซีไอ โฮลดิ้ง จำกัด (มหาชน) มีมติพิจารณาปรับโครงสร้างการถือหุ้นในบริษัทย่อย และ บริษัทย่อยทางอ้อม โดยซื้อหุ้นสามัญทั้งหมด ของบริษัท วุฒิสักดิ์ คอสเมติกอินเตอร์ จำกัด บริษัท ดับบลิว เวลเนส จำกัด และ บริษัท ดับบลิว. เอส. เซอร์จี้รี 2014 จำกัด จาก บริษัท วุฒิสักดิ์ คลินิก อินเตอร์กรุ๊ป จำกัด ในราคาตามมูลค่า (par value) เพื่อให้ธุรกิจมีความเหมาะสมในการดำเนินงาน

บริษัท วุฒิสักดิ์ คอสเมติกอินเตอร์ จำกัด

ที่ประชุมคณะกรรมการของบริษัท วุฒิสักดิ์ คอสเมติกอินเตอร์ จำกัด (“บริษัทย่อยทางอ้อม”) ครั้งที่ 2/2562 เมื่อวันที่ 18 มีนาคม 2562 มีมติอนุมัติให้เพิ่มทุนของบริษัทจำนวน 10 ล้านหุ้น มูลค่าที่ตราไว้หุ้นละ 10 บาท ซึ่งบริษัทย่อยทางอ้อมได้รับเงินชำระค่าหุ้นเรียบร้อยแล้ว เมื่อวันที่ 4 เมษายน 2562 รวมเป็นเงิน 100 ล้านบาท การเพิ่มทุนดังกล่าวได้รับอนุมัติจากที่ประชุมผู้ถือหุ้นของบริษัทย่อยทางอ้อม ครั้งที่ 3/2562 เมื่อวันที่ 12 เมษายน 2562

บริษัท ดับบลิว โกลบอล จำกัด

เมื่อวันที่ 10 พฤษภาคม 2562 ที่ประชุมคณะกรรมการของบริษัท ดับบลิวซีไอ โฮลดิ้ง จำกัด (มหาชน) ครั้งที่ 6/2562 มีมติอนุมัติให้ลงทุนในหุ้นสามัญของบริษัท ดับบลิว โกลบอล จำกัด (“บริษัทย่อยทางอ้อม”) (ทุนจดทะเบียน 10,000 หุ้น จำนวนเงิน 100,000 บาท) เพื่อรองรับการขยายธุรกิจในต่างประเทศ ซึ่งมีการเรียกชำระค่าหุ้น จำนวน 9,997 หุ้น มูลค่าหุ้นละ 10 บาท รวมเป็นเงิน 99,970 บาทเรียบร้อยแล้วในระหว่างปี

บริษัท สเปนเซเมต จำกัด

ที่ประชุมสามัญผู้ถือหุ้นของบริษัท สเปนเซเมต จำกัด ประจำปี 2562 เมื่อวันที่ 30 เมษายน 2562 มีมติอนุมัติการจ่ายเงินปันผลจากกำไรของผลการดำเนินงานสำหรับปี 2561 จำนวนรวม 15 ล้านบาท โดยจ่ายปันผลเป็นเงินสด ในอัตรา 30 บาทต่อหุ้น

13. ส่วนได้เสียที่ไม่มีอำนาจควบคุม

บริษัทย่อยที่มีส่วนได้เสียที่ไม่มีอำนาจควบคุมที่เป็นสาระสำคัญ

(หน่วย : พันบาท)

บริษัท	สัดส่วนการถือของ ส่วนได้เสียที่ไม่มีอำนาจ ควบคุม (ร้อยละ)		กำไรขาดทุนเบ็ดเสร็จจัดสรร ให้ส่วนได้เสียที่ไม่มีอำนาจ ควบคุม		ส่วนได้เสียที่ไม่มีอำนาจ ควบคุมสะสม	
	2562	2561	2562	2561	2562	2561
บริษัท ดับบลิวซีไอ โฮลดิ้ง จำกัด (มหาชน)	44.00	36.30	(308,087)	(148,807)	(420,599)	(167,452)
บริษัท สยามสเนล จำกัด	49.00	49.00	(9,823)	(3,687)	(8,114)	1,709
รวม			(317,910)	(152,494)	(428,713)	(165,743)

สรุปข้อมูลทางการเงินของบริษัท ดับบลิวซีไอ โฮลดิ้ง จำกัด (มหาชน) และบริษัท สยามสเนล จำกัด ก่อนการตัดรายการระหว่างกันและรายการปรับปรุงอื่นในการจัดทำงบการเงินรวม มีดังนี้

(หน่วย : พันบาท)

	บริษัท ดับบลิวซีไอ โฮลดิ้ง จำกัด (มหาชน)		บริษัท สยามสเนล จำกัด	
	2562	2561	2562	2561
สินทรัพย์หมุนเวียน	267,941	267,959	5,964	10,902
สินทรัพย์ไม่หมุนเวียน	969,808	1,448,659	1,647	18,512
รวมสินทรัพย์	1,237,749	1,716,618	7,611	29,414
หนี้สินหมุนเวียน	1,108,461	858,193	25,270	27,025
หนี้สินไม่หมุนเวียน	1,118,833	1,360,526	2,285	2,285
รวมหนี้สิน	2,227,294	2,218,719	27,555	29,310
ส่วนของผู้ถือหุ้นของบริษัท	(554,145)	(319,838)	(10,171)	53
ส่วนได้เสียที่ไม่มีอำนาจควบคุม	(435,400)	(182,263)	(9,773)	51

(หน่วย : พันบาท)

	บริษัท ดับบลิวซีไอ โฮลดิ้ง จำกัด (มหาชน)		บริษัท สยามสเนล จำกัด	
	2562	2561	2562	2561
รายได้	180,119	211,090	14,997	21,975
ขาดทุนส่วนที่เป็นของผู้ถือหุ้นของบริษัท	(396,168)	(238,467)	(10,224)	(3,837)
ขาดทุนส่วนที่เป็นของส่วนได้เสียที่ไม่มีอำนาจ ควบคุม	(311,275)	(135,892)	(9,824)	(3,687)
ขาดทุนสำหรับปี	(707,443)	(374,359)	(20,048)	(7,524)

กำไรขาดทุนเบ็ดเสร็จรวมของผู้ถือหุ้น				
ของบริษัท	(396,168)	(246,327)	(10,224)	(3,837)
กำไรขาดทุนเบ็ดเสร็จรวมของส่วนได้เสีย				
ที่ไม่มีอำนาจควบคุม	(311,275)	(140,371)	(9,824)	(3,687)
กำไรขาดทุนเบ็ดเสร็จรวมสำหรับปี	(707,443)	(386,698)	(20,048)	(7,524)

(หน่วย : พันบาท)

	บริษัท ดับบลิวซีไอ โฮลดิ้ง จำกัด		บริษัท สยามสเนล จำกัด	
	(มหาชน)			
	2562	2561	2562	2561
เงินสดสุทธิจาก (ใช้ไปใน) กิจกรรมดำเนินงาน	(178,004)	(289,045)	1,788	2,092
เงินสดสุทธิจาก (ใช้ไปใน) กิจกรรมการลงทุน	(4,595)	(12,134)	191	-
เงินสดสุทธิจาก (ใช้ไปใน) กิจกรรมจัดหาเงิน	174,701	298,492	(2,061)	(3,412)
เงินสดรับ (จ่าย) สุทธิ	(7,898)	(2,687)	(82)	(1,320)

14. เงินลงทุนในบริษัทอื่น

(หน่วย : พันบาท)

	งบการเงินรวมและงบการเงินเฉพาะของบริษัท					
	ทุนชำระแล้ว		สัดส่วนร้อยละการลงทุน		วิธีราคาทุน	
	2562	2561	2562	2561	2562	2561
บริษัท แดทโซ เอเชีย คอร์ปอเรชั่น จำกัด	300,000	300,000	12.00	12.00	36,000	36,000
บริษัท อีเมจิแมกซ์ จำกัด	108,000	108,000	7.40	7.40	8,000	8,000
รวม					44,000	44,000
หัก ค่าเผื่อการด้อยค่า					(44,000)	(44,000)
สุทธิ					-	-

บริษัทบันทึกค่าเผื่อการด้อยค่าเงินลงทุนในบริษัทอื่นทั้งจำนวน เนื่องจากผู้บริหารพิจารณาว่ามูลค่าที่คาดว่าจะได้รับคืนต่ำกว่ามูลค่าตามบัญชีของเงินลงทุน

15. เงินให้กู้ยืม – บริษัทอื่น

บริษัทย่อยทางอ้อมแห่งหนึ่งให้เงินกู้ยืมแก่บริษัทอื่นจำนวน 100.00 ล้านบาท และดอกเบี้ยค้างรับจำนวน 3.28 ล้านบาท โดยมีอัตราดอกเบี้ยร้อยละ 6.50 ต่อปี ในรูปแบบตั๋วสัญญาใช้เงินและถึงกำหนดรับชำระแล้ว อย่างไรก็ตามในระหว่างปี บริษัทย่อยทางอ้อมได้รับชำระดอกเบี้ยแล้วจำนวน 4.79 ล้านบาท และปัจจุบันอยู่ในระหว่างการเจรจาเปลี่ยนแปลงเงื่อนไขการรับชำระหนี้ โดยมีข้อตกลงว่า กรรมการของบริษัทดังกล่าวจะเป็นผู้ค้ำประกันตั๋วสัญญาใช้เงิน

นอกจากนี้ ในระหว่างปี บริษัทย่อยทางอ้อมได้จ่ายเงินประกันเพิ่มเติมเพื่อเข้าทำรายการตรวจสอบสถานะ แห่งสิทธิเกี่ยวกับการจัดงานมิสยูนิเวิร์สให้แก่บริษัทดังกล่าวจำนวน 4.80 ล้านบาท (รวมอยู่ในสินทรัพย์หมุนเวียนในงบการเงินรวม)

16. ที่ดิน อาคารและอุปกรณ์

(หน่วย : พันบาท)

	งบการเงินรวม								
	ที่ดิน	อาคารและ ส่วนปรับปรุงอาคาร	ส่วนปรับปรุงพื้นที่ เช่า	อุปกรณ์และ เครื่องมือแพทย์	เครื่องมือและอุปกรณ์	เครื่องตกแต่งและ เครื่องใช้สำนักงาน	ยานพาหนะ	สินทรัพย์ระหว่าง ก่อสร้าง	รวม
ราคาทุน									
1 มกราคม 2561	83,200	186,599	238,051	207,201	288,287	146,060	27,216	11	1,176,625
ซื้อเพิ่ม	-	-	5,090	3,505	262	1,264	8,702	-	18,823
ปรับมูลค่า	82,800	-	-	-	-	-	-	-	82,800
จำหน่าย	-	-	-	(1,233)	(55)	(21,730)	-	-	(23,018)
ตัดจำหน่ายสินทรัพย์	-	-	(85,120)	-	(29,700)	(2,065)	-	-	(116,885)
โอนเข้า / (โอนออก)	-	-	-	3,084	-	-	-	-	3,084
จัดประเภทเป็นสินทรัพย์ที่ถือไว้เพื่อขาย	-	-	(53,038)	-	(47,089)	(14,357)	-	-	(114,484)
31 ธันวาคม 2561	166,000	186,599	104,983	212,557	211,705	109,172	35,918	11	1,026,945
ซื้อเพิ่ม	-	201	6,166	39,683	6,240	2,490	-	-	54,780
จำหน่าย	-	-	-	(3,558)	(10,422)	(31,870)	-	-	(45,850)
ตัดจำหน่ายสินทรัพย์	-	-	(32,506)	-	-	(209)	-	-	(32,715)
31 ธันวาคม 2562	166,000	186,800	78,643	248,682	207,523	79,583	35,918	11	1,003,160
ค่าเสื่อมราคาสะสม									
1 มกราคม 2561	-	53,824	128,769	72,082	230,686	125,880	8,991	-	620,232
ค่าเสื่อมราคาสำหรับปี	-	11,070	11,354	43,002	20,330	10,603	4,271	-	100,630
ค่าเสื่อมราคาสำหรับส่วนที่จำหน่าย	-	-	(26)	(462)	(7,881)	(21,651)	-	-	(30,020)
ค่าเสื่อมราคาสำหรับส่วนที่ตัดจ่าย	-	-	(53,824)	-	(51)	(1,932)	-	-	(55,807)
จัดประเภทเป็นสินทรัพย์ที่ถือไว้เพื่อขาย	-	-	(39,057)	-	(44,010)	(13,095)	-	-	(96,162)
31 ธันวาคม 2561	-	64,894	47,216	114,622	199,074	99,805	13,262	-	538,873
ค่าเสื่อมราคาสำหรับปี	-	10,992	8,270	46,010	7,212	4,016	5,743	-	82,243
ค่าเสื่อมราคาสำหรับส่วนที่จำหน่าย	-	-	-	(2,623)	(10,047)	(31,274)	-	-	(43,944)
ค่าเสื่อมราคาสำหรับส่วนที่ตัดจ่าย	-	-	(15,138)	-	-	(151)	-	-	(15,289)
31 ธันวาคม 2562	-	75,886	40,348	158,009	196,239	72,396	19,005	-	561,883

(หน่วย : พันบาท)

	งบการเงินรวม								
	ที่ดิน	อาคารและ ส่วนปรับปรุงอาคาร	ส่วนปรับปรุง พื้นที่เช่า	อุปกรณ์และ เครื่องมือแพทย์	เครื่องมือและ อุปกรณ์	เครื่องตกแต่งและ เครื่องใช้สำนักงาน	ยานพาหนะ	สินทรัพย์ระหว่าง ก่อสร้าง	รวม
หัก ค่าเผื่อการด้อยค่าของสินทรัพย์									
1 มกราคม 2561	-	-	32,288	-	-	-	-	-	32,288
เพิ่มขึ้น	-	54,284	27,137	-	-	-	-	-	81,421
ลดลง	-	-	(24,087)	-	-	-	-	-	(24,087)
31 ธันวาคม 2561	-	54,284	35,338	-	-	-	-	-	89,622
เพิ่มขึ้น	-	13,340	5,861	-	-	-	-	-	19,201
ลดลง	-	(4,210)	(3,902)	-	-	-	-	-	(8,112)
31 ธันวาคม 2562	-	63,414	37,297	-	-	-	-	-	100,711
มูลค่าสุทธิตามบัญชี									
31 ธันวาคม 2561	166,000	67,421	22,429	97,935	12,631	9,367	22,656	11	398,450
31 ธันวาคม 2562	166,000	47,500	998	90,673	11,284	7,187	16,913	11	340,566
ค่าเสื่อมราคาสำหรับปี 2561									
ต้นทุนขาย									81,728
ค่าใช้จ่ายในการบริหาร									18,902
รวม									100,630
ค่าเสื่อมราคาสำหรับปี 2562									
ต้นทุนขาย									63,062
ค่าใช้จ่ายในการบริหาร									19,181
รวม									82,243

(หน่วย : พันบาท)

งบการเงินเฉพาะของบริษัท

	ที่ดิน	อาคารและ ส่วนปรับปรุงอาคาร	ส่วนปรับปรุง พื้นที่เช่า	อุปกรณ์และ เครื่องมือแพทย์	เครื่องมือและ อุปกรณ์	เครื่องตกแต่งและ เครื่องใช้สำนักงาน	ยานพาหนะ	สินทรัพย์ระหว่าง ก่อสร้าง	รวม
ราคาทุน									
1 มกราคม 2561	-	-	-	207,201	4,264	2,992	23,436	-	237,893
ซื้อเพิ่ม	-	-	-	3,505	263	809	-	-	4,577
จำหน่าย	-	-	-	(1,233)	-	-	-	-	(1,233)
โอนเข้า / (โอนออก)	-	-	-	3,084	-	-	-	-	3,084
31 ธันวาคม 2561	-	-	-	212,557	4,527	3,801	23,436	-	244,321
ซื้อเพิ่ม	-	201	-	39,683	588	889	-	-	41,361
จำหน่าย	-	-	-	(3,558)	(193)	-	-	-	(3,751)
31 ธันวาคม 2562	-	201	-	248,682	4,922	4,690	23,436	-	281,931
ค่าเสื่อมราคาสะสม									
1 มกราคม 2561	-	-	-	72,082	1,037	1,545	7,936	-	82,600
ค่าเสื่อมราคาสำหรับปี	-	-	-	42,259	876	698	3,487	-	47,320
ค่าเสื่อมราคาสำหรับส่วนที่จำหน่าย	-	-	-	(462)	-	-	-	-	(462)
31 ธันวาคม 2561	-	-	-	113,879	1,913	2,243	11,423	-	129,458
ค่าเสื่อมราคาสำหรับปี	-	7	-	45,900	945	773	3,375	-	51,000
ค่าเสื่อมราคาสำหรับส่วนที่จำหน่าย	-	-	-	(2,623)	(145)	-	-	-	(2,768)
31 ธันวาคม 2562	-	7	-	157,156	2,713	3,016	14,798	-	177,690
มูลค่าสุทธิตามบัญชี									
31 ธันวาคม 2561	-	-	-	98,678	2,614	1,558	12,013	-	114,863
31 ธันวาคม 2562	-	194	-	91,526	2,209	1,674	8,638	-	104,241

(หน่วย : พันบาท)

งบการเงินเฉพาะของบริษัท

	ที่ดิน	อาคารและ ส่วนปรับปรุงอาคาร	ส่วนปรับปรุง พื้นที่เช่า	อุปกรณ์และ เครื่องมือแพทย์	เครื่องมือและ อุปกรณ์	เครื่องตกแต่งและ เครื่องใช้สำนักงาน	ยานพาหนะ	สินทรัพย์ระหว่าง ก่อสร้าง	รวม
ค่าเสื่อมราคาสำหรับปี 2561									
ต้นทุนขาย									42,259
ค่าใช้จ่ายในการบริหาร									5,061
รวม									47,320
ค่าเสื่อมราคาสำหรับปี 2562									
ต้นทุนขาย									45,900
ค่าใช้จ่ายในการบริหาร									5,100
รวม									51,000

ในระหว่างปี 2561 บริษัทย่อยทางอ้อมเปลี่ยนแปลงการแสดงผลค่าของที่ดินเป็นวิธีตีราคาใหม่ โดยใช้ผู้เชี่ยวชาญอิสระภายใต้หลักเกณฑ์ที่ระบุไว้ในนโยบายบัญชีของบริษัท มูลค่าที่ดิน ที่ตีใหม่ใช้วิธีการประเมินราคาแบบวิธีเปรียบเทียบราคาตลาด (ข้อมูลระดับ 2) โดยบันทึกส่วนเกินทุนจากการตีราคาที่ดิน ไว้ในส่วนผู้ถือหุ้นในงบแสดงฐานะการเงิน จำนวนรวม 82.80 ล้านบาท (สุทธิจากภาษีจำนวน 66.24 ล้านบาท)

ณ วันที่ 31 ธันวาคม 2562 และ 2561 บริษัทและบริษัทย่อย

- 1) มีอุปกรณ์ตามสัญญาเช่าการเงินโดยมีมูลค่าสุทธิตามบัญชีของสินทรัพย์ดังกล่าว จำนวนเงินประมาณ 9.32 ล้านบาท (2561 : 14.81 ล้านบาท)
- 2) มีอุปกรณ์ส่วนหนึ่งที่คิดค่าเสื่อมราคาเต็มมูลค่าและยังใช้งานอยู่ โดยมีราคาทุนประมาณ 280.55 ล้านบาท (2561 : 313.86 ล้านบาท)

ในระหว่างปี 2561 บริษัทย่อยบันทึกค่าเพื่อการด้อยค่าของอาคารและส่วนปรับปรุงอาคาร และส่วนปรับปรุงพื้นที่เช่า จำนวน 54.28 ล้านบาท และ 23.14 ล้านบาท ตามลำดับ อันเป็นผลเนื่องมาจากการประเมินมูลค่าธุรกิจ ตามหมายเหตุข้อ 18

17. สินทรัพย์ไม่มีตัวตน

(หน่วย : พันบาท)

	งบการเงินรวมของบริษัท					
	โปรแกรมคอมพิวเตอร์	เครื่องหมายการค้า	ความสัมพันธ์กับลูกค้า	สิทธิการขยาย		รวม
				กิจการในต่างประเทศ	สินทรัพย์ทางปัญญา	
ราคาทุน						
1 มกราคม 2561	80,859	1,506,461	12,185	523,704	4,230	2,127,439
ซื้อเพิ่ม	13,900	-	-	-	-	13,900
31 ธันวาคม 2561	94,759	1,506,461	12,185	523,704	4,230	2,141,339
ซื้อเพิ่ม	2,959	-	-	-	-	2,959
31 ธันวาคม 2562	97,718	1,506,461	12,185	523,704	4,230	2,144,298
หัก ค่าตัดจำหน่ายสะสม						
1 มกราคม 2561	38,865	-	12,185	-	-	51,050
ค่าตัดจำหน่ายสำหรับปี	11,774	-	-	-	-	11,774
31 ธันวาคม 2561	50,639	-	12,185	-	-	62,824
ค่าตัดจำหน่ายสำหรับปี	12,879	-	-	-	-	12,879
31 ธันวาคม 2562	63,518	-	12,185	-	-	75,703
หัก ค่าเผื่อการด้อยค่า						
1 มกราคม 2561	-	-	-	523,704	-	523,704
เพิ่มขึ้น	9,227	341,780	-	-	-	351,007
31 ธันวาคม 2561	9,227	341,780	-	523,704	-	874,711
เพิ่มขึ้น	2,959	455,561	-	-	-	458,520
31 ธันวาคม 2562	12,186	797,341	-	523,704	-	1,333,231
มูลค่าสุทธิตามบัญชี						
31 ธันวาคม 2561	34,893	1,164,681	-	-	4,230	1,203,804
31 ธันวาคม 2562	22,014	709,120	-	-	4,230	735,364
ค่าตัดจำหน่ายสำหรับปี 2561						
ต้นทุนขาย						1,531
ค่าใช้จ่ายในการบริหาร						10,243
รวม						11,774
ค่าตัดจำหน่ายสำหรับปี 2562						
ต้นทุนขาย						924
ค่าใช้จ่ายในการบริหาร						11,955
รวม						12,879

	(หน่วย : พันบาท)
	งบการเงินเฉพาะของบริษัท
	โปรแกรมคอมพิวเตอร์
ราคาทุน	
1 มกราคม 2561	48,109
ซื้อเพิ่ม	13,900
31 ธันวาคม 2561	62,009
ซื้อเพิ่ม	-
31 ธันวาคม 2562	62,009
ค่าตัดจำหน่ายสะสม	
1 มกราคม 2561	19,917
ค่าตัดจำหน่ายสำหรับปี	10,030
31 ธันวาคม 2561	29,947
ค่าตัดจำหน่ายสำหรับปี	11,796
31 ธันวาคม 2562	41,743
มูลค่าสุทธิตามบัญชี	
31 ธันวาคม 2561	32,062
31 ธันวาคม 2562	20,266
ค่าตัดจำหน่ายสำหรับปี 2561	
ค่าใช้จ่ายในการบริหาร	10,030
ค่าตัดจำหน่ายสำหรับปี 2562	
ค่าใช้จ่ายในการบริหาร	11,796

ณ วันที่ 31 ธันวาคม 2562 และ 2561 บริษัทและบริษัทย่อยมีโปรแกรมคอมพิวเตอร์ ส่วนหนึ่งที่ได้ตัดจำหน่ายเต็มมูลค่า และยังใช้งานอยู่ โดยมีราคาทุนประมาณ 31.60 ล้านบาท และ 18.46 ล้านบาท ตามลำดับ

ณ วันที่ 31 ธันวาคม 2562 บริษัทมีแผนจะซื้อที่ดินพร้อมสิ่งปลูกสร้างตามมูลค่ายุติธรรม จำนวน 305.00 ล้านบาท บริษัทตกลงวางมัดจำ จำนวนเงิน 52.50 ล้านบาท และชำระราคาส่วนที่เหลือด้วยหุ้นบริษัท ดับบลิวซีไอ โฮลดิ้ง จำกัด (มหาชน) มูลค่า 252.50 ล้านบาท (ซึ่งคิดเป็นสัดส่วนของเงินลงทุนร้อยละ 56) ซึ่งมูลค่าหุ้นดังกล่าวเป็นมูลค่าอ้างอิง สำหรับการคำนวณมูลค่าที่คาดว่าจะได้รับคืน (เงินลงทุนทั้งหมดร้อยละ 100 ของบริษัทดับบลิวซีไอ โฮลดิ้ง จำกัด (มหาชน)) คิดเป็นเงินจำนวน 450.89 ล้านบาท เพื่อใช้ในการเปรียบเทียบกับมูลค่าตามบัญชีของสินทรัพย์ (เครื่องหมายการค้า) ทำให้เกิดค่าเผื่อการด้อยค่าของเครื่องหมายการค้าจำนวน 455.56 ล้านบาท ในงบการเงินรวม

ณ วันที่ 31 ธันวาคม 2561 บริษัทบันทึกค่าเผื่อการด้อยค่าของเครื่องหมายการค้าจำนวน 341.78 ล้านบาท อันเป็นผล เนื่องมาจากการประเมินมูลค่าธุรกิจตามหมายเหตุข้อ 18

18. ค่าความนิยม

ค่าความนิยมเกิดจากการซื้อธุรกิจเสริมความงาม ในระหว่างปี 2557

รายการเคลื่อนไหวสำหรับมูลค่าของค่าความนิยม มีดังนี้

	(หน่วย : พันบาท)
งบการเงินรวม	
	2561
มูลค่าตามบัญชี - สุทธิ ณ วันที่ 1 มกราคม	85,929
<u>หัก</u> ด้อยค่า	(85,929)
มูลค่าตามบัญชี - สุทธิ ณ วันที่ 31 ธันวาคม	-

การทดสอบการด้อยค่า

การทดสอบการด้อยค่าประจำปี ผู้บริหารคำนวณมูลค่าที่คาดว่าจะได้รับคืนของธุรกิจเสริมความงาม โดยได้ว่าจ้างบริษัทที่ปรึกษาทางการเงินแห่งหนึ่งเพื่อทำการประเมินมูลค่าที่คาดว่าจะได้รับคืน ที่ปรึกษาทางการเงินได้ประมาณการกระแสเงินสดอ้างอิงจากการประมาณการทางการเงิน อ้างอิงจากแผนการเงินและการดำเนินงานของธุรกิจเสริมความงาม ซึ่งได้รับการอนุมัติจากผู้บริหาร ผู้บริหารกำหนดมูลค่าที่คาดว่าจะได้รับคืนโดยประเมินจากมูลค่ายุติธรรมหักต้นทุนในการจำหน่ายของสินทรัพย์นั้น การประเมินมูลค่านี้นี้พิจารณาจากข้อมูลระดับ 3 เนื่องจากมีการใช้ข้อมูลที่ไม่สามารถสังเกตได้นำมาใช้ในการประเมินมูลค่า

ข้อสมมติฐานที่ใช้ในการคำนวณมูลค่าที่คาดว่าจะได้รับคืนมีดังต่อไปนี้

อัตราการเติบโต (ร้อยละ)	2
อัตราคิดลด (ร้อยละ)	12.30

สมมติฐานของกระแสเงินสด

ผู้บริหารประมาณการกำไรขั้นต้นเทียบเคียงกับอัตรากำไรขั้นต้นของบริษัทในกลุ่มอุตสาหกรรมเดียวกัน และคาดการณ์การเติบโตของตลาด ผู้บริหารเชื่อว่าเป็นข้อมูลที่ดีที่สุดที่สามารถหาได้ในการประมาณการนี้

อัตราการเติบโต

อัตราการเติบโตเฉลี่ยถ่วงน้ำหนักที่ใช้อ้างอิงจากอัตราการเติบโตเศรษฐกิจของประเทศ อัตราการเติบโตเฉลี่ย ใช้ในการคาดการณ์กระแสเงินสดหลังจากการประมาณการ

ต้นทุนในการจำหน่าย

ประมาณการมาจากประสบการณ์ในอดีตของบริษัทในการขายสินทรัพย์

อัตราคิดลด

อัตราคิดลดได้สะท้อนถึงการประเมินสถานการณ์ตลาดในปัจจุบันของมูลค่าเงินตามเวลาและความเสี่ยงเฉพาะเจาะจงของสินทรัพย์

ในระหว่างปี 2561 บริษัทรับรู้ขาดทุนจากการด้อยค่าของค่าความนิยม 86 ล้านบาท ซึ่งปัจจัยหลักที่มีผลต่อการขาดทุนดังกล่าวเกิดจากการลดลงของรายได้ที่เคยคาดการณ์ไว้อย่างมีสาระสำคัญ แผนธุรกิจที่เปลี่ยนแปลงไปเนื่องจากปัจจัยภายนอกต่าง ๆ ตลอดจนภาวะการณ์โดยรวม

ในระหว่างปี 2561 บริษัทรับรู้ผลจากการด้อยค่าของกลุ่มธุรกิจความงามจำนวน 505 ล้านบาท โดยนำไปลดค่าความนิยมจากการซื้อธุรกิจความงามจำนวน 86 ล้านบาท ผลขาดทุนจากการด้อยค่าที่เหลืออยู่นำไปลดมูลค่าตามบัญชีของสินทรัพย์ที่เกี่ยวข้องตามสัดส่วน ได้แก่ เครื่องหมายการค้า 342 ล้านบาท อาคารและส่วนปรับปรุงอาคาร 54 ล้านบาท และ ส่วนปรับปรุงพื้นที่เช่า 23 ล้านบาท

ผู้บริหารไม่ได้พิจารณาถึงการเปลี่ยนแปลงอื่นที่อาจเกิดขึ้นและอาจจำเป็นต้องเปลี่ยนแปลงประมาณการที่สำคัญ อย่างไรก็ตาม มูลค่าที่คาดว่าจะได้รับคืนมีความอ่อนไหวจากการเปลี่ยนแปลงของอัตราคิดลด ซึ่งหากอัตราการคิดลดเพิ่มขึ้น/ลดลง ร้อยละ 0.25 มีผลทำให้มูลค่าที่คาดว่าจะได้รับคืนลดลง/เพิ่มขึ้น จำนวน 61 ล้านบาท และ 65 ล้านบาท ตามลำดับ

19. เงินประกันสัญญาเช่า

	(หน่วย : พันบาท)	
	งบการเงินรวม	
	2562	2561
เงินประกันสัญญาเช่า	31,379	35,053
หัก ค่าเผื่อเงินประกันสัญญาเช่า	(6,461)	(9,929)
สุทธิ	24,918	25,124

20. เงินกู้ยืมระยะสั้นจากสถาบันการเงิน

	อัตราดอกเบี้ย ร้อยละต่อปี	(หน่วย : พันบาท)			
		งบการเงินรวม		งบการเงินเฉพาะของบริษัท	
		2562	2561	2562	2561
เงินเบิกเกินบัญชี	7.12	1,492	1,505	-	-
ตัวสัญญาใช้เงิน	6.50	10,000	10,000	-	-
หนี้สินภายใต้สัญญาทรัสต์รีซีท	2.00 - 4.00	500,681	463,798	413,103	400,706
ตัวแลกเงิน (รวมดอกเบี้ย)	5.00 - 15.00	308,853	436,100	-	-
รวม		821,026	911,403	413,103	400,706

ในระหว่างปี 2560 บริษัทย่อยแห่งหนึ่งผิดนัดชำระหนี้ตราสารหนี้ประเภทตัวแลกเงินกับบริษัทหลักทรัพย์จัดการกองทุนแห่งหนึ่งจำนวน 355.0 ล้านบาท ต่อมาภายหลังบริษัทหลักทรัพย์จัดการกองทุนดังกล่าวได้ฟ้องร้องให้ชำระหนี้ นอกจากนี้ บริษัทถูกฟ้องในฐานะผู้ค้ำประกันตัวแลกเงินที่ผิดนัดชำระจำนวน 255.0 ล้านบาท บริษัทย่อยได้บันทึกอัตราดอกเบี้ยโดยใช้อัตราดอกเบี้ยผิดนัดชำระร้อยละ 7.5 ถึงร้อยละ 15.0 ต่อปี จนกว่าจะชำระหนี้เรียบร้อยแล้ว

ในเดือนกรกฎาคม 2562 ศาลอุทธรณ์พิพากษาให้บริษัทย่อยชำระหนี้จำนวน 205.0 ล้านบาท พร้อมดอกเบี้ย

เมื่อวันที่ 29 ตุลาคม 2562 บริษัททำบันทึกข้อตกลงกับบริษัทหลักทรัพย์จัดการกองทุนดังกล่าวเพื่อชำระหนี้ที่บริษัทมีภาระผูกพัน จำนวน 255.0 ล้านบาท โดยมีการจ่ายชำระงวดแรก ณ วันที่สัญญาจำนวน 24.8 ล้านบาท และชำระงวดที่สองในวันที่ 28 พฤศจิกายน 2562 จำนวน 24.8 ล้านบาท ส่วนที่เหลือหลังจากหักเงินอัยคดีสิทธิเรียกร้องและเงินฝากธนาคารที่มีข้อจำกัดในการใช้ข้างต้น จะชำระให้เสร็จสิ้นภายในวันที่ 25 ธันวาคม 2562

เมื่อวันที่ 24 ธันวาคม 2562 บริษัททำหนังสือขอขยายระยะเวลาการชำระหนี้ส่วนที่เหลือหลังจากหักเงินอัยคดีสิทธิเรียกร้องตามบันทึกข้อตกลงชำระหนี้ อย่างไรก็ตาม บริษัทหลักทรัพย์จัดการกองทุนดังกล่าวปฏิเสธข้อเสนอของบริษัท

เมื่อวันที่ 13 กุมภาพันธ์ 2563 ศาลอุทธรณ์มีคำพิพากษาให้บริษัทย่อยชำระหนี้จำนวน 150.0 ล้านบาท พร้อมดอกเบี้ย

บริษัทย่อยจึงปรับปรุงอัตราดอกเบี้ยที่บันทึกเป็นดอกเบี้ยตามคำพิพากษาร้อยละ 5.0 ถึง ร้อยละ 15.0 ซึ่งผลต่างจะนำไปบันทึกในรายได้อื่น ในงบการเงินสำหรับปีสิ้นสุดวันที่ 31 ธันวาคม 2562

นอกจากนี้ บริษัทย่อยได้อยู่ระหว่างเจรจาเพื่อชำระหนี้ส่วนที่เหลืออีกจำนวน 100.0 ล้านบาท กับบริษัทหลักทรัพย์จัดการกองทุนดังกล่าว

21. เงินกู้ยืมระยะสั้นจากบุคคลและบริษัทอื่น

ณ วันที่ 31 ธันวาคม 2562 บริษัทย่อยทางอ้อมมีเงินกู้ยืมระยะสั้นกับบุคคลและบริษัทอื่น รวมเป็นเงิน 16.17 ล้านบาท โดยมีอัตราดอกเบี้ยร้อยละ 6.25 - 12.00 ต่อปี โดยมีกำหนดชำระเมื่อทวงถาม

22. เงินกู้ยืมระยะยาวจากสถาบันการเงิน

เงินกู้ยืมระยะยาวเป็นเงินกู้ยืมที่มีหลักประกันซึ่งบริษัทและบริษัทย่อยได้รับจากธนาคารพาณิชย์ในประเทศสองแห่งโดยมีรายละเอียดดังนี้

(หน่วย : พันบาท)

	31 ธันวาคม 2562					
	งบการเงินรวม			งบการเงินเฉพาะของบริษัท		
	ค่าธรรมเนียม			ค่าธรรมเนียม		
	ทางการเงิน			ทางการเงิน		
	เงินกู้	รอดัดบัญชี	สุทธิ	เงินกู้	รอดัดบัญชี	สุทธิ
วงเงินกู้ 1,400 ล้านบาท	290,411	(2,311)	288,100	290,411	(2,311)	288,100
วงเงินกู้ 290 ล้านบาท	25,751	(14)	25,737	25,751	(14)	25,737
วงเงินกู้ 494 ล้านบาท	96,615	(456)	96,159	96,615	(456)	96,159
รวม	412,777	(2,781)	409,996	412,777	(2,781)	409,996
หัก ส่วนที่ถึงกำหนดชำระภายในหนึ่งปี	(412,777)	2,781	(409,996)	(412,777)	2,781	(409,996)
เงินกู้ยืมระยะยาว – สุทธิ	-	-	-	-	-	-

(หน่วย : พันบาท)

	31 ธันวาคม 2561					
	งบการเงินรวม			งบการเงินเฉพาะของบริษัท		
	ค่าธรรมเนียม			ค่าธรรมเนียม		
	ทางการเงิน			ทางการเงิน		
	เงินกู้	รอดัดบัญชี	สุทธิ	เงินกู้	รอดัดบัญชี	สุทธิ
วงเงินกู้ 1,400 ล้านบาท	357,412	(4,614)	352,798	357,412	(4,614)	352,798
วงเงินกู้ 290 ล้านบาท	75,382	(840)	74,542	75,382	(840)	74,542
วงเงินกู้ 494 ล้านบาท	191,181	(2,553)	188,628	191,181	(2,553)	188,628
วงเงินกู้ 30 ล้านบาท	4,833	-	4,833	-	-	-
รวม	628,808	(8,007)	620,801	623,975	(8,007)	615,968
หัก ส่วนที่ถึงกำหนดชำระภายในหนึ่งปี	(212,829)	4,921	(207,908)	(207,996)	4,921	(203,075)
เงินกู้ยืมระยะยาว – สุทธิ	415,979	(3,086)	412,893	415,979	(3,086)	412,893

	อัตราดอกเบี้ย		เงื่อนไขการชำระคืนเงินต้น	หลักประกันเพื่อค้ำประกัน
	ต่อปี			
1. วงเงินกู้ 1,400 ล้านบาท	MLR ลบ ร้อยละ 1	ณ วันที่ 31 มีนาคม 2560 บริษัททำสัญญาขายระยะเวลากการผ่อนชำระหนี้เป็นรายเดือนๆละ 5.2 ล้านบาทจนถึงเดือนกันยายน 2563 และเดือนละ 17.32 ล้านบาทจนถึงเดือนตุลาคม 2564 และชำระเงินต้นพร้อมดอกเบี้ยส่วนที่เหลือทั้งจำนวนในเดือนพฤศจิกายน 2564 (เดิม - จ่ายชำระคืนเงินกู้ 400 ล้านบาทภายในวันที่ 30 ธันวาคม 2558 เงินกู้ยืมส่วนที่เหลือผ่อนชำระคืนเป็นรายไตรมาสๆละ 52.63 ล้านบาท เริ่มชำระงวดแรกในเดือนมีนาคม 2558 จนถึงเดือนกันยายน 2562)	<ul style="list-style-type: none">- ค้ำประกันร่วมโดยบริษัท เค แอนด์ ดับบลิว (ประเทศไทย) จำกัด- หุ่นของบริษัท ดับบลิวซีไอ โฮลดิ้ง จำกัด (มหาชน)- ค้ำประกันโดยกรรมการสองท่าน	
2. วงเงินกู้ 290 ล้านบาท	MLR ลบ ร้อยละ 0.6	ผ่อนชำระคืนเป็นเดือนๆละ 4.49 ล้านบาท เริ่มชำระงวดแรกในเดือนเมษายน 2560 จนถึงเดือนสิงหาคม 2565 ซึ่งงวดสุดท้ายชำระเงินต้นและดอกเบี้ยที่เหลือทั้งจำนวน	<ul style="list-style-type: none">- จัดจ้างองที่ดินและอาคารสำนักงานใหญ่ของบริษัท วุฒิสักดิ์ คลินิก อินเตอร์ กรุ๊ป จำกัด- หุ่นของบริษัท วุฒิสักดิ์ คลินิก อินเตอร์ กรุ๊ป จำกัด และ หุ่นของบริษัท อี ฟอร์ แอล เอ็ม จำกัด (มหาชน) ถือโดยกรรมการของบริษัท บริษัทย่อย และบริษัทที่เกี่ยวข้องกัน- ค้ำประกันโดยกรรมการของบริษัท บริษัทย่อย และบริษัทที่เกี่ยวข้องกัน	
3. วงเงินกู้ 494 ล้านบาท	MLR ลบ ร้อยละ 0.6	ผ่อนชำระคืนเป็นเดือนๆละ 7.64 ล้านบาท เริ่มชำระงวดแรกในเดือนเมษายน 2560 จนถึงเดือนสิงหาคม 2565 ซึ่งงวดสุดท้ายชำระเงินต้นและดอกเบี้ยที่เหลือทั้งจำนวน	<ul style="list-style-type: none">- จัดจ้างองที่ดินและอาคารสำนักงานใหญ่ของบริษัท วุฒิสักดิ์ คลินิก อินเตอร์ กรุ๊ป จำกัด- หุ่นของบริษัท วุฒิสักดิ์ คลินิก อินเตอร์ กรุ๊ป จำกัด และ หุ่นของบริษัท อี ฟอร์ แอล เอ็ม จำกัด (มหาชน) ถือโดยกรรมการของบริษัท บริษัทย่อย และบริษัทที่เกี่ยวข้องกัน	

อัตราดอกเบี้ย

ต่อปี

เงื่อนไขการชำระคืนเงินต้น

หลักประกันเพื่อค้ำประกัน

- ค้ำประกันโดยกรรมการของบริษัท บริษัทย่อย และ
บริษัทที่เกี่ยวข้องกัน

การเปลี่ยนแปลงของเงินกู้ยืมระยะยาวสำหรับปีสิ้นสุดวันที่ 31 ธันวาคม 2562 และ 2561 มีดังนี้

(หน่วย : พันบาท)

	งบการเงินรวม		งบการเงินเฉพาะของบริษัท	
	2562	2561	2562	2561
ยอดคงเหลือ ณ วันที่ 1 มกราคม	620,801	895,234	615,968	886,800
<u>หัก</u> จ่ายชำระ	(216,031)	(282,326)	(211,198)	(278,725)
ตัดจ่ายค่าธรรมเนียมทางการเงินรอตัดบัญชี	5,226	7,893	5,226	7,893
ยอดคงเหลือ ณ วันที่ 31 ธันวาคม	409,996	620,801	409,996	615,968

ค่าธรรมเนียมทางการเงินรอตัดบัญชีเป็นค่าธรรมเนียมทางการเงินในการจัดหาเงินกู้ยืมระยะยาวของบริษัทและบริษัท
ย่อย ค่าธรรมเนียมทางการเงินรอตัดบัญชีตัดจำหน่ายคำนวณโดยวิธีอัตราดอกเบี้ยที่แท้จริงตามอายุสัญญาที่เกี่ยวข้อง
ภายใต้สัญญาเงินกู้ บริษัทและบริษัทย่อยต้องปฏิบัติตามเงื่อนไขทางการเงินบางประการตามที่ระบุในสัญญา เช่น การ
ดำรงอัตราส่วนหนี้สินต่อส่วนของผู้ถือหุ้น และอัตราส่วนความสามารถในการชำระหนี้ เป็นต้น

ณ วันที่ 31 ธันวาคม 2562 บริษัทและบริษัทย่อยไม่สามารถดำรงอัตราส่วนทางการเงินตามที่ระบุในสัญญาเงินกู้ยืมเงินกับ
ธนาคารได้ ซึ่งไม่เป็นไปตามเงื่อนไขของสัญญาเงินกู้ยืม ดังนั้น บริษัทและบริษัทย่อยจึงได้จัดประเภทเงินกู้ยืมดังกล่าว
เป็นหนี้สินหมุนเวียนในงบแสดงฐานะการเงิน อย่างไรก็ตาม บริษัทและบริษัทย่อย ได้รับหนังสือให้ความยินยอมจาก
ธนาคารแล้ว ภายหลังรอบระยะเวลารายงาน

23. รายได้รับล่วงหน้า

(หน่วย : พันบาท)

	งบการเงินรวม		งบการเงินเฉพาะของบริษัท	
	2562	2561	2562	2561
ยอดคงเหลือ ณ วันที่ 1 มกราคม	24,434	161,981	5,001	4,010
<u>บวก</u> เพิ่มขึ้นระหว่างปี	170,242	143,100	46,406	17,809
<u>หัก</u> รับรู้เป็นรายได้ระหว่างปี	(153,189)	(253,504)	(31,708)	(16,818)
<u>หัก</u> จัดประเภทเป็นหนี้สินที่เกี่ยวข้องโดยตรง กับสินทรัพย์ที่ถือไว้เพื่อขาย	-	(27,143)	-	-
ยอดคงเหลือ ณ วันที่ 31 ธันวาคม	41,487	24,434	19,699	5,001

24. หนี้สินตามสัญญาเช่าการเงิน

(หน่วย : พันบาท)

	งบการเงินรวม		งบการเงินเฉพาะของบริษัท	
	2562	2561	2562	2561
หนี้สินตามสัญญาเช่าการเงิน				
ไม่เกิน 1 ปี	10,662	4,186	8,478	2,332
เกินกว่า 1 ปี แต่ไม่เกิน 5 ปี	4,962	15,297	-	8,478
รวม	15,624	19,483	8,478	10,810
หัก ดอกเบี้ยจ่ายรอดัดบัญชี	(535)	(1,339)	(390)	(1,096)
	15,089	18,144	8,088	9,714
หัก ส่วนที่ถึงกำหนดชำระภายในหนึ่งปี	(10,198)	(3,382)	(8,088)	(1,626)
สุทธิ	4,891	14,762	-	8,088

บริษัทและบริษัทย่อยได้ทำสัญญาเช่าการเงินกับบริษัทในประเทศหลายแห่งเพื่อเช่าซื้อรถยนต์ โดยมีระยะเวลา 36 - 60 เดือน

25. หนี้สินหมุนเวียนอื่น

(หน่วย : พันบาท)

	งบการเงินรวม		งบการเงินเฉพาะของบริษัท	
	2562	2561	2562	2561
ผลประโยชน์พนักงานค้างจ่าย	8,413	604	-	-
ค่าตอบแทนค้างจ่าย	14,018	13,134	13,889	12,947
ค่าโฆษณาค้างจ่าย	-	193	-	-
ภาษีหัก ณ ที่จ่ายค้างจ่าย	5,423	4,949	-	-
ภาษีค้างจ่าย	50,992	44,555	-	-
ค่าสาธารณูปโภคค้างจ่าย	182	80	-	-
ค่าใช้จ่ายค้างจ่าย	72,106	24,200	1,466	801
โบนัสค้างจ่าย	14,773	9,355	12,794	7,996
ประมาณการหนี้สิน	32,077	15,077	1,827	-
อื่นๆ	45,025	52,474	19,919	35,104
รวม	243,009	164,621	49,895	56,848

26. ภาระผูกพันผลประโยชน์พนักงาน

(หน่วย : พันบาท)

	งบการเงินรวม		งบการเงินเฉพาะบริษัท	
	2562	2561	2562	2561
ผลประโยชน์หลังออกจากงาน	19,035	16,968	10,992	11,542
หัก ส่วนที่ถึงกำหนดชำระภายในหนึ่งปี	-	(4,406)	-	(4,219)
สุทธิ	19,035	12,562	10,992	7,323

- รายการเคลื่อนไหวภาระผูกพันหนี้สินผลประโยชน์พนักงาน สำหรับปีสิ้นสุดวันที่ 31 ธันวาคม 2562 และ 2561 มีดังนี้

(หน่วย : พันบาท)

	งบการเงินรวม		งบการเงินเฉพาะของบริษัท	
	2562	2561	2562	2561
ภาระผูกพันผลประโยชน์พนักงาน ณ วันที่ 1 มกราคม	16,968	16,128	11,542	8,463
ต้นทุนบริการในอดีต	967	-	562	-
ต้นทุนบริการปีปัจจุบัน	5,005	4,674	2,773	3,339
ดอกเบี้ยจ่าย	501	452	334	363
การปรับมูลค่า - ผลขาดทุน (กำไร) ตามหลักคณิตศาสตร์ประกันภัย	-	(4,286)	-	(623)
ผลประโยชน์จ่ายระหว่างปี	(4,406)	-	(4,219)	-
ภาระผูกพันผลประโยชน์พนักงาน ณ วันที่ 31 ธันวาคม	19,035	16,968	10,992	11,542
ไม่ได้จัดตั้งเป็นกองทุนทั้งหมด	19,035	16,968	10,992	11,542

- ข้อสมมติหลักที่สำคัญในการประมาณการตามหลักคณิตศาสตร์ประกันภัย ณ วันที่รายงาน สำหรับปีสิ้นสุดวันที่ 31 ธันวาคม 2562 และ 2561 มีดังนี้

	งบการเงินรวม		งบการเงินเฉพาะของบริษัท	
	2562	2561	2562	2561
	(ร้อยละ)	(ร้อยละ)	(ร้อยละ)	(ร้อยละ)
อัตราคิดลด (ต่อปี)	2.30 - 3.51	2.30 - 3.51	3.13	3.13
อัตราการเพิ่มขึ้นของเงินเดือน (ต่อปี)	2.79 - 5.83	2.79 - 5.83	5.83	5.83
อัตราบรรณะ	100 ของตารางบรรณะ ไทยปี 2560	100 ของตารางบรรณะ ไทยปี 2560	100 ของตาราง บรรณะไทยปี 2560	100 ของตารางบรรณะ ไทยปี 2560

มูลค่าปัจจุบันของโครงการผลประโยชน์พนักงาน ถูกวัดโดยใช้วิธีคิดลดแต่ละหน่วยที่ประมาณการระยะเวลาถัวเฉลี่ยถ่วงน้ำหนักของภาระผูกพันผลประโยชน์ที่กำหนดไว้ 5 - 24 ปี

- ค่าใช้จ่ายในโครงการผลประโยชน์ของพนักงาน

ผลกำไรหรือขาดทุนที่เกี่ยวข้องกับผลประโยชน์ของพนักงานมีดังนี้

(หน่วย : พันบาท)

	งบการเงินรวม		งบการเงินเฉพาะของบริษัท	
	2562	2561	2562	2561
ต้นทุนบริการในอดีต	967	-	562	-
ต้นทุนการบริการปัจจุบัน	5,005	4,674	2,773	3,339
ดอกเบี้ยจ่ายสุทธิ	501	452	334	363
รวมค่าใช้จ่ายที่รับรู้ในกำไรหรือขาดทุน	6,473	5,126	3,669	3,702

ต้นทุนการให้บริการในปัจจุบันจะรวมอยู่ในค่าใช้จ่ายผลประโยชน์ของพนักงาน และดอกเบี้ยจ่ายสุทธิจะรวมอยู่ในต้นทุนทางการเงิน

เมื่อวันที่ 5 เมษายน 2562 สภานิติบัญญัติแห่งชาติได้ประกาศพระราชบัญญัติคุ้มครองแรงงาน ฉบับที่ 7 พ.ศ. 2562 ในราชกิจจานุเบกษา ซึ่งให้สิทธิแก่ลูกจ้างที่ทำงานติดต่อกันครบ 20 ปีขึ้นไป ได้รับค่าชดเชยไม่น้อยกว่าค่าจ้างอัตราสุดท้าย 400 วัน กฎหมายฉบับปรับปรุงมีผลบังคับใช้ตั้งแต่วันที่ 5 พฤษภาคม 2562 และส่งผลให้ภาระผูกพันผลประโยชน์พนักงานรวมถึงต้นทุนบริการในอดีตในกำไรขาดทุนเพิ่มขึ้นจำนวน 1.0 ล้านบาท ในงบการเงินรวม และ 0.6 ล้านบาท ในงบการเงินเฉพาะของบริษัท

- ผลประโยชน์ในกำไรขาดทุนเบ็ดเสร็จอื่นที่เกี่ยวข้องกับผลประโยชน์ของพนักงานมีดังนี้

(หน่วย : พันบาท)

	งบการเงินรวม		งบการเงินเฉพาะของบริษัท	
	2562	2561	2562	2561
ผลขาดทุน (กำไร) ตามหลักคณิตศาสตร์ประกันภัยจากการเปลี่ยนแปลงของ				
- การปรับปรุงประสิทธิภาพ	-	(5,170)	-	(738)
- สมมติฐานด้านประชากรศาสตร์	-	175	-	(964)
- สมมติฐานทางการเงิน	-	709	-	1,079
รวมรับรู้ในกำไรขาดทุนเบ็ดเสร็จอื่น	-	(4,286)	-	(623)

รายการทั้งหมดข้างต้นจะถูกรวมอยู่ในรายการที่ไม่ต้องจัดประเภทใหม่เข้าไปไว้ในงบกำไรหรือขาดทุนใน ภายหลัง

- การวิเคราะห์ความอ่อนไหว

การเปลี่ยนแปลงในแต่ละข้อสมมติฐานที่เกี่ยวข้องในการประมาณการตามหลักคณิตศาสตร์ประกันภัยที่อาจเป็นไปได้ อย่างสมเหตุสมผล ณ วันที่รายงาน โดยถือว่าข้อสมมติฐานอื่นๆ คงที่ จะมีผลกระทบต่อการภาระผูกพันผลประโยชน์ที่กำหนดไว้เป็นจำนวนเงินดังต่อไปนี้

(หน่วย : พันบาท)

	งบการเงินรวม		งบการเงินเฉพาะของบริษัท	
	2562		2562	
	เพิ่มขึ้น	ลดลง	เพิ่มขึ้น	ลดลง
	ร้อยละ 0.5-1	ร้อยละ 0.5-1	ร้อยละ 0.5	ร้อยละ 0.5
อัตราคิดลด				
การเพิ่มขึ้น (ลดลง) ของภาระผูกพันผลประโยชน์พนักงาน	(1,043)	1,178	(524)	569

(หน่วย : พันบาท)			
	งบการเงินรวม		งบการเงินเฉพาะของบริษัท
	2562		2562
	เพิ่มขึ้น	ลดลง	เพิ่มขึ้น
	ร้อยละ 0.5-1	ร้อยละ 0.5-1	ร้อยละ 0.5
อัตราการเพิ่มขึ้นของเงินเดือน			
การเพิ่มขึ้น (ลดลง) ของภาระผูกพันผลประโยชน์พนักงาน	1,227	(1,097)	564
อัตราการหมุนเวียนพนักงาน			
การเพิ่มขึ้น (ลดลง) ของภาระผูกพันผลประโยชน์พนักงาน	(1,219)	943	(638)

(หน่วย : พันบาท)			
	งบการเงินรวม		งบการเงินเฉพาะของบริษัท
	2561		2561
	เพิ่มขึ้น	ลดลง	เพิ่มขึ้น
	ร้อยละ 0.5-1	ร้อยละ 0.5-1	ร้อยละ 0.5
อัตราคิดลด			
การเพิ่มขึ้น (ลดลง) ของภาระผูกพันผลประโยชน์พนักงาน	(679)	764	(358)
อัตราการเพิ่มขึ้นของเงินเดือน			
การเพิ่มขึ้น (ลดลง) ของภาระผูกพันผลประโยชน์พนักงาน	716	(645)	349
อัตราการหมุนเวียนพนักงาน			
การเพิ่มขึ้น (ลดลง) ของภาระผูกพันผลประโยชน์พนักงาน	(748)	582	(398)

ณ วันที่ 31 ธันวาคม 2562 ผลประโยชน์พนักงานที่คาดว่าจะจ่ายก่อนคิดลด มีดังนี้

(หน่วย : พันบาท)		
	งบการเงินรวม	งบการเงินเฉพาะของบริษัท
ภายใน 1 ปี	4,623	1,484
ระหว่าง 2 - 5 ปี	8,749	5,870
ระหว่าง 6 - 10 ปี	16,461	8,105
ระหว่าง 11 - 15 ปี	15,915	10,239
มากกว่า 15 ปี	119,519	-
รวม	165,267	25,698

27. ภาษีเงินได้รอการตัดบัญชีและภาษีเงินได้

27.1 ภาษีเงินได้

ภาษีเงินได้รับรู้สำหรับปีสิ้นสุดวันที่ 31 ธันวาคม 2562 และ 2561 ประกอบด้วย

	(หน่วย : พันบาท)			
	งบการเงินรวม		งบการเงินเฉพาะของบริษัท	
	2562	2561	2562	2561
ภาษีเงินได้งวดปัจจุบัน	43,022	43,519	37,719	45,158
ภาษีเงินได้รอการตัดบัญชี	(92,852)	(29,594)	(1,490)	4,077
รวม	(49,830)	(13,925)	36,229	49,235

	(หน่วย : พันบาท)			
	งบการเงินรวม		งบการเงินเฉพาะของบริษัท	
	2562	2561	2562	2561
ขาดทุนทางบัญชีก่อนภาษี	(640,412)	(355,940)	(321,928)	(571,854)
อัตราภาษี (ร้อยละ)	20	20	20	20
ภาษีคำนวณจากอัตราภาษี	(128,082)	(71,188)	(64,385)	(114,371)
ผลกระทบ :				
ค่าใช้จ่ายที่ไม่สามารถหักภาษี	38,334	99,224	14,114	26,652
รายได้ที่ไม่ต้องเสียภาษีและค่าใช้จ่าย				
ที่หักเพิ่มได้	(10,246)	(60,470)	(3,846)	(3,290)
สินทรัพย์ภาษีเงินได้รอตัดบัญชีที่ไม่รับรู้	50,065	18,509	90,346	140,244
ภาษีเงินได้งวดปัจจุบัน	(49,929)	(13,925)	36,229	49,235
ปรับปรุงภาษีเงินได้งวดบัญชีก่อน	99	-	-	-
ค่าใช้จ่าย (รายได้) ภาษีเงินได้	(49,830)	(13,925)	36,229	49,235

27.2 ภาษีเงินได้รอการตัดบัญชี

สินทรัพย์และหนี้สินภาษีเงินได้รอการตัดบัญชีสามารถวิเคราะห์ได้ดังนี้

	(หน่วย : พันบาท)			
	งบการเงินรวม		งบการเงินเฉพาะของบริษัท	
	2562	2561	2562	2561
สินทรัพย์ภาษีเงินได้รอการตัดบัญชี	12,276	7,700	10,159	5,946
หนี้สินภาษีเงินได้รอการตัดบัญชี	(159,230)	(250,230)	-	-
สุทธิ	(149,954)	(242,530)	10,159	5,946

การเปลี่ยนแปลงในสินทรัพย์และหนี้สินภาษีเงินได้รอการตัดบัญชี มีรายละเอียดดังนี้

(หน่วย : พันบาท)

	งบการเงินรวม			
	บันทึกใน			31 ธันวาคม 2562
	1 มกราคม 2562	งบกำไรขาดทุน	ส่วนของ ผู้ถือหุ้น	
สินทรัพย์ภาษีเงินได้รอการตัดบัญชีจาก :				
ค่าเผื่อหนี้สงสัยจะสูญ	605	(520)	-	85
ค่าเผื่อสินค้าเสียหาย	3,903	1,596	-	5,499
หนี้สินตามสัญญาเช่าการเงิน	410	(27)	-	383
ลูกหนี้ตามสัญญาเช่าการเงิน	578	(388)	-	190
ภาระผูกพันผลประโยชน์พนักงาน	2,841	(18)	-	2,823
รายได้รับล่วงหน้า	-	125	2,723	2,848
หนี้สินหมุนเวียนอื่น	-	365	-	365
สินทรัพย์หมุนเวียนอื่น	171	(88)	-	83
	<u>8,508</u>	<u>1,045</u>	<u>2,723</u>	<u>12,276</u>
หนี้สินภาษีเงินได้รอการตัดบัญชีจาก :				
ค่าธรรมเนียมทางการเงินรอตัดบัญชี	808	(808)	-	-
ส่วนเกินทุนจากการตีราคาที่ดิน	16,560	-	-	16,560
ผลแตกต่างชั่วคราวจากการรวมธุรกิจ	233,670	(91,000)	-	142,670
	<u>251,038</u>	<u>(91,808)</u>	<u>-</u>	<u>159,230</u>

(หน่วย : พันบาท)

	งบการเงินรวม			
	บันทึกใน			31 ธันวาคม 2561
	1 มกราคม 2561	งบกำไรขาดทุน	ส่วนของ ผู้ถือหุ้น	
สินทรัพย์ภาษีเงินได้รอการตัดบัญชีจาก :				
ค่าเผื่อหนี้สงสัยจะสูญ	672	(67)	-	605
ค่าเผื่อสินค้าเสียหาย	1,840	2,063	-	3,903
หนี้สินตามสัญญาเช่าการเงิน	434	(24)	-	410
ลูกหนี้ตามสัญญาเช่าการเงิน	265	313	-	578
ภาระผูกพันผลประโยชน์พนักงาน	2,013	952	(124)	2,841
ค่าเผื่อด้อยค่าของเงินลงทุน	7,200	(7,200)	-	-
สินทรัพย์หมุนเวียนอื่น	181	(10)	-	171
	<u>12,605</u>	<u>(3,973)</u>	<u>(124)</u>	<u>8,508</u>

หนี้สินภาษีเงินได้รอการตัดบัญชีจาก :

ค่าธรรมเนียมทางการเงินรอตัดบัญชี	1,290	(482)	-	808
ส่วนเกินทุนจากการตีราคาที่ดิน	-	-	16,560	16,560
ผลแตกต่างชั่วคราวจากการรวมธุรกิจ	300,078	(66,408)	-	233,670
	<u>301,368</u>	<u>(66,890)</u>	<u>16,560</u>	<u>251,038</u>

(หน่วย : พันบาท)

งบการเงินเฉพาะของบริษัท

	บันทึกใน		
	1 มกราคม 2562	งบกำไรขาดทุน	ส่วนของผู้ถือหุ้น
สินทรัพย์ภาษีเงินได้รอการตัดบัญชีจาก :			31 ธันวาคม 2562
ค่าเผื่อหนี้สงสัยจะสูญ	575	(526)	-
ค่าเผื่อสินค้าเสียหาย	2,710	1,331	-
หนี้สินตามสัญญาเช่าการเงิน	410	(26)	-
ลูกหนี้ตามสัญญาเช่าการเงิน	578	(387)	-
ภาระผูกพันผลประโยชน์พนักงาน	2,310	(112)	-
รายได้รับล่วงหน้า	-	125	2,723
หนี้สินหมุนเวียนอื่น	-	365	-
สินทรัพย์หมุนเวียนอื่น	171	(88)	-
	<u>6,754</u>	<u>682</u>	<u>2,723</u>
			<u>10,159</u>

หนี้สินภาษีเงินได้รอการตัดบัญชีจาก :

ค่าธรรมเนียมทางการเงินรอตัดบัญชี	808	(808)	-	-
----------------------------------	-----	-------	---	---

(หน่วย : พันบาท)

งบการเงินเฉพาะของบริษัท

	บันทึกใน		
	1 มกราคม 2561	งบกำไรขาดทุน	ส่วนของผู้ถือหุ้น
สินทรัพย์ภาษีเงินได้รอการตัดบัญชีจาก :			31 ธันวาคม 2561
ค่าเผื่อหนี้สงสัยจะสูญ	508	67	-
ค่าเผื่อสินค้าเสียหาย	1,155	1,555	-
หนี้สินตามสัญญาเช่าการเงิน	434	(24)	-
ลูกหนี้ตามสัญญาเช่าการเงิน	265	313	-
ภาระผูกพันผลประโยชน์พนักงาน	1,694	740	(124)
ค่าเผื่อการด้อยค่าของเงินลงทุน	7,200	(7,200)	-
สินทรัพย์หมุนเวียนอื่น	181	(10)	-
	<u>11,437</u>	<u>(4,559)</u>	<u>(124)</u>
			<u>6,754</u>

(หน่วย : พันบาท)

	งบการเงินเฉพาะของบริษัท			
	บันทึกใน			31 ธันวาคม 2561
	1 มกราคม 2561	งบกำไรขาดทุน	ส่วนของ ผู้ถือหุ้น	
หนี้สินภาษีเงินได้รอการตัดบัญชีจาก :				
ค่าธรรมเนียมทางการเงินรอตัดบัญชี	1,290	(482)	-	808

(หน่วย : พันบาท)

	งบการเงินรวม		งบการเงินเฉพาะของบริษัท	
	2562	2561	2562	2561
ภาษีเงินได้ที่ได้รับรู้ในกำไรขาดทุนเบ็ดเสร็จอื่น :				
ส่วนเกินทุนจากการตีราคาที่ดิน	-	16,560	-	-
(กำไร) ขาดทุนจากการประมาณการตามหลัก				
คณิตศาสตร์ประกันภัย	-	(124)	-	(124)
สุทธิ	-	16,436	-	(124)

28. ทุนเรือนหุ้น

ในการประชุมวิสามัญผู้ถือหุ้น ครั้งที่ 1/2562 เมื่อวันที่ 5 พฤศจิกายน 2562 ที่ประชุมมีมติอนุมัติเพิ่มทุนจดทะเบียนของบริษัทจาก 2,577,488,835 บาท เป็น 3,181,554,810 บาท โดยออกหุ้นสามัญจำนวน 8,054,212,998 หุ้น มูลค่าที่ตราไว้หุ้นละ 0.075 บาท โดยเสนอขายหุ้นสามัญเพิ่มทุนให้แก่ผู้ถือหุ้นเดิมของบริษัทตามสัดส่วนจำนวนหุ้นที่ผู้ถือหุ้นแต่ละรายถืออยู่ (Right Offering) ในอัตรา 4 หุ้นเดิมต่อ 1 หุ้นใหม่ ในราคาหุ้นละ 0.050 บาท มูลค่ารวม 402,710,650 บาท

ในระหว่างปี 2562 บริษัทได้รับชำระเงินค่าหุ้นสามัญเพิ่มทุนที่เสนอขายแก่ผู้ถือหุ้นแต่ละรายจำนวน 30 ราย รวมเป็นเงินทั้งสิ้นจำนวน 0.18 ล้านบาท คิดเป็นจำนวนหุ้นสามัญรวม 3.69 ล้านหุ้น (แสดงเป็นเงินรับล่วงหน้าค่าหุ้นในงบแสดงฐานะการเงิน)

อย่างไรก็ตาม บริษัทมีการขยายระยะเวลาการจองซื้อหุ้นเพิ่มทุนจากวันที่ 2 ธันวาคม 2562 ถึง วันที่ 9 ธันวาคม 2562 เป็นวันที่ 2 ธันวาคม 2562 ถึง วันที่ 9 มีนาคม 2563

ในการประชุมวิสามัญผู้ถือหุ้น ครั้งที่ 1/2561 เมื่อวันที่ 21 พฤษภาคม 2561 ที่ประชุมมีมติอนุมัติดังนี้

- ลดทุนจดทะเบียนของบริษัทจำนวน 228,062,767 บาท จากเดิม 1,597,429,866 บาท เป็นจำนวน 1,369,367,099 บาท โดยวิธีการตัดหุ้นสามัญที่ยังไม่ได้จำหน่ายจำนวน 3,040,836,894 หุ้น มูลค่าที่ตราไว้ 0.075 บาท
- เพิ่มทุนจดทะเบียนของบริษัทจำนวน 1,208,121,737 บาท จากทุนจดทะเบียนจำนวน 1,369,367,099 บาท เป็น 2,577,488,835 บาท โดยการออกหุ้นสามัญจำนวน 16,108,289,826 หุ้น มูลค่าที่ตราไว้หุ้นละ 0.075 บาท เพื่อ

เสนอขายแก่บุคคลในวงจำกัด (Private Placement) จำนวน 5 ราย ในราคาหุ้นละ 0.040 บาท มูลค่ารวม 644,331,593 บาท

ในระหว่างปี 2561 บริษัทได้รับชำระเงินค่าหุ้นสามัญเพิ่มทุนที่เสนอขายแก่บุคคลในวงจำกัดจำนวน 5 ราย รวมเป็นเงินทั้งสิ้นจำนวน 644.33 ล้านบาท คิดเป็นจำนวนหุ้นสามัญรวม 16,108 ล้านหุ้น

รายการเคลื่อนไหวของทุนจดทะเบียนและทุนที่ชำระแล้วสำหรับปีสิ้นสุดวันที่ 31 ธันวาคม 2562 และ 2561 มีดังนี้

ทุนจดทะเบียน	จำนวนหุ้น (พันหุ้น)	มูลค่าหุ้นละ (บาท)	พันบาท
ยอดคงเหลือ ณ วันที่ 1 มกราคม 2561	21,299,065	0.075	1,597,430
ลดทุน	(3,040,837)	0.075	(228,063)
เพิ่มทุน	16,108,290	0.075	1,208,122
ยอดคงเหลือ ณ วันที่ 31 ธันวาคม 2561	34,366,518	0.075	2,577,489
เพิ่มทุน	8,054,213	0.075	604,066
ยอดคงเหลือ ณ วันที่ 31 ธันวาคม 2562	42,420,731		3,181,555
	จำนวนหุ้น	มูลค่าหุ้นละ	ส่วนเกิน (ต่ำ)
ทุนชำระแล้ว	(พันหุ้น)	(บาท)	มูลค่าหุ้น (พันบาท)
ยอดคงเหลือ ณ วันที่ 1 มกราคม 2561	16,108,289	0.075	1,208,122
เพิ่มทุน	16,108,563	0.075	1,208,142
ยอดคงเหลือ ณ วันที่ 31 ธันวาคม 2561	32,216,852	0.075	2,416,264
เพิ่มทุน	-	-	-
ยอดคงเหลือ ณ วันที่ 31 ธันวาคม 2562	32,216,852		2,416,264

29. ใบสำคัญแสดงสิทธิ

ณ วันที่ 31 ธันวาคม 2562 และ 2561 บริษัทมีใบสำคัญแสดงสิทธิคงเหลือดังนี้

	จำนวนใบสำคัญแสดงสิทธิ (หน่วย)	
	2562	2561
EFORL-W3	1,377,156,827	1,377,156,827
EFORL-W4	772,508,987	772,508,987

ในระหว่างปี ไม่มีการใช้ใบสำคัญแสดงสิทธิ โดยวันสุดท้ายที่สามารถใช้สิทธิได้คือวันที่ 1 มิถุนายน 2563

30. สำรองตามกฎหมาย

ตามบทบัญญัติแห่งพระราชบัญญัติบริษัทมหาชนจำกัด พ.ศ. 2535 มาตรา 116 บริษัทจะต้องจัดสรรทุนสำรอง (“สำรองตามกฎหมาย”) อย่างน้อยร้อยละ 5 ของกำไรสุทธิประจำปีหลังจากหักขาดทุนสะสมยกมา (ถ้ามี) จนกว่าสำรองดังกล่าวมีจำนวนไม่น้อยกว่าร้อยละ 10 ของทุนจดทะเบียน เงินสำรองนี้จะนำไปจ่ายเป็นเงินปันผลไม่ได้

31. กำไรต่อหุ้น

กำไรต่อหุ้นขั้นพื้นฐาน คำนวณโดยการหารกำไร (ขาดทุน) ด้วยจำนวนหุ้นสามัญถัวเฉลี่ยถ่วงน้ำหนักที่ออกจำหน่ายและชำระแล้วในระหว่างปี

เนื่องจากราคาหุ้นสามัญถัวเฉลี่ยในระหว่างงวดต่ำกว่าราคาใช้สิทธิของใบสำคัญแสดงสิทธิที่จะซื้อหุ้นสามัญ บริษัทจึงไม่ได้คำนวณการปรับลดในกำไรต่อหุ้นที่อาจเกิดจากการใช้สิทธิของใบสำคัญแสดงสิทธิที่จะซื้อหุ้นสามัญ

32. เงินกองทุนสำรองเลี้ยงชีพ

บริษัทได้จดทะเบียนจัดตั้งกองทุนสำรองเลี้ยงชีพพนักงานตามพระราชบัญญัติกองทุนสำรองเลี้ยงชีพ พ.ศ. 2530 ตามระเบียบกองทุนบริษัทจ่ายสมทบเข้ากองทุนนี้เท่ากับส่วนที่พนักงานจ่ายในอัตราร้อยละ 2 ของเงินเดือนพนักงาน บริษัทได้แต่งตั้ง กองทุนสำรองเลี้ยงชีพ เค มาสเตอร์ พูล ฟันด์ เป็นผู้จัดการกองทุน

บริษัทจ่ายเงินสมทบเข้ากองทุนสำหรับปีสิ้นสุดวันที่ 31 ธันวาคม 2562 และ 2561 เป็นจำนวนเงิน 2.02 ล้านบาท และ 1.74 ล้านบาท ตามลำดับ

33. รายได้อื่น

(หน่วย : พันบาท)

	งบการเงินรวม		งบการเงินเฉพาะของบริษัท	
	สำหรับปีสิ้นสุดวันที่ 31 ธันวาคม			
	2562	2561	2562	2561
รายได้ดอกเบี้ยรับ	8,261	2,302	19,694	679
รายได้เงินปันผล	-	-	15,000	15,000
กำไรจากการขายทรัพย์สิน	-	308,107	-	663
กลับรายการค่าเผื่อนี้สงสัยจะสูญ	2,280	-	2,280	-
รายได้อื่น	62,063	27,987	15,184	9,226
รวม	72,604	338,396	52,158	25,568

34. ค่าใช้จ่ายตามลักษณะ

(หน่วย : พันบาท)

	งบการเงินรวม		งบการเงินเฉพาะของบริษัท	
	สำหรับปีสิ้นสุดวันที่ 31 ธันวาคม			
	2562	2561	2562	2561
ซื้อสินค้า	1,105,713	1,101,438	876,717	943,524
เงินเดือนและผลประโยชน์อื่นของพนักงาน	355,337	349,950	203,258	190,187
ค่าเสื่อมราคาและค่าตัดจำหน่าย	95,122	112,404	62,796	57,350
ค่าเช่า	58,973	136,772	10,507	9,358
ค่านายหน้า	104,441	100,068	64,303	63,253

(หน่วย : พันบาท)

	งบการเงินรวม		งบการเงินเฉพาะของบริษัท	
	สำหรับปีสิ้นสุดวันที่ 31 ธันวาคม			
	2562	2561	2562	2561
ค่าเดินทาง	48,125	49,538	40,714	41,240
การเปลี่ยนแปลงในสินค้าสำเร็จรูปและ งานระหว่างทำ	(32,911)	(14,290)	(44,657)	(18,571)

35. ส่วนงานดำเนินงาน

บริษัทและบริษัทย่อยมีส่วนงานที่รายงานทั้งสิ้น 2 ส่วนงานหลักคือ (1) ส่วนงานธุรกิจตัวแทนจำหน่ายเครื่องมือและอุปกรณ์ทางการแพทย์ (2) ธุรกิจบริการความงาม และดำเนินธุรกิจในส่วนงานทางภูมิศาสตร์หลักในประเทศไทย บริษัทประเมินผลการปฏิบัติงานของส่วนงานโดยพิจารณาจากรายได้และกำไรขั้นต้นของแต่ละส่วนงาน และประเมินกำไรหรือขาดทุนจากการดำเนินงานของทั้งกลุ่มโดยใช้เกณฑ์เดียวกับที่ใช้ในการวัดกำไรหรือขาดทุนจากการดำเนินงานในงบการเงิน ข้อมูลรายได้และกำไรขั้นต้นตามส่วนงานของบริษัทและบริษัทย่อยสำหรับปีสิ้นสุดวันที่ 31 ธันวาคม 2562 และ 2561 มีดังต่อไปนี้

(หน่วย : พันบาท)

	งบการเงินรวม							
	สำหรับปีสิ้นสุดวันที่ 31 ธันวาคม							
	ตัวแทนจำหน่ายเครื่องมือและ อุปกรณ์ทางการแพทย์		บริการด้าน ความงาม		ตัดรายการ ระหว่างกัน		รวม	
	2562	2561	2562	2561	2562	2561	2562	2561
รายได้จากการขายและบริการจาก								
ลูกค้าภายนอก	1,736,795	1,828,053	184,682	232,061	-	-	1,921,477	2,060,114
รายได้จากการขายและบริการ								
ระหว่างส่วนงาน	19,413	21,690	10,435	1,004	(29,848)	(22,694)	-	-
รวมรายได้	1,756,208	1,849,743	195,117	233,065	(29,848)	(22,694)	1,921,477	2,060,114
ประเภทของการรับรู้รายได้:								
ณ จุดใดจุดหนึ่ง	1,699,705	1,849,743	71,359	63,728	(29,848)	(22,694)	1,741,216	1,890,777
ตลอดช่วงระยะเวลา	56,503	-	123,758		-	-		
				169,337			180,261	169,337
กำไร (ขาดทุน) ขั้นต้นตามส่วนงาน	624,387	649,877	(43,307)	(22,995)	(966)	2,229	580,114	629,111
รายได้ดอกเบี้ยรับ							8,261	2,302
ต้นทุนทางการเงิน							(83,372)	(134,192)
ค่าเสื่อมราคาและค่าตัดจำหน่าย							(95,122)	(112,404)
กำไร (ขาดทุน) ก่อนภาษีเงินได้	(297,930)	(556,488)	(916,656)	(53,869)	574,174	254,417	(640,412)	(355,940)
สินทรัพย์รวม	1,648,863	2,291,994	1,145,361	2,132,000	(350,539)	(1,206,651)	2,443,685	3,217,343
หนี้สินรวม	1,528,793	1,807,162	2,234,849	2,310,636	(1,324,707)	(1,177,172)	2,438,935	2,940,626

ข้อมูลเกี่ยวกับเขตภูมิศาสตร์

บริษัทฯ และบริษัทย่อยดำเนินธุรกิจในประเทศเดียว คือประเทศไทย ดังนั้นรายได้และสินทรัพย์ที่แสดงอยู่ในงบการเงิน จึงถือเป็นการรายงานตามเขตภูมิศาสตร์แล้ว

ลูกค้ารายใหญ่

สำหรับปีสิ้นสุดวันที่ 31 ธันวาคม 2562 และ 2561 บริษัทมีรายได้จากการจำหน่ายเครื่องมือและอุปกรณ์เครื่องมือการแพทย์จากลูกค้ารายใหญ่ จำนวน 1,048 ล้านบาท และ 1,180 ล้านบาท ตามลำดับ

การปันส่วนราคาให้กับภาระที่ต้องปฏิบัติตามสัญญา (ที่ยังไม่เสร็จสิ้นหรือเสร็จสิ้นแล้วบางส่วน) ณ วันที่ 31 ธันวาคม 2562 มีดังนี้

	(หน่วย : บาท)	
	งบการเงินรวมและงบการเงินเฉพาะของบริษัท	
	2562	2561
ภายใน 1 ปี	27,478	-
2 ปี ขึ้นไป	8,550	-
รวม	36,028	-

ภาระที่ต้องปฏิบัติตามสัญญาดังกล่าวคาดว่าจะรับรู้เกินกว่า 1 ปี ซึ่งเกี่ยวข้องกับการให้บริการบำรุงรักษาที่จะเสร็จสิ้นภายใน 3 ปี

36. เครื่องมือทางการเงิน

นโยบายการบริหารความเสี่ยงทางการเงิน

บริษัทและบริษัทย่อยมีความเสี่ยงจากการดำเนินธุรกิจตามปกติจากการเปลี่ยนแปลงอัตราดอกเบี้ยและอัตราแลกเปลี่ยนเงินตราต่างประเทศ และจากการไม่ปฏิบัติตามข้อกำหนดตามสัญญาของลูกค้าสัญญา บริษัทและบริษัทย่อยไม่มีการออกหรือถือเครื่องมือทางการเงินที่เป็นตราสารอนุพันธ์ เพื่อการเก็งกำไรหรือการค้า

ความเสี่ยงด้านสภาพคล่อง

บริษัทและบริษัทย่อยมีการควบคุมความเสี่ยงจากการขาดสภาพคล่องโดยการรักษาระดับของเงินสดและรายการเทียบเท่าเงินสดให้เพียงพอต่อการดำเนินงานของกิจการและเพื่อให้ผลกระทบจากความผันผวนของกระแสเงินสดลดลง

ความเสี่ยงด้านการให้สินเชื่อ

บริษัทและบริษัทย่อยไม่มีการกระจุกตัวของลูกหนี้ที่เป็นสาระสำคัญ เนื่องจากบริษัทและบริษัทย่อยมีลูกค้าเป็นจำนวนมากและบริษัทและบริษัทย่อยมีนโยบายที่ดีในการควบคุมการให้สินเชื่อแก่ลูกหนี้ อย่างไรก็ตาม หากมีลูกหนี้ที่บริษัทและบริษัทย่อยคาดว่าจะมีปัญหาด้านการชำระหนี้แล้ว ผู้บริหารของกิจการมีนโยบายที่จะบันทึกค่าเผื่อหนี้สงสัยจะสูญให้เพียงพอกับโอกาสที่จะเกิดความสูญเสียดังกล่าว

ความเสี่ยงของอัตราแลกเปลี่ยน

บริษัทและบริษัทย่อยมีรายการบางรายการเป็นเงินตราต่างประเทศ ซึ่งทำให้เกิดความเสี่ยงจากการเปลี่ยนแปลงของอัตราแลกเปลี่ยนเงินตราต่างประเทศ บริษัทได้ป้องกันความเสี่ยงจากอัตราแลกเปลี่ยนบางส่วนแล้ว ตามที่เปิดเผยในหมายเหตุ 35 อย่างไรก็ตาม ผู้บริหารเชื่อว่าความเสี่ยงจากอัตราแลกเปลี่ยนเงินตราต่างประเทศไม่เป็นสาระสำคัญ ณ วันที่ 31 ธันวาคม 2562 บริษัทมีหนี้สินที่เป็นเงินตราต่างประเทศดังนี้

	งบการเงินรวม		
	31 ธันวาคม 2562		
	จำนวนเงิน ตราต่างประเทศ	อัตราแลกเปลี่ยนที่ บันทึกบัญชี	จำนวนเงินเทียบเท่า เงินบาท
<u>เจ้าหนี้การค้า</u>			
ดอลลาร์สหรัฐ	1,067,482	30.3313	32,378,106
สวิตเซอร์แลนด์	1,922,996	31.2793	60,149,969
ยูโร	241,437	34.0846	8,229,283
ดอลลาร์สิงคโปร์	435,976	22.5935	9,850,223

	งบการเงินเฉพาะของบริษัท		
	31 ธันวาคม 2562		
	จำนวนเงิน ตราต่างประเทศ	อัตราแลกเปลี่ยนที่ บันทึกบัญชี	จำนวนเงินเทียบเท่า เงินบาท
<u>เจ้าหนี้การค้า</u>			
ดอลลาร์สหรัฐ	1,015,219	30.3313	30,792,912
สวิตเซอร์แลนด์	1,922,996	31.2793	60,149,969
ยูโร	241,392	34.0846	8,227,750

ความเสี่ยงของอัตราดอกเบี้ย

ความเสี่ยงจากอัตราดอกเบี้ย หมายถึง ความเสี่ยงที่เกิดจากการเปลี่ยนแปลงของอัตราดอกเบี้ยในตลาดในอนาคต ซึ่งส่งผลกระทบต่อกระแสเงินสดของบริษัทและบริษัทย่อย เนื่องจากเงินกู้ยืมส่วนใหญ่มีอัตราดอกเบี้ยแบบลอยตัว บริษัทและบริษัทย่อยมีความเสี่ยงด้านอัตราดอกเบี้ยของกระแสเงินสดที่เกิดจากเงินกู้ยืม โดยความเสี่ยงจากอัตราดอกเบี้ยดังกล่าวเกิดจากการเปลี่ยนแปลงของอัตราดอกเบี้ยในตลาด

ณ วันที่ 31 ธันวาคม 2562 และ 2561 สินทรัพย์ทางการเงินและหนี้สินทางการเงินที่มีความเสี่ยงด้านราคา และด้านกระแสเงินสดอันเกิดจากการเปลี่ยนแปลงอัตราดอกเบี้ยสรุปได้ดังนี้

สินทรัพย์

เงินสดและรายการเทียบเท่าเงินสด	5,375	-	-	5,375	0.125% - 0.50%	-	1,894	-	-	1,894	0.125% - 0.50%	-
ลูกหนี้การค้า – ลูกค้าทั่วไป	-	-	461,589	461,589	-	-	-	-	407,343	407,343	-	-
											MLR – 1.00%,	
เงินให้กู้ยืมบริษัทย่อย	-	-	-	-	-	-	368,000	-	-	368,000	4.50%	-
เงินให้กู้ยืมระยะสั้น – บุคคลและบริษัทอื่นๆ	-	100,000	-	100,000	-	6.50%	-	-	-	-	-	-
ลูกหนี้ตามสัญญาเช่าการเงิน	-	11,824	-	11,824	-	3.00% - 5.00%	-	11,824	-	11,824	-	3.00% - 5.00%

หนี้สิน

เงินกู้ยืมระยะสั้นจากสถาบันการเงิน	512,173	308,853	-	821,026		2.00% -	-	413,103	-	413,103	-	
					MOR - 1.00%	15.00%						2.00% - 4.00%
เจ้าหนี้การค้า - ผู้ค้าทั่วไป	-	-	455,551	455,551	-	-	-	-	245,854	245,854	-	-
เงินกู้ยืมระยะสั้นบริษัทย่อย	-	-	-	-	-	-	-	17,000	-	17,000	-	4.50%
เงินกู้ยืมระยะสั้น - บุคคลและบริษัทอื่นๆ	-	35,000	-	35,000	-	6.00% -	-	25,000	-	25,000	-	6.00%
						12.00%						
เงินกู้ยืมระยะยาวจากสถาบันการเงิน	409,996	-	-	409,996	MLR -		409,996	-	-	409,996	MLR -	
					0.60% - 1.00%	-		-			0.60% - 1.00%	-
หนี้สินตามสัญญาเช่าการเงิน	-	15,090	-	15,090	-	5.12% -	-	8,088	-	8,088	-	7.09% -
						10.12%						10.12%

	งบการเงินรวม						งบการเงินเฉพาะของบริษัท					
	เงินสด				อัตราดอกเบี้ยถัวเฉลี่ย (ร้อยละ)		เงินสด				อัตราดอกเบี้ยถัวเฉลี่ย (ร้อยละ)	
	อัตราดอกเบี้ย	อัตรา	ไม่มี		อัตราดอกเบี้ย	อัตราดอกเบี้ย	อัตราดอกเบี้ย	อัตรา	ไม่มี		อัตราดอกเบี้ย	อัตราดอกเบี้ย
	ปรับขึ้นลงตาม	ดอกเบี้ย			ปรับขึ้นลงตาม		ปรับขึ้นลงตาม	ดอกเบี้ย			ปรับขึ้นลงตาม	
	อัตราตลาด	คงที่	ดอกเบี้ย	รวม	อัตราตลาด	คงที่	อัตราตลาด	คงที่	ดอกเบี้ย	รวม	อัตราตลาด	คงที่
สินทรัพย์												
เงินสดและรายการเทียบเท่าเงินสด	43,659	-	-	43,659	0.125% - 0.75%	-	25,478	-	-	25,478	0.125% - 0.75%	-
ลูกหนี้การค้า - ลูกค้าทั่วไป	-	-	624,382	624,382	-	-	-	-	574,444	574,444	-	-
เงินให้กู้ยืมบริษัทย่อย	-	-	-	-	-	-	747,961	-	-	747,961	MLR – 1.00%	-
เงินให้กู้ยืมระยะสั้น – บุคคลและบริษัทอื่นๆ	-	100,000	-	100,000	-	6.50%	-	-	-	-	-	-
ลูกหนี้ตามสัญญาเช่าการเงิน	-	19,744	-	19,744	-	3.00% - 5.00%	-	19,744	-	19,744	-	3.00% - 5.00%
หนี้สิน												
เงินกู้ยืมระยะสั้นจากสถาบันการเงิน	475,303	355,000	-	830,303		7.50% -		400,706		400,706		
					MOR – 1.00%	15.00%	-		-		-	2.00% - 4.00%
เจ้าหนี้การค้า - ผู้ค้าทั่วไป	-	-	559,093	559,093	-	-	-	-	331,571	331,571	-	-
เงินกู้ยืมระยะสั้น – บุคคลและบริษัทอื่นๆ	-	41,000	-	41,000	-	4.00% - 8.00%	-	39,500	-	39,500	-	4.00% - 6.00%
เงินกู้ยืมระยะยาวจากสถาบันการเงิน	628,808	-	-	628,808	MLR –	0.60% - 1.00%	623,975	-	-	623,975	MLR –	-
หนี้สินตามสัญญาเช่าการเงิน	-	18,144	-	18,144		7.09% -		9,714		9,714		7.09% -
					-	10.12%	-		-		-	10.12%

37. สัญญาซื้อขายเงินตราต่างประเทศล่วงหน้า

บริษัทและบริษัทย่อยไม่มีนโยบายที่จะประกอบธุรกรรมตราสารทางการเงินที่เป็นตราสารอนุพันธ์เพื่อการเก็งกำไรหรือเพื่อการค้า สัญญาซื้อขายเงินตราต่างประเทศล่วงหน้าและออปชั่นมีไว้เพื่อช่วยในการบริหารความเสี่ยงที่เกิดจากการผันผวนของอัตราแลกเปลี่ยนเงินตราต่างประเทศ

ณ วันที่ 31 ธันวาคม 2562 บริษัทมีสัญญาซื้อขายเงินตราต่างประเทศล่วงหน้า ดังนี้

	งบการเงินเฉพาะของบริษัท	
	จำนวนเงินตราต่างประเทศ	อัตราแลกเปลี่ยนตามสัญญา
ดอลลาร์สหรัฐ	852,053	30.14 – 30.65
สวิตเซอร์แลนด์	784,185	31.40 – 31.52

38. การวัดมูลค่ายุติธรรม

มูลค่ายุติธรรม หมายถึง ราคาที่ได้รับจากการขายสินทรัพย์หรือจะจ่ายเพื่อโอนหนี้สินในรายการที่เกิดขึ้นในสถานการณ์ปกติระหว่างผู้ร่วมตลาด ณ วันที่วัดมูลค่า

สินทรัพย์และหนี้สินทางการเงินวัดมูลค่ายุติธรรมในงบแสดงฐานะการเงินโดยกำหนดลำดับชั้นของมูลค่ายุติธรรมเป็น 3 ระดับตามประเภทของข้อมูลที่นำมาใช้ในการประเมินมูลค่า ดังนี้

- ข้อมูลระดับ 1 เป็นราคาเสนอซื้อขาย (ไม่ต้องปรับปรุง) ในตลาดที่มีสภาพคล่องสำหรับสินทรัพย์หรือหนี้สินอย่างเดียวกัน
- ข้อมูลระดับ 2 เป็นข้อมูลอันนอกเหนือจากราคาเสนอซื้อขายซึ่งรวมอยู่ในระดับ 1 ที่สามารถสังเกตได้โดยตรงหรือโดยอ้อม สำหรับสินทรัพย์หรือหนี้สินนั้น
- ข้อมูลระดับ 3 เป็นข้อมูลที่ไม่สามารถสังเกตได้ซึ่งนำมาใช้กับสินทรัพย์หรือหนี้สินนั้น

สินทรัพย์และหนี้สินที่วัดมูลค่าด้วยมูลค่ายุติธรรม ณ วันที่ 31 ธันวาคม 2562 และ 2561 ประกอบด้วยรายการดังต่อไปนี้

	(หน่วย : พันบาท)			
	งบการเงินรวม			
	2562			
	ข้อมูลระดับ 1	ข้อมูลระดับ 2	ข้อมูลระดับ 3	รวม
สินทรัพย์ทางการเงิน				
เงินลงทุนระยะสั้น – กองทุนรวมตราสารแห่งหนี้	-	148	-	148
หนี้สินทางการเงิน				
สัญญาซื้อขายเงินตราต่างประเทศล่วงหน้า	-	414	-	414

	(หน่วย : พันบาท)			
	งบการเงินรวม			
	2561			
	ข้อมูลระดับ 1	ข้อมูลระดับ 2	ข้อมูลระดับ 3	รวม
สินทรัพย์ทางการเงิน				
เงินลงทุนระยะสั้น – กองทุนรวมตราสารแห่งหนี้	-	146	-	146
หนี้สินทางการเงิน				
สัญญาซื้อขายเงินตราต่างประเทศล่วงหน้า	-	854	-	854

	(หน่วย : พันบาท)			
	งบการเงินเฉพาะของบริษัท			
	2562			
	ข้อมูลระดับที่ 1	ข้อมูลระดับที่ 2	ข้อมูลระดับที่ 3	รวม
หนี้สินทางการเงิน				
สัญญาซื้อขายเงินตราต่างประเทศล่วงหน้า	-	414	-	414

	(หน่วย : พันบาท)			
	งบการเงินเฉพาะของบริษัท			
	2561			
	ข้อมูลระดับที่ 1	ข้อมูลระดับที่ 2	ข้อมูลระดับที่ 3	รวม
หนี้สินทางการเงิน				
สัญญาซื้อขายเงินตราต่างประเทศล่วงหน้า	-	854	-	854

39. ภาระผูกพันและหนี้สินที่อาจเกิดขึ้น

39.1 วันที่ 31 ธันวาคม 2562 บริษัทและบริษัทย่อยมีภาระผูกพันเกี่ยวกับสัญญาเช่าและบริการที่จะต้องชำระมีดังนี้

(หน่วย : พันบาท)

	งบการเงินรวม	งบการเงินเฉพาะของบริษัท
ภายใน 1 ปี	33,076	11,296
เกินกว่า 1 ปี แต่ไม่เกิน 5 ปี	12,321	3,423
รวม	45,397	14,719

39.2 ณ วันที่ 31 ธันวาคม 2562 บริษัททำสัญญาว่าจ้างที่ปรึกษาทางการเงิน โดยมีค่าตอบแทนจำนวน 1.93 ล้านบาท

39.3 ณ วันที่ 31 ธันวาคม 2562 บริษัทและบริษัทย่อยมีภาระผูกพันจากการที่ธนาคารออกหนังสือค้ำประกันในนามของบริษัทและบริษัทย่อย ซึ่งเกี่ยวเนื่องกับภาระผูกพันทางปฏิบัติบางประการตามปกติธุรกิจจำนวน 148.98 ล้านบาท และ 14.46 ล้านบาท ตามลำดับ

39.4 ณ วันที่ 31 ธันวาคม 2562 บริษัททำสัญญาจ้างพัฒนาโปรแกรมซอฟต์แวร์โดยมีมูลค่าสัญญาและภาระผูกพันจำนวน 14.10 ล้านบาท

39.5 ณ วันที่ 31 ธันวาคม 2562 บริษัทและบริษัทย่อยตกลงทำสัญญาตัวแทนจำหน่ายเครื่องมือแพทย์กับบริษัทในต่างประเทศ 17 แห่ง และ 9 แห่ง ตามลำดับ โดยบริษัทและบริษัทย่อยได้รับอนุญาตให้เป็นตัวแทนจำหน่ายเครื่องมือแพทย์ในประเทศไทย สัญญามีผลตั้งแต่วันที่ลงนามในสัญญา และจะสิ้นสุดเมื่อถูกบอกเลิกโดยฝ่ายใดฝ่ายหนึ่ง

39.6 บริษัทย่อยแห่งหนึ่งมีภาระผูกพันจากการทำสัญญาถ่ายทอดเทคโนโลยีกับมหาวิทยาลัยแห่งหนึ่ง โดยมีค่าตอบแทนตามอัตราร้อยละของยอดขายดังนี้

ยอดขาย	อัตราร้อยละ
ปี 2557 ถึง 2561	ร้อยละ 1 ของยอดขาย
ปี 2562 ถึง 2563	ร้อยละ 2 ของยอดขาย
ปี 2564 เป็นต้นไป	ร้อยละ 3 ของยอดขาย

39.7 บริษัทและบริษัทย่อยมีวงเงินสินเชื่อและหนี้สินที่อาจเกิดขึ้นจากสถาบันการเงิน ณ วันที่ 31 ธันวาคม 2562 ดังนี้

(หน่วย: พันบาท)

		งบการเงินรวม		
	สกุลเงิน	วงเงิน	ใช้ไป	คงเหลือ
วงเงินสินเชื่อ				
เงินเบิกเกินบัญชี	บาท	17,000	(1,492)	15,508
เงินกู้ยืมระยะยาว	บาท	30,000	-	30,000
ตัวเงินในประเทศ	บาท	10,000	(10,000)	-
หนี้สินที่อาจเกิดขึ้น				
เลตเตอร์ออฟเครดิตและทรัสต์รีซีพ	บาท	730,000	(500,681)	229,319

(หน่วย: พันบาท)

		งบการเงินเฉพาะของบริษัท		
	สกุลเงิน	วงเงิน	ใช้ไป	คงเหลือ
วงเงินสินเชื่อ				
เงินเบิกเกินบัญชี	บาท	15,000	-	15,000
หนี้สินที่อาจเกิดขึ้น				
เลตเตอร์ออฟเครดิตและทรัสต์รีซีพ	บาท	600,000	(413,103)	186,897

40. การปรับกระทบหนี้สินที่เกิดขึ้นจากกิจกรรมจัดหาเงิน

การเปลี่ยนแปลงต่อหนี้สินที่เกิดขึ้นจากกิจกรรมจัดหาเงินของบริษัทและบริษัทย่อยมีดังนี้

(หน่วย: พันบาท)

	งบการเงินรวม				รวม
	หนี้สินตามสัญญา เข้าการเงิน	เงินกู้ยืมระยะสั้น จากสถาบัน การเงิน	เงินกู้ยืมระยะสั้น จากบุคคลที่ เกี่ยวข้องกัน	เงินกู้ยืมระยะ ยาวจาก สถาบันการเงิน	
1 มกราคม 2562	18,144	830,303	41,000	620,801	1,510,248
รายการที่เกิดขึ้นจากกระแสเงินสด:					
การจ่ายคืน	(3,859)	(46,160)	(34,400)	(216,031)	(300,450)
เงินสดรับ	-	36,540	28,400	-	64,940
รายการที่ไม่ใช่กระแสเงินสด:					
การได้มา	-	-	-	-	-
ค่าธรรมเนียมรอตดบัญชี	-	-	-	5,226	5,226
ดอกเบี้ยรอตดบัญชี	804	-	-	-	804
อัตราแลกเปลี่ยน	-	343	-	-	343
31 ธันวาคม 2562	15,089	821,026	35,000	409,996	1,281,111

(หน่วย: พันบาท)

	งบการเงินรวม				รวม
	หนี้สินตามสัญญา เข้าการเงิน	เงินกู้ยืมระยะสั้น จากสถาบัน การเงิน	เงินกู้ยืมระยะสั้น จากบุคคลที่ เกี่ยวข้องกัน	เงินกู้ยืมระยะ ยาวจาก สถาบันการเงิน	
1 มกราคม 2561	11,207	913,994	137,900	895,234	1,958,335
รายการที่เกิดขึ้นจากกระแสเงินสด:					
การจ่ายคืน	(2,404)	(85,278)	(108,900)	(282,326)	(478,908)
เงินสดรับ	-	1,505	12,000	-	13,505
รายการที่ไม่ใช่กระแสเงินสด:					
การได้มา	8,745	-	-	-	8,745
ค่าธรรมเนียมรอตดบัญชี	-	-	-	7,893	7,893
ดอกเบี้ยรอตดบัญชี	596	-	-	-	596
อัตราแลกเปลี่ยน	-	82	-	-	82
31 ธันวาคม 2561	18,144	830,303	41,000	620,801	1,510,248

(หน่วย: พันบาท)

	งบการเงินเฉพาะของบริษัท				รวม
	หนี้สินตามสัญญา เข้าการเงิน	เงินกู้ยืมระยะสั้น จากสถาบัน การเงิน	เงินกู้ยืมระยะสั้น จากบุคคลที่ เกี่ยวข้องกัน	เงินกู้ยืมระยะ ยาวจากสถาบัน การเงิน	
1 มกราคม 2562	9,714	400,706	39,500	615,968	1,065,888
รายการที่เกิดขึ้นจากกระแสเงินสด:					
การจ่ายคืน	(2,332)	-	(29,500)	(211,198)	(243,030)
เงินสดรับ	-	11,304	32,000	-	43,304
รายการที่ไม่ใช่กระแสเงินสด:					
การได้มา	-	-	-	-	-
ค่าธรรมเนียมรอตดบัญชี	-	-	-	5,226	5,226
ดอกเบี้ยรอตดบัญชี	706	-	-	-	706
อัตราแลกเปลี่ยน	-	1,093	-	-	1,093
31 ธันวาคม 2562	8,088	413,103	42,000	409,996	873,187

(หน่วย: พันบาท)

	งบการเงินเฉพาะของบริษัท				รวม
	หนี้สินตามสัญญา	เงินกู้ยืมระยะสั้น	เงินกู้ยืมระยะสั้น	เงินกู้ยืมระยะยาวจากสถาบัน	
	เข้าการเงิน	จากสถาบันการเงิน	จากบุคคลที่เกี่ยวข้องกัน	การเงิน	
1 มกราคม 2561	11,207	454,985	74,200	886,800	1,427,192
รายการที่เกิดขึ้นจากกระแสเงินสด:					
การจ่ายเงิน	(2,331)	(54,097)	(46,700)	(278,725)	(381,853)
เงินสดรับ	-	-	12,000	-	12,000
รายการที่ไม่ใช่กระแสเงินสด:					
ค่าธรรมเนียมรอดำบัญชี	-	-	-	7,893	7,893
ดอกเบี้ยรอดำบัญชี	838	-	-	-	838
อัตราแลกเปลี่ยน	-	(182)	-	-	(182)
31 ธันวาคม 2561	9,714	400,706	39,500	615,968	1,065,888

41. การจัดประเภทรายการ

บริษัทได้มีการจัดประเภทรายการบัญชีบางรายการในงบแสดงฐานะการเงิน ณ วันที่ 31 ธันวาคม 2561 ใหม่เพื่อให้สอดคล้องกับการจัดประเภทรายการบัญชีในปัจจุบัน ซึ่งไม่มีผลกระทบต่อกำไรหรือส่วนของผู้ถือหุ้น การจัดประเภทดังกล่าวมีรายละเอียด ดังต่อไปนี้

(หน่วย : พันบาท)

	งบการเงินรวม	
	ตามการจัดประเภทใหม่	ตามที่เคยรายงานไว้
เงินกู้ยืมระยะสั้นจากสถาบันการเงิน	911,403	830,303
หนี้สินหมุนเวียนอื่น	164,621	245,590

42. คดีฟ้องร้อง

42.1 บริษัทและบริษัทย่อยทางอ้อมถูกฟ้องร้องเป็นจำเลยร่วมกับผู้อื่นอีก 12 ราย เพื่อเรียกร้องค่าเสียหายให้ชำระเงินค่าบริการโฆษณา โดยให้ชำระหนี้จำนวน 5.20 ล้านบาท และ 12.67 ล้านบาท ตามลำดับ ปัจจุบันคดีดังกล่าวอยู่ระหว่างการพิจารณาของศาลฎีกา ซึ่งฝ่ายบริหารเชื่อว่าบริษัทไม่มีภาระหนี้และไม่ต้องรับผิดชอบชำระหนี้ในคดีนี้

42.2 เมื่อวันที่ 9 กรกฎาคม 2560 และ 30 กันยายน 2560 บริษัทและบริษัทย่อยถูกฟ้องร้องในฐานะผู้ค้ำประกันตัวแลกเงินและจำเลยเนื่องจากการผิดนัดชำระหนี้ตัวแลกเงินกับบริษัทหลักทรัพย์จัดการกองทุนเป็นจำนวนเงิน 255 ล้านบาท (ในฐานะผู้ค้ำประกัน) และ 355 ล้านบาท ตามลำดับ (ตามที่กล่าวไว้ในหมายเหตุ 20) ซึ่งปัจจุบันคดีอยู่ระหว่างการพิจารณาของศาลอุทธรณ์ ซึ่งบริษัทย่อยได้บันทึกหนี้สินไว้ทั้งหมดแล้ว

42.3 เมื่อวันที่ 17 กันยายน 2560 บริษัทถูกฟ้องร้องเป็นจำเลยร่วมกับผู้อื่นอีก 5 ราย โดยโจทก์ขอให้ศาลมีคำสั่งให้การซื้อขายหุ้นเป็นโมฆะและขอให้บริษัทชำระเงินคืนพร้อมดอกเบี้ยถึงวันฟ้องเป็นเงินจำนวน 275 ล้านบาท และชำระดอกเบี้ยอัตราร้อยละ 7.50 ต่อปี ของเงินต้นจำนวน 242 ล้านบาท ให้แก่โจทก์ ซึ่งเมื่อวันที่ 30 เมษายน

- 2562 ศาลชั้นต้นมีคำพิพากษาให้สัญญาซื้อขายหุ้นเป็นโมฆะ อย่างไรก็ตาม บริษัทไม่เห็นด้วยกับคำพิพากษาของศาลชั้นต้น และอยู่ระหว่างการพิจารณาของศาลอุทธรณ์
- 42.4 เมื่อวันที่ 11 พฤศจิกายน 2560 บริษัทย่อยทางอ้อมและกรรมการถูกฟ้องร้องในคดีอาญาซื้อขายหลักทรัพย์จำนวน 0.90 ล้านบาท เนื่องจากไม่ส่งมอบทรัพย์สินคืนภายในระยะเวลาที่กำหนด ศาลชั้นต้นมีคำพิพากษายกฟ้องโจทก์ โจทก์ยื่นอุทธรณ์ ปัจจุบันคดีอยู่ระหว่างการพิจารณาของศาลอุทธรณ์
- 42.5 เมื่อวันที่ 19 กุมภาพันธ์ 2561 บริษัทย่อยทางอ้อมถูกฟ้องร้องเพื่อเรียกร้องค่าเสียหายให้ชำระเงินค่าโปรแกรมคอมพิวเตอร์และสิทธิในการใช้งานเป็นเงินจำนวน 2.34 ล้านบาท และชำระดอกเบี้ยอัตราร้อยละ 7.5 ต่อปี ของต้นเงินจำนวน 2.29 ล้านบาท เมื่อวันที่ 14 พฤษภาคม 2562 ศาลชั้นต้นมีคำสั่งจำหน่ายคดีออกจากสารบบความ โจทก์อุทธรณ์คำสั่งศาลชั้นต้น ปัจจุบันคดีดังกล่าวอยู่ระหว่างขั้นตอนพิจารณาของศาลอุทธรณ์
- 42.6 เมื่อวันที่ 22 กุมภาพันธ์ 2561 บริษัทย่อยทางอ้อมแห่งหนึ่งถูกฟ้องร้องโดยผู้รับสิทธิแฟรนไชส์ในต่างประเทศ สำหรับการผิดสัญญาแฟรนไชส์จำนวน 591 ล้านบาท ขณะนี้คดีดังกล่าวอยู่ในระหว่างขั้นตอนพิจารณาของศาลชั้นต้น บริษัทย่อยทางอ้อมยังไม่ได้บันทึกหนี้สินดังกล่าวเนื่องจากเชื่อว่าการเรียกร้องไม่ถูกต้อง
- 42.7 เมื่อวันที่ 14 มีนาคม 2561 บริษัทย่อยทางอ้อมแห่งหนึ่งถูกฟ้องร้องโดยผู้รับสิทธิแฟรนไชส์ในต่างประเทศ สำหรับค่าความเสียหาย จำนวน 7 ล้านบาท ศาลชั้นต้นมีคำพิพากษายกฟ้องแก่โจทก์ แต่โจทก์ยื่นอุทธรณ์เมื่อวันที่ 30 สิงหาคม 2562 ปัจจุบันคดีอยู่ระหว่างการพิจารณาของศาลอุทธรณ์ บริษัทย่อยทางอ้อมยังไม่ได้บันทึกหนี้สินดังกล่าว เนื่องจากเชื่อว่าการเรียกร้องไม่ถูกต้อง
- 42.8 ในระหว่างปี 2561 บริษัทย่อยทางอ้อมแห่งหนึ่งถูกฟ้องร้องโดยเจ้าหนี้จำนวน 60.22 ล้านบาท ต่อมาบริษัทย่อยทางอ้อมทำสัญญาประนีประนอมยอมความในศาลจำนวน 40 ล้านบาท ซึ่งศาลมีคำพิพากษตามยอม แต่บริษัทย่อยทางอ้อมผิดนัดชำระหนี้ตามสัญญาดังกล่าว ปัจจุบันโจทก์อยู่ระหว่างการบังคับคดี
- 42.9 เมื่อวันที่ 13 กันยายน 2561 บริษัทย่อยทางอ้อมแห่งหนึ่งถูกฟ้องขอให้ศาลมีคำสั่งเพิกถอนนิติกรรมสัญญาให้สิทธิ แฟรนไชส์และขายทรัพย์สินให้แก่บริษัทเอกชนสองแห่ง ซึ่งคดีอยู่ในกระบวนการศาลศาลชั้นต้น
- 42.10 เมื่อวันที่ 19 พฤศจิกายน 2561 บริษัทย่อยทางอ้อมแห่งหนึ่งและกรรมการผู้มีอำนาจถูกฟ้องร้องเรียกค่าเสียหายจำนวน 77 ล้านบาท ซึ่งขณะนี้คดีดังกล่าวอยู่ในระหว่างขั้นตอนการพิจารณาของศาลชั้นต้น
- 42.11 เมื่อวันที่ 14 ธันวาคม 2561 บริษัทย่อยและกรรมการผู้มีอำนาจคนหนึ่งถูกฟ้องเป็นจำเลยร่วมกับบุคคลอื่นอีก 8 ราย โดยโจทก์ฟ้องในเรื่องของการผิดสัญญา และเรียกร้องค่าเสียหายจำนวน 606 ล้านบาท ซึ่งขณะนี้คดีดังกล่าวอยู่ในระหว่างขั้นตอนการพิจารณาของศาลชั้นต้น ผู้บริหารบริษัทย่อยเชื่อว่าการเรียกร้องไม่ถูกต้อง
- 42.12 เมื่อวันที่ 18 ธันวาคม 2561 บริษัทย่อยทางอ้อมแห่งหนึ่งถูกฟ้องให้ปฏิบัติตามสัญญาแฟรนไชส์ ซึ่งขณะนี้ คดีดังกล่าวอยู่ในระหว่างขั้นตอนการพิจารณาของศาลชั้นต้น
- 42.13 เมื่อวันที่ 1 กุมภาพันธ์ 2562 บริษัทย่อยทางอ้อมถูกฟ้องเรียกค่าเสียหาย จำนวน 187 ล้านบาท ซึ่งขณะนี้ คดีดังกล่าวอยู่ในระหว่างขั้นตอนการพิจารณาของศาลชั้นต้น

42.14 ในระหว่างไตรมาส 4 ของปี 2561 บริษัทย่อยทางอ้อมถูกฟ้องร้องเรียกค่าเสียหายให้ชำระหนี้เป็นคดี จำนวน 10 คดี จำนวนเงินรวม 9.75 ล้านบาท บริษัทย่อยทางอ้อมทำสัญญาประกันนี้ประนอมยอมความในศาล และจ่ายชำระหนี้เสร็จสิ้นแล้ว 9 คดี และมี 1 คดี เมื่อวันที่ 30 กันยายน 2562 บริษัทย่อยทางอ้อมผิติดชำระหนี้ งวดสุดท้าย เป็นเงินจำนวน 1.13 ล้านบาท

42.15 ในระหว่างปี 2562 บริษัทย่อยทางอ้อมสองบริษัทถูกฟ้องร้องเรียกค่าเสียหายให้ชำระหนี้เป็นคดีจำนวน 5 คดี จำนวนเงินรวม 38.41 ล้านบาท คดีอยู่ระหว่างการพิจารณาของศาลชั้นต้น อย่างไรก็ตาม บริษัทย่อยทางอ้อมบันทึกหนี้สินดังกล่าวไว้ทั้งหมดแล้ว

43. การจัดการความเสี่ยงในส่วนลงทุน

วัตถุประสงค์ของบริษัทในการบริหารทุนนั้นเพื่อดำรงไว้ซึ่งความสามารถในการดำเนินงานอย่างต่อเนื่องของบริษัท เพื่อสร้างผลตอบแทนต่อผู้ถือหุ้นและเป็นประโยชน์ต่อผู้ที่มีส่วนได้เสียอื่น เพื่อดำรงไว้ซึ่งโครงสร้างของทุนที่เหมาะสม ในการดำรงไว้หรือปรับโครงสร้างของทุน บริษัทอาจออกหุ้นใหม่หรือออกหุ้นกู้เพื่อปรับโครงสร้างหนี้ หรือขายสินทรัพย์เพื่อลดภาระหนี้

44. เหตุการณ์ภายหลังรอบระยะเวลารายงาน

44.1 เมื่อวันที่ 29 มกราคม 2563 ที่ประชุมคณะกรรมการบริษัท ครั้งที่ 1/2563 มีมติอนุมัติให้บริษัทเข้าทำบันทึกข้อตกลงจะซื้อจะขายที่ดินพร้อมสิ่งปลูกสร้างที่เชียงราย โดยราคาทรัพย์สินที่ซื้อตามที่ดินดังกล่าวมีมูลค่าไม่เกิน 305 ล้านบาท โดยจะชำระราคาทรัพย์สินที่จะซื้อด้วยหุ้นของบริษัท ดับบลิวซีไอ โฮลดิ้ง จำกัด (มหาชน) ที่ถืออยู่ไม่เกินจำนวน 101,849,993 หุ้น บริษัทตกลงวางมัดจำ จำนวนเงิน 52.5 ล้านบาท ภายใน 30 วัน นับจากวันลงนามในบันทึกข้อตกลง โดยเงินมัดจำจะนำมาหักลบกับการชำระมูลค่า ณ วันโอนกรรมสิทธิ์

44.2 เมื่อวันที่ 17 กุมภาพันธ์ 2563 ที่ประชุมวิสามัญผู้ถือหุ้น ครั้งที่ 1/2563 ของบริษัทย่อยแห่งหนึ่ง มีมติอนุมัติเรื่องการตีทรัพย์สินชำระหนี้ระหว่างบริษัท บริษัทย่อย และบริษัทย่อยทางอ้อม โดยโอนกรรมสิทธิ์ในที่ดินพร้อมสิ่งปลูกสร้างของบริษัทย่อยทางอ้อมที่ติดภาระจำนองให้กับบริษัท คิดเป็นมูลค่าจำนวน 268 ล้านบาท

44.3 เมื่อวันที่ 2 มีนาคม 2563 ที่ประชุมคณะกรรมการบริษัท ครั้งที่ 2/2563 มีมติอนุมัติให้บริษัทเข้าทำบันทึกข้อตกลงจะซื้อจะขายที่ดินพร้อมสิ่งปลูกสร้างที่เชียงราย ฉบับแก้ไขเพิ่มเติม โดยผู้จะขายขยายระยะเวลาวางเงินมัดจำค่าที่ดินพร้อมสิ่งปลูกสร้างจำนวน 52.5 ล้านบาทเป็นภายในวันที่ 17 มีนาคม 2563 และผู้จะขายในฐานะผู้ถือหุ้นใหญ่ของบริษัท ดับบลิวซีไอ โฮลดิ้ง จำกัด (มหาชน) ตกลงจะพิจารณาดำเนินการให้บริษัทย่อยชำระหนี้ให้แก่บริษัทไม่ต่ำกว่า 100.0 ล้านบาท สำหรับหนี้ส่วนที่เหลือจะพิจารณาแปลงหนี้เป็นทุน

45. การอนุมัติงบการเงิน

งบการเงินนี้ได้รับอนุมัติจากคณะกรรมการของบริษัทแล้ว เมื่อวันที่ 4 มีนาคม 2563

ข้อมูลหลักทรัพย์และผู้ถือหุ้น

1. จำนวนทุนจดทะเบียนและทุนชำระแล้ว

ทุนของบริษัท

ทุนจดทะเบียนและทุนที่ชำระแล้วของบริษัท ณ วันที่ 31 ธันวาคม 2562 มีดังนี้

ทุนจดทะเบียน	3,181,554,810.30 บาท
ทุนที่ชำระแล้ว	2,416,263,899.40 บาท
แบ่งเป็นหุ้นสามัญ	32,216,851,992 หุ้น
มูลค่าตราไว้	0.075 บาทต่อหุ้น

2. ผู้ถือหุ้น

รายชื่อผู้ถือหุ้นรายใหญ่ 10 รายแรก ณ วันที่ 25 มีนาคม 2563 จัดทำโดยบริษัท ศูนย์รับฝากหลักทรัพย์ (ประเทศไทย) จำกัด มีดังนี้

ลำดับ	รายชื่อผู้ถือหุ้นใหญ่	จำนวนหุ้นสามัญ	สัดส่วนการถือหุ้น %
1.	นายวิชัย ทองแดง	6,366,682,716	19.762
2.	OCBC SECURITIES PRIVATE LIMITED	4,882,487,110	15.155
3.	ดร.ชาคริต ศึกษากิจ	2,933,301,200	9.105
4.	นายศุภชัย วัฒนาสุวิสุทธิ์	1,075,283,733	3.338
5.	นายโกศล วรฤทธิธินภา	1,025,000,000	3.182
6.	นายเกรียงไกร ภูริระวณิชกุล	800,000,000	2.483
7.	นางทัศนีย์ วงศ์มณีโรจน์	729,362,587	2.264
8.	นายจักรพงษ์ โลหะเจริญทรัพย์	626,500,000	1.945
9.	นายชลิต สถิตย์ทอง	552,477,500	1.715
10.	นายณัฐพล จุฬางกูร	396,284,800	1.230
11.	อื่น ๆ	12,829,472,346	39.822
รวม		32,216,851,992	100.000

3. การออกหลักทรัพย์อื่น

ใบสำคัญแสดงสิทธิ

- ใบสำคัญแสดงสิทธิที่จะซื้อหุ้นสามัญของบริษัท อี ฟอร์ แอล เอ็ม จำกัด (มหาชน) รุ่นที่ 3 (EFORL-W3)

ชนิดของใบสำคัญแสดงสิทธิ	:	ชนิดระบุชื่อผู้ถือและโอนเปลี่ยนมือได้
จำนวนใบสำคัญแสดงสิทธิที่ออก	:	1,377,429,167 หน่วย
อายุของใบสำคัญแสดงสิทธิ	:	3 ปี นับตั้งแต่วันที่ออกและเสนอขาย
วันที่ออกใบสำคัญแสดงสิทธิ	:	วันที่ 2 มิถุนายน 2560
วันที่หมดอายุใบสำคัญแสดงสิทธิ	:	วันที่ 1 มิถุนายน 2563
อัตราการใช้สิทธิ	:	ใบสำคัญแสดงสิทธิ 1 หน่วยต่อ 1 หุ้นสามัญใหม่
ราคาการใช้สิทธิ	:	ราคาการใช้สิทธิของใบสำคัญแสดงสิทธิจะเท่ากับ 0.60 บาทต่อหุ้น (มูลค่าที่ตราไว้หุ้นละ 0.075 บาท)
จำนวนคงเหลือ ณ วันที่ 31 ธันวาคม 2562	:	1,377,156,827 หน่วย

- ใบสำคัญแสดงสิทธิที่จะซื้อหุ้นสามัญของบริษัท อี ฟอร์ แอล เอ็ม จำกัด (มหาชน) รุ่นที่ 4 (EFORL-W4)

ประเภทของใบสำคัญแสดงสิทธิ	:	ชนิดระบุชื่อผู้ถือและโอนเปลี่ยนมือได้
จำนวนใบสำคัญแสดงสิทธิที่ออก	:	772,508,987 หน่วย
อายุของใบสำคัญแสดงสิทธิ	:	3 ปี นับตั้งแต่วันที่ออกและเสนอขาย
วันที่ออกใบสำคัญแสดงสิทธิ	:	วันที่ 2 มิถุนายน 2560
วันที่หมดอายุใบสำคัญแสดงสิทธิ	:	วันที่ 1 มิถุนายน 2563
อัตราการใช้สิทธิ	:	ใบสำคัญแสดงสิทธิ 1 หน่วยต่อ 1 หุ้นสามัญใหม่
ราคาการใช้สิทธิ	:	ราคาการใช้สิทธิของใบสำคัญแสดงสิทธิจะเท่ากับ 0.50 บาทต่อหุ้น (มูลค่าที่ตราไว้หุ้นละ 0.075 บาท)
จำนวนคงเหลือ ณ วันที่ 31 ธันวาคม 2562	:	772,508,987 หน่วย

4. นโยบายการจ่ายเงินปันผล

บริษัทมีนโยบายจ่ายเงินปันผลในอัตราไม่ต่ำกว่าร้อยละ 40 ของกำไรสุทธิหลังหักภาษีเงินได้นิติบุคคลของงบการเงินเฉพาะหลังหักสำรองตามกฎหมาย และเงินสะสมอื่น ๆ ตามที่บริษัทกำหนด ทั้งนี้การจ่ายเงินปันผลดังกล่าวอาจมีการเปลี่ยนแปลงขึ้นอยู่กับฐานะการเงิน ผลการดำเนินงาน แผนการลงทุน ความจำเป็นและความเหมาะสมอื่น ๆ ในอนาคต ตามที่คณะกรรมการบริษัทและ/หรือผู้ถือหุ้นของบริษัทเห็นสมควร

ข้อมูลทั่วไปและข้อมูลสำคัญอื่น

1. ข้อมูลทั่วไป

1) ข้อมูลทั่วไปของบริษัทที่ออกหลักทรัพย์

บริษัท อี ฟอร์ แอล เอ็ม จำกัด (มหาชน)

ชื่อย่อในตลาดหลักทรัพย์ฯ	EFORL
ประเภทธุรกิจ	เป็นตัวแทนจำหน่ายเครื่องมือและอุปกรณ์ทางการแพทย์
เลขทะเบียนบริษัท	0107551000142
ที่ตั้งสำนักงานใหญ่	184 ถนนราชมรรคา แขวงบางยี่ขัน เขตบางพลัด กรุงเทพมหานคร 10700
โทรศัพท์	02-8830871-9, 02-4342748-9
โทรสาร	02-4338695
เว็บไซต์	https://www.eforl-aim.com/
ทุนจดทะเบียน	3,181,554,810.30 บาท
ทุนชำระแล้ว	2,416,263,899.40 บาท ประกอบด้วย หุ้นสามัญ 32,216,851,992 หุ้น
มูลค่าที่ตราไว้ต่อหุ้น	0.075 บาท

2) ข้อมูลทั่วไปของบริษัทที่เกี่ยวข้อง

บริษัท สเปซเมด จำกัด

ประเภทธุรกิจ	ตัวแทนจำหน่ายเครื่องมือและอุปกรณ์ทางการแพทย์
เลขทะเบียนบริษัท	0105548031031
ที่ตั้งสำนักงาน	402 ซอยจรัญสนิทวงศ์ 66/1 ถนนจรัญสนิทวงศ์ แขวงบางพลัด เขตบางพลัด กรุงเทพมหานคร 10700
โทรศัพท์	02-8835081-4
โทรสาร	02-8835085
เว็บไซต์	https://www.spacemed.co.th/
ทุนจดทะเบียน	50,000,000.00 บาท
ทุนชำระแล้ว	50,000,000.00 บาท ประกอบด้วย หุ้นสามัญ 500,000 หุ้น
มูลค่าที่ตราไว้ต่อหุ้น	100.00 บาท
สัดส่วนการลงทุนโดยบริษัท	ร้อยละ 100.00 ของทุนจดทะเบียนที่ชำระแล้ว

บริษัท ดับบลิวซีไอ โฮลดิ้ง จำกัด (มหาชน)

ประเภทธุรกิจ	ลงทุนในบริษัท วุฒิสักดิ์ คลินิก อินเตอร์กรุ๊ป จำกัด
เลขทะเบียนบริษัท	0107561000331
ที่ตั้งสำนักงาน	160 ถนนงามวงศ์วาน ตำบลบางเขน อำเภอเมืองนนทบุรี จังหวัดนนทบุรี 11000
โทรศัพท์	02-8446600
โทรสาร	02-8446678
เว็บไซต์	-
ทุนจดทะเบียน	1,818,906,220.00 บาท
ทุนชำระแล้ว	1,818,906,220.00 บาท ประกอบด้วย หุ้นสามัญ 181,890,622 หุ้น
มูลค่าที่ตราไว้ต่อหุ้น	10.00 บาท
สัดส่วนการลงทุนโดยบริษัท	ร้อยละ 56.00 ของทุนจดทะเบียนที่ชำระแล้ว

บริษัท วุฒิสักดิ์ คลินิก อินเตอร์กรุ๊ป จำกัด

ประเภทธุรกิจ	ให้บริการด้านความงามและธุรกิจแฟรนไชส์
เลขทะเบียนบริษัท	0125555004451
ที่ตั้งสำนักงาน	160 ถนนงามวงศ์วาน ตำบลบางเขน อำเภอเมืองนนทบุรี จังหวัดนนทบุรี 11000
โทรศัพท์	02-8446600
โทรสาร	02-8446678
เว็บไซต์	https://www.wuttisakclinic.com/
ทุนจดทะเบียน	1,533,950.00 บาท
ทุนชำระแล้ว	1,533,950.00 บาท ประกอบด้วยหุ้นสามัญ 153,395 หุ้น
มูลค่าที่ตราไว้ต่อหุ้น	10.00 บาท
สัดส่วนการลงทุน	ถือหุ้นโดยบริษัท ดับบลิวซีไอ โฮลดิ้ง จำกัด (มหาชน) ร้อยละ 100.00 ของทุนจดทะเบียนที่ชำระแล้ว

บริษัท วุฒิสักดิ์ คอสเมติกอินเตอร์ จำกัด

ประเภทธุรกิจ	ผลิตและจัดจำหน่ายผลิตภัณฑ์เครื่องสำอางและผลิตภัณฑ์อาหารเสริม
เลขทะเบียนบริษัท	0125555004604
ที่ตั้งสำนักงาน	160 ถนนงามวงศ์วาน ตำบลบางเขน อำเภอเมืองนนทบุรี จังหวัดนนทบุรี 11000
โทรศัพท์	02-8446600
โทรสาร	02-8446667
เว็บไซต์	https://wuttisakcosmetic.com/
ทุนจดทะเบียน	100,100,000.00 บาท
ทุนชำระแล้ว	100,100,000.00 บาท ประกอบด้วย หุ้นสามัญ 10,010,000 หุ้น
มูลค่าที่ตราไว้ต่อหุ้น	10.00 บาท
สัดส่วนการลงทุน	ถือหุ้นโดยบริษัท ดับบลิวซีไอ โฮลดิ้ง จำกัด (มหาชน) ร้อยละ 100.00 ของทุนจดทะเบียนที่ชำระแล้ว

บริษัท วุฒิสักดิ์ ฟาร์มาซอินเตอร์ จำกัด

ประเภทธุรกิจ	ผลิตและจัดจำหน่ายผลิตภัณฑ์ยาและผลิตภัณฑ์เสริมอาหาร
เลขทะเบียนบริษัท	0125555004621
ที่ตั้งสำนักงาน	160 ถนนงามวงศ์วาน ตำบลบางเขน อำเภอเมืองนนทบุรี จังหวัดนนทบุรี 11000
โทรศัพท์	02-8446600
โทรสาร	02-8446678
ทุนจดทะเบียน	2,000,000.00 บาท
ทุนชำระแล้ว	2,000,000.00 บาท ประกอบด้วย หุ้นสามัญ 200,000 หุ้น
มูลค่าที่ตราไว้ต่อหุ้น	10.00 บาท
สัดส่วนการลงทุน	ถือหุ้นโดยบริษัท ดับบลิวซีไอ โฮลดิ้ง จำกัด (มหาชน) ร้อยละ 100.00 ของทุนจดทะเบียนที่ชำระแล้ว

บริษัท ดับบลิว เวลเนส อินเตอร์ จำกัด

ประเภทธุรกิจ	ให้บริการเกี่ยวกับสถาบันฝึกอบรม และพัฒนาบุคลากร
เลขทะเบียนบริษัท	0125555004612
ที่ตั้งสำนักงาน	160 ถนนงามวงศ์วาน ตำบลบางเขน อำเภอเมืองนนทบุรี จังหวัดนนทบุรี 11000
โทรศัพท์	02-8446600
โทรสาร	02-8446678
ทุนจดทะเบียน	100,000.00 บาท
ทุนชำระแล้ว	100,000.00 บาท ประกอบด้วย หุ้นสามัญ 10,000 หุ้น
มูลค่าที่ตราไว้ต่อหุ้น	10.00 บาท
สัดส่วนการลงทุน	ถือหุ้นโดยบริษัท ดับบลิวซีไอ โฮลดิ้ง จำกัด (มหาชน) ร้อยละ 99.97 ของทุนจดทะเบียนที่ชำระแล้ว

บริษัท ดับบลิว.เอส.เซอร์จี้ 2014 จำกัด

ประเภทธุรกิจ	ให้บริการเสริมความงามโดยการทำศัลยกรรมตกแต่ง
เลขทะเบียนบริษัท	0105556193621
ที่ตั้งสำนักงาน	4, 4/1-2, 4/4 อาคารศูนย์การค้าเซ็นทรัลเวิลด์ ห้องเลขที่ ปี 506/2 ชั้น 5 ถนนราชดำริห์ แขวงปทุมวัน เขตปทุมวัน กรุงเทพมหานคร 10330
โทรศัพท์	02-8446600
โทรสาร	02-8446678
ทุนจดทะเบียน	1,000,000.00 บาท
ทุนชำระแล้ว	1,000,000.00 บาท ประกอบด้วย หุ้นสามัญ 10,000 หุ้น
มูลค่าที่ตราไว้ต่อหุ้น	100.00 บาท
สัดส่วนการลงทุน	ถือหุ้นโดยบริษัท ดับบลิวซีไอ โฮลดิ้ง จำกัด (มหาชน) ร้อยละ 99.98 ของทุนจดทะเบียนที่ชำระแล้ว

บริษัท ดับบลิว โกลบอล จำกัด

ประเภทธุรกิจ	เพื่อรองรับการประกอบธุรกิจแฟรนไชส์ในต่างประเทศ
เลขทะเบียนบริษัท	0125562016671
ที่ตั้งสำนักงาน	4, 4/1-2, 4/4 อาคารศูนย์การค้าเซ็นทรัลเวิลด์ ห้องเลขที่ ปี 506/2 ชั้น 5 ถนนราชดำริห์ แขวงปทุมวัน เขตปทุมวัน กรุงเทพมหานคร 10330
โทรศัพท์	02-8446600
โทรสาร	02-8446678
ทุนจดทะเบียน	100,000.00 บาท
ทุนชำระแล้ว	100,000.00 บาท ประกอบด้วย หุ้นสามัญ 10,000 หุ้น
มูลค่าที่ตราไว้ต่อหุ้น	10.00 บาท
สัดส่วนการลงทุน	ถือหุ้นโดยบริษัท ดับบลิวซีไอ โฮลดิ้ง จำกัด (มหาชน) ร้อยละ 99.97 ของทุนจดทะเบียนที่ชำระแล้ว

บริษัท สยามสเนล จำกัด

ประเภทธุรกิจ	เป็นผู้วิจัยและพัฒนาผลิตภัณฑ์จากเมือกหอยทาก
เลขทะเบียนบริษัท	0105557174752
ที่ตั้งสำนักงาน	942/122 อาคารชาญอิสสระทาวเวอร์ 1 ชั้น 4 ถนนพระราม 4 แขวงสุริยวงศ์ เขตบางรัก กรุงเทพมหานคร 10500
โทรศัพท์	02-6328958
โทรสาร	02-6328958
เว็บไซต์	www.siamsnail.com
ทุนจดทะเบียน	20,000,000.00 บาท
ทุนชำระแล้ว	20,000,000.00 บาท ประกอบด้วย หุ้นสามัญ 2,000,000 หุ้น
มูลค่าที่ตราไว้ต่อหุ้น	10.00 บาท
สัดส่วนการลงทุนโดยบริษัท	ร้อยละ 51.00 ของทุนจดทะเบียนที่ชำระแล้ว

2. ข้อมูลของบุคคลอ้างอิง

นายทะเบียนหลักทรัพย์

บริษัท ศูนย์รับฝากหลักทรัพย์ (ประเทศไทย) จำกัด
เลขที่ 93 ชั้น 14 ถนนรัชดาภิเษก แขวงดินแดง เขตดินแดง กรุงเทพมหานคร 10400
โทรศัพท์ : 02-00999999
เว็บไซต์ <http://www.set.or.th/tsd>

ผู้สอบบัญชี

นายธีรศักดิ์ ฉั่วศรีสกุล
ผู้สอบบัญชีรับอนุญาตเลขทะเบียน 6624
บริษัท แกรนท์ธอร์ตัน จำกัด
87/1 อาคารแคปปิตอล ทาวเวอร์ฮอลล์ ซิชั่นส์เพลส ชั้น 18 ถนนวิทยุ แขวงลุมพินี เขต
ปทุมวัน กรุงเทพมหานคร 10330
โทรศัพท์ : 02-2058222
โทรสาร : 02-6543339
เว็บไซต์ <https://www.grantthornton.co.th/>



บริษัท อี ฟอร์ แอล เอ็ม จำกัด (มหาชน)

184 ถนนราชวิถี แขวงบางยี่ขัน
เขตบางพลัด กรุงเทพฯ 10700

โทร : +66(0) 2883 0781-9

โทร : +66(0) 2434 2748-9

เว็บไซต์ : www.eforl-aim.com

E for L Aim Public Company Limited

184 Ratchawithi Road, Bang Yi Khan Sub District,
Bang Phlat District, Bangkok 10700, Thailand

Tel : +66(0) 2883 0871 - 9

Tel : +66(0) 2434 2748 - 9

Website : www.eforl-aim.com

