

THE POWER OF
SYNERGY
CHAPTER II

ANNUALREPORT 2016

JAYMART PUBLIC COMPANY LIMITED

สารบัญ

| | |
|------------------------------------|----|
| ข้อมูลสำคัญทางการเงิน | 1 |
| สารสนเทศคณะกรรมการ | 2 |
| ข้อมูลคณะกรรมการบริษัท | 3 |
| ข้อมูลทั่วไปของบริษัท | 7 |
| ลักษณะการประกอบธุรกิจ | 10 |
| ปัจจัยเสี่ยง | 18 |
| โครงสร้างผู้ถือหุ้น | 22 |
| โครงสร้างการจัดการ | 23 |
| การกำกับดูแลกิจการที่ดี | 29 |
| นโยบายต่อต้านการคอร์รัปชัน | 34 |
| รายการระหว่างกัน | 38 |
| งบการเงิน | 40 |
| คำอธิบายและวิเคราะห์ผลการดำเนินงาน | 42 |
| รายงานกิจกรรมเพื่อสังคมของบริษัท | 49 |
| รายงานของผู้สอบบัญชีรับอนุญาต | 52 |
| งบแสดงฐานะทางการเงิน | 59 |
| หมายเหตุประกอบงบการเงินรวม | 69 |

ข้อมูลสำคัญทางการเงิน

สรุปข้อมูลทางการเงินที่สำคัญ

| | 2557 | 2558 | 2559 |
|---|-------|-------|--------|
| ผลการดำเนินงานและฐานะการเงิน (หน่วย : ล้านบาท) | | | |
| รายได้จากการขายและบริการ | 8,957 | 9,511 | 10,701 |
| รายได้รวม | 9,270 | 9,972 | 11,204 |
| กำไรขั้นต้น | 1,357 | 1,454 | 1,972 |
| กำไรสุทธิส่วนที่เป็นของผู้ถือหุ้นบริษัท | 329 | 323 | 438 |
| สินทรัพย์รวม | 6,189 | 9,350 | 13,003 |
| หนี้สินรวม | 4,091 | 5,572 | 9,013 |
| ส่วนของผู้ถือหุ้น | 2,078 | 3,778 | 3,990 |

อัตราส่วนทางการเงินที่สำคัญ (Key Financial Ratio)^{1/}

อัตราส่วนความสามารถในการทำกำไร

| | | | |
|--|-------|-------|-------|
| อัตรากำไรขั้นต้น | 15.2% | 15.3% | 18.4% |
| อัตรากำไรสุทธิต่อรายได้รวม | 3.5% | 3.2% | 3.9% |
| อัตราผลตอบแทนต่อส่วนของผู้ถือหุ้น (ROE) | 15.8% | 8.5% | 11.0% |
| กำไรต่อหุ้นขั้นต้นพื้นฐาน (บาทต่อหุ้น) (EPS) | 0.52 | 0.51 | 0.70 |

อัตราส่วนประสิทธิภาพในการทำงาน

| | | | |
|------------------------------------|-------|-------|-------|
| อัตราผลตอบแทนต่อสินทรัพย์รวม (ROA) | 5.32% | 3.45% | 3.37% |
|------------------------------------|-------|-------|-------|

อัตราส่วนนโยบายทางการเงิน

| | | | |
|---|------|------|------|
| อัตราส่วนหนี้สินที่มีภาระดอกเบี้ยต่อทุน | 1.64 | 1.33 | 2.00 |
|---|------|------|------|

^{1/} อัตราส่วนทางการเงินที่สำคัญคำนวณจากกำไรสุทธิส่วนที่เป็นของผู้ถือหุ้นบริษัทฯ

สำเนาจากคณะกรรมการ

เรียน ท่านผู้ถือหุ้น

ปี 2559 ถือเป็นปีแห่งความโศกเศร้าอย่างที่สุดของประชาชนชาวไทย อันเนื่องจากการสวรรคตของพระบาทสมเด็จพระปรมินทรมหาภูมิพลอดุลยเดช พระมหากษัตริย์อันเป็นที่รักยิ่งของปวงชนชาวไทย ในนามของคณะกรรมการบริษัท คณะผู้บริหาร และพนักงาน ขอโน้มรำลึกถึงพระมหากรุณาธิคุณอย่างหาที่สุดมิได้ และน้อมกราบแทบฝ่าพระบาท สู่สวรรคาลัย พร้อมตั้งปณิธานที่จะสืบสานพระราชดำรินในด้านต่างๆ เพื่อประเทศชาติต่อไปในอนาคต

แม้ว่าจะเป็นปีแห่งความโศกเศร้า คณะผู้บริหารและพนักงานของบริษัทยังต้องปฏิบัติหน้าที่ของตนเองด้วยความซื่อสัตย์ สุจริต ดำรงอยู่ในคุณธรรมอันดี โดยในปี 2559 ที่ผ่านมามีถือเป็นอีกปีหนึ่งของบริษัทที่มีการเปลี่ยนแปลงอย่างมาก ทั้งในด้านโครงสร้างของกลุ่มบริษัท และการดำเนินงาน ซึ่งล้วนแล้วแต่เป็นการเปลี่ยนแปลงที่ดีขึ้น และคำนึงถึงผลประโยชน์สูงสุดของผู้ถือหุ้น

ในปี 2559 ผลการดำเนินงานบริษัทมีรายได้รวม เท่ากับ 11,204 ล้านบาท และมีกำไรสุทธิ เท่ากับ 438 ล้านบาท เพิ่มขึ้นร้อยละ 36 จากปี 2558 ที่ผ่านมา ซึ่งเป็นผลกำไรสุทธิที่ดีที่สุดในรอบ 25 ปี ตั้งแต่ปี 2555 ทั้งนี้ ซึ่งเป็นผลจากกลยุทธ์การดำเนินงาน “The Power of Synergy” ซึ่งเป็นกลยุทธ์ที่บริษัทในกลุ่มร่วมกันสร้างพลังของการดำเนินงานของธุรกิจในกลุ่ม ทั้งในด้านการขาย และต้นทุนในการดำเนินงานซึ่งกลุ่มบริษัทสามารถทำได้มีประสิทธิภาพมากขึ้น

นอกจากนี้ ในด้านโครงสร้างกลุ่มบริษัท บริษัทอยู่ระหว่างการจัดโครงสร้างกลุ่มบริษัทให้มีความชัดเจน เพื่อรองรับการเติบโตของกลุ่มธุรกิจของบริษัทในอนาคต โดยได้รับอนุมัติจากผู้ถือหุ้นในการปรับโครงสร้างกิจการโดยโอนธุรกิจที่เกี่ยวข้องกับการจัดจำหน่ายโทรศัพท์เคลื่อนที่ และอุปกรณ์ที่เกี่ยวข้อง ไปยังบริษัท เจมาร์ท โมบาย จำกัด และอยู่ระหว่างการโอนกิจการซึ่งจะเสร็จสิ้นภายในปี 2560 และบริษัทจะเปลี่ยนสถานะของบริษัทให้เป็นบริษัทโฮลดิ้งคอมพานี อีกทั้งในเดือนตุลาคม 2559 ที่ผ่านมา บริษัทได้เข้าลงทุนในบริษัท เจ ฟินเทค จำกัด ซึ่งประกอบธุรกิจสินเชื่อส่วนบุคคล ซึ่งจะเป็นกลุ่มธุรกิจที่จะเป็นกลจักรที่สำคัญที่จะสร้างผลตอบแทนให้กับผู้ถือหุ้นในอนาคต

ปี 2560 นี้ ถือเป็นอีกปีที่ท้าทายของบริษัททั้งในด้านตลาด และเศรษฐกิจที่ยังคงฟื้นตัวได้โดยไม่ชัดเจนนัก อย่างไรก็ตาม บริษัทได้เตรียมกลยุทธ์ทางการตลาด และมองหาโอกาสทางธุรกิจใหม่ๆ ที่จะต่อยอดธุรกิจค้าปลีก ซึ่งเป็นธุรกิจหลักสำคัญที่บริษัทดำเนินอยู่ในปัจจุบัน

ในโอกาสนี้ เจมาร์ท ขอขอบพระคุณท่านผู้ถือหุ้น ลูกค้า พันธมิตรทางธุรกิจ ฝ่ายบริหารและพนักงานทุกท่าน ที่มีส่วนในการสนับสนุนให้ เจมาร์ท ดำเนินธุรกิจเติบโตอย่างต่อเนื่อง เจมาร์ท ขอยืนยันต่อทุกท่านว่าจะดำเนินธุรกิจอย่างมีอาชีพ และพัฒนาขีดความสามารถขององค์กรอย่างต่อเนื่อง ควบคู่กับการดำเนินนโยบายความรับผิดชอบต่อสังคม ดำรงตนเป็นแบบอย่างที่ดีของสังคม เพื่อให้คนในสังคมมีคุณภาพชีวิตที่ดีขึ้นตลอดไป



(นายพิศณุ พงษ์ธำมา)

ประธานกรรมการ



(นายอดิศักดิ์ สุขุมวิทยา)

ประธานเจ้าหน้าที่บริหาร

ข้อมูลคณะกรรมการบริษัท

นายพิศณุ พงษ์อัฒา

อายุ 63 ปี

ตำแหน่งในบริษัท ประธานกรรมการ

การศึกษา

2537 ปริญญาโทบริหารธุรกิจ มหาวิทยาลัยรังสิต

การอบรมบทบาทหน้าที่กรรมการ

2551 Director Accreditation Program (69/2008) สมาคมส่งเสริมสถาบันกรรมการบริษัทไทย

ประสบการณ์

2523 – 2527 ผู้จัดการทั่วไป โรงแรมเชียงใหม่

2527 – ปัจจุบัน หัวหน้าผู้จัดการ หจก. สะเซ่งพาณิชย์



คุณสมบัติต้องห้าม

1. ไม่มีประวัติการกระทำความผิดอาญาในความผิดที่เกี่ยวกับทรัพย์สินซึ่งได้กระทำโดยทุจริต
2. ไม่มีประวัติการทำรายการที่อาจเกิดความขัดแย้งทางผลประโยชน์กับบริษัทในรอบปีที่ผ่านมา

นายอดิศักดิ์ สุขุมวิทยา

อายุ 61 ปี

ตำแหน่งในบริษัท กรรมการบริษัท
ประธานเจ้าหน้าที่บริหาร

การศึกษา

2522 ปริญญาตรีเศรษฐศาสตร์ มหาวิทยาลัยเกษตรศาสตร์

2524 ปริญญาโทเศรษฐศาสตร์ มหาวิทยาลัยเกษตรศาสตร์

การอบรมบทบาทหน้าที่กรรมการ

2551 Director Accreditation Program (69/2008) สมาคมส่งเสริมสถาบันกรรมการบริษัทไทย

2556 หลักสูตรผู้บริหารระดับสูง สถาบันวิทยาการตลาดทุน (วตท.) รุ่นที่ 15

ประสบการณ์

2533-ปัจจุบัน กรรมการ/ประธานเจ้าหน้าที่บริหาร บมจ. เจมาร์ท

2547- ปัจจุบัน ประธานกรรมการบริหาร บมจ. เจมาร์ท

2559 – ปัจจุบัน ประธานกรรมการ บจ. เจมาร์ท โมบาย

2559 – ปัจจุบัน ประธานกรรมการ บมจ. ซิงเกอร์ประเทศไทย

2559 – ปัจจุบัน ประธานกรรมการ บจ. เอสจี แคปปิตอล

2555-ปัจจุบัน ประธานกรรมการ บมจ. เจเอ็มที เน็ทเวอร์ค เซอร์วิส

2537-2555 กรรมการ บมจ. เจเอ็มที เน็ทเวอร์ค เซอร์วิส

2556-ปัจจุบัน ประธานกรรมการ บจ. บริหารสินทรัพย์

2556-ปัจจุบัน ประธานกรรมการ บจ. เจ อินซัวร์นซ์ โบรกเกอร์

2555-ปัจจุบัน ประธานกรรมการ บมจ. เจเอสแอล



คุณสมบัติต้องห้าม

1. ไม่มีประวัติการกระทำความผิดอาญาในความผิดที่เกี่ยวกับทรัพย์สินซึ่งได้กระทำโดยทุจริต
2. ไม่มีประวัติการทำรายการที่อาจเกิดความขัดแย้งทางผลประโยชน์กับบริษัทในรอบปีที่ผ่านมา

นางสาวยุวดี พงษ์อัฒา

อายุ 61 ปี

ตำแหน่งในบริษัท กรรมการบริษัท
รองประธานเจ้าหน้าที่บริหารปฏิบัติการ
กรรมการบริหาร
กรรมการสรรหาและกำหนดผลตอบแทน



การศึกษา

2521 ปริญญาตรี รัฐศาสตรมหาวิททยาลัยธรรมศาสตร์
2523 ปริญญาโทบริหารธุรกิจ Bridgeport University ประเทศสหรัฐอเมริกา

การอบรมบทบาทหน้าที่กรรมการ

2551 Director Accreditation Program (69/2008) สมาคมส่งเสริมสถาบันกรรมการบริษัทไทย

ประสบการณ์

| | | |
|-----------------|--------------------------|---------------------------------------|
| 2559 - ปัจจุบัน | กรรมการ และกรรมการบริหาร | บจ.เจมาร์ท โมบาย |
| 2555 - ปัจจุบัน | ประธานกรรมการบริหาร | บมจ. เจเอ็มที เน็ทเวอร์ค เซอร์วิสเช็ส |
| 2537 - ปัจจุบัน | กรรมการ | บมจ. เจเอ็มที เน็ทเวอร์ค เซอร์วิสเช็ส |
| 2550 - 2554 | กรรมการผู้จัดการ | บจ. เจเอ็มที เน็ทเวอร์ค เซอร์วิสเช็ส |
| 2556 - ปัจจุบัน | กรรมการ | บจ. บริหารสินทรัพย์ใจ |
| 2556 - ปัจจุบัน | กรรมการ | บจ. เจ อินชัวร์นซ์ โบรกเกอร์ |
| 2554 - ปัจจุบัน | ประธานกรรมการ | บจ. เจ ฟินเทค |
| 2555 - ปัจจุบัน | กรรมการ | บมจ. เจเอเอส แอสเซ็ท |

คุณสมบัติต้องห้าม

1. ไม่มีประวัติการกระทำความผิดอาญาในความผิดที่เกี่ยวกับทรัพย์สินซึ่งได้กระทำโดยทุจริต
2. ไม่มีประวัติการทำรายการที่อาจเกิดความขัดแย้งทางผลประโยชน์กับบริษัทในรอบปีที่ผ่านมา

นายพิศิษฐ์ ดัชนีกรมย์

อายุ 76 ปี

ตำแหน่งในบริษัท กรรมการบริษัท (กรรมการอิสระ)
ประธานกรรมการตรวจสอบ
กรรมการสรรหาและกำหนดค่าตอบแทน



การศึกษา

ปริญญาตรีบัญชี มหาวิทยาลัยธรรมศาสตร์
ปริญญาตรีพาณิชยศาสตร์ มหาวิทยาลัยธรรมศาสตร์

ผู้สอบบัญชีรับอนุญาตทะเบียนเลขที่ 966

การอบรมบทบาทหน้าที่กรรมการ

| | | |
|------|--|-------------------------------------|
| 2547 | Director Accreditation Program (13/2004) | สมาคมส่งเสริมสถาบันกรรมการบริษัทไทย |
| 2548 | Audit Committee Program (6/2005) | สมาคมส่งเสริมสถาบันกรรมการบริษัทไทย |
| 2550 | Director Certification Program (87/2007) | สมาคมส่งเสริมสถาบันกรรมการบริษัทไทย |

ประสบการณ์

2506-2543 ผู้อำนวยการฝ่ายการเงินและบัญชี, รองกรรมการผู้จัดการ, กรรมการและประธานกรรมการตรวจสอบ บริษัท เบอร์ลี่คเกอร์ จำกัด (มหาชน)

| | | |
|---------------|--------------------------------|--|
| 2544-ปัจจุบัน | ประธานกรรมการบริหาร | บริษัท โปรเฟสชั่นแนลอัลไลแอนซ์ กรุ๊ป จำกัด |
| 2550-ปัจจุบัน | กรรมการอิสระ, ประธานการตรวจสอบ | บริษัท อาร์เอส จำกัด (มหาชน) |
| 2556-ปัจจุบัน | กรรมการ | บริษัท ทางยกระดับดอนเมือง จำกัด (มหาชน) |

คุณสมบัติต้องห้าม

1. ไม่มีประวัติการกระทำความผิดอาญาในความผิดที่เกี่ยวกับทรัพย์ซึ่งได้กระทำโดยทุจริต
2. ไม่มีประวัติการทำรายการที่อาจเกิดความขัดแย้งทางผลประโยชน์กับบริษัทในรอบปีที่ผ่านมา

นายสุวิทย์ กิ่งแก้ว

อายุ 66 ปี

ตำแหน่งในบริษัท กรรมการบริษัท (กรรมการอิสระ), กรรมการตรวจสอบ,
ประธานกรรมการสรรหาและกำหนดผลตอบแทน

การศึกษา

2517 ปริญญาตรีวิทยาศาสตร์บัณฑิต มหาวิทยาลัยเกษตรศาสตร์ (เศรษฐศาสตร์เกษตร)

2538 ปริญญาโทบริหารธุรกิจ มหาวิทยาลัยเกษตรศาสตร์

2553 วุฒิปริญญาการบริหารงานยุติธรรมระดับสูง วิทยาลัยการยุติธรรม ศาลยุติธรรม

การอบรมบทบาทหน้าที่กรรมการ

2548 Director Certification Program สมาคมส่งเสริมสถาบันกรรมการบริษัทไทย



ประสบการณ์

| | | |
|-----------------|----------------------------------|--|
| 2517 - 2523 | เจ้าหน้าที่วิเคราะห์นโยบายและแผน | สำนักงานคณะกรรมการพัฒนาการเศรษฐกิจ |
| 2523 - 2535 | ผู้จัดการฝ่ายขาย | บริษัท เจริญโภคภัณฑ์เกษตรอุตสาหกรรม จำกัด |
| 2535 - 2537 | ผู้จัดการทั่วไป | บริษัท เจริญโภคภัณฑ์วิศวกรรม จำกัด |
| 2537 - 2539 | ผู้ช่วยกรรมการผู้จัดการ | บริษัท ซี.พี.เซเว่นอีเลฟเว่น จำกัด (มหาชน) |
| 2539 - 2550 | รองกรรมการผู้จัดการ | บริษัท ซี.พี.เซเว่นอีเลฟเว่น จำกัด (มหาชน) |
| 2550 - ปัจจุบัน | รองกรรมการผู้จัดการอาวุโส | บริษัท ซีฟู้ดอลล์ จำกัด (มหาชน) |

คุณสมบัติต้องห้าม

1. ไม่มีประวัติการกระทำความผิดอาญาในความผิดที่เกี่ยวกับทรัพย์ซึ่งได้กระทำโดยทุจริต
2. ไม่มีประวัติการทำรายการที่อาจเกิดความขัดแย้งทางผลประโยชน์กับบริษัทในรอบปีที่ผ่านมา

นายประชา ดันเสนีย์

อายุ 56 ปี

ตำแหน่งในบริษัท กรรมการบริษัท (กรรมการอิสระ)
กรรมการตรวจสอบ

การศึกษา

2527 บริหารธุรกิจบัณฑิต(บัญชี) มหาวิทยาลัยรามคำแหง

2547 บริหารธุรกิจมหาบัณฑิต(การจัดการทั่วไป) มหาวิทยาลัยรามคำแหง

2550 ปรัชญาดุษฎีบัณฑิต(การพัฒนารัพยากรมนุษย์) มหาวิทยาลัยรามคำแหง

การอบรมบทบาทหน้าที่กรรมการ

2550 Director Accreditation Program (66/2007) สมาคมส่งเสริมสถาบันกรรมการบริษัทไทย



ประสบการณ์

| | | |
|-----------------|--|---|
| 2542-2545 | Technical Advisor (Financial Planning) | P.T.Mobikom Telekomindo Jakarta Subsidiary Company of Jasmine International Overseas Co., Ltd. |
| 2545-2545 | Chief Operating Officer (C.O.O) | Yumark Bangkok Co.,Ltd Subsidiary Company Of Yumark Enterprise Coporation – Taiwan. |
| 2545 – 2552 | Chief Financial Officer (C.F.O) | บริษัท เจ มาร์ท จำกัด (มหาชน) |
| 2552 – 2556 | รองคณบดีฝ่ายบริหารและแผน | มหาวิทยาลัยเทคโนโลยีพระจอมเกล้าพระนครเหนือ |
| 2556 – ปัจจุบัน | อาจารย์พิเศษ | มหาวิทยาลัยรามคำแหง |

คุณสมบัติต้องห้าม

1. ไม่มีประวัติการกระทำความผิดอาญาในความผิดที่เกี่ยวกับทรัพย์ซึ่งได้กระทำโดยทุจริต
2. ไม่มีประวัติการทำรายการที่อาจเกิดความขัดแย้งทางผลประโยชน์กับบริษัทในรอบปีที่ผ่านมา

นางมณี สุนทรวาทิน

อายุ 61 ปี

ตำแหน่งในบริษัท กรรมการบริษัท
 กรรมการบริหาร
 ผู้อำนวยการสายงานเทคโนโลยีสารสนเทศ

การศึกษา

2520 ปริญญาตรีวิทยาศาสตร์ มหาวิทยาลัยรามคำแหง



การอบรมบทบาทหน้าที่กรรมการ

2551 Director Accreditation Program (69/2008) สมาคมส่งเสริมสถาบันกรรมการบริษัทไทย

ประสบการณ์

2536 – 2540 ผู้จัดการฝ่ายสนับสนุนการบริการ บริษัท ดิจิตอลอีคิวแมนท์คอร์ปอเรชั่น (ประเทศไทย) จำกัด
2540 – 2543 Business Operation Manager บริษัท คอมแพค (ประเทศไทย) จำกัด

คุณสมบัติต้องห้าม

1. ไม่มีประวัติการกระทำความผิดอาญาในความผิดที่เกี่ยวกับทรัพย์ซึ่งได้กระทำโดยทุจริต
2. ไม่มีประวัติการทำรายการที่อาจเกิดความขัดแย้งทางผลประโยชน์กับบริษัทในรอบปีที่ผ่านมา

ข้อมูลทั่วไปของบริษัทฯ

บริษัท เจ มาร์ท จำกัด (มหาชน) (Jay Mart Public Company Limited)

ชื่อย่อในตลาดหลักทรัพย์: JMART
สถานที่ตั้งสำนักงานใหญ่: เลขที่ 325/7-8 อาคารเจมาร์ท ถนนรามคำแหง แขวงสะพานสูง เขตสะพานสูง กรุงเทพมหานคร 10240
โทรศัพท์: 0-2308-8000
โทรสาร: 0-2308-8117
เลขทะเบียนบริษัท: 0107545000055
เว็บไซต์: www.jaymart.co.th
ประเภทธุรกิจ: การซื้อและจัดจำหน่ายผลิตภัณฑ์และอุปกรณ์โทรศัพท์มือถือ
ทุนจดทะเบียน: 629,355,727 บาท
ทุนชำระแล้ว: 629,355,622 บาท ประกอบด้วยหุ้นสามัญ 629,355,622 หุ้น
มูลค่าหุ้นที่ตราไว้ต่อหุ้น 1 บาท

บริษัทย่อยและบริษัทร่วม

บริษัท เจ มาร์ท โมบาย จำกัด (Jaymart Mobile Co., Ltd)

สถานที่ตั้งสำนักงานใหญ่: เลขที่ 325/7 อาคารเจมาร์ท ถนนรามคำแหง แขวงสะพานสูง เขตสะพานสูง กรุงเทพมหานคร 10240
โทรศัพท์: 0-2308-9000
โทรสาร: 0-2308-8162
เลขทะเบียนบริษัท: 0105559154546
ประเภทธุรกิจ: ธุรกิจจัดจำหน่ายโทรศัพท์เคลื่อนที่และอุปกรณ์เสริมที่เกี่ยวข้อง
ทุนจดทะเบียน: 480,000,000 บาท
ทุนชำระแล้ว: 480,000,000 บาท ประกอบด้วยหุ้นสามัญ 48,000,000 หุ้น
มูลค่าหุ้นที่ตราไว้ต่อหุ้น 10 บาท
สัดส่วนการถือหุ้นของ JMART: 99.99%

บริษัท เจ ฟินเทค จำกัด (J Fintech Co., Ltd)

สถานที่ตั้งสำนักงานใหญ่: เลขที่ 325/8 อาคารเจมาร์ทชั้น 3-4 ถนนรามคำแหง แขวงสะพานสูง เขตสะพานสูง กรุงเทพมหานคร 10240
โทรศัพท์: 0-2308-9000
โทรสาร: 0-2308-8162
เลขทะเบียนบริษัท: 0105554042308
ประเภทธุรกิจ: ให้บริการสินเชื่อเงินสดและสินเชื่อรายย่อย
ทุนจดทะเบียน: 1,220,000,000 บาท
ทุนชำระแล้ว: 1,220,000,000 บาท ประกอบด้วยหุ้นสามัญ 122,000,000 หุ้น
มูลค่าหุ้นที่ตราไว้ต่อหุ้น 10 บาท
สัดส่วนการถือหุ้นของ JMART: 95.66% (ทั้งทางตรงและทางอ้อม)

บริษัท เจ แคปปิตอล จำกัด (J Capital Co., Ltd)

สถานที่ตั้งสำนักงานใหญ่: เลขที่ 325/7 ชั้น 4 อาคารเจมาร์ท ถนนรามคำแหง แขวงสะพานสูง เขตสะพานสูง
กรุงเทพมหานคร 10240

โทรศัพท์: 0-2308-9000

โทรสาร: 0-2308-8162

เลขทะเบียนบริษัท: 0105556069297

ประเภทธุรกิจ: ธุรกิจการลงทุน

ทุนจดทะเบียน: 81,000,000 บาท

ทุนชำระแล้ว: 81,000,000 บาท ประกอบด้วยหุ้นสามัญ 8,100,000 หุ้น
มูลค่าหุ้นที่ตราไว้ต่อหุ้น 10 บาท

สัดส่วนการถือหุ้นของ JMART: 99.99%

บริษัท สมาร์ทไอเท็ม จำกัด (Smart Item Co., Ltd)

สถานที่ตั้งสำนักงานใหญ่: เลขที่ 325/7 ชั้น 8 อาคารเจมาร์ท ถนนรามคำแหง แขวงสะพานสูง เขตสะพานสูง
กรุงเทพมหานคร 10240

โทรศัพท์: 0-2308-9000

โทรสาร: 0-2308-8162

เลขทะเบียนบริษัท: 0105558162316

ประเภทธุรกิจ: พาณิชย์อิเล็กทรอนิกส์

ทุนจดทะเบียน: 1,000,000 บาท

ทุนชำระแล้ว: 1,000,000 บาท ประกอบด้วยหุ้นสามัญ 100,000 หุ้น
มูลค่าหุ้นที่ตราไว้ต่อหุ้น 10 บาท

สัดส่วนการถือหุ้นของ JMART: 99.99%

บริษัท เจ เอ็ม ที เน็ตเวิร์ค เซอร์วิส จำกัด (มหาชน) (JMT Network Services Public Company Limited)

สถานที่ตั้งสำนักงานใหญ่ : เลขที่ 325/7 ชั้น 4-6 อาคารเจมาร์ท ถนนรามคำแหง แขวงสะพานสูง เขตสะพานสูง
กรุงเทพมหานคร 10240

โทรศัพท์: 0-2308-9999

โทรสาร: 0-2308-9900

เลขทะเบียนบริษัท: 0107555000074

เว็บไซต์: www.jmntnetwork.co.th

ประเภทธุรกิจ: ธุรกิจเร่ร่อนติดตามหนี้สิน บริหารหนี้ด้วยคุณภาพ และให้บริการสินเชื่อสินเชื่อและ
สินเชื่อรายย่อย

ทุนจดทะเบียน: 444,000,000 บาท

ทุนชำระแล้ว: 369,999,930 บาท ประกอบด้วยหุ้นสามัญ 369,999,930 หุ้น
มูลค่าหุ้นที่ตราไว้ต่อหุ้น 1 บาท

สัดส่วนการถือหุ้นของ JMART: 55.88% (ณ สิ้น 31 ธันวาคม 2559)

บริษัท เจเอเอส แอสเซ็ท จำกัด (มหาชน) (JAS Asset Public Company Limited)

สถานที่ตั้งสำนักงานใหญ่: เลขที่ 325/7 ชั้น 8 อาคารเจมาร์ท ถนนรามคำแหง แขวงสะพานสูง เขตสะพานสูง กรุงเทพมหานคร 10240

โทรศัพท์: 0-2308-9000

โทรสาร: 0-2308-8088

เลขทะเบียนบริษัท: 0105555000676

เว็บไซต์: www.jasasset.co.th

ประเภทธุรกิจ: ธุรกิจพัฒนาอสังหาริมทรัพย์

ทุนจดทะเบียน: 370,390,000 บาท

ทุนชำระแล้ว: 370,390,000 บาท ประกอบด้วยหุ้นสามัญ 370,390,000 หุ้น
มูลค่าหุ้นที่ตราไว้ต่อหุ้น 1 บาท

สัดส่วนการถือหุ้นของ JMART: 67.50%

ผู้สอบบัญชี

บริษัท สำนักงาน อีวาย จำกัด

193/136-137 อาคารเลครัชดา ออฟฟิศ คอมเพล็กซ์ ชั้น 33 ถ.รัชดาภิเษกตัดใหม่ เขตคลองเตย กรุงเทพฯ 10110

โทร. 0-2264-0777 0-2661-9190 โทรสาร. 0-2264-0789-90

| | | |
|-------------------------------|------------|------|
| นาย โสภณ เพ็ญศิริวัลลภ | เลขทะเบียน | 3182 |
| นางสาว รุ่งนภา เลิศสุวรรณกุล | เลขทะเบียน | 3516 |
| นางสาว พิมพ์ใจ มานิตขจรกิจ | เลขทะเบียน | 4521 |
| นางสาว รสพร เดชอาคม | เลขทะเบียน | 5659 |
| นางสาว สุธนา พันธุ์พงษ์สานนท์ | เลขทะเบียน | 5872 |

ที่ปรึกษากฎหมาย

บริษัท เทพ จำกัด

เลขที่ 1193 อาคารเอ็กซิม ชั้น 11 ห้อง 1107 - 1108 ถนนพหลโยธิน แขวงสามเสนใน เขตพญาไท กรุงเทพฯ 10400 โทรศัพท์ 0-2278-1683-84 โทรสาร 0-2271-2367 ,0-2271-2587

นักลงทุนสัมพันธ์

นายปัญญา ชูดีสิริวงศ์

เบอร์ 02 308 8196

อีเมล panya@jaymart.co.th

1. ลักษณะการประกอบธุรกิจ

1.1 วิสัยทัศน์ และพันธกิจ

| | |
|---------------------|--|
| วิสัยทัศน์ (Vision) | คุณภาพเหนือเทคโนโลยีไร้สายอัจฉริยะ |
| พันธกิจ (Mission) | ผู้นำในธุรกิจค้าปลีก อุปกรณ์สื่อสารไร้สาย ให้บริการเพื่อความพึงพอใจสูงสุดแก่ลูกค้า ดำรงการเป็นบริษัทภิบาลและรับผิดชอบต่อผู้ถือหุ้น คู่ค้า ลูกค้า พนักงานและสังคม |

1.2 ประวัติความเป็นมาและพัฒนาการที่สำคัญ

บริษัท เจ มาร์ท จำกัด (มหาชน) (“บริษัท” หรือ “เจ มาร์ท”) ก่อตั้งเมื่อวันที่ 27 ธันวาคม พ.ศ. 2531 โดยนายอดิศักดิ์ สุขุมวิทยา และนางสาวยุวดี พงษ์อัมมา ด้วยทุนจดทะเบียนเริ่มแรกจำนวน 2,000,000 บาท เพื่อเป็นผู้แทนจำหน่ายเครื่องใช้ไฟฟ้าทุกยี่ห้อในระบบเงินผ่อนก่อนเริ่มขยายช่องทางการจำหน่ายเข้าไปในตลาดขายส่ง โดยมีสินค้าหลัก ได้แก่ โทรศัพท์ เครื่องเล่นวีดีโอ และเครื่องปรับอากาศต่อมาในปี 2535 บริษัทได้เริ่มดำเนินธุรกิจการจำหน่ายเครื่องโทรศัพท์เคลื่อนที่ผ่านระบบเงินสด ระบบผ่อนชำระ และระบบขายส่ง

ปัจจุบัน บริษัทประกอบธุรกิจจำหน่ายทั้งค้าปลีกและค้าส่งเครื่องโทรศัพท์เคลื่อนที่ และสินค้าที่เกี่ยวข้องกับโทรศัพท์เคลื่อนที่ของผู้ผลิตโทรศัพท์เคลื่อนที่หลักทุกรายและผู้ให้บริการเครือข่ายทุกระบบ นอกจากนั้นบริษัทได้ขยายธุรกิจไปในส่วนการบริหารพื้นที่เช่าสำหรับธุรกิจค้าปลีกโทรศัพท์เคลื่อนที่ ภายใต้ชื่อ IT Junction ซึ่งเป็นพื้นที่ในการบริหารของบริษัทเพื่อการค้าปลีกโทรศัพท์เคลื่อนที่

นอกเหนือจากธุรกิจจำหน่ายโทรศัพท์เคลื่อนที่ ภายใต้โครงสร้างกลุ่มบริษัทในปัจจุบัน บริษัทถือหุ้นสัดส่วนร้อยละ 55.88 ในบริษัทย่อย คือ บริษัท เจ เอ็ม ที เน็ตเวอร์ค เซอร์วิส จำกัด (มหาชน) (“เจเอ็มที”) ซึ่งเป็นบริษัทที่ดำเนินธุรกิจให้บริการติดตามเร่งรัดหนี้ ฟ้องสืบทรัพย์ บังคับคดี ทั่วประเทศไทย และดำเนินการซื้อหนี้ที่สงสัยจะสูญจากสถาบันการเงินและบริษัทผู้ให้บริการอื่นๆ เพื่อนำมาดำเนินการติดตามหนี้และหาผลประโยชน์ และบริษัทถือหุ้นสัดส่วนร้อยละ 67.50 ในบริษัท เจเอเอส แอสเซท จำกัด (มหาชน) (“เจเอเอส แอสเซท”) ซึ่งเป็นบริษัทที่ดำเนินธุรกิจบริหารพื้นที่เช่าสำหรับธุรกิจค้าปลีกโทรศัพท์เคลื่อนที่ ภายใต้ชื่อ IT Junction โครงการ The JAS และโครงการ The JAS Urban ซึ่งเป็นการพัฒนาและบริหารพื้นที่ในรูปแบบศูนย์การค้าชุมชน (Community Mall) นอกจากนี้ ในปี 2558 บริษัทได้ขยายกลุ่มธุรกิจเพิ่มโดยได้เข้าลงทุนใน บริษัท ซิงเกอร์ประเทศไทย จำกัด (มหาชน) 24.99% ซึ่งประกอบธุรกิจจัดจำหน่ายผลิตภัณฑ์ภายใต้แบรนด์ ซิงเกอร์ และสินค้าเชิงพาณิชย์อื่นๆ และในปี 2559 บริษัทได้เข้าลงทุนในบริษัท เจ ฟินเทค จำกัด (ชื่อเดิม บริษัท เจ เอ็ม ที พลัส จำกัด) เพื่อขยายธุรกิจด้านสินเชื่อส่วนบุคคล เพิ่มเติม

บริษัทเข้าจดทะเบียนในตลาดหลักทรัพย์แห่งประเทศไทย เมื่อวันที่ 25 มิถุนายน 2552 โดยการเสนอขายหุ้นเพิ่มทุนให้กับผู้ลงทุนทั่วไปจำนวน 75 ล้านหุ้น ที่ราคาเสนอขายหุ้นเพิ่มทุนครั้งแรกเท่ากับ 1.80 บาทต่อหุ้น ปัจจุบัน ณ 31 ธันวาคม 2559 บริษัทได้มีการออกหุ้นเพิ่มทุน และจ่ายหุ้นปันผลทำให้ทุนจดทะเบียนของบริษัทเท่ากับ 629,355,727 หุ้น และมีทุนชำระแล้วเท่ากับ 629,355,622 หุ้น

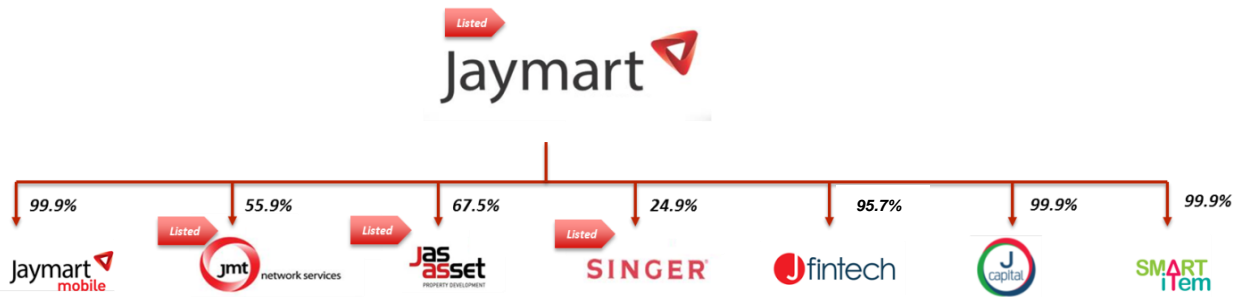
ปัจจุบัน ด้วยการขยายธุรกิจที่รวดเร็ว เจ มาร์ท ถือได้ว่าเป็นกลุ่มธุรกิจที่เป็นผู้นำในธุรกิจค้าปลีกที่มีช่องทางการจำหน่ายที่หลากหลาย แตกต่างและไม่เหมือนใคร โดยมีช่องทางการจัดจำหน่ายทั้งในกรุงเทพมหานครและต่างจังหวัด ด้วยกลยุทธ์ “The Power of Synergy” ที่จะมุ่งสร้างผลการดำเนินงานร่วมกันภายในกลุ่มธุรกิจ นอกจากนี้ ในปี 2559 บริษัทได้รับอนุมัติจากผู้ถือหุ้นให้ปรับโครงสร้างธุรกิจให้เป็นบริษัทโฮลดิ้ง เพื่อประกอบธุรกิจการลงทุนในบริษัทอื่น โดยมีบริษัทแกน คือบริษัท เจมาร์ท โมบาย จำกัด ซึ่งถือหุ้นโดย เจ มาร์ท ร้อยละ 99.99 เพื่อรองรับกลยุทธ์การเติบโตของกลุ่มบริษัทในอนาคต

การลงทุนในบริษัทอื่น โดยมีบริษัทแกน คือบริษัท เจมาร์ท โมบาย จำกัด ซึ่งถือหุ้นโดย เจ มาร์ท ร้อยละ 99.99 เพื่อรองรับกลยุทธ์การเติบโตของกลุ่มบริษัทในอนาคต

1.3 ลักษณะการประกอบธุรกิจของบริษัทและบริษัทย่อย

โครงสร้างกลุ่มบริษัท

โครงสร้างกลุ่ม บริษัท เจมาร์ท ณ วันที่ 31 ธันวาคม 2559



บริษัท เจ ฟินเทค จำกัด ถือหุ้นโดยบริษัทฯ ร้อยละ 90.16 และถือหุ้นโดย เจ เอ็ม ที ร้อยละ 9.84

ปัจจุบันบริษัทมีบริษัทย่อยที่ดำเนินธุรกิจอยู่ 6 บริษัท คือ

1. บริษัท เจมาร์ท โมบาย จำกัด (“เจมาร์ท โมบาย”) ซึ่งบริษัทถือหุ้นในสัดส่วนร้อยละ 99.99 มีทุนจดทะเบียนชำระเต็มแล้ว 480,000,000 บาท ณ วันที่ 31 ธันวาคม 2559 โดยเป็นบริษัทที่จะประกอบธุรกิจจัดจำหน่ายโทรศัพท์เคลื่อนที่และอุปกรณ์ที่เกี่ยวข้อง ทั้งค้าปลีกและค้าส่ง ทั้งนี้ เจมาร์ท โมบาย เป็นบริษัทแกนของบริษัทตามหลักเกณฑ์การประกอบธุรกิจโฮลดิ้ง
2. บริษัท เจ เอ็ม ที เน็ตเวอร์ค เซอร์วิส จำกัด (มหาชน) (“เจเอ็มที”) ซึ่งบริษัทถือหุ้นอยู่ในสัดส่วนร้อยละ 55.88 มีทุนจดทะเบียนชำระแล้วจำนวน 369,999,930 บาท ดำเนินธุรกิจติดตามหนี้ บริหารหนี้ด้วยคุณภาพ ให้บริการสินเชื่อสินเชื่อซึ่งและสินเชื่อรายย่อย
3. บริษัท เจเอเอส แอสเซท จำกัด (มหาชน) ซึ่งบริษัทถือหุ้นอยู่ในสัดส่วนร้อยละ 67.50 มีทุนจดทะเบียนชำระเต็มแล้วจำนวน 370,390,000 บาท ดำเนินธุรกิจบริหารพื้นที่เช่าในส่วนของบริษัทมือถือ และศูนย์การค้าแบบคอมมูนิตี้ มอลล์
4. บริษัท เจ ฟินเทค จำกัด ซึ่งบริษัทถือหุ้นในสัดส่วนร้อยละ 90.1 มีทุนจดทะเบียนชำระเต็มแล้ว 1,220,000,000 บาท ดำเนินธุรกิจให้บริการสินเชื่อสินเชื่อซึ่งและสินเชื่อรายย่อย
5. บริษัท เจ แคปปิตอล จำกัด ซึ่งบริษัทถือหุ้นอยู่ในสัดส่วนร้อยละ 99.99 มีทุนจดทะเบียนชำระเต็มแล้วจำนวน 81,000,000 บาท ดำเนินธุรกิจเกี่ยวกับการลงทุน
6. บริษัท สมาร์ทไอเท็ม จำกัด ซึ่งบริษัทถือหุ้นอยู่ในสัดส่วนร้อยละ 99.99 มีทุนจดทะเบียนชำระเต็มแล้วจำนวน 1,000,000 บาท ดำเนินธุรกิจพาณิชย์อิเล็กทรอนิกส์ (ขายสินค้าบนเครือข่ายอินเทอร์เน็ต)

บริษัทย่อยที่บริษัทถือหุ้นทางอ้อม ถือหุ้นโดย บริษัท เจเอ็มที เน็ตเวอร์ค เซอร์วิส จำกัด (มหาชน)

7. บริษัท เจ อินชัวร์นซ์ โบรกเกอร์ จำกัด ด้วยทุนจดทะเบียน 5,000,000 บาท ดำเนินธุรกิจเพื่อเป็นนายหน้าขายประกันภัยให้กับบริษัทฯ ประกันภัยต่างๆ โดยเจเอ็มที ถือหุ้นในสัดส่วนร้อยละ 99.99
8. บริษัท บริหารสินทรัพย์ เจ จำกัด ด้วยทุนจดทะเบียน 25,000,000 บาท ดำเนินธุรกิจเพื่อรับซื้อหนี้ด้วยคุณภาพที่มีภาระผูกพันทางกฎหมาย โดยเจเอ็มที ถือหุ้นในสัดส่วนร้อยละ 99.99

บริษัทร่วมที่บริษัทถือหุ้น

9. บริษัท ซิงเกอร์ประเทศไทย จำกัด (มหาชน) โดยบริษัทถือหุ้นในสัดส่วนร้อยละ 24.99 จากทุนจดทะเบียนและชำระแล้วของบริษัทจำนวน 270,000,000 บาท

1.4 การเปลี่ยนแปลงที่สำคัญของบริษัทในช่วง 3 ปีที่ผ่านมา

| ปี | พัฒนาการที่สำคัญ |
|------|---|
| 2557 | วันที่ 9 เมษายน 2557 ที่ประชุมสามัญประจำปีผู้ถือหุ้นของบริษัทมีมติเห็นชอบอนุมัติจ่ายปันผลจากกำไรสุทธิหลังหักภาษี จากผลประกอบการของปี 2556 ทั้งนี้ บริษัทได้จ่ายเงินปันผลระหว่างกาลไปแล้วในอัตราหุ้นละ 0.31 บาท สำหรับหุ้นสามัญจำนวน 417,454,229 หุ้น คงเหลือที่ต้องจ่ายในอัตราหุ้นละ 0.40 บาท สำหรับหุ้นสามัญจำนวน 419,573,608 หุ้น โดยจ่ายเป็น 2 ส่วน คือ จ่ายเป็นหุ้นปันผลในอัตรา 4 หุ้นเดิม ต่อ 1 หุ้นปันผล หรืออัตราหุ้นละ 0.25 บาท คิดเป็นจำนวนเงิน 104.89 ล้านบาท และจ่ายเป็นเงินสดปันผล ในอัตราหุ้นละ 0.15 บาท |
| 2558 | <p>ที่ประชุมคณะกรรมการบริษัท ครั้งที่ 2/2558 เมื่อวันที่ 20 กุมภาพันธ์ 2558 ได้อนุมัติให้นำเสนอผู้ถือหุ้นการจัดสรรหุ้นเพิ่มทุนให้กับผู้ถือหุ้นเดิม ไม่เกินจำนวน 104,897,300 หุ้น ควบคู่กับใบสำคัญแสดงสิทธิที่จะซื้อหุ้นไม่เกิน จำนวน 104,897,300 หุ้น ซึ่งผู้ถือหุ้นได้อนุมัติการเพิ่มทุนดังกล่าวในที่ประชุมผู้ถือหุ้นเมื่อวันที่ 9 เมษายน 2558</p> <p>ที่ประชุมคณะกรรมการบริษัท ครั้งที่ 3/2558 เมื่อวันที่ 5 มิถุนายน 2558 ได้มีมติอนุมัติให้ดำเนินการเข้าลงทุนในหุ้นสามัญของบริษัท ซิงเกอร์ประเทศไทย จำกัด (มหาชน) จำนวน 67,499,900 หุ้น คิดเป็นร้อยละ 24.99 ของทุนจดทะเบียนและชำระแล้วของบริษัท ซิงเกอร์ประเทศไทย จำกัด (มหาชน) ในราคาหุ้นละ 14.00 บาท จาก SINGER (THAILAND) B.V.</p> <p>ที่ประชุมคณะกรรมการบริษัท ครั้งที่ 4/2558 เมื่อวันที่ 11 มิถุนายน 2558 ได้อนุมัติการจำหน่ายเงินลงทุนในบริษัทย่อย คือ บริษัท เจ เอ็ม ที เน็ทเวอร์ค เซอร์วิสেস จำกัด (มหาชน) ให้กับนักลงทุนเฉพาะเจาะจงไม่เกิน 50 ราย จำนวน 37,000,000 หุ้น (หรือคิดเป็นร้อยละ 10 ของทุนจดทะเบียนของบริษัท) ที่ราคา 14.20 บาทต่อหุ้น โดยภายหลังจากการจำหน่ายหุ้นดังกล่าวทำให้บริษัทถือหุ้นในเจเอ็มทีลดลงจาก ร้อยละ 65.88 เป็นร้อยละ 55.88</p> <p>ที่ประชุมคณะกรรมการบริษัท ครั้งที่ 6/2558 เมื่อวันที่ 23 กันยายน 2559 ได้อนุมัติการเสนอขายหุ้นเพิ่มทุนของ บริษัท เจเอเอส แอสเซ็ท จำกัด (มหาชน) ให้แก่ประชาชนทั่วไป ผู้ถือหุ้นเดิมของบริษัท และผู้ถือหุ้นของบริษัทใหญ่ บริษัท เจเอเอส แอสเซ็ท จำกัด (มหาชน) ได้เข้าจดทะเบียนในตลาดหลักทรัพย์แห่งประเทศไทย เมื่อวันที่ 10 พฤศจิกายน 2558 ในกลุ่มอุตสาหกรรมอสังหาริมทรัพย์และก่อสร้าง หมวดธุรกิจพัฒนาอสังหาริมทรัพย์</p> <p>ที่ประชุมคณะกรรมการบริษัท ครั้งที่ 7/2558 เมื่อวันที่ 13 พฤศจิกายน 2558 คณะกรรมการบริษัทมีมติให้ บริษัท เจเอเอส แอสเซ็ท จำกัด (มหาชน) ซึ่งเป็นบริษัทย่อยของบริษัทเข้าทำธุรกรรมเช่าที่ดินระยะยาว และอนุมัติการพัฒนาโครงการ The Jas Urban ซึ่งมีที่ตั้งบนถนนศรีนครินทร์</p> |
| 2559 | <p>ที่ประชุมคณะกรรมการบริษัท ครั้งที่ 3/2559 เมื่อวันที่ 11 สิงหาคม 2559 มีมติจ่ายหุ้นปันผล ในอัตรา 5 หุ้นเดิม ต่อ 1 หุ้นปันผล ซึ่งที่ประชุมวิสามัญผู้ถือหุ้นครั้งที่ 1/2559 เมื่อวันที่ 14 ตุลาคม 2559 มีมติอนุมัติตามที่คณะกรรมการนำเสนอ ทำให้บริษัททุนจดทะเบียนของบริษัทเพิ่มขึ้นจาก 524,463,106 หุ้น เป็น 629,355,727 หุ้น</p> <p>ที่ประชุมวิสามัญผู้ถือหุ้นครั้งที่ 1/2559 เมื่อวันที่ 14 ตุลาคม 2559 ได้ยกเลิกการเพิ่มทุนที่ได้ขอมติไว้ในการประชุมสามัญผู้ถือหุ้นปี 2558 โดยการตัดหุ้นจดทะเบียนที่ยังมิได้นำออกจำหน่ายจำนวน 209,794,600 หุ้น มูลค่าที่ตราไว้หุ้นละ 1 บาท จากทุนจดทะเบียนเดิมจำนวน 734,257,706 บาท เป็นทุนจดทะเบียนใหม่จำนวน 524,463,106 บาท แบ่งออกเป็นหุ้นสามัญ 524,463,106 หุ้น มูลค่าที่ตราไว้หุ้นละ 1 บาท และยกเลิกการจัดสรรหุ้นเพิ่มทุนให้กับผู้ถือหุ้นเดิมและออกไปสำคัญแสดงสิทธิ</p> |

JMART-W2

เมื่อวันที่ 21 ตุลาคม 2559 บริษัท เจมาร์ท โฮลดิ้ง จำกัด ซึ่งเป็นบริษัทย่อยของบริษัท ได้เปลี่ยนชื่อบริษัทเป็นบริษัท เจ แคปปิตอล จำกัด

บริษัทได้เข้าลงทุนในบริษัท เจเอ็มที พลัส จำกัด หรือปัจจุบันได้เปลี่ยนชื่อเป็นบริษัท เจ ฟินเทค จำกัด โดยเพิ่มทุนจำนวน 1,100,000,000 บาท ในบริษัท เจ ฟินเทค จำกัด เนื่องจาก บริษัท เจเอ็มที เน็ทเวอร์ค เซอร์วิส จำกัด ได้สละสิทธิการเพิ่มทุนดังกล่าว ซึ่งภายหลังการเพิ่มทุนครั้งนี้ ทำให้บริษัท เจ ฟินเทค จำกัด กลายเป็นบริษัทย่อยของบริษัท โดยบริษัทถือหุ้นในสัดส่วนร้อยละ 90.16

เมื่อวันที่ 16 พฤศจิกายน 2559 ที่ประชุมวิสามัญผู้ถือหุ้นครั้งที่ 2/2559 ได้อนุมัติแผนการปรับโครงสร้างกิจการโดยการโอนกิจการบางส่วน (Partial Business Transfer: PBT) ที่เกี่ยวข้องกับธุรกิจการจัดจำหน่ายโทรศัพท์เคลื่อนที่ และอุปกรณ์ที่เกี่ยวข้อง ให้กับบริษัท เจมาร์ท โมบาย จำกัด โดยบริษัทจะเปลี่ยนสถานะเป็นบริษัทโฮลดิ้ง เพื่อประกอบธุรกิจการลงทุนในบริษัทอื่น ทั้งนี้ การโอนกิจการดังกล่าวจะเกิดขึ้นและเสร็จสิ้นภายในปี 2560

1.5 การดำเนินธุรกิจของบริษัทและบริษัทย่อย และภาวะอุตสาหกรรมการแข่งขัน

บริษัท เจ มาร์ท จำกัด (มหาชน)

1. ธุรกิจจัดจำหน่ายโทรศัพท์เคลื่อนที่ อุปกรณ์เสริมและสินค้าเทคโนโลยี (ธุรกิจจัดจำหน่ายฯ)

บริษัทดำเนินธุรกิจจัดจำหน่าย ทั้งลักษณะค้าส่งและค้าปลีก โดยมุ่งเน้นไปในสินค้าประเภทเครื่องโทรศัพท์เคลื่อนที่ และอุปกรณ์ที่เกี่ยวข้องของผู้ผลิตหลักทุกราย ได้แก่ Samsung, iPhone, Huawei, Oppo, Vivo, Lenovo, Wiko, Microsoft, HTC, Sony, Lava, Alcatel, Cherry, ZTE เป็นต้น

บริษัทเป็นผู้แทนจำหน่ายชุด SIM Card (Subscriber Identification Module) และบัตรเติมเงินของผู้ให้บริการระบบโทรศัพท์เคลื่อนที่ระบบต่างๆ ได้แก่ GSM, DTAC, และ TRUE MOVE บริษัททำการจำหน่ายสินค้าดังกล่าวผ่านช่องทางการจำหน่ายสินค้าที่หลากหลายของบริษัท

ณ วันที่ 31 ธันวาคม 2559 บริษัทมีช่องทางการจำหน่ายประมาณ 301 จุด ซึ่งครอบคลุมพื้นที่ในเขตกรุงเทพฯ และปริมณฑล และสาขาในต่างจังหวัดทั่วประเทศ

บริษัทดำเนินธุรกิจจัดจำหน่ายโทรศัพท์เคลื่อนที่ และอุปกรณ์เสริมใน 2 รูปแบบ คือ การจำหน่ายแบบค้าส่งและการจำหน่ายแบบค้าปลีก ตามรายละเอียดดังต่อไปนี้

การจำหน่ายแบบค้าส่ง (Wholesaler)

บริษัทเป็นผู้ค้าส่งโทรศัพท์เคลื่อนที่ให้กับร้านค้ารายย่อยทั้งที่เป็นร้านค้าปลีกในระบบ (Organized Shop) และร้านค้าย่อยอิสระ (Non-Organized Shop) บริษัทจะเน้นการขายส่งผ่านร้าน Jaymart ใน IT Junction ซึ่งจะเป็นศูนย์กลางการติดต่อกับร้านค้ารายย่อย โดยร้านค้าขายโทรศัพท์เคลื่อนที่ต่างๆ ใน IT junction สามารถซื้อโทรศัพท์ในราคาขายส่งกับร้าน Jaymart ได้นอกจากนั้นบริษัทยังเป็นผู้ค้าส่งโทรศัพท์เคลื่อนที่รายใหญ่ของ Samsung, Iphone, HUAWEI, Lenovo, Acer, Lava, ZTE, Asus, Wiko

นอกจากนี้ บริษัทอาจได้สิทธิเป็น Sale Distributor ของสินค้าบางรุ่นซึ่งเป็นไปตามข้อตกลงระหว่างบริษัทกับผู้ผลิตโทรศัพท์เคลื่อนที่

การจำหน่ายแบบค้าปลีก (Retailers)

บริษัทจะสั่งซื้อโทรศัพท์เคลื่อนที่จากผู้แทนจำหน่าย (Distributor & Dealer) ของแบรนด์ต่างๆ เพื่อจำหน่ายในร้านค้าปลีกของบริษัท หรือบางกรณีที่แบรนด์ดังกล่าวไม่มีผู้แทนจำหน่าย บริษัทก็จะสั่งซื้อสินค้าโดยตรงจากผู้ผลิตโทรศัพท์เคลื่อนที่ โดยบริษัทเป็นผู้ค้าปลีกรายใหญ่ของโทรศัพท์เคลื่อนที่หลัก ได้แก่ Samsung, iPhone, Oppo, Lenovo,

Wiko, Microsoft, HTC, Sony, Lava, Alcatel, Cherry, ZTE เป็นต้น นอกจากนี้ บริษัท ได้รับสิทธิเป็น Authorize Reseller Apple มากถึง 100 สาขา

นอกจากการเป็นผู้ค้าปลีกโทรศัพท์เคลื่อนที่เครื่องใหม่แล้ว บริษัทยังดำเนินธุรกิจจำหน่าย อุปกรณ์เสริม และบัตรเครดิตเงินควบคู่ไปกับการจัดจำหน่ายโทรศัพท์เคลื่อนที่

นอกเหนือจากรายได้จากการขายโทรศัพท์เคลื่อนที่ อุปกรณ์เสริม และสินค้าเทคโนโลยีดังกล่าวมาแล้วข้างต้น บริษัทยังมีรายได้จากการให้บริการอันเกิดจากการใช้เครือข่ายร้านค้าของบริษัท (Retailing Network) ให้เป็นประโยชน์ ประกอบด้วยรายได้จากการให้บริการรับชำระค่าสินค้าหรือบริการต่างๆ ผ่านร้านค้าหรือเครือข่ายของบริษัท (Pay Point) โดยมีบริษัทคู่ค้าที่ตกลงให้ลูกค้าชำระเงินผ่านช่องทางดังกล่าว ได้แก่ ลูกค้ากลุ่มธุรกิจการเงิน สาธารณูปโภค และบัตรเครดิต รายได้จากการได้ค่านายหน้าในการหาลูกค้าสินเชื่อมีถือให้กับ Aeon, First Choice และ J-Money รายได้จากการขายบัตรสมาชิก Enjoy Card

ในปี 2559 ที่ผ่านมามีบริษัทได้ใช้กลยุทธ์การทำงานร่วมกันของบริษัทในกลุ่ม (Synergy) ซึ่งสามารถทำให้ช่องทางการจำหน่ายผ่านการจำหน่ายแบบค้าปลีก ยิ่งมีความแข็งแกร่งมากขึ้น เช่น บริษัท ซิงเกอร์ประเทศไทย จำกัด (มหาชน) ได้นำโทรศัพท์เคลื่อนที่ไปขายผ่านช่องทางการจำหน่ายของซิงเกอร์ ซึ่งสร้างยอดขายในปี 2559 ที่ผ่านมามากกว่า 500 ล้านบาท

สัดส่วนยอดขายการจำหน่ายแบบค้าปลีกและค้าส่ง

| | 2557 | | 2558 | | 2559 | |
|-------------------|-------|--------|-------|--------|-------|--------|
| | ลบ. | ร้อยละ | ลบ. | ร้อยละ | ลบ. | ร้อยละ |
| ยอดจำหน่ายค้าปลีก | 7,283 | 78% | 7,667 | 78% | 7,968 | 74% |
| ยอดจำหน่ายค้าส่ง | 2,091 | 22% | 2,133 | 22% | 2,743 | 26% |

บริษัท เจ เอ็ม ที เน็ทเวอร์ค เซอร์วิสเช็ส จำกัด (มหาชน) (บริษัทย่อย)

ธุรกิจให้บริการติดตามเร่งรัดหนี้

บริษัทย่อย เป็นผู้ให้บริการติดตามเร่งรัดหนี้ในส่วนที่เป็นหนี้ด้วยคุณภาพที่เจ้าหนี้ไม่สามารถติดตามได้หรือไม่ประสงค์จะติดตามเองเนื่องจากมีรายได้ไม่คุ้มกับต้นทุนในการติดตาม โดยครอบคลุมหนี้ทุกประเภท เช่น หนี้กลุ่มสินเชื่อส่วนบุคคล หนี้กลุ่มบัตรเครดิต หนี้กลุ่มค่าสาธารณูปโภค และหนี้กลุ่มค่าบริการ เป็นต้น โดยผู้ว่าจ้างซึ่งได้แก่เจ้าหนี้ต่างๆ จะส่งรายชื่อและข้อมูลลูกหนี้ให้แก่บริษัทย่อย จากนั้นบริษัทย่อย จะทำการค้นหาข้อมูลลูกหนี้เพิ่มเติม ตรวจสอบและติดตามหาลูกหนี้ และเจรจาต่อรองให้ลูกหนี้แต่ละรายชำระหนี้ภายใต้กรอบเงื่อนไขที่บริษัทย่อยได้รับอนุญาตจากผู้ว่าจ้าง โดยบริษัทย่อย จะได้รับค่าบริการติดตามหนี้จากผู้ว่าจ้างคิดเป็นสัดส่วนร้อยละของมูลหนี้ที่บริษัทย่อย สามารถติดตามและตกลงให้ลูกหนี้มาชำระหนี้ได้

ณ วันที่ 31 ธันวาคม 2559 บริษัทย่อยมีมูลหนี้ที่ได้รับมอบหมายให้ติดตามจากผู้ว่าจ้างจำนวน 18,291 ล้านบาท โดยผู้ว่าจ้างหลัก ได้แก่สถาบันการเงิน และบริษัทเช่าซื้อ

นอกจากนี้ บริษัทย่อยยังให้บริการอื่นๆ ที่เกี่ยวข้องกับธุรกิจให้บริการติดตามหนี้ ได้แก่ ให้บริการด้านกฎหมายเรื่องการบังคับคดีเกี่ยวกับหนี้สินทุกประเภท และบริการจัดส่งเอกสาร (บริการ Mr. Speed) สำหรับการบริการด้านกฎหมาย เป็นการให้บริการทนายความแก่บุคคลภายนอก ซึ่งทีมงานทนายความดังกล่าวเป็นทีมงานที่ทำหน้าที่ฟ้องร้องลูกหนี้ที่ไม่ชำระหนี้ในส่วนของการดำเนินธุรกิจด้านการติดตามเร่งรัดหนี้และบริหารหนี้ โดยบริษัทย่อย จะรับรู้รายได้ในลักษณะค่าบริการและค่าธรรมเนียมเป็นสัดส่วนร้อยละของจำนวนเงินที่ได้รับชำระหนี้คืนจากการบังคับคดีได้ สำหรับการบริการจัดส่งเอกสาร เป็นการให้บริการแก่บุคคลภายนอกในการจัดส่งเอกสาร และสินค้าโดยรถจักรยานยนต์และรถกระบะ เป็นหลัก

ธุรกิจบริหารหนี้ด้วยคุณภาพ

บริษัทย่อย ดำเนินธุรกิจบริหารหนี้ด้วยคุณภาพอันเป็นผลจากการที่สถาบันการเงินรวมถึงบริษัทเช่าซื้อบางแห่งมีนโยบายที่จะลดสัดส่วนหนี้ด้วยคุณภาพและลดต้นทุนในการติดตามหนี้ จึงมีนโยบายจำหน่ายหนี้ด้วยคุณภาพดังกล่าวออกจากบัญชี โดยเจ้าหนี้จะเปิดให้บริษัทที่เกี่ยวข้องขายในการติดตามหนี้มาประมูลซื้อหนี้ด้วยคุณภาพในราคาที่มีส่วนลดจากมูลหนี้เต็ม ซึ่งผู้ประมูลจะมีความสามารถในการบริหารและรับความเสี่ยงจากการติดตามเรียกเก็บหนี้ที่ประมูลได้ ทั้งนี้ จากการที่บริษัทย่อยมีข้อมูลการวิเคราะห์การจัดเก็บหนี้บุคลากร และความเสี่ยงขายในการติดตามหนี้มากกว่า 20 ปี จึงเป็นปัจจัยสำคัญที่ทำให้บริษัทย่อย สามารถวิเคราะห์และประเมินโอกาสในการติดตามเร่งรัดหนี้ได้อย่างมีประสิทธิภาพและประสบความสำเร็จในการดำเนินธุรกิจดังกล่าว

ณ วันที่ 31 ธันวาคม 2559 บริษัทย่อย มีหนี้ด้วยคุณภาพภายใต้การบริหาร รวมมูลค่าทางบัญชีของเงินลงทุนในหนี้ด้วยคุณภาพ-สุทธิ เท่ากับ 3,438 ล้านบาท

ธุรกิจให้บริการสินเชื่อเช่าซื้อรถยนต์

บริษัทย่อย ให้บริการสินเชื่อเช่าซื้อรถยนต์โดยเน้นให้บริการสินเชื่อสำหรับรถยนต์ใช้แล้วหรือรถยนต์มือสองแก่ลูกค้าประเภทบุคคลทั้งที่มีประวัติการชำระหนี้ดีและค้างชำระหนี้ เนื่องจากเล็งเห็นโอกาสธุรกิจที่ให้อัตราผลตอบแทนที่สูง แม้มีความเสี่ยงจากการที่ลูกหนี้อาจผิดนัดแต่มีหลักประกันที่ครอบคลุมความเสี่ยงในระดับที่ยอมรับได้ ประกอบกับ บริษัทย่อย มีประสบการณ์ในธุรกิจให้บริการติดตามเร่งรัดหนี้ซึ่งต้องตรวจสอบ ติดตาม และเจรจากับลูกหนี้ด้วยคุณภาพมาโดยตลอด จึงมีขั้นตอนและความชำนาญในการตรวจสอบวิเคราะห์และประเมินลูกหนี้ก่อนการปล่อยสินเชื่อแต่ละราย ณ วันที่ 31 ธันวาคม 2559 บริษัทฯ และบริษัทย่อย มียอดลูกหนี้จากการให้เช่าซื้อ-สุทธิเท่ากับ 8.5 ล้านบาท

ธุรกิจให้บริการสินเชื่อส่วนบุคคล

บริษัทย่อย ให้บริการสินเชื่อส่วนบุคคลภายใต้การกำกับของธนาคารแห่งประเทศไทย เนื่องจากเล็งเห็นโอกาสธุรกิจที่ให้อัตราผลตอบแทนสูง แม้มีความเสี่ยงจากการที่ลูกหนี้ผิดนัด ประกอบกับบริษัทย่อย มีประสบการณ์ในธุรกิจให้บริการติดตามเร่งรัดหนี้ซึ่งต้องตรวจสอบ ติดตาม และเจรจากับลูกหนี้ด้วยคุณภาพมาโดยตลอด จึงมีขั้นตอนและความชำนาญในการตรวจสอบ วิเคราะห์และประเมินลูกหนี้ก่อนการปล่อยสินเชื่อแต่ละราย ณ วันที่ 31 ธันวาคม 2559 บริษัทย่อยมียอดลูกหนี้จากการให้สินเชื่อสุทธิเท่ากับ 2,154 ล้านบาท

ธุรกิจนายหน้าประกันภัย

บริษัทย่อย ให้บริการเป็นนายหน้าประกันวินาศภัยประเภทต่างๆ โดยโครงสร้างรายได้จะมาจากส่วนของผลตอบแทนคอมมิชชันจากค่าเบี้ยประกันภัยของลูกค้า ซึ่งเป็นธุรกิจที่ไม่มีความเสี่ยงในด้านการต่อราคาของสินค้า เนื่องจากเป็นธุรกิจที่ไม่จำเป็นต้องมีสต็อกสินค้าหรือกรรมธรรม์อยู่กับบริษัท บริษัทย่อย ทำหน้าที่เป็นนายหน้าผู้ซื้อชองในการทำประกันภัยระหว่างลูกค้าและบริษัทประกันภัย

บริษัท เจเอเอส แอสเซ็ท จำกัด (มหาชน) (บริษัทย่อย)

ธุรกิจบริหารพื้นที่ค้าปลีก

บริษัทย่อยดำเนินธุรกิจจัดสรรและบริหารพื้นที่เช่า โดยการทำสัญญาเช่าพื้นที่บางส่วนกับเจ้าของพื้นที่เพื่อนำมาจัดสรรและให้เช่าต่อกับลูกค้ารายย่อย พร้อมทั้งดูแล บริหาร จัดการพื้นที่ดังกล่าวตลอดอายุสัญญาเช่า โดยจัดสรรและบริหารพื้นที่ให้เช่าภายในศูนย์การค้า โดยบริษัทจะเช่าพื้นที่ในส่วนของสินค้าประเภทโทรศัพท์เคลื่อนที่หรือสินค้าเทคโนโลยีภายในศูนย์การค้าขนาดใหญ่ เช่น เซ็นทรัล บิ๊กซี พันธทิพย์ เป็นต้น เพื่อจัดเป็นศูนย์จำหน่ายสินค้าไอทีภายใต้ชื่อ IT Junction และแบ่งพื้นที่ให้ร้านค้าย่อยเช่าพื้นที่ต่อ ณ วันที่ 31 ธันวาคม 2559 บริษัทมีจำนวนพื้นที่บริหารในรูปแบบ IT Junction จำนวน 52 แห่ง มีพื้นที่เช่า 11,738 ตารางเมตร และมีจำนวนลูกค้ารายย่อยจำนวน 1,581 ร้านค้าทั้งในเขตกรุงเทพฯ และต่างจังหวัด

นอกจากนี้ บริษัทยังมีส่วนในการค้าชุมชนใกล้บ้าน (Community Mall) ซึ่งเปิดให้บริการจำนวน 3 ท่าเล ด้วยกัน ประกอบด้วย โครงการ The Jas วังหิน โครงการ The Jas งามอินทรา และล่าสุดที่เปิดเมื่อเดือนพฤศจิกายน 2559 ที่ผ่านมา คือ โครงการ The Jas Urban ศรีนครินทร์ ซึ่งมีพื้นที่บริหารรวมกว่า 30,000 ตารางเมตร

1.6 โครงสร้างรายได้ของบริษัท และบริษัทย่อย

โครงสร้างรายได้ของบริษัทและบริษัทย่อยสำหรับปี 2557 - 2559 สามารถสรุปได้ดังนี้

หน่วย : ล้านบาท

| โครงสร้างรายได้แยกตามประเภทธุรกิจ | 2557 | | 2558 | | 2559 | |
|--|--------------|--------------|--------------|--------------|---------------|---------------|
| | มูลค่า | % | มูลค่า | % | มูลค่า | % |
| บริษัท | | | | | | |
| 1. ธุรกิจจำหน่ายโทรศัพท์เคลื่อนที่ | | | | | | |
| - การจำหน่ายโทรศัพท์เคลื่อนที่ | 8,059 | 86.9% | 8,330 | 83.5% | 9,082 | 81.1% |
| - การส่งเสริมการขาย | 273 | 3.0% | 358 | 3.6% | 438 | 3.9% |
| รวมรายได้จากธุรกิจจำหน่าย | 8,332 | 89.9% | 8,688 | 87.1% | 9,520 | 85.0% |
| บริษัทย่อย | | | | | | |
| 2. ธุรกิจติดตามเร่ร่อนหนี้สินและบริหารหนี้ด้วยคุณภาพ | | | | | | |
| - การให้บริการติดตามหนี้สิน | 93 | 0.9% | 99 | 1.0% | 135 | 1.2% |
| - การซื้อหนี้สินมาบริหาร | 388 | 4.2% | 571 | 5.7% | 739 | 6.6% |
| - ธุรกิจอื่นๆ ที่เกี่ยวข้อง (สินเชื่อบุคคล) | 6 | 0.2% | 25 | 0.3% | 220 | 2.0% |
| รวมรายได้จากธุรกิจจัดการหนี้สิน | 488 | 5.3% | 695 | 7.0% | 1,094 | 9.8% |
| 3. ธุรกิจบริหารพื้นที่ | 410 | 4.4% | 486 | 4.9% | 525 | 4.7% |
| 4. รายได้อื่นๆ | | | | | | |
| - กำไรจากการปรับมูลค่ายุติธรรม | (3) | 0.0% | 23 | 0.2% | (8) | -0.1% |
| - รายได้อื่น | 43 | 0.5% | 80 | 0.8% | 74 | 0.7% |
| รวมรายได้อื่นๆ | 40 | 0.4% | 103 | 1.0% | 66 | 0.6% |
| รายได้รวม | 9,271 | 100% | 9,972 | 100% | 11,205 | 100.0% |

หมายเหตุ:

1.ธุรกิจอื่นๆ ที่เกี่ยวข้องกับการจำหน่ายได้แก่ บริการซ่อมโทรศัพท์ บริการSupport Hire Purchase

2.ธุรกิจอื่นๆ ที่เกี่ยวข้องกับการติดตามเร่ร่อนหนี้ ได้แก่ การให้บริการด้านกฎหมาย รายได้ดอกเบี้ยจากการปล่อยสินเชื่อส่วนบุคคล และการให้บริการจัดส่งสินค้า

1.7 สภาพของอุตสาหกรรมหลักของบริษัท และเป้าหมายในการดำเนินธุรกิจ

สภาพของอุตสาหกรรมการจัดจำหน่ายมือถือ

ช่วง 2 - 3 ปีที่ผ่านมาตลาดการจัดจำหน่ายมือถือมีการเปลี่ยนแปลงค่อนข้างมากโดยได้รับการผลักดันจากการเปลี่ยนแปลงของเทคโนโลยีจากโครงข่าย 2G เป็น 3G/4G ซึ่งปัจจัยดังกล่าวทำให้ตลาดมือถือเปลี่ยนแปลงจากตลาดมือถือแบบ Feature Phone เป็นตลาดของ Smart Phone โดยตลาดสมาร์ทโฟนในประเทศไทยครองส่วนแบ่งทางการตลาดเกือบทั้งหมดของตลาดรวมของตลาดมือถือ ในปี 2559 ที่ผ่านมาจำนวนสมาร์ทโฟนที่ขาย 16.9 ล้านเครื่อง เพิ่มขึ้นจากปี 2558 ที่ผ่านมา 1.3 ล้านเครื่อง และสำหรับในด้านมูลค่าตลาดโดยรวมของตลาดสมาร์ทโฟน พบว่ามูลค่าตลาดรวมของสมาร์ทโฟน ในปี 2559 เท่ากับ 93,720 ล้านบาท เพิ่มขึ้นจากปี 2558 ที่ผ่านมาร้อยละ 5 โดยเป็นผลสืบเนื่องจากการเปลี่ยนแปลงเทคโนโลยี กระแสของโซเชียลมีเดีย และการรุกเข้ามาของโทรศัพท์ในแบรนด์ที่มาจากประเทศจีน ซึ่งทำให้ตลาดโดยรวมยังคงเติบโตต่อไป

เป้าหมายในการดำเนินธุรกิจ

ธุรกิจจำหน่ายโทรศัพท์เคลื่อนที่ อุปกรณ์เสริมและสินค้าเทคโนโลยี

บริษัทมีนโยบายที่จะขยายส่วนแบ่งการตลาดในตลาดค้าปลีก เพื่อก้าวเป็นผู้นำในธุรกิจจัดจำหน่ายโทรศัพท์เคลื่อนที่ อุปกรณ์เสริมและสินค้า Gadget ต่างๆ โดยมีเป้าหมายที่จะขยายส่วนแบ่งการตลาดโดยการสร้างยอดขายให้เติบโตขึ้นในสาขาที่มีอยู่ ควบคู่กับการขยายสาขา รวมถึงการปรับเปลี่ยนรูปแบบร้านที่ตอบสนองต่อความต้องการของลูกค้าได้มากที่สุด

- การคัดสรรสินค้าที่มีคุณภาพและคุณลักษณะหลากหลาย เพื่อให้สามารถตอบสนองความต้องการที่ต่างกันของลูกค้าได้อย่างทั่วถึง โดยบริษัทมีเป้าหมายที่จะเพิ่มสินค้าให้สอดคล้องกับการเปลี่ยนแปลงเทคโนโลยี โดยเฉพาะเทคโนโลยี 3G/4G และมีนโยบายขยาย Product Line ในส่วนอุปกรณ์เสริมและสินค้าเทคโนโลยี
- บริษัทมีนโยบายการออก Event ต่างๆ เพื่อการเข้าถึงผู้บริโภค และการสร้างแบรนด์เจ มาร์ทอย่างต่อเนื่อง
- การอบรมและพัฒนาศักยภาพของบุคลากรเพื่อเพิ่มความรู้ในส่วนของสินค้าและคุณภาพของการให้บริการอย่างต่อเนื่องโดยจัดให้มีการอบรมสัมมนาพนักงานอย่างต่อเนื่องทุก ๆ สัปดาห์

ธุรกิจบริหารพื้นที่ค้าปลีก

บริษัทมีเป้าหมายการดำเนินธุรกิจบริหารพื้นที่ในรูปแบบ IT Junction โดยขยายสาขาเพิ่มขึ้นโดยจะพิจารณาผลตอบแทนจากการลงทุนและแผนการตลาดให้สอดคล้องกับภาวะเศรษฐกิจในปัจจุบัน โดยเน้นพื้นที่ในกลุ่มห้างสรรพสินค้า ดิสเคาท์สโตร์ และคอมมูนิตีมอลล์ที่มีพื้นที่ขาย แผนการตลาด และทำเลที่ตั้งเหมาะสมกับกลุ่มลูกค้าของสินค้า โทรศัพท์เคลื่อนที่และสินค้าเทคโนโลยี นอกจากนี้ เจเอเอสได้ขยายธุรกิจสู่ธุรกิจบริหารพื้นที่ในลักษณะอื่นๆ เช่น Community Mall ห้างสรรพสินค้าขนาดเล็กและตลาดสด หากธุรกิจดังกล่าวให้ผลตอบแทนที่คุ้มค่ากับการลงทุน

ธุรกิจให้บริการติดตามเร่งรัดหนี้

บริษัทมีเป้าหมายที่จะรักษาความเป็นผู้นำในธุรกิจให้บริการติดตามเร่งรัดหนี้สิน โดยมีแผนที่จะรักษายอดลูกหนี้ที่ติดตามจำนวน 10,000 ล้านบาท โดยเน้นการขยายการให้บริการแก่ลูกค้าสถาบันการเงินเป็นหลัก ทั้งในกลุ่มลูกค้าเดิมและกลุ่มลูกค้าใหม่

บริษัทมีแนวทางดำเนินการเพื่อให้บรรลุเป้าหมาย ดังนี้

- มุ่งเน้นคุณภาพการให้บริการติดตามเร่งรัดหนี้ที่ได้มาตรฐานและมีประสิทธิภาพ ภายใต้เป้าหมายที่จะทำให้ลูกค้ามีความพึงพอใจสูงสุด และทุกปีต้องไม่มีข้อร้องเรียนคุณภาพการให้บริการจากลูกค้า
- พัฒนาระบบสารสนเทศและรวบรวมข้อมูลที่ทันสมัย โดยมีเป้าหมายเพื่อพัฒนาระบบดังกล่าวให้ทันสมัยขึ้นทุกปี โดยในปี 2559 ภาพรวมของพอร์ตให้บริการติดตามเร่งรัดหนี้สินของบริษัทฯ มีปริมาณมากขึ้นจากลูกค้ากลุ่มเดิมและลูกค้ารายใหม่ โดยเฉพาะจากสินเชื่อเช่าซื้อรถยนต์และสินเชื่อบุคคลที่มีปริมาณหนี้ส่งเข้ามาให้บริษัทย่อยติดตามเพิ่มมากขึ้น

ธุรกิจบริหารหนี้ด้วยคุณภาพ

บริษัทมีเป้าหมายในการซื้อหนี้ด้วยคุณภาพมาบริหารมากขึ้น โดยมีเป้าหมายระยะสั้นที่จะซื้อมูลหนี้เพิ่มจำนวนมาบริหารโดยเฉลี่ยไม่ต่ำกว่า 20,000 ล้านบาทต่อปี โดยมุ่งเน้นและดำเนินการดังนี้

- เสนอราคาประมูลที่ค่อนข้างอนุรักษ์นิยม (Conservative) ภายใต้นโยบายการเติบโตอย่างระมัดระวัง
- พัฒนาระบบข้อมูลการติดตามและประเมินผลการติดตามหนี้อย่างรอบคอบก่อนดำเนินการประมูลซื้อหนี้
- ใช้เงินทุนและต้นทุนการติดตามอย่างระมัดระวัง และประเมินผลการติดตามหนี้เทียบกับต้นทุนอย่างละเอียดเป็นประจำทุกไตรมาส

โดยในปี 2559 บริษัทย่อย ได้ซื้อหนี้เข้ามาบริหารได้ในปริมาณ 19,600 ล้านบาท จากสถาบันการเงินต่างๆ ที่มีนโยบายในการขายพอร์ตหนี้ที่ไม่ก่อให้เกิดรายได้เพิ่มมากขึ้นซึ่งใกล้เคียงกับเป้าหมายที่บริษัทฯ ได้กำหนดไว้

ธุรกิจนายหน้าประกันภัย

บริษัทมีเป้าหมายในการขยายการให้บริการด้านธุรกิจนายหน้าประกันภัย โดยมุ่งเน้นการให้บริการประกันวินาศภัย และดำเนินการดังนี้

- ขยายช่องทางการทำการตลาดเพื่อตอบสนองกับลูกค้าภายในองค์กร และลูกค้าภายนอก
- ขยายตลาดผ่านช่องทางออนไลน์ ทางเว็บไซต์ โดยเริ่มให้บริการผ่านช่องทางเว็บไซต์ในปี 2558 เป็นต้นไป
- ขยายช่องทางผ่านร้านโทรศัพท์มือถือเจ มาร์ท สาขาต่างๆ
- ขยายช่องทางผ่านทางคู่ค้าของบริษัท
- ขยายช่องทางผ่านเจ้าหน้าที่ขายทางโทรศัพท์ (Telesales)

โดยการผันเข้าสู่ธุรกิจนายหน้าประกันภัยซึ่งบริษัทฯ มองว่าเป็นธุรกิจที่น่าสนใจ ไม่มีความเสี่ยงในการด้อยค่าของสินค้าและบริการ

ปัจจัยความเสี่ยง

1 ปัจจัยความเสี่ยง

ปัจจัยความเสี่ยงในการประกอบธุรกิจของบริษัทที่อาจมีผลกระทบต่อผลตอบแทนจากการลงทุนอย่างมีนัยสำคัญและแนวทางในการป้องกันความเสี่ยงสามารถสรุปได้ดังนี้

1.1 ความเสี่ยงจากการดำเนินธุรกิจโทรศัพท์เคลื่อนที่

1.1.1 ความเสี่ยงจากการด้อยค่าของสินค้าคงคลัง

บริษัทต้องจัดเก็บสินค้าคงคลังในจำนวนที่เพียงพอเพื่ออำนวยความสะดวกในการกระจายสินค้าโดยเฉพาะอย่างยิ่งผลิตภัณฑ์ ที่บริษัทได้รับแต่งตั้งเป็นผู้แทนจำหน่าย ณ วันที่ 31 ธันวาคม 2559 บริษัทจัดเก็บสินค้าคงคลังคิดเป็นสัดส่วนร้อยละ 8.8 ของสินทรัพย์รวม สินค้าหลักของบริษัท ได้แก่ เครื่องโทรศัพท์เคลื่อนที่และอุปกรณ์เสริมเป็นสินค้าเทคโนโลยีที่มีการพัฒนาและเปลี่ยนแปลงอยู่ตลอดเวลาเพื่อให้สามารถตอบสนองความต้องการของผู้บริโภคที่แตกต่างกัน ซึ่งโดยปกติสินค้าแต่ละตัวจะมีอายุเฉลี่ยในการวางจำหน่ายหน้าร้านประมาณ 40-50 วัน ดังนั้น บริษัทจึงมีความเสี่ยงจากการด้อยค่าของสินค้าคงคลัง เนื่องจากการเปลี่ยนแปลงเทคโนโลยีหรือการออกสินค้านวัตกรรมใหม่ที่ดีกว่าหรือกรณีพฤติกรรมของผู้บริโภคเปลี่ยนไปจนทำให้สินค้าคงคลังที่มีอยู่ไม่สามารถขายได้หรือมีมูลค่าลดลง

บริษัทคาดว่าผลกระทบจากความเสี่ยงนี้ค่อนข้างน้อย เนื่องจากบริษัทได้ศึกษาและสำรวจความต้องการและพฤติกรรมของผู้บริโภคอยู่ตลอดเวลา รวมทั้งติดตามการเปลี่ยนแปลงของเทคโนโลยีอย่างใกล้ชิด จากประสบการณ์ของผู้บริหารที่อยู่ในธุรกิจโทรศัพท์เคลื่อนที่มายาวนานและมีความสัมพันธ์อันดีกับผู้ผลิตเครื่องโทรศัพท์เคลื่อนที่ ทำให้สามารถเลือกรุ่นสินค้าที่เหมาะสมกับความต้องการของลูกค้าและทันต่อการเปลี่ยนแปลงเทคโนโลยีได้เป็นอย่างดีและจากการที่บริษัทได้พัฒนาระบบสารสนเทศของบริษัทในระดับที่ผู้บริหารสามารถที่จะตรวจสอบและวิเคราะห์สินค้าคงคลังได้ตลอดเวลาทำให้มั่นใจว่าบริษัทจะควบคุมและจัดการความเสี่ยงดังกล่าวได้เป็นอย่างดีจะเห็นได้จากระยะเวลาการเก็บสินค้าคงคลังของบริษัท ในปี 2559 บริษัทมีการบริหารจัดการสินค้าคงเหลืออย่างมีประสิทธิภาพทำให้ระยะเวลาการเก็บสินค้าคงคลังของบริษัทที่ 57 วัน ใกล้เคียงเป้าหมาย (50 วัน) และจากนโยบายการตั้งค่าเผื่อการลดมูลค่าสำหรับสินค้าล้าสมัย เคลื่อนไหวช้า หรือเสื่อมคุณภาพที่บริษัทยึดหลัก Conservative กล่าวคือหากสินค้านี้ค้างมียอดการเคลื่อนไหวต่ำหรือมีอายุสินค้ามากกว่า 1 ปี บริษัทจะพิจารณาตั้งสำรองสินค้าเต็มจำนวน โดย ณ วันที่ 31 ธันวาคม 2559 บริษัทมีการตั้งค่าเผื่อสินค้าล้าสมัย 8.9 ล้านบาท คิดเป็นร้อยละ 0.10 ของรายได้จากธุรกิจจัดจำหน่าย เนื่องจากบริษัทใช้นโยบายการบริหารจัดการที่มีประสิทธิภาพ ทำให้ระยะเวลาการขายสินค้าเฉลี่ยลดลง และส่งผลให้จำนวนสำรองค่าเผื่อจากการขาดทุนสินค้าล้าสมัยลดลง

อนึ่ง สำหรับผลิตภัณฑ์รุ่นใหม่บริษัทและผู้ผลิตโทรศัพท์เคลื่อนที่ จะร่วมกันเจรจาและวางแผนในการประมาณการยอดขายเพื่อกำหนดจำนวนสินค้าคงคลังที่เหมาะสมในกรณีที่อาจมีข้อผิดพลาดจากการประมาณการดังกล่าว โดยส่วนใหญ่ผู้ผลิตโทรศัพท์เคลื่อนที่ จะเข้าร่วมรับผิดชอบในรูปแบบต่างๆ เช่นการให้เงินชดเชยหรือของแถมเพื่อโปรโมทสินค้า เป็นต้น โดยการชดเชยอาจมีการเจรจาชดเชยเป็นบางส่วนของราคาที่ขาดทุนและตามปริมาณสินค้าคงคลังที่เหลืออยู่

1.1.2 ความเสี่ยงจากการพึ่งพากลุ่มคู่ค้า (Supplier) รายสำคัญ

บริษัทสั่งซื้อสินค้าโทรศัพท์เคลื่อนที่ส่วนใหญ่จากผู้ผลิตโทรศัพท์เคลื่อนที่หรือผู้แทนจำหน่าย ซึ่งสินค้าส่วนใหญ่ที่บริษัทขายเป็นของ 6 แปรพันธุ์หลัก ได้แก่ Samsung, iPhone, OPPO, Vivo, Lenovo และ Huawei และบริษัทจึงจำเป็นต้องพึ่งพาผู้ผลิตโทรศัพท์เคลื่อนที่ในกลุ่มดังกล่าวในปี 2559 สัดส่วนการขายโทรศัพท์เคลื่อนที่ของบริษัทประกอบด้วย Samsung ร้อยละ 54 iPhone ร้อยละ 14 OPPO ร้อยละ 9 Huawei ร้อยละ 7 และ Vivo ร้อยละ 5 ทำให้บริษัทมีอำนาจต่อรองกับกลุ่มดังกล่าวไม่มากนักและอาจมีความเสี่ยงจากการไม่สามารถหาสินค้ามาขายทดแทนได้หากบริษัทมีข้อขัดแย้งกับกลุ่มดังกล่าว

ถึงแม้ว่าบริษัทจะพึ่งพากลุ่มผู้ผลิตโทรศัพท์เคลื่อนที่ แต่บริษัทคาดว่าความเสี่ยงดังกล่าวมีไม่มากนักเนื่องจากกลุ่มผู้ผลิตโทรศัพท์เคลื่อนที่ดังกล่าวเป็นบริษัทข้ามชาติขนาดใหญ่และมีความเชี่ยวชาญในช่องทางการจัดจำหน่ายในประเทศไทย ทำให้กลุ่มบริษัทดังกล่าวจำเป็นต้องพึ่งพาผู้แทนจำหน่ายและกลุ่มผู้ค้าปลีกรายใหญ่เช่นเดียวกัน ทั้งในด้านการวางแผนการตลาด การกระจายสินค้าและสำรวจความต้องการตลาดทำให้ความสัมพันธ์ระหว่างกลุ่มผู้ผลิตโทรศัพท์เคลื่อนที่กับผู้แทนจำหน่ายและกลุ่มผู้ค้าปลีกรายใหญ่เป็นไปในลักษณะพึ่งพาอาศัยกัน ประกอบกับการที่บริษัทมีสายสัมพันธ์ที่ดีกับกลุ่มผู้ผลิตโทรศัพท์เคลื่อนที่มายาวนานทำให้บริษัทคาดว่าบริษัทสามารถที่จะดำเนินธุรกิจร่วมกับผู้ผลิตโทรศัพท์เคลื่อนที่ได้เป็นอย่างดี สำหรับความเสี่ยงที่กลุ่มผู้ผลิตโทรศัพท์เคลื่อนที่จะเข้ามาดำเนินธุรกิจค้าปลีกเองมีไม่มากนัก เพราะความไม่ชำนาญตลาดและไม่สามารถที่จะหาทำเลที่ตั้งของร้านค้าได้ รวมทั้งความเสี่ยงต่อความเสียหายที่จะเกิดจากการสูญเสียความสัมพันธ์กับกลุ่มผู้ค้าปลีกรายใหญ่โดยเฉพาะรายที่มีสาขาจำนวนมากจึงคาดว่าผู้ผลิตโทรศัพท์เคลื่อนที่จะเลือกที่จะไม่เข้ามาดำเนินธุรกิจค้าปลีกด้วยตนเอง แต่คงดำเนินธุรกิจลักษณะเช่นปัจจุบันต่อไป

1.1.3 ความเสี่ยงจากการที่ธุรกิจอยู่ในอุตสาหกรรมที่มีการแข่งขันสูง

บริษัทมีความเสี่ยงจากการที่มีผู้ประกอบการรายใหม่เข้ามาแข่งขันในธุรกิจ เนื่องจากธุรกิจค้าปลีกโทรศัพท์เคลื่อนที่เป็นธุรกิจที่ใช้เงินลงทุนไม่มากนักและมีโครงสร้างการดำเนินธุรกิจไม่ซับซ้อน ซึ่งผู้ที่เข้ามาแข่งขันอาจเป็นบริษัทข้ามชาติขนาดใหญ่ บริษัทที่จำหน่ายสินค้าในกลุ่ม IT หรือผู้ดำเนินธุรกิจเกี่ยวข้อง เช่น ผู้ผลิตโทรศัพท์เคลื่อนที่ ผู้ให้บริการเครือข่าย หรือ ผู้ให้เช่าพื้นที่ค้าปลีก เป็นต้น ทำให้บริษัทเผชิญกับภาวะการแข่งขันที่สูงและอาจส่งผลกระทบต่อผลประกอบการ นอกจากนี้บริษัทยังมีความเสี่ยงจากการที่คู่แข่งในอุตสาหกรรมอาจขายสินค้าทดแทน เช่น สินค้ามือสอง สินค้าผิดกฎหมาย สินค้าเลียนแบบ เป็นต้น ซึ่งเป็นผลจากเทคโนโลยีที่เปลี่ยนแปลงอย่างรวดเร็วทำให้ผู้บริโภคที่นิยมเปลี่ยนโทรศัพท์เคลื่อนที่ตามเทคโนโลยีใหม่ๆ จำนวนหนึ่ง จึงเกิดสินค้ามือสองที่ยังมีสภาพการใช้งานดี ราคาถูก และจากการนำเข้าสู่สินค้าเลียนแบบและสินค้าลอกเลียนแบบที่มีราคาถูก ทำให้ผู้บริโภคมีทางเลือกมากขึ้น ซึ่งในช่วงที่เศรษฐกิจตกต่ำอาจทำให้ผู้บริโภคเปลี่ยนมาซื้อสินค้าทดแทนมากขึ้น ทำให้บริษัทมีความเสี่ยงจากการที่ยอดขายลดลง

อย่างไรก็ตาม บริษัทคาดว่าจะมีความเสี่ยงจากประเด็นดังกล่าวไม่มากนักเนื่องจากการเข้ามาดำเนินธุรกิจค้าปลีกโทรศัพท์เคลื่อนที่ที่มีข้อจำกัดที่สำคัญ (Barriers to Entry) 2 ประการ คือ การไม่สามารถหาพื้นที่ร้านค้าที่เหมาะสม เพราะปัจจุบันทำเลที่ตั้งที่ดีมีผู้ประกอบการจับจองเข้าไปเกือบทั้งหมดแล้ว และการไม่ได้รับความไว้วางใจจากผู้ผลิตโทรศัพท์เคลื่อนที่และไม่ได้รับการแต่งตั้งเป็นผู้จัดจำหน่ายหรือกลุ่มผู้ค้าปลีกรายใหญ่ทำให้ศักยภาพในการแข่งขันไม่เท่าเทียมรายเดิมที่มีอยู่ ทำให้ไม่สามารถแข่งขันได้ สำหรับกรณีที่เกรงว่าผู้ประกอบการธุรกิจที่เกี่ยวข้องรายอื่นๆ จะเข้ามาดำเนินธุรกิจค้าปลีกเพิ่ม บริษัทคาดว่าผู้ผลิตโทรศัพท์เคลื่อนที่จะไม่เข้ามาดำเนินธุรกิจค้าปลีกเนื่องจากความไม่คุ้นเคยตลาด การไม่สามารถหาทำเลที่ตั้งที่เหมาะสม และความเสี่ยงจากการสูญเสียกลุ่มผู้ค้าปลีกรายใหญ่ ดังที่กล่าวมาแล้วข้างต้น ส่วนผู้ให้บริการเครือข่าย โดยปกติจะดำเนินธุรกิจค้าปลีกร่วมด้วยอยู่แล้วทุกราย เพียงแต่จะเน้นการขายซิมการ์ดและบัตรเติมเงินมากกว่าการขายเครื่องโทรศัพท์เคลื่อนที่ หรืออาจกล่าวได้ว่ามุ่งเน้นการค้าปลีกเพื่อส่งเสริมธุรกิจหลักของตนเองเท่านั้น เช่นเดียวกันกับกลุ่มผู้ค้าส่งและผู้แทนจำหน่ายซึ่งปัจจุบันแทบทุกรายก็มีส่วนที่ดำเนินการค้าปลีกอยู่แล้ว ดังนั้นบริษัทคาดว่าโอกาสที่จะมีผู้ค้าปลีกรายใหญ่รายใหม่เข้ามาแข่งขันจึงมีไม่มากนัก

1.2 ความเสี่ยงจากการดำเนินธุรกิจให้เข้าพื้นที่

1.2.1 ความเสี่ยงจากการพึ่งพิง บริษัท บิ๊กซี ซูเปอร์เซ็นเตอร์ จำกัด (มหาชน)

เนื่องจากสาขา IT Junction ของบริษัทจำนวน 52 สาขา เกือบทั้งหมด มีบริษัท บิ๊กซี ซูเปอร์เซ็นเตอร์ จำกัด (มหาชน) (“Big C”) เป็นเจ้าของพื้นที่ บริษัทจึงมีความเสี่ยงในเรื่องการพึ่งพิงการเข้าพื้นที่จาก Big C ซึ่งหาก Big C ยกเลิกสัญญาเช่าพื้นที่หรือไม่ต่อสัญญาเช่าพื้นที่หรือเข้ามาเป็นผู้บริหารพื้นที่ดังกล่าวแทนบริษัท ก็จะส่งผลกระทบต่อผลการดำเนินงานของบริษัท หรือหาก Big C มีการปรับลดหรือเปลี่ยนแปลงแผนการขยายสาขา ก็อาจส่งผลทำให้การขยายสาขาของบริษัทไม่เป็นไปตามแผนที่วางไว้และอาจส่งผลกระทบต่อผลการดำเนินงานของบริษัทได้

อย่างไรก็ดีจากที่บริษัทมีความสัมพันธ์ที่ดีและเป็นพันธมิตรทางธุรกิจร่วมกับ Big C มาเป็นระยะเวลายาวนานมากกว่า 10 ปี โดยที่ผ่านมามีประวัติในการถูกยกเลิกพื้นที่จาก Big C แต่อย่างไรก็ตาม ประกอบกับบริษัทมีความชำนาญและเชี่ยวชาญในการบริหารพื้นที่ในส่วนของบริษัทที่เคลื่อนที่และสินค้าเทคโนโลยีมากกว่า Big C ดังจะเห็นได้จากความสำเร็จในการบริหารพื้นที่ในห้าง Big C ที่ผ่านมามีของบริษัท และจากการที่ Big C ได้มีหนังสือแสดงความจำนงที่จะให้บริษัทต่อสัญญาเช่าพื้นที่ IT Junction ได้อีก 2 ครั้ง ละ 3 ปี ต่อเนื่องจากสัญญาฉบับปัจจุบันแสดงให้เห็นว่า Big C ยังคงเป็นพันธมิตรทางธุรกิจที่ดีกับบริษัท และไม่ได้มีแผนในการเข้ามาบริหารพื้นที่ในส่วนของบริษัทที่เคลื่อนที่และสินค้าเทคโนโลยีเช่นเดียวกันกับบริษัท

1.2.2 ความเสี่ยงเกี่ยวกับการพัฒนาโครงการและผลตอบแทนของโครงการ The Jas และ J Market ไม่เป็นไปตามเป้าหมาย

เนื่องจากการดำเนินธุรกิจพัฒนาและบริหารพื้นที่ในรูปแบบศูนย์การค้าชุมชน (The Jas) ต้องใช้เงินลงทุนต่อโครงการค่อนข้างสูง และต้องใช้ระยะเวลาดำเนินการพอสมควรหากผลตอบแทนจากการดำเนินการโครงการไม่เป็นไปตามแผนงานที่บริษัทประเมินไว้ ไม่ว่าจะเป็นเกิดจากสภาพการแข่งขันที่รุนแรงหรือปัจจัยทางด้านเศรษฐกิจที่ส่งผลให้จำนวนผู้เช่าในโครงการหรืออัตราการเช่าพื้นที่ลดลงก็อาจส่งผลกระทบต่อผลการดำเนินงานและฐานะการเงินของบริษัทได้เช่นเดียวกัน อย่างไรก็ดี บริษัทได้เล็งเห็นความเสี่ยงในเรื่องดังกล่าว จึงได้กำหนดนโยบายให้ก่อนเริ่มพัฒนาโครงการ บริษัทต้องมีการศึกษาและประเมินความเป็นไปได้ในการพัฒนาโครงการ ซึ่งรวมถึงความเหมาะสมของทำเลที่ตั้ง จำนวนประชากร กลุ่มลูกค้าเป้าหมาย พฤติกรรมการใช้จ่ายของผู้บริโภคและผู้แข่งขันโดยรอบโครงการ และจะมีการประยุกต์ใช้แผนการตลาดและแผนธุรกิจให้เหมาะสมกับแต่ละโครงการ นอกจากนี้ ในการทำสัญญาเช่าพื้นที่โครงการบริษัทจะทำสัญญาเช่าในลักษณะระยะยาวมากกว่า 3 ปี เพื่อให้ผู้เช่าพื้นที่เช่าพื้นที่กับบริษัทอย่างต่อเนื่อง

และสำหรับโครงการ J Market ที่เปิดดำเนินการไปแล้ว บริษัทยังคงมีความเสี่ยงในกรณีที่บริษัทไม่สามารถหาผู้เช่าพื้นที่ได้ตามที่คาดการณ์ไว้หรือมีผู้เช่าพื้นที่ย้ายออกจากโครงการจำนวนมาก ซึ่งจะส่งผลกระทบต่อผลตอบแทนของโครงการไม่เป็นไปตามเป้าหมาย

1.3 ความเสี่ยงจากการดำเนินธุรกิจบริการติดตามเร่ร่อนหนี้

1.3.1 ความเสี่ยงจากการฟ้องร้องดำเนินคดีอันเกิดจากการติดตามหนี้

บริษัทมีความเสี่ยงจากการถูกฟ้องร้องดำเนินคดีจากลูกหนี้ อันเป็นผลจากการติดตามเร่ร่อนหนี้ของบริษัทซึ่งอาจทำให้เกิดข้อขัดแย้งกับลูกหนี้ที่ถูกติดตามหนี้

อย่างไรก็ดี ที่ผ่านมามีบริษัทไม่เคยมีการฟ้องร้องดำเนินคดีจากลูกหนี้ที่ถูกติดตามเร่ร่อนหนี้ เนื่องจากบริษัทมีการอบรมและมีมาตรการทางวินัยควบคุมดูแลให้พนักงานติดตามเร่ร่อนหนี้ปฏิบัติต่อลูกหนี้ด้วยวิธีการที่สุภาพและเป็นไปตามมาตรฐานการปฏิบัติงานของบริษัทและผู้ว่าจ้าง บริษัทจึงเชื่อว่าโอกาสที่บริษัทจะถูกฟ้องร้องดำเนินคดีมีน้อยมาก

1.3.2 ความเสี่ยงจากการดำเนินงานที่อาจก่อให้เกิดภาพลักษณ์ที่ไม่ดีต่อสังคม

บริษัทดำเนินธุรกิจติดตามเร่ร่อนรถนี้ ทำให้ในการเจรจากับลูกหนี้ อาจมีการโต้แย้งหรือสร้างความไม่พึงพอใจกับผู้ที่ถูกติดตามหนี้ ประกอบกับการที่มีผู้เร่ร่อนรถนี้บางรายในกลุ่มอุตสาหกรรมกระทำการเร่ร่อนรถนี้ในแนวทางที่ไม่เหมาะสม เช่น ใช้คำไม่สุภาพ ติดตามหนี้ในลักษณะที่สร้างความรำคาญและก่อกวน จนถึงขั้นทำการข่มขู่ ทำให้บริษัทมีความเสี่ยงจะถูกกล่าวหาหรือถูกจัดรวมว่ามีการดำเนินธุรกิจไม่เหมาะสมจนอาจเสื่อมเสียถึงภาพลักษณ์ของบริษัท

บริษัทมีนโยบายอย่างเข้มงวดในการติดตามเร่ร่อนรถนี้ในลักษณะสุภาพและให้เกียรติลูกหนี้ โดยบริษัทกำหนดนโยบายช่วงเวลาโทรติดตามเร่ร่อนรถนี้ตั้งแต่เวลา 8.00 น. จนถึง 20.00 น. เฉพาะวันจันทร์ถึงวันศุกร์และมาตรการอื่นๆ ซึ่งเป็นแนวนโยบายการติดตามเร่ร่อนรถนี้อย่างสุภาพ ซึ่งเป็นไปตามแนวปฏิบัติในการติดตามทวงหนี้ ตามหนังสือเวียนที่ออกโดยธนาคารแห่งประเทศไทย เพื่อไม่ให้เป็นการรบกวนลูกหนี้ อีกทั้งยังมีนโยบายเข้มงวดให้ผู้ติดตามหนี้ดำเนินการอย่างสุภาพ ซึ่งเท่าที่ผ่านมาบริษัทได้รับความไว้วางใจจากลูกค้ากลุ่มผู้ว่าจ้างในระดับสูงในด้านคุณภาพการติดตามหนี้ จากอดีตที่ผ่านมาบริษัทไม่เคยได้รับแจ้งจากกลุ่มผู้ว่าจ้างในด้านการร้องเรียนการติดตามหนี้ที่ไม่เหมาะสมของบริษัทแม้แต่รายเดียว

1.4 ความเสี่ยงจากการลงทุนซื้อหนี้ด้วยคุณภาพมาบริหาร

บริษัทฯ ดำเนินธุรกิจลงทุนซื้อหนี้ด้วยคุณภาพจากบริษัทเช่าซื้อ และสถาบันการเงิน มาดำเนินการจัดเก็บและติดตามหนี้ด้วยตนเอง โดยในการกำหนดราคาประมูลซื้อหนี้ บริษัทฯ จะพิจารณาจากประเภทหนี้ คุณภาพของหนี้แต่ละประเภท ระยะเวลาที่ค้างชำระ และเป้าหมายในการจัดเก็บหนี้ของบริษัทฯ

อย่างไรก็ดี ในการพิจารณาและกำหนดราคาซื้อหนี้ด้วยคุณภาพแต่ละครั้ง บริษัทฯ มีการวางแผนอย่างรอบคอบ และตรวจสอบข้อมูลหนี้โดยละเอียดจากข้อมูลข้อมูลที่ผู้ขายจัดเตรียมให้ ข้อมูลการวิเคราะห์การจัดเก็บหนี้และข้อมูลอื่นๆ เพื่อประเมินระยะเวลาและสัดส่วนเงินที่คาดว่าจะบริษัทฯ จะจัดเก็บหนี้ได้ต้นทุนในการดำเนินงานตลอดระยะเวลาจัดเก็บหนี้ และอัตราผลตอบแทนที่บริษัทฯ ต้องการประกอบกับบริษัทฯ มีประสบการณ์ติดตามหนี้เป็นระยะเวลายาวนานถึง 20 ปี มีข้อมูลการวิเคราะห์ประวัติการจัดเก็บหนี้และการติดตามผลการจัดเก็บหนี้อย่างต่อเนื่องและสม่ำเสมอโดยมีการประชุมผู้บริหารเพื่อติดตามและประเมินผลการจัดเก็บทุกสัปดาห์ รวมทั้งหาทางแก้ไขหรือออกมาตรการทางการตลาดเพื่อรองรับและกระตุ้นการจัดเก็บหนี้

1.5 ความเสี่ยงจากการดำเนินธุรกิจนายหน้าประกันภัย

ธุรกิจนายหน้าประกันภัยเป็นธุรกิจที่มีนายหน้าขนาดเล็กและใหญ่เป็นจำนวนมาก โดยในปี 2559 มีนิติบุคคลที่ให้บริการประกันวินาศภัยโดยตรง อยู่จำนวนถึง 61 บริษัท และมีการแข่งขันกันสูงในการให้บริการลูกค้า โดยปัจจัยในการแข่งขันในตลาดส่วนใหญ่จะขึ้นอยู่กับอัตราค่าเสนอเบี้ยประกันภัย และสถาบันที่รับประกันภัย เป็นปัจจัยที่ลูกค้าจะใช้ในการตัดสินใจใช้บริการนายหน้าประกันภัยต่างๆ โดยกลุ่มประกันภัยรถยนต์มีมูลค่ายอดเบี้ยประกันภัยรับที่บริษัทนายหน้าประกันภัย ได้รับอยู่ในสัดส่วนที่สูงมากกว่าประกันภัยประเภทอื่นๆ ในหมวดประกันวินาศภัย

ความเสี่ยงจากการร้องเรียนด้านบริการ

เนื่องจากธุรกิจนายหน้าประกันภัยเป็นธุรกิจภายใต้การกำกับของสำนักงานคณะกรรมการกำกับและส่งเสริมการประกอบธุรกิจประกันภัย (คปภ.) ซึ่งเป็นหน่วยงานที่ดูแลสอดส่องการให้บริการของบริษัทประกันภัยและนายหน้าประกันภัยต่างๆ หากมีข้อร้องเรียนจากผู้บริโภคถึงการให้บริการทั้งบริษัทประกันภัยและนายหน้าประกันภัย ทางบริษัทฯ จะต้องทำการชี้แจงและควบคุมการดำเนินธุรกิจให้อยู่ในเกณฑ์ที่กำหนด และหากบริษัทฯ ไม่ดำเนินการให้ถูกต้องตามระเบียบและผิดข้อบังคับร้ายแรง ก็อาจถูกพิจารณาเพิกถอนใบอนุญาตดำเนินกิจการได้

1.6 ความเสี่ยงจากการดำเนินธุรกิจสินเชื่อส่วนบุคคล

ธุรกิจให้บริการสินเชื่อส่วนบุคคลเป็นธุรกิจที่มีการแข่งขันกันสูง ทั้งในกลุ่มธนาคารและกลุ่มสถาบันการเงิน (Bank & Non-Bank) โดยธุรกิจให้บริการสินเชื่อมีความเสี่ยงในภาวะการแข่งขันที่สูงที่ทุกสถาบันการเงินจะทำการจูงใจให้ลูกค้ามาใช้บริการมากขึ้นด้วยกลยุทธ์ต่างๆ เช่น กลยุทธ์ด้านดอกเบี้ย, กลยุทธ์ลดแลกแจกแถม, กลยุทธ์ผ่อนผัน

คุณสมบัติลูกค้า ซึ่งการแข่งขันดังกล่าวอาจส่งผลกระทบต่อบริษัทฯ ในด้านความสามารถในการแข่งขัน ความสามารถในการทำกำไรของธุรกิจ และความสามารถในการบริหารคุณภาพหนี้ แต่อย่างไรก็ดี บริษัทฯ มีประสบการณ์จากการทำธุรกิจให้บริการสินเชื่อเช่าซื้อรถยนต์ในอดีต จึงทำให้บริษัทสามารถใช้ข้อมูลและประสบการณ์ในอดีตมาประเมินในการกำหนดกลยุทธ์ในการแข่งขันที่เหมาะสมได้

โครงสร้างผู้ถือหุ้น

หุ้นสามัญของบริษัท

ณ วันที่ 31 ธันวาคม 2559 บริษัท มีทุนจดทะเบียน 629,355,727 บาท และมีทุนชำระแล้ว 629,355,622 บาท รายชื่อผู้ถือหุ้นและสัดส่วนการถือหุ้นจากทุนจดทะเบียนและชำระแล้ว ตามที่ปรากฏในสมุดทะเบียนผู้ถือหุ้นสามารถสรุปได้ ดังนี้

| ผู้ถือหุ้น | หุ้นสามัญ | ร้อยละ |
|---------------------------------|--------------------|--------------|
| 1. นายอดิศักดิ์ สุขุมวิทยา | 93,510,741 | 14.9 |
| 2. นางสาวยุวดี พงษ์อัชฌา | 73,605,846 | 11.7 |
| 3. นายเอกชัย สุขุมวิทยา | 59,340,000 | 9.4 |
| 4. นางสาวจุฑามาศ สุขุมวิทยา | 49,943,636 | 7.9 |
| 5. นายชัยรัตน์ โกวิทจินดาชัย | 16,980,960 | 2.7 |
| 6. นายจิตติพร จันทรัช | 16,360,080 | 2.6 |
| 7. บริษัท ไทยเอ็นวีดีอาร์ จำกัด | 14,486,388 | 2.3 |
| 8. นายพีรนาถ โชควัฒนา | 14,274,865 | 2.3 |
| 9. นายสันติ โกวิทจินดาชัย | 9,837,500 | 1.6 |
| 10. นางจารุณี ชินวงศ์วรกุล | 9,672,000 | 1.5 |
| 11. ผู้ถือหุ้นรายย่อยอื่นๆ | 271,343,606 | 43.1 |
| รวม | 629,355,622 | 100.0 |

บริษัทมีสัดส่วนของหุ้นสำหรับผู้ถือหุ้นรายย่อย (Freefloat) 55.64% ณ วันที่ 9 มี.ค. 2559

นโยบายเงินปันผลของบริษัท

บริษัทมีนโยบายจ่ายเงินปันผลของบริษัทและบริษัทย่อยในอัตราไม่น้อยกว่าร้อยละ 50 ของกำไรสุทธิหลังจากหักภาษีและสำรองตามกฎหมายโดยพิจารณาจากงบการเงินรวมเป็นสำคัญ ทั้งนี้คณะกรรมการของบริษัทมีอำนาจในการพิจารณา ยกเว้นไม่ดำเนินการตามนโยบายดังกล่าว หรือเปลี่ยนแปลงนโยบายดังกล่าวได้เป็นครั้งคราว โดยอยู่ภายใต้เงื่อนไขที่การดำเนินการดังกล่าวจะต้องก่อให้เกิดประโยชน์สูงสุดต่อผู้ถือหุ้นของบริษัทและบริษัทย่อย เช่น ใช้เป็นทุนสำรองสำหรับการชำระคืนเงินกู้ ใช้เป็นเงินลงทุนเพื่อขยายธุรกิจของบริษัท หรือกรณีมีการเปลี่ยนแปลงสภาวะตลาด ซึ่งอาจมีผลกระทบต่อกระแสเงินสดของบริษัทและบริษัทย่อยในอนาคต ทั้งนี้ บริษัทมีประวัติการจ่ายปันผลต่อไปนี้

| | 2557 | 2558 | 2559 ^{1/} |
|----------------|-------|-------|--------------------|
| ปันผลจ่าย | 0.48 | 0.47 | 0.40739 |
| กำไรต่อหุ้น | 0.52 | 0.51 | 0.70 |
| อัตราจ่ายปันผล | 92.3% | 92.2% | 58.2% |

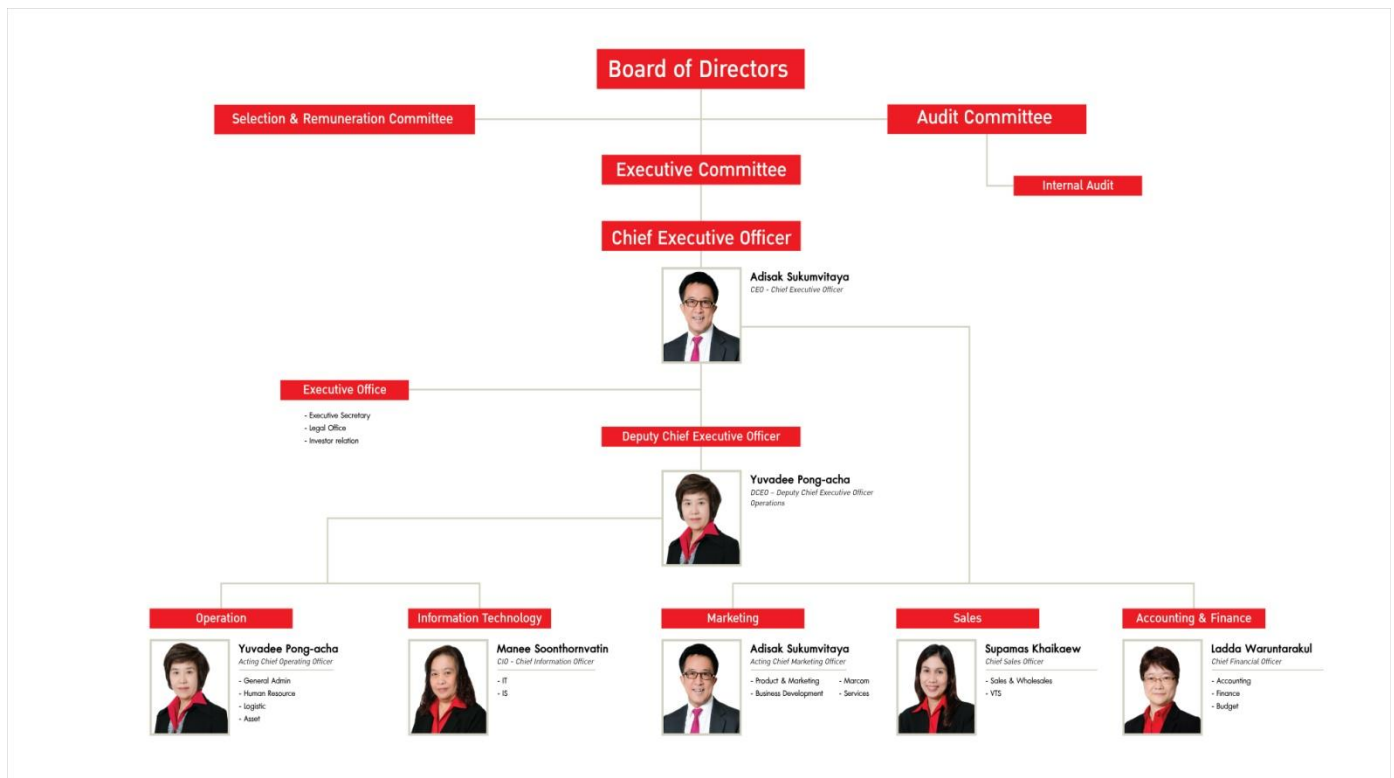
^{1/} การจ่ายปันผลสำหรับรอบผลการดำเนินงานของบริษัท ครึ่งปีหลัง 2559 ยังคงมีความไม่แน่นอน ต้องรอการประชุมสามัญผู้ถือหุ้นประจำปี 2560 อนุมัติ ทั้งนี้ ในปี 2559 ที่ผ่านบริษัทได้จ่ายปันผลเป็นหุ้นทั้งหมด และมีเงินสดเพื่อรองรับการจ่ายภาษีของบริษัท

โครงสร้างการจัดการ

ณ วันที่ 31 ธันวาคม 2559 โครงสร้างการจัดการของบริษัท เจ มาร์ท จำกัด (มหาชน) ประกอบด้วย คณะกรรมการบริษัทและคณะกรรมการชุดย่อย รวมทั้งสิ้นจำนวน 4 ชุดดังนี้

1. คณะกรรมการบริษัท
2. คณะกรรมการสรรหาและกำหนดผลตอบแทน
3. คณะกรรมการตรวจสอบ
4. คณะกรรมการบริหาร

ภาพที่ 1 โครงสร้างการจัดการของบริษัท เจ มาร์ท จำกัด (มหาชน)



คณะกรรมการบริษัท

ณ วันที่ 31 ธันวาคม 2559 คณะกรรมการบริษัทฯ ประกอบด้วยกรรมการจำนวน 7 ท่าน ดังนี้

| | |
|--|-----------------------------------|
| 1. นายพิศณุ พงษ์อัชฌา | ประธานกรรมการ |
| 2. นายอดิศักดิ์ สุขุมวิทยา | กรรมการ |
| 3. นางสาวยุวดี พงษ์อัชฌา | กรรมการ |
| 4. นางมณี สุนทรวาทีน | กรรมการ |
| 5. นายประชา ตันเสนีย์* | กรรมการตรวจสอบ/กรรมการอิสระ |
| 6. นายพิศิษฐ์ ดัชนีภิรมย์ | ประธานกรรมการตรวจสอบ/กรรมการอิสระ |
| 7. นายสุวิทย์ กิ่งแก้ว | กรรมการตรวจสอบ/กรรมการอิสระ |
| โดยนางสาวลัดดา วรณธารากุล เป็น เลขานุการบริษัท | |

*นายประชา ตันเสนีย์ ได้ลาออกจากการเป็นกรรมการอิสระและกรรมการตรวจสอบ โดยมีผลตั้งแต่วันที่ 31 ธันวาคม 2559 เป็นต้นไป ทั้งนี้ คณะกรรมการบริหารอยู่ระหว่างการสรรหากรรมการเพื่อทดแทนกรรมการที่ลาออกดังกล่าว

กรรมการผู้มีอำนาจลงนามแทนบริษัทตามหนังสือรับรองของบริษัท กำหนดไว้ว่าในการลงลายมือชื่อที่ผูกพันกับบริษัท กำหนดให้นายอดิศักดิ์ สุขุมวิทยา หรือนางสาวยุวดี พงษ์อัชฌา หรือนายพิศณุ พงษ์อัชฌา ลงลายมือชื่อร่วมกับนางมณี สุนทรวาทีน รวมเป็นสองคนและประทับตราสำคัญของบริษัทฯ

ขอบเขตอำนาจหน้าที่ของคณะกรรมการบริษัทฯ มีดังนี้

1. บริหารจัดการและดำเนินกิจการของบริษัทฯ ให้เป็นไปตามกฎหมายวัตถุประสงค์ข้อบังคับของบริษัทฯ ตลอดจนมติของที่ประชุมผู้ถือหุ้น
2. อำนาจแต่งตั้งกรรมการและ/หรือผู้บริหารของบริษัทฯ รวมทั้งมีอำนาจแต่งตั้งและมอบอำนาจให้บุคคลอื่นใดดำเนินการอย่างใดอย่างหนึ่งแทนคณะกรรมการได้โดยอยู่ภายใต้การควบคุมของคณะกรรมการ และมีอำนาจยกเลิกเพิกถอนแก้ไขหรือเปลี่ยนแปลงอำนาจดังกล่าวได้ตามที่เห็นสมควร
3. กำหนดเป้าหมายแนวทางนโยบาย แผนการดำเนินงานและงบประมาณของบริษัทฯ รวมถึงควบคุมดูแลการบริหารและการจัดการของฝ่ายบริหารหรือของบุคคลใดๆ ที่ได้รับมอบหมายให้ดำเนินงานดังกล่าวให้เป็นไปตามนโยบายที่คณะกรรมการได้ให้ไว้
4. พิจารณาทบทวนตรวจสอบและอนุมัตินโยบายทิศทางการลงทุนแผนงานการดำเนินธุรกิจโครงการลงทุนขนาดใหญ่ของบริษัทฯ ที่เสนอโดยฝ่ายบริหาร
5. ติดตามผลการดำเนินงานให้เป็นไปตามแผนงานและงบประมาณอย่างต่อเนื่อง
6. พิจารณานุมัติการลงทุนในการขยายธุรกิจตลอดจนเข้าร่วมทุนกับผู้ประกอบกิจการอื่นๆ หรือลงทุนในบริษัทหรือกิจการต่างๆ
7. กำหนดนโยบายทิศทางการลงทุนควบคุมดูแลบริหารงานของบริษัทฯ ย่อยและ/หรือบริษัทในเครือ
8. กำหนดระเบียบต่างๆ ของบริษัทฯ
9. พิจารณาและอนุมัติกิจการอื่นๆ ที่สำคัญอันเกี่ยวกับบริษัทฯ หรือที่เห็นสมควรจะดำเนินการนั้นๆ เพื่อให้เกิดประโยชน์แก่บริษัทฯ

คณะกรรมการตรวจสอบ

ณ วันที่ 31 ธันวาคม 2559 คณะกรรมการตรวจสอบประกอบด้วยกรรมการจำนวน 3 ท่าน ดังนี้

| | | |
|---------------|-------------|----------------------------|
| 1. นายพิศิษฐ์ | ดัชนีภิรมย์ | ประธานกรรมการตรวจสอบ |
| 2. นายสุวิทย์ | กิ่งแก้ว | กรรมการตรวจสอบ |
| 3. นายประชา | ตันเสนีย์ | กรรมการตรวจสอบ |
| นางสาวกัลยากร | ปิติวรวงศ์ | เลขานุการคณะกรรมการตรวจสอบ |

ขอบเขต อำนาจหน้าที่ของคณะกรรมการตรวจสอบ มีดังนี้

1. สอบทานให้บริษัทมีการรายงานทางการเงินอย่างถูกต้องและเปิดเผยอย่างเพียงพอ
2. วางแนวทางและสอบทานให้บริษัทมีระบบการควบคุมภายใน (Internal Control) และการตรวจสอบภายใน (Internal Audit) ที่มีความเหมาะสมและมีประสิทธิภาพ
3. สอบทานการดำเนินการของบริษัทให้เป็นไปตามกฎหมายว่าด้วยหลักทรัพย์และตลาดหลักทรัพย์ข้อกำหนดของตลาดหลักทรัพย์หรือกฎหมายที่เกี่ยวข้องกับธุรกิจของบริษัทฯ
4. พิจารณาคัดเลือกและเสนอแต่งตั้งบุคคลซึ่งมีความเป็นอิสระเพื่อทำหน้าที่เป็นผู้สอบบัญชีของบริษัทรวมถึงพิจารณาเสนอคำตอบแทนของผู้สอบบัญชีโดยคำนึงถึงความน่าเชื่อถือความเพียงพอของทรัพยากรและปริมาณงานตรวจสอบของสำนักงานตรวจสอบบัญชีนั้นรวมถึงประสบการณ์ของบุคลากรที่ได้รับมอบหมายให้ทำการตรวจสอบบัญชีของบริษัท รวมทั้งเข้าร่วมประชุมกับผู้สอบบัญชีโดยไม่มีฝ่ายจัดการเข้าร่วมประชุมด้วยอย่างน้อยปีละ 1 ครั้ง
5. พิจารณาให้ความเห็นชอบรายการที่เกี่ยวข้องกันและ/หรือการได้มาหรือจำหน่ายไปซึ่งสินทรัพย์ของบริษัทหรือบริษัทย่อยรวมทั้งพิจารณาเปิดเผยข้อมูลของบริษัทในกรณีที่เกิตรายการเกี่ยวข้องหรือรายการที่อาจมีความขัดแย้งทางผลประโยชน์ให้มีความถูกต้องและครบถ้วนรวมทั้งพิจารณาอนุมัติรายการดังกล่าวเพื่อนำเสนอต่อที่ประชุมคณะกรรมการและ/หรือที่ประชุมผู้ถือหุ้นของบริษัทต่อไปทั้งนี้เพื่อให้เป็นไปตามบทบัญญัติของกฎหมายที่เกี่ยวข้อง
6. ดำเนินการอื่นใดตามที่คณะกรรมการบริษัทมอบหมายและ/หรือที่คณะกรรมการตรวจสอบเห็นสมควร
7. จัดทำรายงานกิจกรรมของคณะกรรมการตรวจสอบโดยเปิดเผยไว้ในรายงานประจำปีของบริษัท
8. คณะกรรมการตรวจสอบมีความรับผิดชอบต่อคณะกรรมการบริษัทตามหน้าที่และความรับผิดชอบที่ได้รับมอบหมายจากคณะกรรมการบริษัทรวมทั้งมีหน้าที่และความรับผิดชอบตามที่ระบุไว้ในกฎหมายว่าด้วยหลักทรัพย์และตลาดหลักทรัพย์รวมทั้งกฎข้อบังคับใดๆ ที่เกี่ยวข้อง
9. คณะกรรมการตรวจสอบมีอำนาจที่จะขอความเห็นที่เป็นอิสระจากที่ปรึกษาทางวิชาชีพอื่นใดเมื่อเห็นว่าจำเป็นด้วยค่าใช้จ่ายของบริษัท
10. คณะกรรมการตรวจสอบมีอำนาจเรียกขอข้อมูลจากหน่วยงานต่างๆ ของบริษัทประกอบการพิจารณาเพิ่มเติมในเรื่องต่างๆ ได้
11. ดำเนินการอื่นใดตามที่คณะกรรมการบริษัทมอบหมายด้วยความเห็นชอบจากคณะกรรมการตรวจสอบ

คณะกรรมการสรรหาและกำหนดผลตอบแทน

ณ วันที่ 31 ธันวาคม 2559 คณะกรรมการสรรหาและกำหนดผลตอบแทนประกอบด้วยกรรมการ จำนวน 3 ท่าน ดังนี้

- | | |
|---------------------------|--|
| 1. นายสุวิทย์ กิ่งแก้ว | ประธานกรรมการสรรหาและกำหนดผลตอบแทน |
| 2. นายพิศิษฐ์ ดัชนีภิรมย์ | กรรมการสรรหาและกำหนดผลตอบแทน |
| 3. นางสาวยุวดี พงษ์อัชฌา | กรรมการสรรหาและกำหนดผลตอบแทน |
| นางสาวณิชาภัทร ขำมาส | เลขานุการคณะกรรมการสรรหาและกำหนดผลตอบแทน |

ขอบเขตอำนาจหน้าที่ของคณะกรรมการสรรหาและกำหนดผลตอบแทน มีดังนี้

1. สรรหาคัดเลือกและเสนอบุคคลให้ดำรงตำแหน่งกรรมการบริษัทเพื่อกรรมการเพื่อเสนอต่อผู้ถือหุ้นในกรณีที่ตำแหน่งว่างลงเนื่องจากครบวาระและในกรณีอื่นๆ
2. สรรหาคัดเลือกและเสนอบุคคลให้ดำรงตำแหน่งประธานเจ้าหน้าที่บริหารในกรณีที่ตำแหน่งว่างลงรวมทั้งกำหนดหลักเกณฑ์ในการสืบทอดตำแหน่งผู้บริหารระดับสูง
3. เสนอนโยบายผลตอบแทนแนวทางการจ่ายค่าตอบแทนและผลประโยชน์อื่นๆ สำหรับกรรมการในคณะกรรมการบริษัท คณะอนุกรรมการประธานเจ้าหน้าที่บริหาร และเจ้าหน้าที่บริหารให้เหมาะสมกับหน้าที่ความรับผิดชอบสอดคล้องกับผลการดำเนินงานของบริษัทและภาวะตลาดอยู่เสมอ
4. ประเมินผลสำเร็จขององค์กรเพื่อกำหนดโบนัสและอัตราการขึ้นเงินเดือนประจำปี
5. พิจารณากลับโครงสร้างเงินเดือนและผลประโยชน์ตอบแทนอื่นๆ ของบริษัท
6. ปฏิบัติงานอื่นใดตามที่คณะกรรมการของบริษัทมอบหมาย

คณะกรรมการบริหาร

ณ วันที่ 31 ธันวาคม 2559 คณะกรรมการบริหารประกอบด้วยกรรมการจำนวน 4 ท่าน ดังนี้

- | | | |
|-----------------|-------------|---------------------------|
| 1. นายอดิศักดิ์ | สุขุมวิทยา | ประธานกรรมการบริหาร |
| 2. นางสาวยุวดี | พงษ์อัชฌา | กรรมการบริหาร |
| 3. นางมณี | สุนทรวาทีน | กรรมการบริหาร |
| 4. นางสาวลัดดา | วรรณธารากุล | กรรมการบริหาร |
| นางสาวลัดดา | วรรณธารากุล | เลขานุการคณะกรรมการบริหาร |

ขอบเขตอำนาจหน้าที่ของคณะกรรมการบริหาร มีดังนี้

1. พิจารณาและกำหนดนโยบายทิศทางการยุทธ์และโครงสร้างการบริหารงานและหลักการในการดำเนินธุรกิจของบริษัทรวมทั้งตรวจสอบติดตามผลการดำเนินการของบริษัทที่กำหนดไว้
2. พิจารณากำหนดแผนธุรกิจงบประมาณและอำนาจบริหารต่างๆ ของบริษัทเพื่อเสนอให้คณะกรรมการบริษัทพิจารณาเห็นชอบต่อไป
3. ตรวจสอบติดตามและดำเนินนโยบายและแนวทางบริหารงานด้านต่างๆ ของบริษัทที่กำหนดให้เป็นไปอย่างมีประสิทธิภาพ
4. พิจารณากำหนดอัตราค่าตอบแทนพนักงานและโครงสร้างเงินเดือน
5. พิจารณาจัดตั้งโครงสร้างองค์กรและการบริหารและกรรมการบริหารและแต่งตั้งผู้บริหารระดับสูง
6. พิจารณาและอนุมัติการใช้งบประมาณประจำปีตามที่ได้รับอนุมัติจากคณะกรรมการบริษัท
7. ดำเนินการอื่นๆ ตามที่คณะกรรมการบริษัทมอบหมาย

คำตอบแทนกรรมการบริษัท และกรรมการบริหาร

1) คำตอบแทนรวมของกรรมการบริษัท

จากมติที่ประชุมคณะกรรมการบริษัท ครั้งที่ 1/2559 เมื่อวันที่ 19 กุมภาพันธ์ 2559 และมติที่ประชุมสามัญผู้ถือหุ้น ครั้งที่ 1/2559 เมื่อวันที่ 8 เมษายน 2559 ได้อนุมัติคำตอบแทนกรรมการประจำปี 2559 ในวงเงินไม่เกิน 5 ล้านบาท ทั้งนี้ประธานกรรมการตรวจสอบและกรรมการตรวจสอบได้รับคำตอบแทนในฐานะกรรมการบริษัทด้วย

ในปี 2559 บริษัทมีการจ่ายคำตอบแทนกรรมการในรูปของคำตอบแทนคงที่และโบนัส

| รายชื่อ | ตำแหน่ง | 2558 | 2559 |
|-------------------------------------|----------------------|-----------|-----------|
| 1. นายพิศณุ พงษ์อัชฌา | ประธานกรรมการ | 540,000 | 540,000 |
| 2. นายอดิศักดิ์ สุขุมวิทยา | กรรมการ | 300,000 | 300,000 |
| 3. นางสาวยุวดี พงษ์อัชฌา | กรรมการ | 300,000 | 300,000 |
| 4. นางมณี สุนทรวาทิน | กรรมการ | 300,000 | 300,000 |
| 5. นายพิศิษฐ์ ดัชนีภิรมย์ | ประธานกรรมการตรวจสอบ | 540,000 | 540,000 |
| 6. นายประชา ดันเสนีย์ ^{1/} | กรรมการตรวจสอบ | 300,000 | 300,000 |
| 7. นายสุวิทย์ กิ่งแก้ว | กรรมการตรวจสอบ | 300,000 | 300,000 |
| รวมจำนวนเงินคำตอบแทนกรรมการ | | 2,580,000 | 2,580,000 |

1/นายประชา ดันเสนีย์ ได้ลาออกจากการเป็นกรรมการบริษัท โดยมีผลตั้งแต่วันที่ 31 ธันวาคม 2559 เป็นต้นไป

2) คำตอบแทนรวมของผู้บริหาร

คำตอบแทนรวมของผู้บริหาร สำหรับงวดสิ้นสุดวันที่ 31 ธันวาคม 2558 และ 2559

| คำตอบแทน** | 2558 | 2559 |
|------------------------|---------------|---------------|
| คณะผู้บริหาร*** (บาท) | 22,164,506.67 | 34,581,128.08 |
| จำนวนผู้บริหาร (คน) | 5 | 5 |

** คณะผู้บริหาร คือ กรรมการบริหารและผู้บริหารของบริษัทฯ ตามนิยามของสำนักงาน ก.ล.ด.

*** คำตอบแทนซึ่งประกอบด้วย เงินเดือน โบนัส และผลตอบแทนอื่นๆ เช่น คอมมิชชั่น ค่าตำแหน่ง ค่าพาหนะ เหนียวเงินประกันสังคม เงินกองทุนสำรองเลี้ยงชีพ และรายได้อื่นๆ ที่จ่ายพร้อมเงินเดือน

การปฏิบัติตามหลักการกำกับดูแลกิจการที่ดี

เพื่อการเป็นบริษัทธรรมาภิบาลที่ดี บริษัทจึงได้กำหนดให้เป็นข้อพึงปฏิบัติที่ดีสำหรับกรรมการบริษัท จดทะเบียน (Code of Best Practice) นั้น บริษัทได้กำหนดนโยบายเกี่ยวกับการดูแลกิจการ เพื่อความโปร่งใสในการดำเนินงานของบริษัททุกระดับชั้น ทั้งในส่วนของพนักงานระดับปฏิบัติงาน ผู้บริหาร ตลอดจนคณะกรรมการ ซึ่งเป็นพื้นฐานสำคัญในการปรับปรุงประสิทธิภาพและเพิ่มประสิทธิภาพในการประกอบกิจการของบริษัทเพื่อประโยชน์ในระยะยาวของบริษัทและผู้ถือหุ้น ดังนั้น บริษัทจึงได้ถือปฏิบัติตามหลักการกำกับดูแลกิจการที่ดีทั้ง 15 ข้อ ตามแนวทางของ ตลาดหลักทรัพย์แห่งประเทศไทยดังนี้

1. นโยบายเกี่ยวกับการกำกับดูแลกิจการ

คณะกรรมการของบริษัทให้ความสำคัญในการกำกับดูแลกิจการที่ดี การมีมาตรฐานที่เป็นสากลและความสอดคล้องกับนโยบายของตลาดหลักทรัพย์แห่งประเทศไทย โดยได้จัดตั้งคณะกรรมการตรวจสอบเพื่อช่วยกำกับดูแลกิจการในด้านต่างๆ เพื่อสนับสนุนวัฒนธรรมองค์กรและจรรยาบรรณในการดำเนินธุรกิจที่ดี คณะกรรมการบริษัทมีความเชื่อมั่นเป็นอย่างยิ่งว่า กระบวนการกำกับดูแลกิจการที่ดี จะช่วยส่งเสริมผลการดำเนินงานของบริษัทและเป็นหัวใจในการบรรลุเป้าหมายพื้นฐานที่สำคัญอย่างหนึ่ง อันจะส่งผลให้เกิดการเพิ่มมูลค่าสูงสุดแก่ผู้ถือหุ้น คุณค่าที่บริษัทมุ่งหวังและคาดหวังให้กรรมการและพนักงานทุกคนถือปฏิบัติในทุกภารกิจ ได้แก่

- 1.1. การปฏิบัติงานด้วยความรู้ความสามารถอย่างมืออาชีพด้วยความซื่อสัตย์ และมีคุณธรรม
- 1.2. การสร้างความสามัคคีในการทำงานร่วมกัน
- 1.3. การยึดมั่นในหลักการของระเบียบวินัยในการปฏิบัติงานที่ดีเพื่อช่วยพัฒนาบริษัทประเทศชาติ และสังคมโดยรวม
- 1.4. การมีปฏิสัมพันธ์ร่วมกัน และมีความพร้อมในการตอบสนองต่อทุกสถานการณ์

2. สิทธิและความเท่าเทียมกันของผู้ถือหุ้น

บริษัทได้กำหนดให้จัดส่งหนังสือเชิญประชุมพร้อมเอกสารประกอบการประชุมล่วงหน้าอย่างน้อย 7 วัน เพื่อให้เป็นตามระยะเวลาขั้นต่ำที่กฎหมายกำหนด นอกจากนี้บริษัทมีนโยบายที่จะปฏิบัติต่อผู้ถือหุ้นทุกรายอย่างเท่าเทียมกัน ผู้ถือหุ้นสามารถใช้สิทธิออกเสียงลงคะแนนได้อย่างเป็นอิสระในการเลือกคณะกรรมการบริษัท การลงมติ การแสดงความคิดเห็น และการตั้งคำถามใดๆ ต่อที่ประชุม ตามระเบียบวาระการประชุม และเรื่องที่เสนอผู้ถือหุ้นทุกรายมีสิทธิและความเท่าเทียมกันในการรับทราบสารสนเทศที่ถูกต้องและครบถ้วน ทันต่อเหตุการณ์ และสามารถตรวจสอบข้อมูลต่างๆ ได้ ทั้งนี้ ภายหลังจากบริษัทเข้าจดทะเบียนในตลาดหลักทรัพย์แห่งประเทศไทยแล้ว บริษัทมีนโยบายที่จะเพิ่มทางเลือกให้กับผู้ถือหุ้นโดยให้กรรมการอิสระเป็นผู้รับมอบฉันทะจากผู้ถือหุ้น ในกรณีที่ผู้ถือหุ้นไม่สามารถเข้าร่วมประชุมได้

3. สิทธิของผู้มีส่วนได้เสียกลุ่มต่างๆ

บริษัทได้ให้ความสำคัญต่อสิทธิของผู้มีส่วนได้เสียทุกกลุ่ม ไม่ว่าจะเป็นผู้มีส่วนได้เสียภายใน ได้แก่ พนักงาน และผู้บริหารของบริษัทและบริษัทย่อย หรือผู้มีส่วนได้เสียภายนอก ได้แก่ ลูกค้า คู่ค้า คู่แข่ง เจ้าหนี้ ภาครัฐและหน่วยงานอื่นๆ ที่เกี่ยวข้อง โดยบริษัทปฏิบัติตามข้อกำหนดของกฎหมายและกฎระเบียบต่างๆ ที่เกี่ยวข้อง เพื่อให้สิทธิของผู้มีส่วนได้เสียเหล่านี้ได้รับการดูแลอย่างดี ตลอดจนการดำเนินงานที่ผ่านมาบริษัทได้มีการปฏิบัติต่อพนักงานอย่างเท่าเทียมและเป็นธรรมโดยให้ผลตอบแทนที่เหมาะสม การซื้อสินค้าและบริการจากคู่ค้าเป็นไปตามเงื่อนไข รวมถึงการปฏิบัติตามสัญญาต่อคู่ค้า มีความเอาใจใส่และรับผิดชอบต่อลูกค้า รักษาความลับของลูกค้า อีกทั้งจรรยาบรรณของบริษัทได้มีการระบุถึงการประพฤติปฏิบัติภายใต้กรอบกติกาของการแข่งขันที่ดี ไม่แสวงหาข้อมูลที่เป็นความลับของคู่แข่งทางการค้าด้วยวิธีการที่ไม่สุจริตไม่เหมาะสม และบริษัทมีนโยบายที่จะประกอบธุรกิจโดยคำนึงถึงการพัฒนาและเจริญเติบโตควบคู่ไปกับชุมชน

4. การประชุมผู้ถือหุ้น

บริษัทมีการจัดส่งหนังสือนัดประชุม และข้อมูลประกอบการพิจารณาตามวาระต่างๆ ถึงผู้ถือหุ้นล่วงหน้าอย่างน้อย 7 วันก่อนวันประชุมผู้ถือหุ้น บริษัทมีนโยบายที่จะเปิดโอกาสให้ผู้ถือหุ้นมีสิทธิเท่าเทียมกันในการตรวจสอบการดำเนินงานของบริษัท สอบถาม แสดงความคิดเห็นและให้ข้อเสนอแนะต่างๆ ตลอดจนมีการบันทึกประเด็นซักถาม และข้อคิดเห็นที่สำคัญไว้ในรายงานการประชุม นอกจากนี้ บริษัทได้เข้าจดทะเบียนในตลาดหลักทรัพย์แห่งประเทศไทยแล้ว บริษัทมีนโยบายที่จะเพิ่มทางเลือกให้กับผู้ถือหุ้น โดยให้กรรมการอิสระเป็นผู้รับมอบฉันทะจากผู้ถือหุ้น ในกรณีที่ผู้ถือหุ้นไม่สามารถเข้าร่วมประชุมได้ และเปิดโอกาสให้กับผู้ถือหุ้นได้เสนอชื่อกรรมการก่อนการประชุมผู้ถือหุ้นทุกปี

5. ภาวะผู้นำและวิสัยทัศน์

คณะกรรมการของบริษัท ประกอบด้วยกรรมการที่มีความรู้ ความสามารถ และประสบการณ์ในการดำเนินธุรกิจทำหน้าที่กำหนดนโยบาย วิสัยทัศน์ กลยุทธ์ เป้าหมาย ภารกิจ แผนธุรกิจ และงบประมาณของบริษัท ตลอดจนกำกับดูแลให้ฝ่ายจัดการบริหารงานให้เป็นไปตามนโยบายที่กำหนดไว้อย่างมีประสิทธิภาพและประสิทธิผลภายใต้กรอบของกฎหมาย วัตถุประสงค์ ข้อบังคับของบริษัท และมติที่ประชุมผู้ถือหุ้น ด้วยความรับผิดชอบ ซื่อสัตย์สุจริต ระมัดระวังตามหลักการข้อพึงปฏิบัติที่ดี เพื่อเพิ่มมูลค่าทางเศรษฐกิจสูงสุดให้แก่กิจการ และความมั่นคงสูงสุดให้แก่ผู้ถือหุ้น นอกจากนี้บริษัทได้ให้ความสำคัญเป็นอย่างยิ่งต่อระบบการควบคุมภายใน การตรวจสอบภายใน และมาตรการบริหารความเสี่ยงที่เหมาะสม ตลอดจนการมีระบบการสอบทานเพื่อให้การดำเนินงานเป็นไปตามข้อกำหนด และมีการควบคุมที่ดี เพื่อให้ระบบการควบคุมภายในมีประสิทธิภาพและเกิดประสิทธิผลสูงสุดต่อบริษัท นอกจากนี้คณะกรรมการเป็นผู้พิจารณาการกำหนดและแยกบทบาทหน้าที่ และความรับผิดชอบระหว่างคณะกรรมการ คณะกรรมการตรวจสอบ คณะกรรมการบริหาร และประธานเจ้าหน้าที่บริหารอย่างชัดเจน

6. ความขัดแย้งทางผลประโยชน์

ตลอดการดำเนินงานที่ผ่านมา คณะกรรมการบริษัทและฝ่ายบริหาร ได้พิจารณาจัดปัญหาความขัดแย้งทางผลประโยชน์อย่างรอบคอบด้วยความซื่อสัตย์สุจริต มีเหตุผลและเป็นอิสระภายใต้กรอบจริยธรรมที่ดี เพื่อผลประโยชน์ของบริษัทโดยรวมเป็นสำคัญ เพื่อให้เกิดความโปร่งใสและป้องกันการแสวงหาผลประโยชน์ส่วนตน บริษัทจึงมีคำสั่งเพื่อถือปฏิบัติในการห้ามกรรมการ ผู้บริหาร และพนักงานระดับปฏิบัติงาน ใช้ข้อมูลภายในของบริษัท และบริษัทในเครือที่มีสาระสำคัญ และยังมิได้เปิดเผยต่อสาธารณชนเพื่อประโยชน์ของตนเอง หรือผู้อื่น นอกจากนี้ หากมีการทำรายการที่เกี่ยวข้องกัน หรือรายการที่เกี่ยวกับการได้มาหรือจำหน่ายไปซึ่งสินทรัพย์ของบริษัทหรือบริษัทย่อย บริษัทจะปฏิบัติตามหลักเกณฑ์ และวิธีการตามที่ประกาศของตลาดหลักทรัพย์แห่งประเทศไทยได้กำหนดไว้

7. จริยธรรมธุรกิจ

บริษัทยึดมั่นในการกระทำในสิ่งที่ถูกต้อง เป็นแนวทางการดำเนินธุรกิจของบริษัท กรรมการ ผู้บริหาร และพนักงานทุกคน และบริษัทมีภาระหน้าที่ร่วมกันในการปฏิบัติหน้าที่ด้วยความซื่อสัตย์สุจริต ภายใต้กรอบของกฎหมาย และภายใต้ขอบเขตความรับผิดชอบของตน รวมทั้งใช้วิจารณญาณอย่างรอบคอบ ในการตัดสินใจทำการค้า และปฏิบัติตนต่อผู้อื่น ละเว้นการกระทำใดๆ ที่จะก่อให้เกิดความเสี่ยงต่อความเสียหายแก่บริษัท และส่วนรวม แม้ว่าการกระทำดังกล่าวดูเหมือนว่าจะช่วยเกื้อกูลธุรกิจแก่บริษัท ทั้งนี้บริษัทได้จัดให้มีจรรยาบรรณกรรมการและพนักงาน (Code of Conduct) และจรรยาบรรณในการดำเนินธุรกิจ (Code of Business Ethics) เพื่อให้พนักงานได้ถือปฏิบัติ การถ่วงดุลของคณะกรรมการ

8. การถ่วงดุลของคณะกรรมการ และความหลากหลายของคณะกรรมการ

คณะกรรมการบริษัทมีจำนวน 7 ท่าน ประกอบด้วย

- 8.1 กรรมการที่เป็นผู้บริหาร จำนวน 3 ท่าน
- 8.2 กรรมการที่ไม่ได้เป็นผู้บริหาร จำนวน 1 ท่าน
- 8.3 กรรมการที่เป็นอิสระ จำนวน 3 ท่าน คิดเป็นร้อยละ 37.50 ของกรรมการทั้งคณะ

โดยคณะกรรมการของบริษัทได้สรรหาโดยใช้หลักเกณฑ์ทางด้านคุณสมบัติ ประสบการณ์ และความเชี่ยวชาญ ซึ่งกลั่นกรองด้วยคณะกรรมการสรรหาและกำหนดค่าตอบแทน ซึ่งบริษัทมีกรรมการผู้เชี่ยวชาญทางการเงิน คือ นายพิศิษฐ์ ดัชนีกรมย์ และในองค์ประกอบของคณะกรรมการมีกรรมการที่เป็นผู้หญิงจำนวน 2 ท่าน คือ นางสาวยุวดี พงษ์อัสมา และนางมณี สุนทรวาทิน คิดเป็นร้อยละ 28.5 ขององค์ประกอบของคณะกรรมการบริษัท

9. การรวมหรือแยกตำแหน่ง

ประธานกรรมการไม่เป็นบุคคลเดียวกันกับประธานเจ้าหน้าที่บริหารของบริษัทเพื่อให้เกิดการถ่วงดุลและการสอบทานการบริหารงานและโครงสร้างคณะกรรมการของบริษัทประกอบด้วยกรรมการที่ไม่ได้เป็นผู้บริหารและกรรมการอิสระมากกว่ากึ่งหนึ่งของคณะกรรมการทั้งหมด เพื่อเป็นการแบ่งอำนาจหน้าที่ในการกำหนดนโยบายการบริหารงานประจำให้มีประสิทธิภาพ ทั้งนี้ บริษัทได้มีการกำหนดขอบเขต อำนาจ หน้าที่และความรับผิดชอบของประธานเจ้าหน้าที่บริหารอย่างชัดเจน โดยไม่ให้อำนาจโดยไม่จำกัด

10. ค่าตอบแทนของคณะกรรมการและผู้บริหาร

บริษัทมีการแต่งตั้งคณะกรรมการเพื่อพิจารณาเรื่องผลประโยชน์และค่าตอบแทนของผู้บริหารตั้งแต่ระดับประธานเจ้าหน้าที่บริหารขึ้นไป โดยมีกระบวนการพิจารณาตอบแทนเบื้องต้นที่เหมาะสม โดยใช้ข้อมูลค่าตอบแทนของบริษัทในอุตสาหกรรมเดียวกันและมีขนาดใกล้เคียงกันรวมทั้งผลประโยชน์ของบริษัทประกอบการพิจารณา บริษัทมีนโยบายจ่ายค่าตอบแทนกรรมการที่จูงใจกรรมการในระดับที่เหมาะสม ไม่มีการจ่ายค่าตอบแทนที่เกินควร นอกจากนี้ค่าตอบแทนกรรมการจ่ายในระดับที่เปรียบเทียบได้กับอุตสาหกรรม และเหมาะสมกับหน้าที่และความรับผิดชอบของกรรมการแต่ละท่าน

บริษัทกำหนดให้มีการเปิดเผยค่าตอบแทนที่จ่ายให้แก่กรรมการและผู้บริหารตามแบบที่สำนักงานคณะกรรมการกำกับหลักทรัพย์และตลาดหลักทรัพย์กำหนด

11. การประชุมคณะกรรมการ

ข้อบังคับของบริษัท กำหนดให้การจัดส่งหนังสือเชิญประชุมพร้อมเอกสารประกอบ ให้แก่กรรมการเพื่อพิจารณาก่อนการประชุมล่วงหน้าอย่างน้อย 7 วัน และเพื่อให้เป็นไปตามระยะเวลาขั้นต่ำตามที่กฎหมายกำหนด บริษัทได้มีการจัดบันทึกการประชุมเป็นลายลักษณ์อักษร และจัดเก็บรายงานการประชุมที่ผ่านการรับรองจากคณะกรรมการ พร้อมให้กรรมการและผู้ที่เกี่ยวข้องตรวจสอบได้ นอกจากนี้ บริษัทได้กำหนดวันประชุมล่วงหน้าในแต่ละปี โดยบรรจุเป็นวาระหนึ่งในการประชุมบอร์ด

รายละเอียดการเข้าร่วมประชุมของกรรมการแต่ละท่าน ดังนี้

คณะกรรมการบริษัท

การประชุมคณะกรรมการบริษัทได้มีการจัดบันทึกการประชุมไว้เป็นลายลักษณ์อักษรและมีระบบการจัดเก็บที่สามารถตรวจสอบได้ โดยปี 2558 และปี 2559 บริษัทได้จัดประชุมคณะกรรมการบริษัททั้งสิ้นปีละ 7 และ 6 ครั้งตามลำดับ โดยมีรายละเอียดการเข้าร่วมประชุมของกรรมการแต่ละท่านดังนี้

| | รายชื่อ | ตำแหน่ง | 2558 | 2559 |
|---|-------------------------|---------------------|------|------|
| 1 | นายพิศณุ พงษ์อัสมา | ประธานกรรมการบริษัท | 7/7 | 6/6 |
| 2 | นายอดิศักดิ์ สุขุมวิทยา | กรรมการบริษัท | 7/7 | 6/6 |
| 3 | นางสาวยุวดี พงษ์อัสมา | กรรมการบริษัท | 6/7 | 6/6 |
| 4 | นางมณี สุนทรวาทิน | กรรมการบริษัท | 7/7 | 6/6 |
| 5 | นายประชา ดันเสนีย์ | กรรมการบริษัท | 7/7 | 6/6 |

| | | | | |
|---|------------------------|---------------|-----|-----|
| 6 | นายพิศิษฐ์ ดัชนีภิรมย์ | กรรมการบริษัท | 7/7 | 6/6 |
| 7 | นายสุวิทย์ กิ่งแก้ว | กรรมการบริษัท | 6/7 | 6/6 |

คณะกรรมการตรวจสอบ

การประชุมคณะกรรมการตรวจสอบจะจัดขึ้นอย่างน้อยปีละ 4 ครั้ง และจะมีการจัดบันทึกการประชุมไว้เป็นลายลักษณ์อักษรและมีระบบการจัดเก็บที่สามารถตรวจสอบได้ โดยปี 2558 และ ปี 2559 บริษัทได้จัดประชุมคณะกรรมการตรวจสอบทั้งสิ้น 6 ครั้ง และ 4 ครั้ง ต่อปี โดยมีรายละเอียดการเข้าร่วมประชุมของกรรมการแต่ละท่านดังนี้

| | รายชื่อ | ตำแหน่ง | 2558 | 2559 |
|---|------------------------|----------------------|------|------|
| 1 | นายพิศิษฐ์ ดัชนีภิรมย์ | ประธานกรรมการตรวจสอบ | 6/6 | 4/4 |
| 2 | นายสุวิทย์ กิ่งแก้ว | กรรมการตรวจสอบ | 5/6 | 4/4 |
| 3 | นายประชา ตันเสนีย์ | กรรมการตรวจสอบ | 6/6 | 4/4 |

คณะกรรมการบริหาร

การประชุมคณะกรรมการบริหารจะจัดขึ้นอย่างน้อยปีละ 4 ครั้ง และจะมีการจัดบันทึกการประชุมไว้เป็นลายลักษณ์อักษรและมีระบบการจัดเก็บที่สามารถตรวจสอบได้ โดยปี 2558 และ ปี 2559 บริษัทได้จัดประชุมคณะกรรมการ โดยมีรายละเอียดการเข้าร่วมประชุมของกรรมการแต่ละท่านดังนี้

| | รายชื่อ | ตำแหน่ง | 2558 | 2559 |
|---|-------------------------|---------------------|------|-------|
| 1 | นายอดิศักดิ์ สุขุมวิทยา | ประธานกรรมการบริหาร | 4/4 | 10/10 |
| 2 | นางสาวยุวดี พงษ์อัชฌา | กรรมการบริหาร | 4/4 | 10/10 |
| 3 | นางมณี สุนทรวาทีน | กรรมการบริหาร | 4/4 | 10/10 |
| 4 | นางสาวลัดดา วรณธารากุล | กรรมการบริหาร | 4/4 | 10/10 |
| 5 | นางสาวศุภมาส ไช้แก้ว | กรรมการบริหาร | 3/4 | 10/10 |

คณะกรรมการสรรหาและกำหนดค่าตอบแทน

การประชุมคณะกรรมการสรรหาและกำหนดค่าตอบแทน มีการจัดบันทึกการประชุมไว้เป็นลายลักษณ์อักษรและมีระบบการจัดเก็บที่สามารถตรวจสอบได้ โดยปี 2558 และ 2559 บริษัทได้จัดประชุมคณะกรรมการ โดยมีรายละเอียดการเข้าร่วมประชุมของกรรมการแต่ละท่านดังนี้

| | รายชื่อ | ตำแหน่ง | 2558 | 2559 |
|---|------------------------|-------------------------------------|------|------|
| 1 | นายสุวิทย์ กิ่งแก้ว | ประธานกรรมการสรรหาและกำหนดค่าตอบแทน | 2/3 | 2/2 |
| 2 | นายพิศิษฐ์ ดัชนีภิรมย์ | กรรมการสรรหาและกำหนดค่าตอบแทน | 3/3 | 2/2 |
| 3 | นางสาวยุวดี พงษ์อัชฌา | กรรมการสรรหาและกำหนดค่าตอบแทน | 3/3 | 2/2 |

ซึ่งจำนวนครั้งของการประชุมคณะกรรมการสรรหาและกำหนดค่าตอบแทนเป็นไปตามหลักเกณฑ์ CG คือ ควรประชุมอย่างน้อย 2 ครั้งต่อปี

12. คณะกรรมการตรวจสอบ

บริษัทได้มีการแต่งตั้งคณะกรรมการตรวจสอบเพื่อช่วยในการกำกับดูแลกิจการของบริษัทโดยคณะกรรมการตรวจสอบประกอบด้วยกรรมการที่เป็นอิสระจำนวน 3 ท่าน โดย 1 ท่าน เป็นผู้ที่มีความรู้ด้านบัญชีหรือการเงิน มีขอบเขตและอำนาจหน้าที่ตามที่ระบุไว้ในรายละเอียดขอบเขต และอำนาจหน้าที่ของคณะกรรมการตรวจสอบนอกจากนี้ บริษัทได้จัดให้มีคณะกรรมการต่างๆ ที่จะเข้ามากำกับดูแลกิจการในแต่ละด้านด้วย

13. ระบบการควบคุมและการตรวจสอบภายใน

บริษัทได้กำหนดภาระ หน้าที่ อำนาจการดำเนินการของผู้ปฏิบัติงานและผู้บริหาร ไว้เป็นลายลักษณ์อักษรอย่างชัดเจน มีการควบคุมดูแลการใช้ทรัพย์สินของบริษัทให้เกิดประโยชน์ และมีการแบ่งแยกหน้าที่ของผู้ปฏิบัติงาน ผู้ควบคุมและประเมินผลออกจากกัน เพื่อให้เกิดการถ่วงดุลและตรวจสอบระหว่างกันอย่างเหมาะสม

บริษัทมีแผนตรวจสอบภายใน ทำหน้าที่ตรวจสอบ วางแผน ติดตาม และประสานงานเพื่อให้มั่นใจว่า การปฏิบัติงานหลักที่สำคัญของบริษัทได้ดำเนินการตามแนวทางที่กำหนดและมีประสิทธิภาพ แผนตรวจสอบภายในมีความเป็นอิสระ สามารถทำหน้าที่ตรวจสอบและถ่วงดุลได้อย่างเต็มที่ โดยแผนตรวจสอบภายใน สามารถรายงานผลการตรวจสอบโดยตรงต่อคณะกรรมการตรวจสอบ

ในปี 2559 นั้น บริษัทได้จ้างผู้ตรวจสอบภายใน (Outsource) คือ บริษัท พีแอนด์แอล อินเทอร์เน็ตอดิทิฟ จำกัด ภายใต้การกำกับและกำหนดแผนงานของคณะกรรมการตรวจสอบ เพื่อการตรวจสอบระบบควบคุมภายในด้านต่างๆ ทั้งนี้ผู้ตรวจสอบภายในต้องรายงานผลการตรวจสอบและข้อเสนอแนะโดยตรง เพื่อให้คณะกรรมการตรวจสอบพิจารณา โดยมีแผนการตรวจสอบระบบควบคุมภายในของบริษัทและบริษัทย่อย ในทุกไตรมาส

14. รายงานของคณะกรรมการ

คณะกรรมการบริษัทเป็นผู้รับผิดชอบต่อการเงินรวมของบริษัทและบริษัทย่อยและสารสนเทศทางการเงินที่ปรากฏในรายงานประจำปี โดยจัดให้มีระบบควบคุมภายในที่มีประสิทธิภาพ เพื่อให้มั่นใจได้ว่าการบันทึกข้อมูลทางบัญชีมีความถูกต้อง ครบถ้วน และเพียงพอที่จะดำรงรักษาไว้ซึ่งทรัพย์สิน ทำให้ทราบจุดอ่อนและสามารถป้องกันไม่ให้เกิดการทุจริตหรือดำเนินการที่ผิดปกติดังมีสาระสำคัญ ที่ประชุมคณะกรรมการครั้งที่ 1/2545 ในวันที่ 29 มีนาคม 2545 ได้มีมติแต่งตั้งคณะกรรมการตรวจสอบ ให้เป็นผู้ดูแลรับผิดชอบเกี่ยวกับคุณภาพของรายงานทางการเงินและระบบควบคุมภายใน

15. ความสัมพันธ์กับผู้ลงทุน

ภายหลังบริษัท เข้าจดทะเบียนในตลาดหลักทรัพย์ บริษัทมีนโยบายที่จะจัดให้มีผู้ดูแลงานนักลงทุนสัมพันธ์เพื่อดูแลเรื่องการเปิดเผยข้อมูลที่มีความถูกต้อง ครบถ้วน โปร่งใส และทั่วถึงทั้งรายงานข้อมูลทางการเงิน และข้อมูลทั่วไปตลอดจนข้อมูลสำคัญที่มีผลกระทบต่อราคาหลักทรัพย์ของบริษัท โดยเผยแพร่ข้อมูลสารสนเทศของบริษัทต่อนักลงทุนและสาธารณชนผ่านช่องทางต่างๆ อย่างทั่วถึง

ในปี 2559 ที่ผ่านมาบริษัทได้มอบหมายให้นายปัญญา ชูดีสิริวงศ์ เป็นนักลงทุนสัมพันธ์ของบริษัท โดยในปี 2559 ที่ผ่านมาบริษัทได้แสดงผลประกอบการผ่านกิจกรรมของตลาดหลักทรัพย์ฯ เช่น Opportunity Day จำนวน 2 ครั้ง และได้ร่วมงาน Roadshow เพื่อพบปะกับนักลงทุนกับบริษัทหลักทรัพย์ฯ

ระเบียบข้อบังคับในการนำข้อมูลภายในของบริษัทไปใช้

1. กรรมการ ผู้บริหาร พนักงาน และลูกจ้างของบริษัทจะต้องรักษาความลับและ/หรือ ข้อมูลภายในของบริษัท
2. กรรมการ ผู้บริหาร พนักงาน และลูกจ้างของบริษัทจะต้องไม่นำความลับ และ/หรือ ข้อมูลภายในของบริษัทไปเปิดเผย หรือแสวงหาผลประโยชน์แก่ตนเองหรือเพื่อประโยชน์แก่บุคคลอื่นใดไม่ว่าโดยทางตรงหรือทางอ้อม และไม่อาจจะได้รับผลตอบแทนหรือไม่ก็ตาม

3. กรรมการ ผู้บริหาร พนักงาน และลูกจ้างของบริษัทจะต้องไม่ทำการซื้อขาย โอน หรือรับโอน หลักทรัพย์ของบริษัท โดยใช้ความลับและ/หรือ ข้อมูลภายในบริษัท และ/หรือเข้าทำนิติกรรมอื่นใดโดยใช้ความลับและ/หรือข้อมูลภายในของบริษัท อันอาจก่อให้เกิดความเสียหายต่อบริษัท ไม่ว่าโดยทางตรงหรือทางอ้อม ข้อกำหนดนี้ให้รวมความถึงคู่สมรสและบุตรที่ยังไม่บรรลุนิติภาวะของกรรมการ ผู้บริหาร พนักงาน และลูกจ้างของบริษัทด้วย ผู้ใดที่ฝ่าฝืนระเบียบข้อบังคับดังกล่าวจะถือว่าได้กระทำความผิดอย่างร้ายแรง

นโยบายต่อต้านการคอร์รัปชัน (Anti-Corruption Policy)

เนื่องจากในปัจจุบันการทุจริตหรือคอร์รัปชัน (Corruption) มีแนวโน้มเพิ่มมากขึ้นประกอบกับมุมมองของคนในสังคมในที่มีมองว่าการทุจริตเป็นเรื่องปกติซึ่งในความเป็นจริงปัญหาการทุจริตเป็นปัญหาที่ส่งผลกระทบต่อคนในสังคมอย่างรุนแรง บริษัทจึงให้ความสำคัญอย่างมากกับการต่อต้านการทุจริตโดยในการประชุมคณะกรรมการบริษัท ครั้งที่ 6/2557 เมื่อวันที่ 10 พฤศจิกายน 2557 คณะกรรมการบริษัทได้กำหนดนโยบายในการต่อต้านการทุจริตรวมถึงแนวทางในการปฏิบัติไว้เป็นลายลักษณ์อักษรซึ่งผ่านการพิจารณาจากคณะกรรมการบริษัทแล้วเพื่อประกาศเจตนารมณ์ที่บริษัทจะต่อต้านการทุจริตทุกรูปแบบและมุ่งหมายให้ทุกคนในองค์กรมีความเข้าใจเกี่ยวกับการต่อต้านการทุจริตภายใต้นโยบายเดียวกันรวมถึงผู้มีส่วนเกี่ยวข้องกับบริษัทได้รับทราบเจตนารมณ์ของบริษัทที่มุ่งมั่นต่อต้านการทุจริต

นโยบายต่อต้านการทุจริต

ห้ามกรรมการ ผู้บริหาร พนักงาน และลูกจ้างของบริษัทกระทำการอันใดที่เป็นการเกี่ยวข้องกับการทุจริตคอร์รัปชันทุกรูปแบบเพื่อประโยชน์ทางตรงหรือทางอ้อมต่อตนเอง ครอบครัว เพื่อน และคนรู้จักไม่ว่าตนจะอยู่ในฐานะเป็นผู้รับ ผู้ให้ หรือผู้เสนอให้สินบน ทั้งที่เป็นตัวเงิน หรือไม่เป็นตัวเงินแก่หน่วยงานของรัฐ หรือหน่วยงานเอกชนที่บริษัทได้ดำเนินธุรกิจ หรือติดต่อด้วยโดยจะปฏิบัติตามนโยบายการต่อต้านการทุจริตอย่างเคร่งครัด

หน้าที่ความรับผิดชอบของแต่ละหน่วยงาน

1. คณะกรรมการบริษัทมีหน้าที่พิจารณาและอนุมัตินโยบายและสนับสนุนการต่อต้านทุจริตหรือคอร์รัปชันให้เกิดขึ้นในบริษัทเพื่อให้ทุกคนในบริษัทได้เข้าใจและตระหนักถึงความสำคัญของปัญหาที่เกิดขึ้นจากการทุจริตคอร์รัปชัน พร้อมทั้งกรณีที่คณะกรรมการตรวจสอบได้รายงานการกระทำการทุจริตที่ส่งผลกระทบต่อบริษัท คณะกรรมการบริษัทมีหน้าที่ให้คำปรึกษาข้อแนะนำพิจารณาบทลงโทษและร่วมกันหาวิธีการแก้ไขปัญหาให้กับประธานเจ้าหน้าที่บริหาร
2. คณะกรรมการตรวจสอบมีหน้าที่และรับผิดชอบดังนี้
 - 2.1 พิจารณานโยบายการต่อต้านทุจริตที่ได้รับจากประธานเจ้าหน้าที่บริหาร ให้มีความเหมาะสมกับรูปแบบธุรกิจ สภาพแวดล้อมของบริษัท วัฒนธรรมองค์กร และนำเสนอต่อคณะกรรมการบริษัทเพื่ออนุมัติ
 - 2.2 พิจารณาทบทวนความเหมาะสมของการเปลี่ยนแปลงนโยบายการต่อต้านทุจริตที่ได้รับจากประธานเจ้าหน้าที่บริหาร และนำเสนอต่อคณะกรรมการบริษัทเพื่ออนุมัติ
 - 2.3 สอบทานรายงานการตรวจสอบระบบการควบคุมภายใน และการประเมินความเสี่ยงเกี่ยวกับการทุจริตตามที่ฝ่ายตรวจสอบภายในได้เสนอเพื่อให้มั่นใจว่าระบบดังกล่าวมีความเสี่ยงที่จะทำให้เกิดโอกาสการทุจริตที่มีผลกระทบต่อฐานะการเงิน และผลการดำเนินงานของบริษัทน้อยที่สุดและมีความเหมาะสมกับรูปแบบธุรกิจของบริษัท
 - 2.4 รับเรื่องแจ้งเบาะแสการกระทำอันทุจริตที่คนในองค์กรมีส่วนเกี่ยวข้องและตรวจสอบข้อเท็จจริงตามที่ได้รับแจ้งและเสนอเรื่องให้คณะกรรมการบริษัทร่วมกันพิจารณาบทลงโทษหรือแก้ไขปัญหาดังกล่าว
3. ฝ่ายตรวจสอบภายในมีหน้าที่และรับผิดชอบดังนี้
 - 3.1 ปฏิบัติหน้าที่ให้เป็นไปตามแผนการตรวจสอบภายในที่กำหนดไว้และเสนอรายงานการตรวจสอบระบบการควบคุมภายใน และการประเมินความเสี่ยงเกี่ยวกับการทุจริตที่เกิดจาก

การตรวจสอบระบบการควบคุมภายในให้คณะกรรมการตรวจสอบได้รับทราบ

- 3.2 ปฏิบัติงานตามที่คณะกรรมการตรวจสอบได้มอบหมายในเรื่องการตรวจสอบการทุจริตที่เกี่ยวข้องกับองค์กรนอกเหนือจากแผนการตรวจสอบภายในที่ได้กำหนดไว้
4. ประธานเจ้าหน้าที่บริหาร มีหน้าที่และรับผิดชอบดังนี้
 - 4.1 กำหนดนโยบายการต่อต้านทุจริตเพื่อเสนอต่อคณะกรรมการตรวจสอบ
 - 4.2 สื่อสารกับบุคลากรในองค์กรและผู้ที่เกี่ยวข้องให้ได้ทราบถึงนโยบายการต่อต้านการทุจริต
 - 4.3 ทบทวนความเหมาะสมของนโยบายการต่อต้านทุจริตให้เหมาะสมกับการเปลี่ยนแปลงของธุรกิจหรือข้อกำหนดของกฎหมายเพื่อเสนอต่อคณะกรรมการตรวจสอบ
 - a. คอยช่วยเหลือคณะกรรมการตรวจสอบในการหาข้อเท็จจริงตามที่ได้รับแจ้งหรืองานที่ได้รับมอบหมายจากคณะกรรมการตรวจสอบเกี่ยวกับการสอบสวนเรื่องการทุจริตโดยสามารถมอบหมายงานให้กับทีมผู้บริหารที่เห็นว่าสามารถช่วยสืบหาข้อเท็จจริงได้

แนวปฏิบัติการต่อต้านการทุจริต

กรรมการบริษัท ผู้บริหาร และพนักงานลูกจ้างของบริษัทต้องปฏิบัติตามนโยบายต่อต้านการทุจริตและจรรยาบรรณทางธุรกิจอย่างเคร่งครัดไม่ว่าจะเข้าไปเกี่ยวข้องกับการทุจริตทั้งทางตรงหรือทางอ้อมโดย

1. ไม่ทำพฤติกรรมใดที่แสดงให้เห็นว่าเป็นการรับสินบน หรือติดสินบนแก่ผู้มีส่วนได้เสียในเรื่องที่ตนทำหน้าที่รับผิดชอบทั้งโดยตรงหรือโดยอ้อมเพื่อให้ได้มาซึ่งผลประโยชน์ในทางมิชอบต้องปฏิบัติ ดังนี้

1.1 ไม่รับ หรือให้ของขวัญของที่ระลึกที่เป็นเงินสด เช็ก พันธบัตร หุ้นทองคำ อัญมณี อสังหาริมทรัพย์ หรือสิ่งของในทำนองเดียวกันกับผู้มีส่วนเกี่ยวข้องที่ตนได้เข้าไปติดต่oprะสานงานทั้งในหน่วยงานราชการและหน่วยงานเอกชน

1.2 ไม่รับทรัพย์สินสิ่งของ ของขวัญของกำนัลใดๆ หรือประโยชน์อื่นอันเป็นการชักนำให้เกิดการละเว้นการปฏิบัติหน้าที่ของตนทั้งก่อนการรับของที่ระลึกควรตรวจสอบให้แน่ใจว่าได้ปฏิบัติตามกฎหมายและข้อบังคับของบริษัทโดยสิ่งของหรือของขวัญที่ให้แก่กันในหน้าที่การงาน ควรมีราคาไม่มากและเหมาะสมในแต่ละโอกาส

1.3 ไม่ให้ทรัพย์สิน สิ่งของ ของขวัญ หรือของกำนัลใดๆ หรือประโยชน์อื่นเพื่อจูงใจในการตัดสินใจหรือมีผลทำให้ผู้รับไม่ปฏิบัติตามวิธีปฏิบัติทางการค้าเช่นเดียวกันกับคู่ค้ารายอื่น ทั้งนี้การให้สิ่งของตามโอกาสหรือวาระต่างๆ ต้องมีมูลค่าไม่มากจนเกินปกติวิสัย

1.4 ไม่เป็นตัวกลางในการเสนอเงิน ทรัพย์สิน สิ่งของ หรือประโยชน์อื่นใดกับผู้ที่เกี่ยวข้องกับธุรกิจหน่วยงานราชการหรือองค์กรใดๆ เพื่อแลกกับสิทธิพิเศษที่ไม่ควรได้หรือทำให้เจ้าหน้าที่ของรัฐละเว้นการปฏิบัติตามกฎระเบียบข้อบังคับและข้อปฏิบัติทางกฎหมายตามที่กำหนดไว้

2. ในการจัดซื้อจัดจ้างต้องดำเนินการผ่านขั้นตอนตามระเบียบของบริษัท มีความโปร่งใสสามารถตรวจสอบได้

3. การใช้จ่ายสำหรับการเลี้ยงรับรองทางธุรกิจและการใช้จ่ายอื่นๆ ที่เกี่ยวข้องกับการปฏิบัติตามสัญญาทางธุรกิจสามารถกระทำได้แต่ต้องใช้จ่ายอย่างสมเหตุสมผลสามารถตรวจสอบได้

4. ในการบริจาคเพื่อการกุศลต้องปฏิบัติดังนี้

4.1 การใช้จ่ายเงิน หรือทรัพย์สินของบริษัทเพื่อบริจาคการกุศลต้องกระทำในนามบริษัทเท่านั้น โดยการบริจาคเพื่อการกุศลต้องเป็นมูลนิธิองค์กรสาธารณกุศล วัด โรงพยาบาล สถานพยาบาล หรือองค์กรเพื่อประโยชน์ต่อสังคมที่มีใบรับรองหรือเชื่อถือได้สามารถตรวจสอบได้และดำเนินการผ่านขั้นตอนตามระเบียบของบริษัท

4.2 การบริจาคเพื่อการกุศลในนามส่วนตัวพึงกระทำได้แต่ต้องไม่เกี่ยวข้องหรือทำให้เกิดข้อสงสัยได้ว่าเป็นการกระทำที่ทุจริตเพื่อหวังผลประโยชน์ใด

5. การใช้จ่ายเงินหรือทรัพย์สินของบริษัทเพื่อสนับสนุนโครงการต้องระบุชื่อในนามบริษัทเท่านั้นโดยเงินสนับสนุนที่จ่ายไปต้องมีวัตถุประสงค์เพื่อธุรกิจ ภาพลักษณ์ที่ดี และชื่อเสียงของบริษัท ทั้งนี้การเบิกจ่ายต้องระบุวัตถุประสงค์ที่ชัดเจนและมีหลักฐานที่ตรวจสอบได้และดำเนินการผ่านขั้นตอนตามระเบียบของบริษัท

6. ไม่กระทำการอันใดที่เกี่ยวข้องกับการเมืองภายในบริษัทและไม่ใช้ทรัพยากรใดของบริษัทเพื่อดำเนินการดังกล่าว ทั้งนี้บริษัทเป็นองค์กรที่ยึดมั่นในความเป็นกลางทางการเมืองสนับสนุนการปฏิบัติตามกฎหมายและการปกครองระบอบประชาธิปไตยรวมถึงไม่มีแนวทางในการให้การช่วยเหลือทางการเมืองแก่พรรคการเมืองใดไม่ว่าจะโดยทางตรงหรือทางอ้อม

7. หากพบเห็นการกระทำที่เข้าข่ายการทุจริตหรือส่อไปในทางทุจริตที่มีผลเกี่ยวข้องกับบริษัททั้งทางตรงหรือทางอ้อมต้องไม่ละเลยหรือเพิกเฉยต่อพฤติกรรมดังกล่าวควรแจ้งให้ประธานเจ้าหน้าที่บริหาร ทราบทันทีหรือแจ้งผ่านช่องทางการแจ้งเบาะแสตามที่ได้กำหนดไว้ในนโยบายนี้

8. กรรมการและผู้บริหารต้องตระหนักถึงความสำคัญในการเผยแพร่ให้ความรู้ให้คำปรึกษาเพื่อสร้างความเข้าใจให้แก่ผู้ใต้บังคับบัญชาเกี่ยวกับการต่อต้านการทุจริตเพื่อให้พนักงานได้ปฏิบัติให้เป็นไปตามนโยบายการต่อต้านทุจริตฉบับนี้รวมถึงเป็นแบบอย่างที่ดีในเรื่องการมีความซื่อสัตย์ จริยธรรม และจรรยาบรรณ

ช่องทางการรับแจ้งเบาะแสหรือร้องเรียนการทุจริต

คณะกรรมการตรวจสอบของบริษัทจะเป็นผู้พิจารณาเรื่องแจ้งเบาะแสหรือร้องเรียนการกระทำที่อาจทำให้เกิดความสงสัยได้ว่าเป็นการทุจริตคอร์รัปชันที่เกิดขึ้นกับบริษัทโดยผ่านช่องทาง ดังนี้

1. แจ้งผ่านช่องทางเว็บไซต์ของบริษัท (การกำกับดูแลกิจการ หัวข้อการร้องเรียน) หรือ
2. แจ้งผ่านช่องทางโทรศัพท์เบอร์ 02-308-8079 (ฝ่ายบริหาร / เลขานุการบริษัท) หรือ
3. แจ้งผ่านช่องทางกล่องรับแจ้งเบาะแส (ตั้งอยู่ที่ห้องฝ่ายทรัพยากรบุคคล)

โดยผู้ร้องเรียนจะต้องระบุรายละเอียดของเรื่องที่จะแจ้งเบาะแสหรือร้องเรียนพร้อมชื่อที่อยู่และหมายเลขโทรศัพท์ที่สามารถติดต่อได้ไว้ด้วย

บุคคลที่สามารถแจ้งเบาะแสหรือร้องเรียนเกี่ยวกับการทุจริตคือผู้มีส่วนได้เสียทุกกลุ่มของบริษัท ได้แก่ ผู้ถือหุ้น ลูกค้า คู่แข่งทางการค้า เจ้าหนี้ภาครัฐบาล ชุมชนสังคม ผู้บริหาร และพนักงานของบริษัททั้งนี้ไม่ว่าท่านจะแจ้งด้วยวิธีใดดังกล่าวข้างต้นทางบริษัทจะรักษาความลับของท่านอย่างดีตามมาตรการคุ้มครองและรักษาความลับ

มาตรการคุ้มครองและรักษาความลับ

เพื่อเป็นการคุ้มครองสิทธิของผู้ร้องเรียนและให้ผู้ข้อมูลที่ทำโดยเจตนาสุจริต บริษัทจะปกปิดชื่อ ที่อยู่ของผู้ที่ให้ข้อมูล และเก็บรักษาข้อมูลของผู้ร้องเรียน หรือข้อมูลใดๆ ที่สามารถระบุตัวผู้ร้องเรียนไว้เป็นความลับ โดยจำกัดเฉพาะผู้มีหน้าที่รับผิดชอบในการดำเนินการตรวจสอบเรื่องร้องเรียนเท่านั้นที่สามารถเข้าถึงข้อมูลดังกล่าวได้

ในกรณีที่มีการร้องเรียนประธานเจ้าหน้าที่บริหาร คณะกรรมการตรวจสอบจะทำหน้าที่ในการคุ้มครองผู้แจ้งเบาะแสหรือผู้ร้องเรียนพยานและบุคคลที่ให้ข้อมูลในการสืบสวนหาข้อเท็จจริงไม่ให้ความเดือดร้อนอันตรายใดหรือความไม่ชอบธรรมอันเกิดมาจากการแจ้งเบาะแสร้องเรียนการเป็นพยาน หรือการให้ข้อมูลโดยขอให้ผู้ร้องเรียนส่งเรื่องร้องเรียนมายังคณะกรรมการตรวจสอบโดยตรง

ประธานเจ้าหน้าที่บริหาร มีหน้าที่ในการใช้ดุลยพินิจสั่งการตามที่เห็นสมควรเพื่อคุ้มครองผู้แจ้งเบาะแส หรือผู้ร้องเรียน พยาน และบุคคลที่ให้ข้อมูลในการสืบสวนหาข้อเท็จจริงไม่ให้ความเดือดร้อนอันตรายใดหรือความไม่ชอบธรรมอันเกิดมาจากการแจ้งเบาะแสร้องเรียนการเป็นพยานหรือการให้ข้อมูล

ประธานเจ้าหน้าที่บริหาร สามารถมอบหมายงานให้กับผู้บริหารคนใดคนหนึ่งทำหน้าที่แทนในการใช้ดุลยพินิจสั่งการคุ้มครองความปลอดภัยของผู้แจ้งเบาะแสหรือผู้ร้องเรียน พยาน และบุคคลที่ให้ข้อมูลได้โดยผู้บริหารที่ได้รับมอบหมายต้องไม่มีส่วนเกี่ยวข้องกับเรื่องที่ได้รับความแจ้งเบาะแส หรือร้องเรียนทั้งโดยทางตรง หรือทางอ้อม (เช่น ผู้ถูกกล่าวหาเป็นผู้ใต้บังคับบัญชาของตนโดยตรง)

ทั้งนี้ผู้ได้รับข้อมูลจากการปฏิบัติหน้าที่ที่เกี่ยวข้องกับเรื่องร้องเรียนมีหน้าที่เก็บรักษาข้อมูลข้อร้องเรียนและเอกสารหลักฐานของผู้ร้องเรียนและผู้ให้ข้อมูลไว้เป็นความลับห้ามเปิดเผยข้อมูลแก่บุคคลอื่นที่ไม่มีหน้าที่เกี่ยวข้อง เว้นแต่เป็นการเปิดเผยตามหน้าที่ที่กฎหมายกำหนด

การเผยแพร่นโยบายการต่อต้านการทุจริต

เพื่อให้ทุกคนในองค์กรได้รับทราบนโยบายการต่อต้านการทุจริตบริษัทจะดำเนินการดังต่อไปนี้

1. บริษัทจะติดประกาศนโยบายการต่อต้านการทุจริตในสถานที่เด่นชัดทุกคนในองค์กรสามารถอ่านได้
2. บริษัทจะเผยแพร่นโยบายการต่อต้านการทุจริตผ่านช่องทางการสื่อสารของบริษัท เช่น จดหมายอิเล็กทรอนิกส์ (E-Mail) เว็บไซต์บริษัท รายงานการเปิดเผยข้อมูลประจำปี
3. บริษัทจะจัดให้มีการอบรมนโยบายการต่อต้านการทุจริตให้แก่พนักงานใหม่
4. บริษัทจะทบทวนนโยบายการต่อต้านการทุจริตอย่างสม่ำเสมอทุกปี

จำนวนพนักงาน

บริษัทมีจำนวนพนักงาน ในปี 2559 และปี 2558

| | 2558 | 2559 |
|-------------------|------|-------|
| จำนวนพนักงาน (คน) | 982 | 1,002 |

กองทุนสำรองเลี้ยงชีพ

บริษัทมีการจัดตั้งกองทุนสำรองเลี้ยงชีพ ให้กับพนักงานของบริษัท โดยมีผู้จัดการกองทุนคือ บริษัทหลักทรัพย์จัดการกองทุนทิสโก้ จำกัด

นโยบายและแนวปฏิบัติเกี่ยวกับการพัฒนาความรู้ของพนักงาน

คณะกรรมการบริษัทเห็นถึงความสำคัญของการพัฒนาความรู้ของแรงงานโดยมีนโยบายส่งเสริมให้พนักงานมีความรู้อย่างต่อเนื่อง ทั้งในด้านสินค้าและผลิตภัณฑ์ของบริษัท และการทำงานร่วมกัน โดยในปีที่ผ่านมาบริษัทได้มีการจัดการอบรมเพื่อเสริมสร้างความรู้ให้พนักงาน โดยมีชั่วโมงอบรมเฉลี่ยในปี 2559 เท่ากับ 1.27 ชั่วโมง และสำหรับพนักงานเข้าใหม่บริษัทได้มีการอบรมปฐมฤกษ์ เพื่อให้พนักงานเข้าใจวัฒนธรรมองค์กร และเข้าใจธุรกิจโดยรวมของบริษัท

นโยบายการไม่ละเมิดสิทธิมนุษยชน

คณะกรรมการและบริษัท ยึดมั่นในการเคารพต่อสิทธิมนุษยชน ความเป็นปัจเจกบุคคล ค่านิยม และเสรีภาพของพนักงานทุกคน เพื่อที่จะพัฒนาทรัพยากรมนุษย์ ด้วยความคิดริเริ่มสร้างสรรค์ และกระตุ้นให้เกิดเป็นวัฒนธรรมองค์กรร่วมกัน ทั้งนี้ การไม่ละเมิดสิทธิมนุษยชนได้บรรจุในจริยธรรมขององค์กรของบริษัท

นโยบายการด้านคุ้มครองสิทธิทางปัญญา

คณะกรรมการและบริษัท มีนโยบายด้านการคุ้มครองสิทธิทางปัญญา โดยได้ระบุเรื่องดังกล่าวไว้ในนโยบายการใช้ระบบเครือข่ายงานคอมพิวเตอร์ ภายใต้นโยบายสารสนเทศของบริษัท ซึ่งห้ามผู้บริหารและพนักงานในการใช้ซอฟต์แวร์ หรือแอปพลิเคชัน ที่ละเมิดสิทธิทางปัญญา และให้พนักงานทุกคนเซ็นรับทราบในนโยบายดังกล่าว

รายการระหว่างกัน

ในระหว่างเดือน มกราคม - ธันวาคม ปี 2558 และ ปี 2559 บริษัทมีรายการระหว่างกันที่เกิดขึ้น โดยเป็นไปตามหลักเกณฑ์และกระบวนการพิจารณาที่สมเหตุสมผล และมีราคาหรือเงื่อนไขของรายการที่เป็นธรรมเป็นประโยชน์สูงสุดต่อบริษัทและผู้ถือหุ้นโดยรวมเสมือนรายการที่ทำกับบุคคลอื่นเพื่อป้องกันมิให้เกิดความขัดแย้งทางผลประโยชน์ และปฏิบัติตามข้อกำหนดของตลาดหลักทรัพย์แห่งประเทศไทย สำหรับรายละเอียดของรายการดังกล่าวเป็นดังนี้

หน่วย : ล้านบาท

| บุคคลที่อาจมีความขัดแย้งกัน | ประเภทรายการ | 2559 | 2558 | เงื่อนไขราคา/ความจำเป็น |
|---|-----------------------------------|---------|------|---|
| 1. นายพิษณุ พงษ์อัฒา | เช่าคลังสินค้า | 1.2 | 1.2 | เป็นไปตามราคาตลาด |
| 2. บมจ.เจ เอ็ม ที เนท์เวอร์ค เซอร์วิสเชิส | ขายสินค้า | 0.3 | 0.3 | เป็นไปตามราคาตลาด |
| | รายได้ค่าบริการงาน | 1.8 | 1.4 | เป็นอัตราที่ตกลงร่วมกัน ซึ่งเกี่ยวข้องกับระบบสารสนเทศและการเงิน |
| | ให้เช่าพื้นที่สำนักงานใหญ่ | 16.6 | 14.9 | เป็นไปตามสัญญาที่ตกลงร่วมกัน |
| | เงินมัดจำค่าเช่า ค่าบริการพื้นที่ | 2.9 | 2.9 | เป็นไปตามสัญญาที่ตกลงร่วมกัน |
| | รายได้ส่งเสริมการขาย | - | 0.1 | เป็นไปตามอัตราที่ตกลงร่วมกัน ซึ่งเป็นไปตามราคาตลาด |
| | รายได้อื่น | 0.6 | 0.5 | เป็นไปตามสัญญาที่ตกลงร่วมกัน |
| | รายได้เงินปันผล | 33.1 | 42.7 | เป็นไปตามที่ประกาศจ่าย |
| 3. บจ.เจ ฟินเทค | เงินให้กู้ยืม | 1,028.0 | - | เนื่องจากเป็นบริษัทย่อยที่มีความจำเป็นในด้านเงินทุนสำหรับการดำเนินงาน |
| | ดอกเบี้ยรับ | 2.3 | - | เป็นอัตราที่ตกลงร่วมกัน |
| | ให้เช่าพื้นที่สำนักงานใหญ่ | 2.9 | 1.1 | เป็นไปตามสัญญาที่ตกลงร่วมกัน |
| | เงินมัดจำค่าเช่า ค่าบริการพื้นที่ | 0.9 | 0.5 | เป็นไปตามสัญญาที่ตกลงร่วมกัน |
| | รายได้ส่งเสริมการขาย | 8.4 | 0.7 | เป็นไปตามอัตราที่ตกลงร่วมกัน ซึ่งเป็นไปตามราคาตลาด |
| | รายได้อื่น | 0.1 | 0.1 | เป็นไปตามสัญญาที่ตกลงร่วมกัน |
| | ค่าส่งเสริมการขาย | 32.6 | 40.3 | เป็นไปตามอัตราที่ตกลงกัน ซึ่งเป็นไปตามราคาตลาด |
| 4. บมจ.เจเอส แอสเซ็ท | ขายสินค้า | 0.6 | 0.2 | เป็นไปตามราคาตลาด |
| | ให้เช่าพื้นที่สำนักงานใหญ่ | 0.4 | 0.8 | เป็นไปตามสัญญาที่ตกลงร่วมกัน |
| | เงินมัดจำค่าเช่า ค่าบริการพื้นที่ | 0.1 | 0.1 | เป็นไปตามสัญญาที่ตกลงร่วมกัน |
| | รายได้ค่าบริการงาน | 2.6 | 1.8 | เป็นไปตามอัตราที่ตกลงร่วมกัน เป็นค่าที่ปรึกษาด้านการบริหารงาน |
| | รายได้อื่น | 0.3 | 0.5 | เป็นไปตามสัญญาที่ตกลงร่วมกัน |
| | รายได้เงินปันผล | 17.5 | 22.5 | เป็นไปตามที่ประกาศจ่าย |
| | เช่าพื้นที่สาขา | 16.7 | 17.7 | เป็นไปตามราคาตลาด |
| | เงินมัดจำค่าเช่า ค่าบริการ | 4.8 | 4.0 | เป็นไปตามสัญญาที่ตกลงร่วมกัน |
| | ค่าส่งเสริมการขาย | 2.7 | 3.0 | เป็นไปตามอัตราที่ตกลงร่วมกัน |
| 5. บจ. บริหารสินทรัพย์ เจ | ให้เช่าพื้นที่สำนักงานใหญ่ | 4.7 | 3.9 | เป็นไปตามราคาตลาด |

| บุคคลที่อาจมีความขัดแย้งกัน | ประเภทรายการ | 2559 | 2558 | เงื่อนไขราคา/ความจำเป็น |
|------------------------------------|-----------------------------------|-------|------|------------------------------|
| | เงินมัดจำค่าเช่า ค่าบริการพื้นที่ | 0.9 | 0.9 | เป็นไปตามสัญญาที่ตกลงร่วมกัน |
| 6. บมจ.ซิงเกอร์ประเทศไทย | ขายสินค้า | 514.4 | 47.9 | เป็นไปตามราคาตลาด |
| | รายได้อื่น | 0.1 | - | เป็นไปตามราคาตลาด |
| | ซื้อสินค้า | - | 1.7 | เป็นไปตามราคาตลาด |
| | ค่าส่งเสริมการขาย | 3.8 | 1.1 | เป็นไปตามอัตราที่ตกลงร่วมกัน |
| | ค่าจ้างขนส่ง | 0.2 | - | เป็นไปตามราคาตลาด |
| | รายได้เงินปันผล | 20.2 | - | เป็นไปตามที่ประกาศจ่าย |
| 7. บจ. เอสจี เซอร์วิส พลัส | รายได้อื่น | 0.4 | - | เป็นไปตามราคาตลาด |
| | ค่าจ้างติดตั้ง | 0.2 | - | เป็นไปตามราคาตลาด |
| 8. บจ. เจ อินชัวร์นซ์ โบรคเกอร์ | ให้เช่าพื้นที่สำนักงานใหญ่ | - | 0.1 | เป็นไปตามสัญญาที่ตกลงร่วมกัน |
| | เงินมัดจำค่าเช่าค่าบริการ | 0.2 | - | เป็นไปตามสัญญาที่ตกลงร่วมกัน |
| 9. บจ. สมาร์ท ไอเท็ม | เงินให้กู้ยืม | 1.2 | - | เป็นไปตามราคาตลาด |

รายงานความรับผิดชอบของคณะกรรมการบริษัทต่อรายงานทางการเงิน

งบการเงินของบริษัท เจ มาร์ท จำกัด (มหาชน) และงบการเงินรวมของบริษัท เจ มาร์ท จำกัด (มหาชน) และบริษัทย่อยได้จัดทำขึ้นภายใต้นโยบายของคณะกรรมการบริษัทซึ่งกำหนดให้ปฏิบัติตามมาตรฐานการบัญชีที่รับรองทั่วไปโดยเลือกใช้นโยบายบัญชีที่เหมาะสมและถือปฏิบัติอย่างสม่ำเสมอและใช้ดุลยพินิจอย่างระมัดระวังและประมาณการที่ดีที่สุดในการจัดทำรวมทั้งให้มีการเปิดเผยข้อมูลที่สำคัญอย่างเพียงพอในหมายเหตุประกอบงบการเงินเพื่อให้เป็นประโยชน์ต่อผู้ถือหุ้นและนักลงทุนทั่วไปอย่างโปร่งใส

คณะกรรมการบริษัทได้จัดให้มีระบบบริหารความเสี่ยงและให้มีการดำรงรักษาไว้ซึ่งระบบควบคุมภายในที่เหมาะสมและมีประสิทธิภาพเพื่อให้มั่นใจได้อย่างมีเหตุผลว่าข้อมูลทางบัญชีมีความถูกต้องครบถ้วนและเพียงพอที่จะดำรงรักษาไว้ซึ่งทรัพย์สินตลอดจนเพื่อไม่ให้เกิดการทุจริตหรือการดำเนินการที่ผิดปกติดังมีสาระสำคัญ

ในการนี้คณะกรรมการบริษัทได้แต่งตั้งคณะกรรมการตรวจสอบเพื่อทำหน้าที่สอบทานนโยบายการบัญชีและคุณภาพของรายงานทางการเงินสอบทานระบบการควบคุมภายใน การตรวจสอบภายในระบบการบริหารความเสี่ยงตลอดจนพิจารณาการเปิดเผยข้อมูลรายการระหว่างกันโดยความเห็นของคณะกรรมการตรวจสอบเกี่ยวกับเรื่องนี้ปรากฏในรายงานของคณะกรรมการตรวจสอบซึ่งแสดงไว้ในรายงานประจำปีแล้ว

งบการเงินของบริษัทและงบการเงินรวมของบริษัทและบริษัทย่อยได้รับการตรวจสอบโดยผู้สอบบัญชีของบริษัท คือ บริษัท สำนักงาน อีวาย จำกัด ในการตรวจสอบนั้นทางคณะกรรมการบริษัทได้สนับสนุนข้อมูลและเอกสารต่างๆ เพื่อให้ผู้สอบบัญชีสามารถตรวจสอบและแสดงความเห็นได้ตามมาตรฐานการสอบบัญชีโดยความเห็นของผู้สอบบัญชีได้ปรากฏในรายงานของผู้สอบบัญชีซึ่งแสดงไว้ในรายงานประจำปีแล้ว

คณะกรรมการมีความเห็นว่าระบบการควบคุมภายในของบริษัทโดยรวมอยู่ในระดับที่น่าพอใจและสามารถสร้างความเชื่อมั่นอย่างมีเหตุผลได้ว่างบการเงินของบริษัท เจ มาร์ท จำกัด (มหาชน) และงบการเงินรวมของบริษัท เจ มาร์ท จำกัด (มหาชน) และบริษัทย่อยสำหรับปีสิ้นสุดวันที่ 31 ธันวาคม 2559 มีความน่าเชื่อถือได้โดยถือปฏิบัติตามมาตรฐานการบัญชีที่รับรองทั่วไปและปฏิบัติตามกฎหมายและกฎระเบียบที่เกี่ยวข้อง



(นายพิศณุ พงษ์อัชฌา)
ประธานกรรมการ



(นายอดิศักดิ์ สุขุมวิทยา)
ประธานเจ้าหน้าที่บริหาร

รายงานคณะกรรมการตรวจสอบ

คณะกรรมการตรวจสอบบริษัท เจ มาร์ท จำกัด (มหาชน) ประกอบด้วยกรรมการอิสระ 3 ท่าน ดังนี้

- | | | |
|---------------|-------------|----------------------------|
| 1. นายพิศิษฐ์ | ดัชนาภิรมย์ | ประธานกรรมการตรวจสอบ |
| 2. นายสุวิทย์ | กิ่งแก้ว | กรรมการตรวจสอบ |
| 3. นายประชา | ตันเสนีย์ | กรรมการตรวจสอบ |
| นางสาวกัลยากร | ปิติวรงค์ | เลขานุการคณะกรรมการตรวจสอบ |

ปี 2559 คณะกรรมการตรวจสอบได้จัดให้มีการประชุมทั้งหมด 4 ครั้งโดยได้ปฏิบัติตามหน้าที่ตามแนวทางกฎเกณฑ์ข้อกำหนดและกฎหมายรวมทั้งพิจารณาคัดเลือกเสนอแต่งตั้งผู้สอบบัญชีและเสนอค่าสอบบัญชีของบริษัทฯ

คณะกรรมการตรวจสอบได้มอบหมายให้บริษัท พีแอนด์แอล อินเทอร์เน็ต ออดิท จำกัด เป็นผู้ทำการตรวจสอบภายในเฉพาะเรื่องของบริษัท การตรวจสอบดังกล่าวได้ครอบคลุมระบบการทำงานที่สำคัญของบริษัท ได้แก่ การบริหารงานฝ่ายทรัพยากรบุคคลซึ่งผลการตรวจสอบภายในสามารถประเมินได้อย่างมั่นใจว่าระบบการปฏิบัติงานของบริษัท และบริษัทในเครือมีการควบคุมภายในที่มีประสิทธิภาพมีระบบการควบคุมภายในที่ดีเพียงพอและเหมาะสมกับสภาพธุรกิจที่มีการแข่งขันสูงและเห็นว่าคณะกรรมการตลอดจนผู้บริหารของบริษัทมีจริยธรรม และความมุ่งมั่นในการปฏิบัติหน้าที่เพื่อให้บรรลุเป้าหมายของบริษัทอย่างมีคุณภาพอย่างไรก็ตามคณะกรรมการตรวจสอบยังคงมีความมุ่งมั่นที่จะปรับปรุงให้บริษัทฯ มีระบบควบคุมภายในที่ดียิ่งๆ ขึ้นไป

แม้ว่าปีที่ผ่านมาบริษัทฯ จะมีปัจจัยหลายประการที่มีผลกระทบต่อการดำเนินธุรกิจของบริษัทแต่ก็เชื่อมั่นว่าบริษัทจะสามารถบริหารจัดการต่อปัจจัยต่างๆ ดังกล่าวเพื่อให้เกิดผลประกอบการธุรกิจที่เติบโตดีขึ้นได้ในอนาคต



(นายพิศิษฐ์ ดัชนาภิรมย์)
ประธานคณะกรรมการตรวจสอบ

คำอธิบายและวิเคราะห์ผลการดำเนินงาน

ภาพรวมของผลการดำเนินงานของบริษัท และปัจจัยสำคัญที่มีผลกระทบต่อการดำเนินงาน

ภาพรวมของตลาดการจัดจำหน่ายโทรศัพท์เคลื่อนที่ ซึ่งเป็นอุตสาหกรรมที่บริษัทมียอดขายสัดส่วนรายได้สูงที่สุดในกลุ่มในปี 2559 ที่ผ่านมา โดย ณ สิ้นปี 2559 ตลาดสมาร์ทโฟนในประเทศ มีมูลค่ารวมประมาณ 93,720 ล้านบาท โดยเติบโตประมาณร้อยละ 5% ซึ่งการขยายตัวดังกล่าวเป็นผลสืบเนื่องจากการเปลี่ยนแปลงของเทคโนโลยีของระบบโทรคมนาคมไทยเข้ามาในยุค 4G (ข้อมูลจากศูนย์วิจัยกสิกรไทย) ทั้งนี้ ในปี 2560 มีการคาดการณ์ตลาดสมาร์ทโฟนโดยรวมยังคงเติบโตได้อีกในปี 2560 ในอัตราร้อยละ 4.5 ซึ่งยังคงเป็นแรงผลักดันให้ผลการดำเนินงานของบริษัทยังคงเติบโตต่อไปในปี 2560

สำหรับ ปี 2559 ที่ผ่านมาถือว่าเป็นปีที่ดีที่สุดสำหรับธุรกิจจัดจำหน่ายโทรศัพท์เคลื่อนที่ของบริษัท โดยบริษัทมีการขยายช่องทางการจำหน่ายผ่านช่องทางของบริษัทในเครือที่หลากหลาย และครอบคลุมที่สุดในประเทศไทย ทั้งนี้ ในด้านสถิติของการดำเนินงานของบริษัทในปี 2559 ที่ผ่านมา บริษัทสามารถขายโทรศัพท์เคลื่อนที่ 1.13 ล้านเครื่อง ซึ่งใกล้เคียงกับปี 2558 ที่ผ่านมา อย่างไรก็ตามบริษัทสามารถจัดจำหน่ายมือถือได้ด้วยราคาเฉลี่ยต่อเครื่องสูงขึ้น ซึ่งทำให้มูลค่ารวมของการจัดจำหน่ายโทรศัพท์เคลื่อนที่ของบริษัทเพิ่มขึ้น และสามารถทำสถิติในด้านผลการดำเนินงานที่สูงสุดเป็นประวัติการณ์ของบริษัท

ในด้านโครงสร้างกลุ่มของบริษัทในปี 2559 ที่ผ่านมา บริษัทมีการเปลี่ยนแปลงที่สำคัญ ดังต่อไปนี้

- 1.) บริษัทได้ออนธุรกิจบางส่วนที่เกี่ยวข้องกับธุรกิจจัดจำหน่ายมือถือให้กับบริษัท เจมาร์ท โมบาย จำกัด ซึ่งเป็นบริษัทย่อยของบริษัทถือหุ้นร้อยละ 99.99
- 2.) บริษัทได้เพิ่มทุนในบริษัท เจ ฟินเทค จำกัด ซึ่งประกอบธุรกิจปล่อยสินเชื่อส่วนบุคคล มูลค่า 1,100 ล้านบาท โดยการเพิ่มทุนดังกล่าวทำให้บริษัทถือหุ้นในบริษัท เจ ฟินเทค จำกัด ร้อยละ 90.16 ตั้งแต่วันที่ ๑๖ พฤศจิกายน 2559 ที่ผ่านมา
- 3.) บริษัทได้จัดตั้งบริษัท เจ เวเนเจอร์ส จำกัด ซึ่งประกอบธุรกิจพัฒนาซอฟต์แวร์ และประกอบธุรกิจการลงทุนในธุรกิจ Start-up ที่เกี่ยวข้องกับธุรกิจในกลุ่มของบริษัท ซึ่งจะสร้างรากฐานในด้านการประกอบธุรกิจค้าปลีกโดยใช้เทคโนโลยีที่ทันสมัย

โดยรายละเอียดในด้านผลการดำเนินงานสามารถสรุปย่อได้ดังต่อไปนี้

| | 2558 | | 2559 | | เปลี่ยนแปลง | |
|----------------------------|--------------|--------------|--------------|--------------|-------------|--------------|
| | ลบ. | % | ลบ. | % | ลบ. | % |
| รายได้รวม | 9,511 | 100.0% | 10,701 | 100.0% | 1,190 | 12.5% |
| รวมต้นทุนขายและบริการ | 8,057 | 84.7% | 8,729 | 81.6% | 672 | 8.3% |
| กำไรขั้นต้น | 1,454 | 15.3% | 1,972 | 18.4% | 518 | 35.6% |
| รายได้ค่าส่งเสริมการขาย | 358 | 3.8% | 438 | 4.1% | 80 | 22.3% |
| รายได้อื่น | 80 | 0.8% | 74 | 0.7% | -6 | -7.5% |
| กำไรก่อนค่าใช้จ่าย | 1,915 | 20.1% | 2,475 | 23.1% | 560 | 29.2% |
| ค่าใช้จ่ายในการขาย | 765 | 8.0% | 837 | 7.8% | 72 | 9.4% |
| ค่าใช้จ่ายในการบริหาร | 561 | 5.9% | 857 | 8.0% | 296 | 52.8% |
| รวมค่าใช้จ่าย | 1,326 | 13.9% | 1,694 | 15.8% | 368 | 27.8% |
| กำไรจากการดำเนินงาน | 589 | 6.2% | 782 | 7.3% | 193 | 32.8% |

| | 2558 | | 2559 | | เปลี่ยนแปลง | |
|--|------------|-------------|------------|-------------|-------------|--------------|
| | ลบ. | % | ลบ. | % | ลบ. | % |
| ค่าใช้จ่ายทางการเงิน | -136 | -1.4% | -176 | -1.6% | -40 | -29.4% |
| ค่าใช้จ่ายภาษีเงินได้ | -91 | -1.0% | -120 | -1.1% | -29 | -31.9% |
| กำไรสุทธิส่วนที่เป็นของผู้ถือหุ้นของบริษัทฯ | 323 | 3.4% | 438 | 4.1% | 115 | 35.6% |

การวิเคราะห์ทางด้านรายได้

รายได้รวมของบริษัทในปี 2559 เท่ากับ 10,701 ล้านบาท โดยเพิ่มขึ้น 1,190 ล้านบาท หรือคิดเป็นอัตราการเพิ่มขึ้นร้อยละ 12.5 โดยการเพิ่มขึ้นของรายได้รวมของกลุ่มสำคัญเป็นผลสืบเนื่องจากการเพิ่มขึ้นของรายได้ในทุกบริษัทย่อยที่บริษัทลงทุน โดยมีรายละเอียดดังต่อไปนี้

1. รายได้จากการจัดจำหน่ายโทรศัพท์เคลื่อนที่ และอุปกรณ์ที่เกี่ยวข้อง เท่ากับ 9,082 ล้านบาท เพิ่มขึ้น 752 ล้านบาท หรือเพิ่มขึ้นร้อยละ 9 โดยในปีที่ผ่านมาบริษัทสามารถขายสินค้าผ่านช่องทางการจำหน่ายที่หลากหลายผ่านบริษัทในกลุ่ม ประกอบกับราคาขายเฉลี่ยต่อเครื่องเพิ่มขึ้น
2. รายได้จากการให้บริการติดตามหนี้และบริการอื่น เท่ากับ 1,094 ล้านบาท เพิ่มขึ้น 399 ล้านบาทหรือร้อยละ 57.4 เนื่องจากธุรกิจของบริษัทย่อยในด้านการติดตามหนี้ด้วยคุณภาพ และบริหารหนี้ด้วยคุณภาพ สามารถจัดเก็บได้ตามเป้าหมาย
3. รายได้จากค่าเช่า เท่ากับ 525 ล้านบาท เพิ่มขึ้นเท่ากับ 39 ล้านบาท หรือร้อยละ 8.0 เนื่องจากธุรกิจพื้นที่เช่าสามารถขยายพื้นที่เช่าได้ตามเป้าหมาย ประกอบกับการเปิดศูนย์การค้าใหม่ได้ตามแผน

นอกจากนี้บริษัทมีรายได้ค่าส่งเสริมการขาย เท่ากับ 438 ล้านบาท เพิ่มขึ้น 80 ล้านบาท หรือร้อยละ 22.3 โดยเป็นค่าส่งเสริมการตลาด ค่าส่งเสริมการทำกิจกรรม และค่าคอมมิชชั่นการขาย และรายได้อื่นๆ เท่ากับ 74 ล้านบาท ลดลงจากปีที่ผ่านมา 6 ล้านบาท หรือร้อยละ 8

ทั้งนี้ หากพิจารณาถึงสัดส่วนรายได้รวมจะพบว่ารายได้จากการจัดจำหน่ายโทรศัพท์เคลื่อนที่ และอุปกรณ์ที่เกี่ยวข้องเป็นรายได้ที่มีสัดส่วนสูงที่สุด โดยคิดเป็นร้อยละ 84.9 ของรายได้รวม โดยสินค้าส่วนใหญ่ที่บริษัทจัดจำหน่ายคือ โทรศัพท์เคลื่อนที่แบรนด์ต่างๆ ซึ่งในช่วงปีที่ผ่านมาการจัดจำหน่ายโทรศัพท์เคลื่อนที่ในกลุ่มของแบรนด์จากประเทศจีนมีสัดส่วนต่อยอดขายที่สูงขึ้น อย่างไรก็ตาม ยอดขายของแบรนด์รายใหญ่ เช่น Samsung และ Apple ของบริษัทก็ไม่ได้ปรับตัวลดลงได้อย่างไรในปีที่ผ่านมา

ในด้านช่องทางการจัดจำหน่ายของบริษัทในปี 2559 ที่ผ่านมานอกจากบริษัทจะสามารถขายสินค้าผ่านหน้าร้านเจมาร์ทแล้ว บริษัทยังสามารถขยายช่องทางการจัดจำหน่ายให้ครอบคลุมทั่วประเทศโดยการขายสินค้าผ่านช่องทางของซิงเกอร์ประเทศไทย ซึ่งเป็นบริษัทในเครือ และการจำหน่ายแบบ Wholesale ซึ่งทำให้ยอดขายของบริษัทยังคงเติบโตได้อย่างแข็งแกร่งในปีที่ผ่านมา

การวิเคราะห์ด้านต้นทุนขายและบริการ และกำไรขั้นต้น

ในปี 2559 บริษัทมีต้นทุนขายและบริการรวม 8,729 ล้านบาท เพิ่มขึ้นจากปีก่อนหน้าเท่ากับ 672 ล้านบาท หรือเพิ่มขึ้นร้อยละ 8.3 โดยต้นทุนขายและบริการรวมในส่วนที่เกี่ยวข้องกับธุรกิจการจัดจำหน่ายโทรศัพท์เคลื่อนที่ปรับตัวสูงร้อยละ 7.4 ซึ่งเพิ่มขึ้นตามยอดขายรวมที่เพิ่มขึ้น และสำหรับต้นทุนการให้บริการและต้นทุนค่าเช่าที่เพิ่มขึ้นเป็นผลสืบเนื่องจากการขยายส่วนงานทางธุรกิจ

ในด้านอัตรากำไรขั้นต้น ในปี 2559 พบว่าอัตรากำไรขั้นต้นรวมของบริษัทปรับตัวสูงขึ้นมาก โดยในปี 2559 ที่ผ่านมาอัตรากำไรขั้นต้นเท่ากับ ร้อยละ 18.4 เพิ่มขึ้นถึงร้อยละ 3.1 เมื่อเทียบกับปีที่ผ่านมา และหากเปรียบเทียบอัตรากำไรขั้นต้นในส่วนของธุรกิจจัดจำหน่ายสินค้ามือถือจะพบว่าในปี 2559 อัตรากำไรขั้นต้นอยู่ที่ร้อยละ 13 ซึ่ง

เพิ่มขึ้นจากปีก่อนหน้าร้อยละ 1.3 โดยเป็นผลจากการบริหารจัดการด้านการจัดหาสินค้า และกลยุทธ์การขายสินค้าของบริษัท

การวิเคราะห์ค่าใช้จ่ายในการขายและบริหาร และกำไรจากการดำเนินงาน

ในปี 2559 บริษัทมีค่าใช้จ่ายในการขายและบริหารรวม เท่ากับ 1,694 ล้านบาท เพิ่มขึ้นร้อยละ 27.8 ซึ่งค่าใช้จ่ายส่วนใหญ่ที่เกิดขึ้นเป็นค่าใช้จ่ายเกี่ยวกับค่าใช้จ่ายบริหาร ซึ่งส่วนใหญ่เป็นผลมาจากค่าเผื่อหนี้สงสัยจะสูญจากเงินลงทุนในลูกหนี้ และการเพิ่มจำนวนพนักงานตามการขยายส่วนงานทางธุรกิจภายในกลุ่มบริษัท

สำหรับกำไรจากการดำเนินงานในปี 2559 เท่ากับ 782 ล้านบาท ปรับตัวสูงขึ้น 193 ล้านบาท หรือร้อยละ 32.8 ซึ่งเป็นผลสืบเนื่องมาจากความสำเร็จของการดำเนินงานของแต่ละส่วนงานทางธุรกิจ โดยเฉพาะในส่วนของการจัดจำหน่ายโทรศัพท์เคลื่อนที่ และธุรกิจการติดตามหนี้และบริหารหนี้ด้วยคุณภาพ

ต้นทุนทางการเงิน

บริษัทมีต้นทุนทางการเงินรวมปี 2559 เท่ากับ 176 ล้านบาท เพิ่มขึ้นจากปี 2558 เท่ากับ 40 ล้านบาท ซึ่งการเพิ่มขึ้นของต้นทุนทางการเงินส่วนใหญ่เป็นการเพิ่มขึ้นของต้นทุนทางการเงินในธุรกิจของบริษัทย่อย เนื่องจากการขยายธุรกิจทั้งในส่วนของการบริหารหนี้ สินเชื่อส่วนบุคคล และธุรกิจพัฒนาอสังหาริมทรัพย์

กำไรสุทธิส่วนที่เป็นของผู้ถือหุ้น

บริษัทมีกำไรสุทธิปี 2559 เท่ากับ 438 ล้านบาท เพิ่มขึ้นจากปี 2558 เท่ากับ 115 ล้านบาท หรือเพิ่มขึ้นร้อยละ 35.6 โดยคิดเป็นอัตรากำไรสุทธิเท่ากับ ร้อยละ 4.1 และคิดเป็นอัตรากำไรต่อหุ้นเท่ากับ 0.70

การเพิ่มขึ้นของกำไรสุทธิจากงบการเงินรวมของบริษัทนั้นสะท้อนให้เห็นถึงการดำเนินกลยุทธ์ทางธุรกิจของบริษัทภายในกลุ่มที่ดำเนินงานร่วมกัน และเป็นผลจากผลประกอบการในส่วนของการจัดจำหน่ายโทรศัพท์เคลื่อนที่ และธุรกิจติดตามหนี้ ที่ประสบความสำเร็จอย่างสูง โดยกำไรสุทธิของผลประกอบการปี 2559 เป็นผลประกอบการที่สูงที่สุดตั้งแต่บริษัทได้ประกอบธุรกิจ

การวิเคราะห์ฐานะทางการเงิน

บริษัทมีสถานะทางการเงินโดยสรุปดังนี้

| | 2558 | | 2559 | | เปลี่ยนแปลง | |
|--|-------|-------|-------|-------|-------------|--------|
| | ลบ. | % | ลบ. | % | ลบ. | % |
| สินทรัพย์ | | | | | | |
| เงินสดและรายการเทียบเท่าเงินสด | 169 | 1.8% | 844 | 6.5% | 675 | 399.4% |
| ลูกหนี้การค้าและลูกหนี้อื่น | 315 | 3.4% | 355 | 2.7% | 40 | 12.7% |
| สินค้าคงเหลือ | 1,285 | 13.7% | 1,149 | 8.8% | -136 | -10.6% |
| เงินให้สินเชื่อแก่ลูกหนี้ที่ถึงกำหนดชำระภายในหนึ่งปี | 314 | 3.4% | 1,822 | 14.0% | 1,508 | 480.3% |
| รวมสินทรัพย์หมุนเวียน | 2,798 | 29.9% | 4,899 | 37.7% | 2,101 | 75.1% |
| เงินให้สินเชื่อจากการซื้อลูกหนี้ | 2,830 | 30.3% | 3,438 | 26.4% | 608 | 21.5% |
| เงินลงทุนในบริษัทร่วม | 997 | 10.7% | 999 | 7.7% | 2 | 0.2% |
| อสังหาริมทรัพย์เพื่อการลงทุน | 516 | 5.5% | 507 | 3.9% | -9 | -1.7% |
| ที่ดิน อาคารและอุปกรณ์ | 769 | 8.2% | 840 | 6.5% | 71 | 9.2% |

| | 2558 | | 2559 | | เปลี่ยนแปลง | |
|--|--------------|---------------|---------------|---------------|--------------|--------------|
| | ลบ. | % | ลบ. | % | ลบ. | % |
| สินทรัพย์ไม่มีตัวตน | 47 | 0.5% | 148 | 1.1% | 101 | 214.9% |
| สิทธิการเช่าและค่าเช่าจ่ายล่วงหน้า | 773 | 8.3% | 1,499 | 11.5% | 726 | 93.9% |
| รวมสินทรัพย์ไม่หมุนเวียน | 6,553 | 70.1% | 8,104 | 62.3% | 1,551 | 23.7% |
| รวมสินทรัพย์ | 9,351 | 100.0% | 13,003 | 100.0% | 3,652 | 39.1% |
| หนี้สิน | | | | | | |
| เงินเบิกเกินบัญชีและเงินกู้ยืมระยะสั้น | 2,450 | 26.2% | 1,934 | 14.9% | -516 | -21.1% |
| เจ้าหนี้การค้าและเจ้าหนี้อื่น | 294 | 3.1% | 718 | 5.5% | 424 | 144.2% |
| เงินกู้ยืมระยะยาวที่ถึงกำหนดชำระภายในหนึ่งปี | 412 | 4.4% | 372 | 2.9% | -40 | -9.7% |
| หุ้นกู้ที่ถึงกำหนดชำระภายในหนึ่งปี | 0 | 0.0% | 609 | 4.7% | 609 | 100% |
| เงินกู้ยืมระยะสั้น | 860 | 9.2% | 2,384 | 18.3% | 1,524 | 177.2% |
| รวมหนี้สินหมุนเวียน | 4,111 | 44.0% | 6,119 | 47.1% | 2,008 | 48.8% |
| เงินกู้ยืมระยะยาว - สุทธิ | 675 | 7.2% | 1,200 | 9.2% | 525 | 77.8% |
| หุ้นกู้ - สุทธิ | 610 | 6.5% | 1,497 | 11.5% | 887 | 145.4% |
| รวมหนี้สินไม่หมุนเวียน | 1,461 | 15.6% | 2,894 | 22.3% | 1,433 | 98.1% |
| รวมหนี้สิน | 5,572 | 59.6% | 9,013 | 69.3% | 3,441 | 61.8% |
| รวมส่วนของผู้ถือหุ้น | 3,779 | 40.4% | 3,990 | 30.7% | 211 | 5.6% |

สินทรัพย์

ณ วันที่ 31 ธันวาคม 2559 บริษัทมีสินทรัพย์รวม 13,003 ล้านบาท แบ่งเป็นสินทรัพย์หมุนเวียน 4,899 ล้านบาท คิดเป็นร้อยละ 39.1 ของสินทรัพย์รวม และสินทรัพย์ไม่หมุนเวียน 8,104 ล้านบาท คิดเป็นร้อยละ 62.3 ของสินทรัพย์รวมเมื่อเทียบกับ ณ สิ้นปี 2559 บริษัทมีสินทรัพย์รวมเพิ่มขึ้น 3,652 ล้านบาท หรือร้อยละ 39.1

โดยมีการเปลี่ยนแปลงของสินทรัพย์ที่เป็นสาระสำคัญในปี 2559 ดังนี้

1. เงินสดและรายการเทียบเท่าเงินสด เพิ่มขึ้น 675 ล้านบาท หรือเพิ่มขึ้นร้อยละ 399
2. เงินให้สินเชื่อแก่ลูกหนี้ เท่ากับ 1,822 ล้านบาท เพิ่มขึ้นจากปีก่อน 1,508 ล้านบาท หรือเพิ่มขึ้นร้อยละ 480.3
3. เงินให้สินเชื่อจากการซื้อลูกหนี้ เท่ากับ 3,438 ล้านบาท เพิ่มขึ้นจากปีก่อน 608 ล้านบาท เนื่องจากบริษัทมีซื้อหนี้ด้อยคุณภาพเข้ามาบริหารเพิ่มขึ้น
4. สิทธิการเช่าและค่าเช่าจ่ายล่วงหน้า เท่ากับ 1,499 ล้านบาท เพิ่มขึ้น 726 ล้านบาท เพิ่มขึ้นร้อยละ 93.9 จากโครงการ The JAS Urban ศรีนครินทร์

หนี้สิน

ณ วันที่ 31 ธันวาคม 2559 บริษัทมีหนี้สินรวม 9,013 ล้านบาท เมื่อเทียบกับ ณ สิ้นปี 2558 แล้วเพิ่มขึ้น 3,441 ล้านบาท หรือร้อยละ 61.8 โดยมีการเปลี่ยนแปลงของหนี้สินที่เป็นสาระสำคัญในปี 2559 ดังนี้

1. เงินเบิกเกินบัญชีและเงินกู้ยืมระยะสั้นจากสถาบันการเงิน ลดลง 516 ล้านบาท เนื่องจากบริษัทย่อยมีการคืนตัวสัญญาใช้เงิน
2. เงินกู้ยืมระยะสั้น เท่ากับ 2,384 ล้านบาท เพิ่มขึ้น 1,524 ล้านบาท หรือเพิ่มขึ้นร้อยละ 177.2 ซึ่งเป็นการกู้ยืมของบริษัทเพื่อเงินทุนหมุนเวียน และลงทุนในธุรกิจของบริษัทย่อย

3. เงินกู้ยืมระยะยาว เท่ากับ 1,200 ล้านบาท เพิ่มขึ้น 525 ล้านบาท หรือเพิ่มขึ้นร้อยละ 77.9
4. หุ้นกู้ เท่ากับ 1,497 ล้านบาท เพิ่มขึ้น 887 ล้านบาท หรือเพิ่มขึ้นร้อยละ 145.4 โดยเป็นการกู้ยืมของบริษัทเพื่อการลงทุนในบริษัทย่อย

สภาพคล่อง

สำหรับในปี 2559 บริษัทมีรายการเงินสด และรายการเทียบเท่าเงินสดเพิ่มขึ้น (ลดลง) สุทธิ 674.5 ล้านบาท โดยแยกเป็นรายละเอียดกระแสเงินสดแต่ละกิจกรรมดังนี้

| | 2558 | 2559 |
|---|-------------|--------------|
| กระแสเงินสดจากกิจกรรมดำเนินงาน | (1,138.0) | (995.5) |
| กระแสเงินสดจากกิจกรรมลงทุน | (1,183.9) | (859.7) |
| กระแสเงินสดจากกิจกรรมจัดหาเงิน | 2,354.7 | 2,529.7 |
| เงินสดและรายการเทียบเท่าเงินสดเพิ่มขึ้น (ลดลง) สุทธิ | 32.8 | 674.5 |

กระแสเงินสดจากกิจกรรมดำเนินงานในปี 2559 บริษัทมีเงินสดจ่ายสุทธิจากกิจกรรมการดำเนินงาน 995.5 ล้านบาท ซึ่งเกิดจากการเพิ่มขึ้นของเงินให้สินเชื่อแก่ลูกหนี้และเงินลงทุนในลูกหนี้

กระแสเงินสดจากกิจกรรมลงทุนในปี 2559 บริษัทมีเงินสดจ่ายจากกิจกรรมการลงทุน 859.7 ล้านบาท ซึ่งเกิดจากเงินลงทุนในโครงการ The JAS Urban ศรีนครินทร์

กระแสเงินสดจากกิจกรรมจัดหาเงินในปี 2559 บริษัทมีเงินสดสุทธิได้มาจากกิจกรรมจัดหาเงิน 2,529.7 ล้านบาท ซึ่งสาเหตุหลักเกิดจากการกู้ยืมเงินระยะสั้น และระยะยาวจากสถาบันการเงิน และการออกหุ้นกู้

ด้านอัตราส่วนสภาพคล่องของบริษัทในปี 2559 เท่ากับ 0.80 เท่า สำหรับในปี 2558 เท่ากับ 0.68 บริษัทมีอัตราส่วนสภาพคล่องเพิ่มขึ้นเนื่องจากเงินให้สินเชื่อแก่ลูกหนี้ที่ถึงกำหนดชำระภายในหนึ่งปี เพิ่มขึ้น

แหล่งที่มาของเงินทุนและโครงสร้างทุน

แหล่งเงินทุนที่สำคัญของบริษัทประกอบด้วยเงินทุนจากผู้ถือหุ้นและเงินกู้ยืมระยะสั้นและระยะยาวจากสถาบันการเงิน โดย ณ วันที่ 31 ธันวาคม 2559 บริษัทมีส่วนของผู้ถือหุ้นรวม 3,990 ล้านบาท เพิ่มขึ้นจากปี 2558 เท่ากับ 212 ล้านบาท หรือร้อยละ 5.6 โดยเป็นการเพิ่มขึ้นของกำไรสะสมที่ยังไม่ได้จัดสรร 77.5 ล้านบาท และการเพิ่มทุนจากหุ้นปันผลภายในปี 2559 เท่ากับ 104.9 ล้านบาท

ในส่วนของเงินกู้ยืมจากสถาบันการเงินและการออกหุ้นกู้ ณ 31 ธันวาคม 2559 เท่ากับ 7,996 ล้านบาท เพิ่มขึ้น จากปีก่อน 2,989 ล้านบาท หรือร้อยละ 60

โดยอัตราส่วนหนี้สินต่อทุนของบริษัทรวม เท่ากับ 2.26 เท่า โดยเพิ่มขึ้นเมื่อเทียบกับปี 2558 ที่เท่ากับ 1.47 เท่า

มุมมองของผู้บริหารต่อผลการดำเนินงานในอนาคต (Forward Looking)

ในปี 2560 บริษัทมีแนวโน้มว่าผลการดำเนินงานจะเติบโตอย่างต่อเนื่อง โดยมีปัจจัย และแผนทางธุรกิจที่จะสร้างให้ผลการดำเนินงานรวมของกลุ่มยังคงเติบโตต่อไป

1. ธุรกิจจัดจำหน่ายมือถือ และอุปกรณ์ที่เกี่ยวข้อง พบว่าอุตสาหกรรมโดยรวมยังคงเติบโตอย่างต่อเนื่อง โดยบริษัทมีช่องทางการจำหน่ายที่หลากหลาย ไม่เหมือนกับผู้ประกอบการรายอื่น โดยเฉพาะช่องทางการจัดจำหน่ายผ่านบริษัทในกลุ่ม ซึ่งยังคงมีทิศทางการเติบโตอย่างต่อเนื่อง นอกจากนี้ ในปี 2560 แปรนด์มือถือต่างๆ เตรียมออกสินค้านวัตกรรมใหม่ เพื่อรองรับการเติบโตของตลาดสมาร์ทโฟน ซึ่งปัจจุบันโทรศัพท์มือถือได้กลายเป็นปัจจัยสำคัญในการดำเนินชีวิตของทุกคน

ในด้านสินค้าบริษัทมีแผนในการรุกเข้าไปเพิ่มส่วนแบ่งทางการตลาดของธุรกิจกล้อง ซึ่งปัจจุบันได้เปิดสาขา Jaycamera แล้ว และมีแผนจะขยายสาขาต่อไปในปี 2560 และการมองหาโอกาสในการขายกล้องในช่องทางการจัดจำหน่ายของบริษัทในเครือ ซึ่งครอบคลุมอยู่ทั่วประเทศ

2. ธุรกิจของบริษัทย่อยทั้งในส่วนการติดตามหนี้สิน และบริหารหนี้สิน และการบริหารพื้นที่เช่าจะเติบโตเพิ่มขึ้นในปี 2560 โดยเฉพาะในส่วนของธุรกิจติดตามหนี้สิน และบริหารหนี้สิน ซึ่งมีมูลค่าหนี้สินต่อยคุณภาพ ณ สิ้นปี 2559 กว่า 1 แสนล้านบาท ซึ่งเป็นสินทรัพย์ที่สำคัญที่จะสร้างรายได้จากธุรกิจบริหารหนี้ในปี 2560
3. ธุรกิจของบริษัทย่อย ซึ่งประกอบธุรกิจสินเชื่อส่วนบุคคล ในปี 2560 ผู้บริหารมีเป้าหมายที่จะสร้างให้ธุรกิจนี้ยังคงเติบโต และมีผลประกอบการที่ดี

คำตอบแทนจากการสอบบัญชี

บริษัทและบริษัทย่อยจ่ายคำตอบแทนการสอบบัญชีให้แก่บริษัท สำนักงาน อีวาย จำกัด ซึ่งเป็นสำนักงานสอบบัญชีที่ผู้สอบบัญชีประจำปี 2559 และ บริษัท แกรนท์ธอนตัน จำกัด ซึ่งเป็นสำนักงานสอบบัญชีที่ผู้สอบบัญชีประจำปี 2558 สังกัดรวมทั้งบุคคลหรือกิจการที่เกี่ยวข้องกับผู้สอบบัญชี และสำนักงานสอบบัญชีที่ผู้สอบบัญชีสังกัดในปี 2558 และปี 2559 มีจำนวนเงินรวม 4.70 ล้านบาท และ 5.1 ล้านบาท

| คำตอบแทนจากการสอบบัญชีประจำปี | 2558 | 2559 |
|---|--------------|-------------|
| 1. ค่าสอบบัญชีงบการเงิน | | |
| เฉพาะบริษัท เจ มาร์ท จำกัด (มหาชน) | 1.73 ล้านบาท | 1.8 ล้านบาท |
| 2. ค่าสอบบัญชีงบการเงิน | | |
| บริษัท เจ มาร์ท จำกัด (มหาชน) และบริษัทย่อย | 4.70 ล้านบาท | 5.1 ล้านบาท |

ค่าใช้จ่ายในการวิจัยและพัฒนา

บริษัทไม่มีค่าใช้จ่ายในการวิจัยและพัฒนาในปี 2559 ที่ผ่านมา

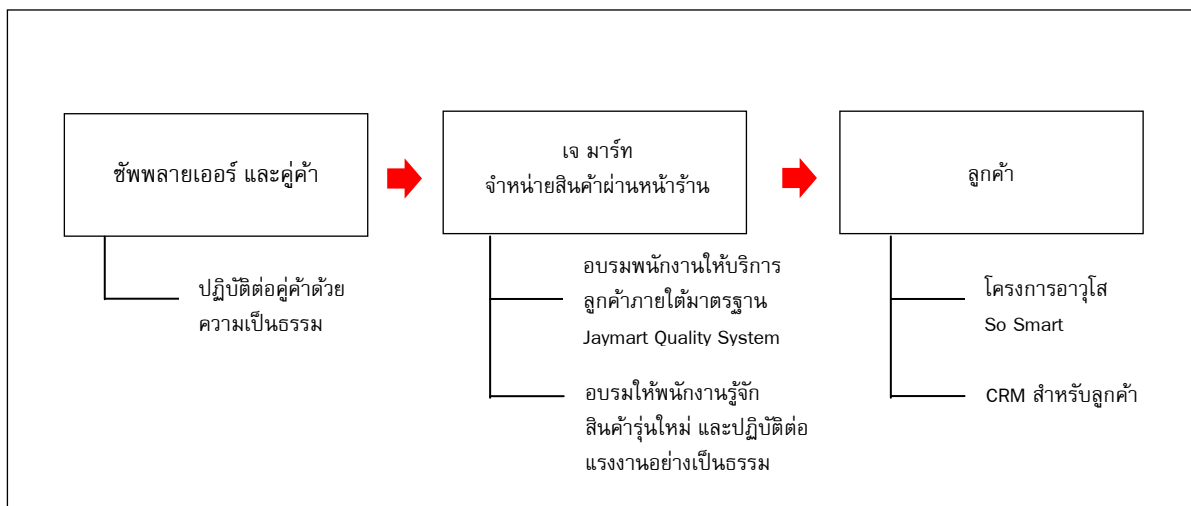
รายงานกิจกรรมเพื่อสังคมของบริษัท

นโยบายทางด้านการกิจกรรมเพื่อสังคมของบริษัท

เพื่อให้กิจกรรม CSR ของบริษัท เจ มาร์ท จำกัด (มหาชน) ดำเนินไปอย่างมีแบบแผน เป็นระบบและเกิดประสิทธิผลสูงสุด บริษัทได้กำหนดหลักการเพื่อเป็นแนวทางความรับผิดชอบต่อสังคมและเพื่อเป็นแนวทางปฏิบัติของบริษัท ตามที่ตลาดหลักทรัพย์แห่งประเทศไทยได้กำหนดไว้ มีดังนี้

- 1) การประกอบกิจการด้วยความเป็นธรรม
- 2) การต่อต้านการทุจริตคอร์รัปชัน
- 3) การเคารพสิทธิมนุษยชน
- 4) การปฏิบัติต่อแรงงานอย่างเป็นธรรม
- 5) ความรับผิดชอบต่อผู้บริโภค
- 6) การดูแลรักษาสิ่งแวดล้อม
- 7) การร่วมพัฒนาชุมชนหรือสังคม
- 8) การมีนวัตกรรมและเผยแพร่นวัตกรรมซึ่งได้จากการดำเนินงานที่มีความรับผิดชอบต่อสังคม สิ่งแวดล้อม และผู้มีส่วนเกี่ยวข้อง

ทั้งนี้สำหรับบริษัท เจมาร์ท จำกัด (มหาชน) ได้ก้าวสู่การดำเนินนโยบายทางด้านการกิจกรรมเพื่อสังคมของบริษัทโดยการทำกิจกรรมทางด้านสังคมนั้นถือเป็นส่วนหนึ่งของการดำเนินงาน หรือ CSR In Process ซึ่งพิจารณาโครงการทางต่าง CSR ของบริษัทในกระบวนการทำงาน ได้ดังต่อไปนี้



โครงการ อาวุโส So Smart

อาวุโส So Smart คือ โครงการให้ความรู้เกี่ยวกับการใช้ App, โทรศัพท์มือถือแก่ผู้สูงอายุ เนื่องด้วย บริษัท เจ มาร์ท จำกัด (มหาชน) ตระหนักถึงความสำคัญของกลุ่มคนสูงอายุ ซึ่งเป็นกลุ่มประชากรที่มีแนวโน้มเพิ่มมากขึ้นเรื่อยๆ โดยข้อมูลจากองค์การสหประชาชาติได้ให้นิยามว่าประเทศใดมีประชากรอายุ 60 ปีขึ้นไปในสัดส่วนเกิน 10% หรือมีประชากรอายุ 65 ปีขึ้นไปเกิน 7% ของประชากรทั้งประเทศ ถือว่าประเทศนั้นได้ก้าวเข้าสู่สังคมผู้สูงอายุ (Aging Society) และจะเป็นสังคมผู้สูงอายุโดยสมบูรณ์ (Aged Society) เมื่อสัดส่วนประชากรที่มีอายุ 60 ปีเพิ่มเป็น 20% และอายุ 65 ปีขึ้นไป เพิ่มเป็น 14%

สำหรับประเทศไทยได้ก้าวเข้าสู่สังคมผู้สูงอายุตั้งแต่ปี 2548 คือ มีประชากรอายุ 60 ปีขึ้นไป 10.5% ของประชากรทั้งประเทศ และมีแนวโน้มที่ประชากรผู้สูงอายุจะมีเพิ่มมากขึ้นเรื่อยๆ เนื่องจากอัตราการเกิดทดแทนลดลง

อีกทั้งอายุเฉลี่ยของคนไทยก็ยืนยาวขึ้น อาจเนื่องมาจากการพัฒนาประเทศในด้านต่างๆ ทั้งด้านการแพทย์ สาธารณสุข เศรษฐกิจ สังคมและสิ่งแวดล้อม ฯลฯ

ดังนั้นเมื่อแนวโน้มของประชากรผู้สูงอายุมีเพิ่มมากขึ้นเรื่อยๆ ทั้งหน่วยงานรัฐและเอกชน จึงเล็งเห็นความสำคัญโดยมีการริเริ่มโครงการและจัดตั้งโครงการต่างๆ เพื่อดูแลประชากรผู้สูงอายุโดยเฉพาะ เช่น การจัดทำบัตรผู้สูงอายุ การจ่ายเบี้ยยังชีพ การจัดตั้งคลินิก และชมรมผู้สูงอายุขึ้นในโรงพยาบาลต่างๆ ฯลฯ และสำหรับบริษัท เจ มาร์ท จำกัด (มหาชน) เราได้เล็งเห็นถึงความสำคัญในด้านสังคมและจิตใจของกลุ่มผู้สูงอายุด้วย ดังนั้นเราจึงริเริ่มโครงการให้ความรู้เกี่ยวกับการใช้ App. โทรศัพท์มือถือ ในชื่อโครงการ “อาวุโส So Smart” เพื่อช่วยให้กลุ่มผู้สูงอายุสามารถดำรงชีวิตอยู่ในสังคมปัจจุบันได้อย่างมีความสุข

เมื่อวันที่ 11 สิงหาคม 2558 เจ มาร์ท ได้เริ่มจัดกิจกรรมขึ้นครั้งแรก ที่ร้าน เจ มาร์ท สาขา สยามพารากอนบรรยากาศภายในงานเต็มไปด้วยความสนุกสนาน ผู้อาวุโสให้ความสนใจเรียนรู้เกี่ยวกับการใช้งานสมาร์ทโฟนและการใช้ App. ต่างๆ บนมือถือ นอกจากนี้ทางทีมงานยังได้ไขข้อข้องใจ และตอบคำถามจากผู้สูงอายุที่เข้าร่วมกิจกรรมกันอย่างเป็นกันเอง ทำให้ผู้สูงอายุได้เข้าใจในการใช้สมาร์ทโฟนมากยิ่งขึ้น นอกจากนี้ยังช่วยให้ผู้สูงอายุสามารถใช้ App. สำหรับสื่อสารกับลูกๆ หลานๆ คนในครอบครัวและเพื่อนๆ ในสังคมผู้สูงอายุกันเองได้สนุกเพิ่มขึ้นอีกด้วย

สำหรับโครงการ “อาวุโส So Smart” ครั้งที่ 2 ได้จัดขึ้นในวันที่ 11 กันยายน 2558 ที่ ร้าน FU5 Coffee The Jas วังหิน ซึ่งบรรยากาศในงานครั้งนี้เต็มไปด้วยความสนุกสนานเช่นเคย ผู้อาวุโสให้ความสนใจเรียนรู้ App. ต่างๆ อย่างมาก โดยมีทีมงานคอยดูแลและตอบคำถามให้แก่ผู้สูงอายุที่เข้าร่วมกิจกรรมอย่างเป็นกันเอง

และในปี 2559 บริษัทยังคงมีโครงการ “อาวุโส So Smart” ครั้งที่ 6 ในวันที่ 11 มิถุนายน 2559 ที่อาคารสำนักงานใหญ่ของบริษัท เจ มาร์ท ซึ่งได้รับความสนใจจากผู้สูงอายุที่เข้าร่วมโครงการกว่า 75 ท่าน

ผลที่ได้รับจากการจัดโครงการ

- ทำให้ผู้สูงอายุได้มีความรู้เพิ่มมากขึ้น ได้ทราบวิธีการใช้งานโทรศัพท์ที่ถูกต้อง และได้รู้จัก App. ใหม่ ๆ บนมือถือที่ไม่เคยใช้งานมาก่อน
- ทำให้ผู้สูงอายุสามารถสร้างความใกล้ชิดกับคนในครอบครัว และเพื่อนๆ ในกลุ่มผู้สูงอายุด้วยกันได้

สิ่งที่จะดำเนินการสำหรับกิจกรรมในครั้งต่อไป

1. จัดทำหลักสูตรในการสอนเริ่มตั้งแต่ระดับความรู้พื้นฐาน ความรู้ขั้นกลาง และ ความรู้ขั้นสูง
2. จัดทำเอกสารประกอบการเรียน
3. ปรับปรุงระบบเสียงโดยให้วิทยากรใช้ไมโครโฟน
4. จัดลำดับในการสอน โดยให้วิทยากรบรรยายจนจบ จึงให้ผู้สูงอายุสอบถามข้อมูลเพิ่มเติม
5. เพิ่มเติมหลักสูตรการสอนตามหัวข้อที่กลุ่มผู้สูงอายุสนใจ เช่น สอนการเลือกซื้อโทรศัพท์ที่เหมาะสม, ข้อควรระวังในการใช้มือถือ, การใช้ Facebook หรือ Line อย่างปลอดภัยต่อตัวเองและผู้อื่น, พรบ. คอมพิวเตอร์ ฯลฯ


การต่อต้านการทุจริตคอร์รัปชัน

ในปี 2559 ที่ผ่านมามีบริษัทได้ประกาศเจตนารมณ์ในการต่อต้านการทุจริตคอร์รัปชัน เมื่อวันที่ 5 เมษายน 2559 ที่ผ่านมา ซึ่งบริษัทจะต้องทำแผนงานเพื่อนำเสนอต่อโครงการแนวร่วมปฏิบัติของภาคเอกชนไทยในการต่อต้านการทุจริต เพื่อยื่นขอรับรองภายในระยะเวลาที่กำหนด

โครงการอาวุโส So Smart ครั้งที่ 6



การประกาศเจตนารมณ์ต่อต้านทุจริตคอร์รัปชัน



โครงการ CSR สัญจร



โครงการ เจ มาร์ท ส่งรัก ปันน้ำใจ ช่วยชาวนา



กิจกรรมแห่เทียนเข้าพรรษา



กิจกรรมทอดกฐินสามัคคี



รายงานของผู้สอบบัญชีรับอนุญาต

เสนอต่อผู้ถือหุ้นของบริษัท เจ มาร์ท จำกัด (มหาชน)

ความเห็น

ข้าพเจ้าได้ตรวจสอบงบการเงินรวมของบริษัท เจ มาร์ท จำกัด (มหาชน) และบริษัทย่อย (กลุ่มบริษัท) ซึ่งประกอบด้วยงบแสดงฐานะการเงินรวม ณ วันที่ 31 ธันวาคม 2559 งบกำไรขาดทุนเบ็ดเสร็จรวม งบแสดงการเปลี่ยนแปลงส่วนของผู้ถือหุ้นรวมและงบกระแสเงินสดรวมสำหรับปีสิ้นสุดวันเดียวกัน และหมายเหตุประกอบงบการเงินรวม รวมถึงหมายเหตุสรุปนโยบายการบัญชีที่สำคัญ และได้ตรวจสอบงบการเงินเฉพาะกิจการของบริษัท เจ มาร์ท จำกัด (มหาชน) ด้วยเช่นกัน

ข้าพเจ้าเห็นว่างบการเงินข้างต้นนี้แสดงฐานะการเงิน ณ วันที่ 31 ธันวาคม 2559 ผลการดำเนินงานและกระแสเงินสด สำหรับปีสิ้นสุดวันเดียวกันของบริษัท เจ มาร์ท จำกัด (มหาชน) และบริษัทย่อย และเฉพาะของบริษัท เจ มาร์ท จำกัด (มหาชน) โดยถูกต้องตามที่ควรในสาระสำคัญตามมาตรฐานการรายงานทางการเงิน

เกณฑ์ในการแสดงความเห็น

ข้าพเจ้าได้ปฏิบัติงานตรวจสอบตามมาตรฐานการสอบบัญชี ความรับผิดชอบของข้าพเจ้าได้กล่าวไว้ในส่วนของความรับผิดชอบของผู้สอบบัญชีต่อการตรวจสอบงบการเงินในรายงานของข้าพเจ้า ข้าพเจ้ามีความเป็นอิสระจากกลุ่มบริษัทตามข้อกำหนดจรรยาบรรณของผู้ประกอบวิชาชีพบัญชีที่กำหนดโดยสภาวิชาชีพบัญชี ในพระบรมราชูปถัมภ์ ในส่วนที่เกี่ยวข้องกับการตรวจสอบงบการเงิน และข้าพเจ้าได้ปฏิบัติตามข้อกำหนดด้านจรรยาบรรณอื่นๆตามที่ระบุในข้อกำหนดนั้นด้วย ข้าพเจ้าเชื่อว่าหลักฐานการสอบบัญชีที่ข้าพเจ้าได้รับเพียงพอและเหมาะสมเพื่อใช้เป็นเกณฑ์ในการแสดงความเห็นของข้าพเจ้า

เรื่องสำคัญในการตรวจสอบ

เรื่องสำคัญในการตรวจสอบคือเรื่องต่างๆ ที่มีนัยสำคัญที่สุดตามดุลยพินิจของผู้ประกอบวิชาชีพของข้าพเจ้าในการตรวจสอบงบการเงินสำหรับงวดปัจจุบัน ข้าพเจ้าได้นำเรื่องเหล่านี้มาพิจารณาในบริบทของการตรวจสอบงบการเงินโดยรวมและในการแสดงความเห็นของข้าพเจ้า ทั้งนี้ ข้าพเจ้าไม่ได้แสดงความเห็นแยกต่างหากสำหรับเรื่องเหล่านี้

ข้าพเจ้าได้ปฏิบัติงานตามความรับผิดชอบที่ได้กล่าวไว้ในส่วนของความรับผิดชอบของผู้สอบบัญชีต่อการตรวจสอบงบการเงินในรายงานของข้าพเจ้า ซึ่งได้รวมความรับผิดชอบที่เกี่ยวกับเรื่องเหล่านี้ด้วย การปฏิบัติงานของข้าพเจ้าได้รวมวิธีการตรวจสอบที่ออกแบบมาเพื่อตอบสนองต่อการประเมินความเสี่ยงจากการแสดงข้อมูลที่ขัดต่อข้อเท็จจริงอันเป็นสาระสำคัญในงบการเงิน ผลของวิธีการตรวจสอบของข้าพเจ้า ซึ่งได้รวมวิธีการตรวจสอบสำหรับเรื่องเหล่านี้ด้วย ได้ใช้เป็นเกณฑ์ในการแสดงความเห็นของข้าพเจ้าต่องบการเงินโดยรวม

เรื่องสำคัญในการตรวจสอบ พร้อมวิธีการตรวจสอบสำหรับแต่ละเรื่องดังต่อไปนี้

การรับรู้รายได้จากการขาย

กลุ่มบริษัทรับรู้รายได้จากการขายตามนโยบายการบัญชีที่เปิดเผยไว้ในหมายเหตุประกอบงบการเงินข้อ 4.1 โดยในปี 2559 กลุ่มบริษัทรับรู้รายได้จากการขายเป็นจำนวนเงิน 9,082 ล้านบาท คิดเป็นร้อยละ 85 ของรายได้รวม ข้าพเจ้าพิจารณาว่าการรับรู้รายได้จากการขายเป็นความเสี่ยงที่มีนัยสำคัญในการตรวจสอบเนื่องจากรายได้จากการขายเป็นบัญชีที่มีสาระสำคัญที่สุดในงบกำไรขาดทุนเบ็ดเสร็จของกลุ่มบริษัทและเป็นตัวชี้วัดหลักในแง่ผลการดำเนินงานทางธุรกิจซึ่งผู้บริหารและผู้ใช้งบการเงินให้ความสนใจ นอกจากนี้ กลุ่มบริษัทมีรายการขายกับลูกค้ารายย่อยเป็นจำนวนมาก ดังนั้น จึงมีความเสี่ยงเกี่ยวกับความครบถ้วนและระยะเวลาในการรับรู้รายได้

ข้าพเจ้าได้ตรวจสอบการรับรู้รายได้จากการขายของกลุ่มบริษัทโดยการ

- ประเมินและทดสอบระบบสารสนเทศและระบบการควบคุมภายในของกลุ่มบริษัทที่เกี่ยวข้องกับวงจรรายได้ โดยการสอบถามผู้รับผิดชอบ ทำความเข้าใจและเลือกตัวอย่างมาสุ่มทดสอบการปฏิบัติตามการควบคุมที่กลุ่มบริษัทออกแบบไว้
- สุ่มตัวอย่างสัญญาขายเพื่อตรวจสอบการรับรู้รายได้ว่าเป็นไปตามเงื่อนไขที่ระบุไว้ในสัญญาขายของกลุ่มบริษัท และสอดคล้องกับนโยบายการรับรู้รายได้ของกลุ่มบริษัท
- สุ่มตรวจสอบเอกสารประกอบรายการขายที่เกิดขึ้นในระหว่างปีและช่วงใกล้สิ้นรอบระยะเวลาบัญชี
- สอบทานใบลดหนี้ที่กลุ่มบริษัทออกภายหลังวันสิ้นรอบระยะเวลาบัญชี
- วิเคราะห์เปรียบเทียบข้อมูลบัญชีรายได้แบบแยกย่อย (Disaggregated data) เพื่อตรวจสอบความผิดปกติที่อาจเกิดขึ้นของรายการขายตลอดรอบระยะเวลาบัญชี โดยเฉพาะรายการบัญชีที่ทำผ่านใบสำคัญทั่วไป

การรับรู้รายได้จากการเรียกเก็บหนี้จากลูกหนี้ที่รับซื้อ

กลุ่มบริษัทมีนโยบายการรับรู้รายได้จากการเรียกเก็บหนี้จากลูกหนี้ที่รับซื้อตามที่กล่าวไว้ในหมายเหตุประกอบงบการเงินข้อ 4.1 โดยรายได้จากการเรียกเก็บหนี้จากลูกหนี้ที่รับซื้อซึ่งแสดงรวมอยู่ใน “รายได้จากการให้บริการติดตามหนี้สินและบริการอื่น” ในงบกำไรขาดทุนเบ็ดเสร็จที่รับรู้ในปี 2559 มีจำนวน 739 ล้านบาทคิดเป็นร้อยละ 7 ของรายได้รวม ข้าพเจ้าจึงให้ความสำคัญกับการตรวจสอบการรับรู้รายได้ดังกล่าวเนื่องจากเงินให้สินเชื่อดังกล่าวประกอบด้วยลูกหนี้รายย่อยซึ่งมีความหลากหลาย และการรับรู้รายได้ใช้วิธีอัตราดอกเบี้ยที่แท้จริงตามการประมาณการอายุการเรียกเก็บหนี้ ดังนั้น จึงมีความเสี่ยงที่เกี่ยวกับมูลค่าในการรับรู้รายได้

ข้าพเจ้าได้ตรวจสอบการรับรู้รายได้จากการเรียกเก็บหนี้จากลูกหนี้ที่รับซื้อของกลุ่มบริษัทโดยการ

- ประเมินและทดสอบระบบสารสนเทศและระบบการควบคุมภายในของกลุ่มบริษัทที่เกี่ยวข้องกับวงจรรายได้จากการเรียกเก็บหนี้จากลูกหนี้ที่รับซื้อโดยการสอบถามผู้รับผิดชอบ ทำความเข้าใจและเลือกตัวอย่างมาสุ่มทดสอบการปฏิบัติตามการควบคุมที่กลุ่มบริษัทออกแบบไว้
- สุ่มทดสอบรายการประมาณการกระแสเงินสดและการคำนวณอัตราผลตอบแทนที่แท้จริงของการรับรู้รายได้จากการเรียกเก็บหนี้จากลูกหนี้ที่รับซื้อว่ามีความสอดคล้องกับนโยบายการรับรู้รายได้ของกลุ่มบริษัท
- สุ่มตรวจสอบเอกสารรายการรับเงินจริงที่ได้รับในแต่ละงวด กับตารางที่ใช้ในการคำนวณอัตราการรับรู้รายได้ เพื่อทดสอบจำนวนเงินจริงที่นำมาใช้ในการคำนวณการปรับอัตราการรับรู้รายได้
- วิเคราะห์เปรียบเทียบข้อมูลบัญชีรายได้จากการเรียกเก็บหนี้จากลูกหนี้แบบแยกย่อย โดยพิจารณาถึงอัตราการรับรู้รายได้ กระแสเงินสดรับจริงกับประมาณการกระแสเงินสด เพื่อตรวจสอบความผิดปกติที่อาจเกิดขึ้นของรายการตลอดรอบระยะเวลาบัญชี

ค่าเผื่อนี้สงสัยจะสูญของเงินให้สินเชื่อ

ตามที่กล่าวไว้ในหมายเหตุประกอบงบการเงินข้อ 4.3 และ 4.7 การประมาณการค่าเผื่อนี้สงสัยจะสูญของเงินให้สินเชื่อต้องอาศัยข้อสมมติหลายประการ ดังนั้น ผู้บริหารจำเป็นต้องใช้ดุลยพินิจในการพิจารณาหลักเกณฑ์และนโยบายในการตั้งค่าเผื่อนี้สงสัยจะสูญรวมทั้งวิธีการที่ใช้ในการคำนวณค่าเผื่อนี้สงสัยจะสูญของลูกหนี้จากการให้สินเชื่อ รวมถึงการประมาณการผลขาดทุนที่คาดว่าจะเกิดขึ้นเมื่อลูกหนี้มีปัญหาในการชำระหนี้เงินต้นและดอกเบี้ยรวมถึงพิจารณาช่วงเวลาที่จะรับรู้ เนื่องจากกลุ่มบริษัทมีเงินให้สินเชื่อเป็นจำนวนที่มีนัยสำคัญต่องบการเงิน ข้าพเจ้าจึงให้ความสำคัญกับการตรวจสอบความเพียงพอของค่าเผื่อนี้สงสัยจะสูญของเงินให้สินเชื่อดังกล่าว

ข้าพเจ้าได้ตรวจสอบประมาณการค่าเผื่อนี้สงสัยจะสูญโดยการ

- ทำความเข้าใจกระบวนการประมาณการและการตั้งค่าเผื่อนี้สงสัยจะสูญและประเมินระบบการควบคุมภายในที่เกี่ยวข้องกับการอนุมัติ การติดตามหนี้ การคำนวณ และการบันทึกการบัญชีค่าเผื่อนี้สงสัยจะสูญ
- ประเมินหลักเกณฑ์และนโยบายในการตั้งค่าเผื่อนี้สงสัยจะสูญและวิธีการคำนวณค่าเผื่อนี้สงสัยจะสูญ
- สอบทานความครบถ้วนของข้อมูลที่ใช้ในการคำนวณค่าเผื่อนี้สงสัยจะสูญและตรวจสอบความถูกต้องของการคำนวณอายุหนี้คงค้าง การคำนวณค่าเผื่อนี้สงสัยจะสูญ และการบันทึกบัญชี
- วิเคราะห์เปรียบเทียบข้อสมมติที่กลุ่มบริษัทใช้กับข้อมูลที่เกิดขึ้นจริงในอดีต ความสม่ำเสมอในการประยุกต์ใช้ข้อสมมติดังกล่าว และพิจารณาวิธีการที่กลุ่มบริษัทเลือกใช้ในการประมาณการค่าเผื่อนี้สงสัยจะสูญสำหรับลูกหนี้สินเชื่อแต่ละประเภท

สินค้าคงเหลือ

การประมาณการมูลค่าสุทธิที่คาดว่าจะได้รับของสินค้าคงเหลือตามที่เปิดเผยไว้ในหมายเหตุประกอบงบการเงินข้อ 4.4 และ 10 ต้องอาศัยดุลยพินิจของฝ่ายบริหารค่อนข้างมาก โดยเฉพาะอย่างยิ่งการประมาณการค่าเผื่อการลดลงของมูลค่าสินค้าคงเหลือสำหรับสินค้าที่ล้าสมัยหรือเสื่อมสภาพซึ่งขึ้นอยู่กับการวิเคราะห์ในรายละเอียดเกี่ยวกับวงจรอายุของสินค้า การแข่งขันทางการตลาด สภาพเศรษฐกิจและอุตสาหกรรม ซึ่งอาจทำให้เกิดความเสี่ยงเกี่ยวกับมูลค่าของค่าเผื่อการลดลงของมูลค่าสินค้าคงเหลือ

ข้าพเจ้าได้ประเมินและทดสอบระบบการควบคุมภายในของกลุ่มบริษัทที่เกี่ยวข้องกับการประเมินค่าเผื่อการลดลงของมูลค่าสินค้าคงเหลือ โดยการสอบถามผู้รับผิดชอบ ทำความเข้าใจและเลือกตัวอย่างมาสุ่มทดสอบการปฏิบัติตามการควบคุมที่กลุ่มบริษัทออกแบบไว้ นอกจากนี้ ข้าพเจ้าได้ประเมินวิธีการและข้อสมมติที่ฝ่ายบริหารใช้ในการพิจารณาค่าเผื่อการลดลงของมูลค่าสินค้าคงเหลือดังนี้

- ทำความเข้าใจเกณฑ์ที่ใช้ในการพิจารณาค่าเผื่อการลดลงของมูลค่าสินค้าคงเหลือ รวมถึงสอบทานความสม่ำเสมอของการใช้เกณฑ์ดังกล่าว และเหตุผลสำหรับการรับรู้ค่าเผื่อการลดลงของมูลค่าสินค้าคงเหลือแบบเฉพาะเจาะจง
- วิเคราะห์เปรียบเทียบข้อมูลระยะเวลาการถือครองและการเคลื่อนไหวของสินค้าคงเหลือเพื่อระบุถึงกลุ่มสินค้าที่มีข้อบ่งชี้ว่ามีการหมุนเวียนของสินค้าที่ช้ากว่าปกติ
- วิเคราะห์เปรียบเทียบจำนวนเงินสุทธิต่อรายการที่ได้รับจากการขายสินค้าภายหลังวันที่ในงบการเงินกับราคาทุนของสินค้าคงเหลือแต่ละกลุ่มสินค้า

เรื่องอื่น

งบการเงินรวมของบริษัท เจ มาร์ท จำกัด (มหาชน) และบริษัทย่อย (กลุ่มบริษัท) และงบการเงินเฉพาะกิจการของบริษัท เจ มาร์ท จำกัด (มหาชน) สำหรับปีสิ้นสุดวันที่ 31 ธันวาคม 2558 ตรวจสอบโดยผู้สอบบัญชีท่านอื่น ซึ่งแสดงความเห็นอย่างไม่มีเงื่อนไขตามรายงานลงวันที่ 19 กุมภาพันธ์ 2559

ข้อมูลอื่น

ผู้บริหารเป็นผู้รับผิดชอบต่อข้อมูลอื่น ซึ่งรวมถึงข้อมูลที่อยู่ในรายงานประจำปีของกลุ่มบริษัท (แต่ไม่รวมถึงงบการเงินและรายงานของผู้สอบบัญชีที่แสดงอยู่ในรายงานนั้น) ซึ่งคาดว่าจะถูกจัดเตรียมให้กับข้าพเจ้าภายหลังวันที่ในรายงานของผู้สอบบัญชีนี้

ความเห็นของข้าพเจ้าต่องบการเงินไม่ครอบคลุมถึงข้อมูลอื่นและข้าพเจ้าไม่ได้ให้ข้อสรุปในลักษณะการให้ความเชื่อมั่นในรูปแบบใด ๆ ต่อข้อมูลอื่นนั้น

ความรับผิดชอบของข้าพเจ้าที่เกี่ยวข้องเนื่องจากการตรวจสอบงบการเงินคือ การอ่านและพิจารณาว่าข้อมูลอื่นนั้นมีความขัดแย้งที่มีสาระสำคัญกับงบการเงินหรือกับความรู้ที่ได้รับจากการตรวจสอบของข้าพเจ้าหรือไม่ หรือปรากฏว่าข้อมูลอื่นแสดงขัดต่อข้อเท็จจริงอันเป็นสาระสำคัญหรือไม่

เมื่อข้าพเจ้าได้อ่านรายงานประจำปีของกลุ่มบริษัทตามที่กล่าวข้างต้นแล้ว และหากสรุปได้ว่าการแสดงข้อมูลที่ขัดต่อข้อเท็จจริงอันเป็นสาระสำคัญ ข้าพเจ้าจะสื่อสารเรื่องดังกล่าวให้ผู้มีหน้าที่ในการกำกับดูแลทราบเพื่อให้มีการดำเนินการแก้ไขที่เหมาะสมต่อไป

ความรับผิดชอบของผู้บริหารและผู้มีหน้าที่ในการกำกับดูแลต่องบการเงิน

ผู้บริหารมีหน้าที่รับผิดชอบในการจัดทำและนำเสนองบการเงินเหล่านี้โดยถูกต้องตามที่ควรตามมาตรฐานการรายงานทางการเงิน และรับผิดชอบเกี่ยวกับการควบคุมภายในที่ผู้บริหารพิจารณาว่าจำเป็นเพื่อให้สามารถจัดทำงบการเงินที่ปราศจากการแสดงข้อมูลที่ขัดต่อข้อเท็จจริงอันเป็นสาระสำคัญไม่ว่าจะเกิดจากการทุจริตหรือข้อผิดพลาด

ในการจัดทำงบการเงิน ผู้บริหารรับผิดชอบในการประเมินความสามารถของกลุ่มบริษัทในการดำเนินงานต่อเนื่อง การเปิดเผยเรื่องที่เกี่ยวข้องกับการดำเนินงานต่อเนื่องในกรณีที่มีเรื่องดังกล่าว และการใช้เกณฑ์การบัญชีสำหรับกิจการที่ดำเนินงานต่อเนื่องเว้นแต่ผู้บริหารมีความตั้งใจที่จะเลิกกลุ่มบริษัทหรือหยุดดำเนินงานหรือไม่สามารถดำเนินงานต่อเนื่องอีกต่อไปได้

ผู้มีหน้าที่ในการกำกับดูแลมีหน้าที่ในการสอดส่องดูแลกระบวนการในการจัดทำรายงานทางการเงินของกลุ่มบริษัท

ความรับผิดชอบของผู้สอบบัญชีต่อการตรวจสอบงบการเงิน

การตรวจสอบของข้าพเจ้ามีวัตถุประสงค์เพื่อให้ได้ความเชื่อมั่นอย่างสมเหตุสมผลว่างบการเงินโดยรวมปราศจากการแสดงข้อมูลที่ขัดต่อข้อเท็จจริงอันเป็นสาระสำคัญหรือไม่ ไม่ว่าจะเกิดจากการทุจริตหรือข้อผิดพลาด และเสนอรายงานของผู้สอบบัญชีซึ่งรวมความเห็นของข้าพเจ้าอยู่ด้วย ความเชื่อมั่นอย่างสมเหตุสมผลคือความเชื่อมั่นในระดับสูงแต่ไม่ได้เป็นการรับประกันว่าการปฏิบัติงานตรวจสอบตามมาตรฐานการสอบบัญชีจะสามารถตรวจพบข้อมูลที่ขัดต่อข้อเท็จจริงอันเป็นสาระสำคัญที่มีอยู่ได้เสมอไป ข้อมูลที่ขัดต่อข้อเท็จจริงอาจเกิดจากการทุจริตหรือข้อผิดพลาดและถือว่ามีสาระสำคัญเมื่อพิจารณาอย่างสมเหตุสมผลได้ว่ารายการที่ขัดต่อข้อเท็จจริงแต่ละรายการหรือทุกรายการรวมกันจะมีผลต่อการตัดสินใจทางเศรษฐกิจของผู้ใช้งบการเงินจากการใช้งบการเงินเหล่านี้

ในการตรวจสอบของข้าพเจ้าตามมาตรฐานการสอบบัญชี ข้าพเจ้าใช้ดุลยพินิจและการสังเกตและสงสัยเยี่ยงผู้ประกอบวิชาชีพตลอดการตรวจสอบ และข้าพเจ้าได้ปฏิบัติงานดังต่อไปนี้ด้วย

- ระบุและประเมินความเสี่ยงที่อาจมีการแสดงข้อมูลที่ขัดต่อข้อเท็จจริงอันเป็นสาระสำคัญในงบการเงิน ไม่ว่าจะเกิดจากการทุจริตหรือข้อผิดพลาด ออกแบบและปฏิบัติงานตามวิธีการตรวจสอบเพื่อตอบสนองต่อความเสี่ยงเหล่านั้น และได้หลักฐานการสอบบัญชีที่เพียงพอและเหมาะสมเพื่อเป็นเกณฑ์ในการแสดงความเห็นของข้าพเจ้า ความเสี่ยงที่ไม่พบข้อมูลที่ขัดต่อข้อเท็จจริงอันเป็นสาระสำคัญซึ่งเป็นผลมาจากการทุจริตจะสูงกว่าความเสี่ยงที่เกิดจากข้อผิดพลาด เนื่องจากการทุจริตอาจเกี่ยวกับการสมรู้ร่วมคิด การปลอมแปลงเอกสารหลักฐาน การตั้งใจละเว้นการแสดงข้อมูล การแสดงข้อมูลที่ไม่ตรงตามข้อเท็จจริงหรือการแทรกแซงการควบคุมภายใน
- ทำความเข้าใจเกี่ยวกับระบบการควบคุมภายในที่เกี่ยวข้องกับการตรวจสอบ เพื่อออกแบบวิธีการตรวจสอบให้เหมาะสมกับสถานการณ์ แต่ไม่ใช่เพื่อวัตถุประสงค์ในการแสดงความเห็นต่อความมีประสิทธิภาพของการควบคุมภายในของกลุ่มบริษัท
- ประเมินความเหมาะสมของนโยบายการบัญชีที่ผู้บริหารใช้และความสมเหตุสมผลของประมาณการทางบัญชีและการเปิดเผยข้อมูลที่เกี่ยวข้องที่ผู้บริหารจัดทำ
- สรุปเกี่ยวกับความเหมาะสมของการใช้เกณฑ์การบัญชีสำหรับกิจการที่ดำเนินงานต่อเนื่องของผู้บริหารและสรุปจากหลักฐานการสอบบัญชีที่ได้รับว่ามีความไม่แน่นอนที่มีสาระสำคัญเกี่ยวกับเหตุการณ์หรือสถานการณ์ที่อาจเป็นเหตุให้เกิดข้อสงสัยอย่างมีนัยสำคัญต่อความสามารถของกลุ่มบริษัทในการดำเนินงานต่อเนื่องหรือไม่ หากข้าพเจ้าได้ข้อสรุปว่ามีความไม่แน่นอนที่มีสาระสำคัญ ข้าพเจ้าจะต้องให้ข้อสังเกตไว้ในรายงานของผู้สอบบัญชีของข้าพเจ้าถึงการเปิดเผยข้อมูลที่เกี่ยวข้องในงบการเงิน หรือหากเห็นว่าการเปิดเผยดังกล่าวไม่เพียงพอ ข้าพเจ้าจะแสดงความเห็นที่เปลี่ยนแปลงไป ข้อสรุปของข้าพเจ้าขึ้นอยู่กับหลักฐานการสอบบัญชีที่ได้รับจนถึงวันที่ในรายงานของผู้สอบบัญชีของข้าพเจ้า อย่างไรก็ตาม เหตุการณ์หรือสถานการณ์ในอนาคตอาจเป็นเหตุให้กลุ่มบริษัทต้องหยุดการดำเนินงานต่อเนื่องได้

- ประเมินการนำเสนอ โครงสร้างและเนื้อหาของงบการเงินโดยรวม รวมถึงการเปิดเผยข้อมูลที่เกี่ยวข้องตลอดจนประเมินว่างบการเงินแสดงรายการและเหตุการณ์ที่เกิดขึ้นโดยถูกต้องตามที่ควรหรือไม่
- รวบรวมเอกสารหลักฐานการสอบบัญชีที่เหมาะสมอย่างเพียงพอเกี่ยวกับข้อมูลทางการเงินของกิจการหรือของกิจกรรมทางธุรกิจภายในกลุ่มบริษัทเพื่อแสดงความเห็นต่องบการเงินรวม ข้าพเจ้ารับผิดชอบต่อการกำหนดแนวทาง การควบคุมดูแล และการปฏิบัติงานตรวจสอบกลุ่มบริษัท ข้าพเจ้าเป็นผู้รับผิดชอบแต่เพียงผู้เดียวต่อความเห็นของข้าพเจ้า

ข้าพเจ้าได้สื่อสารกับผู้มีหน้าที่ในการกำกับดูแลเกี่ยวกับขอบเขตและช่วงเวลาของการตรวจสอบตามที่ได้วางแผนไว้ ประเด็นที่มีนัยสำคัญที่พบจากการตรวจสอบรวมถึงข้อบกพร่องที่มีนัยสำคัญในระบบการควบคุมภายในซึ่งข้าพเจ้าได้พบในระหว่างการตรวจสอบของข้าพเจ้า

ข้าพเจ้าได้ให้คำรับรองแก่ผู้มีหน้าที่ในการกำกับดูแลว่าข้าพเจ้าได้ปฏิบัติตามข้อกำหนดจรรยาบรรณที่เกี่ยวข้องกับความเป็นอิสระและได้สื่อสารกับผู้มีหน้าที่ในการกำกับดูแลเกี่ยวกับความสัมพันธ์ทั้งหมดตลอดจนเรื่องอื่นซึ่งข้าพเจ้าเชื่อว่ามีเหตุผลที่บุคคลภายนอกอาจพิจารณาว่ากระทบต่อความเป็นอิสระของข้าพเจ้าและมาตรการที่ข้าพเจ้าใช้เพื่อป้องกันไม่ให้ข้าพเจ้าขาดความเป็นอิสระ

จากเรื่องทั้งหลายที่สื่อสารกับผู้มีหน้าที่ในการกำกับดูแล ข้าพเจ้าได้พิจารณาเรื่องต่าง ๆ ที่มีนัยสำคัญที่สุดในการตรวจสอบงบการเงินในงวดปัจจุบันและกำหนดเป็นเรื่องสำคัญในการตรวจสอบ ข้าพเจ้าได้อธิบายเรื่องเหล่านี้ไว้ในรายงานของผู้สอบบัญชี เว้นแต่กฎหมายหรือข้อบังคับห้ามไม่ให้เปิดเผยเรื่องดังกล่าวต่อสาธารณะ หรือในสถานการณ์ที่ยากที่จะเกิดขึ้น ข้าพเจ้าพิจารณาว่าไม่ควรสื่อสารเรื่องดังกล่าวในรายงานของข้าพเจ้าเพราะการกระทำดังกล่าวสามารถคาดการณ์ได้อย่างสมเหตุสมผลว่าจะมีผลกระทบในทางลบมากกว่าผลประโยชน์ที่ผู้มีส่วนได้เสียสาธารณะจะได้จากการสื่อสารดังกล่าว

ผู้สอบบัญชีที่รับผิดชอบงานสอบบัญชีและการนำเสนอรายงานฉบับนี้คือ นายโสภณ เพิ่มศิริวัลลภ

โสภณ เพิ่มศิริวัลลภ

ผู้สอบบัญชีรับอนุญาต เลขทะเบียน 3182

บริษัท สำนักงาน อีวาย จำกัด

กรุงเทพฯ: 20 กุมภาพันธ์ 2560

บริษัท เอ มาร์ท จำกัด (มหาชน) และบริษัทย่อย

งบแสดงฐานะการเงิน

ณ วันที่ 31 ธันวาคม 2559

(หน่วย: บาท)

| | | งบการเงินรวม | | งบการเงินเฉพาะกิจการ | |
|---|----------|----------------|---------------|----------------------|---------------|
| | หมายเหตุ | 2559 | 2558 | 2559 | 2558 |
| สินทรัพย์ | | | | | |
| สินทรัพย์หมุนเวียน | | | | | |
| เงินสดและรายการเทียบเท่าเงินสด | 7 | 843,948,114 | 169,467,117 | 106,700,088 | 98,408,690 |
| เงินลงทุนชั่วคราว | 8 | - | 200,410,469 | - | - |
| ลูกหนี้การค้าและลูกหนี้อื่น | 6, 9 | 354,965,471 | 315,178,238 | 336,530,403 | 310,229,716 |
| เงินให้กู้ยืมระยะสั้นแก่บริษัทย่อย | 6 | - | - | 1,029,230,000 | - |
| สินค้าคงเหลือ | 10 | 1,148,703,149 | 1,285,061,027 | 1,148,572,229 | 1,285,061,027 |
| ต้นทุนการพัฒนาอสังหาริมทรัพย์ | 11 | 96,479,872 | - | - | - |
| รายได้ค้างรับ | 6, 12 | 407,853,560 | 322,936,210 | 348,399,449 | 302,773,780 |
| ลูกหนี้ตามสัญญาเช่าซื้อที่ถึงกำหนดชำระภายในหนึ่งปี | 15 | 5,795,628 | 9,413,866 | - | - |
| เงินให้สินเชื่อแก่ลูกหนี้ที่ถึงกำหนดชำระภายในหนึ่งปี | 16 | 1,822,390,704 | 314,368,198 | - | - |
| ภาษีมูลค่าเพิ่มรอเรียกคืน | | 79,014,960 | 88,714,865 | 5,387,639 | 26,225,245 |
| เงินจ่ายล่วงหน้าค่าสินค้า | | 28,509,946 | 445,627 | 28,509,946 | 445,627 |
| สินทรัพย์หมุนเวียนอื่น | 13 | 110,995,728 | 91,530,871 | 37,165,659 | 66,750,028 |
| รวมสินทรัพย์หมุนเวียน | | 4,898,657,132 | 2,797,526,488 | 3,040,495,413 | 2,089,894,113 |
| สินทรัพย์ไม่หมุนเวียน | | | | | |
| เงินฝากธนาคารที่มีภาระค้ำประกัน | 14 | 1,915,935 | 2,058,720 | - | - |
| ลูกหนี้ตามสัญญาเช่าซื้อ - สุทธิจากส่วนที่ถึงกำหนดชำระภายในหนึ่งปี | 15 | 2,671,650 | 13,931,307 | - | - |
| เงินให้สินเชื่อแก่ลูกหนี้ - สุทธิจากส่วนที่ถึงกำหนดชำระภายในหนึ่งปี | 16 | 331,357,298 | 303,411,707 | - | - |
| เงินให้สินเชื่อจากการซื้อลูกหนี้ | 17 | 3,437,751,344 | 2,829,553,750 | - | - |
| เงินจ่ายล่วงหน้าค่าหุ้น | 18 | - | - | 36,000,000 | - |
| เงินลงทุนในบริษัทย่อย | 18 | - | - | 2,309,595,623 | 729,595,673 |
| เงินลงทุนในบริษัทร่วม | 19 | 999,235,434 | 996,954,611 | 946,017,308 | 946,017,308 |
| อสังหาริมทรัพย์เพื่อการลงทุน | 20 | 507,300,000 | 516,000,000 | - | - |
| ที่ดิน อาคารและอุปกรณ์ | 21 | 840,452,009 | 768,600,971 | 649,939,410 | 656,405,265 |
| สินทรัพย์ไม่มีตัวตน | 22 | 147,524,355 | 46,590,485 | 39,784,208 | 24,524,875 |
| สิทธิการเช่าและค่าเช่าจ่ายล่วงหน้า | 23 | 1,499,160,695 | 773,055,733 | 238,246,598 | 253,043,023 |
| สินทรัพย์ภาษีเงินได้รอการตัดบัญชี | 35 | 30,123,669 | 23,913,943 | - | - |
| สินทรัพย์ไม่หมุนเวียนอื่น | 6, 24 | 306,992,788 | 278,440,595 | 168,676,464 | 160,397,026 |
| รวมสินทรัพย์ไม่หมุนเวียน | | 8,104,485,177 | 6,552,511,822 | 4,388,259,611 | 2,769,983,170 |
| รวมสินทรัพย์ | | 13,003,142,309 | 9,350,038,310 | 7,428,755,024 | 4,859,877,283 |

หมายเหตุประกอบงบการเงินเป็นส่วนหนึ่งของงบการเงินนี้

บริษัท เอ มาร์ท จำกัด (มหาชน) และบริษัทย่อย

งบแสดงฐานะการเงิน (ต่อ)

ณ วันที่ 31 ธันวาคม 2559

(หน่วย: บาท)

| | | งบการเงินรวม | | งบการเงินเฉพาะกิจการ | |
|--|----------|---------------|---------------|----------------------|---------------|
| | หมายเหตุ | 2559 | 2558 | 2559 | 2558 |
| หนี้สินและส่วนของผู้ถือหุ้น | | | | | |
| หนี้สินหมุนเวียน | | | | | |
| เงินเบิกเกินบัญชีและเงินกู้ยืมระยะสั้นจากสถาบันการเงิน | 25 | 1,933,636,080 | 2,449,757,764 | 1,920,357,797 | 2,007,257,764 |
| เจ้าหนี้การค้าและเจ้าหนี้อื่น | 6, 26 | 717,622,217 | 293,797,062 | 261,611,951 | 207,404,967 |
| หนี้สินตามสัญญาเช่าการเงินที่ถึงกำหนดชำระ | | | | | |
| ภายในหนึ่งปี | 27 | 405,110 | 412,426 | - | - |
| ส่วนของเงินกู้ยืมระยะยาวที่ถึงกำหนดชำระ | | | | | |
| ภายในหนึ่งปี | 28 | 371,739,750 | 412,288,845 | 196,695,998 | 29,029,595 |
| หุ้นกู้ที่ถึงกำหนดชำระภายในหนึ่งปี | 29 | 609,398,136 | - | - | - |
| เงินกู้ยืมระยะสั้น | 25 | 2,384,192,913 | 860,000,000 | 1,405,189,380 | 400,000,000 |
| ภาษีเงินได้ค้างจ่าย | | 48,202,216 | 39,721,749 | 24,969,861 | 16,527,165 |
| หนี้สินหมุนเวียนอื่น | | 53,777,408 | 54,591,169 | 9,337,011 | 11,729,448 |
| รวมหนี้สินหมุนเวียน | | 6,118,973,830 | 4,110,569,015 | 3,818,161,998 | 2,671,948,939 |
| หนี้สินไม่หมุนเวียน | | | | | |
| หนี้สินตามสัญญาเช่าการเงิน - สุทธิจากส่วนที่ | | | | | |
| ถึงกำหนดชำระภายในหนึ่งปี | 27 | 196,444 | 601,554 | - | - |
| เงินกู้ยืมระยะยาว - สุทธิจากส่วนที่ถึงกำหนด | | | | | |
| ชำระภายในหนึ่งปี | 28 | 1,200,154,236 | 674,618,125 | 440,003,567 | 139,077,998 |
| หุ้นกู้ - สุทธิจากส่วนที่ถึงกำหนดชำระภายในหนึ่งปี | 29 | 1,497,038,052 | 610,000,000 | 948,139,087 | - |
| สำรองผลประโยชน์ระยะยาวของพนักงาน | 30 | 30,145,336 | 27,882,269 | 22,871,992 | 20,575,723 |
| หนี้สินภาษีเงินได้รอการตัดบัญชี | 35 | 6,177,389 | 15,115,413 | 5,878,851 | 4,246,323 |
| หนี้สินไม่หมุนเวียนอื่น | 6, 31 | 160,467,568 | 132,897,109 | 13,962,716 | 13,139,469 |
| รวมหนี้สินไม่หมุนเวียน | | 2,894,179,025 | 1,461,114,470 | 1,430,856,213 | 177,039,513 |
| รวมหนี้สิน | | 9,013,152,855 | 5,571,683,485 | 5,249,018,211 | 2,848,988,452 |

หมายเหตุประกอบงบการเงินเป็นส่วนหนึ่งของงบการเงินนี้

บริษัท เจ มาร์ท จำกัด (มหาชน) และบริษัทย่อย

งบแสดงฐานะการเงิน (ต่อ)

ณ วันที่ 31 ธันวาคม 2559

(หน่วย: บาท)

| หมายเหตุ | งบการเงินรวม | | งบการเงินเฉพาะกิจการ | |
|---|-----------------------|----------------------|----------------------|----------------------|
| | 2559 | 2558 | 2559 | 2558 |
| ส่วนของผู้ถือหุ้น | | | | |
| ทุนเรือนหุ้น | 32 | | | |
| ทุนจดทะเบียน | | | | |
| หุ้นสามัญ 629,355,727 หุ้น มูลค่าหุ้นละ 1 บาท | | | | |
| (2558: หุ้นสามัญ 734,257,706 หุ้น มูลค่าหุ้นละ 1 บาท) | 629,355,727 | 734,257,706 | 629,355,727 | 734,257,706 |
| ทุนออกจำหน่ายและชำระเต็มมูลค่าแล้ว | | | | |
| หุ้นสามัญ 629,355,622 หุ้น มูลค่าหุ้นละ 1 บาท | | | | |
| (2558: หุ้นสามัญ 524,463,106 หุ้น มูลค่าหุ้นละ 1 บาท) | 629,355,622 | 524,463,106 | 629,355,622 | 524,463,106 |
| ส่วนเกินมูลค่าหุ้นสามัญ | 548,019,741 | 548,019,741 | 548,019,741 | 548,019,741 |
| ส่วนเกินจากการเปลี่ยนแปลงสัดส่วน | | | | |
| เงินลงทุนในบริษัทย่อย | 769,326,489 | 815,364,074 | - | - |
| กำไรสะสม | | | | |
| จัดสรรแล้ว - สรรองตามกฎหมาย | 33 | 73,425,771 | 73,425,771 | 73,425,771 |
| ยังไม่ได้จัดสรร | 865,870,609 | 788,332,096 | 871,259,135 | 807,303,669 |
| องค์ประกอบอื่นของส่วนของผู้ถือหุ้น | 47,942,723 | 50,175,463 | 57,676,544 | 57,676,544 |
| ส่วนของผู้ถือหุ้นของบริษัทฯ | 2,933,940,955 | 2,799,780,251 | 2,179,736,813 | 2,010,888,831 |
| ส่วนของผู้มีส่วนได้เสียที่ไม่มีอำนาจควบคุมของบริษัทย่อย | 1,056,048,499 | 978,574,574 | - | - |
| รวมส่วนของผู้ถือหุ้น | 3,989,989,454 | 3,778,354,825 | 2,179,736,813 | 2,010,888,831 |
| รวมหนี้สินและส่วนของผู้ถือหุ้น | 13,003,142,309 | 9,350,038,310 | 7,428,755,024 | 4,859,877,283 |

หมายเหตุประกอบงบการเงินเป็นส่วนหนึ่งของงบการเงินนี้

บริษัท เจ มาร์ท จำกัด (มหาชน) และบริษัทย่อย

งบกำไรขาดทุนเบ็ดเสร็จ

สำหรับปีสิ้นสุดวันที่ 31 ธันวาคม 2559

(หน่วย: บาท)

| หมายเหตุ | งบการเงินรวม | | งบการเงินเฉพาะกิจการ | |
|--|-----------------------|----------------------|----------------------|----------------------|
| | 2559 | 2558 | 2559 | 2558 |
| กำไรขาดทุน: | | | | |
| รายได้จากการขายและบริการ | | | | |
| รายได้จากการขาย | 9,082,326,722 | 8,330,257,346 | 9,083,195,457 | 8,351,615,050 |
| รายได้จากการให้บริการติดตามหนี้สินและบริการอื่น | 1,093,915,858 | 694,875,423 | - | - |
| รายได้ค่าเช่าและบริการ | 524,713,846 | 485,857,578 | - | - |
| รวมรายได้จากการขายและบริการ | 10,700,956,426 | 9,510,990,347 | 9,083,195,457 | 8,351,615,050 |
| ต้นทุนขายและบริการ | | | | |
| ต้นทุนขาย | 7,900,089,378 | 7,352,902,578 | 7,900,088,519 | 7,352,902,578 |
| ต้นทุนการให้บริการ | 382,139,228 | 314,787,193 | - | - |
| ต้นทุนค่าเช่าและบริการ | 446,961,080 | 389,032,659 | - | - |
| รวมต้นทุนขายและบริการ | 8,729,189,686 | 8,056,722,430 | 7,900,088,519 | 7,352,902,578 |
| กำไรขั้นต้น | 1,971,766,740 | 1,454,267,917 | 1,183,106,938 | 998,712,472 |
| รายได้ค่าส่งเสริมการขาย | 437,960,767 | 357,878,015 | 446,344,942 | 358,629,750 |
| รายได้จากเงินปันผล | 6, 18, 19 | - | 70,829,933 | 65,249,959 |
| รายได้ค่าบริหารงาน | - | - | 4,446,000 | 3,144,000 |
| รายได้อื่น | 74,011,179 | 80,197,391 | 84,112,203 | 70,547,484 |
| กำไร (ขาดทุน) จากการปรับมูลค่าธุรกรรมของอสังหาริมทรัพย์เพื่อการลงทุน | 20 | (9,058,000) | - | - |
| กลับรายการค่าเผื่อการด้อยค่าของสินทรัพย์ | 21 | 800,000 | - | - |
| กำไรจากการขายเงินลงทุนในบริษัทย่อย | 18 | - | - | 454,246,154 |
| กำไรก่อนค่าใช้จ่าย | 2,475,480,686 | 1,915,130,629 | 1,788,840,016 | 1,950,529,819 |
| ค่าใช้จ่ายในการขาย | 836,548,470 | 764,739,163 | 844,868,826 | 791,555,346 |
| ค่าใช้จ่ายในการบริหาร | 857,108,768 | 561,201,582 | 367,080,342 | 327,156,274 |
| รวมค่าใช้จ่าย | 1,693,657,238 | 1,325,940,745 | 1,211,949,168 | 1,118,711,620 |
| กำไรจากการดำเนินงาน | 781,823,448 | 589,189,884 | 576,890,848 | 831,818,199 |
| ค่าใช้จ่ายทางการเงิน | (175,649,003) | (135,644,249) | (65,851,118) | (65,053,192) |
| กำไรจากการดำเนินงาน - สุทธิจากค่าใช้จ่ายทางการเงิน | 606,174,445 | 453,545,635 | 511,039,730 | 766,765,007 |
| ส่วนแบ่งกำไร (ขาดทุน) จากเงินลงทุนในบริษัทร่วม | 19 | 18,059,542 | - | - |
| กำไรก่อนค่าใช้จ่ายภาษีเงินได้ | 624,233,987 | 451,984,019 | 511,039,730 | 766,765,007 |
| ค่าใช้จ่ายภาษีเงินได้ | 35 | (120,007,025) | (84,042,256) | (139,316,247) |
| กำไรสำหรับปี | 504,226,962 | 360,775,846 | 426,997,474 | 627,448,760 |
| กำไรขาดทุนเบ็ดเสร็จอื่น: | | | | |
| รายการที่จะถูกบันทึกในส่วนของกำไรหรือขาดทุนในภายหลัง | | | | |
| ส่วนแบ่งกำไรขาดทุนเบ็ดเสร็จอื่นในบริษัทร่วม | 19 | (2,232,740) | - | - |
| รายการที่จะถูกบันทึกในส่วนของกำไรหรือขาดทุนในภายหลัง | (2,232,740) | (7,501,081) | - | - |

บริษัท เจ มาร์ท จำกัด (มหาชน) และบริษัทย่อย

งบกำไรขาดทุนเบ็ดเสร็จ (ต่อ)

สำหรับปีสิ้นสุดวันที่ 31 ธันวาคม 2559

(หน่วย: บาท)

| หมายเหตุ | งบการเงินรวม | | งบการเงินเฉพาะกิจการ | |
|--|--------------|----------------|----------------------|----------------|
| | 2559 | 2558 | 2559 | 2558 |
| รายการที่จะไม่ถูกบันทึกในส่วนของกำไรหรือขาดทุนในภายหลัง | | | | |
| การเปลี่ยนแปลงในส่วนเกินทุน | | | | |
| จากการตีราคาสินทรัพย์ - สุทธิจากภาษีเงินได้ | - | 33,248,000 | - | 33,248,000 |
| ผลกำไร (ขาดทุน) จากการประมาณการ | | | | |
| ตามหลักคณิตศาสตร์ประกันภัย - สุทธิจากภาษีเงินได้ | - | (4,634,021) | - | (2,747,177) |
| ส่วนแบ่งกำไรขาดทุนเบ็ดเสร็จอื่นในบริษัทร่วม | 19 | 2,328,990 | - | - |
| รายการที่จะไม่ถูกบันทึกในส่วนของกำไร | | | | |
| หรือขาดทุนในภายหลัง - สุทธิจากภาษีเงินได้ | 2,328,990 | 28,613,979 | - | 30,500,823 |
| กำไรขาดทุนเบ็ดเสร็จอื่นสำหรับปี | 96,250 | 21,112,898 | - | 30,500,823 |
| กำไรขาดทุนเบ็ดเสร็จรวมสำหรับปี | 504,323,212 | 381,888,744 | 426,997,474 | 657,949,583 |
| การแบ่งปันกำไร | | | | |
| ส่วนที่เป็นของผู้ถือหุ้นของบริษัทฯ | 438,251,531 | 322,637,341 | 426,997,474 | 627,448,760 |
| ส่วนที่เป็นของผู้มีส่วนได้เสียที่ไม่มีอำนาจควบคุมของบริษัทย่อย | 65,975,431 | 38,138,505 | | |
| | 504,226,962 | 360,775,846 | | |
| การแบ่งปันกำไรขาดทุนเบ็ดเสร็จรวม | | | | |
| ส่วนที่เป็นของผู้ถือหุ้นของบริษัทฯ | 438,347,781 | 344,026,893 | 426,997,474 | 657,949,583 |
| ส่วนที่เป็นของผู้มีส่วนได้เสียที่ไม่มีอำนาจควบคุมของบริษัทย่อย | 65,975,431 | 37,861,851 | | |
| | 504,323,212 | 381,888,744 | | |
| | | (ปรับปรุงใหม่) | | (ปรับปรุงใหม่) |
| กำไรต่อหุ้น | 36 | | | |
| กำไรต่อหุ้นขั้นพื้นฐาน | | | | |
| กำไรส่วนที่เป็นของผู้ถือหุ้นของบริษัทฯ | 0.70 | 0.51 | 0.68 | 1.00 |

บริษัท เจ มาร์เก็ต จำกัด (มหาชน) และบริษัทย่อย
งบแสดงการเปลี่ยนแปลงส่วนของผู้ถือหุ้น
สำหรับปีสิ้นสุดวันที่ 31 ธันวาคม 2559

(หน่วย: บาท)

| งบการเงินรวม | | | | | | | | | | | |
|--------------------------------------|-----------------------------------|-----------------------------|---|------------|-----------------|---|--|-------------|---------------|---|---------------|
| ส่วนของผู้ถือหุ้นของบริษัทฯ | | | | | | | | | | | |
| | ทุนเรือนหุ้น ที่ออกและชำระแล้ว | ส่วนเกินมูลค่า หุ้นสามัญ | ส่วนเกินจากการ เปลี่ยนแปลง สัดส่วนเงินลงทุน ในบริษัทย่อย | กำไรสะสม | | องค์ประกอบอื่นของส่วนของผู้ถือหุ้น | | | | ส่วนของผู้มี ส่วนได้เสียที่ ไม่มีอำนาจ ควบคุม ของบริษัทย่อย | รวม |
| | | | | จัดสรรแล้ว | ยังไม่ได้จัดสรร | กำไรขาดทุนเบ็ดเสร็จอื่น | | รวม | รวม | | |
| | | | | | | การแปลงค่า งบการเงินที่เป็น เงินตราต่างประเทศ | ส่วนเกินทุน จากการตีราคา สินทรัพย์ | | | | |
| | | | | | | | | | | | |
| ยอดคงเหลือ ณ วันที่ 1 มกราคม 2558 | 524,463,106 | 548,019,741 | 136,343,425 | 52,446,701 | 622,021,944 | - | 24,428,544 | 24,428,544 | 1,907,723,461 | 170,193,291 | 2,077,916,752 |
| กำไรสำหรับปี | - | - | - | - | 322,637,341 | - | - | - | 322,637,341 | 38,138,505 | 360,775,846 |
| กำไรขาดทุนเบ็ดเสร็จอื่นสำหรับปี | - | - | - | - | (4,357,367) | (7,501,081) | 33,248,000 | 25,746,919 | 21,389,552 | (276,654) | 21,112,898 |
| กำไรขาดทุนเบ็ดเสร็จรวมสำหรับปี | - | - | - | - | 318,279,974 | (7,501,081) | 33,248,000 | 25,746,919 | 344,026,893 | 37,861,851 | 381,888,744 |
| ออกหุ้นเพิ่มทุน - บริษัทย่อย | - | - | - | - | - | - | - | - | - | 1,029,292,730 | 1,029,292,730 |
| ขายเงินลงทุนในบริษัทย่อย | - | - | - | - | - | - | - | - | - | 162,050,187 | 162,050,187 |
| ส่วนเกินจากการเปลี่ยนแปลงสัดส่วน | | | | | | | | | | | |
| เงินลงทุนในบริษัทย่อย (หมายเหตุ 18) | - | - | 679,020,649 | - | - | - | - | - | 679,020,649 | (406,573,445) | 272,447,204 |
| ตั้งสำรองตามกฎหมาย (หมายเหตุ 33) | - | - | - | 20,979,070 | (20,979,070) | - | - | - | - | - | - |
| เงินปันผลจ่าย (หมายเหตุ 39) | - | - | - | - | (130,990,752) | - | - | - | (130,990,752) | (14,250,040) | (145,240,792) |
| ยอดคงเหลือ ณ วันที่ 31 ธันวาคม 2558 | 524,463,106 | 548,019,741 | 815,364,074 | 73,425,771 | 788,332,096 | (7,501,081) | 57,676,544 | 50,175,463 | 2,799,780,251 | 978,574,574 | 3,778,354,825 |
| ยอดคงเหลือ ณ วันที่ 1 มกราคม 2559 | 524,463,106 | 548,019,741 | 815,364,074 | 73,425,771 | 788,332,096 | (7,501,081) | 57,676,544 | 50,175,463 | 2,799,780,251 | 978,574,574 | 3,778,354,825 |
| กำไรสำหรับปี | - | - | - | - | 438,251,531 | - | - | - | 438,251,531 | 65,975,431 | 504,226,962 |
| กำไรขาดทุนเบ็ดเสร็จอื่นสำหรับปี | - | - | - | - | 2,328,990 | (2,232,740) | - | (2,232,740) | 96,250 | - | 96,250 |
| กำไรขาดทุนเบ็ดเสร็จรวมสำหรับปี | - | - | - | - | 440,580,521 | (2,232,740) | - | (2,232,740) | 438,347,781 | 65,975,431 | 504,323,212 |
| ส่วนเกินจากการเปลี่ยนแปลงสัดส่วน | | | | | | | | | | | |
| เงินลงทุนในบริษัทย่อย (หมายเหตุ 18) | - | - | (46,037,585) | - | - | - | - | - | (46,037,585) | 46,037,585 | - |
| เงินรับล่วงหน้าค่าหุ้นจากการใช้สิทธิ | | | | | | | | | | | |
| ตามใบสำคัญแสดงสิทธิ | - | - | - | - | - | - | - | - | - | 4,536 | 4,536 |
| หุ้นปันผลจ่าย (หมายเหตุ 39) | 104,892,516 | - | - | - | (104,892,516) | - | - | - | - | - | - |
| เงินปันผลจ่าย (หมายเหตุ 39) | - | - | - | - | (258,149,492) | - | - | - | (258,149,492) | (34,543,627) | (292,693,119) |
| ยอดคงเหลือ ณ วันที่ 31 ธันวาคม 2559 | 629,355,622 | 548,019,741 | 769,326,489 | 73,425,771 | 865,870,609 | (9,733,821) | 57,676,544 | 47,942,723 | 2,933,940,955 | 1,056,048,499 | 3,989,989,454 |

หมายเหตุประกอบงบการเงินเป็นส่วนหนึ่งของงบการเงินนี้

บริษัท เจ มาร์ท จำกัด (มหาชน) และบริษัทย่อย

งบแสดงการเปลี่ยนแปลงส่วนของผู้ถือหุ้น (ต่อ)

สำหรับปีสิ้นสุดวันที่ 31 ธันวาคม 2559

(หน่วย: บาท)

| งบการเงินเฉพาะกิจการ | | | | | | | |
|-------------------------------------|-----------------------------------|-----------------------------|------------|-----------------|------------------------------------|--|---------------|
| | ทุนเรือนหุ้น ที่ออกและชำระแล้ว | ส่วนเกินมูลค่า หุ้นสามัญ | กำไรสะสม | | องค์ประกอบอื่นของส่วนของผู้ถือหุ้น | | |
| | | | กำไรสะสม | | กำไรขาดทุนเบ็ดเสร็จอื่น | | รวม |
| | | | จัดสรรแล้ว | ยังไม่ได้จัดสรร | ส่วนเกินทุน | รวม | |
| | | | | | จากการตีราคา สินทรัพย์ | องค์ประกอบอื่น ของส่วนของผู้ถือหุ้น | |
| ยอดคงเหลือ ณ วันที่ 1 มกราคม 2558 | 524,463,106 | 548,019,741 | 52,446,701 | 334,571,908 | 24,428,544 | 24,428,544 | 1,483,930,000 |
| กำไรสำหรับปี | - | - | - | 627,448,760 | - | - | 627,448,760 |
| กำไรขาดทุนเบ็ดเสร็จอื่นสำหรับปี | - | - | - | (2,747,177) | 33,248,000 | 33,248,000 | 30,500,823 |
| กำไรขาดทุนเบ็ดเสร็จรวมสำหรับปี | - | - | - | 624,701,583 | 33,248,000 | 33,248,000 | 657,949,583 |
| ตั้งสำรองตามกฎหมาย (หมายเหตุ 33) | - | - | 20,979,070 | (20,979,070) | - | - | - |
| เงินปันผลจ่าย (หมายเหตุ 39) | - | - | - | (130,990,752) | - | - | (130,990,752) |
| ยอดคงเหลือ ณ วันที่ 31 ธันวาคม 2558 | 524,463,106 | 548,019,741 | 73,425,771 | 807,303,669 | 57,676,544 | 57,676,544 | 2,010,888,831 |
| | | | | | | | |
| ยอดคงเหลือ ณ วันที่ 1 มกราคม 2559 | 524,463,106 | 548,019,741 | 73,425,771 | 807,303,669 | 57,676,544 | 57,676,544 | 2,010,888,831 |
| กำไรสำหรับปี | - | - | - | 426,997,474 | - | - | 426,997,474 |
| กำไรขาดทุนเบ็ดเสร็จอื่นสำหรับปี | - | - | - | - | - | - | - |
| กำไรขาดทุนเบ็ดเสร็จรวมสำหรับปี | - | - | - | 426,997,474 | - | - | 426,997,474 |
| หุ้นปันผลจ่าย (หมายเหตุ 39) | 104,892,516 | - | - | (104,892,516) | - | - | - |
| เงินปันผลจ่าย (หมายเหตุ 39) | - | - | - | (258,149,492) | - | - | (258,149,492) |
| ยอดคงเหลือ ณ วันที่ 31 ธันวาคม 2559 | 629,355,622 | 548,019,741 | 73,425,771 | 871,259,135 | 57,676,544 | 57,676,544 | 2,179,736,813 |

หมายเหตุประกอบงบการเงินเป็นส่วนหนึ่งของงบการเงินนี้

| | (หน่วย: บาท) | | | |
|---|-----------------|---------------|----------------------|---------------|
| | งบการเงินรวม | | งบการเงินเฉพาะกิจการ | |
| | 2559 | 2558 | 2559 | 2558 |
| กระแสเงินสดจากกิจกรรมดำเนินงาน | | | | |
| กำไรก่อนภาษี | 624,233,987 | 451,984,019 | 511,039,730 | 766,765,007 |
| รายการปรับกระทบยอดกำไรก่อนภาษีเป็นเงินสดรับ (จ่าย) | | | | |
| จากกิจกรรมดำเนินงาน | | | | |
| ค่าเสื่อมราคาและค่าตัดจำหน่าย | 222,784,391 | 179,997,807 | 147,574,674 | 138,685,163 |
| ค่าเผื่อนี้สงสัยจะสูญ (โอนกลับ) | 102,755,112 | 109,065,465 | (7,531,744) | (1,082,859) |
| หนี้สูญ | 149,747,466 | - | 7,819,649 | - |
| ค่าเพื่อการลดลงของมูลค่าสินค้าคงเหลือ (โอนกลับ) | (6,123,126) | 1,761,757 | (6,123,126) | 1,761,757 |
| ขาดทุนจากการจำหน่าย/ตัดจำหน่ายที่ดิน อาคารและอุปกรณ์ | | | | |
| และสินทรัพย์ไม่มีตัวตน | 11,596,787 | 20,356,216 | 9,804,507 | 20,223,604 |
| โอนกลับค่าเพื่อการค้ายาทรัพย์สิน | (800,000) | (14,600,000) | - | - |
| ตัดจำหน่ายสินค้าคงเหลือ | 4,588 | - | 4,588 | - |
| กำไรจากการจำหน่ายสิทธิการเช่า | (337,415) | - | (337,415) | - |
| มูลค่ายุติธรรมของอสังหาริมทรัพย์เพื่อการลงทุนลดลง (เพิ่มขึ้น) | 9,058,000 | (8,187,306) | - | - |
| กำไรจากการขายเงินลงทุนในบริษัทย่อย | - | - | - | (454,246,154) |
| กำไรจากอัตราแลกเปลี่ยนที่ยังไม่เกิดขึ้น | (73,870) | (650,226) | (73,870) | (650,226) |
| กำไรที่ยังไม่เกิดขึ้นจริงจากการปรับมูลค่าเงินลงทุน | - | (410,469) | - | - |
| ส่วนแบ่ง (กำไร) ขาดทุนจากเงินลงทุนในบริษัทร่วม | (18,059,542) | 1,561,616 | - | - |
| สำรองผลประโยชน์ระยะยาวของพนักงาน | 4,254,067 | 770,028 | 2,487,269 | 296,234 |
| รายได้จากเงินปันผล | - | - | (70,829,933) | (65,249,959) |
| ดอกเบี้ยรับ | (136,119,670) | (19,148,263) | (1,978,258) | (106,671) |
| ค่าใช้จ่ายดอกเบี้ย | 175,649,003 | 135,644,249 | 65,851,118 | 65,053,192 |
| กำไรจากการดำเนินงานก่อนการเปลี่ยนแปลงในสินทรัพย์ | | | | |
| และหนี้สินดำเนินงาน | 1,138,569,778 | 858,144,893 | 657,707,189 | 471,449,088 |
| สินทรัพย์ดำเนินงาน (เพิ่มขึ้น) ลดลง | | | | |
| ลูกหนี้การค้าและลูกหนี้อื่น | (40,083,923) | (50,065,518) | (27,036,793) | (68,554,392) |
| สินค้าคงเหลือ | 142,476,416 | (177,091,809) | 142,607,336 | (177,091,809) |
| รายได้ค้างรับ | (52,346,832) | 50,210,792 | (45,625,669) | 53,960,313 |
| ภาษีมูลค่าเพิ่มรอเรียกคืน | 9,699,905 | (35,997,875) | 20,837,606 | (8,245,079) |
| เงินจ่ายล่วงหน้าค่าสินค้า | (28,064,319) | 24,584,132 | (28,064,319) | 24,584,132 |
| ต้นทุนการพัฒนาอสังหาริมทรัพย์ | (96,479,872) | - | - | - |
| สินทรัพย์หมุนเวียนอื่น | (5,649,250) | 1,877,586 | 28,424,164 | (11,175,999) |
| ลูกหนี้จากการให้เช่าซื้อ | 9,571,935 | 14,117,592 | - | - |
| เงินให้สินเชื่อกแก่ลูกหนี้ | (1,782,799,660) | (610,106,594) | - | - |
| เงินให้สินเชื่อจากการซื้อลูกหนี้ | (317,171,156) | (908,478,660) | - | - |
| สินทรัพย์ไม่หมุนเวียนอื่น | (29,578,894) | 39,677,931 | (8,279,438) | 13,686,765 |
| หนี้สินดำเนินงานเพิ่มขึ้น (ลดลง) | | | | |
| เจ้าหนี้การค้าและเจ้าหนี้อื่น | 62,177,828 | (204,328,937) | 42,849,016 | (64,208,629) |
| หนี้สินหมุนเวียนอื่น | (813,761) | 13,578,055 | (2,392,437) | (12,613,455) |
| หนี้สินไม่หมุนเวียนอื่น | 26,733,512 | 15,349,694 | (13,700) | 3,698,962 |

บริษัท เจ มาร์ท จำกัด (มหาชน) และบริษัทย่อย

งบกระแสเงินสด (ต่อ)

สำหรับปีสิ้นสุดวันที่ 31 ธันวาคม 2559

(หน่วย: บาท)

| | งบการเงินรวม | | งบการเงินเฉพาะกิจการ | |
|--|---------------|-----------------|----------------------|---------------|
| | 2559 | 2558 | 2559 | 2558 |
| เงินสดจาก (ใช้ไปใน) กิจกรรมดำเนินงาน | (963,758,293) | (968,528,718) | 781,012,955 | 225,489,897 |
| ดอกเบี้ยรับ | 103,997,353 | 17,466,644 | 2,426,459 | 168,829 |
| จ่ายผลประโยชน์พนักงาน | (1,991,000) | - | (191,000) | - |
| จ่ายภาษีเงินได้ | (133,777,074) | (186,919,080) | (73,967,032) | (129,556,891) |
| เงินสดสุทธิจาก (ใช้ไปใน) กิจกรรมดำเนินงาน | (995,529,014) | (1,137,981,154) | 709,281,382 | 96,101,835 |
| กระแสเงินสดจากกิจกรรมลงทุน | | | | |
| เงินฝากธนาคารที่มีภาระค้ำประกันลดลง | 142,785 | 102,063 | - | - |
| เงินลงทุนชั่วคราวลดลง (เพิ่มขึ้น) | 200,410,469 | (200,000,000) | - | - |
| เงินให้กู้ยืมระยะสั้นแก่บริษัทย่อยเพิ่มขึ้น | - | - | (1,029,230,000) | - |
| เงินจ่ายล่วงหน้าค่าหุ้น | - | - | (36,000,000) | - |
| เงินลงทุนในบริษัทย่อยเพิ่มขึ้น | - | - | (1,579,999,950) | (276,232,779) |
| เงินลงทุนในบริษัทร่วมเพิ่มขึ้น | (4,375,000) | (966,017,308) | - | (946,017,308) |
| ซื้อที่ดิน อาคารและอุปกรณ์ และสินทรัพย์ไม่มีตัวตน | (363,584,923) | (147,795,846) | (131,668,549) | (79,176,319) |
| สิทธิการเช่าเพิ่มขึ้น | (715,415,381) | (385,573,354) | (10,990,000) | - |
| ซื้ออสังหาริมทรัพย์เพื่อการลงทุน | (358,000) | (13,173,902) | - | - |
| เงินสดรับจากการจำหน่ายเงินลงทุนในบริษัทย่อย | - | 525,400,000 | - | 525,400,000 |
| เงินสดรับจากการจำหน่ายที่ดิน อาคารและอุปกรณ์ | 1,842,580 | 1,215,407 | 817,226 | 745,836 |
| เงินสดรับจากการจำหน่ายสิทธิการเช่า | 1,401,869 | 1,945,525 | 1,401,869 | 1,945,525 |
| เงินปันผลรับ | 20,249,969 | - | 70,829,933 | 65,249,959 |
| เงินสดสุทธิใช้ไปในกิจกรรมลงทุน | (859,685,632) | (1,183,897,415) | (2,714,839,471) | (708,085,086) |
| กระแสเงินสดจากกิจกรรมจัดหาเงิน | | | | |
| เงินเบิกเกินบัญชีและเงินกู้ยืมระยะสั้นจากสถาบันการเงินเพิ่มขึ้น (ลดลง) | (516,121,684) | 446,642,647 | (86,899,967) | 447,642,647 |
| เงินกู้ยืมระยะสั้นเพิ่มขึ้น | 1,535,000,000 | 395,000,000 | 1,010,000,000 | 400,000,000 |
| เงินสดรับจากเงินกู้ยืมระยะยาว | 900,000,000 | 437,190,000 | 500,000,000 | - |
| ชำระคืนเงินกู้ยืมระยะยาว | (412,929,383) | (285,310,821) | (29,324,427) | (27,637,107) |
| ชำระคืนหนี้สินตามสัญญาเช่าการเงิน | (412,426) | (735,422) | - | - |
| เงินสดรับจากการเพิ่มทุนในบริษัทย่อย - ส่วนได้เสียที่ไม่อยู่ในอำนาจควบคุม | - | 1,029,292,730 | - | - |
| เงินสดรับจากการออกหุ้นกู้ | 1,500,000,000 | 610,000,000 | 950,000,000 | - |
| เงินสดจ่ายค่าธรรมเนียมทางการเงิน | (5,361,162) | - | (4,015,262) | - |
| เงินรับล่วงหน้าค่าหุ้น | 4,536 | - | - | - |
| จ่ายเงินปันผล | (292,693,119) | (145,240,792) | (258,149,492) | (130,990,752) |
| จ่ายดอกเบี้ย | (177,791,119) | (132,091,257) | (67,761,365) | (65,606,240) |
| เงินสดสุทธิจากกิจกรรมจัดหาเงิน | 2,529,695,643 | 2,354,747,085 | 2,013,849,487 | 623,408,548 |
| เงินสดและรายการเทียบเท่าเงินสดเพิ่มขึ้นสุทธิ | 674,480,997 | 32,868,516 | 8,291,398 | 11,425,297 |
| เงินสดและรายการเทียบเท่าเงินสดต้นปี | 169,467,117 | 136,598,601 | 98,408,690 | 86,983,393 |
| เงินสดและรายการเทียบเท่าเงินสดปลายปี | 843,948,114 | 169,467,117 | 106,700,088 | 98,408,690 |

หมายเหตุประกอบงบการเงินเป็นส่วนหนึ่งของงบการเงินนี้

ข้อมูลกระแสเงินสดเปิดเผยเพิ่มเติม

รายการที่มีใช้เงินสด

| | | | | |
|--|-------------|------------|-------------|------------|
| ซื้อที่ดิน อาคารและอุปกรณ์และสินทรัพย์ไม่มีตัวตนที่ยังไม่ได้จ่ายชำระ เงินให้สินเชื่อจากการซื้อลูกหนี้ด้วยคุณภาพของสถาบันการเงิน | 28,694,494 | 18,186,199 | 19,905,993 | 10,143,575 |
| โดยการผ่อนชำระซึ่งไม่กระทบกระแสเงินสด | 291,345,458 | 27,366,003 | - | - |
| เจ้าหน้าที่สิทธิการเช่า | 45,000,000 | - | - | - |
| เจ้าหน้าที่ค่าก่อสร้าง | 11,365,227 | - | - | - |
| เจ้าหน้าที่จากอสังหาริมทรัพย์เพื่อการลงทุน | - | 31,647,569 | - | - |
| ดอกเบี้ยจ่ายส่วนที่เป็นต้นทุนโครงการ | 4,323,555 | 6,383,314 | | |
| ค่าตัดจำหน่ายสิทธิการเช่าที่ดินที่เป็นต้นทุนโครงการ | 3,378,378 | 1,650,344 | - | - |
| จ่ายหุ้นปันผล | 104,892,516 | - | 104,892,516 | - |
| ประมาณการค่าเรือถอน | 836,947 | - | 836,947 | |

บริษัท เจ มาร์ท จำกัด (มหาชน) และบริษัทย่อย

หมายเหตุประกอบงบการเงินรวม

สำหรับปีสิ้นสุดวันที่ 31 ธันวาคม 2559

1. ข้อมูลทั่วไป

บริษัท เจ มาร์ท จำกัด (มหาชน) (“บริษัทฯ”) เป็นบริษัทมหาชนซึ่งจัดตั้งและมีภูมิลำเนาในประเทศไทย ธุรกิจหลักของบริษัทฯคือการซื้อและจัดจำหน่ายผลิตภัณฑ์และอุปกรณ์โทรศัพท์มือถือ ที่อยู่ตามที่ดินทะเบียนของบริษัทฯอยู่ที่ 325/7-8 อาคารเจมาร์ท ถนนรามคำแหง แขวงสะพานสูง เขตสะพานสูง กรุงเทพมหานคร

2. เกณฑ์ในการจัดทำงบการเงิน

- 2.1 งบการเงินนี้จัดทำขึ้นตามมาตรฐานการรายงานทางการเงินที่กำหนดในพระราชบัญญัติวิชาชีพบัญชี พ.ศ. 2547 โดยแสดงรายการในงบการเงินตามข้อกำหนดในประกาศกรมพัฒนาธุรกิจการค้าลงวันที่ 28 กันยายน 2554 ออกตามความในพระราชบัญญัติการบัญชี พ.ศ. 2543

งบการเงินฉบับภาษาไทยเป็นงบการเงินฉบับที่บริษัทฯใช้เป็นทางการตามกฎหมาย งบการเงินฉบับภาษาอังกฤษแปลจากงบการเงินฉบับภาษาไทย

งบการเงินนี้ได้จัดทำขึ้นโดยใช้เกณฑ์ราคาทุนเดิมเว้นแต่จะเปิดเผยเป็นอย่างอื่นในนโยบายการบัญชี

2.2 เกณฑ์ในการจัดทำงบการเงินรวม

- ก) งบการเงินรวมนี้ได้จัดทำขึ้นโดยรวมงบการเงินของบริษัท เจ มาร์ท จำกัด (มหาชน) (ซึ่งต่อไปนี้จะเรียกว่า “บริษัทฯ”) และบริษัทย่อย (ซึ่งต่อไปนี้จะเรียกว่า “บริษัทย่อย”) ดังต่อไปนี้

| ชื่อบริษัท | ลักษณะธุรกิจ | จัดตั้งขึ้นใน ประเทศ | อัตราร้อยละของการถือหุ้น | |
|--|--|-------------------------|--------------------------|----------------|
| | | | 2559 ร้อยละ | 2558 ร้อยละ |
| บริษัท เจ เอ็ม ที เน็ทเวอร์ค เซอร์วิสส์ จำกัด (มหาชน) (JMT) | ให้บริการติดตามหนี้สิน บริหารหนี้คดียุทธศาสตร์ ให้บริการสินเชื่อสินเชื่อซึ่ง และสินเชื่อรายย่อย | ไทย | 55.88 | 55.88 |
| บริษัท เจเอส แอสเซท จำกัด (มหาชน) | พัฒนาอสังหาริมทรัพย์ | ไทย | 67.50 | 67.50 |
| บริษัท เจ ฟินเทค จำกัด (เดิมชื่อ “บริษัท เจ เอ็ม ที พลัส จำกัด”) (ถือหุ้นโดยบริษัทฯ ร้อยละ 90.16 และ ถือหุ้นโดย JMT ร้อยละ 9.84) | ให้บริการสินเชื่อสินเชื่อซึ่ง และสินเชื่อรายย่อย | ไทย | 95.66 | - |

| ชื่อบริษัท | ลักษณะธุรกิจ | จัดตั้งขึ้นใน ประเทศ | อัตราร้อยละของการถือหุ้น | |
|--|--|-------------------------|--------------------------|----------------|
| | | | 2559 ร้อยละ | 2558 ร้อยละ |
| บริษัท เจ แคปปิตอล จำกัด (เดิมชื่อ “บริษัท เจมาร์ท โฮลดิ้ง จำกัด”) | ธุรกิจการลงทุน | ไทย | 99.99 | 99.99 |
| บริษัท สมาร์ทไอเท็ม จำกัด | พาณิชย์อิเล็กทรอนิกส์ | ไทย | 99.99 | 99.99 |
| บริษัท เจมาร์ท โมบาย จำกัด | การซื้อขายและจัดจำหน่ายผลิตภัณฑ์และอุปกรณ์โทรศัพท์มือถือ | ไทย | 99.99 | - |
| <u>ถือหุ้นโดยบริษัทย่อยของบริษัทฯ</u> | | | | |
| บริษัท เจ ฟินเทค จำกัด (เดิมชื่อ “บริษัท เจ เอ็ม ที พลัส จำกัด”) | ให้บริการติดตามหนี้สิน สินเชื่อลิสซิ่ง และ สินเชื่อรายย่อย | ไทย | - | 55.87 |
| (ถือหุ้นโดย JMT ร้อยละ 99.99) | | | | |
| บริษัท เจ อินชัวร์นซ์ โบรกเกอร์ จำกัด | นายหน้าประกันวินาศภัย | ไทย | 55.87 | 55.87 |
| (ถือหุ้นโดย JMT ร้อยละ 99.99) | | | | |
| บริษัท บริหารสินทรัพย์ เจ จำกัด | บริหารจัดการหนี้สิน | ไทย | 55.87 | 55.87 |
| (ถือหุ้นโดย JMT ร้อยละ 99.99) | | | | |

- ข) บริษัทฯจะถือว่ามีการควบคุมกิจการที่เข้าไปลงทุนหรือบริษัทย่อยได้ หากบริษัทฯมีสิทธิได้รับหรือมีส่วนได้เสียในผลตอบแทนของกิจการที่เข้าไปลงทุน และสามารถใช้อำนาจในการสั่งการกิจกรรมที่ส่งผลกระทบต่ออย่างมีนัยสำคัญต่อจำนวนเงินผลตอบแทนนั้นได้
- ค) บริษัทฯนำงบการเงินของบริษัทย่อยมารวมในการจัดทำงบการเงินรวมตั้งแต่วันที่บริษัทฯมีอำนาจในการควบคุมบริษัทย่อยจนถึงวันที่บริษัทฯสิ้นสุดการควบคุมบริษัทย่อยนั้น
- ง) งบการเงินของบริษัทย่อยได้จัดทำขึ้นโดยใช้นโยบายการบัญชีที่สำคัญเช่นเดียวกันกับของบริษัทฯ
- จ) ยอดคงค้างระหว่างบริษัทฯและบริษัทย่อย รายการค้าระหว่างกันที่มีสาระสำคัญได้ถูกตัดออกจากงบการเงินรวมนี้แล้ว
- ช) ส่วนของผู้มีส่วนได้เสียที่ไม่มีอำนาจควบคุม คือ จำนวนกำไรหรือขาดทุนและสินทรัพย์สุทธิของบริษัทย่อยส่วนที่ไม่ได้เป็นของบริษัทฯ และแสดงเป็นรายการแยกต่างหากในส่วนของกำไรหรือขาดทุนรวมและส่วนของผู้ถือหุ้นในงบแสดงฐานะการเงินรวม
- 2.3 บริษัทฯจัดทำงบการเงินเฉพาะกิจการ โดยแสดงเงินลงทุนในบริษัทย่อยและบริษัทร่วมตามวิธีราคาทุน

3. มาตรฐานการรายงานทางการเงินใหม่

ก. มาตรฐานการรายงานทางการเงินที่เริ่มมีผลบังคับใช้ในปัจจุบัน

ในระหว่างปี บริษัทฯและบริษัทย่อยได้นำมาตรฐานการรายงานทางการเงินฉบับปรับปรุง (ปรับปรุง 2558) และฉบับใหม่รวมถึงแนวปฏิบัติทางบัญชี ที่ออกโดยสภาวิชาชีพบัญชี ซึ่งมีผลบังคับใช้สำหรับรอบระยะเวลาบัญชีที่เริ่มในหรือหลังวันที่ 1 มกราคม 2559 มาถือปฏิบัติ มาตรฐานการรายงานทางการเงินดังกล่าวได้รับการปรับปรุงหรือจัดให้มีขึ้นเพื่อให้มีเนื้อหาเท่าเทียมกับมาตรฐานการรายงานทางการเงินระหว่างประเทศ โดยส่วนใหญ่เป็นการปรับปรุงถ้อยคำและคำศัพท์ การตีความและการให้แนวปฏิบัติทางการบัญชีกับผู้ใช้มาตรฐาน การนำมาตรฐานการรายงานทางการเงินดังกล่าวมาถือปฏิบัตินี้ไม่มีผลกระทบอย่างเป็นสาระสำคัญต่องบการเงินของบริษัทฯและบริษัทย่อย

ข. มาตรฐานการรายงานทางการเงินที่จะมีผลบังคับใช้ในอนาคต

ในระหว่างปีปัจจุบัน สภาวิชาชีพบัญชีได้ประกาศใช้มาตรฐานการรายงานทางการเงินและการตีความมาตรฐานการรายงานทางการเงินฉบับปรับปรุง (ปรับปรุง 2559) รวมถึงแนวปฏิบัติทางบัญชีฉบับใหม่จำนวนหลายฉบับ ซึ่งมีผลบังคับใช้สำหรับงบการเงินที่มีรอบระยะเวลาบัญชีที่เริ่มในหรือหลังวันที่ 1 มกราคม 2560 มาตรฐานการรายงานทางการเงินดังกล่าวได้รับการปรับปรุงหรือจัดให้มีขึ้นเพื่อให้มีเนื้อหาเท่าเทียมกับมาตรฐานการรายงานทางการเงินระหว่างประเทศ โดยส่วนใหญ่เป็นการปรับปรุงถ้อยคำและคำศัพท์ การตีความและการให้แนวปฏิบัติทางการบัญชีกับผู้ใช้มาตรฐาน

ฝ่ายบริหารของบริษัทฯและบริษัทย่อยเชื่อว่ามาตรฐานการรายงานทางการเงินและการตีความมาตรฐานการรายงานทางการเงินฉบับปรับปรุงและแนวปฏิบัติทางบัญชีฉบับใหม่ จะไม่มีผลกระทบอย่างเป็นสาระสำคัญต่องบการเงินเมื่อนำมาถือปฏิบัติ อย่างไรก็ตาม มาตรฐานการรายงานทางการเงินที่มีการเปลี่ยนแปลงหลักการสำคัญ สรุปได้ดังต่อไปนี้

มาตรฐานการบัญชี ฉบับที่ 27 (ปรับปรุง 2559) เรื่อง งบการเงินเฉพาะกิจการ

มาตรฐานฉบับปรับปรุงนี้กำหนดทางเลือกเพิ่มเติมสำหรับการบันทึกบัญชีเงินลงทุนในบริษัทย่อย เงินลงทุนในการร่วมค้า และเงินลงทุนในบริษัทร่วม ในงบการเงินเฉพาะกิจการ โดยเลือกบันทึกตามวิธีส่วนได้เสียได้ ตามที่อธิบายไว้ในมาตรฐานการบัญชี ฉบับที่ 28 (ปรับปรุง 2559) เรื่อง เงินลงทุนในบริษัทร่วมและการร่วมค้า ทั้งนี้ กิจการต้องใช้วิธีการบันทึกบัญชีเดียวกันสำหรับเงินลงทุนแต่ละประเภทและหากกิจการเลือกบันทึกเงินลงทุนดังกล่าวตามวิธีส่วนได้เสียในงบการเงินเฉพาะกิจการ กิจการต้องปรับปรุงรายการดังกล่าวโดยวิธีปรับย้อนหลัง

ปัจจุบันฝ่ายบริหารของบริษัทฯและบริษัทย่อยอยู่ระหว่างการประเมินผลกระทบที่อาจมีต่องบการเงินในปีที่เริ่มนำมาตรฐานดังกล่าวมาถือปฏิบัติ

4. นโยบายการบัญชีที่สำคัญ

4.1 การรับรู้รายได้

ขายสินค้า

รายได้จากการขายสินค้ารับรู้เมื่อบริษัทฯ ได้โอนความเสี่ยงและผลตอบแทนที่มีนัยสำคัญของความเป็นเจ้าของสินค้าให้กับผู้ซื้อแล้ว รายได้จากการขายแสดงมูลค่าตามราคาในใบกำกับสินค้าโดยไม่รวมภาษีมูลค่าเพิ่ม สำหรับสินค้าที่ได้ส่งมอบหลังจากหักส่วนลดแล้ว

รายได้จากการให้บริการติดตามหนี้สินและบริการอื่น

บริษัทยอมรับรายได้จากการบริการติดตามหนี้สินและบริการอื่นเมื่อได้ให้บริการแก่ลูกค้าแล้วตามเกณฑ์คงค้างในอัตราที่ตกลงกัน

รายได้จากการเรียกเก็บหนี้จากลูกหนี้ที่รับซื้อ

บริษัทยอมรับรายได้จากการเรียกเก็บหนี้จากลูกหนี้ที่รับซื้อตามวิธีอัตราดอกเบี้ยที่แท้จริง (อัตราผลตอบแทนในการเก็บหนี้ที่คาดว่าจะได้รับ) จำนวนกับยอดเงินให้สินเชื่อจากการซื้อลูกหนี้คงเหลือ หากเงินสดที่เก็บได้จริงสูงกว่ารายได้ที่คำนวณได้ ส่วนที่เหลือจะนำไปตัดจำหน่ายมูลค่าเงินให้สินเชื่อจากการซื้อลูกหนี้แต่ละงวด ในกรณีที่เงินให้สินเชื่อจากการซื้อลูกหนี้ถูกตัดจำหน่ายหมดแล้ว บริษัทจะรับรู้กระแสเงินสดรับที่ได้จากการเก็บหนี้ดังกล่าวเป็นรายได้ทั้งจำนวน และจะรับรู้รายการขาดทุนจากการด้อยค่าของเงินให้สินเชื่อจากการซื้อลูกหนี้ดังกล่าวทันที เมื่อมีหลักฐานอย่างน่าเชื่อถือว่าประมาณการกระแสเงินสดลดลงอย่างมีนัยสำคัญ

รายได้ค่าปรับชำระล่าช้า รายได้ค่าติดตามทวงถามจากลูกหนี้ตามสัญญาเช่าซื้อและเงินให้สินเชื่อแก่ลูกหนี้

บริษัทยอมรับรายได้ค่าปรับชำระล่าช้า รายได้ค่าติดตามทวงถามจากลูกหนี้ตามสัญญาเช่าซื้อและเงินให้สินเชื่อแก่ลูกหนี้เมื่อได้รับชำระเงินจากลูกค้า

รายได้ดอกเบี้ยจากสัญญาเช่าซื้อ

บริษัทยอมรับรายได้ดอกเบี้ยจากสัญญาเช่าซื้อ ตามวิธีอัตราดอกเบี้ยที่แท้จริงตามระยะเวลาของสัญญา โดยจะรับรู้ในวันที่ถึงกำหนดชำระค่างวด ไม่ว่าจะเก็บเงินได้หรือไม่ บริษัทจะหยุดการรับรู้รายได้จากสัญญาเช่าซื้อที่ค้างชำระค่างวดเกินกว่า 3 งวดขึ้นไป เว้นแต่เมื่อมีข้อบ่งชี้ว่าลูกหนี้รายนั้นๆ จะไม่สามารถชำระหนี้ได้ บริษัทจะหยุดรับรู้รายได้ทันที

รายได้ดอกเบี้ยจากเงินให้สินเชื่อ

บริษัทย่อยรับรู้รายได้ดอกเบี้ยจากเงินให้สินเชื่อ ตามเกณฑ์คงค้างจากยอดเงินต้นที่ค้างชำระ โดยรับรู้ตามวิธีอัตราดอกเบี้ยที่แท้จริงตามระยะเวลาผ่อนชำระ ยกเว้นดอกเบี้ยจากเงินให้สินเชื่อที่ค้างชำระเกินกว่า 3 เดือน จะถือเป็นรายได้เมื่อได้รับชำระ บริษัทย่อยหยุดการรับรู้รายได้จากเงินให้สินเชื่อที่ค้างชำระค้างวดเกินกว่า 3 งวดขึ้นไป เว้นแต่เมื่อมีข้อบ่งชี้ว่าลูกหนี้รายนั้นๆ จะไม่สามารถชำระหนี้ได้ บริษัทย่อยจะหยุดรับรู้รายได้ทันที

รายได้ค่าเช่าและบริการ

รายได้จากค่าเช่าและบริการที่เกี่ยวข้องรับรู้เป็นรายได้ในส่วนของการกำไรหรือขาดทุนตามวิธีเส้นตรงตลอดอายุสัญญาเช่า รายได้ค่าบริการอื่นจะรับรู้เป็นรายได้เมื่อให้บริการแล้วตามเงื่อนไขที่ระบุในสัญญาโดยพิจารณาถึงขั้นความสำเร็จของงาน

รายได้ค่าส่งเสริมการขายและเงินช่วยเหลือค่าสินค้าค้างรับ

รายได้ค่าส่งเสริมการขายและเงินช่วยเหลือค่าสินค้าค้างรับรับรู้เป็นรายได้ตามเกณฑ์คงค้าง

รายได้นายหน้าประกันภัย

บริษัทย่อยรับรู้รายได้ค่านายหน้าประกันภัยเมื่อวันที่กรมธรรม์มีผลบังคับสุทธิตามส่วนลดจ่ายและได้ให้บริการแล้วเสร็จ

ดอกเบี้ยรับ

ดอกเบี้ยรับถือเป็นรายได้ตามเกณฑ์คงค้างโดยคำนึงถึงอัตราผลตอบแทนที่แท้จริง

เงินปันผลรับ

เงินปันผลรับถือเป็นรายได้เมื่อบริษัทมีสิทธิในการรับเงินปันผล

4.2 เงินสดและรายการเทียบเท่าเงินสด

เงินสดและรายการเทียบเท่าเงินสด หมายถึง เงินสดและเงินฝากธนาคาร และเงินลงทุนระยะสั้นที่มีสภาพคล่องสูง ซึ่งถึงกำหนดจ่ายคืนภายในระยะเวลาไม่เกิน 3 เดือนนับจากวันที่ได้มาและไม่มีข้อจำกัดในการเบิกใช้

4.3 ลูกหนี้การค้า ลูกหนี้ตามสัญญาเช่าซื้อและเงินให้สินเชื่อแก่ลูกหนี้

ลูกหนี้การค้า

ลูกหนี้การค้าแสดงมูลค่าตามจำนวนมูลค่าสุทธิที่จะได้รับ บริษัทฯบันทึกค่าเผื่อนี้สงสัยจะสูญสำหรับผลขาดทุนโดยประมาณที่อาจเกิดขึ้นจากการเก็บเงินจากลูกหนี้ไม่ได้ ซึ่งโดยทั่วไปพิจารณาจากประสบการณ์การเก็บเงินและการวิเคราะห์อายุหนี้

ลูกหนี้ตามสัญญาเช่าซื้อ

ลูกหนี้ตามสัญญาเช่าซื้อ แสดงด้วยจำนวนหนี้คงเหลือตามสัญญาหักด้วยดอกเบี้ยที่ยังไม่ถึงเป็นรายได้ และค่าเผื่อนี้สงสัจจะสูญ บริษัทย่อยตั้งค่าเผื่อนี้สงสัจจะสูญในอัตราที่เพิ่มขึ้นตามระยะเวลา ค้างชำระของลูกหนี้ตามสัญญาเช่าซื้อคงเหลือหักด้วยดอกเบี้ยที่ยังไม่ถึงเป็นรายได้และหลักประกัน ซึ่งหลักประกันคำนวณมูลค่าประมาณร้อยละ 15 - 75 ของราคาเงินสดของสินทรัพย์ ณ วันที่ทำสัญญา โดยพิจารณาเปรียบเทียบถึงโอกาสในการได้รับชำระคืนจากลูกหนี้และจากการขายหลักประกัน นอกจากนี้บริษัทย่อยจะพิจารณาถึงความสามารถในการจ่ายชำระของลูกหนี้ที่ค้างชำระเป็นรายๆ

บริษัทย่อยใช้หลักเกณฑ์การตั้งค่าเผื่อนี้สงสัจจะสูญของลูกหนี้ตามสัญญาเช่าซื้อ โดยคำนวณ ในอัตราที่ต่างกันจากจำนวนงวดที่ค้างชำระ หักด้วยดอกเบี้ยที่ยังไม่ถึงเป็นรายได้และหลักประกัน ดังนี้

| ระยะเวลาที่ค้างชำระ | อัตราค่าเผื่อร้อยละ |
|---|---------------------|
| ลูกหนี้ที่ยังไม่ถึงกำหนดชำระ และลูกหนี้ค้างชำระ 1 งวด | 1 |
| ลูกหนี้ค้างชำระ 2 - 3 งวด | 2 |
| ลูกหนี้ค้างชำระ 4 - 6 งวด | 20 |
| ลูกหนี้ค้างชำระ 7 - 12 งวด | 50 |
| ลูกหนี้ค้างชำระเกิน 12 งวด | 100 |

หากพิจารณาได้ว่าลูกหนี้ไม่สามารถชำระหนี้ได้ บริษัทย่อยจะตัดออกจากบัญชีทั้งจำนวน

สินทรัพย์รอการขาย

สินทรัพย์รอการขายเป็นสินทรัพย์ซึ่งได้ยึดมาจากลูกหนี้ตามสัญญาเช่าซื้อ และได้แสดงไว้ในมูลค่า ตามบัญชี (ซึ่งส่วนใหญ่ประกอบด้วยค้างงวดที่ค้างชำระสุทธิ) หรือมูลค่ายุติธรรมหักด้วยต้นทุนขาย แล้วแต่ว่าราคาใดจะต่ำกว่า

เงินให้สินเชื่อแก่ลูกหนี้

เงินให้สินเชื่อแก่ลูกหนี้ รับรู้เริ่มแรกด้วยจำนวนที่เท่ากับเงินลงทุนสุทธิในสัญญา

บริษัทย่อยใช้หลักเกณฑ์การตั้งค่าเผื่อนี้สงสัจจะสูญของลูกหนี้สินเชื่อ ดังนี้

| ระยะเวลาที่ค้างชำระ | อัตราค่าเผื่อร้อยละ |
|--|---------------------|
| ลูกหนี้ที่ยังไม่ถึงกำหนดชำระและลูกหนี้ค้างชำระ 1 งวด | 1 |
| ลูกหนี้ค้างชำระ 2 - 3 งวด | 2 |
| ลูกหนี้ค้างชำระ 4 - 6 งวด | 100 |
| ลูกหนี้ค้างชำระ 7 - 12 งวด | 100 |
| ลูกหนี้ค้างชำระเกิน 12 งวด | 100 |

4.4 สินค้ำคงเหลือ

สินค้ำสำเร็จรูปแสดงมูลค่าตามราคาทุน ตามวิธีเข้าก่อนออกก่อน หรือมูลค่าสุทธิที่จะได้รับแล้วแต่ราคาใดจะต่ำกว่า ต้นทุนในการซื้อประกอบด้วยราคาสินค้ำและค่าใช้จ่ายทางตรงที่เกี่ยวข้องกับการซื้อสินค้ำนั้น เช่น ค่าภาษีอากร และค่าขนส่ง หักด้วยส่วนลด ส่วนมูลค่าสุทธิที่คาดว่าจะได้รับ ประเมินจากราคาที่คาดว่าจะขายได้ตามปกติของธุรกิจ หักด้วยค่าใช้จ่ายที่จำเป็นเพื่อให้สินค้ำนั้นขายได้ บริษัทฯ ได้ตั้งค่าเผื่อการลดมูลค่าสำหรับสินค้ำล้าสมัย สินค้ำเคลื่อนไหวช้า หรือเสื่อมคุณภาพ โดยพิจารณาจากการประเมินสถานการณ์ด้านการตลาดเป็นสำคัญ และประมาณการค่าเผื่อมูลค่าของสินค้ำลดลงจากอายุของสินค้ำคงเหลือ ดังนี้

| | อัตราค่าเผื่อร้อยละ |
|--|---------------------|
| สินค้ำคงเหลืออายุตั้งแต่ 181 - 270 วัน | 25 |
| สินค้ำคงเหลืออายุตั้งแต่ 271 - 365 วัน | 50 |
| สินค้ำคงเหลืออายุตั้งแต่ 1 ปีขึ้นไป | 100 |

4.5 ต้นทุนการพัฒนาอสังหาริมทรัพย์

ต้นทุนการพัฒนาอสังหาริมทรัพย์แสดงตามราคาทุนสุทธิจากสำรองค่าเผื่อผลขาดทุนจากการลดลงของมูลค่า (ถ้ามี) ต้นทุนประกอบด้วยต้นทุนที่ดิน ค่าออกแบบ ดอกเบี้ยและต้นทุนอื่น ๆ ที่เกี่ยวข้อง

4.6 การปรับโครงสร้างหนี้ที่มีปัญหา

ในกรณีที่เป็นการปรับโครงสร้างหนี้ที่บริษัทขอยินยอมผ่อนปรนเงื่อนไขในการชำระหนี้ บริษัทขอยกคำนวณมูลค่ายุติธรรมของลูกหนี้หลังปรับโครงสร้างหนี้โดยคำนวณจากมูลค่าปัจจุบันของกระแสเงินสดที่คาดว่าจะได้รับในอนาคตคิดลดด้วยอัตราต้นทุนทางการเงินของบริษัทขอยที่ต้องจ่ายเพื่อถือครองลูกหนี้ที่มีการปรับโครงสร้างตลอดอายุของสัญญา ผลต่างระหว่างมูลค่ายุติธรรมของหนี้ที่คำนวณได้ต่ำกว่ายอดหนี้คงค้างตามบัญชีเดิมจะบันทึกเป็นค่าเผื่อการปรับมูลค่าจากการปรับโครงสร้างหนี้และถือเป็นค่าใช้จ่ายทั้งจำนวนในส่วนของกำไรหรือขาดทุนในงบกำไรขาดทุนเบ็ดเสร็จในปีที่มีการปรับโครงสร้างหนี้ และจะทบทวนค่าเผื่อการปรับมูลค่าดังกล่าวโดยใช้มูลค่าปัจจุบันของกระแสเงินสดที่คาดว่าจะได้รับตามระยะเวลาที่เหลืออยู่ และปรับปรุงค่าเผื่อการปรับมูลค่ากับบัญชีค่าใช้จ่ายหนี้สูญและหนี้สงสัยจะสูญ

4.7 เงินให้สินเชื่อจากการซื้อลูกหนี้

เงินให้สินเชื่อจากการซื้อลูกหนี้เป็นเงินให้สินเชื่อซึ่งบริษัทย่อยรับซื้อลูกหนี้ด้วยคุณภาพจากสถาบันการเงินและบริษัทย่อยให้บริการสินเชื่อในมูลค่าที่มีส่วนลด โดยการประมูลซื้อเพื่อดำเนินการติดตามเรียกเก็บหนี้ ซึ่งตามสัญญาซื้อลูกหนี้ด้วยคุณภาพดังกล่าว บริษัทย่อยไม่มีสิทธิไล่เบี้ยจากผู้ขายหนี้ในกรณีที่บริษัทย่อยเรียกเก็บเงินไม่ได้ เงินให้สินเชื่อจากการซื้อลูกหนี้ดังกล่าว แสดงในราคาทุนที่จ่ายซื้อสุทธิจากจำนวนที่ตัดเป็นต้นทุนและค่าเผื่อการด้อยค่า (ถ้ามี) บริษัทย่อยจะบันทึกค่าเผื่อการด้อยค่าของเงินให้สินเชื่อจากการซื้อลูกหนี้เมื่อพบว่า ประมาณการกระแสเงินสดในอนาคตที่คาดว่าจะได้รับเมื่อคำนวณคิดลดเป็นมูลค่าปัจจุบันต่ำกว่ามูลค่าตามบัญชี

4.8 เงินลงทุน

- ก) เงินลงทุนในหลักทรัพย์เพื่อค่าแสดงตามมูลค่ายุติธรรม การเปลี่ยนแปลงในมูลค่ายุติธรรมของหลักทรัพย์บันทึกในส่วนของกำไรหรือขาดทุน
- ข) เงินลงทุนในบริษัทร่วมที่แสดงอยู่ในงบการเงินรวมแสดงมูลค่าตามวิธีส่วนได้เสีย
- ค) เงินลงทุนในบริษัทย่อยและบริษัทร่วมที่แสดงอยู่ในงบการเงินเฉพาะกิจการแสดงมูลค่าตามวิธีราคาทุน

มูลค่ายุติธรรมของหลักทรัพย์ในความต้องการของตลาดคำนวณจากราคาเสนอซื้อล่าสุด ณ สิ้นวันทำการสุดท้ายของปี ส่วนมูลค่ายุติธรรมของหน่วยลงทุนคำนวณจากมูลค่าสินทรัพย์สุทธิของหน่วยลงทุน

บริษัทฯ และบริษัทย่อยใช้วิธีถ่วงน้ำหนักในการคำนวณต้นทุนของเงินลงทุน

ในกรณีที่มีการโอนเปลี่ยนประเภทเงินลงทุนจากประเภทหนึ่งไปเป็นอีกประเภทหนึ่ง บริษัทฯ จะปรับมูลค่าของเงินลงทุนดังกล่าวใหม่โดยใช้มูลค่ายุติธรรม ณ วันที่โอนเปลี่ยนประเภทเงินลงทุน ผลแตกต่างระหว่างราคาตามบัญชีและมูลค่ายุติธรรม ณ วันที่โอนจะบันทึกในส่วนของกำไรหรือขาดทุนหรือแสดงเป็นองค์ประกอบอื่นของส่วนของผู้ถือหุ้นแล้วแต่ประเภทของเงินลงทุนที่มีการโอนเปลี่ยน

เมื่อมีการจำหน่ายเงินลงทุน ผลต่างระหว่างสิ่งตอบแทนสุทธิที่ได้รับกับมูลค่าตามบัญชีของเงินลงทุนจะถูกบันทึกในส่วนของกำไรหรือขาดทุน

4.9 อสังหาริมทรัพย์เพื่อการลงทุน

บริษัทย่อยวัดมูลค่าเริ่มแรกของอสังหาริมทรัพย์เพื่อการลงทุนด้วยราคาทุนซึ่งรวมต้นทุนการทำรายการ หลังจากนั้น บริษัทย่อยจะวัดมูลค่าอสังหาริมทรัพย์เพื่อการลงทุนด้วยมูลค่ายุติธรรม บริษัทย่อยรับรู้ผลกำไรหรือขาดทุนที่เกิดขึ้นจากการเปลี่ยนแปลงมูลค่ายุติธรรมของอสังหาริมทรัพย์เพื่อการลงทุนในส่วนของกำไรหรือขาดทุนในปีที่เกิดขึ้น

บริษัทย่อยรับรู้ผลต่างระหว่างจำนวนเงินที่ได้รับสุทธิจากการจำหน่ายกับมูลค่าตามบัญชีของสินทรัพย์ในส่วนของกำไรหรือขาดทุนในปีที่ตัดรายการอสังหาริมทรัพย์เพื่อการลงทุนออกจากบัญชี

4.10 ที่ดิน อาคารและอุปกรณ์ และค่าเสื่อมราคา

ที่ดินแสดงมูลค่าตามราคาที่ดีใหม่ อาคารและอุปกรณ์แสดงมูลค่าตามราคาทุนหักค่าเสื่อมราคาสะสม และค่าเพื่อการด้อยค่าของสินทรัพย์ (ถ้ามี)

บริษัทบันทึกมูลค่าเริ่มแรกของที่ดินในราคาทุน ณ วันที่ได้สินทรัพย์มา หลังจากนั้นบริษัทฯ จัดให้มีการประเมินราคาที่ดินโดยผู้ประเมินราคาอิสระและบันทึกสินทรัพย์ดังกล่าวในราคาที่ดีใหม่ ทั้งนี้บริษัทฯ จัดให้มีการประเมินราคาสินทรัพย์ดังกล่าวเป็นครั้งคราวเพื่อมิให้ราคาตามบัญชี ณ วันสิ้นรอบระยะเวลารายงานแตกต่างจากมูลค่ายุติธรรมอย่างมีสาระสำคัญ

บริษัทบันทึกส่วนต่างซึ่งเกิดจากการตีราคาสินทรัพย์ดังต่อไปนี้

- บริษัทบันทึกราคาตามบัญชีของสินทรัพย์ที่เพิ่มขึ้นจากการตีราคาใหม่ในกำไรขาดทุนเบ็ดเสร็จอื่นและรับรู้จำนวนสะสมในบัญชี “ส่วนเกินทุนจากการตีราคาสินทรัพย์” ในส่วนของผู้ถือหุ้น อย่างไรก็ตาม หากสินทรัพย์นั้นเคยมีการตีราคาลดลงและบริษัทฯ ได้รับรู้ราคาที่ลดลงในส่วนของกำไรหรือขาดทุนแล้ว ส่วนที่เพิ่มจากการตีราคาใหม่นี้จะถูกรับรู้เป็นรายได้ไม่เกินจำนวนที่เคยลดลงซึ่งรับรู้เป็นค่าใช้จ่ายปีก่อนแล้ว
- บริษัทรับรู้ราคาตามบัญชีของสินทรัพย์ที่ลดลงจากการตีราคาใหม่ในส่วนของกำไรหรือขาดทุน อย่างไรก็ตาม หากสินทรัพย์นั้นเคยมีการตีราคาเพิ่มขึ้นและยังมียอดคงค้างของบัญชี “ส่วนเกินทุนจากการตีราคาสินทรัพย์” อยู่ในส่วนของผู้ถือหุ้น ส่วนที่ลดลงจากการตีราคาใหม่จะถูกรับรู้ในกำไรขาดทุนเบ็ดเสร็จอื่นในจำนวนที่ไม่เกินยอดคงเหลือของบัญชี “ส่วนเกินทุนจากการตีราคาสินทรัพย์”

ค่าเสื่อมราคาของอาคารและอุปกรณ์คำนวณจากราคาทุนโดยวิธีเส้นตรงตามอายุการให้ประโยชน์โดยประมาณดังนี้

| | | |
|-----------------------|---|-----------|
| อาคารและสิ่งปลูกสร้าง | - | 5 - 30 ปี |
| ค่าตกแต่งสำนักงาน | - | 3 - 9 ปี |
| เครื่องใช้สำนักงาน | - | 3 - 9 ปี |
| ยานพาหนะ | - | 5 ปี |

ค่าเสื่อมราคารวมอยู่ในการคำนวณผลการดำเนินงาน

ไม่มีการคิดค่าเสื่อมราคาสำหรับที่ดินและสินทรัพย์ระหว่างก่อสร้าง

บริษัทฯ และบริษัทย่อยตัดรายการที่ดิน อาคาร และอุปกรณ์ ออกจากบัญชี เมื่อจำหน่ายสินทรัพย์หรือคาดว่าจะไม่ได้รับประโยชน์เชิงเศรษฐกิจในอนาคตจากการใช้หรือการจำหน่ายสินทรัพย์ รายการผลกำไรหรือขาดทุนจากการจำหน่ายสินทรัพย์จะรับรู้ในส่วนของกำไรหรือขาดทุนเมื่อบริษัทฯ และบริษัทย่อยตัดรายการสินทรัพย์นั้นออกจากบัญชี

4.11 ต้นทุนการกู้ยืม

ต้นทุนการกู้ยืมของเงินกู้ที่ใช้ในการได้มา การก่อสร้าง หรือการผลิตสินทรัพย์ที่ต้องใช้ระยะเวลานานในการแปลงสภาพให้พร้อมใช้หรือขาย ได้ถูกนำไปรวมเป็นราคาทุนของสินทรัพย์จนกว่าสินทรัพย์นั้นจะอยู่ในสภาพพร้อมที่จะใช้ได้ตามที่มุ่งประสงค์ ส่วนต้นทุนการกู้ยืมอื่นถือเป็นค่าใช้จ่ายในงวดที่เกิดรายการ ต้นทุนการกู้ยืมประกอบด้วยดอกเบี้ยและต้นทุนอื่นที่เกิดขึ้นจากการกู้ยืมนั้น

4.12 สินทรัพย์ไม่มีตัวตน

บริษัทและบริษัทย่อยบันทึกต้นทุนเริ่มแรกของสินทรัพย์ไม่มีตัวตนตามราคาทุนภายหลังการรับรู้รายการเริ่มแรก สินทรัพย์ไม่มีตัวตนแสดงมูลค่าตามราคาทุนหักค่าตัดจำหน่ายสะสมและค่าเผื่อการด้อยค่าสะสม (ถ้ามี) ของสินทรัพย์นั้น

บริษัทและบริษัทย่อยตัดจำหน่ายสินทรัพย์ไม่มีตัวตนที่มีอายุการให้ประโยชน์จำกัดอย่างมีระบบตลอดอายุการให้ประโยชน์เชิงเศรษฐกิจของสินทรัพย์นั้น และจะประเมินการด้อยค่าของสินทรัพย์ดังกล่าวเมื่อมีข้อบ่งชี้ว่าสินทรัพย์นั้นเกิดการด้อยค่า บริษัทและบริษัทย่อยจะทบทวนระยะเวลาการตัดจำหน่ายและวิธีการตัดจำหน่ายของสินทรัพย์ไม่มีตัวตนดังกล่าวทุกสิ้นปีเป็นอย่างน้อย ค่าตัดจำหน่ายรับรู้เป็นค่าใช้จ่ายในส่วนของกำไรหรือขาดทุน

สินทรัพย์ไม่มีตัวตนที่มีอายุการให้ประโยชน์จำกัดมีดังนี้

| | อายุการให้ประโยชน์ |
|----------------------|--------------------|
| เครื่องหมายการค้า | 5 ปี |
| คอมพิวเตอร์ซอฟต์แวร์ | 3 - 5 ปี |

4.13 สิทธิการเช่าและค่าตัดจำหน่าย

สิทธิการเช่าแสดงตามราคาทุนหักค่าตัดจำหน่ายสะสม และค่าเผื่อการด้อยค่าของสินทรัพย์ (ถ้ามี)

บริษัทและบริษัทย่อยตัดจำหน่ายสิทธิการเช่าตามวิธีเส้นตรงตามเกณฑ์ระยะเวลาที่คาดว่าจะได้รับประโยชน์เชิงเศรษฐกิจของสิทธิการเช่าเป็นเวลา 9 - 33 ปี

ค่าตัดจำหน่ายรวมอยู่ในการคำนวณผลการดำเนินงาน

4.14 ค่าธรรมเนียมทางการเงินรอตัดจ่าย

ค่าใช้จ่ายทางการเงินที่เกี่ยวข้องกับการกู้ยืมเงินซึ่งเกิดขึ้นก่อนหรือ ณ วันทำสัญญาวงเงินสินเชื่อและก่อนการเบิกถอนเงินกู้ยืมจะถูกบันทึกเป็นค่าธรรมเนียมทางการเงินรอตัดจ่าย ค่าธรรมเนียมทางการเงินรอตัดจ่ายจะตัดจ่ายตามสัดส่วนของเงินกู้ยืมที่ได้เบิกถอนแล้วจะแสดงหักจากเงินกู้ยืมที่เกี่ยวข้องและถูกตัดจำหน่ายโดยวิธีอัตราดอกเบี้ยที่แท้จริงตามอายุของเงินกู้

ค่าตัดจำหน่ายค่าธรรมเนียมทางการเงินรอตัดจ่ายรวมอยู่ในส่วนของกำไรหรือขาดทุน

4.15 รายการธุรกิจกับบุคคลหรือกิจการที่เกี่ยวข้องกัน

บุคคลหรือกิจการที่เกี่ยวข้องกันกับบริษัทฯ หมายถึง บุคคลหรือกิจการที่มีอำนาจควบคุมบริษัทฯ หรือถูกบริษัทฯ ควบคุมไม่ว่าจะเป็น โดยทางตรงหรือทางอ้อม หรืออยู่ภายใต้การควบคุมเดียวกันกับบริษัทฯ

นอกจากนี้บุคคลหรือกิจการที่เกี่ยวข้องกันยังหมายรวมถึงบริษัทร่วมและบุคคลหรือกิจการที่มีสิทธิออกเสียงโดยทางตรงหรือทางอ้อมซึ่งทำให้มีอิทธิพลอย่างเป็นสาระสำคัญต่อบริษัทฯ ผู้บริหารสำคัญ กรรมการหรือพนักงานของบริษัทฯที่มีอำนาจในการวางแผนและควบคุมการดำเนินงานของบริษัทฯ

4.16 สัญญาเช่าระยะยาว

สัญญาเช่าที่ดิน อาคาร และอุปกรณ์ที่ความเสี่ยงและผลตอบแทนของความเป็นเจ้าของส่วนใหญ่ได้โอนไปให้กับผู้เช่าถือเป็นสัญญาเช่าการเงิน สัญญาเช่าการเงินจะบันทึกเป็นรายจ่ายฝ่ายทุนด้วยมูลค่ายุติธรรมของสินทรัพย์ที่เช่าหรือมูลค่าปัจจุบันสุทธิของจำนวนเงินที่ต้องจ่ายตามสัญญาเช่าแล้วแต่มูลค่าใดจะต่ำกว่า ภาระผูกพันตามสัญญาเช่าหักค่าใช้จ่ายทางการเงินจะบันทึกเป็นหนี้สินระยะยาว ส่วนดอกเบี้ยจ่ายจะบันทึกในส่วนของกำไรหรือขาดทุนตลอดอายุของสัญญาเช่า สินทรัพย์ที่ได้มาตามสัญญาเช่าการเงินจะคิดค่าเสื่อมราคาตลอดอายุการใช้งานของสินทรัพย์ที่เช่า หรืออายุของสัญญาเช่า แล้วแต่ระยะเวลาใดจะต่ำกว่า

สัญญาเช่าที่ดิน อาคาร และอุปกรณ์ที่ความเสี่ยงและผลตอบแทนของความเป็นเจ้าของส่วนใหญ่ไม่ได้โอนไปให้กับผู้เช่าถือเป็นสัญญาเช่าดำเนินงาน จำนวนเงินที่จ่ายตามสัญญาเช่าดำเนินงานรับรู้เป็นค่าใช้จ่ายในส่วนของกำไรหรือขาดทุนตามวิธีเส้นตรงตลอดอายุของสัญญาเช่า

4.17 เงินตราต่างประเทศ

บริษัทฯ และบริษัทย่อยแสดงงบการเงินรวมและงบการเงินเฉพาะกิจการเป็นสกุลเงินบาท ซึ่งเป็นสกุลเงินที่ใช้ในการดำเนินงานของบริษัทฯ และบริษัทย่อย รายการต่างๆ ของแต่ละกิจการที่รวมอยู่ในงบการเงินรวมวัดมูลค่าด้วยสกุลเงินที่ใช้ในการดำเนินงานของแต่ละกิจการนั้น

รายการที่เป็นเงินตราต่างประเทศแปลงค่าเป็นเงินบาทโดยใช้อัตราแลกเปลี่ยน ณ วันที่เกิดรายการ สินทรัพย์และหนี้สินที่เป็นตัวเงินซึ่งอยู่ในสกุลเงินตราต่างประเทศได้แปลงค่าเป็นเงินบาทโดยใช้อัตราแลกเปลี่ยน ณ วันสิ้นรอบระยะเวลารายงาน

กำไรและขาดทุนที่เกิดจากการเปลี่ยนแปลงในอัตราแลกเปลี่ยนได้รวมอยู่ในการคำนวณผลการดำเนินงาน

4.18 การด้อยค่าของสินทรัพย์

ทุกวันสิ้นรอบระยะเวลารายงาน บริษัทฯและบริษัทย่อยจะทำการประเมินการด้อยค่าของที่ดิน อาคาร และอุปกรณ์ สินทรัพย์ไม่มีตัวตนและสิทธิการเช่าของบริษัทฯและบริษัทย่อย หากมีข้อบ่งชี้ว่าสินทรัพย์ดังกล่าวอาจด้อยค่า และจะทำการประเมินการด้อยค่าของสินทรัพย์ไม่มีตัวตนที่มีอายุการให้ประโยชน์ไม่ทราบแน่นอนเป็นรายปี บริษัทฯและบริษัทย่อยรับรู้ขาดทุนจากการด้อยค่าเมื่อมูลค่าที่คาดว่าจะได้รับคืนของสินทรัพย์มีมูลค่าต่ำกว่ามูลค่าตามบัญชีของสินทรัพย์นั้น ทั้งนี้มูลค่าที่คาดว่าจะได้รับคืนหมายถึง มูลค่ายุติธรรมหักต้นทุนในการขายของสินทรัพย์หรือมูลค่าจากการใช้สินทรัพย์แล้วแต่ราคาใดจะสูงกว่า ในการประเมินมูลค่าจากการใช้สินทรัพย์ บริษัทฯและบริษัทย่อยประมาณการกระแสเงินสดในอนาคตที่กิจการคาดว่าจะได้รับจากสินทรัพย์และคำนวณคิดลดเป็นมูลค่าปัจจุบันโดยใช้อัตราคิดลดก่อนภาษีที่สะท้อนถึงการประเมินความเสี่ยงในสภาพตลาดปัจจุบันของเงินสดตามระยะเวลาและความเสี่ยงซึ่งเป็นลักษณะเฉพาะของสินทรัพย์ที่กำลังพิจารณาอยู่ ในการประเมินมูลค่ายุติธรรมหักต้นทุนในการขาย บริษัทฯและบริษัทย่อยใช้แบบจำลองการประเมินมูลค่าที่ดีที่สุดซึ่งเหมาะสมกับสินทรัพย์ ซึ่งสะท้อนถึงจำนวนเงินที่กิจการสามารถจะได้มาจากการจำหน่ายสินทรัพย์หักด้วยต้นทุนในการจำหน่าย โดยการจำหน่ายนั้นผู้ซื้อและผู้ขายมีความรอบรู้และเต็มใจในการแลกเปลี่ยนและสามารถต่อรองราคากันได้อย่างเป็นอิสระในลักษณะของผู้ที่ไม่มี ความเกี่ยวข้องกัน

บริษัทฯและบริษัทย่อยจะรับรู้รายการขาดทุนจากการด้อยค่าในส่วนของกำไรหรือขาดทุน ยกเว้นในกรณีที่ที่ดินซึ่งใช้วิธีการตีราคาใหม่และได้บันทึกส่วนเกินทุนจากการตีราคาใหม่ในส่วนของผู้ถือหุ้นขาดทุนจากการด้อยค่าจะรับรู้ในส่วนของผู้ถือหุ้นไม่เกินไปกว่าส่วนเกินทุนจากการตีราคาที่เคยบันทึกไว้

หากในการประเมินการด้อยค่าของสินทรัพย์ มีข้อบ่งชี้ที่แสดงให้เห็นว่าผลขาดทุนจากการด้อยค่าของสินทรัพย์ที่รับรู้ในงวดก่อนได้หมดไปหรือลดลง บริษัทฯและบริษัทย่อยจะประมาณมูลค่าที่คาดว่าจะได้รับคืนของสินทรัพย์นั้น และจะกลับรายการผลขาดทุนจากการด้อยค่าที่รับรู้ในงวดก่อนก็ต่อเมื่อมีการเปลี่ยนแปลงประมาณการที่ใช้กำหนดมูลค่าที่คาดว่าจะได้รับคืนภายหลังจากการรับรู้ผลขาดทุนจากการด้อยค่าครั้งล่าสุด โดยมูลค่าตามบัญชีของสินทรัพย์ที่เพิ่มขึ้นจากการกลับรายการผลขาดทุนจากการด้อยค่าต้องไม่สูงกว่ามูลค่าตามบัญชีที่ควรจะเป็นหากกิจการไม่เคยรับรู้ผลขาดทุนจากการด้อยค่าของสินทรัพย์ในงวดก่อนๆ บริษัทฯและบริษัทย่อยจะบันทึกกลับรายการผลขาดทุนจากการด้อยค่าของสินทรัพย์โดยรับรู้ไปยังส่วนของกำไรหรือขาดทุนทันที เว้นแต่สินทรัพย์นั้นแสดงด้วยราคาที่เป็นลบ การกลับรายการส่วนที่เกินกว่ามูลค่าตามบัญชีที่ควรจะเป็นถือเป็นกำไรจากการตีราคาสินทรัพย์เพิ่ม

4.19 โปรแกรมสิทธิพิเศษแก่ลูกค้า

บริษัทฯ ให้สิทธิพิเศษสำหรับลูกค้าที่เป็นสมาชิกบัตร โดยถือเป็นส่วนหนึ่งของรายการขายหรือบริการ โดยลูกค้าจะได้รับคะแนนสะสมเพื่อสามารถนำไปใช้สิทธิได้ในอนาคตเพื่อรับสินค้าหรือบริการเป็นส่วนลดหรือเงินสด โดยไม่ต้องจ่ายค่าตอบแทนตามเงื่อนไขที่กำหนดในบัตร

ภายใต้การตีความมาตรฐานการรายงานทางการเงินฉบับที่ 13 การวัดมูลค่าภาระผูกพันที่บริษัทฯ ต้องจัดหาสินค้าหรือบริการในอนาคตพิจารณาจากสิ่งตอบแทนที่ได้รับจากการขายซึ่งเป็นส่วนระหว่างรายการขายและให้บริการเริ่มแรกซึ่งรับรู้เป็นรายได้และประมาณการต้นทุนในอนาคตของการจัดหารางวัลให้แก่ลูกค้าซึ่งจะรับรู้เป็นรายได้เมื่อลูกค้ามาใช้สิทธิและบริษัทฯ ได้ปฏิบัติตามสัญญาภาระผูกพันที่จะจัดหารางวัลนั้น

บริษัทฯ จะรับรู้มูลค่าสิ่งตอบแทนของคะแนนสะสมเป็นรายได้รอตัดบัญชี และเมื่อลูกค้ามาใช้สิทธิและเมื่อบริษัทฯ ได้ปฏิบัติตามภาระผูกพันที่จะจัดหารางวัลนั้นจึงจะรับรู้รายได้รอตัดบัญชีเป็นรายได้

4.20 ผลประโยชน์ของพนักงาน

ผลประโยชน์ระยะสั้นของพนักงาน

บริษัทฯ และบริษัทย่อยรับรู้เงินเดือน ค่าจ้าง โบนัสและเงินสมทบกองทุนประกันสังคมเป็นค่าใช้จ่ายเมื่อเกิดรายการ

ผลประโยชน์หลังออกจางานของพนักงาน

โครงการสมทบเงิน

บริษัทฯ และบริษัทย่อยและพนักงานได้ร่วมกันจัดตั้งกองทุนสำรองเลี้ยงชีพ ซึ่งประกอบด้วยเงินที่พนักงานจ่ายสะสมและเงินที่บริษัทฯ และบริษัทย่อยจ่ายสมทบให้เป็นรายเดือน สินทรัพย์ของกองทุนสำรองเลี้ยงชีพได้แยกออกจากสินทรัพย์ของบริษัทฯ และบริษัทย่อย เงินที่บริษัทฯ และบริษัทย่อยจ่ายสมทบกองทุนสำรองเลี้ยงชีพบันทึกเป็นค่าใช้จ่ายในปีที่เกิดรายการ

โครงการผลประโยชน์หลังออกจางาน

บริษัทฯ และบริษัทย่อยมีภาระสำหรับเงินชดเชยที่ต้องจ่ายให้แก่พนักงานเมื่อออกจางานตามกฎหมายแรงงาน ซึ่งบริษัทฯ และบริษัทย่อยถือว่าเงินชดเชยดังกล่าวเป็นโครงการผลประโยชน์หลังออกจางานสำหรับพนักงาน

บริษัทฯ และบริษัทย่อยคำนวณหนี้สินตามโครงการผลประโยชน์หลังออกจางานของพนักงานโดยใช้วิธีคิดลดแต่ละหน่วยที่ประมาณการไว้ (Projected Unit Credit Method) โดยผู้เชี่ยวชาญอิสระได้ทำการประเมินภาระผูกพันดังกล่าวตามหลักคณิตศาสตร์ประกันภัย

ผลกำไรหรือขาดทุนจากการประมาณการตามหลักคณิตศาสตร์ประกันภัยสำหรับโครงการผลประโยชน์หลังออกจางานของพนักงานจะรับรู้ทันทีในกำไรขาดทุนเบ็ดเสร็จอื่น

4.21 ประมาณการหนี้สิน

บริษัทฯ และบริษัทย่อยจะบันทึกประมาณการหนี้สินไว้ในบัญชีเมื่อภาระผูกพันซึ่งเป็นผลมาจากเหตุการณ์ในอดีตได้เกิดขึ้นแล้วและมีความเป็นไปได้ค่อนข้างแน่นอนว่าบริษัทฯ และบริษัทย่อยจะเสียทรัพยากรเชิงเศรษฐกิจไปเพื่อปลดปล่อยภาระผูกพันนั้น และบริษัทฯ และบริษัทย่อยสามารถประมาณมูลค่าภาระผูกพันนั้นได้อย่างน่าเชื่อถือ

4.22 ภาษีเงินได้

ภาษีเงินได้ประกอบด้วยภาษีเงินได้ปัจจุบันและภาษีเงินได้รอการตัดบัญชี

ภาษีเงินได้ปัจจุบัน

บริษัทฯ และบริษัทย่อยบันทึกภาษีเงินได้ปัจจุบันตามจำนวนที่คาดว่าจะจ่ายให้กับหน่วยงานจัดเก็บภาษีของรัฐ โดยคำนวณจากกำไรทางภาษีตามหลักเกณฑ์ที่กำหนดในกฎหมายภาษีอากร

ภาษีเงินได้รอการตัดบัญชี

บริษัทฯ และบริษัทย่อยบันทึกภาษีเงินได้รอการตัดบัญชีของผลแตกต่างชั่วคราวระหว่างราคาตามบัญชีของสินทรัพย์และหนี้สิน ณ วันสิ้นรอบระยะเวลารายงานกับฐานภาษีของสินทรัพย์และหนี้สินที่เกี่ยวข้องนั้น โดยใช้อัตราภาษีที่มีผลบังคับใช้ ณ วันสิ้นรอบระยะเวลารายงาน

บริษัทฯ และบริษัทย่อยรับรู้หนี้สินภาษีเงินได้รอการตัดบัญชีของผลแตกต่างชั่วคราวที่ต้องเสียภาษีทุกรายการ แต่รับรู้สินทรัพย์ภาษีเงินได้รอการตัดบัญชีสำหรับผลแตกต่างชั่วคราวที่ใช้หักภาษี รวมทั้งผลขาดทุนทางภาษีที่ยังไม่ได้ใช้ในจำนวนเท่าที่มีความเป็นไปได้ค่อนข้างแน่ที่บริษัทฯ และบริษัทย่อยจะมีกำไรทางภาษีในอนาคตเพียงพอที่จะใช้ประโยชน์จากผลแตกต่างชั่วคราวที่ใช้หักภาษีและผลขาดทุนทางภาษีที่ยังไม่ได้ใช้นั้น

บริษัทฯ และบริษัทย่อยจะทบทวนมูลค่าตามบัญชีของสินทรัพย์ภาษีเงินได้รอการตัดบัญชีทุกสิ้นรอบระยะเวลารายงานและจะทำการปรับลดมูลค่าตามบัญชีดังกล่าว หากมีความเป็นไปได้ค่อนข้างแน่ที่บริษัทฯ และบริษัทย่อยจะไม่มีกำไรทางภาษีเพียงพอต่อการนำสินทรัพย์ภาษีเงินได้รอการตัดบัญชีทั้งหมดหรือบางส่วนมาใช้ประโยชน์

บริษัทฯ และบริษัทย่อยจะบันทึกภาษีเงินได้รอการตัดบัญชีโดยตรงไปยังส่วนของผู้ถือหุ้นหากภาษีที่เกิดขึ้นเกี่ยวข้องกับรายการที่ได้บันทึกโดยตรงไปยังส่วนของผู้ถือหุ้น

4.23 ตราสารอนุพันธ์

สัญญาแลกเปลี่ยนอัตราดอกเบี้ย

บริษัทรับรู้จำนวนสุทธิของดอกเบี้ยที่ได้รับจาก/จ่ายให้แก่คู่สัญญาตามสัญญาแลกเปลี่ยนอัตราดอกเบี้ยเป็นรายได้/ค่าใช้จ่ายตามเกณฑ์คงค้าง

4.24 การวัดมูลค่ายุติธรรม

มูลค่ายุติธรรม หมายถึง ราคาที่คาดว่าจะได้รับจากการขายสินทรัพย์หรือเป็นราคาที่จะต้องจ่ายเพื่อโอนหนี้สินให้ผู้อื่นโดยรายการดังกล่าวเป็นรายการที่เกิดขึ้นในสภาพปกติระหว่างผู้ซื้อและผู้ขาย (ผู้ร่วมในตลาด) ณ วันที่วัดมูลค่า บริษัทฯและบริษัทย่อยใช้ราคาเสนอซื้อขายในตลาดที่มีสภาพคล่องในการวัดมูลค่ายุติธรรมของสินทรัพย์และหนี้สินซึ่งมาตรฐานการรายงานทางการเงินที่เกี่ยวข้องกำหนดให้ต้องวัดมูลค่าด้วยมูลค่ายุติธรรม ยกเว้นในกรณีที่ไม่มีตลาดที่มีสภาพคล่องสำหรับสินทรัพย์หรือหนี้สินที่มีลักษณะเดียวกันหรือไม่สามารถหาราคาเสนอซื้อขายในตลาดที่มีสภาพคล่องได้ บริษัทฯและบริษัทย่อยจะประมาณมูลค่ายุติธรรมโดยใช้เทคนิคการประเมินมูลค่าที่เหมาะสมกับแต่ละสถานการณ์ และพยายามใช้ข้อมูลที่สามารถสังเกตได้ที่เกี่ยวข้องกับสินทรัพย์หรือหนี้สินที่จะวัดมูลค่ายุติธรรมนั้นให้มากที่สุด

ลำดับชั้นของมูลค่ายุติธรรมที่ใช้วัดมูลค่าและเปิดเผยมูลค่ายุติธรรมของสินทรัพย์และหนี้สินในงบการเงินแบ่งออกเป็นสามระดับตามประเภทของข้อมูลที่ใช้ในการวัดมูลค่ายุติธรรม ดังนี้

- ระดับ 1 ใช้ข้อมูลราคาเสนอซื้อขายของสินทรัพย์หรือหนี้สินอย่างเดียวกันในตลาดที่มีสภาพคล่อง
- ระดับ 2 ใช้ข้อมูลอื่นที่สามารถสังเกตได้ของสินทรัพย์หรือหนี้สิน ไม่ว่าจะเป็นข้อมูลทางตรงหรือทางอ้อม
- ระดับ 3 ใช้ข้อมูลที่ไม่สามารถสังเกตได้ เช่น ข้อมูลเกี่ยวกับกระแสเงินในอนาคตที่กิจการประมาณขึ้น

ทุกวันสิ้นรอบระยะเวลารายงาน บริษัทฯและบริษัทย่อยจะประเมินความจำเป็นในการโอนรายการระหว่างลำดับชั้นของมูลค่ายุติธรรมสำหรับสินทรัพย์และหนี้สินที่ถืออยู่ ณ วันสิ้นรอบระยะเวลารายงานที่มีการวัดมูลค่ายุติธรรมแบบเกิดขึ้นประจำ

5. การใช้ดุลยพินิจและประมาณการทางบัญชีที่สำคัญ

ในการจัดทำงบการเงินตามมาตรฐานการรายงานทางการเงิน ฝ่ายบริหารจำเป็นต้องใช้ดุลยพินิจและการประมาณการในเรื่องที่มีความไม่แน่นอนเสมอ การใช้ดุลยพินิจและการประมาณการดังกล่าวนี้ส่งผลกระทบต่อจำนวนเงินที่แสดงในงบการเงินและต่อข้อมูลที่แสดงในหมายเหตุประกอบงบการเงิน ผลที่เกิดขึ้นจริงอาจแตกต่างไปจากจำนวนที่ประมาณการไว้ การใช้ดุลยพินิจและการประมาณการที่สำคัญมีดังนี้

สัญญาเช่า

ในการพิจารณาประเภทของสัญญาเช่าว่าเป็นสัญญาเช่าดำเนินงานหรือสัญญาเช่าทางการเงิน ฝ่ายบริหารได้ใช้ดุลยพินิจในการประเมินเงื่อนไขและรายละเอียดของสัญญาเพื่อพิจารณาว่าบริษัทและบริษัทย่อยได้โอนหรือรับโอนความเสี่ยงและผลประโยชน์ในสินทรัพย์ที่เช่าดังกล่าวแล้วหรือไม่

ค่าเพื่อการลดลงของมูลค่าสินทรัพย์ค้ำคงเหลือ

ในการประมาณค่าเพื่อการลดลงของมูลค่าสินทรัพย์ค้ำคงเหลืออันเนื่องมาจากการสูญหาย เสื่อมสภาพ หรือ ล้าสมัย ฝ่ายบริหารจำเป็นต้องใช้ดุลยพินิจในการประมาณการผลขาดทุนที่คาดว่าจะเกิดขึ้นจากสินทรัพย์ค้ำคงเหลือนั้น ซึ่งพิจารณาจากการวิเคราะห์แนวโน้มรายละเอียดเกี่ยวกับวงจรอายุของสินค้า สภาพของสินค้า และระยะเวลาในการเก็บสินค้า ตลอดจนการแข่งขันทางการตลาด สภาพเศรษฐกิจและอุตสาหกรรม

ค่าเพื่อหนี้สงสัยจะสูญของลูกหนี้ตามสัญญาเช่าซื้อและเงินให้สินเชื่อแก่ลูกหนี้

ในการประมาณค่าเพื่อหนี้สงสัยจะสูญของลูกหนี้ตามสัญญาเช่าซื้อและเงินให้สินเชื่อแก่ลูกหนี้ ฝ่ายบริหารจะประมาณอัตราค่าเพื่อหนี้สงสัยจะสูญของลูกหนี้แต่ละช่วงอายุ โดยพิจารณาข้อมูลสถิติต่างๆ ในอดีตประกอบกับการประเมินความเสี่ยงของลูกหนี้ ลักษณะของหลักประกัน และผลเสียหายที่เกิดขึ้นจริงจากลูกหนี้ในอดีต โดยยึดหลักความระมัดระวังเป็นสำคัญ

มูลค่ายุติธรรมของเครื่องมือทางการเงิน

ในการประเมินมูลค่ายุติธรรมของเครื่องมือทางการเงินที่บันทึกในงบแสดงฐานะการเงิน ที่ไม่มีการซื้อขายในตลาดและไม่สามารถหาราคาได้ในตลาดซื้อขายคล่อง ฝ่ายบริหารต้องใช้ดุลยพินิจในการประเมินมูลค่ายุติธรรมของเครื่องมือทางการเงินดังกล่าว โดยใช้เทคนิคและแบบจำลองการประเมินมูลค่า ซึ่งตัวแปรที่ใช้ในแบบจำลองได้มาจากการเทียบเคียงกับตัวแปรที่มีอยู่ในตลาด โดยคำนึงถึงความเสี่ยงทางด้านเครดิต (ทั้งของธนาคารฯ และคู่สัญญา) สภาพคล่อง ข้อมูลความสัมพันธ์ และการเปลี่ยนแปลงของมูลค่าของเครื่องมือทางการเงินในระยะยาว การเปลี่ยนแปลงของสมมติฐานที่เกี่ยวข้องกับตัวแปรที่ใช้ในการคำนวณ อาจมีผลกระทบต่อมูลค่ายุติธรรมที่แสดงอยู่ในงบแสดงฐานะการเงิน และการเปิดเผยลำดับขั้นของมูลค่ายุติธรรม

อสังหาริมทรัพย์เพื่อการลงทุน

บริษัทย่อยแสดงอสังหาริมทรัพย์เพื่อการลงทุนด้วยมูลค่ายุติธรรมซึ่งประเมินโดยผู้ประเมินราคาอิสระ และรับรู้การเปลี่ยนแปลงมูลค่ายุติธรรมในส่วนของการกำไรหรือขาดทุน ผู้ประเมินราคาอิสระประเมินมูลค่ายุติธรรมของอสังหาริมทรัพย์เพื่อการลงทุนโดยใช้วิธีพิจารณาจากรายได้ เนื่องจากไม่มีราคาในตลาดที่สามารถใช้เทียบเคียงได้ ข้อสมมติฐานที่สำคัญที่ใช้ในการประเมินมูลค่ายุติธรรมของอสังหาริมทรัพย์เพื่อการลงทุนได้อธิบายไว้ในหมายเหตุ 20

ที่ดิน อาคารและอุปกรณ์ และค่าเสื่อมราคา

ในการคำนวณค่าเสื่อมราคาของอาคารและอุปกรณ์ ฝ่ายบริหารจำเป็นต้องทำการประมาณอายุการให้ประโยชน์และมูลค่าคงเหลือเมื่อเลิกใช้งานของอาคารและอุปกรณ์ และต้องทบทวนอายุการให้ประโยชน์และมูลค่าคงเหลือใหม่หากมีการเปลี่ยนแปลงเกิดขึ้น

บริษัทฯ แสดงมูลค่าของที่ดินด้วยราคาที่ดีที่สุด ซึ่งราคาที่ดีที่สุดในนี้ได้ประเมินโดยผู้ประเมินราคาอิสระโดยใช้วิธีเปรียบเทียบราคาตลาดสำหรับสินทรัพย์ประเภทที่ดิน ซึ่งการประเมินมูลค่าดังกล่าวต้องอาศัยข้อสมมติฐานและการประมาณการบางประการ

นอกจากนี้ ฝ่ายบริหารจำเป็นต้องสอบทานการด้อยค่าของที่ดิน อาคารและอุปกรณ์ในแต่ละช่วงเวลา และบันทึกขาดทุนจากการด้อยค่าหากคาดว่ามูลค่าที่คาดว่าจะได้รับคืนต่ำกว่ามูลค่าตามบัญชีของสินทรัพย์นั้น ในการนี้ฝ่ายบริหารจำเป็นต้องใช้ดุลยพินิจที่เกี่ยวข้องกับการคาดการณ์รายได้และค่าใช้จ่ายในอนาคตซึ่งเกี่ยวข้องกับสินทรัพย์นั้น

สินทรัพย์ไม่มีตัวตน

ในการบันทึกและวัดมูลค่าของสินทรัพย์ไม่มีตัวตน ณ วันที่ได้มา ตลอดจนการทดสอบการด้อยค่าในภายหลัง ฝ่ายบริหารจำเป็นต้องประมาณการกระแสเงินสดที่คาดว่าจะได้รับในอนาคตจากสินทรัพย์หรือ หน่วยของสินทรัพย์ที่ก่อให้เกิดเงินสด รวมทั้งการเลือกอัตราคิดลดที่เหมาะสมในการคำนวณหามูลค่าปัจจุบันของกระแสเงินสดนั้นๆ

ประมาณการกระแสเงินสดรับจากเงินให้สินเชื่อจากการซื้อลูกหนี้

บริษัทย่อประมาณการกระแสเงินสดที่คาดว่าจะได้รับในอนาคตสำหรับเงินให้สินเชื่อจากการซื้อลูกหนี้ ขึ้นอยู่กับคุณภาพ ชนิด และอายุของหนี้ และอ้างอิงกับสถิติการเก็บหนี้ในอดีตทั้งหมด โดยคาดว่าจะเรียกเก็บหนี้ได้ในระยะเวลา 5 - 10 ปี

สินทรัพย์ภาษีเงินได้รอการตัดบัญชี

บริษัทฯ และบริษัทย่อยจะรับรู้สินทรัพย์ภาษีเงินได้รอการตัดบัญชีสำหรับผลแตกต่างชั่วคราวที่ใช้หักภาษีและขาดทุนทางภาษีที่ไม่ได้ใช้เมื่อมีความเป็นไปได้ค่อนข้างแน่ที่บริษัทฯ และบริษัทย่อยจะมีกำไรทางภาษีในอนาคตเพียงพอที่จะใช้ประโยชน์จากผลแตกต่างชั่วคราวและขาดทุนนั้น ในการนี้ฝ่ายบริหารจำเป็นต้องประมาณการว่าบริษัทฯ และบริษัทย่อยควรรับรู้จำนวนสินทรัพย์ภาษีเงินได้รอการตัดบัญชีเป็นจำนวนเท่าใด โดยพิจารณาถึงจำนวนกำไรทางภาษีที่คาดว่าจะเกิดในอนาคตในแต่ละช่วงเวลา

ผลประโยชน์หลังออกงานของพนักงานตามโครงการผลประโยชน์

หนี้สินตามโครงการผลประโยชน์หลังออกงานของพนักงาน ประมาณขึ้นตามหลักคณิตศาสตร์ ประกันภัย ซึ่งต้องอาศัยข้อสมมติฐานต่าง ๆ ในการประมาณการนั้น เช่น อัตราคิดลด อัตราการขึ้นเงินเดือนในอนาคต อัตราภาระ และอัตราการเปลี่ยนแปลงในจำนวนพนักงาน เป็นต้น

คดีฟ้องร้อง

บริษัทย่อมมีหนี้สินที่อาจเกิดขึ้นจากการถูกฟ้องร้องเรียกค่าเสียหาย ซึ่งฝ่ายบริหารได้ใช้ดุลยพินิจ ในการประเมินผลของคดีที่ถูกฟ้องร้องแล้วและเชื่อมั่นว่าจะไม่มีความเสียหายเกิดขึ้นจึงไม่ได้บันทึก ประมาณการหนี้สินดังกล่าว ณ วันสิ้นรอบระยะเวลารายงาน

6. รายการธุรกิจกับกิจการที่เกี่ยวข้องกัน

ลักษณะความสัมพันธ์ระหว่างบริษัทกับบุคคลหรือกิจการที่เกี่ยวข้องกันสามารถสรุปได้ดังนี้

| รายชื่อบริษัทที่เกี่ยวข้องกัน | ลักษณะความสัมพันธ์ |
|--|--|
| บริษัท เจ เอ็ม ที เน็ทเวอร์ค เซอร์วิส จำกัด (มหาชน) (JMT) | บริษัทย่อย |
| บริษัท เจเอเอส แอสเซ็ท จำกัด (มหาชน) | บริษัทย่อย |
| บริษัท เจ ฟินเทค จำกัด (เดิมชื่อ “บริษัท เจ เอ็ม ที พลัส จำกัด”) | บริษัทย่อย (เป็นบริษัทย่อยของ JMT จนถึงวันที่ 26 ตุลาคม 2559) |
| บริษัท เจ แคลปปีดอล จำกัด (เดิมชื่อ “บริษัท เจมาร์ท โฮลดิ้ง จำกัด”) | บริษัทย่อย |
| บริษัท สมาร์ทไอเท็ม จำกัด | บริษัทย่อย |
| บริษัท เจมาร์ท โมบาย จำกัด | บริษัทย่อย |
| บริษัท เจ อินชัวร์นซ์ โบรกเกอร์ จำกัด | บริษัทย่อย (ถือหุ้นโดยบริษัทย่อย) |
| บริษัท บริหารสินทรัพย์ เจ จำกัด | บริษัทย่อย (ถือหุ้นโดยบริษัทย่อย) |
| บริษัท ซิงเกอร์ประเทศไทย จำกัด (มหาชน) | บริษัทร่วม |
| บริษัท เจ แอนด์ พี (ประเทศไทย) จำกัด | บริษัทร่วม (ถือหุ้นโดยบริษัทย่อย) |
| J&P (Myanmar) Company Limited | บริษัทร่วม (ถือหุ้นโดยบริษัทร่วม) |
| บริษัท ที.เอ.เอส. แอสเซ็ท จำกัด | มีผู้ถือหุ้นและกรรมการร่วมกัน |
| นายพิศณุ พงษ์อัฒา | กรรมการ |

ในระหว่างปี บริษัทฯและบริษัทย่อยมีรายการธุรกิจที่สำคัญกับบุคคลหรือกิจการที่เกี่ยวข้องกัน รายการธุรกิจดังกล่าวเป็นไปตามเงื่อนไขทางการค้าและเกณฑ์ตามที่ตกลงกันระหว่างบริษัทฯและบุคคลหรือกิจการที่เกี่ยวข้องกันเหล่านั้น ซึ่งเป็นไปตามปกติธุรกิจโดยสามารถสรุปได้ดังนี้

(หน่วย: ล้านบาท)

| | งบการเงินรวม | | งบการเงินเฉพาะกิจการ | | นโยบายการกำหนดราคา |
|---|--------------|------|----------------------|------|------------------------|
| | 2559 | 2558 | 2559 | 2558 | |
| <u>รายการธุรกิจกับบริษัทย่อย</u> | | | | | |
| (ตัดออกจากงบการเงินรวมแล้ว) | | | | | |
| ขายสินค้า | - | - | 0.9 | 0.6 | ราคาตลาด |
| รายได้ค่าบริการงาน | - | - | 4.4 | 3.1 | ตามสัญญาที่ตกลงร่วมกัน |
| รายได้ค่าส่งเสริมการขาย | - | - | 8.4 | 0.8 | ตามอัตราที่ตกลงร่วมกัน |
| รายได้เงินปันผล | - | - | 50.6 | 65.2 | ตามที่ประกาศจ่าย |
| รายได้อื่น | - | - | 25.7 | 21.9 | ตามสัญญาที่ตกลงร่วมกัน |
| ดอกเบี้ยรับ | - | - | 2.3 | - | ตามอัตราที่ตกลงร่วมกัน |
| ค่าใช้จ่ายส่งเสริมการขาย | - | - | 35.3 | 43.3 | ตามอัตราที่ตกลงร่วมกัน |
| ค่าเช่าพื้นที่และที่ดินและค่า | | | | | |
| สาธารณูปโภค | - | - | 16.7 | 17.7 | ราคาตลาด |
| <u>รายการธุรกิจกับบริษัทร่วม</u> | | | | | |
| ขายสินค้า | 514.4 | 47.9 | 514.4 | 47.9 | ราคาตลาด |
| รายได้ติดตามหนี้สิน | 13.4 | - | - | - | ราคาตลาด |
| รายได้เงินปันผล | - | - | 20.2 | - | ตามที่ประกาศจ่าย |
| ซื้อสินค้า | 0.3 | 1.7 | - | 1.7 | ราคาตลาด |
| ค่าใช้จ่ายส่งเสริมการขาย | 4.0 | 1.1 | 3.8 | 1.1 | ตามอัตราที่ตกลงร่วมกัน |
| <u>รายการธุรกิจกับผู้บริหารและกรรมการ</u> | | | | | |
| ค่าเช่าพื้นที่และที่ดินและค่า | | | | | |
| สาธารณูปโภค | 1.2 | 1.2 | 1.2 | 1.2 | ราคาตลาด |

ยอดคงค้างระหว่างบริษัทฯและกิจการที่เกี่ยวข้องกัน ณ วันที่ 31 ธันวาคม 2559 และ 2558 มีรายละเอียดดังนี้

(หน่วย: พันบาท)

| | งบการเงินรวม | | งบการเงินเฉพาะกิจการ | |
|---|--------------|-------|----------------------|--------|
| | 2559 | 2558 | 2559 | 2558 |
| <u>ลูกหนี้การค้าและลูกหนี้อื่น - กิจการที่เกี่ยวข้องกัน (หมายเหตุ 9)</u> | | | | |
| บริษัทย่อย | - | - | 25,493 | 19,340 |
| บริษัทร่วม | 124,683 | - | 120,041 | - |
| รวมลูกหนี้การค้าและลูกหนี้อื่น - กิจการที่เกี่ยวข้องกัน | 124,683 | - | 145,534 | 19,340 |
| <u>เงินให้กู้ยืมระยะสั้นแก่บริษัทย่อย</u> | | | | |
| บริษัทย่อย | - | - | 1,029,230 | - |
| <u>รายได้จากการขายและบริการค้างรับ - กิจการที่เกี่ยวข้องกัน (หมายเหตุ 12)</u> | | | | |
| บริษัทย่อย | - | - | 1,282 | 608 |
| บริษัทร่วม | 5,344 | - | - | - |
| รวมรายได้จากการขายและบริการค้างรับ - กิจการที่เกี่ยวข้องกัน | 5,344 | - | 1,282 | 608 |
| <u>ลูกหนี้เงินมัดจำการเช่า - กิจการที่เกี่ยวข้องกัน (หมายเหตุ 24)</u> | | | | |
| บริษัทย่อย | - | - | 4,837 | 4,047 |
| กรรมการ | 164 | 164 | 164 | 164 |
| รวมลูกหนี้เงินมัดจำการเช่า - กิจการที่เกี่ยวข้องกัน | 164 | 164 | 5,001 | 4,211 |
| <u>เจ้าหนี้การค้าและเจ้าหนี้อื่น - กิจการที่เกี่ยวข้องกัน (หมายเหตุ 26)</u> | | | | |
| บริษัทย่อย | - | - | 14,981 | 8,832 |
| บริษัทร่วม | 2,588 | 3,209 | 2,571 | 3,209 |
| รวมเจ้าหนี้การค้าและเจ้าหนี้อื่น - กิจการที่เกี่ยวข้องกัน | 2,588 | 3,209 | 17,552 | 12,041 |
| <u>เงินมัดจำการเช่าจากกิจการที่เกี่ยวข้องกัน (หมายเหตุ 31)</u> | | | | |
| บริษัทย่อย | - | - | 4,923 | 4,374 |

เงินให้กู้ยืมแก่กิจการที่เกี่ยวข้องกัน

ยอดคงค้างของเงินให้กู้ยืมระหว่างบริษัทฯ และกิจการที่เกี่ยวข้องกัน ณ วันที่ 31 ธันวาคม 2559 และ 2558 และการเคลื่อนไหวของเงินให้กู้ยืม ดังกล่าวมีรายละเอียดดังนี้

(หน่วย: พันบาท)

| | | งบการเงินเฉพาะกิจการ | | | |
|------------------------------------|--------------------|----------------------|-----------|-----------|------------|
| | | ยอดคงเหลือ | | | ยอดคงเหลือ |
| | | ณ วันที่ | | | ณ วันที่ |
| เงินให้กู้ยืม | ลักษณะความสัมพันธ์ | 31 ธันวาคม | เพิ่มขึ้น | ลดลง | 31 ธันวาคม |
| | | 2558 | ระหว่างปี | ระหว่างปี | 2559 |
| เงินให้กู้ยืมระยะสั้นแก่บริษัทย่อย | | | | | |
| บริษัท สมาร์ทไอเท็ม | | | | | |
| จำกัด | บริษัทย่อย | - | 1,230 | - | 1,230 |
| บริษัท เจ ฟินเทค | | | | | |
| จำกัด | บริษัทย่อย | - | 1,028,000 | - | 1,028,000 |
| | | - | 1,029,230 | - | 1,029,230 |

เงินให้กู้ยืมระยะสั้นแก่บริษัทย่อยมีกำหนดจ่ายชำระคืนเมื่อทวงถามและมีดอกเบี้ยในอัตราร้อยละ 2.84 - 2.92 ต่อปี

ค่าตอบแทนกรรมการและผู้บริหาร

ในระหว่างปีสิ้นสุดวันที่ 31 ธันวาคม 2559 และ 2558 บริษัทฯ และบริษัทย่อยมีค่าใช้จ่ายผลประโยชน์พนักงานที่ให้แก่กรรมการและผู้บริหาร ดังต่อไปนี้

(หน่วย: พันบาท)

| | งบการเงินรวม | | งบการเงินเฉพาะกิจการ | |
|----------------------------|--------------|--------|----------------------|--------|
| | 2559 | 2558 | 2559 | 2558 |
| ผลประโยชน์ระยะสั้น | 65,264 | 49,443 | 37,161 | 24,745 |
| ผลประโยชน์หลังออกจากราชการ | 3,166 | 791 | 1,558 | 546 |
| รวม | 68,430 | 50,234 | 38,719 | 25,291 |

7. เงินสดและรายการเทียบเท่าเงินสด

(หน่วย: พันบาท)

| | งบการเงินรวม | | งบการเงินเฉพาะกิจการ | |
|---------------|--------------|---------|----------------------|--------|
| | 2559 | 2558 | 2559 | 2558 |
| เงินสด | 47,786 | 35,796 | 43,756 | 35,763 |
| เงินฝากธนาคาร | 796,162 | 133,671 | 62,944 | 62,646 |
| รวม | 843,948 | 169,467 | 106,700 | 98,409 |

ณ วันที่ 31 ธันวาคม 2559 เงินฝากออมทรัพย์มีอัตราดอกเบี้ยระหว่างร้อยละ 0.1 ถึง 0.375 ต่อปี (2558: ร้อยละ 0.1 ถึง 0.50 ต่อปี)

8. เงินลงทุนชั่วคราว

| | (หน่วย: พันบาท) | |
|--|-----------------|---------|
| | งบการเงินรวม | |
| | 2559 | 2558 |
| เงินลงทุนในหลักทรัพย์เพื่อค้า | | |
| ราคาทุน | - | 200,000 |
| บวก: กำไรที่ยังไม่เกิดขึ้นจากการเปลี่ยนแปลงมูลค่าเงินลงทุน | - | 410 |
| มูลค่ายุติธรรม | - | 200,410 |

9. ลูกหนี้การค้าและลูกหนี้อื่น

| | (หน่วย: พันบาท) | | | |
|---|-----------------|---------|----------------------|---------|
| | งบการเงินรวม | | งบการเงินเฉพาะกิจการ | |
| | 2559 | 2558 | 2559 | 2558 |
| ลูกหนี้การค้า - กิจการที่เกี่ยวข้องกัน | | | | |
| อายุหนี้คงค้างนับจากวันที่ถึงกำหนดชำระ | | | | |
| ยังไม่ถึงกำหนดชำระ | 122,394 | - | 121,047 | 1,552 |
| ค้างชำระ | | | | |
| ไม่เกิน 3 เดือน | 2,220 | - | 24,418 | 17,788 |
| รวมลูกหนี้การค้า - กิจการที่เกี่ยวข้องกัน | 124,614 | - | 145,465 | 19,340 |
| ลูกหนี้การค้า - กิจการที่ไม่เกี่ยวข้องกัน | | | | |
| อายุหนี้คงค้างนับจากวันที่ถึงกำหนดชำระ | | | | |
| ยังไม่ถึงกำหนดชำระ | 71,033 | 224,755 | 54,070 | 213,179 |
| ค้างชำระ | | | | |
| ไม่เกิน 3 เดือน | 62,451 | 48,178 | 42,101 | 38,281 |
| 3 - 6 เดือน | 1,629 | 2,553 | 310 | 151 |
| 6 - 12 เดือน | 592 | 2,076 | - | 1,666 |
| มากกว่า 12 เดือน | 1,835 | 10,256 | 1,645 | 10,192 |
| รวม | 137,540 | 287,818 | 98,126 | 263,469 |
| หัก: ค่าเผื่อหนี้สงสัยจะสูญ | (787) | (7,904) | (311) | (7,843) |
| รวมลูกหนี้การค้า - กิจการที่ไม่เกี่ยวข้องกัน, สุทธิ | 136,753 | 279,914 | 97,815 | 255,626 |
| รวมลูกหนี้การค้า - สุทธิ | 261,367 | 279,914 | 243,280 | 274,966 |

| | (หน่วย: พันบาท) | | | |
|---|-----------------|---------|----------------------|---------|
| | งบการเงินรวม | | งบการเงินเฉพาะกิจการ | |
| | 2559 | 2558 | 2559 | 2558 |
| ลูกหนี้อื่น | | | | |
| ลูกหนี้อื่น - กิจการที่เกี่ยวข้องกัน | 69 | - | 69 | - |
| ลูกหนี้อื่น - กิจการที่ไม่เกี่ยวข้องกัน | 93,529 | 35,264 | 93,181 | 35,264 |
| รวมลูกหนี้อื่น | 93,598 | 35,264 | 93,250 | 35,264 |
| รวมลูกหนี้การค้าและลูกหนี้อื่น - สุทธิ | 354,965 | 315,178 | 336,530 | 310,230 |

10. สินค้าคงเหลือ

| | (หน่วย: พันบาท) | | | |
|-------------------------------|-----------------|-----------|----------------------|-----------|
| | งบการเงินรวม | | งบการเงินเฉพาะกิจการ | |
| | 2559 | 2558 | 2559 | 2558 |
| สินค้าสำเร็จรูป | 1,161,920 | 1,304,401 | 1,161,789 | 1,304,401 |
| หัก: ค่าเผื่อการลดลงของมูลค่า | | | | |
| สินค้าคงเหลือ | (13,217) | (19,340) | (13,217) | (19,340) |
| สินค้าคงเหลือ - สุทธิ | 1,148,703 | 1,285,061 | 1,148,572 | 1,285,061 |

รายการเปลี่ยนแปลงของบัญชีค่าเผื่อการลดลงของมูลค่าสินค้าคงเหลือสำหรับปีสิ้นสุดวันที่ 31 ธันวาคม 2559 สรุปได้ดังนี้

| | (หน่วย: พันบาท) | |
|--|-----------------|-------------|
| | งบการเงิน | |
| | งบการเงินรวม | เฉพาะกิจการ |
| ยอดคงเหลือ ณ วันที่ 1 มกราคม 2559 | 19,340 | 19,340 |
| บวก: ค่าเผื่อการลดลงของมูลค่าสินค้าคงเหลือ | | |
| ระหว่างปี | 8,973 | 8,973 |
| หัก: โอนกลับค่าเผื่อการลดลงของมูลค่าสินค้า | | |
| คงเหลือระหว่างปี | (15,096) | (15,096) |
| ยอดคงเหลือ ณ วันที่ 31 ธันวาคม 2559 | 13,217 | 13,217 |

11. ต้นทุนการพัฒนาอสังหาริมทรัพย์

| | (หน่วย: พันบาท) |
|-------------------------|-----------------|
| | งบการเงินรวม |
| | 2559 |
| ที่ดิน | 95,348 |
| ต้นทุนอื่นที่เกี่ยวข้อง | 1,132 |
| รวม | 96,480 |

12. รายได้ค้างรับ

| | (หน่วย: พันบาท) | | | |
|-----------------------------------|-----------------|---------|----------------------|---------|
| | งบการเงินรวม | | งบการเงินเฉพาะกิจการ | |
| | 2559 | 2558 | 2559 | 2558 |
| รายได้จากการขายและบริการค้างรับ - | | | | |
| กิจการที่เกี่ยวข้องกัน | 5,344 | - | 1,282 | 608 |
| รายได้จากการขายและบริการค้างรับ - | | | | |
| กิจการที่ไม่เกี่ยวข้องกัน | 21,370 | 45,597 | 1,320 | 27,599 |
| เงินช่วยเหลือค่าสินค้าค้างรับ | 227,862 | 221,509 | 227,862 | 221,509 |
| รายได้ส่งเสริมการขายค้างรับ | 117,935 | 53,058 | 117,935 | 53,058 |
| อื่น ๆ | 35,343 | 2,772 | - | - |
| รวม | 407,854 | 322,936 | 348,399 | 302,774 |

13. สินทรัพย์หมุนเวียนอื่น

| | (หน่วย: พันบาท) | | | |
|-------------------------------|-----------------|--------|----------------------|--------|
| | งบการเงินรวม | | งบการเงินเฉพาะกิจการ | |
| | 2559 | 2558 | 2559 | 2558 |
| บัตรเงินสด | 2,444 | 27,305 | 2,444 | 27,305 |
| ค่าใช้จ่ายจ่ายล่วงหน้า | 25,751 | 28,434 | 21,219 | 17,259 |
| ภาษีซื้อที่ยังไม่ถึงกำหนดชำระ | 4,950 | 3,813 | 2,074 | 2,066 |
| เงินมัดจำการซื้อที่ดิน | 15,846 | - | - | - |
| อื่น ๆ | 62,005 | 31,979 | 11,429 | 20,120 |
| รวม | 110,996 | 91,531 | 37,166 | 66,750 |

14. เงินฝากธนาคารที่มีภาระค้ำประกัน

ยอดคงเหลือนี้ คือ เงินฝากประจำซึ่งบริษัทย่อยได้นำไปค้ำประกันการให้บริการธุรกิจติดตามหนี้สิน และธุรกิจนายหน้าประกันภัย

15. ลูกหนี้ตามสัญญาเช่าซื้อ

15.1 ณ วันที่ 31 ธันวาคม 2559 และ 2558 บริษัทย่อยมีลูกหนี้ภายใต้สัญญาให้บริการทางการเงินสำหรับเช่าซื้อรถยนต์เป็นเงิน 49.35 ล้านบาท และ 58.92 ล้านบาทตามลำดับ อายุของสัญญามีระยะเวลาโดยเฉลี่ยประมาณ 3 - 6 ปี และมีอัตราดอกเบี้ยคงที่ตามที่ระบุในสัญญา ลูกหนี้ตามสัญญาเช่าซื้อดังกล่าว แสดงมูลค่าตามสัญญาเช่าซื้อคงค้างสุทธิจากยอดคงเหลือของดอกเบี้ยที่ยังไม่ถือเป็นรายได้ ดังนี้

(หน่วย: พันบาท)

| | งบการเงินรวม | | | | | | | |
|--|-------------------------------|----------|--|----------|----------------------------------|------|----------|----------|
| | ส่วนที่ถึงกำหนดชำระภายใน 1 ปี | | ส่วนที่ถึงกำหนดชำระเกินกว่า 1 ปี แต่ไม่เกิน 5 ปี | | ส่วนที่ถึงกำหนดชำระเกินกว่า 5 ปี | | รวม | |
| | 2559 | 2558 | 2559 | 2558 | 2559 | 2558 | 2559 | 2558 |
| | | | | | | | | |
| ลูกหนี้ตามสัญญาเช่าซื้อ | 51,633 | 32,094 | 8,790 | 39,540 | - | 1 | 60,423 | 71,635 |
| หัก: ดอกผลเช่าซื้อที่ยังไม่ถือเป็นรายได้ | (10,754) | (7,832) | (320) | (4,881) | - | (1) | (11,074) | (12,714) |
| รวม | 40,879 | 24,262 | 8,470 | 34,659 | - | - | 49,349 | 58,921 |
| หัก : ค่าเผ่อนี้สงฆ์จะสูญ | (35,083) | (14,848) | (5,799) | (20,728) | - | - | (40,882) | (35,576) |
| สุทธิ | 5,796 | 9,414 | 2,671 | 13,931 | - | - | 8,467 | 23,345 |

15.2 ณ วันที่ 31 ธันวาคม 2559 และ 2558 ลูกหนี้ตามสัญญาเช่าซื้อและรายละเอียดค่าเผ่อนี้สงฆ์จะสูญ จำแนกตามอายุหนี้ค้ำชำระ ได้ดังนี้

(หน่วย: พันบาท)

| | งบการเงินรวม | | | | | |
|---------------------|-----------------|--|-------------------------------|-----------------------------------|---------------------|-------|
| | 31 ธันวาคม 2559 | | | | | |
| | จำนวนสัญญา | มูลค่าลูกหนี้ | มูลค่าลูกหนี้ที่ใช้ | อัตราร้อยละของค่าเผ่อนี้สงฆ์จะสูญ | ค่าเผ่อนี้สงฆ์จะสูญ | สุทธิ |
| | | หลังหักดอกผลเช่าซื้อที่ยังไม่ถือเป็นรายได้ | ในการคำนวณค่าเผ่อนี้สงฆ์จะสูญ | | | |
| ระยะเวลาคงค้าง | | | | | | |
| ยังไม่ถึงกำหนดชำระ | 42 | 4,525 | 77 | 1 | 1 | 4,524 |
| ค้างชำระ 1 งวด | 5 | 407 | 43 | 1 | 1 | 406 |
| ค้างชำระ 2 - 3 งวด | 13 | 1,805 | 104 | 2 | 2 | 1,803 |
| ค้างชำระ 4 - 6 งวด | 4 | 558 | 66 | 20 | 13 | 545 |
| ค้างชำระ 7 - 12 งวด | 15 | 2,232 | 2,225 | 50 | 1,112 | 1,120 |
| ค้างชำระเกิน 12 งวด | 198 | 39,822 | 39,753 | 100 | 39,753 | 69 |
| รวม | 277 | 49,349 | 42,268 | | 40,882 | 8,467 |

| งบการเงินรวม | | | | | | |
|---------------------|------------|---|--|---|---------------------------|--------|
| 31 ธันวาคม 2558 | | | | | | |
| ระยะเวลาค้าง | จำนวนสัญญา | มูลค่าลูกหนี้ หลังหักคอกผล เข้าซื้อที่ยังไม่ ถือเป็นรายได้ | มูลค่าลูกหนี้ที่ใช้ ในการคำนวณ ค่าเผื่อนี้ สงสัยจะสูญ | อัตราร้อยละ ของค่าเผื่อนี้ สงสัยจะสูญ | ค่าเผื่อนี้ สงสัยจะสูญ | สุทธิ |
| ยังไม่ถึงกำหนดชำระ | 62 | 9,129 | 626 | 1 | 6 | 9,123 |
| ค้างชำระ 1 งวด | 13 | 2,090 | 244 | 1 | 2 | 2,088 |
| ค้างชำระ 2 - 3 งวด | 36 | 6,909 | 836 | 2 | 17 | 6,892 |
| ค้างชำระ 4 - 6 งวด | 16 | 2,658 | 462 | 20 | 93 | 2,565 |
| ค้างชำระ 7 - 12 งวด | 25 | 5,228 | 5,208 | 50 | 2,604 | 2,624 |
| ค้างชำระเกิน 12 งวด | 154 | 32,907 | 32,854 | 100 | 32,854 | 53 |
| รวม | 306 | 58,921 | 40,230 | | 35,576 | 23,345 |

บริษัทขอยกตั้งค่าเผื่อนี้สงสัยจะสูญตามแนวปฏิบัติของสมาคมเข้าซื้อไทย โดยจะมีอัตราค่าเผื่อนี้สงสัยจะสูญที่เพิ่มขึ้นตามระยะเวลาค้างชำระของลูกหนี้ตามสัญญาเข้าซื้อคงเหลือหักด้วยคอกผลเข้าซื้อที่ยังไม่ถือเป็นรายได้และหลักประกัน(ถ้ามี) ซึ่งหลักประกันคำนวณมูลค่าประมาณร้อยละ 15 - 75 ของราคาเงินสดของสินทรัพย์ ณ วันที่ทำสัญญา โดยพิจารณาเปรียบเทียบกับโอกาสในการได้รับชำระคืนจากลูกหนี้และจากการขายหลักประกัน อย่างไรก็ตาม นโยบายการตั้งค่าเผื่อนี้สงสัยจะสูญดังกล่าวข้างต้น ไม่เป็นไปตามวิธีปฏิบัติทางบัญชีเกี่ยวกับการตั้งค่าเผื่อนี้สงสัยจะสูญสำหรับธุรกิจสินเชื่อเพื่อการอุปโภคบริโภค (Consumer Finance) ซึ่งกำหนดโดยสภาวิชาชีพบัญชี โดยความเห็นชอบของสำนักงานคณะกรรมการกำกับหลักทรัพย์และตลาดหลักทรัพย์ บริษัทขอยกได้ประมาณค่าเผื่อนี้สงสัยจะสูญโดยพิจารณาสถานะและความสามารถในการชำระหนี้ของลูกหนี้ สถิติประสบการณ์ และข้อมูลความเสียหายซึ่งผู้บริหารมีความเชื่อมั่นว่าบริษัทขอยกได้ตั้งค่าเผื่อนี้สงสัยจะสูญเพียงพอแล้ว ณ วันที่ 31 ธันวาคม 2559 การบันทึกค่าเผื่อนี้สงสัยจะสูญที่บริษัทขอยกถือปฏิบัติมีจำนวนต่ำกว่าจำนวนที่คำนวณตามวิธีการที่กำหนดโดยสภาวิชาชีพบัญชี เป็นจำนวนเงินประมาณ 1.65 ล้านบาท (2558: 5.42 ล้านบาท)

- 15.3 ณ วันที่ 31 ธันวาคม 2559 บริษัทขอยกมีลูกหนี้ตามสัญญาเข้าซื้อที่หยุดรับรู้รายได้ (สุทธิจากคอกผลเข้าซื้อที่ยังไม่ถือเป็นรายได้) เป็นจำนวนเงิน 42.5 ล้านบาท (2558: 40.79 ล้านบาท)

16. เงินให้สินเชื่อแก่ลูกหนี้

16.1 ณ วันที่ 31 ธันวาคม 2559 และ 2558 บริษัทย่อยมีเงินให้สินเชื่อแก่ลูกหนี้เป็นเงิน 2,273.94 ล้านบาท และ 632.97 ล้านบาท ตามลำดับ อายุของสัญญา มีระยะเวลาโดยเฉลี่ยประมาณ 1 - 10 ปี และมีอัตราดอกเบี้ยคงที่ตามที่ระบุในสัญญา เงินให้สินเชื่อแก่ลูกหนี้ มีดังนี้

(หน่วย : พันบาท)

| | งบการเงินรวม | | | | | | | |
|-------------------------------------|-------------------------------|----------|--|----------|----------------------------------|-------|-----------|-----------|
| | ส่วนที่ถึงกำหนดชำระภายใน 1 ปี | | ส่วนที่ถึงกำหนดชำระเกินกว่า 1 ปี แต่ไม่เกิน 5 ปี | | ส่วนที่ถึงกำหนดชำระเกินกว่า 5 ปี | | รวม | |
| | 2559 | 2558 | 2559 | 2558 | 2559 | 2558 | 2559 | 2558 |
| ลูกหนี้เงินให้สินเชื่อ | 2,017,771 | 405,256 | 402,546 | 341,454 | 508 | 644 | 2,420,825 | 747,354 |
| หัก: ดอกเบี้ยที่ยังไม่ถึงเป็นรายได้ | (110,596) | (77,272) | (36,170) | (36,929) | (121) | (185) | (146,887) | (114,386) |
| รวม | 1,907,175 | 327,984 | 366,376 | 304,525 | 387 | 459 | 2,273,938 | 632,968 |
| หัก: ค่าเผื่อหนี้สงสัยจะสูญ | (84,784) | (13,616) | (35,402) | (1,572) | (4) | - | (120,190) | (15,188) |
| สุทธิ | 1,822,391 | 314,368 | 330,974 | 302,953 | 383 | 459 | 2,153,748 | 617,780 |

ณ วันที่ 31 ธันวาคม 2559 และ 2558 เงินให้สินเชื่อแก่ลูกหนี้ประกอบด้วย

(หน่วย : พันบาท)

| | งบการเงินรวม | |
|--------------------------------------|--------------|---------|
| | 2559 | 2558 |
| สินเชื่อเงินสดหมุนเวียน | 1,209,114 | - |
| สินเชื่อเงินสดกำหนดการชำระเป็นรายงวด | 1,064,824 | 632,968 |
| รวม | 2,273,938 | 632,968 |

สินเชื่อเงินสดหมุนเวียนเป็นสินเชื่อที่ลูกหนี้สามารถจ่ายคืนทันทีสะดวกโดยมีจำนวนเงินชำระคืนรายเดือนขั้นต่ำตั้งแต่ร้อยละ 2.5 ของยอดสินเชื่อคงค้างหรือขั้นต่ำ 200 บาทตามที่ระบุในสัญญากู้ยืม บริษัทย่อยจัดประเภทสินเชื่อเงินสดหมุนเวียนทั้งจำนวนเป็นสินทรัพย์หมุนเวียน

สินเชื่อเงินสดกำหนดการชำระเป็นรายเดือน เป็นสินเชื่อที่ผู้กู้ต้องจ่ายชำระเป็นรายเดือนตามที่ระบุในสัญญากู้ยืม บริษัทย่อยจัดประเภทสินเชื่อเงินสดกำหนดการชำระเป็นรายเดือนเป็นทั้งสินทรัพย์หมุนเวียนและสินทรัพย์ไม่หมุนเวียน ณ วันที่ 31 ธันวาคม 2559 จำนวนเงินชำระเป็นรายเดือนตามสัญญาที่ถึงกำหนดชำระภายในหนึ่งปีเป็นจำนวนเงิน 698.06 ล้านบาท (2558: 327.98 ล้านบาท)

16.2 ณ วันที่ 31 ธันวาคม 2559 และ 2558 เงินให้สินเชื่อแก่ลูกหนี้และรายละเอียดค่าเผื่อนี้สงสัยจะสูญ
จำแนกตามอายุหนี้ค้างชำระได้ดังนี้

(หน่วย: พันบาท)

| ระยะเวลาค้างชำระ | งบการเงินรวม | | | | | | | |
|----------------------|---------------------------|---------|----------------|------|-----------------------|--------|----------------------------------|---------|
| | เงินให้สินเชื่อแก่ลูกหนี้ | | อัตราร้อยละของ | | ค่าเผื่อนี้สงสัยจะสูญ | | เงินให้สินเชื่อแก่ลูกหนี้- สุทธิ | |
| | 2559 | 2558 | 2559 | 2558 | 2559 | 2558 | 2559 | 2558 |
| ยังไม่ถึงกำหนดชำระ | 1,962,558 | 517,575 | 1 และ 15 | 1 | 30,104 | 5,176 | 1,932,454 | 512,399 |
| ค้างชำระ | | | | | | | | |
| 1 งวด | 105,244 | 53,712 | 1 และ 15 | 1 | 3,278 | 537 | 101,966 | 53,175 |
| 2 - 3 งวด | 124,884 | 53,272 | 2 และ 15 | 2 | 5,556 | 1,066 | 119,328 | 52,206 |
| 4 - 6 งวด | 40,109 | 4,351 | 100 | 100 | 40,109 | 4,351 | - | - |
| 7 - 12 งวด | 25,284 | 3,803 | 100 | 100 | 25,284 | 3,803 | - | - |
| มากกว่า 12 งวดขึ้นไป | 15,859 | 255 | 100 | 100 | 15,859 | 255 | - | - |
| รวม | 2,273,938 | 632,968 | | | 120,190 | 15,188 | 2,153,748 | 617,780 |

16.3 การปรับโครงสร้างหนี้ที่มีปัญหา

ในระหว่างปีสิ้นสุดวันที่ 31 ธันวาคม 2559 บริษัทย่อยได้ทำสัญญาปรับโครงสร้างหนี้ที่มีปัญหา สรุปได้ดังนี้

(หน่วย: พันบาท)

| รูปแบบการปรับโครงสร้างหนี้ที่มีปัญหา | งบการเงินรวม | | |
|--------------------------------------|---------------------------------------|-----------------------|----------|
| | สำหรับปีสิ้นสุดวันที่ 31 ธันวาคม 2559 | | |
| | จำนวนเงิน | | จำนวนราย |
| | ก่อนปรับโครงสร้างหนี้ | หลังปรับโครงสร้างหนี้ | |
| การเปลี่ยนแปลงเงื่อนไขการชำระหนี้ | 5,274 | 150,953 | 150,953 |
| รวม | 5,274 | 150,953 | 150,953 |
| ระยะเวลาของสัญญาปรับโครงสร้างหนี้ | | | |
| ไม่เกิน 5 ปี | 5,274 | 150,953 | 150,953 |
| รวม | 5,274 | 150,953 | 150,953 |

ข้อมูลสำหรับปีสิ้นสุดวันที่ 31 ธันวาคม 2559 ที่เกี่ยวข้องกับลูกหนี้ที่ผ่านการปรับโครงสร้างหนี้มีดังนี้

(หน่วย: พันบาท)

| เงินสดที่รับชำระจากลูกหนี้ | งบการเงินรวม |
|----------------------------|---------------------------------------|
| | สำหรับปีสิ้นสุดวันที่ 31 ธันวาคม 2559 |
| | 3,319 |

ณ วันที่ 31 ธันวาคม 2559 บริษัทย่อยมียอดคงค้างของลูกหนี้ที่มีการปรับโครงสร้างหนี้ที่มีปัญหาแล้ว ดังนี้

| | งบการเงินรวม | |
|--------------------------------------|-----------------|-----------|
| | 31 ธันวาคม 2559 | |
| | จำนวนราย | ยอดคงค้าง |
| | (ราย) | (พันบาท) |
| ลูกหนี้ที่มีการปรับโครงสร้างหนี้แล้ว | 4,116 | 115,031 |

บริษัทย่อยใช้อัตราต้นทุนทางการเงินที่จะต้องจ่ายเพื่อถือครองลูกหนี้ที่มีการปรับโครงสร้างตลอดอายุของสัญญาใช้ในการคิดลดกระแสเงินสด โดยพิจารณาจากรูปแบบการผ่อนปรนเงื่อนไขในการชำระเงินให้กับลูกหนี้ และต้นทุนทางการเงินของบริษัทย่อย การคำนวณหาอัตราดังกล่าวบริษัทย่อยใช้อัตราต้นทุนในการกู้ยืมถั่วเฉลี่ย

17. เงินให้สินเชื่อจากการซื้อลูกหนี้

ณ วันที่ 31 ธันวาคม 2559 และ 2558 เงินให้สินเชื่อจากการซื้อลูกหนี้คงเหลือแยกตามกลุ่มลูกหนี้ได้ดังนี้

(หน่วย: พันบาท)

| | งบการเงินรวม | | | |
|-----------------------------|--------------|-----------|------------|-----------|
| | 2559 | | 2558 | |
| | จำนวนสัญญา | จำนวนเงิน | จำนวนสัญญา | จำนวนเงิน |
| ลูกหนี้เช่าซื้อ | 847,837 | 1,646,533 | 805,012 | 1,612,103 |
| ลูกหนี้สินเชื่อส่วนบุคคล | 2,198,134 | 1,893,670 | 1,725,748 | 1,319,584 |
| รวม | 3,045,971 | 3,540,203 | 2,530,760 | 2,931,687 |
| หัก: ค่าเผื่อหนี้สงสัยจะสูญ | | (102,452) | | (102,133) |
| สุทธิ | | 3,437,751 | | 2,829,554 |

ในระหว่างปี มีรายการเคลื่อนไหวของเงินให้สินเชื่อจากการซื้อลูกหนี้ดังนี้

(หน่วย: พันบาท)

| | งบการเงินรวม |
|---|--------------|
| ยอดคงเหลือ ณ วันที่ 1 มกราคม 2559 | 2,829,554 |
| บวก: ซื้อเพิ่มระหว่างปี | 895,233 |
| หัก: สัดส่วนที่ลดลงจากการรับชำระหนี้ระหว่างปี | (284,682) |
| ค่าเผื่อนี้สงสัยจะสูญเพิ่มขึ้น | (319) |
| โอนสิทธิคืน | (2,035) |
| ยอดคงเหลือ ณ วันที่ 31 ธันวาคม 2559 | 3,437,751 |

ณ วันที่ 31 ธันวาคม 2559 บริษัทย่อยคาดว่าจะได้รับชำระหนี้ภายใน 1 ปี ในส่วนของเงินให้สินเชื่อจากการซื้อลูกหนี้ประมาณ 1,080 ล้านบาท

18. เงินลงทุนในบริษัทย่อย

18.1 เงินลงทุนในบริษัทย่อยตามที่แสดงในงบการเงินเฉพาะกิจการ มีรายละเอียดดังต่อไปนี้

(หน่วย: พันบาท)

| บริษัท | ทุนเรียกชำระแล้ว | | สัดส่วนเงินลงทุน | | ราคาทุน | |
|---|------------------|---------|------------------|------------------|-----------|---------|
| | 2559 | 2558 | 2559 (ร้อยละ) | 2558 (ร้อยละ) | 2559 | 2558 |
| บริษัท เจ เอ็ม ที เนท์เวอร์ค เซอร์วิสส์ จำกัด (มหาชน) | 370,000 | 370,000 | 55.88 | 55.88 | 397,596 | 397,596 |
| บริษัท เจเอเอส แอสเซ็ท จำกัด (มหาชน) | 370,390 | 370,390 | 67.50 | 67.50 | 250,000 | 250,000 |
| บริษัท เจ ฟินเทค จำกัด | 1,220,000 | - | 90.16 | - | 1,100,000 | - |
| บริษัท เจ แลปปีดอล จำกัด | 81,000 | 81,000 | 99.99 | 99.99 | 81,000 | 81,000 |
| บริษัท สมาร์ทไอเท็ม จำกัด | 1,000 | 1,000 | 99.99 | 99.99 | 1,000 | 1,000 |
| บริษัท เจมาร์ท โมบาย จำกัด | 480,000 | - | 99.99 | - | 480,000 | - |
| รวม | | | | | 2,309,596 | 729,596 |

(หน่วย: พันบาท)

| บริษัท | เงินปันผลรับระหว่างปี | |
|---|-----------------------|--------|
| | 2559 | 2558 |
| เงินลงทุนในบริษัทย่อย | | |
| บริษัท เจ เอ็ม ที เนท์เวอร์ค เซอร์วิสส์ จำกัด (มหาชน) | 33,080 | 42,750 |
| บริษัท เจเอเอส แอสเซ็ท จำกัด (มหาชน) | 17,500 | 22,500 |
| รวม | 50,580 | 65,250 |

18.2 รายละเอียดของบริษัทย่อยซึ่งมีส่วนได้เสียที่ไม่มีอำนาจควบคุมที่มีสาระสำคัญ

| บริษัท | สัดส่วนที่ถือโดย | | ส่วนได้เสียที่ไม่มีอำนาจ | | กำไรหรือขาดทุนที่แบ่งให้กับ | | เงินปันผลจ่ายให้กับ | |
|------------------------|---------------------|----------|--------------------------|---------|--------------------------------|--------|--------------------------|------|
| | ส่วนได้เสีย | | ควบคุมในบริษัทย่อยสะสม | | ส่วนได้เสียที่ไม่มีอำนาจควบคุม | | ส่วนได้เสียที่ไม่มีอำนาจ | |
| | ที่ไม่มีอำนาจควบคุม | | | | ในบริษัทย่อยในระหว่างปี | | ควบคุมในระหว่างปี | |
| | 2559 | 2558 | 2559 | 2558 | 2559 | 2558 | 2559 | 2558 |
| | (ร้อยละ) | (ร้อยละ) | | | | | | |
| บริษัท เจ เอ็ม ที เนท์ | 44.12 | 44.12 | 774,710 | 736,198 | 64,632 | 32,481 | 26,120 | - |
| เวอร์ค เซอร์วิส | | | | | | | | |
| เช็ส จำกัด | | | | | | | | |
| (มหาชน) | | | | | | | | |
| บริษัท เจเอเอส แอส | 32.50 | 32.50 | 235,788 | 242,376 | 1,836 | 4,867 | 8,424 | - |
| เซ็ท จำกัด | | | | | | | | |
| (มหาชน) | | | | | | | | |
| บริษัท เจ ฟินเทค | 4.34 | - | 45,546 | - | (492) | - | - | - |
| จำกัด | | | | | | | | |

18.3 ข้อมูลทางการเงินโดยสรุปของบริษัทย่อยที่มีส่วนได้เสียที่ไม่มีอำนาจควบคุมที่มีสาระสำคัญ ซึ่งเป็นข้อมูลก่อนการตัดรายการระหว่างกัน

สรุปรายการฐานะทางการเงิน

| | (หน่วย: พันบาท) | | | | | |
|-----------------------|------------------------------|-----------|------------------------|-----------|------------------------|------|
| | บริษัท เจ เอ็ม ที เนท์เวอร์ค | | บริษัท เจเอเอส แอสเซ็ท | | บริษัท เจ ฟินเทค จำกัด | |
| | เซอร์วิสเช็ส จำกัด (มหาชน) | | จำกัด (มหาชน) | | | |
| | 2559 | 2558 | 2559 | 2558 | 2559 | 2558 |
| สินทรัพย์หมุนเวียน | 1,496,340 | 1,677,104 | 230,794 | 232,965 | 1,940,355 | - |
| สินทรัพย์ไม่หมุนเวียน | 3,704,123 | 3,379,314 | 2,034,125 | 1,216,611 | 423,690 | - |
| หนี้สินหมุนเวียน | 2,672,437 | 2,545,088 | 629,762 | 130,622 | 1,313,429 | - |
| หนี้สินไม่หมุนเวียน | 562,188 | 716,420 | 909,659 | 573,181 | 1,524 | - |

สรุปรายการกำไรขาดทุนเบ็ดเสร็จ

| | (หน่วย: พันบาท) | | | | | |
|-------------------------|----------------------------------|---------|------------------------|---------|------------------------|------|
| | สำหรับปีสิ้นสุดวันที่ 31 ธันวาคม | | | | | |
| | บริษัท เจ เอ็ม ที เนท์เวอร์ค | | บริษัท เจเอเอส แอสเซ็ท | | บริษัท เจ ฟินเทค จำกัด | |
| | เซอร์วิสเช็ส จำกัด (มหาชน) | | จำกัด (มหาชน) | | | |
| | 2559 | 2558 | 2559 | 2558 | 2559 | 2558 |
| รายได้ | 1,081,340 | 701,175 | 545,178 | 505,999 | 69,771 | - |
| กำไร (ขาดทุน) | 151,554 | 87,080 | 5,649 | 58,153 | (11,338) | - |
| กำไรขาดทุนเบ็ดเสร็จอื่น | - | (1,527) | - | (360) | - | - |
| กำไรขาดทุนเบ็ดเสร็จรวม | 151,554 | 85,553 | 5,649 | 57,793 | (11,338) | - |

สรุปรายการกระแสเงินสด

(หน่วย: พันบาท)

| | สำหรับปีสิ้นสุดวันที่ 31 ธันวาคม | | | | | |
|------------------------------|---|-------------|---------------------------------------|-----------|------------------------|------|
| | บริษัท เจ เอ็ม ที เนท์เวอร์ค เซอร์วิสส์ จำกัด (มหาชน) | | บริษัท เจเอสเอส แอสเซ็ท จำกัด (มหาชน) | | บริษัท เจ ฟินเทค จำกัด | |
| | 2559 | 2558 | 2559 | 2558 | 2559 | 2558 |
| กระแสเงินสดจาก (ใช้ไป) ใน) | | | | | | |
| กิจกรรมดำเนินงาน | (25,244) | (1,426,004) | (21,211) | 96,719 | (1,761,467) | - |
| กระแสเงินสดจาก (ใช้ไป) ใน) | | | | | | |
| กิจกรรมลงทุน | 1,313 | (44,634) | (592,938) | (575,280) | 1,019,535 | - |
| กระแสเงินสดจากกิจกรรม | | | | | | |
| จัดหาเงิน | 99,452 | 1,486,934 | 676,155 | 466,172 | 796,000 | - |
| เงินสดและรายการเทียบเท่า | | | | | | |
| เงินสดเพิ่มขึ้น (ลดลง) สุทธิ | 75,521 | 16,296 | 62,006 | (12,389) | 54,068 | - |

บริษัท เจ เอ็ม ที เนท์เวอร์ค เซอร์วิสส์ จำกัด (มหาชน)

เมื่อวันที่ 9 เมษายน 2558 ที่ประชุมสามัญประจำปีผู้ถือหุ้นของบริษัท เจ เอ็ม ที เนท์เวอร์ค เซอร์วิสส์ จำกัด (มหาชน) (JMT) มีมติอนุมัติเพิ่มทุนจดทะเบียนของบริษัทย้อยดังกล่าวจากจำนวน 300 ล้านบาท (300,000,000 หุ้น มูลค่าหุ้นละ 1 บาท) เป็น 444 ล้านบาท (444,000,000 หุ้น มูลค่าหุ้นละ 1 บาท) เพื่อบริการเพิ่มทุนให้แก่ผู้ถือหุ้นเดิมจำนวน 25,000,000 หุ้น เพื่อเสนอขายต่อบุคคลในวงจำกัด 45,000,000 หุ้น และการใช้สิทธิตามใบสำคัญแสดงสิทธิที่จะซื้อหุ้นสามัญจำนวน 74,000,000 หุ้น บริษัทฯได้ชำระค่าหุ้นจำนวน 18,749,983 หุ้น หุ้นละ 13 บาท รวมทั้งสิ้น 243.75 ล้านบาทให้แก่ JMT ในวันที่ 22 พฤษภาคม 2558

ในเดือนพฤษภาคม 2558 ภายหลังการเสนอขายหุ้นต่อบุคคลในวงจำกัด ทำให้ส่วนได้เสียของบริษัทฯ ใน JMT ลดลงจากร้อยละ 75.00 เหลือเพียงร้อยละ 65.88

เมื่อวันที่ 11 มิถุนายน 2558 ที่ประชุมคณะกรรมการบริษัทฯ ครั้งที่ 4/2558 มีมติอนุมัติจำหน่ายเงินลงทุนบางส่วนใน JMT จำนวนทั้งหมด 37,000,000 หุ้น ในราคาหุ้นละ 14.20 บาท ในการจำหน่ายเงินลงทุนครั้งนี้บริษัทฯรับรู้กำไรจากการจำหน่ายเงินลงทุนใน JMT จำนวน 454.25 ล้านบาทในงบกำไรขาดทุนเบ็ดเสร็จเฉพาะของบริษัทฯสำหรับปีสิ้นสุดวันที่ 31 ธันวาคม 2558 ภายหลังการจำหน่ายเงินลงทุนในบริษัทครั้งนี้ ส่วนได้เสียของบริษัทฯใน JMT เหลือเพียงร้อยละ 55.88 บริษัทฯรับรู้ “ส่วนเกินจากการเปลี่ยนแปลงสัดส่วนเงินลงทุนในบริษัทย้อย” จำนวน 594.05 ล้านบาท ในงบแสดงฐานะการเงินรวม

เมื่อวันที่ 30 ธันวาคม 2559 บริษัทฯ ใช้สิทธิใบสำคัญแสดงสิทธิที่จะซื้อหุ้นสามัญของ JMT จำนวน รวม 2,000,000 หน่วย ราคาใช้สิทธิหุ้นละ 18 บาท รวมเป็นจำนวนเงิน 36 ล้านบาท JMT ได้จดทะเบียนเปลี่ยนแปลงทุนชำระแล้วกับกระทรวงพาณิชย์เมื่อวันที่ 5 มกราคม 2560 ณ วันที่ 31 ธันวาคม 2559 บริษัทฯ ได้แสดงเงินที่จ่ายซื้อหุ้นดังกล่าวจำนวน 36 ล้านบาท เป็น “เงินจ่ายล่วงหน้าค่าหุ้น” ในงบแสดงฐานะการเงินเฉพาะกิจการ

เมื่อวันที่ 21 กรกฎาคม 2559 ที่ประชุมวิสามัญผู้ถือหุ้นครั้งที่ 1/2559 ของบริษัท เจ อินชัวร์นซ์ โบรกเกอร์ จำกัด ซึ่งเป็นบริษัทย่อยของ JMT มีมติอนุมัติการเพิ่มทุนจดทะเบียนของบริษัทย่อย ดังกล่าวจากจำนวน 2 ล้านบาท (200,000 หุ้น มูลค่าหุ้นละ 10 บาท) เป็น 3 ล้านบาท (300,000 หุ้น มูลค่าหุ้นละ 10 บาท) โดยการออกจำหน่ายหุ้นสามัญใหม่จำนวน 100,000 หุ้น มูลค่าหุ้นละ 10 บาท ให้แก่ JMT ในราคาหุ้นละ 10 บาท โดยบริษัท เจ อินชัวร์นซ์ โบรกเกอร์ จำกัด ได้รับชำระค่าหุ้น จาก JMT แล้ว เป็นเงินจำนวน 1 ล้านบาท และได้จดทะเบียนการเพิ่มทุนจดทะเบียนกับกระทรวงพาณิชย์เมื่อวันที่ 29 กรกฎาคม 2559

เมื่อวันที่ 1 กันยายน 2559 ที่ประชุมวิสามัญผู้ถือหุ้นครั้งที่ 2/2559 ของบริษัท เจ อินชัวร์นซ์ โบรกเกอร์ จำกัด (บริษัทย่อยของ JMT) มีมติอนุมัติการเพิ่มทุนจดทะเบียนจากจำนวน 3 ล้านบาท (300,000 หุ้น มูลค่าหุ้นละ 10 บาท) เป็น 5 ล้านบาท (500,000 หุ้น มูลค่าหุ้นละ 10 บาท) โดยการ ออกจำหน่ายหุ้นสามัญใหม่จำนวน 200,000 หุ้น มูลค่าหุ้นละ 10 บาท ให้แก่ JMT ในราคาหุ้นละ 10 บาท โดยบริษัท เจ อินชัวร์นซ์ โบรกเกอร์ จำกัด ได้รับชำระค่าหุ้นจาก JMT แล้ว เป็นเงินจำนวน 2 ล้านบาท และได้จดทะเบียนการเพิ่มทุนจดทะเบียนกับกระทรวงพาณิชย์เมื่อวันที่ 5 กันยายน 2559

บริษัท เจเอเอส แอสเซ็ท จำกัด (มหาชน)

เมื่อวันที่ 9 เมษายน 2557 ที่ประชุมสามัญผู้ถือหุ้นของบริษัท เจเอเอส แอสเซ็ท จำกัด (มหาชน) มีมติ เพิ่มทุนจดทะเบียนของบริษัทย่อยดังกล่าวจากจำนวน 50 ล้านบาท (50,000,000 หุ้น มูลค่าหุ้นละ 1 บาท) เป็น 370.39 ล้านบาท (370,390,000 หุ้น มูลค่าหุ้นละ 1 บาท) เพื่อเสนอขายให้แก่ประชาชน ทั่วไป ผู้ถือหุ้นเดิมของบริษัทและผู้ถือหุ้นของบริษัทใหญ่ เมื่อวันที่ 26 ตุลาคม 2558 บริษัทย่อยได้รับ อนุญาตให้เสนอขายหุ้นที่ออกใหม่ต่อประชาชนทั่วไปจำนวน 120,390,000 หุ้น จากสำนักงาน คณะกรรมการกำกับหลักทรัพย์และตลาดหลักทรัพย์และบริษัทย่อยได้รับชำระเงินค่าหุ้นเพิ่มทุน ดังกล่าวแล้วทั้งจำนวน ผลดังกล่าวทำให้สัดส่วนการถือหุ้นของบริษัทย่อย ณ วันที่ 31 ธันวาคม 2558 เหลือเพียงร้อยละ 67.50 บริษัทฯ ระบุว่า “ส่วนเกินจากการเปลี่ยนแปลงสัดส่วนเงินลงทุนในบริษัทย่อย” จำนวน 84.97 ล้านบาท ในงบการแสดงฐานะการเงินรวม

บริษัท เจ ฟินเทค จำกัด

เมื่อวันที่ 11 สิงหาคม 2559 ที่ประชุมคณะกรรมการบริษัทฯ ครั้งที่ 3/2559 มีมติอนุมัติการจองซื้อหุ้นเพิ่มทุนของบริษัท เจ เอ็ม ที พลัส จำกัด (JMTP) ซึ่งเป็นบริษัทย่อยของ JMT จำนวน 110,000,000 หุ้น ในมูลค่าที่ตราไว้หุ้นละ 10 บาท รวมเป็นเงินทั้งสิ้นจำนวน 1,100 ล้านบาท และอนุมัติให้เปลี่ยนแปลงชื่อบริษัทของ JMTP จาก “บริษัท เจ เอ็ม ที พลัส จำกัด” เป็น “บริษัท เจ ฟินเทค จำกัด” โดยเมื่อวันที่ 26 ตุลาคม 2559 บริษัทฯ ได้จ่ายชำระค่าหุ้นสามัญเพิ่มทุนของ JMTP ซึ่งมีผลทำให้บริษัทฯ ถือหุ้นใน JMTP ในสัดส่วนร้อยละ 90.16 ของทุนจดทะเบียนของ JMTP บริษัทฯ รับรู้ “ส่วนเกินจากการเปลี่ยนแปลงสัดส่วนเงินลงทุนในบริษัทย่อย” จำนวน 46.04 ล้านบาท ในงบแสดงฐานะการเงินรวม โดย JMTP ได้จดทะเบียนเพิ่มทุนและเปลี่ยนชื่อบริษัทดังกล่าวข้างต้นกับกระทรวงพาณิชย์เมื่อวันที่ 27 ตุลาคม 2559

บริษัท เจ แอปปีตอล จำกัด

เมื่อวันที่ 21 ตุลาคม 2559 ที่ประชุมวิสามัญผู้ถือหุ้น ครั้งที่ 1/2559 ของบริษัท เจมาร์ท โฮลดิ้ง จำกัด (JH) ซึ่งเป็นบริษัทย่อยของบริษัทฯ มีมติอนุมัติให้เปลี่ยนแปลงชื่อบริษัทจาก “บริษัท เจมาร์ท โฮลดิ้ง จำกัด” เป็น “บริษัท เจ แอปปีตอล จำกัด” โดย JH จดทะเบียนเปลี่ยนชื่อบริษัทกับกระทรวงพาณิชย์เมื่อวันที่ 4 พฤศจิกายน 2559

บริษัท เจมาร์ท โมบาย จำกัด

เมื่อวันที่ 28 กันยายน 2559 ที่ประชุมคณะกรรมการบริษัทฯ ครั้งที่ 4/2559 มีมติอนุมัติการจัดตั้งบริษัท เจมาร์ท โมบาย จำกัด (J Mobile) โดยมีทุนจดทะเบียน 1,000,000 บาท แบ่งเป็นหุ้นสามัญจำนวน 100,000 หุ้น มูลค่าหุ้นละ 10 บาท เพื่อประกอบธุรกิจจำหน่ายโทรศัพท์เคลื่อนที่ อุปกรณ์เสริม และสินค้าเทคโนโลยี ซึ่ง J Mobile ได้จดทะเบียนจัดตั้งบริษัทกับกระทรวงพาณิชย์เมื่อวันที่ 29 กันยายน 2559 โดยบริษัทฯ ได้เข้าลงทุนในบริษัทดังกล่าวในสัดส่วนร้อยละ 99.99 ของทุนจดทะเบียน

เมื่อวันที่ 16 พฤศจิกายน 2559 ที่ประชุมวิสามัญผู้ถือหุ้นของบริษัทฯ มีมติอนุมัติการปรับโครงสร้างกิจการเพื่อให้บรรลุตามแผนกลยุทธ์ของบริษัทฯ โดยการโอนกิจการบางส่วนของบริษัทฯ (Partial Business Transfer: PBT) ให้แก่ J Mobile ทั้งนี้ ภายหลังการปรับโครงสร้างกิจการดังกล่าว บริษัทฯ จะยังคงสถานะเป็นบริษัทจดทะเบียนในตลาดหลักทรัพย์แห่งประเทศไทยโดยเปลี่ยนลักษณะการประกอบธุรกิจไปเป็นธุรกิจด้านการลงทุน (Holding Company) โดยเมื่อวันที่ 14 ธันวาคม 2559 บริษัทฯ ได้ยื่นคำขอแจ้งเปลี่ยนแปลงทะเบียนภาษีมูลค่าเพิ่มกับกรมสรรพากรเกี่ยวกับการโอนกิจการบางส่วนให้แก่ J Mobile โดยมีผลตั้งแต่วันที่ 1 มกราคม 2560

เมื่อวันที่ 14 ธันวาคม 2559 ที่ประชุมวิสามัญผู้ถือหุ้นครั้งที่ 1/2559 ของ J Mobile มีมติอนุมัติเพิ่มทุนจดทะเบียนของบริษัทย่อยดังกล่าวจากจำนวน 1 ล้านบาท (100,000 หุ้น มูลค่าหุ้นละ 10 บาท) เป็น 480 ล้านบาท (48,000,000 หุ้น มูลค่าหุ้นละ 10 บาท) โดยการออกจำหน่ายหุ้นสามัญใหม่จำนวน 47,900,000 หุ้น ให้แก่บริษัทในราคาหุ้นละ 10 บาท โดย J Mobile ได้รับชำระค่าหุ้นจากบริษัทแล้ว เป็นเงินจำนวน 479 ล้านบาท และได้จดทะเบียนการเพิ่มทุนจดทะเบียนกับกระทรวงพาณิชย์เมื่อวันที่ 22 ธันวาคม 2559

บริษัท เจ เวนเจอร์ส จำกัด

เมื่อวันที่ 22 ธันวาคม 2559 ที่ประชุมคณะกรรมการบริษัทครั้งที่ 6/2559 มีมติอนุมัติการจัดตั้งบริษัท เจ เวนเจอร์ส จำกัด (J Ventures) โดยมีทุนจดทะเบียน 100,000,000 บาท แบ่งเป็นหุ้นสามัญจำนวน 10,000,000 หุ้นมูลค่าหุ้นละ 10 บาท เพื่อประกอบธุรกิจพัฒนาซอฟต์แวร์ รับจ้างพัฒนาซอฟต์แวร์และลงทุนในกิจการอื่นๆ โดยบริษัทฯ จะถือหุ้นใน J Ventures ในสัดส่วนร้อยละ 80 ของทุนจดทะเบียน J Ventures ได้จดทะเบียนจัดตั้งบริษัทกับกระทรวงพาณิชย์เมื่อวันที่ 5 มกราคม 2560 โดยมีทุนจดทะเบียน 1,000,000 บาท แบ่งเป็นหุ้นสามัญจำนวน 100,000 หุ้นมูลค่าหุ้นละ 10 บาท

19. เงินลงทุนในบริษัทร่วม

19.1 รายละเอียดของบริษัทร่วม

| | | (หน่วย: พันบาท) | | | | | | |
|--|---|-------------------------|------------------|------------------|-----------|---------|--------------------------------------|---------|
| บริษัทร่วม | ลักษณะธุรกิจ | จัดตั้งขึ้น ในประเทศ | งบการเงินรวม | | | | | |
| | | | สัดส่วนเงินลงทุน | | ราคาทุน | | มูลค่าตามบัญชี ตามวิธีส่วนได้เสีย | |
| | | | 2559 (ร้อยละ) | 2558 (ร้อยละ) | 2559 | 2558 | 2559 | 2558 |
| บริษัท เจ แอนด์ พี (ประเทศไทย) จำกัด | ลงทุนในประเทศพม่า | ไทย | 48.58 | 40.00 | 64,375 | 40,000 | 32,934 | 39,172 |
| บริษัท ซิงเกอร์ประเทศ ไทย จำกัด (มหาชน) | จำหน่ายเครื่องใช้ไฟฟ้า สินค้าเชิงพาณิชย์ และอื่นๆ | ไทย | 24.99 | 24.99 | 946,017 | 946,017 | 966,301 | 957,783 |
| รวม | | | | | 1,010,392 | 986,017 | 999,235 | 996,955 |

| (หน่วย: พันบาท) | | | | | | |
|---|--|-------------------------|----------------------|----------|---------|---------|
| บริษัทร่วม | ลักษณะธุรกิจ | จัดตั้งขึ้น ในประเทศ | งบการเงินเฉพาะกิจการ | | | |
| | | | สัดส่วนเงินลงทุน | | ราคาทุน | |
| | | | 2559 | 2558 | 2559 | 2558 |
| | | | (ร้อยละ) | (ร้อยละ) | | |
| บริษัท ซิงเกอร์ประเทศไทย จำกัด (มหาชน) | จำหน่ายเครื่องใช้ไฟฟ้า สินค้าเชิงพาณิชย์ และอื่นๆ | ไทย | 24.99 | 24.99 | 946,017 | 946,017 |
| รวม | | | | | 946,017 | 946,017 |

ในระหว่างไตรมาสสี่ของปี 2558 บริษัท เจมาร์ท โฮลดิ้ง จำกัด (JH) ซึ่งเป็นบริษัทย่อยของบริษัทฯ ได้จ่ายซื้อหุ้นสามัญเพิ่มทุนของ บริษัท เจ แอนด์ พี (ประเทศไทย) จำกัด (J&P) จำนวน 2 ล้านหุ้น ราคาหุ้นละ 10 บาท รวมเป็นจำนวนเงินจ่ายซื้อทั้งสิ้น 20 ล้านบาทโดยจดทะเบียนเพิ่มทุนเมื่อวันที่ 12 มกราคม 2559 การซื้อหุ้นสามัญเพิ่มในบริษัทครั้งนี้ทำให้สัดส่วนการถือใน J&P เพิ่มขึ้นจากร้อยละ 40 เป็นร้อยละ 45.28

ในระหว่างไตรมาสสามของปี 2559 JH ได้จ่ายซื้อหุ้นสามัญเพิ่มเติมของ J&P จำนวน 437,500 หุ้น มูลค่าที่ตราไว้หุ้นละ 10 บาท ในราคาหุ้นละ 10 บาท รวมเป็นจำนวนเงินจ่ายซื้อทั้งสิ้น 4.38 ล้านบาท ทำให้สัดส่วนการถือหุ้นใน J&P เพิ่มขึ้นจากร้อยละ 45.28 เป็นร้อยละ 48.58

19.2 ส่วนแบ่งกำไรขาดทุนเบ็ดเสร็จและเงินปันผลรับ

ในระหว่างปี บริษัทฯรับรู้ส่วนแบ่งกำไร (ขาดทุน) จากการลงทุนในบริษัทร่วมในงบการเงินรวมและรับรู้เงินปันผลรับจากบริษัทร่วมดังกล่าวในงบเฉพาะกิจการดังนี้

| บริษัทร่วม | งบการเงินรวม | | | | งบการเงินเฉพาะกิจการ | |
|--|---|----------|--|---------|-----------------------------------|------|
| | ส่วนแบ่งกำไร (ขาดทุน) จากเงินลงทุนในบริษัทร่วมในระหว่างปี | | ส่วนแบ่งกำไรขาดทุนเบ็ดเสร็จอื่นจากเงินลงทุนในบริษัทร่วมในระหว่างปี | | เงินปันผลที่บริษัทฯรับในระหว่างปี | |
| | 2559 | 2558 | 2559 | 2558 | 2559 | 2558 |
| บริษัท เจ แอนด์ พี (ประเทศไทย) จำกัด | (8,380) | (13,327) | (2,233) | (7,501) | - | - |
| บริษัท ซิงเกอร์ประเทศไทย จำกัด (มหาชน) | 26,439 | 11,766 | 2,329 | - | 20,250 | - |
| รวม | 18,059 | (1,561) | 96 | (7,501) | 20,250 | - |

19.3 มูลค่ายุติธรรมของเงินลงทุนในบริษัทร่วมที่เป็นบริษัทจดทะเบียนฯ

สำหรับเงินลงทุนในบริษัทร่วมที่เป็นบริษัทจดทะเบียนในตลาดหลักทรัพย์แห่งประเทศไทย มูลค่ายุติธรรมของเงินลงทุนดังกล่าวมีดังต่อไปนี้

| บริษัทร่วม | มูลค่ายุติธรรม ณ วันที่ 31 ธันวาคม | |
|--|------------------------------------|---------|
| | 2559 | 2558 |
| | 776,249 | 597,374 |
| บริษัท ซิงเกอร์ประเทศไทย จำกัด (มหาชน) | 776,249 | 597,374 |
| รวม | 776,249 | 597,374 |

19.4 ข้อมูลทางการเงินของบริษัทร่วมที่มีสาระสำคัญ

สรุปรายการฐานะทางการเงิน

| | (หน่วย : พันบาท) | | | |
|--|--------------------|---------------|--------------------------|------------------|
| | บริษัท เจ แอนด์ พี | | บริษัท ซิงเกอร์ประเทศไทย | |
| | (ประเทศไทย) จำกัด | | จำกัด (มหาชน) | |
| | 2559 | 2558 | 2559 | 2558 |
| สินทรัพย์หมุนเวียน | 64,478 | 97,389 | 2,081,580 | 2,095,190 |
| สินทรัพย์ไม่หมุนเวียน | 6,614 | 8,594 | 1,063,588 | 1,246,403 |
| หนี้สินหมุนเวียน | (3,264) | (8,050) | (765,213) | (1,308,474) |
| หนี้สินไม่หมุนเวียน | (35) | - | (753,788) | (455,083) |
| สินทรัพย์ - สุทธิ | 67,793 | 97,930 | 1,626,167 | 1,578,036 |
| สัดส่วนเงินลงทุน (ร้อยละ) | 48.58% | 40.00% | 24.99% | 24.99% |
| สัดส่วนตามส่วนได้เสียของกิจการในสินทรัพย์ - สุทธิ | 32,934 | 39,172 | 406,379 | 394,351 |
| ค่าความนิยม | - | - | 498,831 | 498,831 |
| ฐานลูกค้า | - | - | 76,364 | 80,751 |
| หนี้สินภาษีเงินได้รอตัดบัญชี | - | - | (15,273) | (16,150) |
| มูลค่าตามบัญชีของส่วนได้เสียของกิจการในบริษัทร่วม | 32,934 | 39,172 | 966,301 | 957,783 |

สรุปรายการกำไรขาดทุนเบ็ดเสร็จ

| | (หน่วย : พันบาท) | | | |
|-------------------------------|----------------------------------|-----------------|--------------------------|----------------|
| | สำหรับปีสิ้นสุดวันที่ 31 ธันวาคม | | | |
| | บริษัท เจ แอนด์ พี | | บริษัท ซิงเกอร์ประเทศไทย | |
| | (ประเทศไทย) จำกัด | | จำกัด (มหาชน) | |
| | 2559 | 2558 | 2559 | 2558 |
| รายได้ | 191,960 | 220,679 | 2,545,629 | 3,394,598 |
| กำไร (ขาดทุน) | (17,658) | (20,185) | 119,811 | 143,152 |
| กำไรขาดทุนเบ็ดเสร็จอื่น | (4,596) | - | 9,320 | - |
| กำไรขาดทุนเบ็ดเสร็จรวม | (22,254) | (20,185) | 129,131 | 143,152 |

20. อสังหาริมทรัพย์เพื่อการลงทุน

(หน่วย: พันบาท)

| | งบการเงินรวม | |
|---|--------------|---------|
| | 2559 | 2558 |
| มูลค่าตามบัญชีต้นปี | 516,000 | 498,200 |
| เพิ่มขึ้นระหว่างปี | 358 | 4,628 |
| โอนจัดประเภททรัพย์สิน | - | 4,985 |
| ผลกำไร (ขาดทุน) สุทธิจากการตีราคาเป็นมูลค่ายุติธรรม | (9,058) | 8,187 |
| มูลค่าตามบัญชีปลายปี | 507,300 | 516,000 |

อสังหาริมทรัพย์เพื่อการลงทุนของบริษัทย่อยเป็นศูนย์กลางการทำให้เช่า บริษัทย่อยแสดงอสังหาริมทรัพย์เพื่อการลงทุนด้วยมูลค่ายุติธรรมซึ่งประเมินโดยผู้ประเมินราคาอิสระโดยใช้เกณฑ์วิธีพิจารณาจากรายได้ (Income Approach)

ข้อสมมติฐานหลักที่ใช้ในการประเมินมูลค่ายุติธรรม สรุปได้ดังนี้

| | งบการเงินรวม | | |
|--|---------------------|------|-----------------------------------|
| | ณ วันที่ 31 ธันวาคม | | ผลกระทบต่อมูลค่ายุติธรรม |
| | 2559 | 2558 | เมื่ออัตราตามข้อสมมติฐานเพิ่มขึ้น |
| อัตราคิดลด (ร้อยละ) | 10 | 10 | มูลค่ายุติธรรมลดลง |
| อัตราค่าเช่าต่อตารางเมตรต่อเดือน (บาท) | 600 | 623 | มูลค่ายุติธรรมเพิ่มขึ้น |

ในระหว่างปี 2559 บริษัทย่อยมีรายได้ค่าเช่าและบริการที่เกิดจากอสังหาริมทรัพย์เพื่อการลงทุนซึ่งรับรู้ในส่วนของกำไรหรือขาดทุนจำนวน 47 ล้านบาท (2558: 55 ล้านบาท) และมีค่าใช้จ่ายในการดำเนินงานทางตรงที่เกิดจากอสังหาริมทรัพย์เพื่อการลงทุนซึ่งก่อให้เกิดรายได้เป็นจำนวนเงิน 19 ล้านบาท (2558: 24 ล้านบาท)

บริษัทย่อยได้นำอสังหาริมทรัพย์เพื่อการลงทุนมูลค่าสุทธิตามบัญชีจำนวน 507 ล้านบาท (2558: 516 ล้านบาท) ไปค้ำประกันวงเงินเบิกเกินบัญชีและเงินกู้ยืมระยะยาวตามที่กล่าวไว้ในหมายเหตุ 25 และ 28

21. ที่ดิน อาคารและอุปกรณ์

รายการเปลี่ยนแปลงของบัญชีที่ดิน อาคาร และอุปกรณ์สำหรับปีสิ้นสุดวันที่ 31 ธันวาคม 2559
สรุปได้ดังนี้

(หน่วย: พันบาท)

| งบการเงินรวม | | | | | | | |
|--|-----------------------------------|---------------------------|-----------------------|------------------------|----------|----------------------------------|-----------|
| สินทรัพย์ซึ่ง แสดงมูลค่า ตามราคา ที่ตีใหม่ | สินทรัพย์ซึ่งแสดงมูลค่าตามราคาทุน | | | | | | |
| | ที่ดิน | อาคารและ สิ่งปลูกสร้าง | ค่าตกแต่ง สำนักงาน | เครื่องใช้ สำนักงาน | ยานพาหนะ | สินทรัพย์ ระหว่าง ก่อสร้าง | รวม |
| ราคาทุน / ราคาที่ตีใหม่ | | | | | | | |
| ณ วันที่ 1 มกราคม 2558 | 114,290 | 282,366 | 362,764 | 274,792 | 47,847 | 5,171 | 1,087,230 |
| ซื้อเพิ่ม | - | - | 55,228 | 46,079 | 12,654 | 15,434 | 129,395 |
| จำหน่าย/ตัดจำหน่าย | - | - | (37,254) | (13,166) | (9,113) | - | (59,533) |
| ดีราคา | 41,560 | - | - | - | - | - | 41,560 |
| โอนเข้า (ออก) | - | - | 10,621 | 1,389 | - | (16,958) | (4,948) |
| ณ วันที่ 31 ธันวาคม 2558 | 155,850 | 282,366 | 391,359 | 309,094 | 51,388 | 3,647 | 1,193,704 |
| ซื้อเพิ่ม | - | 636 | 78,487 | 75,661 | 5,200 | 85,017 | 245,001 |
| จำหน่าย/ตัดจำหน่าย | - | - | (26,244) | (30,869) | (5,032) | - | (62,145) |
| โอนเข้า (ออก) | - | 387 | 30,620 | 1,575 | 1,661 | (34,387) | (144) |
| ณ วันที่ 31 ธันวาคม 2559 | 155,850 | 283,389 | 474,222 | 355,461 | 53,217 | 54,277 | 1,376,416 |
| ค่าเสื่อมราคาสะสม | | | | | | | |
| ณ วันที่ 1 มกราคม 2558 | - | 30,292 | 111,883 | 141,416 | 33,777 | - | 317,368 |
| ค่าเสื่อมราคาสำหรับปี | - | 14,704 | 68,440 | 51,083 | 5,210 | - | 139,437 |
| ค่าเสื่อมราคาสำหรับส่วนที่จำหน่าย/ ตัดจำหน่าย | - | - | (16,513) | (12,564) | (8,907) | - | (37,984) |
| โอนเข้า (ออก) | - | - | (51) | (67) | - | - | (118) |
| ณ วันที่ 31 ธันวาคม 2558 | - | 44,996 | 163,759 | 179,868 | 30,080 | - | 418,703 |
| ค่าเสื่อมราคาสำหรับปี | - | 14,757 | 81,128 | 57,432 | 7,081 | - | 160,398 |
| ค่าเสื่อมราคาสำหรับส่วนที่จำหน่าย/ ตัดจำหน่าย | - | - | (16,164) | (27,817) | (4,756) | - | (48,737) |
| ณ วันที่ 31 ธันวาคม 2559 | - | 59,753 | 228,723 | 209,483 | 32,405 | - | 530,364 |
| ค่าเผื่อการด้อยค่า | | | | | | | |
| ณ วันที่ 1 มกราคม 2558 | - | - | 21,000 | - | - | - | 21,000 |
| ลดลงระหว่างปี | - | - | (14,600) | - | - | - | (14,600) |
| ณ วันที่ 31 ธันวาคม 2558 | - | - | 6,400 | - | - | - | 6,400 |
| ลดลงระหว่างปี | - | - | (800) | - | - | - | (800) |
| ณ วันที่ 31 ธันวาคม 2559 | - | - | 5,600 | - | - | - | 5,600 |
| มูลค่าสุทธิตามบัญชี | | | | | | | |
| ณ วันที่ 31 ธันวาคม 2558 | 155,850 | 237,370 | 221,200 | 129,226 | 21,308 | 3,647 | 768,601 |
| ณ วันที่ 31 ธันวาคม 2559 | 155,850 | 223,636 | 239,899 | 145,978 | 20,812 | 54,277 | 840,452 |
| ค่าเสื่อมราคาสำหรับปี | | | | | | | |
| 2558 (จำนวน 14 ล้านบาท รวมอยู่ในต้นทุนการให้บริการและต้นทุนค่าเช่า ส่วนที่เหลือรวมอยู่ในค่าใช้จ่ายในการขายและบริหาร) | | | | | | | 139,437 |
| 2559 (จำนวน 21 ล้านบาท รวมอยู่ในต้นทุนการให้บริการและต้นทุนค่าเช่า ส่วนที่เหลือรวมอยู่ในค่าใช้จ่ายในการขายและบริหาร) | | | | | | | 160,398 |

(หน่วย: พันบาท)

| งบการเงินเฉพาะกิจการ | | | | | | | |
|---|-----------------------------------|---------------------------|-----------------------|------------------------|----------|----------------------------------|-----------|
| สินทรัพย์ซึ่ง แสดงมูลค่า ตามราคา ที่ตีใหม่ | สินทรัพย์ซึ่งแสดงมูลค่าตามราคาทุน | | | | | | รวม |
| | ที่ดิน | อาคารและ สิ่งปลูกสร้าง | ค่าตกแต่ง สำนักงาน | เครื่องใช้ สำนักงาน | ยานพาหนะ | สินทรัพย์ ระหว่าง ก่อสร้าง | |
| | | | | | | | |
| ราคาทุน / ราคาที่ตีใหม่ | | | | | | | |
| ณ วันที่ 1 มกราคม 2558 | 114,290 | 282,366 | 300,303 | 203,053 | 35,028 | 2,778 | 937,818 |
| ซื้อเพิ่ม | - | - | 32,644 | 15,647 | 11,318 | 14,619 | 74,228 |
| จำหน่าย/ตัดจำหน่าย | - | - | (36,642) | (8,820) | (7,966) | - | (53,428) |
| ตีราคา | 41,560 | - | - | - | - | - | 41,560 |
| โอนเข้า (ออก) | - | - | 13,295 | 1,384 | - | (14,679) | - |
| ณ วันที่ 31 ธันวาคม 2558 | 155,850 | 282,366 | 309,600 | 211,264 | 38,380 | 2,718 | 1,000,178 |
| ซื้อเพิ่ม | - | 636 | 44,323 | 33,488 | 43 | 43,313 | 121,803 |
| จำหน่าย/ตัดจำหน่าย | - | - | (21,462) | (29,734) | (1,538) | - | (52,734) |
| โอนเข้า (ออก) | - | 387 | 18,863 | 2,219 | 1,661 | (23,274) | (144) |
| ณ วันที่ 31 ธันวาคม 2559 | 155,850 | 283,389 | 351,324 | 217,237 | 38,546 | 22,757 | 1,069,103 |
| ค่าเสื่อมราคาสะสม | | | | | | | |
| ณ วันที่ 1 มกราคม 2558 | - | 30,292 | 97,158 | 111,857 | 27,170 | - | 266,477 |
| ค่าเสื่อมราคาสำหรับปี | - | 14,703 | 57,830 | 34,143 | 3,111 | - | 109,787 |
| ค่าเสื่อมราคาสำหรับส่วนที่จำหน่าย/ ตัดจำหน่าย | - | - | (16,055) | (8,487) | (7,949) | - | (32,491) |
| ณ วันที่ 31 ธันวาคม 2558 | - | 44,995 | 138,933 | 137,513 | 22,332 | - | 343,773 |
| ค่าเสื่อมราคาสำหรับปี | - | 14,757 | 63,632 | 34,369 | 4,746 | - | 117,504 |
| ค่าเสื่อมราคาสำหรับส่วนที่จำหน่าย/ ตัดจำหน่าย | - | - | (13,687) | (27,061) | (1,365) | - | (42,113) |
| ณ วันที่ 31 ธันวาคม 2559 | - | 59,752 | 188,878 | 144,821 | 25,713 | - | 419,164 |
| มูลค่าสุทธิตามบัญชี | | | | | | | |
| ณ วันที่ 31 ธันวาคม 2558 | 155,850 | 237,371 | 170,667 | 73,751 | 16,048 | 2,718 | 656,405 |
| ณ วันที่ 31 ธันวาคม 2559 | 155,850 | 223,637 | 162,446 | 72,416 | 12,833 | 22,757 | 649,939 |
| ค่าเสื่อมราคาสำหรับปี | | | | | | | |
| 2558 (รวมอยู่ในค่าใช้จ่ายในการขายและบริหาร) | | | | | | | 109,787 |
| 2559 (รวมอยู่ในค่าใช้จ่ายในการขายและบริหาร) | | | | | | | 117,504 |

บริษัทฯ ได้จัดให้มีการประเมินราคาที่ดิน โดยใช้วิธีเปรียบเทียบราคาตลาด (Market Approach) โดยผู้ประเมินราคาอิสระในปี 2558

หากบริษัทฯ แสดงมูลค่าของที่ดินดังกล่าวด้วยวิธีราคาทุน มูลค่าสุทธิตามบัญชี ณ วันที่ 31 ธันวาคม 2559 และ 2558 จะเป็นดังนี้

| (หน่วย: พันบาท) | | | | |
|-----------------|--------------|--------|----------------------|--------|
| ที่ดิน | งบการเงินรวม | | งบการเงินเฉพาะกิจการ | |
| | 2559 | 2558 | 2559 | 2558 |
| | 83,754 | 83,754 | 83,754 | 83,754 |

ณ วันที่ 31 ธันวาคม 2559 บริษัทย่อยมียอดคงเหลือของยานพาหนะซึ่งได้มาภายใต้สัญญาเช่าทางการเงิน โดยมีมูลค่าสุทธิตามบัญชีเป็นจำนวนเงิน 1 ล้านบาท (2558: 2 ล้านบาท)

ณ วันที่ 31 ธันวาคม 2559 บริษัทฯและบริษัทย่อยมีอาคารและอุปกรณ์จำนวนหนึ่งซึ่งตัดค่าเสื่อมราคาหมดแล้วแต่ยังใช้งานอยู่ มูลค่าตามบัญชีก่อนหักค่าเสื่อมราคาสะสมและค่าเพื่อการด้อยค่าของสินทรัพย์ดังกล่าวมีจำนวนเงินประมาณ 110 ล้านบาท (2558: 97 ล้านบาท) (เฉพาะบริษัทฯ: 88 ล้านบาท 2558: 84 ล้านบาท)

บริษัทฯได้นำที่ดินพร้อมสิ่งปลูกสร้างไปค้ำประกันเงินกู้ยืมระยะยาวจากสถาบันการเงิน ตามที่กล่าวไว้ในหมายเหตุ 28

22. สินทรัพย์ไม่มีตัวตน

มูลค่าตามบัญชีของสินทรัพย์ไม่มีตัวตน ณ วันที่ 31 ธันวาคม 2559 และ 2558 แสดงได้ดังนี้

(หน่วย: พันบาท)

| | งบการเงินรวม | | | งบการเงินเฉพาะกิจการ | | |
|---------------------------|--------------|-------------|----------|----------------------|-------------|----------|
| | เครื่องหมาย | ซอฟต์แวร์ | รวม | เครื่องหมาย | ซอฟต์แวร์ | รวม |
| | การค้า | คอมพิวเตอร์ | | การค้า | คอมพิวเตอร์ | |
| ณ วันที่ 31 ธันวาคม 2559: | | | | | | |
| ราคาทุน | 16,480 | 176,452 | 192,932 | 16,480 | 46,755 | 63,235 |
| หัก: ค่าตัดจำหน่ายสะสม | (1,316) | (44,092) | (45,408) | (1,316) | (22,135) | (23,451) |
| มูลค่าตามบัญชี - สุทธิ | 15,164 | 132,360 | 147,524 | 15,164 | 24,620 | 39,784 |
| ณ วันที่ 31 ธันวาคม 2558: | | | | | | |
| ราคาทุน | - | 84,600 | 84,600 | - | 47,612 | 47,612 |
| หัก: ค่าตัดจำหน่ายสะสม | - | (38,010) | (38,010) | - | (23,087) | (23,087) |
| มูลค่าตามบัญชี - สุทธิ | - | 46,590 | 46,590 | - | 24,525 | 24,525 |

การกระทบยอดมูลค่าตามบัญชีของสินทรัพย์ไม่มีตัวตนสำหรับปี 2559 และ 2558 แสดงได้ดังนี้

(หน่วย: พันบาท)

| | งบการเงินรวม | | งบการเงินเฉพาะกิจการ | |
|-------------------------------|--------------|---------|----------------------|---------|
| | 2559 | 2558 | 2559 | 2558 |
| มูลค่าตามบัญชีต้นปี | 46,590 | 37,423 | 24,525 | 23,894 |
| ซื้อซอฟต์แวร์คอมพิวเตอร์ | 96,765 | 18,401 | 3,984 | 4,948 |
| ซื้อสิทธิใช้เครื่องหมายการค้า | 16,480 | - | 16,480 | - |
| ค่าตัดจำหน่าย | (12,425) | (9,088) | (5,349) | (4,317) |
| ตัดจำหน่าย | (30) | - | - | - |
| โอนเข้า (ออก) | 144 | (146) | 144 | - |
| มูลค่าตามบัญชีปลายปี | 147,524 | 46,590 | 39,784 | 24,525 |

23. สิทธิการเช่าและค่าเช่าจ่ายล่วงหน้า

รายการเปลี่ยนแปลงของบัญชีสิทธิการเช่าและค่าเช่าจ่ายล่วงหน้าสำหรับปีสิ้นสุดวันที่ 31 ธันวาคม 2559 สรุปได้ดังนี้

| | (หน่วย: พันบาท) | |
|---|-----------------|----------------------|
| | งบการเงินรวม | งบการเงินเฉพาะกิจการ |
| ราคาทุน | | |
| ณ วันที่ 1 มกราคม 2558 | 485,455 | 341,744 |
| ซื้อเพิ่ม | 385,573 | - |
| โอนออก | (4,740) | (4,740) |
| ณ วันที่ 31 ธันวาคม 2558 | 866,288 | 337,004 |
| ซื้อเพิ่ม | 777,130 | 10,990 |
| จำหน่าย | (1,950) | (1,950) |
| ณ วันที่ 31 ธันวาคม 2559 | 1,641,468 | 346,044 |
| ค่าตัดจำหน่ายสะสม | | |
| ณ วันที่ 1 มกราคม 2558 | 64,522 | 62,143 |
| ค่าตัดจำหน่ายสำหรับปี | 31,472 | 24,580 |
| โอนออก | (2,762) | (2,762) |
| ณ วันที่ 31 ธันวาคม 2558 | 92,232 | 83,961 |
| ค่าตัดจำหน่ายสำหรับปี | 49,961 | 24,722 |
| จำหน่าย | (886) | (886) |
| ณ วันที่ 31 ธันวาคม 2559 | 142,307 | 107,797 |
| มูลค่าสุทธิตามบัญชี | | |
| ณ วันที่ 31 ธันวาคม 2558 | 773,056 | 253,043 |
| ณ วันที่ 31 ธันวาคม 2559 | 1,499,161 | 238,247 |
| ค่าตัดจำหน่ายสำหรับปี | | |
| 2558 (จำนวน 7 ล้านบาท รวมอยู่ในต้นทุนการให้บริการ และต้นทุนค่าเช่า ส่วนที่เหลือรวมอยู่ในค่าใช้จ่ายในการบริหาร) (เฉพาะบริษัท: จำนวน 25 ล้านบาท รวมอยู่ในค่าใช้จ่ายในการบริหาร) | 31,472 | 24,580 |
| 2559 (จำนวน 25 ล้านบาท รวมอยู่ในต้นทุนการให้บริการและต้นทุนค่าเช่า ส่วนที่เหลือรวมอยู่ในค่าใช้จ่ายในการบริหาร) (เฉพาะบริษัท: จำนวน 25 ล้านบาท รวมอยู่ในค่าใช้จ่ายในการบริหาร) | 49,961 | 24,722 |

สิทธิการเช่าเป็นสิทธิการเช่าที่ดินพร้อมสิ่งปลูกสร้างบนที่ดินภายใต้สัญญาเช่าดำเนินงานระยะยาว

ในระหว่างปี 2559 บริษัทย่อยได้รวมต้นทุนการกู้ยืมเข้าเป็นต้นทุนสิทธิการเช่าจำนวน 4 ล้านบาท (2558: 6 ล้านบาท) โดยคำนวณจากอัตราตั้งขึ้นเป็นทุนในอัตราร้อยละ 4.40

บริษัทย่อยได้นำสิทธิการเช่ามูลค่าสุทธิตามบัญชี ณ วันที่ 31 ธันวาคม 2559 จำนวน 1,223 ล้านบาท (2558: 487 ล้านบาท) ไปเป็นหลักประกันวงเงินเบิกเกินบัญชีและเงินกู้ยืมระยะยาวตามที่กล่าวไว้ในหมายเหตุ 25 และ 28

24. สินทรัพย์ไม่หมุนเวียนอื่น

| | (หน่วย: พันบาท) | | | |
|--|-----------------|---------|----------------------|---------|
| | งบการเงินรวม | | งบการเงินเฉพาะกิจการ | |
| | 2559 | 2558 | 2559 | 2558 |
| ลูกหนี้เงินมัดจำการเช่า - กิจการที่เกี่ยวข้องกัน | 164 | 164 | 5,001 | 4,211 |
| ค่าก่อสร้างจ่ายล่วงหน้า | 3,274 | 4,301 | - | - |
| เงินมัดจำ | 302,050 | 273,754 | 163,675 | 156,186 |
| อื่น ๆ | 1,505 | 222 | - | - |
| รวม | 306,993 | 278,441 | 168,676 | 160,397 |

25. เงินเบิกเกินบัญชีและเงินกู้ยืมระยะสั้นจากสถาบันการเงิน/เงินกู้ยืมระยะสั้น

| | (หน่วย: พันบาท) | | | | | |
|---|-------------------------|-----------------------|--------------|-----------|----------------------|-----------|
| | อัตราดอกเบี้ย | | งบการเงินรวม | | งบการเงินเฉพาะกิจการ | |
| | 2559 (ร้อยละต่อปี) | 2558 (ร้อยละต่อปี) | 2559 | 2558 | 2559 | 2558 |
| เงินเบิกเกินบัญชีและเงินกู้ยืมระยะสั้นจากสถาบันการเงิน | | | | | | |
| เงินเบิกเกินบัญชี | MOR | - | 3,278 | - | - | - |
| ทรัสต์รีซีท | 2.25 - 2.75 | 2.65 - 2.90 | 759,230 | 904,258 | 759,230 | 904,258 |
| ตัวสัญญาใช้เงิน | 2.25 - 3.53, MLR - 1 | 2.71 - 4.20 | 1,171,128 | 1,545,500 | 1,161,128 | 1,103,000 |
| | | | 1,933,636 | 2,449,758 | 1,920,358 | 2,007,258 |
| เงินกู้ยืมระยะสั้น | | | | | | |
| ตั๋วแลกเงิน | 2.10 - 4.50 | 3.10 - 3.30 | 2,395,000 | 860,000 | 1,410,000 | 400,000 |
| หัก: ดอกเบี้ยจ่ายล่วงหน้า | | | (10,807) | - | (4,811) | - |
| สุทธิ | | | 2,384,193 | 860,000 | 1,405,189 | 400,000 |

ณ วันที่ 31 ธันวาคม 2559 และ 2558 บริษัทฯและบริษัทย่อยมีวงเงินเบิกเกินบัญชีธนาคารหลายแห่ง และมีวงเงินสินเชื่ออื่นๆ ที่ยังมีได้เบิกใช้เป็นจำนวนทั้งสิ้น ดังนี้

| | 2559 | 2558 |
|--------------|-----------|-----------|
| | (ล้านบาท) | (ล้านบาท) |
| สตักเงิน | | |
| บาท | 1,763 | 1,376 |
| เหรียญสหรัฐฯ | 2 | 2 |

เมื่อวันที่ 10 สิงหาคม 2559 ที่ประชุมคณะกรรมการบริษัทย่อยได้มีมติอนุมัติให้เพิ่มวงเงินการออกและเสนอขายตั๋วแลกเงินระยะสั้นของบริษัทย่อยจากวงเงินไม่เกิน 100 ล้านบาทเป็นวงเงินจำนวนไม่เกิน 1,000 ล้านบาท

เมื่อวันที่ 11 สิงหาคม 2559 ที่ประชุมคณะกรรมการบริษัทฯมีมติอนุมัติให้เพิ่มวงเงินการออกและเสนอขายตั๋วแลกเงินระยะสั้นของบริษัทฯจากวงเงินไม่เกิน 1,000 ล้านบาทเป็นวงเงินไม่เกิน 2,000 ล้านบาท

บริษัทฯและบริษัทย่อยต้องปฏิบัติตามข้อกำหนดต่าง ๆ รวมถึงอัตราส่วนหนี้สินต่อส่วนของผู้ถือหุ้น ณ วันที่ 31 ธันวาคม 2559 บริษัทฯและบริษัทย่อยสามารถปฏิบัติตามข้อกำหนดในเรื่องอัตราส่วนทางการเงินได้ตามที่กำหนดไว้

วงเงินเบิกเกินบัญชีของบริษัทย่อยค้ำประกันโดยอสังหาริมทรัพย์เพื่อการลงทุนและสิทธิการเช่าของบริษัทย่อย

26. เจ้าหนี้การค้าและเจ้าหนี้อื่น

| | (หน่วย: พันบาท) | | | |
|--|-----------------|---------|----------------------|---------|
| | งบการเงินรวม | | งบการเงินเฉพาะกิจการ | |
| | 2559 | 2558 | 2559 | 2558 |
| เจ้าหนี้การค้า - กิจการที่เกี่ยวข้องกัน | - | 3,209 | - | 3,209 |
| เจ้าหนี้การค้า - กิจการที่ไม่เกี่ยวข้องกัน | 465,153 | 160,204 | 162,009 | 125,540 |
| ดอกเบี้ยค้างจ่ายแก่กิจการที่ไม่เกี่ยวข้องกัน | 10,082 | - | 3,786 | - |
| เจ้าหนี้อื่น - กิจการที่เกี่ยวข้องกัน | 2 | - | 12,672 | 2,040 |
| เจ้าหนี้อื่น - กิจการที่ไม่เกี่ยวข้องกัน | 94,964 | 33,248 | 25,908 | 33,193 |
| เจ้าหนี้ค่าก่อสร้าง | 11,365 | - | - | - |
| ค่าใช้จ่ายค้างจ่าย - กิจการที่เกี่ยวข้องกัน | 2,586 | - | 4,880 | 6,792 |
| ค่าใช้จ่ายค้างจ่าย - กิจการที่ไม่เกี่ยวข้องกัน | 133,470 | 97,136 | 52,357 | 36,631 |
| รวม | 717,622 | 293,797 | 261,612 | 207,405 |

27. หนี้สินตามสัญญาเช่าการเงิน

(หน่วย: พันบาท)

| | งบการเงินรวม | |
|--|--------------|-------|
| | 2559 | 2558 |
| หนี้สินตามสัญญาเช่าการเงิน | 632 | 1,096 |
| หัก: ดอกเบี้ยรอการตัดจำหน่าย | (30) | (82) |
| รวม | 602 | 1,014 |
| หัก: ส่วนที่ถึงกำหนดชำระภายในหนึ่งปี | (405) | (412) |
| หนี้สินตามสัญญาเช่าการเงิน - สุทธิจากส่วนที่ถึงกำหนดชำระภายในหนึ่งปี | 197 | 602 |

บริษัทย่อยได้ทำสัญญาเช่าการเงินกับบริษัทลีสซิ่งเพื่อเช่ายานพาหนะใช้ในการดำเนินงานของกิจการ โดยมีกำหนดการชำระค่าเช่าเป็นรายเดือน อายุของสัญญา มีระยะเวลา 4 ปี

บริษัทย่อยมีภาระผูกพันที่จะต้องจ่ายค่าเช่าขั้นต่ำตามสัญญาเช่าการเงินดังนี้

(หน่วย: พันบาท)

| | ณ วันที่ 31 ธันวาคม 2559 | | |
|--|--------------------------|----------|------|
| | ไม่เกิน 1 ปี | 1 - 4 ปี | รวม |
| ผลรวมของจำนวนเงินขั้นต่ำที่ต้องจ่ายทั้งสิ้นตามสัญญาเช่า | 432 | 200 | 632 |
| ดอกเบี้ยตามสัญญาเช่าการเงินรอการตัดบัญชี | (27) | (3) | (30) |
| มูลค่าปัจจุบันของจำนวนเงินขั้นต่ำที่ต้องจ่ายทั้งสิ้นตามสัญญาเช่า | 405 | 197 | 602 |

(หน่วย: พันบาท)

| | ณ วันที่ 31 ธันวาคม 2558 | | |
|--|--------------------------|----------|-------|
| | ไม่เกิน 1 ปี | 1 - 4 ปี | รวม |
| ผลรวมของจำนวนเงินขั้นต่ำที่ต้องจ่ายทั้งสิ้นตามสัญญาเช่า | 464 | 632 | 1,096 |
| ดอกเบี้ยตามสัญญาเช่าการเงินรอการตัดบัญชี | (52) | (30) | (82) |
| มูลค่าปัจจุบันของจำนวนเงินขั้นต่ำที่ต้องจ่ายทั้งสิ้นตามสัญญาเช่า | 412 | 602 | 1,014 |

28. เงินกู้ยืมระยะยาว

| (หน่วย: พันบาท) | | | | | | |
|---|---|---|--------------|-----------|----------------------|----------|
| เงินกู้ | อัตราดอกเบี้ย (ร้อยละ) | การชำระคืน | งบการเงินรวม | | งบการเงินเฉพาะกิจการ | |
| | | | 2559 | 2558 | 2559 | 2558 |
| 1 | MLR ลบด้วย ร้อยละ 2.375 | ชำระคืนเงินต้นพร้อมดอกเบี้ยเป็นงวดรายเดือน เดือนละ 3 ล้านบาท เริ่มตั้งแต่เดือนมีนาคม 2555 ถึงเดือนมีนาคม 2564 | 138,783 | 168,108 | 138,783 | 168,108 |
| 2 | MLR ลบด้วย ร้อยละ 2.375 | ชำระคืนเงินต้นพร้อมดอกเบี้ยเป็นงวดรายเดือน เดือนละ 3.85 ล้านบาท เริ่มตั้งแต่เดือนตุลาคม 2557 ถึงเดือนกันยายน 2564 | 175,264 | 213,017 | - | - |
| 3 | MLR ลบด้วย ร้อยละ 1 | ชำระคืนเงินต้นพร้อมดอกเบี้ยเป็นงวดรายเดือน เดือนละ 2.85 ล้านบาท เริ่มตั้งแต่เดือน กุมภาพันธ์ 2559 ถึงเดือนกรกฎาคม 2567 | 258,650 | 290,000 | - | - |
| 4 | 3.40 | ชำระคืนเงินต้นพร้อมดอกเบี้ยทุกงวด 3 เดือน รวม 7 งวด โดยงวดที่ 1-2 ชำระคืนเท่ากันทุกงวด ในอัตราร้อยละ 20 ของจำนวนเงินกู้ที่เบิก และ งวดที่ 3-7 ชำระคืนเท่ากันทุกงวดในอัตราร้อยละ 12 ของจำนวนเงินกู้ที่เบิก โดยกำหนดชำระแล้ว เสร็จใน 24 เดือนนับแต่วันเบิกรับเงินกู้งวดแรก | - | 204,782 | - | - |
| 5 | THBFIX บวก ด้วยร้อยละ 1.35 | ชำระคืนเงินต้นพร้อมดอกเบี้ยทุกงวด 3 เดือน รวม 7 งวด โดยงวดที่ 1-2 ชำระคืนเท่ากันทุกงวด ในอัตราร้อยละ 20 ของจำนวนเงินกู้ที่เบิก และ งวดที่ 3-7 ชำระคืนเท่ากันทุกงวดในอัตราร้อยละ 12 ของจำนวนเงินกู้ที่เบิก โดยกำหนดชำระแล้ว เสร็จใน 24 เดือนนับแต่วันเบิกรับเงินกู้งวดแรก | 101,280 | 211,000 | - | - |
| 6 | งวดที่ 1 - 24: MLR ลบด้วย ร้อยละ 2 งวดที่ 24 เป็น ต้นไป: MLR ลบด้วย ร้อยละ 1.50 | ชำระคืนเงินต้นพร้อมดอกเบี้ยเป็นงวดรายเดือน เดือนละ 4.83 ล้านบาท เริ่มตั้งแต่เดือนมกราคม 2561 ถึงมิถุนายน 2569 | 400,000 | - | - | - |
| 7 | THBFIX 6 เดือน บวก ด้วยร้อยละ 1.35 | ชำระคืนเงินต้นเป็นงวดรายไตรมาสรวม 12 งวด โดยงวดที่ 1-11 ชำระคืนเท่ากันทุกงวด งวดละ 41.67 ล้านบาท งวดที่ 12 ชำระหนี้ส่วนที่เหลือ ทั้งหมด เริ่มตั้งแต่เดือนมีนาคม 2560 ถึงเดือน ธันวาคม 2562 | 500,000 | - | 500,000 | - |
| รวม | | | 1,573,977 | 1,086,907 | 638,783 | 168,108 |
| หัก: ค่าธรรมเนียมทางการเงินรอตัดจ่าย | | | (2,083) | - | (2,083) | - |
| เงินกู้ยืมระยะยาว - สุทธิ | | | 1,571,894 | 1,086,907 | 636,700 | 168,108 |
| หัก: ส่วนที่ถึงกำหนดชำระภายในหนึ่งปี | | | (371,740) | (412,289) | (196,696) | (29,030) |
| เงินกู้ยืมระยะยาว - สุทธิจากส่วนที่ถึงกำหนดชำระภายในหนึ่งปี | | | 1,200,154 | 674,618 | 440,004 | 139,078 |

การเปลี่ยนแปลงของบัญชีเงินกู้ยืมระยะยาวสำหรับปีสิ้นสุดวันที่ 31 ธันวาคม 2559 มีรายละเอียดดังนี้

| | (หน่วย: พันบาท) | |
|-------------------------------------|-----------------|-------------|
| | งบการเงิน | |
| | งบการเงินรวม | เฉพาะกิจการ |
| ยอดคงเหลือ ณ วันที่ 1 มกราคม 2559 | 1,086,907 | 168,108 |
| บวก: กู้เพิ่ม | 900,000 | 500,000 |
| หัก: จ่ายเงินกู้ | (412,930) | (29,325) |
| ยอดคงเหลือ ณ วันที่ 31 ธันวาคม 2559 | 1,573,977 | 638,783 |

เงินกู้ยืมดังกล่าวค้ำประกันโดยการจำนองที่ดินพร้อมสิ่งปลูกสร้างของบริษัทฯ และอสังหาริมทรัพย์เพื่อการลงทุนและสิทธิการเช่าของบริษัทย่อย

ภายใต้สัญญาเงินกู้ยืม บริษัทฯและบริษัทย่อยต้องปฏิบัติตามเงื่อนไขทางการเงินบางประการตามที่ระบุในสัญญา เช่น การดำรงอัตราส่วนหนี้สินต่อส่วนของผู้ถือหุ้น และอัตราส่วนความสามารถในการชำระหนี้ให้เป็นไปตามอัตราที่กำหนดในสัญญา เป็นต้น ณ วันที่ 31 ธันวาคม 2559 บริษัทฯและบริษัทย่อยสามารถปฏิบัติตามข้อกำหนดในเรื่องอัตราส่วนทางการเงินได้ตามที่กำหนดไว้

29. หุ้นกู้

ยอดคงเหลือของหุ้นกู้ ณ วันที่ 31 ธันวาคม 2559 และ 2558 มีดังต่อไปนี้

| หุ้นกู้ | อายุหุ้นกู้ | วันที่ออกหุ้นกู้ | วันที่ครบ | | | (หน่วย: พันบาท) | |
|---|-------------|-------------------|-------------------|-----------------------------|-----------------------|-----------------|---------|
| | | | กำหนดไถ่ถอน | อัตราดอกเบี้ย (ร้อยละต่อปี) | จำนวนหน่วย (พันหน่วย) | งบการเงินรวม | |
| | | | | | | 2559 | 2558 |
| 1 | 2 ปี | 23 กรกฎาคม 2558 | 24 กรกฎาคม 2560 | 4.40 | 400 | 400,000 | 400,000 |
| 2 | 2 ปี | 11 กันยายน 2558 | 11 กันยายน 2560 | 4.35 | 100 | 100,000 | 100,000 |
| 3 | 2 ปี | 22 ตุลาคม 2558 | 5 พฤศจิกายน 2560 | 4.30 | 110 | 110,000 | 110,000 |
| 4 | 3 ปี | 17 มิถุนายน 2559 | 17 มิถุนายน 2562 | 4.00 | 300 | 300,000 | - |
| 5 | 2 ปี | 26 กรกฎาคม 2559 | 30 กรกฎาคม 2561 | 3.40 | 100 | 100,000 | - |
| 6 | 3 ปี | 29 กรกฎาคม 2559 | 29 กรกฎาคม 2562 | 3.85 | 150 | 150,000 | - |
| 7 | 3 ปี | 15 พฤศจิกายน 2559 | 15 พฤศจิกายน 2562 | 3.85 | 200 | 200,000 | - |
| 8 | 3 ปี | 18 พฤศจิกายน 2559 | 18 พฤศจิกายน 2562 | 3.85 | 150 | 150,000 | - |
| 9 | 3 ปี | 16 ธันวาคม 2559 | 16 ธันวาคม 2562 | 3.85 | 600 | 600,000 | - |
| รวม หุ้นกู้ - ราคามูลค่า | | | | | | 2,110,000 | 610,000 |
| หัก: ค่าธรรมเนียมทางการเงินรอตัดจ่าย | | | | | | (3,564) | - |
| หุ้นกู้ - สุทธิ | | | | | | 2,106,436 | 610,000 |
| หัก: ส่วนที่ถึงกำหนดชำระภายในหนึ่งปี | | | | | | (609,398) | - |
| หุ้นกู้ - สุทธิจากส่วนที่ถึงกำหนดชำระภายในหนึ่งปี | | | | | | 1,497,038 | 610,000 |

| หุ้นกู้ | อายุหุ้นกู้ | วันที่ออกหุ้นกู้ | วันที่ครบกำหนดไถ่ถอน | อัตราดอกเบี้ย (ร้อยละต่อปี) | จำนวนหน่วย (พันหน่วย) | (หน่วย: พันบาท) | |
|---|-------------|-------------------|----------------------|--------------------------------|--------------------------|----------------------|------|
| | | | | | | งบการเงินเฉพาะกิจการ | |
| | | | | | | 2559 | 2558 |
| 1 | 3 ปี | 15 พฤศจิกายน 2559 | 15 พฤศจิกายน 2562 | 3.85 | 200 | 200,000 | - |
| 2 | 3 ปี | 18 พฤศจิกายน 2559 | 18 พฤศจิกายน 2562 | 3.85 | 150 | 150,000 | - |
| 3 | 3 ปี | 16 ธันวาคม 2559 | 16 ธันวาคม 2562 | 3.85 | 600 | 600,000 | - |
| รวม หุ้นกู้ - ราคาตามมูลค่า | | | | | | 950,000 | - |
| หัก: ค่าใช้จ่ายทางตรงในการออกหุ้นกู้รอตัดจ่าย | | | | | | (1,861) | - |
| หุ้นกู้ - สุทธิ | | | | | | 948,139 | - |

หุ้นกู้ดังกล่าวข้างต้นเป็นหุ้นกู้ชนิดระบุชื่อผู้ถือ ไม่มีหลักประกันและไม่ค้ำยสิทธิโดยกำหนดจ่ายชำระดอกเบี้ยทุก 3 เดือนตลอดอายุหุ้นกู้

บริษัทฯ ได้นำเงินที่ได้จากการออกหุ้นกู้ไปใช้เพื่อรองรับการขยายธุรกิจของบริษัทฯ

บริษัทย่อยได้นำเงินที่ได้จากการออกหุ้นกู้ไปใช้เป็นเงินทุนหมุนเวียนของบริษัทย่อย

การเปลี่ยนแปลงของบัญชีหุ้นกู้สำหรับปีสิ้นสุดวันที่ 31 ธันวาคม 2559 มีรายละเอียดดังนี้

| | (หน่วย: พันบาท) | |
|-------------------------------------|-----------------|----------------------|
| | งบการเงินรวม | งบการเงินเฉพาะกิจการ |
| ยอดคงเหลือ ณ วันที่ 1 มกราคม 2559 | 610,000 | - |
| บวก: ออกหุ้นกู้ระหว่างปี | 1,500,000 | 950,000 |
| ยอดคงเหลือ ณ วันที่ 31 ธันวาคม 2559 | 2,110,000 | 950,000 |

หุ้นกู้ข้างต้นได้ระบุถึงข้อปฏิบัติและข้อจำกัดบางประการ เช่น การดำรงอัตราส่วนหนี้สินต่อส่วนของผู้ถือหุ้นและข้อจำกัดการประกาศจ่ายเงินปันผล เป็นต้น ณ วันที่ 31 ธันวาคม 2559 บริษัทฯและบริษัทย่อยสามารถปฏิบัติตามข้อกำหนดในเรื่องอัตราส่วนทางการเงินได้ตามที่กำหนดไว้

30. สำรองผลประโยชน์ระยะยาวของพนักงาน

จำนวนเงินสำรองผลประโยชน์ระยะยาวของพนักงานซึ่งเป็นเงินชดเชยพนักงานเมื่อออกจากงานแสดงได้ดังนี้

| | (หน่วย: พันบาท) | | | |
|--|-----------------|---------|----------------------|---------|
| | งบการเงินรวม | | งบการเงินเฉพาะกิจการ | |
| | 2559 | 2558 | 2559 | 2558 |
| สำรองผลประโยชน์ระยะยาวของพนักงานต้นปี | 27,882 | 21,077 | 20,575 | 16,704 |
| ส่วนที่รับรู้ในกำไรหรือขาดทุน : | | | | |
| ต้นทุนบริการในปัจจุบัน | 3,373 | 770 | 1,879 | 296 |
| ต้นทุนดอกเบี้ย | 881 | 342 | 609 | 141 |
| ส่วนที่รับรู้ในกำไรขาดทุนเบ็ดเสร็จอื่น : | | | | |
| (กำไร) ขาดทุนจากการประมาณการตามหลัก | | | | |
| คณิตศาสตร์ประกันภัย | | | | |
| ส่วนที่เกิดจากการเปลี่ยนแปลงข้อสมมติด้าน | | | | |
| ประชากรศาสตร์ | - | (3,337) | - | 912 |
| ส่วนที่เกิดจากการเปลี่ยนแปลงข้อสมมติทางการเงิน | - | 8,419 | - | 5,629 |
| ส่วนที่เกิดจากการปรับปรุงจากประสบการณ์ | - | 611 | - | (3,107) |
| ผลประโยชน์ที่จ่ายในระหว่างปี | (1,991) | - | (191) | - |
| สำรองผลประโยชน์ระยะยาวของพนักงานปลายปี | 30,145 | 27,882 | 22,872 | 20,575 |

ค่าใช้จ่ายเกี่ยวกับผลประโยชน์ระยะยาวของพนักงานรับรู้ในรายการต่อไปนี้ในส่วนของกำไรหรือขาดทุน

| | (หน่วย: พันบาท) | | | |
|--|-----------------|-------|----------------------|------|
| | งบการเงินรวม | | งบการเงินเฉพาะกิจการ | |
| | 2559 | 2558 | 2559 | 2558 |
| ต้นทุนค่าเช่าและค่าบริการ | 246 | 131 | - | - |
| ค่าใช้จ่ายในการขายและการบริหาร | 4,008 | 981 | 2,488 | 437 |
| รวมค่าใช้จ่ายที่รับรู้ในกำไรหรือขาดทุน | 4,254 | 1,112 | 2,488 | 437 |

บริษัทฯ และบริษัทย่อยคาดว่าจะจ่ายชำระผลประโยชน์ระยะยาวของพนักงานภายใน 1 ปีข้างหน้า เป็นจำนวนประมาณ 0.4 ล้านบาท (เฉพาะบริษัทฯ: จำนวน 0.2 ล้านบาท) (2558: จำนวน 2 ล้านบาท เฉพาะบริษัทฯ: จำนวน 0.2 ล้านบาท)

ณ วันที่ 31 ธันวาคม 2559 ระยะเวลาเฉลี่ยถ่วงน้ำหนักในการจ่ายชำระผลประโยชน์ระยะยาวของพนักงานของบริษัทฯ และบริษัทย่อยประมาณ 11 - 24 ปี (เฉพาะบริษัทฯ: 11 ปี) (2558: 10 - 24 ปี เฉพาะบริษัทฯ: 11 ปี)

สมมติฐานที่สำคัญในการประมาณการตามหลักคณิตศาสตร์ประกันภัย สรุปได้ดังนี้

(หน่วย: ร้อยละต่อปี)

| | งบการเงินรวม | | งบการเงินเฉพาะกิจการ | |
|-----------------------|--------------|-------------|----------------------|------|
| | 2559 | 2558 | 2559 | 2558 |
| อัตราคิดลด | 2.57 - 3.81 | 2.57 - 3.81 | 2.71 | 2.71 |
| อัตราการขึ้นเงินเดือน | 8.08 - 9.94 | 8.08 - 9.94 | 8.08 | 8.08 |

ผลกระทบของการเปลี่ยนแปลงสมมติฐานที่สำคัญต่อมูลค่าปัจจุบันของภาระผูกพันผลประโยชน์ระยะยาวของพนักงาน ณ วันที่ 31 ธันวาคม 2559 และ 2558 สรุปได้ดังนี้

(หน่วย: พันบาท)

| | ณ วันที่ 31 ธันวาคม 2559 | | | |
|-----------------------|--------------------------|-----------|----------------------|-----------|
| | งบการเงินรวม | | งบการเงินเฉพาะกิจการ | |
| | เพิ่มขึ้น 0.5% | ลดลง 0.5% | เพิ่มขึ้น 0.5% | ลดลง 0.5% |
| อัตราคิดลด | (1,060) | 1,122 | (757) | 799 |
| อัตราการขึ้นเงินเดือน | 1,158 | (1,103) | 842 | (805) |

(หน่วย: พันบาท)

| | ณ วันที่ 31 ธันวาคม 2558 | | | |
|-----------------------|--------------------------|-----------|----------------------|-----------|
| | งบการเงินรวม | | งบการเงินเฉพาะกิจการ | |
| | เพิ่มขึ้น 0.5% | ลดลง 0.5% | เพิ่มขึ้น 0.5% | ลดลง 0.5% |
| อัตราคิดลด | (1,022) | 1,083 | (761) | 804 |
| อัตราการขึ้นเงินเดือน | 991 | (947) | 739 | (708) |

31. หนี้สินไม่หมุนเวียนอื่น

(หน่วย: พันบาท)

| | งบการเงินรวม | | งบการเงินเฉพาะกิจการ | |
|--|--------------|---------|----------------------|--------|
| | 2559 | 2558 | 2559 | 2558 |
| เงินมัดจำการเช่าจากกิจการที่เกี่ยวข้องกัน | - | - | 4,923 | 4,374 |
| เงินมัดจำการเช่าจากกิจการที่ไม่เกี่ยวข้องกัน | 149,044 | 130,712 | 6,432 | 7,010 |
| เงินประกันพนักงาน | 10,587 | 2,185 | 1,771 | 1,755 |
| อื่น ๆ | 837 | - | 837 | - |
| รวม | 160,468 | 132,897 | 13,963 | 13,139 |

32. ทุนเรือนหุ้น

เมื่อวันที่ 14 ตุลาคม 2559 ที่ประชุมวิสามัญผู้ถือหุ้นของบริษัทฯ ครั้งที่ 1/2559 มีมติอนุมัติในเรื่องดังต่อไปนี้

- อนุมัติการลดทุนจดทะเบียนของบริษัทฯจากทุนจดทะเบียนเดิมจำนวน 734 ล้านบาท เป็น 524 ล้านบาท โดยตัดหุ้นสามัญที่จดทะเบียนแล้วแต่ยังมิได้ออกจำหน่ายจำนวน 210 ล้านบาท (หุ้นสามัญ 209,794,600 หุ้น มูลค่าที่ตราไว้หุ้นละ 1 บาท) บริษัทฯได้จดทะเบียนลดทุนกับกระทรวงพาณิชย์เมื่อวันที่ 17 ตุลาคม 2559
- อนุมัติการเพิ่มทุนจดทะเบียนของบริษัทฯจากทุนจดทะเบียนจำนวน 524 ล้านบาท เป็น 629 ล้านบาท โดยการออกหุ้นสามัญเพิ่มจำนวน 105 ล้านบาท (หุ้นสามัญ 104,892,621 หุ้น มูลค่าที่ตราไว้หุ้นละ 1 บาท) เพื่รองรับการจ่ายหุ้นปันผล บริษัทฯได้จดทะเบียนเพิ่มทุนกับกระทรวงพาณิชย์เมื่อวันที่ 18 ตุลาคม 2559
- อนุมัติการจ่ายเงินปันผลระหว่างกาลจากกำไรสุทธิสำหรับผลการดำเนินงานตั้งแต่วันที่ 1 มกราคม 2559 ถึงวันที่ 30 มิถุนายน 2559 ให้แก่ผู้ถือหุ้นในรูปของเงินสดและหุ้นปันผลในอัตรา 0.2222 บาทต่อหุ้น โดยจ่ายเงินปันผลดังนี้

ก) จ่ายปันผลเป็นเงินสดในอัตราหุ้นละ 0.0222 บาท

ข) จ่ายปันผลเป็นหุ้นสามัญของบริษัทฯในอัตรา 5 หุ้นเดิมต่อ 1 หุ้นปันผลหรือคิดเป็นอัตราการจ่ายปันผล 0.2 บาทต่อหุ้น

บริษัทฯได้จ่ายเงินปันผลระหว่างกालดังกล่าวในวันที่ 10 พฤศจิกายน 2559

รายการกระทบยอดจำนวนหุ้นสามัญ

(หน่วย: หุ้น)

| | งบการเงินรวมและ งบการเงินเฉพาะกิจการ |
|--|---|
| <u>หุ้นสามัญจดทะเบียน</u> | |
| จำนวนหุ้นสามัญ ณ วันที่ 1 มกราคม 2559 | 734,257,706 |
| ลดทุนจดทะเบียนตามมติที่ประชุมวิสามัญผู้ถือหุ้นของบริษัทฯ ครั้งที่ 1/2559 | (209,794,600) |
| เพิ่มทุนจดทะเบียนตามมติที่ประชุมวิสามัญผู้ถือหุ้นของบริษัทฯ ครั้งที่ 1/2559 | 104,892,621 |
| จำนวนหุ้นสามัญ ณ วันที่ 31 ธันวาคม 2559 | 629,355,727 |
| <u>หุ้นสามัญที่ออกและชำระแล้ว</u> | |
| จำนวนหุ้นสามัญ ณ วันที่ 1 มกราคม 2559 | 524,463,106 |
| เพิ่มทุนระหว่างปี | 104,892,516 |
| จำนวนหุ้นสามัญ ณ วันที่ 31 ธันวาคม 2559 | 629,355,622 |

33. ดำรงตามกฎหมาย

ภายใต้บทบัญญัติของมาตรา 116 แห่งพระราชบัญญัติบริษัทมหาชนจำกัด พ.ศ. 2535 บริษัทฯ ต้องจัดสรรกำไรสุทธิประจำปีส่วนหนึ่งไว้เป็นทุนสำรองไม่น้อยกว่าร้อยละ 5 ของกำไรสุทธิประจำปี หักด้วยยอดขาดทุนสะสมยกมา (ถ้ามี) จนกว่าทุนสำรองนี้จะมีจำนวนไม่น้อยกว่าร้อยละ 10 ของทุนจดทะเบียน ดำรงตามกฎหมายดังกล่าวไม่สามารถนำไปจ่ายเงินปันผลได้ ในปัจจุบัน บริษัทฯ ได้จัดสรรสำรองตามกฎหมายไว้ครบถ้วนแล้ว

34. ค่าใช้จ่ายตามลักษณะ

รายการค่าใช้จ่ายแบ่งตามลักษณะประกอบด้วยรายการค่าใช้จ่ายที่สำคัญดังต่อไปนี้

| | (หน่วย: พันบาท) | | | |
|--|-----------------|-----------|----------------------|-----------|
| | งบการเงินรวม | | งบการเงินเฉพาะกิจการ | |
| | 2559 | 2558 | 2559 | 2558 |
| เงินเดือนและค่าแรงและผลประโยชน์อื่น | | | | |
| ของพนักงาน | 692,610 | 545,309 | 335,205 | 293,713 |
| ค่าเสื่อมราคา | 160,398 | 139,437 | 117,504 | 109,787 |
| ค่าตัดจำหน่าย | 62,386 | 40,560 | 30,071 | 28,897 |
| ตัดจำหน่ายสินทรัพย์ | 10,277 | 20,893 | 9,546 | 20,882 |
| ค่าเพื่อผลขาดทุนจากมูลค่าสินค้าคงเหลือ | (6,123) | 1,762 | (6,123) | 1,762 |
| ค่าใช้จ่ายส่งเสริมการขาย | 286,692 | 168,864 | 192,112 | 199,049 |
| ค่าเช่าจ่ายตามสัญญาเช่าดำเนินงาน | 658,400 | 545,934 | 330,979 | 274,656 |
| ค่าโฆษณา | 3,333 | 1,878 | 200 | 72 |
| การเปลี่ยนแปลงในสินค้าสำเร็จรูป | 142,481 | (177,092) | 142,612 | (177,092) |
| ซื้อสินค้าสำเร็จรูป | 7,763,731 | 7,528,233 | 7,763,600 | 7,528,233 |

35. ภาษีเงินได้

ค่าใช้จ่ายภาษีเงินได้สำหรับปีสิ้นสุดวันที่ 31 ธันวาคม 2559 และ 2558 สรุปได้ดังนี้

| | (หน่วย: พันบาท) | | | |
|---|-----------------|---------------|----------------------|----------------|
| | งบการเงินรวม | | งบการเงินเฉพาะกิจการ | |
| | 2559 | 2558 | 2559 | 2558 |
| ภาษีเงินได้ปัจจุบัน: | | | | |
| ภาษีเงินได้นิติบุคคลสำหรับปี | 135,156 | 102,267 | 82,409 | 139,771 |
| ภาษีเงินได้รอการตัดบัญชี: | | | | |
| ภาษีเงินได้รอการตัดบัญชีจากการเกิดผล | | | | |
| แตกต่างชั่วคราวและการกลับรายการผล | | | | |
| แตกต่างชั่วคราว | (15,149) | (11,059) | 1,633 | (455) |
| ค่าใช้จ่ายภาษีเงินได้ที่แสดงอยู่ใน | | | | |
| งบกำไรขาดทุนเบ็ดเสร็จ | 120,007 | 91,208 | 84,042 | 139,316 |

จำนวนภาษีเงินได้ที่เกี่ยวข้องกับส่วนประกอบแต่ละส่วนของกำไรขาดทุนเบ็ดเสร็จอื่นสำหรับปีสิ้นสุดวันที่ 31 ธันวาคม 2559 และ 2558 สรุปได้ดังนี้

(หน่วย: พันบาท)

| | งบการเงินรวม | | งบการเงินเฉพาะกิจการ | |
|--|--------------|---------|----------------------|-------|
| | 2559 | 2558 | 2559 | 2558 |
| ภาษีเงินได้รอการตัดบัญชีที่เกี่ยวข้องกับ | | | | |
| ผลกำไรจากการประมาณการตาม | | | | |
| หลักคณิตศาสตร์ประกันภัย | - | (1,059) | - | (687) |
| ภาษีเงินได้รอการตัดบัญชีที่เกี่ยวข้องกับ | | | | |
| กำไรจากการตีราคาที่ดิน | - | 8,312 | - | 8,312 |
| | - | 7,253 | - | 7,625 |

รายการกระทบยอดระหว่างกำไรทางบัญชีกับค่าใช้จ่ายภาษีเงินได้มีดังนี้

(หน่วย: พันบาท)

| | งบการเงินรวม | | งบการเงินเฉพาะกิจการ | |
|---|--------------|-----------|----------------------|-----------|
| | 2559 | 2558 | 2559 | 2558 |
| กำไรทางบัญชีก่อนภาษีเงินได้นิติบุคคล | 624,234 | 451,984 | 511,040 | 766,765 |
| อัตราภาษีเงินได้นิติบุคคล | ร้อยละ 20 | ร้อยละ 20 | ร้อยละ 20 | ร้อยละ 20 |
| กำไรทางบัญชีก่อนภาษีเงินได้นิติบุคคลคูณอัตราภาษี | 124,847 | 90,397 | 102,208 | 153,353 |
| ผลแตกต่างชั่วคราวและขาดทุนทางภาษีที่ไม่ได้บันทึกเป็น | | | | |
| สินทรัพย์ภาษีเงินได้รอตัดบัญชี | 29,679 | 4,328 | - | - |
| ผลกระทบทางภาษีสำหรับ: | | | | |
| การเปลี่ยนแปลงมูลค่าเงินลงทุนตามวิธีส่วนได้เสีย | 10,802 | 11,882 | - | - |
| รายได้เพิ่มเติม | 45,701 | 63,422 | - | - |
| รายได้ที่ได้รับยกเว้น | (13,615) | (13,762) | (13,615) | (13,762) |
| ค่าใช้จ่ายต้องห้าม | 1,168 | 854 | 310 | 304 |
| ค่าใช้จ่ายที่มีสิทธิหักได้เพิ่มขึ้น | (78,575) | (65,913) | (4,861) | (579) |
| รวม | (34,519) | (3,517) | (18,166) | (14,037) |
| ค่าใช้จ่ายภาษีเงินได้ที่แสดงอยู่ในงบกำไรขาดทุนเบ็ดเสร็จ | 120,007 | 91,208 | 84,042 | 139,316 |

ส่วนประกอบของสินทรัพย์ภายใต้รอการตัดบัญชีและหนี้สินภายใต้รอการตัดบัญชี ประกอบด้วยรายการดังต่อไปนี้

(หน่วย: พันบาท)

| | งบแสดงฐานะการเงิน | | | |
|---|-------------------|---------------|----------------------|----------------|
| | งบการเงินรวม | | งบการเงินเฉพาะกิจการ | |
| | 2559 | 2558 | 2559 | 2558 |
| สินทรัพย์ภายใต้รอการตัดบัญชี | | | | |
| ค่าเผื่อนี้สงสัจะสูญ | 157 | 1,284 | 62 | 1,271 |
| ค่าเผื่อการลดลงของมูลค่าสินค้าคงเหลือ | 1,725 | 2,767 | 1,725 | 2,767 |
| ค่าเผื่อนี้สงสัจะสูญของลูกหนี้ตามสัญญาเช่าซื้อ | 1,036 | 918 | - | - |
| ค่าเผื่อนี้สงสัจะสูญของเงินให้สินเชื่อแก่ลูกหนี้ | 7,753 | 1,873 | - | - |
| ค่าเผื่อนี้สงสัจะสูญของเงินให้สินเชื่อจากการซื้อลูกหนี้ | 20,490 | 20,426 | - | - |
| ค่าเผื่อการด้อยค่าของสินทรัพย์ | 1,120 | 1,280 | - | - |
| ค่าเผื่อนี้สงสัจะสูญของเงินให้กู้ยืมพนักงาน | 133 | 94 | - | - |
| การรับรู้ค่าเช่าจ่ายตามสัญญาเช่าระยะยาว | 9,130 | 5,257 | 1,925 | 2,020 |
| สำรองผลประโยชน์ระยะยาวของพนักงาน | 5,774 | 5,471 | 4,574 | 4,115 |
| ประมาณการหนี้สิน | 254 | - | 254 | - |
| ขาดทุนทางภาษีที่ยังไม่ได้ใช้ | 7,732 | - | - | - |
| รวม | 55,304 | 39,370 | 8,540 | 10,173 |
| หนี้สินภายใต้รอการตัดบัญชี | | | | |
| การวัดมูลค่าสังหาริมทรัพย์เพื่อการลงทุนด้วยมูลค่ายุติธรรม | 13,737 | 12,599 | - | - |
| ส่วนเกินทุนจากการตีราคาที่ดิน | 14,419 | 14,419 | 14,419 | 14,419 |
| ส่วนแบ่งกำไรบริษัทร่วม | - | 3,233 | - | - |
| ค่าธรรมเนียมการออกหุ้นกู้ | 353 | 321 | - | - |
| ค่าเช่าตามสัญญาเช่าระยะยาวที่บันทึกเป็นสินทรัพย์ | 2,848 | - | - | - |
| รวม | 31,357 | 30,572 | 14,419 | 14,419 |
| สินทรัพย์ (หนี้สิน) ภายใต้รอการตัดบัญชี - สุทธิ | 23,947 | 8,798 | (5,879) | (4,246) |
| รายการในงบแสดงฐานะการเงินเป็นดังนี้ | | | | |
| สินทรัพย์ภายใต้รอการตัดบัญชี | 30,124 | 23,914 | - | - |
| หนี้สินภายใต้รอการตัดบัญชี | (6,177) | (15,116) | (5,879) | (4,246) |
| สินทรัพย์ (หนี้สิน) ภายใต้รอการตัดบัญชี - สุทธิ | 23,947 | 8,798 | (5,879) | (4,246) |

ณ วันที่ 31 ธันวาคม 2559 บริษัทย่อยมีรายการผลแตกต่างชั่วคราวที่ใช้หักภาษีและขาดทุนทางภาษีที่ยังไม่ได้ใช้จำนวน 95 ล้านบาท (2558: 10 ล้านบาท) ที่บริษัทย่อยไม่ได้บันทึกสินทรัพย์ภายใต้รอการตัดบัญชี เนื่องจากบริษัทย่อยพิจารณาแล้วเห็นว่าบริษัทย่อยอาจไม่มีกำไรทางภาษีในอนาคตเพียงพอที่จะนำผลแตกต่างชั่วคราวและผลขาดทุนทางภาษีมาใช้ประโยชน์ได้

ผลขาดทุนทางภาษีที่ยังไม่ได้ใช้มีจำนวนเงิน 94 ล้านบาท ซึ่งจะทยอยสิ้นสุดระยะเวลาการให้ประโยชน์ภายในปี 2563

36. กำไรต่อหุ้น

กำไรต่อหุ้นขั้นพื้นฐานคำนวณโดยหารกำไรสำหรับปีที่เป็นของผู้ถือหุ้นของบริษัทฯ (ไม่รวมกำไรขาดทุนเบ็ดเสร็จอื่น) ด้วยจำนวนถัวเฉลี่ยถ่วงน้ำหนักของหุ้นสามัญที่ออกอยู่ในระหว่างปี และได้ปรับปรุงจำนวนหุ้นสามัญที่ใช้ในการคำนวณกำไรต่อหุ้นของงวดก่อนที่นำมาเปรียบเทียบ (ปรับจำนวนหุ้นตามสัดส่วนที่เปลี่ยนไปของจำนวนหุ้นสามัญที่เกิดจากการเพิ่มทุน โดยการออกหุ้นปันผลเมื่อวันที่ 10 พฤศจิกายน 2559 จำนวน 104.8 ล้านหุ้น) โดยถือเสมือนว่าการออกหุ้นปันผลได้เกิดขึ้นตั้งแต่วันที่เริ่มต้นของงวดแรกที่เสนอรายงาน

| | งบการเงินรวม | | งบการเงินเฉพาะกิจการ | |
|---|--------------|------------------------|----------------------|------------------------|
| | 2559 | 2558 (ปรับปรุงใหม่) | 2559 | 2558 (ปรับปรุงใหม่) |
| กำไรส่วนที่เป็นของผู้ถือหุ้นของบริษัทฯ (พันบาท) | 438,252 | 322,637 | 426,997 | 627,449 |
| จำนวนหุ้นสามัญถัวเฉลี่ยถ่วงน้ำหนัก (พันหุ้น) | 629,356 | 629,356 | 629,356 | 629,356 |
| กำไรต่อหุ้น (บาท/หุ้น) | 0.70 | 0.51 | 0.68 | 1.00 |

37. ข้อมูลทางการเงินจำแนกตามส่วนงาน

ข้อมูลส่วนงานดำเนินงานที่นำเสนอนี้สอดคล้องกับรายงานภายในของบริษัทฯ ที่ผู้มีอำนาจตัดสินใจสูงสุดด้านการดำเนินงานได้รับและสอบถามอย่างสม่ำเสมอเพื่อใช้ในการตัดสินใจในการจัดสรรทรัพยากรให้กับส่วนงานและประเมินผลการดำเนินงานของส่วนงาน

เพื่อวัตถุประสงค์ในการบริหารงาน บริษัทฯและบริษัทย่อยจัดโครงสร้างองค์กรเป็นหน่วยธุรกิจตามประเภทของผลิตภัณฑ์และบริการ บริษัทฯและบริษัทย่อยมีส่วนงานที่รายงานทั้งสิ้น 3 ส่วนงาน ดังนี้

- ธุรกิจจัดจำหน่าย
- ธุรกิจติดตามหนี้สิน
- ธุรกิจให้เช่าพื้นที่

บริษัทฯและบริษัทย่อยไม่มีการรวมส่วนงานดำเนินงานเป็นส่วนงานที่รายงานข้างต้น

ผู้มีอำนาจตัดสินใจสูงสุดสอบถามผลการดำเนินงานของแต่ละหน่วยธุรกิจแยกจากกันเพื่อวัตถุประสงค์ในการตัดสินใจเกี่ยวกับการจัดสรรทรัพยากรและการประเมินผลการปฏิบัติงาน บริษัทฯประเมินผลการปฏิบัติงานของส่วนงานโดยพิจารณาจากกำไรหรือขาดทุนจากการดำเนินงานซึ่งวัดมูลค่าโดยใช้เกณฑ์เดียวกับที่ใช้ในการวัดกำไรหรือขาดทุนจากการดำเนินงานในงบการเงิน

การบันทึกบัญชีสำหรับรายการระหว่างส่วนงานที่รายงานเป็นไปในลักษณะเดียวกับการบันทึกบัญชีสำหรับรายการธุรกิจกับบุคคลภายนอก

ข้อมูลรายได้และกำไรของส่วนงานของบริษัทฯและบริษัทย่อยสำหรับปีสิ้นสุดวันที่ 31 ธันวาคม 2559 และ 2558 มีดังต่อไปนี้

(หน่วย: พันบาท)

| สำหรับปีสิ้นสุดวันที่ 31 ธันวาคม 2559 | | | | | | |
|---------------------------------------|----------------------|-----------------------------|--------------------------|-----------------------------|-------------------------|-------------------|
| | ธุรกิจ จัดจำหน่าย | ธุรกิจ ติดตาม หนี้สิน | ธุรกิจ ให้เช่าพื้นที่ | รวม ส่วนงาน ที่รายงาน | ตัดรายการ ระหว่างกัน | งบการเงินรวม |
| รายได้ | | | | | | |
| รายได้จากการขายและให้บริการลูกค้า | | | | | | |
| ภายนอก | 9,082,327 | 1,093,915 | 524,714 | 10,700,956 | - | 10,700,956 |
| รายได้ระหว่างส่วนงาน | 870 | 57,195 | 20,464 | 78,529 | (78,529) | - |
| รวมรายได้ | 9,083,197 | 1,151,110 | 545,178 | 10,779,485 | (78,529) | 10,700,956 |
| ผลการดำเนินงาน | | | | | | |
| กำไรขั้นต้น | 1,183,108 | 747,570 | 98,217 | 2,028,895 | (57,128) | 1,971,767 |
| รายได้ค่าส่งเสริมการขาย | | | | | | 437,961 |
| รายได้อื่น | | | | | | 74,011 |
| ขาดทุนจากการปรับมูลค่ายุติธรรม | | | | | | |
| ของอสังหาริมทรัพย์เพื่อการลงทุน | | | | | | (9,058) |
| กลับรายการค่าเผื่อการค้าของสินทรัพย์ | | | | | | 800 |
| ค่าใช้จ่ายในการขาย | | | | | | (836,549) |
| ค่าใช้จ่ายในการบริหาร | | | | | | (857,109) |
| ค่าใช้จ่ายทางการเงิน | | | | | | (175,649) |
| ส่วนแบ่งกำไรจากเงินลงทุนในบริษัทร่วม | | | | | | 18,060 |
| ค่าใช้จ่ายภาษีเงินได้ | | | | | | (120,007) |
| กำไรสำหรับปี | | | | | | 504,227 |

(หน่วย: พันบาท)

| สำหรับปีสิ้นสุดวันที่ 31 ธันวาคม 2558 | | | | | | |
|--|----------------------|-----------------------------|--------------------------|-----------------------------|-------------------------|------------------|
| | ธุรกิจ จัดจำหน่าย | ธุรกิจ ติดตาม หนี้สิน | ธุรกิจ ให้เช่าพื้นที่ | รวม ส่วนงาน ที่รายงาน | ตัดรายการ ระหว่างกัน | งบการเงินรวม |
| รายได้ | | | | | | |
| รายได้จากการขายและให้บริการลูกค้า | | | | | | |
| ภายนอก | 8,330,257 | 694,875 | 485,858 | 9,510,990 | - | 9,510,990 |
| รายได้ระหว่างส่วนงาน | 21,358 | 6,300 | 20,141 | 47,799 | (47,799) | - |
| รวมรายได้ | 8,351,615 | 701,175 | 505,999 | 9,558,789 | (47,799) | 9,510,990 |
| ผลการดำเนินงาน | | | | | | |
| กำไรขั้นต้น | 998,712 | 383,421 | 116,886 | 1,499,019 | (44,751) | 1,454,268 |
| รายได้ค่าส่งเสริมการขาย | | | | | | 357,878 |
| รายได้อื่น | | | | | | 80,197 |
| กำไรจากการปรับมูลค่ายุติธรรม | | | | | | |
| ของอสังหาริมทรัพย์เพื่อการลงทุน | | | | | | 8,187 |
| กลับรายการค่าเผื่อการค้าของสินทรัพย์ | | | | | | 14,600 |
| ค่าใช้จ่ายในการขาย | | | | | | (764,739) |
| ค่าใช้จ่ายในการบริหาร | | | | | | (561,202) |
| ค่าใช้จ่ายทางการเงิน | | | | | | (135,644) |
| ส่วนแบ่งขาดทุนจากเงินลงทุนในบริษัทร่วม | | | | | | (1,561) |
| ค่าใช้จ่ายภาษีเงินได้ | | | | | | (91,208) |
| กำไรสำหรับปี | | | | | | 360,776 |

ข้อมูลเกี่ยวกับเขตภูมิศาสตร์

บริษัทฯ และบริษัทย่อยดำเนินธุรกิจในประเทศเดียว คือประเทศไทย ดังนั้นรายได้และสินทรัพย์ที่แสดงอยู่ในงบการเงิน จึงถือเป็นการรายงานตามเขตภูมิศาสตร์แล้ว

ข้อมูลเกี่ยวกับลูกค้ารายใหญ่

ในปี 2559 และ 2558 บริษัทฯ และบริษัทย่อยไม่มีรายได้จากลูกค้ารายใดที่มีมูลค่าเท่ากับหรือมากกว่าร้อยละ 10 ของรายได้ของกิจการ

38. กองทุนสำรองเลี้ยงชีพ

บริษัทฯ และบริษัทย่อยและพนักงานบริษัทฯ และบริษัทย่อยได้ร่วมกันจัดตั้งกองทุนสำรองเลี้ยงชีพขึ้นตามพระราชบัญญัติกองทุนสำรองเลี้ยงชีพ พ.ศ. 2530 โดยบริษัทฯ และบริษัทย่อยและพนักงานจะจ่ายสมทบเข้ากองทุนเป็นรายเดือนในอัตราร้อยละ 3 ถึง 5 ของเงินเดือน กองทุนสำรองเลี้ยงชีพนี้นับบริหารโดย บริษัทหลักทรัพย์จัดการกองทุนรวมทิสโก้ จำกัด และจะจ่ายให้แก่พนักงานเมื่อพนักงานนั้นออกจากงานตามระเบียบว่าด้วยกองทุนของบริษัทฯ และบริษัทย่อย ในระหว่างปี 2559 บริษัทฯ และบริษัทย่อยรับรู้เงินสมทบดังกล่าวเป็นค่าใช้จ่ายจำนวน 4.3 ล้านบาท (เฉพาะบริษัทฯ: 3.0 ล้านบาท (2558: 3.5 ล้านบาท เฉพาะบริษัทฯ: 2.5 ล้านบาท)

39. เงินปันผล

| เงินปันผล | อนุมัติโดย | รวมเงินปันผล (ล้านบาท) | เงินปันผลต่อหุ้น (บาท) |
|--|--|---------------------------|---------------------------|
| เงินปันผลประจำปี 2558 | ที่ประชุมสามัญผู้ถือหุ้นประจำปี เมื่อวันที่ 8 เมษายน 2559 | 246 | 0.4700 |
| เงินปันผลระหว่างกาล สำหรับผลการดำเนินงาน ตั้งแต่วันที่ 1 มกราคม 2559 ถึงวันที่ 30 มิถุนายน 2559 | ที่ประชุมวิสามัญผู้ถือหุ้นครั้งที่ 1/2559 เมื่อวันที่ 14 ตุลาคม 2559 | 12 | 0.0222 |
| รวมเงินปันผลจ่าย | | 258 | 0.4922 |
| หุ้นปันผลระหว่างกาล สำหรับผลการดำเนินงาน ตั้งแต่วันที่ 1 มกราคม 2559 ถึงวันที่ 30 มิถุนายน 2559 | ที่ประชุมวิสามัญผู้ถือหุ้นครั้งที่ 1/2559 เมื่อวันที่ 14 ตุลาคม 2559 | 105 | 0.2000 |
| รวมปันผลจ่ายสำหรับปี 2559 | | 363 | 0.6922 |
| เงินปันผลประจำปี 2557 | ที่ประชุมสามัญผู้ถือหุ้นประจำปี เมื่อวันที่ 9 เมษายน 2558 | 131 | 0.2500 |
| รวมเงินปันผลสำหรับปี 2558 | | 131 | 0.2500 |

40. ภาระผูกพันและหนี้สินที่อาจเกิดขึ้น

40.1 ภาระผูกพันเกี่ยวกับรายจ่ายฝ่ายทุน

ณ วันที่ 31 ธันวาคม 2559 และ 2558 บริษัทฯและบริษัทย่อยมีภาระผูกพันเกี่ยวกับรายจ่ายฝ่ายทุน ดังนี้

| | งบการเงินรวม | | งบการเงินเฉพาะกิจการ | |
|---------------------------------------|---------------|--------------|----------------------|--------------|
| | 2559 | 2558 | 2559 | 2558 |
| สัญญาการก่อสร้างโครงการ | 52.60 ล้านบาท | - | - | - |
| การซื้อที่ดินเพื่อพัฒนาโครงการในอนาคต | 93.40 ล้านบาท | - | - | - |
| สัญญาการติดตั้งและพัฒนาระบบงาน | 4.48 ล้านบาท | 2.69 ล้านบาท | 4.48 ล้านบาท | 1.51 ล้านบาท |
| ซื้อคอมพิวเตอร์ซอฟต์แวร์ | 650 ล้านบาท | - | - | - |

40.2 ภาระผูกพันเกี่ยวกับสัญญาเช่าดำเนินงาน

บริษัทฯและบริษัทย่อยได้เข้าทำสัญญาเช่าดำเนินงานที่เกี่ยวข้องกับการเช่าพื้นที่ในอาคารสำนักงาน และสัญญาบริการ สัญญาเช่ารถยนต์ และอื่นๆ อายุของสัญญามีระยะเวลาตั้งแต่ 1 ถึง 30 ปี

บริษัทฯและบริษัทย่อยมีจำนวนเงินขั้นต่ำที่ต้องจ่ายในอนาคตทั้งสิ้นภายใต้สัญญาเช่าดำเนินงาน ดังนี้

(หน่วย: ล้านบาท)

| | งบการเงินรวม | | งบการเงินเฉพาะกิจการ | |
|------------------------------|--------------|------|----------------------|------|
| | 2559 | 2558 | 2559 | 2558 |
| จ่ายชำระ | | | | |
| ภายใน 1 ปี | 548 | 507 | 271 | 240 |
| มากกว่า 1 ปี แต่ไม่เกิน 5 ปี | 532 | 528 | 266 | 235 |
| มากกว่า 5 ปี | 493 | 149 | 42 | 47 |

ณ วันที่ 31 ธันวาคม 2559 บริษัทฯมีจำนวนเงินขั้นต่ำที่คาดว่าจะได้รับในอนาคตจากการให้เช่าช่วง จำนวน 8 ล้านบาท (2558: 11 ล้านบาท) และในระหว่างปี 2559 บริษัทฯมีรายจ่ายตามสัญญาเช่าและรายได้จากการให้เช่าช่วงเป็นจำนวนเงิน 3 ล้านบาท และ 11 ล้านบาท (2558: 3 ล้านบาท และ 11 ล้านบาท) ตามลำดับ

- 40.3 ณ วันที่ 31 ธันวาคม 2559 บริษัทฯและบริษัทย่อยมีภาระผูกพันตามสัญญาให้บริการต่างๆ ที่ต้องชำระในอนาคต การบำรุงรักษาและใบอนุญาตการใช้ลิขสิทธิ์ซอฟต์แวร์กับบริษัทพัฒนาซอฟต์แวร์จากต่างประเทศเป็นจำนวน 32.38 ล้านบาทและ 3,290 ล้านบาท (2558: 3.41 ล้านบาท) (เฉพาะบริษัทฯ: 8.46 ล้านบาท 2558: 3.41 ล้านบาท) ซึ่งครบกำหนดชำระในเดือนมกราคม 2560 ถึงธันวาคม 2568 (2558: เดือนมิถุนายน 2559 ถึงพฤศจิกายน 2559) (เฉพาะบริษัทฯ: มกราคม 2560 ถึงธันวาคม 2560 2558: เดือนมิถุนายน 2559 ถึงพฤศจิกายน 2559)
- 40.4 ณ วันที่ 31 ธันวาคม 2559 บริษัทฯมีภาระผูกพันตามสัญญาซึ่งเกี่ยวเนื่องกับค่าตอบแทนสิทธิการเช่า ซึ่งต้องชำระเงินในอนาคตเป็นจำนวนเงิน 33.25 ล้านบาท (2558: 72.66 ล้านบาท)

40.5 การค้ำประกัน

ณ วันที่ 31 ธันวาคม 2559 บริษัทฯและบริษัทย่อยมีหนังสือค้ำประกันซึ่งออกโดยธนาคารในนาม บริษัทฯและบริษัทย่อยเหลืออยู่เป็นจำนวน 117.70 ล้านบาท และ 1 ล้านเหรียญสหรัฐฯ (2558: 87.53 ล้านบาท) (เฉพาะบริษัทฯ: 111.42 ล้านบาท และ 1 ล้านเหรียญสหรัฐฯ 2558: 84.52 ล้านบาท) เพื่อค้ำประกันการปฏิบัติบางประการตามปกติธุรกิจของบริษัทฯและบริษัทย่อย

ณ วันที่ 31 ธันวาคม 2559 บริษัทฯมีหนังสือค้ำประกันเป็นจำนวน 1,152 ล้านบาท และ 2 ล้านเหรียญสหรัฐฯ (2558: ไม่มี) กับสถาบันการเงิน เพื่อค้ำประกันวงเงินสินเชื่อให้กับบริษัทย่อยของบริษัทฯ

ณ วันที่ 31 ธันวาคม 2559 บริษัทฯค้ำประกันวงเงินสินเชื่อเป็นจำนวน 382.35 ล้านบาท (2558: ไม่มี) กับสถาบันการเงินให้กับบริษัทย่อยของบริษัทฯ

ณ วันที่ 31 ธันวาคม 2559 บริษัทย่อยแห่งหนึ่งมีหนังสือค้ำประกันเป็นจำนวน 760 ล้านบาท (2558: ไม่มี) กับสถาบันการเงินแห่งหนึ่ง เพื่อค้ำประกันวงเงินสินเชื่อให้กับบริษัทฯ

ณ วันที่ 31 ธันวาคม 2559 บริษัทฯมีภาระผูกพันเกี่ยวกับการค้ำประกันหนี้สินของบริษัทย่อยเป็นจำนวนไม่น้อยกว่า 3,940 ล้านบาท (2558: ไม่มี) กับสถาบันการเงินในต่างประเทศ

40.6 คดีฟ้องร้อง

ในระหว่างปี 2559 บริษัทย่อยได้ถูกบริษัทแห่งหนึ่งฟ้องร้องเรียกค่าเสียหายจากการผิดข้อกำหนดที่ระบุไว้ในบันทึกข้อตกลงการดำเนินกิจการโครงการตลาดนัดของบริษัทย่อยเป็นจำนวนเงินรวม 125 ล้านบาทพร้อมดอกเบี้ยในอัตราร้อยละ 7.5 ต่อปีนับแต่ฟ้องร้องเป็นต้นไปจนกว่าจะชำระเสร็จ ขณะนี้คดีอยู่ในระหว่างการดำเนินการตามกระบวนการยุติธรรม อย่างไรก็ตามฝ่ายบริหารคาดว่าจะไม่เกิดผลเสียหายที่เป็นสาระสำคัญต่อบริษัทย่อย

41. ลำดับชั้นของมูลค่าสุทธิ

ณ วันที่ 31 ธันวาคม 2559 และ 2558 บริษัทฯและบริษัทย่อยมีสินทรัพย์และหนี้สินที่วัดมูลค่าด้วยมูลค่าสุทธิหรือเปิดเผยมูลค่าสุทธิแยกแสดงตามลำดับชั้นของมูลค่าสุทธิ ดังนี้

(หน่วย: ล้านบาท)

| | ณ 31 ธันวาคม 2559 | | | |
|---|-------------------|---------|---------|--------------|
| | งบการเงินรวม | | | |
| | ระดับ 1 | ระดับ 2 | ระดับ 3 | รวม |
| สินทรัพย์ที่วัดมูลค่าด้วยมูลค่าสุทธิ | | | | |
| ที่ดิน | - | 156 | - | 156 |
| อสังหาริมทรัพย์เพื่อการลงทุน | - | - | 507 | 507 |
| สินทรัพย์ที่เปิดเผยมูลค่าสุทธิ | | | | |
| เงินลงทุนในบริษัทร่วม | 776 | - | - | 776 |
| หนี้สินที่เปิดเผยมูลค่าสุทธิ | | | | |
| หุ้นกู้ | - | 2,111 | - | 2,111 |
| ตราสารอนุพันธ์ | | | | |
| สัญญาแลกเปลี่ยนอัตราดอกเบี้ย | - | 3 | - | 3 |

(หน่วย: ล้านบาท)

| | ณ 31 ธันวาคม 2558 | | | |
|---|-------------------|---------|---------|------------|
| | งบการเงินรวม | | | |
| | ระดับ 1 | ระดับ 2 | ระดับ 3 | รวม |
| สินทรัพย์ที่วัดมูลค่าด้วยมูลค่าสุทธิ | | | | |
| เงินลงทุนในหน่วยลงทุน | - | 200 | - | 200 |
| ที่ดิน | - | 156 | - | 156 |
| อสังหาริมทรัพย์เพื่อการลงทุน | - | - | 516 | 516 |
| สินทรัพย์ที่เปิดเผยมูลค่าสุทธิ | | | | |
| เงินลงทุนในบริษัทร่วม | 597 | - | - | 597 |
| ตราสารอนุพันธ์ | | | | |
| สัญญาซื้อขายเงินตราต่างประเทศล่วงหน้า | - | 1 | - | 1 |
| หนี้สินที่เปิดเผยมูลค่าสุทธิ | | | | |
| หุ้นกู้ | - | 612 | - | 612 |

(หน่วย: ล้านบาท)

| ณ 31 ธันวาคม 2559 | | | | |
|--|---------|---------|---------|------------|
| งบการเงินเฉพาะกิจการ | | | | |
| | ระดับ 1 | ระดับ 2 | ระดับ 3 | รวม |
| สินทรัพย์ที่วัดมูลค่าด้วยมูลค่ายุติธรรม | | | | |
| ที่ดิน | - | 156 | - | 156 |
| สินทรัพย์ที่เปิดเผยมูลค่ายุติธรรม | | | | |
| เงินลงทุนในบริษัทร่วม | 776 | - | - | 776 |
| หนี้สินที่เปิดเผยมูลค่ายุติธรรม | | | | |
| หุ้นกู้ | - | 949 | - | 949 |
| ตราสารอนุพันธ์ | | | | |
| สัญญาแลกเปลี่ยนอัตราดอกเบี้ย | - | 3 | - | 3 |

(หน่วย: ล้านบาท)

| ณ 31 ธันวาคม 2558 | | | | |
|--|---------|---------|---------|------------|
| งบการเงินเฉพาะกิจการ | | | | |
| | ระดับ 1 | ระดับ 2 | ระดับ 3 | รวม |
| สินทรัพย์ที่วัดมูลค่าด้วยมูลค่ายุติธรรม | | | | |
| ที่ดิน | - | 156 | - | 156 |
| สินทรัพย์ที่เปิดเผยมูลค่ายุติธรรม | | | | |
| เงินลงทุนในบริษัทร่วม | 597 | - | - | 597 |
| ตราสารอนุพันธ์ | | | | |
| สัญญาซื้อขายเงินตราต่างประเทศล่วงหน้า | - | 1 | - | 1 |

42. เครื่องมือทางการเงิน

42.1 นโยบายการบริหารความเสี่ยง

เครื่องมือทางการเงินที่สำคัญของบริษัทฯและบริษัทย่อยตามที่นิยามอยู่ในมาตรฐานการบัญชีฉบับที่ 107 “การแสดงรายการและการเปิดเผยข้อมูลสำหรับเครื่องมือทางการเงิน” ประกอบด้วย เงินสดและรายการเทียบเท่าเงินสด ลูกหนี้การค้า ลูกหนี้อื่น ลูกหนี้ตามสัญญาเช่าซื้อ เงินให้สินเชื่อแก่ลูกหนี้ เงินให้สินเชื่อจากการซื้อลูกหนี้ เงินให้กู้ยืม เงินลงทุน เงินฝากธนาคารที่มีภาระค้ำประกัน เงินเบิกเกินบัญชีและเงินกู้ยืมระยะสั้นจากสถาบันการเงิน เงินกู้ยืมระยะสั้น เงินกู้ยืมระยะยาว หนี้สินตามสัญญาเช่าการเงิน และ หุ้นกู้ บริษัทฯและบริษัทย่อยมีความเสี่ยงที่เกี่ยวข้องกับเครื่องมือทางการเงินดังกล่าว และมีนโยบายการบริหารความเสี่ยงดังนี้

ความเสี่ยงด้านการให้สินเชื่อ

บริษัทฯ และบริษัทย่อยมีความเสี่ยงด้านการให้สินเชื่อที่เกี่ยวข้องกับการค้า ลูกหนี้อื่น ลูกหนี้ตามสัญญาเช่าซื้อ เงินให้สินเชื่อแก่ลูกหนี้ เงินให้สินเชื่อจากการซื้อลูกหนี้และเงินให้กู้ยืม ฝ่ายบริหารควบคุมความเสี่ยงนี้โดยการกำหนดให้มีนโยบายและวิธีการในการควบคุมสินเชื่อที่เหมาะสม ดังนั้นบริษัทฯ และบริษัทย่อยจึงไม่คาดว่าจะได้รับความเสียหายที่เป็นสาระสำคัญจากการให้สินเชื่อ นอกจากนี้ การให้สินเชื่อของ บริษัทฯ และบริษัทย่อยไม่มีการกระจุกตัวเนื่องจากบริษัทฯ และบริษัทย่อยมีฐานของลูกค้าที่หลากหลายและมีอยู่จำนวนมาก ราย จำนวนเงินสูงสุดที่บริษัทฯ และบริษัทย่อยอาจต้องสูญเสียจากการให้สินเชื่อคือมูลค่าตามบัญชีของลูกหนี้ ลูกหนี้อื่น ลูกหนี้ตามสัญญาเช่าซื้อ เงินให้สินเชื่อแก่ลูกหนี้ เงินให้สินเชื่อจากการซื้อลูกหนี้และเงินให้กู้ยืม ที่แสดงอยู่ในงบแสดงฐานะการเงิน

ความเสี่ยงจากอัตราดอกเบี้ย

บริษัทฯ และบริษัทย่อยมีความเสี่ยงจากอัตราดอกเบี้ยที่สำคัญอันเกี่ยวข้องกับเงินฝากสถาบันการเงิน ลูกหนี้ตามสัญญาเช่าซื้อ เงินให้สินเชื่อแก่ลูกหนี้ เงินให้สินเชื่อจากการซื้อลูกหนี้ เงินเบิกเกินบัญชี และเงินกู้ยืมระยะสั้นจากสถาบันการเงิน หุ้นกู้และเงินกู้ยืมระยะยาวที่มีดอกเบี้ย สิ้นทรัพย์และหนี้สินทางการเงินส่วนใหญ่มีอัตราดอกเบี้ยที่ปรับขึ้นลงตามอัตราตลาด หรือมีอัตราดอกเบี้ยคงที่ซึ่งใกล้เคียงกับอัตราตลาดในปัจจุบัน

ณ วันที่ 31 ธันวาคม 2559 และ 2558 สิ้นทรัพย์และหนี้สินทางการเงินที่สำคัญสามารถจัดตามประเภทอัตราดอกเบี้ย และสำหรับสิ้นทรัพย์และหนี้สินทางการเงินที่มีอัตราดอกเบี้ยคงที่สามารถแยกตามวันที่ครบกำหนด หรือ วันที่มีการกำหนดอัตราดอกเบี้ยใหม่ (หากวันที่มีการกำหนดอัตราดอกเบี้ยใหม่ถึงก่อน) ได้ดังนี้

(หน่วย: ล้านบาท)

| | งบการเงินรวม ณ วันที่ 31 ธันวาคม 2559 | | | | | | |
|----------------------------------|---------------------------------------|--------------------|--------------|-----------------------|--------------------|-------|--------------------------|
| | อัตราดอกเบี้ยคงที่ | | | อัตราดอกเบี้ย | | | อัตราดอกเบี้ย |
| | ภายใน 1 ปี | มากกว่า 1 ถึง 5 ปี | มากกว่า 5 ปี | ปรับขึ้นลงตามราคาตลาด | ไม่มีอัตราดอกเบี้ย | รวม | ที่แท้จริง (ร้อยละต่อปี) |
| สินทรัพย์ทางการเงิน | | | | | | | |
| เงินสดและรายการเทียบเท่าเงินสด | - | - | - | 647 | 197 | 844 | 0.10 - 0.375 |
| ลูกหนี้การค้าและลูกหนี้อื่น | - | - | - | - | 355 | 355 | - |
| เงินฝากธนาคารที่มีภาระค้ำประกัน | 2 | - | - | - | - | 2 | 2.00 |
| ลูกหนี้ตามสัญญาเช่าซื้อ | 6 | 2 | - | - | - | 8 | 4.00 - 14.00 |
| เงินให้สินเชื่อแก่ลูกหนี้ | 1,823 | 331 | - | - | - | 2,154 | 17.28 - 27.86 |
| เงินให้สินเชื่อจากการซื้อลูกหนี้ | - | - | - | 3,438 | - | 3,438 | หมายเหตุ 17 |

(หน่วย: ล้านบาท)

งบการเงินรวม ณ วันที่ 31 ธันวาคม 2559

| อัตราดอกเบี้ยคงที่ | | | อัตราดอกเบี้ย | | อัตราดอกเบี้ย | | อัตราดอกเบี้ยที่แท้จริง (ร้อยละต่อปี) |
|--------------------|--------------------|--------------|-----------------------|--------------------|---------------|--|---------------------------------------|
| ภายใน 1 ปี | มากกว่า 1 ถึง 5 ปี | มากกว่า 5 ปี | ปรับขึ้นลงตามราคาตลาด | ไม่มีอัตราดอกเบี้ย | รวม | | |

หนี้สินทางการเงิน

เงินเบิกเกินบัญชีและเงินกู้ยืมระยะสั้นจาก

| | | | | | | | |
|-------------------------------|-------|-------|---|-------|-----|-------|-------------|
| สถาบันการเงิน | 1,921 | - | - | 13 | - | 1,934 | 2.25 - 7.38 |
| เจ้าหนี้การค้าและเจ้าหนี้อื่น | - | - | - | - | 718 | 718 | - |
| เงินกู้ยืมระยะสั้น | 2,384 | - | - | - | - | 2,384 | 2.10 - 4.50 |
| หนี้สินตามสัญญาเช่าการเงิน | 1 | - | - | - | - | 1 | 6.89 |
| เงินกู้ยืมระยะยาว | - | - | - | 1,572 | - | 1,572 | 2.10 - 5.25 |
| หุ้นกู้ | 610 | 1,497 | - | - | - | 2,107 | 3.40 - 4.40 |

(หน่วย: ล้านบาท)

งบการเงินรวม ณ วันที่ 31 ธันวาคม 2558

| อัตราดอกเบี้ยคงที่ | | | อัตราดอกเบี้ย | | | อัตราดอกเบี้ย |
|--------------------|--------------------|--------------|-----------------------|--------------------|-----|--------------------------|
| ภายใน 1 ปี | มากกว่า 1 ถึง 5 ปี | มากกว่า 5 ปี | ปรับขึ้นลงตามราคาตลาด | ไม่มีอัตราดอกเบี้ย | รวม | ที่แท้จริง (ร้อยละต่อปี) |

สินทรัพย์ทางการเงิน

| | | | | | | | |
|----------------------------------|-----|-----|---|-------|-----|-------|---------------|
| เงินสดและรายการเทียบเท่าเงินสด | - | - | - | 30 | 139 | 169 | 0.10 - 0.50 |
| เงินลงทุนชั่วคราว | - | - | - | - | 200 | 200 | - |
| ลูกหนี้การค้าและลูกหนี้อื่น | - | - | - | - | 315 | 315 | - |
| เงินฝากธนาคารที่มีภาระค้ำประกัน | 2 | - | - | - | - | 2 | 0.50 - 2.13 |
| ลูกหนี้ตามสัญญาเช่าซื้อ | 9 | 14 | - | - | - | 23 | 4.00 - 14.00 |
| เงินให้สินเชื่อแก่ลูกหนี้ | 314 | 304 | - | - | - | 618 | 17.28 - 27.86 |
| เงินให้สินเชื่อจากการซื้อลูกหนี้ | - | - | - | 2,830 | - | 2,830 | หมายเหตุ 17 |

หนี้สินทางการเงิน

เงินเบิกเกินบัญชีและเงินกู้ยืมระยะสั้นจาก

| | | | | | | | |
|-------------------------------|-------|-----|---|-----|-----|-------|-------------|
| สถาบันการเงิน | 2,450 | - | - | - | - | 2,450 | 2.65 - 4.20 |
| เจ้าหนี้การค้าและเจ้าหนี้อื่น | - | - | - | - | 294 | 294 | - |
| เงินกู้ยืมระยะสั้น | 860 | - | - | - | - | 860 | 3.10 - 3.30 |
| หนี้สินตามสัญญาเช่าการเงิน | - | 1 | - | - | - | 1 | 6.89 |
| เงินกู้ยืมระยะยาว | 205 | - | - | 882 | - | 1,087 | 2.78 - 5.75 |
| หุ้นกู้ | - | 610 | - | - | - | 610 | 4.30 - 4.40 |

(หน่วย: ล้านบาท)

งบการเงินเฉพาะกิจการ ณ วันที่ 31 ธันวาคม 2559

| | อัตราดอกเบี้ยคงที่ | | | อัตราดอกเบี้ย | | รวม | อัตราดอกเบี้ยที่แท้จริง (ร้อยละต่อปี) |
|--|--------------------|--------------------|--------------|------------------------|--------------------|-------|--|
| | ภายใน 1 ปี | มากกว่า 1 ถึง 5 ปี | มากกว่า 5 ปี | ปรับขึ้นลงตามราคาดตลาด | ไม่มีอัตราดอกเบี้ย | | |
| สินทรัพย์ทางการเงิน | | | | | | | |
| เงินสดและรายการเทียบเท่าเงินสด | - | - | - | 8 | 99 | 107 | 0.10 - 0.375 |
| ลูกหนี้การค้าและลูกหนี้อื่น | - | - | - | - | 337 | 337 | - |
| เงินให้กู้ยืมระยะสั้นแก่บริษัทย่อย | 1,029 | - | - | - | - | 1,029 | 2.84 - 2.92 |
| หนี้สินทางการเงิน | | | | | | | |
| เงินเบิกเกินบัญชีและเงินกู้ยืมระยะสั้นจากสถาบันการเงิน | 1,920 | - | - | - | - | 1,920 | 2.25 - 3.35 |
| เจ้าหนี้การค้าและเจ้าหนี้อื่น | - | - | - | - | 262 | 262 | - |
| เงินกู้ยืมระยะสั้น | 1,405 | - | - | - | - | 1,405 | 2.10 - 2.30 |
| เงินกู้ยืมระยะยาว | - | - | - | 637 | - | 637 | 2.84 - 4.23 |
| หุ้นกู้ | - | 948 | - | - | - | 948 | 3.85 |

(หน่วย: ล้านบาท)

งบการเงินเฉพาะกิจการ ณ วันที่ 31 ธันวาคม 2558

| | อัตราดอกเบี้ยคงที่ | | | อัตราดอกเบี้ย | | รวม | อัตราดอกเบี้ยที่แท้จริง (ร้อยละต่อปี) |
|--|--------------------|--------------------|--------------|------------------------|--------------------|-------|--|
| | ภายใน 1 ปี | มากกว่า 1 ถึง 5 ปี | มากกว่า 5 ปี | ปรับขึ้นลงตามราคาดตลาด | ไม่มีอัตราดอกเบี้ย | | |
| สินทรัพย์ทางการเงิน | | | | | | | |
| เงินสดและรายการเทียบเท่าเงินสด | - | - | - | 13 | 85 | 98 | 0.10 - 0.50 |
| ลูกหนี้การค้าและลูกหนี้อื่น | - | - | - | - | 310 | 310 | - |
| หนี้สินทางการเงิน | | | | | | | |
| เงินเบิกเกินบัญชีและเงินกู้ยืมระยะสั้นจากสถาบันการเงิน | 2,007 | - | - | - | - | 2,007 | 2.65 - 3.00 |
| เจ้าหนี้การค้าและเจ้าหนี้อื่น | - | - | - | - | 207 | 207 | - |
| เงินกู้ยืมระยะสั้น | 400 | - | - | - | - | 400 | 3.10 - 3.20 |
| เงินกู้ยืมระยะยาว | - | - | - | 168 | - | 168 | 4.48 |

สัญญาแลกเปลี่ยนอัตราดอกเบี้ย (Interest Rate Swap Transaction agreements)

บริษัทมีรายละเอียดของสัญญาแลกเปลี่ยนอัตราดอกเบี้ยที่ยังคงมีผลบังคับ ณ วันที่ 31 ธันวาคม 2559 ดังนี้

| ณ วันที่ 31 ธันวาคม 2559 | | | | |
|--------------------------|--------------|--|---|-----------------|
| | จำนวนเงินต้น | อัตราดอกเบี้ยรับตามสัญญา แลกเปลี่ยน | อัตราดอกเบี้ยจ่ายตามสัญญา แลกเปลี่ยน | วันสิ้นสุดสัญญา |
| 1 | 500 ล้านบาท | อัตราดอกเบี้ยลอยตัว THBFIX 6 เดือน บวกร้อยละ 1.35 | อัตราดอกเบี้ยคงที่ร้อยละ 3.40 | ธันวาคม 2562 |

ความเสี่ยงจากอัตราแลกเปลี่ยน

บริษัทมีความเสี่ยงจากอัตราแลกเปลี่ยนที่สำคัญอันเกี่ยวเนื่องจากการซื้อสินค้า บริษัทได้ตกลงทำสัญญาซื้อขายเงินตราต่างประเทศล่วงหน้า ซึ่งส่วนใหญ่มีอายุสัญญาไม่เกินหนึ่งปีเพื่อใช้เป็นเครื่องมือในการบริหารความเสี่ยง

ณ วันที่ 31 ธันวาคม 2559 และ 2558 บริษัทมียอดคงเหลือของหนี้สินทางการเงินที่เป็นสกุลเงินตราต่างประเทศ ดังนี้

| สกุลเงิน | หนี้สินทางการเงิน | | อัตราแลกเปลี่ยนเฉลี่ย | |
|--------------------|-------------------|-------|--------------------------------|-------|
| | 2559 | 2558 | 2559 | 2558 |
| | (พัน) | (พัน) | (บาทต่อหน่วยเงินตราต่างประเทศ) | |
| เหรียญสหรัฐอเมริกา | - | 255 | - | 36.25 |

ณ วันที่ 31 ธันวาคม 2558 บริษัทมีสัญญาซื้อขายเงินตราต่างประเทศล่วงหน้าคงเหลือดังนี้

| วันที่ 31 ธันวาคม 2558 | | | |
|------------------------|---------------------------|--|----------------------------|
| สกุลเงิน | จำนวน ที่ซื้อ (พัน) | อัตราแลกเปลี่ยนตามสัญญาของ | |
| | | จำนวนที่ซื้อ | วันครบกำหนดตามสัญญา |
| เหรียญสหรัฐอเมริกา | 904 | 33.34 - 35.80 บาทต่อเหรียญสหรัฐอเมริกา | พฤษภาคม 2559 - ตุลาคม 2559 |

42.2 มูลค่ายุติธรรมของเครื่องมือทางการเงิน

เนื่องจากเครื่องมือทางการเงินส่วนใหญ่ของบริษัทฯและบริษัทย่อยมีอัตราดอกเบี้ยใกล้เคียงกับอัตราดอกเบี้ยในตลาด บริษัทฯและบริษัทย่อยจึงประมาณมูลค่ายุติธรรมของเครื่องมือทางการเงินใกล้เคียงกับมูลค่าตามบัญชีที่แสดงในงบแสดงฐานะการเงินยกเว้นหุ้นกู้และตราสารอนุพันธ์ซึ่งได้สรุปเปรียบเทียบมูลค่าตามบัญชีและมูลค่ายุติธรรมดังนี้

(หน่วย: ล้านบาท)

| | งบการเงินรวม | | | |
|-------------------|--------------------------|----------------|--------------------------|----------------|
| | ณ วันที่ 31 ธันวาคม 2559 | | ณ วันที่ 31 ธันวาคม 2558 | |
| | มูลค่าตามบัญชี | มูลค่ายุติธรรม | มูลค่าตามบัญชี | มูลค่ายุติธรรม |
| หนี้สินทางการเงิน | | | | |
| หุ้นกู้ | 2,106 | 2,111 | 610 | 612 |

(หน่วย: ล้านบาท)

| | งบเฉพาะกิจการ | | | |
|-------------------|--------------------------|----------------|--------------------------|----------------|
| | ณ วันที่ 31 ธันวาคม 2559 | | ณ วันที่ 31 ธันวาคม 2558 | |
| | มูลค่าตามบัญชี | มูลค่ายุติธรรม | มูลค่าตามบัญชี | มูลค่ายุติธรรม |
| หนี้สินทางการเงิน | | | | |
| หุ้นกู้ | 948 | 949 | - | - |

มูลค่ายุติธรรมของตราสารอนุพันธ์มีดังนี้

(หน่วย: ล้านบาท)

| | งบการเงินรวม/งบเฉพาะกิจการ | |
|-------------------------------------|----------------------------|------|
| | ณ วันที่ 31 ธันวาคม | |
| | 2559 | 2558 |
| ตราสารอนุพันธ์: กำไร (ขาดทุน) | | |
| สัญญาซื้อขายอัตราแลกเปลี่ยนล่วงหน้า | - | 1 |
| สัญญาแลกเปลี่ยนอัตราดอกเบี้ย | (3) | - |

บริษัทฯและบริษัทย่อยมีการประมาณการมูลค่ายุติธรรมของเครื่องมือทางการเงินตามหลักเกณฑ์ดังนี้

- ก) สินทรัพย์และหนี้สินทางการเงินที่จะครบกำหนดในระยะเวลาอันสั้น ได้แก่ เงินสดและรายการเทียบเท่าเงินสด ลูกหนี้การค้า ลูกหนี้อื่น ลูกหนี้ตามสัญญาเช่าซื้อ เงินให้สินเชื่อแก่ลูกหนี้ เงินให้สินเชื่อจากการซื้อลูกหนี้ เงินให้กู้ยืม เงินเบิกเกินบัญชีและเงินกู้ยืมระยะสั้นจากสถาบันการเงินและเงินกู้ยืมระยะสั้นแสดงมูลค่ายุติธรรมโดยประมาณตามมูลค่าตามบัญชีที่แสดงในงบแสดงฐานะการเงิน

- ข) เงินลงทุนในตราสารทุนแสดงมูลค่ายุติธรรมตามราคาตลาด กรณีที่เป็นเงินลงทุนในตราสารทุนที่ไม่อยู่ในความต้องการของตลาดคำนวณโดยใช้เทคนิคการคิดลดกระแสเงินสดในอนาคต
- ค) มูลค่ายุติธรรมของลูกหนี้ตามสัญญาเข้าซื้อและเงินให้สินเชื่อแก่ลูกหนี้แสดงมูลค่ายุติธรรมโดยประมาณจากยอดเงินให้สินเชื่อหักจากดอกเบี้ยที่ยังไม่ถือเป็นรายได้ตามที่แสดงในงบแสดงฐานะการเงิน หักค่าเผื่อหนี้สงสัยจะสูญตามบัญชี
- ง) หุ้นกู้และเงินกู้ยืมระยะยาวที่จ่ายดอกเบี้ยในอัตราคงที่ แสดงมูลค่ายุติธรรมโดยการคำนวณมูลค่าปัจจุบันของกระแสเงินสดจ่ายในอนาคต คิดลดด้วยอัตราดอกเบี้ยโดยประมาณในตลาดปัจจุบัน สำหรับเงินกู้ยืมที่มีเงื่อนไขใกล้เคียงกัน
- จ) เงินกู้ยืมระยะยาวที่จ่ายดอกเบี้ยในอัตราใกล้เคียงกับอัตราดอกเบี้ยในตลาด แสดงมูลค่ายุติธรรมโดยประมาณตามมูลค่าตามบัญชีที่แสดงในงบแสดงฐานะการเงิน
- ฉ) ตราสารอนุพันธ์แสดงมูลค่ายุติธรรมซึ่งคำนวณโดยใช้เทคนิคการคิดลดกระแสเงินสดในอนาคตและแบบจำลองตามทฤษฎีในการประเมินมูลค่า ซึ่งข้อมูลก็นำมาใช้ในการประเมินมูลค่าส่วนใหญ่เป็นข้อมูลที่สามารถสังเกตได้ในตลาดที่เกี่ยวข้อง เช่น อัตราแลกเปลี่ยนทันที อัตราแลกเปลี่ยนล่วงหน้าของเงินตราต่างประเทศ เส้นอัตราผลตอบแทนของอัตราดอกเบี้ย เป็นต้น บริษัทฯ ได้คำนึงถึงผลกระทบของความเสี่ยงด้านเครดิตของคู่สัญญาในการประมาณมูลค่ายุติธรรมของตราสารอนุพันธ์

ในระหว่างปีปัจจุบัน ไม่มีการโอนรายการระหว่างลำดับชั้นของมูลค่ายุติธรรม

43. การบริหารจัดการทุน

วัตถุประสงค์ในการบริหารจัดการทุนที่สำคัญของบริษัทฯและบริษัทย่อยคือการทำให้มีซึ่งโครงสร้างทุนที่เหมาะสมเพื่อสนับสนุนการดำเนินธุรกิจของบริษัทฯและบริษัทย่อยและเสริมสร้างมูลค่าการถือหุ้นให้กับผู้ถือหุ้น โดย ณ วันที่ 31 ธันวาคม 2559 กลุ่มบริษัทมีอัตราส่วนหนี้สินต่อทุนเท่ากับ 2.26:1 (2558: 1.47:1) และเฉพาะบริษัทมีอัตราส่วนหนี้สินต่อทุนเท่ากับ 2.41:1 (2558: 1.42:1)

44. เหตุการณ์ภายหลังรอบระยะเวลารายงาน

บริษัทฯ

เมื่อวันที่ 20 กุมภาพันธ์ 2560 ที่ประชุมคณะกรรมการบริษัทฯ ได้มีมติอนุมัติเพื่อนำเสนอต่อที่ประชุมสามัญผู้ถือหุ้นของบริษัทฯเพื่อพิจารณาอนุมัติในเรื่องดังต่อไปนี้

- อนุมัติการลดทุนจดทะเบียนของบริษัทฯจากทุนจดทะเบียนเดิมจำนวน 629,355,727 บาท เป็น 629,355,622 บาท โดยตัดหุ้นสามัญที่จดทะเบียนแล้วแต่ยังมีได้ออกจำหน่ายจำนวน 105 บาท (หุ้นสามัญ 105 หุ้น มูลค่าที่ตราไว้หุ้นละ 1 บาท)

- อนุมัติการเพิ่มทุนจดทะเบียนของบริษัทฯจากทุนจดทะเบียนจำนวน 629,355,622 บาท เป็น 897,414,498 บาท โดยการออกหุ้นเพิ่มจำนวน 268,058,876 บาท (หุ้นสามัญ 268,058,876 หุ้น มูลค่าที่ตราไว้ หุ้นละ 1 บาท) เพื่อรองรับการจ่ายหุ้นปันผลและการออกและจัดสรรใบสำคัญแสดงสิทธิที่จะซื้อหุ้นสามัญเพิ่มทุนของบริษัทฯ
 - อนุมัติการจ่ายเงินปันผลจากผลการดำเนินงานสำหรับปี 2559 ให้แก่ผู้ถือหุ้นในรูปของเงินสดและหุ้นปันผลในอัตรา 0.18519 บาทต่อหุ้น โดยแบ่งจ่ายเงินปันผลดังนี้
 - ก) จ่ายปันผลเป็นเงินสดในอัตราหุ้นละ 0.01853 บาท
 - ข) จ่ายปันผลเป็นหุ้นปันผลของบริษัทฯในอัตรา 6 หุ้นเดิมต่อ 1 หุ้นปันผลหรือคิดเป็นอัตรา การจ่ายปันผล 0.16666 บาทต่อหุ้น
 โดยกำหนดจ่ายปันผลในวันที่ 3 พฤษภาคม 2560
 - อนุมัติการออกและจัดสรรใบสำคัญแสดงสิทธิที่จะซื้อหุ้นสามัญของบริษัทฯครั้งที่ 2 (“JMART-W2”) เพื่อจัดสรรให้แก่ผู้ถือหุ้นเดิมโดยไม่คิดมูลค่า จำนวน 163,166,272 หน่วย และใบสำคัญแสดงสิทธิ 1 หน่วยสามารถใช้สิทธิซื้อหุ้นสามัญได้ 1 หุ้น ในราคาหุ้นละ 15 บาท โดยมีอายุ 2 ปี
 - อนุมัติการออกและเสนอขายหุ้นกู้วงเงินไม่เกิน 1,000 ล้านบาท อายุไม่เกิน 20 ปี นับจากวันที่ออกหุ้นกู้ เพื่อรองรับการขยายธุรกิจในอนาคต
- นอกจากนี้ที่ประชุมคณะกรรมการบริษัทฯได้มีมติอนุมัติให้เพิ่มวงเงินการออกและเสนอขายตั๋วแลกเงินระยะสั้นของบริษัทฯจากวงเงินไม่เกิน 2,000 ล้านบาทเป็นวงเงินไม่เกิน 3,000 ล้านบาท

บริษัทย่อย

เมื่อวันที่ 20 กุมภาพันธ์ 2560 ที่ประชุมคณะกรรมการของบริษัทย่อยมีมติดังต่อไปนี้

- อนุมัติให้เสนอที่ประชุมสามัญผู้ถือหุ้นของบริษัทย่อยเพื่ออนุมัติจ่ายเงินปันผลจากผลการดำเนินงานสำหรับปี 2559 โดยจ่ายเป็นเงินสดในอัตรา 0.66 บาทต่อหุ้นหรือคิดเป็นจำนวนเงิน 246,846,105 บาท โดยมีกำหนดจ่ายเงินปันผลจำนวนดังกล่าวในวันที่ 3 พฤษภาคม 2560
- อนุมัติให้บริษัทย่อยลงทุนในบริษัทย่อยแห่งใหม่โดยถือหุ้นร้อยละ 100 เพื่อดำเนินธุรกิจรับจ้างติดตามหนี้สินและ Call center โดยมีทุนจดทะเบียน 3,379,148,000 บาท (คิดเป็นเงินจำนวนประมาณ 30.6 ล้านบาท) ทั้งนี้ บริษัทย่อยดังกล่าวอยู่ระหว่างการจัดตั้งบริษัท

45. การอนุมัติงบการเงิน

งบการเงินนี้ได้รับอนุมัติให้ออกโดยคณะกรรมการของบริษัทฯเมื่อวันที่ 20 กุมภาพันธ์ 2560

THE POWER OF **SYNERGY**

CHAPTER II

ANNUALREPORT2016

JAYMART PUBLIC COMPANY LIMITED

บริษัท เจมาร์ก จำกัด (มหาชน)

Jaymart Public Company Limited

325/7 อาคารเจมาร์ก ถนนรามคำแหง แขวงสะพานสูง เขตสะพานสูง กทม. 10240

325/7 Jaymart Bldg., Ramkhamhaeng Rd., Sapansoong, Bangkok 10240, Thailand

T: 02 308 9000 **HOT LINE: 02 308 8000** www.jaymart.co.th