

The **W**orld We **rld** Care

รายงานประจำปี
2553



INDORAMA
VENTURES

วิสัยทัศน์

เป็นหนึ่งในผู้ผลิตชั้นนำระดับโลก
มุ่งมั่นที่ผู้มีส่วนได้ส่วนเสีย
กระบวนการผลิตอันจะเป็นผลให้
อินโดรามาเป็นบริษัทที่ได้รับความนิยม
สูงสุดบริษัทหนึ่งในระดับสากล



พันธกิจ

พัฒนาคุณภาพของผลิตภัณฑ์ และ
การบริการอย่างต่อเนื่อง ผสมผสาน
ความร่วมมือของผู้มีส่วนได้ส่วนเสีย และ
กระบวนการผลิตระดับสากลเพื่อให้บรรลุ
ถึงความพึงพอใจของลูกค้า รวมถึง
การเป็นผู้นำที่ได้รับการยอมรับและ
เปรียบเสมือนเป็นสถาบันสำหรับการเรียนรู้
ของผู้มีส่วนได้ส่วนเสีย ซึ่งเป็นปัจจัยหลัก
ในการเจริญเติบโตของธุรกิจ

คุณค่า

เน้นความสำคัญของบุคลากร
เราเชื่อว่าผู้มีส่วนได้ส่วนเสียเป็น
กำลังสำคัญ ไม่ว่าจะเป็นพนักงาน ลูกค้า
ผู้ถือหุ้น หรือผู้มีส่วนเกี่ยวข้องทุกฝ่าย
ถือเป็นพลังหลักที่แข็งแกร่งของเรา
ความร่วมมือและความพึงพอใจของ
บุคคล ซึ่งเป็นเสมือนพลังขับเคลื่อนที่
สำคัญเพื่อนำไปสู่ความสำเร็จและ
การเติบโตของธุรกิจ

ความพึงพอใจของลูกค้า

เราเชื่อว่าที่เราดำเนินธุรกิจได้ตราบนานถึง
ทุกวันนี้เป็นเพราะลูกค้า เราจึงมุ่งมั่นทำ
กิจกรรมเพื่อให้บรรลุถึงความพึงพอใจ
ของลูกค้าและความเชื่อมั่นในสินค้า
ของเราเพื่อรักษาสัมพันธ์ภาพที่ยั่งยืน



การเป็นผู้มีความรับผิดชอบ ต่อสังคม

เราเชื่อในการเป็นผู้มีความรับผิดชอบ
และเอาใจใส่ต่อสังคม ทำนุบำรุง รวมถึง
การพัฒนาสิ่งแวดล้อมรอบๆ ตัวเรา

บรรษัทภิบาล



เราเชื่อมั่นในความโปร่งใส ความถูกต้อง
มีเหตุผล และจริยธรรม เพื่อให้บรรลุผล
สูงสุดของบรรษัทภิบาลที่สอดคล้องกับ
หลักการปฏิบัติที่ดีที่สุด

สารบัญ

The World We Care

2	ข้อมูลสำคัญทางการดำเนินงาน
6	สารจากประธานกรรมการ
8	สารจากประธานเจ้าหน้าที่บริหารกลุ่มบริษัทฯ
14	ข้อมูลบริษัท บริษัทย่อย บริษัทร่วม และบริษัทที่เกี่ยวข้องกัน
23	โครงสร้างองค์กร
26	คณะกรรมการบริษัท
38	ผู้ถือหุ้นรายใหญ่
39	นโยบายการจ่ายเงินปันผล
42	การดำเนินธุรกิจ
59	ปัจจัยความเสี่ยง และการบริหารความเสี่ยง
66	รายการที่เกี่ยวข้องกัน
72	คำอธิบายและบทวิเคราะห์ของฝ่ายจัดการ
86	รายงานการกำกับดูแลกิจการ
104	ทรัพยากรบุคคลและความรับผิดชอบต่อสังคม
111	รายงานคณะกรรมการตรวจสอบ
112	รายงานความรับผิดชอบต่อของคณะกรรมการ
113	รายงานของผู้สอบบัญชีรับอนุญาต
114	จบการเดิน




ข้อมูลสำคัญทางการดำเนินงาน




(ล้านบาท)	2553	2552	2551	อัตราการเติบโต เฉลี่ยต่อปี
งบกำไรขาดทุน (งบการเงินรวม)				
รายได้สุทธิ	96,858	79,994	53,332	35%
ต้นทุนขาย	82,125	67,666	48,178	31%
กำไรขั้นต้น	14,733	12,328	5,154	69%
ค่าใช้จ่ายในการขายและบริหาร และค่าใช้จ่ายอื่น	5,466	4,950	2,851	38%
(กำไร) ขาดทุนจากอัตราแลกเปลี่ยน	(1,178)	(568)	524	n.a.
กำไรจากการดำเนินงาน	10,445	7,946	1,779	142%
*(รายได้) ค่าใช้จ่ายอื่น	(1,165)	1,373	(1,397)	-9%
กำไรก่อนภาษีเงินได้	11,610	6,573	3,176	91%
ภาษีเงินได้	488	554	53	203%
กำไรก่อนหักส่วนของผู้ถือหุ้นส่วนน้อย	11,122	6,019	3,123	89%
ผู้ถือหุ้นส่วนน้อย	562	1,195	467	10%
กำไรสุทธิหลังหักส่วนของผู้ถือหุ้นส่วนน้อย	10,560	4,824	2,656	99%
กำไรก่อนหักดอกเบี้ย ภาษีเงินได้ ค่าเสื่อมราคา และค่าตัดจำหน่าย	13,777	11,106	3,346	103%
งบดุล (งบการเงินรวม)				
สินทรัพย์หมุนเวียนรวม	26,144	23,566	18,835	
ที่ดิน อาคารและอุปกรณ์	48,748	49,505	49,642	
สินทรัพย์ไม่หมุนเวียนอื่น	3,113	1,189	1,291	
สินทรัพย์รวม	78,005	74,260	69,768	
หนี้สินหมุนเวียนรวม	24,080	25,785	23,779	
เงินกู้ยืมระยะยาวสุทธิจากส่วนที่ถึงกำหนดชำระภายในหนึ่งปี	20,863	25,404	28,058	
หนี้สินไม่หมุนเวียนอื่น	657	605	224	
หนี้สินรวม	45,600	51,794	52,061	
ทุนที่ออกและชำระแล้ว	4,334	3,352	3,352	
ส่วนเกินมูลค่าหุ้น	13,031	4,443	4,443	
กำไรสะสมและสำรอง	14,704	9,384	5,000	
ส่วนของผู้ถือหุ้นส่วนน้อย	336	5,287	4,912	
ส่วนของผู้ถือหุ้นรวม	32,405	22,466	17,707	
อัตราส่วนทางการเงิน				
อัตรากำไรขั้นต้น	15.2%	15.4%	9.7%	
อัตรากำไรก่อนหักดอกเบี้ย ภาษีเงินได้ ค่าเสื่อมราคา และค่าตัดจำหน่าย	14.2%	13.9%	6.3%	
อัตรากำไรก่อนหักส่วนของผู้ถือหุ้นส่วนน้อย	11.5%	7.5%	5.9%	
กำไรต่อหุ้น	2.49	1.44	0.79	
อัตราผลตอบแทนผู้ถือหุ้น	42.9%	32.2%	27.8%	
อัตราผลตอบแทนต่อเงินทุนของบริษัท	17.4%	14.3%	5.2%	
อัตราหนี้สินสุทธิต่อเงินทุนของบริษัท	48.2%	62.6%	69.7%	
อัตราหนี้สินสุทธิต่อส่วนของผู้ถือหุ้น	0.93	1.67	2.30	

* ปี 2553 มีรายได้พิเศษจากกำไรจากการต่อรองราคาซื้อจำนวน 2,451 ล้านบาท


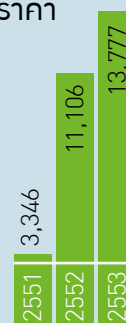
กราฟแสดงผลการดำเนินงาน



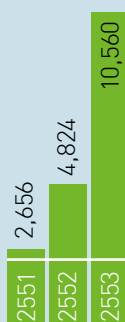
รายได้สุทธิ
(ล้านบาท)



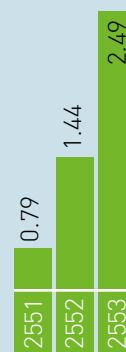
กำไรก่อนหักดอกเบี้ย
ภาษีเงินได้ ค่าเสื่อมราคา
และค่าตัดจำหน่าย
(ล้านบาท)



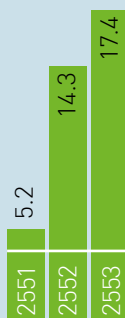
กำไรสุทธิหลังหักส่วนของ
ผู้ถือหุ้นส่วนน้อย
(ล้านบาท)



กำไรต่อหุ้น
(บาท : หุ้น)



อัตราผลตอบแทนต่อเม็ดเงิน
ของบริษัท
(ร้อยละ)



อัตราหนี้สินสุทธิต่อเม็ดเงิน
ของบริษัท
(ร้อยละ)





PET Division

INDORAMA
VENTURES



PET

ธุรกิจ PET ของอินโดรามา เวนเจอร์ส คือการเป็นผู้ผลิต Polyethylene Terephthalate (PET) ชื่อนำของโลก

PET คือเม็ดพลาสติกซึ่งเป็นส่วนสำคัญในการนำไปผลิตบรรจุภัณฑ์หลากหลายประเภท อาทิ อาหาร เครื่องดื่ม ผลิตภัณฑ์เครื่องใช้ส่วนตัว เครื่องใช้ภายในบ้าน เวชภัณฑ์ หรือสินค้าอุปโภคบริโภคอื่น ๆ รวมทั้งการนำไปใช้ในอุตสาหกรรม นอกจากนี้บริษัทยังผลิตบรรจุภัณฑ์ PET ประเภทพลาสติกขึ้นรูปขวด (Preform) ขวด และฝาขวด โดยความร่วมมือกับบริษัท เสริมสุข จำกัด (มหาชน) ซึ่งเป็นผู้ผลิตเปปซี่ในประเทศไทย

บริษัทเริ่มธุรกิจ PET ในปี 2538 ด้วยการก่อตั้งโรงงานผลิต PET ในประเทศไทย โดยมีกำลังการผลิต 20,000 ตันต่อปี และสืบเนื่องจากการเติบโตทางธุรกิจ กลยุทธ์ในการเข้าซื้อสินทรัพย์หรือกิจการ ตลอดจนการขยายกิจการ ทำให้ในปัจจุบันเรามีโรงงานการผลิตถึง 24 แห่ง ใน 11 ประเทศด้วยกำลังการผลิต PET รวม 3.3* ล้านตัน ทำให้ปัจจุบันอินโดรามา เวนเจอร์ส กลายเป็นยักษ์ใหญ่ระดับโลกในห่วงโซ่อุปทานโพลีเอสเตอร์

* ณ สิ้นสุดปี 2554



สารจากประธานกรรมการ

เรียน ผู้ถือหุ้น



มีคนกล่าวว่าคนฉลาดมักไม่รอให้ออกสาถึง แต่กลับเป็นฝ่ายสร้างโอกาสนั้นขึ้นมาเอง จากที่ได้มองตำแหน่งที่พวกเราเ็นอยู่ในขณะนี้ ผมสามารถพูดได้ว่า บริษัท อินโดรามา เวนเจอร์ส จำกัด (มหาชน) เติมไปด้วยพนักงานที่มีความรู้ความสามารถมากมายจากการเริ่มประกอบธุรกิจด้วยโรงงานการผลิตเม็ดพลาสติกเพียงแห่งเดียวในประเทศไทยเมื่อ 15 ปีที่แล้ว ตอนนี้ได้กลายเป็นบริษัทในห่วงโซ่โพลีเอสเตอร์แบบครบวงจรชั้นนำของโลก โดยผลกำไรของบริษัทมาจากสามธุรกิจหลัก ได้แก่ PET PTA และเส้นใยและเส้นด้ายโพลีเอสเตอร์

การเ็นอยู่ในแถวหน้าของอุตสาหกรรมเส้นใยและเส้นด้ายโพลีเอสเตอร์ ทำให้บริษัทต้องมีความรับผิดชอบต่อสถานะความเป็นผู้นำนี้ โดยเราสัญญาว่าเราจะเติบโตขึ้นและมีการขยายกิจการในแง่ของสินทรัพย์ ผลกำไรและการอุทิศตนให้แก่สังคมควบคู่กันไป

ในปี 2553 บริษัทได้ดำเนินการตามกลยุทธ์ทำให้มีการขยายกิจการ และโครงการต่างๆ มากมาย การเติบโตที่รวดเร็วนี้ทำให้เราต้องพิจารณาการสนับสนุนทางการเงินและสร้างแผนการหาเงินทุนจากกระแสเงินสดภายในบริษัทและการกู้ยืมจากแหล่งอื่นตลอดจนการเงินทุนที่เพิ่มในส่วนของผู้ถือหุ้น บริษัทดำเนินการหลากหลายรูปแบบเพื่อระดมทุน โดยหลังจากพิจารณาอย่างถี่ถ้วนแล้วบริษัทจึงได้ตัดสินใจเพิ่มทุนโดยการให้สิทธิในหุ้นเพิ่มทุนที่โอนสิทธิได้ให้แก่ผู้ถือหุ้นเดิม หรือที่เรียกว่า การใช้สิทธิซื้อหุ้นเพิ่มทุน หรือ TSR ซึ่งเราได้ให้สิทธิประโยชน์ต่อผู้ถือหุ้นซึ่งให้การสนับสนุนเราก่อน ข้อดีของการเพิ่มทุนโดยการให้สิทธิซื้อหุ้นเพิ่มทุนคือระยะเวลาการใช้สิทธิที่สั้นและเปิดโอกาสให้ผู้ถือหุ้นสามารถซื้อหรือขายสิทธิได้ ทั้งนี้ผมมีความยินดีอย่างยิ่งที่จะแจ้งให้ผู้ถือหุ้นได้ทราบว่าผู้สนใจใช้สิทธิจองหุ้นดังกล่าวถึงร้อยละ 99.7 ซึ่งแปลงเป็นหุ้นใหม่ได้เป็นจำนวน 480 ล้านหุ้น หรือเป็นจำนวนเงินถึง 566 ล้านดอลลาร์สหรัฐ

ด้วยความก้าวหน้าของบริษัท ทำให้ผมมีความรู้สึกว่าคุณะกรมบริษัทมีความพอใจที่บริษัทไม่ได้ขยายกิจการเกินกว่าศักยภาพที่มีอยู่ของบริษัท โดยบริษัทได้รักษาอัตราส่วนหนี้สินต่อทุนและการจ่ายเงินปันผลในอัตราร้อยละ 30 ของกำไรสุทธิหลังจากหักเงินทุนสำรองตามความเหมาะสม ทั้งนี้บริษัทมีกำไรเพิ่มขึ้นในปี 2553 โดยมีกำไรต่อหุ้น 2.49 บาทต่อหุ้น จาก 1.44 บาทต่อหุ้นในปีที่ผ่านมา

การจ่ายเงินปันผลในอัตราหุ้นละ 0.66 บาท คิดเป็นอัตราส่วนที่เพิ่มขึ้นถึงสองเท่าจากการจ่ายเงินปันผลในปีที่ผ่านมา ทั้งนี้ คณะกรรมการบริษัทเห็นว่ามีความเหมาะสมและจะนำเสนอต่อผู้ถือหุ้นเพื่ออนุมัติต่อไป การจ่ายเงินปันผลในครั้งนี้คิดเป็นเงินจำนวนเงินทั้งสิ้น 3,178.5 ล้านบาท หรือเพิ่มขึ้นจากเงินปันผลที่ทำการจ่ายไปในปี 2552 ถึงร้อยละ 122

ในปี 2553 ที่ผ่านมา บริษัทได้ให้ความสำคัญอย่างจริงจังกับความยั่งยืนทางธุรกิจ รวมทั้งวิธีการที่จะก่อให้เกิดความยั่งยืน เราตระหนักดีว่าเรื่องหลักที่ควรให้ความสนใจนั้นคือ การอุทิศประโยชน์ให้แก่ชุมชน โดยเริ่มต้นจากการมุ่งพัฒนาคุณภาพชีวิตที่ดีให้แก่พนักงานและชุมชนใกล้เคียงเสียก่อน การมุ่งมั่นที่จะลดการปล่อยปริมาณของเสียสู่สิ่งแวดล้อมให้น้อยลงจะทำให้เกิดประโยชน์ต่อชุมชนโดยรอบด้วยเช่นกัน แนวคิดดังกล่าวกลายเป็นแรงผลักดันให้เกิดโครงการรีไซเคิล โดยบริษัทได้อนุมัติโครงการที่จะสร้างโรงงานรีไซเคิลในบริเวณโรงงานผลิต PET ของบริษัทในรัฐอลาบามา นอกจากนี้ยังได้ริเริ่มโครงการที่ให้ผู้คนได้ตระหนักถึงการรีไซเคิลในประเทศไทย และยังคงมุ่งหน้าที่จะลงทุนในโครงการประเภทนี้ต่อไป

บริษัทได้มีพิธีเปิดโครงการโรงไฟฟ้าพลังงานแสงอาทิตย์แห่งแรกของบริษัทในจังหวัดลพบุรี โดยตั้งใจที่จะนำประสบการณ์ที่ได้ไปประยุกต์ใช้กับโรงงานอื่นๆ ของเราทั่วโลกด้วย ทั้งนี้จังหวัดลพบุรีมีพื้นที่รับการแผ่รังสีของดวงอาทิตย์มากที่สุดในประเทศไทย และหากคุณจำได้ว่าเราได้มีการใช้พลังงานจากลมไปแล้วในโรงงานของเราในเมืองเวอร์คิงตัน ซึ่งอยู่ทางตอนเหนือของประเทศอังกฤษ ความหลากหลายในการใช้เทคโนโลยีพลังงานทางเลือกนี้ขึ้นอยู่กับความเหมาะสมกับในแต่ละพื้นที่นั่นเอง

บริษัทยังคงมุ่งมั่นที่จะค้นหาเส้นทางอันจะนำไปสู่การลดปริมาณการปล่อยก๊าซคาร์บอน ตลอดจนการสร้างผลกระทบต่อสิ่งแวดล้อมและชุมชนให้น้อยลง ซึ่งสิ่งเหล่านี้เป็นแนวทางของบริษัทที่ต้องการสร้างความยั่งยืนในระยะยาวพึงปฏิบัติ นอกจากนี้บริษัทจะยังคงดำเนินการบนพื้นฐานของความโปร่งใส มุ่งมั่น และซื่อสัตย์ดังที่ทุกท่านได้มอบความไว้วางใจให้แก่เราเสมอมาดังเช่นที่เคยเป็นมา

และสุดท้ายนี้ ผมในฐานะตัวแทนของคณะกรรมการบริษัท ขอขอบคุณคณะผู้บริหารที่ทุ่มเทกับการทำงานอย่างหนักและสร้างผลงานที่ดีและแสดงให้เห็นทั่วโลกได้ถึงความมุ่งมั่น อินโดรามา ดังที่เป็นอยู่ในทุกวันนี้



(นายศรี ปรากฏาณ โลเอีย)

ประธานกรรมการ

สารจากประธานเจ้าหน้าที่บริหารกลุ่มบริษัทฯ

เมื่อปีที่แล้ว ผมได้กล่าวเป็นนัยว่าจะมีสิ่งดีๆ เกิดขึ้นกับบริษัทของเราและในปี 2553 นั้น สิ่งที่เกิดขึ้นนั้นเหนือความคาดหมาย พวกเราก้าวเข้าสู่ยุคของการเปลี่ยนแปลง เราคือผู้ผลิตเม็ดพลาสติกที่ใหญ่ที่สุดของโลกและเป็นผู้นำในห่วงโซ่โพลีเอสเตอร์ด้วยพวกเราเริ่มต้นจากการเป็นองค์กรที่ประสบความสำเร็จการเสนอขายหุ้นครั้งแรกในตลาดหลักทรัพย์แห่งประเทศไทยเมื่อวันที่ 5 กุมภาพันธ์ นับตั้งแต่นั้นบริษัทของเราได้เติบโตเป็นองค์กรชั้นนำหนึ่งใน 15 แห่งของประเทศไทยและเป็นบริษัทที่ได้รับการคัดเลือกเข้าไปใช้ในการคำนวณดัชนี MSCI

หนึ่งในกุญแจสำคัญที่สร้างมูลค่าแก่หุ้น IVL ในปี 2553 คือ ระบบการศึกษา ผมได้พบปะกับสถาบันการเงินและนักลงทุนรายย่อยในช่วงปีที่ผ่านมา เพื่อชี้แจงและปลูกฝังความคิดให้พวกเขาเข้าใจว่า บริษัทของเราไม่ได้เป็นเพียงบริษัทปิโตรเคมีทั่วไป ผลผลิตภัณฑ์ของเราถูกนำไปใช้ในหลากหลายรูปแบบ สินค้าของบริษัทเป็นส่วนสำคัญที่ใช้ในผลิตภัณฑ์ในกลุ่มอุตสาหกรรมสินค้าโภคภัณฑ์ทั่วโลก เช่น เครื่องดื่ม อาหารและเสื้อผ้า จากลักษณะเฉพาะของผลิตภัณฑ์ ทำให้โพลีเอสเตอร์กลายเป็นสิ่งที่ขาดไม่ได้ในชีวิตประจำวัน บริษัทของเราเป็นเหมือนตัวกลางเชื่อมโยงระหว่างอุตสาหกรรมปิโตรเคมี และอุตสาหกรรมสินค้าโภคภัณฑ์ การเชื่อมโยงอย่างใกล้ชิดกับผู้บริโภค ทำให้ความผันผวนตามธรรมชาติที่มีในธุรกิจนั้นลดลงและมีความยืดหยุ่นต่อเศรษฐกิจตกถอยได้

จากความสำเร็จของบริษัทในการก้าวสู่กลยุทธ์ลำดับที่สามโดยมีการทบทวนในปี 2545 และ 2549 ด้วยโครงสร้างการบริหารขนาดใหญ่ในแต่ละธุรกิจ ทำให้เราให้ความใส่ใจอย่างใกล้ชิดถึงโอกาสในการเติบโตของธุรกิจและอุตสาหกรรมของเรา การวิเคราะห์ที่ลึกซึ้งจะช่วยเปิดโลกทัศน์และสร้างโอกาสให้แก่เรา ดังเช่นแผนธุรกิจที่ใช้ชื่อว่า “Aspiration 2014” ซึ่งมีเป้าหมายเพิ่มกำลังการผลิตเป็น 10 ล้านตันต่อปี ภายในปี 2557 ในขณะที่ยังให้ความใส่ใจต่อลูกค้า และรักษาโมเดลการดำเนินงานระดับโลก ขนาด การรวมกัน และความได้เปรียบของโครงสร้างต้นทุน ดังนั้นในปี 2553 จึงเป็นปีที่เราเริ่มเห็นความสำเร็จในการขยายตัวทางกลยุทธ์ของเรา



การบุกเบิกไปข้างหน้า

ถ้าผมต้องเลือกข้อความที่จะบ่งบอกถึงความมุ่งมั่นภายใต้กลยุทธ์ของเรา ผมคงจะต้องใช้คำว่า “ความเอาใจใส่กับลูกค้า” กลยุทธ์ทุกอย่างที่เราเริ่มขึ้นนั้นจะอยู่ในที่ที่ลูกค้าของเราอยู่และต้องการให้เราอยู่ นอกเหนือจากการเติบโตอย่างแข็งแกร่งของ PET และ โพลีเอสเตอร์ในระดับโลกอยู่ที่ร้อยละ 7-8 ต่อปีแล้วนั้น พวกเรายังประสบความสำเร็จในด้านการเติบโตมากขึ้นเป็นสองเท่าจากการเข้าซื้อกิจการ (Inorganic Growth) ในช่วงปีที่ผ่านมาทั้งในรูปแบบการสร้างโรงงานใหม่และการขยายหรือปรับปรุงประสิทธิภาพของโรงงานการผลิตของเราไม่เพียงแต่ทำให้เราเป็นผู้นำในธุรกิจหลัก แต่ยังช่วยเสริมสร้างความแข็งแกร่งในอุตสาหกรรม โดยเฉพาะอย่างยิ่งในภูมิภาคอเมริกาเหนือและยุโรปที่จะช่วยสร้างมูลค่าในระยะยาวให้แก่บริษัท

นอกเหนือจากการเข้าซื้อกิจการจากผู้ให้บริการด้านสาธารณูปโภคของเราที่โรงงาน UIP ในรอตเตอร์ดัม ซึ่งช่วยลดค่าใช้จ่ายด้านสาธารณูปโภค เรายังประสบความสำเร็จในการเจรจาข้อตกลงที่อิตาลีในการซื้อกิจการใน Ottana ซึ่งมีโรงงานอยู่บนเกาะซาร์ดิเนีย โดยมีกำลังการผลิต PET ที่ 150,000 ตันต่อปีและ PTA อยู่ที่ 192,000 ตันต่อปี นับเป็นความสำเร็จที่เกิดขึ้นจากกิจการร่วมค้ากับผู้ให้บริการด้านสาธารณูปโภคในท้องถิ่น ซึ่งจะเป็นการลดค่าใช้จ่ายเพิ่มเติมของเราด้วย เราได้ซื้อกิจการในเดือนกรกฎาคมปีที่แล้ว โรงงานมีการใช้กำลังการผลิตอยู่ที่ร้อยละ 52 ของกำลังการผลิตทั้งหมดในช่วงครึ่งปีแรก ช่วงที่เราเข้าถือครองกิจการและช่วงครึ่งปีหลัง เราสามารถเพิ่มอัตราการใช้กำลังการผลิตให้อยู่ที่ร้อยละ 99 นี่เป็นบททดสอบความแข็งแกร่งของทีมบริหารของเรา พวกเขาสามารถปรับปรุงและสร้างสัมพันธ์ที่ดีกับลูกค้าและซัพพลายเออร์ เราเชื่อว่านี่คือกุญแจสู่ความสำเร็จของเรา

เรากลายเป็นบริษัทผลิต PET หนึ่งเดียวในยุโรปที่มีการเพิ่มกำลังการผลิตในปี 2553 จากการที่เราเริ่มการสร้างสายการผลิตใหม่ในโรงงานที่ Rotterdam ซึ่งจะเสร็จสมบูรณ์ในปี 2555 ตลาด PET ในยุโรปยังคงนำเข้า PET ประมาณ 900,000 ตันต่อปีซึ่งทำให้เรามีโอกาสในการเติบโตในอนาคต ส่วนกำลังการผลิตอยู่ที่ 190,000 ตันต่อปีนั้นจะมีการเพิ่มกำลังการผลิตเป็น 2 เท่าและมีการใช้ PTA ที่ผลิตจากโรงงานเดียวกัน เราได้ประกาศการก่อสร้างโรงงาน PET ในประเทศไนจีเรียที่มีกำลังการผลิตอยู่ที่ 75,000 ตันต่อปี ซึ่งจะเป็นที่แรกที่เราก้าวเข้าสู่ธุรกิจไนจีเรียในภูมิภาคแอฟริกา พวกเราหวังเพิ่มความเข้มแข็งด้วยการเข้าสู่ตลาดใหม่ในขณะเดียวกันสร้างลูกค้าให้มากยิ่งขึ้น

ในช่วงก่อนสิ้นปีและย่างเข้าปี 2554 นั้น เราได้เข้าซื้อกิจการอีก 4 แห่งที่สำคัญ แห่งแรกคือการเข้าสู่ตลาดครั้งแรกในประเทศจีนในการเข้าซื้อกิจการบริษัท Guangdong Shinda UHMWPE Co., Ltd. โดยมีการตกลงในเดือนพฤศจิกายน ปี 2553 และเสร็จสิ้นข้อตกลงในเดือนมกราคมปี 2554 แน่นอนว่าตลาดสินค้าโภคภัณฑ์ในจีนนั้นมีการเติบโตอย่างรวดเร็ว และ Guangdong ซึ่งเป็นเมืองที่อยู่ทางตอนใต้ เป็นบริเวณที่มีบริษัทผู้ผลิตน้ำอัดลมและซัพพลายเออร์ด้าน PTA ของเราตั้งอยู่ โรงงานมีกำลังการผลิตอยู่ที่ 406,000 ตันต่อปี โดยทำการผลิต PET polymers และ Polyester polymers สำหรับเส้นใยและเส้นด้าย รวมทั้งการใช้งานในอุตสาหกรรม และในตอนนั้นเรากำลังมองหาโอกาสในการขยายกำลังการผลิตเพื่อรองรับความต้องการที่เพิ่มสูงขึ้นมากในจีน

ส่วนการประกาศในเดือนธันวาคมปี 2553 ในการเข้าซื้อกิจการจาก SK Chemicals ซึ่งมีกำลังการผลิต 336,000 ตันต่อปีในอินโดนีเซียและมีธุรกิจ PET และโพลีเอสเตอร์ในประเทศโปแลนด์ ทำให้เรามีโอกาสในการก้าวเข้าสู่ตลาดใหม่ 2 แห่ง โดยเฉพาะอย่างยิ่งอินโดนีเซียซึ่งเป็นประเทศใหญ่และมีจำนวนประชากรมากและยังไม่มีผู้นำในอุตสาหกรรม นี่จึงนับเป็นโอกาสที่สำคัญในการเติบโต โดยข้อตกลงทางธุรกิจนี้เสร็จสิ้นเดือนมีนาคม 2554 โรงงานที่เราเข้าซื้อกิจการนี้จะช่วยให้เราสามารถขยายความหลากหลายของผลิตภัณฑ์ในเส้นใยและเส้นด้ายสังเคราะห์ชนิดพิเศษ และเพื่อให้ขยายการเติบโตอย่างต่อเนื่องในตลาดอินโดนีเซีย กรรมการของเราได้อนุมัติการลงทุนในการเพิ่มกำลังการผลิต 300,000 ตันต่อปีสำหรับโรงงาน Polymerization Resin ที่ Purwakarta เพื่อรองรับความต้องการเส้นใยและเส้นด้ายโพลีเอสเตอร์ รวมทั้งเม็ดพลาสติกที่เพิ่มมากขึ้นเพื่อรองรับตลาดภายในประเทศ และการขยายตัวในภูมิภาคอาเซียนภายในปี 2558 ตามนโยบาย AEC โดยโรงงานแห่งนี้จะเริ่มดำเนินการในช่วงไตรมาสแรกของปี 2556

ในปี 2553 เรายังได้ประกาศว่า เราจะมองหาโอกาสในการเข้าซื้อกิจการและทรัพย์สิน Polyester Resin และ Fiber จาก INVISTA ในประเทศสหรัฐอเมริกาและเม็กซิโก โดยกำลังการผลิตอยู่ที่ 1,005,000 ตันต่อปีรวมทั้งมีการวิจัยและพัฒนาด้านโพลีเมอร์ การเข้าซื้อกิจการในครั้งนี้ทำให้เราเข้าถึงตลาดละตินอเมริกาผ่านเม็กซิโกได้ และสามารถเข้าถึงตราสินค้าที่มีชื่อเสียง รวมถึงความสามารถในการวิจัยและพัฒนาโพลีเมอร์ที่มีความเฉพาะซึ่งเราจะเป็นเจ้าของในทรัพย์สินทางปัญญา โดยข้อตกลงนี้เสร็จสิ้นในเดือนมีนาคม 2554

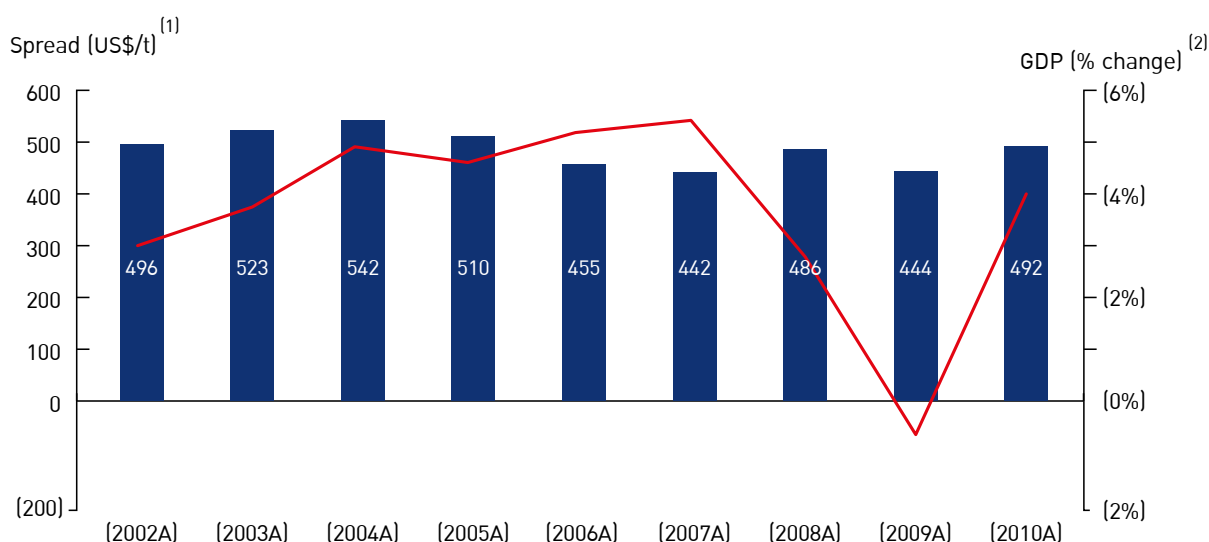
เร็วขึ้นเมื่อเดือนกุมภาพันธ์ 2554 เราได้ประกาศการเข้าซื้อกิจการผู้ผลิตโพลีเอสเตอร์ชนิดพิเศษ คือ Trevira GMBH ในประเทศเยอรมันที่กำลังการผลิตอยู่ที่ 120,000 ตันต่อปี ภายใต้อัตราส่วนการลงทุนในอัตราร้อยละ 75 ต่อ 25 (บริษัท Sinterama ในอิตาลี) ซึ่งเป็นบริษัทที่ดำเนินธุรกิจด้านเส้นใยยาวที่มีความเฉพาะและเป็นที่ยอมรับมานาน Trevira มีการวิจัยและพัฒนาด้านโพลีเอสเตอร์ของตนเอง ดังนั้นจึงสามารถช่วยส่งเสริมธุรกิจของเราในด้านนวัตกรรมในธุรกิจเส้นใยโพลีเอสเตอร์ รวมทั้งพัฒนาตราสินค้าผ่านเครือข่ายระดับโลกของเรา ข้อตกลงกับ Trevira คาดว่าจะเสร็จสมบูรณ์ในช่วงไตรมาสที่สองของปี 2554

ทำไมเราต้องให้ความสนใจในการวิจัยและพัฒนา การเติบโตของเราที่เห็นในช่วง 2-3 ปีที่ผ่านมาทำให้เราก้าวสู่ตำแหน่งผู้นำระดับโลก เมื่อเราก้าวสู่เป้าหมายในปี 2557 ลูกค้านิยามว่าเรามีความคาดหวังให้เราเข้าควบคุมบริษัทนานาชาติในอุตสาหกรรมอินโดรามาจะพัฒนาโพลีเมอร์และไฟเบอร์ใหม่ๆ เพื่อจะรักษานวัตกรรมในอุตสาหกรรม เราได้ยอมรับความท้าทายนั้น สำหรับบริษัทนั้นหมายถึงว่าพวกเขามีการครอบครองทรัพย์สินทางปัญญาที่น่าดึงดูดในอุตสาหกรรมของพวกเขาแล้ว หลังจากนั้นก็เป็นความสามารถของเราในการเพิ่มคุณค่าให้แก่ผลิตภัณฑ์โดยผ่านเครือข่ายการตลาดของ IVL ที่จัดจำหน่ายทั่วโลก

ผลลัพธ์ที่สร้างความประทับใจเรื่อยมา

ตามที่ได้กล่าวมาแล้วข้างต้น สภาพเศรษฐกิจไม่ได้ส่งผลกระทบมากนักต่อธุรกิจของเรา และปีที่ผ่านมาเราได้สิ้นสุดลงด้วยผลประกอบการไตรมาสที่สี่ที่ดีที่สุดเท่าที่เคยมีมา โดยมียอดขายเพิ่มขึ้นร้อยละ 33 จากไตรมาสเดียวกันในปี 2552 เป็น 832 ล้านเหรียญสหรัฐ ในขณะเดียวกัน ยอดขายรายปีเพิ่มสูงขึ้นถึงร้อยละ 31 จากปี 2552 เป็น 3,055 ล้านเหรียญสหรัฐ ผลประกอบการดังกล่าวได้รับการสนับสนุนจากความต้องการที่เพิ่มขึ้นทั่วโลกในทุกผลิตภัณฑ์ของบริษัท ส่งผลให้อัตรากำไรรวม (Integrated margin) เพิ่มขึ้น โครงสร้างธุรกิจของบริษัทมีการกระจายไปทั่วโลก มีขนาดใหญ่ และมีการควบรวมธุรกิจเข้ากับการผลิต PTA ทำให้บริษัทมีการเพิ่มขึ้นของยอดขายและกำไรอย่างต่อเนื่อง การควบรวมธุรกิจเข้ากับการผลิต PTA ทำให้บริษัทได้รับอัตรากำไรภายในห่วงโซ่มูลค่าโพลีเอสเตอร์ที่ดีขึ้น อีกทั้งขนาดของบริษัทนั้นทำให้เกิดโครงสร้างต้นทุนที่แข็งแกร่ง

แผนภูมิที่ 1: ส่วนต่างกำไรที่ในระยะยาวภายใต้กลยุทธ์การควบรวมระหว่าง PET และ PTA แม้ในสภาพเศรษฐกิจที่ผันผวน

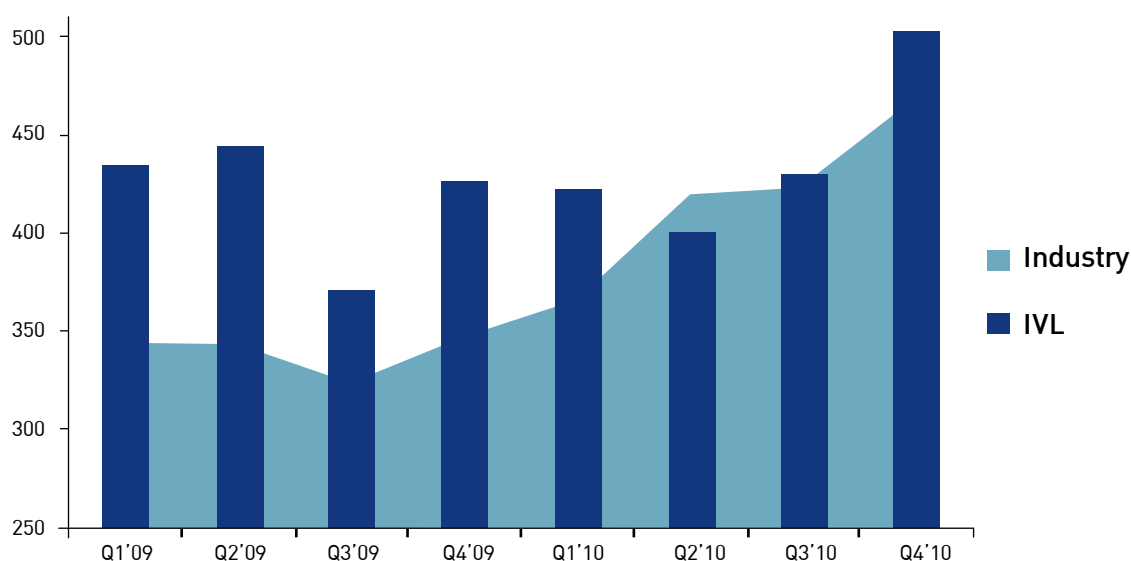


Note

1. Blended industry spread across three regions, Europe, US, Asia; per 1t of PET
2. World GDP at constant prices

แผนภูมิดังกล่าวมีความสอดคล้องกับข้อมูลส่วนต่างกำไรในอดีตของบริษัทและของอุตสาหกรรม เราคาดว่าด้วยการควบรวมระหว่าง PET และ PTA จะทำให้อัตรากำไรมีความผันผวนน้อยลงในช่วงวงจรเศรษฐกิจที่แตกต่างกัน เนื่องจากกำไรที่เพิ่มขึ้นมาจากการประหยัดต้นทุนและความมีประสิทธิภาพ เราได้ใช้มาตรการต่างๆเพื่อนำไปสู่สิ่งเหล่านี้อย่างยิ่งยวด โดยการกระจายทางภูมิศาสตร์ของโรงงานผลิตของเราได้สร้างให้เกิดความใกล้ชิดกับลูกค้าและซัพพลายเออร์ ซึ่งช่วยลดต้นทุนค่าขนส่งของเรา นอกจากนี้เรายังได้รับประโยชน์จากการประหยัดต่อขนาดเมื่อเราเติบโตขึ้นทั่วโลก ความมุ่งมั่นและการควบรวมระหว่าง PET และ PTA ทำให้เรามีอัตรากำไรใช้กำลังการผลิตสูงถึงร้อยละ 100 เมื่อเทียบกับค่าเฉลี่ยของอุตสาหกรรมที่ร้อยละ 75

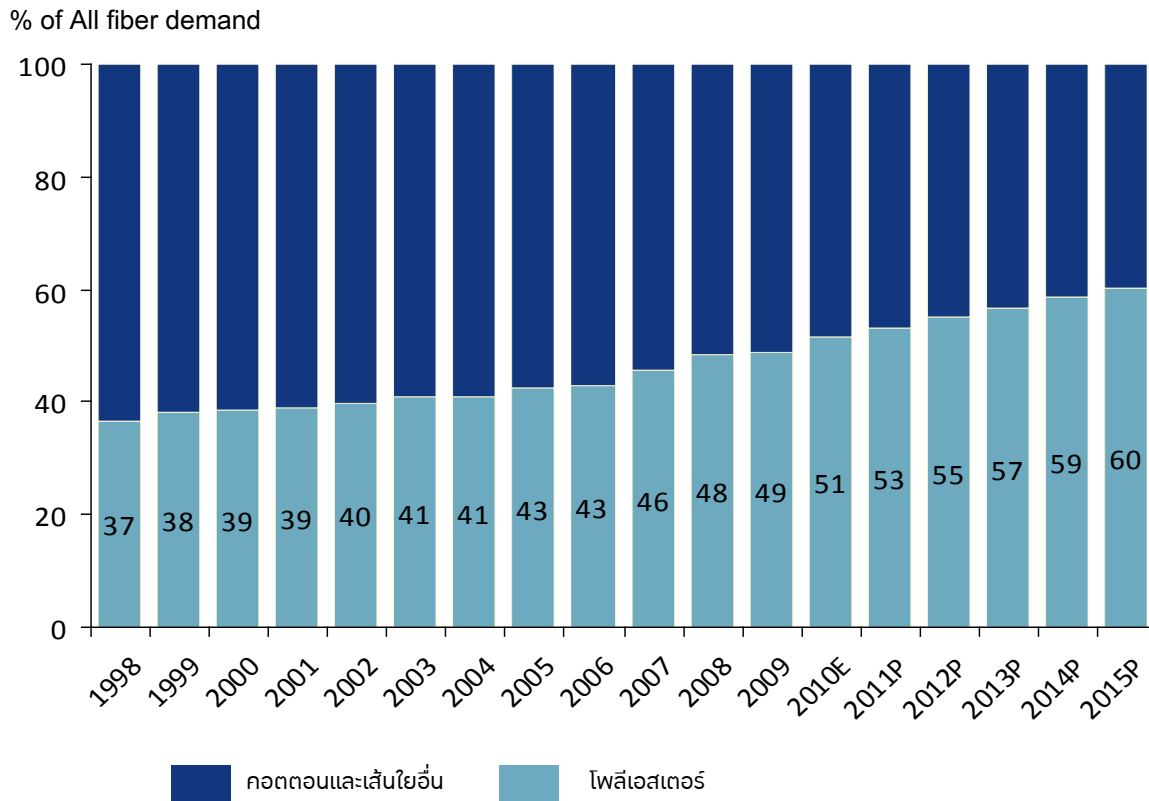
แผนภูมิที่ 2: อัตรากำไรของยริษัทและของอุตสาหกรรมอันนำถึงดู จากอัตรากำไรใช้กำลังการผลิตที่สูงและการกระจายตัวทางภูมิศาสตร์ที่ใกล้ชิดกับลูกค้าและวัตถุดิบ ซึ่งที่ช่วยประหยัดต้นทุนค่าขนส่ง



กำไรสุทธิหลังภาษีเงินได้และส่วนของผู้ถือหุ้นส่วนน้อยสำหรับปีของบริษัทเติบโตถึงร้อยละ 137 จากปี 2552 เป็น 333 ล้านเหรียญสหรัฐ (10,560 ล้านบาท) อัตราการเติบโตเฉลี่ยรายปี หรือ CAGR ของกำไรสุทธิระหว่างปี 2549 ถึง 2553 คิดเป็นร้อยละ 79 เปอร์เซ็นต์ ในขณะที่อัตราการเติบโตเฉลี่ยรายปีของยอดขายและ EBITDA ในช่วงเวลาเดียวกัน คิดเป็นร้อยละ 44 และ 53 ตามลำดับ สิ่งเหล่านี้แสดงให้เห็นถึงประสิทธิภาพในการดำเนินการของบริษัทในระยะยาว

เมื่อสิ้นปี อัตรากำไรไนโพลีเอสเตอร์ และ PTA ของเราได้เพิ่มสูงขึ้นอย่างมากเนื่องจากราคาฝ้ายที่พุ่งสูงขึ้น จากราคาเฉลี่ยประมาณ 0.70 เหรียญสหรัฐ กลายเป็น 1.40 เหรียญสหรัฐ เมื่อสิ้นปี และยังคงเพิ่มขึ้นอย่างต่อเนื่องจน ปัจจุบันราคาอยู่ที่ประมาณ 2 เหรียญสหรัฐต่อปอนด์ ซึ่งทำให้เส้นใยโพลีเอสเตอร์ที่ราคาต่ำถูกนำมาใช้ทดแทน โดยเราไม่สามารถแน่ใจได้ว่าราคาฝ้ายจะยังสูงเช่นนี้ต่อไปหรือไม่ในระยะยาว แต่การเติบโตของเส้นใยโพลีเอสเตอร์จะยังคงสูงขึ้นในระยะยาวอย่างแน่นอน

แผนภูมิที่ 3 : เส้นใยโพลีเอสเตอร์มีส่วนแบ่งตลาดเพิ่มขึ้น จากการลดลงของสัดส่วนการใช้ฝ้ายและเส้นใยอื่นๆ ตั้งแต่ปี 2543



ที่มา : ข้อมูลอุตสาหกรรม

เส้นใยธรรมชาตินั้นขึ้นอยู่กับสภาพภูมิอากาศที่คาดเดาไม่ได้และการเลือกของเกษตรกรที่ต้องการปลูกพืชเศรษฐกิจที่มีผลตอบแทนที่ดี โพลีเอสเตอร์จึงยังคงเป็นทางเลือกที่ต้นทุนต่ำ เมื่อความต้องการโพลีเอสเตอร์เพิ่มขึ้น ความต้องการ PTA ก็เพิ่มขึ้นตามเนื่องจาก PTA เป็นวัตถุดิบสำคัญที่ใช้ในการผลิตโพลีเอสเตอร์ (และ PET) PTA จึงอยู่ในช่วงขาดแคลน ซึ่งส่งผลให้อัตรากำไร EBITDA สูงขึ้นในฐานะที่เป็นผู้ผลิตแบบครบวงจร เราได้รับประโยชน์จากความเพียงพอของวัตถุดิบและอัตรากำไรที่เพิ่มขึ้น

ในปี 2553 เงินบาทยังคงแข็งค่าขึ้นอย่างต่อเนื่องเมื่อเทียบกับเงินยูโรและดอลลาร์สหรัฐ อัตราแลกเปลี่ยนยูโร อ่อนตัวลงเป็นอย่างมาก คิดเป็นร้อยละ 16 เมื่อเทียบกับปีที่แล้ว ในขณะที่อัตราแลกเปลี่ยนดอลลาร์สหรัฐต่อบาทอ่อนตัวลงคิดเป็นร้อยละ 10 ในช่วงเวลาเดียวกัน เนื่องจากบริษัททั้งหมดในกลุ่มใช้สกุลเงินท้องถิ่นในการดำเนินงาน ในขณะที่เงินยูโรและดอลลาร์สหรัฐที่อ่อนตัวลงอาจมีผลกระทบต่อธุรกิจเมื่อแปลงค่าเป็นเงินบาทนั้น ธุรกิจของเราในยุโรปและสหรัฐอเมริกากลับมียอดขายที่เพิ่มขึ้น และสามารถแข่งขันกับผู้นำเข้าจากต่างประเทศได้มากขึ้น IVL ไม่ได้รับผลกระทบรุนแรงจากความผันผวนของค่าเงินจากนโยบายป้องกันความเสี่ยงโดยธรรมชาติ ซึ่งเรามีการกู้ยืมเงินในสกุลต่างประเทศในไทย

ก้าวต่อไปข้างหน้า

เมื่อผมมองไปที่ข้างหน้า ผมรู้สึกตื่นเต้นกับสิ่งที่เห็นอยู่ตรงหน้า เราจะมีตลาดใหม่และเราสามารถนำเสนอผลิตภัณฑ์และบริการที่มีความหลากหลายมากขึ้นด้วยการสร้างสรรค์ผ่านนวัตกรรม ยิ่งอินโดรามา เวนเจอร์สก้าวเข้าสู่ระดับสากลและมีนวัตกรรมมากเท่าไร เรายิ่งพยายามอย่างต่อเนื่องที่จะสร้างคุณค่าให้กับผู้มีส่วนได้เสียเสียทุกกลุ่ม

เราจดจำไว้เสมอว่า การที่เราเติบโตอย่างต่อเนื่อง เรามีความจำเป็นที่จะต้องรักษาความยืดหยุ่นต่อสภาพแวดล้อมที่มีการเปลี่ยนแปลงอยู่ตลอดเวลา สำหรับพันธมิตรของเราที่ได้ให้ความไว้วางใจและการสนับสนุนอย่างต่อเนื่องเสมอมา ผมขอยืนยันว่า เราจะรักษาความคล่องตัวเพื่อมุ่งไปสู่ความสำเร็จที่ยิ่งใหญ่มากยิ่งขึ้น

บริษัทในเครืออินโดรามาทั้งในประเทศและต่างประเทศมีความภูมิใจที่ได้สร้างความไว้วางใจแก่ซัพพลายเออร์ รวมทั้งธนาคารที่ช่วยให้เรามีการเติบโตอย่างน่าทึ่ง และผมขอแสดงความขอบคุณไปยังพวกเขาทุกคน

ผมขอขอบคุณคณะกรรมการของเราทุกคนสำหรับคำแนะนำและการสนับสนุน ผมขอขอบคุณตัวแทนและทุกหน่วยงานในหลายประเทศที่เราได้มีการดำเนินงานสำหรับการสนับสนุนของพวกเขา และท้ายสุดผมขอขอบคุณพนักงานและผู้บริหารทุกคนของอินโดรามาสำหรับการทำงานหนักของพวกเขาที่ทำให้บริษัทก้าวหน้าในอุตสาหกรรมที่กำลังเติบโตนี้



(นายอาลก โลเฮีย)

ประธานเจ้าหน้าที่บริหารกลุ่มบริษัทฯ

บริษัท อินโดรามา เวนเจอร์ส จำกัด (มหาชน)

ลักษณะธุรกิจ
สำนักงานใหญ่

เลขทะเบียนบริษัท

โทรศัพท์

โทรสาร

เว็บไซต์

ทุนจดทะเบียน (หุ้นสามัญ)

ทุนจดทะเบียนชำระแล้ว (หุ้นสามัญ)

ตลาดหลักทรัพย์แห่งประเทศไทย

สำนักงานใหญ่

ผู้ตรวจสอบบัญชี

ที่ปรึกษากฎหมาย

ติดต่อบริษัท

บริษัทด้านการลงทุนโดยการถือหุ้นในบริษัทต่างๆ (Holding Company)

เลขที่ 75/102 อาคารโอเชียน ทาวเวอร์ 2 ชั้น 37 ซอยสุขุมวิท 19 ถนนนอไศก
แขวงคลองเตยเหนือ เขตวัฒนา กรุงเทพมหานคร 10110 ประเทศไทย
0107552000201

02 661 6661

02 661 6649, 02 661 6664

www.indoramaventures.com

4,815,856,719.00 บาท แบ่งเป็น 4,815,856,719 หุ้นสามัญ
ราคาหุ้นละ 1 บาท4,334,271,047.00 บาท แบ่งเป็น 4,334,271,047 หุ้นสามัญ
ราคาหุ้นละ 1 บาท

ตลาดหลักทรัพย์แห่งประเทศไทย

อาคารตลาดหลักทรัพย์แห่งประเทศไทย

62 ถ.รัชดาภิเษก คลองเตย กรุงเทพฯ 10110 ประเทศไทย

โทรศัพท์ 02 229 2000

โทรสาร 02 359 1009-11

www.set.or.th

บริษัท ศูนย์รับฝากหลักทรัพย์ (ประเทศไทย) จำกัด

อาคารตลาดหลักทรัพย์แห่งประเทศไทย

62 ถ.รัชดาภิเษก คลองเตย กรุงเทพฯ 10110 ประเทศไทย

โทรศัพท์ 02 596 9302-12

โทรสาร 02 359 1259

www.tsd.co.th

บริษัท เคพีเอ็มจี ภูมิไชย สอบบัญชี จำกัด

อาคาร เอ็มไพร์ ชั้น 50 - 51, 195 ถ.สาทรใต้ ยานนาวา

สาทร กรุงเทพฯ 10120, ประเทศไทย

โทรศัพท์ 02 677 2000

โทรสาร 02 677 2222

บริษัท วีระวงศ์ ชินวัฒน์ และเพียงพนอ จำกัด

อาคาร เมอร์คิวรี่ ชั้น 22 , 540 ถ.เพลินจิต ลุมพินี ปทุมวัน

กรุงเทพฯ 10330 ประเทศไทย

โทรศัพท์ 02 264 8000

โทรสาร 02 657 2222

ฝ่ายเลขานุการและกฎหมาย:

คุณไชวรงค์ รอย เชาว์คูรี

คุณธมนวรรณ วรพงศ์จิรกาล

e-mail: souvikroy@indorama.net

thamonwan@indorama.net

ฝ่ายนักลงทุนสัมพันธ์:

คุณริชาร์ด ไจน์ส์

คุณอชิต เจน

e-mail: richard@indorama.net

ajain@indorama.net

ข้อมูลของบริษัทย่อย บริษัทร่วม และบริษัทที่เกี่ยวข้องกัน

บริษัทผู้ผลิต

บริษัท อินโดรามา โพลีเมอร์ส จำกัด (มหาชน)

75/102, 103 อาคารโอเชียนทาวเวอร์ 2
ชั้น 37 ซอยสุขุมวิท 19 ถนนนาค
แขวงคลองเตยเหนือ เขตวัฒนา
กรุงเทพมหานคร 10110 ประเทศไทย
โทร. 0-2661-6661
แฟกซ์ 0-2661-6649

ลักษณะธุรกิจ

ผลิต PET โพลีเมอร์
จำนวนหุ้นสามัญ :
จำนวนหุ้นทั้งหมด
1,382,197,870
จำนวนหุ้นที่ถือครอง
1,369,539,228
สัดส่วนการลงทุน
99.08%* (ถือหุ้นโดย บมจ. อินโดรามา
เวนเจอร์ส และถือหุ้นโดย
บจ. อินโดรามา โฮลดิ้งส์ 26.48%)



บริษัท เพ็ทฟอร์ม (ไทยแลนด์) จำกัด

85 หมู่ 11 ถนนบางนา - ท่าช้าง
ตำบลเขาสมอคอน อำเภท่าช้าง
จังหวัดลพบุรี 15180 ประเทศไทย
โทร. 036-489164-5
แฟกซ์ 036-489115

ลักษณะธุรกิจ

ผลิต PET รูปทอที่ใช้ในการแปรรูปเป็น
ขวด, ผลิตฝา, เป่าขวดจุกเกลียว
จำนวนหุ้นสามัญ :
จำนวนหุ้นทั้งหมด
7,500,000
จำนวนหุ้นที่ถือครอง
4,499,995
สัดส่วนการลงทุน
59.99%

บริษัท เอเซีย เพ็ท (ไทยแลนด์) จำกัด

75/102 อาคารโอเชียนทาวเวอร์ 2
ชั้น 37 ซอยสุขุมวิท 19
แขวงคลองเตยเหนือ เขตวัฒนา
กรุงเทพมหานคร 10110 ประเทศไทย
โทร. 0-2661-6611
แฟกซ์ 0-2661-6649

ลักษณะธุรกิจ

ผลิตวัสดุ Amorphous
จำนวนหุ้นสามัญ :
จำนวนหุ้นทั้งหมด
45,000,000
จำนวนหุ้นที่ถือครอง
44,999,994
สัดส่วนการลงทุน
99.99%



บริษัท อินโดรามา โพลีเอสเตอร์ จำกัด

75/64,65 อาคารโอเชียนทาวเวอร์ 2
ชั้น 28 ซอยสุขุมวิท 19 ถนนสุขุมวิท
แขวงคลองเตยเหนือ เขตวัฒนา
กรุงเทพมหานคร 10110 ประเทศไทย
โทร. 0-2661-6661
แฟกซ์ 0-2661-6649

ลักษณะธุรกิจ

ผลิตเส้นใยชนสัตว์, เส้นด้ายและเส้นใย
โพลีเอสเตอร์และเป็นบริษัทด้านการลงทุน

จำนวนหุ้นสามัญ :

จำนวนหุ้นทั้งหมด

77,446,800

จำนวนหุ้นที่ถือครอง

77,303,050

สัดส่วนการลงทุน

99.81%



บริษัท อินโดรามา ปิโตรเคมี จำกัด

75/93 อาคารโอเชียนทาวเวอร์
ชั้น 35 ซอยสุขุมวิท 19 ถนนสุขุมวิท
แขวงคลองเตยเหนือ เขตวัฒนา
กรุงเทพมหานคร 10110 ประเทศไทย
โทร. 0-2661-6661
แฟกซ์ 0-2661-6649

ลักษณะธุรกิจ

ผลิต PTA

จำนวนหุ้นสามัญ :

จำนวนหุ้นทั้งหมด

472,782,042

จำนวนหุ้นที่ถือครอง

472,782,036

สัดส่วนการลงทุน

99.99%

บริษัท ทีพีที ปิโตรเคมีคอลส์ จำกัด (มหาชน)

75/116-117 อาคารโอเชียนทาวเวอร์ 2
ชั้น 41 ซอยสุขุมวิท 19 ถนนสุขุมวิท
แขวงคลองเตยเหนือ เขตวัฒนา
กรุงเทพมหานคร 10110 ประเทศไทย
โทร. 0-2661-6661
แฟกซ์ 0-2661-6649

ลักษณะธุรกิจ

ผลิต PTA

จำนวนหุ้นสามัญ :

จำนวนหุ้นทั้งหมด


492,500,000

จำนวนหุ้นที่ถือครอง

492,316,023

สัดส่วนการลงทุน

99.96%



บริษัท อินโดรามา โพลีเอสเตอร์ อินดัสตรีส์ จำกัด (มหาชน)

75/92 อาคารโอเชียนทาวเวอร์ 2
ชั้น 35 ซอยสุขุมวิท 19 ถนนสุขุมวิท
แขวงคลองเตยเหนือ เขตวัฒนา
กรุงเทพมหานคร 10110 ประเทศไทย
โทร. 0-2661-6661
แฟกซ์ 0-2661-6649

ลักษณะธุรกิจ

ผลิตเส้นใย และเส้นด้ายโพลีเอสเตอร์

จำนวนหุ้นสามัญ :

จำนวนหุ้นทั้งหมด

2,202,850,000

จำนวนหุ้นที่ถือครอง

2,193,065,413

สัดส่วนการลงทุน

99.55%* (ถือหุ้นโดย บมจ. อินโดรามา
เวนเจอร์ส 64.94% และถือหุ้นโดย
บจ. อินโดรามา โพลีเอสเตอร์ 34.61%)

StarPet Inc.

801 Pineview Road, Asheboro, North Carolina 27203, USA

ลักษณะธุรกิจ

ผลิตเม็ดพลาสติก เพื่อใช้ในการผลิตขวด

จำนวนหุ้นสามัญ :

จำนวนหุ้นทั้งหมด

1,200

จำนวนหุ้นที่ถือครอง

1,200

สัดส่วนการลงทุน

100.00%



AlphaPet Inc.

1301 Finley Island Road, Decatur, Alabama, AL35601, USA

ลักษณะธุรกิจ

ผลิตเม็ดพลาสติก เพื่อใช้ในการผลิตขวด

จำนวนหุ้นสามัญ :

จำนวนหุ้นทั้งหมด

4,400

จำนวนหุ้นที่ถือครอง

4,400

สัดส่วนการลงทุน

100.00%

UAB Orion Global Pet

Metalo g.16, LT - 94102, Klaipeda, Republic of Lithuania

ลักษณะธุรกิจ

ผลิตเม็ดพลาสติก เพื่อใช้ในการผลิตขวด

จำนวนหุ้นสามัญ :

จำนวนหุ้นทั้งหมด

776,880

จำนวนหุ้นที่ถือครอง

776,880

สัดส่วนการลงทุน

100.00% (ถือหุ้นโดย บมจ. อินโดรามา

โพลีเมอร์ส 74% และถือหุ้นโดย

บจ. เอเซีย เพ็ท (ไทยแลนด์) 26%)



Indorama Polymers Rotterdam B.V.

Markweg 201, 3198 NB Europoort, Harbour Number 6347, Rotterdam, the Netherlands

ลักษณะธุรกิจ

ผลิตเม็ดพลาสติก เพื่อใช้ในการผลิตขวด

จำนวนหุ้นสามัญ :

จำนวนหุ้นทั้งหมด

18,000

จำนวนหุ้นที่ถือครอง

18,000

สัดส่วนการลงทุน

100.00%

Indorama Polymers Workington Ltd.

Siddick, Workington, Cumbria,
CA14 1LG, United Kingdom

ลักษณะธุรกิจ

ผลิตเม็ดพลาสติก เพื่อใช้ในการผลิตขวด

จำนวนหุ้นสามัญ :

จำนวนหุ้นทั้งหมด

1

จำนวนหุ้นที่ถือครอง

1

สัดส่วนการลงทุน

100.00%



Indorama Holdings Rotterdam B.V.

Markweg 201, 3198NB Europoort,
Rotterdam, the Netherlands

ลักษณะธุรกิจ

ผลิต PTA

จำนวนหุ้นสามัญ :

จำนวนหุ้นทั้งหมด

18,000

จำนวนหุ้นที่ถือครอง

18,000

สัดส่วนการลงทุน

100.00%

Indorama PET (Nigeria) Limited

East West Expressway,
Eleme, Port Harcourt, Rivers State,
Nigeria

ลักษณะธุรกิจ

ผลิตเม็ดพลาสติก เพื่อใช้ในการผลิตขวด

จำนวนหุ้นสามัญ :

จำนวนหุ้นทั้งหมด


10,000,000

จำนวนหุ้นที่ถือครอง

9,999,999

สัดส่วนการลงทุน

99.99%



Ottana Polimeri S.R.L.

Strada Provinciale 17, Km 18, Ottana
(NU) - 08020 Italy

ลักษณะธุรกิจ

ผลิตเม็ดพลาสติก เพื่อใช้ในการผลิตขวด

จำนวนหุ้นสามัญ :

จำนวนหุ้นทั้งหมด

-*

จำนวนหุ้นที่ถือครอง

-*

สัดส่วนการลงทุน

50.00%

หมายเหตุ : * หุ้นจำนวน 1 โควตา เป็นเงิน 100,000 ยูโร บริษัทถือหุ้นคิดเป็นสัดส่วน 50%

บริษัทเทรดดิ้ง

UAB Indorama Polymers Europe Metalo g.16, LT - 94102, Klaipeda, Republic of Lithuania	ลักษณะธุรกิจ บริษัทจำหน่าย PET จำนวนหุ้นสามัญ : จำนวนหุ้นทั้งหมด 725,088 จำนวนหุ้นที่ถือครอง 725,088 สัดส่วนการลงทุน 100.00%	
	UAB Indorama Holdings Europe Metalo g.16, LT - 94102, Klaipeda, Republic of Lithuania	ลักษณะธุรกิจ บริษัทจำหน่าย PTA จำนวนหุ้นสามัญ : จำนวนหุ้นทั้งหมด 1,173,952 จำนวนหุ้นที่ถือครอง 1,173,952 สัดส่วนการลงทุน 100.00%
Beacon Trading (UK) Ltd. 23 Northiam, Woodside Park, London N12 7ET	ลักษณะธุรกิจ บริษัทจำหน่ายเส้นใยขนสัตว์ จำนวนหุ้นสามัญ : จำนวนหุ้นทั้งหมด 10,000 จำนวนหุ้นที่ถือครอง 10,000 สัดส่วนการลงทุน 100.00%	
	Indorama Trading (UK) Ltd. 23 Northiam, Postal code - N12 7ET, London, United Kingdom	ลักษณะธุรกิจ บริษัทจำหน่ายเส้นใยขนสัตว์ จำนวนหุ้นสามัญ : จำนวนหุ้นทั้งหมด 10,000 จำนวนหุ้นที่ถือครอง 10,000 สัดส่วนการลงทุน 100.00%

Indorama Trading AG

Strengelbacherstrasse 1
4800 Zofingen, Switzerland

ลักษณะธุรกิจ
บริษัทจำหน่ายเส้นใยขนสัตว์
จำนวนหุ้นสามัญ :
จำนวนหุ้นทั้งหมด
100
จำนวนหุ้นที่ถือครอง
100
สัดส่วนการลงทุน
100.00%

บริษัทด้านการลงทุนโดยการถือหุ้นบริษัทอื่น (Holding Company)


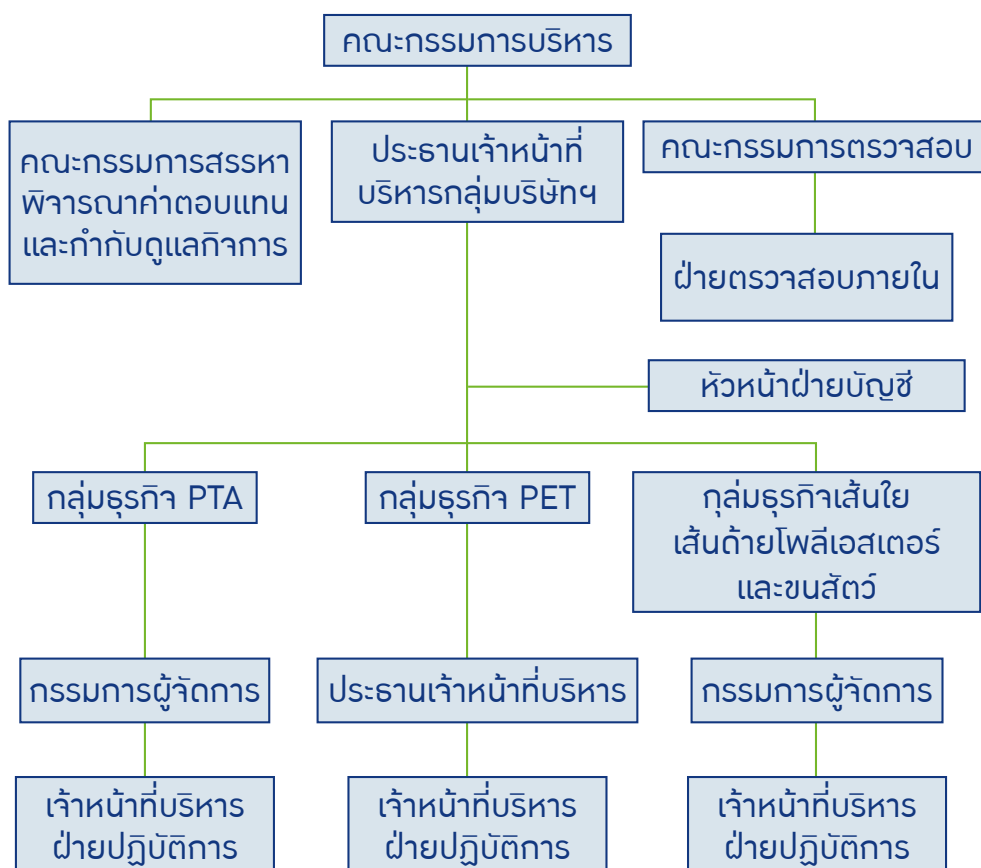
<p>Indorama Polymers (USA) Inc.</p> <p>1301 Finley Island Road, Decatur, Alabama, AL35601, USA</p>	<p>ลักษณะธุรกิจ ถือหุ้นบริษัทอื่น</p> <p>จำนวนหุ้นสามัญ : จำนวนหุ้นทั้งหมด 4,400 จำนวนหุ้นที่ถือครอง 4,400 สัดส่วนการลงทุน 100.00%</p>	
	<p>IVL Belgium N.V.</p> <p>Jules Bordetlaan 160, 1140 Evere Belgium</p>	<p>ลักษณะธุรกิจ บริษัทถือหุ้นของ UAB Ottana Polimeri Europe</p> <p>จำนวนหุ้นสามัญ : จำนวนหุ้นทั้งหมด 30,615 จำนวนหุ้นที่ถือครอง 30,614 สัดส่วนการลงทุน 99.99%</p>
<p>UAB Ottana Polimeri Europe</p> <p>Metalo g.16, Klaipeda LT - 94102 Lithuania</p>	<p>ลักษณะธุรกิจ บริษัทถือหุ้นของ Ottana Polimeri S.R.L.</p> <p>จำนวนหุ้นสามัญ : จำนวนหุ้นทั้งหมด 21,072,080 จำนวนหุ้นที่ถือครอง 10,536,040 สัดส่วนการลงทุน 50.00%</p>	

หมายเหตุ : บริษัทย่อยดังต่อไปนี้จัดตั้งขึ้นในปี 2553 และอยู่ระหว่างการจัดสรรเงินทุนในปี 2554


<p>1) IVL Singapore Pte. Limited</p> <p>17 Phillip Street #05 - 01 Grand Building Singapore (048695)</p>	<p>ลักษณะธุรกิจ บริษัทผู้ลงทุน จำนวนหุ้นสามัญ : จำนวนหุ้นทั้งหมด 100 จำนวนหุ้นที่ถือครอง 100 สัดส่วนการลงทุน 100.00%</p>	
<p>2) Guangdong IVL PET Polymer Co., Ltd.</p> <p>No. 1 Meihua Road, Shuikou Town, Kaiping City, Guangdong, PRC</p>	<p>ลักษณะธุรกิจ ผลิต PET โพลีเมอร์ จำนวนหุ้นสามัญ : จำนวนหุ้นทั้งหมด N.A.* จำนวนหุ้นที่ถือครอง N.A.* สัดส่วนการลงทุน 100.00%</p>	
<p>3) Auriga Polymers Inc.</p> <p>2711 Centerville Road, Suite 400, City of Wilmington, New Castle, Delaware 19808, USA</p>	<p>ลักษณะธุรกิจ ผลิต PET โพลีเมอร์ จำนวนหุ้นสามัญ : จำนวนหุ้นทั้งหมด 5,000 จำนวนหุ้นที่ถือครอง 5,000 สัดส่วนการลงทุน 100.00%</p>	

* สัดส่วนเงินลงทุนเท่ากับ 31 ล้านเหรียญสหรัฐ

โครงสร้างองค์กร



INDORAMA
VENTURES



Polyester Division

INDORAMA
VENTURES



Polyester

ธุรกิจโพลีเอสเตอร์ของอินโดรามา เวนเจอร์ส

คือผู้นำด้านการผลิตเส้นใยและเส้นด้ายโพลีเอสเตอร์ชนิดพิเศษ และเม็ดพลาสติก



ธุรกิจโพลีเอสเตอร์ของเราได้รับการยอมรับว่าเป็นผู้ผลิตที่มีมาตรฐานและน่าเชื่อถือ คุณภาพของผลิตภัณฑ์มาจากกระบวนการผลิตที่ดีที่สุด ตลอดจนคณะทำงานที่มีความชำนาญและเปี่ยมด้วยประสบการณ์ บริษัทมุ่งมั่นในการรักษาความสัมพันธ์ที่ดีกับลูกค้า โดยการยกระดับการให้บริการ รวมทั้งการขยายธุรกิจเพื่อแสวงหาวิธีการในการสร้างผลิตภัณฑ์ที่มีความหลากหลาย เพื่อให้มั่นใจว่าลูกค้าจะได้รับสินค้าที่มีความเหมาะสมตามความต้องการ พร้อมกับคุณภาพ ระยะเวลา สถานที่และราคาที่เหมาะสม

เรามีผลิตภัณฑ์หลากหลายกว่า 200 ชนิด และเป็นเพียงหนึ่งในผู้ผลิตไม่กี่รายที่สามารถผลิตสินค้าโพลีเอสเตอร์ในแนวตั้ง ไม่ว่าจะเป็น ผลิตภัณฑ์เส้นใยที่ไม่ทอ ผลิตภัณฑ์สิ่งทอที่ใช้ภายในครัวเรือน สิ่งทอชนิดพิเศษ หรือแม้แต่ผลิตภัณฑ์ยานยนต์และเครื่องแต่งกาย

การเติบโตของธุรกิจโพลีเอสเตอร์มีปัจจัยมาจากการเข้าซื้อกิจการด้อยมูลค่า ซึ่งจะทำให้บริษัทสามารถขยายขนาดธุรกิจ เช่นเดียวกับการผสมผสานผลิตภัณฑ์ บริษัทเข้าสู่ธุรกิจโพลีเอสเตอร์ในปี 2540 ด้วยการเข้าซื้อกิจการของอินโด โพลี หรือสยาม โพลีเอสเตอร์ เดิม โดยกิจการดังกล่าวสามารถสร้างผลกำไรให้แก่บริษัทได้ในระยะเวลาอันสั้น ต่อมาในปี 2551 บริษัทได้เข้าซื้อกิจการทุนเท็กซ์ ซึ่งเป็นผู้ผลิตโพลีเอสเตอร์รายใหญ่ที่สุดในประเทศไทย และได้เปลี่ยนชื่อเป็น อินโดรามา โพลีเอสเตอร์ อินดัสตรีส์ ในเวลาต่อมา ทั้งนี้บริษัทได้รับกำไรจากการประกอบกิจการตั้งแต่ปีแรกที่เข้าซื้อกิจการจากทุนเท็กซ์ ทั้งที่ไม่มีการประกอบกิจการมาก่อนในช่วงที่บริษัทได้เข้าซื้อกิจการ โดยปัจจุบันบริษัทเป็นผู้ผลิตโพลีเอสเตอร์รายใหญ่ที่สุดในประเทศไทยด้วยกำลังการผลิต 244,000 ตันต่อปี

คณะกรรมการบริษัท

The **W**orld
We  Care



1. นายศรี ปรากฏา โลเอีย

ตำแหน่ง

ประธานกรรมการ

อายุ 58 ปี

การศึกษา/การอบรม

- ปริญญาตรี พาณิชยศาสตร์, มหาวิทยาลัย Delhi, ประเทศอินเดีย

การดำรงตำแหน่งสำคัญในปัจจุบัน

- ประธานกรรมการ Eleme Petrochemicals Company Limited
- ประธานกรรมการ Indorama Shebin Textiles Co. (S.A.E)
- ประธานกรรมการ Indorama Petrochemicals (Nigeria) Limited
- ประธานคณะกรรมการ PT. Indo-Rama Synthetics Tbk
- กรรมการ Indorama Group Holdings Limited
- กรรมการ Indorama Corporation Pte. Ltd.
- กรรมการ Indorama International Limited
- กรรมการ Indorama Petro Limited
- กรรมการ บริษัท อินโดรามา ปีโตรเคมี จำกัด
- กรรมการ Indorama Iplik Sanayi ve Ticaret AS
- กรรมการ Isin Lanka (Private) Limited
- กรรมการ Indorama Industries Limited
- กรรมการ Indorama Global Finance Limited

สัดส่วนการถือหุ้นใน IVL ณ วันที่ 31 ธันวาคม 2553

- ไม่มี -

2. นาย อาก โลเอีย

ตำแหน่ง

รองประธานกรรมการ ประธานเจ้าหน้าที่บริหารกลุ่มบริษัทและกรรมการสรรหา พิจารณาค่าตอบแทน และกำกับดูแลกิจการ

อายุ 52 ปี

การศึกษา/การอบรม

- ปริญญาตรี พาณิชยศาสตร์ มหาวิทยาลัย Delhi, ประเทศอินเดีย
- ปริญญาดุษฎีบัณฑิตกิตติมศักดิ์บริหารธุรกิจ มหาวิทยาลัยเทคโนโลยีราชมงคลกรุงเทพ
- หลักสูตร Director Accreditation Program (DAP) รุ่นที่ 65/2007 สมาคมส่งเสริมสถาบันกรรมการบริษัทไทย (IOD)

การดำรงตำแหน่งสำคัญในปัจจุบัน

- ประธานกรรมการ บริษัท อินโดรามา โพลีเมอร์ส จำกัด (มหาชน)
- ประธานกรรมการ บริษัท อินโดรามา รีซอสเซส จำกัด
- ประธานกรรมการ บริษัท ทีพีที ปีโตรเคมีคอลส์ จำกัด (มหาชน)
- ประธานกรรมการ UAB Indorama Holdings Europe
- ประธานกรรมการ Indorama Polymers Rotterdam B.V.
- ประธานกรรมการ Indorama Holdings Rotterdam B.V.
- ประธานกรรมการ Indorama Polymers Workington Ltd.
- ประธานกรรมการ UAB Indorama Polymers Europe.
- ประธานกรรมการ Indorama Polymers (USA) Inc.
- ประธานกรรมการ AlphaPet Inc.
- ประธานกรรมการ UAB Orion Global PET
- ประธานกรรมการ StarPet Inc.
- ประธานกรรมการ บริษัท เอเชีย เพ็ท (ไทยแลนด์) จำกัด
- ประธานกรรมการ บริษัท อินโดรามา โฮลดิ้งส์ จำกัด
- ประธานกรรมการ IVL Belgium N.V.
- กรรมการ บริษัท อินโดรามา โพลีเอสเตอร์ อินดัสตรีส์ จำกัด (มหาชน)
- กรรมการ บริษัท อินโดรามา ปีโตรเคมี จำกัด
- กรรมการ Canopus International Limited
- กรรมการ บริษัท เพ็ทฟอร์ม (ไทยแลนด์) จำกัด

สัดส่วนการถือหุ้นใน IVL ณ วันที่ 31 ธันวาคม 2553

จำนวน 10 หุ้น หรือ 0.00%

(ถือหุ้นโดยบุตรที่ยังไม่บรรลุนิติภาวะ 10 หุ้น หรือ 0.00%)

คณะกรรมการบริษัท

The **W**orld
We  Care



3. นาง สุจิตรา โลเอีย

ตำแหน่ง

กรรมการ

อายุ 46 ปี

การศึกษา/การอบรม

• ปริญญาตรี พาณิชยศาสตร์ มหาวิทยาลัย Delhi, ประเทศอินเดีย

การดำรงตำแหน่งสำคัญในปัจจุบัน

- กรรมการ บริษัท อินโดรามา โพลีเมอร์ส จำกัด (มหาชน)
- กรรมการ บริษัท อินโดรามา รีซอสเซส จำกัด
- กรรมการ บริษัท ทีพีที ปิโตรเคมีคอลส์ จำกัด (มหาชน)
- กรรมการ UAB Indorama Holdings Europe
- กรรมการ Indorama Polymers Rotterdam B.V.
- กรรมการ Indorama Holdings Rotterdam B.V.
- กรรมการ Indorama Polymers Workington Ltd.
- กรรมการ UAB Indorama Polymers Europe.
- กรรมการ Indorama Polymers (USA) Inc.
- กรรมการ AlphaPet Inc.
- กรรมการ UAB Orion Global PET
- กรรมการ StarPet Inc.
- กรรมการ บริษัท เอเชีย เพ็ท (ไทยแลนด์) จำกัด
- กรรมการ บริษัท อินโดรามา โฮลดิ้งส์ จำกัด
- กรรมการ IVL Belgium N.V.
- กรรมการ บริษัท อินโดรามา โพลีเอสเตอร์ อินดัสตรีส์ จำกัด (มหาชน)
- กรรมการ บริษัท อินโดรามา ปิโตรเคมี จำกัด
- กรรมการ Canopus International Limited
- กรรมการ บริษัท เพ็ทฟอร์ม (ไทยแลนด์) จำกัด

สัดส่วนการถือหุ้นใน IVL ณ วันที่ 31 ธันวาคม 2553

- ไม่มี -

(ถือโดยคู่สมรส และบุตรที่ยังไม่บรรลุนิติภาวะ 20 หุ้น หรือ 0.00%)

4. นาย ชัช ปรากฏ โคตาบ

ตำแหน่ง

กรรมการ

อายุ 62 ปี

การศึกษา/การอบรม

• ปริญญาตรี วิทยาศาสตร์ St. Xavier College, Kolkata, ประเทศอินเดีย

การดำรงตำแหน่งสำคัญในปัจจุบัน

- กรรมการ บริษัท อินโดรามา โพลีเอสเตอร์ อินดัสตรีส์ จำกัด (มหาชน)
- กรรมการ บริษัท อินโดรามา โฮลดิ้งส์ จำกัด
- กรรมการ Beacon Trading (UK) Ltd.
- กรรมการ Indorama Trading (UK) Ltd.
- กรรมการ Indorama Trading AG

สัดส่วนการถือหุ้นใน IVL ณ วันที่ 31 ธันวาคม 2553

90,000 หุ้น หรือ 0.00%

คณะกรรมการบริษัท

The **W**orld
We  Care



5. นายถิลิป กุมาร์ อาภาวาล

ตำแหน่ง

กรรมการ

อายุ 53 ปี

การศึกษา/การอบรม

- ปริญญาตรี วิทยาศาสตร์ University of Udaipur, ประเทศอินเดีย
- Chartered Accountant, The Institute of Chartered Accountants of India ประเทศอินเดีย
- Company Secretary, The Institute of Company Secretaries of India ประเทศอินเดีย
- หลักสูตร Director Accreditation Program (DAP) รุ่นที่ 65/2007
สมาคมส่งเสริมสถาบันกรรมการบริษัทไทย (IOD)

การดำรงตำแหน่งสำคัญในปัจจุบัน

- ประธานกรรมการ Indorama Pet (Nigeria) Ltd.
- กรรมการ บริษัท อินโดรามา โพลีเอสเตอร์ จำกัด (มหาชน)
- กรรมการ บริษัท เพ็ทฟอร์ม (ไทยแลนด์) จำกัด
- กรรมการ บริษัท เอเชีย เพ็ท (ไทยแลนด์) จำกัด
- กรรมการ บริษัท อินโดรามา ปีโตรเคมี จำกัด
- กรรมการ บริษัท ทีพีที ปีโตรเคมีคอลส์ จำกัด (มหาชน)
- กรรมการ StarPet Inc.
- กรรมการ AlphaPet Inc.
- กรรมการ UAB Orion Golbal PET
- กรรมการ IVL Belgium N.V.
- กรรมการ UAB Ottana Polimeri Europe
- กรรมการ UAB Indorama Holdings Europe
- กรรมการ, Indorama Holdings Rotterdam B.V.
- กรรมการ UAB Indorama Polymers Europe.
- กรรมการ Indorama Polymers Rotterdam B.V.
- กรรมการ Indorama Polymers Workington Ltd.
- กรรมการ Indorama Polymers (USA) Inc.

สัดส่วนการถือหุ้นใน IVL ณ วันที่ 31 ธันวาคม 2553

- ไม่มี -

6. นายอัมิต โลเอีย

ตำแหน่ง

กรรมการ

อายุ 36 ปี

การศึกษา/การอบรม

- ปริญญาตรี เศรษฐศาสตร์และการเงิน Wharton School of Business, ประเทศสหรัฐอเมริกา

การดำรงตำแหน่งสำคัญในปัจจุบัน

- รองประธานกรรมการ Indorama Shebin Textiles Co SAE
- ประธานกรรมการ PT Indo-Rama Synthetics TBK
- กรรมการ บริษัท อินโดรามา โพลีเอสเตอร์ อินดัสตรีส์ จำกัด (มหาชน)
- กรรมการ บริษัท ทีพีที ปีโตรเคมีคอลส์ จำกัด (มหาชน)
- กรรมการ Indorama Corporation Pte. Ltd.
- กรรมการ Indorama Petrochemicals (Nigeria) Ltd.
- กรรมการ Indorama Group Holdings Limited
- กรรมการ Eleme Petrochemicals Company Limited
- กรรมการ Indorama Petro Ltd.
- กรรมการ Indorama International Ltd.
- กรรมการ Isin International Pte. Ltd.
- กรรมการ UIB Insurance Brokers (India) Private Ltd.
- กรรมการ Indorama International Private Ltd.
- กรรมการ Indorama Industries Ltd.
- กรรมการ Indorama Industry Pte Ltd.
- กรรมการ Indorama Iplik Sanayi ve Ticaret AS
- กรรมการ Indorama International Finance Ltd.
- กรรมการ บริษัท อินโดรามา ปีโตรเคมี จำกัด
- กรรมการ Indorama Energy Pte. Ltd.
- กรรมการ Isin Lanka (Private) Ltd.
- คณะกรรมการที่ปรึกษา JV Indorama Kokand Textile LLC

สัดส่วนการถือหุ้นใน IVL ณ วันที่ 31 ธันวาคม 2553

- ไม่มี -

คณะกรรมการบริษัท

The **W**orld
We  Care



7. นายระเกียรติ ศรีมจล

ตำแหน่ง

กรรมการอิสระ รองประธานกรรมการ
และกรรมการตรวจสอบ

อายุ 51 ปี

การศึกษา/การอบรม

- ปริญญาตรี วิทยาศาสตร์การแพทย์ มหาวิทยาลัยมหิดล
- ปริญญาตรี แพทยศาสตร์ (ศิริราช) มหาวิทยาลัยมหิดล
- ปริญญาโท บริหารธุรกิจ มหาวิทยาลัยธรรมศาสตร์
- หลักสูตรรัฐประศาสนศาสตรมหาบัณฑิต สาขาบริหารจัดการ มหาวิทยาลัยราชภัฏสวนสุนันทา
- ประกาศนียบัตรชั้นสูง การเมืองการปกครอง ในระบอบประชาธิปไตย สำหรับนักบริหารระดับสูง รุ่น 9 สถาบันพระปกเกล้า
- ประกาศนียบัตร วิทยาลัยป้องกันราชอาณาจักร
- หลักสูตร การป้องกันราชอาณาจักรภาครัฐร่วมเอกชน (ปรอ. รุ่น 21) วิทยาลัยป้องกันราชอาณาจักร สถาบันวิชาการป้องกันประเทศ
- หลักสูตร ผู้นำผู้บริหารระดับสูง สถาบันวิทยาการตลาดทุน (รุ่นที่ 11)
- หลักสูตร Director Certification Program (DCP) รุ่น 8/2001 สมาคมส่งเสริมสถาบันกรรมการบริษัทไทย (IOD)
- หลักสูตร Role of the Chairman Program รุ่น19/2008 สมาคมส่งเสริมสถาบันกรรมการบริษัทไทย (IOD)
- หลักสูตร Financial Statements Demystified for Director รุ่น 1/2009 สมาคมส่งเสริมสถาบันกรรมการบริษัทไทย (IOD)

การดำรงตำแหน่งสำคัญในปัจจุบัน

- กรรมการ และประธานคณะกรรมการตรวจสอบ, บริษัท อินโดรามา โพลีเอสเตอร์ จำกัด (มหาชน)
- รองกรรมการผู้จัดการใหญ่ ธนาคารนครหลวงไทย จำกัด (มหาชน)
- กรรมการ สำนักงานคณะกรรมการนโยบายรัฐวิสาหกิจ กระทรวงการคลัง
- กรรมการ ศูนย์ความเป็นเลิศด้านชีววิทยาศาสตร์ แห่งประเทศไทย
- อนุกรรมการ พิจารณาประเมินผลการดำเนินงาน รัฐวิสาหกิจ ด้านการบริหารจัดการองค์กร (ฝ่ายการควบคุมและตรวจสอบภายใน) สำนักงานคณะกรรมการนโยบายรัฐวิสาหกิจ กระทรวงการคลัง
- อนุกรรมการ พิจารณาประเมินผลการดำเนินงาน (ฝ่ายพลังงาน) สำนักงานคณะกรรมการนโยบาย รัฐวิสาหกิจ กระทรวงพลังงาน

สัดส่วนการถือหุ้นใน IVL ณ วันที่ 31 ธันวาคม 2553

- ไม่มี -

8. นายจักรบนต์ ฆาสุกนิช

ตำแหน่ง

กรรมการอิสระ และกรรมการตรวจสอบ

อายุ 62 ปี

การศึกษา/การอบรม

- ปริญญาโท เศรษฐศาสตร์ California State University, Northridge, ประเทศสหรัฐอเมริกา
- ปริญญาตรี เศรษฐศาสตรบัณฑิต จุฬาลงกรณ์มหาวิทยาลัย
- ประกาศนียบัตร หลักสูตร Senior Executive Development Program (รุ่นที่ 12)
- วิทยาลัยป้องกันราชอาณาจักรไทย (รุ่นที่ 39) หลักสูตร Director Accreditation Program รุ่นที่ 20/2004 สมาคมส่งเสริมสถาบันกรรมการบริษัทไทย (IOD)
- Financial for Non - Financial Director รุ่นที่ 13/2004 สมาคมส่งเสริมสถาบันกรรมการบริษัทไทย (IOD)
- หลักสูตร Audit Committee Program รุ่นที่ 14/2006 สมาคมส่งเสริมสถาบันกรรมการบริษัทไทย (IOD)
- หลักสูตร Director Certification Program รุ่นที่ 71/2006 สมาคมส่งเสริมสถาบันกรรมการบริษัทไทย (IOD)
- หลักสูตร Role of the Chairman Program รุ่นที่ 20/2008 สมาคมส่งเสริมสถาบันกรรมการบริษัทไทย (IOD)
- หลักสูตร Current Issue Seminar รุ่นที่ 1/2008 สมาคมส่งเสริมสถาบันกรรมการบริษัทไทย (IOD)
- หลักสูตร Director Forum รุ่นที่ 1/2009 สมาคมส่งเสริมสถาบันกรรมการบริษัทไทย (IOD)

การดำรงตำแหน่งสำคัญในปัจจุบัน

- สมาชิกของคณะกรรมการกฤษฎีกา
- กรรมการ สภามหาวิทยาลัยบูรพา
- กรรมการที่ปรึกษานโยบายเศรษฐกิจ สำนักนายกรัฐมนตรี
- ประธานกรรมการ กำหนดตำแหน่งระดับสูง กระทรวงสาธารณสุข กระทรวงวิทยาศาสตร์และเทคโนโลยี และสำนักข่าวกรองแห่งชาติ

สัดส่วนการถือหุ้นใน IVL ณ วันที่ 31 ธันวาคม 2553

- ไม่มี -

(ถือโดยคู่สมรส 155,650 หุ้น หรือ 0.00%)

คณะกรรมการบริษัท

The **W**orld
We  Care



9. นายมาริช สมารัมภ์

ตำแหน่ง

กรรมการอิสระ และกรรมการตรวจสอบ

อายุ 68 ปี

การศึกษา/การอบรม

- B.S.B.A. Accounting, University of the East, ประเทศฟิลิปปินส์
- Program for Management Development, Harvard Business School, ประเทศสหรัฐอเมริกา
- หลักสูตร Director Certification Program รุ่นที่ 33/2003 สมาคมส่งเสริมสถาบันกรรมการบริษัทไทย (IOD)
- หลักสูตร Audit Committee Program รุ่นที่ 3/2004 สมาคมส่งเสริมสถาบันกรรมการบริษัทไทย (IOD)
- หลักสูตร Quality of Financial Reporting รุ่นที่ 2/2006 สมาคมส่งเสริมสถาบันกรรมการบริษัทไทย (IOD)
- หลักสูตร Monitoring the Internal Audit Function รุ่นที่ 3/2008 สมาคมส่งเสริมสถาบันกรรมการบริษัทไทย (IOD)
- หลักสูตร Monitoring the System of Internal Control and Risk Management รุ่นที่ 4/2008 สมาคมส่งเสริมสถาบันกรรมการบริษัทไทย (IOD)
- หลักสูตร Handling Conflicts of Interest: What the Board Should Do สมาคมส่งเสริมสถาบันกรรมการบริษัทไทย (IOD)

การดำรงตำแหน่งสำคัญในปัจจุบัน

- กรรมการอิสระ และประธานกรรมการตรวจสอบ ธนาคารไทยพาณิชย์ จำกัด (มหาชน)
- กรรมการอิสระ คณะกรรมการตรวจสอบ และคณะกรรมการกำกับดูแลกิจการและสรรหา บริษัท ทาธา สตีล (ประเทศไทย) จำกัด (มหาชน)
- กรรมการอิสระ บริษัท มาร์ช พีบี จำกัด
- คณะกรรมการบริหารและประธานคณะกรรมการตรวจสอบ สถาบันเทคโนโลยีแห่งเอเชีย
- กรรมการ บริษัท พี เอ ซี (สยาม) จำกัด

สัดส่วนการถือหุ้นใน IVL ณ วันที่ 31 ธันวาคม 2553

- ไม่มี -

10. นายวิลเลียม เอิลส์วิด์ ไฮเน็ค

ตำแหน่ง

กรรมการอิสระ

และประธานกรรมการสรรหา พิจารณาคำตอบแทน

และกำกับดูแลกิจการ

อายุ 61 ปี

การศึกษา/การอบรม

- ปริญญาตรีบัณฑิตกิตติมศักดิ์ สาขาวิชาการจัดการ มหาวิทยาลัยโยนก จังหวัดลำปาง
- โรงเรียนนานาชาติ กรุงเทพมหานคร
- หลักสูตร Director Certification Program รุ่นที่ 64/2005 สมาคมส่งเสริมสถาบันกรรมการบริษัทไทย (IOD)

การดำรงตำแหน่งสำคัญในปัจจุบัน

- ประธานกรรมการ และประธานเจ้าหน้าที่บริหาร บมจ. ไมเนอร์ อินเตอร์เนชั่นแนล
- ประธานกรรมการและประธานเจ้าหน้าที่บริหาร บมจ. ไมเนอร์ คอร์ปอเรชั่น
- ประธานกรรมการ บมจ. ไมเนอร์ ฟู้ด กรุ๊ป
- กรรมการ บมจ. โรงแรมราชดำริ
- กรรมการ บริษัท เสริมสุข จำกัด (มหาชน)

สัดส่วนการถือหุ้นใน IVL ณ วันที่ 31 ธันวาคม 2553

จำนวน 887,000 หุ้น หรือ 0.02%

คณะกรรมการบริษัท

The **W**orld
We  Care



11



12



11. ดร.ศิริ การเจริญดี

ตำแหน่ง

กรรมการอิสระ และกรรมการสรรหา พิจารณาคำตอบแทน
และกำกับดูแลกิจการ

อายุ 62 ปี

การศึกษา/การอบรม

- เศรษฐศาสตรบัณฑิต (เกียรตินิยม) University of Sydney, ประเทศออสเตรเลีย
- เศรษฐศาสตรมหาบัณฑิต University of Sydney, ประเทศออสเตรเลีย
- ดุษฎีบัณฑิต (เศรษฐศาสตร์) Monash University, ประเทศออสเตรเลีย

การดำรงตำแหน่งสำคัญในปัจจุบัน

- กรรมการอิสระ, ประธานคณะกรรมการตรวจสอบและกรรมการสรรหา และกำหนดคำตอบแทน บมจ. โฟสต์ พับลิชซิง
- รองประธานกรรมการ และประธานคณะกรรมการตรวจสอบ บมจ. น้ำมันพืชไทย
- รองประธานกรรมการ และประธานคณะกรรมการบริหาร บมจ. ประสิทธิ์ พัฒนา
- กรรมการ, กรรมการตรวจสอบ กรรมการสรรหาและพิจารณาคำตอบแทน บริษัท ไทโรเซนไทย เอเยนต์ซี่ส์ จำกัด (มหาชน)
- กรรมการอิสระ, คณะกรรมการบริหาร, ประธานคณะกรรมการสรรหาและกำหนดคำตอบแทน, บริษัท กรุงเทพประกันชีวิต จำกัด
- กรรมการผู้ทรงคุณวุฒิ ธนาคารแห่งประเทศไทย
- คณะกรรมการนโยบายการเงิน ธนาคารแห่งประเทศไทย
- คณะกรรมการประเมินผลการปฏิบัติงาน สำนักงานคณะกรรมการนโยบายรัฐวิสาหกิจ กระทรวงการคลัง
- กรรมการ คณะกรรมการตรวจสอบ, คณะกรรมการพิจารณาคำตอบแทน, คณะกรรมการสรรหา และประธานกรรมการลงทุน บริษัท ทริส คอร์ปอเรชั่น จำกัด

สัดส่วนการถือหุ้นใน IVL ณ วันที่ 31 ธันวาคม 2553

- ไม่มี -

12. นายคณิต สหัส

ตำแหน่ง

กรรมการอิสระ และกรรมการสรรหา พิจารณาคำตอบแทน
และกำกับดูแลกิจการ

อายุ 60 ปี

การศึกษา/การอบรม

- ปริญญาโท Finance & Quantitative Method, University of New Orleans, ประเทศสหรัฐอเมริกา
- ปริญญาตรี วิศวกรรมศาสตร์ (เกียรตินิยมเหรียญทอง), จุฬาลงกรณ์มหาวิทยาลัย
- หลักสูตร Director Certification Program 2003, สมาคมส่งเสริมสถาบันกรรมการบริษัทไทย (IOD)
- หลักสูตร Global Leadership Development Program, International Centre for Leadership in Finance (ICLIF)
- หลักสูตร ผู้บริหารระดับสูงวิทยาการตลาดทุน (วตท.) รุ่นที่ 9

การดำรงตำแหน่งสำคัญในปัจจุบัน

- ผู้ช่วยผู้จัดการใหญ่ ธนาคารกรุงเทพ จำกัด (มหาชน)
- กรรมการ บริษัท ทีพีที ไบโตรีเคมคอลส์ จำกัด (มหาชน)
- กรรมการ บริษัท เอ็มซีเอ็มซี โปลิเมอส์ จำกัด
- กรรมการ บริษัท บางกอก อินดัสเทรียลแก๊ส จำกัด
- กรรมการ บริษัท อินโดรามา โพลีเอสเตอร์ อินดัสตรีส์ จำกัด (มหาชน)
- กรรมการ Golden River Investment International Corp

สัดส่วนการถือหุ้นใน IVL ณ วันที่ 31 ธันวาคม 2553

- ไม่มี -

ผู้ถือหุ้นรายใหญ่

บริษัท อินโดรามา เวนเจอร์ส จำกัด (มหาชน)



ลำดับ	ผู้ถือหุ้น	จำนวนหุ้น	% การถือครอง
1.	Indorama Resources Ltd.	3,119,434,540	71.97
2.	ธนาคารกรุงเทพ จำกัด (มหาชน)	206,082,850	4.75
3.	Indorama Synthetics (India) Ltd.	128,029,200	2.95
4.	Thai NVDR Ltd.	65,311,994	1.51
5.	HSBC (Singapore) Nominees PTE. Ltd.	48,391,822	1.12
6.	Mr.Kamlesh Chandumal Daswani	36,000,000	0.83
7.	K Equity LTF	23,941,900	0.55
8.	GPF EQ - TH	19,843,600	0.46
9.	American International Insurance Company Limited-Tiger	18,000,000	0.42
10.	Energy and Petrochemical Index Fund (FAM EPIF)	16,824,800	0.39

หมายเหตุ : รายชื่อผู้ถือหุ้นใหญ่ ตามวันปิดสมุดทะเบียนผู้ถือหุ้นเพื่อรองรับการใช้สิทธิเพิ่มทุนที่โอนสิทธิได้ ณ วันที่ 27 ธันวาคม 2553

นโยบายการจ่ายเงินปันผล

บริษัทมีนโยบายการจ่ายเงินปันผลทั้งหมดไม่น้อยกว่า 30% ของกำไรสุทธิ หลังหักภาษีและทุนสำรองต่างๆ ทั้งหมดของบริษัท อย่างไรก็ตาม บริษัทจะพิจารณาปรับเปลี่ยนแปลงนโยบายการจ่ายเงินปันผลได้ตลอดเวลา เพื่อให้สามารถจัดสรรเงินทุนเพื่อการชำระหนี้ การลงทุนเพื่อขยายฐานการผลิต และเพื่อตอบสนองการเปลี่ยนแปลงในสภาวะตลาดที่จำเป็น เพื่อการบริหารกระแสเงินสดที่ดีในอนาคต

บริษัทย่อยอื่นๆ ในเครือบริษัทจะจ่ายเงินปันผลไม่น้อยกว่า 80% ของกำไรสุทธิ หลังหักภาษีและทุนสำรองต่างๆ อย่างไรก็ตาม คณะกรรมการของบริษัทย่อยอาจมีการเปลี่ยนแปลงการจ่ายเงินปันผลดังกล่าวได้ตลอดเวลา เพื่อให้สามารถจัดสรรเงินทุนเพื่อการชำระหนี้ การลงทุนเพื่อขยายฐานการผลิต เพื่อตอบสนองการเปลี่ยนแปลงสภาวะตลาดที่จำเป็น หรือเพื่อการบริหารกระแสเงินสดในอนาคต



PTA Division
INDORAMA
VENTURES



PTA

ธุรกิจ PTA ของอินโดรามา เวนเจอร์ส คือการเป็นผู้ผลิต PTA ระดับโลกด้วยกำลังการผลิตรวม 1.78 ล้านตันต่อปี



ธุรกิจ PTA ของบริษัท ได้แก่ การผลิตกรดเทเรพทาลิกบริสุทธิ์ (Purified Terephthalic Acid) หรือ PTA ซึ่งเป็นวัตถุดิบหลักและเป็นกุญแจสำคัญในการผลิตพลาสติก PET และเส้นใยโพลีเอสเตอร์ โดยกว่าร้อยละ 50 ของสินค้าที่ผลิตได้นั้นได้ถูกนำไปใช้ในธุรกิจ PET และเส้นใยโพลีเอสเตอร์ของบริษัท และอีกส่วนหนึ่งถูกส่งออกสู่ตลาดสากล

การเติบโตของภาคธุรกิจ PTA เกิดจากกลยุทธ์ในการเข้าซื้อกิจการโดยคำนึงถึงคุณภาพและความเหมาะสมของสินทรัพย์กับภาคธุรกิจ PET และเส้นใยโพลีเอสเตอร์ของบริษัทนั่นเอง ทั้งนี้ บริษัทได้เริ่มประกอบธุรกิจ PTA ด้วยการเข้าซื้อกิจการจาก PTA ของ Eastman ในประเทศเนเธอร์แลนด์เมื่อปี 2551 รวมทั้งกิจการอินโดรามา ปิโตรเคมีในประเทศไทย และการเข้าถือหุ้นข้างมากในบริษัท ทีพีที ปิโตรเคมีคอลส์ จำกัด (มหาชน)

ทั้งนี้ สืบเนื่องจากความผันผวนในภาคอุตสาหกรรม เราเชื่อว่าวิธีการเชิงรุกของบริษัทในการบูรณาการธุรกิจตามแนวตั้งจะส่งผลให้บริษัทมีผลตอบแทนทางการดำเนินงานที่สูง ลดต้นทุนค่าใช้จ่ายจากการมีพื้นที่การผลิตร่วมกัน

การดำเนินธุรกิจ

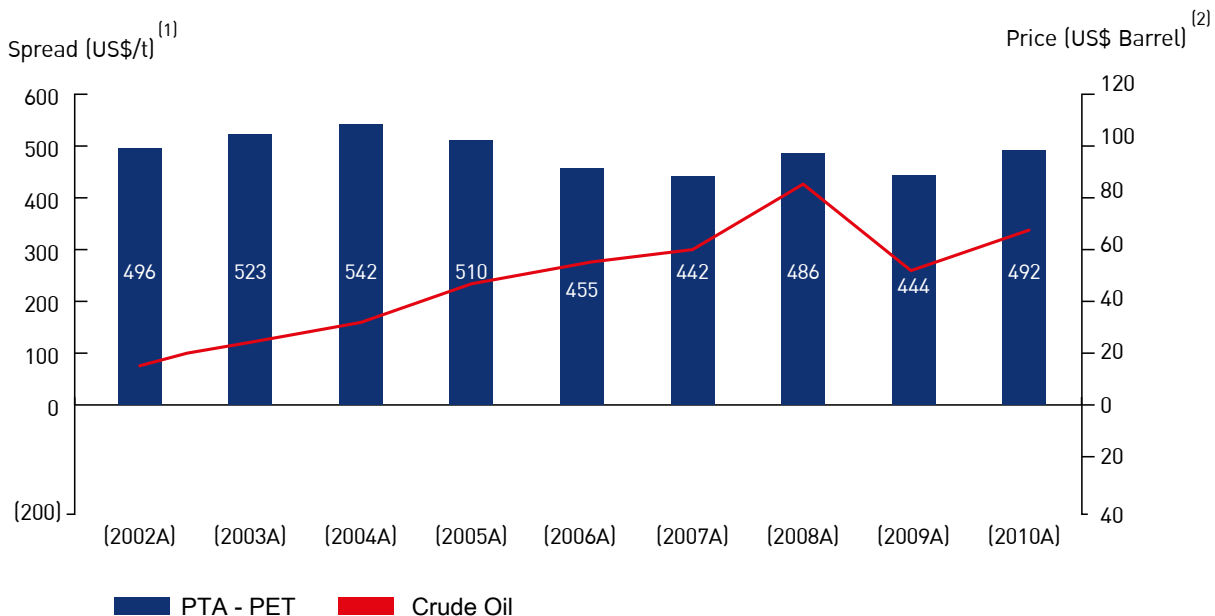
คำอธิบายเกี่ยวกับธุรกิจของ Indorama Venture

บริษัท อินโดรามา เวนเจอร์ส จำกัด (มหาชน) หรือ IVL เป็นหนึ่งในผู้ผลิตห่วงโซ่โพลีเอสเตอร์แบบครบวงจรที่ใหญ่ที่สุดรายหนึ่งของโลกทั้งในแง่ของการผลิตและระดับการรวมกัน (Level of integration) รายได้หลักของบริษัทมาจากการจำหน่ายผลิตภัณฑ์ในห่วงโซ่โพลีเอสเตอร์ IVL ผลิตโพลีเอสเตอร์ โพลีเมอร์ 2 ผลิตภัณฑ์หลักๆ ได้แก่ เม็ดพลาสติก (PET resin) และเส้นใยและเส้นด้ายโพลีเอสเตอร์ และโพลีเอสเตอร์แบบพิเศษ เช่น เม็ดพลาสติกชนิดฟิล์ม (film grade chips) ในเดือนมีนาคม ปี 2551 บริษัทเริ่มผลิต PTA ซึ่งเป็นวัตถุดิบสำคัญในการผลิตโพลีเอสเตอร์ โพลีเมอร์

ผลิตภัณฑ์พื้นฐานนี้เป็นผลิตภัณฑ์ที่เชื่อมต่อระหว่างอุตสาหกรรมน้ำมันและปิโตรเลียมกับอุตสาหกรรมโภคภัณฑ์ (Fast Moving Consumer Goods) จากความต้องการที่คงที่ของลูกค้า จึงทำให้มีความผันผวนน้อยกว่า การทำสัญญากับลูกค้าด้านปริมาณการสั่งซื้อในระยะยาว ซึ่งโดยมากเป็นสัญญาในระยะ 1-3 ปีแต่อย่างไรก็ตามราคามีการปรับตัวรายเดือนตามกลไกของผู้จัดส่งวัตถุดิบ ซึ่งระบบนี้เป็นมาตรฐานที่ใช้ในอุตสาหกรรมและทำให้บริษัทสามารถก้าวผ่านความเคลื่อนไหวของราคาไปได้

กลไกนี้แสดงให้เห็นว่า น้ำมันดิบและอนุพันธ์ที่เป็นวัตถุดิบหลักในการผลิต PET และเส้นใยโพลีเอสเตอร์ได้รับผลกระทบน้อยมาก ยกเว้นในกรณีที่มีการขึ้นลงของราคาอย่างรวดเร็ว ส่งผลต่อการปรับตัวของสินค้าคงคลังโดยสะท้อนถึงราคาตลาด ราคาน้ำมันดิบมีผลกระทบไม่มากนักต่อผู้ผลิตน้ำอัดลมระดับโลก ตัวอย่างเช่น ต้นทุนน้ำมันดิบในขวด PET ขนาด 2 ลิตรจะอยู่ที่ประมาณร้อยละ 2-3 ดังนั้นความผันผวนของราคาจึงมีผลกระทบกับลูกค้าน้อยมาก จากการเคลื่อนไหวตามธรรมชาติของราคาที่มีผลกระทบน้อยมากกับธุรกิจ บริษัทพยายามรักษา spread ซึ่งเป็นส่วนต่างระหว่างราคาขายและราคาวัตถุดิบ

ภาพประกอบที่ 1: spread ของ PET และ PTA เปรียบเทียบกับความผันผวนของราคาน้ำมันดิบ (ปี 2545-2553)



Note

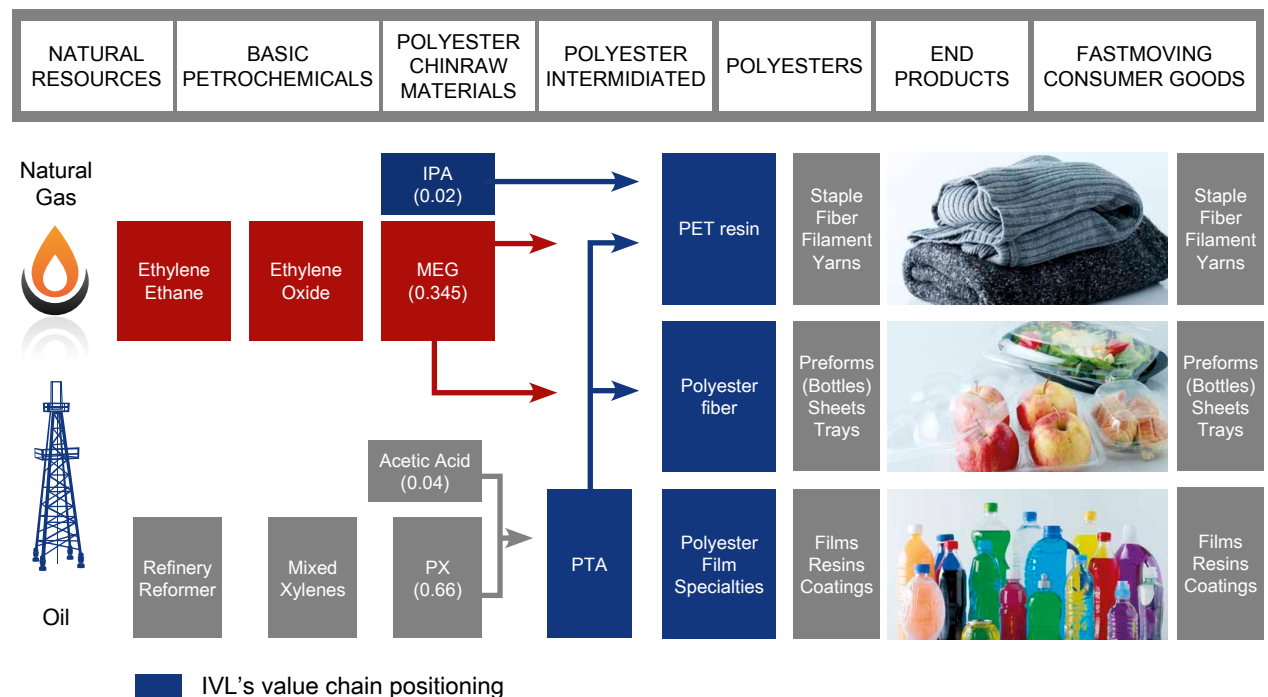
1. Blended (Simple average) industry spread across three regions, Europe, US, Asia; per 1t of PET
2. Average WTI Crude Oil Price for the year

วัตถุดิบและห่วงโซ่โพลีเอสเตอร์

วัตถุดิบหลักในการผลิต PET (Polyethylene Terephthalate) และเส้นใยโพลีเอสเตอร์ คือ PTA (Purified Terephthalic Acid) และ MEG (Monoethylene Glycol) ซึ่งมี PX (Paraxylene) เป็นวัตถุดิบสำคัญในการผลิต PTA

พาราไซลีน (PX) ผลิตจากแนฟทา ซึ่งเป็นผลิตภัณฑ์ที่มาจากน้ำมันดิบและอยู่ในสายผลิตภัณฑ์อะโรเมติกส์ ในขณะที่ MEG ผลิตจากก๊าซธรรมชาติและอยู่ในสายผลิตภัณฑ์โอเลฟินส์ IVL รับวัตถุดิบจากผู้ผลิตชั้นนำโดยมีการทำสัญญาเพื่อประกันปริมาณการส่งมอบวัตถุดิบ

ภาพประกอบที่ 2: ภาพแสดงต้นทางวัตถุดิบสู่ห่วงโซ่มูลค่าของโพลีเอสเตอร์ และถึงสินค้าอุปโภคบริโภค



ในปลายปี 2553 ปริมาณ PTA ค่อนข้างจำกัดเนื่องจากความต้องการโพลีเอสเตอร์ที่เพิ่มสูงขึ้นซึ่งเป็นผลมาจากราคาฝ้ายที่เพิ่มสูงขึ้น และจากปริมาณความต้องการที่เพิ่มสูงขึ้นนี้เอง ทำให้ราคา PTA เพิ่มขึ้นส่งผลให้มี spread เพิ่มขึ้น ความต้องการในระดับสูงนี้จะยังคงมีอยู่อย่างต่อเนื่องตราบเท่าที่ราคาฝ้ายยังคงสูงอยู่ และจะส่งผลให้ความต้องการโพลีเอสเตอร์เพิ่มสูงขึ้นด้วย

การรวมกันในแนวดิ่งและ spread

กลยุทธ์การรวมกันในแนวดิ่งเป็นกลยุทธ์ที่ก่อให้เกิดผลประโยชน์อย่างมากกับบริษัทนับตั้งแต่มีการริเริ่มในปี 2551 การเข้าเป็นเจ้าของกิจการหรือการรวมกันในแนวดิ่งกับผู้ผลิตวัตถุดิบ ทำให้บริษัทมีประสิทธิภาพในการดำเนินงานและการขนส่งเพิ่มมากขึ้น อีกทั้งยังช่วยให้เกิดความได้เปรียบในด้านต้นทุนและเป็นการประกันวัตถุดิบ นอกจากนี้กลยุทธ์การรวมกันผ่านทางการเข้าซื้อกิจการยังช่วยปรับปรุงคุณภาพและช่วยให้สามารถคาดการณ์รายได้ กลยุทธ์ของบริษัทในอนาคตจะมุ่งเน้นการเพิ่มกำลังการผลิต PTA ให้เป็นไปในทิศทางเดียวกันกับกำลังการผลิต PET และโพลีเอสเตอร์โดยเฉพาะอย่างยิ่งในตลาดที่เรามองว่าเป็นตลาดสำคัญ

ในช่วงปี 2551 บริษัทได้ซื้อโรงงานผลิต PTA 3 แห่ง ซึ่งผลิตวัตถุดิบเพื่อรองรับการผลิต PET และโพลีเอสเตอร์ บริษัทวางแผนที่จะเพิ่มปริมาณการใช้ PTA จากภายในและลดปริมาณ PTA สำหรับขาย โดยในปัจจุบันนี้กว่าครึ่งหนึ่งของ PTA ที่ผลิตได้ถูกนำมาใช้ภายในธุรกิจของเราเอง

การรวมกันของธุรกิจ

วัตถุดิบหลักในการผลิต PET และโพลีเอสเตอร์ คือ PTA และ MEG ซึ่งมี PX เป็นวัตถุดิบหลักการผลิต PTA โดย IVL เป็นหนึ่งในผู้ซื้อ PX และ MEG รายใหญ่ที่สุดในโลก บริษัทมีการรวมกันในแนวดิ่งสู่ธุรกิจ PTA ผ่านทางการจัดตั้งโรงงานผลิต PTA ร่วมกันหรือผ่านการซื้อกิจการในลักษณะ Virtual Integration เช่นโรงงาน AlphaPet ในอลาบามา ซึ่งเป็นโรงงาน PTA ร่วมกันกับ BP Chemicals

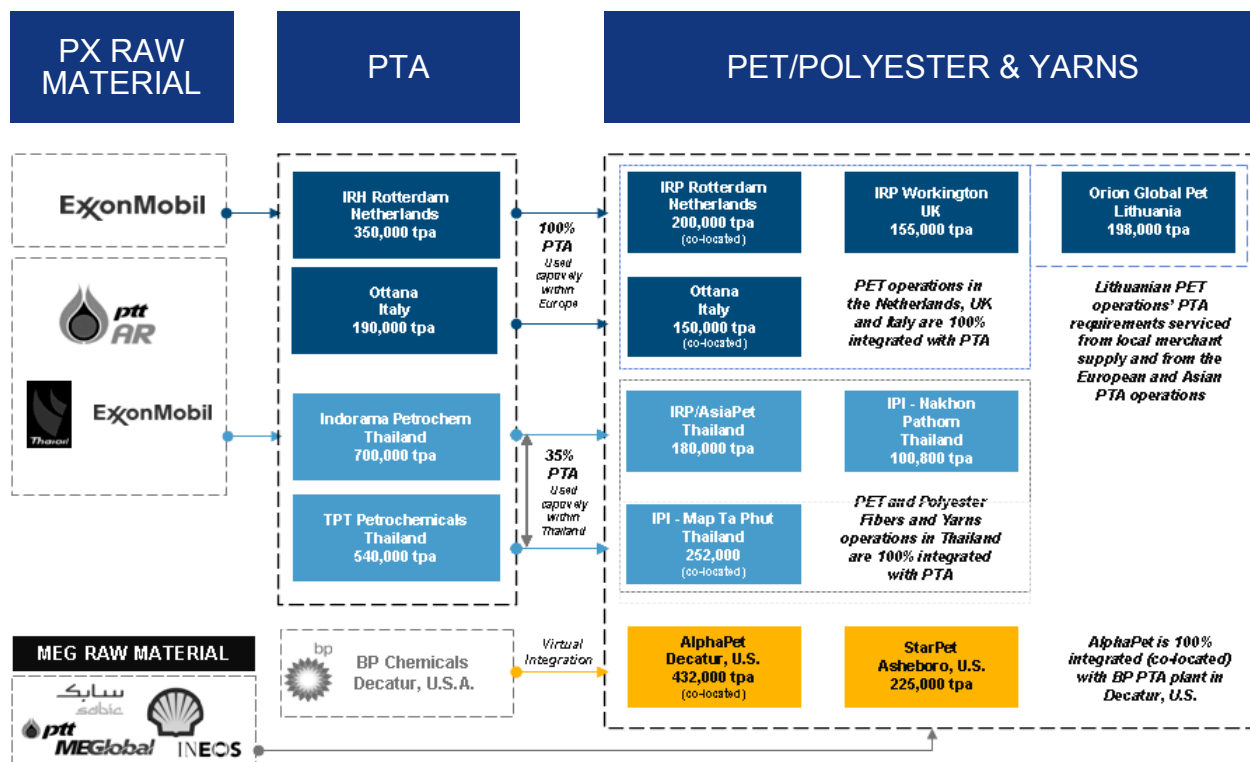
นอกจากนี้ยังมีโอกาสเพิ่มเติมในการรวมกันทั้งในรูปแบบการรวมกันอย่างแท้จริงและ virtual integration สู่ PX และ MEG รวมทั้งในการรวมกันด้านพลังงาน โดยการเข้าซื้อกิจการ, การเป็นหุ้นส่วนและการร่วมมือกับผู้ผลิตต่างๆ ซึ่งการเพิ่มประสิทธิภาพห่วงโซ่อุปทานนี้จะส่งผลให้ต้นทุนค่าขนส่งวัตถุดิบลดลงอีกด้วย

ผลประโยชน์หลักจากการรวมกันในแนวดิ่ง

จากการที่บริษัทมีความมั่นคงในการจัดหา PTA สำหรับการผลิต PET และโพลีเอสเตอร์ในช่วงที่ตลาดมีความผันผวน โดยเฉพาะอย่างยิ่งในช่วงที่มีความต้องการ PTA สูงในช่วงปลายปี 2553 ทำให้บริษัทสามารถวางแผนต้นทุนได้ดียิ่งขึ้นและช่วยให้ความผันผวนลดลง การรวมกันทางธุรกิจช่วยให้บริษัทสามารถรักษาค่าใช้จ่ายในการใช้กำลังการผลิตให้สูงขึ้นเมื่อเทียบกับการที่บริษัทต้องซื้อ PTA จากซัพพลายเออร์ สามารถลดต้นทุนระหว่างโรงงาน PTA และ PET หรือ PTA และ โพลีเอสเตอร์ เนื่องจากการลดค่าใช้จ่ายในการขนส่ง, ลดต้นทุนคงที่ในเรื่องวัตถุดิบ, การขายและการตลาด รวมทั้งค่าใช้จ่ายในการบริหารต่างๆ

การรวมกันช่วยเพิ่มประสิทธิภาพในการดำเนินงาน, ความได้เปรียบในการแข่งขันและการตอบสนองลูกค้าและการพัฒนาตลาด รวมทั้งทำให้ปริมาณและผลกำไรมีความมั่นคงเพิ่มมากขึ้น

การรวมกันในแนวตั้งของ IVL

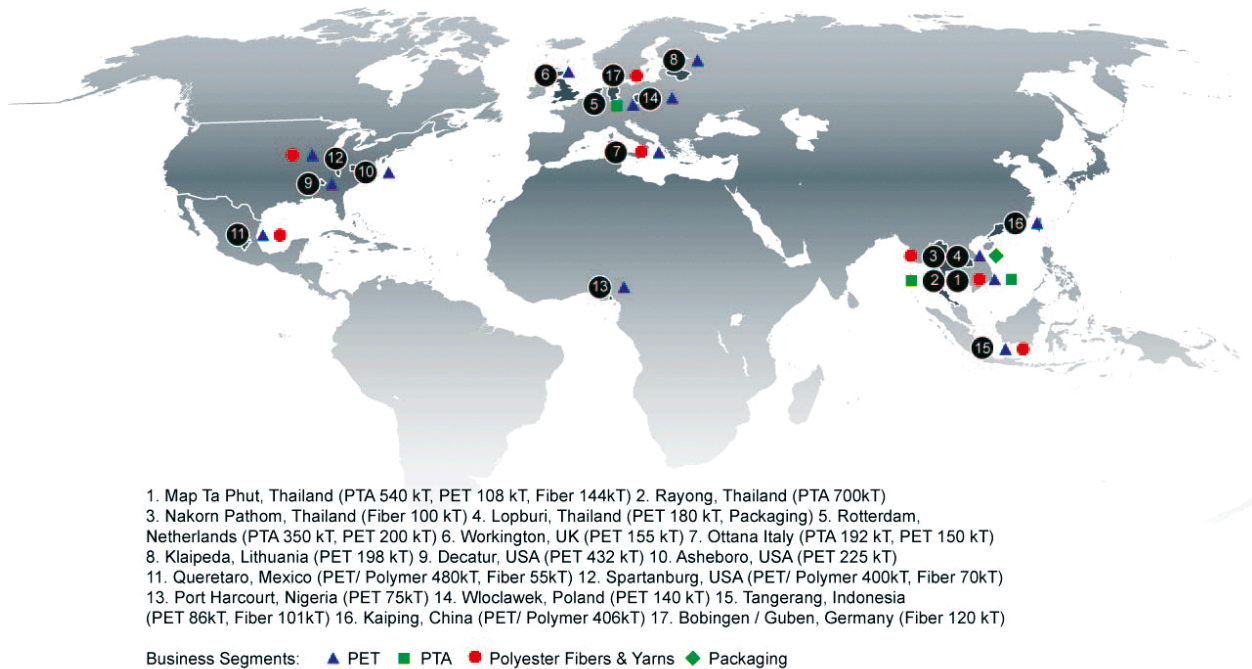


การเข้าสู่ระดับโลกและการประหยัดต่อขนาด

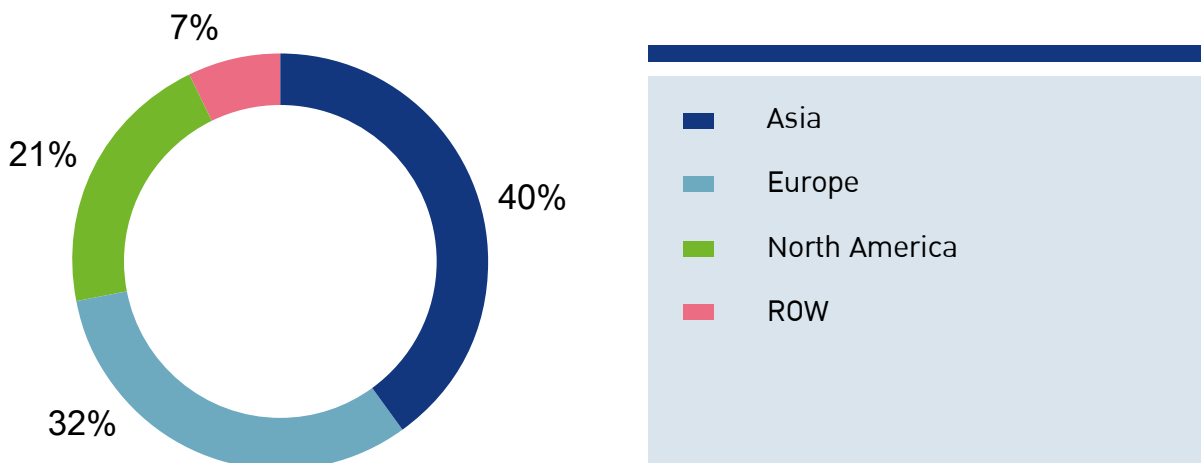
อินโดรามา เวนเจอร์สเป็นบริษัทชั้นนำระดับโลกที่มีโรงงานการผลิต 23 แห่งใน 11 ประเทศครอบคลุม 4 ทวีป คือ เอเชีย แอฟริกา อเมริกาเหนือและยุโรป โดยนำเสนอผลิตภัณฑ์ให้แก่ลูกค้าทั่วโลก อินโดรามา เวนเจอร์สเป็นผู้ผลิตเม็ดพลาสติก (PET Resin) เพียงรายเดียวที่มีการจัดตั้งธุรกิจครอบคลุมทั่วโลก ธุรกิจโพลีเอสเตอร์ของบริษัทตั้งอยู่ในประเทศไทยและมีฐานลูกค้าที่หลากหลาย ธุรกิจ PTA มีฐานการผลิตในประเทศไทยและยุโรปเพื่อรองรับการดำเนินงานด้าน downstream รวมถึงการจำหน่ายแก่ลูกค้าในตลาดทั่วโลก

การจัดตั้งธุรกิจครอบคลุมทั่วโลกช่วยให้บริษัทสามารถขยายการเติบโตด้านปริมาณและฐานลูกค้า จากการที่บริษัทมีความใกล้ชิดกับลูกค้าและซัพพลายเออร์ ทำให้บริษัทสามารถเพิ่มความได้เปรียบด้านต้นทุนและลดค่าใช้จ่ายด้านการขนส่ง และการที่บริษัทเข้าถึงตลาดทั่วโลก ทำให้บริษัทได้รับผลประโยชน์จากการหลีกเลี่ยงการกีดกันทางการค้าและลดการพึ่งพาสถานที่ตลาดใดตลาดหนึ่งเพียงแห่งเดียว โดยบริษัทดำเนินการผลิตอย่างเต็มอัตรา

ภาพประกอบที่ 3 การจัดตั้งธุรกิจครอบคลุมทั่วโลก เพื่อเพิ่มความสะดวกในการขนส่งและลดต้นทุนของลูกค้า



ภาพประกอบที่ 4 รายได้จากการขายของ IVL ในปี 2553 แบ่งตามภูมิภาค



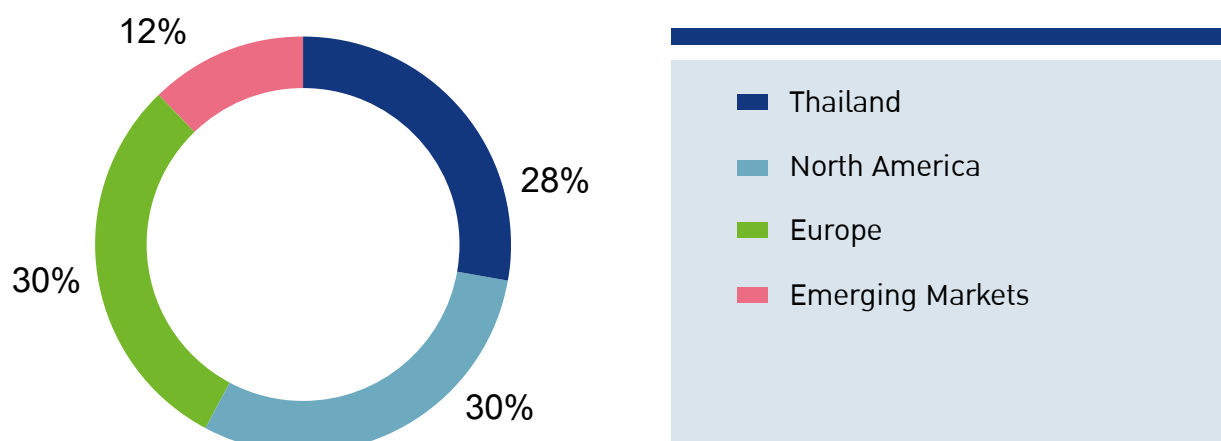
IVL มีโรงงานผลิตที่มีขนาดใหญ่และมีประสิทธิภาพสูงในอุตสาหกรรมเม็ดพลาสติกและ PTA โรงงาน AlphaPet ในอลาบามาเป็นหนึ่งในโรงงาน PET ที่ใหญ่ที่สุดในอเมริกาเหนือด้วยกำลังการผลิตที่ 432,000 ตันต่อปีและมีการนำเทคโนโลยีล่าสุดที่เรียกว่า melt-to-resin หรือ MTR ® เทคโนโลยี จาก Uhde Inventa Fischer ของประเทศเยอรมันมาใช้ ด้วยโรงงานที่มีขนาดใหญ่ มีความทันสมัยและมีประสิทธิภาพทำให้บริษัทมีความได้เปรียบทางด้านต้นทุนในกลุ่มอุตสาหกรรมที่การประหยัดต่อขนาดเป็นปัจจัยที่มีความสำคัญ ในธุรกิจโพลีเอสเตอร์ซึ่งบริษัทมุ่งเน้นการผลิตสินค้าเฉพาะกลุ่ม บริษัทได้ลงทุนในสินทรัพย์ที่ตรงกับวัตถุประสงค์และมีความยืดหยุ่นสูง ซึ่งเหมาะกับการผลิตสินค้าที่มีความเฉพาะและมีมูลค่าเพิ่ม

ความหลากหลายของกลุ่มลูกค้าและผลิตภัณฑ์

ความหลากหลายของกลุ่มลูกค้าเป็นปัจจัยสำคัญต่อความสำเร็จอย่างต่อเนื่องของบริษัทในห่วงโซ่โพลีเอสเตอร์ นอกเหนือจากความหลากหลายของลูกค้าตามการใช้งานผลิตภัณฑ์ บริษัทวางแผนที่จะส่งเสริมการตลาดเพิ่มเติมอีกด้วย ในปี 2554 เป็นต้นไป บริษัทคาดว่าจะมีผลิตภัณฑ์ที่มีมูลค่าเพิ่มมากขึ้น เนื่องจากการเข้าซื้อกิจการและได้มาของสินทรัพย์โพลีเมอร์และไฟเบอร์ของ INVISTA และ Trevira

กลยุทธ์ความหลากหลายนี้ช่วยบริษัทจากการพึ่งพาลูกค้าหรือพึ่งพาการใช้งานผลิตภัณฑ์อย่างใดอย่างหนึ่งเพียงอย่างเดียว ทำให้บริษัทสามารถป้องกันปัญหาจากลูกค้าหรือการหดตัวของภาคอุตสาหกรรมใดอุตสาหกรรมหนึ่ง

ภาพประกอบที่ 5 การกระจายกำลังการผลิตโดยแบ่งตามภูมิภาคต่างๆในปี 2554

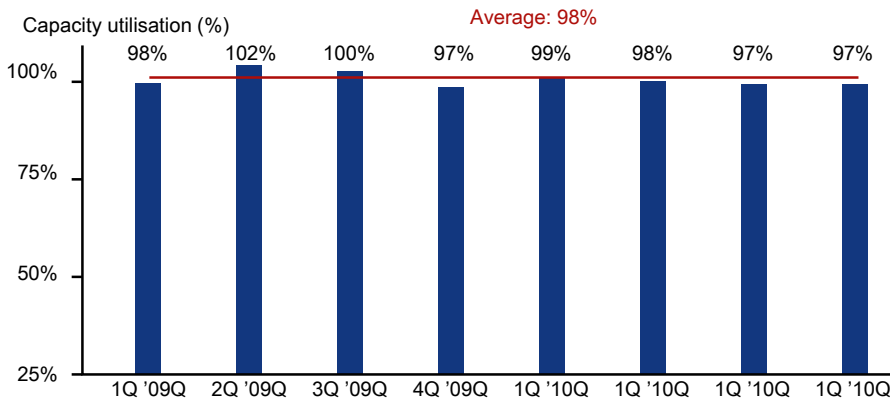


กำลังการผลิตของบริษัทมีความสมดุลระหว่างร้อยละ 30 ของกำลังการผลิตในตลาดที่ใหญ่ที่สุดในขณะที่กำลังการผลิตที่เหลือกระจายในภูมิภาคหลักอื่นๆ และร้อยละ 12 อยู่ในตลาดใหม่

อัตราการใช้กำลังการผลิตเมื่อเทียบกับอุตสาหกรรม

หนึ่งในปัจจัยความสำเร็จของบริษัท คือ ความสามารถในการดำเนินการผลิตเต็มกำลังการผลิตตลอดเวลาในขณะที่อัตราการใช้กำลังการผลิตโดยเฉลี่ยของอุตสาหกรรมอยู่ที่ร้อยละ 75 การใช้กำลังการผลิตเต็มที่ไม่ได้ส่งผลให้ต้นทุนเพิ่ม ดังนั้นบริษัทจึงสามารถสร้างคุณค่าได้มากยิ่งขึ้น และเพื่อรักษาการใช้กำลังการผลิตให้คงอยู่ในระดับสูง บริษัทมีการนำโปรแกรมการบำรุงรักษาเชิงรุกและการเปรียบเทียบระหว่างโรงงาน เพื่อให้มั่นใจว่าความรู้ทางด้านเทคนิคมีการปรับปรุงให้ทันสมัยและมีการใช้ร่วมกันในธุรกิจ

ภาพประกอบที่ 6 : การใช้กำลังการผลิต IVL ปี 2552-2553




รายละเอียดในกลุ่มธุรกิจ

IVL ประกอบด้วย 3 ธุรกิจหลักที่สำคัญ ได้แก่ PET เส้นใยและเส้นด้ายสังเคราะห์ เส้นใยขนสัตว์ และ PTA, PET มีส่วนแบ่งประมาณร้อยละ 60 ของยอดขายรวมทั้งหมด โดย PTA มีส่วนแบ่งที่ร้อยละ 26 และเส้นใยโพลีเอสเตอร์และผ้าขนสัตว์และไหมมีส่วนแบ่งที่เหลือร้อยละ 14

ในวันนี้ธุรกิจหลักของอินโดรามา เวนเจอร์สประกอบด้วย 3 ธุรกิจหลักที่สำคัญ ได้แก่ PET เส้นใยและเส้นด้ายโพลีเอสเตอร์และขนสัตว์ และ PTA โดยธุรกิจ PET มีส่วนแบ่งประมาณร้อยละ 60 ของยอดขายรวมในขณะที่ PTA มีส่วนแบ่งร้อยละ 26 และร้อยละ 14 ที่เหลือเป็นธุรกิจเส้นใยและเส้นด้ายโพลีเอสเตอร์และขนสัตว์

ภาพประกอบที่ 7: กลุ่มธุรกิจของ IVL แบ่งตามผลิตภัณฑ์ในปี 2553



*หลังจากการจัดสรรของ EBITDA PTA ในธุรกิจการขายภายในกลุ่มเส้นใยโพลีเอสเตอร์ และ PET

เม็ดพลาสติก (PET Resin) จะถูกนำไปใช้ในกระบวนการผลิตบรรจุภัณฑ์สำหรับอาหารและเครื่องดื่ม โดยประมาณร้อยละ 90 จะถูกใช้ในอุตสาหกรรมเครื่องดื่ม ได้แก่ น้ำอัดลม น้ำผลไม้และน้ำดื่ม นอกจากนี้ยังมีการนำไปใช้แบบพิเศษ คือใช้สำหรับฟิล์ม เช่น ฟิล์มห่ออาหาร ฟิล์มป้องกันรอยบนหน้าจอโทรศัพท์และฟิล์ม X-ray เส้นใยและเส้นด้ายโพลีเอสเตอร์ถูกนำไปใช้ในการทำเส้นใยไฟเบอร์สำหรับเสื้อกั๊กและผ้าคลุม รวมถึงใช้เป็นวัตถุดิบในเสื้อผ้า เบาะ หรือแม้แต่ยางรถยนต์

PET



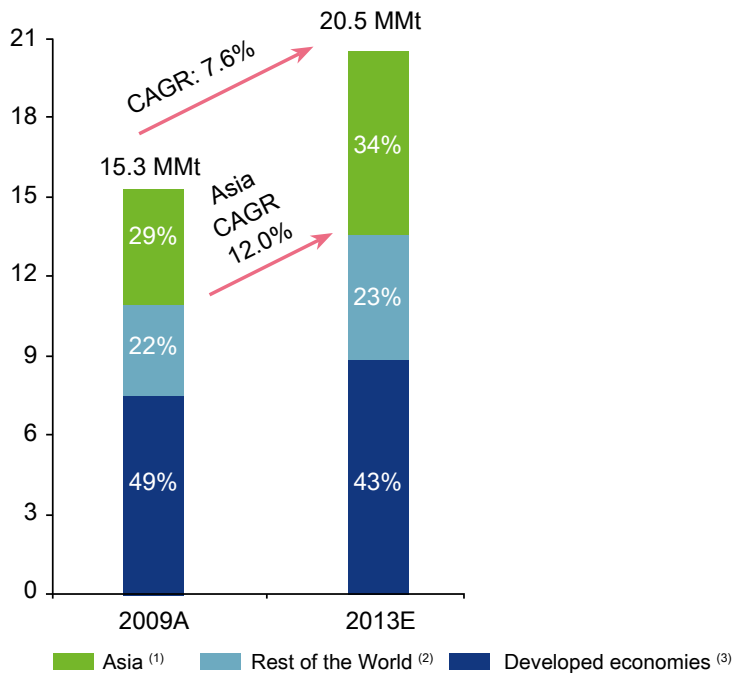
คำอธิบาย

PET มีหลายรูปแบบทั้งแบบกึ่งแข็งไปจนถึงแบบแข็ง ขึ้นอยู่กับความหนาและความบางเบาของน้ำหนัก การใช้เคลือบ PET มีการแปรรูปง่ายกว่าพลาสติกอื่นๆ และเพื่อให้่ายต่อการรีไซเคิล ขวดน้ำอัดลมและน้ำดื่มพลาสติกจะมีการระบุรหัสเป็น เบอร์ 1

กลุ่มธุรกิจ PET (Polyethylene Terephthalate) ประกอบด้วยการผลิตและการจัดจำหน่ายเม็ดพลาสติก (PET Resin) โพลีเมอร์เรซินซึ่งใช้สำหรับบรรจุเครื่องดื่มและอาหาร, ยาและบรรจุภัณฑ์ของเครื่องใช้ในครัวเรือนและบรรจุภัณฑ์สำหรับอุตสาหกรรม เม็ดพลาสติก (PET Resin) ผลิตจากโพลีเอสเตอร์โพลีเมอร์ ซึ่งเป็นการผสมระหว่าง PTA (Purified Terephthalic Acid) และ MEG (Monoethylene Glycol) โดย PET เป็นหนึ่งในวัสดุบรรจุภัณฑ์ที่มีการใช้กันอย่างแพร่หลายทั่วโลก

จากปี 2552-2556 ปริมาณความต้องการเม็ดพลาสติกทั่วโลกมีการเติบโตสูงขึ้นและคาดว่าจะเติบโตอย่างต่อเนื่องในอัตราการเติบโตเฉลี่ยต่อปีที่ร้อยละ 17.6 ในขณะที่การเติบโตเฉลี่ยในภูมิภาคเอเชียคาดว่าจะมีการเติบโตอยู่ที่ร้อยละ 12

ภาพประกอบที่ 8: อัตราการเติบโตเฉลี่ยต่อปีของ PET



Source SBACCI (February 2010)

1. Includes Asia and Australia
2. Includes Central Europe, South America, Middle East and Africa
3. Includes North America and Europe Union countries

การเติบโตนี้มาจากการใช้ซ้ำที่เพิ่มขึ้นของผู้บริโภค, การเติบโตของประชากรและการแทนที่ของ PET ในบรรจุภัณฑ์แบบดั้งเดิม รวมทั้งการเพิ่มขึ้นของการใช้เม็ดพลาสติกในผลิตภัณฑ์อื่นๆ

กำลังการผลิต


บริษัทมีกำลังการผลิตรวมของ PET ณ วันที่ 31 ธันวาคม 2553 อยู่ที่ 1.6 ล้านตันต่อปี โดยมีโรงงาน 2 แห่งในประเทศไทยและ 4 แห่งในยุโรป (ประเทศเนเธอร์แลนด์, อังกฤษ, อิตาลีและลิทัวเนีย) และโรงงานอีก 2 แห่งในสหรัฐอเมริกา (แคลิฟอร์เนีย และอลาบามา) ในไตรมาสแรกของปี 2554 การประกาศการเข้าซื้อกิจการของบริษัทที่เสร็จสิ้นลง ได้แก่ 406,000 ตันต่อปีในมณฑลกว่างตุง ประเทศจีน, 400,000 ตันต่อปีในสเปนเบอร์ก, ประเทศสหรัฐอเมริกา, 480,000 ตันต่อปีในประเทศเม็กซิโก, 140,000 ตันต่อปีในประเทศโปแลนด์ และ 86,000 ตันต่อปีในประเทศอินโดนีเซีย โดยในปี 2553 PET คิดเป็นร้อยละ 60 ของยอดขายและร้อยละ 55 ของ EBITDA

ปีงบประมาณ 2553

รายได้จาก PET เมื่อคิดจากหน่วยดอลลาร์สหรัฐ เพิ่มขึ้นร้อยละ 40 เมื่อเทียบกับปีก่อนหน้านี้ เนื่องจากปริมาณยอดขายและราคาขายที่เพิ่มสูงขึ้น

โรงงานแห่งใหม่คือ AlphaPet มีการเพิ่มกำลังการผลิตระหว่างปีจนเต็มอัตรากำลังการผลิตในสิ้นปี แต่อย่างไรก็ตามอัตราการใช้กำลังการผลิตโดยเฉลี่ยในปี 2553 เป็นร้อยละ 66 ดังนั้นบริษัทคาดว่า โรงงานแห่งนี้จะดำเนินการผลิตเต็มอัตรากำลังในปี 2554 ราคาขายที่เพิ่มขึ้นเป็นไปในทิศทางเดียวกับราคาวัตถุดิบในห่วงโซ่โพลีเอสเตอร์ที่เพิ่มขึ้น และราคา PTA เพิ่มขึ้นจากการต้องการเส้นใยโพลีเอสเตอร์ EBITDA จากการดำเนินงาน คิดเป็นดอลลาร์สหรัฐเพิ่มขึ้นร้อยละ 36 จากปีที่ผ่านมา ในปี 2553 แม้ว่าจะมีราคาเพิ่มขึ้นร้อยละ 13 จากปี 2552 แต่ EBITDA จากการดำเนินงานยังคงค้างคองที่ร้อยละ 12.9 เมื่อเทียบกับร้อยละ 13.3 ในปี 2552

เส้นใยโพลีเอสเตอร์และเส้นด้ายขนสัตว์



คำอธิบาย

โพลีเอสเตอร์เป็นเส้นใยสังเคราะห์ที่ใช้กันอย่างแพร่หลายทั่วโลก เนื่องจากเป็นเส้นใยเนกประสงค์ สามารถประยุกต์ใช้งานในสิ่งทอและอุตสาหกรรมหลากหลายรูปแบบ ผ้าที่ทอจากโพลีเอสเตอร์แบบเส้นด้ายยาวหรือเส้นใยโพลีเอสเตอร์แบบสั้นจะถูกนำไปใช้ในเครื่องนุ่งห่มและของใช้ตกแต่งบ้าน เช่น เดรส, เสื้อเชิ้ต, กางเกง, แจ็กเก็ต, ชุดกีฬา, ผ้าคลุมเตียง, ผ้าห่ม, วัสดุหุ้ม เช่น ภายในรถยนต์ ส่วนเส้นใยโพลีเอสเตอร์สำหรับอุตสาหกรรมจะถูกนำไปใช้ในยางรถยนต์, หลังคาสนามบิน, สิ่งทอสำหรับสายพานลำเลียง, เข็มขัดนิรภัย, สิ่งทอสำหรับกระเป๋าดูแล, ผ้าเคลือบพลาสติกที่มีการดูดซับสูง เส้นใยโพลีเอสเตอร์จะใช้เป็นวัสดุฉนวนกันกระแทกในหมอน, ตัวรองรับในเบาะรถยนต์ สำหรับเส้นใยที่ไม่ทอที่ใช้โพลีเอสเตอร์จะใช้ในผลิตภัณฑ์สุขอนามัย เช่น ผ้าอ้อม เส้นใยโพลีเอสเตอร์จะถูกแบ่งเป็น commodity และ non-commodity ตามการประยุกต์ใช้งาน

วิธีการผลิต

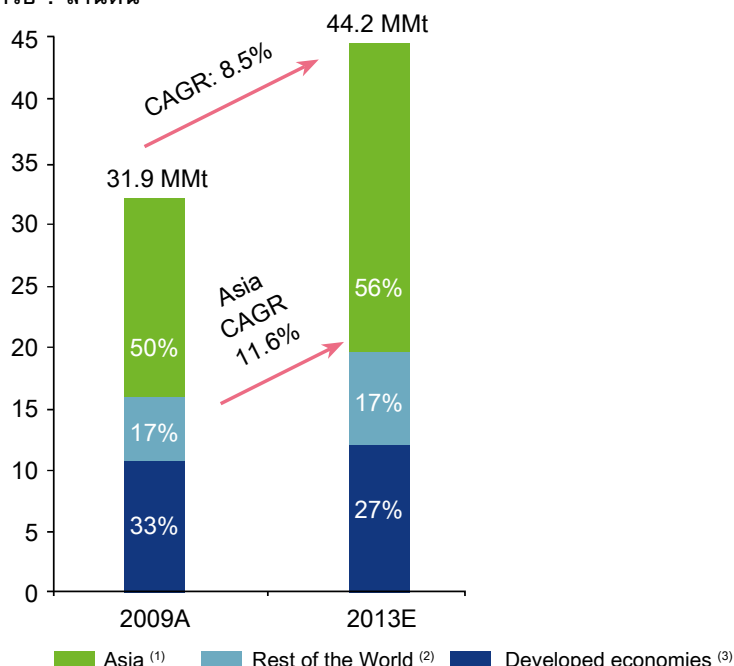
เส้นใยโพลีเอสเตอร์ผลิตจากการผสมผสานระหว่าง PTA และ MEG เกิดเป็นโพลีเอสเตอร์ โพลีเมอร์ โดยการผลิตโพลีเอสเตอร์โพลีเมอร์ จะมี 2 กระบวนการซึ่งใช้ผลิตเส้นใยโพลีเอสเตอร์ ได้แก่ การผลิตแบบแยกชุด (batch process) และการผลิตแบบต่อเนื่อง (continuous process) ในการผลิตแบบแยกชุด กระบวนการพอลิเมอไรเซชันจะก่อให้เกิดชิฟโพลีเอสเตอร์ ซึ่งจะนำไปใช้ในการผลิตเส้นใยโพลีเอสเตอร์ ในการผลิตแบบต่อเนื่อง เส้นใยโพลีเอสเตอร์สามารถพ่นออกมาได้โดยตรงจากการหมุนในกระบวนการพอลิเมอไรเซชันสำหรับการผลิตเส้นใยโพลีเอสเตอร์ประเภท Commodity วิธีการผลิตแบบต่อเนื่องจะได้รับความนิยมมากกว่า เนื่องจากมีความประหยัดเกิดของเสียน้อยกว่า มีต้นทุนของพลังงานและแรงงานต่ำกว่า สำหรับการผลิตเส้นใยโพลีเอสเตอร์ประเภท Non-commodity นั้นการผลิตแบบแยกชุดจะเป็นที่นิยมมากกว่า เนื่องจากผู้ผลิตจะมีความยืดหยุ่นมากขึ้นในการผลิตเส้นใยโพลีเอสเตอร์ในรูปแบบที่แตกต่างกัน โดยมีการสูญเสียระหว่างสินค้าขั้นกลางน้อยที่สุด

อุตสาหกรรมเส้นใยโพลีเอสเตอร์

อุตสาหกรรมเส้นใยโพลีเอสเตอร์ประกอบด้วย เส้นใยโพลีเอสเตอร์แบบสั้น (Polyester staple fibers) และโพลีเอสเตอร์แบบเส้นด้ายยาว (polyester filament yarns) เส้นใยโพลีเอสเตอร์แบบสั้นถูกนำไปใช้ในเครื่องนุ่งห่มและสิ่งทอที่ใช้ในบ้านเป็นหลัก และมักมีการผสมกับฝ้ายหรือเส้นใยธรรมชาติหรือเส้นใยสังเคราะห์อื่นๆ รูปแบบการใช้เส้นใยโพลีเอสเตอร์แบบสั้นอีกรูปแบบ ได้แก่ ใยสังเคราะห์ (Fiberfill) ที่นำไปใช้ในการบรรจุของเล่นและหมอน รวมทั้งฉนวนกันความร้อนสำหรับเตียงและเฟอร์นิเจอร์ต่างๆ ส่วนโพลีเอสเตอร์แบบเส้นด้ายยาวนั้นถูกนำไปใช้ในการผลิตเครื่องนุ่งห่ม, สิ่งทอที่ใช้ในบ้านและสินค้าอุตสาหกรรมอื่นๆ ประมาณร้อยละ 60 ของเส้นใยโพลีเมอร์จะอยู่ในรูปแบบเส้นด้ายยาวและส่วนที่เหลืออยู่ในรูปแบบเส้นใยโพลีเอสเตอร์แบบสั้น

ภาพประกอบที่ 9: อัตราการเติบโตเฉลี่ยต่อปีของเส้นใยและเส้นด้ายโพลีเอสเตอร์

หน่วย : ล้านตัน



Source SBACCI (February 2010)

1. Includes Asia and Australia
2. Includes Central Europe, South America, Middle East and Africa
3. Includes North America and Europe Union countries

ความต้องการเส้นใยโพลีเอสเตอร์ในระดับโลกมีอัตราการเติบโตเฉลี่ยต่อปีคงที่อยู่ที่ประมาณร้อยละ 8.5 และร้อยละ 11.6 สำหรับภูมิภาคเอเชีย ตลาดที่มีการพัฒนาแล้ว เช่น อเมริกาเหนือและกลุ่มประเทศในสหภาพยุโรปมีการเติบโตอยู่ที่ร้อยละ 4.3 และร้อยละ 2.1 ตามลำดับ ปริมาณความต้องการในเอเชียส่วนใหญ่มาจากประเทศจีนและอินเดีย (+ร้อยละ 8.3 และ +ร้อยละ 8.2 ตามลำดับ) เนื่องมาจากการบริโภครายบุคคลที่ลดต่ำลงในอินเดียและการเติบโตของรายได้และจำนวนประชากรที่เพิ่มขึ้น

ในภูมิภาคที่มีการพัฒนาแล้วอย่างอเมริกาเหนือและกลุ่มประเทศสหภาพยุโรปมีอัตราการบริโภค 10.3 กก. และ 10.1 กก. ตามลำดับ เมื่อเทียบกับเขตพื้นที่ที่มีระบบเศรษฐกิจที่กำลังพัฒนาอย่างยุโรปกลาง, เอเชีย, อเมริกาใต้, ตะวันออกกลางและแอฟริกาอัตราการบริโภคที่ต่ำกว่าอยู่ที่ 6.4 กก., 4.6 กก., 4.1 กก. และ 1.2 กก. ตามลำดับ ดังนั้นการที่มีช่องว่างระหว่างอัตราการบริโภคของภูมิภาคที่พัฒนาแล้วกับภูมิภาคที่กำลังพัฒนา ทำให้เกิดพื้นที่พอเพียงในการเติบโต โดยเฉพาะอย่างยิ่งในภูมิภาคเอเชีย

ภูมิภาคเอเชียเป็นทั้งผู้ผลิตและผู้บริโภคเส้นใยโพลีเอสเตอร์มากที่สุด และมีการส่งออกเส้นใยโพลีเอสเตอร์สูงสุดอีกด้วย ประเทศจีนนับเป็นผู้ผลิตและผู้บริโภคเส้นใยโพลีเอสเตอร์ที่ใหญ่ที่สุดในภูมิภาคนี้ โดยมีกำลังการผลิตในภูมิภาคอยู่ที่ร้อยละ 72.9 และอัตราการบริโภคในภูมิภาคอยู่ที่ร้อยละ 64.0 นอกจากนี้จีนยังเป็นผู้ส่งออกเส้นใยโพลีเอสเตอร์รายใหญ่สุด ซึ่งถือเป็นอุปสรรคในการแข่งขันของผู้ผลิตอื่นๆ โดยเฉพาะอย่างยิ่งในเอเชียและในภูมิภาคที่เหลืออื่นๆ นอกเหนือจากจีนประเทศผู้ผลิตรายหลักอื่นๆ ในภูมิภาคนี้ ได้แก่ อินเดีย, อินโดนีเซีย, ไต้หวัน, เกาหลีและไทย ซึ่งเป็นสัดส่วนร้อยละ 22 ของกำลังการผลิตรวมในภูมิภาค ในขณะที่ประเทศผู้บริโภคหลักในภูมิภาค เช่น อินเดีย, อินโดนีเซีย, ญี่ปุ่น, เกาหลีใต้และไทย มีสัดส่วนการบริโภคในระดับภูมิภาคโดยรวมอยู่ที่ร้อยละ 22 ผู้ส่งออกหลักในภูมิภาค ได้แก่ ไต้หวัน, เกาหลีใต้, อินโดนีเซียและไทย ส่วนผู้นำเข้ารายหลักในภูมิภาค ได้แก่ ญี่ปุ่น, ฟิลิปปินส์, บังกลาเทศ และออสเตรเลีย เส้นใยโพลีเอสเตอร์และเส้นด้ายขนสัตว์คิดเป็นร้อยละ 14 ของยอดขายและร้อยละ 16 ของ EBITDA ในปี 2553

กำลังการผลิต

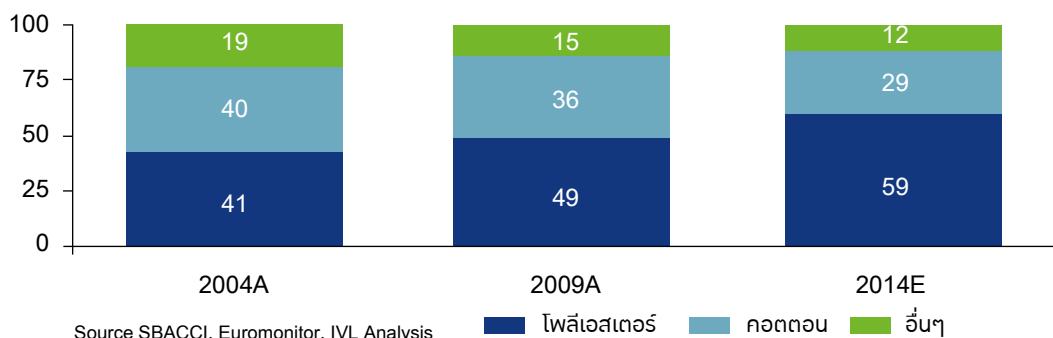
บริษัทสามารถผลิตเส้นใยและเส้นด้ายโพลีเอสเตอร์ได้ 0.3 ล้านตันต่อปีภายในสิ้นปี 2553 ที่ผ่านมา และบริษัทมีกำลังการผลิตเพิ่มขึ้นอย่างมากในไตรมาสแรกของปี 2554 โดยสืบเนื่องมาจากการเข้าซื้อกิจการในประเทศเม็กซิโกที่มีกำลังการผลิต 55,000 ตันต่อปี รวมทั้งกิจการในประเทศสหรัฐอเมริกาด้วยอัตราการผลิต 70,000 ตันต่อปี และกิจการในประเทศอินโดนีเซียโดยมีกำลังการผลิตถึง 110,000 ตันต่อปี นอกจากนี้บริษัทยังได้ทำข้อตกลงเข้าซื้อกิจการ Trevira ในประเทศเยอรมนี ซึ่งเป็นบริษัทผู้ผลิตเส้นใยโพลีเอสเตอร์แบบพิเศษ โดยคาดว่าจะการเจรจาข้อตกลงจะเสร็จสิ้นสมบูรณ์ในช่วงครึ่งแรกของปี 2554

การเปลี่ยนแปลงการแข่งขันทางการค้าของธุรกิจเส้นใย

เส้นใยโพลีเอสเตอร์ได้เข้ามามีส่วนแบ่งทางการตลาดเพิ่มขึ้น โดยมีสาเหตุจากความต้องการแทนที่เส้นใยประเภทอื่นๆ เช่น ฝ้าย ไนลอน อคริลิก เป็นต้น ซึ่งอัตราส่วนแบ่งทางการตลาดของเส้นใยโพลีเอสเตอร์นั้นเพิ่มขึ้นจากร้อยละ 39 ในปี 2543 เป็นร้อยละ 49 ในปี 2552 ส่วนมากมาจากความต้องการเส้นใยโพลีเอสเตอร์แบบสั้น อีกทั้งการผลิตเส้นใยโพลีเอสเตอร์ที่สามารถผลิตได้ในทุกสภาพแวดล้อม ซึ่งต่างจากการผลิตเส้นใยจากธรรมชาติที่ได้รับผลกระทบโดยตรงจากการเปลี่ยนแปลงของสภาพแวดล้อม รวมทั้งเส้นใยโพลีเอสเตอร์ยังสามารถนำไปใช้งานได้หลากหลาย มีความยืดหยุ่น ทนทาน ไม่ดูดซับน้ำ และราคาถูก อีกทั้งในการผลิตฝ้ายยังต้องแข่งขันกับความต้องการในพืชเศรษฐกิจและเชื้อเพลิงชีวภาพนั้น และยังจำเป็นต้องหาพื้นที่สำหรับเพาะปลูกซึ่งเป็นพื้นที่มีอยู่อย่างจำกัดอีกด้วย

เส้นใยโพลีเอสเตอร์ ได้เข้าไปแทนที่เส้นใยจากฝ้าย และเส้นใยประเภทอื่นๆ

Share of total fiber demand (%)



การผลิตเส้นใยโพลีเอสเตอร์นั้นได้รับความนิยมในการผลิตเชิงพาณิชย์มากกว่าเส้นใยที่ผลิตด้วยแรงงานคน เช่น ไนลอน และอคริลิก การใช้เส้นใยโพลีเอสเตอร์ทดแทนเส้นใยสองประเภทดังกล่าวทำให้ภาคเศรษฐกิจหันมาให้ความสนใจกับการผลิตเส้นใยโพลีเอสเตอร์ และทำให้เกิดการลงทุนด้านการผลิตเส้นใยโพลีเอสเตอร์มากขึ้นอย่างเห็นได้ชัดในช่วงสองทศวรรษที่ผ่านมา และในทางกลับกันทำให้เกิดการลงทุนในภาคการผลิตเส้นใยอคริลิกและไนลอนน้อยลงตามไปด้วย

การขยายตลาดด้วยเส้นใยชนิดพิเศษ

ในการดำเนินการเพื่อให้บรรลุตามเป้าหมายที่บริษัทตั้งไว้ นั่นคือขยายการกระจายผลิตภัณฑ์สู่ลูกค้า โดยทำการวิจัยและพัฒนาธุรกิจเส้นด้ายชนิดพิเศษ และด้วยความสำเร็จในการเป็นบริษัทที่มีชื่อเสียงด้านการผลิตโพลีเอสเตอร์ ทำให้บริษัทสามารถคิดค้นผลิตภัณฑ์ที่เหมาะสมต่อความต้องการของลูกค้าได้ และจะมุ่งมั่นพัฒนาผลิตภัณฑ์ให้เหมาะสมกับสภาพตลาดต่อไป ทั้งนี้ผลิตภัณฑ์ที่สร้างชื่อเสียงของอินโดรามา เวนเจอร์ส ในกลุ่มผลิตภัณฑ์ชนิดพิเศษที่วันนี้ก็คือเส้นใย Performance นั่นเอง

ผลิตภัณฑ์ประเภทวัสดุทนไฟนั้นเป็นที่ต้องการในภาคอุตสาหกรรมและธุรกิจอื่นๆ โดย X Flame® เป็นผลิตภัณฑ์เส้นใยชนิดพิเศษที่มีความทนไฟและมีคุณภาพสูงสุดของอินโดรามา เวนเจอร์ส ผลิตภัณฑ์ดังกล่าวสามารถตอบสนองความต้องการเส้นใยที่คำนึงถึงความปลอดภัยได้เป็นอย่างดี ซึ่งเส้นใยชนิดนี้เป็นเส้นใยปลอดสารฮาโลเจนและสารพิษต่างๆ เป็นโพลีเอสเตอร์ทนไฟและเป็นมิตรกับสิ่งแวดล้อม ซึ่งเส้นใย X Flame นี้มีความเหมาะสมอย่างยิ่งสำหรับการทำเบาะและเฟอร์นิเจอร์ต่างๆ ในอาคาร อาทิเช่น โรงภาพยนตร์ ผ้าม่าน รวมไปถึงพรมปูพื้นในบ้าน ผ้าม่านห้อง ผ้าปูเตียง หรือแม้แต่ในอุตสาหกรรมการผลิตรถยนต์ เรือ รถไฟ และเครื่องบิน

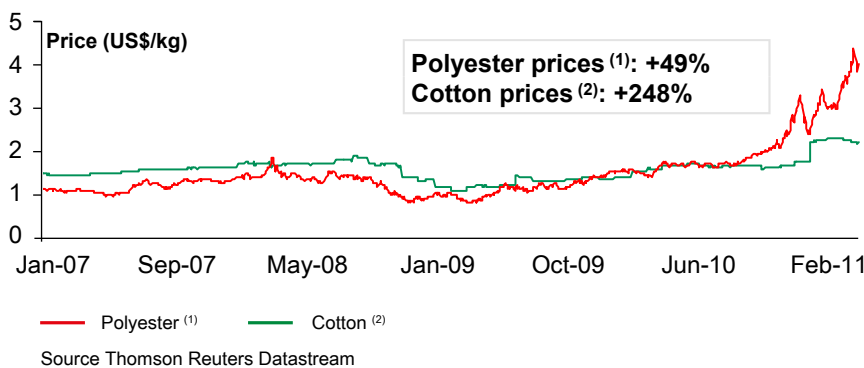
บริษัทยังมีผลิตภัณฑ์สำหรับเสื้อผ้าทารกและเครื่องนุ่งห่มอื่นๆ ที่ต้องมีการควบคุมเรื่องกลิ่นและเชื้อโรค ผลิตภัณฑ์ดังกล่าว ได้แก่ เส้นใยโพลีเอสเตอร์ Ambis® และ AmbisCool® โดยการร่วมมือกับบริษัท Nano Horizons Inc. ผลิต SmartSilver™ ซึ่งเป็นเส้นใยที่สามารถป้องกันแบคทีเรียและกลิ่นได้ในระดับโมเลกุลตลอดอายุการใช้งานของสินค้านั้นๆ

เส้นใย Afron® เป็นอีกหนึ่งผลิตภัณฑ์ที่ตอบสนองความต้องการผลิตภัณฑ์ที่เป็นมิตรกับสิ่งแวดล้อมและปราศจากแร่พลวง (Antimony) Afron อยู่ในรูปแบบของโพลีเมอร์โมเลกุลเดี่ยว (homopolymer) เป็นสินค้าต้นแบบเพื่อใช้ในการผลิตฟิล์มบรรจุภัณฑ์ พรม และผลิตภัณฑ์ด้านสุขอนามัย เช่น ผ้าอ้อมเด็ก และสิ่งทอเพื่อการตกแต่ง นอกจากนี้ Afron แล้ว ยังมี Ecorama® ซึ่งเป็นผลิตภัณฑ์ที่ช่วยลดการปล่อยก๊าซเรือนกระจกได้อีกเช่นกัน

ระหว่างโพลีเอสเตอร์กับฝ้าย

ในหลายสิบปีที่ผ่านมาเส้นใยโพลีเอสเตอร์ได้แย่งส่วนแบ่งทางการตลาดจากฝ้าย โดยในปี 2546 เส้นใยโพลีเอสเตอร์ได้ถูกนำไปใช้อย่างแพร่หลายทั่วโลก เนื่องจากเส้นใยโพลีเอสเตอร์นั้นมีความทนทานมากกว่าเส้นใยที่ผลิตจากแรงงานคนอย่างฝ้าย อีกทั้งมีราคาถูกกว่า ซึ่งใช้พลังงานในการผลิตและปล่อยก๊าซคาร์บอนออกมาในปริมาณที่น้อยกว่า และสามารถนำไปใช้ประโยชน์ได้หลากหลาย ตั้งแต่สิ่งทอจนถึงวัสดุที่ใช้ในอุตสาหกรรมต่างๆ

ภาพประกอบที่ 10 การเปลี่ยนแปลงราคาโพลีเอสเตอร์จากราคาของฝ้ายที่พุ่งทะยานสูงขึ้นในปี 2553



Notes

1. Rebased price of Polyester 115D
2. Rebased price of Cotton 1 1/16Str Low-Midl, Memph

ในปี 2553 ภัยพิบัติทางธรรมชาติส่งผลกระทบให้ราคาฝ้ายพุ่งสูงขึ้น และราคาพืชพันธุ์ที่จำเป็นต่ออุตสาหกรรมเอทานอลก็ปรับตัวสูงขึ้นเช่นกันและยังคงมีแนวโน้มว่าราคาดังกล่าวจะยังคงสูงต่อเนื่องอีกในปี 2554 อย่างไรก็ตามบริษัทไม่คิดว่าปรากฏการณ์ดังกล่าวจะเกิดขึ้นเป็นระยะเวลานานหรือยั่งยืน โดยอาจมีการปรับลดราคาลงในปีถัดไปหากพืชเศรษฐกิจมีราคาดีขึ้นและเกษตรกรหันมาให้ความสนใจปลูกฝ้ายกันมากขึ้น โดยในช่วงเวลานี้จะส่งผลให้ราคาของโพลีเอสเตอร์พุ่งสูงขึ้นอย่างไม่คงที่ และส่งผลกระทบโดยตรงต่อ PTA ซึ่งเป็นวัตถุดิบหลักในการผลิต


ขนสัตว์



ธุรกิจขนสัตว์ของ IVL นั้นรวมถึงกระบวนการผลิตเส้นใยจากขนแกะ โดยบริษัทได้ก่อตั้งโรงงานด้ายในประเทศไทย ซึ่งมีความสามารถในการผลิต 5,900 ตันต่อปี มีการนำเข้าขนแกะดิบจากประเทศออสเตรเลียเพื่อนำมาผลิตเป็นเส้นใยขนแกะ อย่างไรก็ตามธุรกิจขนสัตว์นี้มีอัตราส่วนเพียงร้อยละ 1 เมื่อเทียบกับธุรกิจทั้งหมดของบริษัท ดังนั้นบริษัทจึงได้รวบรวมผลการดำเนินงานและข้อมูลที่เกี่ยวข้องไว้ภายใต้ส่วนของผลิตภัณฑ์เส้นใยและเส้นด้ายโพลีเอสเตอร์

เส้นใยโพลีเอสเตอร์กับขนสัตว์ - Operating EBITDA เมื่อคิดเป็นหน่วยดอลลาร์สหรัฐเพิ่มขึ้นร้อยละ 78 หลังปี 2552 ซึ่งมีผลจากกำไรที่เพิ่มขึ้นจากการปรับปรุงและพัฒนาเพื่อเพิ่มมูลค่าผลิตภัณฑ์ การเปลี่ยนแปลงของต้นทุนที่ต่ำลง และความต้องการโพลีเอสเตอร์ที่เพิ่มขึ้น ซึ่งเป็นผลมาจากความต้องการทดแทนในผ้าที่มีราคาสูงขึ้นนั่นเอง จากสาเหตุนี้ทำให้กำไร Operating EBITDA เพิ่มขึ้นเป็นร้อยละ 16.3 ในปี 2553 จากร้อยละ 11.9 ในปีที่ผ่านมา และรายได้จากการขายยังปรับตัวเพิ่มขึ้นร้อยละ 31 หลังจากปี 2552 เนื่องจากราคาขายที่ปรับตัวสูงขึ้น

PTA



คำอธิบาย

ภาคธุรกิจ PTA ของบริษัทประกอบไปด้วยการผลิตและการขายกรดเทเรฟทาลิกบริสุทธิ์ (Purified Terephthalic Acid หรือ PTA) ซึ่งเป็นกรดอินทรีย์ในรูปแบบของผงแป้งสีขาว โดยถูกใช้เป็นตัวเติมในการผลิตโพลีเอสเตอร์

ผู้ผลิต PTA นั้นสามารถแบ่งออกได้เป็นสองกลุ่ม กลุ่มแรกคือ ผู้ผลิตเพื่อการค้าซึ่งจะผลิต กักเก็บและขาย PTA ให้กับบุคคลที่สาม และอีกกลุ่มหนึ่งคือผู้ผลิตแบบผสมผสาน ซึ่งทำการผลิต PTA ไว้เพื่อใช้เอง

กำลังผลิตและอัตราการใช้กำลังการผลิต

การผลิต PTA นั้นเป็นส่วนหนึ่งของแผนการผลิตในแนวตั้งแบบครบวงจรของบริษัท ซึ่งประโยชน์สำคัญที่ต้องคำนึงถึงสำหรับโรงงานผลิต PTA คืออัตราการใช้กำลังการผลิต โดยผู้ประกอบการธุรกิจ PTA แบบแนวตั้งสามารถรักษาอัตราการใช้กำลังการผลิตได้ในระดับที่สูงกว่าโดยอิงตามปริมาณความต้องการในการบริโภค PTA ซึ่งต่างกับผู้ผลิต PTA เพื่อการจำหน่าย

ธุรกิจ PTA ของอินโดรามา เวนเจอร์ส เป็นธุรกิจที่สนับสนุนภาคธุรกิจ PET และโพลีเอสเตอร์ของบริษัทเอง โดยมีกำลังการผลิตรวม 1,782,000 ตันต่อปี จากข้อมูล ณ วันที่ 31 ธันวาคม 2553 ซึ่งบริษัทมีโรงงานผลิต PTA สองแห่งในประเทศไทย หนึ่งแห่งในประเทศอิตาลีและอีกหนึ่งแห่งในประเทศเนเธอร์แลนด์

อุปสงค์และอุปทานของ PTA

ความต้องการซื้อ PTA นั้นเป็นผลเกี่ยวเนื่องมาจากความต้องการเส้นใยโพลีเอสเตอร์ พลาสติกและฟิล์ม PET รวมทั้งโพลีเอสเตอร์ชนิดพิเศษ โดยความต้องการ PTA ทั่วโลกนั้นเพิ่มขึ้นอย่างรวดเร็วในปี 2553 ทั้งนี้สืบเนื่องมาจากความต้องการเส้นใยโพลีเอสเตอร์นั่นเอง ความต้องการ PTA ในตลาดส่วนใหญ่มาจากทวีปเอเชีย โดยเฉพาะในประเทศจีน ทั้งนี้เนื่องจากมีบริษัทที่ประกอบธุรกิจด้านเส้นใยและเส้นด้ายโพลีเอสเตอร์จำนวนมากนั่นเอง

การขยายตลาดของ PTA

เมื่อต้นปี 2553 ที่ผ่านมา ประเทศจีนได้เรียกเก็บภาษีการนำเข้า PTA จากประเทศเกาหลีใต้และประเทศไทยในอัตราร้อยละ 18.5-18.9 โดยในช่วงเวลานั้น IVL ได้ขยายฐานลูกค้าออกไปสู่ตลาดอื่นๆ ในทวีปเอเชียแล้ว โดยบริษัทมียอดขายไปยังประเทศจีนน้อยกว่าร้อยละ 10 และเน้นขายให้ธุรกิจที่นำไปผลิตซ้ำเพื่อการส่งออกจึงไม่ได้รับผลกระทบจากมาตรการทางภาษีดังกล่าวแต่อย่างใด

ความต้องการ PTA ในทวีปอเมริกาเหนือและกลุ่มประเทศสหภาพยุโรปนั้นคาดว่าจะเพิ่มขึ้นตามความต้องการโพลีเอสเตอร์ โดยบริษัทกำลังสร้างสายการผลิต PET ที่สองในเมืองรอตเตอร์ดัม ประเทศเนเธอร์แลนด์ ซึ่งจะต้องใช้ PTA ทั้งหมดที่ผลิตขึ้นจากที่นั่น และยังวางโครงการในประเทศลิทัวเนียและประเทศอังกฤษเพื่อหาแหล่งวัตถุดิบ PTA จากกลุ่มบุคคลที่สามด้วยเช่นกัน

ปีงบประมาณ 2553

PTA - Operating EBITDA เพิ่มขึ้นร้อยละ 18 หลังปี 2552 เมื่อคิดเป็นหน่วยดอลลาร์สหรัฐ ซึ่งมาจากทั้งปริมาณการขายและอัตรากำไรที่เพิ่มขึ้น โดยมีผลสืบเนื่องมาจากความต้องการโพลีเอสเตอร์สูงขึ้นเนื่องจากฝ่ายราคาสูงขึ้น อีกทั้งกำลังการผลิต PTA ที่มีอย่างจำกัด แม้ในปี 2553 ราคาขายจะเพิ่มขึ้นร้อยละ 11 เมื่อเทียบกับปี 2552 และอัตรากำไรเพิ่มขึ้นร้อยละ 16.2 ในปี 2553 จากที่มีอยู่ร้อยละ 15.7 ในปี 2552 ทั้งนี้โรงงานผลิต PTA ของเรานั้นมีอัตราการผลิตที่ร้อยละ 100 เช่นเดียวกับปีที่ผ่านมา แม้ว่าสองในสี่ของโรงงานผลิต PTA ซึ่งรวมถึงในออตตาวา ประเทศอิตาลีนั้นอยู่ในระหว่างการปิดซ่อมบำรุงในปี 2553 โดยยอดขาย PTA ของบริษัทคิดเป็นร้อยละ 28 ของยอดขายทั้งหมดและคิดเป็นร้อยละ 29 ของ EBITDA ในปี 2553 อย่างไรก็ตามได้เกิดการขาดแคลน PTA ในตลาดเนื่องจากความต้องการโพลีเอสเตอร์และ PET ซึ่งจะยังคงมีผลต่อเนื่องในปี 2554

แผนการขยายกิจการ

การเข้าซื้อกิจการในราคาที่เหมาะสม

การบรรลุผลตามโครงสร้างการลงทุนด้วยเงินลงทุนต่ำนำไปสู่การสร้างโรงงานที่มีขนาดใหญ่และการเข้าซื้อทรัพย์สินในราคาต่ำจากกิจการในมูลค่าต้นทุนทดแทน โรงงาน Orion Global PET และ AlphaPet ซึ่งเป็นฐานการผลิต PET ของเรานั้นมีความได้เปรียบโดยมีราคาต้นทุนการผลิตต่อตันในอัตราต่ำเนื่องจากการมีผลิตในปริมาณมาก นอกจากนี้บริษัทยังได้เข้าซื้อกิจการผลิต PTA และ โพลีเอสเตอร์ในประเทศไทยซึ่งเป็นสินทรัพย์ด้อยค่า โดยการซื้อมาในราคาต่ำตามมูลค่าต้นทุนทดแทน ส่วนโรงงานผลิต PET และ PTA ในยุโรปนั้นได้มาในราคาที่ต่ำกว่าต้นทุนทดแทน และสามารถสร้างผลกำไรได้ภายในหนึ่งปีเนื่องจากมีกำลังการผลิตสูง ปริมาณการขายที่เพิ่มขึ้น การผสมผสาน PTA เข้ากับสายการผลิต PET ในยุโรป และต้นทุนการแปลงสภาพที่ต่ำลงนำมาซึ่งผลกำไรสูงสุด






ภาพประกอบที่ 11 กำลังการผลิตที่เพิ่มขึ้นในไตรมาสที่ 1 ปี 2554

รายการ	ประเทศ	กำลังการผลิต
Invista	เม็กซิโก และ สหรัฐอเมริกา	1,005,000 ตันต่อปี
SK Chemicals	อินโดนีเซีย และโปแลนด์	336,000 ตันต่อปี
Shinda	จีน	406,000 ตันต่อปี
Trevira	เยอรมนี และโปแลนด์	120,000 ตันต่อปี
IVL	เนเธอร์แลนด์	190,000 ตันต่อปี
IVL	โวจีเรีย	75,000 ตันต่อปี

■ การเข้าซื้อกิจการ ■ การขยายกิจการ

บริษัทมีเป้าหมายที่จะผลิตให้ได้ 10 ล้านตันต่อปีภายในปี 2557 ตามแผน “Aspiration 2014” ซึ่งพิจารณาจากศักยภาพของบริษัท โดยภายในปี 2554 บริษัทจะมีกำลังผลิตถึงร้อยละ 60 จากที่ตั้งเป้าไว้ ซึ่งการดำเนินการตามแผนธุรกิจนี้ต้องใช้งบลงทุนถึง 3.8 พันล้านเหรียญสหรัฐ ซึ่งรวมถึงสินทรัพย์ถาวรและเงินทุนหมุนเวียน

ทั้งนี้งบประมาณจำนวน 900 ล้านดอลลาร์สหรัฐได้ถูกนำไปใช้และจะสำรองไว้เป็นกองทุนสำหรับการทำธุรกรรมซึ่งคาดว่าจะแล้วเสร็จในช่วงไตรมาสแรกของปี 2554 งบประมาณส่วนที่เหลือจะได้มาจากกระบวนการจัดสรรหุ้นเพิ่มทุน หนี้สินและกระแสเงินสดภายใน แต่ถึงอย่างไรก็ตามบริษัทไม่ได้คาดหวังเงินกองทุนสมทบส่วนอื่นเพื่อนำมาใช้ในแผนการขยายธุรกิจดังกล่าวนี้ นอกจากนี้บริษัทจะยังคงใช้นโยบายการจ่ายเงินปันผล และคงอัตราส่วนเงินปันผลไว้ที่ร้อยละ 30 ต่อไป



ปัจจัยความเสี่ยง และการบริหารความเสี่ยง

IVL และกลุ่มบริษัทในเครือจัดการความเสี่ยงทางธุรกิจโดยการระบุความเสี่ยงและการบรรเทาความเสี่ยงลง โดยเราพยายามที่จะจัดการกับความเสี่ยงที่อาจเกิดขึ้นจากการเปลี่ยนแปลงของสภาพแวดล้อมทั้งภายในและภายนอกอย่างทันเวลาและมีประสิทธิภาพ ข้อความดังต่อไปนี้แสดงถึงปัจจัยความเสี่ยงที่มีนัยสำคัญบางประการ อันอาจมีผลกระทบต่อการดำเนินธุรกิจและสถานะทางการเงินของบริษัทฯ

ความเสี่ยงที่เกี่ยวข้องกับการประกอบธุรกิจและการดำเนินงานของบริษัทฯ

บริษัทฯ ประกอบธุรกิจที่มีการแข่งขันสูงมาก และการดำเนินการใดๆ ของคู่แข่งอาจส่งผลกระทบต่อความสามารถในการทำกำไรและส่วนแบ่งทางการตลาดของบริษัทฯ

ธุรกิจที่เราดำเนินงานอยู่เป็นธุรกิจที่มีการแข่งขันสูงทั้งด้านราคาและด้านอื่นๆ นอกจากนี้ ผลิตภัณฑ์ของบริษัทฯ ส่วนใหญ่เป็นสินค้าโภคภัณฑ์ (Commodity products) ดังนั้น จึงเป็นการยากที่จะสร้างความแตกต่างในตัวผลิตภัณฑ์ (Product Differentiation) และปรับราคาผลิตภัณฑ์ตามต้นทุนที่เพิ่มขึ้นได้ ส่วนปัจจัยอื่นๆ ที่เกี่ยวข้องกับการแข่งขันรวมถึงคุณภาพของผลิตภัณฑ์ คุณลักษณะหรือสมรรถนะของสินค้า การจัดส่งสินค้าที่ต่อเนื่องและน่าเชื่อถือให้แก่ลูกค้า และการรักษาความสัมพันธ์กับลูกค้าที่ยั่งยืนในระยะยาว โดยส่วนใหญ่ บริษัทฯ จะแข่งขันกับบริษัทข้ามชาติขนาดใหญ่หลายแห่งในแต่ละกลุ่มธุรกิจ บริษัทฯ ยังได้แข่งขันกับผู้ผลิตในระดับภูมิภาคและ/หรือผู้ผลิตที่มีความเชี่ยวชาญในตลาดเส้นใยโพลีเอสเตอร์ (Polyester Fiber) อีกเป็นจำนวนมาก โดยผู้ผลิตบางรายดังกล่าวอาจมีความโดดเด่นในตลาดและ/หรือแหล่งเงินทุน และทรัพยากรอื่นๆ มากกว่าของบริษัทฯ นอกจากนี้ แรงกดดันในการทำกำไรอาจมาจากปัจจัยต่างๆ ซึ่งรวมถึงการเพิ่มขึ้นของอุปสงค์ที่มีจำกัด และการมีสินค้าเกินความต้องการในตลาด (ตัวอย่างเช่น ความต้องการเม็ดพลาสติก PET ในประเทศจีน อาจต่ำกว่าประมาณการการเพิ่มขึ้นของกำลังการผลิต) การลดราคาของคู่แข่ง การมีผู้ประกอบการรายใหม่ในอุตสาหกรรม การควบรวมในกลุ่มอุตสาหกรรม (Industry Consolidation) ความสามารถของคู่แข่งในการใช้ประโยชน์จากการประหยัดต่อขนาด (Economies of Scale) และการเพิ่มอุปทานของผลิตภัณฑ์ รวมถึงการเข้าถึงเทคโนโลยีใหม่ๆ ของคู่แข่ง ซึ่งบริษัทฯ มิได้มีอยู่

ความต้องการที่เพิ่มขึ้นอย่างต่อเนื่องของอุตสาหกรรม PTA เม็ดพลาสติก PET และเส้นใยโพลีเอสเตอร์ อาจส่งผลให้เกิดกำลังการผลิตที่เกินปริมาณตามความต้องการ

ผลการดำเนินงานของบริษัทฯ สะท้อนให้เห็นถึงวงจรอุตสาหกรรม PTA เม็ดพลาสติก PET และเส้นใยโพลีเอสเตอร์ ซึ่งในอดีตมีกำลังการผลิตส่วนเกินในบางช่วงเวลา และส่งผลกระทบต่อราคากำหนดราคาของผลิตภัณฑ์ โดยวงจรดังกล่าวบางส่วนเกิดจากการลงทุนในช่วงที่ต่ำสุดของอุตสาหกรรม (ซึ่งเป็นช่วงที่มีกำไรสูง และมีแหล่งเงินทุนมากมาย) ทำให้สมดุลระหว่างอุปสงค์และอุปทานเปลี่ยนแปลงไป อันเนื่องมาจากการมีกำลังการผลิตใหม่ ซึ่งผลิตผลิตภัณฑ์ในจำนวนมาก ผลที่ตามมาคือทำให้ในบางช่วงเวลาของอุตสาหกรรมจะมีกำลังการผลิตส่วนเกิน ตัวอย่างเช่น เมื่อมีการสร้างและดำเนินการโรงงานแห่งใหม่ บริษัทฯ ไม่อาจรับประกันได้ว่าเหตุการณ์ดังกล่าวไม่เกิดขึ้นอีก ดังนั้น หากการเติบโตทางเศรษฐกิจมิได้เพิ่มขึ้นอย่างเพียงพอในอนาคตก็อาจก่อให้เกิดการเพิ่มขึ้นของอุปสงค์ หรือหากไม่มีการปิดโรงงานเพื่อลดผลกระทบดังกล่าว กำลังการผลิตใหม่ๆ สามารถทำให้เกิดกำลังการผลิตส่วนเกินทั้งในระดับภูมิภาคและระดับโลก ซึ่งจะส่งผลให้อัตรากำไรลดลง

การดำเนินงานของบริษัทฯ ขึ้นอยู่กับการมีอยู่ของวัตถุดิบและต้นทุนวัตถุดิบ

การดำเนินงานของบริษัทฯ ขึ้นอยู่กับการมีอยู่ของวัตถุดิบและราคาวัตถุดิบหลัก อันได้แก่ PTA (ซึ่งมีข้อจำกัดในการซื้อขายโดยเฉพาะในประเทศสหรัฐอเมริกา) MEG สำหรับธุรกิจ PET และเส้นใยและเส้นด้ายโพลีเอสเตอร์ และ PX สำหรับธุรกิจ PTA โดย PX PTA และ MEG เป็นผลผลิตที่ได้มาจากน้ำมันและก๊าซธรรมชาติ และโดยทั่วไปจะผลิตโดยบริษัทที่ประกอบธุรกิจปิโตรเคมีขนาดใหญ่

ดังนั้น ต้นทุนการผลิต PTA PET และโพลีเอสเตอร์จะขึ้นอยู่กับราคาของน้ำมันดิบ ก๊าซธรรมชาติและผลิตภัณฑ์ปิโตรเลียมสำเร็จรูปทั้งในประเทศและระหว่างประเทศ ดังนั้น ฐานะทางการเงิน และผลการดำเนินงานของบริษัทฯ จึงขึ้นอยู่กับราคาตลาดของน้ำมันดิบ ก๊าซธรรมชาติและผลิตภัณฑ์ปิโตรเลียมสำเร็จรูป ซึ่งจะขึ้นอยู่กับอุปสงค์และอุปทานในระดับระหว่างประเทศ ภูมิภาค และในประเทศ รวมถึงปัจจัยอื่นๆ ซึ่งอยู่นอกเหนือการควบคุมของบริษัทฯ

ตลาดและราคาของผลิตภัณฑ์ปิโตรเลียมอาจขึ้นกับอุปสงค์โดยรวมของผลิตภัณฑ์ดังกล่าว (ซึ่งอาจมีความผันผวนอันเนื่องมาจากการเปลี่ยนแปลงสภาพและวงจรของเศรษฐกิจ ฤดูกาลและสภาวะอากาศ) ปริมาณของผลิตภัณฑ์ในประเทศและภูมิภาค ราคาและปริมาณผลิตภัณฑ์ที่นำเข้า ราคาและปริมาณเชื้อเพลิงทดแทนที่มี และขอบเขตและลักษณะของกฎเกณฑ์และภาษีของภาครัฐ สภาวะอุปทานทั่วโลกและระดับราคาของน้ำมันดิบอาจได้รับผลกระทบอย่างมากจากกลุ่มต่างๆ ระดับระหว่างประเทศ ซึ่งควบคุมปริมาณการผลิตน้ำมันดิบส่วนใหญ่ของโลก และจากพัฒนาการทางการเมือง โดยเฉพาะอย่างยิ่งประเทศในตะวันออกกลาง นอกจากนี้ ปัจจัยอื่นๆ เช่น กฎเกณฑ์ของรัฐบาลทั้งในและต่างประเทศ สภาวะอากาศ และการแข่งขันจากแหล่งพลังงานอื่นก็มีผลกระทบต่อราคาน้ำมันดิบและผลิตภัณฑ์ปิโตรเลียมด้วยเช่นกัน

หากต้นทุนของวัตถุดิบเพิ่มขึ้น แต่บริษัทฯไม่สามารถปรับราคาขายผลิตภัณฑ์ให้สะท้อนการเพิ่มขึ้นของต้นทุนดังกล่าวได้ จะส่งผลกระทบต่อผลการดำเนินงานของบริษัทฯ ความสามารถของบริษัทฯในการเพิ่มราคาขายผลิตภัณฑ์อันเนื่องมาจากราคาวัตถุดิบที่เพิ่มขึ้นนั้น จะขึ้นอยู่กับภาวะตลาดและต้นทุนในการผลิตของบริษัทฯเมื่อเทียบกับคู่แข่ง อาจจะมีบางช่วงเวลาที่บริษัทฯอาจไม่สามารถปรับราคาขายให้เพิ่มขึ้นตามต้นทุนวัตถุดิบได้ทั้งหมด เนื่องจากการที่บริษัทฯมีข้อตกลงตามสัญญา หรืออยู่ในช่วงที่มีความต้องการผลิตภัณฑ์ของบริษัทฯน้อยหรือการมีอุปทานในผลิตภัณฑ์มากเกินไป

การเพิ่มขึ้นของต้นทุนของบริษัทฯ อาจส่งผลกระทบในทางลบต่อผลการดำเนินงานของบริษัทฯ

เนื่องจากบริษัทฯ ไม่สามารถกำหนดราคาโภคภัณฑ์ได้โดยตรง ดังนั้น ความสามารถในการแข่งขันและในการทำกำไรในระยะยาวของบริษัทฯ จึงขึ้นอยู่กับความสามารถของบริษัทฯ ในการลดต้นทุนและรักษาระดับการทำงานที่มีประสิทธิภาพด้วยต้นทุนที่ต่ำเป็นหลัก หากบริษัทฯ ไม่สามารถรักษาโครงสร้างต้นทุน และดำเนินการให้โรงงานมีการผลิตอย่างมีประสิทธิภาพ จะทำให้ต้นทุนของบริษัทฯ เพิ่มขึ้น และอาจส่งผลกระทบในทางลบต่อผลการดำเนินงานของบริษัทฯ ต้นทุนที่ไม่สามารถควบคุมได้บางอย่างอาจเพิ่มขึ้นจากปัจจัยภายนอกที่อยู่นอกเหนือการควบคุมของบริษัทฯ ซึ่งอาจส่งผลกระทบต่อผลการดำเนินงานของบริษัทฯ ลดลง ตัวอย่างของต้นทุนที่ไม่สามารถควบคุมได้ ได้แก่ ต้นทุนด้านพลังงาน ต้นทุนด้านประกันภัย ต้นทุนด้านภาษี และต้นทุนด้านบำเหน็จ

ในช่วงไม่กี่ปีที่ผ่านมา บริษัทฯ ได้ประสบกับการเพิ่มขึ้นเป็นอย่างมากของต้นทุนด้านพลังงาน ซึ่งบริษัทฯ ได้พยายามเพิ่มราคาผลิตภัณฑ์ของบริษัทฯ ให้สอดคล้องกับการเพิ่มขึ้นของต้นทุนด้านพลังงาน แต่ก็ไม่สามารถปรับราคาผลิตภัณฑ์ของบริษัทฯ ให้เพิ่มขึ้นได้ในทันที ทั้งนี้ ความสามารถของบริษัทฯ ในการผลักดันต้นทุนที่เพิ่มขึ้นไปยังลูกค้าในท้ายที่สุดจะขึ้นอยู่กับสภาวะของตลาด

นอกจากนี้ ผลิตภัณฑ์ในธุรกิจเส้นใยและเส้นด้ายโพลีเอสเตอร์ของบริษัทฯ ยังเป็นธุรกิจที่ใช้แรงงานเป็นหลัก ดังนั้น ความกดดันด้านสภาวะเงินเฟ้อ การเปลี่ยนแปลงของกฎหมายและกฎระเบียบที่ใช้บังคับกับบริษัทฯ หรือปัจจัยอื่นๆ ที่อาจส่งผลให้ต้นทุนด้านแรงงานเพิ่มขึ้น

การขาดแคลนหรือการหยุดชะงักของการส่งมอบผลิตภัณฑ์ให้แก่ลูกค้าอันเนื่องมาจากการลดลงของกำลังการผลิต หรือการหยุดซ่อมบำรุงที่ไม่เป็นไปตามแผนอาจทำให้การขายลดลง

การผลิต ณ โรงงานผลิตของบริษัทฯ หรือการส่งมอบสินค้าให้แก่ลูกค้าของบริษัทฯ อาจได้รับผลกระทบในทางลบจากการขัดข้องทางเทคนิค การประท้วง ภัยพิบัติทางธรรมชาติ คำวินิจฉัยด้านกฎหมาย และปัจจัยอื่นๆ โดยเหตุการณ์ที่มีได้คาดหมายไว้ เช่น ปัญหาในการผลิต การหยุดซ่อมบำรุงที่ไม่เป็นไปตามแผน หรือการสูญหายของผลิตภัณฑ์ที่จะส่งมอบ อาจทำให้ยอดขายลดลง

หากกำลังการผลิตของโรงงานที่สำคัญของบริษัทฯ หนึ่งแห่งหรือมากกว่าลดลง หรือการผลิตผลิตภัณฑ์ที่สำคัญต้องหยุดลงเป็นระยะเวลานาน และบริษัทฯ ไม่สามารถย้ายการผลิตไปยังโรงงานแห่งอื่นเพื่อให้ผลิตผลิตภัณฑ์ในจำนวนที่เพียงพอ หรือเบิกสินค้าคงคลังได้ หรือหากบริษัทฯ ไม่สามารถดำเนินการให้โรงงานผลิตสินค้าในอัตราการใช้กำลังการผลิตโดยทั่วไปของโรงงาน อันเนื่องมาจากการหยุดชะงักในการส่งมอบวัตถุดิบ บริษัทฯ อาจไม่สามารถส่งมอบผลิตภัณฑ์ได้ตามที่ตกลง และอาจถูกเรียกร้องค่าเสียหาย และทำให้ชื่อเสียงของบริษัทฯ ได้รับผลกระทบ

ต้นทุนและความยากในการรวมธุรกิจและเทคโนโลยีจะเข้าซื้อในอนาคต อาจเป็นอุปสรรคต่อการเติบโตในอนาคต และอาจส่งผลกระทบต่อความสามารถในการแข่งขันของบริษัทฯ

กลยุทธ์ส่วนหนึ่งในการที่บริษัทฯ จะเติบโตในอนาคตคือ การเข้าซื้อบริษัทที่ประกอบธุรกิจ PET โพลีเอสเตอร์ หรือ PTA เพื่อรักษาสถานภาพการแข่งขันของบริษัทฯ ในอุตสาหกรรมที่บริษัทฯ ดำเนินธุรกิจอยู่ และเพื่อเพิ่มบทบาทในธุรกิจหลักของบริษัทฯ ซึ่งรวมถึง

- ความรับผิดชอบหรือความเสี่ยงที่ไม่อาจทราบได้หรือไม่อาจคาดหมายได้จากการดำเนินงานของบริษัทที่บริษัทฯ อาจเข้าซื้อ
- ความเป็นไปได้ในการที่บริษัทฯ จะไม่สามารถบรรลุถึงการประหยัดต่อขนาด (Economies of Scale) การส่งเสริมซึ่งกันและกัน (Synergy) หรือประโยชน์อื่นๆ
- การมีต้นทุนและการใช้เวลาในการบริหารและความพยายามในการเข้าซื้อและรวมกิจการมากกว่าที่คาดหมาย การที่บริษัทฯ ไม่สามารถผนวกการให้บริการ ผลิตภัณฑ์ และบุคลากรจากกิจการที่เข้าซื้อมาเป็นส่วนหนึ่งของการดำเนินงานของบริษัทฯ ได้สำเร็จ หรือไม่สามารัรับรู้การประหยัดต้นทุนหรือผลประโยชน์อื่นๆ จากการเข้าซื้อกิจการที่คาดว่าจะมีได้
- การที่ไม่สามารถรักษาความสัมพันธ์กับพนักงาน ลูกค้า และผู้จัดหาสินค้า
- การที่บริษัทฯ ไม่ได้ผลตอบแทนจากการลงทุน

บริษัทฯ อาจไม่มีโอกาสในการเข้าซื้อกิจการที่น่าสนใจ หรือเข้าซื้อกิจการภายใต้เงื่อนไขที่น่าสนใจ หรือได้รับแหล่งเงินทุนที่จำเป็นต้องใช้เพื่อการเข้าซื้อกิจการ นอกจากนี้ กฎระเบียบในการเข้าซื้อ หรือควบกิจการของกลุ่มสหภาพยุโรป สหรัฐอเมริกา ประเทศไทย หรือประเทศอื่นๆ อาจทำให้บริษัทฯ มีข้อจำกัดในการเข้าซื้อหรือควบกิจการในอนาคต

การลงทุนโดยใช้เงินจำนวนมากซึ่งรวมถึงการลงทุนในโรงงานใหม่ในอนาคตเป็นสิ่งจำเป็นที่จะทำให้เกิดแผนการเติบโตของบริษัทฯ ประสบผลสำเร็จซึ่งการลงทุนดังกล่าวมีความเสี่ยงของโครงการและความเสี่ยงอื่นๆ

แผนการเติบโตของบริษัทฯ มีการใช้เงินทุนเป็นจำนวนมากทั้งในตอนนี้และในอนาคตเพื่อใช้ในการขยาย การปรับปรุง เปลี่ยนแปลง หรือการยกระดับโรงงานในปัจจุบัน การพัฒนาโรงงานใหม่หรือการเข้าซื้อหรือเข้าลงทุนขนาดใหญ่ ในโครงการที่ต้องมีรายจ่ายส่วนทุนเป็นจำนวนมากจะมีความเสี่ยงต่างๆ ซึ่งรวมถึง

- การที่ไม่สามารถทำให้โครงการสำเร็จภายในระยะเวลา และ/หรือในงบประมาณที่กำหนด และ
- การที่โครงการไม่สามารถดำเนินการได้ตามรายละเอียดการดำเนินงานที่ได้กำหนดไว้ภายหลังจากที่โครงการสำเร็จ

นอกจากนี้ การเพิ่มขึ้นของต้นทุนวัตถุดิบเป็นจำนวนมากโดยที่ไม่ได้คาดหมายมาก่อนในแผนของโครงการและการที่ไม่สามารถจำหน่ายผลิตภัณฑ์ที่ผลิตได้ในปริมาณและ/หรือราคาที่กำหนดไว้ในแผนของโครงการ อาจส่งผลกระทบต่อความสำเร็จของโครงการ เนื่องจากการลงทุนดังกล่าวจะต้องใช้เงินทุนเป็นจำนวนมาก และมีช่วงระยะเวลาระหว่างการวางแผนจนถึงความสำเร็จของโครงการห่างกันมาก ความล่าช้าของโครงการอาจส่งผลกระทบต่อ การดำเนินธุรกิจและโอกาสทางธุรกิจของบริษัทฯ ได้

โรงงานผลิตของบริษัทฯ มีความเสี่ยงด้านการดำเนินงาน ซึ่งอาจส่งผลกระทบต่อความสามารถในการดำเนินงาน

ธุรกิจของบริษัทฯ ขึ้นอยู่กับการที่โรงงานต่างๆ ของบริษัทฯ สามารถดำเนินการผลิตได้อย่างต่อเนื่อง โดยโรงงานผลิตดังกล่าวอาจจะมีอันตรายเกี่ยวกับการผลิต การดูแล การเก็บรักษา และการขนส่งวัตถุดิบ และผลิตภัณฑ์ทางเคมี ซึ่งรวมถึงการรั่วและการแตกของท่อส่ง การระเบิด ไฟไหม้ สภาพอากาศที่รุนแรง และภัยพิบัติทางธรรมชาติ ความบกพร่องของเครื่องจักร การหยุดเดินเครื่องจักร นอกเหนือจากที่กำหนดไว้ตามแผน ปัญหาของลูกจ้าง การหยุดชะงักของการขนส่ง ความซับซ้อนในการเยียวยา การกระจายของสารเคมี การปล่อยสารที่เป็นอันตรายหรือเป็นพิษ หรือก๊าซ การรั่วของถังเก็บ และความเสี่ยงด้านสิ่งแวดล้อมอื่นๆ โดยอันตราย

ดังกล่าวอาจก่อให้เกิดการบาดเจ็บ หรือเสียชีวิต ทำให้ทรัพย์สินหรืออุปกรณ์เสียหายหรือชำรุดอย่างรุนแรงและก่อให้เกิดความเสียหายต่อสิ่งแวดล้อม อาจถูกปรับ หรือมีภาระหนี้สิน

นอกจากนี้โรงงานผลิตบางแห่งของบริษัทฯ เช่น โรงงานผลิต PET ของ AlphaPet โรงงานผลิต PET ของ IRP Rotterdam โรงงาน PTA ของ IRH Rotterdam โรงงานโพลีเอสเตอร์ของ บมจ.อินโดรามา โพลีเอสเตอร์ อินดัสตรีส์ ที่มาบตาพุด และโรงงาน PTA ของ บมจ.ทีพีที ไบโตรีเคมีคอลส์ ซึ่งตั้งอยู่ในสถานที่ที่ใกล้เคียงกับโรงงานของบริษัทอื่น ซึ่งมีความเสี่ยงด้านการดำเนินงานเช่นเดียวกัน โดยในบางกรณีที่โรงงานดังกล่าวเป็นผู้จัดหาสินค้าและ/หรือบริการที่มีความสำคัญแก่บริษัทฯ การหยุดชะงักในการส่งมอบสินค้า และ/หรือการให้บริการอาจส่งผลกระทบต่อการทำงานของบริษัทฯ

อัตราแลกเปลี่ยนเงิน และ/หรืออัตราดอกเบี้ยที่มีความผันผวนอาจส่งผลกระทบต่อธุรกิจ ฐานะทางการเงิน ผลการดำเนินงาน และโอกาสทางธุรกิจของบริษัท

เนื่องจากธุรกิจของบริษัทฯ เป็นธุรกิจในระดับระหว่างประเทศ ดังนั้น การเปลี่ยนแปลงของอัตราแลกเปลี่ยนของสกุลเงินตราต่างประเทศ อาจส่งผลกระทบต่อธุรกิจ ฐานะทางการเงิน ผลการดำเนินงาน และโอกาสทางธุรกิจของบริษัทฯ การผันผวนของสกุลเงินต่างๆ จะส่งผลกระทบต่อบริษัทฯ เนื่องจากความไม่สมดุลระหว่างสกุลเงินที่เป็นต้นทุนในการดำเนินงานและสกุลเงินที่เป็นรายได้ของบริษัทฯ โดยบริษัทฯ จำหน่ายสินค้าซึ่งโดยปกติจะกำหนดราคาโดยอิงกับเงินดอลลาร์สหรัฐ หรือเงินยูโร ในขณะที่ต้นทุนในการดำเนินงานจะอยู่ในสกุลเงินท้องถิ่น เช่น บาท สเตอร์ลิง ปอนด์ และลิตรของประเทศลิทัวเนีย

รายงานผลประกอบการของบริษัทฯอาจได้รับผลกระทบจากความผันผวนระหว่างเงินบาทซึ่งเป็นสกุลเงินที่บริษัทฯ ใช้ในการจัดทำงบการเงิน และสกุลเงินอื่นซึ่งบริษัทฯ ย่อยบางแห่งในต่างประเทศใช้รายงานผลการดำเนินงาน บริษัทฯ ย่อย ในยุโรปและสหรัฐอเมริกา มีรายได้คิดเป็น ร้อยละ 48 ของรายได้รวม 96.8 พันล้านบาท ของบริษัทฯ ในปี 2553 ในระหว่างปี 2553 อัตราแลกเปลี่ยนของเงินบาทโดยเฉลี่ยแข็งค่าขึ้นกว่า ปี 2552 ส่งผลให้รายได้และกำไรเมื่อแปลงค่าเป็นเงินบาทลดลง ในปี 2553 อัตราค่าเงินบาทเมื่อเทียบกับเงินดอลลาร์สหรัฐ แข็งค่าขึ้นโดยเฉลี่ยร้อยละ 7.6 จากปี 2552 และอัตราค่าเงินบาทเมื่อเทียบกับเงินยูโรแข็งค่าขึ้นโดยเฉลี่ยร้อยละ 12 จากปี 2552 ในขณะเดียวกัน ผลขาดทุนจากการแปลงค่างบการเงินได้เพิ่มขึ้นเป็น 2,068.4 ล้านบาท ณ สิ้นวันที่ 31 ธันวาคม 2553 จากจำนวน 324.2 ล้านบาท ณ สิ้นวันที่ 31 ธันวาคม 2552 ซึ่งมีการบันทึกไว้ในส่วนของผู้ถือหุ้นในงบดุลของบริษัทฯ

ในอีกด้านหนึ่ง บริษัทฯ มีสินทรัพย์ และหนี้สินที่เป็นเงินตราต่างประเทศ ซึ่งถูกบันทึกเป็นเงินบาทด้วยอัตราปิด ณ สิ้นปี หนี้สินที่เป็นเงินตราต่างประเทศของบริษัทฯย่อยในไทยมีมากกว่าสินทรัพย์ที่เป็นเงินตราต่างประเทศ ซึ่งการแข็งตัวของค่าเงินบาท ส่งผลให้บริษัทฯ มีกำไรจากอัตราแลกเปลี่ยนสุทธิเป็นจำนวนเงิน 1,178.4 ล้านบาท (ซึ่งประกอบด้วยกำไรสุทธิจากอัตราแลกเปลี่ยนที่เกิดขึ้นจริงเป็นจำนวนเงิน 377.5 ล้านบาท) สำหรับปีสิ้นสุดวันที่ 31 ธันวาคม 2553 ซึ่งมีการบันทึกภายใต้รายได้ในงบกำไรขาดทุน

นอกจากนี้ โดยทั่วไปบริษัทฯ ย่อยจะมีการกู้ยืมเงินในสกุลเงินหลักที่บริษัทฯ ย่อยใช้ในการดำเนินธุรกิจเพื่อลดความเสี่ยงจากอัตราแลกเปลี่ยน ณ สิ้นวันที่ 31 ธันวาคม 2553 เงินกู้ยืมระยะยาวของบริษัทฯ ร้อยละ 43 เป็นสกุลเงินบาท ร้อยละ 36 เป็นสกุลเงินดอลลาร์สหรัฐ และร้อยละ 21 เป็นสกุลเงินยูโร โดยทั่วไปเงินกู้ยืมระยะยาวจะถูกกู้ยืมด้วยอัตราดอกเบี้ยลอยตัว ซึ่งถูกเชื่อมโยงไปยังอัตราดอกเบี้ยมาตรฐานสำหรับแต่ละสกุลเงิน อัตราดอกเบี้ยลอยตัวได้รับผลกระทบจากสถานะทางเศรษฐกิจมหภาคและนโยบายการเงินของแต่ละภูมิภาค ดังนั้นอัตราดอกเบี้ยลอยตัวจะทำให้บริษัทฯ เผชิญกับความเสี่ยงของอัตราดอกเบี้ย ซึ่งบริษัทมีการบรรเทาความเสี่ยงบางส่วนโดยการทำสัญญาอัตราดอกเบี้ยคงที่ ค่าใช้จ่ายดอกเบี้ยสุทธิสำหรับปี สิ้นสุด ณ วันที่ 31 ธันวาคม 2553 เป็นเงินจำนวน 1,286.4 ล้านบาท หรือประมาณร้อยละ 1.3 ของรายได้รวม

ข้อพิพาททางกฎหมาย

Eastman Chemical Company (“Eastman”) ได้ยื่นฟ้อง AlphaPet, IRP Rotterdam, IRP Workington, IRH Rotterdam และ บมจ.อินโดรามา โพลีเมอร์ส ต่อศาลแขวงเดลาแวร์ (Delaware District Court) ในสหรัฐอเมริกา เมื่อวันที่ 18 ธันวาคม 2552 อันเกี่ยวเนื่องกับการผลิตเชิงพาณิชย์ของโรงงานผลิต PET ของ AlphaPet IRP Rotterdam IRP Workington และ IRH Rotterdam (รวมเรียกว่า “จำเลยในทวีปยุโรป”) ได้เข้าทำสัญญาอนุญาตให้ใช้เทคโนโลยี (Technology License Agreement) กับ Eastman อันเกี่ยวเนื่องกับการที่บริษัทฯ เข้าซื้อโรงงานผลิต PET และโรงงานผลิต PTA ของ Eastman ซึ่งตั้งอยู่ทางตะวันตกเฉียงเหนือของทวีปยุโรป

ในเดือนมีนาคม 2551 จำเลยในทวีปยุโรป ได้รับอนุญาตให้ใช้ความลับทางเทคโนโลยีของ Eastman ในการผลิตผลิตภัณฑ์เชิงพาณิชย์บางประเภท ซึ่งเป็นส่วนหนึ่งของกิจการที่ได้ซื้อ มา ทั้งนี้ ในคำฟ้องดังกล่าว Eastman ได้กล่าวหาว่า

- AlphaPet ได้ละเมิดสิทธิบัตรบางรายการของ Eastman
- จำเลยในทวีปยุโรปได้ละเมิดสัญญาอนุญาตให้ใช้เทคโนโลยี และ
- จำเลยได้ลักลอบใช้ข้อมูลความลับและความลับทางการค้าของ Eastman ภายใต้กฎหมายของมลรัฐเดลาแวร์

คำฟ้องของ Eastman ซึ่งได้กล่าวหาว่าจำเลยในทวีปยุโรปละเมิดสัญญาอนุญาตให้ใช้เทคโนโลยี ตามที่ได้กล่าวไปแล้วข้างต้นนั้น หากศาลเห็นว่าจำเลยในทวีปยุโรปได้ละเมิดสัญญาอนุญาตให้ใช้เทคโนโลยีอย่างมีนัยสำคัญ Eastman อาจจะยกเลิกสัญญา รวมทั้งการอนุญาตให้ใช้สิทธิต่างๆ ที่ได้ให้ไว้ภายใต้สัญญาดังกล่าว ในกรณีเช่นนั้น จำเลยในทวีปยุโรปอาจต้องชำระค่าเสียหายในข้อสัญญาเกี่ยวกับการอนุญาตให้ใช้สิทธิกับ Eastman ใหม่ หรือใช้เทคโนโลยีที่เหมาะสมที่สามารถนำมาใช้แทนของเดิม บริษัท เชื่อว่าเทคโนโลยีทางเลือกอื่นนั้นหาได้ในตลาดและมีราคาที่ค่อนข้างต่ำ อย่างไรก็ตาม บริษัท ไม่สามารถรับรองได้ว่าจะใช้ระยะเวลาเพียงใดในการติดตั้งเทคโนโลยีใหม่ในโรงงานเหล่านี้

บริษัท มุ่งมั่นที่จะต่อสู้กับข้อกล่าวหาดังกล่าวอย่างจริงจัง โดยได้มีการแต่งตั้งที่ปรึกษาทางกฎหมาย Kirkland and Ellis LLP ซึ่งได้ทำการยื่นข้อโต้แย้งต่อศาล และขณะนี้คดีกำลังอยู่ในขั้นตอนการเก็บข้อมูลหลักฐาน AlphaPet ได้เข้าซื้อกิจการ และเทคโนโลยีในการผลิต PET จาก Inventa Fischer ซึ่งเป็นผู้ให้บริการด้านโรงงานและเทคโนโลยี ซึ่งงบการเงินตรวจสอบแล้วได้มีการเปิดเผยข้อมูลเกี่ยวกับคดีฟ้องร้องดังกล่าวภายใต้หัวข้อหนี้สินที่อาจเกิดขึ้น ซึ่งในขณะนี้ไม่สามารถประเมินผลกระทบในเชิงปริมาณได้ อย่างไรก็ตามข้อพิพาททางกฎหมายในลักษณะนี้อาจใช้ระยะเวลานานจนกว่าคดีความจะยุติ และไม่สามารถที่จะคาดการณ์ระยะเวลาสิ้นสุดของคดีได้ ในไตรมาสสุดท้ายของ ปี 2553 Eastman ได้ประกาศขายธุรกิจผลิต PET ในประเทศสหรัฐอเมริกาแก่ Dak Americas LLC

การเปลี่ยนแปลงกฎหมายและกฎระเบียบเกี่ยวกับบรรจุภัณฑ์สำหรับเครื่องดื่มแอลกอฮอล์ในการใช้ผลิตภัณฑ์ในชั้นปลาย

การออกกฎหมายในมลรัฐต่างๆ ในสหรัฐอเมริกาและที่อื่นๆ ซึ่งกำหนดให้การขาย การทำการตลาด และการใช้บรรจุภัณฑ์สำหรับเครื่องดื่มที่ไม่สามารถนำกลับมาเติมได้อีก (Non-refillable) จะต้องมีการวางมัดจำหรือจะต้องมีการจ่ายภาษีสิ่งแวดล้อม (Ecotax) หรือค่าธรรมเนียมต่างๆ นอกจากนี้ ข้อเสนออื่นๆ เพิ่มเติมที่เกี่ยวข้องกับเงินมัดจำบรรจุภัณฑ์สำหรับเครื่องดื่ม การนำบรรจุภัณฑ์กลับมาใช้ใหม่ ภาษีสิ่งแวดล้อม และ/หรือ ความรับผิดชอบต่อผลิตภัณฑ์ที่จะส่งผลกระทบต่อสุขภาพและสิ่งแวดล้อม (Product stewardship) ได้มีหรืออาจมีการเสนอในมลรัฐต่างๆ ในสหรัฐอเมริกา และที่อื่นได้อีก การที่ผู้บริโภคได้มีความห่วงใยเพิ่มขึ้น และเปลี่ยนทัศนคติเกี่ยวกับขยะที่เป็นของแข็งและความรับผิดชอบต่อสิ่งแวดล้อมและประเด็นสาธารณะที่เกี่ยวข้อง อาจทำให้มีการออกกฎหมายหรือกฎเกณฑ์ดังกล่าวมาบังคับใช้ ดังกล่าวทำให้ลูกค้า PET ของบริษัท บางรายลดการใช้เม็ดพลาสติก PET ในกระบวนการผลิตขวด ซึ่งกระบวนการดังกล่าว เป็นที่รู้จักในชื่อของกระบวนการทำน้ำหนักเบา (Light Weighting) ได้ก่อให้เกิดการลดการใช้เม็ดพลาสติก PET ในการผลิตขวด และส่งผลกระทบต่ออุปสงค์ใน PX PTA และเม็ดพลาสติก PET เม็ดพลาสติก PET สามารถนำกลับมาใช้ซ้ำได้ โดยบริษัท มีการลงทุนในโครงการนำ PET กลับมาใช้ที่โรงงานในสหรัฐอเมริกาและไทย

กฎระเบียบเกี่ยวกับสิ่งแวดล้อมอาจทำให้บริษัท มีต้นทุนและความรับผิดชอบที่สูงขึ้น

การประกอบธุรกิจของบริษัท อยู่ภายใต้กฎหมายและกฎระเบียบเกี่ยวกับสิ่งแวดล้อม ทั้งที่เป็นของส่วนกลางและส่วนท้องถิ่นในประเทศที่บริษัท ประกอบธุรกิจ ซึ่งกฎหมายและกฎระเบียบดังกล่าวครอบคลุมถึงเรื่อง มลพิษ การป้องกันสุขภาพและสิ่งแวดล้อม การปล่อยมลพิษทางอากาศ การปล่อยน้ำเสีย สุขภาพ และความปลอดภัยในการทำงาน การก่อให้เกิด การจัดการ การดูแล การเยียวยา การใช้งาน การจัดเก็บ การปล่อยของเสีย และการเผชิญสสารและขยะที่เป็นอันตราย ซึ่งข้อกำหนดดังกล่าวมีความซับซ้อน มีการเปลี่ยนแปลงบ่อย และมีแนวโน้มที่จะเข้มงวดขึ้น บริษัท ได้มีและยังคงจะต้องมีต้นทุนและรายจ่ายส่วนทุนในการปฏิบัติตามกฎหมายและกฎระเบียบดังกล่าว รวมถึงในการรักษาใบอนุญาตที่สำคัญไว้

บริษัท มีขั้นตอนต่างๆ ในการปฏิบัติตามกฎหมายและกฎระเบียบที่เกี่ยวข้องกับสิ่งแวดล้อม อย่างไรก็ตาม บริษัท ไม่อาจรับรองได้ว่า บริษัท จะสามารถปฏิบัติตามกฎหมายและกฎระเบียบดังกล่าวได้ครบถ้วนตลอดเวลาในอนาคต หรือบริษัท จะสามารถได้รับหรือสามารถต่ออายุใบอนุญาต ความยินยอม หรือการอนุญาตที่จำเป็นในการดำเนินธุรกิจต่อไปทั้งหมดได้ หากบริษัท ไม่สามารถดำเนินการดังกล่าวได้ อาจทำให้บริษัท ต้องจ่ายค่าปรับ ได้รับโทษ และมีภาระหนี้สินได้

บริษัท มีกิจกรรมอยู่ในบางประเทศที่อยู่ภายใต้มาตรการการคว่ำบาตรโดยสหรัฐอเมริกา และโดยประเทศอื่นๆ และกิจกรรมเหล่านั้นอาจถูกคว่ำบาตรได้ภายใต้กฎหมายที่เกี่ยวข้อง

สำนักงานควบคุมทรัพย์สินในต่างประเทศ สังกัดกระทรวงการคลังของสหรัฐอเมริกา (The U.S. Department of the Treasury's Office of Foreign Assets Control) หรือ OFAC เป็นผู้บังคับใช้กฎหมายและระเบียบบางเรื่องที่มีบทลงโทษต่อบุคคลชาวสหรัฐอเมริกา และนิติบุคคลต่างประเทศในบางกรณี ในกรณีที่มีการดำเนินกิจกรรมหรือทำธุรกรรมทางธุรกิจกับประเทศบางประเทศ รัฐบาลบางรัฐบาล นิติบุคคล หรือบุคคลธรรมดาบางรายที่ตกอยู่ภายใต้มาตรการการคว่ำบาตรทางเศรษฐกิจของสหรัฐอเมริกา หรือกฎหมายการคว่ำบาตรทางเศรษฐกิจของสหรัฐอเมริกา (U.S. Economic Sanctions Laws)

ในฐานะที่บริษัท เป็นองค์กรที่มีการประกอบธุรกิจทั่วโลก บริษัท ได้มีการทำธุรกิจกับลูกค้า (ไม่ว่าจะโดยทางตรง หรือทางอ้อม ผ่านทางผู้ค้าและตัวแทน) ในหลายประเทศ ซึ่งรวมถึงอิหร่าน ซีเรีย พม่า และไต้หวัน โคสต์ ทั้งนี้ กิจกรรมของบริษัท กับลูกค้าในรัฐเหล่านี้ ซึ่งส่วนใหญ่เป็นการขายเม็ดพลาสติก PET เส้นใยและเส้นด้ายโพลีเอสเตอร์ และเส้นใยจากขนสัตว์ถือว่าเล็กน้อยมาก เมื่อเปรียบเทียบกับธุรกิจทั้งหมดของบริษัท บริษัท ได้ปฏิบัติตามมาตรการการคว่ำบาตรระหว่างประเทศอย่างเต็มที่ในส่วนที่มีผลบังคับต่อบริษัท

บริษัท ประกอบธุรกิจหลายภูมิภาคทำให้บริษัท ต้องเผชิญกับความเสี่ยงด้านเศรษฐกิจมหภาค การเปลี่ยนแปลงกฎหมาย และกฎระเบียบต่างๆ ในตลาดที่บริษัท ประกอบธุรกิจและเผชิญกับข้อก้ำกัวยื่นๆ

การดำเนินงานในระดับระหว่างประเทศก่อให้เกิดความท้าทายที่เกี่ยวข้องกับการดำเนินงานภายใต้วัฒนธรรมทางธุรกิจและภาษาที่แตกต่างกัน บริษัท อาจประสบความยุ่งยากรวมถึงต้องใช้เวลานานขึ้นในการเรียกเก็บเงิน อีกทั้งบริษัท อาจต้องปฏิบัติตามกฎหมายและกฎระเบียบในต่างประเทศที่ไม่แน่นอน หรือที่มีการเปลี่ยนแปลงโดยมิได้คาดหมาย ซึ่งอาจส่งผลกระทบในทางลบต่อการดำเนินธุรกิจและความสามารถในการบริหารจัดการแหล่งเงินทุนทั่วโลก การควบคุมการส่งออก หรือข้อจำกัดที่เกิดจากกฎระเบียบต่างๆ อาจทำให้บริษัท ไม่สามารถขนส่งผลิตภัณฑ์ไปมาระหว่างตลาดบางแห่งได้ ข้อกำหนดเกี่ยวกับโควตา ซึ่งรวมถึงโควตาที่กำหนดองค์ประกอบของถิ่นฐานของพนักงาน หรือโควตาที่สนับสนุนแหล่งวัตถุดิบท้องถิ่นอาจส่งผลกระทบในทางลบต่อต้นทุนการผลิต นอกจากนี้การเปลี่ยนแปลงการควบคุมเงินตรา กฎระเบียบด้านภาษี และสนธิสัญญาเกี่ยวกับภาษีระหว่างประเทศ อาจส่งผลกระทบต่อผลประกอบการของธุรกิจในประเทศ ซึ่งจะส่งผลกระทบต่อผลประกอบการโดยรวมของกลุ่มบริษัท อีกทั้ง ยังมีเหตุการณ์อื่นๆ ที่อยู่นอกเหนืออำนาจควบคุมของบริษัท เช่น ความไม่มั่นคงทางการเมือง หรือความไม่สงบในสังคม อาจทำให้อุปสงค์ของผู้บริโภคทั่วโลกตก และทำให้ราคาวัตถุดิบและต้นทุนอื่นๆ มีความผันผวนเพิ่มขึ้น

การประกอบธุรกิจของบริษัท ส่วนหนึ่งต้องอาศัยความสัมพันธ์อย่างไม่เป็นทางการกับบริษัทอื่นๆ ในกลุ่มอินโดรามาในประเทศอินโดนีเซีย และประเทศอินเดีย

บริษัท เป็นส่วนหนึ่งของกลุ่มอินโดรามาที่รวมตัวกันอย่างไม่เป็นทางการ ซึ่งประกอบด้วยกลุ่มบริษัทร่วมที่มีการบริหารจัดการอย่างเป็นอิสระต่อกันจำนวนสามกลุ่ม ได้แก่ กลุ่มบริษัท กลุ่มของนายเอส.พี.โลเอีย ในประเทศอินโดนีเซีย และกลุ่มของนายโอ.พี.โลเอีย ในประเทศอินเดีย ทั้งนี้ กลุ่มอินโดรามา จัดตั้งขึ้นในประเทศอินโดนีเซียในปี 2519 โดย นายเอ็ม.แอล.โลเอีย ซึ่งกลุ่มบริษัทแต่ละกลุ่มอยู่ภายใต้การบริหารงานของบุตรชายแต่ละคนของ นายเอ็ม.แอล.โลเอีย

บริษัท ไม่ได้เป็นเจ้าของชื่ออินโดรามา บริษัท ได้รับอนุญาตให้ใช้ชื่ออินโดรามาแบบ Non-Exclusive ตามสัญญาอนุญาตให้ใช้ชื่อ (License Agreement) กับ Lohia Global Holdings Limited ซึ่งเป็นบริษัทที่ควบคุมโดยนายเอ็ม.แอล.โลเอีย ทั้งนี้ กลุ่มของนายเอส.พี.โลเอีย และกลุ่มของนายโอ.พี.โลเอีย ก็ยังคงใช้ชื่ออินโดรามา บริษัท ไม่ได้มีอำนาจในการควบคุมการใช้ชื่ออินโดรามา

โดยกลุ่มของนายเอส.พี.โลเอีย และกลุ่มของนายโอ.พี.โลเอีย และไม่สามารถรับประกันได้ว่าการดำเนินการใดๆ ของกลุ่มของนายเอส.พี.โลเอีย และกลุ่มของนายโอ.พี.โลเอีย จะไม่ส่งผลกระทบในทางลบต่อชื่อเสียงของชื้ออินโดรามา

บมจ.อินโดรามา เวนเจอร์ส เป็นบริษัทที่ประกอบธุรกิจลงทุนโดยการถือหุ้นในบริษัทอื่น (Holding Company) จึงต้องพึงเงินปันผลที่ได้รับจากการถือหุ้นในบริษัทอื่นเพื่อจ่ายเงินปันผลแก่ผู้ถือหุ้นของบริษัทฯ

เนื่องจาก บมจ.อินโดรามา เวนเจอร์ส ประกอบธุรกิจโดยการถือหุ้นในบริษัทอื่น บมจ.อินโดรามา เวนเจอร์ส จึงต้องอาศัยเงินปันผลที่ได้รับจากการถือหุ้นในบริษัทย่อยและบริษัทร่วมในการจ่ายเงินปันผลของตน ซึ่งการจ่ายเงินปันผล ดังกล่าวจะขึ้นอยู่กับผลประกอบการทางการเงินในอนาคต ซึ่งเป็นผลมาจากความสำเร็จในการปรับใช้กลยุทธ์ทางธุรกิจของบริษัทนั้นๆ และขึ้นอยู่กับปัจจัยต่างๆ เช่น ปัจจัยทางการเงิน ปัจจัยเกี่ยวกับการแข่งขัน ปัจจัยทางกฎหมาย ปัจจัยทางเทคนิค และปัจจัยอื่นๆ สภาพเศรษฐกิจโดยทั่วไป อุปสงค์และราคาขายผลิตภัณฑ์ของบริษัทนั้นๆ และปัจจัยเฉพาะที่เกี่ยวข้องกับธุรกิจหรือโครงการของบริษัทนั้นๆ ซึ่งปัจจัยหลายประการอยู่นอกเหนือความควบคุมของบริษัทฯ ในระหว่างปี 2553 บริษัทฯได้รับเงินปันผลจากบริษัทย่อยทางตรงเป็นจำนวน 3,496.7 ล้านบาท

ทั้งนี้ ความสามารถของบริษัทย่อยทั้งทางตรงและทางอ้อมของบริษัทฯ ในการจ่ายเงินปันผลให้แก่ผู้ถือหุ้นซึ่งรวมถึง บมจ.อินโดรามา เวนเจอร์ส อยู่ภายใต้กฎหมายที่เกี่ยวข้อง แม้ว่าบริษัทฯ มีความตั้งใจที่จะจ่ายเงินปันผลในหุ้นของบริษัทฯ ให้แก่ผู้ถือหุ้น ความสามารถในการจ่ายเงินปันผลของบริษัทฯ ในอนาคตจะขึ้นอยู่กับมติที่ประชุมคณะกรรมการบริษัทฯ และ/หรือ มติที่ประชุมผู้ถือหุ้น ผลการดำเนินงานของบริษัทฯ กระแสเงินสด ฐานะทางการเงิน ข้อห้ามตามสัญญา ข้อห้ามตามกฎหมาย และปัจจัยอื่นๆ ซึ่งคณะกรรมการบริษัทฯ เห็นว่าเกี่ยวข้อง

รายการที่เกี่ยวข้องกัน

การทำรายการที่เกี่ยวข้องกันของบริษัทอินโดรามา เวนเจอร์ส จำกัด (มหาชน) ซึ่งเป็นการทำรายการระหว่างบุคคลหรือกิจการที่เกี่ยวข้องกัน หรือบุคคลที่อาจมีความขัดแย้ง เป็นรายการที่เกิดขึ้นจากการทำธุรกิจปกติ โดยการกำหนดราคาจะเป็นราคาที่สามารถอ้างอิงได้กับราคาตลาดที่เสนอให้หรือเสนอโดยลูกค้าและผู้ผลิตรายอื่นๆ และมีเงื่อนไขที่สามารถเปรียบเทียบได้และสมเหตุสมผล ทั้งนี้ ข้อมูลการทำรายการระหว่างกันพร้อมเหตุผลอ้างอิง ณ วันที่ 31 ธันวาคม 2553 สามารถสรุปได้ดังนี้

1. รายการธุรกิจปกติ

ชนิดของรายการ	เหตุผลอ้างอิง	การกำหนดราคา	มูลค่า (ล้านบาท)
<i>การขายพลาสติกขึ้นรูปขวด</i>			
<i>ฝาขวดเกลียว และขวด</i>			
- การขายสินค้าของ บริษัท เพ็ทฟอร์ม (ไทยแลนด์) จำกัด ให้กับ บริษัท เสริมสุข จำกัด (มหาชน)	บริษัท เสริมสุข จำกัด (มหาชน) เป็นลูกค้าหลักของ บริษัท เพ็ทฟอร์ม (ไทยแลนด์) จำกัด โดยสั่งซื้อ พลาสติกขึ้นรูปขวด ฝาขวดเกลียว และขวด สำหรับผลิตผลิตภัณฑ์ของ Pepsico	เป็นราคาที่ต่อรองกัน โดยจะต่อรองกันเป็นระยะเพื่อสะท้อนราคาตลาดที่เป็นอยู่ในขณะนั้นๆ	869.05
<i>การขาย กรด Purified Terephthalic acid (PTA)</i>			
- การขายสินค้าของ บริษัท อินโดรามา ปิโตรเคมี จำกัด และ บริษัท ทีพีที ปิโตรเคมีคอลส์ จำกัด (มหาชน) ให้กับ Indorama Synthetics India Ltd.	Indorama Synthetics India Ltd. เป็นผู้ผลิตและจำหน่าย โพลีเอสเตอร์ โดยใช้ PTA เป็นวัตถุดิบ	เป็นราคาที่ต่อรองกันที่สามารถเทียบเคียงได้กับราคาตลาดที่เสนอขายให้กับลูกค้ารายอื่น	3,560.45

2. รายการเช่า หรือให้เช่าอสังหาริมทรัพย์ไม่เกิน 3 ปี และไม่สามารถแสดงได้ว่ามีเงื่อนไขการค้าโดยทั่วไป

ชนิดของรายการ	เหตุผลอ้างอิง	การกำหนดราคา	มูลค่า (ล้านบาท)
<i>การเช่าหอพักในจังหวัดระยอง</i>			
- บริษัท อินโดรามา โพลีเอสเตอร์ อินดัสตรีส์ จำกัด (มหาชน) หรือ "IPI" ชำระเงินให้กับ บริษัท แปซิฟิค รีซอสเซส จำกัด	บริษัท อินโดรามา โพลีเอสเตอร์ อินดัสตรีส์ จำกัด (มหาชน) เช่าหอพักขนาด 7,577 ตารางเมตร ของ บริษัท แปซิฟิค รีซอสเซส จำกัด เพื่อใช้เป็นที่พักอาศัยของพนักงาน	ค่าเช่าและค่าบริการเป็นมูลค่ายุติธรรมของผลตอบแทนจากอสังหาริมทรัพย์ที่ประมาณร้อยละ 7 - 8	2.12
<i>พื้นที่สำนักงาน ณ อาคารโอเชียน ทาวเวอร์ 2 กรุงเทพฯ</i>			
- บริษัท อินโดรามา โพลีเอสเตอร์ อินดัสตรีส์ จำกัด (มหาชน) ชำระเงินให้กับ บริษัท แปซิฟิค รีซอสเซส จำกัด	บริษัท อินโดรามา โพลีเอสเตอร์ อินดัสตรีส์ จำกัด (มหาชน) เช่าพื้นที่สำนักงาน ชั้น 28 อาคารโอเชียนทาวเวอร์ 2 ขนาด 1,457.88 ตารางเมตร จาก บริษัท แปซิฟิค รีซอสเซส จำกัด	* ระบุการเช่า ซึ่งมีผลตั้งแต่ 12 ตุลาคม 2553 (อ้างอิงไปยังรายการในข้อ 3 ข.) ตามราคาค่าเช่าปัจจุบันของ อาคารโอเชียนทาวเวอร์	5.25

3. รายการที่เกี่ยวข้องกับสินทรัพย์ และการบริการ

ชนิดของรายการ	เหตุผลอ้างอิง	การกำหนดราคา	มูลค่า (ล้านบาท)
ก. ค่าใช้สิทธิในการใช้ชื่อ “Indorama” หรือ “อินโดรามา”			
1) บริษัท อินโดรามา โพลีเมอร์ส จำกัด (มหาชน)	จ่ายค่าใช้สิทธิในการใช้ชื่อ “Indorama” หรือ “อินโดรามา” ให้ แก่ Lohia Global Holdings Limited ซึ่งเป็นเจ้าของ	ค่าใช้สิทธิคิดเป็นเงิน 0.50 ดอลลาร์ สหรัฐต่อปริมาณการผลิต สุทธิ 1 เมตริกตัน ซึ่งเป็นไปตาม ข้อตกลงในสัญญาการใช้สิทธิ	2.21
2) บริษัท อินโดรามา โซลดิ้งส์ จำกัด			0.045
3) บริษัท อินโดรามา โพลีเอสเตอร์ อินดัสตรีส์ จำกัด (มหาชน)			5.01
4) บริษัท อินโดรามา ปิโตรเคมี จำกัด			10.39
5) UAB Orion Global Pet			3.02
6) AlphaPet Inc.			4.69
7) StarPet Inc.			3.07
8) บริษัท ทีพีที ปิโตรเคมีคอลส์ จำกัด (มหาชน)			7.29
9) UAB Indorama Holdings Europe			4.50
10) UAB Indorama Polymers Europe ชำระให้ Lohia Global Holdings Limited			4.75
ข. จัดซื้อหอพักในจังหวัดระยอง			
- บริษัท อินโดรามา โพลีเอสเตอร์ อินดัสตรีส์ จำกัด (มหาชน) หรือ “IPI” ชื่อจาก บริษัท แปซิฟิค รีซอสเซส	IPI หรือเดิมคือ บริษัท ทุนเท็กซ์ (ประเทศไทย) จำกัด (มหาชน) เป็นเจ้าของอาคารหอพักในจังหวัด ระยอง โดยใช้เป็นที่พักอาศัยของ พนักงาน อาคารหอพักดังกล่าวไม่ได้ อยู่ในแผนฟื้นฟูกิจการของทุนเท็กซ์ โดยสินทรัพย์ได้ถูกขายก่อนที่จะแผน ฟื้นฟูกิจการจะเสร็จสิ้นสมบูรณ์ IPI ได้ใช้หอพักดังกล่าวตั้งแต่เดือน กันยายน 2551 โดยจ่ายค่าเช่า และ ค่าบำรุงรักษาเป็นเงิน 225,000 บาท ให้แก่ บริษัท แปซิฟิค รีซอสเซส จำกัด ทั้งนี้ฝ่ายบริหาร IPI มีความเห็นใน การซื้อหอพักดังกล่าวกลับคืนตาม มูลค่าตามบัญชี (Book value) ของ บริษัท แปซิฟิค รีซอสเซส จำกัด เพื่อ ใช้เป็นที่พักอาศัยถาวรของพนักงาน บริษัท และหลีกเลี่ยงการจ่ายค่าเช่า เป็นรายเดือน	ราคาในการจัดซื้อเป็นไปตาม ราคาตลาด ซึ่งกำหนดโดย ผู้ประเมินราคาอิสระ	32.00

ความสัมพันธ์กับบริษัท/กลุ่มบริษัทกับบุคคลหรือกิจการที่เกี่ยวข้องกับ

บุคคลหรือกิจการที่เกี่ยวข้องกัน ได้แก่ บุคคลหรือกิจการต่างๆ ที่มีความเกี่ยวข้องกับกลุ่มบริษัทและบริษัทโดยการถือหุ้น หรือมีผู้ถือหุ้นร่วมกัน หรือมีกรรมการร่วมกัน ลักษณะความสัมพันธ์ตามรายการข้างต้นมีรายละเอียดดังต่อไปนี้

ชื่อกิจการ	ประเทศที่จัดตั้ง/สัญชาติ	ลักษณะความสัมพันธ์
บริษัท เสริมสุข จำกัด (มหาชน)	ไทย	ผู้ถือหุ้นรายใหญ่ของ บริษัท เพ็ทฟอร์ม (ไทยแลนด์) จำกัด โดยถือหุ้นร้อยละ 40 และมีกรรมการร่วมกัน 1 ท่าน
Indorama Synthetics India Ltd.	อินเดีย	นายโอ พี โลเฮีย ผู้ถือหุ้นรายใหญ่ของ Indorama Synthetics India Ltd. เป็นพี่ชายของนายอาลก โลเฮีย
บริษัท แปซิฟิค รีซอสเซส จำกัด	ไทย	นายอนุช โลเฮีย บุตรชายของนายอาลก โลเฮีย เป็นผู้ถือหุ้นรายใหญ่ของ บจ. แปซิฟิค รีซอสเซส
Lohia Global Holdings Limited	ฮ่องกง	นายเอ็ม แอล โลเฮีย เจ้าของกิจการ Lohia Global Holdings Limited ซึ่งเป็นบิดาของนายเอส.พี.โลเฮีย และนายอาลก โลเฮีย กรรมการบริษัท อินโดรามา เวนเจอร์ส จำกัด (มหาชน) และบริษัทย่อย

ความคิดเห็นของคณะกรรมการตรวจสอบต่อรายการระหว่างกัน

รายการเกี่ยวโยงกันที่กล่าวไว้ข้างต้น ได้ถูกพิจารณาและให้ความเห็นโดยคณะกรรมการตรวจสอบของบริษัทแล้วว่าเป็นรายการที่สมเหตุสมผล และจำเป็นต่อการดำเนินธุรกิจของบริษัท บริษัทได้พิจารณาการเข้าทำรายการระหว่างกันดังกล่าวโดยถือเอาประโยชน์สูงสุดของบริษัทเป็นสำคัญและเพื่อให้มั่นใจว่าจะไม่มีการถ่ายโอนผลประโยชน์ใดระหว่างบริษัทกับบุคคลที่อาจมีความขัดแย้งทางผลประโยชน์

นโยบายและขั้นตอนการอนุมัติการรายการระหว่างกัน

ในกรณีที่บริษัทต้องมีการทำธุรกรรมกับบริษัทที่เกี่ยวข้องกันซึ่งอาจทำให้มีผลประโยชน์ที่ขัดแย้งกับบริษัทได้นั้น คณะกรรมการตรวจสอบจะแสดงความคิดเห็นต่อความจำเป็นในการทำรายการดังกล่าว นอกจากนี้ คณะกรรมการตรวจสอบจะพิจารณาถึงเงื่อนไขของการทำรายการนั้นๆ ว่าสอดคล้องกับราคาตลาดหรือไม่ โดยตรวจสอบราคาของการทำรายการดังกล่าวให้เป็นไปตามราคาตลาด ในกรณีที่ไม่สามารถอ้างอิงราคาตลาดได้ คณะกรรมการจะต้องพิจารณาราคาที่เหมาะสมหรือไม่ และการทำรายการดังกล่าวต้องเป็นไปโดยถือเอาประโยชน์สูงสุดของบริษัทและผู้ถือหุ้นเป็นสำคัญ หากคณะกรรมการตรวจสอบไม่สามารถประเมินธุรกรรมดังกล่าวได้เนื่องจากอาจมีความเชี่ยวชาญไม่เพียงพอในบางด้าน บริษัทจะจัดหาผู้เชี่ยวชาญอิสระให้เข้ามาประเมินและให้ความเห็นเกี่ยวกับธุรกรรมเหล่านั้น โดยคณะกรรมการบริษัท หรือคณะกรรมการตรวจสอบรวมทั้งผู้ถือหุ้นสามารถใช้ความเห็นจากผู้ประเมินอิสระเพื่อใช้ในการสนับสนุนข้อสรุปของตนเอง ทั้งนี้ธุรกรรมที่อาจมีส่วนได้ส่วนเสียกับรายการระหว่างกันดังกล่าว จะไม่มีสิทธิในการออกเสียงในเรื่องที่เกี่ยวกับรายการระหว่างกันนั้นๆ

รายการระหว่างกันทั้งหมดจะถูกเปิดเผยโดยผู้สอบบัญชีที่ได้รับการแต่งตั้งผ่านงบการเงินรายไตรมาส และงบการเงินประจำปีที่ได้รับการสอบทานหรือตรวจสอบแล้วตามแต่กรณี รวมถึงในรายงานประจำปี และแบบแสดงรายการข้อมูลประจำปี (แบบ 56-1) ตามข้อกำหนดของสำนักงานคณะกรรมการกำกับหลักทรัพย์และตลาดหลักทรัพย์ (กลต.) และตลาดหลักทรัพย์แห่งประเทศไทย

นโยบายในการทำการค้าระหว่างกัน

สำหรับการทำการค้าระหว่างกันที่อาจเกิดขึ้นใหม่ บริษัทจะตรวจสอบเพื่อให้มั่นใจว่ารายการมีความสอดคล้องกับบทบัญญัติ กฎ ระเบียบ และข้อกำหนดของคณะกรรมการกำกับตลาดทุน สำนักงานคณะกรรมการกำกับหลักทรัพย์และตลาดหลักทรัพย์ (กลต.) และตลาดหลักทรัพย์แห่งประเทศไทย นอกจากนี้ บริษัทต้องรายงานข้อมูลให้เป็นไปตามมาตรฐานการบัญชีที่รับรองทั่วไปของไทย (Thai GAAP) ในส่วนของระเบียบที่เกี่ยวข้องกับการทำธุรกรรมระหว่างบริษัทที่เกี่ยวข้องกัน และระเบียบอื่นๆ ที่สมาคมนักบัญชีและผู้สอบบัญชีแห่งประเทศไทยได้กำหนดไว้ รวมถึงให้เป็นไปตามนโยบายของบริษัทที่ได้กล่าวมาแล้ว

นอกจากนั้น เมื่อบริษัทต้องการเสนอให้มีการทำธุรกรรมใดๆ กับบริษัทที่เกี่ยวข้อง บริษัทจะต้องให้คณะกรรมการตรวจสอบพิจารณาถึงความสมเหตุสมผลของรายการดังกล่าว ในกรณีที่คณะกรรมการตรวจสอบไม่สามารถประเมินรายการระหว่างกันได้เนื่องจากไม่มีความเชี่ยวชาญเพียงพอในประเด็นนั้นๆ คณะกรรมการตรวจสอบสามารถจัดให้มีผู้เชี่ยวชาญอิสระ เช่น ผู้ประเมินอิสระ เพื่อเข้ามาทำการประเมิน และให้ความเห็นเกี่ยวกับธุรกรรมนั้นได้ โดยคณะกรรมการบริหารและผู้ถือหุ้นสามารถนำความเห็นจากคณะกรรมการตรวจสอบ หรือผู้ประเมินอิสระดังกล่าวมาใช้ประกอบการตัดสินใจ เพื่อให้มั่นใจว่าการทำการค้าระหว่างกันเป็นไปโดยปราศจากผลประโยชน์ที่ขัดแย้งและเป็นไปเพื่อผลประโยชน์สูงสุดของผู้ถือหุ้น อย่างไรก็ตาม บริษัทและบริษัทย่อยอาจมีธุรกรรมที่เกี่ยวข้องกับกรรมการ ผู้บริหาร หรือผู้มีส่วนเกี่ยวข้องอื่นๆ ซึ่งที่ประชุมคณะกรรมการบริษัทได้ลงมติอนุมัติในหลักการให้ฝ่ายบริหารสามารถอนุมัติธุรกรรมดังกล่าวได้ ภายใต้เงื่อนไขที่สมเหตุสมผล โปร่งใส และชัดเจน และธุรกรรมดังกล่าวจะต้องมีเงื่อนไขเดียวกับเงื่อนไขที่จะเกิดขึ้นเมื่อมีการทำธุรกรรมทางธุรกิจระหว่างบุคคลทั่วไปกับบริษัท ภายใต้การเจรจาทางการค้าปกติ โดยปราศจากผลประโยชน์ที่อาจเกิดขึ้นจากตำแหน่งของกรรมการ ผู้บริหาร หรือผู้มีส่วนเกี่ยวข้องทั้งหมดของบริษัท อินโดรามา เวนเจอร์ส จำกัด (มหาชน) แล้วแต่กรณี




INDORAMA
VENTURES

Wool Division



Wool

อินโดรามา เวนเจอร์ส คือหนึ่งในผู้นำการผลิตเส้นด้ายขนสัตว์ระดับบน



อินโดรามา เวนเจอร์ส เริ่มธุรกิจขนสัตว์ในปี 2537 ด้วยการจัดตั้งบริษัท อินโดรามา โอลดิงส์ จำกัด ซึ่งเป็นผู้ผลิตเส้นด้ายขนสัตว์เพียงรายเดียวในประเทศไทย และในปีต่อมาได้มีการตั้งโรงงานเพิ่มขึ้นเพื่อปรับระดับมาตรฐานของผลิตภัณฑ์ให้ดียิ่งขึ้นไป

ธุรกิจเส้นด้ายขนสัตว์ของบริษัทเน้นที่ตลาดเฉพาะกลุ่มเป็นหลัก โดยยึดหลักสินค้าต้นทุนต่ำในคุณภาพระดับดีเยี่ยม โรงงานการผลิตของเราใช้เทคโนโลยีและอุปกรณ์ที่ดีที่สุดเมื่อเทียบกับผู้ผลิตในระดับเดียวกัน และได้มีการปรับเทคโนโลยีเพื่อรักษาระดับการแข่งขันทางการค้า รวมทั้งการพัฒนาเพื่อให้เกิดประสิทธิภาพด้านต้นทุน

ภาคธุรกิจเส้นด้ายขนสัตว์ของบริษัทประกอบด้วยผลิตภัณฑ์เส้นด้ายกว่า 500 ชนิด อาทิเช่น เส้นใยที่ไม่ทอ เส้นด้ายถักทอ เครื่องแต่งกายประเภทกีฬา เส้นด้ายทางเทคนิค และเส้นด้ายสำหรับอุปกรณ์ตกแต่งภายในบ้าน ทั้งนี้ผลิตภัณฑ์ทั้งหมดได้มาจากขนแกะซึ่งนำเข้าจากประเทศออสเตรเลีย ผลิตภัณฑ์ของอินโดรามา เวนเจอร์ส เป็นที่ยอมรับในตลาดเช่นเดียวกับภาพลักษณ์สินค้าที่มีความน่าเชื่อถือในระดับสากล

คำอธิบายและบทวิเคราะห์ของฝ่ายจัดการ

ฝ่ายบริหารยินดีเป็นอย่างยิ่งในการรายงานผลประกอบการรายปีที่ดีที่สุดเท่าที่บริษัทเคยมีมา ผลประกอบการดังกล่าวได้รับการสนับสนุนจากความต้องการที่เพิ่มขึ้นทั่วโลกในทุกผลิตภัณฑ์ของบริษัท ความต้องการที่เพิ่มขึ้นในผลิตภัณฑ์ในห่วงโซ่มูลค่าโพลีเอสเตอร์ (Polyester Value Chain) ส่งผลให้อัตรากำไรรวม (Integrated margin) เพิ่มขึ้น โครงสร้างธุรกิจของบริษัทมีการกระจายไปทั่วโลก มีขนาดใหญ่ และมีการควบคุมธุรกิจเข้ากับการผลิต PTA ทำให้บริษัทมีการเพิ่มขึ้นของยอดขายและกำไรอย่างต่อเนื่อง การควบคุมธุรกิจเข้ากับการผลิต PTA ทำให้บริษัทได้รับอัตรากำไรภายในห่วงโซ่มูลค่าโพลีเอสเตอร์ที่ดีขึ้น อีกทั้งขนาดของบริษัทนั้นทำให้เกิดโครงสร้างต้นทุนที่แข็งแกร่ง ความขาดแคลนในคอขวดทั่วโลกและราคาคอขวดที่สูงขึ้นอย่างมาก ส่งผลให้เกิดความต้องการในสินค้าทดแทนอย่างเส้นใยและเส้นด้ายโพลีเอสเตอร์ อันนำไปสู่ความต้องการที่มากขึ้นใน PTA อันเป็นวัตถุดิบหลักที่ใช้ในการผลิตโพลีเอสเตอร์

บริษัท อินโดรามา เวนเจอร์ส จำกัด (มหาชน) หรือ IVL รายงานกำไรสุทธิหลังภาษีเงินได้และส่วนของผู้ถือหุ้นส่วนน้อยสำหรับปี 2553 เท่ากับ 333 ล้านดอลลาร์สหรัฐ (10,560 ล้านบาท) ในปี 2553 เงินบาทยังคงแข็งค่าขึ้นอย่างต่อเนื่องเมื่อเทียบกับเงินยูโรและดอลลาร์สหรัฐ อัตราแลกเปลี่ยนยูโร ณ วันที่ 31 ธันวาคม 2553 อ่อนตัวลงคิดเป็นร้อยละ 16 เมื่อเทียบกับอัตราปิดในปีที่แล้ว ในขณะที่อัตราแลกเปลี่ยนดอลลาร์สหรัฐต่อบาทอ่อนตัวลงคิดเป็นร้อยละ 10 ในช่วงเวลาเดียวกัน

ข้อมูลทางการเงินที่สำคัญ

ล้านเหรียญสหรัฐ

ปี 2553 เทียบกับ

	ปี 2553	ปี 2552	ปี 2552
อัตราแลกเปลี่ยนเงินบาทต่อดอลลาร์สหรัฐ	30.15	33.37	-10%
อัตราแลกเปลี่ยนเงินบาทต่อยูโร	39.94	47.79	-16%
รายได้รวม	3,055	2,331	31%
PET	1,832	1,307	40%
โพลีเอสเตอร์ และเส้นใยจากขนสัตว์	429	328	31%
PTA	795	696	14%
กำไรก่อนหักดอกเบี้ย ภาษีเงินได้ ค่าเสื่อมราคา และค่าตัดจำหน่าย (EBITDA)	435	324	34%
PET	237	174	36%
โพลีเอสเตอร์ และเส้นใยจากขนสัตว์	70	39	78%
PTA	129	109	18%
กำไรสุทธิหลังภาษีเงินได้และส่วนของผู้ถือหุ้นส่วนน้อย	333	141	137%
รายจ่ายฝ่ายทุน (CAPEX)	206	115	79%
หนี้สินสุทธิ	1,001	1,125	-11%
อัตรานี้สินในการดำเนินงานสุทธิต่อ EBITDA	2.3	3.2	-28%
อัตราความสามารถในการจ่ายดอกเบี้ย	10.7	7.0	53%
อัตราผลตอบแทนผู้ถือหุ้น (%)	43%	32%	33%
อัตราผลตอบแทนต่อเงินทุนของบริษัท (%)	17%	14%	22%

กำไรสุทธิหลังภาษีเงินได้และส่วนของผู้ถือหุ้นส่วนน้อยสำหรับปี 2553 ได้รวมส่วนแบ่งกำไรจากการลงทุนในกิจการที่ลงทุนร่วมกัน อันได้แก่ UAB Ottana Polimeri Europe จำนวน 60 ล้านดอลลาร์สหรัฐ (1,888 ล้านบาท) UAB Ottana Polimeri Europe ประกอบธุรกิจโรงงาน PTA และ PET ในเมืองออตตานา ประเทศอิตาลี ส่วนแบ่งกำไรดังกล่าวประกอบไปด้วย "กำไรจากการต่อรองราคาซื้อหรือค่าความนิยมติดลบ" จากการเข้าซื้อกิจการในเดือนกรกฎาคม 2553

ผลประกอบการประจำปี 2553

PET - รายได้จากการขายเมื่อคิดเป็นดอลลาร์สหรัฐเพิ่มขึ้นร้อยละ 40 จากปี 2552 จากทั้งปริมาณขายและราคาขายที่เพิ่มขึ้น ปริมาณขายที่เพิ่มขึ้นโดยหลักมาจากการเริ่มดำเนินงานของโรงงานอัลฟาเพ็ท ในสหรัฐอเมริกา ทั้งสองสายการผลิต ในไตรมาสที่ 2 ของปี 2553 และปริมาณความต้องการที่เพิ่มขึ้นทั่วโลก ราคาขายที่เพิ่มขึ้นเป็นผลมาจากราคาวัตถุดิบในห่วงโซ่มูลค่าโพลีเอสเตอร์ที่ปรับตัวสูงขึ้น Operating EBITDA ของกลุ่มธุรกิจเมื่อคิดเป็นดอลลาร์สหรัฐ เติบโตคิดเป็นร้อยละ 36 จากปีที่ผ่านมา แม้ในปี 2553 ราคาขายเพิ่มขึ้นร้อยละ 13 อัตรากำไรยังค่อนข้างคงที่ที่ร้อยละ 12.9 เมื่อเทียบกับร้อยละ 13.3 ในปี 2552

เส้นใยและเส้นด้ายโพลีเอสเตอร์ และเส้นใยจากขนสัตว์ - Operating EBITDA เมื่อคิดเป็นดอลลาร์สหรัฐเพิ่มขึ้นร้อยละ 78 จากปี 2552 อันเนื่องมาจากอัตรากำไรที่สูงขึ้นจากการปรับเปลี่ยนการผลิตให้เน้นผลิตภัณฑ์ที่เพิ่มมูลค่า ต้นทุนแปลงสภาพที่ลดลง และปริมาณความต้องการที่เพิ่มขึ้นจากราคาคอตตอนที่สูงขึ้นมาก คอตตอนซึ่งในปัจจุบันมีราคาสูงมากเมื่อเทียบกับโพลีเอสเตอร์ ส่งผลให้เกิดความต้องการสินค้าทดแทนอย่างโพลีเอสเตอร์ และยังทำให้ผู้ผลิตโพลีเอสเตอร์สามารถเพิ่มราคาขายและกำไรได้อีกด้วย ในปี 2553 ความต้องการในเส้นใยและเส้นด้ายโพลีเอสเตอร์มีอัตราสูง ประกอบกับความต้องการที่เพิ่มขึ้นอีกส่วนสำหรับทดแทนคอตตอน ทำให้ปริมาณความต้องการโดยรวมสูงขึ้นเป็นอย่างมาก ปัจจัยเหล่านี้ส่งผลให้อัตรากำไรเพิ่มขึ้นเป็นร้อยละ 16.3 ในปี 2553 จากร้อยละ 11.9 ในปี 2552 รายได้จากการขายเพิ่มขึ้นร้อยละ 31 จากปี 2552 จากราคาขายที่เพิ่มขึ้น

PTA - Operating EBITDA เมื่อคิดเป็นดอลลาร์สหรัฐเพิ่มขึ้นร้อยละ 18 จากปี 2552 จากทั้งปริมาณขายและอัตรากำไรที่เพิ่มขึ้นตามปริมาณความต้องการโพลีเอสเตอร์ที่สูงขึ้นจากราคาคอตตอนและกำลังการผลิต PTA ที่มีอยู่อย่างจำกัด แม้ในปี 2553 ราคาขายเพิ่มขึ้นร้อยละ 11 อัตรากำไรยังเพิ่มขึ้นเป็นร้อยละ 16.2 ในปี 2553 จากร้อยละ 15.7 ในปี 2552 โรงงาน PTA ของบริษัทมีอัตราการใช้กำลังการผลิตที่ร้อยละ 100 เท่ากับปีที่ผ่านมา แม้ 2 ใน 4 ของโรงงาน PTA ของบริษัท (รวมโรงงานในอิตาลี ประเทศอิตาลี) ได้มีการปิดซ่อมบำรุงในระหว่างปี 2553

กระแสเงินสด

บริษัทมีกระแสเงินสดจากการดำเนินงานจำนวน 328 ล้านดอลลาร์สหรัฐ ในปี 2553 เปรียบเทียบกับ 269 ล้านดอลลาร์สหรัฐในปีที่แล้ว ในปี 2553 นี้ บริษัทมีกระแสเงินสดจ่ายสำหรับเงินทุนหมุนเวียนจำนวน 66 ล้านดอลลาร์สหรัฐ จากการเพิ่มขึ้นของทั้งปริมาณและราคาสินค้า กระแสเงินสดอิสระก่อนรายจ่ายฝ่ายทุนมีจำนวน 280 ล้านดอลลาร์สหรัฐ ในปี 2553 เมื่อเทียบกับ 216 ล้านดอลลาร์สหรัฐในปีที่แล้ว รายจ่ายฝ่ายทุนมีจำนวนเท่ากับ 206 ล้านดอลลาร์สหรัฐ โดยหลักมาจากการเข้าซื้อหุ้นเพิ่มเติมในบริษัท ทีพีที บีโตร์ เคมิคอลส์ จำกัด (มหาชน) โครงการกรีนฟิลด์ของโรงงานอัลฟาเพ็ทในสหรัฐอเมริกาที่เสร็จสิ้นแล้ว การเข้าซื้อโรงงานสาธารณูปโภคในเมืองรอตเตอร์ดัม ประเทศเนเธอร์แลนด์ และการรวมลงทุนเข้าซื้อโรงงานผลิต PTA และ PET ในเมืองออดตาน่า ประเทศอิตาลี ในระหว่างปี 2553 บริษัทได้มีการจ่ายเงินปันผลจำนวน 47 ล้านดอลลาร์สหรัฐ กระแสเงินสดส่วนที่เหลือถูกนำไปใช้ในการจ่ายชำระหนี้

กำไรสุทธิหลังหักภาษีและส่วนของผู้ถือหุ้นส่วนน้อย

กำไรสุทธิหลังหักภาษีและส่วนของผู้ถือหุ้นส่วนน้อยในปี 2553 มีจำนวน 333 ล้านดอลลาร์สหรัฐ เติบโตจากปีที่ผ่านมาเป็นอย่างมาก คิดเป็นร้อยละ 137 จำนวนดังกล่าวได้รวมรายการปรับปรุงมูลค่ายุติธรรม หรือค่าความนิยมติดลบจำนวน 17 ล้านดอลลาร์สหรัฐ ที่เกิดจากการเข้าซื้อโรงงานสาธารณูปโภคในเนเธอร์แลนด์ และส่วนแบ่งกำไรจากการลงทุนจำนวน 60 ล้านดอลลาร์สหรัฐ ซึ่งโดยหลักประกอบไปด้วยค่าความนิยมติดลบจากการเข้าซื้อโรงงานผลิต PTA และ PET ในเมืองออดตาน่า ประเทศอิตาลีในเดือนกรกฎาคม ปี 2553 สำหรับอัตราผลตอบแทนผู้ถือหุ้นสำหรับปี 2553 เท่ากับร้อยละ 43 เปรียบเทียบกับร้อยละ 32 ในปี 2552

ฐานะทางการเงินและอัตราส่วนทางการเงิน

ณ วันที่ 31 ธันวาคม 2553 หนี้สินสุทธิของบริษัทมีจำนวน 1,001 ล้านดอลลาร์สหรัฐ ลดลงคิดเป็นอัตราร้อยละ 11 เมื่อเทียบกับช่วงเวลาเดียวกันของปีที่แล้ว อัตราหนี้สินสุทธิต่อเงินทุนของบริษัทลดลงเป็นร้อยละ 48 จากร้อยละ 63 ในปี 2552 อัตราผลตอบแทนต่อเงินลงทุนของบริษัทสำหรับปี 2553 เท่ากับร้อยละ 17 (ซึ่งไม่รวมกำไรพิเศษ) เปรียบเทียบกับร้อยละ 14 ในช่วงเวลาเดียวกันของปี 2552 ณ วันที่ 31 ธันวาคม 2553 บริษัทมีวงเงินสินเชื่อที่ยังมิได้เบิกใช้เป็นจำนวนเงินรวม 654 ล้านดอลลาร์สหรัฐ อันสนับสนุนสภาพคล่องที่ดีของกลุ่มบริษัท

เงินปันผลประจำปี

บริษัทมีนโยบายการจ่ายเงินปันผลที่ร้อยละ 30 ของกำไรสุทธิหลังหักทุนสำรองตามกฎหมาย ที่ประชุมคณะกรรมการของบริษัทได้เสนอต่อผู้ถือหุ้นในการอนุมัติเงินปันผลที่ 0.66 บาทต่อหุ้น คิดเป็นจำนวน 3,178.5 ล้านบาท (คำนวณจากหุ้นที่ออกและเรียกชำระแล้วที่เพิ่มขึ้นหลังการจัดสรรหุ้นเพิ่มทุน จำนวนทั้งหมด 4,815.8 ล้านหุ้น) เงินปันผลเสนอจ่ายดังกล่าวเพิ่มขึ้นคิดเป็นร้อยละ 122 จากเงินปันผลประจำปี 2552 จำนวน 1,430.3 ล้านบาท

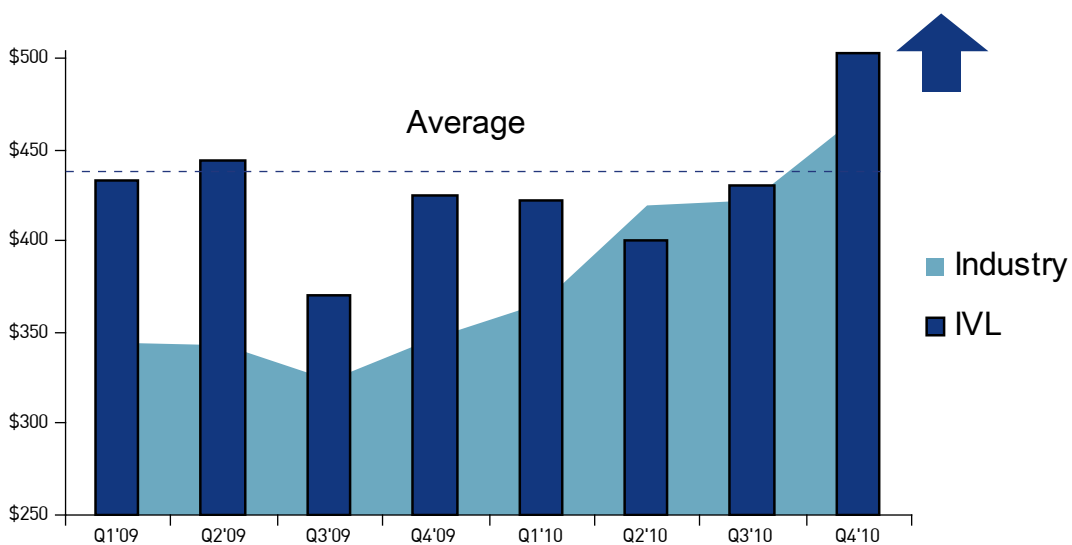
การเพิ่มทุนโดยให้สิทธิผู้ถือหุ้นเดิม (Rights issue)

ในเดือนพฤศจิกายน 2553 ที่ประชุมคณะกรรมการของบริษัทได้มีมติอนุมัติให้ออกและเสนอขายใบแสดงสิทธิในการซื้อหุ้นเพิ่มทุนที่โอนสิทธิได้ (TSR หรือ “ใบแสดงสิทธิ”) ในชื่อ IVL-T1 จำนวน 481,582,397 หน่วย โดยไม่คิดมูลค่าให้แก่ผู้ถือหุ้นเดิมตามสัดส่วนการถือหุ้น (Rights Issue) ในอัตราส่วน 9 หุ้นเดิม ต่อ 1 หน่วยใบแสดงสิทธิ ใบแสดงสิทธินี้มีอัตราส่วนการใช้สิทธิที่ 1 หน่วยใบแสดงสิทธิ ต่อ 1 หุ้น ที่ราคาการใช้สิทธิ 36 บาทต่อหุ้น การออกและเสนอขายใบแสดงสิทธินี้ได้รับการอนุมัติในที่ประชุมวิสามัญผู้ถือหุ้นต่อมาในเดือนธันวาคม 2553 ระยะเวลาการใช้สิทธิจะสิ้นสุดลงเมื่อวันที่ 24 กุมภาพันธ์ 2554 เงินรับจากการเพิ่มทุนโดยให้สิทธิผู้ถือหุ้นเดิมนี้อาจช่วยเพิ่มสภาพคล่องให้แก่บริษัทในการเติบโต การเข้าซื้อกิจการ และการขยายกิจการ ในระหว่างปี 2554 - 2557 และยังคงช่วยคงอัตราหนี้สินสุทธิต่อทุนให้ต่ำกว่า 1 เท่า ณ สิ้นไตรมาสที่ 1 ของปี 2554

แนวโน้มธุรกิจในปี 2554

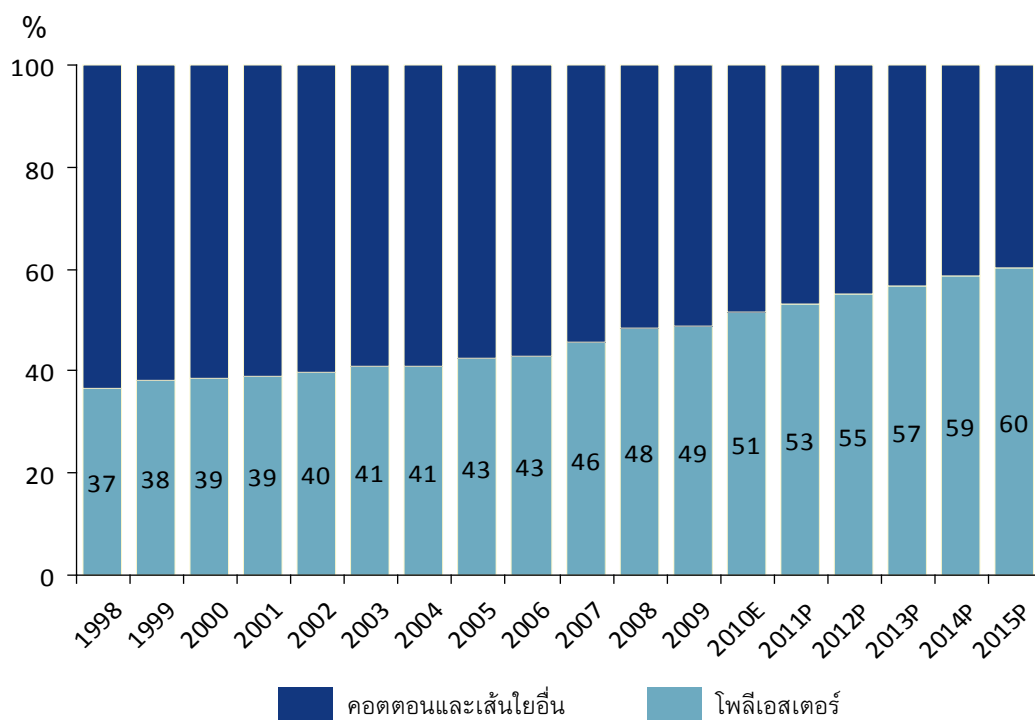
แนวโน้มธุรกิจของห่วงโซ่มูลค่าโพลีเอสเตอร์เป็นไปในทิศทางบวก สนับสนุนโดยปริมาณความต้องการและอัตรากำไรรวม (Integrated margin) ที่สูงขึ้นในสินค้าของบริษัท อันได้แก่ PET PTA และเส้นใยและเส้นด้ายโพลีเอสเตอร์ ปริมาณความต้องการ PTA มีความแข็งแกร่งและช่วยส่งเสริมการควบคุมธุรกิจในกลุ่มบริษัท ราคาตลาดตอนที่ปรับตัวสูงขึ้นมากจนเท่ากับราคาสูงสุดในอดีตทำให้เกิดความต้องการในสินค้าทดแทนอย่างเส้นใยและเส้นด้ายโพลีเอสเตอร์ ส่งผลให้เกิดความขาดแคลนใน PTA ซึ่งเป็นหนึ่งในวัตถุดิบหลักที่ใช้ในการผลิตเส้นใยและเส้นด้ายโพลีเอสเตอร์ นอกจากนี้ ปริมาณความต้องการได้สูงขึ้นทั่วโลกจากสภาพเศรษฐกิจในอเมริกาเหนือที่ปรับตัวดีขึ้นภายหลังจากวิกฤตการณ์ในปี 2551 และมีปริมาณความต้องการที่สูงขึ้น ห่วงโซ่มูลค่าโพลีเอสเตอร์มีความสามารถในการส่งผ่านราคาที่เพิ่มขึ้นและขยายอัตรากำไรรวม จากแผนภาพข้างล่างนี้ กำไรขั้นต้น หรือ Integrated spreads ของ PTA และ PET ในไตรมาสที่ 4 ของปี 2553 สูงกว่ากำไรขั้นต้นเฉลี่ยใน 8 ไตรมาสที่ผ่านมา และยังคงความแข็งแกร่งต่อบริษัท

กำไรขั้นต้น หรือ Integrated spreads ของ PTA และ PET (ดอลลาร์สหรัฐต่อตัน)



ที่มา: IVL และข้อมูลอุตสาหกรรม

เส้นใยและเส้นด้ายโพลีเอสเตอร์มีส่วนแบ่งการตลาดเพิ่มขึ้นจากร้อยละ 39 ในปี 2543 เป็นร้อยละ 51 ในปี 2553 ประเมินการสำหรับเส้นใยทุกชนิด โพลีเอสเตอร์มีการเติบโตสูงกว่าเส้นใยชนิดอื่นๆอันเนื่องมาจากความมั่นคง อุปทานที่เพียงพอซึ่งไม่ได้รับผลกระทบจากสภาพอากาศ การใช้งานที่หลากหลายกว่าจากความยืดหยุ่น ความคงทนและความอึดน้ำที่น้อยกว่า และราคาที่ต่ำกว่า คอตตอนเป็นเส้นใยธรรมชาติซึ่งอุปทานจะขึ้นอยู่กับสภาพอากาศ และปริมาณความต้องการในพืชเศรษฐกิจชนิดอื่นและเชื้อเพลิงชีวภาพ (Bio-fuel) จากความจำกัดในพื้นที่เพาะปลูก ความใกล้ชิดของห่วงโซ่มูลค่าโพลีเอสเตอร์กับสินค้าอุปโภคบริโภคที่จำเป็นในชีวิตประจำวันนั้นทำให้ปริมาณความต้องการเติบโตขึ้นอย่างต่อเนื่อง ไม่ว่าจะเป็น PET หรือเส้นใยและเส้นด้ายโพลีเอสเตอร์ ในส่วนของ PTA ซึ่งมีความต้องการเพิ่มขึ้นเพื่อใช้ในการผลิต PET และโพลีเอสเตอร์ เป็นที่คาดว่ากำไรขั้นต้น (Spread) จะค่อนข้างคงที่ สำหรับเส้นใยและเส้นด้ายโพลีเอสเตอร์จะยังคงมีส่วนแบ่งการตลาดจากเส้นใยทุกชนิด ตามแผนภาพที่แสดงด้านล่างนี้



ที่มา: ข้อมูลอุตสาหกรรม

ปี 2554 เป็นที่คาดการณ์ว่า IVL จะมีการเติบโตเป็นอย่างมากทั้งในแง่ของผลประกอบการและขนาดของบริษัท โรงงานอัลฟาเพ็ทของบริษัทได้เริ่มดำเนินการผลิตอย่างเต็มรูปแบบและเริ่มผลิตเต็มกำลังการผลิตติดตั้งที่ 1,200 ตันต่อวันในเดือนพฤศจิกายน 2553 และเป็นที่คาดว่าจะดำเนินงานได้เต็มอัตรากำลังการผลิตภายในครึ่งปีหน้า ผลประกอบการเต็มปีของโรงงานอัลฟาเพ็ทจะแสดงให้เห็นในปี 2554 นอกจากนี้ IVL ยังสามารถบริหารโรงงาน PTA และ PET ในอิตาลีจากขาดทุนให้เป็นกำไรได้ในไตรมาสที่ 4 ของปี 2553 ภายในเวลาสั้นๆหลังจากการเข้าร่วมลงทุนในเดือนกรกฎาคม 2553 บริษัทได้เสร็จสิ้นการเข้าซื้อกิจการโรงงานผลิต PET ในประเทศจีนในสิ้นเดือนมกราคม 2554 และภายในไตรมาสที่ 1 ของปี 2554 บริษัทจะเสร็จสิ้นการเข้าซื้อกิจการทั้งหมดที่ได้มีการประกาศไปแล้ว อันได้แก่ โรงงานผลิต PET และเส้นใยและเส้นด้ายโพลีเอสเตอร์ของอินวิสตาในประเทศสหรัฐอเมริกาและประเทศเม็กซิโก โรงงานผลิต PET และเส้นใยและเส้นด้ายโพลีเอสเตอร์ของเอสเค ในประเทศอินโดนีเซียและประเทศโปแลนด์ ในส่วนของการเข้าซื้อกิจการเทรวิราที่ได้มีการประกาศแล้ว นี้ คาดว่าจะดำเนินการเสร็จสิ้นภายในครึ่งปีแรกของปี 2554 โครงการที่กล่าวมาทั้งหมดนี้จะเพิ่มกำลังการผลิตติดตั้งทั้งหมด 2.1 ล้านตัน จากกำลังการผลิตติดตั้งปัจจุบันของ IVL ที่ 3.6 ล้านตัน (ไม่รวมกำลังการผลิตของกิจการร่วมทุนในประเทศอิตาลี) ฝ่ายบริหารยังคงมองหาโอกาสที่จะเติบโตในภูมิภาคต่างๆ ทั่วโลก โดยเฉพาะอย่างยิ่งในเอเชีย ตะวันออกกลาง และแอฟริกา ตามแผนกลยุทธ์ทางธุรกิจที่วางไว้จนถึงปี 2557

ความคืบหน้าของโครงการ

ในเดือนพฤษภาคม 2553 บริษัทอนุมัติการเพิ่มสายการผลิตเม็ดพลาสติก PET ภายในบริเวณโรงงาน Indorama Polymers Rotterdam BV ซึ่งจะเพิ่มกำลังการผลิตเม็ดพลาสติก PET อีก 190,000 ตัน ทำให้กำลังการผลิตทั้งหมดของโรงงานเป็น 390,000 ตัน การขยายโรงงานดังกล่าวคาดว่าจะแล้วเสร็จและเริ่มดำเนินการผลิตได้ภายในไตรมาสที่ 1 ของปี 2555 การขยายโรงงานครั้งนี้ทำให้เกิดการว่าจ้างงานเพิ่มขึ้น นอกจากนี้ ยังสามารถเพิ่มส่วนแบ่งการตลาดของบริษัทในยุโรป และเพิ่มการบริโภค PTA ภายในกลุ่ม จนเพิ่มจำนวนการผลิต 350,000 ตัน และการใช้บริการสาธารณูปโภคจากบริษัทในกลุ่มที่ตั้งอยู่ในบริเวณเดียวกัน อีกทั้งยังช่วยในเรื่องของการประหยัดต่อขนาดด้วย การขยายโรงงานนี้คาดว่าจะเพิ่มมูลค่ากำไรแก่บริษัท

ในเดือนสิงหาคม 2553 บริษัทอนุมัติให้จัดตั้งโรงงานผลิต PET ใหม่โดยบริษัทย่อย อินโดรามา โพลีเมอร์ส จำกัด (มหาชน) หรือ IRP ซึ่ง IRP จะทำการจัดตั้งบริษัทย่อยเพื่อลงทุนในโรงงานผลิต PET แบบ Solid state polymerization "SSP" ที่มีกำลังการผลิต 75,000 ตันต่อปี ที่ Port Harcourt ประเทศไนจีเรีย การลงทุนครั้งนี้ ถือเป็นการลงทุนครั้งแรกของบริษัทในแอฟริกา ที่ซึ่งตลาดมีความต้องการถึง 450,000 ตันต่อปี ในปัจจุบันมีเพียงผู้ผลิต PET รายเดียวเท่านั้นในแอฟริกา โรงงานดังกล่าวคาดว่าจะแล้วเสร็จและเริ่มดำเนินการเชิงพาณิชย์ในไตรมาสที่ 4 ของปี 2554 และคาดว่าจะเพิ่มมูลค่ากำไรแก่บริษัท

ในเดือนสิงหาคม 2553 บริษัทอนุมัติให้จัดตั้งโครงการ PET รีไซเคิล (Flake to Resins) ที่กำลังการผลิต 36,000 ตันต่อปี ที่โรงงานอัลฟาเพ็ท ประเทศสหรัฐอเมริกา โครงการนี้สอดคล้องกับความต้องการของบริษัทผู้ผลิตเครื่องดื่มในอุตสาหกรรมอุปโภคบริโภค กระบวนการและเทคโนโลยีนี้ได้รับการอนุมัติแล้ว และชิ้นส่วนหรือเกล็ด PET (PET flake) จะถูกบดจากภายในพื้นที่โรงงานเดียวกัน โครงการนี้คาดว่าจะแล้วเสร็จและเริ่มดำเนินการในไตรมาสที่ 4 ของปี 2554 และคาดว่าจะเพิ่มกำไรแก่บริษัท นอกจากนี้ โครงการดังกล่าวยังได้บรรลุวัตถุประสงค์ในเรื่องความรับผิดชอบต่อสังคมของบริษัท ในการรักษาสสิ่งแวดล้อมและการสนับสนุนการรีไซเคิล

ในเดือนสิงหาคม 2553 บริษัทอนุมัติให้จัดตั้งโครงการไฟฟ้าพลังงานจากแสงอาทิตย์ขนาด 2 เมกกะวัตต์ ที่จังหวัดลพบุรี ประเทศไทย ไฟฟ้าที่ผลิตได้จะส่งผ่านไปยัง PEA grid และเครื่องผลิตไฟฟ้าขนาดเล็ก (VSPP) ซึ่งจะเป็นประโยชน์ในระยะยาวต่อการลงทุนในพลังงานทดแทน ประเทศไทยมีแสงอาทิตย์มากที่จะนำไปผลิตพลังงานจากแสงอาทิตย์อันเป็นแหล่งพลังงานทดแทน โครงการนี้จะตั้งอยู่ในพื้นที่โรงงานของบริษัทซึ่งเป็นพื้นที่ว่างในเขตพื้นที่สีเขียว (Green Zone) นอกจากนี้ โครงการยังได้รับประโยชน์จากการส่งเสริมการลงทุนของ BOI ในการยกเว้นภาษีเงินได้ ภาษีนำเข้า รวมถึงสิทธิประโยชน์อื่นๆ บริษัทคาดว่าโครงการจะแล้วเสร็จและเริ่มดำเนินการได้ในไตรมาสที่ 1 ของปี 2554 โครงการดังกล่าวยังได้บรรลุวัตถุประสงค์ในเรื่องความรับผิดชอบต่อสังคมของบริษัท ในการรักษาสสิ่งแวดล้อม การลดระดับก๊าซคาร์บอน และการพัฒนาชุมชน

ในเดือนพฤศจิกายน 2553 บริษัทอนุมัติการซื้อกิจการโรงงานผลิตเม็ดพลาสติก PET และเส้นใยและเส้นด้าย โพลีเอสเตอร์ โดยมีกำลังผลิตประมาณ 406,000 ตันต่อปี จาก Guangdong Shinda UHMWPE Co., Ltd. โรงงานตั้งอยู่ที่เมืองไคปิง มณฑลกว่างตงของประเทศจีน ครั้งนี้เป็นการลงทุนครั้งแรกของ IVL ในประเทศจีน และถือเป็นก้าวแรกในการดำเนินธุรกิจในประเทศที่มีอัตราการเจริญเติบโตอย่างรวดเร็วด้านการผลิต PET IVL ได้เสร็จสิ้นการเข้าซื้อธุรกิจเมื่อวันที่ 27 มกราคม 2554 โครงการดังกล่าวคาดว่าจะเพิ่มมูลค่ากำไรแก่บริษัท

ในเดือนพฤศจิกายน 2553 บริษัทอนุมัติการเข้าซื้อโรงงานผลิตเม็ดพลาสติก PET และเส้นใยสังเคราะห์โพลีเอสเตอร์ ซึ่งตั้งอยู่ที่ Spartanburg รัฐ South Carolina สหรัฐอเมริกา และซื้อกิจการในลาตินอเมริกา ซึ่งดำเนินธุรกิจผลิตเม็ดพลาสติก PET และเส้นใยสังเคราะห์โพลีเอสเตอร์ (Grupo Arteva S. de RL de CV และบริษัทในเครือ) ใน Queretaro ประเทศเม็กซิโก จาก Invista S.à r.l., โรงงานทั้งสองทำการผลิตสินค้าหลากหลาย ทั้ง PET โพลีเมอร์แบบพิเศษ เส้นใย และฟิล์มในรูปแบบพร้อมใช้ ประกอบด้วยกำลังการผลิต 470,000 ตันต่อปีที่โรงงานใน Spartanburg และ 535,000 ตันต่อปีใน Queretaro การเข้าซื้อกิจการดังกล่าวคาดว่าจะเสร็จสิ้นในไตรมาสที่ 1 ของปี 2554 และคาดว่าจะเพิ่มมูลค่ากำไรแก่บริษัท ทำให้ IVL กลายเป็นผู้ผลิต PET รายใหญ่ที่สุดในโลก ในขณะเดียวกัน ก็สามารถดำเนินตามแผนยุทธศาสตร์ในการขยายตัวเข้าไปในตลาดใหม่ในอเมริกากลางและลาตินอเมริกา นวัตกรรมทางเทคโนโลยีและเทคนิคที่แข็งแกร่งของโรงงานดังกล่าว จะส่งเสริมให้ IVL สามารถผลิตสินค้าใหม่ๆ เพื่อสนองความต้องการของลูกค้าได้

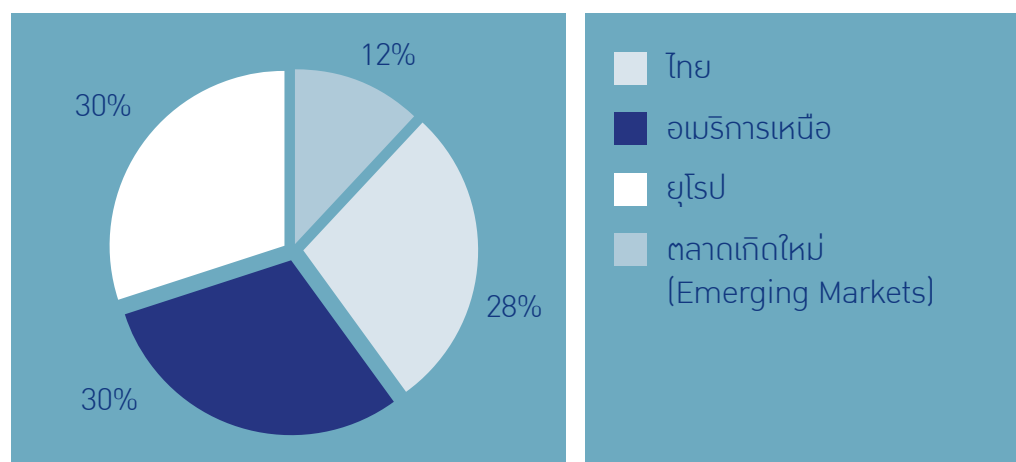
ในเดือนธันวาคม 2553 บริษัทลงนามสัญญาซื้อขายหุ้นจำนวน 2 ฉบับ โดยฉบับแรกลงนามกับ SK Chemicals ประเทศเกาหลี และ/หรือบริษัทในเครือ เพื่อเข้าซื้อกิจการผลิตเม็ดพลาสติก SK Eurochem Sp. Z o. o. ในประเทศโปแลนด์ และฉบับที่สอง ลงนามกับ SK Syntec (ซึ่งเป็นบริษัทย่อยของ SK Chemicals) เพื่อเข้าซื้อกิจการผลิตเม็ดพลาสติกและโพลีเอสเตอร์ PT SK KERIS และ PT SK Fiber ในประเทศอินโดนีเซีย SK Eurochem Sp. z o. o. ประเทศโปแลนด์ เป็นโรงงานผลิต PET chips โดยมีกำลังการผลิต 140,000

ต้นตอปี PT SK Keris ประเทศอินโดนีเซีย เป็นโรงงานผลิต PET chips และเส้นใย เส้นด้ายโพลีเอสเตอร์ โดยมีกำลังการผลิตรวม 160,000 ต้นตอปี PT SK Fiber ประเทศอินโดนีเซีย เป็นโรงงานผลิตเส้นใย เส้นด้ายโพลีเอสเตอร์ โดยมีกำลังการผลิต 36,000 ต้นตอปี การเข้าซื้อกิจการดังกล่าวคาดว่าจะดำเนินการเสร็จสิ้นในช่วงไตรมาสแรกของปี 2554 และคาดว่าจะเพิ่มมูลค่ากำไรแก่บริษัท

ในเดือนกุมภาพันธ์ 2554 บริษัทอนุมัติการเข้าซื้อกิจการเส้นใย เส้นด้ายโพลีเอสเตอร์ และเส้นด้ายแบบพิเศษของ Trevira GmbH ซึ่งดำเนินกิจการในประเทศเยอรมนีและประเทศโปแลนด์ ในอัตราร้อยละ 75 ที่เหลืออีกร้อยละ 25 จะถือโดย Sinterama S.p.A. ประเทศอิตาลี ("ผู้ร่วมทุน") การเข้าซื้อหุ้นในอัตราร้อยละ 100 ของ Trevira GmbH จะเข้าซื้อโดยผ่านบริษัทร่วมทุนแห่งใหม่ ซึ่งการจัดตั้งบริษัทร่วมทุนแห่งใหม่และการซื้อกิจการดังกล่าวจะดำเนินการเสร็จสิ้นภายในไตรมาสที่สองของปี 2554 Trevira GmbH เป็นบริษัทที่ผลิตเส้นใยโพลีเอสเตอร์ครบวงจรในยุโรป ด้วยกำลังการผลิต 120,000 ต้นตอปี ตั้งอยู่ในประเทศเยอรมนีและประเทศโปแลนด์ Trevira GmbH เป็นผู้นำในตลาดยุโรปในการผลิตเส้นใยสังเคราะห์ โดยเฉพาะอย่างยิ่งที่ใช้ในธุรกิจยานยนต์และสิ่งทอที่ใช้ในครัวเรือน Trevira มีตราสินค้าที่รู้จักกันอย่างกว้างขวางและเป็นที่ยอมรับทั้งในกลุ่มลูกค้าและผู้ผลิตเส้นใยสังเคราะห์ บริษัทมีสิทธิบัตรที่มีมูลค่าและเทคโนโลยี รวมทั้งมีการวิจัยและพัฒนาอย่างเข้มแข็งฐานความรู้ของ Trevira ที่ได้พัฒนาขึ้นตลอดเวลาที่ผ่านมาจะเอื้อประโยชน์ต่อ IVL ประโยชน์จากการควบรวมธุรกิจนี้จะช่วยเสริมสร้างนวัตกรรมใหม่ สำหรับเครื่องแต่งกายและการประยุกต์ใช้ในอุตสาหกรรมของโพลีเอสเตอร์กับลูกค้าทั่วโลก

ภายหลังเสร็จสิ้นการเข้าซื้อและการขยายกิจการที่ได้กล่าวมาข้างต้นนี้ บริษัทจะมีข้อได้เปรียบในการบริหารกิจการ และกำลังการผลิตที่เพิ่มขึ้นทั้งสิ้น 2.1 ล้านตัน บริษัทจะกลายเป็นผู้นำตลาดทั้งในประเทศไทย อเมริกาเหนือ และยุโรป กำลังการผลิตแบ่งตามภูมิภาคของ IVL แสดงดังต่อไปนี้

กำลังการผลิตแบ่งตามภูมิภาค - ผู้นำตลาดทั้งในประเทศไทย อเมริกาเหนือ และยุโรป



ข้อสังเกต: ธุรกิจห่วงโซ่มูลค่าของโพลีเอสเตอร์ โดยทั่วไปมีการซื้อขายในรูปดอลลาร์สหรัฐ ดังนั้นบริษัทจึงนำเสนอข้อมูลโดยการแปลงค่าเป็นเงินดอลลาร์สหรัฐ บริษัทจัดทำรายงานทางการเงินในรูปเงินบาท และข้อมูลที่แนบมาต่อไปนี้ถือเป็นส่วนสำคัญของรายงานฉบับนี้ ข้อมูลที่แนบมารายงานถึงผลประกอบการของไตรมาสที่ 3 ปี 2553 ในรูปเงินบาท และมีการแปลงค่าเป็นเงินดอลลาร์สหรัฐที่อัตราแลกเปลี่ยนถัวเฉลี่ยและอัตราปิดขึ้นอยู่กับรายการ ผู้อ่านพึงยึดผลประกอบการในรูปเงินบาทเป็นหลัก

การคาดการณ์ถึงแนวโน้มธุรกิจ : รายงานฉบับนี้ได้รวมถึงการคาดการณ์ถึงแนวโน้มธุรกิจ ทั้งในปริมาณความต้องการในสินค้าของบริษัทและผลกระทบจากอัตราการเติบโตในงวดที่ผ่านมา การประมาณการดังกล่าวมาจากข้อมูลข้างต้น การประมาณการภายใน สมมติฐานของฝ่ายบริหาร และแผนงาน ซึ่งขึ้นอยู่กับความเสี่ยงและความไม่แน่นอนของเหตุการณ์ในอนาคต ผลประกอบการจริงอาจแตกต่างเป็นอย่างมาจากการคาดการณ์ในรายงานฉบับนี้ หากสมมติฐานหรือการประมาณการบางอย่างไม่ถูกต้องหรือไม่เกิดขึ้นจริง

ข้อมูลทางการเงิน

ข้อมูลทางการเงินรวม
ตารางที่ 1

IVL : กระแสเงินสด			
			ปี 2553 เทียบกับ
หน่วย : ล้านบาท	ปี 2553	ปี 2552	ปี 2552
EBITDA	13,777	11,106	24%
การเปลี่ยนแปลงในสินทรัพย์ดำเนินงานสุทธิและอื่นๆ	(3,109)	(1,554)	100%
ค่าใช้จ่ายทางการเงินสุทธิ	(1,333)	(1,884)	-29%
ภาษีเงินได้	(469)	(264)	78%
กระแสเงินสดอิสระก่อนจ่ายฝ่ายทุน	8,866	7,404	20%
จ่ายฝ่ายทุน	(2,418)	(3,785)	-36%
เงินสดสุทธิจากการ (ซื้อ) ขายบริษัทย่อย	(4,124)	(165)	2399%
กระแสเงินสดอิสระหลังจ่ายฝ่ายทุน	2,324	3,454	-33%
เงินปันผล	(1,489)	(182)	718%
เงินสดรับจากการออกหุ้นเพิ่มทุน	3,825	0	n/a
การเปลี่ยนแปลงในหนี้สินสุทธิ	(4,660)	(3,272)	42%

ข้อสังเกต: ข้อมูลทางการเงินรวมภายหลังการตัดรายการระหว่างกันของบริษัทในกลุ่ม (หรือระหว่างกลุ่มธุรกิจ) ทำให้อาจไม่เท่ากับยอดรวมของแต่ละส่วนธุรกิจ

ตารางที่ 2

IVL : อัตราส่วนทางการเงิน

	ปี 2553	ปี 2552
อัตราส่วนสภาพคล่อง (เท่า)	1.1	0.9
อัตราหนี้สินสุทธิต่อเงินทุนของบริษัท (%)	48%	63%
* อัตราหนี้สินในการดำเนินงานสุทธิต่อเงินทุนของบริษัท (%)	48%	61%
อัตราความสามารถในการจ่ายดอกเบี้ย (เท่า)	10.7	7.0
** อัตราผลตอบแทนผู้ถือหุ้น (%)	42.9%	32.2%
*** อัตราผลตอบแทนต่อเงินทุนของบริษัท (%)	17.4%	14.3%

* คัดจากหนี้สินในการดำเนินงานสุทธิ ซึ่งไม่รวมหนี้สินของโครงการลงทุนที่ยังไม่ก่อให้เกิดรายได้และกำไรแก่กิจการ

** กำไรสุทธิหลังหักส่วนของผู้ถือหุ้นส่วนน้อยต่อส่วนของผู้ถือหุ้นของบริษัท

*** กำไรจากการดำเนินงาน (Operating income) ต่อเงินทุนของบริษัท (หนี้สินในการดำเนินงานสุทธิต่อส่วนของผู้ถือหุ้น)

ธุรกิจ PET

ตารางที่ 3

ธุรกิจ PET : กำลังการผลิตและอัตราการใช้กำลังการผลิต (%)

	ปี 2553	ปี 2552	ปี 2553 เทียบกับ ปี 2552
* กำลังการผลิต (ตัน)	1,402,013	1,036,944	35%
ปริมาณผลิต (ตัน)	1,306,728	1,047,414	25%
อัตราการใช้กำลังการผลิต (%)	93%	101%	

* กำลังการผลิตคำนวณจากจำนวนวันในแต่ละไตรมาส ตั้งแต่ไตรมาสที่ 4 ปี 2552 กำลังการผลิตและปริมาณผลิตของ PET ได้รวมสายการผลิตที่แปลงจากการผลิตโพลีเอสเตอร์เป็นการผลิตเม็ดพลาสติก PET

ตารางที่ 4

ธุรกิจ PET : รายได้			
	ปี 2553	ปี 2552	ปี 2553 เทียบกับ ปี 2552
รายได้รวม			
ล้านบาท	58,073	44,860	29%
ล้านเหรียญสหรัฐ	1,832	1,307	40%
รายได้ (ล้านบาท) ที่เพิ่มขึ้นมาจาก			
การเปลี่ยนแปลงของปริมาณ			25%
การเปลี่ยนแปลงของราคา			13%
การเปลี่ยนแปลงของอัตราแลกเปลี่ยน			-9%
สัดส่วนรายได้แยกตามภูมิภาค			
ไทย	7%	6%	
เอเชีย (ไม่รวมไทย)	5%	4%	
อเมริกาเหนือ	34%	26%	
ยุโรป	47%	57%	
อื่นๆ	7%	6%	

ตารางที่ 5

ธุรกิจ PET : OPERATING EBITDA และอัตรากำไร			
	ปี 2553	ปี 2552	ปี 2553 เทียบกับ ปี 2552
*Operating EBITDA			
ล้านบาท	7,511	5,979	26%
ล้านเหรียญสหรัฐ	237	174	36%
อัตรากำไร (%)	12.9%	13.3%	

* รวมกำไรจัดสรรจากธุรกิจ PTA ตามสัดส่วนการขายระหว่างกลุ่มธุรกิจให้กับธุรกิจ PET และธุรกิจเส้นใยและเส้นด้ายโพลีเอสเตอร์

ธุรกิจเส้นใยและเส้นด้ายโพลีเอสเตอร์ และเส้นใยจากขนสัตว์

ตารางที่ 6

ธุรกิจเส้นใยและเส้นด้ายโพลีเอสเตอร์ และเส้นใยจากขนสัตว์ : กำลังการผลิต
และอัตราการใช้กำลังการผลิต (%)

ธุรกิจเส้นใยและเส้นด้ายโพลีเอสเตอร์	ปี 2553 เทียบกับ		
	ปี 2553	ปี 2552	ปี 2552
* กำลังการผลิต (ตัน)	262,948	328,300	-20%
** ปริมาณผลิต (ตัน)	278,930	297,750	-6%
อัตราการใช้กำลังการผลิต (%)	106%	91%	

ธุรกิจเส้นใยจากขนสัตว์

	ปี 2553 เทียบกับ		
	ปี 2553	ปี 2552	ปี 2552
* กำลังการผลิต (ตัน)	5,900	5,900	0%
** ปริมาณผลิต (ตัน)	5,068	3,062	66%
อัตราการใช้กำลังการผลิต (%)	86%	52%	

* กำลังการผลิตคำนวณจากจำนวนวันในแต่ละไตรมาส ตั้งแต่ไตรมาสที่ 4 ปี 2552 กำลังการผลิตและปริมาณผลิตของเส้นใยและเส้นด้ายโพลีเอสเตอร์ ไม่รวมสายการผลิตที่แปลงจากการผลิตโพลีเอสเตอร์เป็นการผลิตเม็ดพลาสติก PET

** ปริมาณการผลิตคำนวณจากปริมาณผลิตที่เทียบเท่า

ตารางที่ 7

ธุรกิจเส้นใยและเส้นด้ายโพลีเอสเตอร์ และเส้นใยจากขนสัตว์ : รายได้

	ปี 2553 เทียบกับ		
	ปี 2553	ปี 2552	ปี 2552
รายได้รวม			
ล้านบาท	13,593	11,264	21%
ล้านเหรียญสหรัฐ	429	328	31%
รายได้ (ล้านบาท) ที่เพิ่มขึ้นมาจาก			
การเปลี่ยนแปลงของปริมาณ			-3%
การเปลี่ยนแปลงของราคา			32%
การเปลี่ยนแปลงของอัตราแลกเปลี่ยน			-7%

	ปี 2553	ปี 2552	ปี 2553 เทียบกับ ปี 2552
สัดส่วนรายได้แยกตามภูมิภาค			
ไทย	23%	22%	
เอเชีย (ไม่รวมไทย)	40%	44%	
อเมริกาเหนือ	6%	5%	
ยุโรป	18%	14%	
อื่นๆ	12%	15%	

ตารางที่ 8

ธุรกิจเส้นใยและเส้นด้ายโพลีเอสเตอร์ และเส้นใยจากขนสัตว์ : OPERATING EBITDA และอัตรากำไร			
	ปี 2553	ปี 2552	ปี 2553 เทียบกับ ปี 2552
*Operating EBITDA			
ล้านบาท	2,218	1,345	65%
ล้านเหรียญสหรัฐ	70	39	78%
อัตรากำไร (%)	16.3%	11.9%	

* รวมกำไรจัดสรรจากธุรกิจ PTA ตามสัดส่วนการขายระหว่างกลุ่มธุรกิจให้กับธุรกิจ PET และธุรกิจเส้นใยและเส้นด้ายโพลีเอสเตอร์

ธุรกิจ PTA

ตารางที่ 9

ธุรกิจ PTA : กำลังการผลิตและอัตราการใช้กำลังการผลิต (%)			
	ปี 2553	ปี 2552	ปี 2553 เทียบกับ ปี 2552
*กำลังการผลิต (ตัน)	1,590,000	1,590,000	0%
ปริมาณผลิต (ตัน)	1,594,777	1,584,683	1%
อัตราการใช้กำลังการผลิต (%)	100%	100%	

* กำลังการผลิตคำนวณจากจำนวนวันในแต่ละไตรมาส

ตารางที่ 10

ธุรกิจ PTA : รายได้

	ปี 2553	ปี 2552	ปี 2553 เทียบกับ ปี 2552
รายได้รวม			
ล้านบาท	47,991	45,981	4%
ล้านเหรียญสหรัฐ	1,514	1,340	13%
รายได้ (ล้านบาท) ที่เพิ่มขึ้นมาจาก			
การเปลี่ยนแปลงของปริมาณ			-1%
การเปลี่ยนแปลงของราคา			11%
การเปลี่ยนแปลงของอัตราแลกเปลี่ยน			-6%
ยอดขายให้ธุรกิจ PET			
ล้านบาท	16,529	15,891	4%
ล้านเหรียญสหรัฐ	521	463	13%
ยอดขายให้ธุรกิจเส้นใยและเส้นด้ายโพลีเอสเตอร์			
ล้านบาท	6,270	6,220	1%
ล้านเหรียญสหรัฐ	198	181	9%
รายได้หลังหักรายการระหว่างกัน			
ล้านบาท	25,193	23,870	6%
ล้านเหรียญสหรัฐ	795	696	14%
อัตราการบริโภค PTA ภายในกลุ่ม	48%	48%	

สัดส่วนรายได้ (หลังหักรายการระหว่างกัน) แยกตามภูมิภาค

	ปี 2553	ปี 2552	ปี 2553 เทียบกับ ปี 2552
ไทย	26%	28%	
เอเชีย (ไม่รวมไทย)	63%	52%	
อเมริกาเหนือ	0%	0%	
ยุโรป	7%	13%	
อื่นๆ	4%	8%	

ตารางที่ 11

ธุรกิจ PTA : OPERATING EBITDA และอัตรากำไร

	ปี 2553	ปี 2552	ปี 2553 เทียบกับ ปี 2552
*Operating EBITDA			
ล้านบาท	4,076	3,750	9%
ล้านเหรียญสหรัฐ	129	109	18%
อัตรากำไร (%)	16.2%	15.7%	

* หักกำไรจัดสรรจากธุรกิจ PTA ตามสัดส่วนการขายระหว่างกลุ่มธุรกิจให้กับธุรกิจ PET และธุรกิจเส้นใยและเส้นด้ายโพลีเอสเตอร์

งบกำไรขาดทุนรวม

	ปี 2553	ปี 2552	ปี 2553 เทียบกับ ปี 2552
หน่วย : ล้านบาท			
รายได้จากการขาย	96,858	79,994	21%
* ต้นทุนขาย	82,125	67,666	21%
กำไรขั้นต้น	14,733	12,328	20%
* ค่าใช้จ่ายในการขายและบริหาร	5,582	5,045	11%
รายได้ (ค่าใช้จ่าย) อื่นสุทธิ	116	95	22%
กำไร (ขาดทุน) จากอัตราแลกเปลี่ยน	1,178	568	107%
EBITDA	13,777	11,106	24%
ค่าเสื่อมราคาและค่าตัดจำหน่าย	3,332	3,160	5%
กำไรจากการดำเนินงาน	10,445	7,946	31%
**รายการพิเศษ	2,451	210	1067%
ดอกเบี้ยรับ	7	18	-61%
ดอกเบี้ยจ่าย	1,293	1,601	-19%
กำไร (ขาดทุน) ก่อนภาษีเงินได้	11,610	6,573	77%
ภาษีเงินได้	488	554	-12%
กำไร (ขาดทุน) สำหรับงวด	11,122	6,019	85%
ส่วนของผู้ถือหุ้นส่วนน้อย	562	1,195	-53%
กำไรสุทธิหลังหักส่วนของผู้ถือหุ้นส่วนน้อย	10,560	4,824	119%
จำนวนหุ้นสามัญเฉลี่ยถ่วงน้ำหนัก (ล้านหุ้น)	4,240	3,352	27%
กำไรเฉลี่ยต่อปีต่อหุ้น (บาท)	2.49	1.44	73%

* รวมค่าเสื่อมราคาและค่าตัดจำหน่าย

** รายการพิเศษประกอบด้วยกำไรจากการต่อรองราคาซื้อจากการเข้าซื้อกิจการ และส่วนแบ่งกำไรจากกิจการที่ลงทุนร่วมกันในประเทศอิตาลี

ข้อสังเกต: ข้อมูลทางการเงินรวมภายหลังการตัดรายการระหว่างกันภายในบริษัทในกลุ่ม (หรือระหว่างกลุ่มธุรกิจ)
ทำให้อาจไม่เท่ากับยอดรวมของแต่ละส่วนธุรกิจ

งบดุลรวม

31 ธ.ค. 2553

เทียบกับ

31 ธ.ค. 2552

หน่วย : ล้านบาท

สินทรัพย์

เงินสดและรายการเทียบเท่าเงินสด

2,024

2,560

-21%

ลูกหนี้การค้า

11,771

9,963

18%

สินค้าคงเหลือ

11,384

9,674

18%

สินทรัพย์หมุนเวียนอื่น

965

1,369

-30%

รวมสินทรัพย์หมุนเวียน

26,144

23,566

11%

เงินลงทุน

2,013

0

n/a

ที่ดิน อาคารและอุปกรณ์

48,748

49,505

-2%

สินทรัพย์ไม่มีตัวตน

760

879

-14%

สินทรัพย์ไม่หมุนเวียนอื่น

340

310

10%

รวมสินทรัพย์

78,005

74,260

5%

หนี้สิน

เงินเบิกเกินบัญชีธนาคารและเงินกู้ยืมระยะสั้น

5,365

10,004

-46%

เจ้าหนี้การค้า

10,858

9,004

21%

เงินกู้ยืมระยะยาวที่ถึงกำหนดชำระภายในหนึ่งปี

5,954

4,667

28%

หนี้สินตามสัญญาเช่าการเงินที่ถึงกำหนดชำระภายในหนึ่งปี

22

25

-12%

หนี้สินหมุนเวียนอื่น

1,881

2,085

-10%

รวมหนี้สินหมุนเวียน

24,080

25,785

-7%

เงินกู้ยืมระยะยาวจากสถาบันการเงิน

20,805

25,331

-18%

หนี้สินตามสัญญาเช่าการเงิน

58

73

-21%

หนี้สินไม่หมุนเวียนอื่น

657

605

9%

รวมหนี้สิน

45,600

51,794

-12%

ส่วนของผู้ถือหุ้น

ทุนที่ออกและชำระแล้ว

4,334

3,352

29%

ส่วนเกินมูลค่าหุ้น

13,031

4,443

193%

กำไรสะสมที่ยังไม่ได้จัดสรร

18,910

10,093

87%

สำรองอื่นๆ

(4,206)

(709)

493%

รวมส่วนของผู้ถือหุ้นเฉพาะบริษัท

32,069

17,179

87%

ส่วนของผู้ถือหุ้นส่วนน้อย

336

5,287

-94%

รวมส่วนของผู้ถือหุ้น

32,405

22,466

44%

รวมหนี้สินและส่วนของผู้ถือหุ้น

78,005

74,260

5%

ข้อสังเกต: ข้อมูลทางการเงินรวมภายหลังการตัดรายการระหว่างกันของบริษัทในกลุ่ม (หรือระหว่างกลุ่มธุรกิจ) ทำให้อาจไม่เท่ากับยอดรวมของแต่ละส่วนธุรกิจ

รายงานการกำกับดูแลกิจการ 2553



บริษัท อินโดรามา เวนเจอร์ส จำกัด (มหาชน) เชื้อมั่นในการสร้างความสมดุลระหว่างเป้าหมายทางเศรษฐกิจ และสังคมด้วยการกำกับดูแลกิจการด้วยมาตรฐานระดับสูงและมุ่งมั่นที่จะปฏิบัติตามหลักการกำกับดูแลกิจการที่ดีที่กำหนดโดยตลาดหลักทรัพย์แห่งประเทศไทย

บริษัทเชื่อมั่นในความโปร่งใส ความรับผิดชอบ และจรรยาบรรณในการปฏิบัติการ และการดำเนินงานให้เป็นไปตามกรอบโครงสร้างของบริษัทในการกำกับดูแลกิจการ เพื่อส่งเสริมและเพิ่มศักยภาพการแข่งขันขององค์กร และการให้บริการในการดูแลผลประโยชน์ของผู้มีส่วนได้ส่วนเสียและธุรกิจของบริษัทให้ได้ดีที่สุด

บริษัท อินโดรามา เวนเจอร์ส จำกัด (มหาชน) มีนโยบายการกำกับดูแลกิจการที่เป็นลายลักษณ์อักษรและนโยบายดังกล่าวเป็นไปตามแนวทางที่กำหนดไว้โดยตลาดหลักทรัพย์แห่งประเทศไทย ซึ่งคณะกรรมการบริหาร และผู้บริหารมีความมุ่งมั่นอย่างเต็มที่ที่จะดำเนินงานและนำหลักการกำกับดูแลกิจการดังกล่าวมาใช้ปฏิบัติ เพื่อสะท้อนให้เห็นถึงการยึดมั่นที่จะทำในสิ่งที่เป็นธรรม ถูกต้อง และเป็นไปตามข้อกำหนดกฎหมาย

บริษัท อินโดรามา เวนเจอร์ส จำกัด (มหาชน) มีนโยบายหลักที่สำคัญเพื่อกำกับดูแลกิจการที่เกี่ยวข้อง ดังต่อไปนี้:

สิทธิและความเท่าเทียมกันของผู้ถือหุ้น

การปกป้องและคุ้มครองสิทธิของผู้ถือหุ้นถือเป็นสิ่งที่บริษัทให้ความสำคัญเป็นอันดับแรก โดยไม่คำนึงถึงจำนวนหุ้น และส่งเสริมให้ผู้ถือหุ้นได้ใช้สิทธิของตนดังที่ปรากฏในข้อกำหนดที่เกี่ยวข้อง

บริษัทตระหนักถึงสิทธิขั้นพื้นฐานตามกฎหมายของผู้ถือหุ้น ในการเข้าร่วมการประชุมผู้ถือหุ้น สิทธิในการแต่งตั้งผู้แทนให้เข้าร่วมและลงคะแนนเสียงในที่ประชุม สิทธิในการลงคะแนนเสียงแต่งตั้งหรือถอดถอนกรรมการเป็นรายบุคคล สิทธิในการลงคะแนนเสียงในการแต่งตั้งและกำหนดค่าตอบแทนประจำปีของผู้ตรวจสอบบัญชี และสิทธิในการลงคะแนนเสียงในเรื่องอื่นๆ ของบริษัท โดย บริษัท อินโดรามา เวนเจอร์ส จำกัด (มหาชน) ได้ให้สิทธิดังกล่าวแก่ผู้ถือหุ้น ในการประชุมผู้ถือหุ้นสามัญประจำปีครั้งแรก ที่จัดขึ้นเมื่อเดือนเมษายน 2553 ที่ผ่านมา

สิทธิผู้ถือหุ้นนั้นยังรวมถึงการมีสิทธิในการได้รับการจ่ายเงินปันผล สิทธิในการเสนอความคิดเห็น และการสอบถามเพื่อทราบถึงเนื้อหาในการดำเนินธุรกิจของบริษัทในระหว่างการประชุมผู้ถือหุ้นด้วย

นอกจากที่กล่าวมาข้างต้นแล้ว บริษัท อินโดรามา เวนเจอร์ส จำกัด (มหาชน) ยังตระหนักถึงสิทธิความเสมอภาคของผู้ถือหุ้นในการรับทราบข้อมูลข่าวสารที่ถูกต้อง เพียงพอ และทันเวลาจากบริษัท เพื่อใช้ในการตัดสินใจของผู้ถือหุ้น และยังคงมุ่งมั่นที่จะดำเนินการอย่างต่อเนื่องเช่นนี้ต่อไป

สิทธิทั่วไปและความเสมอภาค

บริษัท อินโดรามา เวนเจอร์ส จำกัด (มหาชน) ได้เปิดโอกาสให้กลุ่มผู้ถือหุ้นรายย่อย เสนอวาระการประชุมและเสนอชื่อบุคคลที่มีคุณสมบัติในการรับเลือกเป็นกรรมการบริษัท ก่อนการประชุมผู้ถือหุ้นเป็นระยะเวลา 60 วัน หนังสือเชิญประชุมดังกล่าวได้ประกาศผ่านทางเว็บไซต์ของตลาดหลักทรัพย์เมื่อวันที่ 15 พฤศจิกายน 2553 และผ่านทางเว็บไซต์ของบริษัทในวันเดียวกันนี้ ซึ่งในหนังสือเชิญประชุมดังกล่าวได้แจ้งถึงวิธีการและเงื่อนไขในการดำเนินการไว้อย่างชัดเจน ทั้งนี้ บริษัท ไม่ได้รับข้อเสนอดังกล่าวจากผู้ถือหุ้นและได้เรียนแจ้งต่อคณะกรรมการบริษัทเพื่อทราบผลในครั้งนี้

บริษัท อินโดรามา เวนเจอร์ส จำกัด (มหาชน) จะยังเปิดโอกาสอย่างต่อเนื่อง เพื่อให้ผู้ถือหุ้นรายย่อยมีส่วนร่วมในการตัดสินใจทางธุรกิจตามปัจจัยพื้นฐานขององค์กร

เพื่อให้มั่นใจว่าผู้ถือหุ้นได้รับทราบงบการเงินประจำปี que ตรวจสอบแล้วและผลประกอบการประจำไตรมาสตรงเวลา บริษัท อินโดรามา เวนเจอร์ส จำกัด (มหาชน) จึงทำการเปิดเผยงบการเงินประจำปี 2552 และงบการเงินทั้งสามไตรมาสของปี 2553 ในวันถัดไป หลังจากผ่านการอนุมัติโดยคณะกรรมการแล้ว โดยเปิดเผยข้อมูลผ่านทางเว็บไซต์ของตลาดหลักทรัพย์แห่งประเทศไทยและเว็บไซต์ของบริษัท ที่ www.indoramaventures.com ทั้งในรูปแบบข้อมูลภาษาอังกฤษและภาษาไทย

โดยปกติ บริษัท อินโดรามา เวนเจอร์ส จำกัด (มหาชน) จะเปิดเผยข้อมูลที่เกี่ยวข้องทั้งหมดอย่างตรงเวลา ผ่านทางเว็บไซต์ของบริษัท และผ่านทางตลาดหลักทรัพย์ อาทิเช่น รายงานประจำปี แบบแสดงรายการข้อมูลประจำปี (แบบ56-1) มติในที่ประชุมผู้ถือหุ้น มติสำคัญ of คณะกรรมการบริษัท รายงานความคืบหน้าการซื้อกิจการ รายงานการวิเคราะห์ ข่าวประชาสัมพันธ์ และข้อมูลอื่นๆ ที่เกี่ยวข้องกับบริษัท และบริษัทในเครือ เพื่อให้ผู้ถือหุ้นได้รับทราบข้อมูลอย่างต่อเนื่อง

บริษัท อินโดรามา เวนเจอร์ส จำกัด (มหาชน) มั่นใจในการมีส่วนร่วมของผู้ถือหุ้น เพื่อทำความเข้าใจในการดำเนินงานและธุรกิจของบริษัทและบริษัทในเครือ และการจัดการธุรกิจร่วมกัน บริษัทได้จัดให้ผู้ถือหุ้นเข้าเยี่ยมชมโรงงานที่จังหวัดระยองเมื่อวันที่ 1 กันยายน 2553 ซึ่งได้รับความสนใจจากผู้ถือหุ้นที่เข้าเยี่ยมชมโรงงานในครั้งนี้เป็นอย่างยิ่ง ทั้งนี้ การเยี่ยมชมโรงงานประจำปีดังกล่าวจะถูกดำเนินการต่อไปในอนาคต

ผู้ถือหุ้นได้รับการแจ้งคำบอกกล่าวเรียกประชุมมากกว่า 14 วัน ก่อนวันนัดประชุมผู้ถือหุ้น ผู้ถือหุ้นแต่ละรายจะได้รับข้อมูลที่ครบถ้วน และเพียงพอตามหลักเกณฑ์และระเบียบของการประชุม โดยการประชุมผู้ถือหุ้นสามัญประจำปี จัดขึ้นเมื่อวันที่ 27 เมษายน 2553 และหนังสือเชิญประชุมได้ส่งไปยังผู้ถือหุ้นล่วงหน้าในวันที่ 8 เมษายน 2553

ข้อมูลทั้งหมดที่ส่งไปยังผู้ถือหุ้นจะเผยแพร่บนเว็บไซต์ของบริษัท ทั้งรูปแบบภาษาอังกฤษและภาษาไทย ภายใน 30 วันก่อนวันนัดประชุม และเพื่อเป็นการอำนวยความสะดวก ผู้ถือหุ้นสามารถทำการดาวน์โหลดข้อมูลที่เกี่ยวข้อง รวมทั้งแบบฟอร์มจดหมายในการมอบฉันทะผ่านทางเว็บไซต์ และหนังสือเชิญประชุมดังกล่าวได้มีการเผยแพร่ผ่านทางตลาดหลักทรัพย์อีกด้วย

บริษัทจะเปิดโอกาสให้ผู้ถือหุ้นซักถามเกี่ยวกับวาระการประชุมล่วงหน้า พร้อมกับความเห็นต่างๆ ถ้ามี นับจากวันที่ได้รับหนังสือเชิญประชุม และขั้นตอนสำหรับการส่งคำถามดังกล่าวได้รับอย่างชัดเจนในหนังสือคำบอกกล่าวเรียกประชุม

บริษัท อินโดรามา เวนเจอร์ส จำกัด (มหาชน) สนับสนุนให้ผู้ถือหุ้นเข้าร่วมการประชุมผู้ถือหุ้นสามัญประจำปีด้วยตนเองหรือมอบฉันทะให้ผู้แทนเข้าร่วมประชุม ในการนี้มอบฉันทะให้ผู้อื่นกระทำการแทน ผู้ถือหุ้นสามารถแต่งตั้งผู้มีอำนาจหรือให้กรรมการอิสระคนใดคนหนึ่ง ในสามท่านที่ได้รับการเสนอชื่อโดยบริษัทเป็นผู้เข้าร่วมประชุม โดยประวัติของกรรมการอิสระได้ถูกแนบไปพร้อมหนังสือเชิญประชุม

สถานที่จัดประชุมสามัญผู้ถือหุ้นประจำปีตั้งอยู่ใจกลางเมืองเพื่อความสะดวกสำหรับผู้ถือหุ้นในการเดินทาง และแผนที่ของสถานที่จัดประชุมได้จัดเตรียมไว้ให้ โดยแนบมากับหนังสือเชิญประชุม

ในวันนัดประชุม ทางบริษัทได้จัดสรรเวลาให้กับผู้ถือหุ้นในการลงทะเบียนอย่างน้อยหนึ่งชั่วโมงก่อนการประชุม การจัดเตรียมสถานที่และเจ้าหน้าที่เพื่ออำนวยความสะดวก และให้การช่วยเหลือแก่ผู้ถือหุ้นอย่างเพียงพอก่อนเข้าประชุม นอกจากนี้บริษัทได้เตรียมรายละเอียดเอกสารที่จำเป็นทั้งหมด รวมทั้งหนังสือมอบฉันทะสำหรับผู้ถือหุ้นเพื่อใช้ในวันประชุม และเพื่อมีสิทธิเข้าร่วมประชุมในวันดังกล่าวอีกด้วย

ระบบสแกนบาร์โค้ดได้ถูกนำมาใช้ในการลงทะเบียน เพื่อความรวดเร็วและมีประสิทธิภาพในการลงทะเบียน และได้จัดเตรียมรหัสบัตรลงคะแนนให้แก่ผู้ถือหุ้นแต่ละท่าน เพื่อนำไปลงคะแนนเสียง

เพื่อเปิดให้ผู้ถือหุ้นได้ตัดสินใจ บริษัท อินโดรามา เวนเจอร์ส จำกัด (มหาชน) ได้จัดเตรียมข้อมูลที่เพียงพอ ในหนังสือเชิญประชุม พร้อมกับวาระการประชุมดังต่อไปนี้

การแต่งตั้งกรรมการคนเดิมเข้ารับตำแหน่งอีกครั้ง และการแต่งตั้งกรรมการคนใหม่

บริษัทได้จัดเตรียมประวัติของกรรมการที่หมดวาระเพื่อเสนอตัวให้ได้รับการแต่งตั้งเข้ามาดำรงตำแหน่งใหม่อีกครั้งหนึ่ง พร้อมกับการสมัครคนใหม่ทั้ง 4 ท่าน ที่จะถูกเสนอชื่อ โดยประวัติดังกล่าวประกอบด้วย ชื่อ อายุ ประเภทของกรรมการ ประวัติการศึกษา ประสบการณ์การทำงาน ตำแหน่งงานในองค์กรอื่นๆ จำนวนปีที่เป็นการกรรมการบริษัท และความเห็นของคณะกรรมการบริษัท ทั้งนี้เพื่ออำนวยความสะดวกในการลงคะแนนออกเสียงของผู้ถือหุ้น ซึ่งการแต่งตั้งกรรมการที่หมดวาระและกรรมการคนใหม่จะถูกดำเนินการโดยการลงคะแนนเสียงจากผู้ถือหุ้นเป็นรายบุคคล

การอนุมัติค่าตอบแทนกรรมการ

ค่าตอบแทนโดยรวมของกรรมการอิสระ และกรรมการที่ไม่ใช่ผู้บริหารที่ถูกเสนอโดยคณะกรรมการบริษัทปี 2553 พร้อมกับจำนวนเงินที่ได้รับการอนุมัติและจ่ายไปในปี 2552 คณะกรรมการบริษัทได้ทบทวนกำหนดค่าตอบแทนประจำปีของกรรมการ โดยเปรียบเทียบกับข้อมูลของบริษัทจดทะเบียนรายอื่น รายละเอียดของค่าตอบแทนที่จ่ายให้กรรมการอิสระและกรรมการที่ไม่ใช่ผู้บริหารได้ถูกจัดเตรียมไว้ในส่วนท้ายของรายงานนี้


การแต่งตั้งผู้สอบบัญชีภายนอกและการอนุมัติค่าตอบแทน

บริษัทได้จัดเตรียมชื่อของบริษัทตรวจสอบบัญชีและผู้สอบบัญชี ความเป็นอิสระของผู้สอบบัญชี ระยะเวลาที่เป็นผู้สอบบัญชีของบริษัท ค่าตอบแทนที่ได้รับการเสนอในปี 2553 พร้อมกับความเห็นของคณะกรรมการ ได้ระบุในหนังสือหนังสือเชิญประชุม เพื่ออำนวยความสะดวกในการลงคะแนนเสียงของผู้ถือหุ้น

การจ่ายเงินปันผล

การจ่ายเงินปันผลเป็นไปตามนโยบายการจ่ายเงินปันผลของบริษัท จำนวนเงินปันผลที่ถูกเสนอและจ่ายไปในปี 2552 เป็นจำนวนเงิน 0.33 บาท ต่อหุ้น รวมเป็นเงินทั้งสิ้น 1,430,309,445 บาท นับเป็นปีแรกของการจ่ายเงินปันผลของบริษัท ตั้งแต่ได้เข้าจดทะเบียนในตลาดหลักทรัพย์แห่งประเทศไทย เมื่อวันที่ 5 กุมภาพันธ์ 2553

การประชุมผู้ถือหุ้น



บริษัท อินโดรามา เวนเจอร์ส จำกัด (มหาชน) มีนโยบายในการดำเนินการจัดประชุมผู้ถือหุ้นซึ่งสอดคล้องตามข้อบังคับของบริษัท และตามข้อกำหนดกฎหมายที่เกี่ยวข้อง เพ่อนุญาตให้ผู้ถือหุ้นได้ใช้สิทธิของตนอย่างเต็มที่ในลักษณะที่พึงกระทำได้

การประชุมผู้ถือหุ้นสามัญประจำปี ได้ถูกจัดขึ้นภายในสี่เดือนหลังจากสิ้นสุดปีงบประมาณในเดือนธันวาคม สำหรับปีงบประมาณ 2552 การประชุมผู้ถือหุ้นสามัญประจำปีได้จัดขึ้นเมื่อวันที่ 27 เมษายน 2553 มีผู้ถือหุ้นที่เข้าร่วมประชุมด้วยตนเองหรือผู้แทน จำนวนทั้งสิ้น 116 ท่าน คิดเป็นร้อยละ 76.81 ของจำนวนหุ้นทั้งหมดที่ขายออกไป

ในระหว่างการประชุม ได้เปิดโอกาสให้ผู้ถือหุ้นทั้งหมดซักถาม แสดงความคิดเห็น ให้ข้อเสนอแนะ ให้คำแนะนำ และให้ข้อมูลเพิ่มเติม เพื่อชี้แจงปัญหาต่างๆ ที่เกี่ยวข้องกับการประชุม

ก่อนเริ่มการประชุม ประธานกรรมการและผู้แทน ได้กล่าวสรุปเกี่ยวกับเกณฑ์การดำเนินการประชุมรวมทั้งขั้นตอนการลงคะแนนเสียง โดยมีผู้สังเกตการณ์อิสระ 2 ท่าน จากผู้ถือหุ้นปัจจุบันเป็นพยานในขั้นตอนของการนับคะแนนเสียง

เพื่อให้การลงคะแนนเสียงดำเนินไปอย่างรวดเร็วและถูกต้อง บริษัทได้ใช้ระบบอิเล็กทรอนิกส์มาใช้ในการลงคะแนนเสียง และได้แยก บัตรลงคะแนนของแต่ละวาระการประชุม/วาระการประชุมย่อยแก่ผู้ร่วมประชุม หลังจากแต่ละวาระการประชุมได้ถูกพิจารณาและลงคะแนนเสียง บัตรลงคะแนนเสียงจะถูกเก็บรวบรวมและสแกนไว้ โดยผลของการลงคะแนนเสียงในแต่ละวาระการประชุมได้ถูกประกาศให้ทราบในช่วงปิดการประชุม

การนับคะแนนเสียงได้ดำเนินการในลักษณะที่โปร่งใส โดยหนึ่งหุ้นมีค่าเท่ากับหนึ่งเสียง การอนุมัติมติในที่ประชุมอาศัยหลักเกณฑ์เสียงส่วนใหญ่ของผู้ลงคะแนน ทั้งนี้ไม่มีมติพิเศษใดในที่ประชุม ซึ่งต้องการคะแนนเสียงสามในสี่ของจำนวนผู้มีสิทธิลงคะแนนเสียง

ในระหว่างการประชุม บริษัทไม่มีการนำเสนอข้อมูลสำคัญใดๆ หรือวาระการประชุมใหม่ซึ่งไม่ได้แจ้งให้ผู้ถือหุ้นรับทราบก่อนหน้านี้ บริษัทรับรองว่าได้ดำเนินการให้ผู้ถือหุ้นทั้งหมดได้เข้าร่วมประชุมตามระยะเวลาที่กำหนด โดยมีประธานคณะกรรมการร่วมเป็นประธานในที่ประชุม และมีกรรมการบริษัทจำนวน 7 ท่าน จาก 8 ท่าน รวมทั้งประธานเจ้าหน้าที่บริหารกลุ่มบริษัท ประธานคณะกรรมการตรวจสอบผู้ตรวจสอบบัญชี ที่ปรึกษาทางกฎหมายของบริษัท และสมาชิกคณะผู้บริหารเข้าร่วมประชุมโดยพร้อมเพรียงกัน

ประธานกรรมการเปิดโอกาสให้ผู้ถือหุ้นได้ซักถาม และให้คำแนะนำเกี่ยวกับการดำเนินงาน ข้อมูลด้านการเงิน และปัญหาอื่นๆ ของบริษัทโดยไม่ตัดสิทธิ์ใดๆ ของผู้ถือหุ้น ประธานกรรมการ ประธานเจ้าหน้าที่บริหารกลุ่มบริษัท ประธานคณะกรรมการตรวจสอบและผู้แทนได้เตรียมการชี้แจงระหว่างการประชุมและพบปะกับผู้ถือหุ้นอย่างไม่เป็นทางการหลังการประชุม

วาระการประชุมทั้งหมดได้ผ่านมติในที่ประชุมโดยเฉลี่ยร้อยละ 99 ของจำนวนผู้มีสิทธิลงคะแนนเสียงทั้งหมด รวมทั้งมติของที่ประชุมและจำนวนเสียงที่ได้รับการลงคะแนน จะเปิดเผยผ่านทางเว็บไซต์ของตลาดหลักทรัพย์แห่งประเทศไทยในวันเดียวกับวันที่จัดการประชุม

รายงานการประชุมของที่ประชุมผู้ถือหุ้นได้มีการบันทึกไว้ ซึ่งรวมถึงรายชื่อของกรรมการที่เข้าร่วมและที่ไม่ได้เข้าร่วมประชุม สรุปคำถามทั้งหมด คำอธิบายที่สำคัญไว้อย่างชัดเจน และผลการลงคะแนนของแต่ละวาระการประชุมและวาระการประชุมย่อย แบ่งออกเป็นเสียงที่เห็นด้วย คัดค้าน และงดออกเสียง รายงานการประชุมถูกส่งให้ตลาดหลักทรัพย์ภายในระยะเวลาสิบวันหลังจากวันประชุมผู้ถือหุ้นสามัญประจำปี

นอกจากนี้รายงานการประชุมยังถูกเผยแพร่ผ่านทางเว็บไซต์ของบริษัทด้วยเช่นกัน

ข้อมูลภายในและรายการที่เกี่ยวข้องกับ

บริษัทมีนโยบายกำหนดเป็นลายลักษณ์อักษรเกี่ยวกับการใช้ข้อมูลที่เป็นความลับ และ/หรือข้อมูลภายในเพื่อป้องกันการนำไปใช้ที่ผิดกฎหมาย โดยได้แสดงนโยบายนี้ไว้อย่างชัดเจนที่สำนักงานใหญ่และที่สำนักงานต่างๆ รวมทั้งในสำนักงานของบริษัทในเครือทุกแห่ง เพื่อให้พนักงานทุกคนได้รับทราบโดยทั่วกัน

จรรยาบรรณทางธุรกิจห้ามมิให้พนักงานทำการซื้อขาย ถ้ายโอน หรือยอมรับการถ้ายโอนหลักทรัพย์ใดๆ ของบริษัท โดยการใช้ข้อมูลที่เป็นความลับและ/หรือข้อมูลภายใน ไม่ว่าด้วยวิธีการใดๆ ที่จะเอาเปรียบบุคคลภายนอกจากการใช้ข้อมูลภายในของบริษัท

กรรมการ ผู้บริหารอาวุโส ผู้สอบบัญชี และพนักงานที่สามารถเข้าถึงงบการเงินของบริษัท จะต้องแสดงเอกสารการเคลื่อนไหวในการถือหุ้น รวมทั้งคู่สมรสและบุตรที่ยังไม่บรรลุนิติภาวะให้กับเลขานุการบริษัททราบ เพื่อจะได้ทำรายงานสรุปให้คณะกรรมการพิจารณาต่อไป

นอกจากนี้กรรมการจะต้องทำและยื่นรายงานให้กับบริษัทในรูปแบบฟอร์มที่ได้รับอนุมัติจากคณะกรรมการ ในเรื่องของผลประโยชน์ของตน หรือผลประโยชน์ของบุคคลที่เกี่ยวข้องจากบริษัท หรือบริษัทในเครือ

การรายงานหลักทรัพย์และการซื้อขายหลักทรัพย์ของ บริษัท อินโดรามา เวนเจอร์ส จำกัด (มหาชน)

บริษัทมีนโยบายที่เป็นลายลักษณ์อักษรเกี่ยวกับรายงานหลักทรัพย์และการซื้อขายหลักทรัพย์ของ บริษัท อินโดรามา เวนเจอร์ส จำกัด (มหาชน) และจากนโยบายนี้ ทำให้ไม่มีกรรมการหรือผู้บริหารท่านใดสามารถซื้อขายหลักทรัพย์ของ บริษัท อินโดรามา เวนเจอร์ส จำกัด (มหาชน) ได้ไม่ว่าจะทางตรงหรือทางอ้อม ในช่วงระยะเวลา 15 วันทำการก่อน และ 2 วันทำการหลังจากวันที่จัดส่งข้อมูลงบการเงินประจำปี และงบประจำไตรมาสของบริษัทให้กับตลาดหลักทรัพย์แห่งประเทศไทย นอกจากนี้ถ้ามีกรรมการหรือผู้บริหารท่านใดทำการซื้อขายหลักทรัพย์ จะต้องจัดทำรายงานแจ้งสำนักงานคณะกรรมการกำกับหลักทรัพย์และตลาดหลักทรัพย์ (ก.ล.ต.) ภายใน 3 วันทำการ และแจ้งให้กับฝ่ายเลขานุการบริษัท นอกจากนี้ยังจัดให้มีการทำรายงานการซื้อขายหลักทรัพย์ประจำไตรมาสต่อเลขานุการบริษัท ซึ่งรวมถึงการรายงานของผู้สอบบัญชีด้วยเช่นกัน

รายการที่เกี่ยวข้องกัน

บริษัทได้วางนโยบายในรายละเอียดเกี่ยวกับการทำรายการที่เกี่ยวข้องกัน ซึ่งต้องปฏิบัติตามอย่างเคร่งครัด โดยกำหนดชัดเจนว่าใครคือบุคคลที่เกี่ยวข้อง และอะไรทำให้เกิดรายการที่เกี่ยวข้องกัน รูปแบบรายการที่เกี่ยวข้องกัน รวมทั้งกำหนดหลักเกณฑ์และมูลค่ารายการ เพื่อขออนุมัติ และจุดประสงค์ในการเปิดเผยข้อมูล รวมถึงรูปแบบขั้นตอนที่ต้องปฏิบัติตามเมื่อมีการทำรายการที่เกี่ยวข้องกันขึ้นมาใหม่ โดยมีการแจ้งให้ทราบถึงนโยบายนี้ในทุกต้นปีเพื่อเตือนถึงสิ่งที่ต้องตระหนักทั้งหมดเกี่ยวกับกฎเกณฑ์ในการกำกับดูแลการทำรายการที่เกี่ยวข้องกัน ฝ่ายตรวจสอบภายในมีหน้าที่รับผิดชอบและตรวจสอบให้มั่นใจว่าทุกรายการของการทำรายการที่เกี่ยวข้องกันเป็นไปตามกฎระเบียบและข้อบังคับตามที่กำหนดโดยคณะกรรมการ ก.ล.ต./ตลาดหลักทรัพย์แห่งประเทศไทยและตามแนวนโยบายภายในของบริษัท การทำรายการใหม่ใดๆ ที่เกี่ยวข้องกัน จะถูกแจ้งไปยังฝ่ายตรวจสอบภายใน ซึ่งเมื่อตรวจสอบแล้ว จะส่งต่อไปยังคณะกรรมการตรวจสอบเพื่อสอบทาน โดยส่งผ่านเลขานุการของคณะกรรมการตรวจสอบ หลังจากคณะกรรมการตรวจสอบได้สอบทานแล้วก็จะเสนอให้คณะกรรมการบริษัทอนุมัติ หากไม่ได้รับการอนุมัติจากคณะกรรมการบริษัทจะไม่มีรายการที่เกี่ยวข้องกันใดๆ มีผลบังคับใช้ ดังนั้น ในการประชุมของคณะกรรมการตรวจสอบและคณะกรรมการบริษัททุกไตรมาส จะมีคำสั่งเรื่องการทำรายการที่เกี่ยวข้องกันของบริษัท และบริษัทในเครือถูกนำเสนอเพื่อให้รับทราบ


อย่างไรก็ตาม บริษัทและบริษัทในเครือ อาจมีรายการที่เกี่ยวข้องกับกรรมการ ผู้บริหาร หรือบุคคลอื่นที่เกี่ยวข้อง จากผลดังกล่าวในการประชุมคณะกรรมการได้รับความเห็นชอบและอนุมัติในหลักการว่า ฝ่ายบริหารมีอำนาจในการอนุมัติรายการดังกล่าวภายใต้เงื่อนไขที่สมเหตุสมผล โปร่งใส ไม่น่าอื้อ และสุจริต ถ้ารายการธุรกรรมเกี่ยวข้องนั้นถูกจัดอยู่ในประเภทของรายการที่เป็นข้อตกลงทางการค้าเช่นเดียวกับรายการที่บุคคลทั่วไปตกลงกับคู่สัญญาที่ไม่มีความสัมพันธ์ใดๆ ภายใต้สถานการณ์ที่คล้ายกันบนพื้นฐานของการเจรจาต่อรองทางการค้า (เงื่อนไขการค้าทั่วไป) และปราศจากการพึ่งพาสถานะของกรรมการ ผู้บริหาร หรือบุคคลอื่นที่เกี่ยวข้องแล้วแต่กรณี



กรรมการท่านใดที่มีส่วนได้ส่วนเสียกับการทำรายการธุรกรรมใดๆ ไม่ว่าจะโดยตรงหรือโดยทางอ้อม จะต้องสละสิทธิ์จากการอภิปรายและการลงคะแนนเสียง

นอกจากนี้ บริษัทได้จัดทำกฎบัตรสำหรับคณะกรรมการตรวจสอบ คู่มือจรรยาบรรณกรรมการบริษัท และพนักงาน คู่มือและกฎบัตรการตรวจสอบภายในซึ่งเป็นลายลักษณ์อักษร

บทบาทของผู้มีส่วนได้ส่วนเสีย



บริษัท อินโดรามา เวนเจอร์ส จำกัด (มหาชน) ให้ความสำคัญกับผู้มีส่วนได้ส่วนเสียทั้งหมด ทั้งภายในและภายนอกโดยเท่าเทียมกัน เช่น ผู้ถือหุ้น บุคลากร หุ้นส่วนทางธุรกิจ ลูกค้า บริษัทคู่แข่ง เจ้าหนี้ ชุมชน สิ่งแวดล้อม และสังคม บริษัทตระหนักดีว่า การสนับสนุนจากผู้มีส่วนได้เสียแต่ละท่านจะเสริมสร้างข้อได้เปรียบในการแข่งขันและผลกำไรที่ยั่งยืน

บริษัท อินโดรามา เวนเจอร์ส จำกัด (มหาชน) มีนโยบายในการคุ้มครองสิทธิของผู้มีส่วนได้ส่วนเสีย โดยปฏิบัติตามข้อกำหนดกฎหมาย และระเบียบข้อบังคับโดยเคร่งครัด และคำนึงถึงผลประโยชน์ของผู้มีส่วนได้ส่วนเสียของทุกคน

ผู้ถือหุ้น :

บริษัท อินโดรามา เวนเจอร์ส จำกัด (มหาชน) และบริษัทในเครือมุ่งมั่นที่จะดำเนินธุรกิจในลักษณะที่โปร่งใส และมีประสิทธิภาพ รวมทั้งวิสัยทัศน์เพื่อนำไปสู่การเพิ่มมูลค่า และผลตอบแทนแก่ผู้ถือหุ้น บริษัทจึงแสวงหาธุรกิจและโครงการใหม่ๆ ที่มีมูลค่าสูงสุดแก่ผู้ถือหุ้นเท่านั้น

ลูกค้า :

บริษัท อินโดรามา เวนเจอร์ส จำกัด (มหาชน) และบริษัทในเครือมุ่งมั่นที่จะรักษาความสัมพันธ์ที่มั่นคงยั่งยืนและความจงรักภักดีกับลูกค้า และมุ่งมั่นที่จะสร้างความพึงพอใจแก่ลูกค้าด้วยผลิตภัณฑ์ที่มีคุณภาพสูงและการบริการที่เหมาะสมกับความต้องการของลูกค้าให้มากที่สุด และในราคาที่เหมาะสม ด้วยมาตรฐานในการให้บริการที่ดีเยี่ยม และข้อมูลที่ถูกต้องแม่นยำเกี่ยวกับการดำเนินงานและผลิตภัณฑ์ของบริษัท

บริษัทเชื่อมั่นและจะเดินหน้าในการเปิดช่องทางในการรับฟังความคิดเห็นของลูกค้าอย่างต่อเนื่อง

บุคลากร :

บุคลากรทั้งหมดของ บริษัท อินโดรามา เวนเจอร์ส จำกัด (มหาชน) และบริษัทในเครือ ถือเป็นสินทรัพย์ที่มีคุณค่าและมีความสำคัญยิ่งต่อความเจริญก้าวหน้า รวมทั้งผลกำไรของบริษัท และบริษัทในเครือ โดยมุ่งมั่นที่จะสร้างสภาพแวดล้อมในการทำงานที่ดี และเอื้ออำนวยแก่บุคลากรในการทำงาน โดยมุ่งเน้นในเรื่องความปลอดภัยสูงสุด พร้อมกับการให้ค่าตอบแทนที่เป็นธรรม และเท่าเทียมกันกับบุคลากรในองค์กรที่อยู่ในอุตสาหกรรมเดียวกัน

บริษัทให้ความสำคัญต่อการพัฒนาทักษะความรู้และศักยภาพของพนักงาน และมุ่งมั่นที่จะสร้างสภาพแวดล้อมการทำงานที่หลากหลาย และกระตุ้นให้การทำงานของพนักงานมีประสิทธิภาพเป็นที่น่าพึงพอใจ และดำรงไว้ให้อยู่กับองค์กรตลอดไป

หุ้นส่วนทางธุรกิจ :

บริษัท อินโดรามา เวนเจอร์ส จำกัด (มหาชน) และบริษัทในเครือ สนับสนุนการสร้างความสัมพันธ์ที่ยั่งยืน แบบพึ่งพาอาศัยกับหุ้นส่วนทางธุรกิจทุกราย โดยอยู่บนพื้นฐานของการได้รับผลประโยชน์ร่วมกันและดำเนินการตามหลักจริยธรรมทางธุรกิจที่ดี

เจ้าหน้าที่ :

บริษัท อินโดรามา เวนเจอร์ส จำกัด (มหาชน) และบริษัทในเครือ พยายามให้ข้อมูลที่ครบถ้วน แม่นยำ และถูกต้องเกี่ยวกับความคืบหน้าของบริษัทแก่เจ้าหน้าที่ ซึ่งเป็นสิ่งจำเป็นสำหรับการดำเนินธุรกิจให้เป็นไปด้วยความราบรื่นและเพื่อให้สอดคล้องกับพันธกิจทั้งหมด



“เรายึดมั่นในการดำเนิน
ธุรกิจด้วยความใส่ใจ”

ชุมชน สิ่งแวดล้อม และสังคม :

บริษัท อินโดรามา เวนเจอร์ส จำกัด (มหาชน) และบริษัทในเครือ ใส่ใจ และห่วงใยเกี่ยวกับความปลอดภัยของสังคม สิ่งแวดล้อม และคุณภาพชีวิตของผู้คนที่เกี่ยวข้องกับการดำเนินงานของบริษัท และพยายามที่จะดำเนินการใดๆ ให้สอดคล้องกับข้อกำหนดกฎหมาย และระเบียบข้อบังคับต่างๆ

บริษัท อินโดรามา เวนเจอร์ส จำกัด (มหาชน) และบริษัทในเครือพยายามที่จะมีส่วนร่วมในกิจกรรมต่างๆ ที่ให้การสนับสนุน ใส่ใจ ดูแลสิ่งแวดล้อม สังคม และส่งเสริมวัฒนธรรมที่สัมพันธ์กับการดำเนินงานของบริษัท

บริษัท อินโดรามา เวนเจอร์ส จำกัด (มหาชน) และบริษัทในเครือจะทำการบำบัด และการกำจัดของเสีย ด้วยวิธีที่จะเกิดผลกระทบต่อสังคม สิ่งแวดล้อม และคนในชุมชนน้อยที่สุด

บริษัท อินโดรามา เวนเจอร์ส จำกัด (มหาชน) ได้ดำเนินการตามขั้นตอนต่างๆ ที่ส่งผลต่อความยั่งยืนไม่ใช่เพียงแค่บริษัท แต่ทุกคนในชุมชนโดยรวม เราต้องการให้มั่นใจว่า :

- เราจัดหาสินค้าที่มีคุณภาพและการบริการที่ดีให้กับลูกค้าของเรา
- เราสร้างมูลค่าให้กับนักลงทุน
- เราจัดเตรียมสภาพแวดล้อมที่ดีและเหมาะสมในการทำงาน
- เราเป็นเพื่อนบ้านและมีมิตรที่ดีของชุมชน
- เราจะลดปัญหาสิ่งแวดล้อม ซึ่งเป็นผลกระทบจากการดำเนินธุรกิจ

เรามุ่งมั่นที่จะดำเนินการตามกฎหมายสิ่งแวดล้อม และกฎระเบียบที่เกี่ยวข้องกับธุรกิจในแต่ละพื้นที่และในภูมิภาค ด้วยทำการวิเคราะห์เป็นระยะๆ และการรับการตรวจสอบของหน่วยงานภายนอกในแต่ละโรงงาน

คู่แข่ง :

บริษัท อินโดรามา เวนเจอร์ส จำกัด (มหาชน) และบริษัทในเครือ จะดำเนินการใดๆ ให้เป็นไปตามกฎข้อบังคับ โดยเคารพในบริษัทคู่แข่ง และใช้วิธีปฏิบัติที่ดีที่สุดในการรับมือกับบริษัทเหล่านั้น เช่นเดียวกันกับเดินทางไปสู่การพัฒนา และการเจริญเติบโตทางการตลาดเพื่อประโยชน์ของอุตสาหกรรมโดยรวม

การเปิดเผยข้อมูลและความโปร่งใส

บริษัท อินโดรามา เวนเจอร์ส จำกัด (มหาชน) มีนโยบายนำเสนอข้อมูลที่สำคัญทั้งหมดที่เกี่ยวข้องกับบริษัท ทั้งในด้านการเงินและที่ไม่ใช่ด้านการเงิน ซึ่งอาจมีผลกระทบต่อผลประโยชน์ของผู้ถือหุ้นหรือการตัดสินใจใดๆ ในการลงทุนกับราคาหุ้นของบริษัท ข้อมูลดังกล่าวจะมีการเปิดเผยอย่างเพียงพอ ถูกต้อง แม่นยำ ทันเวลาและโปร่งใส โดยผ่านช่องทางที่ง่ายต่อการเข้าถึงอย่างยุติธรรมและเชื่อถือได้ ข้อมูลดังกล่าวทั้งหมดจะสอดคล้องกับข้อกำหนดที่เกี่ยวข้องของคณะกรรมการ ก.ล.ต./ตลาดหลักทรัพย์แห่งประเทศไทย

ช่องทางการสื่อสารที่ใช้ มีอยู่ในรายงานประจำปี แบบแสดงรายการข้อมูลประจำปี (แบบ 56 - 1) ข่าวประชาสัมพันธ์ เว็บไซต์ของตลาดหลักทรัพย์ ที่ประชุมผู้ถือหุ้น ที่ประชุมนักวิเคราะห์ และเว็บไซต์ของบริษัท

ผู้บริหารที่ได้รับการแต่งตั้ง สามารถเปิดเผยข้อมูลเกี่ยวกับ บริษัท อินโดรามา เวนเจอร์ส จำกัด (มหาชน) ได้ คือ ประธานกรรมการบริหารกลุ่ม ฝ่ายเลขานุการ และฝ่ายนักลงทุนสัมพันธ์ โดยให้ข้อมูลแก่ผู้ที่สนใจในโอกาสต่างๆ เช่น การประชุมแบบตัวต่อตัวร่วมกับผู้ถือหุ้น เจ้าหนี้ นักวิเคราะห์ การประชุมประจำไตรมาสกับนักวิเคราะห์ เพื่อปรึกษาหารือเกี่ยวกับผลการดำเนินงานด้านการเงินที่ผ่านมา และสายงานอื่นๆ

บริษัทให้ความสำคัญสูงสุดกับเว็บไซต์เป็นอย่างยิ่ง ซึ่งมีทั้งรูปแบบภาษาไทยและภาษาอังกฤษ และได้มีการตรวจสอบอย่างสม่ำเสมอเพื่อให้มั่นใจว่าข้อมูลทั้งหมดได้รับการปรับปรุงให้ทันสมัย ตรงกับเหตุการณ์ปัจจุบันมากที่สุด

สำหรับปี 2553 บริษัทไม่ได้รับการลงโทษจากคณะกรรมการ ก.ล.ต./ตลาดหลักทรัพย์ ในเรื่องของการเปิดเผยข้อมูลใดๆ ที่ละเมิดกฎข้อบังคับ

ข้อมูลที่มีการปรับปรุงอยู่เป็นประจำในเว็บไซต์ของบริษัท มีดังต่อไปนี้:

วิสัยทัศน์ พันธกิจ คำแถลงค่านิยม งบการเงิน รายงานนักวิเคราะห์ ข่าวประชาสัมพันธ์ รายงานประจำปี โครงสร้างคณะกรรมการบริหารและการจัดการ โครงสร้างการถือหุ้นและผู้ถือหุ้นรายใหญ่ของ บริษัท อินโดรามา เวนเจอร์ส จำกัด (มหาชน)

บริษัทมีแผนก/บุคคลที่ได้รับการแต่งตั้งให้ดูแลเรื่องนักลงทุนสัมพันธ์ เพื่อเปิดเผยข้อมูลที่จำเป็นให้กับนักลงทุน และการรายงานงบการเงิน มีการจัดตั้งแผนลงทุนสัมพันธ์ประจำปีขึ้นและผู้บริหารที่รับผิดชอบในงานนี้จะเข้าร่วมในกิจกรรมต่างๆ ของนักลงทุนสัมพันธ์ ซึ่งไม่จำกัดเฉพาะการเข้าเยี่ยมชมโรงงานเป็นระยะๆ เพื่อผลประโยชน์ของผู้ถือหุ้น นักลงทุน และนักวิเคราะห์เป็นต้น รวมถึงการจัดการประชุมนักลงทุนอยู่เป็นประจำอีกด้วย

หากต้องการติดต่อฝ่ายนักลงทุนสัมพันธ์ของบริษัท ประชาชนทั่วไปสามารถติดต่อได้ที่ หมายเลข 0-2661-6661 หรืออีเมลมาที่ richard@indorama.net หรือ ajain@indorama.net โดยดูรายละเอียดการให้บริการทั้งหมดได้ในเว็บไซต์ของบริษัท

คำแถลงเกี่ยวกับหน้าที่ความรับผิดชอบของคณะกรรมการบริษัทที่เกี่ยวข้องกับรายงานงบการเงินของบริษัทถูกเปิดเผยในรายงานประจำปีทีกล่าวถึงร่วมกับเรื่องอื่นๆ ว่า บริษัทมีการดำเนินการที่สอดคล้องตามหลักทางการบัญชีที่เป็นที่ยอมรับทั่วไป และมาตรฐานการบัญชี และวิธีปฏิบัติที่ใช้มีความเหมาะสมและสอดคล้องกับลักษณะของธุรกิจ นอกจากนี้ยังระบุว่าข้อมูลที่นำเสนอในรายงานทางการเงินทั้งหมดนั้นถูกต้องแม่นยำ ครบถ้วน และเพียงพอ ประธานคณะกรรมการ และกรรมการบริหาร ประธานกรรมการบริหารกลุ่มเป็นผู้ลงนามในคำแถลงนี้

การถือหุ้นของกรรมการ ผู้บริหาร รวมถึงคู่สมรสและบุตรตั้งแต่วันที่ 1 มกราคม 2553 ถึง วันที่ 31 ธันวาคม 2553 มีดังต่อไปนี้

ชื่อ - สกุล	มูลค่าเปิด	มูลค่าซื้อ	มูลค่าขาย	คงเหลือ
นายศรี ปราภาช โลเฮีย+	-	-	-	-
นายอลก โลเฮีย+	10	-	-	10
นางสุจิตรา โลเฮีย+	-	-	-	-
นายชาชิ ปราภาช ไคตาน	-	167,000	77,000	90,000
นายอมิต โลเฮีย+	-	-	-	-
นายระเชียร ศรีมงคล	-	-	-	-
นายวิลเลียม เอ็ลล์วูด ไฮเน็ค	707,500	632,500	453,000	887,000
นายจักรมณต์ ผาสุกวนิช (ถือครองโดยคู่สมรส)	155,650	-	-	155,650
ดร.ศิริ การเจริญดี * ¹	-	-	-	-
นายมาริช สมารัมภ์ * ¹	-	-	-	-
นายคณิต สีห์ * ¹	20,000	-	20,000	-
นายติลป ภูมิ์ อากาวาล * ¹	-	-	-	-
นายเปรม จันตรา กุปต้า	-	-	-	-
นายโกपाल ลาล โมดี	-	15,000	-	15,000
นายสัตยานารายัน โมต้า	136,972	-	126,000	10,972
นายราเมช ภูมิ์ นาซิงปุระ	-	233,000	-	233,000
นายวิภาช จาลัน	-	10,000	10,000	-
นายอนุช โลเฮีย+	10	-	-	10

+ ณ วันที่ 31 ธันวาคม 2553 การถือหุ้นโดยตรง และโดยอ้อมของบริษัท และอำนาจการควบคุมโดย ครอบครัวโลเฮีย และผู้ที่เกี่ยวข้องรวมทั้งสิ้น 3,119,434,560 หุ้นคิดเป็นร้อยละ 79.97 ของหุ้นที่ออกทั้งหมด

*¹ กรรมการผู้ได้รับแต่งตั้งเป็นกรรมการที่ประชุมผู้ถือหุ้นครั้งที่ 1/2553 ลงวันที่ 27 เมษายน 2553

หน้าที่และความรับผิดชอบของคณะกรรมการบริษัท

โครงสร้างคณะกรรมการบริษัท

คณะกรรมการ บริษัท อินโดรามา เวนเจอร์ส จำกัด (มหาชน) ในรอบปีเพิ่มจำนวนกรรมการจาก 8 ท่าน เป็น 12 ท่าน ประกอบด้วย กรรมการบริหาร 4 ท่าน กรรมการที่ไม่ใช่ผู้บริหาร 2 ท่าน และกรรมการอิสระ 6 ท่าน โดยเป็นจำนวนครึ่งหนึ่งของจำนวน คณะกรรมการบริษัททั้งหมด

โครงสร้างคณะกรรมการมีความเหมาะสมตามขนาดของบริษัท จำนวนกรรมการบริหาร กรรมการที่ไม่ใช่ผู้บริหารและกรรมการอิสระ มีคุณสมบัติในแง่ของความรู้ ความเชี่ยวชาญ ซึ่งมีความสมดุลและความยุติธรรมในการกระจายอำนาจ และการตรวจสอบการบริหาร อย่างมีประสิทธิภาพ

บริษัท อินโดรามา เวนเจอร์ส จำกัด (มหาชน) เปิดเผยข้อมูลประวัติกรรมการ ชื่อของกรรมการ ประวัติ คุณวุฒิ ประสบการณ์และการถือหุ้นในบริษัท เพื่อแสดงให้เห็นถึงความรู้ ความสามารถ คุณวุฒิ และประสบการณ์ของคณะกรรมการบริษัท ผ่านทางรายงานประจำปี และเว็บไซต์ของบริษัท โดยระบุว่ากรรมการท่านใดเป็นกรรมการอิสระ ท่านใดมีอำนาจในการบริหาร ท่านใดไม่มีอำนาจในการบริหาร และท่านใดเป็นตัวแทนของผู้ถือหุ้นรายใหญ่

ประวัตินี้ยังกล่าวถึงสถานภาพการเป็นสมาชิกของคณะกรรมการในบริษัทอื่นๆ ที่ถือครองโดยกรรมการท่านนั้นๆ และเพื่อให้กระจายอำนาจอย่างสมดุล ตำแหน่งของประธานคณะกรรมการ และประธานกรรมการบริหารกลุ่ม จะแตกต่างกันโดยประธานคณะกรรมการบริษัท เป็นกรรมการผู้ไม่มีอำนาจในการบริหาร

หนึ่งในสามของกรรมการจะออกจากตำแหน่งตามวาระ โดยการเปลี่ยนในทุกๆ รอบของการประชุมผู้ถือหุ้นสามัญประจำปี ตามที่ระบุไว้ในข้อบังคับของบริษัท กรรมการที่ออกจากตำแหน่งตามวาระในปีแรก และปีที่สองภายหลังการจดทะเบียนบริษัท จะดำเนินการโดยวิธีจําแนก ในปีต่อๆ มากรรมการที่ดำรงตำแหน่งนานที่สุดจะออกจากตำแหน่งตามวาระ และกรรมการที่ออกไปมีสิทธิรับเลือกเข้ามาดำรงตำแหน่งได้อีก โดยการลงคะแนนเสียงแต่งตั้ง/แต่งตั้งให้กลับเข้ามารับตำแหน่งอีกครั้งหนึ่ง ซึ่งจะดำเนินการเป็นรายบุคคล โดยครั้งนี้จะเป็นปีที่สองที่จะมีการแต่งตั้งคัดเลือกโดยการจําแนก

คณะกรรมการ ได้แต่งตั้งเลขานุการบริษัท เพื่อให้เป็นไปตามกฎข้อบังคับของคณะกรรมการ ก.ล.ต. โดยเลขานุการบริษัท มีหน้าที่รับผิดชอบในเรื่องเกี่ยวกับการประชุมของคณะกรรมการบริษัทและผู้ถือหุ้น และให้คำแนะนำแก่คณะกรรมการบริษัทในเรื่องเกี่ยวกับข้อกำหนดกฎหมายและข้อบังคับต่างๆ ที่คณะกรรมการต้องรับทราบ เพื่อให้เกิดประสิทธิภาพในการปฏิบัติหน้าที่ และเลขานุการยังมีหน้าที่จัดการดูแล ส่งเสริมกิจกรรมต่างๆ ของคณะกรรมการ และให้แน่ใจว่ากิจกรรมเหล่านั้นเป็นไปตามแนวทางการแก้ไขปัญหาของคณะกรรมการ

คณะกรรมการตรวจสอบ

คณะกรรมการตรวจสอบของ บริษัท อินโดรามา เวนเจอร์ส จำกัด (มหาชน) จัดตั้งขึ้นโดยคณะกรรมการบริษัท ในการประชุมเมื่อวันที่ 12 พฤษภาคม 2553 ซึ่งประกอบด้วยกรรมการอิสระใหม่ 3 ท่าน และนายวิลเลียม เอ็ลล์วูด ไฮเน็ค ได้ออกจากตำแหน่งในสมาชิกคณะกรรมการตรวจสอบ และเข้าดำรงตำแหน่งในการเป็นประธานกรรมการสรรหา พิจารณาคำตอบแทน และกำกับดูแลกิจการ คณะกรรมการตรวจสอบใหม่ประกอบด้วย นายระเชียร ศรีมงคล เป็นประธานกรรมการ นายจักรมณท์ ผาสุกวนิช และนายมาริช สมารัมภ์ เป็นสมาชิก โดยสมาชิกทั้งหมดเป็นกรรมการอิสระ มีประสบการณ์และความรู้ความสามารถในเรื่องของการตรวจสอบงบการเงิน ระยะเวลาการทำงานของคณะกรรมการชุดนี้จะหมดวาระในเดือนกันยายน 2554

คณะกรรมการตรวจสอบได้จัดการประชุม 7 ครั้งในรอบปี ซึ่งมีสมาชิกเข้าร่วมประชุมดังต่อไปนี้ :

ชื่อ - สกุล	การเข้าร่วม
นายระเชียร ศรีมงคล	7/7
นายวิลเลียม เอ็ลล์วูด ไฮเน็ค *1	2/2
นายจักรมณท์ ผาสุกวนิช	7/7
นายมาริช สมารัมภ์ *2	5/5

*1 สิ้นสุด พฤษภาคม 2553

*2 ตั้งแต่ สิงหาคม 2553

กฎบัตรคณะกรรมการตรวจสอบที่ผ่านการอนุมัติโดยคณะกรรมการบริษัทในเดือนกันยายน 2552 จะสอดคล้องกับกฎข้อบังคับใหม่ คณะกรรมการ ก.ล.ต. และมีอยู่บนเว็บไซต์ของบริษัท เพื่อใช้ในการอ้างอิง

หน้าที่และความรับผิดชอบหลักของคณะกรรมการตรวจสอบมีดังนี้:

1. ตรวจสอบชั้นตอนรายงานทางการเงินของบริษัท เพื่อให้มั่นใจว่ามีความถูกต้องและครบถ้วนเพียงพอ
2. ตรวจสอบระบบการควบคุมภายใน และระบบการตรวจสอบภายในของบริษัท เพื่อให้มั่นใจว่ามีความเหมาะสมและมีประสิทธิภาพเพียงพอ ให้ความเป็นอิสระของหน่วยงานตรวจสอบภายใน รวมทั้งให้ความเห็นชอบในการแต่งตั้ง โยกย้าย และเลิกจ้างหัวหน้าหน่วยงานตรวจสอบภายในหรือหน่วยงานอื่นๆ ที่รับผิดชอบในการตรวจสอบภายใน
3. ตรวจสอบการดำเนินการของบริษัท ว่าได้ดำเนินการที่สอดคล้องกับข้อกำหนดกฎหมายว่าด้วยหลักทรัพย์และการแลกเปลี่ยนหลักทรัพย์ กฎข้อบังคับของตลาดหลักทรัพย์แห่งประเทศไทยและกฎหมายที่เกี่ยวข้องกับธุรกิจของบริษัท
4. พิจารณาคัดเลือกและเสนอชื่อบุคคลที่เป็นอิสระให้เป็นผู้ตรวจสอบบัญชีของบริษัท และเสนอคำตอบแทนของบุคคลดังกล่าว ตลอดจนเข้าร่วมการประชุมที่ไม่เกี่ยวกับการบริหารกับผู้ตรวจสอบบัญชีอย่างน้อยปีละหนึ่งครั้ง
5. ตรวจสอบรายการที่เกี่ยวข้องกันของบริษัท หรือรายการที่อาจนำไปสู่การขัดแย้งทางผลประโยชน์เพื่อให้มั่นใจว่ารายการเหล่านั้นสอดคล้องกับกฎหมายและข้อบังคับของตลาดหลักทรัพย์แห่งประเทศไทยและมีความสมเหตุสมผลและเป็นไปเพื่อประโยชน์สูงสุดของบริษัท
6. จัดทำและเปิดเผยรายงานประจำปีของบริษัท รายงานคณะกรรมการตรวจสอบซึ่งจะต้องลงนามโดยประธานคณะกรรมการตรวจสอบ และประกอบด้วยข้อมูลอย่างน้อยดังต่อไปนี้
 - (ก) ความเห็นเกี่ยวกับความถูกต้องครบถ้วนและความน่าเชื่อถือของรายงานทางการเงินของบริษัท
 - (ข) ความเห็นเกี่ยวกับความเพียงพอของระบบการควบคุมภายในของบริษัท
 - (ค) ความเห็นเกี่ยวกับการปฏิบัติตามกฎหมายว่าด้วยหลักทรัพย์และตลาดหลักทรัพย์ ข้อกำหนดของตลาดหลักทรัพย์แห่งประเทศไทยหรือกฎหมายที่เกี่ยวข้องกับธุรกิจของบริษัท
 - (ง) ความเห็นเกี่ยวกับความเหมาะสมของผู้ตรวจสอบบัญชี
 - (จ) ความเห็นเกี่ยวกับรายการทางธุรกรรมที่อาจนำไปสู่การขัดแย้งทางผลประโยชน์
 - (ฉ) จำนวนการประชุมคณะกรรมการตรวจสอบและการเข้าร่วมการประชุมดังกล่าวโดยกรรมการแต่ละท่าน
 - (ช) ความเห็นหรือภาพรวมของความคิดเห็นที่ได้รับจากคณะกรรมการตรวจสอบจากการปฏิบัติหน้าที่ตามกฎหมายบัตรและ
 - (ซ) รายการอื่นๆ ตามความเห็นของคณะกรรมการตรวจสอบ ที่ผู้ถือหุ้นและผู้ลงทุนทั่วไปควรทราบ
7. การดำเนินการอื่นใดตามที่ได้รับมอบหมายจากคณะกรรมการบริษัท ด้วยความเห็นชอบของคณะกรรมการตรวจสอบ

ประธานคณะกรรมการตรวจสอบรายงานผลการดำเนินงานของคณะกรรมการตรวจสอบให้กับคณะกรรมการบริษัทรับทราบโดยทันทีภายหลังจากสิ้นสุดการประชุมคณะกรรมการตรวจสอบ ในระหว่างการประชุมคณะกรรมการจะทำการตรวจสอบปัญหาต่างๆ ที่เกิดขึ้นกับทีมงานบริหาร เลขานุการของคณะกรรมการตรวจสอบ หัวหน้าตรวจสอบภายใน และผู้ตรวจสอบบัญชี รายงานการประชุมของคณะกรรมการตรวจสอบจะได้รับการจัดทำขึ้นเพื่อเป็นส่วนหนึ่งของเอกสารเพื่อรายงานต่อคณะกรรมการบริษัทในทุกไตรมาส

ในระหว่างปีคณะกรรมการตรวจสอบได้เข้าเยี่ยมชมบริษัทผู้ผลิตในเครือในยุโรปและมีการแลกเปลี่ยนข้อคิดเห็นกับทีมงานของผู้บริหารในพื้นที่ และผู้ตรวจสอบภายนอกเกี่ยวกับกิจกรรม ความเสี่ยง ระบบการควบคุมภายใน และการให้การช่วยเหลือ

คณะกรรมการตรวจสอบรายงานผลการดำเนินงานต่อผู้ถือหุ้น และได้เปิดเผยแยกไว้ในรายงานประจำปี

คณะกรรมการสรรหา พิจารณาคำตอบแทน และกำกับดูแลกิจการ

เพื่อที่จะรักษามาตรฐานสูงสุดในการกำกับดูแลกิจการ บริษัทได้แต่งตั้งคณะกรรมการสรรหา พิจารณาคำตอบแทน และกำกับดูแลกิจการในการประชุมคณะกรรมการ เมื่อวันที่ 12 พฤษภาคม 2553

คณะกรรมการประกอบด้วยกรรมการ 4 ท่านดังต่อไปนี้

- นายวิลเลียม เอ็ลล์วูด ไฮเน็ค เป็นประธานกรรมการ
- นายออลก โลเฮีย ดร. ศิริ การเจริญดี และนายคณิต สี่ห์ เป็นสมาชิก

นอกเหนือจากนายออลก โลเฮีย สมาชิกคนอื่นๆ เป็นกรรมการอิสระ

หน้าที่และความรับผิดชอบของคณะกรรมการสรรหา พิจารณาคำตอบแทน และกำกับดูแลกิจการ คือ การทบทวนโครงสร้าง ขนาด และองค์ประกอบของกรรมการบริษัท ระบุและเสนอชื่อบุคคลเพื่อแต่งตั้งเป็นกรรมการบริษัท หรือแนะนำคณะกรรมการและผู้ถือหุ้น เพื่อเสนอให้มีการเลือกตั้งกรรมการที่หมดวาระได้กลับเข้ามาใหม่เพื่อรับตำแหน่งในแต่ละปี พิจารณาข้อเสนอแนะของผู้บริหารเพื่อเสนอต่อผู้บริหารอาวุโส พิจารณาคำตอบแทน และสิทธิประโยชน์อื่นๆ ของกรรมการบริษัท คณะกรรมการอื่นๆ และประธานกรรมการบริหารกลุ่ม คณะกรรมการจะกำหนดนโยบายการกำกับดูแลกิจการเพื่อประกอบการพิจารณาและเพื่อตรวจสอบกิจการเหล่านั้นให้เป็นไปตามนโยบายที่กำหนดไว้ คณะกรรมการจะร่วมกันทำการประเมินผลการปฏิบัติหน้าที่ประจำปีของประธานกรรมการ กรรมการ สมาชิก และคณะอนุกรรมการ

คณะกรรมการสรรหา พิจารณาคำตอบแทน และกำกับดูแลกิจการได้มีการประชุมอย่างไม่เป็นทางการระหว่างปี เพื่อที่จะทำแผนกลยุทธ์ และกำหนดประเด็นที่สำคัญเพื่อพิจารณา การตัดสินใจทั้งหมดดังกล่าวจะได้รับการอนุมัติในที่ประชุมของคณะกรรมการในต้นปี 2554

ความรับผิดชอบและหน้าที่ของคณะกรรมการบริษัท

คณะกรรมการของ บริษัท อินโดรามา เวนเจอร์ส จำกัด (มหาชน) มีวิสัยทัศน์ พันธกิจ คำแถลงค่านิยม แผน กลยุทธ์นโยบายหลัก และงบประมาณของบริษัท ในการบริหารธุรกิจอย่างมีประสิทธิภาพและมีประสิทธิผลที่เพียงพอต่อการเพิ่มมูลค่าสูงสุดของผู้ถือหุ้น โดยมีรายละเอียดของแผนและงบประมาณสำหรับบริษัท และบริษัทในเครือ คณะกรรมการจะตรวจสอบการบริหารและการดำเนินการตามแผนธุรกิจอย่างใกล้ชิดเพื่อให้บรรลุเป้าหมาย กรรมการบริษัทยังกำหนดการควบคุมภายในและขั้นตอนการตรวจสอบรวมถึงการบริหารความเสี่ยงด้วย

คณะกรรมการ ผ่านทางคณะกรรมการตรวจสอบ ผู้ตรวจสอบภายใน และฝ่ายกำกับดูแลกิจการ จะทำการตรวจสอบความขัดแย้งทางผลประโยชน์ที่อาจเกิดขึ้นได้ โดยการจัดเตรียมแนวทางปฏิบัติภายในของบริษัทซึ่งเกี่ยวกับรายการธุรกรรมที่เกี่ยวข้องกัน และกฎข้อบังคับที่เกี่ยวข้องของตลาดหลักทรัพย์แห่งประเทศไทย/คณะกรรมการ ก.ล.ด. เพื่อเป็นพื้นฐานสำหรับการหลีกเลี่ยงความขัดแย้งทางผลประโยชน์ นอกจากนี้ยังทำการปรับปรุงรายละเอียดของรายการที่เกี่ยวข้องกันในแบบแสดงรายข้อมูลประจำปี (56 - 1) และรายงานข้อมูลดังกล่าวไว้ในรายงานประจำปี คณะกรรมการผู้ที่มีส่วนได้ส่วนเสียในเรื่องที่อาจเกี่ยวข้องกับการขัดแย้งทางผลประโยชน์และเรื่องเกี่ยวข้องอื่นๆ ต้องสละสิทธิในการลงคะแนนเสียงตามที่คณะกรรมการได้กำหนดไว้ บริษัทมีนโยบายห้ามไม่ให้บุคลากรทุกระดับ ใช้ข้อมูลภายในเพื่อประโยชน์ส่วนตนกับการตัดสินใจทางธุรกิจบนพื้นฐานเพื่อการบรรลุผลประโยชน์สูงสุดของบริษัทและบริษัทในเครือ บริษัทมีจรรยาบรรณทางธุรกิจสำหรับคณะกรรมการ ผู้บริหาร และพนักงาน ซึ่งได้รับการอนุมัติโดยคณะกรรมการบริษัท และแจ้งให้ทุกคนในบริษัทได้รับทราบ และเพื่อให้เป็นไปตามจรรยาบรรณทางธุรกิจ บริษัทมุ่งมั่นที่จะบรรลุการบริหารงานตามหลักจริยธรรม ความซื่อสัตย์สุจริต และความรับผิดชอบต่อสังคม ตลอดจนความรับผิดชอบต่อผู้มีส่วนได้ส่วนเสียและหน่วยงานภายนอกทั้งหมด

การตรวจสอบภายใน

บริษัทมีฝ่ายตรวจสอบภายใน คู่มืองานตรวจสอบภายใน และกฎบัตรการตรวจสอบภายในของบริษัทเอง ฝ่ายตรวจสอบภายในได้รับมอบหมายให้ดำเนินการตรวจสอบภายในของบริษัทและบริษัทในเครือ ภายใต้การดูแลของหัวหน้าฝ่ายตรวจสอบภายใน ฝ่ายตรวจสอบภายในมีหน้าที่รายงานข้อมูลการตรวจสอบให้คณะกรรมการตรวจสอบ ซึ่งมีการกำหนดรายละเอียดของแผนการดำเนินงานในปีนั้นๆ สำหรับแต่ละหน่วยงานและได้รับการอนุมัติจากคณะกรรมการตรวจสอบซึ่งจะทำการตรวจสอบการทำงานของหน่วยตรวจสอบภายใน แผนที่กำหนดไว้เป็นระยะๆ และให้คำแนะนำแก่ฝ่ายจัดการต่อไป สำหรับปี 2553 ได้ดำเนินการตรวจสอบสำหรับหน่วยงานในประเทศไทยและบางหน่วยงานในต่างประเทศ เลขาธิการของคณะกรรมการตรวจสอบ ทำการติดตามผลการดำเนินการตามคำแนะนำและรายงานความคืบหน้าให้คณะกรรมการตรวจสอบ และทำการตรวจสอบเป็นระยะๆ เพื่อให้แน่ใจว่าการดำเนินการสอดคล้องกับข้อกำหนดกฎหมายและกฎข้อบังคับ



ระเบียบข้อบังคับในการใช้ข้อมูลภายในของบริษัท

ระเบียบข้อบังคับในการใช้ข้อมูลภายในของบริษัท มีดังนี้

- 1) กรรมการ ผู้บริหาร เจ้าหน้าที่ และพนักงานของบริษัท จะเก็บข้อมูลของบริษัทเป็นความลับและ/หรือเป็นข้อมูลภายในทั้งหมด เว้นแต่จะเป็นไปเพื่อวัตถุประสงค์ในการดำเนินงานทางธุรกิจของบริษัท
- 2) กรรมการ ผู้บริหาร เจ้าหน้าที่ และพนักงานทุกท่านของบริษัท จะต้องไม่เปิดเผยความลับและ/หรือข้อมูลภายในของบริษัท โดยมีวัตถุประสงค์ที่จะแสวงหาผลประโยชน์สำหรับตนเองหรือผู้อื่นไม่ว่าโดยทางตรงหรือโดยทางอ้อมโดยไม่คำนึงว่าจะได้รับประโยชน์ดังกล่าวหรือไม่และ
- 3) กรรมการ ผู้บริหาร เจ้าหน้าที่ และพนักงานของบริษัท จะไม่ทำการขาย ซื้อ ถิ่นโอน หรือรับโอนหลักทรัพย์ของบริษัท โดยใช้ข้อมูลที่เป็นความลับและ/หรือข้อมูลภายในของบริษัท และ/หรือเข้าทำธุรกรรมใดๆ โดยใช้ข้อมูลที่เป็นความลับและ/หรือข้อมูลภายในของบริษัทในลักษณะที่อาจจะก่อให้เกิดความเสียหายต่อบริษัท ทั้งโดยทางตรงหรือโดยทางอ้อม ระเบียบข้อบังคับนี้ครอบคลุมใช้กับคู่สมรสและบุตรที่ยังไม่บรรลุนิติภาวะของกรรมการ ผู้บริหาร เจ้าหน้าที่ และพนักงานของบริษัท ผู้ฝ่าฝืนระเบียบข้อบังคับนี้ถือว่าได้กระทำความผิดร้ายแรง

หลังจากหุ้นของบริษัทได้ถูกจดทะเบียนเข้าป็นรายชื่อของหุ้นในตลาดหลักทรัพย์แห่งประเทศไทยแล้ว กรรมการผู้บริหาร ผู้จัดการ บุคคลซึ่งรับผิดชอบในการดำเนินการ ผู้ตรวจสอบ เจ้าหน้าที่หรือพนักงานของบริษัท ที่ทำการซื้อหรือขาย เสนอซื้อหรือขาย หรือชี้ชวนให้ผู้อื่นที่จะซื้อขายหรือเสนอซื้อหรือขายหุ้นของบริษัท ในลักษณะที่จะใช้ประโยชน์จากบุคคลอื่นโดยการใช้อยู่ข้อมูลภายใน อันเป็นสาระสำคัญต่อการเปลี่ยนแปลงราคาหุ้นของบริษัทที่ยังไม่ได้เปิดเผยต่อสาธารณชน และเพื่อข้อมูลที่สามารถึงได้โดยอาศัยอำนาจหรือตำแหน่งหน้าที่และไม่ว่าการกระทำดังกล่าวจะเป็นไปเพื่อผลประโยชน์ของตนหรือบุคคลอื่น หรือเปิดเผยข้อมูลเพื่อที่จะได้รับการพิจารณาจากบุคคลที่เกี่ยวข้องในการกระทำความดังกล่าวมาแล้ว บุคคลผู้นั้นจะต้องระวางโทษตามกฎหมายที่ใช้บังคับเกี่ยวกับการซื้อขายหลักทรัพย์ อันเป็นผลจากการฝ่าฝืนกระทำความดังกล่าว

ในกรณีที่กรรมการ ผู้บริหาร ผู้จัดการ บุคคลซึ่งรับผิดชอบในการดำเนินการ ผู้ตรวจสอบบัญชีของบริษัทได้รับหรือจำหน่ายหุ้นหรือหลักทรัพย์อื่นๆ (ถ้ามี) ของบริษัท บุคคลดังกล่าวจะต้องรายงานการได้มา หรือการจำหน่ายรายการนั้นๆ ไปยังคณะกรรมการ ก.ล.ด. ภายในระยะเวลาที่กำหนดในพระราชบัญญัติหลักทรัพย์และตลาดหลักทรัพย์ พ.ศ. 2535 ทั้งนี้ การได้มาหรือการจำหน่ายของบุคคลดังกล่าวหมายความว่ารวมถึงการถือครองหุ้นและหลักทรัพย์อื่นๆ (ถ้ามี) โดยคู่สมรสและบุตรที่ยังไม่บรรลุนิติภาวะของบุคคลนั้นๆ ในหลักทรัพย์ของบริษัทด้วย

ระเบียบข้อบังคับเหล่านี้ได้รับแจ้งให้พนักงานทุกคนรับทราบ

ผลการดำเนินงานของกรรมการบริษัท

คณะกรรมการบริษัท ได้จัดให้มีการจัดการประชุมทั้งสิ้น 9 ครั้งในระหว่างปี โดยทั่วไปแล้วบริษัทจะเสนอให้จัดการประชุมอย่างน้อย 5 ครั้งต่อปี ในทุกๆ 3 เดือน โดยจะจัดให้มีการประชุมพิเศษเพิ่มหากเห็นว่าจำเป็นต้องตรวจสอบการดำเนินงานด้านการเงิน แผนการดำเนินงาน หรือเรื่องอื่นๆ ทั้งนี้คณะกรรมการจะได้รับตารางการประชุมของปีถัดไป ซึ่งได้กำหนดวันประชุมไว้ล่วงหน้า เพื่อให้มั่นใจว่าจะเข้าร่วมประชุมได้มากที่สุด

ประธานกรรมการ ประธานเจ้าหน้าที่บริหารกลุ่มบริษัทฯ และเลขานุการบริษัท จะเป็นผู้กำหนดวาระการประชุม และเลขานุการบริษัทจะทำหน้าที่ส่งหนังสือเชิญพร้อมกับวาระการประชุมและเอกสารที่เกี่ยวข้องให้แก่กรรมการทุกท่านไม่น้อยกว่า 7 วันก่อนวันประชุม เพื่อให้เวลาอย่างเพียงพอสำหรับกรรมการในการศึกษาข้อมูล

ประธานกรรมการอนุญาตให้กรรมการแต่ละท่านได้เสนอความคิดเห็น ในที่ประชุมคณะกรรมการบริษัท และฝ่ายจัดการเป็นผู้ตอบทุกประเด็นคำถามอย่างครบถ้วน ทั้งนี้หากกรรมการท่านใดต้องการข้อมูลเพิ่มเติมก็สามารถขอข้อมูลนั้นได้จากเจ้าหน้าที่ผู้เกี่ยวข้อง

รายละเอียดการประชุมในแต่ละครั้งได้ถูกบันทึกไว้ ประกอบด้วย วันที่ประชุม เวลาเริ่มต้น และสิ้นสุดการประชุม รายชื่อของกรรมการที่เข้าร่วมและไม่ได้เข้าร่วมการประชุม สรุปข้อมูลนำเสนอในแต่ละประเด็นต่อที่ประชุม สรุปการอภิปราย และข้อสังเกตของกรรมการ รวมถึงผู้ที่ได้รับมอบหมายให้อนุมัติบันทึกรายงานการประชุมในแต่ละครั้ง

สรุปรายงานการประชุมของบริษัทในเครือ ได้จัดแนบมาให้คณะกรรมการบริษัททุกไตรมาส เพื่อให้คณะกรรมการได้รับข้อมูลของการดำเนินงาน ณ บริษัทในเครือต่างๆ อย่างเต็มรูปแบบ

รายละเอียดการเข้าร่วมการประชุมของคณะกรรมการบริษัทในปี 2553 มีดังต่อไปนี้

ชื่อ - สกุล	จำนวนครั้งที่เข้าร่วม/จำนวนการประชุมทั้งหมด
1. นายศรี ปราภาส โลเอีย	5/9
2. นายอาก โลเอีย	9/9
3. นางสาวจิตรา โลเอีย	6/9
4. นายชาติ ปราภาส ไคตาน	7/9
5. นายอมิต โลเอีย	3/9
6. นายระเชียร ศรีมงคล	9/9
7. นายวิลเลียม เอ็ลล์วูด ไฮเน็ค	8/9
8. นายจักรมณท์ ผาสุกวนิช	8/9
9. นายมาริช สมารัมภ์ * 1	6/6
10. ดร. ศิริ การเจริญดี *1	6/6
11. นายคณิต สีห์ *1	6/6
12. นายดิลิป กุมาร์ อากาวาล *1	3/6

* กรรมการ 4 ท่านได้รับการแต่งตั้งโดยผู้ถือหุ้น เมื่อวันที่ 27 เมษายน 2553 และเข้าร่วมประชุมคณะกรรมการบริษัทเป็นครั้งแรกในเดือน พฤษภาคม 2553

คำตอบแทน

ในปัจจุบันคำตอบแทนของกรรมการอิสระและกรรมการที่ไม่เป็นผู้บริหาร จะถูกกำหนดตามงานที่ได้รับมอบหมาย หน้าที่และความรับผิดชอบ คำตอบแทนดังกล่าวถูกเสนอโดยคณะกรรมการบริษัท ซึ่งต้องได้รับการอนุมัติจากที่ประชุมผู้ถือหุ้น

สำหรับปี 2553 คำตอบแทนประจำปีที่จัดสรรให้กับกรรมการอิสระและกรรมการที่ไม่เป็นผู้บริหาร ได้รับการอนุมัติจากที่ประชุมสามัญผู้ถือหุ้น ครั้งที่ 1/2553 เมื่อวันที่ 27 เมษายน 2553 เป็นจำนวนเงินไม่เกิน 7,500,000 บาท ซึ่งจะถูกนำไปใช้จัดสรรโดยคณะกรรมการบริษัท

คำตอบแทนที่เกิดขึ้นจริงและจ่ายไปในปี 2553 เป็นเงินจำนวน 6,780,000 บาท เมื่อเทียบกับจำนวนเงินที่ได้รับการอนุมัติ ทั้งหมด 7,500,000 บาท รายละเอียดของคำตอบแทนที่จ่ายไป มีดังนี้:

ในฐานะการดำรงตำแหน่งกรรมการของบริษัท

ลำดับ	กรรมการอิสระ	จำนวนเงินที่อนุมัติ (บาท)	จำนวนเงินที่จ่ายจริง (บาท)
1.	นายศรี ปรากฏา โลเฮีย (ตั้งแต่พฤษภาคม 2553)*	75,000 ต่อ เดือน	600,000
2.	นายระพีพร ศรีมงคล	50,000 ต่อ เดือน	600,000
3.	นายวิลเลียม เอ็ลล์วูด ไฮเน็ค	50,000 ต่อ เดือน	600,000
4.	นายจักรมณท์ ผาสุกวนิช	50,000 ต่อ เดือน	600,000
5.	นายอมิต โลเฮีย (ตั้งแต่พฤษภาคม 2553)*	50,000 ต่อ เดือน	400,000
6.	นายมาริช สมารัมภ์ (ตั้งแต่พฤษภาคม 2553)	50,000 ต่อ เดือน	400,000
7.	ดร.ศิริ การเจริญดี (ตั้งแต่พฤษภาคม 2553)	50,000 ต่อ เดือน	400,000
8.	นายคณิต สีห์ (ตั้งแต่พฤษภาคม 2553)	50,000 ต่อ เดือน	400,000
รวม			4,000,000

* นายศรี ปรากฏา โลเฮีย และนายอมิต โลเฮีย เป็นกรรมการที่ไม่เป็นผู้บริหาร

ในฐานะการดำรงตำแหน่งคณะกรรมการตรวจสอบ

ลำดับ	คณะกรรมการ	จำนวนเงินที่อนุมัติ (บาท)	จำนวนเงินที่จ่ายจริง (บาท)
1.	นายระพีพร ศรีมงคล	75,000 ต่อ เดือน	900,000
2.	นายวิลเลียม เอ็ลล์วูด ไฮเน็ค (สิ้นสุด เมษายน 2553)	50,000 ต่อ เดือน	200,000
3.	นายจักรมณท์ ผาสุกวนิช	50,000 ต่อ เดือน	600,000
4.	นายมาริช สมารัมภ์ (ตั้งแต่ พฤษภาคม 2553)	50,000 ต่อ เดือน	400,000
รวม			2,100,000

หมายเหตุ : การจ่ายคำตอบแทนแก่คณะกรรมการตรวจสอบมีผลบังคับใช้ตั้งแต่ กันยายน 2552 นายวิลเลียม เอ็ลล์วูด ไฮเน็ค ได้ลาออกจากตำแหน่งกรรมการตรวจสอบ และได้เข้าดำรงตำแหน่งประธานคณะกรรมการสรรหา พิจารณาคำตอบแทนและกำกับดูแลกิจการ

ในฐานะการดำรงตำแหน่งกรรมการสรรหาพิจารณาตอบแทน และกำกับดูแลกิจการ (ตั้งแต่ พฤษภาคม 2553)

ลำดับ	คณะกรรมการ	จำนวนเงินที่อนุมัติ (บาท)	จำนวนเงินที่จ่ายจริง (บาท)
1.	นายวิลเลียม เอ็ลล์วูด ไฮเน็ค	35,000 ต่อ เดือน	280,000
2.	ดร.ศิริ การเจริญดี	25,000 ต่อ เดือน	200,000
3.	นายคณิต สีห์	25,000 ต่อ เดือน	200,000
รวม			680,000

กรรมการบริหารของบริษัท อินโดรามา เวนเจอร์ส จำกัด (มหาชน) จะไม่ได้รับค่าตอบแทนจากการเป็นกรรมการแต่อย่างใด ค่าตอบแทนที่จ่ายให้แก่คณะผู้บริหารในช่วงปีที่ผ่านมา เป็นจำนวนเงิน 64,902,177 บาท

การพัฒนาทางวิชาชีพของกรรมการและฝ่ายบริหาร

กรรมการผู้ร่วมงานกับบริษัทในระหว่างปี ได้รับแฟ้มเอกสารการปฐมนิเทศกรรมการซึ่งมีข้อมูลครบถ้วนเกี่ยวกับบริษัทและบริษัทในเครือ เพื่อช่วยให้กรรมการทุกท่านคุ้นเคยในธุรกิจ การปฏิบัติงาน และขั้นตอนการดำเนินงานต่างๆ ของบริษัทฯ ได้เป็นอย่างดี รวมถึงสิทธิ หน้าที่ และภาระผูกพันในฐานะที่เป็นกรรมการ

นอกจากที่กล่าวมาข้างต้นแล้ว กรรมการคนใหม่ จะได้รับการปฐมนิเทศกับสมาชิกของฝ่ายบริหาร

คณะกรรมการบริษัทได้สนับสนุนให้กรรมการ กรรมการตรวจสอบ สมาชิกฝ่ายบริหาร เลขานุการบริษัท และผู้ตรวจสอบภายใน ให้เข้าร่วมการสัมมนา การฝึกอบรม และหลักสูตรต่างๆ ที่จะช่วยในการปรับปรุงการเพิ่มประสิทธิภาพในการทำงานของบริษัทต่อไป

เลขานุการบริษัทได้เข้าร่วมการสัมมนาหลักสูตร Director Certification Program ซึ่งจัดโดยสมาคมส่งเสริมสถาบันกรรมการบริษัทไทย (IOD) รุ่น 133/2553

บริษัทสนับสนุนให้คณะกรรมการบริษัทเข้ารับโปรแกรมการฝึกอบรมต่างๆ ที่เกี่ยวข้อง

นโยบายบริษัทของเรา มุ่งมั่นให้พนักงานยึดมั่นในหลักคุณธรรม จริยธรรม และการเปิดเผยข้อมูล อย่างเท่าเทียมกันกับการปฏิบัติที่เป็นเลิศในการกำกับดูแลกิจการ

ทรัพยากรบุคคลและความรับผิดชอบต่อสังคม

บุคลากร - แรงขับเคลื่อนที่สำคัญของ IVL

บริษัท อินโดรามา เวนเจอร์ส จำกัด (มหาชน) ตระหนักอยู่เสมอว่า บุคลากรเป็นทรัพยากรที่มีคุณค่ายิ่ง เราเชื่อมั่นในการบริหารจัดการบุคลากรอย่างมีประสิทธิภาพว่า เป็นปัจจัยพื้นฐานของความสำเร็จในการดำเนินธุรกิจ ตลอดระยะเวลาที่ผ่านมา บริษัทฯ ให้ความสำคัญและมุ่งเน้นในการสร้างสรรค์การมีส่วนร่วมของพนักงาน เพื่อให้สอดคล้องกับแนวความคิด EEE (3 อี) ซึ่งได้แก่ สภาพแวดล้อม (Environment), ความผูกพันกับองค์กร (Engagement), การเสริมสร้างประสบการณ์ (Excitement)

แนวความคิด 3E คือวิถีชีวิตของ IVL เราประสบความสำเร็จในการขับเคลื่อนการมีส่วนร่วมของพนักงานอย่างต่อเนื่องผ่านกิจกรรมต่างๆหลากหลายรูปแบบเพื่อเสริมสร้างประสบการณ์, ความมุ่งมั่นศรัทธาในองค์กร และสมรรถนะของบุคลากร IVL มีความมุ่งมั่นในการพัฒนาบุคลากรทั้งในเส้นทางอาชีพและการพัฒนาตนเอง

สภาพแวดล้อม

บริษัท IVL มีความมุ่งมั่นในการจัดเตรียมสภาพแวดล้อมที่ดีในการทำงานสำหรับพนักงานทุกคน บริษัทฯ ได้ดำเนินการประเมินอย่างสม่ำเสมอเพื่อให้แน่ใจว่า พนักงานได้มีส่วนร่วมในวิสัยทัศน์และแผนการดำเนินงานในอนาคตของบริษัทฯ ปัจจุบันบริษัทฯ มุ่งเน้นการปฏิบัติใน 5 หัวข้อหลักสำคัญ ดังต่อไปนี้

1. **เพลงอินโดรามา** - เพลงประจำองค์กรที่สร้างแรงบันดาลใจก่อให้เกิดการสื่อสารวิสัยทัศน์และค่านิยม ตลอดจนสร้างความเป็นเอกภาพที่แข็งแกร่งและความภาคภูมิใจในบริษัท IVL
2. **การสื่อสารพันธกิจ, วิสัยทัศน์และค่านิยม (VMV)** - พันธกิจ, วิสัยทัศน์และค่านิยมมีความสำคัญต่อความเข้มแข็งของบริษัทในระยะยาว การสื่อสารในด้าน VMV อย่างสม่ำเสมอ จะช่วยให้เราสามารถสร้างความรู้สึกร่วมกันในการดำเนินอยู่ขององค์กร รวมถึงการสร้างบรรยากาศ, คุณลักษณะและทัศนคติภายในบริษัท อีกด้วย
3. **สิ่งแวดล้อม, สุขอนามัยและความปลอดภัย (EHS)** ถือเป็นเรื่องสำคัญที่บริษัทตระหนักถึงเป็นอันดับแรก เราเชื่อว่าการดำเนินการที่ดีในเรื่อง EHS เป็นองค์ประกอบที่สำคัญของความสำเร็จและการเติบโตอย่างยั่งยืนของธุรกิจ หลักการ EHS ของบริษัทฯ มีการปฏิบัติที่เป็นมาตรฐาน สามารถนำไปปฏิบัติในทุกสำนักงาน และโรงงานทั่วโลกของเรา

บริษัทฯ ได้ดำเนินกิจกรรมต่างๆ ซึ่งเป็นส่วนหนึ่งของความพยายามในการดำเนินการตามหลัก EHS ดังต่อไปนี้

- กิจกรรมปลูกต้นไม้เพื่อเพิ่มพื้นที่สีเขียว
- การเฉลิมฉลองวันสิ่งแวดล้อมโลกในวันที่ 5 มิถุนายน
- การตรวจสุขภาพประจำปีสำหรับพนักงานทุกคน
- การสัมนาเชิงปฏิบัติการเรื่องการดูแลสุขภาพสำหรับพนักงาน ซึ่งจัดขึ้นโดยโรงพยาบาลท้องถิ่น
- การฝึกอบรมเรื่องการอพยพหนีไฟและการซ้อมดับเพลิง ซึ่งจัดขึ้นโดยสถานีดับเพลิงประจำท้องถิ่น
- การสัมนาเรื่องความปลอดภัยในการจราจร โดยหัวหน้าตำรวจประจำท้องถิ่น
- การฝึกอบรมเชิงปฏิบัติการในเรื่องการป้องกันโรคต่างๆ



4. การสำรวจความคิดเห็นของพนักงาน (EOS) - IVLให้ความสำคัญกับการปรับปรุงและพัฒนาอย่างต่อเนื่อง โดยแบบสำรวจความคิดเห็นเหล่านี้จะทำให้บริษัททราบถึงทัศนคติ, ความคิดเห็นของพนักงาน และประสิทธิภาพขององค์กร ข้อมูลเหล่านี้มีความสำคัญต่อการสร้างและพัฒนาวัฒนธรรมองค์กรให้เป็นไปอย่างราบรื่น
5. แนวคิดวงจรคุณภาพ (QCC) - เป็นการสะท้อนความมุ่งมั่นของเราในการพัฒนาและปรับปรุงคุณภาพอย่างต่อเนื่อง โครงการ QCC ของบริษัท มุ่งเน้นที่การพัฒนาบุคลากรและโครงสร้างแบบทีมงานเป็นหลัก รวมถึงการมีส่วนร่วมในการพัฒนาการดำเนินงานของบริษัท อีกด้วย

ความผูกพันกับองค์กร

เราเชื่อว่าการที่จะเป็นองค์กรที่มีความมุ่งมั่นและมีขีดสมรรถนะสูงต้องมาจากการสร้างความผูกพันกับพนักงานในระดับสูง ในการสร้างความผูกพันเป็นกระบวนการที่ต้องใช้เวลาและความทุ่มเทอย่างต่อเนื่อง IVL มุ่งพัฒนาความเต็มใจของพนักงานในการทำงานให้องค์กรและมุ่งพัฒนาขีดความสามารถเพื่อนำไปสู่ความสำเร็จของบริษัท เรายังคงมุ่งมั่นอย่างต่อเนื่องในการสร้างความผูกพันของพนักงานกับองค์กรผ่านกิจกรรมหลากหลายรูปแบบ ได้แก่

- **การส่งเสริมการเรียนรู้ร่วมกัน (PML) - IVL** เล็งเห็นคุณค่าของความรู้ วัฒนธรรมและประสบการณ์ โครงการส่งเสริมการเรียนรู้ร่วมกันของบริษัทฯ มีจุดมุ่งหมายเพื่อสนับสนุนและส่งเสริมให้พนักงานได้แลกเปลี่ยนมุมมองและความรู้แบบบูรณาการ บริษัทฯ มีการวางแผนที่จะนำโปรแกรม Microsoft Share Point ซึ่งเป็นระบบที่สนับสนุนการร่วมมือและการบริหารจัดการความรู้ร่วมกัน โดยจะมีความสอดคล้องกับกลยุทธ์ในระยะยาวของบริษัทฯ ที่จะสร้างองค์ความรู้อย่างต่อเนื่อง
 - **การประกันคุณภาพแบบสมบูรณ์ (TQA) - รูปแบบความเป็นเลิศทางธุรกิจของอินโดรามา เวนเจอร์ส (Indorama Business Excellence Model - IRBEM)** ตั้งอยู่บนพื้นฐานของหลักการ TQA บริษัทฯ ได้นำโมเดล IRBEM มาปฏิบัติโดยมีเป้าหมายเพื่อปรับปรุงประสิทธิภาพการดำเนินธุรกิจภายใต้แนวคิดเชิงปฏิบัติการ, การเตรียมความพร้อม, การผสมผสาน และการเรียนรู้โมเดลนี้จะช่วยในการปรับปรุงการปฏิบัติงานขององค์กร, ปรับปรุงความสามารถและผลงาน อีกทั้งยังช่วยในการสื่อสารและแบ่งปันการเรียนรู้ โดยรูปแบบของ IRBEM ที่ IVL แบ่งได้เป็นกลุ่มดังนี้
 - ภาวะผู้นำ
 - กลยุทธ์
 - การมอบอำนาจ
 - การสร้างขีดความสามารถ
 - การปรับปรุงอย่างต่อเนื่อง
 - การวัดและเปรียบเทียบการปฏิบัติงาน
 - ความมุ่งมั่น
 - การมีส่วนร่วม
 - การพัฒนาตนเอง
 - **คุณภาพชีวิต (QOL) - IVL** มุ่งมั่นที่จะเสริมสร้างคุณภาพชีวิตที่ดีให้กับพนักงาน เราดำเนินนโยบายและกิจกรรมหลากหลายรูปแบบ อันได้แก่
 - การประชุมเชิงปฏิบัติการของพนักงานในวันสุดสัปดาห์ในเรื่องการพัฒนาตนเอง
 - การให้รางวัลและการยกย่องยอมรับ
 - การให้วันหยุด
 - การดูแลสุขภาพสุขภาพ
 - **การฝึกอบรมและการพัฒนา (Training and Development) - IVL** ส่งเสริมการฝึกอบรมและการพัฒนาให้กับพนักงานในทุกระดับในบริษัทฯ เพื่อให้มั่นใจว่าพนักงานของเรามีความพร้อมและมีศักยภาพสูงสุด อันจะนำไปสู่ความสำเร็จในการดำเนินธุรกิจในอนาคต บริษัทฯ ได้ดำเนินโครงการฝึกอบรม การฝึกอบรมการปฏิบัติงานจริง การสอนงานและการให้ผลตอบกลับ
- พนักงานได้รับการฝึกอบรมในด้านต่างๆ ตามความเหมาะสมกับทั้งวัตถุประสงค์ทางอาชีพในระยะยาวและความต้องการทางธุรกิจของบริษัทฯ อาทิเช่น ทัศนคติความเป็นผู้นำเพื่อความเป็นเลิศ การทำงานเป็นทีม ทักษะระหว่างบุคคล แรงจูงใจ การสื่อสาร การดูแลสุขภาพสุขภาพ ตลอดจนการฝึกอบรมทางด้านเทคนิคที่เกี่ยวข้องกับการทำงาน

- **ระบบบริหารการปฏิบัติงาน (PMS)** - ระบบ PMS ได้ริเริ่มขึ้นโดยมีวัตถุประสงค์เพื่อปรับปรุงประสิทธิภาพการทำงานของพนักงานและช่วยเหลือให้พวกเขาได้พัฒนาเต็มศักยภาพ บริษัท ได้มีการให้คำแนะนำเป็นรายบุคคลพร้อมกับการประเมินผลการทำงานอย่างสม่ำเสมอและให้ข้อเสนอแนะที่เหมาะสม เพื่อสนับสนุนการเติบโตและความก้าวหน้าของพนักงาน โดยบริษัท จัดให้มีการประเมินผลงานของพนักงานอย่างเป็นทางการอย่างน้อยปีละครั้ง นอกจากนี้เรายังมีโครงการผลตอบแทนให้กับพนักงานสอดคล้องกับผลการปฏิบัติงานและการมีส่วนร่วมในความสำเร็จของบริษัท
- **Aspiration Day 2010** - เป็นวาระสำคัญที่จัดขึ้นเมื่อวันที่ 16-17 มิถุนายน 2553 ที่โรงแรมเจดับบลิว แมริออท ริเวอร์ไซด์ กรุงเทพฯ โดยมีวัตถุประสงค์เพื่อกำหนดกลยุทธ์การดำเนินงานใน 4 ปีข้างหน้าโดยผู้บริหารระดับสูง มีการนำเสนอแผนการเติบโตและกลยุทธ์ทางธุรกิจให้แก่คณะกรรมการและผู้บริหารระดับสูง

การเสริมสร้างประสบการณ์



บริษัท ตระหนักดีว่า ความเป็นอยู่ที่ดีของพนักงานส่งผลต่อประสิทธิภาพในการทำงานของแต่ละบุคคล, ทีมงานและองค์กร พนักงานที่มีทัศนคติและมีความมุ่งมั่นที่ดีต่อบริษัท ย่อมมีแรงจูงใจในการบรรลุความสำเร็จในการดำเนินธุรกิจมากยิ่งขึ้นและสามารถสร้างผลประโยชน์ทางธุรกิจที่ยั่งยืนได้

IVL ส่งเสริมให้พนักงานมีความเป็นอยู่ที่ดีและสนับสนุนในการพัฒนาคุณภาพชีวิตที่ดียิ่งขึ้น ตลอดปีที่ผ่านมาบริษัทฯ มีการจัดกิจกรรมหลากหลายรูปแบบที่เน้นในเรื่องการช่วยเหลือให้พนักงานมีสมดุลที่ดีระหว่างการทำงานและการใช้ชีวิตส่วนตัว

- IVL Picnic Day - มีวัตถุประสงค์เพื่อสร้างความสัมพันธ์ของพนักงาน และส่งเสริมความผูกพันของพนักงานต่อองค์กร ผ่านกิจกรรมกลุ่มสัมพันธ์ต่างๆ เช่น
 - วันแห่งครอบครัว
 - การตรวจสุขภาพร่างกายประจำปี
 - การเฉลิมฉลองเทศกาลดีวาลี (Diwali) และงานเลี้ยงสังสรรค์วันขึ้นปีใหม่
 - เทศกาลสงกรานต์

และกิจกรรมอื่นๆ รวมถึงการเฉลิมฉลองเนื่องในวันเฉลิมพระชนมพรรษาพระบาทสมเด็จพระเจ้าอยู่หัว และการทำบุญอื่นๆ อีกด้วย

บริษัทฯ ประสบความสำเร็จในการนำแนวคิด 3E มาใช้และเริ่มมีการพัฒนาให้เกิด E ที่สี่ นั่นคือ ความเป็นเลิศ (Excellence) บริษัทฯ มุ่งพัฒนาให้เกิดความเป็นเลิศทั้งในการดำเนินงานและในบุคลากร ซึ่งเป็นความพยายามในการเสริมสร้างวัฒนธรรมการเรียนรู้เพื่อให้ IVL ก้าวสู่องค์กรแห่งการเรียนรู้

“เราดูแลชุมชนของเราเสมอ”

IVL ยึดมั่นในการให้การสนับสนุนและร่วมสร้างความเป็นอยู่ที่ดีให้กับพนักงาน, ชุมชนและสิ่งแวดล้อมอย่างสม่ำเสมอ กิจกรรมต่างๆ ที่ทางบริษัทฯ เริ่มขึ้นไม่เพียงแต่ทำให้เกิดความยั่งยืนต่อธุรกิจ แต่ยังส่งผลต่อความยั่งยืนของชุมชนโดยรวมอีกด้วย เราทุ่มเทอย่างเต็มที่ในการ

- จัดหาผลิตภัณฑ์ที่มีคุณภาพสูงและการบริการที่ดีให้กับลูกค้าอย่างสม่ำเสมอ
- การสร้างมูลค่าเพิ่มแก่นักลงทุน
- จัดเตรียมสภาพแวดล้อมในการทำงานที่พึงพอใจ
- การเป็นเพื่อนบ้านและมิตรที่ดีของชุมชน
- การลดปริมาณการปล่อยก๊าซเรือนกระจก



กิจกรรมเพื่อสังคมและการแสดงความเคารพต่อชุมชนของ IVL สะท้อนให้เห็นถึงความมุ่งมั่นในการเป็นพลเมืองที่ดีของชุมชน บริษัทฯ ได้ริเริ่มกิจกรรมมากมายในภูมิภาคต่างๆ ทั่วโลก เช่น

- โครงการทุนการศึกษา
- การสนับสนุนและการมีส่วนร่วมในกิจกรรมทางวัฒนธรรมต่างๆ อาทิเช่น วันเด็กแห่งชาติ, วันลอยกระทง, เทศกาลสงกรานต์ และวันมาฆบูชา
- การสนับสนุนทางการเงินสำหรับองค์กรที่ไม่แสวงหาผลกำไร
- โครงการให้การสนับสนุนต่างๆ
- โครงการศึกษา เช่น โครงการสอนภาษาอังกฤษโดยคู่สมรสของผู้บริหารระดับสูง และโครงการฝึกอบรมอาชีพเพื่อชาวบ้าน
- โครงการวันทำความสะอาด ซึ่งเป็นโครงการอาสาสมัครโดยพนักงานของบริษัท IVL
- โครงการธนาคารขยะรีไซเคิล เพื่อส่งเสริมและปลูกจิตสำนึกแก่ชุมชนในการคัดแยกขยะในครัวเรือน เพื่อนำกลับมาใช้ใหม่และลดมลพิษ รวมถึงการส่งเสริมการคุ้มครองสิ่งแวดล้อม
- โครงการปล่อยพันธุ์สัตว์น้ำ เพื่อเพิ่มปริมาณสัตว์น้ำและสร้างการเติบโตอย่างยั่งยืนของชุมชนและอุตสาหกรรม
- โครงการสนับสนุนเกษตรกร เพื่อบรรเทาและช่วยเหลือผลกระทบจากราคาผลไม่ต่ำ
- โครงการการกุศลเพื่อมูลนิธิศูนย์มะเร็ง เพื่อสนับสนุนทางการเงินกับศูนย์มะเร็งเต้านม โรงพยาบาลจุฬาฯ
- โครงการบริจาคเพื่อช่วยเหลือน้ำท่วม โดยการแจกจ่ายสิ่งของเพื่อบรรเทาสาธารณภัยให้กับประชาชนผู้ได้รับผลกระทบจากภัยน้ำท่วม
- โครงการพลังงานสีเขียว มีการใช้พลังงานจากแหล่งธรรมชาติ เช่น พลังงานแสงอาทิตย์และพลังงานลมที่โรงงานของบริษัท IVL
- โครงการบริจาคคอมพิวเตอร์โดยบริษัท Orion Global PET ในประเทศลิทัวเนียให้แก่โรงเรียนประถมศึกษา Jakai เนื่องในโอกาสเฉลิมฉลอง “วันเด็กและผู้ปกครอง”
- โครงการ “Zoo to Do” ซึ่งได้รับการสนับสนุนโดยบริษัท StarPet ประเทศสหรัฐอเมริกาให้แก่สวนสัตว์ North Carolina เพื่อเป็นการบำรุงรักษาและปรับปรุงการจัดแสดงต่างๆ ให้กับสวนสัตว์



รายงานคณะกรรมการตรวจสอบ

เรียน ผู้ถือหุ้น

คณะกรรมการตรวจสอบของบริษัท อินโดรามา เวนเจอร์ส จำกัด (มหาชน) ประกอบด้วยกรรมการอิสระจำนวน 3 ท่าน ซึ่งประกอบด้วย


- | | |
|--------------------------|---------------|
| 1. นายระพีพร ศรีมงคล | ประธานกรรมการ |
| 2. นายจักรมณต์ ผาสุกวนิช | กรรมการ |
| 3. นายมาริช สมารัมภ์ | กรรมการ |

ในระหว่างปี 2553 ได้มีการจัดประชุมคณะกรรมการทั้งสิ้นจำนวน 7 ครั้ง และได้ดำเนินงานตามขอบเขตอำนาจหน้าที่ และความรับผิดชอบที่ได้รับมอบหมายจากคณะกรรมการ และผู้ที่เกี่ยวข้อง ดังนี้

1. สอบทานงบการเงินรายไตรมาสของบริษัท และตรวจสอบงบการเงินประจำปี ร่วมกับผู้สอบบัญชีรับอนุญาตของบริษัท รวมถึงนโยบายการบัญชีที่สำคัญ ขั้นตอนการจัดทำงบการเงิน การเปิดเผยข้อมูล และประเด็นอื่นๆ เพื่อให้มั่นใจว่ารายงานทางการเงินมีความถูกต้อง เชื่อถือได้ และได้ปฏิบัติตามมาตรฐานการบัญชีโดยทั่วไป และตามกฎระเบียบต่างๆ ที่เกี่ยวข้อง
2. อนุมัติแผนงานการตรวจสอบภายในประจำปี และสอบทานรายงานความเห็นเกี่ยวกับการควบคุมภายใน ในบริษัทย่อยทั้งหมดของ บริษัท อินโดรามา เวนเจอร์ส จำกัด (มหาชน) ร่วมกับผู้ตรวจสอบภายในของบริษัท โดยฝ่ายตรวจสอบภายในได้ดำเนินการกิจกรรมการตรวจสอบซึ่งครอบคลุมถึงบริษัทย่อยทั้งหมดทั่วทุกภูมิภาค
3. สอบทานความเพียงพอของระบบควบคุมภายในของบริษัท ร่วมกับผู้สอบบัญชีของบริษัท ฝ่ายตรวจสอบภายใน และฝ่ายบริหาร โดยคณะกรรมการตรวจสอบจะปฏิบัติงานร่วมกับฝ่ายตรวจสอบภายใน และฝ่ายบริหารเพื่อปรับปรุงระบบ และขั้นตอนในการปฏิบัติงานให้มีประสิทธิภาพเพิ่มขึ้น
4. สอบทานให้บริษัทปฏิบัติตามกฎหมายและข้อกำหนดของตลาดหลักทรัพย์แห่งประเทศไทย สำนักงานคณะกรรมการกำกับหลักทรัพย์และตลาดหลักทรัพย์ และกฎหมายอื่นๆ ที่เกี่ยวข้องกับธุรกิจของบริษัท โดยในปีที่ผ่านมา ไม่พบว่ามีเรื่องใดที่บริษัทไม่ปฏิบัติตามกฎหมาย ข้อกำหนด และกฎหมายอื่นๆ ดังที่ได้กล่าวมาแล้วข้างต้น
5. ประเมินผลงาน คัดเลือก และแต่งตั้งผู้สอบบัญชีและการกำหนดค่าตอบแทนผู้สอบบัญชีเสนอต่อ คณะกรรมการบริษัท และที่ประชุมผู้ถือหุ้น เพื่ออนุมัติ
6. คณะกรรมการตรวจสอบได้สอบทานรายการที่เกี่ยวข้องกันของบริษัท และบริษัทย่อย เป็นประจำทุกไตรมาส พบว่าบริษัทได้ปฏิบัติตามนโยบายรายการที่เกี่ยวข้องกันของบริษัท รวมทั้งได้ปฏิบัติตามกฎหมายและกฎระเบียบอื่นๆ ที่เกี่ยวข้อง
7. คณะกรรมการตรวจสอบได้เข้าเยี่ยมที่โรงงานของบริษัทในเมือง Rotterdam และประเทศลิทัวเนียเมื่อเดือนตุลาคม 2553 เพื่อทำความเข้าใจและตรวจทานกระบวนการและวิธีการตรวจสอบภายในโรงงานในยุโรปร่วมกับผู้บริหารและผู้ตรวจสอบบัญชี

คณะกรรมการตรวจสอบเชื่อมั่นว่า งบการเงินของบริษัทฯ และระบบการควบคุมภายใน มีความถูกต้อง เพียงพอ และเหมาะสม อีกทั้งบริษัทได้ปฏิบัติตามกฎหมาย กฎระเบียบ และการกำกับดูแลกิจการที่ดี

ในนามของคณะกรรมการตรวจสอบ



(นายระพีพร ศรีมงคล)

ประธานคณะกรรมการตรวจสอบ

21 กุมภาพันธ์ 2554

รายงานความรับผิดชอบของคณะกรรมการ ต่อรายงานทางการเงิน

คณะกรรมการบริษัท อินโดรามา เวนเจอร์ส จำกัด (มหาชน) ได้ให้ความสำคัญต่อหน้าที่และความรับผิดชอบดูแลกิจการของบริษัท ให้เป็นไปตามนโยบายกำกับดูแลกิจการที่ดี อีกทั้งคณะกรรมการบริษัทเป็นผู้รับผิดชอบต่อการเงินและข้อมูลสารสนเทศทางการเงินที่ปรากฏในรายงานประจำปี

สำหรับงบการเงินสำหรับปีบัญชีสิ้นสุดวันที่ 31 ธันวาคม 2553 ได้จัดทำขึ้นตามมาตรฐานการบัญชีที่รับรองทั่วไปในประเทศไทย โดยบริษัทใช้นโยบายการบัญชีที่เหมาะสมและถือปฏิบัติอย่างสม่ำเสมอ และมีความเหมาะสมกับธุรกิจของบริษัท รวมทั้งมีการเปิดเผยข้อมูลสำคัญอย่างเพียงพอในหมายเหตุประกอบงบการเงิน ทั้งนี้ ข้อมูลในงบการเงินได้ผ่านการตรวจสอบจากผู้สอบบัญชีรับอนุญาตที่เป็นอิสระ ซึ่งยืนยันแล้วว่าข้อมูลดังกล่าวสะท้อนฐานะการเงินและผลการดำเนินงานในรอบปีที่ผ่านมา ที่เป็นจริง และโปร่งใส

นอกจากนี้ คณะกรรมการบริษัทได้จัดให้มีระบบการควบคุมภายใน การตรวจสอบภายใน การบริหารความเสี่ยง และการกำกับดูแลกิจการที่เหมาะสม เพื่อให้มั่นใจได้อย่างมีเหตุผลว่า ข้อมูลทางการเงินมีความถูกต้อง ครบถ้วน เพียงพอ โดยที่คณะกรรมการบริษัทได้แต่งตั้งคณะกรรมการตรวจสอบ เป็นผู้ดูแลรับผิดชอบในการสอบทานคุณภาพของรายงานทางการเงิน ระบบควบคุมภายใน และการเปิดเผยข้อมูลรายการที่เกี่ยวข้องกัน ได้มีการเปิดเผยไว้อย่างครบถ้วน เพียงพอ และเหมาะสม

คณะกรรมการบริษัทมีความเห็นว่า ระบบควบคุมภายในของบริษัทโดยรวม และรายงานทางการเงินสำหรับปีสิ้นสุดวันที่ 31 ธันวาคม 2553 ของบริษัท อินโดรามา เวนเจอร์ส จำกัด (มหาชน) และบริษัทย่อย มีความถูกต้อง ครบถ้วน เพียงพอ เหมาะสม และเชื่อถือได้



(นายศรี ปรากฏ โลเอีย)
ประธานกรรมการบริษัท



(นายอลก โลเอีย)
ประธานเจ้าหน้าที่บริหารกลุ่มบริษัท


รายงานของผู้สอบบัญชีรับอนุญาต

เสนอ ผู้ถือหุ้นบริษัท อินโดรามา เวนเจอร์ส จำกัด (มหาชน)

ข้าพเจ้าได้ตรวจสอบงบดุลรวมและงบดุลเฉพาะกิจการ ณ วันที่ 31 ธันวาคม 2553 และ 2552 งบกำไรขาดทุนรวมและงบกำไรขาดทุนเฉพาะกิจการ งบแสดงการเปลี่ยนแปลงส่วนของผู้ถือหุ้นรวมและงบแสดงการเปลี่ยนแปลงส่วนของผู้ถือหุ้นเฉพาะกิจการ และงบกระแสเงินสดรวมและงบกระแสเงินสดเฉพาะกิจการ สำหรับปีสิ้นสุดวันเดียวกันของแต่ละปีของบริษัท อินโดรามา เวนเจอร์ส จำกัด (มหาชน) และบริษัทย่อย และของเฉพาะบริษัท อินโดรามา เวนเจอร์ส จำกัด (มหาชน) ตามลำดับ ซึ่งผู้บริหารของกิจการเป็นผู้รับผิดชอบต่อความถูกต้องและครบถ้วนของข้อมูลในงบการเงินเหล่านี้ ส่วนข้าพเจ้าเป็นผู้รับผิดชอบในการแสดงความเห็นต่องบการเงินดังกล่าว จากผลการตรวจสอบของข้าพเจ้า ข้าพเจ้าไม่ได้ตรวจสอบงบการเงินของบริษัทย่อยสองแห่งซึ่งรวมอยู่ในงบการเงินรวมสำหรับปีสิ้นสุดวันที่ 31 ธันวาคม 2552 งบการเงินของบริษัทย่อยเหล่านั้นมียอดรวมสินทรัพย์ ณ วันที่ 31 ธันวาคม 2552 เป็นอัตราร้อยละ 26 ของสินทรัพย์รวม และมียอดรวมรายได้สำหรับปีสิ้นสุดวันเดียวกันเป็นอัตราร้อยละ 22 ของรายได้รวม มูลค่าตามบัญชีของเงินลงทุนในบริษัทย่อยดังกล่าว ในงบดุลเฉพาะกิจการ ณ วันที่ 31 ธันวาคม 2552 มีจำนวนรวม 3,752.2 ล้านบาท ข้าพเจ้าไม่ได้ตรวจสอบงบการเงินของกิจการที่ควบคุมร่วมกันและบริษัทย่อยของกิจการที่ควบคุมร่วมกันซึ่งจัดตั้งขึ้นในปี 2553 สำหรับปีสิ้นสุดวันที่ 31 ธันวาคม 2553 มูลค่าตามบัญชีของเงินลงทุนในกิจการที่ควบคุมร่วมกันในงบการเงินรวม ณ วันที่ 31 ธันวาคม 2553 มีจำนวน 2,012.6 ล้านบาท และส่วนแบ่งกำไรจากกิจการที่ควบคุมร่วมกัน ซึ่งบันทึกในงบกำไรขาดทุนรวมมีจำนวน 1,888.2 ล้านบาท งบการเงินของบริษัทย่อย กิจการที่ควบคุมร่วมกันและบริษัทย่อยของกิจการที่ควบคุมร่วมกันดังกล่าวตรวจสอบโดยผู้สอบบัญชีอื่น โดยข้าพเจ้าได้รับรายงานของผู้สอบบัญชีเหล่านั้น และรายงานของข้าพเจ้าในส่วนที่เกี่ยวข้องกับจำนวนเงินของรายการต่างๆ ของบริษัทย่อย กิจการที่ควบคุมร่วมกันและบริษัทย่อยของกิจการที่ควบคุมร่วมกันเหล่านั้นได้ถือตามรายงานของผู้สอบบัญชีอื่นนั้น

ข้าพเจ้าได้ปฏิบัติตามตรวจสอบตามมาตรฐานการสอบบัญชีที่รับรองทั่วไป ซึ่งกำหนดให้ข้าพเจ้าต้องวางแผนและปฏิบัติงาน เพื่อให้ได้ความเชื่อมั่นอย่างมีเหตุผลว่างบการเงินแสดงข้อมูลที่ขัดต่อข้อเท็จจริงอันเป็นสาระสำคัญหรือไม่ การตรวจสอบรวมถึงการใช้วิธีการทดสอบหลักฐานประกอบรายการ ทั้งที่เป็นจำนวนเงินและการเปิดเผยข้อมูลในงบการเงิน การประเมินความเหมาะสมของหลักการบัญชีที่กิจการใช้และประมาณการเกี่ยวกับรายการทางการเงินที่เป็นสาระสำคัญ ซึ่งผู้บริหารเป็นผู้จัดทำขึ้น ตลอดจนการประเมินถึงความเหมาะสมของการแสดงรายการที่นำเสนอในงบการเงินโดยรวม ข้าพเจ้าเชื่อว่าการตรวจสอบดังกล่าว ประกอบกับรายงานของผู้สอบบัญชีอื่นที่กล่าวถึงในวรรคแรกให้ข้อสรุปที่เป็นเกณฑ์อย่างเหมาะสมในการแสดงความเห็นของข้าพเจ้า

จากการตรวจสอบของข้าพเจ้าและรายงานของผู้สอบบัญชีอื่น ข้าพเจ้าเห็นว่างบการเงินรวมและงบการเงินเฉพาะกิจการข้างต้นนี้ แสดงฐานะการเงินรวมและฐานะการเงินเฉพาะกิจการ ณ วันที่ 31 ธันวาคม 2553 และ 2552 ผลการดำเนินงานรวมและผลการดำเนินงานเฉพาะกิจการ และกระแสเงินสดรวมและกระแสเงินสดเฉพาะกิจการ สำหรับปีสิ้นสุดวันเดียวกันของแต่ละปีของบริษัท อินโดรามา เวนเจอร์ส จำกัด (มหาชน) และบริษัทย่อย และของเฉพาะบริษัท อินโดรามา เวนเจอร์ส จำกัด (มหาชน) ตามลำดับ โดยถูกต้องตามที่ควรในสาระสำคัญตามหลักการบัญชีที่รับรองทั่วไป



(นายวิเชียร ธรรมตระกูล)

ผู้สอบบัญชีรับอนุญาต

เลขทะเบียน 3183

บริษัท เคพีเอ็มจี ภูมิไชย สอบบัญชี จำกัด

กรุงเทพมหานคร

21 กุมภาพันธ์ 2554

งบดุล

บริษัท อินโดรามา เวนเจอร์ส จำกัด (มหาชน) และบริษัทย่อย
ณ วันที่ 31 ธันวาคม 2553 และ 2552

		งบการเงินรวม		งบการเงินเฉพาะกิจการ	
	หมายเหตุ	2553	2552	2553	2552
		(พันบาท)			
สินทรัพย์					
สินทรัพย์หมุนเวียน					
เงินสดและรายการเทียบเท่าเงินสด	6	1,482,637	1,396,824	2,132	131,727
เงินลงทุนชั่วคราว	7	541,726	1,162,929	-	572,808
ลูกหนี้การค้า	5, 8	11,770,725	9,962,811	-	-
เงินให้กู้ยืมระยะสั้นแก่บุคคลหรือกิจการที่เกี่ยวข้องกัน	5	-	-	5,681,235	-
สินค้าคงเหลือ	9	11,384,262	9,673,954	-	-
สินทรัพย์หมุนเวียนอื่น	5, 10	964,894	1,369,479	1,688	301,415
รวมสินทรัพย์หมุนเวียน		26,144,244	23,565,997	5,685,055	1,005,950
สินทรัพย์ไม่หมุนเวียน					
เงินลงทุนในบริษัทย่อยและบริษัทร่วม	11	-	-	18,524,840	9,622,066
เงินลงทุนในกิจการที่ควบคุมร่วมกัน	12	2,012,582	-	-	-
เงินลงทุนระยะยาวอื่น	7	20,278	32,706	-	-
เงินให้กู้ยืมระยะยาวแก่บุคคลหรือกิจการที่เกี่ยวข้องกัน	5	-	-	1,163,172	1,262,628
ที่ดิน อาคารและอุปกรณ์	13	48,748,087	49,505,319	-	-
สินทรัพย์ไม่มีตัวตน	14	760,194	878,874	-	-
สินทรัพย์ไม่หมุนเวียนอื่น	15	319,323	277,216	4,698	-
รวมสินทรัพย์ไม่หมุนเวียน		51,860,464	50,694,115	19,692,710	10,884,694
รวมสินทรัพย์		78,004,708	74,260,112	25,377,765	11,890,644

หมายเหตุประกอบงบการเงินเป็นส่วนหนึ่งของงบการเงินนี้

งบดุล

บริษัท อินโดรามา เวนเจอร์ส จำกัด (มหาชน) และบริษัทย่อย
ณ วันที่ 31 ธันวาคม 2553 และ 2552

หมายเหตุ	งบการเงินรวม		งบการเงินเฉพาะกิจการ	
	2553	2552	2553	2552
(พันบาท)				
หนี้สินและส่วนของผู้ถือหุ้น				
หนี้สินหมุนเวียน				
เงินเบิกเกินบัญชีธนาคารและเงินกู้ยืมระยะสั้น				
จากสถาบันการเงิน	16	5,364,893	10,004,447	-
เจ้าหนี้การค้า	17	10,858,319	9,003,958	-
เงินกู้ยืมระยะยาวจากสถาบันการเงิน				
ที่ถึงกำหนดชำระภายในหนึ่งปี	16	5,954,143	4,643,396	755,083
เงินกู้ยืมระยะยาวจากบุคคลหรือกิจการที่เกี่ยวข้องกัน				
ที่ถึงกำหนดชำระภายในหนึ่งปี	5	-	24,467	-
หนี้สินตามสัญญาเช่าการเงิน				
ที่ถึงกำหนดชำระภายในหนึ่งปี	16	22,135	24,538	-
ภาษีเงินได้ค้างจ่าย		267,614	313,643	-
หนี้สินหมุนเวียนอื่น	5, 18	1,612,350	1,770,907	109,749
รวมหนี้สินหมุนเวียน		24,079,454	25,785,356	864,832
หนี้สินไม่หมุนเวียน				
เงินกู้ยืมระยะยาวจากสถาบันการเงิน	16	20,805,098	25,330,385	3,659,726
หนี้สินตามสัญญาเช่าการเงิน	16	58,424	73,374	-
หนี้สินไม่หมุนเวียนอื่น		657,135	605,182	-
รวมหนี้สินไม่หมุนเวียน		21,520,657	26,008,941	3,659,726
รวมหนี้สิน		45,600,111	51,794,297	4,524,558

หมายเหตุประกอบงบการเงินเป็นส่วนหนึ่งของงบการเงินนี้

งบดุล

บริษัท อินโดรามา เวนเจอร์ส จำกัด (มหาชน) และบริษัทย่อย

ณ วันที่ 31 ธันวาคม 2553 และ 2552

		งบการเงินรวม		งบการเงินเฉพาะกิจการ	
	หมายเหตุ	2553	2552	2553	2552
(พันบาท)					
หนี้สินและส่วนของผู้ถือหุ้น					
ส่วนของผู้ถือหุ้น					
ทุนเรือนหุ้น					
ทุนจดทะเบียน	19	4,815,857	5,082,000	4,815,857	5,082,000
ทุนที่ออกและชำระแล้ว	19	4,334,271	3,351,544	4,334,271	3,351,544
ส่วนเกินทุน					
ส่วนเกินมูลค่าหุ้น	20	13,030,827	4,443,214	13,030,827	4,443,214
ผลกำไร (ขาดทุน) ที่ยังไม่เกิดขึ้นจริง					
ส่วนเกินทุนจากการตีราคา	20	2,254,970	864,535	-	-
การเปลี่ยนแปลงในมูลค่ายุติธรรมจากการป้องกัน					
ความเสี่ยงกระแสเงินสด	20, 32	(109,040)	(132,795)	-	-
ผลต่างจากการแปลงค่างบการเงิน	20	(2,068,446)	(324,283)	-	-
ส่วนเกินระหว่างราคาตามบัญชีของบริษัทย่อยที่ได้มา					
สูงกว่าราคาทุน/(ราคาทุนสูงกว่าราคาตามบัญชี)		(3,307,048)	173,674	-	-
ผลต่างที่เกิดจากรายการภายใต้การควบคุมเดียวกัน	20	(1,580,670)	(1,580,670)	-	-
กำไรสะสม					
จัดสรรแล้ว					
ทุนสำรองตามกฎหมาย	20	604,230	290,575	58,650	-
ยังไม่ได้จัดสรร		18,909,718	10,093,238	3,429,459	1,531,406
รวมส่วนของผู้ถือหุ้นของบริษัท		32,068,812	17,179,032	20,853,207	9,326,164
ส่วนของผู้ถือหุ้นส่วนน้อย		335,785	5,286,783	-	-
รวมส่วนของผู้ถือหุ้น		32,404,597	22,465,815	20,853,207	9,326,164
รวมหนี้สินและส่วนของผู้ถือหุ้น		78,004,708	74,260,112	25,377,765	11,890,644

หมายเหตุประกอบงบการเงินเป็นส่วนหนึ่งของงบการเงินนี้

งบกำไรขาดทุน

บริษัท อินโดรามา เวนเจอร์ส จำกัด (มหาชน) และบริษัทย่อย
สำหรับแต่ละปีสิ้นสุดวันที่ 31 ธันวาคม 2553 และ 2552

หมายเหตุ	งบการเงินรวม		งบการเงินเฉพาะกิจการ	
	2553	2552	2553	2552
(พันบาท)				
รายได้				
รายได้จากการขาย	5	96,858,195	79,994,226	-
ดอกเบี้ยรับ	5	7,077	18,360	61,013
เงินปันผลรับ		-	-	3,496,726
กำไรจากอัตราแลกเปลี่ยนสุทธิ		1,178,449	567,715	-
กำไรจากการต่อรองราคาซื้อ	4	562,797	-	-
รายได้อื่น		157,015	305,274	21,811
รวมรายได้		98,763,533	80,885,575	3,579,550
ค่าใช้จ่าย				
ต้นทุนขาย	5, 22	82,124,632	67,665,880	-
ค่าใช้จ่ายในการขาย	5, 23	4,649,569	4,269,652	-
ค่าใช้จ่ายในการบริหาร	5, 24	826,627	651,973	33,342
ค่าตอบแทนผู้บริหาร	25	147,271	123,901	6,780
ขาดทุนจากการด้อยค่าของเงินลงทุน	11	-	-	-
ขาดทุนจากอัตราแลกเปลี่ยนสุทธิ		-	-	36,453
รวมค่าใช้จ่าย		87,748,099	72,711,406	76,575
ส่วนแบ่งกำไรจากเงินลงทุนในกิจการ				
ที่ควบคุมร่วมกัน	4, 12	1,888,164	-	-
กำไรก่อนต้นทุนทางการเงินและภาษีเงินได้		12,903,598	8,174,169	3,502,975
ต้นทุนทางการเงิน	5, 27	1,293,520	1,601,532	115,354
กำไรก่อนภาษีเงินได้		11,610,078	6,572,637	3,387,621
ภาษีเงินได้	28	487,846	553,954	608
กำไรสำหรับปี		11,122,232	6,018,683	3,387,013
ส่วนของกำไรที่เป็นของ				
ผู้ถือหุ้นของบริษัท		10,560,445	4,824,097	3,387,013
ผู้ถือหุ้นส่วนน้อย		561,787	1,194,586	-
กำไรสำหรับปี		11,122,232	6,018,683	3,387,013
กำไรต่อหุ้น - พื้นฐาน (บาท)	30	2.49	1.44	0.80

หมายเหตุประกอบงบการเงินเป็นส่วนหนึ่งของงบการเงินนี้

จบแสดงการเปลี่ยนแปลงส่วนของผู้ถือหุ้น

บริษัท อินโดรามา เวนเจอร์ส จำกัด (มหาชน) และบริษัทย่อย
สำหรับแต่ละปีสิ้นสุดวันที่ 31 ธันวาคม 2553 และ 2552

[illegible]

หมายเหตุประกอบการเงินเป็นส่วนหนึ่งของงบการเงิน

งบแสดงการเปลี่ยนแปลงส่วนของผู้ถือหุ้น

บริษัท อินโดรามา เวนเจอร์ส จำกัด (มหาชน) และบริษัทย่อย
สำหรับแต่ละปีสิ้นสุดวันที่ 31 ธันวาคม 2553 และ 2552

หมายเหตุ	งบการเงินเฉพาะกิจการ					
	ส่วนเกินทุน			กำไรสะสม		
	ทุนเรือนหุ้น ที่ออกและ ชำระแล้ว	ส่วนเกิน มูลค่าหุ้น	ทุนสำรอง ตามกฎหมาย	ยังไม่ได้ จัดสรร	รวมส่วน ของผู้ถือหุ้น	
					(พันบาท)	
ยอดคงเหลือ ณ วันที่ 1 มกราคม 2552	3,351,544	4,443,214	-	358,472	8,153,230	
กำไรสำหรับปี	-	-	-	1,172,934	1,172,934	
ยอดคงเหลือ ณ วันที่ 31 ธันวาคม 2552						
และวันที่ 1 มกราคม 2553	3,351,544	4,443,214	-	1,531,406	9,326,164	
กำไรสำหรับปี	-	-	-	3,387,013	3,387,013	
รวมส่วนของรายได้ที่รับรู้	3,351,544	4,443,214	-	4,918,419	12,713,177	
เพิ่มหุ้นสามัญ	19	982,727	-	-	9,570,340	
โอนไปทุนสำรองตามกฎหมาย	-	-	58,650	(58,650)	-	
เงินปันผล	31	-	-	(1,430,310)	(1,430,310)	
ยอดคงเหลือ ณ วันที่ 31 ธันวาคม 2553	4,334,271	13,030,827	58,650	3,429,459	20,853,207	

หมายเหตุประกอบงบการเงินเป็นส่วนหนึ่งของงบการเงินนี้

งบกระแสเงินสด

บริษัท อินโดรามา เวนเจอร์ส จำกัด (มหาชน) และบริษัทย่อย
สำหรับแต่ละปีสิ้นสุดวันที่ 31 ธันวาคม 2553 และ 2552

หมายเหตุ	งบการเงินรวม		งบการเงินเฉพาะกิจการ	
	2553	2552	2553	2552
(พันบาท)				
กระแสเงินสดจากกิจกรรมดำเนินงาน				
กำไรสำหรับปี	11,122,232	6,018,683	3,387,013	1,172,934
รายการปรับปรุง				
ค่าเสื่อมราคาและค่าตัดจำหน่าย	26	3,331,875	3,081,932	-
ดอกเบี้ยรับ		(7,077)	(18,360)	(61,013)
เงินปันผลรับ		-	(3,496,726)	(1,232,471)
กำไรจากการต่อรองราคาซื้อ	4	(562,797)	-	-
ส่วนแบ่งกำไรจากเงินลงทุนในกิจการที่ควบคุมร่วมกัน	12	(1,888,164)	-	-
ต้นทุนทางการเงิน	27	1,293,520	1,601,532	115,354
(กำไร) ขาดทุนจากอัตราแลกเปลี่ยนที่ยังไม่เกิดขึ้นจริง		(800,944)	(470,097)	41,868
กลับรายการหนี้สูญและค่าเผื่อหนี้สงสัยจะสูญ - สุทธิ	8	(325)	(28,527)	-
กลับรายการค่าเผื่อสินค้าล้าสมัย	9	(6,744)	(87,764)	-
กำไรจากการจำหน่ายที่ดิน อาคารและอุปกรณ์		(8,354)	(1,045)	-
ขาดทุนจากการด้อยค่าของเงินลงทุนในบริษัทย่อย	11	-	-	16,103
ภาษีเงินได้	28	487,846	553,954	608
การเปลี่ยนแปลงในสินทรัพย์และหนี้สินดำเนินงาน				
ลูกหนี้การค้า		12,961,068	10,650,308	(12,896)
สินค้าคงเหลือ		(2,786,599)	(1,080,090)	-
สินทรัพย์หมุนเวียนอื่น		(2,414,799)	(2,202,914)	-
สินทรัพย์ไม่หมุนเวียนอื่น		1,286	319,836	(1,614)
เจ้าหนี้การค้า		19,213	86,085	(97)
หนี้สินหมุนเวียนอื่น		2,786,079	1,886,452	-
หนี้สินไม่หมุนเวียนอื่น		215,807	(139,268)	6,146
จ่ายภาษีเงินได้		69,922	(33,875)	-
		(468,893)	(263,634)	(608)
เงินสดสุทธิได้มาจาก (ใช้ไปใน) กิจกรรมดำเนินงาน		10,383,084	9,222,900	(9,069)
กระแสเงินสดจากกิจกรรมลงทุน				
รับดอกเบี้ย		5,879	31,475	60,811
รับเงินปันผล		-	-	3,496,726
เงินให้กู้ยืมแก่บุคคลหรือกิจการที่เกี่ยวข้องกัน		-	(236,721)	-
ซื้อที่ดิน อาคารและอุปกรณ์		(2,418,419)	(3,784,501)	-
เงินสดรับจากการขายที่ดิน อาคารและอุปกรณ์		12,367	2,741	-
(ซื้อ) ขายเงินลงทุนอื่น - สุทธิ		618,547	(900,082)	572,808
ซื้อสินทรัพย์ไม่มีตัวตน		(6,376)	(2,730)	-
เงินจ่ายสุทธิจากการซื้อธุรกิจ	4	(1,048,872)	-	-
เงินจ่ายสุทธิจากการซื้อเงินลงทุนเพิ่มเติมในบริษัทย่อย				
และกิจการที่ควบคุมร่วมกัน	11, 12	(3,075,104)	(165,092)	(3,075,503)
คืนเงินลงทุนในบริษัทย่อย	11	-	-	659,711
เงินสดสุทธิได้มาจาก (ใช้ไปใน) กิจกรรมลงทุน		(5,911,978)	(5,054,910)	1,054,842

หมายเหตุประกอบงบการเงินเป็นส่วนหนึ่งของงบการเงินนี้

งบกระแสเงินสด

บริษัท อินโดรามา เวนเจอร์ส จำกัด (มหาชน) และบริษัทย่อย
สำหรับแต่ละปีสิ้นสุดวันที่ 31 ธันวาคม 2553 และ 2552

หมายเหตุ	งบการเงินรวม		งบการเงินเฉพาะกิจการ	
	2553	2552	2553	2552
(พันบาท)				
กระแสเงินสดจากกิจกรรมจัดหาเงิน				
จ่ายดอกเบี้ย	(1,338,680)	(1,915,610)	(113,941)	(59,111)
จ่ายเงินปันผลให้ผู้ถือหุ้นของบริษัท	31 (1,430,246)	-	(1,430,246)	-
จ่ายเงินปันผลให้ผู้ถือหุ้นส่วนน้อย	(58,593)	(181,920)	-	-
เงินสัรับจากการกู้ยืม	4,887,546	3,870,572	2,480,000	1,147,541
ชำระคืนเงินกู้ยืม	(10,058,227)	(5,618,712)	(265,985)	(1,046,545)
ชำระหนี้สินตามสัญญาเช่าการเงิน	(26,068)	(72,269)	-	-
เงินสัรับจากการออกหุ้น	19 3,824,504	-	3,824,504	-
เงินให้กู้ยืมแก่บริษัทย่อย	-	-	(5,669,700)	-
เงินสดสุทธิได้มาจาก (ใช้ไปใน) กิจกรรมจัดหาเงิน	(4,199,764)	(3,917,939)	(1,175,368)	41,885
เงินสดและรายการเทียบเท่าเงินสดเพิ่มขึ้น				
(ลดลง) สุทธิ	271,342	250,051	(129,595)	104,277
เงินสดและรายการเทียบเท่าเงินสด ณ วันต้นปี	1,396,824	1,179,241	131,727	27,450
ผลกระทบจากอัตราแลกเปลี่ยนของเงินตรา				
ต่างประเทศคงเหลือสิ้นปี	(185,529)	(32,468)	-	-
เงินสดและรายการเทียบเท่าเงินสด ณ วันสิ้นปี	6 1,482,637	1,396,824	2,132	131,727
รายการที่ไม่ใช่เงินสด				

ในปี 2553 บริษัทออกหุ้นสามัญรวมส่วนเกินมูลค่าหุ้น จำนวน 5,827,271,370 บาท เพื่อแลกกับหุ้นของบริษัทย่อยซึ่งถือโดยผู้ถือหุ้นส่วนน้อย (ดูหมายเหตุประกอบงบการเงินข้อ 1)

หมายเหตุประกอบงบการเงินเป็นส่วนหนึ่งของงบการเงินนี้

หมายเหตุ

บริษัท อินโดรามา เวนเจอร์ส จำกัด (มหาชน) และบริษัทย่อย
สำหรับแต่ละปีสิ้นสุดวันที่ 31 ธันวาคม 2553 และ 2552

หมายเหตุ สารบัญ

- 1 ข้อมูลทั่วไป
- 2 เกณฑ์การจัดทำงบการเงิน
- 3 นโยบายการบัญชีที่สำคัญ
- 4 การซื้อธุรกิจ
- 5 รายการที่เกิดขึ้นและยอดคงเหลือกับบุคคลหรือกิจการที่เกี่ยวข้องกัน
- 6 เงินสดและรายการเทียบเท่าเงินสด
- 7 เงินลงทุนอื่น
- 8 ลูกหนี้การค้า
- 9 สินค้าคงเหลือ
- 10 สินทรัพย์หมุนเวียนอื่น
- 11 เงินลงทุนในบริษัทย่อยและบริษัทร่วม
- 12 เงินลงทุนในกิจการที่ควบคุมร่วมกัน
- 13 ที่ดิน อาคารและอุปกรณ์
- 14 สินทรัพย์ไม่มีตัวตน
- 15 สินทรัพย์ไม่หมุนเวียนอื่น
- 16 หนี้สินที่มีภาระดอกเบี้ย
- 17 เจ้าหนี้การค้า
- 18 หนี้สินหมุนเวียนอื่น
- 19 ทุนเรือนหุ้น
- 20 ส่วนเกินทุนและสำรอง
- 21 ข้อมูลทางการเงินจำแนกตามส่วนงาน
- 22 ต้นทุนขาย
- 23 ค่าใช้จ่ายในการขาย
- 24 ค่าใช้จ่ายในการบริหาร
- 25 ค่าใช้จ่ายผลประโยชน์ตอบแทนพนักงาน
- 26 ค่าใช้จ่ายตามลักษณะ
- 27 ต้นทุนทางการเงิน
- 28 ภาษีเงินได้
- 29 สิทธิประโยชน์จากการส่งเสริมการลงทุน
- 30 กำไรต่อหุ้น
- 31 เงินปันผล
- 32 เครื่องมือทางการเงิน
- 33 ภาระผูกพันกับบุคคลหรือกิจการที่ไม่เกี่ยวข้องกัน
- 34 หนี้สินที่อาจเกิดขึ้น
- 35 เหตุการณ์ภายหลังรอบระยะเวลาที่รายงาน
- 36 มาตรฐานการรายงานทางการเงินที่ยังไม่ได้ใช้

หมายเหตุประกอบงบการเงิน

บริษัท อินโดรามา เวนเจอร์ส จำกัด (มหาชน) และบริษัทย่อย
สำหรับแต่ละปีสิ้นสุดวันที่ 31 ธันวาคม 2553 และ 2552

หมายเหตุประกอบงบการเงินเป็นส่วนหนึ่งของงบการเงินนี้
งบการเงินนี้ได้รับอนุมัติให้ออกงบการเงินจากคณะกรรมการเมื่อวันที่ 21 กุมภาพันธ์ 2554

1 ข้อมูลทั่วไป

บริษัท อินโดรามา เวนเจอร์ส จำกัด (มหาชน) “บริษัท” เป็นนิติบุคคลที่จัดตั้งขึ้นในประเทศไทย และมีที่อยู่จดทะเบียนตั้งอยู่เลขที่ 75/102 อาคารโอเชียน ทาวเวอร์ 2 ชั้น 37 สุขุมวิท 19 ถนนสุขุมวิท คลองเตยเหนือ วัฒนา กรุงเทพมหานคร ประเทศไทย

บริษัทใหญ่และบริษัทใหญ่ลำดับสูงสุด ณ วันที่ 31 ธันวาคม 2553 ได้แก่ บริษัท อินโดรามา รีซอสเซส จำกัด ซึ่งเป็นนิติบุคคลที่จัดตั้งขึ้นในประเทศไทย และบริษัท Canopus International Limited ซึ่งเป็นนิติบุคคลที่จัดตั้งขึ้นในประเทศมอริเชียส ตามลำดับ

เมื่อวันที่ 19 กันยายน 2552 ผู้ถือหุ้นได้อนุมัติให้เปลี่ยนสถานะของบริษัทจากบริษัทจำกัดเป็นบริษัทจำกัด (มหาชน)

เมื่อวันที่ 25 กันยายน 2552 บริษัทได้ทำการจดทะเบียนเปลี่ยนชื่อบริษัทกับกระทรวงพาณิชย์จาก บริษัท อินโดรามา เวนเจอร์ส จำกัด เป็น บริษัท อินโดรามา เวนเจอร์ส จำกัด (มหาชน)

เมื่อวันที่ 1 กุมภาพันธ์ 2553 บริษัทได้รับเงินค่าหุ้นจากการเสนอขายหุ้นที่ออกใหม่ต่อประชาชนทั่วไปเป็นครั้งแรก จำนวน 400 ล้านหุ้น ในราคาหุ้นละ 10.20 บาท เมื่อวันที่ 3 กุมภาพันธ์ 2553 บริษัทได้จดทะเบียนทุนที่ออกและชำระแล้วกับกระทรวงพาณิชย์ และสำนักงานคณะกรรมการกำกับหลักทรัพย์และตลาดหลักทรัพย์ได้อนุมัติการจดทะเบียนและซื้อขายหุ้นของบริษัทในตลาดหลักทรัพย์แห่งประเทศไทย บริษัทได้ทำการซื้อขายหุ้นต่อประชาชน ครั้งแรกเมื่อวันที่ 5 กุมภาพันธ์ 2553

บริษัท และบริษัทย่อยดำเนินธุรกิจหลักเกี่ยวกับการผลิตและจัดจำหน่าย polyethylene terephthalate (“PET”) purified terephthalic acid (“PTA”) และผลิตภัณฑ์ที่เกี่ยวข้องคือ เส้นด้ายและเส้นใยโพลีเอสเตอร์ ผลิตภัณฑ์ ขนสัตว์ และเคมีภัณฑ์ รายละเอียดของบริษัทย่อย และกิจการที่ควบคุมร่วมกัน ณ วันที่ 31 ธันวาคม 2553 และ 2552 มีดังนี้

ชื่อกิจการ	ลักษณะธุรกิจ	ประเทศที่ กิจการจัดตั้ง	ส่วนได้เสียในส่วน ของเจ้าของที่แท้จริง (ร้อยละ)		
			2553	2552	
บริษัทย่อยทางตรง					
บริษัท อินโดรามา ปีโตรเคมี จำกัด	ผลิต Purified Terephthalic Acid ("PTA")	ประเทศไทย	100.00	100.00	
บริษัท อินโดรามา โฮลดิ้งส์ จำกัด	ผลิต ผลิตภัณฑ์ขนสัตว์เส้นด้าย และเส้นใยโพลีเอสเตอร์	ประเทศไทย	99.81	97.93	
บริษัท ทีพีที ปีโตรเคมีคอลส์ จำกัด (มหาชน)	ผลิต PTA	ประเทศไทย	99.96	54.60	
IVL Belgium N.V.	บริษัทลงทุน	ประเทศเบลเยียม	100.00	-	
Auriga Polymers Inc.	บริษัทลงทุน	ประเทศสหรัฐอเมริกา	100.00	-	

ชื่อกิจการ	ลักษณะธุรกิจ	ประเทศที่ กิจการจัดตั้ง	ส่วนได้เสียในส่วน ของเจ้าของ (ร้อยละ)		
			2553	2552	
บริษัทย่อยทางตรง และบริษัทย่อยทางอ้อม					
บริษัท อินโดรามา โพลีเอสเตอร์ อินดัสตรีส์ จำกัด (มหาชน)	ผลิตเส้นด้ายและเส้นใย โพลีเอสเตอร์	ประเทศไทย	ทางตรง	ทางตรง	
			64.94	64.94	
			ทางอ้อม	ทางอ้อม	
			34.55	33.90	
			99.49	98.84	
บริษัท อินโด โพลี (ประเทศไทย) จำกัด	ผลิตเส้นด้ายและเส้นใย โพลีเอสเตอร์	ประเทศไทย	ทางตรง	ทางตรง	
			44.38	44.38	
			ทางอ้อม	ทางอ้อม	
			54.37	53.33	
			98.75	97.71	
บริษัท อินโดรามา โพลีเมอร์ส จำกัด (มหาชน)	ผลิตและจำหน่าย solid - state polymerised chips (หรือที่รู้จักกันชื่อ ในของเม็ดพลาสติกเรซิน สำหรับผลิตพลาสติก) polyethylene พลาสติก) เป็นขวด terephthalate ("PET")	ประเทศไทย	ทางตรง	ทางตรง	
			72.60	42.81	
			ทางอ้อม	ทางอ้อม	
			26.44	25.93	
			99.04	68.74	
บริษัทย่อยทางอ้อม					
UAB Indorama Holdings Europe	จัดจำหน่าย PTA	ประเทศลิทัวเนีย	99.81	97.93	
Indorama Holdings Rotterdam B.V.	ผลิต PTA	ประเทศ เนเธอร์แลนด์	99.81	97.93	
บริษัท อินโด - รามา เท็กซ์ไทล์ส (ประเทศไทย) จำกัด	ผลิตด้ายขนสัตว์	ประเทศไทย	94.92	93.13	
UAB Indorama Polymers Europe	จัดจำหน่าย PET	ประเทศลิทัวเนีย	99.04	68.74	
Indorama Polymers Rotterdam B.V.	ผลิตเม็ดพลาสติกเรซิน สำหรับผลิตเป็นขวด พลาสติก	ประเทศ เนเธอร์แลนด์	99.04	68.74	
Indorama Polymers Workington Limited	ผลิตเม็ดพลาสติกเรซิน สำหรับผลิตเป็นขวด พลาสติก	ประเทศ สหราชอาณาจักร	99.04	68.74	
AlphaPet, Inc.	ผลิตเม็ดพลาสติกเรซิน สำหรับผลิตเป็นขวด พลาสติก	ประเทศ สหรัฐอเมริกา	99.04	68.74	
Indorama Polymers (USA), Inc.	บริษัทลงทุน	ประเทศ สหรัฐอเมริกา	99.04	68.74	

ชื่อกิจการ	ลักษณะธุรกิจ	ประเทศที่ กิจการจัดตั้ง	ส่วนได้เสียในส่วน ของเจ้าของ (ร้อยละ)	
			2553	2552
UAB Orion Global Pet	ผลิตเม็ดพลาสติกเรซิน สำหรับผลิตเป็นขวด พลาสติก	ประเทศลิทัวเนีย	99.04	68.74
StarPet Inc.	ผลิตเม็ดพลาสติกเรซิน สำหรับผลิตเป็นขวด พลาสติก	ประเทศ สหรัฐอเมริกา	99.04	68.74
บริษัท เอเซีย เพ็ท (ไทยแลนด์) จำกัด	ผลิต Amorphous Chips	ประเทศไทย	99.04	68.74
บริษัท เพ็ทฟอร์ม (ไทยแลนด์) จำกัด	ผลิตวัสดุที่ใช้ในการแปรรูป เป็นขวดพลาสติก ฝาปิด และขวดพลาสติก	ประเทศไทย	59.42	41.24
บริษัท ทีพีที ยูทิลิตี้ส์ จำกัด (จดทะเบียนเลิกบริษัทในปี 2553)	ผลิตและจำหน่ายพลังงาน และสาธารณูปโภคอื่นๆ	ประเทศไทย	-	54.60
บริษัท เจ้าพระยา เฮอริเทจ จำกัด	พัฒนาอสังหาริมทรัพย์ เพื่อขาย	ประเทศไทย	99.49	98.84
Indorama Trading AG	จัดจำหน่ายด้วยขนส่ง	ประเทศ สวิตเซอร์แลนด์	99.81	-
Indorama PET (Nigeria) Limited	ผลิตเม็ดพลาสติกเรซิน สำหรับผลิตเป็นขวด พลาสติก	ประเทศไนจีเรีย	99.04	-
Indorama Trading (UK) Limited	จัดจำหน่ายด้วยขนส่ง	ประเทศ สหราชอาณาจักร	99.81	-
Beacon Trading (UK) Limited	จัดจำหน่ายด้วยขนส่ง	ประเทศ สหราชอาณาจักร	99.81	-
Guangdong IVL PET Polymer Company Limited	ผลิตเม็ดพลาสติกเรซิน สำหรับผลิตเป็นขวด พลาสติก	ประเทศ สาธารณรัฐ ประชาชนจีน	99.04	-
IVL Singapore Pte. Limited	บริษัทลงทุน	ประเทศสิงคโปร์	99.04	-
<i>กิจการที่ควบคุมร่วมกัน</i>				
UAB Ottana Polimeri Europe	บริษัทลงทุน	ประเทศลิทัวเนีย	50.00	-

ชื่อกิจการ	ลักษณะธุรกิจ	ประเทศที่ กิจการจัดตั้ง	ส่วนได้เสียในส่วน ของเจ้าของ (ร้อยละ)	
			2553	2552

กิจการที่ควบคุมร่วมกันทางอ้อม

Ottana Polimeri S.R.L.	ผลิต PTA และเม็ดพลาสติกเรซิน สำหรับผลิตเป็นขวด พลาสติก	ประเทศอิตาลี	50.00	-
------------------------	---	--------------	-------	---

บริษัทร่วมทางอ้อม

บริษัท ทุนเท็กซ์ เท็กซ์ไทล์ (ประเทศไทย) จำกัด	ผลิตเส้นใยและเส้นด้าย	ประเทศไทย	16.58	16.48
บริษัท ไตร โอเซียน ทุนเท็กซ์ เท็กซ์ไทล์ จำกัด (ประเทศไทย) จำกัด	จัดจำหน่ายเส้นใยและเส้นด้าย	ประเทศไทย	5.97	5.93

โดยมีผลตั้งแต่วันที่ 31 กรกฎาคม 2552 บริษัท อินโด โพลี (ประเทศไทย) จำกัด ("โอพีแอล") ได้โอนกิจการให้แก่บริษัท อินโดรามา โพลีเอสเตอร์ อินดัสตรีส์ จำกัด (มหาชน) ("โอพีไอ") โดยโอพีไอได้ซื้อสินทรัพย์และหนี้สินทั้งหมดของโอพีแอลโดยมีสิ่งตอบแทนในการซื้อจำนวน 1,487.5 ล้านบาท ซึ่งเท่ากับมูลค่าสุทธิทางบัญชีของสินทรัพย์และหนี้สิน ณ วันที่ 31 กรกฎาคม 2552 โอพีแอลได้จดทะเบียนเลิกกิจการกับกระทรวงพาณิชย์แล้วเมื่อวันที่ 3 สิงหาคม 2552 แต่ยังคงอยู่ในการควบคุมของกลุ่มบริษัท ณ วันที่ 31 ธันวาคม 2553

โดยมีผลตั้งแต่วันที่ 9 พฤศจิกายน 2552 โอพีไอได้เพิกถอนหุ้นออกจากตลาดหลักทรัพย์แห่งประเทศไทย

โดยมีผลตั้งแต่วันที่ 14 พฤศจิกายน 2552 บริษัท ทีพีที ยูทีลิตี้ส์ จำกัด ("ทีพีที-ยูซี") ได้โอนกิจการให้แก่บริษัท ทีพีที บีโตรเคมีคอลส์ จำกัด (มหาชน) ("ทีพีที") โดยทีพีทีได้ซื้อสินทรัพย์และหนี้สินทั้งหมดของทีพีที-ยูซี โดยมีสิ่งตอบแทนในการซื้อจำนวน 1,556.9 ล้านบาท ซึ่งเท่ากับมูลค่าสุทธิทางบัญชีของสินทรัพย์และหนี้สิน ณ วันที่ 14 พฤศจิกายน 2552 ทีพีที - ยูซี ได้จดทะเบียนเลิกกิจการกับกระทรวงพาณิชย์แล้วเมื่อวันที่ 16 พฤศจิกายน 2552 และจดทะเบียนชำระบัญชีเสร็จสิ้นเมื่อวันที่ 29 ตุลาคม 2553

ตามแผนการปรับโครงสร้างการถือหุ้นเพื่อทำการแลกหุ้นของ บริษัท อินโดรามา โพลีเมอร์ส จำกัด (มหาชน) ("ไออาร์พี") กับหุ้นของบริษัท การเสนอซื้อหุ้นสำหรับหุ้นของไออาร์พีเริ่มขึ้นเมื่อวันที่ 24 ธันวาคม 2552 บริษัทได้สรุปผลสำเร็จของการเสนอซื้อหุ้นเมื่อวันที่ 1 กุมภาพันธ์ 2553 ผลของการเสนอซื้อหุ้นทำให้การถือหุ้นรวมทั้งทางตรงและทางอ้อมของบริษัทในไออาร์พีเพิ่มขึ้นจากร้อยละ 69.29 เป็นร้อยละ 99.08 ไออาร์พีได้เพิกถอนหุ้นออกจากตลาดหลักทรัพย์แห่งประเทศไทยเมื่อวันที่ 5 กุมภาพันธ์ 2553

เมื่อวันที่ 7 พฤษภาคม 2553 Indorama Trading AG ซึ่งเป็นบริษัทย่อยทางอ้อมใหม่ได้ถูกจัดตั้งในประเทศสวิตเซอร์แลนด์ โดยมีทุนจดทะเบียน 0.1 ล้านฟรังก์สวิส (3.0 ล้านบาท)

เมื่อวันที่ 23 มิถุนายน 2553 IVL Belgium N.V. ซึ่งเป็นบริษัทย่อยใหม่ได้ถูกจัดตั้งในประเทศเบลเยียม โดยมีทุนจดทะเบียน 3.1 ล้านยูโร (121.6 ล้านบาท) บริษัทย่อยนี้ต่อมาได้ลงทุนในส่วนของเจ้าของร้อยละ 50 ใน UAB Ottana Polimeri Europe ("UAB OPE") ซึ่งเป็นกิจการที่ควบคุมร่วมกันในประเทศลิทัวเนีย (ดูหมายเหตุประกอบงบการเงินข้อ 4 ข)

เมื่อวันที่ 23 สิงหาคม 2553 Indorama PET (Nigeria) Limited ซึ่งเป็นบริษัทย่อยทางอ้อมใหม่ได้ถูกจัดตั้งในประเทศไนจีเรีย โดยมีทุนจดทะเบียน 10.0 ล้านไนรา (2.1 ล้านบาท)

เมื่อวันที่ 30 กันยายน 2553 Indorama Trading (UK) Limited ซึ่งเป็นบริษัทย่อยทางอ้อมใหม่ได้ถูกจัดตั้งในประเทศสหราชอาณาจักร โดยมีทุนจดทะเบียน 0.01 ล้านปอนด์สเตอร์ลิง (0.5 ล้านบาท)

เมื่อวันที่ 30 กันยายน 2553 Beacon Trading (UK) Limited ซึ่งเป็นบริษัทย่อยทางอ้อมใหม่ได้ถูกจัดตั้งในประเทศสหราชอาณาจักร โดยมีทุนจดทะเบียน 0.01 ล้านปอนด์สเตอร์ลิง (0.5 ล้านบาท)

โดยมีผลตั้งแต่วันที่ 30 กันยายน 2553 บริษัทอินโดรามา เท็กซ์ไทล์ส (ประเทศไทย) จำกัด ("ไออาร์ที") ได้โอนกิจการให้แก่บริษัทอินโดรามา โพลีเมอร์ จำกัด ("ไออาร์เอช") โดยไออาร์เอชได้ซื้อสินทรัพย์และหนี้สินทั้งหมดของไออาร์ที โดยมีสิ่งตอบแทนในการซื้อจำนวน 187.5 ล้านบาท ซึ่งเท่ากับมูลค่าสุทธิทางบัญชีของสินทรัพย์และหนี้สินของไออาร์ที ณ วันที่ 30 กันยายน 2553 ไออาร์ทีได้จดทะเบียนเลิกกิจการกับกระทรวงพาณิชย์แล้วเมื่อวันที่ 29 ตุลาคม 2553 แต่ยังคงอยู่ในการควบคุมของกลุ่มบริษัท ณ วันที่ 31 ธันวาคม 2553

เมื่อวันที่ 20 ตุลาคม 2553 Auriga Polymers Inc. ซึ่งเป็นบริษัทย่อยใหม่ได้ถูกจัดตั้งในประเทศสหรัฐอเมริกา โดยมีทุนจดทะเบียนจำนวน 5,000 หุ้น และไม่มีมูลค่าหุ้น (ดูหมายเหตุประกอบงบการเงินข้อ 35)

เมื่อวันที่ 10 ธันวาคม 2553 Guangdong IVL PET Polymer Co., Ltd. ซึ่งเป็นบริษัทย่อยใหม่ได้ถูกจัดตั้งในประเทศสาธารณรัฐประชาชนจีน โดยมีทุนจดทะเบียน 31 ล้านเหรียญสหรัฐอเมริกา (935 ล้านบาท) (ดูหมายเหตุประกอบงบการเงินข้อ 35) กลุ่มบริษัทได้ชำระเงินค่าหุ้นในเดือนมกราคม 2554

เมื่อวันที่ 27 ธันวาคม 2553 IVL Singapore Pte. Limited. ซึ่งเป็นบริษัทย่อยทางอ้อมใหม่ได้ถูกจัดตั้งในประเทศสิงคโปร์ โดยมีทุนจดทะเบียน 100 เหรียญสหรัฐอเมริกา (3 พันบาท)

2 เกณฑ์การจัดทำงบการเงิน

งบการเงินนี้นำเสนอเพื่อวัตถุประสงค์ของการรายงานเพื่อใช้ในประเทศ และจัดทำเป็นภาษาไทย งบการเงินฉบับภาษาอังกฤษได้จัดทำขึ้นเพื่อความสะดวกของผู้อ่านงบการเงินที่ไม่คุ้นเคยกับภาษาไทย

งบการเงินนี้จัดทำและแสดงหน่วยเงินตราเป็นเงินบาท และมีการปิดเศษเพื่อให้แสดงเป็นหลักพันบาท ยกเว้นที่ระบุไว้เป็นอย่างอื่น งบการเงินนี้ได้จัดทำขึ้นโดยถือหลักเกณฑ์การบันทึกตามราคาทุนเดิม ยกเว้นที่กล่าวไว้ในนโยบายการบัญชี

งบการเงินนี้จัดทำขึ้นตามมาตรฐานการรายงานทางการเงิน รวมถึงการตีความและแนวปฏิบัติทางการบัญชีที่ประกาศใช้โดยสภาวิชาชีพบัญชี ("สภาวิชาชีพบัญชี") กฎระเบียบและประกาศคณะกรรมการกำกับหลักทรัพย์และตลาดหลักทรัพย์ที่เกี่ยวข้อง และจัดทำขึ้นตามหลักการบัญชีที่รับรองทั่วไปของประเทศไทย

ระหว่างปี 2553 สภาวิชาชีพบัญชีได้ออกประกาศการจัดเลขระบุฉบับที่มาตรฐานการรายงานทางการเงินของไทยใหม่ ดังนี้

ฉบับเดิม	ฉบับใหม่	เรื่อง
มาตรฐานการบัญชี ฉบับที่ 11	มาตรฐานการบัญชี ฉบับที่ 101	หนี้สงสัยจะสูญและหนี้สูญ
มาตรฐานการบัญชี ฉบับที่ 26	มาตรฐานการบัญชี ฉบับที่ 102	การรับรู้รายได้สำหรับธุรกิจสังหาริมทรัพย์
มาตรฐานการบัญชี ฉบับที่ 27	มาตรฐานการบัญชี ฉบับที่ 103	การเปิดเผยข้อมูลในงบการเงินของธนาคารและสถาบันการเงินที่คล้ายคลึงกัน
มาตรฐานการบัญชี ฉบับที่ 34	มาตรฐานการบัญชี ฉบับที่ 104	การบัญชีสำหรับการปรับโครงสร้างหนี้ที่มีปัญหา
มาตรฐานการบัญชี ฉบับที่ 40	มาตรฐานการบัญชี ฉบับที่ 105	การบัญชีสำหรับเงินลงทุนในตราสารหนี้ และตราสารทุน
มาตรฐานการบัญชี ฉบับที่ 42	มาตรฐานการบัญชี ฉบับที่ 106	การบัญชีสำหรับกิจการที่ดำเนินธุรกิจเฉพาะด้านการลงทุน
มาตรฐานการบัญชี ฉบับที่ 48	มาตรฐานการบัญชี ฉบับที่ 107	การแสดงรายการและการเปิดเผยข้อมูลสำหรับเครื่องมือทางการเงิน

กลุ่มบริษัทได้ใช้แม่บทการบัญชี (ปรับปรุง 2552) เพื่อจัดทำและนำเสนองบการเงิน ซึ่งออกโดยสภาวิชาชีพบัญชีระหว่างปี 2553 และมีผลบังคับใช้เมื่อวันที่ 26 พฤษภาคม 2553 การใช้แม่บทการบัญชีที่ปรับปรุงใหม่นี้ไม่มีผลกระทบที่เป็นสาระสำคัญกับงบการเงินรวมหรืองบการเงินเฉพาะกิจการ

ในระหว่างปี 2553 สภาวิชาชีพบัญชีได้ออกและปรับปรุงมาตรฐานการรายงานทางการเงินหลายฉบับ ซึ่งยังไม่มีผลบังคับในปัจจุบันและไม่ได้มีการนำมาใช้สำหรับการจัดทำงบการเงินนี้ มาตรฐานการรายงานทางการเงินที่ได้ออกและปรับปรุงใหม่เหล่านี้ได้เปิดเผยในหมายเหตุประกอบงบการเงินข้อ 36

ในการจัดทำงบการเงินให้เป็นไปตามมาตรฐานการรายงานทางการเงิน ผู้บริหารต้องใช้การประมาณและข้อสมมติฐานหลายประการ ซึ่งมีผลกระทบต่อการกำหนดนโยบายและการรายงานจำนวนเงินที่เกี่ยวกับ สินทรัพย์ หนี้สิน รายได้ และค่าใช้จ่าย ผลที่เกิดขึ้นจริงอาจแตกต่างจากที่ประมาณไว้

ประมาณการและข้อสมมติฐานที่ใช้ในการจัดทำงบการเงินจะได้รับการทบทวนอย่างต่อเนื่อง การปรับปรุงประมาณการทางบัญชีจะบันทึกในงวดบัญชีที่ประมาณการดังกล่าว ได้รับการทบทวนและในงวดอนาคตที่ได้รับผลกระทบ

ข้อมูลเกี่ยวกับการประมาณความไม่แน่นอนและข้อสมมติฐานที่สำคัญในการกำหนดนโยบายการบัญชี มีผลกระทบสำคัญต่อการรับรู้จำนวนเงินในงบการเงินซึ่งประกอบด้วยหมายเหตุประกอบงบการเงินต่อไปนี้

หมายเหตุประกอบงบการเงินข้อ 4	การซื้อธุรกิจ
หมายเหตุประกอบงบการเงินข้อ 25	การวัดมูลค่าของภาระผูกพันของผลประโยชน์พนักงานที่กำหนดไว้
หมายเหตุประกอบงบการเงินข้อ 32	เครื่องมือทางการเงิน
หมายเหตุประกอบงบการเงินข้อ 34	หนี้สินที่อาจเกิดขึ้น

3 นโยบายการบัญชีที่สำคัญ

(ก) เกณฑ์ในการจัดทำงบการเงินรวม

งบการเงินรวมประกอบด้วยงบการเงินของบริษัท และบริษัทย่อย (รวมกันเรียกว่า “กลุ่มบริษัท”) และส่วนได้เสียของกลุ่มบริษัทในบริษัทรวม

การรวมธุรกิจ

การรวมธุรกิจบันทึกบัญชีโดยวิธีซื้อธุรกิจ ต้นทุนการซื้อธุรกิจบันทึกด้วยมูลค่ายุติธรรมของสินทรัพย์ที่ส่งมอบตราสารทุนที่ออก และหนี้สินที่เกิดขึ้นจนถึง ณ วันที่มีการแลกเปลี่ยน รวมถึงรายจ่ายอื่นๆ ที่เกี่ยวข้องโดยตรงกับการซื้อธุรกิจ ส่วนเกินจากส่วนได้เสียของกลุ่มบริษัทในสินทรัพย์และหนี้สินสุทธิของกิจการที่ถูกซื้อที่สูงกว่าต้นทุน (“กำไรจากการต่อรองราคาซื้อ”) ได้บันทึกในงบกำไรขาดทุนรวม

การรวมธุรกิจของกิจการหรือการรวมธุรกิจภายใต้การควบคุมเดียวกันบันทึกบัญชีโดยใช้วิธีเสมือนว่าเป็นวิธีการรวมส่วนได้เสียและตามแนวปฏิบัติที่ออกโดยสภาวิชาชีพบัญชีในระหว่างปี 2552

บริษัทย่อย

บริษัทย่อยเป็นกิจการที่อยู่ภายใต้การควบคุมของกลุ่มบริษัท การควบคุมเกิดขึ้นเมื่อกลุ่มบริษัทมีอำนาจควบคุมทั้งทางตรงหรือทางอ้อมในการกำหนดนโยบายทางการเงินและการดำเนินงานของกิจการนั้น เพื่อได้มาซึ่งประโยชน์จากกิจกรรมของบริษัทย่อย งบการเงินของบริษัทย่อยได้รวมอยู่ในงบการเงินรวม นับแต่วันที่มีการควบคุมจนถึงวันที่การควบคุมสิ้นสุดลง นโยบายการบัญชีของบริษัทย่อยได้ถูกเปลี่ยนตามความจำเป็นเพื่อให้เป็นนโยบายเดียวกันกับของกลุ่มบริษัท

เมื่อมีการจำหน่ายกิจการที่เป็นบริษัทย่อย ผลต่างระหว่างจำนวนเงินที่ได้รับจากการจำหน่ายและมูลค่าตามบัญชี ณ วันที่จำหน่ายกิจการ ซึ่งรวมถึงผลต่างจากการแปลงค่าทางการเงินที่เกี่ยวข้องกับบริษัทย่อยที่ได้รับรู้ในส่วนของผู้ถือหุ้นนั้นรับรู้ในงบกำไรขาดทุนรวม

กิจการที่ควบคุมร่วมกันและบริษัทร่วม

กิจการที่ควบคุมร่วมกัน เป็นกิจการที่กลุ่มบริษัทมีส่วนร่วมในการควบคุมกิจกรรมเชิงเศรษฐกิจตามที่ตกลงไว้ในสัญญา และได้รับความเห็นชอบเป็นเอกฉันท์ในการตัดสินใจเชิงกลยุทธ์ทางการเงินและการดำเนินงาน งบการเงินรวมของกลุ่มบริษัทได้รวมส่วนแบ่งรายได้ ค่าใช้จ่าย และการเคลื่อนไหวของส่วนของผู้ถือหุ้นของกิจการที่ควบคุมร่วมกัน นับจากวันที่มีการควบคุมร่วมกันจนถึงวันที่การควบคุมร่วมกันสิ้นสุดลง เมื่อผลขาดทุนที่กลุ่มบริษัทได้รับปันส่วนจากกิจการที่ควบคุมร่วมกันมีจำนวนเกินกว่าเงินลงทุนในกิจการที่ควบคุมร่วมกัน เงินลงทุนจะถูกทอนลงจนเป็นศูนย์และหยุดรับรู้ส่วนผลขาดทุน เว้นแต่กรณีที่กลุ่มบริษัทมีภาระผูกพันตามกฎหมายหรืออนุমানหรือยินยอมที่จะชำระภาระผูกพันของกิจการที่ควบคุมร่วมกัน

บริษัทร่วมเป็นกิจการที่กลุ่มบริษัทมีอิทธิพลอย่างมีนัยสำคัญโดยมีอำนาจเข้าไปมีส่วนร่วมในการตัดสินใจเกี่ยวกับนโยบายทางการเงินและการดำเนินงานแต่ไม่ถึงระดับที่จะควบคุมนโยบายดังกล่าว การมีอิทธิพลอย่างมีนัยสำคัญถูกสันนิษฐานว่ามีอยู่เมื่อกลุ่มบริษัทมีอำนาจในการออกเสียงในกิจการอื่นตั้งแต่ร้อยละ 20 ถึง ร้อยละ 50 งบการเงินรวมของกลุ่มบริษัทได้รวมส่วนแบ่งรายได้ ค่าใช้จ่าย และการเคลื่อนไหวของส่วนของผู้ถือหุ้นของบริษัทร่วม นับจากวันที่มีอิทธิพลอย่างมีนัยสำคัญจนถึงวันที่การมีอิทธิพลอย่างมีนัยสำคัญสิ้นสุดลง เมื่อผลขาดทุนที่กลุ่มบริษัทได้รับปันส่วนจากบริษัทร่วมมีจำนวนเกินกว่าเงินลงทุนในบริษัทร่วม เงินลงทุนจะถูกทอนลงจนเป็นศูนย์และหยุดรับรู้ส่วนผลขาดทุน เว้นแต่กรณีที่กลุ่มบริษัทมีภาระผูกพันตามกฎหมายหรืออนุমানหรือยินยอมที่จะชำระภาระผูกพันของบริษัทร่วม

การตัดรายการในงบการเงินรวม

ยอดคงเหลือและรายการบัญชีระหว่างกิจการในกลุ่ม รวมถึงรายได้หรือค่าใช้จ่ายที่ยังไม่เกิดขึ้นจริงซึ่งเป็นผลมารายการระหว่างกิจการในกลุ่ม ถูกตัดรายการในการจัดทำงบการเงินรวม กำไรที่ยังไม่เกิดขึ้นจริงซึ่งเป็นผลมารายการกับบริษัทร่วมและกิจการที่ควบคุมร่วมกันถูกตัดรายการกับเงินลงทุนเท่าที่กลุ่มบริษัทมีส่วนได้เสียในกิจการที่ถูกลงทุนนั้น ขาดทุนที่ยังไม่เกิดขึ้นจริงถูกตัดรายการในลักษณะเดียวกับกำไรที่ยังไม่เกิดขึ้นจริง แต่เท่าที่เมื่อไม่มีหลักฐานการด้อยค่าเกิดขึ้น

(ข) เงินตราต่างประเทศ**รายการบัญชีที่เป็นเงินตราต่างประเทศ**

รายการบัญชีที่เป็นเงินตราต่างประเทศแปลงค่าเป็นเงินบาทโดยใช้อัตราแลกเปลี่ยน ณ วันที่เกิดรายการ

สินทรัพย์และหนี้สินที่เป็นตัวเงินและเป็นเงินตราต่างประเทศ ณ วันที่รายงาน แปลงค่าเป็นเงินบาทโดยใช้อัตราแลกเปลี่ยน ณ วันนั้น กำไรหรือขาดทุนจากการแปลงค่าจะบันทึกในงบกำไรขาดทุน

สินทรัพย์และหนี้สินที่ไม่เป็นตัวเงินซึ่งเกิดจากรายการบัญชีที่เป็นเงินตราต่างประเทศซึ่งบันทึกตามเกณฑ์ราคาทุนเดิมแปลงค่าเป็นเงินบาทโดยใช้อัตราแลกเปลี่ยน ณ วันที่เกิดรายการ

กิจการในต่างประเทศ

สินทรัพย์และหนี้สินของกิจการในต่างประเทศแปลงค่าเป็นเงินบาทโดยใช้อัตราแลกเปลี่ยน ณ วันที่รายงาน

ค่าความนิยมและรายการปรับปรุงมูลค่าดีดที่เกิจากการซื้อกิจการในต่างประเทศ แปลงค่าเป็นเงินบาทโดยใช้อัตราแลกเปลี่ยน ณ วันที่เกิดรายการ

รายได้และค่าใช้จ่ายของกิจการในต่างประเทศแปลงค่าเป็นเงินบาทโดยใช้อัตราแลกเปลี่ยนที่ใกล้เคียงกับอัตรา ณ วันที่เกิดรายการ

ผลต่างจากอัตราแลกเปลี่ยนที่เกิดจากการแปลงค่า บันทึกไว้เป็นรายการแยกต่างหากในส่วนของผู้ถือหุ้น จนกว่ามีการจำหน่ายเงินลงทุนนั้นออกไป

ในกรณีของการลงทุนสุทธิในกิจการในต่างประเทศของกลุ่มบริษัท โดยในสาระสำคัญแล้วการลงทุนดังกล่าวมีลักษณะเป็นรายการที่เป็นตัวเงิน ผลต่างจากอัตราแลกเปลี่ยนซึ่งเกิดจากรายการที่เป็นตัวเงินและรายการป้องกันความเสี่ยงที่เกี่ยวข้อง บันทึกไว้เป็นรายการต่างหากในส่วนของผู้ถือหุ้นจนกว่ามีการจำหน่ายเงินลงทุนนั้น

(ค) เครื่องมือทางการเงินที่เป็นตราสารอนุพันธ์

เครื่องมือทางการเงินที่เป็นตราสารอนุพันธ์ได้ถูกนำมาใช้เพื่อจัดการความเสี่ยงที่เกิดจากการเปลี่ยนแปลงในอัตราแลกเปลี่ยนเงินตราต่างประเทศ และอัตราดอกเบี้ย ที่เกิดจากกิจกรรมดำเนินงาน กิจกรรมจัดหาเงิน และกิจกรรมลงทุน เครื่องมือทางการเงินที่เป็นตราสารอนุพันธ์ไม่ได้มีไว้เพื่อค้า อย่างไรก็ตาม ตราสารอนุพันธ์ที่ไม่เข้าเงื่อนไข การกำหนดให้เป็นเครื่องมือป้องกันความเสี่ยงถือเป็นรายการเพื่อค้า

เครื่องมือทางการเงินที่เป็นตราสารอนุพันธ์จะถูกบันทึกบัญชีในชั้นแรกด้วยมูลค่ายุติธรรม ค่าใช้จ่ายที่เกิดจากการทำรายการดังกล่าวบันทึกในงบกำไรขาดทุนเมื่อเกิดขึ้น การวัดมูลค่าใหม่ภายหลังการบันทึกครั้งแรกใช้มูลค่ายุติธรรมกำไรหรือขาดทุนจากการวัดมูลค่าใหม่ให้เป็นมูลค่ายุติธรรมบันทึกในงบกำไรขาดทุน อย่างไรก็ตามหากตราสารอนุพันธ์เข้าเงื่อนไขไว้เพื่อเป็นเครื่องมือป้องกันความเสี่ยง การบันทึกรายการกำไรหรือขาดทุนจากการตีราคาจะขึ้นอยู่กับประเภทของรายการที่ได้รับการป้องกันความเสี่ยง (ดูนโยบายการบัญชีข้อ 3 (ง))

มูลค่ายุติธรรมของสัญญาแลกเปลี่ยนอัตราดอกเบี้ยถือตามราคาอ้างอิงของนายหน้า ณ วันที่รายงาน ราคาอ้างอิงเหล่านั้นสามารถทดสอบหาความสมเหตุสมผลได้ ด้วยการคิดลดประมาณการกระแสเงินสดในอนาคต ภายใต้ข้อกำหนดต่างๆ และวันสิ้นสุดของแต่ละสัญญา และโดยการใช้อัตราดอกเบี้ยในท้องตลาดของเครื่องมือทางการเงินที่คล้ายคลึงกัน ณ วันที่รายงาน

มูลค่ายุติธรรมของสัญญาซื้อขายเงินตราต่างประเทศล่วงหน้าถือตามราคาตลาดของสัญญาล่วงหน้า ณ วันที่รายงาน ถ้ามีราคาตลาด ในกรณีที่ไม่มีราคาตลาด ประมาณมูลค่ายุติธรรมโดยการคิดลดจากผลต่างระหว่างราคาล่วงหน้าตามสัญญา กับราคาล่วงหน้าของสัญญาปัจจุบัน ณ วันที่รายงานที่ครบกำหนดในวันเดียวกัน โดยใช้อัตราดอกเบี้ยประเภทที่ใช้กับธุรกรรมการเงินที่ปลอดภัยความเสี่ยง เช่น พันธบัตรรัฐบาล

(ง) การป้องกันความเสี่ยง

การป้องกันความเสี่ยงจากมูลค่ายุติธรรม

ในกรณีที่เครื่องมือทางการเงินที่เป็นตราสารอนุพันธ์ถูกใช้ในการป้องกันความเสี่ยงต่อการเปลี่ยนแปลงในมูลค่ายุติธรรมของสินทรัพย์ หนี้สิน หรือข้อผูกมัดแน่นอนที่ยังไม่มีการบันทึกบัญชี (หรือเฉพาะส่วนที่เจาะจงของสินทรัพย์ หนี้สิน หรือข้อผูกมัดแน่นอน) กำไรหรือขาดทุนจากการตีราคาตามมูลค่ายุติธรรมหรือองค์ประกอบที่เป็นเงินตราต่างประเทศของเครื่องมือทางการเงินที่ใช้ป้องกันความเสี่ยงถูกบันทึกในงบกำไรขาดทุน รายการที่ได้รับการป้องกันความเสี่ยงตีราคาตามมูลค่ายุติธรรมเพื่อให้สอดคล้องกับความเสี่ยงที่มีการป้องกัน กำไรหรือขาดทุนที่เกิดขึ้นถูกบันทึกในงบกำไรขาดทุน

การป้องกันความเสี่ยงจากกระแสเงินสด

ในกรณีที่เครื่องมือทางการเงินที่เป็นตราสารอนุพันธ์ได้ถูกใช้เพื่อป้องกันการเปลี่ยนแปลงในกระแสเงินสดของรายการสินทรัพย์หรือหนี้สินที่บันทึกในบัญชี หรือของรายการที่คาดว่าจะมีโอกาสดำเนินขึ้นค่อนข้างสูง กำไรหรือขาดทุนของเครื่องมือทางการเงินที่เป็นตราสารอนุพันธ์ในส่วนที่มีประสิทธิภาพจะถูกบันทึกโดยตรงในส่วนของผู้ถือหุ้น

หากการป้องกันความเสี่ยงของรายการที่คาดว่าจะเกิดขึ้น ได้ก่อให้เกิดการบันทึกสินทรัพย์หรือหนี้สินทางการเงินในเวลาต่อมา กำไรหรือขาดทุนในส่วนที่เกี่ยวข้องกับเครื่องมือทางการเงินซึ่งเดิมบันทึกสะสมไว้ในส่วนของผู้ถือหุ้นจะถูกบันทึกในงบกำไรขาดทุนในแต่ละระยะเวลาเดียวกันกับที่สินทรัพย์หรือหนี้สินที่ได้มานั้นมีผลกระทบต่องบกำไรขาดทุน

หากการป้องกันความเสี่ยงของรายการที่คาดว่าจะเกิดขึ้น ได้ก่อให้เกิดการบันทึกสินทรัพย์หรือหนี้สินที่ไม่ใช่เป็นสินทรัพย์หรือหนี้สินทางการเงินในเวลาต่อมา หรือรายการที่คาดว่าจะเกิดขึ้นที่ไม่ใช่เป็นสินทรัพย์หรือหนี้สินทางการเงินกลายเป็นข้อผูกมัดแน่นอนซึ่งต้องใช้ในการป้องกันความเสี่ยงจากมูลค่ายุติธรรม กำไรหรือขาดทุนในส่วนที่เกี่ยวข้องกับเครื่องมือ

ทางการเงินซึ่งเดิมบันทึกสะสมไว้ในส่วนของผู้ถือหุ้น จะถูกโอนออกจากส่วนของผู้ถือหุ้นและรับรู้ในงบกำไรขาดทุนในแต่ละระยะเวลาเดียวกันกับที่สินทรัพย์หรือหนี้สินที่ได้มานั้นมีผลกระทบต่อกำไรขาดทุน

สำหรับการป้องกันความเสี่ยงจากกระแสเงินสดแต่ละครั้งนอกเหนือจากที่กล่าวในสองวรรคก่อนหน้านี้ กำไรหรือขาดทุนในส่วนที่เกี่ยวข้องกับเครื่องมือทางการเงินซึ่งเดิมบันทึกสะสมไว้ในส่วนของผู้ถือหุ้นจะถูกโอนออกจากส่วนของผู้ถือหุ้นและบันทึกในงบกำไรขาดทุนในแต่ละระยะเวลาเดียวกันกับที่รายการที่คาดว่าจะเกิดขึ้นและได้รับการป้องกันความเสี่ยงนั้นมีผลกระทบต่อกำไรขาดทุน

การบันทึกบัญชีเมื่อหยุดป้องกันความเสี่ยง

การบัญชีเกี่ยวกับการป้องกันความเสี่ยงเลิกใช้โดยไม่ปรับปรุงย้อนหลัง เมื่อเครื่องมือป้องกันความเสี่ยงหมดอายุหรือถูกขายไปแล้ว ถูกเพิกถอน หรือได้ใช้สิทธิตามสัญญาแล้ว หรือไม่เข้าเงื่อนไขการบันทึกบัญชีเกี่ยวกับการป้องกันความเสี่ยงอีกต่อไป กำไรหรือขาดทุนในส่วนที่เกี่ยวข้องกับเครื่องมือทางการเงินเพื่อใช้ป้องกันความเสี่ยงซึ่งเดิมบันทึกสะสมไว้ในส่วนของผู้ถือหุ้นยังคงไว้ในส่วนของผู้ถือหุ้น และรับรู้เมื่อรายการที่คาดว่าจะเกิดขึ้นได้บันทึกในงบกำไรขาดทุน ในกรณีที่รายการที่คาดไว้ไม่เกิดขึ้น กำไรหรือขาดทุนซึ่งเดิมแสดงไว้ในส่วนของผู้ถือหุ้นจะรับรู้ในงบกำไรขาดทุนทันที

(จ) เงินสดและรายการเทียบเท่าเงินสด

เงินสดและรายการเทียบเท่าเงินสดประกอบด้วย ยอดเงินสด ยอดเงินฝากธนาคารประเภทเผื่อเรียก และเงินลงทุนระยะสั้นที่มีสภาพคล่องสูง เงินเบิกเกินบัญชีธนาคารซึ่งต้องชำระคืนเมื่อทวงถามถือเป็นส่วนหนึ่งของกิจกรรมจัดหาเงินในงบกระแสเงินสด

(ฉ) ลูกหนี้การค้าและลูกหนี้อื่น

ลูกหนี้การค้าและลูกหนี้อื่นแสดงในราคาตามใบแจ้งหนี้หักค่าเผื่อหนี้สงสัยจะสูญ

ค่าเผื่อหนี้สงสัยจะสูญประเมินโดยการวิเคราะห์ประวัติการชำระหนี้ และการคาดการณ์เกี่ยวกับการชำระหนี้ในอนาคตของลูกค้า ลูกหนี้จะถูกตัดจำหน่ายบัญชีเมื่อทราบว่าเป็นหนี้สูญ

(ช) สินค้าคงเหลือ

สินค้าคงเหลือแสดงในราคาทุนหรือมูลค่าสุทธิที่จะได้รับแล้วแต่ราคาใดจะต่ำกว่า

ต้นทุนของสินค้าคำนวณโดยใช้วิธีถ่วงเฉลี่ยถ่วงน้ำหนัก ต้นทุนสินค้าประกอบด้วยต้นทุนที่ซื้อ ต้นทุนในการดัดแปลงหรือต้นทุนอื่นเพื่อให้สินค้าอยู่ในสถานที่และสภาพปัจจุบัน ในกรณีของสินค้าสำเร็จรูปและสินค้าระหว่างผลิตที่ผลิตเอง ต้นทุนสินค้านรวมการปันส่วนของค่าเสียห่วยการผลิตอย่างเหมาะสม โดยคำนึงถึงระดับกำลังการผลิตตามปกติ

มูลค่าสุทธิที่จะได้รับเป็นการประมาณราคาที่จะขายได้จากการดำเนินธุรกิจปกติหักด้วยประมาณการต้นทุนที่จะผลิตให้เสร็จและพร้อมที่จะขาย

(ซ) เงินลงทุน

เงินลงทุนในบริษัทย่อย กิจกรรมที่ควบคุมร่วมกัน และบริษัทร่วม

เงินลงทุนในบริษัทย่อยในงบการเงินเฉพาะกิจการของบริษัท บันทึกบัญชีโดยใช้วิธีราคาทุน ส่วนการบันทึกบัญชีเงินลงทุนในกิจกรรมที่ควบคุมร่วมกันในงบการเงินรวมใช้วิธีส่วนได้เสีย

เงินลงทุนในบริษัทย่อยที่ไม่ได้อยู่ภายใต้การควบคุมของกลุ่มบริษัท บันทึกโดยใช้วิธีราคาทุนในงบการเงินรวม

เงินลงทุนในบริษัทร่วมที่ไม่ได้อยู่ภายใต้การควบคุมของกลุ่มบริษัทในงบการเงินรวมและงบการเงินเฉพาะกิจการของบริษัท บันทึกโดยใช้วิธีราคาทุน

(ณ) ที่ดิน อาคารและอุปกรณ์

สินทรัพย์ที่เป็นกรรมสิทธิ์ของกิจการ

ที่ดิน อาคารและอุปกรณ์แสดงด้วยราคาทุนหักค่าเสื่อมราคาสะสมและขาดทุนจากการด้อยค่า ยกเว้นเครื่องจักรและอุปกรณ์ที่เกี่ยวข้องกับการผลิตผลิตภัณฑ์สิ่งทอและผลิตภัณฑ์ที่เกี่ยวข้องที่แสดงด้วยราคาที่เป็นใหม่ ราคาที่เป็นใหม่หมายถึงมูลค่ายุติธรรมซึ่งกำหนดจากเกณฑ์การใช้งานของสินทรัพย์ที่มีอยู่จริง ณ วันที่มีการตีราคาใหม่หักด้วยค่าเสื่อมราคาสะสมและค่าเผื่อการด้อยค่าของสินทรัพย์

สินทรัพย์ที่เช่า

การเช่าซึ่งกลุ่มบริษัทได้รับส่วนใหญ่ของความเสี่ยงและผลตอบแทนจากการครอบครองทรัพย์สินที่เช่านั้นๆ จัดประเภทเป็นสัญญาเช่าการเงิน ที่ดิน อาคารและอุปกรณ์ที่ได้มาโดยทำสัญญาเช่าการเงินบันทึกเป็นสินทรัพย์ด้วยมูลค่ายุติธรรมหรือมูลค่าปัจจุบันของจำนวนเงินขั้นต่ำที่ต้องจ่ายตามสัญญาเช่าแล้วแต่จำนวนใดจะต่ำกว่า หักด้วยค่าเสื่อมราคาสะสมและขาดทุนจากการด้อยค่า ค่าเช่าที่ชำระจะแยกเป็นส่วนที่เป็นค่าใช้จ่ายทางการเงิน และส่วนที่จะหักจากหนี้ตามสัญญาเพื่อทำให้อัตราดอกเบี้ยแต่ละงวดเป็นอัตราคงที่สำหรับยอดคงเหลือของหนี้สิน ค่าใช้จ่ายทางการเงินจะบันทึกโดยตรงในงบกำไรขาดทุน

สินทรัพย์ที่ตีราคาใหม่

การตีราคาใหม่ดำเนินการโดยผู้ประเมินราคาอิสระอย่างสม่ำเสมอ เพื่อให้มั่นใจว่าราคาตามบัญชีของสินทรัพย์ที่ได้รับการประเมินไม่แตกต่างอย่างเป็นสาระสำคัญจากมูลค่ายุติธรรม ณ วันที่รายงาน

มูลค่าของสินทรัพย์ส่วนที่ตีเพิ่มขึ้นจะบันทึกไปยังส่วนของผู้ถือหุ้นภายใต้ “ส่วนเกินทุนจากการตีราคาสินทรัพย์” ยกเว้นกรณีที่เคยประเมินมูลค่าของสินทรัพย์ลดลงและรับรู้ขาดทุนในงบกำไรขาดทุนแล้ว จะบันทึกเฉพาะส่วนที่ตีมูลค่าเพิ่มในครั้งหลังเกินกว่าส่วนที่เคยบันทึกมูลค่าลดลงของสินทรัพย์ขึ้นเดียวกัน ในกรณีที่มูลค่าของสินทรัพย์ลดลงจากการตีราคาใหม่ จะบันทึกในงบกำไรขาดทุนสำหรับมูลค่าที่ลดลงเฉพาะจำนวนที่ลดลงมากกว่าส่วนเกินทุนจากการตีราคาสินทรัพย์ที่เคยบันทึกไว้ครั้งก่อนในส่วนของผู้ถือหุ้นของสินทรัพย์ขึ้นเดียวกันนั้น ส่วนเกินจากการตีราคาสินทรัพย์จะถูกตัดบัญชีโอนไปค่าเสื่อมราคาสะสมเท่ากับผลต่างระหว่างค่าเสื่อมราคาของสินทรัพย์ที่ตีราคาใหม่กับค่าเสื่อมราคาของสินทรัพย์ในราคาทุนเดิม ในกรณีที่มีการจำหน่ายสินทรัพย์ที่เคยตีราคาใหม่ ส่วนเกินทุนจากการตีราคาของสินทรัพย์ที่จำหน่ายจะโอนจากส่วนของผู้ถือหุ้นไปยังกำไรสะสมและไม่รวมในการคำนวณกำไรหรือขาดทุนจากการจำหน่ายสินทรัพย์

ค่าเสื่อมราคา

ค่าเสื่อมราคามันเป็นค่าใช้จ่ายในงบกำไรขาดทุน คำนวณโดยวิธีเส้นตรงตามเกณฑ์อายุการใช้งานโดยประมาณของสินทรัพย์แต่ละรายการ ประมาณการอายุการใช้งานของสินทรัพย์แสดงได้ดังนี้

ส่วนปรับปรุงที่ดิน	20 - 25 ปี
อาคารและส่วนปรับปรุงอาคาร	15 - 30 ปี
เครื่องจักรและอุปกรณ์ – อื่น	4 - 30 ปี
เครื่องจักรและอุปกรณ์ – การผลิตสิ่งทอ	15 - 20 ปี
เครื่องตกแต่ง ติดตั้งและเครื่องใช้สำนักงาน	3 - 15 ปี
ยานพาหนะ	4 - 10 ปี

กลุ่มบริษัทไม่คิดค่าเสื่อมราคาสำหรับที่ดินและสินทรัพย์ที่อยู่ระหว่างการก่อสร้าง

(ญ) สินทรัพย์ไม่มีตัวตน

สินทรัพย์ไม่มีตัวตนอื่นๆ ที่กลุ่มบริษัทซื้อและมียาอายุการใช้งานจำกัด แสดงในราคาทุนหักค่าตัดจำหน่ายสะสมและขาดทุนจากการด้อยค่า สินทรัพย์ไม่มีตัวตนอื่นถูกตัดจำหน่ายและบันทึกในงบกำไรขาดทุนโดยวิธีเส้นตรงตามเกณฑ์ระยะเวลาที่คาดว่าจะได้รับประโยชน์เชิงเศรษฐกิจนับจากวันที่อยู่ในสภาพพร้อมใช้งาน ระยะเวลาที่คาดว่าจะได้รับประโยชน์เชิงเศรษฐกิจแสดงได้ดังนี้

สิทธิการได้มา	3 - 15	ปี
ค่าลิขสิทธิ์ซอฟต์แวร์	5 - 7.5	ปี
รายชื่อลูกค้า	9	ปี
ค่าลิขสิทธิ์ทางเทคโนโลยี	30	ปี

(ฎ) การด้อยค่า

ยอดสินทรัพย์ตามบัญชีของกลุ่มบริษัทได้รับการทบทวน ณ ทุกวันที่รายงานว่ามีข้อบ่งชี้เรื่องการด้อยค่าหรือไม่ ในกรณีที่ข้อบ่งชี้จะทำการประมาณมูลค่าสินทรัพย์ที่คาดว่าจะได้รับคืน

ขาดทุนจากการด้อยค่ารับรู้เมื่อมูลค่าตามบัญชีของสินทรัพย์ หรือมูลค่าตามบัญชีของหน่วยสินทรัพย์ที่ก่อให้เกิดเงินสดสูงกว่ามูลค่าที่จะได้รับคืน ขาดทุนจากการด้อยค่าบันทึกในงบกำไรขาดทุน เว้นแต่เมื่อมีการกลับรายการการประเมินมูลค่าของสินทรัพย์เพิ่มของสินทรัพย์ขึ้นเดียวกันที่เคยรับรู้ในส่วนของผู้ถือหุ้นและมีการด้อยค่าในเวลาต่อมา ในกรณีนี้จะรับรู้ในส่วนของผู้ถือหุ้น

การคำนวณมูลค่าที่คาดว่าจะได้รับคืน

มูลค่าที่คาดว่าจะได้รับคืนของสินทรัพย์ที่ไม่ใช่สินทรัพย์ทางการเงิน หมายถึง มูลค่าจากการใช้ของสินทรัพย์หรือมูลค่ายุติธรรมของสินทรัพย์หักต้นทุนในการขายแล้วแต่มูลค่าใดจะสูงกว่า ในการประเมินมูลค่าจากการใช้ของสินทรัพย์ประมาณการกระแสเงินสดที่จะได้รับในอนาคตจะคิดลดเป็นมูลค่าปัจจุบันโดยใช้อัตราคิดลดก่อนคำนึงภาษีเงินได้เพื่อให้สะท้อนมูลค่าที่อาจประเมินได้ในตลาดปัจจุบัน ซึ่งแปรไปตามเวลาและความเสี่ยงที่มีต่อสินทรัพย์ สำหรับสินทรัพย์ที่ไม่ก่อให้เกิดกระแสเงินสดรับโดยอิสระจากสินทรัพย์อื่น จะพิจารณามูลค่าที่คาดว่าจะได้รับคืนรวมกับหน่วยสินทรัพย์ที่ก่อให้เกิดเงินสดที่สินทรัพย์นั้นเกี่ยวข้องด้วย

การกลับรายการด้อยค่า

ขาดทุนจากการด้อยค่าของสินทรัพย์ทางการเงินจะถูกกลับรายการ เมื่อมูลค่าที่คาดว่าจะได้รับคืนเพิ่มขึ้นในภายหลัง และการเพิ่มขึ้นนั้นสัมพันธ์โดยตรงกับขาดทุนจากการด้อยค่าที่เคยรับรู้

ขาดทุนจากการด้อยค่าของสินทรัพย์ที่ไม่ใช่สินทรัพย์ทางการเงิน ที่เคยรับรู้ในงวดก่อนจะถูกประเมิน ณ ทุกวันที่ที่ออกรายงานว่ามีข้อบ่งชี้เรื่องการด้อยค่าหรือไม่ ขาดทุนจากการด้อยค่าจะถูกกลับรายการ หากมีการเปลี่ยนแปลงประมาณการที่ใช้ในการคำนวณมูลค่าที่คาดว่าจะได้รับคืน ขาดทุนจากการด้อยค่าจะถูกกลับรายการเพียงเท่าที่มูลค่าตามบัญชีของสินทรัพย์ไม่เกินกว่ามูลค่าตามบัญชีภายหลังหักค่าเสื่อมราคาหรือค่าตัดจำหน่าย เสมือนหนึ่งไม่เคยมีการบันทึกขาดทุนจากการด้อยค่ามาก่อน

(ฏ) หนี้สินที่มีภาระดอกเบี้ย

หนี้สินที่มีภาระดอกเบี้ยบันทึกเริ่มแรกในมูลค่ายุติธรรม ภายหลังจากการบันทึกหนี้สินที่มีภาระดอกเบี้ยจะบันทึกต่อมาโดยวิธีราคาทุนตัดจำหน่าย ผลต่างระหว่างยอดหนี้เริ่มแรกและยอดหนี้เมื่อครบกำหนดไถ่ถอน จะบันทึกในงบกำไรขาดทุนตลอดอายุการกู้ยืมโดยใช้วิธีอัตราดอกเบี้ยที่แท้จริง

(ฐ) เจ้าหนี้การค้าและเจ้าหนี้อื่น

เจ้าหนี้การค้าและเจ้าหนี้อื่นแสดงในราคาทุน

(จ) ผลประโยชน์พนักงาน

โครงการสมทบเงิน

ภาระหนี้สินตามโครงการสมทบเงินจะบันทึกเป็นค่าใช้จ่ายในงบกำไรขาดทุนเมื่อเกิดขึ้น

โครงการผลประโยชน์

โครงการผลประโยชน์ที่กำหนดไว้เป็นโครงการผลประโยชน์หลังจากออกจากงานที่นอกเหนือจากโครงการสมทบเงิน ภาระหนี้สินสุทธิตามโครงการนี้คำนวณแยกกันตามแต่ละแผนงานโดยประมาณการจากจำนวนเงินที่พนักงานจะได้รับจากผลของการปฏิบัติงานในปัจจุบันและอนาคต ผลประโยชน์ดังกล่าวจะคิดลดเพื่อกำหนดมูลค่าปัจจุบัน โดยไม่รวมต้นทุนจากการบริการในอดีตและมูลค่ายุติธรรมของสินทรัพย์จากโครงการดังกล่าว ซึ่งอัตราคิดลดนี้เป็นผลประโยชน์ ณ วันรายงานของพันบัตร์ระดับ AA ที่จะครบกำหนดชำระเงินตามเงื่อนไขของกลุ่มและตามสกุลเงินตราเดียวกันที่คาดว่าจะต้องชำระ การคำนวณนี้จะทำทุกปีโดยนักคณิตศาสตร์ประกันภัยตามวิธีคิดลดแต่ละหน่วยที่ประมาณไว้ (projected unit credit method) การรับรู้ผลประโยชน์ จะรับรู้ได้ไม่เกินมูลค่าทั้งหมดของต้นทุนจากการบริการในอดีตที่ยังไม่รับรู้ และมูลค่าปัจจุบันของประโยชน์ทางเศรษฐกิจจะแสดงในรูปของมูลค่าที่จะได้รับคืนหรือการลดลงของเงินสมทบจากโครงการในอนาคต โดยประโยชน์ทางเศรษฐกิจจะเกิดขึ้นได้ถ้าผลประโยชน์สามารถเกิดขึ้นจริงในช่วงระยะเวลาของแผนนี้หรือตามข้อตกลงของภาระหนี้สินของโครงการ

(ฉ) ประมาณการหนี้สิน

ประมาณการหนี้สินจะรับรู้ก็ต่อเมื่อกลุ่มบริษัทมีภาระหนี้สินตามกฎหมายที่เกิดขึ้นในปัจจุบันหรือที่ก่อตัวขึ้นอันเป็นผลมาจากเหตุการณ์ในอดีต และมีความเป็นไปได้ค่อนข้างแน่นอนว่าประโยชน์เชิงเศรษฐกิจจะต้องถูกจ่ายไปเพื่อชำระภาระหนี้สินดังกล่าว และสามารถประมาณจำนวนภาระหนี้สินได้อย่างน่าเชื่อถือ ถ้าผลกระทบดังกล่าวมีจำนวนที่เป็นสาระสำคัญ ประมาณการหนี้สินพิจารณาจากการคิดลดกระแสเงินสดที่จะจ่ายในอนาคตโดยใช้อัตราคิดลดในตลาดปัจจุบันก่อนคำนึงภาษีเงินได้ เพื่อให้สะท้อนจำนวนที่อาจประเมินได้ในตลาดปัจจุบันซึ่งแปรไปตามเวลาและความเสี่ยงที่มีต่อหนี้สิน

(ณ) รายได้

รายได้ที่รับรู้ไม่รวมภาษีมูลค่าเพิ่มและแสดงสุทธิจากส่วนลดการค้า

รายได้จากการขายสินค้า

รายได้รับรู้ในงบกำไรขาดทุนเมื่อได้โอนความเสี่ยงและผลตอบแทนของความเป็นเจ้าของสินค้าที่มีนัยสำคัญไปให้กับผู้ซื้อแล้ว และจะไม่รับรู้รายได้ถ้าฝ่ายบริหารยังมีการควบคุมหรือบริหารสินค้าที่ขายไปแล้วนั้นหรือมีความไม่แน่นอนที่มีนัยสำคัญในการได้รับประโยชน์เชิงเศรษฐกิจจากการขายสินค้าหรือให้บริการนั้น ไม่อาจวัดมูลค่าของจำนวนรายได้และต้นทุนที่เกิดขึ้นได้อย่างน่าเชื่อถือ หรือมีความเป็นไปได้ค่อนข้างแน่นอนที่จะต้องรับคืนสินค้า

ดอกเบี้ยรับและเงินปันผลรับ

ดอกเบี้ยรับบันทึกในงบกำไรขาดทุนตามเกณฑ์คงค้าง เงินปันผลรับบันทึกในงบกำไรขาดทุนในวันที่กลุ่มบริษัทมีสิทธิได้รับเงินปันผล

(ด) ค่าใช้จ่าย

สัญญาเช่าดำเนินงาน

รายจ่ายภายใต้สัญญาเช่าดำเนินงานบันทึกในงบกำไรขาดทุนโดยวิธีเส้นตรงตลอดอายุสัญญาเช่า

ต้นทุนทางการเงิน

ดอกเบี้ยจ่ายและค่าใช้จ่ายในทำนองเดียวกันบันทึกในงบกำไรขาดทุนในงวดที่ค่าใช้จ่ายดังกล่าวเกิดขึ้น ยกเว้นในกรณีที่มีการบันทึกเป็นต้นทุนส่วนหนึ่งของสินทรัพย์ อันเป็นผลมาจากการใช้เวลายาวนานในการจัดหา ก่อสร้าง หรือการผลิตสินทรัพย์ดังกล่าวก่อนที่จะนำมาใช้เองหรือเพื่อขาย ดอกเบี้ยซึ่งเป็นส่วนหนึ่งของค่างวดตามสัญญาเช่าการเงินบันทึกในงบกำไรขาดทุนโดยใช้วิธีอัตราดอกเบี้ยที่แท้จริง

(ด) ภาษีเงินได้

ภาษีเงินได้จากกำไรหรือขาดทุนสำหรับปีประกอบด้วยภาษีเงินได้ปัจจุบัน ภาษีเงินได้ปัจจุบันได้แก่ภาษีที่คาดว่าจะจ่ายชำระโดยคำนวณจากกำไรประจำปีที่ต้องเสียภาษี โดยใช้อัตราภาษีที่มีผลบังคับใช้ ณ วันที่รายงาน ตลอดจนการปรับปรุงทางภาษีที่เกี่ยวข้องกับรายการในปีก่อนๆ

4 การซื้อธุรกิจ**(ก) Europort Utility Partners VOF**

เมื่อวันที่ 4 พฤษภาคม 2553 กลุ่มบริษัทได้ซื้อสินทรัพย์สุทธิ (สินค้ายานพาหนะ ที่ดิน อาคารและอุปกรณ์ และสินทรัพย์ไม่มีตัวตน) และรับโอนกิจการโรงงานสาธารณูปโภคซึ่งตั้งอยู่บนพื้นที่ของ Indorama Holdings Rotterdam B.V. โดยโรงงานดังกล่าวเดิมถือหุ้นและดำเนินการโดย Europort Utility Partners VOF ซึ่งเป็นบริษัทร่วมค้าแห่งหนึ่งในประเทศเนเธอร์แลนด์ สินทรัพย์สุทธิจากการซื้อกิจการชำระด้วยเงินสดเป็นจำนวน 24.6 ล้านยูโร (1,048.9 ล้านบาท) และถือรายการดังกล่าวเป็นการรวมธุรกิจ

สินทรัพย์สุทธิของกิจการที่ถูกซื้อ ณ วันที่ซื้อธุรกิจประกอบด้วยรายการต่อไปนี้

	มูลค่าตามบัญชี	ปรับปรุงมูลค่า ยุทธธรรม (พันบาท)	มูลค่าที่รับรู้
สินค้ายานพาหนะ	85,227	-	85,227
ที่ดิน อาคารและอุปกรณ์	963,645	538,478	1,502,123
สินทรัพย์ไม่มีตัวตน	-	24,319	24,319
สินทรัพย์สุทธิที่ระบุได้	1,048,872	562,797	1,611,669
กำไรจากการต่อรองราคาซื้อ			(562,797)
รวมสิ่งตอบแทนในการซื้อ			1,048,872

(ข) Ottana Polimeri S.R.L

เมื่อวันที่ 24 มีนาคม 2553 บริษัทได้ลงนามข้อตกลงเพื่อเข้าร่วมลงทุนกับ PC Holding S.R.L. ("PCH") เพื่อจัดตั้งกิจการร่วมค้าในประเทศลิทัวเนีย ในเดือนมิถุนายน 2553 IVL Belgium N.V. และ PCH ได้ลงทุนเป็น เงินสดรายละจำนวน 3.1 ล้านยูโร (121.2 ล้านบาท) ใน UAB Ottana Polimeri Europe ("UAB OPE") ในประเทศลิทัวเนีย เมื่อวันที่ 1 กรกฎาคม 2553 UAB OPE ได้ซื้อธุรกิจ PTA และ PET จาก Equipolymers S.R.L. โดยการซื้อหุ้นที่ออกจำหน่ายแล้วในอัตราร้อยละ 100 ของบริษัท Ottana Polimeri S.R.L. ซึ่งตั้งอยู่ที่เมือง ออตตานา ประเทศอิตาลี โดยชำระเป็นเงินสดจำนวน 0.1 ล้านยูโร (4.0 ล้านบาท) และถือรายการดังกล่าวเป็นการรวมธุรกิจ โดยมีกำไรสุทธิหลังปรับปรุงตามสัดส่วนความเป็นเจ้าของที่ถือโดยกลุ่มบริษัท จำนวน 0.4 ล้านยูโร (17.3 ล้านบาท) เกิดขึ้นในระหว่างงวดนับตั้งแต่วันที่ซื้อกิจการ

สินทรัพย์สุทธิของกิจการที่ถูกซื้อ ณ วันที่ซื้อธุรกิจ และยังไม่ปรับปรุงตามสัดส่วนความเป็นเจ้าของ ซึ่งถือโดยกลุ่มบริษัท ประกอบด้วยรายการต่อไปนี้

	มูลค่าตามบัญชี	ปรับปรุงมูลค่า ยุทธธรรม (พันบาท)	มูลค่าที่รับรู้
สินค้าคงเหลือ	587,588	-	587,588
ที่ดิน อาคารและอุปกรณ์	1,763,161	2,224,539	3,987,700
สินทรัพย์อื่น/(หนี้สินอื่น) - สุทธิ	(852,969)	19,899	(833,070)
สินทรัพย์และหนี้สินสุทธิที่ระบุได้	1,497,780	2,244,438	3,742,218
กำไรจากการต่อรองราคาซื้อ			(3,738,230)
รวมสิ่งตอบแทนในการซื้อ			3,988

บริษัทบันทึกบัญชีสำหรับเงินลงทุนตามวิธีส่วนได้เสียใน UAB OPE ในงบการเงินรวมสำหรับปีสิ้นสุดวันที่ 31 ธันวาคม 2553 ดังนั้นส่วนแบ่งกำไรจากการต่อรองราคาซื้อซึ่งเกี่ยวข้องกับส่วนได้เสียของบริษัทถูกบันทึกอยู่ในส่วนแบ่งกำไรจากเงินลงทุนในกิจการที่ควบคุมร่วมกันในงบกำไรขาดทุนรวม (ดูหมายเหตุประกอบงบการเงินข้อ 12)

5 รายการที่เกิดขึ้นและยอดคงเหลือกับบุคคลหรือกิจการที่เกี่ยวข้องกัน

บุคคลหรือกิจการที่เกี่ยวข้องกันได้แก่บุคคลหรือกิจการต่างๆ ที่มีความเกี่ยวข้องกับกลุ่มบริษัทและบริษัท โดยการเป็นผู้ถือหุ้นหรือมีผู้ถือหุ้นร่วมกัน หรือมีกรรมการร่วมกัน รายการที่มีขึ้นกับบุคคลหรือกิจการที่เกี่ยวข้องกันได้กำหนดขึ้นโดยใช้ราคาตลาดหรือในราคาที่ตกลงกันตามสัญญาหากไม่มีราคาตลาดรองรับ

ความสัมพันธ์ที่บริษัทมีกับกิจการที่เกี่ยวข้องกันซึ่งมีการควบคุม หรือเป็นกิจการที่บริษัทควบคุม หรือเป็นบุคคลหรือกิจการที่มีรายการบัญชีกับกลุ่มบริษัท มีดังนี้

ชื่อกิจการ	ประเทศที่จัดตั้ง/ สัญชาติ	ลักษณะความสัมพันธ์
Canopus International Limited	มอริเชียส	เป็นบริษัทใหญ่ในลำดับสูงสุดของกลุ่มบริษัท และมีกรรมการร่วมกันบางท่าน
บริษัท อินโดรามา รีซอสเซส จำกัด	ไทย	เป็นบริษัทใหญ่ ถือหุ้นร้อยละ 71.97 และมีกรรมการร่วมกันบางท่าน
บริษัท อินโดรามา ปีโตรเคมี จำกัด	ไทย	เป็นบริษัทย่อย ถือหุ้นร้อยละ 100.00 และมีกรรมการร่วมกันบางท่าน
บริษัท อินโดรามา โฮลดิ้งส์ จำกัด	ไทย	เป็นบริษัทย่อย ถือหุ้นร้อยละ 99.81 และมีกรรมการร่วมกันบางท่าน
บริษัท ทีพีที ปีโตรเคมีคอลส์ จำกัด (มหาชน)	ไทย	เป็นบริษัทย่อย ถือหุ้นร้อยละ 99.96 และมีกรรมการร่วมกันบางท่าน
บริษัท อินโดรามา โพลีเมอร์ส จำกัด (มหาชน)	ไทย	เป็นบริษัทย่อย ถือหุ้นร้อยละ 72.60 และมีส่วนได้เสียทางอ้อมร้อยละ 26.44 และมีกรรมการร่วมกันบางท่าน
บริษัท อินโดรามา โพลีเอสเตอร์ อินดัสตรีส์ จำกัด (มหาชน)	ไทย	เป็นบริษัทย่อย ถือหุ้นร้อยละ 64.94 และมีส่วนได้เสียทางอ้อมร้อยละ 34.55 และมีกรรมการร่วมกันบางท่าน
บริษัท อินโด โพลี (ประเทศไทย) จำกัด	ไทย	เป็นบริษัทย่อย ถือหุ้นร้อยละ 44.38 และมีส่วนได้เสียทางอ้อมร้อยละ 54.37 และมีกรรมการร่วมกันบางท่าน

ชื่อกิจการ	ประเทศที่จัดตั้ง/ สัญชาติ	ลักษณะความสัมพันธ์
IVL Belgium N.V.	เบลเยียม	เป็นบริษัทย่อย ถือหุ้นร้อยละ 100.00 และมีกรรมการร่วมกันบางท่าน
UAB Indorama Holdings Europe	ลิทัวเนีย	เป็นบริษัทย่อยทางอ้อม มีส่วนได้เสียที่แท้จริง ร้อยละ 99.81 และมีกรรมการร่วมกันบางท่าน
Indorama Holdings Rotterdam B.V.	เนเธอร์แลนด์	เป็นบริษัทย่อยทางอ้อม มีส่วนได้เสียที่แท้จริง ร้อยละ 99.81 และมีกรรมการร่วมกันบางท่าน
บริษัท อินโด-รามา เท็กซ์ไทล์ส (ประเทศไทย) จำกัด	ไทย	เป็นบริษัทย่อยทางอ้อม มีส่วนได้เสียที่แท้จริง ร้อยละ 94.92 และมีกรรมการร่วมกันบางท่าน
UAB Indorama Polymers Europe	ลิทัวเนีย	เป็นบริษัทย่อยทางอ้อม มีส่วนได้เสียที่แท้จริง ร้อยละ 99.04 และมีกรรมการร่วมกันบางท่าน
Indorama Polymers Rotterdam B.V.	เนเธอร์แลนด์	เป็นบริษัทย่อยทางอ้อม มีส่วนได้เสียที่แท้จริง ร้อยละ 99.04 และมีกรรมการร่วมกันบางท่าน
Indorama Polymers Workington Limited	สหราชอาณาจักร	เป็นบริษัทย่อยทางอ้อม มีส่วนได้เสียที่แท้จริง ร้อยละ 99.04 และมีกรรมการร่วมกันบางท่าน
AlphaPet, Inc.	สหรัฐอเมริกา	เป็นบริษัทย่อยทางอ้อม มีส่วนได้เสียที่แท้จริง ร้อยละ 99.04 และมีกรรมการร่วมกันบางท่าน
Indorama Polymers (USA), Inc.	สหรัฐอเมริกา	เป็นบริษัทย่อยทางอ้อม มีส่วนได้เสียที่แท้จริง ร้อยละ 99.04 และมีกรรมการร่วมกันบางท่าน
UAB Orion Global Pet	ลิทัวเนีย	เป็นบริษัทย่อยทางอ้อม มีส่วนได้เสียที่แท้จริง ร้อยละ 99.04 และมีกรรมการร่วมกันบางท่าน
StarPet Inc.	สหรัฐอเมริกา	เป็นบริษัทย่อยทางอ้อม มีส่วนได้เสียที่แท้จริง ร้อยละ 99.04 และมีกรรมการร่วมกันบางท่าน
บริษัท เอเซีย เพ็ท (ไทยแลนด์) จำกัด	ไทย	เป็นบริษัทย่อยทางอ้อม มีส่วนได้เสียที่แท้จริง ร้อยละ 99.04 และมีกรรมการร่วมกันบางท่าน
บริษัท เพ็ทฟอรัม (ไทยแลนด์) จำกัด	ไทย	เป็นบริษัทย่อยทางอ้อม มีส่วนได้เสียที่แท้จริง ร้อยละ 59.42 และมีกรรมการร่วมกันบางท่าน
Indorama Trading AG	สวิตเซอร์แลนด์	เป็นบริษัทย่อยทางอ้อม มีส่วนได้เสียที่แท้จริง ร้อยละ 99.81 และมีกรรมการร่วมกันบางท่าน
Indorama PET (Nigeria) Limited	ไนจีเรีย	เป็นบริษัทย่อยทางอ้อม มีส่วนได้เสียที่แท้จริง ร้อยละ 99.04 และมีกรรมการร่วมกันบางท่าน
Indorama Trading (UK) Limited	สหราชอาณาจักร	เป็นบริษัทย่อยทางอ้อม มีส่วนได้เสียที่แท้จริง ร้อยละ 99.81 และมีกรรมการร่วมกันบางท่าน
Beacon Trading (UK) Limited	สหราชอาณาจักร	เป็นบริษัทย่อยทางอ้อม มีส่วนได้เสียที่แท้จริง ร้อยละ 99.81 และมีกรรมการร่วมกันบางท่าน
UAB Ottana Polimeri Europe	ลิทัวเนีย	เป็นกิจการที่ควบคุมร่วมกันทางอ้อม มีส่วนได้เสียที่แท้จริงร้อยละ 50.00 และกรรมการกึ่งหนึ่งเป็น ผู้แทนของบริษัท

ชื่อกิจการ	ประเทศที่จัดตั้ง/ สัญชาติ	ลักษณะความสัมพันธ์
Ottana Polimeri S.R.L.	อิตาลี	เป็นกิจการที่ควบคุมร่วมกันทางอ้อม มีส่วนได้เสียที่แท้จริงร้อยละ 50.00 และมีกรรมการร่วมกัน
บริษัท เจ้าพระยา เฮอริเทจ จำกัด	ไทย	เป็นบริษัทย่อยทางอ้อม มีส่วนได้เสียที่แท้จริงร้อยละ 99.49
บริษัท ทุนเท็กซ์ เทกซ์ไทล์ส (ประเทศไทย) จำกัด	ไทย	เป็นบริษัทร่วมทางอ้อม มีส่วนได้เสียที่แท้จริงร้อยละ 16.58
P.T. Indorama Synthetics TBK	อินโดนีเซีย	มีกรรมการร่วมกันบางท่าน
บริษัท ไตร โอเซียน ทุนเท็กซ์ เทกซ์ไทล์ (ประเทศไทย) จำกัด	ไทย	เป็นบริษัทร่วมทางอ้อม มีส่วนได้เสียที่แท้จริงร้อยละ 5.97
บริษัท เสริมสุข จำกัด (มหาชน)	ไทย	เป็นผู้ถือหุ้นของบริษัทย่อย (โดยถือหุ้นร้อยละ 40.00) และมีกรรมการร่วมกันบางท่าน
บริษัท แปซิฟิก รีซอสเซส จำกัด	ไทย	มีผู้ถือหุ้นร่วมกันบางท่าน
บริษัท ไครโอวิวา (ประเทศไทย) จำกัด	ไทย	มีกรรมการร่วมกันบางท่าน
Era Global Limited	ยิบรอลต้า	มีผู้ถือหุ้นร่วมกันบางท่าน
Indo Rama Synthetics (India) Limited	อินเดีย	มีความสัมพันธ์ทางครอบครัวกับกรรมการ
Lohia Global Holdings Limited	ฮ่องกง	มีความสัมพันธ์ทางครอบครัวกับกรรมการ

นโยบายการกำหนดราคาสำหรับแต่ละประเภทรายการอธิบายได้ดังต่อไปนี้

รายการ	นโยบายการกำหนดราคา
ขายสินค้า	ราคาตลาด
ซื้อสินค้า	ราคาตลาด
ดอกเบี้ยรับ	อัตราดอกเบี้ยในตลาด/อัตราเงินฝาก
รายได้อื่น	ราคาที่ตกลงกันตามสัญญา
ดอกเบี้ยจ่าย	อัตราดอกเบี้ยในตลาด/อัตราเงินฝาก
ค่าใช้จ่ายในการขายและบริหาร	ราคาที่ตกลงกันตามสัญญา

รายการที่สำคัญกับบุคคลหรือกิจการที่เกี่ยวข้องกันสำหรับแต่ละปีสิ้นสุดวันที่ 31 ธันวาคม 2553 และ 2552 สรุปได้ดังนี้

	รวมการเป็นรวม		รวมการเป็นเฉพาะกิจการ	
	2553	2552	2553	2552
(พันบาท)				
บริษัทย่อย				
ดอกเบี้ยรับ	-	-	60,472	33,053
ดอกเบี้ยจ่าย	-	-	-	7,436
กิจการอื่นที่เกี่ยวข้องกัน				
ขายสินค้า	4,429,514	1,682,143	-	-
ซื้อสินค้าและวัตถุดิบ	-	823	-	-
ซื้ออาคารหอพัก	34,542	-	-	-
ค่าใช้จ่ายในการขายและบริหาร	52,352	7,948	-	-
ดอกเบี้ยรับ	-	11,528	-	-
รายได้อื่น	20,774	-	21,811	-

ยอดคงเหลือกับบุคคลหรือกิจการที่เกี่ยวข้องกัน ณ วันที่ 31 ธันวาคม 2553 และ 2552 มีดังนี้

ลูกหนี้การค้าจากกิจการที่เกี่ยวข้องกัน	รวมการเป็นรวม		รวมการเป็นเฉพาะกิจการ	
	2553	2552	2553	2552
(พันบาท)				
ประกอบด้วย:				
ลูกหนี้การค้า				
กิจการอื่นที่เกี่ยวข้องกัน				
บริษัท เสริมสุข จำกัด (มหาชน)	170,254	136,075	-	-
Indo Rama Synthetics (India) Limited	1,250,381	244,457	-	-
รวม	1,420,635	380,532	-	-
ลูกหนี้อื่น				
กิจการอื่นที่เกี่ยวข้องกัน				
บริษัท แปซิฟิค รีซอสเซส จำกัด	1,312	-	-	-
UAB Ottana Polimeri Europe	3,329	-	1,688	-
Ottana Polimeri S.R.L.	778	-	-	-
รวม	5,419	-	1,688	-

	อัตราดอกเบี้ย		งบการเงินรวม		งบการเงินเฉพาะกิจการ	
	2553	2552	2553	2552	2553	2552
	(ร้อยละต่อปี)		(พันบาท)			
เงินให้กู้ยืมระยะสั้นแก่กิจการที่เกี่ยวข้องกัน						
ประกอบด้วย:						
เงินให้กู้ยืมระยะสั้นแก่กิจการที่เกี่ยวข้องกัน						
บริษัทย่อย						
บริษัท อินโดรามา โพลีเมอร์ส จำกัด (มหาชน)	0.75 - 1.38	-	-	-	2,795,000	-
บริษัท เอเชีย เพ็ท (ไทยแลนด์) จำกัด	0.75 - 1.38	-	-	-	423,000	-
บริษัท เพ็ทฟอร์ม (ไทยแลนด์) จำกัด	0.75 - 1.38	-	-	-	5,000	-
บริษัท อินโดรามา โฮลดิ้งส์ จำกัด	0.75 - 1.38	-	-	-	1,778,300	-
บริษัท อินโดรามา โพลีเอสเตอร์ อินดัสตรีส์ จำกัด (มหาชน)	0.75 - 1.38	-	-	-	668,400	-
รวม			-	-	5,669,700	-
ดอกเบี้ยค้างรับจากกิจการที่เกี่ยวข้องกัน						
บริษัทย่อย						
บริษัท อินโดรามา โพลีเมอร์ส จำกัด (มหาชน)			-	-	6,078	-
บริษัท เอเชีย เพ็ท (ไทยแลนด์) จำกัด			-	-	1,218	-
บริษัท อินโดรามา โฮลดิ้งส์ จำกัด			-	-	3,006	-
บริษัท อินโดรามา โพลีเอสเตอร์ อินดัสตรีส์ จำกัด (มหาชน)			-	-	1,233	-
รวม			-	-	11,535	-
รวมเงินให้กู้ยืมระยะสั้นแก่กิจการที่เกี่ยวข้องกัน			-	-	5,681,235	-

	อัตราดอกเบี้ย		งบการเงิน		งบการเงินเฉพาะกิจการ	
	2553	2552	2553	2552	2553	2552
	(ร้อยละต่อปี)		(พันบาท)			
เงินให้กู้ยืมระยะยาวแก่						
กิจการที่เกี่ยวข้องกัน						
ประกอบด้วย:						
เงินให้กู้ยืมระยะยาวแก่						
กิจการที่เกี่ยวข้องกัน						
บริษัทย่อย						
บริษัท อินโดรามา ปีโตรเคมี จำกัด	0.75 - 5.13	2.42 - 5.13	-	-	1,133,793	1,217,265
รวม			-	-	1,133,793	1,217,265
ดอกเบี้ยค้างรับจากกิจการ						
ที่เกี่ยวข้องกัน						
บริษัท อินโดรามา ปีโตรเคมี จำกัด			-	-	29,379	45,363
รวม			-	-	29,379	45,363
รวมเงินให้กู้ยืมระยะยาวแก่						
กิจการที่เกี่ยวข้องกัน						
			-	-	1,163,172	1,262,628

เงินกู้ยืมระยะยาวข้างต้น รวมดอกเบี้ยที่เกี่ยวข้อง จะสามารถชำระคืนได้หลังจากการชำระคืนหนี้สินระยะยาวเต็มจำนวนของ บริษัท อินโดรามา ปีโตรเคมี จำกัด ให้แก่สถาบันการเงินแล้ว

สรุปเงินให้กู้ยืมแก่กิจการที่เกี่ยวข้องกัน	งบการเงินรวม		งบการเงินเฉพาะกิจการ	
	2553	2552	2553	2552
	(พันบาท)			
เงินให้กู้ยืมระยะสั้น	-	-	5,681,235	-
เงินให้กู้ยืมระยะยาว	-	-	1,163,172	1,262,628
รวมเงินให้กู้ยืมแก่กิจการที่เกี่ยวข้องกัน	-	-	6,844,407	1,262,628

รายการเคลื่อนไหวของเงินให้กู้ยืมแก่กิจการที่เกี่ยวข้องกันสำหรับแต่ละปีสิ้นสุดวันที่ 31 ธันวาคม 2553 และ 2552 มีดังนี้

เงินให้กู้ยืมแก่กิจการที่เกี่ยวข้องกัน	จบการณีนรวม		จบการณีนเฉพาะกิจการ	
	2553	2552	2553	2552
(พันบาท)				
เงินให้กู้ยืมระยะสั้น				
บริษัทย่อย				
ณ วันที่ 1 มกราคม	-	-	-	-
เพิ่มขึ้น	-	-	10,088,700	-
ลดลง	-	-	(4,419,000)	-
ณ วันที่ 31 ธันวาคม	-	-	5,669,700	-
กิจการอื่นที่เกี่ยวข้องกัน				
ณ วันที่ 1 มกราคม	-	212,800	-	-
เพิ่มขึ้น	-	191,600	-	-
ลดลง	-	(404,400)	-	-
ณ วันที่ 31 ธันวาคม	-	-	-	-
รวมเงินให้กู้ยืมระยะสั้นแก่กิจการที่เกี่ยวข้องกัน				
ณ วันที่ 1 มกราคม	-	212,800	-	-
เพิ่มขึ้น	-	191,600	10,088,700	-
ลดลง	-	(404,400)	(4,419,000)	-
ณ วันที่ 31 ธันวาคม	-	-	5,669,700	-
เงินให้กู้ยืมระยะยาว				
บริษัทย่อย				
ณ วันที่ 1 มกราคม	-	-	1,217,265	911,023
เพิ่มขึ้น	-	-	-	354,587
ลดลง	-	-	(83,472)	(48,345)
ณ วันที่ 31 ธันวาคม	-	-	1,133,793	1,217,265
เจ้าหนี้จากกิจการที่เกี่ยวข้องกัน				
กิจการอื่นที่เกี่ยวข้องกัน				
Lohia Global Holdings Limited	13,275	-	-	-
รวม	13,275	-	-	-

เงินกู้ยืมระยะยาวจากกิจการ ที่เกี่ยวข้องกัน	อัตราดอกเบี้ย		งบการเงินรวม		งบการเงินเฉพาะกิจการ	
	2553	2552	2553	2552	2553	2552
	(ร้อยละต่อปี)		(พันบาท)			
บริษัทใหญ่						
Canopus International Ltd.	-	ไม่มี	-	24,467	-	24,467
รวม			-	24,467	-	24,467
หัก ส่วนที่ถึงกำหนดชำระ ภายในหนึ่งปี			-	(24,467)	-	(24,467)
เงินกู้ยืมระยะยาวจากกิจการ ที่เกี่ยวข้องกัน			-	-	-	-

เงินกู้ยืมจากบริษัทใหญ่จำนวน 24.5 ล้านบาท (0.7 ล้านเหรียญสหรัฐอเมริกา) ไม่มีหลักค้ำประกัน และมีกำหนดจ่ายชำระคืน ณ วันที่หรือก่อน 31 ธันวาคม 2556 อย่างไรก็ตามบริษัทตั้งใจจะจ่ายชำระคืนเงินกู้ยืมในปี 2553 ดังนั้น ยอดเงินกู้ยืม ณ วันที่ 31 ธันวาคม 2552 จึงถูกจัดประเภทเป็นหนี้สินหมุนเวียน และชำระคืนแล้วในระหว่างปี 2553

รายการเคลื่อนไหวของเงินกู้ยืมจากกิจการที่เกี่ยวข้องกันสำหรับปีสิ้นสุดวันที่ 31 ธันวาคม 2553 และ 2552 มีดังนี้

	งบการเงินรวม		งบการเงินเฉพาะกิจการ	
	2553	2552	2553	2552
	(พันบาท)			
บริษัทใหญ่				
ณ วันที่ 1 มกราคม	24,467	403,171	24,467	350,824
เพิ่มขึ้น	-	-	-	-
ลดลง	(24,467)	(378,704)	(24,467)	(326,357)
ณ วันที่ 31 ธันวาคม	-	24,467	-	24,467
บริษัทย่อย				
ณ วันที่ 1 มกราคม	-	-	-	109,822
เพิ่มขึ้น	-	-	-	695,874
ลดลง	-	-	-	(805,696)
ณ วันที่ 31 ธันวาคม	-	-	-	-
กิจการอื่นที่เกี่ยวข้องกัน				
ณ วันที่ 1 มกราคม	-	70,818	-	-
เพิ่มขึ้น	-	-	-	-
ลดลง	-	(70,818)	-	-
ณ วันที่ 31 ธันวาคม	-	-	-	-

	งบการเงินรวม		งบการเงินเฉพาะกิจการ	
	2553	2552	2553	2552
	(พันบาท)			
รวมเงินกู้ยืมจากกิจการที่เกี่ยวข้องกัน				
ณ วันที่ 1 มกราคม	24,467	473,989	24,467	460,646
เพิ่มขึ้น	-	-	-	695,874
ลดลง	(24,467)	(449,522)	(24,467)	(1,132,053)
ณ วันที่ 31 ธันวาคม	-	24,467	-	24,467

6 เงินสดและรายการเทียบเท่าเงินสด

	งบการเงินรวม		งบการเงินเฉพาะกิจการ	
	2553	2552	2553	2552
	(พันบาท)			
เงินสดในมือ	3,916	2,311	-	-
เงินฝากธนาคารประเภทกระแสรายวัน	559,286	557,619	174	1,252
เงินฝากธนาคารประเภทออมทรัพย์	618,953	797,619	1,958	130,475
เงินฝากธนาคารประเภทฝากประจำ	95,760	-	-	-
	1,277,915	1,357,549	2,132	131,727
เงินลงทุนระยะสั้นที่มีสภาพคล่องสูง	204,722	39,275	-	-
รวม	1,482,637	1,396,824	2,132	131,727

ณ วันที่ 31 ธันวาคม 2553 เงินฝากธนาคารจำนวน 1.1 ล้านเหรียญสหรัฐอเมริกา (34.4 ล้านบาท; 2552: 1.2 ล้านเหรียญสหรัฐอเมริกา (39.3 ล้านบาท)) ถูกจำกัดการใช้เพื่อจ่ายเงินต้นและดอกเบี้ยแก่สถาบันการเงิน

ยอดเงินสดและรายการเทียบเท่าเงินสด ณ วันที่ 31 ธันวาคม จัดตามประเภทสกุลเงินตราได้ดังนี้

	งบการเงินรวม		งบการเงินเฉพาะกิจการ	
	2553	2552	2553	2552
	(พันบาท)			
สกุลเงินบาท	409,515	391,405	2,132	131,727
สกุลเงินเหรียญสหรัฐอเมริกา	56,357	86,327	-	-
สกุลเงินยูโร	918,233	772,491	-	-
สกุลเงินปอนด์สเตอร์ลิง	59,266	101,020	-	-
สกุลเงินลิควัวเนียลิตัส	37,052	45,581	-	-
สกุลเงินไนจีเรีย ไนรา	901	-	-	-
สกุลเงินฟรังก์สวิส	1,313	-	-	-
รวม	1,482,637	1,396,824	2,132	131,727

7 เงินลงทุนอื่น

	งบการเงินรวม		งบการเงินเฉพาะกิจการ	
	2553	2552	2553	2552
	(พันบาท)			
<i>เงินลงทุนชั่วคราว</i>				
เงินฝากระยะสั้นกับสถาบันการเงิน	541,726	1,162,929	-	572,808
	541,726	1,162,929	-	572,808
<i>เงินลงทุนระยะยาวอื่น</i>				
เงินฝากระยะยาวกับสถาบันการเงิน	20,278	32,706	-	-
	20,278	32,706	-	-
รวม	562,004	1,195,635	-	572,808

ยอดเงินลงทุนอื่น ณ วันที่ 31 ธันวาคม จัดตามประเภทสกุลเงินตราได้ดังนี้

	งบการเงินรวม		งบการเงินเฉพาะกิจการ	
	2553	2552	2553	2552
	(พันบาท)			
สกุลเงินบาท	20,278	612,654	-	572,808
สกุลเงินเหรียญสหรัฐอเมริกา	345,180	347,837	-	-
สกุลเงินยูโร	196,546	235,144	-	-
รวม	562,004	1,195,635	-	572,808

เงินฝากจำนวน 196.6 ล้านบาท (2552: 267.8 ล้านบาท) ถูกนำไปใช้เป็นหลักประกันเงินกู้ยืมจากสถาบันการเงิน

8 ลูกหนี้การค้า

		งบการเงินรวม		งบการเงินเฉพาะกิจการ	
	หมายเหตุ	2553	2552	2553	2552
		(พันบาท)			
กิจการที่เกี่ยวข้องกัน	5	1,420,635	380,532	-	-
กิจการอื่น		10,375,459	9,609,011	-	-
		11,796,094	9,989,543	-	-
หัก ค่าเผื่อนี้สงสัยจะสูญ		(25,369)	(26,732)	-	-
สุทธิ		11,770,725	9,962,811	-	-
กลับรายการหนี้สูญและหนี้สงสัย					
จะสูญระหว่างงวด สุทธิ		325	28,527	-	-

การวิเคราะห์อายุของลูกค้าหนี้การค้ามีดังนี้

	รวมการเป็นรวม		รวมการเป็นเฉพาะกิจการ	
	2553	2552	2553	2552
	(พันบาท)			
กิจการที่เกี่ยวข้องกัน				
ยังไม่ครบกำหนดชำระ	1,329,698	315,290	-	-
เกินกำหนดชำระ				
น้อยกว่า 3 เดือน	90,937	65,242	-	-
	1,420,635	380,532	-	-
หัก ค่าเผื่อหนี้สงสัยจะสูญ	-	-	-	-
สุทธิ	1,420,635	380,532	-	-
	รวมการเป็นรวม		รวมการเป็นเฉพาะกิจการ	
	2553	2552	2553	2552
	(พันบาท)			
กิจการอื่นๆ				
ยังไม่ครบกำหนดชำระ	8,890,500	8,085,788	-	-
เกินกำหนดชำระ				
น้อยกว่า 3 เดือน	1,421,114	1,351,721	-	-
3 - 6 เดือน	20,122	64,929	-	-
6 - 12 เดือน	4,471	79,261	-	-
มากกว่า 12 เดือน	39,252	27,312	-	-
	10,375,459	9,609,011	-	-
หัก ค่าเผื่อหนี้สงสัยจะสูญ	(25,369)	(26,732)	-	-
สุทธิ	10,350,090	9,582,279	-	-
รวม	11,770,725	9,962,811	-	-

โดยปกติระยะเวลาการให้สินเชื่อแก่ลูกค้าของกลุ่มบริษัท มีระยะเวลาตั้งแต่ 15 วันถึง 270 วัน

ยอดเงินลูกหนี้การค้า ณ วันที่ 31 ธันวาคม จัดตามประเภทสกุลเงินตราได้ดังนี้

	รวมการเป็นรวม		รวมการเป็นเฉพาะกิจการ	
	2553	2552	2553	2552
	(พันบาท)			
สกุลเงินบาท	2,358,262	2,538,725	-	-
สกุลเงินเหรียญสหรัฐอเมริกา	7,184,966	4,864,721	-	-
สกุลเงินยูโร	1,767,741	1,650,759	-	-
สกุลเงินปอนด์สเตอร์ลิง	396,346	814,796	-	-
สกุลเงินลิแวนเนียนลิตัส	54,251	93,810	-	-
สกุลเงินเยนญี่ปุ่น	9,102	-	-	-
สกุลเงินออสเตรเลียดอลลาร์	57	-	-	-
รวม	11,770,725	9,962,811	-	-

ลูกหนี้การค้าซึ่งมีมูลค่าตามบัญชีจำนวน 2,231.4 ล้านบาท (2552: 3,125.7 ล้านบาท) ถูกนำไปใช้เป็นหลักประกันเงินกู้ยืมจากสถาบันการเงิน

9 สินค้าคงเหลือ

	รวมการเป็นรวม		รวมการเป็นเฉพาะกิจการ	
	2553	2552	2553	2552
	(พันบาท)			
สินค้าสำเร็จรูป	5,591,252	4,483,816	-	-
สินค้าระหว่างผลิต	445,369	363,320	-	-
วัตถุดิบ	2,851,430	3,015,931	-	-
วัสดุและของใช้สิ้นเปลือง	1,475,842	1,231,797	-	-
สินค้าระหว่างทาง	1,035,447	600,912	-	-
	11,399,340	9,695,776	-	-
หัก ค่าเผื่อมูลค่าสินค้าลดลง	(15,078)	(21,822)	-	-
สุทธิ	11,384,262	9,673,954	-	-
มูลค่าตามบัญชีของสินค้าคงเหลือที่ดำรงตาม คำสั่งหรือจ้างเพื่อค้าประกันหนี้สิน	1,712,927	1,959,314	-	-
ต้นทุนของสินค้าคงเหลือที่บันทึกเป็นค่าใช้จ่าย และได้รวมในบัญชีต้นทุนขาย				
- ต้นทุนขาย	70,539,395	57,180,420	-	-
- การปรับลดมูลค่าเป็นมูลค่าสุทธิที่คาดว่าจะ ได้รับ	(6,744)	(87,764)	-	-
สุทธิ	70,532,651	57,092,656	-	-

10 สินทรัพย์หมุนเวียนอื่น

	รวมการเดินรวม		รวมการเดินเฉพาะกิจการ	
	2553	2552	2553	2552
	(พันบาท)			
ลูกหนี้ภาษีมูลค่าเพิ่ม	380,673	417,327	-	-
ค่าใช้จ่ายจ่ายล่วงหน้า	156,930	155,565	-	-
เงินจ่ายล่วงหน้าแก่ผู้ขายสินค้า	122,087	72,968	-	-
ลูกหนี้ค่าส่งเสริมการส่งออก	59,445	179,960	-	-
ต้นทุนการเสนอขายหุ้นที่ออกใหม่ต่อ ประชาชนทั่วไปเป็นครั้งแรกรอดัดจำหน่าย	-	294,704	-	294,704
อื่นๆ	245,759	248,955	1,688	6,711
รวม	964,894	1,369,479	1,688	301,415

11 เงินลงทุนในบริษัทย่อยและบริษัทร่วม

	รวมการเดินรวม		รวมการเดินเฉพาะกิจการ	
	2553	2552	2553	2552
	(พันบาท)			
ณ วันที่ 1 มกราคม	-	-	9,622,066	9,473,822
ลงทุนเพิ่ม	-	-	8,902,774	824,058
ด้อยค่า	-	-	-	(16,103)
คืนเงินลงทุน	-	-	-	(659,711)
ณ วันที่ 31 ธันวาคม	-	-	18,524,840	9,622,066

เงินลงทุนในบริษัทย่อยและบริษัทร่วม ณ วันที่ 31 ธันวาคม 2553 และ 2552 และเงินปันผลรับสำหรับแต่ละปีสิ้นสุดวันเดียวกันมีดังนี้

งบการเงินรวม																											
สัดส่วนความเป็น เจ้าของที่แท้จริง	2553		2552		ทุนชำระแล้ว		2553		2552		วิธีราคาทุน		การด้อยค่า		2553		2552		ราคาตามบัญชี		2553		2552		เงินปันผลรับ		
	2553	2552	2553	2552	2553	2552	2553	2552	2553	2552	2553	2552	2553	2552	2553	2552	2553	2552	2553	2552	2553	2552	2553	2552	2553	2552	
(ร้อยละ)																											
(พันบาท)																											
บริษัทย่อย																											
บริษัท	เจ้าพระยา	เฮอริเทจ	จำกัด	99.49	98.84	750,000	750,000	732,500	732,500	732,500	(732,500)	(732,500)	-	-	-	-	-	-	-	-	-	-	-	-	-	-	
บริษัทรวม																											
บริษัท	ทุนเท็กซ์	เท็กซ์ไทล์	(ประเทศไทย) จำกัด	16.58	16.48	1,200,000	1,200,000	200,000	200,000	200,000	(200,000)	(200,000)	-	-	-	-	-	-	-	-	-	-	-	-	-	-	
บริษัท	ไตร	โอเอเซียน																									
ทุนเท็กซ์	เท็กซ์ไทล์	(ประเทศไทย) จำกัด	5.97	5.93	175,000	175,000	175,000	10,500	10,500	10,500	(10,500)	(10,500)	-	-	-	-	-	-	-	-	-	-	-	-	-	-	
รวม								943,000	943,000	943,000	(943,000)	(943,000)	-	-	-	-	-	-	-	-	-	-	-	-	-	-	

ในปัจจุบันบริษัทย่อยอยู่ในขั้นตอนของการชำระบัญชีตามคำสั่งของศาลล้มละลายกลางแห่งประเทศไทยในเดือนธันวาคม 2550 เป็นผลให้กลุ่มบริษัทไม่ได้ควบคุมบริษัทย่อย และบันทึกเงินลงทุนในบริษัทย่อยโดยใช้วิธีราคาทุน

งบการเงินเฉพาะกิจการ

สัดส่วนความเป็นเจ้าของ	ทุนชำระแล้ว		วิธีราคาทุน		การด้อยค่า		การหักทุน		ยอดตามบัญชี		เป็นเงินผลรับ	
2553	2552	2553	2552	2553	2552	2553	2552	2553	2552	2553	2552	2553
(พันบาท)												
บริษัทย่อย												
บริษัท อินโดรามา												
ปิโตรเคมี จำกัด	100.00	4,727,820	4,727,820	2,525,805	2,525,805	-	-	-	2,525,805	2,525,805	1,607,459	709,172
บริษัท อินโดรามา												
โซลติงส์ จำกัด	99.81	774,468	774,468	2,001,419	1,951,147	-	-	-	2,001,419	1,951,147	626,155	394,371
บริษัท อินโดรามา												
โพลีเมอร์ส จำกัด	72.60	42.81	1,382,198	1,382,198	7,219,741	1,392,470	-	-	7,219,741	1,392,470	538,399	128,928
บริษัท อินโด โพลี												
(ประเทศไทย) จำกัด	44.38	44.38	700,000	700,000	676,217	676,217	(16,103)	(659,711)	403	403	-	-
บริษัท อินโดรามา												
โพลีเอสเตอร์ อินดัสตรีส์	64.94	64.94	2,202,850	2,202,850	1,473,995	1,473,995	-	-	1,473,995	1,473,995	60,087	-
จำกัด (มหาชน)												
บริษัท ทีพีที												
ปิโตรเคมีคอลส์	99.96	54.60	2,955,000	4,925,000	5,181,847	2,278,246	-	-	5,181,847	2,278,246	664,626	-
จำกัด (มหาชน)												
IVL Belgium N.V.	100.00	-	121,630	-	121,630	-	-	-	121,630	-	-	-
รวม			19,200,654	10,297,880	(16,103)	(16,103)	(659,711)	(659,711)	18,524,840	9,622,066	3,496,726	1,232,471

ราคาตลาดของส่วนได้เสียทางตรงของบริษัทในไอราร์พี มีมูลค่า 7,692.3 ล้านบาท ณ วันที่ 31 ธันวาคม 2552 ไอราร์พีได้เพิกถอนหุ้นออกจากตลาดหลักทรัพย์แห่งประเทศไทย เมื่อวันที่ 5 กุมภาพันธ์ 2553

ในระหว่างปี 2552 บริษัทซื้อหุ้นเพิ่มในไอราร์พีเป็นจำนวนเงิน 12 ล้านบาท คิดเป็นร้อยละ 1.7 ของส่วนได้เสียในส่วนของเจ้าของ และลงทุนเพิ่มจากการเพิ่มทุนของไอราร์พีโดยชำระเป็นเงินสดจำนวน 662.3 ล้านบาท และซื้อหุ้นเพิ่มในทีพีทีเป็นจำนวนเงิน 149.7 ล้านบาท คิดเป็นร้อยละ 4.0 ในส่วนได้เสียของเจ้าของ

ในระหว่างปี 2552 บริษัทได้รับเงินปันผลจำนวน 350.6 ล้านบาท จากไอราร์พีแอล ซึ่งอยู่ระหว่างการชำระบัญชีโดยถือเงินปันผลดังกล่าวเป็นการคืนเงินลงทุน

ในระหว่างปี 2553 บริษัทซื้อหุ้นเพิ่มในไอราร์พี โดยการแลกเปลี่ยนหุ้นสามัญของบริษัทจำนวน 582,727,137 หุ้น โดยมีส่วนเกินมูลค่าหุ้นจำนวน 5,244.5 ล้านบาท (ดูหมายเหตุประกอบงบการเงินข้อ 1)

ในระหว่างปี 2553 บริษัทซื้อหุ้นเพิ่มในทีพีที เป็นจำนวนเงิน 2,903.6 ล้านบาท คิดเป็นร้อยละ 45.4 ของส่วนได้เสียในส่วนของเจ้าของ และซื้อหุ้นเพิ่มในไอราร์เอช เป็นจำนวนเงิน 50.3 ล้านบาท คิดเป็นร้อยละ 1.9 ของส่วนได้เสียในส่วนของเจ้าของ

ณ วันที่ 31 ธันวาคม 2553 หุ้นบางส่วนของบริษัท อินโดรามา โพลีเมอร์ส จำกัด (มหาชน) บริษัท อินโดรามา บีโตร์เคม จำกัด และ บริษัท ทีพีที บีโตร์เคมิคอลส์ จำกัด (มหาชน) นำไปค้ำประกันเงินกู้ยืมที่ได้รับจากสถาบันการเงินต่างๆ หลายแห่ง

12 เงินลงทุนในกิจการที่ควบคุมร่วมกัน

	งบการเงินรวม		งบการเงินเฉพาะกิจการ	
	2553	2552	2553	2552
	(พันบาท)			
ณ วันที่ 1 มกราคม	-	-	-	-
ซื้อเงินลงทุน	121,230	-	-	-
ส่วนแบ่งกำไรสุทธิจากเงินลงทุนตามวิธีส่วนได้เสีย	1,888,164	-	-	-
ผลต่างจากการแปลงค่างบการเงิน	3,188	-	-	-
ณ วันที่ 31 ธันวาคม	2,012,582	-	-	-

เงินลงทุนในกิจการที่ควบคุมร่วมกัน ณ วันที่ 31 ธันวาคม 2553 และ 2552 มีดังนี้

งบการเงินรวม									
สัดส่วนความเป็นเจ้าของ		ทุนชำระแล้ว		วิธีราคาทุน		วิธีส่วนได้เสีย		ผลต่างจากการแปลงค่างบการเงิน	
2553	2552	2553	2552	2553	2552	2553	2552	2553	2552
(ร้อยละ)									
(พันบาท)									
กิจการที่ควบคุมร่วมกัน									
UAB Ottana Polimeri									
50.00	-	242,460	-	121,230	-	2,009,394	-	3,188	2,012,582
รวม				121,230	-	2,009,394	-	3,188	2,012,582

บริษัทบันทึกบัญชีเงินลงทุนใน UAB OPE ตามวิธีส่วนได้เสียในงบการเงินรวมสำหรับปีสิ้นสุดวันที่ 31 ธันวาคม 2553 และบันทึกส่วนได้เสียร้อยละ 50 ในกำไรของ UAB OPE จำนวน 1,888.2 ล้านบาท เป็นส่วนหนึ่งของส่วนแบ่งกำไรจากเงินลงทุนในกิจการที่ควบคุมร่วมกันในงบกำไรขาดทุนรวมสำหรับปีสิ้นสุดวันที่ 31 ธันวาคม 2553 ส่วนแบ่งกำไรจากเงินลงทุนดังกล่าวได้รวมกำไรจำนวน 1,869.1 ล้านบาท ซึ่งคิดเป็นร้อยละ 50 ของกำไรจากการต่อรองราคาซื้อจำนวน 3,738.2 ล้านบาท (ดูหมายเหตุประกอบงบการเงินข้อ 4ข)

สรุปข้อมูลทางการเงิน ณ วันที่ 31 ธันวาคม 2553 และสำหรับงวดนับจากวันที่ซื้อธุรกิจจนถึงวันที่ 31 ธันวาคม 2553 ของกิจการที่ควบคุมร่วมกันตามบัญชีส่วนได้เสียที่ยังไม่ปรับปรุงตามสัดส่วนความเป็นเจ้าของซึ่งถือโดยกลุ่มบริษัท ประกอบด้วยรายการต่อไปนี้

	มูลค่าตามบัญชี (พันบาท)
สินทรัพย์หมุนเวียน	2,880,536
สินทรัพย์ไม่หมุนเวียน	4,085,682
รวมสินทรัพย์	6,966,218
หนี้สินหมุนเวียน	1,620,618
หนี้สินไม่หมุนเวียน	1,315,484
รวมหนี้สิน	2,936,102
รวมรายได้	7,196,039
รวมค่าใช้จ่าย	3,423,290

13 ที่ดิน อาคาร และอุปกรณ์

	งบการเงินรวม						
	ที่ดินและ ส่วนปรับปรุง ที่ดิน	อาคารและ ส่วนปรับปรุง อาคาร	เครื่องจักรและ อุปกรณ์ - การผลิตสิ่งกอ	เครื่องจักร และ อุปกรณ์ - อื่น	เครื่องตกแต่ง และอุปกรณ์ สำนักงาน	ยานพาหนะ	งานระหว่าง ก่อสร้าง รวม
(พันบาท)							
ราคาทุน/ราคาประเมินใหม่							
ณ วันที่ 1 มกราคม 2552	1,072,358	3,924,791	7,859,568	40,545,846	374,230	176,183	4,575,075
เพิ่มขึ้น	-	660,908	8,125	2,782,067	62,973	16,104	273,754
โอน	50,837	101,469	-	1,114,108	6,892	-	(1,273,306)
จำหน่าย	-	-	-	(8,352)	(73)	(4,881)	-
ผลต่างจากการแปลงค่าในการจัดทำงานการเงินรวม	(7,669)	(61,765)	-	(460,532)	(1,518)	62	(131,113)
ณ วันที่ 31 ธันวาคม 2552 และ 1 มกราคม 2553	1,115,526	4,625,403	7,867,693	43,973,137	442,504	187,468	3,444,410
เพิ่มขึ้น	12,512	30,025	8,342	1,036,020	60,058	15,541	1,279,971
ได้มาจากการรวมธุรกิจ	-	-	-	1,502,123	-	-	-
ส่วนเกินทุนจากการตีราคา	-	-	1,531,616	-	-	-	-
โอน	53,219	669,200	-	2,999,563	2,206	-	(3,724,188)
จำหน่าย	-	-	-	(6,279)	(274)	(28,582)	(1,244)
ผลต่างจากการแปลงค่าในการจัดทำงานการเงินรวม	(20,588)	(297,876)	-	(2,562,824)	(6,202)	(1,287)	(182,187)
ณ วันที่ 31 ธันวาคม 2553	1,160,669	5,026,752	9,407,651	46,941,740	498,292	173,140	816,762
							64,025,006

งบการมีตัวตน						
ที่ต้นและ ส่วนปรับปรุง ที่ต้น	อาคารและ ส่วนปรับปรุง อาคาร	เครื่องจักรและ อุปกรณ์ - การผลิตสิ่งทอ	เครื่องจักร และ อุปกรณ์ - อื่น	เครื่องตกแต่ง และอุปกรณ์	ยานพาหนะ	งานระหว่าง ก่อสร้าง รวม
(พันบาท)						
ค่าเสื่อมราคา						
ณ วันที่ 1 มกราคม 2552	8,710	5,386,422	2,572,814	156,856	87,494	- 8,886,221
ค่าเสื่อมราคาลำหรับปี	22,626	170,226	126,155	2,918,577	63,908	- 3,327,474
จำหน่าย	-	-	-	(2,316)	(73)	- (8,210)
ผลต่างจากการเปลี่ยนแปลงอัตราแลกเปลี่ยนเงินตรา ต่างประเทศ	(425)	(3,767)	-	(50,012)	(348)	- (54,663)
ณ วันที่ 31 ธันวาคม 2552 และ 1 มกราคม 2553	30,911	840,384	5,512,577	5,439,063	220,343	- 12,150,822
ค่าเสื่อมราคาลำหรับปี	22,942	191,532	126,777	3,112,476	50,640	- 3,529,118
จำหน่าย	-	-	-	(1,009)	(294)	- (29,708)
ผลต่างจากการเปลี่ยนแปลงอัตราแลกเปลี่ยนเงินตรา ต่างประเทศ	(1,485)	(25,641)	-	(343,210)	(2,090)	- (373,313)
ณ วันที่ 31 ธันวาคม 2553	52,368	1,006,275	5,639,354	8,207,320	268,599	- 15,276,919

งบการเงินรวม							
	ที่ดินและ ส่วนปรับปรุง ที่ดิน	อาคารและ ส่วนปรับปรุง อาคาร	เครื่องจักรและ อุปกรณ์ - การผลิตสิ่งทอ	เครื่องจักร และ อุปกรณ์ - อื่น	เครื่องตกแต่ง และอุปกรณ์ สำนักงาน	งานระหว่าง ก่อสร้าง	รวม
(พันบาท)							
มูลค่าสุทธิทางบัญชี							
ณ วันที่ 1 มกราคม 2552							
ภายใต้กรรมสิทธิ์ของกลุ่มบริษัท	1,063,648	3,250,866	2,473,146	37,792,921	217,374	4,575,075	49,447,650
ภายใต้สัญญาเช่าการเงิน	-	-	-	180,111	-	14,069	194,180
	1,063,648	3,250,866	2,473,146	37,973,032	217,374	4,575,075	49,641,830
ณ วันที่ 31 ธันวาคม 2552 และ 1 มกราคม 2553							
ภายใต้กรรมสิทธิ์ของกลุ่มบริษัท	1,084,615	3,785,019	2,355,116	38,363,165	222,161	3,444,410	49,304,733
ภายใต้สัญญาเช่าทางการเงิน	-	-	-	170,909	-	-	200,586
	1,084,615	3,785,019	2,355,116	38,534,074	222,161	3,444,410	49,505,319
ณ วันที่ 31 ธันวาคม 2553							
ภายใต้กรรมสิทธิ์ของกลุ่มบริษัท	1,108,301	4,020,477	3,768,297	38,570,418	229,693	816,762	48,562,144
ภายใต้สัญญาเช่าทางการเงิน	-	-	-	164,002	-	21,941	185,943
	1,108,301	4,020,477	3,768,297	38,734,420	229,693	816,762	48,748,087

ราคาตามบัญชีก่อนหักค่าเสื่อมราคาสะสมของอาคารและอุปกรณ์ ซึ่งได้หักค่าเสื่อมราคาเต็มจำนวนแล้วแต่ยังคงใช้งานจนถึง ณ วันที่ 31 ธันวาคม 2553 มีจำนวน 7,713 ล้านบาท (2552: 3,514 ล้านบาท)

ในเดือนตุลาคม 2549 สภาวิชาชีพบัญชีได้ออกประกาศสภาวิชาชีพบัญชี ฉบับที่ 25/2549 โดยให้ทางเลือกในกรณีที่กิจการมีการตีราคาสินทรัพย์เพิ่ม สามารถเลือกปฏิบัติโดยคำนวณค่าเสื่อมราคาตัดไปสูงบ่งกำไรขาดทุนจากราคาดั้งเดิม แทนที่จะคำนวณจากราคาที่ตีใหม่ ทั้งนี้บริษัทเลือกที่จะปฏิบัติตามประกาศดังกล่าว แต่อย่างไรก็ตาม หากบริษัทคำนวณค่าเสื่อมราคาตัดไปสูงบ่งกำไรขาดทุนจากราคาที่ตีใหม่ กำไรสุทธิสำหรับปีและกำไรต่อหุ้นขั้นพื้นฐานจะเปลี่ยนแปลงเป็นดังนี้

	รวมการเงินรวม		รวมการเงินเฉพาะกิจการ	
	2553	2552	2553	2552
ส่วนของการกำไรที่เป็นของ				
ผู้ถือหุ้นของบริษัท	10,427,051	4,691,768	-	-
ผู้ถือหุ้นส่วนน้อย	425,083	999,854	-	-
กำไรสุทธิสำหรับปี (พันบาท)	10,852,134	5,691,622	-	-
กำไรต่อหุ้น (ขั้นพื้นฐาน) (บาท)	2.46	1.40	-	-

ในเดือนธันวาคม 2553 บริษัทย่อยบางแห่งได้ประเมินราคาเครื่องจักรและอุปกรณ์ที่เกี่ยวข้องกับการผลิตสิ่งทอใหม่ ตามราคาประเมิน ณ วันที่ 31 ธันวาคม 2553 โดยใช้มูลค่ายุติธรรมตามรายงานลงวันที่ 26 มกราคม 2554 ของรายงานการประเมินของผู้ประเมินราคาอิสระ

ที่ดิน อาคารและอุปกรณ์บางส่วนซึ่งมีราคาตามบัญชีจำนวน 49,761.6 ล้านบาท (2552: 45,148.2 ล้านบาท) ได้นำไปค้ำประกันเงินกู้ยืมจากธนาคาร

ต้นทุนการกู้ยืมที่เกี่ยวข้องกับการก่อสร้างโรงงานใหม่ได้บันทึกเป็นส่วนหนึ่งของต้นทุนสินทรัพย์จำนวน 13.1 ล้านบาท (2552: 113.1 ล้านบาท) มีอัตราดอกเบี้ยที่รับรู้ร้อยละ 3.6 - 4.5 (2552: ร้อยละ 3.5) (ดูหมายเหตุประกอบ งบการเงินข้อ 27)

14 สิบทรัพย์ไม่เบียดเบียน

งบการเงินรวม					
หมายเหตุ	สิทธิการ ได้มา	ค่าลิขสิทธิ์ ซอฟต์แวร์	รายชื่อ ลูกค้า (พันบาท)	ค่าลิขสิทธิ์ ทางเทคโนโลยี	รวม
ราคาทุน					
ณ วันที่ 1 มกราคม 2552	62,900	125,546	434,449	407,216	1,030,111
เพิ่มขึ้น	-	8,341	-	-	8,341
ผลต่างจากการแปลงค่าในการจัดทำงบการเงินรวม	(1,262)	(5,574)	(12,434)	-	(19,270)
ณ วันที่ 31 ธันวาคม 2552 และ 1 มกราคม 2553	61,638	128,313	422,015	407,216	1,019,182
เพิ่มขึ้น	4,856	1,520	-	-	6,376
ได้มาจากการรวมธุรกิจ	4ก	-	24,319	-	24,319
ผลต่างจากการแปลงค่าในการจัดทำงบการเงินรวม	(7,038)	(19,736)	(70,877)	-	(97,651)
ณ วันที่ 31 ธันวาคม 2553	59,456	110,097	375,457	407,216	952,226
ค่าตัดจำหน่าย					
ณ วันที่ 1 มกราคม 2552	14,574	8,004	36,003	3,705	62,286
ค่าตัดจำหน่ายสำหรับปี	2,996	17,044	46,660	14,819	81,519
ผลต่างจากการเปลี่ยนแปลงอัตราแลกเปลี่ยนเงินตราต่างประเทศ	(142)	(2,300)	(1,055)	-	(3,497)
ณ วันที่ 31 ธันวาคม 2552 และ 1 มกราคม 2553	17,428	22,748	81,608	18,524	140,308
ค่าตัดจำหน่ายสำหรับปี	2,925	15,550	43,266	11,114	72,855
ผลต่างจากการเปลี่ยนแปลงอัตราแลกเปลี่ยนเงินตราต่างประเทศ	(1,235)	(4,287)	(15,609)	-	(21,131)
ณ วันที่ 31 ธันวาคม 2553	19,118	34,011	109,265	29,638	192,032
มูลค่าสุทธิทางบัญชี					
ณ วันที่ 31 ธันวาคม 2552	48,326	117,542	398,446	403,511	967,825
ณ วันที่ 31 ธันวาคม 2552 และ 1 มกราคม 2553	44,210	105,565	340,407	388,692	878,874
ณ วันที่ 31 ธันวาคม 2553	40,338	76,086	266,192	377,578	760,194

15 สินทรัพย์ไม่หมุนเวียนอื่น

	งบการณรวม		งบการณเฉพาะกิจการ	
	2553	2552	2553	2552
	(พันบาท)			
ต้นทุนทางการเงินรอตัดบัญชี	136,215	162,525	4,698	-
เงินมัดจำ	53,859	47,193	-	-
ค่าใช้จ่ายล่วงหน้าในการซื้อเครื่องจักร	4,525	25,409	-	-
อื่นๆ	124,724	42,089	-	-
รวม	319,323	277,216	4,698	-

16 หนี้สินที่มีการดอเบี้ย

	งบการณรวม		งบการณเฉพาะกิจการ	
	2553	2552	2553	2552
	(พันบาท)			
<i>ส่วนที่หมุนเวียน</i>				
เงินเบิกเกินบัญชีธนาคาร	45,137	24,776	-	-
เงินกู้ยืมระยะสั้นจากสถาบันการเงิน (ก)	5,319,756	9,979,671	-	-
เงินเบิกเกินบัญชีธนาคารและเงินกู้ยืมระยะสั้น	5,364,893	10,004,447	-	-
เงินกู้ยืมระยะยาวจากสถาบันการเงินส่วนที่ถึงกำหนดชำระภายในหนึ่งปี (ข)	5,954,143	4,643,396	755,083	162,600
หนี้สินตามสัญญาเช่าการเงินส่วนที่ถึงกำหนดชำระภายใน 1 ปี (ค)	22,135	24,538	-	-
	11,341,171	14,672,381	755,083	162,600
<i>ส่วนที่ไม่หมุนเวียน</i>				
เงินกู้ยืมระยะยาวจากสถาบันการเงิน (ข)	20,805,098	25,330,385	3,659,726	2,155,158
หนี้สินตามสัญญาเช่าการเงิน (ค)	58,424	73,374	-	-
	20,863,522	25,403,759	3,659,726	2,155,158
รวม	32,204,693	40,076,140	4,414,809	2,317,758

หนี้สินที่มีภาระดอกเบี้ยซึ่งไม่รวมหนี้สินตามสัญญาเช่าการเงิน แสดงตามระยะเวลาครบกำหนดการจ่ายชำระ ณ วันที่ 31 ธันวาคม ได้ดังนี้

	รวมการเป็นรวม		รวมการเป็นเฉพาะกิจการ	
	2553	2552	2553	2552
	(พันบาท)			
ครบกำหนดภายในหนึ่งปี	11,319,036	14,647,843	755,083	162,600
ครบกำหนดหลังจากหนึ่งปีแต่ไม่เกินห้าปี	18,816,662	19,885,264	2,725,519	1,708,348
ครบกำหนดหลังจากห้าปี	1,988,436	5,445,121	934,207	446,810
รวม	32,124,134	39,978,228	4,414,809	2,317,758

หนี้สินที่มีภาระดอกเบี้ยส่วนที่มีหลักประกัน ณ วันที่ 31 ธันวาคม มีสินทรัพย์เป็นหลักประกันดังนี้

	รวมการเป็นรวม		รวมการเป็นเฉพาะกิจการ	
	2553	2552	2553	2552
	(พันบาท)			
เงินลงทุนชั่วคราว	196,546	235,144	-	-
เงินลงทุนระยะยาวอื่น	-	32,706	-	-
ลูกหนี้การค้า	2,231,405	3,125,690	-	-
เงินฝากประจำที่จำกัดการใช้	202	-	-	-
สินค้าคงเหลือ	1,712,927	1,959,314	-	-
ที่ดิน อาคารและอุปกรณ์	49,761,555	45,148,171	-	-
หุ้นของบริษัทย่อย	19,509,366	15,509,383	16,265,882	7,518,079
รวม	73,412,001	66,010,408	16,265,882	7,518,079

(ก) เงินกู้ยืมระยะสั้นจากสถาบันการเงิน

เงินกู้ยืมระยะสั้นจากสถาบันการเงินประกอบด้วย

	งบการเงินรวม		งบการเงินเฉพาะกิจการ	
	2553	2552	2553	2552
	(พันบาท)			
เงินกู้ยืมระยะสั้นที่มีที่ดิน อาคารและอุปกรณ์				
เป็นหลักประกัน	505,848	2,009,900	-	-
เงินกู้หมุนเวียน (95,207,866 เหรียญสหรัฐอเมริกา)				
(2552: 62,430,195 เหรียญสหรัฐอเมริกา) ครอบคลุม				
กำหนดชำระคืนในเดือนตุลาคม 2556 ซึ่งค่า				
ประกันโดยลูกหนี้การค้าและสินค้าคงเหลือ	2,870,641	2,069,954	-	-
เงินกู้หมุนเวียน (16,000,000 ยูโร) ครอบคลุม				
ชำระคืนในเดือนมกราคม 2556	639,030	-	-	-
เงินกู้หมุนเวียน (2552: 4,000,000 ยูโร) ค่าประกัน				
โดยที่ดิน อาคาร และอุปกรณ์	-	191,174	-	-
เงินกู้หมุนเวียนค่าประกันโดยที่ดิน อาคาร				
และอุปกรณ์	-	179,000	-	-
หนี้สินภายใต้สัญญาทรัสต์รีซีท	247,573	597,186	-	-
เงินกู้เพื่อการส่งออก	97,680	2,368,346	-	-
ตั๋วสัญญาใช้เงิน	210,000	-	-	-
เงินกู้ยืมจ่ายคืนเมื่อทวงถาม	634,465	1,943,366	-	-
ตัวเงินลดและอื่นๆ	114,519	620,745	-	-
รวม	5,319,756	9,979,671	-	-

ตามเงื่อนไขของสัญญาเกี่ยวกับการทำทรัสต์รีซีท กลุ่มบริษัทนำเข้าสินค้าที่ส่งเข้ามาภายใต้การใช้เครดิตของธนาคาร ดังนั้นกลุ่มบริษัทดังกล่าวจึงต้องมีการผูกพันต่อธนาคารสำหรับสินค้านำเข้าดังกล่าวที่คงเหลืออยู่หรือขายไป

กลุ่มบริษัทไม่คาดว่าจะจ่ายคืนเงินกู้หมุนเวียนที่เป็นเหรียญสหรัฐอเมริกาและยูโรทั้งจำนวนก่อนครบกำหนดสัญญาในปี 2556 เงินกู้ยืมนี้จัดประเภทเป็นหนี้สินระยะสั้นในงบดุลของกลุ่มบริษัท เนื่องจากข้อกำหนดสำคัญบางประการที่ระบุตามสัญญาเงินกู้ยืม

เงินกู้ระยะสั้นทั้งหมดมีภาระดอกเบี้ยตามอัตราดอกเบี้ยลอยตัว ยกเว้นเงินกู้ระยะสั้นที่มีการค้ำประกันโดยหุ้นของบริษัท ย่อยไม่มีการดอกเบี้ย

(ข) เงินกู้ยืมระยะยาวจากสถาบันการเงิน

เงินกู้ยืมระยะยาวจากสถาบันการเงินทั้งหมดค้ำประกันโดยจำนองที่ดิน อาคารและอุปกรณ์ และ (หรือยกเว้น) ตามหมายเหตุประกอบงบการเงินด้านล่าง และมีอัตราดอกเบี้ยลอยตัวซึ่งประกอบด้วย

	งบการเงินรวม		งบการเงินเฉพาะกิจการ	
	2553	2552	2553	2552
	(พันบาท)			
เงินกู้ยืมจากสถาบันการเงินแห่งหนึ่งครบกำหนดชำระคืนในเดือนมกราคม 2558 ค้ำประกันโดยสินค้าย่อย	5,649,083	7,398,269	-	-
เงินกู้ยืมจากสถาบันการเงินแห่งหนึ่งครบกำหนดชำระคืนในเดือนพฤศจิกายน 2558 ค้ำประกันโดยกิจการที่เกี่ยวข้องกัน	3,187,168	3,840,306	-	-
เงินกู้ยืมจากสถาบันการเงินแห่งหนึ่งครบกำหนดชำระคืนในเดือนมีนาคม 2556 ค้ำประกันโดยกิจการที่เกี่ยวข้องกันและสินค้าย่อย	935,465	1,487,974	-	-
เงินกู้ร่วม ครบกำหนดชำระคืนในเดือนกุมภาพันธ์ 2556 ค้ำประกันโดยสิทธิการเช่าช่วงที่ดินเงินสดหมุนเวียน และหุ้นในบริษัทย่อย	795,364	1,332,480	-	-
เงินกู้ยืมจากสถาบันการเงินแห่งหนึ่งครบกำหนดชำระคืนในเดือนมกราคม 2558 ค้ำประกันโดยหุ้นในบริษัทย่อย	778,250	867,250	-	-
เงินกู้ยืมที่ไม่มีหลักประกันครบกำหนดชำระคืนในเดือนมกราคม 2557	563,450	866,311	-	-
เงินกู้ยืมจากสถาบันการเงินแห่งหนึ่งครบกำหนดชำระคืนโดยผ่อนชำระเป็นรายเดือน เดือนละ 17.1 ล้านบาท โดยมีอัตราดอกเบี้ยคงที่	648,292	853,660	-	-
เงินกู้ยืมที่ไม่มีหลักประกัน ชำระคืนทุกครึ่งปีงวดละ 1.1 ล้านดอลลาร์สหรัฐอเมริกา โดยเริ่มชำระในเดือนกันยายน 2553	449,220	535,200	449,220	535,200

	รวมการเงินรวม		รวมการเงินเฉพาะกิจการ	
	2553	2552	2553	2552
	(พันบาท)			
เงินกู้ยืมจากสถาบันการเงินแห่งหนึ่งครบกำหนดชำระในเดือนพฤศจิกายน 2558 ค่าประกันโดยบัญชีธนาคารที่มีข้อจำกัดการใช้	343,334	499,316	-	-
เงินกู้ยืมจากสถาบันการเงินแห่งหนึ่งครบกำหนดชำระคืนโดยผ่อนชำระเป็นรายเดือน เดือนละ 3.8 ล้านบาท โดยมีอัตราดอกเบี้ยร้อยละ 4 ต่อปีสำหรับสามปีแรก และมีอัตราดอกเบี้ยลอยตัวในปีต่อไป ค่าประกันโดยหุ้นในบริษัทย่อย	439,148	485,018	439,148	485,018
เงินกู้ยืมจากสถาบันการเงินแห่งหนึ่งครบกำหนดชำระในเดือนกันยายน 2560 ค่าประกันโดยหุ้นในบริษัทย่อย	2,391,464	-	2,391,464	-
เงินกู้ยืมระยะยาวอื่น	10,579,003	11,807,997	1,134,977	1,297,540
	26,759,241	29,973,781	4,414,809	2,317,758
หัก ส่วนที่ถึงกำหนดชำระภายในหนึ่งปี	(5,954,143)	(4,643,396)	(755,083)	(162,600)
สุทธิ	20,805,098	25,330,385	3,659,726	2,155,158

สัญญาเงินกู้ยืมข้างต้นมีข้อกำหนดบางประการที่จะต้องปฏิบัติตามเกี่ยวกับการประกาศจ่ายเงินปันผล การรักษาอัตราส่วนทางการเงิน การซื้อสินทรัพย์ การก่อหนี้สินเพิ่มและการโอนหุ้น

ณ วันที่ 31 ธันวาคม 2553 กลุ่มบริษัทมีวงเงินสินเชื่อซึ่งยังมีได้เบิกใช้เป็นจำนวนเงินรวม 19,715 ล้านบาท (2552: 13,710 ล้านบาท)

(ค) หนี้สินตามสัญญาเช่าการเงิน

หนี้สินตามสัญญาเช่าการเงิน ณ วันที่ 31 ธันวาคม มีรายละเอียดดังนี้

	รวมการเงินรวม					
	2553			2552		
	เงินต้น	ดอกเบี้ย	ยอดชำระ	เงินต้น	ดอกเบี้ย	ยอดชำระ
	(พันบาท)					
ครบกำหนดชำระภายในหนึ่งปี	22,135	4,486	26,621	24,538	5,593	30,131
ครบกำหนดชำระหลังจากหนึ่งปี แต่ไม่เกินห้าปี	58,424	4,345	62,769	73,374	7,908	81,282
รวม	80,559	8,831	89,390	97,912	13,501	111,413

ยอดหนี้สินที่มีภาระดอกเบี้ย ณ วันที่ 31 ธันวาคม จัดตามประเภทสกุลเงินตราได้ดังนี้

	รวมการเป็นรวม		รวมการเป็นเฉพาะกิจการ	
	2553	2552	2553	2552
	(พันบาท)			
สกุลเงินบาท	13,162,008	15,685,204	3,536,362	1,205,018
สกุลเงินเหรียญสหรัฐอเมริกา	12,891,344	15,861,773	449,219	535,199
สกุลเงินยูโร	6,148,346	8,529,163	429,228	577,541
สกุลเงินเยนญี่ปุ่น	2,995	-	-	-
รวม	32,204,693	40,076,140	4,414,809	2,317,758

17 เจ้าหนี้การค้า

	รวมการเป็นรวม		รวมการเป็นเฉพาะกิจการ	
	2553	2552	2553	2552
	(พันบาท)			
กิจการที่เกี่ยวข้องกัน	-	-	-	-
กิจการอื่น	10,858,319	9,003,958	-	-
รวม	10,858,319	9,003,958	-	-

ยอดเจ้าหนี้การค้า ณ วันที่ 31 ธันวาคม จัดตามประเภทสกุลเงินตราได้ดังนี้

	รวมการเป็นรวม		รวมการเป็นเฉพาะกิจการ	
	2553	2552	2553	2552
	(พันบาท)			
สกุลเงินบาท	3,786,411	2,519,836	-	-
สกุลเงินเหรียญสหรัฐอเมริกา	3,990,823	3,131,523	-	-
สกุลเงินยูโร	3,004,958	3,165,223	-	-
สกุลเงินปอนด์สเตอร์ลิง	8,610	82,732	-	-
สกุลเงินลีัวเนียนลิตัส	66,730	104,644	-	-
สกุลเงินเยนญี่ปุ่น	787	-	-	-
รวม	10,858,319	9,003,958	-	-

18 หนี้สินหมุนเวียนอื่น

	งบการเงินรวม		งบการเงินเฉพาะกิจการ	
	2553	2552	2553	2552
	(พันบาท)			
ค่าใช้จ่ายในการดำเนินงานค้างจ่าย	800,635	825,320	3,419	3,730
เจ้าหนี้อื่น	395,728	381,073	101,004	-
ดอกเบี้ยค้างจ่าย	90,029	103,571	5,326	5,088
ต้นทุนการเสนอขายหุ้นที่ออกใหม่				
ต่อประชาชนทั่วไปเป็นครั้งแรกค้างจ่าย	-	213,269	-	213,269
อื่นๆ	325,958	247,674	-	168
รวม	1,612,350	1,770,907	109,749	222,255

19 ทุนเรือนหุ้น

		2553		2552	
หมายเหตุ		จำนวนหุ้น	จำนวนเงิน	จำนวนหุ้น	จำนวนเงิน
	มูลค่าหุ้นต่อหุ้น (บาท)			(พันหุ้น/พันบาท)	
ทุนจดทะเบียน					
ณ วันที่ 1 มกราคม					
- หุ้นสามัญ	10	-	-	335,154	3,351,544
- หุ้นสามัญ	1	5,082,000	5,082,000	-	-
ลดมูลค่าหุ้น					
จาก 10 บาทเป็น 1 บาท	1	-	-	3,351,544	-
ลดจำนวนหุ้น (ข)	1	(747,729)	(747,729)	-	-
ออกหุ้นใหม่ (ข)	35	1	481,586	1,730,456	1,730,456
ณ วันที่ 31 ธันวาคม					
- หุ้นสามัญ	1	4,815,857	4,815,857	5,082,000	5,082,000

		2553		2552	
หมายเหตุ		จำนวนหุ้น	จำนวนเงิน	จำนวนหุ้น	จำนวนเงิน
	มูลค่าหุ้นต่อหุ้น (บาท)			(พันธหุ้น/พันธบาท)	
ทุนที่ออกและชำระแล้ว					
ณ วันที่ 1 มกราคม					
- หุ้นสามัญ	10	-	-	335,154	3,351,544
- หุ้นสามัญ	1	3,351,544	3,351,544	-	-
ลดมูลค่าหุ้น					
จาก 10 บาทเป็น 1 บาท	1	-	-	3,351,544	-
ออกหุ้นใหม่ (ก)	1	982,727	982,727	-	-
ณ วันที่ 31 ธันวาคม					
- หุ้นสามัญ	1	4,334,271	4,334,271	3,351,544	3,351,544

การลดลงของมูลค่าหุ้นจดทะเบียนจาก 10 บาท เป็น 1 บาท และการออกหุ้นใหม่จาก 3,351,544 พันหุ้น (มูลค่าหุ้นละ 1 บาท) เป็น 5,082,000 พันหุ้น (มูลค่าหุ้นละ 1 บาท) ได้รับการอนุมัติจากที่ประชุมผู้ถือหุ้นเมื่อวันที่ 28 กันยายน 2552

การเพิ่มและลดของทุนจดทะเบียนที่ออกและชำระแล้วในระหว่างปี 2553 ประกอบด้วย

- (ก) ทุนที่ออกและชำระแล้วเพิ่มขึ้นจาก 3,351,543,910 บาท เป็น 4,334,271,047 บาท เป็นผลจากการเสนอขายหุ้นที่ออกใหม่ต่อประชาชนทั่วไปเป็นครั้งแรก (400,000,000 หุ้น) และการเสนอแลกหุ้นกับไออาร์พี (582,727,137 หุ้น) (ดูหมายเหตุประกอบงบการเงินข้อ 1) ต้นทุนการเสนอขายหุ้นที่ออกใหม่ต่อประชาชนทั่วไปเป็นครั้งแรกถูกนำไปหักออกจากส่วนเกินมูลค่าหุ้น
- (ข) จำนวนทุนจดทะเบียนที่ลดลงจาก 5,082,000,000 บาท เป็น 4,334,271,047 บาท และจำนวนทุนจดทะเบียนที่เพิ่มขึ้นจาก 4,334,271,047 บาท เป็น 4,815,856,719 บาท ได้รับการอนุมัติจากที่ประชุมวิสามัญผู้ถือหุ้นเมื่อวันที่ 17 ธันวาคม 2553 บริษัทจัดสรรหุ้นสามัญเพิ่มทุนจำนวน 481,585,672 หุ้น มูลค่าหุ้นละ 1 บาท เพื่อรองรับการใช้สิทธิตามใบแสดงในการซื้อหุ้นเพิ่มทุนที่โอนสิทธิได้ ("ใบแสดงสิทธิ") (ดูหมายเหตุประกอบงบการเงินข้อ 35) บริษัทได้จดทะเบียนลดและเพิ่มจำนวนหุ้นดังกล่าวกับกระทรวงพาณิชย์เมื่อวันที่ 17 ธันวาคม 2553 และวันที่ 20 ธันวาคม 2553 ตามลำดับ

20 ส่วนเกินทุนและสำรอง

ส่วนเกินมูลค่าหุ้น

ตามบทบัญญัติแห่งพระราชบัญญัติบริษัทมหาชนจำกัด พ.ศ. 2535 มาตรา 51 ในกรณีที่บริษัทเสนอขายหุ้นสูงกว่ามูลค่าหุ้นที่จดทะเบียนไว้ บริษัทต้องนำค่าหุ้นส่วนเกินนี้ตั้งเป็นทุนสำรอง ("ส่วนเกินมูลค่าหุ้น") ส่วนเกินมูลค่าหุ้นนี้จะนำไปจ่ายเป็นเงินปันผลไม่ได้

ส่วนเกินทุนจากการการตีราคา

ส่วนเกินทุนจากการการตีราคาที่ดินที่ไปยังส่วนของผู้ถือหุ้น เป็นผลเปลี่ยนแปลงสะสมของส่วนเกินทุนที่เกิดขึ้นจากการการตีราคาเครื่องจักรและอุปกรณ์ ที่เกี่ยวข้องกับการผลิตสิ่งทอ ส่วนเกินทุนจากการการตีราคานี้จะนำไปจ่ายเงินปันผลไม่ได้

การแปลงค่างบการเงิน

ส่วนเกินทุนจากการแปลงค่างบการเงินที่บันทึกในส่วนของผู้ถือหุ้น เป็นส่วนต่างจากอัตราแลกเปลี่ยนเงินตราต่างประเทศที่เกิดจากการแปลงค่างบการเงินของกิจการในต่างประเทศให้เป็นเงินบาทไทย

ผลแตกต่างที่เกิดจากรายการที่มีการควบคุมเดียวกัน

ผลแตกต่างที่เกิดจากรายการที่มีการควบคุมเดียวกันเป็นการแสดงถึงส่วนเกินระหว่างมูลค่าตามบัญชีของบริษัทย่อย ณ วันที่ได้มาที่สูงกว่าต้นทุนและถูกบันทึกเป็นส่วนเกินทุน ซึ่งจะไม่นำมาจำหน่ายและจะคงอยู่จนกระทั่งบริษัทย่อยจะถูกขายหรือจำหน่ายออกไป

สำรองตามกฎหมาย

ตามบทบัญญัติแห่งพระราชบัญญัติบริษัทมหาชนจำกัด พ.ศ. 2535 มาตรา 116 บริษัทจะต้องจัดสรรทุนสำรอง ("สำรองตามกฎหมาย") อย่างน้อยร้อยละ 5 ของกำไรสุทธิประจำปีหลังจากหักขาดทุนสะสมยกมา (ถ้ามี) จนกว่าสำรองดังกล่าวมีจำนวนไม่น้อยกว่าร้อยละ 10 ของทุนจดทะเบียน เงินสำรองนี้จะนำไปจ่ายเป็นเงินปันผลไม่ได้

ผลต่างจากการเปลี่ยนแปลงในมูลค่ายุติธรรม

ผลต่างจากการเปลี่ยนแปลงในมูลค่ายุติธรรมแสดงในส่วนของผู้ถือหุ้นประกอบด้วยผลสะสมของการเปลี่ยนแปลงสุทธิในมูลค่ายุติธรรมของเครื่องมือป้องกันความเสี่ยงจากกระแสเงินสดจนกระทั่งรายการป้องกันความเสี่ยงของรายการที่คาดว่าจะเกิดขึ้นมีผลกระทบต่อบำรุงรักษาทุน

21 ข้อมูลทางการเงินจำแนกตามส่วนงาน

กลุ่มบริษัทได้นำเสนอข้อมูลทางการเงินจำแนกตามส่วนงานธุรกิจและส่วนงานภูมิศาสตร์ รูปแบบหลักในการรายงานส่วนธุรกิจพิจารณาจากระบบการบริหารการจัดการและโครงสร้างรายงานทางการเงินภายในของกลุ่มบริษัทเป็นเกณฑ์ในการกำหนดส่วนงาน

ผลได้(เสีย) สินทรัพย์และหนี้สินตามส่วนงาน รวมรายการที่เกี่ยวข้องโดยตรงกับส่วนงาน หรือที่สามารถปันส่วนให้กับส่วนงานได้อย่างสมเหตุสมผล รายการที่ไม่สามารถปันส่วนได้ส่วนใหญ่ประกอบด้วย ดอกเบี้ยหรือเงินปันผลทั้งส่วนของสินทรัพย์และรายได้ เงินกู้ยืมที่มีดอกเบี้ย เงินกู้ยืมและค่าใช้จ่าย และสินทรัพย์และค่าใช้จ่ายของกิจการโดยรวม

ส่วนงานธุรกิจ

กลุ่มบริษัทเสนอส่วนงานธุรกิจที่สำคัญดังนี้

- ส่วนงาน 1 การผลิตและจำหน่าย Solid state polymerised chips วัสดุที่ใช้ในการแปรรูปเป็นขวดพลาสติกและฝาปิด ("PET")
- ส่วนงาน 2 การผลิตและจำหน่าย purified terephthalic acid ("PTA")
- ส่วนงาน 3 การผลิตและจำหน่ายเส้นใยและเส้นด้าย ("เส้นใยและเส้นด้าย")

ส่วนงานภูมิศาสตร์

ในการนำเสนอการจำแนกส่วนงานภูมิศาสตร์ รายได้ตามส่วนงานแยกตามเขตภูมิศาสตร์ได้กำหนดจากสถานที่ตั้งของลูกค้าสินทรัพย์ตามส่วนงานแยกตามสถานที่ตั้งทางภูมิศาสตร์ของสินทรัพย์

กลุ่มบริษัทเสนอส่วนงานภูมิศาสตร์ที่สำคัญดังนี้

- ส่วนงาน 1 ประเทศไทย
- ส่วนงาน 2 ประเทศในทวีปอเมริกาเหนือ
- ส่วนงาน 3 ประเทศในทวีปยุโรป
- ส่วนงาน 4 อื่นๆ

ข้อมูลเกี่ยวกับผลได้ (เสีย) ตามส่วนงานธุรกิจ

	PET		PTA*/**		งบการเงินรวม			ตัดรายการระหว่างกัน		รวม	
	2553	2552	2553	2552	2553	2552	2553	2552	2553	2552	2552
(พันบาท)											
รายได้จากการขายสินค้า	55,869,755	44,464,839	47,991,240	45,980,655	17,236,982	12,180,920	(24,239,782)	(22,632,188)	96,858,195	79,994,226	
ดอกเบี้ยรับ	3,230	4,180	2,059	2,265	8,087	22,492	(6,840)	(10,597)	6,536	18,340	
กำไรจากอัตราแลกเปลี่ยนสุทธิ	230,586	115,597	817,681	440,311	106,487	4,083	-	-	1,154,754	559,991	
รายได้ที่ไม่ได้เป็นส่วน	-	-	-	-	-	-	-	-	744,048	313,018	
รวมรายได้	56,103,571	44,584,616	48,810,980	46,423,231	17,351,556	12,207,495	(24,246,622)	(22,642,785)	98,763,533	80,885,575	
ต้นทุนขาย	48,421,625	38,355,403	39,548,964	37,789,156	15,108,056	11,119,397	(24,205,739)	(22,593,584)	78,872,906	64,670,372	
ค่าใช้จ่ายในการขายและบริหาร	3,027,796	2,763,314	1,525,754	1,419,143	911,432	764,854	(3,330)	(1,006)	5,461,652	4,946,305	
ค่าเสื่อมราคาและค่าตัดจำหน่าย	1,011,717	887,738	1,892,947	1,773,575	427,211	420,619	-	-	3,331,875	3,081,932	
ค่าใช้จ่ายที่ไม่ได้เป็นส่วน	-	-	-	-	-	-	-	-	81,666	12,797	
รวมค่าใช้จ่าย	52,461,138	42,006,455	42,967,665	40,981,874	16,446,699	12,304,870	(24,209,069)	(22,594,590)	87,748,099	72,711,406	

	PET		PTA**		งบการเงินรวม				รวม	
	2553	2552	2553	2552	2553	2552	2553	2552	2553	2552
ส่วนแบ่งกำไรจากการที่ควบคุมร่วมกัน	-	-	-	-	-	-	-	-	1,888,164	-
กำไร (ขาดทุน) ก่อน										
ดอกเบี้ยจ่ายและภาษีเงินได้	3,642,433	2,578,161	5,843,315	5,441,357	904,857	(97,375)	(37,553)	(48,195)	12,903,598	8,174,169
ดอกเบี้ยจ่าย	560,962	526,250	526,670	864,761	157,761	198,161	(67,226)	(44,203)	1,178,167	1,544,969
ภาษีเงินได้	320,819	314,555	163,903	236,405	2,516	2,961	-	-	487,238	553,921
รายการที่ไม่ได้เป็นส่วน	-	-	-	-	-	-	-	-	115,961	56,596
กำไร (ขาดทุน) หลังภาษีเงินได้	2,760,652	1,737,356	5,152,742	4,340,191	744,580	(298,497)	29,673	(3,992)	11,122,232	6,018,683
ส่วนของผู้อถือหุ้นส่วนน้อย	-	-	-	-	-	-	-	-	561,787	1,194,586
กำไร (ขาดทุน) สำหรับปี	2,760,652	1,737,356	5,152,742	4,340,191	744,580	(298,497)	29,673	(3,992)	10,560,445	4,824,097

(พันบาท)

(พันบาท)

* รวมรายได้จากรายการขายระหว่างกันให้แก่ส่วนงานธุรกิจอื่น

แก่ PET

14,262,238

15,417,589

แก่ ส่วนย่อยและเส้นด้าย

8,536,263

6,692,548

** รวมกำไรจากรายการขายระหว่างกันให้แก่ส่วนงานธุรกิจอื่น

แก่ PET

1,964,685

1,455,292

แก่ ส่วนย่อยและเส้นด้าย

827,962

631,721

ข้อมูลเกี่ยวกับฐานะทางการเงินตามส่วนงานธุรกิจ

	PET		PTA		รวมการมีนรวบ			รวม	
	2553	2552	2553	2552	2553	2552	2552	2553	2552
(พันบาท)									
เงินสดและรายการเทียบเท่าเงินสด	202,969	445,741	1,091,902	772,334	185,633	47,023	-	1,480,504	1,265,098
สินค้านคงเหลือ	5,350,149	4,771,188	3,321,118	2,941,454	2,770,635	1,988,552	(57,640)	11,384,262	9,673,954
ที่ดิน อาคาร และอุปกรณ์	17,018,535	18,616,751	24,604,930	25,452,602	7,124,622	5,435,966	-	48,748,087	49,505,319
สินทรัพย์ที่ไม่ได้เป็นส่วน	-	-	-	-	-	-	-	16,391,855	13,815,741
รวมสินทรัพย์	22,571,653	23,833,680	29,017,950	29,166,390	10,080,890	7,471,541	(27,240)	78,004,708	74,260,112
หนี้สินที่มีภาระดอกเบี้ย	14,845,673	14,614,938	13,905,469	18,520,612	6,339,960	5,847,785	(7,301,220)	27,789,882	37,758,381
หนี้สินที่ไม่ได้เป็นส่วน	-	-	-	-	-	-	-	17,810,229	14,035,916
รวมหนี้สิน	14,845,673	14,614,938	13,905,469	18,520,612	6,339,960	5,847,785	(7,301,220)	45,600,111	51,794,297
รายจ่ายจ่ายทุน	1,312,154	2,679,407	411,389	411,648	718,926	712,876	-	2,442,469	3,803,931
ค่าเสื่อมราคา	966,924	837,195	1,865,579	1,743,343	426,517	419,875	-	3,259,020	3,000,413
ค่าตัดจำหน่าย	44,793	50,543	27,368	30,232	694	744	-	72,855	81,519
กำไรจากการขายสินทรัพย์	260	77	4,594	206	3,500	762	-	8,354	1,045

ส่วนงานภูมิศาสตร์

	งบการเงินรวม					
	รายได้จากการขาย		สินทรัพย์ตามส่วนงาน		รายจ่ายฝ่ายทุน	
	2553	2552	2553	2552	2553	2552
	(พันบาท)					
ประเทศไทย	13,908,715	11,916,524	44,341,459	43,799,125	1,215,133	1,430,040
ประเทศในทวีปอเมริกาเหนือ	20,336,930	12,437,639	14,308,434	13,167,056	514,603	2,255,015
ประเทศในทวีปยุโรป	31,224,196	30,368,906	19,349,951	17,293,931	711,914	118,876
อื่นๆ	31,388,354	25,271,157	4,864	-	819	-
รวม	96,858,195	79,994,226	78,004,708	74,260,112	2,442,469	3,803,931

22 ต้นทุนขาย

	งบการเงินรวม		งบการเงินเฉพาะกิจการ	
	2553	2552	2553	2552
	(พันบาท)			
การเปลี่ยนแปลงในสินค้าสำเร็จรูป				
และงานระหว่างทำ	(1,999,054)	(1,279,343)	-	-
วัตถุดิบและวัตถุดิบเปลืองใช้ไป	72,531,705	58,371,999	-	-
ค่าเสื่อมราคาและค่าตัดจำหน่าย	3,251,726	2,995,508	-	-
อื่นๆ	8,340,255	7,577,716	-	-
รวม	82,124,632	67,665,880	-	-

23 ค่าใช้จ่ายในการขาย

	งบการเงินรวม		งบการเงินเฉพาะกิจการ	
	2553	2552	2553	2552
	(พันบาท)			
ค่าใช้จ่ายในการจัดจำหน่าย	4,173,789	3,865,425	-	-
ค่าเสื่อมราคาและค่าตัดจำหน่าย	80,149	86,424	-	-
ค่าใช้จ่ายในการเดินทาง	64,163	37,228	-	-
ค่าเบี้ยประกัน	30,888	41,406	-	-
อื่นๆ	300,580	239,169	-	-
รวม	4,649,569	4,269,652	-	-

24 ค่าใช้จ่ายในการบริหาร

	งบการเงินรวม		งบการเงินเฉพาะกิจการ	
	2553	2552	2553	2552
	(พันบาท)			
ค่าใช้จ่ายเกี่ยวกับบุคลากร	238,287	152,483	-	-
ค่าธรรมเนียมทางวิชาชีพ	120,505	164,912	31,488	10,311
อื่นๆ	467,835	334,578	1,854	1,185
รวม	826,627	651,973	33,342	11,496

25 ค่าใช้จ่ายผลประโยชน์ตอบแทนพนักงาน

	งบการเงินรวม		งบการเงินเฉพาะกิจการ	
	2553	2552	2553	2552
	(พันบาท)			
ผู้บริหาร				
เงินเดือนและค่าแรง	93,828	97,458	-	-
เงินสมทบกองทุนสำรองเลี้ยงชีพและประกันสังคม	741	1,163	-	-
อื่นๆ	52,702	25,280	6,780	1,300
	147,271	123,901	6,780	1,300
พนักงานอื่น				
เงินเดือนและค่าแรง	1,947,923	1,666,987	-	-
เงินสมทบกองทุนสำรองเลี้ยงชีพและประกันสังคม	94,014	81,540	-	-
โบนัส	240,117	167,427	-	-
ผลประโยชน์พนักงาน	160,117	75,840	-	-
อื่นๆ	308,678	317,022	-	-
	2,750,849	2,308,816	-	-
รวม	2,898,120	2,432,717	6,780	1,300

กองทุนสำรองเลี้ยงชีพ

บริษัทย่อยของบริษัทได้จัดตั้งกองทุนสำรองเลี้ยงชีพสำหรับพนักงานที่เป็นคนไทยของบริษัทบนพื้นฐานความสมัครใจของพนักงานในการเป็นสมาชิกของกองทุน โดยพนักงานจ่ายเงินสะสมในอัตราร้อยละ 2 ของเงินเดือนทุกเดือน และบริษัทจ่ายสมทบในอัตราร้อยละ 2 ของเงินเดือนของพนักงานทุกเดือน กองทุนสำรองเลี้ยงชีพนี้ได้จัดทะเบียนเป็นกองทุนสำรองเลี้ยงชีพตามข้อกำหนดของกระทรวงการคลังและจัดการกองทุนโดยผู้จัดการกองทุนที่ได้รับอนุญาต ตามส่วนงานในประเทศไทยรับรู้ค่าใช้จ่ายสมทบกองทุนสำรองเลี้ยงชีพสำหรับปีสิ้นสุดวันที่ 31 ธันวาคม 2553 เป็นจำนวน 0.7 ล้านบาท (2552: 0.6 ล้านบาท)

แผนเงินสะสมเมื่อเกษียณอายุ

บริษัทย่อยในประเทศสหรัฐอเมริกาได้จัดให้มีแผน 401(k) ตามแผนดังกล่าวพนักงานมีสิทธิเลือกจ่ายสมทบไม่เกินร้อยละ 60 ของผลประโยชน์ตอบแทน และบริษัทจะต้องจ่ายสมทบร้อยละ 50 ของเงินสมทบของพนักงานแต่ไม่เกินร้อยละ 6 ของผลประโยชน์ตอบแทน โดยแผนดังกล่าวให้อำนาจแก่ผู้บริหารในการจัดการเกี่ยวกับการจ่ายเงินคืนผลประโยชน์ของเงินสมทบ ค่าใช้จ่ายตามแผนดังกล่าวสำหรับปีสิ้นสุดวันที่ 31 ธันวาคม 2553 มีจำนวนประมาณ 0.1 ล้านเหรียญสหรัฐอเมริกา (1.8 ล้านบาท) (2552: 0.1 ล้านเหรียญสหรัฐอเมริกา (1.6 ล้านบาท))

บริษัทย่อยสองแห่งในทวีปยุโรปได้จัดให้มีแผนเกี่ยวกับเงินบำนาญเมื่อเกษียณอายุ ตามแผนดังกล่าวพนักงานจะได้รับเงินเป็นจำนวนเท่ากันทุกปีในอัตราหนึ่งส่วนในหกสิบส่วนของเงินเดือนในเดือนสุดท้ายของแต่ละปีที่ปฏิบัติงาน ค่าใช้จ่ายตามแผนดังกล่าวสำหรับปีสิ้นสุดวันที่ 31 ธันวาคม 2553 มีจำนวน 1.3 ล้านยูโร (53.0 ล้านบาท) (2552: 1.4 ล้านยูโร (65.0 ล้านบาท))

ข้อมูลเกี่ยวกับแผนเงินบำนาญเมื่อเกษียณอายุของบริษัทย่อยสองแห่งในยุโรปมีดังนี้

	รวม		เฉพาะของกิจการ	
	2553	2552	2553	2552
	(พันบาท)			
(1) ค่าบำนาญรวม				
ค่าบริการสำหรับงวดปัจจุบัน	42,189	53,812	-	-
ดอกเบี้ยจ่าย	11,516	11,214	-	-
อัตราผลตอบแทนระยะยาวที่คาดว่าจะได้รับสำหรับสินทรัพย์ในโครงการ	(707)	-	-	-
รวม	52,998	65,026	-	-
ค่าใช้จ่ายที่รับรู้ในแต่ละรายการในงบกำไรขาดทุนดังนี้				
ต้นทุนขาย	52,998	65,026	-	-
ค่าใช้จ่ายในการบริหาร	-	-	-	-
รวม	52,998	65,026	-	-

	งบการเงินรวม		งบการเงินเฉพาะของกิจการ	
	2553	2552	2553	2552
	(พันบาท)			
(2) การเปลี่ยนแปลงในมูลค่าปัจจุบันของภาระหนี้สินตามโครงการผลประโยชน์				
ภาระหนี้สินตามโครงการผลประโยชน์ ณ วันต้นปี	225,846	51,792	-	-
ภาระหนี้สินตามโครงการผลประโยชน์				
ซึ่งได้รับการซื้อกิจการ	-	120,872	-	-
ค่าบริการสำหรับงวดปัจจุบัน	42,189	53,812	-	-
ดอกเบี้ยจ่าย	11,516	11,214	-	-
ประมาณการเงินสมทบจากพนักงาน	10,839	-	-	-
กำไรทางคณิตศาสตร์ประกันภัย	(30,005)	(10,332)	-	-
ผลต่างจากการแปลงค่างบการเงิน	(39,012)	(1,512)	-	-
รวมภาระหนี้สินตามโครงการผลประโยชน์ ณ วันสิ้นปี	221,373	225,846	-	-
(3) หัก มูลค่ายุติธรรมของสินทรัพย์ของโครงการ ณ วันสิ้นปี	(114,262)	(107,534)	-	-
(4) หนี้สินที่รับรู้ในงบดุล	(107,111)	(118,312)	-	-
(5) ข้อสมมติทางคณิตศาสตร์ประกันภัย ณ วันสิ้นปี				
อัตราคิดลด	4.90%	5.20%	-	-
อัตราผลตอบแทนระยะยาวที่คาดว่าจะได้รับสำหรับสินทรัพย์ของโครงการ				
โครงการ	4.90%	5.20%	-	-
เงินเดือนที่จะเพิ่มขึ้นในอนาคต	3.00%	3.50%	-	-

บริษัทย่อยแห่งหนึ่งในทวีปยุโรปได้จัดให้มีแผนเกี่ยวกับเงินบำนาญเมื่อเกษียณอายุ โดยเงินสมทบจากนายจ้างประจำปีถูกกำหนดจากเบี้ยประกันความเสี่ยงเรียกเก็บจากบริษัทประกันภัยประจำปี ค่าใช้จ่ายตามแผนดังกล่าวสำหรับปีสิ้นสุดวันที่ 31 ธันวาคม 2553 มีจำนวน 0.3 ล้านปอนด์สเตอร์ลิง (15.0 ล้านบาท) (2552: 0.3 ล้านปอนด์สเตอร์ลิง (15.5 ล้านบาท))

26 ค่าใช้จ่ายตามลักษณะ

งบกำไรขาดทุนได้รวมการวิเคราะห์ค่าใช้จ่ายตามหน้าที่ ค่าใช้จ่ายตามลักษณะได้เปิดเผยตามข้อกำหนดในมาตรฐานการรายงานทางการเงินฉบับต่างๆ ดังนี้

	งบการณรวม		งบการณเฉพาะกิจการ	
	2553	2552	2553	2552
	(พันบาท)			
รวมอยู่ในต้นทุนขาย				
การเปลี่ยนแปลงในสินค้าสำเร็จรูป				
และงานระหว่างทำ	(1,999,054)	(1,279,343)	-	-
วัตถุดิบและวัสดุสิ้นเปลืองใช้ไป	72,531,705	58,371,999	-	-
ค่าใช้จ่ายผลประโยชน์ตอบแทนพนักงาน	2,512,562	2,156,333	-	-
ค่าเสื่อมราคาและค่าตัดจำหน่าย	3,251,726	2,995,508	-	-
รวมอยู่ในค่าใช้จ่ายในการขายและบริหาร				
ค่าใช้จ่ายผลตอบแทนพนักงาน	238,287	152,483	-	-
ค่าเสื่อมราคาและค่าตัดจำหน่าย	80,149	86,424	-	-

27 ต้นทุนทางการเงิน

		งบการณรวม		งบการณเฉพาะกิจการ	
	หมายเหตุ	2553	2552	2553	2552
(พันบาท)					
ดอกเบี้ยจ่ายที่เกี่ยวข้องกับ					
กิจการที่เกี่ยวข้องกัน	5	-	-	-	7,436
สถาบันการเงิน		1,306,604	1,714,648	115,354	49,128
		1,306,604	1,714,648	115,354	56,564
หัก ส่วนที่บันทึกเป็นต้นทุน					
ของงานระหว่างก่อสร้าง	13	(13,084)	(113,116)	-	-
สุทธิ		1,293,520	1,601,532	115,354	56,564

28 ภาษีเงินได้

	งบการณรวม		งบการณเฉพาะกิจการ	
	2553	2552	2553	2552
	(พันบาท)			
ภาษีเงินได้สำหรับงวดปัจจุบัน				
สำหรับปีปัจจุบัน	487,846	523,937	608	33
รายการปรับปรุงสำหรับปีก่อน	-	30,017	-	-
รวม	487,846	553,954	608	33

ค่าใช้จ่ายภาษีปีปัจจุบันในงบกำไรขาดทุนรวม มีจำนวนน้อยกว่าค่าใช้จ่ายภาษีที่คำนวณจากอัตราภาษีเงินได้นิติบุคคลตามฐานกำไรสุทธิสำหรับปี เนื่องจากกำไรของกลุ่มบริษัทส่วนใหญ่ ก) ได้รับผลมาจากสิทธิประโยชน์จากการส่งเสริมการลงทุน (ตามหมายเหตุประกอบงบการเงินข้อ 29) ซึ่งไม่นำมารวมในการคำนวณภาษีและ ข) ได้มาจากกิจการที่อยู่ต่างประเทศที่มีอัตราภาษีเงินได้นิติบุคคลต่ำกว่าอัตราภาษีเงินได้นิติบุคคลของไทย นอกจากนี้ขาดทุนทางภาษีจากปีก่อนๆ ที่ยังไม่ได้นำมาใช้ได้นำมาใช้ประโยชน์ในระหว่างปี เพื่อหักลดภาษีในปีปัจจุบัน

หนี้สินภาษีเงินได้รอการตัดบัญชีซึ่งบันทึกอยู่ในบัญชีของบริษัทย่อยที่ไม่ได้อยู่ในประเทศไทย และไม่ได้อยู่รวมอยู่ในงบการเงินรวม ณ วันที่ 31 ธันวาคม 2553 มีจำนวน 2,126.2 ล้านบาท (2552: 960.2 ล้านบาท)

29 สิทธิประโยชน์จากการส่งเสริมการลงทุน

คณะกรรมการส่งเสริมการลงทุนอนุมัติให้บริษัทและบริษัทย่อยบางบริษัทที่ประกอบกิจการในประเทศไทยได้รับสิทธิประโยชน์หลายประการในฐานะผู้ได้รับการส่งเสริมการลงทุนตามพระราชบัญญัติส่งเสริมการลงทุน พ.ศ. 2520 เพื่อการผลิตเส้นด้ายโพลีเอทเธเรนบริสุทธิ์ purified terephthalic acid (PTA) polyethylene terephthalate resin วัสดุที่ใช้ในการแปรรูปเป็นขวดพลาสติกและฝาปิดและ amorphous resin ("กิจการที่ได้รับการส่งเสริม") ซึ่งพอสรุปสาระสำคัญได้ดังนี้

- (ก) ได้รับยกเว้นอากรขาเข้าและภาษีสำหรับเครื่องจักรตามที่ได้รับอนุมัติโดยคณะกรรมการส่งเสริมการลงทุน
- (ข) ได้รับยกเว้นภาษีเงินได้นิติบุคคลสำหรับกำไรสุทธิที่ได้จากการประกอบกิจการที่ได้รับการส่งเสริมมีกำหนดเวลาแปดปี นับแต่วันที่เริ่มมีรายได้จากการประกอบกิจการนั้น
- (ค) ได้รับลดหย่อนภาษีเงินได้นิติบุคคลร้อยละ 50 สำหรับกำไรสุทธิที่ได้จากการประกอบกิจการที่ได้รับการส่งเสริมมีกำหนดเวลาห้าปี นับแต่วันที่สิ้นสุดสิทธิประโยชน์ตามข้อ (ข) ข้างต้น
- (ง) ขาดทุนสะสมที่เกิดขึ้นในระหว่างระยะเวลาที่ได้รับยกเว้นภาษีสามารถนำไปใช้ได้เป็นเวลาห้าปีหลังจากที่ระยะเวลายุกเว้นภาษีตาม (ข) ข้างต้น
- (จ) รายได้ที่ได้รับการยกเว้นและลดหย่อนเพิ่มเติมในการคำนวณภาษีเงินได้นิติบุคคลสำหรับการดำเนินงานที่ได้รับการส่งเสริมระหว่างระยะเวลาตามข้อ (ข) ข้างต้น
- (ฉ) ให้ได้รับยกเว้นภาษีเงินได้นิติบุคคลสำหรับเงินปันผลที่จ่ายแก่ผู้ถือหุ้นจากกำไรที่ได้จากการประกอบกิจการที่ได้รับการส่งเสริมมีกำหนดเวลาในระหว่างช่วงที่ได้รับยกเว้นภาษีเงินได้นิติบุคคล
- (ช) สามารถหักค่าใช้จ่ายได้สองเท่า สำหรับค่าใช้จ่ายเกี่ยวกับต้นทุนของการขนส่ง ค่าไฟฟ้าและค่าน้ำประปาจากการประกอบกิจการที่ได้รับการส่งเสริมมีกำหนดเวลาสิบปี นับแต่วันที่เริ่มมีรายได้จากการประกอบกิจการนั้น

เนื่องจากเป็นบริษัทที่ได้รับการส่งเสริมการลงทุน บริษัทย่อยในประเทศไทยจะต้องปฏิบัติตามเงื่อนไขและข้อกำหนดตามที่ระบุไว้ในบัตรส่งเสริมการลงทุน

รายได้ที่ได้รับการส่งเสริมการลงทุนและที่ไม่ได้รับการส่งเสริมการลงทุนสรุปได้ดังนี้

งบการเงินรวม						
	2553			2552		
	กิจการที่ ได้รับการ ส่งเสริม	กิจการที่ ไม่ได้รับการ ส่งเสริม	รวม (ก)	กิจการที่ ได้รับการ ส่งเสริม	กิจการที่ ไม่ได้รับการ ส่งเสริม	รวม (ก)
	(พันบาท)					
ขายต่างประเทศ	18,553,644	17,889,410	36,443,054	20,178,460	11,257,402	31,435,862
ขายในประเทศ	22,294,146	13,432,243	35,726,389	19,159,418	10,555,195	29,714,613
รวมรายได้	40,847,790	31,321,653	72,169,443	39,337,878	21,812,597	61,150,475

(ก) ไม่รวมรายได้จากบริษัทย่อยในต่างประเทศและรายการขายตัดรายการระหว่างกัน

30 กำไรต่อหุ้นขั้นพื้นฐาน

กำไรต่อหุ้นขั้นพื้นฐานสำหรับแต่ละปีสิ้นสุดวันที่ 31 ธันวาคม 2553 และ 2552 คำนวณจากกำไรสำหรับปีที่เป็นส่วนของผู้ถือหุ้นของบริษัทและจำนวนหุ้นสามัญที่ออกจำหน่ายแล้วระหว่างปีโดยวิธีถัวเฉลี่ยถ่วงน้ำหนัก (หลังผลกระทบของการลดลงของมูลค่าหุ้น (หมายเหตุประกอบงบการเงินข้อ 19) สำหรับปี 2552) แสดงการคำนวณดังนี้

	รวมการปันรวม		รวมการปันเฉพาะกิจการ	
	2553	2552	2553	2552
	(พันบาท/พันหุ้น)			
กำไรที่เป็นส่วนของผู้ถือหุ้นของบริษัท (ขั้นพื้นฐาน)	10,560,445	4,824,097	3,387,013	1,172,934
จำนวนหุ้นสามัญที่ออกจำหน่ายแล้ว ณ วันที่ 1 มกราคม	3,351,544	3,351,544	3,351,544	3,351,544
ผลกระทบของหุ้นที่ออกเพิ่มเมื่อวันที่ 5 กุมภาพันธ์	888,493	-	888,493	-
จำนวนหุ้นสามัญถัวเฉลี่ยถ่วงน้ำหนัก (ขั้นพื้นฐาน)	4,240,037	3,351,544	4,240,037	3,351,544
กำไรต่อหุ้น (ขั้นพื้นฐาน) (บาท)	2.49*	1.44	0.80	0.35

* รวมกำไรจากการต่อรองราคาซื้อ

0.13 บาทต่อหุ้น และส่วนแบ่งกำไรจาก

กิจการที่ควบคุมร่วมกัน 0.45 บาทต่อหุ้น

31 เงินปันผล

ในการประชุมสามัญประจำปีของผู้ถือหุ้นของบริษัทเมื่อวันที่ 27 เมษายน 2553 ผู้ถือหุ้นมีมติอนุมัติการจ่ายปันผลเป็นเงินปันผลในอัตราหุ้นละ 0.33 บาท เป็นจำนวนเงิน 1,430.3 ล้านบาท เงินปันผลดังกล่าวได้จ่ายให้แก่ผู้ถือหุ้นในเดือนพฤษภาคม 2553

32 เครื่องมือทางการเงิน

นโยบายการจัดการความเสี่ยงทางการเงิน

กลุ่มบริษัทมีความเสี่ยงจากการดำเนินธุรกิจตามปกติจากการเปลี่ยนแปลงอัตราดอกเบี้ยและอัตราแลกเปลี่ยนเงินตราต่างประเทศ และจากการไม่ปฏิบัติตามข้อกำหนดตามสัญญาของลูกค้า กลุ่มบริษัทไม่มีการถือหรือออกเครื่องมือทางการเงินเป็นตราสารอนุพันธ์ เพื่อการเก็งกำไรหรือการค้า

การจัดการความเสี่ยงเป็นส่วนที่สำคัญของธุรกิจของกลุ่มบริษัท กลุ่มบริษัทมีระบบในการควบคุมให้มีความสมดุลของระดับความเสี่ยงที่ยอมรับได้ โดยพิจารณาระหว่างต้นทุนที่เกิดจากความเสียหายและต้นทุนของการจัดการความเสี่ยง ฝ่ายบริหารได้มีการควบคุมกระบวนการจัดการความเสี่ยงของกลุ่มบริษัทอย่างต่อเนื่องเพื่อให้มั่นใจว่ามีความสมดุลระหว่างความเสี่ยงและการควบคุมความเสี่ยง

การบริหารจัดการทุน

นโยบายของคณะกรรมการบริษัท คือการรักษาระดับเงินทุนให้มั่นคงเพื่อรักษานักลงทุน เจ้าหนี้และความเชื่อมั่นของตลาดและก่อให้เกิดการพัฒนาของธุรกิจในอนาคต คณะกรรมการได้มีการกำกับดูแลผลตอบแทนจากการลงทุน ซึ่งกลุ่มบริษัทพิจารณาจากสัดส่วนของผลตอบแทนจากกิจกรรมดำเนินงานต่อส่วนของเจ้าของรวม ซึ่งไม่รวมส่วนได้เสียที่ไม่มีอำนาจควบคุม อีกทั้งยังกำกับดูแลระดับการจ่ายเงินปันผลให้แก่ผู้ถือหุ้นสามัญ

ความเสี่ยงด้านอัตราดอกเบี้ย

ความเสี่ยงด้านอัตราดอกเบี้ย หมายถึงความเสี่ยงที่เกิดจากการเปลี่ยนแปลงที่จะเกิดในอนาคตของอัตราดอกเบี้ยในตลาด ซึ่งส่งผลกระทบต่อผลการดำเนินงานและกระแสเงินสดของกลุ่มบริษัท กลุ่มบริษัทมีความเสี่ยงด้านอัตราดอกเบี้ยที่เกิดจากเงินกู้ยืม (ดูหมายเหตุประกอบงบการเงินข้อ 16)

อัตราดอกเบี้ยที่แท้จริงของเงินให้กู้ยืม ณ วันที่ 31 ธันวาคม และระยะที่ครบกำหนดชำระหรือกำหนดอัตราใหม่มีดังนี้

งบการเงินเฉพาะกิจการ					
	อัตราดอกเบี้ย ที่แท้จริง	ภายใน 1 ปี	หลังจาก 1 ปี แต่ภายใน 5 ปี	หลังจาก 5 ปี	รวม
	(ร้อยละต่อปี)			(พันบาท)	
ปี 2553					
หมุนเวียน					
เงินกู้ยืมระยะสั้นจากกิจการ ที่เกี่ยวข้องกัน	0.75 – 1.38	5,681,235	-	-	5,681,235
ไม่หมุนเวียน					
เงินให้กู้ยืมระยะยาวแก่กิจการ ที่เกี่ยวข้องกัน	0.75 – 5.13	-	-	1,163,172	1,163,172
รวม		5,681,235	-	1,163,172	6,844,407
ปี 2552					
ไม่หมุนเวียน					
เงินให้กู้ยืมระยะยาวแก่กิจการ ที่เกี่ยวข้องกัน	2.4 – 5.1	-	-	1,262,628	1,262,628
รวม		-	-	1,262,628	1,262,628

อัตราดอกเบี้ยที่แท้จริงของหนี้สินทางการเงินที่มีภาระดอกเบี้ย ณ วันที่ 31 ธันวาคม และระยะที่ครบกำหนดชำระหรือกำหนดอัตราใหม่มีดังนี้

งบการเงินรวม					
	อัตราดอกเบี้ยที่แท้จริง	ภายใน 1 ปี	หลังจาก 1 ปี แต่ภายใน 5 ปี	หลังจาก 5 ปี	รวม
	(ร้อยละต่อปี)		(พันบาท)		
ปี 2553					
หมุนเวียน					
เงินเบิกเกินบัญชีธนาคาร	5.13	45,137	-	-	45,137
เงินกู้ยืมระยะสั้นจากสถาบันการเงิน	1.40 – 7.73	5,319,756	-	-	5,319,756
เงินกู้ยืมระยะยาวจากสถาบันการเงิน	1.87 – 5.94	5,954,143	-	-	5,954,143
หนี้สินตามสัญญาเช่าการเงิน	3.15 – 7.33	22,135	-	-	22,135
ไม่หมุนเวียน					
เงินกู้ยืมระยะยาวจากสถาบันการเงิน	1.87 – 5.94	-	18,816,662	1,988,436	20,805,098
หนี้สินตามสัญญาเช่าการเงิน	3.15 – 7.33	-	58,424	-	58,424
รวม		11,341,171	18,875,086	1,988,436	32,204,693
ปี 2552					
หมุนเวียน					
เงินเบิกเกินบัญชีธนาคาร	5.2 – 8.2	24,776	-	-	24,776
เงินกู้ยืมระยะสั้นจากสถาบันการเงิน	2.0 – 5.2	9,979,671	-	-	9,979,671
เงินกู้ยืมระยะยาวจากสถาบันการเงิน	2.0 – 5.9	4,643,396	-	-	4,643,396
หนี้สินตามสัญญาเช่าการเงิน	2.7 – 6.2	24,538	-	-	24,538
ไม่หมุนเวียน					
เงินกู้ยืมระยะยาวจากสถาบันการเงิน	2.0 – 5.9	-	19,885,264	5,445,121	25,330,385
หนี้สินตามสัญญาเช่าการเงิน	2.7 – 6.2	-	73,374	-	73,374
รวม		14,672,381	19,958,638	5,445,121	40,076,140

งบการเงินเฉพาะกิจการ					
	อัตรา ดอกเบี้ยที่แท้ จริง	ภายใน 1 ปี	หลังจาก 1 ปี แต่ภายใน 5 ปี	หลังจาก 5 ปี	รวม
	(ร้อยละต่อปี)			(พันบาท)	
ปี 2553					
หมุนเวียน					
เงินกู้ยืมระยะยาวจากสถาบัน การเงิน	1.99 – 5.94	755,083	-	-	755,083
ไม่หมุนเวียน					
เงินกู้ยืมระยะยาวจากสถาบัน การเงิน	1.99 – 5.94	-	2,725,518	934,208	3,659,726
รวม		755,083	2,725,518	934,208	4,414,809

ปี 2552					
หมุนเวียน					
เงินกู้ยืมระยะยาวจากสถาบัน การเงิน	3.4 – 5.1	162,600	-	-	162,600
ไม่หมุนเวียน					
เงินกู้ยืมระยะยาวจากสถาบัน การเงิน	3.4 – 5.1	-	1,708,348	446,810	2,155,158
รวม		162,600	1,708,348	446,810	2,317,758

ความเสี่ยงจากเงินตราต่างประเทศ

กลุ่มบริษัทมีความเสี่ยงจากอัตราแลกเปลี่ยนเงินตราต่างประเทศ ซึ่งเกิดจากการซื้อสินค้าและการขายสินค้าที่เป็นเงินตราต่างประเทศ กลุ่มบริษัทได้ทำสัญญาซื้อขายเงินตราต่างประเทศล่วงหน้า ซึ่งรายการดังกล่าวจะมีอายุไม่เกินหนึ่งปี เพื่อป้องกันความเสี่ยงของสินทรัพย์และหนี้สินทางการเงินที่เป็นเงินตราต่างประเทศ สัญญาซื้อขายเงินตราต่างประเทศล่วงหน้า ณ วันที่ในงบดุลเป็นรายการที่เกี่ยวข้องกับรายการซื้อและขายสินค้าที่เป็นเงินตราต่างประเทศในงวดถัดไป

ณ วันที่ 31 ธันวาคม กลุ่มบริษัทและบริษัทที่มีความเสี่ยงจากอัตราแลกเปลี่ยนเงินตราต่างประเทศอันเป็นผลมาจากการมีสินทรัพย์และหนี้สินที่เป็นเงินตราต่างประเทศดังนี้

หมายเหตุ	รวมการมีโดยรวม		รวมการมีเฉพาะกิจการ	
	2553	2552	2553	2552
(พันบาท)				
เงินเหรียญสหรัฐอเมริกา				
เงินสดและรายการเทียบเท่าเงินสด	6	56,357	86,327	-
เงินลงทุนอื่น	7	345,180	347,837	-
ลูกหนี้การค้า	8	7,184,966	4,864,721	-
หนี้สินที่มีภาระดอกเบี้ย	16	(12,891,344)	(15,861,773)	(449,219)
เจ้าหนี้การค้า	17	(3,990,823)	(3,131,523)	-
ยอดบัญชีในงบดุลที่มีความเสี่ยง		(9,295,664)	(13,694,411)	(449,219)
เงินยูโร				
เงินสดและรายการเทียบเท่าเงินสด	6	918,233	772,491	-
เงินลงทุนอื่น	7	196,546	235,144	-
ลูกหนี้การค้า	8	1,767,741	1,650,759	-
หนี้สินที่มีภาระดอกเบี้ย	16	(6,148,346)	(8,529,163)	(429,228)
เจ้าหนี้การค้า	17	(3,004,958)	(3,165,223)	-
ยอดบัญชีในงบดุลที่มีความเสี่ยง		(6,270,784)	(9,035,992)	(429,228)
เงินปอนด์สเตอร์ลิง				
เงินสดและรายการเทียบเท่าเงินสด	6	59,266	101,020	-
ลูกหนี้การค้า	8	396,346	814,796	-
เจ้าหนี้การค้า	17	(8,610)	(82,732)	-
ยอดบัญชีในงบดุลที่มีความเสี่ยง		447,002	833,084	-

หมายเหตุ	งบการเงินรวม		งบการเงินเฉพาะกิจการ	
	2553	2552	2553	2552
(พันบาท)				
<i>เงินลิ่วเนียนลิตส์</i>				
เงินสดและรายการเทียบเท่าเงินสด	6	37,052	45,581	-
ลูกหนี้การค้า	8	54,251	93,810	-
เจ้าหนี้การค้า	17	(66,730)	(104,644)	-
ยอดบัญชีในงบดุลที่มีความเสี่ยง		24,573	34,747	-
<i>เงินเยนญี่ปุ่น</i>				
ลูกหนี้การค้า	8	9,102	-	-
หนี้สินที่มีภาระดอกเบี้ย	16	(2,995)	-	-
เจ้าหนี้การค้า	17	(787)	-	-
ยอดบัญชีในงบดุลที่มีความเสี่ยง		5,320	-	-
<i>เงินฟรังก์สวิส</i>				
เงินสดและรายการเทียบเท่าเงินสด	6	1,313	-	-
ยอดบัญชีในงบดุลที่มีความเสี่ยง		1,313	-	-
<i>เงินไนจีเรียไนรา</i>				
เงินสดและรายการเทียบเท่าเงินสด	6	901	-	-
ยอดบัญชีในงบดุลที่มีความเสี่ยง		901	-	-

มูลค่ายุติธรรมสุทธิของสัญญาซื้อขายเงินตราต่างประเทศล่วงหน้า ณ วันที่ 31 ธันวาคม 2553 มีจำนวน 3,844.8 ล้านบาท (รายการสินทรัพย์สุทธิ) (2552: 1,275.5 ล้านบาท)

ความเสี่ยงทางด้านสินเชื่อ

ความเสี่ยงทางด้านสินเชื่อ คือความเสี่ยงที่ลูกค้าหรือคู่สัญญาไม่สามารถชำระหนี้แก่กลุ่มบริษัทตามเงื่อนไขที่ตกลงไว้เมื่อครบกำหนด

ฝ่ายบริหารได้กำหนดนโยบายทางด้านสินเชื่อเพื่อควบคุมความเสี่ยงทางด้านสินเชื่อดังกล่าวโดยสม่ำเสมอ โดยการวิเคราะห์ฐานะทางการเงินของลูกค้าทุกรายที่ขอวงเงินสินเชื่อในระดับหนึ่งๆ ณ วันที่ในงบดุลไม่พบว่ามีความเสี่ยงจากสินเชื่อที่เป็นสาระสำคัญ ความเสี่ยงสูงสุดทางด้านสินเชื่อแสดงไว้ในราคาตามบัญชีของสินทรัพย์ทางการเงินแต่ละรายการ ณ วันที่ในงบดุล อย่างไรก็ตามเนื่องจากกลุ่มบริษัท มีฐานลูกค้าจำนวนมาก ฝ่ายบริหารไม่ได้คาดว่าจะเกิดผลเสียหยาที่มีสาระสำคัญจากการเก็บหนี้ไม่ได้

ความเสี่ยงจากสภาพคล่อง

กลุ่มบริษัทมีการควบคุมความเสี่ยงจากการขาดสภาพคล่องโดยการรักษาระดับของเงินสดและรายการเทียบเท่า เงินสดให้เพียงพอต่อการดำเนินงานของกลุ่มบริษัท และเพื่อทำให้ผลกระทบจากความผันผวนของกระแสเงินสดลดลง

มูลค่ายุติธรรม

มูลค่ายุติธรรม หมายถึง จำนวนเงินที่ผู้ซื้อและผู้ขายตกลงแลกเปลี่ยนสินทรัพย์หรือชำระหนี้สินกัน ในขณะที่ ทั้งสองฝ่ายมีความรอบรู้และเต็มใจในการแลกเปลี่ยนกัน และสามารถต่อรองราคากันได้อย่างเป็นอิสระในลักษณะของผู้ที่ไม่มีความเกี่ยวข้องกัน

มูลค่ายุติธรรมของลูกหนี้การค้าและลูกหนี้ระยะสั้นอื่นๆ เป็นมูลค่าที่ใกล้เคียงกับราคาที่ยบันทึกในบัญชี

มูลค่ายุติธรรมของสัญญาแลกเปลี่ยนอัตราดอกเบี้ยถือตามราคาอ้างอิงของนายหน้า ณ วันที่รายงาน ราคาอ้างอิงเหล่านั้นสามารถทดสอบหาความสมเหตุสมผลได้ ด้วยการคิดลดประมาณการกระแสเงินสดในอนาคต ภายใต้ข้อกำหนดต่างๆ และวันสิ้นสุดของแต่ละสัญญา และโดยการใช้อัตราดอกเบี้ยในท้องตลาดของเครื่องมือทางการเงินที่คล้ายคลึงกัน ณ วันที่วัดมูลค่า

มูลค่ายุติธรรมของสัญญาซื้อขายเงินตราต่างประเทศล่วงหน้าถือตามราคาตลาดของสัญญาล่วงหน้า ถ้ามีราคาตลาด ในกรณีที่ไม่มีราคาตลาด ประมาณมูลค่ายุติธรรมโดยการคิดลดจากผลต่างระหว่างราคาล่วงหน้าตามสัญญา กับราคาล่วงหน้าของสัญญาปัจจุบัน ณ วันที่รายงานที่ครบกำหนดในวันเดียวกัน โดยใช้อัตราดอกเบี้ยประเภทที่ใช้กับธุรกรรมการเงินที่ปลอดความเสี่ยง เช่น พันธบัตรรัฐบาล

มูลค่ายุติธรรมของหนี้สินทางการเงินที่ไม่ใช่ตราสารอนุพันธ์ ซึ่งพิจารณาเพื่อความมุ่งหมายในการเปิดเผยในงบการเงิน คำนวณจากมูลค่าปัจจุบันของกระแสเงินสดในอนาคตของเงินต้นและดอกเบี้ย ซึ่งคิดลดโดยใช้อัตราดอกเบี้ยในท้องตลาด ณ วันที่รายงาน

ณ วันที่ 31 ธันวาคม 2553 และ 2552 ไม่มีสินทรัพย์และหนี้สินทางการเงินที่มีมูลค่ายุติธรรมแตกต่างจากราคาตามบัญชีตามที่บันทึกในงบดุลอย่างมีสาระสำคัญ

33 การผูกพันที่มีกับบุคคลหรือกิจการที่ไม่เกี่ยวข้องกัน

	จบการเป็นรวม	
	2553	2552
	(ล้านบาท)	
ภาระผูกพันรายจ่ายฝ่ายทุน		
สัญญาที่ยังไม่ได้รับรู้		
อาคารและสิ่งปลูกสร้างอื่น	253	348
เครื่องจักรและอุปกรณ์	940	54
รวม	1,193	402
ภาระผูกพันตามสัญญาเช่าดำเนินงานที่ยกเลิกไม่ได้		
ภายในหนึ่งปี	182	194
หลังจากหนึ่งปีแต่ไม่เกินห้าปี	564	670
หลังจากห้าปี	4,239	5,181
รวม	4,985	6,045
ภาระผูกพันอื่นๆ		
คำสั่งซื้อ และเลตเตอร์ออฟเครดิตสำหรับซื้อสินค้าและวัสดุ	315	543
ภาระผูกพันในการให้บริการ	-	11
สัญญาซื้อขายเงินตราต่างประเทศล่วงหน้า	4,924	1,285
หนังสือค้ำประกันจากธนาคาร	1,166	1,396
ตั๋วเงินขายลด	104	1,426
รวม	6,509	4,661

ภาระผูกพันอื่นๆ

บริษัทย่อยบางแห่งได้ทำสัญญาซื้อขายวัตถุดิบระยะยาวซึ่งบริษัทมีภาระผูกพันที่จะซื้อวัตถุดิบตามปริมาณที่ได้ตกลงกันไว้ตามราคาตลาดของสินค้า เป็นระยะเวลาสามปี

34 หนังสืออ่าวเกิดขึ้น

เมื่อวันที่ 18 ธันวาคม 2552 Eastman Chemical Company ("Eastman") ได้ยื่นฟ้องบริษัทย่อยสี่แห่ง ต่อศาลแขวงเดลาแวร์ (Delaware District Court) ในประเทศสหรัฐอเมริกา โดยกล่าวหาในเรื่องการละเมิดสิทธิบัตรบางรายการของ Eastman การละเมิดสัญญาอนุญาตให้ใช้เทคโนโลยีระหว่าง Eastman และบริษัทย่อย และการใช้ข้อมูลความลับและความลับทางการค้าของ Eastman โดยมิได้มีการระบุถึงค่าเสียหาย

บริษัทย่อยได้ต่อสู้ข้อกล่าวหาและได้แต่งตั้งที่ปรึกษาทางกฎหมายเพื่อต่อสู้คดี บริษัทไม่ทราบผลของคดีหรือผลเสียหายที่อาจเกิดขึ้นได้ในขณะนี้ ผู้บริหารเชื่อว่าผลของคดีจะไม่ส่งผลเสียหายที่มีสาระสำคัญต่อฐานะการเงินรวม ผลการดำเนินงาน หรือกระแสเงินสดของบริษัท

35 เหตุการณ์ภายหลังรอบระยะเวลาที่รายงาน

- (ก) เมื่อวันที่ 21 กุมภาพันธ์ 2554 คณะกรรมการบริษัทได้เสนอจ่ายเงินปันผลในอัตราหุ้นละ 0.66 บาท เป็นจำนวนเงินไม่เกิน 3,178.5 ล้านบาท ทั้งนี้ ขึ้นอยู่กับจำนวนหุ้นที่ออกและชำระแล้วภายหลังกระบวนการใช้สิทธิตามใบแสดงสิทธิเสร็จสิ้น ในวันที่ 25 กุมภาพันธ์ 2554 ซึ่งการจ่ายเงินปันผลดังกล่าวต้องได้รับการอนุมัติจากผู้ถือหุ้นของบริษัท
- (ข) เมื่อวันที่ 17 ธันวาคม 2553 ผู้ถือหุ้นได้อนุมัติการออกและเสนอขายใบแสดงสิทธิจำนวน 481,582,397 หน่วย ให้แก่ผู้ถือหุ้นเดิมตามสัดส่วนการถือหุ้นในอัตราการจัดสรรเท่ากับ 9 หุ้นเดิมต่อ 1 หน่วยใบแสดงสิทธิ โดยใบแสดงสิทธิ 1 หน่วยสามารถซื้อหุ้นของบริษัทได้ 1 หุ้น ในราคา 36 บาทต่อหุ้น บริษัทจัดสรรหุ้นสามัญเพิ่มทุนจำนวน 481,585,672 หุ้น (ดูหมายเหตุประกอบงบการเงินข้อ 19) มูลค่าหุ้นละ 1 บาทเพื่อรองรับการใช้สิทธิตามใบแสดงสิทธิ การใช้สิทธิตามใบแสดงสิทธิอยู่ระหว่างการดำเนินการและจะเสร็จสิ้นในวันที่ 25 กุมภาพันธ์ 2554
- (ค) เมื่อวันที่ 24 มกราคม 2554 บริษัทได้ลงนามสัญญากิจการร่วมค้ากับ Sinterama S.p.A. ("Sinterama") เพื่อจัดตั้งกิจการร่วมค้าในประเทศเยอรมัน โดยบริษัทมีส่วนได้เสียในส่วนของเจ้าของร้อยละ 75 ในกิจการร่วมค้าดังกล่าว เมื่อวันที่ 4 กุมภาพันธ์ 2554 บริษัทและ Sinterama ได้ลงนามในสัญญาซื้อหุ้นกับผู้ขายเพื่อเข้าซื้อ Trevira GmbH ("Trevira") ซึ่งเป็นบริษัทที่จัดตั้งในประเทศเยอรมัน โดยผ่านทาง การซื้อหุ้นที่ออกจำหน่ายแล้วร้อยละ 100 ของ Trevira โดยจะชำระเงินสดจำนวน 41 ล้านยูโร (1,638 ล้านบาท) Trevira เป็นผู้ผลิตเส้นใยโพลีเอสเตอร์โดยมีโรงงานตั้งอยู่ในประเทศเยอรมันนีและประเทศโปแลนด์ ผู้บริหารคาดว่าจะรายการดังกล่าวจะเสร็จสิ้นภายในไตรมาสที่สองของปี 2554
- (ง) เมื่อวันที่ 27 มกราคม 2554 Guangdong IVL PET Polymer Company Limited ซึ่งเป็นบริษัทย่อย ที่จัดตั้งในประเทศสาธารณรัฐประชาชนจีน เสร็จสิ้นการซื้อสินทรัพย์สุทธิสำหรับผลิตเม็ดพลาสติกเพื่อใช้ในการผลิตเส้นใย โพลีเอสเตอร์ที่ตั้งอยู่ในเมือง Kaiping มณฑลกว่างตุง ประเทศสาธารณรัฐประชาชนจีน โดยผ่านทาง การซื้อสินทรัพย์ของ Guangdong Shinda UHMWPE Co., Ltd. โดยชำระเงินสดจำนวน 48.2 ล้านเหรียญสหรัฐ (1,452 ล้านบาท) กลุ่มบริษัทอยู่ในระหว่างการประเมินมูลค่ายุติธรรมของสินทรัพย์สุทธิที่ได้มาดังกล่าว
- (จ) อันเป็นผลจากการลงนามข้อตกลงระหว่างบริษัท Invista S.a.r.l. และ Arteva Latin America B.V. เมื่อวันที่ 12 พฤศจิกายน 2553 เพื่อซื้อธุรกิจโรงงานผลิตโพลีเอสเตอร์เรซินและโพลีเอสเตอร์สเปปัลที่ตั้งอยู่ในประเทศอเมริกาและประเทศเม็กซิโก
 - (1) เมื่อวันที่ 27 มกราคม 2554 Starpet Subsidiary Inc. ซึ่งเป็นบริษัทย่อยทางอ้อมใหม่ได้ถูกจัดตั้งในประเทศสหรัฐอเมริกา โดยมีทุนจดทะเบียนจำนวน 5,000 หุ้น และไม่มีมูลค่าหุ้น เพื่อจุดประสงค์ในการจัดโครงสร้างธุรกิจของกลุ่มบริษัทที่ตั้งอยู่ในประเทศสหรัฐอเมริกา

- (2) เมื่อวันที่ 27 มกราคม 2554 IVL Holding S. de R.L. de C.V. ซึ่งเป็นบริษัทย่อยทางอ้อมใหม่ได้ถูกจัดตั้งในประเทศเม็กซิโก โดยมีทุนจดทะเบียน 3,000 เม็กซิกันเปโซ (7 พันบาท) เพื่อจุดประสงค์ในการซื้อธุรกิจ PET เรซินและเส้นใยโพลีเอสเตอร์ของ Grupo Arteva S. de R.L. C.V. และบริษัทในเครือที่ตั้งอยู่ที่เมือง Queretaro ประเทศเม็กซิโก
- (3) Auriga Polymers Inc. ซึ่งเป็นบริษัทย่อยใหม่ได้ถูกจัดตั้งในประเทศสหรัฐอเมริกา เพื่อจุดประสงค์ในการซื้อสินทรัพย์สุทธิสำหรับธุรกิจ PET เรซิน และเส้นใยโพลีเอสเตอร์ของ Invista S.a.r.l. ในประเทศสหรัฐอเมริกา (ดูหมายเหตุประกอบงบการเงินข้อ 1)

ราคาซื้อมีจำนวนรวมประมาณ 420 ล้านดอลลาร์สหรัฐ (12,644 ล้านบาท) ผู้บริหารคาดว่าจะรายการดังกล่าวจะเสร็จสิ้นภายในไตรมาสแรกของปี 2554

- (จ) บริษัทได้ลงนามสัญญาสองฉบับกับ SK Chemicals และ SK Syntec เมื่อวันที่ 8 ธันวาคม 2553 เพื่อซื้อธุรกิจผลิตเม็ดพลาสติกและเส้นใยโพลีเอสเตอร์ที่ตั้งอยู่ในประเทศโปแลนด์และอินโดนีเซีย ราคาซื้อมีจำนวนรวมประมาณ 183 ล้านดอลลาร์สหรัฐ (5,518 ล้านบาท) เมื่อวันที่ 7 กุมภาพันธ์ 2554 IVL Poland Sp.z.o.o. ซึ่งเป็นบริษัทย่อยทางอ้อมได้ถูกจัดตั้งในประเทศโปแลนด์ โดยมีทุนจดทะเบียน 5,000 โปลิชซวอตี (50 พันบาท) เพื่อจุดประสงค์ในการซื้อธุรกิจในประเทศโปแลนด์ ผู้บริหารคาดว่าจะรายการดังกล่าวจะเสร็จสิ้นภายในไตรมาสแรกของปี 2554
- (ข) (เมื่อวันที่ 10 มกราคม 2554 Indo Polymers Mauritius Limited ซึ่งเป็นบริษัทย่อยใหม่ได้ถูกจัดตั้งในประเทศมอริเชียส โดยมีทุนจดทะเบียน 1 ดอลลาร์สหรัฐ เมื่อวันที่ 21 มกราคม 2554 Indo Polymers Mauritius Limited ได้จัดตั้ง Indorama Netherlands Cooperatief U.A. ซึ่งเป็นบริษัทย่อยใหม่ในประเทศเนเธอร์แลนด์ โดยมีทุนจดทะเบียน 18,100 ยูโร (0.7 ล้านบาท) เมื่อวันที่ 27 มกราคม 2554 Indorama Netherlands Cooperatief U.A. ได้จัดตั้ง Indorama Netherlands B.V. ซึ่งเป็นบริษัทย่อยใหม่ตั้งในประเทศเนเธอร์แลนด์ โดยมีทุนจดทะเบียน 18,000 ยูโร (0.7 ล้านบาท) บริษัทเหล่านี้ได้ถูกจัดตั้งเพื่อจุดประสงค์ในการลงทุนในการซื้อธุรกิจและการขยายกิจการในอนาคต

36 มาตรฐานรายงานทางการเงินที่ยังไม่ได้ใช้

กลุ่มบริษัทยังไม่ได้ใช้ มาตรฐานการรายงานทางการเงินที่ออกและปรับปรุงใหม่ดังต่อไปนี้ ณ วันที่รายงาน เนื่องจากยังไม่มี การบังคับใช้ มาตรฐานการรายงานทางการเงินที่ออกและปรับปรุงใหม่ดังต่อไปนี้กำหนดให้ถือปฏิบัติกับงบการเงินสำหรับรอบ ระยะเวลาบัญชีที่เริ่มในหรือหลังวันที่ 1 มกราคม ในปีดังต่อไปนี้

มาตรฐานการรายงานทางการเงิน	เรื่อง	ปีที่มิผลบังคับใช้
มาตรฐานการบัญชี ฉบับที่ 1 (ปรับปรุง 2552)	การนำเสนองบการเงิน	2554
มาตรฐานการบัญชี ฉบับที่ 2 (ปรับปรุง 2552)	สินค้าคงเหลือ	2554
มาตรฐานการบัญชี ฉบับที่ 7 (ปรับปรุง 2552)	งบกระแสเงินสด	2554
มาตรฐานการบัญชี ฉบับที่ 8 (ปรับปรุง 2552)	นโยบายการบัญชี การเปลี่ยนแปลงประมาณการทางบัญชีและข้อผิดพลาด	2554
มาตรฐานการบัญชี ฉบับที่ 10 (ปรับปรุง 2552)	เหตุการณ์ภายหลังรอบระยะเวลารายงาน	2554
มาตรฐานการบัญชี ฉบับที่ 17 (ปรับปรุง 2552)	สัญญาเช่า	2554
มาตรฐานการบัญชี ฉบับที่ 23 (ปรับปรุง 2552)	ต้นทุนการกู้ยืม	2554
มาตรฐานการบัญชี ฉบับที่ 24 (ปรับปรุง 2552)	การเปิดเผยข้อมูลเกี่ยวกับบุคคลหรือกิจการที่เกี่ยวข้องกัน	2554
มาตรฐานการบัญชี ฉบับที่ 27 (ปรับปรุง 2552)	งบการเงินรวมและงบการเงินเฉพาะกิจการ	2554
มาตรฐานการบัญชี ฉบับที่ 28 (ปรับปรุง 2552)	เงินลงทุนในบริษัทร่วม	2554

มาตรฐานการบัญชี ฉบับที่ 31 (ปรับปรุง 2552) ส่วนได้เสียในการร่วมค้า	2554
มาตรฐานการบัญชี ฉบับที่ 33 (ปรับปรุง 2552) กำไรต่อหุ้น	2554
มาตรฐานการบัญชี ฉบับที่ 34 (ปรับปรุง 2552) งบการเงินระหว่างกาล	2554
มาตรฐานการบัญชี ฉบับที่ 36 (ปรับปรุง 2552) การด้อยค่าของสินทรัพย์	2554
มาตรฐานการบัญชี ฉบับที่ 37 (ปรับปรุง 2552) ประมาณการหนี้สิน หนี้สินที่อาจเกิดขึ้น และสินทรัพย์ที่อาจเกิดขึ้น	2554
มาตรฐานการบัญชี ฉบับที่ 38 (ปรับปรุง 2552) สินทรัพย์ไม่มีตัวตน	2554

ขณะนี้ผู้บริหารกำลังพิจารณาถึงผลกระทบที่อาจเกิดขึ้นจากการใช้มาตรฐานการรายงานทางการเงินที่ออกและปรับปรุงใหม่โดยสภาวิชาชีพบัญชี ต่องบการเงินรวมและงบการเงินเฉพาะกิจการ มาตรฐานดังกล่าวมีดังต่อไปนี้

มาตรฐานการบัญชี ฉบับที่ 16 (ปรับปรุง 2552) เรื่อง ที่ดิน อาคารและอุปกรณ์

การเปลี่ยนแปลงที่สำคัญจากการปรับปรุงมาตรฐานการบัญชี ฉบับที่ 16 และมีผลกระทบต่อกลุ่มบริษัท/บริษัท ดังนี้ (ก) ต้นทุนการรื้อถอน การขนย้ายและการบูรณะสภาพของสินทรัพย์ ต้องถือเป็นต้นทุนของสินทรัพย์และอาจมีการคิดค่าเสื่อมราคาประจำปี (ข) การกำหนดค่าเสื่อมราคา ต้องพิจารณาแต่ละส่วนแยกต่างหากหากจากกันเมื่อแต่ละส่วนประกอบนั้นมีสาระสำคัญ (ค) มูลค่าคงเหลือของที่ดิน อาคารและอุปกรณ์ต้องมีการประมาณด้วยมูลค่าที่กิจการคาดว่าจะได้รับในปัจจุบันจากสินทรัพย์นั้น หากมีอายุและสภาพที่คาดว่าจะได้รับในปัจจุบันเมื่อสิ้นสุดอายุการใช้ประโยชน์ นอกจากนี้ต้องมีการสอบทานมูลค่าคงเหลือและอายุการให้ประโยชน์อย่างน้อยทุกสิ้นปี

มาตรฐานการบัญชี ฉบับที่ 16 (ปรับปรุง 2552) ต้องให้กิจการปรับปรุงย้อนหลังการสำหรับการเปลี่ยนแปลง (ก) ข้างต้น และอนุญาตให้กิจการเลือกปรับการเปลี่ยนแปลง (ข) และ (ค) ไปข้างหน้าสำหรับปีที่เริ่มนำมาถือปฏิบัติ ปัจจุบันฝ่ายบริหารอยู่ระหว่างการสอบทานผลกระทบต่อการเงินหากได้ถือปฏิบัติตามมาตรฐานการบัญชี ฉบับที่ 16 (ปรับปรุง 2552) นับจากวันที่ 1 มกราคม 2554 ฝ่ายบริหารมีความตั้งใจที่ใช้มาตรฐานการบัญชีนี้ตั้งแต่วันที่ 1 มกราคม 2554 โดยฝ่ายบริหารคาดว่าจะการเปลี่ยนแปลง (ก) จะมีผลทำให้ยอดกำไรสะสมลดลงจำนวน 190.0 ล้านบาท

มาตรฐานการบัญชี ฉบับที่ 19 เรื่อง ผลประโยชน์ของพนักงาน

ในส่วนของโครงการผลประโยชน์พนักงานเมื่อเลิกจ้างตามกฎหมายไทย ในปัจจุบันไม่มีมาตรฐานการบัญชีไทยเกี่ยวกับผลประโยชน์ของพนักงานและกลุ่มบริษัทไม่ได้บันทึกบัญชีผลประโยชน์หลังออกจากงานภายใต้โครงการผลประโยชน์ที่กำหนดไว้ ผลประโยชน์ระยะยาวอื่น และผลประโยชน์เมื่อเลิกจ้างจนกว่าจะเกิดค่าใช้จ่ายขึ้นตามมาตรฐานการบัญชี ฉบับที่ 19 ใหม่ได้รวมข้อกำหนดในการรับรู้และต้นทุนในระหว่างงวดซึ่งได้มีการให้บริการ ข้อกำหนดมีความซับซ้อนและกำหนดให้มีข้อสมมติฐานตามหลักการคณิตศาสตร์ประกันภัยเพื่อประเมินภาระผูกพันและค่าใช้จ่าย ยิ่งไปกว่านั้นภาระผูกพันได้ถูกประเมินโดยการคิดลดกระแสเงินสดเนื่องจากอาจมีการจ่ายชำระในหลายๆ ปีภายหลังจากที่พนักงานได้ทำงานให้ การปฏิบัติในช่วงเปลี่ยนแปลงตามที่กำหนดในมาตรฐานการบัญชี ฉบับที่ 19 อนุญาตให้หนี้สินในช่วงการเปลี่ยนแปลงได้ถูกรับรู้และบันทึกบัญชีได้วิธีใดวิธีหนึ่งในสี่ทางเลือก

1. โดยวิธีปรับย้อนหลัง
2. โดยปรับกับกำไรสะสม ณ วันที่นำมาตรฐานการบัญชีมาใช้ครั้งแรก
3. โดยรับรู้เป็นค่าใช้จ่ายทันที ณ วันที่นำมาตรฐานการบัญชีมาใช้ครั้งแรก
4. โดยรับรู้เป็นค่าใช้จ่ายตามวิธีเส้นตรงภายในระยะเวลา 5 ปี นับจากวันที่นำมาตรฐานการบัญชีมาใช้ครั้งแรก

ฝ่ายบริหารได้มีการประเมินหนี้สินในช่วงการเปลี่ยนแปลง ณ วันที่ 1 มกราคม 2554 สำหรับผลประโยชน์พนักงานหลังจากออกจากงานเป็นเงิน 110.3 ล้านบาท สำหรับกลุ่มบริษัท ฝ่ายบริหารมีความตั้งใจที่จะทางเลือกที่ 2 ในการรับรู้และบันทึกหนี้สินนี้



บริษัท อินโดรามา เวนเจอร์ส จำกัด (มหาชน)

ที่ตั้งสำนักงานใหญ่ 75/102 อาคารโอเชียนทาวเวอร์ 2 ชั้น 37 ซอยสุขุมวิท 19 (วัฒนา) ถนนอโศก
แขวงคลองเตยเหนือ เขตวัฒนา กรุงเทพมหานคร 10110 ประเทศไทย

โทรศัพท์ 02 661 6661 แฟกซ์ 02 661 6664

www.indoramaventures.com