


"We dedicate for your success"



กิจกรรมการบริจาคชุดอุปกรณ์คอมพิวเตอร์ แก่โรงเรียนลาดสระบัว หนองลูมพุกวิทยา

เมื่อวันที่ 20 ตุลาคม 2557 บริษัท วินเทจ วิศวกรรม จำกัด (มหาชน) ได้บริจาคชุดอุปกรณ์คอมพิวเตอร์ เพื่อให้ประกอบการเรียนการสอน แก่โรงเรียนลาดสระบัว หนองลูมพุกวิทยา จังหวัดกาฬสินธุ์ โดยกิจกรรมดังกล่าวมีวัตถุประสงค์เพื่อ ปลุกฝังให้พนักงานของบริษัทฯ มีความเอื้อเฟื้อ และเป็นการคืนกำไรส่วนหนึ่งให้กับสังคม



.....



กิจกรรมการบริจาคเงินช่วยเหลือและสิ่งของ จำเป็น สถานสงเคราะห์เด็กอ่อนพิการทาง สมองและปัญญา บ้านเฟื่องฟ้า ปากเกร็ด นนทบุรี

เมื่อวันที่ 23 พฤษภาคม 2557 บริษัท วินเทจ วิศวกรรม จำกัด (มหาชน) ได้จัดกิจกรรม CSR บริจาคเงินช่วยเหลือจำนวน 10,000 บาท และสิ่งของจำเป็นให้กับสถานสงเคราะห์เด็กพิการทางสมองและปัญญา บ้านเฟื่องฟ้า อำเภอปากเกร็ด จังหวัดนนทบุรี โดยกิจกรรมดังกล่าวมีวัตถุประสงค์เพื่อ สร้างเสริมความสัมพันธ์ระหว่างพนักงานของบริษัทฯ และชุมชนแวดล้อม และเป็นการคืนกำไรส่วนหนึ่งให้กับสังคม กิจกรรมดังกล่าวมีวัตถุประสงค์เพื่อ ปลุกฝังให้พนักงานของบริษัทฯ มีความเอื้อเฟื้อ และเป็นการคืนกำไรส่วนหนึ่งให้กับสังคม

สารบัญ

หน้า	หัวข้อ
1	สารจากประธานเจ้าหน้าที่บริหาร
2	ข้อมูลทั่วไปของบริษัท
3	ประวัติความเป็นมา
5	การประกอบธุรกิจของบริษัท
6	การประกอบธุรกิจของบริษัทย่อย
9	ปัจจัยเสี่ยงและผลกระทบ
15	โครงสร้างรายได้และข้อมูลทางการเงินของบริษัทโดยสรุป
18	โครงสร้างองค์กร
19	โครงสร้างการจัดการ
20	ประวัติและประสบการณ์ทำงานโดยย่อของคณะกรรมการบริษัท
27	การกำกับดูแลกิจการที่ดี
36	รายงานสรุปของคณะกรรมการตรวจสอบ
38	รายงานความยั่งยืน
60	รายการระหว่างกัน
63	รายละเอียดเกี่ยวกับกรรมการบริษัท และบริษัทที่เกี่ยวข้อง
64	รายงานของผู้สอบบัญชีรับอนุญาต
66	งบการเงินและหมายเหตุประกอบงบการเงินปี 2557

สารจากประธานเจ้าหน้าที่บริหาร

ในปี พ.ศ. 2557 ที่ผ่านมา บริษัทฯ มีผลประกอบการไม่ดีเท่าที่ควร โดยมีผลขาดทุนอันเกิดจากการด้อยค่าทรัพย์สินเป็นส่วนใหญ่ ซึ่งเป็นตัวเลขทางด้านบัญชีและขาดทุนบางส่วนจากการดำเนินงานด้านธุรกิจวิศวกรรมที่รายได้ลดลง ซึ่งเป็นปัญหาจากสภาพเศรษฐกิจโดยรวม ทั้งผลกระทบจากเศรษฐกิจ ถดถอยภายในประเทศ ทำให้กำลังซื้อของผู้บริโภคภายในประเทศลดลงอย่างมาก ภาคอสังหาริมทรัพย์ก็เป็นธุรกิจหนึ่งที่ได้รับผลกระทบอย่างหลีกเลี่ยงไม่ได้ แต่อย่างไรก็ตามในปี พ.ศ. 2558 นี้ ที่อยู่อาศัยแนวสูง หรือ คอนโดมิเนียมก็ยังคงมีการขยายตัวอยู่อย่างต่อเนื่อง โดยเฉพาะตามเส้นทางรถไฟฟ้าขนส่งมวลชนที่กำลังขยายสู่ชานเมือง ทำให้บริษัทฯ ยังคงมีงานคงเหลือในมือ (Backlog) ประมาณ 600 ล้านบาท ซึ่งเป็นปริมาณที่มากพอสมควรที่จะสามารถรับรู้รายได้ ภายในปี 2558

สำหรับธุรกิจพลังงานที่บริษัทฯ มองเห็นว่าจะเป็นธุรกิจที่มีความสำคัญต่อการเจริญเติบโตของระบบเศรษฐกิจโดยเฉพาะถ่านหิน ที่เป็นแหล่งเชื้อเพลิงที่ถูกที่สุดในการผลิตไฟฟ้า ดังนั้น บริษัทฯ จึงเริ่มเข้าสู่ธุรกิจนี้เมื่อ 2 ปีที่แล้ว ในปี พ.ศ. 2558 นี้ ธุรกิจถ่านหินจะเริ่มมีรายได้ให้บริษัทฯ อย่างชัดเจน แต่อุปสรรคที่สำคัญคือ ปัญหาด้านราคาจำหน่าย ตั้งแต่ปี พ.ศ. 2557 ต่อเนื่องปี พ.ศ. 2558 ผลของการที่ราคาน้ำมันที่ตกต่ำอย่างมาก ทำให้ต้นทุนถ่านหินให้อยู่ในระดับราคาที่ต่ำตลอดช่วงปีที่ผ่านมา ดังนั้นบริษัทฯ จึงปรับเปลี่ยนแบบการลงทุนจากการซื้อเหมืองเป็นแบบ Offtake และ Exclusive Marketing Right เพื่อลดความเสี่ยงในการใช้เงินลงทุนจำนวนมากในธุรกิจนี้

ในปี พ.ศ. 2558 นี้ บริษัทฯ ได้วางแผนในการขยายธุรกิจไปยังธุรกิจพลังงานที่มีเสถียรภาพ และมีรายได้มั่นคงต่อเนื่อง เช่น ธุรกิจโรงไฟฟ้าพลังงานอาทิตย์, ธุรกิจโรงไฟฟ้าพลังงานแก๊ส และธุรกิจโรงไฟฟ้าพลังงานอื่นๆ ที่มีผลตอบแทนที่ดี โดยไม่จำกัดขอบเขตการลงทุนเฉพาะในประเทศไทย แต่จะกระจายความเสี่ยงการลงทุนไปยังประเทศอื่นๆ โดยเฉพาะในเอเชีย เพื่อลดความเสี่ยงด้านรายได้ จากปัญหาเศรษฐกิจภายในประเทศทั้งด้านกำลังซื้อที่ลดลงและสภาวะทางการเมืองที่ยังคงไม่มีเสถียรภาพ

สุดท้ายนี้ ผมขอขอบคุณท่านผู้ถือหุ้นทุกท่าน, คณะกรรมการ และพันธมิตรทางธุรกิจ ที่ได้ให้การสนับสนุนบริษัทฯ ด้วยดีตลอดมา ขอขอบคุณพนักงานและผู้บริหารบริษัททุกคนที่ได้ทุ่มเท อดทน ทำงานหนักฟันฝ่าอุปสรรคต่างๆ ในปีที่ผ่านมา



นายโสรัจ โรจนเบญจกุล
ประธานเจ้าหน้าที่บริหาร



ข้อมูลทั่วไปของบริษัท

ชื่อบริษัท	บริษัท วินเทจ วิศวกรรม จำกัด (มหาชน)
สำนักงานใหญ่	93/19 หมู่ 8 ซอยรัตนานิเบศร์ 17 ถนนรัตนานิเบศร์ ตำบลบางกระสอ อำเภอเมือง จังหวัดนนทบุรี 11000
เลขทะเบียนบริษัท	0107551000215
ประเภทธุรกิจ	บริษัทดำเนินงานหลักในด้านการรับเหมาติดตั้งระบบวิศวกรรมประกอบอาคาร (Mechanical & Electrical Engineering Contractor) อย่างเต็มรูปแบบสำหรับอาคารทุกประเภทอาทิเช่น อาคารสำนักงาน อาคารพาณิชย์ อาคารพักอาศัย โรงแรม โรงพยาบาล ศูนย์การค้า โรงงานอุตสาหกรรม โดยบริษัทจัดเป็นบริษัทรับเหมาติดตั้งระบบวิศวกรรมประกอบอาคารขนาดกลางที่มีความเชี่ยวชาญหลากหลายครอบคลุมงานรับเหมาทั้งที่เกี่ยวข้องกับภาครัฐและภาคเอกชน
เว็บไซต์	http://www.vte.co.th
ทุนจดทะเบียน	530,916,666 บาท
ทุนเรียกชำระแล้ว	424,733,333 บาท
มูลค่าหุ้น	หุ้นละ 1 บาท
ผู้สอบบัญชี	นายบุญเลิศ แก้วพันธุ์ฤกษ์ ผู้สอบบัญชีรับอนุญาตเลขที่ 4165 บริษัท บีพีอาร์อดิทีแอนด์ แอดไวเซอร์ จำกัด
นายทะเบียนหลักทรัพย์	บริษัท ศูนย์รับฝากหลักทรัพย์ (ประเทศไทย) จำกัด 62 อาคารตลาดหลักทรัพย์แห่งประเทศไทย ถนนรัชดาภิเษก เขตคลองเตย กรุงเทพฯ 10110 โทรศัพท์ 0-2229-2800 โทรสาร 0-2259-1259 TSD CALL CENTER : 0-2229-2888 http://www.tsd.co.th อีเมล : TSDCallCenter@set.or.th

ข้อมูลบริษัทย่อยและบริษัทร่วม

บริษัท	ประเภทธุรกิจ	สถานที่ตั้ง	ทุนชำระแล้ว	การถือหุ้น (ร้อยละ)
บริษัท WorldMax Management จำกัด	ตัวแทนผู้จำหน่ายถ่านหิน	British Virgin Island	1 USD	100
บริษัท Capital Core จำกัด	ลงทุนด้านการเงิน ให้บริการ ด้านสังหาริมทรัพย์และ อสังหาริมทรัพย์	จังหวัดกรุงเทพฯ	10,000,000BHT	100
บริษัท PT. Sunhub Mining International จำกัด	บริหารจัดการเหมืองถ่านหิน	เมืองจาร์กาตาร์ ประเทศอินโดนีเซีย	5,506,800,000 IDR	25



ประวัติความเป็นมา

บริษัท วินเทจ วิศวกรรม จำกัด (มหาชน) (“บริษัท” หรือ “วินเทจ”) จัดทะเบียนก่อตั้งเป็นบริษัทจำกัด เมื่อวันที่ 25 พฤษภาคม 2535 ในนามบริษัท วินเทจ เทคโนโลยี จำกัด ด้วยทุนจดทะเบียนเริ่มแรก 1 ล้านบาท เริ่มก่อตั้งโดย นายโสรัจ โจนบุญกุล และนายไพบุลย์ เจริญพิริยะตระกูล วัตถุประสงค์เพื่อดำเนินธุรกิจรับเหมาติดตั้งระบบไฟฟ้าและสื่อสารประกอบอาคาร ในปี 2547 บริษัทเปลี่ยนชื่อเป็นบริษัท วินเทจ วิศวกรรม จำกัด พร้อมเพิ่มทุนจดทะเบียนเป็น 20 ล้านบาท ภายหลังการเพิ่มทุนดังกล่าวบริษัทได้ขยายธุรกิจไปสู่ธุรกิจรับเหมาติดตั้งระบบเครื่องกลและระบบปรับอากาศและได้ขยายธุรกิจไปสู่ธุรกิจให้บริการบำรุงรักษาระบบวิศวกรรมประกอบอาคาร และเมื่อวันที่ 8 สิงหาคม 2551 บริษัทได้แปรสภาพเป็นบริษัทมหาชนจำกัด

ปัจจุบันบริษัทดำเนินงานหลักในด้านการรับเหมาติดตั้งระบบวิศวกรรมประกอบอาคาร (Mechanical & Electrical Engineering Contractor) อย่างเต็มรูปแบบสำหรับอาคารทุกประเภทอาทิเช่น อาคารสำนักงานอาคารพาณิชย์อาคารพักอาศัยโรงแรมโรงพยาบาล ศูนย์การค้าโรงงานอุตสาหกรรม โดยบริษัทจัดเป็นบริษัทรับเหมาติดตั้งระบบวิศวกรรมประกอบอาคารขนาดกลางที่มีความเชี่ยวชาญหลากหลายครอบคลุมงานรับเหมาทั้งที่เกี่ยวข้องกับภาครัฐและภาคเอกชน

บริษัทเน้นการให้บริการลูกค้าในระดับดีเยี่ยม โดยจะให้ความสำคัญต่อการส่งมอบงานที่มีคุณภาพ เชื่อถือได้และเป็นธรรมต่อลูกค้า ด้วยการทำงานที่มุ่งมั่นเพื่อส่งมอบงานให้ถูกต้องในครั้งแรกและครั้งเดียว “We build it right the first time” นอกจากนี้ เพื่อเป็นการยกระดับการบริหารเชิงคุณภาพของฝ่ายดำเนินงานโดยรวม บริษัทได้จัดทำระบบ ISO 9001 และได้รับการรับรองในเดือนพฤศจิกายน ปี 2551

ณ วันที่ 18 มิถุนายน 2555 บริษัท วินเทจ วิศวกรรม จำกัด (มหาชน) บริษัทได้จัดตั้งบริษัทในเครือ (บริษัทย่อย) ในนาม บริษัท WorldMaxManagement จำกัด โดยบริษัทมีสัดส่วนการถือหุ้นอยู่ที่ร้อยละ 100 บริษัท WorldMaxManagement จำกัด (“บริษัทย่อย”) ได้รับสัญญาแต่งตั้งเป็นตัวแทนจำหน่ายถ่านหินเชื้อเพลิงสำคัญของสัญญามีกำหนด 60 เดือนโดยกลุ่มลูกค้าเป้าหมายของบริษัทย่อยเป็นลูกค้าในต่างประเทศ

โดยต่อมา บริษัทฯ ได้เข้าลงทุนโดยการซื้อหุ้น Sunhub Mining International (SMI) จาก Worldly Wealth International Limited (WWI) จำนวน 13,767 หุ้น มูลค่าที่ตราไว้หุ้นละ 100,000 รูเปีย อินโดนีเซีย คิดเป็นร้อยละ 25 ของหุ้นที่จำหน่ายได้ทั้งหมดของ SMI ในราคาซื้อหุ้นละ 43,580 บาท รวมทั้งสิ้น 599.97 ล้านบาท ซึ่งการลงทุนโดยการถือหุ้นใน SMI จะส่งผลให้บริษัทฯ มีแหล่งรายได้อื่นเพิ่มเติมนอกเหนือจากรายได้จากธุรกิจรับเหมาติดตั้งระบบวิศวกรรม

ปัจจุบัน บริษัทอยู่ในระหว่างการขายการเจริญเติบโตในธุรกิจด้านเหมืองถ่านหิน โดยมีการลงทุนผ่านทางบริษัท บริษัท WorldMaxManagement จำกัด ทั้งนี้ในช่วงระยะเวลาที่ผ่านมา บริษัทย่อยดังกล่าวได้มีการลงนามบันทึกความเข้าใจ (MOU) กับ PT.Chana Coal Geology Mining ประเทศอินโดนีเซีย ซึ่งเป็นบริษัทย่อยของรัฐวิสาหกิจจีน เพื่อเป็นผู้ได้รับสิทธิการจัดจำหน่ายแต่เพียงผู้เดียวของถ่านหินที่ผลิตได้จากเหมืองจำนวน 4 แห่งบนเกาะ Kalimantan นอกจากนี้เมื่อวันที่ 20 มิถุนายน 2557 บริษัท WorldMaxManagement จำกัดได้มีการลงนามกับบริษัท Tader Coal SCM จำกัด ซึ่งเป็นธุรกิจถ่านหินขนาดใหญ่ในประเทศจีน โดยมีความต้องการขั้นต่ำ 2.5 ล้านตันต่อเดือน ภายใต้บันทึกความเข้าใจนี้ บริษัท Tader Coal SCM จำกัด จะรับซื้อถ่านหินทั้งหมดซึ่งผลิตได้จากเหมืองทั้ง 4 แห่ง บนเกาะ Kalimantan



สรุปพัฒนาการที่สำคัญของบริษัทในปี 2557

- บริษัทจัดสรรหุ้นสามัญเพิ่มทุนที่ออกและเสนอขายให้แก่ผู้ถือหุ้นเดิมจำนวนไม่เกิน 106,183,333 หุ้น ตามอัตราส่วนการจัดสรรเท่ากับ 3 หุ้นสามัญ ต่อ 1 หุ้นสามัญเพิ่มทุน โดยมีราคาเสนอขาย 1.75 บาทต่อหุ้น และออกใบสำคัญแสดงสิทธิที่จะซื้อหุ้นสามัญของบริษัทฯ (VTE-W1) จำนวน 106,183,333 หน่วยโดยไม่คิดมูลค่าให้กับผู้ถือหุ้นเดิมที่จองซื้อหุ้นสามัญเพิ่มทุนและได้รับการจัดสรร โดยมีอัตราส่วน 1 หุ้นสามัญเพิ่มทุนต่อ 1 หน่วยสำคัญแสดงสิทธิฯ โดยกำหนดราคาการใช้สิทธิของใบสำคัญแสดงสิทธิฯ เท่ากับ 2.50 บาทต่อหุ้น ส่งผลให้ทุนจดทะเบียนของบริษัทเพิ่มขึ้นจาก 318.55 ล้านบาท หุ้นสามัญ 318.55 ล้านหุ้น เป็นทุนจดทะเบียน 530.92 ล้านบาท โดยมีทุนจดทะเบียนชำระแล้วเป็น 424,733,333 บาทหุ้นสามัญ 530.92 ล้านหน่วย
- บริษัท WorldMaxManagement จำกัด(“บริษัทย่อย”) ได้มีการลงนามบันทึกความเข้าใจ (MOU) กับ PT. China Coal Geology Mining ประเทศอินโดนีเซีย เพื่อเป็นผู้ได้รับสิทธิการจัดจำหน่ายแต่เพียงผู้เดียวของถ่านหินที่ผลิตได้จากเหมืองจำนวน 4 เหมืองบนเกาะ Kalimantan มีกำหนดระยะเวลา 2 ปี
- บริษัท WorldMaxManagement จำกัด(“บริษัทย่อย”) ได้มีการลงนามบันทึกความเข้าใจ (MOU) เมื่อวันที่ 20 มิถุนายน 2557 กับ บริษัท Tader Coal SCM จำกัด ซึ่งเป็นบริษัทธุรกิจถ่านหินขนาดใหญ่ในประเทศจีน โดยบริษัท Tader Coal SCM จำกัดจะรับซื้อถ่านหินทั้งหมดที่ผลิตได้จากเหมืองทั้ง 4 เหมือง บนเกาะ Kalimantan

นโยบายคุณภาพ

“บริษัท วินเทจ วิศวกรรม จำกัด (มหาชน) มีความมุ่งมั่นในการให้บริการ และปฏิบัติงานที่มีคุณภาพได้ตามความต้องการของลูกค้า เพื่อสร้างความพึงพอใจสูงสุดโดยการนำระบบงานคุณภาพมาตรฐาน ISO 9001 มาใช้ ตลอดจนพัฒนาและปรับปรุงอย่างต่อเนื่อง”

วิสัยทัศน์

“เป็นบริษัทที่มีประสิทธิภาพดีที่สุดในด้านบริการของลูกค้าพึงพอใจสูงสุดของบริษัทด้านระบบวิศวกรรมประกอบอาคารในประเทศไทย”

พันธกิจ

มุ่งมั่นให้บริการที่ดีเลิศอย่างมืออาชีพ ให้ลูกค้ามั่นใจได้ทั้งคุณภาพของงาน ความคงทนของระบบและความซื่อสัตย์ต่อลูกค้า

คุณค่าที่บริษัทมุ่งหวัง

“ยึดมั่นสร้างความพึงพอใจสูงสุดให้กับลูกค้า

ยึดมั่นในหลักวิศวกรรม

องค์กรแห่งการเรียนรู้

การปรับปรุงอย่างต่อเนื่อง

ทำงานเป็นทีม”



การประกอบธุรกิจของบริษัท

ลักษณะการประกอบธุรกิจและการดำเนินธุรกิจ

ธุรกิจรับเหมาติดตั้งระบบวิศวกรรมประกอบอาคาร (Electrical and Mechanical Contractor)

ธุรกิจรับเหมาติดตั้งระบบวิศวกรรมประกอบอาคาร (“ธุรกิจรับเหมาติดตั้งระบบวิศวกรรมฯ”) เป็นธุรกิจหลักของบริษัทซึ่งบริษัทเป็นผู้รับเหมาติดตั้งระบบวิศวกรรมฯ ขนาดกลางที่มีขนาดของมูลค่าโครงการรับเหมาส่วนใหญ่อยู่ระหว่าง 30 - 300 ล้านบาท ครอบคลุมลูกค้าในกลุ่มธุรกิจอสังหาริมทรัพย์ โรงแรม โรงงานอุตสาหกรรม และสถานที่ราชการ โดยใช้วิธีการประมูลงานเป็นหลัก โดยบริษัทแบ่งขอบเขตงานรับเหมาติดตั้งระบบวิศวกรรมฯ ออกเป็น 3 ส่วนหลักได้แก่

งานระบบวิศวกรรมไฟฟ้าและระบบสื่อสาร (Electrical system and Communication system)

- ส่วนงานระบบไฟฟ้า (Electrical System): บริษัทเป็นผู้รับเหมาติดตั้งอุปกรณ์ไฟฟ้า ระบบไฟฟ้ากำลังในส่วนอาคาร รวมถึงระบบป้องกันฟ้าผ่าและสายล่อฟ้า
- ส่วนงานระบบสื่อสาร (Communication System) :บริษัทเป็นผู้รับเหมาติดตั้งระบบสื่อสารและโทรคมนาคม ระบบเสียง ระบบสายสัญญาณ ระบบรักษาความปลอดภัย ระบบเตือนและป้องกันอัคคีภัย และระบบควบคุมการทำงานอัตโนมัติ

งานระบบประปาและสุขาภิบาล (Pumping and Sanitary System)

บริษัทเป็นผู้รับเหมาติดตั้งระบบน้ำดื่ม ระบบดับเพลิง ระบบน้ำเสีย ระบบสุขาภิบาล และระบบบำบัดน้ำเสีย รวมถึงการติดตั้งเครื่องสูบ (Pumping machine) ในทุกระบบที่กล่าวมาข้างต้น

งานระบบปรับอากาศและระบายอากาศ (Air Conditioning System)

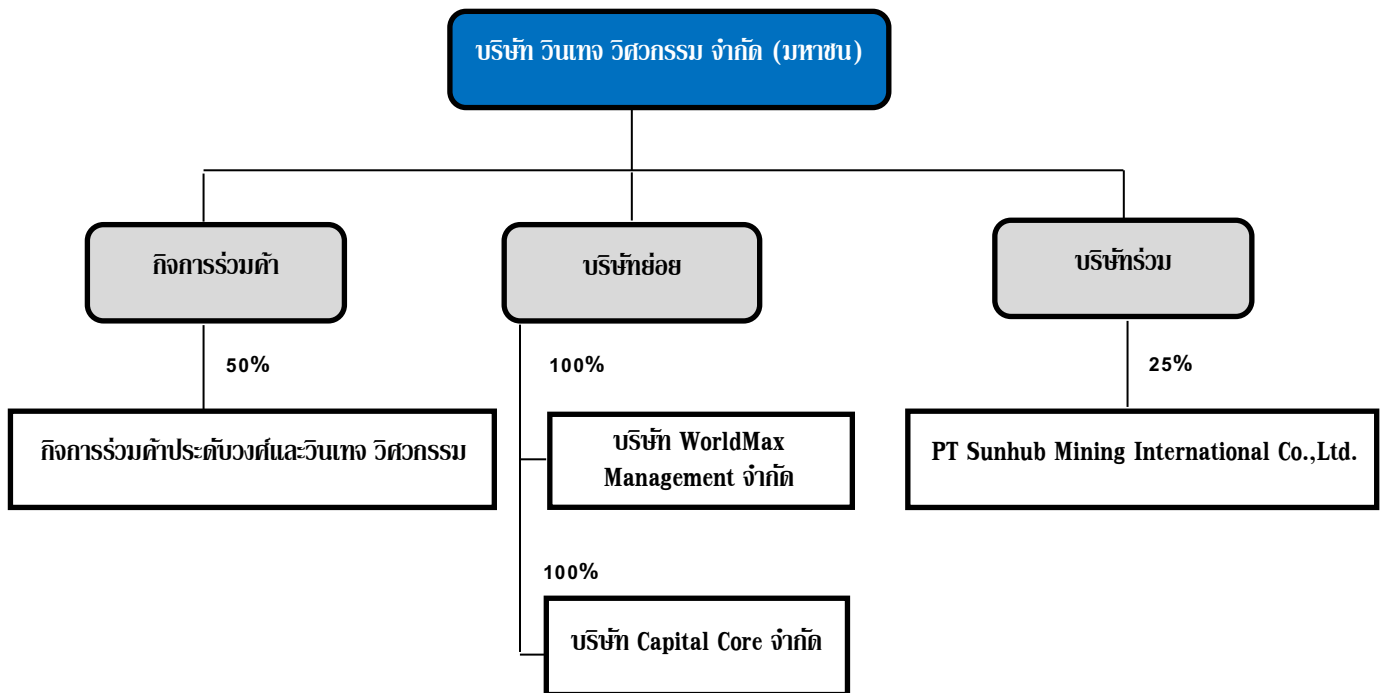
บริษัทเป็นผู้รับเหมาติดตั้งระบบทำความเย็น ระบบระบายความร้อน ระบบระบายอากาศ รวมถึงระบบกระจายอากาศของเครื่องปรับอากาศสำหรับงานรับเหมาติดตั้งระบบวิศวกรรมฯ จะครอบคลุมการจัดหา ติดตั้งและตรวจสอบคุณภาพและระบบการทำงานเป็นหลัก โดยในขั้นตอนการทำงานจะรวมถึงการออกแบบระบบใหม่ หรือออกแบบเพื่อการปรับแก้ระบบเดิมให้เหมาะสม



"WE DEDICATE FOR YOUR SUCCESS"



การประกอบธุรกิจของบริษัทย่อย

กิจการร่วมค้า**กิจการร่วมค้าระดับวงศ์ และวินเทจ วิศวกรรม**

บริษัทเป็นผู้ดำเนินธุรกิจรับเหมาติดตั้งระบบวิศวกรรมประกอบอาคารและให้บริการบำรุงรักษาระบบวิศวกรรมประกอบอาคาร โดยในอดีต บริษัทไม่มีการดำเนินธุรกิจอื่นผ่านบริษัทย่อยหรือบริษัทร่วมซึ่งเป็นผลจากการปรับโครงสร้างการบริหารจัดการ และในวันที่ 10 พฤษภาคม 2553 บริษัทได้จัดตั้งหน่วยภาษี “กิจการร่วมค้าระดับวงศ์ และ วินเทจ วิศวกรรม” ร่วมกับบริษัท ประดับวงศ์ จำกัด ซึ่งบริษัทมีสัดส่วนการร่วมทุนอยู่ที่ร้อยละ 50 เพื่อเป็นผู้รับเหมาหลักในโครงการก่อสร้างอาคารปฏิบัติการวิทยาศาสตร์ มหาวิทยาลัยรังสิต

แนวทางการดำเนินธุรกิจของกิจการร่วมค้า

บริษัทมีนโยบายที่จะใช้โครงสร้างกิจการเป็นช่องทางที่จะทำให้สามารถเข้าประมูลงานในภาครัฐโดยตรง โดยบริษัทจะเลือกผู้รับเหมาโครงสร้างที่มีความเชื่อถือเข้าดำเนินการประมูลร่วมกันในลักษณะพาร์ตเนอร์ ที่จดทะเบียนร่วมกันเป็นหน่วยภาษีกิจการร่วมค้า หากชนะการประมูลกิจการร่วมค้าก็จะจ้างให้บริษัทเป็นผู้รับเหมางานวิศวกรรมประกอบอาคาร และว่าจ้างให้พาร์ตเนอร์เป็นผู้รับเหมางานโครงสร้าง โดยบริษัทจะเข้าไปควบคุมดูแลงานในส่วนบัญชีและการเงินเพื่อให้ได้มาตรฐานของบริษัทจดทะเบียนในตลาดหลักทรัพย์และหากงานก่อสร้างแล้วเสร็จ บริษัทก็จะทำการเลิกกิจการร่วมค้าและแบ่งผลกำไรกับบริษัทพาร์ตเนอร์

ในปี 2556 กิจการร่วมค้าดังกล่าวเป็นผู้รับเหมาก่อสร้างอาคารปฏิบัติการวิทยาศาสตร์ มหาวิทยาลัยรังสิต ซึ่งมีมูลค่าโครงการอยู่ที่ 273 ล้านบาท โดยกิจการร่วมค้าที่จัดตั้งขึ้นนี้จะว่าจ้างบริษัท ประดับวงศ์ จำกัด ให้ดำเนินการก่อสร้างอาคารมูลค่าทั้งสิ้น 187 ล้านบาท และว่าจ้างบริษัท ในการติดตั้งระบบวิศวกรรมประกอบอาคารมูลค่าทั้งสิ้น 86 ล้านบาท โดยสัญญากิจการร่วมค้านี้จะเลิกกัน เมื่อคู่สัญญาได้ร่วมปฏิบัติงานในโครงการเสร็จสิ้น และได้ส่งมอบงานแก่ผู้รับจ้างเรียบร้อยแล้ว



บริษัทย่อย**บริษัท WorldMax Management จำกัด**

บริษัท วินเทจ วิศวกรรม จำกัด (มหาชน) (“บริษัท”) ได้จัดตั้งบริษัทย่อย 1 แห่งใน British Virgin Islands ในวันที่ 18 มิถุนายน 2555 คือ “WorldMax Management Limited” (“บริษัทย่อย”) เพื่อรองรับการขยายการลงทุนในต่างประเทศ โดยบริษัทถือหุ้นในสัดส่วนร้อยละ 100 โดยบริษัทย่อยมีทุนจดทะเบียน 50,000 หุ้น พร้อมบริษัทได้ชำระทุนในบริษัทย่อยครั้งแรกจำนวน 1 USD

การดำเนินธุรกิจของบริษัทย่อย

บริษัทได้จัดตั้งบริษัทย่อยคือ World Max Management Limited (“WorldMax”) ซึ่งจดทะเบียนที่ British Virgin Islands เพื่อเป็นบริษัทกลยุทธ์ในการหาช่องทางลงทุนรวมถึงประกอบธุรกิจที่สามารถสร้างผลกำไรในต่างประเทศเพื่อนำผลกำไรกลับมาตอบแทนให้แก่ผู้ถือหุ้นซึ่งต่อมา WorldMax ได้รับการแต่งตั้งจาก SMI ซึ่งเป็นบริษัทที่ประกอบธุรกิจการบริหารจัดการเหมืองถ่านหินที่รัฐ Kalimantan ประเทศอินโดนีเซียให้เป็นตัวแทนจำหน่ายถ่านหินแต่เพียงผู้เดียวทั้งนี้ผู้บริหารของบริษัทฯ เห็นว่าการได้รับแต่งตั้งเป็นตัวแทนจำหน่ายถ่านหินในครั้งนี้เป็นโอกาสที่ดีของบริษัทในการขยายธุรกิจเข้าสู่กลุ่มพลังงานซึ่งเป็นธุรกิจที่มีอนาคตและสามารถสร้างผลกำไรให้แก่บริษัทฯ ได้

บริษัท แคปปิตอลคอร์ จำกัด

บริษัท วินเทจ วิศวกรรม จำกัด (มหาชน) (“บริษัท”) ได้จัดตั้งบริษัทย่อย 1 แห่งใน วันที่ 10 สิงหาคม 2555 คือ บริษัท แคปปิตอลคอร์ จำกัด (“บริษัทย่อย”) โดยมีวัตถุประสงค์ประกอบธุรกิจเพื่อการลงทุนในธุรกิจอื่นที่มีโอกาสในการสร้างผลตอบแทนที่เหมาะสม ทั้งบริษัทฯ ในและนอกตลาดหลักทรัพย์แห่งประเทศไทย โดยจะไม่ดำเนินธุรกิจใดที่ขัดแย้งกับการประกอบธุรกิจหลักของบริษัท วินเทจ วิศวกรรม จำกัด (มหาชน) โดยบริษัทถือหุ้นในสัดส่วนร้อยละ 100 โดยบริษัทย่อยมีทุนจดทะเบียน 1,000,000 หุ้น โดยมีทุนชำระแล้ว 10,000,000 บาท

การดำเนินธุรกิจของบริษัทย่อย

บริษัท แคปปิตอลคอร์ จำกัด (“บริษัทย่อย”) จัดตั้งขึ้นโดยมีวัตถุประสงค์ประกอบธุรกิจเพื่อการลงทุนในธุรกิจอื่นที่มีโอกาสในการสร้างผลตอบแทนที่เหมาะสม ทั้งบริษัทฯ ในและนอกตลาดหลักทรัพย์แห่งประเทศไทย โดยจะไม่ดำเนินธุรกิจใดที่ขัดแย้งกับการประกอบธุรกิจหลักของบริษัท วินเทจ วิศวกรรม จำกัด (มหาชน) โดยช่วงเวลาที่ผ่านมา บริษัท แคปปิตอลคอร์ จำกัด ได้มีการลงทุนในหลักทรัพย์ในความต้องการของตลาดในกลุ่มหุ้นพื้นฐานดี ความเสี่ยงต่ำ ใน SET 50 และ SET 100 แต่ด้วยการปรับตัวลดลงของมูลค่าหลักทรัพย์ ผู้บริหารจึงตัดสินใจจะปรับการลงทุนในหลักทรัพย์ และศึกษาธุรกิจอื่น เพื่อเพิ่มโอกาสการลงทุนต่อไป

บริษัทร่วม**PT Sunhub Mining International Limited Company (SMI) (บริษัทร่วม)**

บริษัท วินเทจ วิศวกรรม จำกัด (มหาชน) (“บริษัท”) เข้าทำรายการได้มาซึ่งสินทรัพย์ซึ่งเป็นหุ้นของ PT Sunhub Mining International Limited (SMI) จำนวน 13,767 หุ้น มูลค่าที่ตราไว้หุ้นละ 100,000 รูเปียอินโดนีเซีย (IDR) (หรือประมาณ 10.33 เหรียญดอลลาร์สหรัฐ (USD)) หรือคิดเป็นร้อยละ 25 ของหุ้นที่จำหน่ายได้แล้วทั้งหมดของ SMI ในราคาซื้อหุ้นละ 43,580 บาท รวมเป็นราคาซื้อหุ้นของ SMI ทั้งสิ้น 599,965,860 บาท

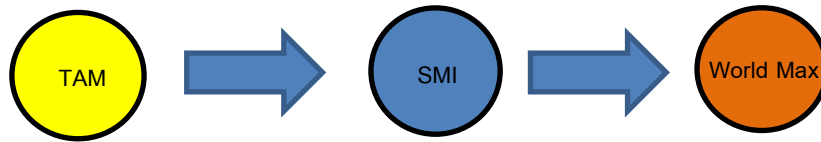
แนวทางการดำเนินธุรกิจของบริษัทร่วม

SMI จัดตั้งขึ้น เมื่อวันที่ 27 พฤศจิกายน 2550 ภายใต้กฎหมายของประเทศอินโดนีเซีย ในรูปแบบของการลงทุนจากต่างประเทศ ซึ่งได้รับอนุญาตให้ชาวต่างประเทศถือหุ้นได้ร้อยละ 100 เพื่อประกอบธุรกิจเกี่ยวกับการบริหารจัดการเหมืองถ่านหิน ทั้งด้านการขุด การขนส่ง และการตลาด ทั้งการขายภายในประเทศ และส่งออก โดยเมื่อวันที่ 25 ตุลาคม 2555 SMI ได้ลงนามในสัญญา Management Cooperation Agreement และ Sale and Purchase of Coal Agreement (Offtake) ร่วมกับ PT TadjahanAntang Mineral (TAM) โดยเงื่อนไขของสัญญานี้ให้สิทธิ SMI ในการเป็นผู้บริหารจัดการใบอนุญาตเหมืองถ่านหินของ TAM แต่เพียงผู้เดียว และสิทธิ SMI ในการดำเนินการเพื่อสนับสนุนการขุดเจาะเหมือง รวมถึงสิทธิในการเป็นผู้รับซื้อถ่านหินที่ขุดได้แต่เพียงผู้เดียว ทั้งนี้ SMI ได้แต่งตั้ง บริษัท WorldMax Management จำกัด ซึ่งเป็นบริษัทย่อยของ



บริษัท วินเทจ วิศวกรรม จำกัด (มหาชน) ให้เป็นตัวแทนจำหน่ายถ่านหินแต่เพียงผู้เดียว ซึ่งต่อมาวันที่ 21 มีนาคม 2556 SMI ได้รับใบอนุญาต Special Mining Service Business License for Transportation and Sales จากกระทรวงเหมืองแร่และถ่านหินเพื่อให้สามารถดำเนินการขนส่งและส่งออกสินค้าได้

แผนผังแสดงการดำเนินงานธุรกิจของ PT Sunhub Mining International Limited Company (SMI)



ให้สิทธิในการบริหารจัดการสนับสนุนการขุดเจาะ
เหมืองและรับซื้อถ่านหินที่ขุดได้แต่เพียงผู้เดียว

แต่งตั้งให้เป็นตัวแทนจำหน่ายแต่เพียงผู้เดียว



ปัจจัยเสี่ยงและผลกระทบ

ในการประกอบธุรกิจของบริษัท ปัจจัยความเสี่ยงที่สำคัญที่อาจส่งผลกระทบต่อการดำเนินธุรกิจ ประกอบด้วย

1. ความเสี่ยงด้านการดำเนินธุรกิจรับเหมาก่อสร้างระบบวิศวกรรม

1.1 ความเสี่ยงต่อการดำเนินธุรกิจ

(ก) ความเสี่ยงจากการพึ่งพิงกลุ่มผู้รับเหมาหลัก

บริษัทเป็นผู้รับเหมาก่อสร้างระบบวิศวกรรมประกอบอาคาร ซึ่งงานดังกล่าวจะดำเนินการควบคู่ไปกับงานโครงสร้างที่มีผู้รับเหมางานโครงสร้างเป็นผู้วางแผนและบริหารโครงการเป็นหลัก อีกทั้งในส่วนงานของภาครัฐ มักจะเป็นการว่าจ้างแบบสัญญาเหมาจ่าย การว่าจ้างผู้รับเหมางานโครงสร้างให้เป็นผู้รับเหมาหลักและเป็นผู้ว่าจ้างผู้รับเหมาช่วงในงานอื่นๆ อีกทอดหนึ่ง ดังนั้น ผู้รับเหมาก่อสร้างระบบวิศวกรรมประกอบอาคารส่วนใหญ่รวมถึงบริษัท จึงมักต้องดำเนินงานภายใต้สัญญาจ้างเหมาช่วงกับผู้รับเหมาหลัก ซึ่งอาจทำให้ข้อเสียเปรียบในการรับงานโดยเฉพาะอย่างยิ่งในส่วนงานภาครัฐ เนื่องจากไม่สามารถเข้าประมูลงานโดยตรงเพื่อเป็นผู้รับเหมาหลัก และมีอำนาจต่อรองกับกลุ่มผู้รับเหมาหลักน้อย

อย่างไรก็ดี แม้ว่าบริษัทจะมีความเสี่ยงจากการพึ่งพิงกลุ่มผู้รับเหมาหลักแต่บริษัทคาดว่าความเสี่ยงดังกล่าวมีไม่มากนักเนื่องจากกลุ่มผู้รับเหมางานโครงสร้างมักไม่มีความชำนาญในงานวิศวกรรมประกอบอาคาร ดังนั้น ผู้รับเหมางานโครงสร้างกับผู้รับเหมาก่อสร้างระบบวิศวกรรมประกอบอาคารจึงมีความสัมพันธ์ในลักษณะการพึ่งพิงกัน และหากพิจารณาถึงอำนาจต่อรองหรือข้อเสียเปรียบในการเข้าประมูลงานของบริษัทเปรียบเทียบกับผู้รับเหมาหลักแล้ว บริษัทคาดว่าข้อเสียเปรียบดังกล่าวไม่ได้ส่งผลกระทบต่อผลประโยชน์หรือความสามารถแข่งขันของบริษัทอย่างมีนัยสำคัญ

(ข) ความเสี่ยงจากการแข่งขันที่สูงในอุตสาหกรรม

ธุรกิจผู้รับเหมาก่อสร้างระบบวิศวกรรมประกอบอาคารมีผู้ประกอบการจำนวนมาก ตั้งแต่รายเล็กที่มีพนักงานเพียง 1-2 คน จนถึงรายใหญ่ที่มีพนักงานมากกว่า 1,000 คน เนื่องจากเป็นอุตสาหกรรมที่ไม่มีข้อจำกัดในการเข้ามาดำเนินธุรกิจ (Barriers to Entry) ดังนั้น จึงเป็นธุรกิจที่มีการแข่งขันที่ค่อนข้างสูง โดยเฉพาะอย่างยิ่งในช่วงเศรษฐกิจตกต่ำ ผู้รับเหมาแต่ละรายจะใช้นโยบายแข่งขันด้านราคาในการประมูลงาน เพื่อให้มีกระแสเงินสดรับเพียงพอต่อค่าใช้จ่ายคงที่ที่บริษัทแบกรับ ซึ่งอาจส่งผลกระทบต่อผลประโยชน์ของผู้ดำเนินธุรกิจในอุตสาหกรรมลดต่ำลง

อย่างไรก็ดี โดยปกติแล้วความสามารถในการรับเหมางานหนึ่งๆ จะขึ้นอยู่กับขนาดเงินทุนหมุนเวียนของผู้รับเหมาแต่ละราย การแข่งขันส่วนใหญ่จึงจะเกิดขึ้นเฉพาะในกลุ่มที่มีขนาดธุรกิจใกล้เคียงกัน โดยบริษัทซึ่งถือเป็นผู้รับเหมานขนาดกลางที่มีความสามารถและความสนใจในการประมูลงานมูลค่าตั้งแต่ 30- 500 ล้านบาท จึงแข่งขันกับกลุ่มผู้รับเหมานขนาดกลางและขนาดใหญ่ที่มีจำนวนไม่เกิน 30 รายเท่านั้น ทำให้บริษัทไม่ได้เผชิญความเสี่ยงด้านการแข่งขันที่สูงมากนัก

นอกจากนี้ บริษัทยังมีนโยบายการควบคุมการเข้าประมูลงานที่เข้มงวด โดยจะไม่เข้าประมูลงานที่บริษัทเห็นว่ามีการแข่งขันรุนแรงโดยการตัดราคา แต่มีนโยบายในการเลือกรับงานที่มีอัตรากำไรเหมาะสม เพื่อรักษาระดับคุณภาพงานก่อสร้างในระดับดีเยี่ยม ซึ่งบริษัทเชื่อว่าจะไม่สามารถดำเนินการได้หากบริษัทเข้าประมูลในโครงการที่มีการแข่งขันสูงและตัดราคากันอย่างมาก



(ค) ความเสี่ยงเนื่องจากการควบคุมต้นทุนไม่เป็นไปตามเป้าหมายหรือจากการทุจริต

ในการรับเหมางานวิศวกรรมประกอบอาคาร บริษัทมีความจำเป็นต้องสั่งซื้อและติดตั้งวัสดุจำนวนมาก จึงอาจประสบปัญหาในการควบคุมต้นทุน ทั้งในส่วนที่เกิดจากการใช้วัสดุที่มากเกินไป และจากการที่สั่งซื้อวัสดุในราคาที่แพงกว่าประมาณการ ทั้งนี้ อาจเกิดจากการประมาณการต้นทุนที่ผิดพลาด การควบคุมราคาสั่งซื้อที่ไม่มีประสิทธิภาพ การควบคุมปริมาณการใช้วัสดุที่ไม่มีประสิทธิภาพ หรือการทุจริตในกระบวนการก่อสร้าง ซึ่งความเสียหายดังกล่าวอาจส่งผลกระทบต่อผลประกอบการอย่างมีนัยสำคัญ

บริษัทตระหนักถึงความสำคัญของการควบคุมต้นทุน จึงจัดให้มีระบบการควบคุมในหลายรูปแบบ ได้แก่ การควบคุมการใช้วัสดุ การสั่งซื้อผ่านส่วนกลาง และการควบคุมต้นทุนของฝ่ายบริหาร โดยในประเด็นการควบคุมการใช้วัสดุนั้น บริษัทมีข้อกำหนดให้ฝ่ายก่อสร้างมีหน้าที่จัดทำแบบก่อสร้างละเอียดเพื่อใช้ในการก่อสร้างและสั่งซื้อวัสดุซึ่งจะทำให้การประมาณปริมาณการใช้มีความถูกต้องแม่นยำ และบริษัทยังจัดให้มีฝ่ายควบคุมการใช้วัสดุ ซึ่งมีหน้าที่เข้าไปตรวจสอบปริมาณการใช้วัสดุในแต่ละหน่วยงาน สำหรับระบบการควบคุมการสั่งซื้อวัสดุผ่านส่วนกลางนั้น บริษัทมีนโยบายในการจัดซื้อสินค้าทั้งหมดผ่านฝ่ายจัดซื้อส่วนกลางเท่านั้น โดยการสั่งซื้อวัสดุเทคนิคจะต้องได้รับความเห็นชอบจากวิศวกรก่อน และจึงส่งให้ฝ่ายจัดซื้อเป็นผู้ดำเนินการภายใต้การกำกับดูแลของผู้อำนวยการฝ่ายสนับสนุน นอกจากนี้ บริษัทยังจัดให้มีระบบคอมพิวเตอร์ในการควบคุมต้นทุน โดย ณ ขณะใดขณะหนึ่ง ผู้บริหารสามารถที่จะรับรู้ต้นทุนโครงการเทียบกับความก้าวหน้าของงาน มูลค่างานที่ประมูลและมูลค่ากำไรขาดทุนของโครงการได้ และหากรายการใดมีการใช้งบประมาณที่เกินกว่าประมาณการ ระบบจะไม่อนุญาตให้มีการสั่งซื้อเพิ่มจนกว่าจะได้รับอนุมัติจากผู้จัดการโครงการนั้นๆ ก่อน ซึ่งบริษัทเชื่อว่าภายใต้ระบบการควบคุมต้นทุนดังกล่าว นับเป็นระบบควบคุมที่มีประสิทธิภาพทำให้บริษัทสามารถควบคุมต้นทุนได้เป็นอย่างดี นอกจากนี้ ถึงแม้ว่าบริษัทจะเชื่อมั่นในจริยธรรมของพนักงานบริษัทที่ปฏิบัติมาอย่างดีโดยตลอด ระบบควบคุมต้นทุนดังกล่าวก็เป็นระบบ Check and Balance ที่จะทำให้อีกโอกาสในการกระทำทุจริตเป็นไปได้ยาก

(ง) ความเสี่ยงจากการพึ่งพาทีมงานและผู้บริหารโดยเฉพาะวิศวกรที่มีประสบการณ์

ในการดำเนินธุรกิจรับเหมาติดตั้งระบบวิศวกรรม ความสำเร็จในด้านการบริหารโครงการ และการควบคุมต้นทุนของโครงการนั้นต้องอาศัยความสามารถของวิศวกรเป็นสำคัญ ทั้งจากการบริหารโครงการก่อสร้างที่จะต้องก่อสร้างงานให้ทันตามกำหนดเวลาและให้ได้คุณภาพตามที่ผู้ว่าจ้างต้องการ การประมูลงานให้ได้ในราคาที่เหมาะสม และการควบคุมการก่อสร้างให้เป็นไปตามเป้าหมาย งานในส่วนต่างๆ ที่กล่าวมาข้างต้นนี้ ล้วนต้องการวิศวกรที่มีประสบการณ์ยาวนานและมีความเชี่ยวชาญเฉพาะด้าน ดังนั้นหากบริษัทไม่สามารถที่จะรักษากลุ่มบุคลากรในส่วนดังกล่าวไว้กับบริษัท บริษัทอาจไม่สามารถดำเนินงานได้ตามเป้าหมายและส่งผลกระทบต่อผลประกอบการของบริษัท

บริษัทเข้าใจถึงความสำคัญของบุคลากร บริษัทจึงให้ความสำคัญในการพัฒนาคุณภาพวิศวกรของบริษัท รวมถึงการพยายามที่จะให้กลุ่มวิศวกรที่บริษัทได้พัฒนาขึ้นร่วมงานกับบริษัทในระยะยาว ซึ่งที่ผ่านมาบริษัทมีนโยบายการรับพนักงานระดับวิศวกรมาร่วมงานกับบริษัทตั้งแต่เริ่มสำเร็จการศึกษาและส่งเสริมให้มีการพัฒนาตนเองทั้งจากประสบการณ์ทำงานที่มากขึ้นตามอายุงาน

(จ) ความเสี่ยงจากการขาดแคลนแรงงาน

บริษัทดำเนินธุรกิจรับเหมาซึ่งยังคงขาดแคลนแรงงานประจำเป็นจำนวนมาก ทำให้ต้องพึ่งพาแรงงานจากภาคเกษตรกรรมซึ่งเป็นแรงงานที่ผันผวนตามฤดูกาล บริษัทจึงอาจประสบปัญหาขาดแคลนแรงงานในฤดูกาลเพาะปลูกหรือเก็บเกี่ยว และช่วงเทศกาลต่างๆ ซึ่งอาจส่งผลกระทบต่อการบริหารโครงการทำให้บริษัทไม่สามารถดำเนินการได้



ตามแผนงานที่วางไว้ ทำให้มีต้นทุนค่าแรงเพิ่มขึ้นจากการเร่งทำงาน หรือมีค่าใช้จ่ายเพิ่มจากการถูกปรับจากเจ้าของโครงการเนื่องจากดำเนินงานล่าช้า ซึ่งอาจส่งผลกระทบต่อผลประโยชน์อย่างมีนัยสำคัญ

อนึ่ง บริษัทตระหนักถึงปัญหาดังกล่าว ดังนั้น ในการวางแผนงานก่อสร้างและการประมูลงานทุกครั้ง บริษัทจึงคำนวณผลกระทบในด้านต้นทุนจากการเร่งดำเนินการเพื่อทดแทนเวลาที่ขาดแคลนแรงงาน รวมไปถึงในราคาประมูล รวมถึงการวางแผนก่อสร้างให้เหมาะสมกับช่วงเวลา

อย่างไรก็ดี การปรับค่าแรง 300 บาททั่วประเทศ ทำให้แรงงานส่วนหนึ่งไม่สนใจทำงานนอกภูมิภาคนา จึงอาจส่งผลกระทบต่อการจัดสรรแรงงานในระบบด้วยเช่นกัน

(จ) ความเสี่ยงจากภัยธรรมชาติ

วิกฤติอุทกภัยน้ำท่วมใหญ่ปี 2554 ทำให้ทุกภาคส่วนได้รับผลกระทบจากเหตุการณ์ดังกล่าว ซึ่งได้ส่งผลกระทบเป็นวงกว้าง ในภาคธุรกิจอสังหาริมทรัพย์โครงการก่อสร้างไม่สามารถดำเนินการได้ และงานติดตั้งระบบวิศวกรรมไม่สามารถดำเนินการได้ตามกำหนด ประกอบกับ Supplier ไม่สามารถผลิตและจัดส่งสินค้าได้แผนงาน

จากปัจจัยความเสี่ยงดังกล่าว บริษัททำการลดความเสี่ยงและป้องกันความเสี่ยงโดยการทำการประกันภัยโครงการก่อสร้าง โดยบริษัทจะร้องขอหรือแจ้งไปยังเจ้าของโครงการหรือผู้รับจ้างตามสัญญาหลักให้ทำการประกันภัยโครงการในการจ้างงาน

อย่างไรก็ดี จากวิกฤติอุทกภัยดังกล่าวทำให้ทุกภาคส่วนหาแนวทางเพื่อลดปัจจัยเสี่ยงที่อาจเกิดขึ้น ประกอบกับภาครัฐให้การสนับสนุนเพื่อการบูรณาการจัดการน้ำอย่างเป็นระบบ จึงเชื่อมั่นว่าความเสี่ยงดังกล่าวจะได้รับการแก้ไขและไม่กระทบรุนแรงดังเช่นเหตุการณ์ที่ผ่านมา

1.2 ความเสี่ยงต่อการลงทุนของผู้ถือหุ้นหลักทรัพย์

(ก) ความเสี่ยงด้านความต่อเนื่องของรายได้

โดยลักษณะการรับงานของบริษัทผ่านการประมูลงาน ทำให้บริษัทมีความเสี่ยงจากการมีรายได้ไม่ต่อเนื่องหากบริษัทไม่สามารถชนะการประมูลงานใหม่ๆ ได้ และในช่วงที่ภาวะเศรษฐกิจตกต่ำซึ่งส่งผลให้มีการแข่งขันสูงในด้านราคา บริษัทอาจไม่สามารถชนะการประมูลได้เนื่องจากบริษัทจะไม่ประมูลงานที่มีอัตรากำไรต่ำเกินไป ดังนั้น บริษัทอาจมีรายได้ลดน้อยลงหรือไม่ต่อเนื่อง ทำให้ผลประโยชน์ของบริษัทไม่เป็นไปตามเป้าหมาย

ที่ผ่านมา บริษัทสามารถที่จะประมูลงานและได้รับงานอย่างต่อเนื่องจนมีรายได้เติบโตพอสมควร ถึงแม้บริษัทอาจเผชิญปัญหาที่จะมีรายได้ลดลงในบางช่วงเวลา เนื่องจากภาวะเศรษฐกิจและการแข่งขันที่สูง แต่บริษัทก็อาศัยสายสัมพันธ์ที่ดีกับคู่ค้าสำคัญ ชื่อเสียง คุณภาพของงานที่รับจ้างในอดีต เป็นสิ่งที่สนับสนุนให้บริษัทสามารถชนะการประมูลงานหรือได้รับเลือกเป็นผู้รับเหมาได้อย่างต่อเนื่องในระดับหนึ่ง

(ข) ความเสี่ยงทางด้านเครดิตอันเนื่องจากการผิดนัดชำระหนี้ของผู้ว่าจ้าง

บริษัทเป็นบริษัทผู้รับเหมาติดตั้งระบบวิศวกรรมประกอบอาคารขนาดกลางที่มีทุนจดทะเบียน ทุนงานและเงินทุนไม่มากนัก ทำให้ไม่สามารถที่จะรับเหมางานได้เป็นจำนวนมาก หากมีผู้ว่าจ้างรายใดผิดนัดชำระหนี้หรือต่อรองเพื่อขอชำระเงินไม่เต็มจำนวน ทั้งในส่วนงานตามสัญญาหลักหรือในส่วนงานเพิ่ม ก็จะมีส่งผลกระทบต่อผลประโยชน์อย่างมีนัยสำคัญ ถึงแม้ว่าบริษัทจะมีสัญญารับประกันการติดตั้งที่บริษัทสามารถฟ้องร้องเรียกค่าเสียหายจากผู้ว่าจ้างได้ บริษัทก็ยังมีความเสี่ยงที่จะไม่ได้รับเงินคืนหรือได้คืนไม่เต็มจำนวนจากผู้ว่าจ้าง อันเนื่องมาจากการเงินของผู้ว่าจ้างไม่อยู่ในสถานะที่สามารถชำระหนี้ได้



บริษัทให้ความสำคัญต่อบริษัทเสี่ยงอย่างมาก จึงมีมาตรการที่เข้มงวดเริ่มตั้งแต่ขั้นตอนการประมูลงาน โดยจะมีการตรวจสอบสถานะทางการเงินของผู้ว่าจ้างก่อนการประมูล ด้วยการตรวจสอบงบการเงินของผู้ว่าจ้าง สอบถามเครดิตผู้ว่าจ้างจากลูกค้า และผู้ควบคุมงาน รวมถึงการประเมินความเสี่ยงด้วย Qualitative Method หากพบว่าผู้ว่าจ้างรายนั้นมีความเสี่ยงสูง บริษัทก็จะไม่เข้าร่วมประมูลงาน หรือเข้าประมูลในอัตราค่าใดที่สูงเพื่อชดเชยความเสี่ยง และเมื่อประมูลงานได้แล้ว บริษัทก็มีนโยบายควบคุมด้วยการไม่อนุมัติงานเพิ่มใดๆ ก่อนได้รับคำสั่งเป็นลายลักษณ์อักษรจากผู้ว่าจ้าง หรือหากปริมาณงานเพิ่มหักกลบลบกับปริมาณงานเดิมมีมูลค่ามากกว่าร้อยละ 10 ของมูลค่างาน บริษัทดำเนินการให้เจ้าของโครงการและผู้ควบคุมงานตกลงทำสัญญาว่าจ้างในส่วนงานเพิ่มทันที เพื่อป้องกันความเสี่ยงจากการได้รับเงินไม่เต็มจำนวนหรือการต่อรองที่มากเกินไปในภายหลังจากผู้ว่าจ้างสำหรับส่วนงานเพิ่มนั้น

(ค) ความเสี่ยงจากการผันผวนของราคาระวัสดุ

ในการรับเหมาก่อสร้างส่วนใหญ่ บริษัทจำเป็นต้องขึ้นราคาวัสดุที่ใช้ไว้ตลอดช่วงเวลาในการปฏิบัติงาน บริษัทจึงอาจประสบปัญหาในการทำกำไรไม่ได้ตามเป้าหมาย หรือขาดทุน หากราคาวัสดุที่ใช้ในการก่อสร้างเปลี่ยนแปลงอย่างเป็นนัยสำคัญ โดยเฉพาะอย่างยิ่งวัสดุที่มีการใช้ในปริมาณที่มาก เช่น สายไฟฟ้า ท่อไฟฟ้าและท่อประปา เป็นต้น และวัสดุที่มีราคาสูง เช่น หม้อแปลงไฟฟ้า เครื่องสูบน้ำ และเครื่องทำความเย็น เป็นต้น

บริษัทคาดว่าความเสี่ยงดังกล่าวมีไม่มากนัก เนื่องจากก่อนการขึ้นราคาค่าก่อสร้างในการประมูลงานนั้น บริษัทมักจะเจรจากับคู่ค้าของบริษัทที่ร่วมงานกันมาอย่างยาวนาน ให้เสนอราคาและขึ้นราคาตลอดช่วงเวลาก่อสร้าง และบริษัทได้ใช้ราคากลางได้เงื่อนไขดังกล่าวในการเสนอราคาเพื่อประมูลงาน ดังนั้น โดยปกติที่ผ่านมา บริษัทจะได้รับผลกระทบจากการปรับราคาวัสดุไม่มากนัก

2. ความเสี่ยงจากการลงทุนในบริษัทร่วมธุรกิจถ่านหิน

ตามที่บริษัท วินเทจ วิศวกรรม จำกัด (มหาชน) ได้ร่วมลงทุนกับ บริษัท PT Sunhub Mining International จำกัด ("SMI") โดยมีสัดส่วนการลงทุนคิดเป็นร้อยละ 25 ของหุ้นที่จำหน่ายได้แล้วทั้งหมดของ SMI เพื่อขยายการลงทุนในธุรกิจถ่านหิน โดยในการลงทุนเพื่อร่วมทุนดังกล่าวบริษัทมีปัจจัยเสี่ยงจากการดำเนินธุรกิจถ่านหินดังนี้

2.1 ความเสี่ยงต่อการดำเนินธุรกิจ

(ก) ความเสี่ยงในอำนาจบริหารงานของบริษัทร่วม

ความเสี่ยงในการควบคุมการดำเนินงานในธุรกิจเหมืองถ่านหินบริษัทได้ร่วมลงทุนในธุรกิจถ่านหินกับ SMI ในสัดส่วนร้อยละ 25 ซึ่งในสัดส่วนการลงทุนดังกล่าวในประเทศอินโดนีเซียถือเป็นสัดส่วนที่น้อย บริษัทจึงไม่มีอำนาจในการบริหารงาน กำหนดแผนงาน ตลอดจนทิศทางการดำเนินงาน ทำให้การควบคุมดูแลผลประโยชน์เป็นไปอย่างจำกัด

(ข) ความเสี่ยงด้านการส่งมอบถ่านหิน

ความเสี่ยงด้านการส่งมอบถ่านหิน ซึ่งหากไม่สามารถส่งมอบถ่านหินให้แก่ลูกค้าได้ตามกำหนดเวลาทำให้ต้องจ่ายค่าปรับให้กับเรือที่มาจากดอร์รับสินค้า (Demurrage) ซึ่งส่วนใหญ่เกิดจากเหตุสุดวิสัย เช่น เกิดฝนตกหนักทำให้ไม่สามารถผลิตถ่านหินได้ตามแผนงานที่กำหนดไว้ หรือการเกิดอุบัติเหตุขนาดใหญ่ที่ทำให้เครื่องจักรเสียหายมาก เป็นต้น ในเบื้องต้นบริษัท ได้มีการประเมินปริมาณการขุดเจาะถ่านหินในแต่ละเดือน เพื่อให้แน่ใจว่าการดำเนินงานมีความต่อเนื่อง และสามารถส่งมอบถ่านหินได้ตามปริมาณ และระยะเวลาที่กำหนด



(ค) ความเสี่ยงด้านสินค้าทดแทน

เมื่อเปรียบเทียบกับราคาต่อหน่วยของค่าความร้อนที่เท่ากันของเชื้อเพลิงทดแทนอย่างอื่นอันได้แก่ น้ำมันเตา น้ำมันดีเซล และก๊าซธรรมชาติแล้วจะเห็นได้ว่าถ่านหินยังคงมีราคาต่อหน่วยของค่าความร้อนที่ต่ำกว่าเชื้อเพลิงชนิดอื่นมาก จึงประเมินได้ว่าความเสี่ยงด้านสินค้าทดแทนยังอยู่ในเกณฑ์ที่ต่ำมาก

จากอดีตจนถึงปัจจุบัน ถ่านหินมีจุดเด่นในเรื่องของการเป็นเชื้อเพลิงที่มีต้นทุนต่ำโดยมีค่าใช้จ่ายในการผลิตเชื้อเพลิงไอน้ำต่ำกว่าน้ำมันเตาประมาณ 3 เท่า อย่างไรก็ตาม การเปลี่ยนเชื้อเพลิงจากน้ำมันเตาเป็นถ่านหิน โรงงานอุตสาหกรรมจะต้องมีการลงทุนเปลี่ยนหม้อไอน้ำจากที่ใช้กับน้ำมันเตาเป็นหม้อไอน้ำที่ใช้สำหรับถ่านหิน แต่เมื่อพิจารณาถึงผลกระทบ เช่น ด้านต้นทุนเชื้อเพลิงรวมถึงค่าใช้จ่ายในการดำเนินงานและการบำรุงรักษาหม้อไอน้ำแล้ว ลูกค้าน่าจะมีระยะเวลาคืนทุนเฉลี่ยประมาณ 9-24 เดือน ขึ้นอยู่กับปริมาณการใช้ถ่านหินและประเภทของหม้อไอน้ำ ดังนั้นในภาวะปัจจุบันที่โรงงานอุตสาหกรรมต่างๆ จำเป็นต้องลดต้นทุนการผลิตเพื่อให้มีขีดความสามารถในการแข่งขันที่สูงขึ้น ในหลายอุตสาหกรรมจึงเริ่มพิจารณาการใช้ถ่านหินเป็นทางเลือกหนึ่งแทนน้ำมันเตา ประกอบกับถ่านหินเป็นเชื้อเพลิงซึ่งมีปริมาณสำรองอยู่มากเมื่อเปรียบเทียบกับก๊าซธรรมชาติและน้ำมันเตา อีกทั้งแหล่งถ่านหินยังกระจายอยู่ในประเทศต่างๆ มากกว่า 100 ประเทศทั่วโลก ทำให้ถ่านหินเป็นเชื้อเพลิงที่มีความมั่นคงในด้านปริมาณการจำหน่ายสูง บริษัทฯ จึงคาดว่า การใช้ถ่านหินในอนาคตมีแนวโน้มที่จะเพิ่มขึ้นมากกว่าเดิม

(ง) ความเสี่ยงจากผู้ประกอบการรายใหม่

ธุรกิจการนำเข้าและจัดจำหน่ายถ่านหินให้กับโรงงานอุตสาหกรรมภายในประเทศเป็นธุรกิจที่ผู้ประกอบการรายใหม่ไม่มีความจำเป็นที่จะต้องลงทุนในอุปกรณ์เครื่องจักรมากนักและเป็นตลาดที่มีผู้แข่งขันน้อยราย ทำให้มีโอกาสที่จะมีผู้แข่งขันรายใหม่เข้ามาประกอบธุรกิจนี้ได้ ซึ่งปัจจุบันมีคู่แข่งเข้ามาแข่งขันเพิ่มขึ้นซึ่งมีผลกระทบต่ออัตรากำไรขั้นต้น

2.2 ความเสี่ยงต่อการลงทุนของผู้ถือหลักทรัพย์**(ก) ความเสี่ยงจากความผันผวนของราคากถ่านหิน**

ความผันผวนของราคากถ่านหินเป็นไปตามอุปสงค์อุปทานในตลาด ซึ่งราคาตลาดในธุรกิจพลังงานถ่านหินที่ผันผวนจะกระทบต่อการรับรู้รายได้ในแต่ละช่วงขณะของบริษัทฯ และบริษัทร่วม อย่างไรก็ตาม ผู้ประกอบการในธุรกิจดังกล่าวต้องติดตามประเมินสภาวะตลาดและแนวโน้มด้านอุปสงค์อุปทานเพื่อการวางแผนทางการตลาดอย่างทันสถานการณ์

(ข) ความเสี่ยงจากการเปลี่ยนแปลงกฎเกณฑ์และนโยบายของประเทศที่ลงทุน

ในการดำเนินธุรกิจของประเทศอินโดนีเซียพบว่าที่ผ่านมารัฐบาลประเทศอินโดนีเซีย ได้มีการเปลี่ยนแปลงกฎระเบียบสำหรับผู้ประกอบการธุรกิจขุดเจาะเหมืองหินบ่อยครั้ง โดยส่วนมากการเปลี่ยนแปลงมักส่งผลกระทบต่อผู้ประกอบการทำให้การประกอบธุรกิจยากลำบากขึ้น และมีต้นทุนการดำเนินงานที่สูงขึ้น

(ค) ความเสี่ยงจากอายุสัมปทานบัตรเหมืองหิน

โดยตามข้อมูลที่เปิดเผยระยะเวลาเมื่อเริ่มทำสัญญาจะมีระยะเวลา 7 ปี นับแต่วันที่ลงนามสัญญาการร่วมทุน อย่างไรก็ตาม 3 ปีที่ผ่านมาได้รับใบอนุญาต Operation Production Stage Mining Business License No.17/DPE/IX/2010 ลงวันที่ 3 กันยายน 2553 จาก The Regent (Surat Keputusan Bupati) of Gunung Mas โดย TAM มีสิทธิที่จะดำเนินการก่อสร้าง การผลิต การขนส่ง และการขาย ตลอดจนกิจกรรมการแปรรูปแร่และการกลั่นแร่ ภายในพื้นที่ตามใบอนุญาต Operation Production Stage Mining Business เป็นระยะเวลา 9 ปี และสามารถขยายระยะเวลาออกไปได้อีก 2 ครั้ง โดยใบอนุญาต Operation Production Stage Mining Business นี้มีผล ตั้งแต่วันที่ 3 กันยายน 2553



(ง) ความเสี่ยงในความน่าเชื่อถือของ WWI ในฐานะคู่สัญญา

โดยตามสัญญา Conditional Share Purchase Agreement ได้ระบุสิ่งที่ WWI จะต้องปฏิบัติไว้หลายอย่างรวมถึง WWI ให้สิทธิแก่บริษัทฯ ในการขายหุ้นคืนไว้ อย่างไรก็ตาม WWI เป็นบริษัทที่จัดตั้งขึ้นตามกฎหมายของ British Virgin Island ด้วยทุนจดทะเบียนที่เรียกชำระแล้วเพียง 1 ดอลลาร์สหรัฐ ซึ่งหากบริษัทฯ จะต้องบังคับใช้สิทธิตามสัญญากับ WWI นั้น WWI อาจไม่มีความสามารถที่ชำระค่าชดเชยให้แก่บริษัทฯ ได้

(จ) ความเสี่ยงจากปริมาณถ่านหินที่แท้จริง

โดยจากการประเมินมูลค่ากิจการของ SMI ประเมินโดยใช้ตัวเลขปริมาณสำรองถ่านหินจากผู้เชี่ยวชาญอิสระหากปริมาณถ่านหินที่ขุดได้จริงต่ำกว่าการประเมินของผู้เชี่ยวชาญอิสระก็จะทำให้มูลค่ากิจการของ SMI เปลี่ยนแปลงลดลงต่ำกว่าที่ประมาณการเอาไว้

(ฉ) ความเสี่ยงในราคาขายหุ้นคืนตามสัญญา

ตามสัญญาซื้อขายหุ้น SMI ระหว่างบริษัทฯ และ WWI ระบุว่า "ในกรณีที่ปริมาณการผลิตถ่านหินของ SMI ต่อปี น้อยกว่าร้อยละ 70 ของที่ได้ประมาณการไว้ในแผนธุรกิจ และบริษัทฯ ได้ส่งหนังสือไปยัง WWI เพื่อให้ WWI อนุญาตให้บริษัทฯ เข้าควบคุมการบริหารงานของ SMI แล้ว WWI ไม่ดำเนินการตามที่ร้องขอภายใน 30 วัน ตั้งแต่ได้รับหนังสือจากบริษัทฯ โดยบริษัทฯ มีสิทธิในการเรียกให้ WWI ซื้อหุ้น 25% ของ SMI กลับคืนในราคาที่คู่สัญญาทั้งสองฝ่ายตกลงร่วมกัน โดยที่อากรแสตมป์ ค่าใช้จ่ายที่เกิดขึ้นเกี่ยวกับการซื้อขายโอนหุ้นนี้ WWI จะเป็นผู้รับผิดชอบ" โดยไม่ได้ระบุสูตรในการกำหนดราคาซื้อขาย และราคาขั้นต่ำ ทำให้เกิดความเสี่ยงหากบริษัทฯ ใช้สิทธิเรียกให้ WWI ซื้อหุ้นคืนแล้ว WWI ไม่ยินยอมตกลงในราคาที่บริษัทฯ เห็นว่าเป็นราคาที่เหมาะสม

(ช) ความเสี่ยงจากอัตราแลกเปลี่ยน

บริษัทมีความเสี่ยงจากอัตราแลกเปลี่ยนที่สำคัญอันเกี่ยวเนื่องจากการลงทุนในบริษัทย่อยและการให้กู้ยืมเงินแก่บริษัทย่อย กลุ่มบริษัทมีความเสี่ยงจากอัตราแลกเปลี่ยนที่สำคัญอันเกี่ยวเนื่องจากการรายการธุรกิจต่าง ๆ ของบริษัทย่อยดังกล่าวซึ่งดำเนินธุรกิจเป็นเงินตราต่างประเทศ กลุ่มบริษัทไม่ได้ทำสัญญาซื้อขายเงินตราต่างประเทศล่วงหน้าเพื่อใช้เป็นเครื่องมือในการบริหารความเสี่ยง



โครงสร้างรายได้และข้อมูลทางการเงินของบริษัทโดยสรุป

งบแสดงฐานะทางการเงิน

(หน่วย : ล้านบาท)

งบแสดงฐานะทางการเงิน	งบการเงินรวม(งบตรวจสอบ)							
	ณ 30 มิถุนายน		ณ 31 ธันวาคม		ณ 31 ธันวาคม		ณ 31 ธันวาคม	
	2555	ร้อยละ	2555	ร้อยละ	2556	ร้อยละ	2557	ร้อยละ
สินทรัพย์								
สินทรัพย์หมุนเวียน								
เงินสดและรายการเทียบเท่าเงินสด	197.24	28.30	20.42	3.05	49.65	4.66	102.77	13.25
เงินลงทุนชั่วคราว	1.66	0.25	53.76	8.04	42.58	4.00	7.24	0.93
ลูกหนี้การค้า-สุทธิ	133.55	19.17	121.77	18.20	100.34	9.42	82.20	10.60
มูลค่างานที่เสร็จยังไม่ได้เรียกเก็บ	164.16	23.56	169.50	25.34	176.14	16.54	102.95	13.27
งานระหว่างก่อสร้าง	-	-	-	-	-	-	-	-
วัสดุคงเหลือ	43.66	6.27	39.81	5.95	27.65	2.60	13.41	1.73
สินทรัพย์หมุนเวียนอื่น	-	-	85.40	12.77	62.27	5.85	46.09	5.94
รวมสินทรัพย์หมุนเวียน	540.27	77.54	490.66	73.35	458.63	43.07	354.66	45.72
สินทรัพย์ไม่หมุนเวียน								
เงินฝากธนาคารที่ติดภาระค้ำประกัน	97.25	13.96	98.42	14.71	104.48	9.81	106.61	13.74
เงินประกันผลงานส่วนที่ถึงกำหนดรับคืนเกินกว่าหนึ่งปี	-	-	-	-	21.67	2.04	24.15	3.11
เงินลงทุนในบริษัทร่วม	-	-	-	-	301.13	28.28	-	-
เงินให้กู้ยืมระยะยาวอื่นๆ	-	-	-	-	62.29	5.85	78.66	10.14
ที่ดิน อาคารและอุปกรณ์-สุทธิ	46.21	6.63	53.60	8.01	49.10	4.61	43.46	5.60
สินทรัพย์ไม่มีตัวตน-สุทธิ	0.57	0.08	0.48	0.07	0.32	0.03	0.16	0.02
สินทรัพย์ไม่หมุนเวียนอื่น-สุทธิ	12.42	1.78	25.81	3.86	67.16	6.31	168.13	21.67
รวมสินทรัพย์ไม่หมุนเวียน	156.45	22.46	178.31	26.65	606.15	56.93	421.17	54.28
รวมสินทรัพย์	696.72	100.00	668.97	100.00	1,064.78	100.00	775.83	100.00



(หน่วย : ล้านบาท)

งบแสดงฐานะทางการเงิน	งบการเงินรวม (งบตรวจสอบ)							
	ณ 30 มิถุนายน		ณ 31 ธันวาคม		ณ 31 ธันวาคม		ณ 31 ธันวาคม	
	2555	ร้อยละ	2555	ร้อยละ	2556	ร้อยละ	2557	ร้อยละ
หนี้สิน								
เงินเบิกเกินบัญชีและเงินกู้ยืมระยะสั้นจากสถาบันการเงิน	231.60	33.24	155.18	23.20	276.21	25.94	159.42	20.55
เจ้าหนี้การค้าและตัวเงินจ่าย	123.91	17.78	96.90	14.48	107.07	10.06	73.58	9.48
หนี้สินภายใต้สัญญาเช่าทางการเงินที่ชำระภายใน 1 ปี	1.77	0.25	1.36	0.21	2.25	0.21	2.29	0.30
เงินกู้ยืมระยะยาวที่ถึงกำหนดชำระภายในหนึ่งปี	1.24	0.18	1.24	0.19	0.47	0.04	-	-
เงินรับล่วงหน้าจากลูกค้า	9.46	1.37	8.46	1.26	18.29	1.72	36.90	4.76
หนี้สินหมุนเวียนอื่น	-	-	67.86	10.14	40.23	3.78	55.11	7.10
รวมหนี้สินหมุนเวียน	367.98	52.82	331.00	49.48	444.52	41.75	327.30	42.19
หนี้สินไม่หมุนเวียน								
หนี้สินภายใต้สัญญาเช่าทางการเงิน-สุทธิ	1.53	0.21	3.49	0.52	4.73	0.44	2.44	0.31
เงินกู้ระยะยาว-สุทธิ	7.01	1.01	6.43	0.96	-	-	-	-
ภาระผูกพันผลประโยชน์พนักงาน	1.60	0.23	1.88	0.28	0.81	0.08	0.99	0.13
รวมหนี้สินไม่หมุนเวียน	10.14	1.45	11.80	1.76	5.54	0.52	3.43	0.44
รวมหนี้สิน	378.12	54.27	342.80	51.24	450.06	42.27	330.73	42.63
ส่วนของผู้ถือหุ้น								
ทุนจดทะเบียน	220.00	31.58	220.00	32.89	318.55	29.92	530.92	68.43
ทุนที่ออกชำระแล้ว	173.70	24.93	173.70	25.97	318.55	29.92	424.73	54.75
ส่วนเกินมูลค่าหุ้น	109.00	15.64	109.00	16.29	766.92	72.03	846.56	109.12
กำไรสะสม								
สำรองตามกฎหมาย	6.25	0.90	6.95	1.04	6.95	0.65	6.95	0.90
ยังไม่ได้จัดสรร	29.65	4.26	37.96	5.67	(485.39)	(45.59)	(844.32)	(108.84)
ส่วนประกอบอื่นของส่วนของผู้ถือหุ้น	-	-	(1.44)	(0.21)	7.69	0.72	11.18	1.44
รวมส่วนของผู้ถือหุ้น	318.60	45.73	326.17	48.76	614.72	57.73	445.10	57.37
รวมหนี้สินและส่วนของผู้ถือหุ้น	696.72	100.00	668.97	100.00	1,064.78	100.00	775.83	100.00



งบกำไรขาดทุนเบ็ดเสร็จ

(หน่วย : ล้านบาท)

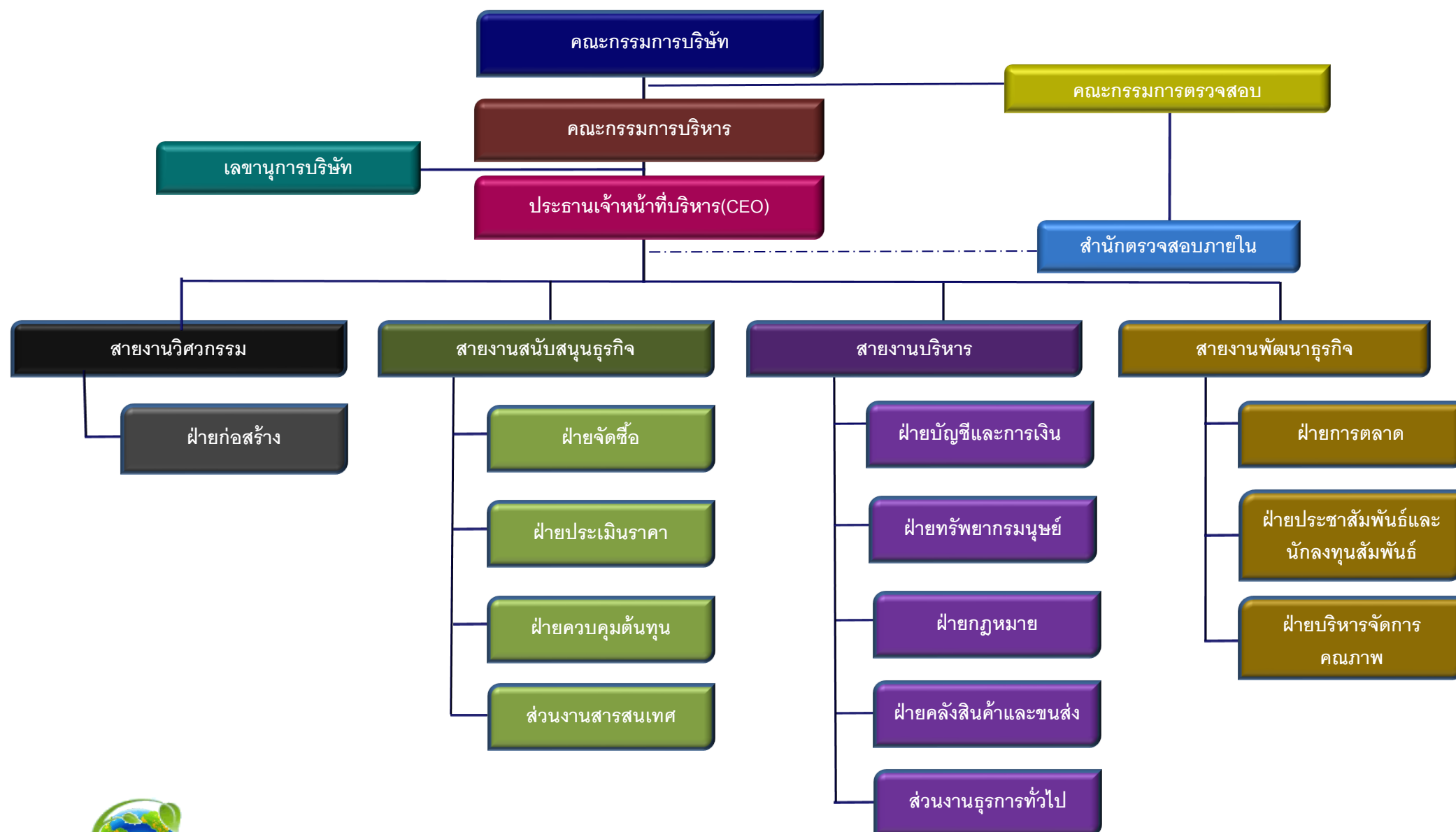
งบกำไรขาดทุนเบ็ดเสร็จ	งบการเงินรวม(งบตรวจสอบ)							
	สำหรับงวด 12 เดือน สิ้นสุด 30 มิถุนายน		สำหรับงวด 6 เดือน สิ้นสุด 31 ธันวาคม		สำหรับงวด 12 เดือน สิ้นสุด 31 ธันวาคม		สำหรับงวด 12 เดือน สิ้นสุด 31 ธันวาคม	
	2555	ร้อยละ	2555	ร้อยละ	2556	ร้อยละ	2557	ร้อยละ
รายได้จากการให้บริการ	555.94	100.00	307.46	100.00	585.78	100.00	472.90	100.00
ต้นทุนการให้บริการ	(479.66)	(86.28)	(261.65)	(85.10)	(513.36)	(87.64)	(439.23)	(92.88)
กำไรขั้นต้น	76.28	13.72	45.81	14.90	72.42	12.36	33.67	7.12
ค่าใช้จ่ายในการขาย	(0.95)	(0.18)	(0.59)	(0.19)	(0.90)	(0.15)	(1.43)	(0.30)
ค่าใช้จ่ายในการบริหาร	(47.52)	(8.55)	(32.18)	(10.47)	(583.91)	(99.68)	(384.53)	(81.31)
หนี้สงสัยจะสูญ	(11.26)	(2.03)	0.66	0.20	2.18	0.37	(15.69)	(3.32)
กำไรจากการให้บริการ	16.55	2.98	13.70	4.46	(510.21)	(87.10)	(367.98)	(77.81)
รายได้จากการดำเนินงาน	8.32	1.50	11.28	3.67	13.40	2.29	22.85	4.83
กำไรก่อนดอกเบี้ยจ่ายและภาษีเงินได้	24.87	4.47	24.98	8.13	(496.81)	(84.81)	(345.13)	(72.98)
ดอกเบี้ยจ่ายค่าใช้จ่ายทางการเงิน	(9.96)	(1.79)	(7.65)	(2.49)	(16.37)	(2.79)	(12.98)	(2.74)
ภาษีเงินได้	(7.78)	(1.39)	(4.85)	(1.58)	(5.71)	(0.97)	(0.82)	(0.17)
กำไรสุทธิ	7.13	1.28	12.48	4.06	(518.89)	(88.58)	(358.93)	(75.90)

อัตราส่วนทางการเงินที่สำคัญ

อัตราส่วนทางการเงินที่สำคัญ	หน่วย	12 เดือนสิ้นสุด 30 มิ.ย.	6 เดือน สิ้นสุด 31ธ.ค.	12 เดือนสิ้นสุด 31 ธ.ค.	12 เดือนสิ้นสุด 31 ธ.ค.
		งบตรวจสอบ	งบตรวจสอบ	งบตรวจสอบ	งบตรวจสอบ
		2555	2555	2556	2557
อัตราส่วนสภาพคล่อง	เท่า	1.47	1.48	1.03	1.08
อัตราส่วนสภาพคล่องหมุนเร็ว	เท่า	1.35	0.59	0.43	0.59
อัตราส่วนสภาพคล่องกระแสเงินสด	เท่า	(0.30)	(0.25)	0.43	0.12
อัตราส่วนหมุนเวียนลูกหนี้การค้า	เท่า	4.48	2.55	5.27	5.18
ระยะเวลาเก็บหนี้เฉลี่ย	วัน	80.35	72.19	69.20	70.45
อัตราหมุนเวียนสินค้าคงเหลือ	เท่า	13.60	6.27	15.22	21.39
ระยะเวลาขายสินค้าเฉลี่ย	วัน	26.47	29.35	23.98	17.06
อัตราหมุนเวียนเจ้าหนี้	เท่า	3.74	2.63	5.03	4.86
ระยะเวลาชำระหนี้	วัน	96.25	70.00	72.51	75.06
อัตรากำไรขั้นต้น	%	13.72	14.90	12.36	7.12
อัตรากำไรจากการดำเนินงาน	%	2.98	8.12	(1.57)	(72.98)
อัตรากำไรอื่น	%	1.50	3.67	2.29	4.83
อัตรากำไรสุทธิ	%	1.28	4.06	(5.34)	(75.90)
อัตราผลตอบแทนผู้ถือหุ้น	%	2.24	7.21	(18.09)	(84.51)



โครงสร้างองค์กร



โครงสร้างการจัดการ

โครงสร้างการจัดการของบริษัทประกอบด้วยคณะกรรมการ 3 ชุดคือ คณะกรรมการบริษัท (Board of Directors) คณะกรรมการตรวจสอบ (Audit Committee) และคณะกรรมการบริหาร (Executive Committee) โดยมีรายละเอียดดังนี้

รายนามคณะกรรมการบริษัทจำนวน 7 ท่าน

1. นายโสรัจ	โรจนเบญจกุล	กรรมการและประธานเจ้าหน้าที่บริหาร
2. นายไพฑูลย์	เกียรติริยะตระกูล	กรรมการ
3. นายสุพจน์	ฉายแก้วโปร่ง	กรรมการ
4. นายฟุ้ง	ไช กง	กรรมการ
5. นายนิพนธ์	อรุณพูลศิลป์	กรรมการอิสระและประธานกรรมการตรวจสอบ
6. นายเซ็น	ลู	กรรมการอิสระและกรรมการตรวจสอบ
7. นายปราโมทย์	กอบคุณันท์	กรรมการอิสระและกรรมการตรวจสอบ
นายภูวดล	เมืองซื่อ	เลขานุการบริษัท

หมายเหตุ : ในระหว่างปีมีกรรมการลาออก ตามรายละเอียดดังนี้

1. นายสุวิทย์ ชมพูนุทจินดาตำแหน่งประธานกรรมการและกรรมการอิสระ (ลาออกเมื่อ 3 ก.พ. 2557)



ประวัติและประสบการณ์ทำงานโดยย่อของคณะกรรมการบริษัท



นายโสรัจ โรจนเบญกุล

- กรรมการ ประธานกรรมการบริหาร และประธานเจ้าหน้าที่บริหาร

ประวัติการศึกษา

- ปริญญาตรีคณะวิศวกรรมศาสตร์สถาบันเทคโนโลยีพระจอมเกล้าธนบุรี
- ปริญญาโทสาขาการตลาด มหาวิทยาลัยเกษตรศาสตร์

ประวัติการทำงาน

ช่วงเวลา	ชื่อบริษัท	ตำแหน่ง
2534 – 2534	Thomson Consumer	วิศวกร
2535 – ปัจจุบัน	บริษัท วินเทจ วิศวกรรม จำกัด (มหาชน)	กรรมการ ประธานกรรมการบริหาร และประธานเจ้าหน้าที่บริหาร
2555 – ปัจจุบัน	บริษัท Inno Products จำกัด	กรรมการ
2555 – ปัจจุบัน	บริษัท WorldMax Management จำกัด	กรรมการและกรรมการบริหาร
2555 – ปัจจุบัน	บริษัท แคปิตอลคอร์ จำกัด	กรรมการและกรรมการบริหาร



นายไพบุลย์ เจียรพิริยะตระกูล

- กรรมการ และกรรมการบริหาร

ประวัติการศึกษา

- ปริญญาตรีวิศวกรรมไฟฟ้า สถาบันเทคโนโลยีพระจอมเกล้าพระนครเหนือ

ประวัติการทำงาน

ช่วงเวลา	ชื่อบริษัท	ตำแหน่ง
2533 – 2535	บริษัท เบอริยูคเกอร์ จำกัด	วิศวกรไฟฟ้า
2535 – ปัจจุบัน	บริษัท วินเทจ วิศวกรรม จำกัด (มหาชน)	กรรมการ และกรรมการบริหาร





นายสุพจน์ ฉายแก้วโป่ง

- กรรมการ และกรรมการบริหาร

ประวัติการศึกษา

- ปริญญาตรีวิศวกรรมเครื่องกลสถาบันเทคโนโลยีพระจอมเกล้าพระนครเหนือ

ประวัติการทำงาน

ช่วงเวลา	ชื่อบริษัท	ตำแหน่ง
2533 – 2540	B.S.V. ENGINEERING CO.,LTD	วิศวกรผู้จัดการโครงการ
2540 – 2542	B.S.V. ENGINEERING CO.,LTD	ผู้จัดการแผนก
2543 – 2545	TECHNO CREATIVE SYSTEM CO.,LTD.	รองกรรมการผู้จัดการ
2546 – 2548	GEC. ENGINEERING CO.,LTD.	ผู้จัดการโครงการอาวุโส
2549 – ปัจจุบัน	บริษัท วินเทจ วิศวกรรม จำกัด (มหาชน)	กรรมการและกรรมการบริหาร



นายฟง ไชกง

- กรรมการ

ประวัติการศึกษา

- High School Diploma of Chung Ling Private High School

ประวัติการทำงาน

ช่วงเวลา	ชื่อบริษัท	ตำแหน่ง
2552-2554	R-SUN Investment Management Co., Ltd.,	กรรมการ
2555 – ปัจจุบัน	JF Chancellor	Partner
2555 – ปัจจุบัน	บริษัท วินเทจ วิศวกรรม จำกัด (มหาชน)	กรรมการ
2555 – ปัจจุบัน	บริษัทฟิตแบงคอกจำกัด	กรรมการ
2555 – ปัจจุบัน	บริษัทWorldMax Management จำกัด	กรรมการ
2555 – ปัจจุบัน	บริษัทแคปปิตอลคอร์ จำกัด	กรรมการ





ประวัติการทำงาน

นายนิพนธ์ อรุณพูลศิลป์

- กรรมการอิสระ และประธานคณะกรรมการตรวจสอบ

ประวัติการศึกษา

- ปริญญาตรี การบัญชี มหาวิทยาลัยธรรมศาสตร์

ช่วงเวลา	ชื่อบริษัท	ตำแหน่ง
2532-2538	บริษัทในเครือธนาคารไทยพาณิชย์จำกัด (มหาชน)	หัวหน้าสายตรวจสอบ
2538-2539	บริษัทเงินทุนหลักทรัพย์กรุงเทพจำกัด (มหาชน)	ผู้จัดการส่วนตรวจสอบ
2539 - 2545	บริษัทสยามเพรสแมเนจเม้นท์จำกัด	ผู้จัดการฝ่ายบัญชีและงานสนับสนุน
2545- ปัจจุบัน	สำนักงานบัญชี P.ACC. Research	ที่ปรึกษา
2545- ปัจจุบัน	บริษัทเจแอนดิจิตอลเอนเตอร์ไพรส์จำกัด	ที่ปรึกษาอิสระ
2545- ปัจจุบัน	บริษัทพรินตติ้งฮอลล์จำกัด	ที่ปรึกษาอิสระ
2545- ปัจจุบัน	บริษัทเอนเตอร์ไพรส์โซลูชันพาร์ทเนอร์จำกัด	ที่ปรึกษาอิสระ
2556- ปัจจุบัน	บริษัทวินเทจวิศวกรรมจำกัด (มหาชน)	กรรมการอิสระและ ประธานคณะกรรมการตรวจสอบ



ประวัติการทำงาน

นายเชียน ลู

- กรรมการอิสระ และกรรมการตรวจสอบ

ประวัติการศึกษา

- Bachelor's Degree of Computer Information System at Devry University

ช่วงเวลา	ชื่อบริษัท	ตำแหน่ง
2550 - 2551	Hedge Fund Legacy International	Assistant Manager
2552 - 2554	Farice Optic and Vitel Holding Co., Ltd.	Independent International marketing Consultant
2555- ปัจจุบัน	JF Chancellor	รองประธานฝ่ายการตลาด
2555- ปัจจุบัน	บริษัทวินเทจวิศวกรรมจำกัด (มหาชน)	กรรมการอิสระและกรรมการตรวจสอบ





นายปราโมทย์ กอบคุณนันท์

- กรรมการอิสระ และกรรมการตรวจสอบ

ประวัติการศึกษา

- บริญญาตรีคณะบริหารธุรกิจสาขาการตลาดมหาวิทยาลัยศรีนครินทรวิโรฒประสานมิตร
- บริญญาโทคณะบริหารธุรกิจสาขาการตลาดมหาวิทยาลัยเกษตรศาสตร์

ประวัติการทำงาน

ช่วงเวลา	ชื่อบริษัท	ตำแหน่ง
2533 - 2538	บริษัทไทยฟิลาเมนต์ฟิโนทซึ่งจำกัด	ผู้จัดการฝ่ายการตลาด
2538 - 2547	บริษัทแพชั่นไลน์จำกัด	กรรมการและผู้จัดการฝ่ายการตลาด
2547- ปัจจุบัน	บริษัทแพชั่นไลน์จำกัด	กรรมการผู้จัดการ
2556- ปัจจุบัน	บริษัทวินเทจวิศวกรรมจำกัด(มหาชน)	กรรมการอิสระและกรรมการตรวจสอบ

บทบาทหน้าที่ของคณะกรรมการบริษัท

คณะกรรมการบริษัทมีอำนาจบริหารบริษัทให้เป็นไปตามกฎหมายวัตถุประสงค์ข้อบังคับของบริษัทและมติของที่ประชุมผู้ถือหุ้นด้วยความซื่อสัตย์สุจริตและระมัดระวังรักษาผลประโยชน์ของบริษัทซึ่งมีขอบเขตอำนาจหน้าที่โดยสรุปดังนี้

1. กำหนดเป้าหมายแนวทางนโยบายแผนงานและงบประมาณของบริษัทควบคุม กำกับดูแลการบริหารการจัดการของฝ่ายบริหารหรือของบุคคลใดซึ่งได้รับมอบหมายให้ดำเนินงานตรวจสอบและอนุมัตินโยบายแนวทางและแผนการดำเนินงานสำหรับโครงการลงทุนขนาดใหญ่ของบริษัทตามที่ได้รับเสนอจากคณะอนุกรรมการและ/หรือฝ่ายบริหาร
2. แต่งตั้งมอบหมายหรือแนะนำให้คณะอนุกรรมการหรือคณะทำงานเพื่อพิจารณาหรือปฏิบัติในเรื่องใดเรื่องหนึ่งที่คณะกรรมการบริษัทเห็นสมควรและติดตามผลการดำเนินงานให้เป็นไปตามแผนการดำเนินงานและงบประมาณการดำเนินงานของบริษัท
3. กำกับให้บริษัทมีระบบควบคุมภายในและตรวจสอบภายในที่มีประสิทธิภาพโดยจัดให้มีหน่วยงานตรวจสอบภายในเป็นผู้ติดตามและดำเนินการร่วมและประสานงานกับคณะกรรมการตรวจสอบ
4. พิจารณาและอนุมัติเรื่องใดๆที่จำเป็นและเกี่ยวข้องกับบริษัทหรือที่เห็นว่าเหมาะสมและเพื่อผลประโยชน์ของบริษัท

คณะกรรมการบริษัทจะกระทำได้อีกต่อเมื่อได้รับอนุมัติจากที่ประชุมผู้ถือหุ้น ในเรื่องต่อไปนี้

ก. เรื่องใดๆ ที่กฎหมายกำหนดให้ต้องได้รับมติจากที่ประชุมผู้ถือหุ้น และ

ข. เรื่องใดๆ ที่กรรมการมีส่วนได้ส่วนเสีย และอยู่ในข่ายที่กฎหมายหรือประกาศของสำนักงานคณะกรรมการกำกับหลักทรัพย์และตลาดหลักทรัพย์

ทั้งนี้ เรื่องใดที่กรรมการมีส่วนได้ส่วนเสียหรือมีความขัดแย้งทางผลประโยชน์กับบริษัทหรือบริษัทย่อย กรรมการที่มีส่วนได้ส่วนเสียหรือมีความขัดแย้งทางผลประโยชน์ดังกล่าวไม่มีสิทธิออกเสียงลงคะแนนในเรื่องนั้น

นอกจากนี้ คณะกรรมการยังมีขอบเขตหน้าที่ในการกำกับดูแลให้บริษัทปฏิบัติตามกฎหมายว่าด้วยหลักทรัพย์และตลาดหลักทรัพย์ ข้อกำหนดของตลาดหลักทรัพย์ อาทิการทำรายการเกี่ยวโยงกัน การได้มาหรือจำหน่ายไปซึ่งทรัพย์สินตามกฎหมายของตลาดหลักทรัพย์แห่งประเทศไทย หรือตามประกาศของคณะกรรมการกำกับหลักทรัพย์และตลาดหลักทรัพย์ หรือกฎหมายที่เกี่ยวข้องกับธุรกิจบริษัท



คณะกรรมการตรวจสอบ

1. นายนิพนธ์	อรุณพูลศิลป์	ประธานคณะกรรมการตรวจสอบ
2. นายปรโมทย์	กอบคุณนันท์	กรรมการตรวจสอบ
3. นายเซ็น	ลู	กรรมการตรวจสอบ
นายภูวดล	เมืองเชื้อ	เลขานุการคณะกรรมการตรวจสอบ

บทบาทหน้าที่ของคณะกรรมการตรวจสอบ

1. สอบทานให้บริษัทมีการรายงานทางการเงินอย่างถูกต้องและเปิดเผยอย่างเพียงพอโดยการประสานงานกับผู้สอบบัญชีภายนอกและผู้บริหารที่รับผิดชอบจัดทำรายงานทางการเงินทั้งรายไตรมาสและประจำปีโดยพิจารณางบการเงินและรายงานทางการเงินที่เกี่ยวข้องกับการบัญชีและวิธีปฏิบัติทางบัญชีการปฏิบัติตามมาตรฐานการบัญชีการดำรงอยู่ของกิจการการเปลี่ยนแปลงนโยบายบัญชีที่สำคัญรวมถึงเหตุผลของฝ่ายจัดการเกี่ยวกับการกำหนดนโยบายบัญชีก่อนนำเสนอคณะกรรมการบริษัทเพื่อเผยแพร่แก่ผู้ถือหุ้นและผู้ลงทุนทั่วไป
2. วางแนวทางและสอบทานให้บริษัทมีระบบการควบคุมภายใน (Internal Control) และการตรวจสอบภายใน (Internal Audit) ที่มีความเหมาะสมและมีประสิทธิภาพโดยสอบทานร่วมกับผู้สอบบัญชีภายนอกและผู้ตรวจสอบภายในพิจารณาวางแผนรวมทั้งทบทวนแผนการตรวจสอบภายในประจำปี (Audit Plan) ของบริษัทและการประเมินผลการตรวจสอบร่วมกับผู้สอบบัญชีและผู้ตรวจสอบภายในถึงปัญหาหรือข้อจำกัดที่เกิดขึ้นจากการตรวจสอบงบการเงินวางแผนการควบคุมการประมวลผลข้อมูลทางอิเล็กทรอนิกส์และการรักษาความปลอดภัยของข้อมูลเพื่อป้องกันการทุจริตหรือการใช้คอมพิวเตอร์ไปในทางที่ผิดโดยพนักงานบริษัทหรือบุคคลภายนอกและพิจารณาความเป็นอิสระของหน่วยงานตรวจสอบภายใน
3. สอบทานการดำเนินการของบริษัทให้เป็นไปตามกฎหมายว่าด้วยหลักทรัพย์และตลาดหลักทรัพย์ข้อกำหนดของตลาดหลักทรัพย์หรือกฎหมายที่เกี่ยวข้องกับธุรกิจของบริษัทรวมทั้งมีหน้าที่และความรับผิดชอบตามข้อกำหนดและหลักเกณฑ์ของสำนักงานคณะกรรมการกำกับหลักทรัพย์และตลาดหลักทรัพย์รวมทั้งตลาดหลักทรัพย์แห่งประเทศไทย
4. พิจารณาคัดเลือกและเสนอแต่งตั้งบุคคลซึ่งมีความเป็นอิสระเพื่อทำหน้าที่เป็นผู้สอบบัญชีของบริษัทรวมถึงพิจารณาเสนอคำตอบแทนของผู้สอบบัญชีโดยคำนึงถึงความน่าเชื่อถือความเพียงพอของทรัพยากรและปริมาณงานตรวจสอบของสำนักงานตรวจสอบบัญชีนั้นรวมถึงประสิทธิภาพของบุคลากรที่ได้รับมอบหมายให้ทำการตรวจสอบบัญชีของบริษัทรวมทั้งเข้าร่วมประชุมกับผู้สอบบัญชีโดยไม่มีฝ่ายจัดการเข้าร่วมประชุมด้วยอย่างน้อยปีละ 1 ครั้ง
5. พิจารณาให้ความเห็นชอบรายการที่เกี่ยวข้องกันและ/หรือการได้มาหรือจำหน่ายไปซึ่งสินทรัพย์ของบริษัทหรือบริษัทย่อยรวมทั้งพิจารณาเปิดเผยข้อมูลของบริษัทในกรณีที่เกิดรายการเกี่ยวข้องหรือรายการที่อาจมีความขัดแย้งทางผลประโยชน์ให้มีความถูกต้องและครบถ้วนรวมทั้งพิจารณาอนุมัติรายการดังกล่าวเพื่อนำเสนอต่อที่ประชุมคณะกรรมการและ/หรือที่ประชุมผู้ถือหุ้นของบริษัทต่อไปทั้งนี้เพื่อให้เป็นไปตามบทบัญญัติของกฎหมายที่เกี่ยวข้อง
6. ดำเนินการอื่นใดตามที่คณะกรรมการบริษัทมอบหมายด้วยความเห็นชอบจากคณะกรรมการตรวจสอบ
7. ให้ความเห็นชอบในการพิจารณาแต่งตั้งโยกย้ายเลิกจ้างหัวหน้าหน่วยงานตรวจสอบภายในหรือหน่วยงานอื่นใดที่รับผิดชอบเกี่ยวกับการตรวจสอบภายใน
8. จัดทำรายงานกิจกรรมของคณะกรรมการตรวจสอบโดยเปิดเผยไว้ในรายงานประจำปีของบริษัทซึ่งรายงานดังกล่าวจะต้องมีข้อมูลครบถ้วนตามที่กฎหมายกำหนดและจะต้องลงนามโดยประธานกรรมการตรวจสอบ ทั้งนี้รายงานดังกล่าวจะต้องประกอบด้วยข้อมูลดังต่อไปนี้เป็นอย่างน้อย
 - ความเห็นเกี่ยวกับกระบวนการจัดทำและการเปิดเผยข้อมูลในรายงานทางการเงินของบริษัทถึงความถูกต้องครบถ้วนเป็นที่เชื่อถือได้
 - ความเห็นเกี่ยวกับความเพียงพอของระบบการควบคุมภายในของบริษัท
 - เหตุผลที่เชื่อว่าผู้สอบบัญชีของบริษัทเหมาะสมที่จะได้รับการแต่งตั้งต่อไปอีกวาระหนึ่ง



- ความเห็นเกี่ยวกับการปฏิบัติตามกฎหมายว่าด้วยหลักทรัพย์และตลาดหลักทรัพย์ข้อกำหนดของตลาดหลักทรัพย์หรือกฎหมายที่เกี่ยวข้องกับธุรกิจของบริษัท
 - ความเห็นเกี่ยวกับรายการที่อาจมีความขัดแย้งทางผลประโยชน์
 - จำนวนการประชุมคณะกรรมการตรวจสอบและการเข้าร่วมประชุมของกรรมการตรวจสอบแต่ละท่าน
 - ความเห็นหรือข้อสังเกตโดยรวมที่คณะกรรมการตรวจสอบได้จากการปฏิบัติหน้าที่ตามกฎหมายว่าด้วยหลักทรัพย์และตลาดหลักทรัพย์หรือข้อกำหนดของตลาดหลักทรัพย์หรือข้อกำหนดที่เกี่ยวข้อง
 - รายการอื่นที่เห็นว่าผู้ถือหุ้นและผู้ลงทุนทั่วไปควรทราบภายใต้ขอบเขตหน้าที่และความรับผิดชอบที่ได้รับมอบหมายจากคณะกรรมการบริษัท
9. คณะกรรมการตรวจสอบมีความรับผิดชอบต่อคณะกรรมการบริษัทตามหน้าที่และความรับผิดชอบที่ได้รับมอบหมายจากคณะกรรมการบริษัทรวมทั้งมีหน้าที่และความรับผิดชอบตามที่ระบุไว้ในกฎหมายว่าด้วยหลักทรัพย์และตลาดหลักทรัพย์รวมทั้งกฎข้อบังคับใดๆที่เกี่ยวข้อง
10. คณะกรรมการตรวจสอบมีอำนาจที่จะขอความเห็นที่เป็นอิสระจากที่ปรึกษาทางวิชาชีพอื่นใดเมื่อเห็นว่าจำเป็นด้วยค่าใช้จ่ายของบริษัท
11. คณะกรรมการตรวจสอบมีอำนาจเรียกขอข้อมูลจากหน่วยงานต่างๆของบริษัทประกอบการพิจารณาเพิ่มเติมในเรื่องต่างๆได้

คณะกรรมการบริหาร

1. นายไฉรัจ	โรจนเบญจกุล	ประธานกรรมการบริหาร
2. นายไพบุลย์	เกียรติวิริยะตระกูล	กรรมการบริหาร
3. นายสุพจน์	ฉายแก้วโปรง	กรรมการบริหาร
4. นางสาวอัญชลี	มีระหงษ์	กรรมการบริหาร
นายภูวดล	เมืองชื่อ	เลขานุการคณะกรรมการบริหาร

บทบาทหน้าที่ของคณะกรรมการบริหาร

1. จัดทำและนำเสนอแผนนโยบายทางธุรกิจ เป้าหมาย และแผนการดำเนินงาน กลยุทธ์ทางธุรกิจ และงบประมาณประจำปีของบริษัท เพื่อขออนุมัติต่อคณะกรรมการบริษัท
2. ควบคุมดูแลการดำเนินธุรกิจของบริษัทให้เป็นไปตามนโยบายทางธุรกิจ เป้าหมาย และแผนการดำเนินงาน กลยุทธ์ทางธุรกิจ และงบประมาณที่ได้รับอนุมัติจากคณะกรรมการ
3. กำหนดโครงสร้างองค์กร และอำนาจการบริหารจัดการ โดยให้ครอบคลุมรายละเอียดการคัดเลือก การว่าจ้าง การกำหนดผลประโยชน์ตอบแทน การโยกย้าย การฝึกอบรม และการเลิกจ้างพนักงานของบริษัท
4. อาจแต่งตั้งหรือมอบหมายให้บุคคลใดบุคคลหนึ่งหรือหลายคนกระทำการอย่างใดอย่างหนึ่งแทนคณะกรรมการบริหารตามที่เห็นสมควรได้ และคณะกรรมการบริหารสามารถยกเลิก เปลี่ยนแปลงหรือแก้ไขอำนาจนั้นๆได้
5. มีอำนาจพิจารณาอนุมัติ การใช้จ่ายในการดำเนินการตามปกติธุรกิจของบริษัท เช่นการจัดซื้อทรัพย์สิน การใช้จ่ายเงินลงทุนที่สำคัญเพื่อผลประโยชน์บริษัท โดยมีอำนาจอนุมัติในวงเงินไม่เกิน 50 ล้านบาท
6. ปฏิบัติหน้าที่อื่นใด ตามที่ได้รับมอบหมายจากคณะกรรมการบริษัท

อนึ่งการอนุมัติรายการดังกล่าวข้างต้นจะต้องไม่มีลักษณะเป็นการอนุมัติรายการที่ทำให้คณะกรรมการบริหารหรือผู้รับมอบอำนาจจากคณะกรรมการบริหารสามารถอนุมัติรายการที่ตนหรือบุคคลที่อาจมีความขัดแย้งมีส่วนได้เสียหรืออาจมีความขัดแย้งทางผลประโยชน์อื่นใดทำกับบริษัทหรือบริษัทย่อยหรือบริษัทที่เกี่ยวข้อง) ตามประกาศคณะกรรมการ ก.ล.ต. และ/หรือตลาดหลักทรัพย์แห่งประเทศไทยโดยคณะกรรมการบริหารจะต้องนำเสนอเรื่องดังกล่าวต่อคณะกรรมการบริษัทและ/หรือที่ประชุมผู้ถือหุ้นเพื่อให้พิจารณาและอนุมัติรายการดังกล่าวภายใต้ข้อบังคับหรือประกาศหรือกฎหมายที่เกี่ยวข้องยกเว้นเป็นการอนุมัติรายการที่เป็นไปตามธุรกิจปกติและเงื่อนไขการค้าปกติซึ่งเป็นไปตามประกาศของคณะกรรมการกำกับหลักทรัพย์และตลาดหลักทรัพย์



คณะกรรมการของบริษัท

1. คณะกรรมการบริหารความเสี่ยง

1. นายนิพนธ์	อรุณพูลศิลป์	ประธานคณะกรรมการบริหารความเสี่ยง
2. นายไสรจ	โรจนเบญจกุล	คณะกรรมการบริหารความเสี่ยง
3. นายฟง	ไซกง	คณะกรรมการบริหารความเสี่ยง
นางอรุณญา	โนอินทร์	เลขานุการคณะกรรมการบริหารความเสี่ยง

บทบาทหน้าที่ของคณะกรรมการบริหารความเสี่ยง

1. สอบทานและนำเสนอแนะนโยบายการบริหารความเสี่ยงและความเสี่ยงที่ยอมรับได้ให้แก่คณะกรรมการบริษัทเพื่อพิจารณาอนุมัติ
2. กำกับดูแลการพัฒนาและการปฏิบัติตามกรอบการบริหารความเสี่ยงทั่วทั้งองค์กร
3. สอบทานรายงานการบริหารความเสี่ยงเพื่อติดตามความเสี่ยงที่สำคัญ และดำเนินการให้มั่นใจได้ว่าองค์กรมีการจัดการความเสี่ยงอย่างเพียงพอและเหมาะสม
4. นำเสนอความเสี่ยงในภาพรวมของบริษัท รวมถึงความเพียงพอของระบบการควบคุมภายใน เพื่อการจัดการความเสี่ยงด้านต่างๆ ที่สำคัญให้กับคณะกรรมการบริษัท
5. ให้คำแนะนำกับบริษัทในด้านการบริหารความเสี่ยง และการพิจารณาแก้ไขข้อมูลต่างๆ ที่เกี่ยวกับการพัฒนาระบบการบริหารความเสี่ยง
6. ให้มีอำนาจแต่งตั้งคณะทำงานประเมินและติดตามความเสี่ยงของบริษัท
7. เรื่องอื่นๆ ตามที่คณะกรรมการบริษัทมอบหมาย โดยเกี่ยวกับการบริหารความเสี่ยง

2. คณะกรรมการสรรหาและพิจารณาค่าตอบแทน

1. นายปรโมทย์	กอบคุณันท์	ประธานคณะกรรมการสรรหาและพิจารณาค่าตอบแทน
2. นายสุพจน์	ฉายแก้วโปร่ง	คณะกรรมการสรรหาและพิจารณาค่าตอบแทน
3. นายไพบูลย์	เกียรติวิริยะตระกูล	คณะกรรมการสรรหาและพิจารณาค่าตอบแทน
นายภูวดล	เมืองเชื้อ	เลขานุการคณะกรรมการสรรหาและพิจารณาค่าตอบแทน

บทบาทหน้าที่ของคณะกรรมการสรรหาและพิจารณาค่าตอบแทน

1. พิจารณาโครงสร้าง องค์ประกอบ และคุณสมบัติของกรรมการบริษัท
2. คัดเลือก สรรหาบุคคลที่มีความรู้ความสามารถเหมาะสมกับกิจการของบริษัท และสมควรเสนอชื่อเป็นกรรมการ ในกรณีที่ตำแหน่งว่างลง เพื่อนำเสนอต่อคณะกรรมการบริษัท หรือที่ประชุมผู้ถือหุ้นเพื่อพิจารณาแต่งตั้ง
3. พิจารณาเสนอโครงสร้างค่าตอบแทนกรรมการ ได้แก่ เงินเดือนบำเหน็จ โบนัส สวัสดิการ ค่าเบี้ยประชุม และผลประโยชน์ตอบแทนอื่นๆ ทั้งด้านการเงิน และอื่นๆ ตามตกลง
4. ประเมินผลการปฏิบัติงานของคณะกรรมการสรรหาและพิจารณาค่าตอบแทนและรายงานต่อคณะกรรมการบริษัทประจำปี
5. ปฏิบัติงานอื่นใดตามที่คณะกรรมการบริษัทมอบหมาย โดยเกี่ยวเนื่องกับการสรรหาและพิจารณาค่าตอบแทน



การกำกับดูแลกิจการที่ดี

บริษัทตระหนักถึงความสำคัญของการกำกับดูแลกิจการที่ดี ตามหลักการที่กำหนดโดยตลาดหลักทรัพย์แห่งประเทศไทย ทั้งนี้ให้คณะกรรมการและฝ่ายจัดการ ตลอดจนพนักงานทุกลำดับชั้นของบริษัทได้ถือเป็นมาตรฐานในการปฏิบัติ เพื่อเสริมสร้างความโปร่งใสและประสิทธิภาพในการบริหารจัดการ เพื่อเพิ่มความสามารถในการแข่งขันและเพิ่มมูลค่าแก่ผู้ถือหุ้นในระยะยาว คณะกรรมการบริษัทมีการทบทวนนโยบายการกำกับดูแลกิจการเป็นประจำทุกปี และติดตามดูแลให้มีการปฏิบัติตามนโยบายที่กำหนดไว้อย่างเคร่งครัด แนวทางปฏิบัติสามารถแบ่งออกได้เป็น 5 หมวด ดังนี้

หมวดที่ 1 สิทธิของผู้ถือหุ้น

บริษัทตระหนักและให้ความสำคัญต่อสิทธิของผู้ถือหุ้น จึงได้พยายามส่งเสริมและคุ้มครองผู้ถือหุ้นให้ใช้สิทธิขั้นพื้นฐาน รวมถึงการอำนวยความสะดวกให้แก่ผู้ถือหุ้นในการใช้สิทธิในเรื่องต่างๆ ที่ผู้ถือหุ้นควรได้รับอย่างเท่าเทียมกัน อันได้แก่ การได้รับข่าวสารข้อมูลของบริษัทอย่างเพียงพอ เปิดโอกาสให้ผู้ถือหุ้นเสนอวาระการประชุมและเสนอชื่อบุคคลเพื่อเข้ารับการคัดเลือกเป็นกรรมการบริษัท รวมถึงสามารถส่งคำถามล่วงหน้าก่อนวันประชุม การใช้สิทธิออกเสียงในเรื่องที่สำคัญต่างๆ รวมถึงการอนุมัติจ่ายเงินปันผล เป็นต้น โดยบริษัทจะไม่กระทำการใดๆ อันเป็นการละเมิดหรือลดทอนสิทธิของผู้ถือหุ้นและได้ส่งเสริมให้ผู้ถือหุ้นได้ใช้สิทธิของตน โดยสิทธิขั้นพื้นฐานของผู้ถือหุ้น ได้แก่ การซื้อขาย หรือโอนหุ้น การมีส่วนแบ่งกำไรของกิจการ การได้รับข่าวสารข้อมูลของกิจการอย่างเพียงพอ การเข้าร่วมประชุมเพื่อใช้สิทธิออกเสียงในที่ประชุมผู้ถือหุ้นเพื่อแต่งตั้งหรือถอดถอนกรรมการ แต่งตั้งผู้สอบบัญชี และเรื่องที่มีผลกระทบต่อบริษัท เช่น การจัดสรรเงินปันผล การแก้ไขข้อบังคับและหนังสือบริคณห์สนธิของบริษัท การลดทุนหรือเพิ่มทุน และอนุมัติรายการพิเศษ เป็นต้น

นอกจากสิทธิขั้นพื้นฐานดังกล่าวข้างต้น บริษัทยังได้กำหนดแนวทางปฏิบัติในเรื่องต่างๆ ที่เป็นการส่งเสริมและอำนวยความสะดวกในการใช้สิทธิของผู้ถือหุ้น ดังนี้

- บริษัทมีการให้ข้อมูลวัน เวลา สถานที่ วาระการประชุม พร้อมทั้งข้อมูลทั้งหมดที่เกี่ยวข้องกับเรื่องที่ต้องตัดสินใจในที่ประชุมแก่ผู้ถือหุ้นล่วงหน้าก่อนวันประชุมไม่น้อยกว่า 14 วัน ตามที่สำนักงานคณะกรรมการกำกับหลักทรัพย์และตลาดหลักทรัพย์และตลาดหลักทรัพย์แห่งประเทศไทย นอกจากนี้ยังมีการแจ้งให้ผู้ถือหุ้นทราบกฎเกณฑ์ต่างๆ ที่ใช้ในการประชุมและขั้นตอนการออกเสียงลงมติ รวมถึงการส่งข้อมูลดังกล่าวไว้ในเว็บไซต์ของบริษัทเป็นการล่วงหน้าก่อนจัดส่งเอกสาร เพื่อเปิดโอกาสให้ผู้ถือหุ้นได้มีเวลาศึกษาข้อมูลประกอบการประชุมล่วงหน้าอย่างเพียงพอก่อนได้รับข้อมูลในรูปแบบเอกสารจากบริษัท
- ละเว้นการกระทำใดๆ ที่เป็นการจำกัดโอกาสของผู้ถือหุ้นในการศึกษาสารสนเทศของบริษัท
- อำนวยความสะดวกให้ผู้ถือหุ้นได้ใช้สิทธิในการเข้าร่วมประชุมและออกเสียงอย่างเต็มที่ และละเว้นการกระทำใดๆ ที่เป็นการจำกัดโอกาสในการเข้าประชุมของผู้ถือหุ้น
- ในกรณีที่ผู้ถือหุ้นไม่สามารถเข้าร่วมประชุมด้วยตนเอง บริษัทฯ จะเปิดโอกาสให้ผู้ถือหุ้นสามารถมอบฉันทะให้กรรมการอิสระหรือบุคคลใดๆ เข้าร่วมประชุมแทนตนได้เพื่อสนับสนุนการใช้สิทธิออกเสียงของผู้ถือหุ้น โดยใช้หนังสือมอบฉันทะแบบหนึ่งแบบใดที่บริษัทได้จัดส่งไปพร้อมกับหนังสือนัดประชุม
- ประทานที่ประชุมได้จัดสรรเวลาอย่างเหมาะสมและส่งเสริมให้ผู้ถือหุ้นได้มีโอกาสในการแสดงความเห็นและตั้งคำถามต่อที่ประชุมในเรื่องที่เกี่ยวข้องกับบริษัทได้ รวมทั้งเปิดโอกาสให้ผู้ถือหุ้นส่งคำถามล่วงหน้าก่อนวันประชุม
- กรรมการบริษัททุกท่านให้ความสำคัญในการเข้าร่วมประชุมและตอบข้อซักถามของผู้ถือหุ้น
- บริษัทจะจัดทำรายงานการประชุมให้แล้วเสร็จภายในวันประชุม โดยแสดงข้อมูลอย่างถูกต้อง ครบถ้วน และมีระบบการจัดเก็บอย่างดีเพื่อให้ผู้ถือหุ้นสามารถตรวจสอบได้



บริษัทให้ความสำคัญต่อการประชุมผู้ถือหุ้นเป็นอย่างมาก โดยเน้นเรื่องการจัดสถานที่และเวลาที่ใช้ในการประชุมที่สะดวกต่อการเดินทางของผู้ถือหุ้น อีกทั้งเป็นเวลาที่เหมาะสมและเพียงพอ และเวลาในการประชุมก็จัดให้มีการประชุมในวันทำงานปกติ

ในวันประชุม บริษัทเปิดให้ผู้ถือหุ้นลงทะเบียนล่วงหน้าก่อนการประชุมอย่างน้อยหนึ่งชั่วโมงเสมอ และได้จัดเจ้าหน้าที่อำนวยความสะดวกในการลงทะเบียนให้แก่ผู้ถือหุ้นและผู้รับมอบฉันทะที่เข้าร่วมประชุมโดยใช้ระบบการรับลงทะเบียนด้วยโปรแกรมการรับลงทะเบียนที่สามารถค้นหาชื่อผู้ถือหุ้นจากชื่อ นามสกุล หรือเลขประจำตัวประชาชน ซึ่งทำให้การรับลงทะเบียนเป็นไปอย่างรวดเร็ว ทั้งนี้ ผู้ถือหุ้นที่ลงทะเบียนแล้วจะได้รับใบลงคะแนน เพื่อออกเสียงในแต่ละวาระ

ในการประชุมผู้ถือหุ้น ประธานกรรมการได้ทำหน้าที่ประธานในที่ประชุม และมีประธานคณะกรรมการชุดย่อย และกรรมการบริษัทเข้าร่วมประชุม ก่อนเริ่มดำเนินการประชุม ประธานในที่ประชุม อธิบายวิธีการลงคะแนน การนับคะแนน การใช้บัตรลงคะแนน และการเปิดเผยผลการนับคะแนนในแต่ละวาระเพื่อให้เกิดความโปร่งใส รวมถึงเปิดโอกาสให้ผู้ถือหุ้นได้แสดงความคิดเห็น ข้อเสนอแนะ และซักถามอย่างเท่าเทียมกัน โดยประธานได้ตอบคำถามและให้ข้อมูลต่างๆแก่ผู้ถือหุ้นอย่างครบถ้วน และใช้เวลาอภิปรายอย่างเพียงพอ

หมวดที่2การปฏิบัติต่อผู้ถือหุ้นอย่างเท่าเทียมกัน

บริษัทมีนโยบายจัดการให้ผู้ถือหุ้นได้รับการปฏิบัติที่เท่าเทียมกันและเป็นธรรมดังต่อไปนี้

- บริษัทได้มีมติให้บริษัทเปิดโอกาสให้ผู้ถือหุ้นมีสิทธิสามารถเสนอเพิ่มวาระการประชุมล่วงหน้าโดยเริ่มในการ ซึ่งได้แจ้งให้ผู้ถือหุ้นรับทราบโดยทั่วกันผ่านทางเว็บไซต์ของบริษัท www.vte.co.th และเว็บไซต์ของตลาดหลักทรัพย์แห่งประเทศไทย พร้อมทั้งได้แจ้งให้ทราบถึงวิธีการเสนอวาระและหลักเกณฑ์ในการพิจารณาบรรจุวาระเข้าเป็นวาระการประชุมอย่างชัดเจน เป็นการล่วงหน้า โดยคณะกรรมการอิสระของบริษัทจะเป็นผู้พิจารณาก่อนนำวาระที่ผู้ถือหุ้นเสนอให้นำเสนอต่อคณะกรรมการบริษัท โดยเรื่องที่ผ่านความเห็นชอบจากคณะกรรมการบริษัทจะบรรจุเป็นวาระการประชุมในการประชุมต่อไป
- ประธานที่ประชุมจะไม่เพิ่มวาระการประชุมที่ไม่ได้แจ้งเป็นการล่วงหน้าโดยไม่จำเป็น โดยเฉพาะวาระสำคัญที่ผู้ถือหุ้นต้องใช้เวลาในการศึกษาข้อมูลก่อนการตัดสินใจ
- ผู้ถือหุ้นสามารถใช้สิทธิออกเสียงโดยมอบฉันทะให้ผู้อื่นมาประชุมและออกเสียงลงมติแทนได้ นอกจากนี้ คณะกรรมการได้เสนอชื่อกรรมการอิสระอย่างน้อย 1 คนเป็นทางเลือกในการมอบฉันทะของผู้ถือหุ้น
- บริษัทได้แจ้งให้กรรมการและผู้บริหารเข้าใจถึงภาระหน้าที่ในการรายงานการถือครองหลักทรัพย์ของบริษัท ตลอดจนการเปลี่ยนแปลงการถือครองหลักทรัพย์ต่อสำนักงานคณะกรรมการกำกับหลักทรัพย์และตลาดหลักทรัพย์ตามมาตรา 59 แห่งพระราชบัญญัติหลักทรัพย์และตลาดหลักทรัพย์ พ.ศ.2535 ภายใน 3 วันทำการ
- บริษัทได้กำหนดแนวทางในการเก็บรักษาและป้องกันการรั่วไหลข้อมูลภายในโดยมิชอบ (Insider Trading) เป็น ลายลักษณ์อักษร โดยแจ้งกรรมการ ผู้บริหาร และบุคคลที่เกี่ยวข้องกับข้อมูลให้ยึดถือปฏิบัติโดยทั่วกัน และห้ามบุคคลที่เกี่ยวข้องกับข้อมูลภายในทำการซื้อขายหลักทรัพย์ของบริษัทภายใน 1 เดือน ก่อนการเปิดเผย งบการเงินรายได้ไตรมาสและงบการเงินประจำปีและเป็นเวลา 48 ชั่วโมงภายหลังข้อมูลสารสนเทศสำคัญถูกเปิดเผย

หมวดที่3บทบาทของผู้มีส่วนได้เสีย

บริษัทตระหนักถึงความสำคัญในการดูแลและคำนึงถึงผู้มีส่วนได้เสียทุกกลุ่มทั้งภายในและภายนอกบริษัท และจะไม่กระทำการใดๆที่เป็นการละเมิดสิทธิของผู้มีส่วนได้เสียนอกจากนี้ บริษัทยังได้สนับสนุนให้มีการคุ้มครองและรักษาสิทธิของผู้มีส่วนได้เสียกลุ่มต่างๆอย่างยุติธรรมตามสิทธิที่มีตามกฎหมายที่เกี่ยวข้องหรือตามข้อตกลงที่มีกับบริษัท บริษัทได้กำหนดบทบาทของบริษัทที่พึงกระทำต่อผู้มีส่วนได้เสีย ดังต่อไปนี้



ผู้ถือหุ้น :	บริษัทดำเนินธุรกิจอย่างโปร่งใส มีประสิทธิภาพ ส่งเสริมการเติบโตของบริษัทในระยะยาวและสร้างผลตอบแทนที่ดีให้แก่ผู้ถือหุ้น และไม่ดำเนินการใดๆที่จะก่อให้เกิดความขัดแย้งทางผลประโยชน์
พนักงาน :	บริษัทปฏิบัติต่อพนักงานอย่างเท่าเทียมและเป็นธรรม สร้างโอกาสความก้าวหน้าและให้ผลตอบแทนที่เหมาะสม พร้อมทั้งจัดสรรสภาพแวดล้อมและความปลอดภัยที่ดีในการทำงาน
ลูกค้า :	บริษัทมุ่งเน้นการสร้าง ความพึงพอใจแก่ลูกค้าเป็นสำคัญ โดยการจัดการส่งมอบงานโครงการที่มีคุณภาพ ตรงเวลา และให้บริการติดตามความต้องการของลูกค้าอย่างสม่ำเสมอและเป็นธรรม เพื่อให้ลูกค้าได้รับประโยชน์และความพอใจสูงสุด บริษัทวินเทจ วิศวกรรม จำกัด (มหาชน) ดำเนินกิจการมากกว่า 20 ปี และได้มีการพัฒนาการดำเนินงานในทุก ๆ ด้าน โดยได้จัดให้มีการสำรวจความพึงพอใจของลูกค้าอย่างสม่ำเสมอ และมีวัตถุประสงค์เพื่อเป็นการวัดความพึงพอใจและทัศนคติของลูกค้า เพื่อนำมาปรับปรุงการให้บริการและการดำเนินงานให้มีประสิทธิภาพ วิธีการสำรวจมีการวิจัยเชิงสำรวจ โดยใช้แบบสอบถามเป็นเครื่องมือในการสำรวจ โดยเก็บตัวอย่างกับลูกค้าของบริษัท
เจ้าหนี้และคู่ค้า :	บริษัทยึดมั่นความเสมอภาค ซื่อสัตย์ และผลประโยชน์ร่วมกันกับเจ้าหนี้และคู่ค้า และให้ความสำคัญในการปฏิบัติตามเงื่อนไขและข้อตกลงที่กำหนดไว้ต่อเจ้าหนี้และคู่ค้าทุกรายภายใต้หลักเกณฑ์และที่กฎหมายกำหนด
คู่แข่ง :	บริษัทยึดมั่นในจรรยาบรรณทางธุรกิจที่ดี ดำรงอยู่ภายใต้กฎหมายและกติกาต่างๆ ไม่สร้างความขัดแย้งและไม่ดำเนินการที่ไม่สุจริตเพื่อทำลายคู่แข่ง
สังคม(CSR) :	บริษัทยึดมั่นในความรับผิดชอบต่อที่มีต่อสังคมและสิ่งแวดล้อม โดยคำนึงถึงผลกระทบจากมลภาวะทางเสียงและอากาศที่มีต่อชุมชนรอบพื้นที่ก่อสร้าง และได้ยึดถือปฏิบัติตามกฎหมายความปลอดภัยและสิ่งแวดล้อมโดยเคร่งครัด เพื่อรักษาชุมชนและสังคมให้มีความเป็นอยู่ที่ดี

หมวดที่4การเปิดเผยข้อมูลและความโปร่งใส

บริษัทจัดให้มีการเปิดเผยข้อมูลสำคัญที่เกี่ยวข้องกับบริษัททั้งข้อมูลทางการเงินและข้อมูลที่มีใช้ข้อมูลทางการเงินไม่ว่าจะเป็น หนังสือรับรองบริษัท หนังสือขอใบคณิศร รวมถึงข้อบังคับบริษัท อย่างถูกต้องและครบถ้วน ตามระเบียบการเปิดเผยข้อมูลของสำนักงานคณะกรรมการกำกับหลักทรัพย์และตลาดหลักทรัพย์และตลาดหลักทรัพย์แห่งประเทศไทย และเพื่อให้นักลงทุน และผู้มีส่วนได้เสียมีโอกาสใช้ข้อมูลดังกล่าวประกอบการตัดสินใจ โดยคณะกรรมการบริษัทเป็นผู้รับผิดชอบต่อการเงินรวมของบริษัทและบริษัทย่อย และสารสนเทศทางการเงินที่ปรากฏในรายงานประจำปี ผู้ถือหุ้นและนักลงทุนสามารถเข้าถึงข้อมูลได้สะดวกจากช่องทางการเปิดเผยข้อมูลบริษัทที่หลากหลาย อาทิเช่น ช่องทางผ่านเว็บไซต์ของบริษัทซึ่งจะมีการปรับปรุงข้อมูลให้เป็นปัจจุบันอยู่เสมอ, ช่องทางของตลาดหลักทรัพย์แห่งประเทศไทย และช่องทางต่างๆที่กฎหมายกำหนด

ในส่วนของการลงทุนสัมพันธ์ (Investor Relation) นั้น บริษัทได้มอบหมายให้ นายภูวดล เมืองชื่อ เป็นผู้ดูแลการติดต่อสื่อสารกับผู้ลงทุน ผู้ถือหุ้น รวมทั้งนักวิเคราะห์ และผู้ที่เกี่ยวข้อง โดยสามารถติดต่อได้ที่หมายเลขโทรศัพท์ของบริษัทคือ 02-9656310 ต่อ 300

คณะกรรมการบริษัท เป็นผู้รับผิดชอบต่อการเงินของบริษัท และสารสนเทศทางการเงินที่ปรากฏในรายงานประจำปี งบการเงินดังกล่าวจัดทำขึ้นตามมาตรฐานการบัญชีที่รับรองทั่วไปในประเทศไทย โดยเลือกใช้นโยบายบัญชีที่เหมาะสมและถือปฏิบัติอย่างสม่ำเสมอ รวมทั้งมีการเปิดเผยข้อมูลอย่างเพียงพอในงบการเงิน ซึ่งในการนี้คณะกรรมการตรวจสอบจะเป็นผู้สอบทานคุณภาพของรายงานทางการเงินและระบบควบคุมภายใน รวมถึงการเปิดเผยข้อมูลสำคัญอย่างเพียงพอในหมายเหตุประกอบงบการเงิน

4.1) การประกอบธุรกิจอย่างเป็นธรรม

จรรยาบรรณในการดำเนินธุรกิจของ บริษัท วินเทจ วิศวกรรม จำกัด (มหาชน) ครอบคลุมการเคารพกฎหมายการรักษาความลับ การใช้ข้อมูลภายใน และการให้ความสำคัญต่อผู้มีส่วนได้ส่วนเสีย ได้แก่ ผู้ถือหุ้น พนักงาน ลูกค้า เจ้าหนี้ คู่ค้า และคู่แข่งทางการค้า ตลอดจนความรับผิดชอบต่อชุมชนและสังคมโดยรวม การรับ-การให้ทรัพย์สินหรือประโยชน์อื่นใด ความปลอดภัยและสุขอนามัย



ทรัพยากรทางปัญญาและการใช้ระบบคอมพิวเตอร์ รวมถึงการคุ้มครองผู้ให้ข้อมูลการกระทำที่ละเมิดหรืออาจจะละเมิดจรรยาบรรณในการดำเนินธุรกิจ และการตรวจสอบภายใน นอกจากนี้บริษัทฯ กำหนดให้พนักงานบริษัททุกคนได้รับการฝึกอบรม และพัฒนาอย่างต่อเนื่อง เพื่อให้มั่นใจว่าพนักงานทุกคนมีความตระหนักและเข้าใจในบทบาทหน้าที่ และยังคงครอบคลุมไปถึงกระบวนการวัดประสิทธิผลของระบบเพื่อการปรับปรุงให้ดียิ่งขึ้น นอกจากนี้ บริษัทฯ ยังจัดให้มีการสร้างจิตสำนึกทั้งทั้งองค์กรอย่างต่อเนื่องผ่านสื่อ และกิจกรรมต่าง ๆ เพื่อให้มั่นใจว่าพนักงานสามารถนำจรรยาบรรณในการดำเนินธุรกิจไปประยุกต์ใช้ในการทำงานได้อย่างมีประสิทธิภาพ

4.2) การต่อต้านการทุจริต

บริษัทฯ มีนโยบายที่จะเป็นองค์กรที่ดำเนินกิจการให้ถูกต้องตามกฎหมาย และเป็นประโยชน์ต่อสังคม โดยสนับสนุนให้พนักงานของบริษัท ปฏิบัติงานอย่างมีคุณธรรม และยึดมั่นความเสมอภาค ซื่อสัตย์ และผลประโยชน์ร่วมกันกับเจ้าหนี้และคู่ค้า และให้ความสำคัญในการปฏิบัติตามเงื่อนไขและข้อตกลงที่กำหนดไว้ต่อเจ้าหนี้และคู่ค้าทุกราย นอกจากนี้บริษัทฯ ยังส่งเสริมให้ผู้มีส่วนได้เสียสามารถรายงานให้บริษัททราบถึงการกระทำต่างๆ ที่เกี่ยวกับการกระทำผิดตามกฎหมาย ผิดจริยธรรม ผิดจรรยาบรรณ การกระทำที่ไม่ถูกต้องตามกฎหมาย และการไม่ปฏิบัติตามกฎเกณฑ์ของทางการโดยผู้ร้องเรียนสามารถแจ้งรายละเอียดผ่านทางช่องทางในการติดต่อสื่อสารและรับข้อร้องเรียนทั้ง 3 รูปแบบ คือ

1. การติดต่อโดยตรง มีช่องทาง เช่น การเข้าพบ หรือ การประชุม เป็นต้น
2. การติดต่อผ่านสื่อสารสนเทศ มีช่องทาง เช่น โทรศัพท์ โทรสาร Website หรือติดต่อผ่านนักลงทุนสัมพันธ์ เป็นต้น
3. การสำรวจความพึงพอใจโดยจะสำรวจความคิดเห็นจากกลุ่มลูกค้า ของบริษัทฯ และจะนำข้อมูลที่ได้จากลูกค้าแปลงเป็นสารสนเทศเสนอต่อผู้บริหารได้รับทราบความต้องการของลูกค้า เพื่อนำมาพัฒนาและปรับปรุงกระบวนการทำงาน เพื่อสร้างความพึงพอใจสูงสุดแก่ลูกค้า

ทั้งนี้รายละเอียดเกี่ยวกับผู้ร้องเรียนจะถูกเก็บเป็นความลับ และบริษัทจะไม่ดำเนินการลงโทษ กล่าวโทษ ลดเงินเดือน ลดขั้น หรือลดตำแหน่งพนักงานใดๆ ในการที่พนักงานได้ช่วยให้ข้อมูลแก่เจ้าหน้าที่ของบริษัท โดยสุจริต ตามความเป็นจริงมิใช่การใส่ร้ายป้ายสีบุคคลอื่น เพื่อให้บรรลุวัตถุประสงค์ และสอดคล้องกับแนวร่วมปฏิบัติ (Collective Action Coalition) ของภาคเอกชนไทยในการต่อต้านการทุจริตที่บริษัทฯ

หมวดที่ 5 ความรับผิดชอบของคณะกรรมการ

1) โครงสร้างคณะกรรมการ

คณะกรรมการมีบทบาทในการกำหนดนโยบายและภาพรวมขององค์กรรวมถึงตรวจสอบและประเมินผลการดำเนินงานของบริษัทให้เป็นไปตามแผนที่วางไว้ คณะกรรมการของบริษัทมีจำนวน 8 ท่าน มีวาระดำรงตำแหน่งคราวละ 3 ปี แบ่งเป็นกรรมการที่มาจากฝ่ายบริหารจำนวน 4 ท่าน กรรมการที่ไม่เป็นผู้บริหารจำนวน 4 ท่าน และกรรมการที่มีคุณสมบัติเป็นอิสระตามหลักเกณฑ์ที่สำนักงานคณะกรรมการกำกับหลักทรัพย์และตลาดหลักทรัพย์กำหนด จำนวน 4 ท่าน ซึ่งสอดคล้องกับเกณฑ์ของสำนักงานคณะกรรมการกำกับหลักทรัพย์ที่ได้กำหนดให้บริษัทจดทะเบียนต้องมีจำนวนกรรมการอิสระมากกว่าหรือเท่ากับ 1 ใน 3 ของจำนวนกรรมการทั้งหมด คณะกรรมการประกอบด้วยผู้ทรงคุณวุฒิจากหลากหลายอุตสาหกรรม ทั้งด้านวิศวกรรม กฎหมาย บัญชีและการเงิน ซึ่งเกี่ยวข้องและสนับสนุนธุรกิจบริษัททั้งหมด

ตามข้อบังคับของบริษัทกำหนดไว้ว่าในการประชุมสามัญประจำปีกรรมการต้องออกจากตำแหน่ง 1 ใน 3 ถ้าจำนวนกรรมการที่จะแบ่งออกให้ตรงเป็น 3 ส่วนไม่ได้ก็ให้ออกโดยจำนวนใกล้เคียงที่สุดกับส่วน 1 ใน 3 กรรมการที่จะต้องออกจากตำแหน่งในปีแรกและปีที่สองภายหลังจดทะเบียนบริษัทนั้นให้ใช้วิธีจับสลากกันว่าผู้ใดจะออก ส่วนปีหลังๆต่อไปให้กรรมการคนที่อยู่ในตำแหน่งนานที่สุดนั้นเป็นผู้ออกจากตำแหน่งอย่างไรก็ตาม กรรมการที่ออกตามวาระนั้นอาจได้รับเลือกเข้ามาดำรงตำแหน่งใหม่ก็ได้



บริษัทได้แบ่งแยกบทบาทหน้าที่ความรับผิดชอบระหว่างคณะกรรมการบริษัทกับผู้บริหารระดับสูงอย่างชัดเจนโดยคณะกรรมการทำหน้าที่ในการกำหนดนโยบายและกำกับดูแลการดำเนินงานของผู้บริหารในระดับนโยบาย ขณะที่ผู้บริหารทำหน้าที่บริหารงานของบริษัทในด้านต่างๆ ให้เป็นไปตามนโยบายที่กำหนด

ประธานกรรมการบริษัทได้เป็นบุคคลเดียวกับประธานกรรมการบริหาร มีอำนาจหน้าที่แบ่งแยกกันชัดเจนเพื่อเป็นการถ่วงดุลการ จัดการและไม่มีผู้ใดมีอำนาจเบ็ดเสร็จ ประธานกรรมการเป็นกรรมการอิสระ และไม่มีความสัมพันธ์ใดๆ กับฝ่ายบริหาร ไม่มีการถือหุ้นในบริษัท และมีหน้าที่รับผิดชอบในการกำหนดนโยบาย ให้คำปรึกษา และกำหนดกลยุทธ์ของบริษัท ประธานกรรมการบริหารมีหน้าที่รับผิดชอบในการจัดการงานประจำวันของบริษัทภายใต้กรอบนโยบายตามที่ได้รับมอบหมายจากคณะกรรมการบริษัทโดยมีการกำหนดขอบเขตอำนาจหน้าที่ของคณะกรรมการและประธานกรรมการบริหารไว้อย่างชัดเจน

คณะกรรมการได้แต่งตั้งคณะกรรมการขึ้นอีก 2 คณะเพื่อช่วยกำกับดูแลกิจการของบริษัทคือคณะกรรมการบริหารและคณะกรรมการตรวจสอบ

คณะกรรมการบริหารมีจำนวน 4 ท่านประกอบด้วยกรรมการที่เป็นผู้บริหาร 4 ท่านโดยคณะกรรมการบริหารมีหน้าที่ช่วยฝ่ายจัดการในการปฏิบัติงานประจำวันภายใต้กรอบนโยบายที่ได้รับมอบหมายจากคณะกรรมการบริษัท

คณะกรรมการตรวจสอบมีจำนวน 3 ท่านทุกท่านเป็นกรรมการอิสระคณะกรรมการตรวจสอบมีหน้าที่เฝ้าสังเกตประสิทธิภาพของงาน ตรวจสอบการจัดการความเสี่ยงการควบคุมทางการเงินและการบัญชีภายในและการรายงานทางการเงินรวมทั้งหน้าที่อื่นตามที่ตลาดหลักทรัพย์แห่งประเทศไทยกำหนด

2) บทบาทหน้าที่และความรับผิดชอบของคณะกรรมการ

คณะกรรมการมีหน้าที่พิจารณาและให้ความเห็นชอบในเรื่องที่สำคัญเกี่ยวกับการดำเนินงานของบริษัทเช่นวิสัยทัศน์และภารกิจกลยุทธ์เป้าหมายแผนงานและงบประมาณและกำกับควบคุมดูแลให้ฝ่ายบริหารดำเนินงานตามนโยบายและแผนงานที่กำหนดไว้อย่างมีประสิทธิภาพและประสิทธิผล

■ การกำกับดูแลกิจการ

คณะกรรมการจัดให้มีนโยบายการกำกับดูแลกิจการที่ดีของบริษัทเป็นลายลักษณ์อักษรและทบทวนนโยบายดังกล่าวเป็นประจำทุกปีโดยจะพิจารณาพร้อมการอนุมัติผลประกอบการประจำปีเพื่อให้มั่นใจว่าการดำเนินธุรกิจบริษัทมีการกำกับดูแลกิจการที่โปร่งใสสามารถตรวจสอบได้ และเพิ่มความเชื่อมั่นให้แก่ผู้ลงทุน บริษัทจะเปิดเผยข้อมูลให้กับสาธารณะและผู้ถือหุ้นอย่างสม่ำเสมอ นอกจากนี้บริษัทยังให้ความสำคัญต่อระบบการควบคุมและตรวจสอบภายใน ส่วนการบริหารความเสี่ยงบริษัทพยายามควบคุมและบริหารความเสี่ยงอย่างใกล้ชิด และยังคงคำนึงถึงเรื่องจริยธรรมในการดำเนินธุรกิจ โดยดำรงไว้ซึ่งความเป็นธรรมต่อคู่ค้า ผู้ถือหุ้น และผู้มีส่วนได้เสียทุกๆ กลุ่ม

■ จรรยาบรรณธุรกิจ

คณะกรรมการส่งเสริมให้ผู้บริหารและพนักงานทุกคนเข้าใจถึงมาตรฐานด้านจริยธรรมที่บริษัทใช้ในการดำเนินธุรกิจโดยได้จัดทำจรรยาบรรณธุรกิจเป็นลายลักษณ์อักษรและที่ประชุมคณะกรรมการบริษัทครั้งที่ 6/2551 เมื่อวันที่ 15 พฤศจิกายน 2551 ได้ให้ความเห็นชอบในจรรยาบรรณธุรกิจพร้อมทั้งประกาศและแจ้งให้พนักงานทุกคนรับทราบและยึดถือปฏิบัติอย่างเคร่งครัด

■ ความขัดแย้งทางผลประโยชน์

คณะกรรมการกำหนดให้กรรมการและผู้บริหารทุกรายต้องเปิดเผยข้อมูลเกี่ยวกับส่วนได้เสียของตนเองและบุคคลที่เกี่ยวข้อง และได้กำหนดนโยบายเกี่ยวกับความขัดแย้งทางผลประโยชน์โดยมีหลักการว่าการพิจารณาทำรายการใดๆ ต้องเป็นไปเพื่อประโยชน์ของบริษัทและผู้ถือหุ้นโดยรวมเป็นสำคัญและควรหลีกเลี่ยงการกระทำที่ก่อให้เกิดความขัดแย้งทางผลประโยชน์โดยกำหนดให้ผู้ที่มีส่วนได้เสียหรือเกี่ยวข้องกับรายการที่พิจารณาต้องแจ้งให้บริษัททราบถึงความสัมพันธ์หรือการเกี่ยวข้องของตน และต้องไม่เข้าร่วมการพิจารณาตัดสินรวมถึงไม่มีอำนาจในการอนุมัติรายการดังกล่าวทั้งนี้คณะกรรมการจะกำกับดูแลให้มีการ



ปฏิบัติตามข้อกำหนดเกี่ยวกับขั้นตอนการดำเนินการและการเปิดเผยข้อมูลของรายการที่อาจมีความขัดแย้งทางผลประโยชน์ให้ถูกต้องครบถ้วน

■ ระบบควบคุมภายใน

คณะกรรมการบริษัทได้ให้มีระบบการควบคุมภายในทั้งการควบคุมทางการเงินการดำเนินงานและการกำกับดูแลการปฏิบัติงานรวมทั้งการกำหนดขอบเขตอำนาจหน้าที่ของคณะกรรมการชุดต่างๆและผู้บริหารไว้อย่างชัดเจนและได้แต่งตั้งหน่วยงานภายนอกเป็นผู้ตรวจสอบระบบควบคุมภายในเพื่อทำหน้าที่ตรวจสอบการปฏิบัติงานของหน่วยงานต่างๆตามแผนการตรวจสอบประจำปีเพื่อสร้างระบบการตรวจสอบที่มีประสิทธิภาพและอิสระและได้ว่าจ้างหน่วยงานภายนอกเพื่อดำเนินการตรวจสอบภายในแยกเป็นสายงานอิสระเพื่อตรวจสอบและติดตามผลการแก้ไข (ถ้ามี) ทั้งนี้เพื่อให้มั่นใจว่าบริษัทมีการดำเนินงานตามแนวทางที่กำหนดไว้ภายใต้ระบบการควบคุมภายในและการบริหารความเสี่ยงอย่างมีประสิทธิภาพและให้รายงานผลการตรวจสอบโดยตรงต่อคณะกรรมการตรวจสอบทั้งนี้กรรมการบริษัทจะพิจารณาบทวนความเหมาะสมและความเพียงพอของระบบการควบคุมภายในปีละ 1 ครั้ง

การประชุมคณะกรรมการ

คณะกรรมการบริษัทมีการกำหนดวันประชุมไว้ล่วงหน้าทุกปีก่อนการประชุมคณะกรรมการจะได้รับหนังสือเชิญประชุมพร้อมวาระการประชุมล่วงหน้าอย่างน้อย 7 วันเว้นแต่กรณีมีเหตุจำเป็นเร่งด่วนและมีการบันทึกรายงานการประชุมและจัดเก็บรวบรวมเอกสารรายงานที่รับรองแล้วเพื่อใช้ในการอ้างอิงและสามารถตรวจสอบได้

ในการประชุมประธานกรรมการบริษัทและประธานกรรมการบริหารจะร่วมกันกำหนดวาระการประชุมและพิจารณาเรื่องเข้าวาระการประชุมคณะกรรมการบริษัทโดยเปิดโอกาสให้กรรมการแต่ละคนสามารถเสนอเรื่องต่างๆเพื่อเข้ารับการพิจารณาเป็นวาระการประชุมได้โดยในการประชุมแต่ละครั้งบริษัทจะจัดส่งเอกสารประกอบวาระการประชุมล่วงหน้าเพื่อให้กรรมการมีเวลาที่จะศึกษาข้อมูลในเรื่องต่างๆอย่างเพียงพอ

การประชุมดำเนินไปในลักษณะที่เอื้ออำนวยให้มีการนำเสนอพิจารณาและอภิปรายในรูปแบบที่เหมาะสมในการพิจารณาเรื่องต่างๆ ประธานกรรมการบริษัทซึ่งทำหน้าที่ประธานในที่ประชุมจะเปิดโอกาสให้กรรมการแสดงความคิดเห็นอย่างเป็นอิสระในบางวาระอาจมีผู้บริหารระดับสูงเข้าร่วมประชุมด้วยเพื่อให้สารสนเทศรายละเอียดข้อมูลที่เป็นประโยชน์เพิ่มเติมในฐานะผู้ที่เกี่ยวข้องรวมทั้งจะได้รับทราบนโยบายโดยตรงเพื่อให้สามารถนำไปปฏิบัติได้อย่างมีประสิทธิภาพทั้งนี้ในการลงมติในที่ประชุมคณะกรรมการบริษัทให้ถือมติเสียงข้างมากเป็นหลักโดยให้กรรมการคนหนึ่งมีเสียงหนึ่งเสียงโดยกรรมการที่มีส่วนได้เสียจะไม่เข้าร่วมประชุมและไม่ใช้สิทธิออกเสียงลงคะแนนในเรื่องนั้นถ้าคะแนนเสียงเท่ากันประธานในที่ประชุมจะออกเสียงเพิ่มขึ้นอีกหนึ่งเสียงเป็นเสียงชี้ขาด

ในการประชุมแต่ละครั้งเลขานุการคณะกรรมการได้เข้าร่วมประชุมด้วยโดยเป็นผู้บันทึกรายงานการประชุมและจัดส่งให้ประธานกรรมการบริษัทพิจารณาลงลายมือชื่อรับรองความถูกต้องโดยเสนอให้ที่ประชุมรับรองในวาระแรกของการประชุมครั้งถัดไปรวมทั้งเป็นผู้จัดเก็บข้อมูลหรือเอกสารเกี่ยวกับการประชุมต่างๆเพื่อสะดวกในการสืบค้นอ้างอิง

คำตอบแทน

บริษัทมีนโยบายจ่ายคำตอบแทนกรรมการและผู้บริหารเป็นลายลักษณ์อักษร มีหลักเกณฑ์วิธีการและกระบวนการที่ชัดเจนเหมาะสม โปร่งใสเป็นไปตามสภาวะปัจจุบันเพื่อมุ่งใจและรักษานักกลางที่มีคุณภาพและส่งเสริมประโยชน์ต่อการเติบโตของบริษัท โดยคำนึงถึงความเหมาะสมตามหน้าที่ ขอบเขตความรับผิดชอบ ผลประกอบการของบริษัท และธุรกิจระดับใกล้เคียงกันในอุตสาหกรรม คำตอบแทนจะอยู่ในรูปแบบของเบี้ยประชุม เงินเดือน และโบนัสทั้งนี้คณะกรรมการจะนำเสนอคำตอบแทนคณะกรรมการเพื่ออนุมัติต่อที่ประชุมผู้ถือหุ้นและกำหนดให้เปิดเผยคำตอบแทนที่จะจ่ายให้แก่กรรมการและผู้บริหารไว้ในรายงานประจำปีด้วย



ที่ประชุมสามัญผู้ถือหุ้นประจำปี มีมติอนุมัติค่าตอบแทนกรรมการโดยให้ค่าตอบแทนประธานกรรมการบริษัทเป็นจำนวน 40,000 บาทต่อการประชุม และกรรมการบริษัทจำนวน 10,000 บาท ต่อการประชุมต่อคน และสำหรับค่าตอบแทนคณะกรรมการตรวจสอบ ที่ประชุมมีมติอนุมัติให้จ่ายค่าตอบแทนประธานกรรมการตรวจสอบเป็นจำนวน 20,000 บาทต่อการประชุม และกรรมการตรวจสอบ 10,000 บาทต่อการประชุม

การดูแลเรื่องการใช้ข้อมูลภายใน

คณะกรรมการบริษัทได้กำหนดระเบียบข้อบังคับในการนำข้อมูลภายในของบริษัทไปใช้เพิ่มเติมดังนี้

1. กรรมการผู้บริหารพนักงานและลูกจ้างของบริษัทจะต้องรักษาความลับและ/หรือข้อมูลภายในของบริษัท
2. กรรมการผู้บริหารพนักงานและลูกจ้างของบริษัทจะต้องไม่นำความลับและ/หรือข้อมูลภายในของบริษัทไปเปิดเผยหรือแสวงหาผลประโยชน์แก่ตนเองหรือเพื่อประโยชน์แก่บุคคลอื่นใดไม่ว่าโดยทางตรงหรือทางอ้อมและไม่ว่าจะได้รับผลตอบแทนหรือไม่ก็ตาม
3. กรรมการผู้บริหารพนักงานและลูกจ้างของบริษัทจะต้องไม่ทำการซื้อขายโอนหรือรับโอนหลักทรัพย์ของบริษัทโดยใช้ความลับและ/หรือข้อมูลภายในบริษัทและ/หรือเข้าทำนิติกรรมอื่นใดโดยใช้ความลับ และ/หรือข้อมูลภายในของบริษัทอันอาจก่อให้เกิดความเสียหายต่อบริษัทไม่ว่าโดยทางตรงหรือทางอ้อมข้อกำหนดนี้ให้รวมความถึงคู่สมรสและบุตรที่ยังไม่บรรลุนิติภาวะของกรรมการผู้บริหารพนักงานและลูกจ้างของบริษัทด้วยผู้ใดที่ฝ่าฝืนระเบียบข้อบังคับดังกล่าวจะถือว่าได้กระทำความผิดอย่างร้ายแรง
4. กรรมการผู้บริหารและพนักงานระดับตั้งแต่ผู้อำนวยการฝ่ายขึ้นไปจะต้องไม่ทำการซื้อหรือขายหลักทรัพย์ของบริษัทเป็นเวลา 48 ชั่วโมงภายหลังจากที่สารสนเทศที่สำคัญได้เปิดเผยแล้ว
5. กรรมการผู้บริหารและพนักงานระดับตั้งแต่ผู้อำนวยการฝ่ายขึ้นไปจะต้องรายงานรายการซื้อหรือขายหลักทรัพย์ของบริษัทให้บริษัททราบทุกครั้ง

นโยบายการจ่ายเงินปันผล

บริษัทมีนโยบายการจ่ายเงินปันผลของบริษัทในอัตราไม่น้อยกว่าประมาณร้อยละ 50 ของกำไรสุทธิหลังจากหักภาษีและสำรองตามกฎหมาย ทั้งนี้คณะกรรมการของบริษัทมีอำนาจในการพิจารณาทุกเงื่อนไขไม่ดำเนินการตามนโยบายดังกล่าว หรือเปลี่ยนแปลงนโยบายดังกล่าวได้เป็นครั้งคราว โดยอยู่ภายใต้เงื่อนไขที่การดำเนินการดังกล่าวจะต้องก่อให้เกิดประโยชน์สูงสุดต่อผู้ถือหุ้นของบริษัท เช่น ใช้เป็นทุนสำรองสำหรับการชำระคืนเงินกู้ ใช้เป็นเงินลงทุนเพื่อขยายธุรกิจของบริษัท หรือกรณีที่มีการเปลี่ยนแปลงสถานะตลาด ซึ่งอาจมีผลกระทบต่อกระแสเงินสดของบริษัทในอนาคต

กรรมการผู้มีอำนาจลงนาม

“นายไสรวัจ วจนเบญกุล ลงลายมือชื่อร่วมกับ นายไพฑูรย์ เจริญพิริยะตระกูล หรือ นายสุพจน์ ฉายแก้วโป่ง และประทับตราสำคัญของบริษัท”

ค่าตอบแทนคณะกรรมการ

บริษัทได้กำหนดค่าตอบแทนกรรมการไว้อย่างชัดเจนและโปร่งใสโดยค่าตอบแทนอยู่ในระดับที่เหมาะสมเทียบเคียงได้กับอุตสาหกรรมในลักษณะเดียวกันและเพียงพอที่จะรักษากรรมการที่มีคุณสมบัติที่ต้องการไว้ได้ซึ่งการกำหนดค่าตอบแทนกรรมการและอนุกรรมการสำหรับช่วง 1 มกราคม 2557 ถึง 31 ธันวาคม 2557 ได้รับการพิจารณาจากคณะกรรมการบริษัทและได้รับการอนุมัติจากผู้ถือหุ้นโดยมีรายละเอียดดังนี้

ตำแหน่ง	ค่าเบี้ยประชุมกรรมการต่อครั้ง
ประธานกรรมการบริษัท	40,000บาท/ครั้ง
ประธานกรรมการตรวจสอบ	20,000บาท/ครั้ง
กรรมการตรวจสอบ	10,000บาท/ครั้ง
กรรมการ	10,000บาท/ครั้ง



ค่าเบี้ยประชุมคณะกรรมการ

บริษัทได้มีการประชุมคณะกรรมการบริษัทคณะกรรมการตรวจสอบและจ่ายค่าเบี้ยประชุมในรอบบัญชีปี 2557 ตั้งแต่ 1 มกราคม 2557 ถึง 31 ธันวาคม 2557 ดังนี้

รายชื่อ	ประชุมกรรมการบริษัท (ครั้ง)	ประชุมกรรมการตรวจสอบ (ครั้ง)	ค่าเบี้ยประชุม (บาท)
นายโสรัจ โจนเบญกุล	10/10	-	60,000
นายไพฑูย์ เขียวพิริยะตระกูล	10/10	-	60,000
นายสุพจน์ ฉายแก้วโป่ง	10/10	-	60,000
นายฟง ไช กง	7/10	-	50,000
นายนิพนธ์ อรุณพูลศิลป์	10/10	8/8	340,000
นายเชินลู	1/10	1/8	20,000
นายปราโมทย์ กอบคุณนันท์	10/10	8/8	100,000

การพัฒนาและฝึกอบรมของกรรมการ

รายชื่อ	วาระการดำรงตำแหน่ง	หลักสูตร	วันที่อบรม
นายนิพนธ์ อรุณพูลศิลป์	17 ต.ค. 2556- ปัจจุบัน	Director Accreditation Program (DAP) รุ่น 113/2557	18 พ.ย. 2557
นายปราโมทย์ กอบคุณนันท์	13 พ.ย. 2556- ปัจจุบัน	Director Accreditation Program (DAP) รุ่น 112/2557	29 ต.ค. 2557

เงินเดือนและค่าตอบแทนผู้บริหาร

บริษัทมีคณะผู้บริหารโดยจำแนกตามลำดับโครงสร้างการจัดการที่สำคัญ 5 ท่านตามลำดับดังนี้

- | | | |
|-----------------|-------------------|-------------------------------------|
| 1. นายโสรัจ | โจนเบญกุล | ตำแหน่งประธานเจ้าหน้าที่บริหาร |
| 2. นายไพฑูย์ | เขียวพิริยะตระกูล | ตำแหน่งกรรมการบริหาร |
| 3. นายสุพจน์ | ฉายแก้วโป่ง | ตำแหน่งกรรมการบริหาร |
| 4. นางสาวอัญชลี | มีระหงส์ | ตำแหน่งกรรมการบริหาร |
| 5. นางอริยา | โนอินทร์ | ตำแหน่งผู้จัดการฝ่ายบัญชีและการเงิน |

รูปแบบค่าตอบแทน	1 ก.ค. 54 - 30 มิ.ย. 55	1 ก.ค. 55 - 31 ธ.ค. 55	1 ม.ค. 56- 31ธ.ค. 56	1 ม.ค. 57 - 31 ธ.ค. 57
เงินเดือน	8,880,960.00	4,070,000.00	8,989,065.37	10,094,456.49
โบนัส	740,080.00	330,000.00	-	660,000.00
รวม	9,621,040.00	4,400,000.00	8,989,065.37	10,754,456.49



โครงสร้างผู้ถือหุ้น

โดยสามารถจำแนกตามจำนวนการถือครองหุ้นสามัญรายใหญ่ 10 อันดับแรก สิ้นสุด ณ วันที่ 13 มีนาคม 2558 ดังนี้

ลำดับ	รายชื่อ	จำนวนหุ้น (หุ้น)	ร้อยละ
1	นายโสรัจ โจนเบญจกุล	35,930,734	8.460
2	นางเกษมศรี วรรณโรจน์	14,100,000	3.320
3	นายณัฐภณ โทณะวณิก	14,072,133	3.313
4	นางสาวบุศรินทร์ เพ็ญพิงได้	13,729,500	3.232
5	นายสุพจน์ วรรณโรจน์	10,406,259	2.450
6	นายวสันต์ เต็มแสงเลิศ	8,820,400	2.077
7	นายกุลทีป พิตติสิงห์	8,200,000	1.931
8	บริษัท ไทยเอ็นวีดีอาร์ จำกัด	7,856,660	1.850
9	นายวิพงษ์รัตนศิริวิไล	7,694,200	1.812
10	นายสมชาย สิริสถาวร	7,164,600	1.687
11	อื่น ๆ	296,759,833	69.870

ผู้ถือหุ้นรายใหญ่โดยพฤติกรรมมีอิทธิพลต่อการกำหนดนโยบาย

ในส่วนของการกำหนดนโยบายการจัดการและการดำเนินงานของบริษัทโดยผ่านความเห็นชอบของคณะกรรมการบริษัท ทั้งนี้ ณ วันที่ 13 มีนาคม 2558 ผู้บริหารซึ่งเป็นผู้ถือหุ้นของบริษัท โดยปรากฏรายละเอียดดังนี้

ลำดับ	รายชื่อ	ตำแหน่ง	จำนวนหุ้น (หุ้น)	ร้อยละ
1	นายโสรัจ โจนเบญจกุล	กรรมการและประธานเจ้าหน้าที่บริหาร	35,930,734	8.460
2	นายไพบุลย์ เรียงพิริยะตระกูล	กรรมการและกรรมการบริหาร	6,255,528	1.473
3	น.ส.อัญชลีมีระหงษ์	กรรมการบริหาร	100,000	0.024

คำตอบแทนผู้สอบบัญชี

ในปี 2557 บริษัทฯ ได้แต่งตั้ง นายบุญเลิศ แก้วพันธ์พฤษ ผู้สอบบัญชีรับอนุญาตทะเบียนเลขที่ 4165 และ/หรือนายนิศ เสาวลักษณ์สกุล ผู้สอบบัญชีรับอนุญาตทะเบียนเลขที่ 5369 แห่งบริษัท บีทีอาร์อดิตีแอนด์ แอดไวซอรี จำกัด เป็นผู้สอบบัญชีของบริษัทลงรายมือชื่อในรายงานการตรวจสอบและสอบทานงบการเงินของบริษัท สำหรับรอบบัญชี 1 มกราคม 2557 - 31 ธันวาคม 2557 กำหนดคำตอบแทนเป็นจำนวนเงินไม่เกิน 1,750,000 บาท

คำตอบแทนอื่น ๆ

-ไม่มี-



รายงานสรุปของคณะกรรมการตรวจสอบ

คณะกรรมการตรวจสอบบริษัท วินเทจ วิศวกรรม จำกัด (มหาชน) ได้รับการแต่งตั้งโดยกรรมการบริษัท โดยประกอบด้วยกรรมการอิสระจำนวน 3 ท่าน กรรมการแต่ละท่านมิได้เป็นลูกจ้างของบริษัทหรือผู้มีส่วนได้เสีย และเป็นผู้มีความรู้ชำนาญในตามคุณสมบัติที่พึงมีในตำแหน่งของคณะกรรมการตรวจสอบและกรรมการอิสระ โดยมีตามรายนามดังนี้

1. นายนิพนธ์	อรุณพูลศิลป์	ประธานคณะกรรมการตรวจสอบ
2. นายปราโมทย์	กอบคุณนันท์	กรรมการตรวจสอบ
3. นายเซ็น	ลู	กรรมการตรวจสอบ

คณะกรรมการตรวจสอบได้ปฏิบัติตามขอบเขต หน้าที่ และความรับผิดชอบที่ได้รับมอบหมายจากคณะกรรมการบริษัท สอดคล้องกับข้อกำหนดของตลาดหลักทรัพย์แห่งประเทศไทย โดยมีขอบเขตและหน้าที่ตามความรับผิดชอบที่สำคัญเพื่อให้การรับรองรายงานทางการเงินของบริษัทมีความถูกต้องตามหลักบัญชีที่รับรองโดยทั่วไป สอบทานให้มีระบบการควบคุมภายในและระบบการตรวจสอบภายในให้มีความเพียงพอและน่าเชื่อถือ รวมถึงการกำกับดูแลให้บริษัทปฏิบัติตามข้อกำหนดและข้อบังคับที่เกี่ยวข้องตามหลักการกำกับดูแลกิจการที่ดี

โดยในรอบปี 2557 คณะกรรมการตรวจสอบมีการประชุมทั้งสิ้น 8 ครั้ง ซึ่งการประชุมแต่ละครั้งได้เรียนเชิญฝ่ายบริหารที่เกี่ยวข้อง ผู้ตรวจสอบบัญชี และผู้ตรวจสอบภายใน เข้าร่วมประชุมตามวาระอันสมควร โดยสรุปสาระที่พิจารณาโดยสำคัญดังนี้

1. พิจารณาสอบทานเพื่อรับรองงบการเงินรายไตรมาสและงบการเงินประจำปี 2557 ที่ผ่านการสอบทานและตรวจสอบจากผู้สอบบัญชีของบริษัท ซึ่งคณะกรรมการตรวจสอบมีความเห็นสอดคล้องกับผู้สอบบัญชีว่างบการเงินของบริษัท มีความถูกต้อง และเพียงพอในการเปิดเผยข้อมูลตามมาตรฐานการบัญชีที่รับรองทั่วไป
2. พิจารณาคัดเลือก แต่งตั้ง และเสนอค่าตอบแทนผู้สอบบัญชี ประจำปี 2557 เพื่อนำเสนอต่อคณะกรรมการบริษัท และขออนุมัติจากที่ประชุมผู้ถือหุ้น โดยคณะกรรมการตรวจสอบได้พิจารณาจากผลการปฏิบัติงาน ความเป็นอิสระ ความรอบรู้ทางธุรกิจ และความเหมาะสมของค่าตอบแทนแล้ว โดยปี 2556 ได้เสนอให้แต่งตั้งนายบุญเลิศ แก้วพันธ์พฤษ์ ผู้สอบบัญชีรับ อนุญาตทะเบียน 4165 และ/หรือนายนิค เสาวลักษณ์สกุลผู้สอบบัญชีรับอนุญาตทะเบียนเลขที่ 5369 แห่งบริษัท บีทีอาร์อดิทิแอนด์ แอดไวเซอร์ จำกัด เป็นผู้สอบบัญชีของบริษัท พร้อมกำหนดค่าตอบแทนผู้สอบบัญชีวงเงินไม่เกิน 1,750,000 บาท
3. พิจารณาสอบทานข้อมูลการดำเนินงานและระบบการควบคุมภายในของบริษัท เพื่อประเมินความเพียงพอ เหมาะสม และประสิทธิผลของระบบการควบคุมภายในโดยพิจารณาจากรายงานผลการตรวจสอบของผู้ตรวจสอบภายในของบริษัท
4. พิจารณาสอบทานการตรวจสอบภายใน โดยพิจารณาจากขอบเขต หน้าที่ และความรับผิดชอบ ความเป็นอิสระ และอัตรากำลัง รวมทั้งพิจารณาทบทวนและอนุมัติการแก้ไขกฎบัตรของงานตรวจสอบภายในให้เหมาะสม และสอดคล้องกับคู่มือแนวทางการตรวจสอบภายในของตลาดหลักทรัพย์แห่งประเทศไทย รวมถึงพิจารณาแผนการตรวจสอบประจำปีของฝ่ายตรวจสอบภายใน ซึ่งคณะกรรมการตรวจสอบมีความเห็นว่า บริษัท มีระบบการตรวจสอบภายในที่เพียงพอ เหมาะสม และมีประสิทธิผล
5. พิจารณาทบทวนกฎบัตรของคณะกรรมการตรวจสอบ เพื่อพิจารณาเกี่ยวกับคุณสมบัติ ขอบเขต อำนาจ หน้าที่การประชุม และการรายงานของคณะกรรมการตรวจสอบ เพื่อให้สอดคล้องกับหลักการกำกับดูแลกิจการที่ดี และข้อกำหนดของตลาดหลักทรัพย์แห่งประเทศไทย
6. พิจารณาสอบทานและให้ความเห็นต่อหลักเกณฑ์การทำการรายการระหว่างกันของบริษัท ให้เป็นไปตามระเบียบปฏิบัติ ซึ่งรายการที่เกิดขึ้นในการทำการรายการระหว่างกันเป็นไปอย่างปกติและเปิดเผย



7. พิจารณาสอบทานในเรื่องต่างๆ ให้เป็นไปตามแนวทางและข้อกำหนดของตลาดหลักทรัพย์แห่งประเทศไทย เพื่อการเสริมสร้างระบบการกำกับดูแลกิจการที่ดี

การนี้คณะกรรมการตรวจสอบได้ปฏิบัติหน้าที่ครบถ้วนตามที่ได้ระบุไว้ในกฎบัตรของคณะกรรมการตรวจสอบที่ได้รับอนุมัติจากคณะกรรมการบริษัท สอดคล้องตามประกาศและข้อบังคับของตลาดหลักทรัพย์แห่งประเทศไทย จึงมีความเห็นว่าบริษัทมีการรายงานข้อมูลทางการเงินและการดำเนินงานอย่างถูกต้อง มีระบบการควบคุมภายใน การตรวจสอบภายในที่เหมาะสมและมีประสิทธิภาพ มีการปฏิบัติตามข้อกำหนดและกฎหมายที่เกี่ยวข้องที่สอดคล้องกับระบบการกำกับดูแลกิจการที่ดี อย่างเพียงพอโปร่งใสและเชื่อถือได้ อีกทั้งมีการพัฒนาปรับปรุงระบบการปฏิบัติงานให้มีคุณภาพดีขึ้น ให้เหมาะสมกับสภาพแวดล้อมทางธุรกิจอย่างต่อเนื่อง





รายงานความยั่งยืน

“ด้วยประสบการณ์ทำงานที่ยาวนาน บริษัทที่มีวิศวกรที่เข้มแข็ง ซื่อสัตย์ในจรรยาบรรณและวิชาชีพ มุ่งมั่นให้การดำเนินกิจการตามหลักธรรมาภิบาล เพื่อความพึงพอใจสูงสุดแก่คู่ค้าและความมั่นคง ยั่งยืนขององค์กร”

นายโสรัจ โจนเบญจกุล
ประธานเจ้าหน้าที่บริหาร

สารจากประธานเจ้าหน้าที่บริหาร

บริษัทตระหนักและให้ความสำคัญเพื่อการอยู่ร่วมกันกับสังคมและความมั่นคงยั่งยืนขององค์กร ซึ่งในช่วงเวลาที่ผ่านมา บริษัทและพนักงานได้ให้ความสำคัญในกิจกรรมอันเป็นประโยชน์แก่สังคม โดยสนับสนุนและทำกิจกรรมร่วมกันระหว่างบริษัทกับพนักงาน ในกิจกรรมอันเป็นประโยชน์ ผ่านการบริจาคหรือมอบสิ่งของแก่สังคมและชุมชน

ทั้งนี้ด้วยการดำเนินธุรกิจปัจจุบันมีความเป็นสากล บริษัทจึงมุ่งเน้นการให้บริการที่ดีแก่คู่ค้า เพื่อให้ตรงตามต้องการ และได้มาตรฐาน โดยตลอดระยะเวลา 20 ปี บริษัทที่มีวิศวกรที่เข้มแข็ง มีทักษะความรู้ ประสบการณ์ และมีความซื่อสัตย์ เพื่อสร้างความพึงพอใจอย่างสูงสุดแก่คู่ค้า นอกจากนี้บริษัทมีความมุ่งมั่นในการต่อต้านการคอร์รัปชัน โดยกำหนดเป็นนโยบายของบริษัท เพื่อเป็นแนวปฏิบัติร่วมกันให้การดำเนินกิจการถูกต้องตามกฎหมาย และเป็นประโยชน์แก่สังคม สนับสนุนพนักงานของบริษัทปฏิบัติตนอย่างมีคุณภาพ ซื่อสัตย์ เสมอภาคต่อเจ้าหนี้และคู่ค้าทุกราย นอกจากนี้บริษัทยังส่งเสริมให้ผู้มีส่วนได้เสียสามารถรายงานให้บริษัททราบถึงการกระทำใดๆที่ผิดกฎหมาย ผิดจริยธรรม ผิดจรรยาบรรณ โดยสามารถร้องเรียนผ่านผู้บริหารโดยตรง สื่อสารสนเทศตามเว็บไซต์ของบริษัท และการสำรวจความพึงพอใจ เพื่อทราบความเห็นของลูกค้า เพื่อให้นโยบายการต่อต้านคอร์รัปชันบรรลุวัตถุประสงค์ และสอดคล้องกับแนวร่วมปฏิบัติ (Collective Action Coalition) ของภาคเอกชนไทยในการต่อต้านการทุจริต และให้การดำเนินกิจการเป็นไปตามหลักธรรมาภิบาล

บริษัทขอถือโอกาสนี้ ขอบคุณพนักงาน ผู้ถือหุ้น และผู้มีส่วนการคุณทุกท่านที่เชื่อมั่นในองค์กร บริษัท ตลอดจนพนักงานจะ ใช้ความรู้ ความสามารถ เพื่อบริหารจัดการองค์กรให้มีความมั่นคงและยั่งยืนในระยะยาวต่อไป



เนื้อหาและขอบเขตของรายงาน

เกี่ยวกับรายงานฉบับนี้

บริษัท วินเทจ วิศวกรรม จำกัด (มหาชน) ได้จัดทำและเผยแพร่รายงานการปฏิบัติตามแนวทางความรับผิดชอบต่อสังคมในรายงานประจำปี รายงาน 56-1 ประจำปี โดยการจัดทำรายงานการพัฒนาอย่างยั่งยืนได้จัดทำขึ้นครั้งแรกปี 2557 โดยฉบับนี้เป็นฉบับที่ 1 เป็นรายงานผลการดำเนินงาน ระหว่างวันที่ 1 มกราคม – 31 ธันวาคม 2557 ครอบคลุมเฉพาะการดำเนินงานของ บริษัท วินเทจ วิศวกรรม จำกัด (มหาชน) ที่มีการดำเนินงานอยู่ในประเทศไทยเท่านั้น และไม่รวมบริษัทย่อย กิจการร่วมค้า คู่ค้า และผู้รับเหมา โดยการใช้แนวทางเขียนรายงานตามมาตรฐานสากลของ Global Reporting Initiative Guidelines (GRI-G3.1) เพื่อรายงานการดำเนินงานด้านเศรษฐกิจ สิ่งแวดล้อม และความรับผิดชอบต่อสังคม ความสำคัญต่อการให้รายละเอียดของเนื้อหาทุกด้านครบถ้วน เพื่อเป็นประโยชน์กับผู้มีส่วนได้ส่วนเสียทั้งภายในและภายนอก ประกอบด้วยผู้ถือหุ้น พนักงาน ลูกค้า เจ้าหนี้ คู่ค้า สังคมและชุมชน เพื่อให้ทราบถึงความมุ่งมั่นแนวทางการดำเนินงาน และผลการดำเนินงานที่สอดคล้องกับกรอบการดำเนินงานด้านความรับผิดชอบต่อสังคมเพื่อการพัฒนาอย่างยั่งยืน

สอบถามข้อมูลหรือให้ข้อเสนอแนะ ติดต่อได้ที่

ส่วนงานนักลงทุนสัมพันธ์

บริษัท วินเทจ วิศวกรรม จำกัด (มหาชน)

เลขที่ 93/19 หมู่ 8 ซอยรัตนานิเบศร์ 17 ถนนรัตนานิเบศร์ ตำบลบางกระสอ อำเภอเมือง จังหวัดนนทบุรี 11000

อีเมล : ir@vte.co.th เว็บไซต์ : www.vte.co.th



การเปิดเผยข้อมูลการควบคุมและตรวจสอบภายใน

การตรวจสอบภายในเป็นเครื่องมือที่บริษัทฯ ใช้ในการสอบทานกระบวนการควบคุมภายในโดยมีหน่วยงานตรวจสอบภายในทำหน้าที่ดำเนินการตรวจสอบโดยคำนึงถึงระดับความเสี่ยงในแต่ละกิจกรรมของบริษัทฯภายใต้ขอบเขตงานที่ครอบคลุมถึงการควบคุมภายใน การปฏิบัติตามระเบียบและข้อบังคับซึ่งแผนการตรวจสอบจะต้องผ่านการอนุมัติจากคณะกรรมการตรวจสอบโดยผลการตรวจสอบที่เห็นชอบแล้วจะถูกแจ้งกลับไปยังหน่วยงานที่รับการตรวจสอบเพื่อให้มีการติดตามผลและหาวิธีการแก้ไขปรับปรุงประเด็นที่ตรวจพบ ซึ่งบางเรื่องอาจต้องมีการแก้ปัญหาร่วมกันในหน่วยงานที่เกี่ยวข้อง และผลการตรวจสอบจะถูกรายงานต่อคณะกรรมการตรวจสอบเป็นประจำทุกไตรมาส

นอกจากนี้บริษัทฯ ได้จัดทำช่องทางสำหรับการเปิดเผยข้อมูลการรับเรื่องร้องเรียนคำแนะนำและข้อเสนอแนะต่างๆที่มีประโยชน์รวมถึงเรื่องที่มีผลกระทบหรือความเสี่ยงต่อผู้มีส่วนได้เสียซึ่งอาจเกิดจากการดำเนินธุรกิจหรือการปฏิบัติที่ไม่ถูกต้องหรือการฝ่าฝืนต่อจรรยาบรรณการดำเนินงานของบริษัทฯการกระทำที่ไม่สุจริตและการกระทำที่ไม่เป็นธรรมต่อคณะกรรมการบริษัทฯโดยมีวิธีการตรวจสอบและการรักษาความลับสำหรับผู้ให้ข้อมูลเพื่อสร้างความมั่นใจในการปฏิบัติที่เป็นธรรมแก่ผู้มีส่วนได้เสียทุกภาคส่วนที่เกี่ยวข้องภายใต้หลักการกำกับดูแลกิจการที่ดี

โดยการขอข้อมูลข้อร้องเรียนข้อเสนอแนะต่าง ๆ จะถูกส่งไปยังหน่วยงานที่เกี่ยวข้องเพื่อพิจารณาและดำเนินการตามขั้นตอน เพื่อนำมาปรับปรุงในประเด็นที่เป็นประโยชน์โดยช่องทางต่าง ๆ ที่จัดเตรียมไว้

การประเมินผลกระทบต่อ “ผู้มีส่วนได้เสีย”

การดำเนินธุรกิจของบริษัทฯได้พิจารณาถึงผลกระทบต่อ “ผู้มีส่วนได้เสีย” ที่เกี่ยวข้องและพิจารณาลำดับความสำคัญโดยคำนึงถึงผลกระทบทั้งทางบวกและทางลบรวมถึงผลกระทบทั้งทางตรงและทางอ้อมเพื่อสามารถตอบสนองความต้องการและความคาดหวังของผู้มีส่วนได้เสียบริษัทฯ ได้กำหนดกลุ่มบุคคลหรือบุคคลที่ได้รับผลกระทบหรือสร้างผลกระทบจากการดำเนินธุรกิจหรือกิจกรรมที่เกี่ยวข้องกับองค์กร โดยแยกเป็นผู้มีส่วนได้ส่วนเสียภายในองค์กร ได้แก่ นายจ้าง ผู้บริหาร พนักงาน และผู้มีส่วนได้ส่วนเสียภายนอกองค์กร ได้แก่ ลูกค้า คู่ค้า เจ้าหนี้ทางการเงิน และผู้ถือหุ้น และได้กำหนดความรับผิดชอบของแต่ละฝ่ายเพื่อให้เกิดความเชื่อมโยงด้านการดำเนินงานอย่างชัดเจน

ผู้มีส่วนได้ส่วนเสียภายในองค์กร	
1. ผู้บริหาร <ul style="list-style-type: none"> บริหารงานตามหลักการกำกับดูแลกิจการที่ดี พัฒนาองค์กรให้เจริญเติบโต และมั่นคง มีวิสัยทัศน์ 	2. พนักงาน <ul style="list-style-type: none"> ความมั่นคงและโอกาสเจริญเติบโตในหน้าที่การงาน ได้รับผลตอบแทนที่เป็นธรรม รวมถึงสวัสดิการต่าง ๆ ในระดับที่ดี สามารถแข่งขันกับตลาดแรงงานได้ มีสภาพแวดล้อมในการทำงานที่ดีและปลอดภัย ได้รับการฝึกอบรมในทักษะที่เกี่ยวข้องกับงานที่ได้รับมอบหมาย เพื่อเพิ่มคุณค่าให้กับตัวเองและบริษัท
ผู้มีส่วนได้ส่วนเสียภายนอกองค์กร	
1. ลูกค้า <ul style="list-style-type: none"> ให้บริการที่ได้มาตรฐาน เป็นไปตามสัญญา ไม่เอาเปรียบลูกค้า และให้บริการที่เท่าเทียมกัน ราคาการให้บริการมีความเป็นมาตรฐานและเป็นธรรม รับฟังและตอบสนองต่อข้อร้องเรียน 	2. คู่ค้า <ul style="list-style-type: none"> ปฏิบัติตามข้อกำหนดและเงื่อนไขทางการค้า รวมถึงเคารพสิทธิมนุษยชน มีการแข่งขันอย่างเสรี และเป็นธรรม ผ่านการประมูลงาน ให้ความสำคัญกับมาตรฐานการบริการ มีการดำเนินงานอย่างมีจริยธรรม



ผู้มีส่วนได้ส่วนเสียภายนอกองค์กร	
3. ผู้ถือหุ้น <ul style="list-style-type: none"> บริหารธุรกิจตามหลัก Good Governance สร้างมูลค่าเพิ่มให้กับบริษัทฯ ให้ผลตอบแทนที่เหมาะสมกับการลงทุน 	4. เจ้าหนี้ <ul style="list-style-type: none"> จ่ายชำระหนี้ตามระยะเวลาและเงื่อนไขที่กำหนด
5. คู่แข่ง <ul style="list-style-type: none"> ยึดมั่นในจรรยาบรรณทางธุรกิจที่ดี ดำรงอยู่ภายใต้กฎหมายและกติกาดังกล่าว ไม่สร้างความขัดแย้งและไม่ดำเนินการที่ไม่สุจริตเพื่อทำลายคู่แข่ง ให้ผลตอบแทนที่เหมาะสมกับการลงทุน 	6. สังคม <ul style="list-style-type: none"> ยึดมั่นในความรับผิดชอบต่อสังคมและสิ่งแวดล้อม โดยคำนึงถึงผลกระทบจากมลภาวะทางเสียงและอากาศที่มีต่อชุมชนรอบพื้นที่ก่อสร้าง ยึดถือปฏิบัติตามกฎหมายความปลอดภัยและสิ่งแวดล้อมโดยเคร่งครัด

ด้วยความหลากหลายของกลุ่มผู้มีส่วนได้เสียของบริษัทฯ จึงใช้เครื่องมือหรือช่องทางต่าง ๆ ในการค้นหาความต้องการและความคาดหวังของผู้มีส่วนได้เสียแต่ละกลุ่ม อาทิ

- การสำรวจความพึงพอใจ
- การเปิดรับข้อร้องเรียน ข้อเสนอแนะและข้อคิดเห็นต่าง ๆ
- การจัดประชุม
- ข้อมูลจากสื่อต่าง ๆ

จากผลการสำรวจ ได้นำมาใช้เป็นแนวทางในการปรับปรุงการดำเนินงานและตอบสนองต่อความคาดหวังของผู้มีส่วนได้เสียทุกกลุ่มอย่างเหมาะสมและต่อเนื่อง ซึ่งจะส่งผลให้ธุรกิจเติบโตได้อย่างยั่งยืนบนพื้นฐานของการมีส่วนร่วมและหลักบรรษัทภิบาล



การดำเนินงานด้านเศรษฐกิจ

บริษัทมีรายได้จาก ธุรกิจรับเหมาติดตั้งระบบวิศวกรรมประกอบอาคาร โดยในช่วง 12 เดือนสิ้นสุด 31 ธันวาคม 2557 บริษัทมีสัดส่วนรายได้จากการดำเนินธุรกิจรับเหมาติดตั้งระบบวิศวกรรมประกอบอาคาร เท่ากับร้อยละ 92.05 และรายได้ในปี 2557 ลดลงจากปี 2556 จำนวน 129.44 ล้านบาท เนื่องจากโครงการของกิจการในปี 2557 นั้นโครงการส่วนใหญ่เป็นโครงการที่เพิ่งเริ่มต้น สัดส่วนของความสำเร็จของงานยังมีไม่สูงนัก เมื่อเปรียบเทียบกับโครงการปี 2556 แล้ว โครงการปี 56 ส่วนใหญ่เป็นโครงการที่ใกล้เสร็จสิ้นและปิดโครงการ สัดส่วนการรับรู้รายได้ ปี 56 จึงมีสัดส่วนที่สูงกว่าตามจำนวนดังกล่าว

การสร้างและกระจายมูลค่าทางเศรษฐกิจสู่ผู้มีส่วนได้ส่วนเสีย

ทั้งนี้ การดำเนินงานของ บริษัท วินเทจ วิศวกรรม จำกัด (มหาชน) มีส่วนร่วมและบทบาทในการพัฒนาเศรษฐกิจ ในระดับท้องถิ่น กล่าวคือ บริษัทฯ ได้มีการจัดซื้อ จัดจ้าง และการจ้างงาน จากผู้รับเหมาและชุมชนในท้องถิ่น การดำเนินธุรกิจให้บริการติดตั้งระบบ วิศวกรรม ของบริษัทฯ ส่งผลต่อการพัฒนาคุณภาพชีวิตความเป็นอยู่ของคนในสังคม โดยธุรกิจของบริษัทฯ มีความเกี่ยวเนื่องกับ ธุรกิจอสังหาริมทรัพย์ อันเป็นธุรกิจที่มีลักษณะเฉพาะตัว เกี่ยวข้องกับการใช้ประโยชน์บนที่ดิน ซึ่งบ่งบอกถึงความเจริญก้าวหน้า วิวัฒนาการและคุณภาพชีวิตของคนในสังคม จึงถือได้ว่า การประกอบธุรกิจของบริษัท ถือเป็นสื่อเป็นตัวขับเคลื่อนที่แสดงถึงการ เจริญเติบโตของเศรษฐกิจ ความเจริญก้าวหน้า และคุณภาพชีวิตของคนในสังคม

รายละเอียดทางเศรษฐกิจ	จำนวน (บาท)
มูลค่าเศรษฐกิจทางตรง	
รายได้	495,743,354.00
กระจายมูลค่าเศรษฐกิจทางตรง	
ผลตอบแทนพนักงาน	54,422,633.03
ภาระผูกพันผลตอบแทนพนักงาน	990,817.00
กำไร(ขาดทุน)	(355,431,830.00)
การจ่ายเงินปันผลแก่ผู้ถือหุ้น	-
ภาษีนำส่งรัฐ(ภาษีเงินได้)	821,020.00



การดำเนินงานด้านสิ่งแวดล้อม

ดำเนินงานด้านสิ่งแวดล้อม

เป็นที่ยอมรับกันโดยทั่วไปว่าธุรกิจของสหกรณ์ทรัพย์เป็นปัจจัยสำคัญในการวางฐานรากความเป็นอยู่ทางสังคม ด้วยเป็นลักษณะธุรกิจที่เกี่ยวข้องกับปัจจัยในการดำรงชีวิต อันได้แก่ที่อยู่อาศัย ในฐานที่บริษัทมีการดำเนินงานเกี่ยวข้องกับธุรกิจประเภทนี้จึงมีบทบาทสำคัญเป็นอย่างมากในการสร้างสรรค์สังคมที่ดีและพัฒนาเศรษฐกิจสู่ความยั่งยืน

บริษัทฯ มีการดำเนินธุรกิจขององค์กรโดยคำนึงถึงผลกระทบต่อสังคม และสิ่งแวดล้อม โดยลดการใช้พลังงาน และใช้ทรัพยากรในการปฏิบัติงานอย่างคุ้มค่าและมีประสิทธิภาพ พร้อมกับปลูกจิตสำนึกของพนักงาน

นโยบายการบริหารจัดการด้านสิ่งแวดล้อม

บริษัทฯ ตระหนักดีว่า การดำเนินธุรกิจของบริษัท อาจมีกิจกรรมที่มีผลกระทบต่อสิ่งแวดล้อมและชุมชนที่บริษัทดำเนินการอยู่ ซึ่งบริษัทฯ เชื่อว่าเป็นหน้าที่ความรับผิดชอบต่อบริษัทฯ ที่จะจัดการกับผลกระทบเหล่านี้ และหาทางแก้ไขอย่างมีประสิทธิภาพเพื่อที่จะทำได้ บริษัทฯจึงมุ่งมั่นที่จะพัฒนาบทบาททางด้านสิ่งแวดล้อมนี้และหาแนวทางปฏิบัติที่ดีที่สุดในการพัฒนาองค์กรอย่างยั่งยืนต่อไปโดยได้กำหนดนโยบายด้านสิ่งแวดล้อมไว้ดังต่อไปนี้

- ลดปริมาณการใช้กระดาษในการปฏิบัติงานต่างๆ การนำกลับมาใช้ใหม่แทนการทิ้งวัสดุทิ้งถ้าเป็นไปได้ และการสนับสนุนการนำวัสดุที่ใช้แล้วกลับมาใช้อีก
- หาทางที่จะปรับปรุงการใช้พลังงานในอาคารอย่างมีประสิทธิภาพ และใช้พลังงานอย่างชาญฉลาดในการปฏิบัติงานทั้งหมด
- ริเริ่มโครงการต่างๆ ที่มุ่งจะลดปริมาณของเสีย

แนวทางการบริหารจัดการด้านสิ่งแวดล้อม

เนื่องจากบริษัทฯ ในการดำเนินงานของบริษัทฯ จำเป็นต้องใช้พลังงานอย่างต่อเนื่องและการปล่อยก๊าซคาร์บอนไดออกไซด์ออกมาในบรรยากาศ ยิ่งไปกว่านั้น บริษัทฯ ยังมีความจำเป็นต้องใช้กระดาษในปริมาณที่มาก เพื่อจัดทำรายงานสำหรับองค์กรและลูกค้า และในกระบวนการจัดเก็บเอกสารต่างๆ นอกจากนั้น เรายังต้องใช้พลังงาน เพื่อให้เกิดความร้อน แสงสว่าง และความเย็นในสำนักงาน และอุปกรณ์เครื่องใช้สำนักงานต่างๆ ล้วนเป็นปัจจัยสำคัญของกระบวนการ กลุ่มบริษัทให้ความสำคัญกับประเด็นต่อไปนี้ เพื่อมองหาระบบที่จะช่วยลดสิ่งกระทบจากสิ่งแวดล้อม ดังนั้น เพื่อส่งเสริมและสนับสนุนให้เกิดความตระหนักรู้ในเรื่องสิ่งแวดล้อมในองค์กร กลุ่มบริษัทจึงเน้นแนวความคิดการ “ลด ใช้ซ้ำ และนำกลับมาใช้ใหม่” ในการดำเนินธุรกิจ

➢ กิจกรรมการรักษาสิ่งแวดล้อมในการดำเนินงาน

การควบคุมการใช้งานวัสดุ


(ก) การสั่งซื้อวัสดุ

บริษัทเป็นผู้รับผิดชอบติดตั้งระบบวิศวกรรมประกอบอาคารขนาดกลางที่มีระบบการควบคุมต้นทุนที่ดี โดยบริษัทมีการควบคุมต้นทุนทั้งในด้านการใช้วัสดุและการสั่งซื้อ โดยบริษัทมีการนำระบบคอมพิวเตอร์เพื่อใช้ในการควบคุมต้นทุนและการสั่งซื้อวัสดุ โดยการเปรียบเทียบปริมาณการสั่งซื้อวัสดุกับประมาณการ ดังนั้น ในทุกขณะเวลาผู้บริหารและผู้จัดการโครงการสามารถรับทราบข้อมูลในส่วนต้นทุนก่อสร้างของบริษัท เพื่อใช้ในการควบคุมการสั่งซื้อวัสดุได้ และบริษัทยังจัดให้มีทีมตรวจสอบการใช้วัสดุเข้าไปตรวจสอบปริมาณการใช้วัสดุที่หน่วยงานก่อสร้างเพื่อเป็นการควบคุมการใช้วัสดุอีกชั้นหนึ่ง จึงทำให้บริษัทฯ มีวัสดุคงเหลือจากงานติดตั้งระบบวิศวกรรมเป็นจำนวนน้อย และยังเป็นการช่วยบริษัทประหยัดต้นทุนในการสั่งซื้อวัสดุในอีกทาง

(ข) การคัดแยกวัสดุและนำกลับมาใช้ใหม่

บริษัทได้มีการจัดกิจกรรม 5ส ซึ่งสะท้อนถึงการใช้ทรัพยากรอย่างรู้คุณค่าหลังการใช้งาน จากกิจกรรมดังกล่าวจะมีจำนวนอุปกรณ์สำนักงานที่เกินความจำเป็นในการใช้งานคืนจากกิจกรรม 5ส ซึ่งได้มีการคัดแยกและนำอุปกรณ์สำนักงานที่อยู่ในสภาพดีนำมาใช้งานใหม่อย่างมีประสิทธิภาพ เพื่อลดค่าใช้จ่ายในการซื้ออุปกรณ์สำนักงาน รวมทั้งลดขยะได้อีกทางหนึ่ง





(ค) การนำกระดาษที่ใช้แล้วนำกลับมาใช้ใหม่

บริษัทฯ มุ่งหาวิธีที่จะลดปริมาณการใช้กระดาษและนำกระดาษที่ใช้แล้วกลับมาใช้ใหม่ให้มากขึ้น บริษัทฯ มุ่งมั่นที่จะลดยอดการสั่งซื้อกระดาษและสนับสนุนพนักงานให้นำกระดาษที่ใช้แล้วกลับมาใช้ใหม่ นอกจากนี้ พนักงานได้รับการสนับสนุนให้ใช้การสื่อสารแบบอิเล็กทรอนิกส์ในรูปแบบของอีเมลและการแลกเปลี่ยนเอกสารแล้วเก็บในรูปแบบอิเล็กทรอนิกส์ ทั้งนี้บริษัทฯ คาดหวังว่า จะสามารถลดปริมาณการใช้กระดาษในการปฏิบัติงาน ได้ภายในปี 2558

ตั้งแต่ปี พ.ศ.2556 บริษัทฯ ได้ติดตั้งระบบการขอจองรถขนส่งและระบบการแจ้งซ่อมภายในบริษัท และสำรองข้อมูลผ่านระบบออนไลน์ ตลอดจนใช้อุปกรณ์ในการแลกเปลี่ยนเอกสาร และเก็บเอกสารในรูปแบบอิเล็กทรอนิกส์ นอกจากนี้ บริษัทฯ ยังรณรงค์ให้มีการใช้กระดาษรีไซเคิลสำหรับเอกสารใช้งานและรวบรวมกระดาษที่ใช้แล้วเพื่อนำไปจำหน่ายและนำรายได้ที่เกิดขึ้นแปรเป็นอาหารกลางวันสำหรับพนักงานเพื่อเป็นการประหยัดค่าครองชีพของพนักงาน

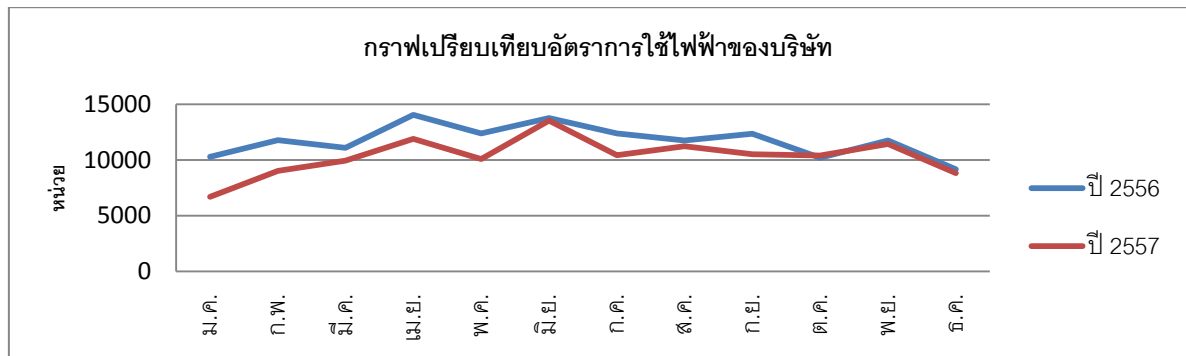
การควบคุมประหยัดพลังงาน

(ก) การประหยัดพลังงานไฟฟ้า

บริษัทฯ สนับสนุนให้มีการใช้หลอดไฟแบบประหยัดพลังงาน และมีการแบ่งพื้นที่ออกเป็นส่วนๆ เพื่อให้สามารถปิดไฟได้หากไม่จำเป็นต้องใช้ และในปี 2557 บริษัทฯ ก็ได้รณรงค์รณรงค์ให้มีการประหยัดไฟฟ้าโดยการปิดไฟ และปิดหน้าจอคอมพิวเตอร์ ช่วงพักกลางวัน และช่วงหลังเวลาเลิกงาน ทั้งนี้เพื่อให้พนักงานฝึกปฏิบัติการประหยัดพลังงานและนำไปประยุกต์ใช้ใน ชีวิตประจำวัน รวมถึงเผยแพร่วิธีการประหยัดพลังงานไปในสังคมของตนเอง นอกจากนี้ยังมีการติดตั้งเครื่องปรับอากาศในทั่วทั้งอาคารสำนักงาน และเพื่อให้เครื่องปรับอากาศทำงานได้อย่างเต็มประสิทธิภาพ บริษัทฯ ได้ตั้งอุณหภูมิของเครื่องปรับอากาศไว้ที่ประมาณ 25 องศาเซลเซียส เพื่อให้สร้างสภาพบรรยากาศที่เหมาะสมกับการทำงาน และบริษัทฯ ก็จะทำการปิดเครื่องปรับอากาศทุกครั้งในช่วงพักกลางวัน และในช่วงเย็นหลังเลิกงานเพื่อเป็นการประหยัดพลังงาน

ช่วงเวลา	กิจกรรม
12.00-13.00	ปิดหน้าจอคอมพิวเตอร์ และ ปิดไฟ รวมถึงปิดเครื่องปรับอากาศ เพื่อประหยัดพลังงาน
18.00 เป็นต้นไป	ปิดเครื่องคอมพิวเตอร์ที่ไม่ใช้งาน และปิดไฟในส่วนที่ไม่มีการปฏิบัติงาน รวมถึงรณรงค์ให้ปิดเครื่องปรับอากาศและใช้พัดลมแทน เพื่อเป็นการประหยัดพลังงาน





(ข) การลดผลกระทบด้านสิ่งแวดล้อมจากการขนส่ง

การขนส่งวัสดุอุปกรณ์ในธุรกิจ เป็นส่วนงานสนับสนุนกิจกรรมทางธุรกิจที่สำคัญของบริษัทฯ ซึ่งเป็นการดำเนินงานที่มีส่วนกระทบต่อสิ่งแวดล้อมในทางอ้อมได้ด้วยเช่นกัน บริษัทฯ จึงได้มีนโยบายในการบำรุงรักษาสภาพพาหนะขนส่ง โดยการตรวจเช็คเป็นระยะเพื่อให้สภาพเครื่องยนต์อยู่ในสภาพพร้อมใช้งาน ซึ่งจะช่วยลดปริมาณการปล่อยของเสียจากการเผาไหม้เครื่องยนต์ นอกจากนี้บริษัทฯ ได้มีแนวคิดด้านการขนส่งที่มีประสิทธิภาพ เพื่อลดจำนวนเที่ยวในการขนส่ง โดยบริหารจัดการขนส่งให้ปริมาณการขนส่งต่อเที่ยวสามารถบรรทุกวัสดุได้มากขึ้น ซึ่งจะส่งผลให้ปริมาณเที่ยวการขนส่งลดลง และจะลดปริมาณการใช้น้ำมันซึ่งถือเป็นทรัพยากรพลังงานที่สำคัญแล้วยังช่วยให้บริษัทลดต้นทุนการขนส่ง

การดูแลรักษาทรัพยากรน้ำ

บริษัทฯ ได้ตระหนักถึงการใช้น้ำให้เกิดประโยชน์อย่างรู้คุณค่าและระดมทรัพยากรให้พนักงานทุกคนช่วยกันประหยัดน้ำตามนโยบายอนุรักษ์พลังงานที่ได้กำหนดไว้ และดูแลชิ้นส่วนอุปกรณ์สุขภัณฑ์แบบประหยัดน้ำเพื่อไม่ให้เกิดการรั่วไหล

ความรับผิดชอบต่อผลิตภัณฑ์

ในการรับเหมาติดตั้งระบบวิศวกรรมประกอบอาคาร ความรู้และประสบการณ์ทำงานของวิศวกรผู้ควบคุมและบริหารโครงการเป็นปัจจัยสำคัญต่อความสำเร็จของงาน ทั้งในด้านคุณภาพงาน ประสิทธิภาพในการควบคุมต้นทุน และการบริหารระยะเวลาดำเนินงานให้เป็นไปตามแผนงาน บริษัทฯ จึงคัดเลือกวิศวกรและมอบหมายงานบริหารโครงการโดยพิจารณาประสบการณ์ทำงานเป็นสำคัญ ทั้งนี้ บริษัทฯ ยังมีผู้บริหารส่วนใหญ่เป็นวิศวกรที่มีความเชี่ยวชาญในด้านการวิศวกรรมประกอบอาคารมานานกว่า 20 ปี โดยบริษัทฯ เป็นผู้รับเหมาติดตั้งระบบวิศวกรรมประกอบอาคารขนาดกลางที่มีระบบการควบคุมต้นทุนที่ดี โดยบริษัทฯ มีการควบคุมต้นทุนทั้งในด้านการใช้วัสดุและการสั่งซื้อ โดยบริษัทฯ มีการนำระบบคอมพิวเตอร์เพื่อใช้ในการควบคุมต้นทุนและการสั่งซื้อวัสดุ โดยการเปรียบเทียบปริมาณการสั่งซื้อวัสดุกับประมาณการ ดังนั้น ในทุกขณะเวลาผู้บริหารและผู้จัดการโครงการสามารถรับทราบข้อมูลในส่วนต้นทุนก่อสร้างของบริษัทฯ เพื่อใช้ในการควบคุมการสั่งซื้อวัสดุวัตถุดิบ และบริษัทฯ ยังจัดให้มีทีมตรวจสอบการสั่งซื้อวัสดุเข้าไปตรวจสอบปริมาณการสั่งซื้อวัสดุที่หน่วยงานก่อสร้างเพื่อเป็นการควบคุมการสั่งซื้อวัสดุอีกชั้นหนึ่ง นอกจากนี้บริษัทฯ ยังควบคุมราคาวัสดุโดยผ่านกระบวนการจัดซื้อส่วนกลางที่มีขอบเขตอำนาจหน้าที่ในการสอบทานราคาและอนุมัติการสั่งซื้ออย่างชัดเจน ทำให้บริษัทฯ มีความเชื่อมั่นว่าระบบการควบคุมต้นทุนของบริษัทฯ รัดกุมและมีประสิทธิภาพเป็นอย่างสูง

บริษัทฯ มีปรัชญาในการทำงานโดยเน้นหลักการส่งมอบงานที่มีคุณภาพและเป็นธรรมกับลูกค้า โดยบริษัทฯ จะเลือกใช้วัสดุที่ได้มาตรฐานและเป็นไปตามข้อกำหนดโดยไม่มุ่งหาผลกำไรจากการลดคุณภาพวัสดุ และบริษัทฯ มีนโยบายที่จะคำนึงประโยชน์ของลูกค้าในระดับเดียวกับผลประโยชน์ของบริษัทฯ โดยบริษัทฯ จะเลือกแนวทางที่ได้ประโยชน์ทั้งบริษัทและลูกค้าก่อนเป็นอันดับแรกเสมอ และให้ความสำคัญอย่างสูงต่อการปฏิบัติงานให้ได้ตามแผนงานของผู้ว่าจ้าง โดยบริษัทฯ จะมีการวางแผนการดำเนินงานที่สอดคล้องกับผู้รับเหมาหลัก รวมถึงการประสานงานกับผู้ที่เกี่ยวข้องจนสามารถที่จะบริหารงานโครงการให้แล้วเสร็จตามเวลา บริษัทฯ มีนโยบายให้ความร่วมมือกับเจ้าของโครงการในการเร่งรัดงานให้เป็นไปตามแผนงานในกรณีที่เกิดความล่าช้า ถึงแม้ว่าบริษัทฯ จะมีต้นทุนที่เพิ่มขึ้นและความล่าช้าดังกล่าวมิได้มีสาเหตุจากบริษัทฯ



การปฏิบัติด้านแรงงานและสิทธิมนุษยชน

บริษัท วินเทจ วิศวกรรม จำกัด (มหาชน) ตระหนักถึงความสำคัญของบุคลากรว่าเป็นพลังขับเคลื่อนสำคัญขององค์กรจึงมุ่งเน้นการพัฒนาขีดความสามารถของบุคลากรที่สอดคล้องกับความต้องการของธุรกิจพร้อมกับการเสริมสร้างสภาพแวดล้อมการทำงานที่ส่งเสริมความผูกพันและแรงจูงใจแก่พนักงานที่จะก้าวไปสู่ความเป็นเลิศในการตอบสนองความต้องการของผู้มีส่วนได้ส่วนเสีย

นอกเหนือจากการบริหารค่าตอบแทนอย่างเป็นธรรม และส่งเสริมความรู้ ความสามารถที่เหมาะสมกับแต่ละบุคคลแล้ว บริษัทฯยังมุ่งส่งเสริมให้พนักงานมีความรัก ความสามัคคีและความสุขในการทำงานเสมือนที่ทำงานคือบ้านหลังที่ 2

บริษัทฯ มีนโยบายที่จะปฏิบัติตามกฎหมายและข้อบังคับที่เกี่ยวข้องกับพนักงาน และหลักการเกี่ยวกับสิทธิมนุษยชนขั้นพื้นฐานตามเกณฑ์ปฏิบัติโดยทั่วไป โดยไม่แบ่งแยกถิ่นกำเนิด เชื้อชาติ เพศ อายุ สติปัญญา ศาสนา ความพิการ ฐานะ ชาติตระกูล สถานศึกษา หรือสถานอื่นใดที่มีเกี่ยวข้องโดยตรงกับการปฏิบัติงาน รวมทั้งให้ความเคารพต่อความเป็นปัจเจกชน และศักดิ์ศรีของความเป็นมนุษย์ โดยที่ผ่านมายังไม่เคยมีข้อร้องเรียนเรื่องการละเมิดสิทธิมนุษยชน

1. การจ้างงาน

บริษัทฯ จัดให้มีการจ้างงานเหมาะสมทัดเทียมกัน ทุกเพศ เชื้อชาติ ศาสนา การจ่ายค่าจ้างผลตอบแทนตามหน้าที่และความรับผิดชอบ ชั่วโมงการทำงาน วันหยุดประจำสัปดาห์ วันหยุดพักผ่อนประจำปี การคุ้มครองสตรีมีครรภ์ และด้านอื่นๆ ในมาตรฐานตามที่กฎหมายกำหนด

จำนวนพนักงานทั้งหมดของบริษัท ณ วันที่ 31 ธันวาคม 2557 มีรายละเอียดดังตารางต่อไปนี้

หน่วยงานของบริษัท	เพศ		จำนวนพนักงาน (คน)
	ชาย	หญิง	
สายงานวิศวกรรม			
- ฝ่ายก่อสร้าง	67	19	86
สายงานสนับสนุนธุรกิจ			
- ฝ่ายจัดซื้อ	2	2	4
- ฝ่ายประเมินราคา	5	1	6
- ฝ่ายควบคุมต้นทุน	0	3	3
- ส่วนงานสารสนเทศ	1	2	3
สายงานบริหาร			
- ฝ่ายบัญชีและการเงิน	1	9	10
- ฝ่ายทรัพยากรมนุษย์	0	2	2
- ฝ่ายกฎหมาย	1	1	2
- ฝ่ายคลังสินค้าและขนส่ง	8	2	10
- ฝ่ายทรัพย์สิน	2	0	2
- ส่วนงานธุรการทั่วไป	1	3	4
สายงานพัฒนาธุรกิจ			
- ฝ่ายการตลาด	1	3	4
- ฝ่ายนักลงทุนสัมพันธ์	1	0	1
ฝ่ายบริหารจัดการคุณภาพและตรวจสอบภายใน	1	2	3
รวมพนักงานบริษัท	91	49	140



จำนวนพนักงานแต่ละประเภทจำแนกตามเพศ เชื้อชาติ และประเภทการจ้าง

เกณฑ์ความหลากหลาย		พนักงานประจำ	พนักงานรายวัน	รวม
เพศ	ชาย	86	5	140
	หญิง	45	4	
เชื้อชาติ	ไทย	134	5	140
	ต่างชาติ	1	-	

จำนวนพนักงานเข้าใหม่ ปี 2557		จำนวน (คน)	รวม
เพศ	ชาย	33	48
	หญิง	15	
เชื้อชาติ	ไทย	48	48
	ต่างชาติ	-	
พื้นที่ปฏิบัติงาน	สำนักงานใหญ่	11	48
	โครงการ	37	

จำนวนพนักงานลาออก ปี 2557		จำนวน (คน)	รวม
เพศ	ชาย	54	70
	หญิง	16	
เชื้อชาติ	ไทย	70	70
	ต่างชาติ	-	
พื้นที่ปฏิบัติงาน	สำนักงานใหญ่	17	70
	โครงการ	53	

จำนวนลาเพื่อใช้สิทธิเลี้ยงดูบุตร

กรณีการลา	เพศชาย	เพศหญิง
จำนวนพนักงานที่ได้ใช้สิทธิลาเลี้ยงดูบุตร	-	1
จำนวนพนักงานที่กลับมาทำงานหลังจากสิ้นสุดการลาเลี้ยงดูบุตร	-	1

2. การพัฒนาพนักงาน

บริษัทฯ ให้ความสำคัญต่อหัวใจขององค์กร คือ พนักงานอย่างมาก การขับเคลื่อนธุรกิจให้เติบโตได้ดี มีประสิทธิภาพย่อมต้องมีพนักงานที่ดีมีคุณภาพเป็นกลไกในการช่วยดำเนินธุรกิจ จึงได้กำหนดไว้เป็นส่วนหนึ่งในวิสัยทัศน์ขององค์กร และได้จัดสรรงบประมาณเพื่อการพัฒนาพนักงานอย่างเป็นรูปธรรม จัดทำแผนงานการอบรมพัฒนาอย่างเป็นระบบทุกปี ส่งผลให้พนักงานมีโอกาสดำเนินงานในสายงาน



3. การประเมินผลการปฏิบัติงาน

บริษัทฯ มีระบบการประเมินผลการปฏิบัติงานทุก ๆ 6 เดือนเพื่อปรับปรุงการทำงานได้อย่างทันทั่วทั้งที่โดยหัวหน้างานจะดำเนินการพัฒนาพนักงานอย่างเป็นระบบเพื่อพัฒนาผลงานในปัจจุบันและเพื่อการเติบโตของพนักงานในอนาคตทั้งด้วยวิธีการสอนงานรวมทั้งการสื่อสารสองทางกับผู้ใต้บังคับบัญชาให้รับทราบผลการประเมินเพื่อให้มีการปรับปรุงและพัฒนาต่อไป ทั้งนี้บริษัทฯ จะมีการแจ้งพนักงานรับทราบล่วงหน้าอย่างน้อย 1 เดือน เพื่อให้พนักงานมีความพร้อมต่อการเปลี่ยนแปลงที่เกิดขึ้น ซึ่งช่วยลดอุปสรรคในการทำงานและลดบรรยากาศต่อต้านที่อาจมีผลมาจากการเปลี่ยนแปลง นอกจากนี้ยังมีการนำ KPI มาใช้เป็นตัวชี้วัดความสำเร็จของงานเพื่อวัดประสิทธิภาพการปฏิบัติงานอย่างเป็นรูปธรรม รวมถึงการประเมินด้านความรู้ ทักษะ พฤติกรรมในการปฏิบัติงานของพนักงาน โดยผลคะแนนการประเมินมีผลต่อการได้รับผลตอบแทน และความก้าวหน้าในสายอาชีพอย่างเป็นธรรมตามความรู้ความสามารถ

4. การจัดสวัสดิการพนักงาน

4.1 กิจกรรมการสังสรรค์และสันทนาการของบริษัท

บริษัทฯ ได้จัดให้มีสังสรรค์และสันทนาการระหว่างพนักงานเป็นประจำทุกปี ซึ่งเป็นสวัสดิการที่จัดให้มีขึ้นเพื่อส่งเสริมสุขภาพจิต และเพื่อให้พนักงานได้รับความสนุกสนานหลังจากที่ได้มีการทุ่มเททำงานให้กับบริษัทมาทั้งปี นอกจากนี้กิจกรรมดังกล่าวยังช่วยส่งเสริมให้พนักงานได้พบปะ ทำความรู้จักและสานสัมพันธ์ภาพอันดีระหว่างพนักงานภายในปี 2557 ทางบริษัทได้จัดกิจกรรมสังสรรค์ประจำปี ระหว่างพนักงานขึ้นในวันที่ 10 มกราคม 2557



4.2 กิจกรรมการตรวจสุขภาพของพนักงาน

บริษัทฯ ได้จัดโครงการตรวจสุขภาพพนักงานเป็นประจำทุกปีเพื่อประเมินสุขภาพของพนักงานแต่ละคนหลังจากได้ผลการตรวจสุขภาพของพนักงานแล้ว บริษัทฯ จะจัดกิจกรรมส่งเสริมสุขภาพและดูแลสุขภาพให้กับพนักงานเพราะการมีสุขภาพที่ดีจะส่งเสริมให้การปฏิบัติงานมีคุณภาพและประสิทธิภาพเพิ่มขึ้น

4.3 กองทุนสำรองเลี้ยงชีพของพนักงาน

บริษัทฯ และพนักงานได้ร่วมกันจัดตั้งกองทุนสำรองเลี้ยงชีพภายใต้การอนุมัติจากกระทรวงการคลังตามพระราชบัญญัติกองทุนสำรองเลี้ยงชีพ พ.ศ. 2530 ซึ่งประกอบด้วยเงินที่พนักงานจ่ายสะสมในอัตราร้อยละ 5 ของเงินเดือนและเงินที่บริษัทฯ จ่ายสมทบตามอายุการทำงานของพนักงานในอัตราร้อยละ 5-10 ของเงินเดือน โดยกองทุนฯ จะจ่ายเงินที่สะสมและสมทบพร้อมผลประโยชน์ให้กับพนักงานเมื่อออกจากงานตามระเบียบว่าด้วยกองทุนสำรองเลี้ยงชีพที่จัดตั้งขึ้น

4.4 สวัสดิการเบี่ยงเบนของพนักงาน

เป็นโครงการที่มุ่งเน้นและส่งเสริมให้พนักงานในบริษัทประพฤติตนและปฏิบัติงานอย่างมีคุณภาพ มีระเบียบวินัย และมีความภาคภูมิใจในความเป็นพนักงานของบริษัท รวมทั้งเพื่อเป็นขวัญกำลังใจ และรางวัลแก่พนักงานที่มีวินัย ทุ่มเทแรงกายแรงใจ



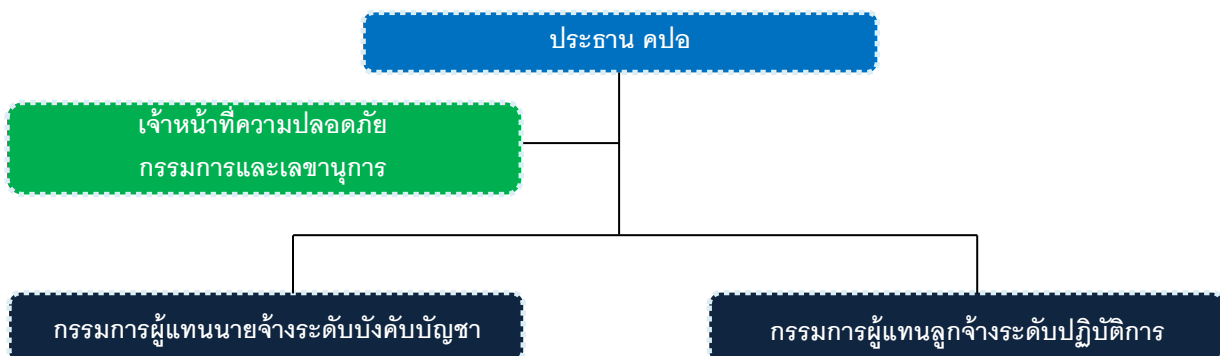
และมีความเสียสละต่อบริษัท ส่วนรวม และสังคม โดยพนักงานของบริษัทจะได้รับค่าเบี้ยขยันเต็มจำนวนในแต่ละเดือน และค่าเบี้ยจะลดลงตามจำนวนการขาด ลา มาสาย เปรียบเทียบตามเกณฑ์ที่ได้กำหนดไว้

จากการดำเนินการตามสวัสดิการพนักงานดังกล่าว ประโยชน์ที่เห็นได้ชัดที่สุดคือ ด้านวินัยในการทำงานของพนักงานที่ดีขึ้น และสามารถลดอัตราพนักงานสำรองได้เนื่องจากพนักงานประจำมีการหยุดงานและการมาสายน้อยลง ส่วนประโยชน์ต่อพนักงานจะเห็นชัดในด้านขวัญกำลังใจในการทำงาน ซึ่งจากการสังเกตของหัวหน้างาน พนักงานมีความตั้งใจในการปฏิบัติงานมากขึ้นส่งผลให้งานมีประสิทธิภาพดีขึ้น นอกจากนี้ โครงการดังกล่าวยังมีส่วนช่วยสร้างความจงรักภักดีต่อองค์กร

5. ด้านอาชีวอนามัย ความปลอดภัย และสภาพแวดล้อมการทำงาน

บริษัทฯ มีความมุ่งหมายที่จะให้พนักงานทุกคนทำงานในสถานที่เหมาะสม และมีความปลอดภัยจึงได้กำหนดนโยบายความปลอดภัย และได้มีการแต่งตั้งคณะกรรมการอาชีวอนามัย ขึ้นในปี 2552 เพื่อคอยดูแลอาชีวอนามัยและสภาพแวดล้อมการทำงานของบริษัท ให้มีความปลอดภัย นอกจากนี้บริษัทมีนโยบายจัดให้มีการอบรมภายในหัวข้อ “ความปลอดภัยในการปฏิบัติงานและการปฐมพยาบาลเบื้องต้น” ให้กับพนักงาน โดยเน้นให้พนักงานได้มีความรู้ และปลูกจิตสำนึกให้พนักงานตระหนักถึงความปลอดภัยขณะปฏิบัติงาน และสามารถปฏิบัติงานได้อย่างปลอดภัย พร้อมทั้งจัดให้มีพนักงานความปลอดภัยวิชาชีพ ประจำอยู่โครงการติดตั้งแต่ละแห่ง เพื่อช่วยสำรวจ ตรวจสอบความปลอดภัยในขณะปฏิบัติงานเพื่อลดความเสี่ยงในการเกิดอุบัติเหตุร้ายแรง นอกจากนี้บริษัทฯ ยังจัดให้มีการตรวจสุขภาพพนักงานประจำปี หลังจากที่ได้ทำงานไปแล้วและจัดให้มีอุปกรณ์ปฐมพยาบาลเบื้องต้นในบริเวณที่ทำงาน เพื่อให้พนักงานที่ปฏิบัติงานใช้ในกรณีที่เกิดมีอาการเจ็บป่วยหรือได้รับบาดเจ็บขณะปฏิบัติงานอุปกรณ์ปฐมพยาบาลนี้มีไว้ให้การช่วยเหลือเบื้องต้นแก่พนักงานได้ทันทีก่อนที่จะนำส่งโรงพยาบาลหรือหน่วยพยาบาลที่อยู่ใกล้เคียงต่อไปโดยจากการปฏิบัติงานในช่วงตลอดปี 2557 ที่ผ่านมา ยังไม่พบพนักงานได้รับอุบัติเหตุร้ายแรงจากการปฏิบัติงาน หรือ เจ็บป่วยจากการทำงานแต่อย่างใด

คณะกรรมการความปลอดภัยอาชีวอนามัยและสภาพแวดล้อมในการทำงาน



นอกจากนี้เพื่อให้การดำเนินด้านความปลอดภัยอาชีวอนามัยและสภาพแวดล้อมในการทำงานเป็นไปอย่างมีประสิทธิภาพจึงได้จัดตั้งคณะกรรมการความปลอดภัยอาชีวอนามัยและสภาพแวดล้อมในการทำงานประจำสำนักงานใหญ่ซึ่งมาจากการแต่งตั้ง (ระดับบังคับบัญชา) และมาจากการเลือกตั้งของสมาชิกในองค์กร (ระดับปฏิบัติการ) รวมจำนวนทั้งสิ้น 7 ท่านซึ่งคณะกรรมการเหล่านี้มาจากทุกหน่วยงานขององค์กรถือเป็นตัวแทนของพนักงานโดยมีบทบาทหน้าที่และความรับผิดชอบดังนี้

1. พิจารณานโยบายและแผนงานด้านความปลอดภัยในการทำงาน รวมทั้งความปลอดภัยนอกงาน เพื่อป้องกันและลดการเกิดอุบัติเหตุ การประสบอันตราย การเจ็บป่วย หรือการเกิดเหตุเดือดร้อนรำคาญ อันเนื่องมาจากการทำงานหรือความไม่ปลอดภัยในการทำงานเสนอต่อนายจ้าง
2. รายงานและเสนอมาตรการหรือแนวทางการปรับปรุงแก้ไขให้ถูกต้องตามกฎหมายเกี่ยวกับความปลอดภัยในการทำงาน และมาตรฐานความปลอดภัยในการทำงานเสนอต่อนายจ้าง เพื่อความปลอดภัยในการทำงานของลูกจ้าง ผู้รับเหมา และบุคคลภายนอกที่เข้ามาปฏิบัติงานหรือเข้ามาใช้บริการในสถานประกอบการ
3. ส่งเสริม สนับสนุนกิจกรรมด้านความปลอดภัยในการทำงานของสถานประกอบการ



4. พิจารณาข้อบังคับหรือคู่มือตามข้อ 3 รวมทั้งมาตรฐานด้านความปลอดภัยในการทำงานของสถานประกอบการกิจการเสนอ
ต่อนายจ้าง
5. สำนักรวด้านการปฏิบัติการด้านความปลอดภัยในการทำงาน และตรวจสอบสถิติการประสบอันตรายที่เกิดขึ้นในสถาน
ประกอบการนั้น อย่างน้อยเดือนละหนึ่งครั้ง
6. พิจารณาโครงการหรือแผนการฝึกอบรมเกี่ยวกับความปลอดภัยในการทำงานรวมถึงโครงการหรือแผนการอบรมเกี่ยวกับ
บทบาทหน้าที่ความรับผิดชอบในด้านความปลอดภัยของลูกจ้าง หัวหน้างาน ผู้บริหาร นายจ้างและบุคลากรทุกระดับเพื่อเสนอ
ความเห็นต่อนายจ้าง
7. วางระบบรายงานสภาพการทำงานไม่ปลอดภัยให้เป็นหน้าที่ของลูกจ้างทุกคน ทุกระดับต้องปฏิบัติ
8. ติดตามผลความคืบหน้าเรื่องเสนอนายจ้าง
9. รายงานการปฏิบัติงานประจำปี รวมทั้งระบุปัญหา อุปสรรค และข้อเสนอแนะในการปฏิบัติหน้าที่ของคณะกรรมการเมื่อ
ปฏิบัติหน้าที่ครบหนึ่งปี เพื่อเสนอต่อนายจ้าง
10. ประเมินผลการดำเนินงานด้านความปลอดภัยในการทำงานของสถานประกอบการ
11. ปฏิบัติงานด้านความปลอดภัยในการทำงานอื่นตามที่นายจ้างมอบหมาย

กิจกรรมด้านความปลอดภัยอาชีวอนามัยและสภาพแวดล้อมในการทำงาน

กิจกรรม 5 ส.ประจำปี 2557

บริษัทได้มีการจัดกิจกรรม 5ส ซึ่งสะท้อนถึงการใช้ทรัพยากรอย่างรู้
คุณค่าหลังการใช้งาน จากกิจกรรมดังกล่าวจะมีจำนวนอุปกรณ์
สำนักงานที่เกินความจำเป็นในการใช้งานคืนจากกิจกรรม 5ส ซึ่งได้
มีการคัดแยกและนำอุปกรณ์สำนักงานที่อยู่ในสภาพดีนำมาใช้งาน
ใหม่อย่างมีประสิทธิภาพ เพื่อลดค่าใช้จ่ายในการซื้ออุปกรณ์
สำนักงาน รวมทั้งลดขยะได้อีกทางหนึ่ง



กิจกรรมอบรมการดับเพลิงแก่พนักงาน

บริษัทฯ ใส่ใจและห่วงใยในสวัสดิภาพด้านความปลอดภัยใน
ชีวิตของพนักงาน จึงได้จัดให้มีการอบรมการดับเพลิงให้กับ
พนักงาน ซึ่งถือเป็นแนวทางในการป้องกันและปลอดภัยของ
ชีวิตและทรัพย์สินอย่างต่อเนื่อง

กิจกรรม Morning Talk

บริษัท ตระหนักถึงความสำคัญในการปฏิบัติงานอย่างปลอดภัย
จึงได้จัดให้มีกิจกรรม Morning Talk ก่อนเริ่มงานอย่างสม่ำเสมอ
เพื่อเป็นการตรวจสอบการแต่งกาย และอบรมให้พนักงานและ
ผู้รับเหมาได้ตระหนักถึงความสำคัญของความปลอดภัยในการ
ปฏิบัติงาน



การดำเนินงานด้านสังคม

นโยบายความรับผิดชอบต่อสังคม

บริษัท วินเทจ วิศวกรรม จำกัด (มหาชน) มีความมุ่งมั่นที่จะดำรงตนให้เป็นแบบอย่างที่ดีของสังคมในการดำเนินกิจกรรมและการทำงานในทุกด้าน บริษัทฯ ดำเนินกิจการด้วยหลักจริยธรรมและหลักการกำกับดูแลกิจการที่ดี เพื่อให้สอดคล้องกับผลประโยชน์ของสังคมและสิ่งแวดล้อมและเพื่อการพัฒนาอย่างยั่งยืน โดยบริษัทฯ ได้วางมาตรฐานสำหรับการดำเนินกิจการอย่างโปร่งใส และมีกระบวนการในการตรวจสอบ ประเมินผล และปรับปรุงมาตรฐานการทำงานอยู่ตลอดเวลาบริษัทให้ความสำคัญกับการพัฒนากระบวนการผลิตที่ลดการก่อมลภาวะในด้านต่างๆ เพื่อให้ส่งผลกระทบต่อความสำเร็จของธุรกิจที่ไม่ใช่เพียงแค่แสวงหามูลค่าเพิ่มทางธุรกิจเท่านั้น หากแต่ยังมุ่งมั่นที่จะสร้างคุณค่าให้แก่ชุมชน สังคม และสิ่งแวดล้อมอีกด้วย

บริษัทมีการกำหนดวิสัยทัศน์ เป้าหมาย กลยุทธ์ การประเมินความเสี่ยงในการประกอบธุรกิจ และสะท้อนออกมาในการดำเนินงาน ที่เรียกกันว่า CSR-in-process หรือ **"ธุรกิจเพื่อสังคม"** คือ การดำเนินความรับผิดชอบต่อสังคมที่อยู่ในกระบวนการทำงานหลักของกิจการ หรือเป็นการทำธุรกิจที่หากำไรอย่างมีความรับผิดชอบต่อสังคม เช่น การปฏิบัติงานอย่างระมัดระวังและปลอดภัยเพื่อความปลอดภัยของพนักงานผู้ปฏิบัติงานและชุมชนแวดล้อม การให้บริการอย่างมีมาตรฐาน การชดเชยความเสียหายให้แก่ลูกค้าที่เกิดจากความผิดพลาดและความบกพร่องของพนักงาน ซึ่งการดำเนินความรับผิดชอบต่อสังคมเหล่านี้ถือเป็นกิจกรรมที่อยู่ในเวลาทำงานปกติ ของกิจการ

นอกจากนี้ บริษัทฯ ยังมีนโยบายในการทำ CSR-after-process หรือที่เรียกกันว่า **"กิจกรรมเพื่อสังคม"** คือ การดำเนินกิจกรรม เพื่อสร้างให้เกิดประโยชน์แก่สังคมในด้านต่างๆ โดยกิจกรรมที่ดำเนินการนั้นมักแยกต่างหากจากการดำเนินธุรกิจที่เป็นกระบวนการ หลักของกิจการและเกิดขึ้นภายหลัง เช่น การแจกจ่ายสิ่งของช่วยเหลือบรรเทาสาธารณภัย หรือผู้ที่มีความต้องการ การเป็นอาสาสมัครช่วยบำเพ็ญสาธารณประโยชน์ ซึ่งกิจกรรมเพื่อสังคมเหล่านี้มักเป็นกิจกรรมที่อยู่นอกเหนือเวลาทำงานตามปกติ

กิจกรรมการส่งเสริมด้านการศึกษา

กิจกรรมการบริจาคชุดอุปกรณ์คอมพิวเตอร์ แก่ โรงเรียนลาดสระบัว หนองลูมพุกวิทยา

เมื่อวันที่ 20 ตุลาคม 2557 บริษัท วินเทจ วิศวกรรม จำกัด (มหาชน) ได้บริจาคชุดอุปกรณ์คอมพิวเตอร์ เพื่อใช้ประกอบการเรียนการสอน แก่โรงเรียนลาดสระบัว หนองลูมพุกวิทยา จังหวัด กาฬสินธุ์ โดยกิจกรรมดังกล่าวมีวัตถุประสงค์เพื่อ ปลูกฝังให้พนักงานของบริษัทฯ มีความเอื้อเฟื้อ และเป็นการคืนกำไรส่วนหนึ่งให้กับสังคม



กิจกรรมการส่งเสริมสังคมและสิ่งแวดล้อม

การบริจาคเงินช่วยเหลือและสิ่งของจำเป็น สถานสงเคราะห์เด็กอ่อนพิการทางสมองและปัญญา บ้านเฟื่องฟ้า ปากเกร็ด นนทบุรี เมื่อวันที่ 23 พฤษภาคม 2557 บริษัท วินเทจ วิศวกรรม จำกัด (มหาชน) ได้จัดกิจกรรม CSR บริจาคเงินช่วยเหลือจำนวน 10,000 บาท และสิ่งของจำเป็นให้กับสถานสงเคราะห์เด็กพิการทางสมองและปัญญา บ้านเฟื่องฟ้า อำเภอปากเกร็ด จังหวัดนนทบุรี โดยกิจกรรมดังกล่าวมีวัตถุประสงค์เพื่อ สร้างเสริมความสัมพันธ์ระหว่างพนักงานของบริษัทฯ และชุมชนแวดล้อม และเป็นการคืนกำไรส่วนหนึ่งให้กับสังคม



การเผยแพร่ สื่อสาร ประชาสัมพันธ์ ข่าวสารของบริษัทฯ ผ่านช่องทางต่าง ๆ ให้กับผู้มีส่วนได้ส่วนเสียได้รับทราบอย่างเปิดเผยและสะดวก

1. ทางเว็บไซต์ www.vte.co.th

บริษัทฯ ได้นำเสนอข้อมูลข่าวสารเผยแพร่บนเว็บไซต์บริษัท เพื่อสื่อสารประชาสัมพันธ์การปฏิบัติงานแก่ผู้เกี่ยวข้องได้รับทราบทุกระยะ

2. ทางอีเมล

การสื่อสารภายในองค์กร ช่วยให้การปฏิบัติงานของพนักงานมีประสิทธิภาพ และสามารถรับทราบข้อมูลข่าวสารผ่านช่องทางอีเมล

3. การประชาสัมพันธ์

บริษัทฯ ได้เข้าร่วมออกบูทกิจกรรมในงาน “MAI Forum” จัดโดยตลาดหลักทรัพย์ MAI ในวันที่ 1 กรกฎาคม 2557 ณ ศูนย์ประชุมแห่งชาติสิริกิติ์ เพื่อนำเสนอบริษัทฯ ให้เป็นที่รู้จักของนักลงทุน และเป็นโอกาสที่ดีในการนำเสนอข้อมูลแก่ผู้ลงทุนโดยตรง เพื่อสร้างความมั่นใจในการลงทุนร่วมกับบริษัทฯ ในอนาคต



ดัชนีข้อมูลตามกรอบการรายงาน GRI

การเปิดเผยข้อมูลที่เป็นมาตรฐานส่วนที่ 1: การเปิดเผยข้อมูลองค์กร

ข้อมูล องค์กร	รายการที่เปิดเผย	สถานะ รายงาน	อ้างอิง/คำตอบ
1. กลยุทธ์และการวิเคราะห์			
1.1	ถ้อยแถลงจากผู้มีอำนาจตัดสินใจสูงสุดขององค์กร (อาทิ ประธานเจ้าหน้าที่บริหาร ประธานกรรมการ หรือตำแหน่งที่เทียบเท่า) ในเรื่องที่เกี่ยวข้องกับความยั่งยืนและกลยุทธ์ที่เกี่ยวข้อง	<input checked="" type="checkbox"/>	หน้า 39
1.2	รายละเอียดที่สำคัญของผลกระทบความเสี่ยงและโอกาส	<input checked="" type="checkbox"/>	หน้า 10
2. ข้อมูลทั่วไปขององค์กร			
2.1	ชื่อองค์กร	<input checked="" type="checkbox"/>	หน้าปก, หัวกระดาษ
2.2	ตราสินค้า ผลิตภัณฑ์และ/หรือบริการหลัก	<input checked="" type="checkbox"/>	ปกหน้า, ปกหลัง
2.3	โครงสร้างการดำเนินงานขององค์กรหมายถึงฝ่ายงานหลัก บริษัทที่ดำเนินการ บริษัทย่อยหรือสาขา และกิจการร่วมค้า	<input checked="" type="checkbox"/>	หน้า 7, 19
2.4	ที่ตั้งสำนักงานใหญ่	<input checked="" type="checkbox"/>	หน้า 3, 40
2.5	จำนวนและชื่อประเทศที่เป็นฐานการดำเนินงานหลักขององค์กรหรือมีความเกี่ยวเนื่องเฉพาะกับประเด็นความยั่งยืนที่ครอบคลุมในรายงาน	<input checked="" type="checkbox"/>	หน้า 3, 7-9
2.6	ลักษณะความเป็นเจ้าของและสถานภาพทางกฎหมาย	<input checked="" type="checkbox"/>	หน้า 7
2.7	ตลาดที่ให้บริการ	<input type="checkbox"/>	หน้า 4
2.8	ขนาดขององค์กร (จำนวนพนักงาน จำนวนหน่วยปฏิบัติการ ยอดขายสุทธิ รายได้สุทธิทุนจดทะเบียน จำนวนผลิตภัณฑ์และบริหาร ฯลฯ) ที่จัดทำรายงาน	<input checked="" type="checkbox"/>	หน้า 19, 43, 47
2.9	การเปลี่ยนแปลงที่มีนัยสำคัญในเรื่องขนาด โครงสร้างหรือความเป็นเจ้าของในช่วงเวลาของการรายงาน	<input checked="" type="checkbox"/>	หน้า 5
2.10	รางวัลที่ได้รับในช่วงเวลาของการรายงาน	<input type="checkbox"/>	บริษัทยังไม่มีรางวัลที่ได้รับรางวัลใดในช่วงระยะเวลาของการรายงาน
3. ข้อพิจารณาประกอบตัวรายงาน			
3.1	ช่วงเวลาของการรายงาน	<input checked="" type="checkbox"/>	หน้า 40
3.2	วันที่ของรายงานฉบับที่แล้ว	<input type="checkbox"/>	บริษัทได้มีการจัดทำรายงานการพัฒนายั่งยืนเป็นปีแรก
3.3	รอบของการรายงาน	<input checked="" type="checkbox"/>	หน้า 40
3.4	ช่องทางติดต่อในกรณีที่มีคำถามเกี่ยวกับรายงานหรือเนื้อหาของรายงาน	<input checked="" type="checkbox"/>	หน้า 40
3.5	กรรมวิธีกำหนดเนื้อหาของการรายงาน	<input checked="" type="checkbox"/>	หน้า 40
3.6	กรอบของการรายงาน (อาทิ ประเทศ ฝ่ายงาน สาขา สถานประกอบการเข้า กิจการร่วมค้า ผู้ส่งมอบ) ดูเกณฑ์วิธีการกำหนดกรอบของ GRI เพิ่มเติม	<input checked="" type="checkbox"/>	หน้า 40
3.7	การระบุถึงข้อจำกัดของกรอบหรือขอบเขตรายงาน	<input checked="" type="checkbox"/>	หน้า 40
3.8	หลักการที่ใช้ในการรายงานสำหรับกิจการร่วมค้า สาขา สถานประกอบการเข้า หน่วยงานภายนอกที่ทำงานให้และหน่วยงานอื่นของกิจการที่มีผลกระทบอย่างมีนัยสำคัญต่อความสามารถในการ	<input checked="" type="checkbox"/>	หน้า 40



ข้อมูล องค์กร	รายการที่เปิดเผย	สถานะ รายงาน	อ้างอิง/คำตอบ
	เปรียบเทียบระหว่างช่วงเวลาและ/หรือ ระหว่างองค์กร		
3.9	เทคนิคการวัดค่าและฐานที่ใช้ในการคำนวณ รวมทั้งข้อสมมติฐานและเทคนิคที่พึงใช้ในการประมาณค่า ซึ่งนำไปสู่ตัวชี้วัดและข้อมูลอื่นในรายงาน	⊖	หน้า 45-46
3.10	คำอธิบายถึงเหตุและผลของการปรับเปลี่ยนข้อมูลจากที่ได้ชี้แจงไว้ในรายงานฉบับก่อนหน้า (อาทิ การควมรวมและเข้าซื้อกิจการ การเปลี่ยนรอบการรายงาน ลักษณะธุรกิจ วิธีการวัดผล)	☑	เนื่องจากเป็นการจัดทำ รายงานการพัฒนาอย่าง ยั่งยืนในปีแรก จึงยังไม่มี
3.11	การเปลี่ยนแปลงที่มีนัยสำคัญในรอบและขอบเขตการรายงานหรือวิธีการวัดผลที่ต่างจากรายงานฉบับที่แล้ว	☑	การปรับเปลี่ยนข้อมูลจาก ครั้งก่อนหน้า
3.12	นโยบายและข้อปฏิบัติด้านการรับประกันแบบรายงานจากหน่วยงานภายนอก ในกรณีที่ไม่ได้ระบุในรายงานการรับประกันที่แนบมาพร้อมกับรายงานความยั่งยืน ให้อธิบายกรอบและหลักการที่ใช้ของผู้รับประกันภายนอกนั้นๆ รวมทั้งความสัมพันธ์ระหว่างองค์กรที่จัดทำรายงานกับผู้รับประกันภายนอกดังกล่าว	☑	ยังไม่มีการรับประกันแบบ รายงานจากหน่วยงาน ภายนอก
4. ธรรมชาติของ ข้อยึดมั่น และข้อผูกพันร่วม			
4.1	โครงสร้างการกำกับดูแลขององค์กร รวมถึงคณะกรรมการที่อยู่ภายใต้ส่วนงานบริหารสูงสุด ที่รับผิดชอบโดยตรง เช่น การวางกลยุทธ์หรือควบคุมดูแลองค์กร	☑	หน้า 20
4.2	ระบุว่าประธานกรรมการผู้มีอำนาจสูงสุดขององค์กรดำรงตำแหน่งผู้บริหารขององค์กรด้วยหรือไม่ (กรณี ที่ดำรงตำแหน่ง ให้ระบุเหตุผลของการแต่งตั้ง และบทบาทการบริหารงานในองค์กร)	☑	หน้า 20-27
4.3	สำหรับองค์กรที่มีโครงสร้างคณะกรรมการเดี่ยว ให้ระบุจำนวนและเพศของกรรมการอิสระ และ/หรือ มิได้เป็นกรรมการบริหารที่อยู่ในคณะกรรมการสูงสุดขององค์กร	☑	หน้า 31-32
4.4	ช่องทางสำหรับผู้ถือหุ้นและพนักงานในการเสนอคำแนะนำ หรือแนวทางการดำเนินงานต่อ คณะกรรมการสูงสุดขององค์กร	☑	หน้า 30-31, 40
4.5	ความสัมพันธ์ระหว่างผลตอบแทน (รวมถึง ค่าตอบแทนหลังพ้นตำแหน่ง) ของคณะกรรมการสูงสุด ผู้บริหารอาวุโส และผู้บริหารอื่นๆ กับผลประโยชน์ขององค์กร (รวมถึง ผลการดำเนินงานด้านสังคม และสิ่งแวดล้อม)	☑	หน้า 33
4.6	กระบวนการที่คณะกรรมการสูงสุดใช้กำกับดูแลเพื่อหลีกเลี่ยงมิให้มีผลประโยชน์ทับซ้อน	☑	หน้า 31-32
4.7	กระบวนการกำหนดองค์ประกอบ คุณสมบัติและความรู้ความชำนาญของกรรมการ ในส่วนงานบริหาร สูงสุดและคณะกรรมการที่เกี่ยวข้อง โดยคำนึงถึงเพศ และเกณฑ์ความหลากหลายด้านอื่นๆ	☑	หน้า 27, 31
4.8	การจัดทำพันธกิจ หรือค่านิยม จรรยาบรรณ และหลักการที่เกี่ยวข้องเนื่องกับการดำเนินงานด้านเศรษฐกิจ สังคม และสิ่งแวดล้อม รวมทั้งสถานะของการนำไปปฏิบัติ	☑	หน้า 5
4.9	ขั้นตอนการดำเนินงานของคณะกรรมการสูงสุดในการกำกับดูแลตามเจตนารมณ์ที่องค์กรระบุไว้ การ บริหารผลการดำเนินงานด้านเศรษฐกิจ สังคม และสิ่งแวดล้อม รวมถึงโอกาสและความเสี่ยงที่เกี่ยวข้อง ตลอดจนการเข้าร่วมเป็นภาคีหรือปฏิบัติตามมาตรฐาน จรรยาบรรณ และหลักการต่างๆ ที่สภากลยอมรับ	☑	หน้า 30, 41-42
4.10	กระบวนการประเมินผลงานการบริหารของคณะกรรมการสูงสุดที่เกี่ยวข้องกับการดำเนินงานด้าน เศรษฐกิจ สังคม และสิ่งแวดล้อม	⊖	หน้า 25, 31-37
4.11	การอธิบายถึงการนำหลักการหรือแนวทางการระแวดระวังด้านสิ่งแวดล้อม (ตามปฏิญญาริโอมาตรา 15) มาใช้อ้างอิงในองค์กร	☑	เนื่องจากเป็นการจัดทำ รายงานการพัฒนาอย่าง



ข้อมูล องค์กร	รายการที่เปิดเผย	สถานะ รายงาน	อ้างอิง/คำตอบ
			ยั่งยืนในปีแรก จึงยังไม่มี การจัดเก็บข้อมูลรายงาน ผลกระทบด้านสิ่งแวดล้อม
4.12	กฎบัตร หลักการ หรือความริเริ่มอื่นๆ ที่จัดทำขึ้นจากภายนอกในด้านเศรษฐกิจ สังคม และสิ่งแวดล้อม ซึ่งองค์กรเข้าเป็นสมาชิกหรือให้การรับรอง	<input checked="" type="checkbox"/>	บริษัทยังไม่มี การเข้าร่วม เป็นสมาชิกภาพ หรือได้รับ การรับรองจากหน่วยงานใด แต่อย่างใด
4.13	การเป็นสมาชิกภาพ ในสมาคม (เช่น สมาคมการค้าหรือสภาอุตสาหกรรม) และ/หรือหน่วยงานที่ให้การ สนับสนุนทั้งในระดับประเทศและระหว่างประเทศ โดยที่องค์กร: มีตำแหน่งในคณะกรรมการบริหาร มี บทบาทในโครงการหรือคณะกรรมการ ให้ความช่วยเหลือด้านเงินทุนนอกเหนือจากค่าบำรุงสมาชิกภาพ หรือเข้าเป็นสมาชิก เพื่อหวังผลเชิงกลยุทธ์	<input checked="" type="checkbox"/>	บริษัทยังไม่มี การเข้าร่วม เป็นสมาชิกภาพในสมาคม ใดแต่อย่างใด
4.14	กลุ่มผู้มีส่วนได้เสียที่องค์กรมีข้อผูกพันร่วม	<input checked="" type="checkbox"/>	หน้า 30, 41-42
4.15	หลักเกณฑ์ในการระบุและคัดเลือกกลุ่มผู้มีส่วนได้เสียที่จะพัฒนาข้อผูกพันร่วมกับองค์กร	<input checked="" type="checkbox"/>	หน้า 30, 41-42
4.16	แนวการพัฒนาข้อผูกพันร่วมกับผู้มีส่วนได้เสีย รวมทั้งความถี่ในการเข้าร่วมตามลักษณะ และกลุ่มผู้มีส่วน ได้เสีย	<input checked="" type="checkbox"/>	หน้า 30, 41-42
4.17	เรื่องและข้อกังวลหลักที่ผู้หยิบยกขึ้นในระหว่างการพัฒนาข้อผูกพันร่วมกับผู้มีส่วนได้เสีย รวมทั้ง แนวทางที่องค์กรตอบสนอง ตลอดจนการรายงานการดำเนินงานต่อเรื่องและข้อกังวลหลักเหล่านั้น	<input checked="" type="checkbox"/>	หน้า 30, 41-42

การเปิดเผยข้อมูลที่เป็นมาตรฐานส่วนที่ 2 : แนวการบริหารจัดการองค์กร

แนวการ บริหารจัดการ	รายการที่เปิดเผย	สถานะ รายงาน	อ้างอิง/คำตอบ
เศรษฐกิจ	ผลเชิงเศรษฐกิจ	<input checked="" type="checkbox"/>	หน้า 43
สิ่งแวดล้อม	วัสดุ	<input checked="" type="checkbox"/>	หน้า 44
	พลังงาน	<input checked="" type="checkbox"/>	หน้า 45
	ผลิตภัณฑ์และบริการ	<input checked="" type="checkbox"/>	หน้า 46
	การขนส่ง	<input checked="" type="checkbox"/>	หน้า 46
	ภาพรวม	<input checked="" type="checkbox"/>	หน้า 44
การปฏิบัติด้าน แรงงานและ งานที่มีคุณค่า	การจ้างงาน	<input checked="" type="checkbox"/>	หน้า 47
	แรงงาน/ฝ่ายบริหารสัมพันธ์	<input checked="" type="checkbox"/>	หน้า 53
	อาชีวอนามัยและความปลอดภัย	<input checked="" type="checkbox"/>	หน้า 50-51
	การฝึกอบรมและการให้ความรู้	<input type="checkbox"/>	หน้า 48, 51
	ความหลากหลายและโอกาสแห่งความเท่าเทียม	<input checked="" type="checkbox"/>	หน้า 47, 48
	ผลตอบแทนที่เท่าเทียมระหว่างชายหญิง	<input checked="" type="checkbox"/>	หน้า 49
สิทธิมนุษยชน	การไม่เลือกปฏิบัติ	<input checked="" type="checkbox"/>	หน้า 47
	แรงงานเด็ก	<input checked="" type="checkbox"/>	หน้า 47
	แรงงานเกณฑ์และแรงงานบังคับ	<input checked="" type="checkbox"/>	หน้า 47



แนวการ บริหารจัดการ	รายการที่เปิดเผย	สถานะ รายงาน	อ้างอิง/คำตอบ
	การเยียวยา	<input checked="" type="checkbox"/>	หน้า 50 ในรอบปี 2557 ยังไม่พบ พนักงานป่วย/ได้รับ บาดเจ็บ อันเนื่องมาจาก การปฏิบัติงาน
สังคม	ชุมชนท้องถิ่น	<input checked="" type="checkbox"/>	หน้า 52
ความ	สุขภาพและความปลอดภัยของลูกค้า	<input checked="" type="checkbox"/>	หน้า 46
รับผิดชอบต่อ ผลิตภัณฑ์	การแสดงความรับผิดชอบต่อผลิตภัณฑ์และบริการ	<input checked="" type="checkbox"/>	ปกหน้า, ปกหลัง

การเปิดเผยข้อมูลที่เป็นมาตรฐานส่วนที่ 3 : ตัวชี้วัดผลการดำเนินงาน

ตัวชี้วัดผล การ ดำเนินงาน	รายการที่เปิดเผย	สถานะ รายงาน	อ้างอิง/คำตอบ
เศรษฐกิจ			
ผลเชิงเศรษฐกิจ			
1	มูลค่าทางเศรษฐกิจทางตรง เช่น รายได้ ค่าใช้จ่ายดำเนินงาน ผลตอบแทนพนักงาน การบริจาค และการลงทุนในชุมชน กำไรสะสม เงินปันผล ดอกเบี้ย และภาษีนำส่งรัฐ	<input type="checkbox"/>	หน้า 43
2	ความคุ้มครองที่มีต่อภาระในโครงการผลประโยชน์หลังออกจากงานของกิจการ	<input checked="" type="checkbox"/>	หน้า 43
3	การพัฒนาและผลกระทบจากการลงทุนในโครงสร้างพื้นฐาน รวมถึงบริการเพื่อประโยชน์สาธารณะ ในช่องทางที่เป็นทั้งเชิงพาณิชย์ การให้ที่คำนวณเทียบเคียงเป็นจำนวนเงิน หรือการทำงานบริการ สังคม	<input type="checkbox"/>	หน้า 43
สิ่งแวดล้อม			
วัสดุ			
4	ปริมาณวัสดุที่ใช้ (ระบุเป็นน้ำหนักหรือปริมาณ)	<input checked="" type="checkbox"/>	เนื่องจากการจัดทำ รายงานการพัฒนาอย่าง ยั่งยืนในปีแรก จึงยังไม่มี การจัดทำข้อมูลในส่วน ดังกล่าว
พลังงาน			
5	ความริเริ่มในการจัดหาผลิตภัณฑ์และบริการที่มีประสิทธิภาพ การใช้พลังงานหรือใช้พลังงานหมุนเวียน และการลดความต้องการพลังงานของผลิตภัณฑ์และบริการที่เป็นผลมาจากความริเริ่มดังกล่าว	<input type="checkbox"/>	หน้า 46
ผลิตภัณฑ์และบริการ			
6	ความริเริ่มขององค์กรในการบรรเทาผลกระทบทางสิ่งแวดล้อม และขอบเขตของการบรรเทาผลกระทบ อันเกิดจากผลิตภัณฑ์และบริการ	<input type="checkbox"/>	หน้า 44-46



ตัวชี้วัดผล การ ดำเนินงาน	รายการที่เปิดเผย	สถานะ รายงาน	อ้างอิง/คำตอบ
การขนส่ง			
7	นัยสำคัญที่มีต่อผลกระทบด้านสิ่งแวดล้อมที่เกิดจากการขนส่งผลิตภัณฑ์สินค้า และวัตถุดิบต่างๆ ที่ถูกนำไปใช้ในการดำเนินงานขององค์กร และการขนส่งพนักงานขององค์กร	<input checked="" type="checkbox"/>	หน้า 46
ภาพรวม			
8	ยอดการใช้จ่ายและการลงทุนด้านสิ่งแวดล้อม แบ่งตามประเภท	<input checked="" type="checkbox"/>	ยังไม่มีค่าใช้จ่ายในส่วนดังกล่าว
สังคม: การปฏิบัติด้านแรงงานและงานที่มีคุณค่า			
การจ้างงาน			
9	ยอดแรงงานรวม แยกตามชนิดการจ้าง สัญญาจ้างและภูมิภาค (จำแนกตามเพศ)	<input checked="" type="checkbox"/>	หน้า 47, 48
10	จำนวนและอัตราส่วนของพนักงานเข้าใหม่ และพนักงานที่พ้นสภาพ แยกตามช่วงอายุ เพศ และภูมิภาค	<input checked="" type="checkbox"/>	หน้า 48
11	สวัสดิการสำหรับพนักงานประจำ ซึ่งพนักงานชั่วคราวไม่ได้รับ โดยแบ่งตามพื้นที่การปฏิบัติงานที่สำคัญ	<input checked="" type="checkbox"/>	หน้า 49 พนักงานได้รับสวัสดิการพื้นฐานเหมือนกัน
12	การกลับเข้าทำงานและอัตราการคงอยู่ของบุคลากร หลังการใช้สิทธิ์ลาคลอด (จำแนกตามเพศ)	<input checked="" type="checkbox"/>	หน้า 48
แรงงาน/ฝ่ายบริหารสัมพันธ์			
13	ระยะเวลาขั้นต่ำในการบอกกล่าวกรณีที่มีการเปลี่ยนแปลงการดำเนินงานอย่างมีนัยสำคัญ แม้ว่า จะไม่ระบุในข้อตกลงเกี่ยวกับสภาพการจ้างงานก็ตาม	<input type="checkbox"/>	หน้า 49
อาชีวอนามัย และความปลอดภัย			
14	ร้อยละของกำลังแรงงานรวมที่อยู่ในคณะกรรมการร่วม เพื่อสุขภาพและความปลอดภัยของแรงงาน และการจัดการ ซึ่งมีส่วนร่วมในการดูแลและให้คำแนะนำเกี่ยวกับโครงการด้านอาชีวอนามัยและความปลอดภัย	<input checked="" type="checkbox"/>	หน้า 50
15	อัตราการบาดเจ็บ โรคจากการทำงาน จำนวนวันสูญเสียและการขาดงาน และจำนวนผู้ที่เสียชีวิต เนื่องจากการปฏิบัติงาน ซึ่งจำแนกตามภูมิภาค และเพศ	<input checked="" type="checkbox"/>	หน้า 50
16	ร้อยละของการดำเนินงานขององค์กรที่ผ่านการตรวจสอบว่าเป็นไปตามระบบการจัดการอาชีวอนามัยและความปลอดภัยในระดับสากล	<input type="checkbox"/>	หน้า 50
17	แผนงานที่มีไว้ช่วยเหลือแรงงานและครอบครัว ชุมชน ทั้งการให้ความรู้ การฝึกอบรม การให้คำปรึกษา การป้องกัน และการควบคุมความเสี่ยงต่อโรคร้ายแรงต่างๆ	<input checked="" type="checkbox"/>	หน้า 50-51
การฝึกอบรมและการให้ความรู้			
18	จำนวนชั่วโมงเฉลี่ยของการฝึกอบรมต่อคนต่อปี (จำแนกตามเพศ ประเภทพนักงาน)	<input checked="" type="checkbox"/>	เนื่องจากการจัดทำรายงานการพัฒนาอย่างยั่งยืนในปีแรกจึงยังไม่มีการจัดเก็บข้อมูลดังกล่าว
19	โครงการเพื่อการจัดการทักษะและการเรียนรู้ตลอดชีวิต ที่เอื้อต่อการจ้างงานต่อเนื่อง และช่วยเหลือพนักงานในการจัดการเป้าหมายในการทำงาน	<input type="checkbox"/>	หน้า 30, 48



ตัวชี้วัดผล การ ดำเนินงาน	รายการที่เปิดเผย	สถานะ รายงาน	อ้างอิง/คำตอบ
20	ร้อยละของพนักงานที่ได้รับการตรวจสอบพัฒนาการด้านอาชีพและผลการปฏิบัติงานโดยแบ่งตามเพศ	⊖	หน้า 48 พนักงานทุกคนได้รับการพัฒนาด้านอาชีพเป็นประจำทุกปี
ความหลากหลายและโอกาสแห่งความเท่าเทียม			
21	องค์ประกอบของฝ่ายบริหารและสัดส่วนพนักงาน จำแนกตามประเภทพนักงาน โดยแยกตามเพศ ช่วงอายุ กลุ่มคนส่วนน้อย และตามเกณฑ์ความหลากหลายอื่นๆ	☑	หน้า 47, 48
ผลตอบแทนที่เท่าเทียมระหว่างหญิงและชาย			
22	อัตราส่วนเงินเดือนและค่าตอบแทนพื้นฐานระหว่างหญิงและชาย จำแนกตามประเภทพนักงาน และถิ่นที่ตั้งสำคัญของแหล่งดำเนินงาน	☒	เนื่องจากการจัดทำรายงานการพัฒนาอย่างยั่งยืนในปีแรกจึงยังไม่มีการจัดเก็บข้อมูลดังกล่าว
สังคม: สิทธิมนุษยชน			
แนวปฏิบัติด้านการลงทุนและจัดหา			
23	จำนวนชั่วโมงการฝึกอบรมพนักงานเรื่องนโยบายและวิธีดำเนินการในประเด็นด้านสิทธิมนุษยชนที่เกี่ยวข้องเนื่องกับการปฏิบัติงาน รวมถึงร้อยละของพนักงานที่ได้รับการฝึกอบรม	☒	เนื่องจากการจัดทำรายงานการพัฒนาอย่างยั่งยืนในปีแรกจึงยังไม่มีการจัดเก็บข้อมูลดังกล่าว
การไม่เลือกปฏิบัติ			
24	จำนวนครั้งของกรณีการเลือกปฏิบัติและมาตรการที่ใช้ดำเนินการแก้ไข	☑	หน้า 47 ยังไม่พบการเลือกปฏิบัติแต่อย่างใด
แรงงานเด็ก			
25	แหล่งดำเนินงานและผู้ส่งมอบรายสำคัญที่บ่งชี้ว่ามีความเสี่ยงอย่างมีนัยสำคัญต่อกรณีการใช้แรงงานเด็ก รวมถึงระบุมาตรการที่ใช้เพื่อยังผลมิให้มีการใช้แรงงานเด็กเกิดขึ้น	☑	หน้า 47 ไม่มีการใช้แรงงานเด็ก
แรงงานเกณฑ์และแรงงานบังคับ			
26	แหล่งดำเนินงานและผู้ส่งมอบรายสำคัญที่บ่งชี้ว่ามีความเสี่ยงอย่างมีนัยสำคัญต่อกรณีการใช้แรงงานเกณฑ์และแรงงานบังคับ รวมถึงระบุมาตรการที่ใช้เพื่อจัดการใช้แรงงานเกณฑ์และแรงงานบังคับในทุกรูปแบบ	☑	หน้า 47
การเยี่ยวยา			
27	จำนวนข้อร้องทุกข์ที่เกี่ยวข้องกับสิทธิมนุษยชนที่ได้รับเรื่อง ดำเนินการ และแก้ไขให้ลุล่วงผ่านทางกลไกการร้องทุกข์ที่เป็นทางการ	☑	หน้า 47
สังคม: สังคม			
ชุมชนท้องถิ่น			
28	การดำเนินงานที่มีผลกระทบเชิงลบหรือมีแนวโน้มที่จะก่อให้เกิดผลกระทบเชิงลบอย่างมีนัยสำคัญต่อชุมชนท้องถิ่น	⊖	หน้า 46



ตัวชี้วัดผล การ ดำเนินงาน	รายการที่เปิดเผย	สถานะ รายงาน	อ้างอิง/คำตอบ
29	มาตรการที่ใช้ในการดำเนินงานเพื่อป้องกันและบรรเทาผลกระทบเชิงลบหรือผลกระทบเชิงลบที่คาดว่าจะเกิดขึ้นอย่างมีนัยสำคัญต่อชุมชนท้องถิ่น	<input checked="" type="checkbox"/>	หน้า 46
สังคม: ความรับผิดชอบต่อผลิตภัณฑ์			
สุขภาพและความปลอดภัยของลูกค้า			
30	ระยะวงจรชีวิตของผลิตภัณฑ์และบริการที่ได้รับการประเมินผลกระทบด้านสุขภาพ และความปลอดภัยเพื่อการปรับปรุง รวมถึงร้อยละของประเภทผลิตภัณฑ์และบริการสำคัญที่ต้องดำเนินการตามขั้นตอนดังกล่าว	<input type="checkbox"/>	หน้า 46
การแสดงผลจากผลิตภัณฑ์และบริการ			
31	แนวปฏิบัติที่เกี่ยวข้องกับความพึงพอใจของลูกค้ารวมถึงผลการสำรวจระดับความพอใจของลูกค้า	<input checked="" type="checkbox"/>	หน้า 31

สถานะการเปิดเผยข้อมูล

: เปิดเผยทั้งหมด



: เปิดเผยบางส่วน



: ไม่เปิดเผยข้อมูล



รายการระหว่างกัน

บุคคลที่อาจมีความขัดแย้ง ลักษณะการประกอบธุรกิจ/ ลักษณะความสัมพันธ์	ประเภทรายการที่กระทำโดยบริษัท	มูลค่ารายการ (บาท)				ความจำเป็นและความสมเหตุสมผลของ รายการ
		ปี 2555 1 ก.ค. – 30 มิ.ย.	ปี 2555 1 ก.ค. – 31 ธ.ค.	ปี 2556 1 ม.ค. – 31 ธ.ค.	ปี 2557 1 ม.ค. – 31 ธ.ค.	
1. กิจการร่วมค้า ประดับวงศ์ และ วินเทจวิศวกรรม	เงินลงทุน	ยอดต้นงวด: 4,412,500.- ระหว่างงวด : 0.00.- ยอดปลายงวด: 4,412,500.-	ยอดต้นงวด : 4,412,500.- ระหว่างงวด : 0.00.- ยอดปลายงวด: 4,412,500.-	ยอดต้นงวด : 4,412,500.- ระหว่างงวด : 0.00.- ยอดปลายงวด: 4,412,500.-	ยอดต้นงวด : 4,412,500.- ระหว่างงวด : 0.00.- ยอดปลายงวด: 4,412,500.-	การจัดตั้งกิจการร่วมค้า ประดับวงศ์ และ วินเทจ วิศวกรรม เพื่อใช้เป็นบริษัทที่เข้าร่วมประมูล โครงการอาคารปฏิบัติการวิทยาศาสตร์ มหาวิทยาลัยรังสิตซึ่งเป็นโครงการที่บริษัทจำเป็นต้องใช้ ผลงานทั้งส่วนบริษัทและของบริษั ประดับวงศ์ ซึ่งการดำเนินการจะทำให้บริษัท สามารถเข้าร่วมประมูลและมีผลงานในโครงการ ดังกล่าว เพื่อให้ประโยชน์ในการประมูลโครงการ ต่อไป คณะกรรมการตรวจสอบมีความเห็นว่ารายการ ดังกล่าวเป็นรายการที่เหมาะสมสมเหตุสมผลและ ยุติธรรม
	เงินทดรองจ่าย	ยอดต้นงวด : - ระหว่างงวด : 204,501.- ยอดปลายงวด: -	ยอดต้นงวด : - ระหว่างงวด : 68,250.- ยอดปลายงวด: 68,250.-	ยอดต้นงวด : 68,250- ระหว่างงวด : 736,652.22 ยอดปลายงวด: 804,902.22-	ยอดต้นงวด 804,902.22- ระหว่างงวด (715,097.22) ยอดปลายงวด 89,805.00-	บริษัทมีความจำเป็นที่จะต้องทดรองจ่ายค่าใช้จ่าย บางส่วนกิจการร่วมค้า และเมื่อกิจการร่วมค้าเบิก งวดงานได้ก็จะนำมาชำระคืนบริษัท ซึ่งเป็นไป ตามข้อตกลงในการจัดตั้งกิจการร่วมค้า คณะกรรมการตรวจสอบมีความเห็นว่ารายการ ดังกล่าวเป็นรายการที่เหมาะสมสมเหตุสมผล



บุคคลที่อาจมีความขัดแย้ง ลักษณะการประกอบธุรกิจ/ ลักษณะความสัมพันธ์	ประเภทรายการที่กระทำโดยบริษัท	มูลค่ารายการ (บาท)				ความจำเป็นและความสมเหตุสมผลของ รายการ
		ปี 2555 1 ก.ค. – 30 มิ.ย.	ปี 2555 1 ก.ค. – 31 ธ.ค.	ปี 2556 1 ม.ค. – 31 ธ.ค.	ปี 2557 1 ม.ค. – 31 ธ.ค.	
	บริษัทให้บริการทำบัญชีให้กิจการร่วมค้า	ยอดต้นงวด : 30,000.- ระหว่างงวด : 360,000.- ยอดปลายงวด: 60,000.-	ยอดต้นงวด : 60,000.- ระหว่างงวด : 180,000.- ยอดปลายงวด: 60,000.-	ยอดต้นงวด : 60,000.- ระหว่างงวด : 270,000.- ยอดปลายงวด: 330,000.-	ยอดต้นงวด : 330,000.- ระหว่างงวด : 360,000.- ยอดปลายงวด: 690,000.-	บริษัทเป็นผู้จัดทำบัญชีให้กิจการร่วมค้าจึงคิด ค่าใช้จ่ายตามประมาณการค่าใช้จ่ายจริง คณะกรรมการตรวจสอบมีความเห็นว่ารายการ ดังกล่าวเป็นรายการที่เหมาะสมสมเหตุผล
2. WorldMax Management Limited	เงินให้กู้ยืม		ยอดต้นงวด: - ระหว่างงวด: 40,000,000.- ยอดปลายงวด: 40,000,000.-	ยอดต้นงวด : 40,000,000.- ระหว่างงวด : 108,090,000.- ยอดปลายงวด: 148,090,000.-	ยอดต้นงวด : 148,090,000.- ระหว่างงวด : 151,432,000.- ยอดปลายงวด: 299,522,000.-	บริษัทให้ทางบริษัทย่อยทำการกู้ยืมเพื่อเป็นทุน หมุนเวียนเพื่อใช้ในการดำเนินงาน คณะกรรมการตรวจสอบมีความเห็นว่ารายการ ดังกล่าวเป็นรายการที่เหมาะสม สมเหตุผล
	ดอกเบี้ยค้างรับ		ยอดต้นงวด: - ระหว่างงวด: 915,068.20.- ยอดปลายงวด: 915,068.20.-	ยอดต้นงวด : 915,068.20.- ระหว่างงวด : 2,663,460.90.- ยอดปลายงวด: 3,578,529.10.-	ยอดต้นงวด : 3,578,529.10.- ระหว่างงวด : 10,063,995.36.- ยอดปลายงวด: 13,642,524.46.-	บริษัทให้คิดอัตราดอกเบี้ยตามสัญญาร้อยละ 5 ของเงินกู้ตามจำนวนดังกล่าว คณะกรรมการตรวจสอบมีความเห็นว่ารายการ ดังกล่าวเป็นรายการที่เหมาะสม สมเหตุผล
3. บริษัท แคปปิตอลคอร์ จำกัด (บริษัทย่อย)	เงินลงทุน		ยอดต้นงวด : - ระหว่างงวด: 10,000,000.- ยอดปลายงวด: 10,000,000.-	ยอดต้นงวด : 10,000,000.- ระหว่างงวด: - ยอดปลายงวด: 10,000,000.-	ยอดต้นงวด : 10,000,000.- ระหว่างงวด: - ยอดปลายงวด: 10,000,000.-	บริษัทฯได้มีการจัดตั้งบริษัทย่อย เพื่อประกอบ ธุรกิจการลงทุนในธุรกิจอื่นที่มีโอกาสในการสร้าง ผลตอบแทนที่เหมาะสมทั้งบริษัทในและนอก ตลาดหลักทรัพย์แห่งประเทศไทย โดยจะไม่ดำเนิน ธุรกิจที่ขัดแย้งกับธุรกิจหลักของบริษัทฯ บริษัท ย่อยมีทุนจดทะเบียน 1 ล้านบาท 10 บาท ซึ่ง



บุคคลที่อาจมีความขัดแย้ง ลักษณะการประกอบธุรกิจ/ ลักษณะความสัมพันธ์	ประเภทรายการที่กระทำโดยบริษัท	มูลค่ารายการ (บาท)				ความจำเป็นและความสมเหตุสมผลของ รายการ
		ปี 2555 1 ก.ค. – 30 มิ.ย.	ปี 2555 1 ก.ค. – 31 ธ.ค.	ปี 2556 1 ม.ค. – 31 ธ.ค.	ปี 2557 1 ม.ค. – 31 ธ.ค.	
						บริษัทฯ ลงทุนในสัดส่วนร้อยละ 60 ของทุนจดทะเบียน ต่อมาเมื่อวันที่ 26 กันยายน 2555 ที่ประชุมคณะกรรมการของบริษัทฯ มีมติให้แก้ไขสัดส่วนการถือหุ้นจากร้อยละ 60 เป็นร้อยละ 100 ของทุนจดทะเบียน คณะกรรมการตรวจสอบมีความเห็นว่ารายการดังกล่าวเป็นรายการที่เหมาะสม สมเหตุสมผล
	เงินให้กู้ยืม			ยอดต้นงวด : .- ระหว่างงวด : 20,00,000.- ยอดปลายงวด: 20,000,000.-	ยอดต้นงวด : 20,000,000.- ระหว่างงวด : (13,219,178.06.-) ยอดปลายงวด: 6,780,821.94.-	บริษัทฯ ให้ทางบริษัทย่อยทำการกู้ยืมเพื่อเป็นทุนหมุนเวียนเพื่อใช้ในการดำเนินงาน คณะกรรมการตรวจสอบมีความเห็นว่ารายการดังกล่าวเป็นรายการที่เหมาะสม สมเหตุสมผล
	ดอกเบี้ยค้างรับ			ยอดต้นงวด : .- ระหว่างงวด : 972,602.75.- ยอดปลายงวด: 972,602.75.-	ยอดต้นงวด : 972,602.75.- ระหว่างงวด : (907,581.17.-) ยอดปลายงวด: 65,021.58.-	บริษัทฯ ให้คิดอัตราดอกเบี้ยตามสัญญาร้อยละ 5 ของเงินกู้ตามจำนวนดังกล่าว คณะกรรมการตรวจสอบมีความเห็นว่ารายการดังกล่าวเป็นรายการที่เหมาะสม สมเหตุสมผล



รายละเอียดเกี่ยวกับกรรมการบริษัท และบริษัทที่เกี่ยวข้อง

ลำดับ	บริษัท	นายโสรัจ โรจนเบญจกุล	นายไพบุลย์ เกียรติปริยะตระกูล	นายสุพจน์ ฉายแก้วโปร่ง	นายนิพนธ์ อรุณพูลศิลป์	นายฟุ้ง ไชกง (Mr.FoongSai Kong)	นายเซ็น ลู (Mr. Zhen Lu)	นายปราโมทย์ กอบคุณนันท์
	บริษัท วินเทจ วิศวกรรม จำกัด (มหาชน)	D, CED,CEO, S	D, ED, S	D, ED, S	D, CAC	D	D, AC	D, AC
1	บริษัทที่เกี่ยวข้อง บริษัทแพลนไลน์จำกัด							CEO
2	บริษัทInno Products จำกัด	D						
3	บริษัทฟิฟตี้ แบงคอกจำกัด					D		
4	บริษัทWorldMax Management จำกัด					CEO, D, S		
5	บริษัทแคปปิตอลคอร์จำกัด	D, S				D, S		

CD = ประธานกรรมการ

CED = ประธานกรรมการบริหาร

D = กรรมการ

S = ผู้มีอำนาจลงนาม

CAC = ประธานกรรมการตรวจสอบ

CEO = ประธานเจ้าหน้าที่บริหาร

ED = กรรมการบริหาร

AC = กรรมการตรวจสอบ

หมายเหตุ : ข้อมูลดังกล่าวสิ้นสุด ณ 31 ธันวาคม 2557



รายงานของผู้สอบบัญชีรับอนุญาต

เสนอ ผู้ถือหุ้นและคณะกรรมการ บริษัท วินเทจ วิศวกรรม จำกัด (มหาชน)

ข้าพเจ้าได้ตรวจสอบงบการเงินรวมของบริษัท วินเทจ วิศวกรรม จำกัด (มหาชน) บริษัทย่อยและกิจการที่ควบคุมร่วมกัน ซึ่งประกอบด้วยงบแสดงฐานะการเงินรวม ณ วันที่ 31 ธันวาคม 2557 งบกำไรขาดทุนเบ็ดเสร็จรวม งบแสดงการเปลี่ยนแปลงส่วนของผู้ถือหุ้นรวมและงบกระแสเงินสดรวม สำหรับปีสิ้นสุดวันเดียวกัน รวมถึงหมายเหตุสรุปนโยบายการบัญชีที่สำคัญและหมายเหตุเรื่องอื่น ๆ และได้ตรวจสอบงบการเงินเฉพาะกิจการของบริษัท วินเทจ วิศวกรรม จำกัด (มหาชน) ซึ่งประกอบด้วยงบแสดงฐานะการเงิน ณ วันที่ 31 ธันวาคม 2557 งบกำไรขาดทุนเบ็ดเสร็จ งบแสดงการเปลี่ยนแปลงส่วนของผู้ถือหุ้นและงบกระแสเงินสดสำหรับปีสิ้นสุดวันเดียวกัน รวมถึงหมายเหตุสรุปนโยบายการบัญชีที่สำคัญและหมายเหตุเรื่องอื่น ๆ

ความรับผิดชอบของผู้บริหารต่องบการเงิน

ผู้บริหารเป็นผู้รับผิดชอบในการจัดทำและการนำเสนองบการเงินเหล่านี้โดยถูกต้องตามที่ควรตามมาตรฐานการรายงานทางการเงินและรับผิดชอบต่อความครบถ้วนที่ผู้บริหารพิจารณาว่าจำเป็นเพื่อให้สามารถจัดทำงบการเงินที่ปราศจากการแสดงข้อมูลที่ขัดต่อข้อเท็จจริงอันเป็นสาระสำคัญไม่ว่าจะเกิดจากการทุจริตหรือข้อผิดพลาด

ความรับผิดชอบของผู้สอบบัญชี

ข้าพเจ้าเป็นผู้รับผิดชอบในการแสดงความเห็นต่องบการเงินดังกล่าวจากผลการตรวจสอบของข้าพเจ้า ข้าพเจ้าได้ปฏิบัติตามตรวจสอบตามมาตรฐานการสอบบัญชี ซึ่งกำหนดให้ข้าพเจ้าปฏิบัติตามข้อกำหนดด้านจรรยาบรรณ รวมถึงวางแผนและปฏิบัติตามตรวจสอบเพื่อให้ได้ความเชื่อมั่นอย่างสมเหตุสมผลว่า งบการเงินปราศจากการแสดงข้อมูลที่ขัดต่อข้อเท็จจริงอันเป็นสาระสำคัญหรือไม่

การตรวจสอบรวมถึงการใช้วิธีการตรวจสอบเพื่อให้ได้มาซึ่งหลักฐานการสอบบัญชีเกี่ยวกับจำนวนเงินและการเปิดเผยข้อมูลในงบการเงิน วิธีการตรวจสอบที่เลือกใช้ขึ้นอยู่กับดุลยพินิจของผู้สอบบัญชี ซึ่งรวมถึงการประเมินความเสี่ยงจากการแสดงข้อมูลที่ขัดต่อข้อเท็จจริงอันเป็นสาระสำคัญของงบการเงินไม่ว่าจะเกิดจากการทุจริตหรือข้อผิดพลาด ในการประเมินความเสี่ยงดังกล่าว ผู้สอบบัญชีพิจารณาการควบคุมภายในที่เกี่ยวข้องกับการจัดทำและการนำเสนองบการเงินโดยถูกต้องตามที่ควรของกิจการ เพื่อออกแบบวิธีการตรวจสอบที่เหมาะสมกับสถานการณ์ แต่ไม่ใช่เพื่อวัตถุประสงค์ในการแสดงความเห็นต่อประสิทธิภาพของการควบคุมภายในของกิจการ การตรวจสอบรวมถึงการประเมินความเหมาะสมของนโยบายการบัญชีที่ผู้บริหารใช้และความสมเหตุสมผลของประมาณการทางบัญชีที่จัดทำขึ้นโดยผู้บริหาร รวมทั้งการประเมินการนำเสนองบการเงินโดยรวม

ข้าพเจ้าเชื่อว่าหลักฐานการสอบบัญชีที่ข้าพเจ้าได้รับเพียงพอและเหมาะสมเพื่อใช้เป็นเกณฑ์ในการแสดงความเห็นของข้าพเจ้า

ความเห็น

ข้าพเจ้าเห็นว่า งบการเงินข้างต้นนี้แสดงฐานะการเงินรวมของบริษัท วินเทจ วิศวกรรม จำกัด (มหาชน) บริษัทย่อยและกิจการที่ควบคุมร่วมกัน ณ วันที่ 31 ธันวาคม 2557 ผลการดำเนินงานรวมและกระแสเงินสดรวมสำหรับปีสิ้นสุดวันเดียวกัน และแสดงฐานะการเงินของบริษัท วินเทจ วิศวกรรม จำกัด (มหาชน) ณ วันที่ 31 ธันวาคม 2557 ผลการดำเนินงานและกระแสเงินสดสำหรับปีสิ้นสุดวันเดียวกัน โดยถูกต้องตามที่ควรในสาระสำคัญตามมาตรฐานการรายงานทางการเงิน



ข้อมูลและเหตุการณ์ที่เน้น

ข้าพเจ้าให้สังเกตหมายเหตุประกอบงบการเงินข้อ 14 ซึ่งระบุว่าบริษัทมีการบันทึกขาดทุนจากการด้อยค่าของเงินลงทุนในบริษัทร่วมจำนวน 301 ล้านบาทในปี 2557 ทั้งนี้ความเห็นของข้าพเจ้าต่องบการเงินไม่ได้มีเงื่อนไขในเรื่องนี้

เรื่องอื่น

งบการเงินรวมของบริษัท วินเทจ วิศวกรรม จำกัด (มหาชน) บริษัทย่อยและกิจการที่ควบคุมร่วมกัน และงบการเงินเฉพาะกิจการของบริษัท วินเทจ วิศวกรรม จำกัด (มหาชน) ณ วันที่ 31 ธันวาคม 2556 ตรวจสอบโดยผู้สอบบัญชีอื่น ซึ่งได้แสดงความเห็นอย่างมีเงื่อนไขเนื่องจากการถูกจำกัดขอบเขตโดยสถานการณ์ ผู้สอบบัญชีดังกล่าวไม่สามารถสรุปได้ว่าจำเป็นต้องปรับปรุงมูลค่าเงินลงทุนในบริษัทร่วมและค่าเผื่อการด้อยค่าของเงินลงทุนในบริษัทร่วมในงบการเงินรวมและงบการเงินเฉพาะกิจการสำหรับปี 2556 และส่วนขาดทุนจากเงินลงทุนในบริษัทร่วมในงบการเงินรวมสำหรับปี 2556 หรือไม่เพียงพอ ตามรายงานลงวันที่ 28 กุมภาพันธ์ 2557 ยกเว้น เรื่องการแก้ไขและนำเสนองบการเงินใหม่และเงินลงทุนในบริษัทร่วม ลงวันที่ 4 ธันวาคม 2557 และเน้นให้สังเกตเกี่ยวกับการที่บริษัทได้จัดทำและนำเสนองบการเงินปี 2556 ใหม่



นายบุญเลิศ แก้วพันธุ์ฤกษ์

ผู้สอบบัญชีรับอนุญาตเลขทะเบียน 4165

บริษัท บีพีอาร์ออดิทแอนด์ แอดไวเซอร์ จำกัด

กรุงเทพฯ : 26 กุมภาพันธ์ 2558



งบแสดงฐานะทางการเงิน

บริษัท วินเทจ วิศวกรรม จำกัด (มหาชน) บริษัทย่อย และกิจการที่ควบคุมร่วมกัน
ณ วันที่ 31 ธันวาคม 2557

(หน่วย : บาท)

งบแสดงฐานะทางการเงิน		งบการเงินรวม			งบการเงินเฉพาะกิจการ		
สินทรัพย์	หมายเหตุ	31 ธ.ค.2557	31 ธ.ค. 2556 "จัดประเภทใหม่"	1 ม.ค. 2556 "จัดประเภทใหม่"	31 ธ.ค.2557	31 ธ.ค. 2556 "จัดประเภทใหม่"	1 ม.ค. 2556 "จัดประเภทใหม่"
สินทรัพย์หมุนเวียน							
เงินสดและรายการเทียบเท่าเงินสด	6	102,767,193	49,646,608	20,418,093	37,304,297	19,934,651	16,118,400
เงินลงทุนชั่วคราว	7	7,242,925	42,577,722	53,764,751	7,242,925	23,752,722	53,764,751
ลูกหนี้การค้าและลูกหนี้อื่น							
- กิจการที่เกี่ยวข้องกัน	5,8	12,410,157	14,141,107	12,765,277	5,916,620	9,308,027	26,145,218
- กิจการอื่น	8	115,211,560	122,848,984	134,508,973	109,638,038	121,315,442	110,756,964
เงินให้กู้ยืมระยะสั้นและดอกเบี้ยค้างรับ							
แก่บริษัทย่อย	5	-	-	-	322,707,485	158,923,432	40,915,068
รายได้ที่ยังไม่เรียกชำระ	9	102,950,201	176,137,634	169,500,332	102,950,201	176,137,635	169,500,332
สินค้าคงเหลือ	10	13,401,419	27,652,920	39,813,046	13,401,419	27,652,920	39,813,046
สินทรัพย์หมุนเวียนอื่น		678,255	1,635,246	43,946,348	620,178	1,183,684	2,037,445
รวมสินทรัพย์หมุนเวียน		354,661,710	434,640,221	474,716,820	599,781,163	538,208,513	459,051,224
สินทรัพย์ไม่หมุนเวียน							
เงินฝากธนาคารที่มีภาระค้ำประกัน	11	106,608, 223	104,480, 644	98,416, 141	106,608, 223	104,480, 644	98,416,141
ลูกหนี้เงินประกันผลงานส่วนที่ถึงกำหนด							
รับคืนเกินกว่าหนึ่งปี		24,151, 840	21,665, 231	22,759, 827	24,151, 840	21,665, 231	22,759,826
เงินลงทุนในบริษัทย่อย	12	-	-	-	32	10,000,032	10,000,032
เงินลงทุนในการร่วมค้า	13	-	-	-	4,412,500	4,412,500	4,412,500
เงินลงทุนในบริษัทร่วม	14	-	301,130,000	-	-	301,130,000	-
เงินให้กู้ยืมระยะยาวและดอกเบี้ยค้างรับ							
แก่กิจการอื่น	15.1	78,655,579	62,285,416	-	-	-	-
เงินมัดจำและเงินจ่ายล่วงหน้าเพื่อการ				-	-	-	-
ลงทุน	15.2	136,796,450	59,064,480				
ที่ดิน อาคารและอุปกรณ์	16	43,463,092	49,101,503	53,602,223	39,769,033	44,231,494	48,440,061
สินทรัพย์ไม่มีตัวตน	17	162,095	318,183	481,273	138,265	286,604	469,681
สินทรัพย์ภาษีเงินได้รอการตัดบัญชี	24	1,373,418	2,194,438	1,599,071	1,373,418	2,194,438	1,599,071
สินทรัพย์ไม่หมุนเวียนอื่น							
- ภาษีเงินได้ถูกหักภาษีที่จ่าย		28,231,408	28,231,408	15,941,154	23,985,259	23,985,259	12,414,693
- อื่นๆ		1,730,704	1,665,962	3,050,867	384,671	368,671	648,837
รวมสินทรัพย์ไม่หมุนเวียน		421,172,809	630,137,265	195,850,556	200,823,241	512,754,873	199,160,842
รวมสินทรัพย์		775,834,519	1,064,777,486	670,567,376	800,604,404	1,050,963,386	658,212,066

หมายเหตุประกอบงบการเงินเป็นส่วนหนึ่งของงบการเงินนี้



(หน่วย : บาท)

งบแสดงฐานะทางการเงิน	หมายเหตุ	งบการเงินรวม			งบการเงินเฉพาะกิจการ		
หนี้สิน		31 ธ.ค. 2557	31 ธ.ค. 2556 "จัดประเภทใหม่"	1 ม.ค. 2556 "จัดประเภทใหม่"	31 ธ.ค.2557	31 ธ.ค. 2556 "จัดประเภทใหม่"	1 ม.ค. 2556 "จัดประเภทใหม่"
หนี้สินหมุนเวียน							
เงินเบิกเกินบัญชีและเงินกู้ยืมระยะสั้นจาก							
สถาบันการเงิน	18	159,417,268	276,210,086	175,639,795	159,417,268	265,057,850	175,639,795
เจ้าหนี้การค้าและเจ้าหนี้อื่น							
- กิจการที่เกี่ยวข้องกัน	5,19	4,587,867	11,440,097	14,738,000	7,533,152	6,959,837	7,623,000
- กิจการอื่น	19	88,973,510	107,630,620	109,243,340	82,223,827	105,878,265	104,046,244
หนี้สินตามสัญญาเช่าการเงินที่ถึงกำหนด							
ชำระภายในหนึ่งปี	20	2,291,836	2,246,832	1,361,326	1,253,783	1,285,945	1,361,326
เงินกู้ยืมระยะยาวจากสถาบันการเงินที่ถึง							
กำหนดชำระภายในหนึ่งปี	21	-	474,000	1,236,443	-	474,000	1,236,443
เงินรับล่วงหน้าจากลูกค้า	9	36,902,735	18,285,554	8,459,828	36,902,735	18,285,554	6,928,248
เจ้าหนี้เงินประกันผลงาน		30,836,759	24,453,183	15,030,622	30,836,759	24,453,183	15,030,622
ประมาณการหนี้สินระยะสั้น	22	4,285,818	3,780,542	3,129,271	4,285,818	3,780,542	3,129,271
ภาษีเงินได้ค้างจ่าย		-	-	2,156,412	-	-	2,156,412
รวมหนี้สินหมุนเวียน		327,295,793	444,520,914	330,995,037	322,453,342	426,175,176	317,151,361
หนี้สินไม่หมุนเวียน							
หนี้สินตามสัญญาเช่าการเงิน - สุทธิจาก							
ส่วนที่ถึงกำหนดชำระภายในหนึ่งปี	20	2,441,867	4,732,887	3,492,736	1,026,298	2,279,265	3,492,736
เงินกู้ยืมระยะยาวจากสถาบันการเงิน -							
สุทธิจากส่วนที่ถึงกำหนดชำระภายในหนึ่งปี	21	-	-	6,431,678	-	-	6,431,678
ภาระผูกพันของผลประโยชน์พนักงาน	23	990,817	809,111	1,880,370	990,817	809,111	1,880,370
รวมหนี้สินไม่หมุนเวียน		3,432,684	5,541,998	11,804,784	2,017,115	3,088,376	11,804,784
รวมหนี้สิน		330,728,477	450,062,912	342,799,821	324,470,457	429,263,552	328,956,145

หมายเหตุประกอบงบการเงินเป็นส่วนหนึ่งของงบการเงินนี้



(หน่วย : บาท)

งบแสดงฐานะทางการเงิน	หมายเหตุ	งบการเงินรวม			งบการเงินเฉพาะกิจการ		
ส่วนของผู้ถือหุ้น		31 ธ.ค. 2557	31 ธ.ค. 2556 "จัดประเภทใหม่"	1 ม.ค. 2556 "จัดประเภทใหม่"	31 ธ.ค. 2557	31 ธ.ค. 2556 "จัดประเภทใหม่"	1 ม.ค. 2556 "จัดประเภทใหม่"
ส่วนของผู้ถือหุ้น							
ทุนเรือนหุ้น - หุ้นสามัญ หุ้นละ 1.00บาท							
ทุนจดทะเบียน –530,916,666 หุ้น หุ้นละ 1.00บาท ในปี 2557และ 318,550,000 หุ้น							
หุ้นละ 1.00บาท ในปี 2556 และ 220,000,000 หุ้น หุ้นละ 1.00บาทในปี 2555	25	530,916,666	318,550,000	220,000,000	530,916,666	318,550,000	220,000,000
ทุนที่ออกและชำระเต็มมูลค่าแล้ว - 424,733,333 หุ้น หุ้นละ1.00 บาท ในปี 2557 และ 318,550,000หุ้น หุ้นละ 1.00 บาทในปี 2556 และ173,700,000 หุ้น หุ้นละ 1.00บาทในปี 2555	25	424,734,319	318,550,000	173,700,000	424,734,319	318,550,000	173,700,000
ส่วนเกินมูลค่าหุ้นสามัญ	27	846,563,023	766,924,044	108,999,044	846,563,023	766,924,044	108,999,044
กำไร (ขาดทุน) สะสม							
- จัดสรรเพื่อสำรองตามกฎหมาย	27	6,951,609	6,951,609	6,951,609	6,951,609	6,951,609	6,951,609
- ยังไม่ได้จัดสรร		(844,325,761)	(485,396,718)	39,553,465	(802,115,004)	(470,725,819)	39,605,268
องค์ประกอบอื่นของส่วนของผู้ถือหุ้น		11,182,852	7,685,639	(1,436,563)	-	-	-
รวมส่วนของผู้ถือหุ้นบริษัทใหญ่		445,106,042	614,714,574	327,767,555	476,133,947	621,699,834	329,255,921
ส่วนของส่วนได้เสียที่ไม่มีอำนาจควบคุม		-	-	-	-	-	-
รวมส่วนของผู้ถือหุ้น		445,106,042	614,714,574	327,767,555	476,133,947	621,699,834	329,255,921
รวมหนี้สินและส่วนของผู้ถือหุ้น		775,834,519	1,064,777,486	670,567,376	800,604,404	1,050,963,386	658,212,066

หมายเหตุประกอบงบการเงินเป็นส่วนหนึ่งของงบการเงินนี้



งบกำไรขาดทุนเบ็ดเสร็จ

บริษัท วินเทจ วิศวกรรม จำกัด (มหาชน) บริษัทย่อย และกิจการที่ควบคุมร่วมกัน
สำหรับปีสิ้นสุดวันที่ 31 ธันวาคม 2557

(หน่วย : บาท)

รายการ	หมายเหตุ	งบการเงินรวม		งบการเงินเฉพาะกิจการ	
		2557	2556 (ปรับปรุงใหม่)	2557	2556 (ปรับปรุงใหม่)
รายได้					
รายได้จากการขาย		16,552,195	-	-	-
รายได้จากการให้บริการ		456,346,926	585,780,085	455,869,042	585,780,085
ดอกเบี้ยรับ		4,835,566	1,859,181	12,650,383	7,606,590
รายได้อื่น		18,008,667	11,535,440	7,778,669	15,401,694
รวมรายได้		495,743,354	599,174,706	476,298,094	608,788,369
ค่าใช้จ่าย	29				
ต้นทุนขาย		14,836,875	-	-	-
ต้นทุนการให้บริการ		424,385,821	513,362,604	424,385,821	512,501,854
ค่าใช้จ่ายในการขาย		1,432,055	895,553	1,432,054	895,553
ค่าใช้จ่ายในการบริหาร		99,085,610	72,787,151	67,456,657	81,251,417
ค่าใช้จ่ายอื่น		-	11,941,462	-	-
ขาดทุนจากการด้อยค่าของเงินลงทุนในบริษัทร่วม		300,978,077	487,603,411	301,130,000	497,005,935
ต้นทุนทางการเงิน		12,981,016	16,366,880	12,461,727	15,582,247
รวมค่าใช้จ่าย		853,699,454	1,102,957,061	806,866,259	1,107,237,006
ขาดทุนก่อนส่วนแบ่งขาดทุนจากเงินลงทุนในบริษัทร่วมและภาษีเงินได้		(357,956,100)	(503,782,355)	(330,568,165)	(498,448,637)
ส่วนแบ่งขาดทุนจากเงินลงทุนในบริษัทร่วม	14	(151,923)	(9,402,524)	-	-
ขาดทุนก่อนภาษีเงินได้		(358,108,023)	(513,184,879)	(330,568,165)	(498,448,637)
ค่าใช้จ่ายภาษีเงินได้	24	(821,020)	(5,712,754)	(821,020)	(5,829,900)
ขาดทุนสำหรับปี		(358,929,043)	(518,897,633)	(331,389,185)	(504,278,537)
กำไร (ขาดทุน) เบ็ดเสร็จอื่น - สุทธิจากภาษี					
ผลต่างของอัตราแลกเปลี่ยนจากการแปลงค่างบการเงินที่เป็นเงินตราต่างประเทศ		3,497,213	9,122,202	-	-
กำไร (ขาดทุน) เบ็ดเสร็จรวมสำหรับปี		(355,431,830)	(509,775,431)	(331,389,185)	(504,278,537)
การแบ่งปันกำไร (ขาดทุน) สำหรับปี					
ส่วนที่เป็นของผู้ถือหุ้นของบริษัทใหญ่		(358,929,043)	(518,897,633)	(331,389,185)	(504,278,537)
ส่วนที่เป็นของส่วนได้เสียที่ไม่มีอำนาจควบคุม		-	-	-	-
		(358,929,043)	(518,897,633)	(331,389,185)	(504,278,537)
การแบ่งปันกำไร (ขาดทุน) เบ็ดเสร็จรวม					
ส่วนที่เป็นของผู้ถือหุ้นของบริษัทใหญ่		(355,431,830)	(509,775,431)	(331,389,185)	(504,278,537)
ส่วนที่เป็นของส่วนได้เสียที่ไม่มีอำนาจควบคุม		-	-	-	-
		(355,431,830)	(509,775,431)	(331,389,185)	(504,278,537)
ขาดทุนต่อหุ้นขั้นพื้นฐาน	30	(0.99)	(1.91)	(0.91)	(1.86)

หมายเหตุประกอบงบการเงินเป็นส่วนหนึ่งของงบการเงินนี้



งบแสดงการเปลี่ยนแปลงส่วนของผู้ถือหุ้น

บริษัท วินเทจ วิศวกรรม จำกัด (มหาชน) บริษัทย่อย และกิจการที่ควบคุมร่วมกัน
สำหรับปีสิ้นสุดวันที่ 31 ธันวาคม 2557

(หน่วย : บาท)

	งบการเงินรวม									
	ส่วนของผู้ถือหุ้นของบริษัทใหญ่							ส่วนของส่วน ได้เสียที่ไม่มี อำนาจ ควบคุม	รวมส่วนของผู้ ถือหุ้น	
	หมายเหตุ	ทุนที่ออกและ ชำระเต็ม มูลค่าแล้ว	ส่วนเกิน มูลค่าหุ้น สามัญ	กำไรสะสม		องค์ประกอบอื่นของส่วนของผู้ถือหุ้น				รวมส่วนต่าง ของผู้ถือหุ้น บริษัทใหญ่
						กำไรขาดทุน เบ็ดเสร็จอื่น	รวม องค์ประกอบ อื่นของส่วนของ ผู้ถือหุ้น			
				จัดสรรเพื่อ สำรองตาม กฎหมาย	ยังไม่ได้ จัดสรร	ผลต่างจากการ แปลงค่าบ การเงินที่เป็น เงินตรา ต่างประเทศ				
ยอดคงเหลือ ณ วันที่ 1 มกราคม 2556		173,700,000	108,999,044	6,951,609	39,553,465	(1,436,563)	(1,436,563)	327,767,555	-	327,767,555
รายการกับผู้ถือหุ้นที่บันทึกโดยตรงเข้าส่วนของผู้ถือหุ้น										
ออกหุ้นสามัญเพิ่มทุน	14	144,850,000	657,925,000	-	-	-	-	802,775,000	-	802,775,000
เงินปันผลจ่าย	28	-	-	-	(6,052,550)	-	-	(6,052,550)	-	(6,052,550)
รวมรายการกับผู้ถือหุ้นที่บันทึกโดยตรงเข้าส่วนของผู้ถือหุ้น		144,850,000	657,925,000	-	(6,052,550)	-	-	796,722,450	-	796,722,450
กำไร(ขาดทุน)เบ็ดเสร็จรวมสำหรับปี										
ขาดทุนสำหรับปี		-	-	-	(518,897,633)	-	-	(518,897,633)	-	(518,897,633)
กำไรขาดทุนเบ็ดเสร็จอื่น		-	-	-	-	9,122,202	9,122,202	9,122,202	-	9,122,202
รวมกำไร (ขาดทุน) เบ็ดเสร็จรวมสำหรับปี		-	-	-	(518,897,633)	9,122,202	9,122,202	(509,775,431)	-	(509,775,431)
ยอดคงเหลือ ณ วันที่ 31 ธันวาคม 2556		318,550,000	766,924,044	6,951,609	(485,396,718)	7,685,639	7,685,639	614,714,574	-	614,714,574



(หน่วย : บาท)

	งบการเงินรวม									
	ส่วนของผู้ถือหุ้นของบริษัทใหญ่							ส่วนของส่วน ได้เสียที่ไม่มี อำนาจ ควบคุม	รวมส่วนของผู้ ถือหุ้น	
	หมายเหตุ	ทุนที่ออกและ ชำระเต็ม มูลค่าแล้ว	ส่วนเกิน มูลค่าหุ้น สามัญ	กำไรสะสม		องค์ประกอบอื่นของส่วนของผู้ถือหุ้น				รวมส่วนต่าง ของผู้ถือหุ้น บริษัทใหญ่
						กำไรขาดทุน เบ็ดเสร็จอื่น	รวม องค์ประกอบ อื่นของส่วนของ ผู้ถือหุ้น			
				จัดสรรเพื่อ สำรองตาม กฎหมาย	ยังไม่ได้ จัดสรร	ผลต่างจากการ แปลงค่าบ การเงินที่เป็น เงินตรา ต่างประเทศ				
ยอดคงเหลือ ณ วันที่ 1 มกราคม 2557		318,550,000	766,924,044	6,951,609	(485,396,718)	7,685,639	7,685,639	614,714,574	-	614,714,574
รายการกับผู้ถือหุ้นที่บันทึกโดยตรงเข้าส่วนของผู้ถือหุ้น										
ออกหุ้นสามัญเพิ่มทุน	25	106,184,319	79,638,979	-	-	-	-	185,823,298	-	185,823,298
รวมรายการกับผู้ถือหุ้นที่บันทึกโดยตรงเข้าส่วนของผู้ถือหุ้น		106,184,319	79,638,979	-	-	-	-	185,823,298	-	185,823,298
กำไร(ขาดทุน)เบ็ดเสร็จรวมสำหรับปี										
ขาดทุนสำหรับปี		-	-	-	(358,929,043)	-	-	(358,929,043)	-	(358,929,043)
กำไรขาดทุนเบ็ดเสร็จอื่น		-	-	-	-	3,497,213	3,497,213	3,497,213	-	3,497,213
รวมกำไร (ขาดทุน) เบ็ดเสร็จรวมสำหรับปี		-	-	-	(358,929,043)	3,497,213	3,497,213	(355,431,830)	-	(355,431,830)
ยอดคงเหลือ ณ วันที่ 31 ธันวาคม 2557		424,734,319	846,563,023	6,951,609	(844,325,761)	11,182,852	11,182,852	445,106,042	-	445,106,042

หมายเหตุประกอบงบการเงินเป็นส่วนหนึ่งของงบการเงินนี้



บริษัท วินเทจ วิศวกรรม จำกัด (มหาชน) บริษัทย่อย และกิจการที่ควบคุมร่วมกัน
สำหรับปีสิ้นสุดวันที่ 31 ธันวาคม 2557

หน่วย : บาท

	งบการเงินเฉพาะกิจการ					รวมส่วนของผู้ถือหุ้น
	หมายเหตุ	ทุนที่ออกและชำระ เต็มมูลค่าแล้ว	ส่วนเกินมูลค่าหุ้น สามัญ	กำไรสะสม		
				จัดสรรเพื่อสำรองตาม กฎหมาย	ยังไม่ได้จัดสรร	
ยอดคงเหลือ ณ วันที่ 1 มกราคม 2558		173,700,000	108,999,044	6,951,609	39,605,268	329,255,921
รายการกับผู้ถือหุ้นที่บันทึกโดยตรงเข้าส่วนของผู้ถือหุ้น						
ออกหุ้นสามัญเพิ่มทุน	14	144,850,000	6 57,925,000	-	-	802,775,000
เงินปันผลจ่าย	28	-	-	-	(6,052,550)	(6,052,550)
รวมรายการกับผู้ถือหุ้นที่บันทึกโดยตรงเข้าส่วนของผู้ถือหุ้น		144,850,000	6 57,925,000	-	(6,052,550)	796,722,450
กำไร(ขาดทุน)เบ็ดเสร็จสำหรับปี						
ขาดทุนสำหรับปี		-	-	-	(504,278,537)	(504,278,537)
กำไรขาดทุนเบ็ดเสร็จอื่น		-	-	-	-	-
รวมกำไร (ขาดทุน) เบ็ดเสร็จรวมสำหรับปี		-	-	-	(504,278,537)	(504,278,537)
ยอดคงเหลือ ณ วันที่ 31 ธันวาคม 2556		318,550,000	766,924,044	6,951,609	(470,725,819)	621,699,834
ยอดคงเหลือ ณ วันที่ 1 มกราคม 2557		318,550,000	766,924,044	6,951,609	(470,725,819)	621,699,834
รายการกับผู้ถือหุ้นที่บันทึกโดยตรงเข้าส่วนของผู้ถือหุ้น						
ออกหุ้นสามัญเพิ่มทุน	25	106,184,319	79,638,979	-	-	185,823,298
รวมรายการกับผู้ถือหุ้นที่บันทึกโดยตรงเข้าส่วนของผู้ถือหุ้น		106,184,319	79,638,979	-	-	185,823,298
กำไร(ขาดทุน)เบ็ดเสร็จสำหรับปี						
ขาดทุนสำหรับปี		-	-	-	(331,389,185)	(331,389,185)
กำไรขาดทุนเบ็ดเสร็จอื่น		-	-	-	-	-
รวมกำไร (ขาดทุน) เบ็ดเสร็จสำหรับปี		-	-	-	(331,389,185)	(331,389,185)
ยอดคงเหลือ ณ วันที่ 31 ธันวาคม 2557		424,734,319	846,563,023	6,951,609	(802,115,004)	476,133,947

หมายเหตุประกอบงบการเงินเป็นส่วนหนึ่งของงบการเงินนี้



งบกระแสเงินสด

บริษัท วินเทจ วิศวกรรม จำกัด (มหาชน) บริษัทย่อย และกิจการที่ควบคุมร่วมกัน
สำหรับปีสิ้นสุดวันที่ 31 ธันวาคม 2557

หน่วย : บาท

งบกระแสเงินสด	งบการเงินรวม		งบเฉพาะกิจการ	
	2557	2556 จัดประเภทใหม่	2557	2556 จัดประเภทใหม่
กระแสเงินสดจากกิจกรรมดำเนินงาน				
ขาดทุนก่อนภาษีเงินได้	(358,108,023)	(513,184,879)	(330,568,165)	(498,448,637)
ปรับปรุงด้วย				
ค่าเสื่อมราคาและค่าตัดจำหน่าย	5,438,125	7,117,121	4,254,426	5,070,820
หนี้สูญและหนี้สงสัยจะสูญ (กลับรายการ)	15,691,164	10,494,008	2,537,008	30,494,008
ขาดทุนจากการลดมูลค่าของสินค้าคงเหลือ	453,533	1,362,987	453,533	1,362,987
กำไร (ขาดทุน) จากการจำหน่ายอุปกรณ์	(24,911)	1,262,125	(24,911)	(309,159)
ขาดทุนจากการด้อยค่าของเงินลงทุนในบริษัทย่อย	-	-	10,000,000	-
ขาดทุนจากการด้อยค่าของเงินลงทุนในบริษัทร่วม	300,978,077	487,603,411	301,130,000	497,005,935
ขาดทุนจากการด้อยค่าของสินทรัพย์	19,510,380	-	-	-
ส่วนแบ่งขาดทุนจากเงินลงทุนในบริษัทร่วม	151,923	9,402,524	-	-
รายได้จากการตัดจำหน่ายเจ้าหนี้การค้า	(5,202,775)	-	-	-
กำไรจากการขายเงินลงทุนชั่วคราว	(9,806,840)	(10,328,895)	(3,041,840)	(7,451,796)
ขาดทุนที่ยังไม่เกิดขึ้นจากการเปลี่ยนแปลงมูลค่าเงินลงทุนชั่วคราว	400,000	14,906,600	400,000	5,066,000
ขาดทุน (กำไร) ที่ยังไม่เกิดขึ้นจากอัตราแลกเปลี่ยน	(328,256)	2,819,407	(3,204,450)	(6,470,790)
สำรองจากการประมาณการหนี้สินระยะสั้น	680,964	958,317	680,964	958,317
ภาระผูกพันของผลประโยชน์พนักงาน (โอนกลับ)	181,706	(1,071,259)	181,706	(1,071,259)
ดอกเบี้ยรับ	(4,835,566)	(1,965,701)	(12,650,383)	(7,606,590)
เงินปันผลรับ	(1,120,000)	(2,382,000)	(480,000)	(1,640,000)
ต้นทุนทางการเงิน	12,981,016	16,366,880	12,461,727	15,582,247
กำไร (ขาดทุน) จากการดำเนินงานก่อนการเปลี่ยนแปลงในสินทรัพย์และหนี้สินดำเนินงาน	(22,959,483)	23,360,646	(17,870,385)	32,542,083
สินทรัพย์ดำเนินงาน (เพิ่มขึ้น) ลดลง				
ลูกหนี้การค้าและลูกหนี้อื่น	20,145,077	(23,805,508)	25,809,569	(3,688,156)
รายได้ที่ยังไม่เรียกชำระ	62,801,760	(6,159,555)	62,801,760	(6,159,555)
สินค้าคงเหลือ	13,797,968	10,797,139	13,797,968	10,797,139
สินทรัพย์หมุนเวียนอื่น	956,990	42,872,389	563,506	293,063
ลูกหนี้เงินประกันผลงาน	(2,486,609)	1,094,596	(2,486,609)	1,094,596
สินทรัพย์ไม่หมุนเวียนอื่น	(64,742)	1,384,905	(16,000)	280,166
หนี้สินดำเนินงานเพิ่มขึ้น (ลดลง)				
เจ้าหนี้การค้าและเจ้าหนี้อื่น	(20,235,257)	(7,054,693)	(23,009,815)	(975,211)
เงินรับล่วงหน้าจากลูกค้า	18,617,180	9,825,726	18,617,180	11,357,306
เจ้าหนี้เงินประกันผลงาน	6,383,575	9,422,561	6,383,575	9,422,561
ประมาณการหนี้สินระยะสั้น	(175,688)	(307,046)	(175,688)	(307,046)
เงินสดรับจากการดำเนินงาน	76,780,771	61,431,160	84,415,061	54,656,946
จ่ายดอกเบี้ย	(12,621,495)	(16,379,224)	(12,333,159)	(15,594,591)
จ่ายภาษีเงินได้	(16,325,791)	(18,293,616)	(16,289,847)	(17,995,833)
เงินสดสุทธิได้มา (ใช้ไป) จากกิจกรรมดำเนินงาน	47,833,485	26,758,320	55,792,055	21,066,522



หน่วย : บาท

งบการแสเงินสด	งบการเงินรวม		งบเฉพาะกิจการ	
	2557	2556 จัดประเภทใหม่	2557	2556 จัดประเภทใหม่
กระแสเงินสดจากกิจกรรมลงทุน				
รับดอกเบี้ย	1,915,343	1,710,001	3,681,358	3,714,826
เงินปันผลรับ	1,120,000	2,382,000	480,000	1,640,000
เงินสดจ่ายซื้อเงินลงทุนในหลักทรัพย์เพื่อค้า	-	(953,705,069)	-	(755,347,470)
เงินสดรับจากการขายเงินลงทุนในหลักทรัพย์เพื่อค้า	44,631,840	959,797,365	19,041,840	787,228,266
เงินลงทุนชั่วคราวลดลง	109,797	517,029	109,797	517,029
เงินฝากธนาคารที่มีภาระค้ำประกันลดลง (เพิ่มขึ้น)	(2,127,579)	(6,064,503)	(2,127,579)	(6,064,503)
เงินให้กู้ยืมระยะสั้นแก่บริษัทย่อยเพิ่มขึ้น	-	-	(151,432,000)	(128,090,000)
เงินสดรับจากเงินให้กู้ยืมระยะสั้นแก่บริษัทย่อย	-	-	13,219,178	-
เงินให้กู้ยืมระยะยาวแก่บริษัทอื่นเพิ่มขึ้น	(24,909,000)	(62,285,416)	-	-
เงินสดรับจากเงินให้กู้ยืมระยะยาวแก่บริษัทอื่น	11,702,658	-	-	-
ซื้อเงินลงทุนในบริษัทร่วม	-	(299,335,935)	-	(299,335,935)
เงินสดรับจากการจำหน่ายอุปกรณ์	575,117	3,031,020	575,117	468,381
เงินสดจ่ายซื้ออุปกรณ์	(193,831)	(2,625,406)	(193,831)	(831,947)
เงินสดจ่ายเพื่อการลงทุนในเหมืองถ่านหิน	(96,914,094)	(39,376,320)	-	-
เงินสดจ่ายซื้อสินทรัพย์ไม่มีตัวตน	-	(33,050)	-	(6,450)
เงินสดสุทธิใช้ไปจากกิจกรรมลงทุน	(64,089,749)	(395,988,284)	(116,646,120)	(396,107,803)
กระแสเงินสดจากกิจกรรมจัดหาเงิน				
เงินเบิกเกินบัญชีและเงินกู้ยืมระยะสั้นจากสถาบันการเงินเพิ่มขึ้น (ลดลง)	(116,792,818)	100,570,291	(105,640,583)	89,418,055
จ่ายชำระหนี้สินตามสัญญาเข้าทางการเงิน	(2,676,844)	(1,962,343)	(1,485,004)	(1,288,852)
จ่ายชำระหนี้เงินกู้ยืมระยะยาวจากสถาบันการเงิน	(474,000)	(7,194,121)	(474,000)	(7,194,121)
เงินสดรับจากการเพิ่มทุน	185,823,298	303,975,000	185,823,298	303,975,000
จ่ายเงินปันผล	-	(6,052,550)	-	(6,052,550)
เงินสดสุทธิได้มาจากกิจกรรมจัดหาเงิน	65,879,636	389,336,277	78,223,711	378,857,532
ผลต่างของอัตราแลกเปลี่ยนจากการแปลงค่าเงินที่เป็นเงินตราต่างประเทศเพิ่มขึ้น (ลดลง)	3,497,213	9,122,202	-	-
เงินสดและรายการเทียบเท่าเงินสดเพิ่มขึ้น (ลดลง) สุทธิ	53,120,585	29,228,515	17,369,646	3,816,251
เงินสดและรายการเทียบเท่าเงินสด ณ วันต้นงวด	49,646,608	20,418,093	19,934,651	16,118,400
เงินสดและรายการเทียบเท่าเงินสด ณ วันสิ้นงวด	102,767,193	49,646,608	37,304,297	19,934,651
ข้อมูลกระแสเงินสดเปิดเผยเพิ่มเติม				
รายการที่มีใช้เงินสด				
บริษัทออกหุ้นสามัญเพื่อแลกเปลี่ยนเงินลงทุนในบริษัทร่วม	-	498,800,000	-	498,800,000
บริษัทย่อยซื้อยานพาหนะจากการทำสัญญาเช่าการเงิน	-	4,088,000	-	-

หมายเหตุประกอบงบการเงินเป็นส่วนหนึ่งของงบการเงินนี้



หมายเหตุประกอบงบการเงิน

บริษัท วินเทจ วิศวกรรม จำกัด (มหาชน) บริษัทย่อย และกิจการที่ควบคุมร่วมกัน
สำหรับปีสิ้นสุดวันที่ 31 ธันวาคม 2557

1. ข้อมูลทั่วไป

บริษัท วินเทจ วิศวกรรม จำกัด (มหาชน) (“บริษัท”) เป็นนิติบุคคลที่จัดตั้งขึ้นในประเทศไทย และเป็นบริษัทจดทะเบียนในตลาดหลักทรัพย์ เอ็ม เอ ไอ เมื่อเดือนมีนาคม 2554 ที่อยู่ตามที่ตั้งทะเบียนของบริษัทอยู่ที่ 93/19 หมู่ที่ 8 ถนนรัตนธิเบศร์ ตำบลบางกระสอ อำเภอเมืองนนทบุรี จังหวัดนนทบุรี 11000 ประเทศไทย

ธุรกิจหลักของบริษัท คือ การให้บริการรับเหมาติดตั้งและการให้บริการบำรุงรักษาที่เกี่ยวข้องกับระบบวิศวกรรมประกอบอาคารและการลงทุนในบริษัทอื่น

2. เกณฑ์การจัดทำงบการเงิน

2.1 งบการเงินนำเสนอเพื่อวัตถุประสงค์ของการรายงานเพื่อใช้ในประเทศ และจัดทำเป็นภาษาไทย งบการเงินฉบับภาษาอังกฤษได้จัดทำขึ้นเพื่อความสะดวกของผู้อ่านงบการเงินที่ไม่คุ้นเคยกับภาษาไทย

งบการเงินนี้จัดทำขึ้นตามมาตรฐานการรายงานทางการเงิน รวมถึงแนวปฏิบัติทางการบัญชีที่ประกาศใช้โดยสภาวิชาชีพบัญชี (“สภาวิชาชีพบัญชี”) กฎระเบียบ และประกาศคณะกรรมการกำกับหลักทรัพย์และตลาดหลักทรัพย์ที่เกี่ยวข้อง

งบการเงินนี้จัดทำและแสดงหน่วยเงินตราเป็นเงินบาทซึ่งเป็นสกุลเงินที่ใช้ในการดำเนินงานของบริษัท บริษัทย่อยและกิจการที่ควบคุมร่วมกัน ยกเว้นบริษัทย่อยในต่างประเทศใช้สกุลเงินเหรียญสหรัฐหรือดอลลาร์อเมริกาเป็นสกุลเงินที่ใช้ในการดำเนินงาน

งบการเงินนี้ได้จัดทำขึ้นโดยถือหลักเกณฑ์การบันทึกตามราคาทุนเดิม เว้นแต่ที่ได้เปิดเผยเป็นอย่างอื่นในนโยบายการบัญชี

2.2 เกณฑ์การจัดทำงบการเงินรวม

ก) งบการเงินรวมนี้ได้จัดทำขึ้นโดยรวมงบการเงินของบริษัท วินเทจ วิศวกรรม จำกัด (มหาชน) (ซึ่งต่อไปนี้จะเรียกว่า “บริษัท”) บริษัทย่อย และกิจการที่ควบคุมร่วมกันดังต่อไปนี้ (ซึ่งต่อไปนี้จะรวมเรียกว่า “กลุ่มบริษัท”)

			สัดส่วนการถือหุ้น ทั้งทางตรงและทางอ้อม ของบริษัท (ร้อยละ)	
			31 ธันวาคม 2557	31 ธันวาคม 2556
ชื่อบริษัท	ลักษณะธุรกิจ	จัดตั้งขึ้นในประเทศ	2557	2556
บริษัทย่อย (ถือหุ้นโดยบริษัท)				
WorldMax Management Ltd.	ตัวแทนจำหน่ายถ่านหิน	British Virgin Island	100	100
บริษัท แคปปิตอลคอร์ จำกัด	ลงทุนในกิจการอื่น	ไทย	100	100
กิจการที่ควบคุมร่วมกัน (รวมกันตามสัดส่วน)				
กิจการร่วมค้า ประดับวงศ์ และวินเทจ วิศวกรรม	ก่อสร้าง	ไทย	50	50

ข) บริษัทนำงบการเงินของบริษัทย่อยมารวมในการจัดทำงบการเงินรวมตั้งแต่วันที่บริษัทมีอำนาจในการควบคุมบริษัทย่อย จนถึงวันที่บริษัทสิ้นสุดการควบคุมบริษัทย่อยนั้น

ค) บริษัทนำงบการเงินของกิจการที่ควบคุมร่วมกันมารวมในการจัดทำงบการเงินรวมโดยใช้วิธีรวมตามสัดส่วนตั้งแต่วันที่บริษัทมีการควบคุมร่วม จนถึงวันที่บริษัทสิ้นสุดการควบคุมร่วมในกิจการที่ควบคุมร่วมกันนั้น



ง)งบการเงินของบริษัทย่อย และกิจการที่ควบคุมร่วมกันได้จัดทำขึ้นโดยใช้นโยบายการบัญชีที่สำคัญเช่นเดียวกันกับของบริษัท

จ)สินทรัพย์และหนี้สินตามงบการเงินของบริษัทย่อยซึ่งจัดตั้งในต่างประเทศแปลงค่าเป็นเงินบาทโดยใช้อัตราแลกเปลี่ยน ณ วันสิ้นรอบระยะเวลารายงาน ส่วนรายได้และค่าใช้จ่ายแปลงค่าเป็นเงินบาทโดยใช้อัตราแลกเปลี่ยนถัวเฉลี่ยรายเดือน ผลต่างซึ่งเกิดขึ้นจากการแปลงค่าดังกล่าวได้แสดงไว้เป็นรายการ “ผลต่างจากการแปลงค่างบการเงินที่เป็นเงินตราต่างประเทศ” ในงบแสดงการเปลี่ยนแปลงส่วนของผู้ถือหุ้น

ด)ยอดคงค้างระหว่างบริษัท บริษัทย่อย และกิจการที่ควบคุมร่วมกัน รายการค้าระหว่างกันที่มีสาระสำคัญได้ถูกตัดออกจากงบการเงินรวมนี้แล้ว

2.3 บริษัทจัดทำงบการเงินเฉพาะกิจการเพื่อประโยชน์ต่อสาธารณะโดยแสดงเงินลงทุนในบริษัทย่อย การร่วมค้า และบริษัทร่วมตามวิธีราคาทุน

3. การประกาศใช้มาตรฐานการบัญชีใหม่

สภาวิชาชีพบัญชีได้ออกมาตรฐานการบัญชี มาตรฐานการรายงานทางการเงิน การตีความมาตรฐานการบัญชีและแนวปฏิบัติทางบัญชี ซึ่งมีผลบังคับใช้ดังต่อไปนี้

ก) มาตรฐานการบัญชี มาตรฐานการรายงานทางการเงิน และการตีความมาตรฐานที่มีผลบังคับใช้แล้ว

วันที่มีผลบังคับใช้

มาตรฐานการบัญชี

ฉบับที่ 1 (ปรับปรุง 2555)	การนำเสนองบการเงิน	1 มกราคม 2557
ฉบับที่ 7 (ปรับปรุง 2555)	งบกระแสเงินสด	1 มกราคม 2557
ฉบับที่ 12 (ปรับปรุง 2555)	ภาษีเงินได้	1 มกราคม 2557
ฉบับที่ 17 (ปรับปรุง 2555)	สัญญาเช่า	1 มกราคม 2557
ฉบับที่ 18 (ปรับปรุง 2555)	รายได้	1 มกราคม 2557
ฉบับที่ 19 (ปรับปรุง 2555)	ผลประโยชน์ของพนักงาน	1 มกราคม 2557
ฉบับที่ 21 (ปรับปรุง 2555)	ผลกระทบจากการเปลี่ยนแปลงของอัตราแลกเปลี่ยนเงินตราต่างประเทศ	1 มกราคม 2557
ฉบับที่ 24 (ปรับปรุง 2555)	การเปิดเผยข้อมูลเกี่ยวกับบุคคลหรือกิจการที่เกี่ยวข้องกัน	1 มกราคม 2557
ฉบับที่ 28(ปรับปรุง 2555)	เงินลงทุนในบริษัทร่วม	1 มกราคม 2557
ฉบับที่ 31(ปรับปรุง 2555)	ส่วนได้เสียในการร่วมค้า	1 มกราคม 2557
ฉบับที่ 34 (ปรับปรุง 2555)	งบการเงินระหว่างกาล	1 มกราคม 2557
ฉบับที่ 38 (ปรับปรุง 2555)	สินทรัพย์ไม่มีตัวตน	1 มกราคม 2557

มาตรฐานการรายงานทางการเงิน

ฉบับที่ 2(ปรับปรุง 2555)	การจ่ายโดยใช้หุ้นเป็นเกณฑ์	1 มกราคม 2557
ฉบับที่ 3(ปรับปรุง 2555)	การรวมธุรกิจ	1 มกราคม 2557
ฉบับที่ 4	สัญญาประกันภัย	1 มกราคม 2559
ฉบับที่ 5(ปรับปรุง 2555)	สินทรัพย์ไม่หมุนเวียนที่ถือไว้เพื่อขายและการดำเนินงานที่ยกเลิก	1 มกราคม 2557
ฉบับที่ 8(ปรับปรุง 2555)	ส่วนงานดำเนินงาน	1 มกราคม 2557

การตีความมาตรฐานการบัญชี

ฉบับที่ 15	สิ่งจูงใจสัญญาเช่าดำเนินงาน	1 มกราคม 2557
ฉบับที่ 27	การประเมินเนื้อหาของรายการที่เกี่ยวข้องกับรูปแบบของกฎหมายตามสัญญาเช่า	1 มกราคม 2557



		<u>วันที่มีผลบังคับใช้</u>
ฉบับที่ 29	การเปิดเผยข้อมูลของข้อตกลงสัมปทานบริการ	1 มกราคม 2557
ฉบับที่ 32	สินทรัพย์ไม่มีตัวตน - ต้นทุนเว็บไซต์	1 มกราคม 2557
การตีความมาตรฐานการรายงานทางการเงิน		
ฉบับที่ 1	การเปลี่ยนแปลงในหนี้สินที่เกิดขึ้นจากการรื้อถอน การบูรณะ และหนี้สินที่มีลักษณะคล้ายคลึงกัน	1 มกราคม 2557
ฉบับที่ 4	การประเมินว่าข้อตกลงประกอบด้วยสัญญาเช่าหรือไม่	1 มกราคม 2557
ฉบับที่ 5	สิทธิในส่วนได้เสียจากกองทุนการรื้อถอน การบูรณะ และการปรับปรุงสภาพแวดล้อม	1 มกราคม 2557
ฉบับที่ 7	การปรับปรุงย้อนหลังภายใต้มาตรฐานการบัญชี ฉบับที่ 29 เรื่อง การรายงานทางการเงินในสภาพเศรษฐกิจที่มีเงินเฟ้อรุนแรง	1 มกราคม 2557
ฉบับที่ 10	งบการเงินระหว่างกาลและการด้อยค่า	1 มกราคม 2557
ฉบับที่ 12	ข้อตกลงสัมปทานบริการ	1 มกราคม 2557
ฉบับที่ 13	โปรแกรมสิทธิพิเศษแก่ลูกค้า	1 มกราคม 2557
ฉบับที่ 17	การจ่ายสินทรัพย์ที่ไม่ใช่เงินสดให้เจ้าของ	1 มกราคม 2557
ฉบับที่ 18	การโอนสินทรัพย์จากลูกค้า	1 มกราคม 2557

มาตรฐานการบัญชีและมาตรฐานการรายงานทางการเงินที่มีการปรับปรุงและการตีความที่เกี่ยวข้องดังกล่าวข้างต้น ไม่ส่งผลกระทบต่ออย่างมีสาระสำคัญต่อการเงินของกลุ่มบริษัท

ข) มาตรฐานการบัญชี มาตรฐานการรายงานทางการเงิน และการตีความมาตรฐานที่ประกาศแล้วแต่ยังไม่มีผลบังคับใช้

		<u>วันที่มีผลบังคับใช้</u>
มาตรฐานการบัญชี		
ฉบับที่ 1(ปรับปรุง 2557)	การนำเสนองบการเงิน	1 มกราคม 2558
ฉบับที่ 2(ปรับปรุง 2557)	สินค้าคงเหลือ	1 มกราคม 2558
ฉบับที่ 7(ปรับปรุง 2557)	งบกระแสเงินสด	1 มกราคม 2558
ฉบับที่ 8(ปรับปรุง 2557)	นโยบายการบัญชี การเปลี่ยนแปลงประมาณการทางบัญชีและข้อผิดพลาด	1 มกราคม 2558
ฉบับที่ 10(ปรับปรุง 2557)	เหตุการณ์ภายหลังรอบระยะเวลารายงาน	1 มกราคม 2558
ฉบับที่ 11(ปรับปรุง 2557)	สัญญาเช่าสร้าง	1 มกราคม 2558
ฉบับที่ 12(ปรับปรุง 2557)	ภาษีเงินได้	1 มกราคม 2558
ฉบับที่ 16(ปรับปรุง 2557)	ที่ดิน อาคารและอุปกรณ์	1 มกราคม 2558
ฉบับที่ 17(ปรับปรุง 2557)	สัญญาเช่า	1 มกราคม 2558
ฉบับที่ 18(ปรับปรุง 2557)	รายได้	1 มกราคม 2558
ฉบับที่ 19(ปรับปรุง 2557)	ผลประโยชน์พนักงาน	1 มกราคม 2558
ฉบับที่ 20(ปรับปรุง 2557)	การบัญชีสำหรับเงินอุดหนุนจากรัฐบาลและการเปิดเผยข้อมูลเกี่ยวกับความช่วยเหลือจากรัฐบาล	1 มกราคม 2558
ฉบับที่ 21(ปรับปรุง 2557)	ผลกระทบจากการเปลี่ยนแปลงของอัตราแลกเปลี่ยนเงินตราต่างประเทศ	1 มกราคม 2558
ฉบับที่ 23(ปรับปรุง 2557)	ต้นทุนการกู้ยืม	1 มกราคม 2558
ฉบับที่ 24(ปรับปรุง 2557)	การเปิดเผยข้อมูลเกี่ยวกับบุคคลหรือกิจการที่เกี่ยวข้องกัน	1 มกราคม 2558



วันที่มีผลบังคับใช้

ฉบับที่ 26 (ปรับปรุง 2557)	การบัญชีและการรายงานโครงการผลประโยชน์เมื่อออกจากงาน	1 มกราคม 2558
ฉบับที่ 27 (ปรับปรุง 2557)	งบการเงินเฉพาะกิจการ	1 มกราคม 2558
ฉบับที่ 28 (ปรับปรุง 2557)	เงินลงทุนในบริษัทร่วมและการร่วมค้า	1 มกราคม 2558
ฉบับที่ 29 (ปรับปรุง 2557)	การรายงานทางการเงินในสภาพเศรษฐกิจที่เงินเฟ้อรุนแรง	1 มกราคม 2558
ฉบับที่ 33 (ปรับปรุง 2557)	กำไรต่อหุ้น	1 มกราคม 2558
ฉบับที่ 34 (ปรับปรุง 2557)	งบการเงินระหว่างกาล	1 มกราคม 2558
ฉบับที่ 36 (ปรับปรุง 2557)	การตัดยี่ห้อของสินทรัพย์	1 มกราคม 2558
ฉบับที่ 37 (ปรับปรุง 2557)	ประมาณการหนี้สิน หนี้สินที่อาจเกิดขึ้น และสินทรัพย์ที่อาจเกิดขึ้น	1 มกราคม 2558
ฉบับที่ 38 (ปรับปรุง 2557)	สินทรัพย์ไม่มีตัวตน	1 มกราคม 2558
ฉบับที่ 40 (ปรับปรุง 2557)	อสังหาริมทรัพย์เพื่อการลงทุน	1 มกราคม 2558
มาตรฐานการรายงานทางการเงิน		
ฉบับที่ 2 (ปรับปรุง 2557)	การจ่ายโดยใช้หุ้นเป็นเกณฑ์	1 มกราคม 2558
ฉบับที่ 3 (ปรับปรุง 2557)	การรวมธุรกิจ	1 มกราคม 2558
ฉบับที่ 4 (ปรับปรุง 2557)	สัญญาประกันภัย	1 มกราคม 2559
ฉบับที่ 5 (ปรับปรุง 2557)	สินทรัพย์ไม่หมุนเวียนที่ถือไว้เพื่อขายและการดำเนินงานที่ยกเลิก	1 มกราคม 2558
ฉบับที่ 6 (ปรับปรุง 2557)	การสำรวจและประเมินค่าแหล่งทรัพยากรแร่	1 มกราคม 2558
ฉบับที่ 8 (ปรับปรุง 2557)	ส่วนงานดำเนินงาน	1 มกราคม 2558
ฉบับที่ 10	งบการเงินรวม	1 มกราคม 2558
ฉบับที่ 11	การร่วมกิจการ	1 มกราคม 2558
ฉบับที่ 12	การเปิดเผยข้อมูลเกี่ยวกับส่วนได้เสียในกิจการอื่น	1 มกราคม 2558
ฉบับที่ 13	การวัดมูลค่ายุติธรรม	1 มกราคม 2558
การตีความมาตรฐานการบัญชี		
ฉบับที่ 10 (ปรับปรุง 2557)	ความช่วยเหลือจากรัฐบาล-กรณีที่ไม่มีความเกี่ยวข้องอย่างเฉพาะเจาะจงกับกิจกรรมดำเนินงาน	1 มกราคม 2558
ฉบับที่ 15 (ปรับปรุง 2557)	สัญญาเช่าดำเนินงาน-สิ่งสูงใจให้แก่ผู้เช่า	1 มกราคม 2558
ฉบับที่ 25 (ปรับปรุง 2557)	ภาษีเงินได้ - การเปลี่ยนแปลงสภาพทางภาษีของกิจการหรือของผู้ถือหุ้น	1 มกราคม 2558
ฉบับที่ 27 (ปรับปรุง 2557)	การประเมินเนื้อหาสัญญาเช่าที่สร้างขึ้นตามรูปแบบกฎหมาย	1 มกราคม 2558
ฉบับที่ 29 (ปรับปรุง 2557)	การเปิดเผยข้อมูลของข้อตกลงสัมปทานบริการ	1 มกราคม 2558
ฉบับที่ 31 (ปรับปรุง 2557)	รายได้-รายการแลกเปลี่ยนเกี่ยวกับบริการโฆษณา	1 มกราคม 2558
ฉบับที่ 32 (ปรับปรุง 2557)	สินทรัพย์ไม่มีตัวตน-ต้นทุนเว็บไซต์	1 มกราคม 2558
การตีความมาตรฐานการรายงานทางการเงิน		
ฉบับที่ 1 (ปรับปรุง 2557)	การเปลี่ยนแปลงในหนี้สินที่เกิดขึ้นจากการรื้อถอน การบูรณะ และหนี้สินที่มีลักษณะคล้ายคลึงกัน	1 มกราคม 2558
ฉบับที่ 4 (ปรับปรุง 2557)	การประเมินว่าข้อตกลงประกอบด้วยสัญญาเช่าหรือไม่	1 มกราคม 2558
ฉบับที่ 5 (ปรับปรุง 2557)	สิทธิในส่วนได้เสียจากกองทุนรื้อถอน การบูรณะ และการปรับปรุงสภาพแวดล้อม	1 มกราคม 2558
ฉบับที่ 7 (ปรับปรุง 2557)	การปรับปรุงย้อนหลังภายใต้มาตรฐานการบัญชีฉบับที่ 29 เรื่อง การ	1 มกราคม 2558



วันที่มีผลบังคับใช้

	รายงานทางการเงินในสภาพเศรษฐกิจที่มีภาวะเงินเฟ้อรุนแรง	
ฉบับที่ 10 (ปรับปรุง 2557)	งบการเงินระหว่างกาลและการด้อยค่า	1 มกราคม 2558
ฉบับที่ 12 (ปรับปรุง 2557)	ข้อตกลงสัมปทานบริการ	1 มกราคม 2558
ฉบับที่ 13 (ปรับปรุง 2557)	โปรแกรมสิทธิพิเศษแก่ลูกค้า	1 มกราคม 2558
ฉบับที่ 14	ข้อจำกัดสินทรัพย์ตามโครงการผลประโยชน์ซื้อกำหนดเงินทุนขั้นต่ำและ ปฏิสัมพันธ์ของรายการเหล่านี้ สำหรับมาตรฐานการบัญชี ฉบับที่ 19 เรื่อง ผลประโยชน์ของพนักงาน	1 มกราคม 2558
ฉบับที่ 15 (ปรับปรุง 2557)	สัญญาการก่อสร้างอสังหาริมทรัพย์	1 มกราคม 2558
ฉบับที่ 17 (ปรับปรุง 2557)	การจ่ายสินทรัพย์ที่ไม่ใช่เงินสดให้แก่เจ้าของ	1 มกราคม 2558
ฉบับที่ 18 (ปรับปรุง 2557)	การโอนสินทรัพย์จากลูกค้า	1 มกราคม 2558
ฉบับที่ 20	ต้นทุนการเปิดหน้าดินในช่วงการผลิตสำหรับเหมืองแบบเปิด	1 มกราคม 2558

กลุ่มบริษัทได้ประเมินในเบื้องต้นถึงผลกระทบที่อาจเกิดขึ้นต่อการเงินของกลุ่มบริษัทจากการถือปฏิบัติตามมาตรฐานการรายงานทางการเงินที่ออกและปรับปรุงใหม่เหล่านี้ ซึ่งคาดว่าไม่มีผลกระทบที่มีสาระสำคัญต่อการเงินในงวดที่ถือปฏิบัติ

4. สรุปนโยบายการบัญชีที่สำคัญ

เงินตราต่างประเทศ

รายการบัญชีที่เป็นเงินตราต่างประเทศแปลงค่าเป็นเงินบาทโดยใช้อัตราแลกเปลี่ยน ณ วันที่เกิดรายการ

สินทรัพย์และหนี้สินที่เป็นตัวเงินและเป็นเงินตราต่างประเทศ ณ วันที่ในงบแสดงฐานะการเงิน แปลงค่าเป็นเงินบาทโดยใช้อัตราแลกเปลี่ยน ณ วันนั้น ถ้าไรหรือขาดทุนจากการแปลงค่าจะบันทึกในงบกำไรขาดทุนเบ็ดเสร็จ

สินทรัพย์และหนี้สินที่ไม่เป็นตัวเงินซึ่งเกิดจากรายการบัญชีที่เป็นเงินตราต่างประเทศและบันทึกตามเกณฑ์ราคาทุนเดิม แปลงค่าเป็นเงินบาทโดยใช้อัตราแลกเปลี่ยน ณ วันที่เกิดรายการ

เงินสดและรายการเทียบเท่าเงินสด

เงินสดและรายการเทียบเท่าเงินสด ได้แก่ เงินสดในมือ เงินสดระหว่างทาง เช็คระหว่างทาง และเงินฝากธนาคารทุกประเภท และเงินฝากประจำและเงินลงทุนชั่วคราวที่มีวันครบกำหนดไม่เกิน 3 เดือนนับจากวันที่ได้มา ยกเว้นเงินฝากธนาคารที่ติดภาระค้ำประกัน

ลูกหนี้การค้าและลูกหนี้อื่น

ลูกหนี้การค้าและลูกหนี้อื่น แสดงในราคาตามใบแจ้งหนี้หักค่าเผื่อนี้สงสัยจะสูญ บริษัทตั้งค่าเผื่อนี้สงสัยจะสูญจากลูกหนี้ที่คาดว่าจะเรียกเก็บเงินไม่ได้โดยพิจารณาและวิเคราะห์สถานะของลูกหนี้แต่ละรายประกอบ ลูกหนี้จะถูกตัดจำหน่ายบัญชีเมื่อทราบว่าเป็นหนี้สูญ

รายได้ที่ยังไม่ได้เรียกชำระ/เงินรับล่วงหน้าจากลูกค้า

รายได้ที่ยังไม่ได้เรียกชำระประกอบด้วยต้นทุนของค่าวัสดุและค่าแรงงาน ค่างานผู้รับเหมาช่วง ค่าบริการและค่าใช้จ่ายอื่น รวมทั้งกำไรหรือขาดทุนสุทธิที่ได้คำนวณขึ้นหักด้วยจำนวนที่เรียกเก็บจากลูกค้าแล้ว

สัญญาที่มีมูลค่าของงานเกินกว่าจำนวนเงินที่เรียกเก็บจากลูกค้าจะแสดงไว้ภายใต้สินทรัพย์หมุนเวียน ส่วนสัญญาที่มีการเรียกเก็บเงินลูกค้ามากกว่ามูลค่างานจะแสดงไว้เป็น “เงินรับล่วงหน้าจากลูกค้า” ภายใต้หนี้สินหมุนเวียน



สินค้าคงเหลือ

สินค้าคงเหลือแสดงมูลค่าตามราคาทุน (วิธีถัวเฉลี่ยถ่วงน้ำหนัก) หรือมูลค่าสุทธิที่จะได้รับแล้วแต่ราคาใดจะต่ำกว่า

งานระหว่างทำประกอบด้วยต้นทุนค่าวัสดุและค่าแรงงาน ค่างาน ผู้รับเหมาช่วง ค่าบริการและค่าใช้จ่ายอื่นของโครงการระหว่างรอลงนามในสัญญา

สัญญาก่อสร้าง

สัญญาก่อสร้างคือสัญญาที่เจรจาเฉพาะเจาะจงเพื่อก่อสร้างสินทรัพย์รายการเดียวหรือหลายรายการซึ่งสัมพันธ์กันอย่างใกล้ชิดหรือต้องพึ่งพากันในด้านการออกแบบ เทคโนโลยีและหน้าที่หรือเชื่อมโยงกันด้วยวัตถุประสงค์ในการใช้ประโยชน์ขั้นสุดท้ายเมื่อผลการดำเนินงานตามสัญญาก่อสร้างไม่สามารถประมาณการได้อย่างน่าเชื่อถือ

เมื่อผลการดำเนินงานตามสัญญาก่อสร้างไม่สามารถประมาณการได้อย่างน่าเชื่อถือ รายได้ตามสัญญาก่อสร้างจะรับรู้ได้ไม่เกินกว่าต้นทุนตามสัญญาซึ่งค่อนข้างแน่ว่าจะได้รับคืน ต้นทุนตามสัญญาจะรับรู้เป็นค่าใช้จ่ายในงวดเมื่อเกิดขึ้น

เมื่อผลการดำเนินงานตามสัญญาก่อสร้างสามารถประมาณการได้อย่างน่าเชื่อถือ และมีความเป็นไปได้ที่สัญญาก่อสร้างจะมีกำไรให้รับรู้รายได้ตลอดระยะเวลาของสัญญาก่อสร้าง เมื่อมีความเป็นไปได้ค่อนข้างแน่ที่ต้นทุนการก่อสร้างทั้งหมดเกินกว่ารายได้ค่าก่อสร้างทั้งหมด บริษัทจะรับรู้ขาดทุนที่คาดว่าจะเกิดขึ้นเป็นค่าใช้จ่ายทันที

ในการกำหนดขั้นความสำเร็จของงานก่อสร้าง จะไม่พิจารณาต้นทุนการก่อสร้างที่เกิดขึ้นในระหว่างปีที่เกี่ยวข้องกับกิจกรรมในอนาคต ซึ่งแสดงอยู่ในรูปสินค้าคงเหลือ จำนวนเงินที่จ่ายเป็นเงินล่วงหน้า หรือสินทรัพย์อื่น ขึ้นอยู่กับลักษณะของต้นทุน

บริษัทแสดงจำนวนเงินทั้งสิ้นที่กิจการมีสิทธิเรียกร้องจากผู้ว่าจ้างสำหรับงานก่อสร้างทุกสัญญาเป็นสินทรัพย์ของกิจการสำหรับต้นทุนที่เกิดขึ้นและกำไรที่รับรู้ (หักด้วยรายการขาดทุนที่รับรู้แล้ว) สูงกว่าจำนวนเงินงวดที่เรียกเก็บ ซึ่งจำนวนเงินที่เรียกเก็บที่ลูกค้ายังไม่ได้ชำระ และจำนวนเงินประกันผลงานจะรวมอยู่ภายใต้หัวข้อรายได้ค้างรับและลูกหนี้การค้าและลูกหนี้อื่น บริษัทจะแสดงจำนวนเงินทั้งสิ้นที่ผู้ว่าจ้างมีสิทธิเรียกร้องจากกิจการสำหรับงานก่อสร้างทุกสัญญาเป็นหนี้สินของกิจการสำหรับจำนวนเงินที่เรียกเก็บมากกว่าต้นทุนที่เกิดขึ้นและกำไรที่รับรู้ (หักด้วยรายการขาดทุนที่รับรู้แล้ว)

เงินลงทุน

บริษัทจัดประเภทเงินลงทุนโดยขึ้นอยู่กับจุดมุ่งหมายขณะลงทุน ฝ่ายบริหารจะเป็นผู้กำหนดการจัดประเภทที่เหมาะสมสำหรับเงินลงทุน ณ เวลาลงทุนและทบทวนการจัดประเภทเป็นระยะ

เงินลงทุนในบริษัทร่วมที่แสดงอยู่ในงบการเงินรวมแสดงมูลค่าตามวิธีส่วนได้เสีย

เงินลงทุนในบริษัทย่อย การร่วมค้าและบริษัทร่วมที่แสดงอยู่ในงบการเงินเฉพาะกิจการแสดงมูลค่าตามวิธีราคาทุน

เงินลงทุนเพื่อค้า คือ เงินลงทุนเพื่อจุดมุ่งหมายหลักในการหากำไรจากการเปลี่ยนแปลงราคาในช่วงเวลาสั้นไม่เกิน 3 เดือนนับแต่เวลาที่ลงทุน และแสดงรวมไว้ในสินทรัพย์หมุนเวียน

เงินลงทุนที่ถือไว้จนครบกำหนด คือ เงินลงทุนที่มีกำหนดเวลาและผู้บริหารตั้งใจแน่วแน่และมีความสามารถถือไว้จนครบกำหนดได้แสดงรวมไว้ในสินทรัพย์ไม่หมุนเวียน เว้นแต่จะครบกำหนดภายใน 12 เดือนนับแต่วันสิ้นรอบระยะเวลารายงานก็จะแสดงไว้ในสินทรัพย์หมุนเวียน

เงินลงทุนรับรู้มูลค่าเริ่มแรกด้วยราคาทุน ซึ่งหมายถึงมูลค่ายุติธรรมของสิ่งตอบแทนที่ให้ไปเพื่อให้ได้มาซึ่งเงินลงทุนนั้นรวมทั้งค่าใช้จ่ายในการทำรายการ



เงินลงทุนเพื่อค่าวัตถุดิบในเวลาต่อมาด้วยมูลค่ายุติธรรม มูลค่ายุติธรรมของเงินลงทุนวัดตามมูลค่าทรัพย์สินสุทธิอ้างอิงจากบริษัทหลักทรัพย์ที่ขึ้นทะเบียนกับตลาดหลักทรัพย์แห่งประเทศไทย ณ วันทำการสุดท้ายของวันสิ้นรอบระยะเวลารายงาน โดยอ้างอิงราคาเสนอซื้อล่าสุด รายการกำไรและขาดทุนที่ยังไม่เกิดขึ้นจริงของเงินลงทุนเพื่อรับรู้ในงบกำไรขาดทุนเบ็ดเสร็จ

เงินลงทุนที่จะถือไว้จนครบกำหนดวัตถุดิบภายหลังการได้มาด้วยวิธีราคาทุนตัดจำหน่ายตามอัตราดอกเบี้ยที่แท้จริง หักด้วยค่าเผื่อการด้อยค่า

บริษัทจะทดสอบค่าเผื่อการลดลงของมูลค่าของเงินลงทุนเมื่อมีข้อบ่งชี้ว่าเงินลงทุนนั้นอาจมีค่าเผื่อการลดลงของมูลค่าเกิดขึ้น หากราคาตามบัญชีของเงินลงทุนสูงกว่ามูลค่าที่คาดว่าจะได้รับคืน บริษัทจะบันทึกรายการขาดทุนจากค่าเผื่อการลดลงของมูลค่ารวมไว้ในงบกำไรขาดทุนเบ็ดเสร็จ

ในการจำหน่ายเงินลงทุน ผลต่างระหว่างมูลค่ายุติธรรมของผลตอบแทนสุทธิที่ได้รับจากการจำหน่ายเมื่อเปรียบเทียบกับราคาตามบัญชีของเงินลงทุนนั้นจะบันทึกรวมอยู่ในกำไรหรือขาดทุน กรณีที่จำหน่ายเงินลงทุนที่ถือไว้ในตราสารหนี้ชนิดเดียวกันออกไปบางส่วน ราคาตามบัญชีของเงินลงทุนที่จำหน่ายจะกำหนดโดยใช้วิธีถัวเฉลี่ยถ่วงน้ำหนักด้วยราคาตามบัญชีจากจำนวนทั้งหมดที่ถือไว้

ที่ดิน อาคารและอุปกรณ์ และค่าเสื่อมราคา

ที่ดินแสดงมูลค่าตามราคาทุน อาคารและอุปกรณ์แสดงมูลค่าตามราคาทุนหักค่าเสื่อมราคาสะสม และค่าเผื่อการด้อยค่าของสินทรัพย์ (ถ้ามี)

ต้นทุนที่เกิดขึ้นภายหลังจะรวมอยู่ในมูลค่าตามบัญชีของสินทรัพย์หรือรับรู้แยกเป็นอีกสินทรัพย์หนึ่งตามความเหมาะสม เมื่อต้นทุนนั้นเกิดขึ้นและคาดว่าจะให้ประโยชน์เชิงเศรษฐกิจในอนาคตแก่บริษัทและต้นทุนดังกล่าวสามารถวัดมูลค่าได้อย่างน่าเชื่อถือ และจะตัดมูลค่าตามบัญชีของขึ้นส่วนที่ถูกเปลี่ยนแทนออก สำหรับค่าซ่อมแซมและบำรุงรักษาอื่นๆ บริษัทจะรับรู้ต้นทุนดังกล่าวเป็นค่าใช้จ่ายในกำไรหรือขาดทุนเมื่อเกิดขึ้น

ค่าเสื่อมราคา

ค่าเสื่อมราคานั้นถือเป็นค่าใช้จ่ายในงบกำไรขาดทุนเบ็ดเสร็จ คำนวณโดยวิธีเส้นตรงตามเกณฑ์อายุการให้ประโยชน์โดยประมาณของสินทรัพย์แต่ละรายการ ประมาณอายุการให้ประโยชน์ของสินทรัพย์แสดงได้ดังนี้

ส่วนปรับปรุงที่ดิน	5 ปี
อาคาร	30 ปี
เครื่องมือเครื่องใช้	5 ปี
เครื่องตกแต่ง ติดตั้งและอุปกรณ์สำนักงาน	5 ปี
ยานพาหนะ	5 ปี

กลุ่มบริษัทไม่คิดค่าเสื่อมราคาสำหรับที่ดินและงานระหว่างก่อสร้าง

ทุกสิ้นรอบระยะเวลารายงาน ได้มีการทบทวนและปรับปรุงมูลค่าคงเหลือและอายุการให้ประโยชน์ของสินทรัพย์ให้เหมาะสม

ในกรณีที่มูลค่าตามบัญชีสูงกว่ามูลค่าที่คาดว่าจะได้รับคืน มูลค่าตามบัญชีจะถูกปรับลดให้เท่ากับมูลค่าที่คาดว่าจะได้รับคืนทันที

กำไรหรือขาดทุนที่เกิดจากการจำหน่ายที่ดิน อาคารและอุปกรณ์ คำนวณโดยเปรียบเทียบจากสิ่งตอบแทนสุทธิที่ได้รับจากการจำหน่ายสินทรัพย์กับมูลค่าตามบัญชีของสินทรัพย์ และจะรับรู้บัญชีกำไรหรือขาดทุนอื่นสุทธิในกำไรหรือขาดทุน

สินทรัพย์ไม่มีตัวตน

สินทรัพย์ไม่มีตัวตนที่บริษัทซื้อและมีอายุการให้ประโยชน์จำกัด แสดงในราคาทุน หักค่าตัดจำหน่ายสะสม และขาดทุนจากการด้อยค่า (ถ้ามี)



คำตัดจำหน่าย

คำตัดจำหน่ายบันทึกเป็นค่าใช้จ่ายในงบกำไรขาดทุนเบ็ดเสร็จ คำนวณโดยวิธีเส้นตรงตามเกณฑ์ระยะเวลาที่คาดว่าจะได้รับประโยชน์เชิงเศรษฐกิจของสินทรัพย์ไม่มีตัวตนแต่ละประเภท ระยะเวลาที่คาดว่าจะได้รับประโยชน์เชิงเศรษฐกิจแสดงได้ดังนี้

โปรแกรมคอมพิวเตอร์ 5 ปี

การด้อยค่าของสินทรัพย์

ยอดสินทรัพย์คงเหลือตามบัญชีของบริษัทได้รับการทบทวน ณ ทุกวันที่ในงบแสดงฐานะการเงินว่า มีข้อบ่งชี้เรื่องการด้อยค่าหรือไม่ ในกรณีที่ข้อบ่งชี้จะทำการประมาณมูลค่าสินทรัพย์ที่คาดว่าจะได้รับคืน

การรับรู้ขาดทุนจากการด้อยค่าเมื่อมูลค่าตามบัญชีของสินทรัพย์ หรือมูลค่าตามบัญชีของหน่วยสินทรัพย์ที่ก่อให้เกิดเงินสดสูงกว่ามูลค่าที่จะได้รับคืนขาดทุนจากการด้อยค่าบันทึกในงบกำไรขาดทุนเบ็ดเสร็จ

การคำนวณมูลค่าที่คาดว่าจะได้รับคืน

มูลค่าที่คาดว่าจะได้รับคืนของสินทรัพย์อื่น หมายถึงราคาขายสุทธิของสินทรัพย์ หรือมูลค่าจากการใช้ของสินทรัพย์แล้วแต่มูลค่าใดจะสูงกว่าในการประเมินมูลค่าจากการใช้ของสินทรัพย์จะประมาณจากกระแสเงินสดที่จะได้รับในอนาคตจะคิดลดเป็นมูลค่าปัจจุบันโดยใช้อัตราคิดลดก่อนคำนึงภาษีเงินได้เพื่อให้สะท้อนมูลค่าที่อาจประเมินได้ในตลาดปัจจุบันซึ่งแปรไปตามเวลาและความเสี่ยงที่มีต่อสินทรัพย์ สำหรับสินทรัพย์ที่ไม่ก่อให้เกิดกระแสเงินสดรับโดยอิสระจากสินทรัพย์อื่นให้พิจารณามูลค่าที่คาดว่าจะได้รับคืนให้สอดคล้องกับหน่วยสินทรัพย์ที่ก่อให้เกิดเงินสดที่สินทรัพย์นั้นมีความเกี่ยวข้องด้วย

การกลับรายการด้อยค่า

บริษัทจะกลับรายการบัญชีขาดทุนจากการด้อยค่าเพียงเพื่อให้มูลค่าตามบัญชีของสินทรัพย์ไม่เกินกว่ามูลค่าตามบัญชีภายหลังหักค่าเสื่อมราคาหรือคำตัดจำหน่าย เสมือนหนึ่งไม่เคยมีการบันทึกขาดทุนจากการด้อยค่ามาก่อน

สัญญาเช่า - กรณีที่บริษัทเป็นผู้เช่า

สัญญาเพื่อเช่าสินทรัพย์ซึ่งผู้ให้เช่าเป็นผู้รับความเสี่ยงและผลตอบแทนของความเป็นเจ้าของเป็นส่วนใหญ่ สัญญาเช่านั้นถือเป็นสัญญาเช่าดำเนินงาน เงินที่ต้องจ่ายภายใต้สัญญาเช่าดังกล่าว (สุทธิจากสิ่งตอบแทนจูงใจที่ได้รับจากผู้ให้เช่า) จะบันทึกในกำไรหรือขาดทุนโดยใช้วิธีเส้นตรงตลอดอายุของสัญญาเช่านั้น

สัญญาเช่าที่ดิน อาคาร และอุปกรณ์ซึ่งผู้เช่าเป็นผู้รับความเสี่ยงและผลตอบแทนของความเป็นเจ้าของเกือบทั้งหมดถือเป็นสัญญาเช่าการเงิน ซึ่งจะบันทึกเป็นรายจ่ายฝ่ายทุนด้วยมูลค่ายุติธรรมของสินทรัพย์ที่เช่า หรือมูลค่าปัจจุบันสุทธิของจำนวนเงินที่ต้องจ่ายตามสัญญาเช่า แล้วแต่มูลค่าใดจะต่ำกว่า

จำนวนเงินที่ต้องจ่ายดังกล่าวจะปันส่วนระหว่างหนี้สินและค่าใช้จ่ายทางการเงินเพื่อให้ได้อัตราดอกเบี้ยคงที่ต่อหนี้สินคงค้างอยู่ โดยพิจารณาแยกแต่ละสัญญา ภาระผูกพันตามสัญญาเช่าหักค่าใช้จ่ายทางการเงินจะบันทึกเป็นหนี้สินระยะยาว ส่วนดอกเบี้ยจ่ายจะบันทึกในกำไรหรือขาดทุนตลอดอายุของสัญญาเช่าเพื่อให้อัตราดอกเบี้ยแต่ละงวดเป็นอัตราคงที่สำหรับยอดคงเหลือของหนี้สินทรัพย์ที่เหลืออยู่ สินทรัพย์ที่ได้มาตามสัญญาเช่าการเงินจะคิดค่าเสื่อมราคาตลอดอายุการใช้งานของสินทรัพย์ที่เช่าหรืออายุของสัญญาเช่าแล้วแต่ระยะเวลาใดจะน้อยกว่า

เจ้าหน้าที่การค้าและเจ้าหน้าที่อื่น

เจ้าหน้าที่การค้าและเจ้าหน้าที่อื่นแสดงในราคาทุน



ผลประโยชน์ของพนักงาน

ผลประโยชน์ระยะสั้นของพนักงาน

บริษัทรับรู้ เงินเดือน ค่าจ้าง โบนัส เงินสมทบกองทุนประกันสังคมและเงินสมทบกองทุนสำรองเลี้ยงชีพเป็นค่าใช้จ่ายเมื่อเกิดรายการ

บริษัทและพนักงานได้ร่วมกันจัดตั้งกองทุนสำรองเลี้ยงชีพขึ้นภายใต้การอนุมัติจากกระทรวงการคลังตามพระราชบัญญัติกองทุนสำรองเลี้ยงชีพ พ.ศ. 2530 ซึ่งประกอบด้วยเงินที่พนักงานจ่ายสะสมในอัตราร้อยละ 3 ของเงินเดือนพนักงานและเงินที่บริษัทจ่ายสมทบให้อัตราร้อยละ 3 ของเงินเดือนพนักงาน เงินจ่ายสมทบกองทุนฯ บันทึกเป็นค่าใช้จ่ายในปีที่เกิดรายการ

ผลประโยชน์หลังจากออกจากงานของพนักงาน

โครงการผลประโยชน์หลังจากออกจากงาน

บริษัทมีภาระสำหรับเงินชดเชยที่ต้องจ่ายให้แก่พนักงานเมื่อออกจากงานตามกฎหมายแรงงาน ซึ่งบริษัทถือว่าเงินชดเชยดังกล่าวเป็นโครงการผลประโยชน์หลังจากออกจากงานสำหรับพนักงาน

บริษัทคำนวณหนี้สินโครงการผลประโยชน์หลังจากออกจากงานโดยใช้วิธีคิดลดแต่ละหน่วยที่ประมาณการไว้ (Projected Unit Credit Method) โดยผู้เชี่ยวชาญอิสระได้ทำการประเมินหนี้สินดังกล่าวอย่างสม่ำเสมอ วิธีคิดลดแต่ละหน่วยที่ประมาณการไว้พิจารณาว่าการบริการในแต่ละงวดก่อให้เกิดสิทธิในการได้รับผลประโยชน์เพิ่มขึ้น และวัดมูลค่าแต่ละหน่วยแยกจากกันเพื่อรวมเป็นภาระผูกพันงวดสุดท้าย ต้นทุนบริการในอดีตรับรู้ตามวิธีเส้นตรงตลอดช่วงอายุงานเฉลี่ยจนกว่าผลประโยชน์ที่ปรับเปลี่ยนนั้นจะตกเป็นสิทธิขาดของพนักงาน กิจการต้องรับรู้กำไรขาดทุนจากการลดขนาดโครงการลง และการชำระผลประโยชน์ของโครงการเมื่อมีการลดขนาดโครงการลงและการชำระผลประโยชน์เกิดขึ้น

ผลกำไรหรือขาดทุนจากการประมาณตามหลักคณิตศาสตร์ประกันภัย (Actuarial gains and losses) สำหรับโครงการผลประโยชน์หลังจากออกจากงานของพนักงานจะรับรู้ทันทีในส่วนของบริษัทกำไรหรือขาดทุนเบ็ดเสร็จ หนี้สินโครงการผลประโยชน์พนักงานวัดค่าโดยวิธีคิดส่วนลดมูลค่าปัจจุบันของประมาณการกระแสเงินสดในอนาคตโดยใช้อัตราส่วนลดซึ่งใกล้เคียงกับอัตราผลตอบแทนของพันธบัตรรัฐบาล

ประมาณการหนี้สิน

ประมาณการหนี้สินจะรับรู้ที่ต่อเนื่อง บริษัทมีภาระผูกพันในปัจจุบันตามกฎหมายหรือตามข้อตกลงที่จัดทำไว้ อันเป็นผลสืบเนื่องมาจากเหตุการณ์ในอดีต ซึ่งการชำระภาระผูกพันนั้นมีความเป็นไปได้ค่อนข้างแน่ว่าจะส่งผลให้บริษัทต้องสูญเสียทรัพยากรออกไป และสามารถประมาณการจำนวนที่ต้องจ่ายได้อย่างน่าเชื่อถือ ประมาณการหนี้สินจะไม่รับรู้สำหรับขาดทุนจากการดำเนินงานในอนาคต

ในกรณีที่ภาระผูกพันที่คล้ายคลึงกันหลายรายการ กิจการกำหนดความน่าจะเป็นที่กิจการจะสูญเสียทรัพยากรเพื่อจ่ายชำระภาระผูกพันเหล่านั้น โดยพิจารณาจากความน่าจะเป็นโดยรวมของภาระผูกพันทั้งประเภท แม้ว่าความเป็นไปได้ค่อนข้างแน่ที่กิจการจะสูญเสียทรัพยากรเพื่อชำระภาระผูกพันบางรายการที่จัดอยู่ในประเภทเดียวกันจะมีระดับต่ำ

กิจการจะวัดมูลค่าของจำนวนประมาณการหนี้สิน โดยใช้มูลค่าปัจจุบันของรายจ่ายที่คาดว่าจะต้องนำมาจ่ายชำระภาระผูกพัน โดยใช้อัตราดอกเบี้ยที่สะท้อนถึงการประเมินสถานการณ์ตลาดในปัจจุบันของมูลค่าของเงินตามเวลาและความเสี่ยงเฉพาะของหนี้สินที่กำลังพิจารณาอยู่ การเพิ่มขึ้นของประมาณการหนี้สินเนื่องจากมูลค่าของเงินตามเวลาจะรับรู้เป็นดอกเบี้ยจ่าย

รายได้

รายได้จากการรับเหมา



บริษัทและกิจการที่ควบคุมร่วมกันบันทึกรายได้จากการรับเหมาติดตั้งระบบวิศวกรรมประกอบอาคาร ตามอัตราส่วนของงานที่ทำเสร็จ อัตราส่วนของงานที่ทำเสร็จคำนวณโดยการเปรียบเทียบต้นทุนงานที่เกิดขึ้นแล้วจนถึงวันสิ้นสุดงวดกับต้นทุนงานรับเหมาทั้งหมดที่คาดว่าจะใช้ในการรับเหมาตามสัญญาในกรณีที่ไม่สามารถประมาณผลของงานได้อย่างน่าเชื่อถือ รายได้จากการให้บริการรับเหมาติดตั้งจะถูกรับรู้ได้ไม่เกินกว่าต้นทุนงานที่เกิดขึ้นและมีความเป็นไปได้ค่อนข้างแน่ที่จะได้รับต้นทุนนั้นคืน

รายได้ที่รับรู้แล้วแต่ยังไม่ถึงกำหนดเรียกชำระตามสัญญาแสดงไว้เป็น “รายได้ที่ยังไม่ได้เรียกชำระ” ในงบแสดงฐานะการเงิน

บริษัทและกิจการที่ควบคุมร่วมกันจะบันทึกสำรองเพื่อผลขาดทุนสำหรับโครงการรับเหมาติดตั้งทั้งจำนวนเมื่อทราบแน่ชัดว่าโครงการนั้นจะประสบผลขาดทุน

รายได้จากการขาย

รายได้จากการขายสินค้าจะรับรู้ในงบกำไรขาดทุนเบ็ดเสร็จเมื่อได้โอนความเสี่ยงและผลตอบแทนที่เป็นสาระสำคัญของความเป็นเจ้าของสินค้าที่มีนัยสำคัญไปให้กับผู้ซื้อแล้ว และจะไม่รับรู้รายได้ถ้าฝ่ายบริหารยังมีการควบคุมหรือบริหารสินค้าที่ขายแล้วนั้นหรือมีความไม่แน่นอนที่มีนัยสำคัญในการได้รับประโยชน์จากรายการบัญชีนั้น ไม่อาจวัดมูลค่าของจำนวนรายได้และต้นทุนที่เกิดขึ้นได้อย่างน่าเชื่อถือ มีความเป็นไปได้ค่อนข้างแน่นอนที่จะต้องรับคืนสินค้า

รายได้ค่าบริการ

รายได้ค่าบริการรับรู้เมื่อได้ให้บริการแล้วโดยพิจารณาถึงขั้นความสำเร็จของงาน

ดอกเบี้ยรับ

ดอกเบี้ยรับถือเป็นรายได้ตามเกณฑ์คงค้างโดยคำนึงถึงอัตราผลตอบแทนที่แท้จริง

เงินปันผลรับ

เงินปันผลรับถือเป็นรายได้เมื่อบริษัทและบริษัทย่อยมีสิทธิในการรับเงินปันผล

ค่าใช้จ่าย

รายจ่ายทางการเงิน

ดอกเบี้ยจ่ายและค่าใช้จ่ายในทางการเงินเดียวกันบันทึกในงบกำไรขาดทุนเบ็ดเสร็จในงวดที่ค่าใช้จ่ายดังกล่าวเกิดขึ้น ยกเว้นในกรณีที่มีการบันทึกเป็นต้นทุนส่วนหนึ่งของสินทรัพย์ อันเป็นผลมาจากการใช้เวลานานในการจัดหาก่อสร้าง หรือการผลิตสินทรัพย์ดังกล่าวก่อนที่จะนำมาใช้เองหรือเพื่อขาย ดอกเบี้ยซึ่งเป็นส่วนหนึ่งของค่างวดตามสัญญาเช่าการเงินบันทึกในงบกำไรขาดทุนเบ็ดเสร็จ โดยใช้วิธีอัตราดอกเบี้ยที่แท้จริง

ภาษีเงินได้

ภาษีเงินได้ประกอบด้วยภาษีเงินได้ปัจจุบันและภาษีเงินได้รอการตัดบัญชี

ภาษีเงินได้ปัจจุบัน

กลุ่มบริษัทบันทึกภาษีเงินได้ปัจจุบันตามจำนวนที่คาดว่าจะจ่ายให้แก่หน่วยงานจัดเก็บภาษีของรัฐ โดยคำนวณจากกำไรทางภาษีตามหลักเกณฑ์ที่กำหนดในกฎหมายภาษีอากร

ภาษีเงินได้รอการตัดบัญชี

กลุ่มบริษัทบันทึกภาษีเงินได้รอการตัดบัญชีของผลแตกต่างชั่วคราวระหว่างราคาตามบัญชีของสินทรัพย์และหนี้สิน ณ วันสิ้นรอบระยะเวลารายงานกับฐานภาษีของสินทรัพย์และหนี้สินที่เกี่ยวข้องนั้น โดยใช้อัตราภาษีที่มีผลบังคับใช้อยู่ หรือ ที่คาดได้ค่อนข้างแน่ว่าจะ



มีผลบังคับใช้ภายในสิ้นรอบระยะเวลาที่รายงาน และคาดว่าอัตราภาษีดังกล่าวจะนำไปใช้เมื่อสินทรัพย์ภาษีเงินได้รอตัดบัญชีที่เกี่ยวข้องได้รับประโยชน์ หรือหนี้สินภาษีเงินได้รอตัดบัญชีได้มีการจ่ายชำระ

กลุ่มบริษัทรับรู้หนี้สินภาษีเงินได้รอการตัดบัญชีของผลแตกต่างชั่วคราวที่ต้องเสียภาษีทุกรายการ แต่รับรู้สินทรัพย์ภาษีเงินได้รอการตัดบัญชีสำหรับผลแตกต่างชั่วคราวที่ใช้หักภาษี รวมทั้งผลขาดทุนทางภาษีที่ยังไม่ได้ใช้ในจำนวนเท่าที่มีความเป็นไปได้ค่อนข้างแน่ที่กลุ่มบริษัทจะมีกำไรทางภาษีในอนาคตเพียงพอที่จะใช้ประโยชน์จากผลแตกต่างชั่วคราวที่ใช้หักภาษีและผลขาดทุนทางภาษีที่ยังไม่ได้ใช้นั้น

กลุ่มบริษัทจะทบทวนมูลค่าตามบัญชีของสินทรัพย์ภาษีเงินได้รอการตัดบัญชีทุกสิ้นรอบระยะเวลารายงานและจะทำการปรับลดมูลค่าตามบัญชีดังกล่าว หากมีความเป็นไปได้ค่อนข้างแน่ที่บริษัทจะไม่มีกำไรทางภาษีเพียงพอต่อการนำสินทรัพย์ภาษีเงินได้รอการตัดบัญชีทั้งหมดหรือบางส่วนมาใช้ประโยชน์

กลุ่มบริษัทจะบันทึกหนี้สินภาษีเงินได้รอการตัดบัญชีโดยตรงไปยังส่วนของผู้ถือหุ้นหากภาษีที่เกิดขึ้นเกี่ยวข้องกับรายการที่ได้บันทึกโดยตรงไปยังส่วนของผู้ถือหุ้น

สินทรัพย์ภาษีเงินได้รอการตัดบัญชีและหนี้สินภาษีเงินได้รอการตัดบัญชี จะแสดงหักกลบกกันก็ต่อเมื่อกลุ่มบริษัทมีสิทธิตามกฎหมายที่จะนำสินทรัพย์ภาษีเงินได้ของงวดปัจจุบันมาหักกลบกกับหนี้สินภาษีเงินได้ของงวดปัจจุบัน และทั้งสินทรัพย์ภาษีเงินได้รอการตัดบัญชีและหนี้สินภาษีเงินได้รอการตัดบัญชีเกี่ยวข้องกับภาษีเงินได้ที่ประเมินโดยหน่วยงานจัดเก็บภาษีหน่วยงานเดียวกัน โดยการเรียกเก็บเป็นหน่วยภาษีเดียวกัน หรือหน่วยภาษีต่างกันซึ่งตั้งใจจะจ่ายหนี้สินและสินทรัพย์ภาษีเงินได้ของงวดปัจจุบันด้วยยอดสุทธิ

กำไร (ขาดทุน) ต่อหุ้น

กำไร (ขาดทุน) ต่อหุ้นคำนวณโดยการหารกำไร (ขาดทุน) สำหรับปีส่วนที่เป็นของผู้ถือหุ้นบริษัทใหญ่ด้วยจำนวนหุ้นสามัญถัวเฉลี่ยถ่วงน้ำหนักที่ออกอยู่ในระหว่างปี

การใช้ดุลยพินิจและประมาณการทางบัญชีที่สำคัญ

ในการจัดทำงบการเงินตามมาตรฐานการรายงานทางการเงิน ฝ่ายบริหารจำเป็นต้องใช้ดุลยพินิจและการประมาณการในเรื่องที่มีความไม่แน่นอนเสมอ การใช้ดุลยพินิจและการประมาณการดังกล่าวนี้ส่งผลกระทบต่อจำนวนเงินที่แสดงในงบการเงินและต่อข้อมูลที่แสดงในหมายเหตุประกอบงบการเงิน ผลที่เกิดขึ้นจริงอาจแตกต่างไปจากจำนวนที่ประมาณการไว้ การใช้ดุลยพินิจและการประมาณการที่สำคัญมีดังนี้

สัญญาเช่า

ในการพิจารณาประเภทของสัญญาเช่าว่าเป็นสัญญาเช่าดำเนินงานหรือสัญญาเช่าทางการเงิน ฝ่ายบริหารได้ใช้ดุลยพินิจในการประเมินเงื่อนไขและรายละเอียดของสัญญาเพื่อพิจารณาว่ากลุ่มบริษัทได้โอนหรือรับโอนความเสี่ยงและผลประโยชน์ในสินทรัพย์ที่เช่าดังกล่าวแล้วหรือไม่

ค่าเผื่อนี้สงสัยจะสูญของลูกหนี้และเงินให้กู้ยืม

ในการประมาณค่าเผื่อนี้สงสัยจะสูญของลูกหนี้และเงินให้กู้ยืม ฝ่ายบริหารจำเป็นต้องใช้ดุลยพินิจในการประมาณการผลขาดทุนที่คาดว่าจะเกิดขึ้นจากลูกหนี้แต่ละราย โดยคำนึงถึงประสบการณ์การเก็บเงินในอดีต อายุของหนี้ที่ค้างค้างและสถานะเศรษฐกิจที่เป็นอยู่ในขณะนั้น เป็นต้น

ค่าเผื่อการด้อยค่าของเงินลงทุน

บริษัทจะตั้งค่าเผื่อการด้อยค่าของเงินลงทุนเมื่อมูลค่ายุติธรรมของเงินลงทุนดังกล่าวได้ลดลงอย่างมีสาระสำคัญและเป็นระยะเวลานานหรือเมื่อมีข้อบ่งชี้ของการด้อยค่า การที่จะสรุปว่าเงินลงทุนดังกล่าวได้ลดลงอย่างมีสาระสำคัญหรือเป็นระยะเวลานานหรือไม่นั้นจำเป็นต้องใช้ดุลยพินิจของฝ่ายบริหาร



ที่ดิน อาคารและอุปกรณ์และค่าเสื่อมราคา

ในการคำนวณค่าเสื่อมราคาของอาคารและอุปกรณ์ ฝ่ายบริหารจำเป็นต้องทำการประมาณอายุการให้ประโยชน์และมูลค่าคงเหลือเมื่อเลิกใช้งานของอาคารและอุปกรณ์ และต้องทบทวนอายุการให้ประโยชน์และมูลค่าคงเหลือใหม่หากมีการเปลี่ยนแปลงเช่นนั้นเกิดขึ้น

นอกจากนี้ฝ่ายบริหารจำเป็นต้องสอบทานการด้อยค่าของที่ดิน อาคารและอุปกรณ์ในแต่ละช่วงเวลาและบันทึกขาดทุนจากการด้อยค่าหากคาดว่ามูลค่าที่คาดว่าจะได้รับคืนต่ำกว่ามูลค่าตามบัญชีของสินทรัพย์นั้น ในการนี้ฝ่ายบริหารจำเป็นต้องใช้ดุลยพินิจที่เกี่ยวข้องกับการคาดการณ์รายได้และค่าใช้จ่ายในอนาคตซึ่งเกี่ยวเนื่องกับสินทรัพย์นั้น

ประมาณการต้นทุนโครงการก่อสร้าง

กลุ่มบริษัทประมาณการต้นทุนการรับเหมาของแต่ละโครงการจากรายละเอียดของแบบรับเหมาติดตั้งและนำมาคำนวณจำนวนและมูลค่าวัสดุที่ต้องใช้ในโครงการดังกล่าว รวมถึงค่าแรง ค่าโชห่วย ที่ต้องใช้ในการให้บริการจนเสร็จ ประกอบกับการพิจารณาถึงแนวโน้มของการเปลี่ยนแปลงราคาวัสดุ ค่าแรง และค่าใช้จ่ายอื่น ๆ กลุ่มบริษัทจะทำการทบทวนประมาณการต้นทุนอย่างสม่ำเสมอ และทุกคราวที่ดินทุนที่เกิดขึ้นจริงแตกต่างจากประมาณการต้นทุนอย่างเป็นสาระสำคัญ

สำรองเพื่อผลขาดทุนสำหรับโครงการรับเหมา

ฝ่ายบริหารได้ใช้ดุลยพินิจในการประมาณการผลขาดทุนที่คาดว่าจะเกิดขึ้นจากโครงการรับเหมาแต่ละโครงการจากประมาณการต้นทุนที่คาดว่าจะเกิดขึ้น โดยพิจารณาจากความคืบหน้าของงาน ต้นทุนที่เกิดขึ้นจริง ประกอบกับการเปลี่ยนแปลงของราคาวัสดุ ค่าแรง และสภาพการณ์ปัจจุบัน

ผลประโยชน์หลังออกจากรางานของพนักงานตามโครงการผลประโยชน์

หนี้สินตามโครงการผลประโยชน์หลังออกจากรางานของพนักงานประมาณขึ้นตามหลักคณิตศาสตร์ประกันภัย ซึ่งต้องอาศัยข้อสมมติฐานต่างๆในการประมาณการนั้น เช่น อัตราคิดลด อัตราการขึ้นเงินเดือนในอนาคต อัตราการลด และอัตราการเปลี่ยนแปลงในจำนวนพนักงาน เป็นต้น

คดีฟ้องร้องบริษัทมีหนี้สินที่อาจเกิดขึ้นจากการถูกฟ้องร้องเรียกค่าเสียหาย ซึ่งฝ่ายบริหารได้ใช้ดุลยพินิจในการประเมินผลของคดีที่ถูกฟ้องร้องแล้วและเชื่อมั่นว่าจะไม่มีความเสียหายเกิดขึ้นจึงไม่ได้บันทึกประมาณการหนี้สินดังกล่าว ณ วันสิ้นรอบระยะเวลารายงาน

5. รายการบัญชีกับบุคคลหรือกิจการที่เกี่ยวข้องกัน

สินทรัพย์ หนี้สิน รายได้ ต้นทุน และค่าใช้จ่าย ส่วนหนึ่งของบริษัทเกิดจากรายการบัญชีกับบุคคลหรือกิจการที่เกี่ยวข้องกัน บุคคลหรือกิจการที่เกี่ยวข้องกัน หมายถึง บุคคลหรือกิจการที่อยู่ภายใต้การควบคุมของบริษัท หรือสามารถควบคุมบริษัททั้งทางตรงและทางอ้อม หรือมีอิทธิพลอย่างเป็นสาระสำคัญในการตัดสินใจด้านการเงินหรือการดำเนินงานของบริษัท

ลักษณะของความสัมพันธ์กับบุคคลหรือกิจการที่เกี่ยวข้องกันเป็นดังนี้

ชื่อบริษัท	ประเภทธุรกิจ	ลักษณะความสัมพันธ์
WorldMax Management Ltd.	ตัวแทนจำหน่ายถ่านหิน	บริษัทย่อย
บริษัท แคปปิตอลคอร์ จำกัด	ลงทุนในกิจการอื่น	บริษัทย่อย
กิจการร่วมค้าประดัมวงศ์และวินเทจวิศวกรรม	ก่อสร้าง	กิจการที่ควบคุมร่วมกัน
บริษัท ประดัมวงศ์ จำกัด	ก่อสร้าง	ผู้ร่วมค้า
PT Sunhub Mining International	บริหารจัดการเหมืองถ่านหิน	บริษัทร่วม



นโยบายการกำหนดราคาสำหรับแต่ละรายการอธิบายได้ต่อไปนี้

รายการ	นโยบายการกำหนดราคา
ดอกเบี้ยรับ	อัตราร้อยละ 5 ต่อปี
รายได้จากการให้บริการ	ต้นทุนบวกกำไรส่วนเพิ่มในอัตราประมาณร้อยละ 10

รายได้และค่าใช้จ่ายที่มีสาระสำคัญที่เกิดขึ้นระหว่างบุคคลหรือกิจการที่เกี่ยวข้องกันสำหรับปีสิ้นสุดวันที่ 31 ธันวาคม 2557 และ 2556 มีดังนี้

	พันบาท			
	งบการเงินรวม		งบการเงินเฉพาะกิจการ	
	2557	2556	2557	2556
รายการธุรกิจกับบริษัทย่อย				
ดอกเบี้ยรับ				
บริษัท แคปปิตอลคอร์ จำกัด	-	-	873	972
WorldMax Management Ltd.	-	-	10,093	4,789
รวม	-	-	10,966	5,761
รายการธุรกิจกับกิจการที่ควบคุมร่วมกัน				
รายได้จากการให้บริการ				
กิจการร่วมค้าประดัมวงศ์และวินเทจ วิศวกรรม	180	180	360	360

ค่าตอบแทนกรรมการและผู้บริหารที่สำคัญ สำหรับปีสิ้นสุดวันที่ 31 ธันวาคม 2557 และ 2556 มีดังนี้

	พันบาท			
	งบการเงินรวม		งบการเงินเฉพาะกิจการ	
	2557	2556	2557	2556
ผลประโยชน์ระยะสั้น	10,754	9,259	8,780	6,870
ผลประโยชน์หลังออกจากงาน	56	52	56	52
รวม	10,810	9,311	8,836	6,922

ยอดคงเหลือที่มีสาระสำคัญกับบุคคลหรือกิจการที่เกี่ยวข้องกัน ณ วันที่ 31 ธันวาคม 2557 และ 2556 มีดังนี้

	พันบาท			
	งบการเงินรวม		งบการเงินเฉพาะกิจการ	
	2557	2556	2557	2556
ลูกหนี้การค้าและลูกหนี้อื่น				
กิจการร่วมค้าประดัมวงศ์และวินเทจวิศวกรรม	2,807	4,554	5,614	9,108
บริษัท แคปปิตอลคอร์ จำกัด	-	-	-	200
WorldMax Management	-	-	303	-
กรรมการของบริษัท	9,603	9,587	-	-
รวม	12,410	14,141	5,917	9,308



	พันบาท			
	งบการเงินรวม		งบการเงินเฉพาะกิจการ	
	2557	2556	2557	2556
เงินให้กู้ยืมระยะสั้นและดอกเบี้ยค้างรับ				
WorldMax Management Ltd.				
เงินต้น	-	-	309,065	154,372
ดอกเบี้ยค้างรับ	-	-	13,642	3,579
	-	-	322,707	157,951
บริษัท แคปปิตอลคอร์ จำกัด				
เงินต้น	-	-	6,781	20,000
ดอกเบี้ยค้างรับ	-	-	64	972
	-	-	6,845	20,972
หัก ค่าเผื่อหนี้สงสัยจะสูญ	-	-	(6,845)	(20,000)
สุทธิ	-	-	-	972
รวม	-	-	322,707	158,923

	พันบาท			
	งบการเงินรวม		งบการเงินเฉพาะกิจการ	
	2557	2556	2557	2556
หนี้สูญและหนี้สงสัยจะสูญ (กลับรายการ)	-	-	(13,154)	-

	พันบาท			
	งบการเงินรวม		งบการเงินเฉพาะกิจการ	
	2557	2556	2557	2556
เจ้าหนี้การค้าและเจ้าหนี้อื่น				
กิจการร่วมค้าประดัมวงศ์และวินเทจวิศวกรรม	3,413	3,413	6,825	6,825
บริษัท ประดัมวงศ์ จำกัด	1,175	2,777	-	135
PT Sunhub Mining International	-	5,250	-	-
WorldMax Management Ltd.	-	-	708	-
รวม	4,588	11,440	7,533	6,960



เงินให้กู้ยืมระยะสั้นและดอกเบี้ยค้างรับแก่กิจการที่เกี่ยวข้องกันมีรายการเคลื่อนไหวที่เป็นสาระสำคัญสำหรับปีสิ้นสุดวันที่ 31 ธันวาคม 2557 และ 2556 ดังนี้

	พันบาท			
	งบการเงินเฉพาะกิจการ			
	31 ธันวาคม		31 ธันวาคม	
	2556	เพิ่มขึ้น	ลดลง	2557
บริษัทย่อย				
WorldMax Management Ltd.				
เงินต้น	154,372	151,432	-	3,260
ดอกเบี้ยค้างรับ	3,579	10,093	-	(29)
	157,951	161,525	-	3,231
บริษัท แคปปิตอลคอร์ จำกัด				
เงินต้น	20,000	-	(13,219)	-
ดอกเบี้ยค้างรับ	972	873	(1,781)	-
	20,972	873	(15,000)	-
หัก ค่าเผื่อนหนี้สงสัยจะสูญ	(20,000)	-	13,155	-
สุทธิ	972	873	(1,845)	-
รวม	158,923	162,398	(1,845)	3,231

	พันบาท			
	งบการเงินเฉพาะกิจการ			
	31 ธันวาคม		31 ธันวาคม	
	2555	เพิ่มขึ้น	ลดลง	2556
บริษัทย่อย				
WorldMax Management Ltd.				
เงินต้น	40,000	108,090	-	6,282
ดอกเบี้ยค้างรับ	915	4,789	(1,937)	(188)
	40,915	112,879	(1,937)	6,094
บริษัท แคปปิตอลคอร์ จำกัด				
เงินต้น	-	20,000	-	-
ดอกเบี้ยค้างรับ	-	972	-	-
	-	20,972	-	-
หัก ค่าเผื่อนหนี้สงสัยจะสูญ	-	-	(20,000)	-
สุทธิ	-	20,972	(20,000)	-
รวม	40,915	133,851	(21,937)	6,094



เงินให้กู้ยืมระยะสั้นแก่บริษัทย่อยเป็นเงินกู้ที่ไม่มีหลักทรัพย์ค้ำประกันและกู้ในสกุลเงินบาทและสกุลเงินเหรียญสหรัฐอเมริกา เงินให้กู้ยืมดังกล่าวมีดอกเบี้ยในอัตราร้อยละ 5 ต่อปี และมีกำหนดชำระคืนเมื่อทวงถาม

6. เงินสดและรายการเทียบเท่าเงินสด

	พันบาท			
	งบการเงินรวม		งบการเงินเฉพาะกิจการ	
	2557	2556	2557	2556
เงินสด	1,244	802	771	794
เงินฝากธนาคาร	101,510	39,995	36,520	10,291
เงินฝากเพื่อซื้อขายหลักทรัพย์	13	8,850	13	8,850
รวม	102,767	49,647	37,304	19,935

ณ วันที่ 31 ธันวาคม 2557 และ 2556 กลุ่มบริษัทมีเงินฝากออมทรัพย์และเงินฝากเพื่อซื้อขายหลักทรัพย์ซึ่งมีอัตราดอกเบี้ยระหว่างร้อยละ 0.4 ถึง 0.8 ต่อปี และร้อยละ 0.5 ถึง 1.5 ต่อปี ตามลำดับ (งบการเงินเฉพาะกิจการ: ร้อยละ 0.4 ถึง 0.8 ต่อปีและร้อยละ 0.5 ถึง 1.5 ต่อปี ตามลำดับ)

7. เงินลงทุนชั่วคราว

	พันบาท			
	งบการเงินรวม			
	2557	2556		
	ราคาทุน	มูลค่ายุติธรรม	ราคาทุน	มูลค่ายุติธรรม
หลักทรัพย์เพื่อค้า				
ตราสารทุน	6,520	6,120	56,252	41,345
หัก ขาดทุนที่ยังไม่เกิดขึ้นจากการเปลี่ยนแปลงมูลค่าเงินลงทุนในหลักทรัพย์เพื่อค้า	(400)	-	(14,907)	-
หลักทรัพย์เพื่อค้า-สุทธิ	6,120	6,120	41,345	41,345
เงินฝากประจำ	1,123	1,123	1,233	1,233
รวม	7,243	7,243	42,578	42,578



	พันบาท			
	งบการเงินเฉพาะกิจการ			
	2557		2556	
	ราคาทุน	มูลค่ายุติธรรม	ราคาทุน	มูลค่ายุติธรรม
หลักทรัพย์เพื่อค้า				
ตราสารทุน	6,520	6,120	27,586	22,520
หัก ขาดทุนที่ยังไม่เกิดขึ้นจากการเปลี่ยนแปลงมูลค่าเงินลงทุนในหลักทรัพย์เพื่อค้า	(400)	-	(5,066)	-
หลักทรัพย์เพื่อค้า - สุทธิ	6,120	6,120	22,520	22,520
เงินฝากประจำ	1,123	1,123	1,233	1,233
รวม	7,243	7,243	23,753	23,753

กลุ่มบริษัทมียอดรวมของรายการซื้อและขายตราสารทุนสำหรับปีสิ้นสุดวันที่ 31 ธันวาคม 2557 และ 2556 ดังนี้

	พันบาท			
	งบการเงินรวม		งบการเงินเฉพาะกิจการ	
	2557	2556	2557	2556
หลักทรัพย์เพื่อค้า				
ตราสารทุน				
มูลค่าการซื้อ	-	953,705	-	755,347
มูลค่าการขาย	(44,632)	(959,797)	(19,042)	(787,228)

ณ วันที่ 31 ธันวาคม 2557 และ 2556 กลุ่มบริษัทมีเงินฝากสถาบันการเงินประเภทประจำมีอายุ 3 เดือน -1 ปี และมีอัตราดอกเบี้ยร้อยละ 1.1- 1.7 ต่อปีและร้อยละ 1.2 - 2.8 ต่อปี ตามลำดับ

8. ลูกหนี้การค้าและลูกหนี้อื่น

	พันบาท			
	งบการเงินรวม		งบการเงินเฉพาะกิจการ	
	2557	2556	2557	2556
กิจการที่เกี่ยวข้องกัน				
ลูกหนี้การค้า	1,168	3,987	2,335	5,475
ลูกหนี้เงินประกันผลงานที่ถึงกำหนดรับคืนภายในหนึ่งปี	1,249	-	2,499	2,499
รวม	2,417	3,987	4,834	7,974
ลูกหนี้อื่น				
เงินทดรองจ่าย	9,603	9,587	-	-
อื่นๆ	390	567	1,083	1,334
รวมลูกหนี้การค้าและลูกหนี้อื่น - กิจการที่เกี่ยวข้องกัน	12,410	14,141	5,917	9,308
กิจการอื่น				
ลูกหนี้การค้า	84,615	93,549	84,615	92,049



	พันบาท			
	งบการเงินรวม		งบการเงินเฉพาะกิจการ	
	2557	2556	2557	2556
ลูกหนี้เงินประกันผลงานที่ถึงกำหนดรับคืนภายในหนึ่งปี	19,575	26,983	19,575	26,983
รวม	104,190	120,532	104,190	119,032
หัก ค่าเผื่อหนี้สงสัยจะสูญ	(24,406)	(24,180)	(24,406)	(24,180)
สุทธิ	79,784	96,352	79,784	94,852
ลูกหนี้อื่น				
เงินทดรองจ่าย	5,163	17,208	5,163	17,203
ภาษีเงินได้ถูกหัก ณ ที่จ่าย	16,397	-	16,290	-
อื่นๆ	13,868	9,289	8,401	9,260
รวม	35,428	26,497	29,854	26,463
รวมลูกหนี้การค้าและลูกหนี้อื่น - กิจการอื่น	115,212	122,849	109,638	121,315
รวม	127,622	136,990	115,555	130,623

ยอดคงเหลือของลูกหนี้การค้า ณ วันที่ 31 ธันวาคม 2557 และ 2556 สามารถวิเคราะห์ตามอายุหนี้ที่ค้างชำระได้ดังนี้

	พันบาท			
	งบการเงินรวม		งบการเงินเฉพาะกิจการ	
	2557	2556	2557	2556
ลูกหนี้การค้า - กิจการที่เกี่ยวข้องกัน				
อายุหนี้คงค้างนับจากวันที่ถึงกำหนดชำระ				
ยังไม่ถึงกำหนดชำระ	-	-	-	-
ค้างชำระ				
ไม่เกิน 3 เดือน	-	-	-	-
3 - 6 เดือน	-	-	-	-
6 - 12 เดือน	-	147	-	-
มากกว่า 12 เดือน	1,168	3,840	2,335	5,475
รวม	1,168	3,987	2,335	5,475
ลูกหนี้เงินประกันผลงานที่ถึงกำหนดรับคืนภายในหนึ่งปี	1,249	-	2,499	2,499
รวมลูกหนี้การค้า- กิจการที่เกี่ยวข้องกัน	2,417	3,987	4,834	7,974
ลูกหนี้การค้า - กิจการอื่น				
อายุหนี้คงค้างนับจากวันที่ถึงกำหนดชำระ				
ยังไม่ถึงกำหนดชำระ	36,314	47,502	36,314	47,502
ค้างชำระ				
ไม่เกิน 3 เดือน	23,764	7,953	23,764	7,953
3 - 6 เดือน	40	9,350	40	9,350
6 - 12 เดือน	770	11,184	770	9,684
มากกว่า 12 เดือน	23,727	17,560	23,727	17,560
รวม	84,615	93,549	84,615	92,049



พันบาท

เงินประกันผลงานที่ถึงกำหนดรับคืนภายในหนึ่งปี

รวม

หักค่าเผื่อนี้สงสัยจะสูญ

รวมลูกหนี้การค้า- กิจการอื่น

งบการเงินรวม		งบการเงินเฉพาะกิจการ	
2557	2556	2557	2556
19,575	26,983	19,575	26,983
104,190	120,532	104,190	119,032
(24,406)	(24,180)	(24,406)	(24,180)
79,784	96,352	79,784	94,852

พันบาท

หนี้สูญและหนี้สงสัยจะสูญ (กลับรายการ)

งบการเงินรวม		งบการเงินเฉพาะกิจการ	
2557	2556	2557	2556
5,305	10,016	5,305	10,016

9. รายได้ที่ยังไม่เรียกชำระ/เงินรับล่วงหน้าจากลูกค้า

พันบาท

รายได้ค่ารับเหมาที่รับรู้เป็นรายได้ในระหว่างปี

ต้นทุนการรับเหมาที่เกิดขึ้นจนถึงปัจจุบัน

ปรับปรุงด้วยกำไรที่รับรู้จนถึงปัจจุบัน

เงินงวดที่เรียกเก็บ

จำนวนเงินทั้งสิ้นที่กิจการมีสิทธิเรียกร้องจาก

ผู้จ้างสำหรับงานรับเหมา

งานระหว่างทำ

รายได้ที่ยังไม่เรียกชำระ

หัก ค่าเผื่อนี้สงสัยจะสูญ

รายได้ที่ยังไม่เรียกชำระ - สุทธิ

เงินรับล่วงหน้าจากลูกค้า

งบการเงินรวม		งบการเงินเฉพาะกิจการ	
2557	2556	2557	2556
455,869	568,805	455,869	568,805
1,805,417	1,381,249	1,710,857	1,286,689
252,807	221,106	249,917	218,216
2,058,224	1,602,355	1,960,774	1,504,905
(1,944,152)	(1,424,591)	(1,846,702)	(1,327,141)
114,072	177,764	114,072	177,764
(259)	(1,149)	(259)	(1,149)
113,813	176,615	113,813	176,615
(10,863)	(477)	(10,863)	(477)
102,950	176,138	102,950	176,138
36,903	18,285	36,903	18,285

พันบาท

หนี้สูญและหนี้สงสัยจะสูญ (กลับรายการ)

งบการเงินรวม		งบการเงินเฉพาะกิจการ	
2557	2556	2557	2556
10,386	478	10,386	478



10. สินค้ำคงเหลือ

	พันบาท			
	งบการเงินรวม		งบการเงินเฉพาะกิจการ	
	2557	2556	2557	2556
วัสดุ	15,616	28,524	15,616	28,524
งานระหว่างทำ	259	1,149	259	1,149
รวม	15,875	29,673	15,875	29,673
หัก ค่าเผื่อการลดมูลค่าของสินค้ำคงเหลือ	(2,474)	(2,020)	(2,474)	(2,020)
สินค้ำคงเหลือ - สุทธิ	13,401	27,653	13,401	27,653

ต้นทุนของสินค้ำคงเหลือที่รับรู้เป็นค่าใช้จ่ายและรวมอยู่ในต้นทุนบริการสำหรับปีสิ้นสุดวันที่ 31 ธันวาคม 2557 และ 2556 จำนวน 139.6 ล้านบาทและ 159.9 ล้านบาทตามลำดับ

รายการเปลี่ยนแปลงของบัญชีค่าเผื่อการลดลงของมูลค่าสินค้ำคงเหลือสำหรับปีสิ้นสุดวันที่ 31 ธันวาคม 2557 และ 2556 สรุปได้ดังนี้

	พันบาท	
	งบการเงินรวมและงบการเงินเฉพาะกิจการ	
	2557	2556
ยอดคงเหลือ ณ วันที่ 1 มกราคม	2,020	657
บวก ขาดทุนจากการลดมูลค่าสินค้ำคงเหลือ	454	1,363
ยอดคงเหลือ ณ วันที่ 31 ธันวาคม	2,474	2,020

11. เงินฝากธนาคารที่มีภาระค้ำประกัน

ณ วันที่ 31 ธันวาคม 2557 และ 2556 กลุ่มบริษัทได้นำเงินฝากออมทรัพย์และเงินฝากประจำจำนวน 106.6 ล้านบาทและจำนวน 104.5 ล้านบาทตามลำดับ (งบการเงินเฉพาะกิจการ: 106.6 ล้านบาทและ 104.5 ล้านบาทตามลำดับ) ไปวางเป็นหลักประกันค้ำประกันวงเงินเบิกเกินบัญชีและหนังสือค้ำประกันผลงานที่ธนาคารออกให้

12. เงินลงทุนในบริษัทย่อย

ชื่อบริษัท	ลักษณะธุรกิจ	จัดตั้งขึ้นใน	งบการเงินเฉพาะกิจการ					
			ทุนชำระแล้ว		สัดส่วนเงินลงทุน (ร้อยละ)		พันบาท	
			2557	2556	2557	2556	2557	2556
WorldMax Management Ltd.	ตัวแทนจำหน่าย	British Virgin Island	1 เหรียญสหรัฐ	1 เหรียญสหรัฐ				
	ถ่านหิน				100	100	-	-
บริษัท แคปปิตอลคอร์ จำกัด	ลงทุนในบริษัทอื่น	ไทย	10 ล้านบาท	10 ล้านบาท	100	100	10,000	10,000
รวม							10,000	10,000
หัก ค่าเผื่อการด้อยค่าของเงินลงทุน							(10,000)	-
สุทธิ							-	10,000



13. เงินลงทุนในการร่วมค้า

กิจการที่ควบคุมร่วมกัน	ลักษณะธุรกิจ	งบการเงินเฉพาะกิจการ			
		สัดส่วนเงินลงทุน (ร้อยละ)		ราคาทุน (พันบาท)	
		2557	2556	2557	2556
กิจการร่วมค้าระดับวงศ์ และ					
วินเทจ วิศวกรรม	รับเหมาก่อสร้าง	50	50	4,413	4,413

กิจการร่วมค้าระดับวงศ์ และ วินเทจ วิศวกรรมประกอบด้วยการร่วมค้าระหว่างบริษัทและ บริษัท ประดับวงศ์ จำกัด เพื่อร่วมกันเข้าดำเนินการประมูลงานก่อสร้างอาคารปฏิบัติการวิทยาศาสตร์ มหาวิทยาลัยรังสิต

ข้อมูลทางการเงินโดยสรุปของกิจการที่ควบคุมร่วมกัน

จำนวนรวมส่วนได้เสียในสินทรัพย์ หนี้สิน รายได้และค่าใช้จ่ายที่บริษัทมีอยู่ในกิจการร่วมค้าระดับวงศ์และวินเทจ วิศวกรรมคิดตามสัดส่วนของการร่วมค้าเป็นดังนี้

	พันบาท	
	2557	2556
สินทรัพย์หมุนเวียน	3,924	8,094
สินทรัพย์ไม่หมุนเวียน	5,542	5,543
	9,466	13,637
หนี้สินหมุนเวียน	(3,988)	(8,347)
	(3,988)	(8,347)
สินทรัพย์สุทธิ	5,478	5,290

	พันบาท	
	สำหรับปีสิ้นสุด วันที่ 31 ธันวาคม	
	2557	2556
รายได้	400	238
ค่าใช้จ่าย	(211)	(1,092)
กำไร (ขาดทุน) สำหรับปี	189	(854)

14. เงินลงทุนในบริษัทร่วม

ชื่อบริษัท	ลักษณะธุรกิจ	จัดตั้งขึ้น ในประเทศ	งบการเงินรวม			
			สัดส่วนเงินลงทุน(ร้อยละ)		พันบาท	
					มูลค่าตามบัญชีตามวิธีส่วนได้เสีย	
			2557	2556	2557	2556
PT Sunhub Mining	บริหารจัดการเหมืองถ่านหิน	อินโดนีเซีย	25	25	788,581	788,733
International						
หัก ค่าเผื่อการด้อยค่าของเงินลงทุน					(788,581)	(487,603)
สุทธิ					-	301,130



ชื่อบริษัท	ลักษณะธุรกิจ	จัดตั้งขึ้น ในประเทศ	งบการเงินเฉพาะกิจการ			
			สัดส่วนเงินลงทุน(ร้อยละ)		วิธีราคาทุน พันบาท	
			2557	2556	2557	2556
PT Sunhub Mining International	บริหารจัดการเหมืองถ่านหิน	อินโดนีเซีย	25	25	798,136	798,136
หัก ค่าเผื่อการด้อยค่าของเงินลงทุน					(798,136)	(497,006)
สุทธิ					-	301,130

เมื่อวันที่ 22 มีนาคม 2556 ที่ประชุมวิสามัญผู้ถือหุ้นของบริษัทได้มีมติอนุมัติดังต่อไปนี้

ก) อนุมัติการเข้าซื้อหุ้นของบริษัท PTSunhub Mining International (“SMI”) ซึ่งเป็นบริษัทที่จดทะเบียนในประเทศไทยอินโดนีเซียและดำเนินธุรกิจหลักในการบริหารจัดการเหมืองถ่านหินทั้งด้านการขุด การขนส่ง และการตลาดทั้งการขายภายในประเทศและส่งออกจาก WorldlyWealth International Limited (“WWI”) ซึ่งเป็นผู้ถือหุ้นของ SMI ในจำนวนทั้งสิ้น 13,767 หุ้น มูลค่าที่ตราไว้หุ้นละ 0.1 ล้านรูเปียอินโดนีเซีย คิดเป็นร้อยละ 25 ของหุ้นที่จำหน่ายแล้วของ SMI ในราคาซื้อหุ้นละ 43,580 บาท รวมเป็นจำนวนเงินทั้งสิ้น 599.97 ล้านบาท ทั้งนี้บริษัทจะชำระราคาซื้อหุ้นดังกล่าวโดย

- ชำระเป็นเงินสดจำนวน 278.07 ล้านบาท โดยจะใช้เงินที่บริษัทได้รับจากการออกหุ้นสามัญใหม่ของบริษัท ในส่วนที่เสนอขายให้แก่ผู้ถือหุ้นเดิมของบริษัท
- ออกหุ้นสามัญใหม่ของบริษัทจำนวน 58 ล้านหุ้น มูลค่าที่ตราไว้หุ้นละ 1 บาท ในราคาเสนอขายหุ้นละ 5.55 บาท รวมทั้งสิ้น 321.90 ล้านบาท เพื่อตอบแทนให้กับ WWI ที่ขายหุ้นของ SMI ให้แก่บริษัทแทนการชำระเป็นเงินสด โดยอัตราส่วนการแลกเปลี่ยนหุ้นใหม่ของบริษัทกับหุ้นของ SMI (share swap) มีอัตราส่วนเท่ากับ 7,851.63 หุ้นใหม่ของบริษัท ต่อ 1 หุ้นของ SMI

ข) อนุมัติการลดทุนจดทะเบียนของบริษัทจำนวน 46.30 ล้านบาท จากเดิมจำนวน 220.00 ล้านบาท เป็นจำนวน 173.70 ล้านบาท โดยการยกเลิกหุ้นสามัญที่ได้จดทะเบียนไว้แล้วแต่ยังไม่ได้จำหน่าย

ค) อนุมัติการเพิ่มทุนจดทะเบียนของบริษัทจำนวน 144.85 ล้านบาท จากเดิมจำนวน 173.70 ล้านบาท เป็นจำนวน 318.55 ล้านบาท โดยการออกหุ้นสามัญใหม่จำนวน 144.85 ล้านหุ้น มูลค่าที่ตราไว้หุ้นละ 1 บาท และจัดสรรดังนี้

- ให้จัดสรรหุ้นสามัญใหม่จำนวน 86.85 ล้านหุ้น มูลค่าที่ตราไว้หุ้นละ 1 บาท แก่ผู้ถือหุ้นเดิมของบริษัทตามสัดส่วนการถือหุ้น (Rights Offering) ในราคาเสนอขายหุ้นละ 3.50 บาท และในอัตราจัดสรร 2 หุ้นเดิมต่อ 1 หุ้นใหม่ โดยเศษของหุ้นให้ปัดทิ้ง
- ให้จัดสรรหุ้นสามัญใหม่จำนวน 58 ล้านหุ้น มูลค่าที่ตราไว้หุ้นละ 1 บาท เพื่อเสนอขายต่อ WWI ในราคาเสนอขายหุ้นละ 5.55 บาท รวมเป็นเงิน 321.90 ล้านบาท เพื่อตอบแทนให้กับ WWI ที่ขายหุ้นของ SMI ให้แก่บริษัทแทนการชำระเป็นเงินสด ทั้งนี้ บริษัทได้ดำเนินการจดทะเบียนลดทุนจดทะเบียนของบริษัทและจดทะเบียนเพิ่มทุนจดทะเบียนของบริษัท ตามมติที่

ประชุมวิสามัญผู้ถือหุ้นข้างต้น กับกระทรวงพาณิชย์แล้ว เมื่อวันที่ 29 มีนาคม 2556 และวันที่ 1 เมษายน 2556 ตามลำดับ

ในเดือนเมษายน 2556 บริษัทได้ขายหุ้นสามัญเพิ่มทุนแก่ผู้ถือหุ้นเดิมจำนวน 86.85 ล้านหุ้นและแก่ WWI จำนวน 58 ล้านหุ้น รวม 144.85 ล้านหุ้น โดยมีส่วนเกินมูลค่าหุ้นจำนวนรวม 658 ล้านบาทและมีค่าใช้จ่ายที่เกี่ยวข้องโดยตรงกับขายหุ้นสามัญเพิ่มทุนจำนวนเงิน 0.2 ล้านบาท แสดงเป็นรายการหักจากส่วนเกินมูลค่าหุ้น บริษัทได้จดทะเบียนการเพิ่มทุนที่ชำระแล้วกับกระทรวงพาณิชย์เมื่อวันที่ 30 เมษายน 2556

นอกจากนี้ ในปลายเดือนเมษายน 2556 บริษัทได้รับโอนหุ้นของ SMI จาก WWI ในจำนวนทั้งสิ้น 13,767 หุ้น มูลค่าที่ตราไว้หุ้นละ 0.1 ล้านรูเปียอินโดนีเซีย คิดเป็นร้อยละ 25 ของหุ้นที่จำหน่ายแล้วของ SMI โดยบริษัทได้ชำระเงินสดจำนวนทั้งสิ้น 278 ล้านบาทและได้



ออกหุ้นสามัญใหม่จำนวน 58 ล้านหุ้น มูลค่าที่ตราไว้หุ้นละ 1 บาท ให้แก่ WWI ตามที่ได้กล่าวไว้ข้างต้น จึงส่งผลให้ SMI เป็นบริษัทร่วมของบริษัทตั้งแต่ปลายเดือนเมษายน 2556 เป็นต้นไป

จากการที่บริษัทได้ซื้อหุ้นสามัญของ SMI จำนวน 13,767 หุ้นคิดเป็นสัดส่วนร้อยละ 25 ของหุ้นที่ออกและชำระแล้วทั้งหมด ตามที่กล่าวมาข้างต้น สามารถสรุปรายละเอียดของสิ่งตอบแทนที่ใช้ในการซื้อ ดังนี้

	ล้านบาท
เงินสดที่โอนจ่าย	278
มูลค่ายุติธรรมของหุ้นสามัญของบริษัทที่โอนจ่าย	499
ค่าใช้จ่ายที่เกี่ยวข้องกับการได้มาซึ่งเงินลงทุน	21
รวมสิ่งตอบแทนที่ใช้ในการซื้อ	798

ในการกำหนดราคาซื้อเงินลงทุนดังกล่าวข้างต้น บริษัทใช้ข้อมูลการประเมินปริมาณและคุณภาพถ่านหินโดยผู้เชี่ยวชาญการประเมินถ่านหิน (Roma Oil And Mining Associates Limited) และรายงานทางการเงินของที่ปรึกษาทางการเงินอิสระ (บริษัท แคปปิตอลลิงค์ แอ็ดไวเซอร์ จำกัด) ประกอบการพิจารณาราคา ในปัจจุบันบริษัทร่วมยังไม่ได้ดำเนินการชดเชยถ่านหิน แต่บริษัทเชื่อว่ามูลค่าเงินลงทุนในบริษัทร่วมไม่เปลี่ยนแปลงจาก ณ วันซื้อเนื่องจากราคาถ่านหินของตลาดโลกโดยรวมมิได้มีการผันผวนอย่างมีสาระสำคัญ

เนื่องจากในปัจจุบันมีข้อบ่งชี้ว่าเงินลงทุนในบริษัทร่วมดังกล่าวเกิดการด้อยค่าจากการที่ยังมิได้เริ่มดำเนินงานตามแผนธุรกิจที่วางไว้ ซึ่งเป็นผลให้เกิดการเปลี่ยนแปลงในสมมติฐานที่ใช้ในการประมาณการกระแสเงินสดในอนาคตที่คาดว่าจะได้รับจากเงินลงทุนในบริษัทร่วมดังกล่าว ทั้งนี้ผู้บริหารของบริษัทได้พิจารณาเพื่อการด้อยค่าของเงินลงทุนในบริษัทร่วมโดยใช้รายงานทางการเงินของที่ปรึกษาทางการเงินอิสระ (บริษัท แคปปิตอลลิงค์ แอ็ดไวเซอร์ จำกัด) ลงวันที่ 1 ธันวาคม 2557 ซึ่งใช้วิธีประมาณการกระแสเงินสดในอนาคตที่คาดว่าจะได้รับตามที่กล่าวข้างต้นและปรับลดด้วยอัตราส่วนลดจาก สภาพคล่องของหุ้นของบริษัทร่วมและส่วนได้เสียที่ไม่มีการควบคุมของบริษัทในอัตราร้อยละ 20 ของมูลค่าปัจจุบันที่คำนวณได้โดยมีมูลค่าคงเหลือเท่ากับ 301.13 ล้านบาทดังนั้น บริษัทจึงได้ทำการบันทึกค่าเพื่อการด้อยค่าของเงินลงทุนในบริษัทร่วมจำนวน 497 ล้านบาทในปี 2556

ต่อมาที่ประชุมคณะกรรมการบริษัทครั้งที่ 1/2558 เมื่อวันที่ 22 กุมภาพันธ์ 2558 มีมติอนุมัติปรับขาดทุนจากการด้อยค่าของเงินลงทุนในบริษัทร่วมเพิ่มเติมในปี 2557 จำนวน 301 ล้านบาท โดยใช้รายงานทางการเงินของที่ปรึกษาทางการเงินอิสระ (บริษัท แคปปิตอลลิงค์ แอ็ดไวเซอร์ จำกัด) ลงวันที่ 20 กุมภาพันธ์ 2558 ซึ่งเป็นผลมาจากการปรับราคาขายถ่านหินลดลงต่ำกว่า 60 ดอลลาร์สหรัฐต่อตัน หากใช้ราคาปัจจุบันในการคำนวณมูลค่าหุ้นของบริษัทร่วมจะมีมูลค่าเท่ากับศูนย์ เนื่องจากต่ำกว่าจุดคุ้มทุน

บริษัทรับรู้ส่วนแบ่งขาดทุนจากเงินลงทุนในบริษัทร่วมในงบการเงินรวม ดังนี้

	พันบาท	
	งบการเงินรวม	
	สำหรับปีสิ้นสุดวันที่ 31 ธันวาคม	
	2557	2556
ส่วนแบ่งขาดทุนจากเงินลงทุนในบริษัทร่วม	152	9,403



ข้อมูลทางการเงินของบริษัทร่วม

ข้อมูลทางการเงินตามที่แสดงอยู่ในงบการเงินของบริษัทร่วมสรุปได้ดังนี้

	ล้านบาท				
	งบการเงินรวม				
	ณ วันที่ 31 ธันวาคม 2556			สำหรับปีสิ้นสุด	
				วันที่ วันที่ 31 ธันวาคม 2556	
	ทุนเรียกชำระ	สินทรัพย์รวม	หนี้สินรวม	รายได้รวม	กำไร(ขาดทุน)
PT Sunhub Mining International	16	53	88	-	(51)
	ล้านบาท				
	งบการเงินรวม				
	ณ วันที่ 31 ธันวาคม 2557			สำหรับปีสิ้นสุด	
	“ยังไม่ได้ตรวจสอบ”			วันที่ 31 ธันวาคม 2557	
	ทุนเรียกชำระ	สินทรัพย์รวม	หนี้สินรวม	รายได้รวม	กำไร(ขาดทุน)
PT Sunhub Mining International	16	47	80	-	(1)

15. การลงทุนในธุรกิจเหมืองถ่านหิน

กลุ่มบริษัทที่มีการลงทุนในธุรกิจเหมืองถ่านหิน โดยมีรายละเอียดดังต่อไปนี้

15.1) เงินให้กู้ยืมระยะยาวแก่กิจการอื่น

	พันบาท			
	งบการเงินรวม		งบการเงินเฉพาะกิจการ	
	2557	2556	2557	2556
ก) เงินให้กู้ยืมเพื่อสนับสนุนด้านการเงิน				
สำหรับซื้อขายถ่านหิน	9,456	21,158	-	-
ข) เงินให้กู้ยืมเพื่อสนับสนุนโครงสร้างพื้นฐาน				
ในบริเวณเหมือง	65,926	41,017	-	-
ดอกเบี่ยค้างรับ	3,274	110	-	-
	69,200	41,127	-	-
รวม	78,656	62,285	-	-



15.2) เงินมัดจำและเงินจ่ายล่วงหน้าเพื่อการลงทุน

	พันบาท			
	งบการเงินรวม		งบการเงินเฉพาะกิจการ	
	2557	2556	2557	2556
ข) ค่าสิทธิในการจำหน่ายทรัพยากรแร่				
และค่าสำรวจเหมือง	92,296	39,376	-	-
ค) เงินจ่ายล่วงหน้าตามสัญญาบริการขนส่งทางน้ำ	19,510	19,688	-	-
ง) เงินมัดจำเพื่อรับโอนสิทธิในเหมือง	44,500	-	-	-
รวม	156,306	59,064	-	-
หัก ค่าเผื่อการด้อยค่าของสินทรัพย์	(19,510)	-	-	-
สุทธิ	136,796	59,064	-	-

ก) เมื่อวันที่ 24 กรกฎาคม 2556 บริษัทย่อยได้ทำสัญญากับบริษัทแห่งหนึ่งในประเทศอินโดนีเซียเพื่อที่จะสนับสนุนทางการเงินสำหรับการซื้อขายถ่านหินของบริษัทดังกล่าว ภายใต้สัญญาดังกล่าว บริษัทย่อยต้องให้เงินกู้ยืมแก่บริษัทดังกล่าวจำนวน 7,200 ล้านดอลลาร์อินโดนีเซียสำหรับการขายถ่านหินตามปริมาณที่ตกลงกัน และบริษัทย่อยมีสิทธิในการเพิ่มปริมาณถ่านหินที่ตกลงกันโดยการให้เงินกู้ยืมเพิ่มแก่บริษัทดังกล่าวในจำนวนที่จะตกลงกัน นอกจากนี้ บริษัทย่อยจะต้องทอดรองจ่ายค่าใช้จ่ายในการขนส่งถ่านหินเป็นจำนวน 460,000 ดอลลาร์อินโดนีเซียต่อเมตริกตัน โดยจะได้รับคืนภายใน 10 วันทำการนับจากวันขนส่ง เงินให้กู้ยืมทั้งหมดมีกำหนดชำระคืนเมื่อสิ้นสุดสัญญาคือภายในระยะเวลา 1 ปี อย่างไรก็ตาม อาจมีการขายระยะเวลาสิ้นสุดของสัญญาจนกระทั่งการซื้อขายถ่านหินครบตามแผนการซื้อขายที่ตกลงไว้ ทั้งนี้ เงินให้กู้ยืมดังกล่าวค้ำประกันด้วยเช็คส่วนบุคคลจำนวน 7,350 ล้านดอลลาร์อินโดนีเซีย และบริษัทย่อยจะได้รับผลตอบแทนจากการให้กู้ยืมจำนวน 14,000 ดอลลาร์อินโดนีเซียต่อเมตริกตันของถ่านหินที่ขนส่ง

ในระหว่างปี 2556 บริษัทย่อยได้ให้เงินกู้ยืมแก่บริษัทดังกล่าวจำนวน 7,200 ล้านดอลลาร์อินโดนีเซียและส่วนเพิ่มอีก 0.1 ล้านดอลลาร์สหรัฐอเมริกา รวมทั้งได้รับเช็คส่วนบุคคลของกรรมการของบริษัทดังกล่าวจำนวน 7,350 ล้านดอลลาร์อินโดนีเซีย

บริษัทย่อยได้รับผลตอบแทนจากการกู้ยืมตามที่กล่าวข้างต้นเป็นจำนวนเงิน 0.3 ล้านบาทในปี 2556 และจำนวนเงิน 0.5 ล้านบาทในระหว่างปี 2557

เงินกู้ยืมดังกล่าวจัดประเภทเป็นเงินกู้ยืมระยะยาวเนื่องจากผู้บริหารของบริษัทย่อยคาดว่าจะมีการต่อสัญญาไปเกินกว่า 1 ปี

อย่างไรก็ดี ในเดือนกันยายน 2557 บริษัทย่อยได้รับชำระคืนเงินให้กู้ยืมแก่บริษัทดังกล่าวแล้วจำนวน 3,448 ล้านดอลลาร์อินโดนีเซีย และส่วนเพิ่ม 0.1 ล้านดอลลาร์สหรัฐอเมริกา และบริษัทย่อยได้รับเช็คส่วนบุคคลของกรรมการบริษัทจำนวน 3,752 ล้านดอลลาร์อินโดนีเซียแทนเช็คใบเดิมตามที่กล่าวข้างต้น

ข) เมื่อวันที่ 30 ตุลาคม 2556 บริษัทย่อยได้ทำสัญญากับบริษัทแห่งหนึ่งในประเทศอินโดนีเซียเพื่อที่จะจำหน่ายทรัพยากรแร่ที่ขุดได้จากเหมืองซึ่งรวมถึงถ่านหินที่บริษัทดังกล่าวจะขุดได้เป็นระยะเวลา 3 ปี 7 เดือน นับจากวันที่บริษัทย่อยส่งหนังสือแจ้งความพึงพอใจในผลการตรวจสอบเป็นกรณีพิเศษทางด้านกฎหมายของทรัพยากรแร่ ภายใต้สัญญาดังกล่าว บริษัทย่อยต้องจ่ายค่าสิทธิในการขายทรัพยากรแร่ดังกล่าวในราคา 2.5 ล้านดอลลาร์สหรัฐอเมริกา โดยบริษัทย่อยจะได้รับกำไรในอัตราคงที่จำนวน 8 ดอลลาร์สหรัฐอเมริกาต่อเมตริกตันของทรัพยากรแร่ที่ขายได้ นอกจากนี้ บริษัทย่อยต้องให้เงินกู้ยืมแก่บริษัทดังกล่าวจำนวน 2.0 ล้านดอลลาร์สหรัฐอเมริกา สำหรับโครงสร้างพื้นฐานในบริเวณเหมือง กำหนดจ่ายดอกเบี้ยในอัตราร้อยละ 5 ต่อปี และจะกำหนดเวลาชำระคืนเงินกู้ยืมดังกล่าวในภายหลัง นอกจากนี้ บริษัทย่อยจะต้องให้เงินกู้ยืมแก่บริษัทดังกล่าวเพิ่มเติมสำหรับค่าใช้จ่ายในการดำเนินงานและการผลิตตามที่ตกลงกันในภายหลัง



ณ วันที่ 31 ธันวาคม 2557 และ 2556 บริษัทย่อยได้จ่ายเงินมัดจำค่าสิทธิในการจำหน่ายทรัพยากรแร่แล้วจำนวน 2.5 ล้านเหรียญสหรัฐอเมริกาและ 1.2 ล้านเหรียญสหรัฐอเมริกาตามลำดับ นอกจากนี้บริษัทย่อยได้ให้เงินกู้ยืมแก่บริษัทดังกล่าว ณ วันที่ 31 ธันวาคม 2557 และ 2556 จำนวน 2.0 ล้านเหรียญสหรัฐอเมริกาและ 1.3 ล้านเหรียญสหรัฐอเมริกาตามลำดับทั้งนี้ บริษัทย่อยได้รับเช็คส่วนบุคคลของกรรมการของบริษัทดังกล่าวจำนวน 22,556 ล้านรูเปียอินโดนีเซียค้ำประกัน

- ค) เมื่อวันที่ 28 ธันวาคม 2555 บริษัทย่อยได้ทำสัญญาบริการขนส่งทางน้ำ (River Logistic Service Agreement) กับบริษัทขนส่งแห่งหนึ่งในต่างประเทศเพื่อที่จะรับบริการขนส่งถ่านหินทางน้ำจนถึงปี 2562 ภายใต้เงื่อนไขตามสัญญาดังกล่าว บริษัทย่อยต้องจ่ายค่าบริการขนส่งถ่านหินในอัตรา 16 เหรียญสหรัฐอเมริกาต่อเมตริกตัน และต้องจ่ายเงินล่วงหน้าจำนวน 1.5 ล้านเหรียญสหรัฐอเมริกา ซึ่ง ณ วันที่ 31 ธันวาคม 2557 และ 2556 บริษัทย่อยได้จ่ายเงินล่วงหน้าจำนวน 0.6 ล้านเหรียญสหรัฐอเมริกาแก่บริษัทขนส่งดังกล่าว อย่างไรก็ตามในปี 2557 บริษัทย่อยได้บันทึกค่าเผื่อการด้อยค่าของเงินจ่ายล่วงหน้าดังกล่าวทั้งจำนวนเนื่องจากการบริการขนส่งทางน้ำเกี่ยวเนื่องกับการลงทุนในบริษัทร่วมตามที่กล่าวในหมายเหตุประกอบงบการเงินข้อ 14

ง)ในเดือนมิถุนายน 2557 บริษัทย่อยได้มีการลงนามบันทึกความเข้าใจ (MOU) เพื่อร่วมดำเนินธุรกิจถ่านหิน โดยมีรายละเอียดดังนี้

1. บริษัทย่อยได้มีการลงนามบันทึกความเข้าใจ (MOU) กับ PT China Coal Geology Mining (CCGM) ซึ่งเป็นบริษัทที่จัดตั้งขึ้นในประเทศอินโดนีเซีย เป็นบริษัทย่อยของรัฐวิสาหกิจประเทศจีน ภายใต้บันทึกความเข้าใจนี้ บริษัทย่อยจะเป็นผู้ได้รับสิทธิการจัดจำหน่ายแต่เพียงผู้เดียวของถ่านหินที่ผลิตได้จากเหมือง จำนวน 4 เหมือง บนเกาะ Kalimantan มีกำหนดระยะเวลา 2 ปี
2. บริษัทย่อยได้มีการลงนามบันทึกความเข้าใจ (MOU) กับ Tader Coal SCM Co.,Ltd. ซึ่งเป็นบริษัทถ่านหินขนาดใหญ่ในประเทศจีน โดยมีความต้องการขั้นต่ำ 2.5 ล้านตันต่อเดือน ภายใต้บันทึกความเข้าใจนี้ บริษัทดังกล่าวจะรับซื้อถ่านหินทั้งหมดที่ผลิตได้จากเหมืองทั้ง 4 เหมืองบนเกาะ Kalimantan ผ่านบริษัทย่อยดังกล่าว

ในเดือนสิงหาคม 2557 บริษัทย่อยได้มีการลงนามสัญญาขั้นต้นกับ PT Huashia Resources ("Huashia") ซึ่งเป็นบริษัทที่จัดตั้งขึ้นในประเทศอินโดนีเซีย โดยบริษัทย่อยตกลงกับบริษัทดังกล่าวในการทำสัญญาการตลาด (Exclusive Marketing Agreement) สำหรับสัมปทานเหมืองถ่านหินจำนวน 2 เหมือง ที่ตั้งอยู่บนเกาะ Kalimantan บริษัทย่อยตกลงจ่ายเงินมัดจำจำนวน 150,000 เหรียญสหรัฐอเมริกา เพื่อเป็นการแลกเปลี่ยนที่บริษัทดังกล่าวจะไม่นำสัมปทานเหมืองถ่านหินไปให้ผู้อื่นเป็นเวลา 6 เดือน นับตั้งแต่วันที่ในสัญญา ส่วนสัญญาการตลาดดังกล่าวจะถูกดำเนินการระหว่างคู่สัญญาภายใน 6 เดือนนับตั้งแต่วันที่ในสัญญาขึ้นต้น

เมื่อวันที่ 4 พฤศจิกายน 2557 บริษัทย่อยได้มีการลงนามกรอบข้อตกลง (Framework Agreement) กับ Huashiaซึ่งเป็น

บริษัทที่ได้รับมอบหมายและเป็นผู้มีสิทธิในสัมปทานเหมืองถ่านหิน กรอบข้อตกลงที่สาระสำคัญมีดังนี้

1. บริษัทย่อยและ Huashiaได้ทำการตกลงเบื้องต้นให้ CCGM เป็นผู้รับเหมาในการขุดและบริหารการผลิตในสัมปทานเหมืองถ่านหิน
2. Huashia ตกลงที่จะกำหนดสิทธิในการตลาดและสิทธิในการรับเงินจากการขายถ่านหินให้กับบริษัทย่อยแต่เพียงผู้เดียว แต่ทั้งนี้ขึ้นอยู่กับความพึงพอใจของ หนังสือแจ้งความพึงพอใจในผลการตรวจสอบเป็นกรณีพิเศษ
3. บริษัทย่อยมีสิทธิที่จะเปลี่ยนแทนสัมปทานเหมืองถ่านหินอื่น ๆ ถ้าผลจาก หนังสือแจ้งความพึงพอใจในผลการตรวจสอบเป็นกรณีพิเศษไม่เป็นที่พอใจ
4. Huashia ตกลงที่จะมอบสิทธิในการตลาดและสิทธิที่จะได้รับเงินจากการขายถ่านหินสำหรับสัมปทานเหมืองถ่านหินทั้ง 2 แห่งที่ตั้งอยู่ที่เมืองกาลิมันตันตามที่ระบุไว้ในสัญญาขั้นต้นให้กับบริษัทย่อยเป็นเวลา 3 ปีนับจากวันที่การขนส่งถ่านหินครั้งแรก
5. สัญญาการตลาด (The Exclusive Marketing Agreement) จะมีผลบังคับกับคู่สัญญากำหนดเวลา 6 เดือนนับตั้งแต่วันที่ในกรอบข้อตกลง
6. หลังจากการลงนามในกรอบข้อตกลงนี้ บริษัทย่อยได้ตกลงจ่ายเงินมัดจำที่สามารถเรียกคืนได้จำนวน 1.2 ล้านเหรียญสหรัฐอเมริกา



7. หลังจากการลงนามในสัญญาการตลาด บริษัทย่อยจะต้องจ่ายค่าธรรมเนียมการตลาดให้แก่ Huashia จำนวนเงิน 3.0 ล้านเหรียญดอลลาร์สหรัฐอเมริกา ซึ่งรวมเงินมัดจำที่จ่ายไปแล้วจำนวน 0.15 ล้านเหรียญดอลลาร์สหรัฐหลังจากการลงนามในสัญญาขั้นต้น
 8. บริษัทย่อยจะได้รับกำไรในอัตราคงที่จำนวน 3 เหรียญดอลลาร์สหรัฐต่อเมตริกตันของถ่านหินที่ขายได้
 9. ถ้า Huashia ไม่สามารถส่งมอบถ่านหินครั้งแรกจำนวนไม่น้อยกว่า 10,000 เมตริกตันให้กับ บริษัทย่อยหรือก่อน 2 เดือนนับแต่วันที่ลงนามในสัญญาการตลาด บริษัทย่อยมีสิทธิในการเรียกเงินมัดจำทั้งหมดคืน
 10. Huashia รับประกันคุณภาพถ่านหินและปริมาณถ่านหินขั้นต่ำตามที่ระบุไว้ในสัญญา
 11. ภายใน 6 เดือนก่อนที่สัญญาการตลาดจะครบกำหนด ถ้าปริมาณการผลิตถ่านหินขั้นต่ำไม่เป็นไปตามที่ระบุในข้อตกลงสัญญาดังกล่าวจะมีการขยายเวลาโดยอัตโนมัติจนกว่าปริมาณการผลิตถ่านหินขั้นต่ำจะครบตามที่ระบุในสัญญา
- ณ วันที่ 31 ธันวาคม 2557 บริษัทย่อยได้จ่ายเงินมัดจำค่าธรรมเนียมการตลาดแก่ Huashia จำนวน 1.35 ล้านเหรียญดอลลาร์สหรัฐ

นอกจากนี้ บริษัทย่อยได้ลงนามหนังสือแก้ไขสัญญาขั้นต้นเมื่อวันที่ 20 กุมภาพันธ์ 2558 โดยทั้ง 2 ฝ่ายตกลงที่จะแก้ไขในช่วงเวลาที่กำหนดภายใน 6 เดือน เป็น 12 เดือนนับตั้งแต่วันที่ทำสัญญา และ Huashia ต้องนำเช็คนาการมาค้ำประกันให้แก่ บริษัทย่อยในวงเงิน 17,361 ล้านรูเปียอินโดนีเซีย (เทียบเท่า 1.35 ล้านเหรียญดอลลาร์สหรัฐ) เป็นหลักประกันในการทำธุรกรรมทั้งหมด และหากไม่สามารถปฏิบัติตามเงื่อนไขในสัญญาการตลาด Huashia จะต้องชำระเงินมัดจำคืนทั้งหมดพร้อมค่าเบี้ยปรับในอัตราร้อยละ 5 ให้แก่บริษัทย่อย

16. ที่ดิน อาคารและอุปกรณ์

	พันบาท							
	งบการเงินรวม							
	ส่วน		เครื่องตกแต่ง			สินทรัพย์		
	ที่ดิน	ปรับปรุงที่ดิน	อาคาร	เครื่องมือเครื่องใช้	และเครื่องใช้สำนักงาน	ยานพาหนะ	ระหว่างติดตั้ง	รวม
ราคาทุน								
ยอดคงเหลือ ณ วันที่ 1 มกราคม 2556	21,957	720	15,759	5,699	17,355	17,604	798	79,892
ซื้อเพิ่ม	-	-	-	10	331	6,373	-	6,714
จำหน่าย	-	-	-	(292)	(5,657)	(536)	-	(6,485)
ยอดคงเหลือ ณ วันที่ 31 ธันวาคม 2556	21,957	720	15,759	5,417	12,029	23,441	798	80,121
ซื้อเพิ่ม	-	-	-	60	134	-	-	194
จำหน่าย	-	-	-	(136)	(152)	(3,003)	-	(3,291)
ยอดคงเหลือ ณ วันที่ 31 ธันวาคม 2557	21,957	720	15,759	5,341	12,011	20,438	798	77,024
ค่าเสื่อมราคาสะสม								
ยอดคงเหลือ ณ วันที่ 1 มกราคม 2556	-	82	3,667	3,242	8,147	11,152	-	26,290
ค่าเสื่อมราคาสำหรับปี	-	144	487	830	2,528	2,931	-	6,920
ค่าเสื่อมราคาสำหรับส่วนที่จำหน่าย	-	-	-	(232)	(1,483)	(476)	-	(2,191)
ยอดคงเหลือ ณ วันที่ 31 ธันวาคม 2556	-	226	4,154	3,840	9,192	13,607	-	31,019
ค่าเสื่อมราคาสำหรับปี	-	144	487	720	1,200	2,732	-	5,283
ค่าเสื่อมราคาสำหรับส่วนที่จำหน่าย	-	-	-	(129)	(142)	(2,470)	-	(2,741)
ยอดคงเหลือ ณ วันที่ 31 ธันวาคม 2557	-	370	4,641	4,431	10,250	13,869	-	33,561



มูลค่าสุทธิตามบัญชี

31 ธันวาคม 2556	21,957	494	11,605	1,577	2,837	9,834	798	49,102
31 ธันวาคม 2557	21,957	350	11,118	910	1,761	6,569	798	43,463

ค่าเสื่อมราคาซึ่งรวมอยู่ในงบกำไรขาดทุนเบ็ดเสร็จสำหรับปี

2556								6,920
2557								5,283

	พันบาท							
	งบการเงินเฉพาะกิจการ							
	ส่วน		เครื่องตกแต่ง		สินทรัพย์			
	ที่ดิน	ปรับปรุง	อาคาร	เครื่องมือ เครื่องใช้	และเครื่องใช้ สำนักงาน	ยานพาหนะ	ระหว่าง ติดตั้ง	รวม
ราคาทุน								
ยอดคงเหลือ ณ วันที่ 1 มกราคม 2556	21,957	720	15,759	5,699	12,044	17,604	798	74,581
ซื้อเพิ่ม	-	-	-	10	289	533	-	832
จำหน่าย	-	-	-	(292)	(344)	(536)	-	(1,172)
ยอดคงเหลือ ณ วันที่ 31 ธันวาคม 2556	21,957	720	15,759	5,417	11,989	17,601	798	74,241
ซื้อเพิ่ม	-	-	-	60	134	-	-	194
จำหน่าย	-	-	-	(136)	(152)	(3,003)	-	(3,291)
ยอดคงเหลือ ณ วันที่ 31 ธันวาคม 2557	21,957	720	15,759	5,341	11,971	14,598	798	71,144
ค่าเสื่อมราคาสะสม								
ยอดคงเหลือ ณ วันที่ 1 มกราคม 2556	-	82	3,667	3,242	7,998	11,152	-	26,141
ค่าเสื่อมราคาสำหรับปี	-	144	487	830	1,490	1,930	-	4,881
ค่าเสื่อมราคาสำหรับส่วนที่จำหน่าย	-	-	-	(232)	(304)	(476)	-	(1,012)
ยอดคงเหลือ ณ วันที่ 31 ธันวาคม 2556	-	226	4,154	3,840	9,184	12,606	-	30,010
ค่าเสื่อมราคาสำหรับปี	-	144	487	720	1,192	1,563	-	4,106
ค่าเสื่อมราคาสำหรับส่วนที่จำหน่าย	-	-	-	(129)	(142)	(2,470)	-	(2,741)
ยอดคงเหลือ ณ วันที่ 31 ธันวาคม 2557	-	370	4,641	4,431	10,234	11,699	-	31,375

มูลค่าสุทธิตามบัญชี

31 ธันวาคม 2556	21,957	494	11,605	1,577	2,805	4,995	798	44,231
31 ธันวาคม 2557	21,957	350	11,118	910	1,737	2,899	798	39,769

ค่าเสื่อมราคาซึ่งรวมอยู่ในงบกำไรขาดทุนเบ็ดเสร็จสำหรับปี

2556								4,881
2557								4,106

ณ วันที่ 31 ธันวาคม 2557 และ 2556 กลุ่มบริษัทมียอดคงเหลือของยานพาหนะซึ่งได้มาภายใต้สัญญาเช่าทางการเงิน โดยมีมูลค่าสุทธิตามบัญชีเป็นจำนวนเงิน 6.6 ล้านบาท และ 10.3 ล้านบาทตามลำดับ (งบการเงินเฉพาะกิจการ: 2.9 ล้านบาทและ 5.4 ล้านบาทตามลำดับ)



ณ วันที่ 31 ธันวาคม 2557 และ 2556 ส่วนหนึ่งของอุปกรณ์ของกลุ่มบริษัทที่คิดค่าเสื่อมราคาเต็มมูลค่าแต่ยังคงใช้งานอยู่มีราคาทุน 14.2 ล้านบาท และ 13.9 ล้านบาทตามลำดับ (งบการเงินเฉพาะกิจการ : จำนวน 14.2 ล้านบาท และ 13.9 ล้านบาทตามลำดับ)

ณ วันที่ 31 ธันวาคม 2557 และ 2556 กลุ่มบริษัทได้นำที่ดินและอาคาร ซึ่งมีมูลค่าสุทธิตามบัญชีจำนวน 23.8 ล้านบาทและ 24.3 ล้านบาทตามลำดับ เพื่อใช้เป็นหลักประกันเงินกู้ยืมระยะสั้นและเงินกู้ยืมระยะยาวจากสถาบันการเงิน

ค่าเสื่อมราคาแสดงรวมใน

	พันบาท			
	งบการเงินรวม		งบการเงินเฉพาะกิจการ	
	2557	2556	2557	2556
ต้นทุนการให้บริการ	643	680	643	680
ค่าใช้จ่ายในการบริหาร	4,640	6,240	3,463	4,201
รวม	5,283	6,920	4,106	4,881

17. สินทรัพย์ไม่มีตัวตน

	พันบาท	
	งบการเงินรวม	งบการเงินเฉพาะกิจการ
<u>ราคาทุน</u>		
ณ วันที่ 1 มกราคม 2556	1,432	1,420
ซื้อเพิ่ม	33	6
ณ วันที่ 31 ธันวาคม 2556	1,465	1,426
ซื้อเพิ่ม	-	-
ณ วันที่ 31 ธันวาคม 2557	1,465	1,426
<u>ค่าตัดจำหน่ายสะสม</u>		
ณ วันที่ 1 มกราคม 2556	951	950
ค่าตัดจำหน่ายสำหรับปี	196	189
ณ วันที่ 31 ธันวาคม 2556	1,147	1,139
ค่าตัดจำหน่ายสำหรับปี	156	149
ณ วันที่ 31 ธันวาคม 2557	1,303	1,288
<u>มูลค่าสุทธิทางบัญชี</u>		
ณ วันที่ 31 ธันวาคม 2556	318	287
ณ วันที่ 31 ธันวาคม 2557	162	138



18. เงินเบิกเกินบัญชีและเงินกู้ยืมระยะสั้นจากสถาบันการเงิน

	อัตราดอกเบี้ย (ร้อยละต่อปี)		พันบาท			
			งบการเงินรวม		งบการเงินเฉพาะกิจการ	
	2557	2556	2557	2556	2557	2556
ตัวแลกเงิน	4.75 - 4.90	4.75 - 4.80	60,000	68,000	60,000	68,000
หัก ส่วนลดตัวแลกเงิน			(385)	(507)	(385)	(507)
สุทธิ			59,615	67,493	59,615	67,493
เงินเบิกเกินบัญชีธนาคาร	5.90 - 9.25	8.50	6,578	8,919	6,578	8,919
ตัวสัญญาใช้เงิน	5.50 - 6.55	5.32 - 6.55	93,224	188,646	93,224	188,646
เงินกู้ยืมเพื่อซื้อ	5.42 - 5.67	5.55 - 10.00	-	11,152	-	-
หลักทรัพย์						
รวม			159,417	276,210	159,417	265,058

เงินเบิกเกินบัญชีและเงินกู้ยืมระยะสั้นจากสถาบันการเงินของบริษัทค้าประกันโดยเงินฝากธนาคารและที่ดินและอาคารตามที่กล่าวในหมายเหตุประกอบงบการเงินข้อ 11 และ 16

19. เจ้านี้การค้าและเจ้านี้อื่น

	พันบาท			
	งบการเงินรวม		งบการเงินเฉพาะกิจการ	
	2557	2556	2557	2556
กิจการที่เกี่ยวข้องกัน				
เจ้านี้การค้า	-	-	-	-
เจ้านี้อื่น				
เงินประกันผลงาน	4,588	3,413	6,825	6,825
เจ้านี้อื่น ๆ	-	8,027	708	135
รวม	4,588	11,440	7,533	6,960
กิจการอื่น				
เจ้านี้การค้า	73,581	91,563	67,801	90,433
เจ้านี้อื่น				
ค่าใช้จ่ายเกี่ยวกับพนักงานจ้าง	2,900	2,572	2,900	2,470
ค่าใช้จ่ายจ้าง	4,998	2,650	4,938	2,650
เจ้านี้กรมสรรพากร	855	2,472	853	2,446
ภาษีขายยังไม่ถึงกำหนด	4,609	6,696	4,609	6,695
เจ้านี้อื่น ๆ	2,030	1,678	1,123	1,184
	88,973	107,631	82,224	105,878
รวม	93,561	119,071	89,757	112,838



20. หนี้สินตามสัญญาเช่าการเงิน

	พันบาท			
	งบการเงินรวม		งบการเงินเฉพาะกิจการ	
	2557	2556	2557	2556
หนี้สินตามสัญญาเช่าการเงิน	5,127	7,804	2,445	3,930
หัก ดอกเบี้ยจ่ายรอการตัดบัญชี	(393)	(824)	(165)	(365)
	4,734	6,980	2,280	3,565
หัก ส่วนที่ถึงกำหนดชำระภายในหนึ่งปี	(2,292)	(2,247)	(1,254)	(1,286)
สุทธิ	2,442	4,733	1,026	2,279

ณ วันที่ 31 ธันวาคม 2557 และ 2556 กลุ่มบริษัทมีหนี้สินตามสัญญาเช่าการเงิน โดยมีรายละเอียดของจำนวนเงินที่ต้องจ่ายชำระดังนี้

	พันบาท					
	งบการเงินรวม			งบการเงินเฉพาะกิจการ		
	2557			2556		
	ผลรวมของจำนวนเงินขั้นต่ำที่ต้องจ่าย	ดอกเบี้ยจ่ายรอการตัดบัญชี	มูลค่าปัจจุบันของจำนวนเงินขั้นต่ำที่ต้องจ่าย	ผลรวมของจำนวนเงินขั้นต่ำที่ต้องจ่าย	ดอกเบี้ยจ่ายรอการตัดบัญชี	มูลค่าปัจจุบันของจำนวนเงินขั้นต่ำที่ต้องจ่าย
ถึงกำหนดชำระภายในหนึ่งปี	2,558	266	2,292	2,677	430	2,247
ถึงกำหนดชำระเกินหนึ่งปี แต่ไม่เกินห้าปี	2,569	127	2,442	5,127	394	4,733
รวม	5,127	393	4,734	7,804	824	6,980

	พันบาท					
	งบการเงินเฉพาะกิจการ			งบการเงินเฉพาะกิจการ		
	2557			2556		
	ผลรวมของจำนวนเงินขั้นต่ำที่ต้องจ่าย	ดอกเบี้ยจ่ายรอการตัดบัญชี	มูลค่าปัจจุบันของจำนวนเงินขั้นต่ำที่ต้องจ่าย	ผลรวมของจำนวนเงินขั้นต่ำที่ต้องจ่าย	ดอกเบี้ยจ่ายรอการตัดบัญชี	มูลค่าปัจจุบันของจำนวนเงินขั้นต่ำที่ต้องจ่าย
ถึงกำหนดชำระภายในหนึ่งปี	1,366	112	1,254	1,486	200	1,286
ถึงกำหนดชำระเกินหนึ่งปี แต่ไม่เกินห้าปี	1,079	53	1,026	2,444	165	2,279
รวม	2,445	165	2,280	3,930	365	3,565

21. เงินกู้ยืมระยะยาวจากสถาบันการเงิน

	พันบาท	
	งบการเงินรวมและงบการเงินเฉพาะกิจการ	
	2557	2556
เงินกู้ยืมระยะยาว	-	474
หัก ส่วนของเงินกู้ยืมระยะยาวที่ถึงกำหนดชำระภายในหนึ่งปี	-	(474)
สุทธิ	-	-



เงินกู้ยืมระยะยาวจากสถาบันการเงินเป็นเงินกู้ยืมในสกุลเงินบาทกับธนาคารในประเทศแห่งหนึ่ง โดยกำหนดอัตราดอกเบี้ยร้อยละ MLR และชำระคืนเงินต้นและดอกเบี้ยทุกเดือนเป็นจำนวน 60 เดือน เดือนละ 48,000 บาท โดยเริ่มจากเดือนมกราคม 2551 เงินกู้ยืมดังกล่าวค้ำประกันโดยการจดจำนองที่ดินและอาคารของบริษัทตามที่กล่าวไว้ใน เหตุประกอบงบการเงินข้อ 16 และบริษัทต้องปฏิบัติตามเงื่อนไขทางการเงินบางประการที่กำหนดไว้ในสัญญา ได้แก่ การดำรงอัตราส่วนหนี้สินต่อทุนและอัตราส่วนความสามารถในการชำระหนี้ให้เป็นไปตามสัญญา

การเปลี่ยนแปลงของบัญชีเงินกู้ยืมระยะยาวจากสถาบันการเงินสำหรับปีสิ้นสุดวันที่ 31 ธันวาคม 2557 และ 2556 มีรายละเอียดดังนี้

	พันบาท	
	งบการเงินรวมและงบการเงินเฉพาะกิจการ	
	2557	2556
ยอดคงเหลือ ณ วันที่ 1 มกราคม	-	474
หัก จ่ายคืนเงินกู้	-	(474)
ยอดคงเหลือ ณ วันที่ 31 ธันวาคม	-	-

22. ประมาณการหนี้สินระยะสั้น

	พันบาท		
	งบการเงินรวมและงบการเงินเฉพาะกิจการ		
	ประมาณการ หนี้สินจากการ รับประกันงานโครงการ	ประมาณการ หนี้สินจากการ ถูกฟ้องร้องดำเนินคดี	รวม
ยอดคงเหลือ ณ วันที่ 1 มกราคม 2556	150	2,979	3,129
ประมาณการหนี้สินส่วนที่เพิ่มขึ้น	774	185	959
การกลับรายการประมาณการหนี้สินที่ไม่เกิดขึ้น	(307)	-	(307)
ยอดคงเหลือ ณ วันที่ 31 ธันวาคม 2556	617	3,164	3,781
ประมาณการหนี้สินส่วนที่เพิ่มขึ้น	496	185	681
ประมาณการหนี้สินที่ใช้ในระหว่างปี	(176)	-	(176)
การกลับรายการประมาณการหนี้สินที่ไม่เกิดขึ้น	-	-	-
ยอดคงเหลือ ณ วันที่ 31 ธันวาคม 2557	937	3,349	4,286

บริษัทรับรู้ประมาณการหนี้สินสำหรับการเรียกร้องการรับประกันงานวิศวกรรมประกอบอาคาร โดยพิจารณาจากปริมาณการซ่อมแซมในอดีตและอิงจากปริมาณการส่งมอบงานในปัจจุบัน บริษัทคาดว่ารายจ่ายเหล่านี้ส่วนใหญ่จะเกิดในรอบปีบัญชีถัดไป



23. การระดมทุนของผลประโยชน์พนักงาน

การเปลี่ยนแปลงในมูลค่าปัจจุบันของการระดมทุนของโครงการผลประโยชน์ ณ วันที่ 31 ธันวาคม 2557 และ 2556 มีดังต่อไปนี้

	พันบาท	
	งบการเงินรวมและงบการเงินเฉพาะกิจการ	
	2557	2556
การระดมทุนของโครงการผลประโยชน์ ณ วันที่ 1 มกราคม	809	1,880
ต้นทุนบริการปัจจุบัน และดอกเบี้ย	182	283
โอนกลับการระดมทุนของโครงการผลประโยชน์	-	(1,354)
การระดมทุนของโครงการผลประโยชน์ ณ วันที่ 31 ธันวาคม	991	809

ค่าใช้จ่ายที่รับรู้ในงบกำไรขาดทุนเบ็ดเสร็จสำหรับปีสิ้นสุดวันที่ 31 ธันวาคม 2557 และ 2556 มีดังต่อไปนี้

	พันบาท	
	งบการเงินรวมและงบการเงินเฉพาะกิจการ	
	2557	2556
ต้นทุนบริการปัจจุบัน	145	249
ดอกเบี้ยจากการระดมทุน	37	34
โอนกลับประมาณการหนี้สิน	-	(1,354)
รวม	182	(1,071)

ค่าใช้จ่ายที่รับรู้ในงบกำไรขาดทุนเบ็ดเสร็จข้างต้นสำหรับปีสิ้นสุดวันที่ 31 ธันวาคม 2557 และ 2556 แสดงรวมในรายการ ดังต่อไปนี้

	พันบาท	
	งบการเงินรวมและงบการเงินเฉพาะกิจการ	
	2557	2556
ต้นทุนการให้บริการ	-	(1,354)
ค่าใช้จ่ายในการบริหาร	126	231
ค่าตอบแทนผู้บริหาร	56	52
รวม	182	(1,071)

ข้อสมมติหลักในการประมาณการตามหลักคณิตศาสตร์ประกันภัยที่ใช้มีดังนี้

	งบการเงินรวมและงบการเงินเฉพาะกิจการ	
	2557	2556
อัตราคิดลด (ร้อยละ)	4.38	4.38
อัตราการเพิ่มขึ้นของเงินเดือนเฉลี่ย(ร้อยละ)	4.65	4.65
อัตราการลาออกของพนักงานเฉลี่ย(ร้อยละ)	0 - 77	0 - 77



24. ภาษีเงินได้

ค่าใช้จ่ายภาษีเงินได้ของกลุ่มบริษัทสำหรับปีสิ้นสุดวันที่ 31 ธันวาคม 2557 และ 2556 มีดังนี้

	พันบาท			
	งบการเงินรวม			
	งบการเงินรวม		งบการเงินเฉพาะกิจการ	
	2557	2556	2557	2556
ค่าใช้จ่ายภาษีเงินได้งวดปัจจุบัน:				
ค่าใช้จ่ายภาษีเงินได้สำหรับงวด	-	6,308	-	6,425
ภาษีเงินได้รอการตัดบัญชี:				
ภาษีเงินได้รอการตัดบัญชีจากการเกิดผลแตกต่างชั่วคราว				
และการกลัวยการผลแตกต่างชั่วคราว	821	(595)	821	(595)
ค่าใช้จ่ายภาษีเงินได้ที่แสดงอยู่ในงบกำไรขาดทุนเบ็ดเสร็จ	821	5,713	821	5,830

รายการกระทบยอดเพื่อหาอัตราภาษีที่แท้จริงสำหรับปีสิ้นสุดวันที่ 31 ธันวาคม 2557 และ 2556 สามารถแสดงได้ดังนี้

	พันบาท			
	งบการเงินรวม			
	2557		2556	
	อัตรา (ร้อยละ)	จำนวนเงิน	อัตรา (ร้อยละ)	จำนวนเงิน
ขาดทุนทางบัญชีก่อนภาษีเงินได้นิติบุคคล	20	(358,108)	20	(513,185)
จำนวนภาษีตามอัตราภาษีเงินได้นิติบุคคล		(71,622)		(102,637)
ผลกระทบทางภาษีสำหรับ				
รายได้ที่รับยกเว้นภาษีเงินได้		(224)		(328)
ค่าใช้จ่ายต้องห้าม		8,140		6,467
ค่าใช้จ่ายที่มีสิทธิหักได้เพิ่มขึ้น		(12)		(20)
ขาดทุนจากการด้อยค่าของสินทรัพย์ที่คาดว่าจะไม่ได้ใช้สิทธิทางภาษี		60,196		97,521
ขาดทุนสุทธิของบริษัทย่อยและกิจการที่ควบคุมร่วมกันที่ไม่มีภาระภาษี		4,343		4,710
รวม		72,443		108,350
ค่าใช้จ่ายภาษีเงินได้ที่แสดงอยู่ในงบกำไรขาดทุนเบ็ดเสร็จ	0.2	821	1.1	5,713



	พันบาท			
	งบการเงินเฉพาะกิจการ			
	2557		2556	
	(ร้อยละ)	จำนวนเงิน	(ร้อยละ)	จำนวนเงิน
ขาดทุนทางบัญชีก่อนภาษีเงินได้นิติบุคคล	20	(330,568)	20	(498,449)
จำนวนภาษีตามอัตราภาษีเงินได้นิติบุคคล		(66,114)		(99,690)
ผลกระทบทางภาษีสำหรับ				
รายได้ที่ได้รับยกเว้นภาษีเงินได้		(96)		(328)
ค่าใช้จ่ายต้องห้าม		4,817		6,467
ค่าใช้จ่ายที่มีสิทธิหักได้เพิ่มขึ้น		(12)		(20)
ขาดทุนจากการด้อยค่าของสินทรัพย์ที่คาดว่าจะไม่ได้ใช้สิทธิทางภาษี		62,226		99,401
รวม		66,935		105,520
ค่าใช้จ่ายภาษีเงินได้ที่แสดงอยู่ในงบกำไรขาดทุนเบ็ดเสร็จ	0.2	821	1.2	5,830

ส่วนประกอบของสินทรัพย์ภาษีเงินได้รอการตัดบัญชี ณ วันที่ 31 ธันวาคม 2557 และ 2556 ประกอบด้วยรายการดังต่อไปนี้

	พันบาท			
	งบการเงินรวม		งบการเงินเฉพาะกิจการ	
	2557	2556	2557	2556
สินทรัพย์ภาษีเงินได้รอการตัดบัญชี				
ขาดทุนที่ยังไม่เกิดขึ้นจากการเปลี่ยนแปลง				
มูลค่าเงินลงทุนชั่วคราว	-	1,012	-	1,012
ค่าเผื่อการลดลงของมูลค่าสินค้าคงเหลือ	495	404	495	404
ประมาณการหนี้สินระยะสั้น	680	617	680	617
ภาระผูกพันของผลประโยชน์พนักงาน	198	161	198	161
รวม	1,373	2,194	1,373	2,194

ณ วันที่ 31 ธันวาคม 2557 และ 2556 กลุ่มบริษัทมีรายการผลแตกต่างชั่วคราวที่ใช้หักภาษีและขาดทุนทางภาษีที่ยังไม่ได้ใช้จำนวน 171 ล้านบาท และ 100 ล้านบาทตามลำดับ (เฉพาะกิจการ : 169 ล้านบาทและ 100 ล้านบาทตามลำดับ) เนื่องจากกลุ่มบริษัทพิจารณาแล้วเห็นว่ากลุ่มบริษัทอาจไม่มีกำไรทางภาษีในอนาคตเพียงพอที่จะนำผลแตกต่างชั่วคราว และขาดทุนทางภาษีที่ยังไม่ได้ใช้ดังกล่าวมาใช้ประโยชน์ได้



25. ทุนเรือนหุ้น

	พันบาท / พันหุ้น					
	งบการเงินรวมและงบการเงินเฉพาะกิจการ					
	2557			2556		
	ราคาตามมูลค่า หุ้น (บาท)	จำนวนหุ้น	จำนวนเงิน	ราคาตามมูลค่า หุ้น(บาท)	จำนวนหุ้น	จำนวนเงิน
ทุนจดทะเบียน						
ณ วันที่ 1 มกราคม						
- หุ้นสามัญ	1.00	318,550	318,550	1.00	173,700	173,700
เพิ่มทุน	1.00	212,367	212,367	1.00	144,850	144,850
ณ วันที่ 31 ธันวาคม						
- หุ้นสามัญ	1.00	530,917	530,917	1.00	318,550	318,550
หุ้นที่ออกและชำระแล้ว						
ณ วันที่ 1 มกราคม						
- หุ้นสามัญ	1.00	318,550	318,550	1.00	173,700	173,700
เพิ่มทุน	1.00	106,184	106,184	1.00	144,850	144,850
ณ วันที่ 31 ธันวาคม						
- หุ้นสามัญ	1.00	424,734	424,734	1.00	318,550	318,550

เมื่อวันที่ 27 มิถุนายน 2557 ที่ประชุมวิสามัญผู้ถือหุ้นของบริษัทครั้งที่ 1/2557 ได้มีมติอนุมัติให้เพิ่มทุนจดทะเบียนจากทุนจดทะเบียนเดิม 318.6 ล้านบาท เป็นจำนวน 530.9 ล้านบาท โดยการออกหุ้นสามัญใหม่จำนวน 212.4 ล้านหุ้น มูลค่าหุ้นละ 1.00 บาท เพื่อเป็นการรองรับการเสนอขายหุ้นเพิ่มทุนและใบสำคัญแสดงสิทธิที่จะซื้อหุ้นสามัญ โดยมีรายละเอียดดังนี้

- 1) จัดสรรหุ้นเพิ่มทุนจำนวน 106.2 ล้านหุ้น เพื่อรองรับการใช้สิทธิจองซื้อหุ้นเพิ่มทุนที่เสนอขายให้แก่ผู้ถือหุ้นเดิมตามสัดส่วนการถือหุ้นในอัตรา 3 หุ้นสามัญเดิม ต่อ 1 หุ้นสามัญเพิ่มทุน ราคาเสนอขายหุ้นละ 1.75 บาท บริษัทเสนอขายหุ้นสามัญเพิ่มทุนดังกล่าวแล้วเมื่อวันที่ 21-25 กรกฎาคม 2557 บริษัทได้รับชำระค่าหุ้นเพิ่มทุนดังกล่าวเมื่อวันที่ 30 กรกฎาคม 2557 และจดทะเบียนเปลี่ยนแปลงทุนเรียกชำระจากเดิม 318.6 ล้านบาท เป็น 424.7 ล้านบาทกับกระทรวงพาณิชย์ เมื่อวันที่ 5 สิงหาคม 2557
- 2) จัดสรรหุ้นเพิ่มทุนจำนวน 106.2 ล้านหุ้น เพื่อรองรับการใช้สิทธิของใบสำคัญแสดงสิทธิที่จะซื้อหุ้นสามัญของบริษัท ครั้งที่ 1(VTE-W1) จำนวน 106.2 ล้านหุ้น ที่จัดสรรให้แก่ผู้ถือหุ้นเดิมที่จองซื้อหุ้นสามัญเพิ่มทุนและได้รับการจัดสรร โดยไม่คิดมูลค่าให้แก่ผู้ถือหุ้นเดิมในอัตราส่วนหุ้นสามัญ 1 หุ้น ต่อใบสำคัญแสดงสิทธิ 1 หน่วย

ทั้งนี้บริษัทได้ดำเนินการจดทะเบียนเปลี่ยนแปลงทุนจดทะเบียนแล้วจากเดิม 318.6 ล้านบาท เป็น 530.9 ล้านบาท กับกระทรวงพาณิชย์เมื่อวันที่ 23 กรกฎาคม 2557

เมื่อวันที่ 30 ธันวาคม 2557 ผู้ถือใบสำคัญแสดงสิทธิที่จะซื้อหุ้นสามัญของบริษัทขอใช้สิทธิตามใบสำคัญแสดงสิทธิจำนวน 986 หน่วย ซื้อหุ้นสามัญจำนวน 986 หุ้น ในราคาหุ้นละ 2.50 บาท รวมเป็นเงิน 2,465 บาท บริษัทได้จดทะเบียนเปลี่ยนแปลงทุนชำระดังกล่าวแล้วกับกระทรวงพาณิชย์ เมื่อวันที่ 7 มกราคม 2558



26. ใบสำคัญแสดงสิทธิ

บริษัทออกและเสนอขายใบสำคัญแสดงสิทธิที่จะซื้อหุ้นสามัญของบริษัทในวันที่ 15 สิงหาคม 2557 จำนวน 106,183,333 หน่วย โดยไม่คิดมูลค่าให้แก่ผู้ถือหุ้นเดิมในอัตราส่วนหุ้นสามัญ 1 หุ้น ต่อใบสำคัญแสดงสิทธิ 1 หน่วย โดยมีรายละเอียดของใบสำคัญแสดงสิทธิ ดังนี้

วันที่ออกใบสำคัญแสดงสิทธิ :	วันที่ 15 สิงหาคม 2557
อัตราการใช้สิทธิ:	ใบสำคัญแสดงสิทธิ 1 หน่วย สามารถซื้อหุ้นสามัญเพิ่มทุนได้ 1 หุ้น
ราคาใช้สิทธิต่อหุ้น:	2.50 บาท ต่อหุ้น
ระยะเวลาการใช้สิทธิ:	ผู้ถือใบสำคัญแสดงสิทธิสามารถใช้สิทธิได้ในวันทำการวันสุดท้ายของเดือนมิถุนายน และธันวาคม ของแต่ละปีภายในระยะเวลา 1 ปี 6 เดือน ทั้งนี้ กำหนดวันใช้สิทธิครั้งแรกตรงกับวันที่ 30 ธันวาคม 2557 และวันใช้สิทธิครั้งสุดท้ายตรงกับวันที่ 12 กุมภาพันธ์ 2559

เมื่อวันที่ 28 สิงหาคม 2557 ตลาดหลักทรัพย์แห่งประเทศไทยได้สั่งรับใบสำคัญแสดงสิทธิที่จะซื้อหุ้นสามัญของบริษัทจำนวน 106,183,333 หน่วย เป็นหลักทรัพย์จดทะเบียนและอนุญาตให้เริ่มทำการซื้อขายในตลาดหลักทรัพย์แห่งประเทศไทย

เมื่อวันที่ 30 ธันวาคม 2557 ผู้ถือหุ้นใบสำคัญแสดงสิทธิใช้สิทธิในการซื้อหุ้นสามัญจำนวน 986 หน่วย คงเหลือใบสำคัญแสดงสิทธิที่ยังไม่ได้แปลงสภาพ ณ วันที่ 31 ธันวาคม 2557 จำนวน 106,182,347 หน่วย

27. ส่วนเกินมูลค่าหุ้นและสำรองตามกฎหมาย

ส่วนเกินมูลค่าหุ้น

ส่วนเกินมูลค่าหุ้น ได้แก่ ส่วนต่างของจำนวนเงินที่บริษัทได้รับจากการออกจำหน่ายหุ้นสูงกว่ามูลค่าที่จดทะเบียนไว้ ส่วนเกินมูลค่าหุ้นนี้จะนำไปจ่ายเป็นเงินปันผลไม่ได้

สำรองตามกฎหมาย

ตามบทบัญญัติแห่งพระราชบัญญัติบริษัทมหาชนจำกัด พ.ศ. 2535 มาตรา 116 บริษัทจะต้องจัดสรรทุนสำรอง ("สำรองตามกฎหมาย") อย่างน้อยร้อยละ 5 ของกำไรสุทธิประจำปีหลังจากหักขาดทุนสะสมยกมา (ถ้ามี) จนกว่าสำรองดังกล่าวมีจำนวนไม่น้อยกว่าร้อยละ 10 ของทุนจดทะเบียน เงินสำรองนี้จะนำไปจ่ายเงินปันผลไม่ได้

28. เงินปันผล

เมื่อวันที่ 26 เมษายน 2556 ที่ประชุมสามัญผู้ถือหุ้นมีมติให้จ่ายเงินปันผลจากผลประกอบการสำหรับรอบระยะเวลาบัญชีตั้งแต่วันที่ 1 กรกฎาคม 2555 ถึงวันที่ 31 ธันวาคม 2555 จำนวน 0.035 บาทต่อหุ้น รวมเป็นเงิน 6.1 ล้านบาทเงินปันผลดังกล่าวได้จ่ายแล้วเมื่อวันที่ 23 พฤษภาคม 2556

29. ค่าใช้จ่ายตามลักษณะ

	พันบาท			
	งบการเงินรวม		งบการเงินเฉพาะกิจการ	
	2557	2556	2557	2556
เงินเดือนและค่าแรงและผลประโยชน์อื่นของพนักงาน	54,423	79,569	54,423	76,118
วัสดุทั่วไปและค่างานผู้รับเหมา	386,143	444,838	386,143	444,838
ค่าเสื่อมราคาและค่าตัดจำหน่าย	5,436	7,117	4,254	5,071
ขาดทุนจากการด้อยค่าของเงินลงทุนในบริษัทร่วม	300,978	487,603	301,130	497,006
หนี้สูญและหนี้สงสัยจะสูญ (กัลป์รายการ)	15,691	10,494	2,537	30,494
ต้นทุนทางการเงิน	12,981	16,367	12,462	15,582



	พันบาท			
	งบการเงินรวม		งบการเงินเฉพาะกิจการ	
	2557	2556	2557	2556
ค่าใช้จ่ายอื่น	78,199	56,969	45,917	38,128
รวม	853,851	1,102,957	806,866	1,107,237

30. ขาดทุนต่อหุ้น

ขาดทุนต่อหุ้นขั้นพื้นฐานคำนวณโดยการหารขาดทุนสำหรับปีที่เป็นของผู้ถือหุ้นของบริษัทใหญ่ (ไม่รวมกำไรขาดทุนเบ็ดเสร็จอื่น) ด้วยจำนวนถัวเฉลี่ยถ่วงน้ำหนักของหุ้นสามัญที่ออกอยู่ในระหว่างปี

ขาดทุนต่อหุ้นปรับลดคำนวณโดยการหารขาดทุนสำหรับปีที่เป็นของผู้ถือหุ้นของบริษัทใหญ่ (ไม่รวมกำไรขาดทุนเบ็ดเสร็จอื่น) ด้วยผลรวมของจำนวนหุ้นสามัญถัวเฉลี่ยถ่วงน้ำหนักที่ออกอยู่ในระหว่างปีกับจำนวนถัวเฉลี่ยถ่วงน้ำหนักของหุ้นสามัญที่บริษัทอาจต้องออกเพื่อแปลงหุ้นสามัญเทียบเท่าปรับลดทั้งสิ้นให้เป็นหุ้นสามัญ โดยสมมติว่าได้มีการแปลงเป็นหุ้นสามัญ ณ วันออกหุ้นสามัญเทียบเท่า

ขาดทุนต่อหุ้นสำหรับปีสิ้นสุดวันที่ 31 ธันวาคม 2557 และ 2556 มีรายละเอียดการคำนวณดังนี้

	พันบาท			
	งบการเงินรวม		งบการเงินเฉพาะกิจการ	
	2557	2556	2557	2556
ขาดทุนส่วนที่เป็นของผู้ถือหุ้นของบริษัทใหญ่	(358,929)	(518,898)	(331,389)	(504,279)
จำนวนหุ้นสามัญโดยวิธีถัวเฉลี่ยถ่วงน้ำหนัก				
จำนวนหุ้นสามัญที่ออก ณ วันที่ 1 มกราคม	318,550	173,700	318,550	173,700
ผลกระทบจากหุ้นที่ออกจำหน่าย	44,801	97,495	44,801	97,495
รวม	363,351	271,195	363,351	271,195
ขาดทุนต่อหุ้น (บาท)	(0.99)	(1.91)	(0.91)	(1.86)

บริษัทไม่ได้คำนวณขาดทุนต่อหุ้นปรับลดสำหรับปีสิ้นสุดวันที่ 31 ธันวาคม 2557 เนื่องจากใบสำคัญแสดงสิทธิซื้อหุ้นสามัญมีผลทำให้ขาดทุนต่อหุ้นลดลง

31. กองทุนสำรองเลี้ยงชีพ

กลุ่มบริษัทและพนักงานได้ร่วมกันจัดตั้งกองทุนสำรองเลี้ยงชีพขึ้นตามพระราชบัญญัติกองทุนสำรองเลี้ยงชีพ พ.ศ. 2530 โดยกลุ่มบริษัทและพนักงานจะจ่ายสมทบกองทุนเป็นรายเดือนในอัตราร้อยละ 3 ของเงินเดือน กองทุนสำรองเลี้ยงชีพเหล่านี้บริหารโดยบริษัทหลักทรัพย์จัดการกองทุน ไทยพาณิชย์ จำกัด และจะจ่ายให้แก่พนักงานเมื่อพนักงานนั้นออกจากงานตามระเบียบว่าด้วยกองทุนของกลุ่มบริษัท ในระหว่างปีสิ้นสุดวันที่ 31 ธันวาคม 2557 และ 2556กลุ่มบริษัทได้จ่ายเงินสมทบกองทุนเป็นจำนวนเงิน 0.6 ล้านบาท และ 0.3 ล้านบาทตามลำดับ



32. ข้อมูลทางการเงินจำแนกตามส่วนงาน

เพื่อวัตถุประสงค์ในการบริหารงาน กลุ่มบริษัทจัดโครงสร้างองค์กรเป็นหน่วยธุรกิจตามประเภทของบริการ กลุ่มบริษัทมีส่วนงานที่รายงานทั้งสิ้น 3 ส่วนงาน ดังนี้

- 1) ส่วนงานวิศวกรรมประกอบอาคาร เป็นส่วนงานที่ให้บริการรับเหมาติดตั้งและให้บริการบำรุงรักษาที่เกี่ยวข้องกับระบบวิศวกรรมประกอบอาคารในประเทศไทย
- 2) ส่วนงานลงทุน เป็นส่วนงานที่ลงทุนในหลักทรัพย์ในความต้องการของตลาดในประเทศไทย
- 3) ส่วนงานถ่านหิน เป็นส่วนงานที่ซื้อขายถ่านหินและเป็นตัวแทนจำหน่ายถ่านหินในประเทศอินโดนีเซีย

ผู้บริหารสอบทานผลการดำเนินงานของแต่ละส่วนงานดำเนินงานแยกจากกันเพื่อวัตถุประสงค์ในการตัดสินใจเกี่ยวกับการจัดสรรทรัพยากรและการประเมินผลการปฏิบัติงาน บริษัทประเมินผลการปฏิบัติงานของส่วนงานโดยพิจารณาจากกำไรหรือขาดทุนจากการดำเนินงานซึ่งวัดมูลค่าโดยใช้เกณฑ์เดียวกับที่ใช้ในการวัดกำไรหรือขาดทุนจากการดำเนินงานในงบการเงิน

การบันทึกบัญชีสำหรับรายการระหว่างส่วนงานที่รายงานเป็นไปในลักษณะเดียวกับการบันทึกบัญชีสำหรับรายการธุรกิจกับบุคคลภายนอก

ข้อมูลเกี่ยวกับเขตภูมิศาสตร์

ส่วนงานวิศวกรรมประกอบอาคารและส่วนงานลงทุนดำเนินธุรกิจในประเทศไทย ส่วนงานถ่านหินดำเนินธุรกิจในประเทศอินโดนีเซีย

ข้อมูลเกี่ยวกับลูกค้ารายใหญ่

กลุ่มบริษัทมีรายได้จากลูกค้ารายใหญ่สำหรับปีสิ้นสุดวันที่ 31 ธันวาคม 2557 และ 2556 จำนวน 3 ราย เป็นจำนวนเงินรวม 356.1 ล้านบาทและจำนวน 2 ราย เป็นจำนวนเงินรวม 395.6 ล้านบาท ซึ่งมาจากส่วนงานวิศวกรรมประกอบอาคาร ตามลำดับ



ข้อมูลรายได้และกำไร (ขาดทุน) ของส่วนงานของกลุ่มบริษัทสำหรับปีสิ้นสุดวันที่ 31 ธันวาคม 2557 และ 2556 มีดังต่อไปนี้

	พันบาท											
	งบการเงินรวม											
	วิศวกรรมประกอบอาคาร		ลงทุน		ถ่านหิน		รวมส่วนงานที่รายงาน		การตัดรายการระหว่างกัน		งบการเงินรวม	
	2557	2556	2557	2556	2557	2556	2557	2556	2557	2556	2557	2556
รายได้จากลูกค้าภายนอก	455,869	595,780	-	-	16,552	-	472,421	585,780	-	-	472,421	595,780
รายได้ระหว่างส่วนงาน	-	-	-	-	-	-	-	-	-	-	-	-
รวมรายได้	455,869	595,780	-	-	16,552	-	472,421	585,780	-	-	472,421	595,780
รายได้อื่นที่เกี่ยวข้องกับธุรกิจถ่านหิน	-	-	-	-	478	4,121	478	4,121	-	-	478	4,121
ดอกเบี้ยรับ	11,777	7,607	888	14	3,137	106	15,802	7,727	(10,966)	(5,761)	4,836	1,966
เงินปันผลรับ	-	-	1,120	2,382	-	-	1,120	2,382	-	-	1,120	2,382
ส่วนแบ่งขาดทุนจากเงินลงทุนในบริษัทร่วม	-	-	-	-	(152)	(9,403)	(152)	(9,403)	-	-	(152)	(9,403)
กำไร (ขาดทุน) จากการซื้อขายหลักทรัพย์	-	-	9,807	10,329	-	-	9,807	10,329	-	-	9,807	10,329
กำไร (ขาดทุน) ที่ยังไม่เกิดขึ้นจากการเปลี่ยนแปลงมูลค่าเงินลงทุนชั่วคราว	-	-	(400)	(14,907)	-	-	(400)	(14,907)	-	-	(400)	(14,907)
หนี้สูญและหนี้สงสัยจะสูญ	2,537	30,494	-	-	-	-	2,537	30,494	13,154	(20,000)	15,691	10,494
ขาดทุนจากการด้อยค่าของเงินลงทุนในบริษัทร่วม	-	-	-	-	(300,978)	(487,603)	(300,978)	(487,603)	-	-	(300,978)	(487,603)
ขาดทุนจากการด้อยค่าของสินทรัพย์	-	-	-	-	(19,510)	-	(19,510)	-	-	-	(19,510)	-
ต้นทุนทางการเงิน	(12,462)	(15,582)	(1,393)	(1,757)	(10,163)	(4,561)	(24,018)	(21,900)	11,037	5,533	(12,981)	(16,367)
ขาดทุนก่อนภาษีเงินได้	(29,250)	13,560	4,582	(12,977)	(327,332)	(504,475)	(352,000)	(503,892)	(6,108)	(9,293)	(358,108)	(513,185)



สินทรัพย์ตามส่วนงานที่รายงานของกลุ่มบริษัท ณ วันที่ 31 ธันวาคม 2557 และ 2556 ดังนี้

	พันบาท											
	งบการเงินรวม											
	วิศวกรรมประกอบอาคาร		ลงทุน		ถ่านหิน		รวมส่วนงานที่รายงาน		การตัดรายการระหว่างกัน		งบการเงินรวม	
	2557	2556	2557	2556	2557	2556	2557	2556	2557	2556	2557	2556
เงินลงทุนในบริษัทร่วม	-	-	-	-	-	310,533	-	310,533	-	(9,403)	-	301,130
สินทรัพย์อื่น	810,071	759,121	5,226	61,116	294,899	135,509	1,110,196	955,746	(334,361)	(192,099)	775,835	763,647
รวมสินทรัพย์ของส่วนงาน	810,071	759,121	5,226	61,116	294,899	446,042	1,110,196	1,266,279	(334,361)	(201,502)	775,835	1,064,777



33. เครื่องมือทางการเงิน

นโยบายการบริหารความเสี่ยง

เครื่องมือทางการเงินที่สำคัญของกลุ่มบริษัท ประกอบด้วย เงินสดและรายการเทียบเท่าเงินสด เงินลงทุนชั่วคราว ลูกหนี้การค้าและลูกหนี้อื่น เงินให้กู้ยืมระยะสั้นแก่บริษัทย่อยและดอกเบี้ยค้างรับ เงินฝากธนาคารที่มีภาระค้ำประกัน ลูกหนี้เงินประกันผลงาน เงินให้กู้ยืมระยะยาวแก่บริษัทอื่น เงินเบิกเกินบัญชีและเงินกู้ยืมระยะสั้นจากสถาบันการเงิน เจ้าหนี้การค้าและเจ้าหนี้อื่น เจ้าหนี้เงินประกันผลงาน หนี้สินตามสัญญาเช่าทางการเงินและเงินให้กู้ยืมระยะยาว กลุ่มบริษัทมีความเสี่ยงที่เกี่ยวข้องกับเครื่องมือทางการเงินดังกล่าว และมีนโยบายการบริหารความเสี่ยงดังนี้

ความเสี่ยงด้านการให้สินเชื่อ

กลุ่มบริษัทมีความเสี่ยงด้านการให้สินเชื่อที่เกี่ยวข้องกับลูกหนี้และเงินให้กู้ยืม ฝ่ายบริหารควบคุมความเสี่ยงนี้โดยการกำหนดให้มีนโยบายและวิธีการในการควบคุมสินเชื่อที่เหมาะสม ดังนั้นกลุ่มบริษัทจึงไม่คาดว่าจะได้รับความเสียหายที่เป็นสาระสำคัญจากการให้สินเชื่อ นอกเหนือจากส่วนที่ได้ตั้งค่าเผื่อหนี้สงสัยจะสูญไว้แล้ว จำนวนเงินสูงสุดที่บริษัทและบริษัทย่อยอาจต้องสูญเสียจากการให้สินเชื่อคือมูลค่าตามบัญชีของลูกหนี้การค้าและลูกหนี้อื่น เงินให้กู้ยืมระยะสั้นแก่บริษัทย่อยและดอกเบี้ยค้างรับ ลูกหนี้เงินประกันผลงาน และเงินให้กู้ยืมระยะยาวแก่บริษัทอื่นที่แสดงอยู่ในงบแสดงฐานะการเงิน

ความเสี่ยงจากอัตราดอกเบี้ย

กลุ่มบริษัทมีความเสี่ยงจากอัตราดอกเบี้ยที่สำคัญอันเกี่ยวข้องกับเงินฝากธนาคาร เงินให้กู้ยืมเงินเบิกเกินบัญชีและเงินกู้ยืมที่มีดอกเบี้ยสินทรัพย์และหนี้สินทางการเงินส่วนใหญ่มีอัตราดอกเบี้ยที่ปรับขึ้นลงตามอัตราตลาด หรือมีอัตราดอกเบี้ยคงที่ซึ่งใกล้เคียงกับอัตราตลาดในปัจจุบัน

สินทรัพย์และหนี้สินทางการเงินที่สำคัญสามารถจัดตามประเภทอัตราดอกเบี้ย และสำหรับสินทรัพย์และหนี้สินทางการเงินที่มีอัตราดอกเบี้ยคงที่สามารถแยกตามวันที่ครบกำหนด หรือวันที่มีการกำหนดอัตราดอกเบี้ยใหม่ (หากวันที่มีการกำหนดอัตราดอกเบี้ยใหม่ถึงก่อน) ได้ดังนี้

	ล้านบาท					อัตราดอกเบี้ย ที่แท้จริง (ร้อยละต่อปี)
	งบการเงินรวม					
	ณ วันที่ 31 ธันวาคม 2557					
	อัตราดอกเบี้ยคงที่ ภายใน 1 ปี	อัตราดอกเบี้ยคงที่ 1 –5 ปี	อัตราดอกเบี้ย ปรับขึ้นลงตาม ราคาตลาด	ไม่มี อัตรา ดอกเบี้ย	รวม	
สินทรัพย์ทางการเงิน						
เงินสดและรายการเทียบเท่าเงินสด	-	-	102	1	103	0.35-0.75
เงินลงทุนชั่วคราว - เงินฝากประจำ	7	-	-	-	7	1.10-1.70
เงินฝากธนาคารที่มีภาระค้ำประกัน	107	-	-	-	107	1.00-2.00
เงินให้กู้ยืมระยะยาวแก่บริษัทอื่น	66	-	-	-	66	5.00
	180	-	102	1	283	
หนี้สินทางการเงิน						
เงินเบิกเกินบัญชีและเงินกู้ยืมระยะสั้น						4.75–6.66, MLR-1.25
จากสถาบันการเงิน	-	-	159	-	159	MRR+1.25
หนี้สินตามสัญญาเช่าทางการเงิน	2	2	-	-	4	5.40 - 8.80
	2	2	159	-	163	



	ล้านบาท					
	งบการเงินรวม					
	ณ วันที่ 31 ธันวาคม 2556					
	อัตราดอกเบี้ยคงที่		อัตราดอกเบี้ย	ไม่มี		อัตราดอกเบี้ย
	ภายใน1 ปี	1 –5 ปี	ปรับขึ้นลงตาม	อัตรา		ที่แท้จริง
			ราคาตลาด	ดอกเบี้ย	รวม	(ร้อยละต่อปี)
สินทรัพย์ทางการเงิน						
เงินสดและรายการเทียบเท่าเงินสด	-	-	49	1	50	0.50 - 0.63
เงินลงทุนชั่วคราว - เงินฝากประจำ	1	-	-	-	1	2.15 - 2.25
เงินฝากธนาคารที่มีภาระค้ำประกัน	105	-	-	-	105	2.15 - 2.65
เงินให้กู้ยืมระยะยาวแก่บริษัทอื่น	41	-	-	21	62	5.0
	147	-	49	22	218	
หนี้สินทางการเงิน						
เงินเบิกเกินบัญชีและเงินกู้ยืมระยะสั้น						
จากสถาบันการเงิน	-	-	276	-	276	4.7 - 6.25,MOR-0.5
หนี้สินตามสัญญาเช่าทางการเงิน	2	5	-	-	7	5.1 - 8.8
	2	5	276	-	283	
	</					



	ล้านบาท					อัตราดอกเบี้ย ที่แท้จริง (ร้อยละต่อปี)
	งบการเงินเฉพาะกิจการ					
	ณ วันที่ 31 ธันวาคม 2556					
	อัตราดอกเบี้ยคงที่		อัตราดอกเบี้ย ปรับขึ้นลงตาม ราคาตลาด	ไม่มี อัตรา ดอกเบี้ย	รวม	
	ภายใน1 ปี	1 –5 ปี				
สินทรัพย์ทางการเงิน						
เงินสดและรายการเทียบเท่าเงินสด	-	-	19	1	20	0.50 - 0.63
เงินลงทุนชั่วคราว - เงินฝากประจำ	1	-	-	-	1	2.15–2.25
เงินให้กู้ยืมระยะสั้นแก่บริษัทย่อย	159	-	-	-	159	5.00
เงินฝากธนาคารที่มีภาระค้ำประกัน	104	-	-	-	104	2.15–2.65
	264	-	19	1	284	
หนี้สินทางการเงิน						
เงินเบิกเกินบัญชีและเงินกู้ยืมระยะสั้น						
จากสถาบันการเงิน	-	-	265	-	265	4.7 - 6.55, MOR-0.5
หนี้สินตามสัญญาเช่าทางการเงิน	1	2	-	-	3	5.1 - 8.8
	1	2	265	-	268	

ความเสี่ยงจากอัตราแลกเปลี่ยน

บริษัทมีความเสี่ยงจากอัตราแลกเปลี่ยนที่สำคัญอันเกี่ยวเนื่องจากการลงทุนในบริษัทย่อยและการให้กู้ยืมเงินแก่บริษัทย่อย กลุ่มบริษัทมีความเสี่ยงจากอัตราแลกเปลี่ยนที่สำคัญอันเกี่ยวเนื่องจากการรายการธุรกิจต่าง ๆ ของบริษัทย่อยดังกล่าวซึ่งดำเนินธุรกิจเป็นเงินตราต่างประเทศ กลุ่มบริษัทไม่ได้ทำสัญญาซื้อขายเงินตราต่างประเทศล่วงหน้าเพื่อใช้เป็นเครื่องมือในการบริหารความเสี่ยง

กลุ่มบริษัทมียอดคงเหลือของสินทรัพย์และหนี้สินทางการเงินที่เป็นสกุลเงินตราต่างประเทศ ณ 31 ธันวาคม 2557 และ 2556 ดังนี้

สกุลเงิน	ล้านบาท				(บาทต่อหน่วยเงินตรา ต่างประเทศ)	
	สินทรัพย์ทางการเงิน		หนี้สินทางการเงิน		อัตราแลกเปลี่ยนเฉลี่ย	
	2557	2556	2557	2556	2557	2556
เหรียญสหรัฐอเมริกา	8	4	-	-	32.8128	32.6778

33.1 มูลค่ายุติธรรมของเครื่องมือทางการเงิน

เนื่องจากเครื่องมือทางการเงินส่วนใหญ่ของกลุ่มบริษัทจัดอยู่ในประเภทระยะสั้นเงินให้กู้ยืมและเงินกู้ยืมมีอัตราดอกเบี้ยใกล้เคียงกับอัตราดอกเบี้ยในตลาด กลุ่มบริษัทจึงประมาณมูลค่ายุติธรรมของเครื่องมือทางการเงินใกล้เคียงกับมูลค่าตามบัญชีที่แสดงในงบแสดงฐานะการเงิน

มูลค่ายุติธรรม หมายถึง จำนวนเงินที่ผู้ซื้อและผู้ขายตกลงแลกเปลี่ยนสินทรัพย์กันหรือจ่ายชำระหนี้สินในขณะที่ยังทั้งสองฝ่ายมีความรอบรู้ และเต็มใจในการแลกเปลี่ยนและสามารถต่อรองราคากันได้อย่างเป็นอิสระในลักษณะที่ไม่มีความเกี่ยวข้องกัน วิธีการกำหนดมูลค่ายุติธรรมขึ้นอยู่กับลักษณะของเครื่องมือทางการเงิน มูลค่ายุติธรรมจะกำหนดจากราคาตลาดล่าสุด หรือกำหนดขึ้นโดยใช้เกณฑ์การวัดมูลค่าที่เหมาะสม



34. การบริหารจัดการทุน

วัตถุประสงค์ของบริษัทในการบริหารทุนของบริษัทนั้นเพื่อดำรงไว้ซึ่งความสามารถในการดำเนินงานอย่างต่อเนื่องของกลุ่มบริษัทเพื่อสร้างผลตอบแทนต่อผู้ถือหุ้นและเป็นประโยชน์ต่อผู้ที่มีส่วนได้เสียอื่น และเพื่อดำรงไว้ซึ่งโครงสร้างของทุนที่เหมาะสมเพื่อลดต้นทุนของเงินทุน

กลุ่มบริษัทบริหารจัดการสถานะของทุนโดยดำรงอัตราส่วนหนี้สินต่อทุน (Debt-to-equity ratio) ที่เหมาะสม ณ วันที่ 31 ธันวาคม 2557 และ 2556 กลุ่มบริษัทมีอัตราส่วนหนี้สินต่อทุนเท่ากับ 0.7:1 (ปี 2556:0.7:1) และอัตราส่วนหนี้สินต่อทุนของบริษัทเท่ากับ 0.7:1 (ปี 2556: 0.7:1)

35. คดีฟ้องร้อง

ณ วันที่ 31 ธันวาคม 2557 บริษัทมีคดีฟ้องร้องดังต่อไปนี้

- 1) บริษัทมีคดีฟ้องร้องลูกหนี้ซึ่งเป็นผู้ว่าจ้างรายหนึ่งที่เกิดนัดชำระค่าจ้างงานในปี 2550 จำนวน 14 ล้านบาท พร้อมดอกเบี้ยในอัตรานัดที่ร้อยละ 7 ต่อปี (ในปี 2550 บริษัทมีการรับรู้รายได้ค่าจ้างดังกล่าวเพียง 11 ล้านบาท ซึ่งจำนวนดังกล่าว บริษัทได้บันทึกเป็นหนี้สงสัยจะสูญทั้งจำนวนแล้ว) โดยผู้ว่าจ้างรายดังกล่าวได้ทำการปฏิเสธคำฟ้องและทำการฟ้องแย้งบริษัทพร้อมเรียกค่าชดเชยจำนวน 49 ล้านบาท ซึ่งเมื่อวันที่ 14 กุมภาพันธ์ 2555 ศาลชั้นต้นได้พิพากษาให้บริษัทชำระเงินค่าเสียหายและค่าขาดผลประโยชน์ของลูกหนี้ที่มากกว่าค่าเสียหายของบริษัทเป็นจำนวน 3 ล้านบาทพร้อมดอกเบี้ยอัตราร้อยละ 7.5 ต่อปี นับแต่วันฟ้องแย้ง (ฟ้องแย้งวันที่ 23 มีนาคม 2553) ซึ่งบริษัทได้บันทึกหนี้สินและผลเสียหายในคดีฟ้องร้องดังกล่าวจำนวนเงิน 3 ล้านบาทในงบการเงินของบริษัทแล้ว ต่อมาเมื่อวันที่ 12 กรกฎาคม 2556 ศาลอุทธรณ์ได้พิพากษายืนตามคำพิพากษาของศาลชั้นต้น ปัจจุบันคดีนี้อยู่ระหว่างการพิจารณาของศาลฎีกา
- 2) เมื่อวันที่ 22 สิงหาคม 2556 เจ้าหนี้รายหนึ่งได้ยื่นฟ้องร้องคดีความในศาลชั้นต้นกับบริษัทเรื่องการผิดชำระค่าจ้างตามสัญญาจำนวน 2 ล้านบาท อย่างไรก็ตาม ทนายของบริษัทมีความเห็นว่าบริษัทจะชนะคดีเนื่องจากเจ้าหนี้รายดังกล่าวทำงานไม่เสร็จตามสัญญา บริษัทจึงไม่ชำระค่าจ้างในส่วนที่เจ้าหนี้รายดังกล่าวไม่ได้ทำและต้องว่าจ้างผู้รับเหมารายอื่นเข้ามาดำเนินการแทน บริษัทจึงมิได้บันทึกหนี้สินและผลเสียหายในคดีฟ้องร้องแต่อย่างใด ปัจจุบันคดีนี้อยู่ระหว่างการไกล่เกลี่ยในศาลชั้นต้น
- 3) เมื่อวันที่ 5 พฤศจิกายน 2557 เจ้าหนี้รายหนึ่งได้ยื่นฟ้องร้องคดีความในศาลชั้นต้นกับบริษัท เรื่องการผิดนัดชำระค่าจ้างตามสัญญาจำนวน 2 ล้านบาท ปัจจุบันคดีความอยู่ในระหว่างการพิจารณาของศาลชั้นต้น บริษัทจึงมิได้บันทึกหนี้สินและผลเสียหายในคดีฟ้องร้องดังกล่าว

36. ภาระผูกพันและหนี้สินที่อาจเกิดขึ้น

ณ วันที่ 31 ธันวาคม 2557 และ 2556 กลุ่มบริษัทมี

- 36.1) ภาระผูกพันเกี่ยวกับซื้อวัสดุและสัญญาจ้างผู้รับเหมาช่วงและอื่น ๆ เป็นจำนวนเงิน 219 ล้านบาทและ 226 ล้านบาทตามลำดับ
- 36.2) ภาระผูกพันเกี่ยวกับสัญญาบริการขนส่งทางน้ำ (River Logistic Service Agreement) โดยมีภาระในการจ่ายล่วงหน้าอีกจำนวน 0.9 ล้านดอลลาร์สหรัฐอเมริกา
- 36.3) หนี้สินที่อาจเกิดขึ้นจากหนังสือค้ำประกันธนาคารซึ่งออกโดยธนาคารในนามบริษัทและกิจการที่ควบคุมร่วมกัน (ตามสัดส่วนการร่วมค่าของ บริษัท) ซึ่งเกี่ยวเนื่องกับภาระผูกพันทางปฏิบัติบางประการตามปกติธุรกิจของบริษัทและกิจการที่ควบคุมร่วมกัน ซึ่งประกอบด้วย



	ล้านบาท			
	งบการเงินรวม		งบการเงินเฉพาะกิจการ	
	2557	2556	2557	2556
หนังสือค้ำประกันการซื้อสินค้าและสัญญาว่าจ้างเหมา	57	87	57	87
หนังสือค้ำประกันผลงานและเงินประกันผลงาน	52	40	52	40
หนังสือค้ำประกันเงินรับล่วงหน้า	58	52	58	45
รวม	167	179	167	172

37. การจัดประเภทบัญชีใหม่

รายการบางรายการในงบแสดงฐานะการเงิน ณ วันที่ 31 ธันวาคม 2556 และ 1 มกราคม 2556 ได้มีการจัดประเภทใหม่เพื่อให้สอดคล้องกับการนำเสนอในงบแสดงฐานะการเงิน ณ วันที่ 31 ธันวาคม 2557 ดังนี้

	พันบาท					
	งบการเงินรวม			งบการเงินเฉพาะกิจการ		
	31 ธันวาคม 2556			31 ธันวาคม 2556		
	ตามที่รายงาน เดิม	จัดประเภท ใหม่	ตามที่ รายงานใหม่	ตามที่ รายงานเดิม	จัดประเภท ใหม่	ตามที่รายงาน ใหม่
งบแสดงฐานะการเงิน						
ลูกหนี้การค้าและลูกหนี้อื่น	114,564	(114,564)	-	108,198	(108,198)	-
- กิจการที่เกี่ยวข้องกัน	-	14,141	14,141	-	9,308	9,308
- กิจการอื่น	-	122,849	122,849	-	121,315	121,315
สินทรัพย์หมุนเวียนอื่น	48,046	(46,411)	1,635	47,594	(46,411)	1,183
เงินมัดจำและเงินจ่ายล่วงหน้าเพื่อ						
การลงทุน	-	59,064	59,064	-	-	-
สินทรัพย์ไม่หมุนเวียนอื่น	64,977	(64,977)	-	368	(368)	-
- ภาษีเงินได้ถูกหัก ณ ที่จ่าย	-	28,231	28,231	-	23,985	23,985
- อื่นๆ	-	1,667	1,667	-	369	369
เจ้าหนี้การค้าและเจ้าหนี้อื่น	107,069	(107,069)	-	100,862	(100,862)	-
- กิจการที่เกี่ยวข้องกัน	-	11,440	11,440	-	6,960	6,960
- กิจการอื่น	-	107,631	107,631	-	105,878	105,878
หนี้สินหมุนเวียนอื่น	12,002	(12,002)	-	11,976	(11,976)	-



พันบาท

	งบการเงินรวม			งบการเงินเฉพาะกิจการ		
	31 ธันวาคม 2556			31 ธันวาคม 2556		
	ตามที่ รายงานเดิม	จัดประเภท ใหม่	ตามที่รายงาน ใหม่	ตามที่ รายงานเดิม	จัดประเภท ใหม่	ตามที่ รายงานใหม่
งบแสดงฐานะการเงิน						
ลูกหนี้การค้าและลูกหนี้อื่น	125,409	(125,409)	-	115,037	(115,037)	-
- กิจการที่เกี่ยวข้องกัน	-	12,765	12,765	-	26,145	26,145
- กิจการอื่น	-	134,509	134,509	-	110,757	110,757
สินทรัพย์หมุนเวียนอื่น	81,753	(37,807)	43,946	36,317	(34,280)	2,037
สินทรัพย์ไม่หมุนเวียนอื่น	3,051	(3,051)	-	649	(649)	-
- ภาษีเงินได้ถูกหัก ณ ที่จ่าย	-	15,941	15,941	-	12,415	12,415
- อื่นๆ	-	3,052	3,052	-	649	649
เจ้าหนี้การค้าและเจ้าหนี้อื่น	113,149	(113,149)	-	100,980	(100,980)	-
- กิจการที่เกี่ยวข้องกัน	-	14,738	14,738	-	7,623	7,623
- กิจการอื่น	-	109,244	109,244	-	104,047	104,047
หนี้สินหมุนเวียนอื่น	12,989	(12,989)	-	12,846	(12,846)	-
ภาษีเงินได้ค้างจ่าย	-	2,156	2,156	-	2,156	2,156



โครงการตรวจสุขภาพพนักงาน

บริษัทฯ ได้จัดโครงการตรวจสุขภาพพนักงานเป็นประจำทุกปี เพื่อประเมินสุขภาพของพนักงานแต่ละคนหลังจากได้ผลการตรวจสุขภาพของพนักงานแล้ว บริษัทฯ จะจัดกิจกรรมส่งเสริมสุขภาพและดูแลสุขภาพให้กับพนักงานเพราะการมีสุขภาพที่ดีจะส่งเสริมให้การทำงานมีคุณภาพและประสิทธิภาพเพิ่มขึ้น



.....

กิจกรรมการสังสรรค์และสันทนาการของ บริษัท

บริษัทฯ ได้จัดให้มีสังสรรค์และสันทนาการระหว่างพนักงานเป็นประจำทุกปี ซึ่งเป็นสวัสดิการที่จัดให้มีขึ้นเพื่อส่งเสริมสุขภาพจิตและเพื่อให้พนักงานได้รับความสนุกสนานหลังจากที่ได้มีการทุ่มเททำงานให้กับบริษัทมาทั้งปี นอกจากนี้กิจกรรมดังกล่าวยังช่วยส่งเสริมให้พนักงานได้พบปะ ทำความรู้จักและสานสัมพันธ์ภาพอันดีระหว่างพนักงาน กิจกรรมนี้จึงเป็นกิจกรรมรวมพนักงานทั้งจากสำนักงานใหญ่และพนักงานโครงการติดตั้ง





VINTAGE

Engineering Public Company Limited

บริษัท วินเทจ วิศวกรรม จำกัด (มหาชน)

93/19 หมู่ 8 ซอยรัตนาธิเบศร์ 17 ถนนรัตนาธิเบศร์ ตำบลบางกระสอ

อำเภอเมือง จังหวัดนนทบุรี (11000)

โทรศัพท์ : 0-2965-6310 โทรสาร : 0-2965-6319

www.vte.co.th

"We dedicate for your success"



Content

Page	Title
1	Message from Chief Executive Officer
2	General Company Information
3	The History of the Company
5	Business Operations of the Company
6	Business of the Subsidiaries
9	Risk of Business
15	The company's Income Structure and Brief Financial Information
18	Organization Chart
19	Management Structure
20	A Brief Profile and Experience of the Board of Directors
27	Corporate Governance
36	Audit Committee's report
38	Interrelated Transactions
41	Details regarding of the Directors and related companies
42	Independent Auditor's Report
44	Financial Statements and Notes to Financial Statement 2014

Message from the Chief Executive Officer

From the previous year 2014, the company's financial performance is not as well as expected. The majority of loss occurred from assets impairment as the numbers shown on accounting record and some parts of loss occurred from operating work in engineering field that has revenue declined affected generally from economy conditions as well as impact from economic slowdown within the country affects the purchasing power of consumer that declined significantly. Real Estate Business herein also affected inevitably. However, in this year 2015, high rise residential building or condominium still increase continuously especially along with the Mass Rapid Transit that is expanding through suburbs which occurs the company to have projects on hand (Backlog) of 600 million baht. The amount is large enough to recognize the revenue within the year 2015.

For the energy business, the company sees that it is significant to the growth of economy system, especially coals which is a cheapest source of fuel in producing electricity. However, the company starts to enter this business 2 years ago. In this year, the coal business starts to provide revenue to the company but the significant obstacle is selling price since year 2014 continuously till the year 2015. The result of oil price fall significantly which affects the coal price to have low level throughout the last year. Therefore, the company adjusts the investment structure from purchasing coal to be Offtake and Exclusive Marketing right to reduce the risk in using large amount of investment for this business.

In this year 2015, the company had planned to expand business to energy business that has stability and stable income constantly such as Solar Power Plant, Gas power plant and other power plant that have good return which has no limitation of investment especially in Thailand. Moreover, the company herein will apply diversification to other countries especially in Asia in order to reduce risk of income from economy problem within the country as well as purchasing power that declined and politics condition that is still has no stability.

Finally I would like to thanks all shareholders, board of directors and business alliance that well over support. Thanks to all employees and all executives that dedicated, endure, work hard and overcome obstacles in the previous year.



Soraj Rojanabenjakul
Chief Executive Officer



General Company Information

Company Name	Vintage Engineering Public Company Limited
Head Office	93/19 Moo 8 Soi Rattanathibech 17 Rattanathibech Road, Tunbol Bangkrasor, Amphur Muang, Nonthaburi 11000
Business Registration No.	0107551000215
Type of business	The Company operates its main business as a Mechanical & Electrical Engineering Contractor for those buildings as Office building, commercial buildings, condominium, hotels, hospital, department stores and factories. The company is considered as a medium sized enterprise of mechanical and electrical engineering that is expertise in overall works of contractor for both government sector and private sector.
Website	http://www.vte.co.th
Registered Capital	530,916,666 บาท
Paid Up Capital	424,733,333 บาท
Par Value	1 Baht per Share
Auditor	Mr.Boonlert Kaewpunrug, C.P.A. Registration No. 4165
Registrar of Securities	Thailand Securities Depository Co., Ltd. 62 The Stock Exchange of Thailand Building, Rachadapisek Road, Klongtoey, Bangkok 10110, Tel: 0-2229-2800 Fax: 0-2359-1259 TSD CALL CENTER : 0-2229-2888 http://www.tsd.co.th E-mail : TSDCallCenter@set.or.th

Information of Subsidiary and Associates

Company	Type of business	Location	Paid up Capital	Shares (Percentage)
WorldMax Management Co., Ltd	Coal Supplier	British Virgin Island	1 USD	100
Capital Core Co., Ltd	Invest in financial for movable properties and real estates	Bangkok	10,000,000 BHT	100
PT. Sunhub Mining International Co., Ltd	Manage for coal mine	Jakarta city, Indonesia	5,506,800,000 IDR	25



The History of the Company

Vintage Engineering Public Company Limited ("the Company" or "Vintage") was registered as a company on 29th of May 1992 in the name of Vintage Technology Limited with registered capital of 1 million Baht. The company was started by Mr. Soraj Rojanabenjakul and Mr. Paiboon Thienpiriyatakul with the purpose of being a contractor to setup electrical and communication systems for buildings. In 2004, the company changed the name to Vintage Engineering Co., Ltd. and increased registered capital to 20 million Baht. Subsequently, in 2006, the company expanded its business to include setting up mechanical and air-conditioning systems and offered engineering maintenance service for buildings in 2007. On August 8, 2008, the company converted into a public company.

At present, the company's main operation involves setting up full-scale engineering systems (Mechanical & Engineering Contractor) for various types of buildings. The company is considered a medium sized engineering company with expertise in many areas covering all jobs from both the government and private companies.

The company aims to service premium customers and pay attention to deliver high quality results, trustworthy and fair to customers through dedicated work with the motto "We build it right the first time." Moreover, to uplift the overall management quality of operation department, the company has made itself ISO 9001 approved in 2008.

On June 18, 2012, Vintage Engineering Public Company Limited has established its affiliated companies (subsidiaries) in the name of WorldMax Management Limited Company. The company has 100% of shares in the subsidiary. WorldMax Management Limited Company ("The subsidiary") has been appointed as a distributor of coal. Terms of the agreement is valid for 60 months by prospects of a subsidiary to overseas clients.

Afterward, the company has invested by buying shares of PT Sunhub Mining International (SMI) from Worldly Wealth International Limited (WWI) in a number of 13,767 shares of par value 100,000 IDR representing 25 percent of the issued shares of SMI in the purchase price of 43,580 baht per share, total price was 599.97 Million Baht. The investment in SMI will affect the company to have the other sources of income.

The Company is expanding in the mining business by investing through WorldMax Management Limited Company. During the period, the subsidiary has signed a Memorandum of Understanding (MOU) with PT.Chana Coal Geology Mining, Indonesia which is a subsidiary of Chinese enterprises to be eligible for distribution of coal which were produced from the 4 mines on Kalimantan Island. Also on June 20, 2014 WorldMax Management Company Limited has signed an agreement with Tader Coal SCM Limited Company which is a large coal business company in China which has the minimum requirement of 2.5 million tons per month. Under the MOU, Tader Coal SCM Limited Company will purchase all coals, which produced from the 4 mines on the Kalimantan island.



Summary of major developments of the company for the year 2014

- The company has allocated of new shares to be issued and offered to the existing shareholders in the amount doesn't exceed 106,183,333 shares and the allocation rate is 3 : 1 ordinary shares. And the offering price is 1.75 Baht per shares. The company also allocates new warrant (VTE-W1) in the amount of 106,183,333 units with no cost to the shareholders who subscribe the new shares and received with the ratio of 1 new ordinary shares per 1 unit of warrant. The exercise price of the warrant is 2.50 baht per share. The registered capital of the company has increased from 318.55 million baht with 318.55 common shares to 530.92 million baht with 424,733,333 baht of the paid up capital and 530.92 million units.
- WorldMax Management Limited Company ("the subsidiary") has signed a Memorandum of Understanding (MOU) with PT. China Coal Geology Mining Indonesia to be a distributor for the coal which produced from the 4 mines on the Kalimantan Island for a period of 2 years.
- WorldMax Management Limited Company (the "Company") has signed a Memorandum of Understanding (MOU) with Tader Coal SCM Limited Company which is a large coal company in China on June 20, 2014. Tader Coal SCM Limited Company will acquire all coals which produced from the 4 mines on the Kalimantan Island.

Quality Policy

"Vintage Engineering Public Company Limited is committed to deliver the best engineering system services corresponding to customer needs. Quality Management System is established in compliance with ISO 9001 to ensure highest customer satisfaction and to enhance continuous development and improvement."

Vision

"Be the most competence company in engineering system services and meet highest customer satisfaction."

Mission

"Work professionally to offer excellent service which customers can be assured of quality, sustainability and honesty."

Core Values

"Highest Customer Satisfaction
Commitment on Engineering Conduct
Learning Organization
Continuous Improvement
Work as Teamwork"



Business Operations of the Company

Type of business and its operation

Electrical and Mechanical Contractor

This is the main business of the company. It is the middle size company to which the project value range between 30-300 million Baht, covering customers in the areas of real estate, hotels, factories and government offices. The company divides its functions into three different sections, they are:

Electrical system and Communication system

- Electrical System : the company is a contractor in installing the power generating system in buildings including lighting protection system and lighting rod.
- Communication System : Is another service to which the Company is a contractor for installing communication and telecommunication system, sound, signal, security, warning and fire prevention and automatic controlling system.

Pumping and Sanitary System

The Company is a contractor in installing drinking water, fire extinguisher, sanitation and waste water system. The service also includes water pumping machine in any systems mentioned above.

Air Conditioning System

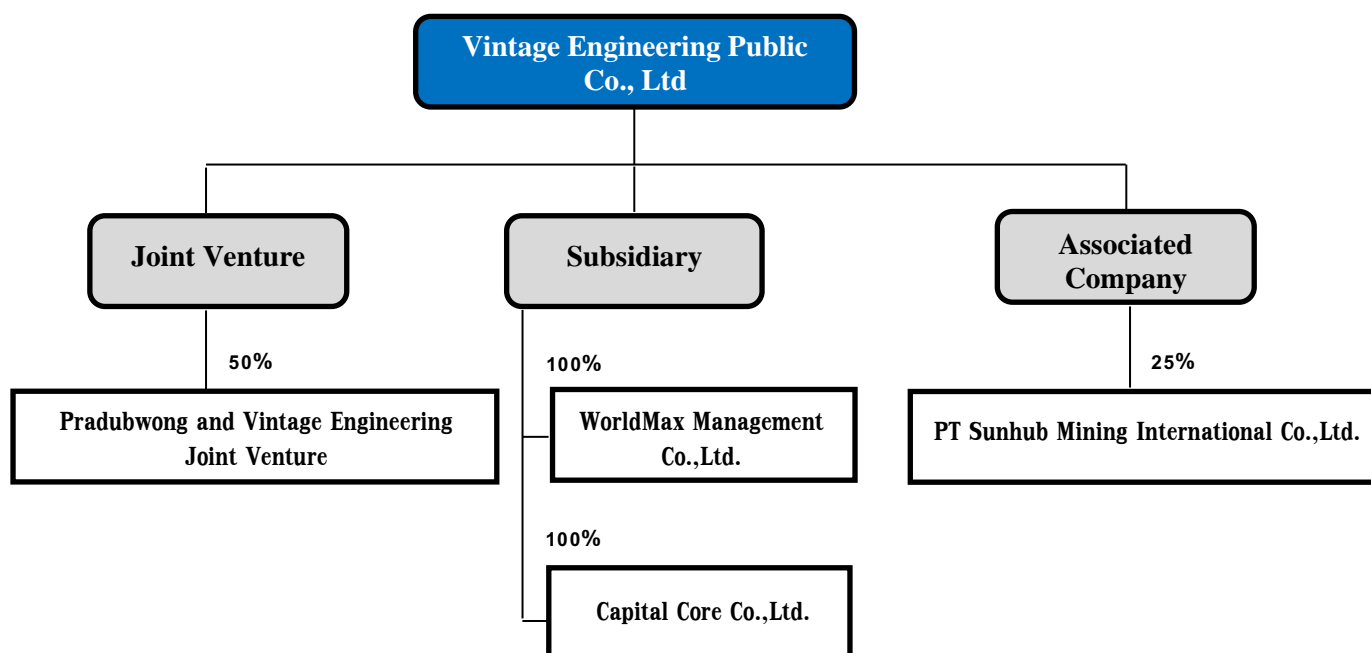
The Company is a contractor to install air-conditioning systems, cooling systems, ventilation systems, as well as the air distribution system of air-conditioning. The engineering system contract includes supplying, installing, quality and operating system checking. The process will include new system design or design to optimize the existing system.



"WE DEDICATE FOR YOUR SUCCESS"



The business of the subsidiaries



Joint Venture

Pradubwong and Vintage Engineering Joint Venture

The company is a contractor for engineering system and building maintenance. In the past, the Company had no other business operations through a subsidiary or associated company, which was a result of management restructuring. On May 10, 2010, the Company has established a tax unit "Pradubwong and Vintage Engineering Joint Venture." together with Pradubwong Co., Ltd., which has 50 percent stake in the joint venture. The purpose of this joint venture is to be a contractor for Rangsit University's science laboratory.

The business operation of the Joint Venture

The Company plans to use the business's structure as a way to be able to bid for contracts in the public sector. The company will choose a reliable partner to conduct the auction together as a registered joint venture tax unit. If the contract is won, the joint venture would hire the Company for building engineering work and hire the partner for structural engineering work. The company will oversee the accounting and financial process to ensure listed company standard. When the construction is completed, the Company would terminate the joint venture and share profits with its partners.

In 2556 the joint venture has sign a contract to be a contractor of the Science Laboratory Building, Rungsit University and the price of the project is 273 million baht which has the cost from the construction by Pradubwong Limited Company in the amount of 86 million baht and the cost from the installation of the engineering system will be 86 million baht. The joint venture agreement will be expired when the operation of the project has finished. The delivery period has extended to be on January 31, 2013.



Subsidiary

WorldMax Management Limited Company

On June 18, 2012, Vintage Engineering Co., Ltd. (PCL) ("the Company") had established 1 subsidiary in the British Virgin Islands, which was "WorldMax Management Limited" ("Subsidiary") to accommodate investments overseas. The Company holds the subsidiary's 100% shares, which has 50,000 shares and the Company had paid for the capital of the subsidiary in the amount of 1 USD.

The business operation of the Subsidiary

The company has established a subsidiary, World Max Management Limited Company ("WorldMax"). The company has registered in the British Virgin Island. The company is a strategic company to seeking the alternative business which will make a profit to shareholders in return. WorldMax has chosen from SMI to engage in management of mining on Kalimantan Island, Indonesia.

To represent coal sole responsibility for management of the company perceives to be an agent of coal, this is a great opportunity for the Company. To expand into the energy sector, a business with a future. And can generate profits for the company. The appointment to be the sell agent of the coal will be a good chance of the company to investing in energy business and will be profitable.

The executive has negotiated with the shareholders of SMI to be a shareholder of SMI. The company will gain the directly return of the profit from the coal sell. The director has approved the company to purchase shares of SMI from WWI. The company will has another income in addition to the revenue from the engineering system installation. This may reduce the risk of relying on a single source of revenue.

Capital Core Limited Company

On 10 August, 2012, Vintage Engineering Co., Ltd. (PCL) ("the Company") had established 1 subsidiary, which was Capital Core Co., Ltd. ("Subsidiary") to run a business for investment in other business that make a reasonable return for both inside and outside Stock Exchange of Thailand by not operating any business that conflict with the core business of Vintage Engineering Co., Ltd. The Subsidiary has registered shares of 1,000,000 shares with 10 baht per share. VTE has initially injected 100% Of a paid-up capital into this Subsidiary.

The business operation of the Subsidiary

Capital Core Limited Company ("The Subsidiary") was established with the objective to invest in other businesses Which has opportunity to generate a return and the business will not be conflicted to the main business of Vintage Engineering Public Company Limited. During the past, Capital Core Co., Ltd. has invested in securities with has strong fundamentals and low risk in SET 50 and SET 100. Due to the reducing of the securities' value, the executive has decided to discontinue investing in securities and seeking other business for increasing the investing opportunities.



Associated Company

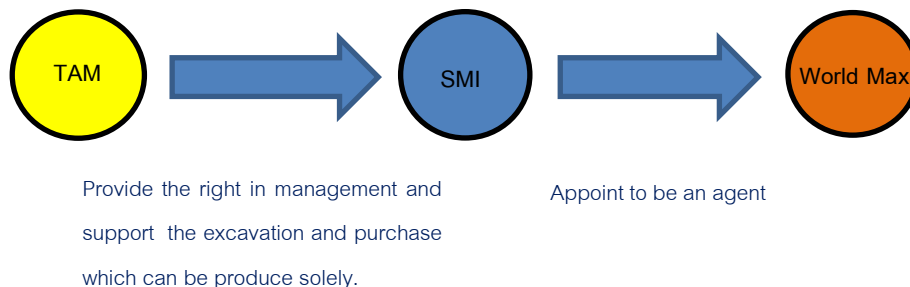
PT Sunhub Mining International Limited Company (SMI) (Associated Company)

Vintage Engineering Public Co, Ltd. ("The company") had entered acquisition of assets which are from PT Sunhub Mining International Limited (SMI)'s shares in an amount of 13,767 shares and a par value per share of 100,000 Rupiah Indonesia (IDR) (or about 10.33 United States dollar (USD)) or a percentage of 25% of overall issued shares of SMI in a purchased price of 43,580 baht per share or a total purchased shares of 599,965,860 baht.

The business operation of the Associated Company

On November 27, 2007, The SMI has been established under the law in Indonesia with the propose in the form of foreign investment which allow the foreigner to hold 100% of shares for the overall management of the business of coal mining. Including excavation, transportation and marketing both domestic and export. On October 25, 2012, SMI has signed an Management Cooperation Agreement and Sale and Purchase of Coal Agreement (Offtake) with PT Tadjahan Antang Mineral (TAM). The condition of contract grant SMI to manage the mining license of TAM. It also grant SMI to operating in support of mining. Including the right to purchase coal from the mine solely. SMI has appointed WorldMax Management CO., Ltd., a subsidiary of Vintage Engineering Public Co., Ltd. to be an agent of coal distributor solely. On March 21, 2014, SMI got a license of Special Mining Service Business License for Transportation and Sales from Coal and Mining Department to be able to transport and export products.

Operating Chart of PT Sunhub Mining International Limited Company (SMI)



Risk of business

There are certain risks of business that may affect to our performance which are:

1. Risk of the Business Engineering System Installation

1.1 Operation Risk

(a) Risk from Relying Our Business on Main Contractor

Our business is to establish utility systems in the building under construction work managed by the main contractor. Most of government projects prefer to employ only one main contractor offering full set of services and the main contractor will subcontract with subcontractors. Thus subcontractors like our company need to execute the work under the direction of main contractor. It is a disadvantage that we cannot bid for government project directly and thus our bargaining power is lower than the main contractor.

Though it is risky that our business is relying on the main contractor, this kind of risk is limited because most of main contractors are lacking of expertise in establishing engineering system. Both main contractor and subcontractor must support each other. Therefore, this kind of risk does not affect to Company's performance and competitiveness significantly.

(b) Risk from Highly Competitive Market

There are huge numbers of companies offering to establish engineering system ranging from small company with only 1-2 staffs to large company with staffs more than 1,000 because there are no barrier to enter this business. Therefore, this business is highly competitive. Particularly during business downturn, many companies focus to apply pricing strategy to bid for the project in order to get cash flow which will eventually worsen their business performance.

Nonetheless, the capacity of each company to bid for any project will depend on its working capital and the competition will be circled within the company with same level of working capital. Our Company is a medium-size subcontractor focusing on the project worth 30-500 million Baht where there are not over 30 players in this segment, thus the risks of competitive market is not considerably high.

Moreover, our company has a strict policy on project bidding that we will not fight for the project with fierce competition by dumping the price. We prefer to take the projects which offer reasonable margin so we can maintain our working quality at excellent level. It will not be possible to maintain highest quality if we dump the price to win the bid.

(c) Risk of Mismanagement on Cost and Fraudulent.

To execute a project to establish engineering system, the Company must purchase a large number of materials and equipment and there are some complications in cost controlling resulted from over-stock of materials or purchasing material at higher price than estimation. This may cause by inaccurate cost



estimation, ineffective use of materials or fraudulent during construction process. The ineffective cost controlling will impact greatly on our business performance.

The Company is seriously concerned about cost controlling and therefore, has set up controlling system in every step starting from material control, central procurement, and cost controlling monitored by management. For material control, construction team are assigned to provide detailed blueprint for construction work and thus, can estimate materials required in each part more accurately. Material Control department are also assigned to monitor the quantity of materials used in each process. For central procurement, all materials must be purchased through Procurement department and all transactions must be approved by engineer in charge of the project. Procurement team are assigned to do all purchasing transactions under supervision of the director of administrative department. Moreover, the Company has set up computer system for cost controlling of which the management team can update the cost of project comparing to progress of the project, and review value of bided project and current profit and loss of the project. If any transaction consumes budget over than estimation, it is not allowed to place more purchase order without sound justification from project manager. We are confident that our controlling system is efficient and enable us to control the cost effectively. The Company believes that our employers are honest and work with integrity. With costs controlling of “check and balance” system, fraudulent during this process is unlikely to happen.

(d) Risk from Relying Business on Experienced Engineers.

Credited to engineering team. The accomplishment is considered from timely submission of construction project, meeting specifications required by client, winning the bid with reasonable margin and monitoring construction work to meet schedule. This accomplishment cannot be achieved without expertise and experiences from engineers. The loss of such human resources will significantly affect to our performance and we may not be able to achieve our business target.

The company has realized the importance of our human resources so we pay attention to develop our human resources and try to enhance abilities of engineer team to work with us in long run. According to our human resources development plan, We have a policy to recruit freshly graduated engineer to our company and enhance their abilities by working experiences.

(e) Risk of Shortage of Workers

The Company is still facing huge shortage of workers and need to rely on workforces from agricultural sector which is volatile by season. Normally the shortage of workers takes place during harvesting season or festival holidays and the shortage of workers will result in delay of construction plan and thus incur additional cost from O.T payment or penalty fee due to late submission of construction work. This problem will affect to our business performance significantly.



The Company is concerned about this risk so we have added up the cost of O.T. payment during the period of labor shortage in our construction plan before submitting the bid.

Due to the policy to adjust the minimum wage as 300 Baht, some labor may not interest in working out of the domicile which may affect the Shortage of Workers.

(f) Risk from Natural Disaster

Flood crisis in year 2011 affected all sectors in a board impact. This incident due the business of real estate construction projects cannot be implemented. In addition engineering Installation cannot be completed and Supplier cannot produce and deliver the materials consisting to the working plan.

According to the risk mentioned, the companies reduce and prevent the risk by making the insurance in construction works. The Company will notice to the owner or the contractor under the main contract for the employment under the insurance program.

However, every sector finds the ways to reduce and solve the risk. Moreover, the government provided to support integrated water management system. Therefore believe that the risk will be solved and will not have the serious effect as in the previous incident

1.2 Investment Risk

(a) Risk of Inconsistent Income

The Company acquires working contracts only from bidding process. If the Company is not able to win the bid, it is risky that our income will not be consistent. During economic downturn, competition among contractors is mostly on price cut. Thus, it is unlikely that the Company will win the bid because we will not quote the price yielding margin lower than our target. As a result, our revenue will be decreased and inconsistent. Consequently, our business performance will not reach the target.

Nonetheless, the Company is able to win the bid and acquire working contract continuously. Though our income may decrease in some period, overall revenue has grown moderately despite economic slowdown and fierce competition in the market. This must be credited to our good relationship with business partners and our reputation on reliable works from the past. These accomplishments help us to win the bid or to be appointed as subcontractor continuously.

(b) Risk on credit due to the uncollectable debt from employer.

The Company is a medium-size subcontractor with limited working capital and staffs and thus are not able to receive large number of projects. If any clients default in their payment or bargain to make payment partially either for main contract or supplemental work, it will significantly affect to our business. Though we can make a prosecution against our clients on default payment, it is risky that we may not receive the whole payment or may receive payment partially due to staggering financial status of the clients.



We are greatly concerned of this risk and therefore impose strong measurement to prevent the risk starting from bidding process. Financial status of the client must be carefully reviewed by checking client's financial statement and their creditability from business partners and contractors. We also assess financial risk by qualitative method and if such client imposes too high financial risk, our Company will not join the bid or will submit a tender with higher margin to cover the risk. After the bidding, we also have control policy and will not approve more construction work without written notice from client. If the cost of supplemental work worth more than 10% of total cost of the project, supplemental contract must be signed to prevent the risk that clients may refuse to make additional payment for supplemental work.

(c) Risk from Fluctuation on Material Price

Normally proposed price of engineering project is fixed for the whole period stated in the contract. The Company may earn lower profit or even lose profit if there is significant change in cost of materials, particularly for high usage materials such as electric wire and cable, electrical conduit, and water pipe, as well as material with high price such as transformer, water pump and condenser.

However, this kind of risk is considerably low because the Company has shifted the risk of price fluctuation to vendors or manufacturers. Before submitting tender for a project, the Company always negotiates with our vendors and manufacturers to fix material price for the whole project. Thus, the change on material price slightly affects to our business.

2. Risk of the Mining Business.

Vintage Engineering Public Company Limited has investment in PT Sunhub Mining International Limited Company. ("SMI") by holding 25% of overall ordinary shares of SMI which has an objective to investment in mining business. The risk from mining businesses are as follow.

2.1 Operation Risk

(a) Risk form the operation of the associated company.

The company has invested in Mining Business by holding 25% of shares in SMI. Such investment in Indonesia is relatively small. The Company has no authority in the management plans, as well as the policy to work and has limited right to control the benefit.

(b) Risk from the delivering of coal

In case of the company cannot deliver the coal to customers on time, it had to pay fines to the boat which landing to receive product (Demurrage), It is caused by accidentally such as it cannot produce coal under plan due to the heavily raining or the happening of a large accident that cause damage to equipment. The company has evaluated the excavate of coal in each month to ensure that the operation will be continuing and can be delivered in the right amount and on time.



(C) Risk from alternative product.

Comparing the cost of the heating value of the other alternative fuels such as fuel oil and natural gas. It seems that the cost of coal is lower than others. It is estimated that the risk of substitute products is very low.

From the past to present, Coal has an advantage on the cost which is lower than others. The cost from production of boiler fuel is less than the fuel oil. However, when considering to change power source the company has to pay for the cost of changing from the oil boiler to the coal boiler but the company has a payback period of approximately 9-24 months, depending on the amount of coal and types of boilers. Thus, in the current situation in the industry, almost all companies need to reduce production costs in order to have the ability to compete in the business. Many industries began to consider the use of coal as an alternative to oil. Coal has high reserves when compared to natural gas and oil and coal resources are distributed in more than 100 countries. Coal is the fuel that has the sales volume stability. The Company expects that the use of coal will increase in the future.

(d) Risk from the new entrepreneur

Business of importing and selling coal to the industrial in the country is the business which has low cost of equipment for the new entrepreneur and has low competition. It is an opportunity for the new competitor to invest in coal business. Therefore, there are many competitors which will be affected to the gross profit.

2.2 Investment Risk**(a) Risk from the fluctuations in the price of coal.**

The fluctuation of the coal price is based on the market supply. The market price of coal may affect the revenue recognition. However, the company has to estimate the market situation including the demand and supply of coal to make an operation plan on time.

(b) Risk of the changing in rules and policies of each country.

The government of Indonesia has changed the rules for excavation frequently. Most of the changes have the negative impact on the business. The result from the change makes the operation difficult and increases the cost from operating.

(c) Risk from the age of license for mining.

As the information which has been disclosed, the license periods are 7 years from the date of signing. However, the license of Operation Production Stage Mining Business License No.17/DPE/IX/2010 on September 3, 2010 from The Regent (Surat Keputusan Bupati) of Gunung Mas. TAM has the right to construct, produce, transport and trade including the refined ore under the license of Operation Production Stage Mining Business for 9 years period. And be able to extend the license period for 2 times.



(d) Risk from the reliability of WWI as the contract party

As the contract of Conditional Share Purchase Agreement has defined WWI to offer the right to resale the shares. However, WWI is a company that established under the law of British Virgin Island with the registered capital in the amount of 1 USD. If the company use the right from the contract to resale shares to WWI. It may be not able to pay the compensation.

(e) Risk from the real amount of coal

The value estimation of SMI has defined the amount of coal which is estimated from independent consultant. If the excavation amount is less than the estimated amount, the value of SMI will be decrease.

(f) Risk from the resale of shares.

Under the contract to purchase SMI's shares between the company and WWI. It specified "In the case which the producing amount of SMI is less than 70% of the estimation as plan. The company has right to notify WWI to grant company the power to control in SMI. If WWI does not response the request within 30 days. The company has right to resale the 25% of shares in SMI with the price as the agreement from both contract parties. WWI will response for all the charges of duty stamp and other expenses from share trading." There are not specification formula to determine the trading price and the minimum price so it may be risk if the company use right to resale shares to WWI and WWI does not agree with the WWI does not agree with the resale price.

(g) Risk from the foreign currency risk.

The Company's exposure to foreign currency risk arises mainly from investing and lending to a subsidiary. The Group's exposure to foreign currency risk arises mainly from transactions using the functional currency of that subsidiary that are denominated in foreign currencies. The Group has not entered into forward exchange contracts to manage its exposure to foreign currency risk.



The Company's income structure and brief financial information

Statement of financial position

(Unit : Million Baht)

Statement of financial position	Consolidated Financial Statement (Audited)							
	June 30		December 31		December 31		December 31	
	2012	%	2012	%	2013	%	2014	%
Assets								
Current Assets								
Cash and cash equivalents	197.24	28.30	20.42	3.05	49.65	4.66	102.77	13.25
Temporary investment	1.66	0.25	53.76	8.04	42.58	4.00	7.24	0.93
Trade accounts receivable - net	133.55	19.17	121.77	18.2	100.34	9.42	82.20	10.60
Value of completed work not yet charged	164.16	23.56	169.50	25.34	176.14	16.54	102.95	13.27
Work, in construction process	-	-	-	-	-	-	-	-
Leftover supplies	43.66	6.27	39.81	5.95	27.65	2.60	13.41	1.73
Other current asset	-	-	85.40	12.77	62.27	5.85	46.09	5.94
Total Current Assets	540.27	77.54	490.66	73.35	458.63	43.07	354.66	45.72
Non-Current Assets								
Pledged bank deposits	97.25	13.96	98.42	14.71	104.48	9.81	106.61	13.74
Retention which are due beyond one year	-	-	-	-	21.67	2.04	24.15	3.11
Investment in joint ventures	-	-	-	-	301.13	28.28	-	-
Other long-term loans	-	-	-	-	62.29	5.85	78.66	10.14
Property, plant, and equipment-net	46.21	6.63	53.60	8.01	49.10	4.61	43.46	5.60
Intangible asset-net	0.57	0.08	0.48	0.07	0.32	0.03	0.16	0.02
Other non-current assets-net	12.42	1.78	25.81	3.86	67.16	6.31	168.13	21.67
Total Non-Current Assets	156.45	22.46	178.31	26.65	606.15	56.93	421.17	54.28
Total Assets	696.72	100.00	668.97	100.00	1,064.78	100.00	775.83	100.00



(Unit : Million Baht)

Statement of financial position	Consolidated Financial Statement (Audited)							
	June 30		December 31		December 31		December 31	
	2012	%	2012	%	2013	%	2014	%
Liabilities								
Bank overdrafts and short-term loans	231.60	33.24	155.18	23.20	276.21	25.94	159.42	20.55
Trade and other payables	123.91	17.78	96.90	14.48	107.07	10.06	73.58	9.48
Current portion of liabilities under finance lease	1.77	0.25	1.36	0.21	2.25	0.21	2.29	0.30
Current portion of long-term loans	1.24	0.18	1.24	0.19	0.47	0.04	-	-
Advances received from customers	9.46	1.37	8.46	1.26	18.29	1.72	36.90	4.76
Other current liabilities	-	-	67.86	10.14	40.23	3.78	55.11	7.10
Total current liabilities	367.98	52.82	331.00	49.48	444.52	41.75	327.30	42.19
Non-current liabilities								
Liabilities under finance lease agreements	1.53	0.21	3.49	0.52	4.73	0.44	2.44	0.31
Long-term loans - net of current portion	7.01	1.01	6.43	0.96	-	-	-	-
Provision for long-term employee benefits	1.60	0.23	1.88	0.28	0.81	0.08	0.99	0.13
Total non-current liabilities	10.14	1.45	11.80	1.76	5.54	0.52	3.43	0.44
Total liabilities	378.12	54.27	342.80	51.24	450.06	42.27	330.73	42.63
Shareholder's equities								
Registered Capital	220.00	31.58	220.00	32.89	318.55	29.92	530.92	68.43
Issued and paid-up	173.70	24.93	173.70	25.97	318.55	29.92	424.73	54.75
Share premium	109.00	15.64	109.00	16.29	766.92	72.03	846.56	109.12
Accumulated profit								
Appropriated - statutory reserve	6.25	0.90	6.95	1.04	6.95	0.65	6.95	0.90
Unappropriated	29.65	4.26	37.96	5.67	(485.39)	(45.59)	(844.32)	(108.84)
Other component of shareholders' equity	-	-	(1.44)	(0.21)	7.69	0.72	11.18	1.44
Total shareholders' equity	318.60	45.73	326.17	48.76	614.72	57.73	445.10	57.37
Total liabilities and shareholders' equity	696.72	100.00	668.97	100.00	1,064.78	100.00	775.83	100.00



Statement of Comprehensive Income

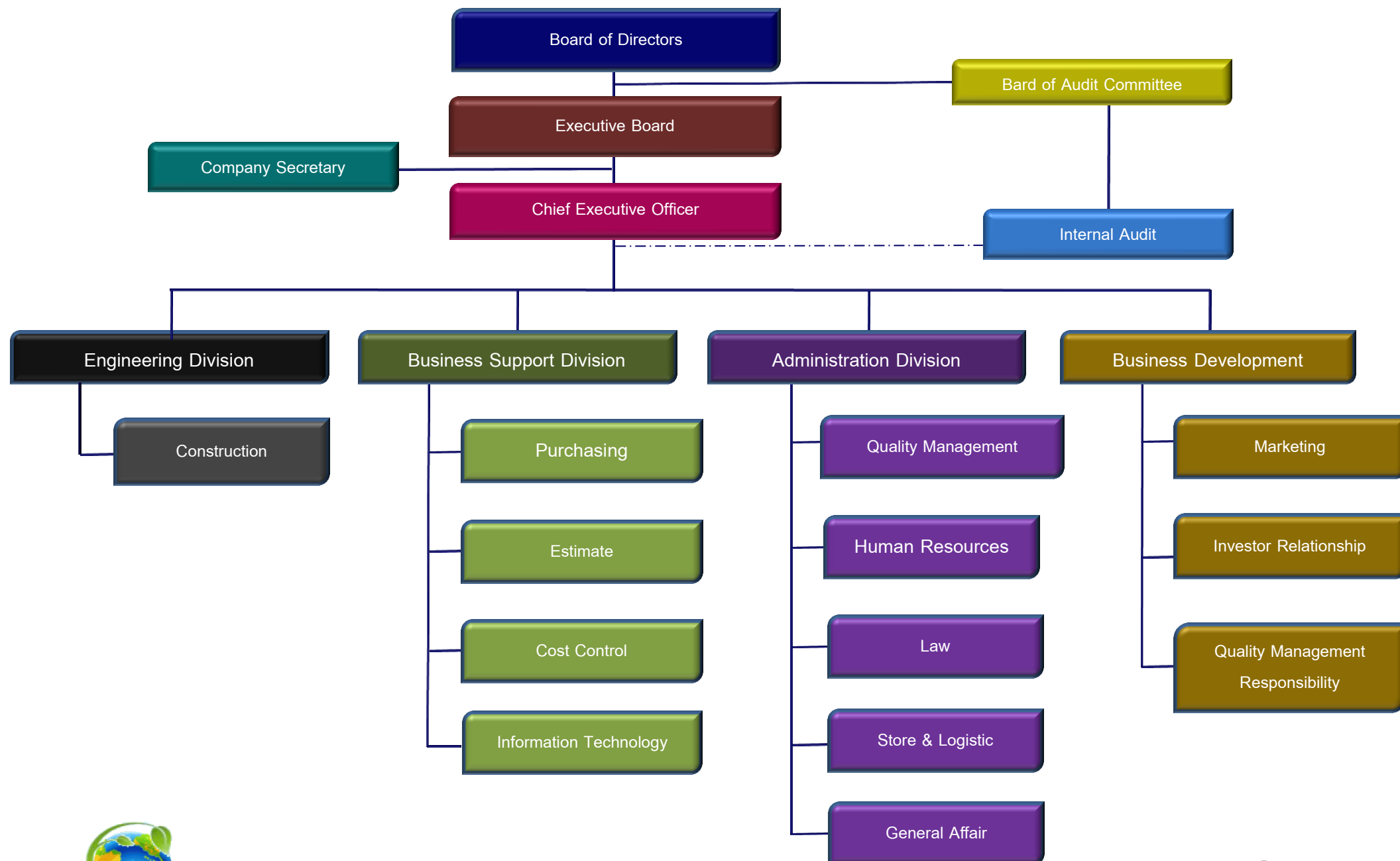
(Unit : Million Baht)

Comprehensive Financial Statement	Consolidated Financial Statement (Audited)							
	Annual (Ended on 30 June)		Six-Month Period (Ended on 31 Dec)		Annual (Ended on 31 Dec)		Annual (Ended on 31 Dec)	
	2012	%	2012	%	2013	%	2014	%
Revenue from services	555.94	100.00	307.46	100.00	585.78	100.00	472.90	100.00
Costs of services	(479.66)	(86.28)	(261.65)	(85.10)	(513.36)	(87.64)	(439.23)	(92.88)
Gross Profit	76.28	13.72	45.81	14.90	72.42	12.36	33.67	7.12
Sales expenses	(0.95)	(0.18)	(0.59)	(0.19)	(0.90)	(0.15)	(1.43)	(0.30)
Management expenses	(47.52)	(8.55)	(32.18)	(10.47)	(583.91)	(99.68)	(384.53)	(81.31)
Doubtful Debt	(11.26)	(2.03)	0.66	0.20	2.18	0.37	(15.69)	(3.32)
Profit from Services	16.55	2.98	13.70	4.46	(510.21)	(87.10)	(367.98)	(77.81)
Other income from operations	8.32	1.50	11.28	3.67	13.40	2.29	22.85	4.83
Earnings before interests and taxes	24.87	4.47	24.98	8.13	(496.81)	(84.81)	(345.13)	(72.98)
Interests on financial expenses	(9.96)	(1.79)	(7.65)	(2.49)	(16.37)	(2.79)	(12.98)	(2.74)
Income Taxes	(7.78)	(1.39)	(4.85)	(1.58)	(5.71)	(0.97)	(0.82)	(0.17)
Net Profit	7.13	1.28	12.48	4.06	(518.89)	(88.58)	(358.93)	(75.90)

The Key Financial Ratio

Key Financial Ratio	Unit	Annual (Ended on 30 June)	Six-Month Period (Ended on 31 Dec)	Annual (Ended on 31 Dec)	Annual (Ended on 31 Dec)
		Audited	Audited	Audited	Audited
		2555	2555	2556	2557
Current Ratio	time	1.47	1.48	1.03	1.08
Quick ratio	time	1.35	0.59	0.43	0.59
Cash Flow Liquidity Ratio	time	(0.30)	(0.25)	0.43	0.12
Account Receivable Turnover	time	4.48	2.55	5.27	5.18
Average Collection Period	day	80.35	72.19	69.20	70.45
Inventory Turnover	time	13.60	6.27	15.22	21.39
Average Holding period	day	26.47	29.35	23.98	17.06
Creditor Turnover Rate	time	3.74	2.63	5.03	4.86
Payment Duration	day	96.25	70.00	72.51	75.06
Gross Profit Margin	%	13.72	14.90	12.36	7.12
Operating Profit Margin	%	2.98	8.12	(1.57)	(72.98)
Other Profit Rate	%	1.50	3.67	2.29	4.83
Net Profit Margin	%	1.28	4.06	(5.34)	(75.90)
Return On Equity	%	2.24	7.21	(18.09)	(84.51)





Management Structure

The Company's management structure is composed of 3 sets of directors. They are the Board of Directors, the Audit Committee, and the Executive Committee. Details as follows:

There are 7 Directors in the Board of Directors which are listed below:

- | | | | |
|----|--------------|------------------|--|
| 1. | Mr.Soraj | Rojanabenjakul | Director and Chief Executive Director |
| 2. | Mr.Paiboon | Thienpiriyatakul | Director |
| 3. | Mr.Supoj | Chaikaewprong | Director |
| 4. | Mr. Sai Kong | Foong | Director |
| 5. | Mr.Nipon | Aroonpoolsilp | Independent Director and the Chairman of Audit Committee |
| 6. | Mr.Zhen | Lu | Independent Director and the Audit Committee |
| 7. | Mr.Pramote | Kobkhunnunt | Independent Director and the Audit Committee |

Note : There are the directors who resign for the year 2014 as follow

1. Mr.Suwit Chompoonutjinda Chairman of the Boards and Independent Director (Resign on February 3,2014)



A Brief profile and experience of the Board of Director



Mr. Soraj Rojanabenjakul

- Chairman of the Executive Committee and Chief Executive Officer

Education

- Bachelor's Degree of Engineering at Thonburi Institute of Technology
- Master Degree of Marketing at Kasetsart University

Working Experience

Duration	Company	Position
1991 – 1991	Thomson Consumer	Engineer
1992 - Present	Vintage Engineering Public Co., Ltd.	Chairman of the Executive Committee and Chief Executive Officer
2012 - Present	Inno Products Co., Ltd.	Director
2012 - Present	WorldMax Management Co., Ltd.	Director ,Management Director
2012 - Present	Capital Core Co., Ltd.	Director ,Management Director



Mr. Paiboon Thienpiriyatrakul

- Director and Executive Director

Education

- Bachelor's Degree of Electrical Engineering at King Mongkut's University of Technology, North Bangkok

Working Experience

Duration	Company	Position
1990 - 1992	Berli Jucker Co., Ltd.	Electrical Engineer
1992 - Present	Vintage Engineering Public Co., Ltd.	Director and Executive Director





Mr. Supoj Chaikaewprong

- Director and Executive Director

Education

- Bachelor's Degree of Mechanical Engineering at King Mongkut's University of Technology, North Bangkok

Working Experience

Duration	Company	Position
1990 - 1997	B.S.V. ENGINEERING CO.,LTD	Engineering Project Manager
1997 - 1999	B.S.V. ENGINEERING CO.,LTD	Department Manager
2000 - 2002	TECHNO CREATIVE SYSTEM CO.,LTD.	Vice President
2003 - 2005	GEC. ENGINEERING CO.,LTD.	Senior Project Manager
2006 - Present	Vintage Engineering Public Co., Ltd.	Committee and Executive Committee



Mr. Foong Sai Kong

- Director

Education

- High School Diploma of Chung Ling Private High School

Working Experience

Duration	Company	Position
2009 - 2011	R-SUN Investment Management Co., Ltd.,	Director
2012 - Present	JF Chancellor	Partner
2012 - Present	Vintage Engineering Public Co., Ltd.	Director
2012 - Present	Fifty Bangkok Co., Ltd.	Director
2012 - Present	WorldMax Management Co., Ltd.	Director
2012 - Present	Capital Core Co., Ltd.	Director





Mr.Nipon Aroonpoolsilp


- Independent Director and Chairman of the Audit Committee

Education

- Bachelor Degree of Accountancy at Thammasat University

Working Experience

Duration	Company	Position
1989 – 1995	Associated Company of Siam Commercial Bank Public Co.,Ltd.	Head of Associated Company Audit
1995 – 1996	Krung Thai Asset Management Public Co.,Ltd	Audit Department Manager
1996 – 2002	Siam Press Management Co.,Ltd.	Manager of Accounting and Support Department
2002 - Present	P.ACC.Research Accounting Office	consultant
2002 - Present	G&G Enterprise Co.,Ltd.	Independent Consultant
2002 - Present	Printing Hall Co.,Ltd.	Independent Consultant
2002 - Present	Enterprise Solution Partner Co.,Ltd.	Independent Consultant
2013 - Present	Vintage Engineering Public Co., Ltd.	Independent Director and Chairman of the Audit Committee



Mr.Zhen Lu

- Independent Director and Audit Committee

Education

- Bachelor's Degree of Computer Information System at Devry University

Working Experience

Duration	Company	Position
2007 - 2008	Hedge Fund Legacy International	Assistant Manager
2009 - 2011	Farice Optic and Vitel Holding Co., Ltd.	Independent International marketing Consultant
2012-Present	JF Chancellor	Vice President of Marketing
2012-Present	Vintage Engineering Public Co., Ltd.	Independent Director and Audit Committee





Mr. Pramote Kobkhunnun

- Independent Director and Audit Committee

Education

- Bachelor of Business Administration, Marketing Major, Srinakharinwirot University Prasarnmit
- Master of Business Administration , Marketing Major, Working Experience Kasetsart University

Working Experience

Duration	Company	Position
1990 – 1995	Thai-Filament Finishing Co., Ltd.	Marketing Manager
1995 - 2004	Fashion Line Co., Ltd.	Director and Marketing Manager
2004 - Present	Fashion Line Co., Ltd.	Chief Executive Officer
2013 - Present	Vintage Engineering Public Co., Ltd.	Independent Director and Audit

Responsibilities of Board of Directors

Board of Directors is authorized to manage business operation abided by law and aligning with Company's objective and regulation as well as resolution from general meeting with shareholders on the ground of honesty and dedication to achieve utmost benefit to the Company. Scope for responsibilities of Board of Directors is as below:

1. Set overall business target, direction, policy, business plan and budget. Supervise business execution from executives and other parties in charge. Review and approve policy, guideline and operation plan for large investment project proposed by subcommittees or executive board.
2. Appoint, assign or advice subcommittees or management team to oversee or execute the tasks assigned by Board of Directors, and follow up if the execution aligned to company's business plan and budget.
3. Regulate effective internal control and internal audit functions. Set up auditing team to review business practice and to work in cooperation with Audit Committee.
4. Consider and approve any necessary topic and incidental to the company which is appropriate and profitable to the Company

Board of Directors must get approval from shareholders in annual general meeting to execute business transaction in :

A) Any issues enforced by law to acquire approval from shareholders.

B) Any issues that may incur conflict of interest between the Board of Directors and Company which has been stated by rules and regulation mandated by SET.

Any members of Board of Directors involving in such conflict of interest, either to the Company or subsidiary, are refrained from casting their vote on such transaction.

In addition, Board of Directors is responsible to review and reaffirm that business practices are implemented by the framework of rules and regulations imposed by SEC and SET, particularly on inter-company transaction and acquiring and selling of Company's assets



Audit Committee

1.	Mr.Nipon	Aroonpoolsilp	Chairman of Audit Committee
2.	Mr.Pramote	Kobkhunnunt	Audit Committee
3.	Mr.Zhen	Lu	Audit Committee
	<i>Mr.Phuwadon</i>	<i>Muang Sue</i>	<i>Company Secretary</i>

Responsibilities of Audit Committee

1. Oversight of the Company's financial reporting process and the disclosure of its financial information. Coordinate with statutory auditors and management team to provide quarterly and yearly financial statement before submission to the Board of Directors for approval to distribute to shareholders and investors, particular reference to: financial statement, financial report in accordance to accounting standard, compliance to accounting standard and changes, if any, in accounting policy and practice and reason.
2. Set guideline for internal control and internal audit practice. Review, with statutory auditor and internal auditor, the adequacy and effectiveness of internal control system. Oversee company's audit plan and discuss with statutory auditor and internal auditor if any irregularities were found during auditing process. Oversight security system on electronic information to prevent fraudulent and misuse of company's information both by Company's employees and third party. Facilitate auditing team to work independently.
3. Review of Company's compliance to rules and regulations mandated by SET and SEC.
4. Screen and appoint statutory committee, approve payment to statutory auditors based on auditor's creditability, company's budget, workload and experiences of assigned auditors. Participate in the meeting with statutory auditors but without management team at least once a year.
5. Approve inter-company transaction, acquiring and selling assets of the Company or subsidiary, oversight the disclosure of Company's information particularly on inter-company transaction or transaction causing conflict of interest to ensure accuracy and sufficiency of such data. Report aforementioned transactions to the Board of Directors and shareholders in annual general meeting.
6. Perform other tasks as assigned by the Board of Directors with the approval from audit committee.
7. Approve for appointment, removal or termination of head of internal auditors or other parties involving in internal audit.
8. Make auditor report to be published in Company's annual report provided with sufficient information as required by law and endorsed by Chairman of Audit Committee. The report must be signed by Chairman of audit committee. The report consists of following information:
 - Reaffirm the adequacy, correctness and creditability of financial report and disclosure of such information. assigned by the Board of Director.
 - Ensure adequacy of internal control practice in the Company.
 - Justify that statutory auditor is an appropriate candidate.
 - Ensure that Company's operation is abided by rules and regulation mandated by SEC and SET.
 - Clarify inter-company transaction
 - Provide information concerning numbers of audit committee and his/her attendance in the meeting.



- Comments or remarks given to Audit Committee on the practices in accordance with charter.
 - Provide other necessary information to shareholders and investors under the scope of authority
9. Work as assigned by the Board of Directors and abided by rules and regulation of SEC and SET
 10. If necessary, audit committees are authorized to obtain independent professional advice with Company's expense.
 11. Authorized to ask for information and data from each department to review business practice.

Executive Board

1.	Mr. Soraj	Rojanabenjakul	Executive Board and Chief Executive Officer
2.	Mr. Paiboon	Thienpiriyatakul	Executive Board
3.	Mr. Supoj	Chaikaewprong	Executive Board
4.	Ms. Unchalee	Meerahong	Executive Board
	<i>Mr. Phuwadon</i>	<i>Muang Sue</i>	<i>Company Secretary</i>

Responsibilities of Executive Board

1. Prepare and propose to Board of Directors for approval on business policy, business goal, business plan and strategy as well as annual budget.
2. Monitor business performance to be aligned with business policy, business goal, business plan and strategy as well as annual budget approved by the Board of Directors.
3. Define organization structure, delegation of authority and recruitment policy ranging from remuneration, removal, training and termination of employees.
4. Authorized to assign any persons to perform business practices in the name of executive board as appropriate and executive board serves the right to terminate, change or rectify that command.
5. Authorized to make approval on payment for general business transactions such as purchasing of products or other necessary investment for benefits of the Company.
6. Work other tasks as assigned by the Board of Directors.

Nonetheless, executive board is not authorized to approve any transactions that may incur conflict of interest to the Company or subsidiary. Their approval authority also excludes inter-company transaction, acquiring and selling on assets of the Company or subsidiary which requires approval from shareholders in compliance to rules and regulation of SEC and SET.



sub-committee of the company

Resolve the resolution of the Board of Directors has appointed a sub-committee of the company instead of the old subcommittee. By appointment the Risk Management Committee and Nomination and Remuneration Committee of the as follows.

1. Risk Management Committee

1.	Mr.Nipon	Aroonpoolsilp	Chairman of Risk Management Committee
2.	Mr.Soraj	Rojanabenjakul	Risk Management Committee
3.	Mr.Foong	Sai Kong	Risk Management Committee
	<i>Ms.Arunya</i>	<i>No-IN</i>	<i>Secretary of Risk Management Committee</i>

Responsibilities of Risk Management Committee

1. Review and propose the risk-management policies and the accepted risks to the Board of Directors for the consideration.
2. Response according to the development and risk management framework.
3. Review the risk-management report to monitor the significant risk and to ensure that the organization has an appropriate risk management system.
4. To present the risk of the company including to the adequate of internal control system for managing the significant risks.
5. Offer the comments and suggestion to the company and making decision about the information to develop the risk-management system.
6. Has the right to propose the team of risk management committee.
7. Other duties which according to risk-management as assigned by the Board of Director.

2. Nomination and Remuneration Committee

1.	Mr.Pramote	Kobkhunnun	Chairman of Nomination and Remuneration Committee
2.	Mr.Supoj	Chaikaewprong	Nomination and Remuneration Committee
3.	Mr.Paiboon	Thienpiriyatrakul	Nomination and Remuneration Committee
	<i>Mr.Phuwadon</i>	<i>Muang Sue</i>	<i>Secretary of Nomination and Remuneration Committee</i>

Responsibilities of Risk of Nomination and Remuneration Committee

1. Consider and comment on the structure of the Board of Directors.
2. Recruiting the suitable person with knowledge, experience to propose as a director replace the vacancy position.
The propose person will be proposed to the Board of Directors and the shareholders for the approval.
3. Consider the remuneration of director as salary, pension, bonus, welfare, meeting fee and other benefits in from of money and others as agrees.
4. Conclude the Risk of Nomination and Remuneration Committee's operation and present to the Board of Director as annual.
5. Other duties which according to nomination and remuneration as assigned by the Board of Director.



Corporate Governance

Corporate Governance is an integral part of our Company's business practice which is in accordance with principles from SET. Corporate governance norms have been institutionalized as a business process at the Boards, managements and all level of employees to ensure transparency and enhance efficiency in business management as well as to enhance our competitiveness and increase value of shareholding in long term. The Company review and reaffirm on yearly basis that all steps are strictly taken in compliance to framework of good corporate governance. The Company's corporate governance initiatives are based on 5 components

1. Shareholder's Right

The company encourage the shareholders to exercise their rights. The basic right of shareholders includes the right to buy, sell and transfer stocks, the right to receives dividends, the right to acquire adequate information about company's business performance, the right to vote for appointment or removal of the Board of Directors or auditors, the right to vote for important issues such as dividend payout, revision of company's regulation or Memorandum of Association, to increase or decrease capital stock as well as approval on other special issues.

Apart from aforementioned basic rights, the Company also encourage and facilitate the shareholders to exercise their right by:

- In accordance to rules and regulation of SEC and SET, meeting agenda and additional information on business performance must be informed to shareholders 7 days prior to meeting date. The shareholders are also notified of regulation in the meeting and steps to cast their votes. This information will be shown in Company's website before sending documents to shareholders to provide adequate time for reviewing such information.
- No action shall be conducted to confine the right of shareholders to acquire substantial information on Company's business performance.
- Encourage and facilitate the shareholders to attend the meeting and cast their votes and shall not confine the right of shareholders to attend general meeting of the shareholders.
- During annual general meeting of shareholders, Chairman of the Meeting allocates sufficient time for shareholders to give comments and make inquiries concerning business performance. In addition, the shareholders are able to send inquiries to the Boards before the meeting date.
- All members of the Board of Directors attend the meeting and give answer to shareholders' inquiries.
- Minutes of meeting must be completed with accuracy and thorough details by the end of meeting date, and shall be filed properly for further review or investigation by shareholders.

2. Equal Treatment to Shareholders

The Company is committed to establish equality among all groups of shareholders by following procedures:

- The company has allowed the shareholder has the right to propose agenda through the company's website. www.vte.co.th. And it also notices how the proposed agenda and criteria for determining the agenda for the meeting clearly. The Independent Directors will consider the proposed agenda to the Board of Directors. The matter was approved by the Board of Directors will be included in the agenda of the meeting.



- If not necessary, Chairman of the Meeting will not add more agenda without prior notice, particularly on crucial agendas that need to be reviewed thoroughly before making decision.
- Shareholders may appoint proxies to vote for their shares by signing the letter of authorization. The Board of Directors have proposed at least one independent director as an alternative to be appointed as shareholder's proxy.
- It is made clear to the Board of Directors and Executive Board that they must report their holdings or changes on their holdings to SEC abided by Article 59 of Securities and Exchange Act, 1992 within 3 working days.
- The Company has imposed measurements to secure confidential information and prevent insider trading from relevant parties including the Boards and management team. Any persons involving in such confidential information are not allowed to trade stocks of the company in the market one month prior to disclosure of quarterly and yearly financial statement, and not allowed to trade stocks within 48 hours after disclosure of such information.

3. Roles of Stakeholders

The company also has contributed to the protection and preservation of the rights of various groups of stakeholders justly entitled by law or by agreement with the company. The Company has defined the role of the company that conducted the following stakeholders .

Shareholders :	The Company operates business with transparency and efficiency, aiming to achieve long-term business growth and offer good return on investment to shareholders. No action shall be conducted to incur conflict of interest.
Employees :	All employees are treated equally and fairly accompanied by promising career path and appropriate remuneration. They are facilitated with pleasant and safe working environment.
Customers :	The Company commit to reach customer's highest satisfaction by delivering the project timely and full of quality and offering follow-up services to customer regularly with fair price.
Business Partners :	Vintage Engineering Public Company Limited. ("the Company") operates more than 20 years and has been developing its presence in all areas by providing a survey of customer satisfaction consistently and is intended to measure customer satisfaction and attitudes to improve the operations by using the questionnaire as a tool to explore. Samples with customers The Company commit to treat creditors and business partners equally and honestly for our mutual benefits. Business contract and agreement with creditors or business partners are strictly followed.
Competitors :	The Company hold on to good corporate governance abided by law and regulation. No action shall be conducted to incur conflicts or threaten the business of competitors.
CSR :	The Company are responsible to society and environment. Impacts from noise pollution and air pollution in vicinity area are greatly concerned in our construction process. Our operation is strictly conformed to safety and environmental law to save our community and society in good environment.



4. Information Disclosure and Transparency

The Company is obliged to make full disclosure of accurate and complete information, both for financial or non-financial data, Board of Directors are accountable of financial statements and financial data of the Company and subsidiary as shown in Company's annual report. Shareholders and investors can access to such information through various channels such as company's website, other media from SET or other channels required by law.

The company has assigned Mr. Phuwadon Muangsue as an investor relation. The shareholders and the analytical person including to related person can contact him through the company's number 02-9656310 ext. 300.

Board of Directors has response to the financial report and the financial information which appeared in annual report. Such financial report is made under the accounting standard in Thailand which has the suitable policy and disclosure appropriately. In this term, The Audit Committee has to review the quality of financial report and internal control system including to the adequate disclosure in the part of note of financial report.

4.1) Business Operation Fairly

Code of Conduct of Vintage Engineering Company Limited (Thailand) encompasses respect for the law. Confidentiality Insider, the Corporate Social Responsibility And place great weight on all stakeholders, including shareholders, employees, customers, creditors, suppliers and competitors. And responsibility to the community and society. The property or any other benefit. Safety and Hygiene Intellectual property and the use of computer systems. Including the protection of information act that violates or may violate the Code of Business Conduct and Internal Audit. The company assigned every employees to be trained continuously. To ensure that all employees are aware of and understand their duty. It also covers the process of measuring the effectiveness to improve.

4.2) Anti-Corruption

The company has company policy to operate by the law and beneficial to society. By encouraging employees work integrity, honesty, equality and regardless to the benefits of creditors and partners. In addition, Company has encouraged all stakeholders as employees, stockholder, customer or others report the illegal, unethical to the company by 3 channels as

1. Report by the meeting
2. Report through the communication channel as Telephone, fax or contact to the investor relationship.
3. Report through the satisfaction survey. The company will present the result from the satisfaction survey to the executive for development and improve the operation to satisfaction the customer.

The details about the appellant will be confidential in providing the information to the officer faithfully consistent with the Collective Action Coalition of Thailand in the anti-corruption private company.

5. Responsibilities of Board of Director

1) Structure of Board of Director

Board of Directors is responsible to set overall business policy and direction as well as to supervise and drive business performance to reach the target. Board of Directors consists of 8 members from the Company- which are 4 executive



directors and 4 non-executive directors- and 4 independent directors abided by regulation from SEC and SET to have at least one out of three independent directors from total members in Board of Directors. Holding office period is 3 years for each member. Board of Directors consists of qualified members from various industries ranging from engineering, law, accounting and finance of which these expertise are beneficial to our business operation

According to Company's regulation, during annual general meeting of shareholders, 1 out of 3 directors must resign from their post, determining by lucky draw in the first year and second year. From third year onwards, directors holding the office longest must resign from their post but can be re-elected to directors again.

The roles and responsibilities of the Board of Directors and Executive Boards are clearly defined. The Board of Directors is responsible to set overall company policy and supervise the execution of Executive Boards in policy level, while Executive Boards are responsible to manage the business in accordance to Company's policy.

The person holding the position of Chairman of Board of Directors cannot hold the position of Chief Executive Officer in order to balance the power and prevent unlimited power of each individual. The Chairman of Board of Directors is independent directors and has no involvement in Executive Boards and no shares of the Company. The Chairman is responsible to set overall policy, supervise and define company's strategic goal. CEO is responsible to manage daily business operation to be aligned with the framework defined by the Board of Directors.

Board of Directors appoint 2 subcommittees which are Executive Board and Audit Committee to direct business strategy and monitor business performance.

There are 4 members of Executive board consisting of 4 executive directors. The Executive Board is responsible to supervise management team to operate daily business practice abided by company's policy determined by the Board of Directors.

There are 3 audit committees and all of them are independent directors. Audit committees are assigned to review and monitor the efficiency of internal audit practices, risk management, financial and accounting practices, oversee the report of financial statement and to do other tasks assigned by SET.

2) Roles and Responsibilities of the Board of Directors

The Board of Directors is responsible to review and make an approval for significant issues on business management such as to define company's vision, mission, strategy, goal, business plan and budget, to supervise and monitor management team to operate business efficiently and effectively within the framework of company's policy and business plan.

■ Corporate Governance Policy

Corporate Governance Policy of the Company was specified in written statement and will be reviewed yearly together with the announcement of annual business performance. To ensure that the business of the corporate governance, transparency, accountability. And increase the confidence of investors. We will disclose information to the public and shareholders regularly. The company also focuses on the control and audit. The Company seeks to control risk management and risk management closely. And to consider the ethics of doing business. By maintaining fairness to suppliers, shareholders and stakeholders each group.



■ Code of Ethics

Code of Ethics has been defined in written statement to ensure that all related parties ranging from the Board of Director to all level of staffs understand the code of ethics and do their tasks within this framework.

■ Conflict of Interest

All members of the Board of Directors and Executive Board must provide full disclosure of potential conflicts of interest caused by themselves and involving parties. The guideline to avoid conflict of interest is on the ground that any business transaction must be performed for benefits of the Company and shareholders. Any transaction that may incur conflict of interest should be avoided. The parties involving in potential conflict of interest must file a disclosure of statement to the Company and should not participate in approval process of such transaction as well as have no authority to make approval on such transaction.

■ Internal Control and Internal Audit

Internal control has been implemented by supervision of the Board of Directors to monitor business practices in financial transaction, business performance and operation. Scope of responsibilities and operating authority of the Boards and management team are clearly specified. External auditors are appointed to monitor the effectiveness of internal control system and to ensure independency of each entity. Working as an independent agency, the auditors is responsible to monitor business performance and follow up the progress of corrective action (if any) to ensure that all business practices are executed in accordance with internal control policy and risk management framework. Audit report is directly submitted to audit committees and the Board of Directors will review the effectiveness and adequacy of internal control system on yearly basis.

■ Balance of Non-Executive Directors.

The Company's has 3 Audit Committee which has 1 independent total number 3 of total directors, 8 of which more than one (1) to three (3). Board of Directors This helps balance the power of the executive director.

Meeting of Board of Directors

The date for meeting of Board of Directors is scheduled in advance every year. Notice letter together with meeting agenda will be sent to the Board of Directors at least 7 days prior to the meeting, or lesser in urgent case. Minutes of meeting will be done and filed properly for further reference and verification.

In the meeting, Chairman of Board of Directors and CEO are responsible to set up meeting agenda and each member in the Boards can propose any issue to add in the meeting agenda. Notice letter to attend the meeting will be sent to the Boards prior to the meeting date to provide adequate time to review documents.

Each member is opened to propose, review and discuss on any issue as appropriate. During the meeting, Chairman of the Board of Director is regarded as chairman of the meeting where each member can express ideas and comment independently. The management team may join the meeting on some agendas to acquire comprehensive information related to their duty and to be informed of company's policy directly so that such policy can be implemented effectively. The resolution of the meeting will be passed by majority vote of which one member is equal to one vote. The member with conflict of interest shall not participate in the meeting and refrain from casting his/her vote. If number of votes on such issue is equal, Chairman of the meeting can cast additional vote and make final decision on that issue.



Secretary to Board of Director is assigned to attend every meeting and prepare Minutes of Meeting endorsed by Board of Director. The first agenda in next meeting is to acknowledge Minutes of Meeting in the last meeting. The Secretary is responsible to file the document properly which can be retrieved for further reference.

Remuneration

Remuneration package of the Boards and top management is in written statement where remuneration structure and principles are clearly defined on the ground of transparency, appropriateness and keeping the same pace with the industry in order to motivate and keep our valuable human resources to work for the benefits of the Company. Remuneration is considered by qualification, scope of responsibilities, business performance of the Company and competitors. Remuneration structure comprises meeting fee, basic salary and bonus. Remuneration for the Boards will be proposed to grant for approval from shareholders during annual general meeting and remuneration package to the Boards shall be disclosed in annual report.

The Annual General Meeting of Shareholders has approved the remuneration for the director which define the remuneration of Chairman of the board as 40,000 Baht and the directors' remuneration as 10,000 Baht per meeting. The remuneration of Chairman of Audit Committee is 20,000 Baht and the Audit Committee is 10,000 Baht per meeting time.

Use of Inside Information

The Board of Directors has set the rules and regulation on the use of Company's inside information as below:

1. The Boards, management team and all staffs are obliged to keep confidential or inside information of the Company.
2. The Boards, management team and all staffs must not disclose Company's confidential or inside information for his/her or other's benefits either directly or indirectly, and whether the rewards are given or not.
3. The Boards, management team and all staffs are not allowed to trade or transfer any stocks in stock market or execute any legal transaction by exploiting Company's confidential and inside information which may lead damages to the company either directly or indirectly. This regulation also covers to spouse and minors of the Boards, management team and staffs in all levels. Breach of such regulation is regarded as major offence.
4. Board of Directors, Executive Board and employees holding the position of directors or higher are not allowed to trade stocks of the company within 48 hours after disclosure of company's information.
5. Board of Directors, Executive Board and employees holding the position of directors or higher must report every trading of stocks to the Company.

Dividend Payment Policy

The Company specifies the dividend payment policy at approximate rate of fifty percents of Company's net profit. However, the Board of Directors serve the right to review and change dividend payment policy occasionally on the ground to provide utmost benefits to shareholders, for example, to retain profit for company's reserve, for expanding business or to cope with changing of market situation which may affect cash flow of the Company.



Authorized Directors

“Mr. Soraj Rojanabenjakul is a cosigner with Mr. Paiboon Thienpiriyatakul or Mr. Supoj Chaikaewprong and stamps the company's seal”

The Directors' Compensation

The Company has clearly specified compensation for the directors, which is appropriate compared to similar industries and adequate to keep the qualified directors. The compensation for the directors and semi directors for the year 2013 was reviewed by the Board of Directors and approved as per the following details:

Position	Director's allowance per meeting
Chairman of the Board of Directors	40,000 Baht/Meeting
Chairman of the Audit Committee	20,000 Baht/Meeting
Member of the Audit Committee	10,000 Baht/Meeting
Director	10,000 Baht/Meeting

Director's meeting allowance

The company had Board of Director's meetings, Audit Committee's meetings and had paid meeting allowances in the 2014 accounting period starting on January 1, 2014 to December 31, 2014 as follows:

Names	Director's meetings (Times)	Audit Committee's meetings (Times)	Meeting Allowance (Baht)
Mr. Soraj Rojanabenjakul	10/10	-	60,000
Mr. Paiboon Thienpiriyatakul	10/10	-	60,000
Mr. Supoj Chaikaewprong	10/10	-	60,000
Mr. Foong Sai Kong	7/10	-	50,000
Mr.Nipon Aroonpoolsilp	10/10	8/8	340,000
Mr. Zhen Lu	1/10	1/8	20,000
Mr.Pramote Kobkhunnun	10/10	8/8	100,000

Director's training

Name	Duration	Courses	Date
Mr.Nipon Aroonpoolsilp	Oct. 17,2014 – Present	Director Accreditation Program No. 113/2014	Nov. 18, 2014
Mr.Pramote Kobkhunnun	Nov. 13 ,2014 – Present	Director Accreditation Program No. 112/2014	Oct. 29 ,2014



Salaries and Compensations for Executives

The Company has classified its executives as per the structural level of management for five executives as follows:

- | | | | |
|----|--------------|------------------|---|
| 1. | Mr. Soraj | Rojanabenjakul | Executive Board and Chief Executive Officer |
| 2. | Mr. Paiboon | Thienpiriyatakul | Executive Board |
| 3. | Mr. Supoj | Chaikaewprong | Executive Board |
| 4. | Ms. Unchalee | Meerahong | Executive Board |
| 5. | Ms. Arunya | No-IN | Finance & Accounting Manager |

Compensations	1July2011-30June2012	1July2012 – 31 Dec.2012	1Jan2013 – 31 Dec.2013	1Jan2014 – 31 Dec.2014
Salary	8,880,960.00	4,070,000.00	8,989,065.37	10,094,456.49
Bonus	740,080.00	330,000.00	-	660,000.00
Total	9,621,040.00	4,400,000.00	8,989,065.37	10,754,456.49

Shareholders' structure

Can be categorized by numbers of common shares held by top ten shareholders as of March 13, 2015 as follows:

No.	Name	Number of share (Shares)	Percentage
1	Mr.Soraj Rojjanabenjakul	35,930,734	8.460
2	Mrs.Kasemsri Wannaroj	14,100,000	3.320
3	Mr.Nuttapon Tonawanig	14,072,133	3.313
4	Ms. Busarun Puanpuangdai	13,729,500	3.232
5	Mr.Supoj Wannaroj	10,406,259	2.450
6	Mr.Wasan Temsawanglert	8,820,400	2.077
7	Mr.Kulateep Pichitsingh	8,200,000	1.931
8	Thai NVDR Limited Company	7,856,660	1.850
9	Mr.Wipong Rattanasiriwilai	7,694,200	1.812
10	Mr.Somchai Sirisataworn	7,164,600	1.687
11	Others	296,759,833	69.870

- The major shareholders which have influence on policy.

In terms of policy, management and operations of the Company will be approved by the Directors of the Company.

On March 13, 2015. There are the executive who were a shareholder of the company. By The details

No.	Name	Position	Number of share (Shares)	Percentage
1	Mr.Soraj Rojjanabenjakul	Director and Chief Executive Director	35,930,734	8.460
2	Mr.Paiboon Thienpiriyatakul	Director and Executive Director	6,255,528	1.473
3	Ms. Unchalee Meerahong	Executive Director	100,000	0.024



Auditor's fee

In 2014, the Company has appointed Mr. Boonlert Kaewpunprug, C.P.A. Registration No. 4165, and/or Mr. Naris Saowaluksakul, C.P.A. Registration No. 5369 of BPR Audit and Advice Limited Company to be the Company's auditor and signed their names in the audit report and audited financial statements for accounting period January 1, 2014 – December 31, 2014. The audit fee would be no more than 1,750,000 Baht.

Other Remunerations

-None-



Audit Committee's report

The Audit Committee of Vintage Engineering Co.,Ltd (PCL) has appointed the sub-director which is composed of 3 independent directors and each director is not an employee of the Company. They were as follows:

1. Mr. Nipon	Aroonpoolsilp	Chairman of the Audit Committee
2. Mr. Zhen	Lu	Member of the Audit Committee
3. Mr. Pramote	kobkhunnun	Member of the Audit Committee

The Audit Committee had performed duties according to the scope and responsibilities which was assigned by the Board of Directors which is in accordance with the requirements of the Stock Exchange of Thailand (SET). The Audit Committee's main scope and responsibilities are to certify financial reports of the Company, accurate according to Generally Accepted Accounting Principles and make the internal audit system operate efficiently as well as making sure that company comply with rules and regulations related to the good governance.

In 2013, the Audit Committee meetings are held 5 times. All members of the Audit Committee attended every meetings. Related executives, auditors, and internal auditors were invited to the meetings, which are summarized as follows:

1. Consider auditing to approve quarterly financial reports and financial report for the year 2014 which has been audited by The Company's auditor. The Audit Committee is of the opinion that The Company's financial statements are correct and accurate enough for disclosure in accordance to the generally accepted accounting standard.
2. Consider selecting, appointing, and offering fees for auditors for the year 2014, to ask for approval at the general meeting of shareholders. The consideration is based on the operating results, the independent of auditor, business knowledge and the appropriation of the remuneration.
3. Consider auditing the Company's operating information and the internal audit system to assess adequacy, appropriateness, and efficiency of the inter audit through audit report from the internal audit department and external auditor, First Audit and Advice Co., Ltd., which covers The Company's important work system. It was found that the Company's internal control system is sufficient and appropriate to its nature of business.
4. Consider reviewing internal audit by considering the scope of authority, responsibility, independence and human capacity as well as approving the amendment of the internal audit charter in accordance with the Internal Audit Guideline of the Stock Exchange of Thailand. In addition, it should review the internal audit department' annual audit plan, which the Audit Committee has concluded that the Company has adequate, appropriate and efficient internal audit.
5. Consider reviewing the Audit Committee's charter to consider the scope of authority, responsibility to attend meetings, and reporting in order to comply with the principle of good corporate governance and regulations of the Stock Exchange of Thailand.
6. Consider auditing and commenting on rules of the inter-company transaction to comply with regulations which the inter-company transaction happens normally.



7. Consider auditing matters in accordance with the guidelines and regulations of the Stock Exchange of Thailand to strengthen the governance system.

The Audit Committee has fulfilled its duties as per the Audit Committee's charter which was approved by the Board of Directors and to comply with announcements and requirements of the Stock Exchange of Thailand. It is concluded that the Company has correctly reported financial reports and operations, has efficient internal control and internal audit system, complies with related regulations and laws associated with good corporate governance, transparent and reliable as well as to continually improve the performance and quality to suit the business environment.



Interrelated Transaction

Person who may have conflicts of interest. Nature of business / relationship	Type of items performed by the company	Item Value (Baht)				The necessities and reasons for the transactions
		2012 1 July – 30 June	2012 1 July - 31 Dec.	2013 1 Jan - 31 Dec.	2014 1 Jan - 31 Dec.	
1. Pradubwong and Vintage Engineering Joint Venture	Investment	<u>Beginning Balance :</u> 4,412,500.- <u>During the period :</u> 0.00.- <u>Ending Balance :</u> 4,412,500.-	<u>Beginning Balance :</u> 4,412,500.- <u>During the period :</u> 0.00.- <u>Ending Balance :</u> 4,412,500.-	<u>Beginning Balance :</u> 4,412,500.- <u>During the period :</u> 0.00.- <u>Ending Balance :</u> 4,412,500.-	<u>Beginning Balance :</u> 4,412,500.- <u>During the period :</u> 0.00.- <u>Ending Balance :</u> 4,412,500.-	<p>The establishment of Pradubwong and Vintage Engineering Joint Venture is to be used as a company to bid for Rangsit University's Science Laboratory building project. To be able to enter the auction, the project required both the Company's and Pradubwong accomplishments.</p> <p>The establishment of Pradubwong and Vintage Engineering Joint Venture would enable the company to enter the auction and have results from the said project, to be used to bid for the next project.</p> <p>The Audit Committee concluded that the aforementioned transaction was reasonable and fair.</p>
	Advanced Payment	<u>Beginning Balance :</u> - <u>During the period :</u> 204,501.- <u>Ending Balance :</u> -	<u>Beginning Balance :</u> - <u>During the period :</u> 68,250.- <u>Ending Balance :</u> 68,250.-	<u>Beginning Balance :</u> 68,250- <u>During the period :</u> 736,652.22 <u>Ending Balance :</u> 804,902.22-	<u>Beginning Balance :</u> 804,902.22- <u>During the period :</u> (715,097.22) <u>Ending Balance :</u> 89,805.00-	<p>The Company had the necessity to make advance payment for the joint venture and when the joint venture could withdraw-from-work, it will reimburse the company, which is in accordance with the contract.</p> <p>The Audit Committee concluded that the</p>



Person who may have conflicts of interest. Nature of business / relationship	Type of items performed by the company	Item Value (Baht)				The necessities and reasons for the transactions
		2012 1 July – 30 June	2012 1 July - 31 Dec.	2013 1 Jan - 31 Dec.	2014 1 Jan - 31 Dec.	
						aforementioned transaction was reasonable and fair.
	The Company performed accounting function for the Joint Venture.	<u>Beginning Balance :</u> 30,000.- <u>During the period :</u> 360,000.- <u>Ending Balance :</u> 60,000.-	<u>Beginning Balance :</u> 60,000.- <u>During the period :</u> 180,000.- <u>Ending Balance :</u> 60,000.-	<u>Beginning Balance :</u> 60,000.- <u>During the period :</u> 270,000.- <u>Ending Balance :</u> 330,000.-	<u>Beginning Balance :</u> 330,000.- <u>During the period :</u> 360,000.- <u>Ending Balance :</u> 690,000.-	<p>The Company had performed accounting function for the joint venture therefore it charged the accounting expense based on the actual cost.</p> <p>The Audit Committee concluded that the aforementioned transaction was reasonable and fair.</p>
2. WorldMax Management Limited	Loans		<u>Beginning Balance :</u> - <u>During the period :</u> 40,000,000.- <u>Ending Balance ::</u> 40,000,000.-	<u>Beginning Balance :</u> 40,000,000.- <u>During the period :</u> 108,090,000.- <u>Ending Balance :</u> 148,090,000.-	<u>Beginning Balance :</u> 148,090,000.- <u>During the period :</u> 151,432,000.- <u>Ending Balance :</u> 299,522,000.-	<p>Companies to make loans to its subsidiaries as working capital for operations.</p> <p>The Audit Committee has concluded that the transaction is a transaction that makes sense.</p>
	Accrued interest.		<u>Beginning Balance :</u> - <u>During the period :</u> 915,068.20.- <u>Ending Balance :</u> 915,068.20.-	<u>Beginning Balance :</u> 915,068.20.- <u>During the period :</u> 2,663,460.90.- <u>Ending Balance :</u> 3,578,529.10.-	<u>Beginning Balance :</u> 3,578,529.10.- <u>During the period :</u> 10,063,995.36.- <u>Ending Balance :</u> 13,642,524.46.-	<p>Company's interest rate under 5 percent of the loan amount.</p> <p>The Audit Committee has concluded that the transaction is a transaction that makes sense.</p>
3. Capital Core Co., Ltd (subsidiary)	Investment		<u>Beginning Balance :</u> - <u>During the period :</u>	<u>Beginning Balance :</u> 10,000,000.- <u>During the period :</u>	<u>Beginning Balance :</u> 10,000,000.- <u>During the period :</u>	<p>The company has set up a subsidiary. For businesses to invest in other businesses that have the potential to generate returns from</p>



Person who may have conflicts of interest. Nature of business / relationship	Type of items performed by the company	Item Value (Baht)				The necessities and reasons for the transactions
		2012 1 July – 30 June	2012 1 July - 31 Dec.	2013 1 Jan - 31 Dec.	2014 1 Jan - 31 Dec.	
			10,000,000.- <u>Ending Balance :</u> 10,000,000.-	.- <u>Ending Balance :</u> 10,000,000.-	.- <u>Ending Balance :</u> 10,000,000.-	both inside and outside the Stock Exchange of Thailand. It does not conflict with the core business of the company. Subsidiary with a registered capital of 1 million shares at 10 per share, which the company has invested in 60 percent of the registered capital. Subsequently, on September 26, 2555, the Board of Directors of the Company. Approved the revised shareholding of 60 percent or 100 percent of the share capital. The Audit Committee has concluded that the transaction is a transaction that makes sense.
	Loans			<u>Beginning Balance :</u> . - <u>During the period :</u> 20,00,000.- <u>Ending Balance :</u> 20,000,000.-	<u>Beginning Balance :</u> 20,000,000.- <u>During the period :</u> (13,219,178.06.-) <u>Ending Balance :</u> 6,780,821.94.-	Companies to make loans to its subsidiaries as working capital for operations. The Audit Committee has concluded that the transaction is a transaction that makes sense.
	Accrued interest.			<u>Beginning Balance :</u> . - <u>During the period :</u> 972,602.75.- <u>Ending Balance :</u> 972,602.75.-	<u>Beginning Balance :</u> 972,602.75.- <u>During the period :</u> (907,581.17.-) <u>Ending Balance :</u> 65,021.58.-	Company's interest rate under 5 percent of the loan amount. The Audit Committee has concluded that the transaction is a transaction that makes sense.



Details regarding of the Directors and related companies

No.	Company	Mr.Soraj Rojanabenjakul	Mr.Paiboon Thienpiriyatakul	Mr.Supoj Chaikaewprong	Mr.Nipon Aroonpoolsilp	Mr.Foong Sai Kong	MR. Zhen Lu	Mr.Pramote Kobkhunnun
	Vintage Engineering Public Co., Ltd	D, CED,CEO, S	D, ED, S	D, ED, S	D, CAC	D	D, AC	D, AC
1	Related Company Fashion Lines Co., Ltd.							CEO
2	Inno Products Co., Ltd.	D						
3	Fifty Bangkok Co., Ltd.					D		
4	WorldMax Management Co., Ltd.					CEO, D, S		
5	Capital Core Co., Ltd.	D, S				D, S		

CD = Chairman of the Board of Directors

CED = Chairman of the Executive Director

D = Director

S = Authorized signature

CAC = Chairman of the Audit Committee

CEO = Chief Executive Officer

ED = Executive Director

AC = Audit Committee

Note : The information ended on 31 December,2014



Independent Auditor's Report

To the Shareholders and the Board of Directors of Vintage Engineering Public Company Limited

I have audited the accompanying consolidated financial statements of Vintage Engineering Public Company Limited, its subsidiaries and its jointly controlled entity which comprise the consolidated statement of financial position as at December 31, 2014, and the related consolidated statements of comprehensive income, changes in shareholders' equity, and cash flows for the year then ended and a summary of significant accounting policies and other explanatory information, and I have also audit the accompanying financial statements of Vintage Engineering Public Company Limited which comprise the statement of financial position as at December 31, 2014, the related statements of comprehensive income, changes in shareholders' equity, and cash flows for the year then ended, and a summary of significant accounting policies and other explanatory information.

Management's Responsibility for the Financial Statements

Management is responsible for the preparation and fair presentation of these financial statements in accordance with Thai Financial Reporting Standards, and for such internal control as management determine is necessary to enable the preparation of financial statements that are free from material misstatement, whether due to fraud or error.

Auditor's Responsibility

My responsibility is to express an opinion on these financial statements based on my audit. I conducted my audit in accordance with Thai Standards on Auditing. Those standards require that I comply with ethical requirements and plan and perform the audit to obtain reasonable assurance about whether the financial statements are free from material misstatement.

An audit involves performing procedures to obtain audit evidence about the amounts and disclosures in the financial statements. The procedures selected depend on the auditor's judgment, including the assessment of the risks of material misstatement of the financial statements, whether due to fraud or error. In making those risk assessments, the auditor considers internal control relevant to the entity's preparation and fair presentation of the financial statements in order to design audit procedures that are appropriate in the circumstances, but not for the purpose of expressing an opinion on the effectiveness of the entity's internal control. An audit includes evaluating the appropriateness of accounting policies used and the reasonableness of accounting estimates made by management, as well as evaluating the overall presentation of the financial statements.

I believe that the audit evidence I have obtained is sufficient and appropriate to provide a basis for my audit opinion.

Opinion

In my opinion, the accompanying financial statements present fairly, in all material respects, the consolidated financial position of Vintage Engineering Public Company Limited, its subsidiaries and its jointly controlled entity as at December 31, 2014, and their financial performance and their cash flows for the year then ended and the financial position of Vintage Engineering Public Company Limited as at December 31, 2014 and its financial performance and its cash flows for the year then ended in accordance with Thai Financial Reporting Standard.



Emphasis of Matter

We draw attention to Note 14 to the financial statements which described the matter related to the record of impairment loss on investment in associate of Baht 301 million in 2014. My opinion is not qualified in respect of this matter.

Other Matters

The accompanying consolidated financial statements Vintage Engineering Public Company Limited, its subsidiaries and its jointly controlled entity, and the accompanying separate financial statement of Vintage Engineering Public Company Limited as at December 31, 2013, presented herein for comparative information, were audited by other auditor whose report dated February 28, 2014, expressed a qualified opinion on those financial statements, because of the limitation by situation. As a result, such auditor was unable to conclude whether and to what extent any adjustments were required to the value of investment in associate and allowance for impairment loss of investment in associate in the 2013 consolidated financial statements and the separate financial statements and share of loss in investment in associate in the 2013 separate financial statements except for the correction and financial statement presentation and investment in associate which are dated December 4, 2014 and emphasis on the matter of the Company had prepared and presented the 2013 revised financial statements.



Mr. Boonlert Kaewphanpurk

Independent Auditor Registration No. 4165

BPR Audit And Advisory Co., Ltd.

Bangkok : February 26,2015



Statement of financial position

Vintage Engineering Public Company Limited, its subsidiaries

As at December 31, 2014

(Unit : Baht)

Statement of financial position	Note	Consolidated Financial Statement			Separate Financial Statements		
Assets		Dec. 31,2014	Dec. 31,2013 "Reclassified"	Jan. 1,2013 "Reclassified"	Dec. 31,2014	Dec. 31,2013 "Reclassified"	Jan. 1,2013 "Reclassified"
CURRENT ASSETS							
Cash and cash equivalents	6	102,767,193	49,646,608	20,418,093	37,304,297	19,934,651	16,118,400
Current investments	7	7,242,925	42,577,722	53,764,751	7,242,925	23,752,722	53,764,751
Trade and other receivables							
- Related parties	5,8	12,410,157	14,141,107	12,765,277	5,916,620	9,308,027	26,145,218
- Other parties	8	115,211,560	122,848,984	134,508,973	109,638,038	121,315,442	110,756,964
Short-term loans and interest receivables to subsidiaries	5	-	-	-	322,707,485	158,923,432	40,915,068
Unbilled receivables	9	102,950,201	176,137,634	169,500,332	102,950,201	176,137,635	169,500,332
Inventories	10	13,401,419	27,652,920	39,813,046	13,401,419	27,652,920	39,813,046
Other current assets		678,255	1,635,246	43,946,348	620,178	1,183,684	2,037,445
Total current assets		354,661,710	434,640,221	474,716,820	599,781,163	538,208,513	459,051,224
NON - CURRENT ASSETS							
Deposits at financial institution pledged as collaterals	11	106,608, 223	104,480, 644	98,416, 141	106,608, 223	104,480, 644	98,416,141
Retention receivables - net of current portion		24,151,840	21,665, 231	22,759, 827	24,151, 840	21,665, 231	22,759,826
Investments in subsidiaries	12	-	-	-	32	10,000,032	10,000,032
Investment in jointly controlled entity	13	-	-	-	4,412,500	4,412,500	4,412,500
Investment in associate	14	-	301,130,000	-	-	301,130,000	-
Long-term loans and interest receivable to other parties	15.1	78,655,579	62,285,416	-	-	-	-
Deposits and advance payment for investments	15.2	136,796,450	59,064,480	-	-	-	-
Property, plant and equipment	16	43,463,092	49,101,503	53,602,223	39,769,033	44,231,494	48,440,061
Intangible Assets	17	162,095	318,183	481,273	138,265	286,604	469,681
Deferred tax assets	24	1,373,418	2,194,438	1,599,071	1,373,418	2,194,438	1,599,071
Other non-current assets							
- Withholding income tax		28,231,408	28,231,408	15,941,154	23,985,259	23,985,259	12,414,693
- Others		1,730,704	1,665,962	3,050,867	384,671	368,671	648,837
Total non-current assets		421,172,809	630,137,265	195,850,556	200,823,241	512,754,873	199,160,842
TOTAL ASSETS		775,834,519	1,064,777,486	670,567,376	800,604,404	1,050,963,386	658,212,066



(Unit : Baht)

Statement of financial position	Note	Consolidated Financial Statement			Separate Financial Statements		
Liabilities		Dec. 31,2014	Dec. 31,2013 “Reclassified”	Jan. 1,2013 “Reclassified”	Dec. 31,2014	Dec. 31,2013 “Reclassified”	Jan. 1,2013 “Reclassified”
CURRENT LIABILITIES							
Bank overdrafts and short-term loans							
from financial institutions	18	159,417,268	276,210,086	175,639,795	159,417,268	265,057,850	175,639,795
Trade and other payables							
- Related parties	5,19	4,587,867	11,440,097	14,738,000	7,533,152	6,959,837	7,623,000
- Other parties	19	88,973,510	107,630,620	109,243,340	82,223,827	105,878,265	104,046,244
Current portion of liabilities under							
financial lease contracts	20	2,291,836	2,246,832	1,361,326	1,253,783	1,285,945	1,361,326
Current portion of long-term loans							
from financial institution	21	-	474,000	1,236,443	-	474,000	1,236,443
Advances received from customers	9	36,902,735	18,285,554	8,459,828	36,902,735	18,285,554	6,928,248
Retention payables		30,836,759	24,453,183	15,030,622	30,836,759	24,453,183	15,030,622
Short-term provision	22	4,285,818	3,780,542	3,129,271	4,285,818	3,780,542	3,129,271
Income tax payable		-	-	2,156,412	-	-	2,156,412
Total current liabilities		327,295,793	444,520,914	330,995,037	322,453,342	426,175,176	317,151,361
NON - CURRENT LIABILITIES							
Liabilities under financial lease							
contracts - net of current portion	20	2,441,867	4,732,887	3,492,736	1,026,298	2,279,265	3,492,736
Long-term loans from financial							
institution - net of current portion	21	-	-	6,431,678	-	-	6,431,678
Employee benefits obligation	23	990,817	809,111	1,880,370	990,817	809,111	1,880,370
Total non-current liabilities		3,432,684	5,541,998	11,804,784	2,017,115	3,088,376	11,804,784
TOTAL LIABILITIES		330,728,477	450,062,912	342,799,821	324,470,457	429,263,552	328,956,145



(Unit : Baht)

Statement of financial position		Consolidated Financial Statement			Separate Financial Statements		
Shareholder's equities	Note	Dec. 31,2014	Dec. 31,2013 "Reclassified"	Jan. 1,2013 "Reclassified"	Dec. 31,2014	Dec. 31,2013 "Reclassified"	Jan. 1,2013 "Reclassified"
Shareholder's equities							
Share capital - common shares, Baht							
1.00 par value Authorized share							
capital - 530,916,666 shares, Baht							
1.00 par value in 2014 and							
318,550,000 shares, Baht 1.00 par							
value in 2013, and 220,000,000							
shares, Baht 1.00 per value in 2012	25	530,916,666	318,550,000	220,000,000	530,916,666	318,550,000	220,000,000
Issued and fully paid-up share capital -							
424,733,333 shares, Baht 1.00 par							
value in 2014 and 319,550,000							
shares, Baht 1.00 par value in 2013							
and 173,700,000 shares, Baht 1.00 per							
value in 2012	25	424,734,319	318,550,000	173,700,000	424,734,319	318,550,000	173,700,000
Premium on share capital	27	846,563,023	766,924,044	108,999,044	846,563,023	766,924,044	108,999,044
Retained earnings (Deficit)							
- Appropriated for legal reserve	27	6,951,609	6,951,609	6,951,609	6,951,609	6,951,609	6,951,609
- Unappropriated		(844,325,761)	(485,396,718)	39,553,465	(802,115,004)	(470,725,819)	39,605,268
Other components of shareholders'							
equity		11,182,852	7,685,639	(1,436,563)	-	-	-
Equity attributable to the equity							
holders of the parent company		445,106,042	614,714,574	327,767,555	476,133,947	621,699,834	329,255,921
Non-controlling interests		-	-	-	-	-	-
Total shareholders' equity		445,106,042	614,714,574	327,767,555	476,133,947	621,699,834	329,255,921
TOTAL LIABILITIES AND							
SHAREHOLDERS' EQUITY		775,834,519	1,064,777,486	670,567,376	800,604,404	1,050,963,386	658,212,066



Statement of Comprehensive Income

Vintage Engineering Public Company Limited, its subsidiaries

For the year ended December 31, 2014

(Unit : Baht)

Transactions	Note	Consolidated Financial Statement		Separate Financial Statements	
		2014	2013	2014	2013
REVENUES					
Revenue from sale		16,552,195	-	-	-
Service income		456,346,926	585,780,085	455,869,042	585,780,085
Interest income		4,835,566	1,859,181	12,650,383	7,606,590
Other income		18,008,667	11,535,440	7,778,669	15,401,694
Total Revenues		495,743,354	599,174,706	476,298,094	608,788,369
EXPENSES	29				
Cost of sales		14,836,875	-	-	-
Cost of services		424,385,821	513,362,604	424,385,821	512,501,854
Selling expenses		1,432,055	895,553	1,432,054	895,553
Administrative expenses		99,085,610	72,787,151	67,456,657	81,251,417
Other expenses		-	11,941,462	-	-
Loss on impairment of investment in associate		300,978,077	487,603,411	301,130,000	497,005,935
Finance cost		12,981,016	16,366,880	12,461,727	15,582,247
Total Expenses		853,699,454	1,102,957,061	806,866,259	1,107,237,006
LOSS BEFORE SHARE OF LOSS FROM INVESTMENTS IN ASSOCIATE AND INCOME TAX		(357,956,100)	(503,782,355)	(330,568,165)	(498,448,637)
Share of loss from investment in associate	14	(151,923)	(9,402,524)	-	-
LOSS BEFORE INCOME TAX		(358,108,023)	(513,184,879)	(330,568,165)	(498,448,637)
Income tax expenses	24	(821,020)	(5,712,754)	(821,020)	(5,829,900)
LOSS FOR THE YEAR		(358,929,043)	(518,897,633)	(331,389,185)	(504,278,537)
Other comprehensive income (loss) - net of income tax					
Exchange differences on translation of financial statements in foreign currency		3,497,213	9,122,202	-	-
TOTAL COMPREHENSIVE LOSS FOR THE YEAR		(355,431,830)	(509,775,431)	(331,389,185)	(504,278,537)
Loss for the year attributable to :					
Equity holders of the parent company		(358,929,043)	(518,897,633)	(331,389,185)	(504,278,537)
Non-controlling interests		-	-	-	-
		(358,929,043)	(518,897,633)	(331,389,185)	(504,278,537)
Comprehensive loss for the year attributable to :					
Equity holders of the parent company		(355,431,830)	(509,775,431)	(331,389,185)	(504,278,537)
Non-controlling interests		-	-	-	-
		(355,431,830)	(509,775,431)	(331,389,185)	(504,278,537)
BASIC LOSS PER SHARE	30	(0.99)	(1.91)	(0.91)	(1.86)



Change in shareholders' equities

Vintage Engineering Public Company Limited, its subsidiaries

For the year ended December 31, 2014

(Unit : Baht)

	Consolidated Financial Statements									
	Equity attributable the equity holders of the parent company							Non-controlling interest	Total Shareholder's equities	
	Note	Issued and fully paid-up share capital	Premium on shares capital	Retained earnings		Other component of equity				Total equity attributable the equity holders of the parent company
						Other comprehensive income	Total other components of shareholders' equity			
				Appropriated for legal reserved	Unappropriated	Exchange differences on translation of financial statements in foreign currency				
Balance as at January 1, 2013		173,700,000	108,999,044	6,951,609	39,553,465	(1,436,563)	(1,436,563)	327,767,555	-	327,767,555
Transactions with owners, recorded directly in equity										
Increase share capital	14	144,850,000	657,925,000	-	-	-	-	802,775,000	-	802,775,000
Dividends paid	28	-	-	-	(6,052,550)	-	-	(6,052,550)	-	(6,052,550)
Total transactions with owners, recorded directly in shareholders' equity		144,850,000	657,925,000	-	(6,052,550)	-	-	796,722,450	-	796,722,450
Comprehensive income (loss) for the year										
Loss for the year		-	-	-	(518,897,633)	-	-	(518,897,633)	-	(518,897,633)
Other comprehensive income		-	-	-	-	9,122,202	9,122,202	9,122,202	-	9,122,202
Total comprehensive income (loss) for the year		-	-	-	(518,897,633)	9,122,202	9,122,202	(509,775,431)	-	(509,775,431)
Balance as at December 31, 2013		318,550,000	766,924,044	6,951,609	(485,396,718)	7,685,639	7,685,639	614,714,574	-	614,714,574



(หน่วย : บาท)

	Consolidated Financial Statements									
	Equity attributable the equity holders of the parent company									
	Note	Issued and fully paid-up share capital	Premium on shares capital	Retained earnings		Other component of equity				Total equity attributable the equity holders of the parent company
						Other comprehensive income	Total other components of shareholders' equity			
				Appropriated for legal reserved	Unappropriated	Exchange differences on translation of financial statements in foreign currency				
Balance as at January 1, 2014		318,550,000	766,924,044	6,951,609	(485,396,718)	7,685,639	7,685,639	614,714,574	-	614,714,574
Transactions with owners, recorded directly in shareholders' equity										
Increase share capital	25	106,184,319	79,638,979	-	-	-	-	185,823,298	-	185,823,298
Total transactions with owners, recorded directly in shareholders' equity		106,184,319	79,638,979	-	-	-	-	185,823,298	-	185,823,298
Comprehensive income (loss) for the year										
Loss for the year		-	-	-	(358,929,043)	-	-	(358,929,043)	-	(358,929,043)
Other comprehensive income		-	-	-	-	3,497,213	3,497,213	3,497,213	-	3,497,213
Total comprehensive income (loss) for the year		-	-	-	(358,929,043)	3,497,213	3,497,213	(355,431,830)	-	(355,431,830)
Balance as at December 31, 2014		424,734,319	846,563,023	6,951,609	(844,325,761)	11,182,852	11,182,852	445,106,042	-	445,106,042



Vintage Engineering Public Company Limited, its subsidiaries

For the year ended December 31, 2014

(Unit : Baht)

	Separate Financial Statements					
	Note	Issued and fully paid-up share capital	Premium on shares capital	Retained earnings		Total Shareholder's equities
				Appropriated for legal reserved	Unappropriated	
Balance as at January 1, 2013		173,700,000	108,999,044	6,951,609	39,605,268	329,255,921
Transactions with owners, recorded in shareholders' equity						
Increase share capital	14	144,850,000	6 57,925,000	-	-	802,775,000
Dividends paid	28	-	-	-	(6,052,550)	(6,052,550)
Total transactions with owners, recorded in shareholders' equity		144,850,000	6 57,925,000	-	(6,052,550)	796,722,450
Comprehensive income (loss) for the year						
Loss for the year		-	-	-	(504,278,537)	(504,278,537)
Other comprehensive income		-	-	-	-	-
Total comprehensive loss for the year		-	-	-	(504,278,537)	(504,278,537)
Balance as at December 31, 2013		318,550,000	766,924,044	6,951,609	(470,725,819)	621,699,834
Balance as at January 1, 2014		318,550,000	766,924,044	6,951,609	(470,725,819)	621,699,834
Transactions with owners, recorded in shareholders' equity						
Increase share capital	25	106,184,319	79,638,979	-	-	185,823,298
Total transactions with owners, recorded in shareholders' equity		106,184,319	79,638,979	-	-	185,823,298
Comprehensive income (loss) for the year						
Loss for the year		-	-	-	(331,389,185)	(331,389,185)
Other comprehensive income (loss)		-	-	-	-	-
Total comprehensive loss for the year		-	-	-	(331,389,185)	(331,389,185)
Balance as at December 31, 2014		424,734,319	846,563,023	6,951,609	(802,115,004)	476,133,947



Statement of cash flow

Vintage Engineering Public Company Limited, its subsidiaries

For the year ended December 31, 2014

(Unit : Baht)

STATEMENT OF CASH FLOWS	Consolidated Financial Statements		Separate Financial Statements	
	2014	2013	2014	2013
Cash flows from operating activities				
Loss before income tax	(358,108,023)	(513,184,879)	(330,568,165)	(498,448,637)
Adjustments for				
Depreciation and amortization	5,438,125	7,117,121	4,254,426	5,070,820
Bad debt and doubtful accounts (reversal)	15,691,164	10,494,008	2,537,008	30,494,008
Loss on decline in value of inventories	453,533	1,362,987	453,533	1,362,987
Gain (Loss) on sales of equipment	(24,911)	1,262,125	(24,911)	(309,159)
Allowance for impairment of investment in subsidiary	-	-	10,000,000	-
Allowance for impairment of investment in associate	300,978,077	487,603,411	301,130,000	497,005,935
Allowance for impairment of asset	19,510,380	-	-	-
Share of loss from investment in associate	151,923	9,402,524	-	-
Income from written - off trade payable	(5,202,775)	-	-	-
Gain on sales of current investments	(9,806,840)	(10,328,895)	(3,041,840)	(7,451,796)
Unrealized loss on changes in values of current investments	400,000	14,906,600	400,000	5,066,000
Unrealized loss (gain) on exchange rate	(328,256)	2,819,407	(3,204,450)	(6,470,790)
Short-term provision	680,964	958,317	680,964	958,317
Employee benefits obligation (reversal)	181,706	(1,071,259)	181,706	(1,071,259)
Interest income	(4,835,566)	(1,965,701)	(12,650,383)	(7,606,590)
Dividend income	(1,120,000)	(2,382,000)	(480,000)	(1,640,000)
Finance costs	12,981,016	16,366,880	12,461,727	15,582,247
Profit (Loss) from operating activities before changes in assets and liabilities	(22,959,483)	23,360,646	(17,870,385)	32,542,083
Operating Assets (increase) decrease				
Trade and other receivables	20,145,077	(23,805,508)	25,809,569	(3,688,156)
Unbilled receivables	62,801,760	(6,159,555)	62,801,760	(6,159,555)
Inventories	13,797,968	10,797,139	13,797,968	10,797,139
Other current assets	956,990	42,872,389	563,506	293,063
Retention receivables	(2,486,609)	1,094,596	(2,486,609)	1,094,596
Other non-current assets	(64,742)	1,384,905	(16,000)	280,166
Liabilities form operating increase (decrease)				
Trade and other payables	(20,235,257)	(7,054,693)	(23,009,815)	(975,211)
Advances received from customers	18,617,180	9,825,726	18,617,180	11,357,306
Retention payables	6,383,575	9,422,561	6,383,575	9,422,561
Short-term provision	(175,688)	(307,046)	(175,688)	(307,046)
Cash generated from operations	76,780,771	61,431,160	84,415,061	54,656,946
Interest paid	(12,621,495)	(16,379,224)	(12,333,159)	(15,594,591)
Income tax paid	(16,325,791)	(18,293,616)	(16,289,847)	(17,995,833)
Net Cash Provided by Operating Activities	47,833,485	26,758,320	55,792,055	21,066,522



STATEMENT OF CASH FLOWS	Consolidated Financial Statements		Separate Financial Statements	
	2014	2013	2014	2013
Cash flows from investing activities				
Interest received	1,915,343	1,710,001	3,681,358	3,714,826
Dividend received	1,120,000	2,382,000	480,000	1,640,000
Cash paid for trading securities	-	(953,705,069)	-	(755,347,470)
Proceeds from sales of trading securities	44,631,840	959,797,365	19,041,840	787,228,266
Decrease in current investment	109,797	517,029	109,797	517,029
Decrease (Increase) in deposit at financial institution pledged as collateral	(2,127,579)	(6,064,503)	(2,127,579)	(6,064,503)
Increase in short-term loan to subsidiaries	-	-	(151,432,000)	(128,090,000)
Proceeds from short-term loans to subsidiaries	-	-	13,219,178	-
Increase in long-term loans to other company	(24,909,000)	(62,285,416)	-	-
Proceeds from long-term loans to other company	11,702,658	-	-	-
Acquisition of investment in associate	-	(299,335,935)	-	(299,335,935)
Proceeds from sales of equipment	575,117	3,031,020	575,117	468,381
Cash paid for equipment	(193,831)	(2,625,406)	(193,831)	(831,947)
Cash paid for investment in coal mines	(96,914,094)	(39,376,320)	-	-
Cash paid for intangible assets	-	(33,050)	-	(6,450)
Net Cash Used in Investing Activities	(64,089,749)	(395,988,284)	(116,646,120)	(396,107,803)
Cash flows from financing activities				
Increase (Decrease) in bank overdrafts and short-term loans from financial institutions	(116,792,818)	100,570,291	(105,640,583)	89,418,055
Repayments of liabilities under financial lease contracts	(2,676,844)	(1,962,343)	(1,485,004)	(1,288,852)
Repayments of long-term loans from financial institution	(474,000)	(7,194,121)	(474,000)	(7,194,121)
Proceeds from increase in share capital	185,823,298	303,975,000	185,823,298	303,975,000
Dividends paid	-	(6,052,550)	-	(6,052,550)
Net Cash Provided by Financing Activities	65,879,636	389,336,277	78,223,711	378,857,532
Increase (Decrease) in translation adjustments of financial statements in foreign currency	3,497,213	9,122,202	-	-
NET INCREASE IN CASH AND CASH EQUIVALENTS	53,120,585	29,228,515	17,369,646	3,816,251
	49,646,608	20,418,093	19,934,651	16,118,400
	102,767,193	49,646,608	37,304,297	19,934,651

Supplementary Disclosure of Cash Flow Information

Non-cash items

The Company swapped its common shares with investment in associate.	-	498,800,000	-	498,800,000
The subsidiary acquired vehicle under financial lease contracts.	-	4,088,000	-	-



Note to financial Statement

Vintage Engineering Public Company Limited, its subsidiaries

For the year ended December 31, 2014

1. General Information

Vintage Engineering Public Company Limited ("The Company") is a public company incorporated and domiciled in Thailand and was listed on the Stock Market for Alternative Investment of Thailand in March 2011. The registered office of the Company is at 93/19 Moo 8, Rattanaibeth Road, Tambol Bangkasor, Amphur Muang Nonthaburi, Nonthaburi 11000, Thailand.

The Company is principally engaged in the provision of installation and maintenance services for building engineering systems and investment in other company.

2. Basis of financial statement preparation

2.1) The financial statements issued for Thai reporting purposes are prepared in the Thai language. This English translation of the financial statements has been prepared for the convenience of readers not conversant with the Thai language.

The financial statements are prepared in accordance with Thai Financial Reporting Standards ("TFRS") and guidelines promulgated by the Federation of Accounting Professions ("FAP").

The financial statements are prepared and presented in Thai Baht, which is the Company and its subsidiaries' functional currency, except for foreign subsidiary used US Dollar as its functional currency.

The financial statements have been prepared on a historical cost basis except where otherwise disclosed in the accounting policies.

2.2) Basis of consolidation

a) The consolidated financial statements include the financial statements of Vintage Engineering Public Company Limited ("the Company"), and the following subsidiaries and jointly controlled entity ("the Group"):

Name of companies	Nature of business	Country of incorporation	Percentage of direct and indirect holdings (%)	
			December 31, 2014	December 31, 2013
Subsidiaries(held by the Company)				
WorldMax Management Ltd.	Sole agent of coal	British Virgin Island	100	100
Capital Core Company Limited	Investment company	Thailand	100	100
Jointly controlled entity (proportionate consolidation)				
Pradubwong and Vintage Engineering Joint Venture	Construction	Thailand	50	50



- b) Subsidiaries are fully consolidated, as from being the date on which the Company obtains control, and continue to be consolidated until the date when such control ceases.
- c) Jointly controlled entity is fully consolidated applying the proportionate consolidation method as from being the date on which the Company assumed joint control, and continue to be consolidated until the date when such control ceases.
- d) The financial statements of the subsidiaries and jointly controlled entity are prepared using the same significant accounting policies as the Company.
- e) The assets and liabilities in the financial statements of overseas subsidiary company are translated to Baht using the exchange rate prevailing on the end of reporting period, and revenues and expenses translated using monthly average exchange rates. The resulting differences are shown under the caption of "Exchange differences on translation of financial statements in foreign currency" in the statements of changes in shareholders' equity.
- f) Material balances and transactions between the Company, its subsidiaries and its jointly controlled entity have been eliminated from the consolidated financial statements.

2.3) The separate financial statements, which present investments in subsidiaries, jointly controlled entity and associate under the cost method, have been prepared solely for the benefit of the public.

3. Application of new accounting standards, financial reporting standard and accounting standard interpretation

The Federation of Accounting Professions has issued notifications, already published in the Royal Gazette, mandating the use of accounting standards, financial reporting standards, accounting standard interpretations and financial reporting standard interpretations as follows:

- a) Accounting standard, financial reporting standard and interpretations which were effective.

		Effective date
Accounting Standards:		
TAS 1 (Revised 2012)	Presentation of Financial Statements	January 1, 2014
TAS 7 (Revised 2012)	Statement of Cash Flows	January 1, 2014
TAS 12 (Revised 2012)	Income Taxes	January 1, 2014
TAS 17 (Revised 2012)	Leases	January 1, 2014
TAS 18 (Revised 2012)	Revenues	January 1, 2014
TAS 19 (Revised 2012)	Employee Benefits	January 1, 2014
TAS 21 (Revised 2012)	The Effects of Changes in Foreign Exchange Rate	January 1, 2014
TAS 24 (Revised 2012)	Related Party Disclosures	January 1, 2014
TAS 28 (Revised 2012)	Investment in Associates	January 1, 2014
TAS 31 (Revised 2012)	Interests in Joint Venture	January 1, 2014
TAS 34 (Revised 2012)	Interim Financial Reporting	January 1, 2014
TAS 38 (Revised 2012)	Intangible Assets	January 1, 2014

Financial Reporting Standards:



		Effective date
TFRS 2 (Revised 2012)	Share - Based Payments	January 1, 2014
TFRS 3 (Revised 2012)	Business Combinations	January 1, 2014
TFRS 4	Insurance Contracts	January 1, 2016
TFRS 5 (Revised 2012)	Non - current Assets Held for Sale and Discontinued Operations	January 1, 2014
TFRS 8 (Revised 2012)	Operating Segments	January 1, 2014
Accounting Standard Interpretations:		
TSIC 15	Operating Leases-Incentives	January 1, 2014
TSIC 27	Evaluating the Substance of Transactions Involving the Legal Form of a Lease	January 1, 2014
TSIC 29	Service Concession Arrangements: Disclosures	January 1, 2014
TSIC 32	Intangible Assets-Web Site Costs	January 1, 2014
Financial Reporting Standard Interpretations:		
TFRIC 1	Changes in Existing Decommissioning, Restoration and Similar Liabilities	January 1, 2014
TFRIC 4	Determining whether an Arrangement contains a Lease	January 1, 2014
TFRIC 5	Rights to Interests arising from Decommissioning, Restoration and Environmental Rehabilitation Funds	January 1, 2014
TFRIC 7	Applying the Restatement Approach under TAS 29 Financial Reporting in Hyperinflationary Economies	January 1, 2014
TFRIC 10	Interim Financial Reporting and Impairment	January 1, 2014
TFRIC 12	Service Concession Arrangements	January 1, 2014
TFRIC 13	Customer Loyalty Programs	January 1, 2014
TFRIC 17	Distributions of Non-cash Assets to Owners	January 1, 2014
TFRIC 18	Transfer of Assets from Customers	January 1, 2014

The revised accounting standard, revised financial reporting standards and related interpretations have no significant impact to the Company and its subsidiaries.

b) New accounting standard, financial reporting standard and interpretations issued not yet effective

		Effective date
Accounting Standard:		
TAS 1 (revised 2014)	Presentation of Financial Statements	January 1, 2015
TAS 2 (revised 2014)	Inventories	January 1, 2015
TAS 7 (revised 2014)	Statement of Cash Flows	January 1, 2015
TAS 8 (revised 2014)	Accounting Policies, Changes in Accounting Estimates and Errors	January 1, 2015
TAS 10 (revised 2014)	Events after the Reporting Period	January 1, 2015
TAS 11 (revised 2014)	Construction Contracts	January 1, 2015



		Effective date
TAS 12 (revised 2014)	Income Taxes	January 1, 2015
TAS 16 (revised 2014)	Property, Plant and Equipment	January 1, 2015
TAS 17 (revised 2014)	Leases	January 1, 2015
TAS 18 (revised 2014)	Revenue	January 1, 2015
TAS 19 (revised 2014)	Employee Benefits	January 1, 2015
TAS 20 (revised 2014)	Accounting for Government Grants and Disclosure of Government Assistance	January 1, 2015
TAS 21 (revised 2014)	The Effects of Changes in Foreign Exchange Rates	January 1, 2015
TAS 23 (revised 2014)	Borrowing Costs	January 1, 2015
TAS 24 (revised 2014)	Related Party Disclosures	January 1, 2015
TAS 26 (revised 2014)	Accounting and Reporting by Retirement Benefit Plans	January 1, 2015
TAS 27 (revised 2014)	Separate Financial Statements	January 1, 2015
TAS 28 (revised 2014)	Investments in Associates and Joint Ventures	January 1, 2015
TAS 29 (revised 2014)	Financial Reporting in Hyperinflationary Economies	January 1, 2015
TAS 33 (revised 2014)	Earnings per Share	January 1, 2015
TAS 34 (revised 2014)	Interim Financial Reporting	January 1, 2015
TAS 36 (revised 2014)	Impairment of Assets	January 1, 2015
TAS 37 (revised 2014)	Provisions, Contingent Liabilities and Contingent Assets	January 1, 2015
TAS 38 (revised 2014)	Intangible Assets	January 1, 2015
TAS 40 (revised 2014)	Investment Property	January 1, 2015
Financial Reporting Standard:		
TFRS 2 (revised 2014)	Share-based Payment	January 1, 2015
TFRS 3 (revised 2014)	Business Combinations	January 1, 2015
TFRS 4 (revised 2014)	Insurance Contracts	January 1, 2016
TFRS 5 (revised 2014)	Non-current Assets Held for Sale and Discontinued Operations	January 1, 2015
TFRS 6 (revised 2014)	Exploration for and Evaluation of Mineral Resources	January 1, 2015
TFRS 8 (revised 2014)	Operating Segments	January 1, 2015
TFRS 10	Consolidated Financial Statements	January 1, 2015
TFRS 11	Joint Arrangements	January 1, 2015
TFRS 12	Disclosure of Interests in Other Entities	January 1, 2015
TFRS 13	Fair Value Measurement	January 1, 2015
Accounting Standard Interpretations:		
TSIC 10 (revised 2014)	Government Assistance - No Specific Relation to Operating Activities	January 1, 2015
TSIC 15 (revised 2014)	Operating Leases - Incentives	January 1, 2015
TSIC 25 (revised 2014)	Income Taxes - Changes in the Tax Status of an Entity or its Shareholders	January 1, 2015



		Effective date
TSIC 27 (revised 2014)	Evaluating the Substance of Transactions Involving the Legal Form of a Lease	January 1, 2015
TSIC 29 (revised 2014)	Service Concession Arrangements: Disclosures	January 1, 2015
TSIC 31 (revised 2014)	Revenue - Barter Transactions Involving Advertising Services	January 1, 2015
TSIC 32 (revised 2014)	Intangible Assets - Web Site Costs	January 1, 2015
Financial Reporting Standard Interpretations:		
TFRIC 1 (revised 2014)	Changes in Existing Decommissioning, Restoration and Similar Liabilities	January 1, 2015
TFRIC 4 (revised 2014)	Determining whether an Arrangement contains a Lease	January 1, 2015
TFRIC 5 (revised 2014)	Rights to Interests arising from Decommissioning, Restoration and Environmental Rehabilitation Funds	January 1, 2015
TFRIC 7 (revised 2014)	Applying the Restatement Approach under TAS 29 Financial Reporting in Hyperinflationary Economies	January 1, 2015
TFRIC 10 (revised 2014)	Interim Financial Reporting and Impairment	January 1, 2015
TFRIC 12 (revised 2014)	Service Concession Arrangements	January 1, 2015
TFRIC 13 (revised 2014)	Customer Loyalty Programs	January 1, 2015
TFRIC 14	TAS 19 - The Limit on a Defined Benefit Asset, Minimum Funding Requirements and their Interaction	January 1, 2015
TFRIC 15 (revised 2014)	Agreements for the Construction of Real Estate	January 1, 2015
TFRIC 17 (revised 2014)	Distributions of Non-cash Assets to Owners	January 1, 2015
TFRIC 18 (revised 2014)	Transfers of Assets from Customers	January 1, 2015
TFRIC 20	Stripping Costs in the Production Phase of a Surface Mine	January 1, 2015

The Group has made a preliminary assessment of the potential initial impact on the financial statements of these new and revised TFRSs and expects that there will be no material impact on the financial statements in the period of initial application.

4. Summary of significant accounting policies

Foreign Currencies

Transactions in foreign currencies are translated to Thai Baht at the foreign exchange rates ruling at the dates of the transactions.

Monetary assets and liabilities denominated in foreign currencies at the statements of financial position date are translated to Thai Baht at the foreign exchange rates ruling at that date. Foreign exchange differences arising on translation are recognized in the statement of comprehensive income.

Non-monetary assets and liabilities measured at cost in foreign currencies are translated to Thai Baht using the foreign exchange rates ruling at the dates of the transactions.



Cash and Cash Equivalents

Cash and cash equivalents consist of cash in hand, cash in-transit, cheque in-transit, deposits at financial institutions and fixed deposit and current investment with a maturity period not over 3 months since it is acquired except for cash at bank held as collateral.

Trade and Other Receivables

Trade and other receivables are stated at their invoice value less allowance for doubtful accounts. The allowance for doubtful accounts is an estimate of those amounts which may prove to be uncollectible based on a review of the current status of the existing receivables. Bad debts are written off when incurred.

Unbilled receivables/Advance received from customers

Unbilled receivables comprises the costs of materials and labor, subcontractor charges, services and overheads plus the attributable net gains or losses less the amounts already billed to customers.

The excess of the value of a contracted work in progress over the amount billed to the customer is presented as current assets. The excess of the amount billed to a customer over the value of the contracted work in progress is presented as "Advance received from customers" under current liabilities.

Inventories

Inventories are valued at the lower of cost (weighted average) and net realizable value.

Work in process comprises the costs of materials and labor, subcontractor charges, cost of service and overheads of projects for which contracts are in the process of being executed.

Construction contracts

A construction contract is a contract specifically negotiated for the construction of an asset or a combination of assets that are closely interrelated or interdependent in terms of their design, technology and functions or their ultimate purpose or use.

When the outcome of a construction contract cannot be estimated reliably, contract revenue is recognized to the extent of contract costs incurred where it is probable those costs will be recoverable. Contract costs are recognized as expenses in the period in which they are incurred.

When the outcome of a construction contract can be estimated reliably and it is probable that the contract will be profitable, contract revenue is recognized over the period of the contract. When it is probable that total contract costs will exceed total contract revenue, the expected loss is recognized as an expense immediately.

Costs incurred in the year in connection with future activity on a contract are excluded from contract costs in determining the stage of completion. They are presented as inventories, prepayments or other assets, depending on their nature.

The Company presents as an asset the gross amount due from customers for contract work for all contracts in progress and for which costs incurred plus recognized profits (less recognized losses) exceed progress billings. Progress billings



not yet paid by customers and retention are included within accrued income and trade and other receivables. The Company presents as a liability the gross amount due to customers for contract work for all contracts in progress for which progress billings exceed costs incurred plus recognized profits (less recognized losses).

Investments

The classification is dependent on the purpose for which the investments were acquired. Management determines the appropriate classification of its investments at the time of the purchase and re-evaluates such designation on a regular basis.

Investment in associate is accounted for the consolidated financial statements using the equity method.

Investments in subsidiaries, jointly controlled entity and associate are accounted for in the separate financial statements using the cost method.

Trading investments are investment that are acquired principally for the purpose of generating a profit from short-term fluctuations, not over 3-month, in price are classified included in current assets.

Investments with fixed maturity that the management has the intent and ability to hold to maturity are classified as held-to-maturity and are included in non-current assets, except for maturities within 12 months from the statement of financial position date which are classified as current assets.

Investments are initially recognized at cost, which is equal to the fair value of consideration paid plus transaction cost.

Trading investments are subsequently measured at fair value. The fair value of investments is based on quoted bid price at the close of business on the statement of financial position date by reference to the Stock Exchange of Thailand. The unrealized gains and losses of trading investments are recognized in the statement of comprehensive income.

Held-to-maturity investments are carried at amortized cost using the effective yield method less impairment loss.

A test for impairment is carried out when there is a factor indicating that an investment might be impaired. If the carrying value of the investment is higher than its recoverable amount, impairment loss is charged to the statement of comprehensive income.

On disposal of an investment, the difference between the net disposal proceeds and the carrying amount is charged or credited to the profit or loss. When disposing of part of the Company's holding of a particular investment in debt or equity securities, the carrying amount of the disposed part is determined by the weighted average carrying amount of the total holding of the investment.

Property, plant and equipment and depreciation

An item of property, plant and equipment is stated at cost less any accumulated depreciation and impairment loss (if any).

Subsequent costs are included in the asset's carrying amount or recognized as a separate asset, as appropriate, only when it is probable that future economic benefits associated with the item will flow to the Company and the cost of the item can be



measured reliably. The carrying amount of the replaced part is derecognized. All other repairs and maintenance are charged to profit or loss during the financial period in which they are incurred.

Depreciation

Depreciation is charged to the statement of comprehensive income on a straight-line basis over the estimated useful lives of each part of an item of property, plant and equipment. The estimated useful lives are as follows:

Land improvement	5 years
Buildings	30 years
Equipment	5 years
Furniture, fixtures and office equipment	5 years
Motor vehicles	5 years

No depreciation is provided on land and construction-in-progress.

The assets' residual values and useful lives are reviewed, and adjusted if appropriate, at the end of each reporting period.

The asset's carrying amount is written-down immediately to its recoverable amount if the asset's carrying amount is greater than its estimated recoverable amount.

Gains or losses on disposals of property, plant and equipment are determined by comparing the proceeds with the carrying amount and are recognized within 'Other (losses)/gains - net' in profit or loss.

Intangible assets

Intangible assets that are acquired by the Company which have definite useful lives, are stated at cost less accumulated amortization and impairment loss (if any).

Amortization

Amortization is charged to the statement of comprehensive income on a straight-line basis from the date that intangible assets are available of use over the estimate economic useful lives of the assets are as follows :

Computer software	5 years
-------------------	---------

Impairment of Assets

The carrying amounts of the Company's assets are reviewed at each statements of financial position date to determine whether there is any indication of impairment. If any such indication exists, the assets' recoverable amounts are estimated.

An impairment loss is recognized whenever the carrying amount of an asset or its cash-generating unit exceeds its recoverable amount. The impairment loss is recognized in the statement of comprehensive income.



Calculation of recoverable amount

The recoverable amount of other assets is the greater of the assets' net selling price and value in use. In assessing value in use, the estimated future cash flows are discounted to their present value using a pre-tax discount rate that reflects current market assessments of the time value of money and the risks specific to the asset. For an asset that does not generate cash inflows largely independent of those from other assets, the recoverable amount is determined for the cash-generating unit to which the asset belongs.

Reversals of impairment

An impairment loss is reversed only to the extent that the asset's carrying amount does not exceed the carrying amount that would have been determined, net of depreciation or amortization, if no impairment loss had been recognized.

Leases - where a Company is the lessee

Leases in which a significant portion of the risks and rewards of ownership are retained by the lessor are classified as operating leases. Payments made under operating leases (net of any incentives received from the lessor) are charged to profit or loss on a straight-line basis over the period of the lease.

The Company leases certain property, plant and equipment. Leases of property, plant or equipment where the Company has substantially all the risks and rewards of ownership are classified as finance leases. Finance leases are capitalized at the inception of the lease at the lower of the fair value of the leased property and the present value of the minimum lease payments.

Each lease payment is allocated between the liability and finance charges so as to achieve a constant rate on the finance balance outstanding. The corresponding rental obligations, net of finance charges, are included in other long-term payables. The interest element of the finance cost is charged to profit or loss over the lease period so as to achieve a constant periodic rate of interest on the remaining balance of the liability for each period. The property, plant or equipment acquired under finance leases is depreciated over the shorter period of the useful life of the asset and the lease term.

Trade and other payables

Trade and other payables are stated at cost.

Employee benefits**Short-term employee benefits**

Salaries, wages, bonuses and contributions to the social security fund and provident fund are recognized as expenses when incurred.

The Company and its employees have jointly established a provident fund as approved by the Ministry of Finance in accordance with the Provident Fund (B.E. 2530). Contributions are made to the fund by both employees at the rate of 3 percent of salary and the Company at the rate of 3 percent of salary. Provident fund contributions is recorded as expenses in the year incurred.



Post-employment benefits

Defined benefit plans

The Company has obligations in respect of the severance payments they must make to employees upon retirement under labor law and other employee benefit plans. The Company treats these severance payment obligations as a defined benefit plan.

The obligation under the defined benefit plans and other long-term employee benefit plans is determined by a professionally qualified independent actuary based on actuarial techniques, using the projected unit credit method on a regular basis. The projected unit credit method considers each period of service as giving rise to an additional unit of benefit entitlement and measures each unit separately to build up the final obligation. Past service costs are recognized on a straight-line basis over the average period until the amended benefits become vested. Gains or losses on the curtailment or settlement of defined benefit obligations are recognized when the curtailment or settlement occurs.

Actuarial gains and losses arising from post-employment benefits and other long-term employee benefits arising from experience adjustments and changes in actuarial assumptions are charged or credited to equity in other comprehensive income in the period in which they arise. The defined benefit obligations are measured at the present value of estimated future cash flows using a discount rate that is similar to the interest rate on government bond.

Provisions

Provisions are recognized when the Company has a present legal or constructive obligation as a result of past events; it is probable that an outflow of resources will be required to settle the obligation; and the amount has been reliably estimated. Restructuring provisions comprise lease termination penalties and employee termination payments. Provisions are not recognized for future operating losses.

Where there are a number of similar obligations, the likelihood that an outflow will be required in settlement is determined by considering the class of obligations as a whole. A provision is recognized even if the likelihood of an outflow with respect to any one item included in the same class of obligations may be small.

Provisions are measured at the present value of the expenditures expected to be required to settle the obligation using a pre-tax rate that reflects current market assessments of the time value of money and the risks specific to the obligation. The increase in the provision due to passage of time is recognized as interest expense.

Revenue recognition

Revenues from installation services

The Company and its jointly controlled entity recognized revenues from provision of installation services for building engineering systems on a percentage of completion basis. The percentage of completion is measured based on comparison of actual installation costs incurred up to the end of the period and total anticipated installation costs to be incurred to completion. If the outcome of a contract cannot be estimated reliably, contract revenue is recognized only to the extent of contract costs incurred that are likely to be recoverable.



The recognized revenue which is not yet due per the contracts has been presented under the caption of "Unbilled receivables" in the statement of financial position.

Provision for losses on projects is made in the accounts in full when the possibility of loss is ascertained.

Sales of goods

Revenue from sales is recognized in the statement of comprehensive income when the significant risks and rewards of ownership have been transferred to the buyer. No revenue is recognized if there is continuing management involvement with the goods or there are significant uncertainties regarding recovery of the consideration due, associated costs or the probable return of goods.

Rendering of services

Service revenue is recognized when services have been rendered taking into account the stage of completion.

Interest income

Interest income is recognized on an accrual basis based on the effective interest rate.

Dividends

Dividends are recognized when the right to receive the dividends is established.

Expenses

Finance costs

Interest expenses and similar costs are charged to the statement of comprehensive income for the period in which they are incurred, except to the extent that they are capitalized as being directly attributable to the acquisition, construction or production of an asset which necessarily takes a substantial period of time to be prepared for its intended use or sale. The interest component of finance lease payments is recognized in the statement of comprehensive income using the effective interest rate method.

Income Tax

Income tax expense represents the sum of corporate income tax currently payable and deferred tax.

Current tax

Current income tax is provided in the accounts at the amount expected to be paid to the taxation authorities, based on taxable profits determined in accordance with tax legislation.

Deferred tax

Deferred income tax is provided on temporary differences between the tax bases of assets and liabilities and their carrying amounts at the end of each reporting period. Deferred income tax is determined using tax rates (and laws) that have been enacted or substantially enacted by the end of the reporting period and are expected to apply when the related deferred income tax asset is realized or the deferred income tax liability is settled.

The Group Recognize deferred tax liabilities for all taxable temporary differences while they recognize deferred tax assets for all deductible temporary differences and tax losses carried forward to the extent that it is probable that future



taxable profit will be available against which such deductible temporary differences and tax losses carried forward can be utilized.

At each reporting date, the Group review and reduce the carrying amount of deferred tax assets to the extent that it is no longer probable that sufficient taxable profit will be available to allow all or part of the deferred tax asset to be utilized.

The Group record deferred tax directly to shareholders' equity if the tax relates to items that are recorded directly to shareholders' equity.

Deferred income tax assets and liabilities are offset when there is a legally enforceable right to offset current tax assets against current tax liabilities and when the deferred income tax assets and liabilities relate to income taxes levied by the same taxation authority on either the same taxable entity or different taxable entities where there is an intention to settle the balances on a net basis.

Earnings (Loss) per Share

Earnings (Loss) per share is calculated by dividing the profit (loss) for the year attributable to equity holders of the parent company by the weighted average number of common shares outstanding during the year.

Significant accounting estimates and assumptions

The preparation of financial statements in conformity with financial reporting standards at times requires management to make subjective judgements and estimates regarding matters that are inherently uncertain. These judgements and estimates affect reported amounts and disclosures; and actual results could differ from these estimates. Significant judgements and estimates are as follows:

Leases

In determining whether a lease is to be classified as an operating lease or finance lease, the management is required to use judgment regarding whether significant risk and rewards of ownership of the leased asset has been transferred, taking into consideration terms and conditions of the arrangement.

Allowance for doubtful accounts and loans

In determining an allowance for doubtful accounts and loans, the management needs to make judgement and estimates based upon, among other things, past collection history, aging profile of outstanding debts and the prevailing economic condition.

Impairment of investments

The Company treats investments as impaired when there has been a significant or prolonged decline in the fair value below their cost or where other objective evidence of impairment exists. The determination of what is "significant" or "prolonged" requires judgment of the management.

Property plant and equipment and depreciation

In determining depreciation of plant and equipment, the management is required to make estimates of the useful lives and residual values of the plant and equipment and to review estimate useful lives and residual values when there are any changes.



In addition, the managements are required to review property, plant and equipment for impairment on a periodical basis and record impairment losses when it is determined that their recoverable amount is lower than the carrying amount. This requires judgments regarding forecast of future revenues and expenses relating to the assets subject to the review.

Estimated project costs

The Group estimates costs of projects based on details of the work, taking into account the volume and value of materials to be used in the project, labor costs and other miscellaneous costs to be incurred to completion of service, taking into account the direction of the movement in these costs. Estimates are reviewed regularly or whenever actual costs differ significantly from the figures used in the original estimates.

Provision for losses on projects

Management applied judgement in estimating the loss they expect to be realised on each project, based on estimates of anticipated costs that take into account the progress of the project and actual costs incurred to date, together with fluctuations in costs of construction materials, labour and the current situation.

Post-employment benefits under defined benefit plans

The obligation under the defined benefit plan is determined based on actuarial techniques. Such determination is made based on various assumptions, including discount rate, future salary increase rate, mortality rate and staff turnover rate.

Litigation

The Company has contingent liabilities as a result of litigation. The Company and its jointly controlled entity's management have used judgment to assess of the results of the litigation and believe that no loss will result. Therefore no contingent liabilities are recorded as at the end of reporting period.

5. Related party transactions

A portion of the Company's assets, liabilities, revenues, costs and expenses arose from transactions with related parties. Related parties are those persons and parties controlled by the Company, directly or indirectly or significant influence, to govern the financial and operating policies of the Company.

The relationship of the Company and related parties are as follows :

The Company's name	Type of business	Type of relationship
WorldMax Management Ltd.	Sole agent of coal	Subsidiary
Capital Core Company Limited	Investment company	Subsidiary
Pradubwong and Vintage Engineering		
Joint Venture	Construction	Jointly controlled entity
Pradubwong Company Limited	Construction	Partnership
PT Sunhub Mining International	Management and operation of coal mines	Associate



Pricing policies for each transaction are described as follows:

Type of transactions	Pricing policy
Interest income	5% p.a.
Service income	Cost plus margin of approximately 10%

Significant revenues and expenses derived from transactions with related persons and parties for the year ended December 31, 2014 and 2013 are summarized as follows:

	In Thousand Baht			
	Consolidated Financial		Separate Financial	
	Statements		Statements	
	2014	2013	2014	2013
Transactions with subsidiaries				
Interest income				
Capital Core Company Limited	-	-	873	972
WorldMax Management Ltd.	-	-	10,093	4,789
Total	-	-	10,966	5,761
Transactions with jointly controlled entity				
Service income				
Pradubwong and Vintage Engineering				
Joint Venture	180	180	360	360

Directors and management's benefit for the years ended December 31, 2014 and 2013, are as follows:

	In Thousand Baht			
	Consolidated Financial		Separate Financial	
	Statements		Statements	
	2014	2013	2014	2013
Short-term employee benefits	10,754	9,259	8,780	6,870
Post-employment benefits	56	52	56	52
Total	10,810	9,311	8,836	6,922



Significant outstanding balances with its persons and related parties as at December 31, 2014 and 2013 are summarized as follows:

	In Thousand Baht			
	Consolidated Financial		Separate Financial	
	Statements		Statements	
	2014	2013	2014	2013
Trade and other receivables				
Pradubwong and Vintage Engineering Joint Venture	2,807	4,554	5,614	9,108
Capital Core Company Limited	-	-	-	200
WorldMax Management Ltd.	-	-	303	-
Director	9,603	9,587	-	-
Total	12,410	14,141	5,917	9,308
Short-term loans and interest receivables				
WorldMax Management Ltd.				
Principal	-	-	309,065	154,372
Interest receivable	-	-	13,642	3,579
	-	-	322,707	157,951
Capital Core Company Limited				
Principal	-	-	6,781	20,000
Interest receivable	-	-	64	972
	-	-	6,845	20,972
Less Allowance for doubtful accounts	-	-	(6,845)	(20,000)
Net	-	-	-	972
Total	-	-	322,707	158,923

	In Thousand Baht			
	Consolidated financial		Separate Financial	
	statements		Statements	
	2014	2013	2014	2013
Bad debt and doubtful accounts (Reversal)	-	-	(13,154)	-



	In Thousand Baht			
	Consolidated Financial		Separate Financial	
	Statements		Statements	
	2014	2013	2014	2013
Trade and other payables				
Pradubwong and Vintage Engineering Joint Venture	3,413	3,413	6,825	6,825
Pradubwong Company Limited	1,175	2,777	-	135
PT Sunhub Mining International	-	5,250	-	-
WorldMax Management Ltd.	-	-	708	-
Total	4,588	11,440	7,533	6,960

The movements of short-term loans and interest receivable to related parties for the year ended December 31, 2014 and 2013 are as follows:

	In Thousand Baht				
	Separate Financial Statements				
	December	Increase	Decrease	Unrealized gain	December
	31, 2013			(loss) on exchange rate	31, 2014
Subsidiaries					
WorldMax Management Ltd.					
Principal	154,372	151,432	-	3,260	309,064
Interest receivable	3,579	10,093	-	(29)	13,643
	157,951	161,525	-	3,231	322,707
Capital Core Company Limited					
Principal	20,000	-	(13,219)	-	6,781
Interest receivable	972	873	(1,781)	-	64
	20,972	873	(15,000)	-	6,845
Less Allowance for doubtful accounts	(20,000)	-	13,155	-	(6,845)
Net	972	873	(1,845)	-	-
Total	158,923	162,398	(1,845)	3,231	322,707

In Thousand Baht



	Separate Financial Statements			
	December 31, 2012	Increase	Decrease	Unrealized gain (loss) on exchange rate December 31, 2013
Subsidiaries				
WorldMax Management Ltd.				
Principal	40,000	108,090	-	6,282
Interest receivable	915	4,789	(1,937)	(188)
	40,915	112,879	(1,937)	6,094
Capital Core Company Limited				
Principal	-	20,000	-	-
Interest receivable	-	972	-	-
	-	20,972	-	-
Less Allowance for doubtful accounts	-	-	(20,000)	-
Net	-	20,972	(20,000)	-
Total	40,915	133,851	(21,937)	6,094

Short-term loans to subsidiaries are unsecured and denominated in Thai Baht and US Dollars. These loans bear interest at the rate of 5% per annum and due for payment at call.

6. Cash and cash equivalent

	In Thousand Baht			
	Consolidated Financial Statements		Separate Financial Statements	
	2014	2013	2014	2013
Cash	1,244	802	771	794
Bank deposits	101,510	39,995	36,520	10,291
Cash balance account	13	8,850	13	8,850
Total	102,767	49,647	37,304	19,935

As at December 31, 2014 and 2013, the Group has bank deposits in saving accounts and cash balance account, bearing the interest rates at 0.4% - 0.8% per annum and at 0.5% - 1.5% per annum, respectively. (Separate financial statements: at 0.4% - 0.8 % per annum and at 0.5% - 1.5% per annum, respectively).



7. Current investment

	In Thousand Baht			
	Consolidated Financial Statements			
	2014		2013	
	Cost	Fair value	Cost	Fair value
Trading securities				
Equity securities	6,520	6,120	56,252	41,345
Less: Unrealized loss on changes in values of trading securities	(400)	-	(14,907)	-
Trading securities - net	6,120	6,120	41,345	41,345
Fixed deposits	1,123	1,123	1,233	1,233
Total	7,243	7,243	42,578	42,578

	In Thousand Baht			
	Separate Financial Statements			
	2014		2013	
	Cost	Fair value	Cost	Fair value
Trading securities				
Equity securities	6,520	6,120	27,586	22,520
Less: Unrealized loss on changes in values of trading securities	(400)	-	(5,066)	-
Trading securities - net	6,120	6,120	22,520	22,520
Fixed deposits	1,123	1,123	1,233	1,233
Total	7,243	7,243	23,753	23,753

The Group has trading transactions in securities for the years ended December 31, 2014 and 2013 as follows:

	In Thousand Baht			
	Consolidated Financial Statements		Separate Financial Statements	
	2014	2013	2014	2013
Trading securities				
Listed equity securities				
Value of trading volume - Buy	-	953,705	-	755,347
Value of trading volume - Sell	(44,632)	(959,797)	(19,042)	(787,328)

As at December 31, 2014 and 2013, the Group has deposit at financial institutions - fixed accounts (3 months to 1 year), bearing interest rate at 1.1% - 1.7% per annum and at 1.2% - 2.8 % per annum, respectively.



8. Trade and other receivables

	In Thousand Baht			
	Consolidated Financial		Separate Financial Statements	
	Statements			
	2014	2013	2014	2013
Related parties				
Trade receivables	1,168	3,987	2,335	5,475
Current portion of retention receivables	1,249	-	2,499	2,499
Total	2,417	3,987	4,834	7,974
Other receivables				
Advance payments	9,603	9,587	-	-
Others	390	567	1,083	1,334
Total trade and other receivables - related parties	12,410	14,141	5,917	9,308
Other parties				
Trade receivables	84,615	93,549	84,615	92,049
Current portion of retention receivables	19,575	26,983	19,575	26,983
Total	104,190	120,532	104,190	119,032
Less Allowance for doubtful accounts	(24,406)	(24,180)	(24,406)	(24,180)
Net	79,784	96,352	79,784	94,852
Other receivables				
Advance payments	5,163	17,208	5,163	17,203
Withholding tax	16,397	-	16,290	-
Others	13,868	9,289	8,401	9,260
Total	35,428	26,497	29,854	26,463
Total trade and other receivables - other parties	115,212	122,849	109,638	121,315
Total	127,622	136,990	115,555	130,623

Outstanding balances of trade receivables which are classified by aging as at December 31, 2014 and 2013, are summarized as follows:



In Thousand Baht

	Consolidated Financial		Separate Financial	
	Statements		Statements	
	2014	2013	2014	2013
Trade receivables - related parties				
Aged on the basis of due dates				
Not yet due	-	-	-	-
Past due				
Up to 3 months	-	-	-	-
3 - 6 months	-	-	-	-
6 - 12 months	-	147	-	-
Over 12 months	1,168	3,840	2,335	5,475
Total	1,168	3,987	2,335	5,475
Current portion of retention receivables	1,249	-	2,499	2,499
Total trade receivables - related parties	2,417	3,987	4,834	7,974

Trade receivables - other parties

Aged on the basis of due dates

Not yet due	36,314	47,502	36,314	47,502
Past due				
Up to 3 months	23,764	7,953	23,764	7,953
3 - 6 months	40	9,350	40	9,350
6 - 12 months	770	11,184	770	9,684
Over 12 months	23,727	17,560	23,727	17,560
Total	84,615	93,549	84,615	92,049
Current portion of retention receivables	19,575	26,983	19,575	26,983
Total	104,190	120,532	104,190	119,032
Less: Allowance for doubtful account	(24,406)	(24,180)	(24,406)	(24,180)
Total trade receivables - other parties	79,784	96,352	79,784	94,852

In Thousand Baht

	Consolidated Financial		Separate Financial	
	Statements		Statements	
	2014	2013	2014	2013
Bad debt and doubtful accounts (Reversal)	5,305	10,016	5,305	10,016



9. Unbilled receivables/advances receivables from customers

	In Thousand Baht			
	Consolidated Financial		Separate Financial	
	Statements		Statements	
	2014	2013	2014	2013
Amount of contract revenue recognized in the year	455,869	568,805	455,869	568,805
Aggregate amount of service costs incurred to date	1,805,417	1,381,249	1,710,857	1,286,689
Adjust with the recognized profits to date	252,807	221,106	249,917	218,216
	2,058,224	1,602,355	1,960,774	1,504,905
Sum of progress billings	(1,944,152)	(1,424,591)	(1,846,702)	(1,327,141)
Gross amounts due from customers for contract work	114,072	177,764	114,072	177,764
Work in progress	(259)	(1,149)	(259)	(1,149)
Unbilled receivables	113,813	176,615	113,813	176,615
Less: Allowance for doubtful account	(10,863)	(477)	(10,863)	(477)
Unbilled receivables - net	102,950	176,138	102,950	176,138
Advances received from customers	36,903	18,285	36,903	18,285

	In Thousand Baht			
	Consolidated Financial		Separate Financial	
	Statements		Statements	
	2014	2013	2014	2013
Bad debt and doubtful accounts (Reversal)	10,386	478	10,386	478

10. Inventories

	In Thousand Baht			
	Consolidated Financial		Separate Financial	
	Statements		Statements	
	2014	2013	2014	2013
Materials	15,616	28,524	15,616	28,524
Work in progress	259	1,149	259	1,149
Total	15,875	29,673	15,875	29,673
Less: Allowance for decline in value of inventory	(2,474)	(2,020)	(2,474)	(2,020)
Inventories - net	13,401	27,653	13,401	27,653



The cost of inventories recognized as expense and included in cost of services for the years ended December 31, 2014 and 2013 amounting to Baht 139.6 million and Baht 159.9 million, respectively.

Movements of the allowance for decline in value of inventories during the years ended December 31, 2014 and 2013 are summarized as follows :

	In Thousand Baht	
	Consolidated Financial Statements and Separate	
	Financial Statements	
	2014	2013
Balance as at January 1,	2,020	657
Add: Loss on decline in value of inventories	454	1,363
Balance as at December 31,	2,474	2,020

11. Deposits at financial institution pledge as collaterals

As at December 31, 2014 and 2013, the Group used their saving accounts and fixed deposits totaling Baht 106.6 million and Baht 104.5 million, respectively (Separate Financial Statements: Baht 106.6 million and Baht 104.5 million, respectively) to secure bank overdraft facilities and bank guarantees issued by the banks on behalf of the Company.

12. Investments in subsidiaries

Company's name	Nature of business	Country of incorporation	Paid-up capital		Separate Financial Statements			
					Shareholding percentage (%)		In Thousand Baht	
							At Cost	
			2014	2013	2014	2013	2014	2013
WorldMax Management Ltd.	Sole agent of coal	British Virgin Island	USD 1	USD 1	100	100	-	-
Capital Core Co.,Ltd.	Holding company	Thailand	Baht 10 million	Baht 10 million	100	100	10,000	10,000
Total							10,000	10,000
Less Allowance for decline in value of investment							(10,000)	-
Net							-	10,000



13. Investment in jointly controlled entity

Jointly controlled entity	Nature of business	Separate Financial Statements			
		Shareholding		In Thousand Baht	
		Percentage(%)		At Cost	
		2014	2013	2014	2013
Pradubwong and Vintage Engineering Joint Venture	Construction	50	50	4,413	4,413

Pradubwong and Vintage Engineering Joint Venture, which is jointed between the Company and Pradubwong Company Limited, is mainly engaged in the tender for construction project of Scientific Building of Rangsit University.

Summarised financial information of jointly controlled entity

The Company's proportionate shares of the assets, liabilities, revenue and expenses of Pradubwong and Vintage Engineering Joint Venture, according to proportion under joint venture agreement, are as follows:

	In Thousand Baht	
	2014	2013
Current assets	3,924	8,094
Non-current assets	5,542	5,543
	9,466	13,637
Current liabilities	(3,988)	(8,347)
	(3,988)	(8,347)
Net assets	5,478	5,290

	In Thousand Baht	
	For the years ended December 31,	
	2014	2013
Revenue	400	238
Cost of sales	(211)	(1,092)
Profit (loss) for the year	189	(854)



14. Investment in associate

			Consolidated Financial Statements			
Company's name	Nature of business	Country of incorporation	Shareholding		In Thousand Baht	
			percentage (%)		At Equity method	
			2014	2013	2014	2013
PT Sunhub Mining International	Management and operation of coal mines	Indonesia	25	25	788,581	788,733
Less Allowance for decline in value of investment					(788,581)	(487,603)
Net					-	301,130

			Separate Financial Statements			
Company's name	Nature of business	Country of incorporation	Shareholding		In Thousand Baht	
			percentage (%)		At Cost method	
			2014	2013	2014	2013
PT Sunhub Mining International	Management and operation of coal mines	Indonesia	25	25	798,136	798,136
Less Allowance for decline in value of investment					(798,136)	(497,006)
Net					-	301,130

On March 22, 2013, a meeting of the Company's Extraordinary General Meeting of Shareholders passed a resolution approving the followings:

- a) Approve the acquisition of shares in PT Sunhub Mining International ("SMI"), incorporated in Indonesia and principally engaged in the management and operation of coal mines, including drilling, transportation, and marketing, both domestically and internationally. The Company will acquire a total of 13,767 shares with a par value of Indonesian Rupiah 0.1 million per share from Worldly Wealth International Limited ("WWI"), SMI's shareholder, representing 25% of the total issued shares of SMI, at a price of Baht 43,580 per share, or a total price of Baht 599.97 million. In this regard, the Company will make payment for the purchase of such shares as follows:
 - Cash payment of Baht 278.07 million, to be made using funds received from the share capital increase by way of rights offering to the existing shareholders
 - Allocate 58 million new common shares with a par value of Baht 1 per share, to be offered to WWI at a price of Baht 5.55 per share, or for a total of Baht 321.90 million, as a non-cash consideration for the sale of SMI's shares to the Company. In this regard, the swap ratio shall be 7,851.63 new shares of the Company for every 1 share of SMI.
- b) Approve a Baht 46.30 million reduction in the registered share capital of the Company, from Baht 220.00 million to Baht 173.70 million, by cancelling authorised but unissued share capital.



- c) Approve a Baht 144.85 million increase in the registered share capital of the Company, from Baht 173.70 million to Baht 318.55 million, by issuing 144.85 million new common shares with a par value of Baht 1 per share, to be allocated as follows:
- Allocation of 86.85 million new common shares to existing shareholders of the Company proportionate to their shareholdings (Rights Offering), at an offering price of Baht 3.50 per share, with an allocation ratio of 1 new share for every 2 existing shares, with any fractions of shares to be discarded.
 - Allocation of 58 million new common shares to be offered to WWI at a price of Baht 5.55 per share, or for a total of Baht 321.90 million, as a non-cash consideration for the sale of SMI's shares to the Company.

The Company registered the decrease and increase of its registered share capital in accordance with the above resolutions of the Extraordinary General Meeting of Shareholders, with the Ministry of Commerce on March 29, 2013 and April 1, 2013, respectively.

In April 2013, the Company sold 86.85 million additional common shares to existing shareholders and 58 million shares to WWI, totaling 144.85 million shares, with a premium on the shares totaling Baht 658 million. Expenses incurred directly in the sale of the new shares, amounting to Baht 0.2 million, are presented as a deduction against the share premium. The Company registered the increase of its paid-up share capital with the Ministry of Commerce on April 30, 2013.

In addition, in the end of April 2013, the Company received 13,767 SMI's shares transferred from WWI, with a par value of 0.1 million per share, representing 25% of the total issued shares of SMI. The Company made cash payment amounting to Baht 278 million and allocated 58 million new common shares with a par value of Baht 1 per share to offer to WWI, as mentioned above. As a consequence, SMI became an associate of the Company since the end of April 2013 onward.

According to acquired common shares of SMI in an amount of 13,767 shares or equivalent to 25% of its total issued and paid-up shares as described above, the purchase consideration transferred are summarized as follows:

	In Million Baht
Cash transferred	278
Fair value of the Company's common shares transferred	499
Investment acquisition expenses	21
Purchase consideration transferred	798

In determining the purchase price of the above investment, the Company used information regarding the estimated quantity and quality of coal prepared by an expert coal surveyor (Roma Oil and Mining Associates Limited) and the report of an independent financial advisor (Capital Link Advisory Co., Ltd.). Currently, the associate has not yet to begin its coal mining operations, but management believe that the value of investment in associate has not significantly changed since the acquisition date because, overall, world coal prices have not fluctuated significantly.

Currently, there are indications that the investment may be impaired since the associate has yet to commence its operations as originally planned, and this changes the assumptions used in determining the recoverable amount of the



investment in associate. However, the Company's management has considered the allowance for impairment loss of such investment by using the report of an independent financial advisor (Capital Link Advisory Co., Ltd.) dated December 1, 2014. The independent financial advisors used the future cash flows expected method and adjusted for discounts from liquidity of shares of such associate and equity interest which is not controlled by the Company at rate of 20% of net present value. The net valuation was Baht 301.13 million. The Company has recorded an allowance for impairment of investments in associate amounting to Baht 497 million in 2013.

Subsequently, the Board of Directors Meeting No.1/2558 held on February 22, 2015 approved to record an impairment loss on investments in associate for the year 2014 amounting to Baht 301 million by using the report of the Independent Financial Advisor (Capital Link Advisory Co., Ltd.) dated, February 20, 2015 result from the increase in coal prices down USD 60 per ton. If the current price in the calculation of the Company's shares will be worth zero due to lower the breakeven point

The Company has recognized its share of loss from investment in associate in the consolidated financial statements as follows:

In Thousand Baht		
Consolidated Financial Statements		
For the years ended December 31,		
	2014	2013
Share of loss from investment in associate	152	9,403

Summarized financial information of associate

Financial information of the associate is summarized as follow:

In Million Baht					
Consolidated Financial Statements					
As at December 31, 2013			For the year ended December 31, 2013		
Paid-up share capital	Total assets	Total liabilities	Total revenues	Profit (Loss)	
PT Sunhub Mining International	16	53	88	-	(51)



	In Million Baht				
	Consolidated Financial Statements				
	As at December 31, 2014			For the year ended December 31, 2014	
	"Unaudited"			"Unaudited"	
	Paid-up share capital	Total assets	Total liabilities	Total revenues	Profit (Loss)
PT Sunhub Mining International	16	47	80	-	(1)

15. Investment in mineral resources management

The Group has investments in mineral resources business as follows:

15.1) Long – term loans to others

	In Thousand Baht			
	Consolidated Financial Statements		Separate Financial Statements	
	2014	2013	2014	2013
a) Loan to provide financial support for the coal trading operations	9,456	21,158	-	-
b) Loan to support infrastructure in the mining area	65,926	41,017	-	-
Interest receivable	3,274	110	-	-
	69,200	41,127	-	-
Total	78,656	62,285	-	-

15.2) Deposits and advance payment for investments

	In Thousand Baht			
	Consolidated Financial Statements		Separate Financial Statements	
	2014	2013	2014	2013
b) Offtake rights to sell mineral resources and coal exploration expense	92,296	39,376	-	-
c) Advance payment for the The River Logistic Agreement	19,510	19,688	-	-
d) Refundable deposit for coal concession	44,500	-	-	-
Total	156,306	59,064	-	-
Less Allowance for impairment loss on assets	(19,510)	-	-	-
Net	136,796	59,064	-	-



- a) On July 24, 2013, the subsidiary entered into a contract with a company in Indonesia, to provide financial support for the coal trading operations of such company. Under the contract, the subsidiary agreed to lend IDR 7,200 million to the company for the sale of an agreed volume of coal, and the subsidiary has the right to increase the agreed volume of coal by granting additional loans in an agreed amount. In addition, the subsidiary is to make advance payment for the transportation of the coal at a rate of IDR 460,000 per metric ton, and will receive the return of these advance payments within 10 days after the delivery date. The loan is to be repaid at the end of the contract, which is within one year. However, the contract might be extended until the full agreed amount of coal has been traded. This loan is secured by a personal cheque for IDR 7,350 million, and the subsidiary will receive a compensation of IDR 14,000 per metric ton of delivered coal in return for the provision of the loan.

In 2013, the subsidiary loaned such company an amount of IDR 7,200 million and an additional amount of US Dollar 0.1 million. The subsidiary has received a personal cheque from a director of that company amounting to IDR 7,350 million.

The subsidiary has received such compensation amounting to Baht 0.3 million in the year 2013 and Baht 0.5 million in during the year 2014.

This loan is classified as a long-term loan because the management of the subsidiary expects the contract to be extended for more than one year.

However, in September 2014, the subsidiary has received the payment of loan from such company an amount of IDR 3,448 million and USD 0.1 million. The subsidiary has received a personal cheque from a director of the Company amounting to IDR 3,752 million, instead of former cheque as described above.

- b) On October 30, 2013, the subsidiary entered into a contract with a company in Indonesia to purchase and offtake mineral resources, including coal, which that company extracts. The agreement term is for a three years and seven months, beginning from the date that the subsidiary submits a written letter stating that it is satisfied with the results of the legal due diligence report related to mineral resources law. Under this agreement, the subsidiary had to pay US Dollar 2.5 million for offtake rights to sell mineral resources, and it will earn a flat profit of US Dollar 8 per metric ton of mineral resources sold in return. Furthermore, the subsidiary will loan US Dollar 2.0 million to that company, carrying interest at a rate of 5% per annum, for infrastructure in the mining area. The loan repayment term is to be determined at a later date. The subsidiary will also provide additional loans to that company for operating expenses in the mining area, with the amounts to be determined at a later date.

As at December 31, 2014 and 2013, the subsidiary has already paid US Dollar 2.5 million and US Dollar 1.2 million, respectively, for the offtake rights to sell mining resources. In addition, as at December 31, 2014 and 2013, the subsidiary has loan to such company of US Dollar 2.0 million and US Dollar 1.3 million, respectively. Furthermore, the subsidiary has received a personal cheque from a director of that company amounting to IDR 22,556 million for collateral.



c) On December 28, 2012, the subsidiary entered into the River Logistic Service Agreement with an overseas transportation company who will provide the subsidiary with coal transportation services by water until 2019. Under the conditions of the agreement, the subsidiary is to pay for transport of coal at a rate of US Dollar 16 per metric ton and to make an advance payment of US Dollar 1.5 million to the transporter. As at December 31, 2014 and 2013, the subsidiary made an advance payment of US Dollar 0.6 million to the transportation company. However, the subsidiary recorded allowance for impairment loss on such amount because the River Logistic Service was related the operation of associate company as describe in Note 14 to the financial statements.

d) In June 2014, the subsidiary had signed an Offtake Agreement and Memorandum of Understanding (MOU) for joining coal mine business which details are as below:

1. The subsidiary signed a Memorandum of Understanding (MOU) with P.T. China Coal Geology Mining (CCGM), corporated in Indonesia, a subsidiary of a Chinese State Owned Enterprise. Under this MOU, the subsidiary is granted an exclusive selling and distribution right for a period of 2 years in respect of all the coals extracted from the 4 mines currently operated by CCGM. These 4 mines are located at Kalimantan Island.
2. The subsidiary also signed a Memorandum of Understanding (MOU) with Tader Coal SCM Co., Ltd., a sizable coal trading company based in China which requires at least 2.5 million ton of coals per month. Under this MOU, Tader Coal SCM Co., Ltd will purchase from the subsidiary all coals produced in the 4 coal mines in Kalimantan Island.

In August 2014, the subsidiary entered into a preliminary agreement with PT Huashia Resources ("Huashia"), corporated in Indonesia. The subsidiary agrees to cooperate with such company by entering into Exclusive Maketing Agreements for 2 coal concessions located in Kalimantan. The subsidiary agreed to give a refundable deposit in the amount of US Dollar 150,000 in exchange for such company will not offer two coal concession to other parties for a lock in period of six months since the date of this agreement. The Exclusive Marketing Agreement will be executed by the parties within 6 months after the date of the agreement.

On November 4, 2014, the subsidiary entered into a Framework Agreement with Huashia who has full transferable and assignable right and authority over IUP coal concessions . The significant of such agreement was as follows:

1. The subsidiary and Huashia has preliminary agreed that CCGM will be the contractor for IUP Coal Concession.
2. Huashia agrees to assign marketing right and right to receive proceeds to the subsidiary exclusively depending on satisfactory result of due diligence report.
3. The subsidiary has the right to substitute any of the IUP Coal concession with Huashia other coal concession if the result of due diligence report is not satisfactory.
4. Huashia agrees to assign marketing right and right to received proceeds for IUP Coal Concession of two coal concessions located in Kalimantan as specified in the Priliminary Agreement to the subsidiary for an exclusive period of 3 years starting from loading date of first shipment.
5. The Exclusive Marketing Agreement will be executed by the parties at the latest 6 months after the date of this agreement.



6. After signing this agreement, the subsidiary agreed to make a fully refundable deposit in the amount of US Dollar 1.2 million.
7. After signing the Exclusive Marketing Agreement, the subsidiary shall pay Huashia a total of US Dollar 3.0 million as Exclusive Marketing Rights fee. This fee is including the paid refundable in the amount of US Dollar 0.15 million which already paid after signing Preliminary Agreement.
8. The subsidiary shall retain US Dollar 3 per metric ton of the proceeds from sale of coal of final coal concession.
9. If Huashia cannot deliver the first shipment of coal with quantity no less than 10,000 metric ton to the subsidiary on or before 2 months from the signing date of the Exclusive Marketing Agreement. The subsidiary has full right to seek for full repayment of the Exclusive Marketing Agreement Right fee including all refundable deposit.
10. Huashia warrants to the subsidiary coal minimum specification and quantity as specified in the agreement.
11. If six months before the expiration of Exclusive Marketing Agreement, the projected coal production will not meet minimum production, such agreement would be automatically extended until the minimum production quantity is reached.

As at December 31, 2014, the subsidiary has already paid deposit of exclusive marketing rights fee amounting to US Dollar 1.35 million to Huashia.

Furthermore, the subsidiary has entered into the Addendum of preliminary agreement on February 20, 2015. The parties agree to amend the lock period from 6 months to 12 months since the date of the agreement. Additional, Huashia shall provide a bank cheque to the subsidiary in the amount of IDR 17,361 million (equivalent of US Dollar 1.35 million, the total amount of refundable deposit) as guarantee for the entire transaction. If the Exclusive Marketing Agreement should not be executed, Huashia shall repay the refundable deposit amount of US Dollar 1.35 million with 5% penalty to the subsidiary.

16. Property, plant and equipment

	In Thousand Baht							
	Consolidated Financial Statements							
	Land and buildings			Machine and equipment	Furniture, fixtures and office equipment	Motor vehicles	Assets under installation	Total
<u>Cost</u>	Land	improvement	Building					
Balance as at January 1, 2013	21,957	720	15,759	5,699	17,355	17,604	798	79,892
Additions	-	-	-	10	331	6,373	-	6,714
Disposals	-	-	-	(292)	(5,657)	(536)	-	(6,485)
Balance as at December 31, 2013	21,957	720	15,759	5,417	12,029	23,441	798	80,121
Additions	-	-	-	60	134	-	-	194
Disposals	-	-	-	(136)	(152)	(3,003)	-	(3,291)



Balance as at December 31, 2014	21,957	720	15,759	5,341	12,011	20,438	798	77,024
<u>Accumulated depreciation</u>								
Balance as at January 1, 2013	-	82	3,667	3,242	8,147	11,152	-	26,290
Depreciation charge for the year	-	144	487	830	2,528	2,931	-	6,920
Disposals	-	-	-	(232)	(1,483)	(476)	-	(2,191)
Balance as at December 31, 2013	-	226	4,154	3,840	9,192	13,607	-	31,019
Depreciation charge for the year	-	144	487	720	1,200	2,732	-	5,283
Disposals	-	-	-	(129)	(142)	(2,470)	-	(2,741)
Balance as at December 31, 2014	-	370	4,641	4,431	10,250	13,869	-	33,561
<u>Net book value</u>								
At December 31, 2013	21,957	494	11,605	1,577	2,837	9,834	798	49,102
At December 31, 2014	21,957	350	11,118	910	1,761	6,569	798	43,463
<u>Depreciations included in the statements of comprehensive income for the years</u>								
2013								6,920
2014								5,283

In Thousand Baht

Separate Financial Statements								
	Land	Land improvement	Building	Machine and equipment	Furniture, fixtures and office equipment	Motor vehicles	Assets under installation	Total
<u>Cost</u>								
Balance as at January 1, 2013	21,957	720	15,759	5,699	12,044	17,604	798	74,581
Additions	-	-	-	10	289	533	-	832
Disposals	-	-	-	(292)	(344)	(536)	-	(1,172)
Balance as at December 31, 2013	21,957	720	15,759	5,417	11,989	17,601	798	74,241
Additions	-	-	-	60	134	-	-	194
Disposals	-	-	-	(136)	(152)	(3,003)	-	(3,291)
Balance as at December 31, 2014	21,957	720	15,759	5,341	11,971	14,598	798	71,144
<u>Accumulated depreciation</u>								
Balance as at January 1, 2013	-	82	3,667	3,242	7,998	11,152	-	26,141



Depreciation charge for the year	-	144	487	830	1,490	1,930	-	4,881
Disposals	-	-	-	(232)	(304)	(476)	-	(1,012)
Balance as at December 31, 2013	-	226	4,154	3,840	9,184	12,606	-	30,010
Depreciation charge for the year	-	144	487	720	1,192	1,563	-	4,106
Disposals	-	-	-	(129)	(142)	(2,470)	-	(2,471)
Balance as at December 31, 2014	-	370	4,641	4,431	10,234	11,699	-	31,375
<u>Net book value</u>								
At December 31, 2013	21,957	494	11,605	1,577	2,805	4,995	798	44,231
At December 31, 2014	21,957	350	11,118	910	1,737	2,899	798	39,769

Depreciations included in the statements of comprehensive income for the years

2013	4,881
2014	4,106

As at December 31, 2014 and 2013, the Group has vehicles under financial lease contracts with net book values amounting to Baht 6.6 million and Baht 10.3 million, respectively. (Separate financial statements: Baht 2.9 million and Baht 5.4 million, respectively).

As at December 31, 2014 and 2013, certain equipment have been fully depreciated but are still in use. The original cost of those assets amounted to Baht 14.2 million and Baht 13.9 million (Separate Financial Statement : Baht 14.2 million and Baht 5.4 million, respectively.)

As at December 31, 2014 and 2013, the Group has mortgaged land and structures thereon with a net book value amounting to Baht 23.8 million and Baht 24.3 million, respectively as collateral for credit facilities of short-term and long-term loans obtained from financial institutions.

Depreciations included in

	In Thousand Baht			
	Consolidated Financial		Separate Financial	
	Statements		Statements	
	2014	2013	2014	2013
Cost of services	643	680	643	680
Administrative expenses	4,640	6,240	3,463	4,201
Total	5,283	6,920	4,106	4,881



17. Intangible Assets

	In Thousand Baht	
	Consolidated Financial	Separate Financial
	Statements	Statements
<u>At cost</u>		
Balance as at January 1, 2013	1,432	1,420
Acquisitions	33	6
Balance as at December 31, 2013	1,465	1,426
Acquisitions	-	-
Balance as at December 31, 2014	1,465	1,426
<u>Accumulated amortization</u>		
Balance as at January 1, 2013	951	950
Amortization for the year	196	189
Balance as at December 31, 2013	1,147	1,139
Amortization for the year	156	149
Balance as at December 31, 2014	1,303	1,288
<u>Net book value</u>		
December 31, 2013	318	287
December 31, 2014	162	138

18. Bank overdrafts and short-term loans from financial institutions

	In Thousand Baht					
	Interest rate (% p.a.)		Consolidated Financial		Separate Financial	
	2014	2013	Statements	Statements	Statements	Statements
			2014	2013	2014	2013
Bills of exchange	4.75 - 4.90	4.75 - 4.80	60,000	68,000	60,000	68,000
Less Discount of bills of exchange			(385)	(507)	(385)	(507)
Net			59,615	67,493	59,615	67,493
Bank overdrafts	5.90-9.25	8.50	6,578	8,919	6,578	8,919
Promissory notes	5.50-6.55	5.32- 6.55	93,224	188,646	93,224	188,646
Margin loan	5.42-5.67	5.55 - 10.00	-	11,152	-	-
Total			159,417	276,210	159,417	265,058

Bank overdrafts and short-term loans from financial institutions are secured by deposits at financial institutions and the mortgage of the Company's land and structures thereon as described in notes 11 and 16 to the financial statements.



19. Trade and other payables

	In Thousand Baht			
	Consolidated Financial		Separate Financial	
	Statements		Statements	
	2014	2013	2014	2013
Related parties				
Trade payables	-	-	-	-
Other payables				
Retention payables	4,588	3,413	6,825	6,825
Other payables	-	8,027	708	135
Total	4,588	11,440	7,533	6,960
Other parties				
Trade payables	73,581	91,563	67,801	90,433
Other payables				
Accrued employee expense	2,900	2,572	2,900	2,470
Accrued expenses	4,998	2,650	4,938	2,650
Payable to Revenue department	855	2,472	853	2,446
Undue output vat	4,609	6,696	4,609	6,695
Other payables	2,030	1,678	1,123	1,184
	88,973	107,631	82,224	105,878
Total	93,561	119,071	89,757	112,838

20. Liabilities under financial lease contract

	In Thousand Baht			
	Consolidated Financial		Separate Financial Statements	
	Statements			
	2014	2013	2014	2013
Liabilities under financial lease contracts	5,127	7,804	2,445	3,930
Less: Deferred interest	(393)	(824)	(165)	(365)
	4,734	6,980	2,280	3,565
Less: Portion due within one year	(2,292)	(2,247)	(1,254)	(1,286)
Net	2,442	4,733	1,026	2,279



As at December 31, 2014 and 2013, the Group has liabilities under financial lease contracts with the period of payment as follows:

In Thousand Baht					
Consolidated Financial Statements					
2014			2013		
		Present			Present
		value of			value of
		minimum			minimum
		lease			lease
	Deferred	payment		Deferred	payment
	interest			interest	
Payment due 1 year	266	2,292	2,677	430	2,247
Payment due over 1 year to					
5 years	127	2,442	5,127	394	4,733
Total	393	4,734	7,804	824	6,980

In Thousand Baht					
Separate Financial Statements					
2014			2013		
		Present			Present
		value of			value of
		minimum			minimum
		lease			lease
	Deferred	payment		Deferred	payment
	interest			interest	
Payment due 1 year	112	1,254	1,486	200	1,286
Payment due over 1 year to					
5 years	53	1,026	2,444	165	2,279
Total	165	2,280	3,930	365	3,565

21. Long-Term loan from financial institution

In Thousand Baht	
Consolidated Financial Statements and	
Separate Financial Statements	
2014	2013
Long - term loans	474
Less : Current portion due 1 year	(474)
Net	-



The long-term loans from a financial institution are in Thai Baht and from a local financial institution. The loans bear interest at the rate of MLR% per annum. Interest is for monthly repayable and loan is repayable for 60 monthly installments at Baht 48,000 starting from January 2008. The loans are secured by the mortgage of the Company's land and structure thereon, as described in notes 16 to the financial statements. The loan agreements contain covenants that, among other things, require the Company to maintain certain debt to equity and debt service coverage ratios according to the agreements.

Movements of the long-term loans from financial institution during the years ended December 31, 2014 and 2013 are summarized below.

	In Thousand Baht	
	Consolidated Financial Statements and Separate Financial Statements	
	2014	2013
Balance as at January 1,	-	474
Less: Repayments	-	(474)
Balance as at December 31,	-	-

22. SHORT – TERM PROVISIONS

	In Thousand Baht		
	Consolidated and Separate Financial Statements		
	Provision for warranty	Provision for lawsuit	Total
Balance as at January 1, 2013	150	2,979	3,129
Additional provisions	774	185	959
Unused amounts reversed	(307)	-	(307)
Balance as at December 31, 2013	617	3,164	3,781
Additional provisions	496	185	681
Utilised during the year	(176)	-	(176)
Unused amounts reversed	-	-	-
Balance as at December 31, 2014	937	3,349	4,286

The Company recognizes short-term provision for warranty service for engineering systems installation based on consideration of the actual amount of warrant claims in the past and the amount of work currently handed over to the customers. The Company expects these expenses to occur in the next accounting period.



23. Employee benefit obligation

Movement in the present value of the defined benefit obligations as at December 31, 2014 and 2013 is as follows:

	In Thousand Baht	
	Consolidated Financial Statements and Separate	
	Financial Statements	
	2014	2013
Defined benefit obligations as at January 1,	809	1,880
Current service costs and interest	182	283
Reversal of defined benefit obligations	-	(1,354)
Defined benefit obligations as at December 31,	991	809

Expense recognized in the statements of comprehensive income for the years ended December 31, 2014 and 2013 are as follows:

	In Thousand Baht	
	Consolidated Financial Statements and	
	Separate Financial Statements	
	2014	2013
Current service cost	145	249
Interest cost	37	34
Reversal of defined benefit obligations	-	(1,354)
Total	182	1,071

The above expense recognized in the statements of comprehensive income is recognized in the following line items for the years ended December 31, 2014 and 2013 are as follows:

	In Thousand Baht	
	Consolidated Financial Statements and	
	Separate Financial Statements	
	2014	2013
Cost of services	-	(1,354)
Administrative expenses	126	231
Managements' benefits expenses	56	52
Total	182	(1,071)



Principal actuarial assumptions at the valuation date were as follows:

	Consolidated Financial Statements and Separate Financial Statements	
	2014	2013
Discount rate (%)	4.38	4.38
Future salary increase rate - average (%)	4.65	4.65
Staff turnover rate - average (%)	0 - 77	0 - 77

24. Income Tax

Income tax expenses of the Group for the years ended December 31, 2014 and 2013 are as follows:

	In Thousand Baht			
	Consolidated Financial Statements		Separate Financial Statements	
	2014	2013	2014	2013
Current income tax expenses:				
Current income tax expenses for the year	-	6,308	-	6,425
Deferred tax:				
The recognition and reversal of temporary differences	821	(595)	821	(595)
Income tax expense reported in the statement of comprehensive income	821	5,713	821	5,830

Reconciliation of effective tax rate for the years ended December 31, 2014 and 2013 as follows:

	In Thousand Baht			
	Consolidated Financial Statements			
	2014		2013	
	Rate (%)	Amount	Rate (%)	Amount
Accounting profit before tax	20	(358,108)	20	(513,185)
Income tax by applicable tax rate		(71,622)		(102,637)
Effects of:				
Tax - exempt revenue		(224)		(328)
Non - deductible expenses		8,140		6,467
Additional expense deductions allowed		(12)		(20)
unutilised of tax benefit from allowance for impairment of investment in associate		60,196		97,521
Net loss of subsidiaries and jointly controlled		4,343		4,710



entity which have no tax liabilities

Total		72,443		108,350
Income tax expenses reported in the statement of comprehensive income	0.2	821	1.1	5,713

In Thousand Baht

	Separate Financial Statements			
	2014		2013	
	Rate (%)	Amount	Rate (%)	Amount
Accounting profit before tax	20	(330,568)	20	(498,449)
Income tax by applicable tax rate		(66,114)		(99,690)
Effects of:				
Tax - exempt revenue		(96)		(328)
Non - deductible expenses		4,817		6,467
Additional expense deductions allowed		(12)		(20)
unutilised of tax benefit from allowance for impairment of investment in associate		62,226		99,401
Total		66,935		105,520
Income tax expenses reported in the statement of comprehensive income	0.2	821	1.2	5,830

The components of deferred tax assets as at December 31, 2014 and 2013 are as follows:

	In Thousand Baht			
	Consolidated Financial Statements		Separate Financial Statements	
	2014	2013	2014	2013
Deferred tax assets				
Unrealized loss on the value of current investments	-	1,012	-	1,012
Allowance for decline in value of inventories	495	404	495	404
Short - term provision	680	617	680	617
Employee benefit obligations	198	161	198	161
Total	1,373	2,194	1,373	2,194

As at December 31, 2014 and 2013, the Group has deductible temporary differences and unused tax losses totaling Baht 171 million and Baht 100 million, respectively (Separate financial statements: Baht 169 million and Baht 100



million, respectively) on which deferred tax assets have not been recognized as the Group believes future taxable profits may not be sufficient to allow utilisation of the temporary differences and unused tax losses.

25. SHARE CAPITAL

	In Thousand Baht/In Thousand Shares					
	Consolidated Financial Statements					
	and Separate Financial Statements					
	2014			2013		
	Par value	Number		Par value	Number of	
	(Baht)	of Shares	Amount	(Baht)	Shares	Amount
Share capital as at January 1,						
- Common shares	1.00	318,550	318,550	1.00	173,700	173,700
Increase of share capital	1.00	212,367	212,367	1.00	144,850	144,850
As at December 31,						
- Common shares	1.00	530,917	530,917	1.00	318,550	318,550
Issued and paid-up share capital						
As at January 1,						
- Common share	1.00	318,550	318,550	1.00	173,700	173,700
Increase of share capital	1.00	106,184	106,184	1.00	144,850	144,850
As at December 31,						
- Common share	1.00	424,734	424,734	1.00	318,550	318,550

At the Extraordinary Shareholders' Meeting No.1/2014 held on June 27, 2014, approved an increase of the Company's registered share capital from Baht 318.6 million to Baht 530.9 million by issuing 212.4 million common shares at par value of Baht 1.00 to reserve for additional its shares and warrants as details belows:

1) Allot 106.2 million shares to existing shareholders for subscription right at the ratio of 3 existing share : 1 new shares at the price of Baht 1.75 and the Company offered such share subscription on July 21 - 25, 2014. The Company already received the payments as at July 30, 2014 and registered the change of paid up share capital from Baht 318.6 million to Baht 424.7 million with the Ministry of Commerce on August 5, 2014.

2) Allot 106.2 million shares to reserve for the exercise of rights by warrant holders No.1 ("VTE-W1") 106.2 million common shares which the Company allocated to existing shareholders, who subscribed for the rights offering shares and allotted the right offering shares for free at the ratio of 1 new common share per 1 unit of warrant.

The Company has registered its increase share capital from Baht 318.6 million to Baht 530.9 million with the Ministry of Commerce on July 23, 2014.



On December 30, 2014, the holders of warrants exercised 986 units of rights to purchase 986 units of the common shares of the Company at Baht 2.50 per share totaling Baht 2,465. The Company has registered its increase share capital with Ministry of Commerce on January 7, 2015.

26. Warrants

The Company issues and offers of 106,183,333 units of free warrants on August 15, 2014 to the existing shareholders on the basis of 1 common shares for 1 units of warrants. The terms of the warrants are as follows:

Date of issued :	August 15, 2014
Exercise ratio:	1 unit of warrants to 1 new common share
Exercise price per share:	Baht 2.50 per share
Exercise period:	Warrant holders can exercise their right to purchase the Company's common shares last month on June and December each of year. Term of warrants is 1 year and 6 months from the date of issuance warrants. First exercise date is December 30, 2014, and the final exercise date is February 12, 2016.

On August 28, 2014, the Stock Exchange of Thailand granted the Company's warrants 106,183,333 units status as a listed stock and permitted the warrants to be traded on the Stock Exchange of Thailand.

On December 30, 2014, the holders of warrants exercised 986 units of the rights to purchase common shares of the Company. As at December 31, 2014, the unexercised warrant was 106,182,347 units.

27. Premium on share and legal reserve

Premium on share capital

Premium on share capital is share subscription monies received in excess of the par value of the shares. Share premium is not available for dividend distribution.

Legal reserve

Section 116 of the Public Companies Act. B.E. 2535 requires that a company shall allocate not less than 5% of its annual net profit, less any accumulated losses brought forward (if any), to a reserve account ("legal reserve"), until this account reaches an amount not less than 10% of the registered authorized capital. The legal reserve is not available for dividend distribution.

28. Dividend Paid

On April 26, 2013 the Annual General Shareholders' Meeting approved for payment of dividend in respect of operating results for the period from July 1, 2012 to December 31, 2012 of Baht 0.035 per share totaling Baht 6.1 million. The dividend was paid on May 23, 2013.



29. EXPENSES BY NATURE

	In Thousand Baht			
	Consolidated Financial		Separate Financial Statements	
	Statements		Statements	
	2014	2013	2014	2013
Salary and wages and other employee benefits	54,423	79,569	54,423	76,118
Materials used and subcontractor costs	386,143	444,838	386,143	444,838
Depreciation and amortization	5,436	7,117	4,254	5,071
Loss on impairment of investment in associate	300,978	487,603	301,130	497,006
Bad debt and doubtful accounts (Reversal)	15,691	10,494	2,537	30,494
Finance cost	12,981	16,367	12,462	15,582
Other expenses	78,199	56,969	45,917	38,128
Total	853,851	1,102,957	806,866	1,107,237

30. Loss per share

Basic loss per share is calculated by dividing loss for the period attributable to equity holders of the Company (excluding other comprehensive income (loss)) by the weighted average number of common shares in issue during the period.

Diluted loss per share is calculated by dividing loss for the period attributable to equity holders of the Company (excluding other comprehensive income (loss)) by the weighted average number of common shares in issue during the period plus the weighted average number of common shares which would need to be issued to convert all dilutive potential common shares into common shares. The calculation assumes that such conversion took place either at the date the potential common shares were issued.

Details of calculation of earnings (loss) per share for the years ended December 31, 2014 and 2013 are as follows :

	In Thousand Baht/Thousand shares			
	Consolidated Financial		Separate Financial	
	Statements		Statements	
	2014	2013	2014	2013
Loss for the year attributable to equity holders of the parent company	(358,929)	(518,898)	(331,389)	(504,279)
Weighted average number of common shares issued common share as at January 1,	318,550	173,700	318,550	173,700
Effect of shares issued	44,801	97,495	44,801	97,495
Total	363,351	271,195	363,351	271,195
Loss per share (Baht)	(0.98)	(1.91)	(0.91)	(1.86)



The Company did not calculate diluted loss per share for the year ended December 31, 2014 because the warrants conversion to common shares would decrease its loss per share.

31. Provident Fund

The Group and its employees have jointly established provident funds in accordance with the Provident Fund Act B.E. 2530. The Group and its employees contribute to the funds monthly at the rate of 3 percent of basic salary. The funds, which are managed by SCB Asset Management Company Limited, will be paid to employees upon termination in accordance with the funds' rules. During the years ended December 31, 2014 and 2013, the Group contributed Baht 0.6 million and Baht 0.3 million, respectively.

32. Segment Information

For the purpose of management, the Group structures its organization according to type of service. The Group has the following three segments:

- 1) Engineering systems installation segment, provides building engineering systems installation services in Thailand.
- 2) Investment segment, which invests in trading securities marketable through the Stock Exchange of Thailand.
- 3) Coal mining segment, which buys and sells coal and is a coal agent in Indonesia.

The management reviews the operating results of each segment separately in order to make decisions about resources management and performance evaluation. The Company evaluated the performance of each segment taking into account the profit or loss from operations, which is measured using the same principles as revenue and loss from operations in the financial statements.

The accounting records for transactions between segments are the same as the accounting records for transactions with third parties.

Geographic information

The engineering system installation segment and investment segment are operated in Thailand, while the coal mining segment is operated in Indonesia.

Major customers

For the years ended December 31, 2014 and 2013, the Group has revenues from 3 major customers totaling of Baht 356.1 million and 2 major customers totaling of Baht 395.6 million from the provision of engineering systems installation services for buildings, respectively.



Details of revenue and profit (loss) for each segments of the Group for the years ended December 31, 2014 and 2013 are as follows :

In Thousand Baht

Consolidated Financial Statements

	Building engineering		Investment		Coal mining		Total reportable		Eliminated		Consolidated	
	system						segments					
	2014	2013	2014	2013	2014	2013	2014	2013	2014	2013	2014	2013
External revenue	455,869	585,780	-	-	16,552	-	472,421	585,780	-	-	472,421	585,780
Inter - segment revenue	-	-	-	-	-	-	-	-	-	-	-	-
Total revenue	455,869	585,780	-	-	16,552	-	472,421	585,780	-	-	472,421	585,780
Other income relating to coal mining	-	-	-	-	478	4,121	478	4,121	-	-	478	4,121
Interest income	11,777	7,607	888	14	3,137	106	15,802	7,727	(10,966)	(5,761)	4,836	1,966
Dividend income	-	-	1,120	2,382	-	-	1,120	2,382	-	-	1,120	2,382
Share of loss from investment in associate	-	-	-	-	(152)	(9,403)	(152)	(9,403)	-	-	(152)	(9,403)
Gain (loss) from trading securities	-	-	9,807	10,329	-	-	9,807	10,329	-	-	9,807	10,329
Unrealized gain (loss) on changes in value of current investments	-	-	(400)	(14,907)	-	-	(400)	(14,907)	-	-	(400)	(14,907)
Bad debt and doubtful accounts (Reversal)	2,537	30,494	-	-	-	-	2,537	30,494	13,154	(20,000)	15,691	10,494
Loss on impairment of investment in associate	-	-	-	-	(300,978)	(487,603)	(300,978)	(487,603)	-	-	(300,978)	(487,603)
Loss on impairment of assets	-	-	-	-	(19,510)	-	(19,510)	-	-	-	(19,510)	-
Finance costs	(12,462)	(15,582)	(1,393)	(1,757)	(10,163)	(4,561)	(24,018)	(21,900)	11,037	5,533	(12,981)	(16,367)
Loss before income tax	(29,250)	13,560	4,582	(12,977)	(327,332)	(504,475)	(352,000)	(503,892)	(6,108)	(9,293)	(358,108)	(513,185)



The segment assets of the Group as at December 31, 2014 and 2013 are as follows:

In Thousand Baht

Consolidated Financial Statements

	Building engineering		Investment		Coal mining		Total reportable		Eliminated		Consolidated	
	system						segments					
	2014	2013	2014	2013	2014	2013	2014	2013	2014	2013	2014	2013
Investment in associate	-	-	-	-	-	310,533	-	310,533	-	(9,403)	-	301,130
Other assets	810,071	759,121	5,226	61,116	294,899	135,509	1,110,196	955,746	(334,361)	(192,099)	775,835	763,647
Total assets of segments	810,071	759,121	5,226	61,116	294,899	446,042	1,110,196	1,266,279	(334,361)	(201,502)	775,835	1,064,777



33. Financial Instrument

Financial risk management

The Group's financial instruments, principally comprise cash and cash equivalents, current investments, trade and other receivables, short-term loans to subsidiaries and interest receivables, restriction deposits at banks, retention receivables, long-term loans to other companies, bank overdrafts and short-term loans, trade and other payables, retention payables, liabilities under finance lease agreement and long-term loans. The financial risk associated with these financial instruments and how they are managed is described below.

Credit risk

The Group is exposed to credit risk primarily with respect to trade and other receivables and loans. The Group manages the risk by adopting appropriate credit control policies and procedures and therefore does not expect to incur material financial losses. The maximum exposure to credit risk is limited to the carrying amounts of trade and other receivables, short-term loans to subsidiaries and interest receivables, retention receivables and long-term loans to other companies as stated in the statement of financial position.

Interest rate risk

The Group's exposure to interest rate risk relates primarily to its cash at banks, loan, bank overdrafts and long-term borrowings. Most of the Company's financial assets and liabilities bear floating interest rates or fixed interest rates which are close to the market rate.

Significant financial assets and liabilities classified by type of interest rate are summarized in the table below, with those financial assets and liabilities that carry fixed interest rates further classified based on the maturity date, or the repricing date (if this occurs before the maturity date) are as follows:

	In Million Baht					Effective rate (% p.a.)
	Consolidated Financial Statements					
	As at December 31, 2014					
	Fixed interest rates		Floating		Total	
	Within 1 year	1-5 years	interest rate	Non- interest bearing		
Financial assets						
Cash and cash equivalent	-	-	102	1	103	0.35 - 0.75
Current investments - fixed deposits	7	-	-	-	7	1.10 - 1.70
Deposits at financial institutions pledged as collateral	107	-	-	-	107	1.10 - 2.00
Long-term loans to other companies	66	-	-	-	66	5.0
	180	-	102	1	283	



Financial liabilities

Bank overdrafts and short-term loans

from financial institutions	-	-	159	-	159	4.75 - 6.55,	MLR -1.25,
							MRR + 1.25

Liabilities under finance lease contracts

2	2	-	-	4
<hr/>	<hr/>		<hr/>	
2	2	159	-	163

In Million Baht

Consolidated Financial Statements

As at December 31, 2013

Fixed interest rates		Floating		Effective rate
Within 1 year	1-5 years	interest rate	Non- interest bearing	
				Total

Financial assets

Cash and cash equivalent

-	-	49	1	50	0.50 - 0.63
---	---	----	---	----	-------------

Current investments - fixed deposits

1	-	-	-	1	2.15 - 2.25
---	---	---	---	---	-------------

Deposits at financial institutions pledged

as collateral

105	-	-	-	105	2.15 - 2.65
-----	---	---	---	-----	-------------

Long-term loans to other companies

41	-	-	21	62	5.00
----	---	---	----	----	------

147	-	49	22	218
-----	---	----	----	-----

Financial liabilities

Bank overdrafts and short-term loans

from financial institutions

-	-	276	-	276	4.7 - 6.25,
					MOR - 0.5

Liabilities under finance lease contracts

2	5	-	-	7	5.1 - 8.8
<hr/>	<hr/>	<hr/>	<hr/>	<hr/>	
2	5	276	-	283	



In Million Baht

Separate Financial Statements

As at December 31, 2014

	Fixed interest rates		Floating			Effective
	Within		interest	Non- interest		rate
	1 year	1-5 years	rate	bearing	Total	(% p.a.)
Financial assets						
Cash and cash equivalent	-	-	36	1	37	0.35 - 0.75
Current investments - fixed deposits	7	-	-	-	7	1.10 - 1.70
Short-term loans to subsidiaries	323	-	-	-	323	5.00
Deposits at financial institutions pledged as collateral	107	-	-	-	107	1.00 - 2.00
	437	-	36	1	474	
Financial liabilities						
Bank overdrafts and short-term loans						4.75 -6.55,
from financial institutions	-	-	159	-	159	MLR -1.25, MRR + 1.25
Liabilities under finance lease contracts	1	1	-	-	2	5.40 – 8.80
	1	1	159	-	161	

In Million Baht

Separate Financial Statements

As at December 31, 2013

	Fixed interest rates		Floating			Effective
	Within		interest	Non- interest		rate
	1 year	1-5 years	rate	bearing	Total	(% p.a.)
Financial assets						
Cash and cash equivalent	-	-	19	1	20	0.50 - 0.63
Current investments - fixed deposits	1	-	-	-	1	2.15 - 2.25
Short-term loan to subsidiaries	159	-	-	-	159	5.0
Deposits at financial institutions pledged as collateral	104	-	-	-	104	2.15 - 2.65
	264	-	19	1	284	
Financial liabilities						
Bank overdrafts and short-term loans from financial institutions	-	-	265	-	265	4.7 - 6.55, MOR-0.5
Liabilities under finance lease contracts	1	2	-	-	3	5.1 - 8.8
	1	2	265	-	268	



Foreign currency risk

The Company's exposure to foreign currency risk arises mainly from investing and lending to a subsidiary. The Group's exposure to foreign currency risk arises mainly from transactions using the functional currency of that subsidiary that are denominated in foreign currencies. The Group has not entered into forward exchange contracts to manage its exposure to foreign currency risk.

The Company's balances of financial assets and liabilities denominated in foreign currencies as at December 31, 2014 and 2013 are summarized below.

	In Million Baht				(Baht per 1 foreign currency unit)	
	Financial assets		Financial liabilities		Average exchange rate	
	2014	2013	2014	2013	2014	2013
Foreign currency						
US Dollar	8	4	-	-	32.8128	32.6778

33.1 Fair values of financial instruments

Since the majority of the Group's financial instruments is short-term in nature or bear floating interest rates, their fair value is not expected to be materially different from the amounts presented in statement of financial position.

A fair value is the amount for which an asset can be exchanged or a liability settled between knowledgeable, willing parties in an arm's length transaction. The fair value is determined by reference to the market price of the financial instruments or by using an appropriate valuation technique, depending on the nature of the instrument.

34. Capital Management

The primary objective of the Company's capital management is to ensure that it has an appropriate financial structure and preserves the ability to continue its business as a going concern.

The Group manage its capital position by maintaining an appropriate debt-to-equity ratio. As at December 31, 2014 and 2013, the Group's debt-to-equity ratio was 0.7 : 1 (2013: 0.7:1) and the Company's debt to equity ratio was 0.7 : 1 (2013: 0.7:1).

35. Lawsuits

As at December 31, 2014, there are litigations as follows:

- 1) The Company is sue its debtor who defaulted on payment of installments for work in the year 2007, claiming Baht 14 million together with interest charges at the default rate of 7% p.a.. (In the year 2007, the Company recognized only Baht 11 million of this amount and set aside doubtful debts for the full amount.) The debtor has denied the allegations in the plaint and countersued the Company for compensation of Baht 49 million.

On February 14, 2012, the Court of First Instance ordered the Company to pay the customer damages and



compensation for loss of benefit in excess of the damages of the Company, amounting to Baht 3 million, together with interest at a rate of 7.5% per annum from the date of the countersuit (March 23, 2010). The Company recorded the liability and the loss from the legal case, amounting to Baht 3 million, in the Company's financial statements. On July 12, 2013, the Court of Appeals upheld the judgment of the Civil Court. Currently, the case is being considered by the Supreme Court.

- 2) On August 22, 2013, a creditor filed a petition against the Company with the Civil Court regarding a failure to make payment of wages amounting to Baht 2 million in accordance with an agreement. However, the Company's lawyer believes that the Company will win the case since the creditor did not complete work in accordance with the agreement. Therefore, the Company did not pay for a portion of the work that was incomplete and hired another subcontractor to complete that work. As a result, the Company did not account for any loss in respect of this litigation. Currently, the case is being conciliated by the Primary Court.
- 3) On November 5, 2014, a creditor filed a petition against the Company with the Civil Court regarding a failure to make payment of wages amounting to Baht 2 million. At the present, the case is being considered by the Civil Court. The Company has not yet recorded any loss in respect of this litigation.

36. Commitments and contingent liabilities

As at December 31, 2014 and 2013, the Group has

- 36.1) commitments in respect of material purchases, subcontracted work and others of approximately Baht 219 million and Baht 226 million, respectively.
- 36.2) commitments in respect of the River Logistic Service Agreement for the remaining advance payment of approximately US Dollar 0.9 million.
- 36.3) contingent liabilities relating to bank guarantees issued by banks on behalf of the Company and its jointly controlled entity (in proportionate of the Company's interest in its jointly controlled entity) in respect of certain performance bonds as required in the normal course of business. The details of letters of guarantee are as follows:

	In Million Baht			
	Consolidated Financial Statements		Separate Financial Statements	
	2014	2013	2014	2013
Letters of guarantee for purchase of goods and subcontracted work	57	87	57	87
Letters of guarantee for warranty and retention	52	40	52	40
Letters of guarantee for advance payment	58	52	58	45
Total	167	179	167	172



37. Reclassification of accounts

Certain accounts in the comparative statement of financial position as at December 31, 2013 and January 1, 2013 to conform with the presentation of the statement of financial position as at December 31, 2014 as follows :

	In Thousand Baht					
	Consolidated Financial Statements			Separate Financial Statements		
	December 31, 2013			December 31, 2013		
	As previously reported	Reclassified	As currently reported	As previously reported	Reclassified	As currently reported
Statement of financial position						
Trade and other receivables	114,564	(114,564)	-	108,198	(108,198)	-
- Related parties	-	14,141	14,141	-	9,308	9,308
- Other parties	-	122,849	122,849	-	121,315	121,315
Other current assets	48,046	(46,411)	1,635	47,594	(46,411)	1,183
Deposit and advance payment for investments	-	59,064	59,064	-	-	-
Other non-current assets	64,977	(64,977)	-	368	(368)	-
- Withholding income tax	-	28,231	28,231	-	23,985	23,985
- Others	-	1,667	1,667	-	369	369
Trade and other payables	107,069	(107,069)	-	100,862	(100,862)	-
- Related parties	-	11,440	11,440	-	6,960	6,960
- Other parties	-	107,631	107,631	-	105,878	105,878
Other current liabilities	12,002	(12,002)	-	11,976	(11,976)	-



In Thousand Baht

	Consolidated Financial Statements			Separate Financial Statements		
	January 1, 2013			January 1, 2013		
	As previously reported	Reclassified	As currently reported	As previously reported	Reclassified	As currently reported
Statement of financial position						
Trade and other receivables	125,409	(125,409)	-	115,037	(115,037)	-
- Related parties	-	12,765	12,765	-	26,145	26,145
- Other parties	-	134,509	134,509	-	110,757	110,757
Other current assets	81,753	(37,807)	43,946	36,317	(34,280)	2,037
Other non-current assets	3,051	(3,051)	-	649	(649)	-
- Withholding income tax	-	15,941	15,941	-	12,415	12,415
- Others	-	3,052	3,052	-	649	649
Trade and other payables	113,149	(113,149)	-	100,980	(100,980)	-
- Related parties	-	14,738	14,738	-	7,623	7,623
- Other parties	-	109,244	109,244	-	104,047	104,047
Other current liabilities	12,989	(12,989)	-	12,846	(12,846)	-
Income tax payable	-	2,156	2,156	-	2,156	2,156





VINTAGE

Engineering Public Company Limited

Vintage Engineering Public Company Limited
93/19 Moo 8 Soi Rattanatibeth 17 Rattanatibeth Road,
Tambol Bangkasor Amphur Muang, Nonthaburi 11000
Tel. : 0-2965-6310 Fax. : 0-2965-6319