

GRATITUDE  
I N F I N I T E

รายงานประจำปี 2558

บริษัท แกรททิทูด อินฟินิท จำกัด(มหาชน)

# สารบัญ / Content

01	สารประธานกรรมการ	01	Message from the Chairman
02	รายงานคณะกรรมการตรวจสอบ	02	Report of Audit Committee
04	คณะกรรมการบริษัทและประวัติโดยย่อ	04	The History Briefly of Board
16	ข้อมูลทั่วไป	17	General Information
18	ลักษณะการประกอบธุรกิจ	100	Type of Business
20	ข้อมูลทางการเงินของบริษัทโดยสรุป	102	Financial Highlights
22	ปัจจัยเสี่ยง	104	Risk Factors
26	โครงสร้างการถือหุ้น	108	Shareholder Structure
28	โครงสร้างการจัดการ	110	Management Structure
40	การกำกับดูแลกิจการ	122	Corporate Governance
51	รายการระหว่างกัน	133	Related Transaction
52	คำอธิบายและการวิเคราะห์ฐานะการเงิน และผลการดำเนินงาน	134	Management Discussion and Analysis
57	งบการเงิน	139	Financial Statements

## สารประธานกรรมการ/ Message from the Chairman of the Board of Director



ในปี 2558 ที่ผ่านมา เศรษฐกิจโดยทั่วไปยังไม่สดใส ทั้งเศรษฐกิจประเทศไทยและของโลก ทีมบริหารของบริษัทได้ปรับเปลี่ยนกลยุทธ์เข้าสู่สินค้าที่มี margin สูงขึ้น ทำให้บริษัทกำไรเติบโตสวนภาวะเศรษฐกิจ และมีแผนที่จะปรับสถานะบริษัทเป็นบริษัทจดทะเบียนในตลาดใหญ่ (SET) หวังว่าความพยายามและความทุ่มเทในการทำงานของทีมบริหารจะนำมาซึ่งความพอใจ และผลประโยชน์ของผู้ถือหุ้นและในนามของบริษัท กระผมใคร่ขอขอบคุณทุกท่านที่ได้ให้การสนับสนุนบริษัทด้วยดีตลอดมา

During 2015, the worldwide economy has not been recovery, management team has changed the strategy into higher margin products. Therefore, the Company has growing in profit against the declined economy and has plan to change the secondary market of company to be listed in Stock Exchange of Thailand.

I hope the efforts and dedication of the management team could satisfy and benefit our shareholders. I, on behalf of the company would like to thank our shareholders who always supported the company.

นายเจษฎาวัฒน์ เปรียบจริยวัฒน์  
Mr. Jesadavat Priebjrivat  
ประธานกรรมการ  
Chairman of the Board of Director

## รายงานคณะกรรมการตรวจสอบ / Report of Audit Committee



คณะกรรมการตรวจสอบของบริษัท แกรททิวด อินฟินิต จำกัด(มหาชน) ประกอบด้วย นายกันต์ อรรถมัยวรวิทย์ รศ.ดร.ดลภณิศ เต็งอำนวยการ และนางสาวสุรัสวดี สุทธิวรพันธ์ชัย ทั้งนี้กรรมการทั้งสามท่านเป็นผู้ที่มีความรู้ ความชำนาญทางด้านบัญชี คณะกรรมการตรวจสอบได้ปฏิบัติหน้าที่และความรับผิดชอบตามที่คณะกรรมการบริษัทมอบหมาย และรายงาน ให้คณะกรรมการบริษัทรับทราบทุกไตรมาส รวมถึงกรณีอื่นที่ได้รับมอบหมายเป็นพิเศษ เช่นในกรณีที่บริษัทเข้าซื้อกิจการ เป็นต้น ทั้งนี้ในปี 2558 ที่ผ่านมา คณะกรรมการตรวจสอบมีการปฏิบัติงานที่มีสาระสำคัญสรุปได้ดังนี้คือ

1. สอบทานงบการเงินรายไตรมาสและงบการเงินประจำปี 2558 ซึ่งได้รับการนำเสนอข้อมูลโดยผู้สอบบัญชี ทางคณะกรรมการตรวจสอบได้ซักถามถึงรายละเอียดในงบการเงินที่คาดว่าจะส่งผลกระทบต่อผลการดำเนินงานในอนาคต ซึ่งผู้สอบบัญชีได้แจกแจงที่มาโดยชัดเจน ดังนั้นคณะกรรมการตรวจสอบจึงมีความเห็นว่างบการเงินดังกล่าวมีความถูกต้องตามมาตรฐานการสอบบัญชีโดยทั่วไป
2. ตรวจสอบถึงการบริหารความเสี่ยง ซึ่งมีประเด็นหลักที่พิจารณา 3 ประเด็นคือ ความเสี่ยงจากการลงทุนในหลักทรัพย์ที่อยู่ในความต้องการของตลาด ความเสี่ยงจากการบริหารอัตราแลกเปลี่ยนอันเนื่องมาจากการสั่งซื้อสินค้าจากต่างประเทศ และความเสี่ยงจากการลงในบริษัทลูก ทั้งนี้คณะกรรมการตรวจสอบได้กำหนดกรอบที่เหมาะสมสำหรับการดำเนินการทั้ง 3 ประเด็นข้างต้น
3. สอบทานถึงความเพียงพอของระบบควบคุมภายใน ซึ่งบริษัทได้วางบุคคลภายนอกสำหรับการสอบทานดังกล่าว และพบว่ายังมีความบกพร่องบางประการที่ไม่มีนัยสำคัญมากนัก แต่อย่างไรก็ตามคณะกรรมการตรวจสอบได้กำชับให้ฝ่ายบริหารเร่งแก้ไขให้ครบถ้วนสมบูรณ์
4. สอบทานถึงการทำการรายการที่เกี่ยวข้องกัน ทั้งนี้ในปีที่ผ่านมาบริษัทมีการทำการรายการที่เกี่ยวข้องกันกับบริษัทแม่คือ บริษัท ยูเนี่ยนปิโตรเคมีคอล จำกัด(มหาชน) ซึ่งเป็นบริษัทจดทะเบียนเช่นเดียวกันเป็นรายการย่อยๆมีมูลค่าไม่มากนักเช่นเดียวกันกับในปีที่ผ่านมาเช่น การซื้อสินค้าสำเร็จรูป การเช่าอาคารคลังสินค้า เป็นต้น ทั้งนี้การดำเนินการดังกล่าว เป็นไปตามข้อกำหนดที่มีอยู่เดิม และเป็นราคายุติธรรมทั้งสองฝ่าย
5. สอบทานถึงการปฏิบัติตามกฎหมายว่าด้วยหลักทรัพย์และตลาดหลักทรัพย์แห่งประเทศไทย ซึ่งพบว่าบริษัทดำเนินการได้ครบถ้วนถูกต้อง
6. ได้พิจารณาเลือกผู้สอบบัญชีของบริษัทรายบริษัท สำนักงาน อี วาย จำกัด ซึ่งเป็นผู้สอบบัญชีของบริษัทในปีที่ผ่านมาเป็นผู้สอบ บัญชีในปีนี้อีกปีหนึ่ง โดยให้ความเห็นชอบต่อที่ประชุมคณะกรรมการบริษัทฯ เพื่อขออนุมัติต่อที่ประชุมผู้ถือหุ้นประจำปี 2559 ให้แต่งตั้ง นางสาวชลรส สันติอศวรรณ ผู้สอบบัญชีรับอนุญาตเลขที่ 4523 หรือ นางสาวศิริภรณ์ เอื้ออนันต์กุล ผู้สอบบัญชีรับอนุญาตเลขที่ 3844 หรือนายศุภชัย ปัญญาวัฒน์ ผู้สอบบัญชีรับอนุญาตเลขที่ 3930 แห่ง บริษัท สำนักงาน อี วาย จำกัด ซึ่งมีคุณสมบัติเป็นผู้สอบบัญชีของบริษัทจดทะเบียนตามข้อกำหนดของสำนักงานคณะกรรมการกำกับหลักทรัพย์และตลาดหลักทรัพย์ ให้เป็นผู้สอบบัญชีในปี 2559 และกำหนดค่าตอบแทนผู้สอบบัญชีจำนวน 870,000 บาท
7. ให้คำแนะนำที่เป็นประโยชน์กับบริษัท อาทิ การเปลี่ยนแปลงหรือเพิ่มเติมสำหรับข้อกำหนด กฎระเบียบ ในฐานะบริษัทจดทะเบียนในตลาดหลักทรัพย์ ตลอดจนแนวทางในการดำเนินธุรกิจและการเปิดเผยข้อมูล เพื่อความโปร่งใส และยุติธรรมสำหรับผู้ถือหุ้นรายย่อยที่ไม่มีส่วนในการบริหารกิจการ ตลอดจนแนวนโยบายที่ควรกำหนดเพิ่มเติมเช่น การต่อต้านการทุจริต เป็นต้น

คณะกรรมการตรวจสอบมีความเป็นอิสระในการปฏิบัติตามภารกิจที่ได้รับมอบหมาย ปฏิบัติหน้าที่ด้วยความเอาใจใส่ และใช้ความรู้ความชำนาญในวิชาชีพของกรรมการแต่ละท่านอย่างเต็มความสามารถ โดยมีจุดมุ่งหวังให้บริษัทดำเนินธุรกิจอย่างถูกต้อง มีจริยธรรมในการทำงานบริหารความเสี่ยงอย่างมีอาชีพพ้องจะส่งผลต่อความยั่งยืนของบริษัทในอนาคตสืบไป

นายกันต์ อรรถมัยวรวิทย์

ในนามคณะกรรมการตรวจสอบ  
(นายกันต์ อรรถมัยวรวิทย์)  
ประธานกรรมการตรวจสอบ

The Audit Committee were assigned the duties and responsibilities by the Board of Directors to per form is verify the financial statement ,verify internal control system and internal audit verify the operation under criteria of stock exchange of Thailand and law. Has selected the auditor and review the interlinked transaction by basing on transparency and by disclosing information properly in under to prevent to conflict of interest from happening in 2015. The Audit Committee had 4 meeting and had reported the result of the meetings to Company's Board of Director every time: summarized as follows

1. Verifying the quarterly and yearly financial report for 2015,by meeting with the auditors and management accountants and it is deemed that the financial statement of the Company has been prepared under general accepted standard and government's regulations, all information is revealed and the provision appropriately.

2. Verifying the appropriateness of the internal control system. The Audit Committee had received the report form the internal auditors on the quarterly, to the lack of operation control at some point. And suggestions on how to improve. The Audit Committee has instructed the management to closely improved .Over-all, no significant defects.

3. Reviewing the operation under criteria and law on Securities and Stock Exchange of Thailand, and the office of the Securities and Exchange Commission, and law concerned with the business operation of the Company. In case issue not sure, consulted the Stock Exchange of Thailand and proposed a committee to consider again.

4. Verifying the interlinked transactions by basing on the transparency and by disclosing information properly in order to prevent the conflict of interest from happening .From such follow-up, there are not many of such business and it is negligible and dose not affect the provision of the agreement.

5. Selecting the auditor, by considering and selecting and presenting to appoint the old auditors consisting of Mrs.Chonlaros Suntiasvaraporn whose audit license is No. 4523, Miss Siraporn Auaanankul whose audit license is No .3844, or Mr.Suppachai Panyawattano whose audit license in No .3930, of the EY Office Limited, to be the auditors of the Company in 2015. The remuneration for the auditors is 870,000 Baht. This has been proposed to the Broad of Directors for approval in the Annual Shareholder's Ordinary Meeting in 2016 further.

The Audit committee is independent in performing work under the assigned mission and the participation form all parties. And there are meeting with auditors quarterly in order to know the notes made on financial report and appropriate internal control .It is found that there is not any substantial abnormality

Mr.Khan Akaworawit  
Chairman of audit committee

## คณะกรรมการบริษัทและประวัติโดยย่อ/ The History Briefly of Board

ชื่อ	นายเจษฎาวัฒน์ เปรียบจริยวัฒน์
อายุ	59 ปี
ตำแหน่ง	ประธานกรรมการ/กรรมการอิสระ
คุณวุฒิทางการศึกษา	ปริญญาโทบริหารธุรกิจ(การเงิน) New York University, USA ปริญญาโท สาขา บริหารงานวิศวกรรม George Washington University หลักสูตร Director Certification Program (DCP) ประจำปี 2552 หลักสูตร Director Accreditation Program (DAP) ประจำปี 2548 หลักสูตร Advanced Audit Committee Program (AACP) ประจำปี 2552 หลักสูตร Role of Chairmanship (ROC) ประจำปี 2554



ประวัติการทำงาน	พ.ศ. 2553- ปัจจุบัน	ประธานกรรมการ	บริษัท แกรททิวด อินฟินิต จำกัด (มหาชน)
		ประธานกรรมการตรวจสอบและกรรมการอิสระ	บริษัท แสนสิริ จำกัด (มหาชน)
		กรรมการอิสระ	บริษัท หลักทรัพย์ ซีมิโก้ จำกัด (มหาชน)
	พ.ศ.2553-2555	หัวหน้าเจ้าหน้าที่ด้านการเงิน	บริษัท กสท โทรคมนาคม จำกัด (มหาชน)
	พ.ศ. 2547-2550	รองกรรมการผู้จัดการ	บริษัทหลักทรัพย์จัดการกองทุน เอ็มเอฟซี จำกัด (มหาชน)
	พ.ศ. 2544-2547	รองกรรมการผู้จัดการ	บริษัทหลักทรัพย์ เคจีไอ ประเทศไทย (จำกัด)

### Mr. Jesadavat Priebjriwat

Age 59 years

Chairman of Board of Director/ Independent Director

MBA. In Finance, New York University

MEA .in Engineering Management. George Washington University

Certificate in Director Certification Program (DCP) Class of 2009

Certificate in Director Accreditation Program (DAP) Class of 2005

Certificate in Advanced Audit Committee Program (AACP) Class of 2009

Certificate in Role of Chairmanship (ROC) Class of 2011

2010 – Present	Chairman of Board Director	Gratitude infinite Plc.
	Chairman of Audit Committee / Independent Director	Sansiri Plc.
2010 – 2012	Chief of Financial Department	CAT Telecom Plc.
2004 – 2007	Deputy Managing Director	MFC Asset Management Plc.
2001 – 2004	Deputy Managing Director	KGI Securities (Thailand) Plc.

**ชื่อ** นายกันต์ อรรถขัยวรวิทย์  
**อายุ** 55 ปี  
**ตำแหน่ง** ประธานกรรมการตรวจสอบและกรรมการอิสระ  
**คุณวุฒิทางการศึกษา** ปริญญาโท บริหารธุรกิจ มหาวิทยาลัยเกษตรศาสตร์  
 หลักสูตร Director Certification Program (DCP) รุ่น 65/2005  
 หลักสูตร Director Accreditation Program (DAP) รุ่น 34/2004  
 หลักสูตร Audit Committee Program (ACP) ปี 2549  
 หลักสูตร Advanced Audit Committee Program (AACP) ประจำปี 2552  
 หลักสูตร Role of Chairmanship (ROC) ประจำปี 2554



<b>ประวัติการทำงาน</b>	พ.ศ.2543 - ปัจจุบัน	กรรมการผู้จัดการ	บริษัท เควิน แอนด์ เคิร์ท จำกัด
	พ.ศ.2548 - ปัจจุบัน	กรรมการตรวจสอบและกรรมการอิสระ	บริษัท พรีเมซิน สตีลเวิร์คส์ จำกัด(มหาชน)
	พ.ศ.2553 - ปัจจุบัน	ประธานกรรมการตรวจสอบและกรรมการอิสระ	บริษัท แกรทิตูด อินฟินิท จำกัด(มหาชน)
	พ.ศ.2554 - 2556	กรรมการตรวจสอบและกรรมการอิสระ	บริษัท ที เอ็ม ซี อุตสาหกรรม จำกัด(มหาชน)
	พ.ศ.2555 - 2557	กรรมการและประธานเจ้าหน้าที่การเงิน	บริษัท คราวน์ เทค แอดวานซ์ จำกัด(มหาชน)

#### Mr. Khan Akaworawit

Age 55 years

Chairman of Audit Committee/ Independent Director

MBA. Kasetsart University

Certificate in Director Certification Program (DCP) Class of 65/2005

Certificate in Director Accreditation Program (DAP) Class of 34/2004

Certificate in Audit Committee Program (ACP) Class of 2006

2000 – Present	Managing Director Kevin and Kurt Co.,LTD.
2005 – Present	Audit Committee / Independent Director Premsin Steel Works Plc.
2010 – Present	Chairman of Audit Committee / Independent Director Gratitude Infinite Plc.
2011 – 2013	Audit Committee / Independent Director T.M.C. Industries Plc.
2012 – 2014	Director / Chief Financial Officer Crown Tech Advance Plc.

**ชื่อ** รศ.ดร. ดลภณิศ เต็งอำนวยการ  
**อายุ** 49 ปี  
**ตำแหน่ง** กรรมการตรวจสอบและกรรมการอิสระ  
**คุณวุฒิทางการศึกษา** ปริญญาเอก สาขาบัญชี The University of Manchester, UK  
ปริญญาโท MBA (Finance) University of San Antonio, USA  
ปริญญาโท สาขาบัญชี จุฬาลงกรณ์มหาวิทยาลัย  
ปริญญาตรี สาขาบัญชี มหาวิทยาลัยธรรมศาสตร์  
หลักสูตร Director Accreditation Program (DAP)



**ประวัติการทำงาน**

พ.ศ. 2553 - ปัจจุบัน	กรรมการตรวจสอบและกรรมการอิสระ	บริษัท แกรททิวด อินฟินิต จำกัด (มหาชน)
พ.ศ. 2556 - ปัจจุบัน	กรรมการ	บริษัท เลอนทูเวลท์ จำกัด
พ.ศ. 2541 - ปัจจุบัน	อาจารย์ประจำภาควิชาบัญชี	คณะบริหารธุรกิจ มหาวิทยาลัยเกษตรศาสตร์
พ.ศ. 2534 - ปัจจุบัน	ผู้สอบบัญชีรับอนุญาต	
พ.ศ. 2534 - 2540	ผู้ช่วยผู้สอบบัญชี	บริษัท ไพร์ชวอเตอร์เฮาส์คูเปอร์ เอบีเอส จำกัด

#### Ms. Dhollakhanis Thengammnuay

Age 49 years

Audit Committee / Independent Director

Ph.D in Accounting, University of Manchester, UK

MBA in Finance, University of San Antonio, USA

MSc. In Accounting ,Chulalongkorn University

Bachelor of Accounting,Thammasart University

2010 – Present	Audit Committee / Independent Director Gratitude Infinite Plc.
2013 – Present	Director Learn To Wealth Co., Ltd
1998 – Present	Lecturer at Accounting Department ,Faculty of Business Administration Kasetsart University
1991 – Present	Certified Public Accountant
1991 – 1997	Audit Assistant PricewaterhouseCoopers ABAS Ltd.



**ชื่อ** นางสาวสิริสวัสดิ์ สุทธิวรพันธุ์ชัย  
**อายุ** 49 ปี  
**ตำแหน่ง** กรรมการตรวจสอบและกรรมการอิสระ  
**คุณวุฒิทางการศึกษา** ปริญญาโท สาขาบริหารธุรกิจ มหาวิทยาลัยอัสสัมชัญ  
 ปริญญาตรี สาขาเทคนิคการแพทย์ จุฬาลงกรณ์มหาวิทยาลัย  
 หลักสูตร Director Accreditation Program (DAP)



<b>ประวัติการทำงาน</b>	พ.ศ.2553 - ปัจจุบัน	กรรมการตรวจสอบและกรรมการอิสระ	บริษัท แกรททิวด อินฟินิต จำกัด (มหาชน)
	พ.ศ. 2554 – 2558	ผู้อำนวยการอาวุโสฝ่ายวาณิชธนกิจ	บริษัท เฟลินจิต แคปปิตอล จำกัด
	พ.ศ. 2548 – 2552	ผู้อำนวยการอาวุโสฝ่ายวาณิชธนกิจ	บริษัท โกลเบล็ก แอ็ดไวเซอร์ จำกัด
	พ.ศ. 2543 – 2548	ผู้อำนวยการฝ่ายวาณิชธนกิจ	บล. ยูโนเต็ด จำกัด(มหาชน)
	พ.ศ. 2538 – 2543	ผู้จัดการฝ่ายวาณิชธนกิจ	บล. ธนสยาม จำกัด(มหาชน)
	พ.ศ. 2537	เจ้าหน้าที่ฝ่ายระบบงานภายใน	ตลาดหลักทรัพย์แห่งประเทศไทย

#### Miss Siruswadi Suthiworapunchai

Age 49 years

Audit Committee / Independent Director

MBA , Assumption University

BSc. of Medical Technology, Chulalongkorn University

2010 – Present	Audit Committee / Independent Director Gratitude Infinite Plc.
2011 – 2015	Senior Vice President of Investment Banking Ploenchit Capital Co.,Ltd.
2005 – 2009	Senior Vice President of Investment Banking Globlex Advisory Co.,Ltd.
2000 – 2005	Director of Investment Banking United Securities Plc.
1995 – 2000	Investment Banking Manager DhanaSiam Securities Plc.
1994	Internal Control Officer The Stock Exchange of Thailand

**ชื่อ** นายพีรเจต สุวรรณภาศรี  
**อายุ** 44 ปี  
**ตำแหน่ง** ประธานเจ้าหน้าที่บริหาร  
**คุณวุฒิทางการศึกษา** ปริญญาตรี สาขาบริหารธุรกิจ มหาวิทยาลัยอัสสัมชัญ  
 ประกาศนียบัตรบริหารธุรกิจ สาขาการเงินการธนาคารระหว่างประเทศ  
 The University of Birmingham. UK  
 ผ่านการอบรม หลักสูตร Director Accreditation Program (DAP) ประจำปี 2548



<b>ประวัติการทำงาน</b>	พ.ศ. 2559 - ปัจจุบัน	ประธานกรรมการบริหาร	บริษัท ยูเนี่ยน ปิโตรเคมีคอล จำกัด (มหาชน)
	พ.ศ. 2557 - ปัจจุบัน	กรรมการ	บริษัท ลาวิช แลบบอราทอรี จำกัด
	พ.ศ. 2553 - ปัจจุบัน	ประธานเจ้าหน้าที่บริหาร	บริษัท แกรททิวด อินฟินิต จำกัด (มหาชน)
	พ.ศ. 2548 - ปัจจุบัน	กรรมการ	บริษัท ยูเนี่ยน ปิโตรเคมีคอล จำกัด (มหาชน)
	พ.ศ. 2548 - 2552	กรรมการ	บริษัท แกรททิวด อินฟินิต จำกัด (มหาชน)
	พ.ศ. 2543 - 2548	รองกรรมการผู้จัดการ ผู้จัดการทั่วไป	บริษัท ยูเนี่ยน ปิโตรเคมีคอล จำกัด (มหาชน) บริษัท แกรททิวด อินฟินิต จำกัด (มหาชน)

### Mr. Perajet Suwannapasri

Age 44 years

Chief of Executive Office

Bachelor of Business Administration Assumption University

Diploma in International Finance & Banking University of Birmingham.UK

Certificate in Director Accreditation Program (DAP) Class of 78/2005

2016 – Present	Chief Executive Union Petrochemical Plc.
2014 – Present	Director Lavish Laboratory Co., Ltd.
2010 – Present	Chief of Executive Office Gratitude Infinite Plc.
2005 – Present	Director Union Petrochemical Plc.
2005 – 2009	Director Gratitude Infinite Plc.
	Deputy Managing Director Union Petrochemical Plc.
2000 – 2005	General Manager Gratitude Infinite Plc.

**ชื่อ** นายวิรัช สุวรรณนภาศรี  
**อายุ** 72 ปี  
**ตำแหน่ง** กรรมการ  
**คุณวุฒิทางการศึกษา** ประกาศนียบัตร หลักสูตรพัฒนาผู้บริหาร คณะพาณิชยศาสตร์และการบัญชี  
 จุฬาลงกรณ์มหาวิทยาลัย  
 ผ่านการอบรม หลักสูตร Director Accreditation Program (DAP)  
 ประจำปี 2548



**ประวัติการทำงาน**

พ.ศ. 2559 – ปัจจุบัน	กรรมการและประธานที่ปรึกษา คณะกรรมการบริหาร	บริษัท ยูเนี่ยน ปีโตรเคมีคอล จำกัด (มหาชน)
พ.ศ. 2553 – ปัจจุบัน	กรรมการ	บริษัท แกรททิวด อินฟินิต จำกัด (มหาชน)
พ.ศ. 2524 – 2558	กรรมการผู้จัดการ กรรมการผู้จัดการ	บริษัท ยูเนี่ยน ปีโตรเคมีคอล จำกัด (มหาชน) บริษัท โลอ้อน เอเชีย (ไทยแลนด์) จำกัด
พ.ศ. 2548 – 2553	กรรมการผู้จัดการ	บริษัท แกรททิวด อินฟินิต จำกัด (มหาชน)

#### Mr. Virat Suwannapasri

Age 72 years

Director

Certificate in Executive Development, Faculty of Commerce and Accountancy,  
Chulalongkorn University

Certificate in Director Accreditation Program (DAP) Class of 2005

2016 – Present	Director and Chief Advisor of Executive Committee Union Petrochemical Plc.
2010 – Present	Director Gratitude Infinite Plc.
1981 – 2015	Managing Director Union Petrochemical Plc. Managing Director Lion Asia (Thailand) Co.,Ltd.
2005 – 2010	Managing Director Gratitude Infinite Plc.

**ชื่อ** นางกาญจนา สุวรรณภาศรี  
**อายุ** 74 ปี  
**ตำแหน่ง** กรรมการ  
**คุณวุฒิทางการศึกษา** ปริญญาเอก สาขา สังคมศาสตร์ มหาวิทยาลัยจุฬาลงกรณ์ราชวิทยาลัย  
 พุทธศาสตรดุษฎีบัณฑิตกิตติมศักดิ์ สาขาวิชาสังคมศาสตร์  
 มหาวิทยาลัยจุฬาลงกรณ์ราชวิทยาลัย  
 หลักสูตร Director Accreditation Program (DAP)ประจำปี 2548



**ประวัติการทำงาน**

พ.ศ. 2559 – ปัจจุบัน	กรรมการและรองประธานที่ปรึกษา คณะกรรมการบริหาร	บริษัท แกรททิวด อินฟินิต จำกัด (มหาชน)
พ.ศ. 2553 – ปัจจุบัน	กรรมการ	บริษัท ยูเนี่ยน อินทราโก้ จำกัด (มหาชน)
พ.ศ. 2524 – 2558	รองกรรมการผู้จัดการ กรรมการ	บริษัท ยูเนี่ยน ปีโตรเคมีคอล จำกัด (มหาชน) บริษัท โลอ้อน เอเชีย (ไทยแลนด์) จำกัด

### Mrs. Kanjana Suwannapasri

Age 74 years

Director

Ph.D. in Social Science, Mahachulalongkornrajavidyalaya University

Honorary Degree in Buddhism, Faculty of Social Science. ,

Mahachulalongkornrajavidyalaya University

Certificate in Director Accreditation Program (DAP) Class of 2005

2016 – Present	Director and Vice Chief Advisor of Executive Committee Union Petrochemical Plc.
2010 – Present	Director Gratitude Infinite Plc.
1981 – 2015	Deputy Managing Director Union Petrochemical Plc. Director Lion Asia (Thailand) Co.,Ltd.

**ชื่อ** นางสาวสุธิดา สุวรรณภาศรี  
**อายุ** 46 ปี  
**ตำแหน่ง** กรรมการ  
**คุณวุฒิทางการศึกษา** ปริญญาโท สาขา รัฐประศาสนศาสตร์ สถาบันบัณฑิตพัฒนบริหารศาสตร์  
 ปริญญาตรี สาขา นิติศาสตร์ มหาวิทยาลัยธรรมศาสตร์  
 หลักสูตร Director Accreditation Program (DAP) รุ่นที่ 78 ประจำปี 2548



**ประวัติการทำงาน**

พ.ศ. 2553 - ปัจจุบัน	กรรมการ	บริษัท แกรททิทูด อินฟินิต จำกัด (มหาชน)
พ.ศ. 2548 - ปัจจุบัน	ผู้ช่วยกรรมการผู้จัดการ	บริษัท ยูเนี่ยน ปิโตรเคมีคอล จำกัด (มหาชน)
พ.ศ. 2536 - 2548	ผู้จัดการทั่วไป	บริษัท ยูเนี่ยน ปิโตรเคมีคอล จำกัด (มหาชน)

### Miss Sutthida Suwannapasri

Age 46 years

Director

MA. In Public Administration, NIDA

Bachelor of Laws, Thammasart University

Certificate in Director Accreditation Program (DAP) class of 78/2005

2010 – Present Director Gratitude Infinite Plc.

2005 – Present Assistant Managing Director Union Petrochemical Plc.

1993 – 2005 General Manager Union Petrochemical Plc.

**ชื่อ** นางสาวปิยนันท์ สุวรรณภาศรี  
**อายุ** 45 ปี  
**ตำแหน่ง** กรรมการ  
**คุณวุฒิทางการศึกษา** ปริญญาโท บริหารธุรกิจ (การตลาด) University of New Haven, USA  
 ปริญญาโท สาขาการเงิน University of New Haven, USA  
 ปริญญาตรี บริหารธุรกิจ สาขาการเงิน มหาวิทยาลัยอัสสัมชัญ  
 ผ่านการอบรม หลักสูตร Director Accreditation Program (DAP)  
 รุ่นที่ 42 ประจำปี 2548



**ประวัติการทำงาน**

พ.ศ. 2553 – ปัจจุบัน	กรรมการ	บริษัท แกรททิวด อินฟินิต จำกัด (มหาชน)
พ.ศ. 2548 – ปัจจุบัน	ผู้ช่วยกรรมการผู้จัดการ	บริษัท ยูเนี่ยน ปิโตรเคมีคอล จำกัด (มหาชน)
พ.ศ. 2545 – 2548	ผู้จัดการฝ่ายบัญชีและการเงิน	บริษัท ยูเนี่ยน ปิโตรเคมีคอล จำกัด (มหาชน)

### Miss Piyanan Suwannapasri

Age 45 years

Director

MBA in Marketing, University of New Haven, USA

MSc. In Finance, University of New Haven, USA

BBA in Finance, Assumption University

Certificate in Director Accreditation Program (DAP) Class of 42/2005

2010 – Present	Director Gratitude Infinite Plc.
2005 – Present	Assistant Managing Director Union Petrochemical Plc.
2002 – 2005	Accounting and Finance Manager Union Petrochemical Plc.

**ชื่อ** นายพีรพล สุวรรณภาศรี  
**อายุ** 38 ปี  
**ตำแหน่ง** กรรมการ  
**คุณวุฒิทางการศึกษา** ปริญญาเอก สาขา สังคมศาสตร์ มหาวิทยาลัยจุฬาลงกรณ์ราชวิทยาลัย  
 ปริญญาพุทธศาสตร์ดุษฎีบัณฑิตกิตติมศักดิ์ สาขาวิชาเศรษฐศาสตร์การ  
 พัฒนาเชิงพุทธ มหาวิทยาลัยจุฬาลงกรณ์ราชวิทยาลัย  
 ปริญญาโท สาขา E-Business Management University of Surrey U.K  
 ปริญญาตรี สาขา บริหารธุรกิจ มหาวิทยาลัยอัสสัมชัญ  
 ผ่านการอบรม หลักสูตร Director Accreditation Program (DAP)ประจำปี 2548



**ประวัติการทำงาน**

พ.ศ. 2559 - ปัจจุบัน	กรรมการผู้จัดการ	บริษัท ยูเนี่ยน ปีโตรเคมีคอล จำกัด (มหาชน)
พ.ศ. 2557 - ปัจจุบัน	กรรมการ	บริษัท ลาวิช แลบบอราทอรี จำกัด
พ.ศ. 2553 - ปัจจุบัน	กรรมการ	บริษัท แกรทิตูด อินฟินิท จำกัด (มหาชน)
พ.ศ. 2548 - 2558	กรรมการ	บริษัท โลอ้อน เอเชีย (ไทยแลนด์) จำกัด
	ผู้ช่วยกรรมการผู้จัดการ	บริษัท ยูเนี่ยน ปีโตรเคมีคอล จำกัด (มหาชน)
พ.ศ. 2546 - 2548	ผู้จัดการฝ่ายพัฒนาธุรกิจ	บริษัท ยูเนี่ยน ปีโตรเคมีคอล จำกัด (มหาชน)

#### Mr. Perapol Suwannapasri

Age 38 years

Director

Ph.D. in Social Science, Mahachulalongkornrajavidyalaya University

Honorary Degree in Buddhism, Faculty of Social Science. ,

Mahachulalongkornrajavidyalaya University

MA. In E-Business Management University of Surrey U.K

Bachelor of Business Administration, Assumption University

Certificate in Director Accreditation Program (DAP) Class of 2005

2016 – Present	Managing Director Union Petrochemical Plc.
2014 – Present	Director Lavish Laboratory Co., Ltd.
2010 – Present	Director Gratitude Infinite Plc.
2005 – 2015	Director Lion Asia (Thailand) Co., Ltd.
	Director Ukem Tech Co., Ltd.
	Assistant Managing Director Union Petrochemical Plc.
2003 – 2005	Business Development Manager Union Petrochemical Plc.

**ชื่อ** นายวิษณุ มีอยู่  
**อายุ** 47 ปี  
**ตำแหน่ง** กรรมการ  
**คุณวุฒิทางการศึกษา** ปริญญาเอก สาขา วิศวกรรมเคมี มหาวิทยาลัยแห่งรัฐนิวเซาท์เวลส์  
 ปริญญาตรี สาขา เคมีเทคนิค (เกียรตินิยมอันดับ 1 เหรียญทอง)  
 จุฬาลงกรณ์มหาวิทยาลัย



**ประวัติการทำงาน**

พ.ศ. 2553 - ปัจจุบัน	กรรมการ	บริษัท แกรททิวด อินฟินิต จำกัด (มหาชน)
พ.ศ. 2538 - ปัจจุบัน	รองอธิการบดีฝ่ายวิจัย	มหาวิทยาลัยเทคโนโลยีมหานคร
พ.ศ. 2535 - 2536	วิศวกร	บริษัท เอสโซ่สแตนดาร์ด ประเทศไทย จำกัด

### Mr. Vissanu Meeyoo

Age 47 years

Director

Ph.D in Chemical Engineering ,University of New South Wales

BSc. in Chemical Technology (1st class, medalist), Chulalongkorn University

2010 – Present	Director Gratitude Infinite Plc.
1995 – Present	Vice President for Research, Mahanakorn University of Technology
1992 – 1993	Engineer Esso (Thailand) Plc.



**ชื่อ** นายการุณ ศรีวิจิตรานนท์  
**อายุ** 39 ปี  
**ตำแหน่ง** กรรมการ  
**คุณวุฒิทางการศึกษา** ปริญญาโท สาขา Commerce, University of New South Wales  
 ปริญญาตรี สาขาบริหารธุรกิจ มหาวิทยาลัยอัสสัมชัญ



<b>ประวัติการทำงาน</b>	พ.ศ. 2553 - ปัจจุบัน	กรรมการ	บริษัท แกรททิวด อินฟินิต จำกัด (มหาชน)
	พ.ศ. 2554- ปัจจุบัน	Regional Business Manager	Diageo Moet Hennessy (Thailand) Ltd.
	พ.ศ. 2549 – 2554	Group Customer Marketing Manager	Diageo Moet Hennessy (Thailand) Ltd.
	พ.ศ. 2546 – 2549	Product Manager	บริษัท ดีทเฮล์ม จำกัด
	พ.ศ. 2546	Customer Executive	Unilever Best Foods (Thailand)
	พ.ศ. 2541 – 2542	Department Manager	บริษัท เซ็นทรัล ดีพาร์ทเม้นท์สโตร์ จำกัด

#### Mr. Karoon Srivichittranond

Age 39 Years

Director

MBA, in Commerce, University of New South Wales

Bachelor of Business Administration, Assumption University

2010 – Present	Director Gratitude Infinite Plc.
2011 – Present	Regional Business Manager Diageo Moet Hennessy (Thailand) Ltd.
2006 – 2011	Group Customer Marketing Manager Diageo Moet Hennessy (Thailand) Ltd.
2003 – 2006	Product Manager Diethelm Co.,Ltd
2003	Customer Executive Unilever Best Foods (Thailand)
1998 – 1999	Department Manager Central Department Co.,Ltd

## ข้อมูลทั่วไป/ General Information

ชื่อบริษัท	:	บริษัท แกรททิทูด อินฟินิต จำกัด (มหาชน)
สถานที่ตั้งสำนักงานใหญ่	:	9/8 หมู่ที่ 5 แขวงศาลาธรรมสพน์ เขตทวีวัฒนา กรุงเทพมหานคร 10170
ที่ตั้งคลังสินค้า	:	219/12-13 หมู่ที่ 6 ต.ในคลองบางปลากด อ.พระสมุทรเจดีย์ จ.สมุทรปราการ 10290
ประเภทธุรกิจ	:	ผลิต จัดหา พัฒนาและจำหน่ายผลิตภัณฑ์สำหรับการผลิตสินค้าสำเร็จรูป
เลขทะเบียนบริษัท	:	0107553000140
ทุนจดทะเบียนชำระแล้ว	:	454,029,949
ทุนชำระแล้ว(หุ้นสามัญ)	:	302,686,717
โทรศัพท์	:	(662) 888-6800
โทรสาร	:	(662) 888-7200
Home Page	:	www.gratitudeinfinite.co.th
E-mail	:	info@gratitudeinfinite.co.th

### นายทะเบียน

ชื่อบริษัท	:	บริษัท ศูนย์รับฝากหลักทรัพย์ (ประเทศไทย) จำกัด
ที่ตั้ง	:	เลขที่ 93 ชั้น 14 ถ.รัชดาภิเษก แขวงดินแดง เขตดินแดง กรุงเทพฯ 10400
โทรศัพท์	:	(662) 009-9385
โทรสาร	:	(662) 009-9476

### ผู้สอบบัญชี

ชื่อผู้สอบบัญชี	:	นางชลรส สันติอัครวราภรณ์ ผู้สอบบัญชีรับอนุญาตเลขที่ 4523 และ/หรือ นางสาวศิริภรณ์ เอื้ออนันต์กุล ผู้สอบบัญชีรับอนุญาตเลขที่ 3844 และ/หรือ นายศุภชัย ปัญญาวัฒน์ ผู้สอบบัญชีรับอนุญาตเลขที่ 3930
ชื่อบริษัท	:	บริษัท สำนักงาน อี วาย จำกัด
ที่ตั้ง	:	อาคารเลครัชดา 193/136-137 ถ.รัชดาภิเษก เขตคลองเตย กรุงเทพฯ 10110
โทรศัพท์	:	(662) 264-0777
โทรสาร	:	(662) 264-0789 ถึง 900

Name	:	Gratitude Infinite Public Company Limited
Location	:	9/8 Moo 5 Salathammasop, Taweewattana, Bangkok 10170
Warehouse location	:	219/12-13, 216/14-15 Moo 6 Nai Khlong Bang Pla Kot, Phra Samut Chedi District, Samut Prakan 10290
Type of Business	:	Manufacturing, Sourcing, Developing, and Distributing Chemical Ingredients
Business Registration No.	:	0107553000140
Registered Capital	:	454,029,949
Paid-up Capital	:	302,686,717
Telephone	:	(662) 888-6800
Fax	:	(662) 888-7200
Home Page	:	<a href="http://www.gratitudeinfinite.co.th">www.gratitudeinfinite.co.th</a>
E-mail	:	<a href="mailto:info@gratitudeinfinite.co.th">info@gratitudeinfinite.co.th</a>

#### Securities Registration

Name	:	Thailand Securities Depository Co., Ltd.
Location	:	93 The Stock Exchange of Thailand Building Rajadapisek Road, Din Daeng, Bangkok 10400 Thailand
Telephone	:	(662) 009-9385
Fax	:	(662) 009-9476





#### Auditor

Auditor Name	:	Mrs. Chonlaros Suntiasvaraporn Certified Public Accountant (Thailand) No.4523 Miss Siraporn Ouuanunkun Certified Public Accountant (Thailand) No.3844 Mr. Supachai Phanyawattano Certified Public Accountant (Thailand) No.3930
Name	:	EY Office Limited
Location	:	33rd Floor. Lake Rajada Office Complex. 193/136-137 Rajadapisek Road Klongtoey, Bangkok 10110
Telephone	:	(662) 264-0777
Fax	:	(662) 264-0789 to 900

## ลักษณะการประกอบธุรกิจ

### ภาพรวมการประกอบธุรกิจ

บริษัทฯ และในกลุ่มบริษัท ดำเนินธุรกิจผลิต จัดหา พัฒนาและจัดจำหน่าย ผลิตภัณฑ์สำหรับการผลิตสินค้าสำเร็จรูป (Chemical Ingredient) สำหรับกลุ่มธุรกิจดังนี้

-  **กลุ่มธุรกิจ HPC** : Home care (ผลิตภัณฑ์ดูแลผิวเรือน)  
Personal Care (ผลิตภัณฑ์ดูแลร่างกาย)  
Cosmetic (ผลิตภัณฑ์เครื่องสำอาง)
-  **กลุ่มธุรกิจ FBS** : Foods (ผลิตภัณฑ์อาหาร)  
Beverage (ผลิตภัณฑ์เครื่องดื่ม)  
Supplement (ผลิตภัณฑ์เสริมอาหาร)
-  **กลุ่มธุรกิจ TC** : Traditional Medicine (ผลิตภัณฑ์ยาแผนโบราณ)  
Conventional Medicine (ผลิตภัณฑ์ยาแผนปัจจุบัน)
-  **กลุ่มธุรกิจ PC** : Plastics (ผลิตภัณฑ์พลาสติก)  
Coating (ผลิตภัณฑ์เคลือบผิว)

### เป้าหมายการดำเนินธุรกิจ

บริษัทฯ และในกลุ่มบริษัท มุ่งเน้นการสร้างฐานลูกค้าในทุกๆ กลุ่มธุรกิจ และมีนโยบาย พัฒนาธุรกิจที่มุ่งเน้นในเชิงคุณภาพ และนวัตกรรมของผลิตภัณฑ์ โดยจัดหาผลิตภัณฑ์ที่ตอบสนองความต้องการของลูกค้า ให้บริการคำปรึกษาและความช่วยเหลือทางด้านเทคนิคแก่ลูกค้า โดยคำนึงถึงผลประโยชน์ของลูกค้าเป็นสำคัญ เพื่อสร้างความเชื่อมั่น ความไว้วางใจของลูกค้า โดยยึดหลักปรัชญาการดำเนินธุรกิจทั้ง 4 ปรัชญา คือ

**Defragment**

ระเบียบวินัย

**Develop**

ริเริ่มพัฒนา สร้างสรรค์

**Dynamic**

ยอมรับการเปลี่ยนแปลง

**Dedicate**

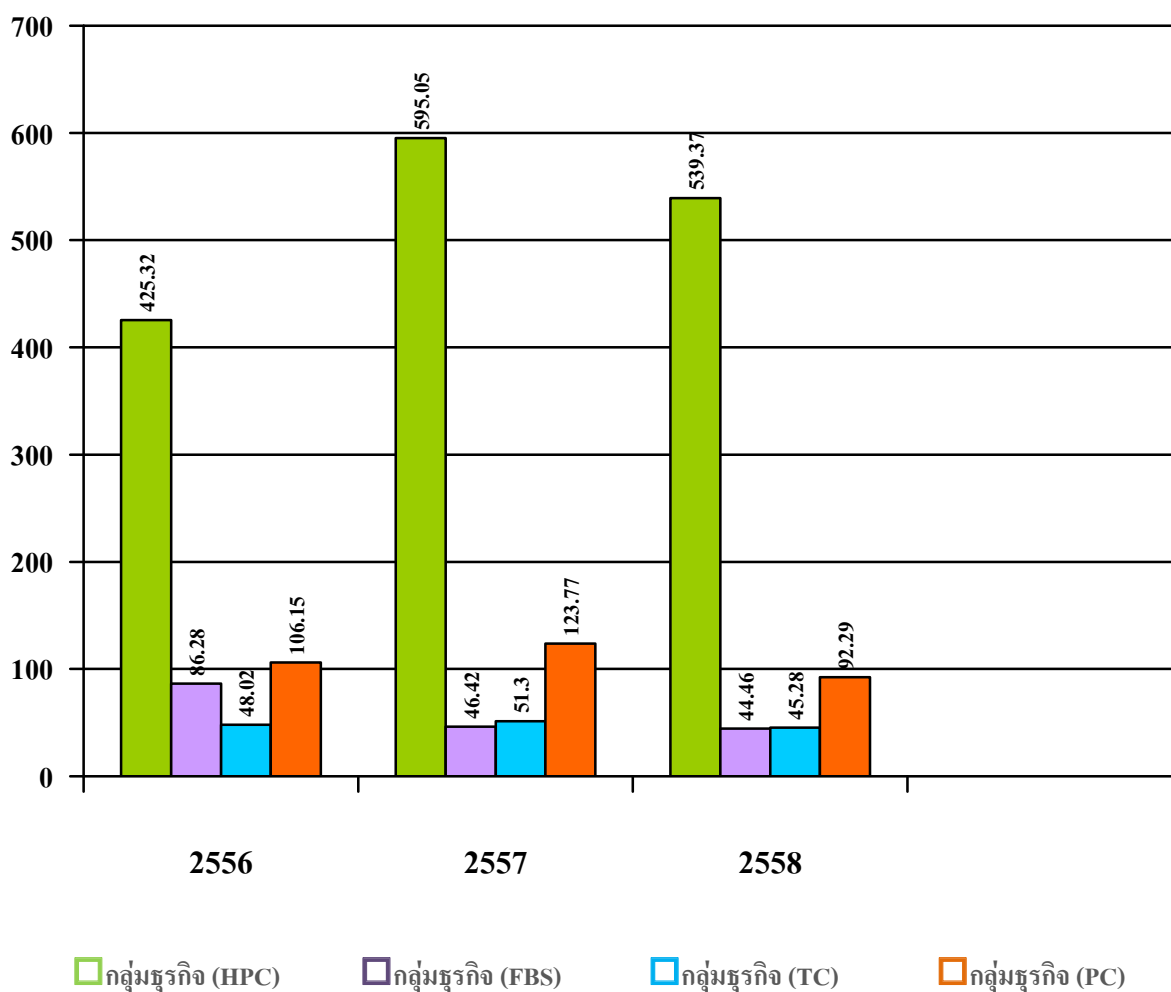
ทุ่มเท อุทิศ ซื่อสัตย์ เสียสละ

## โครงสร้างรายได้

โครงสร้างรายได้ของบริษัทในปี 2556 – 2558 สามารถจำแนกตามกลุ่มธุรกิจได้ดังนี้

กลุ่มลูกค้า	2556		2557		2558	
	ล้านบาท	ร้อยละ	ล้านบาท	ร้อยละ	ล้านบาท	ร้อยละ
กลุ่มธุรกิจ (HPC)	425.32	63.88	595.05	72.87	539.37	74.77
กลุ่มธุรกิจ (FBS)	86.28	12.96	46.42	5.69	44.46	6.16
กลุ่มธุรกิจ (TC)	48.02	7.21	51.30	6.28	45.28	6.28
กลุ่มธุรกิจ (PC)	106.15	15.95	123.77	15.16	92.29	12.79
รวมรายได้จากการขาย	665.77	100.00	816.54	100.00	721.40	100.00

รายได้ของบริษัทแยกตามกลุ่มธุรกิจ



## ข้อมูลทางการเงินของบริษัทโดยสรุป

### ฐานะการเงินและผลการดำเนินงาน

รายการ	2556		2557		2558	
	ล้านบาท	ร้อยละ	ล้านบาท	ร้อยละ	ล้านบาท	ร้อยละ
สินทรัพย์รวม	594.15	100.00	695.78	100.00	729.51	100.00
หนี้สินรวม	276.47	46.53	310.69	44.65	258.68	35.46
ส่วนของผู้ถือหุ้น	317.68	53.47	385.09	55.35	470.83	64.54
รายได้รวม	670.54	-	826.52	-	753.25	-
กำไรสุทธิ	49.54	7.39	75.54	9.14	90.15	11.97
กำไรต่อหุ้น(บาท)	0.23		0.25		0.30	

หมายเหตุ กำไรต่อหุ้น โดยคำนวณจากจำนวนหุ้นของแต่ละปี

ปี 2556 จำนวนหุ้นสามัญ 212,332,877 หุ้น

ปี 2557 จำนวนหุ้นสามัญ 302,686,633 หุ้น

ปี 2558 จำนวนหุ้นสามัญ 302,686,717 หุ้น

### อัตราส่วนทางการเงินที่สำคัญ

	2556	2557	2558
<b>อัตราส่วนสภาพคล่อง</b>			
อัตราส่วนสภาพคล่อง (เท่า)	1.75	1.72	2.11
อัตราส่วนสภาพคล่องหมุนเร็ว (เท่า)	1.29	1.29	1.60
อัตราส่วนสภาพคล่องกระแสเงินสด (เท่า)	0.27	0.05	0.34
อัตราส่วนหมุนเวียนลูกหนี้การค้า (เท่า)	4.12	4.05	3.39
ระยะเวลาเก็บหนี้เฉลี่ย (วัน)	87.41	88.91	106.08
อัตราส่วนหมุนเวียนสินค้าคงเหลือ (เท่า)	4.48	5.32	4.52
ระยะเวลาขายสินค้าเฉลี่ย (วัน)	80.32	67.64	79.68
อัตราส่วนหมุนเวียนเจ้าหนี้ (เท่า)	8.30	8.77	9.01
ระยะเวลาชำระหนี้ (วัน)	43.36	41.04	39.98
วงจรเงินสด (วัน)	124	116	146

## อัตราส่วนทางการเงินที่สำคัญ

	2556	2557	2558
<b>อัตราส่วนแสดงความสามารถในการทำกำไร</b>			
อัตรากำไรขั้นต้น (%)	18.23%	17.14%	19.93%
อัตรากำไรจากการดำเนินงาน (%)	9.86%	12.20%	16.28%
อัตราส่วนเงินสดต่อการทำกำไร (%)	140.33%	20.11%	106.70%
อัตรากำไรสุทธิ (%)	7.39%	9.14%	11.97%
อัตราผลตอบแทนผู้ถือหุ้น ROE (%)	16.65%	21.50%	21.06%
<b>อัตราส่วนแสดงประสิทธิภาพในการดำเนินงาน</b>			
อัตราผลตอบแทนจากสินทรัพย์ ROA (%)	11.90%	15.44%	16.48%
อัตราผลตอบแทนจากสินทรัพย์ถาวร (%)	62.14%	83.66%	85.93%
อัตราการหมุนของสินทรัพย์ (เท่า)	1.22	1.28	1.06
<b>อัตราส่วนวิเคราะห์นโยบายทางการเงิน</b>			
อัตราส่วนหนี้สินต่อส่วนของผู้ถือหุ้น (เท่า)	0.87	0.81	0.55
อัตราส่วนความสามารถชำระดอกเบี้ย (เท่า)	24.85	8.00	27.54
อัตราการจ่ายเงินปันผล (%)	89.47%	130.84%	22.65%

## ปัจจัยความเสี่ยง

### ความเสี่ยงจากการเปลี่ยนแปลงราคาต้นทุนผลิตภัณฑ์

เนื่องจากทางบริษัทฯ มีการรับใบสั่งซื้อสินค้ากับลูกค้าประมาณ 2-3 เดือนล่วงหน้า เพื่อสร้างความมั่นใจต่อลูกค้าว่าจะได้รับผลิตภัณฑ์ตามคำสั่งซื้อได้ทันเวลา สามารถผลิตสินค้าได้อย่างต่อเนื่อง ด้วยเหตุผลดังกล่าวข้างต้น อาจทำให้ต้นทุนสินค้ามีความผันผวน จาก 2 เหตุผล คือ 1) ราคาสินค้าวัตถุดิบโดยตรง ได้แก่ ราคาเคมีภัณฑ์ ราคาสินค้าการเกษตรบางชนิด 2) อัตราแลกเปลี่ยน

ด้วย 2 เหตุผลดังกล่าว บริษัทจึงพยายามลดความเสี่ยงดังกล่าว ดังนี้

1. ราคาสินค้า วัตถุดิบ โดยตรง บริษัทจะทำการศึกษาถึงที่มาของผลิตภัณฑ์สินค้าว่ามาจากชนิดใดและติดตามดูถึงแนวโน้มความต้องการในผลิตภัณฑ์นั้นๆ อย่างใกล้ชิด รวมไปถึงแลกเปลี่ยน ข้อมูลกับผู้ผลิตที่หลากหลาย เพื่อได้ข้อสรุปที่มีแนวทางชัดเจน

2. อัตราแลกเปลี่ยน บริษัทมีนโยบายชัดเจนในการลดความเสี่ยงของอัตราแลกเปลี่ยนไม่ว่าจะเป็น สกุลเงินดอลลาร์ หรือสกุลเงินยูโร ซึ่งเป็น 2 สกุลเงินหลัก ที่บริษัทใช้ในการซื้อสินค้า โดยจะพิจารณาจากราคาสินค้า ต้นทุน ในวันที่ได้รับใบสั่งซื้อจากลูกค้าเป็นหลัก บริษัทจะไม่ทำการซื้อ เงินสกุลดังกล่าวเกินกว่าความต้องการ และในการซื้อแต่ละครั้งจะแบ่งการซื้อเป็นปริมาณไม่มาก เพื่อให้ต้นทุนเฉลี่ยการซื้อ มีความใกล้เคียงกัน นอกจากนี้บริษัทได้ติดตามข้อมูลปัจจัยที่มีผลกระทบต่อ 2 สกุลเงินดังกล่าว รวมถึงเงินสกุลไทยบาท อย่างใกล้ชิด

ทั้งนี้ในปี 2557 บริษัทฯ มีกำไรจากอัตราแลกเปลี่ยน จำนวน 0.58 ล้านบาท และปี 2558 บริษัทฯ มีกำไรจากอัตราแลกเปลี่ยน จำนวน 0.60 ล้านบาท โดยสาเหตุการขาดทุนและกำไรจากอัตราแลกเปลี่ยนในแต่ละปีนั้น เกิดจากความผันผวนของอัตราแลกเปลี่ยนสกุลเงินบาทและสกุลดอลลาร์สหรัฐ

### ความเสี่ยงจากลูกหนี้การค้า

สิ้นปี 2557 – 2558 ที่ผ่านมา บริษัทฯ มีลูกหนี้การค้าสุทธิ 232.10 ล้านบาท และ 193.03 ล้านบาทตามลำดับ คิดเป็นระยะเวลาการเก็บหนี้เฉลี่ยเท่ากับ 88 วัน และ 106 วันตามลำดับ และ ณ วันที่ 31 ธันวาคม 2558 บริษัทฯ มีลูกหนี้การค้าสุทธิ คิดเป็นร้อยละ 26.46 ของสินทรัพย์รวม ลูกหนี้ที่มีปัญหาการชำระหนี้และค้างชำระนานเกิน 12 เดือนบริษัทฯ ได้มีการตั้งค่าเผื่อหนี้สงสัยจะสูญไว้แล้ว เป็นจำนวน 0.18 ล้านบาท บริษัทฯ จะวิเคราะห์จากแนวโน้มที่จะได้รับการชำระหนี้จากลูกค้าเป็นรายๆ หรือเป็นลูกหนี้ที่มีการฟ้องร้องดำเนินทางกฎหมายแล้ว อย่างไรก็ตาม เนื่องจากเป็นสินทรัพย์ที่มีสัดส่วนต่อทรัพย์สินรวมสูงดังนั้นในอนาคตหากบริษัทมีปัญหาในการรับชำระหนี้และกลายเป็นหนี้สูญ อาจส่งผลกระทบต่อสภาพคล่องและผลการดำเนินงานของบริษัท

การพิจารณาระยะเวลาการชำระหนี้จะแบ่งตามลักษณะการประกอบกิจการของลูกค้าโดยรวมคือลูกค้าที่อยู่ในกลุ่มผลิตภัณฑ์ดูแลผิวเรื้อรัง ผลิตภัณฑ์ดูแลร่างกาย และผลิตภัณฑ์เครื่องสำอาง อนุมัติเครดิตเทอม 30-60 วัน ส่วนกลุ่มผลิตภัณฑ์อาหาร เครื่องดื่ม , ผลิตภัณฑ์เสริมอาหาร และผลิตภัณฑ์ยาแผนโบราณ ยาแผนปัจจุบัน จะอนุมัติเครดิตเทอม 30 - 90 วัน



นโยบายพิจารณาการให้สินเชื่อแก่ลูกค้านอกจากจะพิจารณาจากลักษณะกลุ่มธุรกิจของลูกค้าแล้วยังขึ้นกับประวัติการตั้งชื่อ การชำระค่าสินค้าในอดีต โดยจัดให้ฝ่ายการตลาดและฝ่ายบัญชีของบริษัทประสานงานกันเพื่อทบทวนพิจารณาการให้

กำหนดระยะเวลาการชำระหนี้และวงเงินแก่ลูกค้าแต่ละรายอย่างสม่ำเสมอ ทำให้บริษัทสามารถปรับการพิจารณาให้ ระยะเวลาการชำระหนี้และวงเงินแก่ลูกค้าให้เหมาะสมกับคุณภาพของลูกค้าหนี้การค้าและการให้สินเชื่อแก่ลูกค้า

ทางผู้บริหารได้ให้ความสำคัญในการติดตามลูกหนี้ค้างชำระนาน โดยให้ฝ่ายบัญชีแสดงรายชื่อลูกค้าค้าง รับทราบเป็นประจำทุกเดือน ตรวจสอบประวัติฐานะการเงินก่อนการให้บริการและอนุมัติระยะเวลาการชำระหนี้ และ กำหนดมาตรการเร่งรัดลูกหนี้ค้างหลายระดับตั้งแต่การติดต่อทวงถาม การส่งจดหมายทวงหนี้เป็นลายลักษณ์อักษร และ หากเกินกำหนดการชำระกว่า 90 วันจะดำเนินการให้ทนายความของบริษัทฟ้องร้องต่อศาลเพื่อขอรับชำระหนี้ ซึ่งได้เริ่ม ปฏิบัติมาตั้งแต่ปี 2551 จึงสามารถควบคุมปริมาณหนี้สูญให้อยู่ในจำนวนจำกัดได้ โดย ณ 31 ธันวาคม 2558 บริษัทมีลูกหนี้ ที่ยังไม่ถึงกำหนดชำระ 134.12 ล้านบาท ค้างชำระไม่เกิน 3 เดือน 58.64 ล้านบาท ซึ่งเกิดจากการเลื่อนของรอบระยะเวลา วางใบแจ้งหนี้และการรับเช็คเป็นหลัก และลูกหนี้การค้าที่ค้างชำระ 3-6 เดือนอีก 0.24 ล้านบาท เป็นรายการจากลูกหนี้การค้าเดิมที่ เริ่มมีปัญหาด้านการเงิน แต่ทางบริษัทได้ดำเนินการทางกฎหมายและเรียกเก็บหนี้ได้เป็นที่เรียบร้อยแล้ว เมื่อวันที่ 26 มกราคม 2559

## ความเสี่ยงจากการจัดเก็บและขนส่ง

### การจัดเก็บ

บริษัทฯ มีสินค้าที่จัดเก็บไว้ในคลังต่างๆ มากกว่า 150 ชนิด ซึ่งแต่ละชนิดมีความเสี่ยงในการจัดเก็บที่แตกต่างกัน

1. สินค้าที่ต้องควบคุมอุณหภูมิ สินค้าชนิดนี้ บริษัทจะต้องดูแลตั้งแต่ขั้นตอนพิธีการศุลกากร ขนส่ง และจัดเก็บไว้ในคลังที่มีอุณหภูมิ ไม่เกิน 25 องศาเซลเซียส ซึ่งทางบริษัทได้จัดหาสถานที่ที่เหมาะสมไว้แล้ว
2. สินค้าที่มีอายุของการเก็บ โดยส่วนใหญ่สินค้าของบริษัทมีอายุการเก็บไม่ต่ำกว่า 2 ปีหากเก็บได้อย่างเหมาะสม อย่างไรก็ดีตามแต่ บริษัทได้มีนโยบายในการบริหารสินค้าคงคลัง ที่มีอายุมากกว่า 2 ปี โดยจะใช้นโยบายการตั้งสำรองเป็น เครื่องมือในการผลักดันสินค้าที่มีอายุเกิน 2 ปีดังกล่าว ให้ถึงมือลูกค้าก่อนสินค้าหมดอายุ
3. สินค้าที่มีลักษณะไวไฟ สินค้าดังกล่าวจะถูกเก็บไว้ในสถานที่ที่มีความพร้อม หากเกิดเหตุฉุกเฉิน ความพร้อม ดังกล่าวที่บริษัทเตรียมไว้ ไม่ว่าจะเป็นระบบป้องกันไฟไหม้ อุปกรณ์ดับเพลิงเบื้องต้น รวมไปถึงการให้ความรู้กับบุคลากร ในการปฏิบัติงานประจำวัน และในกรณีฉุกเฉิน

หากเกิดเหตุสุดวิสัยเกิดขึ้น บริษัทได้ทำประกันภัยในทุกคลังสินค้า ไม่ว่าจะเป็นภัยจากไฟไหม้ โจรกรรม ภัยพิบัติ ธรรมชาติ ทุกๆ ปี อย่างต่อเนื่อง โดยพิจารณาทุนประกันจากมูลค่าสินค้าคงคลังเฉลี่ย 6 เดือน รวมถึงมูลค่าสินทรัพย์ต่างๆ บริษัทมีทุนประกันภัยทุกคลังสินค้านี้รวมเป็นทุนประกัน 141.50 ล้านบาท

ทั้งนี้ ณ 31 ธันวาคม 2558 บริษัทมีปริมาณสินค้าคงเหลือ 125.86 ล้านบาท ประกอบด้วย สินค้าสำเร็จรูป 107.98 ล้านบาท สินค้าระหว่างทาง 17.71 ล้านบาท และบรรจุภัณฑ์ 0.17 ล้านบาท ลดลงจากปี 2557 ซึ่งมีสินค้าคงเหลือมูลค่า

129.84 ล้านบาท ประกอบด้วย สินค้าสำเร็จรูป 101.79 ล้านบาท สินค้าระหว่างทาง 27.76 ล้านบาท และบรรจุภัณฑ์ 0.29 ล้านบาท

#### การจัดส่ง

บริษัทได้ประเมินความเสี่ยงการจัดส่งได้ 3 ประเด็น

1. ส่งสินค้าไม่ตรงตามใบสั่งซื้อ บริษัทได้จัดทำหนังสือคู่มือการปฏิบัติงานแจกจ่ายไปยังคลังสินค้าทุกแห่ง โดยรายละเอียดหนังสือคู่มือนี้ จะพูดถึง ชนิดสินค้า ขนาดบรรจุภัณฑ์ และรูปภาพประกอบ เพื่อให้บุคลากรมีความเข้าใจในลักษณะแท้จริงของสินค้า เพื่อลดความผิดพลาดดังกล่าว นอกจากนี้บริษัทได้จัดทำเอกสารประกอบการจัดส่งเพิ่มเติมในชื่อ สินค้า บรรจุภัณฑ์ และปริมาณการจัดส่ง เพื่อการสื่อสารที่ถูกต้องระหว่างคลังสินค้าและผู้จัดส่งในทุกเกี่ยวกับการจัดส่ง

2. สินค้าเสียหายระหว่างทาง ความเสียหายดังกล่าวส่วนใหญ่อาจเกิดขึ้นได้ใน 2 ลักษณะ

- สินค้าถูกจัดเก็บบนรถอย่างไม่เหมาะสม อาจทำให้สินค้าเคลื่อนจากตำแหน่งหรือ อาจจะตกหล่นระหว่างทาง บริษัทได้กำชับบุคลากรในส่วนงานนี้และบุคลากรผู้ว่าจ้างในการตรวจสอบทางกายภาพของสินค้าเมื่อวางบนรถก่อนจัดส่ง

- สินค้าถูกจัดส่งในสถานะที่ไม่ถูกต้อง เช่น สินค้าที่ต้องควบคุมอุณหภูมิ แต่ถูกจัดส่งโดยรถที่ไม่มีระบบในการควบคุมอุณหภูมิ จึงทำให้สินค้าเกิดความเสียหาย ในความเสี่ยงนี้ บริษัทได้ดูแล สินค้าชนิดเหล่านี้เป็นพิเศษ โดยจะมีการตรวจสอบผู้ว่าจ้างและรถที่จะนำมาจัดส่งให้มีคุณสมบัติตามที่ผู้ผลิตสินค้าระบุไว้

3. อุบัติเหตุระหว่างการจัดส่ง สินค้าส่วนใหญ่ของบริษัท เป็นสินค้าที่ไม่ใช่วัตถุอันตราย ถึงแม้ว่าหากเกิดอุบัติเหตุ อาจทำให้เกิดการล่าช้าในการขนส่ง หรือเสียหายในสินค้าชนิดนั้นๆ บริษัทได้ขอความร่วมมือผู้ประกอบการขนส่ง ให้ทำประกันภัยสินค้านี้เพื่อลดความเสี่ยงเบื้องต้น อย่างไรก็ตามบริษัทยังมีสินค้าจัดส่งที่เป็นสินค้าไวไฟที่ต้องการการดูแลเป็นพิเศษ ด้วยเหตุผลนี้การว่าจ้างผู้ประกอบการจะต้องเข้มงวดมากกว่าเดิมในหลายประเด็นได้แก่ ใบขับขี่ประเภทที่ 4 (สำหรับผู้ขับรถบรรทุกวัตถุอันตราย), สภาพรถที่นำมาใช้, ความพร้อมในการขับขี่ของคนขับรถในเที่ยวนี้ๆ ซึ่งบริษัทจะใช้บุคลากรในคลังสินค้านั้นๆ เป็นผู้ประเมินทั้ง 3 ข้อ หากการประเมินไม่ผ่าน ผู้ประกอบการรถขนส่งจะต้องเปลี่ยนปัจจัยใดปัจจัยหนึ่ง เพื่อให้เกิดความพร้อมในการขนส่งในทันที

ในปัจจุบัน บริษัทได้วางจ้างทั้งนิติบุคคล และบุคคลธรรมดา สำหรับการจัดส่งสินค้า ในทุกลักษณะ โดยมี 6 ราย โดยการว่าจ้างจะพิจารณาเรื่อง ราคา คุณภาพการส่ง ความตรงต่อเวลา และมารยาทในการจัดส่ง เป็นเกณฑ์หลัก นอกจากนี้บริษัทได้ขอความร่วมมือ กับทุกผู้จัดส่งในการประกันสินค้าในการจัดส่งทุกๆ ครั้ง ตามมูลค่าของสินค้าหรือใกล้เคียง รวมไปถึง การอบรมและให้คะแนนผู้ประกอบการในแต่ละรายประจำปี หากรายใดไม่ผ่านการประเมิน ทางบริษัทจะทำการตัดเดือนและให้ระยะเวลาในการปรับปรุงการจัดส่งให้เป็นไปตามเกณฑ์

## ความเสี่ยงจากสถานะเศรษฐกิจในประเทศ

เนื่องจากกลุ่มลูกค้าของบริษัท มากกว่าร้อยละ 95% เป็นผู้ผลิตในประเทศไทย และอยู่ในกลุ่มธุรกิจ HPC และ FBS ซึ่งนั่นหมายความว่า สถานะเศรษฐกิจในประเทศ หรือดัชนีชี้บ่งบอก ต่างๆ ได้แก่ ผลิตภัณฑ์มวลรวมในประเทศ (GDP) , อัตราเงินเฟ้อ (Inflation Rate), อัตราการจ้างงาน (Employment Rate) และอัตราดอกเบี้ย รวมไปถึงนโยบายภาครัฐและแผนกระตุ้นเศรษฐกิจอื่นๆ ปัจจัยดังกล่าว สามารถชี้บ่งบอกแนวโน้มธุรกิจที่บริษัทเกี่ยวข้องว่าจะมีโอกาสเติบโต และขยายงานได้มากน้อยเพียงใด อย่างไรก็ดีแล้วแต่ใน 2 กลุ่มธุรกิจ HPC และ FBS ถือว่าเป็นกลุ่มธุรกิจที่มีความแข็งแกร่ง ในการเจริญเติบโตในระยะ 3 ปีที่ผ่านมาไม่ต่ำกว่าร้อยละ 7-10% ต่อเนื่อง โดยภาพรวมความเสี่ยงดังกล่าว บริษัท จะต้องติดตามและประมวลผลกระทบของดัชนีชี้วัดต่างๆ ต่อกลุ่มธุรกิจที่บริษัทเกี่ยวข้อง อย่างใกล้ชิดในทุกไตรมาส เพื่อให้การดำเนินธุรกิจและการขยายงานเป็นไปด้วยความรอบคอบและมีประสิทธิภาพ

## โครงสร้างการถือหุ้น

### โครงสร้างผู้ถือหุ้น

ณ วันที่ 31 ธันวาคม 2558 บริษัทมีทุนจดทะเบียนทั้งสิ้น 454,029,949 บาท เรียกชำระแล้ว 302,686,717 บาท แบ่งเป็นหุ้นสามัญจำนวน 302,686,717 หุ้น มูลค่าหุ้นละ 1 บาท

### ผู้ถือหุ้น

รายชื่อผู้ถือหุ้นรายใหญ่ 10 อันดับแรกของบริษัทที่ปรากฏตามสมุดทะเบียนผู้ถือหุ้น ณ วันที่ 31 มกราคม 2559 มีดังนี้

ลำดับ	รายชื่อผู้ถือหุ้น	จำนวนหุ้นที่ถือ (หุ้น)	สัดส่วนการถือหุ้น (%)
1.	บริษัท ยูเนี่ยน ปีโตรเคมีคอล จำกัด (มหาชน) <sup>1</sup>	181,596,466	59.99
2.	กลุ่มครอบครัวสุวรรณภาศรี		
	2.1 นางสาวฉัตรประภา สุวรรณภาศรี	2,656,900	0.88
	2.2 นายพีรเจต สุวรรณภาศรี	2,157,734	0.71
	2.3 นางกาญจนา สุวรรณภาศรี	2,327	0.00
	2.4 นางสาวสุธิดา สุวรรณภาศรี	2,327	0.00
	2.5 นางสาวปิยะนันท์ สุวรรณภาศรี	2,327	0.00
	2.6 นางสาวปิยะดา สุวรรณภาศรี	2,327	0.00
	2.7 นายพีรพล สุวรรณภาศรี	2,327	0.00
	รวมจำนวนหุ้นที่ถือโดยกลุ่มครอบครัวสุวรรณภาศรี	4,826,269	1.59
3.	นางกนกอร บดินทร์รัตน	12,600,000	4.16
4.	นางสาววณันธร กิจวานิชเสถียร	11,190,000	3.70
5.	นางสาวกานดา สธนกุลพานิช	9,313,474	3.08
6.	นายศุภโรจ โรจน์วีระ	7,701,800	2.54
7.	บริษัท ไทยเอ็นวีดีอาร์ จำกัด	4,713,834	1.56
8.	นางสาวกชพร เชิดชูศรีทรัพย์	2,479,000	0.82
9.	นายเอกชัย นิมพงษ์ศักดิ์	2,240,100	0.74
10.	นายสุธี ลักนสุทิน	2,000,000	0.66
	ผู้ถือหุ้นรายอื่น	64,025,774	21.16
	<b>รวม</b>	<b>302,686,717</b>	<b>100.00</b>

#### หมายเหตุ

/1 -บริษัท ยูนิเจน ปีโตรเคมีคอล จำกัด (มหาชน) เป็นบริษัทจดทะเบียนในตลาดหลักทรัพย์แห่งประเทศไทย ประกอบธุรกิจนำเข้าและจัดจำหน่ายเคมีภัณฑ์ โดยสินค้าของบริษัทประกอบด้วยสารทำละลาย (Solvents) ซึ่งเป็นสินค้าที่จำหน่ายทั่วไป (Commodity Solvent) สำหรับใช้เป็นสารทำละลายซึ่งเป็นส่วนประกอบในการผลิตสินค้าในอุตสาหกรรมต่างๆ ซึ่งมีครอบคลุมสุวรรณภาสรี ถือหุ้นใหญ่ในสัดส่วนประมาณ ร้อยละ 55 ของทุนจดทะเบียน

### นโยบายการจ่ายเงินปันผล

ในกรณีที่บริษัทฯ ไม่มีความจำเป็นในการใช้เงินเพื่อการลงทุนหรือขยายกิจการ และมีกระแสเงินสดเพียงพอ บริษัทฯ มีนโยบายจ่ายเงินปันผลไม่น้อยกว่าร้อยละ 40 ของกำไรสุทธิหลังหักสำรองตามกฎหมาย ทั้งนี้ อัตราการจ่ายเงินปันผลดังกล่าวอาจเปลี่ยนแปลงได้ โดยขึ้นอยู่กับความจำเป็นและความเหมาะสมโดยพิจารณาจากประโยชน์สูงสุดของผู้ถือหุ้นเป็นสำคัญ ทั้งนี้มติของคณะกรรมการบริษัทที่อนุมัติให้จ่ายเงินปันผลจะต้องถูกนำเสนอเพื่อขออนุมัติต่อที่ประชุมผู้ถือหุ้น เว้นแต่เป็นการจ่ายเงินปันผลระหว่างกาล ซึ่งคณะกรรมการบริษัทมีอำนาจอนุมัติให้จ่ายเงินปันผลระหว่างกาลได้และให้รายงานให้ที่ประชุมผู้ถือหุ้นทราบในการประชุมคราวต่อไป

#### ตารางสรุปการจ่ายปันผล 4 ปีย้อนหลัง

	2555	2556	2557	2558
อัตรากำไรสุทธิต่อหุ้น (บาท/หุ้น)*	0.41	0.23	0.25	0.31
อัตราเงินปันผลต่อหุ้น (บาท/หุ้น)	0.446	0.208**	0.47281***	0.07****
อัตราการจ่ายเงินปันผลต่อกำไรสุทธิ (%)	109.32	89.47	130.84	23.92

#### หมายเหตุ :

\* -อัตรากำไรสุทธิต่อหุ้น คำนวณ โดย กำไรสำหรับปีหารด้วยจำนวนหุ้นสามัญของบริษัททั้งหมด ณ วันสิ้นงวด (Fully diluted)

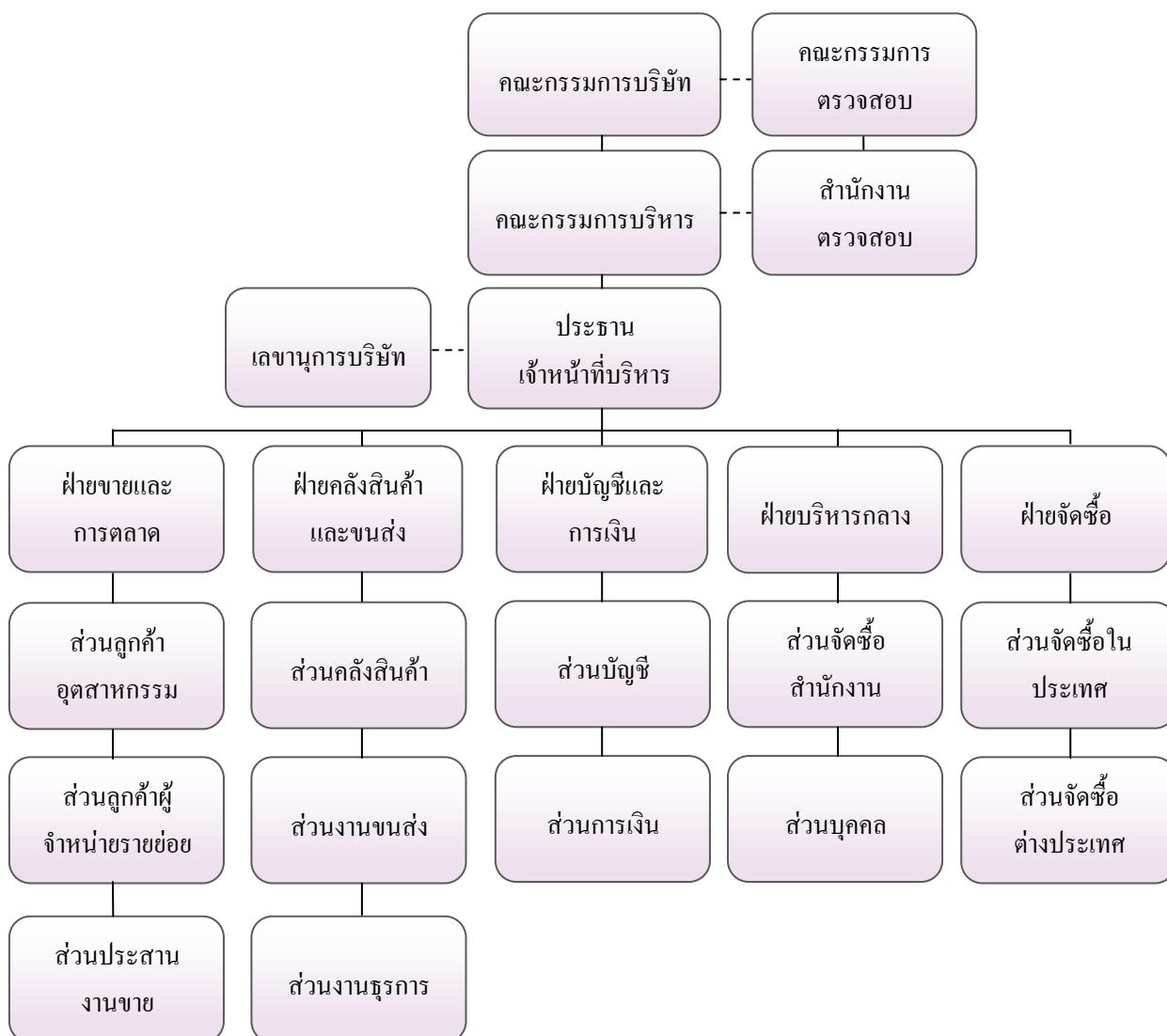
\*\* -คณะกรรมการบริษัทเสนอการจ่ายเงินปันผลสำหรับผลการดำเนินงานปี 2556 จำนวนทั้งสิ้น 44,323,034.78 บาท ทั้งนี้บริษัทฯ ได้จ่ายเงินปันผลระหว่างกาลไปแล้วตามมติที่ประชุมวิสามัญผู้ถือหุ้นครั้งที่ 1/2556 เมื่อวันที่ 9 ธันวาคม 2556 จำนวน 33,706,390.93 บาท หรือคิดเป็นอัตราการจ่ายเงินปันผลเป็นเงินสด 0.1852 บาทต่อหุ้น (จำนวนหุ้นสามัญของบริษัททั้งหมด ณ วันปิดสมุด 12 ธันวาคม 2556 เท่ากับ 181,999,951 หุ้น) ดังนั้น บริษัทฯ จึงต้องจ่ายเงินปันผลเป็นเงินสดให้แก่ผู้ถือหุ้นเพิ่มเติมจำนวน 10,616,643.85 บาท (จำนวนหุ้นสามัญของบริษัททั้งหมด ณ วันสิ้นงวด 31 ธันวาคม 2556 เท่ากับ 212,332,877 หุ้น) หรือคิดเป็นอัตราการจ่ายเงินปันผลเป็นเงินสดเพิ่มเติม 0.05 บาทต่อหุ้น ทั้งนี้การจ่ายเงินปันผลได้รับการอนุมัติจากที่ประชุมสามัญผู้ถือหุ้นประจำปี 2557 เมื่อวันที่ 25 เมษายน 2557

\*\*\*- คณะกรรมการบริษัทเสนอการจ่ายเงินปันผลจากกำไรสุทธิของปี 2557 และกำไรสะสมของปีก่อนๆ จำนวนทั้งสิ้น 100,393,768.22 บาท ทั้งนี้บริษัทฯ ได้จ่ายปันผลระหว่างกาลแล้วตามมติที่ประชุมวิสามัญผู้ถือหุ้นครั้งที่ 1/2557 เมื่อวันที่ 12 ธันวาคม 2557 ในอัตราการจ่ายเงินปันผลเท่ากับ 0.47281 บาทต่อหุ้น โดยจ่ายเป็นหุ้นสามัญเพิ่มทุน ในอัตรา 2.35 หุ้นต่อ 1 หุ้นปันผล คิดเป็นจำนวนเงินไม่เกิน 90,354,415 หุ้นปันผล หรือ 90,354,415 บาท (อัตราจ่าย 0.42553000 บาท/หุ้น) และปันผลเป็นเงินสดอีก 10,039,353.22 บาท คิดเป็นอัตราการจ่ายเงินสดที่ 0.0472812 บาท/หุ้น (จำนวนหุ้นสามัญของบริษัททั้งหมด ณ วันสิ้นงวด 31 ธันวาคม 2557 เท่ากับ 302,686,633 หุ้น)

\*\*\*\*- คณะกรรมการบริษัทเสนอให้พิจารณาจ่ายเงินปันผลประจำปี 2558 โดยจ่ายปันผลเป็นเงินสดให้แก่ผู้ถือหุ้นของบริษัท ในอัตรา 0.07 บาทต่อหุ้น สำหรับหุ้นสามัญที่ออกจำหน่ายแล้วจำนวน 302,686,717 หุ้น รวมเป็นเงินปันผลจ่ายจำนวน 21,188,070.19 บาท คิด

เป็นอัตราปันผล 23.92 ของกำไรสุทธิหลังหักเงินสำรองตามกฎหมาย ซึ่งการจ่ายเงินปันผลที่ไม่ตรงตามนโยบายจ่ายปันผลไม่น้อยกว่าร้อยละ 40 เนื่องจากบริษัทประสงค์จะเก็บเงินสดไว้เพื่อรองรับการขยายกิจการในอนาคต

## โครงสร้างการจัดการ



## คณะกรรมการบริษัท

คณะกรรมการบริษัทฯ ณ วันที่ 31 ธันวาคม 2558 ประกอบด้วยกรรมการจำนวนทั้งสิ้น 12 ท่าน ประกอบด้วย

ลำดับ	รายชื่อ	ตำแหน่ง
1.	นายเจษฎาวัฒน์ เจริญจิรวัดน์	ประธานกรรมการ/กรรมการอิสระ
2.	นายกนต์ อรรถชัยวิทย์	ประธานกรรมการตรวจสอบ / กรรมการอิสระ
3.	รศ.ดร.ชลกนิศ เต็งอำนวยการ	กรรมการตรวจสอบ / กรรมการอิสระ
4.	นางสาวสิริสวัสดิ์ สุทธิวรพันธ์ชัย	กรรมการตรวจสอบ / กรรมการอิสระ
5.	นายพีรเจต สุวรรณนาศรี	กรรมการ/ประธานเจ้าหน้าที่บริหาร
6.	นายวิรัช สุวรรณนาศรี	กรรมการ
7.	นางกาญจนา สุวรรณนาศรี	กรรมการ
8.	นางสาวสุธิดา สุวรรณนาศรี	กรรมการ
9.	นางสาวปิยะนันท์ สุวรรณนาศรี	กรรมการ
10.	นายพีรพล สุวรรณนาศรี	กรรมการ
11.	นายกรุณ ศรีวิจิตรานนท์	กรรมการ
12.	ดร.วิษณุ มื้ออยู่	กรรมการ

## กรรมการผู้มีอำนาจลงนามแทนบริษัท

นายวิรัช สุวรรณนาศรี หรือ นางกาญจนา สุวรรณนาศรี หรือ นางสาวสุธิดา สุวรรณนาศรี หรือนางสาว ปิยะนันท์ สุวรรณนาศรี หรือ นายพีรเจต สุวรรณนาศรี หรือ นายพีรพล สุวรรณนาศรี สองในหกคนลงนามชื่อร่วมกันพร้อมประทับตราของบริษัท โดยมีให้ นายวิรัช สุวรรณนาศรี และ นางกาญจนา สุวรรณนาศรี ลงลายมือชื่อร่วมกัน

## ขอบเขตอำนาจหน้าที่ของคณะกรรมการบริษัท

- ดูแลและกำหนดนโยบายที่สำคัญของบริษัท ได้แก่ นโยบายหลักในการดำเนินธุรกิจ นโยบายทางการเงิน นโยบายการระดมทุน นโยบายในการบริหารเงินทุน นโยบายในการบริหารความเสี่ยงของบริษัท
- พิจารณาเกี่ยวกับการลงทุนโดยพิจารณาอนุมัติงบประมาณ โครงการลงทุนของบริษัท และ กำกับดูแลดำเนินโครงการให้เป็นไปตามแผนงานที่วางไว้
- ดูแลการดำเนินงานของบริษัท เพื่อให้เป็นไปตามเป้าหมายหรือดีกว่าเป้าหมายที่วางไว้และกำหนดแนวทางแก้ไขกรณีที่มีปัญหาอุปสรรค เพื่อให้บรรลุเป้าหมายที่วางไว้หรือดีกว่าเป้าหมายที่วางไว้
- จัดให้มีรายงานข้อมูลทั่วไปและข้อมูลทางการเงินของบริษัท เพื่อรายงานต่อผู้ถือหุ้นและผู้มีส่วนได้เสียหรือผู้ลงทุนทั่วไปอย่างถูกต้อง ทันกาลและเป็นไปตามที่กฎหมายกำหนด

5. รับทราบรายงานการตรวจสอบที่สำคัญของคณะกรรมการตรวจสอบ หรือฝ่ายตรวจสอบภายใน รวมทั้งผู้ตรวจสอบบัญชี และที่ปรึกษาฝ่ายต่างๆ ของบริษัท และมีหน้าที่กำหนดแนวทางในการปรับปรุงแก้ไข กรณีที่พบข้อบกพร่องที่เป็นสาระสำคัญ

6. สอบทานความเพียงพอและความเหมาะสม ของระบบควบคุมภายในและการบริหารความเสี่ยงของบริษัท

7. จัดให้มีกระบวนการสร้างผู้บริหารระดับสูงของบริษัท เพื่อให้มีขึ้นมาทดแทนอย่างต่อเนื่อง (Succession Plan)

8. แต่งตั้งกรรมการตรวจสอบ และให้ความเห็นชอบเกี่ยวกับอำนาจหน้าที่ของคณะกรรมการตรวจสอบ

9. แต่งตั้งคณะกรรมการบริหาร หรือ มอบหมายให้กรรมการคนหนึ่งคนใด หรือหลายคน หรือนุคคลอื่นกระทำการอย่างใดอย่างหนึ่งแทนคณะกรรมการบริษัท ทั้งนี้การมอบอำนาจดังกล่าว ผู้ได้รับมอบอำนาจนั้น ต้องไม่มีอำนาจอนุมัติรายการที่บุคคลดังกล่าวหรือ บุคคลที่อาจมีความขัดแย้ง (“บุคคลที่อาจมีความขัดแย้ง” ให้มีความหมายตามที่กำหนดไว้ในประกาศของคณะกรรมการกำกับหลักทรัพย์และตลาดหลักทรัพย์) มีส่วนได้เสียหรืออาจมีความขัดแย้งทางผลประโยชน์ในลักษณะอื่นใดกับบริษัท

เว้นแต่เรื่องต่อไปนี้จะกระทำได้ต่อเมื่อได้รับอนุมัติจากที่ประชุมผู้ถือหุ้นก่อน ทั้งนี้กำหนดให้รายการที่กรรมการหรือนุคคลที่อาจมีความขัดแย้ง มีส่วนได้เสีย หรืออาจมีความขัดแย้งทางผลประโยชน์อื่นใดกับบริษัทหรือบริษัท ให้กรรมการซึ่งมีส่วนได้เสียในเรื่องนั้น ไม่มีสิทธิออกเสียงลงคะแนนในเรื่องนั้น

- เรื่องที่กฎหมายกำหนดให้ต้องได้มติที่ประชุมผู้ถือหุ้น

- การทำรายการที่กรรมการมีส่วนได้เสียและอยู่ในข่ายที่กฎหมาย สำนักงานคณะกรรมการกำกับหลักทรัพย์และตลาดหลักทรัพย์หรือข้อกำหนดของตลาดหลักทรัพย์ระบุให้ต้องได้รับอนุมัติจากที่ประชุมผู้ถือหุ้น

- นอกจากนั้นในกรณีดังต่อไปนี้จะต้องได้รับความเห็นชอบจากที่ประชุมคณะกรรมการและที่ประชุมผู้ถือหุ้นด้วยคะแนนเสียงไม่น้อยกว่า 3 ใน 4 ของจำนวนเสียงทั้งหมดของผู้ถือหุ้นที่เข้าประชุมและมีสิทธิออกเสียงลงคะแนน

- การขายหรือโอนกิจการของบริษัททั้งหมดหรือบางส่วนที่สำคัญให้แก่บุคคลอื่น
- การรับซื้อหรือรับโอนกิจการของบริษัทมหาชนอื่นหรือบริษัทเอกชนมาเป็นของบริษัท
- การทำ แก้ไข หรือเลิกสัญญา เกี่ยวกับการให้เช่ากิจการของบริษัททั้งหมดหรือบางส่วนที่สำคัญ การ

มอบหมายให้บุคคลอื่นเข้าจัดการธุรกิจของบริษัท หรือการรวมกิจการกับบุคคลอื่นโดยมีวัตถุประสงค์จะแบ่งกำไรขาดทุนกัน

- การออกหุ้นใหม่เพื่อชำระแก่เจ้าหนี้ของบริษัทตามโครงการแปลงหนี้เป็นทุน
- การลดทุนจดทะเบียนของบริษัท โดยการลดจำนวนหุ้น หรือลดมูลค่าหุ้น
- การเพิ่มทุน การลดทุน การออกหุ้นกู้ การควบหรือเลิกบริษัท
- เรื่องอื่นใดตามที่กฎหมายกำหนด



## คณะกรรมการตรวจสอบ

ณ วันที่ 31 ธันวาคม 2558 คณะกรรมการตรวจสอบของบริษัท ประกอบด้วย 3 ท่าน ดังรายนามต่อไปนี้

ลำดับ	รายชื่อ	ตำแหน่ง
1.	นายกัณฑ์ อรรถชัยวิทย์*	ประธานกรรมการตรวจสอบและกรรมการอิสระ
2.	รศ.ดร. ดลฉนิศ เต็งอำนวย*	กรรมการตรวจสอบและกรรมการอิสระ
3.	นางสาวสิริสวัสดิ์ สุทธิวรพันธ์ชัย*	กรรมการตรวจสอบและกรรมการอิสระ

หมายเหตุ : \*เป็นกรรมการตรวจสอบที่มีความรู้และประสบการณ์ที่จะสอบทานความน่าเชื่อถือของงบการเงิน

## ขอบเขตอำนาจหน้าที่ของกรรมการตรวจสอบ

ตามรายงานการประชุมกรรมการบริษัท ครั้งที่ 4/2553 เมื่อวันที่ 28 เมษายน 2553 ได้มีการกำหนดขอบเขตอำนาจหน้าที่และความรับผิดชอบของคณะกรรมการตรวจสอบดังต่อไปนี้

1. สอบทานให้บริษัทมีการรายงานทางการเงินอย่างถูกต้องและเปิดเผยอย่างเพียงพอ
2. สอบทานให้บริษัทมีระบบการควบคุมภายในและการตรวจสอบภายในที่มีความเหมาะสมและมีประสิทธิผล และพิจารณาความเป็นอิสระของหน่วยงานตรวจสอบภายใน ตลอดจนให้ความเห็นชอบในการพิจารณาแต่งตั้ง โยกย้าย เลิกจ้าง หัวหน้าหน่วยงานตรวจสอบภายใน
3. สอบทานการปฏิบัติงานของบริษัทให้เป็นไปตามกฎหมายว่าด้วยหลักทรัพย์และตลาดหลักทรัพย์ ข้อกำหนดของตลาดหลักทรัพย์ฯ และกฎหมายที่เกี่ยวข้องกับธุรกิจของบริษัท
4. พิจารณาคัดเลือกและเสนอแต่งตั้งบุคคลซึ่งมีความเป็นอิสระเพื่อทำหน้าที่เป็นผู้สอบบัญชีของบริษัท และเสนอคำตอบแทนของผู้สอบบัญชี รวมทั้งเข้าร่วมประชุมกับผู้สอบบัญชี โดยไม่มีฝ่ายจัดการเข้าร่วมประชุมด้วย อย่างน้อยปีละ 1 ครั้ง
5. พิจารณารายการเกี่ยวโยง หรือรายการที่อาจมีความขัดแย้งทางผลประโยชน์ให้เป็นไปตามกฎหมายและข้อกำหนดของตลาดหลักทรัพย์ฯ ทั้งนี้เพื่อให้มั่นใจว่ารายการดังกล่าวมีความสมเหตุสมผลและเป็นประโยชน์สูงสุดต่อบริษัท
6. จัดทำรายงานกิจกรรมของคณะกรรมการตรวจสอบ โดยเปิดเผยไว้ในรายงานประจำปีของบริษัท ซึ่งรายงานดังกล่าวลงนามโดยประธานกรรมการตรวจสอบและต้องประกอบด้วยข้อมูลอย่างน้อยดังต่อไปนี้

- ความเห็นเกี่ยวกับความถูกต้องครบถ้วน เป็นที่เชื่อถือได้ของรายงานทางการเงินของบริษัท
- ความเห็นเกี่ยวกับความเพียงพอของระบบการควบคุมภายในของบริษัท
- ความเห็นเกี่ยวกับการปฏิบัติตามกฎหมายว่าด้วยหลักทรัพย์และตลาดหลักทรัพย์ฯ ข้อกำหนดของตลาดหลักทรัพย์ฯ หรือกฎหมายที่เกี่ยวข้องกับธุรกิจของบริษัท
- ความเห็นเกี่ยวกับความเหมาะสมของผู้สอบบัญชี
- ความเห็นเกี่ยวกับรายการที่อาจมีความขัดแย้งทางผลประโยชน์
- จำนวนการประชุมคณะกรรมการตรวจสอบและการเข้าร่วมประชุมของกรรมการตรวจสอบแต่ละท่าน
- ความเห็นหรือข้อสังเกตโดยรวมที่คณะกรรมการตรวจสอบได้รับจากการปฏิบัติหน้าที่ตามกฎหมาย

- รายการอื่นที่เห็นว่าผู้ถือหุ้นและผู้ลงทุนทั่วไปควรทราบ ภายใต้ขอบเขต หน้าที่ และความรับผิดชอบที่ได้รับมอบหมายจากคณะกรรมการบริษัท
7. ทำหน้าที่เสมือนคณะกรรมการสรรหา เพื่อพิจารณาคัดเลือกและเสนอแต่งตั้งบุคคลซึ่งมีคุณสมบัติเข้าดำรงตำแหน่งกรรมการบริษัท และตำแหน่งผู้บริหารระดับสูง
  8. ทำหน้าที่เสมือนคณะกรรมการพิจารณาคำตอบแทน เพื่อพิจารณารูปแบบและเสนอกำหนดคำตอบแทนกรรมการบริษัท
  9. ทำหน้าที่เสมือนคณะกรรมการบริหารความเสี่ยง เพื่อประเมินความเสี่ยงและเสนอแนวทางป้องกันความเสี่ยงให้แก่คณะกรรมการบริษัทและ/หรือฝ่ายจัดการของบริษัทเพื่อนำไปปฏิบัติ
- ปฏิบัติงานอื่นใดตามที่คณะกรรมการบริษัทมอบหมายด้วยความเห็นชอบของคณะกรรมการตรวจสอบ

## คณะกรรมการบริหาร

ณ วันที่ 31 ธันวาคม 2558 คณะกรรมการบริหารของบริษัท ประกอบด้วย 4 ท่าน ดังรายนามต่อไปนี้

ลำดับ	รายชื่อ	ตำแหน่ง
1.	นายพีรเจต สุวรรณภาศรี	ประธานกรรมการบริหาร
2.	นายพีรพล สุวรรณภาศรี	กรรมการบริหาร
3.	นายการุณ ศรีวิจิตรานนท์	กรรมการบริหาร
4.	ดร.วิษณุ มียู่	กรรมการบริหาร

## ขอบเขตอำนาจหน้าที่ของคณะกรรมการบริหาร

ตามรายงานการประชุมกรรมการบริษัท ครั้งที่ 4/2553 เมื่อวันที่ 28 เมษายน 2553 มีการกำหนดขอบเขตอำนาจหน้าที่และความรับผิดชอบของคณะกรรมการบริหารดังต่อไปนี้

1. กำหนดนโยบาย ทิศทาง กลยุทธ์ และโครงสร้างการบริหารงานหลักในการดำเนินธุรกิจของบริษัทที่กำหนดให้สอดคล้องและสนับสนุนต่อสภาพเศรษฐกิจและการแข่งขันที่ได้กำหนดและแถลงไว้ต่อผู้ถือหุ้น นำเสนอให้คณะกรรมการบริษัทเห็นชอบ
2. กำหนดแผนธุรกิจ งบประมาณ และหลักในการดำเนินธุรกิจให้สอดคล้องกับเป้าหมายที่ได้รับมอบหมายจากคณะกรรมการบริษัท และให้มีอำนาจควบคุมดูแลการดำเนินธุรกิจการบริหารต่างๆของบริษัท ให้เป็นไปตามนโยบายธุรกิจ แผนธุรกิจและกลยุทธ์ทางธุรกิจที่คณะกรรมการบริษัทได้อนุมัติแล้วภายใต้กฎหมาย เงื่อนไข กฎระเบียบ และข้อบังคับบริษัท ให้เป็นไปอย่างมีประสิทธิภาพ เอื้อต่อสภาพการดำเนินธุรกิจ
3. กำหนดโครงสร้างองค์กรและการบริหาร โดยให้ครอบคลุมถึงนโยบายอัตราค่าตอบแทนและสวัสดิการ โครงสร้างเงินเดือนของบริษัท และภาพรวมในการคัดเลือก การฝึกอบรม การว่าจ้าง การแต่งตั้ง การโยกย้าย การเลิกจ้างพนักงานของบริษัท
4. พิจารณานุมัติและการดำเนินการต่างๆที่เกี่ยวข้องกับธุรกรรมทางการเงินปกติของบริษัท โดยให้วงเงินเป็นตามระเบียบอำนาจอนุมัติซึ่งผ่านการพิจารณาจากคณะกรรมการบริษัทแล้ว หากเกินกว่าจำนวนดังกล่าวให้เสนอเพื่อขออนุมัติที่ประชุมคณะกรรมการบริษัท

5. ตรวจสอบ ติดตามผลการดำเนินงานของบริษัทฯที่กำหนด ให้เป็นไปตามแผนธุรกิจที่รับอนุมัติไว้
  6. พิจารณาและอนุมัติการจัดซื้อจัดจ้าง การลงทุนขยายงาน รวมถึงการซื้อขายสินทรัพย์ถาวรของบริษัท โดยจะพิจารณาเสนอต่อคณะกรรมการบริษัท หากการจัดซื้อจัดจ้าง ตลอดจนเรื่องลงทุนขยายงาน รวมถึงการซื้อขายสินทรัพย์ถาวรของบริษัทนั้นอยู่นอกเหนือขอบเขตและงบประมาณที่ได้รับมอบหมายจากคณะกรรมการบริษัท
  7. พิจารณาผลกำไรขาดทุนของบริษัทฯและเสนอจ่ายเงินปันผลระหว่างกาลหรือเงินปันผลประจำปี เพื่อเสนอต่อคณะกรรมการบริษัท
  8. ให้กรรมการบริหารทั้งคณะ สามารถลงมติเห็นชอบให้กรรมการสองคนของคณะกรรมการบริหารลงนามร่วมกัน พร้อมตราประทับบริษัท มีอำนาจช่วงในหนังสือมอบอำนาจของบริษัท เพื่อให้ผู้รับมอบอำนาจช่วงสามารถดำเนินการอันเป็นประโยชน์เกี่ยวกับกิจการงานต่างๆในนามแทนบริษัทได้อย่างเป็นทางการ
  9. ดำเนินการอื่นๆตามที่คณะกรรมการบริษัทมอบหมายเป็นคราวๆไป
- ทั้งนี้การมอบอำนาจดังกล่าวข้างต้นได้แก่คณะกรรมการบริหารนั้น จะไม่รวมถึงการมอบอำนาจในการอนุมัติรายการใดที่ตนหรือบุคคลที่อาจมีความขัดแย้งมีส่วนได้เสียหรือมีความขัดแย้งทางผลประโยชน์อื่นใด (ตามข้อบังคับบริษัทและตามที่สำนักงานคณะกรรมการกำกับหลักทรัพย์และตลาดหลักทรัพย์กำหนด) กับบริษัทหรือบริษัทย่อย ซึ่งการอนุมัติรายการดังกล่าวจะต้องนำเสนอต่อคณะกรรมการบริษัท เพื่อให้คณะกรรมการบริษัทพิจารณาต่อไป โดยกรรมการบริหารท่านนั้นและบุคคลที่อาจมีความขัดแย้งจะไม่มีสิทธิออกเสียงลงคะแนนในการประชุมคณะกรรมการบริษัทในเรื่องดังกล่าว

## ผู้บริหาร

ณ วันที่ 31 ธันวาคม 2558 บริษัทฯ มีผู้บริหาร 6 ท่าน ดังรายนามต่อไปนี้

ลำดับ	รายชื่อ	ตำแหน่ง
1.	นายพีรเจต สุวรรณภาศรี	ประธานเจ้าหน้าที่บริหาร
2.	นางสาวพัชรี นิยมปัทมะ	ผู้อำนวยการสายงานการขายและการตลาด / ผู้จัดการฝ่ายขายและการตลาด
3.	นางสาววรรณวดี หงษ์ทอง	ผู้อำนวยการสายงานบริหารกลาง
4.	นางสาวพัทธ์พิมล ตั้งบรรเจิดสุข	ผู้จัดการฝ่ายจัดซื้อ
5.	นางสาววรรณวดี หงษ์ทอง	ผู้จัดการฝ่ายบัญชีและการเงิน
6.	นายคณาพจน์ อุทัยวัฒนา	ผู้จัดการฝ่ายคลังสินค้าและขนส่ง
7.	นายครรชิต ทรัพย์กุล	ผู้จัดการฝ่ายปฏิบัติการคลังสินค้า

## ขอบเขตอำนาจหน้าที่ของประธานเจ้าหน้าที่บริหาร

ตามรายงานการประชุมกรรมการบริษัท ครั้งที่ 4/2553 เมื่อวันที่ 28 เมษายน 2553 มีการกำหนดขอบเขตอำนาจหน้าที่และความรับผิดชอบของประธานเจ้าหน้าที่บริหาร ดังต่อไปนี้

1. ควบคุมดูแลการดำเนินงานกิจการ และ/หรือบริหารงานทั่วไปของบริษัท
2. ดำเนินการหรือปฏิบัติงานให้เป็นไปตามนโยบาย แผนงาน และงบประมาณที่ได้อนุมัติจากคณะกรรมการบริษัท

3. มีอำนาจอนุมัติ และมอบอำนาจช่วงอนุมัติเบิกจ่ายเพื่อการจัดซื้อสินค้าอันเป็นปกติธุระของบริษัท จัดซื้อทรัพย์สินและการเช่าทรัพย์สิน รวมทั้งอนุมัติการดำเนินการทางการเงินเพื่อธุรกรรมต่างๆของบริษัทภายในวงเงินตามระเบียบอำนาจอนุมัติ ซึ่งผ่านการพิจารณาจากคณะกรรมการบริษัทแล้ว
  4. มีอำนาจออกคำสั่ง ระเบียบ ประกาศ บันทึก เพื่อให้การปฏิบัติงานเป็นตามนโยบาย และผลประโยชน์ของบริษัท และเพื่อรักษาระเบียบวินัยการทำงานภายในองค์กร
  5. มีอำนาจจ้าง แต่งตั้ง ปลดออก ให้ออก ไล่ออก กำหนดอัตราค่าจ้างให้บำเหน็จรางวัลหรือสวัสดิการ ปรับขึ้นเงินเดือน ค่าตอบแทน เงินโบนัส ตลอดจนแต่งตั้งตัวแทนฝ่ายนายจ้างในคณะกรรมการกองทุนสำรองเลี้ยงชีพของบริษัท และงานเกี่ยวกับการพนักงานทั้งหมดของบริษัท
  6. มีอำนาจกระทำการและแสดงตนเป็นตัวแทนของบริษัทต่อบุคคลภายนอกในกิจการที่เกี่ยวข้องและเป็นประโยชน์ต่อบริษัท
  7. อนุมัติแต่งตั้งที่ปรึกษาด้านต่างๆ ที่จำเป็นต่อการดำเนินงานของบริษัท
  8. เป็นผู้รับมอบอำนาจของบริษัทในการบริหารกิจการของบริษัทให้เป็นตามวัตถุประสงค์ ขอบบังคับ นโยบาย ระเบียบข้อกำหนด คำสั่ง มติที่ประชุมผู้ถือหุ้น และ/หรือมติที่ประชุมคณะกรรมการบริษัททุกประการ
- ทั้งนี้การมอบอำนาจให้แก่ประธานเจ้าหน้าที่บริหาร ตลอดจนการมอบอำนาจแก่บุคคลอื่นที่ประธานเจ้าหน้าที่บริหารเห็นควร จะไม่รวมถึงอำนาจและ/หรือการมอบอำนาจในการอนุมัติรายการใดที่ตนหรือบุคคลที่อาจมีความขัดแย้ง มีส่วนได้เสีย หรืออาจมีความขัดแย้งทางผลประโยชน์อื่นใด (ตามข้อบังคับบริษัท และตามที่สำนักงานคณะกรรมการกำกับหลักทรัพย์และตลาดหลักทรัพย์กำหนด) กับบริษัทหรือบริษัทย่อย ซึ่งการอนุมัติรายการลักษณะดังกล่าวจะต้องเสนอต่อที่ประชุมคณะกรรมการบริษัท และ/หรือที่ประชุมผู้ถือหุ้น เพื่อพิจารณาและอนุมัติรายการดังกล่าวตามข้อบังคับบริษัท หรือกฎหมายที่เกี่ยวข้องกำหนด เว้นแต่เป็นการอนุมัติรายการที่เป็นลักษณะการดำเนินธุรกรรมการค้าปกติทั่วไปของบริษัทที่เป็นไปตามนโยบายและหลักเกณฑ์ที่คณะกรรมการบริษัทได้พิจารณาอนุมัติไว้

## เลขานุการบริษัท

ในการประชุมคณะกรรมการ เมื่อ วันที่ 22 กุมภาพันธ์ 2555 คณะกรรมการบริษัทฯ ได้มีมติแต่งตั้ง นางสาวกัญญดาพัชญ์ สุวรรณชนะวิชญ์ (ชื่อเดิม นางสาวปิยธิดา สุวรรณชนะ) ดำรงตำแหน่งเลขานุการบริษัทฯ ซึ่งเป็นผู้มีความรู้ความสามารถ ผ่านการฝึกอบรมในหลักสูตรที่เกี่ยวข้องกับการปฏิบัติหน้าที่ของเลขานุการบริษัท เพื่อให้ปฏิบัติหน้าที่ให้เป็นไปตามมาตรา 89/15 ของพระราชบัญญัติหลักทรัพย์และตลาดหลักทรัพย์ พ.ศ. 2535 แก้ไขโดยพระราชบัญญัติหลักทรัพย์และตลาดหลักทรัพย์ (ฉบับที่ 4) พ.ศ. 2551 ทั้งนี้ หน้าที่ความรับผิดชอบของเลขานุการบริษัทฯ มีดังนี้

1. เป็นศูนย์กลางในการจัดเก็บเอกสารที่สำคัญต่างๆ
2. จัดทำทะเบียนกรรมการ
3. จัดประชุมคณะกรรมการบริษัท และจัดประชุมผู้ถือหุ้น หนังสือแนบประชุมและรายงานการประชุม
4. แจ้งมติและนโยบายของคณะกรรมการและผู้ถือหุ้นให้ผู้บริหารที่เกี่ยวข้องและติดตามมติและนโยบายดังกล่าวผ่านกรรมการผู้จัดการ
5. ดูแลให้มีการเปิดเผยข้อมูลและรายงานสารสนเทศในส่วนที่รับผิดชอบต่อหน่วย งานกำกับ ดูแลโดยเป็นไปตาม

กฎหมาย กฎระเบียบและนโยบายการเปิดเผยข้อมูลข่าวสารของบริษัท

6. ติดต่อและสื่อสารกับผู้ถือหุ้นทั่วไป ให้ได้รับทราบสิทธิต่างๆ ของผู้ถือหุ้น และข่าวสารของบริษัท

7. ให้ข่าวสารและข้อมูลแก่กรรมการ ในประเด็นที่เกี่ยวข้องกับการประกอบธุรกิจของบริษัท เพื่อประกอบการปฏิบัติหน้าที่ของกรรมการ

9. เรื่องอื่นๆ ที่ได้รับมอบหมายจากคณะกรรมการบริษัทฯ

## ค่าตอบแทนกรรมการและผู้บริหาร

### ค่าตอบแทนที่เป็นตัวเงิน

#### ค่าตอบแทนคณะกรรมการและคณะกรรมการตรวจสอบ

ที่ประชุมสามัญผู้ถือหุ้นประจำปี 2558 เมื่อวันที่ 21 เมษายน 2558 ได้อนุมัติการกำหนดค่าตอบแทนคณะกรรมการบริษัทรวมทั้งสิ้นไม่เกิน 1,900,000 บาท รายละเอียดดังนี้

ตำแหน่ง	ประธานกรรมการ	ประธานกรรมการตรวจสอบ	กรรมการตรวจสอบ	กรรมการ
ค่าเบี้ยประชุมรายเดือน (บาท)	41,000	21,000	16,000	8,000

ในปี 2558 บริษัทฯมีการประชุมกรรมการบริษัททั้งสิ้น 4 ครั้ง และมีการจ่ายค่าตอบแทนแก่คณะกรรมการ ดังต่อไปนี้

รายชื่อกรรมการ	ตำแหน่ง	จำนวนครั้งที่เข้าร่วมประชุม	ค่าตอบแทนกรรมการ (บาท)		
			คณะกรรมการบริษัท	คณะกรรมการตรวจสอบ	รวม
นายเจษฎาวัฒน์ เจริญจริวัฒน์	ประธานกรรมการ	4/4	492,000	-	492,000
นายกันต์ อรรถนัยวิทย์	ประธานกรรมการตรวจสอบและกรรมการอิสระ	3/4	-	252,000	252,000
รศ.ดร. คลกนิศ เต็งอำนวย	กรรมการตรวจสอบและกรรมการอิสระ	3/4	-	192,000	192,000
นางสาวสิริสวัสดิ์ สุทธิวรพันธุ์ชัย	กรรมการตรวจสอบและกรรมการอิสระ	4/4	-	192,000	192,000
นายพีรเจต สุวรรณภาสรี	ประธานเจ้าหน้าที่บริหาร	4/4	96,000	-	96,000
นายวิรัช สุวรรณภาสรี	กรรมการ	4/4	96,000	-	96,000
นางกาญจนา สุวรรณภาสรี*	กรรมการ	-	-	-	-
นางสาวสุธิดา สุวรรณภาสรี	กรรมการ	4/4	96,000	-	96,000

รายชื่อกรรมการ	ตำแหน่ง	จำนวนครั้งที่ เข้าร่วมประชุม	ค่าตอบแทนกรรมการ (บาท)		
			คณะกรรมการ บริษัท	คณะกรรมการ ตรวจสอบ	รวม
นางสาวปิยนันท์ สุวรรณภาสรี	กรรมการ	4/4	96,000	-	96,000
นายพีรพล สุวรรณภาสรี	กรรมการ	4/4	96,000	-	96,000
นายการุณ ศรีวิจิตรานนท์	กรรมการ	1/4	96,000	-	96,000
ดร.วิษณุ มื้ออยู่	กรรมการ	3/4	96,000	-	96,000
รวม			1,164,000	636,000	1,800,000

หมายเหตุ: \*นางกาญจนา สุวรรณภาสรี ไม่ขอรับค่าเบี้ยประชุม ตั้งแต่ มีนาคม 2555 เป็นต้นมาแต่ยังคงทำหน้าที่ในคณะกรรมการบริษัท

### ค่าตอบแทนผู้บริหาร

ณ วันที่ 31 ธันวาคม 2558 บริษัทมีผู้บริหารจำนวน 6 ท่าน ประกอบด้วย ผู้ที่ดำรงตำแหน่งเป็นกรรมการบริษัทจำนวน 1 ท่าน และผู้ที่มิได้ดำรงตำแหน่งกรรมการบริษัทอีก 5 ท่าน โดยบริษัทมีการจ่ายค่าตอบแทนให้ผู้บริหารของบริษัท ดังนี้

ค่าตอบแทน ผู้บริหาร	2556		2557		2558	
	จำนวนราย (คน)	จำนวนเงิน (บาท)	จำนวนราย (คน)	จำนวนเงิน (บาท)	จำนวนราย (คน)	จำนวนเงิน (บาท)
เงินเดือน	6	5,215,248	6	6,075,000	6	7,728,634
ค่านายหน้าและ โบนัส						
ค่าตอบแทนอื่น ๆ	6	575,677	6	669,000	6	556,620
ได้แก่ กองทุน ประกันสังคมและ ค่าล่วงเวลา						
รวม		5,790,925		6,744,000		8,285,254

### ค่าตอบแทนอื่นๆ

#### ค่าตอบแทนอื่นของกรรมการ

-ไม่มี-

#### ค่าตอบแทนอื่นของผู้บริหาร

เงินกองทุนสำรองเลี้ยงชีพ บริษัทฯ ได้จัดให้มีกองทุนสำรองเลี้ยงชีพให้แก่ผู้บริหาร โดยบริษัทฯ จ่ายสมทบในอัตราส่วน 2%-10% ของเงินเดือนโดยในปี 2558 บริษัทฯ ได้จ่ายเงินสมทบกองทุนสำรองเลี้ยงชีพสำหรับผู้บริหาร 6 ราย รวมทั้งสิ้น 520,500 บาท

## บุคลากร

ณ วันที่ 31 ธันวาคม 2558 มีพนักงานทั้งสิ้น 46 คน เป็นพนักงานประจำจำนวน 44 คน พนักงานรายวันจำนวน 2 คน มีรายละเอียดดังนี้

บุคลากร	จำนวนพนักงาน (คน)		
	ณ วันที่ 31 ธันวาคม 2556	ณ วันที่ 31 ธันวาคม 2557	ณ วันที่ 31 ธันวาคม 2558
พนักงานฝ่ายขายและการตลาด	16	19	19
พนักงานฝ่ายคลังสินค้าและขนส่ง	12	16	12
พนักงานฝ่ายบัญชีและการเงิน	6	6	7
พนักงานฝ่ายบริหารกลาง	6	6	8
รวม	40	47	47

## ค่าตอบแทนที่เป็นตัวเงิน

บริษัทฯ ได้เพิ่มจำนวนบุคลากรในฝ่ายคลังสินค้าและฝ่ายขายเพิ่มขึ้น โดยบริษัทฯ ได้จ่ายค่าตอบแทนที่เป็นตัวเงินให้แก่พนักงานที่ไม่ใช่ผู้บริหาร ได้แก่ เงินเดือน ค่านายหน้า โบนัส กองทุนสำรองเลี้ยงชีพ (บริษัทฯ จ่ายสมทบในอัตราส่วน 2%-10% ของเงินเดือน) กองทุนประกันสังคม และค่าล่วงเวลา

ประเภท	ค่าตอบแทนพนักงาน (บาท)		
	2556	2557	2558
เงินเดือน ค่านายหน้าและโบนัส	11,362,581.78	15,280,462.73	21,968,422.50
ค่าตอบแทนอื่นๆ ได้แก่ กองทุนสำรองเลี้ยงชีพ กองทุนประกันสังคม ค่าเบี้ยเลี้ยง ค่าล่วงเวลาและสวัสดิการอื่นๆ	1,614,379.42	719,687.24	1,476,169.75
รวม	12,976,961.20	16,000,149.97	24,444,592.25

## ค่าตอบแทนอื่นๆ

-ไม่มี-

ทั้งนี้ บริษัทฯ ได้จัดทำหนังสือ คู่มือพนักงาน แจกให้กับพนักงานทุกคนในองค์กร เพื่อรับทราบกฎ ระเบียบ และสวัสดิการที่จะได้รับ

## ข้อพิพาทด้านแรงงานในระยะเวลา 3 ปีที่ผ่านมา

- ไม่มี-

## นโยบายในการพัฒนาบุคลากร

บริษัทฯ มีนโยบายที่จะส่งเสริมและพัฒนาบุคลากรในแต่ละระดับชั้นให้มีความรู้ ความชำนาญและความสามารถในการปฏิบัติงานเพิ่มขึ้นอย่างสม่ำเสมอและต่อเนื่อง เพื่อให้เกิดการทำงานที่มีประสิทธิภาพสูงสุดต่อบริษัท โดยแบ่งการพัฒนาในระดับต่างๆ ดังต่อไปนี้

1. ระดับบริหาร บริษัทฯ มุ่งเน้นเรื่องการพัฒนาด้านการบริหารจัดการ ภาวะความเป็นผู้นำและวิสัยทัศน์ในการเป็นผู้นำขององค์กร
2. ระดับหัวหน้างาน บริษัทฯ มุ่งเน้นเรื่องการพัฒนาด้านการจัดการบริหารเบื้องต้น ทักษะการเป็นหัวหน้างาน การสร้างทีมงานและการสร้างความร่วมมือในการทำงาน ทักษะการสื่อสารอย่างมีประสิทธิภาพทั้งภายในและภายนอกองค์กร ตลอดจนการส่งเสริมพัฒนาความรู้ความเข้าใจเฉพาะทาง
3. ระดับพนักงาน บริษัทฯ มุ่งเน้นเรื่องการสร้างความรู้ ประสบการณ์และความเชี่ยวชาญในงานที่ตนเองรับผิดชอบ สร้างแรงจูงใจให้เกิดการพัฒนาตนเองอย่างสม่ำเสมอและการมีทัศนคติที่ดีต่อฝ่ายบริหารและบริษัท



**การถือครองหุ้นของกรรมการและผู้บริหาร (รวมบุคคลที่เกี่ยวข้องตามมาตรา 258 ของ พรบ.  
หลักทรัพย์และตลาดหลักทรัพย์ พ.ศ. 2535 )ในปี 2558**

ชื่อ / ตำแหน่ง	จำนวนหุ้นที่ถือครอง (หุ้น)			
	1 ม.ค. 58	การเปลี่ยนแปลงระหว่างปี		31 ธ.ค. 58
		+ ซื้อเพิ่ม	- ขายออก	
1. นายเจษฎาวัฒน์ เปรียบจริยวัฒน์/ ประธานกรรมการและกรรมการอิสระ	-	-	-	-
2. นายกันต์ อรรถชัยวิทย์/ประธานกรรมการ ตรวจสอบและกรรมการอิสระ	-	-	-	-
3. รศ.ดร. คลกนิศ เต็งอำนวย/ กรรมการตรวจสอบและกรรมการอิสระ	550,856	178,891	51,733	678,014
4. นางสาวสิริสวัสดิ์ สุทธิวรพันธุ์ชัย/ กรรมการตรวจสอบและกรรมการอิสระ	-	-	-	-
5. นายพีรเจต สุวรรณภาศรี/ ประธานเจ้าหน้าที่บริหาร	3,379,064	1,437,897	-	4,816,961
6. นายวิรัช สุวรรณภาศรี/กรรมการ	-	-	-	-
7. นางกาญจนา สุวรรณภาศรี/กรรมการ	2,327	-	-	2,327
8. นางสาวสุธิดา สุวรรณภาศรี/กรรมการ	2,327	-	-	2,327
9. นางสาวปิยะนันท์ สุวรรณภาศรี/กรรมการ	2,327	-	-	2,327
10. นายพีรพล สุวรรณภาศรี/กรรมการ	2,327	-	-	2,327
11. นายการุณ ศรีวิจิตรานนท์/กรรมการ	-	-	-	-
12. ดร.วิษณุ มื้ออยู่/กรรมการ	-	-	-	-
13. นางสาวพัชรี นิยมปัทมะ/ผู้อำนวยการ สายงานการขายและการตลาด / ผู้จัดการฝ่ายขายและการตลาด	-	-	-	-
14. นางสาววรรณวดี หงษ์ทอง/ผู้อำนวยการ สายงานบริหารกลาง/ผู้จัดการ ฝ่ายบัญชีและ การเงิน	-	10,000	-	10,000
15. นางสาวพัชรพิมล ตั้งบรรเจิดสุข/ผู้จัดการ ฝ่ายจัดซื้อ	-	-	-	-
16. นายคณาพจน์ อุทัยวัฒนา/รักษาการ ผู้จัดการฝ่ายคลังสินค้าและขนส่ง	-	-	-	-
17. นายครรชิต ทรัพย์กุล/รักษาการผู้จัดการฝ่าย ปฏิบัติการคลังสินค้า	-	-	-	-

## การกำกับดูแลกิจการ

### นโยบายการกำกับดูแลกิจการ

บริษัทฯ ได้ตระหนักถึงความสำคัญของนโยบายกำกับดูแลกิจการเนื่องจากเป็นประโยชน์ต่อการดำเนินธุรกิจของบริษัทและจะส่งเสริมให้บริษัทมีความมั่นคงและเจริญเติบโตได้อย่างยั่งยืนในระยะยาว คณะกรรมการบริษัทจึงได้กำหนดนโยบายเกี่ยวกับการกำกับดูแลกิจการไว้เป็นลายลักษณ์อักษร สำหรับแนวทางที่เกี่ยวข้องกับการดำเนินงานนั้น บริษัทให้ความสำคัญเรื่องระบบการควบคุมภายในและระบบการตรวจสอบภายใน โดยคณะกรรมการบริษัทจะมีการประเมินความเพียงพอของระบบการควบคุมภายในร่วมกันเป็นประจำทุกปี เพื่อให้บริษัทได้ปฏิบัติตามหลักการการกำกับดูแลกิจการที่ดีตามแนวทางของตลาดหลักทรัพย์แห่งประเทศไทย และได้เปิดเผยผลการประเมินดังกล่าวไว้ในแบบแสดงรายการข้อมูลประจำปี (แบบ 56-1) เป็นประจำทุกปี

ทั้งนี้คณะกรรมการจะจัดให้มีการทบทวนนโยบายและการปฏิบัติตามนโยบายดังกล่าวเป็นประจำ นอกจากนี้บริษัทจะถือปฏิบัติตามกฎและข้อบังคับต่างๆตามที่สำนักงาน ก.ล.ต. และตลาดหลักทรัพย์แห่งประเทศไทยกำหนด

### จรรยาบรรณธุรกิจ

บริษัทฯ ได้กำหนดหลักปฏิบัติเกี่ยวกับจรรยาบรรณของคณะกรรมการฝ่ายบริหารและพนักงานเพื่อให้ผู้ที่เกี่ยวข้องยึดถือเป็นแนวทางในการปฏิบัติหน้าที่ตามภารกิจของบริษัทด้วยความซื่อสัตย์ สุจริตและเที่ยงธรรม ทั้งการปฏิบัติต่อผู้มีส่วนได้เสียทุกกลุ่ม ทั้งนี้ บริษัทได้มีการประกาศและแจ้งให้พนักงาน และผู้บริหารทุกคนรับทราบ และยึดปฏิบัติตามแนวทางดังกล่าวอย่างเคร่งครัด

### ความขัดแย้งทางผลประโยชน์

คณะกรรมการบริษัทได้กำหนดนโยบายเกี่ยวกับความขัดแย้งทางผลประโยชน์ บนหลักการที่ว่า การตัดสินใจใดๆ ในการดำเนินกิจกรรมทางธุรกิจจะต้องทำเพื่อผลประโยชน์สูงสุดของบริษัทเท่านั้น และควรหลีกเลี่ยงการกระทำที่ก่อให้เกิดความขัดแย้งทางผลประโยชน์ โดยกำหนดให้ผู้ที่มีส่วนเกี่ยวข้องหรือเกี่ยวข้องกับรายการที่พิจารณา ต้องแจ้งให้บริษัททราบถึงความสัมพันธ์หรือการเกี่ยวข้องของตนในรายการดังกล่าว และต้องไม่เข้าร่วมการพิจารณาตัดสินใจ รวมถึงไม่มีอำนาจอนุมัติในธุรกรรมนั้นๆ

คณะกรรมการตรวจสอบจะนำเสนอคณะกรรมการบริษัทเกี่ยวกับรายการที่เกี่ยวข้องกัน และรายการที่มีความขัดแย้งทางผลประโยชน์ ซึ่งได้มีการพิจารณาความเหมาะสมอย่างรอบคอบ รวมทั้ง บริษัทได้ปฏิบัติตามหลักเกณฑ์ของตลาดหลักทรัพย์แห่งประเทศไทยอย่างเคร่งครัดในเรื่องการกำหนดราคาและเงื่อนไขต่างๆกับบุคคลที่อาจมีความขัดแย้งด้านผลประโยชน์ให้เสมือนทำรายการกับบุคคลภายนอก (Fair and at Arm's Length Basis) และส่งรายงานตามระยะเวลาที่ตลาดหลักทรัพย์แห่งประเทศไทยกำหนด และจะได้มีการเปิดเผยไว้ในงบการเงิน รายงานประจำปี และแบบแสดงรายการข้อมูลประจำปี (แบบ 56-1) ด้วย

กรรมการบริษัทและผู้บริหารระดับสูงจะต้องจัดทำรายงานการมีส่วนได้เสีย และมีการ Update ข้อมูลให้เป็นปัจจุบันทุกครั้งที่มีการเปลี่ยนแปลงข้อมูลดังกล่าว โดยรายงานการมีส่วนได้เสียจะถูกจัดเก็บไว้ที่เลขานุการบริษัท โดยสำเนาให้ประธานกรรมการบริษัทและประธานกรรมการตรวจสอบทราบทุกครั้งด้วย

คณะกรรมการบริษัทได้แต่งตั้งคณะกรรมการเพื่อช่วยในการกำกับดูแลกิจการของบริษัท 2 ชุด คือ คณะกรรมการตรวจสอบ และคณะกรรมการบริหาร โดยบริษัทฯ ได้มีการแบ่งแยกบทบาทหน้าที่ความรับผิดชอบของคณะกรรมการบริษัท คณะกรรมการตรวจสอบและคณะกรรมการบริหารที่มีต่อผู้ถือหุ้นไว้อย่างชัดเจนเพื่อความเป็นอิสระในการตัดสินใจและนำเสนอวิสัยทัศน์ ดังรายละเอียดที่กล่าวไว้แล้วภายใต้หัวข้อ 8 โครงสร้างการจัดการ

**คณะกรรมการตรวจสอบ** : บริษัทฯมีคณะกรรมการตรวจสอบทั้งสิ้น 3 ท่าน เพื่อปฏิบัติหน้าที่เฉพาะเรื่อง และเสนอเรื่องให้คณะกรรมการบริษัทพิจารณาหรือรับทราบตามขอบเขตอำนาจหน้าที่ที่ได้ระบุไว้ได้แก่ การตรวจสอบระบบการควบคุมภายใน โดย รศ.ดร.ชลกนิศ เต็งอำนวยการ 1 ใน 3 ของกรรมการตรวจสอบ เป็นผู้มีความรู้และประสบการณ์ในการสอบทานงบการเงิน

**คณะกรรมการบริหาร** : บริษัทฯมีคณะกรรมการบริหารทั้งสิ้น 4 ท่าน เพื่อให้การปฏิบัติงานเป็นไปด้วยความคล่องตัวโดยมีขอบเขตอำนาจหน้าที่ตามที่ได้รับมอบหมายจากคณะกรรมการบริษัท เช่น การมอบอำนาจในการทำธุรกรรมกับสถาบันการเงินต่างๆ

นอกจากนี้บริษัทฯมีนโยบายในการแบ่งแยกตำแหน่งประธานกรรมการและประธานเจ้าหน้าที่บริหารให้เป็นคนละบุคคลกัน เพื่อป้องกันมิให้บุคคลใดมีอำนาจโดยไม่จำกัด โดยคณะกรรมการของบริษัทจะเป็นผู้กำหนดอำนาจหน้าที่และคัดเลือกบุคคลเพื่อเข้าดำรงตำแหน่งดังกล่าว

ทั้งนี้ บริษัทฯมีเลขานุการบริษัทซึ่งทำหน้าที่ให้คำแนะนำด้านกฎเกณฑ์ต่างๆ ที่คณะกรรมการจะต้องทราบและปฏิบัติหน้าที่ในการดูแลกิจกรรมของคณะกรรมการรวมทั้งประสานงานให้มีการปฏิบัติตามมติคณะกรรมการ

## การสรรหากรรมการและผู้บริหารระดับสูง

### การสรรหากรรมการบริษัท

การคัดเลือกบุคคลที่จะดำรงตำแหน่งกรรมการของบริษัท แม้ปัจจุบันยังไม่ได้มีการแต่งตั้งคณะกรรมการสรรหา (Nominating Committee) แต่คณะกรรมการบริษัทโดยความเห็นชอบจากคณะกรรมการตรวจสอบจะพิจารณาคัดเลือกกรรมการโดยใช้หลักเกณฑ์และวิธีการสรรหา โดยคณะกรรมการบริษัทจะเป็นผู้พิจารณาคัดเลือกตามเกณฑ์คุณสมบัติตามมาตรา 68 แห่งพระราชบัญญัติบริษัทมหาชนจำกัด พ.ศ.2535 และตามประกาศคณะกรรมการกำกับหลักทรัพย์และตลาดหลักทรัพย์ที่เกี่ยวข้อง นอกจากนี้ยังเน้นถึงประสบการณ์ ความรู้ และความสามารถ จากนั้นจึงนำรายชื่อเสนอที่ประชุมผู้ถือหุ้นเพื่อพิจารณาแต่งตั้ง

ในการเลือกตั้งคณะกรรมการบริษัท ที่ประชุมผู้ถือหุ้นเป็นผู้แต่งตั้ง โดยใช้เสียงข้างมากตามหลักเกณฑ์และวิธีการดังต่อไปนี้

1. ให้ผู้ถือหุ้นคนหนึ่งมีคะแนนเสียงเท่ากับจำนวนหุ้นที่ตนถือ
2. ให้ที่ประชุมผู้ถือหุ้นทำการเลือกตั้งกรรมการจากบรรดาบุคคลที่ได้รับการเสนอชื่อเป็นกรรมการโดยวิธีการให้ผู้ถือหุ้นทั้งหมดที่มาประชุมและมีสิทธิออกเสียงลงคะแนนทำการออกเสียงลงคะแนนให้แก่บุคคลที่ได้รับการเสนอชื่อเป็นกรรมการเป็นรายบุคคลที่ได้รับการเสนอชื่อ โดยผู้ถือหุ้นแต่ละคนมีคะแนนเสียงเท่ากับหนึ่งเสียงต่อหนึ่งหุ้นที่ตนถือในการ

ออกเสียงลงคะแนนให้แก่บุคคลที่ได้รับการเสนอชื่อเป็นกรรมการแต่ละคน และไม่สามารถแบ่งคะแนนเสียงให้แก่ผู้ใดมาน้อยเพียงใด

3. ให้บุคคลที่ได้รับคะแนนเสียงสูงสุดตามลำดับลงมา เป็นผู้ได้รับการเลือกตั้งเป็นกรรมการเท่าจำนวนกรรมการที่จะพึงมีตามที่ประชุมผู้ถือหุ้นกำหนด ในกรณีที่บุคคลซึ่งได้รับการเลือกตั้งในลำดับถัดลงมา มีคะแนนเสียงเท่ากัน เกินจำนวนที่จะพึงมีหรือจะพึงเลือกตั้งในครั้งนั้น ให้ประธานในที่ประชุมเป็นผู้ชี้ขาด เพื่อให้ได้กรรมการเป็นจำนวนตามที่ประชุมผู้ถือหุ้นกำหนด

### การสรรหากรรมการตรวจสอบ/กรรมการอิสระ

คณะกรรมการบริษัทโดยความเห็นชอบจากคณะกรรมการตรวจสอบ (ถ้ามี) เป็นผู้มีอำนาจแต่งตั้งคณะกรรมการตรวจสอบขึ้น ซึ่งกำหนดให้มีจำนวนไม่น้อยกว่า 3 คน โดยคัดเลือกจากกรรมการอิสระ และผู้ที่ได้รับคัดเลือกเป็นคณะกรรมการตรวจสอบ 1 คน ต้องเป็นผู้ที่มีความรู้ด้านบัญชีหรือการเงิน เมื่อกรรมการตรวจสอบว่างลงจนมีจำนวนต่ำกว่า 3 คน ให้คณะกรรมการบริษัทหรือที่ประชุมผู้ถือหุ้นแต่งตั้งให้ครบจำนวนภายในระยะเวลาไม่เกินกว่า 3 เดือนนับจากวันที่คณะกรรมการตรวจสอบมีจำนวนน้อยกว่า 3 คน

### การสรรหาผู้บริหารระดับสูงสุด

คณะกรรมการบริษัทโดยความเห็นชอบจากคณะกรรมการตรวจสอบเป็นผู้มีอำนาจแต่งตั้งผู้บริหารระดับสูงสุด และผู้ที่ได้รับคัดเลือกเป็นผู้บริหารสูงสุด ต้องเป็นผู้ที่มีความรู้ความสามารถในการบริหารจัดการ มีภาวะความเป็นผู้นำ มีวิสัยทัศน์ในการเป็นผู้นำขององค์กร สามารถดำเนินการตามนโยบายของธุรกิจได้เป็นอย่างดี

### การกำกับดูแลการดำเนินงานของบริษัทย่อย

บริษัทย่อยเป็นบริษัทจำกัดดำเนินการผลิตผลิตภัณฑ์เสริมอาหาร โดยบริษัทย่อยกำกับดูแลโดยประธานเจ้าหน้าที่บริหาร บริษัทฯ ได้ส่งบุคคลเข้าไปเป็นกรรมการในบริษัทย่อย ดังนี้

- 1) บริษัท ลาวิช แลบบอราทอรี จำกัด จำนวน 2 ท่านจากคณะกรรมการทั้งหมด 3 ท่าน คิดเป็นอัตราร้อยละ 67

### การดูแลเรื่องการใช้อข้อมูลภายในและความลับของบริษัท

คณะกรรมการบริษัทได้กำหนดมาตรการป้องกันการใช้อข้อมูลภายในโดยมิชอบ (Insider Trading) ของบุคคลที่เกี่ยวข้องซึ่งรวมถึง กรรมการ ผู้บริหาร พนักงาน และลูกจ้างของกลุ่มบริษัทที่เกี่ยวข้องกับข้อมูล (รวมทั้งคู่สมรสและบุตรที่ยังไม่บรรลุนิติภาวะของบุคคลดังกล่าว) รวมถึงได้กำหนดโทษเกี่ยวกับการเปิดเผยข้อมูลของบริษัท หรือการนำข้อมูลของบริษัทไปใช้เพื่อประโยชน์ส่วนตนไว้แล้วตามนโยบายการป้องกันการนำข้อมูลภายในไปใช้ประโยชน์ ซึ่งบริษัทประกาศไว้ใน website ของบริษัท เพื่อให้ผู้บริหารและพนักงานได้รับทราบทั่วกัน

รวมทั้งได้ให้ความรู้ความเข้าใจแก่คณะกรรมการของบริษัทและผู้บริหาร ในหน้าที่การรายงานการถือหลักทรัพย์ต่อสำนักงานคณะกรรมการกำกับหลักทรัพย์และตลาดหลักทรัพย์ (สำนักงาน ก.ล.ด.) ตามมาตรา 59 แห่งพระราชบัญญัติหลักทรัพย์และตลาดหลักทรัพย์ พ.ศ.2535 รวมทั้งจะแจ้งข่าวสารและข้อกำหนดต่างๆของสำนักงาน ก.ล.ด. และตลาดหลักทรัพย์แห่งประเทศไทย ให้แก่คณะกรรมการของบริษัท และผู้บริหารตามที่ได้รับแจ้งจากทางหน่วยงานดังกล่าวอย่าง

สม่ำเสมอ อีกทั้งบริษัทฯ ยังมีการกำหนดนโยบายให้กรรมการบริษัทต้องเปิดเผยหรือรายงานการซื้อขายหุ้นหรือการถือครองหุ้นของบริษัทให้คณะกรรมการทราบ และขอความร่วมมือในการแจ้งต่อคณะกรรมการบริษัทเกี่ยวกับการซื้อขายหุ้นอย่างน้อย 1 วันล่วงหน้าก่อนทำรายการ ทั้งนี้ การรายงานการซื้อหรือขายหุ้นดังกล่าวให้นับรวมการทำรายการของบุคคลที่เกี่ยวข้องตามมาตรา 258 แห่ง พรบ.หลักทรัพย์และตลาดหลักทรัพย์ฯ พ.ศ.2535 ด้วย

## ค่าตอบแทนผู้สอบบัญชี

ในปี 2558 ค่าตอบแทนรวมของผู้สอบบัญชี (Audit fee) ประกอบด้วย

1. ค่าสอบบัญชีจำนวน 450,000 บาท ค่าสอบทางการเงินไตรมาสละ 140,000 บาท ค่าสอบบัญชีของบริษัทย่อยอีก 140,000 บาท รวม 1,010,000 บาท ทั้งนี้บุคคลหรือกิจการที่เกี่ยวข้องกับผู้สอบบัญชีและสำนักงานสอบบัญชี คือ นางสาวศิริภรณ์ เอื้ออนันต์กุล นายสุกษัย ปัญญาวัฒน์ และนางชลรส สันติอักษรภรณ์ จากบริษัท สำนักงาน อี วาย จำกัด ซึ่งเป็นผู้สอบบัญชีที่ได้รับความเห็นชอบจากสำนักงาน ก.ล.ต. และไม่เป็นบุคคลหรือกิจการที่เกี่ยวข้องกับบริษัท และเป็นผู้สอบบัญชีมาแล้ว 5 ปี ต่อเนื่อง
2. ค่าตอบแทนอื่น - ไม่มี-

## การปฏิบัติตามข้อพึงปฏิบัติที่ดี (Code of best practices)

บริษัทมีนโยบายนำหลักการ “การปฏิบัติตามข้อพึงปฏิบัติที่ดี (Code of Best Practices)” ใช้เป็นแนวทางในการดำเนินงานของบริษัท เพื่อประโยชน์ต่อการดำเนินธุรกิจของบริษัท และเพื่อเป็นการเสริมสร้างความโปร่งใสในการดำเนินงาน ตลอดจนเพื่อเพิ่มประสิทธิภาพของฝ่ายบริหารจัดการ อันจะทำให้เกิดความเชื่อมั่นขึ้นในกลุ่มผู้ถือหุ้น ผู้ลงทุนและผู้ที่เกี่ยวข้องทุกฝ่าย ซึ่งหลักการกำกับดูแลกิจการที่ดีของบริษัท ครอบคลุมหลักการ 5 หมวด ดังมีรายละเอียดดังนี้

### 1) สิทธิของผู้ถือหุ้น

บริษัทฯ ได้ตระหนักและให้ความสำคัญถึงสิทธิของผู้ถือหุ้น โดยจะไม่กระทำการใดๆ ที่เป็นการละเมิดหรือลดทอนสิทธิของผู้ถือหุ้น รวมถึงส่งเสริมให้ผู้ถือหุ้นได้ใช้สิทธิของตน โดยสิทธิขั้นพื้นฐานของผู้ถือหุ้นได้แก่ สิทธิในการซื้อขายหรือการโอนหุ้น สิทธิในการได้รับข่าวสารข้อมูลของกิจการอย่างเพียงพอ สิทธิในส่วนแบ่งกำไรของกิจการ สิทธิในการเลือกตั้งกรรมการบริษัทเป็นรายบุคคลและถอดถอนกรรมการ สิทธิในการกำหนดค่าตอบแทนกรรมการบริษัท สิทธิในการแต่งตั้งผู้สอบบัญชีอิสระ สิทธิในการเข้าร่วมประชุมและออกเสียงลงคะแนนในที่ประชุมผู้ถือหุ้นเพื่อตัดสินใจในเรื่องที่มีผลกระทบต่อบริษัท เช่น การจัดสรรเงินปันผล การกำหนดหรือการแก้ไขข้อบังคับและหนังสือบริคณห์สนธิ การลดทุนหรือเพิ่มทุน และการอนุมัติรายการพิเศษ เป็นต้น

นอกเหนือจากสิทธิพื้นฐานต่างๆ ข้างต้นแล้ว บริษัทมีนโยบายในการดำเนินการในเรื่องต่างๆ ที่เป็นการส่งเสริมและอำนวยความสะดวกในการใช้สิทธิของผู้ถือหุ้น ดังนี้

- จัดให้มีการประชุมใหญ่สามัญประจำปีทุกปี โดยจะจัดภายใน 4 เดือน นับจากวันสิ้นสุดรอบบัญชีในแต่ละปี พร้อมทั้งจัดส่งหนังสือนัดประชุม และข้อมูลประกอบการประชุมตามวาระต่างๆ ให้แก่ผู้ถือหุ้นรับทราบล่วงหน้าก่อนวันประชุม 7 วัน หรือ 14 วันตามเกณฑ์ของ สนง.ก.ล.ต. หรือ ตลาดหลักทรัพย์ฯ และลงประกาศหนังสือพิมพ์แจ้งวันนัดประชุมล่วงหน้าเป็นเวลา ติดต่อกัน 3 วันก่อนที่จะถึงวันประชุมไม่น้อยกว่า 3 วัน โดยในแต่ละวาระการประชุมจะมีการกล่าวถึงวัตถุประสงค์และเหตุผล รวมทั้งมีความเห็นของคณะกรรมการประกอบไปด้วย

- เผยแพร่ข้อมูลประกอบวาระการประชุมผู้ถือหุ้นล่วงหน้าในเว็บไซต์ของบริษัทฯ พร้อมทั้งชี้แจงสิทธิของผู้ถือหุ้นในการเข้าประชุม และสิทธิออกเสียงลงมติของผู้ถือหุ้น
- ในกรณีที่ผู้ถือหุ้นไม่สามารถเข้าร่วมประชุมด้วยตนเอง บริษัทฯ จะเปิดโอกาสให้ผู้ถือหุ้นสามารถมอบฉันทะให้กรรมการอิสระหรือบุคคลใดๆ เข้าร่วมประชุมแทนตนได้เพื่อสนับสนุนการใช้สิทธิออกเสียงของผู้ถือหุ้นโดยใช้หนังสือมอบฉันทะแบบหนึ่งแบบใดที่บริษัทได้จัดส่งไปพร้อมกับหนังสือนัดประชุม
- ก่อนการประชุมเปิดโอกาสให้ผู้ถือหุ้นสามารถส่งความคิดเห็น ข้อเสนอแนะ ข้อซักถามได้ล่วงหน้าก่อนวันประชุมผ่าน email address ของนักลงทุนสัมพันธ์ และ email address ของเลขานุการบริษัท
- ในการประชุมบริษัทจะจัดขึ้นในสถานที่ที่อำนวยความสะดวกแก่ผู้ถือหุ้นในการเข้าร่วมประชุม และจะจัดสรรเวลาให้เหมาะสม และจะเปิดโอกาสให้ผู้ถือหุ้นแสดงความคิดเห็น ข้อเสนอแนะ หรือตั้งคำถามในวาระต่างๆ อย่างอิสระ ก่อนการลงมติในวาระใดๆ เพื่อให้ผู้ถือหุ้นได้ให้ข้อมูลรายละเอียดในเรื่องดังกล่าวอย่างเพียงพอต่อการตัดสินใจอนุมัติทำการใดๆ โดยในวาระที่ผู้ถือหุ้นมีข้อสงสัย ข้อซักถาม บริษัทฯ จะจัดเตรียมบุคลากรที่มีความรู้ความเชี่ยวชาญในแต่ละสาขาเป็นผู้ให้คำตอบภายใต้ความรับผิดชอบของคณะกรรมการบริษัท
- กรรมการทุกคนและประธานกรรมการแต่ละชุดและประธานเจ้าหน้าที่บริหารจะเข้าร่วมประชุม เพื่อให้ผู้ถือหุ้นสามารถซักถามข้อมูลรายละเอียดในเรื่องต่างๆ ที่เกี่ยวข้องได้

## 2) การปฏิบัติต่อผู้ถือหุ้นอย่างเท่าเทียมกัน

บริษัทฯ มีนโยบายที่จะสร้างความเท่าเทียมกันต่อผู้ถือหุ้นทุกราย ทุกกลุ่ม ด้วยความเป็นธรรม ทั้งผู้ถือหุ้นที่เป็นผู้บริหาร ผู้ถือหุ้นที่ไม่เป็นผู้บริหาร ผู้ถือหุ้นต่างชาติ และผู้ถือหุ้นส่วนน้อย ดังนี้

- การปฏิบัติและอำนวยความสะดวกต่อผู้ถือหุ้นอย่างเท่าเทียมกัน และไม่กระทำการใดๆ ที่เป็นการจำกัดหรือละเมิดหรือลดทอนสิทธิของผู้ถือหุ้น
- การกำหนดให้สิทธิออกเสียงในที่ประชุมเป็นไปตามจำนวนหุ้นที่ผู้ถือหุ้นถืออยู่ โดยหนึ่งหุ้นสามัญมีสิทธิเท่ากับหนึ่งเสียง (บริษัทมีเพียงหุ้นสามัญเพียงประเภทเดียว)
- การกำหนดให้กรรมการอิสระเป็นผู้มีหน้าที่ดูแลผู้ถือหุ้นส่วนน้อย โดยผู้ถือหุ้นส่วนน้อยสามารถเสนอชื่อบุคคลเข้ากระบวนการคัดเลือกเสนอเป็นคณะกรรมการบริษัทในการประชุมสามัญผู้ถือหุ้นประจำปี สามารถเสนอแนะ แสดงความคิดเห็นหรือข้อร้องเรียนไปยังกรรมการอิสระ โดยกรรมการอิสระจะเป็นผู้พิจารณาดำเนินการให้เหมาะสมในแต่ละเรื่อง เช่น หากเป็นข้อร้องเรียน กรรมการอิสระจะดำเนินการตรวจสอบข้อเท็จจริงและหาวิธีการเยียวยาที่เหมาะสม หรือกรณีเป็นข้อเสนอแนะที่กรรมการอิสระพิจารณาแล้วมีความเห็นว่าเป็นเรื่องสำคัญที่มีผลต่อผู้มีส่วนได้เสียโดยรวม หรือมีผลต่อการประกอบธุรกิจของบริษัท กรรมการอิสระจะเสนอเรื่องดังกล่าวต่อที่ประชุมผู้ถือหุ้นเพื่อพิจารณากำหนดเป็นวาระการประชุมในการประชุมผู้ถือหุ้น

## 3) บทบาทของผู้มีส่วนได้เสีย

บริษัทฯ ได้ตระหนักถึงสิทธิของผู้มีส่วนได้เสียทุกกลุ่มที่เกี่ยวข้องกับบริษัท ทั้งผู้มีส่วนได้เสียภายใน ได้แก่ ผู้ถือหุ้น พนักงาน และผู้บริหารของบริษัท หรือผู้มีส่วนได้เสียภายนอก ได้แก่ คู่แข่ง คู่ค้า ลูกค้า เป็นต้น โดยบริษัทฯ ตระหนักดีว่าการสนับสนุน และรับฟังข้อคิดเห็น ตลอดจนการสร้างสัมพันธ์อันดี กับผู้มีส่วนได้เสียทุกกลุ่ม จะเป็นประโยชน์ในการ

ดำเนินงาน และพัฒนาให้ธุรกิจของบริษัทมีการเติบโต และขยายตัวได้ในอนาคต โดยบริษัทฯ จะจัดให้ทุกกลุ่มมีสิทธิได้รับการปฏิบัติอย่างเท่าเทียมกันและเป็นธรรม รวมทั้งปฏิบัติตามข้อกำหนดของกฎหมายและกฎระเบียบต่างๆ ที่เกี่ยวข้อง ดังนี้

- **ผู้ถือหุ้น :** บริษัทจะเป็นตัวแทนที่ดีของผู้ถือหุ้นในการดำเนินธุรกิจ โดยคำนึงถึงการเจริญเติบโตของมูลค่าบริษัทในระยะยาว รวมทั้งมีระบบการควบคุมและตรวจสอบภายใน
- **พนักงาน :** บริษัทตระหนักดีว่าพนักงานเป็นหนึ่งในทรัพยากรหลักที่มีความสำคัญในการพัฒนาองค์กรให้เจริญเติบโต บริษัทจึงสนับสนุนในการพัฒนาศักยภาพของทรัพยากรบุคคลให้เกิดประโยชน์สูงสุดต่อบริษัท รวมทั้งส่งเสริมการทำงานในลักษณะเป็นทีมเพื่อเพิ่มความคล่องตัวในการทำงาน และจัดให้สภาพแวดล้อมในการทำงานมีความปลอดภัยต่อพนักงาน รวมทั้งปฏิบัติต่อพนักงานทุกคนอย่างเท่าเทียม เป็นธรรม โดยให้ผลตอบแทนที่เหมาะสม บริษัทเปิดโอกาสให้พนักงานเข้าร่วมการฝึกอบรมเพิ่มพูนความรู้ในด้านต่างๆ ที่เกี่ยวข้องกับหน้าที่การงานของตนเองทั้งที่จัดขึ้นเป็นการภายใน (In-House Training) หรือการฝึกอบรมที่จัดโดยองค์กรภายนอก (Outsource Training) บริษัทมีการให้ความรู้เกี่ยวกับนโยบายและแนวปฏิบัติในการต่อต้านการทุจริต คอร์รัปชันของบริษัท คณะกรรมการบริษัทส่งเสริมให้มีการให้ความรู้และฝึกอบรมพนักงานในเรื่องสิ่งแวดล้อม
- **ลูกค้า :** บริษัทได้ปฏิบัติต่อลูกค้าที่เป็น supplier อย่างเป็นธรรม เสมอภาคและปฏิบัติต่อลูกค้าตามกรอบการค้าที่สุจริต โดยยึดหลักการปฏิบัติตามสัญญาเงื่อนไขทางการค้า และคำมั่นที่ให้ไว้กับลูกค้าอย่างเคร่งครัด เพื่อพัฒนาความสัมพันธ์ทางธุรกิจที่ก่อให้เกิดประโยชน์ทั้งสองฝ่าย บริษัทมีนโยบายการสรรหา คัดเลือก และการประเมินผลงานของลูกค้า โดยจัดทำทะเบียนลูกค้า (Vendor List) และมีการติดตาม Update ข้อมูลดังกล่าวสม่ำเสมอ
- **เจ้าหนี้ :** บริษัทได้ปฏิบัติต่อเจ้าหนี้อย่างเป็นธรรม เสมอภาค มีการกำหนดนโยบายเกี่ยวกับการปฏิบัติที่เป็นธรรมและรับผิดชอบต่อเจ้าหนี้ โดยเฉพาะเรื่องเงื่อนไขคำประกัน การบริหารเงินทุน และกรณีที่เกิดการผิดนัดชำระหนี้ และจะเปิดเผยถึงการปฏิบัติไว้ให้เป็นที่ยอมรับ
- **คู่แข่ง :** ปฏิบัติต่อคู่แข่งอย่างมีจรรยาบรรณในเชิงธุรกิจ ตามกรอบกติกาแห่งการแข่งขันที่ดี โดยการหลีกเลี่ยงการแข่งขันด้วยวิธีไม่สุจริตเพื่อทำลายคู่แข่ง มีการกำหนดนโยบายและแนวปฏิบัติเกี่ยวกับการไม่ล่วงละเมิดทรัพย์สินทางปัญญาหรือลิขสิทธิ์ โดยบริษัทมีกระบวนการในการติดตามประเมินผลการปฏิบัติในการประเมินความเสี่ยงจากการทุจริต คอร์รัปชัน
- **ลูกค้า :** บริษัทมีความมุ่งมั่นที่จะผลิตสินค้าที่มีคุณภาพ และให้บริการที่ดีแก่ลูกค้า โดยทำการค้ากับลูกค้าด้วยความซื่อสัตย์และเป็นธรรม
- **ชุมชนสังคม :** บริษัทให้ความสำคัญในการดูแลรักษาสภาพแวดล้อมของชุมชนรอบๆ ที่ตั้งของสำนักงานบริษัท

นอกจากนี้ คณะกรรมการบริษัทได้จัดให้มีช่องทางที่ผู้มีส่วนได้เสียทุกกลุ่มสามารถติดต่อ/ร้องเรียนในเรื่องที่อาจเป็นปัญหา (Whistle Blowing) กับคณะกรรมการบริษัทได้โดยตรง ผ่านการส่ง email โดยตรงถึงกรรมการตรวจสอบ หรือส่งจดหมายมาที่เลขานุการบริษัท กรรมการอิสระจะดำเนินการตรวจสอบข้อเท็จจริงและหาวิธีการเยียวยาที่เหมาะสม หรือกรณีเป็นข้อเสนอแนะที่กรรมการอิสระพิจารณาแล้วมีความเห็นว่าเป็นเรื่องสำคัญที่มีผลต่อผู้มีส่วนได้เสียโดยรวม หรือมีผลต่อการประกอบธุรกิจของบริษัท กรรมการอิสระจะเสนอเรื่องดังกล่าวต่อที่ประชุมผู้ถือหุ้นเพื่อพิจารณากำหนดเป็นวาระการประชุมในการประชุมผู้ถือหุ้น รวมทั้งบริษัทมีนโยบายในการปกป้องผู้แจ้งเบาะแสในการกระทำผิด



ทั้งนี้ บริษัทฯ ได้กำหนดแนวทางที่ต้องปฏิบัติเพื่อตอบสนองความต้องการของผู้มีส่วนได้เสียแต่ละกลุ่มไว้อย่างชัดเจนใน “จริยธรรมธุรกิจ” พร้อมทั้งเผยแพร่และรณรงค์ให้คณะกรรมการบริษัท ฝ่ายบริหาร ตลอดจนผู้ปฏิบัติงาน ยึดถือเป็นหลักปฏิบัติในการดำเนินงาน และถือเป็นภาระหน้าที่ที่สำคัญของทุกคน

#### 4) การเปิดเผยข้อมูลและความโปร่งใส

บริษัทฯ ตระหนักถึงความสำคัญของการเปิดเผยข้อมูลที่มีความถูกต้อง ครบถ้วน และโปร่งใส ทั้งรายงานข้อมูลทางการเงินและข้อมูลทั่วไป ตามหลักเกณฑ์การเปิดเผยข้อมูลและสารสนเทศของสำนักงานคณะกรรมการกำกับหลักทรัพย์และตลาดหลักทรัพย์ และตลาดหลักทรัพย์แห่งประเทศไทย ตลอดจนข้อมูลอื่นที่สำคัญที่มีผลกระทบต่อราคาหลักทรัพย์ของบริษัท ซึ่งมีผลต่อการตัดสินใจของผู้ลงทุนและผู้มีส่วนได้เสียของบริษัท

โดยบริษัทฯ จะเผยแพร่ข้อมูลสารสนเทศของบริษัทต่อผู้ถือหุ้น นักลงทุน และสาธารณชนผ่านช่องทางและสื่อการเผยแพร่ข้อมูลของตลาดหลักทรัพย์แห่งประเทศไทย รวมถึงเว็บไซต์ของบริษัทฯ คือ <http://www.gratitudeinfinite.co.th> ในส่วนของงานด้านผู้ลงทุนสัมพันธ์นั้น บริษัทฯ ได้มอบหมายให้หน่วยงานบริหารกลาง ทำหน้าที่ติดต่อสื่อสารกับผู้ลงทุน ผู้ถือหุ้น รวมทั้งนักวิเคราะห์ และภาครัฐที่เกี่ยวข้อง ทั้งนี้ผู้ถือหุ้นและนักลงทุนสามารถติดต่อหน่วยงานดังกล่าวได้ที่ นางสาววรรณวดี หงษ์ทอง หรือ นางสาวกัญญดาพัชญ์ สุวรรณชนะวิชัย โทรศัพท์ 0-2888-6800 โทรสาร 0-2888-7200 หรือ ที่ E-mail address: [info@gratitudeinfinite.co.th](mailto:info@gratitudeinfinite.co.th)

#### 5) ความรับผิดชอบของคณะกรรมการ

คณะกรรมการบริษัทประกอบด้วย บุคคลที่มีความรู้ ทักษะ และประสบการณ์ที่สามารถเอื้อประโยชน์ได้กับบริษัท โดยเป็นผู้มีบทบาทสำคัญในการให้ความเห็นชอบการวางแผนและแผนการดำเนินธุรกิจและมีการติดตามผลการดำเนินงานเป็นรายไตรมาส อีกทั้งยังให้ความสำคัญกับระบบการควบคุมภายในและการตรวจสอบภายในเพื่อประโยชน์ของบริษัทและผู้ถือหุ้นโดยรวม โดยการจัดทำนโยบายด้านจริยธรรมธุรกิจและคู่มือจรรยาบรรณสำหรับกรรมการ ผู้บริหารและพนักงาน เผยแพร่ไว้ที่สำนักงานใหญ่ของบริษัทและบนเว็บไซต์ มีการกำกับและมีการติดตามการปฏิบัติตามนโยบายดังกล่าว โดยการให้รางวัลและลงโทษผู้ที่ละเมิดหรือทำผิดตามนโยบายดังกล่าว

ณ วันที่ 31 ธันวาคม 2558 คณะกรรมการของบริษัทมีจำนวน 12 ท่าน ประกอบด้วย กรรมการที่ไม่เป็นผู้บริหารจำนวน 4 ท่าน โดยมีคุณสมบัติเป็นกรรมการอิสระไม่น้อยกว่า 1 ใน 3 ของจำนวนกรรมการบริษัททั้งหมด เพื่อทำหน้าที่ถ่วงดุลในการออกเสียงพิจารณาเรื่องต่างๆ ตลอดจนสอบทานการบริหารงานของฝ่ายบริหารเพื่อให้เกิดประโยชน์สูงสุดต่อบริษัท

### ความรับผิดชอบต่อสังคมของธุรกิจ (Corporate Social Responsibilities : CSR)

#### นโยบายภาพรวม

บริษัทฯ ได้ให้ความสำคัญกับความรับผิดชอบต่อสังคม โดยคณะกรรมการและผู้บริหารขององค์กรจะเน้นย้ำกับบุคลากรในองค์กรให้ปฏิบัติงานอย่างเคร่งครัดในหน้าที่และอยู่ในจรรยาบรรณที่ดีของธุรกิจ



## การดำเนินงานและการจัดทำรายงาน

บริษัทฯ ให้ผู้สอบบัญชีได้สอบทานความครบถ้วนเพียงพอของกระบวนการดำเนินงาน และผู้ตรวจสอบภายในที่ตรวจสอบระบบการควบคุมในทุกๆกระบวนการทำงานของบริษัท มีการประเมินความเสี่ยง และให้คำแนะนำในการพัฒนาติดตามการแก้ไขและปรับปรุงอย่างสม่ำเสมอ และมีการจัดทำรายงานเสนอต่อคณะกรรมการของบริษัท

## การดำเนินธุรกิจที่มีผลกระทบต่อความรับผิดชอบต่อสังคม (CSR in process)

### 1. การประกอบกิจการด้วยความเป็นธรรม

บริษัทฯ ได้มีการกำหนดนโยบายในการปฏิบัติต่อ ลูกค้า และ คู่ค้า อย่างเท่าเทียมและเป็นธรรมอย่างสม่ำเสมอ ทั้งยังเปิดโอกาสให้ลูกค้า หรือคู่ค้า ได้ร้องเรียนหรือแสดงความคิดเห็น หากพบการว่าการประกอบการใดมีข้อบกพร่อง บริษัทจะรับคำติชมมาแก้ไข และ ปรับปรุงวิธีการทำงานให้ดีขึ้น

### 2. การต่อต้านการทุจริตคอร์รัปชัน

ในการดำเนินธุรกิจบริษัทฯ ได้มีระบบการควบคุมและตรวจสอบภายใน ที่จะทำให้มั่นใจว่า การปฏิบัติงานของทุกขั้นตอนมีความครบถ้วนถูกต้อง เป็นไปตามจรรยาบรรณที่ดี ป้องกันการทุจริตที่อาจเกิดขึ้น รวมทั้งยังมีการตรวจสอบระบบควบคุมภายในโดยบุคคลภายนอกที่เป็นอิสระ มีการรายงานต่อคณะกรรมการตรวจสอบทุกครั้ง คณะกรรมการบริษัท มีดำริที่จะนำบริษัทเข้าร่วมองค์กรเอกชนต่อต้านการทุจริตคอร์รัปชัน โดยในปี 2559 บริษัทจะยื่นแสดงเจตจำนงการเข้าร่วม และกำหนดเป้าหมายการเข้าร่วมเป็นสมาชิกองค์กรเอกชนดังกล่าวให้เรียบร้อยภายในปี 2559 เช่นกัน

### 3. การเคารพสิทธิมนุษยชน

สมาชิกทุกคนในสังคมมีสิทธิเท่าเทียมกันในการดำรงชีวิตในสังคม โดยสิทธิดังกล่าวจะต้องไม่ละเมิดสิทธิของสมาชิกคนอื่นในสังคม โดยบริษัทฯ ได้เคารพสิทธิของแต่บุคคล เช่น เสรีภาพในการชุมนุมอย่างสงบโดยปราศจากอาวุธ เสรีภาพในการนับถือศาสนา เสรีภาพในการเดินทางและติดต่อสื่อสาร สิทธิในการลาอย่างเท่าเทียมกันในทุกตำแหน่งงาน เสรีภาพทางวิชาการ และบริษัทฯ ส่งเสริมให้มีการอบรมความรู้ด้านต่างๆ ที่เกี่ยวกับการทำงาน

### 4. การปฏิบัติต่อแรงงานอย่างเป็นธรรม

มีการจ่ายค่าจ้างแรงงานตามอัตรากฎหมายกำหนด มีอุปกรณ์ความปลอดภัยให้กับพนักงานได้สวมใส่ในระหว่างปฏิบัติงาน และมีผลตอบแทนเพิ่มให้แก่นักงานที่สามารถทำงานได้ตามปริมาณ รวมทั้งมีสวัสดิการต่างๆ ให้แก่พนักงานตามสมควร

### 5. ความรับผิดชอบต่อผู้บริโภค

บริษัทฯ ให้ความสำคัญต่อการจำหน่ายสินค้า โดยผลิตภัณฑ์แต่ละชนิดต้องมีใบรับรองสินค้า (COA) เป็นการรับรองให้กับลูกค้าว่าจะถูกนำไปใช้หรือผลิตต่ออย่างถูกต้อง

### 6. การดูแลรักษาสิ่งแวดล้อม

บริษัทฯ มีการบริหารจัดการด้านการกำจัดของเสียต่างๆตามวิธีการที่สมควร ไม่มีให้มีผลกระทบต่อในชุมชนหรือสร้างปัญหาให้กับชุมชน

### 7. การร่วมพัฒนาชุมชนหรือสังคม

บริษัทฯ ให้ความสำคัญกับชุมชนและสังคมอยู่เสมอในการปฏิบัติตามกฎหมายหรือระเบียบที่มีบริษัทยังมีส่วนร่วมในการเสียภาษีอย่างถูกต้องให้แก่ภาครัฐ เพื่อนำไปพัฒนาประเทศ

## กิจกรรมแสดงความรับผิดชอบต่อสังคม (CSR after process)

บริษัทฯ ให้ความสำคัญกับความรับผิดชอบต่อสังคม โดยกิจกรรมที่แสดงความรับผิดชอบต่อสังคมได้แก่ การร่วมบริจาคเงินกับโครงการหัวใจสีขาว เพื่อต่อต้านยาเสพติด ร่วมบริจาคเงินเพื่อปรับปรุงโรงเรียนแห่งหนึ่งใน 3 จังหวัดชายแดนใต้ ร่วมบริจาคเงินให้กิจกรรมการกุศลของชุมชนท้องถิ่น ร่วมสนับสนุนการจัดกิจกรรมทางพุทธศาสนา การทอดผ้าป่าทอดกฐินสามัคคี

ในการดำเนินธุรกิจนำเข้าเคมีภัณฑ์ ซึ่งเป็นส่วนหนึ่งของด้านสิ่งแวดล้อม บริษัทได้คำนึงถึงอยู่เสมอที่จะให้ลูกค้าได้ใช้สินค้าที่เป็นมิตรกับสิ่งแวดล้อม

การบริหารงานในองค์กรได้ให้พนักงานทุกคนได้มีส่วนร่วมในการเสนอแนะ เพื่อลดการใช้กระดาษ ลดการใช้พลังงานไฟฟ้า หรือ เชื้อเพลิง รับฟังคำร้องเรียน แล้วให้มีการแก้ไขปรับปรุง เพื่อการอยู่ร่วมกันอย่างมีความสุขและมีความสุขเป็นระเบียบเรียบร้อย

ร่วมแบ่งปัน บริจาคเงินและสิ่งของเพื่อน้องๆ “โรงเรียนบ้านเด็ก” ในวันเสาร์ ที่ 25 เมษายน 2558





## การป้องกันการมีส่วนเกี่ยวข้องกับการคอร์รัปชัน

บริษัทมุ่งมั่นในการดำเนินธุรกิจอย่างโปร่งใส ต่อต้านการติดสินบน และการคอร์รัปชัน ได้มีการกำหนดเรื่องนี้ไว้เป็นนโยบายของบริษัท ดังนี้

- ไม่เสนอให้ค่าตอบแทน จ่ายสินบน เรี่ยกรัง ตกลงหรือรับสินบนจากบุคคลอื่นหรือ หน่วยงานอื่นในทุกรูปแบบ ไม่ว่าจะเป็นการดำเนินการโดยตรงหรือทางอ้อม
- ไม่บริจจาคเงิน หรือจ่ายเงินเพื่ออำนวยความสะดวก หรือให้เงินสนับสนุนใดๆแก่บุคคลอื่นหรือหน่วยงานอื่นเพื่อเป็นช่องทางในการจ่ายสินบน
- ไม่สนับสนุนเงินหรือประโยชน์อื่นใด ไม่ว่าทางตรงหรือทางอ้อมให้แก่พรรคการเมือง กลุ่มทางการเมือง หรือบุคคลใดที่เกี่ยวข้องกับการเมือง เพื่อให้ได้รับประโยชน์ในการดำเนินธุรกิจของบริษัท หรือ เพื่อประโยชน์ของตนเองและพวกพ้อง

ที่ผ่านมาไม่เคยมีรายงานหรือได้รับการร้องเรียนเกี่ยวกับการติดสินบนหรือการคอร์รัปชัน



## การควบคุมภายในและการบริหารจัดการความเสี่ยง

### ความเห็นของคณะกรรมการบริษัท

ในการประชุมคณะกรรมการครั้งที่ 1/2559 เมื่อวันที่ 24 กุมภาพันธ์ 2559 โดยมีกรรมการอิสระทั้ง 4 ท่านเข้าร่วมประชุมด้วย คณะกรรมการบริษัทได้ประเมินระบบการควบคุมภายในของบริษัทโดยการซักถามข้อมูลจากฝ่ายบริหารแล้วสรุปได้ว่า จากการประเมินระบบการควบคุมภายในของบริษัทในด้านต่างๆ 5 องค์ประกอบ คือ

1. การควบคุมภายในองค์กร
2. การประเมินความเสี่ยง
3. การควบคุมการปฏิบัติงาน
4. ระบบสารสนเทศและการสื่อสารข้อมูล
5. ระบบการติดตาม

คณะกรรมการบริษัทเห็นว่าระบบการควบคุมภายในของบริษัทมีความเพียงพอและเหมาะสม โดยบริษัทฯ ได้จัดให้มีบุคลากรอย่างเพียงพอที่จะดำเนินการตามระบบได้อย่างมีประสิทธิภาพ สามารถป้องกันทรัพย์สินของบริษัทจากการที่กรรมการหรือผู้บริหารนำไปใช้โดยมิชอบหรือโดยไม่มีอำนาจ รวมถึงการทำธุรกรรมกับบุคคลที่อาจมีความขัดแย้งและบุคคลที่เกี่ยวข้องกันอย่างเพียงพอแล้ว สำหรับการควบคุมภายในในหัวข้ออื่น คณะกรรมการบริษัทเห็นว่าบริษัทฯ มีการควบคุมภายในที่เพียงพอแล้วเช่นกัน

นอกจากนี้ ผู้สอบบัญชีของบริษัท คือ บริษัท สำนักงาน อี วาย จำกัด ซึ่งเป็นผู้สอบทานงบการเงินรายไตรมาสและตรวจสอบงบประจำปี 2558 ได้ให้ความเห็นในรายงานสอบบัญชีว่า การควบคุมภายในของบริษัทมีความเพียงพอและเหมาะสม

### ความเห็นของคณะกรรมการตรวจสอบที่แตกต่างจากความคิดเห็นของคณะกรรมการบริษัท

ในการประชุมคณะกรรมการบริษัทครั้งที่ 1/2559 เมื่อวันที่ 24 กุมภาพันธ์ 2559 ซึ่งมีคณะกรรมการตรวจสอบทั้ง 3 ท่าน เข้าร่วมประชุมด้วย ได้ร่วมจัดทำแบบประเมินความเพียงพอของระบบการควบคุมภายในของบริษัทโดยการซักถามข้อมูลจากฝ่ายบริหารสรุปได้ว่า บริษัทฯ มีระบบการควบคุมภายในที่รัดกุมและเพียงพอ และไม่มีความคิดเห็นที่แตกต่างจากความคิดเห็นของคณะกรรมการบริษัท

## ข้อมูลหัวหน้างานตรวจสอบภายในและหัวหน้างานกำกับดูแลการปฏิบัติงาน

ในการประชุมคณะกรรมการตรวจสอบเมื่อวันที่ 12 พฤศจิกายน 2555 ครั้งที่ 5/2555 ได้แต่งตั้งบริษัท เอล บิสซิเนส แอดไวเซอร์ จำกัด ให้ปฏิบัติหน้าที่ผู้ตรวจสอบภายในของบริษัทตั้งแต่วันที่ 11 ตุลาคม 2555 ซึ่งบริษัท เอล บิสซิเนส แอดไวเซอร์ จำกัด ได้มอบหมายให้ นางสาวพรพิมล ทรงวุฒิวิชัย ตำแหน่งกรรมการผู้จัดการ เป็นผู้รับผิดชอบหลักในการปฏิบัติหน้าที่ผู้ตรวจสอบภายในของบริษัท

คณะกรรมการตรวจสอบได้พิจารณาคุณสมบัติของ บริษัท เอล บิสซิเนส แอดไวเซอร์ จำกัด และนางสาวพรพิมล ทรงวุฒิวิชัย แล้วเห็นว่า มีความเหมาะสมเพียงพอกับการปฏิบัติหน้าที่ดังกล่าว เนื่องจากมีความเป็นอิสระ และมีประสบการณ์ในการปฏิบัติงานด้านการตรวจสอบภายในเป็นอย่างดี

ทั้งนี้ การพิจารณาและอนุมัติ แต่งตั้ง ถอดถอน โยกย้ายผู้ดำรงตำแหน่งหัวหน้าหน่วยงานตรวจสอบภายในของบริษัทจะต้องผ่านการอนุมัติหรือได้รับความเห็นชอบจากคณะกรรมการตรวจสอบ โดยคุณสมบัติของผู้ดำรงตำแหน่งหัวหน้างานตรวจสอบภายในปรากฏในเอกสารแนบ 3

### หัวหน้างานกำกับดูแลการปฏิบัติงาน

บริษัทฯ ยังไม่มีการแต่งตั้งหัวหน้างานกำกับดูแลการปฏิบัติงาน แต่ได้มอบหมายให้เลขานุการบริษัททำหน้าที่ให้คำแนะนำด้านกฎเกณฑ์ต่างๆ ที่คณะกรรมการบริษัทจะต้องทราบและปฏิบัติหน้าที่ในการดูแลกิจกรรมของคณะกรรมการบริษัท รวมทั้งประสานงานให้มีการปฏิบัติตามมติที่ประชุมผู้ถือหุ้น และ/หรือมติคณะกรรมการบริษัท

## รายการระหว่างกัน

### รายละเอียดรายการระหว่างกันกับบุคคลที่อาจมีความขัดแย้ง

ข้อมูลสำหรับปีสิ้นสุดวันที่ 31 ธันวาคม 2558 บริษัทฯ มีรายการระหว่างกันกับบุคคลที่เกี่ยวข้อง ดังนี้

	มูลค่า (พันบาท)	
	2558	2557
<b>รายการธุรกิจกับบริษัทย่อย</b>		
<b>บริษัท ลาวิช แลบบอราทอรี จำกัด</b>		
ซื้อสินค้าสำเร็จรูป	19	59
จ้างผลิต	73	-
ภาษีซื้อไม่ถึงกำหนด	4	-
<b>รายการธุรกิจกับบริษัทที่เกี่ยวข้องกัน</b>		
<b>บริษัท ยูเนี่ยน ปีโตรเคมีคอล จำกัด (มหาชน)</b>		
ซื้อสินค้าสำเร็จรูป	5,921	8,350
ค่าเช่าคลังสินค้า	480	480
ค่าขนส่งสินค้า	96	94
รายได้ค่าขนส่งสินค้า	-	28
<b>บริษัท ไลอ้อน เอเชีย (ไทยแลนด์) จำกัด</b>		
ซื้อสินค้าสำเร็จรูป	3,624	3,230
ซื้อสินทรัพย์	-	390
ขายสินค้าสำเร็จรูป	-	3
รวมยอดซื้อ (รวมค่าเช่า, ค่าขนส่ง)	10,217	12,603
รวมยอดขาย (รายได้)	-	31

## ความจำเป็นและความสมเหตุสมผลของรายการระหว่างกัน

บริษัทมีการกำหนดนโยบายราคาและเงื่อนไขทางการค้ากับบุคคลที่อาจมีความขัดแย้งไว้อย่างชัดเจน เป็นธรรม สมเหตุสมผล และเป็นประโยชน์ต่อผู้ถือหุ้น โดยคณะกรรมการตรวจสอบได้แสดงความเห็นเกี่ยวกับรายการระหว่างกัน สำหรับปี 2558 ดังนี้

- รายการซื้อขายระหว่างกัน ซึ่งเป็นรายการค้าปกติและมีการคิดราคาซื้อขายเป็นไปตามราคาตลาด
- รายการค่าเช่าโกดัง เป็นรายการที่มีความสมเหตุสมผลและเป็นการให้เช่าทรัพย์สินต่อเนื่องจากอดีต โดยบริษัท ได้ชำระเงินตามสัญญาที่ตกลงร่วมกัน และมีการกำหนดอัตราค่าเช่าเทียบเคียงพื้นที่โกดังให้เช่าในบริเวณใกล้เคียง
- รายการลูกหนี้การค้า รายการดังกล่าวเป็นรายการค้าปกติที่สมเหตุสมผลและเงื่อนไขทางการค้าใกล้เคียงกับ ลูกค้ารายอื่น
- เจ้าหนี้การค้า รายการดังกล่าวมีความสมเหตุสมผลของรายการและเป็นเงื่อนไขทางการค้าทั่วไป
- เจ้าหนี้อื่น รายการดังกล่าวมีความสมเหตุสมผลของรายการและเป็นเงื่อนไขทางการค้าทั่วไป

## คำอธิบายและการวิเคราะห์ฐานะการเงินและผลการดำเนินงาน

### การวิเคราะห์และคำอธิบายของฝ่ายจัดการ (Management Discussion and Analysis :MD&A)

#### ผลการดำเนินงาน

	2556		2557				2558			
	งบเฉพาะกิจการ		งบเฉพาะกิจการ		งบรวม		งบเฉพาะกิจการ		งบรวม	
	ล้านบาท	%	ล้านบาท	%	ล้านบาท	%	ล้านบาท	%	ล้านบาท	%
รายได้จากการขาย	665.77	99.29%	816.54	98.79%	816.54	98.79%	721.40	95.78%	721.40	95.77%
รายได้อื่น	4.77	0.71%	9.98	1.21%	9.98	1.21%	31.77	4.22%	31.85	4.23%
รายได้รวม	670.54	100.00%	826.52	100.00%	826.52	100.00%	753.17	100.00%	753.25	100.00%
ต้นทุนขาย	544.39	81.19%	676.27	81.82%	676.56	81.86%	576.22	76.51%	577.65	76.69%
ค่าใช้จ่ายในการขาย	21.49	3.20%	22.77	2.75%	22.81	2.76%	22.17	2.94%	22.74	3.02%
ค่าใช้จ่ายในการบริหาร	16.73	2.50%	18.01	2.18%	18.88	2.28%	23.14	3.07%	24.71	3.28%
ค่าตอบแทนผู้บริหาร	7.46	1.11%	8.41	1.02%	8.70	1.05%	9.96	1.32%	10.71	1.42%
ค่าใช้จ่ายอื่น	14.83	2.21%	-	-	-	-	-	-	-	-
รวมค่าใช้จ่าย	604.90	90.21%	725.46	87.77%	726.95	87.95%	631.49	83.84%	635.81	84.41%
กำไรจากการเงิน	3.45	0.51%	4.93	0.60%	4.93	0.60%	4.48	0.59%	4.48	0.59%
กำไรเงินได้นิติบุคคล	12.66	1.89%	19.40	2.35%	19.40	2.35%	23.65	3.14%	23.65	3.14%
กำไรสุทธิ	49.54	7.39%	76.73	9.28%	75.54*	9.14%	93.55	12.42%	90.15*	11.97%

หมายเหตุ \* กำไรสุทธิแสดงยอดก่อนหัก ส่วนที่เป็นของผู้มีส่วนได้เสียที่ไม่มีอำนาจควบคุมของบริษัทย่อย ปี 2557 จำนวน 0.30 ล้านบาท และ ปี 2558 จำนวน 0.85 ล้านบาท

รายได้อื่น ประกอบด้วย รายได้จากการให้เช่ารถบรรทุกเปลี่ยน กำไรจากการจำหน่ายเงินลงทุนชั่วคราวและหลักทรัพย์เพื่อขาย และ รายได้ดอกเบี้ยรับ ,ค่าใช้จ่ายอื่น ได้แก่ ขาดทุนจากอัตราแลกเปลี่ยนและรายการปรับราคาหุ้นสินค้า

## รายได้

ในปี 2558 บริษัทฯมีรายได้รวมเท่ากับ 753.25 ล้านบาท ลดลงจากปี 2557 คิดเป็นร้อยละ 8.87 สาเหตุหลักมาจากการชะลอตัวของเศรษฐกิจมีผลทำให้ยอดขายหน่วยสินค้าอุปโภคบริโภคลดลง แต่ทั้งนี้บริษัทฯยังสามารถรักษาอัตรากำไรขั้นต้นได้อย่างมีประสิทธิภาพ

ในส่วนของรายได้อื่น บริษัทฯมีรายได้อื่นในปี 2558 เท่ากับ 31.85 ล้านบาท เพิ่มขึ้นจากปี 2557 คิดเป็นร้อยละ 218.82 เป็นผลมาจากการขายเงินลงทุนชั่วคราวบางส่วนเนื่องจากความกังวลต่อสถานะเศรษฐกิจที่มีภาวะถดถอย และการป้องกันความเสี่ยงจากอัตราแลกเปลี่ยนด้วยการทำสัญญาซื้อขายเงินตราต่างประเทศล่วงหน้าได้อย่างมีประสิทธิภาพ โดยในปี 2558 บริษัทฯมีกำไรจากเงินลงทุนชั่วคราวและหลักทรัพย์เพื่อขายเท่ากับ 27.50 ล้านบาท กำไรจากอัตราแลกเปลี่ยน เท่ากับ 0.60 ล้านบาท ดอกเบี้ยรับ เท่ากับ 0.38 ล้านบาท เงินปันผลรับ 0.90 ล้านบาท รายได้อื่นๆ 2.39 ล้านบาท

## ต้นทุนขาย

ต้นทุนขายปี 2558 เท่ากับ 577.65 ล้านบาท ลดลงจากปี 2557 คิดเป็นร้อยละ 14.62 เนื่องจากราคาสินค้าบางชนิดอ้างอิงต่อราคาน้ำมันที่ลดลง และการเจรจาต่อรองเพื่อลดราคาสินค้าจากเจ้าหน้ต่างประเทศได้มากขึ้น ซึ่งเป็นผลมาจากการชำระค่าสินค้าแก่ผู้ขายต่างประเทศได้ตรงเวลา ทำให้สามารถสร้างความเชื่อใจให้กับผู้ขายและสามารถต่อรองราคาสินค้าได้ง่ายขึ้น

## ค่าใช้จ่าย

ค่าใช้จ่ายในการขายในปี 2558 เท่ากับ 22.74 ล้านบาท ลดลงจากปี 2557 คิดเป็นร้อยละ 0.31 ปัจจัยหลักมาจากการลดลงของค่าขนส่งอ้างอิงตามราคาน้ำมันที่ลดลง ซึ่งมีผลให้ค่าขนส่งลดลงจากปี 2557 คิดเป็นร้อยละ 14.22 แต่ทั้งนี้สาเหตุที่ทำให้ค่าใช้จ่ายในการขายโดยรวมลดลงจากปีก่อน เพียงร้อยละ 0.31 เป็นผลมาจากการเพิ่มขึ้นของทรัพยากรบุคคลด้านการตลาดเพื่อมุ่งขยายฐานลูกค้าและยอดขายให้มากขึ้นและเป็นการเตรียมทรัพยากรบุคคลให้พร้อมต่อการขยายกิจการ โดยในปี 2558 บริษัทฯมีค่าใช้จ่ายในการขายประกอบด้วยค่าใช้จ่ายหลัก ดังนี้ เงินเดือนฝ่ายการตลาดและฝ่ายคลังสินค้า 8.85 ล้านบาท เงินโบนัสฝ่ายการตลาดและฝ่ายคลังสินค้า 1.52 ล้านบาท ค่าคอมมิชชั่น 3 ล้านบาท ค่าขนส่งสินค้า 7.18 ล้านบาท และค่าใช้จ่ายในการขายอื่นๆ 2.19 ล้านบาท

ค่าใช้จ่ายในการบริหารในปี 2558 เท่ากับ 35.42 ล้านบาท เพิ่มขึ้นจากปี 2557 คิดเป็นร้อยละ 28.43 เป็นผลมาจากการเพิ่มขึ้นของค่าใช้จ่ายหลัก ได้แก่

เงินเดือนพนักงานและสวัสดิการปี 2558 เท่ากับ 5.98 ล้านบาท เพิ่มขึ้นจากปี 2557 คิดเป็นร้อยละ 39.07 เป็นผลมาจากการเพิ่มขึ้นของทรัพยากรบุคคลเพื่อรองรับการเติบโตของกิจการ ตามแผนทรัพยากรบุคคลที่วางไว้

ค่าซ่อมบำรุงปี 2558 เท่ากับ 1.29 ล้านบาท เพิ่มขึ้นจากปี 2557 คิดเป็นร้อยละ 1,072.73 เนื่องจากในปี 2558 บริษัทฯมีการบูรณะซ่อมแซมอาคารสำนักงานและก่อสร้างอาคารสำนักงานเพิ่ม

ค่าที่ปรึกษาทางการเงินปี 2558 เท่ากับ 2 ล้านบาท เพิ่มขึ้นจากปี 2557 เท่ากับ 66.67% เนื่องจากข้อมูลทางการเงินที่มากขึ้นจากการออกใบสำคัญแสดงสิทธิในการจะซื้อหุ้นสามัญ(Warrant)ในปี 2558

ค่าตอบแทนผู้บริหารในปี 2558 เท่ากับ 10.71 ล้านบาท เพิ่มขึ้นจากปี 2557 คิดเป็นร้อยละ 23.10 เนื่องจากการเพิ่มขึ้นของบุคลากรฝ่ายบริหาร และการปรับเพิ่มของเงินเดือนและค่าเบี้ยประชุมฝ่ายบริหาร

ค่าใช้จ่ายทางการเงินในปี 2558 เท่ากับ 4.48 ล้านบาท ลดลงจากปี 2557 คิดเป็นร้อยละ 9.13 เนื่องจากการปรับลดของอัตราดอกเบี้ยเงินบาทในปี 2558 จากนโยบายทางการเงินของ กนง. ที่ประกาศปรับลดอัตราดอกเบี้ยในปี 2558 เหลืออยู่ที่

ร้อยละ 1.5 และสาเหตุอีกประการคือการต่อรองเพื่อลดอัตราดอกเบี้ยของบริษัทกับธนาคารที่ให้สินเชื่อสัญญาทรัสต์ซึ่งรวมถึงการชำระหนี้ก่อนกำหนดเพื่อลดต้นทุนทางการเงิน

ภาษีเงินได้นิติบุคคลในปี 2558 เท่ากับ 23.65 ล้านบาท เพิ่มขึ้นจากปี 2557 คิดเป็นร้อยละ 21.90 สาเหตุหลักมาจากกำไรสุทธิที่เพิ่มขึ้น

### กำไรสุทธิและความสามารถในการทำกำไร

บริษัทมีกำไรสุทธิเฉพาะกิจการในปี 2558 เท่ากับ 93.55 ล้านบาท เมื่อเทียบกับปี 2557 ที่บริษัทมีกำไรสุทธิเฉพาะกิจการเท่ากับ 76.73 ล้านบาท เพิ่มขึ้น 16.82 ล้านบาท คิดเป็นร้อยละ 21.92 แต่เมื่อพิจารณาจากงบการเงินรวม ปี 2558 บริษัทและบริษัทย่อย มีกำไรสุทธิ 89.30 ล้านบาท เทียบกับปี 2557 ที่มีกำไรสุทธิ 75.25 ล้านบาท เพิ่มขึ้น 14.05 ล้านบาท คิดเป็นร้อยละ 18.67 สาเหตุหลักมาจากการเพิ่มขึ้นของอัตรากำไรขั้นต้นซึ่งเกิดจากต้นทุนขายที่ลดลง การขยายฐานลูกค้ารายใหม่และสินค้าใหม่ที่มีส่วนในการทำกำไรขั้นต้นมากขึ้น กำไรจากอัตราแลกเปลี่ยน

### อัตราส่วนทางการเงินที่สำคัญ

ในปี 2558 บริษัทมีอัตรากำไรขั้นต้นร้อยละ 19.93 เพิ่มขึ้นจากปี 2557 ซึ่งเท่ากับร้อยละ 17.14 เนื่องจากในปี 2558 บริษัทสามารถลดต้นทุนขายได้มากขึ้นจากราคาสินค้าบางชนิดตามการลดลงของราคาน้ำมัน และความสัมพันธ์ที่ดีขึ้นระหว่างบริษัทกับผู้ขายสินค้าต่างประเทศเป็นผลมาจากการรักษาเครดิตการจ่ายเงินแก่คู่ค้าตรงตามเวลา ทำให้บริษัทฯ สามารถเจรจาต่อรองเพื่อลดราคาสินค้าได้มากขึ้น รวมถึงการติดตามการเคลื่อนไหวของอัตราแลกเปลี่ยนเงินตราต่างประเทศอย่างใกล้ชิดทั้งฝ่ายขายและฝ่ายการเงิน ทำให้ฝ่ายขายสามารถประมาณการต้นทุนล่วงหน้าและตั้งราคาขายสินค้าเพื่อรักษาอัตรากำไรขั้นต้นได้อย่างมีประสิทธิภาพ

อัตราผลตอบแทนต่อสินทรัพย์รวม (ROA) ปี 2558 ร้อยละ 16.48 เพิ่มขึ้นจาก ปี 2557 ซึ่งเท่ากับร้อยละ 15.44 เนื่องมาจากกำไรก่อนดอกเบี้ยและภาษีที่เพิ่มขึ้นจากปี 2557 คิดเป็นร้อยละ 17.93 ซึ่งเป็นผลมาจากต้นทุนขายที่ลดลง การควบคุมค่าใช้จ่ายในการขายและบริหาร

อัตราผลตอบแทนต่อส่วนของผู้ถือหุ้น (ROE) ปี 2558 ลดลง จากปี 2557 จาก ร้อยละ 21.50 เป็น ร้อยละ 21.06 เนื่องมาจากส่วนของผู้ถือหุ้นที่เพิ่มขึ้น 85.59



## ฐานะการเงิน

	2556		2557				2558			
	งบเฉพาะกิจการ		งบเฉพาะกิจการ		งบรวม		งบเฉพาะกิจการ		งบรวม	
	ล้านบาท	%	ล้านบาท	%	ล้านบาท	%	ล้านบาท	%	ล้านบาท	%
เงินสดและเงินฝากธนาคาร	184.87	31.12%	154.38	22.31%	162.02	23.29%	210.33	28.85%	212.47	29.13%
ลูกหนี้การค้าและลูกหนี้อื่น-สุทธิ	171.24	28.82%	232.10	33.54%	232.10	33.36%	193.03	26.47%	193.03	26.46%
สินค้าคงเหลือ-สุทธิ	124.42	20.94%	129.76	18.75%	129.84	18.66%	125.46	17.21%	125.86	17.25%
สินทรัพย์หมุนเวียนอื่น	1.28	0.22%	2.82	0.41%	3.42	0.49%	0.51	0.07%	1.68	0.23%
เงินลงทุนในหลักทรัพย์เพื่อขาย	21.63	3.64%	55.74	8.06%	55.74	8.01%	73.26	10.05%	73.26	10.04%
เงินลงทุนในบริษัทย่อย	-	-	20.00	2.89%	-	-	24.00	3.29%	-	-
ที่ดิน อาคารและอุปกรณ์-สุทธิ	89.56	15.07%	96.69	13.97%	108.01	15.52%	102.14	14.01%	119.07	16.32%
สินทรัพย์ไม่มีตัวตน	0.00	0.00%	-	-	4.11	0.59%	-	-	3.68	0.50%
สินทรัพย์ไม่หมุนเวียนอื่น	1.15	0.19%	0.47	0.07%	0.54	0.08%	0.38	0.05%	0.46	0.07%
<b>รวมสินทรัพย์</b>	<b>594.15</b>	<b>100.00%</b>	<b>691.96</b>	<b>100.00%</b>	<b>695.78</b>	<b>100.00%</b>	<b>729.11</b>	<b>100.00%</b>	<b>729.51</b>	<b>100.00%</b>
เงินกู้ยืมระยะสั้นจากสถาบันการเงิน	188.04	31.65%	216.53	31.29%	216.53	31.12%	182.65	25.05%	182.65	25.04%
เจ้าหนี้การค้าและเจ้าหนี้อื่น	82.07	13.81%	71.89	10.39%	72.18	10.37%	55.99	7.68%	56.12	7.69%
หนี้สินอื่น	6.36	1.07%	21.96	3.18%	21.98	3.16%	19.90	2.73%	19.91	2.73%
<b>รวมหนี้สิน</b>	<b>276.47</b>	<b>46.53%</b>	<b>310.38</b>	<b>44.86%</b>	<b>310.69</b>	<b>44.65%</b>	<b>258.54</b>	<b>35.46%</b>	<b>258.68</b>	<b>35.46%</b>
ส่วนผู้ถือหุ้น	317.68	53.47%	381.58	55.14%	385.09	55.35%	470.57	64.54%	470.83	64.54%
<b>รวมหนี้สินและส่วนผู้ถือหุ้น</b>	<b>594.15</b>	<b>100.00%</b>	<b>691.96</b>	<b>100.00%</b>	<b>695.78</b>	<b>100.00%</b>	<b>729.11</b>	<b>100.00%</b>	<b>729.51</b>	<b>100.00%</b>

## สินทรัพย์รวม

สินทรัพย์รวมของบริษัทฯ ณ สิ้นปี 2558 เท่ากับ 729.51 ล้านบาท เพิ่มขึ้นจากปี 2557 เท่ากับ 33.73 ล้านบาท คิดเป็นร้อยละ 4.85 โดยสินทรัพย์ของบริษัทประกอบด้วยสินทรัพย์หมุนเวียนคิดเป็นร้อยละ 73.07 สินทรัพย์ไม่หมุนเวียนคิดเป็นร้อยละ 26.93 โดยสินทรัพย์รวมที่เพิ่มขึ้นมีสาเหตุหลักมาจากเงินสดและเงินฝากธนาคารที่เพิ่มขึ้นจากปี 2557 คิดเป็นร้อยละ 31.14 และที่ดินอาคารและอุปกรณ์ เพิ่มขึ้นจากปี 2557 คิดเป็นร้อยละ 10.24 เนื่องจากบริษัทมีการก่อสร้างอาคารสำนักงานเพิ่ม 1 อาคารและซื้อยานพาหนะเพิ่มเติมเพื่อให้เพียงพอต่อจำนวนพนักงานฝ่ายขายและบริหารที่เพิ่มขึ้น

## หนี้สินรวม

หนี้สินรวมของบริษัทฯ ณ สิ้นปี 2558 เท่ากับ 258.68 ล้านบาท ลดลงจากปี 2557 เท่ากับ 52.01 ล้านบาท คิดเป็นร้อยละ 16.74 โดยหนี้สินของบริษัทประกอบด้วยหนี้สินหมุนเวียนคิดเป็นร้อยละ 34.68 และหนี้สินไม่หมุนเวียนคิดเป็นร้อยละ 0.78 โดยหนี้สินหมุนเวียนหลักของบริษัท ได้แก่ เงินกู้ยืมระยะสั้นจากสถาบันการเงิน และ เจ้าหนี้การค้าและเจ้าหนี้อื่น ซึ่งมีมูลค่าที่ลดลงจากปี 2557 เนื่องจากการจ่ายชำระหนี้เงินกู้ยืมระยะสั้นเร็วกว่ากำหนดเพื่อลดต้นทุนทางการเงิน ส่วนหนี้สินไม่หมุนเวียนของบริษัทประกอบด้วย สำรองผลประโยชน์ระยะยาวของพนักงาน และภาษีเงินได้นิติบุคคลรอการตัดบัญชี

## ส่วนของผู้ถือหุ้น

ส่วนของผู้ถือหุ้นของบริษัทฯ ณ สิ้นปี 2558 เท่ากับ 465.98 ล้านบาท เพิ่มขึ้นจากปี 2557 เท่ากับ 85.59 ล้านบาท คิดเป็นร้อยละ 22.50 สาเหตุมาจากผลประกอบการของบริษัทฯ มีกำไรสุทธิอย่างต่อเนื่อง

## งบกระแสเงินสด

	2556 ล้านบาท	2557(งบรวม) ล้านบาท	2558(งบรวม) ล้านบาท
กำไรก่อนภาษี	62.20	94.65	112.95
กระแสเงินสดได้มา(ใช้ไป)จากการดำเนินงาน	69.52	15.13	95.28
กระแสเงินสดได้มา(ใช้ไป)จากการลงทุน	(24.56)	(46.89)	(14.90)
กระแสเงินสดได้มา(ใช้ไป)จากการจัดหาเงิน	(4.70)	8.91	(29.93)
กระแสเงินสดสุทธิ	40.26	(22.85)	50.45
เงินสดและเงินฝากธนาคาร-ปลายงวด	184.87	162.02	212.47

หมายเหตุ : งบกระแสเงินสด แสดงเฉพาะรายการสรุป

## กระแสเงินสด

ปี 2558 บริษัทฯมีกระแสเงินสดจากการดำเนินงานจำนวน 95.28 ล้านบาท เพิ่มขึ้นจากปี 2557 เท่ากับ 80.15 ล้านบาท คิดเป็นร้อยละ 529.74 สาเหตุหลักมาจาก การลดลงของลูกหนี้การค้าและสินค้าคงเหลือ จำนวน 43.17 ล้านบาท เนื่องมาจากการให้เครดิตแก่ลูกค้ารายใหม่ที่มีรุดกุมมากขึ้นโดยระยะเวลาการให้เครดิตที่สั้นลง รวมถึงการบริหารสินค้าคงเหลือของฝ่ายบริหารเป็นผลทำให้สินค้าคงเหลือมีจำนวนลดลง

เงินสดสุทธิใช้ไปในกิจกรรมการลงทุน ในปี 2558 เท่ากับ 14.90 ล้านบาทมีสาเหตุหลักมาจากการซื้ออุปกรณ์และสร้างอาคารสำนักงานเพิ่มอีก 1 อาคาร 17.90 ล้านบาท ส่วนเงินสดสุทธิใช้ไปในกิจกรรมจัดหาเงิน 29.93 ล้านบาท สาเหตุหลักมาจากการลดลงของเจ้าหนี้สัญญาทรัสต์รีชีทจำนวน 30.61 ล้านบาทเนื่องมาจากการลดต้นทุนทางการเงินโดยการชำระหนี้บางส่วนก่อนครบกำหนด

กระแสเงินสดได้มา(ใช้ไป)รายการข้างต้นทั้งหมดมีผลทำให้ในปี 2558 บริษัทฯมียอดคงเหลือเงินสดและเงินฝากธนาคาร เท่ากับ 212.47 ล้านบาท

บริษัท แกรททิวด อินฟินิต จำกัด (มหาชน) และบริษัทย่อย  
รายงาน และ งบการเงินรวม  
31 ธันวาคม 2558

## รายงานของผู้สอบบัญชีรับอนุญาต

เสนอต่อผู้ถือหุ้นของบริษัท แกรททิวด อินฟินิต จำกัด (มหาชน)

ข้าพเจ้าได้ตรวจสอบงบการเงินรวมของบริษัท แกรททิวด อินฟินิต จำกัด (มหาชน) และบริษัทย่อย ซึ่งประกอบด้วย งบแสดงฐานะการเงินรวม ณ วันที่ 31 ธันวาคม 2558 งบกำไรขาดทุนเบ็ดเสร็จรวม งบแสดงการเปลี่ยนแปลงส่วนของผู้ถือหุ้นรวมและงบกระแสเงินสดรวมสำหรับปีสิ้นสุดวันเดียวกัน รวมถึงหมายเหตุสรุปนโยบายการบัญชีที่สำคัญและหมายเหตุเรื่องอื่นๆ และได้ตรวจสอบงบการเงินเฉพาะกิจการของบริษัท แกรททิวด อินฟินิต จำกัด (มหาชน) ด้วยเช่นกัน

## ความรับผิดชอบของผู้บริหารต่องบการเงิน

ผู้บริหารเป็นผู้รับผิดชอบในการจัดทำและการนำเสนองบการเงินเหล่านี้โดยถูกต้องตามที่ควรตามมาตรฐานการรายงานทางการเงินและรับผิดชอบเกี่ยวกับการควบคุมภายในที่ผู้บริหารพิจารณาว่าจำเป็นเพื่อให้สามารถจัดทำงบการเงินที่ปราศจากการแสดงข้อมูลที่ขัดต่อข้อเท็จจริงอันเป็นสาระสำคัญไม่ว่าจะเกิดจากการทุจริตหรือข้อผิดพลาด

## ความรับผิดชอบของผู้สอบบัญชี

ข้าพเจ้าเป็นผู้รับผิดชอบในการแสดงความเห็นต่องบการเงินดังกล่าวจากผลการตรวจสอบของข้าพเจ้า ข้าพเจ้าได้ปฏิบัติตามตรวจสอบตามมาตรฐานการสอบบัญชี ซึ่งกำหนดให้ข้าพเจ้าปฏิบัติตามข้อกำหนดด้านจรรยาบรรณ รวมถึงวางแผนและปฏิบัติตามตรวจสอบเพื่อให้ได้ความเชื่อมั่นอย่างสมเหตุสมผลว่างบการเงินปราศจากการแสดงข้อมูลที่ขัดต่อข้อเท็จจริงอันเป็นสาระสำคัญหรือไม่

การตรวจสอบรวมถึงการใช้วิธีการตรวจสอบเพื่อให้ได้มาซึ่งหลักฐานการสอบบัญชีเกี่ยวกับจำนวนเงินและการเปิดเผยข้อมูลในงบการเงิน วิธีการตรวจสอบที่เลือกใช้ขึ้นอยู่กับดุลยพินิจของผู้สอบบัญชี ซึ่งรวมถึงการประเมินความเสี่ยงจากการแสดงข้อมูลที่ขัดต่อข้อเท็จจริงอันเป็นสาระสำคัญของงบการเงินไม่ว่าจะเกิดจากการทุจริตหรือข้อผิดพลาด ในการประเมินความเสี่ยงดังกล่าว ผู้สอบบัญชีพิจารณาการควบคุมภายในที่เกี่ยวข้องกับการจัดทำและการนำเสนองบการเงินโดยถูกต้องตามที่ควรของกิจการ เพื่อออกแบบวิธีการตรวจสอบที่เหมาะสมกับสถานการณ์ แต่ไม่ใช่เพื่อวัตถุประสงค์ในการแสดงความเห็นต่อประสิทธิภาพของการควบคุมภายในของกิจการ การตรวจสอบรวมถึงการประเมินความเหมาะสมของนโยบายการบัญชีที่ผู้บริหารใช้และความสมเหตุสมผลของประมาณการทางบัญชีที่จัดทำขึ้นโดยผู้บริหาร รวมทั้งการประเมินการนำเสนองบการเงินโดยรวม


ข้าพเจ้าเชื่อว่าหลักฐานการสอบบัญชีที่ข้าพเจ้าได้รับเพียงพอและเหมาะสมเพื่อใช้เป็นเกณฑ์ในการแสดง  
ความเห็นของข้าพเจ้า

### ความเห็น

ข้าพเจ้าเห็นว่างบการเงินข้างต้นนี้แสดงฐานะการเงิน ณ วันที่ 31 ธันวาคม 2558 ผลการดำเนินงานและ  
กระแสเงินสดสำหรับปีสิ้นสุดวันเดียวกันของบริษัท แกรททิวด อินฟินิท จำกัด (มหาชน) และบริษัทย่อย และ  
เฉพาะของบริษัท แกรททิวด อินฟินิท จำกัด (มหาชน) โดยถูกต้องตามที่ควรในสาระสำคัญตามมาตรฐานการ  
รายงานทางการเงิน

### ข้อมูลและเหตุการณ์ที่เน้น

ข้าพเจ้าขอให้สังเกตหมายเหตุประกอบงบการเงินข้อ 4 เรื่องการเปลี่ยนแปลงนโยบายการบัญชีเกี่ยวกับการ  
วัดมูลค่าที่ดิน บริษัทฯ ได้ปรับย้อนหลังงบการเงินรวมและงบการเงินเฉพาะกิจการสำหรับปีสิ้นสุดวันที่  
31 ธันวาคม 2557 ที่แสดงเป็นข้อมูลเปรียบเทียบเพื่อสะท้อนรายการเปลี่ยนแปลงนโยบายการบัญชีดังกล่าว และ  
นำเสนองบแสดงฐานะการเงินเฉพาะกิจการ ณ วันที่ 1 มกราคม 2557 เพื่อเป็นข้อมูลเปรียบเทียบ โดยใช้นโยบาย  
การบัญชีดังกล่าวด้วยเช่นกัน ทั้งนี้ข้าพเจ้ามิได้แสดงความเห็นอย่างมีเงื่อนไขต่อกรณีนี้แต่อย่างใด



ชลรส สันติอศวราภรณ์

ผู้สอบบัญชีรับอนุญาต เลขทะเบียน 4523

บริษัท สำนักงาน อีวาย จำกัด

กรุงเทพฯ: 24 กุมภาพันธ์ 2559

บริษัท แกรททิวด อินฟินิต จำกัด (มหาชน) และบริษัทย่อย  
งบแสดงฐานะการเงิน

(หน่วย: บาท)

	หมายเหตุ	งบการเงินรวม		งบการเงินเฉพาะกิจการ		
		31 ธันวาคม 2558	31 ธันวาคม 2557 (ปรับปรุงใหม่)	31 ธันวาคม 2558	31 ธันวาคม 2557 (ปรับปรุงใหม่)	1 มกราคม 2557
สินทรัพย์						
สินทรัพย์หมุนเวียน						
เงินสดและรายการเทียบเท่าเงินสด	8	212,470,064	162,017,407	210,327,661	154,376,207	184,865,045
ลูกหนี้การค้า	9	193,030,701	232,096,342	193,030,701	232,096,342	171,244,514
สินค้าคงเหลือ	10	125,856,815	129,837,909	125,462,294	129,762,774	124,417,568
สินทรัพย์หมุนเวียนอื่น		1,676,167	3,425,177	505,873	2,825,635	1,283,269
รวมสินทรัพย์หมุนเวียน		533,033,747	527,376,835	529,326,529	519,060,958	481,810,396
สินทรัพย์ไม่หมุนเวียน						
เงินลงทุนในหลักทรัพ์เพื่อขาย	11	73,264,000	55,743,480	73,264,000	55,743,480	21,628,000
เงินลงทุนในบริษัทย่อย	12	-	-	23,999,900	19,999,900	-
ที่ดิน อาคารและอุปกรณ์	13	119,074,856	108,013,764	102,141,998	96,688,252	89,438,799
สินทรัพย์ไม่มีตัวตน	14	3,682,440	4,110,631	-	-	-
สินทรัพย์ภาษีเงินได้รอการตัดบัญชี	20	-	-	-	-	41,153
สินทรัพย์ไม่หมุนเวียนอื่น		458,971	536,301	377,421	472,301	1,040,983
รวมสินทรัพย์ไม่หมุนเวียน		196,480,267	168,404,176	199,783,319	172,903,933	112,148,935
รวมสินทรัพย์		729,514,014	695,781,011	729,109,848	691,964,891	593,959,331

หมายเหตุประกอบงบการเงินเป็นส่วนหนึ่งของงบการเงินนี้

บริษัท แกรททิวด อินฟินิท จำกัด (มหาชน) และบริษัทย่อย

งบแสดงฐานะการเงิน (ต่อ)

(หน่วย: บาท)

หมายเหตุ	งบการเงินรวม		งบการเงินเฉพาะกิจการ			
	31 ธันวาคม 2558	31 ธันวาคม 2557 (ปรับปรุงใหม่)	31 ธันวาคม 2558	31 ธันวาคม 2557 (ปรับปรุงใหม่)	1 มกราคม 2557	
<b>หนี้สินและส่วนของผู้ถือหุ้น</b>						
<b>หนี้สินหมุนเวียน</b>						
เจ้าหนี้การค้า	15	182,653,385	216,531,752	182,653,385	216,531,752	188,040,703
เจ้าหนี้การค้าและเจ้าหนี้อื่น	16	56,115,650	72,176,499	55,987,867	71,892,669	82,067,530
ส่วนของหนี้สินตามสัญญาเช่าซื้อที่ถึงกำหนด						
ชำระภายในหนึ่งปี		544,090	321,384	544,090	321,384	409,385
ภายในหนึ่งปีถึงสามปี		11,773,273	9,758,675	11,773,273	9,758,675	3,198,576
หนี้สินหมุนเวียนอื่น		1,914,660	7,170,039	1,904,677	7,153,653	1,753,403
<b>รวมหนี้สินหมุนเวียน</b>		<b>253,001,058</b>	<b>305,958,349</b>	<b>252,863,292</b>	<b>305,658,133</b>	<b>275,469,597</b>
<b>หนี้สินไม่หมุนเวียน</b>						
หนี้สินตามสัญญาเช่าซื้อ - สุทธิจากส่วนที่						
ถึงกำหนดชำระภายในหนึ่งปี		964,768	508,858	964,768	508,858	830,242
สำรองผลประโยชน์ระยะยาวของพนักงาน	17	4,230,730	2,505,349	4,230,730	2,505,349	75,326
หนี้สินภาษีเงินได้รอการตัดบัญชี	20	484,214	1,716,765	484,214	1,716,765	-
<b>รวมหนี้สินไม่หมุนเวียน</b>		<b>5,679,712</b>	<b>4,730,972</b>	<b>5,679,712</b>	<b>4,730,972</b>	<b>905,568</b>
<b>รวมหนี้สิน</b>		<b>258,680,770</b>	<b>310,689,321</b>	<b>258,543,004</b>	<b>310,389,105</b>	<b>276,375,165</b>

หมายเหตุประกอบงบการเงินเป็นส่วนหนึ่งของงบการเงินนี้

บริษัท แกรททิวด อินฟินิต จำกัด (มหาชน) และบริษัทย่อย

งบแสดงฐานะการเงิน (ต่อ)

(หน่วย: บาท)

หมายเหตุ	งบการเงินรวม		งบการเงินเฉพาะกิจการ		
	31 ธันวาคม 2558	31 ธันวาคม 2557 (ปรับปรุงใหม่)	31 ธันวาคม 2558	31 ธันวาคม 2557 (ปรับปรุงใหม่)	1 มกราคม 2557
<b>ส่วนของผู้ถือหุ้น</b>					
ทุนเรือนหุ้น	22				
ทุนจดทะเบียน					
หุ้นสามัญ 454,029,949 หุ้น มูลค่าหุ้นละ 1 บาท					
(31 ธันวาคม 2557: หุ้นสามัญ 302,687,292 หุ้น มูลค่าหุ้นละ 1 บาท)					
(1 มกราคม 2557: หุ้นสามัญ 212,333,276 หุ้น มูลค่าหุ้นละ 1 บาท)	454,029,949	302,687,292	454,029,949	302,687,292	212,333,276
ทุนออกจำหน่ายและชำระเต็มมูลค่าแล้ว					
หุ้นสามัญ 302,686,717 หุ้น มูลค่าหุ้นละ 1 บาท					
(31 ธันวาคม 2557: หุ้นสามัญ 302,686,633 หุ้น มูลค่าหุ้นละ 1 บาท)					
(1 มกราคม 2557: หุ้นสามัญ 212,332,877 หุ้น มูลค่าหุ้นละ 1 บาท)	302,686,717	302,686,633	302,686,717	302,686,633	212,332,877
ส่วนเกินมูลค่าหุ้นสามัญ	41,650,577	41,650,493	41,650,577	41,650,493	41,650,493
กำไรสะสม					
จัดสรรแล้ว - สรรองตามกฎหมาย	18	17,500,000	12,510,000	17,500,000	8,605,996
ยังไม่ได้จัดสรร		97,887,684	13,737,838	102,474,481	54,718,529
องค์ประกอบอื่นของส่วนของผู้ถือหุ้น		6,255,069	6,255,069	9,803,614	276,271
ส่วนของผู้ถือหุ้นของบริษัทฯ	465,980,047	380,388,578	470,566,844	381,575,786	317,584,166
ส่วนของผู้มีส่วนได้เสียที่ไม่มีอำนาจควบคุมของบริษัทย่อย	4,853,197	4,703,112	-	-	-
<b>รวมส่วนของผู้ถือหุ้น</b>	<b>470,833,244</b>	<b>385,091,690</b>	<b>470,566,844</b>	<b>381,575,786</b>	<b>317,584,166</b>
<b>รวมหนี้สินและส่วนของผู้ถือหุ้น</b>	<b>729,514,014</b>	<b>695,781,011</b>	<b>729,109,848</b>	<b>691,964,891</b>	<b>593,959,331</b>
	-	-	-	-	-

หมายเหตุประกอบงบการเงินเป็นส่วนหนึ่งของงบการเงินนี้



**บริษัท แกรททิวด อินฟินิท จำกัด (มหาชน) และบริษัทย่อย**  
งบกำไรขาดทุนเบ็ดเสร็จ  
สำหรับปีสิ้นสุดวันที่ 31 ธันวาคม 2558

หมายเหตุ	งบการเงินรวม		งบการเงินเฉพาะกิจการ	
	2558	2557	2558	2557
<b>กำไรขาดทุน:</b>				
<b>รายได้</b>				
รายได้จากการขาย	721,397,261	816,544,797	721,397,261	816,544,797
รายได้อื่น				
กำไรจากอัตราแลกเปลี่ยน	600,492	580,805	600,492	580,805
กำไรจากการจำหน่ายเงินลงทุนชั่วคราวและหลักทรัพย์เพื่อขาย	24,554,117	4,890,503	24,554,117	4,890,503
อื่นๆ	6,696,188	4,510,875	6,621,329	4,504,933
<b>รวมรายได้</b>	<b>753,248,058</b>	<b>826,526,980</b>	<b>753,173,199</b>	<b>826,521,038</b>
<b>ค่าใช้จ่าย</b>				
ต้นทุนขาย	577,633,815	675,872,044	576,203,030	675,583,831
รายการปรับลดราคาทุนของสินค้าคงเหลือให้เป็นมูลค่าสุทธิที่จะได้รับ	16,696	689,567	16,696	689,567
	577,650,511	676,561,611	576,219,726	676,273,398
ค่าใช้จ่ายในการขาย	22,738,018	22,809,429	22,174,067	22,767,148
ค่าใช้จ่ายในการบริหาร	35,424,013	27,575,025	33,094,386	26,415,381
<b>รวมค่าใช้จ่าย</b>	<b>635,812,542</b>	<b>726,946,065</b>	<b>631,488,179</b>	<b>725,455,927</b>
<b>กำไรก่อนค่าใช้จ่ายทางการเงินและค่าใช้จ่ายภาษีเงินได้</b>	<b>117,435,516</b>	<b>99,580,915</b>	<b>121,685,020</b>	<b>101,065,111</b>
ค่าใช้จ่ายทางการเงิน	(4,481,255)	(4,930,536)	(4,481,255)	(4,930,536)
<b>กำไรก่อนค่าใช้จ่ายภาษีเงินได้</b>	<b>112,954,261</b>	<b>94,650,379</b>	<b>117,203,765</b>	<b>96,134,575</b>
ค่าใช้จ่ายภาษีเงินได้	(23,653,987)	(19,404,719)	(23,653,987)	(19,404,719)
<b>กำไรสำหรับปี</b>	<b>89,300,274</b>	<b>75,245,660</b>	<b>93,549,778</b>	<b>76,729,856</b>
<b>กำไรขาดทุนเบ็ดเสร็จอื่น:</b>				
รายการที่จะถูกบันทึกในส่วนของกำไรหรือขาดทุนในภายหลัง				
กำไร (ขาดทุน) จากการวัดมูลค่าเงินลงทุนเพื่อขาย	(4,435,681)	11,909,179	(4,435,681)	11,909,179
หัก: ผลกระทบของภาษีเงินได้	887,136	(2,381,836)	887,136	(2,381,836)
รายการที่จะถูกบันทึกในส่วนของกำไรหรือขาดทุนในภายหลัง - สุทธิจากภาษีเงินได้	(3,548,545)	9,527,343	(3,548,545)	9,527,343
รายการที่จะไม่ถูกบันทึกในส่วนของกำไรหรือขาดทุนในภายหลัง				
ผลขาดทุนจากการประมาณการตามหลักคณิตศาสตร์ประกันภัย	(1,262,929)	(2,011,153)	(1,262,929)	(2,011,153)
หัก: ผลกระทบของภาษีเงินได้	252,586	402,231	252,586	402,231
รายการที่จะไม่ถูกบันทึกในส่วนของกำไรหรือขาดทุนในภายหลัง - สุทธิจากภาษีเงินได้	(1,010,343)	(1,608,922)	(1,010,343)	(1,608,922)
<b>กำไรขาดทุนเบ็ดเสร็จอื่นสำหรับปี</b>	<b>84,741,386</b>	<b>83,164,081</b>	<b>88,990,890</b>	<b>84,648,277</b>

หมายเหตุประกอบงบการเงินเป็นส่วนหนึ่งของงบการเงินนี้

บริษัท แกรททิทูด อินฟินิต จำกัด (มหาชน) และบริษัทย่อย

งบกำไรขาดทุนเบ็ดเสร็จ (ต่อ)

สำหรับปีสิ้นสุดวันที่ 31 ธันวาคม 2558

(หน่วย: บาท)

หมายเหตุ	งบการเงินรวม		งบการเงินเฉพาะกิจการ	
	2558	2557	2558	2557
<b>การแบ่งปันกำไร</b>				
ส่วนที่เป็นของผู้ถือหุ้นของบริษัทฯ	90,150,189	75,542,648	93,549,778	76,729,856
ส่วนที่เป็นของผู้มีส่วนได้เสียที่ไม่มีอำนาจควบคุมของบริษัทย่อย	(849,915)	(296,988)		
	<u>89,300,274</u>	<u>75,245,660</u>		
<b>การแบ่งปันกำไรขาดทุนเบ็ดเสร็จรวม</b>				
ส่วนที่เป็นของผู้ถือหุ้นของบริษัทฯ	85,591,301	83,461,069	88,990,890	84,648,277
ส่วนที่เป็นของผู้มีส่วนได้เสียที่ไม่มีอำนาจควบคุมของบริษัทย่อย	(849,915)	(296,988)		
	<u>84,741,386</u>	<u>83,164,081</u>		
<b>กำไรต่อหุ้น</b>	23			
กำไรต่อหุ้นขั้นพื้นฐาน				
กำไรส่วนที่เป็นของผู้ถือหุ้นของบริษัทฯ	<u>0.30</u>	<u>0.25</u>	<u>0.31</u>	<u>0.25</u>
กำไรต่อหุ้นปรับลด				
กำไรส่วนที่เป็นของผู้ถือหุ้นของบริษัทฯ	<u>0.24</u>	<u>0.25</u>	<u>0.25</u>	<u>0.25</u>

หมายเหตุประกอบงบการเงินเป็นส่วนหนึ่งของงบการเงินนี้

**บริษัท แกรททิวด อินฟินิท จำกัด (มหาชน) และบริษัทย่อย**

**งบกระแสเงินสด**

**สำหรับปีสิ้นสุดวันที่ 31 ธันวาคม 2558**

(หน่วย: บาท)

	งบการเงินรวม		งบการเงินเฉพาะกิจการ	
	2558	2557	2558	2557
<b>กระแสเงินสดจากกิจกรรมดำเนินงาน</b>				
กำไรก่อนภาษี	112,954,261	94,650,379	117,203,765	96,134,575
รายการปรับกระทบยอดกำไรก่อนภาษีเป็นเงินสดรับ (จ่าย)				
จากกิจกรรมดำเนินงาน				
โอนกลับสำรองหนี้สูญ	(15,000)	-	(15,000)	-
ค่าเสื่อมราคาและค่าตัดจำหน่าย	8,264,022	7,400,450	6,412,349	6,999,476
รายการปรับลดราคาทุนของสินค้าคงเหลือให้เป็นมูลค่าสุทธิที่จะได้รับ	16,696	689,567	16,696	689,567
กำไรจากการขายเงินลงทุนในหลักทรัพย์เพื่อขาย	(24,554,248)	(4,559,154)	(24,554,248)	(4,559,154)
กำไรจากการขายเงินลงทุนชั่วคราว	-	(331,349)	-	(331,349)
กำไรจากการจำหน่ายอุปกรณ์	(12,020)	(23,361)	(12,020)	(23,361)
ค่าใช้จ่ายดอกเบี้ย	4,481,255	4,930,536	4,481,255	4,930,536
ดอกเบี้ยรับ	(387,561)	(477,990)	(380,553)	(477,990)
ขาดทุนจากอัตราแลกเปลี่ยนที่ยังไม่เกิดขึ้นจริง	(2,781,918)	3,059,783	(2,781,918)	3,059,783
สำรองผลประโยชน์ระยะยาวของพนักงาน	462,452	418,870	462,452	418,870
กำไรจากการดำเนินงานก่อนการเปลี่ยนแปลงในสินทรัพย์และหนี้สินดำเนินงาน	98,427,939	105,757,731	100,832,778	106,840,953
<b>สินทรัพย์ดำเนินงาน (เพิ่มขึ้น) ลดลง</b>				
ลูกหนี้การค้า	39,207,507	(60,979,431)	39,207,507	(60,979,431)
สินค้าคงเหลือ	3,964,398	(6,109,908)	4,283,784	(6,034,773)
สินทรัพย์หมุนเวียนอื่น	1,750,910	(2,225,791)	2,321,682	(1,626,250)
สินทรัพย์ไม่หมุนเวียนอื่น	77,330	504,681	94,880	568,681
<b>หนี้สินดำเนินงานเพิ่มขึ้น (ลดลง)</b>				
เจ้าหนี้การค้าและเจ้าหนี้อื่น	(16,678,333)	(9,354,267)	(16,522,287)	(9,638,097)
หนี้สินหมุนเวียนอื่น	(5,566,390)	5,416,717	(5,560,006)	5,400,332
<b>เงินสดจากกิจกรรมดำเนินงาน</b>	121,183,361	33,009,732	124,658,338	34,531,415
จ่ายดอกเบี้ย	(4,170,224)	(4,887,409)	(4,170,224)	(4,887,409)
จ่ายภาษีเงินได้	(21,732,219)	(12,990,936)	(21,732,219)	(12,990,937)
<b>เงินสดสุทธิจากกิจกรรมดำเนินงาน</b>	95,280,918	15,131,387	98,755,895	16,653,069

หมายเหตุประกอบงบการเงินเป็นส่วนหนึ่งของงบการเงินนี้

**บริษัท แกรททิวด อินฟินิต จำกัด (มหาชน) และบริษัทย่อย**  
**งบกระแสเงินสด (ต่อ)**  
**สำหรับปีสิ้นสุดวันที่ 31 ธันวาคม 2558**

(หน่วย: บาท)

	งบการเงินรวม		งบการเงินเฉพาะกิจการ	
	2558	2557	2558	2557
<b>กระแสเงินสดจากกิจกรรมลงทุน</b>				
ซื้ออุปกรณ์	(17,904,447)	(17,535,346)	(10,873,619)	(14,265,197)
ซื้อที่ดินและอาคาร	-	(8,285,062)	-	-
เงินสดจ่ายสำหรับสินทรัพย์ไม่มีตัวตน	-	(4,281,907)	-	-
เงินสดรับจากการจำหน่ายอุปกรณ์	19,544	39,630	19,544	39,630
ดอกเบี้ยรับ	385,641	486,505	378,633	486,505
เงินสดรับจากการขายเงินลงทุนชั่วคราว	-	55,331,349	-	55,331,349
เงินลงทุนชั่วคราวเพิ่มขึ้น	-	(55,000,000)	-	(55,000,000)
เงินสดรับจากการขายเงินลงทุนในหลักทรัพย์เพื่อขาย	68,939,930	31,681,075	68,939,930	31,681,075
เงินลงทุนในหลักทรัพย์เพื่อขายเพิ่มขึ้น	(66,341,882)	(49,328,223)	(66,341,882)	(49,328,223)
เงินสดจ่ายเพื่อลงทุนในบริษัทย่อย	-	-	(4,000,000)	(19,999,900)
<b>เงินสดสุทธิใช้ไปในกิจกรรมลงทุน</b>	<b>(14,901,214)</b>	<b>(46,891,979)</b>	<b>(11,877,394)</b>	<b>(51,054,761)</b>
<b>กระแสเงินสดจากกิจกรรมจัดหาเงิน</b>				
เจ้าหนี้การค้าเพิ่มขึ้น (ลดลง)	(30,605,831)	24,998,253	(30,605,831)	24,998,253
ชำระคืนเจ้าหนี้การค้า	-	(19,275)	-	(19,275)
ชำระคืนหนี้ตามสัญญาเช่าซื้อ	(321,384)	(409,467)	(321,384)	(409,467)
เงินสดรับจากการใช้สิทธิตามใบสำคัญแสดงสิทธิ	168	-	168	-
เงินปันผลจ่าย	-	(20,656,657)	-	(20,656,657)
เงินสดรับจากผู้มีส่วนได้เสียที่ไม่มีอำนาจควบคุมของบริษัทย่อย	1,000,000	5,000,100	-	-
<b>เงินสดสุทธิจาก (ใช้ไปใน) กิจกรรมจัดหาเงิน</b>	<b>(29,927,047)</b>	<b>8,912,954</b>	<b>(30,927,047)</b>	<b>3,912,854</b>
<b>เงินสดและรายการเทียบเท่าเงินสดเพิ่มขึ้น (ลดลง) สุทธิ</b>	<b>50,452,657</b>	<b>(22,847,638)</b>	<b>55,951,454</b>	<b>(30,488,838)</b>
เงินสดและรายการเทียบเท่าเงินสดต้นปี	162,017,407	184,865,045	154,376,207	184,865,045
<b>เงินสดและรายการเทียบเท่าเงินสดปลายปี</b>	<b>212,470,064</b>	<b>162,017,407</b>	<b>210,327,661</b>	<b>154,376,207</b>
	-	-	-	-
<b>ข้อมูลกระแสเงินสดเปิดเผยเพิ่มเติม</b>				
รายการที่ไม่ใช่เงินสด				
ซื้อสินทรัพย์ตามสัญญาเช่าซื้อ	1,000,000	-	1,000,000	-

หมายเหตุประกอบงบการเงินเป็นส่วนหนึ่งของงบการเงินนี้



บริษัท แกรทิกูด อินฟินิต จำกัด (มหาชน) และบริษัทย่อย  
งบแสดงการเปลี่ยนแปลงส่วนของผู้ถือหุ้น  
สำหรับปีสิ้นสุดวันที่ 31 ธันวาคม 2558

**ยอดลงเหลือ ณ วันที่ 1 มกราคม 2557**  
ผลสะสมจากการเปลี่ยนแปลงนโยบายการบัญชีที่เกี่ยวข้องกับ  
การวัดมูลค่าที่ดิน (หมายเหตุ 4)  
**ยอดลงเหลือ ณ วันที่ 1 มกราคม 2557 - หลังการปรับปรุง**  
กำไรสำหรับปี  
กำไรขาดทุนเบ็ดเสร็จอื่นสำหรับปี  
กำไรขาดทุนเบ็ดเสร็จรวมสำหรับปี  
จ่ายเงินปันผล (หมายเหตุ 26)  
เงินคงปันผล  
หุ้นปันผล  
สำรองตามกฎหมาย (หมายเหตุ 18)  
**ยอดลงเหลือ ณ วันที่ 31 ธันวาคม 2557**  
  
**ยอดลงเหลือ ณ วันที่ 1 มกราคม 2558**  
ผลสะสมจากการเปลี่ยนแปลงนโยบายการบัญชีที่เกี่ยวข้องกับ  
การวัดมูลค่าที่ดิน (หมายเหตุ 4)  
**ยอดลงเหลือ ณ วันที่ 1 มกราคม 2558 - หลังการปรับปรุง**  
กำไรสำหรับปี  
กำไรขาดทุนเบ็ดเสร็จอื่นสำหรับปี  
กำไรขาดทุนเบ็ดเสร็จรวมสำหรับปี  
ออกหุ้นสามัญเพิ่มจากใบสำคัญแสดงสิทธิ (หมายเหตุ 21)  
สำรองตามกฎหมาย (หมายเหตุ 18)  
**ยอดลงเหลือ ณ วันที่ 31 ธันวาคม 2558**

หมายเหตุประกอบงบการเงินเป็นส่วนหนึ่งของงบการเงินนี้

งบการเงินเฉพาะกิจการ									
ทุนเรือนหุ้น ที่ออกและชำระแล้ว	ส่วนเกิน มูลค่าหุ้นสามัญ	จัดสรรแล้ว - สำรองตามกฎหมาย	กำไรสะสม	องค์ประกอบอื่นของส่วนของผู้ถือหุ้น					
				ส่วนเกินทุนจากการ วัดมูลค่าเงินลงทุนใน หลักทรัพย์ต่อขาย			ส่วนเกินทุน จากการตีราคา สินทรัพย์		
				ส่วนเกินทุน	รวมองค์ประกอบอื่น ของส่วนของผู้ถือหุ้น	รวม			
212,332,877	41,650,493	8,605,996	54,718,529	276,271	99,810	376,081	317,683,976		
-	-	-	-	-	(99,810)	(99,810)	(99,810)		
212,332,877	41,650,493	8,605,996	54,718,529	276,271	-	276,271	317,584,166		
-	-	-	76,729,856	-	-	-	76,729,856		
-	-	-	(1,608,922)	9,527,343	-	9,527,343	7,918,421		
-	-	-	75,120,934	9,527,343	-	9,527,343	84,648,277		
-	-	-	(20,656,657)	-	-	-	(20,656,657)		
90,353,756	-	-	(90,353,756)	-	-	-	-		
-	-	3,904,004	(3,904,004)	-	-	-	-		
302,686,633	41,650,493	12,510,000	14,925,046	9,803,614	-	9,803,614	381,575,786		
-	-	-	-	-	(99,810)	(99,810)	(99,810)		
302,686,633	41,650,493	12,510,000	14,925,046	9,803,614	-	9,803,614	381,575,786		
-	-	-	93,549,778	-	-	-	93,549,778		
-	-	-	(1,010,343)	(3,548,545)	-	(3,548,545)	(4,558,888)		
-	-	-	92,539,435	(3,548,545)	-	(3,548,545)	88,990,890		
84	84	-	-	-	-	-	168		
-	-	4,990,000	(4,990,000)	-	-	-	-		
302,686,717	41,650,577	17,500,000	102,474,481	6,255,069	-	6,255,069	470,566,844		

## บริษัท แกรททิวด อินฟินิท จำกัด (มหาชน) และบริษัทย่อย

### หมายเหตุประกอบงบการเงิน

สำหรับปีสิ้นสุดวันที่ 31 ธันวาคม 2558

#### 1. ข้อมูลทั่วไปของบริษัทฯ

บริษัท แกรททิวด อินฟินิท จำกัด (มหาชน) (“บริษัทฯ”) เป็นบริษัทมหาชนซึ่งจัดตั้งและมีภูมิลำเนาในประเทศไทย บริษัทฯมีบริษัท ยูเนียน ปีโตรเคมีคอล จำกัด (มหาชน) ซึ่งเป็นบริษัทมหาชนที่จดทะเบียนจัดตั้งในประเทศไทยเป็นบริษัทใหญ่ ธุรกิจหลักของบริษัทฯคือการจัดหาและจำหน่ายเคมีภัณฑ์ ที่อยู่บริษัทฯ ตามที่จดทะเบียนตั้งอยู่เลขที่ 9/8 หมู่ที่ 5 แขวงศาลาธรรมสพน์ เขตทวีวัฒนา จังหวัดกรุงเทพมหานคร

#### 2. เกณฑ์ในการจัดทำงบการเงิน

2.1 งบการเงินนี้จัดทำขึ้นตามมาตรฐานการรายงานทางการเงินที่กำหนดในพระราชบัญญัติวิชาชีพบัญชี พ.ศ. 2547 โดยแสดงรายการในงบการเงินตามข้อกำหนดในประกาศกรมพัฒนาธุรกิจการค้าลงวันที่ 28 กันยายน 2554 ออกตามความในพระราชบัญญัติการบัญชี พ.ศ. 2543

งบการเงินฉบับภาษาไทยเป็นงบการเงินฉบับที่บริษัทฯใช้เป็นทางการตามกฎหมาย งบการเงินฉบับภาษาอังกฤษแปลจากงบการเงินฉบับภาษาไทยนี้

งบการเงินนี้ได้จัดทำขึ้นโดยใช้เกณฑ์ราคาทุนเดิมเว้นแต่จะเปิดเผยเป็นอย่างอื่นในนโยบายการบัญชี

#### 2.2 เกณฑ์ในการจัดทำงบการเงินรวม

(ก) งบการเงินรวมนี้ได้จัดทำขึ้นโดยรวมงบการเงินของบริษัท แกรททิวด อินฟินิท จำกัด (มหาชน) (ซึ่งต่อไปนี้จะเรียกว่า “บริษัทฯ”) และบริษัทย่อย (ซึ่งต่อไปนี้จะเรียกว่า “บริษัทย่อย”) ดังต่อไปนี้

ชื่อบริษัท	ลักษณะธุรกิจ	จัดตั้งขึ้นใน ประเทศ	อัตราร้อยละ ของการถือหุ้น	
			2558	2557
			ร้อยละ	ร้อยละ
บริษัท ลาวิซ แลบบอราทอรี จำกัด (เดิมชื่อ “บริษัท แกรททิวด ซัพพลายเมนต์ จำกัด”)	ผลิตและจำหน่าย อาหารเพื่อสุขภาพ	ไทย	79.99	79.99

บริษัทฯได้ดำเนินการจดทะเบียนจัดตั้งบริษัทย่อยคือ บริษัท ลาวิซ แลบบอราทอรี จำกัด เมื่อวันที่ 22 กรกฎาคม 2557 ดังนั้นจึงได้มีการจัดทำงบการเงินรวมในระหว่างปี 2557 เป็นครั้งแรก

(ข) บริษัทฯจะถือว่ามีการควบคุมกิจการที่เข้าไปลงทุนหรือบริษัทย่อยได้ หากบริษัทฯมีสิทธิได้รับหรือมีส่วนได้เสียในผลตอบแทนของกิจการที่เข้าไปลงทุน และสามารถใช้อำนาจในการสั่งการกิจกรรมที่ส่งผลกระทบอย่างมีนัยสำคัญต่อจำนวนเงินผลตอบแทนนั้นได้

- (ค) บริษัทนำงบการเงินของบริษัทย่อยมารวมในการจัดทำงบการเงินรวมตั้งแต่วันที่บริษัทมีอำนาจในการควบคุมบริษัทย่อยจนถึงวันที่บริษัทสิ้นสุดการควบคุมบริษัทย่อยนั้น
- (ง) งบการเงินของบริษัทย่อยได้จัดทำขึ้นโดยใช้นโยบายการบัญชีที่สำคัญเช่นเดียวกันกับของบริษัท
- (จ) ยอดคงค้างระหว่างบริษัทและบริษัทย่อย รายการค้าระหว่างกันที่มีสาระสำคัญได้ถูกตัดออกจากงบการเงินรวมนี้แล้ว
- (ฉ) ส่วนของผู้มีส่วนได้เสียที่ไม่มีอำนาจควบคุม คือ จำนวนกำไรหรือขาดทุนและสินทรัพย์สุทธิของบริษัทย่อยส่วนที่ไม่ได้เป็นของบริษัท และแสดงเป็นรายการแยกต่างหากในส่วนของกำไรหรือขาดทุนรวมและส่วนของผู้ถือหุ้นในงบแสดงฐานะการเงินรวม

2.3 บริษัทจัดทำงบการเงินเฉพาะกิจการ โดยแสดงเงินลงทุนในบริษัทย่อยตามวิธีราคาทุน

### 3. มาตรฐานการรายงานทางการเงินใหม่

มาตรฐานการรายงานทางการเงินที่เริ่มมีผลบังคับในปีบัญชีปัจจุบันและที่จะมีผลบังคับในอนาคตมีรายละเอียดดังนี้

#### ก. มาตรฐานการรายงานทางการเงินที่เริ่มมีผลบังคับใช้ในปีปัจจุบัน

บริษัทและบริษัทย่อยได้นำมาตรฐานการรายงานทางการเงินฉบับปรับปรุง (ปรับปรุง 2557) และฉบับใหม่ที่ออกโดยสภาวิชาชีพบัญชี ซึ่งมีผลบังคับใช้สำหรับรอบระยะเวลาบัญชีที่เริ่มในหรือหลังวันที่ 1 มกราคม 2558 มาถือปฏิบัติ มาตรฐานการรายงานทางการเงินดังกล่าวได้รับการปรับปรุงหรือจัดให้มีขึ้นเพื่อให้มีเนื้อหาเท่าเทียมกับมาตรฐานการรายงานทางการเงินระหว่างประเทศ โดยส่วนใหญ่เป็นการปรับปรุงถ้อยคำและคำศัพท์ การตีความและการให้แนวปฏิบัติทางการบัญชีกับผู้ใช้มาตรฐานการนำมาตรฐานการรายงานทางการเงินดังกล่าวมาถือปฏิบัตินี้ไม่มีผลกระทบอย่างเป็นทางการของงบการเงินของบริษัทและบริษัทย่อย อย่างไรก็ตาม มาตรฐานการรายงานทางการเงินตามที่กล่าวข้างต้นบางฉบับมีการเปลี่ยนแปลงหลักการสำคัญซึ่งสามารถสรุปได้ดังนี้

#### มาตรฐานการบัญชีฉบับที่ 19 (ปรับปรุง 2557) เรื่อง ผลประโยชน์ของพนักงาน

มาตรฐานฉบับปรับปรุงนี้กำหนดให้กิจการต้องรับรู้รายการกำไรขาดทุนจากการประมาณการตามหลักคณิตศาสตร์ประกันภัยทันทีในกำไรขาดทุนเบ็ดเสร็จอื่นในขณะที่มาตรฐานฉบับเดิมอนุญาตให้กิจการเลือกรับรู้รายการดังกล่าวทันทีในกำไรขาดทุน หรือในกำไรขาดทุนเบ็ดเสร็จอื่น หรือทยอยรับรู้ในกำไรขาดทุนก็ได้

มาตรฐานฉบับปรับปรุงดังกล่าวไม่มีผลกระทบต่องบการเงินนี้เนื่องจากบริษัทและบริษัทย่อยรับรู้รายการกำไรขาดทุนจากการประมาณการตามหลักคณิตศาสตร์ประกันภัยทันทีในกำไรขาดทุนเบ็ดเสร็จอื่นอยู่แต่เดิมแล้ว



## มาตรฐานการรายงานทางการเงินฉบับที่ 10 เรื่อง งบการเงินรวม

มาตรฐานการรายงานทางการเงินฉบับที่ 10 กำหนดหลักเกณฑ์เกี่ยวกับการจัดทำงบการเงินรวม โดยใช้แทนเนื้อหาเกี่ยวกับการบัญชีสำหรับงบการเงินรวมที่เดิมกำหนดอยู่ในมาตรฐานการบัญชีฉบับที่ 27 เรื่อง งบการเงินรวมและงบการเงินเฉพาะกิจการ มาตรฐานฉบับนี้เปลี่ยนแปลงหลักการเกี่ยวกับการพิจารณาว่าผู้ลงทุนมีอำนาจการควบคุมหรือไม่ กล่าวคือ ภายใต้มาตรฐานฉบับนี้ผู้ลงทุนจะถือว่าตนควบคุมกิจการที่เข้าไปลงทุนได้ หากตนมีสิทธิได้รับหรือมีส่วนได้เสียในผลตอบแทนของกิจการที่เข้าไปลงทุน และตนสามารถใช้อำนาจในการสั่งการกิจกรรมที่ส่งผลกระทบต่อจำนวนเงินผลตอบแทนนั้นได้ ถึงแม้ว่าตนจะมีสัดส่วนการถือหุ้นหรือสิทธิในการออกเสียงโดยรวมน้อยกว่ากึ่งหนึ่งก็ตาม การเปลี่ยนแปลงที่สำคัญนี้ส่งผลให้ฝ่ายบริหารต้องใช้ดุลยพินิจอย่างมากในการทบทวนว่าบริษัทและบริษัทย่อยมีอำนาจควบคุมในกิจการที่เข้าไปลงทุนหรือไม่และจะต้องนำบริษัทใดในกลุ่มกิจการมาจัดทำงบการเงินรวมบ้าง

การเปลี่ยนแปลงหลักการนี้ไม่มีผลกระทบต่องบการเงินของบริษัทฯและบริษัทย่อย

## มาตรฐานการรายงานทางการเงินฉบับที่ 12 เรื่อง การเปิดเผยข้อมูลเกี่ยวกับส่วนได้เสียในกิจการอื่น

มาตรฐานฉบับนี้กำหนดเรื่องการเปิดเผยข้อมูลที่เกี่ยวข้องกับส่วนได้เสียของกิจการในบริษัทย่อย การร่วมการงาน บริษัทร่วม รวมถึงกิจการที่มีโครงสร้างเฉพาะตัว มาตรฐานฉบับนี้จึงไม่มีผลกระทบทางการเงินต่องบการเงินของบริษัทฯและบริษัทย่อย

## มาตรฐานการรายงานทางการเงินฉบับที่ 13 เรื่อง การวัดมูลค่ายุติธรรม

มาตรฐานฉบับนี้กำหนดแนวทางเกี่ยวกับการวัดมูลค่ายุติธรรมและการเปิดเผยข้อมูลที่เกี่ยวข้องกับการวัดมูลค่ายุติธรรม กล่าวคือ หากกิจการต้องวัดมูลค่ายุติธรรมของสินทรัพย์หรือหนี้สินใดตามข้อกำหนดของมาตรฐานที่เกี่ยวข้องอื่น กิจการจะต้องวัดมูลค่ายุติธรรมนั้นตามหลักการของมาตรฐานฉบับนี้และใช้วิธีเปลี่ยนทันทีเป็นต้นไปในการรับรู้ผลกระทบจากการเริ่มใช้มาตรฐานนี้

มาตรฐานฉบับนี้ไม่มีผลกระทบอย่างเป็นสาระสำคัญต่องบการเงินของบริษัทฯ และบริษัทย่อย

### ข. มาตรฐานการรายงานทางการเงินที่จะมีผลบังคับในอนาคต

ในระหว่างปีปัจจุบัน สภาวิชาชีพบัญชีได้ประกาศใช้มาตรฐานการรายงานทางการเงินฉบับปรับปรุง (ปรับปรุง 2558) และฉบับใหม่ รวมถึงแนวปฏิบัติทางบัญชี จำนวนหลายฉบับ ซึ่งมีผลบังคับใช้สำหรับงบการเงินที่มีรอบระยะเวลาบัญชีที่เริ่มในหรือหลังวันที่ 1 มกราคม 2559 มาตรฐานการรายงานทางการเงินดังกล่าวได้รับการปรับปรุงหรือจัดให้มีขึ้นเพื่อให้มีเนื้อหาเท่าเทียมกับมาตรฐานการรายงานทางการเงินระหว่างประเทศ ฝ่ายบริหารของบริษัทฯเชื่อว่ามาตรฐานการรายงานทางการเงินฉบับปรับปรุงและฉบับใหม่ รวมถึงแนวปฏิบัติทางบัญชีดังกล่าวจะไม่มีผลกระทบอย่างเป็นสาระสำคัญต่องบการเงินเมื่อนำมาถือปฏิบัติ

#### 4. การเปลี่ยนแปลงนโยบายการบัญชีเกี่ยวกับการวัดมูลค่าที่ดิน

ในปีปัจจุบัน บริษัทฯ ได้เปลี่ยนแปลงนโยบายการบัญชีเกี่ยวกับการวัดมูลค่าที่ดินจากวิธีการตีราคาใหม่เป็นวิธีราคาทุน และได้ปรับย้อนหลังงบการเงินของปีก่อนที่นำมาแสดงเป็นข้อมูลเปรียบเทียบเสมือนว่าบริษัทฯ ได้ใช้นโยบายบัญชีนี้มาแต่แรก การเปลี่ยนแปลงนี้ไม่มีผลกระทบต่อกำไรตามที่เคยรายงานไว้ ผลสะสมของการเปลี่ยนแปลงนโยบายการบัญชีดังกล่าวได้แสดงไว้เป็นรายการแยกต่างหากในงบแสดงการเปลี่ยนแปลงส่วนของผู้ถือหุ้นภายใต้หัวข้อ “ผลสะสมจากการเปลี่ยนแปลงนโยบายการบัญชีเกี่ยวกับการวัดมูลค่าที่ดิน”

จำนวนเงินของรายการปรับปรุงที่มีผลกระทบต่อรายการในงบแสดงฐานะการเงินและงบแสดงการเปลี่ยนแปลงของผู้ถือหุ้นมีดังนี้

(หน่วย: บาท)

	งบการเงินรวม		งบการเงินเฉพาะกิจการ		
	31 ธันวาคม 2558	31 ธันวาคม 2557	31 ธันวาคม 2558	31 ธันวาคม 2557	1 มกราคม 2557
<b>งบแสดงฐานะการเงิน</b>					
ที่ดินลดลง	(124,763)	(124,763)	(124,763)	(124,763)	(124,763)
หนี้สินภาษีเงินได้รอการตัดบัญชีลดลง	24,953	24,953	24,953	24,953	24,953
<b>งบแสดงการเปลี่ยนแปลงส่วนของผู้ถือหุ้น</b>					
ส่วนเกินทุนจากการตีราคาสินทรัพย์ลดลง	99,810	99,810	99,810	99,810	99,810

#### 5. นโยบายการบัญชีที่สำคัญ

##### 5.1 การรับรู้รายได้

###### ขายสินค้า

รายได้จากการขายสินค้ารับรู้เมื่อบริษัทฯ และบริษัทย่อยได้โอนความเสี่ยงและผลตอบแทนที่มีนัยสำคัญของความเป็นเจ้าของสินค้าให้กับผู้ซื้อแล้ว รายได้จากการขายแสดงมูลค่าตามราคาในใบกำกับสินค้าโดยไม่รวมภาษีมูลค่าเพิ่ม สำหรับสินค้าที่ได้ส่งมอบหลังจากหักส่วนลดแล้ว

##### 5.2 เงินสดและรายการเทียบเท่าเงินสด

เงินสดและรายการเทียบเท่าเงินสด หมายถึง เงินสดและเงินฝากธนาคาร และเงินลงทุนระยะสั้นที่มีสภาพคล่องสูง ซึ่งถึงกำหนดจ่ายคืนภายในระยะเวลาไม่เกิน 3 เดือนนับจากวันที่ได้มาและไม่มีข้อจำกัดในการเบิกใช้

### 5.3 ลูกหนี้การค้าและลูกหนี้อื่น

ลูกหนี้การค้าและลูกหนี้อื่นแสดงมูลค่าตามจำนวนมูลค่าสุทธิที่จะได้รับ บริษัทฯและบริษัทย่อยบันทึกค่าเผื่อหนี้สงสัยจะสูญสำหรับผลขาดทุน โดยประมาณที่อาจเกิดขึ้นจากการเก็บเงินจากลูกหนี้ไม่ได้ ซึ่งโดยทั่วไปพิจารณาจากประสบการณ์การเก็บเงินและการวิเคราะห์อายุหนี้

### 5.4 สินค้าคงเหลือ

สินค้าสำเร็จรูปแสดงมูลค่าตามราคาทุน (วิธีเข้าก่อน-ออกก่อน) หรือมูลค่าสุทธิที่จะได้รับแล้วแต่ราคาใดจะต่ำกว่า และประกอบด้วยต้นทุนวัตถุดิบ แรงงานและค่าวัสดุในการผลิต

วัตถุดิบ ภาชนะบรรจุและหีบห่อแสดงมูลค่าตามราคาทุน (วิธีเข้าก่อน-ออกก่อน) หรือมูลค่าสุทธิที่จะได้รับแล้วแต่ราคาใดจะต่ำกว่า และจะถือเป็นส่วนหนึ่งของต้นทุนการผลิตเมื่อมีการเบิกใช้

### 5.5 เงินลงทุน

- ก) เงินลงทุนในหน่วยลงทุนที่เป็นกองทุนรวมตลาดเงิน ซึ่งบริษัทจัดประเภทเป็นรายการเทียบเท่าเงินสด แสดงมูลค่าตามราคายุติธรรม การเปลี่ยนแปลงในมูลค่ายุติธรรมของหน่วยลงทุนดังกล่าวบันทึกในกำไรขาดทุน
- ข) เงินลงทุนในหลักทรัพย์เพื่อขายแสดงตามมูลค่ายุติธรรม การเปลี่ยนแปลงในมูลค่ายุติธรรมของหลักทรัพย์ดังกล่าวบันทึกในกำไรขาดทุนเบ็ดเสร็จอื่น และจะบันทึกในส่วนของกำไรหรือขาดทุนเมื่อได้จำหน่ายหลักทรัพย์นั้นออกไป
- ค) เงินลงทุนในบริษัทย่อยที่แสดงอยู่ในงบการเงินเฉพาะกิจการแสดงมูลค่าตามวิธีราคาทุนสุทธิจากค่าเพื่อการด้อยค่า (ถ้ามี)

มูลค่ายุติธรรมของหลักทรัพย์ในความต้องการของตลาดคำนวณจากราคาเสนอซื้อหลังสุด ณ สิ้นวันทำการสุดท้ายของปี มูลค่ายุติธรรมของหน่วยลงทุนคำนวณจากมูลค่าสินทรัพย์สุทธิของหน่วยลงทุน

บริษัทฯใช้วิธีถ่วงน้ำหนักในการคำนวณต้นทุนของเงินลงทุน

ในกรณีที่มีการโอนเปลี่ยนประเภทเงินลงทุนจากประเภทหนึ่งไปเป็นอีกประเภทหนึ่ง บริษัทฯจะปรับมูลค่าของเงินลงทุนดังกล่าวใหม่โดยใช้มูลค่ายุติธรรม ณ วันที่โอนเปลี่ยนประเภทเงินลงทุน ผลแตกต่างระหว่างราคาตามบัญชีและมูลค่ายุติธรรม ณ วันที่โอนจะบันทึกในส่วนของกำไรหรือขาดทุนหรือแสดงเป็นองค์ประกอบอื่นของส่วนของผู้ถือหุ้นแล้วแต่ประเภทของเงินลงทุนที่มีการโอนเปลี่ยน

เมื่อมีการจำหน่ายเงินลงทุน ผลต่างระหว่างสิ่งตอบแทนสุทธิที่ได้รับกับมูลค่าตามบัญชีของเงินลงทุน จะถูกบันทึกในส่วนของกำไรหรือขาดทุน

## 5.6 ที่ดิน อาคารและอุปกรณ์ และค่าเสื่อมราคา

ที่ดินแสดงมูลค่าตามราคาทุน อาคารและอุปกรณ์แสดงมูลค่าตามราคาทุนหักค่าเสื่อมราคาสะสม และค่าเพื่อการด้อยค่าของสินทรัพย์ (ถ้ามี)

ค่าเสื่อมราคาของอาคารและอุปกรณ์คำนวณจากราคาทุนของสินทรัพย์โดยวิธีเส้นตรงตามอายุการให้ประโยชน์โดยประมาณดังนี้

อาคารและสิ่งปลูกสร้าง	-	20 ปี
เครื่องจักรและอุปกรณ์	-	3 - 10 ปี
เครื่องตกแต่งและเครื่องใช้สำนักงาน	-	3 - 5 ปี
ยานพาหนะ	-	5 ปี

ไม่มีการคิดค่าเสื่อมราคาสำหรับที่ดินและสินทรัพย์ระหว่างติดตั้ง

## 5.7 สินทรัพย์ไม่มีตัวตน

สินทรัพย์ไม่มีตัวตนแสดงมูลค่าตามราคาทุนหักค่าตัดจำหน่ายสะสมและค่าเพื่อการด้อยค่า (ถ้ามี) ของสินทรัพย์นั้น

สินทรัพย์ไม่มีตัวตนได้แก่ใบอนุญาตในการดำเนินการต่างๆ ซึ่งบริษัทย่อยตัดจำหน่ายสินทรัพย์ไม่มีตัวตนที่มีอายุการให้ประโยชน์จำกัดอย่างมีระบบตลอดอายุการให้ประโยชน์เชิงเศรษฐกิจของสินทรัพย์นั้น และจะประเมินการด้อยค่าของสินทรัพย์ดังกล่าวเมื่อมีข้อบ่งชี้ว่าสินทรัพย์นั้นเกิดการด้อยค่า บริษัทย่อยจะทบทวนระยะเวลาการตัดจำหน่ายและวิธีการตัดจำหน่ายของสินทรัพย์ไม่มีตัวตนดังกล่าวทุกสิ้นปีเป็นอย่างน้อย ค่าตัดจำหน่ายรับรู้เป็นค่าใช้จ่ายในส่วนของการกำไรหรือขาดทุน

สินทรัพย์ไม่มีตัวตนที่มีอายุการให้ประโยชน์จำกัดมีดังนี้

### อายุการให้ประโยชน์

ใบอนุญาตต่างๆ	10 ปี
---------------	-------

## 5.8 รายการธุรกิจกับบุคคลหรือกิจการที่เกี่ยวข้องกัน

บุคคลหรือกิจการที่เกี่ยวข้องกันกับบริษัทฯ หมายถึง บุคคลหรือกิจการที่มีอำนาจควบคุมบริษัทฯ หรือถูกบริษัทฯ ควบคุมไม่ว่าจะเป็นโดยทางตรงหรือทางอ้อม หรืออยู่ภายใต้การควบคุมเดียวกันกับบริษัทฯ

นอกจากนี้บุคคลหรือกิจการที่เกี่ยวข้องกันยังหมายรวมถึงบริษัทร่วมและบุคคลที่มีสิทธิออกเสียงโดยทางตรงหรือทางอ้อมซึ่งทำให้มีอิทธิพลอย่างเป็นสาระสำคัญต่อบริษัทฯ ผู้บริหารสำคัญ กรรมการหรือพนักงานของบริษัทฯที่มีอำนาจในการวางแผนและควบคุมการดำเนินงานของบริษัทฯ

## 5.9 สัญญาเช่าระยะยาว

สัญญาเช่ายานพาหนะที่ความเสี่ยงและผลตอบแทนของความเป็นเจ้าของส่วนใหญ่ได้โอนไปให้กับผู้เช่าถือเป็นสัญญาเช่าการเงิน สัญญาเช่าการเงินจะบันทึกเป็นรายจ่ายฝ่ายทุนด้วยมูลค่ายุติธรรมของยานพาหนะที่เช่าหรือมูลค่าปัจจุบันสุทธิของจำนวนเงินที่ต้องจ่ายตามสัญญาเช่าแล้วแต่มูลค่าจะต่ำกว่า ภาระผูกพันตามสัญญาเช่าหักค่าใช้จ่ายทางการเงินจะบันทึกเป็นหนี้สินระยะยาว ส่วนดอกเบี้ยจ่ายจะบันทึกในส่วนของกำไรหรือขาดทุนตลอดอายุของสัญญาเช่า ยานพาหนะที่ได้มาตามสัญญาเช่าการเงินจะคิดค่าเสื่อมราคาตลอดอายุการใช้งานของยานพาหนะที่เช่า

สัญญาเช่าอาคาร และยานพาหนะที่ความเสี่ยงและผลตอบแทนของความเป็นเจ้าของส่วนใหญ่ไม่ได้โอนไปให้กับผู้เช่าถือเป็นสัญญาเช่าดำเนินงาน จำนวนเงินที่จ่ายตามสัญญาเช่าดำเนินงานรับรู้เป็นค่าใช้จ่ายในส่วนของกำไรหรือขาดทุนตามวิธีเส้นตรงตลอดอายุของสัญญาเช่า

## 5.10 เงินตราต่างประเทศ

บริษัทฯ แสดงงบการเงินรวมและงบการเงินเฉพาะกิจการเป็นสกุลเงินบาท ซึ่งเป็นสกุลเงินที่ใช้ในการดำเนินงานของบริษัทฯ รายการต่างๆของแต่ละกิจการที่รวมอยู่ในงบการเงินรวมวัดมูลค่าด้วยสกุลเงินที่ใช้ในการดำเนินงานของแต่ละกิจการนั้น

รายการที่เป็นเงินตราต่างประเทศแปลงค่าเป็นเงินบาทโดยใช้อัตราแลกเปลี่ยน ณ วันที่เกิดรายการสินทรัพย์และหนี้สินที่เป็นตัวเงินซึ่งอยู่ในสกุลเงินตราต่างประเทศได้แปลงค่าเป็นเงินบาทโดยใช้อัตราแลกเปลี่ยน ณ วันสิ้นรอบระยะเวลารายงาน

กำไรและขาดทุนที่เกิดจากการเปลี่ยนแปลงในอัตราแลกเปลี่ยนได้รวมอยู่ในการคำนวณผลการดำเนินงาน

## 5.11 การด้อยค่าของสินทรัพย์

ทุกวันสิ้นรอบระยะเวลารายงาน บริษัทฯและบริษัทย่อยจะทำการประเมินการด้อยค่าของที่ดิน อาคารและอุปกรณ์หรือสินทรัพย์ไม่มีตัวตนอื่นของบริษัทฯและบริษัทย่อย หากมีข้อบ่งชี้ว่าสินทรัพย์ดังกล่าวอาจด้อยค่า บริษัทฯและบริษัทย่อยรับรู้ขาดทุนจากการด้อยค่าเมื่อมูลค่าที่คาดว่าจะได้รับคืนของสินทรัพย์มีมูลค่าต่ำกว่ามูลค่าตามบัญชีของสินทรัพย์นั้น ทั้งนี้มูลค่าที่คาดว่าจะได้รับคืนหมายถึงมูลค่ายุติธรรมหักต้นทุนในการขายของสินทรัพย์หรือมูลค่าจากการใช้สินทรัพย์แล้วแต่ราคาใดจะสูงกว่า

บริษัทฯและบริษัทย่อยจะรับรู้รายการขาดทุนจากการด้อยค่าในส่วนของกำไรหรือขาดทุน

## 5.12 ผลประโยชน์ของพนักงาน

### ผลประโยชน์ระยะสั้นของพนักงาน

บริษัทฯรับรู้ เงินเดือน ค่าจ้าง โบนัส และเงินสมทบกองทุนประกันสังคมเป็นค่าใช้จ่ายเมื่อเกิดรายการ

## ผลประโยชน์หลังออกจากการของพนักงาน

### โครงการสมทบเงิน

บริษัทฯ และพนักงานได้ร่วมกันจัดตั้งกองทุนสำรองเลี้ยงชีพ ซึ่งประกอบด้วยเงินที่พนักงานจ่ายสะสมและเงินที่บริษัทฯ จ่ายสมทบให้เป็นรายเดือน สิทธิประโยชน์ของกองทุนสำรองเลี้ยงชีพได้แยกออกจากสินทรัพย์ของบริษัทฯ เงินที่บริษัทฯ จ่ายสมทบกองทุนสำรองเลี้ยงชีพบันทึกเป็นค่าใช้จ่ายในปีที่เกิดรายการ

### โครงการผลประโยชน์หลังออกจากการ

บริษัทฯ มีภาระสำหรับเงินชดเชยที่ต้องจ่ายให้แก่พนักงานเมื่อออกจากการตามกฎหมายแรงงาน ซึ่งบริษัทฯ ถือว่าเงินชดเชยดังกล่าวเป็นโครงการผลประโยชน์หลังออกจากการสำหรับพนักงาน

บริษัทฯ คำนวณหนี้สินตามโครงการผลประโยชน์หลังออกจากการของพนักงานโดยใช้วิธีคิดลดแต่ละหน่วยที่ประมาณการไว้ (Projected Unit Credit Method) โดยผู้เชี่ยวชาญอิสระได้ทำการประเมินภาระผูกพันดังกล่าวตามหลักคณิตศาสตร์ประกันภัย

ผลกำไรหรือขาดทุนจากการประมาณการตามหลักคณิตศาสตร์ประกันภัยสำหรับโครงการผลประโยชน์หลังออกจากการของพนักงานจะรับรู้ทันทีในกำไรหรือขาดทุนเบ็ดเสร็จอื่น

### 5.13 ประมาณการหนี้สิน

บริษัทฯ และบริษัทย่อยจะบันทึกประมาณการหนี้สินไว้ในบัญชีเมื่อภาระผูกพันซึ่งเป็นผลมาจากเหตุการณ์ในอดีตได้เกิดขึ้นแล้ว และมีความเป็นไปได้ค่อนข้างแน่นอนว่าบริษัทฯ และบริษัทย่อยจะเสียทรัพยากรเชิงเศรษฐกิจไปเพื่อปลดปล่อยภาระผูกพันนั้น และบริษัทฯ และบริษัทย่อยสามารถประมาณมูลค่าภาระผูกพันนั้นได้อย่างน่าเชื่อถือ

### 5.14 ภาษีเงินได้

ภาษีเงินได้ประกอบด้วยภาษีเงินได้ปัจจุบันและภาษีเงินได้รอการตัดบัญชี

#### ภาษีเงินได้ปัจจุบัน

บริษัทฯ และบริษัทย่อยบันทึกภาษีเงินได้ปัจจุบันตามจำนวนที่คาดว่าจะจ่ายให้กับหน่วยงานจัดเก็บภาษีของรัฐ โดยคำนวณจากกำไรทางภาษีตามหลักเกณฑ์ที่กำหนดในกฎหมายภาษีอากร

#### ภาษีเงินได้รอการตัดบัญชี

บริษัทฯ และบริษัทย่อยบันทึกภาษีเงินได้รอการตัดบัญชีของผลแตกต่างชั่วคราวระหว่างราคาตามบัญชีของสินทรัพย์และหนี้สิน ณ วันสิ้นรอบระยะเวลารายงานกับฐานภาษีของสินทรัพย์และหนี้สินที่เกี่ยวข้องนั้น โดยใช้อัตราภาษีที่มีผลบังคับใช้ ณ วันสิ้นรอบระยะเวลารายงาน

บริษัทและบริษัทย่อยรับรู้หนี้สินภาษีเงินได้รอการตัดบัญชีของผลแตกต่างชั่วคราวที่ต้องเสียภาษีทุกรายการ แต่รับรู้สินทรัพย์ภาษีเงินได้รอการตัดบัญชีสำหรับผลแตกต่างชั่วคราวที่ใช้หักภาษี รวมทั้งผลขาดทุนทางภาษีที่ยังไม่ได้ใช้ในจำนวนเท่าที่มีความเป็นไปได้ค่อนข้างแน่ที่บริษัทและบริษัทย่อยจะมีกำไรทางภาษีในอนาคตเพียงพอที่จะใช้ประโยชน์จากผลแตกต่างชั่วคราวที่ใช้หักภาษีและผลขาดทุนทางภาษีที่ยังไม่ได้ใช้นั้น

บริษัทและบริษัทย่อยจะทบทวนมูลค่าตามบัญชีของสินทรัพย์ภาษีเงินได้รอการตัดบัญชีทุกสิ้นรอบระยะเวลารายงานและจะทำการปรับลดมูลค่าตามบัญชีดังกล่าว หากมีความเป็นไปได้ค่อนข้างแน่ว่า บริษัทและบริษัทย่อยจะไม่มีกำไรทางภาษีเพียงพอต่อการนำสินทรัพย์ภาษีเงินได้รอการตัดบัญชีทั้งหมดหรือบางส่วนมาใช้ประโยชน์

บริษัทและบริษัทย่อยจะบันทึกภาษีเงินได้รอการตัดบัญชีโดยตรงไปยังส่วนของผู้ถือหุ้นหากภาษีที่เกิดขึ้นเกี่ยวข้องกับรายการที่ได้บันทึกโดยตรงไปยังส่วนของผู้ถือหุ้น

## 5.15 การวัดมูลค่ายุติธรรม

มูลค่ายุติธรรม หมายถึง ราคาที่คาดว่าจะได้รับจากการขายสินทรัพย์หรือเป็นราคาที่จะต้องจ่ายเพื่อโอนหนี้สินให้ผู้ซื้อโดยรายการดังกล่าวเป็นรายการที่เกิดขึ้นในสภาพปกติระหว่างผู้ซื้อและผู้ขาย (ผู้ร่วมในตลาด) ณ วันที่วัดมูลค่า บริษัทและบริษัทย่อยใช้ราคาเสนอซื้อขายในตลาดที่มีสภาพคล่องในการวัดมูลค่ายุติธรรมของสินทรัพย์และหนี้สินซึ่งมาตรฐานการรายงานทางการเงินที่เกี่ยวข้องกำหนดให้ต้องวัดมูลค่าด้วยมูลค่ายุติธรรม ยกเว้นในกรณีที่ไม่มีตลาดที่มีสภาพคล่องสำหรับสินทรัพย์หรือหนี้สินที่มีลักษณะเดียวกันหรือไม่สามารถหาราคาเสนอซื้อขายในตลาดที่มีสภาพคล่องได้ บริษัทและบริษัทย่อยจะประมาณมูลค่ายุติธรรมโดยใช้เทคนิคการประเมินมูลค่าที่เหมาะสมกับแต่ละสถานการณ์ และพยายามใช้ข้อมูลที่สามารถสังเกตได้ที่เกี่ยวข้องกับสินทรัพย์หรือหนี้สินที่จะวัดมูลค่ายุติธรรมนั้นให้มากที่สุด

ลำดับชั้นของมูลค่ายุติธรรมที่ใช้วัดมูลค่าและเปิดเผยมูลค่ายุติธรรมของสินทรัพย์และหนี้สินในงบการเงินออกเป็นสามระดับตามประเภทของข้อมูลที่น่ามาใช้ในการวัดมูลค่ายุติธรรม ดังนี้

- ระดับ 1 ใช้ข้อมูลราคาเสนอซื้อขายของสินทรัพย์หรือหนี้สินอย่างเดียวกันในตลาดที่มีสภาพคล่อง
- ระดับ 2 ใช้ข้อมูลอื่นที่สามารถสังเกตได้ของสินทรัพย์หรือหนี้สิน ไม่ว่าจะเป็นข้อมูลทางตรงหรือทางอ้อม
- ระดับ 3 ใช้ข้อมูลที่ไม่สามารถสังเกตได้ เช่น ข้อมูลเกี่ยวกับกระแสเงินในอนาคตที่กิจการประมาณขึ้น

ทุกวันสิ้นรอบระยะเวลารายงาน บริษัทและบริษัทย่อยจะประเมินความจำเป็นในการโอนรายการระหว่างลำดับชั้นของมูลค่ายุติธรรมสำหรับสินทรัพย์และหนี้สินที่ถืออยู่ ณ วันสิ้นรอบระยะเวลารายงานที่มีการวัดมูลค่ายุติธรรมแบบเกิดขึ้นประจำ

## 6. การใช้ดุลยพินิจและประมาณการทางบัญชีที่สำคัญ

ในการจัดทำงบการเงินตามมาตรฐานการรายงานทางการเงิน ฝ่ายบริหารจำเป็นต้องใช้ดุลยพินิจและการประมาณในเรื่องที่มีความไม่แน่นอนเสมอ การใช้ดุลยพินิจและการประมาณดังกล่าวนี้ส่งผลกระทบต่อจำนวนเงินที่แสดงในงบการเงินและต่อข้อมูลที่แสดงในหมายเหตุประกอบงบการเงิน ผลที่เกิดขึ้นจริงอาจแตกต่างไปจากจำนวนที่ประมาณไว้ การใช้ดุลยพินิจและการประมาณการที่สำคัญมีดังนี้

### ที่ดิน อาคารและอุปกรณ์และค่าเสื่อมราคา

ในการคำนวณค่าเสื่อมราคาของอาคารและอุปกรณ์ ฝ่ายบริหารจำเป็นต้องทำการประมาณอายุการให้ประโยชน์และมูลค่าคงเหลือเมื่อเลิกใช้งานของอาคารและอุปกรณ์ และต้องทบทวนอายุการให้ประโยชน์และมูลค่าคงเหลือใหม่หากมีการเปลี่ยนแปลงเกิดขึ้น

### ผลประโยชน์หลังออกจากงานของพนักงานตามโครงการผลประโยชน์

หนี้สินตามโครงการผลประโยชน์หลังออกจากงานของพนักงาน ประมาณขึ้นตามหลักคณิตศาสตร์ประกันภัย ซึ่งต้องอาศัยข้อสมมติฐานต่าง ๆ ในการประมาณการนั้น เช่น อัตราคิดลด อัตราการขึ้นเงินเดือนในอนาคต อัตราการเกษียณ และอัตราการเปลี่ยนแปลงในจำนวนพนักงาน เป็นต้น

## 7. รายการธุรกิจกับกิจการที่เกี่ยวข้องกัน

ในระหว่างปี บริษัทฯ และบริษัทย่อยมีรายการธุรกิจที่สำคัญกับบุคคลหรือกิจการที่เกี่ยวข้องกัน รายการธุรกิจดังกล่าวเป็นไปตามเงื่อนไขทางการค้าและเกณฑ์ตามที่ตกลงกันระหว่างบริษัทฯ และบุคคลหรือกิจการที่เกี่ยวข้องกันเหล่านั้น ซึ่งเป็นไปตามปกติธุรกิจโดยสามารถสรุปได้ดังนี้

(หน่วย: พันบาท)

	งบการเงินรวม		งบการเงินเฉพาะกิจการ		นโยบายการกำหนดราคา
	2558	2557	2558	2557	
<b>รายการธุรกิจกับบริษัทย่อย</b>					
(ตัดออกจากงบการเงินรวมแล้ว)					
ซื้อสินค้าสำเร็จรูป	-	-	19	59	ราคาเทียบเคียงกับราคาตลาด
จ้างผลิต	-	-	73	-	ราคาเทียบเคียงกับราคาตลาด
<b>รายการธุรกิจกับบริษัทใหญ่</b>					
ซื้อสินค้าสำเร็จรูป	5,921	8,350	5,921	8,350	ราคาเทียบเคียงกับราคาตลาด
ค่าเช่าคลังสินค้า	480	480	480	480	ราคาตามสัญญา
ค่าขนส่งสินค้า	96	94	96	94	ราคาตามสัญญา
รายได้ค่าขนส่งสินค้า	-	28	-	28	ราคาตามสัญญา



(หน่วย: พันบาท)

	งบการเงินรวม		งบการเงินเฉพาะกิจการ		
	2558	2557	2558	2557	นโยบายการกำหนดราคา
รายการธุรกิจกับบริษัทที่เกี่ยวข้องกัน					
ขายสินค้าสำเร็จรูป	-	3	-	3	ราคาเทียบเคียงกับราคาตลาด
ซื้อสินค้าสำเร็จรูป	3,624	3,231	3,624	3,231	ราคาเทียบเคียงกับราคาตลาด
ซื้อสินทรัพย์	-	390	-	390	ราคาเทียบเคียงกับราคาตลาด

ยอดคงค้างระหว่างบริษัทและกิจการที่เกี่ยวข้องกัน ณ วันที่ 31 ธันวาคม 2558 และ 2557 มีรายละเอียดดังนี้

(หน่วย: พันบาท)

	งบการเงินรวม		งบการเงินเฉพาะกิจการ	
	2558	2557	2558	2557
<b>เจ้าหนี้การค้ากิจการที่เกี่ยวข้องกัน (หมายเหตุ 16)</b>				
<b>บริษัทย่อย</b>				
บริษัท ลาวีซ แลบบอราทอรี จำกัด	-	-	87	48
<b>บริษัทใหญ่</b>				
บริษัท ยูเนี่ยน ปีโตรเคมีคอล จำกัด (มหาชน)	1,998	2,173	1,998	2,173
<b>บริษัทที่เกี่ยวข้องกัน</b>				
บริษัท ไลอออน เอเชีย (ไทยแลนด์) จำกัด	1,760	171	1,760	171
<b>รวมเจ้าหนี้การค้ากิจการที่เกี่ยวข้องกัน</b>	<b>3,758</b>	<b>2,344</b>	<b>3,845</b>	<b>2,392</b>
<b>เจ้าหนี้อื่นกิจการที่เกี่ยวข้องกัน (หมายเหตุ 16)</b>				
<b>บริษัทใหญ่</b>				
บริษัท ยูเนี่ยน ปีโตรเคมีคอล จำกัด (มหาชน)	40	75	40	75
<b>กรรมการ</b>				
	543	80	543	80
<b>รวมเจ้าหนี้อื่นกิจการที่เกี่ยวข้องกัน</b>	<b>583</b>	<b>155</b>	<b>583</b>	<b>155</b>

#### ค่าตอบแทนกรรมการและผู้บริหาร

ในระหว่างปีสิ้นสุดวันที่ 31 ธันวาคม 2558 และ 2557 บริษัทและบริษัทย่อยมีค่าใช้จ่ายผลประโยชน์พนักงานที่ให้แก่กรรมการและผู้บริหาร ดังต่อไปนี้

(หน่วย: พันบาท)

	งบการเงินรวม		งบการเงินเฉพาะกิจการ	
	2558	2557	2558	2557
ผลประโยชน์ระยะสั้น	8,907	7,029	8,159	6,744
ผลประโยชน์หลังออกจากงาน	314	290	314	290
<b>รวม</b>	<b>9,221</b>	<b>7,319</b>	<b>8,473</b>	<b>7,034</b>

## 8. เงินสดและรายการเทียบเท่าเงินสด

(หน่วย: พันบาท)

	งบการเงินรวม		งบการเงินเฉพาะกิจการ	
	2558	2557	2558	2557
เงินสด	32	10	26	5
เงินฝากธนาคาร	49,037	28,716	46,901	21,080
กองทุนรวมตลาดเงิน - ราคาทุน	162,500	132,000	162,500	132,000
บวก: ค่าไรที่ยังไม่เกิดขึ้นจากการเปลี่ยนแปลง มูลค่าเงินลงทุน	901	1,291	901	1,291
กองทุนรวมตลาดเงิน - มูลค่ายุติธรรม	163,401	133,291	163,401	133,291
รวม	212,470	162,017	210,328	154,376

ณ วันที่ 31 ธันวาคม 2558 เงินฝากออมทรัพย์มีอัตราดอกเบี้ยระหว่างร้อยละ 0.375 ถึง 1.500 ต่อปี (2557: ร้อยละ 0.375 ถึง 0.625 ต่อปี)

## 9. ลูกหนี้การค้า

ยอดคงเหลือของลูกหนี้การค้า ณ วันที่ 31 ธันวาคม 2558 และ 2557 แยกตามอายุหนี้ที่คงค้างนับจากวันที่ถึงกำหนดชำระได้ดังนี้

(หน่วย: พันบาท)

	งบการเงินรวม		งบการเงินเฉพาะกิจการ	
	2558	2557	2558	2557
<u>ลูกหนี้การค้า - กิจการที่ไม่เกี่ยวข้องกัน</u>				
ยังไม่ถึงกำหนดชำระ	134,145	148,307	134,145	148,307
ค้างชำระ				
ไม่เกิน 3 เดือน	58,639	78,915	58,639	78,915
3 - 6 เดือน	247	1,715	247	1,715
6 - 12 เดือน	-	3,159	-	3,159
มากกว่า 12 เดือน	178	193	178	193
รวม	193,209	232,289	193,209	232,289
หัก: ค่าเผื่อหนี้สงสัยจะสูญ	(178)	(193)	(178)	(193)
รวมลูกหนี้การค้า - กิจการที่ไม่เกี่ยวข้องกันสุทธิ	193,031	232,096	193,031	232,096

## 10. สินค้ำคงเหลือ

(หน่วย: พันบาท)

	งบการเงินรวม					
	ราคาทุน		รายการปรับลดราคาทุนให้ เป็นมูลค่าสุทธิที่จะได้รับ		สินค้าคงเหลือ - สุทธิ	
	2558	2557	2558	2557	2558	2557
วัตถุดิบ	66	63	-	-	66	63
สินค้าสำเร็จรูป	108,965	102,703	(989)	(972)	107,976	101,731
สินค้าระหว่างทาง	17,489	27,755	-	-	17,489	27,755
ภาชนะบรรจุและหีบห่อ	221	289	-	-	221	289
งานระหว่างทำ	4	-	-	-	4	-
วัสดุสิ้นเปลือง	101	-	-	-	101	-
รวม	126,846	130,810	(989)	(972)	125,857	129,838

(หน่วย: พันบาท)

	งบการเงินเฉพาะกิจการ					
	ราคาทุน		รายการปรับลดราคาทุนให้ เป็นมูลค่าสุทธิที่จะได้รับ		สินค้าคงเหลือ-สุทธิ	
	<u>2558</u>	<u>2557</u>	<u>2558</u>	<u>2557</u>	<u>2558</u>	<u>2557</u>
สินค้าสำเร็จรูป	108,741	102,691	(989)	(972)	107,752	101,719
สินค้าระหว่างทาง	17,489	27,755	-	-	17,489	27,755
ภาชนะบรรจุและหีบห่อ	221	289	-	-	221	289
รวม	126,451	130,735	(989)	(972)	125,462	129,763

ในระหว่างปีปัจจุบัน บริษัทฯบันทึกการปรับลดราคาทุนของสินค้ำคงเหลือให้เป็นมูลค่าสุทธิที่จะได้รับเป็นจำนวน 0.73 ล้านบาท (2557: 1.08 ล้านบาท) โดยแสดงเป็นส่วนหนึ่งของต้นทุนขาย และมีการกลับรายการปรับลดมูลค่าสินค้ำคงเหลือเป็นจำนวน 0.71 ล้านบาท (2557: 0.39 ล้านบาท) โดยนำไปหักจากมูลค่าของสินค้ำคงเหลือที่รับรู้เป็นค่าใช้จ่ายในระหว่างปี

## 11. เงินลงทุนในหลักทรัพย์เพื่อขาย

(หน่วย: พันบาท)

ประเภท	งบการเงินรวม/งบการเงินเฉพาะกิจการ					
	กำไรที่ยังไม่เกิดขึ้นจาก					
	การเปลี่ยนแปลง					
	ราคาทุน		มูลค่าเงินลงทุน		มูลค่าตามบัญชี	
	2558	2557	2558	2557	2558	2557
หลักทรัพย์ในความต้องการของตลาด	65,445	43,489	7,819	12,254	73,264	55,743
รวม	65,445	43,489	7,819	12,254	73,264	55,743

ในระหว่างปี 2558 บริษัทฯขายเงินลงทุนในหลักทรัพย์เพื่อขายซึ่งมีมูลค่าตามบัญชีจำนวน 68.9 ล้านบาท (2557: 31.7 ล้านบาท) และรับรู้กำไรจากการขายจำนวน 19.6 ล้านบาท (สุทธิจากภาษี) (2557: 3.7 ล้านบาท) ในส่วนของกำไรหรือขาดทุน ทั้งนี้จำนวนดังกล่าวได้รวมกำไรที่โอนมาจากรายการกำไรจากการวัดมูลค่าเงินลงทุนในหลักทรัพย์เพื่อขายในกำไรขาดทุนเบ็ดเสร็จอื่นในระหว่างปีจำนวน 9.7 ล้านบาท (สุทธิจากภาษี) (2557: 0.3 ล้านบาท)

## 12. เงินลงทุนในบริษัทย่อย

เงินลงทุนในบริษัทย่อยตามที่แสดงในงบการเงินเฉพาะกิจการ มีรายละเอียดดังต่อไปนี้

(หน่วย: พันบาท)

บริษัท	ทุนชำระแล้ว		สัดส่วนเงินลงทุน		มูลค่าตามบัญชีตามวิธีราคาทุน	
	2558	2557	2558	2557	2558	2557
			(ร้อยละ)	(ร้อยละ)		
บริษัท ลาวิซ แลบบอราทอรี จำกัด (เดิมชื่อ “บริษัท แกรททิวด ซัพพลายเมนต์ จำกัด”)	30,000	25,000	79.99	79.99	23,999	19,999
รวมเงินลงทุนในบริษัทย่อย					23,999	19,999

เมื่อวันที่ 23 มิถุนายน 2557 ที่ประชุมคณะกรรมการบริษัทฯ ได้อนุมัติการลงทุนจัดตั้งบริษัทย่อยแห่งใหม่คือ บริษัท ลาวิซ แลบบอราทอรี จำกัด โดยมีทุนจดทะเบียน 25 ล้านบาท (หุ้นสามัญ 250,000 หุ้น มูลค่าหุ้นละ 100 บาท) บริษัทฯได้ดำเนินการจดทะเบียนจัดตั้งบริษัทย่อยแห่งใหม่ดังกล่าวในวันที่ 22 กรกฎาคม 2557 โดยบริษัทฯลงทุนร้อยละ 79.99 ในหุ้นสามัญของบริษัทย่อยดังกล่าว

ในระหว่างไตรมาสที่สองของปี 2558 บริษัทฯได้ลงทุนเพิ่มในบริษัท ลาวิช แลบบอราทอรี จำกัด (บริษัทย่อย) (เดิมชื่อ “บริษัท แกรททิวด ชัพพลีเมนต์ จำกัด”) เป็นจำนวนเงิน 4 ล้านบาท เพื่อดำรงอัตราส่วนในการถือหุ้นคงเดิม เนื่องจากบริษัทย่อยดังกล่าวได้มีการเพิ่มทุนจดทะเบียนจากเดิม 25 ล้านบาท (หุ้นสามัญจำนวน 250,000 หุ้น มูลค่าตราไว้หุ้นละ 100 บาท) เป็น 30 ล้านบาท (หุ้นสามัญจำนวน 300,000 หุ้น มูลค่าตราไว้หุ้นละ 100 บาท)

### 13. ที่ดิน อาคารและอุปกรณ์

(หน่วย: พันบาท)

	งบการเงินรวม						รวม
	ที่ดิน	อาคารและ สิ่งปลูกสร้าง	เครื่องจักร และอุปกรณ์	เครื่องตกแต่ง และเครื่องใช้ สำนักงาน	ยานพาหนะ	สินทรัพย์ ระหว่างติดตั้ง และก่อสร้าง	
<b>ราคาทุน</b>							
ณ วันที่ 1 มกราคม 2557	47,043	25,003	32,197	4,848	12,397	655	122,143
ซื้อเพิ่ม	2,000	5,980	1,899	584	2,468	12,889	25,820
จำหน่าย	-	-	(454)	(75)	-	-	(529)
โอนเข้า (ออก)	-	-	655	-	-	(655)	-
ณ วันที่ 31 ธันวาคม 2557	49,043	30,983	34,297	5,357	14,865	12,889	147,434
ซื้อเพิ่ม	-	-	6,422	2,621	3,350	6,511	18,904
จำหน่าย	-	-	(497)	(45)	-	-	(542)
โอนเข้า (ออก)	-	19,205	-	136	-	(19,341)	-
ณ วันที่ 31 ธันวาคม 2558	49,043	50,188	40,222	8,069	18,215	59	165,796
<b>ค่าเสื่อมราคาสะสม</b>							
ณ วันที่ 1 มกราคม 2557	-	6,868	18,002	4,223	3,609	-	32,702
ค่าเสื่อมราคาสำหรับปี	-	1,477	3,289	428	2,034	-	7,228
ค่าเสื่อมราคาสำหรับส่วนที่ จำหน่าย	-	-	(436)	(75)	-	-	(511)
ณ วันที่ 31 ธันวาคม 2557	-	8,345	20,855	4,576	5,643	-	39,419
ค่าเสื่อมราคาสำหรับปี	-	1,942	3,297	425	2,171	-	7,835
ค่าเสื่อมราคาสำหรับส่วนที่ จำหน่าย	-	-	(490)	(44)	-	-	(534)
ณ วันที่ 31 ธันวาคม 2558	-	10,287	23,662	4,957	7,814	-	46,720
<b>ค่าเผื่อการด้อยค่า</b>							
ณ วันที่ 1 มกราคม 2557	1	-	-	-	-	-	1
ณ วันที่ 31 ธันวาคม 2557	1	-	-	-	-	-	1
ณ วันที่ 31 ธันวาคม 2558	1	-	-	-	-	-	1
<b>มูลค่าสุทธิตามบัญชี</b>							
ณ วันที่ 31 ธันวาคม 2557	49,042	22,638	13,442	781	9,222	12,889	108,014
ณ วันที่ 31 ธันวาคม 2558	49,042	39,901	16,560	3,112	10,401	59	119,075
<b>ค่าเสื่อมราคาสำหรับปี</b>							
2557 (จำนวน 4.3 ล้านบาท รวมอยู่ในต้นทุนขาย ส่วนที่เหลือรวมอยู่ในค่าใช้จ่ายในการขายและบริหาร)							7,228
2558 (จำนวน 4.5 ล้านบาท รวมอยู่ในต้นทุนขาย ส่วนที่เหลือรวมอยู่ในค่าใช้จ่ายในการขายและบริหาร)							7,835

(หน่วย: พันบาท)

	งบการเงินเฉพาะกิจการ						รวม
	ที่ดิน	อาคารและ สิ่งปลูกสร้าง	เครื่องจักร และอุปกรณ์	เครื่องตกแต่ง และเครื่องใช้ สำนักงาน	ยานพาหนะ	สินทรัพย์ ระหว่างติดตั้ง และก่อสร้าง	
<b>ราคาทุน</b>							
ณ วันที่ 1 มกราคม 2557	47,043	25,003	32,197	4,848	12,397	655	122,143
ซื้อเพิ่ม	-	-	1,719	578	2,468	9,500	14,265
จำหน่าย	-	-	(454)	(75)	-	-	(529)
โอนเข้า (ออก)	-	-	655	-	-	(655)	-
ณ วันที่ 31 ธันวาคม 2557	47,043	25,003	34,117	5,351	14,865	9,500	135,879
ซื้อเพิ่ม	-	-	49	2,519	3,350	5,955	11,873
จำหน่าย	-	-	(497)	(44)	-	-	(541)
โอนเข้า (ออก)	-	15,319	-	136	-	(15,455)	-
ณ วันที่ 31 ธันวาคม 2558	47,043	40,322	33,669	7,962	18,215	-	147,211
<b>ค่าเสื่อมราคาสะสม</b>							
ณ วันที่ 1 มกราคม 2557	-	6,868	18,002	4,223	3,609	-	32,702
ค่าเสื่อมราคาสำหรับปี	-	1,250	3,287	428	2,034	-	6,999
ค่าเสื่อมราคาสำหรับส่วนที่ จำหน่าย	-	-	(436)	(75)	-	-	(511)
ณ วันที่ 31 ธันวาคม 2557	-	8,118	20,853	4,576	5,643	-	39,190
ค่าเสื่อมราคาสำหรับปี	-	1,290	2,545	406	2,171	-	6,412
ค่าเสื่อมราคาสำหรับส่วนที่ จำหน่าย	-	-	(490)	(44)	-	-	(534)
ณ วันที่ 31 ธันวาคม 2558	-	9,408	22,908	4,938	7,814	-	45,068
<b>ค่าเผื่อการด้อยค่า</b>							
ณ วันที่ 1 มกราคม 2557	1	-	-	-	-	-	1
ณ วันที่ 31 ธันวาคม 2557	1	-	-	-	-	-	1
ณ วันที่ 31 ธันวาคม 2558	1	-	-	-	-	-	1
<b>มูลค่าสุทธิตามบัญชี</b>							
ณ วันที่ 31 ธันวาคม 2557	47,042	16,885	13,264	775	9,222	9,500	96,688
ณ วันที่ 31 ธันวาคม 2558	47,042	30,914	10,761	3,024	10,401	-	102,142
<b>ค่าเสื่อมราคาสำหรับปี</b>							
2557 (จำนวน 4.1 ล้านบาท รวมอยู่ในต้นทุนขาย ส่วนที่เหลือรวมอยู่ในค่าใช้จ่ายในการขายและบริหาร)							6,999
2558 (จำนวน 3.3 ล้านบาท รวมอยู่ในต้นทุนขาย ส่วนที่เหลือรวมอยู่ในค่าใช้จ่ายในการขายและบริหาร)							6,412

ณ วันที่ 31 ธันวาคม 2558 บริษัทฯ มียอดคงเหลือของยานพาหนะซึ่งได้มาภายใต้สัญญาเช่าซื้อ โดยมีมูลค่าสุทธิตามบัญชีเป็นจำนวนเงิน 4.4 ล้านบาท (2557: 1.3 ล้านบาท)

ณ วันที่ 31 ธันวาคม 2558 บริษัทฯ มีอาคารและอุปกรณ์จำนวนหนึ่งซึ่งตัดค่าเสื่อมราคาหมดแล้วแต่ยังใช้งานอยู่ มูลค่าตามบัญชีก่อนหักค่าเสื่อมราคาสะสมของสินทรัพย์ดังกล่าวมีจำนวนเงินประมาณ 17.9 ล้านบาท (2557: 12.3 ล้านบาท)

ตามที่ได้กล่าวไว้ในหมายเหตุประกอบงบการเงินข้อ 4 ในปีปัจจุบัน บริษัทฯ ได้เปลี่ยนแปลงนโยบายการบัญชีเกี่ยวกับการวัดมูลค่าที่ดินจากวิธีการตีราคาใหม่เป็นวิธีราคาทุน โดยบริษัทฯ ได้ปรับปรุงมูลค่าสุทธิของที่ดิน ณ วันที่ 31 ธันวาคม 2558 วันที่ 31 ธันวาคม 2557 และวันที่ 1 มกราคม 2557 ลดลงเป็นจำนวน 0.1 ล้านบาท

#### 14. สินทรัพย์ไม่มีตัวตน

สินทรัพย์ไม่มีตัวตนของบริษัทฯ ย่อยได้แก่ ใบอนุญาตในการดำเนินการต่างๆ มูลค่าตามบัญชีของสินทรัพย์ไม่มีตัวตน ณ วันที่ 31 ธันวาคม 2558 และ 2557 ในงบการเงินรวม แสดงได้ดังนี้

	(หน่วย: พันบาท)
	งบการเงินรวม
ณ วันที่ 31 ธันวาคม 2558:	
ราคาทุน	4,282
หัก ค่าตัดจำหน่ายสะสม	(600)
มูลค่าตามบัญชี - สุทธิ	3,682
ณ วันที่ 31 ธันวาคม 2557:	
ราคาทุน	4,282
หัก ค่าตัดจำหน่ายสะสม	(171)
มูลค่าตามบัญชี - สุทธิ	4,111

การกระทบยอดมูลค่าตามบัญชีของสินทรัพย์ไม่มีตัวตนสำหรับปี 2558 และ 2557 ในงบการเงินรวมแสดงได้ดังนี้

	(หน่วย: พันบาท)	
	งบการเงินรวม	
	2558	2557
มูลค่าตามบัญชีต้นปี	4,111	-
ใบอนุญาตในการดำเนินงานของบริษัทฯ ย่อยเพิ่มขึ้น	-	4,282
ค่าตัดจำหน่าย	(429)	(171)
มูลค่าตามบัญชีปลายปี	3,682	4,111

## 15. เจ้าหนี้ทรัสต์รีชีทส์

(หน่วย: พันบาท)					
	อัตราดอกเบี้ย		งบการเงินรวม		งบการเงินเฉพาะกิจการ
	2558	2557	2558	2557	2558 2557
(ร้อยละต่อปี)					
เจ้าหนี้ทรัสต์รีชีทส์	อัตราตลาดบวก /	อัตราตลาดบวก /			
	ลบส่วนต่างที่กำหนด	ลบส่วนต่างที่กำหนด	182,653	216,532	182,653 216,532
รวม			182,653	216,532	182,653 216,532

ณ วันที่ 31 ธันวาคม 2558 บริษัทฯ มีวงเงินสินเชื่อระยะสั้นที่ได้รับจากธนาคารพาณิชย์ซึ่งปลอดภาระค่าประกัน ที่ยังมีได้เบิกใช้รวมเป็นจำนวนประมาณ 935 ล้านบาท (31 ธันวาคม 2557: ประมาณ 891 ล้านบาท)

## 16. เจ้าหนี้การค้าและเจ้าหนี้อื่น

(หน่วย: พันบาท)			
	งบการเงินรวม		งบการเงินเฉพาะกิจการ
	2558	2557	2558 2557
เจ้าหนี้การค้า - กิจการที่เกี่ยวข้องกัน (หมายเหตุ 7)	3,758	2,344	3,845 2,392
เจ้าหนี้การค้า - กิจการที่ไม่เกี่ยวข้องกัน	40,918	60,763	40,898 60,763
เจ้าหนี้อื่น - กิจการที่เกี่ยวข้องกัน (หมายเหตุ 7)	583	155	583 155
เจ้าหนี้อื่น - กิจการที่ไม่เกี่ยวข้องกัน	2,057	1,268	1,974 1,014
ค่าใช้จ่ายค้างจ่าย	8,800	7,646	8,688 7,569
รวมเจ้าหนี้การค้าและเจ้าหนี้อื่น	56,116	72,176	55,988 71,893



## 17. ดำรงผลประโยชน์ระยะยาวของพนักงาน

จำนวนเงินดำรงผลประโยชน์ระยะยาวของพนักงานซึ่งเป็นเงินชดเชยพนักงานเมื่อออกจากงานแสดงได้ดังนี้

	(หน่วย: พันบาท)			
	งบการเงินรวม		งบการเงินเฉพาะกิจการ	
	2558	2557	2558	2557
ดำรงผลประโยชน์ระยะยาวของพนักงานต้นปี	2,505	75	2,505	75
ส่วนที่รับรู้ในกำไรหรือขาดทุน:				
ต้นทุนบริการในปัจจุบัน	352	327	352	327
ต้นทุนดอกเบี้ย	110	92	110	92
ส่วนที่รับรู้ในกำไรขาดทุนเบ็ดเสร็จ:				
ขาดทุนจากการประมาณการตามหลักคณิตศาสตร์ประกันภัย				
ส่วนที่เกิดจากการเปลี่ยนแปลงข้อสมมติทางการเงิน	875	1,950	875	1,950
ส่วนที่เกิดจากการปรับปรุงจากประสบการณ์	389	61	389	61
ดำรงผลประโยชน์ระยะยาวของพนักงานปลายปี	4,231	2,505	4,231	2,505

ค่าใช้จ่ายเกี่ยวกับผลประโยชน์ระยะยาวของพนักงานรับรู้ในรายการต่อไปนี้ในส่วนของกำไรหรือขาดทุน

	(หน่วย: พันบาท)			
	งบการเงินรวม		งบการเงินเฉพาะกิจการ	
	2558	2557	2558	2557
ค่าใช้จ่ายในการขายและการบริหาร	462	419	462	419
รวมค่าใช้จ่ายที่รับรู้ในส่วนของกำไรหรือขาดทุน	462	419	462	419

ณ วันที่ 31 ธันวาคม 2558 ระยะเวลาเฉลี่ยถ่วงน้ำหนักในการจ่ายชำระผลประโยชน์ระยะยาวของพนักงานของบริษัทฯและบริษัทย่อยประมาณ 17 ปี (งบการเงินเฉพาะกิจการ: 17 ปี) (31 ธันวาคม 2557: 19 ปี (งบการเงินเฉพาะกิจการ: 19 ปี))

## สมมติฐานที่สำคัญในการประมาณการตามหลักคณิตศาสตร์ประกันภัย สรุปได้ดังนี้

	งบการเงินรวม		งบการเงินเฉพาะกิจการ	
	2558	2557	2558	2557
	(ร้อยละต่อปี)	(ร้อยละต่อปี)	(ร้อยละต่อปี)	(ร้อยละต่อปี)
อัตราคิดลด	3.10	4.40	3.10	4.40
อัตราการขึ้นเงินเดือนในอนาคต	8.00	8.00	8.00	8.00
อัตราการเปลี่ยนแปลงในจำนวนพนักงาน (ขึ้นกับช่วงอายุ)	0.50 - 30.00	0.50 - 30.00	0.50 - 30.00	0.50 - 30.00

ผลกระทบของการเปลี่ยนแปลงสมมติฐานที่สำคัญต่อมูลค่าปัจจุบันของภาระผูกพันผลประโยชน์ระยะยาวของพนักงาน ณ วันที่ 31 ธันวาคม 2558 สรุปได้ดังนี้

(หน่วย: ล้านบาท)

	งบการเงินรวม		งบการเงินเฉพาะกิจการ	
	เพิ่มขึ้น 1%	ลดลง 1%	เพิ่มขึ้น 1%	ลดลง 1%
อัตราคิดลด	(0.7)	0.8	(0.7)	0.8
อัตราการขึ้นเงินเดือน	0.8	(0.7)	0.8	(0.7)

## 18. ดำรงตามกฎหมาย

ภายใต้บทบัญญัติของมาตรา 116 แห่งพระราชบัญญัติบริษัทมหาชนจำกัด พ.ศ. 2535 บริษัทต้องจัดสรรกำไรสุทธิประจำปีส่วนหนึ่งไว้เป็นทุนสำรองไม่น้อยกว่าร้อยละ 5 ของกำไรสุทธิประจำปีหักด้วยยอดขาดทุนสะสมยกมา (ถ้ามี) จนกว่าทุนสำรองนี้จะมีจำนวนไม่น้อยกว่าร้อยละ 10 ของทุนจดทะเบียน ดำรงตามกฎหมายดังกล่าวไม่สามารถนำไปจ่ายเงินปันผลได้

## 19. ค่าใช้จ่ายตามลักษณะ

รายการค่าใช้จ่ายแบ่งตามลักษณะประกอบด้วยรายการค่าใช้จ่ายที่สำคัญดังต่อไปนี้

(หน่วย: พันบาท)

	งบการเงินรวม		งบการเงินเฉพาะกิจการ	
	2558	2557	2558	2557
เงินเดือนและค่าแรงและผลประโยชน์อื่นของพนักงาน	18,926	16,358	18,036	16,198
ค่าตอบแทนผู้บริหาร	9,987	8,697	9,238	8,412
ค่าเสื่อมราคา	8,187	7,398	6,335	6,997
ซื้อวัตถุดิบและสินค้าสำเร็จรูป	577,234	695,186	577,009	695,061
การเปลี่ยนแปลงในวัตถุดิบและสินค้าสำเร็จรูป	6,265	18,863	6,050	18,787
ค่าเช่าจ่ายตามสัญญาเช่าดำเนินงาน	2,255	2,660	2,255	2,660
ค่าใช้จ่ายในการขนส่ง	7,185	8,444	7,185	8,444

## 20. ภาษีเงินได้

ค่าใช้จ่ายภาษีเงินได้สำหรับปีสิ้นสุดวันที่ 31 ธันวาคม 2558 และ 2557 สรุปได้ดังนี้

	งบการเงินรวม		งบการเงินเฉพาะกิจการ	
	2558	2557	2558	2557
<b>ภาษีเงินได้ปัจจุบัน:</b>				
ภาษีเงินได้นิติบุคคลสำหรับปี	23,747	19,626	23,747	19,626
<b>ภาษีเงินได้รอการตัดบัญชี:</b>				
ภาษีเงินได้รอการตัดบัญชีจากการเกิดผลแตกต่างชั่วคราวและ				
การกลับรายการผลแตกต่างชั่วคราว	(93)	(221)	(93)	(221)
<b>ค่าใช้จ่ายภาษีเงินได้ที่แสดงอยู่ในงบกำไรขาดทุนเบ็ดเสร็จ</b>	<b>23,654</b>	<b>19,405</b>	<b>23,654</b>	<b>19,405</b>

จำนวนภาษีเงินได้ที่เกี่ยวข้องกับส่วนประกอบแต่ละส่วนของกำไรขาดทุนเบ็ดเสร็จอื่นสำหรับปีสิ้นสุดวันที่ 31 ธันวาคม 2558 และ 2557 สรุปได้ดังนี้

	งบการเงินรวม		งบการเงินเฉพาะกิจการ	
	2558	2557	2558	2557
<b>ภาษีเงินได้รอการตัดบัญชีที่เกี่ยวข้องกับกำไร (ขาดทุน)</b>				
จากการวัดมูลค่าเงินลงทุนในหลักทรัพย์เพื่อขาย	(887)	2,382	(887)	2,382
<b>ภาษีเงินได้รอการตัดบัญชีที่เกี่ยวข้องกับขาดทุนจากการ</b>				
ประมาณการตามหลักคณิตศาสตร์ประกันภัย	(253)	(402)	(253)	(402)
	<b>(1,140)</b>	<b>1,980</b>	<b>(1,140)</b>	<b>1,980</b>

## รายการกระทบยอดจำนวนเงินระหว่างกำไรทางบัญชีกับค่าใช้จ่ายภาษีเงินได้มีดังนี้

	(หน่วย: พันบาท)			
	งบการเงินรวม		งบการเงินเฉพาะกิจการ	
	2558	2557	2558	2557
กำไรทางบัญชีก่อนภาษีเงินได้นิติบุคคล	112,954	94,650	117,204	96,135
อัตราภาษีเงินได้นิติบุคคล	ร้อยละ 20	ร้อยละ 20	ร้อยละ 20	ร้อยละ 20
กำไรทางบัญชีก่อนภาษีเงินได้นิติบุคคลคูณอัตราภาษี	22,591	18,930	23,441	19,227
ผลกระทบทางภาษีสำหรับ:				
ค่าใช้จ่ายต้องห้าม	211	199	211	199
ค่าใช้จ่ายที่มีสิทธิหักได้เพิ่มขึ้น	2	(21)	2	(21)
อื่น ๆ	850	297	-	-
รวม	1,063	475	213	178
ค่าใช้จ่ายภาษีเงินได้ที่แสดงอยู่ในงบกำไรขาดทุนเบ็ดเสร็จ	23,654	19,405	23,654	19,405

ส่วนประกอบของสินทรัพย์ภาษีเงินได้รอการตัดบัญชีและหนี้สินภาษีเงินได้รอการตัดบัญชี ประกอบด้วยรายการดังต่อไปนี้

	(หน่วย: พันบาท)			
	งบแสดงฐานะการเงิน			
	งบการเงินรวม		งบการเงินเฉพาะกิจการ	
	2558	2557	2558	2557
<b>สินทรัพย์ภาษีเงินได้รอการตัดบัญชี</b>				
ค่าเผื่อหนี้สงสัยจะสูญ	36	39	36	39
ค่าเผื่อการลดลงของมูลค่าสินค้าคงเหลือ	198	194	198	194
สำรองผลประโยชน์ระยะยาวของพนักงาน	846	501	846	501
รวม	1,080	734	1,080	734
<b>หนี้สินภาษีเงินได้รอการตัดบัญชี</b>				
กำไรจากการวัดมูลค่าเงินลงทุนในหลักทรัพย์เพื่อขาย	1,564	2,451	1,564	2,451
รวม	1,564	2,451	1,564	2,451
<b>การแสดงรายการในงบการเงิน</b>				
หนี้สินภาษีเงินได้รอการตัดบัญชี	484	1,717	484	1,717

## 21. ใบสำคัญแสดงสิทธิที่จะซื้อหุ้นสามัญของบริษัทฯ

ตามมติที่ประชุมสามัญผู้ถือหุ้นของบริษัทฯประจำปี 2558 อนุมัติให้ออกและเสนอขายใบสำคัญแสดงสิทธิที่จะซื้อหุ้นสามัญของบริษัทฯจำนวน 151,341,563 หน่วย ชนิดระบุชื่อผู้ถือและสามารถโอนเปลี่ยนมือได้ ซึ่งได้จัดสรรให้แก่ผู้ถือหุ้นเดิมโดยไม่คิดมูลค่า ในอัตรา 2 หุ้นสามัญเดิมต่อ 1 หน่วยใบสำคัญแสดงสิทธิ ซึ่งใบสำคัญแสดงสิทธินี้มีอายุ 3 ปีนับตั้งแต่วันที่ออกใบสำคัญแสดงสิทธิ (30 เมษายน 2558) โดยใบสำคัญแสดงสิทธิ 1 หน่วยมีสิทธิซื้อหุ้นสามัญได้ 1 หุ้น โดยมีราคาการใช้สิทธิของใบสำคัญแสดงสิทธิเท่ากับ 2 บาท ผู้ถือใบสำคัญแสดงสิทธิสามารถใช้สิทธิซื้อหุ้นสามัญของบริษัทฯได้ในวันทำการสุดท้ายของเดือนตุลาคมและเดือนเมษายนของแต่ละปีปฏิทินตลอดอายุของใบสำคัญแสดงสิทธิ ทั้งนี้กำหนดการใช้สิทธิครั้งแรกให้ตรงกับวันที่ 30 ตุลาคม 2558 และกำหนดการใช้สิทธิครั้งสุดท้ายในวันที่ 29 เมษายน 2561

ในวันที่ 30 ตุลาคม 2558 บริษัทฯได้รับเงินล่วงหน้าค่าหุ้นเพิ่มทุนจากการใช้สิทธิตามใบสำคัญแสดงสิทธิที่จะซื้อหุ้นสามัญ (GIFT-W1) จำนวน 84 หน่วย (ราคาใช้สิทธิหน่วยละ 2 บาท รวมเป็นเงิน 168 บาท) บริษัทฯได้จดทะเบียนเพิ่มทุนจากการใช้สิทธิดังกล่าวจำนวน 84 บาท กับกระทรวงพาณิชย์เมื่อวันที่ 10 พฤศจิกายน 2558 และตลาดหลักทรัพย์แห่งประเทศไทยรับหุ้นเพิ่มทุนดังกล่าวเป็นหลักทรัพย์จดทะเบียนเมื่อวันที่ 27 พฤศจิกายน 2558

## 22. ทุนเรือนหุ้น

เพื่อให้เป็นไปตามมติที่ประชุมสามัญผู้ถือหุ้นของบริษัทฯประจำปี 2558 บริษัทฯได้ดำเนินการจดทะเบียนลดทุนและเพิ่มทุนจดทะเบียนกับกระทรวงพาณิชย์ในเดือนเมษายน 2558 ดังนี้

- ก) ลดทุนจดทะเบียนของบริษัทฯจากเดิม 302,687,292 บาท (หุ้นสามัญจำนวน 302,687,292 หุ้น มูลค่าตราไว้หุ้นละ 1 บาท) เป็น 302,686,633 บาท (หุ้นสามัญจำนวน 302,686,633 หุ้น มูลค่าตราไว้หุ้นละ 1 บาท) โดยตัดจำหน่ายหุ้นสามัญที่ยังไม่ได้ออกจำหน่ายจำนวน 659 หุ้น มูลค่าตราไว้หุ้นละ 1 บาท รวมเป็นเงินทั้งสิ้น 659 บาท
- ข) เพิ่มทุนจดทะเบียนของบริษัทฯจากเดิม 302,686,633 บาท (หุ้นสามัญจำนวน 302,686,633 หุ้น มูลค่าตราไว้หุ้นละ 1 บาท) เป็น 454,029,949 บาท (หุ้นสามัญจำนวน 454,029,949 หุ้น มูลค่าตราไว้หุ้นละ 1 บาท) เพื่อรองรับการใช้สิทธิตามใบสำคัญแสดงสิทธิที่จะซื้อหุ้นสามัญของบริษัทฯตามที่กล่าวไว้ในหมายเหตุประกอบงบการเงินข้อ 21

## 23. กำไรต่อหุ้น

กำไรต่อหุ้นขั้นพื้นฐานคำนวณโดยหารกำไรสำหรับปีที่เป็นของผู้ถือหุ้นของบริษัทฯ (ไม่รวมกำไรขาดทุนเบ็ดเสร็จอื่น) ด้วยจำนวนถัวเฉลี่ยถ่วงน้ำหนักของหุ้นสามัญที่ออกอยู่ระหว่างปี

กำไรต่อหุ้นปรับลดคำนวณโดยหารกำไรสำหรับปีที่เป็นของผู้ถือหุ้นของบริษัทฯ (ไม่รวมกำไรขาดทุนเบ็ดเสร็จอื่น) ด้วยผลรวมของจำนวนถัวเฉลี่ยถ่วงน้ำหนักของหุ้นสามัญที่ออกอยู่ในระหว่างปีกับจำนวนถัวเฉลี่ยถ่วงน้ำหนักของหุ้นสามัญที่บริษัทฯ อาจต้องออกเพื่อแปลงหุ้นสามัญเทียบเท่าปรับลดทั้งสิ้นให้เป็นหุ้นสามัญ โดยสมมติว่าได้มีการแปลงเป็นหุ้นสามัญ ณ วันต้นงวดหรือ ณ วันออกหุ้นสามัญเทียบเท่า

กำไรต่อหุ้นขั้นพื้นฐานและกำไรต่อหุ้นปรับลด แสดงการคำนวณได้ดังนี้

	งบการเงินรวม					
	กำไรสำหรับปี		จำนวนหุ้นสามัญ ถัวเฉลี่ยถ่วงน้ำหนัก		กำไรต่อหุ้น	
	2558	2557	2558	2557	2558	2557
	(พันบาท)	(พันบาท)	(พันหุ้น)	(พันหุ้น)	(บาท)	(บาท)
กำไรต่อหุ้นขั้นพื้นฐาน						
กำไรส่วนที่เป็นของผู้ถือหุ้นของบริษัทฯ	90,150	75,543	302,687	302,687	0.30	0.25
ผลกระทบของหุ้นสามัญเทียบเท่าปรับลด						
ใบสำคัญแสดงสิทธิที่จะซื้อหุ้นสามัญของบริษัทฯ (GIFT-W1)			71,651			
กำไรต่อหุ้นปรับลด						
กำไรที่เป็นของผู้ถือหุ้นสามัญสมมติว่ามีการใช้ สิทธิซื้อหุ้นสามัญจากใบสำคัญแสดงสิทธิ	90,150		374,338		0.24	
	งบการเงินเฉพาะกิจการ					
	กำไรสำหรับปี		จำนวนหุ้นสามัญ ถัวเฉลี่ยถ่วงน้ำหนัก		กำไรต่อหุ้น	
	2558	2557	2558	2557	2558	2557
	(พันบาท)	(พันบาท)	(พันหุ้น)	(พันหุ้น)	(บาท)	(บาท)
กำไรต่อหุ้นขั้นพื้นฐาน						
กำไรส่วนที่เป็นของผู้ถือหุ้นของบริษัทฯ	93,550	76,730	302,687	302,687	0.31	0.25
ผลกระทบของหุ้นสามัญเทียบเท่าปรับลด						
ใบสำคัญแสดงสิทธิที่จะซื้อหุ้นสามัญของบริษัทฯ (GIFT-W1)			71,651			
กำไรต่อหุ้นปรับลด						
กำไรที่เป็นของผู้ถือหุ้นสามัญสมมติว่ามีการใช้ สิทธิซื้อหุ้นสามัญจากใบสำคัญแสดงสิทธิ	93,550		374,338		0.25	

## 24. ข้อมูลทางการเงินจำแนกตามส่วนงาน

ข้อมูลส่วนงานดำเนินงานที่น่าเสนอนี้สอดคล้องกับรายงานภายในของบริษัทฯ ที่มีอำนาจตัดสินใจสูงสุดด้านการดำเนินงานได้รับและสอบทานอย่างสม่ำเสมอเพื่อใช้ในการตัดสินใจในการจัดสรรทรัพยากรให้กับส่วนงานและประเมินผลการดำเนินงานของส่วนงาน

บริษัทฯ ดำเนินธุรกิจหลักในส่วนงานดำเนินงานที่รายงานเพียงส่วนงานเดียว คือ ธุรกิจการจัดหาและจำหน่ายเคมีภัณฑ์และดำเนินธุรกิจในเขตภูมิศาสตร์เดียว คือ ประเทศไทย บริษัทฯ ประเมินผลการปฏิบัติงานของส่วนงานโดยพิจารณาจากกำไรหรือขาดทุนจากการดำเนินงานซึ่งวัดมูลค่าโดยใช้เกณฑ์เดียวกับที่ใช้ในการวัดกำไรหรือขาดทุนจากการดำเนินงานและสินทรัพย์รวมในงบการเงิน ดังนั้น รายได้กำไรจากการดำเนินงาน และสินทรัพย์ทั้งหมดที่แสดงอยู่ในงบการเงิน จึงถือเป็นการรายงานตามส่วนงานดำเนินงานและเขตภูมิศาสตร์แล้ว

ในเดือนกรกฎาคม 2557 บริษัทฯ ได้มีการลงทุนในบริษัทย่อยแห่งใหม่ คือ บริษัท แกรททิวด ชัพพลีเมนต์ จำกัด ธุรกิจหลักของบริษัทย่อยดังกล่าวคือการผลิตและจำหน่ายอาหารเพื่อสุขภาพและดำเนินธุรกิจในเขตภูมิศาสตร์เดียว คือ ประเทศไทย โดยในระหว่างปี 2558 และ 2557 บริษัทย่อยดังกล่าวมีรายได้จากการดำเนินงานเป็นจำนวนที่ไม่เป็นสาระสำคัญต่องบการเงิน

ข้อมูลเกี่ยวกับลูกค้านรายใหญ่

ในปี 2558 และ 2557 บริษัทฯ และบริษัทย่อย ไม่มีรายได้จากลูกค้านรายใดที่มีมูลค่าเท่ากับหรือมากกว่าร้อยละ 10 ของรายได้ของกิจการ

## 25. กองทุนสำรองเลี้ยงชีพ

บริษัทฯ และพนักงานบริษัทฯ ได้ร่วมกันจัดตั้งกองทุนสำรองเลี้ยงชีพขึ้นตามพระราชบัญญัติกองทุนสำรองเลี้ยงชีพ พ.ศ. 2530 โดยบริษัทฯ และพนักงานจะจ่ายสมทบเข้ากองทุนเป็นรายเดือนในอัตราร้อยละ 2 ถึงร้อยละ 10 ของเงินเดือน กองทุนสำรองเลี้ยงชีพนี้บริหารโดยบริษัท หลักทรัพย์จัดการกองทุนอยุธยา จำกัด และจะจ่ายให้แก่พนักงานเมื่อพนักงานนั้นออกจากการตามระเบียบว่าด้วยกองทุนของบริษัทฯ ในระหว่างปี 2558 บริษัทฯ รับรู้เงินสมทบดังกล่าวเป็นค่าใช้จ่ายจำนวน 0.9 ล้านบาท (2557: 0.7 ล้านบาท)

## 26. เงินปันผล

เงินปันผล	อนุมัติโดย	เงินปันผลจ่าย (พันบาท)	เงินปันผลจ่ายต่อหุ้น (บาท)
เงินปันผลประจำปี สำหรับปี 2556	ที่ประชุมสามัญประจำปีผู้ถือหุ้นเมื่อ วันที่ 25 เมษายน 2557	10,616	0.0500000
เงินปันผลระหว่างกาล	ที่ประชุมวิสามัญผู้ถือหุ้นครั้งที่ 1/2557 เมื่อวันที่ 12 ธันวาคม 2557		
- เงินสดปันผล		10,040	0.0472812
- หุ้นปันผล 90.35 ล้านหุ้น		90,354	0.4255300
		100,394	0.4728112
รวมเงินปันผลสำหรับปี 2557		111,010	0.5228112

## 27. ภาระผูกพันและหนี้สินที่อาจเกิดขึ้น

### 27.1 ภาระผูกพันเกี่ยวกับสัญญาเช่าดำเนินงาน

บริษัทฯ ได้เข้าทำสัญญาเช่าดำเนินงานที่เกี่ยวข้องกับสัญญาเช่าคลังสินค้าและสัญญาบริการ โดยอายุสัญญามีระยะเวลาตั้งแต่ 1 ปี ถึง 3 ปี

ณ วันที่ 31 ธันวาคม 2558 บริษัทฯ มีจำนวนเงินขั้นต่ำที่ต้องจ่ายในอนาคตทั้งสิ้นภายใต้สัญญาเช่าดำเนินงานและสัญญาบริการที่บอกเลิกไม่ได้ ดังนี้

(หน่วย: ล้านบาท)

	งบการเงินรวม/งบการเงินเฉพาะกิจการ	
จ่ายชำระภายใน	2558	2557
ภายใน 1 ปี	2	5
มากกว่า 1 ปีแต่ไม่เกิน 3 ปี	1	3

### 27.2 หนังสือค้ำประกันธนาคาร

ณ วันที่ 31 ธันวาคม 2558 บริษัทฯ มีหนังสือค้ำประกันซึ่งออกโดยธนาคารในนามบริษัทฯ เหลืออยู่เป็นจำนวน 11 ล้านบาท (2557: 13 ล้านบาท) ซึ่งเกี่ยวเนื่องกับภาระผูกพันทางปฏิบัติบางประการตามปกติธุรกิจของบริษัทฯ โดยเป็นหนังสือค้ำประกันเพื่อค้ำประกันการจ่ายชำระเงินให้กับเจ้าหนี้



## 28. ลำดับชั้นของมูลค่ายุติธรรม

ณ วันที่ 31 ธันวาคม 2558 บริษัทฯมีสินทรัพย์และหนี้สินที่วัดมูลค่าด้วยมูลค่ายุติธรรมหรือเปิดเผยมูลค่ายุติธรรมแยกแสดงตามลำดับชั้นของมูลค่ายุติธรรม ดังนี้

(หน่วย: ล้านบาท)

	งบการเงินรวม/งบการเงินเฉพาะกิจการ			
	ระดับ 1	ระดับ 2	ระดับ 3	รวม
<b>สินทรัพย์ที่วัดมูลค่าด้วยมูลค่ายุติธรรม</b>				
เงินสดและรายการเทียบเท่าเงินสด				
กองทุนรวมตลาดเงิน	163	-	-	163
เงินลงทุนในหลักทรัพย์เพื่อขาย (หมายเหตุ 11)	73	-	-	73
<b>สินทรัพย์ที่เปิดเผยมูลค่ายุติธรรม</b>				
สัญญาซื้อขายเงินตราต่างประเทศล่วงหน้า	-	0.6	-	0.6

## 29. เครื่องมือทางการเงิน

### 29.1 นโยบายการบริหารความเสี่ยง

เครื่องมือทางการเงินที่สำคัญของบริษัทฯตามที่นิยามอยู่ในมาตรฐานการบัญชีฉบับที่ 107 “การแสดงรายการและการเปิดเผยข้อมูลสำหรับเครื่องมือทางการเงิน” ประกอบด้วย เงินสดและรายการเทียบเท่าเงินสด ลูกหนี้การค้าและลูกหนี้อื่น เงินลงทุนในหลักทรัพย์เพื่อขาย เจ้าหนี้ทรัสต์รีซิทีส์ เจ้าหนี้การค้าและเจ้าหนี้อื่น และหนี้สินตามสัญญาเช่าซื้อ บริษัทฯมีความเสี่ยงที่เกี่ยวข้องกับเครื่องมือทางการเงินดังกล่าว และมีนโยบายการบริหารความเสี่ยงดังนี้

#### ความเสี่ยงด้านการให้สินเชื่อ

บริษัทฯมีความเสี่ยงด้านการให้สินเชื่อที่เกี่ยวข้องกับลูกหนี้การค้าและลูกหนี้อื่น ฝ่ายบริหารควบคุมความเสี่ยงนี้โดยการกำหนดให้มีนโยบายและวิธีการในการควบคุมสินเชื่อที่เหมาะสม ดังนั้นบริษัทฯจึงไม่คาดว่าจะได้รับความเสียหายที่เป็นสาระสำคัญจากการให้สินเชื่อ นอกจากนี้ การให้สินเชื่อของบริษัทฯไม่มีการกระจุกตัวเนื่องจากบริษัทฯมีฐานของลูกค้าที่หลากหลายและมีอยู่จำนวนมาก ราย จำนวนเงินสูงสุดที่บริษัทฯอาจต้องสูญเสียจากการให้สินเชื่อคือมูลค่าตามบัญชีของลูกหนี้การค้าและลูกหนี้อื่นที่แสดงอยู่ในงบแสดงฐานะการเงิน

#### ความเสี่ยงจากอัตราดอกเบี้ย

บริษัทฯมีความเสี่ยงจากอัตราดอกเบี้ยที่สำคัญอันเกี่ยวข้องกับเงินฝากสถาบันการเงินและเงินกู้ยืมระยะสั้นที่มีดอกเบี้ย อย่างไรก็ตาม เนื่องจากสินทรัพย์และหนี้สินทางการเงินส่วนใหญ่มีอัตราดอกเบี้ยที่ปรับขึ้นลงตามอัตราตลาด หรือมีอัตราดอกเบี้ยคงที่ซึ่งใกล้เคียงกับอัตราตลาดในปัจจุบัน ความเสี่ยงจากอัตราดอกเบี้ยของบริษัทฯจึงอยู่ในระดับต่ำ

ณ วันที่ 31 ธันวาคม 2558 สินทรัพย์และหนี้สินทางการเงินที่สำคัญสามารถจัดตามประเภทอัตราดอกเบี้ย และสำหรับสินทรัพย์และหนี้สินทางการเงินที่มีอัตราดอกเบี้ยคงที่สามารถแยกตามวันที่ครบกำหนด หรือ วันที่มีการกำหนดอัตราดอกเบี้ยใหม่ (หากวันที่มีการกำหนดอัตราดอกเบี้ยใหม่ถึงก่อน) ได้ดังนี้

(หน่วย: พันบาท)

	งบการเงินรวม						
	31 ธันวาคม 2558						
	อัตราดอกเบี้ยคงที่			อัตราดอกเบี้ย		รวม	อัตราดอกเบี้ยที่แท้จริง (ร้อยละต่อปี)
	ภายใน 1 ปี	มากกว่า 1 ถึง 5 ปี	มากกว่า 5 ปี	ปรับขึ้นลงตามราคาสตลาด	ไม่มีอัตราดอกเบี้ย		
สินทรัพย์ทางการเงิน							
เงินสดและรายการเทียบเท่าเงินสด	-	-	-	180,710	31,760	212,470	0.375-1.500
ลูกหนี้การค้า	-	-	-	-	193,031	193,031	-
เงินลงทุนในหลักทรัพย์เพื่อขาย	-	-	-	-	73,264	73,264	-
	-	-	-	180,710	298,055	478,765	
หนี้สินทางการเงิน							
เจ้าหนี้บัตรเครดิต	-	-	-	182,653	-	182,653	1.10-1.15
เจ้าหนี้การค้าและเจ้าหนี้อื่น	-	-	-	-	56,116	56,116	-
หนี้สินภายใต้สัญญาเช่าซื้อ	223	777	-	-	509	1,509	7.50
	223	777	-	182,653	56,625	240,278	

(หน่วย: พันบาท)

	งบการเงินรวม						อัตราดอกเบี้ยที่แท้จริง (ร้อยละต่อปี)
	31 ธันวาคม 2557						
	อัตราดอกเบี้ยคงที่			อัตราดอกเบี้ย		รวม	
	ภายใน 1 ปี	มากกว่า 1 ถึง 5 ปี	มากกว่า 5 ปี	ปรับขึ้นลงตามราคาดตลาด	ไม่มีอัตราดอกเบี้ย		
สินทรัพย์ทางการเงิน							
เงินสดและรายการเทียบเท่าเงินสด	-	-	-	152,622	9,395	162,017	0.375-0.625, 2.11
ลูกหนี้การค้าและลูกหนี้อื่น	-	-	-	-	232,096	232,096	-
เงินลงทุนในหลักทรัพย์เพื่อขาย	-	-	-	-	55,743	55,743	-
	-	-	-	152,622	297,234	449,856	
หนี้สินทางการเงิน							
เจ้าหนี้บัตรเครดิต	-	-	-	216,532	-	216,532	1.18-1.95
เจ้าหนี้การค้าและเจ้าหนี้อื่น	-	-	-	-	72,177	72,177	-
หนี้สินภายใต้สัญญาเช่าซื้อ	-	-	-	-	830	830	-
	-	-	-	216,532	73,007	289,539	

(หน่วย: พันบาท)

	งบการเงินเฉพาะกิจการ						อัตราดอกเบี้ยที่แท้จริง (ร้อยละต่อปี)
	31 ธันวาคม 2558						
	อัตราดอกเบี้ยคงที่			อัตราดอกเบี้ย		รวม	
	ภายใน	มากกว่า 1	มากกว่า	ปรับขึ้นลง	ไม่มี		
	1 ปี	ถึง 5 ปี	5 ปี	ตามราคาตลาด	อัตราดอกเบี้ย		
สินทรัพย์ทางการเงิน							
เงินสดและรายการเทียบเท่าเงินสด	-	-	-	189,219	21,109	210,328	0.375-1.500
ลูกหนี้การค้า	-	-	-	-	193,031	193,031	-
เงินลงทุนในหลักทรัพย์เพื่อขาย	-	-	-	-	73,264	73,264	-
	-	-	-	189,219	287,404	476,623	
หนี้สินทางการเงิน							
เจ้าหนี้บัตรเครดิต	-	-	-	182,653	-	182,653	1.10-1.15
เจ้าหนี้การค้าและเจ้าหนี้อื่น	-	-	-	-	55,988	55,988	-
หนี้สินภายใต้สัญญาเช่าซื้อ	223	777	-	-	509	1,509	7.50
	223	777	-	182,653	56,497	240,150	

(หน่วย: พันบาท)

	งบการเงินเฉพาะกิจการ						
	31 ธันวาคม 2557						
	อัตราดอกเบี้ยคงที่			อัตราดอกเบี้ย			อัตราดอกเบี้ยที่แท้จริง (ร้อยละต่อปี)
	ภายใน 1 ปี	มากกว่า 1 ถึง 5 ปี	มากกว่า 5 ปี	ปรับขึ้นลงตามราคาตลาด	ไม่มีอัตราดอกเบี้ย	รวม	
สินทรัพย์ทางการเงิน							
เงินสดและรายการเทียบเท่าเงินสด	-	-	-	147,594	6,782	154,376	0.375-0.625, 2.11
ลูกหนี้การค้าและลูกหนี้อื่น	-	-	-	-	232,096	232,096	-
เงินลงทุนในหลักทรัพย์เพื่อขาย	-	-	-	-	55,743	55,743	-
	-	-	-	147,594	294,621	442,215	
หนี้สินทางการเงิน							
เจ้าหนี้บัตรเครดิต	-	-	-	216,532	-	216,532	1.18-1.95
เจ้าหนี้การค้าและเจ้าหนี้อื่น	-	-	-	-	71,893	71,893	-
หนี้สินภายใต้สัญญาเช่าซื้อ	-	-	-	-	830	830	-
	-	-	-	216,532	72,723	289,255	

### ความเสี่ยงจากอัตราแลกเปลี่ยน

บริษัทมีความเสี่ยงจากอัตราแลกเปลี่ยนที่สำคัญอันเกี่ยวเนื่องจากการซื้อหรือขายสินค้าเป็นเงินตราต่างประเทศ

ณ วันที่ 31 ธันวาคม 2558 บริษัทฯมียอดคงเหลือของสินทรัพย์และหนี้สินทางการเงินที่เป็นสกุลเงินตราต่างประเทศซึ่งไม่ได้ป้องกันความเสี่ยงดังนี้

สกุลเงิน	สินทรัพย์ทางการเงิน		หนี้สินทางการเงิน		อัตราแลกเปลี่ยนเฉลี่ย	
	2558 (ล้านบาท)	2557 (ล้านบาท)	2558 (ล้านบาท)	2557 (ล้านบาท)	2558 (บาทต่อหน่วยเงินตราต่างประเทศ)	2557
เหรียญสหรัฐอเมริกา	0.02	-	0.50	5.97	36.0886	33.1132
ยูโร	0.02	0.23	0.25	0.37	39.4388	40.0530

บริษัทฯมีสัญญาซื้อขายเงินตราต่างประเทศล่วงหน้าคงเหลือ ณ วันที่ 31 ธันวาคม 2558 ดังนี้

สกุลเงิน	จำนวนที่ซื้อ (ล้านบาท)	อัตราแลกเปลี่ยนตามสัญญาของ	วันครบกำหนดตามสัญญา
		จำนวนที่ซื้อ (บาทต่อหน่วยเงินตราต่างประเทศ)	
เหรียญสหรัฐอเมริกา	4.2	35.06 - 36.53	มกราคม 2559 - มิถุนายน 2559
ยูโร	0.3	40.63 - 40.91	มกราคม 2559 - เมษายน 2559

## 29.2 มูลค่ายุติธรรมของเครื่องมือทางการเงิน

เนื่องจากเครื่องมือทางการเงินส่วนใหญ่ของบริษัทฯจัดอยู่ในประเภทระยะสั้น เงินกู้ยืมมีอัตราดอกเบี้ยใกล้เคียงกับอัตราดอกเบี้ยในตลาด บริษัทฯจึงประมาณมูลค่ายุติธรรมของเครื่องมือทางการเงินใกล้เคียงกับมูลค่าตามบัญชีที่แสดงในงบแสดงฐานะการเงิน ยกเว้นเงินลงทุนในหน่วยลงทุนกองทุนรวมตลาดเงินซึ่งบริษัทฯได้แสดงมูลค่าตามราคาทุนและมูลค่ายุติธรรมไว้ในหมายเหตุประกอบงบการเงินข้อ 8

## 30. การบริหารจัดการทุน

วัตถุประสงค์ในการบริหารจัดการทุนที่สำคัญของบริษัทฯ คือการจัดให้มีซึ่งโครงสร้างทุนที่เหมาะสมเพื่อสนับสนุนการดำเนินธุรกิจของบริษัทฯและเสริมสร้างมูลค่าการถือหุ้นให้กับผู้ถือหุ้น โดย ณ วันที่ 31 ธันวาคม 2558 กลุ่มบริษัทมีอัตราส่วนหนี้สินต่อทุนเท่ากับ 0.55:1 (2557: 0.81:1) และเฉพาะบริษัทฯมีอัตราส่วนหนี้สินต่อทุนเท่ากับ 0.55:1 (2557: 0.82:1)

### 31. การจัดประเภทรายการในงบการเงิน

บริษัทฯ ได้มีการปรับการแสดงรายการ “สินทรัพย์ภาษีเงินได้รอตัดบัญชี” และ “หนี้สินภาษีเงินได้รอตัดบัญชี” ณ วันที่ 31 ธันวาคม 2557 ใหม่ โดยได้มีการแสดงรายการสุทธิของสินทรัพย์/หนี้สินภาษีเงินได้รอตัดบัญชีเพื่อประโยชน์ในการเปรียบเทียบกับงบการเงินในปัจจุบัน โดยไม่มีผลกระทบต่อกำไรหรือส่วนของผู้ถือหุ้นตามที่รายงานไว้ การปรับการแสดงรายการใหม่มีดังนี้

(หน่วย: พันบาท)

	งบการเงินรวม/งบการเงินเฉพาะกิจการ			
	ณ วันที่ 31 ธันวาคม 2557		ณ วันที่ 1 มกราคม 2557	
	ตามที่จัดประเภทใหม่	ตามที่เคยรายงานไว้	ตามที่จัดประเภทใหม่	ตามที่เคยรายงานไว้
สินทรัพย์ภาษีเงินได้รอตัดบัญชี	-	734	41	110
หนี้สินภาษีเงินได้รอตัดบัญชี	1,717	2,451	-	69

### 32. เหตุการณ์ภายหลังวันที่ในงบการเงิน

เมื่อวันที่ 24 กุมภาพันธ์ 2559 ที่ประชุมคณะกรรมการบริษัทฯ ครั้งที่ 1/2559 ได้มีมติเห็นชอบในเรื่องดังต่อไปนี้

- ก) ให้เสนอต่อที่ประชุมสามัญผู้ถือหุ้นประจำปี 2559 เพื่อพิจารณาอนุมัติการจ่ายเงินปันผลให้แก่ผู้ถือหุ้นจากกำไรของปี 2558 ในอัตราหุ้นละ 0.07 บาท รวมเป็นเงินประมาณ 21.19 ล้านบาท
- ข) พิจารณาอนุมัติแผนการลงทุนในการจัดตั้งบริษัทย่อยแห่งใหม่ เพื่อจำหน่ายอุปกรณ์ที่ใช้ในโรงกลั่นน้ำมัน และ โรงไฟฟ้าโดยมีทุนจดทะเบียน 10 ล้านบาท (หุ้นสามัญ 100,000 หุ้น มูลค่าหุ้นละ 100 บาท)

### 33. การอนุมัติงบการเงิน





งบการเงินนี้ได้รับอนุมัติให้ออกโดยคณะกรรมการบริษัทฯ เมื่อวันที่ 24 กุมภาพันธ์ 2559



# Type of Business

## Business Overview

The companies are the companies engaged in manufacturing, sourcing, developing, and distributing chemical ingredients for

-  **HPC business** : **H**ome care  
**P**ersonal Care  
**C**osmetic
-  **FBS business** : **F**oods  
**B**everage  
**S**upplement
-  **TC Business** : **T**raditional Medicine  
**C**onventional Medicine
-  **PC Business** : **P**lastics  
**C**oating

## Business Goals

The Company and the Group, focus on building a client base across all sectors. And policy development focused on quality and innovation of its products. By providing products that meet customer needs. Provide advice and technical assistance to customers. Taking into account the interests of the customer is important. To build confidence The trust of customers Based business philosophy, the philosophy is 4.

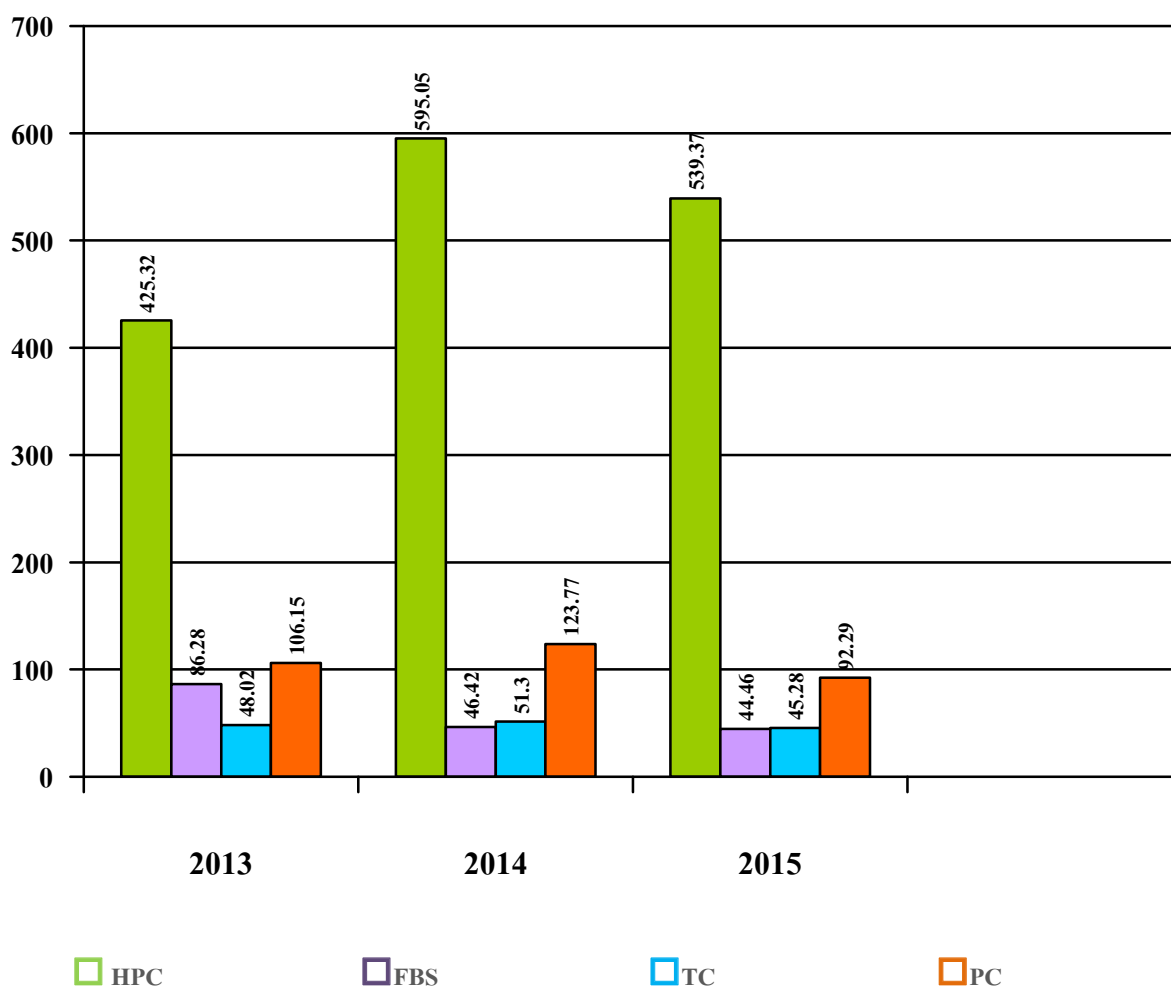
- Defragment**
- Develop**
- Dynamic**
- Dedicate**

## Revenue Structure

The company's revenue in 2013 - 2015 can be classified as business operators.

Customers	2013		2014		2015	
	million baht	percent	million baht	percent	million baht	percent
HPC Business	425.32	63.88	595.05	72.87	539.37	74.77
FBS Business	86.28	12.96	46.42	5.69	44.46	6.16
TC Business	48.02	7.21	51.30	6.28	45.28	6.28
PC Business	106.15	15.95	123.77	15.16	92.29	12.79
Total Revenues of Sales	665.77	100.00	816.54	100.00	721.40	100.00

The company' revenue by segment.



## Financial Highlights

### Summary of Financial Performance

Type	2013		2014		2015	
	Million Baht	%	Million Baht	%	Million Baht	%
Total Assets	594.15	100.00	695.78	100.00	729.51	100.00
Total Liabilities	276.47	46.53	310.69	44.65	258.68	35.46
Total Equities	317.68	53.47	385.09	55.35	470.83	64.54
Total Revenue	670.54	-	826.52	-	753.25	-
Net Profit	49.54	7.39	75.54	9.14	90.15	11.97
Earnings Per Share (Baht)	0.23		0.25		0.30	

**Remark:** Earnings Per Share is calculated from the total number of shares in each year as follows:

2013: 212,332,877 ordinary shares

2014: 302,686,633 ordinary shares

2015: 302,686,717 ordinary shares

### Finance Ratio

	2013	2014	2015
<b><u>Liquidity Ratios</u></b>			
Current Ratio	1.75	1.72	2.11
Quick Ratio	1.29	1.29	1.60
Cash Ratio	0.27	0.05	0.34
Account Receivable Turnover	4.12	4.05	3.39
Average Collection Period (Day)	87.41	88.91	106.08
Inventory Turnover	4.48	5.32	4.52
Days Sales of Inventory (Days)	80.32	67.64	79.68
Account Payable Turnover	8.30	8.77	9.01
Day Payable Outstanding (Days)	43.36	41.04	39.98
Cash Cycle (Days)	124	116	146



## Finance Ratio

	2013	2014	2015
<b><u>Profitability Ratio</u></b>			
Gross Profit Margin (%)	18.23%	17.14%	19.93%
Operating Profit Margin (%)	9.86%	12.20%	16.28%
Cash Profit Margin (%)	140.33%	20.11%	106.70%
Net Profit Margin (%)	7.39%	9.14%	11.97%
Return On Equity (%)	16.65%	21.50%	21.06%
<b><u>Efficiency Ratio</u></b>			
Return on Asset (%)	11.90%	15.44%	16.48%
Return on Fixed Asset (%)	62.14%	83.66%	85.93%
Total Asset Turnover	1.22	1.28	1.06
<b><u>Financial Policy Ratio</u></b>			
Debt to Equity Ratio	0.87	0.81	0.55
Interest Coverage	24.85	8.00	27.54
Dividend Payout (%)	89.47%	130.84%	22.65%

## Risk Factors

### Risk arising from a change of product cost

Due to the company, we receive customers' purchase order for 2 – 3 months in advance so as to build trust towards the customers. This ensures that they will receive products in time and we are able to continuously produce according to the purchase order. With regards to previous statements, it may affect the product cost to be fluctuated because of 2 reasons. First, direct product costs which are from chemical and agricultural products. Second, currency rate.

According to these 2 reasons, the company is trying to achieve risk reduction as follows:

1. Regarding the cost of direct products and materials, the company will study the background of each whether where those come from as well as closely track the demand tendency. Besides, we will exchange information with various producers in order to get to the clear conclusion.

2. Regarding the currency rate, the company has an explicit policy to reduce risk of currency in terms of USD or EUR which are the 2 main currencies we always spend on product purchase. We will basically consider the product price and cost on the date we receive the customers' purchase order. We will not spend on purchase with those currency exceeding to our demand. Also, every time we make a purchase, we will do little by little so as to share purchasing cost equally. Besides, we will closely track the significant information that may have impacts on those 2 currencies including THB.

As of 2014, the company earned THB 0.58 million as a profit from the currency rate. In the following year, 2015, we earned THB 0.60 million. The reasons of profit and loss from the currency rate of each year derive from THB and USD currency fluctuations.

### Risk from account receivable

At the end of 2014 – 2015, the company had total account receivable of THB 232.10 million and THB 193.03 million respectively; the average collection periods were 88 and 106 days respectively. In December 31, 2015 the company had total account receivable around 26.46% of total asset. The account receivables who are in trouble of paying debt or behind the payment over 12 months, we set doubtful accounts for THB 0.18 million. We will consider the tendency of repayment from each customer or those account receivables who are already impeached. However, due to the fact that the asset-to-total-asset is high, if we have repayment problems and it becomes bad debts, it may affect the company's liquidity and operation.

The considerations of paying-debt period are divided by overall types of customer operations. For instance, the customer operations of household, body care, and cosmetics products; we will allow 30 – 60 days of credit. However, for other operations like food and beverage, supplement, and traditional and modern medicines; these products will be permitted for 30 – 90 days of credit. The consideration policy to grant a credit for customers depends on both business types and customers' past records of product order and payment. Marketing and accounting departments will coordinate together for

revising and considering how long and how much of credit terms they should grant for the customers. This way the company will be able to adjust consideration for appropriate credit terms and financial amounts to the quality of account receivables and customers.

The director gives priority to tracking of accrual account receivables by having the accounting department to show lists of accrual customers and letting them know monthly. In addition, the accountants will audit a balance sheet before allowing and approving the repayment period. Also, they will set up strict measures for several levels of accrual account receivables; for instance, contacting, sending a written letter; if it exceeds 90 days of repayment period, we will have the company's attorney accused them for repayment as we have done since 2008. Then, we are able to limit the amount of bad debts. In December 31, 2015, the company had account receivables who had not reached the due date of payment worth around THB 134.12 million. The amount is divided into 2 types as follows. First, the less-than-3-month accrual account receivables worth THB 58.64 million derived from the overlap of invoice placement and cheque receive periods. Second, the 3 – 6 months accrual account receivables worth THB 0.24 million, these were former customers who started to be in financial trouble. However, we have already done legal actions and collected all debts completely in January 26, 2016.

## **Risk from storage and transportation**

### **Storage**

The company has a warehouse for storing over 150 things; each of them are risky that is why we need to store separately.

1. Temperature-controlled products are what we have to be concerned from the very first steps which are customs formality, distribution, and collection in the warehouse that is less than 25 degrees; we have already prepared the proper place.

2. Aged products; most of our products can be kept appropriately over 2 years. However, we have the policy to control inventories that are aged than 2 years to be reached to customers before expiration.

3. Inflammable products; the products are stored in prompt places. If an emergency occurs, the company will be ready to solve urgently as we have fire protection system, primary fire extinguishers including educating daily personnel.

If the emergency occurs, the company already has an annual insurance for every warehouse that covers fire, robbery, and natural disasters; the insurance company will assess from the average value of 6-month inventory including all asset values. We have total insurance for all warehouses worth around THB 141.50 million.

As of December 31, 2015, the company had a number of inventories worth THB 125.86 million consisting of THB 107.98 million for processed goods, THB 17.71 million for goods in transit, and THB 0.17 million for packages. These amount deducted from 2014 which had the inventories around THB 129.84 million consisting of THB 101.79 million for processed goods, THB 27.76 million for goods in transit, and THB 0.29 million for packages.

### **Distribution**

The company assesses the risk of distribution in 3 issues as follows:

1. Product distribution is not in line with purchase order. The company issues work manual distributed to every warehouse. The details inside the work manual talking about type, size, and picture of products so as to make staff understand the actual characteristic of products and reduce the above mistake. Moreover, we prepare supporting documents specifying name, package, and shipping amount of products for more accurate communication between warehouses and distributors.

2. Damaged goods in transit. The damage can be occurred in 2 main ways as follows.

- The goods are improperly kept on the truck causing them to move out, or fall off during transition. We have urged the responsible personnel to check physical condition of the goods prior to transportation.

- The goods are not transported in the right condition. For instance, the temperature-controlled products are shipped on the truck that does not have temperature control system causing the products to be damaged. In this case, we will take care of it and inspect responsible employers including the truck whether they are all qualified.

3. Accidents during transportation. Most of company's products are not dangerous ones. Even though the accidents occur, it just affect late duration of transportation or product damage itself. We urge for cooperation from shippers to have product insurance so as to reduce primary risks. Moreover, we have inflammable products we need to closely take care of. Hence, hiring shippers will be stricter in many aspects of qualification. For instance, they are required to have type 4 of driving license (for truck drivers carrying inflammable products). Besides, the truck must be in a good condition as well as the readiness of truck driver on each shipment. The company will urge warehouse staff to assess all 3 aspects, if one cannot pass the assessment, the shippers must change either one aspect to be ready for transportation immediately.

Nowadays, the company has hired both juristic person and ordinary person for all-type of product shipment. There are 6 persons hired with considerations of price, quality, punctuality, and manner. In addition, we urge for cooperation from all shippers to have the insurance for every shipment according to product values including to train and assess the performance of operator annually. If any of them do not pass the assessment, we will warn and give them time to improve the shipment in accordance with qualified standard.

### **Risk from domestic economic situation**

Due to the fact that over 95% of our customers are producers in Thailand and belong to business alliances – HPC and FBS – meaning that the domestic economy or other determinants such as GDP, inflation rate, employment rate, and interest rate including state policy and other incentive plans for economy are able to foresee the business tendency. The tendency of which whether the business will have an opportunity to grow or not. However, the 2 business alliances – HPC and FBS – are considered to have strong progress in the last 3 years over 7 – 10% continuously. The overall company's risk will be closely tracked and assessed from the impact of those determinants compared to business alliances every quarter so as to operate and expand business thoroughly and efficiently.

## Shareholding Structure

### Shareholder Structure

As at December 31, 2015, the company has registered capital is 454,029,949 Baht distributed to 302,686,717 common stocks with par value at 1.00 Baht per share. Paid Up capital is at 302,686,717 shares.

### Shareholder

The Company top 10 major shareholders as of January 31, 2016 which is the book closing date, is described below:

No.	Name of Shareholders	Number of Shares(Shares)	Shareholder Ratio (%)
1.	Union Petrochemical Plc. <sup>/1</sup>	181,596,466	59.99
2.	Suwannapasri Group		
	2.1 Miss Chatprapha Suwannapasri	2,656,900	0.88
	2.2 Mr. Perajed Suwannapasri	2,157,734	0.71
	2.3 Mrs. Kanjana Suwannapasri	2,327	0.00
	2.4 Miss Suthida Suwannapasri	2,327	0.00
	2.5 Miss Piyanan Suwannapasri	2,327	0.00
	2.6 Miss Piyada Suwannapasri	2,327	0.00
	2.7 Mr. Perapol Suwannapasri	2,327	0.00
	Suwannapasri Group have shares totally	4,826,269	1.59
3.	Mrs. Kanok-orn Bodinrat	12,600,000	4.16
4.	Miss Wananthorn Kitvanitsathien	11,190,000	3.70
5.	Miss Kanda SaThanakunphanit	9,313,474	3.08
6.	Mr. Suparoj Rojvera	7,701,800	2.54
7.	Thai.N.V.D.R Co.,Ltd.	4,713,834	1.56
8.	Miss Kodchaporn Cherdchusrisub	2,479,000	0.82
9.	Mr. Aekchai Nimongsuk	2,240,100	0.74
10.	Mr. Suthi Luknasuthin	2,000,000	0.66
	Other	64,025,774	21.16
	Total	302,686,717	100.00

Remark

/1 - Union Petrochemical Plc. Is listed on the Stock Exchange of Thailand. Import business and distributor of chemicals. The company's products include solvents (Solvents) which is a commercially available product (Commodity Solvent) for use as a solvent, which is a component in the manufacture of products in various industries.

The family Suwannapasri Largest shareholder, holding approximately 55 percent of the share capital.

**Dividend Payment Policy**

Should there is no extra expense for further investment is business expansion and cash flow is adequate, our dividend policy is based on an annual pay-out ratio of 40% of net income. Dividend pay-out may vary as per financial needs of the business but will be on the ground to provide utmost benefits to the shareholders. The dividend payout recommended by Board of Directors must be proposed for approval during shareholder's general meeting. However, Board of Directors is authorized to approve interim dividend and will report to shareholders in the next meeting.

**Summary dividend 4 years**

	2012	2013	2014	2015
Earnings Per Share *	0.41	0.23	0.25	0.31
Devidend Per Share	0.446	0.208**	0.47281***	0.07****
Devidend payout per margin	109.32	89.47	130.84	23.92

Remark :

:

\* - Earning per share calculate from net Margin / common stock at year end (Fully diluted)

\*\* - The extraordinary general shareholders' meeting No. 1/2013, which held on December 9, 2013 approved of interim dividend payment for 9-month period of the year 2013 to the shareholders in the ratio of Baht 0.1852 per share. Total of interim dividend payment is Baht 33,706,390.93 .The interim dividend payment by newly issued ordinary shares to the shareholders in the ratio of six (6) current shares per one (1) dividend share, not exceeding in total of 30,333,325 shares with par value of Baht 1 each or equivalent to Baht 0.1667 per share. And the interim dividend payment by cash to the shareholders of Baht 3,373,065.93 or equivalent to Baht 0.0185 per share.

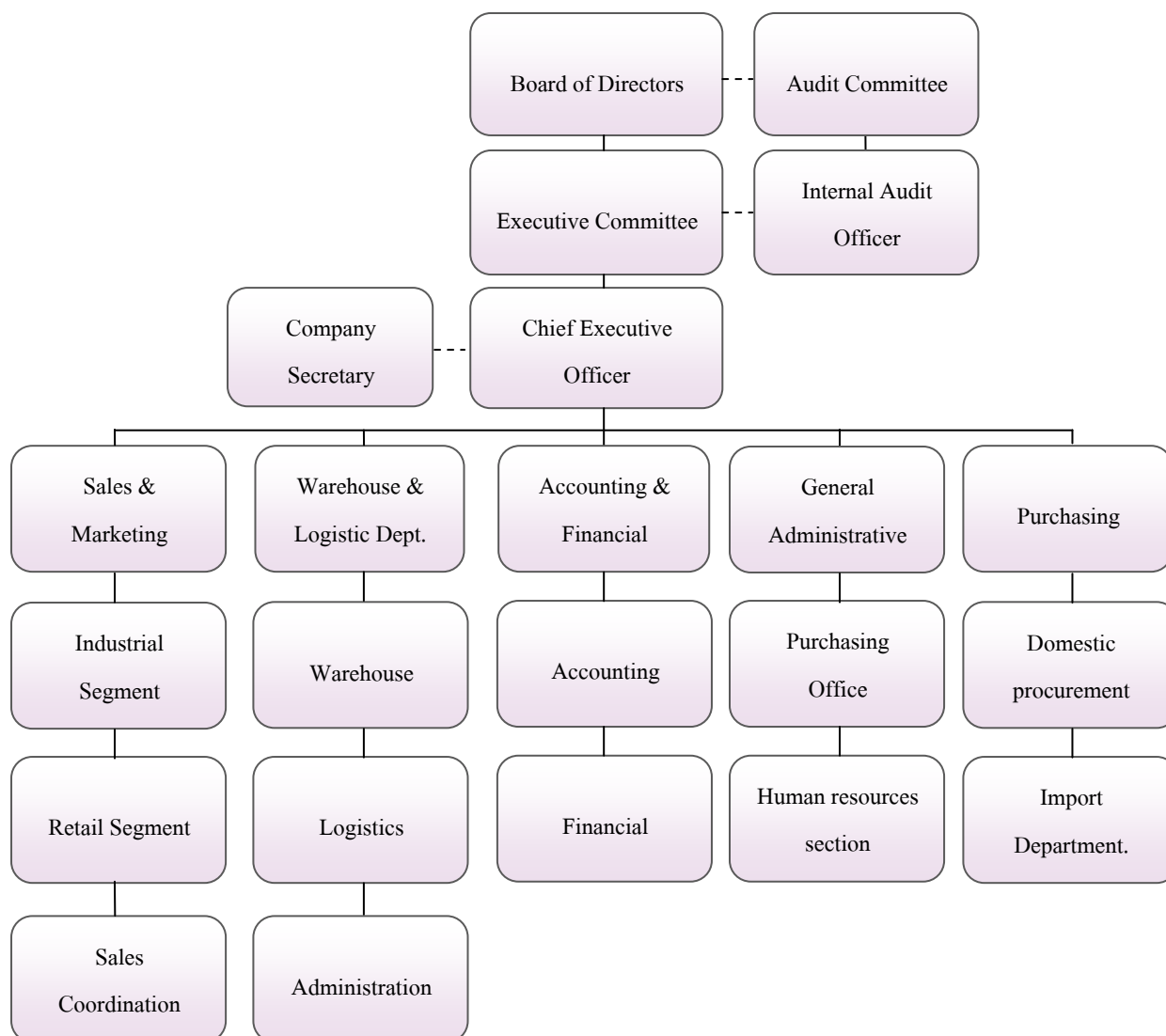
The Annual General Shareholders' Meeting for the year 2014, which was held on April 25, 2014 approval of dividend payment the remaining cash dividend amount of Baht 10,616,643.85 or equivalent to Baht 0.05 per share paid to the shareholders

\*\*\*- The extraordinary general shareholders' meeting No.1/2014, which held on December 12, 2014 approved of interim dividend payment for 9-month period of the year 2014 by stock dividend and cash dividend to the shareholders. The interim dividend payout ratio of Baht 0.4728112 per share. Total of interim dividend payment is not exceed Baht 100,393,768.22 The interim dividend payment is divided to; The stock dividend in the ratio of two point three-five (2.35) current shares per one (1) dividend share, not exceeding in total of 90,354,415 shares with par value of Baht 1 each or equivalent to Baht 0.4255300 per share. And the cash dividend amount of Baht 10,039,353.22 or equivalent to Baht 0.0472812 per share.

\*\*\*\*- The Board of Directors proposes a dividend for the year 2015 by paying a cash dividend to shareholders of the Company at the rate of Baht 0.07 per share for the shares issued in the amount of 302,686,717 shares for a total amount of dividends paid.

21,188,070.19 Baht 23.92, representing a dividend yield of net profit after deduction of legal reserves. The dividend policy is to pay dividends that are not less than 40 percent as the company intends to keep cash to support its expansion in the future.

## Management Structure





## Board of Directors

**The Board of Directors of the Company as at December 31, 2015 and consists of a total of 12 persons**

No	Name	Title
1.	Mr. Jesadavat Priebjrivat	Chairman of Board Director/Independent Director
2.	Mr. Khan Akaworawit	Chairman of Audit Committee/Independent Director
3.	Miss.Dhollakhanis Thengaumnunay	Audit Committee/Independent Director
4.	Miss Siruswadi Suthiworapunchai	Audit Committee/Independent Director
5.	Mr. Perajed Suwannapasri	Chief Executive Officer/Director
6.	Mr. Virat Suwannapasri	Director
7.	Mrs. Kanjana Suwannapasri	Director
8.	Miss Suthida Suwannapasri	Director
9.	Miss Piyanan Suwannapasri	Director
10.	Mr. Perapol Suwannapasri	Director
11.	Mr. Karoon Srivijitranon	Director
12.	Mr. Vissanu Meeyoo	Director

## Authorized Director

There are 6 authorized directors namely Mr. Virat Suwannapasri, Mrs. Kanjana Suwannapasri, Miss Suthida Suwannapasri, Miss Piyanan Suwannapasri, Mr. Perajed Suwannapasri and Mr. Perapol Suwannapasri. 2 out of 6 authorized directors can sign the document with company seal to perform business transaction on behalf of the company, but Mr. Virat Suwannapasri and Mrs. Kanjana Suwannapasri are not authorized to sign documents together.

## Responsibilities of the Board of Directors

- Care and policies of the company, including policies of the business. Monetary policy Funding Policy Managed funds The Company's risk management policy.
- Consider the investment approval by the Budget. The company's investment program and overseeing the project according to planned.
- Oversee the operations of the company To be on target or better goals and define solutions to the problems there. To achieve the goals or more goals.
- The report provides general information and financial data of the company. To report to shareholders and other stakeholders or the general public properly. Timely and in accordance with the law.

5. To acknowledge the critical examination of the Audit Committee. Or the Internal Audit Department The auditors And a consultant of the Company and is responsible for setting the guidelines for the revision. If the defect was found to be significant.

6. Reviewing the adequacy and appropriateness. The system of internal control and risk management of the company.

7. The process of creating a high-level executives of the company. In order to replace the continuous (Succession Plan).

8. Appointment of Audit Committee And to approve the authority of the Audit Committee.

9. Appointed board or committee assigned to any one or more persons or other persons to commit any of the Board of Directors. The delegation of authority such It mandatory Have no authority to approve such person or. Persons who may have conflict ("A person may have a conflict" shall have the meaning as set out in the announcement of the Securities and Exchange Commission) the interest or potential conflict of interest in any other company.

Unless the following shall be made only upon approval by the shareholders first. However, the list of persons who may have a conflict. Stakeholders Or there may be a conflict of interest with the Company or any other company. The member's interest in the matter. There is no right to vote on the matter.

- The law requires a resolution of the shareholders' meeting.

- The list of stakeholders and within the law. The Securities and Exchange Commission, or the terms of the stock mentioned must be approved by the shareholders' meeting.

- In addition, the following must be approved by the Board of Directors and the shareholders' meeting by a vote of not less than three in four of the total votes of the shareholders present at the meeting and entitled to vote. Score

- The sale or transfer of all or a substantial part, to any other person.
- The purchase or acquisition of public companies or private companies by the company.
- The amendment or termination of contracts About the company renting all or part of the delegation

to attend the business management of the company. Or merger with other persons with the purpose of profit and loss.

- Issuing new shares to pay off the creditors of the company according to the equity.
- Reduction of capital By reducing the number of shares Or reduce the par value.
- Increasing or decreasing capital, issuing debentures. The amalgamation or dissolution.
- Other matters according to the law.

## Audit Committee

As at December 31, 2015 the Audit Committee consisted of three persons, the names of the following.

No	Name	Title
1.	Mr. Khan Akaworawit	Chairman of Audit Committee/Independent Director
2.	Miss.Dhollakhanis Thengaumnay	Audit Committee/Independent Director
3.	Miss Siruswadi Suthiworapunchai	Audit Committee/Independent Director

Remark : \* The Audit Committee has the knowledge and experience to review creditability of the financial reports.

## Powers and duties of the Audit Committee

Form Board of Directors conference in 2010 No. 4 held on April 28, 2010 also assigned as follow:

1. To review the Company's financial reporting process to ensure that it is accurate and adequate
2. To review the Company's internal control system and internal audit system to ensure that they are suitable and efficient, to determine and internal audit unit's independence, as well as to approve the appointment, transfer and dismissal of the chief of an internal audit unit or any other unit in charge of and internal audit.
3. To review the performance of the Company to ensure compliance with the Securities and Exchange law, regulations of The Stock Exchange of Thailand or laws relating to the Company's business.
4. To consider select and a nominate an external auditor of the Company ,Including recommendation of remuneration of the external auditor and to attend a meeting with the auditor without the presence of the management so least once a year.
5. To review the connected transactions, or the transaction that may lead to conflicts of interests to ensure that they are in compliance with the laws and regulations of the Stock Exchange of Thailand and are reasonable and for the highest benefit of the Company.
6. To prepare, and to disclose in the Company's annual report , and Audit Committee's report which must be signed by the Chairman of the Audit Committee and should consist of information as follows
  - An opinion on the accuracy, completeness and creditability of the Company's financial report.
  - An opinion on the adequacy of the Company's internal control system.
  - An opinion on the compliance with the law and regulations of The securities and Exchange, and regulations of the Stock Exchange of Thailand or the laws relating to the Company's business.
  - And opinion on the suitability of and auditor.
  - An opinion on the transactions that may lead to conflicts of interests.
  - The number of the Audit Committee meeting, and the attendance of such meeting by each committee member.
  - An opinion or overview comment received by the Audit Committee from its performance of duties in accordance with the charter.
  - Other transactions which. According to the Audit Committee's opinion, should be known to the shareholders and general investors, subject to the scope of duties and responsibilities assigned by the Company's board of directors.

7. Acts as the Nomination Committee To consider and recommend the appointment of a person who is qualified to be elected as Directors. And senior management positions
8. Serving as board remuneration. To determine the format and presentation of the Remuneration of Directors.
9. Acts as a risk management committee. The risk assessment and proposed risk management to the Board of Directors and / or management of the company to put into practice.
10. Perform other tasks as assigned by the Board with the approval of the Audit Committee.

## Executive Board

As of December 31, 2015, there are 4 members in executive board namely:

No	Name	Title
1.	Mr. Perajed Suwannapasri	Chief Executive Board/Director
2.	Mr. Perapol Suwannapasri	Director
3.	Mr. Karoon Srivijitranon	Director
4.	Mr. Vissanu Meeyoo	Director

## Powers and duties of the Executive Committee

Form Board of Directors conference in 2010 No. 4 held on April 28, 2010 also assigned as follow:

1. Provide the policy and strategic , management structure in the company's operations requiring consistent and support the economy and the competition that has announced to the shareholders. Presented to the Board for approval.
2. Provide the business plans and business operations in accordance with the objectives assigned by the Board of Directors. And have the power to supervise the operations management of a company. According to business policies Business plan and business strategy, the Board of Directors has approved, under the rules and regulations and the Articles of Association. To be effective Conditions conducive to business operations
3. Provide the structure, organization and administration. To cover the remuneration policy and welfare. Salary structure And an overview of the recruitment, training, hiring, appointment, transfer, dismissal of employees.
4. Approval and implementation of various financial transactions involving the Company's normal. To limit the regulatory authority which approved by the Board of Directors. If exceed that amount to be submitted to the approval of the Board of Directors.
5. To monitor the implementation of the Company targets. According to the business plan is approved.
6. To consider and approve the procurement. Investments Including the trading company's fixed assets. The committee will submit to the Board of Directors. If the procurement and from investments including the trading company's fixed assets is beyond the scope and budget assigned by the Board of Directors.

7. To consider the profit or loss of the Company and payment of interim dividend for the year. Propose to the Board of Directors

8. The Board of Directors also voted in favor of the two directors of the board of directors signed. With company seal the power of attorney of the company. The appointee can do useful work-related activities in behalf of the official.

9. Perform other duties as assigned from time to time.

The delegation of authority above the board of Directors. It does not include the power to approve any transaction that he or anyone who may have a conflict of interest or a conflict of interest. (In accordance with the Company and by the Office of the Securities and Exchange Act) with the Company or its subsidiaries. The transaction will be presented to the Board. To the Board for approval. The executive directors and persons who may have conflicts of interest will not be entitled to vote at the meeting of the Board of Directors in such.

## Executive officer

As of December 31, 2015, there are 6 executive officers as follows:

No	Name	Title
1.	Mr. Perajed Suwannapasri	Chief Executive Officer
2.	Miss Patcharee Niyompattama	Director of Sales & Marketing
3.	Miss Wanvadee Hongthong	Director of Management Center
4.	Miss Patpimon Tangbanjersuk	Purchasing Manager
5.	Miss Wanvadee Hongthong	Accounting & Financial Manager
6.	Mr.Kanapot Authaiwattana	Warehouse & Logistic Manager
7.	Mr.Kunchit Supkun	Inventory Manager

## Powers and duties of Chief Executive officer

Form Board of Directors conference in 2010 No. 4 held on April 28, 2010 also assigned as follow:

1. Supervise the business operation of the Company and /or manage the company.
2. The action or practice in accordance with the business plan and budget approved by the Board of Directors.
3. Approve and authorize the disbursement approval to purchase products as a normal business transaction. Purchase of property and property rental. And to approve financial transactions of the Company in the amount of regulations. Regulatory authority which approved by the Board of Directors.
4. The power to issue an order declaring the regulations to provide for the policy. And the interests of and to maintain discipline in the organization work.

5 Authorized to hire, appoint, dismiss the initial wage offer reward or benefit. Raise the salary and bonus , as well as appointed representative employers in the provident fund of company. And other of the employees .

6. Authorized to represent the company and the presence of outsiders in related and beneficial to the company.

7. Approval of the appointment of advisors. Essential to the operation of the company.

8 The Company is authorized to administer the affairs of the Company in accordance with the rules, policies, procedures, rules Meeting of Shareholders. And / or the Board of Directors of the Company in all respects.

The delegation of authority to the Chief Executive Officer or to authorize another person to the Chief Executive Officer's recommendation. Does not include power and / or authority to approve any transaction that he or anyone who may have a conflict or a conflict of interest (The Articles of Association by the Office of the Securities and Exchange) with the Company or subsidiaries. The approval of such must be passed on the Board of Directors and /or The Shareholders' Meeting consideration and approval in accordance with the Articles of Association and laws. Unless approval is characterized by normal commercial transaction of the company that is going to comply with the Board of Directors has approved .

## The Company Secretary

To enhance the knowledge of the Company Secretary. And Corporate Secretary duties effectively. The company secretary of the company must pass a training course, such as the basic laws and regulations relating to listed companies, general practitioners Corporate Secretary As well as attending various seminars Organized by the Stock Exchange of Thailand and the Thai Institute of Directors (IOD).

The Board of Directors on February 22, 2012 the Board of Directors. Has appointed Ms. Pinyadapat Suwanchanavit (formerly Miss Piyathida Suwanchana) Company Secretary. A competent Through the training course related to the duties of the Corporate Secretary. The duty to comply with Section 89/15 of the Securities Exchange Act of 1992 and amended by the Securities and Exchange Act (No. 4) BE 2008, the duties and responsibilities of the Company Secretary are as follows.

1. A center to store important documents.
2. Registration Committee.
3. Meeting of the Board of Directors and shareholders' meetings. Notice of meeting and Conference reports.
4. The resolutions and policies of the Board and shareholders, executives and associated tracking and resolution of such policies through the President.
5. Care to disclose information and report to the responsible regulatory authorities in accordance.
6. Laws, regulations and policies, disclosure of the company.
7. Contact and communication with shareholders. To acknowledge the rights Shareholders' equity And company news.
8. Providing news and information to directors On issues related to the business of the company. To undertake the duties of directors.
9. Other matters as assigned by the Board of Directors.

## Remuneration of Directors and Executives

### Compensation in Cash

#### Remuneration for Board and Committee

The AGM'2015 on April 21, 2015 approved the remuneration of the Board of Directors totaled less than 1.9 million baht as detailed below.

Position	Chairman of Board Director	Chairman of Audit Committee	Audit Committee	Director
Allowance (Baht / month).	41,000	21,000	16,000	8,000

In 2015, the Company had a total of four meetings of the Board and the Compensation Committee are as follows.

Name	Position	Number of Attendees	Directors' remuneration (Baht)		
			Board of Directors	The Audit Committee	Total
Mr. Jesadavat Priebjrivat	Chairman of Board Director/ Independent Director	4/4	492,000	-	492,000
Mr. Khan Akaworawit	Chairman of Audit Committee/ Independent Director	3/4	-	252,000	252,000
Miss.DhollakhanisThengauumnay	Audit Committee/ Independent Director	3/4	-	192,000	192,000
Miss Siruswadi Suthiworapunchai	Audit Committee/ Independent Director	4/4	-	192,000	192,000
Mr. Perajed Suwannapasri	Chief Executive Officer	4/4	96,000	-	96,000
Mr. Virat Suwannapasri	Director	4/4	96,000	-	96,000
Mrs. Kanjana Suwannapasri	Director	-	-	-	-
Miss Suthida Suwannapasri	Director	4/4	96,000	-	96,000
Miss Piyanan Suwannapasri	Director	4/4	96,000	-	96,000
Mr. Perapol Suwannapasri	Director	4/4	96,000	-	96,000
Mr. Karoon Srivijitranon	Director	1/4	96,000	-	96,000
Mr. Vissanu Meeyoo	Director	3/4	96,000	-	96,000
<b>Total</b>			<b>1,164,000</b>	<b>636,000</b>	<b>1,800,000</b>

Remark:\* Ms. Kanchana Suwannapasri not receive allowances from March 2555 onwards, but still serves on the Board of Directors.

## Remuneration for Executives

As at December 31, 2015, the Company's management of 6 persons who served as directors of 1 person who was a director of another 5 people, the company has to pay compensation to the management of the company as follows.

Remuneration for Executives	2013		2014		2015	
	No. of Executives	Amount Paid (Baht)	No. of Executives	Amount Paid (Baht)	No. of Executives	Amount Paid (Baht)
Salary,	6	5,215,248	6	6,075,000	6	7,728,634
Commission and Bonus*						
Other Benefits (provident fund, social security fund and O.T.)	6	575,677	6	669,000	6	556,620
<b>Total</b>		<b>5,790,925</b>		<b>6,744,000</b>		<b>8,285,254</b>

## Other remuneration

### Other remuneration of Directors

-None-

### Other remuneration of Executive

Money fund The company has established a fund to management. The Company contributed in the ratio of 2% -10% of salary in 2015, the company has contributed to the fund for the six executives a total of 520,500 baht.



## Personnel

As at December 31, 2015 with a staff of 46 people is a permanent staff of 44 employees at the 2 celebrities are as follows.

Department	Number of employees (persons)		
	As at December 31, 2013	As at December 31, 2014	As at December 31, 2015
Sales & Marketing	16	19	19
Warehouse & Logistics	12	16	12
Accounting and Finance	6	6	7
General Administration	6	6	8
total	40	47	46

## Compensation in Cash

The company increased the number of personnel in a warehouse and sales increased. The Company paid a monetary compensation to non-executive employees, including salaries, commissions, bonus, Provident Fund (Company contributed in the ratio of 2% -10% of salary) social security fund. And overtime.

Type	Remuneration Paid (Baht)		
	2013	2014	2015
Salary, commission and bonus	11,362,581.78	15,280,462.73	21,968,422.50
Other Benefits Provident Fund, social securities fund and O.T. and other fringe benefits	1,614,379.42	719,687.24	1,476,169.75
<b>Total</b>	<b>12,976,961.20</b>	<b>16,000,149.97</b>	<b>23,444,592.25</b>

## Other compensation

-None-

The Company has prepared a book. employee Handbook Distributed to all employees in the organization. Get to know the rules and benefits will be offered.

## **Labor disputes within three years.**

- None-

## **Policy Development**

The company has put continuous effort on human resources development in all levels to develop their personal and organizational skills, knowledge and abilities to accomplish their task effectively, Human resources development plan can be divided into 3 levels as follows

1. Management Level : Focus on development on management skills, leadership and vision.
2. Supervisor Level : Develop basic management skill such as coaching skills, team building, cooperation and effective communication both internally and externally. As well as foster learning on specific fields of work.
3. Operation level: Construct knowledge and expertise on each function, motivate employee to develop themselves continuously and have good attitudes toward executives and the company.

**Stock holdings of directors and management. (Including related persons under Section 258 of the Act. Securities Exchange Act of 1992) in 2015.**

Name / Title	Number of shares (shares).			
	January 1, 2015	Changes during the year		December 31, 2015
		+ Buy more	- Sold out	
1 Mr. Jesadavat Priebjrivat/ Chairman of Board Director/Independent Director	-	-	-	-
2 Mr. Khan Akaworawit/ Chairman of Audit Committee/Independent Director	-	-	-	-
3 Miss.Dhollakhanis Thengammnuay/ Audit Committee/Independent Director	550,856	178,891	51,733	678,014
4 Miss Siruswadi Suthiworapunchai/ Audit Committee/Independent Director	-	-	-	-
5 Mr. Perajed Suwannapasri/ Chief Executive Officer/Director	3,379,064	1,437,897	-	4,816,961
6 Mr. Virat Suwannapasri/ Director	-	-	-	-
7 Mrs. Kanjana Suwannapasri/ Director	2,327	-	-	2,327
8 Miss Suthida Suwannapasri/ Director	2,327	-	-	2,327
9 Miss Piyanan Suwannapasri/ Director	2,327	-	-	2,327
10 Mr. Perapol Suwannapasri/ Director	2,327	-	-	2,327
11 Mr. Karoon Srivijitranon/ Director	-	-	-	-
12 Mr. Vissanu Meeyoo/ Director	-	-	-	-
13 Miss Patcharee Niyompattama/ Director of Sales & Marketing	-	-	-	-
14 Miss Wanvadee Hongthong/ Director of Management Center	-	10,000	-	10,000
15 Miss Patpimon Tangbanjerdasuk/ Purchasing Manager	-	-	-	-
16 Mr.Kanapot Authaiwattana/ Warehouse & Logistic Manager	-	-	-	-
17 Mr.Kunchit Supkun/ Inventory Manager	-	-	-	-

## Corporate Governance

### Corporate Governance Policy

This policy is an integral part of the company's value system to operate business and support continuous and sustainable growth of the company. To ensure that these basic tenets of corporate governance are met, internal control and internal audit procedure are taken into account. The Board regularly evaluates the effectiveness of internal control system on yearly basis in order to ensure that the company operates the business in the framework of good corporate governance mandated by Stock Exchange of Thailand and will be disclosed in annual report as and form 56-1.

The Board of Director regularly reviews and reaffirms that business practices are implemented in the framework of this policy. In addition, after the company as been registered in Stock Exchange of Thailand, we strictly follow the rules and regulation imposed by SEC and SET.

#### Code of Ethics

Code of Ethics for the Board, executive and employee has been defined to ensure that all related parties perform their duties with honesty and treat all groups of stakeholder equally and fairly. Everyone in the company is committed to strictly follow this guideline.

#### Conflict of Interest

The guideline to avoid conflict of interest is on the ground that any business transaction must be performed for the utmost benefits of the company. The parties involving in any action that may incur conflict of interest should report to the company about particular action and should not participate in the approval process of such transaction.

The Audit Committee will submit the details on related transactions that may cause conflict of interest to the Board of Director to find out appropriate solution discreetly. Our business practices are strictly complied with the rules and regulations mandated by SET to treat the parties that may cause conflict of interest will be submitted to SET as required and will be disclosed in financial statement, annual report as and form 56-1.

Directors and executives are required to report to stakeholders and the Update are updated every time a change in the hunt. The report by the stakeholders will be kept at the company secretary. With a copy to the Chairman of the Board and Chairman of the Audit Committee informed every time.

Board of Director appointed 2 subcommittees which are Audit Committee and Executive Board to direct business strategy and monitor business performance. The roles and responsibilities of Board of Director, Audit Committee and Executive Board have been clearly defined and each entity is independent to make decision and express their initiatives and vision. The details mentioned under Section 8 management structure.

**Audit Committee** : There are 3 audit committees who are assigned to review specific issue and report to Board of Director as required. Following authority and function which mentioned

including internal control by Assist. Prof. Dhollakhanis Thengaummnuay 1 of the 3 members who has knowledge and experience are responsible for reviewing the financial budget.

**Executive Board** : There are 4 members in Executive Board who is responsible to facilitate business performance within the authority assigned by Board of Director Such as authorize in transactions with financial institutions.

In addition, the person holding the position of Chairman of Board of Director cannot hold the position of Chief Executive Officer in order to prevent unlimited power of each individual. Board of Director is authorized to screen and elect the candidate to fill in these positions.

Secretary to Board of Director is responsible to inform and advice Board of Director on the rules and regulation to be abided, facilitate the work of Board of Director as well as follow up the progress on the issue assigned by Board of Director.

## **Election of Directors and senior management.**

### **Nomination of Directors**

The selection of individuals to serve as directors of the company. Although not yet appointed a Nominating Committee (Nominating Committee) The Board of Directors will consider the criteria and procedures for selection. The Board will consider selection criteria specified by Section 68 of the Companies Act 2535 and the Securities and Exchange Commission related. It also highlights the experience, knowledge and ability. then the list of nominees to the shareholders for approval.

In the election of the Board of Directors The general meeting of shareholders shall appoint. The majority of the rules and procedures as follows.

1. The shareholder has one vote for each share held.
2. A meeting of shareholders to elect directors of those individuals who have been nominated as directors by the shareholders. The shareholders in the meeting have right to vote for people to be director in Board of Directors. The shareholder has one vote for each share held in the voting for the person who has been nominated for each director. And the vote could not be split
3. The person who receives the most to the least votes respectively was elected as a director follow by the number of directors to be elected at the general meeting of shareholders. In case of a person who has been elected has an equal votes but exceed the number of positions, the Chairman of the meeting would be act as an arbiter to get the exact amount of the directors.

**Nomination of Committee / Independent Director.**

Board of Directors are an authority appoint the Audit Committees which have not less than 3 persons and nominated from independent directors. And one of those who have been selected as Audit Committee must be people with expertise in accounting or finance. When the position is vacant to less than 3 members, the Board of Directors or the shareholders must be elect the new member within 3 months from the date of the audit committee has fewer than 3 people.

**Nomination of The executive level.**

The Board of Directors is authorized to appoint the executive level. And those recruited as Chief Executive Officer has to be capable of management, leadership and has the leadership vision of the organization to carry out the policies of the business as well.

**Overseeing the operations of its subsidiaries.**

A subsidiary company to produce nutritional products. The subsidiary regulated by the CEO, the company has sent individuals to serve as directors of the Company.

- 1) Las Norwich Laboratories Limited number 2 out of 3 people is 67 percent.

**Control of insider information and company secrets.**

The Board of Directors has established measures to prevent wrongful use of inside information (Insider Trading) of the individual concerned. The directors, executive officers and employees of the Group related information. (Including spouses and minor children of such persons). The penalty was imposed on the disclosure of information. Or bringing the company to use for their own benefit, then policies to prevent inside information to good use. The company announced on its website to the management and staff get to know each other.

As well as providing a better understanding of the company's board and management. In previous reports to the Securities Commission Securities and Exchange Commission (SEC) under Section 59 of the Securities Exchange Act of 1992. As well as to inform and regulations of the SEC and the SET. To its Board of Directors And management as it has been informed by the authorities on an ongoing basis. The Company The Company also has a policy to disclose or report stock trading or holding shares of the Company to the Board. And cooperation in informing the Board about trading the stock at least one day prior to the transaction. The reported purchase or sale of such shares shall include a list of related persons under Section 258 of the Act. Securities and Exchange Act of 1992.

## The remuneration of the auditor

In 2015, the total remuneration of the auditors (Audit fee) are offered.

1. The audit fee of 450,000 baht, 140,000 baht per quarter financial statements the auditors of subsidiary 140,000 baht, Total 1,010,000 baht. The parties related to the auditor and the audit firm, Miss Siraporn Ouannunkun, Mr. Supachai Phanyawattano and Mrs. Chonlaros Suntiasvaraporn of EY Office Limited. The auditor has been approved by the SEC and not a person or entity related to the company. The auditor then 5 consecutive years.

2. Other remuneration –No-

## Code of Best Practices

Code of Best Practices are an integral part of company's business practices, aiming to enhance business opportunities, ensure transparency of the business and to increase efficiency of business management. All steps are taken to ensure maximum profit to shareholders, investors and all relevant parties. The company's corporate governance initiatives are based on 5 components:

### 1) Shareholder Rights

At our company, the right of shareholders is highly concerned and the company will not conduct any activities to violate or deprive shareholder right and would encourage the shareholders to exercise their rights. The basic right of shareholders includes the right to buy, sell and transfer stocks, the right to acquire adequate information about company's business performance, the right to receive dividends, the right to appoint or to remove Board and committee, the right for approval on the appointment of independent auditor and the right to attend and vote in shareholders' general meeting on important issues such as dividend payout, to determine or revise the company's regulation or memorandum of Association, to increase or decrease capital stock as well as approval on other special occasions

Apart from aforementioned basic rights, the companies also encourage and facilitate the shareholders to exercise their right by:

- Holding annual shareholders' general meeting within 4 months after the end of fiscal year. The invitation to the meeting, meeting agenda together with additional information on business performance will be sent to the shareholders 7 days or 14 days By the standards of the office. Sec., Or SET. Notices will be published in the newspaper for 3 consecutive days prior to the meeting date at least 3 days. On the agenda will be discussed and objective reasons. Including the opinion of the committee composed.

- Uploading additional information relevant to meeting agenda in company's website and informing the shareholders on the right to attend the meeting as well as the right to vote.

- In case shareholders are not able to attend the meeting, they may appoint proxies to vote for their shares by signing in the letter of authorization attached to meeting invitation.

- Before general meeting, shareholders can send comment, suggestion or inquiry to company via email address of company's Investment Relation Dept, or Secretary to Board of Director.
- During the meeting, shareholders can comment, suggest and make inquiries to the Board and Committee to ensure that the shareholders have been given substantial information prior to making an approval on any issue. Experts or specialists on each working field are assigned by Board of Director to answer the question and provide information to shareholders as required.
- All Board of Director will participate in the meeting and the shareholders are welcome to ask for information and details concerning company's business performance.

## 2) Equal Treatment to Shareholders

The company is committed to establish equality among all groups of shareholders- consisting of executive shareholders, non-executive shareholders, foreign shareholders and minority shareholders by following procedure.

- Treat and facilitate all shareholders equally. No action shall be conducted to limit, violate or deprive shareholder rights.
- Define that voting rights are equal to number of shares held. One share is equivalent to one vote.
- Assign independent directors to take care of minority shareholders and shareholders can send suggestion or complaints to independent directors who will find proper solution for each issue. In case of complaints, independent director will review the matter of fact and find the right remedy for such issue. In case there is suggestion relevant to the benefits of stakeholders or relevant to business performance, independent director will propose this issue to shareholders' general meeting for further review in shareholders' meeting agenda.

## 3) Role of Stakeholders

The company is aware of the rights of all stakeholders, neither internal stakeholders namely shareholders, executives and employees working for the company, nor external stakeholders which are business competitors, business partners and customers. The company realized that cooperation, openness to comments and good relationship with all stakeholders are essential to operate business as well as to develop and further expand business. All stakeholders will be treated equally and fairly. Guidelines for dealing with all groups of stakeholders are as follows.

- **Shareholders** : The Company is a reliable organization for shareholders to invest their money in the business aiming to achieve long term business growth in compliance to internal control and audit system.
- **Employees** : The Company recognizes that all employees are one of the most valuable resources to develop the organization to grow further. Thus the company always supports all staffs to enhance their potential and work as a team as well as to create pleasant and safe working environment for employee. All employees are treated equally and fairly accompanied by appropriate remuneration. The Company allows employees to attend training knowledge in various fields. Related to the work of self-held internally (In-House Training). Or The training was organized by the organization



(Outsource Training). The company has a knowledge of policies and practices to combat corruption. Corrupt company. The Board encourages educating and training employees on environmental issues.

- **Business Partners** : The company treats partners as a supplier fairly. And equal treatment of partners within the trade honestly. The principles of contractual obligations and commitments to the terms of trade with suppliers strictly. To develop business relationships that benefit both parties. The company has a policy of recruiting Selection and evaluation of suppliers. Registration by suppliers (Vendor List) and followed Update the information regularly.

- **Creditor** : The Company has treated creditors fairly and equally. The policy on the implementation of a fair and responsible to the creditors. In particular, the terms of guarantee Equity financing And the event of default. And to disclose the practice to be aware of.

- **Competitors** : Treat competitors with ethics in business. According to the rules of the competition. By avoiding competition with dishonest to destroy competitors. Policies and practices relating to intellectual property rights are not violated. The Company is in the process of monitoring and evaluation to assess the risk of fraud, corruption.

- **Customers** : The company is committed to producing quality products. And provide better service to customers. By trading with customers with honesty and fairness.

- **Society** : The Company recognizes the importance of maintaining the environment of the surrounding community.

In addition, the Company has provided a channel for all stakeholders to contact / complaints about potential problems (Whistle Blowing) with the company directly via email. Directly to the Audit Committee Or send a letter to Secretary of the Company. Independent directors to conduct an investigation and find the right remedies. Or if a recommendation that the independent directors have determined that it is important to influence stakeholders as a whole. Or affect the business of the company. Directors will propose at the next shareholders' meeting to consider and determine the agenda for the AGM. The company has a policy to protect the whistleblower in the crime.

The guidelines to treat all groups of stakeholder are clearly specified in “Code of Ethics” which is distributed to all parties including board and committee, executives and employees and this is the mission for everyone in the company.

#### 4) Information Disclosure and Transparency

The company is obliged to make full disclosure of accurate and transparent information concerning business performance such as financial statement and other related documents in accordance with the regulations form SEC and SET. Other information that would affect company’s stock values or may impact the decision of investor and stakeholders should also be disclosed fully.

Full information is disclosed to public through a variety of media under the operation of SET or in company’s website at [http:// www.gratitudeinfinite.co.th](http://www.gratitudeinfinite.co.th). Investor relation Dept. is assigned to communicate and respond to inquiries from investors, shareholders, analyst and related government officials. For further information, please kindly contact Miss

Wanvadeet Hongthong or Miss Pinyadapat Suwanchanavit Tel 0-2888-6800 or 0-2888-7200 or at email address: info@gratitudeinfinite.co.th

## 5) Responsibilities of Board of Director

Board of Director consists of qualified members who gain expertise, skills and wide range of experiences on business and management. Board of Director is responsible to set overall business direction and strategic goal, supervise business performance quarterly and monitor internal control and internal audit system to ensure the utmost benefits to the company and shareholders. The preparation of the business ethics policy and code of conduct manual for members. Management and staff Disclosed at the company's headquarters and on its website. Are charged with monitoring compliance with the policy. By rewarding and punishing those who violate or abuse the policy.

As of December 31, 2015, there are 12 members of Board of Director consisting of 4 non-executive directors abided by the guideline that there should be at least 1 out of 3 independent directors from total members in Board of Director. This is to ensure balance of power to resolve on business and management issue as well as to monitor the performance of the executives.

## Corporate Social Responsibilities : CSR

### Overview Policy

The company has a focus on social responsibility. The Board of Directors and executive of the organization to emphasize the personnel in the organization to work strictly follow by code of ethics and in the good of the business.

### Operation and Report

Company's auditors have reviewed the completeness, adequacy of the implementation process. The internal audit examined the control system in all processes of the company, assess risk, guide the development and following revised regularly and the preparation of reports to the Board of Directors.

### Corporate Social Responsibilities in process

#### 1. Operation of fairness.

The company has set a policy to treat customers and partners equally and fairly. They also allow customers or partners have complaints or comments. If you find that any of the defects, the company will receive feedback on how to improve the performance and implement.

#### 2. The anti-corruption corruption

In business, the Company has an internal controls and internal audit to make sure that The performance of all stages are complete and accurate. Adhere to the Code of Conduct Prevent corruption that may occur. A monitoring system of internal control by an independent third party and reported to the Audit Committee at all times. The Board of Directors has

the intention to take the company to join the anti-corruption NGO corrupt by the year 2016, the Company will file an intent to participate. And targeted to join such a successful private enterprise by the year 2016 as well.

### 3. Respect for Human Rights

All members of society have equal rights to live in society. These rights must not violate the rights of other members of society. The Company respects the rights of the individual, such as freedom of peaceful assembly without weapons. Freedom of religion Freedom of movement and communication. Leave privileges equally in all positions. Academic freedom The Company supports the training and knowledge related to the work.

### 4. Fair Treatment of Workers

The wages are paid at the rate specified by law. A safety device for the employees wear during operation are provided. And returns to employees who can reach the target, would get the additional wages and appropriate welfare.

### 5. Responsibilities to Consumers

The Company highly concern on the product. By each lot of each product must have a certificate (COA) to guarantees to customers that will be used or reproduced accurately.

### 6. Environmental Care

The Company manage waste disposal by an appropriate method, no chemicals causing a problem in the community.

### 7. Community development or social

The company always cooperates with the community and society about taking action follow the applicable laws and regulations that the firm is also involved in tax payment to the public to be used for developing.

## **Events of Corporate social responsibility (CSR after process).**

The Company recognizes the importance of social responsibility. The activities include social responsibility. Are to donate to the White Heart project, to resist with drug trafficking, donating money to improve the school in three southern provinces, to donate to charity activities of local communities and supporting the Buddhist activities.

The Company's business is import of chemical product that involving with environment. The Company always consider on providing the customer with environmentally product.

The management of the organization All employees can participate in giving feedback to reduce using of paper, electricity or fuel to get the complaint to modified for living together happily and tidy.

Share your donations to children.



## Prevention is involved in corruption

The company is committed to operating its business in a transparent manner resist bribery and corruption. This has set as a policy of the company.

- Do not offer to pay or receive bribes demanded compensation from the other party or the agreement or graft. Other agencies in all its forms. Whether performed by direct or indirect.
- Do not donation Or pay for the convenience. Or sponsorship of any other person or entity, as a way to pay bribes.
- Do not support money or other benefits. Whether directly or indirectly to political parties. Political group or any person related to politics. In order to get the benefit of the Company or for the benefit of themselves and their cronies.

In the past, the Company has not been reported or had received complaints about bribery or corrupt.

## Internal control and risk management.

### Opinion of Board of Directors

The Board of Directors' Meeting No. 1/2559 held on February 24, 2016 by an independent committee of 4 members attended the meeting. The Board has reviewed the Company's internal control system by requesting information from the management. The conclusion based on the evaluation of internal control systems in different 5 elements.

1. The internal control
2. Risk Assessment
3. Operational Control
4. Information and data communications.
5. Monitoring System

Board of Directors comments that the Company's internal control systems are adequate and appropriate. The Company has provided adequate personnel to implement the system effectively. To prevent the directors or executive directors using of assets of the company in wrongful or without power including transactions with persons who may have conflicts of interest and related party to be sufficient. For another thread, The Board believes that the Company has adequate internal controls as well.

The auditors of the Company is EY office Company Limited, a review of the quarterly financial statements and audit for the year ended 2015 give the opinion in the audit report that the Company's internal controls are adequate and appropriate.



**Opinion of the Audit Committee, which is different from the opinion of the Board of Directors.**

The Board of Audit Committee Meeting No. 1/2559 held on February 24, 2016, with the 3 Audit Committee attended the meeting. The audit committees are jointly assess the adequacy of the internal control systems of the company by requesting information from the management team. The conclusion is the Company's internal control system is strong enough and no opinion is different from the opinion of the Board of Directors.

**Information officer and head of internal audit and corporate governance practices.**

At the Board of Directors on November 12, 2555 at 5/2555 has appointed EL Business Advisory Co., Ltd. to performing as the internal audit of the Company since October 11, 2555,. And the has assigned Miss. Pornpimon Songwuttivichai, Managing Director to conduct of the internal audit of the company.

The Audit Committees considered the qualification of EL Business Advisory Co., Ltd and Miss. Pornpimon Songwuttivichai that are adequate to perform such functions since it is independent and experienced in performing the audit as well.

However, the consideration and approval of the appointment, removal, transfer the incumbent Head of Internal Audit of the Company will be approved or not approved by the Board of Directors. The qualification of head of internal audit attach in appendix 3.

**Supervisors of the operation**

The Company has not appointed a supervisor of the operation but was assigned to Company secretary shall advise the rules which the Board of Directors should be identified and done the duty to oversee activities of the Board. Including control of implementation follow by the resolution of the shareholders' meeting and / or the Board of Directors.

## Related Transaction

### Related Transaction with Connected Parties

As of December 31, 2015. The company is related transaction with connected parties as below;

(Unit: Thousand Baht)

	2015	2014
<b><u>Transaction with subsidiary</u></b>		
<b><u>Lavish laboratory Co., Ltd.</u></b>		
Purchases of finished goods	19	59
Manufacturing wages.	73	-
Tax is due	4	-
<b><u>Transactions with related companies</u></b>		
<b><u>Union Petrochemical Public Company Limited</u></b>		
Purchases of finished goods	5,921	8,350
Rental expenses	480	480
Transportation expenses	96	94
Transportation revenue	-	28
<b><u>Lion Asia (Thailand) Company Limited</u></b>		
Purchases of finished goods	3,624	3,230
Purchases of fixed assets	-	390
Sales of finished goods	-	3
<b>Total purchase (Rent, transportation)</b>	<b>10,217</b>	<b>12,603</b>
<b>Total sale (Income)</b>	<b>-</b>	<b>31</b>

### Necessity and reasonableness of the transaction.

The Company has a policy of price and commercial terms with persons who may have a conflict clearly is fair, reasonable, and beneficial to shareholders. The Audit Committee has reviewed the transactions for the year 2015.

- Selling and purchasing products with inter-company transaction is normal business and pricing based on market price.
- Rental of warehouse is necessary and reasonably transaction from the past. The rental fee is relevant to market price and paid as per term and condition.

- Trade accounts receivable-related companies is reasonably transaction and in accordance to the terms and conditions giving to all clients customer.
- Trade accounts payable-related company is sensible transaction and in accordance as general credit team.
- Other account payable-related company is reasonably transaction and in accordance to general condition.

## Management Discussion and Analysis :MD&A

### Business Performance

	2013		2014				2015			
	Separate		Separate		Consolidated		Separate		Consolidated	
	Million Baht	%	Million Baht	%	Million Baht	%	Million Baht	%	Million Baht	%
Sales	665.77	99.29%	816.54	98.79%	816.54	98.79%	721.40	95.78%	721.40	95.77%
Other income	4.77	0.71%	9.98	1.21%	9.98	1.21%	31.77	4.22%	31.85	4.23%
Total revenues	670.54	100.00%	826.52	100.00%	826.52	100.00%	753.17	100.00%	753.25	100.00%
Cost of sales	544.39	81.19%	676.27	81.82%	676.56	81.86%	576.22	76.51%	577.65	76.69%
Selling expenses	21.49	3.20%	22.77	2.75%	22.81	2.76%	22.17	2.94%	22.74	3.02%
Administrative expenses	16.73	2.50%	18.01	2.18%	18.88	2.28%	23.14	3.07%	24.71	3.28%
Executive's remuneration	7.46	1.11%	8.41	1.02%	8.70	1.05%	9.96	1.32%	10.71	1.42%
Other expenses	14.83	2.21%	-	-	-	-	-	-	-	-
Total expenses	604.90	90.21%	725.46	87.77%	726.95	87.95%	631.49	83.84%	635.81	84.41%
Finance cost	3.45	0.51%	4.93	0.60%	4.93	0.60%	4.48	0.59%	4.48	0.59%
Income tax expense	12.66	1.89%	19.40	2.35%	19.40	2.35%	23.65	3.14%	23.65	3.14%
Net profit	49.54	7.39%	76.73	9.28%	75.54*	9.14%	93.55	12.42%	90.15*	11.97%

Remark: \* Profit attributable to less Non-controlling interests of the subsidiary 0.3 Million Baht in 2014 and 0.85 Million Baht in 2015

Other income from Gains on exchange, Gains from sales of current and available-for-sale investments and Interest

Other expenses from Loss on exchange, Changes in inventories of raw material and finished goods



## Revenue

The Company generated the revenue of 753.25 Million Baht in 2015, decreased from the revenue earned in 2014 by 8.87% due to the economic downturn resulting in lower sales volume. However, the Company is still able to maintain the gross profit stably.

For other income in 2015, the Company generated 31.85 Million Baht, increased by 218.82% from the previous year, resulted from sales of current and available-for-sale investments according to the uncertainty in political problems and gains on exchange rates from hedge preventive in risk management. As of 2015, the Company gained profit from sales of current and available-for-sale investments of 27.50 Million Baht, the exchange rate of 0.60 Million Baht, tax income of 0.38 Million Baht, dividend of 0.90 Million Baht, and other income of 2.39 Million Baht.

## Cost of Goods Sold

Cost of goods sold in 2015 amounted to 577.65 Million Baht, which was down year on year by 14.62% due the decrease in oil price and the ability to negotiate for a lower price with foreign suppliers. Since the Company has repaid back on time, the Company therefore gained more trust from the sellers which made it easier for the Company to negotiate.

## Selling and Administrative Expenses

Sales operation cost in 2015 amounted to 22.74 Million Baht, lowered by 0.31% year on year due to the decrease of the transportation cost regarding the decline in oil price resulting in the lower transportation cost by 14.22% from the year 2014. However, the reason that the total cost of sales operation was decreased only by 0.31% because of a higher number of human resources aiming to expand the customer base and increase sales volume as well as preparing for the business expansion in 2015. The Company's selling and administrative expenses composes of Employee's salary of 8.85 Million Baht, Bonuses of 1.52 Million Baht, Commission fee of 3 Million Baht, Transportation cost of 7.18 Million Baht and Other expenses of 2.19 Million Baht.

Management cost in 2015 amounted to 35.42 Million Baht, which was up from 2014 by 28.43% caused by the increase of main expenses included as follows:

Employee's salary and benefit of 5.98 Million Baht, increased by 39.07% from the previous year due to a higher number of human resources to support the business growth as planned.

Maintenance cost in 2015 amounted to 1.29 Million Baht, risen by 1,072.73% from 2014 due to that in the year 2015, the Company has renovated and repaired the office building as well as constructing more office buildings.

Financial Advisory fee in 2015 amounted to 2 Million Baht, which was up 66.67% year on year due to the increase of financial information caused from issuing warrants in 2015.

Remuneration cost in 2015 amounted to 10.71 Million Baht, risen from 2014 by 23.10% due to a higher number of management people and the adjustment of salary and remuneration fee for executives.

Finance cost in 2015 amounted to 4.48 Million Baht, dropped from the previous year by 9.13% due to the reduction of interest rates of 2015 regarding the new financial policy of Monetary Policy Committee that has announced the change of interest rates to be 1.5%. Another reason is because of the negotiation with the banks in reducing the Company's interest rates as well as the early repayment to lower down the finance cost.

Corporate income tax in 2015 amounted to 23.65 Million Baht, increased by 21.90% from 2014 due to the increase of net profit.

### **Net Profit and Profitability**

In 2015, the Company's net profit (Separate financial statements) amounted to 93.35 Million Baht when compared to the previous year's net profit (Separate financial statements) of 76.73 Million Baht, it was increased by 16.82 Million Baht (+21.92%). However, considering from the consolidated financial statement in 2015 of the Company and its subsidiaries, both earned net profit of 89.30 Million Baht, and when compared with the year 2014 that generated 75.25 Million Baht, their net profit has increased by 14.05 Million Baht (+18.67%). The main cause of this increasing occurs from the increase of gross profit margin resulting from the lower cost of goods sold, the customer base expansion, profit from new products, and profit for exchange rates.

### **Key Financial Ratios**

In the year 2015, the Company has gross profit margin of 19.93% increased by 17.14% from the year 2014 due to the lower cost of goods sold related to the decrease in oil price and improved relationship with foreign suppliers resulted from on-time repayment. The Company is therefore able to negotiate for a lower price. Furthermore, as the sales and finance team, has been closely monitored on the exchange rates, the sales team could estimate the cost in advance and was able to set up the selling price in order for maintaining the gross profit margin efficiently.

Return on Asset in 2015 amounted to 16.48%, increased from 2014 by 15.44% due to EBIT that has risen by 17.93% resulting from the lower cost of goods sold and the efficiency in managing selling and administrative expenses.

Return on Equity in 2015 has dropped from 21.50% to 21.06% year on year because of the increase in shareholding proportion of 85.59%.

## Financial Status

	2013		2014				2015			
	Separate		Separate		Consolidated		Separate		Consolidated	
	Million Baht	%	Million Baht	%	Million Baht	%	Million Baht	%	Million Baht	%
Cash and cash equivalents	184.87	31.12%	154.38	22.31%	162.02	23.29%	210.33	28.85%	212.47	29.12%
Trade account receivable- net	171.24	28.82%	232.10	33.54%	232.10	33.36%	193.03	26.47%	193.03	26.46%
Inventories	124.42	20.94%	129.76	18.75%	129.84	18.66%	125.46	17.21%	125.86	17.25%
Other current assets	1.28	0.22%	2.82	0.41%	3.42	0.49%	0.51	0.07%	1.68	0.24%
Available-for-sale investments	21.63	3.64%	55.74	8.06%	55.74	8.01%	73.26	10.05%	73.26	10.04%
Investment in subsidiary company	-	-	20.00	2.89%	-	-	24.00	3.29%	-	-
Property, Plant and Equipment	89.56	15.07%	96.69	13.97%	108.01	15.52%	102.14	14.01%	119.07	16.32%
Intangible assets	0.00	0.00%	-	-	4.11	0.59%	-	-	3.68	0.50%
Other non-current assets	1.15	0.19%	0.47	0.07%	0.54	0.08%	0.38	0.05%	0.46	0.07%
<b>Total assets</b>	<b>594.15</b>	<b>100.00%</b>	<b>691.96</b>	<b>100.00%</b>	<b>695.78</b>	<b>100.00%</b>	<b>729.11</b>	<b>100.00%</b>	<b>729.51</b>	<b>100.00%</b>
Short-term loans from financial institution	188.04	31.65%	216.53	31.29%	216.53	31.12%	182.65	25.05%	182.65	25.04%
Trade and other payables	82.07	13.81%	71.89	10.39%	72.18	10.37%	55.99	7.68%	56.12	7.69%
Other liabilities	6.36	1.07%	21.96	3.18%	21.98	3.16%	19.90	2.73%	19.91	2.73%
<b>Total liabilities</b>	<b>276.47</b>	<b>46.53%</b>	<b>310.38</b>	<b>44.86%</b>	<b>310.69</b>	<b>44.65%</b>	<b>258.54</b>	<b>35.46%</b>	<b>258.68</b>	<b>35.46%</b>
<b>Total shareholders' equity</b>	<b>317.68</b>	<b>53.47%</b>	<b>381.58</b>	<b>55.14%</b>	<b>385.09</b>	<b>55.35%</b>	<b>470.57</b>	<b>64.54%</b>	<b>470.83</b>	<b>64.54%</b>
<b>Total liabilities and shareholders' equity</b>	<b>594.15</b>	<b>100.00%</b>	<b>691.96</b>	<b>100.00%</b>	<b>695.78</b>	<b>100.00%</b>	<b>729.11</b>	<b>100.00%</b>	<b>729.51</b>	<b>100.00%</b>

### Total Assets

The Company's total assets as of 2015 amounted to 728.51 Million Baht, which was up 33.73 Million Baht (4.85%) year on year. The Company's total assets comprise of 73.07% of current assets and 26.93% of non-current assets. The increasing in total assets occurred because of the higher amount of cash that was increased by 31.14% year on year and the increased amount of Property, Plant and Equipment of 10.24% from constructing additional office buildings, purchasing more transportation vehicles to support the increased number of sales and administrative workers.

### Total Liabilities

The Company's total liabilities as of 2015 amounted to 258.68 Million Baht, reduced by 52.01 Million Baht from the previous year (-16.74%). The Company's liabilities consist of 34.68% of current liabilities and 0.78% of non-current liabilities. Current liabilities of the Company include of short-term loans from financial institutions and trade and other payables in which the amount is lower than the previous year due to early repayments purposing to reduce down the finance cost. The Company's non-current liabilities comprise of the long-term employee's benefit and deferred income tax.

### The Shareholders' Equity

The Company's equity as of 2015 amounted to 465.98 Million Baht, increased from 2014 by 85.59 Million Baht, which was up 22.50% year on year resulting from the continuous increase in retained earnings.

### Cash Flow Statements

	2013 Million Baht	2014 (Consolidated) Million Baht	2015 (Consolidated) Million Baht
Profit before tax	62.20	94.65	112.95
Net cash flows from (used in) operating activities	69.52	15.13	95.28
Net cash flows from (used in) investing activities	(24.56)	(46.89)	(14.90)
Net cash flows from (used in) financing activities	(4.70)	8.91	(29.93)
Net cash flow	40.26	(22.85)	50.45
Cash and Cash equivalents at end of year	184.87	162.02	212.47

Remark: Cash flow statements only show the summary

### Cash Flow

In 2015, the Company has net cash flows from operating activities of 95.28 Million Baht, increased from 2014 by 80.15 Million Baht (+529.74%) due to the lessening amount of account receivable and inventory of 43.17 Million Baht as the Company has tightened by shortening the credit period for new customers, including also the management of inventory that is more efficient.

The Company's net cash flows from investing activities in 2015 amounted to 14.90 Million Baht due to the increased expenses of 17.90 Million Baht on office equipment and constructing additional office buildings and for net cash flows from financing activities of 29.93 Million Baht and the main cause was because of the decreasing in account payable of 30.61 Million Baht as the Company has made some part of early repayments.

The aforementioned net cash flows of the Company resulted in the remaining cash balance and bank's deposit of 212.47 Million Baht

Gratitude Infinite Public Company Limited  
and its subsidiary  
Report and consolidated financial statements  
31 December 2015

## **Independent Auditor's Report**

To the Shareholders of Gratitude Infinite Public Company Limited

I have audited the accompanying consolidated financial statements of Gratitude Infinite Public Company Limited and its subsidiary, which comprise the consolidated statement of financial position as at 31 December 2015, and the related consolidated statements of comprehensive income, changes in shareholders' equity and cash flows for the year then ended, and a summary of significant accounting policies and other explanatory information, and have also audited the separate financial statements of Gratitude Infinite Public Company Limited for the same period.

## **Management's Responsibility for the Financial Statements**

Management is responsible for the preparation and fair presentation of these financial statements in accordance with Thai Financial Reporting Standards, and for such internal control as management determines is necessary to enable the preparation of financial statements that are free from material misstatement, whether due to fraud or error.

## **Auditor's Responsibility**

My responsibility is to express an opinion on these financial statements based on my audit. I conducted my audit in accordance with Thai Standards on Auditing. Those standards require that I comply with ethical requirements and plan and perform the audit to obtain reasonable assurance about whether the financial statements are free from material misstatement.

An audit involves performing procedures to obtain audit evidence about the amounts and disclosures in the financial statements. The procedures selected depend on the auditor's judgement, including the assessment of the risks of material misstatement of the financial statements, whether due to fraud or error. In making those risk assessments, the auditor considers internal control relevant to the entity's preparation and fair presentation of the financial statements in order to design audit procedures that are appropriate in the circumstances, but not for the purpose of expressing an opinion on the effectiveness of the entity's internal control. An audit also includes evaluating the appropriateness of accounting policies used and the reasonableness of accounting estimates made by management, as well as evaluating the overall presentation of the financial statements.

I believe that the audit evidence I have obtained is sufficient and appropriate to provide a basis for my audit opinion.

### **Opinion**

In my opinion, the financial statements referred to above present fairly, in all material respects, the financial position of Gratitude Infinite Public Company Limited and its subsidiary and of Gratitude Infinite Public Company Limited as at 31 December 2015, and their financial performance and cash flows for the year then ended, in accordance with Thai Financial Reporting Standards.

### **Emphasis of matters**

I draw attention to Note 4 to the financial statements regarding the change in accounting policy regarding the measurement of land. The Company has restated the consolidated and separate financial statements for the year ended 31 December 2014, presented herein as comparative information, to reflect the adjustments resulting from such change. The Company has also presented the separate statement of financial position as at 1 January 2014 as comparative information, using this accounting policy. My opinion is not qualified in respect of this matter.

A handwritten signature in black ink, appearing to read 'Chonlaros Suntiasvaraporn'.

Chonlaros Suntiasvaraporn

Certified Public Accountant (Thailand) No. 4523

EY Office Limited

Bangkok: 24 February 2016

## Gratitude Infinite Public Company Limited and its subsidiary

## Statement of financial position

(Unit: Baht)

		Consolidated financial statements		Separate financial statements		
	Note	31 December 2015	31 December 2014	31 December 2015	31 December 2014	1 January 2014
		(Restated)		(Restated)		
<b>Assets</b>						
<b>Current assets</b>						
Cash and cash equivalents	8	212,470,064	162,017,407	210,327,661	154,376,207	184,865,045
Trade receivables	9	193,030,701	232,096,342	193,030,701	232,096,342	171,244,514
Inventories	10	125,856,815	129,837,909	125,462,294	129,762,774	124,417,568
Other current assets		1,676,167	3,425,177	505,873	2,825,635	1,283,269
<b>Total current assets</b>		<b>533,033,747</b>	<b>527,376,835</b>	<b>529,326,529</b>	<b>519,060,958</b>	<b>481,810,396</b>
<b>Non-current assets</b>						
Available-for-sale investments	11	73,264,000	55,743,480	73,264,000	55,743,480	21,628,000
Investment in subsidiary company	12	-	-	23,999,900	19,999,900	-
Property, plant and equipment	13	119,074,856	108,013,764	102,141,998	96,688,252	89,438,799
Intangible assets	14	3,682,440	4,110,631	-	-	-
Deferred tax assets	20	-	-	-	-	41,153
Other non-current assets		458,971	536,301	377,421	472,301	1,040,983
<b>Total non-current assets</b>		<b>196,480,267</b>	<b>168,404,176</b>	<b>199,783,319</b>	<b>172,903,933</b>	<b>112,148,935</b>
<b>Total assets</b>		<b>729,514,014</b>	<b>695,781,011</b>	<b>729,109,848</b>	<b>691,964,891</b>	<b>593,959,331</b>

The accompanying notes are an integral part of the financial statements.



**Gratitude Infinite Public Company Limited and its subsidiary****Statement of financial position (continued)**

(Unit: Baht)

		Consolidated financial statements		Separate financial statements		
	Note	31 December 2015	31 December 2014	31 December 2015	31 December 2014	1 January 2014
		(Restated)		(Restated)		
<b>Liabilities and shareholders' equity</b>						
<b>Current liabilities</b>						
Trust receipts	15	182,653,385	216,531,752	182,653,385	216,531,752	188,040,703
Trade and other payables	16	56,115,650	72,176,499	55,987,867	71,892,669	82,067,530
Current portion of liabilities under hire purchase agreements		544,090	321,384	544,090	321,384	409,385
Income tax payable		11,773,273	9,758,675	11,773,273	9,758,675	3,198,576
Other current liabilities		1,914,660	7,170,039	1,904,677	7,153,653	1,753,403
<b>Total current liabilities</b>		<b>253,001,058</b>	<b>305,958,349</b>	<b>252,863,292</b>	<b>305,658,133</b>	<b>275,469,597</b>
<b>Non-current liabilities</b>						
Liabilities under hire purchase agreement - net						
of current portion		964,768	508,858	964,768	508,858	830,242
Provision for long-term employee benefits	17	4,230,730	2,505,349	4,230,730	2,505,349	75,326
Deferred tax liabilities	20	484,214	1,716,765	484,214	1,716,765	-
<b>Total non-current liabilities</b>		<b>5,679,712</b>	<b>4,730,972</b>	<b>5,679,712</b>	<b>4,730,972</b>	<b>905,568</b>
<b>Total liabilities</b>		<b>258,680,770</b>	<b>310,689,321</b>	<b>258,543,004</b>	<b>310,389,105</b>	<b>276,375,165</b>

The accompanying notes are an integral part of the financial statements.

**Gratitude Infinite Public Company Limited and its subsidiary****Statement of financial position (continued)**

(Unit: Baht)

	Note	Consolidated financial statements		Separate financial statements		
		31 December 2015	31 December 2014	31 December 2015	31 December 2014	1 January 2014
			(Restated)		(Restated)	
<b>Shareholders' equity</b>						
Share capital	22					
Registered						
454,029,949 ordinary shares of Baht 1 each						
(31 December 2014: 302,687,292 ordinary shares of Baht 1 each)						
(1 January 2014: 212,333,276 ordinary shares of Baht 1 each)		454,029,949	302,687,292	454,029,949	302,687,292	212,333,276
Issued and fully paid up						
302,686,717 ordinary shares of Baht 1 each						
(31 December 2014: 302,686,633 ordinary shares of Baht 1 each)						
(1 January 2014: 212,332,877 ordinary shares of Baht 1 each)		302,686,717	302,686,633	302,686,717	302,686,633	212,332,877
Share premium		41,650,577	41,650,493	41,650,577	41,650,493	41,650,493
Retained earnings						
Appropriated - statutory reserve	18	17,500,000	12,510,000	17,500,000	12,510,000	8,605,996
Unappropriated		97,887,684	13,737,838	102,474,481	14,925,046	54,718,529
Other components of shareholders' equity		6,255,069	9,803,614	6,255,069	9,803,614	276,271
Equity attributable to owners of the Company		465,980,047	380,388,578	470,566,844	381,575,786	317,584,166
Non-controlling interests of the subsidiary		4,853,197	4,703,112	-	-	-
<b>Total shareholders' equity</b>		<b>470,833,244</b>	<b>385,091,690</b>	<b>470,566,844</b>	<b>381,575,786</b>	<b>317,584,166</b>
<b>Total liabilities and shareholders' equity</b>		<b>729,514,014</b>	<b>695,781,011</b>	<b>729,109,848</b>	<b>691,964,891</b>	<b>593,959,331</b>
		-	-	-	-	-

The accompanying notes are an integral part of the financial statements.

**Gratitude Infinite Public Company Limited and its subsidiary****Statement of comprehensive income****For the year ended 31 December 2015**

		(Unit: Baht)			
		Consolidated financial statements		Separate financial statements	
	Note	2015	2014	2015	2014
<b>Profit or loss:</b>					
<b>Revenues</b>					
Sales		721,397,261	816,544,797	721,397,261	816,544,797
Other income					
Gains on exchange		600,492	580,805	600,492	580,805
Gains from sales of current and available-for-sale investments		24,554,117	4,890,503	24,554,117	4,890,503
Others		6,696,188	4,510,875	6,621,329	4,504,933
<b>Total revenues</b>		<b>753,248,058</b>	<b>826,526,980</b>	<b>753,173,199</b>	<b>826,521,038</b>
<b>Expenses</b>					
Cost of sales		577,633,815	675,872,044	576,203,030	675,583,831
Reduction of cost of inventories to net realisable value		16,696	689,567	16,696	689,567
		577,650,511	676,561,611	576,219,726	676,273,398
Selling expenses		22,738,018	22,809,429	22,174,067	22,767,148
Administrative expenses		35,424,013	27,575,025	33,094,386	26,415,381
<b>Total expenses</b>		<b>635,812,542</b>	<b>726,946,065</b>	<b>631,488,179</b>	<b>725,455,927</b>
<b>Profit before finance cost and income tax expense</b>		<b>117,435,516</b>	<b>99,580,915</b>	<b>121,685,020</b>	<b>101,065,111</b>
Finance cost		(4,481,255)	(4,930,536)	(4,481,255)	(4,930,536)
<b>Profit before income tax expense</b>		<b>112,954,261</b>	<b>94,650,379</b>	<b>117,203,765</b>	<b>96,134,575</b>
Income tax expense	20	(23,653,987)	(19,404,719)	(23,653,987)	(19,404,719)
<b>Profit for the year</b>		<b>89,300,274</b>	<b>75,245,660</b>	<b>93,549,778</b>	<b>76,729,856</b>
<b>Other comprehensive income:</b>					
<i>Other comprehensive income to be reclassified to profit or loss in subsequent periods:</i>					
Gain (loss) on change in value of available-for-sale investments		(4,435,681)	11,909,179	(4,435,681)	11,909,179
Less: Income tax effect		887,136	(2,381,836)	887,136	(2,381,836)
<i>Other comprehensive income to be reclassified to profit or loss in subsequent periods - net of income tax</i>		<b>(3,548,545)</b>	<b>9,527,343</b>	<b>(3,548,545)</b>	<b>9,527,343</b>
<i>Other comprehensive income not to be reclassified to profit or loss in subsequent periods</i>					
Actuarial loss		(1,262,929)	(2,011,153)	(1,262,929)	(2,011,153)
Less: Income tax effect		252,586	402,231	252,586	402,231
<i>Other comprehensive income not to be reclassified to profit or loss in subsequent periods - net of income tax</i>		<b>(1,010,343)</b>	<b>(1,608,922)</b>	<b>(1,010,343)</b>	<b>(1,608,922)</b>
<b>Other comprehensive income for the year</b>		<b>84,741,386</b>	<b>83,164,081</b>	<b>88,990,890</b>	<b>84,648,277</b>

The accompanying notes are an integral part of the financial statements.

**Gratitude Infinite Public Company Limited and its subsidiary****Statement of comprehensive income (continued)****For the year ended 31 December 2015**

(Unit: Baht)

		Consolidated financial statements		Separate financial statements	
	Note	2015	2014	2015	2014
<b>Profit attributable to:</b>					
Equity holders of the Company		90,150,189	75,542,648	<u>93,549,778</u>	<u>76,729,856</u>
Non-controlling interests of the subsidiary		<u>(849,915)</u>	<u>(296,988)</u>		
		<u>89,300,274</u>	<u>75,245,660</u>		
<b>Total comprehensive income attributable to:</b>					
Equity holders of the Company		85,591,301	83,461,069	<u>88,990,890</u>	<u>84,648,277</u>
Non-controlling interests of the subsidiary		<u>(849,915)</u>	<u>(296,988)</u>		
		<u>84,741,386</u>	<u>83,164,081</u>		
<b>Earnings per share</b>	23				
Basic earnings per share					
Profit attributable to equity holders of the Company		<u>0.30</u>	<u>0.25</u>	<u>0.31</u>	<u>0.25</u>
Diluted earnings per share					
Profit attributable to equity holders of the Company		<u>0.24</u>	<u>0.25</u>	<u>0.25</u>	<u>0.25</u>

The accompanying notes are an integral part of the financial statements.

**Gratitude Infinite Public Company Limited and its subsidiary****Cash flow statement****For the year ended 31 December 2015**

	(Unit: Baht)			
	Consolidated financial statements		Separate financial statements	
	2015	2014	2015	2014
<b>Cash flows from operating activities</b>				
Profit before tax	112,954,261	94,650,379	117,203,765	96,134,575
Adjustments to reconcile profit before tax to net cash provided by (paid from) operating activities:				
Reversal allowance for doubtful account	(15,000)	-	(15,000)	-
Depreciation and amortisation	8,264,022	7,400,450	6,412,349	6,999,476
Reduction of cost of inventories to net realisable value	16,696	689,567	16,696	689,567
Gain on sales of available-for-sale investments	(24,554,248)	(4,559,154)	(24,554,248)	(4,559,154)
Gain on sales of current investments	-	(331,349)	-	(331,349)
Gain on sales of equipment	(12,020)	(23,361)	(12,020)	(23,361)
Interest expenses	4,481,255	4,930,536	4,481,255	4,930,536
Interest income	(387,561)	(477,990)	(380,553)	(477,990)
Unrealised loss on exchange	(2,781,918)	3,059,783	(2,781,918)	3,059,783
Provision for long-term employee benefits	462,452	418,870	462,452	418,870
Profit from operating activities before changes in operating assets and liabilities	98,427,939	105,757,731	100,832,778	106,840,953
Operating assets (increase) decrease				
Trade receivables	39,207,507	(60,979,431)	39,207,507	(60,979,431)
Inventories	3,964,398	(6,109,908)	4,283,784	(6,034,773)
Other current assets	1,750,910	(2,225,791)	2,321,682	(1,626,250)
Other non-current assets	77,330	504,681	94,880	568,681
Operating liabilities increase (decrease)				
Trade and other payables	(16,678,333)	(9,354,267)	(16,522,287)	(9,638,097)
Other current liabilities	(5,566,390)	5,416,717	(5,560,006)	5,400,332
Cash flows from operating activities	121,183,361	33,009,732	124,658,338	34,531,415
Cash paid for interest expenses	(4,170,224)	(4,887,409)	(4,170,224)	(4,887,409)
Cash paid for income tax expense	(21,732,219)	(12,990,936)	(21,732,219)	(12,990,937)
<b>Net cash flows from operating activities</b>	<b>95,280,918</b>	<b>15,131,387</b>	<b>98,755,895</b>	<b>16,653,069</b>

The accompanying notes are an integral part of the financial statements.

**Gratitude Infinite Public Company Limited and its subsidiary****Cash flow statement (continued)****For the year ended 31 December 2015**

(Unit: Baht)

	Consolidated financial statements		Separate financial statements	
	<u>2015</u>	<u>2014</u>	<u>2015</u>	<u>2014</u>
<b>Cash flows from investing activities</b>				
Acquisition of equipment	(17,904,447)	(17,535,346)	(10,873,619)	(14,265,197)
Acquisition of land and buildings	-	(8,285,062)	-	-
Cash paid for intangible assets	-	(4,281,907)	-	-
Proceed from sales of equipment	19,544	39,630	19,544	39,630
Interest income	385,641	486,505	378,633	486,505
Cash received from sales of current investments	-	55,331,349	-	55,331,349
Increase in current investments	-	(55,000,000)	-	(55,000,000)
Cash received from sales of available-for-sale investments	68,939,930	31,681,075	68,939,930	31,681,075
Increase in investment in available-for-sale securities	(66,341,882)	(49,328,223)	(66,341,882)	(49,328,223)
Cash paid for investment in subsidiary	-	-	(4,000,000)	(19,999,900)
<b>Net cash flows used in investing activities</b>	<b>(14,901,214)</b>	<b>(46,891,979)</b>	<b>(11,877,394)</b>	<b>(51,054,761)</b>
<b>Cash flows from financing activities</b>				
Increase (decrease) in trust receipts	-30,605,831	24,998,253	(30,605,831)	24,998,253
Cash paid for accounts payable - fixed assets	-	-19,275	-	(19,275)
Repayment of liabilities under hire purchase agreement	(321,384)	-409,467	(321,384)	(409,467)
Proceed from exercised warrants	168	-	168	-
Dividend paid	-	-20,656,657	-	(20,656,657)
Cash received from non-controlling interests of the subsidiary	1,000,000	5,000,100	-	-
<b>Net cash flows from (used in) financing activities</b>	<b>(29,927,047)</b>	<b>8,912,954</b>	<b>(30,927,047)</b>	<b>3,912,854</b>
<b>Net increase (decrease) in cash and cash equivalents</b>	<b>50,452,657</b>	<b>(22,847,638)</b>	<b>55,951,454</b>	<b>(30,488,838)</b>
Cash and cash equivalents at beginning of year	162,017,407	184,865,045	154,376,207	184,865,045
<b>Cash and cash equivalents at end of year</b>	<b>212,470,064</b>	<b>162,017,407</b>	<b>210,327,661</b>	<b>154,376,207</b>
	-	-	-	-
<b>Supplemental cash flows information</b>				
Non-cash transactions				
Acquisition of assets through hire purchase agreement	1,000,000	-	1,000,000	-

The accompanying notes are an integral part of the financial statements.

**Gratitude Infinite Public Company Limited and its subsidiary**  
**Statement of changes in shareholders' equity**  
**For the year ended 31 December 2015**

	Consolidated financial statements										(Unit: Baht)
	Equity attributable to owners of the Company										
	Retained earnings		Other components of shareholders' equity								
			Surplus on changes in values of available-for-sale investments		Surplus on revaluation of assets		Total other components of shareholders' equity		Total equity attributable to owners of the Company		
Issued and fully paid-up share capital	Share premium	Appropriated - statutory reserve	Unappropriated								
212,332,877	41,650,493	8,605,996	54,718,529	276,271	99,810	376,081	317,683,976	-	317,683,976	-	317,683,976
-	-	-	-	-	(99,810)	(99,810)	(99,810)	-	(99,810)	-	(99,810)
212,332,877	41,650,493	8,605,996	54,718,529	276,271	-	276,271	317,584,166	-	317,584,166	-	317,584,166
-	-	-	75,542,648	-	-	-	75,542,648	(296,988)	75,245,660	-	75,245,660
-	-	-	(1,608,922)	9,527,343	-	9,527,343	7,918,421	-	7,918,421	-	7,918,421
-	-	-	73,933,726	9,527,343	-	9,527,343	83,461,069	(296,988)	83,164,081	-	83,164,081
-	-	-	-	-	-	-	-	-	5,000,100	-	5,000,100
-	-	-	(20,656,657)	-	-	-	(20,656,657)	-	(20,656,657)	-	(20,656,657)
90,353,756	-	-	(90,353,756)	-	-	-	-	-	-	-	-
-	-	3,904,004	(3,904,004)	-	-	-	-	-	-	-	-
302,686,633	41,650,493	12,510,000	13,737,838	9,803,614	-	9,803,614	380,388,578	4,703,112	385,091,690	-	385,091,690
302,686,633	41,650,493	12,510,000	13,737,838	9,803,614	99,810	9,903,424	380,488,388	4,703,112	385,191,500	-	385,191,500
-	-	-	-	-	(99,810)	(99,810)	(99,810)	-	(99,810)	-	(99,810)
302,686,633	41,650,493	12,510,000	13,737,838	9,803,614	-	9,803,614	380,388,578	4,703,112	385,091,690	-	385,091,690
-	-	-	90,150,189	-	-	-	90,150,189	(849,915)	89,300,274	-	89,300,274
-	-	-	(1,010,343)	(3,548,545)	-	(3,548,545)	(4,558,888)	-	(4,558,888)	-	(4,558,888)
-	-	-	89,139,846	(3,548,545)	-	(3,548,545)	85,591,301	(849,915)	84,741,386	-	84,741,386
-	-	-	-	-	-	-	-	-	-	-	-
-	-	-	-	-	-	-	-	-	1,000,000	-	1,000,000
84	84	-	-	-	-	-	168	-	-	-	168
-	-	4,990,000	(4,990,000)	-	-	-	-	-	-	-	-
302,686,717	41,650,577	17,500,000	97,887,684	6,255,069	-	6,255,069	465,980,047	4,853,197	470,833,244	-	470,833,244
<b>Balance as at 31 Decembre 2015</b>											

The accompanying notes are an integral part of the financial statements.

## Separate financial statements

(Unit: Baht)

Corporate financial statements									
		Other components of shareholders' equity							
		Other comprehensive income				Total other components of shareholders' equity			
		Surplus on changes in values of available-for-sale investments		Surplus on revaluation of assets		Total other components of shareholders' equity		Total shareholders' equity	
Issued and fully paid-up share capital	Share premium	Retained earnings	Appropriated - statutory reserve	Unappropriated					
212,332,877	41,650,493	8,605,996	54,718,529	276,271	99,810	376,081	317,683,976		
-	-	-	-	-	(99,810)	(99,810)	(99,810)		
212,332,877	41,650,493	8,605,996	54,718,529	276,271	-	276,271	317,584,166		
-	-	-	76,729,856	-	-	-	76,729,856		
-	-	-	(1,608,922)	9,527,343	-	9,527,343	7,918,421		
-	-	-	75,120,934	9,527,343	-	9,527,343	84,648,277		
-	-	-	(20,656,657)	-	-	-	(20,656,657)		
90,353,756	-	-	(90,353,756)	-	-	-	-		
-	-	3,904,004	(3,904,004)	-	-	-	-		
302,686,633	41,650,493	12,510,000	14,925,046	9,803,614	-	9,803,614	381,575,786		
302,686,633	41,650,493	12,510,000	14,925,046	9,803,614	99,810	9,903,424	381,675,596		
-	-	-	-	-	(99,810)	(99,810)	(99,810)		
302,686,633	41,650,493	12,510,000	14,925,046	9,803,614	-	9,803,614	381,575,786		
-	-	-	93,549,778	-	-	-	93,549,778		
-	-	-	(1,010,343)	(3,548,545)	-	(3,548,545)	(4,558,888)		
-	-	-	92,539,435	(3,548,545)	-	(3,548,545)	88,990,890		
84	84	-	-	-	-	-	168		
-	-	4,990,000	(4,990,000)	-	-	-	-		
302,686,717	41,650,577	17,500,000	102,474,481	6,255,069	-	6,255,069	470,566,844		

The accompanying notes are an integral part of the financial statements.



## Gratitude Infinite Public Company Limited

### Notes to financial statements

#### For the year ended 31 December 2015

#### 1. General information

Gratitude Infinite Public Company Limited (“the Company”) is a public company incorporated and domiciled in Thailand. Its parent company is Union Petrochemical Public Company Limited, which was a public company incorporated in Thailand. The Company is principally engaged in the supply and distribution of chemical products. Its registered office is located at No.9/8 Moo 5, Salathammassop, Taweewattana district, Bangkok.

#### 2. Basis of preparation

- 2.1 The financial statements have been prepared in accordance with Thai Financial Reporting Standards enunciated under the Accounting Professions Act B.E. 2547 and their presentation has been made in compliance with the stipulations of the Notification of the Department of Business Development dated 28 September 2011, issued under the Accounting Act B.E. 2543.

The financial statements in Thai language are the official statutory financial statements of the Company. The financial statements in English language have been translated from the Thai language financial statements.

The financial statements have been prepared on a historical cost basis except where otherwise disclosed in the accounting policies.

#### 2.2 Basis of consolidation

- a) The consolidated financial statements include the financial statements of Gratitude Infinite Public Company Limited (“the Company”) and the following subsidiary company (“the subsidiary”):

Company's name	Nature of business	Country of incorporation	Shareholding percentage	
			<u>2015</u>	<u>2014</u>
			Percent	Percent
Lavish Laboratory Company Limited. (Formerly known as “Gratitude Supplement Company Limited”)	Production and distribution of supplementary	Thailand	79.99	79.99

On 22 July 2014, the Company established a new subsidiary company, Lavish Laboratory Company Limited. Therefore, the consolidated financial statements for the year 2014 had been prepared for the first time.

- b) The Company is deemed to have control over an investee or subsidiary if it has rights, or is exposed, to variable returns from its involvement with the investee, and it has the ability to direct the activities that affect the amount of its returns.
- c) The subsidiary is fully consolidated, being the date on which the Company obtains control, and continue to be consolidated until the date when such control ceases.
- d) The financial statements of the subsidiary are prepared using the same significant accounting policies as the Company.
- e) Material balances and transactions between the Company and its subsidiary company have been eliminated from the consolidated financial statements.
- f) Non-controlling interests represent the portion of profit or loss and net assets of the subsidiary that are not held by the Company and are presented separately in the consolidated profit or loss and within equity in the consolidated statement of financial position.

2.3 The separate financial statements present investments in subsidiary under the cost method.

### 3. New financial reporting standards

Below is a summary of financial reporting standards that became effective in the current accounting year and those that will become effective in the future.

#### (a) Financial reporting standards that became effective in the current accounting year

The Company and its subsidiary have adopted the revised (revised 2014) and new financial reporting standards issued by the Federation of Accounting Professions which become effective for fiscal years beginning on or after 1 January 2015. These financial reporting standards were aimed at alignment with the corresponding International Financial Reporting Standards, with most of the changes directed towards revision of wording and terminology, and provision of interpretations and accounting guidance to users of standards. The adoption of these financial reporting standards does not have any significant impact on the financial statements of the Company and its subsidiary. However, some of these standards involve changes to key principles, which are summarised below:

#### **TAS 19 (revised 2014) Employee Benefits**

This revised standard requires that the entity recognise actuarial gains and losses immediately in other comprehensive income while the former standard allowed the entity to recognise such gains and losses immediately in either profit or loss or other comprehensive income, or to recognise them gradually in profit or loss.

This revised standard does not have any impact on the financial statements as the Company and its subsidiary already recognised actuarial gains and losses immediately in other comprehensive income.

## **TFRS 10 Consolidated Financial Statements**

TFRS 10 prescribes requirements for the preparation of consolidated financial statements and replaces the part dealing with consolidated financial statements as included in TAS 27 *Consolidated and Separate Financial Statements*. This standard changes the principles used in considering whether control exists. Under this standard, an investor is deemed to have control over an investee if it has rights, or is exposed, to variable returns from its involvement with the investee, and it has the ability to direct the activities that affect the amount of its returns, even if it holds less than half of the shares or voting rights. This important change requires the management to exercise a lot of judgement when reviewing whether the Company and its subsidiary have control over the investees and determine which entities have to be included for preparation of the consolidated financial statements.

This standard does not have any impact on the financial statements of the Company and its subsidiary.

## **TFRS 12 Disclosure of Interests in Other Entities**

This standard stipulates disclosures relating to an entity's interests in subsidiary, joint arrangements and associates, including structured entities. This standard therefore has no financial impact to the financial statements of the Company and its subsidiary.

## **TFRS 13 Fair Value Measurement**

This standard provides guidance on how to measure fair value and stipulates disclosures related to fair value measurements. Entities are to apply the guidance under this standard if they are required by other financial reporting standards to measure their assets or liabilities at fair value. The effect of the change from the adoption of this standard is to be recognised prospectively.

This standard does not have any significant impact on the financial statements of the Company and its subsidiary.

### **(b) Financial reporting standards that will become effective in the future**

During the current year, the Federation of Accounting Professions issued a number of the revised (revised 2015) and new financial reporting standards and accounting treatment guidance which is effective for fiscal years beginning on or after 1 January 2016. These financial reporting standards were aimed at alignment with the corresponding International Financial Reporting Standards. The Company's management believed that the revised and new financial reporting standards and accounting treatment guidance will not have any significant impact on the financial statements when it is applied.

#### 4. Change in accounting policy regarding the measurement of land

In the current year, the Company has changed its accounting policy regarding the measurement of land from a revaluation basis to a cost basis. In this regard, the Company restated the prior year's financial statements as though land had originally been valued using the cost basis. The change has no effect to profit as previously reported. The cumulative effect of this change in accounting policy has been presented under the heading of "Cumulative effect of change in accounting policy regarding the measurement of land" in the statements of changes in shareholders' equity.

The amounts of adjustments affecting the statements of financial position and the statement of change in shareholder equity are summarised below.

(Unit: Baht)

	Consolidated		Separate		
	financial statements		financial statements		
	31 December 2015	31 December 2014	31 December 2015	31 December 2014	1 January 2014
<b>Statements of financial position</b>					
Decrease in land	(124,763)	(124,763)	(124,763)	(124,763)	(124,763)
Decrease in deferred tax liabilities	24,953	24,953	24,953	24,953	24,953
<b>Statements of changes in shareholders' equity</b>					
Decrease in surplus on revaluation of fixed asset	99,810	99,810	99,810	99,810	99,810

#### 5. Significant accounting policies

##### 5.1 Revenue recognition

###### *Sales of goods*

Sales of goods are recognised when the significant risks and rewards of ownership of the goods have passed to the buyer. Sales are the invoiced value, excluding value added tax, of goods supplied after deducting discounts and allowances.

##### 5.2 Cash and cash equivalents

Cash and cash equivalents consist of cash in hand and at banks, and all highly liquid investments with an original maturity of three months or less and not subject to withdrawal restrictions.

##### 5.3 Trade and other receivables

Trade accounts receivable are stated at the net realisable value. Allowance for doubtful accounts is provided for the estimated losses that may be incurred in collection of receivables. The allowance is generally based on collection experience and analysis of debt aging.

## 5.4 Inventories

Finished goods are valued at the lower of cost (first-in, first-out basis) and net realisable value. Such cost includes all production costs and attributable factory overheads.

Raw materials and packing materials are valued at the lower of cost (first-in, first-out basis) and net realisable value and are charged to production costs whenever consumed.

## 5.5 Investments

- a) Investments in money market fund, which are classified as cash and cash equivalents, are stated at fair value. Changes in the fair value of these investments are recorded in profit or loss.
- b) Investments in available-for-sale securities are stated at fair value. Changes in the fair value of these securities are recorded in other comprehensive income, and will be recorded in profit or loss when the securities are sold.
- c) Investment in subsidiary presented in the separate financial statements is stated at cost net of allowance for impairment loss (if any).

The fair value of marketable securities is based on the latest bid price of the last working day of the year. The fair value of unit trusts is determined from their net asset value.

The weighted average method is used for computation of the cost of investments.

In the event the Company reclassifies investments from one type to another, such investments will be readjusted to their fair value as at the reclassification date. The difference between the carrying amount of the investments and the fair value on the date of reclassification are recorded in profit or loss or recorded as other components of shareholders' equity, depending on the type of investment that is reclassified.

On disposal of an investment, the difference between net disposal proceeds and the carrying amount of the investment is recognised in profit or loss.

## 5.6 Property, plant and equipment/Depreciation

Land is stated at cost. Buildings and equipment are stated at cost less accumulated depreciation and allowance for loss on impairment of assets (if any).

Depreciation of plant and equipment is calculated by reference to their costs on the straight-line basis over the following estimated useful lives:

Buildings and building improvements	-	20	years
Machinery and equipment	-	3 - 10	years
Furniture and office equipment	-	3 - 5	years
Motor vehicles	-	5	years

No depreciation is provided on land and assets under installation.

## 5.7 Intangible assets

The intangible assets are carried at cost less accumulated amortisation and impairment losses (if any).

The intangible assets are the operation licenses. Intangible assets with finite lives are amortised on a systematic basis over the economic useful life and tested for impairment whenever there is an indication that the intangible assets may be impaired. The amortisation period and the amortisation method of such intangible assets are reviewed at least at each financial year end. The amortisation expense is charged to profit or loss.

A summary of the intangible assets with finite useful lives is as follows:

	<u>Useful lives</u>
Operation licenses	10 years

## 5.8 Related party transactions

Related parties comprise enterprises and individuals that control, or are controlled by, the Company, whether directly or indirectly, or which are under common control with the Company.

They also include associated companies and individuals which directly or indirectly own a voting interest in the Company that gives them significant influence over the Company, key management personnel, directors, and officers with authority in the planning and direction of the Company's operations.

## 5.9 Long-term leases

Leases of motor vehicle which transfer substantially all the risks and rewards of ownership are classified as finance leases. Finance leases are capitalised at the lower of the fair value of the leased motor vehicle and the present value of the minimum lease payments. The outstanding rental obligations, net of finance charges, are included in long-term payables, while the interest element is charged to profit or loss over the lease period. The motor vehicle acquired under finance leases is depreciated over the useful life of the motor vehicle.

Leases of building and motor vehicles which do not transfer substantially all the risks and rewards of ownership are classified as operating leases. Operating lease payments are recognised as an expense in profit or loss on a straight line basis over the lease term.

## 5.10 Foreign currencies

The consolidated and separate financial statements are presented in Baht, which is also the Company's functional currency. Items of each entity included in the consolidated financial statements are measured using the functional currency of that entity.

Transactions in foreign currencies are translated into Baht at the exchange rate ruling at the date of the transaction. Monetary assets and liabilities denominated in foreign currencies are translated into Baht at the exchange rate ruling at the end of reporting period.

Gains and losses on exchange are included in determining income.

## 5.11 Impairment of assets

At the end of each reporting period, the Company and its subsidiary perform impairment reviews in respect of the property, plant and equipment and other intangible assets whenever events or changes in circumstances indicate that an asset may be impaired. An impairment loss is recognised when the recoverable amount of an asset, which is the higher of the asset's fair value less costs to sell and its value in use, is less than the carrying amount.

An impairment loss is recognised in profit or loss.

## 5.12 Employee benefits

### ***Short-term employee benefits***

Salaries, wages, bonuses and contributions to the social security fund are recognised as expenses when incurred.

### ***Post-employment benefits***

#### ***Defined contribution plans***

The Company and its employees have jointly established a provident fund. The fund is monthly contributed by employees and by the Company. The fund's assets are held in a separate trust fund and the Company's contributions are recognised as expenses when incurred.

#### ***Defined benefit plans***

The Company has obligations in respect of the severance payments. It must make to employees upon retirement under labor law. The Company treats these severance payment obligations as a defined benefit plan.

The obligation under the defined benefit plan is determined by a professionally qualified independent actuary based on actuarial techniques, using the projected unit credit method.

Actuarial gains and losses arising from post-employment benefits are recognised immediately in other comprehensive income.

### **5.13 Provisions**

Provisions are recognised when the Company and its subsidiary have a present obligation as a result of a past event, it is probable that an outflow of resources embodying economic benefits will be required to settle the obligation, and a reliable estimate can be made of the amount of the obligation.

### **5.14 Income tax**

Income tax expense represents the sum of corporate income tax currently payable and deferred tax.

#### **Current tax**

Current income tax is provided in the accounts at the amount expected to be paid to the taxation authorities, based on taxable profits determined in accordance with tax legislation.

#### **Deferred tax**

Deferred income tax is provided on temporary differences between the tax bases of assets and liabilities and their carrying amounts at the end of each reporting period, using the tax rates enacted at the end of the reporting period.

The Company and its subsidiary recognise deferred tax liabilities for all taxable temporary differences while they recognise deferred tax assets for all deductible temporary differences to the extent that it is probable that future taxable profit will be available against which such deductible temporary differences can be utilised.

At each reporting date, the Company and its subsidiary review and reduce the carrying amount of deferred tax assets to the extent that it is no longer probable that sufficient taxable profit will be available to allow all or part of the deferred tax asset to be utilised.

The Company and its subsidiary record deferred tax directly to shareholders' equity if the tax relates to items that are recorded directly to shareholders' equity.



## 5.15 Fair value measurement

Fair value is the price that would be received to sell an asset or paid to transfer a liability in an orderly transaction between buyer and seller (market participants) at the measurement date. The Company and its subsidiary apply a quoted market price in an active market to measure their assets and liabilities that are required to be measured at fair value by relevant financial reporting standards. Except in case of no active market of an identical asset or liability or when a quoted market price is not available, the Company and its subsidiary measure fair value using valuation technique that are appropriate in the circumstances and maximises the use of relevant observable inputs related to assets and liabilities that are required to be measured at fair value.

All assets and liabilities for which fair value is measured or disclosed in the financial statements are categorised within the fair value hierarchy into three levels based on categorise of input to be used in fair value measurement as follows:

- Level 1 - Use of quoted market prices in an observable active market for such assets or liabilities
- Level 2 - Use of other observable inputs for such assets or liabilities, whether directly or indirectly
- Level 3 - Use of unobservable inputs such as estimates of future cash flows

At the end of each reporting period, the Company and its subsidiary determine whether transfers have occurred between levels within the fair value hierarchy for assets and liabilities held at the end of the reporting period that are measured at fair value on a recurring basis.

## 6. Significant accounting judgements and estimates

The preparation of financial statements in conformity with financial reporting standards at times requires management to make subjective judgements and estimates regarding matters that are inherently uncertain. These judgements and estimates affect reported amounts and disclosures; and actual results could differ from these estimates. Significant judgements and estimates are as follows:

### Property plant and equipment / Depreciation

In determining depreciation of plant and equipment, the management is required to make estimates of the useful lives and residual values of the plant and equipment and to review estimate useful lives and residual values when there are any changes.

## Post-employment benefits under defined benefit plans

The obligation under the defined benefit plan is determined based on actuarial techniques. Such determination is made based on various assumptions, including discount rate, future salary increase rate, mortality rate and staff turnover rate.

## 7. Related party transactions

During the years, the Company and its subsidiary have significant business transactions with related parties. Such transactions, which are summarised below, arose in the ordinary course of business and were concluded on commercial terms and bases agreed upon between the Company and those related parties.

(Unit: Thousand Baht)

	Consolidated		Separate		
	financial statements		financial statements		
	<u>2015</u>	<u>2014</u>	<u>2015</u>	<u>2014</u>	<u>Transfer pricing policy</u>
<b><u>Transaction with subsidiary</u></b>					
(eliminated from the consolidated financial statements)					
Purchases of finished goods	-	-	19	59	Similar to market price
Manufacturing service	-	-	73	-	Similar to market price
<b><u>Transactions with parent company</u></b>					
Purchases of finished goods	5,921	8,350	5,921	8,350	Similar to market price
Rental expenses	480	480	480	480	Contract price
Transportation expenses	96	94	96	94	Contract price
Transportation revenue	-	28	-	28	Contract price
<b><u>Transactions with related companies</u></b>					
Sales of finished goods	-	3	-	3	Similar to market price
Purchases of finished goods	3,624	3,231	3,624	3,231	Similar to market price
Purchases of fixed assets	-	390	-	390	Similar to market price

As at 31 December 2015 and 2014, the balances of the accounts between the Company and those related parties are as follows:

	(Unit: Thousand Baht)			
	Consolidated		Separate	
	financial statements		financial statements	
	<u>2015</u>	<u>2014</u>	<u>2015</u>	<u>2014</u>
<u>Trade accounts payable - related parties (Note 16)</u>				
Subsidiary				
Lavish Laboratory Company Limited	-	-	87	48
Parent company				
Union Petrochemical Public Company Limited	1,998	2,173	1,998	2,173
Related company				
Lion Asia (Thailand) Company Limited	1,760	171	1,760	171
<b>Total trade accounts payable - related parties</b>	<b>3,758</b>	<b>2,344</b>	<b>3,845</b>	<b>2,392</b>

Amounts due to related parties (Note 16)

Parent company				
Union Petrochemical Public Company Limited	40	75	40	75
Directors	543	80	543	80
<b>Total amounts due to related parties</b>	<b>583</b>	<b>155</b>	<b>583</b>	<b>155</b>

Directors and management's benefits

During the years ended 31 December 2015 and 2014, the Company had employee benefit expenses of their directors and management as below.

	(Unit: Thousand Baht)			
	Consolidated		Separate	
	financial statements		financial statements	
	<u>2015</u>	<u>2014</u>	<u>2015</u>	<u>2014</u>
Short-term employee benefits	8,907	7,029	8,159	6,744
Post-employment benefits	314	290	314	290
<b>Total</b>	<b>9,221</b>	<b>7,319</b>	<b>8,473</b>	<b>7,034</b>

## 8. Cash and cash equivalents

	(Unit: Thousand Baht)			
	Consolidated		Separate	
	financial statements		financial statements	
	<u>2015</u>	<u>2014</u>	<u>2015</u>	<u>2014</u>
Cash	32	10	26	5
Bank deposits	49,037	28,716	46,901	21,080
Money market fund - at cost	162,500	132,000	162,500	132,000
Add: Unrelated gain and changes in value of investment	901	1,291	901	1,291
Money market fund - fair value	163,401	133,291	163,401	133,291
Total	<u>212,470</u>	<u>162,017</u>	<u>210,328</u>	<u>154,376</u>

As at 31 December 2015, bank deposits in saving accounts carried interests between 0.375 and 1.500 percent per annum (2014: between 0.375 and 0.625 percent per annum).

## 9. Trade receivables

The outstanding balances of trade receivables as at 31 December 2015 and 2014 are aged, based on due date, as follows:

	(Unit: Thousand Baht)			
	Consolidated		Separate	
	financial statements		financial statements	
	<u>2015</u>	<u>2014</u>	<u>2015</u>	<u>2014</u>
<u>Trade accounts receivable - unrelated parties</u>				
Not yet due	134,145	148,307	134,145	148,307
Past due				
Up to 3 months	58,639	78,915	58,639	78,915
3 - 6 months	247	1,715	247	1,715
6 - 12 months	-	3,159	-	3,159
Over 12 months	178	193	178	193
Total	<u>193,209</u>	<u>232,289</u>	<u>193,209</u>	<u>232,289</u>
Less: Allowance for doubtful accounts	<u>(178)</u>	<u>(193)</u>	<u>(178)</u>	<u>(193)</u>
Total trade accounts receivable - unrelated parties	<u>193,031</u>	<u>232,096</u>	<u>193,031</u>	<u>232,096</u>

## 10. Inventories

(Unit: Thousand Baht)

Consolidated financial statements						
	Cost		Reduction of cost of inventories to net realisable value		Inventories - net	
	2015	2014	2015	2014	2015	2014
Raw materials	66	63	-	-	66	63
Finished goods	108,965	102,703	(989)	(972)	107,976	101,731
Goods in transit	17,489	27,755	-	-	17,489	27,755
Packing materials	221	289	-	-	221	289
Work in progress	4	-	-	-	4	-
Supplies	101	-	-	-	101	-
Total	126,846	130,810	(989)	(972)	125,857	129,838

(Unit: Thousand Baht)

Separate financial statements						
	Cost		Reduction of cost of inventories to net realisable value		Inventories - net	
	2015	2014	2015	2014	2015	2014
Finished goods	108,741	102,691	(989)	(972)	107,752	101,719
Goods in transit	17,489	27,755	-	-	17,489	27,755
Packing materials	221	289	-	-	221	289
Total	126,451	130,735	(989)	(972)	125,462	129,763

During the current year, the Company reduced cost of inventories by Baht 0.73 million (2014: Baht 1.08 million), to reflect the net realisable value. This was included in cost of sales. In addition, the Company reversed the write-down of cost of inventories by Baht 0.71 million (2014: Baht 0.39 million), and reduced the amount of inventories recognised as expenses during the year.

## 11. Available-for-sale investments

(Unit: Thousand Baht)

Type of investments	Consolidated/Separate financial statements					
	Cost		Unrealised gain on changes in value of investment		Carrying amount	
	2015	2014	2015	2014	2015	2014
Available-for-sale securities	65,445	43,489	7,819	12,254	73,264	55,743
Total	65,445	43,489	7,819	12,254	73,264	55,743

During the year 2015, the Company sold available-for-sale securities with book values totaling Baht 68.9 million (2014: Baht 31.7 million) and recognised gains (after tax) on the sales amounting to Baht 19.6 million in profit or loss (2014: Baht 3.7 million). This amount included gains transferred from gain on revaluation of available-for-sale securities in other comprehensive income, amounting to Baht 9.7 Million (after tax) (2014: Baht 0.3 million).

## 12. Investment in subsidiary

Details of investment in subsidiary as presented in separate financial statements are as follows:

(Unit: Thousand Baht)

Company's name	Paid-up capital		Shareholding percentage		Carrying amounts based on cost method	
	2015	2014	2015	2014	2015	2014
			(percent)	(percent)		
Lavish Laboratory Company Limited (Formerly known "Gratitude Supplement Company Limited")	30,000	25,000	79.99	79.99	23,999	19,999
Total investment in subsidiary					23,999	19,999

On 23 June 2014, the Company's Board of directors' meeting had approved the investment plan for establishment of new subsidiary company, Lavish Laboratory Company Limited, which has a registered capital of Baht 25 million (250,000 ordinary shares, Baht 100 per share). The new subsidiary company had been registered on 22 July 2014 and the Company holds 79.99 percent of its ordinary shares.

During second quarter of 2015, the Company made the additional investment in subsidiary, Lavish Laboratory Company Limited (Formerly known “Gratitude Supplement Company Limited”) amounting to Baht 4 million to maintain the existing shareholding since the subsidiary increased its registered capital from Baht 25 million (250,000 ordinary shares of Baht 100 each) to Baht 30 million (300,000 ordinary shares of Baht 100 each).

### 13. Property, plant and equipment

(Unit: Thousand Baht)

Consolidated financial statements							
	Land	Buildings and building improvement	Machinery and equipment	Furniture, and office equipment	Motor vehicles	Assets under installation and under construction	Total
<b>Cost:</b>							
1 January 2014	47,043	25,003	32,197	4,848	12,397	655	122,143
Additions	2,000	5,980	1,899	584	2,468	12,889	25,820
Disposals	-	-	(454)	(75)	-	-	(529)
Transfer in (out)	-	-	655	-	-	(655)	-
31 December 2014	49,043	30,983	34,297	5,357	14,865	12,889	147,434
Additions	-	-	6,422	2,621	3,350	6,511	18,904
Disposals	-	-	(497)	(45)	-	-	(542)
Transfer in (out)	-	19,205	-	136	-	(19,341)	-
31 December 2015	49,043	50,188	40,222	8,069	18,215	59	165,796
<b>Accumulated depreciation:</b>							
1 January 2014	-	6,868	18,002	4,223	3,609	-	32,702
Depreciation for the year	-	1,477	3,289	428	2,034	-	7,228
Depreciation on disposals	-	-	(436)	(75)	-	-	(511)
31 December 2014	-	8,345	20,855	4,576	5,643	-	39,419
Depreciation for the year	-	1,942	3,297	425	2,171	-	7,835
Depreciation on disposals	-	-	(490)	(44)	-	-	(534)
31 December 2015	-	10,287	23,662	4,957	7,814	-	46,720
<b>Allowance for impairment loss:</b>							
1 January 2014	1	-	-	-	-	-	1
31 December 2014	1	-	-	-	-	-	1
31 December 2015	1	-	-	-	-	-	1
<b>Net book value:</b>							
31 December 2014	49,042	22,638	13,442	781	9,222	12,889	108,014
31 December 2015	49,042	39,901	16,560	3,112	10,401	59	119,075
<b>Depreciation for the year</b>							
2014 (Baht 4.3 million included in cost of sales, and the balance in selling and administrative expenses)							7,228
2015 (Baht 4.5 million included in cost of sales, and the balance in selling and administrative expenses)							7,835

(Unit: Thousand Baht)

**Separate financial statements**

	Land	Buildings and building improvement	Machinery and equipment	Furniture, and office equipment	Motor vehicles	Assets under installation and under construction	Total
<b>Cost:</b>							
1 January 2014	47,043	25,003	32,197	4,848	12,397	655	122,143
Additions	-	-	1,719	578	2,468	9,500	14,265
Disposals	-	-	(454)	(75)	-	-	(529)
Transfer in (out)	-	-	655	-	-	(655)	-
31 December 2014	47,043	25,003	34,117	5,351	14,865	9,500	135,879
Additions	-	-	49	2,519	3,350	5,955	11,873
Disposals	-	-	(497)	(44)	-	-	(541)
Transfer in (out)	-	15,319	-	136	-	(15,455)	-
31 December 2015	47,043	40,322	33,669	7,962	18,215	-	147,211
<b>Accumulated depreciation:</b>							
1 January 2014	-	6,868	18,002	4,223	3,609	-	32,702
Depreciation for the year	-	1,250	3,287	428	2,034	-	6,999
Depreciation on disposals	-	-	(436)	(75)	-	-	(511)
31 December 2014	-	8,118	20,853	4,576	5,643	-	39,190
Depreciation for the year	-	1,290	2,545	406	2,171	-	6,412
Depreciation on disposals	-	-	(490)	(44)	-	-	(534)
31 December 2015	-	9,408	22,908	4,938	7,814	-	45,068
<b>Allowance for impairment loss:</b>							
1 January 2014	1	-	-	-	-	-	1
31 December 2014	1	-	-	-	-	-	1
31 December 2015	1	-	-	-	-	-	1
<b>Net book value:</b>							
31 December 2014	47,042	16,885	13,264	775	9,222	9,500	96,688
31 December 2015	47,042	30,914	10,761	3,024	10,401	-	102,142

**Depreciation for the year**

2014 (Baht 4.1 million included in cost of sales, and the balance in selling and administrative expenses)	6,999
2015 (Baht 3.3 million included in cost of sales, and the balance in selling and administrative expenses)	6,412

As at 31 December 2015, the Company had vehicles under hire purchase agreements with net book values amounting to Baht 4.4 million (2014: Baht 1.3 million).

As at 31 December 2015, certain plant and equipment items have been fully depreciated but are still in use. The gross carrying amount before deducting accumulated depreciation of those assets amounted to approximately Baht 17.9 million (2014: Baht 12.3 million).



As described in Note 4 to the financial statements, in the current year the Company changed its accounting policy regarding the measurement of land from a revaluation basis to a cost basis. To reflect the change, the Company restated the values of its land as at 31 December 2015, 31 December 2014 and 1 January 2014; decreasing it by Baht 0.1 million.

#### 14. Intangible assets

Intangible assets comprised operation licenses. The net book value of intangible assets as at 31 December 2015 and 2014 in the consolidated financial statements is presented below.

	(Unit: Thousand Baht)
	Consolidated
	financial statements
As at 31 December 2015:	
Cost	4,282
Less: Accumulated amortisation	(600)
Net book value	3,682
As at 31 December 2014:	
Cost	4,282
Less: Accumulated amortisation	(171)
Net book value	4,111

A reconciliation of the net book value of intangible assets for the year 2015 and 2014 is presented below.

	(Unit: Thousand Baht)	
	Consolidated	
	financial statements	
	<u>2015</u>	<u>2014</u>
Net book value at beginning of year	4,111	-
Increase of operation licenses of subsidiary company	-	4,282
Amortisation	(429)	(171)
Net book value at end of year	3,682	4,111

## 15. Trust receipts

		(Unit: Thousand Baht)			
		Consolidated		Separate	
		financial statements		financial statements	
Interest rate		2015	2014	2015	2014
(percent per annum)					
Trust receipts	Market rate				
	plus / minus				
	stipulated				
	margin	182,653	216,532	182,653	216,532
Total		182,653	216,532	182,653	216,532

As at 31 December 2015, the non-secured short-term credit facilities of the Company which have not yet been drawn down amounted to approximately Baht 935 million (31 December 2014: Baht 891 million).

## 16. Trade and other payables

		(Unit: Thousand Baht)			
		Consolidated		Separate	
		financial statements		financial statements	
		2015	2014	2015	2014
Trade payables - related parties (Note 7)		3,758	2,344	3,845	2,392
Trade payables - unrelated parties		40,918	60,763	40,898	60,763
Other payables - related parties (Note 7)		583	155	583	155
Other payables - unrelated parties		2,057	1,268	1,974	1,014
Accrued expenses		8,800	7,646	8,688	7,569
Total trade and other payables		56,116	72,176	55,988	71,893

## 17. Provision for long-term employee benefits

Provision for long-term employee benefits, which represents compensation payable to employees after they retire from the company, was as follows:

	(Unit: Thousand Baht)			
	Consolidated		Separate	
	financial statements		financial statements	
	<u>2015</u>	<u>2014</u>	<u>2015</u>	<u>2014</u>
<b>Provision for long-term employee benefits at beginning of year</b>	2,505	75	2,505	75
Included in profit or loss:				
Current service cost	352	327	352	327
Interest cost	110	92	110	92
Included in other comprehensive income:				
Actuarial losses				
Financial assumptions changes	875	1,950	875	1,950
Experience adjustments	389	61	389	61
<b>Provisions for long-term employee benefits at end of year</b>	<u>4,231</u>	<u>2,505</u>	<u>4,231</u>	<u>2,505</u>

Line items in profit or loss under which long-term employee benefit expenses are recognised are as follows:

	(Unit: Thousand Baht)			
	Consolidated		Separate	
	financial statements		financial statements	
	<u>2015</u>	<u>2014</u>	<u>2015</u>	<u>2014</u>
Selling and administrative expenses	<u>462</u>	<u>419</u>	<u>462</u>	<u>419</u>
Total expenses recognised in profit or loss	<u>462</u>	<u>419</u>	<u>462</u>	<u>419</u>

As at 31 December 2015, the weighted average duration of the liabilities for long-term employee benefit is 17 years (Separate financial statements: 17 years) (2014: 19 years (separate financial statements: 19 years)).

Significant actuarial assumptions are summarised below:

	Consolidated financial statements		Separate financial statements	
	<u>2015</u>	<u>2014</u>	<u>2015</u>	<u>2014</u>
	(% per annum)	(% per annum)	(% per annum)	(% per annum)
Discount rate	3.10	4.40	3.10	4.40
Future salary increase rate	8.00	8.00	8.00	8.00
Staff turnover rate (depending on age)	0.50-30.00	0.50-30.00	0.50-30.00	0.50-30.00

The result of sensitivity analysis for significant assumptions that affect the present value of the long-term employee benefit obligation as at 31 December 2015 are summarised below:

(Unit: million Baht)

	Consolidated financial statements		Separate financial statements	
	Increase 1%	Decrease 1%	Increase 1%	Decrease 1%
Discount rate	(0.7)	0.8	(0.7)	0.8
Salary increase rate	0.8	(0.7)	0.8	(0.7)

## 18. Statutory reserve

Pursuant to Section 116 of the Public Limited Companies Act B.E. 2535, the Company is required to set aside to a statutory reserve at least 5 percent of its net income after deducting accumulated deficit brought forward (if any), until the reserve reaches 10 percent of the registered capital. The statutory reserve is not available for dividend distribution.

## 19. Expenses by nature

Significant expenses classified by nature are as follows:

(Unit: Thousand Baht)

	Consolidated		Separate	
	financial statements		financial statements	
	<u>2015</u>	<u>2014</u>	<u>2015</u>	<u>2014</u>
Salaries and wages and other employee benefits	18,926	16,358	18,036	16,198
Executive's remuneration	9,987	8,697	9,238	8,412
Depreciation	8,187	7,398	6,335	6,997
Purchase of raw materials and finished goods	577,234	695,186	577,009	695,061
Changes in inventories of raw material and finished goods	6,265	18,863	6,050	18,787
Rental expenses from operating lease agreements	2,255	2,660	2,255	2,660
Transportation expenses	7,185	8,444	7,185	8,444

## 20. Income tax

Income tax expenses for the years ended 31 December 2015 and 2014 are made up as follows:

	(Unit: Thousand Baht)			
	Consolidated financial statements		Separate financial statements	
	<u>2015</u>	<u>2014</u>	<u>2015</u>	<u>2014</u>
<b>Current income tax:</b>				
Current income tax charge	23,747	19,626	23,747	19,626
<b>Deferred tax:</b>				
Relating to origination and reversal of temporary differences	(93)	(221)	(93)	(221)
<b>Income tax expense reported in the statement of comprehensive income</b>	<u>23,654</u>	<u>19,405</u>	<u>23,654</u>	<u>19,405</u>

The amounts of income tax relating to each component of other comprehensive income for the years ended 31 December 2015 and 2014 are as follows:

	(Unit: Thousand Baht)			
	Consolidated financial statements		Separate financial statements	
	<u>2015</u>	<u>2014</u>	<u>2015</u>	<u>2014</u>
Deferred tax relating to gain (loss) on revaluation of available-for-sale investments	(887)	2,382	(887)	2,382
Deferred tax relating to actuarial losses	(253)	(402)	(253)	(402)
	<u>(1,140)</u>	<u>1,980</u>	<u>(1,140)</u>	<u>1,980</u>

The reconciliation between accounting profit and income tax expense is shown below.

	(Unit: Thousand Baht)			
	Consolidated		Separate	
	financial statements		financial statements	
	<u>2015</u>	<u>2014</u>	<u>2015</u>	<u>2014</u>
Accounting profit before tax	<u>112,954</u>	<u>94,650</u>	<u>117,204</u>	<u>96,135</u>
Applicable tax rate	20%	20%	20%	20%
Accounting profit before tax multiplied by income tax rate	22,591	18,930	23,441	19,227
Effects of:				
Non-deductible expenses	211	199	211	199
Additional expense deductions allowed	2	(21)	2	(21)
Others	850	297	-	-
Total	<u>1,063</u>	<u>475</u>	<u>213</u>	<u>178</u>
Income tax expenses reported in the statement of comprehensive income	<u>23,654</u>	<u>19,405</u>	<u>23,654</u>	<u>19,405</u>

The components of deferred tax assets and deferred tax liabilities are as follows:

	(Unit: Thousand Baht)			
	Statement of financial position			
	Consolidated		Separate	
	financial statements		financial statements	
	<u>2015</u>	<u>2014</u>	<u>2015</u>	<u>2014</u>
<b>Deferred tax assets</b>				
Allowance for doubtful accounts	36	39	36	39
Allowance for diminution in value of inventories	198	194	198	194
Provision for long-term employee benefits	846	501	846	501
Total	<u>1,080</u>	<u>734</u>	<u>1,080</u>	<u>734</u>
<b>Deferred tax liabilities</b>				
Gain on revaluation of available-for-sale investments	1,564	2,451	1,564	2,451
Total	<u>1,564</u>	<u>2,451</u>	<u>1,564</u>	<u>2,451</u>
<b>The presentation in financial statements</b>				
Deferred tax liabilities	<u>484</u>	<u>1,717</u>	<u>484</u>	<u>1,717</u>

## 21. Warrants

In accordance with the resolution passed by the Annual General Meeting of the Company's shareholders for the year 2015, the Company issued and offered 151,341,563 of transferable warrants with registered holders to the existing shareholders free of charge, in a ratio of 1 warrant for every 2 existing shares. These warrants can be exercised for a period of 3 years from the issue date (30 April 2015) with an exercise ratio of 1 warrant per 1 ordinary share and an exercise price of Baht 2 per share. Warrant holders can exercise the warrants on the last working day of October and April in each calendar year until the maturity date, with the first exercise date on 30 October 2015 and the last exercise date on 29 April 2018.

As at 30 October 2015, the Company received subscriptions of Baht 2 per share for the additional ordinary shares arising from the exercise of 84 warrants (GIFT-W1), for a total of Baht 168. The Company registered the resulting increase of Baht 84 in its capital with the Ministry of Commerce on 10 November 2015 and the Stock Exchange of Thailand listed the shares on 27 November 2015.

## 22. Share capital

As a result of the resolution of the Annual General Meeting of the Company's shareholders for the year 2015, the Company registered the decrease and increase in its registered share capital with the Ministry of Commerce in April 2015, as follows:

- a) Decrease the Company's registered share capital from Baht 302,687,292 (302,687,292 ordinary shares of Baht 1 each) to Baht 302,686,633 (302,686,633 ordinary shares of Baht 1 each), by eliminating the 659 ordinary shares of Baht 1 each with a total of Baht 659 that are not issued.
- b) Increase the Company's registered share capital from Baht 302,686,633 (302,686,633 ordinary shares of Baht 1 each) to Baht 454,029,949 (454,029,949 ordinary shares of Baht 1 each) to be reserved for the exercise of warrants as mentioned in note 21 to the financial statements.

## 23. Earnings per share

Basic earnings per share is calculated by dividing profit for the year attributable to equity holders of the Company (excluding other comprehensive income) by the weighted average number of ordinary shares in issue during the year.

Diluted earnings per share is calculated by dividing profit for the year attributable to equity holders of the Company (excluding other comprehensive income) by the weighted average number of ordinary shares in issue during the year plus the weighted average number of ordinary shares which would need to be issued to convert all dilutive potential ordinary shares into ordinary shares. The calculation assumes that the conversion took place either at the beginning of the period or on the date the potential ordinary shares were issued.

The following table sets forth the computation of basic and diluted earnings per share:

Consolidated financial statements						
Profit for the period		Weighted average number of ordinary shares		Earnings per share		
<u>2015</u>	<u>2014</u>	<u>2015</u>	<u>2014</u>	<u>2015</u>	<u>2014</u>	
(Thousand Baht)	(Thousand Baht)	(Thousand shares)	(Thousand shares)	(Baht)	(Baht)	
<b>Basic earnings per share</b>						
Profit attributable to equity holders of the Company						
<u>90,150</u>	<u>75,543</u>	<u>302,687</u>	<u>302,687</u>	<u>0.30</u>	<u>0.25</u>	
<b>Effect of dilutive potential ordinary shares</b>						
Warrants (GIFT-W1)		<u>71,651</u>				
<b>Diluted earnings per share</b>						
Profit attributable to ordinary shareholders assuming the conversion of warrants to ordinary shares						
<u>90,150</u>		<u>374,338</u>		<u>0.24</u>		
Separate financial statements						
Profit for the period		Weighted average number of ordinary shares		Earnings per share		
<u>2015</u>	<u>2014</u>	<u>2015</u>	<u>2014</u>	<u>2015</u>	<u>2014</u>	
(Thousand Baht)	(Thousand Baht)	(Thousand shares)	(Thousand shares)	(Baht)	(Baht)	
<b>Basic earnings per share</b>						
Profit attributable to equity holders of the Company						
<u>93,550</u>	<u>76,730</u>	<u>302,687</u>	<u>302,687</u>	<u>0.31</u>	<u>0.25</u>	
<b>Effect of dilutive potential ordinary shares</b>						
Warrants (GIFT-W1)		<u>71,651</u>				
<b>Diluted earnings per share</b>						
Profit attributable to ordinary shareholders assuming the conversion of warrants to ordinary shares						
<u>93,550</u>		<u>374,338</u>		<u>0.25</u>		



## 24. Segment information

Operating segment information is reported in a manner consistent with the internal reports that are regularly reviewed by the chief operating decision maker in order to make decisions about the allocation of resources to the segment and assess its performance.

The Company is principally engaged in the supply and distribution of chemical products. Its operations are carried on only in Thailand. Segment performance is measured based on operating profit or loss, on a basis consistent with that used to measure operating profit or loss and total assets in the financial statements. As a result, all of the revenues, operating profits and assets as reflected in these financial statements pertain exclusively to the aforementioned reportable operating segment and geographical area.

In July 2014, the Company invested in new subsidiary company, Gratitude Supplement Company Limited, which engages in production and distribution of supplementary. Its operations are carried on only in Thailand. During the years 2015 and 2014, the revenue of the subsidiary company is not material to the financial statements.

### Major customers

For the years 2015 and 2014, the Company and its subsidiary have no major customer with revenue of 10 percent or more of an entity's revenues.

## 25. Provident fund

The Company and its employees have jointly established a provident fund in accordance with the Provident Fund Act B.E. 2530. Both employees and the Company contribute to the fund monthly at the rate of 2 - 10 percent of basic salary. The fund, which is managed by Ayudhya Fund Management Co., Ltd., will be paid to employees upon termination in accordance with the fund rules. The contributions for the year 2015 amounting to approximately Baht 0.9 million (2014: Baht 0.7 million) were recognised as expenses.

## 26. Dividends

<u>Dividends</u>	<u>Approved by</u>	<u>Total dividends</u> (Thousand Baht)	<u>Dividend per share</u> (Baht)
Final dividends for 2013	Annual General Meeting of the shareholders held on 25 April 2014	10,616	0.0500000
Interim dividends	Extraordinary Meeting of the shareholders No.1/2014 held on 12 December 2014		
- Cash dividend		10,040	0.0472812
- Stock dividend of 90.35 million ordinary shares		90,354	0.4255300
		100,394	0.4728112
Total dividend for 2014		111,010	0.5228112

## 27. Commitments and contingent liabilities

### 27.1 Operating lease commitments

The Company has entered into several lease agreements in respect of the lease of warehouse and service agreements. The terms of the agreements are generally between 1 and 3 years.

As at 31 December 2015, future minimum lease payments required under these non-cancellable operating leases contracts were as follows.

	(Unit: Million Baht)	
	Consolidated Financial Statement/ Separate Financial Statement	
	<u>2015</u>	<u>2014</u>
Payable within:		
In up to 1 year	2	5
In over 1 and up to 3 years	1	3

### 27.2 Bank guarantees

As at 31 December 2015, there were outstanding bank guarantees of Baht 11 million (2014: Baht 13 million) issued by banks on behalf of the Company in respect of certain performance bonds as required in the normal course of business. These letters of guarantee are to guarantee payments due to creditors.

## 28. Fair value hierarchy

As at 31 December 2015, the Company had the assets and liabilities that were measured at fair value using different levels of inputs as follows:

(Unit: Million Baht)

	Consolidated Financial Statements/ Separate Financial Statements			
	Level 1	Level 2	Level 3	Total
<b>Assets measured at fair value</b>				
Cash and cash equivalents				
- Money market fund	163	-	-	163
Available-for-sale investments (Note 11)	73	-	-	73
<b>Assets disclosed at fair value</b>				
Foreign currency forward contracts	-	0.6	-	0.6

## 29. Financial instruments

### 29.1 Financial risk management

The Company's financial instruments, as defined under Thai Accounting Standard No.107 "Financial Instruments: Disclosure and Presentations", principally comprise cash and cash equivalents, trade and other receivables, available-for-sale investments, trust receipts, trade and other payables, and liabilities under hire purchase agreements. The financial risks associated with these financial instruments and how they are managed is described below.

#### **Credit risk**

The Company is exposed to credit risk primarily with respect to trade and other receivables. The Company manages the risk by adopting appropriate credit control policies and procedures and therefore does not expect to incur material financial losses. In addition, the Company does not have high concentrations of credit risk since it has a large customer base. The maximum exposure to credit risk is limited to the carrying amounts of trade and other receivables as stated in the statement of financial position.

#### **Interest rate risk**

The Company's exposure to interest rate risk relates primarily to its cash at banks and short-term borrowings. However, since most of the Company's financial assets and liabilities bear floating interest rates or fixed interest rates which are close to the market rate, the interest rate risk is expected to be minimal.

As at 31 December 2015, significant financial assets and liabilities classified by type of interest rate are summarised in the table below, with those financial assets and liabilities that carry fixed interest rates further classified based on the maturity date, or the repricing date if this occurs before the maturity date.

(Unit: Thousand Baht)

Consolidated financial statements							
31 December 2015							
	Fixed interest rates			Floating interest rate	Non-interest bearing	Total	Effective interest rate (% per annum)
	Within 1 year	1-5 years	Over 5 years				
<b>Financial Assets</b>							
Cash and cash equivalents	-	-	-	180,710	31,760	212,470	0.375 - 1.500
Trade receivables	-	-	-	-	193,031	193,031	-
Available-for-sale investments	-	-	-	-	73,264	73,264	-
	-	-	-	180,710	298,055	478,765	
<b>Financial liabilities</b>							
Trust receipts	-	-	-	182,653	-	182,653	1.10 - 1.15
Trade and other payables	-	-	-	-	56,116	56,116	-
Liabilities under hire purchase agreements	223	777	-	-	509	1,509	7.50
	223	777	-	182,653	56,625	240,278	

(Unit: Thousand Baht)

Consolidated financial statements							
31 December 2014							
	Fixed interest rates			Floating interest rate	Non-interest bearing	Total	Effective interest rate (% per annum)
	Within 1 year	1-5 years	Over 5 years				
<b>Financial Assets</b>							
Cash and cash equivalents	-	-	-	152,622	9,395	162,017	0.375 - 0.625, 2.11
Trade and other receivables	-	-	-	-	232,096	232,096	-
Available-for-sale investments	-	-	-	-	55,743	55,743	-
	-	-	-	152,622	297,234	449,856	
<b>Financial liabilities</b>							
Trust receipts	-	-	-	216,532	-	216,532	1.18 - 1.95
Trade and other payables	-	-	-	-	72,177	72,177	-
Liabilities under hire purchase agreement	-	-	-	-	830	830	-
	-	-	-	216,532	73,007	289,539	

(Unit: Thousand Baht)

Separate financial statements							
31 December 2015							
	Fixed interest rates			Floating interest rate	Non- interest bearing	Total	Effective interest rate (% per annum)
	Within 1 year	1-5 years	Over 5 years				
<b>Financial Assets</b>							
Cash and cash equivalents	-	-	-	189,219	21,109	210,328	0.375 - 1.500
Trade receivables	-	-	-	-	193,031	193,031	-
Available-for-sale investments	-	-	-	-	73,264	73,264	-
	-	-	-	189,219	287,404	476,623	
<b>Financial liabilities</b>							
Trust receipts	-	-	-	182,653	-	182,653	1.10 - 1.15
Trade and other payables	-	-	-	-	55,988	55,988	-
Liabilities under hire purchase agreements	223	777	-	-	509	1,509	7.50
	223	777	-	182,653	56,497	240,150	

(Unit: Thousand Baht)

Separate financial statements							
31 December 2014							
	Fixed interest rates			Floating interest rate	Non- interest bearing	Total	Effective interest rate (% per annum)
	Within 1 year	1-5 years	Over 5 years				
<b>Financial Assets</b>							
Cash and cash equivalents	-	-	-	147,594	6,782	154,376	0.375 - 0.625, 2.11
Trade and other receivables	-	-	-	-	232,096	232,096	-
Available-for-sale investments	-	-	-	-	55,743	55,743	-
	-	-	-	147,594	294,621	442,215	
<b>Financial liabilities</b>							
Trust receipts	-	-	-	216,532	-	216,532	1.18 - 1.95
Trade and other payables	-	-	-	-	71,893	71,893	-
Liabilities under hire purchase agreement	-	-	-	-	830	830	-
	-	-	-	216,532	72,723	289,255	

### Foreign currency risk

The Company's exposure to foreign currency risk arises mainly from trading transactions that are denominated in foreign currencies.

As at 31 December 2015, the balances of unhedged financial assets and financial liabilities denominated in foreign currencies are summarised below.

Foreign currency	Financial assets		Financial liabilities		Average exchange rate	
	<u>2015</u>	<u>2014</u>	<u>2015</u>	<u>2014</u>	<u>2015</u>	<u>2014</u>
	(Million)	(Million)	(Million)	(Million)	(Baht per 1 foreign currency unit)	
US dollar	0.02	-	0.50	5.97	36.0886	33.1132
Euro	0.02	0.23	0.25	0.37	39.4388	40.0530

As at 31 December 2015, the outstanding of forward exchange contracts of the Company are summarised below.

Foreign currency	Bought amount	Contractual exchange rate	Contractual maturity date
		Bought	
	(Million)	(Baht per 1 foreign currency unit)	
US dollar	4.2	35.06 - 36.53	January 2016 - June 2016
Euro	0.3	40.63 - 40.91	January 2016 - April 2016

## 29.2 Fair values of financial instruments

Since the majority of the Company's financial instruments are short-term in nature or bear floating interest rates, their fair value is not expected to be materially different from the amounts presented in statements of financial position. Except investments in money market fund of which amount are both presented at cost and at fair value in Note 4 to the financial statements.

## 30. Capital management

The primary objective of the Company's capital management is to ensure that it has appropriate capital structure in order to support its business and maximise shareholder value. As at 31 December 2015, the Group's debt-to-equity ratio was 0.55:1 (2014: 0.81:1) and the Company's was 0.55:1 (2014: 0.82:1).

### 31. Reclassification

The Company reclassified “Deferred tax assets” and “Deferred tax liabilities” as at 31 December 2014 whereby balance at these line items were presented on a net basis for comparative purpose without any effect to previously reported profit or shareholder’s equity. Such reclassification was as follows:

(Unit: Thousand Baht)

	Consolidate financial statement/Separate financial statement			
	As at 31 December 2015		1 January 2015	
	As reclassified	As previously reported	As reclassified	As previously reported
Deferred tax assets	-	734	41	110
Deferred tax liabilities	1,717	2,451	-	69

### 32. Events after the reporting period

On 24 February 2016, the Company’s Board of Directors Meeting No. 1/2016 approved the following resolutions:

- To propose to the Annual General Meeting of the Company’s shareholders for the year 2016 for approval to pay a dividend of Baht 0.07 per share, or a total of Baht 21.19 million, to the shareholders in respect of the 2015 earnings.
- An investment plan to establish a new subsidiary company to engage in the distribution of the equipments used in refinery and power plant, with a registered capital of Baht 10 million (100,000 ordinary shares, Baht 100 per share).

### 33. Approval of financial statements

These financial statements were authorised for issue by the Company’s Board of Directors on 24 February 2016.

