



GRATITUDE  
INFINITE

# รายงานประจำปี 2562



บริษัท แกรททิวด อินฟินิท จำกัด (มหาชน)





# สารบัญ

## CONTENT

### หน้า

### PAGE

01	สารประธานกรรมการ	01	Message from the Chairman
02	รายงานคณะกรรมการตรวจสอบ	03	Report of Audit Committee
04	คณะกรรมการบริษัทและประวัติโดยย่อ	04	The History Briefly of Board
16	ข้อมูลทั่วไป	17	General Information
18	ลักษณะการประกอบธุรกิจ	104	Type of Business
20	ข้อมูลทางการเงินของบริษัทโดยสรุป	106	Financial Highlights
22	ปัจจัยเสี่ยง	108	Risk Factors
26	โครงสร้างการถือหุ้น	112	Shareholder Structure
28	โครงสร้างการจัดการ	114	Management Structure
40	การกำกับดูแลกิจการ	126	Corporate Governance
50	รายการระหว่างกัน	135	Related Transaction
51	คำอธิบายและการวิเคราะห์ฐานะการเงิน และผลการดำเนินงาน	136	Management Discussion and Analysis
55	งบการเงิน	141	Financial Statements

# สารประธานกรรมการ


## Message from the Chairman of the Board of Director



เศรษฐกิจมหภาคยังคงอยู่ในภาวะยากลำบากสำหรับการดำเนินงานของธุรกิจอย่างต่อเนื่อง ซึ่งคงจะมาจากสาเหตุหลักคือ สงครามการค้าระหว่างประเทศที่มีขนาดเศรษฐกิจใหญ่ที่สุด 2 ประเทศ คือ สหรัฐอเมริกาและจีน ยังคงดำเนินการอยู่ และยังมีที่ท่าว่าจะ จบลงเมื่อใด ถึงกระนั้นฝ่ายการจัดการของบริษัท แกรทิตูด อินฟินิต จำกัด (มหาชน) ได้ใช้ความสามารถและทุ่มเททำให้ยังรักษายอดขาย และกำไรในระดับที่น่าพอใจ

แต่ผลกระทบกับราคาหุ้นในตลาดหลักทรัพย์นั้นสูงกว่าผลจากการดำเนินงานมากนัก บริษัทจึงตัดสินใจนำสภาพคล่องส่วนเกินมา กระจายเพื่อบรรเทาผลกระทบดังกล่าวให้แก่ผู้ถือหุ้นทุกท่านโดยยุติธรรม ผมหวังว่าการตัดสินใจของบริษัทในครั้งนี้จะได้รับการสนับสนุน จากท่านผู้ถือหุ้นด้วยดี กระผมในนามตัวแทนของบริษัท ใคร่ขอความร่วมมือและการสนับสนุนจากทุกฝ่ายที่เกี่ยวข้อง เพื่อเป็นกำลังใจให้ ผู้บริหาร ในการทุ่มเทกำลังความสามารถเพื่ออนาคตที่ดีของบริษัท และตลาดหุ้นไทยโดยรวม

Macroeconomic conditions remain tough for the implementation of business continuity. This is probably the main cause a trade war between the countries with the biggest economies, the US and China are the two countries are still in progress. And does not seem to have ended when. Yet the management of the company's growth continues Gratitude Infinite public company limited. (the company) has the talent and dedication. Make also maintains sales and earnings at a satisfactory level, but the impact on the share price on the Stock Exchange was higher than the result from operating it. The company decided to distribute excess liquidity to mitigate the impact to the shareholders for the fair. I hope that the company's decision in this matter. It has the support of our shareholders well. I on behalf of the company I would like the cooperation and support of all parties involved. To cheer executives the dedicated capacity for the future of the company. Thailand and the stock market as a whole.



นายเจษฎาวัดน์ เพียรบริวัฒน์

Mr.Jesadavat Priebrjivat

ประธานกรรมการ

Chairman of the Board of Director

# รายงานคณะกรรมการตรวจสอบ

## Gratitude Infinite Public Company Limited



คณะกรรมการตรวจสอบบริษัท แกรทิตูด อินฟินิต จำกัด(มหาชน) ประกอบด้วย กรรมการอิสระจำนวน 3 ท่านคือ นายกนต์ อรรถยววิทย์ ประธานกรรมการตรวจสอบ รองศาสตราจารย์ ดร.ดลภณิศ เต็งอ้วน และ นางสาวสิริสวัสดิ์ สุทธิวรพันธ์ชัย กรรมการ ตรวจสอบ กรรมการทั้งสามท่านมีความรู้ด้านบัญชีและการเงิน คณะกรรมการตรวจสอบ ปฏิบัติหน้าที่ตามขอบเขตความรับผิดชอบที่ได้รับมอบหมายจากคณะกรรมการบริษัทในการ ตรวจสอบและสอบทานให้บริษัทดำเนินกิจการภายใต้กรอบการกำกับดูแลกิจการที่ดี ทั้งนี้เพื่อประโยชน์สูงสุดของผู้ถือหุ้น และผู้มีส่วนได้เสียทุกฝ่าย ในปี 2562 ที่ผ่านมามี การเปลี่ยนแปลงที่สำคัญในส่วนของผู้ถือหุ้นรายใหญ่ อีกทั้งมีมติให้เข้าทำรายการที่เกี่ยวข้องกัน คณะกรรมการตรวจสอบได้มีการติดตามอย่างใกล้ชิดและร่วมประชุมกับผู้บริหารเพื่อกำกับ ให้การทำรายการต่างๆถูกต้องตามข้อกำหนดของสำนักงานกำกับหลักทรัพย์และตลาด หลักทรัพย์ นอกจากนี้ยังได้ปฏิบัติหน้าที่ตามปกติเช่นในปีที่ผ่านมาในงานด้านต่างๆดังนี้คือ

1. สอบทานกระบวนการจัดทำและการเปิดเผยของข้อมูลในรายการทางการเงิน ของบริษัทถึงความถูกต้อง ครบถ้วนและเชื่อถือได้ของงบการเงินประจำปี 2562 และงบ การเงินรายไตรมาสทั้ง 3 ไตรมาสของปี 2562 โดยคณะกรรมการตรวจสอบได้รับฟังรายงาน ของผู้สอบบัญชี ชักถามในรายละเอียดและความอิสระในการสอบบัญชี และเมื่อข้อสรุปว่า

การจัดทำและการเปิดเผยข้อมูลในรายงานทางการเงินของบริษัทถูกต้องตามที่ควรในสาระสำคัญ เป็นไปตามมาตรฐานการรายงาน ทางการเงิน มีการเปิดเผยข้อมูลที่มีสาระสำคัญอย่างเพียงพอ

2. สอบทานความเพียงพอของระบบควบคุมภายใน ซึ่งบริษัทได้จัดจ้างผู้ตรวจสอบภายในจากภายนอกที่มีวิชาชีพด้านนี้โดยตรงมา ดำเนินการ ซึ่งได้วางแผนการตรวจสอบและรายงานผลในทุกลไตรมาส ซึ่งปรากฏว่ายังมีข้อบกพร่องอยู่บ้างในบางส่วน อันสืบเนื่องมาจากเป็น กิจการขนาดเล็กมีข้อจำกัดในแง่งบประมาณสำหรับการจัดจ้างบุคลากร แต่อย่างไรก็ตามในกิจกรรมที่มีสาระสำคัญ บริษัทได้ดำเนินการ แก้ไขเป็นที่เรียบร้อยแล้ว ซึ่งทำให้มีเกณฑ์ความเสี่ยงที่พอจะรับได้

3. พิจารณาคัดเลือก เสนอแต่งตั้ง และสอบทานคำตอบแทนผู้สอบบัญชีประจำปี 2563 โดยเสนอผู้สอบบัญชีรายเดิมที่เป็นผู้ สอบบัญชีในปีที่ผ่านมาคือ นางสาวธัญพร ตั้งธโนปัจจัย ผู้สอบบัญชีรับอนุญาตเลขที่ 9169 นายสุวัฒน์ มณีกนกสกุล ผู้สอบบัญชีรับอนุญาต เลขที่ 8134 และนางสาวอริสา ชุมวิสูตร ผู้สอบบัญชีรับอนุญาตเลขที่ 9393 แห่งบริษัท สอบบัญชี ธรรมนิติ จำกัด ทั้งนี้มติดังกล่าวได้เสนอ คณะกรรมการบริษัทเพื่อขออนุมัติจากที่ประชุมผู้ถือหุ้นต่อไป

4. พิจารณารายการที่เกี่ยวข้องกัน หรือรายการที่อาจจะมีผลกระทบทางผลประโยชน์ของบริษัท โดยในปี2562 ที่ผ่านมามีการ เสนอซื้อที่ดินจากผู้ถือหุ้นรายใหญ่ คณะกรรมการตรวจสอบได้ร่วมประชุมกับผู้บริหารเพื่อกำกับกระบวนการทำงานและรายงานการเปิดเผย ข้อมูลให้ถูกต้องตามที่สำนักงานกำกับหลักทรัพย์และตลาดหลักทรัพย์กำหนด

5. สอบทานกระบวนการปฏิบัติงานของบริษัทโดยเฉพาะอย่างยิ่ง การเปิดเผยข้อมูล ให้เป็นไปตามกฎหมายว่าด้วยหลักทรัพย์และ ตลาดหลักทรัพย์ รวมทั้งข้อกำหนด และระเบียบอื่นๆตามที่ สำนักงานกำกับหลักทรัพย์และตลาดหลักทรัพย์ประกาศกำหนด รวมทั้ง กฎระเบียบต่างๆของทางราชการที่ใช้กำกับการทำธุรกิจของบริษัท

คณะกรรมการตรวจสอบได้ใช้ความรู้ความสามารถ และเอาใจใส่ติดตามให้บริษัทดำเนินการด้วยความถูกต้อง โปร่งใส เป็นไป ตามกรอบการกำกับดูแลกิจการที่ดี จะช่วยให้บริษัทที่มีความเจริญก้าวหน้ามาด้วยดีจากความทุ่มเทของผู้บริหารและพนักงานที่ปฏิบัติงาน อย่างเต็มความสามารถ มีความเติบโตและยั่งยืนในอนาคตสืบไป

ในนามคณะกรรมการตรวจสอบ

(นายกนต์ อรรถยววิทย์)  
ประธานกรรมการตรวจสอบ



# Report of Audit Committee

The Audit Committee of Gratitude Infinite Public Company Limited consists of 3 independent directors, namely, Mr.Khan Akaworawit Chairman of the Audit Committee, Associate Professor Ms.Dhollakhanis Thengaumnay and Ms. Siruswadi Suthiworapunchai Audit Committee. All 3 directors have knowledge of accounting and finance. The Audit Committee performs duties in accordance with the scope of responsibilities assigned by the Board of Directors in auditing and reviewing the company's operations under the framework of good corporate governance. This is for the best benefit of the shareholders. And stakeholder in all parties. In the year 2019, there has been a significant change in the part of major shareholders and resolved to enter into a connected transaction. The Audit Committee has closely followed up and joined the meeting with the management to ensure that the transactions are in accordance with the Securities regulatory office and the stock exchange. In addition, he has performed his normal duties as in previous years in the followings.

1. Review the process of preparation and disclosure of the information in the company's financial statements for accuracy, completeness, and reliability of the financial statements for the year 2019 and the quarterly financial statements for all 3 quarters of the year 2019, The Audit Committee has listened to the auditor's report. Questioned the details and independence of the audit and concluded that the preparation and disclosure of the information in the financial reports of the company is correct as it should, in essence, in accordance with the financial reporting standards. There is sufficient disclosure of significant information.
2. Reviewing the adequacy of the internal control system, in which the company directly hires an outsider who has this profession. Which has planned the examination and report the results in every quarter Which appears to still have some flaws in some areas as a result of being a small business There are limitations in terms of budget for staffing. However, in important activities The company has completed the corrections. Which makes the risk criteria acceptable.
3. Consider, select, nominate and review the remuneration of the auditor for the year 2020. by proposing the same auditor who was the auditor in the past year, namely Miss Thanyaporn Tangthanapachai, Certified Public Accountant No. 9169. Mr. Suwat Manikanoksakul, Certified Public Accountant No. 8134 and Ms. Arisa Chumwisut, Certified Public Accountant No. 9393 of Dharmniti Auditing Company Limited. The said resolution has been proposed to the Board of Directors for further approval from the shareholders' meeting.
4. Consider the connected transaction or items that may have conflicts of interest for the company. In the year 2019, there was a proposal to buy land from a major shareholder. The audit committee meets with executives to supervise the work process and report the correct disclosure as required by the Securities and Exchange Commission.
5. Review the company's operational procedures, especially the disclosure of information shall be in accordance with the securities and exchange law, including other regulations and regulations as stipulated by the Office of the Securities and stock exchange, including government regulations that govern the business of the company.

The Audit Committee has utilized the knowledge, ability and attention to follow the company to proceed with accuracy, transparency, in accordance with the framework of good corporate governance. Executives and employees who work to the best of their ability. There is growth and sustainability in the future.



Mr.Khan Akaworawit  
Chairman of audit committee

# คณะกรรมการบริษัทและประวัติโดยย่อ

## The History Briefly of Board



ชื่อ นายเจษฎาวัดน์ เพริยบจริยวัฒน์  
อายุ 63 ปี  
ตำแหน่ง ประธานกรรมการ/กรรมการอิสระ  
คุณวุฒิทางการศึกษา ปริญญาโทบริหารธุรกิจ(การเงิน) New York University, USA  
ปริญญาโท สาขา บริหารงานวิศวกรรม George Washington University  
หลักสูตร Director Certification Program (DCP) ประจำปี 2552  
หลักสูตร Director Accreditation Program (DAP) ประจำปี 2548  
หลักสูตร Advanced Audit Committee Program (AACP) ประจำปี 2552  
หลักสูตร Role of Chairmanship (ROC) ประจำปี 2554

### ประวัติการทำงาน

พ.ศ. 2553 - ปัจจุบัน	ประธานกรรมการและกรรมการอิสระ	บริษัท แกรททิวด อินฟินิต จำกัด (มหาชน)
	ประธานกรรมการตรวจสอบและกรรมการอิสระ	บริษัท แสนสิริ จำกัด (มหาชน)
	กรรมการอิสระ	บริษัท หลักทรัพย์ ซีมิโก้ จำกัด (มหาชน)
พ.ศ. 2553 - 2555	หัวหน้าเจ้าหน้าที่ด้านการเงิน	บริษัท กสท โทรคมนาคม จำกัด (มหาชน)
พ.ศ. 2547 - 2550	รองกรรมการผู้จัดการ	บริษัทหลักทรัพย์จัดการกองทุน เอ็มเอฟซี จำกัด (มหาชน)
พ.ศ. 2544 - 2547	รองกรรมการผู้จัดการ	บริษัท หลักทรัพย์ เคจีไอ ประเทศไทย (จำกัด)

Mr. Jesadavat Priebjivat

Age 63 years

Chairman of Board of Director/ Independent Director

MBA. In Finance, New York University

MEA .in Engineering Management. George Washington University

Certificate in Director Certification Program (DCP) Class of 2009

Certificate in Director Accreditation Program (DAP) Class of 2005

Certificate in Advanced Audit Committee Program (AACP) Class of 2009

Certificate in Role of Chairmanship (ROC) Class of 2011

2010 - Present	Chairman of Board Director / Independent Director	Gratitude infinite Plc.
	Chairman of Audit Committee / Independent Director	Sansiri Plc.
2010 - 2012	Chief of Financial Department	CAT Telecom Plc.
2004 - 2007	Deputy Managing Director	MFC Asset Management Plc.
2001 - 2004	Deputy Managing Director	KGI Securities (Thailand) Plc.

ชื่อ นายกันต์ อรรถวรวิทย์  
อายุ 59 ปี  
ตำแหน่ง ประธานกรรมการตรวจสอบ/กรรมการอิสระ  
คุณวุฒิทางการศึกษา  
ปริญญาโท บริหารธุรกิจ มหาวิทยาลัยเกษตรศาสตร์  
หลักสูตร Director Certification Program (DCP) รุ่น 65/2005  
หลักสูตร Director Accreditation Program (DAP) รุ่น 34/2004  
หลักสูตร Audit Committee Program (ACP) ปี 2549  
หลักสูตร Advanced Audit Committee Program (AACP) ปี 2552  
หลักสูตร Role of Chairmanship (ROC) ปี 2554



#### ประวัติการทำงาน

พ.ศ. 2561 - ปัจจุบัน	กรรมการ	บริษัท เพ็มสิน สตีลเวิร์คส์ จำกัด(มหาชน)
พ.ศ. 2543 - ปัจจุบัน	กรรมการผู้จัดการ	บริษัท เควิน แอนด์ เคิร์ท จำกัด
พ.ศ. 2553 - ปัจจุบัน	ประธานกรรมการตรวจสอบและกรรมการอิสระ	บริษัท แกรทิตูด อินฟินิต จำกัด(มหาชน)
พ.ศ. 2548 - 2561	กรรมการตรวจสอบและกรรมการอิสระ	บริษัท เพ็มสิน สตีลเวิร์คส์ จำกัด(มหาชน)
พ.ศ. 2554 - 2556	กรรมการตรวจสอบและกรรมการอิสระ	บริษัท ที เอ็ม ซี อุตสาหกรรม จำกัด(มหาชน)
พ.ศ. 2555 - 2557	กรรมการและประธานเจ้าหน้าที่การเงิน	บริษัท คราวน์ เทค แอดวานซ์ จำกัด(มหาชน)

Mr. Khan Akaworawit

Age 59 years

Chairman of Audit Committee/ Independent Director

MBA. Kasetsart University

Certificate in Director Certification Program (DCP) Class of 65/2005

Certificate in Director Accreditation Program (DAP) Class of 34/2004

Certificate in Audit Committee Program (ACP) Class of 2006

Certificate in Advanced Audit Committee Program (AACP) Class of 2009

Certificate in Role of Chairmanship (ROC) Class of 2011

2018 – Present	Director	Premsin Steel Works Plc.
2000 – Present	Managing Director	Kevin and Kurt Co.,LTD.
2010 – Present	Chairman of Audit Committee / Independent Director	Gratitude Infinite Plc.
2005 – 2017	Audit Committee / Independent Director	Premsin Steel Works Plc.
2011 – 2013	Audit Committee / Independent Director	T.M.C. Industries Plc.
2012 – 2014	Director / Chief Financial Officer	Crown Tech Advance Plc.



ชื่อ  
อายุ  
ตำแหน่ง  
คุณวุฒิทางการศึกษา

รศ.ดร. ดลภณิศ เต็งอัมมณูย  
53 ปี  
กรรมการตรวจสอบ/กรรมการอิสระ  
ปริญญาเอก สาขาบัญชี The University of Manchester, UK  
ปริญญาโท MBA (Finance) University of San Antonio, USA  
ปริญญาโท สาขาบัญชี จุฬาลงกรณ์มหาวิทยาลัย  
ปริญญาตรี สาขาบัญชี มหาวิทยาลัยธรรมศาสตร์  
หลักสูตร Director Accreditation Program (DAP)  
หลักสูตร Advanced Audit Committee Program (AACP)

#### ประวัติการทำงาน

พ.ศ. 2553 - ปัจจุบัน	กรรมการตรวจสอบและกรรมการอิสระ	บริษัท แกรททิวด อินฟินิต จำกัด (มหาชน)
พ.ศ. 2556 - ปัจจุบัน	กรรมการผู้จัดการ / วิทยากร	บริษัท เลอนทูเวิลท์ จำกัด
พ.ศ. 2556 - ปัจจุบัน	กรรมการ ผู้สอบบัญชี	บริษัท กรศรีวิศาลอดิที จำกัด
พ.ศ. 2534 - ปัจจุบัน	ผู้สอบบัญชีรับอนุญาต	
พ.ศ. 2541 - 2559	อาจารย์ประจำภาควิชาบัญชี	คณะบริหารธุรกิจ มหาวิทยาลัยเกษตรศาสตร์
พ.ศ. 2534 - 2540	ผู้ช่วยผู้สอบบัญชี	บริษัท ไพร์ชวอเตอร์เฮาส์คูเปอร์ เอบีเอเอส จำกัด

Associated Professor. Dholakhanis Thengammnuay, Ph.D.

Age 53 years

Audit Committee / Independent Director

Ph.D in Accounting, University of Manchester, UK

MBA in Finance, University of San Antonio, USA

MSc. In Accounting ,Chulalongkorn University

Bachelor of Accounting,Thammasart University

Director Accreditation Program (DAP)

Advanced Audit Committee Program (AACP)

2010 - Present	Audit Committee / Independent Director	Gratitude Infinite Plc.
2013 - Present	Managing Director, Trainer	Learn To Wealth Co., Ltd
2013 - Present	Director, Auditor	Kornsriwisahn Audit Co., Ltd
1991 - Present	Certified Public Accountant	
1998 - 2016	Lecturer at Accounting Department ,Faculty of Business Administration	Kasetsart University
1991 - 1997	Audit Assistant	PricewaterhouseCoopers ABAS Ltd.



ชื่อ นางสาวสิริสวัสดิ์ สุทธิวรพันธุ์ชัย  
อายุ 53 ปี  
ตำแหน่ง กรรมการตรวจสอบและกรรมการอิสระ  
คุณวุฒิทางการศึกษา ปริญญาโท สาขาบริหารธุรกิจ มหาวิทยาลัยอัสสัมชัญ  
ปริญญาตรี สาขาเทคนิคการแพทย์ จุฬาลงกรณ์มหาวิทยาลัย  
หลักสูตร Director Accreditation Program (DAP)



#### ประวัติการทำงาน

พ.ศ. 2553 - ปัจจุบัน	กรรมการตรวจสอบและกรรมการอิสระ	บริษัท แกรททิวด อินฟินิต จำกัด (มหาชน)
พ.ศ. 2554 - 2558	ผู้อำนวยการอาวุโสฝ่ายวาณิชธนกิจ	บริษัท เพลินจิต แคปปิตอล จำกัด
พ.ศ. 2548 - 2552	ผู้อำนวยการอาวุโสฝ่ายวาณิชธนกิจ	บริษัท โกลเบล็ก แอ็ดไวเซอร์ จำกัด
พ.ศ. 2543 - 2548	ผู้อำนวยการฝ่ายวาณิชธนกิจ	บล. ยูไนเตッド จำกัด(มหาชน)
พ.ศ. 2538 - 2543	ผู้จัดการฝ่ายวาณิชธนกิจ	บล. ธนสยาม จำกัด(มหาชน)
พ.ศ. 2537	เจ้าหน้าที่ฝ่ายระบบงานภายใน	ตลาดหลักทรัพย์แห่งประเทศไทย

Miss Siraswadi Suthiworapunchai

Age 53 years

Audit Committee / Independent Director

MBA , Assumption University

BSc. of Medical Technology, Chulalongkorn University

2010 - Present	Audit Committee / Independent Director	Gratitude Infinite Plc.
2011 - 2015	Senior Vice President of Investment Banking	Ploenchit Capital Co.,Ltd.
2005 - 2009	Senior Vice President of Investment Banking	Globlex Advisory Co.,Ltd.
2000 - 2005	Director of Investment Banking	United Securities Plc.
1995 - 2000	Investment Banking Manager	DhanaSiam Securities Plc.
1994	Internal Control Officer	The Stock Exchange of Thailand



ชื่อ  
อายุ  
ตำแหน่ง  
คุณวุฒิทางการศึกษา

นายพีรเจต สุวรรณภาศรี  
48 ปี  
ประธานเจ้าหน้าที่บริหาร  
ปริญญาตรี สาขาบริหารธุรกิจ มหาวิทยาลัย อัสสัมชัญ  
ประกาศนียบัตรบริหารธุรกิจ  
สาขาการเงินการธนาคารระหว่างประเทศ  
The University of Birmingham. UK  
ผ่านการอบรม หลักสูตร Director Accreditation Program (DAP)  
ประจำปี 2548

#### ประวัติการทำงาน

พ.ศ. 2560 - ปัจจุบัน	กรรมการ	บริษัท เนเชอรัล กิฟ โซไซตี้ จำกัด
พ.ศ. 2557 - ปัจจุบัน	กรรมการ	บริษัท ลาวิช แลบบอราทอรี จำกัด
พ.ศ. 2553 - ปัจจุบัน	ประธานเจ้าหน้าที่บริหาร	บริษัท แกรททิวด อินฟินิต จำกัด (มหาชน)
พ.ศ. 2548 - 2552	กรรมการ	บริษัท แกรททิวด อินฟินิต จำกัด (มหาชน)
พ.ศ. 2561	กรรมการบริหาร	บริษัท ยูเนียน ปีโตรเคมีคอล จำกัด (มหาชน)
พ.ศ. 2548 - 2561	กรรมการ	บริษัท ยูเนียน ปีโตรเคมีคอล จำกัด (มหาชน)
พ.ศ. 2559 - 2560	ประธานกรรมการบริหาร	บริษัท ยูเนียน ปีโตรเคมีคอล จำกัด (มหาชน)
พ.ศ. 2548 - 2553	รองกรรมการผู้จัดการ	บริษัท ยูเนียน ปีโตรเคมีคอล จำกัด (มหาชน)

Mr. Perajed Suwannapasri

Age 48 years

Chief of Executive Officer

Bachelor of Business Administration Assumption University

Diploma in International Finance & Banking University of Birmingham.UK

Certificate in Director Accreditation Program (DAP) Class of 78/2005

2017 - Present	Director	Natural Gift Society Co.,Ltd.
2014 - Present	Director	Lavish Laboratory Co., Ltd.
2010 - Present	Chief of Executive Officer	Gratitude Infinite Plc.
2005 - 2009	Director	Gratitude Infinite Plc.
2018	Executive Committee	Union Petrochemical Plc.
2005 - 2018	Director	Union Petrochemical Plc.
2016 - 2017	Chairman of Executive Board	Union Petrochemical Plc.
2005 - 2010	Deputy Managing Director	Union Petrochemical Plc.

ชื่อ นายวิรัช สุวรรณภาศรี  
อายุ 76 ปี  
ตำแหน่ง กรรมการ  
คุณวุฒิทางการศึกษา ประกาศนียบัตร หลักสูตรพัฒนาผู้บริหาร  
คณะพาณิชยศาสตร์และการบัญชี จุฬาลงกรณ์มหาวิทยาลัย  
ผ่านการอบรม หลักสูตร Director Accreditation  
Program (DAP) ประจำปี 2548



#### ประวัติการทำงาน

พ.ศ. 2561 - ปัจจุบัน	ประธานกรรมการบริหาร	บริษัท ยูเนี่ยน ปีโตรเคมีคอล จำกัด (มหาชน)
พ.ศ. 2560 - ปัจจุบัน	กรรมการ	บริษัท เนเชอรัล กิฟ โซไซตี้ จำกัด
พ.ศ. 2559 - ปัจจุบัน	กรรมการ	บริษัท ลาวิช แลบบอราทอรี จำกัด
พ.ศ. 2553 - ปัจจุบัน	กรรมการ	บริษัท แกรทกูด อินฟินิต จำกัด (มหาชน)
พ.ศ. 2559 - 2560	กรรมการและประธานที่ปรึกษา คณะกรรมการบริหาร	บริษัท ยูเนี่ยน ปีโตรเคมีคอล จำกัด (มหาชน)
พ.ศ. 2524 - 2558	กรรมการผู้จัดการ กรรมการผู้จัดการ	บริษัท ยูเนี่ยน ปีโตรเคมีคอล จำกัด (มหาชน) บริษัท โลอ้อน เอเชีย (ไทยแลนด์) จำกัด
พ.ศ. 2548 - 2553	กรรมการผู้จัดการ	บริษัท แกรทกูด อินฟินิต จำกัด (มหาชน)

Mr. Virat Suwannapasri

Age 76 years

Director

Certificate in Executive Development, Faculty of Commerce and Accountancy, Chulalongkorn University

Certificate in Director Accreditation Program (DAP) Class of 2005

2018 - Present	Chief Executive Officer	Union Petrochemical Plc.
2017 - Present	Director	Natural Gift Society Co.,Ltd.
2016 - Present	Director	Lavish Laboratory Co., Ltd.
2010 - Present	Director	Gratitude Infinite Plc.
2016 - 2017	Director and Chairman of the Advisory Board	Union Petrochemical Plc.
1981 - 2015	Managing Director	Union Petrochemical Plc.
	Managing Director	Lion Asia (Thailand) Co.,Ltd.
2005 - 2010	Managing Director	Gratitude Infinite Plc.



ชื่อ นางกาญจนา สุวรรณภาศรี  
 อายุ 78 ปี  
 ตำแหน่ง กรรมการ  
 คุณวุฒิทางการศึกษา ปริญญาเอก สาขา สังคมศาสตร์ มหาวิทยาลัยจุฬาลงกรณ์ราชวิทยาลัย  
 พุทธศาสตร์คุณูปกตภักติมศักดิ์ สาขาวิชาสังคมศาสตร์  
 มหาวิทยาลัยจุฬาลงกรณ์ราชวิทยาลัย  
 หลักสูตร Director Accreditation Program (DAP)ประจำปี 2548

#### ประวัติการทำงาน

พ.ศ. 2559 – ปัจจุบัน	กรรมการและรองประธานที่ปรึกษา คณะกรรมการบริหาร	บริษัท ยูเนี่ยน ปีโตรเคมีคอล จำกัด (มหาชน)
พ.ศ. 2553 – ปัจจุบัน	กรรมการ	บริษัท แกรทิตูด อินฟินิต จำกัด(มหาชน)
พ.ศ. 2524 – 2558	รองกรรมการผู้จัดการ กรรมการ	บริษัท ยูเนี่ยน ปีโตรเคมีคอล จำกัด (มหาชน) บริษัท ไลอ้อน เอเชีย (ไทยแลนด์) จำกัด

Mrs. Kanjana Suwannapasri

Age 78 years

Director

Ph.D. in Social Science, Mahachulalongkornrajavidyalaya University

Honorary Degree in Buddhism, Faculty of Social Science. , Mahachulalongkornrajavidyalaya University

Certificate in Director Accreditation Program (DAP) Class of 2005

2016 - Present	Director and Vice Chief Advisor of Executive Committee	Union Petrochemical Plc.
2010 - Present	Director	Gratitude Infinite Plc.
1981 - 2015	Deputy Managing Director Director	Union Petrochemical Plc. Lion Asia (Thailand) Co.,Ltd.

ชื่อ	นางสาวสุธิดา สุวรรณภาศรี
อายุ	50 ปี
ตำแหน่ง	กรรมการ
คุณวุฒิทางการศึกษา	ปริญญาโท สาขา รัฐประศาสนศาสตร์ สถาบันบัณฑิตพัฒนบริหารศาสตร์ ปริญญาตรี สาขา นิติศาสตร์ มหาวิทยาลัยธรรมศาสตร์ หลักสูตร Director Accreditation Program (DAP) รุ่นที่ 78 ประจำปี 2548



#### ประวัติการทำงาน

พ.ศ. 2559 - ปัจจุบัน	กรรมการ	บริษัท ลาวิช แลบบอราทอรี จำกัด
พ.ศ. 2553 - ปัจจุบัน	กรรมการ	บริษัท แกรททิวด อินฟินิต จำกัด (มหาชน)
พ.ศ. 2548 - ปัจจุบัน	ผู้ช่วยกรรมการผู้จัดการ	บริษัท ยูเนี่ยน ปิโตรเคมีคอล จำกัด (มหาชน)
พ.ศ. 2536 - 2548	ผู้จัดการทั่วไป	บริษัท ยูเนี่ยน ปิโตรเคมีคอล จำกัด (มหาชน)

Miss Suthida Suwannapasri

Age 50 years

Director

MA. In Public Administration, NIDA

Bachelor of Laws, Thammasart University

Certificate in Director Accreditation Program (DAP) class of 78/2005

2016 - Present	Director	Lavish Laboratory Co., Ltd.
2010 - Present	Director	Gratitude Infinite Plc.
2005 - Present	Assistant Managing Director	Union Petrochemical Plc.
1993 - 2005	General Manager	Union Petrochemical Plc.





ชื่อ	นางสาวปิยนันท์ สุวรรณภาศรี
อายุ	49 ปี
ตำแหน่ง	กรรมการ
คุณวุฒิทางการศึกษา	ปริญญาโท บริหารธุรกิจ(การตลาด) University of New Haven, USA ปริญญาโท สาขาการเงิน University of New Haven, USA ปริญญาตรี บริหารธุรกิจ สาขาการเงิน มหาวิทยาลัยอัสสัมชัญ ผ่านการอบรม หลักสูตร Director Accreditation Program (DAP) รุ่นที่ 42 ประจำปี 2548

#### ประวัติการทำงาน

พ.ศ. 2553 - ปัจจุบัน	กรรมการ	บริษัท แกรททิทูด อินฟินิต จำกัด (มหาชน)
พ.ศ. 2548 - ปัจจุบัน	ผู้ช่วยกรรมการผู้จัดการ	บริษัท ยูเนี่ยน ปิโตรเคมีคอล จำกัด (มหาชน)
พ.ศ. 2545 - 2548	ผู้จัดการฝ่ายบัญชีและการเงิน	บริษัท ยูเนี่ยน ปิโตรเคมีคอล จำกัด (มหาชน)

Miss Piyanan Suwannapasri

Age 49 years

Director

MBA in Marketing, University of New Haven, USA

MSc. In Finance, University of New Haven, USA

BBA in Finance, Assumption University

Certificate in Director Accreditation Program (DAP) Class of 42/2005

2010 - Present	Director	Gratitude Infinite Plc.
2005 - Present	Assistant Managing Director	Union Petrochemical Plc.
2002 - 2005	Accounting and Finance Manager	Union Petrochemical Plc.

ชื่อ นายพีรพล สุวรรณภาศรี  
อายุ 42 ปี  
ตำแหน่ง กรรมการ  
คุณวุฒิทางการศึกษา  
ปริญญาเอก สาขา สังคมศาสตร์ มหาวิทยาลัยจุฬาลงกรณ์ราชวิทยาลัย  
ปริญญาพุทธศาสตรดุษฎีบัณฑิตกิตติมศักดิ์ สาขาวิชาเศรษฐศาสตร์การ  
พัฒนาเชิงพุทธ มหาวิทยาลัยจุฬาลงกรณ์ราชวิทยาลัย  
ปริญญาโท สาขา E-Business Management University of Surrey U.K  
ปริญญาตรี สาขา บริหารธุรกิจ มหาวิทยาลัยอัสสัมชัญ  
ผ่านการอบรม หลักสูตร Director Accreditation Program (DAP)  
ประจำปี 2548



#### ประวัติการทำงาน

พ.ศ. 2560 - ปัจจุบัน	กรรมการ	บริษัท เนเชอรัล กิฟ โซไซตี้ จำกัด
พ.ศ. 2559 - ปัจจุบัน	กรรมการผู้จัดการ	บริษัท ยูเนี่ยน ปีโตรเคมีคอล จำกัด (มหาชน)
พ.ศ. 2557 - ปัจจุบัน	กรรมการ	บริษัท ลาวิช แลบบอราทอรี จำกัด
พ.ศ. 2553 - ปัจจุบัน	กรรมการ	บริษัท แกรทิตูด อินฟินิต จำกัด (มหาชน)
พ.ศ. 2553 - 2558	กรรมการ	บริษัท โลอ้อน เอเชีย (ไทยแลนด์) จำกัด
	ผู้ช่วยกรรมการผู้จัดการ	บริษัท ยูเนี่ยน ปีโตรเคมีคอล จำกัด (มหาชน)
พ.ศ. 2546 - 2548	ผู้จัดการฝ่ายพัฒนาธุรกิจ	บริษัท ยูเนี่ยน ปีโตรเคมีคอล จำกัด (มหาชน)

Mr. Perapol Suwannapasri

Age 42 years

Director

Ph.D. in Social Science, Mahachulalongkornrajavidyalaya University

Honorary Degree in Buddhism, Faculty of Social Science. , Mahachulalongkornrajavidyalaya University

MA. In E-Business Management University of Surrey U.K

Bachelor of Business Administration, Assumption University

Certificate in Director Accreditation Program (DAP) Class of 2005

2017 - Present	Director	Natural Gift Society Co.,Ltd.
2016 - Present	Managing Director	Union Petrochemical Plc.
2014 - Present	Director	Lavish Laboratory Co., Ltd.
2010 - Present	Director	Gratitude Infinite Plc.
2005 - 2015	Director	Lion Asia (Thailand) Co.,Ltd.
	Assistant Managing Director	Union Petrochemical Plc.
2003 - 2005	Business Development Manager	Union Petrochemical Plc.



ชื่อ  
อายุ  
ตำแหน่ง  
คุณวุฒิทางการศึกษา

นายวิชณุ มีอยู่  
51 ปี  
กรรมการ  
ปริญญาเอก สาขา วิศวกรรมเคมี มหาวิทยาลัยแห่งชาตินิวเซาท์เวลส์  
ปริญญาตรี สาขา เคมีเทคนิค (เกียรตินิยมอันดับ 1 เหรียญทอง)  
จุฬาลงกรณ์มหาวิทยาลัย

#### ประวัติการทำงาน

พ.ศ. 2553 - ปัจจุบัน	กรรมการ	บริษัท แกรททิทูด อินฟินิต จำกัด (มหาชน)
พ.ศ. 2538 - ปัจจุบัน	รองอธิการบดีฝ่ายวิจัย	มหาวิทยาลัยเทคโนโลยีมหานคร
พ.ศ. 2535 - 2536	วิศวกร	บริษัท เอสโซ่สแตนดาร์ด ประเทศไทย จำกัด

Mr. Vissanu Meeyoo

Age 51 years

Director

Ph.D in Chemical Engineering ,University of New South Wales

BSc. in Chemical Technology (1st class, medalist), Chulalongkorn University

2010 - Present	Director	Gratitude Infinite Plc.
1995 - Present	Vice President for Research,	Mahanakorn University of Technology
1992 - 1993	Engineer	Esso (Thailand) Plc.

ชื่อ นายการุณ ศรีวิจิตรานนท์  
อายุ 43 ปี  
ตำแหน่ง กรรมการ  
คุณวุฒิทางการศึกษา ปริญญาโท สาขา Commerce, University of New South Wales  
ปริญญาตรี สาขาบริหารธุรกิจ มหาวิทยาลัยอัสสัมชัญ



ประวัติการทำงาน

พ.ศ. 2560 - ปัจจุบัน	กรรมการ	Myanmar Supply Chain and Marketing Services Co., Ltd. and Myanmar Distillery Co., Ltd
พ.ศ. 2559 - ปัจจุบัน	กรรมการ	บริษัท ไทยเบฟเวอเรจ มาร์เก็ตติ้ง จำกัด
พ.ศ. 2559 - ปัจจุบัน	Channel Marketing Director	บริษัท ไทยเบฟเวอเรจ มาร์เก็ตติ้ง จำกัด
พ.ศ. 2553 - ปัจจุบัน	กรรมการ	บริษัท แกรททิวด อินฟินิต จำกัด (มหาชน)
พ.ศ. 2557 - 2559	Channel Marketing Director	บริษัท ซ้างอินเตอร์เนชั่นแนล จำกัด
พ.ศ. 2554 - 2557	Regional Business Manager	Diageo Moet Hennessy (Thailand) Ltd.

Mr. Karoon Srivichitranond

Age 43 years

Director

MBA, in Commerce, University of New South Wales

Bachelor of Business Administration, Assumption University

2017 - Present	Director	Myanmar Supply Chain and Marketing Services Co., Ltd. and Myanmar Distillery Co., Ltd
2016 - Present	Director	Thai Beverage Marketing Company Limited
2016 - Present	Channel Marketing Director	Thai Beverage Marketing Company Limited
2010 - Present	Director	Gratitude Infinite Plc.
2014 - 2016	Channel Marketing Director	Chang International Company Limited
2011 - 2014	Regional Business Manager	Diageo Moet Hennessy (Thailand) Ltd.

# ข้อมูลทั่วไป

## ข้อมูลบริษัท

ชื่อบริษัท	:	บริษัท แกรททิทูด อินฟินิต จำกัด (มหาชน)
สถานที่ตั้งสำนักงานใหญ่	:	9/8 หมู่ที่ 5 แขวงศาลาธรรมสพน์ เขตทวีวัฒนา กรุงเทพมหานคร 10170
ที่ตั้งคลังสินค้า	:	219/12-13 หมู่ที่ 6 ต.ในคลองบางปลากด อ.พระสมุทรเจดีย์ จ.สมุทรปราการ 10290
ประเภทธุรกิจ	:	ผลิต จัดหา พัฒนาและจำหน่ายผลิตภัณฑ์สำหรับการผลิตสินค้าสำเร็จรูป
เลขทะเบียนบริษัท	:	0107553000140
ทุนจดทะเบียนชำระแล้ว	:	454,029,949
ทุนชำระแล้ว(หุ้นสามัญ)	:	412,811,723
โทรศัพท์	:	(662) 888-6800
โทรสาร	:	(662) 888-7200
Home Page	:	<a href="http://www.gratitudeinfinite.co.th">www.gratitudeinfinite.co.th</a>
E-mail	:	<a href="mailto:info@gratitudeinfinite.co.th">info@gratitudeinfinite.co.th</a>

## นายทะเบียน

ชื่อบริษัท	:	บริษัท ศูนย์รับฝากหลักทรัพย์ (ประเทศไทย) จำกัด
ที่ตั้ง	:	เลขที่ 93 ชั้น 14 ถ.รัชดาภิเษก แขวงดินแดง เขตดินแดง กรุงเทพฯ 10400
โทรศัพท์	:	(662) 009-9999

## ผู้สอบบัญชี

ชื่อผู้สอบบัญชี	:	นางสาวธัญพร ตั้งธโนปจัย ผู้สอบบัญชีรับอนุญาตเลขที่ 9169 นายสุวัฒน์ มณีกนกสกุล ผู้สอบบัญชีรับอนุญาตเลขที่ 8134 นางสาวอริสา ชุมวิสูตร ผู้สอบบัญชีรับอนุญาตเลขที่ 9393
ชื่อบริษัท	:	บริษัท สอบบัญชีธรรมนิติ จำกัด
ที่ตั้ง	:	178 อาคารธรรมนิติ ชั้น 6-7 ซ.เพิ่มทรัพย์ (ประชาชื่น 20) ถ.ประชาชื่น แขวงบางซื่อ เขตบางซื่อ กรุงเทพฯ 10800
โทรศัพท์	:	(662) 596-0500 ต่อ 601,602
โทรสาร	:	(662) 596-0566



# General Information

## Company Information

Name	:	Gratitude Infinite Public Company Limited
Location	:	9/8 Moo 5 Salathammasop, Taweewattana, Bangkok 10170
Warehouse location	:	219/12-13, 216/14-15 Moo 6 Nai Khlong Bang Pla Kot, Phra Samut Chedi District, Samut Prakan 10290
Type of Business	:	Manufacturing, Sourcing, Developing, and Distributing Chemical Ingredients
Business Registration No.	:	0107553000140
Registered Capital	:	454,029,949
Paid-up Capital	:	412,811,723
Telephone	:	(662) 888-6800
Fax	:	(662) 888-7200
Home Page	:	<a href="http://www.gratitudeinfinite.co.th">www.gratitudeinfinite.co.th</a>
E-mail	:	<a href="mailto:info@gratitudeinfinite.co.th">info@gratitudeinfinite.co.th</a>

## Securities Registration

Name	:	Thailand Securities Depository Co., Ltd.
Location	:	93 The Stock Exchange of Thailand Building Rajadapisek Road, Din Daeng, Bangkok 10400 Thailand
Telephone	:	(662) 009-9999





## Auditor

Auditor Name	:	Miss Thanyaporn Tangthanopajai Certified Public Accountant (Thailand) No. 9169 Mr. Suwat Maneekanoksakul Certified Public Accountant (Thailand) No. 8134 Miss Arisa Chumwisut Certified Public Accountant (Thailand) No. 9393
Name	:	Dharmniti Auditing Co., Ltd.
Location	:	178 Dharmniti Building 6-7th Floor, Soi Permsap (Prachachuen 20), Prachachuen Road, Bangsue, Bangkok 10800
Telephone	:	(662) 596-0500 ext 601, 602

## ลักษณะการประกอบธุรกิจ

### ภาพรวมการประกอบธุรกิจ

บริษัทฯ และในกลุ่มบริษัท ดำเนินธุรกิจผลิต จัดหา พัฒนาและจัดจำหน่าย ผลิตภัณฑ์สำหรับการผลิตสินค้าสำเร็จรูป (Chemical Ingredient) สำหรับกลุ่มธุรกิจดังนี้

	กลุ่มธุรกิจ HPC :	Home care (ผลิตภัณฑ์ดูแลครัวเรือน)
		Personal Care (ผลิตภัณฑ์ดูแลร่างกาย)
		Cosmetic (ผลิตภัณฑ์เครื่องสำอาง)
	กลุ่มธุรกิจ FBS :	Foods (ผลิตภัณฑ์อาหาร)
		Beverage (ผลิตภัณฑ์เครื่องดื่ม)
		Supplement (ผลิตภัณฑ์เสริมอาหาร)
	กลุ่มธุรกิจ TC :	Traditional Medicine (ผลิตภัณฑ์ยาแผนโบราณ)
		Conventional Medicine (ผลิตภัณฑ์ยาแผนปัจจุบัน)
	กลุ่มธุรกิจ PC :	Plastics (ผลิตภัณฑ์พลาสติก)
		Coating (ผลิตภัณฑ์เคลือบผิว)

### เป้าหมายการดำเนินธุรกิจ

บริษัทฯ และในกลุ่มบริษัท มุ่งเน้นการสร้างฐานลูกค้าในทุกๆ กลุ่มธุรกิจ และมีนโยบาย พัฒนาธุรกิจที่มุ่งเน้นในเชิงคุณภาพและนวัตกรรมของผลิตภัณฑ์ โดยจัดหาผลิตภัณฑ์ที่ตอบสนองความต้องการของลูกค้า ให้บริการคำปรึกษาและความช่วยเหลือทางด้านเทคนิคแก่ลูกค้า โดยคำนึงถึงผลประโยชน์ของลูกค้าเป็นสำคัญ เพื่อสร้างความเชื่อมั่น ความไว้วางใจของลูกค้า โดยยึดหลักปรัชญาการดำเนินธุรกิจทั้ง 4 ประการ คือ

**Defragment**

ระเบียบวินัย

**Develop**

ริเริ่มพัฒนา สร้างสรรค์

**Dynamic**

ยอมรับการเปลี่ยนแปลง

**Dedicate**

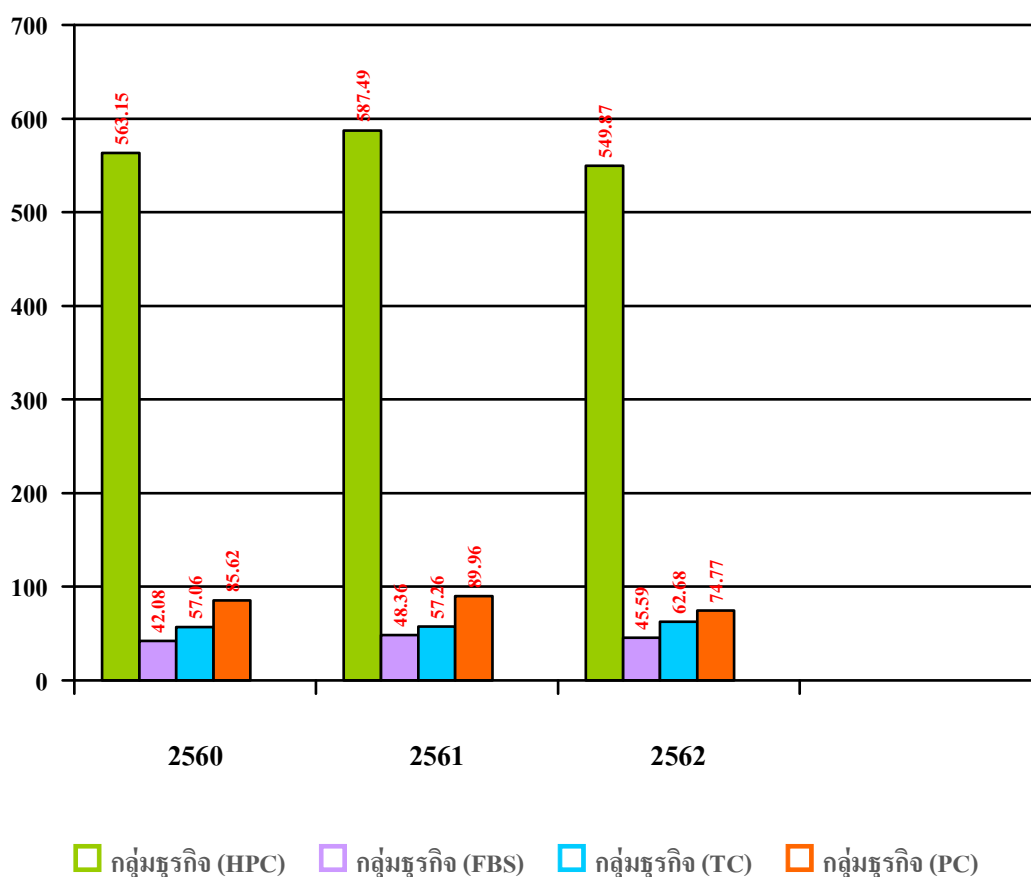
ทุ่มเท อุทิศ ซื่อสัตย์ เสียสละ

## โครงสร้างรายได้

โครงสร้างรายได้ของบริษัทในปี 2560 – 2562 สามารถจำแนกตามกลุ่มธุรกิจได้ดังนี้

กลุ่มลูกค้า	2560		2561		2562	
	ล้านบาท	ร้อยละ	ล้านบาท	ร้อยละ	ล้านบาท	ร้อยละ
กลุ่มธุรกิจ (HPC)	563.15	75.29	587.49	75.02	549.87	75.03
กลุ่มธุรกิจ (FBS)	42.08	5.63	48.36	6.18	45.59	6.22
กลุ่มธุรกิจ (TC)	57.06	7.63	57.26	7.31	62.68	8.55
กลุ่มธุรกิจ (PC)	85.62	11.45	89.96	11.49	74.77	10.20
รวมรายได้จากการขาย	747.91	100.00	783.07	100.00	732.91	100.00

### รายได้ของบริษัทแยกตามกลุ่มธุรกิจ



## ข้อมูลทางการเงินของบริษัทโดยสรุป

### ฐานะการเงินและผลการดำเนินงาน

	2560		2561		2562	
	ล้านบาท	ร้อยละ	ล้านบาท	ร้อยละ	ล้านบาท	ร้อยละ
สินทรัพย์รวม	939.05	100.00	1,056.19	100.00	1,011.20	100.00
หนี้สินรวม	259.43	27.63	282.31	26.73	217.36	21.50
ส่วนของผู้ถือหุ้น	679.62	72.37	773.88	73.27	793.84	78.50
รายได้รวม	764.82	-	793.63	-	742.45	-
กำไรสุทธิ	105.66	13.82	102.19	12.88	110.11	14.83
กำไรต่อหุ้น(บาท)	0.33		0.26		0.27	

หมายเหตุ กำไรต่อหุ้น โดยคำนวณจากจำนวนหุ้นของแต่ละปี

ปี 2560 จำนวนหุ้นสามัญ 34 ,732,217 หุ้น

ปี 2561 จำนวนหุ้นสามัญ 412,811,723 หุ้น

ปี 2562 จำนวนหุ้นสามัญ 454,029,949 หุ้น

### อัตราส่วนทางการเงินที่สำคัญ

	2560	2561	2562
<b>อัตราส่วนสภาพคล่อง</b>			
อัตราส่วนสภาพคล่อง (เท่า)	2.60	2.83	3.30
อัตราส่วนสภาพคล่องหมุนเร็ว (เท่า)	2.07	2.16	2.73
อัตราส่วนสภาพคล่องกระแสเงินสด (เท่า)	0.18	0.39	0.69
อัตราส่วนหมุนเวียนลูกหนี้การค้า (เท่า)	3.69	3.66	3.86
ระยะเวลาเก็บหนี้เฉลี่ย (วัน)	98	98	93
อัตราส่วนหมุนเวียนสินค้าคงเหลือ (เท่า)	4.35	3.86	3.57
ระยะเวลาขายสินค้าเฉลี่ย (วัน)	83	93	101
อัตราส่วนหมุนเวียนเจ้าหนี้ (เท่า)	12.89	11.04	11.21
ระยะเวลาชำระหนี้ (วัน)	28	33	32
วงจรเงินสด (วัน)	153	158	162

## อัตราส่วนทางการเงินที่สำคัญ

	2560	2561	2562
<b>อัตราส่วนแสดงความสามารถในการทำกำไร</b>			
อัตรากำไรขั้นต้น (%)	25.05%	24.08%	28.48%
อัตรากำไรจากการดำเนินงาน (%)	18.08%	16.81%	19.26%
อัตราส่วนเงินสดต่อการทำกำไร (%)	35.38%	78.70%	118.67%
อัตรากำไรสุทธิ (%)	13.82%	12.88%	14.83%
อัตราผลตอบแทนผู้ถือหุ้น ROE (%)	17.05%	14.07%	14.05%
<b>อัตราส่วนแสดงประสิทธิภาพในการดำเนินงาน</b>			
อัตราผลตอบแทนจากสินทรัพย์ ROA (%)	15.15%	13.19%	13.65%
อัตราผลตอบแทนจากสินทรัพย์ถาวร (%)	76.14%	60.22%	64.90%
อัตราหมุนของสินทรัพย์ (เท่า)	0.86	0.80	0.72
<b>อัตราส่วนวิเคราะห์นโยบายทางการเงิน</b>			
อัตราส่วนหนี้สินต่อส่วนของผู้ถือหุ้น (เท่า)	0.38	0.36	0.27
อัตราส่วนความสามารถชำระดอกเบี้ย (เท่า)	19.57	30.80	56.57
อัตราการจ่ายเงินปันผล (%)	87.98%	88.00%	-



## ปัจจัยความเสี่ยง

### ความเสี่ยงจากการเปลี่ยนแปลงราคาต้นทุนผลิตภัณฑ์

เนื่องจากทางบริษัทฯ มีการรับใบสั่งซื้อสินค้ากับลูกค้าประมาณ 2-3 เดือนล่วงหน้า เพื่อสร้างความมั่นใจต่อลูกค้าว่าจะได้รับผลิตภัณฑ์ตามคำสั่งซื้อได้ทันเวลา สามารถผลิตสินค้าได้อย่างต่อเนื่อง ด้วยเหตุผลดังกล่าวข้างต้น อาจทำให้ต้นทุนสินค้ามีความผันผวน จาก 2 เหตุผล คือ 1) ราคาสินค้าวัตถุดิบโดยตรง ได้แก่ ราคาเคมีภัณฑ์ ราคาสินค้าการเกษตรบางชนิด 2) อัตราแลกเปลี่ยน

ด้วย 2 เหตุผลดังกล่าว บริษัทฯจึงพยายามลดความเสี่ยงดังกล่าว ดังนี้

1. ราคาสินค้า วัตถุดิบโดยตรง บริษัทฯจะทำการศึกษาถึงที่มาของผลิตภัณฑ์สินค้าว่ามาจากชนิดใดและติดตามดูถึงแนวโน้มความต้องการในผลิตภัณฑ์นั้นๆ อย่างใกล้ชิด รวมไปถึงแลกเปลี่ยนข้อมูลกับผู้ผลิตที่หลากหลาย เพื่อได้ข้อสรุปที่มีแนวทางชัดเจน

2. อัตราแลกเปลี่ยน บริษัทฯมีนโยบายชัดเจนในการลดความเสี่ยงของอัตราแลกเปลี่ยนไม่ว่าจะเป็น สกุลเงินดอลลาร์ หรือสกุลเงินยูโร ซึ่งเป็น 2 สกุลเงินหลัก ที่บริษัทฯใช้ในการซื้อสินค้า โดยจะพิจารณาจากราคาสินค้า ต้นทุน ในวันที่ได้รับใบสั่งซื้อจากลูกค้าเป็นหลัก บริษัทฯจะไม่ทำการซื้อสกุลเงินดังกล่าวเกินกว่าความต้องการ และในการซื้อแต่ละครั้งจะแบ่งการซื้อเป็นปริมาณไม่มาก เพื่อให้ต้นทุนเฉลี่ยการซื้อ มีความใกล้เคียงกัน นอกจากนี้บริษัทฯได้ติดตามข้อมูลปัจจัยที่มีผลกระทบต่อ 2 สกุลเงินดังกล่าว รวมถึงเงินสกุลไทยบาท อย่างใกล้ชิด

ทั้งนี้ในปี 2561 บริษัทฯ มีกำไรจากอัตราแลกเปลี่ยน จำนวน 2.76 ล้านบาท และปี 2562 บริษัทฯมีกำไรจากอัตราแลกเปลี่ยน จำนวน 2.01 ล้านบาท โดยสาเหตุของกำไรจากอัตราแลกเปลี่ยนในแต่ละปีนั้น เกิดจากความผันผวนของอัตราแลกเปลี่ยนสกุลเงินบาทและสกุลเงินดอลลาร์สหรัฐ ซึ่งในปี 2562 บริษัทฯได้ติดตามข่าวการเคลื่อนไหวของค่าเงินบาทอย่างใกล้ชิดและมีการทำสัญญา Forward Contract ในปริมาณที่เพียงพอสำหรับการป้องกันความเสี่ยงจากอัตราแลกเปลี่ยน

### ความเสี่ยงจากลูกหนี้การค้า

สิ้นปี 2561 – 2562 ที่ผ่านมา บริษัทฯมีลูกหนี้การค้าสุทธิ 202.20 ล้านบาท และ 177.20 ล้านบาทตามลำดับ โดยระยะเวลาการเก็บหนี้เฉลี่ยเท่ากับ 98 วัน และ 93 วันตามลำดับ และ ณ วันที่ 31 ธันวาคม 2562 บริษัทฯ มีลูกหนี้การค้าสุทธิคิดเป็นร้อยละ 17.52 ของสินทรัพย์รวม ลูกหนี้ที่มีปัญหาการชำระหนี้และค้างชำระนานเกิน 12 เดือนบริษัทฯได้มีการตั้งค่าเผื่อหนี้สงสัยจะสูญไว้แล้ว เป็นจำนวน 0.17 ล้านบาท บริษัทฯจะวิเคราะห์จากแนวโน้มที่จะได้รับการชำระหนี้จากลูกค้าเป็นรายๆ หรือเป็นลูกหนี้ที่มีการฟ้องร้องดำเนินทางกฎหมายแล้ว อย่างไรก็ตาม เนื่องจากเป็นสินทรัพย์ที่มีสัดส่วนต่อทรัพย์สินรวมสูงดังนั้นในอนาคตหากบริษัทมีปัญหาในการรับชำระหนี้และกลายเป็นหนี้สูญ อาจส่งผลกระทบต่อสภาพคล่องและผลการดำเนินงานของบริษัท

การพิจารณาระยะเวลาการชำระหนี้จะแบ่งตามลักษณะการประกอบกิจการของลูกค้าโดยรวมคือลูกค้าที่อยู่ในกลุ่มผลิตภัณฑ์ดูแลผิวเรือน ผลิตภัณฑ์ดูแลร่างกาย และผลิตภัณฑ์เครื่องสำอาง อนุมัติเครดิตเทอม 30-60 วัน ส่วนกลุ่มผลิตภัณฑ์อาหาร, ผลิตภัณฑ์เครื่องดื่ม, ผลิตภัณฑ์เสริมอาหาร, ผลิตภัณฑ์ยาแผนโบราณและยาแผนปัจจุบัน จะอนุมัติเครดิตเทอม 30 - 90 วัน นโยบายพิจารณาการให้สินเชื่อแก่ลูกค้านอกจากจะพิจารณาจากลักษณะกลุ่มธุรกิจของลูกค้าแล้วยังขึ้นกับประวัติการสั่งซื้อ การชำระค่าสินค้าในอดีต โดยจัดให้ฝ่ายการตลาดและฝ่ายบัญชีของบริษัทประสานงานกันเพื่อทบทวนพิจารณาการให้กำหนด

ระยะเวลาการชำระหนี้และวงเงินแก่ลูกค้าแต่ละรายอย่างสม่ำเสมอ ทำให้บริษัทสามารถปรับการพิจารณาให้ระยะเวลาการชำระหนี้และวงเงินแก่ลูกค้าให้เหมาะสมกับคุณภาพของลูกค้าหนี้การค้าและการให้สินเชื่อแก่ลูกค้า

ทางผู้บริหารได้ให้ความสำคัญในการติดตามลูกหนี้ค้างชำระนาน โดยให้ฝ่ายบัญชีแสดงรายชื่อลูกค้าค้างชำระมาเป็นประจำทุกเดือน ตรวจสอบประวัติฐานะการเงินก่อนการให้บริการและอนุมัติระยะเวลาการชำระหนี้ และกำหนดมาตรการเร่งรัดลูกหนี้ค้างชำระหลายระดับตั้งแต่การติดต่อทวงถาม การส่งจดหมายทวงหนี้เป็นลายลักษณ์อักษร และหากเกินกำหนดการชำระกว่า 90 วันจะดำเนินการให้ทนายความของบริษัทฟ้องร้องต่อศาลเพื่อขอรับชำระหนี้ ซึ่งได้เริ่มปฏิบัติมาตั้งแต่ปี 2551 จึงสามารถควบคุมปริมาณหนี้สูญให้อยู่ในจำนวนจำกัดได้ โดย ณ 31 ธันวาคม 2562 บริษัทมีลูกหนี้ที่ยังไม่ถึงกำหนดชำระ 128.41 ล้านบาท ค้างชำระไม่เกิน 3 เดือน 47.44 ล้านบาท ซึ่งเกิดจากการเลื่อนของรอบระยะเวลาวางใบแจ้งหนี้และการรับเช็คเป็นหลัก

## ความเสี่ยงจากการจัดเก็บและขนส่ง

### การจัดเก็บ

บริษัทฯ มีสินค้าที่จัดเก็บไว้ในคลังต่างๆ มากกว่า 150 ชนิด ซึ่งแต่ละชนิดมีความเสี่ยงในการจัดเก็บที่แตกต่างกัน

1. สินค้าที่ต้องควบคุมอุณหภูมิ สินค้าชนิดนี้ บริษัทจะต้องดูแลตั้งแต่ขั้นตอนพิธีการศุลกากร ขนส่ง และจัดเก็บไว้ในคลังที่มีอุณหภูมิ ไม่เกิน 25 องศาเซลเซียส ซึ่งทางบริษัทได้จัดหาสถานที่ที่เหมาะสมไว้แล้ว
2. สินค้าที่มีอายุของการเก็บ โดยส่วนใหญ่สินค้าของบริษัทมีอายุการเก็บไม่ต่ำกว่า 2 ปี หากเก็บได้อย่างเหมาะสมอย่างไรก็ตามแต่ บริษัทได้มีนโยบายในการบริหารสินค้าคงคลัง ที่มีอายุมากกว่า 2 ปี โดยจะขึ้นนโยบายการตั้งสำรองเป็นเครื่องมือในการผลักดันสินค้าที่มีอายุเกิน 2 ปีดังกล่าว ให้ถึงมือลูกค้าก่อนสินค้าหมดอายุ
3. สินค้าที่มีลักษณะไวไฟ สินค้าดังกล่าวจะถูกเก็บไว้ในสถานที่ที่มีความพร้อม หากเกิดเหตุฉุกเฉิน ความพร้อมดังกล่าวที่บริษัทเตรียมไว้ ไม่ว่าจะเป็นระบบป้องกันไฟไหม้ อุปกรณ์ดับเพลิงเบื้องต้น รวมไปถึงการให้ความรู้กับบุคลากรในการปฏิบัติงานประจำวัน และในกรณีฉุกเฉิน

หากเกิดเหตุสุดวิสัยขึ้น บริษัทได้ทำประกันภัยในทุกคลังสินค้า ไม่ว่าจะเป็นภัยจากไฟไหม้ โจรกรรม ภัยพิบัติธรรมชาติต่างๆ ปี อย่างเป็นต่อเนื่อง โดยพิจารณาทุนประกันจากมูลค่าสินค้าคงคลังเฉลี่ย 6 เดือน รวมถึงมูลค่าสินทรัพย์ต่างๆ บริษัทมีทุนประกันภัยทุกคลังสินค้านรวมเป็นทุนประกัน 192.33 ล้านบาท

ทั้งนี้ ณ 31 ธันวาคม 2562 บริษัทมีปริมาณสินค้าคงเหลือ 114.64 ล้านบาท ประกอบด้วย สินค้าสำเร็จรูป 94.20 ล้านบาท สินค้าระหว่างทาง 15.15 ล้านบาท วัตถุดิบ 2.08 ล้านบาท บรรจุภัณฑ์และอื่นๆ 3.21 ล้านบาท ลดลงจากปี 2561 ซึ่งมีสินค้าคงเหลือมูลค่า 178.93 ล้านบาท ประกอบด้วย สินค้าสำเร็จรูป 132.16 ล้านบาท สินค้าระหว่างทาง 39.84 ล้านบาท วัตถุดิบ 3.96 ล้านบาท และบรรจุภัณฑ์และอื่นๆ 2.97 ล้านบาท

## การจัดส่ง

บริษัทได้ประเมินความเสี่ยงการจัดส่งได้ 3 ประเด็น

1. ส่งสินค้าไม่ตรงตามใบสั่งซื้อ บริษัทได้จัดทำหนังสือคู่มือการปฏิบัติงานแจกจ่ายไปยังคลังสินค้าทุกแห่ง โดยรายละเอียดหนังสือคู่มือนี้จะพูดถึง ชนิดสินค้า ขนาดบรรจุภัณฑ์ และรูปภาพประกอบ เพื่อให้บุคลากรมีความเข้าใจในลักษณะแท้จริงของสินค้า เพื่อลดความผิดพลาดดังกล่าว นอกจากนี้บริษัทได้จัดทำเอกสารประกอบการจัดส่งเพิ่มเติมในชื่อสินค้าบรรจุภัณฑ์ และปริมาณการจัดส่ง เพื่อการสื่อสารที่ถูกต้องระหว่างคลังสินค้าและผู้จัดส่งในทุกเที่ยวการจัดส่ง

2. สินค้าเสียหายระหว่างทาง ความเสียหายดังกล่าวส่วนใหญ่อาจเกิดขึ้นได้ใน 2 ลักษณะ

- สินค้าถูกจัดเก็บบนรถอย่างไม่เหมาะสม อาจทำให้สินค้าเคลื่อนจากตำแหน่งหรือ อาจจะตกหล่นระหว่างทาง บริษัทได้กำชับบุคลากรในส่วนงานนี้และบุคลากรผู้ว่าจ้างในการตรวจสอบทางกายภาพของสินค้าเมื่อวางบนรถก่อนจัดส่ง
- สินค้าถูกจัดส่งในสถานะที่ไม่ถูกต้อง เช่น สินค้าที่ต้องควบคุมอุณหภูมิ แต่ถูกจัดส่งโดยรถที่ไม่มีระบบในการควบคุมอุณหภูมิ จึงทำให้สินค้าเกิดความเสียหาย ในความเสี่ยงนี้ บริษัทได้ดูแลสินค้าชนิดเหล่านี้เป็นพิเศษ โดยจะมีการตรวจสอบผู้ว่าจ้างและรถที่จะนำมาจัดส่งให้มีคุณสมบัติตามที่ผู้ผลิตสินค้านั้นๆ ระบุไว้

3. อุบัติเหตุระหว่างการจัดส่ง สินค้าส่วนใหญ่ของบริษัท เป็นสินค้าที่ไม่ใช่วัตถุอันตราย ซึ่งแม้ว่าหากเกิดอุบัติเหตุอาจทำให้เกิดการล่าช้าในการขนส่ง หรือเสียหายในสินค้าชนิดนั้นๆ บริษัทได้ขอความร่วมมือผู้ประกอบการขนส่ง ให้ทำประกันภัยสินค้านี้ด้วย เพื่อลดความเสี่ยงเบื้องต้น อย่างไรก็ตามบริษัทยังมีสินค้าจัดส่งที่เป็นสินค้าไวไฟที่ต้องการการดูแลเป็นพิเศษ ด้วยเหตุผลการว่าจ้างผู้ประกอบการจะต้องเข้มงวดมากกว่าเดิมในหลายประเด็นได้แก่ ใบขับขี่ประเภทที่ 4 (สำหรับผู้ขับรถบรรทุกวัตถุอันตราย), สภาพรถที่นำมาใช้, ความพร้อมในการขับขี่ของคนขับรถในเที่ยวนั้นๆ ซึ่งบริษัทจะใช้บุคลากรในคลังสินค้านั้นๆ เป็นผู้ประเมินทั้ง 3 ข้อ หากการประเมินไม่ผ่าน ผู้ประกอบการรถขนส่งจะต้องเปลี่ยนปัจจัยใดปัจจัยหนึ่ง เพื่อให้เกิดความพร้อมในการขนส่งในทันที

ในปัจจุบัน บริษัทได้วางจ้างทั้งนิติบุคคล และบุคคลธรรมดา สำหรับการจัดส่งสินค้าในทุกลักษณะ โดยมี 14 ราย โดยการว่าจ้างจะพิจารณาเรื่อง ราคา คุณภาพการส่ง ความตรงต่อเวลา และมารยาทในการจัดส่ง เป็นเกณฑ์หลัก รวมไปถึงการอบรมและให้คะแนนผู้ประกอบการในแต่ละรายประจำปี หากรายใดไม่ผ่านการประเมิน ทางบริษัทจะทำการตัดเดือนและให้ระยะเวลาในการปรับปรุงการจัดส่งให้เป็นไปตามเกณฑ์ นอกจากนี้บริษัทได้ขอความร่วมมือกับทุกผู้จัดส่งในการประกันสินค้าในการจัดส่งทุกๆ ครั้ง ตามมูลค่าของสินค้าหรือใกล้เคียง และหากผู้จัดส่งรายใดไม่สามารถทำประกันภัยสินค้าให้กับบริษัทได้ บริษัทจะพิจารณาทำประกันภัยสินค้าเองเพิ่มเติมเพื่อลดความเสี่ยงความเสียหายของสินค้าที่เกิดจากการขนส่ง

## ความเสี่ยงจากสถานะเศรษฐกิจในประเทศ

เนื่องจากกลุ่มลูกค้าของบริษัท มากกว่าร้อยละ 95 เป็นผู้ผลิตในประเทศไทย และอยู่ในกลุ่มธุรกิจ HPC และ FBS ซึ่งนั่นหมายถึงว่า สถานะเศรษฐกิจในประเทศ หรือดัชนีชี้บ่งบอก ต่างๆ ได้แก่ ผลิตภัณฑ์มวลรวมในประเทศ (GDP) , อัตราเงินเฟ้อ (Inflation Rate), อัตราการจ้างงาน (Employment Rate) และอัตราดอกเบี้ย รวมไปถึงนโยบายภาครัฐและแผนกระตุ้นเศรษฐกิจอื่นๆ ปัจจัยดังกล่าว สามารถชี้บ่งแนวโน้มธุรกิจที่บริษัทเกี่ยวข้องว่าจะมีโอกาสเติบโต และขยายงานได้มากน้อยเพียงใด อย่างไรก็ดีแล้วแต่ใน 2 กลุ่มธุรกิจ HPC และ FBS ถือว่าเป็นกลุ่มธุรกิจที่มีความแข็งแกร่ง ในการเจริญเติบโตในระยะ 3 ปีที่ผ่านมา ไม่ต่ำกว่าร้อยละ 7-10 ต่อเนื่อง โดยภาพรวมความเสี่ยงดังกล่าว บริษัท จะต้องติดตามและประมวลผลกระทบของดัชนีชี้วัดต่างๆ ต่อกลุ่มธุรกิจที่บริษัทเกี่ยวข้อง อย่างใกล้ชิดในทุกไตรมาส เพื่อให้การดำเนินธุรกิจและการขยายงานเป็นไปด้วยความรอบคอบ และมีประสิทธิภาพ

## โครงสร้างการถือหุ้น

### โครงสร้างผู้ถือหุ้น

ณ วันที่ 9 มีนาคม 2563 บริษัทมีทุนจดทะเบียนทั้งสิ้น 454,029,949 บาท เรียกชำระแล้ว 412,811,723 บาท แบ่งเป็นหุ้นสามัญจำนวน 412,811,723 หุ้น มูลค่าหุ้นละ 1 บาท

#### ผู้ถือหุ้น

รายชื่อผู้ถือหุ้นรายใหญ่ 10 อันดับแรกของบริษัทที่ปรากฏตามสมุดทะเบียนผู้ถือหุ้น ณ วันที่ 9 มีนาคม 2563 มีดังนี้

ลำดับ	รายชื่อผู้ถือหุ้น	จำนวนหุ้นที่ถือ (หุ้น)	สัดส่วนการถือหุ้น (%)
1.	บริษัท ยูเนี่ยน ปิโตรเคมีคอล จำกัด (มหาชน) <sup>/1</sup>	221,596,466	53.68
2.	นางกนกอร บดินทร์รัตน	19,420,000	4.70
3.	นางสาวนันทร กิจวานิชเสถียร	16,488,700	3.99
4.	บริษัท แกรททิทูด อินฟินิต จำกัด (มหาชน) <sup>/2</sup>	12,000,000	2.91
5.	กลุ่มครอบครัวสุวรรณภาศรี		
	5.1 นายพีรเจต สุวรรณภาศรี	11,709,700	2.84
	5.2 นางสาวฉัตรประภา สุวรรณภาศรี	3,985,350	0.97
	5.3 นางสาวสุธิดา สุวรรณภาศรี	3,490	0.00
	5.4 นางสาวปิยะดา สุวรรณภาศรี	3,490	0.00
	5.5 นายพีรพล สุวรรณภาศรี	3,490	0.00
	5.6 นางสาวปิยนันท์ สุวรรณภาศรี	2,327	0.00
	5.7 นางกาญจนา สุวรรณภาศรี	2,327	0.00
	รวมจำนวนหุ้นที่ถือโดยกลุ่มครอบครัวสุวรรณภาศรี	15,710,174	3.81
6.	นายฉัตรชัย วิสวจรยา	6,568,800	1.59
7.	นายวิชัย เสริมทวีทรัพย์	5,704,000	1.38
8.	บริษัท ไทยเอ็นวีดีอาร์ จำกัด	4,324,237	1.05
9.	นายพรชัย ตนกัทรชัย	3,668,300	0.89
10.	นายอินทัชพงศ์ รัตนดิลก ณ ภูเก็ต	3,433,700	0.83
11.	นางสาวกานดา สรณกุลพานิช	3,370,211	0.82
	ผู้ถือหุ้นรายอื่น	100,527,135	24.35
	<b>รวม</b>	<b>412,811,723</b>	<b>100.00</b>

หมายเหตุ

/1 -บริษัท ยูเนี่ยน ปิโตรเคมีคอล จำกัด (มหาชน) เป็นบริษัทจดทะเบียนในตลาดหลักทรัพย์แห่งประเทศไทย ประกอบธุรกิจนำเข้าและจัดจำหน่ายเคมีภัณฑ์ โดยสินค้าของบริษัทประกอบด้วยสารทำละลาย (Solvents) ซึ่งเป็นสินค้าที่



จำหน่ายทั่วไป (Commodity Solvent) สำหรับใช้เป็นสารทำละลายซึ่งเป็นส่วนประกอบในการผลิตสินค้าในอุตสาหกรรมต่างๆ ซึ่งมีครบครันสุวรรณภาศรี ถือหุ้นใหญ่ในสัดส่วนประมาณ ร้อยละ 54 ของทุนจดทะเบียน  
/2 -บริษัท แกรททิวด อินฟินิต จำกัด (มหาชน) ถือหุ้นบริษัทตนเองจำนวน 12,000,000 หุ้น จากโครงการซื้อหุ้นคืนเพื่อบริหารทางการเงิน โดยคณะกรรมการมีมติให้ซื้อหุ้นคืนในวันที่ 3 กรกฎาคม 2561

## นโยบายการจ่ายเงินปันผล

ในกรณีที่บริษัทฯ ไม่มีความจำเป็นในการใช้เงินเพื่อการลงทุนหรือขยายกิจการ และมีกระแสเงินสดเพียงพอ บริษัทฯ มีนโยบายจ่ายปันผลไม่น้อยกว่าร้อยละ 40 ของกำไรสุทธิหลังหักภาษีเงินได้นิติบุคคลและสำรองตามกฎหมาย ทั้งนี้ อัตราการจ่ายเงินปันผลดังกล่าวอาจเปลี่ยนแปลงได้ โดยขึ้นอยู่กับความจำเป็นและความเหมาะสมโดยพิจารณาจากประโยชน์สูงสุดของผู้ถือหุ้นเป็นสำคัญ ทั้งนี้ มติของคณะกรรมการบริษัทที่อนุมัติให้จ่ายเงินปันผลจะต้องถูกนำเสนอเพื่อขออนุมัติต่อที่ประชุมผู้ถือหุ้น เว้นแต่เป็นการจ่ายเงินปันผลระหว่างกาล ซึ่งคณะกรรมการบริษัทมีอำนาจอนุมัติให้จ่ายเงินปันผลระหว่างกาลได้และให้รายงานให้ที่ประชุมผู้ถือหุ้นทราบในการประชุมคราวต่อไป

### ตารางสรุปการจ่ายปันผล 5 ปีย้อนหลัง

	2558	2559	2560	2561	2562
อัตรากำไรสุทธิต่อหุ้น (บาท/หุ้น)*	0.30	0.35	0.33	0.26	0.27
อัตราเงินปันผลต่อหุ้น (บาท/หุ้น)	0.07**	0.135	0.2059	0.2000***	- ****
อัตราการจ่ายเงินปันผลต่อกำไรสุทธิ (%)	23.92	40.13	87.98	88.00	-

หมายเหตุ :

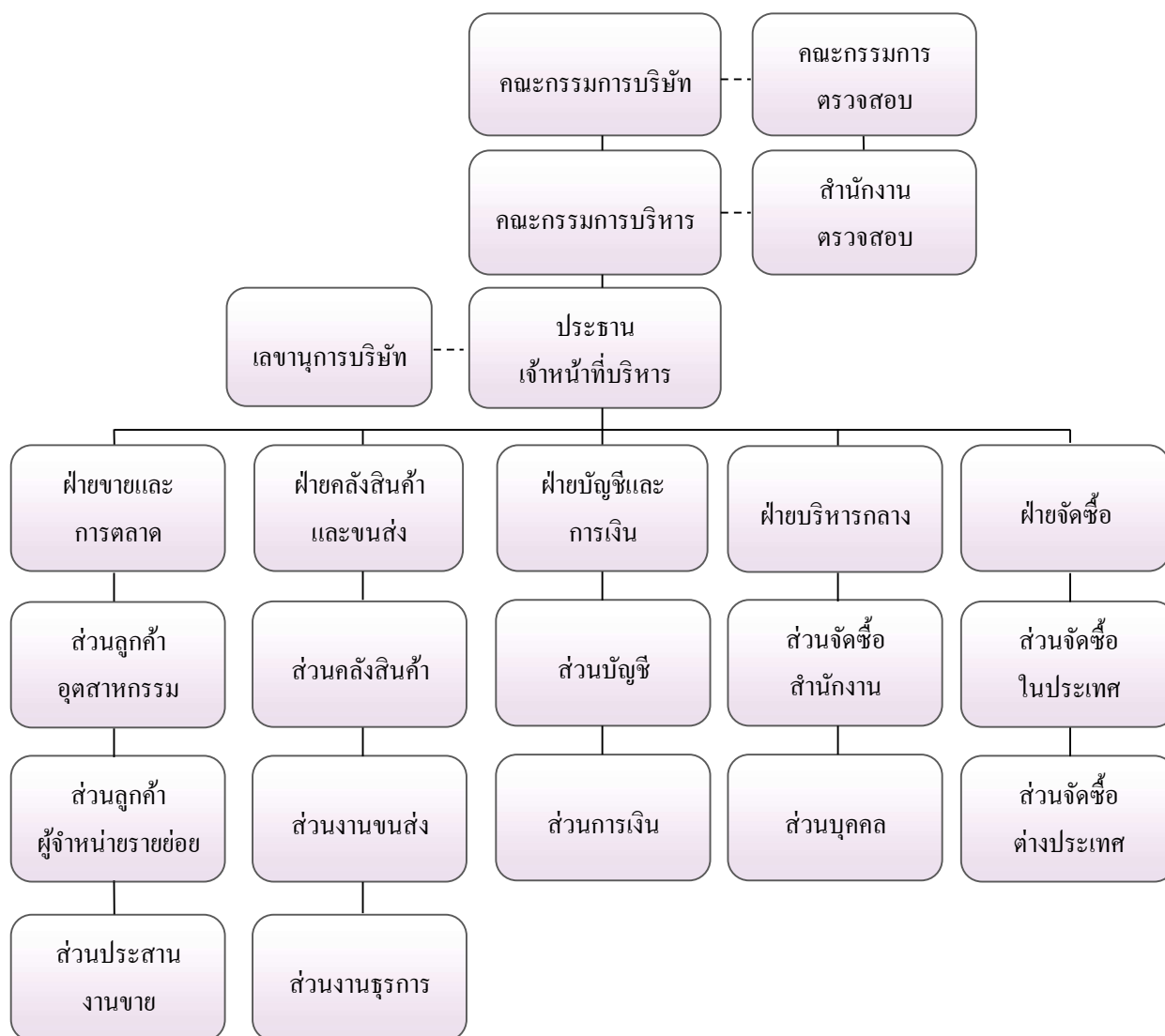
\* -อัตรากำไรสุทธิต่อหุ้น คำนวณโดย กำไรสำหรับปีหารด้วยจำนวนหุ้นสามัญของบริษัททั้งหมด ณ วันสิ้นงวด (Fully diluted)

\*\* - คณะกรรมการบริษัทเสนอให้พิจารณาจ่ายเงินปันผลจากกำไรสุทธิประจำปี 2558 โดยจ่ายปันผลเป็นเงินสดให้แก่ผู้ถือหุ้นของบริษัท ในอัตรา 0.07 บาทต่อหุ้น สำหรับหุ้นสามัญที่ออกจำหน่ายแล้วจำนวน 302,686,717 หุ้น รวมเป็นเงินปันผลจ่ายจำนวน 21,187,860.19 บาท คิดเป็นอัตราปันผล 23.92 ของกำไรสุทธิหลังหักเงินสำรองตามกฎหมาย ซึ่งการจ่ายเงินปันผลที่ไม่ตรงตามนโยบายจ่ายปันผลไม่น้อยกว่าร้อยละ 40 ของกำไรสุทธิหลังหักภาษีเงินได้นิติบุคคลและสำรองตามกฎหมาย เนื่องจากบริษัทประสงค์จะเก็บเงินสดไว้เพื่อรองรับการขยายกิจการในอนาคต

\*\*\* - คณะกรรมการบริษัทเสนอการจ่ายเงินปันผลจากกำไรสุทธิของงบเฉพาะกิจการปี 2561 โดยจ่ายปันผลเป็นเงินสดให้แก่ผู้ถือหุ้นของบริษัท ในอัตรา 0.2000 บาทต่อหุ้น สำหรับหุ้นสามัญที่ออกจำหน่ายแล้วจำนวน 412,811,723 หุ้น (หุ้นที่บริษัทฯ ถือจำนวน 12,000,000 หุ้น ไม่ได้สิทธิรับเงินปันผลเนื่องจากเป็นหุ้นที่ถือจากโครงการซื้อหุ้นคืนเพื่อบริหารทางการเงิน) รวมเป็นเงินปันผลจ่ายจำนวน 80,162,345 บาท คิดเป็นอัตราปันผล 88.00 ของกำไรสุทธิหลังหักภาษีเงินได้นิติบุคคลและเงินสำรองตามกฎหมาย ซึ่งเป็นไปตามนโยบายการจ่ายเงินปันผล

\*\*\*\* - คณะกรรมการบริษัทเสนอจ่ายปันผลจากกำไรสุทธิของงบเฉพาะกิจการปี 2562 ซึ่งไม่ตรงตามนโยบายจ่ายปันผลไม่น้อยกว่าร้อยละ 40 ของกำไรสุทธิหลังหักภาษีเงินได้นิติบุคคลและสำรองตามกฎหมาย เนื่องจากบริษัทประสงค์จะเก็บเงินสดไว้สำหรับโครงการซื้อหุ้นคืนเพื่อการบริหารทางการเงินของบริษัทฯ โดยจำนวนหุ้นที่จะซื้อคืนเท่ากับ 70,000,000 หุ้น หรือคิดเป็นร้อยละ 16.96 ของจำนวนหุ้นที่จำหน่ายได้แล้วทั้งหมด ในราคาที่จะเสนอซื้อคืน 3.00 บาทต่อหุ้น รวมเป็นวงเงินสูงสุดไม่เกิน 210,000,000 ล้านบาท

## โครงสร้างการจัดการ



## คณะกรรมการบริษัท

คณะกรรมการบริษัทฯ ณ วันที่ 31 ธันวาคม 2562 ประกอบด้วยกรรมการจำนวนทั้งสิ้น 12 ท่าน ประกอบด้วย

ลำดับ	รายชื่อ	ตำแหน่ง
1.	นายเจษฎาวัฒน์ เจริญวัฒน์	ประธานกรรมการ/กรรมการอิสระ
2.	นายกันต์ อรรถชัยวิทย์	ประธานกรรมการตรวจสอบ / กรรมการอิสระ
3.	รศ.ดร.ชลกนิศ เต็งอำนวย	กรรมการตรวจสอบ / กรรมการอิสระ
4.	นางสาวสิริสวัสดิ์ สุทธิวรพันธุ์ชัย	กรรมการตรวจสอบ / กรรมการอิสระ
5.	นายพีรเจต สุวรรณภาศรี	กรรมการ/ประธานเจ้าหน้าที่บริหาร
6.	นายวิรัช สุวรรณภาศรี	กรรมการ
7.	นางกาญจนา สุวรรณภาศรี	กรรมการ
8.	นางสาวสุธิดา สุวรรณภาศรี	กรรมการ
9.	นางสาวปิยะนันท์ สุวรรณภาศรี	กรรมการ
10.	นายพีรพล สุวรรณภาศรี	กรรมการ
11.	นายการุณ ศรีวิจิตรานนท์	กรรมการ
12.	ดร.วิษณุ มื้ออยู่	กรรมการ

## กรรมการผู้มีอำนาจลงนามแทนบริษัท

นายวิรัช สุวรรณภาศรี หรือ นางกาญจนา สุวรรณภาศรี หรือ นางสาวสุธิดา สุวรรณภาศรี หรือ นางสาวปิยะนันท์ สุวรรณภาศรี หรือ นายพีรเจต สุวรรณภาศรี หรือ นายพีรพล สุวรรณภาศรี สองในหกคนลงลายมือชื่อร่วมกันพร้อมประทับตราของบริษัท โดยมีให้ นายวิรัช สุวรรณภาศรี และ นางกาญจนา สุวรรณภาศรี ลงลายมือชื่อร่วมกัน

## ขอบเขตอำนาจหน้าที่ของคณะกรรมการบริษัท

- ดูแลและกำหนดนโยบายที่สำคัญของบริษัท ได้แก่ นโยบายหลักในการดำเนินธุรกิจ นโยบายทางการเงิน นโยบายการระดมทุน นโยบายในการบริหารเงินทุน นโยบายในการบริหารความเสี่ยงของบริษัท
- พิจารณาเกี่ยวกับการลงทุนโดยพิจารณาอนุมัติงบประมาณ โครงการลงทุนของบริษัท และ กำกับดูแลดำเนินโครงการให้เป็นไปตามแผนงานที่วางไว้
- ดูแลการดำเนินงานของบริษัท เพื่อให้เป็นไปตามเป้าหมายหรือดีกว่าเป้าหมายที่วางไว้และกำหนดแนวทางแก้ไขกรณีที่มีปัญหาอุปสรรค เพื่อให้บรรลุเป้าหมายที่วางไว้หรือดีกว่าเป้าหมายที่วางไว้
- จัดให้มีรายงานข้อมูลทั่วไปและข้อมูลทางการเงินของบริษัท เพื่อรายงานต่อผู้ถือหุ้นและผู้มีส่วนได้เสียหรือผู้ลงทุนทั่วไปอย่างถูกต้อง ทันกาลและเป็นไปตามที่กฎหมายกำหนด
- รับทราบรายงานการตรวจสอบที่สำคัญของคณะกรรมการตรวจสอบ หรือฝ่ายตรวจสอบภายใน รวมทั้งผู้ตรวจสอบบัญชี และที่ปรึกษาฝ่ายต่างๆ ของบริษัท และมีหน้าที่กำหนดแนวทางในการปรับปรุงแก้ไข กรณีที่พบข้อบกพร่องที่เป็นสาระสำคัญ

6. สอบทานความเพียงพอและความเหมาะสม ของระบบควบคุมภายในและการบริหารความเสี่ยงของบริษัท
  7. จัดให้มีกระบวนการสร้างผู้บริหารระดับสูงของบริษัท เพื่อให้มีขึ้นมาทดแทนอย่างต่อเนื่อง (Succession Plan)
  8. แต่งตั้งกรรมการตรวจสอบ และให้ความเห็นชอบเกี่ยวกับอำนาจหน้าที่ของคณะกรรมการตรวจสอบ
  9. แต่งตั้งคณะกรรมการบริหาร หรือ มอบหมายให้กรรมการคนหนึ่งคนใด หรือหลายคน หรือบุคคลอื่นกระทำการอย่างใดอย่างหนึ่งแทนคณะกรรมการบริษัท ทั้งนี้การมอบอำนาจดังกล่าว ผู้ได้รับมอบอำนาจนั้น ต้องไม่มีอำนาจอนุมัติรายการที่บุคคลดังกล่าวหรือ บุคคลที่อาจมีความขัดแย้ง (“บุคคลที่อาจมีความขัดแย้ง” ให้มีความหมายตามที่กำหนดไว้ในประกาศของคณะกรรมการกำกับหลักทรัพย์และตลาดหลักทรัพย์) มีส่วนได้เสียหรืออาจมีความขัดแย้งทางผลประโยชน์ในลักษณะอื่นใดกับบริษัท เว้นแต่เรื่องต่อไปนี้จะกระทำได้อีกเมื่อได้รับอนุมัติจากที่ประชุมผู้ถือหุ้นก่อน ทั้งนี้กำหนดให้รายการที่กรรมการหรือบุคคลที่อาจมีความขัดแย้ง มีส่วนได้เสีย หรืออาจมีความขัดแย้งทางผลประโยชน์อื่นใดกับบริษัทหรือบริษัท ให้กรรมการซึ่งมีส่วนได้เสียในเรื่องนั้น ไม่มีสิทธิออกเสียงลงคะแนนในเรื่องนั้น
    - เรื่องที่กฎหมายกำหนดให้ต้องได้มติที่ประชุมผู้ถือหุ้น
    - การทำรายการที่กรรมการมีส่วนได้เสียและอยู่ในข่ายที่กฎหมาย สำนักงานคณะกรรมการกำกับหลักทรัพย์และตลาดหลักทรัพย์หรือข้อกำหนดของตลาดหลักทรัพย์ระบุให้ต้องได้รับอนุมัติจากที่ประชุมผู้ถือหุ้น
    - นอกจากนั้นในกรณีดังต่อไปนี้จะต้องได้รับความเห็นชอบจากที่ประชุมคณะกรรมการและที่ประชุมผู้ถือหุ้นด้วยคะแนนเสียงไม่น้อยกว่า 3 ใน 4 ของจำนวนเสียงทั้งหมดของผู้ถือหุ้นที่เข้าประชุมและมีสิทธิออกเสียงลงคะแนน
      - การขายหรือโอนกิจการของบริษัททั้งหมดหรือบางส่วนที่สำคัญให้แก่บุคคลอื่น
      - การรับซื้อหรือรับโอนกิจการของบริษัทมหาชนอื่นหรือบริษัทเอกชนมาเป็นของบริษัท
      - การทำ แก๊ซ หรือเลิกสัญญา เกี่ยวกับการให้เช่ากิจการของบริษัททั้งหมดหรือบางส่วนที่สำคัญ
- การมอบหมายให้บุคคลอื่นเข้าจัดการธุรกิจของบริษัท หรือการรวมกิจการกับบุคคลอื่นโดยมีวัตถุประสงค์จะแบ่งกำไรขาดทุนกัน
- การออกหุ้นใหม่เพื่อชำระแก่เจ้าหนี้ของบริษัทตามโครงการแปลงหนี้เป็นทุน
  - การลดทุนจดทะเบียนของบริษัท โดยการลดจำนวนหุ้น หรือลดมูลค่าหุ้น
  - การเพิ่มทุน การลดทุน การออกหุ้นกู้ การควบหรือเลิกบริษัท
  - เรื่องอื่นใดตามที่กฎหมายกำหนด

## คณะกรรมการตรวจสอบ

ณ วันที่ 31 ธันวาคม 2562 คณะกรรมการตรวจสอบของบริษัท ประกอบด้วย 3 ท่าน ดังรายนามต่อไปนี้

ลำดับ	รายชื่อ	ตำแหน่ง
1.	นายกัณฑ์ อรรถชัวร์วิทย์*	ประธานกรรมการตรวจสอบและกรรมการอิสระ
2.	รศ.ดร. ดลกนิศ เต็งอ้วนย*	กรรมการตรวจสอบและกรรมการอิสระ
3.	นางสาวสิริสวัสดิ์ สุทธิวรพันธ์ชัย*	กรรมการตรวจสอบและกรรมการอิสระ

หมายเหตุ : \*เป็นกรรมการตรวจสอบที่มีความรู้และประสบการณ์ที่จะสอบทานความน่าเชื่อถือของงบการเงิน

## ขอบเขตอำนาจหน้าที่ของกรรมการตรวจสอบ

ตามรายงานการประชุมกรรมการบริษัท ครั้งที่ 4/2553 เมื่อวันที่ 28 เมษายน 2553 ได้มีการกำหนดขอบเขตอำนาจหน้าที่และความรับผิดชอบของคณะกรรมการตรวจสอบดังต่อไปนี้

1. สอบทานให้บริษัทมีการรายงานทางการเงินอย่างถูกต้องและเปิดเผยอย่างเพียงพอ
2. สอบทานให้บริษัทมีระบบการควบคุมภายในและการตรวจสอบภายในที่มีความเหมาะสมและมีประสิทธิผล และพิจารณาความเป็นอิสระของหน่วยงานตรวจสอบภายใน ตลอดจนให้ความเห็นชอบในการพิจารณาแต่งตั้ง โยกย้าย เลิกจ้างหัวหน้าหน่วยงานตรวจสอบภายใน
3. สอบทานการปฏิบัติงานของบริษัทให้เป็นไปตามกฎหมายว่าด้วยหลักทรัพย์และตลาดหลักทรัพย์ ข้อกำหนดของตลาดหลักทรัพย์ฯ และกฎหมายที่เกี่ยวข้องกับธุรกิจของบริษัท
4. พิจารณาคัดเลือกและเสนอแต่งตั้งบุคคลซึ่งมีความเป็นอิสระเพื่อทำหน้าที่เป็นผู้สอบบัญชีของบริษัท และเสนอคำตอบแทนของผู้สอบบัญชี รวมทั้งเข้าร่วมประชุมกับผู้สอบบัญชี โดยไม่มีฝ่ายจัดการเข้าร่วมประชุมด้วย อย่างน้อยปีละ 1 ครั้ง
5. พิจารณารายการเกี่ยวโยง หรือรายการที่อาจมีความขัดแย้งทางผลประโยชน์ให้เป็นไปตามกฎหมายและข้อกำหนดของตลาดหลักทรัพย์ฯ ทั้งนี้เพื่อให้มั่นใจว่ารายการดังกล่าวมีความสมเหตุสมผลและเป็นประโยชน์สูงสุดต่อบริษัท
6. จัดทำรายงานกิจกรรมของคณะกรรมการตรวจสอบ โดยเปิดเผยไว้ในรายงานประจำปีของบริษัท ซึ่งรายงานดังกล่าวลงนามโดยประธานกรรมการตรวจสอบและต้องประกอบด้วยข้อมูลอย่างน้อยดังต่อไปนี้
  - ความเห็นเกี่ยวกับความถูกต้องครบถ้วน เป็นที่เชื่อถือได้ของรายงานทางการเงินของบริษัท
  - ความเห็นเกี่ยวกับความเพียงพอของระบบการควบคุมภายในของบริษัท
  - ความเห็นเกี่ยวกับการปฏิบัติตามกฎหมายว่าด้วยหลักทรัพย์และตลาดหลักทรัพย์ ข้อกำหนดของตลาดหลักทรัพย์ฯ หรือกฎหมายที่เกี่ยวข้องกับธุรกิจของบริษัท
  - ความเห็นเกี่ยวกับความเหมาะสมของผู้สอบบัญชี
  - ความเห็นเกี่ยวกับรายการที่อาจมีความขัดแย้งทางผลประโยชน์
  - จำนวนการประชุมคณะกรรมการตรวจสอบและการเข้าร่วมประชุมของกรรมการตรวจสอบแต่ละท่าน
  - ความเห็นหรือข้อสังเกตโดยรวมที่คณะกรรมการตรวจสอบได้รับจากการปฏิบัติหน้าที่ตามกฎหมาย
  - รายการอื่นที่เห็นว่าผู้ถือหุ้นและผู้ลงทุนทั่วไปควรทราบ ภายใต้ขอบเขต หน้าที่ และความรับผิดชอบที่ได้รับมอบหมายจากคณะกรรมการบริษัท
7. ทำหน้าที่เสมือนคณะกรรมการสรรหา เพื่อพิจารณาคัดเลือกและเสนอแต่งตั้งบุคคลซึ่งมีคุณสมบัติเข้าดำรงตำแหน่งกรรมการบริษัท และตำแหน่งผู้บริหารระดับสูง
8. ทำหน้าที่เสมือนคณะกรรมการพิจารณาคำตอบแทน เพื่อพิจารณารูปแบบและเสนอคำตอบคำตอบแทนกรรมการบริษัท
9. ทำหน้าที่เสมือนคณะกรรมการบริหารความเสี่ยง เพื่อประเมินความเสี่ยงและเสนอแนวทางป้องกันความเสี่ยงให้แก่คณะกรรมการบริษัทและ/หรือฝ่ายจัดการของบริษัทเพื่อนำไปปฏิบัติ
10. ปฏิบัติงานอื่นใดตามที่คณะกรรมการบริษัทมอบหมายด้วยความเห็นชอบของคณะกรรมการตรวจสอบ

## คณะกรรมการบริหาร

ณ วันที่ 31 ธันวาคม 2562 คณะกรรมการบริหารของบริษัท ประกอบด้วย 4 ท่าน ดังรายนามต่อไปนี้

ลำดับ	รายชื่อ	ตำแหน่ง
1.	นายพีรเจต สุวรรณภาศรี	ประธานกรรมการบริหาร
2.	นายพีรพล สุวรรณภาศรี	กรรมการบริหาร
3.	นายการุณ ศรีวิจิตรานนท์	กรรมการบริหาร
4.	ดร.วิษณุ มื้ออยู่	กรรมการบริหาร

## ขอบเขตอำนาจหน้าที่ของคณะกรรมการบริหาร

ตามรายงานการประชุมกรรมการบริษัท ครั้งที่ 4/2553 เมื่อวันที่ 28 เมษายน 2553 มีการกำหนดขอบเขตอำนาจหน้าที่และความรับผิดชอบของคณะกรรมการบริหารดังต่อไปนี้

- กำหนดนโยบาย ทิศทาง กลยุทธ์ และโครงสร้างการบริหารงานหลักในการดำเนินธุรกิจของบริษัทที่กำหนดให้สอดคล้องและสนับสนุนต่อสภาพเศรษฐกิจและการแข่งขันที่ได้กำหนดและแถลงไว้ต่อผู้ถือหุ้น นำเสนอให้คณะกรรมการบริษัทเห็นชอบ
- กำหนดแผนธุรกิจ งบประมาณ และหลักในการดำเนินธุรกิจให้สอดคล้องกับเป้าหมายที่ได้รับมอบหมายจากคณะกรรมการบริษัท และให้มีอำนาจควบคุมดูแลการดำเนินธุรกิจการบริหารต่างๆของบริษัท ให้เป็นไปตามนโยบายธุรกิจ แผนธุรกิจและกลยุทธ์ทางธุรกิจที่คณะกรรมการบริษัทได้อนุมัติแล้วภายใต้กฎหมาย เงื่อนไข กฎระเบียบ และข้อบังคับบริษัท ให้เป็นไปอย่างมีประสิทธิภาพ เอื้อต่อสภาพการดำเนินธุรกิจ
- กำหนดโครงสร้างองค์กรและการบริหาร โดยให้ครอบคลุมถึงนโยบายอัตราค่าตอบแทนและสวัสดิการ โครงสร้างเงินเดือนของบริษัท และภาพรวมในการคัดเลือก การฝึกอบรม การว่าจ้าง การแต่งตั้ง การโยกย้าย การเลิกจ้างพนักงานของบริษัท
- พิจารณาอนุมัติและการดำเนินการต่างๆที่เกี่ยวข้องกับธุรกรรมทางการเงินปกติของบริษัท โดยให้วงเงินเป็นตามระเบียบอำนาจอนุมัติซึ่งผ่านการพิจารณาจากคณะกรรมการบริษัทแล้ว หากเกินกว่าจำนวนดังกล่าวให้เสนอเพื่อขออนุมัติที่ประชุมคณะกรรมการบริษัท
- ตรวจสอบ ติดตามผลการดำเนินงานของบริษัทที่กำหนด ให้เป็นไปตามแผนธุรกิจที่รับอนุมัติไว้
- พิจารณาและอนุมัติการจัดซื้อจัดจ้าง การลงทุนขยายงาน รวมถึงการซื้อขายสินทรัพย์ถาวรของบริษัท โดยจะพิจารณาเสนอต่อคณะกรรมการบริษัท หากการจัดซื้อจัดจ้าง ตลอดจนเรื่องลงทุนขยายงาน รวมถึงการซื้อขายสินทรัพย์ถาวรของบริษัทนั้นอยู่นอกเหนือขอบเขตและงบประมาณที่ได้รับมอบหมายจากคณะกรรมการบริษัท
- พิจารณาผลกำไรขาดทุนของบริษัทและเสนอจ่ายเงินปันผลระหว่างกาลหรือเงินปันผลประจำปี เพื่อเสนอต่อคณะกรรมการบริษัท
- ให้กรรมการบริหารทั้งคณะ สามารถลงมติเห็นชอบให้กรรมการสองคนของคณะกรรมการบริหารลงนามร่วมกัน พร้อมตราประทับบริษัท มีอำนาจช่วงในหนังสือมอบอำนาจของบริษัท เพื่อให้ผู้รับมอบอำนาจช่วงสามารถดำเนินการอันเป็นประโยชน์เกี่ยวเนื่องกับกิจการงานต่างๆในนามแทนบริษัทได้อย่างเป็นทางการ
- ดำเนินการอื่นๆตามที่คณะกรรมการบริษัทมอบหมายเป็นคราวๆไป ทั้งนี้การมอบอำนาจดังกล่าวข้างต้นให้แก่คณะกรรมการบริหารนั้น จะไม่รวมถึงการมอบอำนาจในการอนุมัติรายการใดที่ตนหรือบุคคลที่อาจมีความขัดแย้งมีส่วนได้เสียหรือมีความขัดแย้งทางผลประโยชน์อื่นใด (ตามข้อบังคับบริษัทและตามที่สำนักงานคณะกรรมการกำกับหลักทรัพย์และตลาด

หลักทรัพย์กำหนด) กับบริษัทหรือบริษัทย่อย ซึ่งการอนุมัติรายการดังกล่าวจะต้องนำเสนอต่อคณะกรรมการบริษัท เพื่อให้คณะกรรมการบริษัทพิจารณาต่อไป โดยกรรมการบริหารท่านนั้นและบุคคลที่อาจมีความขัดแย้งจะไม่มีสิทธิออกเสียงลงคะแนนในการประชุมคณะกรรมการบริษัทในเรื่องดังกล่าว

## ผู้บริหาร

ณ วันที่ 31 ธันวาคม 2562 บริษัทฯ มีผู้บริหาร 5 ท่าน ดังรายนามต่อไปนี้

ลำดับ	รายชื่อ	ตำแหน่ง
1.	นายพีรเจต สุวรรณภาศรี	ประธานเจ้าหน้าที่บริหาร
2.	นางสาวพัชรี นิยมปัทมะ	ผู้อำนวยการสายงานการขายและการตลาด / ผู้จัดการฝ่ายขายและการตลาด
3.	นางสาวอุไรรัตน์ สำเภา	ผู้จัดการฝ่ายวิจัยและพัฒนาผลิตภัณฑ์
4.	นางสาวอรพินธ์ โพธิสิทธิ์	ผู้จัดการฝ่ายบัญชีและการเงิน
5.	นายครรชิต ทรัพย์กุล	รักษาการผู้จัดการฝ่ายคลังสินค้าและขนส่ง

## ขอบเขตอำนาจหน้าที่ของประธานเจ้าหน้าที่บริหาร

ตามรายงานการประชุมกรรมการบริษัท ครั้งที่ 4/2553 เมื่อวันที่ 28 เมษายน 2553 มีการกำหนดขอบเขตอำนาจหน้าที่และความรับผิดชอบของประธานเจ้าหน้าที่บริหาร ดังต่อไปนี้

- ควบคุมดูแลการดำเนินงาน และ/หรือบริหารงานทั่วไปของบริษัท
- ดำเนินการหรือปฏิบัติงานให้เป็นไปตามนโยบาย แผนงาน และงบประมาณที่ได้อนุมัติจากคณะกรรมการบริษัท
- มีอำนาจอนุมัติ และมอบอำนาจช่วงอนุมัติเบิกจ่ายเพื่อการจัดซื้อสินค้าอันเป็นปกติธุระของบริษัท จัดซื้อทรัพย์สินและการเช่าทรัพย์สิน รวมทั้งอนุมัติการดำเนินการทางการเงินเพื่อธุรกรรมต่างๆของบริษัทภายในวงเงินตามระเบียบอำนาจอนุมัติซึ่งผ่านการพิจารณาจากคณะกรรมการบริษัทแล้ว
- มีอำนาจออกคำสั่ง ระเบียบ ประกาศ บันทึกลง เพื่อให้การปฏิบัติงานเป็นไปตามนโยบาย และผลประโยชน์ของบริษัท และเพื่อรักษาระเบียบวินัยการทำงานภายในองค์กร
- มีอำนาจจ้าง แต่งตั้ง ปลดออก ให้ออก ไล่ออก กำหนดอัตราค่าจ้างให้บำเหน็จรางวัลหรือสวัสดิการ ปรับขึ้นเงินเดือน ค่าตอบแทน เงินโบนัส ตลอดจนแต่งตั้งตัวแทนฝ่ายนายจ้างในคณะกรรมการกองทุนสำรองเลี้ยงชีพของบริษัท และงานเกี่ยวกับการพนักงานทั้งหมดของบริษัท
- มีอำนาจกระทำการและแสดงตนเป็นตัวแทนของบริษัทต่อบุคคลภายนอกในกิจการที่เกี่ยวข้องและเป็นประโยชน์ต่อบริษัท
- อนุมัติแต่งตั้งที่ปรึกษาในด้านต่างๆ ที่จำเป็นต่อการดำเนินงานของบริษัท
- เป็นผู้รับมอบอำนาจของบริษัทในการบริหารกิจการของบริษัทให้เป็นตามวัตถุประสงค์ ข้อบังคับ นโยบาย ระเบียบ ข้อกำหนด คำสั่ง มติที่ประชุมผู้ถือหุ้น และ/หรือมติที่ประชุมคณะกรรมการบริษัททุกประการ

ทั้งนี้การมอบอำนาจให้แก่ประธานเจ้าหน้าที่บริหาร ตลอดจนการมอบอำนาจแก่บุคคลอื่นที่ประธานเจ้าหน้าที่บริหารเห็นควร จะไม่รวมถึงอำนาจและ/หรือการมอบอำนาจในการอนุมัติรายการใดที่ตนหรือบุคคลที่อาจมีความขัดแย้ง มีส่วนได้เสีย หรืออาจมีความขัดแย้งทางผลประโยชน์อื่นใด (ตามข้อบังคับบริษัท และตามที่สำนักงานคณะกรรมการกำกับหลักทรัพย์และ

ตลาดหลักทรัพย์กำหนด) กับบริษัทหรือบริษัทย่อย ซึ่งการอนุมัติรายการลักษณะดังกล่าวจะต้องเสนอต่อที่ประชุมคณะกรรมการบริษัท และ/หรือที่ประชุมผู้ถือหุ้น เพื่อพิจารณาและอนุมัติรายการดังกล่าวตามข้อบังคับบริษัท หรือกฎหมายที่เกี่ยวข้องกำหนด เว้นแต่เป็นการอนุมัติรายการที่เป็นลักษณะการดำเนินธุรกรรมการค้าปกติทั่วไปของบริษัทที่เป็นไปตามนโยบายและหลักเกณฑ์ที่คณะกรรมการบริษัทได้พิจารณาอนุมัติไว้

## เลขานุการบริษัท

ในการประชุมคณะกรรมการบริษัท เมื่อวันที่ 19 กุมภาพันธ์ 2563 คณะกรรมการบริษัทฯ ได้มีมติแต่งตั้ง นางสาวสุกานดา ไทดำรงตำแหน่งเลขานุการบริษัทฯ ซึ่งเป็นผู้มีความรู้ความสามารถ ผ่านการฝึกอบรมในหลักสูตรที่เกี่ยวข้องกับการปฏิบัติหน้าที่ของเลขานุการบริษัท เพื่อให้ปฏิบัติหน้าที่ให้เป็นไปตามมาตรา 89/15 ของพระราชบัญญัติหลักทรัพย์และตลาดหลักทรัพย์ พ.ศ. 2535 แก้ไขโดยพระราชบัญญัติหลักทรัพย์และตลาดหลักทรัพย์ (ฉบับที่ 4) พ.ศ. 2551 ทั้งนี้ หน้าที่ความรับผิดชอบของเลขานุการบริษัทฯ มีดังนี้

1. เป็นศูนย์กลางในการจัดเก็บเอกสารที่สำคัญต่างๆ
2. จัดทำทะเบียนกรรมการ
3. จัดประชุมคณะกรรมการบริษัท และจัดประชุมผู้ถือหุ้น หนังสือนัดประชุมและรายงานการประชุม
4. แจ้งมติและนโยบายของคณะกรรมการและผู้ถือหุ้น ให้ผู้บริหารที่เกี่ยวข้องและติดตามมติและนโยบายดังกล่าวผ่านกรรมการผู้จัดการ
5. ดูแลให้มีการเปิดเผยข้อมูลและรายงานสารสนเทศในส่วนที่รับผิดชอบต่อหน่วยงานกำกับดูแลโดยเป็นไปตามกฎหมาย กฎระเบียบและนโยบายการเปิดเผยข้อมูลข่าวสารของบริษัท
6. ติดต่อและสื่อสารกับผู้ถือหุ้นทั่วไป ให้ได้รับทราบสิทธิต่างๆ ของผู้ถือหุ้น และข่าวสารของบริษัท
7. ให้ข่าวสารและข้อมูลแก่กรรมการ ในประเด็นที่เกี่ยวข้องกับการประกอบธุรกิจของบริษัท เพื่อประกอบการปฏิบัติหน้าที่ของกรรมการ
9. เรื่องอื่นๆ ที่ได้รับมอบหมายจากคณะกรรมการบริษัทฯ



## ค่าตอบแทนกรรมการและผู้บริหาร

### ค่าตอบแทนที่เป็นตัวเงิน

#### ค่าตอบแทนคณะกรรมการและคณะกรรมการตรวจสอบ

ที่ประชุมสามัญผู้ถือหุ้นประจำปี 2562 เมื่อวันที่ 5 เมษายน 2562 ได้อนุมัติการกำหนดค่าตอบแทนคณะกรรมการบริษัท รวมทั้งสิ้นไม่เกิน 2,100,000 บาท รายละเอียดดังนี้

ตำแหน่ง	ประธานกรรมการ	ประธานกรรมการตรวจสอบ	กรรมการตรวจสอบ	กรรมการ
ค่าเบี้ยประชุมรายเดือน (บาท)	43,000	23,000	18,000	10,000

ในปี 2562 บริษัทฯมีการประชุมกรรมการตรวจสอบ 4 ครั้ง และประชุมกรรมการบริษัท 5 ครั้ง และมีการจ่ายค่าตอบแทนแก่คณะกรรมการ ดังต่อไปนี้

รายชื่อกรรมการ	ตำแหน่ง	จำนวนครั้งที่เข้าร่วมประชุม	ค่าตอบแทนกรรมการ (บาท)		
			คณะกรรมการบริษัท	คณะกรรมการตรวจสอบ	รวม
นายเจษฎาวัฒน์ เจริญจิรายวัฒน์	ประธานกรรมการ	5/5	516,000	-	516,000
นายกันต์ อรรถชัยวิทย์	ประธานกรรมการตรวจสอบและกรรมการอิสระ	4/4	-	276,000	276,000
รศ.ดร. ดลกนิศ เต็งอำนวยการ	กรรมการตรวจสอบและกรรมการอิสระ	4/4	-	216,000	216,000
นางสาวสิริสวัสดิ์ สุทธิวรพันธ์ชัย	กรรมการตรวจสอบและกรรมการอิสระ	4/4	-	216,000	216,000
นายพีรเจต สุวรรณภาศรี	ประธานเจ้าหน้าที่บริหาร	5/5	120,000	-	120,000
นายวิรัช สุวรรณภาศรี	กรรมการ	4/5	120,000	-	120,000
นางกาญจนา สุวรรณภาศรี*	กรรมการ	5/5	-	-	-
นางสาวสุธิดา สุวรรณภาศรี	กรรมการ	5/5	120,000	-	120,000
นางสาวปิยนันท์ สุวรรณภาศรี	กรรมการ	5/5	120,000	-	120,000
นายพีรพล สุวรรณภาศรี	กรรมการ	4/5	120,000	-	120,000
นายการุณ ศรีวิจิตรานนท์	กรรมการ	3/5	120,000	-	120,000
ดร.วิษณุ มียอยู่	กรรมการ	3/5	120,000	-	120,000
รวม			1,356,000	708,000	2,064,000

หมายเหตุ: \*นางกาญจนา สุวรรณภาศรีไม่ขอรับค่าเบี้ยประชุม ตั้งแต่ มีนาคม 2555 เป็นต้นมาแต่ยังคงทำหน้าที่ในคณะกรรมการบริษัท

## ค่าตอบแทนผู้บริหาร

ณ วันที่ 31 ธันวาคม 2562 บริษัทฯมีผู้บริหารจำนวน 5 ท่าน ประกอบด้วย ผู้ที่ดำรงตำแหน่งเป็นกรรมการบริษัทจำนวน 1 ท่าน และผู้ที่มิได้ดำรงตำแหน่งกรรมการบริษัทอีก 4 ท่าน โดยบริษัทฯมีการจ่ายค่าตอบแทนให้ผู้บริหารของบริษัท ดังนี้

ค่าตอบแทน ผู้บริหาร	2560		2561		2562	
	จำนวนราย (คน)	จำนวนเงิน (บาท)	จำนวนราย (คน)	จำนวนเงิน (บาท)	จำนวนราย (คน)	จำนวนเงิน (บาท)
เงินเดือน	8	14,071,398	6	11,319,440	5	10,892,256
ค่านายหน้าและ โบนัส						
ค่าตอบแทนอื่นๆ	8	1,066,937	6	1,065,914	5	1,048,800
ได้แก่ กองทุน ประกันสังคมและ ค่าล่วงเวลา						
รวม		15,138,355		12,385,354		11,941,056

## ค่าตอบแทนอื่นๆ

### ค่าตอบแทนอื่นของกรรมการ

-ไม่มี-

### ค่าตอบแทนอื่นของผู้บริหาร

เงินกองทุนสำรองเลี้ยงชีพ บริษัทฯได้จัดให้มีกองทุนสำรองเลี้ยงชีพให้แก่ผู้บริหาร โดยบริษัทฯจ่ายสมทบในอัตราส่วน 2% - 10% ของเงินเดือนโดยในปี 2562 บริษัทฯได้จ่ายเงินสมทบกองทุนสำรองเลี้ยงชีพสำหรับผู้บริหาร 5 ราย รวมทั้งสิ้น 802,800 บาท

## บุคลากร

ณ วันที่ 31 ธันวาคม 2562 มีพนักงานทั้งสิ้น 47 คน เป็นพนักงานประจำจำนวน 42 คน พนักงานรายวันจำนวน 5 คน มีรายละเอียดดังนี้

บุคลากร	จำนวนพนักงาน (คน)		
	ณ วันที่ 31 ธันวาคม 2560	ณ วันที่ 31 ธันวาคม 2561	ณ วันที่ 31 ธันวาคม 2562
พนักงานฝ่ายขายและการตลาด	30	28	17
พนักงานฝ่ายคลังสินค้าและขนส่ง	13	13	15
พนักงานฝ่ายบัญชีและการเงิน	9	8	9
พนักงานฝ่ายบริหารกลาง	6	6	6
รวม	58	55	47

## ค่าตอบแทนที่เป็นตัวเงิน

บริษัทฯ ได้จ่ายค่าตอบแทนที่เป็นตัวเงินให้แก่พนักงานที่ไม่ใช่ผู้บริหาร ได้แก่ เงินเดือน ค่านายหน้า โบนัส กองทุนสำรองเลี้ยงชีพ (บริษัทฯ จ่ายสมทบในอัตราส่วน 2% - 10% ของเงินเดือน) กองทุนประกันสังคม และค่าล่วงเวลา

ประเภท	ค่าตอบแทนพนักงาน (บาท)		
	2560	2561	2562
เงินเดือน ค่านายหน้าและโบนัส	17,127,793	19,040,583	16,931,749
ค่าตอบแทนอื่นๆ ได้แก่ กองทุนสำรองเลี้ยงชีพ กองทุนประกันสังคม ค่าเบี้ยเลี้ยง ค่าล่วงเวลาและสวัสดิการอื่นๆ	2,291,048	1,885,667	2,077,667
รวม	19,418,841	20,926,250	19,009,416

## ค่าตอบแทนอื่นๆ

-ไม่มี-

ทั้งนี้ บริษัทฯ ได้จัดทำหนังสือ คู่มือพนักงาน แจกให้กับพนักงานทุกคนในองค์กร เพื่อรับทราบกฎ ระเบียบ และสวัสดิการที่จะได้รับ

## ข้อพิพาทด้านแรงงานในระยะเวลา 3 ปีที่ผ่านมา

- ไม่มี-

## นโยบายในการพัฒนาบุคลากร

บริษัทฯ มีนโยบายที่จะส่งเสริมและพัฒนาบุคลากรในแต่ละระดับชั้นให้มีความรู้ ความชำนาญและความสามารถในการปฏิบัติงานเพิ่มขึ้นอย่างสม่ำเสมอและต่อเนื่อง เพื่อให้เกิดการทำงานที่มีประสิทธิภาพสูงสุดต่อบริษัท โดยแบ่งการพัฒนาในระดับต่างๆ ดังต่อไปนี้

1. ระดับบริหาร บริษัทฯ มุ่งเน้นเรื่องการพัฒนาด้านการบริหารจัดการ ภาวะความเป็นผู้นำและวิสัยทัศน์ในการเป็นผู้นำขององค์กร
2. ระดับหัวหน้างาน บริษัทฯ มุ่งเน้นเรื่องการพัฒนาด้านการจัดการบริหารเบื้องต้น ทักษะการเป็นหัวหน้างาน การสร้างทีมงาน และการสร้างความร่วมมือในการทำงาน ทักษะการสื่อสารอย่างมีประสิทธิภาพทั้งภายในและภายนอกองค์กร ตลอดจนการส่งเสริมพัฒนาความรู้ความเข้าใจเฉพาะทาง
3. ระดับพนักงาน บริษัทฯ มุ่งเน้นเรื่องการสร้างความรู้ ประสบการณ์และความเชี่ยวชาญในงานที่ตนเองรับผิดชอบสร้างแรงจูงใจให้เกิดการพัฒนาตนเองอย่างสม่ำเสมอและการมีทัศนคติที่ดีต่อฝ่ายบริหารและบริษัท

**การถือครองหุ้นของกรรมการและผู้บริหาร (รวมบุคคลที่เกี่ยวข้องตามมาตรา 258 ของ พรบ. หลักทรัพย์และตลาดหลักทรัพย์ พ.ศ. 2535 )ในปี 2562**

ชื่อ / ตำแหน่ง	จำนวนหุ้นที่ถือครอง (หุ้น)			
	1 ม.ค. 62	การเปลี่ยนแปลงระหว่างปี		31 ธ.ค. 62
		+ ซื้อเพิ่ม	- ขายออก	
1. นายเจษฎาวัฒน์ เจริญบริยวัฒน์/ ประธานกรรมการและกรรมการอิสระ	-	-	-	-
2. นายกันต์ อรรถชัยวิทย์/ ประธานกรรมการตรวจสอบและกรรมการอิสระ	-	-	-	-
3. รศ.ดร. ดลกนิศ เต็งอำนวยการ/ กรรมการตรวจสอบและกรรมการอิสระ	-	-	-	-
4. นางสาวสิริสวัสดิ์ สุทธิวรพันธ์ชัย/ กรรมการตรวจสอบและกรรมการอิสระ	-	-	-	-
5. นายพีรเจต สุวรรณภาศรี/ ประธานเจ้าหน้าที่บริหาร	11,709,700	-	-	11,709,700
6. นายวิรัช สุวรรณภาศรี /กรรมการ	-	-	-	-
7. นางกาญจนา สุวรรณภาศรี /กรรมการ	2,327	-	-	2,327
8. นางสาวสุธิดา สุวรรณภาศรี /กรรมการ	3,490	-	-	3,490
9. นางสาวปิยะนันท์ สุวรรณภาศรี /กรรมการ	3,490	-	1,163	2,327
10. นายพีรพล สุวรรณภาศรี /กรรมการ	3,490	-	-	3,490
11. นายการุณ ศรีวิจิตรานนท์ /กรรมการ	-	-	-	-
12. ดร.วิษณุ มีอยู่ /กรรมการ	-	-	-	-
13. นางสาวพัชรี นิยมปัทมะ /ผู้อำนวยการสายงาน การขายและการตลาด ผู้จัดการฝ่ายขายและ การตลาด	-	-	-	-
14. นางสาวอุไรรัตน์ สำเภา/ ผู้จัดการฝ่ายวิจัยและพัฒนาผลิตภัณฑ์	-	-	-	-
15. นางสาวอรพินธ์ โพธิสิทธิ์/ ผู้จัดการ ฝ่ายบัญชีและการเงิน	141,700	-	-	141,700
16. นายครรชิต ทรัพย์กุล/ รักษาการผู้จัดการฝ่ายคลังสินค้าและขนส่ง	-	-	-	-

## การกำกับดูแลกิจการ

### นโยบายการกำกับดูแลกิจการ

บริษัทฯ ได้ตระหนักถึงความสำคัญของนโยบายกำกับดูแลกิจการเนื่องจากเป็นประโยชน์ต่อการดำเนินธุรกิจของบริษัท และจะส่งเสริมให้บริษัทมีความมั่นคงและเจริญเติบโตได้อย่างยั่งยืนในระยะยาว คณะกรรมการบริษัทจึงได้กำหนดนโยบายเกี่ยวกับการกำกับดูแลกิจการไว้เป็นลายลักษณ์อักษร สำหรับแนวทางที่เกี่ยวข้องกับการดำเนินงานนั้น บริษัทให้ความสำคัญเรื่องระบบการควบคุมภายในและระบบการตรวจสอบภายใน โดยคณะกรรมการบริษัทจะมีการประเมินความเพียงพอของระบบการควบคุมภายในร่วมกันเป็นประจำทุกปี เพื่อให้บริษัทได้ปฏิบัติตามหลักการการกำกับดูแลกิจการที่ดีตามแนวทางของตลาดหลักทรัพย์แห่งประเทศไทย และได้เปิดเผยผลการประเมินดังกล่าวไว้ในแบบแสดงรายการข้อมูลประจำปี (แบบ 56-1) เป็นประจำทุกปี

ทั้งนี้คณะกรรมการจะจัดให้มีการทบทวนนโยบายและการปฏิบัติตามนโยบายดังกล่าวเป็นประจำ นอกจากนี้บริษัทฯ จะถือปฏิบัติตามกฎและข้อบังคับต่างๆ ตามที่สำนักงาน ก.ล.ต. และตลาดหลักทรัพย์แห่งประเทศไทยกำหนด

### จรรยาบรรณธุรกิจ

บริษัทฯ ได้กำหนดหลักปฏิบัติเกี่ยวกับจรรยาบรรณของคณะกรรมการฝ่ายบริหารและพนักงานเพื่อให้ผู้ที่เกี่ยวข้องยึดถือเป็นแนวทางในการปฏิบัติหน้าที่ตามภารกิจของบริษัทด้วยความซื่อสัตย์ สุจริตและเที่ยงธรรม ทั้งการปฏิบัติต่อผู้มีส่วนได้เสียทุกกลุ่ม ทั้งนี้ บริษัทได้มีการประกาศและแจ้งให้พนักงาน และผู้บริหารทุกคนรับทราบ และยึดปฏิบัติตามแนวทางดังกล่าวอย่างเคร่งครัด

### ความขัดแย้งทางผลประโยชน์

คณะกรรมการบริษัทได้กำหนดนโยบายเกี่ยวกับความขัดแย้งทางผลประโยชน์ บนหลักการที่ว่า การตัดสินใจใดๆ ในการดำเนินกิจกรรมทางธุรกิจจะต้องทำเพื่อผลประโยชน์สูงสุดของบริษัทเท่านั้น และควรหลีกเลี่ยงการกระทำที่ก่อให้เกิดความขัดแย้งทางผลประโยชน์ โดยกำหนดให้ผู้ที่มีส่วนเกี่ยวข้องหรือเกี่ยวข้องกับรายการที่พิจารณา ต้องแจ้งให้บริษัททราบถึงความสัมพันธ์หรือการเกี่ยวข้องของตนในรายการดังกล่าว และต้องไม่เข้าร่วมการพิจารณาตัดสินใจ รวมถึงไม่มีอำนาจอนุมัติในธุรกรรมนั้นๆ

คณะกรรมการตรวจสอบจะนำเสนอคณะกรรมการบริษัทเกี่ยวกับรายการที่เกี่ยวข้องกัน และรายการที่มีความขัดแย้งทางผลประโยชน์ ซึ่งได้มีการพิจารณาความเหมาะสมอย่างรอบคอบ รวมทั้ง บริษัทได้ปฏิบัติตามหลักเกณฑ์ของตลาดหลักทรัพย์แห่งประเทศไทยอย่างเคร่งครัดในเรื่องการกำหนดราคาและเงื่อนไขต่างๆ กับบุคคลที่อาจมีความขัดแย้งด้านผลประโยชน์ให้เสมือนทำรายการกับบุคคลภายนอก (Fair and at Arm's Length Basis) และส่งรายงานตามระยะเวลาที่ตลาดหลักทรัพย์แห่งประเทศไทยกำหนด และจะได้มีการเปิดเผยไว้ในงบการเงิน รายงานประจำปี และแบบแสดงรายการข้อมูลประจำปี (แบบ 56-1) ด้วย

กรรมการบริษัทและผู้บริหารระดับสูงจะต้องจัดทำรายงานการมีส่วนได้เสีย และมีการ Update ข้อมูลให้เป็นปัจจุบัน ทุกครั้งที่มีการเปลี่ยนแปลงข้อมูลดังกล่าว โดยรายงานการมีส่วนได้เสียจะถูกจัดเก็บไว้ที่เลขานุการบริษัท โดยสำเนาให้ประธานกรรมการบริษัทและประธานกรรมการตรวจสอบทราบทุกครั้งด้วย

คณะกรรมการบริษัท ได้แต่งตั้งคณะกรรมการเพื่อช่วยในการกำกับดูแลกิจการของบริษัท 2 ชุด คือคณะกรรมการตรวจสอบ และคณะกรรมการบริหาร โดยบริษัทฯ ได้มีการแบ่งแยกบทบาทหน้าที่ความรับผิดชอบของคณะกรรมการบริษัท คณะกรรมการตรวจสอบและคณะกรรมการบริหารที่มีต่อผู้ถือหุ้นไว้อย่างชัดเจนเพื่อความเป็นอิสระในการตัดสินใจและนำเสนอวิสัยทัศน์ ดังรายละเอียดที่กล่าวไว้แล้วภายใต้หัวข้อ โครงสร้างการจัดการ

**คณะกรรมการตรวจสอบ** : บริษัทฯมีคณะกรรมการตรวจสอบทั้งสิ้น 3 ท่าน เพื่อปฏิบัติหน้าที่เฉพาะเรื่อง และเสนอเรื่องให้คณะกรรมการบริษัทพิจารณาหรือรับทราบตามขอบเขตอำนาจหน้าที่ที่ได้รับมอบไว้ ได้แก่ การตรวจสอบระบบการควบคุมภายใน โดย รศ.ดร.ชลลภิศ เต็งอวนวย 1 ใน 3 ของกรรมการตรวจสอบ เป็นผู้มีความรู้และประสบการณ์ในการสอบทางงบการเงิน

**คณะกรรมการบริหาร** : บริษัทฯมีคณะกรรมการบริหารทั้งสิ้น 4 ท่าน เพื่อให้การปฏิบัติงานเป็นไปด้วยความคล่องตัวโดยมีขอบเขตอำนาจหน้าที่ตามที่ได้รับมอบหมายจากคณะกรรมการบริษัท เช่น การมอบอำนาจในการทำธุรกรรมกับสถาบันการเงินต่างๆ

นอกจากนี้บริษัทฯมีนโยบายในการแบ่งแยกตำแหน่งประธานกรรมการและประธานเจ้าหน้าที่บริหารให้เป็นคนละบุคคลกัน เพื่อป้องกันมิให้บุคคลใดมีอำนาจโดยไม่จำกัด โดยคณะกรรมการของบริษัทจะเป็นผู้กำหนดอำนาจหน้าที่และคัดเลือกบุคคลเพื่อเข้าดำรงตำแหน่งดังกล่าว

ทั้งนี้ บริษัทฯมีเลขานุการบริษัทซึ่งทำหน้าที่ให้คำแนะนำด้านกฎเกณฑ์ต่างๆ ที่คณะกรรมการจะต้องทราบและปฏิบัติหน้าที่ในการดูแลกิจกรรมของคณะกรรมการรวมทั้งประสานงานให้มีการปฏิบัติตามมติคณะกรรมการ

## การสรรหากรรมการและผู้บริหารระดับสูง

### การสรรหากรรมการบริษัท

การคัดเลือกบุคคลที่จะดำรงตำแหน่งกรรมการของบริษัท แม้ปัจจุบันยังไม่ได้มีการแต่งตั้งคณะกรรมการสรรหา (Nominating Committee) แต่คณะกรรมการบริษัทโดยความเห็นชอบจากคณะกรรมการตรวจสอบจะพิจารณาคัดเลือกกรรมการโดยใช้หลักเกณฑ์และวิธีการสรรหา โดยคณะกรรมการบริษัทจะเป็นผู้พิจารณาคัดเลือกตามเกณฑ์คุณสมบัติตามมาตรา 68 แห่งพระราชบัญญัติบริษัทมหาชนจำกัด พ.ศ.2535 และตามประกาศคณะกรรมการกำกับหลักทรัพย์และตลาดหลักทรัพย์ที่เกี่ยวข้อง นอกจากนี้ยังเน้นถึงประสบการณ์ ความรู้ และความสามารถ จากนั้นจึงนำรายชื่อเสนอที่ประชุมผู้ถือหุ้นเพื่อพิจารณาแต่งตั้ง

ในการเลือกตั้งคณะกรรมการบริษัท ที่ประชุมผู้ถือหุ้นเป็นผู้แต่งตั้ง โดยใช้เสียงข้างมากตามหลักเกณฑ์และวิธีการดังต่อไปนี้

1. ให้ผู้ถือหุ้นคนหนึ่งมีคะแนนเสียงเท่ากับจำนวนหุ้นที่ตนถือ
2. ให้ที่ประชุมผู้ถือหุ้นทำการเลือกตั้งกรรมการจากบรรดาบุคคลที่ได้รับการเสนอชื่อเป็นกรรมการโดยวิธีการให้ผู้ถือหุ้นทั้งหมดที่มาประชุมและมีสิทธิออกเสียงลงคะแนนทำการออกเสียงลงคะแนนให้แก่บุคคลที่ได้รับการเสนอชื่อเป็นกรรมการเป็นรายบุคคลที่ได้รับการเสนอชื่อ โดยผู้ถือหุ้นแต่ละคนมีคะแนนเสียงเท่ากับหนึ่งเสียงต่อหนึ่งหุ้นที่ตนถือในการออกเสียงลงคะแนนให้แก่บุคคลที่ได้รับการเสนอชื่อเป็นกรรมการแต่ละคน และไม่สามารถแบ่งคะแนนเสียงให้แก่ผู้ใดมากน้อยเพียงใด
3. ให้บุคคลที่ได้รับคะแนนเสียงสูงสุดตามลำดับลงมา เป็นผู้ได้รับการเลือกตั้งเป็นกรรมการเท่าจำนวนกรรมการที่จะพึงมีตามที่ที่ประชุมผู้ถือหุ้นกำหนด ในกรณีที่บุคคลซึ่งได้รับการเลือกตั้งในลำดับถัดลงมามีคะแนนเสียงเท่ากัน เกินจำนวนที่จะพึงมีหรือจะพึงเลือกตั้งในครั้งนั้นให้ประธานในที่ประชุมเป็นผู้ชี้ขาด เพื่อให้ได้กรรมการเป็นจำนวนตามที่ประชุมผู้ถือหุ้นกำหนด

### การสรรหากรรมการตรวจสอบ/กรรมการอิสระ

คณะกรรมการบริษัท โดยความเห็นชอบจากคณะกรรมการตรวจสอบ (ถ้ามี) เป็นผู้มีอำนาจแต่งตั้งคณะกรรมการตรวจสอบขึ้น ซึ่งกำหนดให้มีจำนวนไม่น้อยกว่า 3 คน โดยคัดเลือกจากกรรมการอิสระ และผู้ที่ได้รับคัดเลือกเป็นคณะกรรมการตรวจสอบ 1 คน ต้องเป็นผู้ที่มีความรู้ด้านบัญชีหรือการเงิน เมื่อกรรมการตรวจสอบว่างลงจนมีจำนวนต่ำกว่า 3 คน ให้คณะกรรมการบริษัทหรือที่ประชุมผู้ถือหุ้นแต่งตั้งให้ครบจำนวนภายในระยะเวลาไม่เกินกว่า 3 เดือนนับจากวันที่คณะกรรมการตรวจสอบมีจำนวนน้อยกว่า 3 คน

### การสรรหาผู้บริหารระดับสูงสุด

คณะกรรมการบริษัท โดยความเห็นชอบจากคณะกรรมการตรวจสอบเป็นผู้มีอำนาจแต่งตั้งผู้บริหารระดับสูงสุด และผู้ที่ได้รับคัดเลือกเป็นผู้บริหารระดับสูงสุด ต้องเป็นผู้ที่มีความรู้ความสามารถในการบริหารจัดการ มีภาวะความเป็นผู้นำ มีวิสัยทัศน์ในการเป็นผู้นำขององค์กร สามารถดำเนินการตามนโยบายของธุรกิจได้เป็นอย่างดี

### การกำกับดูแลการดำเนินงานของบริษัทย่อย

ณ วันที่ 31 ธันวาคม 2562 บริษัทฯ มีบริษัทย่อยเป็นบริษัทจำกัด จำนวน 3 บริษัท โดยบริษัทย่อยกำกับดูแลโดยประธานเจ้าหน้าที่บริหาร บริษัทฯ ได้ส่งบุคคลเข้าไปเป็นกรรมการในบริษัทย่อย ดังนี้

- 1) บริษัท ลาวิช แลบบอราทอรี จำกัด จำนวน 4 ท่านจากคณะกรรมการทั้งหมด 4 ท่าน คิดเป็นอัตราร้อยละ 100
- 2) บริษัท ลิจิต จำกัด จำนวน 5 ท่านจากคณะกรรมการทั้งหมด 5 ท่าน คิดเป็นอัตราร้อยละ 100
- 3) บริษัท เนเชอรัล กิฟ โซไซตี้ จำกัด จำนวน 3 ท่านจากคณะกรรมการทั้งหมด 3 ท่าน คิดเป็นอัตราร้อยละ 100

### การดูแลเรื่องการใช้ข้อมูลภายในและความลับของบริษัท

คณะกรรมการบริษัทได้กำหนดมาตรการป้องกันการใช้อ้างอิงข้อมูลภายใน โดยมีขอบ (Insider Trading) ของบุคคลที่เกี่ยวข้อง ซึ่งรวมถึง กรรมการ ผู้บริหาร พนักงาน และลูกจ้างของกลุ่มบริษัทฯ ที่เกี่ยวข้องกับข้อมูล (รวมทั้งคู่สมรสและบุตรที่ยังไม่บรรลุนิติภาวะของบุคคลดังกล่าว) รวมถึงได้กำหนดโทษเกี่ยวกับการเปิดเผยข้อมูลของบริษัท หรือการนำข้อมูลของบริษัทไปใช้เพื่อประโยชน์ส่วนตนไว้แล้วตามนโยบายการป้องกันการนำข้อมูลภายในไปใช้ประโยชน์ ซึ่งบริษัทประกาศไว้ใน website ของบริษัท เพื่อให้ผู้บริหารและพนักงานได้รับทราบทั่วกัน

รวมทั้งได้ให้ความรู้ความเข้าใจแก่คณะกรรมการของบริษัทและผู้บริหาร ในหน้าที่การรายงานการถือหลักทรัพย์ต่อสำนักงานคณะกรรมการกำกับหลักทรัพย์และตลาดหลักทรัพย์ (สำนักงาน ก.ล.ต.) ตามมาตรา 59 แห่งพระราชบัญญัติหลักทรัพย์และตลาดหลักทรัพย์ พ.ศ.2535 รวมทั้งจะแจ้งข่าวสารและข้อกำหนดต่างๆของสำนักงาน ก.ล.ต. และตลาดหลักทรัพย์แห่งประเทศไทย ให้แก่คณะกรรมการของบริษัท และผู้บริหารตามที่ได้รับแจ้งจากทางหน่วยงานดังกล่าวอย่างสม่ำเสมอ อีกทั้งบริษัทฯ ยังมีการกำหนดนโยบายให้กรรมการบริษัทต้องเปิดเผยหรือรายงานการซื้อขายหุ้นหรือการถือครองหุ้นของบริษัทให้คณะกรรมการทราบ และขอความร่วมมือในการแจ้งต่อคณะกรรมการบริษัทเกี่ยวกับการซื้อขายหุ้นอย่างน้อย 1 วันล่วงหน้าก่อนทำการขาย ทั้งนี้ การรายงานการซื้อหรือขายหุ้นดังกล่าวให้นับรวมการทำรายการของบุคคลที่เกี่ยวข้องตามมาตรา 258 แห่งพรบ.หลักทรัพย์และตลาดหลักทรัพย์ฯ พ.ศ.2535 ด้วย



## ค่าตอบแทนผู้สอบบัญชี

ในปี 2562 ค่าตอบแทนรวมของผู้สอบบัญชี (Audit fee) ประกอบด้วย

1. ค่าสอบบัญชีจำนวน 900,000 บาท ค่าสอบทางงบการเงินไตรมาสละ 140,000 บาท ค่าสอบบัญชีของบริษัทย่อยอีก 384,000 บาท รวม 1,284,000 บาท ทั้งนี้บุคคลหรือกิจการที่เกี่ยวข้องกับผู้สอบบัญชีและสำนักงานสอบบัญชี คือ นางสาวธัญพร ตั้งธโนปจัย นายสุวัฒน์ มณีกนกสกุล และนางสาวอริสา ชุมวิสูตร จากบริษัท สอบบัญชีธรรมนิติ จำกัด ซึ่งเป็นผู้สอบบัญชีที่ได้รับการเห็นชอบจากสำนักงาน ก.ล.ด. และไม่เป็นบุคคลหรือกิจการที่เกี่ยวข้องกับบริษัท และยังไม่เป็นผู้สอบบัญชีของบริษัทมาก่อน
2. ค่าตอบแทนอื่น -ไม่มี-

## การปฏิบัติตามข้อพึงปฏิบัติที่ดี (Code of best practices)

บริษัทฯ มีนโยบายนำหลักการ “การปฏิบัติตามข้อพึงปฏิบัติที่ดี (Code of Best Practices)” ใช้เป็นแนวทางในการดำเนินงานของบริษัท เพื่อประโยชน์ต่อการดำเนินธุรกิจของบริษัท และเพื่อเป็นการเสริมสร้างความโปร่งใสในการดำเนินงาน ตลอดจนเพื่อเพิ่มประสิทธิภาพของฝ่ายบริหารจัดการ อันจะทำให้เกิดความเชื่อมั่นขึ้นในกลุ่มผู้ถือหุ้น ผู้ลงทุนและผู้ที่เกี่ยวข้องทุกฝ่าย ซึ่งหลักการกำกับดูแลกิจการที่ดีของบริษัท ครอบคลุมหลักการ 5 หมวด ดังมีรายละเอียดดังนี้

### 1) สิทธิของผู้ถือหุ้น

บริษัทฯ ได้ตระหนักและให้ความสำคัญถึงสิทธิของผู้ถือหุ้น โดยจะไม่กระทำการใดๆ ที่เป็นการละเมิดหรือลดทอนสิทธิของผู้ถือหุ้น รวมถึงส่งเสริมให้ผู้ถือหุ้นได้ใช้สิทธิของตน โดยสิทธิขั้นพื้นฐานของผู้ถือหุ้นได้แก่ สิทธิในการซื้อขายหรือการโอนหุ้น สิทธิในการได้รับข่าวสารข้อมูลของกิจการอย่างเพียงพอ สิทธิในส่วนแบ่งกำไรของกิจการ สิทธิในการเลือกตั้งกรรมการบริษัทเป็นรายบุคคลและถอดถอนกรรมการ สิทธิในการกำหนดค่าตอบแทนกรรมการบริษัท สิทธิในการแต่งตั้งผู้สอบบัญชีอิสระ สิทธิในการเข้าร่วมประชุมและออกเสียงลงคะแนนในที่ประชุมผู้ถือหุ้นเพื่อตัดสินใจในเรื่องที่มีผลกระทบต่อบริษัท เช่น การจัดสรรเงินปันผล การกำหนดหรือการแก้ไขข้อบังคับและหนังสือบริคณห์สนธิ การลดทุนหรือเพิ่มทุน และการอนุมัติรายการพิเศษ เป็นต้น

นอกเหนือจากสิทธิพื้นฐานต่างๆ ข้างต้นแล้ว บริษัทฯ มีนโยบายในการดำเนินการในเรื่องต่างๆ ที่เป็นการส่งเสริมและอำนวยความสะดวกในการใช้สิทธิของผู้ถือหุ้น ดังนี้

- จัดให้มีการประชุมใหญ่สามัญประจำปีทุกปี โดยจะจัดภายใน 4 เดือน นับจากวันสิ้นสุดรอบบัญชีในแต่ละปี พร้อมทั้งจัดส่งหนังสือนัดประชุม และข้อมูลประกอบการประชุมตามวาระต่างๆ ให้แก่ผู้ถือหุ้นรับทราบล่วงหน้าก่อนวันประชุม 7 วัน หรือ 14 วันตามเกณฑ์ของ สนง.ก.ล.ด. หรือ ตลาดหลักทรัพย์ฯ และลงประกาศหนังสือพิมพ์แจ้งวันนัดประชุมล่วงหน้าเป็นเวลาติดต่อกัน 3 วันก่อนที่จะถึงวันประชุมไม่น้อยกว่า 3 วัน โดยในแต่ละวาระการประชุมจะมีการกล่าวถึงวัตถุประสงค์และเหตุผล รวมทั้งมีความเห็นของคณะกรรมการประกอบไปด้วย
- เผยแพร่ข้อมูลประกอบการประชุมผู้ถือหุ้นล่วงหน้าในเว็บไซต์ของบริษัทฯ พร้อมทั้งชี้แจงสิทธิของผู้ถือหุ้นในการเข้าประชุม และสิทธิออกเสียงลงมติของผู้ถือหุ้น
- ในกรณีที่ผู้ถือหุ้นไม่สามารถเข้าร่วมประชุมด้วยตนเอง บริษัทฯ จะเปิดโอกาสให้ผู้ถือหุ้นสามารถมอบฉันทะให้กรรมการอิสระหรือบุคคลใดๆ เข้าร่วมประชุมแทนตนได้เพื่อสนับสนุนการใช้สิทธิออกเสียงของผู้ถือหุ้นโดยใช้หนังสือมอบฉันทะแบบหนึ่งแบบใดที่บริษัทได้จัดส่งไปพร้อมกับหนังสือนัดประชุม
- ก่อนการประชุมเปิดโอกาสให้ผู้ถือหุ้นสามารถส่งความคิดเห็น ข้อเสนอแนะ ข้อซักถามได้ล่วงหน้าก่อนวันประชุมผ่าน email address ของนักลงทุนสัมพันธ์ และ email address ของเลขานุการบริษัท

- ในการประชุมบริษัทจะจัดขึ้นในสถานที่ที่อำนวยความสะดวกแก่ผู้ถือหุ้นในการเข้าร่วมประชุม และจะจัดสรรเวลาให้เหมาะสม และจะเปิดโอกาสให้ผู้ถือหุ้นแสดงความคิดเห็น ข้อเสนอแนะ หรือตั้งคำถามในวาระต่างๆอย่างอิสระ ก่อนการลงมติในวาระใดๆ เพื่อให้ผู้ถือหุ้นได้ให้ข้อมูลรายละเอียดในเรื่องดังกล่าวอย่างเพียงพอต่อการตัดสินใจอนุมัติทำรายการใดๆ โดยในวาระที่ผู้ถือหุ้นมีข้อสงสัย ข้อซักถาม บริษัทจะจัดเตรียมบุคลากรที่มีความรู้ความเชี่ยวชาญในแต่ละสาขาเป็นผู้ให้คำตอบภายใต้ความรับผิดชอบของคณะกรรมการบริษัท
- กรรมการทุกคนและประธานกรรมการแต่ละชุดและประธานเจ้าหน้าที่บริหารจะเข้าร่วมประชุม เพื่อให้ผู้ถือหุ้นสามารถซักถามข้อมูลรายละเอียดในเรื่องต่างๆที่เกี่ยวข้องได้

## 2) การปฏิบัติต่อผู้ถือหุ้นอย่างเท่าเทียมกัน

บริษัทมีนโยบายที่จะสร้างความเท่าเทียมกันต่อผู้ถือหุ้นทุกราย ทุกกลุ่ม ด้วยความเป็นธรรม ทั้งผู้ถือหุ้นที่เป็นผู้บริหาร ผู้ถือหุ้นที่ไม่เป็นผู้บริหาร ผู้ถือหุ้นต่างชาติ และผู้ถือหุ้นส่วนน้อย ดังนี้

- การปฏิบัติและอำนวยความสะดวกต่อผู้ถือหุ้นอย่างเท่าเทียมกัน และไม่กระทำการใดๆ ที่เป็นการจำกัดหรือละเมิดหรือลดรอนสิทธิของผู้ถือหุ้น
- การกำหนดให้สิทธิออกเสียงในที่ประชุมเป็นไปตามจำนวนหุ้นที่ผู้ถือหุ้นถืออยู่ โดยหนึ่งหุ้นสามัญมีสิทธิเท่ากับหนึ่งเสียง (บริษัทมีเพียงหุ้นสามัญเพียงประเภทเดียว)
- การกำหนดให้กรรมการอิสระเป็นผู้มีหน้าที่ดูแลผู้ถือหุ้นส่วนน้อย โดยผู้ถือหุ้นส่วนน้อยสามารถเสนอชื่อบุคคลเข้ากระบวนการคัดเลือกเสนอเป็นคณะกรรมการบริษัทในการประชุมสามัญผู้ถือหุ้นประจำปี สามารถเสนอแนะ แสดงความคิดเห็น หรือข้อร้องเรียนไปยังกรรมการอิสระ โดยกรรมการอิสระจะเป็นผู้พิจารณาดำเนินการให้เหมาะสมในแต่ละเรื่อง เช่น หากเป็นข้อร้องเรียน กรรมการอิสระจะดำเนินการตรวจสอบข้อเท็จจริงและหาวิธีการเยียวยาที่เหมาะสม หรือกรณีเป็นข้อเสนอแนะที่กรรมการอิสระพิจารณาแล้วมีความเห็นว่าเป็นเรื่องสำคัญที่มีผลต่อผู้มีส่วนได้เสียโดยรวม หรือมีผลต่อการประกอบธุรกิจของบริษัท กรรมการอิสระจะเสนอเรื่องดังกล่าวต่อที่ประชุมผู้ถือหุ้นเพื่อพิจารณากำหนดเป็นวาระการประชุมในการประชุมผู้ถือหุ้น

## 3) บทบาทของผู้มีส่วนได้เสีย

บริษัทฯ ได้ตระหนักถึงสิทธิของผู้มีส่วนได้เสียทุกกลุ่มที่เกี่ยวข้องกับบริษัท ทั้งผู้มีส่วนได้เสียภายใน ได้แก่ ผู้ถือหุ้น พนักงาน และผู้บริหารของบริษัท หรือผู้มีส่วนได้เสียภายนอก ได้แก่ คู่แข่ง คู่ค้า ลูกค้า เป็นต้น โดยบริษัทฯตระหนักดีว่าการสนับสนุน และรับฟังข้อคิดเห็น ตลอดจนการสร้างสัมพันธ์อันดี กับผู้มีส่วนได้เสียทุกกลุ่ม จะเป็นประโยชน์ในการดำเนินงานและพัฒนาให้ธุรกิจของบริษัทมีการเติบโต และขยายตัวได้ในอนาคต โดยบริษัทฯจะจัดให้ทุกกลุ่มมีสิทธิได้รับการปฏิบัติอย่างเท่าเทียมกันและเป็นธรรม รวมทั้งปฏิบัติตามข้อกำหนดของกฎหมายและกฎระเบียบต่างๆ ที่เกี่ยวข้อง ดังนี้

- ผู้ถือหุ้น : บริษัทจะเป็นตัวแทนที่ดีของผู้ถือหุ้นในการดำเนินธุรกิจ โดยคำนึงถึงการเจริญเติบโตของมูลค่าบริษัทในระยะยาว รวมทั้งมีระบบการควบคุมและตรวจสอบภายใน
- พนักงาน : บริษัทตระหนักดีว่าพนักงานเป็นหนึ่งในทรัพยากรหลักที่มีความสำคัญในการพัฒนาองค์กรให้เจริญเติบโต บริษัทจึงสนับสนุนในการพัฒนาศักยภาพของทรัพยากรบุคคลให้เกิดประโยชน์สูงสุดต่อบริษัท รวมทั้งส่งเสริมการทำงานในลักษณะเป็นทีมเพื่อเพิ่มความคล่องตัวในการทำงาน และจัดให้สภาพแวดล้อมในการทำงานมีความปลอดภัยต่อพนักงาน รวมทั้งปฏิบัติต่อพนักงานทุกคนอย่างเท่าเทียมเป็นธรรม โดยให้ผลตอบแทนที่เหมาะสม บริษัทเปิดโอกาสให้พนักงานเข้าร่วมการฝึกอบรมเพิ่มพูนความรู้ในด้านต่างๆ ที่เกี่ยวข้องกับการทำงานของตนเองทั้งที่จัดขึ้นเป็นการภายใน (In-House Training) หรือการฝึกอบรมที่จัดโดยองค์กรภายนอก (Outsource Training) บริษัทมีการให้ความรู้เกี่ยวกับนโยบายและ

แนวปฏิบัติในการต่อต้านการทุจริต คอรัปชั่นของบริษัท คณะกรรมการบริษัทส่งเสริมให้มีการให้ความรู้ และฝึกอบรมพนักงานในเรื่องสิ่งแวดลอม

- คู่ค้า : บริษัทได้ปฏิบัติต่อคู่ค้าที่เป็น supplier อย่างเป็นธรรม เสมอภาคและปฏิบัติต่อคู่ค้าตามกรอบการค้าที่สุจริต โดยยึดหลักการปฏิบัติตามสัญญาเงื่อนไขทางการค้า และคำมั่นที่ให้ไว้กับคู่ค้าอย่างเคร่งครัด เพื่อพัฒนาความสัมพันธ์ทางธุรกิจที่ก่อให้เกิดประโยชน์ทั้งสองฝ่าย บริษัทมีนโยบายการสรรหา คัดเลือก และการประเมินผลงานของคู่ค้า โดยจัดทำทะเบียนคู่ค้า (Vendor List) และมีการติดตาม Update ข้อมูลดังกล่าวสม่ำเสมอ
- เจ้าหนี้ : บริษัทได้ปฏิบัติต่อเจ้าหนี้อย่างเป็นธรรม เสมอภาค มีการกำหนดนโยบายเกี่ยวกับการปฏิบัติที่เป็นธรรมและรับผิดชอบต่อเจ้าหนี้ โดยเฉพาะเรื่องเงื่อนไขค่าประกัน การบริหารเงินทุน และกรณีที่เกิดการผิดนัดชำระหนี้ และจะเปิดเผยถึงการปฏิบัติไว้ให้เป็นที่ยอมรับ
- คู่แข่ง : ปฏิบัติต่อคู่แข่งอย่างมีจรรยาบรรณในเชิงธุรกิจ ตามกรอบกติกาแห่งการแข่งขันที่ดี โดยการหลีกเลี่ยงการแข่งขันด้วยวิธีไม่สุจริตเพื่อทำลายคู่แข่ง มีการกำหนดนโยบายและแนวปฏิบัติเกี่ยวกับการไม่ล่วงละเมิดทรัพย์สินทางปัญญาหรือลิขสิทธิ์ โดยบริษัทมีกระบวนการในการติดตามประเมินผลการปฏิบัติในการประเมินความเสี่ยงจากการทุจริต คอรัปชั่น
- ลูกค้า : บริษัทมีความมุ่งมั่นที่จะผลิตสินค้าที่มีคุณภาพ และให้บริการที่ดีแก่ลูกค้า โดยทำการค้ากับลูกค้าด้วยความซื่อสัตย์และเป็นธรรม
- ชุมชนสังคม : บริษัทให้ความสำคัญในการดูแลรักษาสภาพแวดล้อมของชุมชนรอบๆ ที่ตั้งของสำนักงานบริษัท

นอกจากนี้คณะกรรมการบริษัทได้จัดให้มีช่องทางที่ผู้มีส่วนได้เสียทุกกลุ่มสามารถติดต่อ/ร้องเรียนในเรื่องที่อาจเป็นปัญหา (Whistle Blowing) กับคณะกรรมการบริษัทได้โดยตรง ผ่านการส่ง email โดยตรงถึงกรรมการตรวจสอบ หรือส่งจดหมายมาที่เลขานุการบริษัท กรรมการอิสระจะดำเนินการตรวจสอบข้อเท็จจริงและหาวิธีการเยียวยาที่เหมาะสม หรือกรณีเป็นข้อเสนอแนะที่กรรมการอิสระพิจารณาแล้วมีความเห็นว่าเป็นเรื่องสำคัญที่มีผลต่อผู้มีส่วนได้เสียโดยรวม หรือมีผลต่อการประกอบธุรกิจของบริษัท กรรมการอิสระจะเสนอเรื่องดังกล่าวต่อที่ประชุมผู้ถือหุ้นเพื่อพิจารณากำหนดเป็นวาระการประชุมในการประชุมผู้ถือหุ้น รวมทั้งบริษัทมีนโยบายในการปกป้องผู้แจ้งเบาะแสในการกระทำผิด

ทั้งนี้ บริษัทฯ ได้กำหนดแนวทางที่ต้องปฏิบัติเพื่อตอบสนองความต้องการของผู้มีส่วนได้เสียแต่ละกลุ่มไว้อย่างชัดเจนใน “จริยธรรมธุรกิจ” พร้อมทั้งเผยแพร่และรณรงค์ให้คณะกรรมการบริษัท ฝ่ายบริหาร ตลอดจนผู้ปฏิบัติงาน ยึดถือเป็นหลักปฏิบัติในการดำเนินงาน และถือเป็นภาระหน้าที่ที่สำคัญของทุกคน

#### 4) การเปิดเผยข้อมูลและความโปร่งใส

บริษัทฯ ตระหนักดีถึงความสำคัญของการเปิดเผยข้อมูลที่มีความถูกต้อง ครบถ้วน และโปร่งใส ทั้งรายงานข้อมูลทางการเงินและข้อมูลทั่วไป ตามหลักเกณฑ์การเปิดเผยข้อมูลและสารสนเทศของสำนักงานคณะกรรมการกำกับหลักทรัพย์และตลาดหลักทรัพย์ และตลาดหลักทรัพย์แห่งประเทศไทย ตลอดจนข้อมูลอื่นที่สำคัญที่มีผลกระทบต่อราคาหลักทรัพย์ของบริษัท ซึ่งมีผลต่อการตัดสินใจของผู้ลงทุนและผู้มีส่วนได้เสียของบริษัท

โดยบริษัทฯ จะเผยแพร่ข้อมูลสารสนเทศของบริษัทต่อผู้ถือหุ้น นักลงทุน และสาธารณชนผ่านช่องทางและสื่อการเผยแพร่ข้อมูลของตลาดหลักทรัพย์แห่งประเทศไทย รวมถึงเว็บไซต์ของบริษัทฯ คือ <http://www.gratitudeinfinite.co.th> ในส่วนของงานด้านผู้ลงทุนสัมพันธ์นั้น บริษัทฯ ได้มอบหมายให้หน่วยงานบริหารกลาง ทำหน้าที่ติดต่อสื่อสารกับผู้ลงทุน ผู้ถือหุ้น

รวมทั้งนักวิเคราะห์ และภาครัฐที่เกี่ยวข้อง ทั้งนี้ผู้ถือหุ้นและนักลงทุนสามารถติดต่อหน่วยงานดังกล่าวได้ที่ นางสาวอรพินธ์ โพธิ์สิทธิ์ โทรศัพท์ 0-2888-6800 โทรสาร 0-2888-7200 หรือ E-mail address : secretary@gratitudeinfinite.co.th

## 5) ความรับผิดชอบของคณะกรรมการ

คณะกรรมการบริษัทประกอบด้วย บุคคลที่มีความรู้ ทักษะ และประสบการณ์ที่สามารถเอื้อประโยชน์ได้กับบริษัท โดยเป็นผู้มีบทบาทสำคัญในการให้ความเห็นชอบการวางแผนการดำเนินงานธุรกิจและการติดตามผลการดำเนินงานเป็นรายไตรมาส อีกทั้งยังให้ความสำคัญกับระบบการควบคุมภายในและการตรวจสอบภายในเพื่อประโยชน์ของบริษัทและผู้ถือหุ้นโดยรวม โดยการจัดทำนโยบายด้านจริยธรรมธุรกิจและคู่มือจรรยาบรรณสำหรับกรรมการ ผู้บริหารและพนักงาน เปิดเผยไว้ที่สำนักงานใหญ่ของบริษัทและบนเว็บไซต์ มีการกำกับและมีการติดตามการปฏิบัติตามนโยบายดังกล่าว โดยการให้รางวัลและลงโทษผู้ที่ละเมิดหรือทำผิดตามนโยบายดังกล่าว

ณ วันที่ 31 ธันวาคม 2562 คณะกรรมการของบริษัทมีจำนวน 12 ท่าน ประกอบด้วย กรรมการที่ไม่เป็นผู้บริหาร จำนวน 4 ท่าน โดยมีคุณสมบัติเป็นกรรมการอิสระไม่น้อยกว่า 1 ใน 3 ของจำนวนกรรมการบริษัททั้งหมด เพื่อทำหน้าที่ถ่วงดุลในการออกเสียงพิจารณาเรื่องต่างๆ ตลอดจนสอบทานการบริหารงานของฝ่ายบริหารเพื่อให้เกิดประโยชน์สูงสุดต่อบริษัท

## ความรับผิดชอบต่อสังคมของธุรกิจ (Corporate Social Responsibilities : CSR)

### นโยบายภาพรวม

บริษัทฯ ได้ให้ความสำคัญกับความรับผิดชอบต่อสังคม โดยคณะกรรมการและผู้บริหารขององค์กรจะเน้นย้ำกับบุคลากรในองค์กรให้ปฏิบัติงานอย่างเคร่งครัดในหน้าที่และอยู่ในจรรยาบรรณที่ดีของธุรกิจ

### การดำเนินงานและการจัดทำรายงาน

บริษัทฯ ให้ผู้สอบบัญชีได้สอบทานความครบถ้วนเพียงพอของกระบวนการดำเนินงาน และผู้ตรวจสอบภายในที่ตรวจสอบระบบการควบคุมในทุกๆกระบวนการทำงานของบริษัท มีการประเมินความเสี่ยง และให้คำแนะนำในการพัฒนาติดตามการแก้ไขและปรับปรุงอย่างสม่ำเสมอ และมีการจัดทำรายงานเสนอต่อคณะกรรมการของบริษัท

## การดำเนินธุรกิจที่มีผลกระทบต่อความรับผิดชอบต่อสังคม (CSR in process)

### 1. การประกอบกิจการด้วยความเป็นธรรม

บริษัทฯ ได้มีการกำหนดนโยบายในการปฏิบัติต่อ ลูกค้า และ คู่ค้า อย่างเท่าเทียมและเป็นธรรมอย่างสม่ำเสมอ ทั้งยังเปิดโอกาสให้ลูกค้า หรือคู่ค้า ได้ร้องเรียนหรือแสดงความคิดเห็น หากพบว่าการประกอบการใดมีข้อบกพร่อง บริษัทจะรับคำติชมมาแก้ไข และ ปรับปรุงวิธีการทำงานให้ดีขึ้น

### 2. การต่อต้านการทุจริตคอร์รัปชัน

ในการดำเนินธุรกิจบริษัทฯ ได้มีระบบการควบคุมและตรวจสอบภายใน ที่จะทำให้มั่นใจว่า การปฏิบัติงานของทุกขั้นตอนมีความครบถ้วนถูกต้อง เป็นไปตามจรรยาบรรณที่ดี ป้องกันการทุจริตที่อาจเกิดขึ้น รวมทั้งยังมีการตรวจสอบระบบควบคุมภายในโดยบุคคลภายนอกที่เป็นอิสระ มีการรายงานต่อคณะกรรมการตรวจสอบทุกครั้ง คณะกรรมการบริษัทมีดำริที่จะนำบริษัทเข้าร่วมองค์กรเอกชนต่อต้านการทุจริตคอร์รัปชัน (Thailand's Private Sector Collective Action Coalition Against Corruption: CAC) โดยอยู่ในระหว่างเตรียมแผนกำลังพลในการดำเนินการดังกล่าว ซึ่งหากบริษัทมีความพร้อมแล้ว จะดำเนินการตามแนวทางข้อปฏิบัติของโครงการต่อไป

### 3. การเคารพสิทธิมนุษยชน

สมาชิกทุกคนในสังคมมีสิทธิเท่าเทียมกันในการดำรงชีวิตในสังคม โดยสิทธิดังกล่าวจะต้องไม่ละเมิดสิทธิของสมาชิกคนอื่นในสังคม โดยบริษัทฯ ได้เคารพสิทธิของแต่ละบุคคล เช่น เสรีภาพในการชุมนุมอย่างสงบโดยปราศจากอาวุธ เสรีภาพในการนับถือศาสนา เสรีภาพในการเดินทางและติดต่อสื่อสาร สิทธิในการลาอย่างเท่าเทียมกันในทุกตำแหน่งงาน เสรีภาพทางวิชาการ และบริษัทฯ ส่งเสริมให้มีการอบรมความรู้ด้านต่างๆ ที่เกี่ยวกับการทำงาน

### 4. การปฏิบัติต่อแรงงานอย่างเป็นธรรม

มีการจ่ายค่าจ้างแรงงานตามอัตรากฎหมายกำหนด มีอุปกรณ์ความปลอดภัยให้กับพนักงานได้สวมใส่ในระหว่างปฏิบัติงาน และมีผลตอบแทนเพิ่มให้แก่พนักงานที่สามารถทำงานได้ตามปริมาณ รวมทั้งมีสวัสดิการต่างๆ ให้แก่พนักงานตามสมควร

### 5. ความรับผิดชอบต่อผู้บริโภค

บริษัทฯ ให้ความสำคัญต่อการจำหน่ายสินค้า โดยผลิตภัณฑ์แต่ละชนิดต้องมีใบรับรองสินค้า (COA) เป็นการรับรองให้กับลูกค้าว่าจะถูกนำไปใช้หรือผลิตต่ออย่างถูกต้อง

### 6. การดูแลรักษาสิ่งแวดล้อม

บริษัทฯ มีการบริหารจัดการด้านการกำจัดของเสียต่างๆ ตามวิธีการที่สมควร ไม่ให้มีผลกระทบต่อในชุมชนหรือสร้างปัญหาให้กับชุมชน

### 7. การร่วมพัฒนาชุมชนหรือสังคม

บริษัทฯ ให้ความร่วมมือกับชุมชนและสังคมอยู่เสมอในการปฏิบัติตามกฎหมายหรือระเบียบที่มี บริษัทฯ ยังมีส่วนร่วมในการเสียภาษีอย่างถูกต้องให้แก่ภาครัฐ เพื่อนำไปพัฒนาประเทศ

## กิจกรรมแสดงความรับผิดชอบต่อสังคม (CSR after process)

บริษัทฯ ให้ความสำคัญกับความรับผิดชอบต่อสังคม โดยกิจกรรมที่แสดงความรับผิดชอบต่อสังคมได้แก่

- ร่วมบริจาคเงินให้กับสมาคมคนพิการกรุงเทพมหานคร “โครงการจัดหาอุปกรณ์สำหรับผู้พิการเคลื่อนไหวฯ”
- ร่วมบริจาคเงินให้โครงการหัวใจสีขาว รวมใจณรงค์ต้านภัยเอดส์
- ร่วมบริจาคเงิน โดยเสด็จพระราชกุศลในการถวายผ้ากฐินพระราชทานของกระทรวงดิจิทัลเพื่อเศรษฐกิจและสังคม ในการดำเนินธุรกิจนำเข้าเคมีภัณฑ์ ซึ่งเป็นส่วนหนึ่งของด้านสิ่งแวดล้อม บริษัทได้คำนึงถึงอยู่เสมอที่จะให้ลูกค้าได้ใช้สินค้าที่เป็นมิตรกับสิ่งแวดล้อม

การบริหารงานในองค์กรได้ให้พนักงานทุกคนได้มีส่วนร่วมในการเสนอแนะ เพื่อลดการใช้กระดาษ ลดการใช้พลังงาน ไฟฟ้า หรือ เชื้อเพลิง รับฟังคำร้องเรียน แล้วให้มีการแก้ไขปรับปรุง เพื่อการอยู่ร่วมกันอย่างมีความสุขและมีความเป็นระเบียบเรียบร้อย

## การป้องกันการมีส่วนเกี่ยวข้องกับการคอร์รัปชัน

บริษัทฯ มุ่งมั่นในการดำเนินธุรกิจอย่างโปร่งใส ต่อต้านการติดสินบน และการคอร์รัปชัน ได้มีการกำหนดเรื่องนี้ไว้เป็นนโยบายของบริษัท ดังนี้

- ไม่เสนอให้ค่าตอบแทน จ่ายสินบน เรียกร้อย ตกลงหรือรับสินบนจากบุคคลอื่นหรือ หน่วยงานอื่นในทุกรูปแบบ ไม่ว่าจะเป็นการดำเนินการโดยตรงหรือทางอ้อม
- ไม่บริจาคเงิน หรือจ่ายเงินเพื่ออำนวยความสะดวก หรือให้เงินสนับสนุนใดๆ แก่บุคคลอื่นหรือหน่วยงานอื่นเพื่อเป็นช่องทางในการจ่ายสินบน
- ไม่สนับสนุนเงินหรือประโยชน์อื่นใด ไม่ว่าทางตรงหรือทางอ้อมให้แก่พรรคการเมือง กลุ่มทางการเมือง หรือบุคคลใดที่เกี่ยวข้องกับการเมือง เพื่อให้ได้รับประโยชน์ในการดำเนินธุรกิจของบริษัท หรือ เพื่อประโยชน์ของตนเองและพวกพ้อง ที่ผ่านมาไม่เคยมีรายงานหรือได้รับการร้องเรียนเกี่ยวกับการติดสินบนหรือการคอร์รัปชัน

## การควบคุมภายในและการบริหารจัดการความเสี่ยง

### ความเห็นของคณะกรรมการบริษัท

ในการประชุมคณะกรรมการครั้งที่ 1/2562 เมื่อวันที่ 21 กุมภาพันธ์ 2562 โดยมีกรรมการอิสระทั้ง 4 ท่านเข้าร่วมประชุมด้วย คณะกรรมการบริษัทได้ประเมินระบบการควบคุมภายในของบริษัทโดยการซักถามข้อมูลจากฝ่ายบริหารแล้วสรุปได้ว่า จากการประเมินระบบการควบคุมภายในของบริษัทในด้านต่างๆ 5 องค์ประกอบ คือ

1. การควบคุมภายในองค์กร
2. การประเมินความเสี่ยง
3. การควบคุมการปฏิบัติงาน
4. ระบบสารสนเทศและการสื่อสารข้อมูล
5. ระบบการติดตาม

คณะกรรมการบริษัทเห็นว่าระบบการควบคุมภายในของบริษัทมีความเพียงพอและเหมาะสม โดยบริษัทฯ ได้จัดให้มีบุคลากรอย่างเพียงพอที่จะดำเนินการตามระบบได้อย่างมีประสิทธิภาพ สามารถป้องกันทรัพย์สินของบริษัทจากการที่กรรมการหรือผู้บริหารนำไปใช้โดยมิชอบหรือโดยไม่มีอำนาจ รวมถึงการทำธุรกรรมกับบุคคลที่อาจมีความขัดแย้งและบุคคลที่เกี่ยวข้องกัน

อย่างเพียงพอแล้ว สำหรับการควบคุมภายในในหัวข้ออื่น คณะกรรมการบริษัทเห็นว่าบริษัทฯมีการควบคุมภายในที่เพียงพอแล้วเช่นกัน

### **ความเห็นของคณะกรรมการตรวจสอบที่แตกต่างจากความคิดเห็นของคณะกรรมการบริษัท**

ในการประชุมคณะกรรมการบริษัทครั้งที่ 1/2562 เมื่อวันที่ 21 กุมภาพันธ์ 2562 ซึ่งมีคณะกรรมการตรวจสอบทั้ง 3 ท่าน เข้าร่วมประชุมด้วย ได้ร่วมจัดทำแบบประเมินความเพียงพอของระบบการควบคุมภายในของบริษัทโดยการซักถามข้อมูลจากฝ่ายบริหารสรุปได้ว่า บริษัทฯมีระบบการควบคุมภายในที่รัดกุมและเพียงพอ และไม่มีความเห็นที่แตกต่างจากความคิดเห็นของคณะกรรมการบริษัท

### **ข้อมูลหัวหน้างานตรวจสอบภายในและหัวหน้างานกำกับดูแลการปฏิบัติงาน**

ในการประชุมคณะกรรมการตรวจสอบเมื่อวันที่ 12 พฤศจิกายน 2555 ครั้งที่ 5/2555 ได้แต่งตั้งบริษัท เอล บิสซิเนส แอดไวเซอร์ จำกัด ให้ปฏิบัติหน้าที่ผู้ตรวจสอบภายในของบริษัทตั้งแต่วันที่ 11 ตุลาคม 2555 ซึ่งปัจจุบัน ได้มอบหมายให้นายสุวิทย์ จันทรอำพร ตำแหน่งกรรมการผู้จัดการ เป็นผู้รับผิดชอบหลักในการปฏิบัติหน้าที่ผู้ตรวจสอบภายในของบริษัท

คณะกรรมการตรวจสอบได้พิจารณาคุณสมบัติของ บริษัท เอล บิสซิเนส แอดไวเซอร์ จำกัด และนายสุวิทย์ จันทรอำพร แล้วเห็นว่า มีความเหมาะสมเพียงพอกับการปฏิบัติหน้าที่ดังกล่าว เนื่องจากมีความเป็นอิสระ และมีประสบการณ์ในการปฏิบัติงานด้านการตรวจสอบภายในเป็นอย่างดี

ทั้งนี้ การพิจารณาและอนุมัติ แต่งตั้ง ถอดถอน โยกย้ายผู้ดำรงตำแหน่งหัวหน้าหน่วยงานตรวจสอบภายในของบริษัท จะต้องผ่านการอนุมัติหรือได้รับความเห็นชอบจากคณะกรรมการตรวจสอบ

### **หัวหน้างานกำกับดูแลการปฏิบัติงาน**

บริษัทฯยังไม่มีแต่งตั้งหัวหน้างานกำกับดูแลการปฏิบัติงาน แต่ได้มอบหมายให้เลขานุการบริษัททำหน้าที่ให้คำแนะนำด้านกฎเกณฑ์ต่างๆ ที่คณะกรรมการบริษัทจะต้องทราบและปฏิบัติหน้าที่ในการดูแลกิจกรรมของคณะกรรมการบริษัท รวมทั้งประสานงานให้มีการปฏิบัติตามมติที่ประชุมผู้ถือหุ้น และ/หรือมติคณะกรรมการบริษัท

## รายการระหว่างกัน

### รายละเอียดรายการระหว่างกันกับบุคคลที่อาจมีความขัดแย้ง

ข้อมูลสำหรับปีสิ้นสุดวันที่ 31 ธันวาคม 2562 บริษัทฯมีรายการระหว่างกันกับบุคคลที่เกี่ยวข้อง ดังนี้

	มูลค่า (พันบาท)	
	งบเฉพาะกิจการ	
	2562	2561
<b>รายการธุรกิจกับบริษัทย่อย</b>		
ซื้อสินค้าสำเร็จรูป	10,142	7,654
จ้างผลิต	81	45
ขายสินค้าสำเร็จรูป	15,860	27,143
ซื้อวัสดุอุปกรณ์	6	21
<b>รายการธุรกิจกับบริษัทใหญ่</b>		
ซื้อสินค้าสำเร็จรูป	11,395	9,050
ค่าเช่าคลังสินค้า	622	622
ขายสินค้าสำเร็จรูป	650	7
เงินปันผลจ่าย	44,319	45,627
<b>รายการธุรกิจกับบริษัทที่เกี่ยวข้องกัน</b>		
ขายสินค้าสำเร็จรูป	14	-
ซื้อสินค้าสำเร็จรูป	-	50
<b>รายการธุรกิจกับบริษัทที่เกี่ยวข้องกันโดยผู้ถือหุ้น</b>		
ขายสินค้าสำเร็จรูป	55,434	209,488
ซื้อสินค้าสำเร็จรูป	25	280
รวมยอดซื้อ (รวมค่าเช่า, ค่าขนส่ง)	22,271	17,722
รวมยอดขาย (รวมรายได้อื่น)	71,958	236,638



## ความจำเป็นและความเหมาะสมผลของรายการระหว่างกัน

บริษัทฯมีการกำหนดนโยบายราคาและเงื่อนไขทางการค้ากับบุคคลที่อาจมีความขัดแย้งไว้อย่างชัดเจน เป็นธรรม สมเหตุสมผล และเป็นประโยชน์ต่อผู้ถือหุ้น โดยคณะกรรมการตรวจสอบได้แสดงความเห็นเกี่ยวกับรายการระหว่างกันสำหรับปี 2562 ดังนี้

- รายการซื้อขายระหว่างกัน ซึ่งเป็นรายการค้าปกติและมีการคิดราคาซื้อขายเป็นไปตามราคาตลาด
- รายการค่าเช่าโกดัง เป็นรายการที่มีความสมเหตุสมผลและเป็นการให้เช่าทรัพย์สินต่อเนื่องจากอดีต โดยบริษัทได้ชำระเงินตามสัญญาที่ตกลงร่วมกัน และมีการกำหนดอัตราค่าเช่าเทียบเคียงพื้นที่โกดังให้เช่าในบริเวณใกล้เคียง
- รายการลูกหนี้การค้า รายการดังกล่าวเป็นรายการค้าปกติที่สมเหตุสมผลและเงื่อนไขทางการค้าเหมือนกับลูกค้ารายอื่น
- เจ้าหนี้การค้า รายการดังกล่าวมีความสมเหตุสมผลของรายการและเป็นเงื่อนไขทางการค้าทั่วไป
- เจ้าหนี้อื่น รายการดังกล่าวมีความสมเหตุสมผลของรายการและเป็นเงื่อนไขทางการค้าทั่วไป

## คำอธิบายและการวิเคราะห์ฐานะการเงินและผลการดำเนินงาน

### การวิเคราะห์และคำอธิบายของฝ่ายจัดการ (Management Discussion and Analysis :MD&A)

#### ผลการดำเนินงาน

	2560				2561				2562			
	งบเฉพาะกิจการ		งบรวม		งบเฉพาะกิจการ		งบรวม		งบเฉพาะกิจการ		งบรวม	
	ล้านบาท	%	ล้านบาท	%	ล้านบาท	%	ล้านบาท	%	ล้านบาท	%	ล้านบาท	%
รายได้จากการขาย	747.85	97.80%	747.91	97.79%	772.11	98.68%	783.07	98.67%	714.88	98.71%	732.91	98.72%
รายได้อื่น	16.83	2.20%	16.91	2.21%	10.34	1.32%	10.56	1.33%	9.33	1.29%	9.53	1.28%
รายได้รวม	764.68	100.00%	764.82	100.00%	782.45	100.00%	793.63	100.00%	724.21	100.00%	742.44	100.00%
ต้นทุนขาย	568.28	74.32%	560.55	73.29%	593.99	75.91%	594.47	74.91%	517.50	71.46%	524.19	70.60%
ค่าใช้จ่ายในการขาย	24.52	3.21%	24.94	3.26%	25.67	3.28%	26.69	3.36%	29.70	4.10%	30.76	4.14%
ค่าใช้จ่ายในการบริหาร	24.22	3.16%	26.93	3.52%	24.65	3.15%	26.23	3.30%	29.52	4.08%	32.35	4.36%
ค่าตอบแทนผู้บริหาร	16.42	2.15%	17.20	2.25%	13.42	1.72%	14.45	1.82%	13.31	1.84%	14.01	1.89%
ค่าใช้จ่ายอื่น	0.01	0.00%	0.01	0.00%	0.18	0.02%	0.18	0.02%	-	-	-	-
รวมค่าใช้จ่าย	633.45	82.84%	629.63	82.32%	657.92	84.08%	662.01	83.40%	590.03	81.47%	601.31	80.99%
ค่าใช้จ่ายการเงิน	3.95	0.51%	3.95	0.52%	4.32	0.55%	4.32	0.54%	3.51	0.48%	3.51	0.47%
ภาษีเงินได้นิติบุคคล	25.58	3.35%	25.58	3.34%	24.32	3.11%	25.11	3.16%	26.12	3.61%	27.52	3.71%
กำไรสุทธิ	101.70	13.30%	105.66*	13.82%	95.90	12.26%	102.19*	12.88%	104.55	14.44%	110.11	14.83%

หมายเหตุ \* กำไรสุทธิแสดงยอดก่อนหัก ส่วนที่เป็นของผู้มีส่วนได้เสียที่ไม่มีอำนาจควบคุมของบริษัทฯ ย่อย ปี 2560 จำนวน -0.0002 ล้านบาท

ปี 2561 จำนวน -0.0061 ล้านบาท และปี 2562 จำนวน 0.0156 ล้านบาท

รายได้อื่น ประกอบด้วย รายได้จากกำไรอัตราแลกเปลี่ยน กำไรจากการจำหน่ายเงินลงทุนชั่วคราวและหลักทรัพย์เพื่อขาย รายได้เงินปันผลรับและรายได้ดอกเบี้ยรับ, ค่าใช้จ่ายอื่น ได้แก่ ขาดทุนจากอัตราแลกเปลี่ยนและรายการปรับราคาทุนสินค้า

## รายได้

ในปี 2562 บริษัทฯมีรายได้รวมเท่ากับ 742.45 ล้านบาท ลดลงจากปี 2561 คิดเป็นร้อยละ 6.45 ซึ่งลดลงจากเดิมเนื่องจากสถานะเศรษฐกิจโดยรวมที่ลูกค้ามีความต้องการสินค้าลดลง

ในส่วนของรายได้อื่น บริษัทฯ มีรายได้อื่นในปี 2562 เท่ากับ 9.53 ล้านบาท ลดลงจากปี 2561 คิดเป็นร้อยละ 9.73

## ต้นทุนขาย

ต้นทุนขายปี 2562 เท่ากับ 524.19 ล้านบาทลดลงจากปี 2561 คิดเป็นร้อยละ 11.82 เป็นผลจากสินค้าส่วนใหญ่ของบริษัทฯนำเข้าจากต่างประเทศโดยใช้สกุลเงินดอลลาร์สหรัฐ ซึ่งในปี 2562 ที่ผ่านมา ค่าเงินบาทแข็งค่าอย่างต่อเนื่องเมื่อเทียบกับสกุลเงินดอลลาร์สหรัฐ เป็นผลให้ต้นทุนสินค้าที่นำเข้ามามีมูลค่าลดลงจากปีก่อนเมื่อเทียบเป็นเงินบาท

## ค่าใช้จ่าย

ค่าใช้จ่ายในการขายในปี 2562 เพิ่มขึ้นร้อยละ 15.24 จาก 26.69 ล้านบาท เป็น 30.76 ล้านบาท โดยกลุ่มค่าใช้จ่ายหลักที่เพิ่มขึ้น ได้แก่ ค่าใช้จ่ายด้านการตลาดและการส่งเสริมการขายเพื่อกระตุ้นให้ลูกค้าซื้อสินค้าอย่างต่อเนื่อง

ค่าใช้จ่ายในการบริหารในปี 2562 เพิ่มขึ้นร้อยละ 13.98 จาก 40.68 ล้านบาท เป็น 46.36 ล้านบาท เป็นผลมาจากการเพิ่มขึ้นของค่าใช้จ่ายหลัก ได้แก่ การตั้งสำรองผลประโยชน์พนักงานที่ตั้งเพิ่มขึ้นโดยปรับตามพระราชบัญญัติคุ้มครองแรงงาน (ฉบับที่ 7) พ.ศ. 2562

ภาษีเงินได้นิติบุคคลในปี 2562 เท่ากับ 27.52 ล้านบาท เพิ่มขึ้นจากปี 2561 คิดเป็นร้อยละ 9.60 เป็นผลมาจากกำไรสุทธิที่เพิ่มขึ้น

## กำไรสุทธิและความสามารถในการทำกำไร

บริษัทฯมีกำไรสุทธิเฉพาะกิจการในปี 2562 เท่ากับ 104.55 ล้านบาท เมื่อเทียบกับปี 2561 ที่บริษัทฯมีกำไรสุทธิเฉพาะกิจการเท่ากับ 95.90 ล้านบาท เพิ่มขึ้น 8.65 ล้านบาท คิดเป็นร้อยละ 9.02 และเมื่อพิจารณาจากงบการเงินรวม ปี 2562 บริษัทฯและบริษัทย่อย มีกำไรสุทธิ 110.11 ล้านบาท เทียบกับปี 2561 ที่มีกำไรสุทธิ 102.19 ล้านบาท เพิ่มขึ้น 7.92 ล้านบาท คิดเป็นร้อยละ 7.75 สาเหตุหลักเนื่องจากต้นทุนขายที่ลดลงจากค่าเงินบาทที่แข็งค่า

## อัตราส่วนทางการเงินที่สำคัญ

ในปี 2562 บริษัทฯมีอัตรากำไรขั้นต้นร้อยละ 28.48 เพิ่มขึ้นจากปี 2561 ที่มีอัตรากำไรขั้นต้นร้อยละ 24.08 เนื่องจากในปี 2562 ต้นทุนขายได้ลดลงจากค่าเงินบาทที่แข็งค่าขึ้นอย่างต่อเนื่อง

อัตราผลตอบแทนต่อสินทรัพย์รวม (ROA) ปี 2562 ร้อยละ 13.65 เพิ่มขึ้นเล็กน้อยจากปี 2561 ซึ่งมีอัตราส่วนอยู่ที่ร้อยละ 13.19 เป็นผลจากกำไรก่อนดอกเบี้ยและภาษีที่เพิ่มขึ้นในอัตราที่สูงกว่าสินทรัพย์รวมเฉลี่ย

อัตราผลตอบแทนต่อส่วนของผู้ถือหุ้น (ROE) ปี 2562 ร้อยละ 14.05 ลดลงเล็กน้อยจากปี 2561 ซึ่งมีอัตราส่วนอยู่ที่ร้อยละ 14.07 (อ้างอิงข้อมูลจากรายงานประจำปี 2562 หน้า 52)

## ฐานะการเงิน

	2560				2561				2562			
	งบเฉพาะกิจการ		งบรวม		งบเฉพาะกิจการ		งบรวม		งบเฉพาะกิจการ		งบรวม	
	ล้านบาท	%	ล้านบาท	%	ล้านบาท	%	ล้านบาท	%	ล้านบาท	%	ล้านบาท	%
เงินสดและเงินฝากธนาคาร	272.67	28.92%	298.28	31.76%	359.32	34.19%	393.33	37.24%	352.07	35.08%	386.83	38.25%
ลูกหนี้การค้าและลูกหนี้อื่น-สุทธิ	225.77	23.95%	226.07	24.07%	203.29	19.35%	202.19	19.14%	174.98	17.43%	177.20	17.52%
สินค้าคงเหลือ-สุทธิ	127.20	13.49%	129.07	13.74%	168.72	16.06%	178.93	16.94%	108.23	10.78%	114.64	11.34%
สินทรัพย์หมุนเวียนอื่น	2.56	0.27%	3.89	0.41%	5.38	0.51%	6.35	0.60%	2.63	0.26%	3.92	0.39%
เงินลงทุนในหลักทรัพย์เพื่อขาย	87.11	9.24%	87.11	9.28%	82.93	7.89%	82.93	7.85%	122.41	12.20%	122.41	12.11%
เงินลงทุนในบริษัทย่อย	55.73	5.91%	-	-	59.49	5.66%	-	-	59.80	5.96%	-	-
ที่ดิน อาคารและอุปกรณ์-สุทธิ	168.57	17.88%	188.41	20.06%	165.04	15.71%	182.67	17.30%	164.88	16.43%	184.74	18.27%
สินทรัพย์ไม่มีตัวตน	-	-	2.83	0.30%	-	-	2.40	0.23%	-	-	1.97	0.19%
สินทรัพย์ภายในเงินได้รอการตัดบัญชี	2.96	0.32%	2.96	0.33%	6.42	0.61%	6.77	0.64%	9.39	0.94%	9.80	0.97%
สินทรัพย์ไม่หมุนเวียนอื่น	0.21	0.02%	0.43	0.05%	0.21	0.02%	0.62	0.06%	9.29	0.92%	9.70	0.96%
<b>รวมสินทรัพย์</b>	<b>942.78</b>	<b>100.00%</b>	<b>939.05</b>	<b>100.00%</b>	<b>1,050.80</b>	<b>100.00%</b>	<b>1,056.19</b>	<b>100.00%</b>	<b>1,003.68</b>	<b>100.00%</b>	<b>1,011.21</b>	<b>100.00%</b>
เงินกู้ยืมระยะสั้นจากสถาบันการเงิน	185.29	19.65%	185.29	19.73%	183.25	17.44%	183.25	17.35%	148.14	14.76%	148.14	14.65%
เจ้าหนี้การค้าและเจ้าหนี้อื่น	55.30	5.87%	54.56	5.81%	76.18	7.25%	77.09	7.30%	43.07	4.29%	41.59	4.11%
หนี้สินอื่น	19.27	2.04%	19.58	2.09%	20.72	1.97%	21.97	2.08%	27.11	2.70%	27.64	2.73%
<b>รวมหนี้สิน</b>	<b>259.86</b>	<b>27.56%</b>	<b>259.43</b>	<b>27.63%</b>	<b>280.15</b>	<b>26.66%</b>	<b>282.31</b>	<b>26.73%</b>	<b>218.32</b>	<b>21.75%</b>	<b>217.37</b>	<b>21.49%</b>
ส่วนผู้ถือหุ้น	682.92	72.44%	679.62	72.37%	770.65	73.34%	773.88	73.27%	785.36	78.25%	793.84	78.51%
<b>รวมหนี้สินและส่วนผู้ถือหุ้น</b>	<b>942.78</b>	<b>100.00%</b>	<b>939.05</b>	<b>100.00%</b>	<b>1,050.80</b>	<b>100.00%</b>	<b>1,056.19</b>	<b>100.00%</b>	<b>1,003.68</b>	<b>100.00%</b>	<b>1,011.21</b>	<b>100.00%</b>

### สินทรัพย์รวม

สินทรัพย์รวมของบริษัทฯ ณ สิ้นปี 2562 เท่ากับ 1,011.20 ล้านบาท ลดลงจากปี 2561 เท่ากับ 44.99 ล้านบาท คิดเป็นร้อยละ 4.26 โดยสินทรัพย์ของบริษัทประกอบด้วยสินทรัพย์หมุนเวียนคิดเป็นร้อยละ 67.50 สินทรัพย์ไม่หมุนเวียนคิดเป็นร้อยละ 32.50 โดยสินทรัพย์รวมที่ลดลงมีสาเหตุหลักมาจากสินค้าคงเหลือที่ลดลงจากปี 2561 คิดเป็น 35.93% เนื่องจากบริษัทมีการวางแผนการสั่งซื้อสินค้าให้เพียงพอต่อการจำหน่ายโดยไม่ถือสินค้านานเกินความจำเป็น

## หนี้สินรวม

หนี้สินรวมของบริษัทฯ ณ สิ้นปี 2562 เท่ากับ 217.36 ล้านบาท ลดลงจากปี 2561 เท่ากับ 65.00 ล้านบาท คิดเป็นร้อยละ 23.01 โดยหนี้สินของบริษัทฯ ประกอบด้วยหนี้สินหมุนเวียนคิดเป็นร้อยละ 95.19 และหนี้สินไม่หมุนเวียนคิดเป็นร้อยละ 4.81 โดยหนี้สินหมุนเวียนหลักของบริษัทฯ ได้แก่ เงินกู้ยืมระยะสั้นจากสถาบันการเงิน เจ้าหนี้การค้าและเจ้าหนี้อื่น ส่วนหนี้สินไม่หมุนเวียนของบริษัทฯ ประกอบด้วย หนี้สินตามสัญญาเช่าซื้อ และสำรองผลประโยชน์ระยะยาวของพนักงาน

## ส่วนของผู้ถือหุ้น

ส่วนของผู้ถือหุ้นของบริษัทฯ ณ สิ้นปี 2562 เท่ากับ 793.84 ล้านบาท เพิ่มขึ้นจากปี 2561 เท่ากับ 19.96 ล้านบาท คิดเป็นร้อยละ 2.58 สาเหตุหลักมาจากการประกอบการของบริษัทฯ ที่มีกำไรสุทธิอย่างต่อเนื่อง

## งบกระแสเงินสด

	2560(งบรวม)	2561(งบรวม)	2562(งบรวม)
	ล้านบาท	ล้านบาท	ล้านบาท
กำไรก่อนภาษี	131.24	127.29	137.63
กระแสเงินสดได้มา(ใช้ไป)จากการดำเนินงาน	47.83	103.58	167.48
กระแสเงินสดได้มา(ใช้ไป)จากการลงทุน	(76.73)	(10.26)	(56.58)
กระแสเงินสดได้มา(ใช้ไป)จากการจัดหาเงิน	27.74	1.74	(117.40)
กระแสเงินสดเพิ่มขึ้น(ลดลง)สุทธิ	(1.16)	95.05	(6.51)
เงินสดและเงินฝากธนาคาร-ปลายงวด	298.28	393.33	386.83

หมายเหตุ : งบกระแสเงินสด แสดงเฉพาะรายการสรุป

## กระแสเงินสด

ปี 2562 บริษัทฯมีกระแสเงินสดจากการดำเนินงานจำนวน 167.48 ล้านบาท เพิ่มขึ้นจากปี 2561 เท่ากับ 63.90 ล้านบาท คิดเป็นร้อยละ 61.69 สาเหตุหลักมาจากการลดลงของสินค้าคงเหลือจากการบริหารสินค้าคงเหลือให้ที่มีอัตราการหมุนเวียนสินค้าคงเหลือให้ดีขึ้น

เงินสดสุทธิใช้ไปในกิจกรรมการลงทุน ในปี 2562 เท่ากับ 56.58 ล้านบาท เพิ่มขึ้นจากปี 2561 เท่ากับ 46.32 ล้านบาท คิดเป็นร้อยละ 451.40 สาเหตุหลักเกิดจาก มีการลงทุนในหลักทรัพย์เพื่อขายเพิ่มขึ้นจำนวน 50.58 ล้านบาท ส่วนเงินสดสุทธิใช้ไปจากกิจกรรมจัดหาเงินเท่ากับ 117.40 ล้านบาท ใช้เพิ่มขึ้นจากปี 2561 เท่ากับ 119.14 ล้านบาท เนื่องจากในปี 2561 มีเงินสดสุทธิจากกิจกรรมจัดหาเงินจากการใช้สิทธิตามใบสำคัญแสดงสิทธิจำนวน 142.16 ล้านบาท ซึ่งในปี 2562 ไม่มีรายการดังกล่าว

กระแสเงินสดได้มาใช้ไปรายการข้างต้นทั้งหมดมีผลทำให้ในปี 2562 บริษัทฯมียอดคงเหลือเงินสดและเงินฝากธนาคารเท่ากับ 386.83 ล้านบาท

บริษัท แกรททิทูด อินฟินิต จำกัด (มหาชน) และบริษัทย่อย

---

งบการเงินรวมและงบเฉพาะกิจการ  
สำหรับปีสิ้นสุดวันที่ 31 ธันวาคม 2562

รายงานของผู้สอบบัญชีรับอนุญาต

เสนอ ผู้ถือหุ้นและคณะกรรมการ  
บริษัท แกรททิทูด อินฟินิต จำกัด (มหาชน)

## ความเห็น

ข้าพเจ้าได้ตรวจสอบงบการเงินรวมของ บริษัท แกรททิทูด อินฟินิต จำกัด (มหาชน) และบริษัท ย่อย (กลุ่มบริษัท) ซึ่งประกอบด้วยงบแสดงฐานะการเงินรวม ณ วันที่ 31 ธันวาคม 2562 งบกำไรขาดทุนเบ็ดเสร็จรวม งบแสดงการเปลี่ยนแปลงส่วนของผู้ถือหุ้นรวมและงบกระแสเงินสดรวมสำหรับปีสิ้นสุดวันเดียวกันและหมายเหตุประกอบงบการเงินรวม รวมถึงหมายเหตุสรุปนโยบายการบัญชีที่สำคัญ และข้าพเจ้าได้ตรวจสอบงบการเงินเฉพาะกิจการของ บริษัท แกรททิทูด อินฟินิต จำกัด (มหาชน) (บริษัท) ซึ่งประกอบด้วยงบแสดงฐานะการเงิน ณ วันที่ 31 ธันวาคม 2562 งบกำไรขาดทุนเบ็ดเสร็จ งบแสดงการเปลี่ยนแปลงส่วนของผู้ถือหุ้นและงบกระแสเงินสดสำหรับปีสิ้นสุดวันเดียวกันและหมายเหตุประกอบงบการเงิน รวมถึงหมายเหตุสรุปนโยบายการบัญชีที่สำคัญ

ข้าพเจ้าเห็นว่า งบการเงินข้างต้นนี้แสดงฐานะการเงินรวมของ บริษัท แกรททิทูด อินฟินิต จำกัด (มหาชน) และบริษัทย่อย ณ วันที่ 31 ธันวาคม 2562 และผลการดำเนินงานรวมและกระแสเงินสดรวมสำหรับปีสิ้นสุดวันเดียวกัน และแสดงฐานะการเงินเฉพาะกิจการของ บริษัท แกรททิทูด อินฟินิต จำกัด (มหาชน) ณ วันที่ 31 ธันวาคม 2562 และผลการดำเนินงานและกระแสเงินสดสำหรับปีสิ้นสุดวันเดียวกัน โดยถูกต้องตามที่ควรในสาระสำคัญตามมาตรฐานการรายงานทางการเงิน

## เกณฑ์ในการแสดงความเห็น

ข้าพเจ้าได้ปฏิบัติตามตรวจสอบตามมาตรฐานการสอบบัญชี ความรับผิดชอบของข้าพเจ้าได้กล่าวไว้ในวรรคความรับผิดชอบของผู้สอบบัญชีต่อการตรวจสอบงบการเงินในรายงานของข้าพเจ้า ข้าพเจ้ามีความเป็นอิสระจากกลุ่มบริษัทและบริษัทตามข้อกำหนดจรรยาบรรณของผู้ประกอบวิชาชีพบัญชีที่กำหนดโดยสภาวิชาชีพบัญชี ในส่วนที่เกี่ยวข้องกับการตรวจสอบงบการเงิน และข้าพเจ้าได้ปฏิบัติตามความรับผิดชอบด้านจรรยาบรรณอื่นๆ ซึ่งเป็นไปตามข้อกำหนดเหล่านี้ ข้าพเจ้าเชื่อว่าหลักฐานการสอบบัญชีที่ข้าพเจ้าได้รับเพียงพอและเหมาะสมเพื่อใช้เป็นเกณฑ์ในการแสดงความเห็นของข้าพเจ้า

## เรื่องสำคัญในการตรวจสอบ

เรื่องสำคัญในการตรวจสอบคือเรื่องต่างๆ ที่มีนัยสำคัญที่สุดตามดุลยพินิจของผู้ประกอบวิชาชีพของข้าพเจ้าในการตรวจสอบงบการเงินสำหรับงวดปัจจุบัน ข้าพเจ้าได้นำเรื่องเหล่านี้มาพิจารณาในบริบทของการตรวจสอบงบการเงินโดยรวมและในการแสดงความเห็นของข้าพเจ้า ทั้งนี้ ข้าพเจ้าไม่ได้แสดงความเห็นแยกต่างหากสำหรับเรื่องเหล่านี้

## มูลค่าของสินค้าคงเหลือ

กลุ่มบริษัทมีสินค้าคงเหลือสุทธิ ณ วันที่ 31 ธันวาคม 2562 จำนวน 114.64 ล้านบาท คิดเป็นร้อยละ 11.34 ของสินทรัพย์รวม ซึ่งเป็นจำนวนที่เป็นนัยสำคัญต่องบการเงินของกลุ่มบริษัท สินค้าของกลุ่มบริษัทเป็นประเภทเคมีภัณฑ์ (Chemical Ingredient) สำหรับลูกค้ากลุ่มผลิตภัณฑ์ดูแลครัวเรือน อาหารและเครื่องสำอาง ซึ่งมีอายุในการเก็บรักษา เป็นกลุ่มสินค้าที่มีผู้จำหน่ายมากมายและมีการแข่งขันในตลาดสูง อีกทั้งสถานะเศรษฐกิจในประเทศมีแนวโน้มชะลอตัวลงซึ่งจะมีผลกระทบต่อธุรกิจของลูกค้าหลักของกลุ่มบริษัทซึ่งเป็นกลุ่มสินค้าอุปโภคบริโภค ปัจจัยเหล่านี้ส่งผลกระทบต่อราคาของสินค้า และมูลค่าคงเหลือของสินค้าคงเหลือ กลุ่มบริษัทแสดงสินค้า

คงเหลือในมูลค่าราคาทุนหรือมูลค่าสุทธิที่คาดว่าจะได้รับแล้วแต่มูลค่าใดจะต่ำกว่า โดยการเปรียบเทียบต้นทุนของสินค้าคงเหลือกับมูลค่าสุทธิที่คาดว่าจะได้รับ รวมถึงประมาณการมูลค่าสำหรับสินค้าคงเหลือที่เคลื่อนไหวช้าเสื่อมสภาพ หดหาย โดยการประมาณการดังกล่าวเกี่ยวข้องกับการใช้ดุลยพินิจของผู้บริหารและภาวะการณ์ของตลาดข้าพเจ้าจึงพิจารณาเรื่องนี้เป็นเรื่องสำคัญในการตรวจสอบของข้าพเจ้า

### การตอบสนองความเสี่ยงโดยผู้สอบบัญชี

ข้าพเจ้าสอบถามทำความเข้าใจและประเมินการออกแบบการควบคุมภายในที่เกี่ยวข้องกับการบริหารจัดการสินค้า สอบถามฝ่ายบริหารในการกำหนดนโยบายสินค้าคงคลัง และการประมาณการมูลค่าสุทธิที่คาดว่าจะได้รับ เข้าร่วมสังเกตการตรวจนับและสุ่มทดสอบสภาพของสินค้าคงเหลือ สุ่มทดสอบรายงานการวิเคราะห์อายุสินค้าว่ามีการจัดทำถูกต้องครบถ้วนหรือไม่ โดยการทดสอบทั้งการคำนวณอายุของรายงานสินค้าคงเหลือและสุ่มทดสอบกับเอกสารที่เกี่ยวข้องว่าสินค้าคงเหลือถูกจัดประเภทไว้ในอายุที่เหมาะสมหรือไม่ สุ่มทดสอบการประมาณการมูลค่าสุทธิที่จะได้รับของสินค้าคงเหลือโดยทดสอบราคาทุนของสินค้า เปรียบเทียบกับราคาที่คาดว่าจะขายได้กับเอกสารการขายภายหลังวันสิ้นงวด หรือรายการราคาสินค้า และแผนการจัดจำหน่ายรวมถึงการประมาณการค่าใช้จ่ายที่เกิดขึ้นจริงในอดีต พิจารณาความเพียงพอของการเปิดเผยข้อมูลเกี่ยวกับประมาณการค่าเพื่อมูลค่าสินค้าลดลงในหมายเหตุประกอบงบการเงิน

### การรับรู้รายได้จากการขาย

กลุ่มบริษัทมีรายได้จากการขายจำนวน 732.91 ล้านบาท คิดเป็นร้อยละ 98.72 ของรายได้รวมของกลุ่มบริษัทซึ่งเป็นจำนวนที่มีนัยสำคัญ และมีจำนวนรายการของการรับรู้รายได้ในปริมาณมาก ดังนั้นข้าพเจ้าจึงให้ความสำคัญในการตรวจสอบการรับรู้รายได้จากการขายของกลุ่มบริษัท และการโอนอำนาจควบคุมในสินค้าไปยังลูกค้า

### การตอบสนองความเสี่ยงโดยผู้สอบบัญชี

วิธีการตรวจสอบของข้าพเจ้าต่อเรื่องดังกล่าว โดยการประเมินนโยบายการบัญชีเกี่ยวกับการรับรู้รายได้ การขายและให้บริการ การทำความเข้าใจ การทดสอบ และประเมินประสิทธิภาพของการปฏิบัติตามระบบการควบคุมภายใน การตรวจสอบเอกสารประกอบการบันทึกบัญชีรายได้ที่เกี่ยวข้องเข้าสู่สมุดรายวัน และบัญชีแยกประเภทในระบบงานหลัก ตรวจสอบเอกสารการขายในระหว่างปีและช่วงใกล้สิ้นรอบระยะเวลาบัญชี เพื่อตรวจสอบการรับรู้รายได้จากการขายว่าสอดคล้องกับนโยบายบัญชีของกลุ่มบริษัทที่เปิดเผยในหมายเหตุประกอบงบการเงินหรือไม่ รวมถึงตรวจสอบรายการลดหนี้และรายการรับคืนภายหลังวันสิ้นปีเพื่อดูการโอนอำนาจการควบคุมสินค้าที่อาจมีผลกระทบต่อรายได้ที่บริษัทบันทึกไว้ การวิเคราะห์เปรียบเทียบข้อมูลบัญชี และข้อมูลทางการเงินอื่นที่เกี่ยวข้องกับรายได้จากการขาย ตรวจสอบความผิดปกติที่อาจเกิดขึ้นของรายการขายตลอดรอบระยะเวลาบัญชี

### เรื่องอื่น

งบการเงินของบริษัท แกรททิวด อินฟินิท จำกัด (มหาชน) และบริษัทย่อย สำหรับปีสิ้นสุดวันที่ 31 ธันวาคม 2561 ตรวจสอบโดยผู้สอบบัญชีอื่นซึ่งแสดงความเห็นอย่างไม่มีเงื่อนไขตามรายงานลงวันที่ 27 กุมภาพันธ์ 2562

## ข้อมูลอื่น

ผู้บริหารเป็นผู้รับผิดชอบต่อข้อมูลอื่น ข้อมูลอื่นประกอบด้วยข้อมูลซึ่งรวมอยู่ในรายงานประจำปี แต่ไม่รวมถึงงบการเงินและรายงานของผู้สอบบัญชีที่อยู่ในรายงานนั้น ซึ่งคาดว่ารายงานประจำปีจะถูกจัดเตรียมให้ข้าพเจ้าภายหลังวันที่ในรายงานของผู้สอบบัญชีนี้

ความเห็นของข้าพเจ้าต่องบการเงินไม่ครอบคลุมถึงข้อมูลอื่นและข้าพเจ้าไม่ได้ให้ความเชื่อมั่นต่อข้อมูลอื่น

ความรับผิดชอบของข้าพเจ้าที่เกี่ยวข้องเนื่องจากการตรวจสอบงบการเงิน คือ การอ่านและพิจารณาว่าข้อมูลอื่นมีความขัดแย้งที่มีสาระสำคัญกับงบการเงินหรือกับความรู้ที่ได้รับจากการตรวจสอบของข้าพเจ้า หรือปรากฏว่า ข้อมูลอื่นมีการแสดงข้อมูลที่ขัดต่อข้อเท็จจริงอันเป็นสาระสำคัญหรือไม่

เมื่อข้าพเจ้าได้อ่านรายงานประจำปี หากข้าพเจ้าสรุปได้ว่าการแสดงข้อมูลที่ขัดต่อข้อเท็จจริงอันเป็นสาระสำคัญ ข้าพเจ้าต้องสื่อสารเรื่องดังกล่าวกับผู้มีส่วนเกี่ยวข้องในการกำกับดูแล เพื่อให้ผู้มีส่วนเกี่ยวข้องในการกำกับดูแลดำเนินการแก้ไขข้อมูลที่แสดงขัดต่อข้อเท็จจริง

## ความรับผิดชอบของผู้บริหารและผู้มีส่วนเกี่ยวข้องในการกำกับดูแลต่องบการเงิน

ผู้บริหารมีหน้าที่รับผิดชอบในการจัดทำและนำเสนองบการเงินรวมและงบการเงินเฉพาะกิจการเหล่านี้โดยถูกต้องตามที่ควรตามมาตรฐานการรายงานทางการเงิน และรับผิดชอบเกี่ยวกับการควบคุมภายในที่ผู้บริหารพิจารณาว่าจำเป็นเพื่อให้สามารถจัดทำงบการเงินที่ปราศจากการแสดงข้อมูลที่ขัดต่อข้อเท็จจริงอันเป็นสาระสำคัญ ไม่ว่าจะเกิดจากการทุจริตหรือข้อผิดพลาด

ในการจัดทำงบการเงินรวมและงบการเงินเฉพาะกิจการ ผู้บริหารรับผิดชอบในการประเมินความสามารถของกลุ่มบริษัทและบริษัทในการดำเนินงานต่อเนื่อง เปิดเผยเรื่องที่เกี่ยวข้องกับการดำเนินงานต่อเนื่องและการใช้เกณฑ์การบัญชีสำหรับการดำเนินงานต่อเนื่องเว้นแต่ผู้บริหารมีความตั้งใจที่จะเลิกกลุ่มบริษัทและบริษัทหรือหยุดดำเนินงานหรือไม่สามารถดำเนินงานต่อเนื่องต่อไปได้

ผู้มีส่วนเกี่ยวข้องในการกำกับดูแลมีหน้าที่ในการสอดส่องดูแลกระบวนการในการจัดทำรายงานทางการเงินของกลุ่มบริษัทและบริษัท

## ความรับผิดชอบของผู้สอบบัญชีต่อการตรวจสอบงบการเงิน

การตรวจสอบของข้าพเจ้ามีวัตถุประสงค์เพื่อให้ได้ความเชื่อมั่นอย่างสมเหตุสมผลว่างบการเงินรวมและงบการเงินเฉพาะกิจการโดยรวมปราศจากการแสดงข้อมูลที่ขัดต่อข้อเท็จจริงอันเป็นสาระสำคัญหรือไม่ ไม่ว่าจะเกิดจากการทุจริตหรือข้อผิดพลาด และเสนอรายงานของผู้สอบบัญชีซึ่งรวมความเห็นของข้าพเจ้าอยู่ด้วย ความเชื่อมั่นอย่างสมเหตุสมผลคือความเชื่อมั่นในระดับสูงแต่ไม่ได้เป็นการรับประกันว่าการปฏิบัติงานตรวจสอบตามมาตรฐานการสอบบัญชีจะสามารถตรวจพบข้อมูลที่ขัดต่อข้อเท็จจริงอันเป็นสาระสำคัญที่มีอยู่ได้เสมอไป ข้อมูลที่ขัดต่อข้อเท็จจริงอาจเกิดจากการทุจริตหรือข้อผิดพลาดและถือว่ามีสาระสำคัญเมื่อคาดการณ์ได้อย่างสมเหตุสมผลว่ารายการที่ขัดต่อข้อเท็จจริงแต่ละรายการหรือทุกรายการรวมกันจะมีผลต่อการตัดสินใจทางเศรษฐกิจของผู้ใช้งบการเงินจากการใช้งบการเงินรวมและงบการเงินเฉพาะกิจการเหล่านี้

ในการตรวจสอบของข้าพเจ้าตามมาตรฐานการสอบบัญชี ข้าพเจ้าได้ใช้ดุลยพินิจและการสังเกตและสงสัยของผู้ประกอบวิชาชีพตลอดการตรวจสอบ การปฏิบัติงานของข้าพเจ้ารวมถึง

- ระบุและประเมินความเสี่ยงจากการแสดงข้อมูลที่ขัดต่อข้อเท็จจริงอันเป็นสาระสำคัญในงบการเงินรวมและงบการเงินเฉพาะกิจการ ไม่ว่าจะเกิดจากการทุจริตหรือข้อผิดพลาด ออกแบบและปฏิบัติตาม



วิธีการตรวจสอบเพื่อตอบสนองต่อความเสี่ยงเหล่านั้น และได้หลักฐานการสอบบัญชีที่เพียงพอและเหมาะสมเพื่อเป็นเกณฑ์ในการแสดงความเห็นของข้าพเจ้า ความเสี่ยงที่ไม่พบข้อมูลที่ขัดต่อข้อเท็จจริงอันเป็นสาระสำคัญซึ่งเป็นผลมาจากการทุจริตจะสูงกว่าความเสี่ยงที่เกิดจากข้อผิดพลาด เนื่องจากการทุจริตอาจเกี่ยวกับการสมรู้ร่วมคิด การปลอมแปลงเอกสารหลักฐาน การตั้งใจละเว้นการแสดงผลข้อมูล การแสดงผลข้อมูลที่ไม่ตรงตามข้อเท็จจริงหรือการแทรกแซงการควบคุมภายใน

- ทำความเข้าใจในระบบการควบคุมภายในที่เกี่ยวข้องกับการตรวจสอบ เพื่อออกแบบวิธีการตรวจสอบที่เหมาะสมกับสถานการณ์ แต่ไม่ใช่เพื่อวัตถุประสงค์ในการแสดงความเห็นต่อความมี ประสิทธิภาพของการควบคุมภายในของกลุ่มบริษัทและบริษัท

- ประเมินความเหมาะสมของนโยบายการบัญชีที่ผู้บริหารใช้และความสมเหตุสมผลของประมาณการทางบัญชีและการเปิดเผยข้อมูลที่เกี่ยวข้องซึ่งจัดทำขึ้นโดยผู้บริหาร

- สรุปเกี่ยวกับความเหมาะสมของการใช้เกณฑ์การบัญชีสำหรับการดำเนินงานต่อเนื่องของผู้บริหารและจากหลักฐานการสอบบัญชีที่ได้รับ สรุปว่ามีความไม่แน่นอนที่มีสาระสำคัญเกี่ยวกับเหตุการณ์หรือสถานการณ์ที่อาจเป็นเหตุให้เกิดข้อสงสัยอย่างมีนัยสำคัญต่อความสามารถของกลุ่มบริษัทและบริษัทในการดำเนินงานต่อเนื่องหรือไม่ ถ้าข้าพเจ้าได้ข้อสรุปว่ามีความไม่แน่นอนที่มีสาระสำคัญ ข้าพเจ้าต้องกล่าวไว้ในรายงานของผู้สอบบัญชีของข้าพเจ้า โดยให้ข้อสังเกตถึงการเปิดเผยข้อมูลในงบการเงินรวม และงบการเงินเฉพาะกิจการที่เกี่ยวข้อง หรือถ้าการเปิดเผยข้อมูลดังกล่าวไม่เพียงพอ ความเห็นของข้าพเจ้าจะเปลี่ยนแปลงไป ข้อสรุปของข้าพเจ้าขึ้นอยู่กับหลักฐานการสอบบัญชีที่ได้รับจนถึงวันที่ในรายงานของผู้สอบบัญชีของข้าพเจ้า อย่างไรก็ตาม เหตุการณ์หรือสถานการณ์ในอนาคตอาจเป็นเหตุให้กลุ่มบริษัทและบริษัทต้องหยุดการดำเนินงานต่อเนื่อง

- ประเมินการนำเสนอ โครงสร้างและเนื้อหาของงบการเงินรวมและงบการเงินเฉพาะกิจการโดยรวม รวมถึงการเปิดเผยข้อมูลว่างบการเงินรวมและงบการเงินเฉพาะกิจการแสดงรายการและเหตุการณ์ในรูปแบบที่ทำให้มีการนำเสนอข้อมูลโดยถูกต้องตามที่ควรหรือไม่

- ได้รับหลักฐานการสอบบัญชีที่เหมาะสมอย่างเพียงพอเกี่ยวกับข้อมูลทางการเงินของกิจการภายในกลุ่มหรือกิจกรรมทางธุรกิจภายในกลุ่มบริษัทเพื่อแสดงความเห็นต่องบการเงินรวม ข้าพเจ้ารับผิดชอบต่อการกำหนดแนวทาง การควบคุมดูแล และการปฏิบัติงานตรวจสอบกลุ่มบริษัท ข้าพเจ้าเป็นผู้รับผิดชอบแต่เพียงผู้เดียวต่อความเห็นของข้าพเจ้า

ข้าพเจ้าได้สื่อสารกับผู้มีส่วนได้ในการกำกับดูแลในเรื่องต่างๆ ที่สำคัญซึ่งรวมถึง ขอบเขตและช่วงเวลาของการตรวจสอบตามที่ได้วางแผนไว้ ประเด็นที่มีนัยสำคัญที่พบจากการตรวจสอบรวมถึงข้อบกพร่องที่มีนัยสำคัญในระบบการควบคุมภายในหากข้าพเจ้าได้พบในระหว่างการตรวจสอบของข้าพเจ้า

ข้าพเจ้าได้ให้คำรับรองแก่ผู้มีส่วนได้ในการกำกับดูแลว่าข้าพเจ้าได้ปฏิบัติตามข้อกำหนดจรรยาบรรณที่เกี่ยวข้องกับความเป็นอิสระและได้สื่อสารกับผู้มีส่วนได้ในการกำกับดูแลเกี่ยวกับความสัมพันธ์ทั้งหมดตลอดจนเรื่องอื่นซึ่งข้าพเจ้าเชื่อว่ามีเหตุผลที่บุคคลภายนอกอาจพิจารณาว่ากระทบต่อความเป็นอิสระของข้าพเจ้าและมาตรการที่ข้าพเจ้าใช้เพื่อป้องกันไม่ให้ข้าพเจ้าขาดความเป็นอิสระ

จากเรื่อง que สื่อสารกับผู้มีส่วนได้ในการกำกับดูแล ข้าพเจ้าได้พิจารณาเรื่องต่าง ๆ ที่มีนัยสำคัญมากที่สุดในการตรวจสอบงบการเงินรวมและงบการเงินเฉพาะกิจการในงวดปัจจุบันและกำหนดเป็นเรื่องสำคัญในการตรวจสอบ ข้าพเจ้าได้อธิบายเรื่องเหล่านี้ในรายงานของผู้สอบบัญชีเว้นแต่กฎหมายหรือข้อบังคับไม่ให้เปิดเผยต่อสาธารณะเกี่ยวกับเรื่องดังกล่าว หรือในสถานการณ์ที่ยากที่จะเกิดขึ้น ข้าพเจ้าพิจารณาว่าไม่ควรสื่อสารเรื่อง

ดังกล่าวในรายงานของข้าพเจ้าเพราะการกระทำดังกล่าวสามารถคาดการณ์ได้อย่างสมเหตุสมผลว่าจะมีผลกระทบ  
ในทางลบมากกว่าผลประโยชน์ต่อส่วนได้เสียสาธารณะจากการสื่อสารดังกล่าว

ผู้สอบบัญชีที่รับผิดชอบงานสอบบัญชีและการนำเสนอรายงานฉบับนี้คือ นางสาวรัชฎพร ตั้งธโนปจัย

(นางสาวรัชฎพร ตั้งธโนปจัย)  
ผู้สอบบัญชีรับอนุญาต ทะเบียนเลขที่ 9169

บริษัท สอบบัญชีธรรมนิติ จำกัด

กรุงเทพมหานคร

วันที่ 19 กุมภาพันธ์ 2563

บริษัท แกรททิวด อินฟินิท จำกัด (มหาชน) และบริษัทย่อย

งบแสดงฐานะการเงิน

ณ วันที่ 31 ธันวาคม 2562

(หน่วย : บาท)

หมายเหตุ	งบการเงินรวม		งบการเงินเฉพาะบริษัท	
	2562	2561	2562	2561
<b>สินทรัพย์</b>				
<b>สินทรัพย์หมุนเวียน</b>				
เงินสดและรายการเทียบเท่าเงินสด	7	386,827,193	393,332,775	352,067,718
ลูกหนี้การค้า	8	177,201,263	202,198,414	174,979,135
สินค้าคงเหลือ	9	114,636,033	178,926,727	108,225,739
สินทรัพย์หมุนเวียนอื่น		3,916,686	6,352,178	2,631,906
<b>รวมสินทรัพย์หมุนเวียน</b>		<b>682,581,175</b>	<b>780,810,094</b>	<b>637,904,498</b>
<b>สินทรัพย์ไม่หมุนเวียน</b>				
เงินลงทุนในหลักทรัพย์เพื่อขาย	10	122,409,094	82,925,000	122,409,094
เงินลงทุนในบริษัทย่อย	11	-	-	59,799,636
ที่ดิน อาคารและอุปกรณ์	12	184,738,829	182,666,182	164,875,250
สินทรัพย์ไม่มีตัวตน	13	1,969,680	2,397,870	-
สินทรัพย์ภายใต้การควบคุม	14	9,795,349	6,768,900	9,389,323
สินทรัพย์ไม่หมุนเวียนอื่น		9,703,598	620,212	9,294,396
<b>รวมสินทรัพย์ไม่หมุนเวียน</b>		<b>328,616,550</b>	<b>275,378,164</b>	<b>365,767,699</b>
<b>รวมสินทรัพย์</b>		<b>1,011,197,725</b>	<b>1,056,188,258</b>	<b>1,003,672,197</b>

หมายเหตุประกอบงบการเงินเป็นส่วนหนึ่งของงบการเงินนี้

บริษัท แกรททิวด อินฟินิท จำกัด (มหาชน) และบริษัทย่อย

งบแสดงฐานะการเงิน (ต่อ)

ณ วันที่ 31 ธันวาคม 2562

		(หน่วย : บาท)			
		งบการเงินรวม		งบการเงินเฉพาะบริษัท	
หมายเหตุ		2562	2561	2562	2561
<b>หนี้สินและส่วนของผู้ถือหุ้น</b>					
<b>หนี้สินหมุนเวียน</b>					
เจ้าหนี้การค้า	15	148,139,856	183,253,276	148,139,856	183,253,276
เจ้าหนี้การค้าและเจ้าหนี้อื่น	16	41,588,324	77,093,431	43,070,986	76,179,856
ส่วนของหนี้สินตามสัญญาเช่าซื้อที่ถึงกำหนด					
ชำระภายในหนึ่งปี	17	1,078,844	652,536	1,078,844	652,536
ภาษีเงินได้นิติบุคคลค้างจ่าย		13,819,588	12,482,403	13,604,047	11,757,717
หนี้สินหมุนเวียนอื่น		2,278,244	2,148,718	2,153,636	1,714,954
<b>รวมหนี้สินหมุนเวียน</b>		<b>206,904,856</b>	<b>275,630,364</b>	<b>208,047,369</b>	<b>273,558,339</b>
<b>หนี้สินไม่หมุนเวียน</b>					
หนี้สินตามสัญญาเช่าซื้อ	17	800,502	185,011	800,502	185,011
สำรองผลประโยชน์ระยะยาวของพนักงาน	18	9,651,192	6,494,996	9,467,869	6,414,926
<b>รวมหนี้สินไม่หมุนเวียน</b>		<b>10,451,694</b>	<b>6,680,007</b>	<b>10,268,371</b>	<b>6,599,937</b>
<b>รวมหนี้สิน</b>		<b>217,356,550</b>	<b>282,310,371</b>	<b>218,315,740</b>	<b>280,158,276</b>

หมายเหตุประกอบงบการเงินเป็นส่วนหนึ่งของงบการเงินนี้

บริษัท แกรททิวด อินฟินิท จำกัด (มหาชน) และบริษัทย่อย

งบแสดงฐานะการเงิน (ต่อ)

ณ วันที่ 31 ธันวาคม 2562

(หน่วย : บาท)

หมายเหตุ	งบการเงินรวม		งบการเงินเฉพาะบริษัท	
	2562	2561	2562	2561
<b>ส่วนของผู้ถือหุ้น</b>				
ทุนเรือนหุ้น				
ทุนจดทะเบียน				
หุ้นสามัญจำนวน 454,029,949 หุ้น				
มูลค่าที่ตราไว้หุ้นละ 1 บาท	454,029,949	454,029,949	454,029,949	454,029,949
ทุนที่ออกและชำระแล้ว				
หุ้นสามัญจำนวน 412,811,723 หุ้น	412,811,723	412,811,723	412,811,723	412,811,723
มูลค่าที่ได้รับชำระแล้วหุ้นละ 1 บาท				
ส่วนเกินมูลค่าหุ้น	151,775,583	151,775,583	151,775,583	151,775,583
ส่วนต่ำกว่าทุน				
ส่วนต่ำกว่าทุนจากการเปลี่ยนแปลงสัดส่วน				
การถือหุ้นในบริษัทย่อย	(1,164,540)	(1,164,502)	-	-
หุ้นทุนซื้อคืน	19	(54,182,688)	(54,182,688)	(53,113,332)
กำไรสะสม				
จัดสรรแล้ว				
สำรองตามกฎหมาย	20	38,200,000	32,900,000	32,900,000
สำรองหุ้นทุนซื้อคืน	19	54,182,688	53,113,332	53,113,332
ยังไม่ได้จัดสรร		220,239,831	196,679,131	210,595,140
องค์ประกอบอื่นของส่วนของผู้ถือหุ้น		(28,025,989)	(28,025,989)	(19,418,697)
ส่วนของผู้ถือหุ้นของบริษัท		793,836,608	773,583,238	785,356,457
ส่วนของผู้มีส่วนได้เสียที่ไม่มีอำนาจควบคุมของบริษัทย่อย		4,567	294,649	-
รวมส่วนของผู้ถือหุ้น		793,841,175	773,877,887	785,356,457
รวมหนี้สินและส่วนของผู้ถือหุ้น		1,011,197,725	1,056,188,258	1,050,804,669

หมายเหตุประกอบงบการเงินเป็นส่วนหนึ่งของงบการเงินนี้

บริษัท แกรททิทูด อินฟินิต จำกัด (มหาชน) และบริษัทย่อย

งบกำไรขาดทุนเบ็ดเสร็จ

สำหรับปีสิ้นสุดวันที่ 31 ธันวาคม 2562

(หน่วย : บาท)

หมายเหตุ	งบการเงินรวม		งบการเงินเฉพาะบริษัท	
	2562	2561	2562	2561
<b>รายได้</b>				
รายได้จากการขาย	732,914,544	783,066,018	714,878,092	772,112,650
<b>รายได้อื่น</b>				
กำไรจากอัตราแลกเปลี่ยน	2,007,955	2,758,706	2,007,954	2,757,578
กำไรจากการจำหน่ายเงินลงทุนในหลักทรัพย์เพื่อขาย	26,338	931,293	26,338	931,293
อื่นๆ	7,498,497	6,870,233	7,299,081	6,652,329
<b>รวมรายได้</b>	<b>742,447,334</b>	<b>793,626,250</b>	<b>724,211,465</b>	<b>782,453,850</b>
<b>ค่าใช้จ่าย</b>				
ต้นทุนขาย	524,190,742	594,469,045	517,506,100	593,993,680
ค่าใช้จ่ายในการขาย	30,758,903	26,690,726	29,700,435	25,667,111
ค่าใช้จ่ายในการบริหาร	46,363,334	40,676,025	42,824,410	38,080,450
ค่าใช้จ่ายอื่น	-	178,415	-	178,416
<b>รวมค่าใช้จ่าย</b>	<b>601,312,979</b>	<b>662,014,211</b>	<b>590,030,945</b>	<b>657,919,657</b>
<b>กำไรก่อนค่าใช้จ่ายทางการเงินและค่าใช้จ่ายภาษีเงินได้</b>	<b>141,134,355</b>	<b>131,612,039</b>	<b>134,180,520</b>	<b>124,534,193</b>
ค่าใช้จ่ายทางการเงิน	(3,508,970)	(4,317,962)	(3,508,970)	(4,317,962)
<b>กำไรก่อนค่าใช้จ่ายภาษีเงินได้</b>	<b>137,625,385</b>	<b>127,294,077</b>	<b>130,671,550</b>	<b>120,216,231</b>
ค่าใช้จ่ายภาษีเงินได้	(27,517,568)	(25,106,733)	(26,122,693)	(24,319,761)
<b>กำไรสุทธิสำหรับปี</b>	<b>110,107,817</b>	<b>102,187,344</b>	<b>104,548,857</b>	<b>95,896,470</b>
<b>กำไรขาดทุนเบ็ดเสร็จอื่น:</b>				
รายการที่จะถูกบันทึกในส่วนของกำไรหรือขาดทุนในภายหลัง				
กำไร (ขาดทุน) จากการวัดมูลค่าเงินลงทุนในหลักทรัพย์เพื่อขาย	(10,759,115)	(15,278,777)	(10,759,115)	(15,278,777)
หัก: ผลกระทบของภาษีเงินได้	2,151,823	3,055,755	2,151,823	3,055,755
รายการที่จะถูกบันทึกในส่วนของกำไรหรือขาดทุน				
ในภายหลัง - สุทธิจากภาษีเงินได้	(8,607,292)	(12,223,022)	(8,607,292)	(12,223,022)
<b>กำไรขาดทุนเบ็ดเสร็จอื่นสำหรับปี</b>	<b>101,500,525</b>	<b>89,964,322</b>	<b>95,941,565</b>	<b>83,673,448</b>

หมายเหตุประกอบงบการเงินเป็นส่วนหนึ่งของงบการเงินนี้

บริษัท แกรททิวด อินฟินิท จำกัด (มหาชน) และบริษัทย่อย

งบกำไรขาดทุนเบ็ดเสร็จ (ต่อ)

สำหรับปีสิ้นสุดวันที่ 31 ธันวาคม 2562

		(หน่วย : บาท)			
		งบการเงินรวม		งบการเงินเฉพาะบริษัท	
หมายเหตุ		2562	2561	2562	2561
<b>การแบ่งปันกำไร</b>					
	ส่วนที่เป็นของผู้ถือหุ้นของบริษัทฯ	110,092,201	102,193,403	104,548,857	95,896,470
	ส่วนที่เป็นของผู้มีส่วนได้เสียที่ไม่มีอำนาจควบคุมของบริษัทย่อย	15,616	(6,059)	-	-
		<u>110,107,817</u>	<u>102,187,344</u>	<u>104,548,857</u>	<u>95,896,470</u>
<b>การแบ่งปันกำไรขาดทุนเบ็ดเสร็จรวม</b>					
	ส่วนที่เป็นของผู้ถือหุ้นของบริษัทฯ	101,484,909	89,970,381	95,941,565	83,673,448
	ส่วนที่เป็นของผู้มีส่วนได้เสียที่ไม่มีอำนาจควบคุมของบริษัทย่อย	15,616	(6,059)	-	-
		<u>101,500,525</u>	<u>89,964,322</u>	<u>95,941,565</u>	<u>83,673,448</u>
<b>กำไรต่อหุ้น</b>					
	กำไรต่อหุ้นขั้นพื้นฐาน				
	กำไรส่วนที่เป็นของผู้ถือหุ้นของบริษัทฯ	<u>0.27</u>	<u>0.26</u>	<u>0.26</u>	<u>0.25</u>

24

หมายเหตุประกอบงบการเงินเป็นส่วนหนึ่งของงบการเงินนี้







บริษัท แกรททิวด อินฟินิท จำกัด (มหาชน) และบริษัทย่อย

งบกระแสเงินสด

สำหรับปีสิ้นสุดวันที่ 31 ธันวาคม 2562

หมายเหตุ	(หน่วย : บาท)			
	งบการเงินรวม		งบการเงินเฉพาะบริษัท	
	2562	2561	2562	2561
<b>กระแสเงินสดจากกิจกรรมดำเนินงาน</b>				
กำไรก่อนภาษีเงินได้	137,625,385	127,294,077	130,671,550	120,216,231
รายการปรับปรุงกระทบกำไรสำหรับปีเป็นเงินสด				
รับ (จ่าย) จากกิจกรรมดำเนินงาน				
ค่าเสื่อมราคาและค่าตัดจำหน่าย	9,544,692	9,974,614	6,269,969	6,864,910
การปรับลดราคาทุนของสินค้าคงเหลือให้เป็นมูลค่าสุทธิที่จะได้รับ	1,020,547	951,325	1,020,547	951,325
กำไรจากการขายเงินลงทุนในหลักทรัพย์เพื่อขาย	(26,338)	(931,293)	(26,338)	(931,293)
ขาดทุนจากการจำหน่ายอุปกรณ์	668,805	110,665	668,805	110,665
ค่าใช้จ่ายดอกเบี้ย	3,508,970	4,317,962	3,508,970	4,317,962
รายได้ดอกเบี้ย	(3,795,823)	(3,733,335)	(3,677,576)	(3,650,310)
ขาดทุน (กำไร) จากอัตราแลกเปลี่ยนที่ยังไม่เกิดขึ้นจริง	281,024	(283,936)	281,024	(283,936)
ขาดทุน (กำไร) จากสัญญาซื้อขายเงินตราต่างประเทศ				
ล่วงหน้าที่ยังไม่เกิดขึ้นจริง	(164,263)	212,217	(164,263)	212,217
สำรองผลประโยชน์ระยะยาวของพนักงาน	3,156,196	1,125,518	3,052,944	1,095,855
กำไรจากการดำเนินงานก่อนการเปลี่ยนแปลง				
ในสินทรัพย์และหนี้สินดำเนินงาน	151,819,195	139,037,814	141,605,632	128,903,626
สินทรัพย์จากการดำเนินงาน (เพิ่มขึ้น) ลดลง				
ลูกหนี้การค้าและลูกหนี้อื่น	24,997,150	23,872,102	28,307,896	22,479,161
สินค้าคงเหลือ	63,270,147	(50,806,803)	59,477,052	(42,476,258)
สินทรัพย์หมุนเวียนอื่น	2,434,525	(2,467,124)	2,745,033	(2,817,916)
สินทรัพย์ไม่หมุนเวียนอื่น	(9,083,386)	(182,791)	(9,083,386)	(500)
หนี้สินจากการดำเนินงานเพิ่มขึ้น (ลดลง)				
เจ้าหนี้การค้าและเจ้าหนี้อื่น	(35,740,236)	22,645,180	(33,344,001)	21,031,932
หนี้สินหมุนเวียนอื่น	293,967	1,256,149	602,944	1,079,513
เงินสดจากกิจกรรมดำเนินงาน	197,991,362	133,354,527	190,311,170	128,199,558
จ่ายดอกเบี้ย	(3,454,257)	(4,574,502)	(3,454,257)	(4,574,502)
จ่ายภาษีเงินได้	(27,055,186)	(25,200,901)	(25,091,061)	(24,791,607)
เงินสดสุทธิจากกิจกรรมดำเนินงาน	167,481,919	103,579,124	161,765,852	98,833,449

หมายเหตุประกอบงบการเงินเป็นส่วนหนึ่งของงบการเงินนี้

บริษัท แกรททิวด อินฟินิท จำกัด (มหาชน) และบริษัทย่อย

งบกระแสเงินสด (ต่อ)

สำหรับปีสิ้นสุดวันที่ 31 ธันวาคม 2562

(หน่วย : บาท)

หมายเหตุ	งบการเงินรวม		งบการเงินเฉพาะบริษัท	
	2562	2561	2562	2561
<b>กระแสเงินสดจากกิจกรรมลงทุน</b>				
ซื้อเครื่องจักรและอุปกรณ์	(11,750,021)	(4,241,286)	(6,662,921)	(3,814,912)
เงินสดจากการจำหน่ายอุปกรณ์	1,586,845	406,542	1,586,845	406,542
รับดอกเบี้ย	3,796,789	3,735,423	3,678,543	3,652,398
เงินสดจากการขายเงินลงทุนในหลักทรัพ์เพื่อขาย	(50,579,371)	(24,537,485)	(50,579,371)	(24,537,485)
เงินสดรับจากการขายเงินลงทุนในหลักทรัพ์เพื่อขาย	362,500	14,375,000	362,500	14,375,000
เงินสดจ่ายเพื่อลงทุนในบริษัทย่อย	-	-	(305,736)	(3,759,200)
<b>เงินสดสุทธิที่ใช้ในกิจกรรมลงทุน</b>	<b>(56,583,258)</b>	<b>(10,261,806)</b>	<b>(51,920,140)</b>	<b>(13,677,657)</b>
<b>กระแสเงินสดจากกิจกรรมจัดหาเงิน</b>				
เจ้าหนี้ทรัสต์ที่เพิ่มขึ้น (ลดลง)	(35,214,026)	(1,940,848)	(35,214,026)	(1,940,848)
ชำระหนี้สินตามสัญญาเช่าซื้อ	(652,979)	(617,851)	(652,979)	(617,851)
เงินสดรับจากผู้มีส่วนได้เสียที่ไม่มีอำนาจควบคุมของบริษัทย่อย	-	240,800	-	-
เงินสดจ่ายให้ผู้มีส่วนได้เสียที่ไม่มีอำนาจควบคุมของบริษัทย่อย	(305,736)	-	-	-
เงินสด (จ่าย) ซื้อหุ้นทุนซื้อคืน	(1,069,356)	(53,113,332)	(1,069,356)	(53,113,332)
เงินปันผลจ่าย	(80,162,145)	(84,991,551)	(80,162,145)	(84,991,551)
เงินสดรับจากการใช้สิทธิตามใบสำคัญแสดงสิทธิ	-	142,159,012	-	142,159,012
<b>เงินสดสุทธิได้มาจาก (ใช้ไปใน) กิจกรรมจัดหาเงิน</b>	<b>(117,404,242)</b>	<b>1,736,230</b>	<b>(117,098,506)</b>	<b>1,495,430</b>
<b>เงินสดและรายการเทียบเท่าเงินสดเพิ่มขึ้น (ลดลง) สุทธิ</b>	<b>(6,505,581)</b>	<b>95,053,548</b>	<b>(7,252,794)</b>	<b>86,651,222</b>
เงินสดและรายการเทียบเท่าเงินสดต้นปี	393,332,775	298,279,227	359,320,512	272,669,290
เงินสดและรายการเทียบเท่าเงินสดปลายปี	386,827,194	393,332,775	352,067,718	359,320,512
<b>ข้อมูลกระแสเงินสดเปิดเผยเพิ่มเติม</b>				
รายการที่ไม่ใช่เงินสด				
รายการซื้อสินทรัพย์ที่ยังไม่ได้จ่ายชำระ	1,694,778	77,460	1,694,778	41,080

หมายเหตุประกอบงบการเงินเป็นส่วนหนึ่งของงบการเงินนี้

## บริษัท แกรททิวด อินฟินิต จำกัด (มหาชน) และบริษัทย่อย

### หมายเหตุประกอบงบการเงิน

วันที่ 31 ธันวาคม 2562

#### 1. ข้อมูลทั่วไป

##### 1.1 ข้อมูลทั่วไปของบริษัท

บริษัท แกรททิวด อินฟินิต จำกัด (มหาชน) (“บริษัท”) เป็นบริษัทมหาชนซึ่งจัดตั้งและมีภูมิลำเนาในประเทศไทย บริษัทมีบริษัท ยูเนี่ยน ปีโตรเคมีคอล จำกัด (มหาชน) ซึ่งเป็นบริษัทมหาชนที่จดทะเบียนจัดตั้งในประเทศไทยเป็นบริษัทใหญ่ ธุรกิจหลักของบริษัทคือการจัดหาและจำหน่ายเคมีภัณฑ์ ที่อยู่บริษัทตามที่ตั้งทะเบียนตั้งอยู่เลขที่ 9/8 หมู่ที่ 5 แขวงศาลาธรรมสพน์ เขตทวีวัฒนา จังหวัดกรุงเทพมหานคร

#### 2. หลักเกณฑ์ในการจัดทำงบการเงิน

##### 2.1 หลักเกณฑ์ในการจัดทำงบการเงิน

งบการเงินนี้จัดทำขึ้นตามมาตรฐานการรายงานทางการเงินที่กำหนดในพระราชบัญญัติวิชาชีพบัญชี พ.ศ. 2547 โดยแสดงรายการในงบการเงินตามข้อกำหนดในประกาศกรมพัฒนาธุรกิจการค้าลงวันที่ 11 ตุลาคม 2559 ออกตามความในพระราชบัญญัติการบัญชี พ.ศ. 2543

งบการเงินฉบับภาษาไทยเป็นงบการเงินฉบับที่บริษัทใช้เป็นทางการตามกฎหมาย งบการเงินฉบับภาษาอังกฤษแปลจากงบการเงินฉบับภาษาไทยนี้

งบการเงินนี้ได้จัดทำขึ้นโดยใช้เกณฑ์ราคาทุนเดิมเว้นแต่จะได้เปิดเผยเป็นอย่างอื่นในนโยบายการบัญชี

##### 2.2 เกณฑ์ในการจัดทำงบการเงินรวม

(ก) เพื่อวัตถุประสงค์ในการรายงานข้อมูลจึงรวมเรียกบริษัทและบริษัทย่อย “กลุ่มบริษัท” บริษัทมีบริษัทย่อย 3 แห่ง ดังนี้

ชื่อบริษัท	ลักษณะธุรกิจ	จัดตั้งขึ้นในประเทศ	อัตราร้อยละของการถือหุ้น	
			2562 (ร้อยละ)	2561 (ร้อยละ)
บริษัท ลาวิช แลบบอราทอรี จำกัด	ผลิตและจำหน่ายอาหารเพื่อสุขภาพ	ไทย	99.99	99.99
บริษัท ลิจิท จำกัด	จำหน่ายอุปกรณ์ที่ใช้ในโรงกลั่นน้ำมัน และโรงไฟฟ้า	ไทย	99.99	99.99
บริษัท เนเชอรัล กิฟ โซไซตี้ จำกัด	จำหน่ายสินค้าทางเภสัชภัณฑ์และ ทางการแพทย์ เครื่องหอมและ เครื่องสำอาง และสินค้าประเภท อาหารเสริม	ไทย	99.98	93.98

- (ข) บริษัทจะถือว่ามีการควบคุมกิจการที่เข้าไปลงทุนหรือบริษัทย่อยได้ หากบริษัทมีสิทธิได้รับหรือมีส่วนได้เสียในผลตอบแทนของกิจการที่เข้าไปลงทุน และสามารถใช้อำนาจในการสั่งการกิจกรรมที่ส่งผลกระทบอย่างมีนัยสำคัญต่อจำนวนเงินผลตอบแทนนั้นได้
- (ค) บริษัทนำงบการเงินของบริษัทย่อยมารวมในการจัดทำงบการเงินรวมตั้งแต่วันที่บริษัทมีอำนาจในการควบคุมบริษัทย่อยจนถึงวันที่บริษัทสิ้นสุดการควบคุมบริษัทย่อยนั้น
- (ง) งบการเงินของบริษัทย่อยได้จัดทำขึ้นโดยใช้นโยบายการบัญชีที่สำคัญเช่นเดียวกันกับของบริษัท
- (จ) ยอดคงค้างระหว่างกลุ่มบริษัท รายการค้าระหว่างกันที่มีสาระสำคัญได้ถูกตัดออกจากงบการเงินรวมนี้แล้ว
- (ฉ) ส่วนของผู้มีส่วนได้เสียที่ไม่มีอำนาจควบคุม คือ จำนวนกำไรหรือขาดทุนและสินทรัพย์สุทธิของบริษัทย่อยส่วนที่ไม่ได้เป็นของบริษัท และแสดงเป็นรายการแยกต่างหากในส่วนของกำไรหรือขาดทุนรวมและส่วนของผู้ถือหุ้นในงบแสดงฐานะการเงินรวม

### 3. มาตรฐานการรายงานทางการเงินใหม่

#### 3.1 มาตรฐานการรายงานทางการเงินที่เริ่มมีผลบังคับใช้ในปัจจุบัน

ในระหว่างปี กลุ่มบริษัทได้นำมาตรฐานการรายงานทางการเงินและการตีความมาตรฐานการรายงานทางการเงินฉบับปรับปรุง (ปรับปรุง 2561) และฉบับใหม่จำนวนหลายฉบับ ซึ่งมีผลบังคับใช้สำหรับงบการเงินที่มีรอบระยะเวลาบัญชีที่เริ่มในหรือหลังวันที่ 1 มกราคม 2562 มาถือปฏิบัติ มาตรฐานการรายงานทางการเงินดังกล่าวได้รับการปรับปรุงหรือจัดให้มีขึ้นเพื่อให้มีเนื้อหาเท่าเทียมกับมาตรฐานการรายงานทางการเงินระหว่างประเทศ โดยส่วนใหญ่เป็นการปรับปรุงและอธิบายให้ชัดเจนเกี่ยวกับการเปิดเผยข้อมูลในหมายเหตุประกอบงบการเงิน การนำมาตรฐานการรายงานทางการเงินดังกล่าวมาถือปฏิบัตินี้ไม่มีผลกระทบอย่างเป็นสาระสำคัญต่องบการเงินของกลุ่มบริษัท

#### 3.2 มาตรฐานการรายงานทางการเงินที่จะมีผลบังคับใช้ในอนาคต

ในระหว่างปี สภาวิชาชีพบัญชีได้ประกาศใช้มาตรฐานการรายงานทางการเงิน การตีความมาตรฐานการรายงานทางการเงินและแนวปฏิบัติทางการบัญชีฉบับใหม่และฉบับปรับปรุงจำนวนหลายฉบับ ซึ่งมีผลบังคับใช้สำหรับงบการเงินที่มีรอบระยะเวลาบัญชีที่เริ่มในหรือหลังวันที่ 1 มกราคม 2563 มาตรฐานการรายงานทางการเงินดังกล่าวได้รับการปรับปรุงหรือจัดให้มีขึ้นเพื่อให้มีเนื้อหาเท่าเทียมกับมาตรฐานการรายงานทางการเงินระหว่างประเทศ โดยส่วนใหญ่เป็นการอธิบายให้ชัดเจนเกี่ยวกับวิธีปฏิบัติทางการบัญชีและการให้แนวปฏิบัติทางบัญชีกับผู้ใช้มาตรฐาน ยกเว้นมาตรฐานการรายงานทางการเงินฉบับใหม่ซึ่งมีการเปลี่ยนแปลงหลักการสำคัญ สามารถสรุปได้ดังนี้

## มาตรฐานการรายงานทางการเงินกลุ่มเครื่องมือทางการเงิน

มาตรฐานการรายงานทางการเงินกลุ่มเครื่องมือทางการเงิน ประกอบด้วย มาตรฐานการรายงานทางการเงินและการตีความมาตรฐานการรายงานทางการเงิน จำนวน 5 ฉบับ ได้แก่

มาตรฐานการรายงานทางการเงิน

ฉบับที่ 7 การเปิดเผยข้อมูลเครื่องมือทางการเงิน

ฉบับที่ 9 เครื่องมือทางการเงิน

มาตรฐานการบัญชี

ฉบับที่ 32 การแสดงรายการเครื่องมือทางการเงิน

การตีความมาตรฐานการรายงานทางการเงิน

ฉบับที่ 16 การป้องกันความเสี่ยงของเงินลงทุนสุทธิในหน่วยงานต่างประเทศ

ฉบับที่ 19 การชำระหนี้สินทางการเงินด้วยตราสารทุน

มาตรฐานกลุ่มดังกล่าวข้างต้น กำหนดหลักการเกี่ยวกับการจัดประเภทและการวัดมูลค่าเครื่องมือทางการเงินด้วยมูลค่ายุติธรรมหรือราคาทุนตัดจำหน่ายโดยพิจารณาจากประเภทของตราสารทางการเงิน ลักษณะของกระแสเงินสดตามสัญญาและแผนธุรกิจของกิจการ (Business Model) หลักการเกี่ยวกับวิธีการคำนวณการด้อยค่าของเครื่องมือทางการเงิน โดยใช้แนวคิดของผลขาดทุนด้านเครดิตที่คาดว่าจะเกิดขึ้น และหลักการเกี่ยวกับการบัญชีป้องกันความเสี่ยง รวมถึงการแสดงรายการและการเปิดเผยข้อมูลเครื่องมือทางการเงิน มาตรฐานเหล่านี้จะนำมาแทนมาตรฐานและการตีความมาตรฐานที่เกี่ยวข้องกับเครื่องมือทางการเงินเมื่อมีผลบังคับใช้

### มาตรฐานการรายงานทางการเงิน ฉบับที่ 16 เรื่อง สัญญาเช่า

มาตรฐานการรายงานทางการเงินฉบับนี้ ใช้แทนมาตรฐานการบัญชี ฉบับที่ 17 เรื่อง สัญญาเช่า และการตีความมาตรฐานบัญชีที่เกี่ยวข้อง มาตรฐานฉบับนี้ได้กำหนดหลักการของการรับรู้รายการ การวัดมูลค่า การแสดงรายการและการเปิดเผยข้อมูลของสัญญาเช่า และกำหนดให้ผู้เช่ารับรู้สินทรัพย์และหนี้สินสำหรับสัญญาเช่าทุกรายการที่มีระยะเวลาในการเช่ามากกว่า 12 เดือน เว้นแต่สินทรัพย์อ้างอิงนั้นมีมูลค่าต่ำ การบัญชีสำหรับผู้ให้เช่าไม่มีการเปลี่ยนแปลงอย่างมีสาระสำคัญจากมาตรฐานการบัญชี ฉบับที่ 17 ผู้ให้เช่ายังคงต้องจัดประเภทสัญญาเช่าเป็นสัญญาเช่าดำเนินงานหรือสัญญาเช่าเงินทุนโดยใช้หลักการเช่นเดียวกันกับมาตรฐานการบัญชีฉบับที่ 17

ปัจจุบันฝ่ายบริหารของกลุ่มบริษัทอยู่ระหว่างการประเมินผลกระทบที่อาจมีต่อการเงินในปีที่เริ่มนำมาตรฐานกลุ่มดังกล่าวมาถือปฏิบัติ

## 4. นโยบายการบัญชีที่สำคัญ

### 4.1 การรับรู้รายได้และค่าใช้จ่าย

#### ขายสินค้า

รายได้จากการขายสินค้ารับรู้เมื่อได้โอนอำนาจควบคุมในสินค้าให้แก่ลูกค้าแล้ว กล่าวคือ เมื่อมีการส่งมอบสินค้า รายได้จากการขายแสดงตามมูลค่าที่ได้รับหรือคาดว่าจะได้รับสำหรับสินค้าที่ได้ส่งมอบหลังจากหักประมาณการสินค้ารับคืนและส่วนลด โดยไม่รวมภาษีมูลค่าเพิ่ม

#### ดอกเบี้ยรับ

ดอกเบี้ยรับถือเป็นรายได้ตามเกณฑ์คงค้างโดยคำนึงถึงอัตราผลตอบแทนที่แท้จริง

#### รายได้อื่นและค่าใช้จ่าย

รายได้อื่นและค่าใช้จ่ายรับรู้ตามเกณฑ์คงค้าง

### 4.2 เงินสดและรายการเทียบเท่าเงินสด

เงินสดและรายการเทียบเท่าเงินสด หมายถึง เงินสดและเงินฝากธนาคาร และเงินลงทุนระยะสั้นที่มีสภาพคล่องสูง ซึ่งถึงกำหนดจ่ายคืนภายในระยะเวลาไม่เกิน 3 เดือนนับจากวันที่ได้มาและไม่มีข้อจำกัดในการเบิกใช้

### 4.3 ลูกหนี้การค้า

ลูกหนี้การค้าและลูกหนี้อื่นแสดงมูลค่าตามจำนวนมูลค่าสุทธิที่จะได้รับ กลุ่มบริษัทบันทึกค่าเผื่อหนี้สงสัยจะสูญสำหรับผลขาดทุนโดยประมาณที่อาจเกิดขึ้นจากการเก็บเงินจากลูกหนี้ไม่ได้ ซึ่งโดยทั่วไปพิจารณาจากประสบการณ์การเก็บเงินและการวิเคราะห์อายุหนี้

### 4.4 สินค้าคงเหลือ

สินค้าคงเหลือแสดงในราคาทุน หรือมูลค่าสุทธิที่จะได้รับแล้วแต่ราคาใดจะต่ำกว่า ราคาทุนของสินค้าคำนวณโดยวิธีดังนี้

สินค้าสำเร็จรูป โดยวิธีเข้าก่อน - ออกก่อน

งานระหว่างทำ โดยวิธีเข้าก่อน - ออกก่อน

วัตถุดิบและวัสดุสิ้นเปลือง โดยวิธีเข้าก่อน - ออกก่อน

ต้นทุนสินค้าคงเหลือ ประกอบด้วย ต้นทุนทั้งหมดในการซื้อ และต้นทุนแปลงสภาพรวมการปันส่วนของค่าใช้จ่ายการผลิตคงที่อย่างเหมาะสม โดยคำนึงถึงระดับกำลังการผลิตตามปกติ

ต้นทุนในการซื้อ ประกอบด้วย ราคาซื้อและค่าใช้จ่ายที่เกี่ยวข้องกับการซื้อสินค้านั้น เช่น อกรขาเข้า ค่าขนส่ง และต้นทุนอื่นๆ ซึ่งเกี่ยวข้องโดยตรงกับการได้มาซึ่งสินค้า และหักด้วยส่วนลดการค้าและเงินที่ได้รับคืนจากการซื้อสินค้า

บริษัทบันทึกค่าเพื่อการลดลงของมูลค่าสินค้า โดยพิจารณาสินค้าที่มีการเคลื่อนไหวช้าทุกสิ้นงวดบัญชี

#### 4.5 เงินลงทุน

(ก) เงินลงทุนในหลักทรัพย์เพื่อขายแสดงตามมูลค่ายุติธรรม การเปลี่ยนแปลงในมูลค่ายุติธรรมของหลักทรัพย์ดังกล่าวบันทึกในกำไรขาดทุนเบ็ดเสร็จอื่น และจะบันทึกในส่วนของกำไรหรือขาดทุนเมื่อได้จำหน่ายหลักทรัพย์นั้นออกไป

(ข) เงินลงทุนในบริษัทย่อยที่แสดงอยู่ในงบการเงินเฉพาะกิจการแสดงมูลค่าตามวิธีราคาทุนสุทธิจากค่าเพื่อการด้อยค่า (ถ้ามี)

มูลค่ายุติธรรมของหลักทรัพย์ในความต้องการของตลาดคำนวณจากราคาเสนอซื้อหลังสุด ณ สิ้นวันทำการสุดท้ายของปี มูลค่ายุติธรรมของหน่วยลงทุนคำนวณจากมูลค่าสินทรัพย์สุทธิของหน่วยลงทุน

บริษัทใช้วิธีถ่วงถ่วงน้ำหนักในการคำนวณต้นทุนของเงินลงทุน

ในกรณีที่มีการโอนเปลี่ยนประเภทเงินลงทุนจากประเภทหนึ่งไปเป็นอีกประเภทหนึ่ง บริษัทจะปรับมูลค่าของเงินลงทุนดังกล่าวใหม่โดยใช้มูลค่ายุติธรรม ณ วันที่โอนเปลี่ยนประเภทเงินลงทุน ผลแตกต่างระหว่างราคาตามบัญชีและมูลค่ายุติธรรม ณ วันที่โอนจะบันทึกในส่วนของกำไรหรือขาดทุนหรือแสดงเป็นองค์ประกอบอื่นของส่วนของผู้ถือหุ้นแล้วแต่ประเภทของเงินลงทุนที่มีการโอนเปลี่ยน

เมื่อมีการจำหน่ายเงินลงทุน ผลต่างระหว่างสิ่งตอบแทนสุทธิที่ได้รับกับมูลค่าตามบัญชีของเงินลงทุน จะถูกบันทึกในส่วนของกำไรหรือขาดทุน

#### 4.6 ที่ดิน อาคารและอุปกรณ์ และค่าเสื่อมราคา

ที่ดินแสดงมูลค่าตามราคาทุน อาคารและอุปกรณ์แสดงมูลค่าตามราคาทุนหักค่าเสื่อมราคาสะสม และค่าเพื่อการด้อยค่าของสินทรัพย์ (ถ้ามี)

ค่าเสื่อมราคาของอาคารและอุปกรณ์คำนวณจากราคาทุนของสินทรัพย์โดยวิธีเส้นตรงตามอายุการให้ประโยชน์โดยประมาณดังนี้

อาคารและส่วนปรับปรุงสินทรัพย์เช่า	20 ปี
เครื่องจักร เครื่องมือ เครื่องใช้และอุปกรณ์โรงงาน	3 - 10 ปี
เครื่องตกแต่งและเครื่องใช้สำนักงาน	3 - 5 ปี
ยานพาหนะ	5 ปี

ไม่มีการคิดค่าเสื่อมราคาสำหรับที่ดินและสินทรัพย์ระหว่างติดตั้ง



#### 4.7 สินทรัพย์ไม่มีตัวตน

สินทรัพย์ไม่มีตัวตนแสดงมูลค่าตามราคาดุลหักค่าตัดจำหน่ายสะสมและค่าเพื่อการด้อยค่า (ถ้ามี) ของสินทรัพย์นั้น

สินทรัพย์ไม่มีตัวตนได้แก่ โปรแกรมคอมพิวเตอร์และใบอนุญาตในการดำเนินกิจการต่างๆ ซึ่งกลุ่มบริษัทตัดจำหน่ายสินทรัพย์ไม่มีตัวตนที่มีอายุการให้ประโยชน์จำกัดอย่างมีระบบตลอดอายุการให้ประโยชน์เชิงเศรษฐกิจของสินทรัพย์นั้น และจะประเมินการด้อยค่าของสินทรัพย์ดังกล่าวเมื่อมีข้อบ่งชี้ว่าสินทรัพย์นั้นเกิดการด้อยค่า กลุ่มบริษัทจะทบทวนระยะเวลาการตัดจำหน่ายและวิธีการตัดจำหน่ายของสินทรัพย์ไม่มีตัวตนดังกล่าวทุกสิ้นปีเป็นอย่างน้อย ค่าตัดจำหน่ายรับรู้เป็นค่าใช้จ่ายในส่วนของกำไรหรือขาดทุน

สินทรัพย์ไม่มีตัวตนที่มีอายุการให้ประโยชน์จำกัดมีดังนี้

ใบอนุญาตต่างๆ	อายุการให้ประโยชน์ 10 ปี
---------------	-----------------------------

#### 4.8 รายการธุรกิจกับบุคคลหรือกิจการที่เกี่ยวข้องกัน

บุคคลหรือกิจการที่เกี่ยวข้องกันกับบริษัทหมายถึง บุคคลหรือกิจการที่มีอำนาจควบคุมบริษัท หรือถูกบริษัท ควบคุมไม่ว่าจะเป็นโดยทางตรงหรือทางอ้อม หรืออยู่ภายใต้การควบคุมเดียวกันกับบริษัท

นอกจากนี้บุคคลหรือกิจการที่เกี่ยวข้องกันยังหมายรวมถึงบริษัทร่วมและบุคคลหรือกิจการที่มีสิทธิออกเสียงโดยทางตรงหรือทางอ้อมซึ่งทำให้มีอิทธิพลอย่างเป็นสาระสำคัญต่อบริษัท ผู้บริหารสำคัญ กรรมการหรือพนักงานของบริษัทที่มีอำนาจในการวางแผนและควบคุมการดำเนินงานของบริษัท

#### 4.9 สัญญาเช่าระยะยาว

สัญญาเช่ายานพาหนะที่ความเสี่ยงและผลตอบแทนของความเป็นเจ้าของส่วนใหญ่ได้โอนไปให้กับผู้เช่าถือเป็นสัญญาเช่าการเงิน สัญญาเช่าการเงินจะบันทึกเป็นรายจ่ายฝ่ายทุนด้วยมูลค่ายุติธรรมของยานพาหนะที่เช่าหรือมูลค่าปัจจุบันสุทธิของจำนวนเงินที่ต้องจ่ายตามสัญญาเช่าแล้วแต่มูลค่าใดจะต่ำกว่าภาระผูกพันตามสัญญาเช่าหักค่าใช้จ่ายทางการเงินจะบันทึกเป็นหนี้สินระยะยาว ส่วนดอกเบี้ยจ่ายจะบันทึกในส่วนของกำไรหรือขาดทุนตลอดอายุของสัญญาเช่า ยานพาหนะที่ได้มาตามสัญญาเช่าการเงินจะคิดค่าเสื่อมราคาตลอดอายุการใช้งานของยานพาหนะที่เช่า

สัญญาเช่าที่ดิน อาคารและอุปกรณ์และยานพาหนะที่ความเสี่ยงและผลตอบแทนของความเป็นเจ้าของส่วนใหญ่ไม่ได้โอนไปให้ผู้เช่าถือเป็นสัญญาเช่าดำเนินงาน จำนวนเงินที่จ่ายตามสัญญาเช่าดำเนินงานรับรู้เป็นค่าใช้จ่ายในส่วนของกำไรหรือขาดทุนตามวิธีเส้นตรงตลอดอายุของสัญญาเช่า

#### 4.10 เงินตราต่างประเทศ

บริษัทแสดงงบการเงินรวมและงบการเงินเฉพาะกิจการเป็นสกุลเงินบาท ซึ่งเป็นสกุลที่ใช้ในการดำเนินงานของบริษัท รายการต่างๆของแต่ละกิจการที่รวมอยู่ในงบการเงินรวมวัดมูลค่าด้วยสกุลเงินที่ใช้ในการดำเนินงานของแต่ละกิจการนั้น

รายการที่เป็นเงินตราต่างประเทศแปลงค่าเป็นเงินบาทโดยใช้อัตราแลกเปลี่ยน ณ วันที่เกิดรายการสินทรัพย์และหนี้สินที่เป็นตัวเงินซึ่งอยู่ในสกุลเงินตราต่างประเทศได้แปลงค่าเป็นเงินบาทโดยใช้อัตราแลกเปลี่ยน ณ วันสิ้นรอบระยะเวลารายงาน

กำไรและขาดทุนที่เกิดจากการเปลี่ยนแปลงในอัตราแลกเปลี่ยนได้รวมอยู่ในการคำนวณผลการดำเนินงาน

#### 4.11 การด้อยค่าของสินทรัพย์

ทุกวันสิ้นรอบระยะเวลารายงาน กลุ่มบริษัทจะทำการประเมินการด้อยค่าของที่ดิน อาคารและอุปกรณ์หรือสินทรัพย์ไม่มีตัวตนอื่นของกลุ่มบริษัท หากมีข้อบ่งชี้ว่าสินทรัพย์ดังกล่าวอาจด้อยค่า กลุ่มบริษัทรับรู้ขาดทุนจากการด้อยค่าเมื่อมูลค่าที่คาดว่าจะได้รับคืนของสินทรัพย์มีมูลค่าต่ำกว่ามูลค่าตามบัญชีของสินทรัพย์นั้น ทั้งนี้มูลค่าที่คาดว่าจะได้รับคืนหมายถึงมูลค่ายุติธรรมหักต้นทุนในการขายของสินทรัพย์หรือมูลค่าจากการใช้สินทรัพย์แล้วแต่ราคาใดจะสูงกว่า

กลุ่มบริษัทจะรับรู้รายการขาดทุนจากการด้อยค่าในส่วนของกำไรหรือขาดทุน

#### 4.12 ผลประโยชน์ของพนักงาน

ผลประโยชน์ระยะสั้นของพนักงาน

บริษัทรับรู้ เงินเดือน ค่าจ้าง โบนัส และเงินสมทบกองทุนประกันสังคมเป็นค่าใช้จ่ายเมื่อเกิดรายการ

ผลประโยชน์หลังออกจากงานของพนักงาน

โครงการสมทบเงิน

บริษัทและพนักงานได้ร่วมกันจัดตั้งกองทุนสำรองเลี้ยงชีพ ซึ่งประกอบด้วยเงินที่พนักงานจ่ายสะสมและเงินที่บริษัทจ่ายสมทบให้เป็นรายเดือน สินทรัพย์ของกองทุนสำรองเลี้ยงชีพได้แยกออกจากสินทรัพย์ของบริษัท เงินที่บริษัทจ่ายสมทบกองทุนสำรองเลี้ยงชีพบันทึกเป็นค่าใช้จ่ายในปีที่เกิดรายการ

โครงการผลประโยชน์หลังออกจากงาน

บริษัทมีภาระสำหรับเงินชดเชยที่ต้องจ่ายให้แก่พนักงานเมื่อออกจากงานตามกฎหมายแรงงาน ซึ่งบริษัทถือว่าเงินชดเชยดังกล่าวเป็นโครงการผลประโยชน์หลังออกจากงานสำหรับพนักงาน

บริษัทคำนวณหนี้สินตามโครงการผลประโยชน์หลังออกจากงานของพนักงานโดยใช้วิธีคิดลดแต่ละหน่วยที่ประมาณการไว้ (Projected Unit Credit Method) โดยผู้เชี่ยวชาญอิสระได้ทำการประเมิน ภาระผูกพันดังกล่าวตามหลักคณิตศาสตร์ประกันภัย

ผลกำไรหรือขาดทุนจากการประมาณการตามหลักคณิตศาสตร์ประกันภัยสำหรับโครงการผลประโยชน์หลังออกจากงานของพนักงานจะรับรู้ทันทีในกำไรหรือขาดทุนเบ็ดเสร็จอื่น

#### 4.13 ประมาณการหนี้สิน

กลุ่มบริษัทจะบันทึกประมาณการหนี้สินไว้ในบัญชีเมื่อภาระผูกพันซึ่งเป็นผลมาจากเหตุการณ์ในอดีตได้เกิดขึ้นแล้ว และมีความเป็นไปได้ค่อนข้างแน่นอนว่ากลุ่มบริษัทจะเสียทรัพยากรเชิงเศรษฐกิจไปเพื่อปลดปล่อยภาระผูกพันนั้น และกลุ่มบริษัทสามารถประมาณมูลค่าภาระผูกพันนั้นได้อย่างน่าเชื่อถือ

#### 4.14 ภาษีเงินได้

ภาษีเงินได้ประกอบด้วยภาษีเงินได้ปัจจุบันและภาษีเงินได้รอการตัดบัญชี

##### ภาษีเงินได้ปัจจุบัน

กลุ่มบริษัทบันทึกภาษีเงินได้ปัจจุบันตามจำนวนที่คาดว่าจะจ่ายให้กับหน่วยงานจัดเก็บภาษีของรัฐ โดยคำนวณจากกำไรทางภาษีตามหลักเกณฑ์ที่กำหนดในกฎหมายภาษีอากร

##### ภาษีเงินได้รอการตัดบัญชี

กลุ่มบริษัทบันทึกภาษีเงินได้รอการตัดบัญชีของผลแตกต่างชั่วคราวระหว่างราคาตามบัญชีของสินทรัพย์และหนี้สิน ณ วันสิ้นรอบระยะเวลารายงานกับฐานภาษีของสินทรัพย์และหนี้สินที่เกี่ยวข้องนั้น โดยใช้อัตราภาษีที่มีผลบังคับใช้ ณ วันสิ้นรอบระยะเวลารายงาน

กลุ่มบริษัทรับรู้หนี้สินภาษีเงินได้รอการตัดบัญชีของผลแตกต่างชั่วคราวที่ต้องเสียภาษีรายการ แต่รับรู้สินทรัพย์ภาษีเงินได้รอการตัดบัญชีสำหรับผลแตกต่างชั่วคราวที่ใช้หักภาษี รวมทั้งผลขาดทุนทางภาษีที่ยังไม่ได้ใช้ในจำนวนเท่าที่มีความเป็นไปได้ค่อนข้างแน่ที่กลุ่มบริษัทจะมีกำไรทางภาษีในอนาคตเพียงพอที่จะใช้ประโยชน์จากผลแตกต่างชั่วคราวที่ใช้หักภาษีและผลขาดทุนทางภาษีที่ยังไม่ได้ใช้นั้น

กลุ่มบริษัทจะทบทวนมูลค่าตามบัญชีของสินทรัพย์ภาษีเงินได้รอการตัดบัญชีทุกสิ้นรอบระยะเวลารายงานและจะทำการปรับลดมูลค่าตามบัญชีดังกล่าว หากมีความเป็นไปได้ค่อนข้างแน่ที่กลุ่มบริษัทจะไม่มีกำไรทางภาษีเพียงพอต่อการนำสินทรัพย์ภาษีเงินได้รอการตัดบัญชีทั้งหมดหรือบางส่วนมาใช้ประโยชน์

กลุ่มบริษัทจะบันทึกภาษีเงินได้รอการตัดบัญชีโดยตรงไปยังส่วนของผู้ถือหุ้นหากภาษีที่เกิดขึ้นเกี่ยวข้องกับรายการที่ได้บันทึกโดยตรงไปยังส่วนของผู้ถือหุ้น

### 5. การใช้ประมาณการทางบัญชีที่สำคัญ ข้อสมมติฐาน และการใช้ดุลยพินิจ

ในการจัดทำงบการเงินตามมาตรฐานการรายงานทางการเงิน ฝ่ายบริหารจำเป็นต้องใช้ดุลยพินิจและการประมาณการในเรื่องที่มีความไม่แน่นอนเสมอ การใช้ดุลยพินิจและการประมาณการดังกล่าวนี้ส่งผลกระทบต่อจำนวนเงินที่แสดงในงบการเงินและต่อข้อมูลที่แสดงในหมายเหตุประกอบงบการเงิน ผลที่เกิดขึ้นจริงอาจแตกต่างไปจากจำนวนที่ประมาณการไว้ การใช้ดุลยพินิจและการประมาณการที่สำคัญมีดังนี้

### ค่าเผื่อหนี้สงสัยจะสูญของลูกหนี้

ในการประมาณค่าเผื่อหนี้สงสัยจะสูญของลูกหนี้ ฝ่ายบริหารจำเป็นต้องใช้ดุลยพินิจในการประมาณการผลขาดทุนที่คาดว่าจะเกิดขึ้นจากลูกหนี้แต่ละราย โดยคำนึงถึงประสบการณ์การเก็บเงินในอดีต อายุของหนี้ที่คงค้างและสถานะเศรษฐกิจที่เป็นอยู่ในขณะนั้น เป็นต้น

### ค่าเผื่อการลดลงของมูลค่าสินค้านำคงเหลือ

ในการประมาณค่าเผื่อการลดลงของมูลค่าสินค้านำคงเหลือ ฝ่ายบริหารได้ใช้ดุลยพินิจในการประมาณการผลขาดทุนที่คาดว่าจะเกิดขึ้นจากสินค้านำคงเหลือนั้น โดยค่าเผื่อการลดลงของมูลค่าสุทธิที่จะได้รับพิจารณาจากราคาที่คาดว่าจะขายได้ตามปกติของธุรกิจหักด้วยค่าใช้จ่ายในการขายสินค้านั้น และค่าเผื่อสำหรับสินค้าเก่าล้าสมัย เคลื่อนไหวช้าหรือเสื่อมคุณภาพพิจารณาจากอายุโดยประมาณของสินค้าแต่ละชนิด จำนวนค่าเผื่อการลดลงของมูลค่าสินค้านำคงเหลือที่ประมาณได้ เมื่อนำมาเปรียบเทียบกับจำนวนเดิมที่มีในบัญชี ค่าเผื่อการลดลงของมูลค่าสินค้านำคงเหลือทั้งที่ลดลงและเพิ่มขึ้นจะแสดงเป็นค่าใช้จ่ายภายใต้หัวข้อต้นทุนขายและบริการในส่วนของกำไรหรือขาดทุน

### ที่ดิน อาคารและอุปกรณ์และค่าเสื่อมราคา

ในการคำนวณค่าเสื่อมราคาของอาคารและอุปกรณ์ ฝ่ายบริหารจำเป็นต้องทำการประมาณอายุการให้ประโยชน์และมูลค่าคงเหลือเมื่อเลิกใช้งานของอาคารและอุปกรณ์ และต้องทบทวนอายุการให้ประโยชน์และมูลค่าคงเหลือใหม่หากมีการเปลี่ยนแปลงเกิดขึ้น

นอกจากนี้ฝ่ายบริหารจำเป็นต้องสอบทานการด้อยค่าของที่ดิน อาคารและอุปกรณ์ในแต่ละช่วงเวลาและบันทึกขาดทุนจากการด้อยค่าหากคาดว่ามูลค่าที่คาดว่าจะได้รับคืนต่ำกว่ามูลค่าตามบัญชีของสินทรัพย์นั้น ในการนี้ฝ่ายบริหารจำเป็นต้องใช้ดุลยพินิจที่เกี่ยวข้องกับการคาดการณ์รายได้และค่าใช้จ่ายในอนาคตซึ่งเกี่ยวเนื่องกับสินทรัพย์นั้น

### สินทรัพย์ภาษีเงินได้รอการตัดบัญชี

บริษัทจะรับรู้สินทรัพย์ภาษีเงินได้รอการตัดบัญชีสำหรับผลแตกต่างชั่วคราวที่ใช้หักภาษีและขาดทุนทางภาษีที่ไม่ได้ใช้เมื่อมีความเป็นไปได้ค่อนข้างแน่ที่จะมีกำไรทางภาษีในอนาคตเพียงพอที่จะใช้ประโยชน์จากผลแตกต่างชั่วคราวและขาดทุนนั้น ในการนี้ฝ่ายบริหารจำเป็นต้องประมาณการว่าควรรับรู้จำนวนสินทรัพย์ภาษีเงินได้รอการตัดบัญชีเป็นจำนวนเท่าใด โดยพิจารณาถึงจำนวนกำไรทางภาษีที่คาดว่าจะเกิดในอนาคตในแต่ละช่วงเวลา

## ผลประโยชน์หลังออกจากรายงานของพนักงานตามโครงการผลประโยชน์

หนี้สินตามโครงการผลประโยชน์หลังออกจากรายงานของพนักงาน ประมาณขึ้นตามหลักคณิตศาสตร์ ประกันภัย ซึ่งต้องอาศัยข้อสมมติฐานต่าง ๆ ในการประมาณการนั้น เช่น อัตราคิดลด อัตราการขึ้นเงินเดือนในอนาคต อัตราการเปลี่ยนแปลงในจำนวนพนักงาน เป็นต้น

## 6. รายการธุรกิจกับกิจการที่เกี่ยวข้องกัน

ในระหว่างปี กลุ่มบริษัทมีรายการธุรกิจที่สำคัญกับบุคคลหรือกิจการที่เกี่ยวข้องกัน รายการธุรกิจดังกล่าว เป็นไปตามเงื่อนไขทางการค้าและเกณฑ์ตามที่ตกลงกันระหว่างบริษัท บริษัทย่อยและบุคคลหรือกิจการที่เกี่ยวข้องกันเหล่านั้น ซึ่งเป็นไปตามปกติธุรกิจโดยสามารถสรุปได้ดังนี้

(หน่วย: พันบาท)					
	งบการเงินรวม		งบการเงินเฉพาะกิจการ		นโยบายการกำหนดราคา
	2562	2561	2562	2561	
<b>รายการธุรกิจกับบริษัทใหญ่</b>					
ขายสินค้าสำเร็จรูป	785	7	650	7	ราคาเทียบเคียงกับราคาดตลาด
ซื้อสินค้าสำเร็จรูป	11,395	9,050	11,395	9,050	ราคาเทียบเคียงกับราคาดตลาด
ค่าเช่าคลังสินค้า	622	622	622	622	ราคาตามสัญญา
เงินปันผลจ่าย	44,319	45,627	44,319	45,627	ตามที่อนุมัติประกาศจ่าย
<b>รายการธุรกิจกับบริษัทย่อย</b>					
(ตัดออกจากงบการเงินรวมแล้ว)					
ขายสินค้าสำเร็จรูป	-	-	15,860	27,143	ราคาเทียบเคียงกับราคาดตลาด
ซื้อสินค้าสำเร็จรูป	-	-	10,142	7,654	ราคาเทียบเคียงกับราคาดตลาด
จ้างผลิต	-	-	81	45	ราคาที่ตกลงร่วมกัน
ซื้อวัสดุอุปกรณ์	-	-	6	21	ราคาที่ตกลงร่วมกัน
<b>รายการธุรกิจกับบริษัทที่เกี่ยวข้องกัน</b>					
ขายสินค้าสำเร็จรูป	14	-	14	-	ราคาเทียบเคียงกับราคาดตลาด
ซื้อสินค้าสำเร็จรูป	-	50	-	50	ราคาเทียบเคียงกับราคาดตลาด
<b>รายการธุรกิจกับบริษัทที่เกี่ยวข้องกันโดยผู้ถือหุ้น</b>					
ขายสินค้าสำเร็จรูป	56,783	210,778	55,434	209,488	ราคาเทียบเคียงกับราคาดตลาด
ซื้อสินค้าสำเร็จรูป	25	280	25	280	ราคาเทียบเคียงกับราคาดตลาด

ยอดคงค้างระหว่างบริษัทและกิจการที่เกี่ยวข้องกัน ณ วันที่ 31 ธันวาคม 2562 และ 2561 มีรายละเอียดดังนี้

(หน่วย: พันบาท)

	งบการเงินรวม		งบการเงินเฉพาะบริษัท	
	2562	2561	2562	2561
<b>ลูกหนี้การค้า - กิจการที่เกี่ยวข้องกัน (หมายเหตุ 8)</b>				
<b>บริษัทใหญ่</b>				
บริษัท ยูเนี่ยน ปีโตรเคมีคอล จำกัด (มหาชน)	137	7	17	7
<b>บริษัทย่อย</b>				
บริษัท ลาวิช แลบบอราทอรี จำกัด	-	-	1,253	4,411
กรรมการ	-	6	-	-
<b>บริษัทที่มีกรรมการเป็นผู้ถือหุ้น</b>				
บริษัท เคมิเคิล บาลานซ์ จำกัด	830	47,555	-	46,175
บริษัท อินแคม จำกัด	-	28,399	-	28,399
<b>รวมลูกหนี้การค้า - กิจการที่เกี่ยวข้องกัน</b>	<b>967</b>	<b>75,967</b>	<b>1,270</b>	<b>78,992</b>
(หน่วย: พันบาท)				
	งบการเงินรวม		งบการเงินเฉพาะบริษัท	
	2562	2561	2562	2561
<b>เจ้าหนี้การค้า - กิจการที่เกี่ยวข้องกัน (หมายเหตุ 13)</b>				
<b>บริษัทใหญ่</b>				
บริษัท ยูเนี่ยน ปีโตรเคมีคอล จำกัด (มหาชน)	3,243	2,077	3,243	2,077
<b>บริษัทย่อย</b>				
บริษัท ลาวิช แลบบอราทอรี จำกัด	-	-	2,213	1,899
<b>บริษัทที่เกี่ยวข้องกัน</b>				
บริษัท ไลอออน เอเชีย (ไทยแลนด์) จำกัด	-	54	-	54
<b>รวมเจ้าหนี้การค้า - กิจการที่เกี่ยวข้องกัน</b>	<b>3,243</b>	<b>2,131</b>	<b>5,456</b>	<b>4,030</b>
<b>เจ้าหนี้อื่น - กิจการที่เกี่ยวข้องกัน (หมายเหตุ 13)</b>				
<b>บริษัทใหญ่</b>				
บริษัท ยูเนี่ยน ปีโตรเคมีคอล จำกัด (มหาชน)	53	53	53	53
<b>บริษัทย่อย</b>				
บริษัท ลาวิช แลบบอราทอรี จำกัด	-	-	-	16
บริษัท เนเชอรัล คีฟ โซไซตี้ จำกัด	-	-	-	64
กรรมการ	974	683	974	683
<b>รวมเจ้าหนี้อื่น - กิจการที่เกี่ยวข้องกัน</b>	<b>1,027</b>	<b>736</b>	<b>1,027</b>	<b>816</b>

### ค่าตอบแทนกรรมการและผู้บริหาร

ในระหว่างปีสิ้นสุดวันที่ 31 ธันวาคม 2562 และ 2561 กลุ่มบริษัทมีค่าใช้จ่ายผลประโยชน์พนักงานที่ให้แก่กรรมการและผู้บริหาร ดังต่อไปนี้

	(หน่วย: พันบาท)			
	งบการเงินรวม		งบการเงินเฉพาะบริษัท	
	2562	2561	2562	2561
ผลประโยชน์ระยะสั้น	14,005	14,449	13,306	13,415
ผลประโยชน์หลังออกจากราชการ	2,269	704	2,165	674
รวม	16,274	15,153	15,471	14,089

### 7. เงินสดและรายการเทียบเท่าเงินสด

	(หน่วย: พันบาท)			
	งบการเงินรวม		งบการเงินเฉพาะบริษัท	
	2562	2561	2562	2561
เงินสด	244	266	97	42
เงินฝากธนาคาร	386,583	393,067	351,971	359,279
รวม	386,827	393,333	352,068	359,321

ณ วันที่ 31 ธันวาคม 2562 เงินฝากออมทรัพย์มีอัตราดอกเบี้ยระหว่างร้อยละ 0.125 - 1.400 ต่อปี (ณ วันที่ 31 ธันวาคม 2561 ร้อยละ 0.125 - 1.250 ต่อปี)

### 8. ลูกหนี้การค้า

ยอดคงเหลือของลูกหนี้การค้า ณ วันที่ 31 ธันวาคม 2562 และ 2561 แยกตามอายุหนี้ที่คงค้างนับจากวันที่ถึงกำหนดชำระได้ดังนี้

	(หน่วย: พันบาท)			
	งบการเงินรวม		งบการเงินเฉพาะบริษัท	
	2562	2561	2562	2561
ลูกหนี้การค้า - กิจการที่เกี่ยวข้องกัน				
ยังไม่ถึงกำหนดชำระ	-	55,973	535	57,349
ค้างชำระไม่เกิน 3 เดือน	967	19,994	735	21,643
รวมลูกหนี้การค้า - กิจการที่เกี่ยวข้องกัน	967	75,967	1,270	78,992

	(หน่วย: พันบาท)			
	งบการเงินรวม		งบการเงินเฉพาะบริษัท	
	2562	2561	2562	2561
<u>ลูกหนี้การค้า - กิจการที่ไม่เกี่ยวข้องกัน</u>				
ค้างชำระ				
ไม่เกิน 3 เดือน	47,435	39,173	46,085	39,839
3 - 6 เดือน	394	89	392	89
6 - 12 เดือน	-	-	-	-
มากกว่า 12 เดือน	166	208	166	208
รวม	176,400	126,397	173,875	124,461
หัก: ค่าเผื่อนี้สงสัยจะสูญ	(166)	(166)	(166)	(166)
รวมลูกหนี้การค้า - กิจการที่ไม่เกี่ยวข้องกัน	176,234	126,231	173,709	124,295
รวมลูกหนี้การค้าสุทธิ	177,201	202,198	174,979	203,287

## 9. สินค้ายกเหลือ

	(หน่วย: พันบาท)					
	งบการเงินรวม					
	ราคาทุน		รายการปรับลดราคาทุนให้ เป็นมูลค่าสุทธิ ที่จะได้รับ		มูลค่าตามบัญชี	
	2562	2561	2562	2561	2562	2561
วัตถุดิบ	2,078	3,958	-	-	2,078	3,958
สินค้าสำเร็จรูป	96,483	133,415	(2,280)	(1,259)	94,203	132,156
สินค้าระหว่างทาง	15,144	39,840	-	-	15,144	39,840
ภาชนะบรรจุและหีบห่อ	3,162	2,780	-	-	3,162	2,780
งานระหว่างทำ	30	174	-	-	30	174
วัสดุสิ้นเปลือง	19	19	-	-	19	19
รวม	116,916	180,186	(2,280)	(1,259)	114,636	178,927



(หน่วย: พันบาท)

	งบการเงินเฉพาะกิจการ					
	รายการปรับลดราคาทุนให้					
	ราคาทุน		เป็นมูลค่าสุทธิ ที่จะได้รับ		มูลค่าตามบัญชี	
	2562	2561	2562	2561	2562	2561
สินค้าสำเร็จรูป	94,775	129,704	(2,280)	(1,259)	92,495	128,445
สินค้าระหว่างทาง	15,144	39,840	-	-	15,144	39,840
ภาชนะบรรจุและหีบห่อ	587	438	-	-	587	438
รวม	110,506	169,982	(2,280)	(1,259)	108,226	168,723

ในระหว่างปีปัจจุบัน บริษัทมีการบันทึกการปรับลดราคาทุนของสินค้าคงเหลือให้เป็นมูลค่าสุทธิที่จะได้รับเป็นจำนวน 1.02 ล้านบาท โดยแสดงเป็นส่วนหนึ่งของต้นทุนขาย (2561: บริษัทบันทึกกลับรายการปรับลดมูลค่าสินค้าคงเหลือจำนวน 0.95 ล้านบาท)

## 10. เงินลงทุนในหลักทรัพย์เพื่อขาย

ณ วันที่ 31 ธันวาคม 2562 และ 2561 บริษัท มีเงินลงทุนในหลักทรัพย์เพื่อขาย ดังนี้

(หน่วย: พันบาท)

ประเภท	งบการเงินรวม/งบการเงินเฉพาะบริษัท					
	ขาดทุนที่ยังไม่เกิดขึ้น					
	ราคาทุน		จากการวัดมูลค่าเงินลงทุน		มูลค่าตามบัญชี	
	2562	2561	2562	2561	2562	2561
หลักทรัพย์ในความต้องการของตลาด	157,441	107,198	(35,032)	(24,273)	122,409	82,925
รวม	157,441	107,198	(35,032)	(24,273)	122,409	82,925

เงินลงทุนในหลักทรัพย์เพื่อขายวัดมูลค่าด้วยมูลค่ายุติธรรมในระดับชั้นที่ 1 ซึ่งเป็นการใช้ข้อมูลราคาเสนอซื้อขายของสินทรัพย์หรือหนี้สินอย่างเดียวกันในตลาดที่มีสภาพคล่อง มูลค่ายุติธรรมของเงินลงทุนในหลักทรัพย์เพื่อขายดังกล่าวคำนวณโดยใช้ราคาเสนอซื้อหลังสุด ณ สิ้นวันทำการสุดท้ายของปีจากตลาดหลักทรัพย์แห่งประเทศไทย

ในระหว่างปีสิ้นสุดวันที่ 31 ธันวาคม 2562 และ 2561 เงินลงทุนในหลักทรัพย์เพื่อขายมีการเปลี่ยนแปลงดังนี้  
(หน่วย: พันบาท)

	งบการเงินรวม/งบการเงินเฉพาะบริษัท	
	2562	2561
ราคาตามบัญชี ณ วันที่ 1 มกราคม	82,925	87,110
ซื้อระหว่างปี - ราคาทุน	50,579	24,537
ขายระหว่างปี - ราคาทุน	(336)	(13,443)
กำไร (ขาดทุน) จากการวัดมูลค่าเงินลงทุนในหลักทรัพย์เพื่อขายในระหว่างปี	(10,759)	(15,279)
ราคาตามบัญชี ณ วันที่ 31 ธันวาคม	122,409	82,925

ในระหว่างปีสิ้นสุดวันที่ 31 ธันวาคม 2562 และ 2561 บริษัทมีผลกำไรจากการจำหน่ายหลักทรัพย์เพื่อขายที่เกิดขึ้นแล้ว และขาดทุนที่ยังไม่เกิดขึ้นจากการวัดมูลค่าเงินลงทุนในหลักทรัพย์เพื่อขาย ดังนี้

	งบการเงินรวม/งบการเงินเฉพาะบริษัท	
	2562	2561
กำไร (ขาดทุน)		
กำไรจากการจำหน่ายเงินลงทุนในหลักทรัพย์เพื่อขาย	26	931
	26	931

(หน่วย: พันบาท)

	งบการเงินรวม/งบการเงินเฉพาะบริษัท	
	2562	2561

กำไรขาดทุนเบ็ดเสร็จอื่น

กำไร (ขาดทุน) จากการวัดมูลค่าเงินลงทุนในหลักทรัพย์เพื่อขาย

ในระหว่างปี:

รับรู้กำไร (ขาดทุน) ที่ยังไม่เกิดขึ้นจากการวัดมูลค่าเงินลงทุน	(10,733)	(14,348)
รับรู้กำไรที่เกิดขึ้นจริงจากการจำหน่ายเงินลงทุนในกำไรขาดทุน	(26)	(931)
	(10,759)	(15,279)

## 11. เงินลงทุนในบริษัทย่อย

เงินลงทุนในบริษัทย่อยตามที่แสดงอยู่ในงบการเงินเฉพาะบริษัท มีรายละเอียดดังต่อไปนี้

บริษัท	(หน่วย: พันบาท)					
	ทุนชำระแล้ว		สัดส่วนเงินลงทุน		มูลค่าตามบัญชีตามวิธีราคาทุน	
	2562	2561	2562 (ร้อยละ)	2561 (ร้อยละ)	2562	2561
บริษัท ลาวิซ แลบบอราทอรี จำกัด	50,000	50,000	99.99	99.99	49,798	49,796
บริษัท ลิจิต จำกัด	5,000	5,000	99.99	99.99	5,000	4,999
บริษัท เนเชอรัล กิฟ โซไซตี้ จำกัด	5,000	5,000	99.98	93.98	5,002	4,699
รวมเงินลงทุนในบริษัทย่อย					59,800	59,494

ตามรายงานการประชุมคณะกรรมการบริษัท ครั้งที่ 4/2562 เมื่อวันที่ 18 กันยายน 2562 ได้มีการอนุมัติซื้อหุ้นบริษัท เนเชอรัล กิฟ โซไซตี้ จำกัด จำนวน 3,000 หุ้น ราคาต่อหุ้น 101 บาทรวมเป็นจำนวนเงิน 303,000 บาท (สัดส่วนการถือหุ้นหลังได้มาร้อยละ 99.98) และซื้อหุ้น บริษัท ลาวิซ แลบบอราทอรี จำกัด จำนวน 24 หุ้น ราคาต่อหุ้น 114 บาทรวมเป็นจำนวนเงิน 2,736 บาท (สัดส่วนหลังการได้มาร้อยละ 99.99) จากกรรมการบริษัท โดยได้ทำสัญญาโอนหุ้นและจ่ายชำระเงินแล้วในวันที่ 1 ตุลาคม 2562

รายการที่เกิดจากการเปลี่ยนแปลงสัดส่วนการถือหุ้นของบริษัทใหญ่ในบริษัทย่อยที่ไม่ทำให้บริษัทใหญ่สูญเสียการควบคุมบริษัทย่อย ผลต่างที่เกิดขึ้นระหว่างมูลค่าตามบัญชีของส่วนได้เสียที่ไม่มีอำนาจควบคุมที่ปรับปรุงลดลงและสิ่งตอบแทนที่ได้จ่ายจะรับรู้โดยตรงในส่วนของผู้ถือหุ้น โดยถือเป็นส่วนของเจ้าของของบริษัทใหญ่ ผลต่างดังกล่าวสามารถคำนวณได้ดังนี้

	บาท
	งบการเงินรวม
สิ่งตอบแทนที่ได้จ่ายจากการซื้อหุ้นสามัญของบริษัทย่อย	305,736
(หัก) มูลค่าตามบัญชีของส่วนได้เสียที่ไม่มีอำนาจควบคุม	(305,698)
ขาดทุนจากการเปลี่ยนแปลงสัดส่วนการถือหุ้นในบริษัทย่อย	38

เมื่อวันที่ 23 กุมภาพันธ์ 2561 ที่ประชุมคณะกรรมการบริษัท ได้อนุมัติการลงทุนเพิ่มในบริษัท เนเชอรัล กิฟ โซไซตี้ จำกัด (บริษัทย่อย) เป็นจำนวนเงิน 3.8 ล้านบาท เพื่อดำรงอัตราส่วนในการถือหุ้นคงเดิม เนื่องจากบริษัทย่อยดังกล่าวเพิ่มทุนจดทะเบียนจากเดิม 1 ล้านบาท (หุ้นสามัญจำนวน 10,000 หุ้น มูลค่าตราไว้หุ้นละ 100 บาท) เป็น 5 ล้านบาท (หุ้นสามัญจำนวน 50,000 หุ้น มูลค่าตราไว้หุ้นละ 100 บาท)

## 12. ที่ดิน อาคารและอุปกรณ์

รายการเปลี่ยนแปลงของบัญชีที่ดิน อาคารและอุปกรณ์สำหรับปีสิ้นสุดวันที่ 31 ธันวาคม 2562 และ 2561สรุปได้ดังนี้

(หน่วย: พันบาท)							
งบการเงินรวม							
	ที่ดิน	อาคารและ ส่วนปรับปรุง สินทรัพย์เช่า	เครื่องจักร เครื่องมือ เครื่องใช้ และอุปกรณ์ โรงงาน	เครื่องตกแต่ง และ เครื่องใช้ สำนักงาน	ยานพาหนะ	สินทรัพย์ ระหว่างติดตั้ง และก่อสร้าง	รวม
<b>ราคาทุน</b>							
ณ วันที่ 1 มกราคม 2561	123,583	51,108	46,680	10,034	16,402	1,155	248,962
ซื้อเพิ่ม	-	2,080	1,284	799	-	155	4,318
โอนเข้า (โอนออก)	-	710	-	-	-	(710)	-
จำหน่าย/ตัดจำหน่าย	-	-	(804)	(20)	(1,714)	-	(2,538)
ณ วันที่ 31 ธันวาคม 2561	123,583	53,898	47,160	10,813	14,688	600	250,742
ซื้อเพิ่ม	-	-	5,882	619	6,945	-	13,446
โอนเข้า (โอนออก)	-	-	-	-	-	-	-
จำหน่าย/ตัดจำหน่าย	-	(45)	(1,067)	(2,250)	(5,765)	(155)	(9,282)
ณ วันที่ 31 ธันวาคม 2562	123,583	53,853	51,975	9,182	15,868	445	254,906
<b>ค่าเสื่อมราคาสะสม</b>							
ณ วันที่ 1 มกราคม 2561	-	15,829	30,070	7,080	7,571	-	60,550
ค่าเสื่อมราคาสำหรับปี	-	2,896	3,868	1,228	1,554	-	9,546
ค่าเสื่อมราคาสำหรับส่วนที่จำหน่าย/ ตัดจำหน่าย	-	-	(801)	(20)	(1,200)	-	(2,021)
ณ วันที่ 31 ธันวาคม 2561	-	18,725	33,137	8,288	7,925	-	68,075
ค่าเสื่อมราคาสำหรับปี	-	2,976	3,781	1,180	1,181	-	9,118
ค่าเสื่อมราคาสำหรับส่วนที่จำหน่าย/ ตัดจำหน่าย	-	-	(1,063)	(2,239)	(3,725)	-	(7,027)
ณ วันที่ 31 ธันวาคม 2562	-	21,701	35,855	7,229	5,381	-	70,166
<b>ค่าเผื่อการด้อยค่า</b>							
ณ วันที่ 31 ธันวาคม 2561	1	-	-	-	-	-	1
ณ วันที่ 31 ธันวาคม 2562	1	-	-	-	-	-	1
<b>มูลค่าสุทธิตามบัญชี</b>							
ณ วันที่ 31 ธันวาคม 2561	123,582	35,173	14,023	2,525	6,763	600	182,666
ณ วันที่ 31 ธันวาคม 2562	123,582	32,152	16,120	1,953	10,487	445	184,739
<b>ค่าเสื่อมราคาสำหรับปี</b>							
2561 (จำนวน 5.4 ล้านบาท รวมอยู่ในต้นทุนขาย ส่วนที่เหลือรวมอยู่ในค่าใช้จ่ายในการขายและบริหาร)							9,546
2562 (จำนวน 5.2 ล้านบาท รวมอยู่ในต้นทุนขาย ส่วนที่เหลือรวมอยู่ในค่าใช้จ่ายในการขายและบริหาร)							9,118

(หน่วย: พันบาท)

	งบการเงินเฉพาะกิจการ						รวม
	ที่ดิน	อาคารและ ส่วนปรับปรุง สินทรัพย์เข้า	เครื่องจักร เครื่องมือ เครื่องใช้ และอุปกรณ์ โรงงาน	เครื่องตกแต่ง และ เครื่องใช้ สำนักงาน	ยานพาหนะ	สินทรัพย์ ระหว่างติดตั้ง และก่อสร้าง	
<b>ราคาทุน</b>							
ณ วันที่ 1 มกราคม 2561	121,583	40,322	34,437	9,642	16,402	1,155	223,541
ซื้อเพิ่ม	-	2,080	996	625	-	155	3,856
โอนเข้า (โอนออก)	-	710	-	-	-	(710)	-
จำหน่าย/ตัดจำหน่าย	-	-	(804)	(20)	(1,714)	-	(2,538)
ณ วันที่ 31 ธันวาคม 2561	121,583	43,112	34,629	10,247	14,688	600	224,859
ซื้อเพิ่ม	-	-	1,124	288	6,945	-	8,357
โอนเข้า (โอนออก)	-	-	-	-	-	-	-
จำหน่าย/ตัดจำหน่าย	-	(45)	(1,067)	(2,250)	(5,765)	(155)	(9,282)
ณ วันที่ 31 ธันวาคม 2562	121,583	43,067	34,686	8,285	15,868	445	223,934
<b>ค่าเสื่อมราคาสะสม</b>							
ณ วันที่ 1 มกราคม 2561	-	13,440	26,957	7,003	7,571	-	54,971
ค่าเสื่อมราคาสำหรับปี	-	2,074	2,113	1,124	1,554	-	6,865
ค่าเสื่อมราคาสำหรับส่วนที่จำหน่าย/ ตัดจำหน่าย	-	-	(801)	(20)	(1,200)	-	(2,021)
ณ วันที่ 31 ธันวาคม 2561	-	15,514	28,269	8,107	7,925	-	59,815
ค่าเสื่อมราคาสำหรับปี	-	2,154	1,857	1,078	1,181	-	6,270
ค่าเสื่อมราคาสำหรับส่วนที่จำหน่าย/ ตัดจำหน่าย	-	-	(1,063)	(2,239)	(3,725)	-	(7,027)
ณ วันที่ 31 ธันวาคม 2562	-	17,668	29,063	6,946	5,381	-	59,058
<b>ค่าเผื่อการด้อยค่า</b>							
ณ วันที่ 31 ธันวาคม 2561	1	-	-	-	-	-	1
ณ วันที่ 31 ธันวาคม 2562	1	-	-	-	-	-	1
<b>มูลค่าสุทธิตามบัญชี</b>							
ณ วันที่ 31 ธันวาคม 2561	121,582	27,598	6,360	2,140	6,763	600	165,043
ณ วันที่ 31 ธันวาคม 2562	121,582	25,399	5,623	1,339	10,487	445	164,875
<b>ค่าเสื่อมราคาสำหรับปี</b>							
2561 (จำนวน 2.7 ล้านบาท รวมอยู่ในต้นทุนขาย ส่วนที่เหลือรวมอยู่ในค่าใช้จ่ายในการขายและบริหาร)							6,865
2562 (จำนวน 2.4 บาท รวมอยู่ในต้นทุนขาย ส่วนที่เหลือรวมอยู่ในค่าใช้จ่ายในการขายและบริหาร)							6,270

ณ วันที่ 31 ธันวาคม 2562 บริษัทมียอดคงเหลือของยานพาหนะซึ่งได้มาภายใต้สัญญาเช่าซื้อ โดยมีมูลค่าสุทธิตามบัญชีเป็นจำนวนเงินประมาณ 6.29 ล้านบาท (2561: 3.80 ล้านบาท)

ณ วันที่ 31 ธันวาคม 2562 กลุ่มบริษัทและบริษัทมีเครื่องจักรและอุปกรณ์สำนักงานจำนวนหนึ่งซึ่งตัดค่าเสื่อมราคาหมดแล้วแต่ยังใช้งานอยู่ มูลค่าตามบัญชีก่อนหักค่าเสื่อมราคาสะสมของสินทรัพย์ดังกล่าวมีจำนวนเงินประมาณ 21.13 ล้านบาท และ 20.95 ล้านบาท (2561: 20.97 ล้านบาท และ 20.97 ล้านบาท)

### 13. สินทรัพย์ไม่มีตัวตน

สินทรัพย์ไม่มีตัวตนของบริษัทย่อยได้แก่ใบอนุญาตในการดำเนินกิจการต่าง ๆ มูลค่าสุทธิตามบัญชีของสินทรัพย์ไม่มีตัวตน ณ วันที่ 31 ธันวาคม 2562 และ 2561 ในงบการเงินรวม แสดงได้ดังนี้

	(หน่วย: พันบาท)
	งบการเงินรวม
ณ วันที่ 31 ธันวาคม 2562:	
ราคาทุน	4,282
หัก: ค่าตัดจำหน่ายสะสม	(2,312)
มูลค่าตามบัญชี - สุทธิ	1,970
ณ วันที่ 31 ธันวาคม 2561:	
ราคาทุน	4,282
หัก: ค่าตัดจำหน่ายสะสม	(1,884)
มูลค่าตามบัญชี - สุทธิ	2,398

การกระทบยอดมูลค่าตามบัญชีของสินทรัพย์ไม่มีตัวตนสำหรับปี 2562 และ 2561 ในงบการเงินรวม แสดงได้ดังนี้

	(หน่วย: พันบาท)	
	งบการเงินรวม	
	2562	2561
มูลค่าตามบัญชีต้นปี	2,398	2,826
ค่าตัดจำหน่าย	(428)	(428)
มูลค่าตามบัญชีปลายปี	1,970	2,398

### 14. สินทรัพย์ภายในเงินได้รอการตัดบัญชี

สินทรัพย์และหนี้สินภายในเงินได้รอการตัดบัญชีจะหักกลบกันก็ต่อเมื่อสินทรัพย์และหนี้สินภายในเงินได้ดังกล่าวเกี่ยวข้องกับหน่วยงานจัดเก็บภาษีเดียวกัน ภายในเงินได้รอการตัดบัญชีคำนวณจากผลแตกต่างชั่วคราวตามวิธีหนี้สินโดยบริษัทใช้อัตรารายร้อยละ 20

## สินทรัพย์และหนี้สินภายในได้รับการตัดบัญชีสามารถวิเคราะห์ได้ดังนี้

	(หน่วย: พันบาท)			
	งบการเงินรวม		งบการเงินเฉพาะบริษัท	
	2562	2561	2562	2561
สินทรัพย์ภายในได้รับการตัดบัญชี	9,795	6,769	9,389	6,423
หนี้สินภายในได้รับการตัดบัญชี	-	-	-	-
สินทรัพย์ภายในได้รับการตัดบัญชี-สุทธิ	9,795	6,769	9,389	6,423

สินทรัพย์ (หนี้สิน) ภายในได้รับการตัดบัญชีสำหรับปีสิ้นสุดวันที่ 31 ธันวาคม 2562 ที่ได้แสดงในงบกำไรขาดทุนเบ็ดเสร็จประกอบด้วยรายการต่อไปนี้

	(หน่วย: พันบาท)			
	งบการเงินรวม			
	ยอดตามบัญชี	รายได้ (ค่าใช้จ่าย) ในระหว่างปี		ยอดตามบัญชี
	ณ วันที่ 1	ในงบกำไรขาดทุน	ในงบกำไรขาดทุน	ณ วันที่ 31
	มกราคม 2562	เบ็ดเสร็จ	เบ็ดเสร็จอื่น	ธันวาคม 2562
สินทรัพย์ภายในได้รับการตัดบัญชี :				
ค่าเผ่อนี้สงฆ์จะสูญ	33	-	-	33
ค่าเผื่อการลดลงของมูลค่าสินค้าคงเหลือ	252	204	-	456
กำไรจากการขายสินค้าคงเหลือให้บริษัทย่อย	124	(20)	-	104
ผลต่างจากการคำนวณค่าเสื่อมราคาสำหรับอาคาร	216	50	-	266
สำรองผลประโยชน์ระยะยาวของพนักงาน	1,289	641	-	1,930
ขาดทุนจากหลักทรัพย์เพื่อขาย	4,855	-	2,151	7,006
รวม	6,769	875	2,151	9,795
หนี้สินภายในได้รับการตัดบัญชี :	-	-	-	-
รวม	-	-	-	-
สินทรัพย์ภายในได้รับการตัดบัญชี-สุทธิ	6,769	875	2,151	9,795

(หน่วย: พันบาท)

	งบการเงินเฉพาะบริษัท		
	รายได้ (ค่าใช้จ่าย) ในระหว่างปี		ยอดตามบัญชี ณ วันที่ 31 ธันวาคม 2562
	ยอดตามบัญชี ณ วันที่ 1 มกราคม 2562	ในงบกำไรขาดทุน เบ็ดเสร็จ เบ็ดเสร็จอื่น	
สินทรัพย์ภายใต้การควบคุม :			
ค่าเผื่อนี้สงฆ์จะสูญ	33	-	33
ค่าเผื่อการลดลงของมูลค่าสินทรัพย์คงเหลือ	252	204	456
สำรองผลประโยชน์ระยะยาวของพนักงาน	1,283	611	1,894
ขาดทุนจากหลักทรัพย์เพื่อขาย	4,855	-	7,006
รวม	6,423	815	9,389
หนี้สินภายใต้การควบคุม :			
รวม	-	-	-
สินทรัพย์ภายใต้การควบคุมสุทธิ	6,423	815	9,389

## 15. เจ้าหนี้ทรัพย์สิน

(หน่วย: พันบาท)

	อัตราดอกเบี้ย		งบการเงินรวม/งบการเงินเฉพาะบริษัท	
	2562	2561	2562	2561
เจ้าหนี้ทรัพย์สิน	1.80% - 2.05%	2.05% - 2.40%	148,140	183,253
รวม			148,140	183,253

ณ วันที่ 31 ธันวาคม 2562 และ 2561 บริษัทมีวงเงินสินเชื่อระยะสั้นที่ได้รับจากธนาคารพาณิชย์ซึ่งปลอดภาระค่าประกัน จำนวน 1,443 ล้านบาท



## 16. เจ้าหนี้การค้าและเจ้าหนี้อื่น

	(หน่วย: พันบาท)			
	งบการเงินรวม		งบการเงินเฉพาะบริษัท	
	2562	2561	2562	2561
<u>เจ้าหนี้การค้า</u>				
เจ้าหนี้การค้า - กิจกรรมที่เกี่ยวข้องกัน (หมายเหตุ 4)	3,243	2,131	5,456	4,030
เจ้าหนี้การค้า - กิจกรรมที่ไม่เกี่ยวข้องกัน	24,315	63,850	23,976	61,422
รวมเจ้าหนี้การค้า	27,558	65,981	29,432	65,452
<u>เจ้าหนี้อื่น</u>				
เจ้าหนี้อื่น - บุคคลและกิจการที่เกี่ยวข้องกัน (หมายเหตุ 6)	1,027	736	1,027	816
เจ้าหนี้อื่น - กิจกรรมที่ไม่เกี่ยวข้องกัน	754	1,535	508	1,431
ค่าใช้จ่ายค้างจ่าย	12,249	8,841	12,104	8,481
รวมเจ้าหนี้อื่น	14,030	11,112	13,639	10,728
รวมเจ้าหนี้การค้าและเจ้าหนี้อื่น	41,588	77,093	43,071	76,180

## 17. หนี้สินตามสัญญาเช่าซื้อ

	(หน่วย: พันบาท)	
	งบการเงินรวม/งบการเงินเฉพาะกิจการ	
	2562	2561
หนี้สินตามสัญญาเช่าซื้อ	1,947	867
หัก: ดอกเบี้ยรอการตัดจำหน่าย	(67)	(29)
รวม	1,880	838
หัก: ส่วนที่ถึงกำหนดชำระภายในหนึ่งปี	(1,079)	(653)
หนี้สินตามสัญญาเช่าซื้อ - สุทธิจากส่วนที่ถึงกำหนดชำระภายในหนึ่งปี	801	185

บริษัทได้ทำสัญญาเช่าซื้อสำหรับปีสิ้นสุดวันที่ 31 ธันวาคม 2562 และ 2561 กับบริษัทลีสซิ่งเพื่อเช่ายานพาหนะใช้ในการดำเนินงานของบริษัทโดยมีวงเหลือจำนวน 5 ฉบับ และ 2 ฉบับ ตามลำดับ อายุของสัญญามีระยะเวลา 2 - 4 ปี โดยมีกำหนดการชำระค่าเช่าเป็นรายเดือน

บริษัทมีภาระผูกพันที่จะต้องจ่ายค่าเช่าขึ้นต่ำตามสัญญาเช่าข้อดังนี้

	(หน่วย: พันบาท)		
	ณ วันที่ 31 ธันวาคม 2562		
	ไม่เกิน 1 ปี	1 - 4 ปี	รวม
ผลรวมของจำนวนเงินขึ้นต่ำที่ต้องจ่ายทั้งสิ้นตามสัญญาเช่า	1,136	811	1,947
ดอกเบี้ยตามสัญญาเช่ารอการตัดบัญชี	(57)	(10)	(67)
มูลค่าปัจจุบันของจำนวนเงินขึ้นต่ำที่ต้องจ่ายทั้งสิ้นตามสัญญาเช่า	1,079	801	1,880

	(หน่วย: พันบาท)		
	ณ วันที่ 31 ธันวาคม 2561		
	ไม่เกิน 1 ปี	1 - 4 ปี	รวม
ผลรวมของจำนวนเงินขึ้นต่ำที่ต้องจ่ายทั้งสิ้นตามสัญญาเช่า	680	187	867
ดอกเบี้ยตามสัญญาเช่ารอการตัดบัญชี	(27)	(2)	(29)
มูลค่าปัจจุบันของจำนวนเงินขึ้นต่ำที่ต้องจ่ายทั้งสิ้นตามสัญญาเช่า	653	185	838

18. สรรองผลประโยชน์ระยะยาวของพนักงาน

รายการเปลี่ยนแปลงของบัญชีสำรองผลประโยชน์ระยะยาวของพนักงานสำหรับปีสิ้นสุดวันที่ 31 ธันวาคม 2562 สรุปได้ดังนี้

	(หน่วย: พันบาท)			
	งบการเงินรวม		งบการเงินเฉพาะบริษัท	
	2562	2561	2562	2561
สำรองผลประโยชน์ระยะยาวของพนักงานต้นปี	6,495	5,369	6,415	5,319
ต้นทุนบริการในอดีต	1,747	-	1,701	-
ส่วนที่รับรู้ในกำไรหรือขาดทุน:				
ต้นทุนบริการในปัจจุบัน	1,162	964	1,105	934
ต้นทุนดอกเบี้ย	247	162	247	162
สำรองผลประโยชน์ระยะยาวของพนักงานปลายปี	9,651	6,495	9,468	6,415

ค่าใช้จ่ายเกี่ยวกับผลประโยชน์ระยะยาวของพนักงานรับรู้ในรายการต่อไปนี้ในส่วนของกำไรหรือขาดทุน

	(หน่วย: พันบาท)			
	งบการเงินรวม		งบการเงินเฉพาะบริษัท	
	2562	2561	2562	2561
ค่าใช้จ่ายในการขายและการบริหาร	3,156	1,126	3,053	1,096

ณ วันที่ 31 ธันวาคม 2562 ระยะเวลาเฉลี่ยถ่วงน้ำหนักในการจ่ายชำระผลประโยชน์ระยะยาวของพนักงานของบริษัทประมาณ 18 ปี (2561 : 18 ปี)

## สมมติฐานที่สำคัญในการประมาณการตามหลักคณิตศาสตร์ประกันภัย สรุปได้ดังนี้

	งบการเงินรวม/งบการเงินเฉพาะบริษัท	
	2562 (ร้อยละต่อปี)	2561 (ร้อยละต่อปี)
อัตราคิดลด	3.04	3.04
อัตราการขึ้นเงินเดือนในอนาคต	10.00	10.00
อัตราการเปลี่ยนแปลงในจำนวนพนักงาน (ขึ้นกับช่วงอายุ)	2.84 - 34.38	2.84 - 34.38

ผลกระทบของการเปลี่ยนแปลงสมมติฐานที่สำคัญต่อมูลค่าปัจจุบันของภาระผูกพันผลประโยชน์ระยะยาวของพนักงาน ณ วันที่ 31 ธันวาคม 2562 และ 2561 สรุปได้ดังนี้

	(หน่วย: ล้านบาท)			
	งบการเงินรวม/งบการเงินเฉพาะบริษัท			
	2562		2561	
	เพิ่มขึ้น 1%	ลดลง 1%	เพิ่มขึ้น 1%	ลดลง 1%
อัตราคิดลด	(1.18)	1.40	(0.84)	1.00
อัตราการขึ้นเงินเดือน	1.49	(1.28)	0.99	(0.85)

พระราชบัญญัติคุ้มครองแรงงานได้ลงราชกิจจานุเบกษาแล้ว เมื่อวันที่ 5 เมษายน 2562 โดยกำหนดอัตราค่าชดเชยเพิ่มเติมกรณีนายจ้างเลิกจ้าง สำหรับลูกจ้างซึ่งทำงานติดต่อกันครบ 20 ปีขึ้นไปให้มีสิทธิได้รับค่าชดเชยไม่น้อยกว่าค่าจ้างอัตราสุดท้าย 400 วัน กลุ่มบริษัทจึงแก้ไขในโครงการสำหรับโครงการผลประโยชน์พนักงานหลังออกจากการจ้างงานในปี 2562 เพื่อให้สอดคล้องกับพระราชบัญญัติคุ้มครองแรงงานฉบับปรับปรุงจากการแก้ไขโครงการดังกล่าวทำให้กลุ่มบริษัทรับรู้ประมาณการหนี้สินผลประโยชน์เมื่อเกษียณอายุและต้นทุนบริการในอดีตเพิ่มขึ้น

## 19. หุ้นทุนซื้อคืนและกำไรสะสมจัดสรรสำหรับหุ้นทุนซื้อคืน

เมื่อวันที่ 3 กรกฎาคม 2561 ที่ประชุมคณะกรรมการบริษัท มีมติอนุมัติโครงการซื้อหุ้นคืนเพื่อบริหารการเงินสำหรับสภาพคล่องส่วนเกินจำนวนไม่เกิน 12 ล้านหุ้น (มูลค่าที่ตราไว้หุ้นละ 1 บาท) คิดเป็นร้อยละ 2.91 ของหุ้นที่จำหน่ายทั้งหมด และมีวงเงินสูงสุดไม่เกิน 60 ล้านบาท โดยจะดำเนินการซื้อหุ้นของบริษัทคืนจากตลาดหลักทรัพย์แห่งประเทศไทย ภายในระยะเวลา 6 เดือน นับตั้งแต่วันที่ 18 กรกฎาคม 2561 ถึง 17 มกราคม 2562 และมีกำหนดระยะเวลาจำหน่ายหุ้นซื้อคืนได้ภายหลังจากครบกำหนด 6 เดือนนับจากวันที่ซื้อหุ้นคืนแล้วเสร็จ

ในระหว่างปี 2561 บริษัทได้ซื้อคืนหุ้นสามัญของบริษัทเป็นจำนวนรวม 11.71 ล้านหุ้น (มูลค่าที่ตราไว้ หุ้นละ 1 บาท) มูลค่ารวมของหุ้นทุนซื้อคืนเป็นจำนวนเงิน 53.11 ล้านบาท ซึ่งคิดเป็นร้อยละ 2.84 ของจำนวนหุ้นที่ออกจำหน่ายและชำระแล้วทั้งหมด

ในระหว่างไตรมาส 1 ปี 2562 บริษัทได้ซื้อคืนหุ้นสามัญของบริษัทเป็นจำนวนรวม 0.29 ล้านหุ้น (มูลค่าที่ตราไว้ หุ้นละ 1 บาท) มูลค่ารวมของหุ้นทุนซื้อคืนเป็นจำนวนเงิน 1.07 ล้านบาท ซึ่งคิดเป็นร้อยละ 0.07 ของจำนวนหุ้นที่ออกจำหน่ายและชำระแล้วทั้งหมด ส่งผลให้บริษัทมีหุ้นทุนซื้อคืนทั้งหมดเป็นจำนวนรวม 12 ล้านหุ้น (มูลค่าที่ตราไว้ หุ้นละ 1 บาท) มูลค่ารวมของหุ้นทุนซื้อคืนเป็นจำนวนเงิน 54.18 ล้านบาท ซึ่งคิดเป็นร้อยละ 2.91 ของจำนวนหุ้นที่ออกจำหน่ายและชำระแล้วทั้งหมด ซึ่งถือว่าครบถ้วนและตามมติอนุมัติโครงการซื้อหุ้นคืน

ตามจดหมายของสำนักงานคณะกรรมการกำกับหลักทรัพย์และตลาดหลักทรัพย์ที่ ก.ล.ต. ชส. (ว) 2/2548 ลงวันที่ 14 กุมภาพันธ์ 2548 เกี่ยวกับการซื้อหุ้นคืนว่าบริษัทมหาชนจำกัดจะซื้อหุ้นคืนได้ไม่เกินวงเงินกำไรสะสมและให้บริษัทต้องกันกำไรสะสมไว้เป็นเงินสำรองเท่ากับจำนวนเงินที่ได้จ่ายซื้อหุ้นคืนจนกว่าจะมีการจำหน่ายหุ้นซื้อคืนได้หมด หรือลดทุนที่ชำระแล้วโดยวิธีตัดหุ้นทุนซื้อคืนที่จำหน่ายไม่หมดแล้วแต่กรณี

บริษัทได้จัดสรรกำไรสะสมเป็นสำรองสำหรับหุ้นกู้ซื้อคืน ณ วันที่ 31 ธันวาคม 2562 เป็นจำนวนเงินรวม 54.18 ล้านบาท ครบแล้วทั้งจำนวนที่ได้รับอนุมัติโครงการซื้อหุ้นคืน

## 20. สำรองตามกฎหมาย

ภายใต้บทบัญญัติของมาตรา 116 แห่งพระราชบัญญัติบริษัทมหาชนจำกัด พ.ศ. 2535 บริษัทต้องจัดสรรกำไรสุทธิประจำปีส่วนหนึ่งไว้เป็นทุนสำรองไม่น้อยกว่าร้อยละ 5 ของกำไรสุทธิประจำปีหักด้วยยอดขาดทุนสะสมยกมา (ถ้ามี) จนกว่าทุนสำรองนี้จะมีจำนวนไม่น้อยกว่าร้อยละ 10 ของทุนจดทะเบียน สำรองตามกฎหมายดังกล่าวไม่สามารถนำไปจ่ายเงินปันผลได้

## 21. ค่าใช้จ่ายตามลักษณะ

รายการค่าใช้จ่ายแบ่งตามลักษณะประกอบด้วยรายการค่าใช้จ่ายที่สำคัญดังต่อไปนี้

	(หน่วย: พันบาท)			
	งบการเงินรวม		งบการเงินเฉพาะกิจการ	
	2562	2561	2562	2561
เงินเดือนและค่าแรงและผลประโยชน์อื่นของพนักงาน	25,013	22,274	23,521	21,032
ค่าตอบแทนกรรมการและผู้บริหาร (หมายเหตุ 6)	16,274	15,153	15,471	14,089
ค่าเสื่อมราคา (หมายเหตุ 12)	9,115	9,546	6,270	6,865
ค่าตัดจำหน่ายสินทรัพย์ไม่มีตัวตน (หมายเหตุ 13)	428	428	-	-
ซื้อวัตถุดิบและสินค้าสำเร็จรูป	508,347	642,478	476,691	611,543
การเปลี่ยนแปลงในวัตถุดิบและสินค้าสำเร็จรูป	39,833	28,621	35,950	22,022
ค่าเช่าจ่ายตามสัญญาเช่าดำเนินงาน	2,656	2,631	2,656	2,631
ค่าใช้จ่ายในการขนส่ง	9,858	10,032	9,477	9,524
	<u>611,524</u>	<u>731,163</u>	<u>570,036</u>	<u>687,706</u>

## 22. ภาษีเงินได้

22.1 ค่าใช้จ่ายภาษีเงินได้สำหรับปีสิ้นสุดวันที่ 31 ธันวาคม 2562 และ 2561 สรุปได้ดังนี้

	(หน่วย: พันบาท)			
	งบการเงินรวม		งบการเงินเฉพาะกิจการ	
	2562	2561	2562	2561
ภาษีเงินได้ปัจจุบัน:				
ภาษีเงินได้นิติบุคคลสำหรับปี	28,393	25,862	26,938	24,729
ภาษีเงินได้รอการตัดบัญชี:				
ภาษีเงินได้รอการตัดบัญชีจากการเกิดผลแตกต่างชั่วคราวและการกลับรายการผลแตกต่างชั่วคราว	(875)	(755)	(815)	(409)
ค่าใช้จ่ายภาษีเงินได้ที่แสดงอยู่ในงบกำไรขาดทุนเบ็ดเสร็จ	<u>27,518</u>	<u>25,107</u>	<u>26,123</u>	<u>24,320</u>

จำนวนภาษีเงินได้ที่เกี่ยวข้องกับส่วนประกอบแต่ละส่วนของกำไรขาดทุนเบ็ดเสร็จอื่นสำหรับปีสิ้นสุดวันที่ 31 ธันวาคม 2562 และ 2561 สรุปได้ดังนี้

	(หน่วย: พันบาท)			
	งบการเงินรวม		งบการเงินเฉพาะกิจการ	
	2562	2561	2562	2561
ภาษีเงินได้รอการตัดบัญชีที่เกี่ยวข้องกับขาดทุน				
จากการวัดมูลค่าเงินลงทุนในหลักทรัพย์เพื่อขาย	2,152	3,056	2,152	3,056
	2,152	3,056	2,152	3,056

รายการกระทบยอดจำนวนเงินระหว่างกำไรทางบัญชีกับค่าใช้จ่ายภาษีเงินได้มีดังนี้

	(หน่วย: พันบาท)			
	งบการเงินรวม		งบการเงินเฉพาะกิจการ	
	2562	2561	2562	2561
กำไรทางบัญชีก่อนภาษีเงินได้นิติบุคคล	137,625	127,294	130,672	120,216
อัตราภาษีเงินได้นิติบุคคล	20%	20%	20%	20%
กำไรทางบัญชีก่อนภาษีเงินได้นิติบุคคลคูณอัตราภาษี	27,525	25,459	26,134	24,043
ผลแตกต่างชั่วคราวและขาดทุนทางภาษีที่ไม่ได้				
บันทึกเป็นสินทรัพย์ภาษีเงินได้รอการตัดบัญชี	(20)	(140)	-	-
ขาดทุนทางภาษีที่ไม่เคยบันทึกภาษีเงินได้				
รอการตัดบัญชีแต่นำมาใช้ประโยชน์ทางภาษี	(45)	(363)	-	-
ผลกระทบทางภาษีสำหรับ:				
ค่าใช้จ่ายต้องห้าม	436	316	367	283
ค่าใช้จ่ายที่มีสิทธิหักได้เพิ่ม	-	(6)	-	(6)
รายได้เงินปันผลที่ได้รับการยกเว้น	(378)	-	(378)	-
อื่น ๆ	-	(159)	-	-
รวม	58	151	(11)	277
ค่าใช้จ่ายภาษีเงินได้ที่แสดงอยู่ในงบกำไรขาดทุน				
เบ็ดเสร็จ	27,518	25,107	26,123	24,320

## 22.2 การกระทบยอดระหว่างอัตราภาษีที่แท้จริงถัวเฉลี่ยและอัตราภาษีที่ใช้สำหรับปีสิ้นสุดวันที่ 31 ธันวาคม 2562 และ 2561 สรุปได้ดังนี้

	งบการเงินรวม			
	2562		2561	
	จำนวนภาษี (บาท)	อัตราภาษี (%)	จำนวนภาษี (บาท)	อัตราภาษี (%)
กำไรทางบัญชีก่อนค่าใช้จ่ายภาษีเงินได้สำหรับปี	137,625		127,294	
ค่าใช้จ่ายภาษีเงินได้ตามอัตราภาษีที่ใช้	27,525	20.00	25,459	20.00
รายการกระทบยอด	(7)	(0.01)	(352)	(0.28)
ค่าใช้จ่ายภาษีเงินได้ตามอัตราภาษีที่แท้จริงถัวเฉลี่ย	27,518	19.99	25,107	19.72

	งบการเงินเฉพาะกิจการ			
	2562		2561	
	จำนวนภาษี (บาท)	อัตราภาษี (%)	จำนวนภาษี (บาท)	อัตราภาษี (%)
กำไรทางบัญชีก่อนค่าใช้จ่ายภาษีเงินได้สำหรับปี	130,672		120,216	
ค่าใช้จ่ายภาษีเงินได้ตามอัตราภาษีที่ใช้	26,134	20.00	24,043	20.00
รายการกระทบยอด	(11)	(0.01)	277	0.23
ค่าใช้จ่ายภาษีเงินได้ตามอัตราภาษีที่แท้จริงถัวเฉลี่ย	26,123	19.99	24,320	20.23

## 23. ใบสำคัญแสดงสิทธิที่จะซื้อหุ้นสามัญของบริษัท

บริษัทออกและเสนอขายใบสำคัญแสดงสิทธิที่จะซื้อหุ้นสามัญของบริษัทจำนวน 151,341,563 หน่วย ชนิดระบุชื่อผู้ถือและสามารถโอนเปลี่ยนมือได้ ซึ่งได้จัดสรรให้แก่ผู้ถือหุ้นเดิมโดยไม่คิดมูลค่า ในอัตรา 2 หุ้นสามัญเดิมต่อ 1 หน่วยใบสำคัญแสดงสิทธิ ซึ่งใบสำคัญแสดงสิทธินี้มีอายุ 3 ปีนับตั้งแต่วันที่ออกใบสำคัญแสดงสิทธิ (30 เมษายน 2558) โดยใบสำคัญแสดงสิทธิ 1 หน่วยมีสิทธิซื้อหุ้นสามัญได้ 1 หุ้น โดยมีราคาการใช้สิทธิของใบสำคัญแสดงสิทธิเท่ากับ 2 บาท ผู้ถือใบสำคัญแสดงสิทธิสามารถใช้สิทธิซื้อหุ้นสามัญของบริษัทได้ในวันทำการสุดท้ายของเดือนตุลาคมและเดือนเมษายนของแต่ละปีปฏิทินตลอดอายุของใบสำคัญแสดงสิทธิ ทั้งนี้กำหนดการใช้สิทธิครั้งแรกให้ตรงกับวันที่ 30 ตุลาคม 2558 และกำหนดการใช้สิทธิครั้งสุดท้ายในวันที่ 27 เมษายน 2561

เมื่อวันที่ 28 เมษายน 2560 บริษัทได้รับเงินล่วงหน้าค่าหุ้นเพิ่มทุนจากการใช้สิทธิตามใบสำคัญแสดงสิทธิที่จะซื้อหุ้นสามัญ (GIFT-W1) จำนวน 17,462,305 หน่วย (ราคาใช้สิทธิหน่วยละ 2 บาท รวมเป็นเงิน 34,924,610 บาท) บริษัทได้จดทะเบียนเพิ่มทุนจากการใช้สิทธิดังกล่าวจำนวน 17,462,305 บาท กับกระทรวงพาณิชย์เมื่อวันที่ 17 พฤษภาคม 2560 และตลาดหลักทรัพย์แห่งประเทศไทยรับหุ้นเพิ่มทุนดังกล่าวเป็นหลักทรัพย์จดทะเบียนเมื่อวันที่ 19 พฤษภาคม 2560

เมื่อวันที่ 31 ตุลาคม 2560 บริษัทได้รับเงินล่วงหน้าค่าหุ้นเพิ่มทุนจากการใช้สิทธิตามใบสำคัญแสดงสิทธิที่จะซื้อหุ้นสามัญ (GIFT-W1) จำนวน 21,583,195 หน่วย (ราคาใช้สิทธิหน่วยละ 2 บาท รวมเป็นเงิน 43,166,390 บาท) บริษัทได้จดทะเบียนเพิ่มทุนจากการใช้สิทธิดังกล่าวจำนวน 21,583,195 บาท กับกระทรวงพาณิชย์ เมื่อวันที่ 9 พฤศจิกายน 2560 และตลาดหลักทรัพย์แห่งประเทศไทยรับหุ้นเพิ่มทุนดังกล่าวเป็นหลักทรัพย์จดทะเบียนเมื่อวันที่ 14 พฤศจิกายน 2560

เมื่อวันที่ 27 เมษายน 2561 บริษัทได้รับเงินล่วงหน้าค่าหุ้นเพิ่มทุนจากการใช้สิทธิตามใบสำคัญแสดงสิทธิที่จะซื้อหุ้นสามัญ (GIFT-W1) ซึ่งเป็นการใช้สิทธิครั้งสุดท้ายจำนวน 71,079,506 หน่วย (ราคาใช้สิทธิหน่วยละ 2 บาท รวมเป็นเงิน 142,159,012 บาท) บริษัทได้จดทะเบียนเพิ่มทุนจากการใช้สิทธิดังกล่าวจำนวน 71,079,506 บาท

กับกระทรวงพาณิชย์เมื่อวันที่ 4 พฤษภาคม 2561 และตลาดหลักทรัพย์แห่งประเทศไทยรับหุ้นเพิ่มทุนดังกล่าวเป็นหลักทรัพย์จดทะเบียนเมื่อวันที่ 10 พฤษภาคม 2561

## 24. กำไรต่อหุ้น

กำไรต่อหุ้นขั้นพื้นฐานคำนวณโดยหารกำไรสำหรับปีที่เป็นของผู้ถือหุ้นของบริษัท (ไม่รวมกำไรขาดทุนเบ็ดเสร็จอื่น) ด้วยจำนวนถัวเฉลี่ยถ่วงน้ำหนักของหุ้นสามัญที่ออกอยู่ในระหว่างปี

	สำหรับปีสิ้นสุดวันที่ 31 ธันวาคม			
	งบการเงินรวม		งบการเงินเฉพาะบริษัท	
	2562	2561	2562	2561
กำไรสำหรับปีที่เป็นของผู้ถือหุ้นสามัญ (พันบาท)	110,092	102,193	104,549	95,896
จำนวนหุ้นสามัญถัวเฉลี่ยถ่วงน้ำหนัก (พันหุ้น)	400,819	389,638	400,819	389,638
กำไรต่อหุ้นขั้นพื้นฐาน (บาทต่อหุ้น)	0.27	0.26	0.26	0.25

## 25. ข้อมูลทางการเงินจำแนกตามส่วนงาน

ข้อมูลส่วนงานดำเนินงานที่น่าเสนอนี้สอดคล้องกับรายงานภายในของบริษัทที่มีอำนาจตัดสินใจสูงสุดด้านการดำเนินงานได้รับและสอบทานอย่างสม่ำเสมอเพื่อใช้ในการตัดสินใจในการจัดสรรทรัพยากรให้กับส่วนงานและประเมินผลการดำเนินงานของส่วนงาน

บริษัทดำเนินธุรกิจหลักในส่วนงานดำเนินงานที่รายงานเพียงส่วนงานเดียว คือ ธุรกิจการจัดหาและจำหน่ายเคมีภัณฑ์และดำเนินธุรกิจในเขตภูมิศาสตร์เดียว คือ ประเทศไทย บริษัทประเมินผลการปฏิบัติงานของส่วนงานโดยพิจารณาจากกำไรหรือขาดทุนจากการดำเนินงานซึ่งวัดมูลค่าโดยใช้เกณฑ์เดียวกับที่ใช้ในการวัดกำไรหรือขาดทุนจากการดำเนินงานและสินทรัพย์รวมในงบการเงิน ดังนั้น รายได้ กำไรจากการดำเนินงาน และสินทรัพย์ทั้งหมดที่แสดงอยู่ในงบการเงิน จึงถือเป็นการรายงานตามส่วนงานดำเนินงานและเขตภูมิศาสตร์แล้ว

### ข้อมูลเกี่ยวกับลูกค้ารายใหญ่

ในปีสิ้นสุดวันที่ 31 ธันวาคม 2562 รายได้จากการขายของกลุ่มบริษัทจำนวนประมาณ 56.78 ล้านบาทเป็นรายได้จากลูกค้ารายใหญ่สองราย ซึ่งกรรมการของลูกค้ารายใหญ่นี้ดังกล่าวเป็นผู้ถือหุ้นของบริษัทที่อยู่ในกลุ่มผู้ถือหุ้น 30 รายแรก โดยราคาขาย การรับชำระเงิน และระยะเวลาการให้สินเชื่อที่กลุ่มบริษัทมีกับลูกค้ารายใหญ่นี้ดังกล่าว ใกล้เคียงกับลูกค้ารายอื่น ๆ ของกลุ่มบริษัท

## 26. กองทุนสำรองเลี้ยงชีพ

บริษัทและพนักงานบริษัทได้ร่วมกันจัดตั้งกองทุนสำรองเลี้ยงชีพขึ้นตามพระราชบัญญัติกองทุนสำรองเลี้ยงชีพ พ.ศ. 2530 โดยบริษัทและพนักงานจะจ่ายสมทบเข้ากองทุนเป็นรายเดือนในอัตราร้อยละ 2 ถึง ร้อยละ 10 ของเงินเดือน กองทุนสำรองเลี้ยงชีพนี้บริหารโดยบริษัท หลักทรัพย์จัดการกองทุน กรุงศรี จำกัด และจะจ่ายให้แก่พนักงานเมื่อพนักงานนั้นออกจากการตามระเบียบว่าด้วยกองทุนของบริษัท ในระหว่างปี 2562 บริษัทรับเงินสมทบดังกล่าวเป็นค่าใช้จ่ายจำนวน 0.99 ล้านบาท (2561 : 1.05 ล้านบาท)

## 27. เงินปันผล

เงินปันผล	อนุมัติโดย	เงินปันผลจ่าย (ล้านบาท)	เงินปันผลจ่ายต่อหุ้น (บาท)
เงินปันผลประจำปี 2561	ที่ประชุมสามัญผู้ถือหุ้นเมื่อ วันที่ 5 เมษายน 2562	80.16	0.20
เงินปันผลประจำปี 2560	ที่ประชุมสามัญผู้ถือหุ้นเมื่อ วันที่ 30 เมษายน 2561	84.99	0.25

## 28. ภาระผูกพันและหนี้สินที่อาจเกิดขึ้น

### 28.1 ภาระผูกพันเกี่ยวกับสัญญาเช่าดำเนินงาน

บริษัทได้เข้าทำสัญญาเช่าดำเนินงานที่เกี่ยวข้องกับสัญญาเช่าคลังสินค้าและสัญญาบริการโดยอายุสัญญา มีระยะเวลาตั้งแต่ 1 ปี ถึง 3 ปี

ณ วันที่ 31 ธันวาคม 2562 และ 2561 บริษัทมีจำนวนเงินขั้นต่ำที่ต้องจ่ายในอนาคตทั้งสิ้นภายใต้สัญญาเช่าดำเนินงานและสัญญาบริการที่บอกเลิกไม่ได้ ดังนี้

	(หน่วย: ล้านบาท)	
	2562	2561
จ่ายชำระภายใน		
ภายใน 1 ปี	3	3
มากกว่า 1 ปี แต่ไม่เกิน 3 ปี	3	1

### 28.2 หนังสือค้ำประกันธนาคาร

ณ วันที่ 31 ธันวาคม 2562 บริษัทมีภาระผูกพันตามเลตเตอร์ออฟเครดิตกับผู้ขายต่างประเทศเป็นจำนวน 0.23 ล้านดอลลาร์สหรัฐอเมริกา (2561: 0.51 ล้านดอลลาร์สหรัฐอเมริกา)

### 28.3 ภาระผูกพันเกี่ยวกับสัญญาซื้อสินค้าและเครื่องจักร

ณ วันที่ 31 ธันวาคม 2562 กลุ่มบริษัทมีภาระผูกพันจากการซื้อสินค้าที่ยังไม่ได้ส่งมอบเป็นจำนวน 0.23 ล้านบาท และบริษัทมีภาระผูกพันจากการซื้อเครื่องจักรที่ยังไม่ได้ส่งมอบเป็นจำนวน 5.12 ล้านบาท



## 29. เครื่องมือทางการเงิน

### 29.1 นโยบายการบริหารความเสี่ยง

เครื่องมือทางการเงินที่สำคัญของกลุ่มบริษัทตามที่นิยามอยู่ในมาตรฐานการบัญชีฉบับที่ 107 “การแสดงรายการและการเปิดเผยข้อมูลสำหรับเครื่องมือทางการเงิน” ประกอบด้วย เงินสดและรายการเทียบเท่าเงินสด ลูกหนี้การค้า เงินลงทุนในหลักทรัพย์เพื่อขาย เจ้าหนี้ทรัสต์รีซีทส์ เจ้าหนี้การค้า และเจ้าหนี้อื่น และหนี้สินภายใต้สัญญาเช่าซื้อ กลุ่มบริษัทมีความเสี่ยงที่เกี่ยวข้องกับเครื่องมือทางการเงินดังกล่าว และมีนโยบายการบริหารความเสี่ยงดังนี้

#### ความเสี่ยงด้านการให้สินเชื่อ

กลุ่มบริษัทมีความเสี่ยงด้านการให้สินเชื่อที่เกี่ยวข้องกับลูกหนี้การค้า ฝ่ายบริหารควบคุมความเสี่ยงนี้โดยการกำหนดให้มีนโยบายและวิธีการในการควบคุมสินเชื่อที่เหมาะสม ดังนั้นกลุ่มบริษัทจึงไม่คาดว่าจะได้รับความเสียหายที่เป็นสาระสำคัญจากการให้สินเชื่อ นอกจากนี้ การให้สินเชื่อของกลุ่มบริษัทไม่มีการกระจุกตัวเนื่องจากกลุ่มบริษัทมีฐานของลูกค้าที่หลากหลายและมีอยู่จำนวนมาก รายจำนวนเงินสูงสุดที่กลุ่มบริษัทอาจต้องสูญเสียจากการให้สินเชื่อคือมูลค่าตามบัญชีของลูกหนี้การค้าที่แสดงอยู่ในงบแสดงฐานะการเงิน

#### ความเสี่ยงจากอัตราดอกเบี้ย

กลุ่มบริษัทมีความเสี่ยงจากอัตราดอกเบี้ยที่สำคัญอันเกี่ยวข้องกับเงินฝากสถาบันการเงิน เจ้าหนี้ทรัสต์รีซีทส์ และหนี้สินภายใต้สัญญาเช่าซื้อ อย่างไรก็ตาม เนื่องจากสินทรัพย์และหนี้สินทางการเงินส่วนใหญ่มีอัตราดอกเบี้ยที่ปรับขึ้นลงตามอัตราตลาด หรือมีอัตราดอกเบี้ยคงที่ซึ่งใกล้เคียงกับอัตราตลาดในปัจจุบัน ความเสี่ยงจากอัตราดอกเบี้ยของกลุ่มบริษัทจึงอยู่ในระดับต่ำ

ณ วันที่ 31 ธันวาคม 2562 และ 2561 สินทรัพย์และหนี้สินทางการเงินที่สำคัญสามารถจัดตามประเภทอัตราดอกเบี้ย และสำหรับสินทรัพย์และหนี้สินทางการเงินที่มีอัตราดอกเบี้ยคงที่สามารถแยกตามวันที่ครบกำหนด หรือ วันที่มีการกำหนดอัตราดอกเบี้ยใหม่ (หากวันที่มีการกำหนดอัตราดอกเบี้ยใหม่ถึงก่อน) ได้ดังนี้

(หน่วย: ล้านบาท)

งบการเงินรวม											
				อัตราดอกเบี้ยปรับ							
ภายใน 1 ปี		1 ถึง 5 ปี		ขึ้นลงตามราคาตลาด		ไม่มีอัตราดอกเบี้ย		รวม		อัตราดอกเบี้ยที่แท้จริง	
2562	2561	2562	2561	2562	2561	2562	2561	2562	2561	2562	2561
ร้อยละต่อปี											
<b>สินทรัพย์ทางการเงิน</b>											
เงินสดและรายการเทียบเท่าเงินสด	-	-	-	-	383.5	391.3	3.3	2.0	386.8	393.3	0.13 - 1.40
ลูกหนี้การค้า	-	-	-	-	-	-	177.2	202.2	177.2	202.2	-
เงินลงทุนในหลักทรัพย์เพื่อขาย	-	-	-	-	-	-	122.4	82.9	122.4	82.9	-
	-	-	-	-	383.5	391.3	302.9	287.1	686.4	678.4	
<b>หนี้สินทางการเงิน</b>											
เจ้าหนี้บัตรเครดิต	-	-	-	-	148.1	183.3	-	-	148.1	183.3	1.80 - 2.05
เจ้าหนี้การค้าและเจ้าหนี้อื่น	-	-	-	-	-	-	41.6	77.1	41.6	77.1	-
หนี้สินภายใต้สัญญาเช่าซื้อ	1.1	0.6	0.8	0.2	-	-	-	-	1.9	0.8	4.38 - 7.50
	1.1	0.6	0.8	0.2	148.1	183.3	41.6	77.1	191.6	261.2	

(หน่วย: ล้านบาท)

งบการเงินเฉพาะกิจการ											
				อัตราดอกเบี้ยปรับ							
ภายใน 1 ปี		1 ถึง 5 ปี		ขึ้นลงตามราคาตลาด		ไม่มีอัตราดอกเบี้ย		รวม		อัตราดอกเบี้ยที่แท้จริง	
2562	2561	2562	2561	2562	2561	2562	2561	2562	2561	2562	2561
ร้อยละต่อปี											
<b>สินทรัพย์ทางการเงิน</b>											
เงินสดและรายการเทียบเท่าเงินสด	-	-	-	-	348.8	357.7	3.3	1.6	352.1	359.3	0.13 - 1.40
ลูกหนี้การค้า	-	-	-	-	-	-	175.0	203.3	175.0	203.3	-
เงินลงทุนในหลักทรัพย์เพื่อขาย	-	-	-	-	-	-	122.4	82.9	122.4	82.9	-
	-	-	-	-	348.8	357.7	300.7	287.8	649.5	645.5	
<b>หนี้สินทางการเงิน</b>											
เจ้าหนี้บัตรเครดิต	-	-	-	-	148.1	183.3	-	-	148.1	183.3	1.80 - 2.05
เจ้าหนี้การค้าและเจ้าหนี้อื่น	-	-	-	-	-	-	43.1	76.2	43.1	76.2	-
หนี้สินภายใต้สัญญาเช่าซื้อ	1.1	0.6	0.8	0.2	-	-	-	-	1.9	0.8	4.38 - 7.50
	1.1	0.6	0.8	0.2	148.1	183.3	43.1	76.2	193.1	260.3	

## ความเสี่ยงจากอัตราแลกเปลี่ยน

บริษัทมีความเสี่ยงจากอัตราแลกเปลี่ยนที่สำคัญอันเกี่ยวเนื่องจากการซื้อหรือขายสินค้าเป็นเงินตราต่างประเทศ บริษัทได้ตกลงทำสัญญาซื้อขายเงินตราต่างประเทศล่วงหน้าซึ่งส่วนใหญ่มีอายุสัญญาไม่เกินหนึ่งปีเพื่อใช้เป็นเครื่องมือในการบริหารความเสี่ยง

ณ วันที่ 31 ธันวาคม 2562 และ 2561 บริษัทมียอดคงเหลือของหนี้สินทางการเงินที่เป็นสกุลเงินตราต่างประเทศ ดังนี้

สกุลเงิน	หนี้สินทางการเงิน		อัตราแลกเปลี่ยนเฉลี่ย	
	2562	2561	2562	2561
	(ล้าน)	(ล้าน)	(บาทต่อหน่วยเงินตราต่างประเทศ)	
เหรียญสหรัฐอเมริกา	0.34	0.94	30.33	32.45
ยูโร	0.06	0.20	34.08	37.12

ณ วันที่ 31 ธันวาคม 2562 และ 2561 บริษัทมีสัญญาซื้อขายเงินตราต่างประเทศล่วงหน้าคงเหลือ ดังนี้

2562			
สกุลเงิน	จำนวนที่ซื้อ (ล้าน)	อัตราแลกเปลี่ยนตามสัญญา ของจำนวนที่ซื้อ	วันครบกำหนดตามสัญญา
		(บาทต่อหน่วยเงินตราต่างประเทศ)	
เหรียญสหรัฐอเมริกา	0.38	30.11 – 30.28	เมษายน 2563 - กรกฎาคม 2563
ยูโร	0.03	33.72	มกราคม 2563
2561			
สกุลเงิน	จำนวนที่ซื้อ (ล้าน)	อัตราแลกเปลี่ยนตามสัญญา ของจำนวนที่ซื้อ	วันครบกำหนดตามสัญญา
		(บาทต่อหน่วยเงินตราต่างประเทศ)	
เหรียญสหรัฐอเมริกา	0.63	31.31 - 32.90	มกราคม 2562 - กรกฎาคม 2562
ยูโร	0.15	37.55 - 38.40	มกราคม 2562 - มีนาคม 2562

## 29.2 การวัดมูลค่ายุติธรรม

มูลค่ายุติธรรม หมายถึง ราคาที่คาดว่าจะได้รับจากการขายสินทรัพย์หรือเป็นราคาที่จะต้องจ่ายเพื่อโอนหนี้สินให้ผู้อื่น โดยรายการดังกล่าวเป็นรายการที่เกิดขึ้นในสภาพปกติระหว่างผู้ซื้อและผู้ขาย (ผู้ร่วมในตลาด) ณ วันที่วัดมูลค่า กลุ่มบริษัทใช้ราคาเสนอซื้อขายในตลาดที่มีสภาพคล่องในการวัดมูลค่ายุติธรรมของสินทรัพย์และหนี้สินซึ่งมาตรฐานการรายงานทางการเงินที่เกี่ยวข้องกำหนดให้ต้องวัดมูลค่าด้วยมูลค่ายุติธรรม ยกเว้นในกรณีที่ไม่มีตลาดที่มีสภาพคล่องสำหรับสินทรัพย์หรือหนี้สินที่มีลักษณะเดียวกันหรือไม่สามารถหาราคาเสนอซื้อขายในตลาดที่มีสภาพคล่องได้ กลุ่มบริษัทจะประมาณมูลค่ายุติธรรมโดยใช้เทคนิคการประเมินมูลค่าที่เหมาะสมกับแต่ละสถานการณ์ และพยายามใช้ข้อมูลที่สามารถสังเกตได้ที่เกี่ยวข้องกับสินทรัพย์หรือหนี้สินที่จะวัดมูลค่ายุติธรรมนั้นให้มากที่สุด

ลำดับชั้นของมูลค่ายุติธรรมที่ใช้วัดมูลค่าและเปิดเผยมูลค่ายุติธรรมของสินทรัพย์และหนี้สินในงบการเงินแบ่งออกเป็นสามระดับตามประเภทของข้อมูลที่ใช้ในการวัดมูลค่ายุติธรรม ดังนี้

ระดับ 1 ใช้ข้อมูลราคาเสนอซื้อขายของสินทรัพย์หรือหนี้สินอย่างเดียวกันในตลาดที่มีสภาพคล่อง

ระดับ 2 ใช้ข้อมูลอื่นที่สามารถสังเกตได้ของสินทรัพย์หรือหนี้สิน ไม่ว่าจะเป็นข้อมูลทางตรงหรือทางอ้อม

ระดับ 3 ใช้ข้อมูลที่ไม่สามารถสังเกตได้ เช่น ข้อมูลเกี่ยวกับกระแสเงินในอนาคตที่กิจการประมาณขึ้น

ทุกวันสิ้นรอบระยะเวลารายงาน กลุ่มบริษัทจะประเมินความจำเป็นในการโอนรายการระหว่างลำดับชั้นของมูลค่ายุติธรรมสำหรับสินทรัพย์และหนี้สินที่ถืออยู่ ณ วันสิ้นรอบระยะเวลารายงานที่มีการวัดมูลค่ายุติธรรมแบบเกิดขึ้นประจำ

ณ วันที่ 31 ธันวาคม 2562 บริษัทมีสินทรัพย์และหนี้สินที่วัดมูลค่าด้วยมูลค่ายุติธรรมหรือเปิดเผยมูลค่ายุติธรรมแยกแสดงตามลำดับชั้นของมูลค่ายุติธรรม ดังนี้

	(หน่วย: พันบาท)			
	งบการเงินรวม/งบการเงินเฉพาะบริษัท			
	ระดับ 1	ระดับ 2	ระดับ 3	รวม
<b>สินทรัพย์ที่วัดมูลค่าด้วยมูลค่ายุติธรรม</b>				
เงินลงทุนในหลักทรัพย์เพื่อขาย (หมายเหตุ 10)	122.41	-	-	122.41
<b>หนี้สินที่เปิดเผยมูลค่ายุติธรรม</b>				
สัญญาซื้อขายเงินตราต่างประเทศล่วงหน้า	-	0.04	-	0.04

### 29.3 มูลค่ายุติธรรมของเครื่องมือทางการเงิน

เนื่องจากเครื่องมือทางการเงินส่วนใหญ่ของบริษัทจัดอยู่ในประเภทระยะสั้น หรือมีอัตราดอกเบี้ยใกล้เคียงกับอัตราดอกเบี้ยในตลาด บริษัทจึงประมาณมูลค่ายุติธรรมของเครื่องมือทางการเงินใกล้เคียงกับมูลค่าตามบัญชีที่แสดงในงบแสดงฐานะการเงิน ยกเว้นเงินลงทุนในหลักทรัพย์เพื่อขาย ซึ่งบริษัท ได้แสดงมูลค่าตามราคาทุนและมูลค่ายุติธรรมที่แตกต่างกันตามที่กล่าวไว้ในหมายเหตุ 10

## 30. การบริหารจัดการทุน

วัตถุประสงค์ในการบริหารจัดการทุนที่สำคัญของบริษัท คือการจัดให้มีซึ่งโครงสร้างทุนที่เหมาะสมเพื่อสนับสนุนการดำเนินงานธุรกิจของบริษัทและเสริมสร้างมูลค่าการถือหุ้นให้กับผู้ถือหุ้น โดย ณ วันที่ 31 ธันวาคม 2562 กลุ่มบริษัทมีอัตราส่วนหนี้สินต่อทุนเท่ากับ 0.27:1 (2561: 0.37:1) และเฉพาะบริษัทมีอัตราส่วนหนี้สินต่อทุนเท่ากับ 0.28:1 (2561: 0.36:1)

### 31. เหตุการณ์ภายหลังรอบระยะเวลารายงาน

เมื่อวันที่ 19 กุมภาพันธ์ 2563 ที่ประชุมคณะกรรมการบริษัทครั้งที่ 1/2563 มีมติเห็นชอบในเรื่องดังต่อไปนี้

- 31.1 มีมติอนุมัติให้เลิกกิจการบริษัทย่อย คือ บริษัท ลิจิต จำกัด ที่บริษัทถือหุ้นร้อยละ 99.99 โดยจะดำเนินการจดทะเบียนเลิกบริษัทและชำระบัญชีต่อไป ทั้งนี้ การเลิกบริษัทย่อยดังกล่าวไม่ส่งผลต่อการดำเนินการของบริษัทอย่างมีนัยสำคัญ
- 31.2 มีมติให้เสนอต่อที่ประชุมผู้ถือหุ้นประจำปี 2563 เพื่อพิจารณาอนุมัติโครงการซื้อหุ้นคืนเพื่อการบริหารทางการเงินของบริษัท โดยจำนวนหุ้นที่จะซื้อคืนเท่ากับ 70 ล้านหุ้น หรือคิดเป็นร้อยละ 16.96 ของจำนวนหุ้นที่จำหน่ายได้แล้วทั้งหมด ในราคาที่จะเสนอซื้อคืน 3.00 บาทต่อหุ้น รวมเป็นวงเงินสูงสุดไม่เกิน 210 ล้านบาท




### 32. การอนุมัติงบการเงิน

งบการเงินนี้ได้รับอนุมัติให้ออกโดยคณะกรรมการบริษัท เมื่อวันที่ 19 กุมภาพันธ์ 2563

## Type of Business

### Business Overview

The companies are the companies engaged in manufacturing, sourcing, developing, and distributing chemical ingredients for

	<b>HPC business</b>	:	<b>H</b> ome care <b>P</b> ersonal Care <b>C</b> osmetic
	<b>FBS business</b>	:	<b>F</b> oods <b>B</b> everage <b>S</b> upplement
	<b>TC Business</b>	:	<b>T</b> raditional Medicine <b>C</b> onventional Medicine
	<b>PC Business</b>	:	<b>P</b> lastics <b>C</b> oating

### Business Goals

The Company and the Group, focus on building a client base across all sectors. And policy development focused on quality and innovation of its products. By providing products that meet customer needs. Provide advice and technical assistance to customers. Taking into account the interests of the customer is important. To build confidence The trust of customers Based business philosophy, the philosophy is 4.

**Defragment**

**Develop**

**Dynamic**

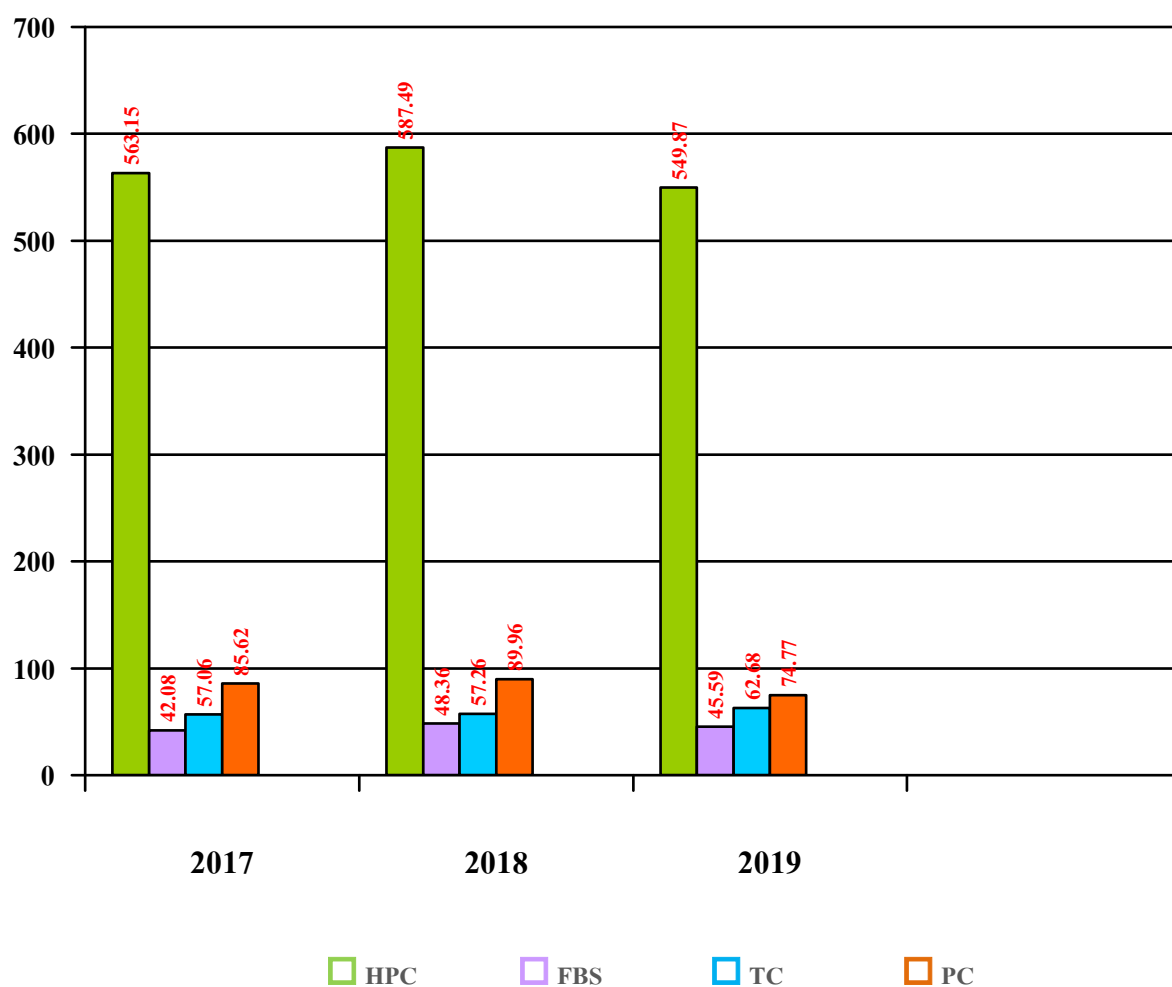
**Dedicate**

## Revenue Structure

The company's revenue in 2017 – 2019 can be classified as business operators.

Customers	2017		2018		2019	
	million baht	percent	million baht	percent	million baht	percent
HPC Business	563.15	75.29	587.49	75.02	549.87	75.03
FBS Business	42.08	5.63	48.36	6.18	45.59	6.22
TC Business	57.06	7.63	57.26	7.31	62.68	8.55
PC Business	85.62	11.45	89.96	11.49	74.77	10.20
Total Revenues of Sales	<b>747.91</b>	<b>100.00</b>	<b>783.07</b>	<b>100.00</b>	<b>732.91</b>	<b>100.00</b>

The company's revenue by segment.



## Financial Highlights

### Summary of Financial Performance

Type	2017		2018		2019	
	Million Baht	%	Million Baht	%	Million Baht	%
Total Assets	939.05	100.00	1,056.19	100.00	1,011.20	100.00
Total Liabilities	259.43	27.63	282.31	26.73	217.36	21.50
Total Equities	679.62	72.37	773.88	73.27	793.84	78.50
Total Revenue	764.82	-	793.63	-	742.45	-
Net Profit	105.66	13.82	102.19	12.88	110.11	10.89
Earnings Per Share (Baht)	0.33		0.26		0.27	

Remark: Earnings Per Share is calculated from the total number of shares in each year as follows:

2017: 341,732,217 ordinary shares

2018: 412,811,723 ordinary shares

2019: 454,029,949 ordinary shares

### Finance Ratio

	2017	2018	2019
<b><u>Liquidity Ratios</u></b>			
Current Ratio	2.60	2.83	3.30
Quick Ratio	2.07	2.16	2.73
Cash Ratio	0.18	0.39	0.69
Account Receivable Turnover	3.69	3.66	3.86
Average Collection Period (Day)	98	98	93
Inventory Turnover	4.35	3.86	3.57
Days Sales of Inventory (Days)	83	93	101
Account Payable Turnover	12.89	11.04	11.21
Day Payable Outstanding (Days)	28	33	32
Cash Cycle (Days)	153	158	162



## Finance Ratio

	2017	2018	2019
<b><u>Profitability Ratio</u></b>			
Gross Profit Margin (%)	25.05%	24.08%	28.48%
Operating Profit Margin (%)	18.08%	16.81%	19.26%
Cash Profit Margin (%)	35.38%	78.70%	118.67%
Net Profit Margin (%)	13.82%	12.88%	14.83%
Return On Equity (%)	17.05%	14.07%	14.05%
<b><u>Efficiency Ratio</u></b>			
Return on Asset (%)	15.15%	13.19%	13.65%
Return on Fixed Asset (%)	76.14%	60.22%	64.90%
Total Asset Turnover	0.86	0.80	0.72
<b><u>Financial Policy Ratio</u></b>			
Debt to Equity Ratio	0.38	0.36	0.27
Interest Coverage	19.57	30.80	56.57
Dividend Payout (%)	87.98%	88.00%	-

## Risk Factors

### **Risk arising from a change of product cost**

Due to the company, we receive customers' purchase order for 2 – 3 months in advance so as to build trust towards the customers. This ensures that they will receive products in time and we are able to continuously produce according to the purchase order. With regards to previous statements, it may affect the product cost to be fluctuated because of 2 reasons. First, direct product costs which are from chemical and agricultural products. Second, currency rate.

According to these 2 reasons, the company is trying to achieve risk reduction as follows:

1. Regarding the cost of direct products and materials, the company will study the background of each whether where those come from as well as closely track the demand tendency. Besides, we will exchange information with various producers in order to get to the clear conclusion.

2. Regarding the currency rate, the company has an explicit policy to reduce risk of currency in terms of USD or EUR which are the 2 main currencies we always spend on product purchase. We will basically consider the product price and cost on the date we receive the customers' purchase order. We will not spend on purchase with those currency exceeding to our demand. Also, every time we make a purchase, we will do little by little so as to share purchasing cost equally. Besides, we will closely track the significant information that may have impacts on those 2 currencies including THB.

In the year 2018, the Company had gain on exchange rate of 2.76 million baht and the year 2019, the company had gain on exchange rate of 2.01 million baht by the cause of profit from exchange rate each year. Caused by the fluctuation of exchange rates of Thai baht and US dollar currency. In 2019, the company closely followed the news of the baht movement and had forward contracts in sufficient quantities for hedging risks from exchange rate

### **Risk from account receivable**

At the end of 2018 – 2019, the company had total account receivable of THB 202.20 million and THB 177.20 million respectively; The average collection period is 98 days and 93 days respectively. In December 31, 2019 the company had total account receivable around 17.52% of total asset. The account receivables who are in trouble of paying debt or behind the payment over 12 months, we set doubtful accounts for THB 0.17 million. We will consider the tendency of repayment from each customer or those account receivables who are already impeached. However, due to the fact that the asset-to-total-asset is high, if we have repayment problems and it becomes bad debts, it may affect the company's liquidity and operation.

The considerations of paying-debt period are divided by overall types of customer operations. For instance, the customer operations of household, body care, and cosmetics products; we will allow 30 – 60 days of credit. However, for other operations like food and beverage, supplement, and traditional and modern medicines; these products will be permitted for 30 – 90 days of credit. The consideration policy to grant a credit for customers depends on both business types and customers' past records of product order and payment. Marketing and accounting departments will coordinate together for revising and

considering how long and how much of credit terms they should grant for the customers. This way the company will be able to adjust consideration for appropriate credit terms and financial amounts to the quality of account receivables and customers.

The director gives priority to tracking of accrual account receivables by having the accounting department to show lists of accrual customers and letting them know monthly. In addition, the accountants will audit a balance sheet before allowing and approving the repayment period. Also, they will set up strict measures for several levels of accrual account receivables; for instance, contacting, sending a written letter; if it exceeds 90 days of repayment period, we will have the company's attorney accused them for repayment as we have done since 2008. Then, we are able to limit the amount of bad debts. As of December 31, 2019, company has undue account receivables for the amount of 128.41 million Baht and less than 3 months overdue receivables for the amount of 47.44 million Baht. This is because of time lapping of Invoice and Bank cheque placements.

### **Risk from storage and transportation**

#### **Storage**

The company has a warehouse for storing over 150 things; each of them are risky that is why we need to store separately.

1. Temperature-controlled products are what we have to be concerned from the very first steps which are customs formality, distribution, and collection in the warehouse that is less than 25 degrees; we have already prepared the proper place.

2. Aged products; most of our products can be kept appropriately over 2 years. However, we have the policy to control inventories that are aged than 2 years to be reached to customers before expiration.

3. Inflammable products; the products are stored in prompt places. If an emergency occurs, the company will be ready to solve urgently as we have fire protection system, primary fire extinguishers including educating daily personnel.

If the emergency occurs, the company already has an annual insurance for every warehouse that covers fire, robbery, and natural disasters; the insurance company will assess from the average value of 6-month inventory including all asset values. We have total insurance for all warehouses worth around THB 192.33 million.

As of December 31, 2019, the company had a number of inventories worth THB 114.64 million consisting of finished products at 94.20 million Baht, transit cargoes at 15.14 million Baht, raw materials at 2.08 million Baht and others including packages at 3.21 million Baht. It is decreased from 2018 which had the inventories around THB 178.93 million consisting of finished products at 132.16 million Baht, transit cargoes at 39.84 million Baht, raw materials at 3.96 million Baht and others including packages at 2.97 million Baht.

#### **Distribution**

The company assesses the risk of distribution in 3 issues as follows:

1. Product distribution is not in line with purchase order. The company issues work manual distributed to every warehouse. The details inside the work manual talking about type, size, and picture of products so as to make staff understand the actual characteristic of products and reduce the above mistake. Moreover, we prepare supporting documents specifying name, package, and shipping amount of products for more accurate communication between warehouses and distributors.

2. Damaged goods in transit. The damage can be occurred in 2 main ways as follows.

- The goods are improperly kept on the truck causing them to move out, or fall off during transition. We have urged the responsible personnel to check physical condition of the goods prior to transportation.

- The goods are not transported in the right condition. For instance, the temperature-controlled products are shipped on the truck that does not have temperature control system causing the products to be damaged. In this case, we will take care of it and inspect responsible employers including the truck whether they are all qualified.

3. Accidents during transportation. Most of company's products are not dangerous ones. Even though the accidents occur, it just affect late duration of transportation or product damage itself. We urge for cooperation from shippers to have product insurance so as to reduce primary risks. Moreover, we have inflammable products we need to closely take care of. Hence, hiring shippers will be stricter in many aspects of qualification. For instance, they are required to have type 4 of driving license (for truck drivers carrying inflammable products). Besides, the truck must be in a good condition as well as the readiness of truck driver on each shipment. The company will urge warehouse staff to assess all 3 aspects, if one cannot pass the assessment, the shippers must change either one aspect to be ready for transportation immediately.

Nowadays, the company is available to hire both legal entities and individuals for delivery of all types of goods, with 14 people, by hiring will consider the price, quality, delivery, punctuality and delivery etiquette Is the main criterion including training and grading the operators in each year if anyone fails the assessment the company will warn and give the time to improve the delivery to be in accordance with the criteria. In addition, the company requests cooperation with all shippers to insure every shipment, according to the value of the product or similar and if any shipper is unable to insure the product for the company the company will consider additional insurance products to reduce the risk of product damage caused by transportation.

### **Risk from domestic economic situation**

Due to the fact that over 95% of our customers are producers in Thailand and belong to business alliances – HPC and FBS – meaning that the domestic economy or other determinants such as GDP, inflation rate, employment rate, and interest rate including state policy and other incentive plans for economy are able to foresee the business tendency. The tendency of which whether the business will have an opportunity to grow or not. However, the 2 business alliances – HPC and FBS – are considered to have strong progress in the last 3 years over 7 – 10% continuously. The overall company's risk will be closely tracked and assessed from the impact of those determinants compared to business alliances every quarter so as to operate and expand business thoroughly and efficiently.

## Shareholding Structure

### Shareholder Structure

As at March 9, 2020 the company has registered capital is 454,029,949 Baht distributed to 412,811,723 common stocks with par value at 1.00 Baht per share. Paid up capital is at 412,811,723 shares.

### Shareholder

The Company top 10 major shareholders as of March 9, 2020 which is the book closing date, is described below:

No.	Name of Shareholders	Number of Shares(Shares)	Shareholder Ratio (%)
1.	Union Petrochemical Plc. <sup>/1</sup>	221,596,466	53.68
2.	Mrs. Kanok-orn Bodinrat	19,420,000	4.70
3.	Miss Wananthorn Kitvanitsathien	16,488,700	3.99
4.	Gratitude Infinite Plc. <sup>/2</sup>	12,000,000	2.91
5.	Suwannapasri Group		
	5.1 Mr. Perajed Suwannapasri	11,709,700	2.84
	5.2 Miss Chatprapha Suwannapasri	3,985,350	0.97
	5.3 Miss Suthida Suwannapasri	3,490	0.00
	5.4 Miss Piyada Suwannapasri	3,490	0.00
	5.5 Mr. Perapol Suwannapasri	3,490	0.00
	5.6 Miss Piyanan Suwannapasri	2,327	0.00
	5.7 Mrs. Kanjana Suwannapasri	2,327	0.00
	Suwannapasri Group have shares totally	15,710,174	3.81
6.	Mr. Chatchai Vitsavajanya	6,568,800	1.59
7.	Mr. Vichai Sermtaweesub	5,704,000	1.38
8.	Thai NVDR Company Limited	4,324,237	1.05
9.	Mr. Pornchai Thanupattarachai	3,668,300	0.89
10.	Mr. Intouchpong Rattanadilok Na Phuket	3,433,700	0.83
11.	Miss Kanda Thanakulpanich	3,370,211	0.82
	Other	100,527,135	24.35
	<b>total</b>	<b>412,811,723</b>	<b>100.00</b>

Remark

- /1 - Union Petrochemical Plc. Is listed on the Stock Exchange of Thailand. Import business and distributor of chemicals. The company's products include solvents (Solvents) which is a commercially available product (Commodity Solvent) for use as a solvent, which is a component in the manufacture of products in various industries. The family Suwannapari Largest shareholder, holding approximately 54 percent of the share capital.
- /2 - Gratitude Infinite Plc. holds 12,000,000 shares of the company from the share repurchase program for financial management. The Board of Directors resolved to buy back shares on July 3, 2018.

## Dividend Payment Policy

Should there is no extra expense for further investment is business expansion and cash flow is adequate, our dividend policy is based on an annual pay-out ratio of 40% of net profit after corporate income tax and legal reserves. Dividend pay-out may vary as per financial needs of the business but will be on the ground to provide utmost benefits to the shareholders. The dividend payout recommended by Board of Directors must be proposed for approval during shareholder's general meeting. However, Board of Directors is authorized to approve interim dividend and will report to shareholders in the next meeting.

**Summary dividend 5 years**

	2015	2016	2017	2018	2019
Earnings Per Share *	0.30	0.35	0.33	0.26	0.27
Devidend Per Share	0.07**	0.135	0.2059	0.2000***	- ****
Devidend payout per margin	23.92	40.13	87.98	88.00	-

Remark :

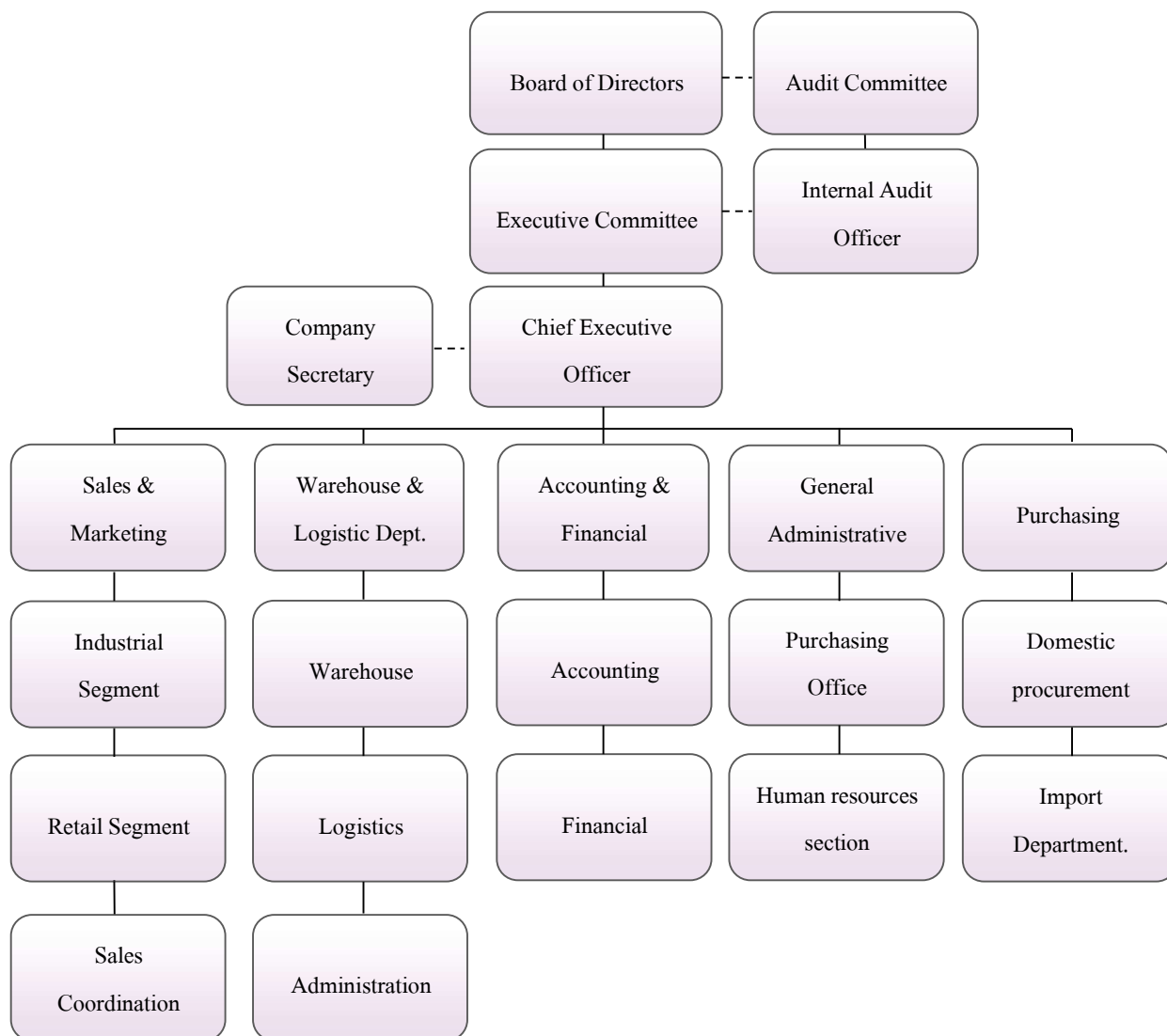
\* - Earning per share calculate from net Margin / common stock at year end (Fully diluted)

\*\* - The committee proposed to pay dividends from net profit of 2016 by cash to shareholders at the rate 0.07 Baht/share. Total dividends from sold common shares of 302,686,717 shares were 21,187,860.19 Baht. This accounted for ratio of dividend at 23.92% of net profit after deduction. This was below the rate of dividend distribution policy (40% of net profit after corporate income tax and legal reserves) due to company needs to reserve cash to support expanding operation.

\*\*\* - The Board of Directors proposes to pay dividends from the net profit of the separate financial statements of 2019 by paying cash dividend to the shareholders of the company at the rate of 0.2000 baht per share. Baht equivalent to 88.00% of net profit after corporate income tax and legal reserve which is in accordance with the dividend payment policy (12,000,000 shares held by the Company are not entitled to receive dividends because they are shares held by the repurchase program for financial management)

\*\*\*\* - The Board of Directors proposes to stop paying dividends from the net profit of the separate financial statements for the year 2019 which does not meet the dividend payment policy of not less than 40 percent of the net profit after corporate income tax and legal reserve. Because the company wishes to keep cash for the stock repurchase program for the company's financial management In which the number of shares to be repurchased is equal to 70,000,000 shares or equivalent to 16.96 percent of the total shares sold at the offering price of 3.00 baht per share, totaling a maximum limit of 210,000,000 million baht

## Management Structure





## Board of Directors

**The Board of Directors of the Company as at December 31, 2019 and consists of a total of 12 persons**

No	Name	Title
1.	Mr. Jesadavat Priebjrivat	Chairman of Board Director/Independent Director
2.	Mr. Khan Akaworawit	Chairman of Audit Committee/Independent Director
3.	Miss.Dhollakhanis Thengammnuay	Audit Committee/Independent Director
4.	Miss Siruswadi Suthiworapunchai	Audit Committee/Independent Director
5.	Mr. Perajed Suwannapasri	Chief Executive Officer/Director
6.	Mr. Virat Suwannapasri	Director
7.	Mrs. Kanjana Suwannapasri	Director
8.	Miss Suthida Suwannapasri	Director
9.	Miss Piyanan Suwannapasri	Director
10.	Mr. Perapol Suwannapasri	Director
11.	Mr. Karoon Srivijitranon	Director
12.	Mr. Vissanu Meeyoo	Director

## Authorized Director

There are 6 authorized directors namely Mr. Virat Suwannapasri, Mrs. Kanjana Suwannapasri, Miss Suthida Suwannapasri, Miss Piyanan Suwannapasri, Mr. Perajed Suwannapasri and Mr. Perapol Suwannapasri. 2 out of 6 authorized directors can sign the document with company seal to perform business transaction on behalf of the company, but Mr. Virat Suwannapasri and Mrs. Kanjana Suwannapasri are not authorized to sign documents together.

## Responsibilities of the Board of Directors

1. Care and policies of the company, including policies of the business. Monetary policy Funding Policy Managed funds The Company's risk management policy.
2. Consider the investment approval by the Budget. The company's investment program and overseeing the project according to planned.
3. Oversee the operations of the company To be on target or better goals and define solutions to the problems there. To achieve the goals or more goals.
4. The report provides general information and financial data of the company. To report to shareholders and other stakeholders or the general public properly. Timely and in accordance with the law.

5. To acknowledge the critical examination of the Audit Committee. Or the Internal Audit Department The auditors And a consultant of the Company and is responsible for setting the guidelines for the revision. If the defect was found to be significant.

6. Reviewing the adequacy and appropriateness. The system of internal control and risk management of the company.

7. The process of creating a high-level executives of the company. In order to replace the continuous (Succession Plan).

8. Appointment of Audit Committee And to approve the authority of the Audit Committee.

9. Appointed board or committee assigned to any one or more persons or other persons to commit any of the Board of Directors. The delegation of authority such It mandatory Have no authority to approve such person or. Persons who may have conflict ("A person may have a conflict" shall have the meaning as set out in the announcement of the Securities and Exchange Commission) the interest or potential conflict of interest in any other company.

Unless the following shall be made only upon approval by the shareholders first. However, the list of persons who may have a conflict. Stakeholders Or there may be a conflict of interest with the Company or any other company. The member's interest in the matter. There is no right to vote on the matter.

- The law requires a resolution of the shareholders' meeting.
- The list of stakeholders and within the law. The Securities and Exchange Commission, or the terms of the stock mentioned must be approved by the shareholders' meeting.

- In addition, the following must be approved by the Board of Directors and the shareholders' meeting by a vote of not less than three in four of the total votes of the shareholders present at the meeting and entitled to vote. Score

- The sale or transfer of all or a substantial part, to any other person.
- The purchase or acquisition of public companies or private companies by the company.
- The amendment or termination of contracts about the company renting all or part of the delegation to attend the business management of the company or merger with other persons with the purpose of profit and loss.
- Issuing new shares to pay off the creditors of the company according to the equity.
- Reduction of capital By reducing the number of shares or reduce the par value.
- Increasing or decreasing capital, issuing debentures. The amalgamation or dissolution.
- Other matters according to the law.

## Audit Committee

As at December 31, 2019 the Audit Committee consisted of three persons, the names of the following.

No	Name	Title
1.	Mr. Khan Akaworawit*	Chairman of Audit Committee/Independent Director
2.	Miss.Dhollakhanis Thengammnuay*	Audit Committee/Independent Director
3.	Miss Siruswadi Suthiworapunchai*	Audit Committee/Independent Director

Remark : \* The Audit Committee has the knowledge and experience to review creditability of the financial reports.

## Powers and duties of the Audit Committee

Form Board of Directors conference in 2010 No. 4 held on April 28, 2010 also assigned as follow:

1. To review the Company's financial reporting process to ensure that it is accurate and adequate
2. To review the Company's internal control system and internal audit system to ensure that they are suitable and efficient, to determine and internal audit unit's independence, as well as to approve the appointment, transfer and dismissal of the chief of an internal audit unit or any other unit in charge of and internal audit.
3. To review the performance of the Company to ensure compliance with the Securities and Exchange law, regulations of The Stock Exchange of Thailand or laws relating to the Company's business.
4. To consider select and a nominate an external auditor of the Company ,Including recommendation of remuneration of the external auditor and to attend a meeting with the auditor without the presence of the management so least once a year.
5. To review the connected transactions, or the transaction that may lead to conflicts of interests to ensure that they are in compliance with the laws and regulations of the Stock Exchange of Thailand and are reasonable and for the highest benefit of the Company.
6. To prepare, and to disclose in the Company's annual report , and Audit Committee's report which must be signed by the Chairman of the Audit Committee and should consist of information as follows
  - An opinion on the accuracy, completeness and creditability of the Company's financial report.
  - An opinion on the adequacy of the Company's internal control system.
  - An opinion on the compliance with the law and regulations of The securities and Exchange, and regulations of the Stock Exchange of Thailand or the laws relating to the Company's business.
  - And opinion on the suitability of and auditor.
  - An opinion on the transactions that may lead to conflicts of interests.
  - The number of the Audit Committee meeting, and the attendance of such meeting by each committee member.
  - An opinion or overview comment received by the Audit Committee from its performance of duties in accordance with the charter.
  - Other transactions which. According to the Audit Committee's opinion, should be known to the shareholders and general investors, subject to the scope of duties and responsibilities assigned by the Company's board of directors.
7. Acts as the Nomination Committee To consider and recommend the appointment of a person who is qualified to be elected as Directors. And senior management positions
8. Serving as board remuneration. To determine the format and presentation of the Remuneration of Directors.
9. Acts as a risk management committee. The risk assessment and proposed risk management to the Board of Directors and / or management of the company to put into practice.
10. Perform other tasks as assigned by the Board with the approval of the Audit Committee.

## Executive Board

As of December 31, 2019, there are 4 members in executive board namely:

No	Name	Title
1.	Mr. Perajed Suwannapasri	Chief Executive Board/Director
2.	Mr. Perapol Suwannapasri	Director
3.	Mr. Karoon Srivijitranon	Director
4.	Mr. Vissanu Meeyoo	Director

## Powers and duties of the Executive Committee

Form Board of Directors conference in 2010 No. 4 held on April 28, 2010 also assigned as follow:

1. Provide the policy and strategic , management structure in the company's operations requiring consistent and support the economy and the competition that has announced to the shareholders. Presented to the Board for approval.
2. Provide the business plans and business operations in accordance with the objectives assigned by the Board of Directors. And have the power to supervise the operations management of a company. According to business policies Business plan and business strategy, the Board of Directors has approved, under the rules and regulations and the Articles of Association. To be effective Conditions conducive to business operations
3. Provide the structure, organization and administration. To cover the remuneration policy and welfare. Salary structure And an overview of the recruitment, training, hiring, appointment, transfer, dismissal of employees.
- 4 . Approval and implementation of various financial transactions involving the Company's normal. To limit the regulatory authority which approved by the Board of Directors. If exceed that amount to be submitted to the approval of the Board of Directors.
5. To monitor the implementation of the Company targets. According to the business plan is approved.
- 6 . To consider and approve the procurement. Investments Including the trading company's fixed assets. The committee will submit to the Board of Directors. If the procurement and from investments including the trading company's fixed assets is beyond the scope and budget assigned by the Board of Directors.
- 7 . To consider the profit or loss of the Company and payment of interim dividend for the year. Propose to the Board of Directors
8. The Board of Directors also voted in favor of the two directors of the board of directors signed. With company seal the power of attorney of the company. The appointee can do useful work-related activities in behalf of the official.
9. Perform other duties as assigned from time to time.

The delegation of authority above the board of Directors. It does not include the power to approve any transaction that he or anyone who may have a conflict of interest or a conflict of interest. (In accordance with the Company and by the Office of the Securities and Exchange Act) with the Company or its subsidiaries. The transaction will be presented to the Board. To the Board for approval. The executive directors and persons who may have conflicts of interest will not be entitled to vote at the meeting of the Board of Directors in such.

## Executive officer

As of December 31, 2019, there are 5 executive officers as follows:

No	Name	Title
1.	Mr. Perajed Suwannapasri	Chief Executive Officer
2.	Miss Patcharee Niyompattama	Director of Sales and Marketing / Sales & Marketing Manager
3.	Miss Urairat Sampao	Research and Development Manager
4.	Miss Orraphin Phothisit	Accounting & Financial Manager
5.	Mr. Khanchit Subkul	Warehouse & Logistic Manager

## Powers and duties of Chief Executive officer

Form Board of Directors conference in 2010 No. 4 held on April 28, 2010 also assigned as follow:

1. Supervise the business operation of the Company and /or manage the company.
2. The action or practice in accordance with the business plan and budget approved by the Board of Directors.
3. Approve and authorize the disbursement approval to purchase products as a normal business transaction. Purchase of property and property rental. And to approve financial transactions of the Company in the amount of regulations. Regulatory authority which approved by the Board of Directors.
4. The power to issue an order declaring the regulations to provide for the policy. And the interests of and to maintain discipline in the organization work.
5. Authorized to hire, appoint, dismiss the initial wage offer reward or benefit. Raise the salary and bonus , as well as appointed representative employers in the provident fund of company. And other of the employees .
6. Authorized to represent the company and the presence of outsiders in related and beneficial to the company.
7. Approval of the appointment of advisors. Essential to the operation of the company.
8. The Company is authorized to administer the affairs of the Company in accordance with the rules, policies, procedures, rules Meeting of Shareholders. And / or the Board of Directors of the Company in all respects.

The delegation of authority to the Chief Executive Officer or to authorize another person to the Chief Executive Officer's recommendation. Does not include power and / or authority to approve any transaction that he or anyone who may have a conflict or a conflict of interest (The Articles of Association by the Office of the Securities and Exchange) with the Company or subsidiaries. The approval of such must be passed on the Board of Directors and /or The Shareholders' Meeting consideration and approval in accordance with the Articles of Association and laws. Unless approval is characterized by normal commercial transaction of the company that is going to comply with the Board of Directors has approved .

## The Company Secretary

To enhance the knowledge of the Company Secretary. And Corporate Secretary duties effectively. The company secretary of the company must pass a training course, such as the basic laws and regulations relating to listed companies, general practitioners Corporate Secretary As well as attending various seminars Organized by the Stock Exchange of Thailand and the Thai Institute of Directors (IOD).

The Board of Directors on February 19, 2020 the Board of Directors. Has appointed Ms.Sukanda tai Company Secretary. A competent through the training course related to the duties of the Corporate Secretary. The duty to comply with Section 89/15 of the Securities Exchange Act of 1992 and amended by the Securities and Exchange Act (No. 4) BE 2008, the duties and responsibilities of the Company Secretary are as follows.

1. A center to store important documents.
2. Registration Committee.
3. Meeting of the Board of Directors and shareholders' meetings. Notice of meeting and Conference reports.
4. The resolutions and policies of the Board and shareholders, executives and associated tracking and resolution of such policies through the President.
5. Care to disclose information and report to the responsible regulatory authorities in accordance.
6. Laws, regulations and policies, disclosure of the company.
7. Contact and communication with shareholders. To acknowledge the rights Shareholders' equity And company news.
8. Providing news and information to directors On issues related to the business of the company. To undertake the duties of directors.
9. Other matters as assigned by the Board of Directors.

## Remuneration of Directors and Executives

### Compensation in Cash

#### Remuneration for Board and Committee

The AGM'2019 on April 5, 2019 approved the remuneration of the Board of Directors totaled less than 2.1 million baht as detailed below.

Position	Chairman of Board Director	Chairman of Audit Committee	Audit Committee	Director
Allowance (Baht / month).	43,000	23,000	18,000	10,000

In 2019, the Company hold 4 meetings of the Audit Committee and 5 meetings of the Board of Directors Board and the Compensation Committee are as follows.

Name	Position	Number of Attendees	Directors' remuneration (Baht)		
			Board of Directors	The Audit Committee	Total
Mr. Jesadavat Priebjrivat	Chairman of Board Director/ Independent Director	5/5	516,000	-	516,000
Mr. Khan Akaworawit	Chairman of Audit Committee/ Independent Director	4/4	-	276,000	276,000
Miss.DhollakhanisThengammnuay	Audit Committee/ Independent Director	4/4	-	216,000	216,000
Miss Siruswadi Suthiworapunchai	Audit Committee/ Independent Director	4/4	-	216,000	216,000
Mr. Perajed Suwannapasri	Chief Executive Officer	5/5	120,000	-	120,000
Mr. Virat Suwannapasri	Director	5/5	120,000	-	120,000
Mrs. Kanjana Suwannapasri*	Director	5/5	-	-	-
Miss Suthida Suwannapasri	Director	5/5	120,000	-	120,000
Miss Piyanan Suwannapasri	Director	5/5	120,000	-	120,000
Mr. Perapol Suwannapasri	Director	4/5	120,000	-	120,000
Mr. Karoon Srivijitranon	Director	3/5	120,000	-	120,000
Mr. Vissanu Meeyoo	Director	3/5	120,000	-	120,000
<b>Total</b>			<b>1,356,000</b>	<b>708,000</b>	<b>2,064,000</b>

Remark:\* Ms. Kanchana Suwannapasri not receive allowances from March 2012 onwards, but still serves on the Board of Directors.

## Remuneration for Executives

As at December 31, 2019, the Company's management of 6 persons who served as directors of 1 person who was a director of another 5 people, the company has to pay compensation to the management of the company as follows.

Remuneration for Executives	<u>2017</u>		<u>2018</u>		<u>2019</u>	
	No. of Executives	Amount Paid (Baht)	No. of Executives	Amount Paid (Baht)	No. of Executives	Amount Paid (Baht)
Salary, Commission and Bonus*	8	14,071,398	6	11,319,440	5	10,892,256
Other Benefits (provident fund, social security fund and O.T.)	8	1,066,937	6	1,065,914	5	1,048,800
<b>Total</b>		<b>15,138,355</b>		<b>12,385,354</b>		<b>11,941,056</b>

## Other remuneration

### Other remuneration of Directors

-None-

### Other remuneration of Executive

Money fund The company has established a fund to management. The Company contributed in the ratio of 2% -10% of salary in 2019, the company has contributed to the fund for the five executives a total of 802,800 baht.



## Personnel

As at December 31, 2019 with a staff of 47 people is a permanent staff of 42 employees at the 5 celebrities are as follows.

Department	Number of employees (persons)		
	As at December 31, 2017	As at December 31, 2018	As at December 31, 2019
Sales & Marketing	30	28	17
Warehouse & Logistics	13	13	15
Accounting and Finance	9	8	9
General Administration	6	6	6
total	58	55	47

## Compensation in Cash

The Company paid a monetary compensation to non-executive employees, including salaries, commissions, bonus, Provident Fund (Company contributed in the ratio of 2% -10% of salary) social security fund. And overtime.

Type	Remuneration Paid (Baht)		
	2017	2018	2019
Salary, commission and bonus	17,127,793	19,040,583	16,931,749
Other Benefits Provident Fund, social securities fund and O.T. and other fringe benefits	2,291,048	1,885,667	2,077,667
<b>Total</b>	<b>19,418,841</b>	<b>20,926,250</b>	<b>19,009,416</b>

## Other compensation

-None-

The Company has prepared a book. employee Handbook Distributed to all employees in the organization. Get to know the rules and benefits will be offered.

## Labor disputes within three years.

- None-

## Policy Development

The company has put continuous effort on human resources development in all levels to develop their personal and organizational skills, knowledge and abilities to accomplish their task effectively, Human resources development plan can be divided into 3 levels as follows

1. Management Level : Focus on development on management skills, leadership and vision.
2. Supervisor Level : Develop basic management skill such as coaching skills, team building, cooperation and effective communication both internally and externally. As well as foster learning on specific fields of work.
3. Operation level: Construct knowledge and expertise on each function, motivate employee to develop themselves continuously and have good attitudes toward executives and the company.

**Stock holdings of directors and management. (Including related persons under Section 258 of the Act. Securities Exchange Act of 1992) in 2019**

Name / Title	Number of shares (shares).			
	January 1, 2019	Changes during the year		December 31, 2019
		+ Buy more	- Sold out	
1 Mr. Jesadavat Priebjrivat/ Chairman of Board Director/Independent Director	-	-	-	-
2 Mr. Khan Akaworawit/ Chairman of Audit Committee/Independent Director	-	-	-	-
3 Miss.Dhollakhanis Thengammnuay/ Audit Committee/Independent Director	-	-	-	-
4 Miss Siruswadi Suthiworapunchai/ Audit Committee/Independent Director	-	-	-	-
5 Mr. Perajed Suwannapasri/ Chief Executive Officer/Director	11,709,700	-	-	11,709,700
6 Mr. Virat Suwannapasri/ Director	-	-	-	-
7 Mrs. Kanjana Suwannapasri/ Director	2,327	-	-	2,327
8 Miss Suthida Suwannapasri/ Director	3,490	-	-	3,490
9 Miss Piyanan Suwannapasri/ Director	3,490	-	1,163	2,327
10 Mr. Perapol Suwannapasri/ Director	3,490	-	-	3,490
11 Mr. Karoon Srivijitranon/ Director	-	-	-	-
12 Mr. Vissanu Meeyoo/ Director	-	-	-	-
13 Miss Patcharee Niyompattama/ Sales & Marketing Manager	-	-	-	-
14 Miss Urairat Sampao / Research and Development Manager	-	-	-	-
15 Miss Patpimon Tangbanjersuk/ Purchasing Manager	-	-	-	-
16 Miss Orraphin Phothisit / Accounting & Financial Manager	141,700	-	-	141,700
17 Mr.Khanchit Subkul / Warehouse & Logistic Manager	-	-	-	-

## Corporate Governance

### Corporate Governance Policy

This policy is an integral part of the company's value system to operate business and support continuous and sustainable growth of the company. To ensure that these basic tenets of corporate governance are met, internal control and internal audit procedure are taken into account. The Board regularly evaluates the effectiveness of internal control system on yearly basis in order to ensure that the company operates the business in the framework of good corporate governance mandated by Stock Exchange of Thailand and will be disclosed in annual report as and form 56-1.

The Board of Director regularly reviews and reaffirms that business practices are implemented in the framework of this policy. In addition, after the company as been registered in Stock Exchange of Thailand, we strictly follow the rules and regulation imposed by SEC and SET.

#### Code of Ethics

Code of Ethics for the Board, executive and employee has been defined to ensure that all related parties perform their duties with honesty and treat all groups of stakeholder equally and fairly. Everyone in the company is committed to strictly follow this guideline.

#### Conflict of Interest

The guideline to avoid conflict of interest is on the ground that any business transaction must be performed for the utmost benefits of the company. The parties involving in any action that may incur conflict of interest should report to the company about particular action and should not participate in the approval process of such transaction.

The Audit Committee will submit the details on related transactions that may cause conflict of interest to the Board of Director to find out appropriate solution discreetly. Our business practices are strictly complied with the rules and regulations mandated by SET to treat the parties that may cause conflict of interest will be submitted to SET as required and will be disclosed in financial statement, annual report as and form 56-1.

Directors and executives are required to report to stakeholders and the Update are updated every time a change in the hunt. The report by the stakeholders will be kept at the company secretary. With a copy to the Chairman of the Board and Chairman of the Audit Committee informed every time.

Board of Director appointed 2 subcommittees which are Audit Committee and Executive Board to direct business strategy and monitor business performance. The roles and responsibilities of Board of Director, Audit Committee and Executive Board have been clearly defined and each entity is independent to make decision and express their initiatives and vision. The details mentioned under Section management structure.

**Audit Committee** : There are 3 audit committees who are assigned to review specific issue and report to Board of Director as required. Following authority and function which mentioned including internal control by Assist. Prof. Dhollakhanis Thengammnuay 1 of the 3 members who has knowledge and experience are responsible for reviewing the financial budget.

**Executive Board** : There are 4 members in Executive Board who is responsible to facilitate business performance within the authority assigned by Board of Director Such as authorize in transactions with financial institutions.

In addition, the person holding the position of Chairman of Board of Director cannot hold the position of Chief Executive Officer in order to prevent unlimited power of each individual. Board of Director is authorized to screen and elect the candidate to fill in these positions.

Secretary to Board of Director is responsible to inform and advice Board of Director on the rules and regulation to be abided, facilitate the work of Board of Director as well as follow up the progress on the issue assigned by Board of Director.

## **Election of Directors and senior management.**

### **Nomination of Directors**

The selection of individuals to serve as directors of the company. Although not yet appointed a Nominating Committee (Nominating Committee) The Board of Directors will consider the criteria and procedures for selection. The Board will consider selection criteria specified by Section 68 of the Companies Act 1992 and the Securities and Exchange Commission related. It also highlights the experience, knowledge and ability. then the list of nominees to the shareholders for approval.

In the election of the Board of Directors The general meeting of shareholders shall appoint. The majority of the rules and procedures as follows.

1. The shareholder has one vote for each share held.
2. A meeting of shareholders to elect directors of those individuals who have been nominated as directors by the shareholders. The shareholders in the meeting have right to vote for people to be director in Board of Directors. The shareholder has one vote for each share held in the voting for the person who has been nominated for each director. And the vote could not be split
3. The person who receives the most to the least votes respectively was elected as a director follow by the number of directors to be elected at the general meeting of shareholders. In case of a person who has been elected has an equal votes but exceed the number of positions, the Chairman of the meeting would be act as an arbiter to get the exact amount of the directors.

### **Nomination of Committee / Independent Director.**

Board of Directors are an authority appoint the Audit Committees which have not less than 3 persons and nominated from independent directors. And one of those who have been selected as Audit Committee must be people with expertise in accounting or finance. When the position is vacant to less than 3 members, the Board of Directors or the shareholders must be elect the new member within 3 months from the date of the audit committee has fewer than 3 people.

### **Nomination of The executive level.**

The Board of Directors is authorized to appoint the executive level. And those recruited as Chief Executive Officer has to be capable of management, leadership and has the leadership vision of the organization to carry out the policies of the business as well.

### **Overseeing the operations of its subsidiaries.**

As at 31st December 2019, the company has 3 subsidiaries which are governed by group of authorized directors. The authorization is given from the chairman of corporate management. .

- 1) Lavish Laboratory Company Limited is 100 % governed by authorized 4 directors
- 2) Ligit Company Limited is 100% governed by authorized 5 directors
- 3) Natural Gift Society Company Limited is 100 % governed by authorized 3 directors

### **Control of insider information and company secrets.**

The Board of Directors has established measures to prevent wrongful use of inside information (Insider Trading) of the individual concerned. The directors, executive officers and employees of the Group related information. (Including spouses and minor children of such persons). The penalty was imposed on the disclosure of information. Or bringing the company to use for their own benefit, then policies to prevent inside information to good use. The company announced on its website to the management and staff get to know each other.

As well as providing a better understanding of the company's board and management. In previous reports to the Securities Commission Securities and Exchange Commission (SEC) under Section 59 of the Securities Exchange Act of 1992. As well as to inform and regulations of the SEC and the SET. To its Board of Directors And management as it has been informed by the authorities on an ongoing basis. The Company also has a policy to disclose or report stock trading or holding shares of the Company to the Board. And cooperation in informing the Board about trading the stock at least one day prior to the transaction. The reported purchase or sale of such shares shall include a list of related persons under Section 258 of the Act. Securities and Exchange Act of 1992.

### **The remuneration of the auditor**

In 2019, the total remuneration of the auditors (Audit fee) are offered.

1. The audit fee of 900,000 baht, 140,000 baht per quarter financial statements the auditors of subsidiary 384,000 baht, Total 1,284,000 baht. The parties related to the auditor and the audit firm, Miss Thanyaporn Tangthanopajai, Mr.Suwat Maneekanoksakul and Miss Arisa Chumwisut of Dharmniti Auditing Co., Ltd. The auditor has been approved by the SEC and not a person or entity related to the company and they are never been an auditor of our company before.

2. Other remuneration –No-

## Code of Best Practices

Code of Best Practices are an integral part of company's business practices, aiming to enhance business opportunities, ensure transparency of the business and to increase efficiency of business management. All steps are taken to ensure maximum profit to shareholders, investors and all relevant parties. The company's corporate governance initiatives are based on 5 components:

### 1) Shareholder Rights

At our company, the right of shareholders is highly concerned and the company will not conduct any activities to violate or deprive shareholder right and would encourage the shareholders to exercise their rights. The basic right of shareholders includes the right to buy, sell and transfer stocks, the right to acquire adequate information about company's business performance, the right to receive dividends, the right to appoint or to remove Board and committee, the right for approval on the appointment of independent auditor and the right to attend and vote in shareholders' general meeting on important issues such as dividend payout, to determine or revise the company's regulation or memorandum of Association, to increase or decrease capital stock as well as approval on other special occasions

Apart from aforementioned basic rights, the companies also encourage and facilitate the shareholders to exercise their right by:

- Holding annual shareholders' general meeting within 4 months after the end of fiscal year. The invitation to the meeting, meeting agenda together with additional information on business performance will be sent to the shareholders 7 days or 14 days By the standards of the office. Sec., Or SET. Notices will be published in the newspaper for 3 consecutive days prior to the meeting date at least 3 days. On the agenda will be discussed and objective reasons. Including the opinion of the committee composed.
- Uploading additional information relevant to meeting agenda in company's website and informing the shareholders on the right to attend the meeting as well as the right to vote.
- In case shareholders are not able to attend the meeting, they may appoint proxies to vote for their shares by signing in the letter of authorization attached to meeting invitation.
- Before general meeting, shareholders can send comment, suggestion or inquiry to company via email address of company's Investment Relation Dept, or Secretary to Board of Director.
- During the meeting, shareholders can comment, suggest and make inquiries to the Board and Committee to ensure that the shareholders have been given substantial information prior to making an approval on any issue. Experts or specialists on each working field are assigned by Board of Director to answer the question and provide information to shareholders as required.
- All Board of Direct will participate in the meeting and the shareholders are welcome to ask for information and details concerning company's business performance.

## 2) Equal Treatment to Shareholders

The company is committed to establish equality among all groups of shareholders- consisting of executive shareholders, non-executive shareholders, foreign shareholders and minority shareholders by following procedure.

- Treat and facilitate all shareholders equally. No action shall be conducted to limit, violate or deprive shareholder rights.
- Define that voting rights are equal to number of shares held. One share is equivalent to one vote.
- Assign independent directors to take care of minority shareholders and shareholders can send suggestion or complaints to independent directors who will find proper solution for each issue. In case of complaints, independent director will review the matter of fact and find the right remedy for such issue. In case there is suggestion relevant to the benefits of stakeholders or relevant to business performance, independent director will propose this issue to shareholders' general meeting for further review in shareholders' meeting agenda.

## 3) Role of Stakeholders

The company is aware of the rights of all stakeholders, neither internal stakeholders namely shareholders, executives and employees working for the company, nor external stakeholders which are business competitors, business partners and customers. The company realized that cooperation, openness to comments and good relationship with all stakeholders are essential to operate business as well as to develop and further expand business. All stakeholders will be treated equally and fairly. Guidelines for dealing with all groups of stakeholders are as follows.

- **Shareholders** : The Company is a reliable organization for shareholders to invest their money in the business aiming to achieve long term business growth in compliance to internal control and audit system.
- **Employees** : The Company recognizes that all employees are one of the most valuable resources to develop the organization to grow further. Thus the company always supports all staffs to enhance their potential and work as a team as well as to create pleasant and safe working environment for employee. All employees are treated equally and fairly accompanied by appropriate remuneration. The Company allows employees to attend training knowledge in various fields. Related to the work of self-held internally (In-House Training). Or The training was organized by the organization (Outsource Training). The company has a knowledge of policies and practices to combat corruption. Corrupt company. The Board encourages educating and training employees on environmental issues.
- **Business Partners** : The company treats partners as a supplier fairly. And equal treatment of partners within the trade honestly. The principles of contractual obligations and commitments to the terms of trade with suppliers strictly. To develop business relationships that benefit both parties. The company has a policy of recruiting Selection and evaluation of suppliers. Registration by suppliers (Vendor List) and followed Update the information regularly.
- **Creditor** : The Company has treated creditors fairly and equally. The policy on the implementation of a fair and responsible to the creditors. In particular, the terms of guarantee Equity financing And the event of default. And to disclose the practice to be aware of.



- **Competitors** : Treat competitors with ethics in business. According to the rules of the competition. By avoiding competition with dishonest to destroy competitors. Policies and practices relating to intellectual property rights are not violated. The Company is in the process of monitoring and evaluation to assess the risk of fraud, corruption.
- **Customers** : The company is committed to producing quality products. And provide better service to customers. By trading with customers with honesty and fairness.
- **Society** : The Company recognizes the importance of maintaining the environment of the surrounding community.

In addition, the Company has provided a channel for all stakeholders to contact / complaints about potential problems (Whistle Blowing) with the company directly via email. Directly to the Audit Committee Or send a letter to Secretary of the Company. Independent directors to conduct an investigation and find the right remedies. Or if a recommendation that the independent directors have determined that it is important to influence stakeholders as a whole. Or affect the business of the company. Directors will propose at the next shareholders' meeting to consider and determine the agenda for the AGM. The company has a policy to protect the whistleblower in the crime.

The guidelines to treat all groups of stakeholder are clearly specified in “Code of Ethics” which is distributed to all parties including board and committee, executives and employees and this is the mission for everyone in the company.

#### 4) Information Disclosure and Transparency

The company is obliged to make full disclosure of accurate and transparent information concerning business performance such as financial statement and other related documents in accordance with the regulations form SEC and SET. Other information that would affect company's stock values or may impact the decision of investor and stakeholders should also be disclosed fully.

Full information is disclosed to public through a variety of media under the operation of SET or in company's website at [http:// www.gratitudeinfinite.co.th](http://www.gratitudeinfinite.co.th). Investor relation Dept. is assigned to communicate and respond to inquiries from investors, shareholders, analyst and related government officials. For further information, please kindly contact Miss Orraphin Phothisit Tel 0-2888-6800 or 0-2888-7200 or at email address: [secretary@gratitudeinfinite.co.th](mailto:secretary@gratitudeinfinite.co.th)

#### 5) Responsibilities of Board of Director

Board of Director consists of qualified members who gain expertise, skills and wide range of experiences on business and management. Board of Director is responsible to set overall business direction and strategic goal, supervise business performance quarterly and monitor internal control and internal audit system to ensure the utmost benefits to the company and shareholders. The preparation of the business ethics policy and code of conduct manual for members. Management and staff Disclosed at the company's headquarters and on its website. Are charged with monitoring compliance with the policy. By rewarding and punishing those who violate or abuse the policy.

As of December 31,2019, there are 12 members of Board of Director consisting of 4 non-executive directors abided by the guideline that there should be at least 1 out of 3 independent directors from total members in Board of Director. This is to ensure balance of power to resolve on business and management issue as well as to monitor the performance of the executives.

## Corporate Social Responsibilities : CSR

### Overview Policy

The company has a focus on social responsibility. The Board of Directors and executive of the organization to emphasize the personnel in the organization to work strictly follow by code of ethics and in the good of the business.

### Operation and Report

Company's auditors have reviewed the completeness, adequacy of the implementation process. The internal audit examined the control system in all processes of the company, asses risk, guide the development and following revised regularly and the preparation of reports to the Board of Directors.

### Corporate Social Responsibilities in process

#### 1. Operation of fairness.

The company has set a policy to treat customers and partners equally and fairly. They also allow customers or partners have complaints or comments. If you find that any of the defects, the company will receive feedback on how to improve the performance and implement.

#### 2. The anti-corruption corruption

In business operations, the company has an internal control and audit system to make sure that the operation of every step is complete and accurate. Adhere to good ethics prevent fraud that may occur including the inspection of internal control systems by independent third parties. There is a report to the Audit Committee every time. The Board of Directors intends to bring the company to join the Thailand's Private Sector Collective Action Coalition Against Corruption (CAC), which is currently undergoing a workforce plan. Which, if the company is ready will proceed in accordance with the project guidelines.

#### 3. Respect for Human Rights

All members of society have equal rights to live in society. These rights must not violate the rights of other members of society. The Company respects the rights of the individual, such as freedom of peaceful assembly without weapons. Freedom of religion Freedom of movement and communication. Leave privileges equally in all positions. Academic freedom The Company supports the training and knowledge related to the work.

#### 4. Fair Treatment of Workers

The wages are paid at the rate specified by law. A safety device for the employees wear during operation are provided. And returns to employees who can reach the target, would get the additional wages and appropriate welfare.

#### 5. Responsibilities to Consumers

The Company highly concern on the product. By each lot of each product must have a certificate (COA) to guarantees to customers that will be used or reproduced accurately.

#### 6. Environmental Care

The Company manage waste disposal by an appropriate method, no chemicals causing a problem in the community.

#### 7. Community development or social

The company always cooperates with the community and society about taking action follow the applicable laws and regulations that the firm is also involved in tax payment to the public to be used for developing.

### **Events of Corporate social responsibility (CSR after process).**

Company recognizes the importance of social responsibility and intends to nourish this area to the greater range. Company has done so far for:

- Donate money to the Bangkok Disabled People Association "Project to procure equipment for the disabled persons with mobility"
- Donate money to the White Heart Project Unite in the AIDS campaign
- Donate money By granting royal Kathin robes to the Ministry of Digital Economy and Society

Being responsible by triumph toward an environmental-friendly chemicals business

All employees are allowed to openly make comment and perform activities which can help to reduce paper, energy or gas usage and to improve environment as a whole.

### **Prevention is involved in corruption**

The company is committed to operating its business in a transparent manner resist bribery and corruption. This has set as a policy of the company.

- Do not offer to pay or receive bribes demanded compensation from the other party or the agreement or graft. Other agencies in all its forms. Whether performed by direct or indirect.

- Do not donation Or pay for the convenience. Or sponsorship of any other person or entity, as a way to pay bribes.

- Do not support money or other benefits. Whether directly or indirectly to political parties. Political group or any person related to politics. In order to get the benefit of the Company or for the benefit of themselves and their cronies.

In the past, the Company has not been reported or had received complaints about bribery or corrupt.

## **Internal control and risk management.**

### **Opinion of Board of Directors**

The Board of Directors' Meeting No. 1/2019 held on February 21, 2019 by an independent committee of 4 members attended the meeting. The Board has reviewed the Company's internal control system by requesting information from the management. The conclusion based on the evaluation of internal control systems in different 5 elements.

1. The internal control
2. Risk Assessment
3. Operational Control
4. Information and data communications.
5. Monitoring System

Board of Directors comments that the Company's internal control systems are adequate and appropriate. The Company has provided adequate personnel to implement the system effectively. To prevent the directors or executive directors using of assets of the company in wrongful or without power including transactions with persons who may have conflicts of interest and related party to be sufficient. For another thread, The Board believes that the Company has adequate internal controls as well.

### **Opinion of the Audit Committee, which is different from the opinion of the Board of Directors.**

The Board of Audit Committee Meeting No. 1/2019 held on February 21, 2019, with the 3 Audit Committee attended the meeting. The audit committees are jointly assess the adequacy of the internal control systems of the company by requesting information from the management team. The conclusion is the Company's internal control system is strong enough and no opinion is different from the opinion of the Board of Directors.

## **Information officer and head of internal audit and corporate governance practices.**

At the Board of Directors on November 12, 2012 at 5/2012 has appointed EL Business Advisory Co., Ltd. to performing as the internal audit of the Company since October 11, 2012 and has assigned to Mr. Suvit Chan-Amporn, Managing Director to conduct of the internal audit of the company.

The Audit Committees considered the qualification of EL Business Advisory Co., Ltd and Mr. Suvit Chan-Amporn that are adequate to perform such functions since it is independent and experienced in performing the audit as well.

However, the consideration and approval of the appointment, removal, transfer the incumbent Head of Internal Audit of the Company will be approved or not approved by the Board of Directors. The qualification of head of internal audit attach in appendix 3.

### **Supervisors of the operation**

The Company has not appointed a supervisor of the operation but was assigned to Company secretary shall advise the rules which the Board of Directors should be identified and done the duty to oversee activities of the Board. Including control of implementation follow by the resolution of the shareholders' meeting and / or the Board of Directors.

## Related Transaction

### Related Transaction with Connected Parties

As of December 31, 2019. The company is related transaction with connected parties as below;

(Unit: Thousand Baht)

#### Separate financial statements

	<u>2019</u>	<u>2018</u>
<b><u>Transaction with subsidiaries</u></b>		
Purchases of finished goods	10,142	7,654
Manufacturing wages.	81	45
Sales of finished goods	15,860	27,143
Purchases of equipment	6	21
<b><u>Transactions with parent company</u></b>		
Purchases of finished goods	11,395	9,050
Warehouse rental expenses	622	622
Sales of finished goods	650	7
Dividend	44,319	45,627
<b><u>Transactions with related companies</u></b>		
Sales of finished goods	14	-
Purchases of finished goods	-	50
<b><u>Transactions with related shareholders</u></b>		
Sales of finished goods	55,434	209,488
Purchases of finished goods	25	280
<b>Total purchase (Rent, transportation, utilities)</b>	<b>22,271</b>	<b>17,722</b>
<b>Total sale (Total other income)</b>	<b>71,958</b>	<b>236,638</b>

## Necessity and reasonableness of the transaction.

Company has policies and principles relating price and trading business which are likely to present conflicts. These principles are for practicing fair business to benefit shareholders. The committee has evaluated and made comments for Interconnection Transaction below:

- Trading activity is well practiced and follow market price
- Warehouse rental fees are within the standard rate when comparing nearby rents. The rent of this kind is reasonable towards business activities. And the rent is paid on due.
- Account receivables are from normal commercial activities under the same condition with other customers.
- Account creditors from company's purchases are from normal commercial activities.
- Other account creditors are within reasonable conditions.

## Management Discussion and Analysis :MD&A

### Business Performance

	2017				2018				2019			
	Separate		Consolidated		Separate		Consolidated		Separate		Consolidated	
	Million Baht	%	Million Baht	%	Million Baht	%	Million Baht	%	Million Baht	%	Million Baht	%
Sales	747.85	97.80%	747.91	97.79%	772.11	98.68%	783.07	98.67%	714.88	98.71%	732.91	98.72%
Other income	16.83	2.20%	16.91	2.21%	10.34	1.32%	10.56	1.33%	9.33	1.29%	9.53	1.28%
<b>Total revenues</b>	<b>764.68</b>	<b>100.00%</b>	<b>764.82</b>	<b>100.00%</b>	<b>782.45</b>	<b>100.00%</b>	<b>793.63</b>	<b>100.00%</b>	<b>724.21</b>	<b>100.00%</b>	<b>742.44</b>	<b>100.00%</b>
Cost of sales	568.28	74.32%	560.55	73.29%	593.99	75.91%	594.47	74.91%	517.50	71.46%	524.19	70.60%
Selling expenses	24.52	3.21%	24.94	3.26%	25.67	3.28%	26.69	3.36%	29.70	4.10%	30.76	4.14%
Administrative expenses	24.22	3.16%	26.93	3.52%	24.65	3.15%	26.23	3.30%	29.52	4.08%	32.35	4.36%
Executive's remuneration	16.42	2.15%	17.20	2.25%	13.42	1.72%	14.45	1.82%	13.31	1.84%	14.01	1.89%
Other expenses	0.01	0.00%	0.01	0.00%	0.18	0.02%	0.18	0.02%	-	-	-	-
<b>Total expenses</b>	<b>633.45</b>	<b>82.84%</b>	<b>629.63</b>	<b>82.32%</b>	<b>657.92</b>	<b>84.08%</b>	<b>662.01</b>	<b>83.40%</b>	<b>590.03</b>	<b>81.47%</b>	<b>601.31</b>	<b>80.99%</b>
Finance cost	3.95	0.51%	3.95	0.52%	4.32	0.55%	4.32	0.54%	3.51	0.48%	3.51	0.47%
Income tax expense	25.58	3.35%	25.58	3.34%	24.32	3.11%	25.11	3.16%	26.12	3.61%	27.52	3.71%
<b>Net profit</b>	<b>101.70</b>	<b>13.30%</b>	<b>105.66*</b>	<b>13.82%</b>	<b>95.90</b>	<b>12.26%</b>	<b>102.19*</b>	<b>12.88%</b>	<b>104.55</b>	<b>14.44%</b>	<b>110.11</b>	<b>14.83%</b>

Remark: \* Profit attributable to less Non-controlling interests of the subsidiary -0.0002 Million Baht in 2017, -0.0061 Baht in 2018 and 0.0156 Baht in 2019.

Other income from Gains on exchange, Gains from sales of current and available-for-sale investments dividends and interest

Other expenses from Loss on exchange, Changes in inventories of raw material and finished goods

## Revenue

In the year 2019, the company's total revenue was 742.45 million baht, decreased from the year 2018 by 6.45 percent, which decreased from the previous due to the economic recession.

As for other incomes, the company had other incomes in 2019 was 9.53 million baht, a decrease of 9.73 percent from 2018

## Cost of Goods Sold

The cost of goods sold in the year 2019 was 524.19 million baht, decreased from the year 2018 by 11.82% due to the majority of the company's products were imported from abroad using US dollars. In the year 2019, the baht strengthened. Continuously compared with the US dollar as a result, the cost of imported goods decreased from the previous year when compared to Thai baht.

## Selling and Administrative Expenses

Selling expenses in the year 2019 increased by 15.24 percent from 26.69 million baht to 30.76 million baht. The main expenses increased were marketing and sales promotion in order to encourage customers to buy products such as continuous.

Administrative expenses in the year 2019 increased by 13.98 percent from 40.68 million baht to 46.36 million baht due to the increase of the main expenses such as provision for employee benefits set up by adjusting according to the Protection Act. Labor (Version 7) B.E. 2562

Corporate income tax in the year 2019 equals to 27.52 million baht, an increase of 9.60 percent from the year 2018 due to the increase in net profit.

## Net Profit and Profitability

In 2019, single operating profit accounts for 104.55 million Baht, comparing to 2018 at 95.90 million Bath Increased by 8.65 million baht or 9.02% and when considering the consolidated financial statements for the year 2019, the company and its subsidiaries recorded a net profit of 110.16 million baht, compared to the year 2018 with a net profit of 102.19 million baht, an increase of 7.97 million baht, representing a percentage of 7.80 Mainly due to the reduced cost of sales.

## Key Financial Ratios

In 2019, the company had a gross profit margin of 28.48 percent, decreased from the year 2018 with a gross profit margin of 24.08 percent, since in 2019, Because in the year 2019, the cost of sales has decreased.

Return on Asset in 2019 (ROA) amounted to 13.65%, increase from 2018 by 13.19%. It is a result of higher pre-interest income and tax that is higher than the average total assets.

Return on Equity in 2019 (ROE) amounted to 14.05%, decrease slightly from 2018 by 14.07%

## Financial Status

	2017				2018				2019			
	Separate		Consolidated		Separate		Consolidated		Separate		Consolidated	
	Million	%	Million	%	Million	%	Million	%	Million	%	Million	%
	Baht		Baht		Baht		Baht		Baht		Baht	
Cash and cash equivalents	272.67	28.92%	298.28	31.76%	359.32	34.19%	393.33	37.24%	352.07	35.08%	386.83	38.25%
Trade account receivable-net	225.77	23.95%	226.07	24.07%	203.29	19.35%	202.19	19.14%	174.98	17.43%	177.20	17.52%
Inventories	127.20	13.49%	129.07	13.74%	168.72	16.06%	178.93	16.94%	108.23	10.78%	114.64	11.34%
Other current assets	2.56	0.27%	3.89	0.41%	5.38	0.51%	6.35	0.60%	2.63	0.26%	3.92	0.39%
Available-for-sale investments	87.11	9.24%	87.11	9.28%	82.93	7.89%	82.93	7.85%	122.41	12.20%	122.41	12.11%
Investment in subsidiary company	55.73	5.91%	-	-	59.49	5.66%	-	-	59.80	5.96%	-	-
Property, Plant and Equipment	168.57	17.88%	188.41	20.06%	165.04	15.71%	182.67	17.30%	164.88	16.43%	184.74	18.27%
Intangible assets	-	-	2.83	0.30%	-	-	2.40	0.23%	-	-	1.97	0.19%
Deferred Income Tax	2.96	0.32%	2.96	0.33%	6.42	0.61%	6.77	0.64%	9.39	0.94%	9.80	0.97%
Other non-current assets	0.21	0.02%	0.43	0.05%	0.21	0.02%	0.62	0.06%	9.29	0.93%	9.70	0.96%
<b>Total assets</b>	<b>942.78</b>	<b>100.00%</b>	<b>939.05</b>	<b>100.00%</b>	<b>1,050.80</b>	<b>100.00%</b>	<b>1,056.19</b>	<b>100.00%</b>	<b>1,003.68</b>	<b>100.00%</b>	<b>1,011.21</b>	<b>100.00%</b>
Short-term loans from financial institution	185.29	19.65%	185.29	19.73%	183.25	17.44%	183.25	17.35%	148.14	14.76%	148.14	14.65%
Trade and other payables	55.30	5.87%	54.56	5.81%	76.18	7.25%	77.09	7.30%	43.07	4.29%	41.59	4.11%
Other liabilities	19.27	2.04%	19.58	2.09%	20.72	1.97%	21.97	2.08%	27.11	2.70%	27.64	2.73%
<b>Total liabilities</b>	<b>259.86</b>	<b>27.56%</b>	<b>259.43</b>	<b>27.63%</b>	<b>280.15</b>	<b>26.66%</b>	<b>282.31</b>	<b>26.73%</b>	<b>218.32</b>	<b>21.75%</b>	<b>217.37</b>	<b>21.49%</b>
<b>Total shareholders' equity</b>	<b>682.92</b>	<b>72.44%</b>	<b>679.62</b>	<b>72.37%</b>	<b>770.65</b>	<b>73.34%</b>	<b>773.88</b>	<b>73.27%</b>	<b>785.36</b>	<b>78.25%</b>	<b>793.84</b>	<b>78.51%</b>
<b>Total liabilities and shareholders' equity</b>	<b>942.78</b>	<b>100.00%</b>	<b>939.05</b>	<b>100.00%</b>	<b>1,050.80</b>	<b>100.00%</b>	<b>1,056.19</b>	<b>100.00%</b>	<b>1,003.68</b>	<b>100.00%</b>	<b>1,011.21</b>	<b>100.00%</b>



### Total Assets

The Company's total assets as of 2019 amounted to 1,011.20 Million Baht, which decreased 44.99 Million Baht (4.26%) from 2019. The Company's total assets comprised of 67.50% of current assets and 32.50% of non-current assets. Non-current assets accounted for 32.50 percent and inventories decreased from 35.93% from 2018.

### Total Liabilities

The Company's total liabilities as of 2019 amounted to 217.36 Million Baht, decreased 65.00 Million Baht (23.03%) from 2019. The Company's liabilities consist of current liabilities accounted for 95.19% and 4.81% of non-current liabilities. Current liabilities of the Company are short-term loans from financial institutions, trade payables and other payables. Non-current liabilities of the Company are installment contracts, long-term employees' benefits and deferred income tax.

### The Shareholders' Equity

The shareholders' equity of the company at the end of the year 2019 was 793.84 million baht, an increase from the year 2018 of 19.96 million baht or 2.58 percent mainly due to the company's operating results with continuous net profits.

### Cash Flow Statements

	2017 (Consolidated) Million Baht	2018 (Consolidated) Million Baht	2019 (Consolidated) Million Baht
Profit before tax	131.24	127.29	137.63
Net cash flows from (used in) operating activities	47.83	103.58	167.48
Net cash flows from (used in) investing activities	(76.73)	(10.26)	(56.58)
Net cash flows from (used in) financing activities	27.74	1.74	(117.40)
Net cash flow Increase (Decrease)	(1.16)	95.05	(6.51)
Cash and Cash equivalents at end of year	298.28	393.33	386.83

Remark: Cash flow statements only show the summary

## Cash Flow

Year 2019, the company had cash flow from operations of 167.48 million baht, increased from 2018, equal to 63.90 million baht, equivalent to 61.69 percent, mainly due to the decrease in trade accounts receivable and inventories which increased both in quantity from reserve products for sale and in terms of price from higher product costs according to overall market conditions

Net cash used in investment activities in the year 2019 was 56.58 million baht, an increase of 46.32 million baht from 2018, representing 451.40 percent. Investment in available-for-sale securities increased by 50.58 million baht, while net cash used from financing activities was 117.40 million baht, increased from 119.14 million in 2018, because in 2018 there was net cash from financing activities from exercising According to the warrants in the amount of 142.16 million baht. In the year 2019, there was no such transaction

Cash flow used, all of the above items resulted in the year 2019. The company has cash balances and bank deposits of 386.83 million baht.

**GRATITUDE INFINITE PUBLIC COMPANY LIMITED AND ITS SUBSIDIARIES**

---

**CONSOLIDATED FINANCIAL STATEMENTS AND  
SEPARATE FINANCIAL STATEMENTS  
FOR THE YEAR ENDED DECEMBER 31, 2019**

## INDEPENDENT AUDITOR'S REPORT

To The Shareholders and Board of Directors of  
Gratitude Infinite Public Company Limited

### Opinion

I have audited the consolidated financial statements of Gratitude Infinite Public Company Limited and its subsidiaries (the Group), which comprise the consolidated statement of financial position as at December 31, 2019, and the consolidated statement of comprehensive income, consolidated statement of changes in shareholders' equity and consolidated statement of cash flows for the year then ended, and notes to the consolidated financial statements, including a summary of significant accounting policies, and I have audited the separate financial statements of Gratitude Infinite Public Company Limited (the Company), which comprise the statement of financial position as at December 31, 2019, and the statement of comprehensive income, statement of changes in shareholders' equity and statement of cash flows for the year then ended, and notes to the financial statements, including a summary of significant accounting policies.

In my opinion, the accompanying financial statements present fairly, in all material respects, the consolidated financial position of Gratitude Infinite Public Company Limited and its subsidiaries as at December 31, 2019, and its consolidated financial performance and its consolidated cash flows for the year then ended and the separate financial position of Gratitude Infinite Public Company Limited as at December 31, 2019, and its financial performance and its cash flows for the year then ended in accordance with Thai Financial Reporting Standards.

### Basis for Opinion

I conducted my audit in accordance with Thai Standards on Auditing. My responsibilities under those standards are further described in the Auditor's Responsibilities for the Audit of the Financial Statements section of my report. I am independent of the Company in accordance with the Federation of Accounting Professions' Code of Ethics for Professional Accountants together with the ethical requirements that are relevant to my audit of the financial statements, and I have fulfilled my other ethical responsibilities in accordance with these requirements. I believe that the audit evidence I have obtained is sufficient and appropriate to provide a basis for my opinion.

\*\*\*\*\*/2

## **Key Audit Matters**

Key audit matters are those matters that, in our professional judgment, were the most significant in my audit of the consolidated financial statements and separate financial statements of the current period. These matters were addressed in the context of my audit of the consolidated financial statements and separate financial statements as a whole, and in forming my opinion thereon, and I do not provide a separate opinion on these matters.

### **Value of inventory**

The group has net inventory as at December 31, 2019 in the amount of Baht 114.64 million or 11.34% of total assets which is a significant amount to the financial statements of the group. The products of the group are chemical ingredient for household product customers, food and cosmetics with storage life as product group that has many sellers and intense market competition. As the economic condition in the country tends to slow down which will affect the business of the group's main partner that are consumer goods. These factors affect the product price and the remaining value of inventory. The group states inventory at cost or net realisable value, whichever is lower by comparing the cost of inventory with net realisable value including the estimate for slow-moving, deteriorated and expired inventory. Such estimate involves management judgment and market circumstance. I consider this matter to be significant in my audit.

### **Risk response by the auditor**

I have enquired to understand and assess the design of internal control related to product management, enquired the management on the setting of long outstanding inventory policy and the estimate of net realisable value, joined to observe the count and test inventory condition, random test product aging analysis whether it is complete and correct by testing the calculation of the inventory aging report and random test against related documents whether inventory is classified appropriately, random test the estimate net realisable value of inventory by testing product cost, compare with expected selling price with selling document after period end or product price list along with distribution plan and actual cost incurred in the past. I have also considered the adequacy of information disclosure relating to the estimate of the allowance for decline in value of inventory in the notes to the financial statements.

### **Recognition of sales revenue**

The group has sales revenue Baht 732.91 million or 98.72% of the group's total revenues which is a significant amount and has numerous transactions of revenue recognition. Therefore, I paid attention to the audit of revenue recognition from the group's sales and the transfer of product controlling power to customer.

### **Risk response by the auditor**

My audit approach on such matter was by assessing the accounting policy related to revenue recognition, sales and service, understanding, testing and assessment of the efficiency of the compliance to internal control. The accounting record supporting document of revenue into general journal and general ledger in the core system, auditing selling documents during the year and near the end of the accounting period to verify revenue recognition on sales whether it is consistent with the accounting policy of the group disclosed in the notes to the financial statements including auditing credit note and return items after year end to see if product controlling power may affect the revenue recorded by the company, comparative analysis of accounting information and other financial information related to sales revenue, verifying the irregularity that may arise of sales transactions throughout the accounting period.

### **Other Matters**

The financial statements of Gratitude Infinite Public Company Limited and its subsidiaries for the year ended December 31, 2018 were audited by another auditor who expressed an unqualified opinion in accordance with the report dated February 27, 2019.

### **Other Information**

Management is responsible for the other information. The other information comprises the information included in the annual report, but does not include the financial statements and my auditor's report thereon. The annual report is expected to be made available to me after the date of this auditor's report.

My opinion on the financial statements does not cover the other information and I will not express any form of assurance conclusion thereon.

In connection with my audit of the financial statements, my responsibility is to read the other information identified above when it becomes available and, in doing so, consider whether the other information is materially inconsistent with the financial statements or my knowledge obtained in the audit, or otherwise appears to be materially misstated.

When I read the annual report, if I conclude that there is a material misstatement therein, I am required to communicate the matter to those charged with governance in order for those charged with governance to correct the misstatement.

### **Responsibilities of Management and Those Charged with Governance for the Financial Statements**

Management is responsible for the preparation and fair presentation of the consolidated financial statements and separate financial statements in accordance with Thai Financial Reporting Standards, and for such internal control as management determines is necessary to enable the preparation of financial statements that are free from material misstatement, whether due to fraud or error.

\*\*\*\*\*/4

In preparing the consolidated financial statements and separate financial statements, management is responsible for assessing the Group's and the Company's ability to continue as a going concern, disclosing, matters related to going concern and using the going concern basis of accounting unless management either intends to liquidate the Group and the Company or to cease operations, or has no realistic alternative but to do so.

Those charged with governance are responsible for overseeing the Group's financial reporting process.

### **Auditor's Responsibilities for the Audit of the Financial Statements**

My objectives are to obtain reasonable assurance about whether the consolidated financial statements and separate financial statements as a whole are free from material misstatement, whether due to fraud or error, and to issue an auditor's report that includes my opinion. Reasonable assurance is a high level of assurance, but is not a guarantee that an audit conducted in accordance with Standards on Auditing will always detect a material misstatement when it exists. Misstatements can arise from fraud or error and are considered material if, individually or in the aggregate, they could reasonably be expected to influence the economic decisions of users taken on the basis of these consolidated financial statements and separate financial statements.

As part of an audit in accordance with Standards on Auditing, I exercise professional judgment and maintain professional skepticism throughout the audit. I also:

- Identify and assess the risks of material misstatement of the consolidated financial statements and separate financial statements, whether due to fraud or error, design and perform audit procedures responsive to those risks, and obtain audit evidence that is sufficient and appropriate to provide a basis for my opinion. The risk of not detecting a material misstatement resulting from fraud is higher than for one resulting from error, as fraud may involve collusion, forgery, intentional omissions, misrepresentations, or the override of internal control.
- Obtain an understanding of internal control relevant to the audit in order to design audit procedures that are appropriate in the circumstances, but not for the purpose of expressing an opinion on the effectiveness of the Group's and the Company's internal control.
- Evaluate the appropriateness of accounting policies used and the reasonableness of accounting estimates and related disclosures made by management.
- Conclude on the appropriateness of management's use of the going concern basis of accounting and, based on the audit evidence obtained, whether a material uncertainty exists related to events or conditions that may cast significant doubt on the Group's and the Company's ability to continue as a going concern. If I conclude that a material uncertainty exists, I am required to draw attention in my auditor's report to the related disclosures in the consolidated financial statements and separate financial statements or, if such disclosures are inadequate, to modify my opinion. My conclusions are based on the audit evidence obtained up to the date of my auditor's report. However, future events or conditions may cause the Group and the Company to cease to continue as a going concern.

- Evaluate the overall presentation, structure and content of the consolidated financial statements and separate financial statements, including the disclosures, and whether the consolidated financial statements and separate financial statements represent the underlying transactions and events in a manner that achieves fair presentation.

- Obtain sufficient appropriate audit evidence regarding the financial information of the entities or business activities within the Group to express an opinion on the consolidated financial statements. I am responsible for the direction, supervision and performance of the group audit. I remain solely responsible for my audit opinion.

I have communicated with those charged with governance regarding, among other matters, the planned scope and timing of the audit and significant audit findings, including any significant deficiencies in the internal control system that I have identified during my audit.

I also provide those charged with governance with a statement that we have complied with relevant ethical requirements regarding independence, and to communicate with them all relationships and other matters that may reasonably be thought to bear on my independence, and where applicable, related safeguards.

From the matters communicated with those charged with governance, I determine those matters that were of most significance in the audit of the consolidated financial statements and separate financial statements of the current period and are therefore the key audit matters. I describe these matters in my auditor's report unless law or regulation precludes public disclosure about the matter or when, in extremely rare circumstances, I determine that a matter should not be communicated in my report because the adverse consequences of doing so would reasonably be expected to outweigh the public interest benefits of such communication.

The engagement partner responsible for the audit resulting in this independent auditor's report is Ms.Thanyaphorn Tangthanopajai.

(Ms. Thanyaphorn Tangthanopajai)

Certified Public Accountant

Registration No. 9169

Dharmniti Auditing Company Limited

Bangkok, Thailand

February 19, 2020



**GRATITUDE INFINITE PUBLIC COMPANY LIMITED AND ITS SUBSIDIARIES**

**STATEMENT OF FINANCIAL POSITION**

**AS AT DECEMBER 31, 2019**

(Unit: Baht)

	Note	Consolidated		The Company Only	
		2019	2018	2019	2018
<b>Assets</b>					
<b>Current assets</b>					
Cash and cash equivalents	7	386,827,193	393,332,775	352,067,718	359,320,512
Trade receivables	8	177,201,263	202,198,414	174,979,135	203,287,031
Inventories	9	114,636,033	178,926,727	108,225,739	168,723,338
Other current assets		3,916,686	6,352,178	2,631,906	5,377,906
<b>Total current assets</b>		<b>682,581,175</b>	<b>780,810,094</b>	<b>637,904,498</b>	<b>736,708,787</b>
<b>Non-current assets</b>					
Available-for-sale investments	10	122,409,094	82,925,000	122,409,094	82,925,000
Investment in subsidiaries	11	-	-	59,799,636	59,493,900
Property, plant and equipment	12	184,738,829	182,666,182	164,875,250	165,043,170
Intangible assets	13	1,969,680	2,397,870	-	-
Deferred tax assets	14	9,795,349	6,768,900	9,389,323	6,422,803
Other non-current assets		9,703,598	620,212	9,294,396	211,009
<b>Total non-current assets</b>		<b>328,616,550</b>	<b>275,378,164</b>	<b>365,767,699</b>	<b>314,095,882</b>
<b>Total assets</b>		<b>1,011,197,725</b>	<b>1,056,188,258</b>	<b>1,003,672,197</b>	<b>1,050,804,669</b>

Notes to financial statements form an integral part of these statements.

**GRATITUDE INFINITE PUBLIC COMPANY LIMITED AND ITS SUBSIDIARIES**

**STATEMENT OF FINANCIAL POSITION (CONTINUED)**

**AS AT DECEMBER 31, 2019**

		(Unit: Baht)			
		Consolidated		The Company Only	
	Note	2019	2018	2019	2018
<b>Liabilities and shareholders' equity</b>					
<b>Current liabilities</b>					
Trust receipts	15	148,139,856	183,253,276	148,139,856	183,253,276
Trade and other payables	16	41,588,324	77,093,431	43,070,986	76,179,856
Current portion of liabilities					
under hire purchase agreements	17	1,078,844	652,536	1,078,844	652,536
Income tax payable		13,819,588	12,482,403	13,604,047	11,757,717
Other current liabilities		2,278,244	2,148,718	2,153,636	1,714,954
<b>Total current liabilities</b>		<b>206,904,856</b>	<b>275,630,364</b>	<b>208,047,369</b>	<b>273,558,339</b>
<b>Non-current liabilities</b>					
Liabilities under hire purchase agreements	17	800,502	185,011	800,502	185,011
Provision for long-term employee benefits	18	9,651,192	6,494,996	9,467,869	6,414,926
<b>Total non-current liabilities</b>		<b>10,451,694</b>	<b>6,680,007</b>	<b>10,268,371</b>	<b>6,599,937</b>
<b>Total liabilities</b>		<b>217,356,550</b>	<b>282,310,371</b>	<b>218,315,740</b>	<b>280,158,276</b>

Notes to financial statements form an integral part of these statements.

**GRATITUDE INFINITE PUBLIC COMPANY LIMITED AND ITS SUBSIDIARIES**  
**STATEMENT OF FINANCIAL POSITION (CONTINUED)**  
**AS AT DECEMBER 31, 2019**

		(Unit: Baht)			
		Consolidated		The Company Only	
	Note	2019	2018	2019	2018
<b>Shareholders' equity</b>					
Share capital					
Registered					
454,029,949 ordinary shares of Baht 1 each		454,029,949	454,029,949	454,029,949	454,029,949
Issued and fully paid up					
412,811,723 ordinary shares of Baht 1 each		412,811,723	412,811,723	412,811,723	412,811,723
Share premium		151,775,583	151,775,583	151,775,583	151,775,583
Other deficits					
Deficits on change in the shareholding percentage					
in subsidiaries		(1,164,540)	(1,164,502)	-	-
Treasury shares	19	(54,182,688)	(53,113,332)	(54,182,688)	(53,113,332)
Retained earnings					
Appropriated					
Appropriated - statutory reserve	20	38,200,000	32,900,000	38,200,000	32,900,000
Appropriated - treasury shares reserve	19	54,182,688	53,113,332	54,182,688	53,113,332
Unappropriated		220,239,831	196,679,131	210,595,140	192,577,784
Other components of shareholders' equity		(28,025,989)	(19,418,697)	(28,025,989)	(19,418,697)
Equity attributable to owners of the Company		793,836,608	773,583,238	785,356,457	770,646,393
Non-controlling interests of the subsidiary		4,567	294,649	-	-
<b>Total shareholders' equity</b>		<b>793,841,175</b>	<b>773,877,887</b>	<b>785,356,457</b>	<b>770,646,393</b>
<b>Total liabilities and shareholders' equity</b>		<b>1,011,197,725</b>	<b>1,056,188,258</b>	<b>1,003,672,197</b>	<b>1,050,804,669</b>

Notes to financial statements form an integral part of these statements.

**GRATITUDE INFINITE PUBLIC COMPANY LIMITED AND ITS SUBSIDIARIES**

**STATEMENT OF COMPREHENSIVE INCOME**

**FOR THE YEAR ENDED DECEMBER 31, 2019**

		(Unit: Baht)			
		Consolidated		The Company Only	
	Note	2019	2018	2019	2018
<b>Revenues</b>					
Sales		732,914,544	783,066,018	714,878,092	772,112,650
<b>Other income</b>					
Gains on exchange		2,007,955	2,758,706	2,007,954	2,757,578
Gains from sales of available-for-sale investments	10	26,338	931,293	26,338	931,293
Others		7,498,497	6,870,233	7,299,081	6,652,329
<b>Total revenues</b>		<b>742,447,334</b>	<b>793,626,250</b>	<b>724,211,465</b>	<b>782,453,850</b>
<b>Expenses</b>					
Cost of sales		524,190,742	594,469,045	517,506,100	593,993,680
Selling expenses		30,758,903	26,690,726	29,700,435	25,667,111
Administrative expenses		46,363,334	40,676,025	42,824,410	38,080,450
Other expenses		-	178,415	-	178,416
<b>Total expenses</b>		<b>601,312,979</b>	<b>662,014,211</b>	<b>590,030,945</b>	<b>657,919,657</b>
<b>Profit before finance cost and income tax expense</b>		<b>141,134,355</b>	<b>131,612,039</b>	<b>134,180,520</b>	<b>124,534,193</b>
Finance cost		(3,508,970)	(4,317,962)	(3,508,970)	(4,317,962)
<b>Profit before income tax expenses</b>		<b>137,625,385</b>	<b>127,294,077</b>	<b>130,671,550</b>	<b>120,216,231</b>
Income tax expenses	22	(27,517,568)	(25,106,733)	(26,122,693)	(24,319,761)
<b>Profit for the period</b>		<b>110,107,817</b>	<b>102,187,344</b>	<b>104,548,857</b>	<b>95,896,470</b>
<b>Other comprehensive income:</b>					
Other comprehensive income to be reclassified to profit or loss in subsequent periods:					
Loss on revaluation of available-for-sale investments	22	(10,759,115)	(15,278,777)	(10,759,115)	(15,278,777)
Less: Income tax effect		2,151,823	3,055,755	2,151,823	3,055,755
Other comprehensive income to be reclassified to profit or loss in subsequent periods - net of income tax		(8,607,292)	(12,223,022)	(8,607,292)	(12,223,022)
<b>Other comprehensive income for the year</b>		<b>101,500,525</b>	<b>89,964,322</b>	<b>95,941,565</b>	<b>83,673,448</b>

Notes to financial statements form an integral part of these statements.

**GRATITUDE INFINITE PUBLIC COMPANY LIMITED AND ITS SUBSIDIARIES**

**STATEMENT OF COMPREHENSIVE INCOME (CONTINUED)**

**FOR THE YEAR ENDED DECEMBER 31, 2019**

		(Unit: Baht)			
		Consolidated		The Company Only	
Note		2019	2018	2019	2018
<b>Profit attributable to:</b>					
	Equity holders of the Company	110,092,201	102,193,403	104,548,857	95,896,470
	Non-controlling interests of the subsidiaries	15,616	(6,059)	-	-
		<u>110,107,817</u>	<u>102,187,344</u>	<u>104,548,857</u>	<u>95,896,470</u>
<b>Total comprehensive income attributable to:</b>					
	Equity holders of the Company	101,484,909	89,970,381	95,941,565	83,673,448
	Non-controlling interests of the subsidiaries	15,616	(6,059)	-	-
		<u>101,500,525</u>	<u>89,964,322</u>	<u>95,941,565</u>	<u>83,673,448</u>
<b>Earnings per share</b>					
	Basic earnings per share				
	กำไรสุทธิที่แบ่งให้กับผู้ถือหุ้นของบริษัท	<u>0.27</u>	<u>0.26</u>	<u>0.26</u>	<u>0.25</u>

**GRATITUDE INFINITE PUBLIC COMPANY LIMITED AND ITS SUBSIDIARIES**  
**STATEMENT OF CHANGES IN SHAREHOLDERS' EQUITY**  
**FOR THE YEAR ENDED DECEMBER 31, 2019**

Consolidated														(Unit: Baht)
Equity attributable to owners of the Company														
	Note	Other deficits			Retained earnings			Other components of shareholders' equity						
		Issued and paid-up share capital	Share premium	Deficits on Change in the Shareholding percentage in subsidiaries	Treasury Shares	Appropriated-statutory reserve	Appropriated-statutory reserve	Unappropriated	Surplus on changes in values of available-for-sale investments	Total other components of shareholders' equity	Total equity attributable to owners of the Company	Equity attributable to non-controlling interests of the subsidiaries	Total shareholders' equity	
Beginning balance as at January 1, 2018														
		341,732,217	80,696,077	(1,164,502)	-	28,100,000	-	237,390,611	(7,195,675)	(7,195,675)	679,558,728	59,908	679,618,636	
Profit for the year														
		-	-	-	-	-	-	102,193,403	-	-	102,193,403	(6,059)	102,187,344	
Other comprehensive income for the period														
		-	-	-	-	-	-	-	(12,223,022)	(12,223,022)	-	-	(12,223,022)	
Total comprehensive income for the period														
		-	-	-	-	-	-	102,193,403	(12,223,022)	(12,223,022)	89,970,381	(6,059)	89,964,322	
Increase in non-controlling interests														
of subsidiary from acquisition of investment														
investment in Subsidary														
	19	-	-	-	-	-	-	-	-	-	-	240,800	240,800	
Treasury shares purchased during the period														
	19	-	-	-	-	-	-	-	-	-	(53,113,332)	-	(53,113,332)	
Transferred unappropriated retained earnings to treasury shares reserve														
	19	-	-	-	-	-	53,113,332	(53,113,332)	-	-	-	-	-	
Ordinary share issuance from														
	23	71,079,506	71,079,506	-	-	-	-	-	-	-	142,159,012	-	142,159,012	
Dividends payment														
	27	-	-	-	-	-	-	(84,991,551)	-	-	(84,991,551)	-	(84,991,551)	
Statutory reserve														
	20	-	-	-	-	4,800,000	-	(4,800,000)	-	-	-	-	-	
Balance as at December 31, 2018														
		412,811,723	151,775,583	(1,164,502)	(53,113,332)	32,900,000	53,113,332	196,679,131	(19,418,697)	(19,418,697)	773,583,238	294,649	773,877,887	
Profit for the year														
		-	-	-	-	-	-	110,092,201	-	-	110,092,201	15,616	110,107,817	
Other comprehensive income for the year														
		-	-	-	-	-	-	-	(8,607,292)	(8,607,292)	-	-	(8,607,292)	
Total comprehensive income for the year														
		-	-	-	-	-	-	110,092,201	(8,607,292)	(8,607,292)	101,484,909	15,616	101,500,525	
Treasury shares purchased during the year														
	22	-	-	-	-	-	-	-	-	-	(1,069,356)	-	(1,069,356)	
Transferred unappropriated retained earnings to treasury shares reserve														
		-	-	-	-	-	-	(1,069,356)	-	-	-	-	-	
Purchases of investment in subsidiary														
	11	-	-	(38)	-	-	1,069,356	-	-	-	(38)	(305,698)	(305,736)	
Dividends payment														
	27	-	-	-	-	-	-	(80,162,145)	-	-	(80,162,145)	-	(80,162,145)	
Statutory reserve														
	20	-	-	-	-	5,300,000	-	(5,300,000)	-	-	-	-	-	
Balance as at December 31, 2019														
		412,811,723	151,775,583	(1,164,540)	(54,182,688)	38,200,000	54,182,688	220,239,831	(28,025,989)	(28,025,989)	793,836,608	4,567	793,841,175	

Notes to financial statements form an integral part of these statements.

**GRATITUDE INFINITE PUBLIC COMPANY LIMITED AND ITS SUBSIDIARIES**  
**STATEMENT OF CHANGES IN SHAREHOLDERS' EQUITY**  
**FOR THE YEAR ENDED DECEMBER 31, 2019**

The Company Only												(Unit: Baht)
Equity attributable to owners of the Company												
Retained earnings												
Other components of shareholders' equity												
Surplus on changes in values of available-for-sale investments												
Total other components of shareholders' equity												
Total shareholders' equity												
Note	Issued and paid-up share capital	Share premium	Treasury shares	Appropriated - statutory reserve	Appropriated - reserve Treasury shares	Unappropriated	Surplus on changes in values of available-for-sale investments	Total other components of shareholders' equity	Total shareholders' equity			
	341,732,217	80,696,077	-	28,100,000	-	239,586,197	(7,195,675)	(7,195,675)	682,918,816			
	-	-	-	-	-	95,896,470	-	-	95,896,470			
	-	-	-	-	-	-	(12,223,022)	(12,223,022)	(12,223,022)			
19	-	-	(53,113,332)	-	-	95,896,470	(12,223,022)	(12,223,022)	83,673,448			
	-	-	-	-	-	-	-	-	(53,113,332)			
19	-	-	-	-	53,113,332	(53,113,332)	-	-	-			
23	71,079,506	71,079,506	-	-	-	-	-	-	-	142,159,012		
27	-	-	-	-	-	(84,991,551)	-	-	-	(84,991,551)		
20	-	-	-	4,800,000	-	(4,800,000)	-	-	-	-		
	412,811,723	151,775,583	(53,113,332)	32,900,000	53,113,332	192,577,784	(19,418,697)	(19,418,697)	770,646,393			
	-	-	-	-	-	104,548,857	-	-	104,548,857			
	-	-	-	-	-	-	(8,607,292)	(8,607,292)	(8,607,292)			
22	-	-	(1,069,356)	-	-	-	(8,607,292)	(8,607,292)	95,941,565			
27	-	-	-	-	-	(80,162,145)	-	-	(1,069,356)			
	-	-	-	-	-	-	-	-	(80,162,145)			
20	-	-	-	-	1,069,356	(1,069,356)	-	-	-			
	-	-	-	5,300,000	-	(5,300,000)	-	-	-			
	412,811,723	151,775,583	(54,182,688)	38,200,000	54,182,688	210,595,140	(28,025,989)	(28,025,989)	785,356,457			

Notes to financial statements form an integral part of these statements.

**GRATITUDE INFINITE PUBLIC COMPANY LIMITED AND ITS SUBSIDIARIES**

**CASH FLOW STATEMENT**

**FOR THE YEAR ENDED DECEMBER 31, 2019**

Note	(Unit: Baht)			
	Consolidated		The Company Only	
	2019	2018	2019	2018
<b><u>Cash flows from operating activities</u></b>				
Profit before tax	137,625,385	127,294,077	130,671,550	120,216,231
Adjustments to reconcile profit before tax to net cash provided by (paid from) operating activities:				
Depreciation and amortisation	9,544,692	9,974,614	6,269,969	6,864,910
Reduction (reversal) of cost of inventories to net realisable value	1,020,547	951,325	1,020,547	951,325
Gain on sales of available-for-sale investments	(26,338)	(931,293)	(26,338)	(931,293)
Loss on sales of equipment	668,805	110,665	668,805	110,665
Interest expenses	3,508,970	4,317,962	3,508,970	4,317,962
Interest income	(3,795,823)	(3,733,335)	(3,677,576)	(3,650,310)
Unrealised (gain) loss on exchange	281,024	(283,936)	281,024	(283,936)
Unrealised (gain) loss from forward exchange contracts	(164,263)	212,217	(164,263)	212,217
Provision for long-term employee benefits	3,156,196	1,125,518	3,052,944	1,095,855
Income from operating activities before changes in operating assets and liabilities	151,819,195	139,037,814	141,605,632	128,903,626
Operating assets (increase) decrease				
Trade accounts receivable	24,997,150	23,872,102	28,307,896	22,479,161
Inventories	63,270,147	(50,806,803)	59,477,052	(42,476,258)
Other current assets	2,434,525	(2,467,124)	2,745,033	(2,817,916)
Other non-current assets	(9,083,386)	(182,791)	(9,083,386)	(500)
Operating liabilities increase (decrease)				
Trade and other payables	(35,740,236)	22,645,180	(33,344,001)	21,031,932
Other current liabilities	293,967	1,256,149	602,944	1,079,513
Cash flows from operating activities	197,991,362	133,354,527	190,311,170	128,199,558
Cash paid for interest expenses	(3,454,257)	(4,574,502)	(3,454,257)	(4,574,502)
Cash paid for corporate income tax	(27,055,186)	(25,200,901)	(25,091,061)	(24,791,607)
<b>Net cash flows from operating activities</b>	<b>167,481,919</b>	<b>103,579,124</b>	<b>161,765,852</b>	<b>98,833,449</b>

Notes to financial statements form an integral part of these statements.



**GRATITUDE INFINITE PUBLIC COMPANY LIMITED AND ITS SUBSIDIARIES**

**CASH FLOW STATEMENT**

**FOR THE YEAR ENDED DECEMBER 31, 2019**

		(Unit: Baht)			
Note		Consolidated		The Company Only	
		2019	2018	2019	2018
<b>Cash flows from investing activities</b>					
	Acquisition of property, plant and equipment	(11,750,021)	(4,241,286)	(6,662,921)	(3,814,912)
	Proceed from sales of equipment	1,586,845	406,542	1,586,845	406,542
	Interest income	3,796,789	3,735,423	3,678,543	3,652,398
	Cash paid for purchase of available-for-sale investments	(50,579,371)	(24,537,485)	(50,579,371)	(24,537,485)
	Cash received from sales of available-for-sale investments	362,500	14,375,000	362,500	14,375,000
	Cash paid for investments in subsidiary company	-	-	(305,736)	(3,759,200)
	<b>Net cash flows generated from (used in) investing activities</b>	<b>(56,583,258)</b>	<b>(10,261,806)</b>	<b>(51,920,140)</b>	<b>(13,677,657)</b>
<b>Cash flows from financing activities</b>					
	Increase (decrease) in trust receipts	(35,214,026)	(1,940,848)	(35,214,026)	(1,940,848)
	Repayment of liabilities under hire purchase agreements	(652,979)	(617,851)	(652,979)	(617,851)
	Cash received from non-controlling interests of the subsidiary	-	240,800	-	-
	Cash received from non-controlling interests of the subsidiary	(305,736)	-	-	-
	Cash paid for purchase of treasury shares	(1,069,356)	(53,113,332)	(1,069,356)	(53,113,332)
	Dividend paid	(80,162,145)	(84,991,551)	(80,162,145)	(84,991,551)
	Proceed from exercised warrant	-	142,159,012	-	142,159,012
	<b>Net cash flows generated from (use in) financing activities</b>	<b>(117,404,242)</b>	<b>1,736,230</b>	<b>(117,098,506)</b>	<b>1,495,430</b>
	<b>Net increase (decrease) in cash and cash equivalents</b>	<b>(6,505,581)</b>	<b>95,053,548</b>	<b>(7,252,794)</b>	<b>86,651,222</b>
	Cash and cash equivalents at beginning of year	393,332,775	298,279,227	359,320,512	272,669,290
	Cash and cash equivalents at end of year	386,827,194	393,332,775	352,067,718	359,320,512
<b>Supplemental cash flows information</b>					
	Non-cash transactions				
	Payable from acquisition of assets	1,694,778	77,460	1,694,778	41,080

Notes to financial statements form an integral part of these statements.

## GRATITUDE INFINITE PUBLIC COMPANY LIMITED AND ITS SUBSIDIARIES

### NOTES TO FINANCIAL STATEMENTS

DECEMBER 31, 2019

#### 1. GENERAL INFORMATION

##### 1.1 Corporate information

Gratitude Infinite Public Company Limited (“the Company”) is a public company incorporated and domiciled in Thailand. Its parent company is Union Petrochemical Public Company Limited, which is a public company incorporated in Thailand. The Company is principally engaged in the supply and distribution of chemical products. Its registered office is located at No.9/8 Moo 5, Salathammasop sub-district, Taweewattana district, Bangkok.

#### 2. BASIS FOR THE PREPARATION

##### 2.1 Basis for the preparation of interim financial statements

The financial statements have been prepared in accordance with Thai Financial Reporting Standards enunciated under the Accounting Professions Act B.E. 2547 and their presentation has been made in compliance with the stipulations of the Notification of the Department of Business Development dated 11 October 2016, issued under the Accounting Act B.E. 2543.

The financial statements in Thai language are the official statutory financial statements of the Company. The financial statements in English language have been translated from the Thai language financial statements.

The financial statements have been prepared on a historical cost basis except where otherwise disclosed in the accounting policies.

##### 2.2 Basis of consolidation

- a) For reporting purpose, the Company and its subsidiaries are referred to as “the Group”. The Company has 3 subsidiaries as follows:

Company's name	Nature of business	Country of incorporation	Shareholding percentage	
			<u>2019</u>	<u>2018</u>
			Percent	Percent
Lavish Laboratory Company Limited	Production and distribution of supplementary	Thailand	99.99	99.99
Ligit Company Limited	Selling oil-refinery equipment and power plant equipment	Thailand	99.99	99.99
Natural Gift Society Company Limited	Selling pharmaceutical and medical products, fragrances and skincare-cosmetics, and supplements	Thailand	99.98	93.98

- b) The Company is deemed to have control over an investee or subsidiaries if it has rights, or is exposed, to variable returns from its involvement with the investee, and it has the ability to direct the activities that affect the amount of its returns.
- c) Subsidiaries are fully consolidated, being the date on which the Company obtains control, and continue to be consolidated until the date when such control ceases.
- d) The financial statements of the subsidiaries are prepared using the same significant accounting policies as the Company.
- e) Material balances and transactions between the Company and its subsidiary companies have been eliminated from the consolidated financial statements.
- f) Non-controlling interests represent the portion of profit or loss and net assets of the subsidiaries that are not held by the Company and are presented separately in

### 3. NEW FINANCIAL REPORTING STANDARDS

#### 3.1 Financial reporting standards that became effective in the current year

During the year, the Company and its subsidiaries have adopted the revised (revised 2018) and new financial reporting standards and interpretations, which are effective for fiscal years beginning on or after January 1, 2019. These financial reporting standards were aimed at alignment with the corresponding International Financial Reporting Standards with most of the changes and clarifications directed towards disclosures in the notes to financial statements. The adoption of these financial reporting standards does not have any significant impact on the Company and its subsidiaries' financial statements.

### 3.2 Financial reporting standards that will become effective in the future

The Federation of Accounting Professions issued a number of new and revised financial reporting standards and interpretations, which are effective for fiscal years beginning on or after January 1, 2020. These financial reporting standards were aimed at alignment with the corresponding International Financial Reporting Standards with most of the changes directed towards clarifying accounting treatment and providing accounting guidance for users of the standards. Except, the new standard involves changes to key principles, as summarized below.

#### Financial reporting standards related to financial instruments:

A set of TFRSs related to financial instruments, which consists of five accounting standards and interpretations, as follows:

##### Financial Reporting Standards:

TFRS 7                      Financial Instruments: Disclosures

TFRS 9                      Financial Instruments

##### Accounting standard:

TAS 32                      Financial Instruments: Presentation

##### Financial Reporting Standard Interpretations:

TFRIC 16                      Hedges of a Net Investment in a Foreign Operation

TFRIC 19                      Extinguishing Financial Liabilities with Equity Instruments

These TFRSs related to financial instruments make stipulations relating to the classification of financial instruments and their measurement at fair value or amortized cost (taking into account the type of instrument, the characteristics of the contractual cash flows and the Company's business model), calculation of impairment using the expected credit loss method, and hedge accounting. These include stipulations regarding the presentation and disclosure of financial instruments. When the TFRSs related to financial instruments are effective, some accounting standards, interpretations and guidance which are currently effective will be cancelled.

## **TFRS 16 Leases**

These TFRSs supersedes TAS 17 Leases together with related Interpretations. The standard sets out the principles for the recognition, measurement, presentation and disclosure of leases, and requires a lessee to recognize assets and liabilities for all leases with a term of more than 12 months, unless the underlying asset is low value. Accounting by lessors under TFRS 16 is substantially unchanged from TAS 17. Lessors will continue to classify leases as either operating or finance leases using similar principles to those used under TAS 17.

The management of the Company and its subsidiaries are currently evaluating the impact of these standards to the financial statements in the year when they are adopted.

## **4. SIGNIFICANT ACCOUNTING POLICIES**

### **4.1 Revenue and expenses recognition**

#### **Sales of goods**

Revenue from sale of goods is recognized at the point in time when control of the asset is transferred to the customer, generally on delivery of the goods. Revenue is measured at the amount of the consideration received or receivable, excluding value added tax, of goods supplied after deducting returns and discounts.

#### **Interest income**

Interest income is recognised on an accrual basis based on the effective interest rate.

#### **Other income and expenses**

Other income and expenses are recognized on an accrual basis.

### **4.2 Cash and cash equivalents**

Cash and cash equivalents consist of cash in hand and at banks, and all highly liquid investments with an original maturity of three months or less and not subject to withdrawal restrictions.

### **4.3 Trade accounts receivable**

Trade accounts receivable are stated at the net realisable value. Allowance for doubtful accounts is provided for the estimated losses that may be incurred in collection of receivables. The allowance is generally based on collection experience and analysis of debt aging.

#### 4.4 Inventories

Inventories are stated at the lower of cost or net realizable value. Costs is calculated as follows :-

Finished goods - First-in-First-out method

Work in process - First-in-First-out method

Raw materials and supplies - First-in-First-out method

The cost of inventories comprises all costs of purchase and costs of conversion include an appropriate share of production overheads based on normal production capacity.

The cost of purchase comprises both the purchase price and costs directly attributable to the acquisition of the inventory, such as import duties, transportation charges and other direct costs incurred in acquiring the inventories less all trade discounts, allowances or rebates.

The Company has provided allowance for value decrease from inventory are slow moving at the end of the period.

#### 4.5 Investments

- a) Investments in available-for-sale securities are stated at fair value. Changes in the fair value of these securities are recorded in other comprehensive income, and will be recorded in profit or loss when the securities are sold.
- b) Investment in subsidiaries are accounted for in the separate financial statements using the cost net of allowance for impairment loss (if any).

The fair value of marketable securities is based on the latest bid price of the last working day of the year. The fair value of unit trusts is determined from their net asset value.

The weighted average method is used for computation of the cost of investments.

In the event the Company reclassifies investments from one type to another, such investments will be readjusted to their fair value as at the reclassification date. The difference between the carrying amount of the investments and the fair value on the date of reclassification are recorded in profit or loss or recorded as other components of shareholders' equity, depending on the type of investment that is reclassified.

On disposal of an investment, the difference between net disposal proceeds and the carrying amount of the investment is recognised in profit or loss.

#### 4.6 Property, plant and equipment/Depreciation

Land is stated at cost. Buildings and equipment are stated at cost less accumulated depreciation and allowance for loss on impairment of assets (if any).

Depreciation of plant and equipment is calculated by reference to their costs on the straight-line basis over the following estimated useful lives:

Buildings and building improvements	20	years
Machinery and equipment	3 - 10	years
Furniture and office equipment	3 - 5	years
Motor vehicles	5	years

No depreciation is provided on land and assets under installation.

#### 4.7 Intangible assets

The intangible assets are carried at cost less accumulated amortisation and impairment losses (if any).

The intangible assets are the operation licenses. Intangible assets with finite lives are amortised on a systematic basis over the economic useful life and tested for impairment whenever there is an indication that the intangible assets may be impaired. The amortisation period and the amortisation method of such intangible assets are reviewed at least at each financial year end. The amortisation expense is charged to profit or loss.

A summary of the intangible assets with finite useful lives is as follows:

	<u>Useful lives</u>
Operation licenses	10 years

#### 4.8 Related party transactions

Related parties comprise individuals or enterprises that control, or are controlled by, the Company, whether directly or indirectly, or which are under common control with the Company.

They also include associated companies, and individuals or enterprises which directly or indirectly own a voting interest in the Company that gives them significant influence over the Company, key management personnel, directors, and officers with authority in the planning and direction of the Company's operations.

#### 4.9 Long-term leases

Leases of motor vehicle which transfer substantially all the risks and rewards of ownership are classified as finance leases. Finance leases are capitalised at the lower of the fair value of the leased motor vehicle and the present value of the minimum lease payments. The outstanding rental obligations, net of finance charges, are included in long-term payables, while the interest element is

charged to profit or loss over the lease period. The motor vehicle acquired under finance leases is depreciated over the useful life of the motor vehicle.

Leases of building and motor vehicles which do not transfer substantially all the risks and rewards of ownership are classified as operating leases. Operating lease payments are recognised as an expense in profit or loss on a straight line basis over the lease term.

#### 4.10 Foreign currencies

The consolidated and separate financial statements are presented in Baht, which is also the Company's functional currency. Items of each entity included in the consolidated financial statements are measured using the functional currency of that entity.

Transactions in foreign currencies are translated into Baht at the exchange rate ruling at the date of the transaction. Monetary assets and liabilities denominated in foreign currencies are translated into Baht at the exchange rate ruling at the end of reporting period.

Gains and losses on exchange are included in determining income.

#### 4.11 Impairment of assets

At the end of each reporting period, the Company and its subsidiaries perform impairment reviews in respect of the property, plant and equipment and other intangible assets whenever events or changes in circumstances indicate that an asset may be impaired. An impairment loss is recognised when the recoverable amount of an asset, which is the higher of the asset's fair value less costs to sell and its value in use, is less than the carrying amount.

An impairment loss is recognised in profit or loss.

#### 4.12 Employee benefits

##### Short-term employee benefits

Salaries, wages, bonuses and contributions to the social security fund are recognised as expenses when incurred.

##### Post-employment benefits

##### Defined contribution plans

The Company and its employees have jointly established a provident fund. The fund is monthly contributed by employees and by the Company. The fund's assets are held in a separate trust fund and the Company's contributions are recognised as expenses when incurred.



#### Defined benefit plans

The Company has obligations in respect of the severance payments. It must make to employees upon retirement under labor law. The Company treats these severance payment obligations as a defined benefit plan.

The obligation under the defined benefit plan is determined by a professionally qualified independent actuary based on actuarial techniques, using the projected unit credit method.

Actuarial gains and losses arising from defined benefit plan are recognised immediately in other comprehensive income.

#### 4.13 Provisions

Provisions are recognised when the Company and its subsidiaries have a present obligation as a result of a past event, it is probable that an outflow of resources embodying economic benefits will be required to settle the obligation, and a reliable estimate can be made of the amount of the obligation.

#### 4.14 Income tax

Income tax expense represents the sum of corporate income tax currently payable and deferred tax.

##### Current tax

Current income tax is provided in the accounts at the amount expected to be paid to the taxation authorities, based on taxable profits determined in accordance with tax legislation.

##### Deferred tax

Deferred income tax is provided on temporary differences between the tax bases of assets and liabilities and their carrying amounts at the end of each reporting period, using the tax rates enacted at the end of the reporting period.

The Company and its subsidiaries recognise deferred tax liabilities for all taxable temporary differences while they recognise deferred tax assets for all deductible temporary differences to the extent that it is probable that future taxable profit will be available against which such deductible temporary differences can be utilised.

At each reporting date, the Company and its subsidiaries review and reduce the carrying amount of deferred tax assets to the extent that it is no longer probable that sufficient taxable profit will be available to allow all or part of the deferred tax asset to be utilised.

The Group record deferred tax directly to shareholders' equity if the tax relates to items that are recorded directly to shareholders' equity.

## 5. SIGNIFICANT ACCOUNTING JUDGEMENTS AND ESTIMATES

The preparation of financial statements in conformity with financial reporting standards at times requires management to make subjective judgements and estimates regarding matters that are inherently uncertain. These judgements and estimates affect reported amounts and disclosures; and actual results could differ from these estimates. Significant judgements and estimates are as follows:

### **Allowance for doubtful accounts**

In determining an allowance for doubtful accounts, the management needs to make judgement and estimates based upon, among other things, past collection history, aging profile of outstanding debts and the prevailing economic condition.

### **Allowance for declining in value of inventory**

The determination of allowance for declining in the value of inventory requires management to make judgements and estimates of the loss expected to occur. The allowance for decline in net realizable value is estimated based on the selling price expected in the ordinary course of business less selling expense. The provision for obsolete slow-moving and deteriorated inventory is estimated based on the approximate useful life of each type of inventory. The allowance for diminution in value of inventory as determined is compared with the original balance in the books of account and the increase or decrease in the allowance for diminution in value of inventory will be recognized as cost of sales and service in profit or loss.

### **Property, plant and equipment/Depreciation**

In determining depreciation of plant and equipment, the management is required to make estimates of the useful lives and residual values of the plant and equipment and to review the estimated useful lives and residual values when there are any changes.

In addition, the management is required to review property, plant and equipment for impairment on a periodical basis and record the impairment loss when it is determined that the recoverable amount is lower than the carrying amount. This requires judgement regarding forecast of future revenues and expenses relating to the assets subject to the review.

### **Deferred tax assets**

Deferred tax assets are recognized for deductible temporary differences and unused tax losses to the extent that it is probable that taxable profit will be available against which the temporary differences and losses can be utilized. Significant management judgement is required to determine the amount of deferred tax assets that can be recognized, based upon the likely timing and level of estimated future taxable profits.

### Post-employment benefits under defined benefit plans

The obligation under the defined benefit plan is determined based on actuarial techniques. Such determination is made based on various assumptions, including discount rate, future salary increase rate, mortality rate and staff turnover rate.

## 6. RELATED PARTY TRANSACTIONS

During the years, The Group had significant business transactions with related parties. Such transactions, which are summarised below, arose in the ordinary course of business and were concluded on commercial terms and bases agreed upon between the Company and those related parties.

	(Unit: Thousand Baht)				
	Consolidated		The Company Only		Transfer pricing policy
	2019	2018	2019	2018	
<b><u>Transactions with parent company</u></b>					
Sales of finished goods	785	7	650	7	Similar to market price
Purchases of finished goods	11,395	9,050	11,395	9,050	Similar to market price
Warehouse rental expenses	622	622	622	622	Contract price
Dividend	44,319	45,627	44,319	45,627	Declared rate
<b><u>Transactions with subsidiaries</u></b>					
(eliminated from the consolidated financial statements)					
Sales of finished goods	-	-	15,860	27,143	Similar to market price
Purchases of finished goods	-	-	10,142	7,654	Similar to market price
Manufacturing service	-	-	81	45	Mutual agreed
Purchases of equipment	-	-	6	21	Mutual agreed
<b><u>Transactions with related companies</u></b>					
Sales of finished goods	14	-	14	-	Similar to market price
Purchases of finished goods	-	50	-	50	Similar to market price
<b><u>Transactions with related shareholders</u></b>					
Sales of finished goods	56,783	210,778	55,434	209,488	Similar to market price
Purchases of finished goods	25	280	25	280	Similar to market price

As at December 31, 2019 and 2018, the significant balances of the accounts between the Company and those related parties are as follows:

	(Unit: Thousand Baht)			
	Consolidated		The Company Only	
	2019	2018	2019	2018
<b>Trade receivables - related parties (Note 8)</b>				
Parent company				
Union Petrochemical Public Company Limited	137	7	17	7
Subsidiary				
Lavish Laboratory Company Limited	-	-	1,253	4,411
Directors	-	6	-	-
Co - shareholders				
Chemical Balance Company Limited	830	47,555	-	46,175
Inchem Company Limited	-	28,399	-	28,399
<b>Total trade receivables - related parties</b>	<b>967</b>	<b>75,967</b>	<b>1,270</b>	<b>78,992</b>
<b>Trade payables - related parties (Note 13)</b>				
Parent company				
Union Petrochemical Public Company Limited	3,243	2,077	3,243	2,077
Subsidiary				
Lavish Laboratory Company Limited	-	-	2,213	1,899
Related company				
Lion Asia (Thailand) Company Limited	-	54	-	54
<b>Total trade payables - related parties</b>	<b>3,243</b>	<b>2,131</b>	<b>5,456</b>	<b>4,030</b>
<b>Other payables - related parties (Note 13)</b>				
Parent company				
Union Petrochemical Public Company Limited	53	53	53	53
Subsidiary				
Lavish Laboratory Company Limited	-	-	-	16
Natural Gift Society Company Limited	-	-	-	64
Directors	974	683	974	683
<b>Total other payables - related parties</b>	<b>1,027</b>	<b>736</b>	<b>1,027</b>	<b>816</b>

### **Directors and management's benefits**

During the year ended December 31, 2019 and 2018, the Group had employee benefit expenses of their directors and manager as below.

	(Unit: Thousand Baht)			
	Consolidated		The Company Only	
	2019	2018	2019	2018
Short-term employee benefits	14,005	14,449	13,306	13,415
Post-employment benefits	2,269	704	2,165	674
Total	16,274	15,153	15,471	14,089

### **7. CASH AND CASH EQUIVALENTS**

	(Unit: Thousand Baht)			
	Consolidated		The Company Only	
	2019	2018	2019	2018
Cash	244	266	97	42
Bank deposits	386,583	393,067	351,971	359,279
Total	386,827	393,333	352,068	359,321

As at December 31, 2019, bank deposits in saving accounts carried interests between 0.125 % - 1.400 % per annum. (As at December 31, 2018: between 0.125 % and 1.250 % per annum).

## 8. TRADE RECEIVABLES

The outstanding balances of trade receivables as at December 31, 2019 and 2018 are aged, based on due date, as follows:

	(Unit: Thousand Baht)			
	Consolidated		The Company Only	
	2019	2018	2019	2018
<u>Trade receivables - related parties</u>				
Not yet due	-	55,973	535	57,349
Past due				
Up to 3 months	967	19,994	735	21,643
Total trade receivables - related parties	967	75,967	1,270	78,992
<u>Trade receivables - unrelated parties</u>				
Not yet due	128,405	86,927	127,232	84,325
Past due				
Up to 3 months	47,435	39,173	46,085	39,839
Over 3 - 6 months	394	89	392	89
Over 6 - 12 months	-	-	-	-
Over 12 months	166	208	166	208
Total	176,400	126,397	173,875	124,461
Less: Allowance for doubtful accounts	(166)	(166)	(166)	(166)
Total trade receivable - unrelated parties	176,234	126,231	173,709	124,295
Total trade receivables - net	177,201	202,198	174,979	203,287

## 9. INVENTORIES

	(Unit: Thousand Baht)					
	Consolidated					
	Reduction of cost					
	of inventories to					
	Cost		net realisable value		Inventories - net	
	2019	2018	2019	2018	2019	2018
Raw materials	2,078	3,958	-	-	2,078	3,958
Finished goods	96,483	133,415	(2,280)	(1,259)	94,203	132,156
Goods in transit	15,144	39,840	-	-	15,144	39,840
Packing materials	3,162	2,780	-	-	3,162	2,780
Work in progress	30	174	-	-	30	174
Supplies	19	19	-	-	19	19
Total	116,916	180,186	(2,280)	(1,259)	114,636	178,927

(Unit: Thousand Baht)

	The Company Only					
	Reduction of cost					
	of inventories to					
	Cost		net realisable value		Inventories - net	
	2019	2018	2019	2018	2019	2018
Finished goods	94,775	129,704	(2,280)	(1,259)	92,495	128,445
Goods in transit	15,144	39,840	-	-	15,144	39,840
Packing materials	587	438	-	-	587	438
Total	110,506	169,982	(2,280)	(1,259)	108,226	168,723

During the current year, the Company reduced cost of inventories by Baht 1.02 million to reflect the net realisable value. This was included in cost of sales. (2018: The Company reversed the write-down of cost of inventories by Baht 0.95 million.)

## 10. AVAILABLE-FOR-SALE INVESTMENTS

As at December 31, 2019 and 2018, the balance of investment in available-for-sale investments are as follows:

Type of investments	(Unit: Thousand Baht)					
	Consolidated /The Company Only					
	Unrealised loss on					
	Cost		changes in value of investment		Carrying amount	
	2019	2018	2019	2018	2019	2018
Available-for-sale securities	157,441	107,198	(35,032)	(24,273)	122,409	82,925
Total	157,441	107,198	(35,032)	(24,273)	122,409	82,925

Available-for-sale investments are stated at fair value using inputs of Level 1 which is use of quoted market prices in an observable active market for such assets or liabilities. Such fair value of available-for-sale investments has been determined by using the last bid price of the last working day of the year from the Stock Exchange of Thailand.

During the year ended December 31, 2019 and 2018, the movement of available-for-sale investments is as follows:

	(Unit: Thousand Baht)	
	Consolidated/ The Company Only	
	2019	2018
Book value as at January 1	82,925	87,110
Purchases during the year - at cost	50,579	24,537
Disposal during the year - at cost	(336)	(13,443)
Realised Profit (loss) on changes in value of available-for-sale securities	(10,759)	(15,279)
Book value as at December 31	122,409	82,925

During the year ended December 31, 2019 and 2018, the Company has realised gain on sales of available-for-sale investments and unrealised gain on changes in value of available-for-sale investments as follow:

	(Unit: Thousand Baht)	
	Consolidated/ The Company Only	
	2019	2018
<u>Profit or loss:</u>		
Realised gain on sales of available-for-sale investments	26	931
	26	931
<u>Other comprehensive income:</u>		
Loss on changes in value of available-for-sale investments during the year :		
Recognition of realised profit (loss) on changes in value of investments	(10,733)	(14,348)
Recognition of realised gain on sales of investment in profit or loss	(26)	(931)
	(10,759)	(15,279)



## 11. INVESTMENT IN SUBSIDIARIES

Details of investment in subsidiaries as presented in separate financial statements are as follows:

(Unit: Thousand Baht)

Company's name	Paid-up capital		Shareholding percentage		Carrying amounts based on cost method	
	2019	2018	2019	2018	2019	2018
			(percent)	(percent)		
Lavish Laboratory Company Limited	50,000	50,000	99.99	99.99	49,798	49,796
Ligit Company Limited	5,000	5,000	99.99	99.99	5,000	4,999
Natural Gift Society Company Limited	5,000	5,000	99.98	93.98	5,002	4,699
Total investment in subsidiaries					59,800	59,494

According to the Board of Directors' Meeting No. 4/2562 held on September 18, 2019, it had the resolution to approve buying the shares of Natural Gift Society Company Limited 3,000 shares at price per share Baht 101 totaling Baht 303,000 (shareholding proportion after acquired at 99.98%) and buying shares of Lavish Laboratories Company Limited 24 shares at price per share Baht 114 totalling Baht 2,736 (proportion after acquired 99.99%) from the company's director. The agreement to transfer the shares and payment was made on October 1, 2019.

Transactions arising from the change in shareholding proportion of the parent company in the subsidiary that will not cause the parent company to lose control in the subsidiary. The difference that arises between the adjusted decrease in book value of non-controlling interest and consideration paid will be recognized directly in shareholder's equity as part of the owner of the parent company. The difference can be calculated as follows:

	Baht
	Consolidated
Consideration paid from the purchase of ordinary shares of the subsidiary	305,736
(Less) Book value of non-controlling interest	(305,698)
Loss from change in shareholding proportion in the subsidiary	38

On 23 February 2018, the Company's Board of Directors' Meeting approved the additional investment in Natural Gift Society Company Limited, a subsidiary, amounting to Baht 3.8 million to maintain the existing shareholding since the subsidiary increase its registered capital from Baht 1 million (10,000 ordinary shares of Baht 100 each) to Baht 5 million (50,000 ordinary shares of Baht 100 each) in the first quarter of this year

## 12. PROPERTY, PLANT AND EQUIPMENT

Movements of the property, plant and equipment account during the year ended December 31, 2019 are summarised below.

	(Unit: Thousand Baht)						
	Consolidated						
	Land	Buildings and building improvements	Machinery and equipment	Furniture, and office equipment	Motor vehicles	Assets under installation and under construction	Total
<b>Cost:</b>							
As at 1 January 2017	123,583	51,108	46,680	10,034	16,402	1,155	248,962
Additions	-	2,080	1,284	799	-	155	4,318
Transferred in (Transferred out)	-	710	-	-	-	(710)	-
Deductions	-	-	(804)	(20)	(1,714)	-	(2,538)
As at December 31, 2018	123,583	53,898	47,160	10,813	14,688	600	250,742
Additions	-	-	5,882	619	6,945	-	13,446
Transferred in (Transferred out)	-	-	-	-	-	-	-
Deductions	-	(45)	(1,067)	(2,250)	(5,765)	(155)	(9,282)
As at December 31, 2019	123,583	53,853	51,975	9,182	15,868	445	254,906
<b>Accumulated depreciation:</b>							
As at 1 January 2017	-	15,829	30,070	7,080	7,571	-	60,550
Depreciation for the year	-	2,896	3,868	1,228	1,554	-	9,546
Depreciation on disposals/write-off	-	-	(801)	(20)	(1,200)	-	(2,021)
As at December 31, 2018	-	18,725	33,137	8,288	7,925	-	68,075
Depreciation for the year	-	2,976	3,781	1,180	1,181	-	9,118
Depreciation on disposals/write-off	-	-	(1,063)	(2,239)	(3,725)	-	(7,027)
As at December 31, 2019	-	21,701	35,855	7,229	5,381	-	70,166
<b>Allowance for impairment loss:</b>							
As at December 31, 2018	1	-	-	-	-	-	1
As at December 31, 2019	1	-	-	-	-	-	1
<b>Net book value:</b>							
As at December 31, 2018	123,582	35,173	14,023	2,525	6,763	600	182,666
As at December 31, 2019	123,582	32,152	16,120	1,953	10,487	445	184,739
<b>Depreciation for the year</b>							
2018 (Baht 5.4 million included in cost of sales, and the balance in selling and administrative expenses)							9,546
2019 (Baht 5.2 million included in cost of sales, and the balance in selling and administrative expenses)							9,118

(Unit: Thousand Baht)

	The Company Only						Total
	Land	Buildings and building improvements	Machinery and equipment	Furniture, and office equipment	Motor vehicles	Assets under installation and under construction	
<b>Cost:</b>							
As at January 1, 2017	121,583	40,322	34,437	9,642	16,402	1,155	223,541
Additions	-	2,080	996	625	-	155	3,856
Transferred in (Transferred out)	-	710	-	-	-	(710)	-
Deductions	-	-	(804)	(20)	(1,714)	-	(2,538)
As at December 31, 2018	121,583	43,112	34,629	10,247	14,688	600	224,859
Additions	-	-	1,124	288	6,945	-	8,357
Transferred in (Transferred out)	-	-	-	-	-	-	-
Deductions	-	(45)	(1,067)	(2,250)	(5,765)	(155)	(9,282)
As at December 31, 2019	121,583	43,067	34,686	8,285	15,868	445	223,934
<b>Accumulated depreciation:</b>							
As at January 1, 2017	-	13,440	26,957	7,003	7,571	-	54,971
Depreciation for the year	-	2,074	2,113	1,124	1,554	-	6,865
Depreciation on disposals/write-off	-	-	(801)	(20)	(1,200)	-	(2,021)
As at December 31, 2018	-	15,514	28,269	8,107	7,925	-	59,815
Depreciation for the year	-	2,154	1,857	1,078	1,181	-	6,270
Depreciation on disposals/write-off	-	-	(1,063)	(2,239)	(3,752)	-	(7,027)
As at December 31, 2019	-	17,668	29,063	6,946	5,381	-	59,058
<b>Allowance for impairment loss:</b>							
As at December 31, 2018	1	-	-	-	-	-	1
As at December 31, 2019	1	-	-	-	-	-	1
<b>Net book value:</b>							
As at December 31, 2018	121,582	27,598	6,360	2,140	6,763	600	165,043
As at December 31, 2019	121,582	25,399	5,623	1,339	10,487	445	164,875
<b>Depreciation for the year</b>							
2019 (Baht 2.7 million included in cost of sales, and the balance in selling and administrative expenses)							6,865
2018 (Baht 2.4 million included in cost of sales, and the balance in selling and administrative expenses)							6,270

As at December 31, 2019, the Company had vehicles with net book values amounting to Baht 6.29 million (2018: Baht 3.80 million) which were acquired under hire purchase agreements.

As at December 31, 2019, The Group and the Company certain items to plant and equipment were fully depreciated but are still in use. The gross carrying amount before deducting accumulated depreciation of those assets amounted to approximately Baht 21.13 million and Baht 20.95 million (2018: Baht 20.97 million and Baht 20.97 million).

### 13. INTANGIBLE ASSETS

Intangible assets of the subsidiary comprised operation licenses. The net book value of intangible assets as at December 31, 2019 and 2018 in the consolidated financial statements is presented below.

	(Unit: Thousand Baht)
	Consolidated
As at December 31, 2019:	
Cost	4,282
Less: Accumulated amortisation	(2,312)
Net book value	1,970
As at December 31, 2018:	
Cost	4,282
Less: Accumulated amortisation	(1,884)
Net book value	2,398

A reconciliation of the net book value of intangible assets for the year 2019 and 2018 is presented below.

	(Unit: Thousand Baht)	
	Consolidated	
	2019	2018
Net book value at beginning of year	2,398	2,826
Amortisation	(428)	(428)
Net book value at end of year	1,970	2,398

### 14. DEFERRED TAX ASSETS

Deferred tax assets and liabilities are offset when income taxes are related to the same fiscal authority. Deferred income taxes are calculated on all temporary differences under the liability method using principal tax 20%

The analysis of deferred tax assets and deferred tax liabilities is as follows:

(Unit : Thousand Baht)

	Consolidated		The Company Only	
	2019	2018	2019	2018
Deferred tax assets	9,795	6,769	9,389	6,423
Deferred tax liabilities	-	-	-	-
Deferred tax assets-net	9,795	6,769	9,389	6,423

Deferred tax assets (liabilities) in the statement of comprehensive income for the year ended December 31, 2019 are attributed to the following items:

(Unit : Thousand Baht)

	Consolidated		
	Balance per book as at January 1, 2019	Revenue (expenses) during the period In profit or loss In other comprehensive income	Balance per book as at December 31, 2019
Deferred tax assets:			
Allowance for doubtful accounts	33	-	33
Allowance for diminution in value of inventories	252	204	456
Gain on sales of inventories to subsidiary	124	(20)	104
The difference from depreciation - buildings	216	50	266
Provision for long-term employee benefits	1,289	641	1,930
Loss on revaluation of available-for-sale investments	4,855	-	2,151
Total	6,769	875	9,795
Deferred tax liabilities:	-	-	-
Total	-	-	-
Deferred tax assets-net	6,769	875	9,795

	(Unit : Thousand Baht)		
	The Company Only		
	Balance per book as at January 1, 2019	Revenue (expenses) during the period In profit or loss In other comprehensive income	Balance per book as at December 31, 2019
Deferred tax assets:			
Allowance for doubtful accounts	33	-	33
Allowance for diminution in value of inventories	252	204	456
Provision for long-term employee benefits	1,283	611	1,894
Loss on revaluation of available-for-sale investments	4,855	-	2,151
Total	6,423	815	9,389
Deferred tax liabilities:	-	-	-
Total	-	-	-
Deferred tax assets-net	6,423	815	9,389

## 15. TRUST RECEIPTS

	(Unit: Thousand Baht)			
	Interest rate		Consolidated/ The Company Only	
	2019	2018	2019	2018
Trust receipts	1.80% - 2.05%	2.05% - 2.40%	148,140	183,253
Total			148,140	183,253

As at December 31, 2019 and 2018, the Company had a short-term credit received from commercial bank that is free from guarantee obligation amounted Baht 1,443 million.

## 16. TRADE AND OTHER PAYABLES

	(Unit: Thousand Baht)			
	Consolidated		The Company Only	
	2019	2018	2019	2018
<u>Trade payables</u>				
Trade payables - related parties (Note 4)	3,243	2,131	5,456	4,030
Trade payables - unrelated parties	24,315	63,850	23,976	61,422
Total trade payables	27,558	65,981	29,432	65,452
<u>Other payables</u>				
Other payables - related parties (Note 4)	1,027	736	1,027	816
Other payables - unrelated parties	754	1,535	508	1,431
Accrued expenses	12,249	8,841	12,104	8,481
Total Other payables	14,030	11,112	13,639	10,728
Total trade and other payables	41,588	77,093	43,071	76,180

## 17. LIABILITIES UNDER HIRE PURCHASE AGREEMENTS

	(Unit: Thousand Baht)	
	Consolidated/The Company Only	
	2019	2018
Liabilities under hire purchase agreements	1,947	867
Less : Deferred interest expenses	(67)	(29)
Tota	1,880	838
Less : Portion due within one year	(1,079)	(653)
Liabilities under hire purchase agreements		
- net of current portion	801	185

The Company entered into a hire-purchase agreement for the year ended December 31, 2019 and 2018 with a leasing company to lease a vehicle used in the company's operation with 5 and 2 agreements, respectively. The agreement has a period of 2 - 4 years with rental payment due monthly.

The Company has future minimum lease payments required under the hire purchase agreements were as follows:

	(Unit: Thousand Baht)		
	As at December 31, 2019		
	Less than 1 year	1 - 4 years	Total
Future minimum lease payments	1,136	811	1,947
Deferred interest expenses	(57)	(10)	(67)
Present value of future minimum lease payments	<u>1,079</u>	<u>801</u>	<u>1,880</u>
	(Unit: Thousand Baht)		
	As at December 31, 2018		
	Less than 1 year	1 - 4 ปี	รวม
Future minimum lease payments	680	187	867
Deferred interest expenses	(27)	(2)	(29)
Present value of future minimum lease payments	<u>653</u>	<u>185</u>	<u>838</u>

## 18. PROVISION FOR LONG-TERM EMPLOYEE BENEFITS

Movements of the provision for long-term employee benefits account during for the year ended December 31, 2019 are summarised below.

	(Unit: Thousand Baht)			
	Consolidated		The Company Only	
	2019	2018	2019	2018
Provision for long-term employee				
benefits at beginning of year	6,495	5,369	6,415	5,319
Past service costs	1,747	-	1,701	-
Included in profit or loss :				
Current service costs	1,162	964	1,105	934
Interest on obligation	<u>247</u>	<u>162</u>	<u>247</u>	<u>162</u>
Provisions for long-term employee				
benefits at end of year	<u>9,651</u>	<u>6,495</u>	<u>9,468</u>	<u>6,415</u>



Line items in profit or loss under which long-term employee benefit expenses are recognised are as follows:

	(Unit: Thousand Baht)			
	Consolidated		The Company Only	
	2019	2018	2019	2018
Selling and Administrative expenses	3,156	1,126	3,053	1,096

As at December 31, 2019, the weighted average duration of the liabilities for long-term employee benefit is 18 years (2018: 18 years).

Significant actuarial assumptions are summarised below:

	Consolidated / The Company Only	
	2019	2018
	(% per annum)	(% per annum)
Discount rate	3.04	3.04
Future salary increase rate	10.00	10.00
Staff turnover rate (depending on age)	2.84 - 34.38	2.84 - 34.38

The result of sensitivity analysis for significant assumptions that affect the present value of the long-term employee benefit obligation as at December 31, 2019 and 2018 are summarised below:

	(Unit: Million Baht)			
	Consolidated / The Company Only			
	2019		2018	
	Increase 1%	Decrease 1%	Increase 1%	Decrease 1%
Discount rate	(1.18)	1.40	(0.84)	1.00
Salary increase rate	1.49	(1.28)	0.99	(0.85)

The Labor Protection Act was enacted in the Government Gazette on April 5, 2019, with additional compensation rates for employers terminating employment. For employees who have worked consecutively for 20 years or more, they are entitled to compensation not less than the final rate of 400 days. The Group therefore revised in the project for post-employment benefits plan in 2019 to comply with the revised Labor Protection Act. From the revised of such project, the Group has recognized the increase of the provisions for retirement benefits and past service costs.

## 19. TREASURY SHARES AND APPROPRIATED RETAINED EARNINGS FOR TREASURY SHARES

On July 3, 2018, the Board of Directors' Meeting of the Company passed a resolution to approve a program to repurchase up to 12 million shares (par value of Baht 1 each), or 2.91% of the total number of the Company's issued shares, with a budget of Baht 60 million, for surplus liquidity management purposes. The Company's shares are to be repurchased through the Stock Exchange of Thailand over a period of 6 months, from July 18, 2018 to January 17, 2019, and can be resold for a period of 6 months after the completion of the share repurchase process.

During the year 2018, the Company had purchased back 11.71 million ordinary share (par value of Baht 1 each), or 2.84% of the total number of issued and fully paid up shares, for a total of Baht 53.11 million.

During the first quarter of year 2019, the Company had purchased back 0.29 million ordinary share (par value of Baht 1 each), or 0.07% of the total number of issued and fully paid up shares, for a total of Baht 1.07 million. As a result, the Company had all purchased back 12 million ordinary share (par value of Baht 1 each), or 2.91% of the total number of issued and fully paid up shares, for a total of Baht 54.18 million.

According to letter No. Gor Lor Tor. Chor Sor. (Vor) 2/2548 of the Office of the Securities and Exchange Commission concerning the acquisition of treasury shares, dated February 14, 2005, a public limited company may purchase back treasury shares in an amount not exceeding the amount of its retained earnings and is to appropriate an equal amount of retained earnings to a reserve for treasury shares, which must be maintained until the Company either sells the treasury shares or reduces its paid-up share capital by an amount equal to the value of the treasury shares which it was unable to sell.

The Company has allocated retained earnings as reserve for share buyback as at December 31, 2019 in the total amount of Baht 54.18 million in the full amount as approved by the share buyback project.

## 20. STATUTORY RESERVE

Pursuant to Section 116 of the Public Limited Companies Act B.E. 2535, the Company is required to set aside to a statutory reserve at least 5 percent of its net income after deducting accumulated deficit brought forward (if any), until the reserve reaches 10 percent of the registered capital. The statutory reserve is not available for dividend distribution.

## 21. EXPENSES BY NATUR

Significant expenses classified by nature are as follows:

	(Unit: Thousand Baht)			
	Consolidated		The Company Only	
	2019	2018	2019	2018
Salary, wages and other employee benefits	25,013	22,274	23,521	21,032
Directors and executive's remuneration (Note 6)	16,274	15,153	15,471	14,089
Depreciation (Note 12)	9,115	9,546	6,270	6,865
Amortisation of intangible assets (Note 13)	428	428	-	-
Purchase of raw materials and finished goods	508,347	642,478	476,691	611,543
Changes in inventories of raw material and finished goods	39,833	28,621	35,950	22,022
Rental expenses from operating lease agreements	2,656	2,631	2,656	2,631
Transportation expenses	9,858	10,032	9,477	9,524
	<u>611,524</u>	<u>731,163</u>	<u>570,036</u>	<u>687,706</u>

## 22. INCOME TAX

22.1 Income tax expenses for the years ended December 31, 2019 and 2018 are made up as follows:

	(Unit: Thousand Baht)			
	Consolidated		The Company Only	
	2019	2018	2019	2018
<b>Current income tax:</b>				
Interim corporate income tax charge	28,393	25,862	26,938	24,729
<b>Deferred tax:</b>				
Relating to origination and reversal of temporary differences	(875)	(755)	(815)	(409)
Income tax expense reported in the statements of comprehensive income	<u>27,518</u>	<u>25,107</u>	<u>26,123</u>	<u>24,320</u>

The amounts of income tax relating to each component of other comprehensive income for the years ended December 31, 2019 and 2018 are as follows:

	(Unit: Thousand Baht)			
	Consolidated		The Company Only	
	2019	2018	2019	2018
Deferred tax relating to loss on revaluation of available-for-sale investments	2,152	3,056	2,152	3,056
	2,152	3,056	2,152	3,056

The reconciliation between accounting profit and income tax expense is shown below.

	(Unit: Thousand Baht)			
	Consolidated		The Company Only	
	2019	2018	2019	2018
Accounting profit before tax	137,625	127,294	130,672	120,216
Applicable tax rate	20%	20%	20%	20%
Accounting profit before tax multiplied by income tax rate	27,525	25,459	26,134	24,043
Temporary differences and tax loss which was unrecognised to deferred tax assets	(20)	(140)	-	-
Utilisation of previously unrecognised deferred tax assets	(45)	(363)	-	-
Effects of:				
Non-deductible expenses	436	316	367	283
Additional expense deductions allowed	-	(6)	-	(6)
Exemption of non-taxable dividend income	(378)	-	(378)	-
Others	-	(159)	-	-
Total	58	151	(11)	277
Income tax expenses reported in the statement of comprehensive income	27,518	25,107	26,123	24,320

## 22.2 A numerical reconciliation between the average effective tax rate and the applicable tax rate

For the years ended December 31, 2019 and 2018 are summarized as follows :-

	Consolidated			
	2019		2018	
	Tax amount (Thousand Baht)	Tax rate (%)	Tax amount (Thousand Baht)	Tax rate (%)
Accounting profit before tax expense for the year	137,625		127,294	
Tax expense at the applicable tax rate	27,525	20.00	25,459	20.00
Reconciliation items	(7)	(0.01)	(352)	(0.28)
Tax expense at the average effective tax rate	27,518	19.99	25,107	19.72

	The Company Only			
	2019		2018	
	Tax amount (Thousand Baht)	Tax rate (%)	Tax amount (Thousand Baht)	Tax rate (%)
Accounting profit before tax expense for the year	130,672		120,216	
Tax expense at the applicable tax rate	26,134	20.00	24,043	20.00
Reconciliation items	(11)	(0.01)	277	0.23
Tax expense at the average effective tax rate	26,123	19.99	24,320	20.23

## 23. WARRANTS

The Company issued and offered 151,341,563 of transferable warrants with registered holders to the existing shareholders free of charge, in a ratio of 1 warrant for every 2 existing shares. These warrants can be exercised for a period of 3 years from the issue date (April 30, 2015) with an exercise ratio of 1 warrant per 1 ordinary share and an exercise price of Baht 2 per share. Warrant holders can exercise the warrants on the last working day of October and April in each calendar year until the maturity date, with the first exercise date on October 30, 2015 and the last exercise date on April 27, 2018.

On April 28, 2017, the Company received subscriptions of Baht 2 per share for the additional ordinary shares arising from the exercise of 17,462,305 warrants (GIFT-W1), for a total of Baht 34,924,610. The Company registered the resulting increase of Baht 17,462,305 in its capital with the Ministry of Commerce on May 17, 2017 and the Stock Exchange of Thailand listed the shares on May 19, 2017.

On October 31, 2017, the Company received subscriptions of Baht 2 per share for the additional ordinary shares arising from the exercise of 21,583,195 warrants (GIFT-W1), for a total of Baht 43,166,390. The Company registered the resulting increase of Baht 21,583,195 in its capital with the Ministry of Commerce on November 9, 2017 and the Stock Exchange of Thailand listed the shares on November 14, 2017.

On April 27, 2018, the Company received subscriptions of Baht 2 per share for the additional ordinary shares arising from the last exercise of 71,079,506 warrants (GIFT-W1), for a total of Baht 142,159,012. The Company registered the resulting increase of Baht 71,079,506 in its capital with the Ministry of Commerce on May 4, 2018 and the Stock Exchange of Thailand listed the shares on May 10, 2018.

## 24. EARNINGS PER SHARE

Shareholders of the company (exclude other comprehensive income) by the weighted average number of ordinary shares during the year.

	For the years ended December 31,			
	Consolidated		The Company Only	
	2019	2018	2019	2018
Income for the years (Thousand Baht)	110,092	102,193	104,549	95,896
Weighted average number of ordinary shares (Shares)	400,819	389,638	400,819	389,638
Basic earnings per share (Baht per share)	0.27	0.26	0.26	0.25

## 25. SEGMENT INFORMATION

Operating segment information is reported in a manner consistent with the internal reports that are regularly reviewed by the chief operating decision maker in order to make decisions about the allocation of resources to the segment and assess its performance.

The Company is principally engaged in the supply and distribution of chemical products. Its operations are carried on only in Thailand. Segment performance is measured based on operating profit or loss, on a basis consistent with that used to measure operating profit or loss and total assets in the financial statements. As a result, all of the revenues, operating profits and assets as reflected in these financial statements pertain exclusively to the aforementioned reportable operating segment and geographical area.

### **Major customers**

For the year ended December 31, 2019, the sales revenues of the Company and its subsidiary amounting to Baht 56.78 million were derived from two major customers. Directors of these major customers are shareholders of the Company who are on the list of first 30 shareholders. The selling prices, collections, and credit terms which the Company and its subsidiary have with such major customers are similar to other customers of the Company and its subsidiary.

## 26. PROVIDENT FUND

The Company and its employees have jointly established a provident fund in accordance with the Provident Fund Act B.E. 2530. Both employees and the Company contribute to the fund monthly at the rate of 2 - 10 percent of basic salary. The fund, which is managed by Krungsri Asset Management Co., Ltd., will be paid to employees upon termination in accordance with the fund rules. The contributions for the year 2019 amounting to approximately Baht 0.99 million (2018: Baht 1.05 million) were recognised as expenses.

## 27. DIVIDENDS

Dividends	Approved by	Dividends (Million Baht)	Dividend per share (Baht)
Final dividends for 2018	Annual General Meeting of the shareholders on April 5, 2019	80.16	0.20
Final dividends for 2017	Annual General Meeting of the shareholders on April 30, 2018	84.99	0.25

## 28. COMMITMENTS AND CONTINGENT LIABILITIES

### 28.1 Operating lease commitments

The Company has entered into several lease agreements in respect of the lease of warehouse and service agreements. The terms of the agreements are generally between 1 and 3 years.

As at December 31, 2019 and 2018, future minimum lease payments required under these non-cancellable operating leases contracts were as follows.

	(Unit: Million Baht)	
	Consolidated / The Company Only	
	2019	2018
Payable within:		
Up to 1 year	3	3
Over 1 year - 3 years	3	1

## 28.2 Guarantees

As at December 31, 2019, the Company had outstanding commitments under the letters of credit with foreign suppliers totaling approximately USD 0.23 million (As at December 31, 2018: USD 0.51 million).

## 28.3 Commitment relating to product and machinery purchase

As at December 31, 2019, the Group have commitment to purchase the goods that are not yet delivered in the amount of Baht 0.23 million. The subsidiary has commitment from machinery purchase that is not yet delivered in the amount of Baht 5.12 million.

## 29. FINANCIAL INSTRUMENTS

### 29.1 Financial risk management

The Group financial instruments, as defined under Thai Accounting Standard No.107 “Financial Instruments: Disclosure and Presentations”, principally comprise cash and cash equivalents, trade accounts receivable, available-for-sale investments, trust receipts, trade and other payables, and liabilities under hire purchase agreements. The financial risks associated with these financial instruments and how they are managed is described below.

#### Credit risk

The Group are exposed to credit risk primarily with respect to trade accounts receivable. The Group manage the risk by adopting appropriate credit control policies and procedures and therefore does not expect to incur material financial losses. In addition, the Company and its subsidiaries do not have high concentrations of credit risk since it has a large customer base. The maximum exposure to credit risk is limited to the carrying amounts of trade accounts receivable as stated in the statement of financial position.

#### Interest rate risk

The Group’ exposure to interest rate risk relates primarily to their cash at banks, trust receipts, and liabilities under hire purchase agreements. However, since most of The Group’ financial assets and liabilities bear floating interest rates or fixed interest rates which are close to the market rate, the interest rate risk is expected to be minimal.

As at December 31, 2019 and 2018, significant financial assets and liabilities classified by type of interest rate are summarised in the table below, with those financial assets and liabilities that carry fixed interest rates further classified based on the maturity date, or the repricing date if this occurs before the maturity date.



(Unit: Million Baht)

	Consolidated											
					Floating		Non - interest				Effective	
	Within 1 year		1 - 5 years		interest rate		bearing		Total		interest rate	
	2019	2018	2019	2018	2019	2018	2019	2018	2019	2018	2019	2018
	ร้อยละต่อปี											
Financial Assets												
Cash and cash equivalents	-	-	-	-	383.5	391.3	3.3	2.0	386.8	393.3	0.13 - 1.40	0.13 - 1.25
Trade accounts receivable	-	-	-	-	-	-	177.2	202.2	177.2	202.2	-	-
Available-for-sale investments	-	-	-	-	-	-	122.4	82.9	122.4	82.9	-	-
	-	-	-	-	383.5	391.3	302.9	287.1	686.4	678.4		
Financial liabilities												
Trust receipts	-	-	-	-	148.1	183.3	-	-	148.1	183.3	1.80 - 2.05	0.72 - 3.67
Trade and other payables	-	-	-	-	-	-	41.6	77.1	41.6	77.1	-	-
Liabilities under hire purchase												
agreements	1.1	0.6	0.8	0.2	-	-	-	-	1.9	0.8	4.38 - 7.50	4.01 - 7.50
	1.1	0.6	0.8	0.2	148.1	183.3	41.6	77.1	191.6	261.2		

(Unit: Million Baht)

	The Company Only											
	Within 1 year		1 - 5 years		Floating interest rate		Non - interest bearing		Total		Effective interest rate	
	2562	2561	2562	2561	2562	2561	2562	2561	2562	2561	2562	2561
	ร้อยละต่อปี											
Financial Assets												
Cash and cash equivalents	-	-	-	-	348.8	357.7	3.3	1.6	352.1	359.3	0.13 - 1.40	0.13 - 1.25
Trade accounts receivable	-	-	-	-	-	-	175.0	203.3	175.0	203.3	-	-
Available-for-sale investments	-	-	-	-	-	-	122.4	82.9	122.4	82.9	-	-
	-	-	-	-	348.8	357.7	300.7	287.8	649.5	645.5		
Financial liabilities												
Trust receipts	-	-	-	-	148.1	183.3	-	-	148.1	183.3	1.80 - 2.05	0.72 - 3.67
Trade and other payables	-	-	-	-	-	-	43.1	76.2	43.1	76.2	-	-
Liabilities under hire purchase agreements	1.1	0.6	0.8	0.2	-	-	-	-	1.9	0.8	4.38 - 7.50	4.01 - 7.50
	1.1	0.6	0.8	0.2	148.1	183.3	43.1	76.2	193.1	260.3		

### Foreign currency risk

The exposure to foreign currency risk of the Company arises mainly from trading transactions that are denominated in foreign currencies. The Company seeks to reduce this risk by entering into forward exchange contracts when they consider appropriate. Generally, the forward contracts mature within one year.

As at December 31, 2019 and 2018, the balances of financial liabilities denominated in foreign currencies are summarised below.

Foreign currency	Financial liabilities		Average exchange rate	
	2019	2018	2019	2018
	(Million)	(Million)	(Baht per 1 foreign currency unit)	
US dollar	0.34	0.94	30.33	32.45
Euro	0.06	0.20	34.08	37.12

As at December 31, 2019 and 2018, the outstanding of forward exchange contracts of the Company are summarised below.

2019			
Foreign currency	Bought amount (Million)	Contractual exchange rate Bought (Baht per 1 foreign currency unit)	Contractual Maturity date
US dollar	0.38	30.11 - 30.28	April 2020 - July 2020
Euro	0.03	33.72	January 2020
2018			
Foreign currency	Bought amount (Million)	Contractual exchange rate Bought (Baht per 1 foreign currency unit)	Contractual Maturity date
US dollar	0.63	31.31 - 32.90	January 2019 - July 2019
Euro	0.15	37.55 - 38.40	January 2019 - March 2019

## 29.2 Fair Value of Financial Instruments

Fair value is the price that would be received to sell an asset or paid to transfer a liability in an orderly transaction between buyer and seller (market participants) at the measurement date. The Group apply a quoted market price in an active market to measure their assets and liabilities that are required to be measured at fair value by relevant financial reporting standards. Except in case of no active market of an identical asset or liability or when a quoted market price is not available, the Company and its subsidiaries measure fair value using valuation technique that are appropriate in the circumstances and maximises the use of relevant observable inputs related to assets and liabilities that are required to be measured at fair value.

All assets and liabilities for which fair value is measured or disclosed in the financial statements are categorised within the fair value hierarchy into three levels based on categorise of input to be used in fair value measurement as follows:

- Level 1 - Use of quoted market prices in an observable active market for such assets or liabilities
- Level 2 - Use of other observable inputs for such assets or liabilities, whether directly or indirectly
- Level 3 - Use of unobservable inputs such as estimates of future cash flows At the end of each reporting period, the Company and its subsidiaries determine whether

transfers have occurred between levels within the fair value hierarchy for assets and liabilities held at the end of the reporting period that are measured at fair value on a recurring basis.

As at December 31, 2019, the Company had the assets and liabilities that were measured at fair value using different levels of inputs as follows:

	(Unit: Million Baht)			
	Consolidated/The Company Only			
	Level 1	Level 4	Level 3	Total
<b>Assets measured at fair value</b>				
Available-for-sale investments (Note 10)	122.41	-	-	122.41
<b>Assets disclosed at fair value</b>				
Foreign currency forward contracts	-	0.04	-	0.04

### 29.3 Fair values of financial instruments

Since the majority of the Company's financial instruments are short-term in nature or bear floating interest rates, their fair value is not expected to be materially different from the amounts presented in statements of financial position. Except investments in available-for-sale investments of which amount is both presented at cost and at fair value as described in Note 10 to financial statements.

## 30. CAPITAL MANAGEMENT

The primary objective of the Company's capital management is to ensure that it has appropriate capital structure in order to support its business and maximise shareholder value. As at December 31, 2019, the Group's debt-to-equity ratio was 0.27:1 (2018: 0.37:1) and the Company's was 0.28:1 (2017: 0.36:1).

## 31. EVENTS AFTER THE REPORTING PERIOD

On February 19, 2020, the Board of Directors' meeting No.1/2020 had a resolution on the following matters:

- 31.1 Approve to cease business operation of the subsidiary Ligit Co.,Ltd. with 99.99% shareholding by the company. It will further register for company dissolution and liquidation. The business termination of the subsidiary has no significant effect on the operation of the company.
- 31.2 Approve to present to the annual shareholders' meeting for the year 2020 to consider approving the treasury shares project for the Company's financial management. The number of treasury shares equals

to 70 million shares or 16.96 percent of the total number of shares sold at the proposed buy back price Baht 3 per share totalling the maximum amount not over Baht 210 million.

### **32. APPROVAL OF INTERIM FINANCIAL STATEMENTS**

These interim financial statements were authorised for issue by the Company's Board of Directors on February 19, 2020

# 2019

## ANNUAL REPORT

### Gratitude Infinite Public Company Limited

9/8 Moo 5, Salathammasop, Taweewattana, Bangkok 10170 Thailand Tel : 66 2 888 6800 Fax : 66 2 888 7200

E-Mail : [info@gratitudeinfinite.co.th](mailto:info@gratitudeinfinite.co.th) [www.gratitudeinfinite.co.th](http://www.gratitudeinfinite.co.th)

