



GRATITUDE
I N F I N I T E

รายงานประจำปี 2563

บริษัท แกรททิวด อินฟินิท จำกัด (มหาชน)

สารบัญ

CONTENT

หน้า

PAGE

01	สารประธานกรรมการ	01	Message from the Chairman
02	รายงานคณะกรรมการตรวจสอบ	03	Audit Committee's report
04	คณะกรรมการบริษัทและประวัติโดยย่อ	04	Board and Profile
14	ข้อมูลทั่วไป	15	General Information
16	ลักษณะการประกอบธุรกิจ	115	Type of Business
18	ข้อมูลทางการเงินของกลุ่มบริษัทโดยสรุป	117	Financial Highlights
20	ปัจจัยเสี่ยง	119	Risk Factors
24	โครงสร้างการถือหุ้น	123	Shareholder Structure
26	โครงสร้างการจัดการ	125	Management Structure
37	การกำกับดูแลกิจการ	136	Corporate Governance
47	รายการระหว่างกัน	145	Related Transaction
48	คำอธิบายและการวิเคราะห์ฐานะการเงิน และผลการดำเนินงาน	146	Management Discussion and Analysis
52	งบการเงิน	151	Financial Statements

สารประธานกรรมการ

Message from the Chairman



ปี 2563 เป็นปีที่ธุรกิจต่างๆแทบทุกประเภทดำเนินไปด้วยความยากลำบากทั่วทั้งโลก ซึ่งรวมถึงประเทศไทยอันเนื่องมาจากการแพร่ระบาดของโรคติดเชื้อไวรัสโคโรนา 2019 ที่ได้ขยายวงกว้างขึ้นอย่างต่อเนื่อง ทำให้เกิดการชะลอตัวของเศรษฐกิจ และมีผลกระทบต่อสภาพแวดล้อมการดำเนินธุรกิจของบริษัท ประกอบกับบริษัทได้มีการปรับเปลี่ยนผู้บริหารสูงสุดขององค์กรในช่วงกลางปี อย่างไรก็ตามทางฝ่ายบริหาร และจัดการของบริษัทก็ได้พยายามประคับประคองสถานการณ์ต่างๆได้เป็นอย่างดี และน่าพอใจแต่สถานการณ์การแพร่ระบาดของโรคดังกล่าวยังไม่สิ้นสุดและมีผลต่อเนื่องตามไปยังปีต่อไปอย่างแน่นอน ซึ่งฝ่ายบริหารและจัดการของบริษัทคงต้องเฝ้าติดตามสถานการณ์ดังกล่าวอย่างใกล้ชิดต่อไป

กระผมในนามของบริษัทใคร่ขอแรงสนับสนุน และกำลังใจจากท่านผู้ถือหุ้น และผู้ที่เกี่ยวข้องเพื่อมอบให้แก่ฝ่ายบริหาร เพื่อเป็นกำลังใจในการทุ่มเทความสามารถเพื่อผลักดันให้บริษัทก้าวข้ามและผ่านพ้นสถานการณ์วิกฤตนี้ไปได้ด้วยดี

2020 was a difficult year for almost all types of businesses around the world. This includes Thailand due to the continuous widening of the coronavirus disease epidemic in 2019. Causing the economic slowdown and has an impact on the business environment of the company. In addition, the company has changed the top executive of the organization in the middle of the year. However, the management and the management of the company has tried to sustain various situations as well and satisfactory, but the situation of the epidemic is not over and will continue to continue in the years to come. The management and management of the company must continue to monitor the situation closely.

I, on behalf of the company, would like to ask for your support. And encouragement from shareholders and related persons to give to the management to encourage the dedication of talent to push the company to overcome and overcome this crisis for good.

นายเจษฎาวัฒน์ เปรียบจริยวัฒน์

Mr.Jesadavat Priebrjvat

ประธานกรรมการ

Chairman of the Board of Director

รายงานคณะกรรมการตรวจสอบ

Gratitude Infinite Public Company Limited



คณะกรรมการตรวจสอบบริษัท แกรทิตูด อินฟินิต จำกัด (มหาชน) ประกอบด้วย กรรมการอิสระจำนวน 3 ท่านคือ นายกันต์ อรรถมัยวริทย์ ประธานกรรมการตรวจสอบ รองศาสตราจารย์ ดร.ดลภณิศา เต็งอ้วนวย และ นางสาวสิริสวัสดิ์ สุทธิวรพันธ์ชัย กรรมการ ตรวจสอบ กรรมการทั้งสามท่านมีความรู้ด้านบัญชีและการเงิน คณะกรรมการตรวจสอบ ปฏิบัติหน้าที่ตามขอบเขตความรับผิดชอบที่ได้รับมอบหมายจากคณะกรรมการบริษัทโดย มีวัตถุประสงค์ให้มีการกำกับดูแลกิจการที่ดี ทั้งนี้เป็นไปตามหลักการข้อกำหนดของ ตลาดหลักทรัพย์แห่งประเทศไทย

ในรอบปี 2563 ที่ผ่านมาบริษัทมีการเปลี่ยนแปลงที่มีนัยสำคัญแตกต่างจากในอดีตใน 2 ประการที่สำคัญคือ ประการแรกคือ การระบาดของโรคโควิด-19 ตั้งแต่ช่วงปลายไตรมาสแรก ซึ่งทำให้เกิดผลกระทบต่อการดำเนินงาน และส่งผลให้เกิดภาวะเศรษฐกิจตกต่ำอย่างต่อเนื่อง ประการที่สอง คือ การลาออกของนายพีรเจต สุวรรณภาสรี ประธานเจ้าหน้าที่บริหาร และคณะกรรมการบริษัทได้แต่งตั้ง นางสาวสุธิดา สุวรรณภาสรี กรรมการ ดำรงตำแหน่งประธานเจ้าหน้าที่บริหาร คณะกรรมการตรวจสอบตระหนักถึงผลกระทบที่ตามมาและเฝ้าติดตามถึงผลกระทบที่ตามมาภายใต้ขอบเขตและอำนาจหน้าที่ของกรรมการตรวจสอบ

สำหรับภารกิจตามขอบเขตอำนาจหน้าที่นั้น คณะกรรมการตรวจสอบยังคงดำเนินการตามปกติมีดังต่อไปนี้คือ

1. สอบทานกระบวนการจัดทำและการเปิดเผยของข้อมูลในรายงานทางการเงินประจำปี 2563 และงบการเงินรายไตรมาสทั้ง 3 ไตรมาสของปี 2563 และรับฟังรายงานของผู้สอบบัญชี ได้ข้อสรุปว่าการจัดทำและการเปิดเผยข้อมูลในรายงานทางการเงินของบริษัทถูกต้องตามที่ควรในสาระสำคัญ เป็นไปตามมาตรฐานการรายงานทางการเงิน มีการเปิดเผยข้อมูลที่มีสาระสำคัญอย่างเพียงพอ
2. สอบทานความเพียงพอของระบบควบคุมภายใน บริษัทได้จัดจ้างผู้ตรวจสอบภายในจากภายนอกที่มีวิชาชีพด้านนี้โดยตรง ซึ่งมีการตรวจสอบและรายงานผลในทุกไตรมาส สรุปได้ว่ามีข้อบกพร่องอยู่ในบางส่วนอันเนื่องมาจากเป็นกิจการขนาดเล็กมีข้อจำกัดในการจัดจ้างบุคลากร สำหรับประเด็นที่สำคัญได้แก้ไขแล้ว
3. พิจารณาคัดเลือก เสนอแต่งตั้ง และสอบทานคำตอบแทนผู้สอบบัญชีประจำปี 2564 โดยเสนอผู้สอบบัญชีรายเดิมที่เป็นผู้สอบบัญชีในรอบปีที่ผ่านมาคือ นางสาวธัญพร ตั้งธโนปจัย ผู้สอบบัญชีรับอนุญาตเลขที่ 9169 นายสุวัฒน์ มณีกนกสกุล ผู้สอบบัญชีรับอนุญาตเลขที่ 8134 และนางสาวอริสา ชุมวิสูตร ผู้สอบบัญชีรับอนุญาตเลขที่ 9393 แห่งบริษัทสอบบัญชี ธรรมนิติ จำกัด ทั้งนี้มีมติดังกล่าวได้นำเสนอคณะกรรมการบริษัทเพื่อขออนุมัติจากที่ประชุมผู้ถือหุ้นต่อไป
4. พิจารณารายการที่เกี่ยวข้องกัน หรือรายการที่อาจจะก่อให้เกิดความขัดแย้งทางผลประโยชน์ของบริษัท ซึ่งในปี 2563 ที่ผ่านมามีไม่ปรากฏรายการดังกล่าว
5. สอบทานการปฏิบัติงานเกี่ยวกับการเปิดเผยข้อมูลต่อสาธารณะ ตามข้อกำหนดของตลาดหลักทรัพย์แห่งประเทศไทย เพื่อให้ดำเนินการให้ถูกต้อง และเป็นธรรมกับผู้ถือหุ้นทุกราย

คณะกรรมการตรวจสอบได้ใช้ความรู้ความสามารถ ติดตามให้บริษัทดำเนินการให้ถูกต้อง โปร่งใส เป็นไปตามกรอบการกำกับกิจการที่ดี โดยคำนึงถึงขอบเขต อำนาจหน้าที่ และสิทธิของผู้เกี่ยวข้องแต่ละฝ่าย ให้ได้ทางออกที่เป็นประโยชน์สูงสุดของบริษัท เพื่อความยั่งยืนของกิจการในอนาคตสืบไป

ในนามคณะกรรมการตรวจสอบ



(นายกันต์ อรรถมัยวริทย์)
ประธานกรรมการตรวจสอบ

Audit Committee's report

Audit Committee of Gratitude Infinite Public Company Limited consists of 3 independent directors, namely Mr. Khan Akaworawit Chairman of the Audit Committee, Associate Professor Dr. Dhollakhanis Thengammnuay and Ms. Siruswadi Suthiworapunchai Audit Committee. All three directors have knowledge of accounting and finance. The Audit Committee performs duties within the scope of responsibilities assigned by the Board of Directors with the objective of good corporate governance. This is in accordance with the principles and regulations of the Stock Exchange of Thailand.

Over the past 2020, the company has undergone two significant changes from the past, the first being the COVID-19 epidemic. Since the end of the first quarter which affects employment. The second was the resignation of Mr. Perajed Suwannapasri, Chief Executive Officer and the Board of Directors has appointed Ms. Suthida Suwannapasri, Director, to take the position of Chief Executive Officer. The Audit Committee is aware of the consequences and monitors the impacts under the scope and authority of the Audit Committee.

For missions within the scope of their duties The Audit Committee continues to operate normally, as follows:

1. Review the process of preparing and disclosing information in the 2020 financial report and the three quarterly financial statements of the year 2020 and listening to the auditor's report has concluded that the preparation and disclosure of information in the Company's financial reports are in all material respects. Comply with financial reporting standards Sufficient disclosure of material information is provided.
2. Review the sufficiency of the internal control system. The company hires external internal auditors who are directly professional in this field which is examined and reported on a quarterly basis It can be concluded that there are some flaws because of it being a small enterprise, there is a limitation in hiring personnel. Important issues have been resolved.
3. To consider, select, nominate, appoint, and review the remuneration of the auditors for the year 2021 by proposing the same auditor who was the auditor in the past year, namely Ms. Thanyaporn Tangthanapachai, Certified Public Accountant No. Suwat Manikanoksakul, Certified Public Accountant No. 8134 and Ms. Arisa Chumwisut, Certified Public Accountant No. 9393 of Dharmniti Audit Company Limited. Such resolution was presented to the Board of Directors for approval from the next shareholders' meeting.
4. Consider the connected transaction or items that may cause a conflict of interest of the company, which in the past 2020 did not appear such list.
5. Review the performance of information disclosure to the public. According to the regulations of the Stock Exchange of Thailand. To perform correctly and fair to all shareholders.

The Audit Committee has applied knowledge and capability. Follow up to ensure that the company operates with accuracy, transparency, in line with the good corporate governance framework by considering the scope, powers, duties and rights of each party involved. To get a solution that is in the best interest of the company for the sustainability of the business in the future.



Mr.Khan Akaworawit
Chairman of audit committee

คณะกรรมการบริษัทและประวัติโดยย่อ

Board and Profile



ชื่อ	นายเจษฎาวัฒน์ เปรียบจริยวัฒน์
อายุ	64 ปี
ตำแหน่ง	ประธานกรรมการ/กรรมการอิสระ
คุณวุฒิทางการศึกษา	ปริญญาโทบริหารธุรกิจ(การเงิน) New York University, USA ปริญญาโท สาขา บริหารงานวิศวกรรม George Washington University หลักสูตร Director Certification Program (DCP) ประจำปี 2552 หลักสูตร Director Accreditation Program (DAP) ประจำปี 2548 หลักสูตร Advanced Audit Committee Program (AACP) ประจำปี 2552 หลักสูตร Role of Chairmanship (ROC) ประจำปี 2554

ประวัติการทำงาน

พ.ศ. 2563- ปัจจุบัน	กรรมการผู้มีอำนาจลงนาม	บริษัท ซีมิโก้แคปปิตอล จำกัด (มหาชน)
พ.ศ. 2553 - ปัจจุบัน	ประธานกรรมการและกรรมการอิสระ	บริษัท แกรททิวด อินฟินิต จำกัด (มหาชน)
	ประธานกรรมการตรวจสอบและกรรมการอิสระ	บริษัท แสนสิริ จำกัด (มหาชน)
พ.ศ. 2553 - 2563	กรรมการอิสระ	บริษัท ซีมิโก้แคปปิตอล จำกัด (มหาชน)
พ.ศ. 2553 - 2555	หัวหน้าเจ้าหน้าที่ด้านการเงิน	บริษัท กสท โทรคมนาคม จำกัด (มหาชน)
พ.ศ. 2547 - 2550	รองกรรมการผู้จัดการ	บริษัทหลักทรัพย์จัดการกองทุน เอ็มเอฟซี จำกัด (มหาชน)
พ.ศ. 2544 - 2547	รองกรรมการผู้จัดการ	บริษัท หลักทรัพย์ เคจีไอ ประเทศไทย (จำกัด)

Mr. Jesadavat Priebjriwat

Age 64 years

Chairman of Board of Director/ Independent Director

MBA. In Finance, New York University

MEA .in Engineering Management. George Washington University

Certificate in Director Certification Program (DCP) Class of 2009

Certificate in Director Accreditation Program (DAP) Class of 2005

Certificate in Advanced Audit Committee Program (AACP) Class of 2009

Certificate in Role of Chairmanship (ROC) Class of 2011

2020 – Present	Authorized Director	Seamico Capital Plc.
2010 - Present	Chairman of Board Director / Independent Director	Gratitude infinite Plc.
	Chairman of Audit Committee / Independent Director	Sansiri Plc.
2010 – 2020	Independent Director	Seamico Capital Plc.
2010 - 2012	Chief of Financial Department	CAT Telecom Plc.
2004 - 2007	Deputy Managing Director	MFC Asset Management Plc.
2001 - 2004	Deputy Managing Director	KGI Securities (Thailand) Plc.

ชื่อ นายกันต์ อรรถวรวิทย์
อายุ 60 ปี
ตำแหน่ง ประธานกรรมการตรวจสอบ/กรรมการอิสระ
คุณวุฒิทางการศึกษา
ปริญญาโท บริหารธุรกิจ มหาวิทยาลัยเกษตรศาสตร์
หลักสูตร Director Certification Program (DCP) รุ่น 65/2005
หลักสูตร Director Accreditation Program (DAP) รุ่น 34/2004
หลักสูตร Audit Committee Program (ACP) ปี 2549
หลักสูตร Advanced Audit Committee Program (AAP) ปี 2552
หลักสูตร Role of Chairmanship (ROC) ปี 2554



ประวัติการทำงาน

พ.ศ. 2561 - ปัจจุบัน	กรรมการ	บริษัท เพิ่มสิน สตีลเวิร์คส์ จำกัด(มหาชน)
พ.ศ. 2543 - ปัจจุบัน	กรรมการผู้จัดการ	บริษัท เควิน แอนด์ เคิร์ท จำกัด
พ.ศ. 2553 - ปัจจุบัน	ประธานกรรมการตรวจสอบและกรรมการอิสระ	บริษัท แกรทิตูด อินฟินิต จำกัด(มหาชน)
พ.ศ. 2548 - 2560	กรรมการตรวจสอบและกรรมการอิสระ	บริษัท เพิ่มสิน สตีลเวิร์คส์ จำกัด(มหาชน)
พ.ศ. 2554 - 2556	กรรมการตรวจสอบและกรรมการอิสระ	บริษัท ที เอ็ม ซี อุตสาหกรรม จำกัด(มหาชน)
พ.ศ. 2555 - 2557	กรรมการและประธานเจ้าหน้าที่การเงิน	บริษัท คราวน์ เทค แอดวานซ์ จำกัด(มหาชน)

Mr. Khan Akaworawit

Age 60 years

Chairman of Audit Committee/ Independent Director

MBA. Kasetsart University

Certificate in Director Certification Program (DCP) Class of 65/2005

Certificate in Director Accreditation Program (DAP) Class of 34/2004

Certificate in Audit Committee Program (ACP) Class of 2006

Certificate in Advanced Audit Committee Program (AAP) Class of 2009

Certificate in Role of Chairmanship (ROC) Class of 2011

2018 – Present	Director	Premsin Steel Works Plc.
2000 – Present	Managing Director	Kevin and Kurt Co.,LTD.
2010 – Present	Chairman of Audit Committee / Independent Director	Gratitude Infinite Plc.
2005 – 2017	Audit Committee / Independent Director	Premsin Steel Works Plc.
2011 – 2013	Audit Committee / Independent Director	T.M.C. Industries Plc.
2012 – 2014	Director / Chief Financial Officer	Crown Tech Advance Plc.



ชื่อ
อายุ
ตำแหน่ง
คุณวุฒิทางการศึกษา

รศ.ดร. ดลกนิศ เต็งอำนวย
54 ปี
กรรมการตรวจสอบ/กรรมการอิสระ
ปริญญาเอก สาขาบัญชี The University of Manchester, UK
ปริญญาโท MBA (Finance) University of San Antonio, USA
ปริญญาโท สาขาบัญชี จุฬาลงกรณ์มหาวิทยาลัย
ปริญญาตรี สาขาบัญชี มหาวิทยาลัยธรรมศาสตร์
หลักสูตร Director Accreditation Program (DAP)
หลักสูตร Advanced Audit Committee Program (AACP)

ประวัติการทำงาน

พ.ศ. 2553 - ปัจจุบัน	กรรมการตรวจสอบและกรรมการอิสระ	บริษัท แกรทิตูด อินฟินิต จำกัด (มหาชน)
พ.ศ. 2561 - ปัจจุบัน	กรรมการผู้จัดการ/ วิทยากร	บริษัท เมคแคคเคาท์ตี้ จำกัด
พ.ศ. 2556 - ปัจจุบัน	กรรมการผู้จัดการ / วิทยากร	บริษัท เลอนทูเวอร์ลท์ จำกัด
พ.ศ. 2556 - ปัจจุบัน	กรรมการ ผู้สอบบัญชี	บริษัท กรศรีวิศาลอดิธ จำกัด
พ.ศ. 2534 - ปัจจุบัน	ผู้สอบบัญชีรับอนุญาต	
พ.ศ. 2541 - 2559	อาจารย์ประจำภาควิชาบัญชี	คณะบริหารธุรกิจ มหาวิทยาลัยเกษตรศาสตร์
พ.ศ. 2534 - 2540	ผู้ช่วยผู้สอบบัญชี	บริษัท ไพร์ชวอเตอร์เฮาส์คูเปอร์ เอบีเอเอส จำกัด

Associated Professor. Dhollakhanis Thengammnuay, Ph.D.

Age 54 years

Audit Committee / Independent Director

Ph.D in Accounting, University of Manchester, UK

MBA in Finance, University of San Antonio, USA

MSc. In Accounting ,Chulalongkorn University

Bachelor of Accounting,Thammasart University

Director Accreditation Program (DAP)

Advanced Audit Committee Program (AACP)

2010 - Present	Audit Committee / Independent Director	Gratitude Infinite Plc.
2018 – Present	Managing Director, Trainer	Make Account Easy Co., Ltd.
2013 - Present	Managing Director, Trainer	Learn To Wealth Co., Ltd
2013 - Present	Director, Auditor	Kornsriwisahn Audit Co., Ltd
1991 - Present	Certified Public Accountant	
1998 - 2016	Lecturer at Accounting Department ,Faculty of Business Administration	Kasetsart University
1991 - 1997	Audit Assistant	PricewaterhouseCoopers ABAS Ltd.

ชื่อ นางสาวสิริสวัสดิ์ สุทธิวรพันธุ์ชัย
อายุ 54 ปี
ตำแหน่ง กรรมการตรวจสอบและกรรมการอิสระ
คุณวุฒิทางการศึกษา ปริญญาโท สาขาบริหารธุรกิจ มหาวิทยาลัยอัสสัมชัญ
ปริญญาตรี สาขาเทคนิคการแพทย์ จุฬาลงกรณ์มหาวิทยาลัย
หลักสูตร Director Accreditation Program (DAP)



ประวัติการทำงาน

พ.ศ. 2564 - ปัจจุบัน	กรรมการตรวจสอบและกรรมการอิสระ	บริษัท สยามเอ็นไวรอนเมนทอลเทคโนโลยี จำกัด
พ.ศ. 2553 - ปัจจุบัน	กรรมการตรวจสอบและกรรมการอิสระ	บริษัท แกรททิวด อินฟินิต จำกัด (มหาชน)
พ.ศ. 2554 - 2558	ผู้อำนวยการอาวุโสฝ่ายวาณิชธนกิจ	บริษัท เพลินจิต แคปปิตอล จำกัด
พ.ศ. 2548 - 2552	ผู้อำนวยการอาวุโสฝ่ายวาณิชธนกิจ	บริษัท โกลเบิ้ล แอ็ดไวเซอร์ จำกัด
พ.ศ. 2543 - 2548	ผู้อำนวยการฝ่ายวาณิชธนกิจ	บล. ยูไนเต็ต จำกัด(มหาชน)
พ.ศ. 2538 - 2543	ผู้จัดการฝ่ายวาณิชธนกิจ	บล. ธนสยาม จำกัด(มหาชน)
พ.ศ. 2537	เจ้าหน้าที่ฝ่ายระบบงานภายใน	ตลาดหลักทรัพย์แห่งประเทศไทย

Miss Siruswadi Suthiworapunchai

Age 54 years

Audit Committee / Independent Director

MBA , Assumption University

BSc. of Medical Technology, Chulalongkorn University

2021 – Present	Audit Committee / Independent Director	Siam Environmental Technologies Co.,Ltd.
2010 - Present	Audit Committee / Independent Director	Gratitude Infinite Plc.
2011 - 2015	Senior Vice President of Investment Banking	Ploenchit Capital Co.,Ltd.
2005 - 2009	Senior Vice President of Investment Banking	Globlex Advisory Co.,Ltd.
2000 - 2005	Director of Investment Banking	United Securities Plc.
1995 - 2000	Investment Banking Manager	DhanaSiam Securities Plc.
1994	Internal Control Officer	The Stock Exchange of Thailand



ชื่อ
อายุ
ตำแหน่ง
คุณวุฒิทางการศึกษา

นายวิรัช สุวรรณภาสรี
77 ปี
กรรมการ
ประกาศนียบัตร หลักสูตรพัฒนาผู้บริหาร
คณะพาณิชยศาสตร์และการบัญชี จุฬาลงกรณ์มหาวิทยาลัย
ผ่านการอบรม หลักสูตร Director Accreditation
Program (DAP) ประจำปี 2548

ประวัติการทำงาน

พ.ศ. 2561 - ปัจจุบัน	ประธานกรรมการบริหาร	บริษัท ยูเนี่ยน ปีโตรเคมีคอล จำกัด (มหาชน)
พ.ศ. 2560 - ปัจจุบัน	กรรมการ	บริษัท เนเชอรัล กิฟ โซไซตี้ จำกัด
พ.ศ. 2559 - ปัจจุบัน	กรรมการ	บริษัท ลาวิช แลบบอราทอรี จำกัด
พ.ศ. 2553 - ปัจจุบัน	กรรมการ	บริษัท แกรทิตูด อินฟินิต จำกัด (มหาชน)
พ.ศ. 2559 - 2560	กรรมการและประธานที่ปรึกษา คณะกรรมการบริหาร	บริษัท ยูเนี่ยน ปีโตรเคมีคอล จำกัด (มหาชน)
พ.ศ. 2548 - 2553	กรรมการผู้จัดการ	บริษัท แกรทิตูด อินฟินิต จำกัด (มหาชน)
พ.ศ. 2547 - ปัจจุบัน	กรรมการผู้จัดการ	บริษัท โลอ้อน เอเชีย (ไทยแลนด์) จำกัด
พ.ศ. 2524 - 2558	กรรมการผู้จัดการ	บริษัท ยูเนี่ยน ปีโตรเคมีคอล จำกัด (มหาชน)

Mr. Virat Suwannapasri

Age 77 years

Director

Certificate in Executive Development, Faculty of Commerce and Accountancy, Chulalongkorn University
Certificate in Director Accreditation Program (DAP) Class of 2005

2018 - Present	Chief Executive Officer	Union Petrochemical Plc.
2017 - Present	Director	Natural Gift Society Co.,Ltd.
2016 - Present	Director	Lavish Laboratory Co., Ltd.
2010 - Present	Director	Gratitude Infinite Plc.
2016 - 2017	Director and Chairman of the Advisory Board	Union Petrochemical Plc.
2005 - 2010	Managing Director	Gratitude Infinite Plc.
2004 - Present	Managing Director	Lion Asia (Thailand) Co.,Ltd.
1981 - 2015	Managing Director	Union Petrochemical Plc.

ชื่อ นางกาญจนา สุวรรณภาศรี
อายุ 79 ปี
ตำแหน่ง กรรมการ
คุณวุฒิทางการศึกษา ปริญญาเอก สาขา สังคมศาสตร์ มหาวิทยาลัยจุฬาลงกรณ์ราชวิทยาลัย
พุทธศาสตร์ดุษฎีบัณฑิตกิตติมศักดิ์ สาขาวิชาสังคมศาสตร์
มหาวิทยาลัยจุฬาลงกรณ์ราชวิทยาลัย
หลักสูตร Director Accreditation Program (DAP)ประจำปี 2548



ประวัติการทำงาน

พ.ศ. 2563 – ปัจจุบัน	กรรมการ	บริษัท ยูเนี่ยน ปีโตรเคมีคอล จำกัด (มหาชน)
พ.ศ. 2559 – 2563	รองประธานที่ปรึกษา คณะกรรมการบริหาร	บริษัท ยูเนี่ยน ปีโตรเคมีคอล จำกัด (มหาชน)
พ.ศ. 2553 – ปัจจุบัน	กรรมการ	บริษัท แกรทิตูด อินฟินิต จำกัด(มหาชน)
พ.ศ. 2547 – ปัจจุบัน	กรรมการ	บริษัท ไลออน เอเชีย (ไทยแลนด์) จำกัด
พ.ศ. 2524 – 2558	รองกรรมการผู้จัดการ	บริษัท ยูเนี่ยน ปีโตรเคมีคอล จำกัด (มหาชน)

Mrs. Kanjana Suwannapasri

Age 79 years

Director

Ph.D. in Social Science, Mahachulalongkornrajavidyalaya University

Honorary Degree in Buddhism, Faculty of Social Science. , Mahachulalongkornrajavidyalaya University

Certificate in Director Accreditation Program (DAP) Class of 2005

2019 - Present	Director	Union Petrochemical Plc.
2016 - 2019	Vice Chief Advisor of Executive Committee	Union Petrochemical Plc.
2010 - Present	Director	Gratitude Infinite Plc.
2014 - Present	Director	Lion Asia (Thailand) Co.,Ltd.
1981 - 2015	Deputy Managing Director	Union Petrochemical Plc.



ชื่อ	นางสาวสุธิดา สุวรรณภาศรี
อายุ	51 ปี
ตำแหน่ง	กรรมการ
คุณวุฒิทางการศึกษา	ปริญญาโท สาขา รัฐประศาสนศาสตร์ สถาบันบัณฑิตพัฒนบริหารศาสตร์ ปริญญาตรี สาขา นิติศาสตร์ มหาวิทยาลัยธรรมศาสตร์ หลักสูตร Director Accreditation Program (DAP) รุ่นที่ 45 ประจำปี 2548

ประวัติการทำงาน

พ.ศ. 2563 – ปัจจุบัน	ประธานเจ้าหน้าที่บริหาร	บริษัท แกรททิวด อินฟินิต จำกัด (มหาชน)
พ.ศ. 2559 - ปัจจุบัน	กรรมการ	บริษัท ลาวิซ แลบบอราทอรี จำกัด
พ.ศ. 2553 - ปัจจุบัน	กรรมการ	บริษัท แกรททิวด อินฟินิต จำกัด (มหาชน)
พ.ศ. 2548 - ปัจจุบัน	ผู้ช่วยกรรมการผู้จัดการ	บริษัท ยูเนี่ยน ปีโตรเคมีคอล จำกัด (มหาชน)
พ.ศ. 2547 – ปัจจุบัน	กรรมการ	บริษัท ไลอ้อน เอเชีย (ไทยแลนด์) จำกัด
พ.ศ. 2536 - 2548	ผู้จัดการทั่วไป	บริษัท ยูเนี่ยน ปีโตรเคมีคอล จำกัด (มหาชน)

Miss Sutthida Suwannapasri

Age 51 years

Director

MA. In Public Administration, NIDA

Bachelor of Laws, Thammasart University

Certificate in Director Accreditation Program (DAP) class of 45/2005

2020 - Present	Chief of Executive Officer	Gratitude Infinite Plc.
2016 - Present	Director	Lavish Laboratory Co., Ltd.
2010 - Present	Director	Gratitude Infinite Plc.
2005 - Present	Assistant Managing Director	Union Petrochemical Plc.
2004 - Present	Director	Lion Asia (Thailand) Co.,Ltd.
1993 - 2005	General Manager	Union Petrochemical Plc.

ชื่อ นางสาวปิยนันท์ สุวรรณภาศรี
อายุ 50 ปี
ตำแหน่ง กรรมการ
คุณวุฒิทางการศึกษา ปริญญาโท บริหารธุรกิจ(การตลาด) University of New Haven, USA
ปริญญาโท สาขาการเงิน University of New Haven, USA
ปริญญาตรี บริหารธุรกิจ สาขาการเงิน มหาวิทยาลัยอัสสัมชัญ
ผ่านการอบรม หลักสูตร Director Accreditation Program (DAP)
รุ่นที่ 42 ประจำปี 2548



ประวัติการทำงาน

พ.ศ. 2553 - ปัจจุบัน	กรรมการ	บริษัท แกรททิวด อินฟินิต จำกัด (มหาชน)
พ.ศ. 2548 - 2563	ผู้ช่วยกรรมการผู้จัดการ	บริษัท ยูเนี่ยน ปีโตรเคมีคอล จำกัด (มหาชน)
พ.ศ. 2545 - 2548	ผู้จัดการฝ่ายบัญชีและการเงิน	บริษัท ยูเนี่ยน ปีโตรเคมีคอล จำกัด (มหาชน)

Miss Piyanan Suwannapasri

Age 50 years

Director

MBA in Marketing, University of New Haven, USA

MSc. In Finance, University of New Haven, USA

BBA in Finance, Assumption University

Certificate in Director Accreditation Program (DAP) Class of 42/2005

2010 - Present	Director	Gratitude Infinite Plc.
2005 - 2020	Assistant Managing Director	Union Petrochemical Plc.
2002 - 2005	Accounting and Finance Manager	Union Petrochemical Plc.



ชื่อ นายพีรพล สุวรรณภาศรี
อายุ 43 ปี
ตำแหน่ง กรรมการ
คุณวุฒิทางการศึกษา
ปริญญาเอก สาขา สังคมศาสตร์ มหาวิทยาลัยจุฬาลงกรณ์ราชวิทยาลัย
ปริญญาพุทธศาสตรดุษฎีบัณฑิตกิตติมศักดิ์ สาขาวิชาเศรษฐศาสตร์การ
พัฒนาเชิงพุทธ มหาวิทยาลัยจุฬาลงกรณ์ราชวิทยาลัย
ปริญญาโท สาขา E-Business Management University of Surrey U.K
ปริญญาตรี สาขา บริหารธุรกิจ มหาวิทยาลัยอัสสัมชัญ
ผ่านการอบรม หลักสูตร Director Accreditation Program (DAP)
ประจำปี 2548

ประวัติการทำงาน

พ.ศ. 2560 - ปัจจุบัน	กรรมการ	บริษัท เนเชอรัล กิฟ โซไซตี้ จำกัด
พ.ศ. 2559 - ปัจจุบัน	กรรมการผู้จัดการ	บริษัท ยูเนี่ยน ปีโตรเคมีคอล จำกัด (มหาชน)
พ.ศ. 2557 - ปัจจุบัน	กรรมการ	บริษัท ลาวิช แลบบอราทอรี จำกัด
พ.ศ. 2553 - ปัจจุบัน	กรรมการ	บริษัท แกรทกิกูด อินฟินิต จำกัด (มหาชน)
พ.ศ. 2553 - 2558	กรรมการ	บริษัท ไลอ้อน เอเชีย (ไทยแลนด์) จำกัด
	ผู้ช่วยกรรมการผู้จัดการ	บริษัท ยูเนี่ยน ปีโตรเคมีคอล จำกัด (มหาชน)
พ.ศ. 2546 - 2548	ผู้จัดการฝ่ายพัฒนารธุรกิจ	บริษัท ยูเนี่ยน ปีโตรเคมีคอล จำกัด (มหาชน)

Mr. Perapol Suwannapasri

Age 43 years

Director

Ph.D. in Social Science, Mahachulalongkornrajavidyalaya University

Honorary Degree in Buddhism, Faculty of Social Science. , Mahachulalongkornrajavidyalaya University

MA. In E-Business Management University of Surrey U.K

Bachelor of Business Administration, Assumption University

Certificate in Director Accreditation Program (DAP) Class of 2005

2017 - Present	Director	Natural Gift Society Co.,Ltd.
2016 - Present	Managing Director	Union Petrochemical Plc.
2014 - Present	Director	Lavish Laboratory Co., Ltd.
2010 - Present	Director	Gratitude Infinite Plc.
2005 - 2015	Director	Lion Asia (Thailand) Co.,Ltd.
	Assistant Managing Director	Union Petrochemical Plc.
2003 - 2005	Business Development Manager	Union Petrochemical Plc.

ชื่อ นายวิชณุ มีอยู่
อายุ 52 ปี
ตำแหน่ง กรรมการ
คุณวุฒิทางการศึกษา ปริญญาเอก สาขา วิศวกรรมเคมี มหาวิทยาลัยแห่งชาตินิวเซาท์เวลส์
ปริญญาตรี สาขา เคมีเทคนิค (เกียรตินิยมอันดับ 1 เหรียญทอง)
จุฬาลงกรณ์มหาวิทยาลัย



ประวัติการทำงาน

พ.ศ. 2562 - ปัจจุบัน	ศาสตราจารย์	มหาวิทยาลัยเทคโนโลยีมหานคร
พ.ศ. 2553 - ปัจจุบัน	กรรมการ	บริษัท แกรททิวด อินฟินิต จำกัด (มหาชน)
พ.ศ. 2538 - ปัจจุบัน	รองอธิการบดีฝ่ายวิจัย	มหาวิทยาลัยเทคโนโลยีมหานคร
พ.ศ. 2535 - 2536	วิศวกร	บริษัท เอสโซ่สแตนดาร์ด ประเทศไทย จำกัด

Mr. Vissanu Meeyoo

Age 52 years

Director

Ph.D in Chemical Engineering ,University of New South Wales

BSc. in Chemical Technology (1st class, medalist), Chulalongkorn University

2019 – Present	Professor	Mahanakorn University of Technology
2010 - Present	Director	Gratitude Infinite Plc.
1995 - Present	Vice President for Research,	Mahanakorn University of Technology
1992 - 1993	Engineer	Esso (Thailand) Plc.

ข้อมูลทั่วไป

ข้อมูลบริษัท

ชื่อบริษัท	:	บริษัท แกรททิทูด อินฟินิต จำกัด (มหาชน)
สถานที่ตั้งสำนักงานใหญ่	:	9/8 หมู่ที่ 5 แขวงศาลาธรรมสพน์ เขตทวีวัฒนา กรุงเทพมหานคร 10170
ที่ตั้งคลังสินค้า	:	219/12-13 หมู่ที่ 6 ต.ในคลองบางปลากด อ.พระสมุทรเจดีย์ จ.สมุทรปราการ 10290
ประเภทธุรกิจ	:	ผลิต จัดหา พัฒนาและจำหน่ายผลิตภัณฑ์สำหรับการผลิตสินค้าสำเร็จรูป
เลขทะเบียนบริษัท	:	0107553000140
ทุนจดทะเบียนชำระแล้ว	:	454,029,949 บาท
ทุนชำระแล้ว(หุ้นสามัญ)	:	412,811,723 บาท
โทรศัพท์	:	(662) 888-6800
โทรสาร	:	(662) 888-7200
Home Page	:	www.gratitudeinfinite.co.th
E-mail	:	secretary@gratitudeinfinite.co.th

นายทะเบียน

ชื่อบริษัท	:	บริษัท ศูนย์รับฝากหลักทรัพย์ (ประเทศไทย) จำกัด
ที่ตั้ง	:	เลขที่ 93 ชั้น 14 ถ.รัชดาภิเษก แขวงดินแดง เขตดินแดง กรุงเทพฯ 10400
โทรศัพท์	:	(662) 009-9999

ผู้สอบบัญชี

ชื่อผู้สอบบัญชี	:	นางสาวธัญพร ตั้งธโนปจัย ผู้สอบบัญชีรับอนุญาตเลขที่ 9169 นายสุวัฒน์ มณีคนกุล ผู้สอบบัญชีรับอนุญาตเลขที่ 8134 นางสาวอริสา ชุมวิสูตร ผู้สอบบัญชีรับอนุญาตเลขที่ 9393
ชื่อบริษัท	:	บริษัท สอบบัญชีธรรมนิติ จำกัด
ที่ตั้ง	:	178 อาคารธรรมนิติ ชั้น 6-7 ซ.เพิ่มทรัพย์ (ประชาชื่น 20) ถ.ประชาชื่น แขวงบางซื่อ เขตบางซื่อ กรุงเทพฯ 10800
โทรศัพท์	:	(662) 596-0500 ต่อ 601,602
โทรสาร	:	(662) 596-0566

General Information

Company Information

Name	:	Gratitude Infinite Public Company Limited
Location	:	9/8 Moo 5 Salathammasop, Taweewattana, Bangkok 10170
Warehouse location	:	219/12-13, 216/14-15 Moo 6 Nai Khlong Bang Pla Kot, Phra Samut Chedi District, Samut Prakan 10290
Type of Business	:	Manufacturing, Sourcing, Developing, and Distributing Chemical Ingredients
Business Registration No.	:	0107553000140
Registered Capital	:	454,029,949 Baht
Paid-up Capital	:	412,811,723 Baht
Telephone	:	(662) 888-6800
Fax	:	(662) 888-7200
Home Page	:	www.gratitudeinfinite.co.th
E-mail	:	secretary@gratitudeinfinite.co.th

Securities Registration

Name	:	Thailand Securities Depository Co., Ltd.
Location	:	93 The Stock Exchange of Thailand Building Rajadapisek Road, Din Daeng, Bangkok 10400 Thailand
Telephone	:	(662) 009-9999





Auditor

Auditor Name	:	Miss Thanyaporn Tangthanopajai Certified Public Accountant (Thailand) No. 9169 Mr. Suwat Maneekanoksakul Certified Public Accountant (Thailand) No. 8134 Miss Arisa Chumwisut Certified Public Accountant (Thailand) No. 9393
Name	:	Dharmniti Auditing Co., Ltd.
Location	:	178 Dharmniti Building 6-7th Floor, Soi Permsap (Prachachuen 20), Prachachuen Road, Bangsue, Bangkok 10800
Telephone	:	(662) 596-0500 ext 601, 602

ลักษณะการประกอบธุรกิจ

ภาพรวมการประกอบธุรกิจ

บริษัทฯ และในกลุ่มบริษัท ดำเนินธุรกิจผลิต จัดหาพัฒนาและจัดจำหน่าย ผลิตภัณฑ์สำหรับการผลิตสินค้าสำเร็จรูป (Chemical Ingredient) สำหรับกลุ่มธุรกิจดังนี้

	กลุ่มธุรกิจ HPC	:	Home care (ผลิตภัณฑ์ดูแลครัวเรือน)
		:	Personal Care (ผลิตภัณฑ์ดูแลร่างกาย)
		:	Cosmetic (ผลิตภัณฑ์เครื่องสำอาง)
	กลุ่มธุรกิจ FBS	:	Foods (ผลิตภัณฑ์อาหาร)
		:	Beverage (ผลิตภัณฑ์เครื่องดื่ม)
		:	Supplement (ผลิตภัณฑ์เสริมอาหาร)
	กลุ่มธุรกิจ TC	:	Traditional Medicine (ผลิตภัณฑ์ยาแผนโบราณ)
		:	Conventional Medicine (ผลิตภัณฑ์ยาแผนปัจจุบัน)
	กลุ่มธุรกิจ PC	:	Plastics (ผลิตภัณฑ์พลาสติก)
		:	Coating (ผลิตภัณฑ์เคลือบผิว)

เป้าหมายการดำเนินธุรกิจ

บริษัทฯ และในกลุ่มบริษัท มุ่งเน้นการสร้างฐานลูกค้าในทุกๆ กลุ่มธุรกิจ และมีนโยบาย พัฒนาธุรกิจที่มุ่งเน้นในเชิงคุณภาพและนวัตกรรมของผลิตภัณฑ์ โดยจัดหาผลิตภัณฑ์ที่ตอบสนองความต้องการของลูกค้า ให้บริการคำปรึกษาและความช่วยเหลือทางด้านเทคนิคแก่ลูกค้า โดยคำนึงถึงผลประโยชน์ของลูกค้าเป็นสำคัญ เพื่อสร้างความเชื่อมั่น ความไว้วางใจของลูกค้าโดยยึดหลักปรัชญาการดำเนินธุรกิจทั้ง 4 ปรัชญา คือ

Defragment

ระเบียบวินัย

Develop

ริเริ่มพัฒนา สร้างสรรค์

Dynamic

ยอมรับการเปลี่ยนแปลง

Dedicate

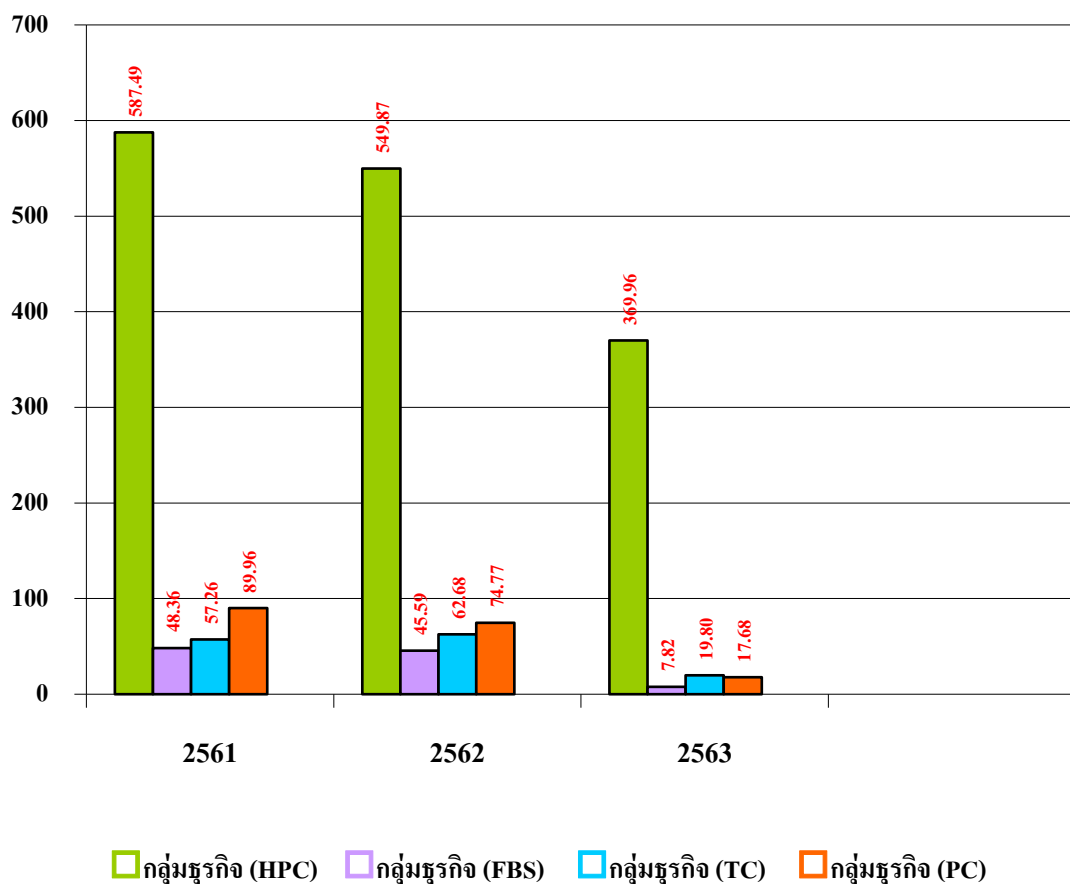
ทุ่มเท อุทิศ ซื่อสัตย์ เสียสละ

โครงสร้างรายได้

โครงสร้างรายได้ของกลุ่มบริษัทในปี 2561-2563 สามารถจำแนกตามกลุ่มธุรกิจได้ดังนี้

กลุ่มลูกค้า	2561		2562		2563	
	ล้านบาท	ร้อยละ	ล้านบาท	ร้อยละ	ล้านบาท	ร้อยละ
กลุ่มธุรกิจ (HPC)	587.49	75.02	549.87	75.03	369.96	89.09
กลุ่มธุรกิจ (FBS)	48.36	6.18	45.59	6.22	7.82	1.88
กลุ่มธุรกิจ (TC)	57.26	7.31	62.68	8.55	19.80	4.77
กลุ่มธุรกิจ (PC)	89.96	11.49	74.77	10.20	17.68	4.26
รวมรายได้จากการขาย	783.07	100.00	732.91	100.00	415.26	100.00

รายได้ของบริษัทแยกตามกลุ่มธุรกิจ



ข้อมูลทางการเงินของกลุ่มบริษัทโดยสรุป

ฐานะการเงินและผลการดำเนินงาน

	2561		2562		2563	
	ล้านบาท	ร้อยละ	ล้านบาท	ร้อยละ	ล้านบาท	ร้อยละ
สินทรัพย์รวม	1,056.19	100.00	1,011.20	100.00	650.54	100.00
หนี้สินรวม	282.31	26.73	217.36	21.50	43.90	6.75
ส่วนของผู้ถือหุ้น	773.88	73.27	793.84	78.50	606.64	93.25
รายได้รวม	793.63	-	742.45	-	422.69	-
กำไรสุทธิ	102.19	12.88	110.11	14.83	11.69	2.77
กำไรต่อหุ้น(บาท)	0.260		0.274		0.029	

หมายเหตุ กำไรต่อหุ้น โดยคำนวณจากจำนวนหุ้นของแต่ละปี

ปี 2561 จำนวนหุ้นสามัญ 412,811,723 หุ้น

ปี 2562 จำนวนหุ้นสามัญ 400,819,095 หุ้น

ปี 2563 จำนวนหุ้นสามัญ 354,718,827 หุ้น

อัตราส่วนทางการเงินที่สำคัญ

	2561	2562	2563
อัตราส่วนสภาพคล่อง			
อัตราส่วนสภาพคล่อง (เท่า)	2.83	3.30	8.69
อัตราส่วนสภาพคล่องหมุนเร็ว (เท่า)	2.16	2.73	7.97
อัตราส่วนสภาพคล่องกระแสเงินสด (เท่า)	0.39	0.71	1.45
อัตราส่วนหมุนเวียนลูกหนี้การค้า (เท่า)	3.66	3.86	3.34
ระยะเวลาเก็บหนี้เฉลี่ย (วัน)	98	93	108
อัตราส่วนหมุนเวียนสินค้าคงเหลือ (เท่า)	3.86	3.57	5.04
ระยะเวลาขายสินค้าเฉลี่ย (วัน)	93	101	71
อัตราส่วนหมุนเวียนเจ้าหนี้ (เท่า)	11.04	11.21	17.75
ระยะเวลารับชำระหนี้ (วัน)	33	32	20
วงจรเงินสด (วัน)	158	162	159

อัตราส่วนทางการเงินที่สำคัญ

	2561	2562	2563
อัตราส่วนแสดงความสามารถในการทำกำไร			
อัตรากำไรขั้นต้น (%)	24.08%	28.48%	14.08%
อัตรากำไรจากการดำเนินงาน (%)	16.81%	19.26%	4.35%
อัตราส่วนเงินสดต่อการทำกำไร (%)	78.70%	121.12%	991.66%
อัตรากำไรสุทธิ (%)	12.88%	14.83%	2.77%
อัตราผลตอบแทนผู้ถือหุ้น ROE (%)	14.06%	14.05%	1.67%
อัตราส่วนแสดงประสิทธิภาพในการดำเนินงาน			
อัตราผลตอบแทนจากสินทรัพย์ ROA (%)	13.19%	13.65%	2.17%
อัตราผลตอบแทนจากสินทรัพย์ถาวร (%)	60.22%	64.90%	11.36%
อัตราหมุนของสินทรัพย์ (เท่า)	0.80	0.72	0.51
อัตราส่วนวิเคราะห์นโยบายทางการเงิน			
อัตราส่วนหนี้สินต่อส่วนของผู้ถือหุ้น (เท่า)	0.36	0.27	0.07
อัตราส่วนความสามารถชำระดอกเบี้ย (เท่า)	30.80	57.56	99.07
อัตราการจ่ายเงินปันผล (%)	88.00%	-	96.82%

ปัจจัยความเสี่ยง

ความเสี่ยงจากการเปลี่ยนแปลงราคาต้นทุนผลิตภัณฑ์

เนื่องจากทางกลุ่มบริษัท มีการรับใบสั่งซื้อสินค้ากับลูกค้าประมาณ 2-3 เดือนล่วงหน้า เพื่อสร้างความมั่นใจต่อลูกค้าว่าจะได้รับผลิตภัณฑ์ตามคำสั่งซื้อได้ทันเวลา สามารถผลิตสินค้าได้อย่างต่อเนื่อง ด้วยเหตุผลดังกล่าวข้างต้น อาจทำให้ต้นทุนสินค้ามีความผันผวน จาก 2 เหตุผล คือ 1) ราคาสินค้าวัตถุดิบโดยตรง ได้แก่ ราคาเคมีภัณฑ์ ราคาสินค้าการเกษตรบางชนิด 2) อัตราแลกเปลี่ยน

ด้วย 2 เหตุผลดังกล่าว กลุ่มบริษัทจึงพยายามลดความเสี่ยงดังกล่าว ดังนี้

1. ราคาสินค้า วัตถุดิบโดยตรง กลุ่มบริษัทจะทำการศึกษาถึงที่มาของผลิตภัณฑ์สินค้าว่ามาจากชนิดใดและติดตามดูถึงแนวโน้มความต้องการในผลิตภัณฑ์นั้นๆ อย่างใกล้ชิด รวมไปถึงแลกเปลี่ยนข้อมูลกับผู้ผลิตที่หลากหลาย เพื่อได้ข้อมูลที่ชัดเจน

2. อัตราแลกเปลี่ยน กลุ่มบริษัทมีนโยบายชัดเจนในการลดความเสี่ยงของอัตราแลกเปลี่ยนไม่ว่าจะเป็น สกุลเงินดอลลาร์ หรือสกุลเงินยูโร ซึ่งเป็น 2 สกุลเงินหลัก ที่บริษัทใช้ในการซื้อสินค้า โดยจะพิจารณาจากราคาสินค้า ต้นทุน ในวันที่ได้รับใบสั่งซื้อจากลูกค้าเป็นหลัก กลุ่มบริษัทจะไม่ทำการซื้อสกุลเงินดังกล่าวเกินกว่าความต้องการ และในการซื้อแต่ละครั้งจะแบ่งการซื้อเป็นปริมาณไม่มาก เพื่อให้ต้นทุนเฉลี่ยการซื้อ มีความใกล้เคียงกัน นอกจากนี้กลุ่มบริษัท ได้ติดตามข้อมูลปัจจัยที่มีผลกระทบต่อ 2 สกุลเงินดังกล่าว รวมถึงเงินสกุลไทยบาท อย่างใกล้ชิด

ทั้งนี้ในปี 2562 กลุ่มบริษัทมีกำไรจากอัตราแลกเปลี่ยน จำนวน 2.01 ล้านบาท และปี 2563 กลุ่มบริษัทมีกำไรจากอัตราแลกเปลี่ยน จำนวน 0.46 ล้านบาท โดยสาเหตุของการขาดทุนและกำไรจากอัตราแลกเปลี่ยนในแต่ละปีนั้น เกิดจากความผันผวนของอัตราแลกเปลี่ยนสกุลเงินบาทและสกุลเงินดอลลาร์สหรัฐ ซึ่งในปี 2563 กลุ่มบริษัทได้ติดตามข่าวการเคลื่อนไหวของค่าเงินบาทอย่างใกล้ชิดและมีการทำสัญญา Forward Contract ในปริมาณที่เพียงพอสำหรับการป้องกันความเสี่ยงจากอัตราแลกเปลี่ยน

ความเสี่ยงจากลูกหนี้การค้า

สิ้นปี 2562- 2563 ที่ผ่านมา กลุ่มบริษัทมีลูกหนี้การค้าสุทธิ 177.20 ล้านบาท และ 71.61 ล้านบาทตามลำดับ โดยระยะเวลาการเก็บหนี้เฉลี่ยเท่ากับ 93 วัน และ 108 วันตามลำดับ ณ วันที่ 31 ธันวาคม 2563 กลุ่มบริษัทมีลูกหนี้การค้าสุทธิคิดเป็นร้อยละ 11.01 ของสินทรัพย์รวม ลูกหนี้ที่มีปัญหาการชำระหนี้และค้างชำระนานเกิน 12 เดือนบริษัทฯ ได้มีการตั้งค่าเผื่อหนี้สงสัยจะสูญไว้แล้ว เป็นจำนวน 0.39 ล้านบาท ซึ่งกลุ่มบริษัทจะวิเคราะห์จากแนวโน้มที่จะได้รับการชำระหนี้จากลูกค้าเป็นรายๆ หรือเป็นลูกหนี้ที่มีการฟ้องร้องดำเนินการทางกฎหมายแล้ว อย่างไรก็ตาม เนื่องจากลูกหนี้การค้าเป็นสินทรัพย์ที่มีสัดส่วนต่อทรัพย์สินรวมสูง บริษัทฯ จึงได้มีการติดตามการชำระหนี้อย่างใกล้ชิด เพราะหากกลุ่มบริษัทมีปัญหาในการรับชำระเงินและกลายเป็นหนี้สูญ อาจส่งผลกระทบต่อสภาพคล่องและผลการดำเนินงานของกลุ่มบริษัท

การพิจารณาระยะเวลาการชำระหนี้จะแบ่งตามลักษณะการประกอบกิจการของลูกค้าโดยรวมคือลูกค้าที่อยู่ในกลุ่มผลิตภัณฑ์ดูแลครัวเรือน ผลิตภัณฑ์ดูแลร่างกาย และผลิตภัณฑ์เครื่องสำอาง อนุมัติเครดิตเทอม 30-60 วัน ส่วนกลุ่มผลิตภัณฑ์อาหาร, ผลิตภัณฑ์เครื่องดื่ม, ผลิตภัณฑ์เสริมอาหาร, ผลิตภัณฑ์ยาแผนโบราณและยาแผนปัจจุบัน จะอนุมัติเครดิตเทอม 30 - 90 วัน

นโยบายพิจารณาการให้สินเชื่อแก่ลูกค้านอกจากจะพิจารณาจากลักษณะกลุ่มธุรกิจของลูกค้าแล้วยังขึ้นกับประวัติการสั่งซื้อ การชำระค่าสินค้าในอดีต โดยจัดให้ฝ่ายการตลาดและฝ่ายบัญชีของกลุ่มบริษัท ประสานงานกันเพื่อทบทวนพิจารณาการให้กำหนดระยะเวลาการชำระหนี้และวงเงินแก่ลูกค้าแต่ละรายอย่างสม่ำเสมอ ทำให้กลุ่มบริษัทสามารถปรับการพิจารณาให้ระยะเวลาการชำระหนี้และวงเงินแก่ลูกค้าให้เหมาะสมกับคุณภาพของลูกค้าหนี้การค้าและการให้สินเชื่อแก่ลูกค้า

ทางผู้บริหารได้ให้ความสำคัญในการติดตามลูกหนี้ค้างชำระนาน โดยให้ฝ่ายบัญชีแสดงรายชื่อลูกค้าค้างชำระมาเป็นประจำทุกเดือน ตรวจสอบประวัติฐานะการเงินก่อนการให้บริการและอนุมัติระยะเวลาการชำระหนี้ และกำหนดมาตรการเร่งรัดลูกหนี้ค้างชำระหลายระดับตั้งแต่การติดต่อทวงถาม การส่งจดหมายทวงหนี้เป็นลายลักษณ์อักษร และหากเกินกำหนดการชำระกว่า 90 วันจะดำเนินการให้ทนายความของกลุ่มบริษัทฟ้องร้องต่อศาลเพื่อขอรับชำระหนี้ ซึ่งได้เริ่มปฏิบัติมาตั้งแต่ปี 2551 จึงสามารถควบคุมปริมาณหนี้สูญให้อยู่ในจำนวนจำกัดโดย ณ 31 ธันวาคม 2563 กลุ่มบริษัทมีลูกหนี้ที่ยังไม่ถึงกำหนดชำระ 55 ล้านบาท ค้างชำระไม่เกิน 3 เดือน 17 ล้านบาท ซึ่งเกิดจากการเลื่อมของรอบระยะเวลาวางใบแจ้งหนี้และการรับเช็คเป็นหลัก

ความเสี่ยงจากการจัดเก็บและขนส่ง

การจัดเก็บ

กลุ่มบริษัท มีสินค้าที่จัดเก็บไว้ในคลังต่างๆ มากกว่า 150 ชนิด ซึ่งแต่ละชนิดมีความเสี่ยงในการจัดเก็บที่แตกต่างกัน

1. สินค้าที่ต้องควบคุมอุณหภูมิ สินค้าชนิดนี้ บริษัทจะต้องดูแลตั้งแต่ขั้นตอนพิธีการศุลกากร ขนส่ง และจัดเก็บไว้ในคลังที่มีอุณหภูมิ ไม่เกิน 25 องศาเซลเซียส ซึ่งทางบริษัทได้จัดหาสถานที่ที่เหมาะสมไว้แล้ว
2. สินค้าที่มีอายุของการเก็บ โดยส่วนใหญ่สินค้าของกลุ่มบริษัท มีอายุการเก็บไม่ต่ำกว่า 2 ปีหากเก็บได้อย่างเหมาะสม อย่างไรก็ตามแต่ กลุ่มบริษัท ได้มีนโยบายในการบริหารสินค้าคงคลัง ที่มีอายุมากกว่า 2 ปี โดยจะใช้นโยบายการตั้งสำรองเป็นเครื่องมือในการผลักดันสินค้าที่มีอายุเกิน 2 ปีดังกล่าว ให้ถึงมือลูกค้าก่อนสินค้าหมดอายุ
3. สินค้าที่มีลักษณะไวไฟ สินค้าดังกล่าวจะถูกเก็บไว้ในสถานที่ที่มีความพร้อม หากเกิดเหตุฉุกเฉิน ความพร้อมดังกล่าวที่กลุ่มบริษัทเตรียมไว้ ไม่ว่าจะเป็นระบบป้องกันไฟไหม้ อุปกรณ์ดับเพลิงเบื้องต้น รวมไปถึงการให้ความรู้กับบุคลากรในการปฏิบัติงานประจำวัน และในกรณีฉุกเฉิน

หากเกิดเหตุสุดวิสัยขึ้น กลุ่มบริษัทฯ ได้ทำประกันภัยในทุกคลังสินค้า ไม่ว่าจะเป็นภัยจากไฟไหม้ โจรกรรม ภัยพิบัติธรรมชาติ ทุกๆ ปี อย่างต่อเนื่อง โดยพิจารณาทุนประกันจากมูลค่าสินค้าคงคลังเฉลี่ย 6 เดือน รวมถึงมูลค่าสินทรัพย์ต่างๆ กลุ่มบริษัทมีทุนประกันภัยทุกคลังสินค้านรวมเป็นทุนประกัน 186.57 ล้านบาท

ทั้งนี้ ณ 31 ธันวาคม 2563 กลุ่มบริษัทมีปริมาณสินค้าคงเหลือ 27.02 ล้านบาท ประกอบด้วย สินค้าสำเร็จรูป 23.54 ล้านบาท สินค้าระหว่างทาง 2.20 ล้านบาท วัตถุดิบ 0.85 ล้านบาท บรรจุภัณฑ์และอื่นๆ 0.43 ล้านบาท ลดลงจากปี 2562 ซึ่งมีสินค้าคงเหลือมูลค่า 114.64 ล้านบาท ประกอบด้วย สินค้าสำเร็จรูป 94.20 ล้านบาท สินค้าระหว่างทาง 15.15 ล้านบาท วัตถุดิบ 2.08 ล้านบาท และบรรจุภัณฑ์และอื่นๆ 3.21 ล้านบาท

การจัดส่ง

กลุ่มบริษัทได้ประเมินความเสี่ยงการจัดส่งได้ 3 ประเด็น

1. ส่งสินค้าไม่ตรงตามใบสั่งซื้อ กลุ่มบริษัทได้จัดทำหนังสือคู่มือการปฏิบัติงานแจกจ่ายไปยังคลังสินค้าทุกแห่ง โดยรายละเอียดหนังสือคู่มือนี้ จะพูดถึง ชนิดสินค้า ขนาดบรรจุภัณฑ์ และรูปภาพประกอบ เพื่อให้บุคลากรมีความเข้าใจในลักษณะแท้จริงของสินค้า เพื่อลดความผิดพลาดดังกล่าว นอกจากนี้กลุ่มบริษัทได้จัดทำเอกสารประกอบการจัดส่งเพิ่มเติมในชื่อสินค้าบรรจุภัณฑ์ และปริมาณการจัดส่ง เพื่อการสื่อสารที่ถูกต้องระหว่างคลังสินค้าและผู้จัดส่งในทุกเที่ยวการจัดส่ง
2. สินค้าเสียหายระหว่างทาง ความเสียหายดังกล่าวส่วนใหญ่อาจเกิดขึ้นได้ใน 2 ลักษณะ
 - สินค้าถูกจัดเก็บบนรถอย่างไม่เหมาะสม อาจทำให้สินค้าเคลื่อนจากตำแหน่งหรือ อาจจะตกหล่นระหว่างทาง กลุ่มบริษัทได้กำชับบุคลากรในส่วนงานนี้และบุคลากรผู้ว่าจ้างในการตรวจสอบทางกายภาพของสินค้าเมื่อวางบนรถก่อนจัดส่ง
 - สินค้าถูกจัดส่งในสถานะที่ไม่ถูกต้อง เช่น สินค้าที่ต้องควบคุมอุณหภูมิ แต่ถูกจัดส่งโดยรถที่ไม่มีระบบในการควบคุมอุณหภูมิ จึงทำให้สินค้าเกิดความเสียหาย ในความเสี่ยงนี้ กลุ่มบริษัทได้ดูแลสินค้าชนิดเหล่านี้เป็นพิเศษ โดยจะมีการตรวจสอบผู้ว่าจ้างและรถที่จะนำมาจัดส่งให้มีคุณสมบัติตามที่ผู้ผลิตสินค้าระบุไว้
3. อุบัติเหตุระหว่างการจัดส่ง สินค้าส่วนใหญ่ของกลุ่มบริษัท เป็นสินค้าที่ไม่ใช่วัตถุอันตราย ซึ่งแม้ว่าหากเกิดอุบัติเหตุ อาจทำให้เกิดการล่าช้าในการขนส่ง หรือเสียหายในสินค้าชนิดนั้นๆ กลุ่มบริษัทได้ขอความร่วมมือผู้ประกอบการขนส่ง ให้ทำประกันภัยสินค้านี้ล่วงหน้า เพื่อลดความเสี่ยงเบื้องต้น อย่างไรก็ตามกลุ่มบริษัทยังมีสินค้าจัดส่งที่เป็นสินค้าไวไฟที่ต้องการการดูแลเป็นพิเศษ ด้วยเหตุผลนี้การว่าจ้างผู้ประกอบการจะต้องเข้มงวดมากกว่าเดิมในหลายประเด็นได้แก่ ใบขับขี่ประเภทที่ 4 (สำหรับผู้ขับรถบรรทุกวัตถุอันตราย), สภาพรถที่นำมาใช้, ความพร้อมในการขับขี่ของคนขับรถในเที่ยวนั้นๆ ซึ่งกลุ่มบริษัทจะใช้นักการในคลังสินค้านั้นๆ เป็นผู้ประเมินทั้ง 3 ข้อ หากการประเมินไม่ผ่าน ผู้ประกอบการรถขนส่งจะต้องเปลี่ยนปัจจัยใดปัจจัยหนึ่งเพื่อให้เกิดความพร้อมในการขนส่งในทันที

ในปัจจุบัน กลุ่มบริษัทได้วางจ้างทั้งนิติบุคคล และบุคคลธรรมดา สำหรับการจัดส่งสินค้าในทุกลักษณะ โดยมี 15 ราย โดยการว่าจ้างจะพิจารณาเรื่อง ราคา คุณภาพการส่ง ความตรงต่อเวลา และมารยาทในการจัดส่ง เป็นเกณฑ์หลัก รวมไปถึงการอบรมและให้คะแนนผู้ประกอบการในแต่ละรายประจำปี หากรายใดไม่ผ่านการประเมิน ทางกลุ่มบริษัทจะทำการตัดเดือนและให้ระยะเวลาในการปรับปรุงการจัดส่งให้เป็นไปตามเกณฑ์ นอกจากนี้กลุ่มบริษัทได้ขอความร่วมมือกับทุกผู้จัดส่งในการประกันสินค้าในการจัดส่งทุกๆ ครั้ง ตามมูลค่าของสินค้าหรือใกล้เคียง และหากผู้จัดส่งรายใดไม่สามารถทำประกันภัยสินค้าให้กับกลุ่มบริษัทได้ กลุ่มบริษัทจะพิจารณาทำประกันภัยสินค้าเองเพิ่มเติมเพื่อลดความเสี่ยงความเสียหายของสินค้าที่เกิดจากการขนส่ง

ความเสี่ยงจากสถานะเศรษฐกิจในประเทศ

เนื่องจากกลุ่มลูกค้าของกลุ่มบริษัท มากกว่าร้อยละ 95 เป็นผู้ผลิตในประเทศไทย และอยู่ในกลุ่มธุรกิจ HPC และ FBS ซึ่งนั่นหมายความว่า สถานะเศรษฐกิจในประเทศ หรือดัชนีชี้บ่งบอก ต่างๆ ได้แก่ ผลิตภัณฑ์มวลรวมในประเทศ (GDP), อัตราเงินเฟ้อ (Inflation Rate), อัตราการจ้างงาน (Employment Rate) และอัตราดอกเบี้ย รวมไปถึงนโยบายภาครัฐและแผนกระตุ้นเศรษฐกิจอื่นๆ ปัจจัยดังกล่าว สามารถชี้บ่งบอกแนวโน้มธุรกิจที่กลุ่มบริษัทเกี่ยวข้องว่าจะมีโอกาสเติบโต และขยายงานได้มากน้อยเพียงใด อย่างไรก็ตาม 2 กลุ่มธุรกิจ HPC และ FBS ในปี 2563 นี้ อาจได้รับผลกระทบเกี่ยวกับสถานการณ์การแพร่ระบาดของเชื้อไวรัส COVID – 19 ซึ่งส่งผลกระทบต่อยอดขายที่ลดลงบ้าง แต่อย่างไรก็ดี ถือว่า 2 กลุ่มธุรกิจนี้ เป็นกลุ่มธุรกิจที่มีความแข็งแกร่ง ในการเจริญเติบโตในระยะ 3 ปีที่ผ่านมาไม่ต่ำกว่าร้อยละ 7-10 ต่อเนื่อง โดยภาพรวมความเสี่ยงดังกล่าว กลุ่มบริษัทจะต้องติดตามและประมวลผลกระทบของดัชนีชี้วัดต่างๆ ต่อกลุ่มธุรกิจที่กลุ่มบริษัทเกี่ยวข้อง อย่างใกล้ชิดในทุกไตรมาส เพื่อให้การดำเนินธุรกิจ และการขยายงานเป็นไปด้วยความรอบคอบและมีประสิทธิภาพ

โครงสร้างการถือหุ้น

โครงสร้างผู้ถือหุ้น

ณ วันที่ 17 มีนาคม 2564 บริษัทมีทุนจดทะเบียนทั้งสิ้น 454,029,949 บาท เรียกชำระแล้ว 412,811,723 บาท แบ่งเป็นหุ้นสามัญจำนวน 412,811,723 หุ้นมูลค่าหุ้นละ 1 บาท

ผู้ถือหุ้น

รายชื่อผู้ถือหุ้นรายใหญ่ 10 อันดับแรกของบริษัทที่ปรากฏตามสมุดทะเบียนผู้ถือหุ้น ณ วันที่ 17 มีนาคม 2564 มีดังนี้

ลำดับ	รายชื่อผู้ถือหุ้น	จำนวนหุ้นที่ถือ (หุ้น)
1.	บริษัท ยูเนี่ยน ปีโตรเคมีคอล จำกัด (มหาชน) ¹	221,596,466
2.	บริษัท แกรททิทูด อินฟินิต จำกัด (มหาชน) ²	82,000,000
3.	นางสาวนันทร กิจวานิชเสถียร	13,745,300
4.	นางกนกอร บดินทร์รัตน	8,842,100
5.	กลุ่มครอบครัวสุวรรณภาศรี	
	5.1 นายพีรเจต สุวรรณภาศรี	5,331,500
	5.2 นางสาวสุธิดา สุวรรณภาศรี	3,490
	5.3 นายพีรพล สุวรรณภาศรี	3,490
	5.4 นางสาวฉัตรประภา สุวรรณภาศรี	2,328
	5.5 นางสาวปิยะนันท์ สุวรรณภาศรี	2,327
	5.6 นางกาญจนา สุวรรณภาศรี	2,327
	รวมจำนวนหุ้นที่ถือโดยกลุ่มครอบครัวสุวรรณภาศรี	5,345,462
6.	นายวิศ โปธิ์อบ	4,560,691
7.	บริษัท ไทยเอ็นวีดีอาร์ จำกัด	3,640,436
8.	บริษัท เอ็ม อี ซี ที จำกัด	2,719,500
9.	นายพรชัย ตนกัทรชัย	2,567,300
10.	นายฉัตรชัย วิศวจรรยา	1,802,600
11.	นายเมธา รังษีหิรัญรัตน์	1,714,900
	ผู้ถือหุ้นรายอื่น	64,276,968
	รวม	412,811,723

หมายเหตุ

/1 -บริษัท ยูเนี่ยน ปีโตรเคมีคอล จำกัด (มหาชน) เป็นบริษัทจดทะเบียนในตลาดหลักทรัพย์แห่งประเทศไทย ประกอบธุรกิจนำเข้าและจัดจำหน่ายเคมีภัณฑ์ โดยสินค้าของบริษัทประกอบด้วยสารทำละลาย (Solvents) ซึ่งเป็นสินค้าที่จำหน่าย

ทั่วไป (Commodity Solvent) สำหรับใช้เป็นสารทำละลายซึ่งเป็นส่วนประกอบในการผลิตสินค้าในอุตสาหกรรมต่างๆซึ่งมี
 ครอบคลุมสุวรรณภาศรี ถือหุ้นใหญ่ในสัดส่วนประมาณ ร้อยละ 54 ของทุนจดทะเบียน
 /2 -บริษัท แกรททิวด อินฟินิท จำกัด (มหาชน) ถือหุ้นบริษัทตนเองจำนวน 82,000,000 หุ้น จากโครงการซื้อหุ้นคืนเพื่อ
 บริหารทางการเงิน โดยคณะกรรมการมีมติให้ซื้อหุ้นคืนในวันที่ 3 กรกฎาคม 2561 จำนวน 12,000,000 หุ้น และ วันที่ 19
 กุมภาพันธ์ 2563 จำนวน 70,000,000 หุ้น ตามลำดับ

นโยบายการจ่ายเงินปันผล

ในกรณีที่บริษัทฯ ไม่มีความจำเป็นในการใช้เงินเพื่อการลงทุนหรือขยายกิจการ และมีกระแสเงินสดเพียงพอ บริษัทฯมีนโยบายจ่าย
 ปันผลไม่น้อยกว่าร้อยละ 40 ของกำไรสุทธิหลังหักภาษีเงินได้นิติบุคคลและสำรองตามกฎหมาย ทั้งนี้อัตราการจ่ายเงินปันผล
 ดังกล่าวอาจเปลี่ยนแปลงได้ โดยขึ้นอยู่กับความจำเป็นและความเหมาะสมโดยพิจารณาจากประโยชน์สูงสุดของผู้ถือหุ้นเป็น
 สำคัญ ทั้งนี้ มติของคณะกรรมการบริษัทที่อนุมัติให้จ่ายเงินปันผลจะต้องถูกนำเสนอเพื่อขออนุมัติต่อที่ประชุมผู้ถือหุ้น เว้นแต่เป็น
 การจ่ายเงินปันผลระหว่างกาล ซึ่งคณะกรรมการบริษัทมีอำนาจอนุมัติให้จ่ายเงินปันผลระหว่างกาลได้และให้รายงานให้ที่ประชุม
 ผู้ถือหุ้นทราบในการประชุมคราวต่อไป

ตารางสรุปการจ่ายปันผล 5 ปีย้อนหลัง

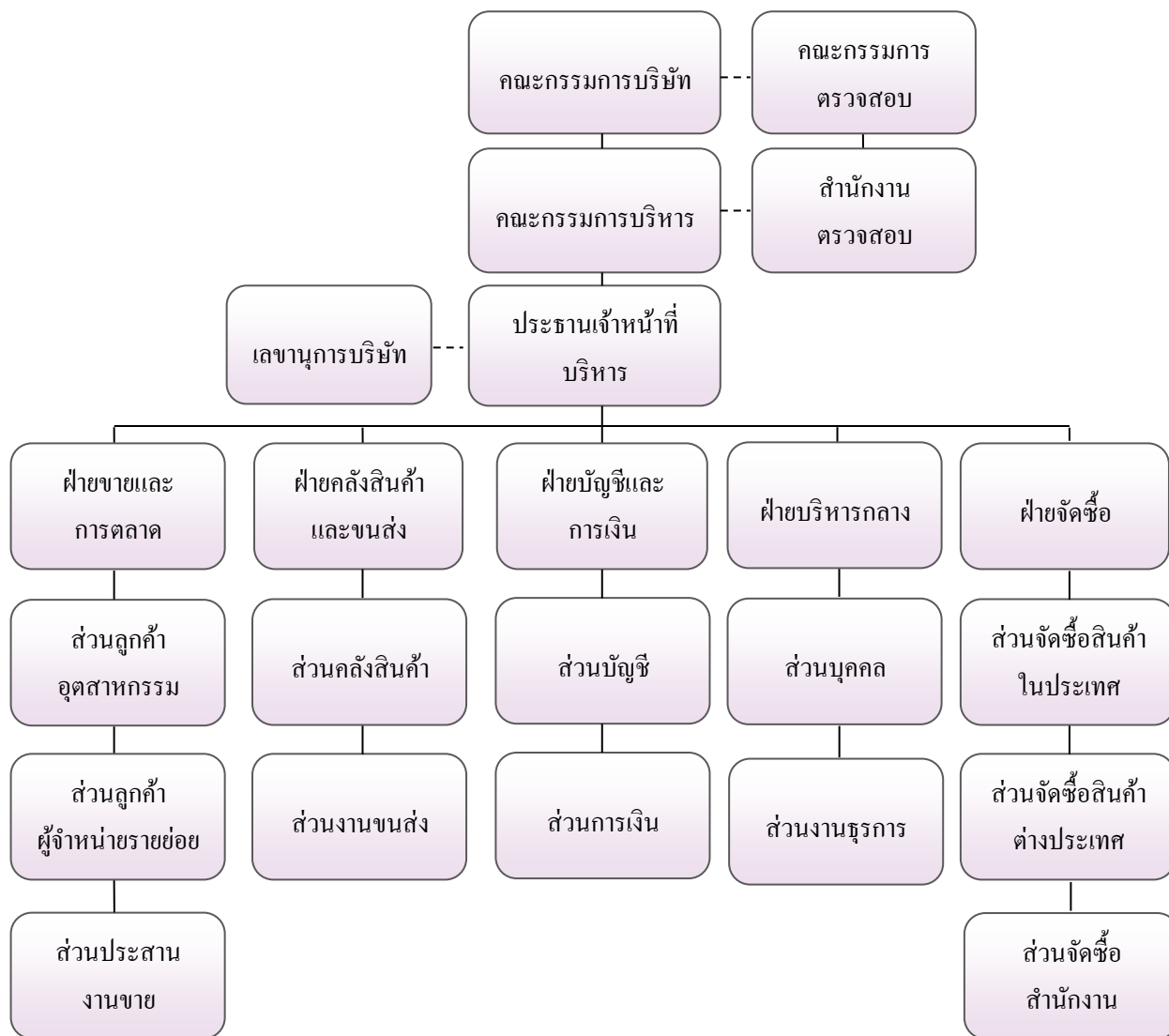
	2559	2560	2561	2562	2563
อัตรากำไรสุทธิต่อหุ้น (บาท/หุ้น)*	0.35	0.33	0.26	0.27	0.029
อัตราเงินปันผลต่อหุ้น (บาท/หุ้น)	0.135	0.2059	0.2000	-**	0.05
อัตราการจ่ายเงินปันผลต่อกำไรสุทธิ (%)	40.13	87.98	88.00	-	96.82

หมายเหตุ:

* -อัตรากำไรสุทธิต่อหุ้น คำนวณโดย กำไรสำหรับปีหารด้วยจำนวนหุ้นสามัญของบริษัททั้งหมด ณ วันสิ้นสุด (Fully diluted)

** - คณะกรรมการบริษัทเสนอจ่ายปันผลจากกำไรสุทธิของงบเฉพาะกิจการปี 2562 ซึ่งไม่ตรงตามนโยบายจ่ายปันผลไม่น้อยกว่าร้อยละ 40 ของกำไรสุทธิหลังหักภาษีเงินได้นิติบุคคลและสำรองตามกฎหมาย เนื่องจากบริษัทประสงค์จะเก็บเงินสดไว้สำหรับโครงการซื้อหุ้นคืนเพื่อการบริหารทางการเงินของบริษัทฯ โดยจำนวนหุ้นที่จะซื้อคืนเท่ากับ 70,000,000 หุ้น หรือคิดเป็นร้อยละ 16.96 ของจำนวนหุ้นที่จำหน่ายได้แล้วทั้งหมด ในราคาที่จะเสนอซื้อคืน 3.00 บาทต่อหุ้น รวมเป็นวงเงินสูงสุดไม่เกิน 210,000,000 ล้านบาท

โครงสร้างการจัดการ



คณะกรรมการบริษัท

คณะกรรมการบริษัทฯ ณ วันที่ 31 ธันวาคม 2563 ประกอบด้วยกรรมการจำนวนทั้งสิ้น 10 ท่าน ประกอบด้วย

ลำดับ	รายชื่อ	ตำแหน่ง
1.	นายเจษฎาวัฒน์ เจริญจริวัฒน์	ประธานกรรมการ/กรรมการอิสระ
2.	นายกัณฑ์ อรรถชัยวิทย์	ประธานกรรมการตรวจสอบ / กรรมการอิสระ
3.	รศ.ดร.ชลกนิศ เต็งอำนวยการ	กรรมการตรวจสอบ / กรรมการอิสระ
4.	นางสาวสิริสวัสดิ์ สุทธิวิพันธุ์ชัย	กรรมการตรวจสอบ / กรรมการอิสระ
5.	นางสาวสุธิดา สุวรรณภาศรี	กรรมการ/ประธานเจ้าหน้าที่บริหาร
6.	นายวิรัช สุวรรณภาศรี	กรรมการ
7.	นางกาญจนา สุวรรณภาศรี	กรรมการ
8.	นางสาวปิยะนันท์ สุวรรณภาศรี	กรรมการ
9.	นายพีรพล สุวรรณภาศรี	กรรมการ
10.	ดร.วิญญู มื้ออยู่	กรรมการ

กรรมการผู้มีอำนาจลงนามแทนบริษัท

นายวิรัช สุวรรณภาศรี หรือ นางกาญจนา สุวรรณภาศรี หรือ นางสาวสุธิดา สุวรรณภาศรี หรือนางสาวปิยะนันท์สุวรรณภาศรี หรือ นายพีรพล สุวรรณภาศรี สองในห้าคนลงนามชื่อร่วมกันพร้อมประทับตราของบริษัท โดยมีให้ นายวิรัช สุวรรณภาศรี และ นางกาญจนา สุวรรณภาศรี ลงลายมือชื่อร่วมกัน

ขอบเขตอำนาจหน้าที่ของคณะกรรมการบริษัท

- ดูแลและกำหนดนโยบายที่สำคัญของบริษัท ได้แก่ นโยบายหลักในการดำเนินธุรกิจ นโยบายทางการเงิน นโยบายการระดมทุน นโยบายในการบริหารเงินทุน นโยบายในการบริหารความเสี่ยงของบริษัท
- พิจารณาเกี่ยวกับการลงทุนโดยพิจารณาอนุมัติงบประมาณ โครงการลงทุนของบริษัท และ กำกับดูแลดำเนิน โครงการให้เป็นไปตามแผนงานที่วางไว้
- ดูแลการดำเนินงานของบริษัท เพื่อให้เป็นไปตามเป้าหมายหรือดีกว่าเป้าหมายที่วางไว้และกำหนดแนวทางแก้ไขกรณีที่มีปัญหาอุปสรรค เพื่อให้บรรลุเป้าหมายที่วางไว้หรือดีกว่าเป้าหมายที่วางไว้
- จัดให้มีรายงานข้อมูลทั่วไปและข้อมูลทางการเงินของบริษัท เพื่อรายงานต่อผู้ถือหุ้นและผู้มีส่วนได้เสียหรือผู้ลงทุนทั่วไปอย่างถูกต้อง ทันกาลและเป็นไปตามที่กฎหมายกำหนด
- รับทราบรายงานการตรวจสอบที่สำคัญของคณะกรรมการตรวจสอบ หรือฝ่ายตรวจสอบภายใน รวมทั้งผู้ตรวจสอบบัญชี และที่ปรึกษาฝ่ายต่างๆ ของบริษัท และมีหน้าที่กำหนดแนวทางในการปรับปรุงแก้ไข กรณีที่พบข้อบกพร่องที่เป็นสาระสำคัญ

6. สอบทานความเพียงพอและความเหมาะสม ของระบบควบคุมภายในและการบริหารความเสี่ยงของบริษัท
7. จัดให้มีกระบวนการสร้างผู้บริหารระดับสูงของบริษัท เพื่อให้มีขึ้นมาทดแทนอย่างต่อเนื่อง (Succession Plan)
8. แต่งตั้งกรรมการตรวจสอบ และให้ความเห็นชอบเกี่ยวกับอำนาจหน้าที่ของคณะกรรมการตรวจสอบ
9. แต่งตั้งคณะกรรมการบริหาร หรือ มอบหมายให้กรรมการคนใดคนหนึ่งหรือหลายคน หรือบุคคลอื่นกระทำการอย่างใดอย่างหนึ่งแทนคณะกรรมการบริษัท ทั้งนี้การมอบอำนาจดังกล่าว ผู้ได้รับมอบอำนาจนั้น ต้องไม่มีอำนาจอนุมัติรายการที่บุคคลดังกล่าวหรือ บุคคลที่อาจมีความขัดแย้ง (“บุคคลที่อาจมีความขัดแย้ง” ให้มีความหมายตามที่กำหนดไว้ในประกาศของคณะกรรมการกำกับหลักทรัพย์และตลาดหลักทรัพย์) มีส่วนได้เสียหรืออาจมีความขัดแย้งทางผลประโยชน์ในลักษณะอื่นใดกับบริษัทเว้นแต่เรื่องต่อไปนี้จะกระทำได้ต่อเมื่อได้รับอนุมัติจากที่ประชุมผู้ถือหุ้นก่อน ทั้งนี้กำหนดให้รายการที่กรรมการหรือบุคคลที่อาจมีความขัดแย้ง มีส่วนได้เสีย หรืออาจมีความขัดแย้งทางผลประโยชน์ใดกับบริษัทหรือบริษัท ให้กรรมการซึ่งมีส่วนได้เสียในเรื่องนั้นไม่มีสิทธิออกเสียงลงคะแนนในเรื่องนั้น
 - เรื่องที่กฎหมายกำหนดให้ต้องได้มติที่ประชุมผู้ถือหุ้น
 - การทำรายการที่กรรมการมีส่วนได้เสียและอยู่ในข่ายที่กฎหมาย สำนักงานคณะกรรมการกำกับหลักทรัพย์และตลาดหลักทรัพย์หรือข้อกำหนดของตลาดหลักทรัพย์ระบุให้ต้องได้รับอนุมัติจากที่ประชุมผู้ถือหุ้น
 - นอกจากนั้นในกรณีดังต่อไปนี้จะต้องได้รับความเห็นชอบจากที่ประชุมคณะกรรมการและที่ประชุมผู้ถือหุ้นด้วยคะแนนเสียงไม่น้อยกว่า 3 ใน 4 ของจำนวนเสียงทั้งหมดของผู้ถือหุ้นที่เข้าประชุมและมีสิทธิออกเสียงลงคะแนน
 - การขายหรือโอนกิจการของบริษัททั้งหมดหรือบางส่วนที่สำคัญให้แก่บุคคลอื่น
 - การรับซื้อหรือรับโอนกิจการของบริษัทมหาชนอื่นหรือบริษัทเอกชนมาเป็นของบริษัท
 - การทำ แก้วไข หรือเลิกสัญญา เกี่ยวกับการให้เข้ากิจการของบริษัททั้งหมดหรือบางส่วนที่สำคัญการมอบหมายให้บุคคลอื่นเข้าจัดการธุรกิจของบริษัท หรือการรวมกิจการกับบุคคลอื่นโดยมีวัตถุประสงค์จะแบ่งกำไรขาดทุนกัน
 - การออกหุ้นใหม่เพื่อชำระแก่เจ้าหนี้ของบริษัทตามโครงการแปลงหนี้เป็นทุน
 - การลดทุนจดทะเบียนของบริษัท โดยการลดจำนวนหุ้น หรือลดมูลค่าหุ้น
 - การเพิ่มทุน การลดทุน การออกหุ้นกู้ การควบหรือเลิกบริษัท
 - เรื่องอื่นใดตามที่กฎหมายกำหนด

คณะกรรมการตรวจสอบ

ณ วันที่ 31 ธันวาคม 2563 คณะกรรมการตรวจสอบของบริษัท ประกอบด้วย 3 ท่าน ดังรายนามต่อไปนี้

ลำดับ	รายชื่อ	ตำแหน่ง
1.	นายกัณฑ์ อรรถชัยวิทย์*	ประธานกรรมการตรวจสอบและกรรมการอิสระ
2.	รศ.ดร. ดลกนิศ เต็งอำนวยการ*	กรรมการตรวจสอบและกรรมการอิสระ
3.	นางสาวสิริสวัสดิ์ สุทธิวรพันธ์ชัย*	กรรมการตรวจสอบและกรรมการอิสระ

หมายเหตุ : *เป็นกรรมการตรวจสอบที่มีความรู้และประสบการณ์ที่จะสอบทานความน่าเชื่อถือของงบการเงิน

ขอบเขตอำนาจหน้าที่ของกรรมการตรวจสอบ

ตามรายงานการประชุมกรรมการบริษัท ครั้งที่ 4/2553 เมื่อวันที่ 28 เมษายน 2553 ได้มีการกำหนดขอบเขตอำนาจหน้าที่และความรับผิดชอบของคณะกรรมการตรวจสอบดังต่อไปนี้

1. ควบคุมดูแลการดำเนินงาน และ/หรือบริหารงานทั่วไปของบริษัท
2. ดำเนินการหรือปฏิบัติงานให้เป็นไปตามนโยบาย แผนงาน และงบประมาณที่ได้อนุมัติจากคณะกรรมการบริษัท
3. มีอำนาจอนุมัติ และมอบอำนาจช่วงอนุมัติเบิกจ่ายเพื่อการจัดซื้อสินค้าอันเป็นปกติธุระของบริษัท จัดซื้อทรัพย์สินและการเช่าทรัพย์สิน รวมทั้งอนุมัติการดำเนินการทางการเงินเพื่อธุรกรรมต่างๆของบริษัทภายในวงเงินตามระเบียบอำนาจอนุมัติซึ่งผ่านการพิจารณาจากคณะกรรมการบริษัทแล้ว
4. อำนาจออกคำสั่ง ระเบียบ ประกาศ บันทึกลง เพื่อให้การปฏิบัติงานเป็นไปตามนโยบาย และผลประโยชน์ของบริษัท และเพื่อรักษา ระเบียบวินัยการทำงานภายในองค์กร
5. มีอำนาจจ้าง แต่งตั้ง ปลดออก ให้ออก ไล่ออก กำหนดอัตราค่าจ้างให้บำนาญหรือสวัสดิการ ปรับขึ้นเงินเดือน ค่าตอบแทน เงินโบนัส ตลอดจนแต่งตั้งตัวแทนฝ่ายนายจ้างในคณะกรรมการกองทุนสำรองเลี้ยงชีพของบริษัท และงานเกี่ยวกับการพนักงานทั้งหมดของบริษัท
6. มีอำนาจกระทำการและแสดงตนเป็นตัวแทนของบริษัทต่อบุคคลภายนอกในกิจการที่เกี่ยวข้องและเป็นประโยชน์ต่อบริษัท
7. อนุมัติแต่งตั้งที่ปรึกษาต่างๆ ที่จำเป็นต่อการดำเนินงานของบริษัท
8. เป็นผู้รับมอบอำนาจของบริษัทในการบริหารกิจการของบริษัทให้เป็นตามวัตถุประสงค์ ข้อบังคับ นโยบาย ระเบียบ ข้อกำหนด คำสั่ง มติที่ประชุมผู้ถือหุ้น และ/หรือมติที่ประชุมคณะกรรมการบริษัททุกประการ

ทั้งนี้การมอบอำนาจให้แก่ประธานเจ้าหน้าที่บริหาร ตลอดจนการมอบอำนาจแก่บุคคลอื่นที่ประธานเจ้าหน้าที่บริหารเห็นควร จะไม่รวมถึงอำนาจและ/หรือการมอบอำนาจในการอนุมัติรายการใดที่ตนหรือบุคคลที่อาจมีความขัดแย้ง มีส่วนได้เสีย หรืออาจมีความขัดแย้งทางผลประโยชน์อื่นใด (ตามข้อบังคับบริษัท และตามที่สำนักงานคณะกรรมการกำกับหลักทรัพย์และตลาดหลักทรัพย์กำหนด) กับบริษัทหรือบริษัทย่อย ซึ่งการอนุมัติรายการลักษณะดังกล่าวจะต้องเสนอต่อที่ประชุมคณะกรรมการบริษัท และ/หรือที่ประชุมผู้ถือหุ้น เพื่อพิจารณาและอนุมัติรายการดังกล่าวตามข้อบังคับบริษัท หรือกฎหมายที่เกี่ยวข้องกำหนด เว้นแต่เป็นการอนุมัติรายการที่เป็นลักษณะการดำเนินธุรกรรมการค้าปกติทั่วไปของบริษัทที่เป็นไปตามนโยบายและหลักเกณฑ์ที่คณะกรรมการบริษัทได้พิจารณาอนุมัติไว้

คณะกรรมการบริหาร

ณ วันที่ 31 ธันวาคม 2563 คณะกรรมการบริหารของบริษัท ประกอบด้วย 3 ท่าน ดังรายนามต่อไปนี้

ลำดับ	รายชื่อ	ตำแหน่ง
1.	นางสาวสุธิดา สุวรรณภาศรี	ประธานกรรมการบริหาร
2.	นายพีรพล สุวรรณภาศรี	กรรมการบริหาร
3.	ดร.วิษณุ มื้ออยู่	กรรมการบริหาร

ขอบเขตอำนาจหน้าที่ของคณะกรรมการบริหาร

ตามรายงานการประชุมกรรมการบริษัท ครั้งที่ 4/2553 เมื่อวันที่ 28 เมษายน 2553 มีการกำหนดขอบเขตอำนาจหน้าที่และความรับผิดชอบของคณะกรรมการบริหารดังต่อไปนี้

- กำหนดนโยบาย ทิศทาง กลยุทธ์ และโครงสร้างการบริหารงานหลักในการดำเนินธุรกิจของบริษัทที่กำหนดให้สอดคล้องและสนับสนุนต่อสภาพเศรษฐกิจและการแข่งขันที่ได้กำหนดและแถลงไว้ต่อผู้ถือหุ้น นำเสนอให้คณะกรรมการบริษัทฯ เห็นชอบ
- กำหนดแผนธุรกิจ งบประมาณ และหลักในการดำเนินธุรกิจให้สอดคล้องกับเป้าหมายที่ได้รับมอบหมายจากคณะกรรมการบริษัท และให้มีอำนาจควบคุมดูแลการดำเนินธุรกิจการบริหารต่างๆของบริษัท ให้เป็นไปตามนโยบายธุรกิจ แผนธุรกิจและกลยุทธ์ทางธุรกิจที่คณะกรรมการบริษัทได้อนุมัติแล้วภายใต้กฎหมาย เงื่อนไข กฎระเบียบ และข้อบังคับบริษัทให้เป็นไปอย่างมีประสิทธิภาพ เอื้อต่อสภาพการดำเนินธุรกิจ
- กำหนดโครงสร้างองค์กรและการบริหาร โดยให้ครอบคลุมถึงนโยบายอัตราค่าตอบแทนและสวัสดิการ โครงสร้างเงินเดือนของบริษัท และภาพรวมในการคัดเลือก การฝึกอบรม การว่าจ้าง การแต่งตั้ง การโยกย้าย การเลิกจ้างพนักงานของบริษัท
- พิจารณาอนุมัติและการดำเนินการต่างๆที่เกี่ยวข้องกับธุรกรรมทางการเงินปกติของบริษัท โดยให้วงเงินเป็นตามระเบียบอำนาจอนุมัติซึ่งผ่านการพิจารณาจากคณะกรรมการบริษัทแล้ว หากเกินกว่าจำนวนดังกล่าวให้เสนอเพื่อขออนุมัติที่ประชุมคณะกรรมการบริษัท
- ตรวจสอบ ติดตามผลการดำเนินงานของบริษัทที่กำหนด ให้เป็นไปตามแผนธุรกิจที่รับอนุมัติไว้
- พิจารณาและอนุมัติการจัดซื้อจัดจ้าง การลงทุนขยายงาน รวมถึงการซื้อขายสินทรัพย์ถาวรของบริษัท โดยจะพิจารณาเสนอต่อคณะกรรมการบริษัท หากการจัดซื้อจัดจ้าง ตลอดจนเรื่องลงทุนขยายงาน รวมถึงการซื้อขายสินทรัพย์ถาวรของบริษัทนั้นอยู่นอกเหนือขอบเขตและงบประมาณที่ได้รับมอบหมายจากคณะกรรมการบริษัท
- พิจารณาผลกำไรขาดทุนของบริษัทและเสนอจ่ายเงินปันผลระหว่างกาลหรือเงินปันผลประจำปี เพื่อเสนอต่อคณะกรรมการบริษัท
- ให้กรรมการบริหารทั้งคณะ สามารถลงมติเห็นชอบให้กรรมการสองคนของคณะกรรมการบริหารลงนามร่วมกัน พร้อมตราประทับบริษัท มีอำนาจช่วงในหนังสือมอบอำนาจของบริษัท เพื่อให้ผู้รับมอบอำนาจช่วงสามารถดำเนินการอันเป็นประโยชน์เกี่ยวเนื่องกับกิจการงานต่างๆในนามแทนบริษัทได้อย่างเป็นทางการ
- ดำเนินการอื่นๆตามที่คณะกรรมการบริษัทมอบหมายเป็นคราวๆไปทั้งนี้การมอบอำนาจดังกล่าวข้างต้นให้แก่คณะกรรมการบริหารนั้น จะไม่รวมถึงการมอบอำนาจในการอนุมัติรายการใดที่ตนหรือบุคคลที่อาจมีความขัดแย้งมีส่วนได้เสียหรือมีความ

ขัดแย้งทางผลประโยชน์ใด (ตามข้อบังคับบริษัทและตามที่สำนักงานคณะกรรมการกำกับหลักทรัพย์และตลาดหลักทรัพย์กำหนด) กับบริษัทหรือบริษัทย่อย ซึ่งการอนุมัติรายการดังกล่าวจะต้องนำเสนอต่อคณะกรรมการบริษัท เพื่อให้คณะกรรมการบริษัทพิจารณาต่อไป โดยกรรมการบริหารท่านนั้นและบุคคลที่อาจมีความขัดแย้งจะไม่มีสิทธิออกเสียงลงคะแนนในการประชุมคณะกรรมการบริษัทในเรื่องดังกล่าว

ผู้บริหาร

ณ วันที่ 31 ธันวาคม 2563 บริษัทฯ มีผู้บริหาร 4 ท่าน ดังรายนามต่อไปนี้

ลำดับ	รายชื่อ	ตำแหน่ง
1.	นางสาวสุธิดา สุวรรณภาศรี	ประธานเจ้าหน้าที่บริหาร
2.	นางสาวพัชรี นิยมปัทมะ	ผู้อำนวยการสายงานการขายและการตลาด / ผู้จัดการฝ่ายขายและการตลาด/รักษาการผู้จัดการฝ่ายบริหารงานกลาง
3.	นางสาวอรพินธ์ โพธิสิทธิ์	ผู้จัดการฝ่ายบัญชีและการเงิน/รักษาการผู้จัดการฝ่ายจัดซื้อ
4.	นางสาวชฎิฉัตรนิกรณ์ มัชฌนนานนท์	รักษาการผู้จัดการฝ่ายคลังสินค้าและขนส่ง

ขอบเขตอำนาจหน้าที่ของประธานเจ้าหน้าที่บริหาร

ตามรายงานการประชุมกรรมการบริษัท ครั้งที่ 4/2553 เมื่อวันที่ 28 เมษายน 2553 มีการกำหนดขอบเขตอำนาจหน้าที่และความรับผิดชอบของประธานเจ้าหน้าที่บริหาร ดังต่อไปนี้

- ควบคุมดูแลการดำเนินงาน และ/หรือบริหารงานทั่วไปของบริษัท
- ดำเนินการหรือปฏิบัติงานให้เป็นไปตามนโยบาย แผนงาน และงบประมาณที่ได้อนุมัติจากคณะกรรมการบริษัท
- มีอำนาจอนุมัติ และมอบอำนาจช่วงอนุมัติเบิกจ่ายเพื่อการจัดซื้อสินค้าอันเป็นปกติธุระของบริษัท จัดซื้อทรัพย์สินและการเช่าทรัพย์สิน รวมทั้งอนุมัติการดำเนินการทางการเงินเพื่อธุรกรรมต่างๆของบริษัทภายในวงเงินตามระเบียบอำนาจอนุมัติซึ่งผ่านการพิจารณาจากคณะกรรมการบริษัทแล้ว
- มีอำนาจออกคำสั่ง ระเบียบ ประกาศ บันทึกลง เพื่อให้การปฏิบัติงานเป็นไปตามนโยบาย และผลประโยชน์ของบริษัท และเพื่อรักษาระเบียบวินัยการทำงานภายในองค์กร
- มีอำนาจจ้าง แต่งตั้ง ปลดออก ให้ออก ไล่ออก กำหนดอัตราค่าจ้างให้บำเหน็จรางวัลหรือสวัสดิการ ปรับขึ้นเงินเดือน ค่าตอบแทน เงินโบนัส ตลอดจนแต่งตั้งตัวแทนฝ่ายขายจ้างในคณะกรรมการกองทุนสำรองเลี้ยงชีพของบริษัท และงานเกี่ยวกับการพนักงานทั้งหมดของบริษัท
- มีอำนาจกระทำการและแสดงตนเป็นตัวแทนของบริษัทต่อบุคคลภายนอกในกิจการที่เกี่ยวข้องและเป็นประโยชน์ต่อบริษัท
- อนุมัติแต่งตั้งที่ปรึกษาด้านต่างๆ ที่จำเป็นต่อการดำเนินงานของบริษัท
- เป็นผู้รับมอบอำนาจของบริษัทในการบริหารกิจการของบริษัทให้เป็นตามวัตถุประสงค์ ข้อบังคับ นโยบาย ระเบียบข้อกำหนด คำสั่ง มติที่ประชุมผู้ถือหุ้น และ/หรือมติที่ประชุมคณะกรรมการบริษัททุกประการ

ทั้งนี้การมอบอำนาจให้แก่ประธานเจ้าหน้าที่บริหาร ตลอดจนการมอบอำนาจแก่บุคคลอื่นที่ประธานเจ้าหน้าที่บริหารเห็นควร จะไม่รวมถึงอำนาจและ/หรือการมอบอำนาจในการอนุมัติรายการใดที่ตนหรือบุคคลที่อาจมีความขัดแย้ง มีส่วนได้เสีย หรืออาจมี ความขัดแย้งทางผลประโยชน์อื่นใด (ตามข้อบังคับบริษัท และตามที่สำนักงานคณะกรรมการกำกับหลักทรัพย์และตลาด หลักทรัพย์กำหนด) กับบริษัทหรือบริษัทย่อย ซึ่งการอนุมัติรายการลักษณะดังกล่าวจะต้องเสนอต่อที่ประชุมคณะกรรมการบริษัท และ/หรือที่ประชุมผู้ถือหุ้น เพื่อพิจารณาและอนุมัติรายการดังกล่าวตามข้อบังคับบริษัท หรือกฎหมายที่เกี่ยวข้องกำหนดไว้แต่ เป็นการอนุมัติรายการที่เป็นลักษณะการดำเนินธุรกรรมการค้าปกติทั่วไปของบริษัทที่เป็นไปตามนโยบายและหลักเกณฑ์ที่ คณะกรรมการบริษัทได้พิจารณาอนุมัติไว้

เลขานุการบริษัท

ในการประชุมคณะกรรมการ บริษัท เมื่อวันที่ 9 พฤศจิกายน 2563 คณะกรรมการบริษัทฯ ได้มีมติแต่งตั้ง นางสาวนภาพร เขม้นเขตการ ดำรงตำแหน่งเลขานุการบริษัทฯ ซึ่งเป็นผู้มีความรู้ความสามารถปฏิบัติหน้าที่ของเลขานุการ บริษัทเพื่อให้ปฏิบัติหน้าที่ให้เป็นไปตามมาตรา 89/15 ของพระราชบัญญัติหลักทรัพย์และตลาดหลักทรัพย์ พ.ศ. 2535 แก้ไขโดย พระราชบัญญัติหลักทรัพย์และตลาดหลักทรัพย์ (ฉบับที่ 4) พ.ศ. 2551 ทั้งนี้หน้าที่ความความรับผิดชอบของเลขานุการบริษัทฯ มี ดังนี้

1. เป็นศูนย์กลางในการจัดเก็บเอกสารที่สำคัญต่างๆ
2. จัดทำทะเบียนกรรมการ
3. จัดประชุมคณะกรรมการบริษัทและจัดประชุมผู้ถือหุ้นหนังสือนัดประชุมและรายงานการประชุม
4. แจ้งมติและนโยบายของคณะกรรมการและผู้ถือหุ้นให้ผู้บริหารที่เกี่ยวข้องและติดตามมติและนโยบายดังกล่าวผ่านกรรมการ ผู้จัดการ
5. ดูแลให้มีการเปิดเผยข้อมูลและรายงานสารสนเทศในส่วนที่รับผิดชอบต่อนักลงทุนโดยเป็นไปตามกฎหมาย กฎระเบียบและนโยบายการเปิดเผยข้อมูลข่าวสารของบริษัท
6. ติดต่อและสื่อสารกับผู้ถือหุ้นทั่วไปที่ได้รับทราบสิทธิต่างๆของผู้ถือหุ้นและข่าวสารของบริษัท
7. ให้ข่าวสารและข้อมูลแก่กรรมการในประเด็นที่เกี่ยวข้องกับการประกอบธุรกิจของบริษัทเพื่อประกอบการปฏิบัติหน้าที่ของ กรรมการ
8. เรื่องอื่นๆ ที่ได้รับมอบหมายจากคณะกรรมการบริษัทฯ

ค่าตอบแทนกรรมการและผู้บริหาร

ค่าตอบแทนที่เป็นตัวเงิน

ค่าตอบแทนคณะกรรมการและคณะกรรมการตรวจสอบ

ที่ประชุมสามัญผู้ถือหุ้นประจำปี 2563 เมื่อวันที่ 3 เมษายน 2563 ได้อนุมัติการกำหนดค่าตอบแทนคณะกรรมการบริษัทรวมทั้งสิ้นไม่เกิน 2,100,000 บาท รายละเอียดดังนี้

ตำแหน่ง	ประธานกรรมการ	ประธานกรรมการตรวจสอบ	กรรมการตรวจสอบ	กรรมการ
ค่าเบี้ยประชุมรายเดือน (บาท)	43,000	23,000	18,000	10,000

ในปี 2563 บริษัทฯมีการประชุมกรรมการตรวจสอบ 4 ครั้ง และประชุมกรรมการบริษัท 5 ครั้ง และมีการจ่ายค่าตอบแทนแก่คณะกรรมการ ดังต่อไปนี้

รายชื่อกรรมการ	ตำแหน่ง	จำนวนครั้งที่เข้าร่วมประชุม	ค่าตอบแทนกรรมการ (บาท)		
			คณะกรรมการบริษัท	คณะกรรมการตรวจสอบ	รวม
นายเจษฎาวัฒน์ เจริญจริวัฒน์	ประธานกรรมการ	5/5	516,000	-	516,000
นายกันต์ อรรถชัชโรวิทย์	ประธานกรรมการตรวจสอบและกรรมการอิสระ	4/4	-	276,000	276,000
รศ.ดร. คลกนิศ เต็งอำนวยการ	กรรมการตรวจสอบและกรรมการอิสระ	4/4	-	216,000	216,000
นางสาวสิริสวัสดิ์ สุทธิวรพันธ์ชัย	กรรมการตรวจสอบและกรรมการอิสระ	4/4	-	216,000	216,000
นายพีรเจต สุวรรณภาศรี**	อดีตประธานเจ้าหน้าที่บริหาร	4/5	77,000	-	77,000
นายวิรัช สุวรรณภาศรี	กรรมการ	5/5	120,000	-	120,000
นางกาญจนา สุวรรณภาศรี*	กรรมการ	5/5	-	-	-
นางสาวสุธิดา สุวรรณภาศรี	ประธานเจ้าหน้าที่บริหาร	5/5	120,000	-	120,000
นางสาวปิยนันท์ สุวรรณภาศรี	กรรมการ	2/5	120,000	-	120,000
นายพีรพล สุวรรณภาศรี	กรรมการ	5/5	120,000	-	120,000
นายการุณ ศรีวิจิตรานนท์**	อดีตกรรมการ	4/5	77,333	-	77,333
ดร.วิษณุ มียอยู่	กรรมการ	5/5	120,000	-	120,000
รวม			1,270,333	708,000	1,978,333

หมายเหตุ: *นางกาญจนา สุวรรณภาศรีไม่ขอรับค่าเบี้ยประชุม ตั้งแต่ มีนาคม 2555 เป็นต้นมาแต่ยังคงทำหน้าที่ในคณะกรรมการบริษัท

**นายพีรเจต สุวรรณภาศรี และ นายการุณ ศรีวิจิตรานนท์ แสดงข้อมูลถึงวันที่ดำรงตำแหน่งกรรมการ คือวันที่ 16 สิงหาคม 2563

คำตอบแทนผู้บริหาร

ณ วันที่ 31 ธันวาคม 2563 บริษัทฯมีผู้บริหารจำนวน 4 ท่าน ประกอบด้วย ผู้ที่ดำรงตำแหน่งเป็นกรรมการบริษัทจำนวน 1 ท่าน และผู้ที่มิได้ดำรงตำแหน่งกรรมการบริษัทอีก 3 ท่าน โดยบริษัทฯมีการจ่ายค่าตอบแทนให้ผู้บริหารของบริษัท ดังนี้

คำตอบแทนผู้บริหาร	ปี 2563(ล้านบาท)
จำนวน(คน)	7
รวมเป็นเงินทั้งสิ้น	7.83

หมายเหตุ: * ระหว่างปีมีผู้บริหารลาออกจากตำแหน่ง 3 ราย

คำตอบแทนอื่นๆ

คำตอบแทนอื่นของกรรมการ

-ไม่มี-

คำตอบแทนอื่นของผู้บริหาร

1. เงินกองทุนสำรองเลี้ยงชีพบริษัทฯ ได้จัดให้มีกองทุนสำรองเลี้ยงชีพให้แก่ผู้บริหาร โดยบริษัทฯจ่ายสมทบในอัตราส่วน 2% - 10% ของเงินเดือนโดยในปี 2563 บริษัทฯได้จ่ายเงินสมทบกองทุนสำรองเลี้ยงชีพสำหรับผู้บริหาร 7 ราย รวมทั้งสิ้น 537,048บาท
2. บริษัทฯ มีการตั้งสำรองตามกฎหมายสำหรับผลประโยชน์พนักงาน โดยพนักงานมีสิทธิในส่วนสมทบของบริษัทกรณีพนักงานเสียชีวิต ปลดเกษียณ ไม่สามารถทำงานได้ หรือลาออกจากบริษัทหลังจากทำงานกับบริษัทไม่น้อยกว่า 3 ปี
3. บริษัทฯ ทำประกันกลุ่มสำหรับพนักงานและผู้บริหารกรณีพนักงานป่วยฉุกเฉิน อุบัติเหตุ และเสียชีวิต
4. บริษัทฯ ได้มีการซื้อรถยนต์ประจำตำแหน่งให้ผู้บริหารระดับสูงและพนักงานขายเพื่อใช้ในการกิจการ

บุคลากร

ณ วันที่ 31 ธันวาคม 2563 มีพนักงานทั้งสิ้น 19 คน เป็นพนักงานประจำจำนวน 16 คน พนักงานรายวันจำนวน 3 คน

ค่าตอบแทนที่เป็นตัวเงิน

บริษัทฯ ได้จ่ายค่าตอบแทนที่เป็นตัวเงินให้แก่พนักงานที่ไม่ใช่ผู้บริหาร ได้แก่ เงินเดือน ค่านายหน้า โบนัส กองทุนสำรองเลี้ยงชีพ (บริษัทฯ จ่ายสมทบในอัตราส่วน 2% - 10% ของเงินเดือน) กองทุนประกันสังคม และค่าล่วงเวลา

ค่าตอบแทนอื่นๆ

- ไม่มี -

ทั้งนี้ บริษัทฯ ได้จัดทำหนังสือ คู่มือพนักงาน แจกให้กับพนักงานทุกคนในองค์กร เพื่อรับทราบกฎ ระเบียบ และสวัสดิการที่จะได้รับ

ข้อพิพาทด้านแรงงานในระยะเวลา 3 ปีที่ผ่านมา

- ไม่มี -

นโยบายในการพัฒนาบุคลากร

บริษัทฯ มีนโยบายที่จะส่งเสริมและพัฒนาบุคลากรในแต่ละระดับชั้นให้มีความรู้ ความชำนาญและความสามารถในการปฏิบัติงานเพิ่มขึ้นอย่างสม่ำเสมอและต่อเนื่อง เพื่อให้เกิดการทำงานที่มีประสิทธิภาพสูงสุดต่อบริษัท โดยแบ่งการพัฒนาในระดับต่างๆ ดังต่อไปนี้

1. ระดับบริหาร บริษัทฯ มุ่งเน้นเรื่องการพัฒนาด้านการบริหารจัดการ ภาวะความเป็นผู้นำและวิสัยทัศน์ในการเป็นผู้นำขององค์กร
2. ระดับหัวหน้างาน บริษัทฯ มุ่งเน้นเรื่องการพัฒนาด้านการจัดการบริหารเบื้องต้น ทักษะการเป็นหัวหน้างาน การสร้างทีมงาน และการสร้างความร่วมมือในการทำงาน ทักษะการสื่อสารอย่างมีประสิทธิภาพทั้งภายในและภายนอกองค์กร ตลอดจนการส่งเสริมพัฒนาความรู้ความเข้าใจเฉพาะทาง
3. ระดับพนักงาน บริษัทฯ มุ่งเน้นเรื่องการสร้างความรู้ ประสบการณ์และความเชี่ยวชาญในงานที่ตนเองรับผิดชอบสร้างแรงจูงใจให้เกิดการพัฒนาตนเองอย่างสม่ำเสมอและการมีทัศนคติที่ดีต่อฝ่ายบริหารและบริษัท

การถือครองหุ้นของกรรมการและผู้บริหาร (รวมบุคคลที่เกี่ยวข้องตามมาตรา 258 ของ พรบ. หลักทรัพย์และตลาดหลักทรัพย์ พ.ศ. 2535) ในปี 2563

ชื่อ / ตำแหน่ง	จำนวนหุ้นที่ถือครอง (หุ้น)				สัดส่วนการถือ หุ้น (%)
	1 ม.ค. 63	การเปลี่ยนแปลงระหว่างปี		31 ธ.ค. 63	
		+ ซื้อเพิ่ม	- ขายออก		
1. นายเจษฎาวัฒน์ เจริญจิรวัดณ์/ ประธานกรรมการและกรรมการอิสระ	-	-	-	-	-
2. นายกันต์ อรรคมย์วรวิทย์/ ประธานกรรมการตรวจสอบและ กรรมการอิสระ	-	-	-	-	-
3. รศ.ดร. คลกณิศ เต็งอำนวยการ/ กรรมการตรวจสอบและกรรมการอิสระ	-	-	-	-	-
4. นางสาวสิริสวัสดิ์ สุทธิวรพันธ์ชัย/ กรรมการตรวจสอบและกรรมการอิสระ	-	-	-	-	-
5. นายพีรเจต สุวรรณภาศรี/ อดีตประธานเจ้าหน้าที่บริหาร*	11,709,700	-	6,378,200	5,331,500	1.2915%
6. นายวิรัช สุวรรณภาศรี /กรรมการ	-	-	-	-	-
7. นางกาญจนา สุวรรณภาศรี /กรรมการ	2,327	-	-	2,327	0.0006%
8. นางสาวสุธิดา สุวรรณภาศรี / ประธานเจ้าหน้าที่บริหาร	3,490	-	-	3,490	0.0008%
9. นางสาวปิยะนันท์ สุวรรณภาศรี / กรรมการ	2,327	-	-	2,327	0.0006%
10. นายพีรพล สุวรรณภาศรี /กรรมการ	3,490	-	-	3,490	0.0008%
11. นายการุณ ศรีวิจิตรานนท์ /อดีต กรรมการ*	-	-	-	-	-
12. ดร.วิญญู มียู่/กรรมการ	-	-	-	-	-
13. นางสาวพัชรนิยัมปัทมะ /ผู้อำนวยการ สายงานการขายและการตลาด ผู้จัดการ ฝ่ายขายและการตลาด/รักษาการผู้จัดการ ฝ่ายบริหารงานกลาง	-	-	-	-	-
14. นางสาวอรพินธ์ โพธิสิทธิ์/ ผู้จัดการ ฝ่ายบัญชีและการเงิน/ รักษาการผู้จัดการฝ่ายจัดซื้อ	141,700	-	77,200	64,500	0.0156%
15. นางสาวชัญญ์นันภรณ์ มัชฌทธนานนท์/ รักษาการผู้จัดการฝ่ายคลังสินค้าและ ขนส่ง	-	-	-	-	-

หมายเหตุ: *นายพีรเจต สุวรรณภาศรี และ นายการุณ ศรีวิจิตรานนท์ แสดงข้อมูลถึงวันที่ดำรงตำแหน่งกรรมการ คือวันที่ 16 สิงหาคม 2563

การกำกับดูแลกิจการ

นโยบายการกำกับดูแลกิจการ

บริษัทฯ ได้ตระหนักถึงความสำคัญของนโยบายกำกับดูแลกิจการเนื่องจากเป็นประโยชน์ต่อการดำเนินธุรกิจของบริษัท และจะส่งเสริมให้บริษัทมีความมั่นคงและเจริญเติบโตได้อย่างยั่งยืนในระยะยาว คณะกรรมการบริษัทจึงได้กำหนดนโยบายเกี่ยวกับการกำกับดูแลกิจการไว้เป็นลายลักษณ์อักษร สำหรับแนวทางที่เกี่ยวกับการดำเนินงานนั้น บริษัทให้ความสำคัญเรื่องระบบการควบคุมภายในและระบบการตรวจสอบภายใน โดยคณะกรรมการบริษัทจะมีการประเมินความเพียงพอของระบบการควบคุมภายในร่วมกันเป็นประจำทุกปี เพื่อให้บริษัทได้ปฏิบัติตามหลักการการกำกับดูแลกิจการที่ดีตามแนวทางของตลาดหลักทรัพย์แห่งประเทศไทย และได้เปิดเผยผลการประเมินดังกล่าวไว้ในแบบแสดงรายการข้อมูลประจำปี (แบบ 56-1) เป็นประจำทุกปี

ทั้งนี้คณะกรรมการจะจัดให้มีการทบทวนนโยบายและการปฏิบัติตามนโยบายดังกล่าวเป็นประจำ นอกจากนี้บริษัทจะถือปฏิบัติตามกฎและข้อบังคับต่างๆตามที่สำนักงาน ก.ล.ต. และตลาดหลักทรัพย์แห่งประเทศไทยกำหนด

จรรยาบรรณธุรกิจ

บริษัทฯ ได้กำหนดหลักปฏิบัติเกี่ยวกับจรรยาบรรณของคณะกรรมการฝ่ายบริหารและพนักงานเพื่อให้ผู้ที่เกี่ยวข้องยึดถือเป็นแนวทางในการปฏิบัติหน้าที่ตามภารกิจของบริษัทด้วยความซื่อสัตย์ สุจริตและเที่ยงธรรม ทั้งการปฏิบัติต่อผู้มีส่วนได้เสียทุกกลุ่ม ทั้งนี้ บริษัทได้มีการประกาศและแจ้งให้พนักงาน และผู้บริหารทุกคนรับทราบ และยึดปฏิบัติตามแนวทางดังกล่าวอย่างเคร่งครัด

ความขัดแย้งทางผลประโยชน์

คณะกรรมการบริษัทได้กำหนดนโยบายเกี่ยวกับความขัดแย้งทางผลประโยชน์ บนหลักการที่ว่า การตัดสินใจใดๆ ในการดำเนินกิจกรรมทางธุรกิจจะต้องทำเพื่อผลประโยชน์สูงสุดของบริษัทเท่านั้น และควรหลีกเลี่ยงการกระทำที่ก่อให้เกิดความขัดแย้งทางผลประโยชน์ โดยกำหนดให้ผู้ที่มีส่วนเกี่ยวข้องหรือเกี่ยวข้องกับรายการที่พิจารณา ต้องแจ้งให้บริษัททราบถึงความสัมพันธ์หรือการเกี่ยวข้องของตนในรายการดังกล่าว และต้องไม่เข้าร่วมการพิจารณาตัดสิน รวมถึงไม่มีอำนาจอนุมัติในธุรกรรมนั้นๆ

คณะกรรมการตรวจสอบจะนำเสนอคณะกรรมการบริษัทเกี่ยวกับรายการที่เกี่ยวข้องกัน และรายการที่มีความขัดแย้งทางผลประโยชน์ ซึ่งได้มีการพิจารณาความเหมาะสมอย่างรอบคอบ รวมทั้ง บริษัทได้ปฏิบัติตามหลักเกณฑ์ของตลาดหลักทรัพย์แห่งประเทศไทยอย่างเคร่งครัดในเรื่องการกำหนดราคาและเงื่อนไขต่างๆกับบุคคลที่อาจมีความขัดแย้งด้านผลประโยชน์ให้เสมือนทำรายการกับบุคคลภายนอก (Fair and at Arm's Length Basis) และส่งรายงานตามระยะเวลาที่ตลาดหลักทรัพย์แห่งประเทศไทยกำหนด และจะได้มีการเปิดเผยไว้ในงบการเงิน รายงานประจำปี และแบบแสดงรายการข้อมูลประจำปี (แบบ 56-1) ด้วย

กรรมการบริษัทและผู้บริหารระดับสูงจะต้องจัดทำรายงานการมีส่วนได้เสีย และมีการ Update ข้อมูลให้เป็นปัจจุบันทุกครั้งที่มีการเปลี่ยนแปลงข้อมูลดังกล่าว โดยรายงานการมีส่วนได้เสียจะถูกจัดเก็บไว้ที่เลขานุการบริษัท โดยสำเนาให้ประธานกรรมการบริษัทและประธานกรรมการตรวจสอบทราบทุกครั้งด้วย

คณะกรรมการบริษัทได้แต่งตั้งคณะกรรมการเพื่อช่วยในการกำกับดูแลกิจการของบริษัท 2 ชุด คือคณะกรรมการตรวจสอบ และคณะกรรมการบริหาร โดยบริษัทฯ ได้มีการแบ่งแยกบทบาทหน้าที่ความรับผิดชอบของคณะกรรมการบริษัท คณะกรรมการตรวจสอบและคณะกรรมการบริหารที่มีต่อผู้ถือหุ้นไว้อย่างชัดเจนเพื่อความเป็นอิสระในการตัดสินใจและนำเสนอวิสัยทัศน์ ดังรายละเอียดที่กล่าวไว้แล้วภายใต้หัวข้อโครงสร้างการจัดการ

คณะกรรมการตรวจสอบ : บริษัทฯมีคณะกรรมการตรวจสอบทั้งสิ้น 3 ท่าน เพื่อปฏิบัติหน้าที่เฉพาะเรื่อง และเสนอเรื่องให้คณะกรรมการบริษัทพิจารณาหรือรับทราบตามขอบเขตอำนาจหน้าที่ที่ได้รับมอบไว้ ได้แก่ การตรวจสอบระบบการควบคุมภายใน โดย รศ.ดร.คลกณิศ เต็งอันทวย 1 ใน 3 ของกรรมการตรวจสอบ เป็นผู้มีความรู้และประสบการณ์ในการสอบทานงบการเงิน

คณะกรรมการบริหาร : บริษัทฯมีคณะกรรมการบริหารทั้งสิ้น 3 ท่าน เพื่อให้การปฏิบัติงานเป็นไปด้วยความคล่องตัวโดยมีขอบเขตอำนาจหน้าที่ตามที่ได้รับมอบหมายจากคณะกรรมการบริษัท เช่น การมอบอำนาจในการทำธุรกรรมกับสถาบันการเงินต่างๆ

นอกจากนี้บริษัทฯมีนโยบายในการแบ่งแยกตำแหน่งประธานกรรมการและประธานเจ้าหน้าที่บริหารให้เป็นคนละบุคคลกัน เพื่อป้องกันมิให้บุคคลใดมีอำนาจโดยไม่จำกัด โดยคณะกรรมการของบริษัทจะเป็นผู้กำหนดอำนาจหน้าที่และคัดเลือกบุคคลเพื่อเข้าดำรงตำแหน่งดังกล่าว

ทั้งนี้ บริษัทฯมีเลขานุการบริษัทซึ่งทำหน้าที่ให้คำแนะนำด้านกฎเกณฑ์ต่างๆ ที่คณะกรรมการจะต้องทราบและปฏิบัติหน้าที่ในการดูแลกิจกรรมของคณะกรรมการรวมทั้งประสานงานให้มีการปฏิบัติตามมติคณะกรรมการ

การสรรหากรรมการและผู้บริหารระดับสูง

การสรรหากรรมการบริษัท

การคัดเลือกบุคคลที่จะดำรงตำแหน่งกรรมการของบริษัท แม้ปัจจุบันยังไม่ได้มีการแต่งตั้งคณะกรรมการสรรหา (Nominating Committee) แต่คณะกรรมการบริษัทโดยความเห็นชอบจากคณะกรรมการตรวจสอบจะพิจารณาคัดเลือกกรรมการโดยใช้หลักเกณฑ์และวิธีการสรรหา โดยคณะกรรมการบริษัทจะเป็นผู้พิจารณาคัดเลือกตามเกณฑ์คุณสมบัติตามมาตรา 68 แห่งพระราชบัญญัติบริษัทมหาชนจำกัด พ.ศ.2535 และตามประกาศคณะกรรมการกำกับหลักทรัพย์และตลาดหลักทรัพย์ที่เกี่ยวข้อง นอกจากนี้ยังเน้นถึงประสบการณ์ ความรู้ และความสามารถ จากนั้นจึงนำรายชื่อเสนอที่ประชุมผู้ถือหุ้นเพื่อพิจารณาแต่งตั้ง

ในการเลือกตั้งคณะกรรมการบริษัท ที่ประชุมผู้ถือหุ้นเป็นผู้แต่งตั้ง โดยใช้เสียงข้างมากตามหลักเกณฑ์และวิธีการดังต่อไปนี้

1. ให้ผู้ถือหุ้นคนหนึ่งมีคะแนนเสียงเท่ากับจำนวนหุ้นที่ตนถือ
2. ให้ที่ประชุมผู้ถือหุ้นทำการเลือกตั้งกรรมการจากบรรดาบุคคลที่ได้รับการเสนอชื่อเป็นกรรมการโดยวิธีการให้ผู้ถือหุ้นทั้งหมดที่มาประชุมและมีสิทธิออกเสียงลงคะแนนทำการออกเสียงลงคะแนนให้แก่บุคคลที่ได้รับการเสนอชื่อเป็นกรรมการเป็นรายบุคคลที่ได้รับการเสนอชื่อ โดยผู้ถือหุ้นแต่ละคนมีคะแนนเสียงเท่ากับหนึ่งเสียงต่อหนึ่งหุ้นที่ตนถือในการออกเสียงลงคะแนนให้แก่บุคคลที่ได้รับการเสนอชื่อเป็นกรรมการแต่ละคน และไม่สามารถแบ่งคะแนนเสียงให้แก่ผู้ใดมากน้อยเพียงใด
3. ให้บุคคลที่ได้รับคะแนนเสียงสูงสุดตามลำดับลงมา เป็นผู้ได้รับการเลือกตั้งเป็นกรรมการทำจำนวนกรรมการที่จะพึงมีตามที่ที่ประชุมผู้ถือหุ้นกำหนด ในกรณีที่บุคคลซึ่งได้รับการเลือกตั้งในลำดับถัดลงมา มีคะแนนเสียงเท่ากับเกินจำนวนที่จะพึงมีหรือจะพึงเลือกตั้งในครั้งนั้น ให้ประธานในที่ประชุมเป็นผู้ชี้ขาด เพื่อให้ได้กรรมการเป็นจำนวนตามที่ประชุมผู้ถือหุ้นกำหนด

การสรรหากรรมการตรวจสอบ/กรรมการอิสระ

คณะกรรมการบริษัทโดยความเห็นชอบจากคณะกรรมการตรวจสอบ (ถ้ามี) เป็นผู้มีอำนาจแต่งตั้งคณะกรรมการตรวจสอบขึ้น ซึ่งกำหนดให้มีจำนวนไม่น้อยกว่า 3 คน โดยคัดเลือกจากกรรมการอิสระ และผู้ที่ได้รับคัดเลือกเป็นคณะกรรมการตรวจสอบ 1 คน ต้องเป็นผู้ที่มีความรู้ด้านบัญชีหรือการเงินเมื่อกรรมการตรวจสอบว่างลงจนมีจำนวนต่ำกว่า 3 คน ให้คณะกรรมการบริษัทหรือที่ประชุมผู้ถือหุ้นแต่งตั้งให้ครบจำนวนภายในระยะเวลาไม่เกินกว่า 3 เดือนนับจากวันที่คณะกรรมการตรวจสอบมีจำนวนน้อยกว่า 3 คน

การสรรหาผู้บริหารระดับสูงสุด

คณะกรรมการบริษัทโดยความเห็นชอบจากคณะกรรมการตรวจสอบเป็นผู้มีอำนาจแต่งตั้งผู้บริหารระดับสูงสุด และผู้ที่ได้รับคัดเลือกเป็นผู้บริหารระดับสูงสุด ต้องเป็นผู้ที่มีความรู้ความสามารถในการบริหารจัดการ มีภาวะความเป็นผู้นำ มีวิสัยทัศน์ในการเป็นผู้นำขององค์กร สามารถดำเนินการตามนโยบายของธุรกิจได้เป็นอย่างดี

การกำกับดูแลการดำเนินงานของบริษัทย่อย

ณ วันที่ 31 ธันวาคม 2563 บริษัทฯมีบริษัทย่อยเป็นบริษัทจำกัด จำนวน 2 บริษัทโดยบริษัทย่อยกำกับดูแลโดยประธานเจ้าหน้าที่บริหาร บริษัทฯ ได้ส่งบุคคลเข้าไปเป็นกรรมการในบริษัทย่อย ดังนี้

- 1) บริษัท ลาวิช แลบบอราทอรี จำกัด จำนวน 3 ท่านจากคณะกรรมการทั้งหมด 3 ท่าน คิดเป็นอัตราร้อยละ 100
- 2) บริษัท เนเซอร์ล กิฟ โซไซตี้ จำกัดจำนวน 3 ท่านจากคณะกรรมการทั้งหมด 3 ท่าน คิดเป็นอัตราร้อยละ 100

การดูแลเรื่องการใช้ข้อมูลภายในและความลับของบริษัท

คณะกรรมการบริษัทได้กำหนดมาตรการป้องกันการใช้อ้างอิงข้อมูลภายในโดยมิชอบ (Insider Trading) ของบุคคลที่เกี่ยวข้อง ซึ่งรวมถึง กรรมการ ผู้บริหาร พนักงาน และลูกจ้างของกลุ่มบริษัทฯ ที่เกี่ยวข้องกับข้อมูล (รวมทั้งคู่สมรสและบุตรที่ยังไม่บรรลุนิติภาวะของบุคคลดังกล่าว) รวมถึงได้กำหนดโทษเกี่ยวกับการเปิดเผยข้อมูลของบริษัท หรือการนำข้อมูลของบริษัท ไปใช้เพื่อประโยชน์ส่วนตนไว้แล้วตามนโยบายการป้องกันการนำข้อมูลภายในไปใช้ประโยชน์ซึ่งบริษัทประกาศไว้ใน website ของบริษัท เพื่อให้ผู้บริหารและพนักงานได้รับทราบทั่วกัน

รวมทั้งได้ให้ความรู้ความเข้าใจแก่คณะกรรมการของบริษัทและผู้บริหาร ในหน้าที่การรายงานการถือหลักทรัพย์ต่อสำนักงานคณะกรรมการกำกับหลักทรัพย์และตลาดหลักทรัพย์ (สำนักงาน ก.ล.ด.) ตามมาตรา 59 แห่งพระราชบัญญัติหลักทรัพย์และตลาดหลักทรัพย์ พ.ศ.2535 รวมทั้งจะแจ้งข่าวสารและข้อกำหนดต่างๆของสำนักงาน ก.ล.ด. และตลาดหลักทรัพย์แห่งประเทศไทย ให้แก่คณะกรรมการของบริษัท และผู้บริหารตามที่ได้รับแจ้งจากทางหน่วยงานดังกล่าวอย่างสม่ำเสมออีกทั้งบริษัทฯ ยังมีการกำหนดนโยบายให้กรรมการบริษัทต้องเปิดเผยหรือรายงานการซื้อขายหุ้นหรือการถือครองหุ้นของบริษัทให้คณะกรรมการทราบและขอความร่วมมือในการแจ้งต่อคณะกรรมการบริษัทเกี่ยวกับการซื้อขายหุ้นอย่างน้อย 1 วันล่วงหน้าก่อนทำการขาย ทั้งนี้ การรายงานการซื้อหรือขายหุ้นดังกล่าวให้นับรวมการทำรายการของบุคคลที่เกี่ยวข้องตามมาตรา 258 แห่ง พรบ. หลักทรัพย์และตลาดหลักทรัพย์ฯ พ.ศ.2535 ด้วย

ค่าตอบแทนผู้สอบบัญชี

ในปี 2563 ค่าตอบแทนรวมของผู้สอบบัญชี (Audit fee) ประกอบด้วย

1. ค่าสอบบัญชีจำนวน 935,000 บาท ค่าสอบทางงบการเงินไตรมาสละ 145,000 บาท ค่าสอบบัญชีของบริษัทย่อยอีก 390,000 บาท รวม 1,325,000 บาท ทั้งนี้บุคคลหรือกิจการที่เกี่ยวข้องกับผู้สอบบัญชีและสำนักงานสอบบัญชี คือ นางสาวชญพร ตั้งธโนปจัย นายสุวัฒน์ มณีคนกสกุลและนางสาวอริสา ชุมวิสูตรจากบริษัท สอบบัญชีธรรมนิติ จำกัด ซึ่งเป็นผู้สอบบัญชีที่ได้รับความเห็นชอบจากสำนักงาน ก.ล.ต. และไม่เป็นบุคคลหรือกิจการที่เกี่ยวข้องกับบริษัท
2. ค่าตอบแทนอื่น -ไม่มี-

การปฏิบัติตามข้อพึงปฏิบัติที่ดี (Code of best practices)

บริษัทฯ มีนโยบายนำหลักการ “การปฏิบัติตามข้อพึงปฏิบัติที่ดี (Code of Best Practices)” ใช้เป็นแนวทางในการดำเนินงานของบริษัท เพื่อประโยชน์ต่อการดำเนินธุรกิจของบริษัท และเพื่อเป็นการเสริมสร้างความโปร่งใสในการดำเนินงาน ตลอดจนเพื่อเพิ่มความมีประสิทธิภาพของฝ่ายบริหารจัดการ อันจะทำให้เกิดความเชื่อมั่นขึ้นในกลุ่มผู้ถือหุ้น ผู้ลงทุนและผู้ที่เกี่ยวข้องทุกฝ่าย ซึ่งหลักการกำกับดูแลกิจการที่ดีของบริษัท ครอบคลุมหลักการ 5 หมวด ดังมีรายละเอียดดังนี้

1) สิทธิของผู้ถือหุ้น

บริษัทฯ ได้ตระหนักและให้ความสำคัญถึงสิทธิของผู้ถือหุ้น โดยจะไม่กระทำการใดๆ ที่เป็นการละเมิดหรือลดทอนสิทธิของผู้ถือหุ้น รวมถึงส่งเสริมให้ผู้ถือหุ้นได้ใช้สิทธิของตน โดยสิทธิขั้นพื้นฐานของผู้ถือหุ้นได้แก่ สิทธิในการซื้อขายหรือการโอนหุ้น สิทธิในการได้รับข่าวสารข้อมูลของกิจการอย่างเพียงพอ สิทธิในส่วนแบ่งกำไรของกิจการ สิทธิในการเลือกตั้งกรรมการบริษัทเป็นรายบุคคลและถอดถอนกรรมการสิทธิในการกำหนดค่าตอบแทนกรรมการบริษัท สิทธิในการแต่งตั้งผู้สอบบัญชีอิสระ สิทธิในการเข้าร่วมประชุมและออกเสียงลงคะแนนในที่ประชุมผู้ถือหุ้นเพื่อตัดสินใจในเรื่องที่มีผลกระทบต่อบริษัท เช่น การจัดสรรเงินปันผล การกำหนดหรือการแก้ไขข้อบังคับและหนังสือบริคณห์สนธิ การลดทุนหรือเพิ่มทุน และการอนุมัติรายการพิเศษ เป็นต้น

นอกเหนือจากสิทธิพื้นฐานต่างๆ ข้างต้นแล้ว บริษัทฯ มีนโยบายในการดำเนินการในเรื่องต่างๆ ที่เป็นการส่งเสริมและอำนวยความสะดวกในการใช้สิทธิของผู้ถือหุ้น ดังนี้

- จัดให้มีการประชุมใหญ่สามัญประจำปีทุกปี โดยจะจัดภายใน 4 เดือน นับจากวันสิ้นสุดรอบบัญชีในแต่ละปี พร้อมทั้งจัดส่งหนังสือนัดประชุม และข้อมูลประกอบการประชุมตามวาระต่างๆ ให้แก่ผู้ถือหุ้นรับทราบล่วงหน้าก่อนวันประชุม 7 วัน หรือ 14 วันตามเกณฑ์ของ สนง.กสท. หรือ ตลาดหลักทรัพย์ฯ และลงประกาศหนังสือพิมพ์แจ้งวันนัดประชุมล่วงหน้าเป็นเวลาติดต่อกัน 3 วันก่อนที่จะถึงวันประชุมไม่น้อยกว่า 3 วัน โดยในแต่ละวาระการประชุมจะมีการกล่าวถึงวัตถุประสงค์และเหตุผลรวมทั้งมีความเห็นของคณะกรรมการประกอบไปด้วย
- เผยแพร่ข้อมูลประกอบวาระการประชุมผู้ถือหุ้นล่วงหน้าในเว็บไซต์ของบริษัทฯ พร้อมทั้งชี้แจงสิทธิของผู้ถือหุ้นในการเข้าประชุม และสิทธิออกเสียงลงมติของผู้ถือหุ้น
- ในกรณีที่ผู้ถือหุ้นไม่สามารถเข้าร่วมประชุมด้วยตนเอง บริษัทฯ จะเปิดโอกาสให้ผู้ถือหุ้นสามารถมอบฉันทะให้กรรมการอิสระหรือบุคคลใดๆ เข้าร่วมประชุมแทนตนได้เพื่อสนับสนุนการใช้สิทธิออกเสียงของผู้ถือหุ้น โดยใช้หนังสือมอบฉันทะแบบหนึ่งแบบใดที่บริษัทได้จัดส่งไปพร้อมกับหนังสือนัดประชุม

- ก่อนการประชุมเปิดโอกาสให้ผู้ถือหุ้นสามารถส่งความคิดเห็น ข้อเสนอแนะ ข้อซักถามได้ล่วงหน้าก่อนวันประชุมผ่าน email address ของนักลงทุนสัมพันธ์ และ email address ของเลขานุการบริษัท
- ในการประชุมบริษัทจะจัดขึ้นในสถานที่ที่อำนวยความสะดวกแก่ผู้ถือหุ้นในการเข้าร่วมประชุม และจะจัดสรรเวลาให้เหมาะสม และจะเปิดโอกาสให้ผู้ถือหุ้นแสดงความคิดเห็น ข้อเสนอแนะ หรือตั้งคำถามในวาระต่างๆอย่างอิสระ ก่อนการลงมติในวาระใดๆ เพื่อให้ผู้ถือหุ้นได้ให้ข้อมูลรายละเอียดในเรื่องดังกล่าวอย่างเพียงพอต่อการตัดสินใจอนุมัติทำรายการใดๆ โดยในวาระที่ผู้ถือหุ้นมีข้อสงสัย ข้อซักถาม บริษัทจะจัดเตรียมบุคลากรที่มีความรู้ความเชี่ยวชาญในแต่ละสาขาเป็นผู้ให้คำตอบภายใต้ความรับผิดชอบของคณะกรรมการบริษัท
- กรรมการทุกคนและประธานกรรมการแต่ละชุดและประธานเจ้าหน้าที่บริหารจะเข้าร่วมประชุม เพื่อให้ผู้ถือหุ้นสามารถซักถามข้อมูลรายละเอียดในเรื่องต่างๆที่เกี่ยวข้องได้

2) การปฏิบัติต่อผู้ถือหุ้นอย่างเท่าเทียมกัน

บริษัทมีนโยบายที่จะสร้างความเท่าเทียมกันต่อผู้ถือหุ้นทุกราย ทุกกลุ่ม ด้วยความเป็นธรรม ทั้งผู้ถือหุ้นที่เป็นผู้บริหาร ผู้ถือหุ้นที่ไม่เป็นผู้บริหาร ผู้ถือหุ้นต่างชาติ และผู้ถือหุ้นส่วนน้อย ดังนี้

- การปฏิบัติและอำนวยความสะดวกต่อผู้ถือหุ้นอย่างเท่าเทียมกัน และไม่กระทำการใดๆ ที่เป็นการจำกัดหรือละเมิดหรือลดรอนสิทธิของผู้ถือหุ้น
- การกำหนดให้สิทธิออกเสียงในที่ประชุมเป็นไปตามจำนวนหุ้นที่ผู้ถือหุ้นถืออยู่โดยหนึ่งหุ้นสามัญมีสิทธิเท่ากับหนึ่งเสียง (บริษัทมีเพียงหุ้นสามัญเพียงประเภทเดียว)
- การกำหนดให้กรรมการอิสระเป็นผู้มีหน้าที่ดูแลผู้ถือหุ้นส่วนน้อย โดยผู้ถือหุ้นส่วนน้อยสามารถเสนอชื่อบุคคลเข้ากระบวนการคัดเลือกเสนอเป็นคณะกรรมการบริษัทในการประชุมสามัญผู้ถือหุ้นประจำปี สามารถเสนอแนะ แสดงความคิดเห็น หรือข้อร้องเรียนไปยังกรรมการอิสระ โดยกรรมการอิสระจะเป็นผู้พิจารณาคำเนินการให้เหมาะสมในแต่ละเรื่อง เช่นหากเป็นข้อร้องเรียน กรรมการอิสระจะดำเนินการตรวจสอบข้อเท็จจริงและหาวิธีการเยียวยาที่เหมาะสม หรือกรณีเป็นข้อเสนอแนะที่กรรมการอิสระพิจารณาแล้วมีความเห็นว่าเป็นเรื่องสำคัญที่มีผลต่อผู้มีส่วนได้เสียโดยรวม หรือมีผลต่อการประกอบธุรกิจของบริษัท กรรมการอิสระจะเสนอเรื่องดังกล่าวต่อที่ประชุมผู้ถือหุ้นเพื่อพิจารณากำหนดเป็นวาระการประชุมในการประชุมผู้ถือหุ้น

3) บทบาทของผู้มีส่วนได้เสีย

บริษัทฯ ได้ตระหนักถึงสิทธิของผู้มีส่วนได้เสียทุกกลุ่มที่เกี่ยวข้องกับบริษัท ทั้งผู้มีส่วนได้เสียภายใน ได้แก่ ผู้ถือหุ้น พนักงาน และผู้บริหารของบริษัท หรือผู้มีส่วนได้เสียภายนอก ได้แก่ คู่แข่ง คู่ค้า ลูกค้า เป็นต้น โดยบริษัทฯตระหนักว่าการสนับสนุน และรับฟังข้อคิดเห็น ตลอดจนการสร้างสัมพันธ์อันดี กับผู้มีส่วนได้เสียทุกกลุ่ม จะเป็นประโยชน์ในการดำเนินงานและพัฒนาให้ธุรกิจของบริษัทมีการเติบโต และขยายตัวได้ในอนาคต โดยบริษัทฯจะจัดให้ทุกกลุ่มมีสิทธิได้รับการปฏิบัติอย่างเท่าเทียมกันและเป็นธรรม รวมทั้งปฏิบัติตามข้อกำหนดของกฎหมายและกฎระเบียบต่างๆ ที่เกี่ยวข้อง ดังนี้

- ผู้ถือหุ้น : บริษัทจะเป็นตัวแทนที่ดีของผู้ถือหุ้นในการดำเนินธุรกิจ โดยคำนึงถึงการเจริญเติบโตของมูลค่าบริษัทในระยะยาว รวมทั้งมีระบบการควบคุมและตรวจสอบภายใน
- พนักงาน : บริษัทตระหนักดีว่าพนักงานเป็นหนึ่งในทรัพยากรหลักที่มีความสำคัญในการพัฒนาองค์กรให้เจริญเติบโต บริษัทจึงสนับสนุนในการพัฒนาศักยภาพของทรัพยากรบุคคลให้เกิดประโยชน์สูงสุดต่อบริษัท รวมทั้งส่งเสริมการทำงานในลักษณะเป็นทีมเพื่อเพิ่มความคล่องตัวในการทำงาน และจัดให้

สภาพแวดล้อมในการทำงานมีความปลอดภัยต่อพนักงาน รวมทั้งปฏิบัติต่อพนักงานทุกคนอย่างเท่าเทียม เป็นธรรม โดยให้ผลตอบแทนที่เหมาะสม บริษัทเปิดโอกาสให้พนักงานเข้าร่วมการฝึกอบรมเพิ่มพูนความรู้ ในด้านต่างๆ ที่เกี่ยวข้องกับหน้าที่การงานของตนเองทั้งที่จัดขึ้นเป็นการภายใน (In-House Training) หรือ การฝึกอบรมที่จัดโดยองค์กรภายนอก (Outsource Training) บริษัทมีการให้ความรู้เกี่ยวกับนโยบายและ แนวปฏิบัติในการต่อต้านการทุจริตคอร์รัปชันของบริษัทคณะกรรมการบริษัทส่งเสริมให้มีการให้ความรู้ และฝึกอบรมพนักงานในเรื่องสิ่งแวดล้อม

- **คู่ค้า :** บริษัทได้ปฏิบัติต่อคู่ค้าที่เป็น supplier อย่างเป็นธรรม เสมอภาคและปฏิบัติต่อคู่ค้าตามกรอบการค้าที่สุจริต โดยยึดหลักการปฏิบัติตามสัญญาเงื่อนไขทางการค้า และคำมั่นที่ให้ไว้กับคู่ค้าอย่างเคร่งครัดเพื่อพัฒนา ความสัมพันธ์ทางธุรกิจที่ก่อให้เกิดประโยชน์ทั้งสองฝ่าย บริษัทมีนโยบายการสรรหา คัดเลือก และการประเมินผลงานของคู่ค้า โดยจัดทำทะเบียนคู่ค้า (Vendor List) และมีการติดตาม Update ข้อมูล ดังกล่าวสม่ำเสมอ
- **เจ้าหนี้ :** บริษัทได้ปฏิบัติต่อเจ้าหนี้อย่างเป็นธรรม เสมอภาค มีการกำหนดนโยบายเกี่ยวกับการปฏิบัติที่เป็นธรรมและ รับผิดชอบต่อเจ้าหนี้โดยเฉพาะเรื่องเงื่อนไขการชำระเงินและการบริหารเงินทุนและกรณีที่เกิดการผิดนัดชำระหนี้ และจะเปิดเผยถึงการปฏิบัติไว้ให้เป็นที่ทราบ
- **คู่แข่ง :** ปฏิบัติต่อคู่แข่งอย่างมีจรรยาบรรณในเชิงธุรกิจ ตามกรอบกติกาแห่งการแข่งขันที่ดี โดยการหลีกเลี่ยงการ แข่งขันด้วยวิธีไม่สุจริตเพื่อทำลายคู่แข่งมีการกำหนดนโยบายและแนวปฏิบัติเกี่ยวกับการไม่ล่วงละเมิด ทรัพย์สินทางปัญญาหรือลิขสิทธิ์ โดยบริษัทมีกระบวนการในการติดตามประเมินผลการปฏิบัติในการ ประเมินความเสี่ยงจากการทุจริตคอร์รัปชัน
- **ลูกค้า :** บริษัทมีความมุ่งมั่นที่จะผลิตสินค้าที่มีคุณภาพ และให้บริการที่ดีแก่ลูกค้า โดยทำการค้ากับลูกค้าด้วยความ ซื่อสัตย์และเป็นธรรม
- **ชุมชนสังคม :** บริษัทให้ความสำคัญในการดูแลรักษาสภาพแวดล้อมของชุมชนรอบๆที่ตั้งของสำนักงานบริษัท

นอกจากนี้คณะกรรมการบริษัทได้จัดให้มีช่องทางที่ผู้มีส่วนได้เสียทุกกลุ่มสามารถติดต่อ/ร้องเรียนในเรื่องที่อาจเป็น ปัญหา (Whistle Blowing) กับคณะกรรมการบริษัทได้โดยตรง ผ่านการส่ง email โดยตรงถึงกรรมการตรวจสอบหรือส่งจดหมาย มาที่เลขานุการบริษัท กรรมการอิสระจะดำเนินการตรวจสอบข้อเท็จจริงและหาวิธีการเยียวยาที่เหมาะสม หรือกรณีเป็น ข้อเสนอแนะที่กรรมการอิสระพิจารณาแล้วมีความเห็นว่าเป็นเรื่องสำคัญที่มีผลต่อผู้มีส่วนได้เสียโดยรวม หรือมีผลต่อการ ประกอบธุรกิจของบริษัท กรรมการอิสระจะเสนอเรื่องดังกล่าวต่อที่ประชุมผู้ถือหุ้นเพื่อพิจารณากำหนดเป็นวาระการประชุมในการ ประชุมผู้ถือหุ้น รวมทั้งบริษัทมีนโยบายในการปกป้องผู้แจ้งเบาะแสในการกระทำผิด

ทั้งนี้ บริษัทฯ ได้กำหนดแนวทางที่ต้องปฏิบัติเพื่อตอบสนองความต้องการของผู้มีส่วนได้เสียแต่ละกลุ่มไว้อย่างชัดเจน ใน “จริยธรรมธุรกิจ” พร้อมทั้งเผยแพร่และรณรงค์ให้คณะกรรมการบริษัท ฝ่ายบริหาร ตลอดจนผู้ปฏิบัติงาน ยึดถือเป็นหลัก ปฏิบัติในการดำเนินงาน และถือเป็นภาระหน้าที่ที่สำคัญของทุกคน

4) การเปิดเผยข้อมูลและความโปร่งใส

บริษัทฯตระหนักดีถึงความสำคัญของการเปิดเผยข้อมูลที่มีความถูกต้อง ครบถ้วน และโปร่งใส ทั้งรายงานข้อมูลทางการเงินและข้อมูลทั่วไป ตามหลักเกณฑ์การเปิดเผยข้อมูลและสารสนเทศของสำนักงานคณะกรรมการกำกับหลักทรัพย์และตลาดหลักทรัพย์ และตลาดหลักทรัพย์แห่งประเทศไทย ตลอดจนข้อมูลอื่นที่สำคัญที่มีผลกระทบต่อราคาหลักทรัพย์ของบริษัท ซึ่งมีผลต่อการตัดสินใจของผู้ลงทุนและผู้มีส่วนได้เสียของบริษัท

โดยบริษัทฯจะเผยแพร่ข้อมูลสารสนเทศของบริษัทต่อผู้ถือหุ้น นักลงทุน และสาธารณชนผ่านช่องทางและสื่อการเผยแพร่ข้อมูลของตลาดหลักทรัพย์แห่งประเทศไทย รวมถึงเว็บไซต์ของบริษัทฯ คือ <http://www.gratitudeinfinite.co.th> ในส่วนของงานด้านผู้ลงทุนสัมพันธ์นั้น บริษัทฯได้มอบหมายให้หน่วยงานบริหารกลาง ทำหน้าที่ติดต่อสื่อสารกับผู้ลงทุน ผู้ถือหุ้น รวมทั้งนักวิเคราะห์ และภาครัฐที่เกี่ยวข้อง ทั้งนี้ผู้ถือหุ้นและนักลงทุนสามารถติดต่อหน่วยงานดังกล่าวได้ที่ นางสาวอรพินธ์ โพธิ์สิทธิ์ โทรศัพท์ 0-2888-6800 โทรสาร 0-2888-7200 หรือ E-mail address: secretary@gratitudeinfinite.co.th

5) ความรับผิดชอบของคณะกรรมการ

คณะกรรมการบริษัทประกอบด้วย บุคคลที่มีความรู้ ทักษะ และประสบการณ์ที่สามารถเอื้อประโยชน์ได้กับบริษัท โดยเป็นผู้มีบทบาทสำคัญในการให้ความเห็นชอบการวางแผนการดำเนินงานและแผนการดำเนินงานตามผลการดำเนินงานเป็นรายไตรมาส อีกทั้งยังให้ความสำคัญกับระบบการควบคุมภายในและการตรวจสอบภายในเพื่อประโยชน์ของบริษัทและผู้ถือหุ้นโดยรวม โดยการจัดทำนโยบายด้านจริยธรรมธุรกิจและคู่มือจรรยาบรรณสำหรับกรรมการ ผู้บริหารและพนักงาน เปิดเผยไว้ที่สำนักงานใหญ่ของบริษัทและบนเว็บไซต์ มีการกำกับและมีการติดตามการปฏิบัติตามนโยบายดังกล่าว โดยการให้รางวัลและลงโทษผู้ที่ละเมิดหรือทำผิดตามนโยบายดังกล่าว

ณ วันที่ 31 ธันวาคม 2563 คณะกรรมการของบริษัทมีจำนวน 10 ท่าน ประกอบด้วย กรรมการที่ไม่เป็นผู้บริหาร จำนวน 4 ท่าน โดยมีคุณสมบัติเป็นกรรมการอิสระไม่น้อยกว่า 1 ใน 3 ของจำนวนกรรมการบริษัททั้งหมด เพื่อทำหน้าที่ถ่วงดุลในการออกเสียงพิจารณาเรื่องต่างๆ ตลอดจนสอบทานการบริหารงานของฝ่ายบริหารเพื่อให้เกิดประโยชน์สูงสุดต่อบริษัท

ความรับผิดชอบต่อสังคมของธุรกิจ (Corporate Social Responsibilities : CSR)

นโยบายภาพรวม

บริษัทฯได้ให้ความสำคัญกับความรับผิดชอบต่อสังคม โดยคณะกรรมการและผู้บริหารขององค์กรจะเน้นย้ำกับบุคลากรในองค์กรให้ปฏิบัติงานอย่างเคร่งครัดในหน้าที่และอยู่ในจรรยาบรรณที่ดีของธุรกิจ

การดำเนินงานและการจัดทำรายงาน

บริษัทฯให้ผู้สอบบัญชีได้สอบทานความครบถ้วนเพียงพอของกระบวนการดำเนินงาน และผู้ตรวจสอบภายในที่ตรวจสอบระบบการควบคุมในทุกๆกระบวนการทำงานของบริษัท มีการประเมินความเสี่ยง และให้คำแนะนำในการพัฒนาติดตามการแก้ไขและปรับปรุงอย่างสม่ำเสมอ และมีการจัดทำรายงานเสนอต่อคณะกรรมการของบริษัท

การดำเนินธุรกิจที่มีผลกระทบต่อความรับผิดชอบต่อสังคม (CSR in process)

1. การประกอบกิจการด้วยความเป็นธรรม

บริษัทฯ ได้มีการกำหนดนโยบายในการปฏิบัติต่อ ลูกค้า และ คู่ค้า อย่างเท่าเทียมและเป็นธรรมอย่างสม่ำเสมอ ทั้งยังเปิดโอกาสให้ลูกค้า หรือคู่ค้า ได้ร้องเรียนหรือแสดงความคิดเห็น หากพบว่าการประกอบกิจการใดมีข้อบกพร่อง บริษัทจะรับคำติชมมาแก้ไข และ ปรับปรุงวิธีการทำงานให้ดีขึ้น

2. การต่อต้านการทุจริตคอร์รัปชัน

ในการดำเนินธุรกิจบริษัทฯ ได้มีระบบการควบคุมและตรวจสอบภายใน ที่จะทำให้นั่นใจว่า การปฏิบัติงานของทุกขั้นตอนมีความครบถ้วนถูกต้อง เป็นไปตามจรรยาบรรณที่ดี ป้องกันการทุจริตที่อาจเกิดขึ้น รวมทั้งยังมีการตรวจสอบระบบควบคุมภายในโดยบุคคลภายนอกที่เป็นอิสระ มีการรายงานต่อคณะกรรมการตรวจสอบทุกครั้ง คณะกรรมการบริษัทมีดำริที่จะนำบริษัทเข้าร่วมองค์กรเอกชนต่อต้านการทุจริตคอร์รัปชัน (Thailand's Private Sector Collective Action Coalition Against Corruption: CAC) โดยอยู่ในระหว่างเตรียมแผนกำลังพลในการดำเนินการดังกล่าว ซึ่งหากบริษัทมีความพร้อมแล้ว จะดำเนินการตามแนวทางข้อปฏิบัติของโครงการต่อไป

3. การเคารพสิทธิมนุษยชน

สมาชิกทุกคนในสังคมมีสิทธิเท่าเทียมกันในการดำรงชีวิตในสังคม โดยสิทธิดังกล่าวจะต้องไม่ละเมิดสิทธิของสมาชิกคนอื่นในสังคม โดยบริษัทฯ ได้เคารพสิทธิของแต่ละบุคคล เช่น เสรีภาพในการชุมนุมอย่างสงบโดยปราศจากอาวุธ เสรีภาพในการนับถือศาสนา เสรีภาพในการเดินทางและติดต่อสื่อสาร สิทธิในการลาอย่างเท่าเทียมกันในทุกตำแหน่งงาน เสรีภาพทางวิชาการ และบริษัทฯ ส่งเสริมให้มีการอบรมความรู้ด้านต่างๆ ที่เกี่ยวกับการทำงาน

4. การปฏิบัติต่อแรงงานอย่างเป็นธรรม

มีการจ่ายค่าจ้างแรงงานตามอัตรากฎหมายกำหนด มีอุปกรณ์ความปลอดภัยให้กับพนักงานได้สวมใส่ในระหว่างปฏิบัติงาน และมีผลตอบแทนเพิ่มให้แก่พนักงานที่สามารถทำงานได้ตามปริมาณ รวมทั้งมีสวัสดิการต่างๆ ให้แก่พนักงานตามสมควร

5. ความรับผิดชอบต่อผู้บริโภค

บริษัทฯ ให้ความสำคัญต่อการจำหน่ายสินค้า โดยผลิตภัณฑ์แต่ละชนิดต้องมีใบรับรองสินค้า (COA) เป็นการรับรองให้กับลูกค้าว่าจะถูกนำไปใช้หรือผลิตต่ออย่างถูกต้อง

6. การดูแลรักษาสิ่งแวดล้อม

บริษัทฯ มีการบริหารจัดการด้านการกำจัดของเสียต่างๆ ตามวิธีการที่สมควร ไม่ให้มีผลกระทบต่อในที่ชุมชนหรือสร้างปัญหาให้กับชุมชน

7. การร่วมพัฒนาชุมชนหรือสังคม

บริษัทฯ ให้ความร่วมมือกับชุมชนและสังคมอยู่เสมอในการปฏิบัติตามกฎหมายหรือระเบียบที่มี บริษัทฯ ยังมีส่วนร่วมในการเสียภาษีอย่างถูกต้องให้แก่ภาครัฐ เพื่อนำไปพัฒนาประเทศ

กิจกรรมแสดงความรับผิดชอบต่อสังคม (CSR after process)

บริษัทฯ ให้ความสำคัญกับความรับผิดชอบต่อสังคม ในการดำเนินธุรกิจนำเข้าเคมีภัณฑ์ ซึ่งเป็นส่วนหนึ่งของด้านสิ่งแวดล้อม บริษัทได้คำนึงถึงอยู่เสมอที่จะให้ลูกค้าได้ใช้สินค้าที่เป็นมิตรกับสิ่งแวดล้อม

การบริหารงานในองค์กรได้ให้พนักงานทุกคนได้มีส่วนร่วมในการเสนอแนะ เพื่อลดการใช้กระดาษ ลดการใช้พลังงานไฟฟ้า หรือ เชื้อเพลิง รับฟังคำร้องเรียน แล้วให้มีการแก้ไขปรับปรุง เพื่อการอยู่ร่วมกันอย่างมีความสุขและมีความเป็นระเบียบเรียบร้อย

การป้องกันการมีส่วนเกี่ยวข้องกับการคอร์รัปชัน

บริษัทฯ มุ่งมั่นในการดำเนินธุรกิจอย่างโปร่งใส ต่อต้านการติดสินบน และการคอร์รัปชัน ได้มีการกำหนดเรื่องนี้ไว้เป็นนโยบายของบริษัท ดังนี้

- ไม่เสนอให้ค่าตอบแทน จ่ายสินบน เรียกรับ หรือรับสินบนจากบุคคลอื่นหรือ หน่วยงานอื่นในทุกรูปแบบ ไม่ที่จะเป็นการดำเนินการโดยทางตรงหรือทางอ้อม
- ไม่บริจจาคเงิน หรือจ่ายเงินเพื่ออำนวยความสะดวก หรือให้เงินสนับสนุนใดๆ แก่บุคคลอื่นหรือหน่วยงานอื่นเพื่อเป็นช่องทางในการจ่ายสินบน
- ไม่สนับสนุนเงินหรือประโยชน์อื่นใด ไม่ว่าทางตรงหรือทางอ้อมให้แก่พรรคการเมือง กลุ่มทางการเมือง หรือบุคคลใดที่เกี่ยวข้องกับการเมือง เพื่อให้ได้รับประโยชน์ในการดำเนินธุรกิจของบริษัท หรือ เพื่อประโยชน์ของตนเองและพวกพ้องที่ผ่านมาไม่เคยมีรายงานหรือได้รับการร้องเรียนเกี่ยวกับการติดสินบนหรือการคอร์รัปชัน

การควบคุมภายในและการบริหารจัดการความเสี่ยง

ความเห็นของคณะกรรมการบริษัท

ในการประชุมคณะกรรมการครั้งที่ 1/2563 เมื่อวันที่ 19 กุมภาพันธ์ 2563 โดยมีกรรมการอิสระทั้ง 4 ท่านเข้าร่วมประชุมด้วย คณะกรรมการบริษัทได้ประเมินระบบการควบคุมภายในของบริษัทโดยการซักถามข้อมูลจากฝ่ายบริหารแล้วสรุปได้ว่า จากการประเมินระบบการควบคุมภายในของบริษัทในด้านต่างๆ 5 องค์ประกอบ คือ

1. การควบคุมภายในองค์กร
2. การประเมินความเสี่ยง
3. การควบคุมการปฏิบัติงาน
4. ระบบสารสนเทศและการสื่อสารข้อมูล
5. ระบบการติดตาม

คณะกรรมการบริษัทเห็นว่าระบบการควบคุมภายในของบริษัทมีความเพียงพอและเหมาะสม โดยบริษัทฯ ได้จัดให้มีบุคลากรอย่างเพียงพอที่จะดำเนินการตามระบบได้อย่างมีประสิทธิภาพ สามารถป้องกันทรัพย์สินของบริษัทจากการที่กรรมการหรือผู้บริหารนำไปใช้โดยมิชอบหรือโดยไม่มีอำนาจ รวมถึงการทำธุรกรรมกับบุคคลที่อาจมีความขัดแย้งและบุคคลที่เกี่ยวข้องกันอย่างเพียงพอแล้ว สำหรับการควบคุมภายในในหัวข้ออื่น คณะกรรมการบริษัทเห็นว่าบริษัทฯ มีการควบคุมภายในที่เพียงพอแล้วเช่นกัน

ความเห็นของคณะกรรมการตรวจสอบที่แตกต่างจากความคิดเห็นของคณะกรรมการบริษัท

ในการประชุมคณะกรรมการบริษัทครั้งที่ 1/2564 เมื่อวันที่ 22 กุมภาพันธ์ 2564 ซึ่งมีคณะกรรมการตรวจสอบทั้ง 3 ท่าน เข้าร่วมประชุมด้วย ได้ร่วมจัดทำแบบประเมินความเพียงพอของระบบการควบคุมภายในของบริษัท โดยการซักถามข้อมูลจากฝ่ายบริหารสรุปได้ว่า บริษัทฯมีระบบการควบคุมภายในที่รัดกุมและเพียงพอ และไม่มีความเห็นที่แตกต่างจากความคิดเห็นของคณะกรรมการบริษัท

ข้อมูลหัวหน้างานตรวจสอบภายในและหัวหน้างานกำกับดูแลการปฏิบัติงาน

ในการประชุมคณะกรรมการตรวจสอบเมื่อวันที่ 12 พฤศจิกายน 2555 ครั้งที่ 5/2555 ได้แต่งตั้งบริษัท เอล บิสซิเนส แอดไวเซอร์ จำกัด ให้ปฏิบัติหน้าที่ผู้ตรวจสอบภายในของบริษัทตั้งแต่วันที่ 11 ตุลาคม 2555 ซึ่งปัจจุบัน ได้มอบหมายให้ นายสุวิทย์ จันทรอำพร ตำแหน่งกรรมการผู้จัดการ เป็นผู้รับผิดชอบหลักในการปฏิบัติหน้าที่ผู้ตรวจสอบภายในของบริษัท

คณะกรรมการตรวจสอบได้พิจารณาคุณสมบัติของ บริษัท เอล บิสซิเนส แอดไวเซอร์ จำกัด และ นายสุวิทย์ จันทรอำพรแล้วเห็นว่า มีความเหมาะสมเพียงพอกับการปฏิบัติหน้าที่ดังกล่าว เนื่องจากมีความเป็นอิสระ และมีประสบการณ์ในการปฏิบัติงานด้านการตรวจสอบภายในเป็นอย่างดี

ทั้งนี้ การพิจารณาและอนุมัติ แต่งตั้ง ถอดถอน โยกย้ายผู้ดำรงตำแหน่งหัวหน้าหน่วยงานตรวจสอบภายในของบริษัท จะต้องผ่านการอนุมัติหรือได้รับความเห็นชอบจากคณะกรรมการตรวจสอบ

หัวหน้างานกำกับดูแลการปฏิบัติงาน

บริษัทฯยังไม่มีแต่งตั้งหัวหน้างานกำกับดูแลการปฏิบัติงาน แต่ได้มอบหมายให้เลขานุการบริษัททำหน้าที่ให้คำแนะนำด้านกฎเกณฑ์ต่างๆ ที่คณะกรรมการบริษัทจะต้องทราบและปฏิบัติหน้าที่ในการดูแลกิจกรรมของคณะกรรมการบริษัท รวมทั้งประสานงานให้มีการปฏิบัติตามมติที่ประชุมผู้ถือหุ้น และ/หรือมติคณะกรรมการบริษัท

รายการระหว่างกัน

รายละเอียดรายการระหว่างกันกับบุคคลที่อาจมีความขัดแย้ง

ข้อมูลสำหรับปีสิ้นสุดวันที่ 31 ธันวาคม 2563 และ 2562 บริษัทฯ มีรายการระหว่างกันกับบุคคลที่เกี่ยวข้อง ดังนี้

	มูลค่า (พันบาท)	
	งบเฉพาะกิจการ	
	2563	2562
รายการธุรกิจกับบริษัทย่อย		
ซื้อสินค้าสำเร็จรูป	2,015	10,142
จ้างผลิต	-	81
ขายสินค้าสำเร็จรูป	3,801	15,860
ซื้อวัสดุอุปกรณ์	-	6
รายการธุรกิจกับบริษัทใหญ่		
ซื้อสินค้าสำเร็จรูป	1,825	11,395
ค่าเช่าคลังสินค้า	622	622
ขายสินค้าสำเร็จรูป	154	650
เงินปันผลจ่าย	-	44,319
รายการธุรกิจกับบริษัทที่เกี่ยวข้องกัน		
ขายสินค้าสำเร็จรูป	-	14
ซื้อสินค้าสำเร็จรูป	-	-
รายการธุรกิจกับบริษัทที่เกี่ยวข้องกันโดยผู้ถือหุ้น		
ขายสินค้าสำเร็จรูป	23,573	55,434
ซื้อสินค้าสำเร็จรูป	-	25
รวมยอดซื้อ (รวมค่าเช่า, ค่าขนส่ง)	4,462	22,271
รวมยอดขาย (รวมรายได้อื่น)	27,528	71,958

ความจำเป็นและความเหมาะสมผลของรายการระหว่างกัน

บริษัทมีการกำหนดนโยบายราคาและเงื่อนไขทางการค้ากับบุคคลที่อาจมีความขัดแย้งไว้อย่างชัดเจน เป็นธรรม สมเหตุสมผล และเป็นประโยชน์ต่อผู้ถือหุ้น โดยคณะกรรมการตรวจสอบได้แสดงความเห็นเกี่ยวกับรายการระหว่างกันสำหรับปี 2563 ดังนี้

- รายการซื้อขายระหว่างกัน ซึ่งเป็นรายการค้าปกติและมีการคิดราคาซื้อขายเป็นไปตามราคาตลาด
- รายการค่าเช่าโกดัง เป็นรายการที่มีความสมเหตุสมผลและเป็นการให้เช่าทรัพย์สินต่อเนื่องจากอดีต โดยบริษัทได้ชำระเงินตามสัญญาที่ตกลงร่วมกัน และมีการกำหนดอัตราค่าเช่าเทียบเคียงพื้นที่โกดังให้เช่าในบริเวณใกล้เคียง
- รายการลูกหนี้การค้า รายการดังกล่าวเป็นรายการค้าปกติที่สมเหตุสมผลและเงื่อนไขทางการค้าเหมือนกับลูกค้ารายอื่น
- เจ้าหนี้การค้า รายการดังกล่าวมีความสมเหตุสมผลของรายการและเป็นเงื่อนไขทางการค้าทั่วไป
- เจ้าหนี้อื่น รายการดังกล่าวมีความสมเหตุสมผลของรายการและเป็นเงื่อนไขทางการค้าทั่วไป

คำอธิบายและการวิเคราะห์ฐานะการเงินและผลการดำเนินงาน

การวิเคราะห์และคำอธิบายของฝ่ายจัดการ (Management Discussion and Analysis :MD&A)

ผลการดำเนินงาน

	2561				2562				2563			
	งบเฉพาะกิจการ		งบรวม		งบเฉพาะกิจการ		งบรวม		งบเฉพาะกิจการ		งบรวม	
	ล้านบาท	%	ล้านบาท	%	ล้านบาท	%	ล้านบาท	%	ล้านบาท	%	ล้านบาท	%
รายได้จากการขาย	772.11	98.68%	783.07	98.67%	714.88	98.71%	732.91	98.72%	388.24	98.15%	415.26	98.24%
รายได้อื่น	10.34	1.32%	10.56	1.33%	9.33	1.29%	9.53	1.28%	7.33	1.85 %	7.43	1.76%
รายได้รวม	782.45	100.00%	793.63	100.00%	724.21	100.00%	742.44	100.00%	395.57	100.00%	422.69	100.00%
ต้นทุนขาย	593.99	75.91%	594.47	74.91%	517.50	71.46%	524.19	70.60%	324.41	82.01%	356.80	84.41%
ค่าใช้จ่ายในการขาย	25.67	3.28%	26.69	3.36%	29.70	4.10%	30.76	4.14%	15.27	3.86%	15.32	3.62%
ค่าใช้จ่ายในการบริหาร	24.65	3.15%	26.23	3.30%	29.52	4.08%	32.35	4.36%	21.28	5.38%	22.92	5.42%
ค่าตอบแทนผู้บริหาร	13.42	1.72%	14.45	1.82%	13.31	1.84%	14.01	1.89%	9.59	2.42%	9.59	2.27%
ค่าใช้จ่ายอื่น	0.18	0.02%	0.18	0.02%	-	-	-	-	-	-	-	-
รวมค่าใช้จ่าย	657.92	84.08%	662.01	83.40%	590.03	81.47%	601.31	80.99%	370.55	93.67%	404.63	95.72%
กำไรสุทธิ	124.53	15.92%	131.62	16.59%	134.18	18.61%	141.13	19.01%	25.02	6.32%	17.06	4.04%
กำไรสุทธิ	95.90	12.26%	102.19*	12.88%	104.55	14.44%	110.11	14.83%	18.00	4.55%	11.69	2.77%

หมายเหตุ * กำไรสุทธิแสดงยอดก่อนหัก ส่วนที่เป็นของผู้มีส่วนได้เสียที่ไม่มีอำนาจควบคุมของบริษัทย่อย ปี 2561 จำนวน -0.0061 ล้านบาท

ปี 2562 จำนวน 0.0156 ล้านบาท และปี 2563 จำนวน -0.0138 ล้านบาท

รายได้อื่น ประกอบด้วย รายได้จากกำไรอัตราแลกเปลี่ยน กำไรจากการจำหน่ายเงินลงทุนในตราสารทุน รายได้เงินปันผลรับและรายได้ดอกเบี้ยรับ

ค่าใช้จ่ายอื่น ได้แก่ ขาดทุนจากอัตราแลกเปลี่ยนและรายการปรับราคาทุนสินค้า

รายได้

ในปี 2563 กลุ่มบริษัทมีรายได้รวมเท่ากับ 422.69 ล้านบาท ลดลงจากปี 2562 คิดเป็นร้อยละ 43.07 ซึ่งลดลงจากเดิมเนื่องจากสถานะเศรษฐกิจโดยรวมที่ลูกค้ามีความต้องการสินค้าลดลง และการเปิดตลาดเสรีในสินค้ากลุ่มแอลกอฮอล์ ทำให้คู่แข่งทางการตลาดมีมากขึ้น ในส่วนของรายได้อื่น กลุ่มบริษัทมีรายได้อื่นในปี 2563 เท่ากับ 7.43 ล้านบาท ลดลงจากปี 2562 คิดเป็นร้อยละ 22.09

ต้นทุนขาย

ต้นทุนขายปี 2563 เท่ากับ 356.80 ล้านบาทลดลงจากปี 2562 คิดเป็นร้อยละ 31.93 เป็นผลจากยอดขายสินค้าที่ลดลงจากสถานะเศรษฐกิจโดยรวม และการแข่งขันที่สูงขึ้นของตลาดสินค้ากลุ่มแอลกอฮอล์

ค่าใช้จ่าย

ค่าใช้จ่ายในการขายในปี 2563 ลดลงร้อยละ 50.21 จาก 30.76 ล้านบาท เป็น 15.32 ล้านบาท โดยกลุ่มค่าใช้จ่ายหลักที่ลดลง ได้แก่ ค่าขนส่งสินค้าในประเทศและค่าใช้จ่ายเกี่ยวกับบุคลากรฝ่ายขาย ได้แก่ เงินโบนัสและ INCENTIVE ฝ่ายขาย ซึ่งสอดคล้องกับยอดขายที่ลดลง

ค่าใช้จ่ายในการบริหารในปี 2563 ลดลงร้อยละ 29.88 จาก 46.36 ล้านบาท เป็น 32.51 ล้านบาท เป็นผลมาจากการลดลงของค่าใช้จ่ายหลัก ได้แก่ การลดลงของบุคลากรฝ่ายบริหาร และค่าใช้จ่ายการตั้งสำรองผลประโยชน์พนักงานที่ลดลง

ภาษีเงินได้นิติบุคคลในปี 2563 ลดลงร้อยละ 83.68 จาก 27.52 ล้านบาท เป็น 4.49 ล้านบาท เป็นผลมาจากกำไรสุทธิที่ลดลง

กำไรสุทธิและความสามารถในการทำกำไร

บริษัทมีกำไรสุทธิเฉพาะกิจการในปี 2563 เท่ากับ 18.00 ล้านบาท เมื่อเทียบกับปี 2562 ที่บริษัทมีกำไรสุทธิเฉพาะกิจการเท่ากับ 104.55 ล้านบาท ลดลง 86.55 ล้านบาท คิดเป็นร้อยละ 82.78 และเมื่อพิจารณาจากงบการเงินรวม ปี 2563 บริษัทฯ และบริษัทย่อย มีกำไรสุทธิ 11.69 ล้านบาท เทียบกับปี 2562 ที่มีกำไรสุทธิ 110.11 ล้านบาท ลดลง 98.42 ล้านบาท คิดเป็นร้อยละ 89.38 สาเหตุหลักเนื่องจากรายได้จากการขายที่ลดลงจากสถานะเศรษฐกิจที่ถดถอยจากผลกระทบ COVID-19 และการเปิดตลาดเสรีสินค้ากลุ่มแอลกอฮอล์ ส่งผลให้คู่แข่งทางการตลาดมากขึ้น

อัตราส่วนทางการเงินที่สำคัญ

ในปี 2563 บริษัทฯมีอัตรากำไรขั้นต้นร้อยละ 14.08 ลดลงจากปี 2562 ที่มีอัตรากำไรขั้นต้นร้อยละ 28.48 จากการแข่งขันตลาดการตลาดที่สูงขึ้นของสินค้ากลุ่มแอลกอฮอล์

อัตราผลตอบแทนต่อสินทรัพย์รวม(ROA) ปี 2563 ร้อยละ 2.17 ลดลงจากปี 2562 ซึ่งมีอัตราส่วนอยู่ที่ร้อยละ 13.65 เป็นผลจากกำไรก่อนดอกเบี้ยและภาษีที่ลดลงในอัตราส่วนที่มากกว่าสินทรัพย์รวมเฉลี่ยที่ลดลง

อัตราผลตอบแทนต่อส่วนของผู้ถือหุ้น (ROE) ปี 2563 ร้อยละ 1.67 ลดลงจากปี 2562 ซึ่งมีอัตราส่วนอยู่ที่ร้อยละ 14.05 เป็นผลจากกำไรสุทธิที่ลดลงในอัตราส่วนที่มากกว่าส่วนของผู้ถือหุ้นเฉลี่ยที่ลดลง

ฐานะการเงิน

	2561				2562				2563			
	งบเฉพาะกิจการ		งบรวม		งบเฉพาะกิจการ		งบรวม		งบเฉพาะกิจการ		งบรวม	
	ล้านบาท	%	ล้านบาท	%	ล้านบาท	%	ล้านบาท	%	ล้านบาท	%	ล้านบาท	%
เงินสดและรายการเทียบเท่า	359.32	34.19%	393.33	37.24%	352.07	35.08%	386.83	38.25%	225.01	34.74%	254.50	39.11%
เงินสด												
ลูกหนี้การค้าและลูกหนี้อื่น-สุทธิ	203.29	19.35%	202.19	19.14%	174.98	17.43%	177.20	17.52%	64.95	10.03%	71.61	11.01%
สินค้าคงเหลือ-สุทธิ	168.72	16.06%	178.93	16.94%	108.23	10.78%	114.64	11.34%	26.50	4.09%	27.02	4.15%
สินทรัพย์หมุนเวียนอื่น	5.38	0.51%	6.35	0.60%	2.63	0.26%	3.92	0.39%	1.36	0.21%	2.51	0.39%
สินทรัพย์ทางการเงินไม่หมุนเวียนอื่น	82.93	7.89%	82.93	7.85%	122.41	12.20%	122.41	12.11%	96.41	14.88%	96.41	14.82%
เงินลงทุนในบริษัทย่อย	59.49	5.66%	-	-	59.80	5.96%	-	-	54.80	8.46%	-	-
ที่ดิน อาคารและอุปกรณ์-สุทธิ	165.04	15.71%	182.67	17.30%	164.88	16.43%	184.74	18.27	157.17	24.26%	173.97	26.74%
สิทธิการใช้สินทรัพย์	-	-	-	-	-	-	-	-	7.67	1.18%	7.67	1.18%
สินทรัพย์ไม่มีตัวตน	-	-	2.40	0.23%	-	-	1.97	0.19%	-	-	1.54	0.24%
สินทรัพย์ถาวรอื่นที่ไม่ได้รอการตัดบัญชี	6.42	0.61%	6.77	0.64%	9.39	0.94%	9.80	0.97%	7.25	1.12%	8.30	1.28%
สินทรัพย์ไม่หมุนเวียนอื่น	0.21	0.02%	0.62	0.06%	9.29	0.92%	9.70	0.96%	6.65	1.03%	7.01	1.08%
รวมสินทรัพย์	1,050.80	100.00%	1,056.19	100.00%	1,003.68	100.00%	1,011.21	100.00%	647.77	100.00%	650.54	100.00%
เจ้าหนี้การค้าตรีวิศ	183.25	17.44%	183.25	17.35%	148.14	14.76%	148.14	14.65%	23.04	3.56%	23.04	3.55%
เจ้าหนี้การค้าและเจ้าหนี้อื่น	76.18	7.25%	77.09	7.30%	43.07	4.29%	41.59	4.11%	14.47	2.23%	14.66	2.25%
หนี้สินอื่น	20.72	1.97%	21.97	2.08%	27.11	2.70%	27.64	2.73%	5.97	0.92%	6.20	0.95%
รวมหนี้สิน	280.15	26.66%	282.31	26.73%	218.32	21.75%	217.37	21.49%	43.48	6.71%	43.90	6.75%
ส่วนผู้ถือหุ้น	770.65	73.34%	773.88	73.27%	785.36	78.25%	793.84	78.51%	604.29	93.29%	606.64	93.25%
รวมหนี้สินและส่วนผู้ถือหุ้น	1,050.80	100.00%	1,056.19	100.00%	1,003.68	100.00%	1,011.21	100.00%	647.77	100.00%	650.54	100.00%

สินทรัพย์รวม

สินทรัพย์รวมของกลุ่มบริษัท ณ สิ้นปี 2563 เท่ากับ 650.54 ล้านบาท ลดลงจากปี 2562 เท่ากับ 360.65 ล้านบาท คิดเป็นร้อยละ 35.67 โดยสินทรัพย์ของบริษัทย่อยประกอบด้วยสินทรัพย์หมุนเวียนคิดเป็นร้อยละ 54.67 สินทรัพย์ไม่หมุนเวียนคิดเป็นร้อยละ 45.33 โดยสินทรัพย์รวมที่ลดลงมีสาเหตุหลักมาจากสินค้าคงเหลือที่ลดลงจากปี 2562 คิดเป็นร้อยละ 76.43 เนื่องจาก กลุ่มบริษัทฯ มีการวางแผนการสั่งซื้อสินค้าให้เพียงพอต่อการจำหน่ายโดยไม่ถือสินค้านานเกินความจำเป็น ประกอบกับยอดขายที่ลดลง

หนี้สินรวม

หนี้สินรวมของกลุ่มบริษัท ณ สิ้นปี 2563 เท่ากับ 43.90 ล้านบาทลดลงจากปี 2562 เท่ากับ 173.47 ล้านบาท คิดเป็นร้อยละ 79.81 โดยหนี้สินของบริษัทฯ ประกอบด้วยหนี้สินหมุนเวียนคิดเป็นร้อยละ 93.21 และหนี้สินไม่หมุนเวียนคิดเป็นร้อยละ 6.79 โดยหนี้สินหมุนเวียนหลักของบริษัทฯ ได้แก่ เงินกู้ยืมระยะสั้นจากสถาบันการเงิน เจ้าหนี้การค้าและเจ้าหนี้อื่น ส่วนหนี้สินไม่หมุนเวียนของบริษัทฯ ประกอบด้วย หนี้สินตามสัญญาเช่า และสำรองผลประโยชน์ระยะยาวของพนักงาน

ส่วนของผู้ถือหุ้น

ส่วนของผู้ถือหุ้นของกลุ่มบริษัท ณ สิ้นปี 2563 เท่ากับ 606.64 ล้านบาท ลดลงจากปี 2562 เท่ากับ 187.20 ล้านบาท คิดเป็นร้อยละ 23.58 สาเหตุหลักมาจากการกักกำไรสะสม สำหรับโครงการหุ้นทุนซื้อคืน

งบกระแสเงินสด

	2561(งบรวม) ล้านบาท	2562(งบรวม) ล้านบาท	2563(งบรวม) ล้านบาท
กำไรก่อนภาษี	127.29	137.63	16.19
กระแสเงินสดได้มา(ใช้ไป)จากการดำเนินงาน	103.58	170.94	179.07
กระแสเงินสดได้มา(ใช้ไป)จากการลงทุน	(10.26)	(56.58)	32.13
กระแสเงินสดได้มา(ใช้ไป)จากการจัดหาเงิน	1.74	(120.86)	(343.54)
กระแสเงินสดเพิ่มขึ้น(ลดลง)สุทธิ	95.05	(6.51)	(132.34)
เงินสดและเงินฝากธนาคาร-ปลายปี	393.33	386.83	254.49

หมายเหตุ: งบกระแสเงินสด แสดงเฉพาะรายการสรุป

กระแสเงินสด

ปี 2563 กลุ่มบริษัท มีกระแสเงินสดจากการดำเนินงานจำนวน 179.07 ล้านบาท เพิ่มขึ้นจากปี 2562 เท่ากับ 8.13 ล้านบาท คิดเป็นร้อยละ 4.76 สาเหตุหลักมาจากการลดลงของลูกหนี้การค้าและสินค้าคงเหลือจากยอดขายที่ลดลง

เงินสดสุทธิได้มาในกิจกรรมการลงทุน ในปี 2563 เท่ากับ 32.13 ล้านบาท ใช้เงินลดลงจากปี 2562 เท่ากับ 88.71 ล้านบาทคิดเป็นร้อยละ 156.79 สาเหตุหลักเกิดจาก ปี 2562 มีการใช้เงินลงทุนในหลักทรัพย์เพื่อขายและมีการลงทุนในเครื่องจักรในบริษัทย่อย ส่วนเงินสดสุทธิใช้ไปจากกิจกรรมจัดหาเงินเท่ากับ 343.54 ล้านบาท ใช้เพิ่มขึ้นจากปี 2562 เท่ากับ 222.68 ล้านบาทจากโครงการหุ้นทุนซื้อคืนเพื่อบริหารทางการเงิน จำนวน 212.58 ล้านบาท และเจ้าหนี้ TR ที่ลดลง 124.94 ล้านบาท

บริษัท แกรททิวด อินฟินิท จำกัด (มหาชน) และบริษัทย่อย

**งบการเงินรวมและงบเฉพาะกิจการ
สำหรับปีสิ้นสุดวันที่ 31 ธันวาคม 2563**

รายงานของผู้สอบบัญชีรับอนุญาต

เสนอ ผู้ถือหุ้นและคณะกรรมการ
บริษัท แกรททิทูด อินฟินิต จำกัด (มหาชน)

ความเห็น

ข้าพเจ้าได้ตรวจสอบงบการเงินรวมของ บริษัท แกรททิทูด อินฟินิต จำกัด (มหาชน) และบริษัทย่อย (กลุ่มบริษัท) ซึ่งประกอบด้วยงบแสดงฐานะการเงินรวม ณ วันที่ 31 ธันวาคม 2563 งบกำไรขาดทุนเบ็ดเสร็จรวม งบแสดงการเปลี่ยนแปลงส่วนของผู้ถือหุ้นรวมและงบกระแสเงินสดรวมสำหรับปีสิ้นสุดวันเดียวกัน และหมายเหตุประกอบงบการเงินรวม รวมถึงหมายเหตุสรุปนโยบายการบัญชีที่สำคัญ และข้าพเจ้าได้ตรวจสอบงบการเงินเฉพาะกิจการของบริษัท แกรททิทูด อินฟินิต จำกัด (มหาชน)(บริษัท) ซึ่งประกอบด้วยงบแสดงฐานะการเงิน ณ วันที่ 31 ธันวาคม 2563 งบกำไรขาดทุนเบ็ดเสร็จ งบแสดงการเปลี่ยนแปลงส่วนของผู้ถือหุ้นและงบกระแสเงินสดสำหรับปีสิ้นสุดวันเดียวกันและหมายเหตุประกอบงบการเงิน รวมถึงหมายเหตุสรุปนโยบายการบัญชีที่สำคัญ

ข้าพเจ้าเห็นว่า งบการเงินข้างต้นนี้แสดงฐานะการเงินรวมของ บริษัท แกรททิทูด อินฟินิต จำกัด (มหาชน) และบริษัทย่อย ณ วันที่ 31 ธันวาคม 2563 และผลการดำเนินงานรวมและกระแสเงินสดรวมสำหรับปีสิ้นสุดวันเดียวกัน และแสดงฐานะการเงินเฉพาะกิจการของ บริษัท แกรททิทูด อินฟินิต จำกัด (มหาชน) ณ วันที่ 31 ธันวาคม 2563 และผลการดำเนินงานและกระแสเงินสดสำหรับปีสิ้นสุดวันเดียวกัน โดยถูกต้องตามที่ควรในสาระสำคัญตามมาตรฐานการรายงานทางการเงิน

เกณฑ์ในการแสดงความเห็น

ข้าพเจ้าได้ปฏิบัติตามตรวจสอบตามมาตรฐานการสอบบัญชี ความรับผิดชอบของข้าพเจ้าได้กล่าวไว้ในวรรคความรับผิดชอบของผู้สอบบัญชีต่อการตรวจสอบงบการเงินในรายงานของข้าพเจ้า ข้าพเจ้ามีความเป็นอิสระจากกลุ่มบริษัทและบริษัทตามข้อกำหนดจรรยาบรรณของผู้ประกอบวิชาชีพบัญชีที่กำหนดโดยสภาวิชาชีพบัญชีในส่วนที่เกี่ยวข้องกับการตรวจสอบงบการเงิน และข้าพเจ้าได้ปฏิบัติตามความรับผิดชอบด้านจรรยาบรรณอื่นๆ ซึ่งเป็นไปตามข้อกำหนดเหล่านี้ ข้าพเจ้าเชื่อว่าหลักฐานการสอบบัญชีที่ข้าพเจ้าได้รับเพียงพอและเหมาะสมเพื่อใช้เป็นเกณฑ์ในการแสดงความเห็นของข้าพเจ้า

ข้อมูลและเหตุการณ์ที่เน้น

ข้าพเจ้าขอให้สังเกตหมายเหตุประกอบงบการเงินข้อ 4.1 เนื่องด้วยผลกระทบจากสถานการณ์การแพร่ระบาดของโรคติดเชื้อไวรัสโคโรนา 2019 กลุ่มบริษัทได้จัดทำงบการเงินสำหรับปีสิ้นสุดวันที่ 31 ธันวาคม 2563 โดยเลือกนำแนวปฏิบัติทางการบัญชี เรื่อง มาตรการผ่อนปรนชั่วคราวสำหรับทางเลือกเพิ่มเติมทางบัญชีเพื่อรองรับผลกระทบจากสถานการณ์การแพร่ระบาดของโรคติดเชื้อไวรัสโคโรนา 2019 ที่ประกาศโดยสภาวิชาชีพบัญชี มาถือปฏิบัติ ทั้งนี้ ข้าพเจ้ามิได้ให้ข้อสรุปอย่างมีเงื่อนไขต่อกรณีนี้ แต่อย่างใด

เรื่องสำคัญในการตรวจสอบ

เรื่องสำคัญในการตรวจสอบคือเรื่องต่างๆ ที่มีนัยสำคัญที่สุดตามดุลยพินิจของผู้ประกอบวิชาชีพของข้าพเจ้าในการตรวจสอบงบการเงินสำหรับงวดปัจจุบัน ข้าพเจ้าได้นำเรื่องเหล่านี้มาพิจารณาในบริบทของการตรวจสอบงบการเงินโดยรวมและในการแสดงความเห็นของข้าพเจ้า ทั้งนี้ ข้าพเจ้าไม่ได้แสดงความเห็นแยกต่างหากสำหรับเรื่องเหล่านี้

การรับรู้รายได้จากการขาย

กลุ่มบริษัทมีรายได้จากการขายจำนวน 415.26 ล้านบาท คิดเป็นร้อยละ 98.24 ของรายได้รวมของกลุ่มบริษัทซึ่งเป็นจำนวนที่มีนัยสำคัญ และมีจำนวนรายการของการรับรู้รายได้ในปริมาณมาก ดังนั้นข้าพเจ้าจึงให้ความสำคัญในการตรวจสอบการรับรู้รายได้จากการขายของกลุ่มบริษัท และการโอนอำนาจควบคุมในสินค้าไปยังลูกค้า

การตอบสนองความเสี่ยงโดยผู้สอบบัญชี

วิธีการตรวจสอบของข้าพเจ้าต่อเรื่องดังกล่าว โดยการประเมินนโยบายการบัญชีเกี่ยวกับการรับรู้รายได้ การขาย การทำความเข้าใจ การทดสอบ และประเมินประสิทธิผลของการปฏิบัติตามระบบการควบคุมภายใน การตรวจสอบเอกสารประกอบการบันทึกบัญชีรายได้ที่เกี่ยวข้องเข้าสู่สมุดรายวัน และบัญชีแยกประเภทในระบบงานหลัก ตรวจสอบเอกสารการขายในระหว่างปีและช่วงใกล้สิ้นรอบระยะเวลาบัญชี เพื่อตรวจสอบการรับรู้รายได้จากการขายว่าสอดคล้องกับนโยบายบัญชีของกลุ่มบริษัทที่เปิดเผยในหมายเหตุประกอบงบการเงินหรือไม่ รวมถึงตรวจสอบรายการลดหนี้และรายการรับคืนภายหลังวันสิ้นปีเพื่อดูการโอนอำนาจการควบคุมสินค้าที่อาจมีผลกระทบต่อรายได้ที่บริษัทบันทึกไว้ การวิเคราะห์เปรียบเทียบข้อมูลบัญชี และข้อมูลทางการเงินอื่นที่เกี่ยวข้องกับรายได้จากการขาย ตรวจสอบความผิดปกติที่อาจเกิดขึ้นของรายการขายตลอดรอบระยะเวลาบัญชี

ข้อมูลอื่น

ผู้บริหารเป็นผู้รับผิดชอบต่อข้อมูลอื่น ข้อมูลอื่นประกอบด้วยข้อมูลซึ่งรวมอยู่ในรายงานประจำปีแต่ไม่รวมถึงงบการเงินและรายงานของผู้สอบบัญชีที่อยู่ในรายงานนั้น ซึ่งคาดว่ารายงานประจำปีจะถูกจัดเตรียมให้ข้าพเจ้าภายหลังวันที่ในรายงานของผู้สอบบัญชีนี้

ความเห็นของข้าพเจ้าต้องบการเงินไม่ครอบคลุมถึงข้อมูลอื่นและข้าพเจ้าไม่ได้ให้ความเชื่อมั่นต่อข้อมูลอื่น

ความรับผิดชอบของข้าพเจ้าที่เกี่ยวข้องเกี่ยวกับการตรวจสอบงบการเงิน คือ การอ่านและพิจารณาว่าข้อมูลอื่นมีความขัดแย้งที่มีสาระสำคัญกับงบการเงินหรือกับความรู้ที่ได้รับจากการตรวจสอบของข้าพเจ้า หรือปรากฏว่า ข้อมูลอื่นมีการแสดงข้อมูลที่ขัดต่อข้อเท็จจริงอันเป็นสาระสำคัญหรือไม่

เมื่อข้าพเจ้าได้อ่านรายงานประจำปี หากข้าพเจ้าสรุปได้ว่าการแสดงข้อมูลที่ขัดต่อข้อเท็จจริงอันเป็นสาระสำคัญ ข้าพเจ้าต้องสื่อสารเรื่องดังกล่าวกับผู้มีหน้าที่ในการกำกับดูแล เพื่อให้ผู้มีหน้าที่ในการกำกับดูแลดำเนินการแก้ไขข้อมูลที่แสดงขัดต่อข้อเท็จจริง

ความรับผิดชอบของผู้บริหารและผู้มีหน้าที่ในการกำกับดูแลต้องบการเงิน

ผู้บริหารมีหน้าที่รับผิดชอบในการจัดทำและนำเสนองบการเงินรวมและงบการเงินเฉพาะกิจการเหล่านี้ โดยถูกต้องตามที่ควรตามมาตรฐานการรายงานทางการเงิน และรับผิดชอบเกี่ยวกับการควบคุมภายในที่ผู้บริหารพิจารณาว่าจำเป็นเพื่อให้สามารถจัดทำงบการเงินที่ปราศจากการแสดงข้อมูลที่ขัดต่อข้อเท็จจริงอันเป็นสาระสำคัญไม่ว่าจะเกิดจากการทุจริตหรือข้อผิดพลาด

ในการจัดทำงบการเงินรวมและงบการเงินเฉพาะกิจการ ผู้บริหารรับผิดชอบในการประเมินความสามารถของกลุ่มบริษัทและบริษัทในการดำเนินงานต่อเนื่องเปิดเผยเรื่องที่เกี่ยวข้องกับการดำเนินงานต่อเนื่องและการใช้เกณฑ์การบัญชีสำหรับการดำเนินงานต่อเนื่องเว้นแต่ผู้บริหารมีความตั้งใจที่จะเลิกกลุ่มบริษัทและบริษัทหรือหยุดดำเนินงานหรือไม่สามารถดำเนินงานต่อเนื่องต่อไปได้

ผู้มีหน้าที่ในการกำกับดูแลมีหน้าที่ในการสอดส่องดูแลกระบวนการในการจัดทำรายงานทางการเงินของกลุ่มบริษัทและบริษัท

ความรับผิดชอบของผู้สอบบัญชีต่อการตรวจสอบงบการเงิน

การตรวจสอบของข้าพเจ้ามีวัตถุประสงค์เพื่อให้ได้ความเชื่อมั่นอย่างสมเหตุสมผลว่างบการเงินรวมและงบการเงินเฉพาะกิจการโดยรวมปราศจากการแสดงข้อมูลที่ขัดต่อข้อเท็จจริงอันเป็นสาระสำคัญหรือไม่ ไม่ว่าจะเกิดจากการทุจริตหรือข้อผิดพลาด และเสนอรายงานของผู้สอบบัญชีซึ่งรวมความเห็นของข้าพเจ้าอยู่ด้วย ความเชื่อมั่นอย่างสมเหตุสมผลคือความเชื่อมั่นในระดับสูงแต่ไม่ได้เป็นการรับประกันว่าการปฏิบัติงาน

ตรวจสอบตามมาตรฐานการสอบบัญชีจะสามารถตรวจพบข้อมูลที่ขัดต่อข้อเท็จจริงอันเป็นสาระสำคัญที่มีอยู่ได้เสมอไป ข้อมูลที่ขัดต่อข้อเท็จจริงอาจเกิดจากการทุจริตหรือข้อผิดพลาดและถือว่ามีความสำคัญเมื่อคาดการณ์ได้อย่างสมเหตุสมผลว่ารายการที่ขัดต่อข้อเท็จจริงแต่ละรายการหรือทุกรายการรวมกันจะมีผลต่อการตัดสินใจทางเศรษฐกิจของผู้ใช้งบการเงินจากการใช้งบการเงินรวมและงบการเงินเฉพาะกิจการเหล่านี้

ในการตรวจสอบของข้าพเจ้าตามมาตรฐานการสอบบัญชี ข้าพเจ้าได้ใช้ดุลยพินิจและการสังเกตและสงสัยของผู้ประกอบวิชาชีพตลอดการตรวจสอบ การปฏิบัติงานของข้าพเจ้ารวมถึง

- ระบุและประเมินความเสี่ยงจากการแสดงข้อมูลที่ขัดต่อข้อเท็จจริงอันเป็นสาระสำคัญในงบการเงินรวมและงบการเงินเฉพาะกิจการ ไม่ว่าจะเกิดจากการทุจริตหรือข้อผิดพลาด ออกแบบและปฏิบัติตามวิธีการตรวจสอบเพื่อตอบสนองต่อความเสี่ยงเหล่านั้น และได้หลักฐานการสอบบัญชีที่เพียงพอและเหมาะสมเพื่อเป็นเกณฑ์ในการแสดงความเห็นของข้าพเจ้า ความเสี่ยงที่ไม่พบข้อมูลที่ขัดต่อข้อเท็จจริงอันเป็นสาระสำคัญซึ่งเป็นผลมาจากการทุจริตจะสูงกว่าความเสี่ยงที่เกิดจากข้อผิดพลาด เนื่องจากการทุจริตอาจเกี่ยวกับการสมรู้ร่วมคิด การปลอมแปลงเอกสารหลักฐาน การตั้งใจละเว้นการแสดงผลข้อมูล การแสดงผลข้อมูลที่ไม่ตรงตามข้อเท็จจริงหรือการแทรกแซงการควบคุมภายใน
- ทำความเข้าใจในระบบการควบคุมภายในที่เกี่ยวข้องกับการตรวจสอบ เพื่อออกแบบวิธีการตรวจสอบที่เหมาะสมกับสถานการณ์ แต่ไม่ใช่เพื่อวัตถุประสงค์ในการแสดงความเห็นต่อความมี ประสิทธิภาพของการควบคุมภายในของกลุ่มบริษัทและบริษัท
- ประเมินความเหมาะสมของนโยบายการบัญชีที่ผู้บริหารใช้และความสมเหตุสมผลของประมาณการทางบัญชีและการเปิดเผยข้อมูลที่เกี่ยวข้องซึ่งจัดทำขึ้นโดยผู้บริหาร
- สรุปเกี่ยวกับความเหมาะสมของการใช้เกณฑ์การบัญชีสำหรับการดำเนินงาน ต่อเนื่องของผู้บริหารและจากหลักฐานการสอบบัญชีที่ได้รับ สรุปว่ามีความไม่แน่นอนที่มีสาระสำคัญเกี่ยวกับเหตุการณ์หรือสถานการณ์ที่อาจเป็นเหตุให้เกิดข้อสงสัยอย่างมีนัยสำคัญต่อความสามารถของกลุ่มบริษัทและบริษัทในการดำเนินงานต่อเนื่องหรือไม่ ถ้าข้าพเจ้าได้ข้อสรุปว่ามีความไม่แน่นอนที่มีสาระสำคัญ ข้าพเจ้าต้องกล่าวไว้ในรายงานของผู้สอบบัญชีของข้าพเจ้าโดยให้ข้อสังเกตถึงการเปิดเผยข้อมูลในงบการเงินรวม และงบการเงินเฉพาะกิจการที่เกี่ยวข้อง หรือถ้าการเปิดเผยข้อมูลดังกล่าวไม่เพียงพอ ความเห็นของข้าพเจ้าจะเปลี่ยนแปลงไป ข้อสรุปของข้าพเจ้าขึ้นอยู่กับหลักฐานการสอบบัญชีที่ได้รับจนถึงวันที่ในรายงานของผู้สอบบัญชีของข้าพเจ้า อย่างไรก็ตาม เหตุการณ์หรือสถานการณ์ในอนาคตอาจเป็นเหตุให้กลุ่มบริษัทและบริษัทต้องหยุดการดำเนินงานต่อเนื่อง
- ประเมินการนำเสนอ โครงสร้างและเนื้อหาของงบการเงินรวมและงบการเงินเฉพาะกิจการโดยรวม รวมถึงการเปิดเผยข้อมูลว่างบการเงินรวมและงบการเงินเฉพาะกิจการแสดงรายการและเหตุการณ์ในรูปแบบที่ทำให้มีการนำเสนอข้อมูลโดยถูกต้องตามที่ควรหรือไม่

● ได้รับหลักฐานการสอบบัญชีที่เหมาะสมอย่างเพียงพอเกี่ยวกับข้อมูลทางการเงินของกิจการภายในกลุ่มหรือกิจกรรมทางธุรกิจภายในกลุ่มบริษัทเพื่อแสดงความเห็นต่องบการเงินรวม ข้าพเจ้ารับผิดชอบต่อการกำหนดแนวทาง การควบคุมดูแล และการปฏิบัติงานตรวจสอบกลุ่มบริษัท ข้าพเจ้าเป็นผู้รับผิดชอบแต่เพียงผู้เดียวต่อความเห็นของข้าพเจ้า

ข้าพเจ้าได้สื่อสารกับผู้มีส่วนได้ในการกำกับดูแลในเรื่องต่างๆ ที่สำคัญซึ่งรวมถึง ขอบเขตและช่วงเวลาของการตรวจสอบตามที่ได้วางแผนไว้ ประเด็นที่มีนัยสำคัญที่พบจากการตรวจสอบรวมถึงข้อบกพร่องที่มีนัยสำคัญในระบบการควบคุมภายในหากข้าพเจ้าได้พบในระหว่างการตรวจสอบของข้าพเจ้า

ข้าพเจ้าได้ให้คำรับรองแก่ผู้มีส่วนได้ในการกำกับดูแลว่าข้าพเจ้าได้ปฏิบัติตามข้อกำหนดจรรยาบรรณที่เกี่ยวข้องกับความเป็นอิสระและได้สื่อสารกับผู้มีส่วนได้ในการกำกับดูแลเกี่ยวกับความสัมพันธ์ทั้งหมดตลอดจนเรื่องอื่นซึ่งข้าพเจ้าเชื่อว่ามีเหตุผลที่บุคคลภายนอกอาจพิจารณาว่ากระทบต่อความเป็นอิสระของข้าพเจ้าและมาตรการที่ข้าพเจ้าใช้เพื่อป้องกันไม่ให้ข้าพเจ้าขาดความเป็นอิสระ

จากเรื่องที่สื่อสารกับผู้มีส่วนได้ในการกำกับดูแล ข้าพเจ้าได้พิจารณาเรื่องต่าง ๆ ที่มีนัยสำคัญมากที่สุดในการตรวจสอบงบการเงินรวมและงบการเงินเฉพาะกิจการในงวดปัจจุบันและกำหนดเป็นเรื่องสำคัญในการตรวจสอบ ข้าพเจ้าได้อธิบายเรื่องเหล่านี้ในรายงานของผู้สอบบัญชีเว้นแต่กฎหมายหรือข้อบังคับไม่ให้เปิดเผยต่อสาธารณะเกี่ยวกับเรื่องดังกล่าว หรือในสถานการณ์ที่ยากที่จะเกิดขึ้น ข้าพเจ้าพิจารณาว่าไม่ควรสื่อสารเรื่องดังกล่าวในรายงานของข้าพเจ้าเพราะการกระทำดังกล่าวสามารถคาดการณ์ได้อย่างสมเหตุสมผลว่าจะมีผลกระทบในทางลบมากกว่าผลประโยชน์ต่อส่วนได้เสียสาธารณะจากการสื่อสารดังกล่าว

ผู้สอบบัญชีที่รับผิดชอบงานสอบบัญชีและการนำเสนอรายงานฉบับนี้คือ นางสาวธัญพร ตั้งธโนปจัย

(นางสาวธัญพร ตั้งธโนปจัย)

ผู้สอบบัญชีรับอนุญาต ทะเบียนเลขที่ 9169

บริษัท สอบบัญชีธรรมนิติ จำกัด

กรุงเทพมหานคร

วันที่ 22 กุมภาพันธ์ 2564

บริษัท แกรททิวด อินฟินิท จำกัด (มหาชน) และบริษัทย่อย

งบแสดงฐานะการเงิน

ณ วันที่ 31 ธันวาคม 2563

(หน่วย : บาท)

	หมายเลข	งบการเงินรวม		งบการเงินเฉพาะบริษัท	
		2563	2562	2563	2562
สินทรัพย์					
สินทรัพย์หมุนเวียน					
เงินสดและรายการเทียบเท่าเงินสด	10	254,490,187	386,827,193	225,008,670	352,067,718
ลูกหนี้การค้า	11	71,607,912	177,201,263	64,953,838	174,979,135
สินค้าคงเหลือ	12	27,019,374	114,636,033	26,499,704	108,225,739
สินทรัพย์หมุนเวียนอื่น		2,422,306	3,916,686	1,266,209	2,631,906
รวมสินทรัพย์หมุนเวียน		355,539,779	682,581,175	317,728,421	637,904,498
สินทรัพย์ไม่หมุนเวียน					
สินทรัพย์ทางการเงินไม่หมุนเวียนอื่น	13	96,414,194	122,409,094	96,414,194	122,409,094
เงินลงทุนในบริษัทย่อย	14	-	-	54,799,836	59,799,636
ที่ดิน อาคารและอุปกรณ์	15	174,419,620	184,738,829	157,616,431	164,875,250
สิทธิการใช้สินทรัพย์	16	7,670,919	-	7,670,919	-
สินทรัพย์ไม่มีตัวตน	17	1,541,490	1,969,680	-	-
สินทรัพย์ภายใต้เงินได้รอการตัดบัญชี	18	8,302,842	9,795,349	7,248,699	9,389,323
สินทรัพย์ไม่หมุนเวียนอื่น		7,007,105	9,703,598	6,647,101	9,294,396
รวมสินทรัพย์ไม่หมุนเวียน		295,356,170	328,616,550	330,397,180	365,767,699
รวมสินทรัพย์		650,895,949	1,011,197,725	648,125,601	1,003,672,197

หมายเหตุประกอบงบการเงินเป็นส่วนหนึ่งของงบการเงินนี้

บริษัท แกรททิวด อินฟินิท จำกัด (มหาชน) และบริษัทย่อย
งบแสดงฐานะการเงิน (ต่อ)
ณ วันที่ 31 ธันวาคม 2563

		(หน่วย : บาท)			
		งบการเงินรวม		งบการเงินเฉพาะบริษัท	
หมายเหตุ		2563	2562	2563	2562
หนี้สินและส่วนของผู้ถือหุ้น					
หนี้สินหมุนเวียน					
เจ้าหนี้การค้า	19	23,044,571	148,139,856	23,044,571	148,139,856
เจ้าหนี้การค้าและเจ้าหนี้อื่น	8,20	14,657,066	41,588,324	14,470,752	43,070,986
ส่วนของหนี้สินตามสัญญาเช่าที่กำหนด					
ชำระภายในหนึ่งปี	16	2,364,043	1,078,844	2,364,043	1,078,844
ภาษีเงินได้นิติบุคคลค้างจ่าย		-	13,819,588	-	13,604,047
หนี้สินหมุนเวียนอื่น		852,764	2,278,244	628,463	2,153,636
รวมหนี้สินหมุนเวียน		40,918,444	206,904,856	40,507,829	208,047,369
หนี้สินไม่หมุนเวียน					
หนี้สินตามสัญญาเช่า	16	1,088,976	800,502	1,088,976	800,502
สำรองผลประโยชน์ระยะยาวของพนักงาน	21	1,890,547	9,651,192	1,890,547	9,467,869
รวมหนี้สินไม่หมุนเวียน		2,979,523	10,451,694	2,979,523	10,268,371
รวมหนี้สิน		43,897,967	217,356,550	43,487,352	218,315,740

หมายเหตุประกอบงบการเงินเป็นส่วนหนึ่งของงบการเงินนี้

บริษัท แกรททิวด อินฟินิท จำกัด (มหาชน) และบริษัทย่อย

งบแสดงฐานะการเงิน (ต่อ)

ณ วันที่ 31 ธันวาคม 2563

		(หน่วย : บาท)			
		งบการเงินรวม		งบการเงินเฉพาะบริษัท	
หมายเหตุ		2563	2562	2563	2562
ส่วนของผู้ถือหุ้น					
ทุนเรือนหุ้น					
ทุนจดทะเบียน					
หุ้นสามัญจำนวน 454,029,949 หุ้น					
มูลค่าที่ตราไว้หุ้นละ 1 บาท					
		454,029,949	454,029,949	454,029,949	454,029,949
ทุนที่ออกและชำระแล้ว					
หุ้นสามัญจำนวน 412,811,723 หุ้น					
มูลค่าที่ได้รับชำระแล้วหุ้นละ 1 บาท					
		412,811,723	412,811,723	412,811,723	412,811,723
ส่วนเกินมูลค่าหุ้น		151,775,583	151,775,583	151,775,583	151,775,583
ส่วนต่ำกว่าทุน					
ส่วนต่ำกว่าทุนจากการเปลี่ยนแปลงสัดส่วน					
การถือหุ้นในบริษัทย่อย					
		(1,164,540)	(1,164,540)	-	-
หุ้นทุนซื้อคืน	22	(266,762,688)	(54,182,688)	(266,762,688)	(54,182,688)
กำไรสะสม					
จัดสรรแล้ว					
สำรองตามกฎหมาย					
	23	39,120,000	38,200,000	39,120,000	38,200,000
สำรองหุ้นทุนซื้อคืน					
	22	266,762,688	54,182,688	266,762,688	54,182,688
ยังไม่ได้จัดสรร					
		27,615,276	220,239,831	24,081,760	210,595,140
องค์ประกอบอื่นของส่วนของผู้ถือหุ้น		(23,506,817)	(28,025,989)	(23,506,817)	(28,025,989)
ส่วนของผู้ถือหุ้นของบริษัท		606,651,225	793,836,608	604,282,249	785,356,457
ส่วนของผู้มีส่วนได้เสียที่ไม่มีอำนาจควบคุมของบริษัทย่อย		(9,243)	4,567	-	-
รวมส่วนของผู้ถือหุ้น		606,641,982	793,841,175	604,282,249	785,356,457
รวมหนี้สินและส่วนของผู้ถือหุ้น		650,539,949	1,011,197,725	647,769,601	1,003,672,197

หมายเหตุประกอบงบการเงินเป็นส่วนหนึ่งของงบการเงินนี้

บริษัท แกรททิวด อินฟินิท จำกัด (มหาชน) และบริษัทย่อย

งบกำไรขาดทุนเบ็ดเสร็จ
สำหรับปีสิ้นสุดวันที่ 31 ธันวาคม 2563

		(หน่วย : บาท)			
		งบการเงินรวม		งบการเงินเฉพาะบริษัท	
หมายเหตุ		2563	2562	2563	2562
รายได้					
รายได้จากการขาย	8	415,258,336	732,914,544	388,238,538	714,878,092
รายได้อื่น					
กำไรจากอัตราแลกเปลี่ยน		463,628	2,007,955	463,628	2,007,954
กำไรจากการจำหน่ายเงินลงทุนในตราสารทุน		-	26,338	-	26,338
อื่นๆ		6,963,631	7,498,497	6,870,750	7,299,081
รวมรายได้		422,685,595	742,447,334	395,572,916	724,211,465
ค่าใช้จ่าย					
ต้นทุนขาย	8	351,197,540	523,170,196	321,956,026	516,485,554
ค่าเผื่อการปรับมูลค่าสินค้า		5,604,274	1,020,546	2,452,069	1,020,546
ค่าใช้จ่ายในการขาย		15,315,759	30,758,903	15,273,130	29,700,435
ค่าใช้จ่ายในการบริหาร	8	32,510,711	46,363,334	30,867,938	42,824,410
รวมค่าใช้จ่าย		404,628,284	601,312,979	370,549,163	590,030,945
กำไร (ขาดทุน) ก่อนค่าใช้จ่ายทางการเงินและค่าใช้จ่ายภาษีเงินได้		18,057,311	141,134,355	25,023,753	134,180,520
ค่าใช้จ่ายทางการเงิน		1,871,652	3,508,970	1,871,652	3,508,970
กำไร (ขาดทุน) ก่อนค่าใช้จ่ายภาษีเงินได้		16,185,659	137,625,385	23,152,101	130,671,550
รายได้ (ค่าใช้จ่าย) ภาษีเงินได้	25	4,491,070	27,517,568	5,147,506	26,122,693
กำไร (ขาดทุน) สุทธิสำหรับปี		11,694,589	110,107,817	18,004,595	104,548,857
กำไรขาดทุนเบ็ดเสร็จอื่น:					
รายการที่จะไม่ถูกบันทึกในส่วนของกำไรหรือขาดทุนในภายหลัง					
กำไร (ขาดทุน) จากการวัดมูลค่ายุติธรรมของเงินลงทุนในตราสารทุน		5,648,966	-	5,648,966	-
หัก: ผลกระทบของภาษีเงินได้	25	(1,129,794)	-	(1,129,794)	-
สุทธิจากภาษีเงินได้		4,519,172	-	4,519,172	-
ผลกำไรจากการประมาณการตามหลักคณิตศาสตร์ประกันภัย		8,218,826	-	8,218,826	-
หัก: ผลกระทบของภาษีเงินได้	25	(1,643,765)	-	(1,643,765)	-
สุทธิจากภาษีเงินได้		6,575,061	-	6,575,061	-
รวมรายการที่จะไม่ถูกบันทึกในส่วนของกำไรหรือขาดทุน		11,094,233	-	11,094,233	-

หมายเหตุประกอบงบการเงินเป็นส่วนหนึ่งของงบการเงินนี้

บริษัท แกรททิวด อินฟินิท จำกัด (มหาชน) และบริษัทย่อย
งบกำไรขาดทุนเบ็ดเสร็จ (ต่อ)
สำหรับปีสิ้นสุดวันที่ 31 ธันวาคม 2563

		(หน่วย : บาท)			
		งบการเงินรวม		งบการเงินเฉพาะบริษัท	
หมายเหตุ		2563	2562	2563	2562
รายการที่จะถูกบันทึกในส่วนของกำไรหรือขาดทุนในภายหลัง					
กำไร (ขาดทุน) จากการวัดมูลค่าเงินลงทุนในหลักทรัพย์เพื่อขาย					
		-	(10,759,115)	-	(10,759,115)
หัก: ผลกระทบของภาษีเงินได้					
25		-	2,151,823	-	2,151,823
รายการที่จะถูกบันทึกในส่วนของกำไรหรือขาดทุน					
ในภายหลัง - สุทธิจากภาษีเงินได้					
		-	(8,607,292)	-	(8,607,292)
กำไรขาดทุนเบ็ดเสร็จอื่นสำหรับปี		22,788,822	101,500,525	29,098,828	95,941,565
การแบ่งปันกำไร					
ส่วนที่เป็นของผู้ถือหุ้นของบริษัท					
		11,708,399	110,092,201	18,004,595	104,548,857
ส่วนที่เป็นของผู้มีส่วนได้เสียที่ไม่มีอำนาจควบคุมของบริษัทย่อย					
		(13,810)	15,616	-	-
		11,694,589	110,107,817	18,004,595	104,548,857
การแบ่งปันกำไรขาดทุนเบ็ดเสร็จรวม					
ส่วนที่เป็นของผู้ถือหุ้นของบริษัท					
		22,802,632	101,484,909	29,098,828	95,941,565
ส่วนที่เป็นของผู้มีส่วนได้เสียที่ไม่มีอำนาจควบคุมของบริษัทย่อย					
		(13,810)	15,616	-	-
		22,788,822	101,500,525	29,098,828	95,941,565
กำไรต่อหุ้น					
26					
กำไรต่อหุ้นขั้นพื้นฐาน					
กำไรส่วนที่เป็นของผู้ถือหุ้นของบริษัท					
		0.029	0.274	0.045	0.261
กำไรต่อหุ้นปรับลด					
กำไรส่วนที่เป็นของผู้ถือหุ้นของบริษัท					
		0.033	0.275	0.051	0.261

หมายเหตุประกอบงบการเงินเป็นส่วนหนึ่งของงบการเงินนี้

บริษัท แกรททิทูด อินฟินิตี จำกัด (มหาชน) และบริษัทย่อย
งบแสดงการเปลี่ยนแปลงส่วนของผู้ถือหุ้น
สำหรับปีสิ้นสุดวันที่ 31 ธันวาคม 2563

งบการเงินเฉพาะบริษัท												(หน่วย : บาท)
	หมายเหตุและชำระแล้ว	ส่วนเกินมูลค่าหุ้นสามัญ	หุ้นทุนซื้อคืน	จัดสรรเป็นทุนสำรองตามกฎหมาย	จัดสรรเป็นสำรองหุ้นซื้อคืน	ยังไม่ได้สรร	กำไรขาดทุนเบ็ดเสร็จก่อน				รวมองค์ประกอบอื่นของส่วนของผู้ถือหุ้น	รวมส่วนของผู้ถือหุ้น
							กำไร (ขาดทุน)					
							จากถาวรมูลค่าธุรกรรมของตราสารทุน	อื่นของส่วนของผู้ถือหุ้น	อื่นของผู้ถือหุ้น	รวม		
ยอดคง ณ วันที่ 1 มกราคม 2562	412,811,723	151,775,583	(53,113,332)	32,900,000	53,113,332	192,577,784	(19,418,697)	(19,418,697)	-	-	770,646,393	
กำไรสำหรับปี	-	-	-	-	-	104,548,857	-	-	-	-	104,548,857	
กำไรขาดทุนเบ็ดเสร็จอื่นสำหรับปี	-	-	-	-	-	-	(8,607,292)	(8,607,292)	-	-	(8,607,292)	
กำไรขาดทุนเบ็ดเสร็จรวมสำหรับปี	-	-	(1,069,356)	-	-	104,548,857	(8,607,292)	(8,607,292)	-	-	95,941,565	
22	-	-	-	-	-	-	-	-	-	-	(1,069,356)	
30	-	-	-	-	-	(80,162,145)	-	-	-	-	(80,162,145)	
เงินปันผล	-	-	-	-	-	-	-	-	-	-	-	
โอนกำไรส่วนส่วนที่ังไม่ได้สรรเป็นสำรองหุ้นซื้อคืน	-	-	-	-	1,069,356	(1,069,356)	-	-	-	-	-	
สำรองตามกฎหมาย	-	-	-	5,300,000	-	(5,300,000)	-	-	-	-	-	
ยอดคงเหลือ ณ วันที่ 31 ธันวาคม 2562	412,811,723	151,775,583	(54,182,688)	38,200,000	54,182,688	210,595,140	(28,025,989)	(28,025,989)	-	-	785,356,457	
กำไรสำหรับปี	-	-	-	-	-	18,004,595	-	-	-	-	18,004,595	
กำไรขาดทุนเบ็ดเสร็จอื่นสำหรับปี	-	-	-	-	-	6,575,061	4,519,172	4,519,172	-	-	11,094,233	
กำไรขาดทุนเบ็ดเสร็จรวมสำหรับปี	-	-	-	-	-	24,579,656	4,519,172	4,519,172	-	-	29,098,828	
22	-	-	(212,580,000)	-	-	-	-	-	-	-	(212,580,000)	
โอนกำไรส่วนส่วนที่ังไม่ได้สรรเป็นสำรองหุ้นซื้อคืน	-	-	-	-	212,580,000	(212,580,000)	-	-	-	-	-	
ขาดทุนจากการด้อยค่าสินทรัพย์ทางการเงินที่วัดมูลค่าด้วยมูลค่าธุรกรรมกำไรขาดทุนเบ็ดเสร็จอื่น	-	-	-	-	-	2,406,964	-	-	-	-	2,406,964	
13	-	-	-	-	-	-	-	-	-	-	-	
สำรองตามกฎหมาย	-	-	-	920,000	-	(920,000)	-	-	-	-	-	
ยอดคงเหลือ ณ วันที่ 31 ธันวาคม 2563	412,811,723	151,775,583	(266,762,688)	39,120,000	266,762,688	24,081,760	(23,506,817)	(23,506,817)	-	-	604,282,249	

หมายเหตุประกอบงบการเงินเป็นส่วนหนึ่งของงบการเงินนี้

บริษัท แกรททิวด อินฟินิท จำกัด (มหาชน) และบริษัทย่อย

งบกระแสเงินสด

สำหรับปีสิ้นสุดวันที่ 31 ธันวาคม 2563

(หน่วย : บาท)

หมายเหตุ	งบการเงินรวม		งบการเงินเฉพาะบริษัท	
	2563	2562	2563	2562
กระแสเงินสดจากกิจกรรมดำเนินงาน				
กำไรก่อนภาษีเงินได้	16,185,659	137,625,385	23,152,101	130,671,550
รายการปรับปรุงกระทบกำไรสำหรับปีปีเงินสด				
รับ (จ่าย) จากกิจกรรมดำเนินงาน				
ค่าเสื่อมราคาและค่าตัดจำหน่าย	12,609,592	9,544,692	9,121,012	6,269,969
ค่าเพื่อหนี้สงสัยจะสูญ (โอนกลับ)	223,650	-	-	-
การปรับลดราคาทุนของสินค้า				
คงเหลือให้เป็นมูลค่าสุทธิที่จะได้รับ	5,604,274	1,020,547	2,452,069	1,020,547
(กำไร) ขาดทุน จากการขายเงินลงทุนในหลักทรัพย์เพื่อขาย	-	(26,338)	-	(26,338)
(กำไร) ขาดทุน จากการคืนเงินลงทุนในบริษัทย่อย	-	-	184,500	-
(กำไร) ขาดทุนจากการจำหน่ายอุปกรณ์	404,205	668,805	404,205	668,805
ค่าใช้จ่ายดอกเบี้ย	1,871,652	3,508,970	1,871,652	3,508,970
รายได้ดอกเบี้ย	(1,970,692)	(3,795,823)	(1,884,321)	(3,677,576)
ขาดทุน (กำไร) จากอัตราแลกเปลี่ยนที่ยังไม่เกิดขึ้นจริง (โอนกลับ) จากสัญญาซื้อขายเงินตราต่างประเทศ	(163,950)	281,024	(163,950)	281,024
ล่วงหน้าที่ยังไม่เกิดขึ้นจริง	56,610	(164,263)	56,610	(164,263)
สำรองผลประโยชน์ระยะยาวของพนักงาน	585,148	3,156,196	768,471	3,052,944
กำไรจากการดำเนินงานก่อนการเปลี่ยนแปลง				
ในสินทรัพย์และหนี้สินดำเนินงาน	35,406,148	151,819,195	35,962,349	141,605,632
สินทรัพย์จากการดำเนินงาน (เพิ่มขึ้น) ลดลง				
ลูกหนี้การค้าและลูกหนี้อื่น	105,369,701	24,997,150	110,025,297	28,307,896
สินค้าคงเหลือ	82,012,385	63,270,147	79,273,966	59,477,052
สินทรัพย์หมุนเวียนอื่น	1,409,171	2,434,525	1,280,487	2,745,033
สินทรัพย์ไม่หมุนเวียนอื่น	2,696,492	(9,083,386)	2,647,294	(9,083,386)
หนี้สินจากการดำเนินงานเพิ่มขึ้น (ลดลง)				
เจ้าหนี้การค้าและเจ้าหนี้อื่น	(26,810,681)	(35,740,236)	(28,479,656)	(33,344,001)
หนี้สินหมุนเวียนอื่น	(1,287,881)	293,967	(1,581,783)	602,944
เงินสดจากกิจกรรมดำเนินงาน	198,795,335	197,991,362	199,127,954	190,311,170
จ่ายภาระผูกพันผลประโยชน์พนักงาน	(126,968)	-	(126,968)	-
จ่ายภาษีเงินได้	(19,600,899)	(27,055,186)	(19,384,487)	(25,091,061)
เงินสดสุทธิได้มาจาก (ใช้ไป) กิจกรรมดำเนินงาน	179,067,468	170,936,176	179,616,499	165,220,109

หมายเหตุประกอบงบการเงินเป็นส่วนหนึ่งของงบการเงินนี้

บริษัท แกรททิวด อินฟินิท จำกัด (มหาชน) และบริษัทย่อย

งบกระแสเงินสด (ต่อ)

สำหรับปีสิ้นสุดวันที่ 31 ธันวาคม 2563

(หน่วย : บาท)

หมายเหตุ	งบการเงินรวม		งบการเงินเฉพาะบริษัท	
	2563	2562	2563	2562
กระแสเงินสดจากกิจกรรมลงทุน				
ซื้อเครื่องจักรและอุปกรณ์	(3,417,702)	(11,750,021)	(3,417,702)	(6,662,921)
เงินสดจากการจำหน่ายอุปกรณ์	1,493,272	1,586,845	1,493,272	1,586,845
รับดอกเบี้ย	1,966,903	3,796,789	1,880,530	3,678,543
เงินสดจ่ายจากการขายเงินลงทุนในตราสารทุน	-	(50,579,371)	-	(50,579,371)
เงินสดรับจากการขายเงินลงทุนในตราสารทุน	34,050,830	362,500	34,050,830	362,500
เงินสดจ่ายซื้อสินทรัพย์สิทธิการใช้	(1,959,500)	-	(1,959,500)	-
เงินสดรับจากการชำระคืนเงินลงทุนในบริษัทย่อย	-	-	4,815,300	(305,736)
เงินสดสุทธิได้มา (ใช้ไปใน) กิจกรรมลงทุน	32,133,803	(56,583,258)	36,862,730	(51,920,140)
กระแสเงินสดจากกิจกรรมจัดหาเงิน				
เจ้าหนี้ทรัสต์ริชท์เพิ่มขึ้น (ลดลง)	(124,941,245)	(35,214,026)	(124,941,245)	(35,214,026)
ชำระคืนหนี้สินตามสัญญาเช่า	(4,034,713)	(652,979)	(4,034,713)	(652,979)
เงินสดจ่ายให้ผู้มีส่วนได้ส่วนเสียที่ไม่มีอำนาจควบคุมของบริษัทย่อย	-	(305,736)	-	-
เงินสด (จ่าย) ซื้อหุ้นทุนซื้อคืน	(212,580,000)	(1,069,356)	(212,580,000)	(1,069,356)
จ่ายดอกเบี้ย	(1,982,319)	(3,454,257)	(1,982,319)	(3,454,257)
เงินปันผลจ่าย	-	(80,162,145)	-	(80,162,145)
เงินสดสุทธิได้มาจาก (ใช้ไปใน) กิจกรรมจัดหาเงิน	(343,538,277)	(120,858,499)	(343,538,277)	(120,552,763)
เงินสดและรายการเทียบเท่าเงินสดเพิ่มขึ้น (ลดลง) สุทธิ	(132,337,006)	(6,505,581)	(127,059,048)	(7,252,794)
เงินสดและรายการเทียบเท่าเงินสดต้นปี	386,827,193	393,332,775	352,067,718	359,320,512
เงินสดและรายการเทียบเท่าเงินสดปลายปี	254,490,187	386,827,194	225,008,670	352,067,718
ข้อมูลกระแสเงินสดเปิดเผยเพิ่มเติม				
รายการที่ไม่ใช่เงินสด				
รายการซื้อสินทรัพย์ที่ยังไม่ได้จ่ายชำระ	-	1,694,778	-	1,694,778
การได้มาซึ่งสินทรัพย์สิทธิการใช้ภายใต้สัญญาเช่า	1,959,500	-	1,959,500	-

หมายเหตุประกอบงบการเงินเป็นส่วนหนึ่งของงบการเงินนี้

บริษัท แกรททิทูด อินฟินิท จำกัด (มหาชน) และบริษัทย่อย

หมายเหตุประกอบงบการเงิน

วันที่ 31 ธันวาคม 2563

1. ข้อมูลทั่วไป

บริษัท แกรททิทูด อินฟินิท จำกัด (มหาชน) (“บริษัท”) เป็นบริษัทมหาชนซึ่งจัดตั้งและมีภูมิลำเนาในประเทศไทย บริษัทมีบริษัท ยูเนียน ปีโตรเคมีคอล จำกัด (มหาชน) ซึ่งเป็นบริษัทมหาชนที่จดทะเบียนจัดตั้งในประเทศไทยเป็นบริษัทใหญ่ ธุรกิจหลักของบริษัทคือการจัดหาและจำหน่ายเคมีภัณฑ์ ที่อยู่บริษัทตามที่จดทะเบียนตั้งอยู่เลขที่ 9/8 หมู่ที่ 5 แขวงศาลาธรรมสพน์ เขตทวีวัฒนา จังหวัดกรุงเทพมหานคร

2. การแพร่ระบาดของโรคติดเชื้อไวรัสโคโรนา 2019 (COVID-19)

สถานการณ์การแพร่ระบาดของโรคติดเชื้อไวรัสโคโรนา 2019 (COVID-19) ที่ส่งผลทำให้เกิดการชะลอตัวของเศรษฐกิจและมีผลกระทบต่อธุรกิจและอุตสาหกรรมโดยรวม สถานการณ์ดังกล่าวส่งผลกระทบต่อผลการดำเนินงานของกลุ่มบริษัท การรับรู้และการวัดมูลค่าของสินทรัพย์และหนี้สินในงบการเงิน อย่างไรก็ตาม ฝ่ายบริหารจะติดตามความคืบหน้าของสถานการณ์ดังกล่าว และทำการประเมินผลกระทบทางการเงินเกี่ยวกับมูลค่าของสินทรัพย์ ประเมินการหนี้สินและหนี้สินที่อาจเกิดขึ้นอย่างต่อเนื่อง ทั้งนี้ฝ่ายบริหารได้ใช้ประมาณการและดุลยพินิจในประเด็นต่างๆ เมื่อมีสถานการณ์เปลี่ยนแปลง

3. หลักเกณฑ์ในการจัดทำงบการเงิน

3.1 หลักเกณฑ์ในการจัดทำงบการเงิน

งบการเงินนี้จัดทำขึ้นตามมาตรฐานการรายงานทางการเงินที่กำหนดในพระราชบัญญัติวิชาชีพบัญชี พ.ศ. 2547 โดยแสดงรายการในงบการเงินตามข้อกำหนดในประกาศกรมพัฒนาธุรกิจการค้าลงวันที่ 11 ตุลาคม 2559 ออกตามความในพระราชบัญญัติการบัญชี พ.ศ. 2543

งบการเงินฉบับภาษาไทยเป็นงบการเงินฉบับที่บริษัทใช้เป็นทางการตามกฎหมาย งบการเงินฉบับภาษาอังกฤษแปลจากงบการเงินฉบับภาษาไทยนี้

งบการเงินนี้ได้จัดทำขึ้นโดยใช้เกณฑ์ราคาทุนเดิมเว้นแต่จะได้เปิดเผยเป็นอย่างอื่นในนโยบายการบัญชี

3.2 เกณฑ์ในการจัดทำงบการเงินรวม

(ก) เพื่อวัตถุประสงค์ในการรายงานข้อมูลจึงรวมเรียกบริษัทและบริษัทย่อย “กลุ่มบริษัท” บริษัทมีบริษัทย่อย 3 แห่ง ดังนี้

ชื่อบริษัท	ลักษณะธุรกิจ	จัดตั้งขึ้นใน ประเทศ	อัตราร้อยละ ของการถือหุ้น	
			2563 (ร้อยละ)	2562 (ร้อยละ)
บริษัท ลาวิช แลบบอราทอรี จำกัด	ผลิตและจำหน่ายอาหารเพื่อสุขภาพ	ไทย	99.99	99.99
บริษัท ลิจิต จำกัด	จำหน่ายอุปกรณ์ที่ใช้ใน โรงกลั่นน้ำมัน และ โรงไฟฟ้า	ไทย	-	99.99
บริษัท เนเชอรัล กีฟ โซไซตี้ จำกัด	จำหน่ายสินค้าทางเภสัชภัณฑ์และ ทางการแพทย์ เครื่องหอมและ เครื่องสำอาง และสินค้าประเภท อาหารเสริม	ไทย	99.98	93.98

บริษัท ลิจิต จำกัด ได้ชำระบัญชีเสร็จสิ้นเมื่อวันที่ 5 มิถุนายน 2563 และได้ยื่นเอกสารการชำระบัญชีต่อกรมพัฒนาธุรกิจการค้า กระทรวงพาณิชย์ เมื่อวันที่ 17 มิถุนายน 2563

- (ข) บริษัทจะถือว่ามีการควบคุมกิจการที่เข้าไปลงทุนหรือบริษัทย่อยได้ หากบริษัทมีสิทธิได้รับหรือมีส่วนได้เสียในผลตอบแทนของกิจการที่เข้าไปลงทุน และสามารถใช้อำนาจในการสั่งการกิจกรรมที่ส่งผลกระทบต่ออย่างมีนัยสำคัญต่อจำนวนเงินผลตอบแทนนั้นได้
- (ค) บริษัทนำงบการเงินของบริษัทย่อยมารวมในการจัดทำงบการเงินรวมตั้งแต่วันที่บริษัทมีอำนาจในการควบคุมบริษัทย่อยจนถึงวันที่บริษัทสิ้นสุดการควบคุมบริษัทย่อยนั้น
- (ง) งบการเงินของบริษัทย่อยได้จัดทำขึ้นโดยใช้นโยบายการบัญชีที่สำคัญเช่นเดียวกันกับของบริษัท
- (จ) ยอดคงค้างระหว่างกลุ่มบริษัท รายการค้าระหว่างกันที่มีสาระสำคัญได้ถูกตัดออกจากงบการเงินรวมนี้แล้ว
- (ฉ) ส่วนของผู้มีส่วนได้เสียที่ไม่มีอำนาจควบคุม คือ จำนวนกำไรหรือขาดทุนและสินทรัพย์สุทธิของบริษัทย่อยส่วนที่ไม่ได้เป็นของบริษัท และแสดงเป็นรายการแยกต่างหากในส่วนของกำไรหรือขาดทุนรวมและส่วนของผู้ถือหุ้นในงบแสดงฐานะการเงินรวม

4. มาตรฐานการรายงานทางการเงินใหม่

4.1 มาตรฐานการรายงานทางการเงินที่เริ่มมีผลบังคับใช้ในปีปัจจุบัน

ในระหว่างปี กลุ่มบริษัทได้นำมาตรฐานการรายงานทางการเงินและการตีความมาตรฐานการรายงานทางการเงินฉบับใหม่และฉบับปรับปรุง ซึ่งจะมีผลบังคับใช้สำหรับงบการเงินที่มีรอบระยะเวลาบัญชีที่เริ่มในหรือหลังวันที่ 1 มกราคม 2563 มาตรฐานการรายงานทางการเงินดังกล่าวได้รับการปรับปรุงหรือจัดให้มีขึ้นเพื่อให้มีเนื้อหาเท่าเทียมกับมาตรฐานการรายงานทางการเงินระหว่างประเทศ โดยส่วนใหญ่เป็นการอธิบายให้ชัดเจนเกี่ยวกับวิธีปฏิบัติทางการบัญชีและการให้แนวปฏิบัติทางบัญชีกับผู้ใช้งานมาตรฐาน ยกเว้น มาตรฐานการรายงานทางการเงินฉบับใหม่ดังต่อไปนี้ที่มีการเปลี่ยนแปลงหลักการสำคัญซึ่งสามารถสรุปได้ดังนี้

มาตรฐานการรายงานทางการเงิน กลุ่มเครื่องมือทางการเงิน

มาตรฐานการรายงานทางการเงิน กลุ่มเครื่องมือทางการเงิน ประกอบด้วย มาตรฐานและการตีความมาตรฐาน จำนวน 5 ฉบับ ได้แก่

มาตรฐานการรายงานทางการเงิน

ฉบับที่ 7 การเปิดเผยข้อมูลเครื่องมือทางการเงิน

ฉบับที่ 9 เครื่องมือทางการเงิน

มาตรฐานการบัญชี

ฉบับที่ 32 การแสดงรายการเครื่องมือทางการเงิน

การตีความมาตรฐานการรายงานทางการเงิน

ฉบับที่ 16 การป้องกันความเสี่ยงของเงินลงทุนสุทธิในหน่วยงานต่างประเทศ

ฉบับที่ 19 การชำระหนี้สินทางการเงินด้วยตราสารทุน

มาตรฐานการรายงานทางการเงินกลุ่มดังกล่าวข้างต้น กำหนดหลักการเกี่ยวกับการจัดประเภทและการวัดมูลค่าเครื่องมือทางการเงินด้วยมูลค่ายุติธรรมหรือราคาทุนตัดจำหน่ายโดยพิจารณาจากประเภทของตราสารทางการเงิน ลักษณะของกระแสเงินสดตามสัญญาและแผนธุรกิจของกิจการ (Business Model) หลักการเกี่ยวกับวิธีการคำนวณการด้อยค่าของเครื่องมือทางการเงิน โดยใช้แนวคิดของผลขาดทุนด้านเครดิตที่คาดว่าจะเกิดขึ้น และหลักการเกี่ยวกับการบัญชีป้องกันความเสี่ยง รวมถึงการแสดงรายการและการเปิดเผยข้อมูลเครื่องมือทางการเงิน และเมื่อมาตรฐานการรายงานทางการเงินกลุ่มนี้มีผลบังคับใช้ จะทำให้มาตรฐานการบัญชี การตีความมาตรฐานการบัญชี และแนวปฏิบัติทางการบัญชีบางฉบับที่มีผลบังคับใช้อยู่ในปัจจุบันถูกยกเลิกไป

มาตรฐานการรายงานทางการเงินฉบับที่ 16 เรื่อง สัญญาเช่า

มาตรฐานการรายงานทางการเงินฉบับที่ 16 ใช้แทนมาตรฐานการบัญชี ฉบับที่ 17 เรื่อง สัญญาเช่า และการตีความมาตรฐานบัญชีที่เกี่ยวข้อง มาตรฐานฉบับนี้ได้กำหนดหลักการของการรับรู้รายการ การวัดมูลค่า การแสดงรายการและการเปิดเผยข้อมูลของสัญญาเช่า และกำหนดให้ผู้เช่ารับรู้สินทรัพย์และหนี้สินสำหรับสัญญาเช่าทุกรายการที่มีระยะเวลาในการเช่ามากกว่า 12 เดือน เว้นแต่สินทรัพย์อ้างอิงนั้นมีมูลค่าต่ำ

การบัญชีสำหรับผู้ให้เช่าไม่มีการเปลี่ยนแปลงอย่างมีสาระสำคัญจากมาตรฐานการบัญชี ฉบับที่ 17 ผู้ให้เช่ายังคงต้องจัดประเภทสัญญาเช่าเป็นสัญญาเช่าดำเนินงานหรือสัญญาเช่าเงินทุนโดยใช้หลักการเช่นเดียวกันกับมาตรฐานการบัญชีฉบับที่ 17

กลุ่มบริษัทได้นำมาตรฐานการรายงานทางการเงิน กลุ่มเครื่องมือทางการเงิน และมาตรฐานการรายงานทางการเงินฉบับที่ 16 มาใช้โดยรับรู้ผลกระทบสะสมโดยการปรับปรุงยอดยกมาของกำไรสะสม ณ วันที่ 1 มกราคม 2563 (Modified Retrospective Approach) โดยไม่ปรับย้อนหลังงบการเงินปีก่อนที่แสดงเปรียบเทียบ ผลกระทบสะสมจากการนำมาตรฐานการรายงานทางการเงินมาใช้เป็นครั้งแรก ได้แสดงไว้ในหมายเหตุประกอบงบการเงินข้อ 7

แนวปฏิบัติทางการบัญชี เรื่อง มาตรการผ่อนปรนชั่วคราวสำหรับทางเลือกเพิ่มเติมทางบัญชีเพื่อรองรับผลกระทบจากสถานการณ์การแพร่ระบาดของโรคติดเชื้อไวรัสโคโรนา 2019 (COVID-19)

สภาวิชาชีพบัญชีได้ประกาศใช้แนวปฏิบัติทางการบัญชี เรื่อง มาตรการผ่อนปรนชั่วคราวสำหรับทางเลือกเพิ่มเติมทางบัญชีเพื่อรองรับผลกระทบจากสถานการณ์การแพร่ระบาดของโรคติดเชื้อไวรัสโคโรนา 2019 (COVID-19) โดยมีวัตถุประสงค์เพื่อลดผลกระทบในบางเรื่องจากการปฏิบัติตามมาตรฐานการรายงานทางการเงินบางฉบับ และเพื่อให้เกิดความชัดเจนในวิธีปฏิบัติทางบัญชีในช่วงเวลาที่ยังมีความไม่แน่นอนเกี่ยวกับสถานการณ์ดังกล่าว

แนวปฏิบัติทางการบัญชีดังกล่าวได้ประกาศลงในราชกิจจานุเบกษาเมื่อวันที่ 22 เมษายน 2563 และมีผลบังคับใช้สำหรับการจัดทำงบการเงินของบริษัทที่มีรอบระยะเวลารายงานสิ้นสุดภายในช่วงเวลาระหว่างวันที่ 1 มกราคม 2563 ถึงวันที่ 31 ธันวาคม 2563

กลุ่มบริษัทเลือกใช้มาตรการผ่อนปรนชั่วคราวสำหรับทางเลือกเพิ่มเติมทางบัญชีดังต่อไปนี้

- เลือกที่จะไม่นำสถานการณ์ COVID-19 มาถือเป็นข้อบ่งชี้ของการด้อยค่า ตามมาตรฐานการบัญชี ฉบับที่ 36 เรื่อง การด้อยค่าของสินทรัพย์

4.2 มาตรฐานการรายงานทางการเงินที่มีผลบังคับใช้ในอนาคต

ในระหว่างปี สภาวิชาชีพบัญชีได้ออกประกาศสภาวิชาชีพบัญชี และลงประกาศในราชกิจจานุเบกษาแล้ว สำหรับกรอบแนวคิดสำหรับการรายงานทางการเงิน (ใหม่) และมีการปรับปรุงมาตรฐานการรายงานทางการเงินจากปี 2562 เป็นจำนวนหลายฉบับ โดยให้ถือปฏิบัติกับงบการเงินสำหรับรอบระยะเวลาบัญชีที่เริ่มต้นในหรือหลังวันที่ 1 มกราคม 2564 เป็นต้นไป ซึ่งการปรับปรุงดังกล่าวเกิดจากการปรับปรุง/แก้ไขหลักการดังต่อไปนี้

การปรับปรุงการอ้างอิงกรอบแนวคิดในมาตรฐานการรายงานทางการเงิน

มาตรฐานการรายงานทางการเงินบางฉบับประกอบด้วยการอ้างอิงหรือการอ้างถึง “IASB’s Framework for the Preparation and Presentation of Financial Statements” การปรับปรุงการอ้างอิงกรอบแนวคิดในมาตรฐานการรายงานทางการเงินได้ปรับการอ้างอิงหรือการอ้างถึงบางส่วนที่กล่าวข้างต้นให้เป็นปัจจุบัน และทำการปรับปรุงอื่นๆเพื่ออธิบายให้ชัดเจนขึ้นว่าเอกสารแต่ละฉบับนั้นเป็นการอ้างอิง “กรอบแนวคิด” ของปีใด

กรอบแนวคิดสำหรับการรายงานทางการเงิน

กรอบแนวคิดสำหรับการรายงานทางการเงิน ประกอบด้วย การปรับปรุงคำนิยามของสินทรัพย์และหนี้สินเกณฑ์ในการรวมสินทรัพย์และหนี้สินในงบการเงิน นอกจากนี้ยังรวมถึงหลักการใหม่และแนวปฏิบัติที่ได้ถูกเพิ่มเติมเข้าไป ดังต่อไปนี้

1. การวัดมูลค่า ซึ่งรวมถึงปัจจัยที่ต้องพิจารณาในการเลือกเกณฑ์ในการวัดมูลค่า
2. การแสดงรายการและการเปิดเผยข้อมูล ซึ่งรวมถึงเมื่อใดที่จะจัดประเภทรายการรายได้และค่าใช้จ่ายในกำไรขาดทุนเบ็ดเสร็จอื่น
3. กิจการที่เสนอรายงาน
4. เมื่อใดสินทรัพย์และหนี้สินจะถูกเอาออกจากงบการเงิน

กรอบแนวคิด ยังได้อธิบายให้ชัดเจนขึ้นถึงบทบาทของความสามารถของฝ่ายบริหารในการดูแลรักษาทรัพยากรเชิงเศรษฐกิจของกิจการ ความระมัดระวัง และความไม่แน่นอนของการวัดมูลค่าในการรายงานทางการเงิน

ค่านิยมของธุรกิจ

ค่านิยมของธุรกิจ ที่ปรับปรุงในมาตรฐานการรายงานทางการเงินฉบับที่ 3 เรื่อง การรวมธุรกิจ ได้อธิบายให้ชัดเจนขึ้นถึงค่านิยมของธุรกิจ โดยมีวัตถุประสงค์เพื่อช่วยให้กิจการใช้ในการกำหนดว่ารายการค้านั้นต้องบันทึกการเป็น “การรวมธุรกิจ” หรือ “การซื้อสินทรัพย์” หรือไม่ การปรับปรุงมีดังนี้

1. อธิบายให้ชัดเจนขึ้นในเรื่องการพิจารณาว่าเป็น “ธุรกิจ” นั้น กลุ่มของกิจกรรมและสินทรัพย์ที่ได้มาต้องรวมถึงข้อมูลปัจจัยนำเข้าและกระบวนการที่สำคัญเป็นอย่างน้อยซึ่งเมื่อนำมารวมกันมีส่วนอย่างมีนัยสำคัญทำให้เกิดความสามารถในการสร้างผลผลิต
2. ตัดเรื่องการประเมินว่าผู้ร่วมตลาดสามารถทดแทนปัจจัยนำเข้าหรือกระบวนการที่ขาดหายไปใดๆ และสร้างผลผลิตต่อไปได้ ออกจากมาตรฐานฯ
3. เพิ่มแนวปฏิบัติและตัวอย่างเพื่อประกอบความเข้าใจเพื่อช่วยให้กิจการประเมินว่ากระบวนการที่สำคัญได้ถูกซื้อหรือไม่
4. ทำให้นิยามของธุรกิจและนิยามของผลผลิตแคบลง โดยการให้ความสนใจในตัวของสินค้าและบริการที่ให้กับลูกค้า และตัดเรื่องการอ้างอิงความสามารถในการลดต้นทุนออกจากมาตรฐานฯ
5. เพิ่มเรื่องการทดสอบความตั้งใจเป็นทางเลือก ซึ่งอนุญาตให้ทำการประเมินอย่างง่ายว่ากลุ่มของกิจกรรมและสินทรัพย์ที่ได้มาไม่ใช่ธุรกิจหรือไม่

ค่านิยมของความมีสาระสำคัญ

ค่านิยมของความมีสาระสำคัญ ทำให้เกิดการปรับปรุงมาตรฐานการบัญชี ฉบับที่ 1 เรื่อง การนำเสนองบการเงิน และมาตรฐานการบัญชี ฉบับที่ 8 เรื่อง นโยบายการบัญชี การเปลี่ยนแปลงประมาณการทางบัญชี และข้อผิดพลาด และทำให้เกิดการปรับปรุงซึ่งเป็นผลที่สืบเนื่องไปมาตรฐานการรายงานทางการเงินฉบับอื่น

การปรับปรุงช่วยทำให้เกิดความเข้าใจมากยิ่งขึ้นของค่านิยมของความมีสาระสำคัญโดย

1. การทำให้ค่านิยมเป็นแนวทางเดียวกันของมาตรฐานการรายงานทางการเงินและกรอบแนวคิดเพื่อหลีกเลี่ยงความสับสนที่อาจเกิดขึ้นจากความแตกต่างของค่านิยม
2. การรวมข้อกำหนดสนับสนุนเข้าไว้ด้วยกันของมาตรฐานการบัญชี ฉบับที่ 1 เรื่อง การนำเสนองบการเงิน ในค่านิยมเพื่อทำให้ค่านิยมมีความชัดเจนมากขึ้นและอธิบายถึงการนำความมีสาระสำคัญไปประยุกต์ได้ชัดเจนขึ้น
3. การนำแนวปฏิบัติที่มีอยู่ของค่านิยมของความมีสาระสำคัญมาไว้ในที่เดียวกัน ร่วมกันกับค่านิยม

การปฏิรูปอัตราดอกเบี้ยอ้างอิง

การปฏิรูปอัตราดอกเบี้ยอ้างอิง ทำให้เกิดการปรับปรุงมาตรฐานการรายงานทางการเงิน ฉบับที่ 9 เรื่อง เครื่องมือทางการเงินและมาตรฐานการรายงานทางการเงิน ฉบับที่ 7 เรื่อง การเปิดเผยข้อมูลเครื่องมือทางการเงิน การปรับปรุงนั้นได้ปรับเปลี่ยนข้อกำหนดของการบัญชีป้องกันความเสี่ยง โดยเฉพาะเพื่อเป็นการบรรเทาผลกระทบที่อาจเกิดขึ้นจากความไม่แน่นอนที่เกิดจากการปฏิรูปอัตราดอกเบี้ยอ้างอิง เช่น อัตราดอกเบี้ยอ้างอิงที่กำหนดจากธุรกรรมการกู้ยืม (interbank offer rates-IBORs) นอกจากนี้ การปรับปรุงได้กำหนดให้กิจการให้ข้อมูลเพิ่มเติมกับนักลงทุนเกี่ยวกับความสัมพันธ์ของการป้องกันความเสี่ยงที่ได้รับผลกระทบโดยตรงจากความไม่แน่นอนใด ๆ นั้น

ฝ่ายบริหารของกลุ่มบริษัทอยู่ระหว่างการประเมินผลกระทบที่อาจมีต่องบการเงินในปีที่เริ่มนำมาตรฐานการรายงานทางการเงินดังกล่าวมาถือปฏิบัติ

4.3 การปรับปรุงมาตรฐานการรายงานทางการเงิน ฉบับที่ 16 เรื่อง สัญญาเช่า

สภาวิชาชีพบัญชีได้ปรับปรุงมาตรฐานการรายงานทางการเงิน ฉบับที่ 16 เรื่อง สัญญาเช่า และได้ลงประกาศในราชกิจจานุเบกษา เมื่อวันที่ 27 มกราคม 2564 โดยมีการปรับปรุงดังนี้

1. การยินยอมลดค่าเช่าที่เกี่ยวข้องกับ COVID-19 ซึ่งมีผลบังคับใช้ตั้งแต่วันที่ 1 มิถุนายน 2563 ทั้งนี้ อนุญาตให้กิจการถือปฏิบัติก่อนวันที่มีผลบังคับใช้ได้ การปรับปรุงนี้เพื่อเป็นการผ่อนปรนในทางปฏิบัติสำหรับผู้เช่า โดยไม่จำเป็นต้องประเมินว่าการยินยอมลดค่าเช่าที่เกิดขึ้นอันเป็นผลโดยตรงจากสถานการณ์การแพร่ระบาดของ COVID-19 และเช่าเงื่อนไขตามที่ระบุไว้ ถือเป็นการเปลี่ยนแปลงสัญญาเช่าหรือไม่ โดยให้บันทึกการยินยอมลดค่าเช่านั้นเสมือนว่าไม่ใช่การเปลี่ยนแปลงสัญญาเช่า

2. เพิ่มข้อกำหนดสำหรับข้อยกเว้นชั่วคราวที่เกิดขึ้นจากการปฏิรูปอัตราดอกเบี้ยอ้างอิง โดยกิจการต้องถือปฏิบัติตามการปรับปรุงดังกล่าวกับงบการเงินประจำปีสำหรับรอบระยะเวลาบัญชีที่เริ่มในหรือหลังวันที่ 1 มกราคม 2565 เป็นต้นไป ทั้งนี้ อนุญาตให้กิจการถือปฏิบัติก่อนวันที่มีผลบังคับใช้ได้

ฝ่ายบริหารของกลุ่มบริษัทอยู่ระหว่างการประเมินผลกระทบที่อาจมีต่องบการเงินในปีที่เริ่มนำมาตรฐานการรายงานทางการเงินดังกล่าวมาถือปฏิบัติ

5. นโยบายการบัญชีที่สำคัญ

5.1 การรับรู้รายได้และค่าใช้จ่าย

ขายสินค้า

รายได้จากการขายสินค้ารับรู้เมื่อได้โอนอำนาจควบคุมในสินค้าให้แก่ลูกค้าแล้ว กล่าวคือ เมื่อมีการส่งมอบสินค้า รายได้จากการขายแสดงตามมูลค่าที่ได้รับหรือคาดว่าจะได้รับสำหรับสินค้าที่ได้ส่งมอบหลังจากหักประมาณการสินค้ารับคืนและส่วนลด โดยไม่รวมภาษีมูลค่าเพิ่ม

ดอกเบี้ยรับ

ดอกเบี้ยรับถือเป็นรายได้ตามเกณฑ์คงค้างโดยคำนึงถึงอัตราผลตอบแทนที่แท้จริง

รายได้อื่นและค่าใช้จ่าย

รายได้อื่นและค่าใช้จ่ายรับรู้ตามเกณฑ์คงค้าง

5.2 เงินสดและรายการเทียบเท่าเงินสด

เงินสดและรายการเทียบเท่าเงินสด หมายถึง เงินสดและเงินฝากธนาคาร และเงินลงทุนระยะสั้นที่มีสภาพคล่องสูง ซึ่งถึงกำหนดจ่ายคืนภายในระยะเวลาไม่เกิน 3 เดือนนับจากวันที่ได้มาและไม่มีข้อจำกัดในการเบิกใช้

5.3 ลูกหนี้การค้า

ถือปฏิบัติตั้งแต่วันที่ 1 มกราคม 2563

ลูกหนี้การค้ารับรู้เมื่อเริ่มแรกด้วยจำนวนเงินของสิ่งตอบแทนที่ปราศจากเงื่อนไขในการได้รับชำระ ในกรณีที่มีส่วนประกอบด้านการจัดหาเงินที่มีนัยสำคัญจะรับรู้ด้วยมูลค่าปัจจุบันของสิ่งตอบแทน

ลูกหนี้การค้าแสดงมูลค่าตามจำนวนมูลค่าสุทธิที่จะได้รับ กลุ่มบริษัทบันทึกค่าเผื่อนี้ลงด้วยจะสูง โดยใช้วิธีการอย่างง่าย (Simplified Approach) ตามมาตรฐานการรายงานทางการเงินฉบับที่ 9 ในการวัดมูลค่าผลขาดทุนด้านเครดิตที่คาดว่าจะเกิดขึ้น ซึ่งกำหนดให้พิจารณาผลขาดทุนที่คาดว่าจะเกิดขึ้นตลอดอายุหนี้และรับรู้ผลขาดทุนตั้งแต่การรับรู้รายการลูกหนี้การค้า ในการพิจารณาผลขาดทุนด้านเครดิตที่คาดว่าจะเกิดขึ้น ลูกหนี้การค้าจะถูกจัดกลุ่มตามวันที่ครบกำหนดชำระ อัตราความเสียหายที่คาดว่าจะเกิดขึ้นจะขึ้นอยู่กับประวัติการชำระเงินและข้อมูลผลขาดทุนด้านเครดิตในอดีตซึ่งมีการปรับเพื่อสะท้อนข้อมูลปัจจุบันและการคาดการณ์ล่วงหน้าเกี่ยวกับปัจจัยทางเศรษฐกิจมหภาคที่มีผลต่อความสามารถของลูกค้าในการชำระหนี้ กลุ่มบริษัทได้รับผลิตภัณฑ์มวลรวมในประเทศ (GDP) อัตราการว่างงาน และดัชนีราคาผู้บริโภค (Consumer Price Index) ของประเทศที่ขายสินค้าและบริการให้เป็นปัจจัยที่เกี่ยวข้องมากที่สุด และปรับอัตราการสูญเสียในอดีตตามการเปลี่ยนแปลงที่คาดการณ์ไว้ในปัจจัยเหล่านี้ ผลขาดทุนจากการด้อยค่าบันทึกในกำไรหรือขาดทุนภายใต้ค่าใช้จ่ายในการบริหาร

ถือปฏิบัติก่อนวันที่ 1 มกราคม 2563

ลูกหนี้การค้าและลูกหนี้อื่นแสดงมูลค่าตามจำนวนมูลค่าสุทธิที่จะได้รับ กลุ่มบริษัทบันทึกค่าเผื่อหนี้สงสัยจะสูญสำหรับผลขาดทุนโดยประมาณที่อาจเกิดขึ้นจากการเก็บเงินจากลูกหนี้ไม่ได้ ซึ่งโดยทั่วไปพิจารณาจากประสบการณ์การเก็บเงินและการวิเคราะห์อายุหนี้

5.4 สินค้าคงเหลือ

สินค้าคงเหลือแสดงในราคาทุนหรือมูลค่าสุทธิที่จะได้รับแล้วแต่ราคาใดจะต่ำกว่า ราคาทุนของสินค้าคำนวณโดยวิธีดังนี้

สินค้าสำเร็จรูป โดยวิธีเข้าก่อน - ออกก่อน

งานระหว่างทำ โดยวิธีเข้าก่อน - ออกก่อน

วัตถุดิบและวัสดุสิ้นเปลือง โดยวิธีเข้าก่อน - ออกก่อน

ต้นทุนสินค้าคงเหลือ ประกอบด้วย ต้นทุนทั้งหมดในการซื้อ และต้นทุนแปลงสภาพรวมการปันส่วนของค่าใช้จ่ายการผลิตคงที่อย่างเหมาะสม โดยคำนึงถึงระดับกำลังการผลิตตามปกติ

ต้นทุนในการซื้อ ประกอบด้วย ราคาซื้อและค่าใช้จ่ายที่เกี่ยวข้องกับการซื้อสินค้านั้น เช่น อกรขาเข้า ค่าขนส่ง และต้นทุนอื่นๆ ซึ่งเกี่ยวข้องโดยตรงกับการได้มาซึ่งสินค้า และหักด้วยส่วนลดการค้าและเงินที่ได้รับคืนจากการซื้อสินค้า

บริษัทบันทึกค่าเผื่อการลดลงของมูลค่าสินค้า โดยพิจารณาสินค้าที่มีการเคลื่อนไหวช้าทุกสิ้นงวดบัญชี

5.5 สินทรัพย์และหนี้สินทางการเงิน

ถือปฏิบัติตั้งแต่วันที่ 1 มกราคม 2563

การจัดประเภทรายการและการวัดมูลค่าของสินทรัพย์ทางการเงิน

การจัดประเภทรายการขึ้นอยู่กับโมเดลธุรกิจ (Business Model) ของกิจการในการจัดการสินทรัพย์ทางการเงินและลักษณะของกระแสเงินสดตามสัญญาของสินทรัพย์ทางการเงิน

กลุ่มบริษัทจัดประเภทสินทรัพย์ทางการเงินตามลักษณะการวัดมูลค่าดังนี้

- รายการที่วัดมูลค่าภายหลังด้วยมูลค่ายุติธรรม (ผ่านกำไรขาดทุนเบ็ดเสร็จอื่น หรือผ่านกำไรขาดทุน) และ
- รายการที่วัดมูลค่าด้วยราคาทุนตัดจำหน่าย

กลุ่มบริษัทต้องจัดประเภทรายการใหม่สำหรับเงินลงทุนในตราสารหนี้เฉพาะเมื่อกลุ่มบริษัทเปลี่ยนแปลงโมเดลธุรกิจในการบริหารสินทรัพย์เหล่านั้น

ตราสารทุนสามารถจำแนกและไม่สามารถเปลี่ยนแปลงได้ตามประเภทของการวัดมูลค่าได้สองประเภท ได้แก่ การวัดมูลค่าด้วยมูลค่ายุติธรรมผ่านกำไรหรือขาดทุน (FVPL) หรือการวัดมูลค่าด้วยมูลค่ายุติธรรมผ่านกำไรขาดทุนเบ็ดเสร็จอื่น (FVOCI) ซึ่งไม่สามารถจัดประเภทรายการใหม่เข้าไปไว้ในกำไรหรือขาดทุนในภายหลัง

ในการรับรู้รายการเมื่อเริ่มแรก กลุ่มบริษัทต้องวัดมูลค่าของสินทรัพย์ทางการเงินหรือหนี้สินทางการเงินที่ไม่ได้วัดมูลค่าด้วยมูลค่ายุติธรรมผ่านกำไรหรือขาดทุนด้วยมูลค่ายุติธรรม บวกหรือหักด้วยต้นทุนการทำรายการซึ่งเกี่ยวข้องโดยตรงกับการได้มาหรือการออกสินทรัพย์ทางการเงินหรือหนี้สินทางการเงินนั้น ต้นทุนการทำรายการของสินทรัพย์ทางการเงินที่วัดมูลค่าด้วยมูลค่ายุติธรรมผ่านกำไรหรือขาดทุนนั้นรับรู้เป็นค่าใช้จ่ายในกำไรหรือขาดทุน

สินทรัพย์ทางการเงินซึ่งประกอบด้วยอนุพันธ์แฝงจะพิจารณาในภาพรวมว่ากระแสเงินสดที่เกิดจากสินทรัพย์ทางการเงินนั้นเป็นการจ่ายเพียงเงินสดและดอกเบี้ยหรือไม่

การวัดมูลค่าในภายหลังของตราสารหนี้ขึ้นอยู่กับ โมเดลทางธุรกิจของกลุ่มบริษัทในการจัดการสินทรัพย์ทางการเงินและลักษณะของกระแสเงินสดตามสัญญาของสินทรัพย์ทางการเงิน การวัดมูลค่าตราสารหนี้สามารถทำได้ 3 วิธี โดยขึ้นอยู่กับการจัดประเภทตราสารหนี้ของกลุ่มบริษัท

- ราคาทุนตัดจำหน่าย สินทรัพย์ทางการเงินต้องวัดมูลค่าด้วยราคาทุนตัดจำหน่ายเมื่อกลุ่มบริษัทถือครองสินทรัพย์ทางการเงินนั้นตามโมเดลธุรกิจที่มีวัตถุประสงค์การถือครองสินทรัพย์ทางการเงินเพื่อรับกระแสเงินสดตามสัญญา และข้อกำหนดตามสัญญาของสินทรัพย์ทางการเงินซึ่งทำให้เกิดกระแสเงินสดซึ่งเป็นการจ่ายเพียงเงินสดและดอกเบี้ยจากยอดคงเหลือของเงินสดในวันที่กำหนดไว้ รายได้ดอกเบี้ยจากสินทรัพย์ทางการเงินดังกล่าวต้องคำนวณโดยใช้วิธีอัตราดอกเบี้ยที่แท้จริงกำไรหรือขาดทุนที่เกิดขึ้นจากการตัดรายการจะรับรู้โดยตรงในกำไรหรือขาดทุนและแสดงรายการในกำไรขาดทุนอื่น พร้อมกับกำไรขาดทุนจากอัตราแลกเปลี่ยน รายการขาดทุนจากการด้อยค่าแสดงเป็นกำไรหรือขาดทุน
- มูลค่ายุติธรรมผ่านกำไรขาดทุนเบ็ดเสร็จอื่น (FVOCI) สินทรัพย์ทางการเงินต้องวัดมูลค่าด้วยมูลค่ายุติธรรมผ่านกำไรขาดทุนเบ็ดเสร็จอื่นเมื่อกลุ่มบริษัทถือครองสินทรัพย์ทางการเงินตามโมเดลธุรกิจที่มีวัตถุประสงค์เพื่อรับกระแสเงินสดตามสัญญาและเพื่อขายสินทรัพย์ทางการเงินและข้อกำหนดตามสัญญาของสินทรัพย์ทางการเงินซึ่งทำให้เกิดกระแสเงินสด ซึ่งเป็นการจ่ายเพียงเงินสดและดอกเบี้ยจากยอดคงเหลือของเงินสดในวันที่กำหนดไว้ การเปลี่ยนแปลงของมูลค่าของสินทรัพย์ทางการเงินรับรู้ผ่านกำไรขาดทุนเบ็ดเสร็จอื่น ยกเว้น รายการขาดทุนจากการด้อยค่า รายได้ดอกเบี้ย และกำไรขาดทุนจากอัตราแลกเปลี่ยนที่เกี่ยวข้องจะรับรู้เป็นกำไรหรือขาดทุน เมื่อมีการตัดรายการสินทรัพย์ทางการเงิน กำไรหรือขาดทุนสะสมที่เคยรับรู้รายการในกำไรขาดทุนเบ็ดเสร็จอื่นจะต้องจัดประเภทรายการใหม่เข้ากำไรหรือขาดทุน และแสดงรายการในกำไรขาดทุนอื่น รายได้ดอกเบี้ยจากสินทรัพย์ทางการเงินดังกล่าวต้องคำนวณโดยใช้วิธีอัตราดอกเบี้ยที่แท้จริง รายการขาดทุนจากการด้อยค่าแสดงเป็นรายการแยกต่างหากในงบกำไรขาดทุน

- มูลค่ายุติธรรมผ่านกำไรหรือขาดทุน (FVPL) สินทรัพย์ทางการเงินที่ไม่เข้าเงื่อนไขการวัดมูลค่าด้วยราคาทุนตัดจำหน่ายหรือ FVOCI ต้องวัดมูลค่าด้วยมูลค่ายุติธรรมผ่านกำไรหรือขาดทุน กำไรหรือขาดทุนที่เกิดจากตราสารหนี้ที่วัดมูลค่า FVPL จะรับรู้เป็นกำไรหรือขาดทุน และแสดงรายการสุทธิในกำไรขาดทุนอื่นในรอบระยะเวลาที่เกิดรายการ

เงินปันผลที่ได้รับจากเงินลงทุนจะรับรู้เป็นกำไรหรือขาดทุน โดยแสดงรายการเป็นรายได้อื่นเมื่อบริษัทและบริษัทย่อยมีสิทธิที่จะได้รับเงินปันผล

การเปลี่ยนแปลงในมูลค่ายุติธรรมของสินทรัพย์ทางการเงินที่วัดมูลค่าด้วย FVPL จะรับรู้เป็นกำไรขาดทุนอื่นในงบกำไรขาดทุน รายการขาดทุนจากการด้อยค่า (และการกลับรายการขาดทุนจากการด้อยค่า) ของตราสารหนี้ที่วัดมูลค่าด้วย FVOCI จะไม่แยกแสดงรายการต่างหากจากรายการเปลี่ยนแปลงอื่น ๆ ในมูลค่ายุติธรรม

การจัดประเภทรายการและการวัดมูลค่าของหนี้สินทางการเงินและส่วนของผู้ถือหุ้น

เครื่องมือทางการเงินที่บริษัทและบริษัทย่อยเป็นผู้ออกต้องจัดประเภทเป็นหนี้สินทางการเงินหรือตราสารหนี้โดยพิจารณาภาระผูกพันตามสัญญา

- หากกลุ่มบริษัทมีภาระผูกพันตามสัญญาที่จะต้องส่งมอบเงินสดหรือสินทรัพย์ทางการเงินอื่นให้กับกิจการอื่น โดยไม่สามารถปฏิเสธการชำระหรือเลื่อนการชำระออกไปอย่างไม่มีกำหนดได้นั้น เครื่องมือทางการเงินนั้นจะจัดประเภทเป็นหนี้สินทางการเงิน เว้นแต่ว่าการชำระนั้นสามารถชำระโดยการออกตราสารหนี้ของบริษัทและบริษัทย่อยเองด้วยจำนวนตราสารหนี้คงที่ และเปลี่ยนกับจำนวนเงินที่คงที่
- หากกลุ่มบริษัทไม่มีภาระผูกพันตามสัญญาหรือสามารถเลื่อนการชำระภาระผูกพันตามสัญญาไปได้ เครื่องมือทางการเงินดังกล่าวจะจัดประเภทเป็นตราสารหนี้

ในการรับรู้รายการเมื่อเริ่มแรก กลุ่มบริษัทต้องวัดมูลค่าของหนี้สินทางการเงินด้วยมูลค่ายุติธรรม กลุ่มบริษัทจัดประเภทรายการหนี้สินทางการเงินทั้งหมดที่วัดมูลค่าในภายหลังด้วยราคาทุนตัดจำหน่าย ยกเว้นหนี้สินทางการเงินบางรายการ

การรับรู้รายการและการตัดรายการ

กลุ่มบริษัทต้องรับรู้สินทรัพย์ทางการเงินหรือหนี้สินทางการเงินในงบแสดงฐานะการเงินเฉพาะเมื่อกลุ่มบริษัทเป็นคู่สัญญาตามข้อกำหนดของสัญญาของเครื่องมือทางการเงินนั้น การซื้อหรือขายสินทรัพย์ทางการเงินตามวิธีปกติต้องรับรู้รายการในวันซื้อขาย ซึ่งเป็นวันที่กลุ่มบริษัทตกลงที่จะซื้อหรือขายสินทรัพย์ สินทรัพย์ทางการเงินจะถูกตัดรายการเฉพาะเมื่อสิทธิตามสัญญาที่จะได้รับกระแสเงินสดจากสินทรัพย์ทางการเงินหมดอายุ หรือเมื่อกลุ่มบริษัทโอนสินทรัพย์ทางการเงิน และเป็นการโอนความเสี่ยงและผลตอบแทนของความเป็นเจ้าของเกือบทั้งหมดของสินทรัพย์ทางการเงิน

การด้อยค่า

กลุ่มบริษัทรับรู้ค่าเพื่อผลขาดทุนด้านเครดิตที่คาดว่าจะเกิดขึ้นของตราสารหนี้ทั้งหมดที่ไม่ได้วัดมูลค่าด้วยมูลค่ายุติธรรมผ่านกำไรหรือขาดทุน ผลขาดทุนด้านเครดิตที่คาดว่าจะเกิดขึ้นคำนวณจากผลต่างของกระแสเงินสดที่จะครบกำหนดชำระตามสัญญา กับกระแสเงินสดทั้งหมดที่กลุ่มบริษัทคาดว่าจะได้รับชำระ และคิดลดด้วยอัตราดอกเบี้ยที่แท้จริงโดยประมาณของสินทรัพย์ทางการเงิน ณ วันที่ได้มา โดยกระแสเงินสดที่คาดว่าจะได้รับ รวมถึงกระแสเงินสดที่ได้มาจากขายหลักประกันที่ถือไว้ หรือส่วนปรับปรุงด้านเครดิตอื่น ๆ ซึ่งถือเป็นส่วนหนึ่งของเงื่อนไขตามสัญญา

ถือปฏิบัติก่อนวันที่ 1 มกราคม 2563

เงินลงทุน

(ก) เงินลงทุนในหลักทรัพย์เพื่อขายแสดงตามมูลค่ายุติธรรม การเปลี่ยนแปลงในมูลค่ายุติธรรมของหลักทรัพย์ดังกล่าวบันทึกในกำไรขาดทุนเบ็ดเสร็จอื่น และจะบันทึกในส่วนของกำไรหรือขาดทุนเมื่อได้จำหน่ายหลักทรัพย์นั้นออกไป

(ข) เงินลงทุนในบริษัทย่อยที่แสดงอยู่ในงบการเงินเฉพาะกิจการแสดงมูลค่าตามวิธีราคาทุนสุทธิจากค่าเพื่อการด้อยค่า (ถ้ามี)

มูลค่ายุติธรรมของหลักทรัพย์ในความต้องการของตลาดคำนวณจากราคาเสนอซื้อหลังสุด ณ สิ้นวันทำการสุดท้ายของปี มูลค่ายุติธรรมของหน่วยลงทุนคำนวณจากมูลค่าสินทรัพย์สุทธิของหน่วยลงทุน บริษัทใช้วิธีถ่วงถ่วงน้ำหนักในการคำนวณต้นทุนของเงินลงทุน

ในกรณีที่มีการโอนเปลี่ยนประเภทเงินลงทุนจากประเภทหนึ่งไปเป็นอีกประเภทหนึ่ง บริษัทจะปรับมูลค่าของเงินลงทุนดังกล่าวใหม่โดยใช้มูลค่ายุติธรรม ณ วันที่โอนเปลี่ยนประเภทเงินลงทุน ผลแตกต่างระหว่างราคาตามบัญชีและมูลค่ายุติธรรม ณ วันที่โอนจะบันทึกในส่วนของกำไรหรือขาดทุนหรือแสดงเป็นองค์ประกอบอื่นของส่วนของผู้ถือหุ้นแล้วแต่ประเภทของเงินลงทุนที่มีการโอนเปลี่ยน

เมื่อมีการจำหน่ายเงินลงทุน ผลต่างระหว่างสิ่งตอบแทนสุทธิที่ได้รับกับมูลค่าตามบัญชีของเงินลงทุน จะถูกบันทึกในส่วนของกำไรหรือขาดทุน

5.6 สัญญาอนุพันธ์

ถือปฏิบัติตั้งแต่วันที่ 1 มกราคม 2563

กลุ่มบริษัทรับรู้รายการสัญญาอนุพันธ์เมื่อเริ่มแรกด้วยมูลค่ายุติธรรม ณ วันที่เข้าทำสัญญาและ วัดมูลค่าต่อมาในภายหลังด้วยมูลค่ายุติธรรม กำไรหรือขาดทุนจากการวัดมูลค่าใหม่ให้เป็นมูลค่ายุติธรรมผ่านกำไรหรือขาดทุน อย่างไรก็ตามหากตราสารอนุพันธ์เข้าเงื่อนไขเพื่อเป็นเครื่องมือป้องกันความเสี่ยงการบันทึกกำไรหรือขาดทุนจากการตีราคาจะขึ้นอยู่กับประเภทของรายการที่ได้รับการป้องกันความเสี่ยง

5.7 ที่ดิน อาคารและอุปกรณ์ และค่าเสื่อมราคา

ที่ดินแสดงมูลค่าตามราคาทุน อาคารและอุปกรณ์แสดงมูลค่าตามราคาทุนหักค่าเสื่อมราคาสะสม และค่าเพื่อการด้อยค่าของสินทรัพย์ (ถ้ามี)

ค่าเสื่อมราคาของอาคารและอุปกรณ์คำนวณจากราคาทุนของสินทรัพย์โดยวิธีเส้นตรงตามอายุการให้ประโยชน์โดยประมาณดังนี้

อาคารและส่วนปรับปรุงสินทรัพย์เช่า	20 ปี
เครื่องจักรเครื่องมือเครื่องใช้และอุปกรณ์โรงงาน	3 - 10 ปี
เครื่องตกแต่งและเครื่องใช้สำนักงาน	3 - 5 ปี
ยานพาหนะ	5 ปี
ไม่มีการคิดค่าเสื่อมราคาสำหรับที่ดินและสินทรัพย์ระหว่างติดตั้ง	

5.8 สินทรัพย์ไม่มีตัวตน

สินทรัพย์ไม่มีตัวตนแสดงมูลค่าตามราคาทุนหักค่าตัดจำหน่ายสะสมและค่าเพื่อการด้อยค่า (ถ้ามี) ของสินทรัพย์นั้น

สินทรัพย์ไม่มีตัวตนได้แก่ โปรแกรมคอมพิวเตอร์และใบอนุญาตในการดำเนินการต่างๆ ซึ่งกลุ่มบริษัทตัดจำหน่ายสินทรัพย์ไม่มีตัวตนที่มีอายุการให้ประโยชน์จำกัดอย่างมีระบบตลอดอายุการให้ประโยชน์เชิงเศรษฐกิจของสินทรัพย์นั้น และจะประเมินการด้อยค่าของสินทรัพย์ดังกล่าวเมื่อมีข้อบ่งชี้ว่าสินทรัพย์นั้นเกิดการด้อยค่า กลุ่มบริษัทจะทบทวนระยะเวลาการตัดจำหน่ายและวิธีการตัดจำหน่ายของสินทรัพย์ไม่มีตัวตนดังกล่าวทุกสิ้นปีเป็นอย่างน้อย ค่าตัดจำหน่ายรับรู้เป็นค่าใช้จ่ายในส่วนของการขาดทุน

สินทรัพย์ไม่มีตัวตนที่มีอายุการให้ประโยชน์จำกัดมีดังนี้

	อายุการให้ประโยชน์
ใบอนุญาตต่างๆ	10 ปี

5.9 รายการธุรกิจกับบุคคลหรือกิจการที่เกี่ยวข้องกัน

บุคคลหรือกิจการที่เกี่ยวข้องกันกับบริษัทหมายถึง บุคคลหรือกิจการที่มีอำนาจควบคุมบริษัท หรือถูกบริษัท ควบคุมไม่ว่าจะเป็น โดยทางตรงหรือทางอ้อม หรืออยู่ภายใต้การควบคุมเดียวกันกับบริษัท

นอกจากนี้บุคคลหรือกิจการที่เกี่ยวข้องกันยังหมายรวมถึงบริษัทร่วมและบุคคลหรือกิจการที่มีสิทธิออกเสียงโดยตรงหรือทางอ้อมซึ่งทำให้มีอิทธิพลอย่างเป็นสาระสำคัญต่อบริษัท ผู้บริหาร สำคัญกรรมการหรือพนักงานของบริษัทที่มีอำนาจในการวางแผนและควบคุมการดำเนินงานของบริษัท

5.10 สัญญาเช่า

ถือปฏิบัติตั้งแต่วันที่ 1 มกราคม 2563

ณ วันเริ่มต้นสัญญา กลุ่มบริษัทจะประเมินว่าสัญญาเป็นสัญญาเช่าหรือประกอบด้วยสัญญาเช่าหรือไม่ โดยสัญญาจะเป็นสัญญาเช่าหรือประกอบด้วยสัญญาเช่า ถ้าสัญญานั้นเป็นการให้สิทธิในการควบคุมการใช้สินทรัพย์ที่ระบุได้สำหรับช่วงเวลาหนึ่งเพื่อการแลกเปลี่ยนกับสิ่งตอบแทน

กลุ่มบริษัทประเมินอายุสัญญาเช่าตามระยะเวลาที่บอกเลิกไม่ได้ที่ระบุในสัญญาเช่าหรือตามระยะเวลาที่เหลืออยู่ของสัญญาเช่าที่มีผลอยู่ ณ วันที่นำมามาตรฐานการรายงานทางการเงินมาใช้เป็นครั้งแรก (ณ วันที่ 1 มกราคม 2563) โดยรวมระยะเวลาตามสิทธิเลือกในการขยายอายุสัญญาเช่าหากมีความแน่นอนอย่างสมเหตุสมผลที่จะใช้สิทธิเลือกนั้นและระยะเวลาตามสิทธิเลือกในการยกเลิกสัญญาเช่า หากมีความแน่นอนอย่างสมเหตุสมผลที่จะไม่ใช้สิทธิเลือกนั้น ทั้งนี้พิจารณาถึงผลกระทบของการเปลี่ยนแปลงในเทคโนโลยี และ/หรือ การเปลี่ยนแปลงของสภาพแวดล้อมต่าง ๆ ที่เกี่ยวข้องกับการต่ออายุของสัญญาเช่าดังกล่าว เป็นต้น

สินทรัพย์สิทธิการใช้ - ผู้เช่า

สินทรัพย์สิทธิการใช้รับรู้ ณ วันที่สัญญาเช่าเริ่มมีผล โดยแสดงมูลค่าตามราคาทุนหลังหักค่าเสื่อมราคาสะสมและค่าเพื่อการด้อยค่า (ถ้ามี) และปรับปรุงด้วยการวัดมูลค่าของหนี้สินตามสัญญาเช่าใหม่ (ถ้ามี) ราคาทุนดังกล่าวประกอบด้วย จำนวนเงินของหนี้สินตามสัญญาเช่าจากการวัดมูลค่าเริ่มแรก ต้นทุนทางตรงที่เกิดขึ้น และการจ่ายชำระตามสัญญาเช่าใดๆที่จ่ายชำระ ณ วันที่สัญญาเช่าเริ่มมีผลหรือก่อนวันที่สัญญาเริ่มมีผลหักสิ่งงูใจตามสัญญาเช่าที่ได้รับ

ราคาทุนของสินทรัพย์สิทธิการใช้รวมถึงประมาณการต้นทุนที่จะเกิดขึ้นสำหรับผู้เช่าในการรื้อและขนย้ายสินทรัพย์อ้างอิง การบูรณะสถานที่ตั้งของสินทรัพย์อ้างอิงหรือการบูรณะสินทรัพย์อ้างอิงให้อยู่ในสภาพตามที่กำหนดไว้ในข้อตกลงและเงื่อนไขของสัญญาเช่า

ค่าเสื่อมราคาของสินทรัพย์สิทธิการใช้คำนวณจากราคาทุนของสินทรัพย์โดยวิธีเส้นตรงตามอายุของสัญญาเช่า หรืออายุการให้ประโยชน์โดยประมาณของสินทรัพย์สิทธิการใช้แต่ละประเภท

หนี้สินตามสัญญาเช่า

หนี้สินตามสัญญาเช่าแสดงมูลค่าตามมูลค่าปัจจุบันของการจ่ายชำระตามสัญญาเช่าที่ยังไม่ได้จ่ายชำระ ณ วันที่สัญญาเช่าเริ่มมีผล การจ่ายชำระตามสัญญาเช่าดังกล่าวประกอบด้วย การจ่ายชำระคงที่ (รวมถึงการจ่ายชำระคงที่โดยเนื้อหา) หักลูกหนี้สิ่งงูใจตามสัญญาเช่า (ถ้ามี) และจำนวนเงินที่คาดว่าผู้เช่าจะจ่ายชำระภายใต้การรับประกันมูลค่าคงเหลือ นอกจากนี้ การจ่ายชำระตามสัญญาเช่ายังรวมถึงราคาใช้สิทธิของสิทธิการเลือกซื้อ หากมีความแน่นอนอย่างสมเหตุสมผลที่กลุ่มบริษัทจะใช้สิทธิเลือกนั้น และการจ่ายชำระค่าปรับเพื่อการยกเลิกสัญญาเช่า หากข้อกำหนดสัญญาเช่าแสดงให้เห็นว่ากลุ่มบริษัทจะใช้สิทธิเลือกในการยกเลิกสัญญาเช่า

กลุ่มบริษัทคำนวณมูลค่าปัจจุบันของการจ่ายชำระตามสัญญาเช่าโดยใช้อัตราดอกเบี้ยการกู้ยืมส่วนเพิ่ม ณ วันที่สัญญาเช่ามีผล หากอัตราดอกเบี้ยตามนัยของหนี้สินสัญญาเช่านั้นไม่สามารถกำหนดได้ ทั้งนี้ อัตราดอกเบี้ยการกู้ยืมส่วนเพิ่มอ้างอิงจากอัตราผลตอบแทนของพันธบัตรรัฐบาลปรับด้วยค่าความเสี่ยงที่เหมาะสมตามระยะเวลาของสัญญาเช่านั้น หลังจากวันที่สัญญาเช่าเริ่มมีผลกลุ่มบริษัทจะวัดมูลค่าของหนี้สินตามสัญญาเช่าเพิ่มขึ้นเพื่อสะท้อนดอกเบี้ยจากหนี้สินตามสัญญาเช่า และลดลงเพื่อสะท้อนการจ่ายชำระตามสัญญาเช่าที่จ่ายชำระแล้ว นอกจากนี้ กลุ่มบริษัทจะวัดมูลค่าหนี้สินตามสัญญาเช่าใหม่เมื่อมีการเปลี่ยนแปลงอายุสัญญาเช่า จำนวนเงินที่ต้องจ่ายชำระ หรือการประเมินสิทธิการเลือกในการซื้อสินทรัพย์อ้างอิง

สัญญาเช่าระยะสั้นและสัญญาเช่าซึ่งสินทรัพย์อ้างอิงมีมูลค่าต่ำ

กลุ่มบริษัทเลือกใช้ข้อยกเว้นในการรับรู้รายการสำหรับสัญญาเช่าระยะสั้น (สัญญาเช่าที่มีอายุสัญญาเช่า 12 เดือนหรือน้อยกว่านับจากวันที่สัญญาเช่ามีผล และไม่มีสิทธิการเลือกซื้อ) และสัญญาเช่าซึ่งสินทรัพย์อ้างอิงมีมูลค่าต่ำ จำนวนเงินที่จ่ายชำระตามสัญญาเช่าดังกล่าวจะรับรู้เป็นค่าใช้จ่ายในส่วนของกำไรหรือขาดทุนตามวิธีเส้นตรงตลอดอายุสัญญาเช่า

ถือปฏิบัติก่อนวันที่ 1 มกราคม 2563

สัญญาเช่าระยะยาว

สัญญาเช่ายานพาหนะที่ความเสี่ยงและผลตอบแทนของความเป็นเจ้าของส่วนใหญ่ได้โอนไปให้กับผู้เช่าถือเป็นสัญญาเช่าการเงิน สัญญาเช่าการเงินจะบันทึกเป็นรายจ่ายฝ่ายทุนด้วยมูลค่ายุติธรรมของยานพาหนะที่เช่าหรือมูลค่าปัจจุบันสุทธิของจำนวนเงินที่ต้องจ่ายตามสัญญาเช่าแล้วแต่มูลค่าใดจะต่ำกว่า ภาระผูกพันตามสัญญาเช่าหักค่าใช้จ่ายทางการเงินจะบันทึกเป็นหนี้สินระยะยาว ส่วนดอกเบี้ยจ่ายจะบันทึกในส่วนของกำไรหรือขาดทุนตลอดอายุของสัญญาเช่า ยานพาหนะที่ได้มาตามสัญญาเช่าการเงินจะคิดค่าเสื่อมราคาตลอดอายุการใช้งานของยานพาหนะที่เช่า

สัญญาเช่าที่ดิน อาคารและอุปกรณ์และยานพาหนะที่ความเสี่ยงและผลตอบแทนของความเป็นเจ้าของส่วนใหญ่ไม่ได้โอนไปให้ผู้เช่าถือเป็นสัญญาเช่าดำเนินงาน จำนวนเงินที่จ่ายตามสัญญาเช่าดำเนินงานรับรู้เป็นค่าใช้จ่ายในส่วนของกำไรหรือขาดทุนตามวิธีเส้นตรงตลอดอายุของสัญญาเช่า

5.11 เงินตราต่างประเทศ

บริษัทแสดงงบการเงินรวมและงบการเงินเฉพาะกิจการเป็นสกุลเงินบาท ซึ่งเป็นสกุลที่ใช้ในการดำเนินงานของบริษัทรายการต่างๆของแต่ละกิจการที่รวมอยู่ในงบการเงินรวมวัดมูลค่าด้วยสกุลเงินที่ใช้ในการดำเนินงานของแต่ละกิจการนั้น

รายการที่เป็นเงินตราต่างประเทศแปลงค่าเป็นเงินบาทโดยใช้อัตราแลกเปลี่ยน ณ วันที่เกิดรายการสินทรัพย์และหนี้สินที่เป็นตัวเงินซึ่งอยู่ในสกุลเงินตราต่างประเทศได้แปลงค่าเป็นเงินบาทโดยใช้อัตราแลกเปลี่ยน ณ วันสิ้นรอบระยะเวลารายงาน

กำไรและขาดทุนที่เกิดจากการเปลี่ยนแปลงในอัตราแลกเปลี่ยนได้รวมอยู่ในการคำนวณผลการดำเนินงาน

5.12 การด้อยค่าของสินทรัพย์

ทุกวันสิ้นรอบระยะเวลารายงาน กลุ่มบริษัทจะทำการประเมินการด้อยค่าของที่ดิน อาคารและอุปกรณ์ หรือสินทรัพย์ที่ไม่มีตัวตนอื่นของกลุ่มบริษัท หากมีข้อบ่งชี้ว่าสินทรัพย์ดังกล่าวอาจด้อยค่า กลุ่มบริษัทรับรู้ขาดทุนจากการด้อยค่าเมื่อมูลค่าที่คาดว่าจะได้รับคืนของสินทรัพย์มีมูลค่าต่ำกว่ามูลค่าตามบัญชีของสินทรัพย์นั้น ทั้งนี้มูลค่าที่คาดว่าจะได้รับคืนหมายถึงมูลค่ายุติธรรมหักต้นทุนในการขายของสินทรัพย์หรือมูลค่าจากการใช้สินทรัพย์แล้วแต่ราคาใดจะสูงกว่า

กลุ่มบริษัทจะรับรู้รายการขาดทุนจากการด้อยค่าในส่วนของกำไรหรือขาดทุน

5.13 ผลประโยชน์ของพนักงาน

ผลประโยชน์ระยะสั้นของพนักงาน

บริษัทรับรู้ เงินเดือน ค่าจ้าง โบนัส และเงินสมทบกองทุนประกันสังคมเป็นค่าใช้จ่ายเมื่อเกิดรายการผลประโยชน์หลังออกจากงานของพนักงาน

โครงการสมทบเงิน

บริษัทและพนักงานได้ร่วมกันจัดตั้งกองทุนสำรองเลี้ยงชีพ ซึ่งประกอบด้วยเงินที่พนักงานจ่ายสะสมและเงินที่บริษัทจ่ายสมทบให้เป็นรายเดือน สินทรัพย์ของกองทุนสำรองเลี้ยงชีพได้แยกออกจากสินทรัพย์ของบริษัท เงินที่บริษัทจ่ายสมทบกองทุนสำรองเลี้ยงชีพบันทึกเป็นค่าใช้จ่ายในปีที่เกิดรายการ

โครงการผลประโยชน์หลังออกจากงาน

บริษัทมีภาระสำหรับเงินชดเชยที่ต้องจ่ายให้แก่พนักงานเมื่อออกจากงานตามกฎหมายแรงงาน ซึ่งบริษัทถือว่าเงินชดเชยดังกล่าวเป็นโครงการผลประโยชน์หลังออกจากงานสำหรับพนักงาน

บริษัทคำนวณหนี้สินตามโครงการผลประโยชน์หลังออกจากงานของพนักงานโดยใช้วิธีคิดลดแต่ละหน่วยที่ประมาณการไว้ (Projected Unit Credit Method) โดยผู้เชี่ยวชาญอิสระได้ทำการประเมินภาระผูกพันดังกล่าวตามหลักคณิตศาสตร์ประกันภัย

ผลกำไรหรือขาดทุนจากการประมาณการตามหลักคณิตศาสตร์ประกันภัยสำหรับโครงการผลประโยชน์หลังออกจากงานของพนักงานจะรับรู้ทันทีในกำไรหรือขาดทุนเบ็ดเสร็จอื่น

5.14 ประมวลการหนี้สิน

กลุ่มบริษัทจะบันทึกประมวลการหนี้สินไว้ในบัญชีเมื่อภาระผูกพันซึ่งเป็นผลมาจากเหตุการณ์ในอดีตได้เกิดขึ้นแล้ว และมีความเป็นไปได้ค่อนข้างแน่นอนว่ากลุ่มบริษัทจะเสียทรัพยากรเชิงเศรษฐกิจไปเพื่อปลดปล่อยภาระผูกพันนั้น และกลุ่มบริษัทสามารถประมาณมูลค่าภาระผูกพันนั้น ได้อย่างน่าเชื่อถือ

5.15 หนี้ทุนซื้อคืน

หนี้ทุนซื้อคืนแสดงมูลค่าในงบการเงินด้วยราคาทุนเป็นรายการหักจากส่วนของผู้ถือหุ้นทั้งหมด หากราคาขายของหนี้ทุนซื้อคืนสูงกว่าราคาซื้อของหนี้ทุนซื้อคืน บริษัทจะรับรู้ผลต่างเข้าบัญชีส่วนเกินมูลค่าหนี้ทุนซื้อคืนและหากราคาขายของหนี้ทุนซื้อคืนต่ำกว่าราคาซื้อของหนี้ทุนซื้อคืนบริษัทจะนำผลต่างหักจากส่วนเกินมูลค่าหนี้ทุนซื้อคืนให้หมดไปก่อน แล้วจึงนำผลต่างที่เหลืออยู่ไปหักจากบัญชีกำไรสะสม

5.16 ภาษีเงินได้

ภาษีเงินได้ประกอบด้วยภาษีเงินได้ปัจจุบันและภาษีเงินได้รอการตัดบัญชี
ภาษีเงินได้ปัจจุบัน

กลุ่มบริษัทบันทึกภาษีเงินได้ปัจจุบันตามจำนวนที่คาดว่าจะจ่ายให้กับหน่วยงานจัดเก็บภาษีของรัฐ โดยคำนวณจากกำไรทางภาษีตามหลักเกณฑ์ที่กำหนดในกฎหมายภาษีอากร

ภาษีเงินได้รอการตัดบัญชี

กลุ่มบริษัทบันทึกภาษีเงินได้รอการตัดบัญชีของผลแตกต่างชั่วคราวระหว่างราคาตามบัญชีของสินทรัพย์และหนี้สิน ณ วันสิ้นรอบระยะเวลารายงานกับฐานภาษีของสินทรัพย์และหนี้สินที่เกี่ยวข้องนั้น โดยใช้อัตราภาษีที่มีผลบังคับใช้ ณ วันสิ้นรอบระยะเวลารายงาน

กลุ่มบริษัทรับรู้หนี้สินภาษีเงินได้รอการตัดบัญชีของผลแตกต่างชั่วคราวที่ต้องเสียภาษีรายการ แต่รับรู้สินทรัพย์ภาษีเงินได้รอการตัดบัญชีสำหรับผลแตกต่างชั่วคราวที่ใช้หักภาษีรวมทั้งผลขาดทุนทางภาษีที่ยังไม่ได้ใช้ในจำนวนเท่าที่มีความเป็นไปได้ค่อนข้างแน่ที่กลุ่มบริษัทจะมีกำไรทางภาษีในอนาคตเพียงพอที่จะใช้ประโยชน์จากผลแตกต่างชั่วคราวที่ใช้หักภาษีและผลขาดทุนทางภาษีที่ยังไม่ได้ใช้นั้น

กลุ่มบริษัทจะทบทวนมูลค่าตามบัญชีของสินทรัพย์ภาษีเงินได้รอการตัดบัญชีทุกสิ้นรอบระยะเวลารายงานและจะทำการปรับลดมูลค่าตามบัญชีดังกล่าว หากมีความเป็นไปได้ค่อนข้างแน่ว่า กลุ่มบริษัทจะไม่มีกำไรทางภาษีเพียงพอต่อการนำสินทรัพย์ภาษีเงินได้รอการตัดบัญชีทั้งหมดหรือบางส่วนมาใช้ประโยชน์

กลุ่มบริษัทจะบันทึกภาษีเงินได้รอการตัดบัญชีโดยตรงไปยังส่วนของผู้ถือหุ้นหากภาษีที่เกิดขึ้นเกี่ยวข้องกับรายการที่ได้บันทึกโดยตรงไปยังส่วนของผู้ถือหุ้น

6. การใช้ประมาณการทางบัญชีที่สำคัญ ข้อสมมติฐาน และการใช้ดุลยพินิจ

ในการจัดทำงบการเงินตามมาตรฐานการรายงานทางการเงิน ฝ่ายบริหารจำเป็นต้องใช้ดุลยพินิจและการประมาณการในเรื่องที่มีความไม่แน่นอนเสมอ การใช้ดุลยพินิจและการประมาณการดังกล่าวนี้ส่งผลกระทบต่อจำนวนเงินที่แสดงในงบการเงินและต่อข้อมูลที่แสดงในหมายเหตุประกอบงบการเงิน ผลที่เกิดขึ้นจริงอาจแตกต่างไปจากจำนวนที่ประมาณการไว้ การใช้ดุลยพินิจและการประมาณการที่สำคัญมีดังนี้

ค่าเผื่อหนี้สงสัยจะสูญของลูกหนี้

ในการประมาณค่าเผื่อหนี้สงสัยจะสูญของลูกหนี้ ฝ่ายบริหารจำเป็นต้องใช้ดุลยพินิจในการวัดมูลค่าผลขาดทุนด้านเครดิตที่คาดว่าจะเกิดขึ้น โดยคำนึงถึงประวัติการชำระเงินและข้อมูลผลขาดทุนด้านเครดิตในอดีต ปรับสะท้อนข้อมูลปัจจุบันและค่าคาดการณ์ล่วงหน้าเกี่ยวกับปัจจัยทางเศรษฐกิจมหภาค

ค่าเผื่อการลดลงของมูลค่าสินค้าคงเหลือ

ในการประมาณค่าเผื่อการลดลงของมูลค่าสินค้าคงเหลือ ฝ่ายบริหารได้ใช้ดุลยพินิจในการประมาณการผลขาดทุนที่คาดว่าจะเกิดขึ้นจากสินค้าคงเหลือนั้นโดยค่าเผื่อการลดลงของมูลค่าสุทธิที่จะได้รับพิจารณาจากราคาที่คาดว่าจะขายได้ตามปกติของธุรกิจหักด้วยค่าใช้จ่ายในการขายสินค้านั้นและค่าเผื่อสำหรับสินค้าเก่าล้าสมัยเคลื่อนไหวช้าหรือเสื่อมคุณภาพพิจารณาจากอายุโดยประมาณของสินค้าแต่ละชนิดจำนวนค่าเผื่อการลดลงของมูลค่าสินค้าคงเหลือที่ประมาณได้เมื่อนำมาเปรียบเทียบกับจำนวนเดิมที่มีในบัญชีค่าเผื่อการลดลงของมูลค่าสินค้าคงเหลือทั้งที่ลดลงและเพิ่มขึ้นจะแสดงเป็นค่าใช้จ่ายภายใต้หัวข้อต้นทุนขายและบริการในส่วนของการกำไรหรือขาดทุน

ที่ดิน อาคารและอุปกรณ์และค่าเสื่อมราคา

ในการคำนวณค่าเสื่อมราคาของอาคารและอุปกรณ์และสินทรัพย์สิทธิการใช้ ฝ่ายบริหารจำเป็นต้องทำการประมาณอายุการให้ประโยชน์และมูลค่าคงเหลือเมื่อเลิกใช้งานของอาคารและอุปกรณ์ และต้องทบทวนอายุการให้ประโยชน์และมูลค่าคงเหลือใหม่หากมีการเปลี่ยนแปลงเกิดขึ้น

นอกจากนี้ฝ่ายบริหารจำเป็นต้องสอบทานการค้อยค่าของที่ดิน อาคารและอุปกรณ์และสินทรัพย์สิทธิการใช้ ในแต่ละช่วงเวลาและบันทึกขาดทุนจากการค้อยค่าหากคาดว่ามูลค่าที่คาดว่าจะได้รับคืนต่ำกว่ามูลค่าตามบัญชีของสินทรัพย์นั้น ในการนี้ฝ่ายบริหารจำเป็นต้องใช้ดุลยพินิจที่เกี่ยวข้องกับการคาดการณ์รายได้และค่าใช้จ่ายในอนาคตซึ่งเกี่ยวเนื่องกับสินทรัพย์นั้น

สินทรัพย์ภาษีเงินได้รอการตัดบัญชี

บริษัทจะรับรู้สินทรัพย์ภาษีเงินได้รอการตัดบัญชีสำหรับผลแตกต่างชั่วคราวที่ใช้หักภาษีและขาดทุนทางภาษีที่ไม่ได้ใช้เมื่อมีความเป็นไปได้ค่อนข้างแน่ที่จะมีกำไรทางภาษีในอนาคตเพียงพอที่จะใช้ประโยชน์จากผลแตกต่างชั่วคราวและขาดทุนนั้น ในการนี้ฝ่ายบริหารจำเป็นต้องประมาณการว่าควรรับรู้จำนวนสินทรัพย์ภาษีเงินได้รอการตัดบัญชีเป็นจำนวนเท่าใด โดยพิจารณาถึงจำนวนกำไรทางภาษีที่คาดว่าจะเกิดในอนาคตในแต่ละช่วงเวลา

ผลประโยชน์หลังออกจากรางานของพนักงานตามโครงการผลประโยชน์

หนี้สินตามโครงการผลประโยชน์หลังออกจากรางานของพนักงาน ประมาณขึ้นตามหลักคณิตศาสตร์ประกันภัย ซึ่งต้องอาศัยข้อสมมติฐานต่าง ๆ ในการประมาณการนั้น เช่น อัตราคิดลด อัตราการขึ้นเงินเดือนในอนาคต อัตราการเกษียณ และอัตราการเปลี่ยนแปลงในจำนวนพนักงาน เป็นต้น

การกำหนดอายุสัญญาเช่าที่มีสิทธิการเลือกในการขยายอายุสัญญาเช่าหรือยกเลิกสัญญาเช่า

กลุ่มบริษัทกำหนดอายุสัญญาเช่าตามระยะเวลาที่บอกเลิกไม่ได้ของสัญญาเช่า โดยรวมระยะเวลาตามสิทธิเลือกในการขยายอายุสัญญาเช่า หากมีความแน่นอนอย่างสมเหตุสมผลที่จะใช้สิทธิเลือกนั้น และระยะเวลาตามสิทธิเลือกในการยกเลิกสัญญาเช่า หากมีความแน่นอนอย่างสมเหตุสมผลที่จะไม่ใช้สิทธิเลือกนั้น ฝ่ายบริหารจำเป็นต้องใช้ดุลยพินิจในการประเมินว่ากลุ่มบริษัทมีความแน่นอนอย่างสมเหตุสมผลหรือไม่ที่จะใช้สิทธิเลือกในการขยายอายุสัญญาเช่าหรือไม่ใช้สิทธิเลือกในการยกเลิกสัญญาเช่า โดยพิจารณาข้อเท็จจริงและสภาพแวดล้อมที่เกี่ยวข้องทั้งหมดที่ทำให้เกิดสิ่งจูงใจในทางเศรษฐกิจสำหรับกลุ่มบริษัทในการใช้สิทธิเลือกนั้น ภายหลังจากวันที่สัญญาเช่ามีผล กลุ่มบริษัทจะประเมินอายุสัญญาเช่าใหม่หากมีเหตุการณ์หรือสถานการณ์ที่มีนัยสำคัญซึ่งอยู่ภายใต้การควบคุมและส่งผลกระทบต่อความแน่นอนอย่างสมเหตุสมผลที่จะใช้สิทธิเลือก

มูลค่ายุติธรรมของสินทรัพย์และตราสารอนุพันธ์

มูลค่ายุติธรรมของเครื่องมือทางการเงิน ซึ่งไม่มีการซื้อขายในตลาดซื้อขายคล่องตัวมูลค่าโดยใช้เทคนิคการประเมินมูลค่า กลุ่มบริษัทใช้ดุลยพินิจในการเลือกวิธีการและตั้งข้อสมมติฐานซึ่งส่วนใหญ่อ้างอิงจากสถานะของตลาดที่มีอยู่ ณ วันสิ้นรอบระยะเวลารายงาน รายละเอียดของข้อสมมติฐานหลักที่ใช้รวมอยู่ในหมายเหตุประกอบงบการเงินข้อ 32.2

7. ผลกระทบจากการเปลี่ยนแปลงนโยบายการบัญชีเนื่องจากการนำมาตรฐานการรายงานทางการเงินใหม่มาถือปฏิบัติ

ตามที่กล่าวในหมายเหตุประกอบงบการเงินข้อ 4 กลุ่มบริษัทได้นำมาตรฐานการรายงานทางการเงิน กลุ่มเครื่องมือทางการเงิน และมาตรฐานการรายงานทางการเงิน ฉบับที่ 16 มาถือปฏิบัติในระหว่างปีปัจจุบัน โดยกิจการได้เลือกปรับผลกระทบสะสมจากการเปลี่ยนแปลงนโยบายการบัญชีดังกล่าว และไม่ปรับย้อนหลังงบการเงินงวดก่อนที่แสดงเปรียบเทียบ

จากการเปลี่ยนแปลงนโยบายการบัญชีเนื่องจากการนำมาตรฐานการรายงานทางการเงินดังกล่าวข้างต้นมาถือปฏิบัติ แสดงได้ดังนี้

	(หน่วย: พันบาท)			
	งบการเงินรวม			
	ณ วันที่ 31 ธันวาคม 2562	มาตรฐานการ รายงานทางการเงิน กลุ่มเครื่องมือ ทางการเงิน	มาตรฐานการ รายงานทางการเงิน ฉบับที่ 16	ณ วันที่ 1 มกราคม 2563
งบแสดงฐานะการเงิน				
สินทรัพย์ไม่หมุนเวียน				
ที่ดิน อาคาร และอุปกรณ์	184,739	-	(6,288)	178,451
สินทรัพย์สิทธิการใช้	-	-	12,931	12,931
หนี้สินหมุนเวียน				
ส่วนของหนี้สินตามสัญญาเช่าที่ถึง กำหนดชำระภายในหนึ่งปี	1,079	-	2,441	3,520
หนี้สินไม่หมุนเวียน				
หนี้สินตามสัญญาเช่า	800	-	4,202	5,002

	(หน่วย: พันบาท)			
	งบการเงินเฉพาะกิจการ			
	ณ วันที่ 31 ธันวาคม 2562	มาตรฐานการ รายงานทางการเงิน กลุ่มเครื่องมือ ทางการเงิน	มาตรฐานการ รายงานทางการเงิน ฉบับที่ 16	ณ วันที่ 1 มกราคม 2563
งบแสดงฐานะการเงิน				
สินทรัพย์ไม่หมุนเวียน				
ที่ดิน อาคาร และอุปกรณ์	164,875	-	(6,288)	158,587
สินทรัพย์สิทธิการใช้	-	-	12,931	12,931
หนี้สินหมุนเวียน				
ส่วนของหนี้สินตามสัญญาเช่าที่ถึง กำหนดชำระภายในหนึ่งปี	1,079	-	2,441	3,520
หนี้สินไม่หมุนเวียน				
หนี้สินตามสัญญาเช่า	800	-	4,202	5,002

7.1 เครื่องมือทางการเงิน

ณ วันที่ 1 มกราคม 2563 (วันที่ถือปฏิบัติครั้งแรก) ผู้บริหารของกลุ่มบริษัทได้ประเมินโมเดลธุรกิจที่ใช้จัดการสินทรัพย์และหนี้สินทางการเงิน และจัดประเภทและวัดมูลค่ารายการสินทรัพย์และหนี้สินทางการเงินดังนี้

	(หน่วย: พันบาท)			
	งบการเงินรวม			
	มูลค่ายุติธรรม ผ่านกำไรหรือ ขาดทุน	มูลค่ายุติธรรม ผ่านกำไรขาดทุน เบ็ดเสร็จอื่น	ราคาทุน ตัดจำหน่าย	รวม
สินทรัพย์ทางการเงิน ณ วันที่ 1 มกราคม 2563				
เงินสดและรายการเทียบเท่าเงินสด	-	-	386,827	386,827
ลูกหนี้การค้า	-	-	177,201	177,201
สินทรัพย์ทางการเงินไม่หมุนเวียนอื่น	-	122,409	-	122,409
	-	122,409	564,028	686,437
หนี้สินทางการเงิน ณ วันที่ 1 มกราคม 2563				
เจ้าหนี้ตรีสตีชีทส์	-	-	148,140	148,140
เจ้าหนี้การค้าและเจ้าหนี้อื่น	-	-	41,588	41,588
หนี้สินทางการเงินหมุนเวียนอื่น	38	-	-	38
	38	-	189,728	189,766
	(หน่วย: พันบาท)			
	งบการเงินเฉพาะกิจการ			
	มูลค่ายุติธรรม ผ่านกำไรหรือ ขาดทุน	มูลค่ายุติธรรม ผ่านกำไรขาดทุน เบ็ดเสร็จอื่น	ราคาทุน ตัดจำหน่าย	รวม
สินทรัพย์ทางการเงิน ณ วันที่ 1 มกราคม 2563				
เงินสดและรายการเทียบเท่าเงินสด	-	-	352,068	352,068
ลูกหนี้การค้า	-	-	174,979	174,979
สินทรัพย์ทางการเงินไม่หมุนเวียนอื่น	-	122,409	-	122,409
	-	122,409	527,047	649,456
หนี้สินทางการเงิน ณ วันที่ 1 มกราคม 2563				
เจ้าหนี้ตรีสตีชีทส์	-	-	148,140	148,140
เจ้าหนี้การค้าและเจ้าหนี้อื่น	-	-	43,071	43,071
หนี้สินทางการเงินหมุนเวียนอื่น	38	-	-	38
	38	-	191,211	191,249

7.2 สัญญาเช่า

การนำมาตรฐานการรายงานทางการเงินฉบับที่ 16 มาถือปฏิบัติครั้งแรก กลุ่มบริษัทรับรู้หนี้สินตามสัญญาเช่าที่เคยจัดเป็นสัญญาเช่าดำเนินงานวัดมูลค่าด้วยมูลค่าปัจจุบันของจำนวนเงินที่ต้องจ่ายชำระตามสัญญาเช่าที่ยังไม่ได้จ่ายชำระ คัดลดด้วยอัตราดอกเบี้ยเงินกู้ยืมส่วนเพิ่มของกลุ่มบริษัท อัตราดอกเบี้ยเงินกู้ยืมส่วนเพิ่มดังกล่าวที่นำมาคำนวณหนี้สินตามสัญญาเช่า ณ วันที่ 1 มกราคม 2563 อยู่ที่ร้อยละ 1.84 ต่อปี

สำหรับสัญญาเช่าที่เคยจัดประเภทเป็นสัญญาเช่าการเงินตามมาตรฐานการบัญชีฉบับที่ 17 กลุ่มบริษัทรับรู้มูลค่าตามบัญชีของสินทรัพย์และหนี้สินตามสัญญาเช่าดังกล่าวก่อนวันนำมาตรฐานการรายงานทางการเงินฉบับที่ 16 มาถือปฏิบัติเป็นมูลค่าตามบัญชีของสินทรัพย์สิทธิการใช้และหนี้สินตามสัญญาเช่า ณ วันที่นำมาปฏิบัติใช้ครั้งแรก

	(หน่วย: พันบาท)
งบการเงินรวม/ งบการเงินเฉพาะกิจการ	
ภาระผูกพันตามสัญญาเช่าดำเนินงานที่เปิดเผย ณ วันที่ 31 ธันวาคม 2562	5,879
<u>หัก</u> สัญญาเช่าระยะสั้นที่รับรู้เป็นค่าใช้จ่ายตามวิธีเส้นตรง	-
<u>หัก</u> สัญญาเช่าซึ่งสินทรัพย์อ้างอิงมีมูลค่าต่ำที่รับรู้เป็นค่าใช้จ่ายตามวิธีเส้นตรง	(186)
<u>บวก</u> สิทธิที่จะซื้อหรือขยายระยะเวลาที่ค่อนข้างแน่ที่จะมีการใช้สิทธิ	1,867
<u>หัก</u> สัญญาพิจารณาเป็นสัญญาบริการ	(742)
<u>หัก</u> ดอกเบี้ยจ่ายรอตัดบัญชี	(175)
หนี้สินตามสัญญาเช่าเพิ่มขึ้นจากการนำมาตรฐานการรายงาน ทางการเงินฉบับที่ 16 มาถือปฏิบัติ	6,643
หนี้สินสัญญาเช่าการเงิน ณ วันที่ 31 ธันวาคม 2562	1,879
หนี้สินตามสัญญาเช่า ณ วันที่ 1 มกราคม 2563	8,522
ประกอบด้วย	
หนี้สินสัญญาเช่าหมุนเวียน	3,520
หนี้สินสัญญาเช่าไม่หมุนเวียน	5,002
	8,522

สินทรัพย์สิทธิการใช้แบ่งตามประเภทสินทรัพย์ได้ดังนี้

	(หน่วย: พันบาท)
	งบการเงินรวม/ งบการเงินเฉพาะกิจการ
ณ วันที่ 1 มกราคม 2563	
อาคารและส่วนปรับปรุงอาคาร	6,643
ยานพาหนะ	6,288
รวมสินทรัพย์สิทธิการใช้	12,931

8. รายการธุรกิจกับกิจการที่เกี่ยวข้องกัน

ในระหว่างปี กลุ่มบริษัทมีรายการธุรกิจที่สำคัญกับบุคคลหรือกิจการที่เกี่ยวข้องกัน รายการธุรกิจดังกล่าวเป็นไปตามเงื่อนไขทางการค้าและเกณฑ์ตามที่ตกลงกันระหว่างบริษัท บริษัทย่อยและบุคคลหรือกิจการที่เกี่ยวข้องกันเหล่านั้น ซึ่งเป็นไปตามปกติธุรกิจโดยสามารถสรุปได้ดังนี้

	(หน่วย: พันบาท)				
	งบการเงินรวม		งบการเงินเฉพาะกิจการ		นโยบายการกำหนดราคา
	2563	2562	2563	2562	
รายการธุรกิจกับบริษัทใหญ่					
ขายสินค้าสำเร็จรูป	390	785	154	650	ราคาเทียบเคียงกับราคาตลาด
ซื้อสินค้าสำเร็จรูป	1,825	11,395	1,825	11,395	ราคาเทียบเคียงกับราคาตลาด
ค่าเช่าคลังสินค้า	622	622	622	622	ราคาตามสัญญา
เงินปันผลจ่าย	-	44,319	-	44,319	ตามที่อนุมัติประกาศจ่าย
รายการธุรกิจกับบริษัทย่อย					
(ตัดออกจากงบการเงินรวมแล้ว)					
ขายสินค้าสำเร็จรูป	-	-	3,801	15,860	ราคาเทียบเคียงกับราคาตลาด
ซื้อสินค้าสำเร็จรูป	-	-	2,015	10,142	ราคาเทียบเคียงกับราคาตลาด
จ้างผลิต	-	-	-	81	ราคาที่ตกลงร่วมกัน
ซื้อวัสดุอุปกรณ์	-	-	-	6	ราคาที่ตกลงร่วมกัน
รายการธุรกิจกับบริษัทที่เกี่ยวข้องกัน					
ขายสินค้าสำเร็จรูป	-	14	-	14	ราคาเทียบเคียงกับราคาตลาด
รายการธุรกิจกับบริษัทที่เกี่ยวข้องกันโดยผู้ถือหุ้น					
ขายสินค้าสำเร็จรูป	23,573	56,783	23,573	55,434	ราคาเทียบเคียงกับราคาตลาด
ซื้อสินค้าสำเร็จรูป	-	25	-	25	ราคาเทียบเคียงกับราคาตลาด

ยอดคงค้างระหว่างบริษัทและกิจการที่เกี่ยวข้องกัน ณ วันที่ 31 ธันวาคม 2563 และ 2562 มีรายละเอียดดังนี้

(หน่วย: พันบาท)

	งบการเงินรวม		งบการเงินเฉพาะบริษัท	
	2563	2562	2563	2562
ลูกหนี้การค้า - กิจการที่เกี่ยวข้องกัน (หมายเหตุ 11)				
บริษัทใหญ่				
บริษัท ยูเนี่ยน ปีโตรเคมีคอล จำกัด (มหาชน)	-	137	-	17
บริษัทย่อย				
บริษัท ลาวิซ แลบบอราทอรี จำกัด	-	-	292	1,253
บริษัทที่มีกรรมการเป็นผู้ถือหุ้น				
บริษัท เคมิเคิล บาลานซ์ จำกัด	-	830	-	-
รวมลูกหนี้การค้า - กิจการที่เกี่ยวข้องกัน	-	967	292	1,270

(หน่วย: พันบาท)

	งบการเงินรวม		งบการเงินเฉพาะบริษัท	
	2563	2562	2563	2562
เจ้าหนี้การค้า - กิจการที่เกี่ยวข้องกัน (หมายเหตุ 20)				
บริษัทใหญ่				
บริษัท ยูเนี่ยน ปีโตรเคมีคอล จำกัด (มหาชน)	-	3,243	-	3,243
บริษัทย่อย				
บริษัท ลาวิซ แลบบอราทอรี จำกัด	-	-	-	2,213
รวมเจ้าหนี้การค้า - กิจการที่เกี่ยวข้องกัน	-	3,243	-	5,456

เจ้าหนี้อื่น - กิจการที่เกี่ยวข้องกัน (หมายเหตุ 20)

บริษัทใหญ่				
บริษัท ยูเนี่ยน ปีโตรเคมีคอล จำกัด (มหาชน)	53	53	53	53
กรรมการ				
	-	974	-	974
รวมเจ้าหนี้อื่น - กิจการที่เกี่ยวข้องกัน	53	1,027	53	1,027

ค่าตอบแทนกรรมการและผู้บริหาร

ในระหว่างปีสิ้นสุดวันที่ 31 ธันวาคม 2563 และ 2562 กลุ่มบริษัทมีค่าใช้จ่ายผลประโยชน์พนักงานที่ให้แก่กรรมการและผู้บริหาร ดังต่อไปนี้

(หน่วย: พันบาท)

	งบการเงินรวม		งบการเงินเฉพาะบริษัท	
	2563	2562	2563	2562
ผลประโยชน์ระยะสั้น	9,594	14,005	9,594	13,306
ผลประโยชน์หลังออกจากงาน	421	2,269	421	2,165
รวม	10,015	16,274	10,015	15,471

9. สินทรัพย์และหนี้สินทางการเงิน

ณ วันที่ 1 มกราคม 2563 (วันที่ถือปฏิบัติครั้งแรก) ผู้บริหารของกลุ่มบริษัทได้ประเมินโมเดลธุรกิจที่ใช้จัดการสินทรัพย์และหนี้สินทางการเงิน โดยจัดประเภทรายการสินทรัพย์และหนี้สินทางการเงิน ยอดคงเหลือ ณ วันที่ 1 มกราคม 2563 ได้เปิดเผยไว้ในหมายเหตุฯ ข้อ 7 และจัดประเภทรายการสินทรัพย์และหนี้สินทางการเงิน ยอดคงเหลือ ณ วันที่ 31 ธันวาคม 2563 ดังนี้

(หน่วย: พันบาท)			
งบการเงินรวม			
	มูลค่ายุติธรรม ผ่านกำไรหรือ ขาดทุน	มูลค่ายุติธรรม ผ่านกำไรขาดทุน เบ็ดเสร็จอื่น	ราคาทุน ตัดจำหน่าย รวม
สินทรัพย์ทางการเงิน ณ วันที่ 31 ธันวาคม 2563			
เงินสดและรายการเทียบเท่าเงินสด	-	-	254,490
ลูกหนี้การค้า	-	-	71,608
สินทรัพย์ทางการเงินไม่หมุนเวียนอื่น	-	96,414	-
	-	96,414	326,098
หนี้สินทางการเงิน ณ วันที่ 31 ธันวาคม 2563			
เจ้าหนี้ตรีสิทธิ์	-	-	23,045
เจ้าหนี้การค้าและเจ้าหนี้อื่น	-	-	14,657
หนี้สินทางการเงินหมุนเวียนอื่น	95	-	-
	95	-	37,702

(หน่วย: พันบาท)			
งบการเงินเฉพาะกิจการ			
	มูลค่ายุติธรรม ผ่านกำไรหรือ ขาดทุน	มูลค่ายุติธรรม ผ่านกำไรขาดทุน เบ็ดเสร็จอื่น	ราคาทุน ตัดจำหน่าย รวม
สินทรัพย์ทางการเงิน ณ วันที่ 31 ธันวาคม 2563			
เงินสดและรายการเทียบเท่าเงินสด	-	-	225,009
ลูกหนี้การค้า	-	-	64,954
สินทรัพย์ทางการเงินไม่หมุนเวียนอื่น	-	96,414	-
	-	96,414	289,963
หนี้สินทางการเงิน ณ วันที่ 31 ธันวาคม 2563			
เจ้าหนี้ตรีสิทธิ์	-	-	23,045
เจ้าหนี้การค้าและเจ้าหนี้อื่น	-	-	14,471
หนี้สินทางการเงินหมุนเวียนอื่น	95	-	-
	95	-	37,516

10. เงินสดและรายการเทียบเท่าเงินสด

	(หน่วย: พันบาท)			
	งบการเงินรวม		งบการเงินเฉพาะบริษัท	
	2563	2562	2563	2562
เงินสด	161	244	52	97
เงินฝากธนาคาร	254,329	386,583	224,956	351,971
รวม	254,490	386,827	225,008	352,068

ณ วันที่ 31 ธันวาคม 2563 เงินฝากออมทรัพย์มีอัตราดอกเบี้ยระหว่างร้อยละ 0.050 % - 0.550 % ต่อปี (ณ วันที่ 31 ธันวาคม 2562 ร้อยละ 0.125 - 1.400 ต่อปี)

11. ลูกหนี้การค้า

ยอดคงเหลือของลูกหนี้การค้า ณ วันที่ 31 ธันวาคม 2563 และ 2562 แยกตามอายุหนี้ที่คงค้างนับจากวันที่ถึงกำหนดชำระได้ดังนี้

	(หน่วย: พันบาท)			
	งบการเงินรวม		งบการเงินเฉพาะบริษัท	
	2563	2562	2563	2562
<u>ลูกหนี้การค้า - กิจกรรมที่เกี่ยวข้องกัน</u>				
ยังไม่ได้ถึงกำหนดชำระ	-	-	6	535
ค้างชำระไม่เกิน 3 เดือน	-	967	286	735
รวมลูกหนี้การค้า - กิจกรรมที่เกี่ยวข้องกัน	-	967	292	1,270
<u>ลูกหนี้การค้า - กิจกรรมที่ไม่เกี่ยวข้องกัน</u>				
ยังไม่ได้ถึงกำหนดชำระ	54,324	128,405	49,300	127,232
ค้างชำระ				
ไม่เกิน 3 เดือน	17,505	47,435	15,360	46,085
3 - 6 เดือน	2	394	2	392
6 - 12 เดือน	-	-	-	-
มากกว่า 12 เดือน	166	166	166	166
รวม	71,997	176,400	64,828	173,875
หัก: ค่าเผ่อนหนี้สงสัยจะสูญ	(389)	(166)	(166)	(166)
รวมลูกหนี้การค้า - กิจกรรมที่ไม่เกี่ยวข้องกัน	71,608	176,234	64,662	173,709
รวมลูกหนี้การค้าสุทธิ	71,608	177,201	64,954	174,979

12. สินค้ำคงเหลือ

(หน่วย: พันบาท)

	งบการเงินรวม					
	รายการปรับลดราคาทุนให้					
	ราคาทุน		เป็นมูลค่าสุทธิ ที่คาดว่าจะได้รับ		มูลค่าตามบัญชี	
	2563	2562	2563	2562	2563	2562
วัตถุดิบ	1,443	2,078	(597)	-	846	2,078
สินค้าสำเร็จรูป	29,454	96,483	(5,912)	(2,280)	23,542	94,203
สินค้าระหว่างทาง	2,198	15,144	-	-	2,198	15,144
ภาชนะบรรจุและหีบห่อ	1,808	3,162	(1,375)	-	433	3,162
งานระหว่างทำ	-	30	-	-	-	30
วัสดุสิ้นเปลือง	-	19	-	-	-	19
รวม	34,903	116,916	(7,884)	(2,280)	27,019	114,636

(หน่วย: พันบาท)

	งบการเงินเฉพาะกิจการ					
	รายการปรับลดราคาทุนให้					
	ราคาทุน		เป็นมูลค่าสุทธิ ที่คาดว่าจะได้รับ		มูลค่าตามบัญชี	
	2563	2562	2563	2562	2563	2562
สินค้าสำเร็จรูป	28,601	94,775	(4,732)	(2,280)	23,869	92,495
สินค้าระหว่างทาง	2,198	15,144	-	-	2,198	15,144
ภาชนะบรรจุและหีบห่อ	432	587	-	-	432	587
รวม	31,231	110,506	(4,732)	(2,280)	26,499	108,226

สำหรับปีสิ้นสุดวันที่ 31 ธันวาคม 2563 กลุ่มบริษัทมีการบันทึกปรับลดมูลค่าสินค้ำคงเหลือเป็นจำนวน 5.60 ล้านบาท (เฉพาะกิจการ: 2.45 ล้านบาท) โดยนำไปหักจากมูลค่าสินค้ำคงเหลือที่รับรู้เป็นต้นทุนขายในระหว่างปี (สำหรับปี 2562: กลุ่มบริษัทบันทึกการปรับลดราคาทุนของสินค้ำคงเหลือให้เป็นมูลค่าสุทธิที่จะได้รับเป็นจำนวน 1.02 ล้านบาท (เฉพาะกิจการ: 1.02 ล้านบาท) โดยแสดงเป็นส่วนหนึ่งของต้นทุนขาย)

13. สินทรัพย์ทางการเงินไม่หมุนเวียนอื่น

ณ วันที่ 31 ธันวาคม 2563 และ 2562 บริษัทมีสินทรัพย์ทางการเงินไม่หมุนเวียนอื่นเป็นเงินลงทุนในตราสารทุน ดังนี้

(หน่วย: พันบาท)

ประเภท	งบการเงินรวม/งบการเงินเฉพาะบริษัท					
	ขาดทุนที่ยังไม่เกิดขึ้น					
	ราคาทุน		จากการวัดมูลค่าเงินลงทุน		มูลค่าตามบัญชี	
	2563	2562	2563	2562	2563	2562
ตราสารทุน	125,798	157,441	(29,384)	(35,032)	96,414	122,409
รวม	125,798	157,441	(29,384)	(35,032)	96,414	122,409

สินทรัพย์ทางการเงินไม่หมุนเวียนอื่น เป็นเงินลงทุนในตราสารทุนที่อยู่ในความต้องการของตลาดวัดมูลค่าด้วยมูลค่ายุติธรรมในระดับชั้นที่ 1

ในระหว่างปีสิ้นสุดวันที่ 31 ธันวาคม 2563 และ 2562 เงินลงทุนในตราสารทุนมีการเปลี่ยนแปลงดังนี้

(หน่วย: พันบาท)

	งบการเงินรวม/งบการเงินเฉพาะบริษัท	
	2563	2562
ราคาตามบัญชี ณ วันที่ 1 มกราคม	122,409	82,925
ซื้อระหว่างปี - ราคาทุน	-	50,579
ขายระหว่างปี - ราคาทุน	(31,643)	(336)
กำไร (ขาดทุน) จากการวัดมูลค่าเงินลงทุนในตราสารทุน		
ในระหว่างปี	5,648	(10,759)
ราคาตามบัญชี ณ วันที่ 31 ธันวาคม	96,414	122,409

ในระหว่างปีปัจจุบัน บริษัทได้จำหน่ายเงินลงทุนในตราสารทุนซึ่งมีมูลค่ายุติธรรมรวมเป็นจำนวนเงิน 31.64 ล้านบาท โดยบริษัทได้บันทึกกำไรจากการจำหน่ายเงินลงทุนดังกล่าวจำนวนเงิน 2.41 ล้านบาท ซึ่งได้เคยรับรู้ไว้ในกำไรขาดทุนเบ็ดเสร็จอื่น และโอนออกมาไว้ในบัญชี “กำไรสะสม- ยังไม่ได้จัดสรร” ตามที่แสดงไว้ในงบแสดงการเปลี่ยนแปลงส่วนของผู้ถือหุ้น

14. เงินลงทุนในบริษัทย่อย

เงินลงทุนในบริษัทย่อยตามที่แสดงอยู่ในงบการเงินเฉพาะบริษัท มีรายละเอียดดังต่อไปนี้

บริษัท	(หน่วย: พันบาท)					
	ทุนชำระแล้ว		สัดส่วนเงินลงทุน		มูลค่าตามบัญชีตามวิธีราคาทุน	
	2563	2562	2563 (ร้อยละ)	2562 (ร้อยละ)	2563	2562
บริษัท ลาวิซ แลบบอราทอรี จำกัด	50,000	50,000	99.99	99.99	49,798	49,798
บริษัท ลิจิต จำกัด	-	5,000	-	99.99	-	5,000
บริษัท เนเชอรัล กิฟ โซไซตี้ จำกัด	5,000	5,000	99.98	93.98	5,002	5,002
รวมเงินลงทุนในบริษัทย่อย					54,800	59,800

เมื่อวันที่ 19 กุมภาพันธ์ 2563 ที่ประชุมคณะกรรมการบริษัทครั้งที่ 1/2563 มีมติอนุมัติให้เลิกกิจการบริษัทย่อย คือ บริษัท ลิจิต จำกัด ที่บริษัทถือหุ้นร้อยละ 99.99 โดยจะดำเนินการจดทะเบียนเลิกบริษัทและชำระบัญชีต่อไป ทั้งนี้ การเลิกบริษัทย่อยดังกล่าวไม่ส่งผลกระทบต่อภาระหนี้สินของบริษัทอย่างมีนัยสำคัญ

เมื่อวันที่ 5 พฤษภาคม 2563 บริษัทได้รับเงินคืนทุนจากบริษัท ลิจิต จำกัด จากการเลิกกิจการเป็นจำนวน 4.82 ล้านบาท และรับรู้ขาดทุนจากการคืนเงินลงทุนของบริษัทย่อยจำนวน 0.18 ล้านบาท ในงบกำไรขาดทุนเบ็ดเสร็จสำหรับปีสิ้นสุดวันที่ 31 ธันวาคม 2563 และบริษัท ลิจิต จำกัด ได้ชำระบัญชีเสร็จสิ้น

เมื่อวันที่ 5 มิถุนายน 2563 และได้ยื่นเอกสารการชำระบัญชีต่อกรมพัฒนาธุรกิจการค้า กระทรวงพาณิชย์

เมื่อวันที่ 17 มิถุนายน 2563 ตามรายงานการประชุมคณะกรรมการบริษัท ครั้งที่ 4/2562 เมื่อวันที่ 18 กันยายน 2562 ได้มีการอนุมัติซื้อหุ้น บริษัท เนเชอรัล กิฟ โซไซตี้ จำกัด จำนวน 3,000 หุ้น ราคาต่อหุ้น 101 บาท รวมเป็นจำนวนเงิน 303,000 บาท (สัดส่วนการถือหุ้นหลังได้มาร้อยละ 99.98) และซื้อหุ้น บริษัท ลาวิซ แลบบอราทอรี จำกัด จำนวน 24 หุ้น ราคาต่อหุ้น 114 บาท รวมเป็นจำนวนเงิน 2,736 บาท (สัดส่วนหลังการได้มาร้อยละ 99.99) จากกรรมการบริษัทโดยได้ทำสัญญาโอนหุ้นและจ่ายชำระเงินแล้วในวันที่ 1 ตุลาคม 2562

รายการที่เกิดจากการเปลี่ยนแปลงสัดส่วนการถือหุ้นของบริษัทใหญ่ในบริษัทย่อยที่ไม่ทำให้บริษัทใหญ่สูญเสียการควบคุมบริษัทย่อย ผลต่างที่เกิดขึ้นระหว่างมูลค่าตามบัญชีของส่วนได้เสียที่ไม่มีอำนาจควบคุมที่ปรับปรุงลดลงและสิ่งตอบแทนที่ได้จ่ายจะรับรู้โดยตรงในส่วนของผู้ถือหุ้น โดยถือเป็นส่วนของเจ้าของของบริษัทใหญ่ ผลต่างดังกล่าวสามารถคำนวณได้ดังนี้

	บาท
งบการเงินรวม	
สิ่งตอบแทนที่ได้จ่ายจากการซื้อหุ้นสามัญของบริษัทย่อย	305,736
(หัก) มูลค่าตามบัญชีของส่วนได้เสียที่ไม่มีอำนาจควบคุม	(305,698)
ขาดทุนจากการเปลี่ยนแปลงสัดส่วนการถือหุ้นในบริษัทย่อย	38

15. ที่ดิน อาคารและอุปกรณ์

รายการเปลี่ยนแปลงของบัญชีที่ดิน อาคารและอุปกรณ์สำหรับปีสิ้นสุดวันที่ 31 ธันวาคม 2563 และ 2562สรุปได้ดังนี้

	(หน่วย: พันบาท)					
	งบการเงินรวม					
ที่ดิน	อาคารและ ส่วนปรับปรุง สินทรัพย์เช่า	เครื่องจักรเครื่องมือ เครื่องใช้และ อุปกรณ์โรงงาน	เครื่องตกแต่ง และเครื่องใช้ สำนักงาน	ยานพาหนะ	สินทรัพย์ ระหว่างติดตั้ง และก่อสร้าง	รวม
ราคาทุน						
ณ วันที่ 1 มกราคม 2562	123,583	53,898	47,160	10,813	14,688	250,742
ซื้อเพิ่ม	-	-	5,882	619	6,945	13,446
จำหน่าย/ตัดจำหน่าย	-	(45)	(1,067)	(2,250)	(5,765)	(9,282)
ณ วันที่ 31 ธันวาคม 2562	123,583	53,853	51,975	9,182	15,868	254,906
ปรับปรุงเป็นสินทรัพย์สิทธิการใช้ จากการนำมาตรวจรายการงานทาง การเงิน ฉบับที่ 16 มาถือปฏิบัติ	-	-	-	-	(9,672)	(9,672)
ณ วันที่ 1 มกราคม 2563	123,583	53,853	51,975	9,182	6,196	245,234
ซื้อเพิ่ม	-	-	1,818	219	1,381	3,418
รับโอนจากสินทรัพย์สิทธิการใช้	-	-	-	-	6,290	6,290
จำหน่าย/ตัดจำหน่าย	-	-	(762)	(7)	(3,539)	(4,753)
ณ วันที่ 31 ธันวาคม 2563	123,583	53,853	53,031	9,394	10,328	250,189
ค่าเสื่อมราคาสะสม						
ณ วันที่ 1 มกราคม 2562	-	18,725	33,137	8,288	7,925	68,075
ค่าเสื่อมราคาสำหรับปี	-	2,976	3,781	1,180	1,181	9,118
ค่าเสื่อมราคาสำหรับส่วนที่จำหน่าย/ตัดจำหน่าย	-	-	(1,063)	(2,239)	(3,725)	(7,027)
ณ วันที่ 31 ธันวาคม 2562	-	21,701	35,855	7,229	5,381	70,166
ปรับปรุงเป็นสินทรัพย์สิทธิการใช้ จากการนำมาตรวจรายการงานทาง การเงิน ฉบับที่ 16 มาถือปฏิบัติ	-	-	-	-	(3,384)	(3,384)
ณ วันที่ 1 มกราคม 2563	-	21,701	35,855	7,229	1,997	66,782
ค่าเสื่อมราคาสำหรับปี	-	2,975	2,853	1,689	1,172	8,689
รับโอนจากสินทรัพย์สิทธิการใช้	-	-	-	-	3,573	3,573
ค่าเสื่อมราคาสำหรับส่วนที่จำหน่าย/ตัดจำหน่าย	-	-	(756)	(7)	(2,068)	(2,831)
ณ วันที่ 31 ธันวาคม 2563	-	24,676	37,952	8,911	4,674	76,213
ค่าเผื่อการด้อยค่า						
ณ วันที่ 31 ธันวาคม 2562	1	-	-	-	-	1
ณ วันที่ 31 ธันวาคม 2563	1	-	-	-	-	1
มูลค่าสุทธิตามบัญชี						
ณ วันที่ 31 ธันวาคม 2562	123,582	32,152	16,120	1,953	10,487	184,739
ณ วันที่ 31 ธันวาคม 2563	123,582	29,177	15,079	483	5,654	173,975
ค่าเสื่อมราคาสำหรับปี						
2562 (จำนวน 5.21 ล้านบาท รวมอยู่ในต้นทุนขาย ส่วนที่เหลือรวมอยู่ในค่าใช้จ่ายในการขายและบริหาร)						9,118
2563 (จำนวน 5.02 ล้านบาท รวมอยู่ในต้นทุนขาย ส่วนที่เหลือรวมอยู่ในค่าใช้จ่ายในการขายและบริหาร)						8,689

(หน่วย: พันบาท)

	งบการเงินเฉพาะ						รวม
	ที่ดิน	อาคารและ ส่วนปรับปรุง สินทรัพย์เช่า	เครื่องจักรเครื่องมือ เครื่องใช้และ อุปกรณ์โรงงาน	เครื่องตกแต่ง และเครื่องใช้ สำนักงาน	ยานพาหนะ	สินทรัพย์ ระหว่างติดตั้ง และก่อสร้าง	
ราคาทุน							
ณ วันที่ 1 มกราคม 2562	121,583	43,112	34,629	10,247	14,688	600	224,859
ซื้อเพิ่ม	-	-	1,124	288	6,945	-	8,357
จำหน่าย/ตัดจำหน่าย	-	(45)	(1,067)	(2,250)	(5,765)	(155)	(9,282)
ณ วันที่ 31 ธันวาคม 2562	121,583	43,067	34,686	8,285	15,868	445	223,934
ปรับปรุงเป็นสินทรัพย์สิทธิการใช้ จากการนำมามาตรฐานการรายงานทาง การเงิน ฉบับที่ 16 มาถือปฏิบัติ	-	-	-	-	(9,672)	-	(9,672)
ณ วันที่ 1 มกราคม 2563	121,583	43,067	34,686	8,285	6,196	445	214,262
ซื้อเพิ่ม	-	-	1,818	219	1,381	-	3,418
รับโอนจากสินทรัพย์สิทธิการใช้	-	-	-	-	6,290	-	6,290
จำหน่าย/ตัดจำหน่าย	-	-	(762)	(7)	(3,539)	(445)	(4,753)
ณ วันที่ 31 ธันวาคม 2563	121,583	43,067	35,742	8,497	10,328	-	219,217
ค่าเสื่อมราคาสะสม							
ณ วันที่ 1 มกราคม 2562	-	15,514	28,269	8,107	7,925	-	59,815
ค่าเสื่อมราคาสำหรับปี	-	2,154	1,857	1,078	1,181	-	6,270
ค่าเสื่อมราคาสำหรับส่วนที่จำหน่าย/ตัดจำหน่าย	-	-	(1,063)	(2,239)	(3,725)	-	(7,027)
ณ วันที่ 31 ธันวาคม 2562	-	17,668	29,063	6,946	5,381	-	59,058
ปรับปรุงเป็นสินทรัพย์สิทธิการใช้ จากการนำมามาตรฐานการรายงานทาง การเงิน ฉบับที่ 16 มาถือปฏิบัติ	-	-	-	-	(3,384)	-	(3,384)
ณ วันที่ 1 มกราคม 2563	-	17,668	29,063	6,946	1,997	-	55,674
ค่าเสื่อมราคาสำหรับปี	-	2,153	1,426	878	1,172	-	5,629
รับโอนจากสินทรัพย์สิทธิการใช้	-	-	-	-	3,573	-	3,573
ค่าเสื่อมราคาสำหรับส่วนที่จำหน่าย/ตัดจำหน่าย	-	-	(756)	(7)	(2,068)	-	(2,831)
ณ วันที่ 31 ธันวาคม 2563	-	19,821	29,733	7,817	4,674	-	62,045
ค่าเผื่อการด้อยค่า							
ณ วันที่ 31 ธันวาคม 2562	1	-	-	-	-	-	1
ณ วันที่ 31 ธันวาคม 2563	1	-	-	-	-	-	1
มูลค่าสุทธิตามบัญชี							
ณ วันที่ 31 ธันวาคม 2562	121,582	25,399	5,623	1,339	10,487	445	164,875
ณ วันที่ 31 ธันวาคม 2563	121,582	23,246	6,009	680	5,654	-	157,171

ค่าเสื่อมราคาสำหรับปี	
2562 (จำนวน 2.41 ล้านบาท รวมอยู่ในต้นทุนขาย ส่วนที่เหลือรวมอยู่ในค่าใช้จ่ายในการขายและบริหาร)	6,270
2563 (จำนวน 1.99 ล้านบาท รวมอยู่ในต้นทุนขาย ส่วนที่เหลือรวมอยู่ในค่าใช้จ่ายในการขายและบริหาร)	5,629

ณ วันที่ 31 ธันวาคม 2563 กลุ่มบริษัทและบริษัทมีเครื่องจักรและอุปกรณ์สำนักงานจำนวนหนึ่งซึ่งตัด
ค่าเสื่อมราคาหมดแล้วแต่ยังใช้งานอยู่ มูลค่าตามบัญชีก่อนหักค่าเสื่อมราคาสะสมของสินทรัพย์ดังกล่าวมี
จำนวนเงินประมาณ 39.43 ล้านบาท และ 37.32 ล้านบาท (2562: 21.13 ล้านบาทและ 20.95 ล้านบาท)

16.สินทรัพย์สิทธิการใช้และหนี้สินตามสัญญาเช่า

สินทรัพย์สิทธิการใช้

มูลค่าตามบัญชีของสินทรัพย์สิทธิการใช้ตามสัญญาเช่าอาคาร และอุปกรณ์ และการเคลื่อนไหวสำหรับปีสิ้นสุดวันที่ 31 ธันวาคม 2563 แสดงได้ดังนี้

	(หน่วย: พันบาท)		
	งบการเงินรวม/งบการเงินเฉพาะกิจการ		
	อาคารเช่า	ยานพาหนะ	รวม
ราคาทุน			
ณ วันที่ 31 ธันวาคม 2562	-	-	-
ผลกระทบจากการนำมาตรฐานการรายงานทางการเงินฉบับที่ 16 มาถือปฏิบัติ			
ณ วันที่ 1 มกราคม 2563	6,643	9,672	16,315
ณ วันที่ 1 มกราคม 2563	6,643	9,672	16,315
เพิ่มระหว่างปี	-	3,919	3,919
โอนออกไปที่ดิน อาคารและอุปกรณ์	-	(6,290)	(6,290)
ตัดจำหน่ายระหว่างปี	(4,535)	-	(4,535)
ณ วันที่ 31 ธันวาคม 2563	2,108	7,301	9,409
ค่าเสื่อมราคาสะสม			
ณ วันที่ 31 ธันวาคม 2562	-	-	-
ผลกระทบจากการนำมาตรฐานการรายงานทางการเงินฉบับที่ 16 มาถือปฏิบัติ			
ณ วันที่ 1 มกราคม 2563	-	3,384	3,384
ณ วันที่ 1 มกราคม 2563	-	3,384	3,384
ค่าเสื่อมราคาสำหรับปี	2,168	1,324	3,492
โอนออกไปที่ดิน อาคารและอุปกรณ์	-	(3,573)	(3,573)
ตัดจำหน่ายระหว่างปี	(1,565)	-	(1,565)
ณ วันที่ 31 ธันวาคม 2563	603	1,135	1,738
มูลค่าสุทธิตามบัญชี			
ณ วันที่ 31 ธันวาคม 2562	-	-	-
ณ วันที่ 1 มกราคม 2563	6,643	6,288	12,931
ณ วันที่ 31 ธันวาคม 2563	1,505	6,166	7,671

หนี้สินตามสัญญาเช่า

มูลค่าตามบัญชีของหนี้สินตามสัญญาเช่าและการเคลื่อนไหวสำหรับปีสิ้นสุดวันที่ 31 ธันวาคม 2563 แสดงได้ดังนี้

	(หน่วย: พันบาท)
	งบการเงินรวม/ งบการเงินเฉพาะบริษัท
ณ วันที่ 31 ธันวาคม 2562	1,879
ผลกระทบจากการนำมาตรฐานการรายงานทางการเงิน	
ฉบับที่ 16 มาถือปฏิบัติครั้งแรก	6,643
เพิ่มขึ้น	1,960
เพิ่มขึ้นจากดอกเบี้ย	196
เงินจ่ายชำระ	(4,231)
ลดลงจากการยกเลิกสัญญา	(2,994)
ณ วันที่ 31 ธันวาคม 2563	3,453
หัก ส่วนที่ถึงกำหนดชำระในหนึ่งปี	2,364
หนี้สินตามสัญญาเช่า-สุทธิจากส่วนที่ถึงกำหนดชำระในหนึ่งปี	1,089

ค่าใช้จ่ายเกี่ยวกับสัญญาเช่าที่รับรู้ในรายการต่อไปนี้ในส่วนของกำไรหรือขาดทุนสำหรับปีสิ้นสุดวันที่ 31 ธันวาคม 2563 แสดงได้ดังนี้

	(หน่วย: พันบาท)
	งบการเงินรวม/ งบการเงินเฉพาะบริษัท
ค่าเสื่อมราคาของสินทรัพย์สิทธิการใช้	3,492
ดอกเบี้ยจ่ายจากหนี้สินตามสัญญาเช่า	196
ค่าใช้จ่ายที่เกี่ยวกับสัญญาเช่าซึ่งสินทรัพย์อ้างอิงมีมูลค่าต่ำ	16
รวม	3,704

ในระหว่างปี 2563 บริษัทได้ทำหนังสือแจ้งยกเลิกสัญญาเช่าอาคารคลังสินค้า และบริษัทได้ตัดจำหน่ายสินทรัพย์สิทธิการใช้สุทธิดังกล่าวจำนวน 2.97 ล้านบาท

17. สินทรัพย์ไม่มีตัวตน

สินทรัพย์ไม่มีตัวตนของบริษัทย่อยได้แก่ใบอนุญาตในการดำเนินกิจการต่างๆ มูลค่าสุทธิตามบัญชีของสินทรัพย์ไม่มีตัวตน ณ วันที่ 31 ธันวาคม 2563 และ 2562 ในงบการเงินรวม แสดงได้ดังนี้

	(หน่วย: พันบาท)
	งบการเงินรวม
ณ วันที่ 31 ธันวาคม 2563:	
ราคาทุน	4,282
หัก: ค่าตัดจำหน่ายสะสม	(2,741)
มูลค่าตามบัญชี - สุทธิ	1,541
ณ วันที่ 31 ธันวาคม 2562:	
ราคาทุน	4,282
หัก: ค่าตัดจำหน่ายสะสม	(2,312)
มูลค่าตามบัญชี - สุทธิ	1,970

การกระทบยอดมูลค่าตามบัญชีของสินทรัพย์ไม่มีตัวตนสำหรับปี 2563 และ 2562 ในงบการเงินรวม แสดงได้ดังนี้

	(หน่วย: พันบาท)	
	งบการเงินรวม	
	2563	2562
มูลค่าตามบัญชีต้นปี	1,970	2,398
ค่าตัดจำหน่าย	(429)	(428)
มูลค่าตามบัญชีปลายปี	1,541	1,970

18. สินทรัพย์ภาษีเงินได้รอการตัดบัญชี

สินทรัพย์และหนี้สินภาษีเงินได้รอการตัดบัญชีจะหักกลบกันก็ต่อเมื่อสินทรัพย์และหนี้สินภาษีเงินได้ดังกล่าวเกี่ยวข้องกับหน่วยงานจัดเก็บภาษีเดียวกัน ภาษีเงินได้รอการตัดบัญชีคำนวณจากผลแตกต่างชั่วคราวตามวิธีหนี้สินโดยบริษัทใช้อัตราภาษีร้อยละ 20

สินทรัพย์และหนี้สินภาษีเงินได้รอการตัดบัญชีสามารถวิเคราะห์ได้ดังนี้

	(หน่วย: พันบาท)			
	งบการเงินรวม		งบการเงินเฉพาะบริษัท	
	2563	2562	2563	2562
สินทรัพย์ภาษีเงินได้รอการตัดบัญชี	8,303	9,795	7,248	9,389
หนี้สินภาษีเงินได้รอการตัดบัญชี	-	-	-	-
สินทรัพย์ภาษีเงินได้รอการตัดบัญชี-สุทธิ	8,303	9,795	7,248	9,389

สินทรัพย์ (หนี้สิน) ภาษีเงินได้รอการตัดบัญชีสำหรับปีสิ้นสุดวันที่ 31 ธันวาคม 2563 ที่ได้แสดงในงบกำไรขาดทุนเบ็ดเสร็จประกอบด้วยรายการต่อไปนี้

(หน่วย: พันบาท)

	งบการเงินรวม		
	รายได้ (ค่าใช้จ่าย) ในระหว่างปี		ยอดตามบัญชี ณ วันที่ 31 ธันวาคม 2563
	ยอดตามบัญชี ณ วันที่ 1 มกราคม 2563	ในงบกำไรขาดทุน เบ็ดเสร็จ ในงบกำไรขาดทุน เบ็ดเสร็จอื่น	
สินทรัพย์ภาษีเงินได้รอการตัดบัญชี :			
ค่าเผื่อนี้สงสัยจะสูญ	33	45	78
ค่าเผื่อการลดลงของมูลค่าสินค้าคงเหลือ	456	1,121	1,577
กำไรจากการขายสินค้าคงเหลือให้บริษัทย่อย	104	(39)	65
ผลต่างจากการคำนวณค่าเสื่อมราคาสำหรับอาคาร	266	48	314
สำรองผลประโยชน์ระยะยาวของพนักงาน	1,930	92	378
(กำไร)ขาดทุนจากการวัดมูลค่ายุติธรรมของ			
เงินลงทุนในตราสารทุน	7,006	-	5,877
ผลต่างค่าเสื่อมราคากับค่าใช้จ่ายตามสัญญาเช่า	-	3	3
(กำไร)ขาดทุนจากการวัดมูลค่ายุติธรรม			
จากสัญญาซื้อขายเงินตราต่างประเทศ	-	11	11
รวม	9,795	1,281	8,303
หนี้สินภาษีเงินได้รอการตัดบัญชี :	-	-	-
รวม	-	-	-
สินทรัพย์ภาษีเงินได้รอการตัดบัญชี-สุทธิ	9,795	1,281	8,303

(หน่วย: พันบาท)

	งบการเงินเฉพาะบริษัท		
	รายได้ (ค่าใช้จ่าย) ในระหว่างปี		ยอดตามบัญชี ณ วันที่ 31 ธันวาคม 2563
	ยอดตามบัญชี ณ วันที่ 1 มกราคม 2563	ในงบกำไรขาดทุน เบ็ดเสร็จ ในงบกำไรขาดทุน เบ็ดเสร็จอื่น	
สินทรัพย์ภาษีเงินได้รอการตัดบัญชี :			
ค่าเผื่อนี้สงสัยจะสูญ	33	-	33
ค่าเผื่อการลดลงของมูลค่าสินค้าคงเหลือ	456	490	946
สำรองผลประโยชน์ระยะยาวของพนักงาน	1,894	128	378
(กำไร)ขาดทุนจากการวัดมูลค่ายุติธรรมของ			
เงินลงทุนในตราสารทุน	7,006	-	5,877
ผลต่างค่าเสื่อมราคากับค่าใช้จ่ายตามสัญญาเช่า	-	3	3
(กำไร)ขาดทุนจากการวัดมูลค่ายุติธรรม			
จากสัญญาซื้อขายเงินตราต่างประเทศ	-	11	11
รวม	9,389	632	7,248
หนี้สินภาษีเงินได้รอการตัดบัญชี :	-	-	-
รวม	-	-	-
สินทรัพย์ภาษีเงินได้รอการตัดบัญชี-สุทธิ	9,389	632	7,248

19. เจ้าหนี้ตรีสิทธิ์

	(หน่วย: พันบาท)			
	อัตราดอกเบี้ย		งบการเงินรวม/งบการเงินเฉพาะบริษัท	
	2563	2562	2563	2562
เจ้าหนี้ตรีสิทธิ์	0.80% - 2.90%	1.80% - 2.05%	23,045	148,140
รวม			23,045	148,140

ณ วันที่ 31 ธันวาคม 2563 และ 2562 บริษัทมีวงเงินสินเชื่อระยะสั้นที่ได้รับจากธนาคารพาณิชย์ซึ่งปลอดภาระค้ำประกันจำนวน 1,508 ล้านบาท และ 1,443 ล้านบาทตามลำดับ

20. เจ้าหนี้การค้าและเจ้าหนี้อื่น

	(หน่วย: พันบาท)			
	งบการเงินรวม		งบการเงินเฉพาะบริษัท	
	2563	2562	2563	2562
เจ้าหนี้การค้า				
เจ้าหนี้การค้า - กิจกรรมที่เกี่ยวข้องกัน (หมายเหตุ 8)	-	3,243	-	5,456
เจ้าหนี้การค้า - กิจกรรมที่ไม่เกี่ยวข้องกัน	12,650	24,315	12,650	23,976
รวมเจ้าหนี้การค้า	12,650	27,558	12,650	29,432
เจ้าหนี้อื่น				
เจ้าหนี้อื่น - บุคคลและกิจการที่เกี่ยวข้องกัน (หมายเหตุ 8)	53	1,027	53	1,027
เจ้าหนี้อื่น - กิจกรรมที่ไม่เกี่ยวข้องกัน	499	754	325	508
ค่าใช้จ่ายค้างจ่าย	1,455	12,249	1,443	12,104
รวมเจ้าหนี้อื่น	2,007	14,030	1,821	13,639
รวมเจ้าหนี้การค้าและเจ้าหนี้อื่น	14,657	41,588	14,471	43,071

21. ผลประโยชน์ระยะยาวของพนักงาน

รายการเปลี่ยนแปลงของบัญชีสำรองผลประโยชน์ระยะยาวของพนักงานสำหรับปีสิ้นสุดวันที่ 31 ธันวาคม 2563 และ 2562 สรุปได้ดังนี้

	(หน่วย: พันบาท)			
	งบการเงินรวม		งบการเงินเฉพาะบริษัท	
	2563	2562	2563	2562
สำรองผลประโยชน์ระยะยาวของพนักงานต้นปี	9,651	6,495	9,468	6,415
ส่วนที่รับรู้ในกำไรหรือขาดทุน:				
ต้นทุนบริการในอดีต	-	1,747	-	1,701
ต้นทุนบริการในปัจจุบัน	637	1,162	637	1,105
ต้นทุนดอกเบี้ย	132	247	132	247
หัก: โอนกลับระหว่างปี	(183)	-	-	-
ส่วนที่รับรู้ในกำไรขาดทุนเบ็ดเสร็จอื่น:				
(กำไร) ขาดทุนจากการประมาณการตาม				
หลักคณิตศาสตร์ประกันภัย:				
ส่วนที่เกิดจากการเปลี่ยนแปลงสมมติฐาน				
ประชากรศาสตร์	1	-	1	-
ส่วนที่เกิดจากการเปลี่ยนแปลงข้อสมมติทางการเงิน	119	-	119	-
ส่วนที่เกิดจากการปรับปรุงจากประสบการณ์	(8,339)	-	(8,339)	-
ผลประโยชน์ที่จ่ายในระหว่างปี	(127)	-	(127)	-
สำรองผลประโยชน์ระยะยาวของพนักงานปลายปี	1,891	9,651	1,891	9,468

ค่าใช้จ่ายเกี่ยวกับผลประโยชน์ระยะยาวของพนักงานรับรู้ในรายการต่อไปนี้ในส่วนของการกำไรหรือขาดทุน

(หน่วย: พันบาท)

	งบการเงินรวม		งบการเงินเฉพาะบริษัท	
	2563	2562	2563	2562
ค่าใช้จ่ายในการขายและการบริหาร	769	3,156	769	3,053

ณ วันที่ 31 ธันวาคม 2563 ระยะเวลาเฉลี่ยถ่วงน้ำหนักในการจ่ายชำระผลประโยชน์ระยะยาวของพนักงานของบริษัทประมาณ 15 ปี (2562 : 18 ปี)

สมมติฐานที่สำคัญในการประมาณการตามหลักคณิตศาสตร์ประกันภัย สรุปได้ดังนี้

	งบการเงินรวม/งบการเงินเฉพาะบริษัท	
	2563 (ร้อยละต่อปี)	2562 (ร้อยละต่อปี)
อัตราคิดลด	1.49	3.04
อัตราการขึ้นเงินเดือนในอนาคต	8.00	10.00
อัตราการเปลี่ยนแปลงในจำนวนพนักงาน (ขึ้นกับช่วงอายุ)	2.87 – 34.38	2.84 - 34.38

ผลกระทบของการเปลี่ยนแปลงสมมติฐานที่สำคัญต่อมูลค่าปัจจุบันของภาระผูกพันผลประโยชน์ระยะยาวของพนักงาน ณ วันที่ 31 ธันวาคม 2563 และ 2562 สรุปได้ดังนี้

(หน่วย: ล้านบาท)

	งบการเงินรวม/งบการเงินเฉพาะบริษัท			
	2563		2562	
	เพิ่มขึ้น 1%	ลดลง 1%	เพิ่มขึ้น 1%	ลดลง 1%
อัตราคิดลด	(0.05)	0.06	(1.18)	1.40
อัตราการขึ้นเงินเดือน	0.06	(0.05)	1.49	(1.28)

พระราชบัญญัติคุ้มครองแรงงานได้ลงราชกิจจานุเบกษาแล้ว เมื่อวันที่ 5 เมษายน 2562 โดยกำหนดอัตราค่าชดเชยเพิ่มเติมกรณีนายจ้างเลิกจ้าง สำหรับลูกจ้างซึ่งทำงานติดต่อกันครบ 20 ปีขึ้นไปให้มีสิทธิได้รับค่าชดเชยไม่น้อยกว่าค่าจ้างอัตราสุดท้าย 400 วัน กลุ่มบริษัทจึงแก้ไขในโครงการสำหรับโครงการผลประโยชน์พนักงานหลังออกจากงานในปี 2562 เพื่อให้สอดคล้องกับพระราชบัญญัติคุ้มครองแรงงานฉบับปรับปรุง จากการแก้ไขโครงการดังกล่าวทำให้กลุ่มบริษัทรับรู้ประมาณการหนี้สินผลประโยชน์เมื่อเกษียณอายุและต้นทุนบริการในอดีตเพิ่มขึ้น

22. หุ้นทุนซื้อคืนและกำไรสะสมจัดสรรสำหรับหุ้นทุนซื้อคืน

โครงการหุ้นทุนซื้อคืนปี 2561

เมื่อวันที่ 3 กรกฎาคม 2561 ที่ประชุมคณะกรรมการบริษัท มีมติอนุมัติโครงการซื้อหุ้นคืนเพื่อบริหารการเงินสำหรับสภาพคล่องส่วนเกินจำนวนไม่เกิน 12 ล้านหุ้น (มูลค่าที่ตราไว้หุ้นละ 1 บาท) คิดเป็นร้อยละ 2.91 ของหุ้นที่จำหน่ายทั้งหมด และมีวงเงินสูงสุดไม่เกิน 60 ล้านบาท โดยจะดำเนินการซื้อหุ้นของบริษัทคืนจากตลาดหลักทรัพย์แห่งประเทศไทย ภายในระยะเวลา 6 เดือน นับตั้งแต่วันที่ 18 กรกฎาคม 2561 ถึง 17 มกราคม 2562 และมีกำหนดระยะเวลาจำหน่ายหุ้นซื้อคืนได้ภายหลังจากครบกำหนด 6 เดือนนับจากวันที่ซื้อหุ้นคืนแล้วเสร็จ

ในระหว่างปี 2561 บริษัทได้ซื้อคืนหุ้นสามัญของบริษัทเป็นจำนวนรวม 11.71 ล้านหุ้น (มูลค่าที่ตราไว้หุ้นละ 1 บาท) มูลค่ารวมของหุ้นทุนซื้อคืนเป็นจำนวนเงิน 53.11 ล้านบาท ซึ่งคิดเป็นร้อยละ 2.84 ของจำนวนหุ้นที่ออกจำหน่ายและชำระแล้วทั้งหมด

ในระหว่างไตรมาส 1 ปี 2562 บริษัทได้ซื้อคืนหุ้นสามัญของบริษัทเป็นจำนวนรวม 0.29 ล้านบาท (มูลค่าที่ตราไว้ หุ้นละ 1 บาท) มูลค่ารวมของหุ้นทุนซื้อคืนเป็นจำนวนเงิน 1.07 ล้านบาท ซึ่งคิดเป็นร้อยละ 0.07 ของจำนวนหุ้นที่ออกจำหน่ายและชำระแล้วทั้งหมด ส่งผลให้บริษัทมีหุ้นทุนซื้อคืนทั้งหมด เป็นจำนวนรวม 12 ล้านหุ้น (มูลค่าตราไว้หุ้นละ 1 บาท) มูลค่ารวมของหุ้นทุนซื้อคืนเป็นจำนวนเงิน 54.18 ล้านบาทซึ่งคิดเป็นร้อยละ 2.91 ของจำนวนหุ้นที่ออกจำหน่ายและชำระแล้วทั้งหมด ซึ่งถือว่าครบถ้วนและตามมติอนุมัติโครงการซื้อหุ้นคืน

โครงการหุ้นทุนซื้อคืนปี 2563

เมื่อวันที่ 3 เมษายน 2563 ที่ประชุมสามัญผู้ถือหุ้นประจำปี 2563 อนุมัติโครงการหุ้นทุนซื้อคืนเพื่อการบริหารทางการเงินของบริษัท โดยจำนวนหุ้นที่จะซื้อคืนเท่ากับ 70 ล้านหุ้น หรือคิดเป็นร้อยละ 16.96 ของจำนวนหุ้นที่จำหน่ายได้แล้วทั้งหมด ในราคาที่จะเสนอซื้อคืน 3.00 บาทต่อหุ้น รวมเป็นวงเงินสูงสุดไม่เกิน 210 ล้านบาท

โดยเมื่อวันที่ 5 พฤษภาคม 2563 บริษัทได้ซื้อคืนหุ้นสามัญของบริษัทเป็นจำนวนรวม 70 ล้านหุ้น ในราคาหุ้นละ 3 บาท (มูลค่าที่ตราไว้ หุ้นละ 1 บาท) มูลค่ารวมของหุ้นซื้อคืนเป็นจำนวนเงิน 210 ล้านบาท คิดเป็นร้อยละ 16.96 ของจำนวนหุ้นที่ออกจำหน่ายและชำระแล้วทั้งหมด เป็นผลให้บริษัทมีหุ้นทุนซื้อคืนครบถ้วนตามมติที่อนุมัติแล้ว

ตามจดหมายของสำนักงานคณะกรรมการกำกับหลักทรัพย์และตลาดหลักทรัพย์ที่ ก.ล.ด. ชส. (ว) 2/2548 ลงวันที่ 14 กุมภาพันธ์ 2548 เกี่ยวกับการซื้อหุ้นคืนว่าบริษัทมหาชนจำกัดจะซื้อหุ้นคืนได้ไม่เกินวงเงินกำไรสะสม และให้บริษัทต้องกันกำไรสะสมไว้เป็นเงินสำรองเท่ากับจำนวนเงินที่ได้จ่ายซื้อหุ้นคืนจนกว่าจะมีการจำหน่ายหุ้นซื้อคืนได้หมด หรือลดทุนที่ชำระแล้วโดยวิธีตัดหุ้นทุนซื้อคืนที่จำหน่ายไม่หมดแล้วแต่กรณี

บริษัทได้จัดสรรกำไรสะสมเป็นสำรองสำหรับหุ้นทุนซื้อคืน ณ วันที่ 31 ธันวาคม 2563 เป็นจำนวนเงินรวม 266.76 ล้านบาทโดยรายการดังกล่าวได้รวมแสดงอยู่ในงบแสดงฐานะการเงินภายใต้หัวข้อ “กำไรสะสมจัดสรรแล้ว - สำรองหุ้นทุนซื้อคืน”

23. ดำรงตามกฎหมาย

ภายใต้บทบัญญัติของมาตรา 116 แห่งพระราชบัญญัติบริษัทมหาชนจำกัด พ.ศ. 2535 บริษัทต้องจัดสรรกำไรสุทธิประจำปีส่วนหนึ่งไว้เป็นทุนสำรองไม่น้อยกว่าร้อยละ 5 ของกำไรสุทธิประจำปีหักด้วยยอดขาดทุนสะสมยกมา (ถ้ามี) จนกว่าทุนสำรองนี้จะมีจำนวนไม่น้อยกว่าร้อยละ 10 ของทุนจดทะเบียน ดำรงตามกฎหมายดังกล่าวไม่สามารถนำไปจ่ายเงินปันผลได้

24. ค่าใช้จ่ายตามลักษณะ

รายการค่าใช้จ่ายแบ่งตามลักษณะประกอบด้วยรายการค่าใช้จ่ายที่สำคัญดังต่อไปนี้

	(หน่วย: พันบาท)			
	งบการเงินรวม		งบการเงินเฉพาะกิจการ	
	2563	2562	2563	2562
เงินเดือนและค่าแรงและผลประโยชน์อื่นของพนักงาน	13,432	25,013	15,641	23,521
ค่าตอบแทนกรรมการและผู้บริหาร (หมายเหตุ 8)	10,015	16,274	10,015	15,471
ค่าเสื่อมราคา (หมายเหตุ 15,16)	9,592	9,115	9,121	6,270
ค่าตัดจำหน่ายสินทรัพย์ไม่มีตัวตน (หมายเหตุ 17)	429	428	-	-
ซื้อวัตถุดิบและสินค้าสำเร็จรูป	309,793	508,347	251,792	476,691
การเปลี่ยนแปลงในวัตถุดิบและสินค้าสำเร็จรูป	71,893	39,833	68,626	35,950
ค่าเช่าจ่ายตามสัญญาเช่าดำเนินงาน	359	2,656	359	2,656
ค่าใช้จ่ายในการขนส่ง	5,595	9,858	5,580	9,477

25. ภาษีเงินได้

25.1 ค่าใช้จ่ายภาษีเงินได้สำหรับปีสิ้นสุดวันที่ 31 ธันวาคม 2563 และ 2562 สรุปได้ดังนี้

	(หน่วย: พันบาท)			
	งบการเงินรวม		งบการเงินเฉพาะกิจการ	
	2563	2562	2563	2562
ภาษีเงินได้ปัจจุบัน:				
ภาษีเงินได้นิติบุคคลสำหรับปี	5,772	28,393	5,780	26,938
ภาษีเงินได้รอการตัดบัญชี:				
ภาษีเงินได้รอการตัดบัญชีจากการเกิดผลแตกต่าง				
ชั่วคราวและการกลับรายการผลแตกต่างชั่วคราว	(1,281)	(875)	(632)	(815)
ค่าใช้จ่ายภาษีเงินได้ที่แสดงอยู่ในงบกำไร				
ขาดทุนเบ็ดเสร็จ	4,491	27,518	5,148	26,123

จำนวนภาษีเงินได้ที่เกี่ยวข้องกับส่วนประกอบแต่ละส่วนของกำไรขาดทุนเบ็ดเสร็จอื่นสำหรับปีสิ้นสุดวันที่ 31 ธันวาคม 2563 และ 2562 สรุปได้ดังนี้

	(หน่วย: พันบาท)			
	งบการเงินรวม		งบการเงินเฉพาะกิจการ	
	2563	2562	2563	2562
กำไรขาดทุนเบ็ดเสร็จอื่น :				
ภาษีเงินได้รอการตัดบัญชีที่เกี่ยวข้องกับขาดทุน				
จากการวัดมูลค่าเงินลงทุนในตราสารทุน	1,129	2,152	1,129	2,152
ผลกำไรจากการประมาณการตามหลัก				
คณิตศาสตร์ประกันภัย	1,644	-	1,644	-
	<u>2,773</u>	<u>2,152</u>	<u>2,773</u>	<u>2,152</u>

รายการกระทบยอดจำนวนเงินระหว่างกำไรทางบัญชีกับค่าใช้จ่ายภาษีเงินได้มีดังนี้

	(หน่วย: พันบาท)			
	งบการเงินรวม		งบการเงินเฉพาะกิจการ	
	2563	2562	2563	2562
กำไรทางบัญชีก่อนภาษีเงินได้นิติบุคคล	<u>16,186</u>	<u>137,625</u>	<u>23,152</u>	<u>130,672</u>
อัตราภาษีเงินได้นิติบุคคล	20%	20%	20%	20%
กำไรทางบัญชีก่อนภาษีเงินได้นิติบุคคลคูณอัตราภาษี	3,237	27,525	4,630	26,134
ผลแตกต่างชั่วคราวและขาดทุนทางภาษีที่ไม่ได้				
บันทึก เป็นสินทรัพย์ภาษีเงินได้รอการตัดบัญชี	201	(20)	-	-
ขาดทุนทางภาษีที่ไม่เคยบันทึกภาษีเงินได้				
รอการตัดบัญชีแต่นำมาใช้ประโยชน์ทางภาษี	110	(45)	-	-
ผลกระทบทางภาษีสำหรับ:				
ค่าใช้จ่ายต้องห้าม	699	436	274	367
รายได้เงินปันผลที่ได้รับการยกเว้น	(237)	(378)	(237)	(378)
อื่น ๆ	481	-	481	-
รวม	<u>943</u>	<u>58</u>	<u>518</u>	<u>(11)</u>
ค่าใช้จ่ายภาษีเงินได้ที่แสดงอยู่ในงบกำไรขาดทุน				
เบ็ดเสร็จ	<u>4,491</u>	<u>27,518</u>	<u>5,148</u>	<u>26,123</u>

25.2 การกระทบยอดระหว่างอัตราภาษีที่แท้จริงถัวเฉลี่ยและอัตราภาษีที่ใช้สำหรับปีสิ้นสุดวันที่ 31 ธันวาคม 2563 และ 2562 สรุปได้ดังนี้

	งบการเงินรวม		(หน่วย: พันบาท)	
	2563		2562	
	จำนวนภาษี (บาท)	อัตราภาษี (%)	จำนวนภาษี (บาท)	อัตราภาษี (%)
กำไรทางบัญชีก่อนค่าใช้จ่ายภาษีเงินได้สำหรับปี	16,186		137,625	
ค่าใช้จ่ายภาษีเงินได้ตามอัตราภาษีที่ใช้	3,237	20.00	27,525	20.00
รายการกระทบยอด	1,254	7.75	(7)	(0.01)
ค่าใช้จ่ายภาษีเงินได้ตามอัตราภาษีที่แท้จริงถัวเฉลี่ย	4,491	27.75	27,518	19.99

	งบการเงินเฉพาะกิจการ(หน่วย: พันบาท)		(หน่วย: พันบาท)	
	2563		2562	
	จำนวนภาษี (บาท)	อัตราภาษี (%)	จำนวนภาษี (บาท)	อัตราภาษี (%)
กำไรทางบัญชีก่อนค่าใช้จ่ายภาษีเงินได้สำหรับปี	23,152		130,672	
ค่าใช้จ่ายภาษีเงินได้ตามอัตราภาษีที่ใช้	4,630	20.00	26,134	20.00
รายการกระทบยอด	518	2.24	(11)	(0.01)
ค่าใช้จ่ายภาษีเงินได้ตามอัตราภาษีที่แท้จริงถัวเฉลี่ย	5,148	22.24	26,123	19.99

26. กำไรต่อหุ้น

กำไรต่อหุ้นขั้นพื้นฐานคำนวณโดยหารกำไรสำหรับปีที่เป็นของผู้ถือหุ้นของบริษัท (ไม่รวมกำไรขาดทุนเบ็ดเสร็จอื่น) ด้วยจำนวนถัวเฉลี่ยถ่วงน้ำหนักของหุ้นสามัญที่ออกอยู่ในระหว่างปี

		งบการเงินรวม		งบการเงินเฉพาะกิจการ	
		2563	2562	2563	2562
กำไรสำหรับปีที่เป็นของบริษัทใหญ่	(พันบาท)	11,708	110,092	18,005	104,549
จำนวนหุ้นสามัญถัวเฉลี่ยถ่วงน้ำหนัก	(พันหุ้น)	400,812	401,100	400,812	401,100
หัก หุ้นสามัญซื้อคืน	(พันหุ้น)	(46,093)	(281)	(46,093)	(281)
จำนวนหุ้นสามัญถัวเฉลี่ยถ่วงน้ำหนัก					
รวมหุ้นสามัญเทียบเท่าปรับลด	(พันหุ้น)	354,719	400,819	354,719	400,819
กำไรต่อหุ้นขั้นพื้นฐาน	(บาทต่อหุ้น)	0.029	0.274	0.045	0.261
กำไรต่อหุ้นปรับลด	(บาทต่อหุ้น)	0.033	0.275	0.051	0.261

27. ข้อมูลทางการเงินจำแนกตามส่วนงาน

ข้อมูลส่วนงานดำเนินงานที่น่าเสนอนี้สอดคล้องกับรายงานภายในของบริษัทที่มีอำนาจตัดสินใจสูงสุดด้านการดำเนินงานได้รับและสอบทานอย่างสม่ำเสมอเพื่อใช้ในการตัดสินใจในการจัดสรรทรัพยากรให้กับส่วนงานและประเมินผลการดำเนินงานของส่วนงาน

บริษัทดำเนินธุรกิจหลักในส่วนงานดำเนินงานที่รายงานเพียงส่วนงานเดียว คือ ธุรกิจการจัดหาและจำหน่ายเคมีภัณฑ์และดำเนินธุรกิจในเขตภูมิศาสตร์เดียว คือ ประเทศไทยบริษัทประเมินผลการปฏิบัติงานของส่วนงานโดยพิจารณาจากกำไรหรือขาดทุนจากการดำเนินงานซึ่งวัดมูลค่าโดยใช้เกณฑ์เดียวกับที่ใช้ในการวัดกำไรหรือขาดทุนจากการดำเนินงานและสินทรัพย์รวมในงบการเงิน ดังนั้น รายได้ กำไรจากการดำเนินงาน และสินทรัพย์ทั้งหมดที่แสดงอยู่ในงบการเงิน จึงถือเป็นการรายงานตามส่วนงานดำเนินงานและเขตภูมิศาสตร์แล้ว

ข้อมูลเกี่ยวกับลูกค้ารายใหญ่

ในปีสิ้นสุดวันที่ 31 ธันวาคม 2563 รายได้จากการขายของกลุ่มบริษัทจำนวนประมาณ 229.71 ล้านบาทเป็นรายได้จากลูกค้ารายใหญ่สามราย คือ ห้างหุ้นส่วนจำกัด เกรด จำนวน 111.39 ล้านบาทบริษัท แกรททิทูด โกบอล จำกัด จำนวน 65.91 ล้านบาท บริษัท ไบเออร์สตอร์ฟ (ประเทศไทย) จำกัด จำนวน 52.41 ล้านบาท การรับชำระหนี้และระยะเวลาการให้สินเชื่อที่กลุ่มบริษัทมีกับลูกค้ารายใหญ่นี้ดังกล่าว ใกล้เคียงกับลูกค้ารายอื่น ๆ ของกลุ่มบริษัท

28. การเปลี่ยนแปลงในหนี้สินที่เกิดจากกิจกรรมจัดหาเงิน

การเปลี่ยนแปลงในหนี้สินที่เกิดจากกิจกรรมจัดหาเงินสำหรับปีสิ้นสุดวันที่ 31 ธันวาคม 2563 และ 2562 มีดังนี้

	งบการเงินเฉพาะกิจการ				หน่วย : พันบาท
	ยอดคงเหลือ	กระแสเงินสด	รายการที่ไม่ใช่เงินสด		ยอดคงเหลือ
	ณ วันที่	เพิ่ม (ลด)*	เพิ่มขึ้น	การแปลงค่า	ณ วันที่
	1 มกราคม		(ลดลง)	อัตราแลกเปลี่ยน	31 ธันวาคม
	2563				2563
เงินกู้ยืมระยะสั้นจากสถาบันการเงิน	148,140	(124,941)	-	(154)	23,045
หนี้สินตามสัญญาเช่า **	8,522	(4,035)	(1,034)	-	3,453
รวม	156,662	(128,976)	(1,034)	(154)	26,498

	งบการเงินเฉพาะกิจการ				หน่วย : พันบาท
	ยอดคงเหลือ	กระแสเงินสด	รายการที่ไม่ใช่เงินสด		ยอดคงเหลือ
	ณ วันที่	เพิ่ม (ลด)*	เพิ่มขึ้น	การแปลงค่า	ณ วันที่
	1 มกราคม		(ลดลง)	อัตราแลกเปลี่ยน	31 ธันวาคม
	2562				2562
เงินกู้ยืมระยะสั้นจากสถาบันการเงิน	183,253	(35,214)	-	101	148,140
หนี้สินตามสัญญาเช่า *	838	(653)	1,694	-	1,879
รวม	184,091	(35,867)	1,694	101	150,019

* กระแสเงินสดจากกิจกรรมจัดหาเงินสุทธิรวมจำนวนเงินสดรับและเงินสดชำระคืนในงบกระแสเงินสด

** ผลกระทบจากการนำมาตรฐานทางการเงินฉบับที่ 16 มาถือปฏิบัติ ณ วันที่ 1 มกราคม 2563

29. กองทุนสำรองเลี้ยงชีพ

บริษัทและพนักงานบริษัทได้ร่วมกันจัดตั้งกองทุนสำรองเลี้ยงชีพขึ้นตามพระราชบัญญัติกองทุนสำรองเลี้ยงชีพ พ.ศ. 2530 โดยบริษัทและพนักงานจะจ่ายสมทบเข้ากองทุนเป็นรายเดือนในอัตราร้อยละ 2 ถึงร้อยละ 10 ของเงินเดือน กองทุนสำรองเลี้ยงชีพนี้บริหารโดยบริษัท หลักทรัพย์จัดการกองทุนกรุงศรี จำกัด และจะจ่ายให้แก่พนักงานเมื่อพนักงานนั้นออกจากการตามระเบียบว่าด้วยกองทุนของบริษัท ในระหว่างปี 2563 บริษัทรับรู้เงินสมทบดังกล่าวเป็นค่าใช้จ่ายจำนวน 0.60 ล้านบาท (2562 : 0.99 ล้านบาท)

30. เงินปันผล

เงินปันผล	อนุมัติโดย	เงินปันผลจ่าย (ล้านบาท)	เงินปันผลจ่ายต่อหุ้น (บาท)
เงินปันผลประจำปี 2561	ที่ประชุมสามัญผู้ถือหุ้นเมื่อ วันที่ 5 เมษายน 2562	80.16	0.20

31. ภาระผูกพันและหนี้สินที่อาจเกิดขึ้น

31.1 ภาระผูกพันเกี่ยวกับสัญญาเช่าดำเนินงาน

บริษัทได้เข้าทำสัญญาเช่าดำเนินงานที่เกี่ยวข้องกับสัญญาเช่าคลังสินค้าและสัญญาบริการโดยอายุสัญญามีระยะเวลาตั้งแต่ 1 ปี ถึง 3 ปี

ณ วันที่ 31 ธันวาคม 2563 และ 2562 บริษัทมีจำนวนเงินขั้นต่ำที่ต้องจ่ายในอนาคตทั้งสิ้นภายใต้สัญญาเช่าดำเนินงานและสัญญาบริการ ดังนี้

	(หน่วย: ล้านบาท)	
	2563	2562
จ่ายชำระภายใน		
ภายใน 1 ปี	3	3
มากกว่า 1 ปี แต่ไม่เกิน 3 ปี	1	3

31.2 หนังสือค้ำประกันธนาคาร

ณ วันที่ 31 ธันวาคม 2563 กลุ่มบริษัทไม่มีการผูกพันตามเลตเตอร์ออฟเครดิตกับผู้ขายต่างประเทศคงเหลืออยู่(2562: 0.23 ล้านดอลลาร์สหรัฐอเมริกา)

32. เครื่องมือทางการเงิน

32.1 นโยบายการบริหารความเสี่ยง

เครื่องมือทางการเงินที่สำคัญของกลุ่มบริษัทตามที่นิยามอยู่ในมาตรฐานการบัญชีฉบับที่ 107 “การแสดงรายการและการเปิดเผยข้อมูลสำหรับเครื่องมือทางการเงิน” ประกอบด้วย เงินสดและรายการเทียบเท่าเงินสด ลูกหนี้การค้า เงินลงทุนในหลักทรัพย์เพื่อขาย เจ้าหนี้ทรัสต์รีซิทส์ เจ้าหนี้การค้า และเจ้าหนี้อื่น และหนี้สินภายใต้สัญญาเช่าซื้อ กลุ่มบริษัทมีความเสี่ยงที่เกี่ยวข้องกับเครื่องมือทางการเงินดังกล่าว และมีนโยบายการบริหารความเสี่ยงดังนี้

ความเสี่ยงด้านการให้สินเชื่อ

กลุ่มบริษัทมีความเสี่ยงด้านการให้สินเชื่อที่เกี่ยวข้องกับลูกหนี้การค้า ฝ่ายบริหารควบคุมความเสี่ยงนี้โดยการกำหนดให้มีนโยบายและวิธีการในการควบคุมสินเชื่อที่เหมาะสม ดังนั้นกลุ่มบริษัทจึงไม่คาดว่าจะได้รับความเสียหายที่เป็นสาระสำคัญจากการให้สินเชื่อ นอกจากนี้ การให้สินเชื่อของกลุ่มบริษัทไม่มีการกระจุกตัวเนื่องจากกลุ่มบริษัทมีฐานของลูกหนี้การค้าที่หลากหลายและมีอยู่จำนวนมาก รายจำนวนเงินสูงสุดที่กลุ่มบริษัทอาจต้องสูญเสียจากการให้สินเชื่อคือมูลค่าตามบัญชีของลูกหนี้การค้าที่แสดงอยู่ในงบแสดงฐานะการเงิน

ความเสี่ยงจากอัตราดอกเบี้ย

กลุ่มบริษัทมีความเสี่ยงจากอัตราดอกเบี้ยที่สำคัญอันเกี่ยวเนื่องกับเงินฝากสถาบันการเงิน เจ้าหนี้ทรัสต์รีซีทส์ และหนี้สินภายใต้สัญญาเช่าซื้อ อย่างไรก็ตาม เนื่องจากสินทรัพย์และหนี้สินทางการเงินส่วนใหญ่มีอัตราดอกเบี้ยที่ปรับขึ้นลงตามอัตราตลาด หรือมีอัตราดอกเบี้ยคงที่ซึ่งใกล้เคียงกับอัตราตลาดในปัจจุบัน ความเสี่ยงจากอัตราดอกเบี้ยของกลุ่มบริษัทจึงอยู่ในระดับต่ำ

ณ วันที่ 31 ธันวาคม 2563 และ 2562 สินทรัพย์และหนี้สินทางการเงินที่สำคัญสามารถจัดตามประเภทอัตราดอกเบี้ย และสำหรับสินทรัพย์และหนี้สินทางการเงินที่มีอัตราดอกเบี้ยคงที่สามารถแยกตามวันที่ครบกำหนด หรือ วันที่มีการกำหนดอัตราดอกเบี้ยใหม่ (หากวันที่มีการกำหนดอัตราดอกเบี้ยใหม่ถึงก่อน) ได้ดังนี้

	งบการเงินรวม								(หน่วย: ล้านบาท)			
	ภายใน 1 ปี		1 ถึง 5 ปี		อัตราดอกเบี้ยปรับ				รวม		อัตราดอกเบี้ยที่แท้จริง	
					ขึ้นลงตามราคาลาด		ไม่มีอัตราดอกเบี้ย					
	2563	2562	2563	2562	2563	2562	2563	2562	2563	2562	2563	2562
	ร้อยละต่อปี											
สินทรัพย์ทางการเงิน												
เงินสดและรายการเทียบเท่าเงินสด	-	-	-	-	227.83	383.59	26.66	3.24	254.49	386.83	0.05 - 0.055	0.13 - 1.40
ลูกหนี้การค้า	-	-	-	-	-	-	71.66	177.22	71.66	177.22	-	-
เงินลงทุนในตราสารทุน	-	-	-	-	-	-	96.41	122.41	96.41	122.41	-	-
	-	-	-	-	227.83	383.59	194.73	302.87	422.56	686.46		
หนี้สินทางการเงิน												
เจ้าหนี้ทรัสต์รีซีทส์	-	-	-	-	23.04	148.14	-	-	23.04	148.14	0.80 - 2.90	1.80 - 2.05
เจ้าหนี้การค้าและเจ้าหนี้อื่น	-	-	-	-	-	-	14.66	41.63	14.66	41.63	-	-
หนี้สินตามสัญญาเช่า	2.36	1.08	1.09	0.80	-	-	-	-	3.45	1.88	3.83 – 7.50	4.38 - 7.50
	2.36	1.08	1.09	0.80	23.04	148.14	14.66	41.63	41.15	191.65		

	งบการเงินเฉพาะกิจการ								(หน่วย: ล้านบาท)			
					อัตราดอกเบี้ยปรับ							
					ขึ้นลงตามราคาตลาด		ไม่มีอัตราดอกเบี้ย					
	ภายใน 1 ปี		1 ถึง 5 ปี						รวม		อัตราดอกเบี้ยที่แท้จริง	
	2563	2562	2563	2562	2563	2562	2563	2562	2563	2562	2563	2562

ความเสี่ยงจากอัตราแลกเปลี่ยน

บริษัทมีความเสี่ยงจากอัตราแลกเปลี่ยนที่สำคัญอันเนื่องมาจากการซื้อหรือขายสินค้าเป็นเงินตราต่างประเทศ บริษัทได้ตกลงทำสัญญาซื้อขายเงินตราต่างประเทศล่วงหน้าซึ่งส่วนใหญ่มีอายุสัญญาไม่เกินหนึ่งปีเพื่อใช้เป็นเครื่องมือในการบริหารความเสี่ยง

ณ วันที่ 31 ธันวาคม 2563 และ 2562 บริษัทมียอดคงเหลือของหนี้สินทางการเงินที่เป็นสกุลเงินตราต่างประเทศดังนี้

สกุลเงิน	หนี้สินทางการเงิน		อัตราแลกเปลี่ยนเฉลี่ย	
	2563	2562	2563	2562
	(ล้าน)	(ล้าน)	(บาทต่อหน่วยเงินตราต่างประเทศ)	
เหรียญสหรัฐอเมริกา	0.24	0.34	30.21	30.33
ยูโร	-	0.06	-	34.08

ณ วันที่ 31 ธันวาคม 2563 และ 2562 บริษัทมีสัญญาซื้อขายเงินตราต่างประเทศล่วงหน้าคงเหลือดังนี้

2563			
สกุลเงิน	จำนวนที่ซื้อ	อัตราแลกเปลี่ยนตามสัญญา	
		ของจำนวนที่ซื้อ	วันครบกำหนดตามสัญญา
	(ล้าน)	(บาทต่อหน่วยเงินตราต่างประเทศ)	
เหรียญสหรัฐอเมริกา	0.11	29.87 - 31.50	มีนาคม 2564 - พฤษภาคม 2564

2562			
สกุลเงิน	จำนวนที่ซื้อ (ล้าน)	อัตราแลกเปลี่ยนตามสัญญา	
		ของจำนวนที่ซื้อ (บาทต่อหน่วยเงินตราต่างประเทศ)	วันครบกำหนดตามสัญญา
เหรียญสหรัฐอเมริกา	0.38	30.11 – 30.28	เมษายน 2563 - กรกฎาคม 2563
ยูโร	0.03	33.72	มกราคม 2563

มูลค่ายุติธรรมสุทธิ

ณ วันที่ 31 ธันวาคม 2563 มูลค่ายุติธรรมสุทธิของสัญญาซื้อขายเงินตราต่างประเทศล่วงหน้าที่เปิดสถานะเป็นหนี้สินสุทธิ 0.10 ล้านบาท ซึ่งแสดงไว้ในหนี้สินหมุนเวียนอื่นในงบแสดงฐานะการเงิน

มูลค่ายุติธรรมของสัญญาแลกเปลี่ยนเงินตราต่างประเทศล่วงหน้ากำหนดโดยใช้อัตราตลาดของแต่ละสัญญาที่คำนวณโดยสถาบันการเงินของกลุ่มบริษัท ณ วันที่ในงบแสดงฐานะการเงิน

32.2 การวัดมูลค่ายุติธรรม

มูลค่ายุติธรรม หมายถึง ราคาที่คาดว่าจะได้รับจากการขายสินทรัพย์หรือเป็นราคาที่จะต้องจ่ายเพื่อโอนหนี้สินให้ผู้อื่นโดยรายการดังกล่าวเป็นรายการที่เกิดขึ้นในสภาพปกติระหว่างผู้ซื้อและผู้ขาย (ผู้ร่วมในตลาด) ณ วันที่วัดมูลค่า กลุ่มบริษัทใช้ราคาเสนอซื้อขายในตลาดที่มีสภาพคล่องในการวัดมูลค่ายุติธรรมของสินทรัพย์และหนี้สินซึ่งมาตรฐานการรายงานทางการเงินที่เกี่ยวข้องกำหนดให้ต้องวัดมูลค่าด้วยมูลค่ายุติธรรม ยกเว้นในกรณีที่ไม่มีตลาดที่มีสภาพคล่องสำหรับสินทรัพย์หรือหนี้สินที่มีลักษณะเดียวกันหรือไม่สามารถหาราคาเสนอซื้อขายในตลาดที่มีสภาพคล่องได้ กลุ่มบริษัทจะประมาณมูลค่ายุติธรรมโดยใช้เทคนิคการประเมินมูลค่าที่เหมาะสมกับแต่ละสถานการณ์ และพยายามใช้ข้อมูลที่สามารถสังเกตได้ที่เกี่ยวข้องกับสินทรัพย์หรือหนี้สินที่จะวัดมูลค่ายุติธรรมนั้นให้มากที่สุด

ลำดับชั้นของมูลค่ายุติธรรมที่ใช้วัดมูลค่าและเปิดเผยมูลค่ายุติธรรมของสินทรัพย์และหนี้สินในงบการเงินแบ่งออกเป็นสามระดับตามประเภทของข้อมูลที่ใช้ในการวัดมูลค่ายุติธรรม ดังนี้

- ระดับ 1 ใช้ข้อมูลราคาเสนอซื้อขายของสินทรัพย์หรือหนี้สินอย่างเดียวกันในตลาดที่มีสภาพคล่อง
- ระดับ 2 ใช้ข้อมูลอื่นที่สามารถสังเกตได้ของสินทรัพย์หรือหนี้สิน ไม่ว่าจะเป็นข้อมูลทางตรงหรือทางอ้อม
- ระดับ 3 ใช้ข้อมูลที่ไม่สามารถสังเกตได้ เช่น ข้อมูลเกี่ยวกับกระแสเงินในอนาคตที่กิจการประมาณขึ้น

ทุกวันสิ้นรอบระยะเวลารายงาน กลุ่มบริษัทจะประเมินความจำเป็นในการโอนรายการระหว่างลำดับชั้นของมูลค่ายุติธรรมสำหรับสินทรัพย์และหนี้สินที่ถืออยู่ ณ วันสิ้นรอบระยะเวลารายงานที่มีการวัดมูลค่ายุติธรรมแบบเกิดขึ้นประจำ

ณ วันที่ 31 ธันวาคม 2563 บริษัทมีสินทรัพย์และหนี้สินที่วัดมูลค่าด้วยมูลค่ายุติธรรมหรือเปิดเผยมูลค่ายุติธรรมแยกแสดงตามลำดับชั้นของมูลค่ายุติธรรม ดังนี้

	(หน่วย: พันบาท)			
	งบการเงินรวม/งบการเงินเฉพาะบริษัท			
	ระดับ 1	ระดับ 2	ระดับ 3	รวม
สินทรัพย์ที่วัดมูลค่าด้วยมูลค่ายุติธรรม				
เงินลงทุนในตราสารทุน (หมายเหตุ 13)	96,414	-	-	96,414
หนี้สินที่วัดมูลค่าด้วยมูลค่ายุติธรรม				
สัญญาซื้อขายเงินตราต่างประเทศล่วงหน้า	-	3,418	-	3,418

ในระหว่างปีปัจจุบัน ไม่มีการโอนรายการระหว่างลำดับชั้นของมูลค่ายุติธรรม

เทคนิคการประเมินมูลค่ายุติธรรมและข้อมูลที่ใช้สำหรับการวัดมูลค่ายุติธรรมระดับที่ 1

สินทรัพย์ทางการเงินที่ไม่หมุนเวียนอื่น เป็นเงินลงทุนในตราสารทุนที่อยู่ในความต้องการของตลาดวัดมูลค่าด้วยมูลค่ายุติธรรมในระดับชั้นที่ 1 ซึ่งเป็นการใช้ข้อมูลราคาเสนอซื้อขายของสินทรัพย์หรือหนี้สินอย่างเดียวกันในตลาดที่มีสภาพคล่อง มูลค่ายุติธรรมของเงินลงทุนในตราสารทุน ดังกล่าวคำนวณโดยใช้ราคาเสนอซื้อหลังสุด ณ สิ้นวันทำการสุดท้ายของงวดจากตลาดหลักทรัพย์แห่งประเทศไทย

เทคนิคการประเมินมูลค่ายุติธรรมและข้อมูลที่ใช้สำหรับการวัดมูลค่ายุติธรรมระดับที่ 2

ตราสารอนุพันธ์ที่ใช้สำหรับการบัญชีป้องกันความเสี่ยงซึ่งมูลค่ายุติธรรมอยู่ในระดับที่ 2 ได้แก่ สัญญาซื้อขายเงินตราต่างประเทศล่วงหน้า ซึ่งคำนวณโดยใช้อัตราที่กำหนดโดยธนาคารคู่สัญญาของบริษัทเสมือนว่าได้ยกเลิกสัญญาเหล่านั้น ณ วันที่ในงบแสดงฐานะการเงิน

33. การบริหารจัดการทุน

วัตถุประสงค์ในการบริหารจัดการทุนที่สำคัญของบริษัทคือการจัดให้มีซึ่งโครงสร้างทุนที่เหมาะสมเพื่อสนับสนุนการดำเนินธุรกิจของบริษัทและเสริมสร้างมูลค่าการถือหุ้นให้กับผู้ถือหุ้น โดย ณ วันที่ 31 ธันวาคม 2563 กลุ่มบริษัทมีอัตราส่วนหนี้สินต่อทุนเท่ากับ 0.07:1 (2562: 0.27:1) และเฉพาะบริษัทมีอัตราส่วนหนี้สินต่อทุนเท่ากับ 0.07:1 (2562: 0.28:1)

34. เหตุการณ์ภายหลังรอบระยะเวลารายงาน

เมื่อวันที่ 22 กุมภาพันธ์ 2564 ที่ประชุมคณะกรรมการบริษัทครั้งที่ 1/2564 มีมติเป็นเอกฉันท์ดังนี้

1. อนุมัติการจำหน่ายหุ้นสามัญที่ซื้อคืนภายใต้โครงการซื้อหุ้นคืนของบริษัท เพื่อให้เป็นไปตามระเบียบปฏิบัติของตลาดหลักทรัพย์แห่งประเทศไทย โดยกำหนดระยะเวลาการจำหน่ายหุ้นสามัญที่ซื้อคืนระหว่างวันที่ 9 มีนาคม 2564 ถึงวันที่ 15 มีนาคม 2564 (ซึ่งเป็นช่วงเวลาที่พ้นกำหนดหกเดือนนับแต่วันที่สิ้นสุดโครงการซื้อหุ้นคืนแล้ว) และกำหนดเงื่อนไขราคาเสนอขายหุ้นสามัญซื้อคืนจะต้องไม่ต่ำกว่าร้อยละ 85 ของราคาปิดของหุ้นของบริษัทเฉลี่ย 5 วันทำการซื้อขายล่าสุดและหากครบกำหนดระยะเวลาการจำหน่ายหุ้นที่ซื้อคืนแล้ว บริษัทไม่สามารถจำหน่ายได้หรือจำหน่ายหุ้นซื้อคืนไม่ครบจำนวน 82 ล้านหุ้น บริษัทจะทำการลดทุนจดทะเบียนที่ชำระแล้วโดยวิธีการตัดหุ้นสามัญที่ซื้อคืนที่ไม่สามารถจำหน่ายหรือจำหน่ายหุ้นไม่ครบออกทั้งหมด โดยจะดำเนินการการจดทะเบียนต่อกรมพัฒนาธุรกิจการค้า กระทรวงพาณิชย์ ตามกฎระเบียบและกฎหมายที่เกี่ยวข้องต่อไป

2. มีมติให้นำเสนอที่ประชุมผู้ถือหุ้นเพื่อขออนุมัติจัดสรรกำไรประจำปี 2563 เป็นสำรองตามกฎหมายจำนวน 0.92 ล้านบาท และจ่ายเงินปันผลจากกำไรจากการดำเนินงานในปี 2563 ในอัตราหุ้นละ 0.05 บาท





35. การอนุมัติงบการเงิน

งบการเงินนี้ได้รับอนุมัติให้ออกโดยคณะกรรมการบริษัท เมื่อวันที่ 22 กุมภาพันธ์ 2564

Type of Business

Business Overview

The company and the group engaged in manufacturing, sourcing, developing, and distributing chemical ingredients for

	HPC business	:	H ome care P ersonal Care C osmetic
	FBS business	:	F oods B everage S upplement
	TC Business	:	T raditional Medicine C onventional Medicine
	PC Business	:	P lastics C oating

Business Goals

The company and the group, focus on building a client base across all sectors. And policy development focused on quality and innovation of its products. By providing products that meet customer needs. Provide advice and technical assistance to customers. Taking into account the interests of the customer is important. To build confidence The trust of customers Based business philosophy, the philosophy is 4.

Defragment

Develop

Dynamic

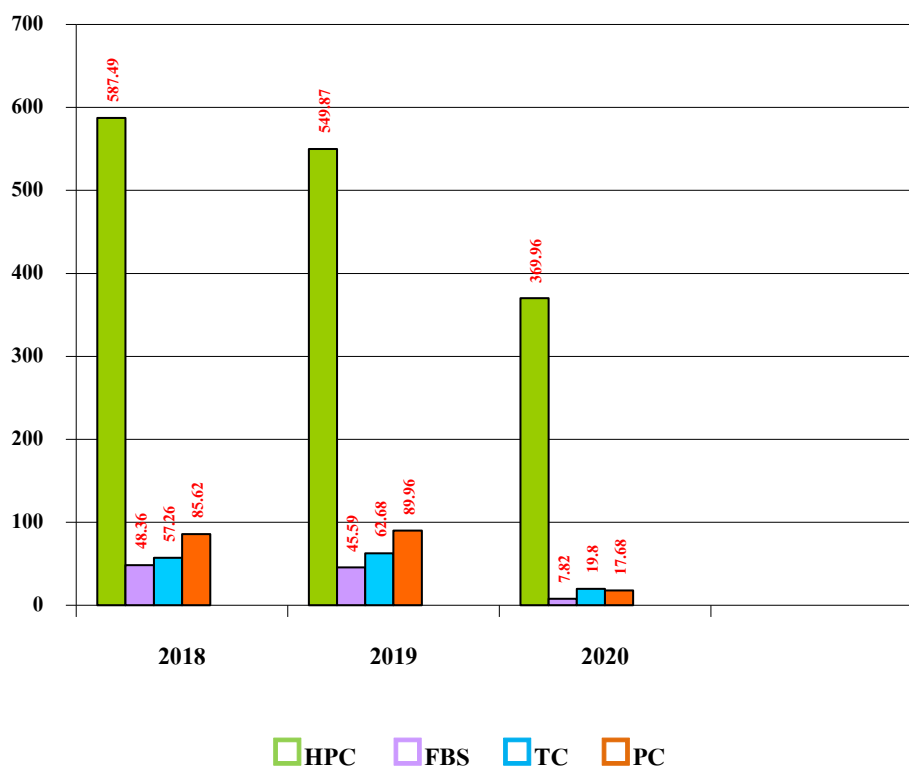
Dedicate

Revenue Structure

the group's revenue in 2018 – 2020 can be classified as business operators.

Customers	2018		2019		2020	
	million baht	percent	million baht	percent	million baht	percent
HPC Business	587.49	75.02	549.87	75.03	369.96	89.09
FBS Business	48.36	6.18	45.59	6.22	7.82	1.88
TC Business	57.26	7.31	62.68	8.55	19.80	4.77
PC Business	89.96	11.49	74.77	10.20	17.68	4.26
Total Revenues of Sales	783.07	100.00	732.91	100.00	415.26	100.00

The company' revenue by segment.



Financial Highlights of the group

Summary of Financial Performance

Type	2018		2019		2020	
	Million Baht	%	Million Baht	%	Million Baht	%
Total Assets	1,056.19	100.00	1,011.20	100.00	650.54	100.00
Total Liabilities	282.31	26.73	217.36	21.50	43.90	6.75
Total Equities	773.88	73.27	793.84	78.50	606.64	93.25
Total Revenue	793.63	-	742.45	-	422.69	-
Net Profit	102.19	12.88	110.11	14.83	11.69	2.77
Earnings Per Share (Baht)	0.260		0.274		0.029	

Remark: Earnings Per Share is calculated from the total number of shares in each year as follows:

2018: 412,811,723 or dinary shares

2019: 400,819,095 or dinary shares

2020: 354,718,827 or dinary shares

Finance Ratio

	2018	2019	2020
<u>Liquidity Ratios</u>			
Current Ratio	2.83	3.30	8.69
Quick Ratio	2.16	2.73	7.97
Cash Ratio	0.39	0.71	1.45
Account Receivable Turnover	3.66	3.86	3.34
Average Collection Period (Day)	98	93	108
Inventory Turnover	3.86	3.57	5.04
Days Sales of Inventory (Days)	93	101	71
Account Payable Turnover	11.04	11.21	17.75
Day Payable Outstanding (Days)	33	32	20
Cash Cycle (Days)	158	162	159

Finance Ratio

	2018	2019	2020
<u>Profitability Ratio</u>			
Gross Profit Margin (%)	24.08%	28.48%	14.08%
Operating Profit Margin (%)	16.81%	19.26%	4.35%
Cash Profit Margin (%)	78.70%	121.12%	991.66%
Net Profit Margin (%)	12.88%	14.83%	2.77%
Return On Equity (%)	14.06%	14.05%	1.67%
<u>Efficiency Ratio</u>			
Return on Asset (%)	13.19%	13.65%	2.17%
Return on Fixed Asset (%)	60.22%	64.90%	11.36%
Total Asset Turnover	0.80	0.72	0.51
<u>Financial Policy Ratio</u>			
Debt to Equity Ratio	0.36	0.27	0.07
Interest Coverage	30.80	57.56	99.07
Dividend Payout (%)	88.00%	-	96.82%

Risk Factors

Risk arising from a change of product cost

Due to the group, we receive customers' purchase order for 2 – 3 months in advance so as to build trust towards the customers. This ensures that they will receive products in time and we are able to continuously produce according to the purchase order. With regards to previous statements, it may affect the product cost to be fluctuated because of 2 reasons. First, direct product costs which are from chemical and agricultural products. Second, currency rate.

According to these 2 reasons, the group is trying to achieve risk reduction as follows:

1. Regarding the cost of direct products and materials, the group will study the background of each whether where those come from as well as closely track the demand tendency. Besides, we will exchange information with various producers in order to get to the clear conclusion.

2. Regarding the currency rate, the group has an explicit policy to reduce risk of currency in terms of USD or EUR which are the 2 main currencies we always spend on product purchase. We will basically consider the product price and cost on the date we receive the customers' purchase order. We will not spend on purchase with those currency exceeding to our demand. Also, every time we make a purchase, we will do little by little so as to share purchasing cost equally. Besides, we will closely track the significant information that may have impacts on those 2 currencies including THB.

In the year 2019, the group had gain on exchange rate of 2.01 million baht and the year 2020, the group had gain on exchange rate of 0.46 million baht by the cause of profit from exchange rate each year. Caused by the fluctuation of exchange rates of Thai baht and US dollar currency. In 2020, the company closely followed the news of the baht movement and had forward contracts in sufficient quantities for hedging risks from exchange rate

Risk from account receivable

At the end of 2019– 2020, the group had total account receivable of THB 177.20 million and THB 71.61 million respectively; The average collection period is 93 days and 108 days respectively. In December 31, 2020 the group had total account receivable around 11.01 percent of total asset. The account receivables who are in trouble of paying debt or behind the payment over 12 months, we set doubtful accounts for THB 0.39 million. We will consider the tendency of repayment from each customer or those account receivables who are already impeached. However, due to the fact that the asset-to-total-asset is high, if we have repayment problems and it becomes bad debts, it may affect the group's liquidity and operation.

The considerations of paying-debt period are divided by overall types of customer operations. For instance, the customer operations of household, body care, and cosmetics products; we will allow 30 – 60 days of credit. However, for other operations like food and beverage, supplement, and traditional and modern medicines; these products will be permitted for 30 – 90 days of credit. The consideration policy to grant a credit for customers depends on both business types and customers'

past records of product order and payment. Marketing and accounting departments will coordinate together for revising and considering how long and how much of credit terms they should grant for the customers. This way the company will be able to adjust consideration for appropriate credit terms and financial amounts to the quality of account receivables and customers.

The director gives priority to tracking of accrual account receivables by having the accounting department to show lists of accrual customers and letting them know monthly. In addition, the accountants will audit a balance sheet before allowing and approving the repayment period. Also, they will set up strict measures for several levels of accrual account receivables; for instance, contacting, sending a written letter; if it exceeds 90 days of repayment period, we will have the group's attorney accused them for repayment as we have done since 2008. Then, we are able to limit the amount of bad debts. As of December 31, 2020, the group has undue account receivables for the amount of 55 million Baht and less than 3 months overdue receivables for the amount of 17 million Baht. This is because of time lapping of Invoice and Bank cheque placements.

Risk from storage and transportation

Storage

The group has a warehouse for storing over 150 things; each of them are risky that is why we need to store separately.

1. Temperature-controlled products are what we have to be concerned from the very first steps which are customs formality, distribution, and collection in the warehouse that is less than 25 degrees; we have already prepared the proper place.
2. Aged products; most of our products can be kept appropriately over 2 years. However, we have the policy to control inventories that are aged than 2 years to be reached to customers before expiration.
3. Inflammable products; the products are stored in prompt places. If an emergency occurs, the company will be ready to solve urgently as we have fire protection system, primary fire extinguishers including educating daily personnel.

If the emergency occurs, the company already has an annual insurance for every warehouse that covers fire, robbery, and natural disasters; the insurance company will assess from the average value of 6-month inventory including all asset values. We have total insurance for all warehouses worth around THB 186.57 million.

As of December 31, 2020, the group had a number of inventories worth THB 27.02 million consisting of finished products at 23.54 million Baht, transit cargoes at 2.20 million Baht, raw materials at 0.85 million Baht and others including packages at 0.43 million Baht. It is decreased from 2019 which had the inventories around THB 114.64 million consisting of finished products at 94.20 million Baht, transit cargoes at 15.15 million Baht, raw materials at 2.08 million Baht and others including packages at 3.21 million Baht.

Distribution

The group assesses the risk of distribution in 3 issues as follows:

1. Product distribution is not in line with purchase order. The group issues work manual distributed to every warehouse. The details inside the work manual talking about type, size, and picture of products so as to make staff understand

the actual characteristic of products and reduce the above mistake. Moreover, we prepare supporting documents specifying name, package, and shipping amount of products for more accurate communication between warehouses and distributors.

2. Damaged goods in transit. The damage can be occurred in 2 main ways as follows.

- The goods are improperly kept on the truck causing them to move out, or fall off during transition. We have urged the responsible personnel to check physical condition of the goods prior to transportation.

- The goods are not transported in the right condition. For instance, the temperature-controlled products are shipped on the truck that does not have temperature control system causing the products to be damaged. In this case, we will take care of it and inspect responsible employers including the truck whether they are all qualified.

3. Accidents during transportation. Most of the group's products are not dangerous ones. Even though the accidents occur, it just affect late duration of transportation or product damage itself. We urge for cooperation from shippers to have product insurance so as to reduce primary risks. Moreover, we have inflammable products we need to closely take care of. Hence, hiring shippers will be stricter in many aspects of qualification. For instance, they are required to have type 4 of driving license (for truck drivers carrying inflammable products). Besides, the truck must be in a good condition as well as the readiness of truck driver on each shipment. The company will urge warehouse staff to assess all 3 aspects, if one cannot pass the assessment, the shippers must change either one aspect to be ready for transportation immediately.

Nowadays, the group is available to hire both legal entities and individuals for delivery of all types of goods, with 15 people, by hiring will consider the price, quality, delivery, punctuality and delivery etiquette Is the main criterion including training and grading the operators in each year if anyone fails the assessment the company will warn and give the time to improve the delivery to be in accordance with the criteria. In addition, the group requests cooperation with all shippers to insure every shipment, according to the value of the product or similar and if any shipper is unable to insure the product for the group. The group will consider additional insurance products to reduce the risk of product damage caused by transportation.

Risk from domestic economic situation

Due to the fact that over 95percent of our customers are producers in Thailand and belong to business alliances – HPC and FBS – meaning that the domestic economy or other determinants such as GDP, inflation rate, employment rate, and interest rate including state policy and other incentive plans for economy are able to foresee the business tendency. The tendency of which whether the business will have an opportunity to grow or not. However, these two business groups, HPC and FBS in 2020, may be affected by the COVID-19 epidemic situation, which will affect some salesbut however, it is considered that these 2 business groups is a strong business group in the past 3 years, the growth in the past 3 years is not lower than 7-10 percentcontinuously. Overall such risk, the group has to monitor and process the impact of various indicators to the business group that the group is involved in closely in every quarter To make business operations and expansion work prudent and efficient.

Shareholder Structure

As at March 17, 2021 the company has registered capital is 454,029,949 Baht distributed to 412,811,723 common stocks with par value at 1.00 Baht per share. Paid up capital is at 412,811,723 shares.

Shareholder

The Company top 10 major shareholders as of March 17, 2021 which is the book closing date, is described below:

No.	Name of Shareholders	Number of Shares(Shares)
1.	Union Petrochemical Plc. ^{/1}	221,596,466
2.	Gratitude Infinite Plc. ^{/2}	82,000,000
3.	Miss Wananthorn Kitvanitsathien	13,745,300
4.	Mrs. Kanokorn Bodinrat	8,842,100
5.	Suwannapasri Group	
	5.1 Mr. Perajed Suwannapasri	5,331,500
	5.2 Miss Suthida Suwannapasri	3,490
	5.3 Mr. Perapol Suwannapasri	3,490
	5.4 Miss Chatprapha Suwannapasri	2,328
	5.5 Miss Piyanan Suwannapasri	2,327
	5.6 Mrs. Kanjana Suwannapasri	2,327
	Suwannapasri Group have shares totally	5,345,462
6.	Mr. Varit Phoop	4,560,691
7.	Thai NVDR Company Limited	3,640,436
8.	MECT Company Limited	2,719,500
9.	Mr. Pornchai Thanupattarachai	2,567,300
10.	Mr. Chatchai Visawajanya	1,802,600
11.	Mr. Mayta Rangsrirunrat	1,714,900
	Other	64,276,968
	total	412,811,723

Remark

/1 -Union Petrochemical Plc. Is listed on the Stock Exchange of Thailand. Import business and distributor of chemicals.
The company's products include solvents (Solvents) which is a commercially available product (Commodity Solvent) for

use as a solvent, which is a component in the manufacture of products in various industries. The family Suwannapari Largest shareholder, holding approximately 54percent of the share capital.

/2 - Gratitude Infinite Plc. holds 82,000,000 shares of the company from the share repurchase program for financial management. The Board of Directors resolved to buy back shares on July 3, 2018, 12,000,000 shares and on February 19, 2020 70,000,000 shares, respectively.

Dividend Payment Policy

Should there is no extra expense for further investment is business expansion and cash flow is adequate, our dividend policy is based on an annual pay-out ratio of 40percentof net profitafter corporate income tax and legal reserves. Dividend pay-out may vary as per financial needs of the business but will be on the ground to provide utmost benefits to the shareholders. The dividend payout recommended by Board of Directors must be proposed for approval during shareholder's general meeting. However, Board of Directors is authorized to approve interim dividend and will report to shareholders in the next meeting.

Summary dividend 5 years

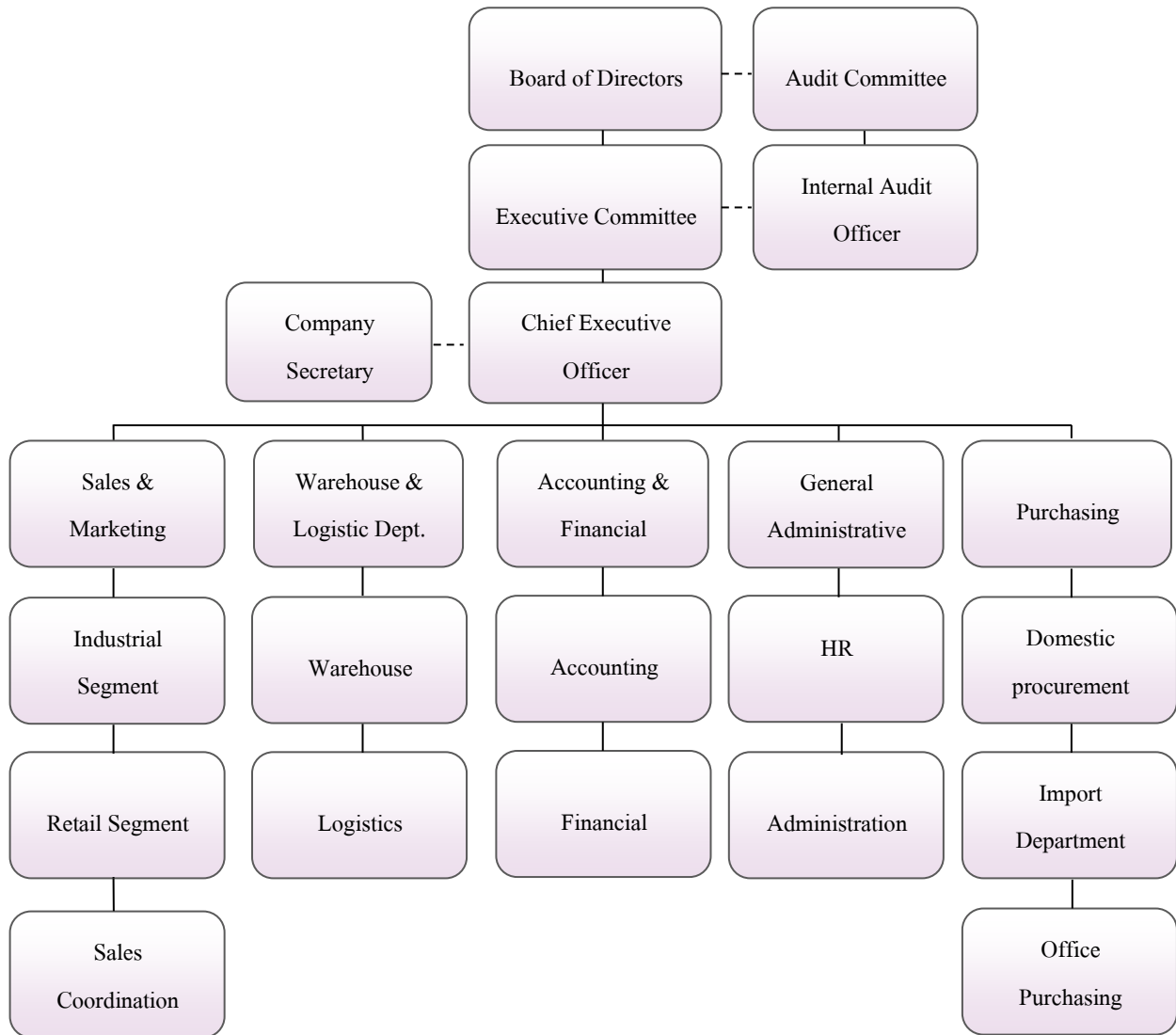
	2016	2017	2018	2019	2020
Earnings Per Share *	0.35	0.33	0.26	0.27	0.029
Devidend Per Share	0.135	0.2059	0.2000	- **	0.05
Devidend payout per margin	40.13	87.98	88.00	-	96.82

Remark:

* - Earning per share calculate from net Margin / common stock at year end (Fully diluted)

** - The Board of Directors proposes to stop paying dividends from the net profit of the separate financial statements for the year 2019 which does not meet the dividend payment policy of not less than 40.00 percent of the net profit after corporate income tax and legal reserve. Because the company wishes to keep cash for the stock repurchase program for the company's financial management In which the number of shares to be repurchased is equal to 70,000,000 shares or equivalent to 16.96percentof the total shares sold at the offering price of 3.00 baht per share, totaling a maximum limit of 210,000,000 million baht.

Management Structure



Board of Directors

The Board of Directors of the Company as at December 31, 2020 and consists of a total of 10 persons

No	Name	Title
1.	Mr. Jesadavat Priebjrivat	Chairman of Board Director/Independent Director
2.	Mr. Khan Akaworawit	Chairman of Audit Committee/Independent Director
3.	Miss.Dhollakhanis Thengammnuay	Audit Committee/Independent Director
4.	Miss Siruswadi Suthiworapunchai	Audit Committee/Independent Director
5.	Miss Suthida Suwannapasri	Director/ Chief Executive Officer/Director
6.	Mr. Virat Suwannapasri	Director
7.	Mrs. Kanjana Suwannapasri	Director
8.	Miss Piyanan Suwannapasri	Director
9.	Mr. Perapol Suwannapasri	Director
10.	Mr. Vissanu Meeyoo	Director

Authorized Director

There are 5 authorized directors namely Mr. Virat Suwannapasri, Mrs. Kanjana Suwannapasri, Miss Suthida Suwannapasri, Miss Piyanan Suwannapasri and Mr. Perapol Suwannapasri. 2 out of 5 authorized directors can sign the document with company seal to perform business transaction on behalf of the company, but Mr. Virat Suwannapasri and Mrs. Kanjana Suwannapasri are not authorized to sign documents together.

Responsibilities of the Board of Directors

1. Care and policies of the company, including policies of the business. Monetary policy Funding Policy Managed funds The Company's risk management policy.
2. Consider the investment approval by the Budget. The company's investment program and overseeing the project according to planned.
3. Oversee the operations of the company To be on target or better goals and define solutions to the problems there. To achieve the goals or more goals.
4. The report provides general information and financial data of the company. To report to shareholders and other stakeholders or the general public properly. Timely and in accordance with the law.
5. To acknowledge the critical examination of the Audit Committee. Or the Internal Audit Department The auditors And a consultant of the Company and is responsible for setting the guidelines for the revision. If the defect was found to be significant.
6. Reviewing the adequacy and appropriateness. The system of internal control and risk management of the company.

7. The process of creating a high-level executives of the company. In order to replace the continuous (Succession Plan).
8. Appointment of Audit Committee And to approve the authority of the Audit Committee.
9. Appointed board or committee assigned to any one or more persons or other persons to commit any of the Board of Directors. The delegation of authority such It mandatory Have no authority to approve such person or. Persons who may have conflict ("A person may have a conflict" shall have the meaning as set out in the announcement of the Securities and Exchange Commission) the interest or potential conflict of interest in any other company.

Unless the following shall be made only upon approval by the shareholders first. However, the list of persons who may have a conflict. Stakeholders Or there may be a conflict of interest with the Company or any other company. The member's interest in the matter. There is no right to vote on the matter.

- The law requires a resolution of the shareholders' meeting.
- The list of stakeholders and within the law. The Securities and Exchange Commission, or the terms of the stock mentioned must be approved by the shareholders' meeting.
- In addition, the following must be approved by the Board of Directors and the shareholders' meeting by a vote of not less than three in four of the total votes of the shareholders present at the meeting and entitled to vote. Score
 - The sale or transfer of all or a substantial part, to any other person.
 - The purchase or acquisition of public companies or private companies by the company.
 - The amendment or termination of contracts about the company renting all or part of the delegation to attend the business management of the company or merger with other persons with the purpose of profit and loss.
 - Issuing new shares to pay off the creditors of the company according to the equity.
 - Reduction of capital By reducing the number of shares or reduce the par value.
 - Increasing or decreasing capital, issuing debentures. The amalgamation or dissolution.
 - Other matters according to the law.

Audit Committee

As at December 31, 2020 the Audit Committee consisted of three persons, the names of the following.

No	Name	Title
1.	Mr. Khan Akaworawit*	Chairman of Audit Committee/Independent Director
2.	Miss.Dhollakhanis Thengammnuay*	Audit Committee/Independent Director
3.	Miss Siruswadi Suthiworapunchai*	Audit Committee/Independent Director

Remark : * The Audit Committee has the knowledge and experience to review creditability of the financial reports.

Powers and duties of the Audit Committee

Form Board of Directors conference in 2010 No. 4 held on April 28, 2010 also assigned as follow:

1. Supervise the business operation. And / or general administration of the company.
2. The action or practice in accordance with the policies, plans and budgets approved by the Board of Directors.
3. Approve and authorization during the approval disbursement for purchasing products as normal business of the company purchasing and leasing property including authorization to conduct financial transactions of the company within the limits authorized by the regulations, which have been considered by the Board of Directors.
4. Authority announced record orders and regulations to provide for the policy and the benefits of the company and to maintain work discipline within the organization.
5. Authorized to hire, appoint dismiss, dismiss, dismiss. Set pay rates for awards or benefits salary increase as well as appoint an employer representative on the Board of Directors of the company's provident fund and all employee-employee tasks of the company.
6. Have the authority to act and represent the Company to third parties in related and beneficial business.
7. To approve the appointment of various consultants necessary for the company's operations.
8. To be the authorized person of the company to manage the company's business as intended regulations, policies, regulations, requirements, orders resolutions of the shareholders' meeting and/or resolutions of the Board of Directors' meeting in all respects.

The authority to the Chief Executive Officer, as well as the delegation of power to other persons that the Chief Executive Officer sees should does not include the authority and/or authorization to approve any items that they or persons may have conflicts of interest with. The approval of such characteristics must be presented to the Board of Directors' meeting and/or the shareholders' meeting to consider and approve such transactions in accordance with the company's articles of association or applicable laws, unless it is the approval of transactions that are typical business transactions of the company in accordance with the policies and criteria approved by the Board of Directors.

Executive Board

As of December 31, 2020, there are 3 members in executive board namely:

No	Name	Title
1.	Miss Suthida Suwannapasri	Director/ Chief Executive Officer
2.	Mr. Perapol Suwannapasri	Director
3.	Mr. Vissanu Meeyoo	Director

Powers and duties of the Executive Committee

Form Board of Directors conference in 2010 No. 4 held on April 28, 2010 also assigned as follow:

1. Provide the policy and strategic , management structure in the company's operations requiring consistent and support the economy and the competition that has announced to the shareholders. Presented to the Board for approval.
2. Provide the business plans and business operations in accordance with the objectives assigned by the Board of Directors. And have the power to supervise the operations management of a company. According to business policies Business plan and business strategy, the Board of Directors has approved, under the rules and regulations and the Articles of Association. To be effective Conditions conducive to business operations
3. Provide the structure, organization and administration. To cover the remuneration policy and welfare. Salary structure And an overview of the recruitment, training, hiring, appointment, transfer, dismissal of employees.
- 4 . Approval and implementation of various financial transactions involving the Company's normal. To limit the regulatory authority which approved by the Board of Directors. If exceed that amount to be submitted to the approval of the Board of Directors.
5. To monitor the implementation of the Company targets. According to the business plan is approved.
- 6 . To consider and approve the procurement. Investments Including the trading company's fixed assets. The committee will submit to the Board of Directors. If the procurement and from investments including the trading company's fixed assets is beyond the scope and budget assigned by the Board of Directors.
- 7 . To consider the profit or loss of the Company and payment of interim dividend for the year. Propose to the Board of Directors
8. The Board of Directors also voted in favor of the two directors of the board of directors signed. With company seal the power of attorney of the company. The appointee can do useful work-related activities in behalf of the official.
9. Perform other duties as assigned from time to time.

The delegation of authority above the board of Directors. It does not include the power to approve any transaction that he or anyone who may have a conflict of interest or a conflict of interest. (In accordance with the Company and by the Office of the Securities and Exchange Act) with the Company or its subsidiaries. The transaction will be presented to the Board. To the Board for approval. The executive directors and persons who may have conflicts of interest will not be entitled to vote at the meeting of the Board of Directors in such.

Executive officer

As of December 31, 2020, there are 4 executive officers as follows:

No	Name	Title
1.	Miss Suthida Suwannapasri	Chief Executive Officer
2.	Miss Patcharee Niyompattama	Director of Sales and Marketing / Sales & Marketing Manager / Acting Central Administration Manager
3.	Miss Orraphin Phothisit	Accounting & Financial Manager / Acting Purchasing Manager
4.	Miss Chutthinanaporn Makthatananon	Acting Warehouse & Logistic Manager

Powers and duties of Chief Executive officer

Form Board of Directors conference in 2010 No. 4 held on April 28, 2010 also assigned as follow:

1. Supervise the business operation of the Company and /or manage the company.
2. The action or practice in accordance with the business plan and budget approved by the Board of Directors.
3. Approve and authorize the disbursement approval to purchase products as a normal business transaction. Purchase of property and property rental. And to approve financial transactions of the Company in the amount of regulations. Regulatory authority which approved by the Board of Directors.
4. The power to issue an order declaring the regulations to provide for the policy. And the interests of and to maintain discipline in the organization work.
5. Authorized to hire, appoint, dismiss the initial wage offer reward or benefit. Raise the salary and bonus , as well as appointed representative employers in the provident fund of company. And other of the employees .
6. Authorized to represent the company and the presence of outsiders in related and beneficial to the company.
7. Approval of the appointment of advisors. Essential to the operation of the company.
8. The Company is authorized to administer the affairs of the Company in accordance with the rules, policies, procedures, rules Meeting of Shareholders. And / or the Board of Directors of the Company in all respects.

The delegation of authority to the Chief Executive Officer or to authorize another person to the Chief Executive Officer's recommendation. Does not include power and / or authority to approve any transaction that he or anyone who may have a conflict or a conflict of interest (The Articles of Association by the Office of the Securities and Exchange) with the Company or subsidiaries. The approval of such must be passed on the Board of Directors and /or The Shareholders' Meeting consideration and approval in accordance with the Articles of Association and laws. Unless approval is characterized by normal commercial transaction of the company that is going to comply with the Board of Directors has approved .

The Company Secretary

To enhance the knowledge of the Company Secretary. And Corporate Secretary duties effectively. The company secretary of the company must pass a training course, such as the basic laws and regulations relating to listed companies, general practitioners Corporate Secretary As well as attending various seminars Organized by the Stock Exchange of Thailand and the Thai Institute of Directors (IOD).

The Board of Directors on November 9, 2020 the Board of Directors. Has appointed Miss.Nawapohn Khamenkatekarn Company Secretary. The duty to comply with Section 89/15 of the Securities Exchange Act of 1992 and amended by the Securities and Exchange Act (No. 4) BE 2008, the duties and responsibilities of the Company Secretary are as follows.

1. A center to store important documents.
2. Registration Committee.
3. Meeting of the Board of Directors and shareholders' meetings. Notice of meeting and Conference reports.
4. The resolutions and policies of the Board and shareholders, executives and associated tracking and resolution of such policies through the President.
5. Care to disclose information and report to the responsible regulatory authorities in accordance. Laws, regulations and policies, disclosure of the company.
6. Contact and communication with shareholders. To acknowledge the rights Shareholders' equity And company news.
7. Providing news and information to directors On issues related to the business of the company. To undertake the duties of directors.
8. Other matters as assigned by the Board of Directors.

Remuneration of Directors and Executives

Compensation in Cash

Remuneration for Board and Committee

The AGM'2020 on April 3, 2020 approved the remuneration of the Board of Directors totaled less than 2.1 million baht as detailed below.

Position	Chairman of Board Director	Chairman of Audit Committee	Audit Committee	Director
Allowance (Baht /month.)	43,000	23,000	18,000	10,000

In 2020, the Company hold 4 meetings of the Audit Committee and 5 meetings of the Board of Directors Board and the Compensation Committee are as follows.

Name	Position	Number of Attendees	Directors' remuneration (Baht)		
			Board of Directors	The Audit Committee	Total
Mr. Jesadavat Priebjrivat	Chairman of Board Director/ Independent Director	5/5	516,000	-	516,000
Mr. Khan Akaworawit	Chairman of Audit Committee/ Independent Director	4/4	-	276,000	276,000
Miss.DhollakhanisThengammnuay	Audit Committee/ Independent Director	4/4	-	216,000	216,000
Miss Siruswadi Suthiworapunchai	Audit Committee/ Independent Director	4/4	-	216,000	216,000
Mr. Perajed Suwannapasri*	Former Chief Executive Officer	4/5	77,000	-	77,000
Mr. Virat Suwannapasri	Director	5/5	120,000	-	120,000
Mrs. Kanjana Suwannapasri*	Director	5/5	-	-	-
Miss Suthida Suwannapasri	Chief Executive Officer	5/5	120,000	-	120,000
Miss Piyanan Suwannapasri	Director	2/5	120,000	-	120,000
Mr. Perapol Suwannapasri	Director	5/5	120,000	-	120,000
Mr. Karoon Srivijitranon*	Former Director	4/5	77,333	-	77,333
Mr. Vissanu Meeyoo	Director	5/5	120,000	-	120,000
Total			1,270,333	708,000	1,978,333

Remark:* Ms. Kanchana Suwannapasri not receive allowances from March 2012 onwards, but still serves on the Board of Directors.

**Mr. Perajed Suwannapasri and Mr. Karoon Srivichitranond information to the date of directorship August 16, 2020.

Remuneration for Executives

As at December 31, 2020, the Company's management of 4 persons who served as directors of 1 person who was a director of another 3 people, the company has to pay compensation to the management of the company as follows.

Remuneration for Executives	2020(Millions of baht.)
No. of Executives	7
Total	7.83

Remark:*During the year, three executives resigned.

Other remuneration

Other remuneration of Directors

-None-

Other remuneration of Executive

1. Provident Fund The Company has provided provident funds for executives. In 2020, Provident Fund (Company contributed in the ratio of 2% -10% of salary) the Company paid provident fund contributions for 7 executives totaling 537,048 Baht.
2. The Company has set statutory provisions for employee benefits, with the employee entitled to contribute to the company in case of employee death. retirement He was unable to work or resign from the company after working with the company for at least 3 years.
3. The Company provides group insurance for employees and executives in case of emergency sickness. Accidents and deaths.
4. The Company has purchased position cars for senior management and sales staff for use in the business.

Personnel

As at December 31, 2020 with a staff of 19 people is a permanent staff of 16 employees at the 3 celebrities are as follows.

Compensation in Cash

The Company paid a monetary compensation to non-executive employees, including salaries, commissions, bonus, Provident Fund (Company contributed in the ratio of 2% -10% of salary) social security fund. And overtime.

Other compensation

-None-

The Company has prepared a book. employee Handbook Distributed to all employees in the organization. Get to know the rules and benefits will be offered.

Labor disputes within three years.

- None-

Policy Development

The company has put continuous effort on human resources development in all levels to develop their personal and organizational skills, knowledge and abilities to accomplish their task effectively, Human resources development plan can be divided into 3 levels as follows

1. Management Level : Focus on development on management skills, leadership and vision.
2. Supervisor Level : Develop basic management skill such as coaching skills, team building, cooperation and effective communication both internally and externally. As well as foster learning on specific fields of work.
3. Operation level: Construct knowledge and expertise on each function, motivate employee to develop themselves continuously and have good attitudes toward executives and the company.

Stock holdings of directors and management. (Including related persons under Section 258 of the Act. Securities Exchange Act of 1992) in 2020

Name / Title	Number of shares (shares).				Shareholding Proportion (%)
	January 1, 2020	Changes during the year		December 31,2020	
		+ Buy more	- Sold out		
1 Mr. Jesadavat Priebjrivat/ Chairman of Board Director/Independent Director	-	-	-	-	-
2 Mr. Khan Akaworawit/ Chairman of Audit Committee/Independent Director	-	-	-	-	-
3 Miss.Dhollakhanis Thengaumnuay/ Audit Committee/Independent Director	-	-	-	-	-
4 Miss Siruswadi Suthiworapunchai/ Audit Committee/Independent Director	-	-	-	-	-
5 Mr. Perajed Suwannapasri/ Former Chief Executive Officer/Director*	11,709,700	-	6,378,200	5,331,500	1.2915%
6 Mr. Virat Suwannapasri/ Director	-	-	-	-	-
7 Mrs. Kanjana Suwannapasri/ Director	2,327	-	-	2,327	0.0006%
8 Miss Suthida Suwannapasri/ Director / Chief Executive Officer	3,490	-	-	3,490	0.0008%
9 Miss Piyanan Suwannapasri/ Director	2,327	-	-	2,327	0.0006%
10 Mr. Perapol Suwannapasri/ Director	3,490	-	-	3,490	0.0008%
11 Mr. Karoon Srivijitranon/ Former Director*	-	-	-	-	-
12 Mr. Vissanu Meeyoo/ Director	-	-	-	-	-
13 Miss Patcharee Niyompattama/ Sales & Marketing Manager / Acting Central Administration Manager	-	-	-	-	-
14 Miss Orraphin Phothisit / Accounting & Financial Manager /Acting Purchasing Manager	141,700	-	77,200	64,500	0.0156%
15 Miss Chutthinanaporn Makthatananon / Acting Warehouse & Logistic Manager	-	-	-	-	-

Remark * Mr. Perajed Suwannapasri and Mr. Karoon Srivichittranond information to the date of directorship August 16, 2020.

Corporate Governance

Corporate Governance Policy

This policy is an integral part of the company's value system to operate business and support continuous and sustainable growth of the company. To ensure that these basic tenets of corporate governance are met, internal control and internal audit procedure are taken into account. The Board regularly evaluates the effectiveness of internal control system on yearly basis in order to ensure that the company operates the business in the framework of good corporate governance mandated by Stock Exchange of Thailand and will be disclosed in annual report as and form 56-1.

The Board of Director regularly reviews and reaffirms that business practices are implemented in the framework of this policy. In addition, after the company as been registered in Stock Exchange of Thailand, we strictly follow the rules and regulation imposed by SEC and SET.

Code of Ethics

Code of Ethics for the Board, executive and employee has been defined to ensure that all related parties perform their duties with honesty and treat all groups of stakeholder equally and fairly. Everyone in the company is committed to strictly follow this guideline.

Conflict of Interest

The guideline to avoid conflict of interest is on the ground that any business transaction must be performed for the utmost benefits of the company. The parties involving in any action that may incur conflict of interest should report to the company about particular action and should not participate in the approval process of such transaction.

The Audit Committee will submit the details on related transactions that may cause conflict of interest to the Board of Director to find out appropriate solution discreetly. Our business practices are strictly complied with the rules and regulations mandated by SET to treat the parties that may cause conflict of interest will be submitted to SET as required and will be disclosed in financial statement, annual report as and form 56-1.

Directors and executives are required to report to stakeholders and the Update are updated every time a change in the hunt. The report by the stakeholders will be kept at the company secretary. With a copy to the Chairman of the Board and Chairman of the Audit Committee informed every time.

Board of Director appointed 2 subcommittees which are Audit Committee and Executive Board to direct business strategy and monitor business performance. The roles and responsibilities of Board of Director, Audit Committee and Executive Board have been clearly defined and each entity is independent to make decision and express their initiatives and vision. The details mentioned under Section management structure.

Audit Committee : There are 3 audit committees who are assigned to review specific issue and report to Board of Director as required. Following authority and function which mentioned including internal control by Assist. Prof. Dhollakhanis Thengammnuay 1 of the 3 members who has knowledge and experience are responsible for reviewing the financial budget.

Executive Board : There are 4 members in Executive Board who is responsible to facilitate business performance within the authority assigned by Board of Director Such as authorize in transactions with financial institutions.

In addition, the person holding the position of Chairman of Board of Director cannot hold the position of Chief Executive Officer in order to prevent unlimited power of each individual. Board of Director is authorized to screen and elect the candidate to fill in these positions.

Secretary to Board of Director is responsible to inform and advice Board of Director on the rules and regulation to be abided, facilitate the work of Board of Director as well as follow up the progress on the issue assigned by Board of Director.

Election of Directors and senior management.

Nomination of Directors

The selection of individuals to serve as directors of the company. Although not yet appointed a Nominating Committee (Nominating Committee) The Board of Directors will consider the criteria and procedures for selection. The Board will consider selection criteria specified by Section 68 of the Companies Act 1992 and the Securities and Exchange Commission related. It also highlights the experience, knowledge and ability. then the list of nominees to the shareholders for approval.

In the election of the Board of Directors The general meeting of shareholders shall appoint. The majority of the rules and procedures as follows.

1. The shareholder has one vote for each share held.
2. A meeting of shareholders to elect directors of those individuals who have been nominated as directors by the shareholders. The shareholders in the meeting have right to vote for people to be director in Board of Directors. The shareholder has one vote for each share held in the voting for the person who has been nominated for each director. And the vote could not be split
3. The person who receives the most to the least votes respectively was elected as a director follow by the number of directors to be elected at the general meeting of shareholders. In case of a person who has been elected has an equal votes but exceed the number of positions, the Chairman of the meeting would be act as an arbiter to get the exact amount of the directors.

Nomination of Committee / Independent Director.

Board of Directors are an authority appoint the Audit Committees which have not less than 3 persons and nominated from independent directors. And one of those who have been selected as Audit Committee must be people with expertise in accounting or finance. When the position is vacant to less than 3 members, the Board of Directors or the shareholders must be elect the new member within 3 months from the date of the audit committee has fewer than 3 people.

Nomination of The executive level.

The Board of Directors is authorized to appoint the executive level. And those recruited as Chief Executive Officer has to be capable of management, leadership and has the leadership vision of the organization to carry out the policies of the business as well.

Overseeing the operations of its subsidiaries.

As at 31st December 2020, the company has 2 subsidiaries which are governed by group of authorized directors. The authorization is given from the chairman of corporate management. .

- 1) Lavish Laboratory Company Limited is 100 percent governed by authorized 3 directors
- 2) Natural Gift Society Company Limited is 100 percent governed by authorized 3 directors

Control of insider information and company secrets.

The Board of Directors has established measures to prevent wrongful use of inside information (Insider Trading) of the individual concerned. The directors, executive officers and employees of the Group related information. (Including spouses and minor children of such persons). The penalty was imposed on the disclosure of information. Or bringing the company to use for their own benefit, then policies to prevent inside information to good use. The company announced on its website to the management and staff get to know each other.

As well as providing a better understanding of the company's board and management. In previous reports to the Securities Commission Securities and Exchange Commission (SEC) under Section 59 of the Securities Exchange Act of 1992. As well as to inform and regulations of the SEC and the SET. To its Board of Directors And management as it has been informed by the authorities on an ongoing basis. The Company also has a policy to disclose or report stock trading or holding shares of the Company to the Board. And cooperation in informing the Board about trading the stock at least one day prior to the transaction. The reported purchase or sale of such shares shall include a list of related persons under Section 258 of the Act. Securities and Exchange Act of 1992.

The remuneration of the auditor

In 2020, the total remuneration of the auditors (Audit fee) are offered.

1. The audit fee of 935,000 baht, 145,000 baht per quarter financial statements the auditors of subsidiary 390,000 baht, Total 1,325,000 baht. The parties related to the auditor and the audit firm, Miss Thanyaporn Tangthanopajai, Mr. Suwat Maneekanoksakul and Miss Arisa Chumwisut of Dharmniti Auditing Co., Ltd. The auditor has been approved by the SEC and not a person or entity related to the company.
2. Other remuneration –No-

Code of Best Practices

Code of Best Practices are an integral part of company's business practices, aiming to enhance business opportunities, ensure transparency of the business and to increase efficiency of business management. All steps are taken to ensure maximum profit to shareholders, investors and all relevant parties. The company's corporate governance initiatives are based on 5 components:

1) Shareholder Rights

At our company, the right of shareholders is highly concerned and the company will not conduct any activities to violate or deprive shareholder right and would encourage the shareholders to exercise their rights. The basic right of shareholders includes the right to buy, sell and transfer stocks, the right to acquire adequate information about company's business performance, the right to receive dividends, the right to appoint or to remove Board and committee, the right for approval on the appointment of independent auditor and the right to attend and vote in shareholders' general meeting on important issues such as dividend payout, to determine or revise the company's regulation or memorandum of Association, to increase or decrease capital stock as well as approval on other special occasions

Apart from aforementioned basic rights, the companies also encourage and facilitate the shareholders to exercise their right by:

- Holding annual shareholders' general meeting within 4 months after the end of fiscal year. The invitation to the meeting, meeting agenda together with additional information on business performance will be sent to the shareholders 7 days or 14 days By the standards of the office. Sec., Or SET. Notices will be published in the newspaper for 3 consecutive days prior to the meeting date at least 3 days. On the agenda will be discussed and objective reasons. Including the opinion of the committee composed.
- Uploading additional information relevant to meeting agenda in company's website and informing the shareholders on the right to attend the meeting as well as the right to vote.
- In case shareholders are not able to attend the meeting, they may appoint proxies to vote for their shares by signing in the letter of authorization attached to meeting invitation.
- Before general meeting, shareholders can send comment, suggestion or inquiry to company via email address of company's Investment Relation Dept, or Secretary to Board of Director.
- During the meeting, shareholders can comment, suggest and make inquiries to the Board and Committee to ensure that the shareholders have been given substantial information prior to making an approval on any issue. Experts or specialists on each working field are assigned by Board of Director to answer the question and provide information to shareholders as required.
- All Board of Direct will participate in the meeting and the shareholders are welcome to ask for information and details concerning company's business performance.

2) Equal Treatment to Shareholders

The company is committed to establish equality among all groups of shareholders- consisting of executive shareholders, non-executive shareholders, foreign shareholders and minority shareholders by following procedure.

- Treat and facilitate all shareholders equally. No action shall be conducted to limit, violate or deprive shareholder rights.
- Define that voting rights are equal to number of shares held. One share is equivalent to one vote.
- Assign independent directors to take care of minority shareholders and shareholders can send suggestion or complaints to independent directors who will find proper solution for each issue. In case of complaints, independent director will review the matter of fact and find the right remedy for such issue. In case there is suggestion relevant to the benefits of stakeholders or relevant to business performance, independent director will propose this issue to shareholders' general meeting for further review in shareholders' meeting agenda.

3) Role of Stakeholders

The company is aware of the rights of all stakeholders, neither internal stakeholders namely shareholders, executives and employees working for the company, nor external stakeholders which are business competitors, business partners and customers. The company realized that cooperation, openness to comments and good relationship with all stakeholders are essential to operate business as well as to develop and further expand business. All stakeholders will be treated equally and fairly. Guidelines for dealing with all groups of stakeholders are as follows.

- **Shareholders** : The Company is a reliable organization for shareholders to invest their money in the business aiming to achieve long term business growth in compliance to internal control and audit system.
- **Employees** :The Company recognizes that all employees are one of the most valuable resources to develop the organization to grow further. Thus the company always supports all staffs to enhance their potential and work as a team as well as to create pleasant and safe working environment for employee. All employees are treated equally and fairly accompanied by appropriate remuneration.The Company allows employees to attend training knowledge in various fields. Related to the work of self-held internally (In-House Training).Or The training was organized by the organization (Outsource Training).The company has a knowledge of policies and practices to combat corruption. Corrupt company. The Board encourages educating and training employees on environmental issues.
- **Business Partners** : The company treats partners as a supplier fairly. And equal treatment of partners within the trade honestly.The principles of contractual obligations and commitments to the terms of trade with suppliers strictly. To develop business relationships that benefit both parties.The company has a policy of recruiting Selection and evaluation of suppliers. Registration by suppliers (Vendor List) and followed Update the information regularly.
- **Creditor**:The Company has treated creditors fairly and equally.The policy on the implementation of a fair and responsible to the creditors. In particular, the terms of guarantee Equity financing And the event of default. And to disclose the practice to be aware of.

- **Competitors** :Treat competitors with ethics in business.According to the rules of the competition.By avoiding competition with dishonest to destroy competitors. Policies and practices relating to intellectual property rights are not violated.The Company is in the process of monitoring and evaluation to assess the risk of fraud, corruption.
- **Customers** : The company is committed to producing quality products. And provide better service to customers. By trading with customers with honesty and fairness.
- **Society** : The Company recognizes the importance of maintaining the environment of the surrounding community.

In addition, the Company has provided a channel for all stakeholders to contact / complaints about potential problems (Whistle Blowing) with the company directly via email.Directly to the Audit Committee Or send a letter to Secretary of the Company.Independent directors to conduct an investigation and find the right remedies.Or if a recommendation that the independent directors have determined that it is important to influence stakeholders as a whole.Or affect the business of the company.Directors will propose at the next shareholders' meeting to consider and determine the agenda for the AGM.The company has a policy to protect the whistleblower in the crime.

The guidelines to treat all groups of stakeholder are clearly specified in “Code of Ethics” which is distributed to all parties including board and committee, executives and employees and this is the mission for everyone in the company.

4) Information Disclosure and Transparency

The company is obliged to make full disclosure of accurate and transparent information concerning business performance such as financial statement and other related documents in accordance with the regulations form SEC and SET. Other information that would affect company’s stock values or may impact the decision of investor and stakeholders should also be disclosed fully.

Full information is disclosed to public through a variety of media under the operation of SET or in company’s website at [http:// www.gratitudeinfinite.co.th](http://www.gratitudeinfinite.co.th). Investor relation Dept. is assigned to communicate and respond to inquiries from investors, shareholders, analyst and related government officials. For further information, please kindly contact Miss Orraphin Phothisit Tel 0-2888-6800 or 0-2888-7200 or at email address: secretary@gratitudeinfinite.co.th

5) Responsibilities of Board of Director

Board of Director consists of qualified members who gain expertise, skills and wide range of experiences on business and management. Board of Director is responsible to set overall business direction and strategic goal, supervise business performance quarterly and monitor internal control and internal audit system to ensure the utmost benefits to the company and shareholders. The preparation of the business ethics policy and code of conduct manual for members. Management and staff Disclosed at the company's headquarters and on its website. Are charged with monitoring compliance with the policy. By rewarding and punishing those who violate or abuse the policy.

As of December 31,2020, there are 10 members of Board of Director consisting of 4 non-executive directors abided by the guideline that there should be at least 1 out of 3 independent directors from total members in Board of Director. This is

to ensure balance of power to resolve on business and management issue as well as to monitor the performance of the executives.

Corporate Social Responsibilities : CSR

Overview Policy

The company has a focus on social responsibility. The Board of Directors and executive of the organization to emphasize the personnel in the organization to work strictly follow by code of ethics and in the good of the business.

Operation and Report

Company's auditors have reviewed the completeness, adequacy of the implementation process. The internal audit examined the control system in all processes of the company, asses risk, guide the development and following revised regularly and the preparation of reports to the Board of Directors.

Corporate Social Responsibilities in process

1. Operation of fairness.

The company has set a policy to treat customers and partners equally and fairly. They also allow customers or partners have complaints or comments. If you find that any of the defects, the company will receive feedback on how to improve the performance and implement.

2. The anti-corruption corruption

In business operations, the company has an internal control and audit system to make sure that the operation of every step is complete and accurate. Adhere to good ethics prevent fraud that may occur including the inspection of internal control systems by independent third parties. There is a report to the Audit Committee every time. The Board of Directors intends to bring the company to join the Thailand's Private Sector Collective Action Coalition Against Corruption (CAC), which is currently undergoing a workforce plan. Which, if the company is ready will proceed in accordance with the project guidelines.

3. Respect for Human Rights

All members of society have equal rights to live in society. These rights must not violate the rights of other members of society. The Company respects the rights of the individual, such as freedom of peaceful assembly without weapons. Freedom of religion Freedom of movement and communication. Leave privileges equally in all positions. Academic freedom The Company supports the training and knowledge related to the work.

4. Fair Treatment of Workers

The wages are paid at the rate specified by law. A safety device for the employees wear during operation are provided. And returns to employees who can reach the target, would get the additional wages and appropriate welfare.

5. Responsibilities to Consumers

The Company highly concern on the product. By each lot of each product must have a certificate (COA) to guarantees to customers that will be used or reproduced accurately.

6. Environmental Care

The Company manage waste disposal by an appropriate method, no chemicals causing a problem in the community.

7. Community development or social

The company always cooperates with the community and society about taking action follow the applicable laws and regulations that the firm is also involved in tax payment to the public to be used for developing.

Events of Corporate social responsibility (CSR after process).

The Company values social responsibility. In the import of chemicals business. This is part of the environment. The company has always taken into account that customers can use eco-friendly products.

The management of the organization has all employees involved in the recommendations to reduce paper consumption. Reduce electricity consumption or fuel Listen to the complaints and make improvements to ensure a happy and tidy coexistence.

Prevention is involved in corruption

The company is committed to operating its business in a transparent manner resist bribery and corruption. This has set as a policy of the company.

- Do not offer to pay or receive bribes demanded compensation from the other party or the agreement or graft. Other agencies in all its forms. Whether performed by direct or indirect.
- Do not donation Or pay for the convenience. Or sponsorship of any other person or entity, as a way to pay bribes.
- Do not support money or other benefits. Whether directly or indirectly to political parties. Political group or any person related to politics. In order to get the benefit of the Company or for the benefit of themselves and their cronies.

In the past, the Company has not been reported or had received complaints about bribery or corrupt.

Internal control and risk management.

Opinion of Board of Directors

The Board of Directors' Meeting No. 1/2020 held on February 19, 2020 by an independent committee of 4 members attended the meeting. The Board has reviewed the Company's internal control system by requesting information from the management. The conclusion based on the evaluation of internal control systems in different 5 elements.

1. The internal control
2. Risk Assessment
3. Operational Control
4. Information and data communications.
5. Monitoring System

Board of Directors comments that the Company's internal control systems are adequate and appropriate. The Company has provided adequate personnel to implement the system effectively. To prevent the directors or executive directors using of assets of the company in wrongful or without power including transactions with persons who may have conflicts of interest and related party to be sufficient. For another thread, The Board believes that the Company has adequate internal controls as well.

Opinion of the Audit Committee, which is different from the opinion of the Board of Directors.

The Board of Audit Committee Meeting No. 1/2021 held on February 22, 2021, with the 3 Audit Committee attended the meeting. The audit committees are jointly assess the adequacy of the internal control systems of the company by requesting information from the management team. The conclusion is the Company's internal control system is strong enough and no opinion is different from the opinion of the Board of Directors.

Information officer and head of internal audit and corporate governance practices.

At the Board of Directors on November 12, 2012 at 5/2012 has appointed EL Business Advisory Co., Ltd. to performing as the internal audit of the Company since October 11, 2012 and has assigned to Mr. Suvit Chan-Amporn, Managing Director to conduct of the internal audit of the company.

The Audit Committees considered the qualification of EL Business Advisory Co., Ltd and Mr. Suvit Chan-Amporn that are adequate to perform such functions since it is independent and experienced in performing the audit as well.

However, the consideration and approval of the appointment, removal, transfer the incumbent Head of Internal Audit of the Company will be approved or not approved by the Board of Directors. The qualification of head of internal audit attach in appendix 3.

Supervisors of the operation

The Company has not appointed a supervisor of the operation but was assigned to Company secretary shall advise the rules which the Board of Directors should be identified and done the duty to oversee activities of the Board. Including control of implementation follow by the resolution of the shareholders' meeting and / or the Board of Directors.

Related Transaction

Related Transaction with Connected Parties

As of December 31, 2020 and 2019. The company is related transaction with connected parties as below;

(Unit: Thousand Baht)

Separate financial statements

	<u>2020</u>	<u>2019</u>
<u>Transaction with subsidiaries</u>		
Purchases of finished goods	2,015	10,142
Manufacturing wages.	-	81
Sales of finished goods	3,801	15,860
Purchases of equipment	-	6
<u>Transactions with parent company</u>		
Purchases of finished goods	1,825	11,395
Warehouse rental expenses	622	622
Sales of finished goods	154	650
Dividend	-	44,319
<u>Transactions with related companies</u>		
Sales of finished goods	-	14
Purchases of finished goods	-	-
<u>Transactions with related shareholders</u>		
Sales of finished goods	23,573	55,434
Purchases of finished goods	-	25
Total purchase (Rent, transportation, utilities)	4,462	22,271
Total sale (Total other income)	27,528	71,958

Necessity and reasonableness of the transaction.

Company has policies and principles relating price and trading business which are likely to present conflicts. These principles are for practicing fair business to benefit shareholders. The committee has evaluated and made comments for 2020 Interconnection Transaction below:

- Trading activity is well practiced and follow market price
- Warehouse rental fees are within the standard rate when comparing nearby rents. The rent of this kind is reasonable towards business activities. And the rent is paid on due.
- Account receivables are from normal commercial activities under the same condition with other customers.
- Account creditors from company's purchases are from normal commercial activities.
- Other account creditors are within reasonable conditions.

Management Discussion and Analysis :MD&A

Business Performance

	2018				2019				2020			
	Separate		Consolidated		Separate		Consolidated		Separate		Consolidated	
	Million Baht	%	Million Baht	%	Million Baht	%	Million Baht	%	Million Baht	%	Million Baht	%
Sales	772.11	98.68%	783.07	98.67%	714.88	98.71%	732.91	98.72%	388.24	98.15%	415.26	98.24%
Other income	10.34	1.32%	10.56	1.33%	9.33	1.29%	9.53	1.28%	7.33	1.85%	7.43	1.76%
Total revenues	782.45	100.00%	793.63	100.00%	724.21	100.00%	742.44	100.00%	395.57	100.00%	422.69	100.00%
Cost of sales	593.99	75.91%	594.47	74.91%	517.50	71.46%	524.19	70.60%	324.41	82.01%	356.80	84.41%
Selling expenses	25.67	3.28%	26.69	3.36%	29.70	4.10%	30.76	4.14%	15.27	3.86%	15.32	3.62%
Administrative expenses	24.65	3.15%	26.23	3.30%	29.52	4.08%	32.35	4.36%	21.28	5.38%	22.92	5.42%
Executive's remuneration	13.42	1.72%	14.45	1.82%	13.31	1.84%	14.01	1.89%	9.59	2.42%	9.59	2.27%
Other expenses	0.18	0.02%	0.18	0.02%	-	-	-	-	-	-	-	-
Total expenses	657.92	84.08%	662.01	83.40%	590.03	81.47%	601.31	80.99%	370.55	93.67%	404.63	95.72%
Finance cost	4.32	0.55%	4.32	0.54%	3.51	0.48%	3.51	0.47%	1.87	0.47%	1.87	0.44%
Income tax expense	24.32	3.11%	25.11	3.16%	26.12	3.61%	27.52	3.71%	5.15	1.30%	4.49	1.06%
Net profit	95.90	12.26%	102.19*	12.88%	104.55	14.44%	110.11	14.83%	18.00	4.55%	11.69	2.77%

Remark: * Profit attributable to less Non-controlling interests of the subsidiary -0.0061 Million Baht in 2018, 0.0156 Baht in 2019 and -0.0138 Baht in 2020.

Other income from Gains on exchange, Gains from sales of current and available-for-sale investments dividends and interest.

Other expenses from Loss on exchange, Changes in inventories of raw material and finished goods.

Revenue

In 2020, the group had total income of 422.69 million baht, a decrease of 43.07 percent from the year 2019, a decrease from the previous due to the overall economic situation where customers demand for products decreased and the liberalization of the free market in alcohol products making the market more competitive. In respect of other income, the group had other income in year 2020 equal to 7.43 million baht, a decrease of 22.09 percent from year 2019.

Cost of Goods Sold

Cost of goods sold in 2020 is 356.80 million baht, a decrease from year 2019 or 31.93 percent due to lower product sales due to the overall economic condition and increased competition in the alcohol market.

Selling and Administrative Expenses

Selling expenses in 2020 decreased by 50.21 percent from 30.76 million baht to 15.32 million baht, with the main expenses that decreased were domestic freight and sales personnel expenses, namely bonus money and incentive sales department, which corresponds to a decrease in sales.

Administrative expenses in 2020 decreased 29.88 percent from 46.36 million baht to 32.51 million baht, as a result of the reduction in main expenses, namely the reduction of management personnel and lower employee benefits provisioning expenses.

Corporate income tax in 2020 decreased 83.68 percent from 27.52 million baht to 4.49 million baht due to the decreased in net profit.

Net Profit and Profitability

In 2020, single operating profit accounts for 18.00 million Baht, comparing to 2019 at 104.55 million Bath decreased by 86.55 million baht or 82.78 percent and when considering the consolidated financial statements for the year 2020, the company and its subsidiaries recorded a net profit of 11.69 million baht, compared to the year 2019 with a net profit of 110.11 million baht, decreased 89.38 percent, This was mainly due to the lower sales revenue from the economic recession from the impact of COVID-19 and the free market of alcohol products resulting in more market competitors.

Key Financial Ratios

In 2020, the Company's gross profit margin was 14.08 percent, decreased from 28.48 percent in the year 2019 due to higher market competition among alcohol products.

Return on Total Assets (ROA) in 2020 is 2.17 percent, a decreased from 13.65 percent in 2019. It was the result of lower earnings before interest and taxes in a ratio greater than the average decrease in total assets.

Return on Equity (ROE) in 2020 is 1.67 percent, decreased from the year 2019, which is 14.05 percent. This was the result of a decrease in net profit in a ratio greater than the decrease in average shareholders equity.

Financial Status

	2018				2019				2020			
	Separate		Consolidated		Separate		Consolidated		Separate		Consolidated	
	Million Baht	%	Million Baht	%	Million Baht	%	Million Baht	%	Million Baht	%	Million Baht	%
Cash and cash equivalents	359.32	34.19%	393.33	37.24%	352.07	35.08%	386.83	38.25%	225.01	34.74%	254.50	39.11%
Trade account receivable-net	203.29	19.35%	202.19	19.14%	174.98	17.43%	177.20	17.52%	64.95	10.03%	71.61	11.01%
Inventories	168.72	16.06%	178.93	16.94%	108.23	10.78%	114.64	11.34%	26.50	4.09%	27.02	4.15%
Other current assets	5.38	0.51%	6.35	0.60%	2.63	0.26%	3.92	0.39%	1.36	0.21%	2.51	0.39%
Other non-current financial assets	82.93	7.89%	82.93	7.85%	122.41	12.20%	122.41	12.11%	96.41	14.88%	96.41	14.82%
Investment in subsidiary company	59.49	5.66%	-	-	59.80	5.96%	-	-	54.80	8.46%	-	-
Property, Plant and Equipment	165.04	15.71%	182.67	17.30%	164.88	16.43%	184.74	18.27%	157.17	24.26%	173.97	26.74%
Right to use assets	-	-	-	-	-	-	-	-	7.67	1.18%	7.67	1.18%
Intangible assets	-	-	2.40	0.23%	-	-	1.97	0.19%	-	-	1.54	0.24%
Deferred Income Tax	6.42	0.61%	6.77	0.64%	9.39	0.94%	9.80	0.97%	7.25	1.12%	8.30	1.28%
Other non-current assets	0.21	0.02%	0.62	0.06%	9.29	0.92%	9.70	0.96%	6.65	1.03%	7.01	1.08%
Total assets	1,050.80	100.00%	1,056.19	100.00%	1,003.68	100.00%	1,011.21	100.00%	647.77	100.00%	650.54	100.00%
Trust receipt payable	183.25	17.44%	183.25	17.35%	148.14	14.76%	148.14	14.65%	23.04	3.56%	23.04	3.55%
Trade and other payables	76.18	7.25%	77.09	7.30%	43.07	4.29%	41.59	4.11%	14.47	2.23%	4.66	2.25%
Other liabilities	20.72	1.97%	21.97	2.08%	27.11	2.70%	27.64	2.73%	5.97	0.92%	6.20	0.95%
Total liabilities	280.15	26.66%	282.31	26.73%	218.32	21.75%	217.37	21.49%	43.48	6.71%	43.90	6.75%
Total shareholders' equity	770.65	73.34%	773.88	73.27%	785.36	78.25%	793.84	78.51%	604.29	93.29%	606.64	93.25%
Total liabilities and shareholders' equity	1,050.80	100.00%	1,056.19	100.00%	1,003.68	100.00%	1,011.21	100.00%	647.77	100.00%	650.54	100.00%

Total Assets

The group at the end of 2020 were 650.54 million baht, a decrease from 2019 by 360.65 million baht or 35.67 percent, with the Company's assets comprising current assets accounted for 54.67 percent, non-current assets, 45.33 percent. The decrease was mainly due to the decrease in inventories from the year 2019, accounting for 76.43% as the group planned to order enough products to sell without holding the products for longer than necessary. Coupled with a decrease in sales.

Total Liabilities

The Company's total liabilities as of 2020 amounted to 43.90 Million Baht, decreased 173.47 Million Baht or 79.81 percent from 2019. The Company's liabilities consist of current liabilities accounted for 93.21 percent and 6.79 percent of non-current liabilities. Current liabilities of the Company are short-term loans from financial institutions, trade payables and other payables. Non-current liabilities of the Company are installment contracts, long-term employees' benefits and deferred income tax.

The Shareholders' Equity

The shareholders' equity of the company at the end of the year 2020 was 606.64 million baht, an decreased from the year 2019 of 187.20 million baht or 23.58 percent mainly due to the blocking of accumulated earnings. For share rescue projects.

Cash Flow Statements

	2018 (Consolidated) Million Baht	2019 (Consolidated) Million Baht	2020 (Consolidated) Million Baht
Profit before tax	127.29	137.63	16.19
Net cash flows from (used in) operating activities	103.58	170.94	179.07
Net cash flows from (used in) investing activities	(10.26)	(56.58)	32.13
Net cash flows from (used in) financing activities	1.74	(120.86)	(343.54)
Net cash flow Increase (Decrease)	95.05	(6.51)	(132.34)
Cash and Cash equivalents at end of year	393.33	386.83	(254.49)

Remark: Cash flow statements only show the summary

Cash Flow

Year 2020, the Company had operating cash flow of 179.07 million baht, an increase from 2019 by 8.13 million baht or 4.76 percent, mainly due to a decrease in trade accounts receivable and inventories from a decrease in sales.

Net cash acquired in investing activities in 2020 was 32.13 million baht, spending decreased from 2019 by 88.71 million baht or 156.79 percent. Invest in machinery in a subsidiary. Net cash used from financing activities was 343.54 million baht, an increase from 2019 by 222.68 million baht from the treasury stock project for financial management of 212.58 million baht and TR payable decreased by 124.94 million baht.

GRATITUDE INFINITE PUBLIC COMPANY LIMITED AND ITS SUBSIDIARIES

**CONSOLIDATED FINANCIAL STATEMENTS AND
SEPARATE FINANCIAL STATEMENTS
FOR THE YEAR ENDED DECEMBER 31, 2020**

INDEPENDENT AUDITOR'S REPORT

To The Shareholders and Board of Directors of
Gratitude Infinite Public Company Limited

Opinion

I have audited the consolidated financial statements of Gratitude Infinite Public Company Limited and its subsidiaries (the Group), which comprise the consolidated statement of financial position as at December 31, 2020, and the consolidated statement of comprehensive income, consolidated statement of changes in shareholders' equity and consolidated statement of cash flows for the year then ended, and notes to the consolidated financial statements, including a summary of significant accounting policies, and I have audited the separate financial statements of Gratitude Infinite Public Company Limited (the Company), which comprise the statement of financial position as at December 31, 2020, and the statement of comprehensive income, statement of changes in shareholders' equity and statement of cash flows for the year then ended, and notes to the financial statements, including a summary of significant accounting policies.

In my opinion, the accompanying financial statements present fairly, in all material respects, the consolidated financial position of Gratitude Infinite Public Company Limited and its subsidiaries as at December 31, 2020, and its consolidated financial performance and its consolidated cash flows for the year then ended and the separate financial position of Gratitude Infinite Public Company Limited as at December 31, 2020, and its financial performance and its cash flows for the year then ended in accordance with Thai Financial Reporting Standards.

Basis for Opinion

I conducted my audit in accordance with Thai Standards on Auditing. My responsibilities under those standards are further described in the Auditor's Responsibilities for the Audit of the Financial Statements section of my report. I am independent of the Company in accordance with the Federation of Accounting Professions' Code of Ethics for Professional Accountants together with the ethical requirements that are relevant to my audit of the financial statements, and I have fulfilled my other ethical responsibilities in accordance with these requirements. I believe that the audit evidence I have obtained is sufficient and appropriate to provide a basis for my opinion.

EMPHASIS OF MATTER

I draw attention to Note 4.1 to the financial statements. Due to the impact of COVID-19 pandemic, in preparing the financial information for the year ended December 31, 2020, the Group has adopted the Accounting Guidance on “Temporary relief measures on accounting alternatives in response to the impact of the COVID-19 situation” announced by the Federation of Accounting Professions. My conclusion is not modified in respect of this to matter.

Key Audit Matters

Key audit matters are those matters that, in our professional judgment, were the most significant in my audit of the consolidated financial statements and separate financial statements of the current period. These matters were addressed in the context of my audit of the consolidated financial statements and separate financial statements as a whole, and in forming my opinion thereon, and I do not provide a separate opinion on these matters.

Recognition of sales revenue

The group has sales revenue Baht 415.26 million or 98.24% of the group’s total revenues which is a significant amount and has numerous transactions of revenue recognition. Therefore, I paid attention to the audit of revenue recognition from the group’s sales and the transfer of product controlling power to customer.

Risk response by the auditor

My audit approach on such matter was by assessing the accounting policy related to revenue recognition, system. I also inspected, understanding, testing and assessing of the efficiency of the compliance to the internal control the accounting record supporting document of revenue into general journal and general ledger in the core system, audited selling documents during the year and near the end of the accounting period to verify revenue recognition on sales whether it is consistent with the accounting policy of the group disclosed in the notes to the financial statements including audited credit note and return items after year end to examine product controlling power that may affect the revenue recorded by the company, Performed comparative analysis of accounting information and other financial information related to sales revenue, verified the irregularity that may arise of sales transactions throughout the accounting period.

Other Information

Management is responsible for the other information. The other information comprises the information included in the annual report, but does not include the financial statements and my auditor's report thereon. The annual report is expected to be made available to me after the date of this auditor's report.

My opinion on the financial statements does not cover the other information and I will not express any form of assurance conclusion thereon.

In connection with my audit of the financial statements, my responsibility is to read the other information identified above when it becomes available and, in doing so, consider whether the other information is materially inconsistent with the financial statements or my knowledge obtained in the audit, or otherwise appears to be materially misstated.

When I read the annual report, if I conclude that there is a material misstatement therein, I am required to communicate the matter to those charged with governance in order for those charged with governance to correct the misstatement.

Responsibilities of Management and Those Charged with Governance for the Financial Statements

Management is responsible for the preparation and fair presentation of the consolidated financial statements and separate financial statements in accordance with Thai Financial Reporting Standards, and for such internal control as management determines is necessary to enable the preparation of financial statements that are free from material misstatement, whether due to fraud or error.

In preparing the consolidated financial statements and separate financial statements, management is responsible for assessing the Group's and the Company's ability to continue as a going concern, disclosing, matters related to going concern and using the going concern basis of accounting unless management either intends to liquidate the Group and the Company or to cease operations, or has no realistic alternative but to do so.

Those charged with governance are responsible for overseeing the Group's financial reporting process.

Auditor's Responsibilities for the Audit of the Financial Statements

My objectives are to obtain reasonable assurance about whether the consolidated financial statements and separate financial statements as a whole are free from material misstatement, whether due to fraud or error, and to issue an auditor's report that includes my opinion. Reasonable assurance is a high level of assurance, but is not a guarantee that an audit conducted in accordance with Standards on Auditing will always detect a material misstatement when it exists. Misstatements can arise from fraud or error and are considered material if, individually or in the aggregate, they could reasonably be expected to influence the economic decisions of users taken on the basis of these consolidated financial statements and separate financial statements.

As part of an audit in accordance with Standards on Auditing, I exercise professional judgment and maintain professional skepticism throughout the audit. I also:

- Identify and assess the risks of material misstatement of the consolidated financial statements and separate financial statements, whether due to fraud or error, design and perform audit procedures responsive to those risks, and obtain audit evidence that is sufficient and appropriate to provide a basis for my opinion. The risk of not detecting a material misstatement resulting from fraud is higher than for one resulting from error, as fraud may involve collusion, forgery, intentional omissions, misrepresentations, or the override of internal control.

- Obtain an understanding of internal control relevant to the audit in order to design audit procedures that are appropriate in the circumstances, but not for the purpose of expressing an opinion on the effectiveness of the Group's and the Company's internal control.

- Evaluate the appropriateness of accounting policies used and the reasonableness of accounting estimates and related disclosures made by management.

- Conclude on the appropriateness of management's use of the going concern basis of accounting and, based on the audit evidence obtained, whether a material uncertainty exists related to events or conditions that may cast significant doubt on the Group's and the Company's ability to continue as a going concern. If I conclude that a material uncertainty exists, I am required to draw attention in my auditor's report to the related disclosures in the consolidated financial statements and separate financial statements or, if such disclosures are inadequate, to modify my opinion. My conclusions are based on the audit evidence obtained up to the date of my auditor's report. However, future events or conditions may cause the Group and the Company to cease to continue as a going concern.

- Evaluate the overall presentation, structure and content of the consolidated financial statements and separate financial statements, including the disclosures, and whether the consolidated financial statements and separate financial statements represent the underlying transactions and events in a manner that achieves fair presentation.

- Obtain sufficient appropriate audit evidence regarding the financial information of the entities or business activities within the Group to express an opinion on the consolidated financial statements. I am responsible for the direction, supervision and performance of the group audit. I remain solely responsible for my audit opinion.

I have communicated with those charged with governance regarding, among other matters, the planned scope and timing of the audit and significant audit findings, including any significant deficiencies in the internal control system that I have identified during my audit.

I also provide those charged with governance with a statement that we have complied with relevant ethical requirements regarding independence, and to communicate with them all relationships and other matters that may reasonably be thought to bear on my independence, and where applicable, related safeguards.

From the matters communicated with those charged with governance, I determine those matters that were of most significance in the audit of the consolidated financial statements and separate financial statements of the current period and are therefore the key audit matters. I describe these matters in my auditor's report unless law or regulation precludes public disclosure about the matter or when, in extremely rare circumstances, I determine that a matter should not be communicated in my report because the adverse consequences of doing so would reasonably be expected to outweigh the public interest benefits of such communication.

The engagement partner responsible for the audit resulting in this independent auditor's report is Ms.ThanyaphornTangthanopajai.

(Ms. ThanyaphornTangthanopajai)

Certified Public Accountant

Registration No. 9169

Dharmniti Auditing Company Limited

Bangkok, Thailand

February 22, 2021

GRATITUDE INFINITE PUBLIC COMPANY LIMITED AND ITS SUBSIDIARIES
STATEMENT OF FINANCIAL POSITION
AS AT DECEMBER 31, 2020

		(Unit: Baht)			
		Consolidated		The Company Only	
	Note	2020	2019	2020	2019
Assets					
Current assets					
Cash and cash equivalents	10	254,490,187	386,827,193	225,008,670	352,067,718
Trade receivables	8,11	71,607,912	177,201,263	64,953,838	174,979,135
Inventories	12	27,019,374	114,636,033	26,499,704	108,225,739
Other current assets		2,511,306	3,916,686	1,355,209	2,631,906
Total current assets		355,628,779	682,581,175	317,817,421	637,904,498
Non-current assets					
Other non-current financial assets	13	96,414,194	122,409,094	96,414,194	122,409,094
Investment in subsidiaries	14	-	-	54,799,836	59,799,636
Property, plant and equipment	15	173,974,620	184,738,829	157,171,431	164,875,250
Right of use assets	16	7,670,919	-	7,670,919	-
Intangible assets	17	1,541,490	1,969,680	-	-
Deferred tax assets	18	8,302,842	9,795,349	7,248,699	9,389,323
Other non-current assets		7,007,105	9,703,598	6,647,101	9,294,396
Total non-current assets		294,911,170	328,616,550	329,952,180	365,767,699
Total assets		650,539,949	1,011,197,725	647,769,601	1,003,672,197

Notes to financial statements form an integral part of these statements.

GRATITUDE INFINITE PUBLIC COMPANY LIMITED AND ITS SUBSIDIARIES

STATEMENT OF FINANCIAL POSITION (CONTINUED)

AS AT DECEMBER 31, 2020

		(Unit: Baht)			
		Consolidated		The Company Only	
	Note	2020	2019	2020	2019
Liabilities and shareholders' equity					
Current liabilities					
Trust receipts	19	23,044,571	148,139,856	23,044,571	148,139,856
Trade and other payables	8,20	14,657,066	41,588,324	14,470,752	43,070,986
Current portion of liabilities	16	2,364,043	1,078,844	2,364,043	1,078,844
Income tax payable		-	13,819,588	-	13,604,047
Other current liabilities		852,764	2,278,244	628,463	2,153,636
Total current liabilities		40,918,444	206,904,856	40,507,829	208,047,369
Non-current liabilities					
Lease liabilities	16	1,088,976	800,502	1,088,976	800,502
Provision for long-term employee benefits	21	1,890,547	9,651,192	1,890,547	9,467,869
Total non-current liabilities		2,979,523	10,451,694	2,979,523	10,268,371
Total liabilities		43,897,967	217,356,550	43,487,352	218,315,740

Notes to financial statements form an integral part of these statements.

GRATITUDE INFINITE PUBLIC COMPANY LIMITED AND ITS SUBSIDIARIES
STATEMENT OF FINANCIAL POSITION (CONTINUED)
AS AT DECEMBER 31, 2020

		(Unit: Baht)			
		Consolidated		The Company Only	
	Note	2020	2019	2020	2019
Shareholders' equity					
Share capital					
Registered					
454,029,949 ordinary shares of Baht 1 each		454,029,949	454,029,949	454,029,949	454,029,949
Issued and fully paid up					
412,811,723 ordinary shares of Baht 1 each		412,811,723	412,811,723	412,811,723	412,811,723
Share premium		151,775,583	151,775,583	151,775,583	151,775,583
Other deficits					
Deficits on change in the shareholding percentage					
in subsidiaries		(1,164,540)	(1,164,540)	-	-
Treasury shares	22	(266,762,688)	(54,182,688)	(266,762,688)	(54,182,688)
Retained earnings					
Appropriated					
Appropriated - statutory reserve	23	39,120,000	38,200,000	39,120,000	38,200,000
Appropriated - treasury shares reserve	22	266,762,688	54,182,688	266,762,688	54,182,688
Unappropriated		27,615,276	220,239,831	24,081,760	210,595,140
Other components of shareholders' equity		(23,506,817)	(28,025,989)	(23,506,817)	(28,025,989)
Equity attributable to owners of the Company		606,651,225	793,836,608	604,282,249	785,356,457
Non-controlling interests of the subsidiary		(9,243)	4,567	-	-
Total shareholders' equity		606,641,982	793,841,175	604,282,249	785,356,457
Total liabilities and shareholders' equity		650,539,949	1,011,197,725	647,769,601	1,003,672,197

Notes to financial statements form an integral part of these statements.

GRATITUDE INFINITE PUBLIC COMPANY LIMITED AND ITS SUBSIDIARIES
STATEMENT OF COMPREHENSIVE INCOME
FOR THE YEAR ENDED DECEMBER 31, 2020

		(Unit: Baht)			
		Consolidated		The Company Only	
	Note	2020	2019	2020	2019
Revenues					
Sales	8	415,258,336	732,914,544	388,238,538	714,878,092
Other income					
Gains on exchange		463,628	2,007,955	463,628	2,007,954
Gains from sales of investment in equity securities		-	26,338	-	26,338
Others		6,963,631	7,498,497	6,870,750	7,299,081
Total revenues		422,685,595	742,447,334	395,572,916	724,211,465
Expenses					
Cost of sales	8	351,197,540	523,170,196	321,956,026	516,485,554
Allowance for declining in value of inventory		5,604,274	1,020,546	2,452,069	1,020,546
Selling expenses		15,315,759	30,758,903	15,273,130	29,700,435
Administrative expenses	8	32,510,711	46,363,334	30,867,938	42,824,410
Total expenses		404,628,284	601,312,979	370,549,163	590,030,945
Profit before finance cost and income tax expense		18,057,311	141,134,355	25,023,753	134,180,520
Finance cost		1,871,652	3,508,970	1,871,652	3,508,970
Profit before income tax expense		16,185,659	137,625,385	23,152,101	130,671,550
Income tax expense	25	4,491,070	27,517,568	5,147,506	26,122,693
Profit for the year		11,694,589	110,107,817	18,004,595	104,548,857
Other comprehensive income:					
Other comprehensive income not to be reclassified to profit or loss in subsequent year:					
Profit (loss) from valuation of investment in equity securities with fair value		5,648,966	-	5,648,966	-
Less: Income tax effect	25	(1,129,794)	-	(1,129,794)	-
Net of income tax		4,519,172	-	4,519,172	-
Profit (loss) from estimates by the actuarial principles		8,218,826	-	8,218,826	-
Less: Income tax effect	25	(1,643,765)	-	(1,643,765)	-
Net of income tax		6,575,061	-	6,575,061	-
Item that will not be reclassified to profit or loss		11,094,233	-	11,094,233	-

Notes to financial statements form an integral part of these statements.

GRATITUDE INFINITE PUBLIC COMPANY LIMITED AND ITS SUBSIDIARIES
STATEMENT OF COMPREHENSIVE INCOME (CONTINUED)
FOR THE YEAR ENDED DECEMBER 31, 2019

		(Unit: Baht)			
		Consolidated		The Company Only	
	Note	2020	2019	2020	2019
Item that will be reclassified subsequently to profit or loss					
Profit (loss) on change in value of available-for-sale investments		-	(10,759,115)	-	(10,759,115)
Less: Income tax effect	25	-	2,151,823	-	2,151,823
Item that will be reclassified subsequently to profit or loss -					
net of income tax		-	(8,607,292)	-	(8,607,292)
Total comprehensive income for the year		22,788,822	101,500,525	29,098,828	95,941,565
Profit attributable to:					
Equity holders of the Company		11,708,399	110,092,201	18,004,595	104,548,857
Non-controlling interests of the subsidiaries		(13,810)	15,616	-	-
		11,694,589	110,107,817	18,004,595	104,548,857
Total comprehensive income attributable to:					
Equity holders of the Company		22,802,632	101,484,909	29,098,828	95,941,565
Non-controlling interests of the subsidiaries		(13,810)	15,616	-	-
		22,788,822	101,500,525	29,098,828	95,941,565
Earnings per share		26			
Basic earnings per share					
Profit attributable to equity holders of the Company		0.029	0.274	0.045	0.261
Diluted earnings per share					
Attributable to owners of the parent (Baht per share)		0.033	0.275	0.051	0.261

Notes to financial statements form an integral part of these statements.

GRATITUDE INFINITE PUBLIC COMPANY LIMITED AND ITS SUBSIDIARIES
STATEMENT OF CHANGES IN SHAREHOLDERS' EQUITY
FOR THE YEAR ENDED DECEMBER 31, 2020

(Unit: Baht)

	Consolidated											
	Equity attributable to owners of the Company											
	Retained earnings			Other components of shareholders' equity								
	Other deficits			Other comprehensive income								
	Issued and paid-up share capital	Share premium	Deficits on Change in the Shareholding percentage in subsidiaries	Treasury Shares	Appropriated - statutory reserve	Appropriated - statutory reserve	Unappropriated	Valuation of investment in equity securities with fair value	Total other components of shareholders' equity	Total equity attributable to owners of the Company	Equity attributable to non-controlling interests of the subsidiaries	Total shareholders' equity
Note												
Beginning balance as at January 1, 2019	412,811,723	151,775,583	(1,164,540)	(53,113,332)	32,900,000	53,113,332	196,679,131	(19,418,697)	(19,418,697)	773,583,238	294,649	773,877,887
Profit for the year	-	-	-	-	-	-	110,092,201	-	-	110,092,201	15,616	110,107,817
Other comprehensive income for the year	-	-	-	-	-	-	-	(8,607,292)	(8,607,292)	(8,607,292)	-	(8,607,292)
Total comprehensive income for the year	-	-	-	-	-	-	110,092,201	(8,607,292)	(8,607,292)	101,484,909	15,616	101,500,525
Treasury shares purchased during the year	-	-	-	(1,069,356)	-	-	-	-	-	(1,069,356)	-	(1,069,356)
Transferred unappropriated retained earnings to treasury shares reserve	-	-	-	-	-	1,069,356	(1,069,356)	-	-	-	-	-
Purchases of investment in subsidiary	-	-	(38)	-	-	-	-	-	-	(38)	(305,698)	(305,736)
Dividends payment	-	-	-	-	-	-	(80,162,145)	-	-	(80,162,145)	-	(80,162,145)
Statutory reserve	-	-	-	-	5,300,000	-	(5,300,000)	-	-	-	-	-
Balance as at December 31, 2019	412,811,723	151,775,583	(1,164,540)	(54,182,688)	38,200,000	54,182,688	220,239,831	(28,025,989)	(28,025,989)	793,536,608	4,567	793,841,175
Profit for the year	-	-	-	-	-	-	11,708,399	-	-	11,708,399	(13,810)	11,694,589
Other comprehensive income for the year	-	-	-	-	-	-	6,575,061	4,519,172	4,519,172	11,094,233	-	11,094,233
Total comprehensive income for the year	-	-	-	-	-	-	18,283,460	4,519,172	4,519,172	22,802,632	(13,810)	22,788,822
Treasury shares purchased during the year	-	-	-	-	-	-	185,021	-	-	185,021	-	185,021
Treasury shares purchased during the year	-	-	-	(212,580,000)	-	-	-	-	-	(212,580,000)	-	(212,580,000)
Transferred unappropriated retained earnings to treasury shares reserve	-	-	-	-	-	212,580,000	(212,580,000)	-	-	-	-	-
Loss on derecognition of financial assets measured at fair value through other comprehensive income	-	-	-	-	-	-	-	-	-	-	-	-
Statutory reserve	-	-	-	-	920,000	-	(920,000)	-	-	2,406,964	-	2,406,964
Balance as at December 31, 2020	412,811,723	151,775,583	(1,164,540)	(266,762,688)	39,120,000	266,762,688	27,615,276	(23,506,817)	(23,506,817)	606,651,225	(9,243)	606,641,982

Notes to financial statements form an integral part of these statements.

GRATITUDE INFINITE PUBLIC COMPANY LIMITED AND ITS SUBSIDIARIES
STATEMENT OF CHANGES IN SHAREHOLDERS' EQUITY
FOR THE YEAR ENDED DECEMBER 31, 2020

		The Company Only										(Unit: Baht)	
		Equity attributable to owners of the Company											
		Retained earnings											
		Other components of shareholders' equity											
		Profit (loss) from											
		Valuation of investment securities with fair value											
		Unappropriated											
		Treasury shares											
		Appropriated - reserve											
		statutory reserve											
		Treasury shares											
		Share premium											
		Issued and paid-up share capital											
Note		412,811,723	151,775,583	(53,113,332)	32,900,000	53,113,332	192,577,784	(19,418,697)	(8,607,292)	(19,418,697)	(8,607,292)	770,646,393	
	Beginning balance as at January 1, 2019	-	-	-	-	-	104,548,857	-	-	-	-	104,548,857	
	Profit for the period	-	-	-	-	-	-	-	-	-	-	-	
	Other comprehensive income for the year	-	-	-	-	-	-	-	-	-	-	-	
	Total comprehensive income for the year	-	-	-	-	-	-	-	-	-	-	-	
22	Treasury shares purchased during the year	-	-	(1,069,356)	-	-	-	-	-	-	-	(1,069,356)	
30	Dividends payment	-	-	-	-	-	(80,162,145)	-	-	-	-	(80,162,145)	
	Transferred unappropriated retained earnings to treasury shares reserve	-	-	-	-	1,069,356	(1,069,356)	-	-	-	-	-	
23	Statutory reserve	-	-	-	5,300,000	-	(5,300,000)	-	-	-	-	-	
	Balance as at December 31, 2019	412,811,723	151,775,583	(54,182,688)	38,200,000	54,182,688	210,595,140	(28,025,989)	(8,607,292)	(28,025,989)	(8,607,292)	785,356,457	
	Profit for the year	-	-	-	-	-	18,004,595	-	-	-	-	18,004,595	
	Other comprehensive income for the year	-	-	-	-	-	6,575,061	4,519,172	4,519,172	4,519,172	4,519,172	11,094,233	
	Total comprehensive income for the year	-	-	-	-	-	24,579,656	4,519,172	4,519,172	4,519,172	4,519,172	29,098,828	
22	Treasury shares purchased during the year	-	-	(212,580,000)	-	-	-	-	-	-	-	(212,580,000)	
	Transferred unappropriated retained earnings to treasury shares reserve	-	-	-	-	212,580,000	(212,580,000)	-	-	-	-	-	
	Loss on derecognition of financial assets measured at fair value through other comprehensive income	13	-	-	-	-	2,406,964	-	-	-	-	2,406,964	
23	Statutory reserve	-	-	-	920,000	-	(920,000)	-	-	-	-	-	
	Balance as at December 31, 2020	412,811,723	151,775,583	(266,762,688)	39,120,000	266,762,688	24,081,760	(23,506,817)	(8,607,292)	(23,506,817)	(8,607,292)	604,282,249	

Notes to financial statements form an integral part of these statements.

GRATITUDE INFINITE PUBLIC COMPANY LIMITED AND ITS SUBSIDIARIES

CASH FLOW STATEMENT

FOR THE YEAR ENDED DECEMBER 31, 2020

		(Unit: Baht)			
		Consolidated		The Company Only	
	Note	2020	2019	2020	2019
Cash flows from operating activities					
Profit before tax		16,185,659	137,625,385	23,152,101	130,671,550
Adjustments to reconcile profit before tax to net cash provided by (paid from) operating activities:					
Depreciation and amortisation		12,609,592	9,544,692	9,121,012	6,269,969
Allowance for doubtful accounts (reversal)		223,650	-	-	-
Reduction (reversal) of cost of inventories to net realisable value		5,604,274	1,020,547	2,452,069	1,020,547
Gain on sales of available-for-sale investments		-	(26,338)	-	(26,338)
(Gain) loss on investment of subsidiary		-	-	184,500	-
(Gain) Loss on sales of equipment		404,205	668,805	404,205	668,805
Interest expenses		1,871,652	3,508,970	1,871,652	3,508,970
Interest income		(1,970,692)	(3,795,823)	(1,884,321)	(3,677,576)
Unrealised (gain) loss on exchange		(163,950)	281,024	(163,950)	281,024
Unrealised (gain) loss from forward exchange contracts		56,610	(164,263)	56,610	(164,263)
Provision for long-term employee benefits		585,148	3,156,196	768,471	3,052,944
Income from operating activities before changes in operating assets and liabilities		35,406,148	151,819,195	35,962,349	141,605,632
Operating assets (increase) decrease					
Trade accounts receivable		105,369,701	24,997,150	110,025,297	28,307,896
Inventories		82,012,385	63,270,147	79,273,966	59,477,052
Other current assets		1,409,171	2,434,525	1,280,487	2,745,033
Other non-current assets		2,696,492	(9,083,386)	2,647,294	(9,083,386)
Operating liabilities increase (decrease)					
Trade and other payables		(26,810,681)	(35,740,236)	(28,479,656)	(33,344,001)
Other current liabilities		(1,287,881)	293,967	(1,581,783)	602,944
Cash flows from operating activities		198,795,335	197,991,362	199,127,954	190,311,170
Cash paid for interest expenses		(126,968)	-	(126,968)	-
Cash paid for corporate income tax		(19,600,899)	(27,055,186)	(19,384,487)	(25,091,061)
Net cash flows from operating activities		179,067,468	170,936,176	179,616,499	165,220,109

Notes to financial statements form an integral part of these statements.

GRATITUDE INFINITE PUBLIC COMPANY LIMITED AND ITS SUBSIDIARIES

CASH FLOW STATEMENT

FOR THE YEAR ENDED DECEMBER 31, 2019

		(Unit: Baht)			
		Consolidated		The Company Only	
	Note	2020	2019	2020	2019
<u>Cash flows from investing activities</u>					
Acquisition of property, plant and equipment		(3,417,702)	(11,750,021)	(3,417,702)	(6,662,921)
Proceed from sales of equipment		1,493,272	1,586,845	1,493,272	1,586,845
Interest income		1,966,903	3,796,789	1,880,530	3,678,543
Cash paid for purchase of investment in equity securities		-	(50,579,371)	-	(50,579,371)
Cash received from sales of investment in equity securities		34,050,830	362,500	34,050,830	362,500
Cash paid for right of use assets		(1,959,500)	-	(1,959,500)	-
Cash received from the capital repayment of investment in the subsidiary		-	-	4,815,300	(305,736)
Net cash flows generated from (used in) investing activities		32,133,803	(56,583,258)	36,862,730	(51,920,140)
<u>Cash flows from financing activities</u>					
Increase (decrease) in trust receipts		(124,941,245)	(35,214,026)	(124,941,245)	(35,214,026)
Cash paid for lease liabilities		(4,034,713)	(652,979)	(4,034,713)	(652,979)
Cash received from non-controlling interests of the subsidiary		-	(305,736)	-	-
Cash paid for purchase of treasury shares		(212,580,000)	(1,069,356)	(212,580,000)	(1,069,356)
Cash paid for interest expenses		(1,982,319)	(3,454,257)	(1,982,319)	(3,454,257)
Dividend paid		-	(80,162,145)	-	(80,162,145)
Net cash flows generated from (use in) financing activities		(343,538,277)	(120,858,499)	(343,538,277)	(120,552,763)
Net increase (decrease) in cash and cash equivalents		(132,337,006)	(6,505,581)	(127,059,048)	(7,252,794)
Cash and cash equivalents at beginning of year		386,827,193	393,332,775	352,067,718	359,320,512
Cash and cash equivalents at end of year		254,490,187	386,827,194	225,008,670	352,067,718
<u>Supplemental cash flows information</u>					
Non-cash transactions					
Payable from acquisition of assets		-	1,694,778	-	1,694,778
Acquisition of right-of-use assets under lease contracts		1,959,500	-	1,959,500	-

Notes to financial statements form an integral part of these statements.

GRATITUDE INFINITE PUBLIC COMPANY LIMITED AND ITS SUBSIDIARIES

NOTES TO FINANCIAL STATEMENTS

DECEMBER 31, 2020

1. GENERAL INFORMATION

Gratitude Infinite Public Company Limited (“the Company”) is a public company incorporated and domiciled in Thailand. Its parent company is Union Petrochemical Public Company Limited, which is a public company incorporated in Thailand. The Company is principally engaged in the supply and distribution of chemical products. Its registered office is located at No.9/8 Moo 5, Salathammassop sub-district, Taweewattana district, Bangkok.

2. CORONAVIRUS DISEASE 2019 PANDEMIC

The Coronavirus disease 2019 pandemic is continuing to evolve, resulting in an economic slowdown and adversely impacting most businesses and industries as a whole. The situation affects the results of operations of the group, recognition and measurement of assets and liabilities in the financial statements. Nevertheless, the management will continue to monitor the ongoing development and regularly assess the financial impact in respect of the valuation of assets, provisions and contingent liabilities, and has used estimates and judgment in respect of various issues as the situation has evolved.

3. BASIS FOR THE PREPARATION

3.1 Basis for the preparation of financial statements

The financial statements have been prepared in accordance with Thai Financial Reporting Standards enunciated under the Accounting Professions Act B.E. 2547 and their presentation has been made in compliance with the stipulations of the Notification of the Department of Business Development dated 11 October 2016, issued under the Accounting Act B.E. 2543.

The financial statements in Thai language are the official statutory financial statements of the Company. The financial statements in English language have been translated from the Thai language financial statements.

The financial statements have been prepared on a historical cost basis except where otherwise disclosed in the accounting policies.

3.2 Basis of consolidation

- a) For reporting purpose, the Company and its subsidiaries are referred to as “the Group”. The Company has 3 subsidiaries as follows:

Company's name	Nature of business	Country of incorporation	Shareholding percentage	
			<u>2020</u> Percent	<u>2019</u> Percent
Lavish Laboratory Company Limited	Production and distribution of supplementary health food	Thailand	99.99	99.99
Ligit Company Limited	Selling oil-refinery equipment and power plant equipment	Thailand	-	99.99
Natural Gift Society Company Limited	Selling pharmaceutical and medical products, fragrances and skincare-cosmetics, and health supplements	Thailand	99.98	93.98

Ligit Company Limited has been liquidated on June 5, 2020 and has submitted the liquidation document to the Department of Business Development, Ministry of Commerce on June 17, 2020.

- b) The Company is deemed to have control over an investee or subsidiaries if it has the rights, or is exposed, to variable returns from its involvement with the investee, and it has the ability to direct the activities that affect the amount of its returns.
- c) Subsidiaries are fully consolidated, being the date on which the Company obtains control, and continue to be consolidated until the date when such control ceases.
- d) The financial statements of the subsidiaries are prepared using the same significant accounting policies as the Company.
- e) Material balances and transactions between the group have been eliminated from the consolidated financial statements.
- f) Non-controlling interests represent the portion of profit or loss and net assets of the subsidiaries that are not held by the Company and are presented separately in total profit or loss and shareholder's equity in the consolidated statement of financial position.

4. NEW FINANCIAL REPORTING STANDARDS

4.1 Financial reporting standards that became effective in the current year

During the year, the group have adopted the revised and new financial reporting standards, interpretations and the accounting guidance, which are effective for fiscal years beginning on or after January 1, 2020. These financial reporting standards were aimed at alignment with the corresponding International Financial Reporting Standards with most of the changes directed towards clarifying accounting treatment and providing accounting guidance for users of the standards. Except, the new standard involves changes to key principles, as summarized below.

Financial reporting standards related to financial instruments:

A set of TFRSs related to financial instruments, which consists of five accounting standards and interpretations, as follows:

TFRS 7	Financial Instruments: Disclosures
TFRS 9	Financial Instruments
TAS 32	Financial Instruments: Presentation
TFRIC 16	Hedges of a Net Investment in a Foreign Operation
TFRIC 19	Extinguishing Financial Liabilities with Equity Instruments

These TFRSs related to financial instruments make stipulations relating to the classification of financial instruments and their measurement at fair value or amortized cost (taking into account the type of instrument, the characteristics of the contractual cash flows and the Company's business model), calculation of impairment using the expected credit loss method, and hedge accounting. These include stipulations regarding the presentation and disclosure of financial instruments. When the TFRSs related to financial instruments are effective, some accounting standards, interpretations and guidance which are currently effective will be cancelled.

TFRS 16 Leases

TFRS 16 Leases supersedes TAS 17 Leases together with related Interpretations. The standard sets out the principles for the recognition, measurement, presentation and disclosure of leases, and requires a lessee to recognize assets and liabilities for all leases with a term of more than 12 months, unless the underlying asset is low value

Accounting by lessors under TFRS 16 is substantially unchanged from TAS 17. Lessors will continue to classify leases as either operating or finance leases using similar principles to those used under TAS 17.

January 1, 2020, the group have adopted TFRSs related to financial instruments and TFRS 16 in its financial statements by applying modified retrospective approach. The impact from the first-time adoption has been disclosed in Note 7 to the financial statements.

Accounting Treatment Guidance on “Temporary relief measures on accounting alternatives in response to the impact of the COVID-19 situation”

The Federation of Accounting Professions announced Accounting Treatment Guidance on “Temporary relief measures on accounting alternatives in response to the impact of the COVID-19 situation”. Its objectives are to alleviate some of the impact of applying certain financial reporting standards, and to provide clarification about accounting treatments during the period of uncertainty relating to this situation.

On April 22, 2020, the Accounting Treatment Guidance was announced in the Royal Gazette and it is effective for the financial statements prepared for reporting periods ending between January 1, 2020 and December 31, 2020.

The Group has elected to apply the following temporary relief measures on accounting alternatives:

- Not to consider the COVID-19 situation as an indication that an asset may be impaired in accordance with TAS 36, Impairment of Assets.

4.2 Financial reporting standards that become effective in the future

During the year, the Federation of Accounting Professions issued a notification of the Federation of Accounting Professions and published in the Government Gazette for the conceptual framework of financial reporting (new) and several revised financial reporting standards from the year 2019 by becomes effective for the accounting period beginning on or after January 1, 2021 onwards. Which such adjustments are improve/revise principles the financial reporting is as follows:

Adjustment is reference to the conceptual framework in the financial reporting standards

Several financial reporting standards are reference to “IASB’s Framework for the Preparation and Presentation of Financial Statements.” The adjustment of reference project on the conceptual framework in the financial reporting standards has updated reference or partial reference adjustment and other to describe clearly whether each document is reference to “the conceptual framework” of which year.

Conceptual Framework for Financial Reporting

The conceptual framework for financial reporting consisted of revised definitions of assets and liabilities. Criteria for recognition assets and liabilities in the financial statements. It also includes the following new principles and guidance:

1. Measurement, including factors that must be considered in selecting the valuation criteria
2. Presentation and disclosure which includes when the income and expenses are classified into other comprehensive income.
3. Reporting entities
4. When the assets and liabilities derecognition from the financial statements

In addition, this Conceptual Framework for Financial Reporting clearly clarifies management’s stewardship of the entity’s economic resources, prudence, and measurement uncertainty of financial information.

Definition of Business

Business definition revised in the financial reporting standard No. 3 “Business Combination” describes more clearly on definition of business. The objective is for the business to establish that such transaction has to be recorded as “business combination” or “purchase of assets” or not. Adjustments are as follows:

1. Describe clearly on the consideration of “business”, activity group and acquired assets must include input data factor, key process that at least combined will significantly generate outputs.
2. Eliminate the assessment that the market partner can substitute input factor or missing process and generate further outputs from the standards.
3. Add practice guide and example to support understanding and help the company assess whether the key process is acquired.
4. Narrow down the definition of business and definition of outputs by placing interest in the product and service provided to the customer and eliminate the reference on ability to reduce cost from the standards.
5. Add the intention test as an alternative which allows to make assessment easily whether the activity group and acquired assets are business or not.

Definition of significance

The definition of significance resulted in revising the accounting standard No.1 “Presentation of Financial Statements, Presentation of Financial Statements and Accounting Standards No. 8 – Accounting Policy, Change of Accounting Estimates and Error and the revision that resulted in other Financial reporting standards.

The adjustment creates better understanding of the definition of significance by

1. For the definition to follow the same direction of the financial reporting standards and conceptual framework to avoid the confusion that may arise from the definition difference.
2. Include the requirements together of the accounting standard No. 1 “ Presentation of financial statements” in the definition for it to become clearer and describe how the materiality can be clearly applied.
3. Applying existing practice guidance of the definition of the materiality in the same place as the definition.

Reform of swap interest rate

The reform of swap interest rate resulted in the adjustment of the financial reporting standards No. 9 financial instruments and financial reporting standards No.7 financial instrument disclosure. Such adjustment has changed the hedge accounting requirements, especially to reduce the impact arising from the uncertainty as a result of the swap interest rate reform such as interbank offer rates-IBORs. In addition, the adjustment requires the business to provide additional information to investors regarding the relation of hedging directly impacted from any uncertainties.

The management of the group is in the process to assess the impact of these TFRSs to the financial statements in the year when they are adopted.

4.3 Thai Financial Reporting Standard No.16 “Leases”

The Federation of Accounting Professions has revised TFRS 16 lease agreements and published in the Government Gazette on January 27, 2021 with the following revisions.

1. The Rent Concessions related to COVID-19, which is effective from June 1, 2020 with earlier application permitted. The amendment permits lessees, as a practical expedient, not to assess whether rent concessions that occur as a direct consequence of the COVID-19 pandemic and meet specified conditions are lease modifications and, instead, to account for those rent concessions as if they were not lease modifications.

2. Added the requirements for the temporary exception arising from interest rate benchmark reform, which an entity shall apply these amendments for annual reporting periods beginning on or after January 1, 2022 with earlier application permitted.

The management of the Company and its subsidiaries are in the process to assess the impact of these TFRSs to the financial statements in the year when they are adopted.

5. SIGNIFICANT ACCOUNTING POLICIES

5.1 Revenue and expenses recognition

Sales of goods

Revenue from sale of goods is recognized at the point in time when control of the asset is transferred to the customer, generally on delivery of the goods. Revenue is measured at the amount of the consideration received or receivable, excluding value added tax, of goods supplied after deducting returns and discounts.

Interest income

Interest income is recognised on an accrual basis based on the effective interest rate.

Other income and expenses

Other income and expenses are recognized on an accrual basis.

5.2 Cash and cash equivalents

Cash and cash equivalents consist of cash in hand and at banks, and all highly liquid investments with an original maturity of three months or less and not subject to withdrawal restrictions.

5.3 Trade accounts receivable

Applicable from January 1, 2020

unless they contain significant financing components, when they are recognized at its present value.

Trade receivables are stated at the amount expected to be collectible, the group apply the TFRS 9 simplified approach to measuring expected credit losses which uses a simplified approach, which requires expected lifetime losses to be recognized from initial recognition of the receivables. To measure the expected credit losses, trade receivables have been grouped based on the days past due. The expected loss rates are based on the payment profiles and the corresponding historical credit losses which are adjusted to reflect the current and forward-looking information on macroeconomic factors affecting the ability of the customers to settle the receivables. The group have identified the GDP, the unemployment rate and the consumer price index of the countries in which it sells its goods and services to be the most relevant factors, and accordingly adjusts the historical loss rates based on expected changes in these factors. The impairment losses are recognized in profit or loss within administrative expenses.

Applicable prior to January 1, 2020

Trade accounts receivable are stated at the net realisable value. Allowance for doubtful accounts is provided for the estimated losses that may be incurred in collection of receivables. The allowance is generally based on collection experience and analysis of debt aging.

5.4 Inventories

Inventories are stated at the lower of cost or net realizable value. Costs is calculated as follows :-

Finished goods - First-in-First-out method

Work in process - First-in-First-out method

Raw materials and supplies - First-in-First-out method

The cost of inventories comprises all costs of purchase and costs of conversion include an appropriate share of production overheads based on normal production capacity.

The cost of purchase comprises both the purchase price and costs directly attributable to the acquisition of the inventory, such as import duties, transportation charges and other direct costs incurred in acquiring the inventories less all trade discounts, allowances or rebates.

The Company has provided allowance for value decrease from inventory are slow moving at the end of the period.

5.5 Financial assets and financial liabilities

Applicable from January 1, 2020

Classification and measurement of financial assets

The classification of financial assets depends on the entity's business model for managing the financial assets and the contractual terms of the cash flows.

The group classify its debt instruments in the following categories:

- those to be measured subsequently at fair value (either through other comprehensive income or through profit or loss); and
- those to be measured at amortised cost.

The group reclassify debt instruments when and only when its business model for managing those assets changes.

The equity instruments held must be irrevocably classified to two measurement categories; i) at fair value through profit or loss (FVPL), or ii) at fair value through other comprehensive income (FVOCI) without recycling to profit or loss.

At initial recognition, the group measure a financial asset at its fair value plus or minus, in the case of a financial asset not at FVPL, transaction costs that are directly attributable to the acquisition of the financial asset. Transaction costs of financial assets carried at FVPL are expensed in profit or loss.

Financial assets with embedded derivatives are considered in their entirety when determining whether their cash flows are solely payment of principal and interest.

Subsequent measurement of debt instruments depends on the Company and its subsidiaries's business model for managing the asset and the cash flow characteristics of the financial assets. There are three measurement categories into which the group classify its debt instruments:

- Amortized cost: A financial assets will be measured at amortized cost when the financial asset is held within a business model whose objective is to hold financial assets in order to collect contractual cash flows. In addition, the contractual terms of the financial asset give rise on specified dates to cash flows that are solely payments of principal and interest on the principal amount outstanding. Interest income from these financial assets is included in financial income using the effective interest rate method. Any gain or loss arising on derecognition is recognised directly in profit or loss and presented in other gains/(losses) together with foreign exchange gains and losses. Impairment losses are presented in profit or loss.
- FVOCI: A financial assets will be measured at FVOCI when it is held within a business model whose objective is achieved by both collecting contractual cash flows and selling financial assets. In addition, the contractual terms of the financial asset give rise on specified dates to cash flows that are solely payments of principal and interest on the principal amount outstanding. Movements in the carrying amount are taken through other comprehensive income, except for the recognition of impairment gains or losses, interest income and related foreign exchange gains and losses which are recognized in profit or loss. When the financial asset is derecognized, the cumulative gain or loss previously recognised in other comprehensive income is reclassified from equity to profit or loss and recognized on other gains/(losses). Interest income from these financial assets is included in finance income using the effective interest rate method. Foreign exchange gains and losses are presented in other gains/(losses) and impairment expenses are presented as separate line item in the statement of comprehensive income.

- FVPL: Assets that do not meet the criteria for amortised cost or FVOCI are measured at FVPL. A gain or loss on a debt investment that is subsequently measured at FVPL is recognized in profit or loss and presented net within other gains/(losses) in the period in which it arises.

Dividends from such investments continue to be recognized in profit or loss when the group right to receive payments is established.

Changes in the fair value of financial assets at FVPL are recognized in other gains/(losses) in the statement of income as applicable. Impairment losses (and reversal of impairment losses) on equity investments measured at FVOCI are not reported separately from other changes in fair value.

Classification and measurement of financial liabilities and equity

Financial instruments issued by the group must be classified as financial liabilities or equity securities by considering contractual obligations.

- Where the group have an unconditional contractual obligation to deliver cash or another financial asset to another entity, it is considered a financial liability unless there is a predetermined or possible settlement for a fixed amount of cash in exchange of a fixed number of the group's own equity instruments.
- Where the group have no contractual obligation or have an unconditional right to avoid delivering cash or another financial asset in settlement of the obligation, it is considered an equity instrument.

At initial recognition, the group measure financial liabilities at fair value. The group reclassify all financial liabilities as subsequently measured at amortised cost, except for derivatives.

Recognition and derecognition

The group shall recognize a financial asset or a financial liability in its statement of financial position when, and only when, the group become party to the contractual provisions of the instrument. Regular way purchases and sales of financial assets are recognized on trade-date, the date on which the group commit to purchase or sell the asset. Financial assets are derecognized when the rights to receive cash flows from the financial assets have expired or have been transferred and the group have transferred substantially all the risks and rewards of ownership of the financial assets.

Impairment

The Group recognises an allowance for expected credit losses (ECLs) for all debt instruments not held at FVTPL. ECLs are based on the difference between the contractual cash flows due in accordance with the contract and all the cash flows that the Group expects to receive, discounted at an approximation of the original effective interest rate. The expected cash flows will include cash flows from the sale of collateral held or other credit enhancements that are integral to the contractual terms.

Applicable prior to January 1, 2020

Investments

- a) Investments in available-for-sale securities are stated at fair value. Changes in the fair value of these securities are recorded in other comprehensive income, and will be recorded in profit or loss when the securities are sold.
- b) Investment in subsidiaries are accounted for in the separate financial statements using the cost net of allowance for impairment loss (if any).

The fair value of marketable securities is based on the latest bid price of the last working day of the year. The fair value of unit trusts is determined from their net asset value.

The weighted average method is used for computation of the cost of investments.

In the event the Company reclassifies investments from one type to another, such investments will be readjusted to their fair value as at the reclassification date. The difference between the carrying amount of the investments and the fair value on the date of reclassification are recorded in profit or loss or recorded as other components of shareholders' equity, depending on the type of investment that is reclassified.

On disposal of an investment, the difference between net disposal proceeds and the carrying amount of the investment is recognised in profit or loss.

5.6 Derivatives and hedging activities

Applicable from January 1, 2020

Derivatives are initially recognized at fair value as at the date a derivative contract is entered into and are subsequently remeasured at fair value. The profit or loss from revaluation is considered as fair value through profit or loss. However, if the derivative meets the conditions to hold as a hedge, the recording of the revaluation profit or loss depends on the type of hedging item.

5.7 Property, plant and equipment/Depreciation

Land is stated at cost. Buildings and equipment are stated at cost less accumulated depreciation and allowance for loss on impairment of assets (if any).

Depreciation of plant and equipment is calculated by reference to their costs on the straight-line basis over the following estimated useful lives:

Buildings and building improvements	20	years
Machinery and equipment	3 - 10	years
Furniture and office equipment	3 - 5	years
Motor vehicles	5	years

No depreciation is provided on land and assets under installation.

5.8 Intangible assets

The intangible assets are carried at cost less accumulated amortisation and impairment losses (if any).

The intangible assets are the operation licenses. Intangible assets with finite lives are amortised on a systematic basis over the economic useful life and tested for impairment whenever there is an indication that the intangible assets may be impaired. The amortisation period and the amortisation method of such intangible assets are reviewed at least at each financial year end. The amortisation expense is charged to profit or loss.

A summary of the intangible assets with finite useful lives is as follows:

Useful lives

Operation licenses	10	years
--------------------	----	-------

5.9 Related party transactions

Related parties comprise individuals or enterprises that control, or are controlled by, the Company, whether directly or indirectly, or which are under common control with the Company.

They also include associated companies, and individuals or enterprises which directly or indirectly own a voting interest in the Company that gives them significant influence over the Company, key management personnel, directors, and officers with authority in the planning and direction of the Company's operations.

5.10 Leases

Applicable from January 1, 2020

At inception of a contract, the group assess whether the contract is, or contains, a lease. A contract is, or contains, a lease if the contract conveys the right to control the use of an identified asset for a period of time in exchange for consideration.

The group assess the lease term for the non-cancellable period as stipulated in lease contract or the remaining period of active leases at the date of initial application (as at January 1, 2020) together with any period covered by an option to extend the lease if it is reasonably certain to be exercised or any periods covered by an option to terminate the lease if it is reasonably certain not to be exercised by considering the effect of changes in technology and/ or the other circumstance relating to the extension of the lease term.

Right-of-use assets-as a lessee

Right-of-use assets are recognized at the commencement date of the lease. Right-of-use assets are stated at cost, less any accumulated depreciation and impairment losses (if any), and adjusted for any remeasurement of lease liabilities (if any). The cost of right-of-use assets includes the amount of lease liabilities recognized, initial direct costs incurred, and lease payments made at or before the commencement date, less any lease incentives received.

The cost of right-of-use assets also includes an estimate of costs to be incurred by the lessee in dismantling and removing the underlying asset, restoring the site on which it is located or restoring the underlying asset to the condition required by the terms and conditions of the lease.

Right-of-use assets are calculated by reference to their costs on a straight-line basis over the shorter of the lease term and the estimated useful lives for each of right-of-use assets.

Lease liabilities

At the commencement date of the lease, lease liabilities are stated at the present value of lease payments to be made over the lease term. The lease payments include fixed payments (including in-substance fixed payments) less any lease incentives receivable (if any) and amount expected to be paid under residual value guarantees. The lease payments also include the exercise price of a purchase option reasonably certain to be exercised by the group and payments of penalties for terminating the lease, if the lease term reflects the group exercising the option to terminate.

In calculating the present value of lease payments, the group use its incremental borrowing rate, which is determined by referring to the government bond yield adjusted with risk premium

depending on the lease term, at the lease commencement date if the interest rate implicit in the lease is not readily determinable. After the commencement date, the amount of lease liabilities is increased to reflect the accretion of the interest and reduced for the lease payments made. In addition, the carrying amount of lease liabilities is remeasured if there is a modification, a change in the lease term, a change in the lease payments or a change in the assessment of an option to purchase the underlying asset.

Short-term leases and leases of low-value assets

The group apply the short-term lease recognition exemption to its short-term leases (those leases that have a lease term of 12 months or less from the commencement date and not contain a purchase option). It also applies the lease of low-value assets recognition exemption to leases that are considered of low value.

Applicable prior to January 1, 2020

Long-term leases

Leases of motor vehicle which transfer substantially all the risks and rewards of ownership are classified as finance leases. Finance leases are capitalised at the lower of the fair value of the leased motor vehicle and the present value of the minimum lease payments. The outstanding rental obligations, net of finance charges, are included in long-term payables, while the interest element is charged to profit or loss over the lease period. The motor vehicle acquired under finance leases is depreciated over the useful life of the motor vehicle.

Leases of building and motor vehicles which do not transfer substantially all the risks and rewards of ownership are classified as operating leases. Operating lease payments are recognised as an expense in profit or loss on a straight line basis over the lease term.

5.11 Foreign currencies

The consolidated and separate financial statements are presented in Baht, which is also the Company's functional currency. Items of each entity included in the consolidated financial statements are measured using the functional currency of that entity.

Transactions in foreign currencies are translated into Baht at the exchange rate ruling at the date of the transaction. Monetary assets and liabilities denominated in foreign currencies are translated into Baht at the exchange rate ruling at the end of reporting period.

Gains and losses on exchange are included in determining income.

5.12 Impairment of assets

At the end of each reporting period, the group perform impairment reviews in respect of the property, plant and equipment and other intangible assets whenever events or changes in circumstances indicate that an asset may be impaired. An impairment loss is recognised when the recoverable amount of an asset, which is the higher of the asset's fair value less costs to sell and its value in use, is less than the carrying amount.

An impairment loss is recognised in profit or loss.

5.13 Employee benefits

Short-term employee benefits

Salaries, wages, bonuses and contributions to the social security fund are recognised as expenses when incurred.

Defined contribution plans

The Company and its employees have jointly established a provident fund. The fund is monthly contributed by employees and by the Company. The fund's assets are held in a separate trust fund and the Company's contributions are recognised as expenses when incurred.

Defined benefit plans

The Company has obligations in respect of the severance payments. It must make to employees upon retirement under labor law. The Company treats these severance payment obligations as a defined benefit plan.

The obligation under the defined benefit plan is determined by a professionally qualified independent actuary based on actuarial techniques, using the projected unit credit method.

Actuarial gains and losses arising from defined benefit plan are recognised immediately in other comprehensive income.

5.14 Provisions

Provisions are recognised when the group have a present obligation as a result of a past event, it is probable that an outflow of resources embodying economic benefits will be required to settle the obligation, and a reliable estimate can be made of the amount of the obligation.

5.15 Treasury shares

Treasury shares are stated at cost and presented as a deduction from shareholders' equity. Gains on disposal of treasury shares are determined by reference to the carrying amount and are presented as premium on treasury shares. Losses on disposal of treasury shares are determined by reference to the carrying amount and are presented in premium on treasury share and retained earnings, consecutively.

5.16 Income tax

Income tax expense represents the sum of corporate income tax currently payable and deferred tax.

Current tax

Current income tax is provided in the accounts at the amount expected to be paid to the taxation authorities, based on taxable profits determined in accordance with tax legislation.

Deferred tax

Deferred income tax is provided on temporary differences between the tax bases of assets and liabilities and their carrying amounts at the end of each reporting period, using the tax rates enacted at the end of the reporting period.

The group recognise deferred tax liabilities for all taxable temporary differences while they recognise deferred tax assets for all deductible temporary differences to the extent that it is probable that future taxable profit will be available against which such deductible temporary differences can be utilised.

At each reporting date, the group review and reduce the carrying amount of deferred tax assets to the extent that it is no longer probable that sufficient taxable profit will be available to allow all or part of the deferred tax asset to be utilised.

The Group record deferred tax directly to shareholders' equity if the tax relates to items that are recorded directly to shareholders' equity.

6. SIGNIFICANT ACCOUNTING JUDGEMENTS AND ESTIMATES

The preparation of financial statements in conformity with financial reporting standards at times requires management to make subjective judgements and estimates regarding matters that are inherently uncertain. These judgements and estimates affect reported amounts and disclosures; and actual results could differ from these estimates. Significant judgements and estimates are as follows:

Allowance for doubtful accounts

In determining an allowance for doubtful accounts, the management needs to make judgement and estimates based upon, among other things, past collection history, aging profile of outstanding debts and the prevailing economic condition.

Allowance for declining in value of inventory

The determination of allowance for declining in the value of inventory requires management to make judgements and estimates of the loss expected to occur. The allowance for decline in net realizable value is estimated based on the selling price expected in the ordinary course of business less selling expense. The provision for obsolete slow-moving and deteriorated inventory is estimated based on the approximate useful life of each type of inventory. The allowance for diminution in value of inventory as determined is compared with the original balance in the books of account and the increase or decrease in the allowance for diminution in value of inventory will be recognized as cost of sales and service in profit or loss.

Property, plant and equipment/Depreciation

In determining depreciation of plant and equipment, the management is required to make estimates of the useful lives and residual values of the plant and equipment and to review the estimated useful lives and residual values when there are any changes.

In addition, the management is required to review property, plant and equipment for impairment on a periodical basis and record the impairment loss when it is determined that the recoverable amount is lower than the carrying amount. This requires judgement regarding forecast of future revenues and expenses relating to the assets subject to the review.

Deferred tax assets

Deferred tax assets are recognized for deductible temporary differences and unused tax losses to the extent that it is probable that taxable profit will be available against which the temporary differences and losses can be utilized. Significant management judgement is required to determine the amount of deferred tax assets that can be recognized, based upon the likely timing and level of estimated future taxable profits.

Post-employment benefits under defined benefit plans

The obligation under the defined benefit plan is determined based on actuarial techniques. Such determination is made based on various assumptions, including discount rate, future salary increase rate, mortality rate and staff turnover rate.

Determining the lease term of contracts with renewal and termination options

The group determine the lease term as the non-cancellable term of the lease, together with any period covered by an option to extend the lease if it is reasonably certain to be exercised, or any periods covered by an option to terminate the lease, if it is reasonably certain not to be exercised. The management is required to use judgment in evaluating whether it is reasonably certain whether or not to exercise the option to renew or terminate the lease, considering all relevant factors that create an economic incentive to exercise either the renewal or termination. After the commencement date, the group reassess the lease term if there is a significant event or change in circumstances that is within its control and affects its ability to exercise or not to exercise the option to renew or to terminate.

Fair valuation of financial assets and derivatives

The fair value of financial instruments that are not traded in an active market is determined by using valuation techniques. The group use judgement to select a variety of methods and make assumptions that are mainly based on market conditions existing at the end of each reporting period. Details of key assumptions used are included in Note 32.2

7. CUMULATIVE EFFECTS OF CHANGES IN ACCOUNTING POLICIES DUE TO THE ADOPTION OF NEW FINANCIAL REPORTING STANDARDS

As described in Note 4 to the financial statements, during the current year, the group have adopted TFRS 9 and TFRS 16 using the modified retrospective method of adoption. The cumulative effect of the changes in accounting policies such financial reporting standards is recognized. Therefore, the comparative information was not restated.

The changes in accounting policies due to the adoption of above financial reporting standards, are summarized below.

(Unit : Thousand Baht)				
Consolidated				
	As at December 31, 2019	TFRSs related to financial instruments	TFRS 16	As at January 1, 2020
Statement of financial position				
Non-current assets				
Property, plant and equipment	184,739	-	(6,288)	178,451
Right-of-use assets	-	-	12,931	12,931
Current liabilities				
Current portion of lease liabilities	1,079	-	2,441	3,520
Non-current liabilities				
Lease liabilities	800	-	4,202	5,002

(Unit : Thousand Baht)				
Consolidated / The Company Only				
	As at December 31, 2019	TFRSs related to financial instruments	TFRS 16	As at January 1, 2020
Statement of financial position				
Non-current assets				
Property, plant and equipment	164,875	-	(6,288)	158,587
Right-of-use assets	-	-	12,931	12,931
Current liabilities				
Current portion of lease liabilities	1,079	-	2,441	3,520
Non-current liabilities				
Lease liabilities	800	-	4,202	5,002

7.1 Financial instruments

On January 1, 2020 (the date of initial application), the Group's management has assessed which business models applied to the financial assets and liabilities held by the Group and has classified and measured the financial assets and liabilities as below.

	(Unit : Thousand Baht)			
	Consolidated			
	Fair value	FVOCI	Amortized cost	Total
Financial assets as at January 1, 2020				
Cash and cash equivalents	-	-	386,827	386,827
Trade receivables	-	-	177,201	177,201
Other non-current financial assets	-	122,409	-	122,409
	-	122,409	564,028	686,437
Financial liabilities as at January 1, 2020				
Trust receipts	-	-	148,140	148,140
Trade and other payables	-	-	41,588	41,588
Other current financial liabilities	38	-	-	38
	38	-	189,728	189,766

	(Unit : Thousand Baht)			
	The Company Only			
	Fair value	FVOCI	Amortized cost	Total
Financial assets as at January 1, 2020				
Cash and cash equivalents	-	-	352,068	352,068
Trade receivables	-	-	174,979	174,979
Other non-current financial assets	-	122,409	-	122,409
	-	122,409	527,047	649,456
Financial liabilities as at January 1, 2020				
Trust receipts	-	-	148,140	148,140
Trade and other payables	-	-	43,071	43,071
Other current financial liabilities	38	-	-	38
	38	-	191,211	191,249

7.2 Leases

From the initial adoption of TFRS 16 application, the Group recognised the liabilities that was previously classified as operating leases and measured at the present value of the remaining lease payments, discounted using the Group's incremental borrowing rates. The Group incremental borrowing rates applied to the lease liabilities as at January 1, 2020 was 1.84% per annum.

For leases previously classified as finance leases applying TAS 17, the Group reclassified the carrying amount of the lease assets and lease liabilities immediately before the adoption of TFRS 16 as the carrying amount of the right-of-use assets and the lease liabilities at the date of initial application.

	(Unit : Thousand Baht)
	Consolidated / The Company Only
Operating lease commitments disclosed as at December 31, 2019	5,879
<u>Less:</u> Short-term leases recognised on a straight-line basis as expenses	-
<u>Less:</u> Low value leases recognised on a straight-line basis as expenses	(186)
<u>Add:</u> Purchase or extension options reasonably certain to be exercised	1,867
<u>Less:</u> Lease agreements not yet due to commence agreement	(742)
<u>Less:</u> Deferred interest expenses	(175)
Additional lease liabilities from TFRS 16 adoption	6,643
Finance lease liabilities as at December 31, 2019	1,879
Lease liabilities recognised as at January 1, 2020	8,522
consist of :	
Current lease liabilities	3,520
Non-current lease liabilities	5,002
	8,522

The recognised right-of-use assets relate to the following types of assets:

	(Unit : Thousand Baht)
	Consolidated / The Company Only
As at January 1, 2020	
Land and land improvements	6,643
Vehicles	6,288
Total right-of-use assets	12,931

8. RELATED PARTY TRANSACTIONS

During the years, The Group had significant business transactions with related parties. Such transactions, which are summarised below, arose in the ordinary course of business and were concluded on commercial terms and bases agreed upon between the Company and those related parties.

	(Unit: Thousand Baht)				
	Consolidated		The Company Only		Transfer pricing policy
	2020	2019	2020	2019	
<u>Transactions with parent company</u>					
Sales of finished goods	390	785	154	650	Similar to market price
Purchases of finished goods	1,825	11,395	1,825	11,395	Similar to market price
Warehouse rental expenses	622	622	622	622	Contract price
Dividend	-	44,319	-	44,319	Declared rate
<u>Transactions with subsidiaries</u>					
(eliminated from the consolidated financial statements)					
Sales of finished goods	-	-	3,801	15,860	Similar to market price
Purchases of finished goods	-	-	2,015	10,142	Similar to market price
Manufacturing service	-	-	-	81	Mutual agreed
Purchases of equipment	-	-	-	6	Mutual agreed
<u>Transactions with related companies</u>					
Sales of finished goods	-	14	-	14	Similar to market price
<u>Transactions with related shareholders</u>					
Sales of finished goods	23,573	56,783	23,573	55,434	Similar to market price
Purchases of finished goods	-	25	-	25	Similar to market price

As at December 31, 2020 and 2019, the significant balances of the accounts between the Company and those related parties are as follows:

	(Unit: Thousand Baht)			
	Consolidated		The Company Only	
	2020	2019	2020	2019
<u>Trade receivables - related parties (Note 11)</u>				
Parent company				
Union Petrochemical Public Company Limited	-	137	-	17
Subsidiary				
Lavish Laboratory Company Limited	-	-	292	1,253
Directors				
Co - shareholders				
Chemical Balance Company Limited	-	830	-	-
Total trade receivables - related parties	-	967	292	1,270
<u>Trade payables - related parties (Note 20)</u>				
Parent company				
Union Petrochemical Public Company Limited	-	3,243	-	3,243
Subsidiary				
Lavish Laboratory Company Limited	-	-	-	2,213
Total trade payables - related parties	-	3,243	-	5,456
<u>Other payables - related parties (Note 20)</u>				
Parent company				
Union Petrochemical Public Company Limited	53	53	53	53
Directors	-	974	-	974
Total other payables - related parties	53	1,027	53	1,027

Directors and management's benefits

During the year ended December 31, 2020 and 2019, the Group had employee benefit expenses of their directors and manager as below.

	(Unit: Thousand Baht)			
	Consolidated		The Company Only	
	2020	2019	2020	2019
Short-term employee benefits	9,594	14,005	9,594	13,306
Post-employment benefits	421	2,269	421	2,165
Total	10,015	16,274	10,015	15,471

9. FINANCIAL ASSETS AND FINANCIAL LIABILITIES

On January 1, 2020 (the date of initial application of new financial reporting standards), the Company's management has assessed which business models are applied to the financial assets and liabilities and have classified the financial assets and liabilities as below. The disclosure for balances as at January 1, 2020 has been disclosed in Note 7 and has classified the financial assets and liabilities as at December 31, 2020 below :-

	(Unit: Thousand Baht)			
	Consolidated			
	Fair value	FVOCI	Amortized cost	Total
Financial assets as at December 31, 2020				
Cash and cash equivalents	-	-	254,490	254,490
Trade receivables	-	-	71,608	71,608
Other non - current financial assets	-	96,414	-	96,414
	-	96,414	326,098	422,512
Financial liabilities as at December 31, 2020				
Trust receipts	-	-	23,045	23,045
Trade and other receivables	-	-	14,657	14,657
Other current financial liabilities	95	-	-	95
	95	-	37,702	37,797

	(Unit: Thousand Baht)			
	The Company Only			
	Fair value	FVOCI	Amortized cost	Total
Financial assets as at December 31, 2020				
Cash and cash equivalents	-	-	225,009	225,009
Trade receivables	-	-	64,954	64,954
Other non - current financial assets	-	96,414	-	96,414
	-	96,414	289,963	386,377
Financial liabilities as at December 31, 2020				
Trust receipts	-	-	23,045	23,045
Trade and other receivables	-	-	14,471	14,471
Other current financial liabilities	95	-	-	95
	95	-	37,516	37,611

10. CASH AND CASH EQUIVALENTS

	(Unit: Thousand Baht)			
	Consolidated		The Company Only	
	2020	2019	2020	2019
Cash	161	244	52	97
Bank deposits	254,329	386,583	224,956	351,971
Total	254,490	386,827	225,008	352,068

As at December 31, 2020, bank deposits in saving accounts carried interests between 0.500 % - 0.550 % per annum. (As at December 31, 2019: between 0.125 % and 1.400 % per annum).

11. TRADE ACCOUNTS RECEIVABLE

The outstanding balances of trade accounts receivable as at December 31, 2020 and 2019 are aged, based on due date, as follows:

	(Unit: Thousand Baht)			
	Consolidated		The Company Only	
	2020	2019	2020	2019
<u>Trade receivables - related parties</u>				
Not yet due	-	-	6	535
Past due Up to 3 months	-	967	286	735
Total trade receivables - related parties	-	967	292	1,270
<u>Trade receivables - unrelated parties</u>				
Not yet due	54,324	128,405	49,300	127,232
Past due				
Up to 3 months	17,505	47,435	15,360	46,085
Over 3 - 6 months	2	394	2	392
Over 6 - 12 months	-	-	-	-
Over 12 months	166	166	166	166
Total	71,997	176,400	64,828	173,875
Less: Allowance for doubtful accounts	(389)	(166)	(166)	(166)
Total trade receivable - unrelated parties	71,608	176,234	64,662	173,709
Total trade receivables – net	71,608	177,201	64,954	174,979

12. INVENTORIES

	(Unit: Thousand Baht)					
	Consolidated					
	Reduction of cost of inventories to					
	Cost		net realisable value		Inventories - net	
	2020	2019	2020	2019	2020	2019
Raw materials	1,443	2,078	(597)	-	846	2,078
Finished goods	29,454	96,483	(5,912)	(2,280)	23,542	94,203
Goods in transit	2,198	15,144	-	-	2,198	15,144
Packing materials	1,808	3,162	(1,375)	-	433	3,162
Work in progress	-	30	-	-	-	30
Supplies	-	19	-	-	-	19
Total	34,903	116,916	(7,884)	(2,280)	27,019	114,636

	(Unit: Thousand Baht)					
	The Company Only					
	Reduction of cost of inventories to					
	Cost		net realisable value		Inventories - net	
	2020	2019	2020	2019	2020	2019
Finished goods	28,601	94,775	(4,732)	(2,280)	23,869	92,495
Goods in transit	2,198	15,144	-	-	2,198	15,144
Packing materials	432	587	-	-	432	587
Total	31,231	110,506	(4,732)	(2,280)	26,499	108,226

For the year ended December 31,2020, the Group recorded the reduced cost of inventories by Baht 5.60 million (The Company Only:Baht 2.45 million) to reflect the net realisable value which was included in cost of sales during the periods. (2019: the Group recorded reduced the write-down of cost of inventories by Baht 1.02 million (The Company Only: Baht 1.02 million) to reflect the net realisable value which was included in cost of sales).

13. OTHER NON-CURRENT FINANCIAL ASSETS

As at December 31, 2020 and 2019, the balances of investment in equity securities investments are as follows:

(Unit: Thousand Baht)						
Consolidated /The Company Only						
Type of investments	Unrealised loss on					
	Cost		changes in value of investment		Carrying amount	
	2020	2019	2020	2019	2020	2019
Equity securities	125,798	157,441	(29,384)	(35,032)	96,414	122,409
Total	125,798	157,441	(29,384)	(35,032)	96,414	122,409

Investment in equity securities are stated at fair value using inputs of Level 1

During the years ended December 31, 2020 and 2019, the movement of investment in equity securities investments is as follows:

(Unit: Thousand Baht)		
Consolidated/ The Company Only		
	2020	2019
Book value as at January 1	122,409	82,925
Purchases during the year - at cost	-	50,579
Disposal during the year - at cost	(31,643)	(336)
Realised Profit (loss) on changes in value of investment in equity securities investments	5,648	(10,759)
Book value as at December 31	96,414	122,409

During the current year, the Company disposed investments in equity securities with its fair value totaling Baht 31.64 million. The Company recognised gain on disposal of these investments by Baht 2.41 million and transferred such loss from other comprehensive income to “retained earnings-unappropriated” as presented in the Statement of changes in shareholders’ equity.

14. INVESTMENT IN SUBSIDIARIES

Details of investment in subsidiaries as presented in the separate financial statements are as follows:

Company's name	(Unit: Thousand Baht)					
	Paid-up capital		Shareholding percentage		Carrying amounts based	
					on cost method	
	2020	2019	2020	2019	2020	2019
			(percent)	(percent)		
Lavish Laboratory Company Limited	50,000	50,000	99.99	99.99	49,798	49,798
Ligit Company Limited	-	5,000	-	99.99	-	5,000
Natural Gift Society Company Limited	5,000	5,000	99.98	93.98	5,002	5,002
Total investment in subsidiaries					54,800	59,800

On February 19, 2020, the Board of Directors' Meeting No. 1/2020 had a resolution to approve the business dissolution of the subsidiary, Ligit Co., Ltd. with 99.99% shares held by the company. It will proceed with the registration for business dissolution and liquidation. Such dissolution of the subsidiary does not significantly affect the operations of the company.

On May 5, 2020 the Company received the treasury shares payment from LigitCo.,Ltd. for Baht 4.82 million and recognised profit from investment return of the subsidiary in the amount of Baht 0.18 million in the statement of comprehensive income for the period ended December 31, 2020 and Ligit Co., Ltd. has been liquidated on June 5, 2020 and has submitted the liquidation document to the Department of Business Development, Ministry of Commerce on June 17, 2020.

According to the Board of Directors' Meeting No. 4/2562 held on September 18, 2019, it had the resolution to approve buying the shares of Natural Gift Society Company Limited 3,000 shares at the price per share Baht 101 totaling Baht 303,000 (shareholding proportion after the acquisition at 99.98%) and buying shares of Lavish Laboratories Company Limited 24 shares at the price per share Baht 114 totalling Baht 2,736 (proportion after acquired 99.99%) from the company's director. The agreement to transfer the shares and payment was made on October 1, 2019.

Transactions arising from the change in shareholding proportion of the parent company in the subsidiary that will not cause the parent company to lose control in the subsidiary. The difference that arises between the adjusted decrease in book value of non-controlling interest and consideration paid will be recognised directly in shareholder's equity as part of the owner of the parent company. The difference can be calculated as follows:

	Baht
	Consolidated
Consideration paid from the purchase of ordinary shares of the subsidiary	305,736
(Less) Book value of non-controlling interest	(305,698)
Loss from change in shareholding proportion in the subsidiary	38

15. PROPERTY, PLANT AND EQUIPMENT

Movements of the property, plant and equipment account during the years ended December 31, 2020 and 2019 are summarised below.

	(Unit: Thousand Baht)						
	Consolidated						
		Buildings and building improvements	Machinery and equipment	Furniture, and office equipment	Motor vehicles	Assets under installation and under construction	Total
Cost:							
As at January 1, 2019	123,583	53,898	47,160	10,813	14,688	600	250,742
Additions	-	-	5,882	619	6,945	-	13,446
Deductions	-	(45)	(1,067)	(2,250)	(5,765)	(155)	(9,282)
As at December 31, 2019	123,583	53,853	51,975	9,182	15,868	445	254,906
Adjust to right-of-use assets from TFRS 16 adoption as at January 1, 2020	-	-	-	-	(9,672)	-	(9,672)
As at January 1, 2020	123,583	53,853	51,975	9,182	6,196	445	245,234
Additions	-	-	1,818	219	1,381	-	3,418
Transfer from right-of-use asset	-	-	-	-	6,290	-	6,290
Deductions	-	-	(762)	(7)	(3,539)	(445)	(4,753)
As at December 31, 2020	123,583	53,853	53,031	9,394	10,328	-	250,189
Accumulated depreciation:							
As at January 1, 2019	-	18,725	33,137	8,288	7,925	-	68,075
Depreciation for the year	-	2,976	3,781	1,180	1,181	-	9,118
Depreciation on disposals/write-off	-	-	(1,063)	(2,239)	(3,725)	-	(7,027)
As at December 31, 2019	-	21,701	35,855	7,229	5,381	-	70,166
Adjust to right-of-use assets from TFRS 16 adoption as at January 1, 2020	-	-	-	-	(3,384)	-	(3,384)
As at January 1, 2020	-	21,701	35,855	7,229	1,997	-	66,782
Depreciation for the year	-	2,975	2,853	1,689	1,172	-	8,689
Transfer from right-of-use asset	-	-	-	-	3,573	-	3,573
Depreciation on disposals/write-off	-	-	(756)	(7)	(2,068)	-	(2,831)
As at December 31, 2020	-	24,676	37,952	8,911	4,674	-	76,213
Allowance for impairment loss:							
As at December 31, 2019	1	-	-	-	-	-	1
As at December 31, 2020	1	-	-	-	-	-	1
Net book value:							
As at December 31, 2019	123,582	32,152	16,120	1,953	10,487	445	184,739
As at December 31, 2020	123,582	29,177	15,079	483	5,654	-	173,975
Depreciation for the year							
2019 (Baht 5.21 million included in cost of sales, and the balance in selling and administrative expenses)							9,118
2020 (Baht 5.02 million included in cost of sales, and the balance in selling and administrative expenses)							8,689

(Unit: Thousand Baht)

	The Company Only						
	Land	Buildings and building improvements	Machinery and equipment	Furniture, and office equipment	Motor vehicles	Assets under installation and under construction	Total
Cost:							
As at January 1, 2019	121,583	43,112	34,629	10,247	14,688	600	224,859
Additions	-	-	1,124	288	6,945	-	8,357
Deductions	-	(45)	(1,067)	(2,250)	(5,765)	(155)	(9,282)
As at December 31, 2019	121,583	43,067	34,686	8,285	15,868	445	223,934
Adjust to right-of-use assets from TFRS 16 adoption as at January 1, 2020	-	-	-	-	(9,672)	-	(9,672)
As at January 1, 2020	121,583	43,067	34,686	8,285	6,196	445	214,262
Additions	-	-	1,818	219	1,381	-	3,418
Transfer from right-of-use asset	-	-	-	-	6,290	-	6,290
Deductions	-	-	(762)	(7)	(3,539)	(445)	(4,753)
As at December 31, 2020	121,583	43,067	35,742	8,497	10,328	-	219,217
Accumulated depreciation:							
As at January 1, 2019	-	15,514	28,269	8,107	7,925	-	59,815
Depreciation for the year	-	2,154	1,857	1,078	1,181	-	6,270
Depreciation on disposals/write-off	-	-	(1,063)	(2,239)	(3,725)	-	(7,027)
As at December 31, 2019	-	17,668	29,063	6,946	5,381	-	59,058
Adjust to right-of-use assets from TFRS 16 adoption as at January 1, 2020	-	-	-	-	(3,384)	-	(3,384)
As at January 1, 2020	-	17,668	29,063	6,946	1,997	-	55,674
Depreciation for the year	-	2,153	1,426	878	1,172	-	5,629
Transfer from right-of-use asset	-	-	-	-	3,573	-	3,573
Depreciation on disposals/write-off	-	-	(756)	(7)	(2,068)	-	(2,831)
As at December 31, 2020	-	19,821	29,733	7,817	4,674	-	62,045
Allowance for impairment loss:							
As at December 31, 2019	1	-	-	-	-	-	1
As at December 31, 2020	1	-	-	-	-	-	1
Net book value:							
As at December 31, 2019	121,582	25,399	5,623	1,339	10,487	445	164,875
As at December 31, 2020	121,582	23,246	6,009	680	5,654	-	157,171

2019 (Baht 2.41 million included in cost of sales, and the balance in selling and administrative expenses)

6,270

2020 (Baht 1.99 million included in cost of sales, and the balance in selling and administrative expenses)

5,629

As at December 31, 2020, the Group and the Company's certain items of plant and equipment were fully depreciated but are still in use. The gross carrying amount before deducting accumulated depreciation of those assets amounted to approximately Baht 39.43 million and Baht 37.32 million (2019: Baht 21.13 million and Baht 20.95 million).

16. RIGHT-OF-USE ASSETS AND LEASE LIABILITIES

Right-of-use assets

Movements of the right-of-use assets account during the period ended December 31, 2020 are summarised below.

	(Unit : Thousand Baht)		
	Consolidated/ The Company Only		
	Office rental	Motor vehicles	Total
Cost			
As at December 31, 2019	-	-	-
Effects of the adoption of TFRS16			
as at January 1, 2020	6,643	9,672	16,315
As at January 1, 2020	6,643	9,672	16,315
Addition during the period	-	3,919	3,919
Transfer to property, plant and equipment	-	(6,290)	(6,290)
Amortisation for the year	(4,535)	-	(4,535)
As at December 31, 2020	2,108	7,301	9,409
Accumulated depreciation			
As at December 31, 2019	-	-	-
Effects of the adoption of TFRS16			
as at January 1, 2020	-	3,384	3,384
As at January 1, 2020	-	3,384	3,384
Depreciation for the period	2,168	1,324	3,492
Transfer to property, plant and equipment	-	(3,573)	(3,573)
Amortisation for the year	(1,565)	-	(1,565)
As at December 31, 2020	603	1,135	1,738
Net book value			
As at December 31, 2019	-	-	-
As at January 1, 2020	6,643	6,288	12,931
As at December 31, 2020	1,505	6,166	7,671

Lease liabilities

The carrying amounts of lease liabilities and the movement for the year ended December 31, 2020 are presented below.

	(Unit: Thousand Baht)
	Consolidated/ The Company Only
As at December 31, 2019	1,879
Effects of the adoption of TFRS16	6,643
Addition during the period	1,960
Accretion of interest	196
Payments during the period	(4,231)
Decrease from contract cancellation	(2,994)
As at December 31, 2020	3,453
<u>Less:</u> current portion	2,364
Lease liabilities - net of current portion	1,089

The following relates to lease expenses that are the amounts recognised in profit or loss for the year ended December 31, 2020 as presented below.

	(Unit: Thousand Baht)
	Consolidated/ The Company Only
Depreciation of right-of-use assets	3,492
Interest expense on lease liabilities	196
Lease of low-value assets	16
Total	3,704

During the year 2020, the Company made a notified letter to terminate the warehouse building lease agreement and it decrease from contract cancellation such net right-of-use assets in the amount of Baht 2.97 million.

17. INTANGIBLE ASSETS

Intangible assets of the subsidiary comprised operation licenses. The net book value of intangible assets as at December 31, 2020 and 2019 in the consolidated financial statements is presented below.

	(Unit: Thousand Baht)
	Consolidated
As at December 31, 2020:	
Cost	4,282
Less: Accumulated amortisation	(2,741)
Net book value	1,541
As at December 31, 2019:	
Cost	4,282
Less: Accumulated amortisation	(2,312)
Net book value	1,970

A reconciliation of the net book value of intangible assets for the years 2020 and 2019 is presented below.

	(Unit: Thousand Baht)	
	Consolidated	
	2020	2019
Net book value at the beginning of the year	1,970	2,398
Amortisation	(429)	(428)
Net book value at the end of the year	1,541	1,970

18. DEFERRED TAX ASSETS

Deferred tax assets and liabilities are offset when income taxes are related to the same fiscal authority. Deferred income taxes are calculated on all temporary differences under the liability method using the principal tax rate of 20%.

The analysis of deferred tax assets and deferred tax liabilities is as follows:

	(Unit : Thousand Baht)			
	Consolidated		The Company Only	
	2020	2019	2020	2019
Deferred tax assets	8,303	9,795	7,248	9,389
Deferred tax liabilities	-	-	-	-
Deferred tax assets-net	8,303	9,795	7,248	9,389

Deferred tax assets (liabilities) in the statement of comprehensive income for the year ended December 31, 2020 are attributed to the following items:

	(Unit : Thousand Baht)			
	Consolidated			
	Balance per book as at January 1, 2020	Revenue (expenses) during the period In profit or loss In other comprehensive income		Balance per book as at December 31, 2020
Deferred tax assets:				
Allowance for doubtful accounts	33	45	-	78
Allowance for diminution in value of inventories	456	1,121	-	1,577
Gain on sales of inventories to subsidiary	104	(39)	-	65
The difference from depreciation - buildings	266	48	-	314
Provision for long-term employee benefits	1,930	92	(1,644)	378
Gain (loss) on revaluation of investment in equity securities investments	7,006	-	(1,129)	5,877
The difference from depreciation - lease liabilities	-	3	-	3
(Gain) loss from revaluations at fair value of exchange forward contract	-	11	-	11
Total	9,795	1,281	(2,773)	8,303
Deferred tax liabilities:	-	-	-	-
Total	-	-	-	-
Deferred tax assets-net	9,795	1,281	(2,773)	8,303

	(Unit : Thousand Baht)		
	The Company Only		
	Balance per book as at January 1, 2020	Revenue (expenses) during the period In profit or loss	Balance per book as at December 31, 2020
		In other comprehensive income	
Deferred tax assets:			
Allowance for doubtful accounts	33	-	33
Allowance for diminution in value of inventories	456	490	946
Provision for long-term employee benefits	1,894	128	378
Realised Profit (loss) on changes in value of investment in equity securities investments	7,006	-	5,877
The difference from depreciation - lease liabilities	-	3	3
(Gain) loss from revaluations at fair value of exchange forward contract	-	11	11
Total	9,389	632	7,248
Deferred tax liabilities:	-	-	-
Total	-	-	-
Deferred tax assets-net	9,389	632	7,248

19. TRUST RECEIPTS

	(Unit: Thousand Baht)			
	Interest rate		Consolidated/ The Company Only	
	2020	2019	2020	2019
Trust receipts	0.80%-2.90%	1.80% - 2.05%	23,045	148,140
Total			23,045	148,140

As at December 31, 2020 and 2019, the Company had short-term credit lines received from the commercial bank that are free from guarantee obligation in the amount of Baht 1,508 million and Baht 1,443 million, respectively.

20. TRADE AND OTHER PAYABLES

	(Unit: Thousand Baht)			
	Consolidated		The Company Only	
	2020	2019	2020	2019
<u>Trade accounts payable</u>				
Trade account payable - related parties (Note 8)	-	3,243	-	5,456
Trade accounts payable - unrelated parties	12,650	24,315	12,650	23,976
Total trade accounts payable	12,650	27,558	12,650	29,432
<u>Other payables</u>				
Other payables - related parties (Note 8)	53	1,027	53	1,027
Other payables - unrelated parties	499	754	325	508
Accrued expenses	1,455	12,249	1,443	12,104
Total Other payables	2,007	14,030	1,821	13,639
Total trade and other payables	14,657	41,588	14,471	43,071

21. PROVISION FOR LONG-TERM EMPLOYEE BENEFITS

Movements of the provision for long-term employee benefits account during for the years ended December 31, 2020 and 2019 are summarised below.

	(Unit: Thousand Baht)			
	Consolidated		The Company Only	
	2563	2562	2563	2562
Provision for long-term employee benefits at the beginning of the year	9,651	6,495	9,468	6,415
Included in profit or loss:				
Past service cost	-	1,747	-	1,701
Current service cost	637	1,162	637	1,105
Interest cost	132	247	132	247
Less :Reverl during the year	(183)	-	-	-
Included in other comprehensive income:				
Actuarial (gain) loss arising from				
Demographic assumptions changes	1	-	1	-
Financial assumptions changes	119	-	119	-
Experience adjustments	(8,339)	-	(8,339)	-
Benefits paid during the year	(127)	-	(127)	-
Provision for long-term employee benefits at the end of the year	1,891	9,651	1,891	9,468

Line items in profit or loss under which long-term employee benefit expenses are recognised are as follows:

	(Unit: Thousand Baht)			
	Consolidated		The Company Only	
	2020	2019	2020	2019
Selling and Administrative expenses	769	3,156	769	3,053

As at December 31, 2020, the weighted average duration of the liabilities for long-term employee benefit is 15 years (2019: 18 years).

Significant actuarial assumptions are summarised below:

	Consolidated / The Company Only	
	2020	2019
	(% per annum)	(% per annum)
Discount rate	1.49	3.04
Future salary increase rate	8.00	10.00
Staff turnover rate (depending on age)	2.87 – 34.38	2.84 - 34.38

The results of sensitivity analysis for significant assumptions that affect the present value of the long-term employee benefit obligation as at December 31, 2020 and 2019 are summarised below:

	(Unit: Million Baht)			
	Consolidated / The Company Only			
	2020		2019	
	Increase 1%	Decrease 1%	Increase 1%	Decrease 1%
Discount rate	(0.05)	0.06	(1.18)	1.40
Salary increase rate	0.06	(0.05)	1.49	(1.28)

The Labor Protection Act was enacted in the Government Gazette on April 5, 2019, with additional compensation rates for employers terminating employment. For employees who have worked consecutively for 20 years or more, they are entitled to compensation not less than the final rate of 400 days. The Group, therefore, revised in the project for post-employment benefits plan in 2019 to comply with the revised Labor Protection Act. From such project amendment, the Group has recognised an increase of the provisions for retirement benefits and past service costs.

22. TREASURY SHARES AND APPROPRIATED RETAINED EARNINGS FOR TREASURY SHARES

Treasury shares program for the year 2018

On July 3, 2018, the Board of Directors' Meeting of the Company passed a resolution to approve a treasury shares program to repurchase up to 12 million shares (par value of Baht 1 each), or 2.91% of the total number of the Company's issued shares, with a budget of Baht 60 million, for surplus liquidity management purposes. The Company's shares are to be repurchased through the Stock Exchange of Thailand over a period of 6 months, from July 18, 2018 to January 17, 2019, and can be resold for a period of 6 months after the completion of the share repurchase process.

During the year 2018, the Company had purchased back 11.71 million ordinary shares (par value of Baht 1 each), or 2.84% of the total number of issued and fully paid up shares, for a total treasury shares of Baht 53.11 million.

During the first quarter of 2019, the Company had purchased back 0.29 million ordinary shares (par value of Baht 1 each), or 0.07% of the total number of issued and fully paid up shares, for a total treasury par shares of Baht 1.07 million. As a result, the Company had purchased back all 12 million ordinary shares (per value of Baht 1 each), or 2.91% of the total number of issued and fully paid up shares, for a total treasury shares of Baht 54.18 million.

Treasury shares program for the year 2020

On April 3, 2020, the Annual General Shareholders' Meeting 2020 approved the treasury shares program for the financial management of the company. The number of treasury shares equals 70 million

shares or 16.96% of the total number of shares sold at the buy back offering price Baht 3.00 per share in the total amount not over Baht 210 million.

On May 5, 2020, the Company purchased back the ordinary shares of the company in total 70 million shares at the price Baht 3 per share (par value of Baht 1 each). The total value of buy back shares amounted Baht 210 million or 16.96% of the total shares issued and paid up resulting in the Company to have complete treasury shares as approved by the resolution.

According to letter No. Gor. Lor. Tor. Chor. Sor. (Vor) 2/2548 of the Office of the Securities and Exchange Commission concerning the acquisition of treasury shares, dated February 14, 2005, a public limited company may purchase back treasury shares in an amount not exceeding the amount of its retained earnings and is to appropriate an equal amount of retained earnings to a reserve for treasury shares, which must be maintained until the Company either sells all the treasury shares or reduces its paid-up share capital by an amount equal to the value of the treasury shares which it was unable to sell.

The Company has allocated retained earnings as reserve for treasury shares as at December 31, 2020 in the total amount of Baht 266.76 million. Such transaction is included in the statement of financial position under the caption “appropriated retained earnings – reserve for treasury shares.

23. STATUTORY RESERVE

Pursuant to Section 116 of the Public Limited Companies Act B.E. 2535, the Company is required to set aside to a statutory reserve at least 5 percent of its net income after deducting accumulated deficit brought forward (if any), until the reserve reaches 10 percent of the registered capital. The statutory reserve is not available for dividend distribution.

24. EXPENSES BY NATURE

Significant expenses classified by nature are as follows:

	(Unit: Thousand Baht)			
	Consolidated		The Company Only	
	2020	2019	2020	2019
Salary, wages and other employee benefits	13,432	25,013	15,641	23,521
Directors and executive's remuneration (Note 8)	10,015	16,274	10,015	15,471
Depreciation (Note 15,16)	9,592	9,115	9,121	6,270
Amortisation of intangible assets (Note 17)	429	428	-	-
Purchase of raw materials and finished goods	309,793	508,347	251,792	476,691
Changes in inventories of raw material and finished goods	71,893	39,833	68,626	35,950
Rental expenses from operating lease agreements	359	2,656	359	2,656
Transportation expenses	5,595	9,858	5,580	9,477

25. INCOME TAX

25.1 Income tax expenses for the years ended December 31, 2020 and 2019 are summarised as follows:

	(Unit: Thousand Baht)			
	Consolidated		The Company Only	
	2020	2019	2020	2019
Current income tax:				
Income tax expense for the year	5,772	28,393	5,780	26,938
Deferred tax:				
Relating to origination and reversal of temporary differences	(1,281)	(875)	(632)	(815)
Income tax expense reported in the statements of comprehensive income	<u>4,491</u>	<u>27,518</u>	<u>5,148</u>	<u>26,123</u>

The amounts of income tax relating to each component of other comprehensive income for the years ended December 31, 2020 and 2019 are as follows:

	(Unit: Thousand Baht)			
	Consolidated		The Company Only	
	2020	2019	2020	2019
Deferred tax relating to loss on revaluation of investment in equity securities investments	1,129	2,152	1,129	2,152
Deferred tax relating to actuarial (gain) loss	<u>1,644</u>	<u>-</u>	<u>1,644</u>	<u>-</u>
	<u>2,773</u>	<u>2,152</u>	<u>2,773</u>	<u>2,152</u>

The reconciliation between accounting profit and income tax expense is shown below.

	(Unit: Thousand Baht)			
	Consolidated		The Company Only	
	2020	2019	2020	2019
Accounting profit before tax	16,186	137,625	23,152	130,672
Applicable tax rate	20%	20%	20%	20%
Accounting profit before tax multiplied by income tax rate	3,237	27,525	4,630	26,134
Temporary differences and tax loss which was unrecognised to deferred tax assets	201	(20)	-	-
Utilisation of previously unrecognised deferred tax assets	110	(45)	-	-
Effects of:				
Non-deductible expenses	699	436	274	367
Exemption of non-taxable dividend income	(237)	(378)	(237)	(378)
Others	481	-	481	-
Total	943	58	518	(11)
Income tax expenses reported in the statement of comprehensive income	4,491	27,518	5,148	26,123

25.2 A numerical reconciliation between the average effective tax rate and the applicable tax rate for the years ended December 31, 2020 and 2019 is summarised as follows :-

	(Unit: Thousand Baht)			
	Consolidated		The Company Only	
	2020	2019	2020	2019
	Tax amount (Thousand Baht)	Tax rate (%)	Tax amount (Thousand Baht)	Tax rate (%)
Accounting profit before tax expense for the year	16,186		137,625	
Tax expense at the applicable tax rate	3,237	20.00	27,525	20.00
Reconciliation items	1,254	7.75	(7)	(0.01)
Tax expense at the average effective tax rate	4,491	27.75	27,518	19.99

	Unit: Thousand Baht)			
	The Company Only			
	2020	2019	2020	2019
	Tax amount (Thousand Baht)	Tax rate (%)	Tax amount (Thousand Baht)	Tax rate (%)
Accounting profit before tax expense for the year	23,152		130,672	
Tax expense at the applicable tax rate	4,630	20.00	26,134	20.00
Reconciliation items	518	2.24	(11)	(0.01)
Tax expense at the average effective tax rate	5,148	22.24	26,123	19.99

26. EARNINGS PER SHARE

Basic earnings per share (exclude other comprehensive income) is calculated by the weighted average number of ordinary shares that are issued during the year.

		Consolidated		The Company Only	
		2563	2562	2563	2562
Profit for the year of parent company	(Thousand Baht)	11,708	110,092	18,005	104,549
Weighted average number of ordinary shares	(Thousand Shares)	400,812	401,100	400,812	401,100
<u>Less</u> Treasury shares	(Thousand Shares)	(46,093)	(281)	(46,093)	(281)
Weighted average number of ordinary share pl					
effect of assumed conversion	(Thousand Shares)	354,719	400,819	354,719	400,819
Basic earnings per share	(Baht/Shares)	0.029	0.274	0.045	0.261
Diluted earnings per share	(Baht/Shares)	0.033	0.275	0.051	0.261

27. SEGMENT INFORMATION

Operating segment information is reported in a manner consistent with the internal reports that are regularly reviewed by the chief operating decision maker in order to make decisions about the allocation of resources to the segment and assess its performance.

The Company is principally engaged in the supply and distribution of chemical products. Its operations are carried on only in Thailand. Segment performance is measured based on operating profit or loss, on a basis consistent with that used to measure operating profit or loss and total assets in the financial statements. As a result, all of the revenues, operating profits and assets as reflected in these financial statements pertain exclusively to the aforementioned reportable operating segment and geographical area.

Major customers

In the year ended December 31, 2020, the revenue from sales of the Group approximately Baht 229.71 million was the revenue from the three major customers are Cred Ltd., Part Baht 111.39 million Gratitude Global Company Limited Baht 65.91 million and Beiersdorf (Thailand) Co., Ltd Baht 52.41 million. The selling price, receiving payment and credit term that the Group had with such major customers were close to other customers of the Group.

28. RECONCILIATION OF LIABILITIES ARISING FROM FINANCING ACTIVITIES

Changes in the liabilities arising from financing activities for the years ended December 31, 2020 and 2019 are as follows:

	Unit :Thousand Baht				
	Consolidated / The Company Only				
	Balance	Cash flows	Non-cash transaction		Balance
	as at	Increase	Increase	Translation	as at
	January 1,	(decrease)*	(decrease)	on exchange	December 31,
	2020			rate	2020
Short-term borrowings from financial institutions	148,140	(124,941)	-	(154)	23,045
Lease liabilities**	8,522	(4,035)	(1,034)	-	3,453
Total	156,662	(128,976)	(1,034)	(154)	26,498

	Unit :Thousand Baht			
	Consolidated / The Company Only			
	Balance	Cash flows	Non-cash transaction	Balance
	as at	Increase	Increase	as at
	January 1,	(decrease)*	(decrease)	December 31,
	2019			2019
Short-term borrowings from financial institutions	183,253	(35,214)	-	148,140
Lease liabilities*	838	(653)	1,694	1,879
Total	184,091	(35,867)	1,694	150,019

* Financing cash flows included net proceed and repayment cash transactions in the statements of cash flows.

** Effects of the adoption of TFRS 16 (As at January 1, 2020)

29. PROVIDENT FUND

The Company and its employees have jointly established a provident fund in accordance with the Provident Fund Act B.E. 2530. Both employees and the Company contribute to the fund monthly at the rate of 2 - 10 percent of basic salary. The fund, which is managed by Krungsri Asset Management Co., Ltd., will be paid to the employees upon termination in accordance with the fund's rules. The contribution for the year 2020 amounting to approximately Baht 0.60 million (2019: Baht 0.99 million) was recognised as expenses.

30. DIVIDENDS

Dividends	Approved by	Total dividends (Million Baht)	Dividend per share (Baht)
Final dividends for 2018	Extraordinary Meeting of the Company's Shareholders held on April 5, 2019	80.16	0.20

31. COMMITMENTS AND CONTINGENT LIABILITIES

31.1 Operating lease commitments

The Company has entered into several lease agreements in respect of the lease of warehouse and service agreements. The terms of the agreements are generally between 1 and 3 years.

As at December 31, 2020 and 2019, future minimum lease payments required under these operating leases contracts were as follows:

	(Unit: Million Baht)	
	Consolidated / The Company Only	
	2020	2019
Payable within:		
Up to 1 year	3	3
Over 1 year - 3 years	1	3

31.2 Guarantees

As at December 31, 2020, the Company had no outstanding commitments under the letters of credit with foreign suppliers (As at December 31, 2019: USD 0.23 million).

32. FINANCIAL INSTRUMENTS

32.1 Financial risk management

The Group's financial instruments, as defined under Thai Accounting Standard No.107 "Financial Instruments: Disclosure and Presentations", principally comprise cash and cash equivalents, trade accounts receivable, available-for-sale investments, trust receipts, trade and other payables, and liabilities under hire - purchase agreements. The financial risks associated with these financial instruments and how they are managed are described below.

Credit risk

The Group is exposed to credit risk primarily with respect to trade accounts receivable. The Group manages the risk by adopting appropriate credit control policies and procedures and therefore does not expect to incur material financial losses. In addition, the group does not have high concentrations of credit risk since it has a large customer base. The maximum exposure to credit risk is limited to the carrying amounts of trade accounts receivable as stated in the statement of financial position.

Interest rate risk

The Group's exposure to interest rate risk relates primarily to their cash at banks, trust receipts, and liabilities under hire-purchase agreements. However, since most of The Group's financial assets and liabilities bear floating interest rates or fixed interest rates which are close to the market rate, the interest rate risk is expected to be minimal.

As at December 31, 2020 and 2019, significant financial assets and liabilities classified by types of interest rates are summarised in the table below, with those financial assets and liabilities that carry fixed interest rates further classified based on the maturity date, or the repricing date if this occurs before the maturity date.

	Consolidated										(Unit: Million Baht)	
	Within 1 year		1 - 5 years		Floating interest rate		Non - interest bearing		Total		Effective interest rate	
	2020	2019	2020	2019	2020	2019	2020	2019	2020	2019	2020	2019
	ร้อยละต่อปี											
Financial Assets												
Cash and cash equivalents	-	-	-	-	227.83	383.59	26.66	3.24	254.49	386.83	0.05 - 0.055	0.13 - 1.40
Trade accounts receivable	-	-	-	-	-	-	71.66	177.22	71.66	177.22	-	-
Investments in equity	-	-	-	-	-	-	96.41	122.41	96.41	122.41	-	-
	-	-	-	-	227.83	383.59	194.73	302.87	422.56	686.46		
Financial liabilities												
Trust receipts	-	-	-	-	23.04	148.14	-	-	23.04	148.14	0.80 - 2.90	1.80 - 2.05
Trade and other payables	-	-	-	-	-	-	14.66	41.63	14.66	41.63	-	-
Lease liabilities agreements	2.36	1.08	1.09	0.80	-	-	-	-	3.45	1.88	3.83 - 7.50	4.38 - 7.50
	2.36	1.08	1.09	0.80	23.04	148.14	14.66	41.63	41.15	191.65		
	The Company Only										(Unit: Million Baht)	
	Within 1 year		1 - 5 years		Floating interest rate		Non - interest bearing		Total		Effective interest rate	
	2020	2019	2020	2019	2020	2019	2020	2019	2020	2019	2020	2019
	ร้อยละต่อปี											
Financial Assets												
Cash and cash equivalents	-	-	-	-	198.55	348.82	26.46	3.24	225.01	352.06	0.05 - 0.55	0.13 - 1.40
Trade accounts receivable	-	-	-	-	-	-	64.95	174.98	64.95	174.98	-	-
Investments in equity	-	-	-	-	-	-	96.41	122.41	96.41	122.41	-	-
	-	-	-	-	198.55	348.82	187.82	300.63	386.37	649.45		
Financial liabilities												
Trust receipts	-	-	-	-	23.04	148.14	-	-	23.04	148.14	0.80 - 2.90	1.80 - 2.05
Trade and other payables	-	-	-	-	-	-	14.47	43.07	14.47	43.07	-	-
Lease liabilities agreements	2.36	1.08	1.09	0.80	-	-	-	-	3.45	1.88	3.83 - 7.50	4.38 - 7.50
	2.36	1.08	1.09	0.80	23.04	148.14	14.47	43.07	40.96	193.09		

Foreign currency risk

The exposure to foreign currency risk of the Company arises mainly from trading transactions that are denominated in foreign currencies. The Company seeks to reduce this risk by entering into forward exchange contracts when they consider appropriate. Generally, the forward contracts mature within one year.

As at December 31, 2020 and 2019, the balances of financial liabilities denominated in foreign currencies are summarised below.

Foreign currency	Financial liabilities		Average exchange rate	
	2020	2019	2020	2019
	(Million)	(Million)	(Baht per 1 foreign currency unit)	
US dollar	0.24	0.34	30.21	30.33
Euro	-	0.06	-	34.08

As at December 31, 2020 and 2019, the outstanding forward exchange contracts of the Company are summarised below.

2020			
Foreign currency	Bought amount (Million)	Contractual exchange rate bought (Baht per 1 foreign currency unit)	Contractual maturity date
US dollar	0.11	29.87 – 31.50	March 2021 – May 2021
2019			
Foreign currency	Bought amount (Million)	Contractual exchange rate bought (Baht per 1 foreign currency unit)	Contractual maturity date
US dollar	0.38	30.11 - 30.28	April 2020 - July 2020
Euro	0.03	33.72	January 2020

Net fair values

As at December 31, 2020, the fair values of open forward foreign exchange contracts were stated as net liabilities of Baht 0.10 million as presented in other current assets in the statement of financial position.

The fair value of forward foreign exchange contracts is determined by the market rate of each contract, which is calculated by the financial institutions dealing with the Company at the date of the statement of financial position.

32.2 Fair Value of Financial Instruments

Fair value is the price that would be received to sell an asset or paid to transfer a liability in an orderly transaction between buyer and seller (market participants) at the measurement date. The Group applies a quoted market price in an active market to measure their assets and liabilities that are required to be measured at fair value by relevant financial reporting standards. Except in case of no active market of an identical asset or liability or when a quoted market price is not available, the group measures fair value using valuation techniques that are appropriate in the circumstances and maximises the use of relevant observable inputs related to assets and liabilities that are required to be measured at fair value.

All assets and liabilities for which fair value is measured or disclosed in the financial statements are categorised within the fair value hierarchy into three levels based on categories of input to be used in the fair value measurement as follows:

- Level 1 - Use of quoted market prices in an observable active market for such assets or liabilities
- Level 2 - Use of other observable inputs for such assets or liabilities, whether directly or indirectly
- Level 3 - Use of unobservable inputs such as estimates of future cash flows

At the end of each reporting period, the group determine whether transfers have occurred between levels within the fair value hierarchy for assets and liabilities held at the end of the reporting period that are measured at fair value on a recurring basis.

As at December 31, 2020, the Company had the assets and liabilities that were measured at fair value using different levels of inputs as follows:

	(Unit: Million Baht)			
	Consolidated/The Company Only			
	Level 1	Level 2	Level 3	Total
Assets measured at fair value				
Available-for-sale investments (Note 13)	96,414	-	-	96,414
Liabilities measured at fair value				
Foreign currency forward contracts	-	3,418	-	3,418

During the current period, there were no transfers within the fair value hierarchy.

Valuation techniques and inputs of fair value to level 1

Available-for-sale investments are stated at fair value using inputs of Level 1 which uses the quoted market prices in an observable active market for such assets or liabilities. Such fair value of investment in equity securities investments has been determined by using the last bid price of the last working day of the year from the Stock Exchange of Thailand.

Valuation techniques and inputs of fair value to level 2

Hedging derivatives comprise forward foreign exchange contracts which have been calculated using the rates quoted by the Company's counterparties as if they had terminate the contracts at the statement of financial position date.

33. CAPITAL MANAGEMENT

The primary objective of the Company's capital management is to ensure that it has appropriate capital structure in order to support its business and maximise shareholder value. As at December 31, 2020, the Group's debt-to-equity ratio was 0.07:1 (2019: 0.27:1) and the Company's was 0.07 :1 (2019: 0.28:1).

34. EVENTS AFTER THE REPORTING DATE

On February 22, 2021, the Board of Directors' Meeting No.1/2021 considered as follow:

1. The Board had a unanimous resolution to sell the repurchase ordinary shares under the shares repurchase program of the company to follow the rules and regulations of the Stock Exchange of Thailand. The shares repurchase selling period is during March 9, 2021 to March 15, 2021 (six months past due from the ending date of Treasury shares program). The offering price of the ordinary shares repurchase must not be below 85 percent of the closing price of the shares on average the 5 latest business day. If the selling of the repurchase shares is due and the Company cannot sell or not sell repurchase shares in full amount 82

million ordinary shares, the Company will reduce the paid up registered capital by eliminating all the ordinary shares repurchase that cannot be sold or not sold in full amount of the shares by registering to the Department of Business Development, Ministry of Commerce in accordance with the applicable rules and laws.

2. To approval of the appropriation of Baht 0.92 million of the 2020 annual profit to the legal reserve and the payment of a dividend in respect of the operating results of 2020 of Baht 0.05 per share.

35. APPROVAL OF FINANCIAL STATEMENTS

These financial statements were authorised for issue by the Company's Board of Directors on February 22, 2021.

The cover features a decorative border composed of stylized line art illustrations of various plants and tubes. The plants have long, slender leaves and clusters of small, dark berries. The tubes are depicted in various orientations, some with caps and others without. These elements are interspersed with solid orange circular shapes. The central text is positioned within this decorative frame.

2020

ANNUAL REPORT

Gratitude Infinite Public Company Limited

9/8 Moo 5, Salathammasop, Taweewattana, Bangkok 10170 Thailand Tel : 66 2 888 6800 Fax : 66 2 888 7200

E-Mail : secretary@gratitudeinfinite.co.th, www.gratitudeinfinite.co.th