



รายงานประจำปี 2556 ANNUAL REPORT 2013



**THE LEADER
IN HYDRAULICS
OF THAILAND**



บริษัท ที.เอ็ม.ซี. อุตสาหกรรม จำกัด (มหาชน)
T.M.C. INDUSTRIAL PUBLIC COMPANY LIMITED



สารบัญ



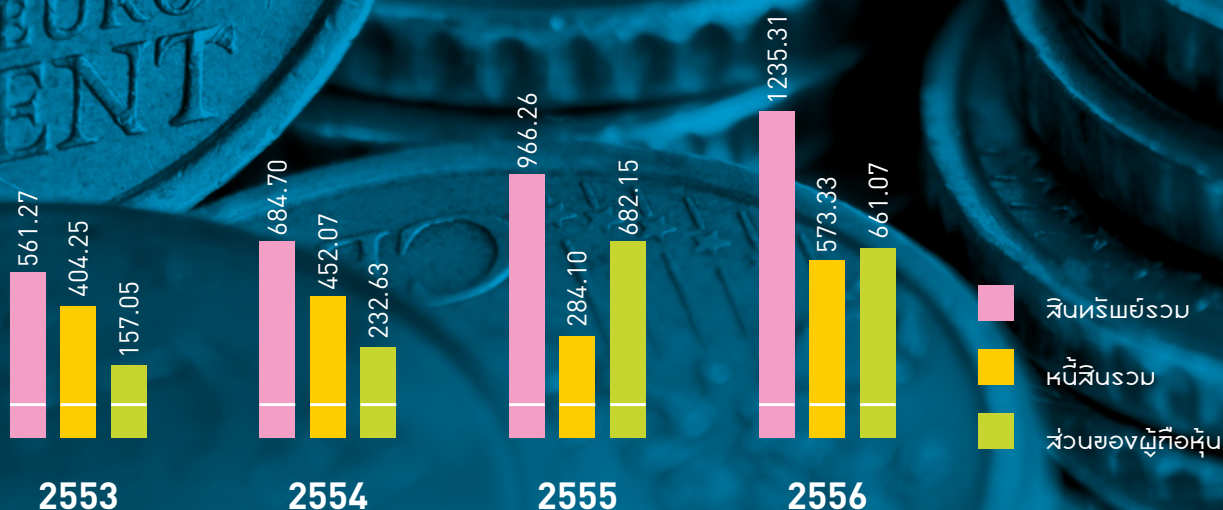
01	ข้อมูลสำคัญทางการเงิน	52	แผนภูมิองค์กร
04	ข้อมูลผลิตภัณฑ์ของบริษัท	53	การกำกับดูแลกิจการ
12	สารจากประธานกรรมการ	60	ความรับผิดชอบต่อสังคม
13	คณะกรรมการบริษัท	64	การควบคุมภายในและการบริหารจัดการความเสี่ยง
14	รายงานคณะกรรมการตรวจสอบ	66	รายการระหว่างกัน
16	นโยบายและภาพรวมการประกอบธุรกิจ	69	การวิเคราะห์และคำอธิบายของฝ่ายจัดการ
18	ประวัติความเป็นมาและพัฒนาการที่สำคัญของบริษัท	78	รายงานความรับผิดชอบต่อสังคมของคณะกรรมการต่อรายงานทางการเงิน
20	ลักษณะการประกอบธุรกิจ	79	รายละเอียดเกี่ยวกับกรรมการ ผู้บริหาร และผู้มีอำนาจควบคุมของบริษัท
34	ปัจจัยความเสี่ยง	83	รายละเอียดเกี่ยวกับกรรมการของบริษัทย่อย
37	ข้อมูลหลักทรัพย์และผู้ถือหุ้น	84	รายงานผู้สอบบัญชีรับอนุญาตและงบการเงินประจำปี 2556
39	นโยบายการจ่ายเงินปันผล		
40	โครงสร้างการจัดการ		

ทั้งนี้ผู้ลงทุนสามารถศึกษาข้อมูลของบริษัทที่ออกหลักทรัพย์เพิ่มเติมได้จากแบบแสดงรายการข้อมูลประจำปี (แบบ 56-1) ของบริษัทที่แสดงไว้ใน www.sec.or.th หรือเว็บไซต์ของบริษัท www.tmc.co.th

ข้อมูลสำคัญทางการเงินโดยสรุป

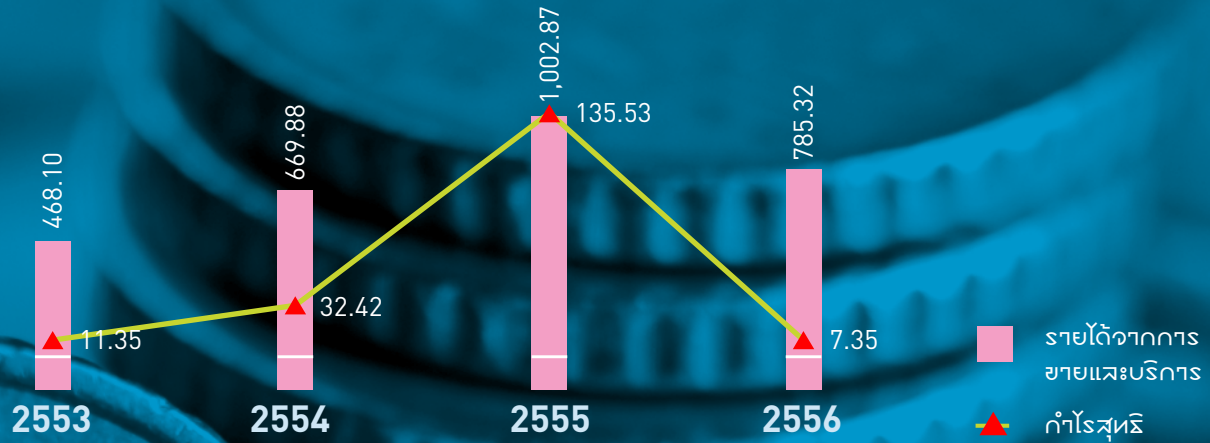
	2556	+/- (%)	2555	+/- (%)	2554	+/- (%)	2553
งบกำไรขาดทุนเบ็ดเสร็จ							
รายได้จากการขายและบริการ	785.32	-21.69%	1,002.87	49.71%	669.88	43.11%	468.10
กำไรก่อนก่อนค่าใช้จ่ายทางการเงิน และภาษีเงินได้	14.25	-93.53%	220.14	117.14%	101.38	32.74%	76.38
ค่าเสื่อมราคาและค่าจัดจำหน่าย	43.50	16.84%	37.23	5.07%	35.44	-19.49%	44.02
กำไรก่อนภาษีเงินได้	10.73	-93.88%	175.23	245.96%	50.65	169.30%	18.81
กำไรสุทธิ	7.35	-94.58%	135.53	318.04%	32.42	185.60%	11.35
กำไรต่อหุ้น (บาท)	0.02	-96.77%	0.62				
งบแสดงฐานะการเงิน							
สินทรัพย์รวม	1,235.31	27.84%	966.26	41.21%	684.70	21.99%	561.27
หนี้สินรวม	573.33	101.81%	284.10	-37.15%	452.07	11.83%	404.25
ส่วนของผู้ถือหุ้น	661.07	-3.09%	682.15	193.23%	232.63	48.16%	157.02
อัตราส่วนทางการเงิน							
อัตรากำไรขั้นต้น (ร้อยละ)	19.02		28.80		21.30		19.67
อัตรากำไรสุทธิ (ร้อยละ)	0.91		13.47		4.83		2.42
อัตราส่วนสภาพคล่อง (เท่า)	1.46		2.43		0.92		0.73
อัตราส่วนหนี้สินต่อหุ้น (เท่า)	0.87		0.41		1.94		2.57
อัตราผลตอบแทนต่อผู้ถือหุ้น (ร้อยละ)	1.07		29.63		16.64		8.54
อัตราผลตอบแทนต่อสินทรัพย์รวม (ร้อยละ)	1.29		22.16				

งบแสดงฐานะการเงิน

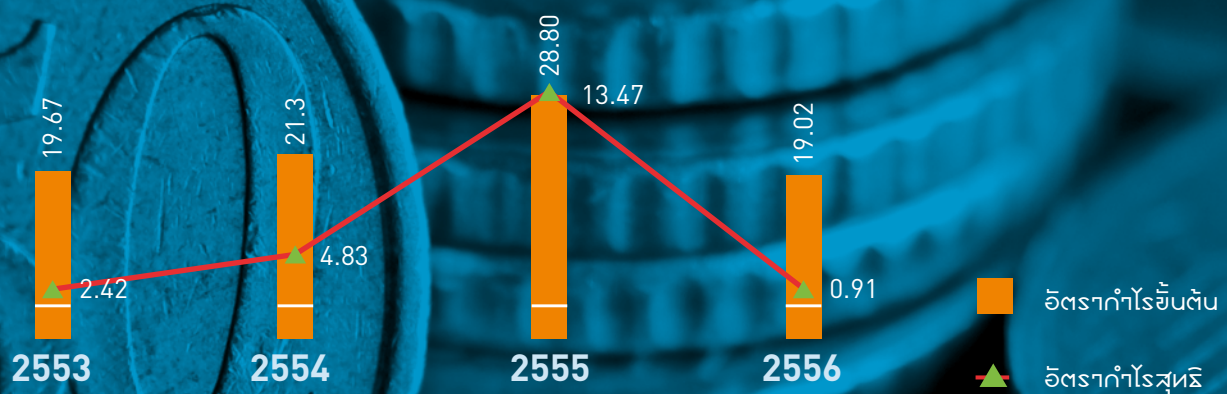


: 02

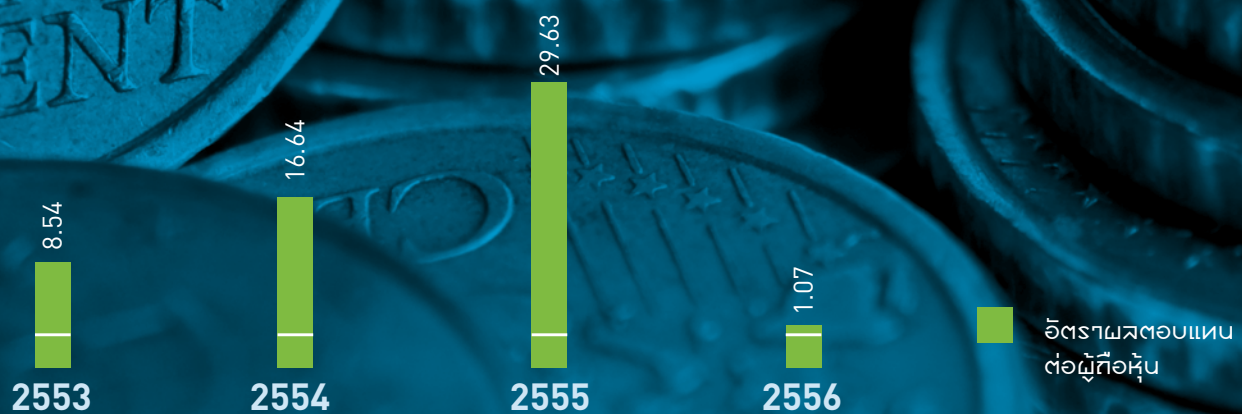
รายได้จากการขายและบริการ VS กำไรสุทธิ



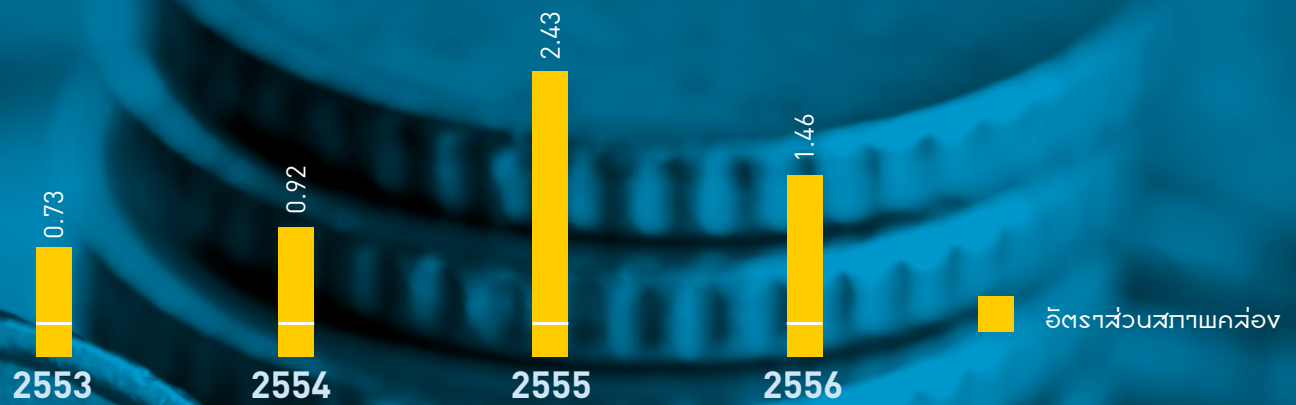
อัตรากำไรขั้นต้น VS อัตรากำไรสุทธิ



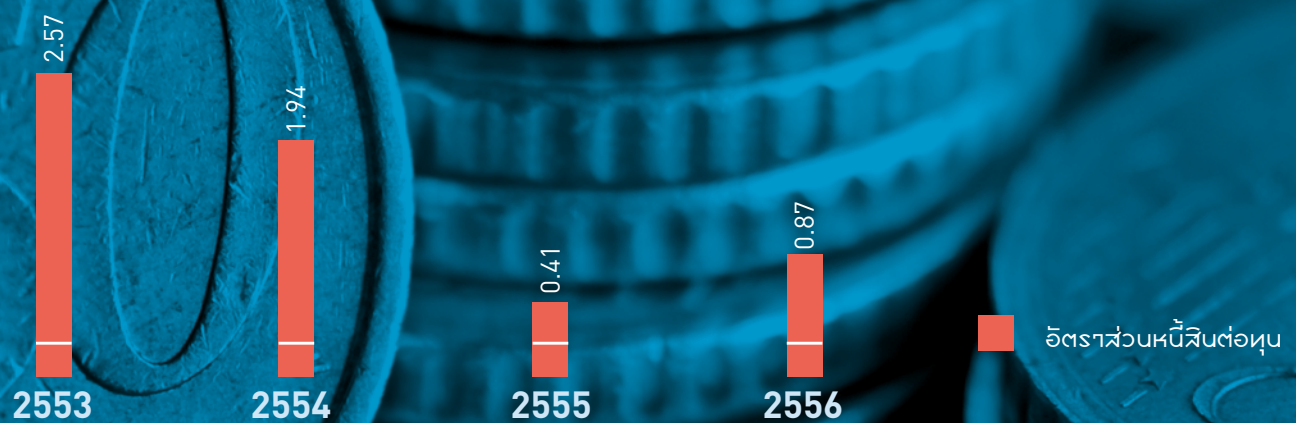
อัตราผลตอบแทนต่อผู้ถือหุ้น



อัตราส่วนสภาพคล่อง




อัตราส่วนหนี้สินต่อทุน



: 04

ข้อมูลผลิตภัณฑ์ของบริษัท

001



002



003



Hydraulic Press

HCD: Hydraulic clapper die spotting press

HDS: Hydraulic die spotting press

HDP: High speed deep drawing hydraulic press

001

ใช้สำหรับตรวจเช็คค่าความหนา ระยะปิดระหว่างแม่พิมพ์ตัวบนและตัวล่างสามารถปรับค่าความละเอียดในการขึ้นลงได้ถึง 0.5 มิลลิเมตร และหน้าโต๊ะบน สามารถพลิกคว่ำได้เพื่อความสะดวกในการตกแต่งแม่พิมพ์ ซึ่งเหมาะสำหรับแม่พิมพ์ ที่มีชิ้นส่วนที่เล็กในการขึ้นรูปชิ้นงาน เช่น แม่พิมพ์ ฉีดพลาสติกและแม่พิมพ์อลูมิเนียม

002

ใช้สำหรับตรวจสอบเช็คค่าความหนา ระยะปิดระหว่างแม่พิมพ์ตัวบนและตัวล่าง ซึ่งเหมาะสำหรับแม่พิมพ์ที่ใช้การขึ้นรูปที่ไม่ลึก

003

ใช้ผลิตชิ้นส่วนในการขึ้นรูปลึก เหมาะสำหรับชิ้นส่วน ยานยนต์ หรือเครื่องใช้ไฟฟ้า เช่น หม้อหุงข้าวเครื่องซักผ้า

004



HRP: Hydraulic try out press

004

เป็นเครื่องจักรที่ใช้ในการทดสอบและบีบชิ้นส่วนยานยนต์ ซึ่งมีขนาดและแรงดันค่อนข้างสูง ตั้งแต่ 600-2000 ตัน

005



HHP: Hydraulic hemming spotting press

005

ใช้สำหรับการผลิตชิ้นส่วน ฝากระโปรงรถด้านหน้า-ด้านหลั และประตูรถยนต์

006



HMP: Hydraulic moulding for hot press

006

เป็นเครื่องจักรที่ใช้ในการผลิตชิ้นส่วนรถยนต์ภายใน เช่น พรม, ฝ้าหลังคา, แผ่นกันความร้อน, โดยกระบวนการผลิตใช้ความร้อนในการขึ้นรูปชิ้นส่วน

: 06

007



HTP: Hydraulic trimming and bending press

008



HSP: Hydraulic special forming press

009



AMM: Automation machine for interior material

007

ใช้สำหรับเจาะรู และตัดขอบชิ้นส่วนภายในตู้เย็น 5-8 คิว ของเครื่องใช้ไฟฟ้าทุกชนิด

008

เป็นเครื่องจักรที่ใช้สำหรับ ผลิตชิ้นส่วน รถจักรยานยนต์

009

ใช้สำหรับผลิตชิ้นส่วนภายในรถยนต์ ที่ไม่ใช่โลหะ ซึ่งผลิตมาจาก พรม, ยาง, ใยผ้า และใยสังเคราะห์ต่างๆ



002



003

Hydraulic Crane

Container Lift

065AAA

6000A/AA

001

ใช้สำหรับงานเกี่ยวกับการขนย้าย เช่น เศษขยะ เศษเหล็ก ตามโรงงานต่างๆ

002

ใช้เกี่ยวกับงานราชการเป็นส่วนใหญ่ เช่น งานตัดต้นไม้ งานติดตั้งกระเช้า ซ่อมไฟฟ้า รวมถึงยกชิ้นงานต่างๆ

003

ใช้สำหรับงานพวกโรงเหล็ก, งานก่อสร้าง เป็นเครนที่ติดตั้งอยู่กับที่ หรือติดตั้งกับรถบรรทุก ติดตัวกับเศษเหล็กสามารถเคลื่อนย้ายได้

: 08



004



005

8000A/AA

6000S

004

เป็นเครนขนาดใหญ่ ติดตั้งกับรถบรรทุก 10 ล้อ ส่วนใหญ่จะใช้เกี่ยวกับงานก่อสร้างต่างๆ เช่น งานยกเสาเข็ม

005

ใช้สำหรับโรงแม่

- เป็นเครนเฉพาะรุ่น ส่วนใหญ่จะใช้สำหรับคืบเศษเหล็ก, คืบไม้, และสามารถติดตั้งกับเรือเพื่อคืบขี้กตบชวา
- ติดตั้งอยู่กับที่ หรือติดตั้งกับรถบรรทุก เคลื่อนย้ายได้



Material handling equipment

001

Drum carrier trucks

002

Hydraulic drum lift

003

Hydraulic drum lift

004

Hydraulic hand lift

: 10

001



002



Service Equipment

001

Hydraulic Press

002

Two post lift

003



004



003

Motorcycle lifter

004

Gear lifter

: 12

สารจากประธานกรรมการ



เรียน ท่านผู้ถือหุ้น

บริษัท ที.เอ็ม.ซี. อุตสาหกรรม จำกัด (มหาชน)

ผลการดำเนินงานในปีที่ผ่านมา ผลประกอบการของบริษัทมียอดขายเพียง 787 ล้านบาท เนื่องจากได้ผลกระทบโดยตรงจากการถดถอยของอุตสาหกรรมยานยนต์ โดยลูกค้าของบริษัทอยู่ในกลุ่มอุตสาหกรรมกว่าร้อยละ 50 และได้รับผลกระทบจากความไม่แน่นอนทางการเมืองที่มีผลต่อภาคการลงทุนซึ่งเป็นผลกระทบในทางอ้อม

อย่างไรก็ตามบริษัทฯ ยังมุ่งมั่นเดินตามแผนในการขยายตลาดและสร้างความเชื่อมั่นให้กับลูกค้า โดยได้มีการออกงานแสดงสินค้าอย่างต่อเนื่อง รวมถึงการร่วมลงทุนกับนักธุรกิจที่มีศักยภาพในประเทศลาว เพื่อให้สินค้าของบริษัทได้เป็นที่รู้จักในตลาดต่างประเทศมากขึ้น และเป็นการเตรียมความพร้อมในด้านบุคลากรเพื่อรองรับการขยายตัวในตลาด AEC ในอนาคต ด้วยวิสัยทัศน์, แรงผลักดันและความมุ่งมั่นของฝ่ายบริหารประกอบด้วยความชำนาญในผลิตภัณฑ์เครื่องจักรไฮดรอลิกมากกว่า 40 ปี ทำให้บริษัทสามารถยืนหยัดผ่านวิกฤตการณ์ดังกล่าวไปได้

ในการที่บริษัทฯ สามารถผ่านวิกฤตการณ์เช่นนี้มาได้ สิ่งหนึ่งที่เรารับได้นั้น คือ ความร่วมมือเป็นน้ำหนึ่งใจเดียวกันของทีมงานบริหารตลอดจนพนักงานทุกคน และยังกระตุ้นความสัมพันธ์ทางธุรกิจกับพันธมิตร ทั้งในด้านลูกค้าและลูกค้าให้แน่นแฟ้นยิ่งขึ้น โดยเฉพาะอย่างยิ่งพันธมิตรจากประเทศจีนที่สามารถทำให้เรามีสินค้าหลากหลายมากขึ้นเพื่อตอบสนองความต้องการของลูกค้าด้านงานก่อสร้างที่ยังสามารถขยายตัวได้ในปีที่ผ่านมา

ในปี 2557 เราเชื่อมั่นว่าจะสามารถสร้างรายได้เพิ่มขึ้นจากปีที่ผ่านมาเหตุผลจากการลงทุนในภาคอุตสาหกรรมยานยนต์ทั้งในและต่างประเทศของผู้ผลิตรายต่าง ๆ ที่ได้เลื่อนการลงทุนมาจากปีที่ผ่านมา แต่อย่างไรก็ตามบริษัทฯ ได้มองแนวทางในการทำยอดขายไปสู่ภาคอุตสาหกรรมด้านอื่น ๆ ให้มากขึ้น เพื่อลดความเสี่ยงด้านยอดขายที่เน้นไปทางภาคอุตสาหกรรมยานยนต์โดยเฉพาะ ด้วยความชำนาญในเครื่องจักรไฮดรอลิก โดยเฉพาะตามมาตรฐานสากล เชื่อว่าบริษัทฯ มีความพร้อมที่จะก้าวสู่ตลาดโลกได้ด้วยความมั่นคง โดยเฉพาะตลาด AEC

คณะกรรมการบริษัทฯ ตระหนักดีถึงในภาระกิจที่ได้รับความไว้วางใจจากผู้ถือหุ้นในการให้เป็นผู้ดูแลผลประโยชน์แทน จึงพร้อมที่จะทุ่มเทในการพัฒนาศักยภาพทางธุรกิจของบริษัท ให้เข้มแข็งมั่นคงและประสบความสำเร็จตามเป้าหมายเพื่อประโยชน์ต่อผู้เกี่ยวข้องทุกฝ่ายอย่างเต็มกำลังความสามารถ

ในนามคณะกรรมการบริษัทฯ ขอขอบคุณผู้ถือหุ้น ลูกค้า สถาบันการเงิน ผู้บริหาร พนักงาน และผู้เกี่ยวข้องทุกฝ่ายที่ให้การสนับสนุนการดำเนินธุรกิจของบริษัทฯ ด้วยดีเสมอมา

นาย กวีมิตร กมลวงกลสุข
ประธานกรรมการบริหาร

นาย มนุ เลี้ยวไพโรจน์
ประธานกรรมการบริษัท



1.	นายมนู	เลี้ยวไพโรจน์	ประธานบริษัท/กรรมการอิสระ
2.	นายทวีมิตร	กมลมงคลสุข	กรรมการบริษัท/ประธานกรรมการบริหาร
3.	นางกัททิมา	กมลมงคลสุข	กรรมการบริษัท/กรรมการบริหาร
4.	นายสุรเชษฐ์	กมลมงคลสุข	กรรมการบริษัท/ประธานเจ้าหน้าที่บริหาร
5.	นางพัชรพลย์	อู่	กรรมการบริษัท/รองกรรมการผู้จัดการ
6.	นางสาวไพลิน	กมลมงคลสุข	กรรมการบริษัท/รองกรรมการผู้จัดการ
7.	นายธีรภาพ	กมลมงคลสุข	กรรมการบริษัท/กรรมการผู้จัดการ
8.	นายอาทิตย์	วุฒิกะโร	ประธานกรรมการตรวจสอบ/กรรมการอิสระ
9.	นางสาวชุตติภา	โอภาสานนท์	กรรมการตรวจสอบ/กรรมการอิสระ
10.	นายกันต์	อรรชยัรวาทย์	กรรมการตรวจสอบ/กรรมการอิสระ

: 14

รายงานคณะกรรมการตรวจสอบ



เรียน ท่านผู้ถือหุ้น

บริษัท ที.เอ็ม.ซี. อุตสาหกรรม จำกัด (มหาชน)

คณะกรรมการตรวจสอบของ บริษัท ที.เอ็ม.ซี. อุตสาหกรรม จำกัด (มหาชน) ประกอบด้วยกรรมการอิสระ 3 ท่าน ซึ่งเป็นผู้ทรงคุณวุฒิ ด้านการเงินการบัญชี กฎหมาย และการบริหารธุรกิจอุตสาหกรรม โดยกรรมการตรวจสอบทุกท่านไม่ได้เป็นผู้บริหารพนักงาน หรือที่ปรึกษาของบริษัทฯ ดังมีรายนามต่อไปนี้

- | | |
|----------------------------|----------------------|
| 1. นายอาทิตย์ วุฒิกะโร | ประธานกรรมการตรวจสอบ |
| 2. นางสาวชุติภา โอภาสานนท์ | กรรมการตรวจสอบ |
| 3. นายกันต์ อรรถนัยวรวิทย์ | กรรมการตรวจสอบ |

ในปี 2556 คณะกรรมการตรวจสอบได้ปฏิบัติหน้าที่ตามที่คณะกรรมการบริษัทมอบหมาย และตามกฎบัตรของคณะกรรมการตรวจสอบ ซึ่งสอดคล้องกับข้อกำหนดของตลาดหลักทรัพย์แห่งประเทศไทย โดยในรอบระยะเวลาบัญชีปี 2556 คณะกรรมการตรวจสอบได้จัดให้มีการประชุมรวม 4 ครั้ง โดยกรรมการตรวจสอบทุกท่านได้มีการเข้าร่วมประชุมดังนี้

รายชื่อกรรมการตรวจสอบ		จำนวนครั้งที่เข้าร่วมประชุม
1. นายอาทิตย์	วุฒิกะโร	4/4
2. นางสาวชุติภา	โอภาสานนท์	4/4
3. นายกันต์	อรรถนัยวรวิทย์	3/4

และได้สรุปผลการประชุมให้คณะกรรมการบริษัทรับทราบ โดยสรุปสาระสำคัญ คือ

1. สอบทานงบการเงินรายไตรมาสและงบการเงินประจำปี 2556 ของบริษัทฯ และบริษัทย่อย ร่วมกับผู้สอบบัญชีฝ่ายบริหาร และฝ่ายตรวจสอบภายใน โดยพิจารณาในประเด็นสำคัญพร้อมให้คำแนะนำ รวมถึงข้อคิดเห็นที่เป็นประโยชน์ เพื่อให้กระบวนการควบคุมภายในในการจัดทำงบการเงินของบริษัทฯ มีความถูกต้องเชื่อถือได้ ทั้งมีการเปิดเผยข้อมูลที่สำคัญอย่างเพียงพอและสอดคล้องกับกฎหมายและประกาศต่างๆ ที่เกี่ยวข้อง กฎเกณฑ์ของตลาดหลักทรัพย์แห่งประเทศไทย และสำนักงานคณะกรรมการกำกับหลักทรัพย์และตลาดหลักทรัพย์ ทั้งเป็นไปตามมาตรฐานการรายงานทางการเงิน และจากผลการตรวจสอบของผู้สอบบัญชีไม่มีข้อมูล หรือข้อสังเกตเป็นพิเศษจากการตรวจสอบแต่ประการใด

2. สอบทานและให้ความเห็นเกี่ยวกับรายการเกี่ยวโยงกัน หรือรายการที่อาจมีความขัดแย้งทางผลประโยชน์ของบริษัทฯ และบริษัทย่อย เพื่อให้มั่นใจว่าบริษัทฯ ได้ดำเนินการตามเงื่อนไขทางธุรกิจปกติและได้ปฏิบัติตามกฎหมายว่าด้วยหลักทรัพย์และตลาดหลักทรัพย์ ซึ่งบริษัทฯ ได้ดำเนินการอย่างครบถ้วนและโปร่งใส

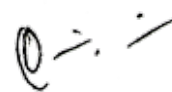
3. สอบทานความเพียงพอ และอนุมัติแผนการตรวจสอบระบบควบคุมภายในประจำปีซึ่งได้จัดทำขึ้นตามแนวบริหารความเสี่ยงและผลการตรวจสอบของผู้ชำนาญการ โดยบริษัทฯ ได้ว่าจ้างบุคคลภายนอกเป็นผู้ดำเนินการประเมินประสิทธิภาพของระบบการควบคุมภายใน การบริหารความเสี่ยง การปฏิบัติตามกฎหมายที่เกี่ยวข้องกับธุรกิจของบริษัทฯ โดยประชุมร่วมกับผู้บริหาร ผู้ตรวจสอบภายนอก และหน่วยงานตรวจสอบภายใน เพื่อให้ข้อเสนอแนะที่เป็นประโยชน์ต่อการบริหารงานของบริษัทฯ และสรุปได้ว่าบริษัทฯ มีระบบการควบคุมภายในที่มีประสิทธิภาพ และไม่พบข้อบกพร่องที่เป็นสาระสำคัญ

4. สอบทานการดำเนินงานของบริษัทฯ ว่าเป็นไปตามกฎหมายว่าด้วยพระราชบัญญัติหลักทรัพย์และตลาดหลักทรัพย์ ข้อกำหนดของตลาดหลักทรัพย์แห่งประเทศไทย และสำนักงานคณะกรรมการกำกับหลักทรัพย์และตลาดหลักทรัพย์ และกฎหมายที่เกี่ยวข้องกับธุรกิจของบริษัทฯ เช่น ข้อกำหนดของกรมโรงงานอุตสาหกรรม กระทรวงอุตสาหกรรม และกระทรวงแรงงาน เป็นต้น ซึ่งบริษัทฯ ได้มีการดำเนินการอย่างครบถ้วน

5. สอบทานให้บริษัทฯ มีการบริหารจัดการตามหลักการของการกำกับดูแลกิจการที่ดี เพื่อให้การปฏิบัติงานมีความโปร่งใส และเป็นธรรม สร้างความเชื่อมั่นและเชื่อถือได้ให้แก่ผู้มีส่วนได้เสีย

6. กำกับดูแลงานตรวจสอบภายในของบริษัทฯ ขอบเขตการปฏิบัติงาน แผนการตรวจสอบประจำปี พิจารณารายงานผลการตรวจสอบ การติดตามผลการแก้ไขตามรายงานการตรวจสอบ ให้คำแนะนำในการพัฒนาปรับปรุงการปฏิบัติงานตรวจสอบให้มีประสิทธิภาพ

7. พิจารณาคัดเลือกผู้สอบบัญชีและค่าตอบแทนผู้สอบบัญชี โดยพิจารณาจากคุณสมบัติที่เหมาะสมตามเกณฑ์การประเมินของบริษัทฯ ที่ถือปฏิบัติ เช่น ความรู้ความสามารถ ประสบการณ์ ผลการดำเนินงาน ความเป็นอิสระในการดำเนินงาน โดยบริษัทฯ ได้ให้บริการผู้สอบบัญชีรายเดิมตั้งแต่ปี 2554 -2556 และในปี 2557 นี้ บริษัทฯ ได้เพิ่มบริษัท สำนักงาน เอ็นส์ แอนด์ ยัง จำกัด เพื่อเป็นทางเลือกอีกบริษัทหนึ่ง ซึ่งคณะกรรมการตรวจสอบพิจารณาและมีความเห็นว่าบริษัทสอบบัญชีทั้ง 2 แห่ง เป็นบริษัทสอบบัญชีที่มีมาตรฐานการสอบบัญชีที่ดีและอยู่ในรายชื่อผู้สอบบัญชีที่ได้รับความเห็นชอบจากสำนักงานคณะกรรมการกำกับหลักทรัพย์และตลาดหลักทรัพย์ทั้งคู่ แต่บริษัท สำนักงาน เอ็นส์ แอนด์ ยัง จำกัด จะได้เปรียบในเรื่องมีชื่อเสียงกว่าซึ่งน่าจะทำได้มาตรฐานการทำงานที่สูงขึ้น อีกทั้งมีค่าบริการที่น้อยกว่า สำหรับเรื่องการเปลี่ยนแปลงผู้สอบบัญชานั้นก็ถือเป็นเรื่องปกติของบริษัทรธรรมาภิบาล จึงขอเสนอพิจารณาเลือก บริษัท สำนักงาน เอ็นส์ แอนด์ ยัง จำกัด โดย นางสาวทิพวัลย์ นานานุวัฒน์ ผู้สอบบัญชีรับอนุญาตเลขที่ 3459 หรือ นางสาวสุมาลี ธีรราชบัณฑิต ผู้สอบบัญชีรับอนุญาตเลขที่ 3970 หรือนายกฤษดา เลิศวนา ผู้สอบบัญชีรับอนุญาตเลขที่ 4958 เป็นผู้สอบบัญชีของบริษัทฯ และบริษัทย่อย ประจำปี 2557 และกำหนดค่าตอบแทนจากการสอบบัญชีประจำปี 2557 เพื่อเสนอต่อคณะกรรมการบริษัท เพื่อขออนุมัติจากผู้ถือหุ้นต่อไป



(นายอาทิตย์ วุฒิกะโร)

ประธานกรรมการตรวจสอบ

: 16

นโยบายและภาพรวมการประกอบธุรกิจ

ข้อมูลทั่วไป

ชื่อบริษัท	: บริษัท ที.เอ็ม.ซี.อุตสาหกรรม จำกัด (มหาชน) (“บริษัท” หรือ “TMC”)
ลักษณะการประกอบธุรกิจ	: ประกอบธุรกิจหลักเกี่ยวกับการผลิตและจำหน่ายเครื่องจักรระบบไฮดรอลิก คุณภาพสูง เช่น เครื่องเพรสไฮดรอลิก เครื่องระบบไฮดรอลิก เครื่องทุ่นแรงระบบไฮดรอลิก, นำเข้าเครื่องจักรมือสองมาปรับปรุงเพื่อจำหน่าย และบริการแปรรูปโลหะ
ที่ตั้งบริษัท / สำนักงานใหญ่	: เลขที่ 125/10 หมู่ 5 ตำบลบ้านสวน อำเภอเมืองชลบุรี จังหวัดชลบุรี
สำนักงานสาขาที่ 1	: เลขที่ 68/1 หมู่ 5 ตำบลหนองรี อำเภอเมืองชลบุรี จังหวัดชลบุรี
สำนักงานสาขาที่ 2	: เลขที่ 8/42 หมู่ 6 ตำบลบ้านสวน อำเภอเมืองชลบุรี จังหวัดชลบุรี
สำนักงานสาขาที่ 3	: เลขที่ 6/10 ถนนราษฎร์ยินดี ตำบลหาดใหญ่ อำเภอหาดใหญ่ จังหวัดสงขลา
เลขทะเบียนบริษัท	: 0107554000089
Home page	: http://www.tmc.co.th
โทรศัพท์	: (6638) 271-933
โทรสาร	: (6638) 271-931
ทุนจดทะเบียน	: 290,000,000 บาท
หุ้นสามัญ	: 290,000,000 หุ้น
มูลค่าที่ตราไว้	: 1.00 บาทต่อหุ้น
ทุนเรียกชำระแล้ว	: 290,000,000 บาท

บริษัทย่อยที่บริษัทถือหุ้นในสัดส่วนสูงกว่าร้อยละ 10

บริษัทย่อยที่ 1

ชื่อบริษัท	: บริษัท เมทัล แพบริเคชั่น จำกัด (“บริษัทย่อย” หรือ “เมทัลแพบริเคชั่น”)
ที่ตั้งสำนักงานใหญ่	: เลขที่ 125/10 หมู่ 5 ตำบลบ้านสวน อำเภอเมืองชลบุรี จังหวัดชลบุรี
ลักษณะการประกอบธุรกิจ	: เชื่อมโครงสร้างเครื่องจักร
หุ้นสามัญ	: 200,000 หุ้น
จำนวนหุ้นที่บริษัทถือ	: 199,998 หุ้น
การถือหุ้น(%)	: 99.99 %

บริษัทย่อยที่ 2

ชื่อบริษัท	: บริษัท ที.เอ็ม.ซี.- ลาว ประกอบและผลิตเครื่องจักรอุตสาหกรรม จำกัด
ที่ตั้งสำนักงานใหญ่	: คู่ม 03 หน่วย 61 ถนนดงโคก-สีเกิด บ้านตานมีชัย เมืองไซทานี แขวงนครหลวงเวียงจันทน์ ประเทศสาธารณรัฐประชาธิปไตยประชาชนลาว
ลักษณะการประกอบธุรกิจ	: ประกอบและผลิตเครื่องจักรอุตสาหกรรม
ทุนจดทะเบียน	: 1,430,000,000 กีบ (5,720,000 บาท)
การถือหุ้น(%)	: 70.00 %

นายกะเบียน

ชื่อ : บริษัท ศูนย์รับฝากหลักทรัพย์ (ประเทศไทย) จำกัด
 ที่อยู่ : 62 ถนนรัชดาภิเษก เขตคลองเตย กรุงเทพฯ 10110
 โทรศัพท์ : (66) 2229 2800
 โทรสาร : (66) 2654 5427

ผู้สอบบัญชี

ชื่อ : บริษัท สอบบัญชี ดี ไอ เอ อินเตอร์เนชั่นแนล จำกัด
 ที่อยู่ : 316/32 ซอยสุขุมวิท 22 แขวงคลองเตย เขตคลองเตย กรุงเทพฯ 10110
 โทรศัพท์ : (66) 2259 5300
 โทรสาร : (66) 2260 1553

นโยบายในการดำเนินงานของบริษัทฯ

วิสัยทัศน์

บริษัท ที.เอ็ม.ซี. อุตสาหกรรม จำกัด (มหาชน) จะเป็นผู้นำในการสร้างนวัตกรรมด้านการออกแบบ และผลิตเครื่องจักร เครื่องทุนแรง ที่สร้างมูลค่าเพิ่มภายใต้การผสานทุนทางปัญญา และเทคโนโลยีล้ำสมัยอย่างกลมกลืน และนำมาซึ่งคุณค่าที่ลูกค้า ต้องการด้วยมาตรฐานระดับสากล

พันธกิจ

1. Finance : สร้างการเติบโตของธุรกิจอย่างยั่งยืนด้วยผลตอบแทนที่สูงอย่างเหมาะสม
2. Customer Satisfaction : ตอบสนองคุณค่าที่ลูกค้าต้องการเพื่อสร้างความพึงพอใจสูงสุดให้กับลูกค้า
3. Internal Process : ผสานทุนทางปัญญา และเทคโนโลยีล้ำสมัยอย่างกลมกลืน เพื่อสร้างนวัตกรรม นำมาซึ่งคุณค่าที่ลูกค้าต้องการ
4. Learning and Growth :
 - 4.1 ยกกระดับคุณภาพชีวิตและพัฒนาศักยภาพของบุคลากรในฐานะทุนทางปัญญาในองค์กรฐานความรู้
 - 4.2 ดำเนินธุรกิจภายใต้กรอบจริยธรรมทางธุรกิจ และรับผิดชอบต่อสังคมและสิ่งแวดล้อม

: 18

ประวัติความเป็นมาและพัฒนาการที่สำคัญของบริษัท



ปี 2525

- ก่อตั้ง บริษัท ที.เอ็ม.ซี.อุตสาหกรรม จำกัด ด้วยทุนจดทะเบียน 1 ล้านบาท เพื่อผลิตและจำหน่ายเครื่องเพรสระบบไฮดรอลิก

ปี 2528

- ได้รับรางวัล “ผู้ผลิตและโรงงานยอดเยี่ยม” จากกระทรวงอุตสาหกรรม

ปี 2530

- ได้รับรางวัล “สินค้าคุณภาพไทยทำ” จากกระทรวงวิทยาศาสตร์และเทคโนโลยี

ปี 2534

- บริษัทเพิ่มทุนจดทะเบียนจาก 1 ล้านบาท เป็น 10 ล้านบาทเพื่อใช้เป็นเงินทุนหมุนเวียน

ปี 2539

- ร่วมลงนามความร่วมมือกับ KAWASAKI HYDROMECHANIC CORP โดยร่วมมือกันในการขยายตลาด ข้อมูลด้านการออกแบบ เทคโนโลยีในการผลิต และการควบคุมคุณภาพของเครื่องเพรส

ปี 2540

- ลงนามสัญญาซื้อขาย เพื่อจำหน่ายเครื่องเพรสให้กับ “SANKI SEIKO CO., LTD.” ประเทศญี่ปุ่น

ปี 2542

- ก่อสร้างโชว์รูมแห่งแรกในจังหวัดชลบุรี เพื่อเป็นศูนย์กลางในการแสดงสินค้าและการบริการ

ปี 2543

- ก่อสร้างโชว์รูมแห่งที่ 2 ในอำเภอหาดใหญ่ จังหวัดสงขลา เพื่อเป็นศูนย์กลางในการแสดงสินค้าและการบริการ

ปี 2548

- เปิดดำเนินการโรงงานแห่งที่ 2 ภายใต้บริษัท ที.เอ็ม.ซี.แมนูแฟกเจอร์ จำกัด ด้วยทุนจดทะเบียน 5 ล้านบาท เพื่อขยายกำลังการผลิตและดำเนินการย้ายสายการผลิตสินค้าเครนไฮดรอลิกและเครื่องทุ่นแรงระบบไฮดรอลิก มาจากบริษัท ที.เอ็ม.ซี.อุตสาหกรรม จำกัด



ปี 2549

- ได้รับรางวัล “เทคโนโลยี ยอดเยี่ยม” สาขาเครื่องจักรกลการผลิต จากกระทรวงวิทยาศาสตร์และเทคโนโลยี
- บริษัท ที.เอ็ม.ซี.อุตสาหกรรม จำกัด เพิ่มทุนจดทะเบียนจาก 10 ล้านบาท เป็น 50 ล้านบาทเพื่อขยายโรงงาน
- บริษัท ที.เอ็ม.ซี.แมนูแฟกเจอร์ จำกัด เพิ่มทุนจดทะเบียนจาก 5 ล้านบาท เป็น 20 ล้านบาท เพื่อซื้อเครื่องจักรเพิ่มและใช้เป็นเงินทุนหมุนเวียน

ปี 2550

- ได้รับเกียรติบัตรจากบริษัท โตโยต้า มอเตอร์ ประเทศไทย จำกัด เนื่องจากบริษัทมีส่วนร่วมในการก่อสร้างโรงงานโตโยต้า บ้านโพธิ์ จนสำเร็จ

ปี 2551

- ได้รับการรับรองสำหรับระบบการจัดการสิ่งแวดล้อม ISO14001:2004



ปี 2553

- บริษัท ที.เอ็ม.ซี. อุตสาหกรรม จำกัด เพิ่มทุนจดทะเบียนจาก 50 ล้านบาท เป็น 90 ล้านบาทเพื่อซื้อเครื่องจักรเพิ่มเพื่อขยายกำลังการผลิต
- บริษัท ที.เอ็ม.ซี. แมนูแฟคเจอร์ จำกัด เพิ่มทุนจดทะเบียนจาก 20 ล้านบาท เป็น 30 ล้านบาท เพื่อซื้อที่ดินสำหรับการตั้งโรงงานแห่งใหม่และเพื่อรองรับการขยายกำลังการผลิต
- ควมรวมกิจการระหว่าง บริษัท ที.เอ็ม.ซี.อุตสาหกรรม จำกัด และ บริษัท ที.เอ็ม.ซี.แมนูแฟคเจอร์ จำกัด โดยได้จดทะเบียนเลิกบริษัททั้ง 2 แห่ง และจัดตั้งบริษัทแห่งใหม่ภายใต้ชื่อเดิมว่า บริษัท ที.เอ็ม.ซี.อุตสาหกรรม จำกัด ทุนจดทะเบียน 120 ล้านบาท
- ได้รับการรับรองมาตรฐาน ISO9001:2008 สำหรับการประกอบและติดตั้งเครนไฮดรอลิก



2554

- ลงทุนในบริษัท เมทัล แพบริเคชั่น จำกัด ทุนจดทะเบียน 20 ล้านบาท ในสัดส่วนร้อยละ 99.99 ของทุนจดทะเบียนที่เรียกชำระแล้วของบริษัท เมทัล แพบริเคชั่น จำกัด เพื่อประกอบธุรกิจเชื่อมโครงสร้างเครื่องจักร และขอรับสิทธิประโยชน์ทางภาษีจากการส่งเสริมของสำนักงานคณะกรรมการส่งเสริมการลงทุน (BOI)
- เพิ่มทุนจดทะเบียนชำระแล้วเป็น 200 ล้านบาท
- เพิ่มทุนจดทะเบียนเป็น 290 ล้านบาท ดำเนินการแปรสภาพเป็นบริษัทมหาชน เพื่อนำหลักทรัพย์เข้าจดทะเบียนในตลาดหลักทรัพย์ เอ็ม เอ ไอ โดยเสนอขายหุ้นสามัญเพิ่มทุนของบริษัทต่อประชาชนครั้งแรก (IPO) จำนวน 90,000,000 หุ้น

2555

- วันที่ 17-19 ตุลาคม 2555 บริษัท ได้เปิดให้บุคคลทั่วไปจองซื้อหุ้น (Initial Public Offering) จำนวน 85,000,000 หุ้นและพนักงานจองซื้อหุ้น 5,000,000 หุ้น รวมคิดเป็นสัดส่วนร้อยละ 23.08 ของจำนวนหุ้นสามัญทั้งหมด 390,000,000 หุ้น มูลค่าที่ตราไว้หุ้นละ 1 บาท โดยจำหน่ายบุคคลทั่วไปในราคาหุ้นละ 3.90 บาทและจำหน่ายพนักงานบริษัทในราคาหุ้นละ 3.12 บาท
- วันที่ 26 ตุลาคม 2555 เข้าทำการซื้อขายในตลาดหลักทรัพย์แห่งประเทศไทยเป็นวันแรก(First Day Trade)

2556

- วันที่ 19 สิงหาคม 2556 เปิดดำเนินการ บริษัท ที.เอ็ม.ซี. - ลาว ประกอบและผลิตเครื่องจักรอุตสาหกรรม จำกัด อย่างเป็นทางการ เป็นการร่วมทุนระหว่าง บริษัท ที.เอ็ม.ซี. อุตสาหกรรม จำกัด (มหาชน) กับ บริษัท เอส ยู ก่อสร้างและซ่อมแปลงเคหะสถาน จำกัด ในสัดส่วนร้อยละ 70: 30 มูลค่าการลงทุนรวม 1,430 ล้านบาท (5.72 ล้านบาท) ประกอบธุรกิจในการประกอบและผลิตเครื่องจักรอุตสาหกรรม ณ แขวงนครหลวงเวียงจันทน์ ประเทศสาธารณรัฐประชาธิปไตยประชาชนลาว เป็นจุดเริ่มต้นขยายธุรกิจสู่ประชาคมเศรษฐกิจอาเซียน หรือ AEC (Asian Economic Community)



: 20

ลักษณะการประกอบธุรกิจ

บริษัทประกอบธุรกิจและจำหน่ายเครื่องจักรระบบไฮดรอลิกคุณภาพสูง ได้แก่

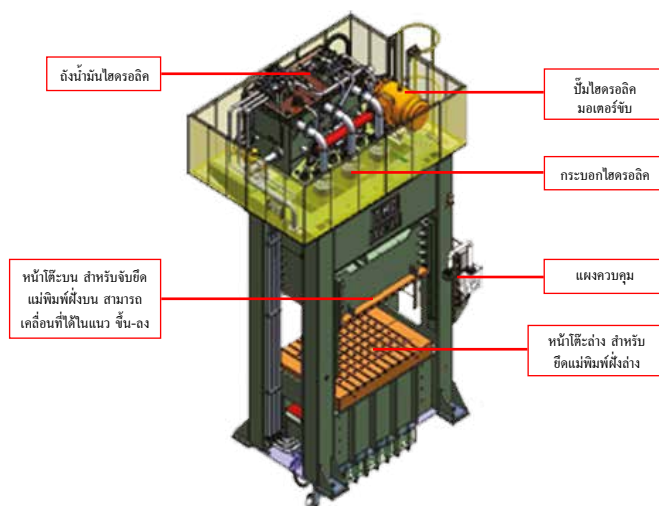
1. เครื่องเพรสระบบไฮดรอลิก ขนาดแรงอัดตั้งแต่ 1 ตัน ถึง 3,500 ตัน
2. เครนระบบไฮดรอลิก มีทั้งชนิดติดตั้งบนรถบรรทุกและติดตั้งในโรงงาน
3. เครื่องทุ่นแรงระบบไฮดรอลิก เช่น แท่นยกมอเตอร์ไฮดรอลิก ใต้ประต้อาคาร เป็นต้น
4. บริการซ่อมแซมดูแลรักษาเครื่องจักร และรับแปรรูปโลหะ

ในส่วนของบริษัทย่อยประกอบธุรกิจเชื่อมโครงสร้างเครื่องจักร ปัจจุบันยังไม่ได้ดำเนินธุรกิจ ทั้งนี้รายละเอียดการประกอบธุรกิจของบริษัท มีดังนี้

1. ผลิตภัณฑ์เครื่องเพรสแบบไฮดรอลิก (Hydraulic press)

ถือเป็นสินค้าที่เป็นรายได้หลักของกลุ่มบริษัทโดยบริษัทมีสัดส่วนรายได้จากการจำหน่ายเครื่องเพรสระบบไฮดรอลิกในปี 2555 และ 2556 เท่ากับร้อยละ 56.17 และ 55.72 ตามลำดับโดยเครื่องเพรสระบบไฮดรอลิกเป็นเครื่องจักรที่ใช้ของเหลว (น้ำมันไฮดรอลิก) ส่งถ่ายแรง เพื่อไปขับเคลื่อนระบบไฮดรอลิก เพื่อสร้างแรงอัดลงบนชิ้นงานในการขึ้นรูปผลิตภัณฑ์ หรือเพื่อวัตถุประสงค์อื่นๆ ตามแต่การออกแบบเครื่องจักร เครื่องเพรสระบบไฮดรอลิกของบริษัทมีกลุ่มลูกค้าสำคัญ คือ กลุ่มอุตสาหกรรมยานยนต์และกลุ่มอุตสาหกรรมไฟฟ้า รวมถึงอุตสาหกรรมแม่พิมพ์

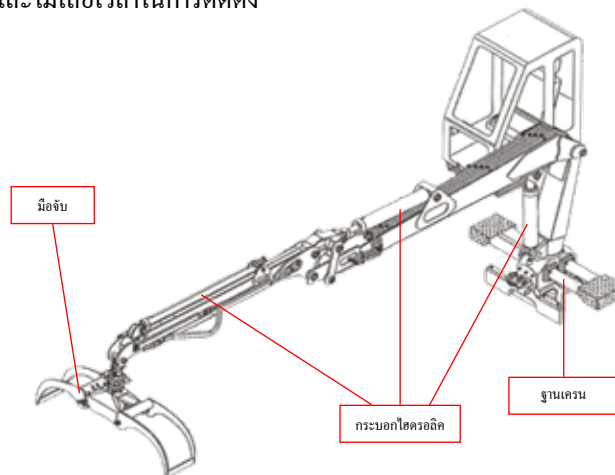
ปัจจุบันบริษัทสามารถออกแบบและผลิตเครื่องเพรสไฮดรอลิกที่สามารถสร้างแรงกดได้สูงถึง 3,500 ตัน ซึ่งนับเป็นเครื่องเพรสที่มีแรงกดสูงที่สุดที่สามารถผลิตได้ในประเทศไทย ทั้งนี้ เครื่องเพรสของบริษัทสามารถแบ่งตามลักษณะการนำไปใช้งานได้ดังนี้



2. ผลิตภัณฑ์เครนระบบไฮดรอลิก (Hydraulic Crane)

บริษัทมีสัดส่วนรายได้จากการจำหน่ายเครนระบบไฮดรอลิกในปี 2555 และ 2556 เท่ากับร้อยละ 16.23 และ 17.13 ตามลำดับ เครนระบบไฮดรอลิกเป็นอุปกรณ์ที่ใช้ยกสิ่งของขึ้นลงตามแนวดิ่งและเคลื่อนย้ายสิ่งของเหล่านั้นในลักษณะแขวนลอยไปตามแนวราบเครนมีอยู่หลัก ๆ 2 ประเภทคือเครนแบบแขนตรงและเครนแบบแขนพับ ความแตกต่างคือเครนแบบแขนตรงจะไม่สามารถ

พับแขนเก็บได้ โดยบริษัทมีการผลิตแขนแบบพับเท่านั้น บริษัทมีผลิตภัณฑ์แขนทั้งแบบติดตั้งอยู่กับที่เพื่อใช้ในการย้ายสิ่งของภายในโรงงาน หรือสถานที่ทำงานอยู่จุดเดิมเป็นประจำและแบบติดตั้งบนรถบรรทุกเพื่อให้สามารถเคลื่อนย้ายแขนไปยังพื้นที่ที่ต้องการใช้งานได้โดยสะดวกและไม่เสียเวลาในการติดตั้ง



3. ผลิตภัณฑ์เครื่องทุ่นแรงระบบไฮดรอลิก (Material Handling)

บริษัทมีสัดส่วนรายได้จากการจำหน่ายเครื่องทุ่นแรงระบบไฮดรอลิกในปี 2555 และ 2556 เท่ากับร้อยละ 8.81 และ 9.16 ตามลำดับ เครื่องทุ่นแรงระบบไฮดรอลิกเป็นผลิตภัณฑ์ที่เป็นเครื่องทุ่นแรงในการยก หรือเคลื่อนย้ายสิ่งของ บริษัทมี ผลิตภัณฑ์เครื่องทุ่นแรงหลากหลายประเภทเพื่อรองรับงานลักษณะต่างๆ โดยสามารถแบ่งได้ 2 ประเภทหลักๆ ดังนี้

3.1. เครื่องทุ่นแรงในการยกเคลื่อนย้าย เป็นเครื่องทุ่นแรงสำหรับช่วยยกหรือเคลื่อนย้ายสิ่งของ โดยมีความสามารถในการยกสิ่งของที่มีน้ำหนักได้ตั้งแต่ 350 กิโลกรัม ถึง 20 ตัน



3.2. เครื่องทุ่นแรงในศูนย์บริการยานยนต์ เป็นผลิตภัณฑ์สำหรับใช้งานในศูนย์บริการรถยนต์และมอเตอร์ไซค์ โดยมีความสามารถในการยกสิ่งของที่มีน้ำหนักตั้งแต่ 50 กิโลกรัม ถึง 150 ตัน



4. บริการแปรรูปโลหะด้วยเครื่องจักรและการซ่อมบำรุงเครื่องจักรระบบไฮดรอลิก

นอกจากความพร้อมทางด้านเครื่องจักรและเทคโนโลยีการผลิตแล้ว บริษัทยังมีบริการต่างๆเพื่อรองรับความต้องการของลูกค้า โดยบริษัทมีสัดส่วนรายได้จากการให้บริการในปี 2555 และ ปี 2556 เท่ากับร้อยละ 16.15และ 14.28 ตามลำดับ ทั้งนี้ การให้บริการของบริษัทมีดังต่อไปนี้

- 4.1. บริการแปรรูปโลหะด้วยเครื่องจักร การแปรรูปโลหะคือการนำ เหล็กแผ่น เหล็กหล่อ หรืองานโครงสร้างต่างๆ มาทำการแปรรูปให้ได้ลักษณะที่ต้องการเช่น การเจาะ การกลึง การกัด การปาด เป็นต้น
- 4.2. บริการการซ่อมบำรุงเครื่องจักรระบบไฮดรอลิก บริษัทได้จัดเตรียมทีมงานซ่อมบำรุงที่มีประสบการณ์ และมีความชำนาญ ในด้านต่างๆ ไม่ว่าจะเป็นด้านแมคคานิคไฮดรอลิก ไฟฟ้า อิเล็กทรอนิกส์ และด้านอื่นๆ ที่เกี่ยวกับเครื่องจักรไว้คอย บริการลูกค้าอย่างทันเวลาและทันสถานการณ์

โครงสร้างรายได้ของบริษัท

หน่วย: ล้านบาท

รายการ	งบการเงินรวม					
	2554		2555		2556	
	ล้านบาท	%	ล้านบาท	%	ล้านบาท	%
รายได้จากการขาย						
1. เครื่องเพอร์ระบบไฮดรอลิก	288.67	43.09	563.27	56.17	437.60	55.72%
2. เครนระบบไฮดรอลิก	185.89	27.75	162.77	16.23	134.50	17.13%
3. เครื่องทุ่นแรงระบบไฮดรอลิก	68.06	10.16	88.40	8.81	71.92	9.16%
4. อื่นๆ	29.37	4.38	26.48	2.64	29.15	3.71%
รวมรายได้จากการขาย	571.99	85.39	840.92	83.85	673.17	85.72%
รายได้จากการบริการ						
5. บริการซ่อมแซมและดูแลรักษาเครื่องจักร	40.01	5.97	124.32	12.40	98.52	12.54%
6. การรับแปรรูปโลหะ	57.88	8.64	37.63	3.75	13.63	1.74%
รวมรายได้จากการบริการ	97.89	14.61	161.95	16.15	112.15	14.28%
รวมรายได้จากการขายและบริการ	669.88	100.00	1,002.87	100.00	785.31	100.00%

การตลาดและการแข่งขัน

จากประสบการณ์ในธุรกิจอันยาวนานกว่า 30 ปี และการมุ่งเน้นความสัมพันธ์อันดีกับลูกค้าอย่างต่อเนื่อง โดยให้ความสำคัญและใส่ใจในทุกความต้องการของลูกค้าและมุ่งมั่นในการพัฒนาผลิตภัณฑ์เครื่องจักรของบริษัทให้สามารถตอบสนองความต้องการของลูกค้าให้ได้หลากหลายและครอบคลุมมากที่สุด ส่งผลให้ผลิตภัณฑ์เครื่องจักรของบริษัทสามารถสร้างยอดขายเพิ่มขึ้นอย่างต่อเนื่องทุกปีโดยได้เข้าไปมีบทบาทในสายการผลิตของลูกค้าในหลาย ๆ อุตสาหกรรม โดยเฉพาะอย่างยิ่งอุตสาหกรรมยานยนต์ สำหรับภาวะการแข่งขันในธุรกิจผลิตเครื่องจักรระบบไฮดรอลิกนั้น ผู้บริหารของบริษัทได้ประเมินไว้ดังนี้

1) เครื่องเพรสระบบไฮดรอลิก

เครื่องเพรสมี 2 ประเภท คือเครื่องเพรสระบบกลไก (Mechanical press) และเครื่องเพรสระบบไฮดรอลิก (Hydraulic press) โดยเครื่องเพรสระบบกลไกทำงานด้วยระบบกลไก โดยใช้ระบบเฟืองเป็นตัวขับเคลื่อนทำให้สามารถทำงานได้รวดเร็ว ไม่สามารถปรับความเร็วในการขึ้นลงของตัวกดได้ ใช้ในการบ่มชิ้นส่วนโลหะที่มีความหนา ต้องการความลึกของชิ้นงานไม่มาก ส่วนมากเป็นชิ้นส่วนโครงสร้างภายในที่ผู้ใช้ไม่เห็นชิ้นงาน เช่น ช่วงล่างรถยนต์ ส่วนเสริมความแข็งแรงของประตูรถยนต์ เป็นต้น ส่วนเครื่องเพรสระบบไฮดรอลิกทำงานโดยใช้น้ำมันไฮดรอลิกเป็นตัวกลางในการขับเคลื่อน ทำให้สามารถปรับแรงกดและความเร็วในการกดได้ ใช้ในการบ่มชิ้นงานที่มีขนาดบาง ชิ้นงานที่ต้องการความลึกและความละเอียดของพื้นผิว โดยเครื่องเพรสระบบไฮดรอลิกทำงานได้ช้ากว่าเครื่องเพรสระบบกลไก ส่วนมากเป็นชิ้นส่วนของรถยนต์ซึ่งเห็นได้ชัด ตัวอย่างชิ้นงานจากเครื่องเพรสระบบไฮดรอลิก เช่น ประตูรถยนต์ ฝากระโปรงรถยนต์ พรหมหลังคา เป็นต้น

บริษัทผลิตเฉพาะเครื่องเพรสระบบไฮดรอลิก ปัจจุบันประเทศไทยมีผู้ประกอบการที่สามารถผลิตเครื่องเพรสระบบไฮดรอลิกได้ทั้งสิ้นประมาณ 2 - 3 ราย ทำให้การแข่งขันอยู่ในระดับต่ำ โดยผู้ประกอบการรายอื่นมีความสามารถในการผลิตเครื่องเพรสที่มีขนาดแรงกดได้ไม่เกิน 300 ตัน และมีขนาดหน้ากว้างของเครื่องเพรสเพียงไม่เกิน 1.5 เมตร x 1.5 เมตรเท่านั้น เนื่องจากผู้ประกอบการเหล่านี้มีข้อจำกัดด้านเงินลงทุน, เทคโนโลยี และประสิทธิภาพของสายการผลิต ในขณะที่บริษัทมีความพร้อมทั้งทางด้านเทคโนโลยี และมีการลงทุนในสายการผลิตที่ทันสมัยและเครื่องจักรขนาดใหญ่ ทำให้สามารถผลิตเครื่องเพรสที่มีระดับแรงกดได้ตั้งแต่ 1 ตัน จนถึง 3,500 ตัน และมีขนาดหน้ากว้างของเครื่องเพรสได้มากถึง 2.5 เมตร x 6.0 เมตร ซึ่งรองรับการนำไปใช้ในสายการผลิตสินค้าขนาดใหญ่ เช่น แม่พิมพ์ และชิ้นส่วนรถยนต์ขนาดใหญ่ได้ ดังนั้น ผู้ประกอบการในประเทศจึงไม่อาจนับเป็นคู่แข่งของบริษัท

ในส่วนของกลุ่มแข่งจากต่างประเทศนั้น ประเทศไทยมีการนำเข้าเครื่องเพรสระบบไฮดรอลิก จากประเทศญี่ปุ่นซึ่งมีราคาสูงกว่าเครื่องเพรสของบริษัทมาก ส่วนเครื่องเพรสจากประเทศไต้หวัน มีราคาที่ใกล้เคียงกับเครื่องเพรสของบริษัทแต่เครื่องเพรสที่นำเข้าจากต่างประเทศมีข้อจำกัดในเรื่องของการให้บริการหลังการขาย เช่น การให้บริการซ่อมบำรุงและการจัดหาอะไหล่ เป็นต้น ส่วนเครื่องเพรสระบบไฮดรอลิกจากประเทศจีน เป็นเครื่องเพรสที่มีราคาถูกแต่มีคุณภาพและความแม่นยำต่ำ นำไปใช้ในชิ้นส่วนที่ไม่ต้องการความละเอียด ทำให้ไม่สามารถนำไปใช้ในงานของผู้ผลิตชิ้นส่วนยานยนต์ หรือผู้ประกอบการยานยนต์ที่เน้นการผลิตชิ้นส่วนที่มีคุณภาพ

: 24

2) เครนระบบไฮดรอลิก

เครนมีอยู่ทั้งหมด 2 ประเภทคือ เครนแขนตรงและเครนแบบพับ โดยเครนแขนตรงใช้สลิ้งในการยกสิ่งของ ดังนั้น ของที่ยกจะอยู่ในแนวตั้งเสมอ เครนประเภทนี้จะมีขนาดใหญ่ มักใช้ในงานก่อสร้าง เพราะสามารถยกและวางของในแนวตั้ง ส่วนเครนแบบพับใช้ระบบไฮดรอลิกในการทำงานยกสิ่งของ มีขนาดเล็กสามารถนำเข้าไปในบริเวณที่พื้นที่คับแคบได้ สามารถใช้งานได้หลากหลายกว่า ตัวอย่างประเภทงาน เช่น ติดกระเช้าที่เครนเพื่อยกคนขึ้นไปตัดต้นไม้หรือซ่อมไฟทาง ติดตั้งตัวค้ำเสาเหล็กเพื่อใช้ในโรงเหล็ก เป็นต้น

บริษัทผลิตเฉพาะสินค้าประเภทเครนระบบไฮดรอลิกแบบพับ โดยผู้บริหารของบริษัทประเมินว่าบริษัทอยู่ในสถานะที่สามารถแข่งขันได้ โดยบริษัทนับเป็นผู้ประกอบการไทยเพียงรายเดียวที่สามารถผลิตเครนระบบไฮดรอลิกแบบพับได้ในประเทศ ดังนั้นคู่แข่งโดยตรงของบริษัทจึงมีเพียงผู้ผลิตเครนระบบไฮดรอลิกจากต่างประเทศเท่านั้น โดยคู่แข่งที่สำคัญของสินค้ากลุ่มนี้ได้แก่ผู้ผลิตจากประเทศสวีเดนและประเทศออสเตรีย อย่างไรก็ตาม ผลิตภัณฑ์เครนที่นำเข้าจากต่างประเทศนั้นมักมีต้นทุนที่สูงกว่าเครื่องที่ผลิตได้ในประเทศไทย ทั้งยังมีข้อจำกัดในเรื่องของการให้บริการหลังการขาย เช่น การให้บริการซ่อมบำรุง การจัดหาอะไหล่ และความสามารถในการปรับคุณสมบัติเพิ่มเติมให้ได้ตามความต้องการของลูกค้า เช่น การใส่ระบบควบคุมเครนไฮดรอลิกด้วยคันทันบังคับ เป็นต้น ส่งผลให้บริษัทเชื่อมั่นว่า บริษัทจะยังคงรักษาความเป็นผู้นำในตลาดเครนระบบไฮดรอลิกแบบพับได้

3) เครื่องทุ่นแรงระบบไฮดรอลิก

ในส่วนเครื่องทุ่นแรงระบบไฮดรอลิกนั้น ผู้บริหารของบริษัทประเมินว่าเป็นธุรกิจที่มีการแข่งขันสูงกว่าธุรกิจเครื่องเพรสและเครนระบบไฮดรอลิก เนื่องจากผลิตภัณฑ์กลุ่มเครื่องทุ่นแรงเป็นสินค้าที่ไม่ซับซ้อนและไม่ต้องอาศัยเทคโนโลยีขั้นสูงในการผลิตมากนัก จึงมีผู้ผลิตหลายรายในประเทศและมีการนำเข้าจากประเทศสาธารณรัฐประชาชนจีนและไต้หวัน อย่างไรก็ตาม ผู้ประกอบการในประเทศส่วนใหญ่มักเป็นผู้ประกอบการรายย่อยที่มีความสามารถในการผลิตเครื่องทุ่นแรงระบบไฮดรอลิกที่ตอบสนองความต้องการพื้นฐานเท่านั้น ไม่สามารถตอบสนองความต้องการที่หลากหลายของลูกค้าได้ และบริษัทยังมีข้อได้เปรียบคู่แข่งจากต่างประเทศในด้านของการให้บริการ ส่งผลให้บริษัทเชื่อมั่นว่า จะยังสามารถขยายธุรกิจสินค้ากลุ่มดังกล่าว โดยอาศัยความสามารถในการผลิตและการให้บริการ รวมถึงชื่อเสียงและความสัมพันธ์อันดีกับลูกค้า

4) บริการซ่อมแซมดูแลรักษาเครื่องจักรไฮดรอลิกและรับแปรรูปโลหะ

การให้บริการซ่อมแซมดูแลรักษาเครื่องจักรและการแปรรูปโลหะ จะมีผู้ให้บริการในท้องตลาดหลายรายโดยส่วนใหญ่จะเป็นผู้ประกอบการรายย่อย ซึ่งการให้บริการส่วนใหญ่ลูกค้าเน้นการให้บริการที่มีคุณภาพ รวดเร็ว ปลอดภัยและราคาที่เหมาะสม โดยจากประสบการณ์การทำงานของบริษัทที่ผ่านมา 30 ปี ทำให้บริษัทมีเครื่องมือและบุคลากรที่มีความชำนาญสูง จึงทำให้บริษัทมีข้อได้เปรียบในเชิงแข่งขันสูงเมื่อเทียบกับผู้ประกอบการรายอื่น

ลักษณะของลูกค้าและกลุ่มลูกค้าเป้าหมาย

ลักษณะของกลุ่มลูกค้า : บริษัทแบ่งกลุ่มลูกค้าของบริษัทออกเป็น 2 กลุ่ม ได้แก่

1. **กลุ่มลูกค้าในประเทศ** บริษัทมีการจำหน่ายสินค้าในประเทศเป็นหลัก คิดเป็นสัดส่วนประมาณร้อยละ 93.21 และ ร้อยละ 89.93 ของรายได้รวมในปี 2555 และ ปี 2556 ตามลำดับ โดยเป็นการจำหน่ายให้แก่ทั้งลูกค้าภาคเอกชนซึ่งเป็นผู้ประกอบการในอุตสาหกรรมต่าง ๆ และจำหน่ายให้แก่ลูกค้าภาครัฐซึ่งได้แก่ลูกค้าที่เป็นคู่สัญญากับทางภาครัฐ ดังนี้

- 1.1 ลูกค้าภาคเอกชน ได้แก่ ผู้ประกอบการในอุตสาหกรรมต่าง ๆ ซึ่งเป็นผู้ใช้งานเครื่องจักรเองโดยตรง ลูกค้านี้มีความต้องการซื้อสินค้าทุกประเภทของบริษัท โดยลูกค้าในกลุ่มยานยนต์และเครื่องใช้ไฟฟ้ามักสั่งซื้อเครื่องจักรประเภทเครื่องเพรส ลูกค้าในกลุ่มโรงแปรรูปไม้ โรงงานเหล็ก โรงงานน้ำตาล และงานก่อสร้าง มักสั่งซื้อสินค้าประเภทเครน สำหรับลูกค้าในกลุ่มศูนย์บริการรถยนต์ (car service shop) และโรงงานอุตสาหกรรมทั่วไป มักสั่งซื้อเครื่องทุ่นแรงระบบไฮดรอลิก ทั้งนี้ กลุ่มลูกค้าภาคเอกชนนี้คิดเป็นสัดส่วนร้อยละ 91.22 และร้อยละ 97.53 ของรายได้รวมในปี 2555 และ ปี 2556 ตามลำดับ
- 1.2 ลูกค้าภาครัฐ ได้แก่ บริษัทคู่ค้าที่เป็นคู่สัญญาในการประมูลงานจากทางภาครัฐ ลูกค้ากลุ่มนี้ส่วนใหญ่จะซื้อผลิตภัณฑ์พวกเครนระบบไฮดรอลิกเพื่อใช้ในการงานที่ได้รับสัมปทานจากหน่วยงานราชการ ทั้งนี้ กลุ่มลูกค้าภาครัฐดังกล่าวคิดเป็นสัดส่วนร้อยละ 1.99 และ ร้อยละ 2.47 ของรายได้รวมในปี 2555 และ ปี 2556 ตามลำดับ

2. กลุ่มลูกค้าต่างประเทศ บริษัทมีการจำหน่ายสินค้าไปยังต่างประเทศกว่า 15 ประเทศ คิดเป็นสัดส่วนประมาณร้อยละ 6.79 และ 10.07 ของรายได้รวมในปี 2555 และ ปี 2556 ตามลำดับ โดยเป็นทั้งเป็นการส่งออกเองโดยตรงและจำหน่ายผ่านบริษัทผู้จัดหาสินค้าของลูกค้า จากการที่บริษัทมีสายการผลิตเป็นของตนเอง จึงสามารถเลือกใช้วัตถุดิบและจัดหาอุปกรณ์ประกอบได้ตามที่ลูกค้ากำหนดได้ อีกทั้งบริษัทยังมีการให้บริการติดตั้งเครื่องเพรสระบบไฮดรอลิกให้แก่ลูกค้าในต่างประเทศอีกด้วย

กลุ่มลูกค้าเป้าหมาย :

1. กลุ่มอุตสาหกรรมยานยนต์ กลุ่มนี้เป็นกลุ่มอุตสาหกรรมขนาดใหญ่และได้รับการส่งเสริมจากภาครัฐอย่างต่อเนื่อง และบริษัทเล็งเห็นว่ายังมีโอกาสเติบโตได้อีกมาก กลุ่มอุตสาหกรรมยานยนต์จึงเป็นกลุ่มที่บริษัทกำหนดไว้เป็นกลุ่มลูกค้าเป้าหมายสำคัญ โดยผลิตภัณฑ์ของบริษัทสามารถนำไปใช้ในอุตสาหกรรมนี้ได้ ดังนี้
 - การผลิตรถยนต์ เครื่องเพรสระบบไฮดรอลิกของบริษัทสามารถนำไปใช้สนับสนุนการผลิตรถยนต์ตั้งแต่การผลิตแม่พิมพ์ชิ้นส่วน ผู้ผลิตชิ้นส่วนลำดับที่ 1 ถึง 3 จนถึงโรงประกอบยานยนต์
 - การบริการซ่อมบำรุงยานยนต์ บริษัทมีผลิตภัณฑ์สำหรับซ่อมบำรุงรถยนต์และรถจักรยานยนต์ เช่น two post lifts สำหรับยกรถยนต์เพื่อซ่อม motorcycle lifter สำหรับยกรถจักรยานยนต์ เป็นต้น
2. กลุ่มอุตสาหกรรมไฟฟ้า กลุ่มอุตสาหกรรมนี้มีการขยายตัวอย่างต่อเนื่อง บริษัทจึงจัดให้เป็นหนึ่งในกลุ่มเป้าหมายของบริษัท โดยกลุ่มอุตสาหกรรมนี้ใช้เครื่องเพรสระบบไฮดรอลิกของบริษัทในการขึ้นรูปสินค้าทั้งที่เป็นชิ้นส่วนโลหะและพลาสติก
3. กลุ่มอุตสาหกรรมไม้ เครนระบบไฮดรอลิกของบริษัทถูกนำไปใช้ในอุตสาหกรรมนี้เพื่อใช้ยก เคลื่อนย้ายไม้ โดยบริษัทเน้นกลุ่มอุตสาหกรรมนี้เนื่องด้วยบริษัทคาดการณ์ว่าอุตสาหกรรมแปรรูปไม้เพื่อนำไปทำกระดาษ หรือไม้พาร์ติเคิล มีแนวโน้มที่จะเติบโต
4. กลุ่มอุตสาหกรรมอื่น ๆ กลุ่มอุตสาหกรรมนี้ประกอบด้วยลูกค้าหลัก ๆ ดังนี้
 - กลุ่มตัวแทนจำหน่ายทั่วไป เป็นกลุ่มที่รับสินค้าของบริษัทเพื่อนำไปจำหน่ายต่อ ซึ่งลูกค้ากลุ่มนี้มีความสำคัญเนื่องด้วยดีลเลอร์เหล่านี้เป็นช่องทางสำคัญของบริษัทที่ช่วยกระจายสินค้าของบริษัทได้ทั่วถึงยิ่งขึ้น สินค้าที่จำหน่ายให้ลูกค้ากลุ่มนี้ เช่น เครนระบบไฮดรอลิกและเครื่องทุ่นแรงระบบไฮดรอลิก เป็นต้น
 - กลุ่มตัวแทนจำหน่ายซึ่งเป็นคู่สัญญากับทางภาครัฐเป็นกลุ่มที่ซื้อสินค้าของบริษัทเพื่อนำไปจำหน่ายให้กับทางภาครัฐผ่านทางงานประมูล โดยมากจะซื้อเครนระบบไฮดรอลิกของบริษัท

: 26

การจัดจำหน่ายและช่องทางการจำหน่าย

บริษัทจำแนกช่องทางการจัดจำหน่ายสินค้าตามประเภทของสินค้า ดังนี้

เครื่องเพรессระบบไฮดรอลิก

ช่องทางการจัดจำหน่าย มี 2 ช่องทางคือการขายตรงให้แก่ผู้ใช้สินค้าและผ่านบริษัทผู้จัดหาสินค้าของลูกค้า

1. การจำหน่ายตรงให้แก่ผู้ใช้สินค้า (End User) บริษัทได้จัดเตรียมทีมงานสำหรับขายสินค้าโดยมีการแบ่งพื้นที่การขายให้พนักงานขายรับผิดชอบ มีทั้งหมด 5 พื้นที่ ได้แก่ 1. กรุงเทพฯ 2. อุดรธานีและหนองบัวลำภู 3. ปราจีนบุรีและนครราชสีมา 4. สมุทรปราการ 5. ชลบุรีและระยอง โดยบริษัทมีการกำหนดแผนการเยี่ยมลูกค้าให้พนักงานขาย เพื่อเป็นการสร้างความสัมพันธ์และติดตามความต้องการของลูกค้าอย่างใกล้ชิด ทั้งนี้ ลูกค้าของบริษัทสามารถดูรายละเอียดสินค้าของบริษัทได้จากเว็บไซต์ <http://www.tmc.co.th> และโชว์รูมทั้ง 2 แห่งของบริษัท ซึ่งตั้งอยู่ที่อำเภอเมือง จังหวัดชลบุรี และอำเภอหาดใหญ่ จังหวัดสงขลา

2. การจำหน่ายผ่านบริษัท ผู้จัดหาสินค้าของลูกค้าบริษัทมีการจำหน่ายสินค้าของบริษัททั้งการขายผ่านบริษัทผู้จัดหาสินค้าของลูกค้าในประเทศและต่างประเทศ โดยบริษัทผู้จัดหาสินค้าของลูกค้าเหล่านี้ส่วนใหญ่เป็นบริษัทผู้จัดหาสินค้าของบริษัทในประเทศญี่ปุ่นซึ่งมีนโยบายไม่ซื้อสินค้าเองโดยตรงแต่จะซื้อสินค้าผ่านบริษัทผู้จัดหาสินค้าของบริษัทนั้นๆ ทั้งนี้ บริษัทมีการจำหน่ายสินค้าให้แก่บริษัทผู้จัดหาสินค้าของลูกค้าของประเทศญี่ปุ่นรวมประมาณ 10 ราย เช่น Maruka, Yonezawa เป็นต้น

เครนระบบไฮดรอลิก

ช่องทางการจัดจำหน่าย บริษัทมีการจำหน่ายเครนระบบไฮดรอลิก โดยตรงให้แก่ลูกค้าและผ่านตัวแทนจำหน่าย ดังนี้

1. การจำหน่ายตรงให้แก่ลูกค้า (End User) ซึ่งได้แก่กลุ่มลูกค้าภาคเอกชน โดยบริษัทมีโชว์รูม (showroom) เพื่อแสดงสินค้า 2 แห่ง ตั้งอยู่ที่อำเภอเมือง จังหวัดชลบุรี และอำเภอหาดใหญ่ จังหวัดสงขลา

2. การจำหน่ายผ่านตัวแทนจำหน่ายซึ่งเป็นคู่สัญญากับทางภาครัฐ โดยบริษัทจะมีการแต่งตั้งคู่ค้าที่ได้รับงานประมูลจากทางภาครัฐให้เป็นตัวแทนจำหน่ายในประเทศสำหรับการจำหน่ายสินค้าให้หน่วยงานราชการ ซึ่งจะเป็นการแต่งตั้งให้เป็นตัวแทนจำหน่ายสำหรับงานที่ได้รับประมูลในแต่ละครั้งเท่านั้น

3. การจำหน่ายผ่านตัวแทนจำหน่ายทั่วไป บริษัทมีการจำหน่ายสินค้าประเภทเครื่องทุ่นแรงระบบไฮดรอลิกให้กับร้านค้าหรือบริษัทจัดจำหน่ายเครื่องจักรและอุปกรณ์ทั่วไป ซึ่งช่วยให้บริษัทสามารถกระจายสินค้าสู่กลุ่มลูกค้าได้ทั่วถึงมากขึ้น

เครื่องทุ่นแรงระบบไฮดรอลิก

ช่องทางการจัดจำหน่าย บริษัทมีการจำหน่ายเครื่องทุ่นแรงระบบไฮดรอลิก โดยตรงให้แก่ลูกค้าและผ่านตัวแทนจำหน่าย ดังนี้

1. การจำหน่ายตรงให้แก่ลูกค้า (End User) ซึ่งได้แก่กลุ่มลูกค้าภาคเอกชน โดยบริษัทมีโชว์รูม (showroom) เพื่อแสดงสินค้า 2 แห่ง ตั้งอยู่ที่อำเภอเมือง จังหวัดชลบุรี และอำเภอหาดใหญ่ จังหวัดสงขลา

2. การจำหน่ายผ่านตัวแทนจำหน่ายทั่วไป บริษัทมีการจำหน่ายสินค้าประเภทเครื่องทุ่นแรงระบบไฮดรอลิกให้กับร้านค้าหรือบริษัทจัดจำหน่ายเครื่องจักรและอุปกรณ์ทั่วไป ซึ่งช่วยให้บริษัทสามารถกระจายสินค้าสู่กลุ่มลูกค้าได้ทั่วถึงมากขึ้น

ภาวะอุตสาหกรรม

ผลิตภัณฑ์เครื่องจักรระบบไฮดรอลิกของบริษัทนับเป็นเสมือนหัวใจสำคัญในสายการผลิตสินค้าในอุตสาหกรรมต่างๆ ซึ่งกลุ่มลูกค้าหลักของบริษัทได้แก่ อุตสาหกรรมยานยนต์และเครื่องใช้ไฟฟ้า โดยบริษัทมีรายได้จากลูกค้าในกลุ่มอุตสาหกรรมยานยนต์เท่ากับร้อยละ 50.39 และ 48.41 ของรายได้รวมของบริษัทในปี 2555 และ ปี 2556 ตามลำดับ และมีรายได้จากลูกค้าในกลุ่มอุตสาหกรรมเครื่องใช้ไฟฟ้า เท่ากับร้อยละ 12.24 และ 2.56 ของรายได้รวมของบริษัทในปี 2555 และ ปี 2556 ตามลำดับ ทั้งนี้ภาวะอุตสาหกรรมของกลุ่มลูกค้าหลักของบริษัทมีดังต่อไปนี้

อุตสาหกรรมยานยนต์และชิ้นส่วนยานยนต์

อุตสาหกรรมยานยนต์และชิ้นส่วนยานยนต์นับเป็นหนึ่งในอุตสาหกรรมหลักที่ภาครัฐกำหนดให้เป็นอุตสาหกรรมยุทธศาสตร์เพื่อการพัฒนาภาคอุตสาหกรรม และการส่งออกของประเทศ โดยจากข้อมูลของสมาคมผู้ผลิตชิ้นส่วนยานยนต์ไทยพบว่าผู้ประกอบการที่เกี่ยวข้องในอุตสาหกรรมทั้งสิ้นประมาณ 2,400 บริษัท ซึ่งโครงสร้างการผลิต ประกอบไปด้วยผู้ผลิตในส่วนต่างๆ มากมายเนื่องจากในยานยนต์ 1 คันนั้น ประกอบไปด้วยชิ้นส่วน 20,000 - 30,000 ชิ้น จึงทำให้เกิดโครงสร้างการแบ่งงานกันทำและการจ้างผลิตเป็นลำดับชั้นต่าง ๆ ดังนี้



ที่มา : สมาคมผู้ผลิตชิ้นส่วนยานยนต์ไทย

1. โรงประกอบยานยนต์ ได้แก่ ค่ายรถยนต์ต่างๆ เช่น โตโยต้า ฮอนด้า และนิสสัน เป็นต้น ผู้ประกอบการกลุ่มนี้จะเป็นผู้กำหนดแผนการผลิตและการวางจำหน่ายรถยนต์รุ่นต่างๆ ของตน ทั้งในแง่ของการเพิ่มกำลังการผลิตของยานยนต์รุ่นเดิมที่มีวางจำหน่ายอยู่แล้ว (Existing Model) และการออกจำหน่ายยานยนต์รุ่นใหม่ (New Model) รวมถึงการออกจำหน่ายยานยนต์รุ่นที่มีการปรับเปลี่ยนโฉมบางประการจากรุ่นเดิมที่มีอยู่ (Minor Change) โดยเมื่อมีการกำหนดแผนการจำหน่ายยานยนต์แล้ว ค่ายรถยนต์ต่างๆ จะแจ้งความต้องการเพิ่มกำลังการผลิต และการปรับเปลี่ยนสินค้าให้แก่ผู้ผลิตชิ้นส่วนต่างๆ ทราบล่วงหน้าประมาณ 1-2 ปี เพื่อให้ผู้ผลิตชิ้นส่วนต่างๆ จะได้เตรียมแผนการผลิตให้สอดคล้องกับแผนการวางจำหน่ายของค่ายรถได้

2. ผู้ผลิตชิ้นส่วนลำดับที่ 1 (First Tier) เป็นผู้ผลิตชิ้นส่วนจำหน่ายให้แก่โรงงานประกอบรถยนต์โดยตรง เช่น เครื่องยนต์ เบรก ล้อรถยนต์ และระบบอิเล็กทรอนิกส์ เป็นต้น ซึ่งผู้ประกอบการกลุ่มนี้จะต้องมีความสามารถในการผลิตชิ้นส่วนให้ได้มาตรฐาน

: 28

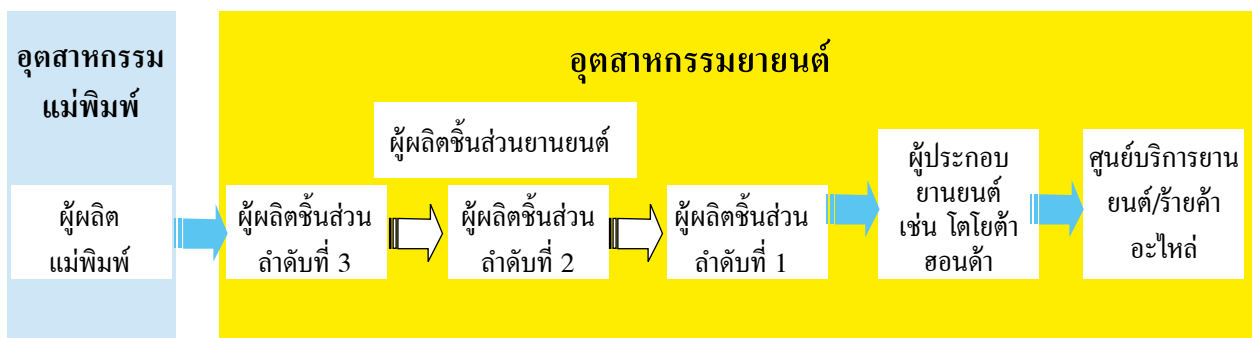
ตามที่คุณประกอบการยืนยันกำหนด ซึ่งโดยส่วนใหญ่ผู้ผลิตในกลุ่มนี้จะไม่ผลิตชิ้นส่วนทุก ๆ ส่วนเอง แต่จะมีการแบ่งการผลิตชิ้นส่วนให้แก่ผู้ผลิตในลำดับถัดไป

3. ผู้ผลิตชิ้นส่วนลำดับที่ 2 (Second Tier) เป็นผู้ผลิตชิ้นส่วนย่อยเพื่อจำหน่ายให้แก่ผู้ผลิตลำดับที่ 1 เช่น ชิ้นส่วนโลหะพลาสติก ยาง อิเล็กทรอนิกส์ แก้ว และกระจก เป็นต้น

4. ผู้ผลิตชิ้นส่วนลำดับที่ 3 (Third Tier) เป็นผู้ผลิตชิ้นส่วนเพื่อจำหน่ายต่อให้แก่ผู้ผลิตชิ้นส่วนลำดับที่ 1 หรือ ลำดับที่ 2 และผลิตอะไหล่รถยนต์รุ่นที่บริษัทยานยนต์ในประเทศไทยเลิกจำหน่ายแล้ว เพื่อจำหน่ายให้แก่ผู้ที่ยังต้องการอะไหล่ของรถรุ่นดังกล่าวในประเทศ รวมถึงส่งออกไปจำหน่ายยังประเทศที่ยังมีความต้องการใช้อะไหล่รุ่นดังกล่าวอยู่

นอกจากผู้ประกอบการดังกล่าวข้างต้นแล้ว อุตสาหกรรมยานยนต์และชิ้นส่วนยานยนต์ยังต้องอาศัยอุตสาหกรรมสนับสนุนอื่น ๆ เช่น อุตสาหกรรมแม่พิมพ์ ซึ่งทำหน้าที่ผลิตแม่พิมพ์ให้แก่ผู้ผลิตชิ้นส่วนต่าง ๆ เพื่อนำไปใช้ในการผลิตชิ้นส่วนยานยนต์ และอุตสาหกรรมศูนย์บริการยานยนต์ ซึ่งทำหน้าที่ให้บริการซ่อมบำรุงยานยนต์ให้แก่ผู้บริโภคที่ซื้อยานยนต์ไปใช้ เป็นต้น

โครงสร้างการผลิตในอุตสาหกรรมยานยนต์และชิ้นส่วน



จากการที่อุตสาหกรรมยานยนต์และชิ้นส่วนยานยนต์เป็นอุตสาหกรรมขนาดใหญ่ที่มีโครงสร้างการผลิตหลากหลายขั้นตอน จึงนับเป็นโอกาสของบริษัทในการที่จะพัฒนาผลิตภัณฑ์เครื่องจักรระบบไฮดรอลิกประเภทต่าง ๆ ให้สามารถตอบสนองและครอบคลุมความต้องการใช้งานของลูกค้าในกลุ่มอุตสาหกรรมนี้ให้ได้มากที่สุด โดยเครื่องเพรสระบบไฮดรอลิกประเภทต่าง ๆ นั้น นับว่าเป็นเครื่องจักรที่มีบทบาทสำคัญในสายการผลิตอุตสาหกรรมยานยนต์ตั้งแต่ขั้นตอนการสร้างแม่พิมพ์สำหรับผลิตชิ้นส่วนไปจนถึงการประกอบเป็นยานยนต์พร้อมจำหน่าย เครื่องเพรสระบบไฮดรอลิก มีอายุการใช้งานประมาณ 8 - 10 ปีโดยผู้ผลิตในลำดับชั้นต่าง ๆ จะมีการสั่งซื้อเครื่องจักรระบบไฮดรอลิกของบริษัททั้งในกรณีที่มีการขยายกำลังการผลิตยานยนต์รุ่นเดิมที่วางจำหน่ายอยู่แล้ว (Existing Model) และการออกจำหน่ายยานยนต์รุ่นใหม่ (New Model) รวมถึงการออกจำหน่ายยานยนต์รุ่นที่มีการปรับเปลี่ยนโฉมบางประการจากรุ่นเดิมที่มีอยู่ (Minor Change)

ในการขยายกำลังการผลิตยานยนต์รุ่นเดิมของค่ายรถนั้น (Existing Model) ผู้ผลิตในลำดับชั้นต่าง ๆ ก็จะมีการสั่งซื้อเครื่องจักรในสายการผลิตเพิ่มในกรณีที่เครื่องจักรเดิมมีกำลังการผลิตไม่เพียงพอ ปัจจุบันค่ายรถแต่ละค่ายต่างมีการวางจำหน่ายรถรุ่นต่าง ๆ ถึงประมาณ 7-10 รุ่น ซึ่งการเพิ่มปริมาณการผลิตของรถรุ่นแต่ละรุ่นก็จะเป็นไปตามแผนการตลาดของค่ายรถและความต้องการของผู้บริโภคในแต่ละช่วงเวลา ผู้ผลิตชิ้นส่วนในลำดับชั้นต่าง ๆ จึงต้องเตรียมกำลังการผลิตให้พร้อมเพื่อรองรับแผนการเพิ่มกำลังการผลิตดังกล่าว ส่วนในกรณีที่ค่ายรถมีการออกจำหน่ายยานยนต์รุ่นใหม่ (New Model) กลุ่มผู้ผลิตชิ้นส่วนในลำดับชั้นต่าง ๆ รวมถึงโรงงานประกอบ และผู้ผลิตแม่พิมพ์ก็มักจะต้องมีการลงทุนในเครื่องจักรใหม่ที่มีความสามารถรองรับการผลิต

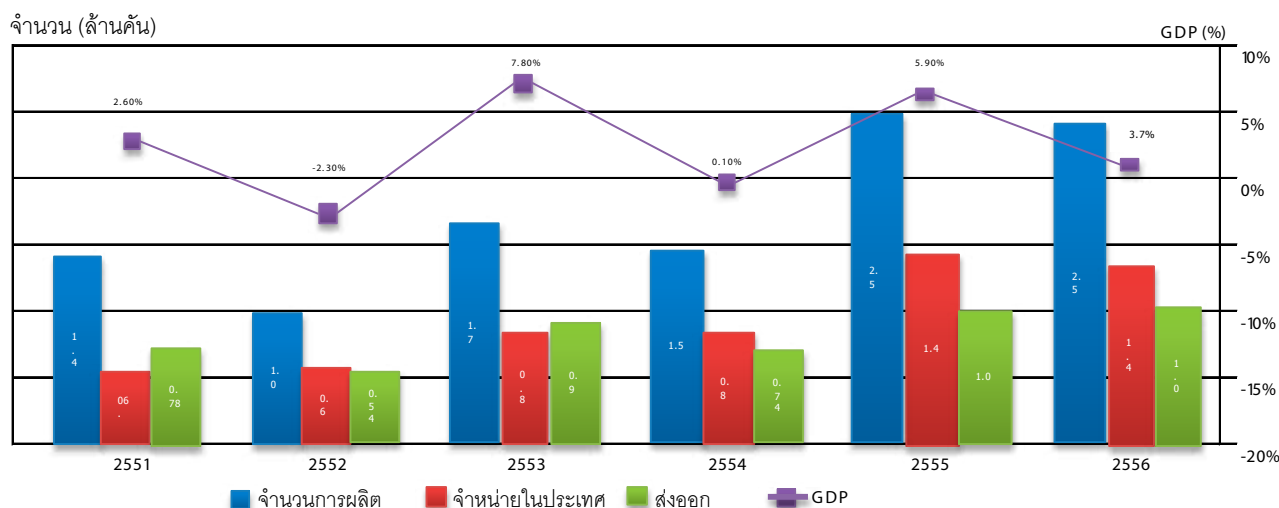
ยานยนต์รุ่นใหม่ได้ ซึ่งจากข้อมูลในอดีตที่ผ่านมา ค่ารถต่างๆ จะมีการออกจำหน่ายยานยนต์รุ่นใหม่ทุกๆ 4-7 ปี และมีการปรับเปลี่ยนโฉมของรถรุ่นเดิม (Minor Change) ทุกๆ 2-5 ปี ซึ่งเมื่อมีการปรับเปลี่ยนโฉมยานยนต์ ผู้ผลิตในลำดับขั้นต่างๆ ก็จะต้องปรับเปลี่ยนเครื่องจักรที่ใช้อยู่ให้สอดคล้องกับการปรับปรุงโฉมใหม่ หรือต้องมีการลงทุนซื้อเครื่องจักรใหม่ในกรณีที่ไม่สามารถปรับเปลี่ยนเครื่องจักรที่มีอยู่ได้ ทั้งนี้ โดยทั่วไปแล้วค่ารถต่างๆ จะแจ้งแผนการเพิ่มกำลังการผลิต หรือการออกยานยนต์รุ่นใหม่ให้แก่ผู้ผลิตในลำดับขั้นต่างๆ ทราบล่วงหน้าประมาณ 1-2 ปี เพื่อให้ผู้ผลิตชิ้นส่วนต่างๆ ได้มีเวลาวางแผนการใช้เครื่องจักร หรือปรับเปลี่ยนสายการผลิตของตน ดังนั้น เมื่อค่ารถมีความต้องการเพิ่มกำลังการผลิต หรือมีแผนออกรถรุ่นใหม่ ผู้ประกอบการผลิตชิ้นส่วนรวมถึงโรงประกอบ ยานยนต์และผู้ผลิตแม่พิมพ์ ก็จะเริ่มทยอยส่งคำสั่งซื้อเครื่องจักรที่จำเป็นต้องลงทุนเพิ่มมาที่บริษัท ซึ่งบริษัทก็จะดำเนินการจัดสรรกำลังการผลิตของบริษัทเพื่อผลิตและส่งมอบสินค้าให้แก่ลูกค้าแต่ละรายต่อไป

นอกจากการใช้งานเครื่องเพรสระบบไฮดรอลิกในสายการผลิตยานยนต์แล้ว สินค้าในกลุ่มเครื่องยนต์ระบบไฮดรอลิกและเครื่องทุ่นแรงระบบไฮดรอลิกก็นับเป็นกลุ่มเครื่องจักรที่มีบทบาทในอุตสาหกรรมยานยนต์เช่นกัน โดยสินค้าประเภทเครื่องยนต์และเครื่องทุ่นแรงระบบไฮดรอลิกจะถูกนำไปใช้ในศูนย์บริการยานยนต์เพื่อใช้ในการซ่อมบำรุง หรือนำไปใช้ในการขนส่งและเคลื่อนย้ายสิ่งของต่างๆ เช่น แม่พิมพ์ อุปกรณ์ หรือวัสดุต่างๆ เป็นต้น

แนวโน้มอุตสาหกรรมยานยนต์และชิ้นส่วนยานยนต์

ภาพรวมการเติบโตของอุตสาหกรรมยานยนต์และชิ้นส่วนยานยนต์นั้นเป็นไปตามภาวะเศรษฐกิจของประเทศและเศรษฐกิจโลก โดยจากสถิติการผลิตและจำหน่ายรถยนต์พบว่า ยอดการผลิตรถยนต์ในปี 2552 มีอัตราการผลิตลดลงถึงร้อยละ 28.19 เมื่อเทียบกับปี 2551 ซึ่งเป็นผลสืบเนื่องมาจากการเกิดวิกฤติทางเศรษฐกิจในประเทศสหรัฐอเมริกาที่ส่งผลกระทบต่อทุกภาคส่วนทั่วโลกและทำให้อุปสงค์จากต่างประเทศลดลง ประกอบกับปัญหาทางการเมืองในประเทศไทยในช่วงเวลาดังกล่าว จึงส่งผลให้ยอดการผลิตและจำหน่ายรถยนต์ในปี 2552 หดตัวลง อย่างไรก็ตาม อย่างไรก็ดี ยอดการผลิตและจำหน่ายรถยนต์ได้เริ่มกลับมาขยายตัวในช่วงไตรมาสที่ 4 ของปี 2552 ภายหลังจากที่สถานการณ์ทางการเมืองในประเทศไทยและภาวะวิกฤติเศรษฐกิจในต่างประเทศเริ่มคลี่คลาย ส่งผลให้มีความต้องการรถยนต์เพิ่มสูงขึ้นทั้งจากในและต่างประเทศ โดยในปี 2553 ยอดการจำหน่ายรถยนต์มีการขยายตัวถึงร้อยละ 67.30

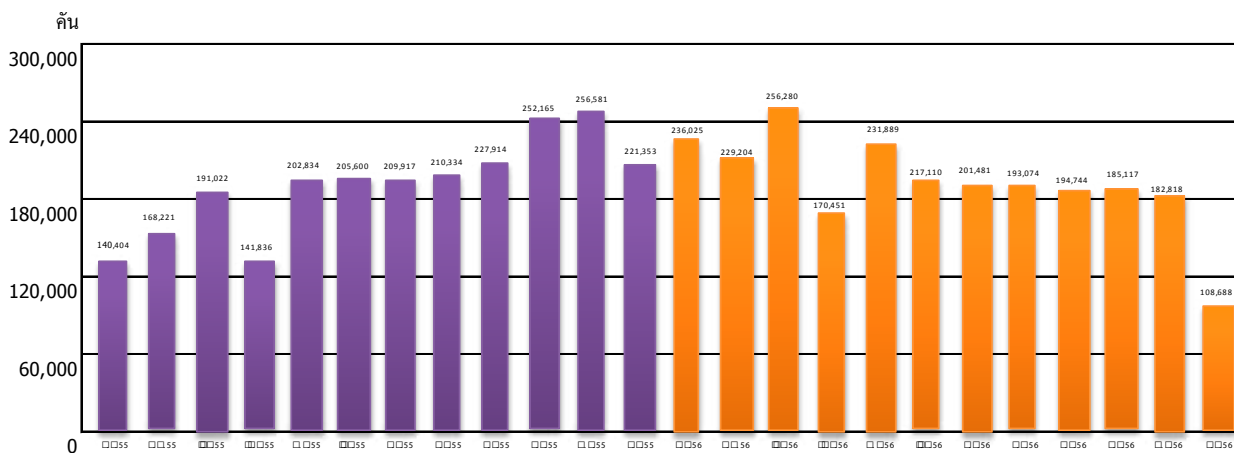
สถิติการผลิตและจำหน่ายรถยนต์ปี 2551-2556



: 30

ในปี 2554 ยอดการผลิตและจำหน่ายรถยนต์ได้รับผลกระทบอีกครั้งจากปัญหาอุทกภัยในประเทศไทยซึ่งส่งผลให้ผู้ผลิตชิ้นส่วนและโรงงานประกอบรถยนต์หลายรายไม่สามารถทำการผลิตได้ ทำให้ยอดผลิตรถยนต์ลดลงตั้งแต่ช่วงเดือนตุลาคม 2554 และถึงจุดต่ำสุดในเดือนพฤศจิกายน 2554 ก่อนจะเริ่มฟื้นตัวอีกครั้งในช่วงในเดือนธันวาคม 2554 โดยมียอดผลิตรถยนต์เพิ่มขึ้นถึงร้อยละ 319.61 เมื่อเปรียบเทียบกับเดือนพฤศจิกายน และยอดการผลิตยังคงเพิ่มขึ้นต่อเนื่องโดยยอดการผลิตรถยนต์ในปี 2555 ของประเทศไทยมีจำนวนการผลิตถึง 2,428,181 คัน เพิ่มขึ้นร้อยละ 66.81 จากปี 2554 นับเป็นตัวเลขการผลิตที่สูงที่สุดตั้งแต่มีการตั้งโรงงานผลิตรถยนต์ในประเทศไทย และติดอันดับ 10 ประเทศที่ผลิตรถยนต์ได้มากที่สุดในโลกในขณะนั้น

ยอดการผลิตรถยนต์ในประเทศไทย ปี 2555 ถึงปี 2556



ที่มา: สถาบันยานยนต์

ในส่วนของการจำหน่ายรถยนต์ภายในประเทศในปี 2555 นั้นมีจำนวนเท่ากับ 1,434,752 คัน เพิ่มขึ้นจากปี 2554 ร้อยละ 80.22 โดยรถประเภทที่มียอดจำหน่ายเพิ่มขึ้นสูงสุดได้แก่ รถยนต์นั่งที่มีกระบะและรถยนต์นั่งทั้งบรรพุก ซึ่งมียอดจำหน่ายเพิ่มขึ้นร้อยละ 180.75 และร้อยละ 92.23 ตามลำดับ สำหรับยอดส่งออกรถยนต์ในปี 2555 ประเทศไทยมีการส่งออกรถยนต์จำนวน 1,020,059 คัน ซึ่งเพิ่มขึ้นเมื่อเทียบกับปี 2554 เท่ากับร้อยละ 38.67

สำหรับปี 2556 มีจำนวนที่ผลิตได้ทั้งสิ้น 2.45 ล้านคัน สูงสุดในรอบ 52 ปี ส่งผลให้ไทยกลายเป็นผู้ผลิตรถยนต์ติด 10 อันดับแรกของโลก เพิ่มขึ้นจากปีก่อน 0.14% แบ่งเป็นการส่งออก 1.12 ล้านคัน คิดเป็น 45.64% ของยอดการผลิตทั้งหมด และเป็นการจำหน่ายในประเทศ 1.33 ล้านคัน หรือกว่า 54.36% ของยอดการผลิตทั้งหมด ถือเป็นปีที่ดีสำหรับอุตสาหกรรมยานยนต์ไทย

อุตสาหกรรมเครื่องใช้ไฟฟ้า

อุตสาหกรรมเครื่องใช้ไฟฟ้ามีการใช้เครื่องเป่าลมร้อนขึ้นรูปในการขึ้นรูปชิ้นส่วนที่เป็นโลหะ เช่น ฝาตู้เย็น และมีการใช้เครื่องเป่าลมสำหรับการพับขอบ ตัดขอบและเจาะรูชิ้นงาน สำหรับตัดขอบและเจาะรูชิ้นส่วนพลาสติก เช่น โครงพลาสติกของตู้เย็น

อุตสาหกรรมเครื่องใช้ไฟฟ้าในปี 2554 มีการเติบโตในช่วง 3 ไตรมาสแรก โดยดัชนีผลผลิตอุตสาหกรรมเครื่องใช้ไฟฟ้า 9 เดือนแรกปี 2554 ปรับตัวเพิ่มขึ้นร้อยละ 6.42 เมื่อเทียบกับ 9 เดือนแรกปี 2553 แต่เนื่องจากเหตุการณ์น้ำท่วมภัยในช่วงปลายปี 2554 ได้ส่งผลกระทบต่อห่วงโซ่การผลิตของอุตสาหกรรมอันทำให้เกิดการขาดแคลนชิ้นส่วนและวัตถุดิบในการผลิต ส่งผลให้โรงงานของอุตสาหกรรมไฟฟ้าหลายแห่งต้องหยุดการผลิต หรือเลื่อนการผลิตออกไปจึงทำให้ดัชนีผลผลิตอุตสาหกรรมเครื่องใช้ไฟฟ้า

ในไตรมาส 4 ปรับตัวลดลงถึงร้อยละ 41.87 เมื่อเทียบกับช่วงเวลาเดียวกันในปี 2553 สำหรับในปี 2555 ดัชนีผลผลิตอุตสาหกรรมเครื่องใช้ไฟฟ้าเริ่มมีการปรับตัวเพิ่มขึ้นตั้งแต่ช่วงเดือนธันวาคม 2554 ภายหลังจากที่สถานการณ์มหุ้ทุกภัยในประเทศเริ่มคลี่คลาย โดยดัชนีผลผลิตอุตสาหกรรมเครื่องใช้ไฟฟ้าในช่วง 11 เดือนแรกของปี 2555 มีค่าเท่ากับ 124.36 ซึ่งมีการปรับตัวเพิ่มขึ้นเท่ากับร้อยละ 6.30 เมื่อเทียบกับดัชนีในช่วงเดียวกันของปี 2554

สำหรับภาพรวมการผลิตในอุตสาหกรรมเครื่องใช้ไฟฟ้ายังคงมีการขยายตัวอยู่ในเกณฑ์ดี จากความต้องการเพิ่มขึ้นทั้งตลาดในประเทศและตลาดส่งออกโดยเฉพาะในกลุ่มประเทศอาเซียน ญี่ปุ่น และสหรัฐอเมริกา โดยในช่วง 11 เดือนแรกของปี 2555 มีมูลค่าส่งออก 21,096.91 ล้านดอลลาร์สหรัฐ ซึ่งปรับตัวเพิ่มขึ้นเท่ากับร้อยละ 3.49 เมื่อเทียบกับช่วงเดียวกันของปีก่อน

สำหรับปี 2556 สถาบันไฟฟ้าและอิเล็กทรอนิกส์การผลิตเครื่องใช้ไฟฟ้าจะมีการเพิ่มขึ้นเล็กน้อยเท่ากับ 0.50 เมื่อเทียบกับปี 2555 และการส่งออกเครื่องใช้ไฟฟ้าจะมีแนวโน้มปรับตัวเพิ่มขึ้นเล็กน้อยร้อยละ 1.56 เนื่องจากตลาดใหญ่ อย่างเช่น สหรัฐอเมริกา เริ่มฟื้นตัว ส่วนตลาดยุโรปและตลาดอาเซียนมีแนวโน้มชะลอตัวลงเนื่องจากวิกฤติเศรษฐกิจยุโรป ยังไม่จบ อย่างไรก็ตาม อย่างไรก็ดี เครื่องใช้ไฟฟ้าน่าจะได้รับอานิสงค์จากกำลังซื้อภายในประเทศที่เพิ่มขึ้นจากการปรับขึ้นค่าจ้างเป็น 300 บาท

อุตสาหกรรมระบบไฮดรอลิก

บริษัทมีส่วนรายได้จากการจำหน่ายระบบไฮดรอลิกในปี 2555 และ ปี 2556 เท่ากับร้อยละ 16.23 และร้อยละ 17.13 ตามลำดับ โดยระบบไฮดรอลิกถูกนำไปใช้ในหลายอุตสาหกรรมที่หลากหลาย เช่น อุตสาหกรรมแปรรูปไม้ อุตสาหกรรมเหล็ก อุตสาหกรรมก่อสร้าง และ อุตสาหกรรมเกษตรแปรรูป เป็นต้น

เนื่องจากระบบไฮดรอลิกถูกใช้ในการขับเคลื่อนของสิ่งของ ดังนั้นระบบไฮดรอลิกของบริษัทจึงไม่ได้นำไปใช้ในอุตสาหกรรมใดอุตสาหกรรมหนึ่งเป็นพิเศษ โดยหากอุตสาหกรรมใดอุตสาหกรรมหนึ่งมีการเติบโตขึ้น บริษัทก็สามารถขายระบบไฮดรอลิกให้แก่อุตสาหกรรมอื่นได้ โดยบริษัทมองแนวโน้มว่า อุตสาหกรรมแปรรูปไม้และอุตสาหกรรมก่อสร้าง มีการเติบโตสูงและมีความต้องการระบบไฮดรอลิก

การจัดหาวัตถุดิบและผลิตภัณฑ์

กำลังการผลิตและปริมาณการผลิต

ปัจจุบันบริษัทมีโรงงาน 2 แห่ง โดยมีสถานที่ตั้งอยู่ที่จังหวัดชลบุรีทั้งหมด กำลังการผลิตของโรงงานแต่ละแห่งเป็นดังนี้

โรงงานแห่งที่ 1 กำลังการผลิตเครื่องเพรระบบไฮดรอลิก

	ปี 2553	ปี 2554	ปี 2555	ปี 2556
กำลังการผลิตสูงสุด(ตัน/ปี) ^{1/}	1,908	2,003	2,003	2,003
ปริมาณการผลิตจริง(ตัน/ปี) ^{2/}	1,332	2,003	2,003	1,900
อัตราการใช้กำลังการผลิต	69.81%	100.00% ^{3/}	100.00%	94.84%

- 1/ กำลังการผลิตสูงสุดต่อปีคำนวณมาจากน้ำหนักโดยเฉลี่ยของเครื่องเพรระบบไฮดรอลิกประมาณ 40 ตัน/เครื่อง คูณกับจำนวนเครื่องโดยเฉลี่ยที่บริษัทสามารถผลิตได้ต่อปี โดยอยู่ภายใต้สมมุติฐานที่ว่าบริษัทมีชั่วโมงทำงาน 10.5 ชั่วโมง/วัน (รวมการทำงานล่วงเวลา 2.5 ชั่วโมง)

: 32

- 2/ ปริมาณการผลิตจริง คำนวณมาจากน้ำหนักของเครื่องเพรระบบไฮดรอลิกที่ผลิตได้ในแต่ละปี
- 3/ กำลังการผลิตของบริษัทเต็มภายใต้ข้อจำกัดบนพื้นที่ปัจจุบันเพราะพื้นที่สำหรับวางชิ้นงานในกระบวนการเชื่อมและกระบวนการประกอบเครื่องเพรระบบไฮดรอลิกเต็ม ทำให้บริษัทไม่สามารถผลิตเครื่องเพรระบบไฮดรอลิกเพิ่มเติม แม้จะเพิ่มคน หรือเครื่องเชื่อมก็ตาม

โรงงานแห่งที่ 2 กำลังการผลิตเครื่องและเครื่องทุ่นแรงระบบไฮดรอลิก

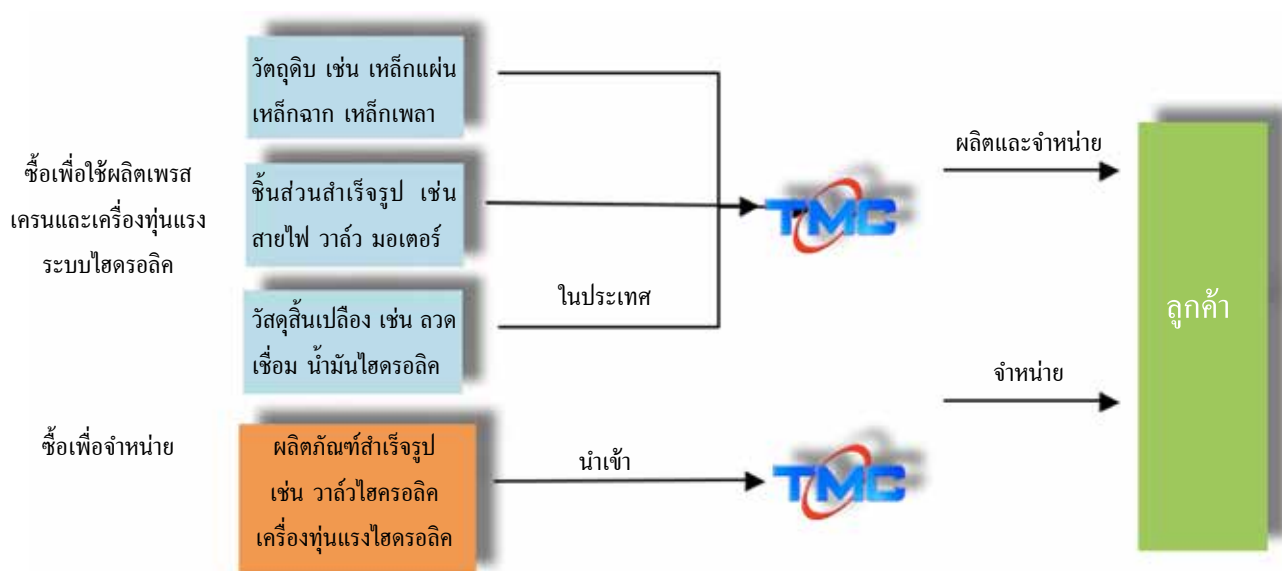
	ปี 2553	ปี 2554	ปี 2555	ปี 2556
กำลังการผลิตสูงสุด(ตัน/ปี) ^{1/}	1,011	1,083	1,093	1,093
ปริมาณการผลิตจริง(ตัน/ปี) ^{2/}	903	1,012	920	824
อัตราการใช้กำลังการผลิต	89.32%	93.44%	84.17%	75.42%

- 1/ กำลังการผลิตสูงสุดต่อปีคำนวณมาจากน้ำหนักโดยเฉลี่ยของเครื่อง และเครื่องทุ่นแรงระบบไฮดรอลิกที่บริษัทสามารถผลิตได้โดยเฉลี่ย คูณกับจำนวนเครื่องโดยเฉลี่ยที่บริษัทสามารถผลิตได้ต่อปี โดยเครื่องมีน้ำหนักเฉลี่ย 4.6 ตัน/เครื่อง และ เครื่องทุ่นแรงระบบไฮดรอลิกมีน้ำหนักเฉลี่ย 0.4 ตัน/เครื่อง โดยอยู่ภายใต้สมมุติฐานที่ว่าบริษัทมีชั่วโมงทำงาน 10.5 ชั่วโมง/วัน (รวมการทำงานล่วงเวลา 2.5 ชั่วโมง)
- 2/ ปริมาณการผลิตจริง คำนวณมาจากน้ำหนักของเครื่องระบบไฮดรอลิกและเครื่องทุ่นแรงระบบไฮดรอลิกที่ผลิตได้ในแต่ละปี

ปัจจุบันบริษัทใช้กำลังการผลิตสำหรับเครื่องจักรระบบไฮดรอลิกของโรงงาน 1 อย่างเต็มกำลังการผลิตแล้ว ผู้บริหารจึงมีนโยบายว่าจ้างให้บุคคลภายนอกช่วยในการเชื่อมโลหะตั้งแต่ปี 2554 และหลังจากโรงงานใหม่เปิดดำเนินการ บริษัทคาดว่าจะมีกำลังการผลิตเพิ่มขึ้นจากปัจจุบันประมาณร้อยละ 60

การจัดหาวัตถุดิบและผลิตภัณฑ์

บริษัทมีการจัดหาวัตถุดิบ ชิ้นส่วน และผลิตภัณฑ์จากทั้งในประเทศและต่างประเทศ ดังนี้



1. วัตถุดิบและชิ้นส่วนสำเร็จรูปเพื่อใช้ในการผลิต บริษัทมีการซื้อวัตถุดิบและชิ้นส่วนสำเร็จรูป รวมถึงวัสดุสิ้นเปลืองต่างๆ เพื่อนำไปใช้ในการผลิตเครื่องจักรระบบไฮดรอลิคคิดเป็นสัดส่วนประมาณร้อยละ 96 ของมูลค่าการซื้อวัตถุดิบและผลิตภัณฑ์ทั้งหมด ดังนี้

- 1) วัตถุดิบ : วัตถุดิบหลักที่ใช้ในกระบวนการผลิตของบริษัทได้แก่เหล็กประเภทต่างๆ เช่น เหล็กแผ่น เหล็กฉาก เหล็กเพลา เป็นต้น โดยบริษัทจะนำเหล็กประเภทต่างๆ ดังกล่าวมาทำการแปรรูป เช่น การตัด การเชื่อม การกัด เป็นต้น เพื่อให้ได้รูปทรงและโครงสร้างตามที่ต้องการ เหล็กที่บริษัทนำไปเป็นวัตถุดิบนั้นแบ่งได้เป็น 2 ประเภทหลัก คือ
 - 1.1) เหล็กแบบมาตรฐาน ซึ่งสามารถเลือกซื้อกับผู้จัดจำหน่ายในประเทศไทยได้ทั่วไป การจัดซื้อเหล็กประเภทนี้บริษัทจะสั่งซื้อจากผู้จัดจำหน่ายเหล็กภายในประเทศโดยมีการเปรียบเทียบราคากับผู้จัดจำหน่าย 2 – 3 รายขึ้นไป เพื่อให้ได้เหล็กที่มีคุณภาพและราคาที่เหมาะสม
 - 1.2) เหล็กแบบพิเศษ ได้แก่เหล็กที่มีความหนาหรือความกว้างเป็นพิเศษซึ่งส่วนใหญ่ไม่มีการผลิตในประเทศไทย บริษัทจะซื้อเหล็กขนาดพิเศษจากต่างประเทศโดยตรง เช่นประเทศจีน เป็นต้น ซึ่งจะมีราคาที่ถูกกว่าการสั่งซื้อผ่านผู้จัดจำหน่ายที่นำเข้ามาจากต่างประเทศ ในการสั่งซื้อเหล็กสำหรับผลิตเครื่องเพรสระบบไฮดรอลิค บริษัทจะสั่งซื้อเมื่อได้รับคำสั่งซื้อจากลูกค้า ส่วนการสั่งซื้อเหล็กสำหรับการผลิตเครนและเครื่องทุ่นแรงระบบไฮดรอลิคนั้น บริษัทจะมีการสั่งซื้อล่วงหน้าในปริมาณที่สามารถผลิตเป็นสินค้าเพื่อจำหน่ายได้ในระยะเวลา 1 เดือน
- 2) ชิ้นส่วนสำเร็จรูป : ชิ้นส่วนสำเร็จรูปที่ใช้ในเครื่องจักรระบบไฮดรอลิค ได้แก่ สายไฮดรอลิค วาล์วไฮดรอลิค มอเตอร์สายไฟ เป็นต้น โดยส่วนใหญ่บริษัทจะจัดซื้อชิ้นส่วนสำเร็จรูปดังกล่าวจากผู้ผลิตหรือผู้จัดจำหน่ายในประเทศโดยจะมีการเปรียบเทียบราคาทุกครั้ง
- 3) วัสดุสิ้นเปลือง : วัสดุสิ้นเปลือง เช่น ลวดเชื่อม ดอกสว่าน น้ำมันไฮดรอลิค เป็นต้น บริษัทจะจัดซื้อวัสดุสิ้นเปลืองจากร้านค้าจัดจำหน่ายทั่วประเทศไทย โดยการสั่งซื้อจะมีการเปรียบเทียบราคาทุกครั้ง

2. ผลิตภัณฑ์สำเร็จรูปที่ซื้อมาเพื่อจำหน่ายต่อ ได้แก่ วาล์วและเครื่องทุ่นแรงระบบไฮดรอลิคบางประเภทเพื่อจำหน่าย ซึ่งปัจจุบันบริษัทได้รับการแต่งตั้งให้เป็นตัวแทนจำหน่ายวาล์วระบบไฮดรอลิค ยี่ห้อ Yuci-Yuken จากประเทศสาธารณรัฐประชาชนจีน เพื่อจำหน่ายในประเทศไทย

: 34 ปัจจัยความเสี่ยง

ปัจจัยความเสี่ยงที่จะกล่าวถึงมิได้เป็นปัจจัยความเสี่ยงทั้งหมดที่มีอยู่ ซึ่งอาจมีผลกระทบต่อหุ้นสามัญของบริษัท ดังนั้นปัจจัยความเสี่ยงอื่นๆที่บริษัทมีทราบในขณะนี้ หรือที่บริษัทเห็นว่าเป็นปัจจัยความเสี่ยงที่ไม่เป็นสาระสำคัญในปัจจุบันอาจเป็นปัจจัยความเสี่ยงที่มีผลกระทบต่อการทำงานของบริษัทในอนาคต

1 ความเสี่ยงจากความผันผวนของราคาวัตถุดิบ

บริษัทใช้เหล็กแผ่น (Steel Plate) และเหล็กเพลา (Steel Bar) เป็นวัตถุดิบหลักในการผลิตเครื่องจักรของบริษัทเพื่อจำหน่าย โดยเหล็กจะถูกนำไปใช้เป็นโครงสร้างของผลิตภัณฑ์และส่วนประกอบของอุปกรณ์ในเครื่องจักร ซึ่งคิดเป็นสัดส่วนประมาณร้อยละ 40 ของต้นทุนวัตถุดิบ ปัจจุบันบริษัทมีการสั่งซื้อเหล็กทั้งจากผู้จัดจำหน่ายในประเทศสำหรับเหล็กที่มีขนาดตามมาตรฐานทั่วไปและนำเข้าเหล็กขนาดพิเศษซึ่งมีราคาสูงในประเทศไทยจากผู้จัดจำหน่ายโดยตรงในต่างประเทศ เนื่องจากเหล็กเป็นสินค้าโภคภัณฑ์ (Commodity Product) การเพิ่มขึ้นลดลงของราคาเหล็กจึงขึ้นอยู่กับราคาจำหน่ายเหล็กในตลาดโลกซึ่งมีการเปลี่ยนแปลงตลอดเวลา ตามอุปสงค์และอุปทานในแต่ละช่วงเวลา

ดังนั้น บริษัทจึงมีความเสี่ยงหากราคาเหล็กมีการปรับราคาเพิ่มสูงขึ้นซึ่งส่งผลให้ต้นทุนในการผลิตของบริษัทสูงขึ้น อย่างไรก็ตาม สินค้าประเภท เครื่องเพอร์ระบบไฮดรอลิค เป็นสินค้าที่จะผลิตเมื่อลูกค้ามีคำสั่งซื้อ ดังนั้นราคาสินค้าจึงสามารถถูกปรับให้สอดคล้องกับราคาวัตถุดิบเมื่อเสนอราคาให้แก่ลูกค้าได้ นอกจากนี้บริษัทยังมีการสั่งซื้อเหล็กทันทีหลังได้รับคำสั่งซื้อเพื่อลดผลกระทบจากความผันผวนของราคาเหล็กให้น้อยที่สุด อีกทั้งบริษัทยังมีการเปรียบเทียบราคาเหล็กระหว่างผู้จัดจำหน่ายตั้งแต่ 2 รายขึ้นไปเพื่อให้เกิดการแข่งขันในการเสนอราคา ส่วนสินค้าประเภทเครื่องระบบไฮดรอลิคและเครื่องทุ่นแรงระบบไฮดรอลิค บริษัทมีนโยบายการสต็อกเหล็กสำหรับรองรับปริมาณการผลิตในปริมาณที่เพียงพอสำหรับการผลิต 1 เดือน ดังนั้นหากราคาเหล็กเปลี่ยนแปลงบริษัทอาจได้รับผลกระทบต่อต้นทุนการผลิต ทั้งนี้ในส่วนของการขายเครื่องบริษัทจะมีการทำ price list เพื่อใช้เป็นราคามาตรฐานและมีการปรับราคาปีละครั้ง โดยใช้นโยบายในการกำหนดราคาขายของสินค้าโดยพิจารณาจากต้นทุนขายของบริษัท ควบคู่ไปกับราคาของคู่แข่ง ณ ขณะนั้นเพื่อลดผลกระทบจากความผันผวนของราคาวัตถุดิบ

2 ความเสี่ยงจากความผันผวนของอัตราแลกเปลี่ยนเงินตราต่างประเทศ

ธุรกิจของบริษัทมีความเกี่ยวข้องกับเงินตราต่างประเทศใน 2 ลักษณะคือ

1) การสั่งซื้อวัตถุดิบและชิ้นส่วนบางประเภทจากต่างประเทศคิดเป็นมูลค่า 85.18 ล้านบาทและ 102.14 ล้านบาท หรือคิดเป็นร้อยละ 18.81 และ ร้อยละ 21.05 ของยอดสั่งซื้อวัตถุดิบทั้งหมดในปี 2555 และ ปี 2556 ตามลำดับ

2) การจำหน่ายสินค้าของบริษัทไปยังต่างประเทศ คิดเป็นมูลค่า 67.99 ล้านบาท และ 60.32 ล้านบาท หรือคิดเป็นร้อยละ 6.78 และ ร้อยละ 7.65 ของรายได้จากยอดขายสินค้าทั้งหมดในปี 2555 และ ปี 2556 ตามลำดับ

กิจกรรมทั้ง 2 ลักษณะข้างต้นมีการชำระเงินด้วยเงินตราสกุลต่างประเทศ ซึ่งผลประกอบการของบริษัทมีโอกาสได้รับผลกระทบในกรณีที่อัตราแลกเปลี่ยนมีการผันผวน โดยอาจเกิดกำไร หรือขาดทุนจากอัตราแลกเปลี่ยนในกรณีที่อัตราแลกเปลี่ยนในวันทำการซื้อขายสินค้า และวันที่ทำการรับ หรือจ่ายสินค้ามีความแตกต่างกัน

อย่างไรก็ดี เนื่องจากบริษัทมีการสั่งซื้อสินค้าส่วนหนึ่งและการจำหน่ายสินค้าส่วนหนึ่งเป็นเงินสกุลดอลลาร์สหรัฐ ดังนั้นบริษัทจึงสามารถป้องกันความเสี่ยงจากการผันผวนของอัตราแลกเปลี่ยนจากเงินสกุลดอลลาร์สหรัฐได้ระดับหนึ่ง (Natural Hedge) โดยผู้บริหารของบริษัทได้มีการติดตามการเปลี่ยนแปลงอัตราแลกเปลี่ยนและนำไปใช้เป็นข้อมูลในการวางแผนการสั่งซื้อวัตถุดิบ และการส่งมอบสินค้าที่มีการจ่ายชำระ หรือรับชำระเงินเป็นเงินตราสกุลดอลลาร์สหรัฐ เพื่อช่วยลดความเสี่ยงจากอัตราแลกเปลี่ยนดังกล่าว

สำหรับความเสี่ยงจากอัตราแลกเปลี่ยนในส่วนที่ไม่สามารถป้องกันได้ด้วยการวางแผนการสั่งซื้อและส่งออก(Natural Hedge) เนื่องจากยอดซื้อและจำหน่ายสินค้าต่างกัน หรือเป็นเพราะการใช้สกุลเงินที่มีการสั่งซื้อสินค้า หรือจำหน่ายสินค้านั้น ในอดีตที่ผ่านมาบริษัทไม่มีการใช้เครื่องมือทางการเงินเพื่อป้องกันความเสี่ยงจากความผันผวนของอัตราแลกเปลี่ยน อย่างไรก็ตามในปี 2556 บริษัทได้ตระหนักถึงผลกระทบที่อาจได้รับจากความเสี่ยงดังกล่าวบริษัทจึงได้ติดตามข่าวสารที่เกี่ยวข้องกับอัตราแลกเปลี่ยนเพื่อการตัดสินใจที่เหมาะสม เพื่อป้องกันความเสี่ยงสำหรับบางรายการที่บริษัทพิจารณาว่ามีความเสี่ยงสูง นอกจากนี้บริษัทมีการเปิดบัญชีเงินฝากเงินตราต่างประเทศ FCD (Foreign Currency Deposit Account) ไว้สำหรับทำธุรกรรมที่เกี่ยวข้องกับสกุลเงินตราต่างประเทศ ซึ่งการเปิดบัญชีเงินฝาก FCD ดังกล่าวเป็นการลดภาระความเสี่ยงจากการผันผวนของอัตราแลกเปลี่ยนต่างประเทศได้อีกทางหนึ่ง

3 ความเสี่ยงจากการขาดแรงงานมีทักษะ

เนื่องจากเครื่องจักรที่บริษัทผลิตนั้นเป็นเครื่องจักรที่มีความซับซ้อนและต้องอาศัยความรู้เฉพาะทาง บริษัทจึงต้องพึ่งพาบุคลากรที่มีความรู้ความสามารถเฉพาะด้าน เช่น งานออกแบบเครื่องเพรสงานเชื่อมโลหะ และงานควบคุมเครื่องจักรสำหรับกัด เจาะโลหะ เป็นต้น ดังนั้นบริษัทจึงมีความเสี่ยงในการที่จะขาดแคลนบุคลากรหากมีงานจากลูกค้าเข้ามาเป็นจำนวนมากกว่าปกติ หรือพนักงานมีการลาออกแล้วไม่สามารถหาบุคลากรทดแทน หรือพัฒนาทักษะพนักงานที่มีอยู่ได้ทัน

อย่างไรก็ดี บริษัทมีนโยบายในการให้ความสำคัญและสนใจให้พนักงานร่วมงานอยู่กับบริษัท โดยการให้อัตรากำลังเพิ่มสำหรับทักษะเฉพาะทาง จึงทำให้อัตรากำลังของพนักงานอยู่ในระดับต่ำ อีกทั้งยังมีการอบรมทักษะเพิ่มเติมให้พนักงานในจุดทำงานที่ต่างกัน เพื่อให้พนักงานมีความสามารถในการทำงานทดแทนกันได้ เช่น การฝึกให้พนักงานเชื่อมสามารถคุมเครื่องจักรสำหรับกัด เจาะ โลหะได้ อีกทั้งยังมีการหาบุคลากรเพิ่มเติมอยู่เสมอ

4 ความเสี่ยงจากการพึ่งพิงอุตสาหกรรมยานยนต์และลูกค้ารายใหญ่

ในปี 2555 และ ปี 2556 บริษัทมีการพึ่งพารายได้จากลูกค้าในกลุ่มอุตสาหกรรมยานยนต์ร้อยละ 50.39 และ ร้อยละ 48.41 ของรายได้จากการขายและบริการตามลำดับ โดยหากความต้องการซื้อในกลุ่มอุตสาหกรรมยานยนต์ลดน้อยลงจะส่งผลกระทบต่อรายได้ของบริษัท อย่างไรก็ดีเนื่องจากอุตสาหกรรมยานยนต์เป็นหนึ่งในอุตสาหกรรมหลักของประเทศ ซึ่งสามารถสร้างรายได้จากการส่งออกจำนวนมาก ดังนั้นรัฐบาลจึงมีนโยบายการส่งเสริมอุตสาหกรรมยานยนต์อย่างต่อเนื่อง ดังเห็นได้จากนโยบายรถยนต์ประหยัดพลังงาน (อีโคคาร์) และนโยบายรถคันแรก อีกทั้งบริษัทยังมีการขยายตลาดไปยังอุตสาหกรรมอื่นๆ เช่น กลุ่มอุตสาหกรรมเครื่องใช้ไฟฟ้า และอุตสาหกรรมไม้แปรรูป โดยคิดเป็นสัดส่วนประมาณร้อยละ 20 ของรายได้จากการขายและบริการในปี 2556 ตามลำดับ ส่วนที่เหลือเป็นรายได้จากกลุ่มอุตสาหกรรมอื่นๆ ดังนั้น รายได้ของบริษัทจึงไม่ได้พึ่งพากลุ่มอุตสาหกรรมยานยนต์เพียงอุตสาหกรรมเดียว

ในด้านการพึ่งพาลูกค้ารายใหญ่ บริษัทมีรายได้จากการขายให้ลูกค้ารายใหญ่ 10 รายแรกในปี 2555 และ ปี 2556 ในสัดส่วนร้อยละ 41.93 และร้อยละ 30.97 ของรายได้จากการขายและบริการตามลำดับ ทั้งนี้ไม่มีลูกค้ารายใดที่มียอดสั่งซื้อเกินร้อยละ 11.00 ของรายได้รวมของบริษัท ดังนั้นบริษัทจึงไม่มีความเสี่ยงจากการสูญเสียรายได้จากลูกค้ารายใหญ่

5 ความเสี่ยงในการจัดหาเหล็กชนิดพิเศษ

ในการผลิตเครื่องเพรส มีชิ้นส่วนของเครื่องจักรบางชิ้นที่จำเป็นต้องใช้เหล็กชนิดพิเศษ เช่น เหล็กที่มีความหนาเป็นพิเศษ สำหรับทำแท่นรองรับการอัดของกระบอกไฮดรอลิค ซึ่งเหล็กชนิดนี้มีราคาสูงในประเทศไทย จึงมีการนำเข้าจากต่างประเทศ ดังนั้นจึงมีโอกาสที่จะไม่สามารถหาซื้อเหล็กชนิดพิเศษได้ หรืออาจนำเข้ามามีต้นทุนกระบวนการผลิต

: 36

อย่างไรก็ตาม บริษัทมีบุคลากรที่ทำหน้าที่ในการติดต่อและจัดหาวัตถุดิบจากต่างประเทศโดยตรง โดยทำการจัดหาวัตถุดิบจากผู้จัดจำหน่ายหลายรายเพื่อให้เกิดความมั่นใจว่าบริษัทจะมีวัตถุดิบที่ใช้ในการผลิตได้ตามต้องการ ซึ่งหากผู้จัดจำหน่ายรายใดไม่สามารถจัดหาวัตถุดิบให้กับบริษัทได้ตามที่กำหนด บริษัทก็สามารถเปลี่ยนไปซื้อจากผู้ผลิตรายอื่นได้ นอกจากนี้บริษัทยังมีการประสานงานระหว่างฝ่ายวางแผนการผลิตที่ทำหน้าที่กำหนดเวลาที่จะใช้วัตถุดิบและฝ่ายจัดซื้อซึ่งทำหน้าที่สั่งซื้อและติดตามการจัดส่งวัตถุดิบอย่างสม่ำเสมอ จึงสามารถควบคุมการนำเข้าวัตถุดิบให้อยู่ภายในกรอบเวลาที่กำหนด

6 ความเสี่ยงจากการย้ายฐานผลิตรถยนต์ไปต่างประเทศ

เนื่องจากรายได้ ของบริษัท ร้อยละ 50.39 และร้อยละ 48.41 ในปี 2555 และใน ปี 2556 ตามลำดับ เป็นยอดขายในส่วนของผู้ประกอบการยานยนต์ ดังนั้นหากผู้ประกอบการยานยนต์ย้ายฐานการผลิตไปยังต่างประเทศ จะมีผลกระทบต่อยอดขายของบริษัทเป็นอย่างมากโดยเฉพาะวิกฤติอุตสาหกรรมยานยนต์ที่เกิดขึ้นตลอดปี 2556 อาจทำให้ผู้ผลิตรถยนต์และชิ้นส่วนรถยนต์ชะลอการลงทุนในประเทศไทยเนื่องจากกังวลต่อความเสียหายที่อาจเกิดขึ้นได้

อย่างไรก็ดี กลุ่มผู้ผลิตรถยนต์ยังมีแนวโน้มเชื่อมั่นในตลาดของประเทศไทย เห็นได้จากการที่ค่ายรถยนต์ต่าง ๆ มีการขยายโรงงานในประเทศไทย ตัวอย่างเช่น บริษัท โตโยต้า มอเตอร์ ประเทศไทย จำกัด ลงทุนสร้างโรงงานประกอบรถแห่งที่ 4 ที่นิคมอุตสาหกรรมเกตเวย์เพื่อรองรับการผลิตอีโคคาร์และบริษัท ตรีเพชรอีซูซุเซลส์ จำกัด ลงทุนสร้างโรงประกอบรถยนต์เพิ่มเติมที่นิคมอุตสาหกรรมเกตเวย์เช่นกัน ซึ่งจากการขยายกำลังการผลิตรถยนต์ในประเทศไทยจะส่งผลให้มีการขยายกำลังการผลิตชิ้นส่วนรถยนต์ตามไปด้วยเพื่อรองรับการผลิตรถยนต์ที่เพิ่มขึ้น อีกทั้งยังดึงดูดให้ผู้ผลิตชิ้นส่วนบางรายย้ายฐานการผลิตมาผลิตในประเทศไทย แทนการส่งออกเมื่อจำนวนการผลิตในประเทศไทยคุ้มต่อการตั้งโรงงาน อย่างไรก็ตามถึงแม้ว่าผู้ผลิตรถยนต์จะมีการย้ายการผลิตบางส่วนไปยังต่างประเทศ บริษัทก็ยังสามารถส่งเครื่องประกอบไปขายยังต่างประเทศได้ ด้วยว่าบริษัทผู้ผลิตรถยนต์ในประเทศไทยมีความเชื่อมั่นในคุณภาพสินค้า และบริการของบริษัทจากการที่ได้ใช้เครื่องจักรไฮดรอลิคของบริษัทในปัจจุบัน

7 ความเสี่ยงจากการที่บริษัทมีผู้ถือหุ้นรายใหญ่ถือหุ้นรวมกันเท่ากับหรือมากกว่าร้อยละ 50

ภายหลังจากการเสนอขายหุ้นสามัญในตลาดหลักทรัพย์แห่งประเทศไทย กลุ่มผู้ถือหุ้นรายใหญ่คือกลุ่ม กมลมงคลสุขจะถือหุ้นคิดเป็นสัดส่วนร้อยละ 57.55 ของจำนวนหุ้นที่จำหน่ายได้แล้วทั้งหมดของบริษัท และกลุ่มกมลมงคลสุขยังเป็นผู้บริหารและกรรมการผู้มีอำนาจลงนามของบริษัทด้วย จึงทำให้กลุ่มผู้ถือหุ้นใหญ่ดังกล่าว เป็นผู้มีอำนาจในการบริหารจัดการและควบคุมคะแนนเสียงในการลงมติที่สำคัญได้เกือบทั้งหมด ไม่ว่าจะเป็นเรื่องการแต่งตั้งกรรมการ หรือการลงมติในเรื่องอื่นที่ต้องใช้เสียงส่วนใหญ่ของที่ประชุมผู้ถือหุ้น ยกเว้นในเรื่องกฎหมายหรือข้อบังคับบริษัทกำหนดให้ต้องได้รับเสียง 3 ใน 4 ของจำนวนหุ้นที่เข้าประชุมและมีสิทธิออกเสียง เช่น การเพิ่มทุน การลดทุน ดังนั้นผู้ถือหุ้นรายอื่นที่เข้าร่วมประชุมและมีสิทธิออกเสียง อาจจะไม่สามารถรวบรวมคะแนนเสียงเพื่อตรวจสอบหรือถ่วงดุลการบริหารของผู้ถือหุ้นใหญ่ได้

อย่างไรก็ตาม บริษัทตระหนักถึงความเสี่ยงดังกล่าว จึงได้มีการจัดให้มีกรรมการอิสระที่เป็นบุคคลภายนอก 4 ท่าน โดยให้มี 3 ท่านเป็นกรรมการตรวจสอบซึ่งกรรมการตรวจสอบทุกคนเป็นผู้มีความรู้ความสามารถ อีกทั้งยังมีหน่วยงานตรวจสอบภายในขึ้นตรงด้วย จึงสามารถตรวจสอบการทำงานได้อย่างทั่วถึงและโปร่งใส สามารถถ่วงดุลการทำงานของคณะกรรมการได้ในระดับหนึ่ง

: 37 ข้อมูลหลักทรัพย์และผู้ถือหุ้น

หลักทรัพย์ของบริษัท

ณ วันที่ 31 ธันวาคม 2556 บริษัทมีทุนจดทะเบียนและเรียกชำระแล้วจำนวน 290,000,000 บาท แบ่งเป็นหุ้นสามัญจำนวน 290,000,000 หุ้น มูลค่าที่ตราไว้หุ้นละ 1.00 บาท

ผู้ถือหุ้น

รายชื่อผู้ถือหุ้น 10 อันดับแรกที่ปรากฏตามสมุดทะเบียนผู้ถือหุ้น ณ วันที่ 19 มีนาคม 2557 มีดังนี้

รายชื่อ	จำนวนหุ้น (หุ้น)	สัดส่วนร้อยละของหุ้นที่ถือ
1. บริษัท กมลมงคลสุข จำกัด*	156,750,000	54.05
2. ครอบครัวกมลมงคลสุข		
2.1 นายทวีมิตร กมลมงคลสุข	2,450,000	0.84
2.2 นางทับทิม กมลมงคลสุข	2,350,000	0.81
2.3 นางพัชรวัลย์ อู่	1,337,500	0.46
2.4 นายธีรภาพ กมลมงคลสุข	1,337,500	0.46
2.5 นางสาวไพลิน กมลมงคลสุข	1,337,500	0.46
2.6 นายสุรเชษฐ์ กมลมงคลสุข	1,237,500	0.43
2.7 นางอรุณโรจน์ กมลมงคลสุข	100,000	0.03
รวมครอบครัวกมลมงคลสุข	10,150,000	3.50
รวมกลุ่มกมลมงคลสุข	166,900,000	57.55
3. นางวิไล ก่อเกิดเกียรติ	5,000,000	1.72
4. นางดารารารณ ทิพย์เนตร	4,863,500	1.68
5. นางพิริยาพร แซ่ฮึ้ง	4,560,000	1.57
6. บริษัท เพทโทร-อินสตรูเมนต์ จำกัด	4,350,000	1.50
7. นางเชียม ชัมศรีสกุล	3,910,000	1.35
8. นางสาวประพิมพ์ คงวัฒนา	3,169,300	1.09
9. นางสาวธารารัตน์ ชัมศรีสกุล	2,392,200	0.82
10. นายสุมิตร เจริญกิจมงคล	2,350,000	0.81
11. ผู้ถือหุ้นอื่นๆ	97,855,000	33.76
รวมจำนวนหุ้น	290,000,000	100.00

หมายเหตุ: *บริษัท กมลมงคลสุข จำกัด ซึ่งเป็นผู้ถือหุ้นรายใหญ่ของบริษัทเป็นมีทุนจดทะเบียนชำระแล้ว 157.00 ล้านบาท แบ่งออกเป็น 1,570,000 หุ้น มูลค่าที่ตราไว้หุ้นละ 100.00 บาท ทั้งนี้ บริษัท กมลมงคลสุข จำกัด ไม่มีการประกอบธุรกิจแต่อย่างใด และมีครอบครัว กมลมงคลสุขเป็นผู้ถือหุ้นรายใหญ่ โดยมีรายชื่อผู้ถือหุ้น ณ วันที่ 23 กุมภาพันธ์ 2554 ดังต่อไปนี้

: 38

รายชื่อ		จำนวนหุ้น (หุ้น)	สัดส่วนร้อยละของหุ้นที่ถือ
นายทวีมิตร	กมลมงคลสุข	314,000	20.00
นางทับทิม	กมลมงคลสุข	314,000	20.00
นายสุรเชษฐ์	กมลมงคลสุข	235,500	15.00
นางพัชรพลย์	อู่	235,500	15.00
นายธีรภาพ	กมลมงคลสุข	235,500	15.00
น.ส.ไพฑิณ	กมลมงคลสุข	235,500	15.00
รวมจำนวนหุ้น		1,570,000	100.00

การออกหลักทรัพ์อื่น

- ไม่มี

: 39 นโยบายการจ่ายเงินปันผล

บริษัทมีนโยบายจ่ายเงินปันผลไม่น้อยกว่าร้อยละ 40 ของกำไรสุทธิตามงบการเงินเฉพาะของบริษัทหลังหักภาษีเงินได้นิติบุคคล เงินสำรองตามกฎหมาย และเงินสำรองต่าง ๆ ทั้งหมด อย่างไรก็ตาม บริษัทอาจกำหนดให้การจ่าย เงินปันผลมีอัตราน้อยกว่าอัตราที่กำหนดข้างต้นได้ โดยขึ้นอยู่กับความจำเป็นในการใช้เงินทุนหมุนเวียนในการดำเนินงานการขยายธุรกิจ และปัจจัยอื่น ๆ ที่เกี่ยวข้องในการบริหารงานของบริษัท ทั้งนี้ มติของคณะกรรมการบริษัทที่อนุมัติให้จ่ายเงินปันผลจะต้องถูกนำเสนอเพื่อขออนุมัติจากที่ประชุมผู้ถือหุ้น เว้นแต่เป็นการจ่ายเงินปันผลระหว่างกาล ซึ่งคณะกรรมการบริษัทมีอำนาจอนุมัติให้จ่ายเงินปันผลระหว่างกาลได้ และจะดำเนินการรายงานให้ที่ประชุมผู้ถือหุ้นรับทราบในการประชุมครั้งต่อไป

บริษัทย่อมมีนโยบายในการจ่ายเงินปันผลไม่น้อยกว่าร้อยละ 90 ของกำไรสุทธิตามงบการเงินของบริษัทย่อยหลังหักภาษีเงินได้นิติบุคคล เงินสำรองตามกฎหมาย และเงินสำรองต่าง ๆ ทั้งหมด โดยจะพิจารณาประกอบกับกระแสเงินสด ฐานะการเงิน สภาพคล่อง และแผนการลงทุนในแต่ละช่วงเวลาด้วย

: 40

โครงสร้างการจัดการ

1 คณะกรรมการของบริษัท

บริษัทมีคณะกรรมการต่างๆ ประกอบด้วย คณะกรรมการบริษัท คณะกรรมการตรวจสอบ และคณะกรรมการบริหาร โดยมีรายละเอียดดังนี้

1.1 คณะกรรมการบริษัท

ณ วันที่ 31 ธันวาคม 2556 คณะกรรมการบริษัทมีจำนวนทั้งสิ้น 10 ท่าน ประกอบด้วย

รายชื่อ		ตำแหน่ง
1. นายมนู	เลียวไพโรจน์	ประธานกรรมการบริษัท / กรรมการอิสระ
2. นายทวีมิตร	กมลมงคลสุข	กรรมการบริษัท / ประธานกรรมการบริหาร
3. นางทับทิม	กมลมงคลสุข	กรรมการบริษัท / รองประธานกรรมการบริหาร
4. นายสุรเชษฐ์	กมลมงคลสุข	กรรมการบริษัท / ประธานเจ้าหน้าที่บริหาร
5. นายธีรภาพ	กมลมงคลสุข	กรรมการบริษัท / กรรมการผู้จัดการ/รักษาการรองกรรมการผู้จัดการฝ่ายเทคโนโลยีสารสนเทศ / รักษาการรองกรรมการผู้จัดการฝ่ายขายและการตลาด
6. นางพัชรพลย์	อู่	กรรมการบริษัท / รองกรรมการผู้จัดการฝ่ายอำนวยการบุคคล
7. นางสาวไพลิน	กมลมงคลสุข	กรรมการบริษัท / รองกรรมการผู้จัดการฝ่ายจัดซื้อ
8. นายอาทิตย์	วุฒิกะโร	ประธานกรรมการตรวจสอบ / กรรมการอิสระ
9. นางสาวชุตিকা	โอภาสานนท์	กรรมการตรวจสอบ / กรรมการอิสระ
10. นายกันต์	อรรถยัรวรวิทย์	กรรมการตรวจสอบ / กรรมการอิสระ

หมายเหตุ : นางสาวไพลิน กมลมงคลสุข ทำหน้าที่เป็นเลขานุการบริษัท

กรรมการผู้มีอำนาจลงนามผูกพันบริษัท

กรรมการผู้มีอำนาจลงนาม เพื่อมีผลผูกพันแทนบริษัทได้ คือ นายทวีมิตร กมลมงคลสุข หรือ นางทับทิม กมลมงคลสุข หรือ นายสุรเชษฐ์ กมลมงคลสุข ลงลายมือชื่อร่วมกับ นางพัชรพลย์ อู่ หรือ นายธีรภาพ กมลมงคลสุข หรือ นางสาวไพลิน กมลมงคลสุข และประทับตราสำคัญของบริษัท

การประชุมคณะกรรมการบริษัท

การเข้าร่วมประชุมคณะกรรมการสำหรับปี 2556 สรุปได้ดังนี้

รายชื่อกรรมการ		คณะกรรมการบริษัท	คณะกรรมการตรวจสอบ
		ประชุมทั้งหมด (4 ครั้ง)	ประชุมทั้งหมด (4 ครั้ง)
1. นายมนู	เลียวไพโรจน์	4/4	-
2. นายทวีมิตร	กมลมงคลสุข	4/4	-
3. นางทับทิม	กมลมงคลสุข	4/4	-
4. นายสุรเชษฐ์	กมลมงคลสุข	4/4	-
5. นายธีรภาพ	กมลมงคลสุข	4/4	-
6. นางพัชรพลย์	อู่	4/4	-
7. นางสาวไพลิน	กมลมงคลสุข	4/4	-
8. นายอาทิตย์	วุฒิกะโร	4/4	4/4

รายชื่อกรรมการ		คณะกรรมการบริษัท ประชุมทั้งหมด (4 ครั้ง)	คณะกรรมการตรวจสอบ ประชุมทั้งหมด (4 ครั้ง)
9. นางสาวชฎิภา	โสภาสานนท์	4/4	4/4
10.นายกันต์	ธรรมชัยวรวิทย์	3/4	3/4

ขอบเขตอำนาจหน้าที่และความรับผิดชอบของคณะกรรมการบริษัท

กรรมการของบริษัทมีอำนาจหน้าที่และความรับผิดชอบในการจัดการบริษัทให้เป็นไปตามกฎหมาย วัตถุประสงค์ และข้อบังคับของบริษัท ตลอดจนมติของที่ประชุมผู้ถือหุ้นที่ชอบด้วยกฎหมายด้วยความซื่อสัตย์สุจริต และระมัดระวังรักษาผลประโยชน์ของบริษัท โดยสรุปอำนาจหน้าที่และความรับผิดชอบที่สำคัญดังนี้

1. กรรมการต้องปฏิบัติหน้าที่ให้เป็นไปตามกฎหมาย วัตถุประสงค์ และข้อบังคับของบริษัท ตลอดจนมติของที่ประชุมผู้ถือหุ้น ด้วยความซื่อสัตย์ สุจริต และระมัดระวังรักษาผลประโยชน์ของบริษัท
2. มีหน้าที่กำหนดวิสัยทัศน์ นโยบายและทิศทางการดำเนินงานของบริษัท และกำกับควบคุมดูแลให้ฝ่ายจัดการดำเนินการให้เป็นไปตามนโยบายและแผนงานที่กำหนดไว้ อย่างมีประสิทธิภาพและประสิทธิผล เพื่อเพิ่มมูลค่าทางเศรษฐกิจสูงสุดให้แก่กิจการและความมั่งคั่งสูงสุดให้แก่ผู้ถือหุ้น
3. ติดตามผลการดำเนินงานให้เป็นไปตามนโยบายและเป้าหมายในการดำเนินธุรกิจ ทั้งนี้จะต้องกำหนดตัวชี้วัดที่ชัดเจนเพื่อใช้เป็นแนวทางในการปฏิบัติงาน โดยพิจารณาถึงความเป็นไปได้และความสมเหตุสมผล นอกจากนี้จะต้องมีการทบทวนนโยบายและการปฏิบัติตามนโยบายดังกล่าวอย่างสม่ำเสมอ
4. พิจารณาเรื่องความขัดแย้งของผลประโยชน์อย่างรอบคอบ พิจารณาการทำรายการที่อาจมีความขัดแย้งของผลประโยชน์ โดยมีแนวทางที่ชัดเจนและเป็นไปเพื่อผลประโยชน์ของบริษัทและผู้ถือหุ้นโดยรวมเป็นสำคัญ สำหรับผู้มีส่วนได้เสียจะไม่มีส่วนร่วมในการตัดสินใจ พร้อมทั้งกำกับดูแลให้มีการปฏิบัติตามข้อกำหนดเกี่ยวกับขั้นตอนการดำเนินการและการเปิดเผยข้อมูลของรายการที่อาจมีความขัดแย้งของผลประโยชน์ อย่างถูกต้อง ครบถ้วน มีมาตรฐาน และโปร่งใส
5. กำหนดอำนาจและระดับการอนุมัติในการทำธุรกรรม และการดำเนินการต่าง ๆ ที่เกี่ยวข้องกับงานของบริษัทให้กับคณะบุคคล หรือบุคคลตามความเหมาะสมและให้เป็นไปตามข้อกฎหมายที่เกี่ยวข้อง โดยจัดทำเป็นคู่มืออำนาจดำเนินการ และให้มีการทบทวนอย่างน้อยปีละ 1 ครั้ง
6. จัดให้มีระบบบัญชีรายงานทางการเงินและการสอบบัญชีที่เชื่อถือได้ รวมทั้งดูแลกระบวนการในการประเมินความเหมาะสมของการควบคุมภายใน ตลอดจนจัดให้มีบุคคล หรือหน่วยงานที่เป็นอิสระในการปฏิบัติหน้าที่ เป็นผู้รับผิดชอบในการตรวจสอบระบบการควบคุมดังกล่าว และมีการทบทวนระบบต่าง ๆ อย่างสม่ำเสมอ
7. กำหนดนโยบายด้านการบริหารความเสี่ยง ให้ครอบคลุมทั้งองค์กร โดยให้ฝ่ายจัดการเป็นผู้ปฏิบัติตามนโยบาย และรายงานให้คณะกรรมการทราบเป็นประจำ จัดให้มีการทบทวนระบบหรือประเมินประสิทธิภาพ ของการจัดการความเสี่ยงอย่างสม่ำเสมอ และในทุกๆ ระยะเวลาที่พบว่า ระดับความเสี่ยงมีการเปลี่ยนแปลงภายในทิศทางที่กำหนด ตลอดจนให้ความสำคัญกับสัญญาณเตือนภัยล่วงหน้า และรายการผิดปกติต่าง ๆ
8. แต่งตั้งคณะกรรมการ หรือบุคคลใด เพื่อทำหน้าที่ช่วยดูแล ติดตาม และควบคุมการบริหารงานของบริษัท ในเรื่องที่เป็นสาระสำคัญภายใต้การควบคุมของคณะกรรมการบริษัท รวมทั้งประเมินผลการปฏิบัติงานและกำหนดค่าตอบแทนของ

คณะกรรมการ หรือบุคคลดังกล่าว หรือมอบอำนาจเพื่อให้คณะกรรมการ หรือบุคคลดังกล่าวมีอำนาจตามที่คณะกรรมการเห็นสมควร และภายในระยะเวลาที่คณะกรรมการบริษัทเห็นสมควร ซึ่งคณะกรรมการบริษัท อาจยกเลิก เพิกถอน เปลี่ยนแปลง หรือแก้ไขอำนาจนั้น ๆ ได้

ทั้งนี้ การมอบอำนาจแก่คณะกรรมการ หรือบุคคลใดดังกล่าวข้างต้น จะไม่รวมถึงการมอบอำนาจที่ทำให้คณะกรรมการ หรือบุคคลดังกล่าว หรือผู้รับมอบอำนาจจากคณะกรรมการ หรือบุคคลดังกล่าว สามารถอนุมัติรายการที่ตน หรือบุคคลที่อาจมีความขัดแย้ง มีส่วนได้เสีย หรืออาจมีความขัดแย้งทางผลประโยชน์ ในลักษณะอื่นใดที่จะทำขึ้นกับบริษัท หรือบริษัทย่อย รวมทั้งกำหนดให้ต้องขอความเห็นชอบจากที่ประชุมผู้ถือหุ้นในการทำรายการที่เกี่ยวข้องกัน และการได้มา หรือจำหน่ายไปซึ่งสินทรัพย์ที่สำคัญของบริษัท เพื่อให้สอดคล้องตามข้อกำหนดของคณะกรรมการกำกับตลาดทุน และ/หรือตลาดหลักทรัพย์แห่งประเทศไทย ในกรณีที่มีการดำเนินการเรื่องใดที่กรรมการท่านใดหรือบุคคลที่อาจมีความขัดแย้ง (ตามประกาศสำนักงาน ก.ล.ต. และ/หรือตลาดหลักทรัพย์ฯ) มีส่วนได้เสียหรือมีความขัดแย้งทางผลประโยชน์ กรรมการและบุคคลที่อาจมีความขัดแย้งนั้นไม่มีสิทธิออกเสียง หรืออำนาจอนุมัติการดำเนินการในเรื่องดังกล่าว นอกจากนี้คณะกรรมการบริษัทได้พิจารณามอบอำนาจให้แก่คณะกรรมการ หรือบุคคลใด ดังกล่าวข้างต้นในการทำธุรกรรมที่เกี่ยวกับการดำเนินงาน และการลงทุนตามปกติธุรกิจของบริษัท โดยได้มีการกำหนดขอบเขตและวงเงินในแต่ละระดับอย่างชัดเจน ทั้งนี้ไม่มีการมอบอำนาจในลักษณะไม่จำกัดวงเงินแต่อย่างใด

1.2 คณะกรรมการตรวจสอบ

ณ วันที่ 31 ธันวาคม 2556 คณะกรรมการตรวจสอบมีจำนวนทั้งสิ้น 3 ท่าน ประกอบด้วย

ลำดับ	รายชื่อ	ตำแหน่ง
1.	นายอาทิตย์ วุฒิกะโร	ประธานกรรมการตรวจสอบ
2.	นางสาวสุติภา โอภาสานนท์	กรรมการตรวจสอบ
3.	นายกันต์ อรรถชัชวรวิทย์*	กรรมการตรวจสอบ

หมายเหตุ : นายกันต์ อรรถชัชวรวิทย์ เป็นผู้ที่มิประสบการณ์ในการสอบทานงบการเงิน
นายไพบุลย์ รัตนเศรษฐชัย ทำหน้าที่เป็นเลขานุการคณะกรรมการตรวจสอบ

ขอบเขตอำนาจหน้าที่ของคณะกรรมการตรวจสอบ

คณะกรรมการตรวจสอบมีอำนาจหน้าที่ดังต่อไปนี้

1. สอบทานรายงานทางการเงินเพื่อให้มั่นใจว่ามีความถูกต้องและเชื่อถือได้ รวมถึงการเปิดเผยข้อมูลอย่างเพียงพอ โดยการประสานงานกับผู้สอบบัญชีภายนอก และผู้บริหารที่รับผิดชอบในการจัดทำรายงานทางการเงินทั้งรายไตรมาสและประจำปี และเปิดเผยข้อมูลที่เกี่ยวข้องของบริษัทอย่างเพียงพอ ก่อนเสนอต่อคณะกรรมการบริษัท
2. สอบทานระบบการควบคุมภายใน และระบบการตรวจสอบภายในของบริษัท ให้มีความเหมาะสม และมีประสิทธิภาพ รวมทั้งพิจารณาความเป็นอิสระของหน่วยงานตรวจสอบภายใน ตลอดจนให้ความเห็นชอบในการพิจารณาแต่งตั้ง โยกย้าย เลิกจ้าง หัวหน้าหน่วยงานตรวจสอบภายใน หรือหน่วยงานอื่นใดที่รับผิดชอบเกี่ยวกับการตรวจสอบภายใน
3. สอบทานการปฏิบัติตามกฎหมายว่าด้วยหลักทรัพย์และตลาดหลักทรัพย์ หรือข้อกำหนดของตลาดหลักทรัพย์แห่งประเทศไทย รวมทั้งนโยบาย กฎ ระเบียบ ข้อบังคับ และกฎหมายอื่นๆ ที่เกี่ยวข้องกับธุรกิจของบริษัท

4. พิจารณา คัดเลือก และเสนอแต่งตั้งบุคคลซึ่งมีความเป็นอิสระ เพื่อทำหน้าที่เป็นผู้สอบบัญชีของบริษัท รวมถึงพิจารณาเสนอคำตอบแทนของผู้สอบบัญชีของบริษัท เพื่อเสนอให้ที่ประชุมผู้ถือหุ้นเป็นผู้อนุมัติ ตลอดจนประสานงานกับผู้สอบบัญชีเกี่ยวกับวัตถุประสงค์ในการดำเนินการตรวจสอบขอบเขต แนวทาง แผนงาน และปัญหาที่พบระหว่างการตรวจสอบ และประเด็นที่ผู้สอบบัญชีเห็นว่าเป็นสาระสำคัญ รวมทั้งเข้าร่วมประชุมกับผู้สอบบัญชีโดยไม่มีฝ่ายจัดการเข้าร่วมประชุมด้วย อย่างน้อยปีละ 1 ครั้ง

5. พิจารณาการเปิดเผยข้อมูลของบริษัทในกรณีที่เกิดรายการที่เกี่ยวข้องกัน หรือรายการที่อาจมีความขัดแย้งทางผลประโยชน์ให้มีความถูกต้องและครบถ้วน และให้เป็นไปตามกฎหมายและข้อกำหนดของตลาดหลักทรัพย์แห่งประเทศไทย รวมทั้งเปิดเผยข้อมูลในการเข้าทำรายการดังกล่าวอย่างถูกต้องครบถ้วนทั้งนี้เพื่อให้มั่นใจว่ารายการดังกล่าวสมเหตุสมผลและเป็นประโยชน์สูงสุดต่อบริษัท

6. สอบทานให้บริษัท มีระบบการบริหารความเสี่ยงที่เหมาะสมและมีประสิทธิภาพ

7. จัดทำรายงานการกำกับดูแลกิจการของคณะกรรมการตรวจสอบโดยเปิดเผยไว้ในรายงานประจำปีของบริษัทซึ่งรายงานดังกล่าวต้องลงนามโดยประธานคณะกรรมการตรวจสอบและต้องประกอบด้วยข้อมูลอย่างน้อยดังต่อไปนี้

- ความเห็นเกี่ยวกับความถูกต้อง ครบถ้วน เป็นที่น่าเชื่อถือได้ของรายงานทางการเงินของบริษัท
- ความเห็นเกี่ยวกับความเพียงพอของระบบควบคุมภายในของบริษัท
- ความเห็นเกี่ยวกับการปฏิบัติตามกฎหมายว่าด้วยหลักทรัพย์และตลาดหลักทรัพย์ ข้อกำหนดของตลาดหลักทรัพย์แห่งประเทศไทย หรือกฎหมายอื่นที่เกี่ยวข้องกับการประกอบธุรกิจของบริษัท
- ความเห็นเกี่ยวกับความเหมาะสมและคำตอบแทนของผู้สอบบัญชี
- ความเห็นเกี่ยวกับรายการที่อาจมีความขัดแย้งทางผลประโยชน์
- จำนวนการประชุมคณะกรรมการตรวจสอบและการเข้าร่วมประชุมของกรรมการตรวจสอบแต่ละท่าน
- ความเห็นหรือข้อสังเกตโดยรวมที่คณะกรรมการตรวจสอบได้รับจากการปฏิบัติหน้าที่ตามกฎบัตร (charter)
- รายการอื่นที่เห็นว่าผู้ถือหุ้นและผู้ลงทุนทั่วไปควรทราบภายใต้ขอบเขตหน้าที่และความรับผิดชอบที่ได้รับมอบหมายจากคณะกรรมการบริษัท

8. ปฏิบัติงานอื่นตามที่คณะกรรมการบริษัทมอบหมายภายในขอบเขตหน้าที่และความรับผิดชอบของคณะกรรมการตรวจสอบ ในการปฏิบัติหน้าที่ดังกล่าวข้างต้น คณะกรรมการตรวจสอบมีความรับผิดชอบต่อนคณะกรรมการบริษัทโดยตรง และคณะกรรมการของบริษัท ยังคงมีความรับผิดชอบในการดำเนินงานของบริษัทต่อบุคคลภายนอก

9. ในกรณีที่พบ หรือมีข้อสงสัยว่ามีรายการ หรือการกระทำ ซึ่งอาจมีผลกระทบอย่างมีนัยสำคัญต่อฐานะการเงินและผลการดำเนินงานของบริษัท เช่น รายการที่เกิดความขัดแย้งทางผลประโยชน์ การทุจริต หรือมีสิ่งผิดปกติ หรือมีความบกพร่องที่สำคัญในระบบควบคุมภายใน การฝ่าฝืนกฎหมายว่าด้วยหลักทรัพย์และตลาดหลักทรัพย์ เป็นต้น ให้คณะกรรมการตรวจสอบรายงานต่อนคณะกรรมการบริษัท เพื่อดำเนินการปรับปรุงแก้ไขภายในระยะเวลาที่คณะกรรมการตรวจสอบเห็นสมควร หากคณะกรรมการของบริษัทหรือผู้บริหารไม่ดำเนินการให้มีการปรับปรุงแก้ไขภายในเวลาตามที่คณะกรรมการตรวจสอบเห็นสมควร กรรมการตรวจสอบรายใดรายหนึ่งอาจรายงานว่ามีรายการ หรือการกระทำตามวรรคหนึ่งต่อสำนักงานคณะกรรมการกำกับหลักทรัพย์และตลาดหลักทรัพย์ หรือตลาดหลักทรัพย์

คณะกรรมการตรวจสอบของบริษัทมีคุณสมบัติตามประกาศคณะกรรมการตลาดทุนที่ ทจ. 28/2551 เรื่องการขออนุญาต และการอนุญาตให้เสนอขายหุ้นที่ออกใหม่ โดยมีรายละเอียดดังนี้

คุณสมบัติของกรรมการตรวจสอบ และ กรรมการอิสระ

1. ถือหุ้นไม่เกินร้อยละ 1 ของจำนวนหุ้นที่มีสิทธิออกเสียงทั้งหมดของบริษัท บริษัทใหญ่ บริษัทย่อย บริษัทร่วม ผู้ถือหุ้นรายใหญ่ หรือผู้มีอำนาจควบคุมของบริษัท ทั้งนี้ให้นับรวมการถือหุ้นของผู้ที่เกี่ยวข้องของกรรมการอิสระรายนั้น ๆ ด้วย
2. ไม่เป็น หรือเคยเป็นกรรมการที่มีส่วนร่วมบริหารงาน ลูกจ้าง พนักงาน ที่ปรึกษาที่ได้เงินเดือนประจำ หรือผู้มีอำนาจควบคุมของบริษัท บริษัทใหญ่ บริษัทย่อย บริษัทร่วม บริษัทย่อยลำดับเดียวกัน ผู้ถือหุ้นรายใหญ่ หรือของผู้มีอำนาจควบคุมของบริษัท เว้นแต่จะได้พ้นจากการมีลักษณะดังกล่าวมาแล้ว ไม่น้อยกว่าสองปี ก่อนวันที่ยื่นคำขออนุญาตต่อสำนักงานคณะกรรมการกำกับหลักทรัพย์และตลาดหลักทรัพย์ (ก.ล.ต.) ทั้งนี้ ลักษณะต้องห้ามดังกล่าว ไม่รวมถึงกรณีที่กรรมการอิสระเคยเป็นข้าราชการ หรือที่ปรึกษาของส่วนราชการ ซึ่งเป็นผู้ถือหุ้นรายใหญ่ หรือผู้มีอำนาจควบคุมของบริษัท
3. ไม่เป็นบุคคลที่มีความสัมพันธ์ทางสายโลหิต หรือโดยการจดทะเบียนตามกฎหมาย ในลักษณะที่เป็น บิดา มารดา คู่สมรส พี่น้อง และบุตร รวมทั้งคู่สมรสของบุตร ของผู้บริหาร ผู้ถือหุ้นรายใหญ่ ผู้มีอำนาจควบคุม หรือบุคคลที่จะได้รับการเสนอให้เป็นผู้บริหาร หรือผู้มีอำนาจควบคุมของบริษัทหรือบริษัทย่อย
4. ไม่มี หรือเคยมีความสัมพันธ์ทางธุรกิจกับบริษัท บริษัทใหญ่ บริษัทย่อย บริษัทร่วม ผู้ถือหุ้นรายใหญ่ หรือผู้มีอำนาจควบคุมของบริษัท ในลักษณะที่อาจเป็นการขัดขวางการใช้วิจารณญาณอย่างอิสระของตน รวมทั้งไม่เป็น หรือเคยเป็นผู้ถือหุ้นที่มีนัย หรือผู้มีอำนาจควบคุมของผู้ที่มีความสัมพันธ์ทางธุรกิจกับบริษัท บริษัทใหญ่ บริษัทย่อย บริษัทร่วม ผู้ถือหุ้นรายใหญ่ หรือผู้มีอำนาจควบคุมของบริษัท เว้นแต่จะได้พ้นจากการมีลักษณะดังกล่าวมาแล้ว ไม่น้อยกว่าสองปี ก่อนวันที่ยื่นคำขออนุญาตต่อ ก.ล.ต.
5. ไม่เป็น หรือเคยเป็นผู้สอบบัญชีของบริษัท บริษัทใหญ่ บริษัทย่อย บริษัทร่วม ผู้ถือหุ้นรายใหญ่ หรือผู้มีอำนาจควบคุมของบริษัท และไม่เป็น ผู้ถือหุ้นที่มีนัย ผู้มีอำนาจควบคุม หรือหุ้นส่วนของสำนักงานสอบบัญชี ซึ่งมีผู้สอบบัญชีของบริษัท บริษัทใหญ่ บริษัทย่อย บริษัทร่วม ผู้ถือหุ้นรายใหญ่ หรือผู้มีอำนาจควบคุมของบริษัทสังกัดอยู่ เว้นแต่จะได้พ้นจากการมีลักษณะดังกล่าวมาแล้ว ไม่น้อยกว่าสองปีก่อนวันที่ยื่นคำขออนุญาตต่อ ก.ล.ต.
6. ไม่เป็น หรือเคยเป็นผู้ให้บริการทางวิชาชีพใด ซึ่งรวมถึงการให้บริการเป็นที่ปรึกษากฎหมาย หรือที่ปรึกษาทางการเงิน ซึ่งได้รับค่าบริการเกินกว่าสองล้านบาทต่อปีจากบริษัท บริษัทใหญ่ บริษัทย่อย บริษัทร่วม ผู้ถือหุ้นรายใหญ่ หรือผู้มีอำนาจควบคุมของบริษัท และไม่เป็น ผู้ถือหุ้นที่มีนัย ผู้มีอำนาจควบคุม หรือหุ้นส่วนของผู้ให้บริการทางวิชาชีพนั้นด้วย เว้นแต่จะได้พ้นจากการมีลักษณะดังกล่าวมาแล้ว ไม่น้อยกว่าสองปี ก่อนวันที่ยื่นคำขออนุญาตต่อ ก.ล.ต.
7. ไม่เป็นกรรมการที่ได้รับการแต่งตั้งขึ้นเป็นตัวแทนของกรรมการของบริษัท ผู้ถือหุ้นรายใหญ่ หรือผู้ถือหุ้นซึ่งเป็นผู้ที่เกี่ยวข้องกับผู้ถือหุ้นรายใหญ่
8. ไม่ประกอบกิจการที่มีสภาพอย่างเดียวกัน และเป็นการแข่งขันที่มีนัยกับกิจการของบริษัท หรือบริษัทย่อย หรือไม่เป็นหุ้นส่วนที่มีนัยในหุ้นส่วน หรือเป็นกรรมการที่มีส่วนร่วมบริหารงาน ลูกจ้าง พนักงาน ที่ปรึกษาที่รับเงินเดือนประจำ หรือถือหุ้นเกินร้อยละหนึ่งของจำนวนหุ้นที่มีสิทธิออกเสียงทั้งหมดของบริษัทอื่น ซึ่งประกอบกิจการที่มีสภาพอย่างเดียวกันและเป็นการแข่งขันที่มีนัยกับกิจการของบริษัท หรือบริษัทย่อย
9. ไม่มีลักษณะอื่นใด ที่ทำให้ไม่สามารถให้ความเห็นอย่างเป็นอิสระ เกี่ยวกับการดำเนินงานของบริษัท

1.3 คณะกรรมการบริหาร

ณ วันที่ 31 ธันวาคม 2556 มีคณะกรรมการบริหารจำนวน 6 ท่าน ประกอบด้วย

รายชื่อ		ตำแหน่ง
1. นายทวีมิตร	กมลมงคลสุข	ประธานกรรมการบริหาร
2. นางทับทิม	กมลมงคลสุข	รองประธานกรรมการบริหาร
3. นายสุรเชษฐ์	กมลมงคลสุข	กรรมการบริหาร
4. นายธีรภาพ	กมลมงคลสุข	กรรมการบริหาร
5. นางพัชรพลย์	อู่	กรรมการบริหาร
6. นางสาวไพลิน	กมลมงคลสุข	กรรมการบริหาร

ขอบเขตอำนาจหน้าที่ของคณะกรรมการบริหาร

1. ทำหน้าที่ควบคุมการบริหารงานของบริษัท ให้เป็นไปตามนโยบายที่คณะกรรมการบริษัทกำหนดไว้ และรายงานผลการดำเนินงานต่อคณะกรรมการบริษัท
2. กำหนดกลยุทธ์และแผนการดำเนินธุรกิจ งบประมาณ รวมถึงโครงสร้างในการบริหารงานเพื่อให้สามารถดำเนินการตามนโยบายและเป้าหมายของคณะกรรมการบริษัท รวมทั้งนำเสนอให้คณะกรรมการบริษัทพิจารณาต่อไป
3. กำหนดอำนาจและระดับการอนุมัติของแต่ละบุคคล ให้เป็นไปอย่างเหมาะสม และจัดให้มีการแบ่งแยกหน้าที่ที่อาจเอื้อต่อการทุจริตในหน้าที่ออกจากกัน และนำเสนอต่อคณะกรรมการบริษัทเพื่ออนุมัติ รวมถึงควบคุมให้มีการถือปฏิบัติตามหลักการและข้อกำหนดที่มีการอนุมัติแล้ว
4. พิจารณาโครงสร้างองค์กร มีอำนาจกำหนดการบริหารจัดการโครงสร้างเงินเดือนของบริษัท รวมถึงมีอำนาจกำหนดขอบเขตอำนาจหน้าที่ บรรจุ แต่งตั้ง โยกย้าย ตัด หรือลดค่าจ้าง ถอดถอน เลิกจ้าง พิจารณาความดีความชอบ การลงโทษทางวินัย การให้รางวัลสำหรับรองกรรมการผู้จัดการลงมา โดยอาจมอบหมายให้กรรมการผู้จัดการของบริษัท หรือผู้รับมอบอำนาจที่กรรมการผู้จัดการมอบหมายเป็นผู้มีอำนาจแทนบริษัท ในการลงนามในสัญญาจ้างแรงงาน
5. พิจารณาอนุมัติการดำเนินงานในการทำธุรกรรมทางการเงินกับธนาคาร/ สถาบันการเงิน สำหรับสนับสนุนการทำธุรกิจตามปกติเช่น การเปิดบัญชี การให้กู้ยืมเงิน การกู้ยืมเงิน การจัดหางานเงินสินเชื่อจำนำ จำนอง ค้ำประกัน และอื่นๆ รวมถึงการซื้อขาย และจดทะเบียนกรรมสิทธิ์ที่ดินใด ๆ เพื่อการดำเนินงานตามปกติธุรกิจ ตามระเบียบอำนาจอนุมัติและสั่งการที่คณะกรรมการของบริษัท อนุมัติแล้ว
6. พิจารณาอนุมัติการลงทุน และกำหนดงบประมาณในการลงทุน ตามอำนาจที่กำหนดไว้ในคู่มือ
7. พิจารณาการดำเนินธุรกิจใหม่ หรือการเลิกธุรกิจ เพื่อเสนอต่อคณะกรรมการบริษัทเพื่ออนุมัติต่อไป
8. พิจารณาเรื่องอื่นๆ ตามที่ได้รับมอบหมายจากคณะกรรมการบริษัท ทั้งนี้ การได้รับมอบหมายอำนาจดังกล่าวข้างต้นต้องไม่มีลักษณะเป็นการมอบอำนาจ หรือมอบอำนาจช่วงที่ทำให้คณะกรรมการบริหาร หรือผู้รับมอบอำนาจจากคณะกรรมการบริหารสามารถอนุมัติรายการที่ดิน หรือบุคคลที่อาจมีความขัดแย้ง มีส่วนได้เสีย หรืออาจมีความขัดแย้งทางผลประโยชน์ใด ตามที่ทาง ก.ล.ต. กำหนด กับบริษัท หรือบริษัทย่อย ยกเว้นเป็นการอนุมัติรายการที่เป็นไปตามหลักเกณฑ์ที่คณะกรรมการบริษัทพิจารณาอนุมัติไว้

อย่างไรก็ดี การอนุมัติรายการที่มีความขัดแย้งทางผลประโยชน์ดังกล่าวจะต้องดำเนินการตามประกาศของตลาดหลักทรัพย์ คณะกรรมการกำกับตลาดทุน และ/หรือสำนักงาน ก.ล.ต. เรื่องหลักเกณฑ์ วิธีการ และการเปิดเผยรายการที่เกี่ยวข้องกันของบริษัทจดทะเบียน ทั้งนี้ กรรมการบริหารของบริษัท อาจได้รับการแต่งตั้ง หรือถอดถอนโดยที่ประชุมคณะกรรมการบริษัท หรือที่ประชุมผู้ถือหุ้นของบริษัท

การกำหนดอำนาจอนุมัติวงเงิน

บริษัทมีการกำหนดอำนาจอนุมัติวงเงินสำหรับการดำเนินงานของบริษัท โดยสรุปได้ดังนี้

ประเภทธุรกรรม	อำนาจอนุมัติ		
	คณะกรรมการบริหาร	ประธานเจ้าหน้าที่บริหาร	กรรมการผู้จัดการ
1. ธุรกรรมจากการดำเนินธุรกิจปกติ (ต่อครั้ง)			
1.1 การจัดซื้อวัตถุดิบ	น้อยกว่า 15 ล้านบาท	น้อยกว่า 12 ล้านบาท	น้อยกว่า 10 ล้านบาท
1.2 การจัดซื้อเครื่องมือและอุปกรณ์	น้อยกว่า 20 ล้านบาท	น้อยกว่า 3 ล้านบาท	น้อยกว่า 3 ล้านบาท
1.3 การจัดซื้อเครื่องจักร	น้อยกว่า 40 ล้านบาท	น้อยกว่า 7 ล้านบาท	น้อยกว่า 5 ล้านบาท
1.4 การให้วงเงินสินเชื่อกับลูกค้า	น้อยกว่า 50 ล้านบาท	น้อยกว่า 35 ล้านบาท	น้อยกว่า 30 ล้านบาท
1.5 การจัดจ้างด้านบริการวิชาชีพ	น้อยกว่า 10 ล้านบาท	น้อยกว่า 3 ล้านบาท	น้อยกว่า 3 ล้านบาท
1.6 การกู้ยืมเงินจากสถาบันการเงิน	น้อยกว่า 50 ล้านบาท	น้อยกว่า 10 ล้านบาท	น้อยกว่า 10 ล้านบาท
1.7 การเช่าหรือให้เช่าทรัพย์สินต่อปี	น้อยกว่า 5 ล้านบาท	น้อยกว่า 1 ล้านบาท	น้อยกว่า 1 ล้านบาท
1.8 การขายสินทรัพย์ที่เป็นสินค้า	น้อยกว่า 50 ล้านบาท	น้อยกว่า 30 ล้านบาท	น้อยกว่า 30 ล้านบาท
2. ธุรกรรมอื่น			
2.1 การลงทุนในธุรกิจอื่น	น้อยกว่า 5 ล้านบาท	ไม่มีอำนาจ	ไม่มีอำนาจ
2.2 การขายสินทรัพย์	น้อยกว่า 20 ล้านบาท	น้อยกว่า 5 ล้านบาท	น้อยกว่า 5 ล้านบาท
2.3 การก่อสร้างอาคาร	น้อยกว่า 20 ล้านบาท	น้อยกว่า 2 ล้านบาท	น้อยกว่า 2 ล้านบาท
2.4 การลงทุนที่ดิน	น้อยกว่า 20 ล้านบาท	ไม่มีอำนาจ	ไม่มีอำนาจ

2 ผู้บริหาร

ณ วันที่ 31 ธันวาคม 2556 บริษัทมีผู้บริหารจำนวน 9 ท่าน ประกอบด้วย

รายชื่อ		ตำแหน่ง
1. นายทวีมิตร	กมลมงคลสุข ¹	ประธานกรรมการบริหาร
2. นางทับทิม	กมลมงคลสุข ¹	รองประธานกรรมการบริหาร
3. นายสุรเชษฐ์	กมลมงคลสุข	ประธานเจ้าหน้าที่บริหาร
4. นายธีรภาพ	กมลมงคลสุข ²	กรรมการผู้จัดการ/รักษาการรองกรรมการผู้จัดการฝ่ายเทคโนโลยีสารสนเทศ/รักษาการรองกรรมการผู้จัดการฝ่ายขายและการตลาด
5. นางพัชรวัลย์	อู่	รองกรรมการผู้จัดการฝ่ายอำนวยการบุคคล
6. นางสาวไพลิน	กมลมงคลสุข	รองกรรมการผู้จัดการฝ่ายจัดซื้อ
7. นายยศกร	บ่มไฉ ³	รองกรรมการผู้จัดการฝ่ายพัฒนาธุรกิจและการตลาด
8. นายคณินพิชญ์	สุขเสริม ⁴	รองกรรมการผู้จัดการฝ่ายบัญชี/การเงิน
9. นายเปรมชัย	ภูรัตนพิชญ์ ⁵	รองกรรมการผู้จัดการฝ่ายโรงงาน

- หมายเหตุ :
1. เนื่องจากนายทวีมิตรและนางทับทิมแม้จะมีตำแหน่งเป็นประธานกรรมการบริหารและรองประธานกรรมการบริหาร แต่ทั้งสองท่านได้เข้าบริหารงานในบริษัททุกวันทำการตั้งเช่นผู้บริหารและมีค่าตอบแทนเป็นเงินเดือนประจำ ดังนั้น ที่ปรึกษาทางการเงินจึงนับรวมทั้งสองท่านเป็นผู้บริหารของบริษัท
 2. นายธีรภาพ รักษาการตำแหน่งรองกรรมการผู้จัดการฝ่ายขายและการตลาด เมื่อวันที่ 1 ตุลาคม 2556 (เนื่องจากท่านเดิมลาออก)
 3. นายยศกร ย้ายจากตำแหน่งรองกรรมการผู้จัดการฝ่ายโรงงาน มาดำรงตำแหน่งรองกรรมการฝ่ายพัฒนาธุรกิจและการตลาด เมื่อวันที่ 9 ตุลาคม 2556
 4. นายคณินพิชญ์ เข้าดำรงตำแหน่งรองกรรมการผู้จัดการฝ่ายบัญชี/การเงิน เมื่อวันที่ 13 สิงหาคม 2556 (เนื่องจากท่านเดิมลาออก)
 5. นายเปรมชัย เข้าดำรงตำแหน่งรองกรรมการผู้จัดการฝ่ายโรงงาน เมื่อวันที่ 1 กันยายน 2556

ขอบเขตอำนาจหน้าที่ของประธานเจ้าหน้าที่บริหาร

1. เป็นผู้ที่มีอำนาจในการบริหารงานให้เป็นไปตามวัตถุประสงค์ นโยบาย ระเบียบ ข้อกำหนด คำสั่ง มติที่ประชุมผู้ถือหุ้น และ/หรือมติที่ประชุมคณะกรรมการและคณะกรรมการบริหารของบริษัท ทุกประการ
2. ควบคุมดูแลการดำเนินงานและบริหารงานประจำวันของบริษัท
3. ติดตามและประเมินผลการดำเนินงานของบริษัทอย่างสม่ำเสมอ และมีหน้าที่รายงานผลการดำเนินงาน ความคืบหน้าในการดำเนินงานต่อคณะกรรมการบริหาร คณะกรรมการตรวจสอบ และคณะกรรมการบริษัท
4. จัดทำและนำเสนอ นโยบายทางธุรกิจ แผนธุรกิจ เป้าหมาย แผนการดำเนินงาน กลยุทธ์ทางธุรกิจ การระดมทุนของบริษัท งบประมาณประจำปีของบริษัทที่ใช้ในการประกอบธุรกิจ รายงานประจำปี และกำหนดอำนาจบริหารงาน เพื่อเสนอต่อคณะกรรมการบริหาร คณะกรรมการตรวจสอบ และคณะกรรมการบริษัท
5. พิจารณาผลกำไรและขาดทุนของบริษัท การเสนอจ่ายเงินปันผลระหว่างกาล หรือเงินปันผลประจำปี เพื่อเสนอคณะกรรมการบริษัทอนุมัติ
6. กำหนดโครงสร้างองค์กร วิธีการบริหาร โดยให้กล่าวครอบคลุมถึงรายละเอียดในการคัดเลือก การฝึกอบรม การว่าจ้าง และเลิกจ้างพนักงานของบริษัท และกำหนดอัตราค่าจ้าง เงินเดือน ค่าตอบแทน โบนัส และสวัสดิการต่างๆ สำหรับพนักงาน
7. พิจารณาการเข้าทำสัญญาเกี่ยวกับการดำเนินธุรกิจปกติของบริษัท การลงทุนในธุรกิจใหม่ ๆ หรือการเลิกธุรกิจ โดยให้ปฏิบัติตามที่กำหนดไว้ในคู่มืออำนาจดำเนินการ
8. มีอำนาจพิจารณาอนุมัติการใช้จ่ายเงินในการดำเนินงานตามปกติธุรกิจของบริษัทในแต่ละรายการ ตามที่ได้กำหนดไว้ในระเบียบอำนาจอนุมัติและสั่งการที่คณะกรรมการบริษัทอนุมัติแล้ว
9. เป็นผู้ที่มีอำนาจในการบังคับบัญชา ติดตาม สั่งการ ตลอดจนเข้าลงนามในนิติกรรมสัญญา เอกสารคำสั่ง หนังสือแจ้งใด ๆ ตามที่กำหนดไว้ในคู่มืออำนาจดำเนินการ
10. ดำเนินการใด ๆ ตามที่ได้รับมอบหมายจากคณะกรรมการบริหาร และ/หรือกรรมการบริษัท

ทั้งนี้การมอบหมายอำนาจหน้าที่และความรับผิดชอบของประธานเจ้าหน้าที่บริหารนั้น จะไม่มีลักษณะเป็นการมอบอำนาจหรือมอบอำนาจช่วงที่ทาให้ประธานเจ้าหน้าที่บริหาร หรือผู้รับมอบอำนาจจากประธานเจ้าหน้าที่บริหารสามารถอนุมัติรายการที่ตนหรือบุคคลที่อาจมีความขัดแย้ง (ตามนิยามของหน่วยงานที่เกี่ยวข้องกำหนด) มีส่วนได้เสีย หรืออาจมีความขัดแย้งทางผลประโยชน์อื่นใดกับบริษัท หรือบริษัทย่อย เว้นแต่เป็นการอนุมัติรายการที่เป็นไปตามปกติธุรกิจที่มีการกำหนดขอบเขตชัดเจน

ขอบเขตอำนาจหน้าที่ของกรรมการผู้จัดการ

1. ผู้รับมอบอำนาจของบริษัท ในการบริหารกิจการของบริษัท ให้เป็นตามวัตถุประสงค์ ข้อบังคับ นโยบาย ระเบียบ ข้อกำหนด คำสั่ง มติที่ประชุมผู้ถือหุ้น และ/หรือมติที่ประชุมคณะกรรมการและคณะกรรมการบริหารของบริษัท ทุกประการ
2. ควบคุมการดำเนินกิจการ วางแผนกลยุทธ์ในการดำเนินงาน และบริหารงานประจำวันของบริษัท รวมถึงการสั่งการ และกำกับดูแลการดำเนินงานโดยรวม เพื่อให้เกิดประโยชน์สูงสุดในการบริหารงาน
3. ติดตามและประเมินผลการดำเนินงานของบริษัทอย่างสม่ำเสมอ และมีหน้าที่รายงานผลการดำเนินงาน ความคืบหน้าในการดำเนินงานต่อคณะกรรมการบริหาร คณะกรรมการตรวจสอบ และคณะกรรมการบริษัท
4. เป็นผู้ที่มีอำนาจในการบังคับบัญชา ติดต่อ สั่งการ ตลอดจนเข้าลงนามในนิติกรรมสัญญา เอกสารคำสั่ง หนังสือแจ้งใด ๆ ตามที่กำหนดไว้ในคู่มืออำนาจดำเนินการ
5. มีอำนาจกำหนดขอบเขตอำนาจหน้าที่ บรรจุ แต่งตั้ง โยกย้าย ตัด หรือลดค่าจ้าง ถอดถอน เลิกจ้าง พิจารณาความดีความชอบ การลงโทษทางวินัย การให้รางวัล สำหรับพนักงานระดับตั้งแต่ผู้จัดการฝ่ายลงมา
6. พิจารณาการเข้าทำสัญญาเกี่ยวกับการดำเนินธุรกิจปกติของบริษัท การลงทุนในธุรกิจใหม่ๆ หรือการเลิกธุรกิจ โดยให้เป็นไปตามที่กำหนดไว้ในคู่มืออำนาจดำเนินการ
7. มีอำนาจพิจารณาอนุมัติการใช้จ่ายเงินในการดำเนินงานตามปกติธุรกิจของบริษัทในแต่ละรายการ ตามที่ได้กำหนดไว้ในระเบียบอำนาจอนุมัติและสั่งการ ที่คณะกรรมการบริษัทอนุมัติแล้ว
8. มีอำนาจแต่งตั้งและบริหารงานคณะทำงานชุดต่างๆ เพื่อประโยชน์และประสิทธิภาพในการจัดการที่ดี และโปร่งใส และให้มีอำนาจในการมอบอำนาจช่วง และ/หรือมอบหมายให้บุคคลอื่นปฏิบัติงานเฉพาะอย่างแทนได้ โดยการมอบอำนาจช่วง และ/หรือการมอบหมายดังกล่าวให้อยู่ภายใต้ขอบเขตแห่งการมอบอำนาจ ตามหนังสือมอบอำนาจ และ/หรือให้เป็นไปตามระเบียบอำนาจอนุมัติ และสั่งการที่คณะกรรมการของบริษัทอนุมัติแล้ว
9. มีอำนาจ ออกคำสั่ง ระเบียบ ประกาศ บันทึก เพื่อให้การปฏิบัติงานเป็นไปตามนโยบายและผลประโยชน์ของบริษัท และเพื่อรักษาระเบียบและวินัย ของการทำงานภายในองค์กร ทั้งนี้การมอบหมายอำนาจหน้าที่และความรับผิดชอบของกรรมการผู้จัดการนั้น จะไม่มีลักษณะเป็นการมอบอำนาจหรือมอบอำนาจช่วงที่ทำให้กรรมการผู้จัดการหรือผู้รับมอบอำนาจจากกรรมการผู้จัดการสามารถอนุมัติรายการที่ตน หรือบุคคลที่อาจมีความขัดแย้ง (ตามนิยามของหน่วยงานที่เกี่ยวข้องกำหนด) มีส่วนได้เสีย หรืออาจมีความขัดแย้งทางผลประโยชน์อื่นใดกับบริษัท หรือบริษัทย่อย เว้นแต่เป็นการอนุมัติรายการที่เป็นไปตามปกติธุรกิจที่มีการกำหนดขอบเขตชัดเจน
10. ดำเนินการใด ๆ ตามที่ได้รับมอบหมายจากคณะกรรมการบริหาร และ/หรือกรรมการบริษัท

3 เลขานุการบริษัท

คณะกรรมการบริษัทได้มีมติแต่งตั้งให้ นางสาวไพลิน กมลมงคลสุข ดำรงตำแหน่งเป็นเลขานุการบริษัท ตั้งแต่วันที่ 15 มีนาคม 2555 เป็นต้นไป ซึ่งทำหน้าที่ให้คำแนะนำด้านกฎหมายและกฎเกณฑ์ต่างๆ ที่คณะกรรมการจะต้องทราบ และปฏิบัติหน้าที่ในการดูแลกิจกรรมของคณะกรรมการ รวมทั้งประสานให้มีการปฏิบัติตามมติของคณะกรรมการ

4 ค่าตอบแทนกรรมการและผู้บริหาร

ค่าตอบแทนกรรมการ

บริษัทมีนโยบายจ่ายค่าตอบแทนให้แก่กรรมการในรูปแบบค่าตอบแทนรายเดือนและค่าเบี้ยประชุมต่อครั้ง ดังนี้

ตำแหน่ง	ค่าตอบแทนรายเดือน	ค่าเบี้ยประชุม/ครั้ง
ประธานคณะกรรมการ	50,000 บาท	5,000 บาท
กรรมการ	30,000 บาท	5,000 บาท
ประธานคณะกรรมการตรวจสอบ	40,000 บาท	5,000 บาท
กรรมการตรวจสอบ	30,000 บาท	5,000 บาท

หมายเหตุ : 1. บริษัทกำหนดค่าตอบแทนกรรมการของบริษัทในปี 2556 ไม่เกิน 3,000,000 บาท (สามล้านบาทถ้วน)
2. กรรมการที่เป็นผู้บริหารของบริษัทและกรรมการบริหารไม่รับค่าตอบแทนจากการเป็นกรรมการแต่อย่างใด

โดยในปี 2555 และ ปี 2556 บริษัทมีการจ่ายค่าตอบแทนในรูปค่าตอบแทนรายเดือนและค่าเบี้ยประชุมให้กรรมการทั้งสิ้น 2,025,000 บาท และ 1,875,000 บาท ตามลำดับ ดังนี้

(หน่วย : บาท)

รายชื่อ	ตำแหน่ง	ค่าตอบแทนรายเดือน		ค่าตอบแทนเบี้ยประชุม	
		ปี 2555	ปี 2556	ปี 2555	ปี 2556
1. นายมนู เลียวไพโรจน์	ประธานกรรมการบริษัท/กรรมการอิสระ	600,000	600,000	25,000	20,000
2. นายทวีมิตร กมลมงคลสุข	กรรมการบริษัท	-	-	-	-
3. นางทับทิม กมลมงคลสุข	กรรมการบริษัท	-	-	-	-
4. นายสุรเชษฐ์ กมลมงคลสุข	กรรมการบริษัท/ประธานเจ้าหน้าที่บริหาร	-	-	-	-
5. นางพัชรพลย์ อู่	กรรมการบริษัท/รองกรรมการผู้จัดการ	-	-	-	-
6. นางสาวไพลิน กมลมงคลสุข	กรรมการบริษัท/รองกรรมการผู้จัดการ	-	-	-	-
7. นายธีรภาพ กมลมงคลสุข	กรรมการบริษัท/กรรมการผู้จัดการ	120,000	-	5,000	-
8. นายอาทิตย์ วุฒิกะโร	ประธานกรรมการตรวจสอบ/กรรมการอิสระ	480,000	480,000	25,000	20,000
9. นางสาวชุติภา โอภาสานนท์	กรรมการตรวจสอบ/กรรมการอิสระ	360,000	360,000	25,000	20,000
10. นายกันต์ อรรถนัยวิทย์	กรรมการตรวจสอบ/กรรมการอิสระ	360,000	360,000	25,000	15,000
รวม		1,920,000	1,800,000	105,000	75,000

หมายเหตุ : 1. บริษัทกำหนดค่าตอบแทนกรรมการของบริษัทในปี 2556 ไม่เกิน 3,000,000 บาท (สามล้านบาทถ้วน)
2. กรรมการที่เป็นผู้บริหารของบริษัทและกรรมการบริหารไม่รับค่าตอบแทนจากการเป็นกรรมการแต่อย่างใด

: 50

ค่าตอบแทนผู้บริหาร

ในปี 2555 และ ปี 2556 บริษัทมีผู้บริหารจำนวน รวม 10 ราย และ 9 ราย ตามลำดับ โดยบริษัทมีการจ่ายค่าตอบแทนให้ผู้บริหารของบริษัท ดังนี้

ค่าตอบแทน	ปี 2555		ปี 2556	
	จำนวนราย	ค่าตอบแทน (บาท)	จำนวนราย	ค่าตอบแทน (บาท)
เงินเดือนรวม	10	17,893,600	9	22,610,144
โบนัสและค่าตอบแทนอื่นๆ รวม		7,946,965		9,002,708
รวม		25,840,565		31,612,852

1) ในปี 2556 มีการแต่งตั้งผู้บริหารเพิ่ม 2 ราย และลาออก 2 ราย (ไตรมาส 3 และ ไตรมาส 4)

5 บุคลากร

ณ วันที่ 31 ธันวาคม 2556 บริษัทมีพนักงานทั้งหมด 601 คน (ไม่รวมผู้บริหารจำนวน 9 ท่าน) โดยได้จ่ายค่าตอบแทนที่เป็นตัวเงิน ให้แก่พนักงานที่ไม่ใช่ผู้บริหาร อันได้แก่ เงินเดือน โบนัส ค่าแรง ค่าล่วงเวลา ค่าครองชีพและ เงินสมทบกองทุนประกันสังคม จำนวนรวม 246.21 ล้านบาท

ตารางแสดงจำนวนพนักงานของบริษัทและบริษัทย่อยแยกตามฝ่ายต่างๆ

สายงาน	จำนวนพนักงาน (คน)	
	ณ 31 ธันวาคม 2555	ณ 31 ธันวาคม 2556
ฝ่ายวางแผนและควบคุมการผลิต	56	19
ฝ่ายวิศวกรรมโรงงาน 1	54	48
ฝ่ายวิศวกรรมโรงงาน 2	17	24
ฝ่ายการผลิตโรงงาน 1	211	216
ฝ่ายการผลิตโรงงาน 2	123	116
ฝ่ายบริหารโรงงาน 1	11	16
ฝ่ายบริหารโรงงาน 2	10	6
ฝ่ายขาย	26	34
ฝ่ายจัดซื้อ	9	14
ฝ่ายบัญชีและการเงิน	19	14
ฝ่ายบุคคล	43	35
ฝ่ายควบคุมคุณภาพ	-	19
ฝ่ายเทคโนโลยีสารสนเทศ	-	25
ฝ่ายควบคุมระบบคุณภาพ	-	3
ฝ่ายพัฒนารัฐกิจและการตลาด	-	11
ฝ่ายตรวจสอบภายใน	-	1
รวม	579	601

หมายเหตุ: จำนวนพนักงานที่แสดงไม่นับรวมพนักงานที่เป็นผู้บริหาร

คำตอบแทนอื่น

บริษัทได้กำหนดให้มีการจ่ายเงินสมทบกองทุนสำรองเลี้ยงชีพซึ่งได้จัดตั้งขึ้นตั้งแต่วันที่ 1 พฤศจิกายน 2554 ในอัตราร้อยละ 3 ของเงินได้

ข้อพิพาทด้านแรงงานในระยะเวลา 3 ปีที่ผ่านมา

- ไม่มี

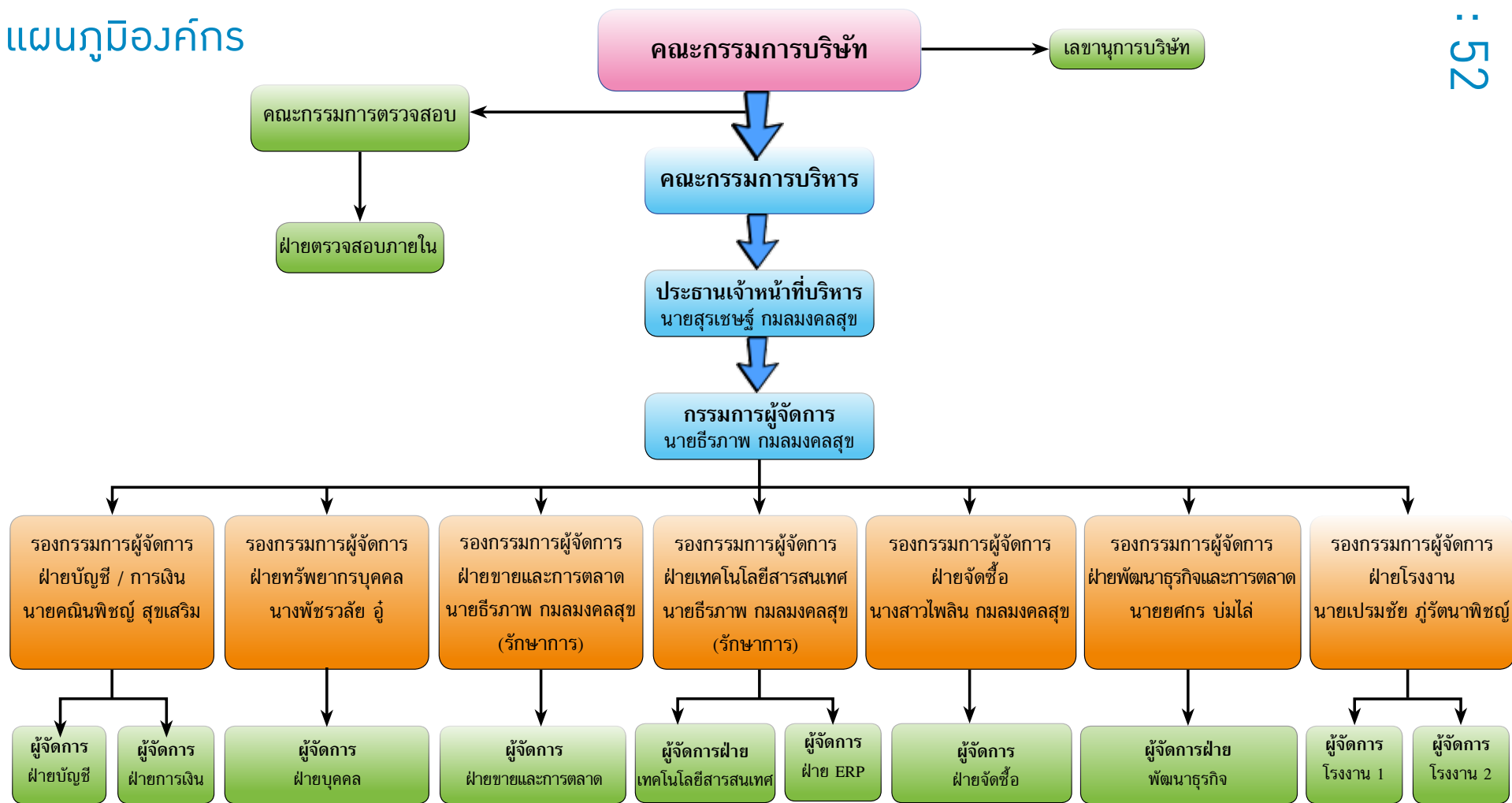
นโยบายการพัฒนาบุคลากร

บริษัทฯ มีนโยบายส่งเสริมด้านการพัฒนาพนักงานอย่างต่อเนื่องมาโดยตลอด ทั้งในด้านทักษะการปฏิบัติงานและการทำงานเป็นทีม เพื่อเพิ่มประสิทธิภาพในการทำงาน คุณภาพของการให้บริการ โดยได้จัดให้มีการฝึกอบรม การสัมมนาโดยบุคคลจากทั้งภายในและภายนอก (In-House and Outside Training) ที่จำเป็นต่อพนักงานโดยรวม และรายบุคคลอย่างสม่ำเสมอ โดยมุ่งเน้นการให้ความรู้กับพนักงานในเรื่อง กระบวนการ หรือขั้นตอน พร้อมทั้งเทคนิคในการทำงาน เพื่อให้การทำงานเป็นไปอย่างถูกวิธี มีความปลอดภัย และได้มาซึ่งสินค้าที่มีคุณภาพ โดยมีตัวอย่างหลักสูตรที่จัดให้มีการอบรม เช่น ความปลอดภัยอาชีวอนามัยและสภาพแวดล้อมในการทำงาน, งานเชื่อมโลหะ, ความรู้เบื้องต้นเกี่ยวกับตลับลูกปืน, การใช้งานโปรแกรมคอมพิวเตอร์เพื่อใช้ออกแบบงาน, การอบรมเกี่ยวกับงานบัญชี, กลุ่มสัมพันธ์เสริมสร้างความรักและความผูกพันในองค์กร, การพัฒนา Green Product เพื่อสิ่งแวดล้อมที่ยั่งยืน, หลักเกณฑ์การประชุมผู้ถือหุ้นและการประชุมคณะกรรมการ เป็นต้น

บริษัทฯ มีนโยบายในการพิจารณาแต่งตั้ง หรือเลื่อนตำแหน่งให้เหมาะสมเป็นประจำทุกปี สำหรับพนักงานที่มีความรู้ความสามารถ ตามแผนงานของความเจริญก้าวหน้าทางอาชีพ (Career Path) รวมทั้งการสนับสนุนพนักงานในการเข้าอบรมและสัมมนาในหลักสูตรต่างๆ ที่เกี่ยวข้องกับการทำงาน

สำหรับกรรมการและผู้บริหารระดับสูงของบริษัทนั้น บริษัทสนับสนุนให้เข้าร่วมการอบรมกับสมาคมส่งเสริมสถาบันกรรมการบริษัทไทย (IOD) และหลักสูตรอื่นๆ เพื่อเสริมสร้างความรู้ความเข้าใจในบทบาทหน้าที่และทักษะของการดำรงตำแหน่งกรรมการและผู้บริหาร

แผนภูมิองค์กร



เพื่อให้เป็นไปตามนโยบายว่าด้วย “การกำกับดูแลกิจการที่ดี” บริษัทจึงได้นำหลักการดังกล่าว เป็นแนวทางในการดำเนินงานของบริษัท โดยได้รับความเห็นชอบจากที่ประชุมคณะกรรมการบริษัท ครั้งที่ 2/2555 ณ วันที่ 23 พฤษภาคม 2555 ทั้งนี้ เพื่อให้บริษัทมีระบบบริหารจัดการที่มีประสิทธิภาพ โปร่งใส ตรวจสอบได้ ซึ่งจะช่วยสร้างความเชื่อมั่นให้แก่ผู้ถือหุ้น ผู้ลงทุน ผู้มีส่วนได้ส่วนเสีย และผู้เกี่ยวข้องทุกฝ่าย อันเป็นการเพิ่มมูลค่าและส่งเสริมการเติบโตอย่างยั่งยืนของบริษัท

1. หลักการกำกับดูแลกิจการที่ดีของบริษัท มีดังต่อไปนี้

สิทธิของผู้ถือหุ้น

บริษัทมีนโยบายส่งเสริมและสนับสนุนให้ผู้ถือหุ้นของบริษัทตระหนักในสิทธิและการใช้สิทธิของตนดังนี้

- กำหนดให้มีการให้ข้อมูล วัน เวลา สถานที่ และวาระการประชุม ตลอดจนข้อมูลทั้งหมดที่เกี่ยวข้องกับเรื่องที่ต้องตัดสินใจในที่ประชุมแก่ผู้ถือหุ้นเป็นการล่วงหน้าอย่างเพียงพอและทันเวลา โดยบริษัทจะจัดส่งหนังสือนัดประชุมพร้อมทั้งข้อมูลประกอบการประชุมวาระต่าง ๆ ให้ผู้ถือหุ้นรับทราบล่วงหน้าอย่างน้อย 7 วันก่อนวันประชุม หรืออย่างน้อย 14 วันก่อนวันประชุมแล้วแต่กรณี และมีการลงประกาศหนังสือพิมพ์แจ้งวันนัดประชุมไม่น้อยกว่า 3 วันก่อนถึงวันประชุม นอกจากนี้ บริษัทยังจัดให้มีการเผยแพร่ข้อมูลดังกล่าวในเว็บไซต์ของบริษัทเพื่อเปิดโอกาสให้ผู้ถือหุ้นได้มีเวลาศึกษาข้อมูลประกอบการประชุมล่วงหน้าอย่างเพียงพอ
- จัดส่งหนังสือมอบฉันทะพร้อมกับหนังสือนัดประชุมเพื่อสนับสนุนการใช้สิทธิออกเสียงของผู้ถือหุ้นในกรณีที่ผู้ถือหุ้นไม่สามารถเข้าร่วมประชุมด้วยตนเอง
- เปิดโอกาสให้ผู้ถือหุ้นสามารถเสนอความคิดเห็นและข้อซักถามได้ล่วงหน้าก่อนวันประชุม
- เปิดโอกาสให้ผู้ถือหุ้นสามารถเสนอความคิดเห็นและข้อซักถามได้ในที่ประชุมผู้ถือหุ้น
- กำหนดให้คณะกรรมการอย่างน้อยครึ่งหนึ่งของคณะกรรมการทั้งหมดเข้าร่วมประชุมผู้ถือหุ้น เพื่อตอบข้อซักถามในที่ประชุม ซึ่งจะต้องมีกรรมการตรวจสอบอย่างน้อยหนึ่งคนเข้าร่วมประชุมด้วย
- กำหนดให้ประธานในที่ประชุมต้องทำการชี้แจงเรื่องหลักเกณฑ์ในการลงคะแนน สิทธิในการลงคะแนนซึ่งผู้ถือหุ้นที่มีส่วนได้เสียจะไม่มีสิทธิออกเสียงในเรื่องที่พิจารณา และสิทธิของผู้ถือหุ้นในการคัดค้านการลงมติในแต่ละวาระ
- จัดทำรายงานการประชุมโดยมีข้อมูลที่ครบถ้วน ถูกต้อง ชัดเจน โดยระบุประเด็นที่ผู้ถือหุ้นซักถามและคำชี้แจงของคณะกรรมการต่อข้อซักถามดังกล่าว
- เผยแพร่รายงานการประชุมผ่านสื่ออิเล็กทรอนิกส์ของตลาดหลักทรัพย์และในเว็บไซต์ของบริษัท เพื่อให้ผู้ถือหุ้นสามารถตรวจสอบได้โดยไม่ต้องรอการส่งรายงานการประชุมดังกล่าวให้ผู้ถือหุ้นรับรองในการประชุมครั้งถัดไป

การปฏิบัติต่อผู้ถือหุ้นอย่างเท่าเทียมกัน

บริษัทมีนโยบายสร้างความเท่าเทียมกันให้เกิดขึ้นกับผู้ถือหุ้นกลุ่มต่าง ๆ ทั้งผู้ถือหุ้นที่เป็นผู้บริหารและผู้ถือหุ้นที่ไม่เป็นผู้บริหาร รวมทั้งผู้ถือหุ้นส่วนน้อยและผู้ถือหุ้นที่เป็นชาวต่างชาติ ดังนี้

: 54

1. ดำเนินการเผยแพร่ข้อมูลเกี่ยวกับการประชุมผู้ถือหุ้น ให้ผู้ถือหุ้นทุกรายได้รับข้อมูลอย่างเท่าเทียมกัน และไม่เพิ่มวาระการประชุมที่ไม่ได้แจ้งเป็นการล่วงหน้าโดยไม่จำเป็น
2. เปิดโอกาสให้ผู้ถือหุ้นที่ไม่สามารถเข้าประชุมด้วยตนเองสามารถมอบฉันทะให้บุคคลอื่นเข้าร่วมประชุมแทน โดยกำหนดทิศทางการออกเสียงของผู้รับมอบฉันทะได้
3. เปิดโอกาสให้ผู้ถือหุ้นทุกรายสามารถเสนอความคิดเห็นและข้อซักถามได้ล่วงหน้าก่อนการประชุม และระหว่างการประชุม
4. เปิดโอกาสให้ผู้ถือหุ้นได้ใช้สิทธิในการแต่งตั้งกรรมการเป็นรายคน
5. กำหนดให้ผู้ถือหุ้นที่เป็นกรรมการผู้บริหารเปิดเผยข้อมูลเกี่ยวกับส่วนได้เสียของตนและผู้ที่เกี่ยวข้อง และไม่มีสิทธิออกเสียงลงคะแนนในเรื่องที่มีส่วนได้เสียดังกล่าว
6. แจ้งให้คณะกรรมการและผู้บริหารรับทราบภาระหน้าที่ในการรายงานการเปลี่ยนแปลงการถือครองหลักทรัพย์ต่อสำนักงานคณะกรรมการกำกับหลักทรัพย์และตลาดหลักทรัพย์ ตามมาตรา 59 แห่งพระราชบัญญัติหลักทรัพย์และตลาดหลักทรัพย์ พ.ศ. 2535
7. กำหนดมิให้คณะกรรมการ ผู้บริหาร หรือผู้ปฏิบัติงานที่ได้รับทราบข้อมูลภายในเปิดเผยข้อมูลภายในต่อบุคคลภายนอกหรือบุคคลที่ไม่มีหน้าที่ที่เกี่ยวข้อง และไม่ให้ซื้อขายหลักทรัพย์ของบริษัทในช่วง 1 เดือน ก่อนที่งบการเงินเผยแพร่ต่อสาธารณชน

บทบาทของผู้มีส่วนได้เสีย

บริษัทมีนโยบายในการส่งเสริมให้เกิดความร่วมมือระหว่างบริษัทกับผู้มีส่วนได้เสียกลุ่มต่าง ๆ ซึ่งได้แก่ ผู้ถือหุ้นหรือผู้ให้การสนับสนุนทางการเงิน ลูกค้า คู่ค้า พนักงานทุกระดับ และชุมชนที่บริษัทตั้งอยู่ เป็นต้น เพื่อสร้างเสริมผลการดำเนินงานของบริษัท และสร้างความมั่นคงอย่างยั่งยืนของกิจการ โดยนอกจากการตระหนักถึงสิทธิของผู้มีส่วนได้เสียตามที่กฎหมายกำหนดแล้ว บริษัทยังมียุทธศาสตร์การดูแลให้ผู้มีส่วนได้เสียกลุ่มต่าง ๆ ได้รับการปฏิบัติอย่างเท่าเทียมกัน ดังนี้

- | | | |
|-------------|---|---|
| พนักงาน | : | บริษัทได้ปฏิบัติกับพนักงานอย่างเท่าเทียมกัน และให้ผลตอบแทนที่เหมาะสม รวมทั้งการสร้างสภาพแวดล้อมในการการทำงานที่มีคุณภาพ |
| คู่ค้า | : | บริษัทปฏิบัติต่อคู่ค้าอย่างเป็นธรรม และเป็นไปตามเงื่อนไขทางการค้าตามสัญญาที่ตกลงทำร่วมกัน และมีนโยบายในการสร้างและพัฒนาความสัมพันธ์กับคู่ค้าอย่างต่อเนื่อง |
| ลูกค้า | : | บริษัทรับผิดชอบต่อลูกค้าโดยการรักษาคุณภาพและมาตรฐานของสินค้าและการให้บริการ รวมถึงการตอบสนองต่อความต้องการของลูกค้าให้ครบถ้วนและครอบคลุมให้มากที่สุดเพื่อมุ่งเน้นการสร้าง ความพึงพอใจแก่ลูกค้าในระยะยาว |
| คู่แข่ง | : | บริษัทดำเนินธุรกิจตามกรอบการแข่งขันที่เป็นธรรม และพัฒนาตลาดให้เติบโตเพื่อผลประโยชน์ร่วมกันในอุตสาหกรรม |
| เจ้าหนี้ | : | บริษัทปฏิบัติตามเงื่อนไขตามสัญญา รวมถึงการให้ข้อมูลต่าง ๆ ตามที่เจ้าหนี้ร้องขอ |
| ชุมชน/สังคม | : | บริษัทรับผิดชอบในการดูแลมิให้การดำเนินงานของบริษัทส่งผลกระทบต่อสิ่งแวดล้อมของชุมชนและสังคม รวมทั้งการปฏิบัติตามกฎหมายและกฎระเบียบต่าง ๆ ที่เกี่ยวข้อง |

การเปิดเผยข้อมูลและความโปร่งใส

คณะกรรมการของบริษัทมีนโยบายในการเปิดเผยข้อมูลสำคัญที่เกี่ยวข้องกับบริษัท ทั้งข้อมูลทางการเงินและข้อมูลที่มีใช้ข้อมูลทางการเงินอย่างถูกต้อง ครบถ้วน ทันเวลา และสามารถเข้าถึงได้ง่าย โดยนอกจากการเปิดเผยข้อมูลตามหลักเกณฑ์ของตลาดหลักทรัพย์และสำนักงานกำกับหลักทรัพย์และตลาดหลักทรัพย์ผ่านช่องทางที่กำหนดแล้ว บริษัทยังมีนโยบายในการเผยแพร่ข้อมูลต่าง ๆ ที่สำคัญซึ่งอาจส่งผลกระทบต่อการตัดสินใจใช้สิทธิหรือความเสี่ยงของผู้ถือหุ้น หรือข้อมูลซึ่งอาจส่งผลกระทบต่อราคาหลักทรัพย์ของบริษัท โดยผ่านช่องทางการเผยแพร่ข้อมูลต่างๆ ของตลาดหลักทรัพย์และเว็บไซต์ของบริษัท www.tmc.co.th รวมถึงสื่อสาธารณะต่าง ๆ ซึ่งผู้ถือหุ้นและสาธารณชนสามารถเข้าถึงได้โดยง่ายอีกด้วย

2. ความรับผิดชอบของคณะกรรมการ

1. โครงสร้างคณะกรรมการ

คณะกรรมการของบริษัทมีจำนวน 10 ท่าน ประกอบด้วย กรรมการที่มีได้เป็นกรรมการอิสระจำนวน 6 ท่าน และกรรมการอิสระ 4 ท่าน ซึ่งกรรมการดังกล่าวทุกท่านเป็นผู้มีความรู้ ความสามารถ และมีประสบการณ์ความชำนาญในธุรกิจของบริษัท โดยทำหน้าที่เป็นกรรมการตรวจสอบจำนวน 3 ท่าน และถ่วงดุลในการออกเสียงพิจารณาเรื่องต่างๆ ตลอดจนสอบทานการบริหารงานของฝ่ายบริหารเพื่อให้เกิดประโยชน์สูงสุดต่อบริษัท

บริษัทมีนโยบายในการแบ่งแยกตำแหน่งประธานกรรมการและกรรมการผู้จัดการให้เป็นคนละบุคคลกัน เพื่อป้องกันมิให้บุคคลใดมีอำนาจโดยไม่จำกัด โดยคณะกรรมการของบริษัทจะเป็นผู้กำหนดอำนาจหน้าที่ และคัดเลือกบุคคลเพื่อเข้าดำรงตำแหน่งทั้งสอง

บริษัทมีการแต่งตั้งเลขานุการบริษัท ซึ่งทำหน้าที่ให้คำแนะนำด้านกฎหมายและกฎเกณฑ์ต่างๆ ที่คณะกรรมการจะต้องทราบและปฏิบัติหน้าที่ในการดูแลกิจกรรมของคณะกรรมการ รวมทั้งประสานให้มีการปฏิบัติตามมติของคณะกรรมการ

2. คณะอนุกรรมการ

คณะกรรมการบริษัทมีการแต่งตั้งคณะอนุกรรมการเพื่อช่วยในการกำกับดูแลกิจการของบริษัท 2 คณะ ได้แก่

- 1) คณะกรรมการตรวจสอบ ซึ่งประกอบด้วยกรรมการอิสระที่ไม่เป็นผู้บริหาร จำนวน 3 ท่าน และมีวาระการดำรงตำแหน่งตามระเบียบที่คณะกรรมการบริษัทกำหนด ไม่เกินคราวละ 3 ปี
- 2) คณะกรรมการบริหาร ซึ่งประกอบด้วยกรรมการและผู้บริหารจำนวน 6 ท่าน

ทั้งนี้ คณะกรรมการบริษัทอาจแต่งตั้งคณะอนุกรรมการกำหนดค่าตอบแทนและคณะอนุกรรมการสรรหา หรือคณะอนุกรรมการอื่นๆ ตามที่เห็นสมควรและจำเป็น โดยจะมีการกำหนดอำนาจหน้าที่ของคณะอนุกรรมการแต่ละชุดไว้อย่างชัดเจน เพื่อทำหน้าที่เฉพาะในเรื่องที่ต้องการการดูแลอย่างใกล้ชิด ซึ่งเป็นการเพิ่มประสิทธิภาพของคณะกรรมการเนื่องจากคณะอนุกรรมการ สามารถเข้าถึงประเด็นที่พิจารณาได้ใกล้ชิดกว่า

3. บทบาทหน้าที่ และความรับผิดชอบของคณะกรรมการ

คณะกรรมการของบริษัทประกอบด้วยบุคลากรที่มีความรู้ความชำนาญในการดำเนินธุรกิจ รวมถึงผู้ทรงคุณวุฒิที่มีความรู้ความสามารถในสาขาต่าง ๆ และมีความเป็นอิสระในการสอบทานการดำเนินงานของบริษัท คณะกรรมการของบริษัทจะทำหน้าที่ในการการกำหนดวิสัยทัศน์ ภารกิจ กลยุทธ์ เป้าหมายทางการเงิน ความเสี่ยง แผนงาน และงบประมาณ รวมทั้งกำกับ ควบคุม ดูแลให้ฝ่ายจัดการดำเนินงานตามนโยบายและแผนที่กำหนดไว้อย่างมีประสิทธิภาพและประสิทธิผล

คณะกรรมการของบริษัทได้จัดทำข้อพึงปฏิบัติที่ดีเกี่ยวกับจริยธรรม (Code of Conduct) เพื่อสื่อสารให้คณะกรรมการผู้บริหารและพนักงานทุกคนรับทราบและถือปฏิบัติ โดยมีหัวข้อต่าง ๆ สรุปได้ดังนี้

จรรยาบรรณทางการดำเนินธุรกิจ

- การดำเนินงานอย่างมีประสิทธิภาพ เพื่อให้ผู้ถือหุ้นได้รับผลตอบแทนที่เหมาะสม
- การมุ่งมั่นให้บริการที่รวดเร็ว ถูกต้อง ซื่อตรง และยุติธรรมต่อ ลูกค้า คู่ค้า
- การบริหารงานแบบมืออาชีพ โดยให้พนักงานมีส่วนร่วมแสดงความคิดเห็น
- การสรรหา รักษา และพัฒนาพนักงานบริษัท
- การแข่งขันทางการค้าภายใต้กรอบกติกาของการแข่งขันที่ดี
- การดำเนินธุรกิจภายใต้ข้อกำหนดของกฎหมาย
- ความรับผิดชอบต่อสังคม

การพิจารณาตัดสินใจในเรื่องที่จะก่อให้เกิดความขัดแย้งในผลประโยชน์นั้น คณะกรรมการของบริษัทจะกำหนดให้กรรมการหรือฝ่ายจัดการที่เป็นผู้ถือหุ้นไม่มีสิทธิออกเสียงลงคะแนนในเรื่องที่มีส่วนเกี่ยวข้อง เพื่อความเป็นอิสระในการตัดสินใจ และจะเปิดเผยข้อมูลให้สาธารณชนรับทราบโดยทันทีเพื่อความโปร่งใสในการทำงาน

นอกจากนี้ บริษัทฯ ยังได้ว่าจ้างบุคคลภายนอก (outsourc) เป็นหน่วยงานตรวจสอบภายในเพื่อทำหน้าที่ตรวจสอบดูแลระบบการควบคุมภายในและตรวจสอบรายการที่สำคัญอย่างสม่ำเสมอ เพื่อให้มีความมั่นใจว่าบริษัทมีระบบที่มีประสิทธิผลซึ่งจะส่งเสริมความน่าเชื่อถือให้กับงบการเงิน ทั้งนี้โดยคณะกรรมการตรวจสอบเข้าสอบทานความมีประสิทธิภาพของระบบควบคุมภายในอีกชั้นหนึ่ง ซึ่งครอบคลุมทั้งการดำเนินงาน และการกำกับดูแลการปฏิบัติงาน (Compliance Control) การจัดการความเสี่ยงและการให้ความสำคัญต่อรายการผิดปกติทั้งหลาย

4. การประชุมคณะกรรมการ

บริษัทฯ จะจัดให้มีการประชุมคณะกรรมการบริษัทอย่างสม่ำเสมออย่างน้อย 3 เดือนต่อหนึ่งครั้ง โดยจะมีวาระการประชุมพร้อมเอกสารประกอบส่งให้กรรมการทุกคนล่วงหน้าไม่น้อยกว่า 7 วัน เพื่อให้กรรมการได้มีเวลาพิจารณาและศึกษาข้อมูลอย่างเพียงพอ อีกทั้งมีเลขานุการบริษัททำหน้าที่ดูแลกิจกรรมของคณะกรรมการบริษัท บันทึกรายงานการประชุม และต้องจัดเก็บไว้อย่างถูกต้องครบถ้วนสามารถตรวจสอบได้

5. ค่าตอบแทนกรรมการและผู้บริหาร

ค่าตอบแทนของกรรมการ คือ ค่าตอบแทนรายเดือนและค่าเบี้ยประชุม ซึ่งจะต้องอยู่ในเกณฑ์เฉลี่ยเมื่อเทียบกับอุตสาหกรรมเดียวกัน โดยจะคำนึงถึงความเพียงพอต่อหน้าที่และความรับผิดชอบ ซึ่งกรรมการต้องรับผิดชอบ ส่วนผู้บริหารจะได้รับผลตอบแทนที่เป็นเงินเดือนและโบนัสประจำปีโดยพิจารณาจากผลการดำเนินงานของบริษัทเป็นสำคัญ ค่าตอบแทนรายปีของคณะกรรมการและผู้บริหารรวมกันจะต้องเป็นจำนวนไม่สูงผิดปกติเมื่อเทียบกับผลตอบแทนโดยเฉลี่ยของบริษัทที่จดทะเบียนในตลาดหลักทรัพย์ฯ ทั้งนี้

จะคำนึงผลประโยชน์สูงสุดของผู้ถือหุ้นเป็นหลัก ทั้งนี้ ค่าตอบแทนของกรรมการจะต้องได้รับการอนุมัติจากการประชุมสามัญผู้ถือหุ้นประจำปีของทุกปี

6. การพัฒนา

บริษัทมีนโยบายส่งเสริมการฝึกอบรมแก่ผู้ที่เกี่ยวข้องในระบบการกำกับดูแลกิจการของบริษัท เพื่อให้มีการปรับปรุงการปฏิบัติงานอย่างต่อเนื่อง และมีการจัดทำเอกสารและแผนงานที่เป็นระบบ เพื่อให้ผู้ที่เข้ามารับตำแหน่งสามารถดำเนินการอย่างต่อเนื่องได้ในกรณีที่มีการเปลี่ยนแปลงกรรมการ

3. การสรรหาและแต่งตั้งกรรมการ

ในการคัดเลือกบุคคลที่จะแต่งตั้งเป็นคณะกรรมการบริษัท แม้ว่าบริษัทจะไม่มีคณะกรรมการสรรหา แต่การสรรหากรรมการของบริษัทจะกระทำโดยคณะกรรมการเป็นผู้พิจารณาคัดเลือกโดยใช้หลักเกณฑ์ความรู้ ความสามารถ ประสบการณ์ วิสัยทัศน์ และความน่าเชื่อถือ รวมทั้งเป็นผู้มีคุณสมบัติ และไม่มีลักษณะต้องห้ามตามที่กฎหมายกำหนด เพื่อนำเสนอต่อที่ประชุมผู้ถือหุ้นเพื่อพิจารณาแต่งตั้ง โดยบริษัทได้กำหนดหลักเกณฑ์และวิธีการซึ่งสามารถสรุปสาระสำคัญได้ดังนี้

1. คณะกรรมการบริษัทต้องประกอบด้วยกรรมการไม่น้อยกว่า 5 คน โดยกรรมการไม่น้อยกว่ากึ่งหนึ่งของจำนวนกรรมการทั้งหมดต้องมีถิ่นที่อยู่ในประเทศไทย
2. การเลือกตั้งคณะกรรมการบริษัทจะกระทำโดยที่ประชุมผู้ถือหุ้น ตามหลักเกณฑ์และวิธีการดังต่อไปนี้
 - (1) ผู้ถือหุ้นคนหนึ่งมีคะแนนเสียงเท่ากับหนึ่งหุ้นต่อหนึ่งเสียงตามจำนวนหุ้นที่ตนถือ
 - (2) ผู้ถือหุ้นแต่ละคนจะต้องใช้คะแนนเสียงที่มีอยู่ทั้งหมดตาม (ก) เลือกตั้งบุคคลคนเดียว หรือหลายคนเป็นกรรมการก็ได้ แต่จะแบ่งคะแนนเสียงให้แก่ผู้ใดมากน้อยเพียงใดไม่ได้
 - (3) การออกเสียงลงคะแนนเพื่อการเลือกตั้งกรรมการจะต้องเป็นไปตามคะแนนเสียงส่วนใหญ่หากมีคะแนนเท่ากัน ให้ประธานที่ประชุมมีเสียงชี้ขาดเพิ่มขึ้นหนึ่งเสียง
3. ในการประชุมสามัญประจำปีทุกครั้ง ให้กรรมการออกจากตำแหน่ง 1 ใน 3 ถ้าจำนวนกรรมการที่จะแบ่งออกให้ตรงเป็น 3 ส่วนไม่ได้ ให้ออกโดยจำนวนใกล้เคียงที่สุดกับส่วน 1 ใน 3 โดยกรรมการที่จะต้องออกจากตำแหน่งในปีแรกและปีที่สองให้ใช้วิธีสมัครใจของกรรมการ หากกรรมการที่สมัครใจออกจากตำแหน่งยังไม่ครบจำนวนตามวรรคแรกก็ให้ใช้วิธีจับสลากกัน ส่วนในปีหลังๆ ต่อไป ให้กรรมการคนที่อยู่ในตำแหน่งนานที่สุดเป็นผู้ออกจากตำแหน่งกรรมการ กรรมการผู้ออกไปนั้นจะรับเลือกเข้ารับตำแหน่งอีกก็ได้
4. ในกรณีที่ตำแหน่งกรรมการว่างลง เพราะเหตุอื่นนอกจากถึงคราวออกตามวาระ ให้คณะกรรมการเลือกบุคคลใดบุคคลหนึ่งซึ่งมีคุณสมบัติและไม่มีลักษณะต้องห้ามตามกฎหมาย เข้าเป็นกรรมการแทนในการประชุมคณะกรรมการคราวถัดไป เว้นแต่วาระของกรรมการจะเหลือไม่น้อยกว่า 2 เดือน บุคคลซึ่งเข้าเป็นกรรมการแทนดังกล่าว จะอยู่ในตำแหน่งกรรมการได้เพียงเท่าวาระที่ยังเหลืออยู่ของกรรมการที่ตนแทน มติของคณะกรรมการในการเลือกกรรมการที่ดำรงตำแหน่งแทนต้องประกอบด้วยคะแนนเสียงไม่น้อยกว่า 3 ใน 4 ของจำนวนกรรมการที่ยังเหลืออยู่
5. ที่ประชุมผู้ถือหุ้นอาจลงมติให้กรรมการคนใดออกจากตำแหน่ง ก่อนถึงคราวออกตามวาระได้ด้วยคะแนนเสียงไม่น้อยกว่า 3 ใน 4 ของจำนวนผู้ถือหุ้นซึ่งมาประชุมและมีสิทธิออกเสียงและมีหุ้นนับรวมกันได้ไม่น้อยกว่ากึ่งหนึ่งของจำนวนหุ้นที่ถือโดยผู้ถือหุ้นที่มาประชุมและมีสิทธิออกเสียงในการประชุมนั้น

: 58

การเลือกคณะกรรมการตรวจสอบ/กรรมการอิสระ

ในส่วนของการเลือกคณะกรรมการตรวจสอบ/กรรมการอิสระนั้น ที่ประชุมผู้ถือหุ้นของบริษัทเป็นผู้แต่งตั้งคณะกรรมการ ซึ่งจะประกอบด้วยคณะกรรมการตรวจสอบ/กรรมการอิสระจำนวน 3 ท่าน และกำหนดให้คณะกรรมการตรวจสอบ/กรรมการอิสระ อยู่ในวาระคราวละ 3 ปี โดยกรรมการตรวจสอบอย่างน้อย 1 ท่านจะต้องมีความรู้และประสบการณ์ด้านบัญชีและการเงินที่เพียงพอ ซึ่งสามารถทำหน้าที่ในการสอบทานความน่าเชื่อถือของงบการเงินบริษัทได้

4 นโยบายและวิธีการดูแลผู้บริหารในการนำข้อมูลภายในของบริษัทไปใช้

บริษัทมีนโยบายและวิธีการดูแลกรรมการและผู้บริหารในการนำข้อมูลภายในของบริษัท ซึ่งยังไม่เปิดเผยต่อสาธารณะชน ไปใช้เพื่อแสวงหาประโยชน์ส่วนตน รวมทั้งการซื้อขายหลักทรัพย์ ดังนี้

- ให้ความรู้แก่กรรมการรวมทั้งผู้บริหารฝ่ายต่างๆ เกี่ยวกับหน้าที่ที่ต้องรายงานการถือครองหลักทรัพย์ของตน คู่สมรส และบุตรที่ยังไม่บรรลุนิติภาวะ ต่อ สำนักงาน ก.ล.ต. และตลาดหลักทรัพย์ตาม มาตรา 59 และบทกำหนดโทษ ตาม มาตรา 275 แห่งพระราชบัญญัติหลักทรัพย์และตลาดหลักทรัพย์ พ.ศ.2535
- บริษัทกำหนดให้ผู้บริหารรายงานการเปลี่ยนแปลงการถือครองหลักทรัพย์ต่อสำนักงานคณะกรรมการกำกับหลักทรัพย์และตลาดหลักทรัพย์ ตามมาตรา 59 แห่งพระราชบัญญัติหลักทรัพย์ และตลาดหลักทรัพย์ พ.ศ. 2535 และจัดส่งสำเนา รายงานนี้ให้แก่บริษัทในวันเดียวกับวันที่ส่งรายงานต่อสำนักงานคณะกรรมการกำกับหลักทรัพย์และตลาดหลักทรัพย์
- บริษัทได้ดำเนินการแจ้งให้ผู้บริหารทราบว่า ผู้บริหารที่ได้รับทราบข้อมูลภายในที่เป็นสาระสำคัญ ซึ่งมีผลต่อการเปลี่ยนแปลงราคาหลักทรัพย์ จะต้องระงับการซื้อขายหลักทรัพย์ของบริษัทในช่วง 1 เดือน ก่อนทั้งการการเงินหรือข้อมูล ภายในนั้นจะเปิดเผยต่อสาธารณะชน และห้ามไม่ให้เปิดเผยข้อมูลที่เป็นสาระสำคัญนั้นต่อบุคคลอื่น

บริษัทได้กำหนดโทษทางวินัยสำหรับผู้แสวงหาผลประโยชน์จากการนำข้อมูลภายในบริษัทไปใช้ หรือนำไปเปิดเผยจนอาจ ทำให้บริษัทได้รับความเสียหาย โดยพิจารณาลงโทษตามควรแก่กรณี ได้แก่ การตักเตือนด้วยวาจา การตักเตือนเป็นหนังสือ การ ภาคทัณฑ์ ตลอดจนการเลิกจ้างพนักงานด้วยเหตุ ไล่่ออก ปลดออก หรือให้ออก แล้วแต่กรณี เป็นต้น

5 ค่าตอบแทนผู้สอบบัญชี

ที่ประชุมสามัญผู้ถือหุ้นมีมติเป็นเอกฉันท์อนุมัติแต่งตั้งนางสุวิมล กฤตยาเกียรติ์ ผู้สอบบัญชีรับอนุญาตเลขที่ 2982 หรือ นางสาวสมจินตนา พลศิริรัตน์ ผู้สอบบัญชีรับอนุญาตเลขที่ 5599 หรือ นายวิสุทธิ เพชรพาณิชย์กุล ผู้สอบบัญชีรับอนุญาตเลขที่ 7309 หรือ ผู้สอบบัญชีอื่นแห่งสำนักงาน บริษัท สอบบัญชี ดี ไอ เอ อินเตอร์เนชั่นแนล จำกัด เป็นผู้สอบบัญชีของบริษัท และ บริษัทย่อย ประจำปี 2556 โดยกำหนดค่าตอบแทนจากการสอบบัญชีประจำปี 2556 เป็นจำนวนเงินไม่เกิน 2.02 ล้านบาท และค่า บริการอื่นไม่เกินไตรมาสละ 80,000 บาท

โดยในปี 2556 บริษัทฯ ได้จ่ายค่าตอบแทนผู้สอบบัญชี (Audit fee) จำนวน 1.60 ล้านบาท และบริษัทย่อยจ่ายค่าตอบแทน ผู้สอบบัญชีจำนวน 0.12 ล้านบาท รวมค่าตอบแทนผู้สอบบัญชีของบริษัทฯ และบริษัทย่อย ปี 2556 เท่ากับ 1.72 ล้านบาท โดย เป็นค่าตรวจสอบและสอบทานบัญชีทั้งจำนวน

ค่าบริการอื่น

ในปี 2555 บริษัทฯ จ่ายค่าสอบทานกระดาสทำการของ ก.ด.ต. จำนวน 0.10 ล้านบาท

ในปี 2556 บริษัทฯ ไม่มีการจ่ายค่าบริการอื่นๆ

ทั้งนี้ บุคคลหรือกิจการที่เกี่ยวข้องกับผู้สอบบัญชีและสำนักงานสอบบัญชีไม่เป็นบุคคลหรือกิจการที่เกี่ยวข้องกันกับบริษัทฯ และบริษัทย่อย

: 60

ความรับผิดชอบต่อสังคม (Corporate Social Responsibilities : CSR)

บริษัทฯ ได้ตระหนักถึงความสำคัญของการกำกับดูแลกิจการ โดยได้มีการดำเนินการอย่างต่อเนื่องในด้านความรับผิดชอบต่อสังคม (Corporate Social Responsibilities) เพื่อให้บริษัทฯ เจริญเติบโตอย่างมั่นคง และส่งผลดีต่อผู้มีส่วนได้เสียกับบริษัท (Stakeholders) ด้วยการดำเนินการอย่างโปร่งใส ตรวจสอบได้ และเป็นธรรม และยังได้กำหนดเป็นพันธกิจที่บริษัทต้องยึดมั่นในการปฏิบัติเพื่อบูรณาการทั้งความสำเร็จขององค์กรและการอยู่ร่วมกันกับสังคมอย่างยั่งยืน อย่างแท้จริง

- การประกอบกิจการด้วยความเป็นธรรมโปร่งใส
บริษัทฯ ได้ประกอบกิจการด้วยความเป็นธรรม โปร่งใส ตรวจสอบได้ โดยได้ดำเนินการที่สอดคล้องกับกฎหมายและข้อบังคับของตลาดหลักทรัพย์ ส่งเสริมให้พนักงานทุกคนมีส่วนร่วมในกิจกรรมต่าง ๆ ทั้งภายในและภายนอกบริษัทฯ การปฏิบัติตามกฎหมาย อยู่ในระบบ รวมทั้งเคารพในชาติ ศาสนา พระมหากษัตริย์ และไม่ละเมิดทรัพย์สินทางปัญญา
- การปฏิบัติต่อพนักงานอย่างเป็นธรรม
การจ้างงาน และสวัสดิการพนักงาน
ปี 2556 บริษัทฯ ยังคงรับพนักงานเพิ่มอย่างต่อเนื่องในส่วนของการผลิต เพื่อให้รองรับและสอดคล้องกับยอดการผลิตที่เพิ่มขึ้น ซึ่งในการสรรหาพนักงานได้ทำการสอบคัดเลือกพนักงานด้วยระบบความเสมอภาคและเป็นธรรม (Merit System) ในส่วนของเรื่องสวัสดิการพนักงาน ในปี 2556 ได้มีการดูแลด้านสวัสดิการให้แก่พนักงานเพิ่มขึ้นอย่างต่อเนื่องเพื่อเป็นขวัญและกำลังใจให้แก่พนักงานที่มีความภักดีในองค์กร โดยบริษัทฯ ได้เล็งเห็นว่าบุคลากรคือ สิ่งที่มีค่าที่สุด รวมถึงยังส่งเสริมกิจกรรมที่ทำให้พนักงานได้ร่วมเป็นส่วนหนึ่งของสังคม
- การร่วมพัฒนาชุมชนหรือสังคม
 - บริษัทฯ ได้จัดกิจกรรมวันเด็กแห่งชาติ ประจำปี 2556 ร่วมกับโรงเรียนบ้านหัวโกรก ตำบลหนองรี อำเภอเมืองชลบุรี จังหวัดชลบุรี ในวันศุกร์ที่ 11 มกราคม 2556 โดยรองกรรมการผู้จัดการฝ่ายอำนวยการบุคคล และตัวแทนพนักงานเป็นตัวแทนในการมอบเงินให้แก่โรงเรียนบ้านหัวโกรก เพื่อสนับสนุนอาหาร, ของขวัญ และทุนการศึกษาแก่นักเรียน เพื่อเป็นการมอบความสุขและความสนุกสนานให้แก่เด็กที่เข้าร่วมกิจกรรม



- บริษัทฯ จัดกิจกรรมงานวันเด็กแห่งชาติ ประจำปี 2556 ร่วมกับเทศบาลเมืองบ้านสวน ในวันเสาร์ที่ 12 มกราคม 2556 เวลา 08.00-12.00 น. ณ ลานเอนกประสงค์ บริเวณตรงข้ามวิทยาลัยเทคโนโลยีชลพิณิจ ถนนพระยาสุริยา อำเภอเมืองชลบุรี จังหวัดชลบุรี กิจกรรมภายในงาน อาทิเช่น การลงทะเบียนรับของรางวัล, ตอบคำถามชิงรางวัล, การจัดบูธแสดงสินค้าตัวอย่าง เป็นต้น เพื่อเป็นการสร้างมนุษยสัมพันธ์กับชุมชนภายนอก เพื่อให้เกิดความสุขในการอยู่ร่วมกับสังคม



- บริษัทฯ ได้เข้าร่วมกิจกรรมโครงการบริจาคโลหิต เพื่อถวายเป็นพระราชกุศล ประจำปี 2556 ร่วมกับองค์การบริหารส่วนตำบลหนองรี ในวันที่ 11 มกราคม 2556 ณ องค์การบริหารส่วนตำบลหนองรี ตำบลหนองรี อำเภอเมืองชลบุรี จังหวัดชลบุรี โดยพนักงานบริษัทฯ ได้เข้าร่วมบริจาคโลหิตดังกล่าว



นอกจากนี้บริษัทฯ ยังได้เข้าร่วมกิจกรรมโครงการบริจาคโลหิต ร่วมกับโรงพยาบาลชลบุรี เป็นประจำทุกเดือน โดยมีอาสาสมัครพนักงานเข้าร่วมบริจาคโดยบริษัทจัดรถรับส่งอำนวยความสะดวก



: 62

- บริษัทฯ ได้ร่วมบริจาคสิ่งของเครื่องใช้ต่างๆ เนื่องในการจัดงานประจำปี ของวัดผาสุการาม ตำบลหนองช้างคอก อำเภอเมืองชลบุรี จังหวัดชลบุรี งานจัดระหว่างวันที่ 8-10 มีนาคม 2556 ภายในงานมีกิจกรรมสอยดาวและอื่นๆ อีกมากมาย เพื่อเป็นการรักษาประเพณีอันดีงามของท้องถิ่นที่อยู่บริเวณโดยรอบบริษัทฯ



- บริษัทฯ ได้จัดทำกิจกรรมโครงการร่วมแบ่งปันสานฝันให้กับบุตรพนักงาน โดยการมอบทุนการศึกษาให้แก่บุตรพนักงาน ในวันที่ 1 พฤษภาคม 2556 เพื่อเป็นการแบ่งเบาภาระของพนักงานและเป็นการให้โอกาส บุตรของพนักงานเข้าพบปะผู้บริหารและได้เยี่ยมชมบริษัทฯ ทำให้ได้เห็นบรรยากาศการปฏิบัติงานจริง โดย ปี 2556 นี้ มีจำนวนผู้เข้ารับมอบทุนรวม 61 คน



- บริษัทฯ มีส่วนในการช่วยเหลือสังคมร่วมกับเทศบาลเมืองบ้านสวนและมูลนิธิวัดสวนแก้ว จังหวัดนนทบุรี จัดทำโครงการ “ขยะที่คุณไม่ใช้เราขอ” โดยนำสิ่งของไม่ใช้แล้วนำมาบริจาค เพื่อให้วัดสวนแก้วนำสิ่งเหล่านั้นไปซ่อมแซมและสร้างรายได้ ซึ่งได้รับความร่วมมือจากพนักงานเป็นอย่างดี โดยได้นำไปมอบในวันที่ 25 กรกฎาคม 2556 ณ ศาลาเฉลิมพระเกียรติ ตำบลบ้านสวน อำเภอเมืองชลบุรี จังหวัดชลบุรี





- บริษัทฯ ร่วมกิจกรรมทำดีเพื่อสังคม โดยการบริจาคถังไม้ให้กับชุมชน ในวันที่ 27 กรกฎาคม 2556 โดยผ่านนายธนชาติ ผ่องใส ผู้ใหญ่บ้านหมู่ที่ 5 ตำบลหนองช้างคอก เพื่อนำไม้พาเลท ไปแปรรูปและประกอบเป็นโต๊ะอาหารสำหรับเด็กนักเรียน และใช้ในกิจกรรมสาธารณะประโยชน์ให้กับชาวชุมชนในตำบลต่อไป



- บริษัทฯ ร่วมกิจกรรมทำดีเพื่อสังคม โดยการบริจาคถังไม้ให้กับศูนย์เรียนรู้คนพิการในชุมชน ตำบลตะเคียนเตี้ย อำเภอบางละมุง จังหวัดชลบุรี เพื่อแปรรูปเป็นผลิตภัณฑ์เพิ่มรายได้ ให้กับคนพิการได้ใช้เวลาว่างให้เกิดประโยชน์และไม่เป็นภาระให้สังคม โดยได้มีการบริจาคอย่างต่อเนื่องทุกปีละ 2 ครั้ง



- บริษัทฯ ร่วมกิจกรรมทำดีเพื่อสังคม ปลูกป่าเฉลิมพระเกียรติพระบาทสมเด็จพระเจ้าอยู่หัว ในวันที่ 18 ธันวาคม 2556 ณ นิคมอมตะนคร อำเภอเมืองชลบุรี จังหวัดชลบุรี



- บริษัทฯ ได้มอบอุปกรณ์กีฬาให้กับสถาบันการพลศึกษา วิทยาเขตชลบุรี ในวันที่ 28 ธันวาคม 2556



- บริษัทฯ ได้ช่วยเหลือชุมชนด้วยการมอบเครื่องช่วยเหลือน (เครื่องถ่าง) ให้กับมูลนิธิไตรคุณธรรม อำเภอเมืองชลบุรี จังหวัดชลบุรี เพื่อนำไปใช้ช่วยเหลือประชาชนผู้เดือดร้อนจากการประสบอุบัติเหตุ และช่วยบรรเทาความเดือดร้อนให้กับชุมชน

: 64

การควบคุมภายในและการบริหารจัดการความเสี่ยง

ในการประชุมคณะกรรมการบริษัทครั้งที่ 2/2556 เมื่อวันที่ 15 พฤษภาคม 2556 ซึ่งมีคณะกรรมการตรวจสอบทั้งสามท่านเข้าร่วมประชุมด้วย ได้ทำการประเมินแบบประเมินความเสี่ยงของระบบการควบคุมภายในของ บริษัท ที.เอ็ม.ซี. อุตสาหกรรม จำกัด (มหาชน) โดยการซักถามข้อมูลจากฝ่ายบริหารสรุปได้ว่า จากการประเมินระบบควบคุมภายในของบริษัทในด้านต่างๆ 5 องค์ประกอบ คือ

1. องค์กรและสภาพแวดล้อม
2. การบริหารความเสี่ยง
3. การควบคุมการปฏิบัติงานของฝ่ายบริหาร
4. ระบบสารสนเทศและการสื่อสารข้อมูล
5. ระบบการติดตาม

คณะกรรมการบริษัทมีความเห็นว่า ระบบการควบคุมภายในของบริษัทมีความเพียงพอและเหมาะสมสอดคล้องกับแบบประเมินการควบคุมภายในของสำนักงานคณะกรรมการกำกับหลักทรัพย์และตลาดหลักทรัพย์ โดยบริษัทได้จัดให้มีบุคลากรอย่างเพียงพอที่จะดำเนินการตามระบบได้อย่างมีประสิทธิภาพ รวมทั้งมีระบบการควบคุมภายในสำหรับเรื่องการติดตามควบคุมดูแลการดำเนินงานที่จะสามารถป้องกันทรัพย์สินของบริษัทอันเกิดจากการที่ผู้บริหารนำไปใช้โดยมิชอบหรือโดยไม่มีอำนาจ รวมถึงการทำธุรกรรมกับบุคคลที่อาจมีความขัดแย้งและบุคคลที่เกี่ยวข้องกันอย่างเพียงพอแล้ว สำหรับการควบคุมภายในในหัวข้ออื่นคณะกรรมการเห็นว่าบริษัทมีการควบคุมภายในที่เพียงพอแล้วเช่นกัน

โดยบริษัทมีนโยบายให้ผู้ตรวจสอบภายในโดยว่าจ้างบุคคลภายนอก (Outsource) ให้ทำการตรวจสอบและประเมินระบบควบคุมภายในของบริษัทเพื่อนำเสนอต่อคณะกรรมการตรวจสอบและคณะกรรมการบริษัท โดยที่ผ่านมารายบริษัทได้ว่าจ้าง บริษัท แอค-พลัส คอนซัลแตนท์ จำกัด (“แอค-พลัส”) ตั้งแต่ ปี 2554 จนถึง ปี 2556 ให้ทำการตรวจสอบและประเมินระบบควบคุมภายในของบริษัท ซึ่งผู้ตรวจสอบภายในอิสระดังกล่าวได้มีข้อเสนอแนะต่างๆ และบริษัทได้มีการปรับปรุงระบบการควบคุมภายในมาอย่างต่อเนื่อง นอกจากนี้บริษัทได้มีการจัดตั้งฝ่ายตรวจสอบภายในเพื่อทำหน้าที่ประสานงานกับผู้ตรวจสอบภายในอิสระ (Outsource) ภายนอก และดำเนินการปรับปรุงระบบการควบคุมภายในของบริษัทให้เป็นไปตามข้อเสนอแนะของผู้ตรวจสอบภายในอิสระ และนำเสนอต่อที่ประชุมคณะกรรมการตรวจสอบ

ทั้งนี้ ในปี 2556 ผู้ตรวจสอบภายใน บริษัท แอค-พลัส คอนซัลแตนท์ จำกัด ได้รายงานผลการตรวจสอบภายใน ครั้งที่ 1/2556 ระหว่างเดือนมกราคม - มีนาคม ต่อที่ประชุมคณะกรรมการบริษัทว่าได้เข้าทำการประเมินความเสี่ยงเพื่อวางแผนการตรวจสอบภายใน โดยทางบริษัทมีการปรับแผนธุรกิจ โดยจะแล้วเสร็จประมาณเดือนมิถุนายน 2556 ซึ่งทางฝ่ายตรวจสอบภายในจะเริ่มทำการตรวจสอบตามแผนธุรกิจได้ในเดือนกรกฎาคม 2556 สำหรับรายงานการตรวจสอบภายใน ครั้งที่ 1/2556 ได้ใช้วิธีการสัมภาษณ์และการตอบแบบสอบถาม โดยนำโอกาสที่จะเกิดขึ้น และระดับของผลกระทบ มาจัดทำ RISK MAPPING ซึ่งมีเกณฑ์ในการวัดระดับความเสี่ยง 4 ระดับ คือ ระดับต่ำ ระดับปานกลาง ระดับสูง และระดับสูงมาก และหลังจากมีการประเมินความเสี่ยงเรียบร้อยแล้ว ได้นำมาจัดทำแผนการตรวจสอบภายในสำหรับปี 2556 โดยบริษัทได้นำเสนอให้ที่ประชุมคณะกรรมการตรวจสอบ ครั้งที่ 2/2556 เมื่อวันที่ 15 พฤษภาคม 2556 รับทราบข้อเสนอแนะจากการตรวจสอบของผู้ตรวจสอบภายในโดยคณะกรรมการตรวจสอบมีความเห็นว่าข้อตรวจพบส่วนใหญ่อยู่ในระดับต่ำและบริษัทได้ทำการแก้ไขเรียบร้อยแล้ว

ระหว่างเดือนเมษายน - มิถุนายน ผู้ตรวจสอบภายใน บริษัท แอค-พลัส คอนซัลแตนท์ จำกัด ได้รายงานผลการตรวจสอบภายใน ครั้งที่ 2/2556 โดยได้เข้าทำการตรวจสอบตามแผนการตรวจสอบภายในสำหรับระบบบริหารทรัพยากรบุคคล การควบคุมเศษเหล็ก การควบคุมสต็อกวัตถุดิบที่ไม่ตรงตามสเปค การนำสินค้าวัตถุดิบเข้าออกโรงงาน สัญญาจ้างงาน Outsource รวมถึงการติดตามการดำเนินการต่อข้อตรวจพบในรายงานการตรวจสอบภายในที่เคยบันทึกไว้ จากการประเมินความเสี่ยงของผลกระทบ และความเสี่ยงของข้อตรวจพบของระบบบริหารทรัพยากรบุคคล อยู่ในระดับต่ำ ส่วนการควบคุมเศษเหล็ก การควบคุมสต็อกวัตถุดิบที่ไม่ตรงตามสเปค การนำสินค้าวัตถุดิบเข้าออกโรงงาน สัญญาจ้างงาน Outsource อยู่ในระดับปานกลาง โดยบริษัทได้นำเสนอให้ที่ประชุมคณะกรรมการตรวจสอบครั้งที่ 3/2556 เมื่อวันที่ 14 สิงหาคม 2556 รับทราบข้อเสนอแนะจากการตรวจสอบของผู้ตรวจสอบภายในโดยคณะกรรมการตรวจสอบมีความเห็นว่าข้อตรวจพบส่วนใหญ่อยู่ในระดับต่ำ-ปานกลาง และบริษัทได้ทำการแก้ไขเรียบร้อยแล้ว

และระหว่างเดือนกรกฎาคม - กันยายน ได้รายงานผลการตรวจสอบภายใน ครั้งที่ 3/2556 ต่อที่ประชุมว่าได้ทำการตรวจสอบตามแผนการตรวจสอบภายใน โดยได้ติดตามผลการปฏิบัติงานเรื่องสินค้าไม่ตรงตามสเปค และสินค้า Non Move, ติดตามผลการปฏิบัติงานเรื่องการผ่านเข้า - ออกโรงงานและการนำสินค้าและวัตถุดิบเข้า - ออกโรงงาน, การคำนวณ Cost Estimate และการวางแผนการผลิต, รายงานวิเคราะห์ต้นทุนการผลิต และการทบทวน Procedure และ Work Instruction จากการประเมินความเสี่ยงของผลกระทบ และความเสี่ยงของข้อตรวจพบของระบบการควบคุม Stock วัตถุดิบที่ไม่ตรงตามสเปค และสินค้า Non Move อยู่ในระดับปานกลาง, การนำสินค้าและวัตถุดิบเข้า - ออกโรงงาน อยู่ในระดับต่ำ และการทบทวน Procedure และ Work Instruction อยู่ในระดับต่ำ โดยบริษัทได้นำเสนอให้ที่ประชุมคณะกรรมการตรวจสอบครั้งที่ 4/2556 เมื่อวันที่ 14 พฤศจิกายน 2556 รับทราบข้อเสนอแนะจากการตรวจสอบของผู้ตรวจสอบภายในโดยคณะกรรมการตรวจสอบมีความเห็นว่าข้อตรวจพบส่วนใหญ่อยู่ในระดับต่ำและบริษัทได้ทำการแก้ไขเรียบร้อยแล้ว

ภายในเดือนตุลาคม - ธันวาคม ได้รายงานผลการตรวจสอบภายใน ครั้งที่ 4/2556 ต่อที่ประชุมว่าได้เข้าทำการตรวจสอบตามแผนการตรวจสอบภายในสำหรับระบบงานที่ตรวจสอบมีดังนี้คือ การจัดซื้อสินค้าให้ทันตามความต้องการใช้, การกำหนดค่า Max - Min ของสินค้าและวัตถุดิบ, การประเมินตัวชี้วัด (KPI) ตามแผนธุรกิจปี 2555 และแผนธุรกิจปี 2556 เพื่อประเมินความเสี่ยง, ติดตามการปฏิบัติงานเรื่องงาน Project ของโรงงาน, ติดตามการปฏิบัติงานเรื่องงาน Project แสดงสินค้า และระบบการตรวจนับสินค้าคงคลังปลายปี โดยมีข้อตรวจพบที่ระดับความเสี่ยงอยู่ในระดับสูงที่ต้องมีการแก้ไขปรับปรุงคือ เรื่องการสั่งซื้อสินค้าจากต่างประเทศกรณีการได้รับของที่ไม่ตรงตามความต้องการ, การติดตามงาน Project แสดงสินค้า และระบบการตรวจนับสินค้าคงคลังปลายปี โดยบริษัทได้นำเสนอให้ที่ประชุมคณะกรรมการตรวจสอบครั้งที่ 1/2557 เมื่อวันที่ 27 กุมภาพันธ์ 2557 รับทราบข้อเสนอแนะจากการตรวจสอบของผู้ตรวจสอบภายในโดยคณะกรรมการตรวจสอบมีความเห็นว่าข้อตรวจพบแม้จะอยู่ในระดับสูงแต่มีความถี่ในการเกิดต่ำและบริษัทได้ทำการแก้ไขเรียบร้อยแล้ว

ในส่วนของการสังเกตการณ์ของผู้สอบบัญชีสำหรับปีสิ้นสุดวันที่ 31 ธันวาคม 2556 นั้น ผู้สอบบัญชีไม่พบข้อบกพร่องที่เป็นสาระสำคัญของระบบการควบคุมภายในด้านบัญชีที่จะมีผลกระทบต่ออย่างเป็นสาระสำคัญในการแสดงความเห็นต่องบการเงิน

รายการระหว่างกัน สิ้นสุดวันที่ 31 ธันวาคม 2556

สรุปรายละเอียดรายการระหว่างกันของบริษัทและบริษัทย่อยกับบุคคลที่อาจมีความขัดแย้งในปี 2556

บริษัทและบริษัทย่อยมีการทำรายการกับบุคคลที่อาจมีความขัดแย้ง ซึ่งสามารถสรุปความสัมพันธ์ ได้ดังนี้

บุคคลที่อาจมีความขัดแย้ง	ความสัมพันธ์
บริษัท กันยง อิเลคทริก จำกัด (มหาชน) (KYE)	KYE มีกรรมกร่วมกันกับบริษัทคือ นายมนู เลียวไพโรจน์
บริษัท น้ำตาลนิวกวังสุ่นหลี จำกัด (KSL)	KSL มีกรรมกร่วมกันกับบริษัทคือ นายมนู เลียวไพโรจน์
บริษัท เอสวีโอเอ จำกัด (มหาชน) (SVOA)	SVOA มีกรรมกร่วมกันกับบริษัทคือ นายมนู เลียวไพโรจน์
บริษัท เพิ่มสิน สตีลเว็คส์ จำกัด (มหาชน) (PERM)	PERM มีกรรมกร่วมกันกับบริษัทคือ นายกันต์ อรรถชัยวรวิทย์

ลักษณะของรายการระหว่างกัน

บริษัทและบริษัทย่อยมีรายการระหว่างกัน โดยเป็นไปตามลักษณะการประกอบธุรกิจปกติ และมีเงื่อนไขทางการค้าที่เป็นธรรม ดังนี้

บุคคล/นิติบุคคลที่เกี่ยวข้อง	ลักษณะรายการระหว่างกัน	มูลค่ารายการระหว่างกัน (บาท)	ความจำเป็นและเหมาะสมของรายการระหว่างกัน
		ปี 2556	
1.1 KYE	<p><u>รายได้จากการให้บริการซ่อมเครื่องเพชร:</u> บริษัทมีรายได้จากการให้บริการซ่อมเครื่องเพชรระบบไฮดรอลิกให้แก่ KYE ซึ่งบริการซ่อมเครื่องเพชรเป็นธุรกิจปกติของบริษัทและราคาที่บริษัทคิดกับ KYE เป็นราคาเดียวกันกับที่บริษัทคิดกับลูกค้าทั่วไป</p> <p><u>ยอดคงค้าง</u></p> <p>ลูกหนี้การค้า</p>	<p>258,000.00</p> <p>33,170.00</p>	คณะกรรมการตรวจสอบเห็นว่ารายการดังกล่าวเป็นธุรกิจปกติ มีนโยบายกำหนดราคาที่เป็นธรรม และเป็นเงื่อนไขทางการค้าปกติ ดังนั้นจึงเห็นว่าการทำรายการมีความเหมาะสม และสมเหตุสมผล

บุคคล/นิติบุคคลที่เกี่ยวข้อง	ลักษณะรายการระหว่างกัน	มูลค่ารายการระหว่างกัน (บาท)	ความจำเป็นและเหมาะสมของรายการระหว่างกัน
		ปี 2556	
1.2 KSL	<u>รายได้จากการขายอะไหล่เครื่องยนต์</u> : บริษัทมีรายได้จากการขายอะไหล่เครื่องยนต์ซึ่งเป็นสินค้าของบริษัทให้แก่ KSL โดยราคาที่บริษัทคิดกับ KSL เป็นราคาเดียวกันกับที่บริษัทคิดกับลูกค้าทั่วไป	12,000.00	คณะกรรมการตรวจสอบเห็นว่ารายการดังกล่าวเป็นธุรกิจปกติ มีนโยบายกำหนดราคาที่เป็นธรรม และเป็นเงื่อนไขทางการค้าปกติ ดังนั้นจึงเห็นว่าการทำรายการมีความเหมาะสม และสมเหตุสมผล
	<u>ยอดคงค้าง</u> ลูกหนี้การค้า	0.00	
1.3 SVOA	<u>รายจ่ายจากการใช้บริการ</u> : บริษัทมีรายจ่ายจากการใช้บริการดูแลอุปกรณ์คอมพิวเตอร์ของบริษัท โดย SVOA เป็นผู้ดูแลรวมถึงจัดหาอุปกรณ์หรืออะไหล่ทดแทน โดยราคาที่บริษัทจ่ายให้กับ SVOA เป็นราคาที่มีการเทียบราคาแล้วถูกกว่าผู้ให้บริการรายอื่น	33,130.00	คณะกรรมการตรวจสอบเห็นว่ารายการดังกล่าวเป็นการใช้บริการดูแลอุปกรณ์คอมพิวเตอร์ของบริษัท โดยมีการเทียบราคากับผู้ให้บริการรายอื่นๆ และเป็นเงื่อนไขทางการค้าปกติ ดังนั้นจึงเห็นว่าการทำรายการมีความเหมาะสมและสมเหตุสมผล
	<u>ยอดคงค้าง</u> เจ้าหนี้การค้า	0.00	

บุคคล/นิติบุคคลที่เกี่ยวข้อง	ลักษณะรายการระหว่างกัน	มูลค่ารายการระหว่างกัน (บาท)	ความจำเป็นและเหมาะสมของรายการระหว่างกัน
		ปี 2556	
1.4 PERM	รายได้จากการให้บริการซ่อมเครื่องจักร: บริษัทมีรายได้จากการให้บริการซ่อมเครื่องจักรให้แก่ PERM ซึ่งบริการซ่อมเครื่องจักรเป็นธุรกิจปกติของบริษัทและราคาที่บริษัทคิดกับ PERM เป็นราคาเดียวกันกับที่บริษัทคิดกับลูกค้าทั่วไป	42,800.00	คณะกรรมการตรวจสอบเห็นว่ารายการดังกล่าวเป็นธุรกิจปกติ มีนโยบายกำหนดราคาที่เป็นธรรม และเป็นเงื่อนไขทางการค้าปกติ ดังนั้นจึงเห็นว่าการทำรายการมีความเหมาะสม และสมเหตุสมผล
	<u>ยอดคงค้าง</u> ลูกหนี้การค้า	2,996.00	
	<u>รายจ่ายจากการซื้อวัตถุดิบ</u> : บริษัทมีรายจ่ายจากการซื้อวัตถุดิบหลักซึ่งเป็นสินค้าจาก PERM เพื่อนำมาแปรรูปวัตถุดิบในการผลิตสินค้าและปรับปรุงโครงสร้างอาคารโรงงานที่เก่าชำรุด เพื่อป้องกันโครงหลังคาทรุด และไม่ให้เกิดอันตรายกับผู้ปฏิบัติงาน โดยราคาที่บริษัทจ่ายให้กับ PERM เป็นราคาที่มีการเทียบราคาแล้วถูกกว่าผู้ขายรายอื่น	599,812.50	คณะกรรมการตรวจสอบเห็นว่ารายการดังกล่าวเป็นรายการซื้อหลักเพื่อใช้เป็นวัตถุดิบในการผลิตสินค้าและปรับปรุงอาคารโรงงานของบริษัท โดยมีการเทียบราคากับผู้ขายรายอื่นๆ และเป็นเงื่อนไขทางการค้าปกติ ดังนั้นจึงเห็นว่าการทำรายการมีความเหมาะสมและสมเหตุสมผล
	<u>ยอดคงค้าง</u> เจ้าหนี้การค้า	0.00	

การวิเคราะห์และคำอธิบายของฝ่ายจัดการ

การวิเคราะห์ผลการดำเนินงาน

ในปีที่ผ่านมาบริษัทมีรายได้รวมเท่ากับ 791.04 ล้านบาท ลดลงจากปี 2555 ซึ่งมีจำนวนเท่ากับ 1,005.96 ล้านบาท โดยรายได้รวมของบริษัทประกอบด้วย รายได้จากการขายและบริการ รายได้จากการขายอื่นๆ และรายละเอียดอื่นดังนี้

รายได้จากการขายและบริการ

บริษัทมีรายได้จากการขายและบริการในปี 2555 และ 2556 เท่ากับ 1,002.87 ล้านบาท และ 785.32 ล้านบาท ตามลำดับ โดยรายได้จากการขายและบริการของบริษัทประกอบด้วย รายได้จากการขายคิดเป็นสัดส่วนประมาณร้อยละ 84-86 ของรายได้จากการขายและบริการ และรายได้จากการบริการคิดเป็นสัดส่วนประมาณร้อยละ 14-16 ของรายได้จากการขายและบริการ

โครงสร้างรายได้ของบริษัทแยกตามผลิตภัณฑ์ ในปี 2555 – 2556

รายการ	รวมการเป็นรวม			
	2555		2556	
	ล้านบาท	%	ล้านบาท	%
รายได้จากการขาย				
1. เครื่องเพอร์ระบบไฮดรอลิก	563.27	56.17%	437.60	55.72%
2. เครื่องระบบไฮดรอลิก	162.77	16.23%	134.50	17.13%
3. เครื่องทุ่นแรงระบบไฮดรอลิก	88.40	8.81%	71.92	9.16%
4. อื่นๆ	26.48	2.64%	29.15	3.71%
รวมรายได้จากการขาย	840.92	83.85%	673.17	85.72%
รายได้จากการบริการ				
5. บริการซ่อมแซมและดูแล รักษาเครื่องจักร	124.32	12.40%	98.52	12.55%
6. การรับแปรรูปโลหะ	37.63	3.75%	13.63	1.73%
รวมรายได้จากการบริการ	161.95	16.15%	112.15	14.28%
รวมรายได้จากการขายและบริการ	1,002.87	100.00%	785.32	100.00%

รายได้จากการขาย

รายได้จากการขายของบริษัทประกอบด้วย รายได้จากการขายเครื่องเพอร์ระบบไฮดรอลิก คิดเป็นสัดส่วนประมาณร้อยละ 55.56 ของรายได้จากการขายและบริการ รายได้จากการขายเครื่องเพอร์ระบบไฮดรอลิกคิดเป็นสัดส่วนประมาณร้อยละ 16-17 ของรายได้จากการขายและบริการ รายได้จากการขายเครื่องทุ่นแรงระบบไฮดรอลิกคิดเป็นสัดส่วนประมาณร้อยละ 8-9 ของรายได้จากการขายและบริการ และรายได้จากการขายอื่นๆ คิดเป็นสัดส่วนประมาณร้อยละ 2-4 ของรายได้จากการขายและบริการ

รายได้จากการขายเครื่องเพอร์ระบบไฮดรอลิก

ในปี 2556 บริษัทมีรายได้จากการขายเครื่องเพอร์ระบบไฮดรอลิกเท่ากับ 437.60 ล้านบาท ซึ่งคิดเป็นอัตราการถดถอยร้อยละ 22.31 เมื่อเปรียบเทียบกับรายได้จากการขายเครื่องเพอร์ระบบไฮดรอลิกในปี 2555 การถดถอยของรายได้ในปี 2556 เป็นผลมาจากความต้องการกำลังการผลิตของผู้ผลิตทั้งในอุตสาหกรรมยานยนต์และอุตสาหกรรมอื่น ๆ ลดลง อันสืบเนื่องมาจากอุตสาหกรรมยานยนต์หยุดชะงักเนื่องจากตลาดรถยนต์คันแรกถดถอย

: 70

รายได้จากการขายเครนระบบไฮดรอลิก

ในปี 2556 บริษัทมีรายได้จากการจำหน่ายเครนระบบไฮดรอลิก เท่ากับ 134.50 ล้านบาท หรือลดลงร้อยละ 17.37 เมื่อเปรียบเทียบกับปี 2555 รายได้จากการขายเครนระบบไฮดรอลิกลดลงเล็กน้อย เนื่องจากในปี 2555 บริษัทได้รับคำสั่งซื้อเครนขนาดใหญ่จำนวนหลายตัวเพื่อใช้ในโรงงานกระดาษ โรงงานน้ำตาล และโรงงานผลิตเหล็ก ซึ่งลูกค้ากลุ่มดังกล่าวมีการสั่งซื้อเพื่อรองรับการปรับค่าแรงขั้นต่ำเพิ่มขึ้น โดยการใช้เครื่องจักรทดแทนแรงงานคนเพื่อลดต้นทุน สำหรับในปี 2556 บริษัทได้รับการสั่งซื้อเครนขนาดใหญ่ลดลง แต่มีการสั่งซื้อเครนขนาดกลางและขนาดเล็ก โดยลูกค้ากลุ่มอื่นๆ เข้ามาทดแทน อย่างไรก็ตามเนื่องจากเครนขนาดกลางและขนาดเล็กมีมูลค่าต่ำกว่า จึงทำให้รายได้จากการจำหน่ายเครนลดลงเล็กน้อย

รายได้จากการขายเครื่องทุ่นแรงระบบไฮดรอลิก

ในปี 2556 บริษัทมีรายได้จากการขายเครื่องทุ่นแรงระบบไฮดรอลิกเท่ากับ 71.92 ล้านบาท หรือลดลงคิดเป็นอัตราร้อยละ 18.64 เมื่อเปรียบเทียบกับรายได้จากการขายเครื่องทุ่นแรงระบบไฮดรอลิก ปี 2555 เนื่องจากบริษัทได้รับคำสั่งซื้อ Motorcycle Lifter ลดลงเนื่องจากในปี 2555 ศูนย์บริการมีคำสั่งซื้อสม่ำเสมอทุกเดือน และ เศรษฐกิจไม่ดีจึงเป็นเหตุให้ผู้บริโภคชะลอการซื้อลง

รายได้จากการบริการ

รายได้จากการบริการประกอบด้วย รายได้จากการซ่อมแซมและดูแลรักษาเครื่องจักรคิดเป็นสัดส่วนประมาณร้อยละ 12-13 ของรายได้จากการขายและบริการ และรายได้จากการรับแปรรูปโลหะคิดเป็นสัดส่วนประมาณร้อยละ 1-4 ของรายได้จากการขายและบริการเช่นเดียวกัน โดยมีรายละเอียดดังนี้

รายได้จากการซ่อมแซมและดูแลเครื่องจักร

รายได้จากการให้บริการซ่อมแซมและดูแลรักษาเครื่องจักรลดลงจาก 124.32 ในปี 2555 เป็น 98.52 ล้านบาท ในปี 2556 หรือคิดเป็นการลดลงร้อยละ 20.75 รายได้ที่ลดลงเป็นผลกระทบในเชิงลบภายหลังจากเหตุการณ์อุทกภัยในช่วงปลายปี 2554 กล่าวคือ เครื่องจักรของผู้ผลิตยานยนต์และผู้ประกอบการในอุตสาหกรรมชิ้นส่วนยานยนต์ได้รับความเสียหายจากผลกระทบอุทกภัยโดยตรงได้มีการส่งเครื่องจักรทั้งตราสินค้าที่บริษัทเป็นผู้ผลิตและตราสินค้าของผู้ผลิตรายอื่นเข้ารับบริการซ่อมแซมกับบริษัทเพื่อให้สามารถใช้งานได้อีกครั้ง และต่อมา ในปี 2556 ภาวะการซ่อมแซมและดูแลรักษาเริ่มอืดตัว จึงทำให้รายได้จากการซ่อมแซมและบำรุงรักษาเครื่องจักรลดลง

รายได้จากการรับแปรรูปโลหะ

รายได้จากการรับแปรรูปโลหะ เป็นรายได้ที่เกิดจากการนำเหล็กแผ่น เหล็กหล่อ หรืองานโครงสร้างต่างๆ มาทำการแปรรูปให้ได้ลักษณะที่ต้องการ เช่น การเจาะ การกลึง การกัด การปาด เป็นต้น เนื่องจากบริษัทได้เดินเครื่องจักรใหญ่เต็มกำลังการผลิตตลอดเวลา ดังนั้นจึงสามารถรับงานบริการแปรรูปโลหะได้ โดยบริษัทมีรายได้ 37.63 ล้านบาท และ 13.63 ล้านบาท ในปี 2555-2556 ตามลำดับ รายได้จากการรับแปรรูปโลหะลดลงในปี 2556 เป็นผลมาจากบริษัทต้องใช้เครื่องจักรของบริษัทในการผลิตเครื่องเพลส เคน และงานซ่อมแซมเครื่องจักรที่เข้ามาอย่างต่อเนื่องในปี 2556 ทำให้บริษัทสามารถรับงานแปรรูปโลหะได้น้อยลง เนื่องจากบริษัทถูกค่าของการผลิตลงตามภาวะเศรษฐกิจ

รายได้จากการขายอื่น

รายได้จากการขายอื่น ประกอบด้วยรายได้จากการขายอะไหล่ วาล์ว และเหล็กให้แก่ลูกค้า บริษัทมีรายได้จากการขายอื่นเท่ากับ 26.48 ล้านบาท และ 29.15 ล้านบาท ในปี 2555-2556 ตามลำดับ รายได้จากการขายอื่นเพิ่มขึ้นในปี 2556 เนื่องจากในส่วนของรายได้จากการจำหน่ายวาล์วนั้น บริษัทได้รับการแต่งตั้งให้เป็นตัวแทนจำหน่ายวาล์วไฮดรอลิกจาก Yuci Yuken และเริ่มมีการจำหน่ายวาล์วไฮดรอลิกให้แก่ลูกค้าตั้งแต่ปี 2554 ซึ่งรายได้ดังกล่าวยังไม่มากนักเมื่อเทียบกับรายได้จากการขายและบริการของบริษัท

รายได้อื่น

รายได้อื่น ได้แก่ รายได้จากการจำหน่ายทรัพย์สิน ดอกเบี้ยรับ กำไร(ขาดทุน)จากอัตราแลกเปลี่ยน และอื่นๆเท่ากับ 3.09 ล้านบาท และ 5.72 ล้านบาท ในปี 2555-2556 ตามลำดับ โดยรายได้อื่นที่มีสัดส่วนสูงปี 2555 คือดอกเบี้ยรับ ส่วนในปี 2556 ส่วนใหญ่เป็นดอกเบี้ยรับเช่นเดียวกัน

ต้นทุนขายและบริการ

รายการ	งบการเงินรวม			
	2555		2556	
	ล้านบาท	ร้อยละ ¹	ล้านบาท	ร้อยละ ¹
ต้นทุนขายและบริการ	648.25	68.23%	594.61	75.72%
ค่าเสื่อมราคา	29.81	2.97%	41.31	5.26%
รวมต้นทุนขายและบริการ	714.06	71.20%	635.92	80.98%

ต้นทุนขายและบริการของบริษัทประกอบด้วย ต้นทุนวัตถุดิบ คิดเป็นสัดส่วนประมาณร้อยละ 50-70 ของต้นทุนขายและบริการ ซึ่งวัตถุดิบหลักในการผลิตของบริษัทได้แก่เหล็กแผ่นและเหล็กก้อนเหลี่ยม ค่าแรงทางตรงคิดเป็นสัดส่วนประมาณร้อยละ 15-20 ของต้นทุนขายและบริการ และค่าเสียหุ้ยการผลิตคิดเป็นประมาณร้อยละ 15-30 ของต้นทุนขายและบริการ

ในปี 2555-2556 บริษัทมีต้นทุนขายและบริการเท่ากับ 714.06 ล้านบาท และ 635.92 ล้านบาท ตามลำดับ ซึ่งลดลงตามรายได้จากการขายในแต่ละปี อย่างไรก็ตาม เมื่อพิจารณาถึงสัดส่วน ของต้นทุนขายและบริการต่อรายได้จากการขายและบริการแล้วพบว่า

ในปี 2555 สัดส่วนของต้นทุนขายและบริการต่อรายได้จากการขายและบริการลดลงเล็กน้อยจากร้อยละ 78.70 เป็นร้อยละ 71.20 ทั้งนี้ แม้ว่าราคาเหล็กยังมีทิศทางที่ปรับตัวเพิ่มขึ้น โดยราคาเหล็กเฉลี่ยในปี 2555 มีการปรับตัวเพิ่มจากปี 2555 ประมาณร้อยละ 3-5

ในปี 2556 สัดส่วนของต้นทุนขายและบริการต่อรายได้จากการขายและบริการเพิ่มขึ้นจากร้อยละ 71.20ในปี 2555 เป็นร้อยละ 80.98 โดยมีสาเหตุหลักมาจากการปรับตัวเพิ่มขึ้นของราคาเหล็กซึ่งเป็นวัตถุดิบหลักในการผลิต โดยราคาเหล็กเฉลี่ยในช่วงปี 2556 มีการปรับตัวลดลงจากปี 2555 ประมาณร้อยละ 3-5 ประกอบกับต้นทุนการผลิตเพื่อให้ได้งานที่มีมาตรฐานสูงขึ้นอีกทั้งต้นทุนงานในประกัน บริษัทจึงมีสัดส่วนของต้นทุนขายและบริการต่อรายได้จากการขายและบริการเพิ่มสูงขึ้น

: 72

ค่าใช้จ่ายจากการขายและบริหาร (ไม่รวมค่าตอบแทนกรรมการ)

ค่าใช้จ่ายจากการขายและบริหารของบริษัทเท่ากับ 108.99 ล้านบาทและ 140.86 ล้านบาท หรือคิดเป็นร้อยละ 10.87 และร้อยละ 17.94 ของรายได้จากการขายและบริการ ในปี 2555-2556 ตามลำดับ โดยแบ่งเป็นค่าใช้จ่ายในการขายและค่าใช้จ่ายในการบริหาร ดังนี้

ค่าใช้จ่ายในการขายเท่ากับ 29.30 ล้านบาท และ 29.30 ล้านบาท คิดเป็นร้อยละ 41.35 และร้อยละ 5.26 ของรายได้จากการขายและบริการ ในปี 2555-2556 ตามลำดับ ค่าใช้จ่ายในการขายส่วนใหญ่ประกอบด้วย ค่าตอบแทนพนักงาน ค่าใช้จ่ายเกี่ยวกับการเดินทางและยานพาหนะ ค่าเสื่อมราคา และค่าสาธารณูปโภค เป็นต้น โดยค่าใช้จ่ายในการขายในปี 2556 เพิ่มขึ้นจาก 29.30 ล้านบาท เป็น 41.35 ล้านบาท หรือเพิ่มขึ้น 12.05 ล้านบาท

ค่าใช้จ่ายในการบริหารเท่ากับ 79.69 ล้านบาท และ 99.51 ล้านบาท หรือคิดเป็นร้อยละ 7.95 และร้อยละ 12.67 ของรายได้จากการขายและบริการ ในปี 2555-2556 ตามลำดับ ซึ่งสาเหตุหลักจากค่าใช้จ่ายสนับสนุนและบริหารการเปิดบริษัท ที.เอ็ม.ซี.ลาว และค่าใช้จ่ายเกี่ยวกับพนักงานจำนวน 18.67 ล้านบาท โดยบริษัทมีสัดส่วนค่าใช้จ่ายในการบริหารต่อรายได้จากการขายและบริการเพิ่มขึ้นถึงแม้ว่าค่าใช้จ่ายในการบริหารมีจำนวนลดลงเป็นผลจากการขายและบริการลดลง

กำไรสุทธิ

บริษัทมีกำไรสุทธิในปี 2556 เท่ากับ 7.35 ล้านบาท ลดลงเมื่อเทียบกับปี 2555 ซึ่งมีกำไรสุทธิเท่ากับ 135.53 ล้านบาท หรือลดลงในอัตราร้อยละ 94.58 เนื่องจาก 1) รายได้จากการขายและบริการของบริษัทลดลงจาก 1,002.87 ล้านบาท ในปี 2555 เป็น 785.32 ล้านบาท ในปี 2556 2) การลดลงของอัตรากำไรขั้นต้นจากการขายและบริการ 3) การลดลงของอัตรากำไรขั้นต้นจากการให้บริการเนื่องจากลูกค้ามีความต้องการในการซ่อมแซมเครื่องจักร 4) การเพิ่มขึ้นของค่าใช้จ่ายในการขายและค่าใช้จ่ายในการบริหารเพื่อสนับสนุนการลงทุนใน บริษัท ที.เอ็ม.ซี.ลาวฯ สร้างความพร้อมรับ AEC และพร้อมรับเศรษฐกิจที่กำลังกลับมาดีในอนาคตข้างหน้า

การวิเคราะห์ฐานะการเงิน**สินทรัพย์รวม**

สินทรัพย์ของบริษัทมีแนวโน้มเติบโตขึ้นมาโดยตลอดจาก 996.26 ล้านบาท และ 1,235.31 ล้านบาท ณ วันที่ 31 ธันวาคม 2555 และ 2556 ตามลำดับ เนื่องจากโครงการโรงงานแห่งใหม่ของบริษัททำให้บริษัทมีสินทรัพย์ถาวรเพิ่มสูงขึ้น โดยรายละเอียดของการเปลี่ยนแปลงที่สำคัญของสินทรัพย์รวม สามารถสรุปได้ดังนี้

สินทรัพย์หมุนเวียน

ลูกหนี้การค้า (ไม่รวมลูกหนี้อื่น)

ยอดคงเหลือของลูกหนี้การค้า สามารถแยกอายุหนี้ที่ค้างชำระได้ดังนี้

รายการ	จบการนับรวม			
	31 ธ.ค. 2555		31 ธ.ค. 2556	
	ล้านบาท	ร้อยละ	ล้านบาท	ร้อยละ
ลูกหนี้ที่ยังไม่ถึงกำหนดชำระ	30.59	37.74	39.66	53.23
ลูกหนี้ที่เกินถึงกำหนดชำระ				
ไม่เกิน 30 วัน	43.96	54.24	18.37	24.66
มากกว่า 30 วันถึง 60 วัน	2.18	2.69	4.62	6.2
มากกว่า 60 วันถึง 90 วัน	1.14	1.41	4.34	5.83
มากกว่า 90 วันถึง 180 วัน	2.83	3.49	2.75	3.69
มากกว่า 180 วันแต่ไม่เกิน 1 ปี	0.70	0.86	5.03	6.75
เกิน 1 ปี	0.80	0.99	0.43	0.58
รวม	82.2		75.20	
ตัวเงินรับ	3.54	4.37	8.24	11.06
หัก ค่าเผื่อนี้สงสัยจะสูญ	(1.15)	(1.42)	(0.70)	(0.94)
ลูกหนี้การค้าสุทธิ	81.05	100	74.50	100
ลูกหนี้อื่น	8.71		6.41	
รวมลูกหนี้การค้าและลูกหนี้อื่น	89.76		80.91	

ลูกหนี้การค้าของบริษัทมีจำนวน 89.76 ล้านบาท และ 80.91 ล้านบาท ณ วันที่ 31 ธันวาคม 2555 และ 2556ตามลำดับ ณ วันที่ 31 ธันวาคม 2556 ลูกหนี้การค้าสุทธิมีจำนวน 80.91 ล้านบาท ลดลงเมื่อเทียบกับ ณ 31 ธันวาคม 2555 ที่มีจำนวน 89.76 ล้านบาท โดยลูกหนี้การค้า ณ 31 ธันวาคม 2556 เป็นลูกหนี้การค้าเป็นปกติและบางส่วนเป็นลูกค้าที่บริษัทชะลอการส่งมอบสินค้าเนื่องจากประสบปัญหาการชะลอตัวของภาคการลงทุนทำให้เกิดการเลื่อนรับสินค้าตามภาวะเศรษฐกิจ และทำให้ลูกหนี้การค้าที่มีอายุเกินกว่า 60 วัน ณ 31 ธันวาคม 2556 สูงกว่าปกติ

ลูกหนี้การค้าส่วนใหญ่ของบริษัทเป็นลูกหนี้ที่ยังไม่ถึงกำหนดชำระ ซึ่งอยู่ระหว่างร้อยละ 37.53 และลูกหนี้ที่เกินกำหนดชำระน้อยกว่า 30 วัน อยู่ระหว่างร้อยละ 24-54 บริษัทมีลูกหนี้การค้าที่เกินกำหนดชำระมากกว่า 30 วัน ถึง 90 วัน อยู่ระหว่างร้อยละ 4-12 และลูกหนี้การค้ามากกว่า 90วัน อยู่ระหว่างร้อยละ 4-10

ลูกหนี้การค้าที่เกินกว่ากำหนดชำระน้อยกว่า 30 วัน ส่วนใหญ่เกิดจากการที่บริษัทส่งมอบสินค้าให้แก่ลูกค้าภายหลังจากวันที่ลูกค้ากำหนดให้วางบิล ทำให้บริษัทต้องวางบิลในรอบต่อไป ส่งผลให้การนับระยะเวลาเครดิตที่แตกต่างกันทำให้การจ่ายเงินเลยกำหนดเวลาการชำระเงิน ในส่วนลูกหนี้การค้าที่เกินกำหนดชำระมากกว่า 30 วันขึ้นไป ถือว่ามีจำนวนน้อย ดังจะเห็นได้จากค่าเผื่อนี้สงสัยจะสูญเพียงร้อยละ 1.15 ล้านบาท ณ วันที่ 31 ธันวาคม 2555 สำหรับลูกหนี้ที่เกินกำหนดชำระ 180 วัน บริษัทจะตั้งค่าเผื่อนี้จะสูญ ร้อยละ 50 ของจำนวนที่ค้างชำระ และหากลูกหนี้ที่เกินกำหนดชำระ 360 วัน บริษัทจะตั้งค่าเผื่อนี้สงสัยจะสูญร้อยละ 100 ของจำนวนหนี้ค้างชำระ โดยประมาณจากความเสียหายที่อาจเกิดขึ้นจากการเรียกเก็บเงินจากลูกหนี้ไม่ได้ และพิจารณาจากลูกหนี้เป็นรายตัว ฐานะการเงินและประสบการณ์ในอดีต

: 74

สินค้าคงเหลือ

สินค้าคงเหลือสุทธิเท่ากับ 199.61 ล้านบาท และ 239.83 ล้านบาท ณ วันที่ 31 ธันวาคม 2555 และ 2556 ตามลำดับโดยสินค้าส่วนใหญ่โดยเฉลี่ย ณ วันที่ 31 ธันวาคม 2555 และ 2556 อยู่ในรูปสินค้าระหว่างผลิตร้อยละ 64-65.50รองลงมาคือวัตถุดิบเฉลี่ยร้อยละ 15-18 สินค้าสำเร็จรูปเฉลี่ยร้อยละ 15.50-17.50 วัสดุสิ้นเปลืองและสินค้าระหว่างทางรวมเฉลี่ยร้อยละ 1-6.5 ของสินค้าคงเหลือก่อนหักเพื่อมูลค่าสินค้าลดลง

รายการ	งบการเงินรวม			
	31 ธ.ค. 2555		31 ธ.ค. 2556	
	ล้านบาท	ร้อยละ	ล้านบาท	ร้อยละ
สินค้าสำเร็จรูป	35.78	17.49	38.53	15.53
สินค้าระหว่างผลิต	131.22	64.16	162.48	65.5
วัตถุดิบ	30.93	15.12	44.49	17.94
วัสดุสิ้นเปลือง	2.35	1.15	2.55	1.03
สินค้าระหว่างทาง	4.24	2.07	-	-
รวม	204.52	100.00	248.05	100.00
หัก ค่าเพื่อหนี้สงสัยจะสูญ	(4.91)	(2.40)	(8.22)	(3.31)
รวมลูกหนี้การค้าและลูกหนี้อื่น	199.61	97.60	239.83	96.69

สินค้าระหว่างผลิตส่วนใหญ่เป็นการผลิตที่ระบบเครื่องเพลสไฮดรอลิคตามคำสั่งซื้อของลูกค้าซึ่งมีมูลค่าสูงและใช้ระยะเวลาในการผลิตค่อนข้างนานเฉลี่ยประมาณ 4-6 เดือน จึงทำให้สินค้าคงเหลือส่วนใหญ่อยู่ในรูปของสินค้าระหว่างผลิต และจากตารางข้างต้นจะเห็นว่าสินค้าระหว่างผลิตเพิ่มขึ้น 131.22 ล้านบาท ณ สิ้นปี 2555 เป็น 162.48 ล้านบาท ณ สิ้นปี 2556 เป็นผลมาจากยอดการสั่งการผลิตที่มีเข้ามาในปลายปี สินค้าระหว่างผลิตกลับเข้าสู่ปกติภายหลังบริษัทส่งสินค้าให้แก่ลูกค้า

ที่ดิน อาคารและอุปกรณ์

ที่ดิน อาคารและอุปกรณ์ — สุทธิ มีจำนวนเท่ากับ 325.74 ล้านบาท และ 588.53 ล้านบาท ณ วันที่ 31 ธันวาคม 2555 และ 2556 ตามลำดับ รายการที่ดิน อาคารและอุปกรณ์สุทธิเพิ่มขึ้น 262.79 ล้านบาทเมื่อเทียบกับ ณ วันที่ 31 ธันวาคม 2555 ส่วนหนึ่งเป็นผลมาจากการซื้อยานพาหนะเพิ่มเติมและการลงทุนในที่ดิน 57 ไร่ เพื่อใช้ก่อสร้างเป็นที่ตั้งสำนักงานและโรงงานแห่งใหม่

หนี้สิน

หนี้สินรวมส่วนใหญ่ได้แก่ รายการเงินเบิกเกินบัญชีและเงินกู้ยืมระยะสั้นจากสถาบันการเงินและรายการเจ้าหนี้การค้า เท่ากับ 207.77 ล้านบาท และ 351.77 ล้านบาท ณ วันที่ 31 ธันวาคม 2555 และ 2556 ตามลำดับ หนี้สินรวมที่เพิ่มขึ้นส่วนใหญ่มาจากเงินกู้ยืมระยะสั้นเพื่อใช้หมุนเวียนในกิจการและเงินกู้ยืมระยะยาวเพื่อการลงทุนในที่ดินที่ตั้งโครงการสำนักงานและโรงงานใหม่

เจ้าหนี้การค้าและเจ้าหนี้อื่น

เจ้าหนี้การค้าและเจ้าหนี้อื่น จำนวน 207.77 ล้านบาท และ 136.77 ล้านบาท ณ วันที่ 31 ธันวาคม 2555 และ 2556 ตามลำดับ

รายการ	งบการเงินรวม			
	31 ธ.ค. 2555		31 ธ.ค. 2556	
	ล้านบาท	ร้อยละ	ล้านบาท	ร้อยละ
เจ้าหนี้การค้า	86.36	41.57	59.90	43.80
ตั๋วเงินจ่าย			0.71	0.52
เจ้าหนี้อื่น :				
ค่าใช้จ่ายค้ำจ่าย	27.72	13.34	10.06	7.36
รายได้รับล่วงหน้า	87.78	42.25	57.91	42.34
ภาษีหัก ณ ที่จ่ายและเงินสมทบ				-
ประกันสังคมค้ำจ่าย	4.73	2.28	3.89	2.84
ภาษีมูลค่าเพิ่มรอนำส่ง	0.77	0.37	1.77	1.29
เจ้าหนี้อื่น	0.41	0.20	2.50	1.85
เจ้าหนี้อื่นรวม	121.41	58.43	76.16	55.68
เจ้าหนี้การค้าและเจ้าหนี้อื่น	207.77	100.00	136.77	100.00

เจ้าหนี้การค้าเท่ากับ 86.36 ล้านบาท และ 59.90 ล้านบาท ณ วันที่ 31 ธันวาคม 2555 และ 2556 ตามลำดับ โดยส่วนใหญ่เป็นเจ้าหนี้การค้าวัตถุดิบ เช่น เหล็ก อุปกรณ์ไฟฟ้า เป็นต้น ระยะเวลาในการให้สินเชื่อ (Credit term) ประมาณ 30-90 วัน ทั้งนี้เจ้าหนี้การค้ามีแนวโน้มเพิ่มขึ้น (ลดลง) ตามยอดขายของบริษัท

เจ้าหนี้อื่นของบริษัทประกอบด้วย ตั๋วเงินจ่าย ค่าใช้จ่ายค้างจ่าย รายได้รับล่วงหน้า และเจ้าหนี้อื่นๆ ซึ่งเพิ่มขึ้นจาก 121.41 ล้านบาท เป็น 76.16 ล้านบาท ณ วันที่ 31 ธันวาคม 2556 ตามลำดับ โดยสาเหตุหลักเกิดจาก

รายได้รับล่วงหน้า เกิดจากการที่บริษัทเรียกเก็บเงินมัดจำจากลูกค้าที่มีคำสั่งซื้อล่วงหน้าประมาณร้อยละ 30 สำหรับเครื่องเพลสไฮดรอลิค อัตราร้อยละ 10-30 สำหรับเครื่องระบบไฮดรอลิค และอัตราประมาณร้อยละ 30-40 สำหรับงานบริการซ่อมแซมและดูแลเครื่องจักร โดยลูกค้าจะต้องจ่ายเงินมัดจำดังกล่าวภายใน 30 วัน นับจากวันที่มีคำสั่งซื้อ ซึ่งเป็นเงินมัดจำดังกล่าวจะถูกปรับรายได้รับล่วงหน้ามียอดลดลงจาก 87.78 ล้านบาท เป็น 57.91 ล้านบาท ณ วันที่ 31 ธันวาคม 2555 และ 2556 ตามลำดับ โดยเพิ่มขึ้นตามคำสั่งซื้อของลูกค้าที่ลดลงในปี 2556

ค่าใช้จ่ายค้างจ่ายของบริษัทประกอบด้วย เงินเดือนค้างจ่าย โบนัสค้างจ่าย ค่าสาธารณูปโภค และค่าใช้จ่ายค้างจ่ายอื่นๆ ซึ่งมีจำนวนเท่ากับ 27.72 ล้านบาท และ 10.06 ล้านบาท ณ วันที่ 31 ธันวาคม 2555 และ 2556 หรือคิดเป็นอัตราลดลงร้อยละ 63.71 พันแปรตามยอดขายและบริการที่ลดลง

: 76

เงินกู้ยืมจากสถาบันการเงินและหนี้สินตามสัญญาเช่าทางการเงิน

รายการ	งบการเงินรวม			
	31 ธ.ค. 2555		31 ธ.ค. 2556	
	ล้านบาท	ร้อยละ	ล้านบาท	ร้อยละ
เงินเบิกเกินบัญชีและเงินกู้ยืมระยะสั้น	-	-	215.00	56.47
เงินกู้ยืมระยะยาว	17.72	69.52	154.65	40.62
รวมเงินกู้ยืมจากสถาบันการเงิน	17.72		154.65	
หนี้สินตามสัญญาเช่าการเงิน	7.77	30.48	11.11	2.92
รวม	25.49	100.00	380.76	100.00

ณ 31 ธันวาคม 2556 บริษัทมีเงินกู้ยืมระยะสั้นเท่ากับ 215 ล้านบาท โดยเงินกู้ยืมระยะสั้นของบริษัทเป็นตั๋วสัญญาใช้เงินเพื่อใช้หมุนเวียนในกิจการ

บริษัทมีเงินกู้ยืมระยะยาวกับสถาบันการเงินจำนวน 2 วงเงิน รวม 238 ล้านบาท โดยมีอัตราดอกเบี้ยประมาณ MLR-2 ต่อปี และจากตารางข้างต้นจะเห็นได้ว่าบริษัทมียอดกู้ยืมเงินระยะยาวเพิ่มขึ้นจาก 17.72 ล้านบาท เป็น 154.65 ล้านบาท ณ วันที่ 31 ธันวาคม 2555 และ 2556 ตามลำดับ เนื่องจากเงินกู้ยืมเพิ่มเติม 150 ล้านบาท เพื่อลงทุนในที่ดินที่ตั้งสำนักงานและโรงงานแห่งใหม่อย่างไรก็ตามบริษัทมีการชำระหนี้กู้ยืมก่อนเดิมตามกำหนดและเป็นไปตามเงื่อนไขของสัญญา ซึ่งเงินกู้เดิมเหลือเพียง 4.65 ล้านบาทเท่านั้น

หนี้สินตามสัญญาเช่าการเงิน เท่ากับ 7.77 ล้านบาท และ 1.11 ล้านบาท ณ วันที่ 31 ธันวาคม 2555 และ 2556 ตามลำดับ โดยส่วนใหญ่เป็นยานพาหนะและเครื่องจักร โดยมีระยะเวลาการเช่าอยู่ระหว่าง 24-48 งวด โดยที่ผ่านมามีบริษัทสามารถชำระค่างวดได้ตามเงื่อนไขของสัญญาเช่าทางการเงินมาโดยตลอด

ส่วนของผู้ถือหุ้น

ส่วนของผู้ถือหุ้นของบริษัทและบริษัทย่อยเฉพาะส่วนของบริษัทใหญ่ลดลงเป็น 661.07 ล้านบาท ณ วันที่ 31 ธันวาคม 2556 หรือลดลง 27.15 ล้านบาท เมื่อเปรียบเทียบกับ ณ วันที่ 31 ธันวาคม 2555 โดยส่วนที่ลดลงจากกำไรสะสมที่ลดลงโดยมีการจ่ายเงินปันผลของปี 2555 ออกไปในปี 2556 ภายหลังบริษัทมีกำไรสุทธิเพียงจำนวน 7.35 ล้านบาทในปี 2556

สภาพคล่อง

รายการ	งบการเงินรวม	
	ปี 2555	ปี 2556
กำไรจากการดำเนินงานก่อนการเปลี่ยนแปลงในสินทรัพย์และหนี้สินดำเนินงาน	224.65	89.41
การเปลี่ยนแปลงในสินทรัพย์และหนี้สินดำเนินงาน	74.66	(108.32)
เงินสดสุทธิได้มาจาก(ใช้ไปใน)กิจกรรมดำเนินงาน	262.76	(62.07)
เงินสดสุทธิได้มาจาก(ใช้ไปใน)กิจกรรมลงทุน	(202.55)	(147.74)
เงินสดสุทธิได้มาจาก(ใช้ไปใน)กิจกรรมจัดหาเงิน	103.54	313.57
เงินสดและรายการเทียบเท่าเงินสด ณ วันสิ้นปี	184.45	288.08

เงินสดสุทธิได้ใช้ไปจากกิจกรรมดำเนินงานในปี 2555 เท่ากับ 62.07 ล้านบาท เป็นผลมาจากรายได้จากการขายและบริการ มีอัตราการเติบโตลดลงถึงร้อยละ 21.69 เมื่อเทียบกับปีก่อน จึงส่งผลให้บริษัทมีกำไรสุทธิเท่ากับ 7.35 ล้านบาท หรือลดลงร้อยละ 94.58 เมื่อเทียบกับปีก่อน

กระแสเงินสดสุทธิที่ใช้ไปในการลงทุนในปี 2556 เท่ากับ 147.57 ล้านบาท โดยเงินสดใช้ไปในการลงทุนส่วนใหญ่เป็นเงินสดจ่ายเพื่อหมุนเวียนในกิจการดำเนินงานในบริษัท

สำหรับในปี 2556 บริษัทมี เงินสดสุทธิได้มาจากกิจกรรมจัดหาเงินเท่ากับ 313.57 ล้านบาท เนื่องจากบริษัทจัดหาจากเงินกู้ยืมระยะสั้น และเงินกู้ยืมระยะยาว และหนี้สินตามสัญญาเช่าการเงิน

ในภาพรวมแล้วบริษัทมีการเปลี่ยนแปลงกระแสเงินสดเพิ่มขึ้น 103.63 ล้านบาท ส่งผลทำให้บริษัทและบริษัทย่อย มีเงินสดและรายการเทียบเท่าเงินสด ณ วันสิ้นงวดเท่ากับ 288.08 ล้านบาท

: 78

รายงานความรับผิดชอบของคณะกรรมการต่อรายงานทางการเงิน


คณะกรรมการบริษัทได้ให้ความสำคัญต่อหน้าที่และความรับผิดชอบในการดูแลกิจการบริษัทให้มีการจัดการที่ดี ให้เป็นไปตามกฎหมาย วัตถุประสงค์ และข้อบังคับของบริษัท ตลอดจนมติที่ประชุมผู้ถือหุ้นด้วยความซื่อสัตย์สุจริตระมัดระวังรักษาผลประโยชน์ของบริษัท ผู้ถือหุ้น และผู้ลงทุนทั่วไปโดยกำกับดูแลให้รายงานทางการเงินของบริษัทมีการบันทึกข้อมูลทางบัญชีที่ถูกต้อง ครบถ้วน สามารถสะท้อนฐานะการเงินและผลการดำเนินงานที่เป็นจริงของบริษัท

บริษัทมีคณะกรรมการตรวจสอบ ซึ่งประกอบด้วย กรรมการอิสระที่เป็นผู้ทรงคุณวุฒิ มีคุณสมบัติครบถ้วนตาม ข้อกำหนดของตลาดหลักทรัพย์แห่งประเทศไทยให้เข้ามาทำหน้าที่สอบทานให้บริษัทมีการรายงานทางการเงินอย่างถูกต้องเพียงพอ รวมถึงจัดให้มีและดำรงรักษาไว้ซึ่งระบบการควบคุมภายในที่มีประสิทธิภาพ เพื่อให้เชื่อมั่นอย่างมีเหตุผลต่อความเชื่อถือได้ของงบการเงิน การดูแลรักษาทรัพย์สินมีระบบการป้องกันที่ดีไม่มีรายการทุจริต หรือมีการดำเนินการที่ผิดปกติ การเปิดเผยรายการเกี่ยวโยงกัน หรือที่อาจมีความขัดแย้งทางผลประโยชน์อย่างถูกต้องและครบถ้วนตามประกาศคณะกรรมการตลาดทุนและประกาศตลาดหลักทรัพย์แห่งประเทศไทยและระเบียบที่เกี่ยวข้อง รวมทั้งมีการปฏิบัติตามกฎหมายและกฎเกณฑ์ที่เกี่ยวข้อง ซึ่งคณะกรรมการตรวจสอบได้รายงานผลการปฏิบัติงานต่อคณะกรรมการบริษัทแล้ว

คณะกรรมการบริษัทมีความเห็นว่า งบการเงินประจำปี 2556 ของบริษัทและบริษัทย่อย ที่คณะกรรมการตรวจสอบได้สอบทานร่วมกับฝ่ายบริหาร และผู้สอบบัญชีของบริษัทได้ตรวจสอบแล้วนั้น ได้แสดงฐานะการเงินและผลการดำเนินงานโดยถูกต้องตามที่ควรในสาระสำคัญตามหลักการบัญชีที่รับรองทั่วไป



นายมนู เลียวไพโรจน์
ประธานกรรมการบริษัท



นายทวีมิตร กมลมงคลสุข
ประธานกรรมการบริหาร

รายละเอียดเกี่ยวกับกรรมการ ผู้บริหาร ผู้มีอำนาจควบคุมและเลขานุการบริษัท

ชื่อ - นามสกุล	อายุ	คุณวุฒิการศึกษา	สัดส่วนการ ถือหุ้นใน บริษัท %	ความสัมพันธ์ทางครอบครัว ระหว่างผู้บริหาร	ช่วงเวลา	ตำแหน่ง	บริษัท
1. นายมนู เลียวไพโรจน์	71 ปี	- ปริญญาเอก สาขาบริหารธุรกิจ บัณฑิตศึกษาศาสตร์ มหาวิทยาลัย ธรรมศาสตร์ - ปริญญาโท M.Sc.(Econ.) University of Kentucky,USA - ปริญญาตรี สาขาเศรษฐศาสตร์ (บัณฑิตเกียรตินิยมดี) มหาวิทยาลัยธรรมศาสตร์ - Director Certification Program - The Role of Chairman	-	ไม่มี	2554 - ปัจจุบัน 2553 - ปัจจุบัน 2553 - ปัจจุบัน 2549 - ปัจจุบัน 2547 - ปัจจุบัน 2547 - ปัจจุบัน 2547 - ปัจจุบัน 2547 - ปัจจุบัน 2542 - 2547	ประธานกรรมการ ประธานกรรมการ ประธานกรรมการ ประธานกรรมการตรวจสอบ ประธานกรรมการ ประธานกรรมการ ประธานกรรมการ กรรมการ ปลัดกระทรวง	บมจ. ที.เอ็ม.ซี. อุตสาหกรรม บมจ. เออาร์ไอพี บมจ. ยูบิลิตี้ เอ็นเตอร์ไพรส์ บมจ. สยามสตีลอินเตอร์เนชั่นแนล บมจ. บางกอกสหประกันภัย บมจ. โพลีเพล็กซ์ (ประเทศไทย) บมจ. น้ำตาลขอนแก่น บมจ. ไทยเบฟเวอเรจ (ตลาดหลักทรัพย์แห่งประเทศไทย) กระทรวงอุตสาหกรรม
2. นายทวีมิตร กมลมงคลสุข	64 ปี	- วิศวกรรมศาสตรบัณฑิตศึกษาศาสตร์ มหาวิทยาลัยเทคโนโลยี ราชมงคลธัญบุรี - Director Accreditation Program	0.84 %	- สามีของนางทับทิม กมลมงคลสุข - บิดาของนายสุรเชษฐ์ กมลมงคลสุข - บิดาของนายธีรภาพ กมลมงคลสุข - บิดาของนางพัชรวัลย์ อยู่ - บิดาของนางสาวไพลิน กมลมงคลสุข	2554 - ปัจจุบัน 2525 - 2554 2515 - 2525	กรรมการบริษัท/ ประธานกรรมการบริหาร ประธานกรรมการบริหาร เจ้าของกิจการ	บมจ. ที.เอ็ม.ซี. อุตสาหกรรม บจ. ที.เอ็ม.ซี. อุตสาหกรรม โรงกลึงทวีมิตร การช่าง
3. นางทับทิม กมลมงคลสุข	67 ปี	- มัธยมศึกษาตอนปลาย - Director Accreditation Program	0.81%	- ภรรยาของนายทวีมิตร กมลมงคลสุข - มารดาของนายสุรเชษฐ์ กมลมงคลสุข - มารดาของนายธีรภาพ กมลมงคลสุข - มารดาของนางพัชรวัลย์ อยู่ - มารดาของนางสาวไพลิน กมลมงคลสุข	2554 - ปัจจุบัน 2548 - 2553 2525 - 2553 2514 - 2525	กรรมการบริษัท/รองประธาน กรรมการบริหาร รองประธานกรรมการบริหาร รองประธานกรรมการบริหาร เจ้าของกิจการ	บมจ. ที.เอ็ม.ซี. อุตสาหกรรม บจ. ที.เอ็ม.ซี. แมนูแฟคเจอร์ บจ. ที.เอ็ม.ซี. อุตสาหกรรม โรงกลึงทวีมิตร การช่าง
4. นายสุรเชษฐ์ กมลมงคลสุข	42 ปี	- ปริญญาโท สาขาบริหารธุรกิจ Murray State university,USA - ปริญญาตรี สาขาวิศวกรรม อุตสาหกรรม สถาบันเทคโนโลยี พระจอมเกล้าธนบุรี - Director Accreditation Program - Director Certification Program	0.43%	- บุตรของนายทวีมิตร และนางทับทิม กมลมงคลสุข - พี่ของนายธีรภาพ กมลมงคลสุข - พี่ของนางพัชรวัลย์ อยู่ - พี่ของนางสาวไพลิน กมลมงคลสุข	พ.ย.55 - ปัจจุบัน 2554 - พ.ย.55 2548 - 2553 2540 - 2548 2537 - 2540	กรรมการบริษัท/ กรรมการบริหาร/ ประธานเจ้าหน้าที่บริหาร กรรมการบริษัท/กรรมการ บริหาร/กรรมการผู้จัดการ กรรมการผู้จัดการ กรรมการผู้จัดการ ผู้จัดการฝ่ายขายและการตลาด	บมจ. ที.เอ็ม.ซี. อุตสาหกรรม บมจ. ที.เอ็ม.ซี. อุตสาหกรรม บจ. ที.เอ็ม.ซี. แมนูแฟคเจอร์ บจ. ที.เอ็ม.ซี. อุตสาหกรรม บจ. ที.เอ็ม.ซี. อุตสาหกรรม

ชื่อ - นามสกุล	อายุ	คุณวุฒิการศึกษา	สัดส่วนการถือหุ้นในบริษัท %	ความสัมพันธ์ทางครอบครัวระหว่างผู้บริหาร		ช่วงเวลา	ตำแหน่ง	บริษัท
5. นายธีรภาพ กมलगคดสุข	40 ปี	- ปริญญาโท สาขาวิทยาการคอมพิวเตอร์ (MS/CIS) Dominican university, USA - ปริญญาตรี สาขาวิศวกรรมการผลิต สถาบันเทคโนโลยีพระจอมเกล้าพระนครเหนือ - Director Accreditation Program	046%	- บุตรนายทวีมิตร - บุตรนางทับทิม - น้องนายสุรเชษฐ์ - พี่นางพัชรพล - พี่นางสาวไพลิน	กมลलगคดสุข กมลलगคดสุข กมลलगคดสุข อู่ กมลलगคดสุข	พ.ย.55-ปัจจุบัน	กรรมการ/กรรมการผู้จัดการ/รักษาการรองกรรมการผู้จัดการฝ่ายเทคโนโลยี	บมจ. ที.เอ็ม.ซี. อุตสาหกรรม
						ก.ย.56-ปัจจุบัน	สารสนเทศ/รักษาการรองกรรมการผู้จัดการฝ่ายขายและการตลาด	บมจ. ที.เอ็ม.ซี. อุตสาหกรรม
						ก.ค.55-พ.ย. 55	กรรมการ/รองกรรมการผู้จัดการฝ่ายเทคโนโลยีสารสนเทศ	บมจ. ที.เอ็ม.ซี. อุตสาหกรรม
						พ.ค.55-มิ.ย.55	ที่ปรึกษาด้านการบริหารระบบสารสนเทศ	บมจ. ที.เอ็ม.ซี. อุตสาหกรรม
						2554 - ปัจจุบัน	กรรมการบริษัท	บมจ. ที.เอ็ม.ซี. อุตสาหกรรม
						ม.ค.54-มิ.ย.54	รองกรรมการผู้จัดการ	บมจ. ที.เอ็ม.ซี. อุตสาหกรรม
6. นางพัชรพล อู่	36 ปี	- ปริญญาโท สาขาบริหารธุรกิจ มหาวิทยาลัยบูรพา - ปริญญาตรี สาขาเศรษฐศาสตร์ สถาบันราชภัฏสวนดุสิต - Director Accreditation Program	046 %	- บุตรนายทวีมิตร - บุตรนางทับทิม - น้องนายสุรเชษฐ์ - น้องนายธีรภาพ - พี่นางสาวไพลิน	กมลलगคดสุข กมลलगคดสุข กมลलगคดสุข กมลलगคดสุข กมลलगคดสุข	2554 - ปัจจุบัน	กรรมการบริษัท/กรรมการบริหาร/รองกรรมการผู้จัดการฝ่ายทรัพยากรบุคคล	บมจ. ที.เอ็ม.ซี. อุตสาหกรรม
						2552 - 2554	รองกรรมการผู้จัดการ	บจ.ที.เอ็ม.ซี. แมนูแฟเจอรั้ง
						2551 - 2552	ผู้ช่วยผู้จัดการฝ่ายการเงิน	บจ.ที.เอ็ม.ซี. อุตสาหกรรม
						2544 - 2549	ผู้จัดการฝ่ายจัดซื้อ	บจ.ที.เอ็ม.ซี. อุตสาหกรรม
7. นางสาวไพลิน กมลलगคดสุข	32 ปี	- ปริญญาโท สาขาบริหารธุรกิจ Texas A&M university - commerce, USA - ปริญญาตรี สาขาบริหารธุรกิจ มหาวิทยาลัยอัสสัมชัญ - Director Accreditation Program - Company Secretary Program	0.46%	- บุตรนายทวีมิตร - บุตรนางทับทิม - น้องนายสุรเชษฐ์ - น้องนายธีรภาพ - น้องนางพัชรพล	กมลलगคดสุข กมลलगคดสุข กมลलगคดสุข กมลलगคดสุข อู่	2554 - ปัจจุบัน	กรรมการบริษัท/กรรมการบริหาร/รองกรรมการผู้จัดการฝ่ายจัดซื้อ/เลขานุการบริษัท	บมจ. ที.เอ็ม.ซี. อุตสาหกรรม
						2552 - 2553	ผู้จัดการฝ่ายจัดซื้อ	บจ. ที.เอ็ม.ซี. อุตสาหกรรม

ชื่อ - นามสกุล	อายุ	คุณวุฒิการศึกษา	สัดส่วนการถือหุ้นในบริษัท %	ความสัมพันธ์ทางครอบครัวระหว่างผู้บริหาร	ช่วงเวลา	ตำแหน่ง	บริษัท
8.นายอาทิตย์ วุฒิกะโร	57 ปี	- ปริญญาโท สาขาพัฒนาการเศรษฐกิจ สถาบันบัณฑิตพัฒนบริหารศาสตร์ - ปริญญาตรี ศบ.มหาวิทยาลัยรามคำแหง - หลักสูตรวิทยาลัยป้องกันราชอาณาจักรภาครัฐร่วมเอกชน(ปรอ.) รุ่นที่ 18 - Director Certification Program - Director Accreditation Program	-	ไม่มี	2554 - ปัจจุบัน	ประธานกรรมการตรวจสอบ	บมจ.ที.เอ็ม.ซี.อุตสาหกรรม
					2555 - ปัจจุบัน	รองปลัดกระทรวงอุตสาหกรรม	สำนักงานปลัดกระทรวงอุตสาหกรรม
					2554 - 2555	อธิบดีกรมโรงงานอุตสาหกรรม	กรมโรงงานอุตสาหกรรม
					2552 - 2554	อธิบดีกรมส่งเสริมอุตสาหกรรม	กรมส่งเสริมอุตสาหกรรม
					2551 - 2552	ผอ.สำนักงานเศรษฐกิจอุตสาหกรรม	สำนักงานเศรษฐกิจอุตสาหกรรม
9.นางสาวสุติภา โอภาสานนท์	75 ปี	- ปริญญาโท สาขาเศรษฐศาสตร์ The Florida State University, USA - ปริญญาตรี สาขาเศรษฐศาสตร์ มหาวิทยาลัยธรรมศาสตร์ - Director Accreditation Program	-	ไม่มี	2554 - ปัจจุบัน	กรรมการตรวจสอบ	บมจ.ที.เอ็ม.ซี. อุตสาหกรรม
					2550 - ปัจจุบัน	ประธานมูลนิธิ	มูลนิธิพัฒนาผู้ประกอบการไทย
					2541 - 2550	นายกสมาคม	สมาคมส่งเสริมผู้ประกอบการวิสาหกิจขนาดกลางและขนาดย่อมไทย
					2540 - 2541	รองอธิบดี	กรมส่งเสริมอุตสาหกรรม
					2531 — 2539	ผู้อำนวยการสำนัก,กอง	กรมส่งเสริมอุตสาหกรรม
10. นายกันต์ อรรถยัรวรวิทย์	52 ปี	- ปริญญาโท สาขาบริหารธุรกิจ (การเงิน) มหาวิทยาลัยเกษตรศาสตร์ - ปริญญาตรี สาขาเศรษฐศาสตร์ สหกรณ์ มหาวิทยาลัยเกษตรศาสตร์ - Director Accreditation Program - Director Certification Program - Audit Committee Program	-	ไม่มี	2554- ปัจจุบัน	กรรมการอิสระ/กรรมการตรวจสอบ	บมจ. ที.เอ็ม.ซี.อุตสาหกรรม
					2554 - ปัจจุบัน	กรรมการ	บมจ. คราวน์ เทค แอดวานซ์
					2554 - ปัจจุบัน	กรรมการ	บจ. สยาม แอดวานซ์ อิเลคทรอนิกส์
					2553 - ปัจจุบัน	กรรมการอิสระ/กรรมการตรวจสอบ	บมจ. ยูเนี่ยน อินทราโก้
					2551 - 2552	ประธานเจ้าหน้าที่บริหารฝ่ายการเงิน	บจ. บางปะกอก สอสฟิтол กรุ๊ป
					2548 - ปัจจุบัน	กรรมการอิสระ/กรรมการตรวจสอบ	บมจ. เพิ่มสินสตีลเว็คส์
					2548 - 2551	รองประธานเจ้าหน้าที่บริหาร	บมจ. ชูโก
					2546 - 25549	กรรมการผู้จัดการ	บจ. แบล็ค ไคเกอร์
					2543 - ปัจจุบัน	กรรมการผู้จัดการ	บจ. เควิน แอนด์ เคิร์ท
					2540 - 2543	ผู้อำนวยการด้านบริหาร	บจ. สอสฟิтол เนท์เวิร์ค
					2538 - ปัจจุบัน	กรรมการ	บจ. วี.ซี.คูลิง เซ็นเตอร์ แอนด์ เซอร์วิส

ชื่อ - นามสกุล	อายุ	คุณวุฒิการศึกษา	สัดส่วนการถือหุ้นในบริษัท %	ความสัมพันธ์ทางครอบครัวระหว่างผู้บริหาร	ช่วงเวลา	ตำแหน่ง	บริษัท
11. นายเปรมชัย ภูรัตนพิชญ์	35 ปี	- ปริญญาตรี สาขาวิศวกรรมศาสตร์ มหาวิทยาลัยสยาม	-	ไม่มี	2556 - ปัจจุบัน	รองกรรมการผู้จัดการฝ่ายโรงงาน	บมจ. ที.เอ็ม.ซี. อุตสาหกรรม
					2554 - 2556	ผู้จัดการฝ่ายผลิต	บจก.สมบูรณ์ กรูป
					2554 - 2554	ผู้จัดการฝ่ายผลิต	บจก. ที.เอ็ม.ซี. อุตสาหกรรม
					2553 - 2554	ผู้จัดการฝ่ายวางแผนโครงการ	บจก.เอ็มอาร์พี เอ็นจิเนียริง
					2549 - 2554	ผู้ช่วยผู้จัดการฝ่ายวิศวกรรม	บจก.จีเคเอ็น ไดรฟ์ไลน์
12. นายคณินพิชญ์ สุขเสริม	43 ปี	- ปริญญาโท สาขาการตลาด คณะบริหารธุรกิจ มหาวิทยาลัยรามคำแหง - ปริญญาตรี สาขาการเงินและการธนาคาร คณะพาณิชยศาสตร์และการบัญชี มหาวิทยาลัยธรรมศาสตร์	-	ไม่มี	ส.ค.2556 - ปัจจุบัน	รองกรรมการผู้จัดการฝ่ายบัญชีและการเงิน	บมจ. ที.เอ็ม.ซี. อุตสาหกรรม
					2554-2556	ผู้ช่วยกรรมการผู้จัดการฝ่ายบัญชีและการเงิน	บมจ.ฟอร์จูน พาร์ท อินดัสตรี
					2553-2554	ผู้จัดการฝ่ายขายและการตลาด	บจก.ที.เอ็ม.ซี. อุตสาหกรรม
					2553-2553	ผู้จัดการฝ่ายขาย	บมจ. แอลพีเอ็น เพททมิลล์
					2551-2552	ผู้ช่วยผู้จัดการฝ่ายวางแผนกลยุทธ์และนักลงทุนสัมพันธ์	บมจ. จีสตีล
					2545-2551	ผู้จัดการฝ่ายขายและการตลาด/ผู้จัดการฝ่ายอำนวยการ	บจก. นารา อินเตอร์เนชั่นแนล

รายละเอียดเกี่ยวกับกรรมการของบริษัทย่อย

รายชื่อกรรมการและผู้บริหาร		บมจ. ที.เอ็ม.ซี.อุตสาหกรรม	บริษัทย่อย		บริษัทที่เกี่ยวข้อง
			บจ. แมกัล แพฟบริเคชั่น	บจ.ที.เอ็ม.ซี.-ลาว ประกอบและผลิต เครื่องจักรอุตสาหกรรม	
นายมนู	เลี้ยวไพโรจน์	X, /			
นายทวีมิตร	กมลมงคลสุข	/,/,///	/		/
นางทับทิม	กมลมงคลสุข	/,/,///	/		/
นายสุรเชษฐ์	กมลมงคลสุข	/,/,///	/		/
นายธีรภาพ	กมลมงคลสุข	/,/,///		/	/
นางพัชรวลัย	อู่	/,/,///			/
นางสาวไพลิน	กมลมงคลสุข	/,/,///			/
นายอาทิตย์	วุฒิกะโร	XX, /			
นางสาวสุติภา	โอภาสานนท์	XX, /			
นายกันต์	อรรณย์วรวิทย์	XX, /			
นายยศกร	ปมไฉ่	///		///	
นายเปรมชัย	ภูรัตนพิชญ์	///			
นายคณินพิชญ์	สุเสริม	///,V			

หมายเหตุ: X = ประธานกรรมการ X X = กรรมการตรวจสอบ / = กรรมการบริษัท
 // = กรรมการบริหาร /// = ผู้บริหาร V= รองกรรมการผู้จัดการฝ่ายบัญชี/การเงิน

: 84

รายงานของผู้สอบบัญชีรับอนุญาต

เสนอ ผู้ถือหุ้นบริษัท ที.เอ็ม.ซี.อุตสาหกรรม จำกัด (มหาชน)

ข้าพเจ้าได้ตรวจสอบงบการเงินรวมและงบการเงินเฉพาะกิจการของบริษัท ที.เอ็ม.ซี.อุตสาหกรรม จำกัด (มหาชน) และบริษัทย่อย และของเฉพาะบริษัท ที.เอ็ม.ซี.อุตสาหกรรม จำกัด (มหาชน) ซึ่งประกอบด้วย งบแสดงฐานะการเงินรวมและงบแสดงฐานะการเงินเฉพาะกิจการ ณ วันที่ 31 ธันวาคม 2556 งบกำไรขาดทุนเบ็ดเสร็จรวมและงบกำไรขาดทุนเบ็ดเสร็จเฉพาะกิจการ งบแสดงการเปลี่ยนแปลงส่วนของผู้ถือหุ้นรวมและงบแสดงการเปลี่ยนแปลงส่วนของผู้ถือหุ้นเฉพาะกิจการ และงบกระแสเงินสดรวมและงบกระแสเงินสดเฉพาะกิจการสำหรับปีสิ้นสุดวันเดียวกัน รวมถึงหมายเหตุสรุปนโยบายการบัญชีที่สำคัญและหมายเหตุเรื่องอื่นๆ

ความรับผิดชอบของผู้บริหารต่องบการเงิน

ผู้บริหารเป็นผู้รับผิดชอบในการจัดทำและการนำเสนองบการเงินเหล่านี้โดยถูกต้องตามที่ควรตามมาตรฐานการรายงานทางการเงิน และรับผิดชอบเกี่ยวกับการควบคุมภายในที่ผู้บริหารพิจารณาว่าจำเป็นเพื่อให้สามารถจัดทำงบการเงินที่ปราศจากการแสดงข้อมูลที่ขัดต่อข้อเท็จจริงอันเป็นสาระสำคัญไม่ว่าจะเกิดจากการทุจริตหรือข้อผิดพลาด

ความรับผิดชอบของผู้สอบบัญชี

ข้าพเจ้าเป็นผู้รับผิดชอบในการแสดงความเห็นต่องบการเงินดังกล่าวจากผลการตรวจสอบของข้าพเจ้า ข้าพเจ้าได้ปฏิบัติงานตรวจสอบตามมาตรฐานการสอบบัญชี ซึ่งกำหนดให้ข้าพเจ้าปฏิบัติตามข้อกำหนดด้านจรรยาบรรณ รวมถึงวางแผนและปฏิบัติงานตรวจสอบเพื่อให้ได้ความเชื่อมั่นอย่างสมเหตุสมผลว่างบการเงินปราศจากการแสดงข้อมูลที่ขัดต่อข้อเท็จจริงอันเป็นสาระสำคัญหรือไม่

การตรวจสอบรวมถึงการใช้วิธีการตรวจสอบเพื่อให้ได้มาซึ่งหลักฐานการสอบบัญชีเกี่ยวกับจำนวนเงินและการเปิดเผยข้อมูลในงบการเงิน วิธีการตรวจสอบที่เลือกใช้ขึ้นอยู่กับดุลยพินิจของผู้สอบบัญชี ซึ่งรวมถึงการประเมินความเสี่ยงจากการแสดงข้อมูลที่ขัดต่อข้อเท็จจริงอันเป็นสาระสำคัญของงบการเงินไม่ว่าจะเกิดจากการทุจริตหรือข้อผิดพลาดในการประเมินความเสี่ยงดังกล่าว ผู้สอบบัญชีพิจารณาการควบคุมภายในที่เกี่ยวข้องกับการจัดทำและการนำเสนองบการเงินโดยถูกต้องตามที่ควรของกิจการ เพื่อออกแบบวิธีการตรวจสอบที่เหมาะสมกับสถานการณ์ แต่ไม่ใช่เพื่อวัตถุประสงค์ในการแสดงความเห็นต่อประสิทธิภาพของการควบคุมภายในของกิจการ การตรวจสอบรวมถึงการประเมินความเหมาะสมของนโยบายการบัญชีที่ผู้บริหารใช้และความสมเหตุสมผลของประมาณการทางบัญชีที่จัดทำขึ้นโดยผู้บริหาร รวมทั้งการประเมินการนำเสนองบการเงินโดยรวม

ข้าพเจ้าเชื่อว่าหลักฐานการสอบบัญชีที่ข้าพเจ้าได้รับเพียงพอและเหมาะสมเพื่อเป็นเกณฑ์ในการแสดงความเห็นของข้าพเจ้า

ความเห็น

ข้าพเจ้าเห็นว่า งบการเงินรวมและงบการเงินเฉพาะกิจการข้างต้นนี้แสดงฐานะการเงินรวมและฐานะการเงินเฉพาะกิจการ ของบริษัท ที.เอ็ม.ซี.อุตสาหกรรม จำกัด (มหาชน) และบริษัทย่อย และของเฉพาะบริษัท ที.เอ็ม.ซี.อุตสาหกรรม จำกัด (มหาชน) ณ วันที่ 31 ธันวาคม 2556 ผลการดำเนินงานรวมและผลการดำเนินงานเฉพาะกิจการ และกระแสเงินสดรวมและกระแสเงินสดเฉพาะกิจการ สำหรับปีสิ้นสุดวันเดียวกัน โดยถูกต้องตามที่ควรในสาระสำคัญตามมาตรฐานการรายงานทางการเงิน

บริษัท สออบบัญชี ดี ไอ เอ อินเตอร์เนชั่นแนล จำกัด



(นางสุวิมล กฤตยาเกียรติ)

ผู้สอบบัญชีรับอนุญาต เลขทะเบียน 2982

วันที่ 27 กุมภาพันธ์ 2557

: 86

งบแสดงฐานะทางการเงิน

บริษัท ที.เอ็ม.ซี.อุตสาหกรรม จำกัด (มหาชน) และบริษัทย่อย
ณ วันที่ 31 ธันวาคม 2556

หน่วย : บาท

		งบการเงินรวม			งบการเงินเฉพาะกิจการ		
หมายเหตุ		31 ธันวาคม 2556	31 ธันวาคม 2555	1 มกราคม 2555	31 ธันวาคม 2556	31 ธันวาคม 2555	1 มกราคม 2555
สินทรัพย์			ปรับปรุงใหม่	ปรับปรุงใหม่		ปรับปรุงใหม่	ปรับปรุงใหม่
สินทรัพย์หมุนเวียน							
เงินสดและรายการเทียบเท่าเงินสด	6	288,079,502.39	184,446,265.22	20,815,167.33	283,051,591.47	179,631,934.33	16,004,416.90
เงินลงทุนชั่วคราว	7	-	150,000,000.00	-	-	150,000,000.00	-
ลูกหนี้การค้าและลูกหนี้อื่น	8	80,910,759.42	89,759,654.05	113,135,567.53	82,651,255.27	89,756,910.73	113,133,074.02
สินค้าคงเหลือ	9	239,829,471.00	199,610,742.22	229,308,157.56	236,796,327.18	199,610,742.22	229,308,157.56
รวมสินทรัพย์หมุนเวียน		608,819,732.81	623,816,661.49	363,258,892.42	602,499,173.92	618,999,587.28	358,445,648.48
สินทรัพย์ไม่หมุนเวียน							
เงินฝากธนาคารที่คิดภาระผูกพัน	10	5,000,000.00	-	-	5,000,000.00	-	-
เงินลงทุนในบริษัทย่อย	11	-	-	-	7,795,000.00	4,999,950.00	4,999,950.00
ที่ดิน อาคารและอุปกรณ์	12	588,526,965.69	325,738,458.62	303,900,239.51	586,107,159.65	325,738,458.62	303,900,239.51
สินทรัพย์ไม่มีตัวตน	13	15,395,651.88	15,340,045.55	16,268,729.63	15,395,651.88	15,340,045.55	16,268,729.63
สินทรัพย์ภายใต้การควบคุม	19.3	12,842,314.09	6,074,134.98	5,119,406.15	12,802,948.87	6,027,806.04	5,071,909.48
สินทรัพย์ไม่หมุนเวียนอื่น		4,724,948.77	1,361,981.08	1,273,997.71	4,722,401.46	1,360,700.00	1,273,700.00
รวมสินทรัพย์ไม่หมุนเวียน		626,489,880.43	348,514,620.23	326,562,373.00	631,823,161.86	353,466,960.21	331,514,528.62
รวมสินทรัพย์		1,235,309,613.24	972,331,281.72	689,821,265.42	1,234,322,335.78	972,466,547.49	689,960,177.10
หนี้สินและส่วนของผู้ถือหุ้น							
หนี้สินหมุนเวียน							
เงินเบิกเกินบัญชีและเงินกู้ยืมระยะสั้นจากสถาบันการเงิน	14	215,000,000.00	-	161,149,823.90	215,000,000.00	-	161,149,823.90
เจ้าหนี้การค้าและเจ้าหนี้อื่น	15	136,774,710.09	207,774,628.92	182,064,333.74	135,865,675.63	207,724,628.92	182,013,308.74
หนี้สินตามสัญญาเช่าการเงิน							
ที่ครบกำหนดชำระภายในหนึ่งปี	16	4,319,219.42	3,532,782.34	14,794,859.86	4,319,219.42	3,532,782.34	14,794,859.86
เงินกู้ยืมระยะยาวจากสถาบันการเงิน							
ที่ถึงกำหนดชำระภายในหนึ่งปี	17	28,092,646.75	13,053,502.64	12,983,024.60	28,092,646.75	13,053,502.64	12,983,024.60
ภาษีเงินได้ค้างจ่าย		-	25,608,215.82	14,613,659.66	-	25,608,215.82	14,613,659.66
ประมาณการหนี้สินระยะสั้น		32,266,361.22	6,559,921.69	5,418,063.37	32,266,361.22	6,559,921.69	5,418,063.37
รวมหนี้สินหมุนเวียน		416,452,937.48	256,529,051.41	391,023,765.13	415,543,903.02	256,479,051.41	390,972,740.13

หมายเหตุประกอบงบการเงินเป็นส่วนหนึ่งของงบการเงินนี้

งบแสดงฐานะทางการเงิน (ต่อ)

บริษัท ที.เอ็ม.ซี.อุตสาหกรรม จำกัด (มหาชน) และบริษัทย่อย
ณ วันที่ 31 ธันวาคม 2556

หน่วย : บาท

		งบการเงินรวม			งบการเงินเฉพาะกิจการ		
หมายเหตุ	31 ธันวาคม 2556	31 ธันวาคม 2555	1 มกราคม 2555	31 ธันวาคม 2556	31 ธันวาคม 2555	1 มกราคม 2555	
หนี้สินและส่วนของผู้ถือหุ้น (ต่อ)			ปรับปรุงใหม่	ปรับปรุงใหม่		ปรับปรุงใหม่	ปรับปรุงใหม่
หนี้สินไม่หมุนเวียน							
หนี้สินตามสัญญาเช่าการเงิน	16	6,792,256.63	4,237,021.09	6,383,056.56	6,792,256.63	4,237,021.09	6,383,056.56
เงินกู้ยืมระยะยาวจากสถาบันการเงิน	17	126,555,045.64	4,670,796.75	37,728,187.72	126,555,045.64	4,670,796.75	37,728,187.72
ภาระผูกพันผลประโยชน์พนักงาน	18	23,525,178.00	18,667,822.00	16,934,889.00	23,525,178.00	18,667,822.00	16,934,889.00
รวมหนี้สินไม่หมุนเวียน		156,872,480.27	27,575,639.84	61,046,133.28	156,872,480.27	27,575,639.84	61,046,133.28
รวมหนี้สิน		573,325,417.75	284,104,691.25	452,069,898.41	572,416,383.29	284,054,691.25	452,018,873.41
ส่วนของผู้ถือหุ้น							
ทุนเรือนหุ้น							
ทุนจดทะเบียน							
หุ้นสามัญ 290,000,000 หุ้น มูลค่าหุ้นละ 1.00 บาท		290,000,000.00	290,000,000.00	290,000,000.00	290,000,000.00	290,000,000.00	290,000,000.00
ทุนที่ออกและชำระแล้ว							
หุ้นสามัญ 290,000,000 หุ้น มูลค่าหุ้นละ 1.00 บาท		290,000,000.00	290,000,000.00		290,000,000.00	290,000,000.00	
หุ้นสามัญ 200,000,000 หุ้น มูลค่าหุ้นละ 1.00 บาท			200,000,000.00				200,000,000.00
ส่วนเกินมูลค่าหุ้น		250,091,603.05	250,091,603.05	-	250,091,603.05	250,091,603.05	-
กำไรสะสม							
จัดสรรแล้ว							
สำรองตามกฎหมาย		11,961,051.34	11,546,406.53	4,770,370.88	11,961,051.34	11,546,406.53	4,770,370.88
ยังไม่ได้จัดสรร		108,656,824.18	136,706,097.29	33,098,072.39	109,853,298.10	136,773,846.66	33,170,932.81
ผลต่างจากการรวมกิจการภายใต้การควบคุมเดียวกัน		(117,564.55)	(117,564.55)	(117,564.55)			
องค์ประกอบอื่นของส่วนของผู้ถือหุ้น		482,816.30			-	-	-
รวมส่วนของบริษัทใหญ่		661,074,730.32	688,226,542.32	237,750,878.72	661,905,952.49	688,411,856.24	237,941,303.69
ส่วนได้เสียที่ไม่มีอำนาจควบคุม		909,465.17	48.15	488.29	-	-	-
รวมส่วนของผู้ถือหุ้น		661,984,195.49	688,226,590.47	237,751,367.01	661,905,952.49	688,411,856.24	237,941,303.69
รวมหนี้สินและส่วนของผู้ถือหุ้น		1,235,309,613.24	972,331,281.72	689,821,265.42	1,234,322,335.78	972,466,547.49	689,960,177.10

หมายเหตุประกอบงบการเงินแบบย่อเป็นส่วนหนึ่งของงบการเงินนี้

: 88

งบกำไรขาดทุนเบ็ดเสร็จ

บริษัท ที.เอ็ม.ซี.อุตสาหกรรม จำกัด (มหาชน) และบริษัทย่อย
สำหรับปีสิ้นสุดวันที่ 31 ธันวาคม 2556

หน่วย : บาท

หมายเหตุ	งบการเงินรวม		งบการเงินเฉพาะกิจการ	
	31 ธันวาคม 2556	31 ธันวาคม 2555	31 ธันวาคม 2556	31 ธันวาคม 2555
		ปรับปรุงใหม่		ปรับปรุงใหม่
รายได้จากการขายและบริการ	785,316,627.66	1,002,867,248.55	787,882,951.36	1,002,867,248.55
ต้นทุนขายและบริการ	(635,923,027.09)	(714,062,501.21)	(637,877,644.75)	(714,062,501.21)
กำไรขั้นต้น	149,393,600.57	288,804,747.34	150,005,306.61	288,804,747.34
รายได้อื่น	5,720,043.34	3,089,503.30	5,593,124.36	2,991,166.57
ค่าใช้จ่ายในการขาย	(41,354,634.56)	(29,297,142.63)	(41,354,634.56)	(29,297,142.63)
ค่าใช้จ่ายในการบริหาร	(99,506,690.28)	(79,691,177.47)	(98,374,337.26)	(79,598,679.38)
ต้นทุนทางการเงิน	(3,522,261.26)	(7,680,363.64)	(3,522,261.26)	(7,680,363.64)
กำไรก่อนภาษีเงินได้	10,730,057.81	175,225,566.90	12,347,197.89	175,219,728.26
รายได้(ค่าใช้จ่าย)ภาษีเงินได้	19.1 (4,061,265.36)	(38,744,286.49)	(4,054,301.64)	(38,743,118.76)
กำไรสำหรับงวด	6,668,792.45	136,481,280.41	8,292,896.25	136,476,609.50
กำไร(ขาดทุน)เบ็ดเสร็จอื่น	-	-	-	-
ผลต่างจากการแปลงค่างบการเงิน	689,737.57	-	-	-
รวมกำไร(ขาดทุน)เบ็ดเสร็จอื่น	689,737.57	-	-	-
กำไร(ขาดทุน)เบ็ดเสร็จรวมสำหรับงวด	7,358,530.02	136,481,280.41	8,292,896.25	136,476,609.50
การแบ่งปันกำไร(ขาดทุน)				
ส่วนที่เป็นของบริษัทใหญ่	7,164,171.70	136,481,720.55	8,292,896.25	136,476,609.50
ส่วนที่เป็นของส่วนได้เสียที่ไม่มีอำนาจควบคุม	(495,379.25)	(440.14)	-	-
	6,668,792.45	136,481,280.41	8,292,896.25	136,476,609.50
การแบ่งปันกำไร(ขาดทุน)เบ็ดเสร็จรวม				
ส่วนที่เป็นของบริษัทใหญ่	7,646,988.00	136,481,720.55	8,292,896.25	136,476,609.50
ส่วนที่เป็นของส่วนได้เสียที่ไม่มีอำนาจควบคุม	(288,457.98)	(440.14)	-	-
	7,358,530.02	136,481,280.41	8,292,896.25	136,476,609.50
กำไรต่อหุ้น				
กำไรต่อหุ้นขั้นพื้นฐาน	0.02	0.63	0.03	0.63
จำนวนหุ้นสามัญเฉลี่ย	290,000,000	217,213,115	290,000,000	217,213,115

หมายเหตุประกอบงบการเงินแบบเป็นส่วนหนึ่งของงบการเงินนี้

งบแสดงการเปลี่ยนแปลงส่วนของผู้ถือหุ้น

บริษัท ที.เอ็ม.ซี.อุตสาหกรรม จำกัด (มหาชน) และบริษัทย่อย
สำหรับปีสิ้นสุดวันที่ 31 ธันวาคม 2556

งบการเงินรวม

หน่วย : บาท

หมายเหตุ		ส่วนของผู้ถือหุ้นบริษัทใหญ่									
		กำไร(ขาดทุน)สะสม					องค์ประกอบอื่นของส่วนของผู้ถือหุ้น			ส่วนได้เสีย ที่ไม่มีอำนาจ ควบคุม	
		ทุนที่ออก และชำระแล้ว	ส่วนเกินมูลค่า หุ้นสามัญ	จัดสรรแล้ว สำรองตามกฎหมาย	ยังไม่ได้จัดสรร	ผลต่างจากการรวม กิจการภายใต้การ ควบคุมเดียวกัน	ผลต่างจากการ แปลงทางการเงิน	รวม	รวมส่วนของ ผู้ถือหุ้นบริษัทใหญ่		
ยอดยกมา ณ วันที่ 1 มกราคม 2555 (ตามรายงานไว้เดิม)		200,000,000.00	-	4,770,370.88	27,978,666.24	(117,564.55)	-	-	232,631,472.57	488.29	232,631,960.86
ผลสะสมจากการเปลี่ยนแปลงนโยบายการบัญชีที่เกี่ยวข้อง											
ภาษีเงินได้รอตัดบัญชี		-	-	-	5,119,406.15	-	-	-	5,119,406.15	-	5,119,406.15
ยอดยกมา ณ วันที่ 1 มกราคม 2555 หลังปรับปรุง		200,000,000.00	-	4,770,370.88	33,098,072.39	(117,564.55)	-	-	237,750,878.72	488.29	237,751,367.01
เพิ่มทุนหุ้นสามัญ		90,000,000.00	261,000,000.00	-	-	-	-	-	351,000,000.00	-	351,000,000.00
ค่าใช้จ่ายในการจัดจำหน่ายหุ้นสามัญ		-	(10,908,396.95)	-	-	-	-	-	(10,908,396.95)	-	(10,908,396.95)
สำรองตามกฎหมาย		-	-	6,776,035.65	(6,776,035.65)	-	-	-	-	-	-
เงินปันผลจ่าย		-	-	-	(26,097,660.00)	-	-	-	(26,097,660.00)	-	(26,097,660.00)
กำไร(ขาดทุน)เบ็ดเสร็จรวมสำหรับปี		-	-	-	136,481,720.55	-	-	-	136,481,720.55	(440.14)	136,481,280.41
ยอดคงเหลือ ณ วันที่ 31 ธันวาคม 2555		290,000,000.00	250,091,603.05	11,546,406.53	136,706,097.29	(117,564.55)	-	-	688,226,542.32	48.15	688,226,590.47
สำรองตามกฎหมาย				414,644.81	(414,644.81)		-	-	-		-
เงินปันผลจ่าย		-	-	-	(34,798,800.00)	-	-	-	(34,798,800.00)	-	(34,798,800.00)
เพิ่มทุนส่วนของผู้ถือหุ้นส่วนน้อยในบริษัทย่อย		-	-	-	-	-	-	-	-	1,197,875.00	1,197,875.00
กำไร(ขาดทุน)สำหรับปี		-	-	-	7,164,171.70	-	-	-	-	(495,379.25)	6,668,792.45
กำไร(ขาดทุน)เบ็ดเสร็จอื่นสำหรับปี		-	-	-	-	-	482,816.30	482,816.30	-	206,921.27	689,737.57
กำไร(ขาดทุน)เบ็ดเสร็จรวมสำหรับปี		-	-	-	7,164,171.70	-	482,816.30	482,816.30	7,646,988.00	(288,457.98)	7,358,530.02
ยอดคงเหลือ ณ วันที่ 31 ธันวาคม 2556		290,000,000.00	250,091,603.05	11,961,051.34	108,656,824.18	(117,564.55)	482,816.30	482,816.30	661,074,730.32	909,465.17	661,984,195.49

หมายเหตุประกอบงบการเงินแบบย่อเป็นส่วนหนึ่งของงบการเงินนี้

งบแสดงการเปลี่ยนแปลงส่วนของผู้ถือหุ้น

บริษัท ที.เอ็ม.ซี.อุตสาหกรรม จำกัด (มหาชน) และบริษัทย่อย
สำหรับปีสิ้นสุดวันที่ 31 ธันวาคม 2556

90

งบการเงินเฉพาะกิจการ					หน่วย : บาท
หมายเหตุ	ทุนที่ออก และชำระแล้ว	ส่วนเกินมูลค่า หุ้นสามัญ	กำไร(ขาดทุน)สะสม		รวมส่วนของ ผู้ถือหุ้น
			จัดสรรแล้ว สำรองตามกฎหมาย	ยังไม่ได้จัดสรร	
ขอยกมา ณ วันที่ 1 มกราคม 2555 (ตามรายงานไว้เดิม)	200,000,000.00	-	4,770,370.88	28,099,023.33	232,869,394.21
ผลสะสมจากการเปลี่ยนแปลงนโยบายการบัญชีที่เกี่ยวข้อง					
ภาษีเงินได้รอตัดบัญชี	-	-	-	5,071,909.48	5,071,909.48
ขอยกมา ณ วันที่ 1 มกราคม 2555 หลังปรับปรุง	200,000,000.00	-	4,770,370.88	33,170,932.81	237,941,303.69
เพิ่มทุนหุ้นสามัญ	90,000,000.00	261,000,000.00	-	-	351,000,000.00
ค่าใช้จ่ายในการจัดจำหน่ายหุ้นสามัญ	-	(10,908,396.95)	-	-	(10,908,396.95)
สำรองตามกฎหมาย	-	-	6,776,035.65	(6,776,035.65)	-
เงินปันผลจ่าย	-	-	-	(26,097,660.00)	(26,097,660.00)
กำไร(ขาดทุน)เบ็ดเสร็จรวมสำหรับปี	-	-	-	136,476,609.50	136,476,609.50
ยอดคงเหลือ ณ วันที่ 31 ธันวาคม 2555	290,000,000.00	250,091,603.05	11,546,406.53	136,773,846.66	688,411,856.24
สำรองตามกฎหมาย	-	-	414,644.81	(414,644.81)	-
เงินปันผลจ่าย	-	-	-	(34,798,800.00)	(34,798,800.00)
กำไร(ขาดทุน)เบ็ดเสร็จรวมสำหรับปี	-	-	-	8,292,896.25	8,292,896.25
ยอดคงเหลือ ณ วันที่ 31 ธันวาคม 2556	290,000,000.00	250,091,603.05	11,961,051.34	109,853,298.10	661,905,952.49

หมายเหตุประกอบงบการเงินแบบย่อเป็นส่วนหนึ่งของงบการเงินนี้

งบกระแสเงินสด

บริษัท ที.เอ็ม.ซี.อุตสาหกรรม จำกัด (มหาชน) และบริษัทย่อย
สำหรับปีสิ้นสุดวันที่ 31 ธันวาคม 2556

หน่วย : บาท

	งบการเงินรวม		งบการเงินเฉพาะกิจการ	
	31 ธันวาคม 2556	31 ธันวาคม 2555	31 ธันวาคม 2556	31 ธันวาคม 2555
กระแสเงินสดจากกิจกรรมดำเนินงาน				
กำไรก่อนภาษีเงินได้	10,730,057.81	175,225,566.90	12,347,197.89	175,219,728.26
รายการปรับปรุงกระทบกำไรสุทธิเป็นเงินสดรับ (จ่าย)				
จากกิจกรรมดำเนินงาน				
ประมาณการหนี้สินระยะสั้น	25,706,439.53	1,141,858.32	25,706,439.53	1,141,858.32
ประมาณการผลประโยชน์พนักงาน	7,298,661.00	2,329,481.40	7,298,661.00	2,329,481.40
ค่าเสื่อมราคาและค่าตัดจำหน่าย	43,499,141.25	37,232,926.77	43,327,750.73	37,232,926.77
หนี้สงสัยจะสูญ (โอนกลับ)	(454,993.13)	531,144.55	(454,993.13)	531,144.55
(กำไร)ขาดทุนจากอัตราแลกเปลี่ยน	(5,516.98)	112,715.43	(5,516.98)	112,715.43
ขาดทุน(โอนกลับ)ค่าเผื่อจากการลดมูลค่าสินค้า	3,311,918.65	3,003,559.97	3,311,918.65	3,003,559.97
(กำไร)ขาดทุนจากการขายทรัพย์สิน	(763,495.69)	(683,677.75)	(763,495.69)	(683,677.75)
ดอกเบี้ยรับ	(3,493,251.51)	(2,025,485.37)	(3,366,596.74)	(1,927,148.64)
ขาดทุนจากการตัดจำหน่ายทรัพย์สิน	59,539.28	103,191.00	59,539.28	103,191.00
ค่าใช้จ่ายดอกเบี้ย	3,522,261.26	7,680,363.64	3,522,261.26	7,680,363.64
กำไรจากการดำเนินงานก่อนการเปลี่ยนแปลง				
ในสินทรัพย์และหนี้สินดำเนินงาน	89,410,761.47	224,651,644.86	90,983,165.80	224,744,142.95
สินทรัพย์จากการดำเนินงาน (เพิ่มขึ้น) ลดลง				
ลูกหนี้การค้าและลูกหนี้อื่น	9,116,589.75	23,918,266.98	6,594,090.43	23,918,516.79
สินค้าคงเหลือ	(43,860,133.16)	25,711,074.94	(40,826,989.34)	25,711,074.94
สินทรัพย์ไม่หมุนเวียนอื่น	(180,836.45)	(87,000.00)	(180,836.45)	(87,000.00)
สินทรัพย์จากการดำเนินงาน(เพิ่มขึ้น) ลดลง	(34,924,379.86)	49,542,341.92	(34,413,735.36)	49,542,591.73

หมายเหตุประกอบงบการเงินแบบย่อเป็นส่วนหนึ่งของงบการเงินนี้

: 92

งบกระแสเงินสด (ต่อ)

บริษัท ที.เอ็ม.ซี.อุตสาหกรรม จำกัด (มหาชน) และบริษัทย่อย
สำหรับปีสิ้นสุดวันที่ 31 ธันวาคม 2556

หน่วย:บาท

	งบการเงินรวม		งบการเงินเฉพาะกิจการ	
	31 ธันวาคม 2556	31 ธันวาคม 2555	31 ธันวาคม 2556	31 ธันวาคม 2555
หนี้สินจากการดำเนินงาน เพิ่มขึ้น (ลดลง)				
เจ้าหนี้การค้าและเจ้าหนี้อื่น	(70,958,205.31)	25,712,719.61	(72,400,471.76)	25,713,744.61
จ่ายผลประโยชน์พนักงานกรณีเกษียณอายุ	(2,441,305.00)	(596,548.40)	(2,441,305.00)	(596,548.40)
หนี้สินจากการดำเนินงานเพิ่มขึ้น (ลดลง)	(73,399,510.31)	25,116,171.21	(74,841,776.76)	25,117,196.21
เงินสดรับ(จ่าย)จากการดำเนินงาน	(18,913,128.70)	299,310,157.99	(18,272,346.32)	299,403,930.89
จ่ายดอกเบี้ย	(3,534,839.08)	(7,846,728.86)	(2,951,607.09)	(7,846,728.86)
จ่ายภาษีเงินได้	(39,619,791.53)	(28,705,442.53)	(39,618,525.30)	(28,704,459.16)
เงินสดสุทธิได้มา(ใช้ไป)จากกิจกรรมดำเนินงาน	(62,067,759.31)	262,757,986.60	(60,842,478.71)	262,852,742.87
กระแสเงินสดจากกิจกรรมลงทุน				
เงินสดรับจากเงินลงทุนชั่วคราว	150,000,000.00	4,500,000.00	150,000,000.00	-
เงินสดจ่ายเพื่อฝากเงินลงทุนชั่วคราว	-	(154,500,000.00)	-	(150,000,000.00)
เงินสดจ่ายเพื่อเงินฝากธนาคารที่คิดภาระผูกพัน	(5,000,000.00)	-	(5,000,000.00)	-
จ่ายเงินลงทุนในบริษัทย่อย	-	-	(2,795,050.00)	-
เงินสดจ่ายเพื่อซื้อที่ดิน อาคารและอุปกรณ์	(302,223,450.14)	(53,525,309.53)	(299,632,253.58)	(53,525,309.53)
เงินสดจ่ายเพื่อซื้อสินทรัพย์ไม่มีตัวตน	(2,242,013.66)	(1,114,582.53)	(2,242,013.66)	(1,114,582.53)

หมายเหตุประกอบงบการเงินแบบย่อเป็นส่วนหนึ่งของงบการเงินนี้

งบกระแสเงินสด (ต่อ)

บริษัท ที.เอ็ม.ซี.อุตสาหกรรม จำกัด (มหาชน) และบริษัทย่อย
สำหรับปีสิ้นสุดวันที่ 31 ธันวาคม 2556

หน่วย:บาท

หมายเหตุ	งบการเงินรวม		งบการเงินเฉพาะกิจการ	
	31 ธันวาคม 2556	31 ธันวาคม 2555	31 ธันวาคม 2556	31 ธันวาคม 2555
กระแสเงินสดจากกิจกรรมลงทุน (ต่อ)				
เงินสดรับจากการจำหน่ายอุปกรณ์	7,129,224.14	1,136,164.73	7,129,224.14	1,136,164.73
รับดอกเบี้ย	4,596,539.18	955,345.10	4,469,884.41	857,008.37
เงินสดสุทธิได้มา(ใช้ไป)จากกิจกรรมการลงทุน	(147,739,700.48)	(202,548,382.23)	(148,070,208.69)	(202,646,718.96)
กระแสเงินสดจากกิจกรรมจัดหาเงิน				
เงินเบิกเกินบัญชีและเงินกู้ยืมระยะสั้นจากสถาบันการเงินเพิ่มขึ้น(ลดลง)	215,000,000.00	(161,149,823.90)	215,000,000.00	(161,149,823.90)
รับเงินกู้ยืมระยะยาว	150,000,000.00	-	150,000,000.00	-
ชำระคืนเงินกู้ยืมระยะยาว	(13,076,607.00)	(32,986,912.93)	(13,076,607.00)	(32,986,912.93)
ชำระคืนหนี้สินตามสัญญาเช่าการเงิน	(4,631,900.23)	(16,483,580.28)	(4,631,900.23)	(16,483,580.28)
รับเงินจากผู้ถือหุ้นส่วนน้อย	1,108,352.42	-	-	-
รับเงินเพิ่มทุนหุ้นสามัญ	-	340,091,603.05	-	340,091,603.05
จ่ายเงินปันผล	(34,827,935.70)	(25,933,325.09)	(34,827,935.70)	(25,933,325.09)
เงินสดสุทธิได้มา(ใช้ไป)จากกิจกรรมจัดหาเงิน	313,571,909.49	103,537,960.85	312,463,557.07	103,537,960.85
กำไร(ขาดทุน)จากอัตราแลกเปลี่ยนสำหรับเงินสดและรายการเทียบเท่าเงินสด	(131,212.53)	(116,467.33)	(131,212.53)	(116,467.33)
เงินสดและรายการเทียบเท่าเงินสดเพิ่มขึ้น(ลดลง)สุทธิ	103,633,237.17	163,631,097.89	103,419,657.14	163,627,517.43
เงินสดและรายการเทียบเท่าเงินสด ณ วันต้นงวด	5.2 184,446,265.22	20,815,167.33	179,631,934.33	16,004,416.90
เงินสดและรายการเทียบเท่าเงินสด ณ วันสิ้นงวด	5.2 288,079,502.39	184,446,265.22	283,051,591.47	179,631,934.33

หมายเหตุประกอบงบการเงินแบบย่อเป็นส่วนหนึ่งของงบการเงินนี้

: 94

หมายเหตุประกอบงบการเงิน

บริษัท ที.เอ็ม.ซี.อุตสาหกรรม จำกัด (มหาชน) และบริษัทย่อย
สำหรับปีสิ้นสุดวันที่ 31 ธันวาคม 2556

1. ข้อมูลทั่วไป

การจดทะเบียน	: บริษัท ที.เอ็ม.ซี. อุตสาหกรรม จำกัด (มหาชน) จดทะเบียนเป็นนิติบุคคลและมีภูมิลำเนาในประเทศไทย และแปรสภาพเป็นบริษัทมหาชน จำกัด เมื่อวันที่ 14 มีนาคม 2554 และจดทะเบียนในตลาดหลักทรัพย์แห่งประเทศไทย
ที่ตั้งบริษัทฯ	
สำนักงานใหญ่	: เลขที่ 125/10 หมู่ที่ 5 ตำบลบ้านสวน อำเภอเมืองชลบุรี จังหวัดชลบุรี
สำนักงานสาขา ที่ 1	: เลขที่ 68/1 หมู่ที่ 5 ตำบลหนองรี อำเภอเมืองชลบุรี จังหวัดชลบุรี
สำนักงานสาขา ที่ 2	: เลขที่ 8/42 หมู่ที่ 6 ตำบลบ้านสวน อำเภอเมืองชลบุรี จังหวัดชลบุรี
สำนักงานสาขา ที่ 3	: เลขที่ 6/10 ถนนราษฎร์ยินดี ตำบลหาดใหญ่ อำเภอหาดใหญ่ จังหวัดสงขลา
ลักษณะธุรกิจ	: ประกอบธุรกิจหลักเกี่ยวกับการผลิตเครื่องจักรและเครื่องทุ่นแรงระบบไฮดรอลิก นำเข้าเครื่องจักรมือสอง มาปรับปรุงแล้วขาย บริการแปรรูปโลหะ
บริษัทย่อย ที่ 1	: บริษัท เมทัล แพบริเคชั่น จำกัด ตั้งอยู่เลขที่ 125/10 หมู่ที่ 5 ตำบลบ้านสวน อำเภอเมืองชลบุรี จังหวัดชลบุรี
บริษัทย่อย ที่ 2	: บริษัท ที.เอ็ม.ซี. - ลาว ประกอบและผลิตเครื่องจักรอุตสาหกรรม จำกัด ตั้งอยู่ที่ กลุ่ม 03 หน่วย 61 ถนนดงโคก-สีเกิด บ้านดามมีชัย เมืองไซธานี แขวงนครหลวงเวียงจันทน์ ประเทศสาธารณรัฐประชาธิปไตยประชาชนลาว

2. เกณฑ์การจัดทำงานการเงิน

2.1 เกณฑ์ในการจัดทำงานการเงิน

งบการเงินรวมและงบการเงินเฉพาะกิจการนี้ได้จัดทำขึ้นตามมาตรฐานการรายงานทางการเงิน ภายใต้พระราชบัญญัติวิชาชีพบัญชี พ.ศ. 2547 และแสดงรายการตามประกาศกรมพัฒนาธุรกิจการค้า โดยกระทรวงพาณิชย์ ลงวันที่ 28 กันยายน 2554 เรื่อง กำหนดรายการข้อที่ต้องมีในงบการเงิน พ.ศ. 2554 และตามข้อกำหนดของคณะกรรมการกำกับหลักทรัพย์และตลาดหลักทรัพย์ ว่าด้วยการจัดทำและนำเสนอรายงานทางการเงินภายใต้พระราชบัญญัติหลักทรัพย์และตลาดหลักทรัพย์ พ.ศ. 2535

งบการเงินรวมและงบการเงินเฉพาะกิจการของบริษัทฯ จัดทำขึ้นโดยใช้เกณฑ์ราคาทุนเดิมในการวัดมูลค่าขององค์ประกอบของรายการในงบการเงิน ยกเว้นรายการที่เปิดเผยไว้ในนโยบายการบัญชีที่เกี่ยวข้อง

งบการเงินนี้นำเสนอเพื่อวัตถุประสงค์ของการรายงานเพื่อใช้ในประเทศไทย งบการเงินฉบับที่เป็นภาษาอังกฤษจัดทำขึ้นเพื่อความสะดวกของผู้อ่านงบการเงินที่ไม่คุ้นเคยกับภาษาไทย

2. เกณฑ์การจัดทางการเงิน (ต่อ)

2.2 เกณฑ์การจัดทางการเงินรวม

งบการเงินรวมได้จัดทำขึ้นโดยรวมงบการเงินของบริษัท ที.เอ็ม.ซี.อุตสาหกรรม จำกัด (มหาชน) และบริษัทย่อย ดังต่อไปนี้

	ประเทศที่จัด	สกุลเงิน	ทุนที่เรียกชำระแล้ว		อัตราร้อยละของการถือหุ้น	
	ทะเบียน		31 ธค. 56	31 ธค. 55	31 ธค. 56	31 ธค. 55
บริษัทย่อย			(หน่วย : บาท)			
บริษัท เมทัล						
แฟบริเคชั่น จำกัด	ไทย	บาท	4,999,950.00	4,999,950.00	99.99	99.99
บริษัท ที.เอ็ม.ซี-ลาว						
ประกอบและผลิตเครื่องจักร						
อุตสาหกรรม จำกัด	สปป.ลาว	กีบ	2,795,050.00	-	70.00	-

บริษัทฯ นำงบการเงินของบริษัทย่อยมารวมในการจัดทางการเงินรวมตั้งแต่วันที่ได้มา (วันที่บริษัทฯ มีอำนาจในการควบคุม บริษัทย่อย) จนถึงวันที่บริษัทฯ สิ้นสุดการควบคุมบริษัทย่อยนั้น

งบการเงินของบริษัทย่อยได้จัดทำขึ้นโดยมีรอบระยะเวลาบัญชีและใช้นโยบายการบัญชีที่สำคัญเช่นเดียวกันกับบริษัทฯ สำหรับรายการบัญชีที่เหมือนกันหรือเหตุการณ์ทางบัญชีที่คล้ายคลึงกัน

งบการเงินของบริษัทย่อยซึ่งจัดตั้งในต่างประเทศได้แปลงค่าเป็นเงินบาทโดยใช้อัตราปิด ณ วันที่ในงบแสดงฐานะการเงิน สำหรับรายการที่เป็นสินทรัพย์และหนี้สิน และใช้อัตราแลกเปลี่ยนถ่วงเฉลี่ยสำหรับปี สำหรับรายการที่เป็นรายได้และค่าใช้จ่าย ผลต่าง ซึ่งเกิดขึ้นจากการแปลงค่าดังกล่าวได้แสดงไว้เป็นรายการ “ผลต่างจากการแปลงค่าทางการเงิน” .ในงบกำไรขาดทุนเบ็ดเสร็จอื่น

ในการจัดทางการเงินรวม รายการบัญชีระหว่างกันที่เป็นสาระสำคัญได้ตัดออกในการทางการเงินรวมแล้ว การตัดบัญชีรายการ ระหว่างบริษัทในบัญชีเงินลงทุนในบริษัทย่อย กับส่วนของผู้ถือหุ้น โดยถือหลักการตัดบัญชีเป็นเงินลงทุนร้อยละ 100 ส่วนที่เป็นของ ผู้ถือหุ้นรายอื่น แสดงเป็นส่วนได้เสียที่ไม่มีอำนาจควบคุม

2.3 บริษัทฯ ได้จัดทำงบการเงินเฉพาะกิจการเพื่อประโยชน์ต่อสาธารณะ ซึ่งแสดงเงินลงทุนในบริษัทย่อยตามวิธีราคาทุน

2.4 การปฏิบัติตามมาตรฐานการบัญชีใหม่ในระหว่างงวด

สภาวิชาชีพบัญชีได้ออกมาตรฐานการบัญชี มาตรฐานรายงานทางการเงิน การตีความมาตรฐานการบัญชีและแนวปฏิบัติ ทางบัญชี ซึ่งมีผลบังคับสำหรับรอบระยะเวลาบัญชีที่เริ่มในหรือหลังวันที่ 1 มกราคม 2556 ดังต่อไปนี้

มาตรฐานการบัญชี	เรื่อง
ฉบับที่ 12	ภาษีเงินได้
ฉบับที่ 20 (ปรับปรุง 2552)	การบัญชีสำหรับเงินอุดหนุนจากรัฐบาลและการเปิดเผยข้อมูลเกี่ยวกับความช่วยเหลือจากรัฐบาล
ฉบับที่ 21 (ปรับปรุง 2552)	ผลกระทบจากการเปลี่ยนแปลงของอัตราแลกเปลี่ยนเงินตราต่างประเทศ
มาตรฐานการรายงานทางการเงิน	
ฉบับที่ 8	ส่วนงานดำเนินงาน

: 96

2.4 การปฏิบัติตามมาตรฐานการบัญชีใหม่ในระหว่างงวด (ต่อ)

<u>การตีความมาตรฐานการบัญชี</u>	<u>เรื่อง</u>
ฉบับที่ 10	ความช่วยเหลือจากรัฐบาล – กรณีที่ไม่มี ความเกี่ยวข้องอย่างเฉพาะเจาะจงกับกิจกรรมดำเนินงาน
ฉบับที่ 21	ภาษีเงินได้ – การได้รับประโยชน์จากสินทรัพย์ที่ไม่ได้คิดค่าเสื่อมราคาใหม่ที่ราคาใหม่
ฉบับที่ 25	ภาษีเงินได้ – การเปลี่ยนแปลงสถานภาพทางภาษีของกิจการหรือของผู้ถือหุ้น
<u>แนวปฏิบัติทางการบัญชี</u>	การโอนและการรับโอนสินทรัพย์ทางการเงิน

มาตรฐานการบัญชี มาตรฐานรายงานทางการเงิน การตีความมาตรฐานการบัญชีและแนวปฏิบัติทางบัญชีข้างต้น ไม่มีผลกระทบอย่างเป็นทางการสำคัญต่อการเงินนี้ ยกเว้น มาตรฐานการบัญชีฉบับที่ 12 เรื่อง ภาษีเงินได้ (ตามหมายเหตุข้อ 3,4)

2.5 มาตรฐานการบัญชีใหม่ที่ยังไม่มีผลบังคับใช้

สภาวิชาชีพบัญชีได้ออกประกาศสภาวิชาชีพบัญชี ซึ่งลงประกาศในราชกิจจานุเบกษาแล้ว ให้ใช้มาตรฐานการบัญชี มาตรฐานการรายงานทางการเงิน การตีความมาตรฐานการบัญชีและการตีความมาตรฐานการรายงานทางการเงิน ดังต่อไปนี้

<u>มาตรฐานการบัญชี</u>	<u>เรื่อง</u>	<u>วันที่มีผลบังคับใช้</u>
ฉบับที่ 1 (ปรับปรุง 2555)	การนำเสนองบการเงิน	1 มกราคม 2557
ฉบับที่ 7 (ปรับปรุง 2555)	งบกระแสเงินสด	1 มกราคม 2557
ฉบับที่ 12 (ปรับปรุง 2555)	ภาษีเงินได้	1 มกราคม 2557
ฉบับที่ 17 (ปรับปรุง 2555)	สัญญาเช่า	1 มกราคม 2557
ฉบับที่ 18 (ปรับปรุง 2555)	รายได้	1 มกราคม 2557
ฉบับที่ 19 (ปรับปรุง 2555)	ผลประโยชน์พนักงาน	1 มกราคม 2557
ฉบับที่ 21 (ปรับปรุง 2555)	ผลกระทบจากการเปลี่ยนแปลงอัตราแลกเปลี่ยนเงินตราต่างประเทศ	1 มกราคม 2557
ฉบับที่ 24 (ปรับปรุง 2555)	การเปิดเผยข้อมูลเกี่ยวกับบุคคลหรือกิจการที่เกี่ยวข้องกัน	1 มกราคม 2557
ฉบับที่ 28 (ปรับปรุง 2555)	เงินลงทุนในบริษัทร่วม	1 มกราคม 2557
ฉบับที่ 31 (ปรับปรุง 2555)	ส่วนได้เสียในการร่วมค้า	1 มกราคม 2557
ฉบับที่ 34 (ปรับปรุง 2555)	งบการเงินระหว่างกาล	1 มกราคม 2557
ฉบับที่ 36 (ปรับปรุง 2555)	การตัดค่าของสินทรัพย์	1 มกราคม 2557
ฉบับที่ 38 (ปรับปรุง 2555)	สินทรัพย์ไม่มีตัวตน	1 มกราคม 2557
<u>มาตรฐานการรายงานทางการเงิน</u>		
ฉบับที่ 2 (ปรับปรุง 2555)	การจ่ายโดยใช้หุ้นเป็นเกณฑ์	1 มกราคม 2557
ฉบับที่ 3 (ปรับปรุง 2555)	การรวมธุรกิจ	1 มกราคม 2557
ฉบับที่ 4	สัญญาประกันภัย	1 มกราคม 2559
ฉบับที่ 5 (ปรับปรุง 2555)	สินทรัพย์ไม่หมุนเวียนที่ถือไว้เพื่อขายและการดำเนินงานที่ยกเว้น	1 มกราคม 2557
ฉบับที่ 8 (ปรับปรุง 2555)	ส่วนงานดำเนินงาน	1 มกราคม 2557

2.5	มาตรฐานการบัญชีใหม่ที่ยังไม่มีผลบังคับใช้ (ต่อ)	เรื่อง	วันที่มีผลบังคับใช้
<u>การตีความมาตรฐานการบัญชี</u>			
	ฉบับที่ 15	สิ่งจูงใจสัญญาเช่าดำเนินงาน	1 มกราคม 2557
	ฉบับที่ 27	การประเมินเนื้อหาของรายการที่เกี่ยวกับรูปแบบของกฎหมายตามสัญญาเช่า	1 มกราคม 2557
	ฉบับที่ 29	การเปิดเผยข้อมูลของข้อตกลงสัมปทานบริการ	1 มกราคม 2557
	ฉบับที่ 32	สินทรัพย์ไม่มีตัวตน - ต้นทุนเว็บไซต์	1 มกราคม 2557

การตีความมาตรฐานการรายงานทางการเงิน

ฉบับที่ 1	การเปลี่ยนแปลงในหนี้สินที่เกิดขึ้นจากการรื้อถอนการบูรณะ และหนี้สินที่มีลักษณะคล้ายคลึงกัน	1 มกราคม 2557
ฉบับที่ 4	การประเมินว่าข้อตกลงประกอบด้วยสัญญาเช่าหรือไม่	1 มกราคม 2557
ฉบับที่ 5	สิทธิในส่วนได้เสียจากกองทุนการรื้อถอนการบูรณะและการปรับปรุงสภาพแวดล้อม	1 มกราคม 2557
ฉบับที่ 7	การปรับปรุงย้อนหลังภายใต้มาตรฐานการบัญชีฉบับที่ 29 เรื่อง การรายงานทางการเงินในสภาพเศรษฐกิจที่มีเงินเฟ้อรุนแรง	1 มกราคม 2557
ฉบับที่ 10	งบการเงินระหว่างกาลและการด้อยค่า	1 มกราคม 2557
ฉบับที่ 12	ข้อตกลงสัมปทานบริการ	1 มกราคม 2557
ฉบับที่ 13	โปรแกรมสิทธิพิเศษแก่ลูกค้า	1 มกราคม 2557
ฉบับที่ 17	การจ่ายสินทรัพย์ที่ไม่ใช่เงินสดให้เจ้าของ	1 มกราคม 2557
ฉบับที่ 18	การโอนสินทรัพย์จากลูกค้า	1 มกราคม 2557

ปัจจุบันฝ่ายบริหารของบริษัทฯและบริษัทย่อยอยู่ระหว่างการประเมินผลกระทบต่อการเงินในปีที่เริ่มใช้มาตรฐานการบัญชีมาตรฐานการรายงานทางการเงิน การตีความมาตรฐานการบัญชีและการตีความมาตรฐานการรายงานทางการเงินฉบับดังกล่าว

3. สรุปนโยบายการบัญชีที่สำคัญ

3.1 การรับรู้รายได้และค่าใช้จ่าย

- 3.1.1 รายได้จากการขายสินค้า รับรู้รายได้เมื่อได้ส่งมอบและโอนความเสี่ยงและผลตอบแทนที่เป็นสาระสำคัญให้กับผู้ซื้อแล้ว
- 3.1.2 รายได้จากการซ่อมแซมเครื่องจักร รับรู้เป็นรายได้เมื่อให้บริการแล้วเสร็จ
- 3.1.3 รายได้จากการบริการตามสัญญา รับรู้รายได้ตามระยะเวลาในสัญญา
- 3.1.4 รายได้เงินปันผล รับรู้เมื่อมีสิทธิได้รับเงินปันผลแล้ว
- 3.1.5 รายได้อื่นและค่าใช้จ่าย รับรู้ตามเกณฑ์คงค้าง

3.2 เงินสดและรายการเทียบเท่าเงินสด

เงินสดและรายการเทียบเท่าเงินสด หมายถึง เงินสดและเงินฝากธนาคารที่ถึงกำหนดจ่ายคืนในระยะเวลาไม่เกิน 3 เดือน และไม่มีข้อจำกัดในการเบิกใช้

3.3 ลูกหนี้การค้าและลูกหนี้อื่นและค่าเผื่อหนี้สงสัยจะสูญ

บริษัทฯ และบริษัทย่อย แสดงลูกหนี้การค้าและลูกหนี้อื่นด้วยยอดสุทธิจากค่าเผื่อหนี้สงสัยจะสูญ ค่าเผื่อหนี้สงสัยจะสูญประมาณจากความเสียหายที่อาจเกิดขึ้นจากการเรียกเก็บเงินจากลูกหนี้ไม่ได้ โดยพิจารณาจากลูกหนี้เป็นรายตัว สถานะการเงินและประสบการณ์ในอดีต

: 98

3.4 สิ้นค้าคงเหลือ

บริษัทฯ และบริษัทย่อย ตีราคาสินค้าคงเหลือในราคาทุนหรือมูลค่าสุทธิที่ได้รับแล้วแต่ราคาใดจะต่ำกว่า โดยราคาทุนใช้วิธีถัวเฉลี่ย ยกเว้นสินค้าระหว่างผลิตและวัตถุดิบระหว่างทาง ราคาทุนใช้วิธีราคาทุนเฉพาะเจาะจง

3.5 เงินลงทุนในบริษัทย่อย

เงินลงทุนในบริษัทย่อยในงบการเงินเฉพาะกิจการ แสดงโดยวิธีราคาทุน (Cost Method) หักด้วยค่าเผื่อการด้อยค่า (ถ้ามี)

3.6 ที่ดิน อาคาร อุปกรณ์และค่าเสื่อมราคา

ที่ดิน อาคาร และอุปกรณ์ บันทึกที่ราคาสินทรัพย์ในราคาทุน ราคาทุน ประกอบด้วย ต้นทุนเริ่มแรกเพื่อให้ได้มาซึ่งสินทรัพย์ ต้นทุนการรื้อถอน การขนย้าย และการบูรณะสภาพของสินทรัพย์หักด้วยค่าเสื่อมราคาสะสม และค่าเผื่อการด้อยค่า (ถ้ามี) การกำหนดค่าเสื่อมราคา พิจารณาแต่ละส่วนแยกต่างหากจากกันเมื่อแต่ละส่วนประกอบนั้นมีสาระสำคัญ มูลค่าคงเหลือของที่ดิน อาคารและอุปกรณ์ ต้องมีการประมาณด้วยมูลค่าที่กิจการคาดว่าจะได้รับในปัจจุบันจากสินทรัพย์นั้น หากมีอายุและสภาพที่คาดว่าจะได้รับในปัจจุบันเมื่อสิ้นสุดอายุการใช้ประโยชน์ นอกจากนี้ต้องมีการสอบทานมูลค่าคงเหลือ และอายุการให้ประโยชน์อย่างน้อยทุกสิ้นปี

อาคารและอุปกรณ์ คำนวณค่าเสื่อมราคาโดยวิธีเส้นตรงตามอายุการใช้งาน โดยประมาณของสินทรัพย์ ดังนี้

	จำนวนปี
อาคารและส่วนปรับปรุง	20
เครื่องจักร	5 - 15
เครื่องมือเครื่องใช้ในโรงงาน	5
เครื่องตกแต่งและเครื่องใช้สำนักงาน	5-10
ยานพาหนะ	5

ไม่มีการคิดค่าเสื่อมราคาสำหรับที่ดินและสินทรัพย์ระหว่างก่อสร้างและติดตั้ง ค่าเสื่อมราคารวมอยู่ในการคำนวณผลการดำเนินงาน

ดอกเบี้ยจ่ายที่เกิดจากเงินกู้ยืม เพื่อการซื้อสินทรัพย์ถาวร บันทึกไว้เป็นส่วนหนึ่งของสินทรัพย์ถาวร และจะหยุดบันทึกดอกเบี้ยจ่ายเป็นต้นทุนของสินทรัพย์ถาวร เมื่อสินทรัพย์นั้นพร้อมใช้งาน

3.7 สินทรัพย์ไม่มีตัวตน

สินทรัพย์ไม่มีตัวตน ได้แก่ โปรแกรมคอมพิวเตอร์ แสดงในราคาทุนหักค่าตัดจำหน่ายสะสม ค่าตัดจำหน่ายคำนวณโดยวิธีเส้นตรงตามอายุการใช้งานประมาณ 10 ปี

3.8 การด้อยค่าของสินทรัพย์

บริษัทฯ และบริษัทย่อยพิจารณาการด้อยค่าของสินทรัพย์ประเภท ที่ดิน อาคารและอุปกรณ์ เงินลงทุน และสินทรัพย์ไม่มีตัวตนต่าง ๆ โดยทบทวน ณ ทุกวันที่รายงาน ว่ามีข้อบ่งชี้ว่าสินทรัพย์จะเกิดการด้อยค่าหรือไม่ ซึ่งพิจารณาจากมูลค่าที่คาดว่าจะได้รับคืนของสินทรัพย์ หากมีราคาต่ำกว่าราคาตามบัญชีถือว่าสินทรัพย์นั้นเกิดการด้อยค่า และจะรับรู้ผลขาดทุนจากการด้อยค่าดังกล่าวในงบกำไรขาดทุนเบ็ดเสร็จ บริษัทฯ และบริษัทย่อยจะบันทึกกลับรายการจากการด้อยค่า ต่อเมื่อมีข้อบ่งชี้ว่าการด้อยค่านั้น ไม่มีอยู่อีกต่อไปหรือยังคงมีอยู่แต่เป็นไปในทางที่ลดลง

มูลค่าที่คาดว่าจะได้รับคืนของสินทรัพย์ หมายถึง ราคาขายสุทธิหรือมูลค่าจากการใช้สินทรัพย์ แล้วแต่ราคาใดจะสูงกว่าและจะประมาณจากสินทรัพย์แต่ละรายการหรือหน่วยสินทรัพย์ที่ก่อให้เกิดเงินสดแล้วแต่กรณี

3.9 สัญญาเช่าระยะยาว

สัญญาเช่าดำเนินงาน

สัญญาเช่าซึ่งความเสี่ยงและผลประโยชน์ส่วนใหญ่จากการเป็นเจ้าของสินทรัพย์ยังคงอยู่กับผู้ให้เช่า บันทึกเป็นสัญญาเช่าดำเนินงาน ค่าเช่าที่เกิดขึ้นจากสัญญาเช่าดังกล่าวรับรู้เป็นค่าใช้จ่ายในงบกำไรขาดทุนเบ็ดเสร็จตลอดอายุของสัญญาเช่า

3.9 สัญญาเช่าระยะยาว (ต่อ)

สัญญาเช่าการเงิน

สัญญาเช่าระยะยาวที่เป็นสัญญาเช่าการเงินที่ความเสี่ยงและผลตอบแทนของความเป็นเจ้าของส่วนใหญ่ได้โอนไปให้กับผู้เช่าถือเป็นสัญญาเช่าการเงิน สัญญาเช่าการเงินจะบันทึกเป็นรายจ่ายฝ่ายทุนด้วยมูลค่ายุติธรรมของสินทรัพย์ที่เช่าหรือมูลค่าปัจจุบันสุทธิของจำนวนเงินที่ต้องจ่ายตามสัญญาเช่าแล้วแต่มูลค่าใดจะต่ำกว่า ภาระผูกพันตามสัญญาเช่าหักค่าใช้จ่ายทางการเงินจะบันทึกเป็นหนี้สินระยะยาว ส่วนดอกเบี้ยจ่ายจะบันทึกในงบกำไรขาดทุนเบ็ดเสร็จตลอดอายุสัญญาเช่า สินทรัพย์ที่ได้มาตามสัญญาเช่าการเงินจะคิดค่าเสื่อมราคาตลอดอายุการใช้งานของสินทรัพย์ที่เช่า

3.10 ผลประโยชน์ของพนักงาน

3.10.1 บริษัทฯ ได้ถือปฏิบัติตามมาตรฐานการบัญชี ฉบับที่ 19 เรื่อง ผลประโยชน์พนักงาน ภายใต้นโยบายการบัญชีใหม่ ภาระผูกพันของบริษัทฯ เกี่ยวกับผลประโยชน์หลังออกจากงาน ได้บันทึกในงบการเงินด้วยวิธีคิดลดแต่ละหน่วยที่ประมาณการไว้ ซึ่งคำนวณโดยนักคณิตศาสตร์ประกันภัยโดยใช้เทคนิคการประมาณการตามหลักคณิตศาสตร์ประกันภัย (Actuarial Technique) โดยนักคณิตศาสตร์ประกันภัย อันเป็นประมาณการจากมูลค่าปัจจุบันของกระแสเงินสดที่คาดว่าจะต้องจ่ายในอนาคต และคำนวณคิดลด โดยใช้อัตราดอกเบี้ยของพันธบัตรรัฐบาลที่มีกำหนดเวลาใกล้เคียงกับระยะเวลาของหนี้สินดังกล่าว โดยประมาณการกระแสเงินสดที่คาดว่าจะต้องจ่ายในอนาคตนั้น ประมาณการจากเงินเดือนพนักงาน อัตราการลาออก อายุงาน และปัจจัยอื่น ถ้าไรหรือขาดทุนจากการเปลี่ยนแปลงประมาณการจะรับรู้รายการในงบกำไรขาดทุนเบ็ดเสร็จ สำหรับรอบระยะเวลาบัญชีที่เกิดรายการนั้น ทั้งนี้ ค่าใช้จ่ายที่เกี่ยวข้องกับผลประโยชน์พนักงานจะบันทึกในงบกำไรขาดทุนเบ็ดเสร็จ เพื่อกระจายต้นทุนดังกล่าวตลอดระยะเวลาของการจ้างงาน

3.10.2 การจ่ายโดยใช้หุ้นเป็นเกณฑ์

บริษัทฯ รับรู้โครงการจ่ายโดยใช้หุ้นเป็นเกณฑ์เมื่อได้รับบริการจากพนักงานตามมูลค่ายุติธรรมของหุ้นสามัญ ณ วันใช้สิทธิ บริษัทฯ ได้ให้พนักงานของบริษัทซื้อหุ้นในราคาที่ต่ำกว่าราคายุติธรรม ผลต่างของราคายุติธรรมกับราคาใช้สิทธิ รับรู้เป็นค่าใช้จ่ายในงบกำไรขาดทุนเบ็ดเสร็จ

3.11 ภาษีเงินได้

ภาษีเงินได้

ภาษีเงินได้ ประกอบด้วยภาษีเงินได้ของงวดปัจจุบันและภาษีเงินได้รอการตัดบัญชี

ภาษีเงินได้ปัจจุบัน

บริษัทฯ และบริษัทย่อยบันทึกภาษีเงินได้ปัจจุบันตามจำนวนที่คาดว่าจะจ่ายให้กับหน่วยงานจัดเก็บภาษีของรัฐ โดยคำนวณจากกำไรทางภาษีตามหลักเกณฑ์ที่กำหนดในกฎหมายภาษีอากร

ภาษีเงินได้รอการตัดบัญชี

บริษัทฯ และบริษัทย่อยบันทึกภาษีเงินได้รอการตัดบัญชีของผลแตกต่างชั่วคราวระหว่างราคาตามบัญชีของสินทรัพย์และหนี้สิน ณ วันสิ้นรอบระยะเวลารายงานกับฐานภาษีของสินทรัพย์และหนี้สินที่เกี่ยวข้องนั้น โดยใช้อัตราภาษีที่มีผลบังคับใช้ ณ วันสิ้นรอบระยะเวลารายงาน

บริษัทฯ และบริษัทย่อยรับรู้หนี้สินภาษีเงินได้รอการตัดบัญชีของผลแตกต่างชั่วคราวที่ต้องเสียภาษีทุกรายการ แต่รับรู้สินทรัพย์ภาษีเงินได้รอการตัดบัญชีสำหรับผลแตกต่างชั่วคราวที่ใช้หักภาษี รวมทั้งผลขาดทุนทางภาษีที่ยังไม่ได้ใช้ในจำนวนเท่าที่มีความเป็นไปได้ก่อนข้างต้นที่บริษัทฯ และบริษัทย่อยจะมีกำไรทางภาษีในอนาคตเพียงพอที่จะใช้ประโยชน์จากผลแตกต่างชั่วคราวที่ใช้หักภาษีและผลขาดทุนทางภาษีที่ยังไม่ได้ใช้นั้น

บริษัทฯ และบริษัทย่อยจะทบทวนมูลค่าตามบัญชีของสินทรัพย์ภาษีเงินได้รอการตัดบัญชีทุกสิ้นรอบระยะเวลารายงานและจะทำการปรับลดมูลค่าตามบัญชีดังกล่าว หากมีความเป็นไปได้ก่อนข้างต้นว่าบริษัทฯ และบริษัทย่อยจะไม่มีกำไรทางภาษีเพียงพอต่อการนำสินทรัพย์ภาษีเงินได้รอการตัดบัญชีทั้งหมดหรือบางส่วนมาใช้ประโยชน์

: 100

3.11 ภาษีเงินได้ (ต่อ)

บริษัทฯ และบริษัทย่อยจะบันทึกภาษีเงินได้รายการตัดบัญชีโดยตรงไปยังส่วนของผู้ถือหุ้น หากภาษีที่เกิดขึ้นเกี่ยวข้องกับรายการที่ได้บันทึกโดยตรงไปยังส่วนของผู้ถือหุ้น

3.12 ประมาณการทางบัญชี

ในการจัดทำงบการเงินตามมาตรฐานการรายงานทางการเงิน ฝ่ายบริหารต้องใช้การประมาณการรายการบัญชีบางรายการซึ่งมีผลกระทบต่อจำนวนเงินที่แสดงในงบการเงินและการเปิดเผยในหมายเหตุประกอบงบการเงิน ด้วยเหตุนี้ผลที่เกิดขึ้นจริงในภายหลังจึงอาจแตกต่างไปจากจำนวนที่ประมาณไว้

3.13 ประมาณการหนี้สิน

บริษัทฯ และบริษัทย่อยจะบันทึกประมาณการหนี้สินเมื่อมีความเป็นไปได้ค่อนข้างแน่ของการเกิดการผูกพันในปัจจุบัน ตามกฎหมายหรือจากการอนุমানอันเป็นผลสืบเนื่องมาจากเหตุการณ์ในอดีต ภาระผูกพันดังกล่าวคาดว่าจะส่งผลให้สูญเสียทรัพยากรที่มีประโยชน์เชิงเศรษฐกิจเพื่อชำระภาระผูกพันและจำนวนที่ต้องจ่ายสามารถประมาณการได้อย่างน่าเชื่อถือ หากบริษัทฯ และบริษัทย่อย คาดว่าจะได้รับคืนรายจ่ายที่ชำระไปตามประมาณการหนี้สินทั้งหมดหรือบางส่วนอย่างแน่นอน บริษัทฯ และบริษัทย่อยรับรู้รายจ่ายที่ได้รับคืนเป็นสินทรัพย์แยกต่างหากแต่ต้องไม่เกินจำนวนประมาณการหนี้สินที่เกี่ยวข้อง

ประมาณการและข้อสมมติฐานที่อาจมีความเสี่ยงต่อการปรับปรุงบัญชีในปีถัดไปต่อมูลค่าสินทรัพย์ชดเชย ณ วันที่ในงบแสดงฐานะการเงิน ได้แก่ ภาระผูกพันผลประโยชน์พนักงาน เป็นมูลค่าที่ประมาณการโดยผู้เชี่ยวชาญ ตามหลักคณิตศาสตร์ประกันภัย และผู้บริหารให้การรับรองการประมาณการในเรื่องนี้ค่อนข้างมีความไม่แน่นอน อันเนื่องมาจากลักษณะของโครงการที่มีระยะเวลายาวตามหมายเหตุ 3.10 การประมาณการในเรื่องอื่นๆ ได้ถูกเปิดเผยในแต่ละส่วนที่เกี่ยวข้องของหมายเหตุประกอบงบการเงินนี้

3.14 รายการธุรกิจกับบุคคลหรือกิจการที่เกี่ยวข้องกัน

บุคคลหรือกิจการที่เกี่ยวข้องกันกับบริษัทฯ หมายถึงบุคคลหรือกิจการที่มีอำนาจควบคุมบริษัทฯ หรือ ถูกควบคุมโดยบริษัทฯ ไม่ว่าจะเป็นทางตรงหรือทางอ้อมหรืออยู่ภายใต้การควบคุมเดียวกันกับบริษัทฯ นอกจากนี้บุคคลหรือกิจการที่เกี่ยวข้องกันยังหมายรวมถึงบริษัทร่วมและบุคคลซึ่งมีอิทธิพลอย่างเป็นสาระสำคัญกับบริษัทฯ ผู้บริหารคนสำคัญ กรรมการหรือพนักงานของบริษัทฯ ที่มีอำนาจในการวางแผนและควบคุมการดำเนินงานของบริษัทฯ

3.15 รายการที่เป็นเงินตราต่างประเทศ

รายการสินทรัพย์และหนี้สินที่มีค่าเป็นเงินตราต่างประเทศ บันทึกเป็นเงินบาทด้วยอัตราแลกเปลี่ยน ณ วันที่เกิดรายการยอดคงเหลือของบัญชีที่เป็นเงินตราต่างประเทศ ณ วันที่ในงบแสดงฐานะการเงินได้แปลงค่าเป็นเงินบาทด้วยอัตราแลกเปลี่ยน ณ วันนั้น ถ้าไรขาดทุนจากการแลกเปลี่ยนเงินตราถือเป็นรายได้หรือค่าใช้จ่ายประจำปี

3.16 เครื่องมือทางการเงิน

สินทรัพย์ทางการเงินที่แสดงในงบการเงิน ประกอบด้วย เงินสดและรายการเทียบเท่าเงินสด เงินลงทุนชั่วคราว ลูกหนี้การค้า และลูกหนี้อื่น หนี้สินทางการเงินในงบแสดงฐานะการเงิน ประกอบด้วย เงินกู้ยืมระยะสั้นจากสถาบันการเงิน เจ้าหนี้การค้าและเจ้าหนี้อื่น หนี้สินตามสัญญาเช่าการเงิน และเงินกู้ยืมระยะยาว ซึ่งนโยบายการบัญชีเฉพาะสำหรับรายการแต่ละรายการได้เปิดเผยแยกไว้ในแต่ละหัวข้อที่เกี่ยวข้อง

3.17 ส่วนงานดำเนินงาน

ส่วนงานดำเนินงาน เป็นการนำเสนอมุมมองของผู้บริหารในการรายงานข้อมูลส่วนงาน โดยข้อมูลส่วนงานอ้างอิงจากข้อมูลภายในที่ได้รายงานต่อผู้มีอำนาจตัดสินใจสูงสุดด้านการดำเนินงานของบริษัทฯอย่างสม่ำเสมอ

3.18 กำไรต่อหุ้น

กำไรต่อหุ้น ที่แสดงไว้ในงบกำไรขาดทุนเบ็ดเสร็จเป็นกำไรต่อหุ้นขั้นพื้นฐาน กำไรต่อหุ้นขั้นพื้นฐานคำนวณโดยการหารกำไรสุทธิสำหรับปีด้วยจำนวนหุ้นสามัญที่ออกจำหน่ายและเรียกชำระแล้วถัวเฉลี่ยถ่วงน้ำหนัก

30. การเปิดเผยข้อมูลเกี่ยวกับเครื่องมือทางการเงิน

30.1 นโยบายการบัญชี

รายละเอียดของนโยบายการบัญชีที่สำคัญ วิธีการที่ใช้ซึ่งรวมถึงเกณฑ์ในการรับรู้และวัดมูลค่าที่เกี่ยวกับสินทรัพย์และหนี้สินทางการเงินแต่ละประเภทได้เปิดเผยไว้แล้วในหมายเหตุประกอบงบการเงินข้อ 3

30.2 ความเสี่ยงจากการให้สินเชื่อ

ความเสี่ยงจากการให้สินเชื่อ เกิดจากการที่คู่สัญญาไม่ปฏิบัติตามข้อกำหนดในสัญญา ซึ่งก่อให้เกิดความเสียหายแก่บริษัทฯ และบริษัทย่อยเพื่อป้องกันความเสี่ยงนี้บริษัทฯ และบริษัทย่อยมีนโยบายการให้สินเชื่อที่ระมัดระวัง และมีฐานของลูกค้าที่หลากหลาย บริษัทฯ และบริษัทย่อยคาดว่าจะไม่ได้รับความเสียหาย จากการเก็บหนี้จากลูกค้าเกินกว่าจำนวนที่ได้ตั้งค่าเผื่อหนี้สงสัยจะสูญไว้ในงบการเงิน

30.3 ความเสี่ยงจากอัตราดอกเบี้ย

ความเสี่ยงเกี่ยวกับอัตราดอกเบี้ยเกิดจากการเปลี่ยนแปลงของอัตราดอกเบี้ยในตลาดซึ่งมีผลกระทบต่อผลการดำเนินงาน และกระแสเงินสด บริษัทฯ มีความเสี่ยงเกี่ยวกับอัตราดอกเบี้ยเนื่องจากมีเงินกู้ยืมระยะสั้นและระยะยาวที่อัตราดอกเบี้ยลอยตัว ส่วนหนี้สินตามสัญญาเช่าระยะยาว ผู้บริหารของบริษัทฯ เชื่อว่าความเสียหายจากอัตราดอกเบี้ยอยู่ในระดับต่ำเนื่องจากอัตราดอกเบี้ยคงที่ตามสัญญา

30.4 ความเสี่ยงจากอัตราแลกเปลี่ยน

บริษัทฯ มีความเสี่ยงจากอัตราแลกเปลี่ยนเงินตราต่างประเทศเนื่องจากมีรายการบางส่วนเป็นสกุลเงินตราต่างประเทศ บริษัทฯ จะทำสัญญาขายเงินตราต่างประเทศล่วงหน้าเพื่อป้องกันความเสี่ยงจากอัตราแลกเปลี่ยน เมื่อบริษัทฯ คาดว่าจะมีความผันผวนของอัตราแลกเปลี่ยนสูง

ณ วันที่ 31 ธันวาคม 2556 และ 2555 บริษัทฯ มีสินทรัพย์และหนี้สินที่เป็นเงินตราต่างประเทศ ดังนี้

		หน่วย : ล้านบาท			
		งบการเงินรวม		งบการเงินเฉพาะกิจการ	
		31 ธันวาคม 2556	31 ธันวาคม 2555	31 ธันวาคม 2556	31 ธันวาคม 2555
เงินตราต่างประเทศ					
สินทรัพย์					
เงินฝากธนาคาร	ล้านเหรียญดอลลาร์สหรัฐอเมริกา		0.42	0.02	0.42
ลูกหนี้การค้า	ล้านเหรียญดอลลาร์สหรัฐอเมริกา		0.02	0.10	0.02
หนี้สิน					
เจ้าหนี้การค้า	ล้านเยนญี่ปุ่น		0.12	-	0.12

30.5 มูลค่ายุติธรรม

มูลค่าตามบัญชีของเงินสดและรายการเทียบเท่าเงินสด ลูกหนี้การค้าและเจ้าหนี้การค้า เงินกู้ยืมระยะสั้นมีมูลค่าใกล้เคียงกับมูลค่ายุติธรรมเนื่องจากจะครบกำหนดชำระในระยะสั้น ส่วนของเงินกู้ยืมระยะยาวและหนี้สินตามสัญญาเช่าการเงินมีอัตราดอกเบี้ยใกล้เคียงกับสภาวะตลาดจึงมีมูลค่าใกล้เคียงกับมูลค่ายุติธรรม

: 102

31 การบริหารจัดการทุน

วัตถุประสงค์ของบริษัทฯ และบริษัทย่อยในการบริหารทางการเงิน คือ การดำรงไว้ซึ่งความสามารถในการดำเนินงานอย่างต่อเนื่อง และดำรงไว้ซึ่งโครงสร้างทุนที่เหมาะสม

ตามงบการเงิน ณ วันที่ 31 ธันวาคม 2556 บริษัทฯ และบริษัทย่อยมีอัตราส่วนหนี้สินต่อทุน เท่ากับ 0.87 : 1 ในงบการเงินรวม และ 0.86 : 1 ในงบการเงินเฉพาะกิจการ

32 เหตุการณ์ภายหลังวันที่ในงบการเงิน

ตามรายงานการประชุมคณะกรรมการบริษัทครั้งที่ 1/2557 เมื่อวันที่ 27 กุมภาพันธ์ 2557 มีมติให้เสนอที่ประชุมสามัญผู้ถือหุ้น ครั้งที่ 1/2557 ให้อนุมัติให้จ่ายเงินปันผลจากกำไรสะสมที่ยังไม่ได้จัดสรรสำหรับปี สิ้นสุดงวดวันที่ 31 ธันวาคม 2556 หุ้นละ 0.04 บาท จำนวน 290 ล้านหุ้น เป็นจำนวนเงิน 11.60 ล้านบาท

33. การอนุมัติงบการเงิน

งบการเงินนี้ได้รับการอนุมัติให้ออกโดยคณะกรรมการบริษัทฯ เมื่อวันที่ 27 กุมภาพันธ์ 2557

4. ผลกระทบจากการเปลี่ยนแปลงนโยบายการบัญชีเนื่องจากการนำมาตรฐานการบัญชีใหม่มาถือปฏิบัติ

เมื่อวันที่ 1 มกราคม 2556 บริษัทฯ และบริษัทย่อยได้เริ่มใช้นโยบายการบันทึกบัญชีภาษีเงินได้รอการตัดบัญชี โดยบริษัทฯ และบริษัทย่อยบันทึกภาษีเงินได้รอการตัดบัญชีของผลแตกต่างชั่วคราวระหว่างราคาตามบัญชีของสินทรัพย์และหนี้สิน ณ วันสิ้นรอบระยะเวลารายงานกับฐานภาษีของสินทรัพย์และหนี้สินนั้น โดยใช้อัตราภาษีที่ผลบังคับใช้ ณ วันสิ้นรอบระยะเวลารายงาน ตามหมายเหตุข้อ 3.11 โดยนำผลกระทบที่คำนวณขึ้นเสมือนว่าบริษัทฯ และบริษัทย่อยใช้วิธีบันทึกภาษีเงินได้รอการตัดบัญชีมาโดยตลอด มาปรับปรุงกำไรสะสมต้นงวดของปี 2556 และปรับย้อนหลังงบการเงินของปี 2555 ใหม่ ผลจากการเริ่มใช้นโยบายการบันทึกบัญชีดังกล่าวทำให้งบการเงินสำหรับปีสิ้นสุดวันที่ 31 ธันวาคม 2555 และวันที่ 1 มกราคม 2555 มีการเปลี่ยนแปลงดังนี้

หน่วย : บาท

	งบการเงินรวม			งบการเงินเฉพาะกิจการ		
	ก่อนปรับปรุง	หลังปรับปรุง	ผลต่างเพิ่ม(ลด)	ก่อนปรับปรุง	หลังปรับปรุง	ผลต่างเพิ่ม(ลด)
งบแสดงฐานะการเงิน ณ วันที่ 1 มกราคม 2555						
สินทรัพย์						
สินทรัพย์ภาษีเงินได้รอการตัดบัญชี	-	5,119,406.15	5,119,406.15	-	5,071,909.48	5,071,909.48
ส่วนของผู้ถือหุ้น						
กำไรสะสมยังไม่ได้จัดสรร	27,978,666.24	33,098,072.39	5,119,406.15	28,099,023.33	33,170,932.81	5,071,909.48
งบแสดงฐานะการเงิน ณ วันที่ 31 ธันวาคม 2555						
สินทรัพย์						
สินทรัพย์ภาษีเงินได้รอการตัดบัญชี	-	6,074,134.98	6,074,134.98	-	6,027,806.04	6,027,806.04
ส่วนของผู้ถือหุ้น						
กำไรสะสมยังไม่ได้จัดสรร	130,631,962.77	136,706,097.29	6,074,134.52	130,746,040.62	136,773,846.66	6,027,806.04
ส่วนได้เสียที่ไม่มีอำนาจควบคุม	47.69	48.15	0.46	-	-	-
งบกำไรขาดทุนเบ็ดเสร็จ						
สำหรับปี สิ้นสุดวันที่ 31 ธันวาคม 2555						
ค่าใช้จ่าย(รายได้)ภาษีเงินได้	39,699,015.32	38,744,286.49	(954,728.83)	39,699,015.32	38,743,118.76	(955,896.56)
กำไรสำหรับงวด	135,526,551.58	136,481,280.41	954,728.83	135,520,712.94	136,476,609.50	955,896.56
กำไรต่อหุ้นขั้นพื้นฐาน	0.62	0.63	0.01	0.62	0.63	0.01

: 104

5. ข้อมูลเปิดเผยเพิ่มเติม - รายการที่ไม่กระทบเงินสด

5.1 รายการที่ไม่กระทบเงินสด

สำหรับปีสิ้นสุดวันที่ 31 ธันวาคม 2556 บริษัทฯ ซื้อทรัพย์สินถาวรโดยการทำสัญญาเช่าซื้อ จำนวน 7.97 ล้านบาท และโอนสินค้าคงเหลือเข้าทรัพย์สินถาวรจำนวน 0.33 ล้านบาท

5.2 เงินสดและรายการเทียบเท่าเงินสดในงบกระแสเงินสด

		หน่วย : บาท			
		งบการเงินรวม		งบการเงินเฉพาะกิจการ	
		1 มกราคม 2556	1 มกราคม 2555	1 มกราคม 2556	1 มกราคม 2555
เงินสด		346,000.00	360,000.00	346,000.00	355,000.00
เงินฝากกระแสรายวัน		2,882,210.71	3,045,402.40	2,863,610.71	3,025,402.40
เงินฝากออมทรัพย์		148,513,067.61	10,173,371.60	143,717,336.72	5,387,621.17
เงินฝากประจำ 3 เดือน		30,000,000.00	-	30,000,000.00	-
เชื่อก่อนนำฝากธนาคาร		2,704,986.90	7,236,393.33	2,704,986.90	7,236,393.33
รวม		184,446,265.22	20,815,167.33	179,631,934.33	16,004,416.90
		31 ธันวาคม 2556	31 ธันวาคม 2555	31 ธันวาคม 2556	31 ธันวาคม 2555
เงินสด		422,125.00	346,000.00	417,000.00	346,000.00
เงินฝากกระแสรายวัน		7,355,055.56	2,882,210.71	7,334,555.56	2,863,610.71
เงินฝากออมทรัพย์		275,838,379.82	148,513,067.61	270,836,093.90	143,717,336.72
เงินฝากประจำ 3 เดือน		-	30,000,000.00	-	30,000,000.00
เชื่อก่อนนำฝากธนาคาร		4,463,942.01	2,704,986.90	4,463,942.01	2,704,986.90
รวม		288,079,502.39	184,446,265.22	283,051,591.47	179,631,934.33

6. เงินสดและรายการเทียบเท่าเงินสด

		หน่วย : บาท			
		งบการเงินรวม		งบการเงินเฉพาะกิจการ	
		31 ธันวาคม 2556	31 ธันวาคม 2555	31 ธันวาคม 2556	31 ธันวาคม 2555
เงินสด		422,125.00	346,000.00	417,000.00	346,000.00
เงินฝากกระแสรายวัน		7,355,055.56	2,882,210.71	7,334,555.56	2,863,610.71
เงินฝากออมทรัพย์		275,838,379.82	148,513,067.61	270,836,093.90	143,717,336.72
เงินฝากประจำ 3 เดือน		-	30,000,000.00	-	30,000,000.00
เชื่อก่อนนำฝากธนาคาร		4,463,942.01	2,704,986.90	4,463,942.01	2,704,986.90
รวม		288,079,502.39	184,446,265.22	283,051,591.47	179,631,934.33

7. เงินลงทุนชั่วคราว

หน่วย : บาท

เงินฝากธนาคารประจำระยะเวลา 4 เดือน
ดอกเบี้ยร้อยละ 3.3 - 3.4 ต่อปี
รวม

งบการเงินรวม		งบการเงินเฉพาะกิจการ	
31 ธันวาคม 2556	31 ธันวาคม 2555	31 ธันวาคม 2556	31 ธันวาคม 2555
-	150,000,000.00	-	150,000,000.00
-	150,000,000.00	-	150,000,000.00

8. ลูกหนี้การค้าและลูกหนี้อื่น

หน่วย : บาท

8.1 ลูกหนี้การค้าและลูกหนี้อื่น

ลูกหนี้การค้า

ลูกหนี้การค้า

ตัวเงินรับการค้า

รวม

หัก ค่าเผื่อนี้สงสัยจะสูญ

รวมลูกหนี้การค้า - สุทธิ

ลูกหนี้อื่น

ค่าใช้จ่ายย่ำแย่ล่วงหน้า - ค่าสินค้า

ค่าใช้จ่ายย่ำแย่ล่วงหน้า

ลูกหนี้อื่น

รวมลูกหนี้อื่น

รวมลูกหนี้การค้าและลูกหนี้อื่น

ลูกหนี้การค้าแยกตามอายุหนี้ได้ดังนี้

ลูกหนี้ที่ยังไม่ถึงกำหนดชำระ

ลูกหนี้ที่เกินกำหนดชำระ

ไม่เกิน 30 วัน

มากกว่า 30 วันถึง 60 วัน

มากกว่า 60 วันถึง 90 วัน

มากกว่า 90 วันถึง 180 วัน

มากกว่า 180 วันแต่ไม่เกิน 1 ปี

เกิน 1 ปี

รวม

งบการเงินรวม		งบการเงินเฉพาะกิจการ	
31 ธันวาคม 2556	31 ธันวาคม 2555	31 ธันวาคม 2556	31 ธันวาคม 2555
66,958,925.51	78,662,485.95	71,082,849.46	78,662,485.95
8,238,120.55	3,543,761.63	8,238,120.55	3,543,761.63
75,197,046.06	82,206,247.58	79,320,970.01	82,206,247.58
(698,136.06)	(1,153,129.19)	(698,136.06)	(1,153,129.19)
74,498,910.00	81,053,118.39	78,622,833.95	81,053,118.39
732,169.70	-	732,169.70	-
3,586,266.93	4,162,991.19	2,218,571.54	4,162,991.19
2,093,412.79	4,543,544.47	1,077,680.08	4,540,801.15
6,411,849.42	8,706,535.66	4,028,421.32	8,703,792.34
80,910,759.42	89,759,654.05	82,651,255.27	89,756,910.73
39,655,363.94	30,591,774.20	39,093,986.32	30,591,774.20
18,369,052.96	43,957,202.36	18,369,806.53	43,957,202.36
4,623,878.90	2,179,159.43	9,354,500.73	2,179,159.43
4,335,640.00	1,141,498.40	4,079,794.39	1,141,498.40
2,751,929.80	2,831,037.80	2,828,490.01	2,831,037.80
5,026,858.50	704,644.66	4,868,146.50	704,644.66
434,321.96	800,930.73	726,245.53	800,930.73
75,197,046.06	82,206,247.58	79,320,970.01	82,206,247.58

: 106

8. ลูกหนี้การค้าและลูกหนี้อื่น (ต่อ)

หน่วย : บาท

8.2 ค่าเผื่อนี้สงฆ์จะสูญ

ขอยกมา
เพิ่ม(ลด)ระหว่างงวด
ขอยกไป

งบการเงินรวม		งบการเงินเฉพาะกิจการ	
31 ธันวาคม 2556	31 ธันวาคม 2555	31 ธันวาคม 2556	31 ธันวาคม 2555
1,153,129.19	621,984.64	1,153,129.19	621,984.64
(454,993.13)	531,144.55	(454,993.13)	531,144.55
698,136.06	1,153,129.19	698,136.06	1,153,129.19

9. สินค้างเหลือ

หน่วย : บาท

สินค้าสำเร็จรูป
สินค้ากึ่งสำเร็จรูป
สินค้าระหว่างผลิต
วัตถุดิบ
วัสดุสิ้นเปลือง
วัตถุดิบระหว่างทาง
รวม
หัก ค่าเผื่อมูลค่าสินค้าลดลง
สุทธิ

งบการเงินรวม		งบการเงินเฉพาะกิจการ	
31 ธันวาคม 2556	31 ธันวาคม 2555	31 ธันวาคม 2556	31 ธันวาคม 2555
38,531,171.65	35,780,630.71	35,498,027.83	35,780,630.71
51,675,234.17	22,856,023.57	51,675,234.17	22,856,023.57
110,809,655.28	108,361,585.75	110,809,655.28	108,361,585.75
44,491,068.86	30,927,935.46	44,491,068.86	30,927,935.46
2,545,546.20	2,354,142.51	2,545,546.20	2,354,142.51
-	4,241,710.73	-	4,241,710.73
248,052,676.16	204,522,028.73	245,019,532.34	204,522,028.73
(8,223,205.16)	(4,911,286.51)	(8,223,205.16)	(4,911,286.51)
239,829,471.00	199,610,742.22	236,796,327.18	199,610,742.22

10. เงินฝากธนาคารที่ติดภาระผูกพัน

หน่วย : บาท

ใบเงินฝากประจำระยะเวลา 6 เดือน
ดอกเบี้ยร้อยละ 1.6 ต่อปี
รวม

งบการเงินรวม		งบการเงินเฉพาะกิจการ	
31 ธันวาคม 2556	31 ธันวาคม 2555	31 ธันวาคม 2556	31 ธันวาคม 2555
5,000,000.00	-	5,000,000.00	-
5,000,000.00	-	5,000,000.00	-

ณ วันที่ 31 ธันวาคม 2556 เงินฝากประจำธนาคารได้นำไปค้ำประกันเงินเบิกเกินบัญชีธนาคาร ตามหมายเหตุ 14

11. เงินลงทุนในบริษัทย่อย

หน่วย : บาท

ชื่อบริษัท	งบการเงินเฉพาะกิจการ					
	อัตราการใช้หุ้น		31 ธันวาคม 2556		31 ธันวาคม 2555	
	2556	2555	วิธีราคาทุน	เงินปันผลรับ	วิธีราคาทุน	เงินปันผลรับ
บจ. เมทัล แพปรีเคชั่น	99.99	99.99	4,999,950.00	-	4,999,950.00	-
บจ.ที.เอ็ม.ซี-ลาว ประกอบและ	70.00	0.00	2,795,050.00	-	-	-
ผลิตเครื่องจักรอุตสาหกรรม			7,795,000.00	-	4,999,950.00	-

บริษัท เมทัล แพปรีเคชั่น จำกัด มีทุนจดทะเบียนจำนวน 20 ล้านบาท เป็นทุนที่เรียกชำระแล้วจำนวน 5 ล้านบาท ตามมติที่ประชุมคณะกรรมการบริษัท ครั้งที่ 2/2556 เมื่อวันที่ 15 พฤษภาคม 2556 ให้บริษัทฯ ลงทุนในบริษัท ที.เอ็ม.ซี. - ลาว ประกอบและผลิตเครื่องจักรอุตสาหกรรม จำกัด ซึ่งมีทุนจดทะเบียน 1,430 ล้านบาท (5.72 ล้านบาท) โดยมีสัดส่วนการลงทุนร้อยละ 70 เป็นทุนที่เรียกชำระแล้วจำนวน 998.21 ล้านบาท (3.99 ล้านบาท)

งบการเงินสำหรับปีสิ้นสุดวันที่ 31 ธันวาคม 2556 ของบริษัทย่อยข้างต้นที่นำมาจัดทำงบการเงินรวมผ่านการตรวจสอบโดยผู้สอบบัญชีรับอนุญาตแล้ว

12. ที่ดิน อาคารและอุปกรณ์

หน่วย : บาท

งบการเงินรวม								
	ที่ดิน	อาคารและส่วน ปรับปรุงอาคาร	เครื่องจักร	เครื่องมือเครื่องใช้ ในโรงงาน	เครื่องตกแต่งและ เครื่องใช้สำนักงาน	ยานพาหนะ	สินทรัพย์ระหว่าง ก่อสร้างและติดตั้ง	รวม
สินทรัพย์ - ราคาทุน								
ณ วันที่ 1 มกราคม 2555	90,967,774.00	107,760,649.01	231,774,665.02	56,705,768.82	24,859,538.13	43,239,506.99	865,747.47	556,173,649.44
ซื้อเพิ่ม	2,000,000.00	-	1,575,000.00	2,574,870.32	6,484,541.68	30,748,784.43	13,217,580.39	56,600,776.82
จำหน่าย/ตัดจำหน่าย	-	-	(830,000.00)	(149,629.17)	(578,395.30)	(916,723.68)	(103,191.00)	(2,577,939.15)
โอนเข้า(โอนออก)	-	1,013,620.00	586,870.00	924,806.54	164,600.00	403,522.31	(2,110,638.42)	982,780.43
ณ วันที่ 31 ธันวาคม 2555	92,967,774.00	108,774,269.01	233,106,535.02	60,055,816.51	30,930,284.51	73,475,090.05	11,869,498.44	611,179,267.54
ซื้อเพิ่ม	193,096,032.00	2,691,030.10	280,000.00	6,255,414.72	10,951,590.28	10,829,295.65	86,093,660.24	310,197,022.99
จำหน่าย/ตัดจำหน่าย			(12,904,548.12)	(2,120,394.61)	(1,986,336.71)	(2,054,205.61)	-	(19,065,485.05)
โอนเข้า(โอนออก)	26,698,056.09	23,329,200.95	20,897,723.61	5,488,379.66	-	-	(76,083,874.58)	329,485.73
ณ วันที่ 31 ธันวาคม 2556	312,761,862.09	134,794,500.06	241,379,710.51	69,679,216.28	39,895,538.08	82,250,180.09	21,879,284.10	902,640,291.21
หัก ค่าเสื่อมราคาสะสม								
ณ วันที่ 1 มกราคม 2555	-	38,590,419.80	134,393,854.94	34,508,213.42	16,853,319.35	27,927,602.42	-	252,273,409.93
ค่าเสื่อมราคาสำหรับปี	-	5,263,179.94	12,604,274.15	7,102,409.41	3,105,288.04	7,114,508.62	-	35,189,660.16
ค่าเสื่อมราคาสะสมส่วนที่จำหน่าย/ตัดจำหน่าย	-	-	(648,574.70)	(130,777.51)	(508,838.19)	(734,070.77)	-	(2,022,261.17)
ณ วันที่ 31 ธันวาคม 2555	-	43,853,599.74	146,349,554.39	41,479,845.32	19,449,769.20	34,308,040.27	-	285,440,808.92
ค่าเสื่อมราคาสำหรับปี	-	5,612,207.75	12,664,594.74	7,220,531.84	4,126,637.34	11,688,762.25	-	41,312,733.92
ค่าเสื่อมราคาสะสมส่วนที่จำหน่าย/ตัดจำหน่าย	-	-	(6,804,043.34)	(1,828,543.53)	(1,953,429.84)	(2,054,200.61)	-	(12,640,217.32)
ณ วันที่ 31 ธันวาคม 2556	-	49,465,807.49	152,210,105.79	46,871,833.63	21,622,976.70	43,942,601.91	-	314,113,325.52
มูลค่าสุทธิตามบัญชี								
ณ วันที่ 31 ธันวาคม 2556	312,761,862.09	85,328,692.57	89,169,604.72	22,807,382.65	18,272,561.38	38,307,578.18	21,879,284.10	588,526,965.69
ณ วันที่ 31 ธันวาคม 2555	92,967,774.00	64,920,669.27	86,756,980.63	18,575,971.19	11,480,515.31	39,167,049.78	11,869,498.44	325,738,458.62

12. ที่ดิน อาคารและอุปกรณ์ (ต่อ)

ค่าเสื่อมราคาสำหรับปีสิ้นสุดวันที่ 31 ธันวาคม 2556 จำนวน 41.31 ล้านบาทและ 41.14 ล้านบาท ในงบการเงินรวมและงบการเงินเฉพาะกิจการ

ตามลำดับ

ณ วันที่ 31 ธันวาคม 2556 อาคารและอุปกรณ์ราคาทุนจำนวน 132.56 ล้านบาทในงบการเงินรวมและงบการเงินเฉพาะกิจการ ได้คิดค่าเสื่อมราคา

เต็มมูลค่าแล้ว

ณ วันที่ 31 ธันวาคม 2556 ที่ดินบางส่วนพร้อมสิ่งปลูกสร้างทั้งหมดและเครื่องจักรบางส่วน มูลค่าสุทธิตามบัญชีจำนวน 378.81 ล้านบาทในงบการเงินรวมและงบการเงินเฉพาะกิจการได้จัดจำนองเป็นหลักประกันวงเงินสินเชื่อจากธนาคารตามหมายเหตุ 14, 17 และ 23

ณ วันที่ 31 ธันวาคม 2556 ยานพาหนะและเครื่องจักรบางส่วน มูลค่าสุทธิตามบัญชีจำนวน 16.74 ล้านบาทและ 12.98 ล้านบาทในงบการเงินรวมและงบการเงินเฉพาะกิจการตามลำดับ มีภาระผูกพันตามสัญญาเช่าการเงินตามหมายเหตุ 16

13. สินทรัพย์ไม่มีตัวตน

หน่วย : บาท

	งบการเงินรวม/งบการเงินเฉพาะกิจการ	
	โปรแกรมคอมพิวเตอร์	รวม
ราคาทุน		
ณ วันที่ 1 มกราคม 2555	21,322,983.46	21,322,983.46
ซื้อเพิ่ม	1,114,582.53	1,114,582.53
ณ วันที่ 31 ธันวาคม 2555	22,437,565.99	22,437,565.99
ซื้อเพิ่ม	2,242,013.66	2,242,013.66
ณ วันที่ 31 ธันวาคม 2556	24,679,579.65	24,679,579.65
หัก ค่าตัดจำหน่ายสะสม		
ณ วันที่ 1 มกราคม 2555	5,054,253.83	5,054,253.83
ค่าตัดจำหน่ายสำหรับปี	2,043,266.61	2,043,266.61
ณ วันที่ 31 ธันวาคม 2555	7,097,520.44	7,097,520.44
ค่าตัดจำหน่ายสำหรับปี	2,186,407.33	2,186,407.33
ณ วันที่ 31 ธันวาคม 2556	9,283,927.77	9,283,927.77
มูลค่าสุทธิทางบัญชี		
ณ วันที่ 31 ธันวาคม 2556		15,395,651.88
ณ วันที่ 31 ธันวาคม 2555		15,340,045.55
ค่าตัดจำหน่ายสำหรับปีสิ้นสุดวันที่ 31 ธันวาคม 2556 จำนวน 2.19 ล้านบาทในงบการเงินรวมและงบการเงินเฉพาะกิจการ		

14. เงินเบิกเกินบัญชีและเงินกู้ยืมระยะสั้นจากสถาบันการเงิน

หน่วย : บาท

	งบการเงินรวม		งบการเงินเฉพาะกิจการ	
	31 ธันวาคม 2556	31 ธันวาคม 2555	31 ธันวาคม 2556	31 ธันวาคม 2555
เงินกู้ยืม - ตัวสัญญาใช้เงิน	215,000,000.00	-	215,000,000.00	-
รวม	215,000,000.00	-	215,000,000.00	-

: 110

14. เงินเบิกเกินบัญชีและเงินกู้ยืมระยะสั้นจากสถาบันการเงิน (ต่อ)

ณ วันที่ 31 ธันวาคม 2556 บริษัทฯ มีวงเงินเบิกเกินบัญชีกับธนาคารแห่งหนึ่ง จำนวน 5 ล้านบาท ค่าประกัน โดยเงินฝากประจำ ธนาคารตามหมายเหตุ 10 และวงเงินสินเชื่อระยะสั้น - ตัวสัญญาใช้เงินตามสัญญาหลัก จำนวน 215 ล้านบาท ทั้งนี้เงินกู้ยืมส่วนที่เกินสัญญา หลักธนาคารจะอนุมัติเป็นคราวไป กับธนาคาร 2 แห่ง ค่าประกันโดยที่ดินพร้อมสิ่งปลูกสร้างและเครื่องจักรบางส่วนตามหมายเหตุ 12 และใช้เป็นหลักประกันร่วมกับเงินกู้ยืมระยะยาวตามหมายเหตุ 17

15. เจ้าหนี้การค้าและเจ้าหนี้อื่น

		หน่วย : บาท	
		งบการเงินรวม	งบการเงินเฉพาะกิจการ
		31 ธันวาคม 2556	31 ธันวาคม 2555
เจ้าหนี้การค้า			
เจ้าหนี้การค้า		59,899,729.21	86,362,945.43
ตัวเงินจ่ายการค้า		714,505.00	-
รวมเจ้าหนี้การค้า		60,614,234.21	86,362,945.43
เจ้าหนี้อื่น			
ค่าใช้จ่ายค้างจ่าย		10,059,136.50	27,717,472.12
รายได้รับล่วงหน้า		57,909,687.37	87,786,671.48
ภาษีหัก ณ ที่จ่ายและเงินสมทบประกันสังคมค้างนำส่ง		3,893,836.22	4,727,390.46
ภาษีมูลค่าเพิ่มรอนำส่ง		1,770,648.88	774,081.63
เจ้าหนี้อื่น ๆ		2,527,166.91	406,067.80
รวมเจ้าหนี้อื่น		76,160,475.88	121,411,683.49
รวมเจ้าหนี้การค้าและเจ้าหนี้อื่น		136,774,710.09	207,774,628.92

16. หนี้สินตามสัญญาเช่าการเงิน

รายละเอียดเกี่ยวกับสินทรัพย์ที่เช่าตามสัญญาเช่าการเงินและสัญญาเช่าซื้อมีดังนี้

		หน่วย : บาท	
		งบการเงินรวม	งบการเงินเฉพาะกิจการ
		31 ธันวาคม 2556	31 ธันวาคม 2555
ราคาทุน :			
เครื่องจักร		-	2,800,000.00
ยานพาหนะและเครื่องใช้สำนักงาน		25,262,158.08	17,487,042.47
รวม		25,262,158.08	20,287,042.47
ค่าเสื่อมราคาสะสม :			
เครื่องจักร		-	-527,424.72
ยานพาหนะและเครื่องใช้สำนักงาน		(8,518,625.72)	-6,778,210.96
รวม		-8,518,625.72	-7,305,635.68
ราคาตามบัญชี - สุทธิ		16,743,532.36	12,981,406.79

16. หนี้สินตามสัญญาเช่าการเงิน (ต่อ)

จำนวนเงินขั้นต่ำที่ต้องจ่ายสำหรับสัญญาเช่าการเงินและเช่าซื้อมีดังนี้

	หน่วย : บาท			
	งบการเงินรวม		งบการเงินเฉพาะกิจการ	
	31 ธันวาคม 2556	31 ธันวาคม 2555	31 ธันวาคม 2556	31 ธันวาคม 2555
ภายใน 1 ปี	4,884,646.25	4,015,153.32	4,884,646.25	4,015,153.32
เกิน 1 ปี แต่ไม่เกิน 5 ปี	7,249,219.00	4,644,778.23	7,249,219.00	4,644,778.23
รวม	12,133,865.25	8,659,931.55	12,133,865.25	8,659,931.55
หัก ดอกเบี้ยจ่ายในอนาคตของสัญญาเช่าการเงินและเช่าซื้อ	(770,306.26)	(516,376.91)	(770,306.26)	(516,376.91)
ภาษีซื้อยังไม่ถึงกำหนดของสัญญาเช่าการเงินและเช่าซื้อ	(252,082.94)	(373,751.21)	(252,082.94)	(373,751.21)
มูลค่าปัจจุบันของหนี้สินตามสัญญาเช่าการเงินและเช่าซื้อ	11,111,476.05	7,769,803.43	11,111,476.05	7,769,803.43
หัก หนี้สินตามสัญญาเช่าการเงินและเช่าซื้อ				
ที่ครบกำหนดชำระภายในหนึ่งปี	(4,319,219.42)	(3,532,782.34)	(4,319,219.42)	(3,532,782.34)
หนี้สินตามสัญญาเช่าการเงินและเช่าซื้อ - สุทธิ	6,792,256.63	4,237,021.09	6,792,256.63	4,237,021.09

ณ วันที่ 31 ธันวาคม 2556 บริษัทฯ มีหนี้สินตามสัญญาเช่าการเงินและเช่าซื้อยานพาหนะและเครื่องใช้สำนักงานหลายสัญญากับธนาคารและบริษัทลีสซิ่งหลายแห่ง ผ่อนชำระ 24 - 48 งวด งวดละ 5,778.00 บาท ถึง 71,335.00 บาท ครบกำหนดภายในปี 2557 ถึงปี 2560

17. เงินกู้ยืมระยะยาวจากสถาบันการเงิน

บริษัทฯ มีวงเงินสินเชื่อระยะยาวกับธนาคารแห่งหนึ่ง ดังนี้

	หน่วย : บาท			
	งบการเงินรวม		งบการเงินเฉพาะกิจการ	
	31 ธันวาคม 2556	31 ธันวาคม 2555	31 ธันวาคม 2556	31 ธันวาคม 2555
1. วงเงินที่ 1	2,438,155.76	13,958,155.76	2,438,155.76	13,958,155.76
2. วงเงินที่ 2	2,209,536.63	3,766,143.63	2,209,536.63	3,766,143.63
3. วงเงินที่ 3	150,000,000.00	-	150,000,000.00	-
รวม	154,647,692.39	17,724,299.39	154,647,692.39	17,724,299.39
หัก เงินกู้ยืมระยะยาวที่ถึงกำหนดชำระภายในหนึ่งปี				
1. วงเงินที่ 1	(2,438,155.76)	(11,520,000.00)	(2,438,155.76)	(11,520,000.00)
2. วงเงินที่ 2	(1,654,490.99)	(1,533,502.64)	(1,654,490.99)	(1,533,502.64)
3. วงเงินที่ 3	(24,000,000.00)	-	(24,000,000.00)	-
รวม	(28,092,646.75)	(13,053,502.64)	(28,092,646.75)	(13,053,502.64)
เงินกู้ยืมระยะยาวจากสถาบันการเงิน - สุทธิ	126,555,045.64	4,670,796.75	126,555,045.64	4,670,796.75

17. เงินกู้ยืมระยะยาวจากสถาบันการเงิน (ต่อ)

- วงเงินที่ 1 บริษัทฯ มีสัญญากู้ยืมเงิน จำนวน 80 ล้านบาท กำหนดคืนเงินต้น เดือนละ 0.96 ล้านบาท ชำระงวดสุดท้าย วันที่ 24 ธันวาคม 2558 รวมทั้งหมด 84 งวด จ่ายดอกเบี้ยทุกสิ้นเดือน อัตราดอกเบี้ยร้อยละ MLR-1
- วงเงินที่ 2 บริษัทฯ มีสัญญากู้ยืมเงิน จำนวน 8 ล้านบาท กำหนดคืนเงินต้น รวมดอกเบี้ยเดือนละ 0.145 ล้านบาท ชำระงวดสุดท้าย วันที่ 24 ธันวาคม 2558 รวมทั้งหมด 72 งวด จ่ายดอกเบี้ยทุกสิ้นเดือน อัตราดอกเบี้ยร้อยละ MLR-1
- วงเงินที่ 3 เป็นเงินกู้จากธนาคารแห่งที่สองวงเงิน 150 ล้านบาท กำหนดชำระคืนเงินต้นเป็นรายไตรมาส ไตรมาสละ 6 ล้านบาท ชำระให้เสร็จสิ้นภายในเดือนกันยายน 2563 รวม 84 งวด จ่ายชำระดอกเบี้ยทุกเดือน อัตราดอกเบี้ยร้อยละ BIBOR บวก 1.5-2 ต่อปี
- เงินกู้ยืมดังกล่าวค้ำประกันโดยที่ดินบางส่วนพร้อมสิ่งปลูกสร้างทั้งจำนวนและเครื่องจักรบางส่วน ตามหมายเหตุ 12

18. ภาระผูกพันผลประโยชน์พนักงาน

บริษัทฯ และบริษัทย่อย จ่ายค่าชดเชยผลประโยชน์หลังออกจากงานและเงินบำเหน็จ ตามข้อกำหนดของพระราชบัญญัติคุ้มครองแรงงาน พ.ศ. 2541 ในการให้ผลประโยชน์เมื่อเกษียณอายุ และผลประโยชน์ระยะยาวอื่นแก่พนักงานตามสิทธิและอายุงาน

การเปลี่ยนแปลงในมูลค่าปัจจุบันของภาระผูกพันของโครงการผลประโยชน์พนักงานมีดังนี้

	หน่วย : บาท			
	งบการเงินรวม		งบการเงินเฉพาะกิจการ	
	31 ธันวาคม 2556	31 ธันวาคม 2555	31 ธันวาคม 2556	31 ธันวาคม 2555
ภาระผูกพันของโครงการผลประโยชน์พนักงาน ณ วันต้นปี	18,667,822.00	16,934,889.00	18,667,822.00	16,934,889.00
ต้นทุนโครงการปัจจุบันและดอกเบี้ย	7,298,661.00	2,329,481.40	7,298,661.00	2,329,481.40
จ่ายภาระผูกพัน	(2,441,305.00)	(596,548.40)	(2,441,305.00)	(596,548.40)
ภาระผูกพันของโครงการผลประโยชน์พนักงาน ณ วันสิ้นปี	23,525,178.00	18,667,822.00	23,525,178.00	18,667,822.00

	หน่วย : บาท			
	งบการเงินรวม		งบการเงินเฉพาะกิจการ	
	สำหรับปี สิ้นสุดวันที่			
	31 ธันวาคม 2556	31 ธันวาคม 2555	31 ธันวาคม 2556	31 ธันวาคม 2555
ค่าใช้จ่ายผลประโยชน์พนักงานที่รับรู้ในงบกำไรขาดทุนเบ็ดเสร็จ มีดังนี้				
ต้นทุนขายและบริการ	4,392,794.67	1,264,374.78	4,392,794.67	1,264,374.78
ค่าใช้จ่ายในการขาย	1,586,261.00	482,567.44	1,586,261.00	482,567.44
ค่าใช้จ่ายในการบริหาร	1,319,605.33	582,539.18	1,319,605.33	582,539.18
ภาระผูกพันของโครงการผลประโยชน์พนักงาน	7,298,661.00	2,329,481.40	7,298,661.00	2,329,481.40

ข้อสมมติฐานจากการประมาณการตามหลักคณิตศาสตร์ประกันภัย (Actuarial Technique) มีดังนี้

18. ภาระผูกพันผลประโยชน์พนักงาน (ต่อ)

	หน่วย : บาท	
	งบการเงินรวม / งบการเงินเฉพาะกิจการ	
	31 ธันวาคม 2556	31 ธันวาคม 2555
อัตราคิดลด / ต่อปี	ร้อยละ 3.6837	ร้อยละ 3.6837
อัตราการเปลี่ยนแปลงในจำนวนพนักงาน / ต่อปี	ร้อยละ 13 - 50	ร้อยละ 13 - 50
อัตราการประเมินระยะแยกเกณฑ์ตามเพศชายและเพศหญิง	ปี 2551	ปี 2551
เกษียณอายุ	60 ปี	60 ปี

19. ค่าใช้จ่ายภาษีเงินได้/ภาษีเงินได้รอตัดบัญชี

19.1 ค่าใช้จ่ายภาษีเงินได้สำหรับปี สิ้นสุดวันที่ 31 ธันวาคม 2556 และ 2555 สรุปได้ดังนี้

	หน่วย : บาท			
	งบการเงินรวม		งบการเงินเฉพาะกิจการ	
	31 ธันวาคม 2556	31 ธันวาคม 2555	31 ธันวาคม 2556	31 ธันวาคม 2555
ภาษีเงินได้ที่รับรู้ในกำไรหรือขาดทุน				
ภาษีเงินได้ปัจจุบัน				
ภาษีเงินได้นิติบุคคลสำหรับปี	10,829,444.47	39,699,015.32	10,829,444.47	39,699,015.32
ภาษีเงินได้รอการตัดบัญชี				
ภาษีเงินได้รอการตัดบัญชีจากผลแตกต่างชั่วคราว				
และ การกลับรายการผลแตกต่างชั่วคราว	(6,768,179.11)	(954,728.83)	(6,775,142.83)	(955,896.56)
ค่าใช้จ่าย(รายได้)ภาษีเงินได้ที่แสดงอยู่ในงบกำไรขาดทุนเบ็ดเสร็จ	4,061,265.36	38,744,286.49	4,054,301.64	38,743,118.76

19.2 การกระทอยอดเพื่อหาอัตราภาษีที่แท้จริง

	หน่วย : บาท			
	งบการเงินรวม		งบการเงินเฉพาะกิจการ	
	31 ธันวาคม 2556	31 ธันวาคม 2555	31 ธันวาคม 2556	31 ธันวาคม 2555
กำไรก่อนภาษีเงินได้	12,381,322.87	175,225,566.90	12,347,197.89	175,219,728.26
อัตราภาษีร้อยละ	20	23	20	23
จำนวนภาษีตามอัตราภาษีเงินได้	2,476,264.57	40,301,880.39	2,469,439.57	40,300,537.50
ค่าใช้จ่ายต้องห้าม(ได้รับยกเว้น)ทางภาษีเงินได้	1,585,000.79	(1,953,718.14)	1,584,862.07	(1,953,542.98)
การลดอัตราภาษีจาก 23% เป็น 20%	-	396,124.24	-	396,124.24
ค่าใช้จ่ายภาษีเงินได้ที่อยู่ในงบกำไรขาดทุนเบ็ดเสร็จ	4,061,265.36	38,744,286.49	4,054,301.64	38,743,118.76
อัตราภาษีเงินได้ที่แท้จริง	32.80	22.11	32.84	22.11

: 114

19. ค่าใช้จ่ายภาษีเงินได้/ภาษีเงินได้รอตัดบัญชี

การลดอัตราภาษีเงินได้นิติบุคคล

พระราชกฤษฎีกาตามความในประมวลรัษฎากรว่าด้วยการลดอัตราและยกเว้นรัษฎากร ฉบับที่ 530 พ.ศ. 2554 ลงวันที่ 21 ธันวาคม 2554 ได้ลดอัตราภาษีเงินได้นิติบุคคลสำหรับกำไรสุทธิเป็นระยะเวลาสามรอบระยะเวลาบัญชีได้แก่ ปี 2555 ปี 2556 และ ปี 2557 จากอัตราร้อยละ 30 เหลืออัตราร้อยละ 23 สำหรับรอบระยะเวลาบัญชี ปี 2555 ที่เริ่มในหรือหลังวันที่ 1 มกราคม 2555 และอัตราร้อยละ 20 ของกำไรสุทธิสำหรับสองรอบระยะเวลาบัญชีถัดมา (ปี 2556 และ ปี 2557) ที่เริ่มในหรือหลังวันที่ 1 มกราคม 2556 และ 2557 ตามลำดับ

สภาวิชาชีพบัญชีในพระบรมราชูปถัมภ์ ได้พิจารณาในเรื่องนี้แล้ว มีความเห็นว่า อัตราภาษีที่คาดไว้ก่อนข้างหน้าที่ควรนำมาใช้ในการวัดมูลค่าของสินทรัพย์และหนี้สินภาษีเงินได้รอการตัดบัญชี ควรเป็นอัตราร้อยละตามที่คณะรัฐมนตรีมีมติเห็นชอบ กล่าวคืออัตราร้อยละ 23 สำหรับรอบระยะเวลาบัญชีปี 2555 และอัตราร้อยละ 20 สำหรับรอบระยะเวลาบัญชีปี 2556 เป็นต้นไป

19.3 ณ วันที่ 31 ธันวาคม 2556 และวันที่ 31 ธันวาคม 2555 ส่วนประกอบของภาษีเงินได้รอการตัดบัญชีมีดังนี้

	หน่วย : บาท			
	งบการเงินรวม		งบการเงินเฉพาะกิจการ	
	31 ธันวาคม 2556	31 ธันวาคม 2555	31 ธันวาคม 2556	31 ธันวาคม 2555
สินทรัพย์ภาษีเงินได้รอการตัดบัญชี	12,842,314.09	6,074,134.98	12,802,948.87	6,027,806.04

รายการเคลื่อนไหวของสินทรัพย์ภาษีเงินได้รอการตัดบัญชีที่เกิดขึ้นในระหว่างงวดมีดังนี้

	หน่วย : บาท				
	งบการเงินรวม				
	บันทึกเป็น		บันทึกเป็น		
	1 มกราคม 2555	รายจ่าย(รายได้)ใน กำไรหรือขาดทุน	31 ธันวาคม 2555	รายจ่าย(รายได้)ใน กำไรหรือขาดทุน	31 ธันวาคม 2556
สินทรัพย์ภาษีเงินได้รอการตัดบัญชี				(หมายเหตุ 19.1)	
ค่าเผื่อการปรับลดมูลค่าสินค้า	438,777.10	(543,480.20)	982,257.30	(662,383.73)	1,644,641.03
ประมาณการหนี้สินระยะสั้น	1,246,154.58	(65,829.76)	1,311,984.34	(5,141,287.90)	6,453,272.24
ภาระผูกพันผลประโยชน์พนักงาน	3,386,977.80	(346,586.60)	3,733,564.40	(971,471.20)	4,705,035.60
ขาดทุนสุทธิ	47,496.67	1,167.73	46,328.94	6,963.72	39,365.22
	5,119,406.15	(954,728.83)	6,074,134.98	(6,768,179.11)	12,842,314.09

19. ค่าใช้จ่ายภาษีเงินได้/ภาษีเงินได้รอตัดบัญชี (ต่อ)

หน่วย : บาท

	งบการเงินเฉพาะกิจการ				
	บันทึกเป็น			บันทึกเป็น	
	รายจ่าย(รายได้)ใน			รายจ่าย(รายได้)ใน	
	1 มกราคม 2555	กำไรหรือขาดทุน	31 ธันวาคม 2555	กำไรหรือขาดทุน	31 ธันวาคม 2556
สินทรัพย์ภาษีเงินได้รอการตัดบัญชี				(หมายเหตุ 19.1)	
ค่าเผื่อการปรับลดมูลค่าสินค้า	438,777.10	(543,480.20)	982,257.30	(662,383.73)	1,644,641.03
ประมาณการหนี้สินระยะสั้น	1,246,154.58	(65,829.76)	1,311,984.34	(5,141,287.90)	6,453,272.24
ภาระผูกพันผลประโยชน์พนักงาน	3,386,977.80	(346,586.60)	3,733,564.40	(971,471.20)	4,705,035.60
ขาดทุนสุทธิ	-	-	-	-	-
	5,071,909.48	(955,896.56)	6,027,806.04	(6,775,142.83)	12,802,948.87

20. ดำรงตามกฎหมาย

เพื่อให้เป็นไปตามมาตรา 116 แห่งพระราชบัญญัติบริษัทมหาชนจำกัด พ.ศ. 2535 บริษัทฯ ต้องจัดสรรกำไรสุทธิประจำปีส่วนหนึ่งไว้เป็นทุนสำรองไม่น้อยกว่าร้อยละ 5 ของกำไรสุทธิประจำปีหักด้วยขาดทุนสะสมยกมา (ถ้ามี) จนกว่าทุนสำรองนี้มีจำนวนไม่น้อยกว่าร้อยละ 10 ของทุนจดทะเบียน ดำรงตามกฎหมายดังกล่าวไม่สามารถนำไปจ่ายเงินปันผลได้

21. เงินปันผลจ่าย

ตามรายงานการประชุมสามัญผู้ถือหุ้นประจำปี 2556 เมื่อวันที่ 19 เมษายน 2556 มีมติอนุมัติจ่ายเงินปันผลตามมติการประชุมคณะกรรมการครั้งที่ 1/2556 เมื่อวันที่ 26 กุมภาพันธ์ 2556 ให้แก่ผู้ถือหุ้นจำนวน 290 ล้านหุ้น มูลค่าหุ้นละ 0.21 บาท จำนวนเงิน 60.90 ล้านบาท โดยได้จ่ายเงินปันผลระหว่างกาลไปแล้ว เมื่อวันที่ 12 ธันวาคม 2555 หุ้นละ 0.09 บาท เป็นเงินจำนวน 26.10 ล้านบาท คงเหลือจ่ายเงินปันผลเพิ่มอีกหุ้นละ 0.12 บาท เป็นเงิน 34.80 ล้านบาท กำหนดจ่ายเงินปันผลในวันที่ 17 พฤษภาคม 2556

22. การคำนวณภาษีเงินได้

บริษัทฯ และบริษัทย่อยคำนวณภาษีเงินได้นิติบุคคล สำหรับปีสิ้นสุดวันที่ 31 ธันวาคม 2556 ในอัตราร้อยละ 20 (บริษัทย่อยในต่างประเทศแห่งหนึ่งในอัตราร้อยละ 30) และสำหรับปีสิ้นสุดวันที่ 31 ธันวาคม 2555 ในอัตราร้อยละ 23 ของกำไร(ขาดทุน)ก่อนหักภาษีสำหรับปี บวกกลับด้วยสำรองและค่าใช้จ่ายต่าง ๆ ที่ไม่อนุญาตให้ถือเป็นค่าใช้จ่ายในการคำนวณภาษีและหักด้วยขาดทุนสะสมทางภาษียกมาจากรายปีก่อน

23. ภาระผูกพันและหนี้สินที่อาจเกิดขึ้น

23.1 ภาระผูกพัน

ณ วันที่ 31 ธันวาคม 2556 และวันที่ 31 ธันวาคม 2555 บริษัทฯ มีภาระผูกพันตามสัญญาเช่าที่ดิน อาคารและอุปกรณ์ อาวุธสัญญาเช่า 1 - 4 ปี และสัญญาบริการอื่น ๆ ค่าเช่าและค่าบริการที่ยังไม่ถึงกำหนดชำระรายละเอียดดังนี้

หน่วย : บาท

	งบการเงินรวม		งบการเงินเฉพาะกิจการ	
	31 ธันวาคม 2556	31 ธันวาคม 2555	31 ธันวาคม 2556	31 ธันวาคม 2555
ค่าเช่าและค่าบริการที่จะถึงกำหนดชำระภายใน 1 ปี	5,570,066.28	13,281,314.09	5,570,066.28	13,281,314.09
ค่าเช่าส่วนที่จะถึงกำหนดชำระส่วนที่เกิน 1 ปีแต่ไม่เกิน 5 ปี	943,986.45	1,701,616.29	943,986.45	1,701,616.29
รวม	6,514,052.73	14,982,930.38	6,514,052.73	14,982,930.38

: 116

23. การผูกพันและหนี้สินที่อาจเกิดขึ้น (ต่อ)

23.2 หนี้สินที่อาจเกิดขึ้น

บริษัทฯ มีหนี้สินที่อาจเกิดขึ้นจากการให้ธนาคารออกหนังสือค้ำประกันการใช้ไฟฟ้าและการปฏิบัติตามสัญญาซื้อขายสินค้า ณ วันที่ 31 ธันวาคม 2556 จำนวน 2.06 ล้านบาท และ 0.08 ล้านดอลลาร์สหรัฐอเมริกา (แปลงค่าเป็นเงินบาทได้จำนวน 2.79 ล้านบาท)ในงบการเงินรวมและงบการเงินเฉพาะกิจการ ค้ำประกันโดยที่ดินบางส่วนพร้อมสิ่งปลูกสร้างทั้งหมดและเครื่องจักรบางส่วน ตามหมายเหตุ 12

24. ค่าตอบแทนกรรมการ

ค่าตอบแทนกรรมการนี้เป็นผลประโยชน์ที่จ่ายให้แก่กรรมการของบริษัทฯ และบริษัทย่อยตามมาตรา 90 ของพระราชบัญญัติบริษัทมหาชนจำกัด และตามมติของที่ประชุมผู้ถือหุ้น โดยรวมค่าตอบแทนรายเดือนและเบี้ยประชุมในฐานะกรรมการ

25. ค่าตอบแทนผู้บริหาร

ค่าตอบแทนผู้บริหาร ประกอบด้วย เงินเดือนและผลประโยชน์อื่นให้แก่กรรมการเฉพาะในฐานะผู้บริหารและให้แก่ผู้บริหารตามนิยามในประกาศของสำนักงานคณะกรรมการกำกับหลักทรัพย์และตลาดหลักทรัพย์ อันได้แก่ ผู้จัดการ หรือผู้ดำรงตำแหน่งระดับบริหารที่รายแรกต่อจากผู้จัดการลงมา ผู้ซึ่งดำรงตำแหน่งเทียบเท่าระดับบริหารรายชื่อที่สุ่มสุ่ม และให้หมายความรวมถึงผู้ดำรงตำแหน่งระดับบริหารในสายงานบัญชีหรือการเงินที่เป็นระดับผู้จัดการฝ่ายขึ้นไปหรือเทียบเท่า

26. กองทุนสำรองเลี้ยงชีพ

บริษัทฯ และพนักงานได้ร่วมกันจัดตั้งกองทุนสำรองเลี้ยงชีพตามพระราชบัญญัติกองทุนสำรองเลี้ยงชีพ พ.ศ. 2530 โดยบริษัทฯ และพนักงานจะจ่ายสมทบเข้ากองทุนเป็นรายเดือนในอัตราร้อยละ 3 ของเงินเดือน กองทุนสำรองเลี้ยงชีพนี้นับบริหารโดยบริษัทหลักทรัพย์จัดการกองทุนรวม บัวหลวง จำกัด และจะจ่ายให้แก่พนักงานในกรณีที่ออกจากงานตามระเบียบว่าด้วยกองทุนของบริษัทฯ

สำหรับปีสิ้นสุดวันที่ 31 ธันวาคม 2556 และ 2555 บริษัทฯ ได้จ่ายเงินสมทบเข้ากองทุนฯ ดังนี้

หน่วย : บาท

	งบการเงินรวม/งบการเงินเฉพาะกิจการ			
	สำหรับปีสิ้นสุดวันที่			
	31 ธันวาคม 2556	31 ธันวาคม 2555	31 ธันวาคม 2556	31 ธันวาคม 2555
เงินสมทบที่จ่ายเข้ากองทุนสำรองเลี้ยงชีพ	3,037,658.00	1,013,094.00	3,037,658.00	1,013,094.00
รวม	3,037,658.00	1,013,094.00	3,037,658.00	1,013,094.00

27. ค่าใช้จ่ายตามลักษณะ

ค่าใช้จ่ายตามลักษณะ ซึ่งจำแนกตามลักษณะที่สำคัญสำหรับปี สิ้นสุดวันที่ 31 ธันวาคม 2556 และ 2555 มีดังนี้

	หน่วย : บาท			
	งบการเงินรวม		งบการเงินเฉพาะกิจการ	
	สำหรับปี สิ้นสุดวันที่		สำหรับปี สิ้นสุดวันที่	
	31 ธันวาคม 2556	31 ธันวาคม 2555	31 ธันวาคม 2556	31 ธันวาคม 2555
การเปลี่ยนแปลงในสินค้าสำเร็จรูปและงานระหว่างทำ	(33,699,226.90)	21,971,564.17	(30,984,677.25)	21,971,564.17
วัตถุดิบและวัสดุสิ้นเปลืองใช้ไป	393,766,854.70	440,585,467.78	392,569,621.41	440,585,467.78
ค่าใช้จ่ายพนักงาน	228,072,678.49	190,684,999.46	227,767,831.49	190,684,999.46
ค่าตอบแทนผู้บริหาร	32,481,426.32	25,840,565.09	32,481,426.32	25,840,565.09
ค่าตอบแทนกรรมการ	1,875,000.00	2,025,000.00	1,875,000.00	2,025,000.00
ค่าเสื่อมราคาและค่าตัดจำหน่าย	43,499,141.25	37,232,926.77	43,327,750.73	37,232,926.77

28. รายการธุรกิจกับบุคคลและกิจการที่เกี่ยวข้องกัน

28.1 ในระหว่างปี บริษัทฯ และบริษัทย่อยมีรายการธุรกิจที่สำคัญกับบุคคลและกิจการที่เกี่ยวข้องกัน รายการธุรกิจดังกล่าวเป็นไปตามเงื่อนไข
ทางการค้าและตามเกณฑ์ที่ตกลงร่วมกัน ระหว่างบริษัทฯ และบริษัทเหล่านั้นซึ่งเป็นไปตามปกติธุรกิจ
ลักษณะความสัมพันธ์ระหว่างบริษัทฯ กับกิจการและบุคคลที่เกี่ยวข้องกันสรุปได้ดังนี้

รายชื่อกิจการหรือบุคคลที่เกี่ยวข้องกัน	ลักษณะความสัมพันธ์	ลักษณะธุรกิจ/	
		ลักษณะรายการ	นโยบายกำหนดราคา
1. บมจ. กันขง อิเลคทริก	กรรมการร่วมกัน	ให้บริการซ่อมเครื่องจักร	ราคาตลาด
2. บมจ. เพิ่มสิน สติลเว็คส์	กรรมการร่วมกัน	ขายสินค้า	ราคาตลาด
3. บจ. น้ำตาลนิวก้าวสินเหล็ก จำกัด	กรรมการร่วมกัน	ขายสินค้า	ราคาตลาด
4. บมจ. เอสวีโอเอ	กรรมการร่วมกัน	ให้บริการซ่อมเครื่องจักร	ราคาตลาด
5 บจ. ที.เอ็ม.ซี.-ลาว ประกอบและผลิตเครื่องจักร อุตสาหกรรม จำกัด	บริษัทย่อย	ขายสินค้า ขายสินทรัพย์ถาวร	บวกกำไรประมาณ ร้อยละ 5 ราคาตามที่ตกลงกัน
6. นางทับทิม กมลมงคลสุข	ผู้ถือหุ้นและกรรมการ	เงินให้กู้ยืมแก่บริษัท ซื้อที่ดิน	MLR-1 ตามราคาประเมินผู้ประเมินอิสระ
7. นายธีรภาพ กมลมงคลสุข *	ผู้ถือหุ้นและกรรมการ	ค่าที่ปรึกษา	ตามที่ตกลงในสัญญา

* เป็นกรรมการตั้งแต่เดือนพฤศจิกายน 2555

: 118

28. รายการธุรกิจกับบุคคลและกิจการที่เกี่ยวข้องกัน (ต่อ)

28.1 ขอลดเหลือและรายการบัญชีกับบุคคลและกิจการที่เกี่ยวข้องกัน มีดังนี้ (ต่อ)

		หน่วย : บาท			
		งบการเงินรวม		งบการเงินเฉพาะกิจการ	
		31 ธันวาคม 2556	31 ธันวาคม 2555	31 ธันวาคม 2556	31 ธันวาคม 2555
รายการที่เกี่ยวข้องกันในงบแสดงฐานะการเงิน					
ลูกหนี้การค้า					
บจ. ที.เอ็ม.ซี. - ลาว ประกอบและผลิตเครื่องจักร		-	-	4,685,280.58	-
อุตสาหกรรม					
บมจ. กันยง อีเลคทริก		33,170.00	-	33,170.00	-
บมจ. เพิ่มสิน สติลเว็คส์		2,996.00	563,001.90	2,996.00	563,001.90
เจ้าหนี้การค้า					
บมจ. เอสวีโอเอ		-	19,313.50	-	19,313.50

รายการที่เกี่ยวข้องกันในงบกำไรขาดทุนเบ็ดเสร็จ สำหรับปีสิ้นสุดวันที่ 31 ธันวาคม 2556 และ 2555 มีดังนี้

		หน่วย : บาท			
		งบการเงินรวม		งบการเงินเฉพาะกิจการ	
		สำหรับปี สิ้นสุดวันที่		สำหรับปี สิ้นสุดวันที่	
		31 ธันวาคม 2556	31 ธันวาคม 2555	31 ธันวาคม 2556	31 ธันวาคม 2555
รายได้จากการขายและบริการ					
บมจ. กันยง อีเลคทริก		258,000.00	342,500.00	258,000.00	342,500.00
บจ. น้ำตาลนิวกวางฮันหลี		12,000.00	600.00	12,000.00	600.00
บมจ. เพิ่มสิน สติลเว็คส์ จำกัด (มหาชน)		42,800.00	58,450.00	42,800.00	58,450.00
บจ.ที.เอ็ม.ซี.-ลาว ประกอบและผลิตเครื่องจักรอุตสาหกรรม		-	-	4,252,831.61	-
รายได้จากการขายสินทรัพย์ถาวร					
บจ.ที.เอ็ม.ซี.-ลาว ประกอบและผลิตเครื่องจักรอุตสาหกรรม		-	-	304,979.28	-
ค่าบริการซ่อมแซม					
บมจ. เอสวีโอเอ		33,130.00	319,900.00	33,130.00	319,900.00
บมจ. เพิ่มสิน สติลเว็คส์		599,812.50	526,170.00	599,812.50	526,170.00
ดอกเบี้ยรับ					
นางทับทิม กมลมงคลสุข		-	11,362.29	-	11,362.29
ค่าใช้จ่ายในการบริหาร					
ค่าที่ปรึกษา					
นายธีรภาพ กมลมงคลสุข		-	290,000.00	-	290,000.00

28.2 ค่าตอบแทนที่จ่ายให้ผู้บริหารสำคัญ

ค่าตอบแทนที่จ่ายให้ผู้บริหารสำคัญ สำหรับปี สิ้นสุดวันที่ 31 ธันวาคม 2556 และ 2555 ดังนี้

		หน่วย : บาท			
		งบการเงินรวม		งบการเงินเฉพาะกิจการ	
		สำหรับปี สิ้นสุดวันที่		สำหรับปี สิ้นสุดวันที่	
		31 ธันวาคม 2556	31 ธันวาคม 2555	31 ธันวาคม 2556	31 ธันวาคม 2555
ผลประโยชน์ระยะสั้น		29,521,670.32	23,661,789.92	29,521,670.32	23,661,789.92
ผลประโยชน์เมื่อถูกเลิกจ้าง		2,959,756.00	2,178,775.17	2,959,756.00	2,178,775.17
รวม		32,481,426.32	25,840,565.09	32,481,426.32	25,840,565.09

29. ข้อมูลทางการเงินจำแนกตามส่วนงาน

ข้อมูลส่วนงานดำเนินงานที่น่าเสนอนี้สอดคล้องกับรายงานภายในของบริษัทฯ ที่ผู้มีอำนาจตัดสินใจสูงสุดด้านการดำเนินงานได้รับและสอบทานอย่างสม่ำเสมอเพื่อใช้ในการตัดสินใจในการจัดสรรทรัพยากรให้กับส่วนงานและประเมินผลการดำเนินงานของส่วนงาน ทั้งนี้ผู้มีอำนาจตัดสินใจสูงสุดด้านการดำเนินงานของบริษัทเพื่อกรรมการผู้จัดการของบริษัทฯ

29.1 ข้อมูลทางการเงินจำแนกตามส่วนงานทางธุรกิจของบริษัทฯ และบริษัทย่อยสำหรับปี สิ้นสุดวันที่ 31 ธันวาคม 2556 และ 2555 มีดังนี้

หน่วย : ล้านบาท

	งบการเงินรวม																		
	สำหรับปีสิ้นสุดวันที่ 31 ธันวาคม 2556									สำหรับปีสิ้นสุดวันที่ 31 ธันวาคม 2555									
	รายได้จากการขายสินค้า					รายได้จากการบริการ			รวมทั้งสิ้น	รายได้จากการขายสินค้า					รายได้จากการบริการ			รวมทั้งสิ้น	
	เครื่องเพชร	เครื่อง	เครื่องทุนแรง	อื่น ๆ	รวม	บริการซ่อมแซม	รับแปรรูปโลหะ	รวม		เครื่องเพชร	เครื่อง	เครื่องทุนแรง	อื่น ๆ	รวม	บริการซ่อมแซม	รับแปรรูปโลหะ	รวม		
รายได้	437.60	134.50	71.92	29.15	673.17	98.52	13.63	112.15	785.32	563.27	162.77	88.40	26.48	840.92	124.32	37.63	161.95	1,002.87	
ต้นทุน					(540.95)			(94.97)	(635.92)					(631.53)			(82.53)	(714.06)	
กำไรขั้นต้น					132.22			17.18	149.40					209.39			79.417	288.81	
รายได้อื่น									5.72									3.08	
ค่าใช้จ่ายในการขาย									(41.35)									(29.30)	
ค่าใช้จ่ายในการบริหาร									(99.51)									(79.69)	
ต้นทุนทางการเงิน									(3.52)									(7.68)	
กำไร(ขาดทุน)ก่อนภาษีเงินได้									10.73									175.22	
รายได้(ค่าใช้จ่าย)ภาษีเงินได้									(4.06)									(38.74)	
กำไร(ขาดทุน)สำหรับงวด									6.67									136.48	
การแบ่งปันกำไร																			
ส่วนที่เป็นของผู้ถือหุ้นบริษัทใหญ่									7.16									136.48	
ส่วนที่เป็นของส่วนได้เสียที่ไม่มีอำนาจควบคุม									(0.05)									-	
	สำหรับปีสิ้นสุดวันที่ 31 ธันวาคม 2556									สำหรับปีสิ้นสุดวันที่ 31 ธันวาคม 2555									
ที่ดิน อาคารและอุปกรณ์									588.53										325.74
สินทรัพย์อื่น									646.78										646.59
รวมสินทรัพย์									1,235.31										972.33

ข้อมูลทางการเงินจำแนกตามส่วนงานทางธุรกิจสำหรับปีสิ้นสุดวันที่ 31 ธันวาคม 2556 และ 2555 มีดังนี้

หน่วย : ล้านบาท

[illegible]

29. ข้อมูลทางการเงินจำแนกตามส่วนงาน (ต่อ)

29.2 ข้อมูลทางการเงินจำแนกตามส่วนงานทางภูมิศาสตร์ของบริษัทฯ และบริษัทย่อย สำหรับปี สิ้นสุดวันที่ 31 ธันวาคม 2556 และ 2555 มีดังนี้

หน่วย : ล้านบาท

	งบการเงินรวม						งบการเงินเฉพาะกิจการ					
	สำหรับปีสิ้นสุดวันที่ 31 ธันวาคม 2556			สำหรับปีสิ้นสุดวันที่ 31 ธันวาคม 2555			สำหรับปีสิ้นสุดวันที่ 31 ธันวาคม 2556			สำหรับปีสิ้นสุดวันที่ 31 ธันวาคม 2555		
				ปรับปรุงใหม่						ปรับปรุงใหม่		
	รายได้ในประเทศ	รายได้ต่างประเทศ	รวม	รายได้ในประเทศ	รายได้ต่างประเทศ	รวม	รายได้ในประเทศ	รายได้ต่างประเทศ	รวม	รายได้ในประเทศ	รายได้ต่างประเทศ	รวม
รายได้	695.90	89.41	785.31	934.88	67.99	1,002.87	694.79	93.10	787.89	934.88	67.99	1,002.87
ต้นทุน	(585.84)	(50.08)	(635.92)	(663.01)	(51.05)	(714.06)	(583.71)	(54.17)	(637.88)	(663.01)	(51.05)	(714.06)
กำไรขั้นต้น	110.06	39.33	149.39	271.87	16.94	288.81	111.08	38.93	150.01	271.87	16.94	288.81
รายได้อื่น			5.72			3.09			5.59			3.09
ค่าใช้จ่ายในการขาย			(41.35)			(29.30)			(41.35)			(29.30)
ค่าใช้จ่ายในการบริหาร			(99.51)			(79.70)			(98.38)			(79.70)
ต้นทุนทางการเงิน			(3.52)			(7.68)			(3.52)			(7.68)
กำไร(ขาดทุน)ก่อนภาษีเงินได้			10.73			175.22			12.35			175.22
รายได้(ค่าใช้จ่าย)ภาษีเงินได้			(4.06)			(38.74)			(4.05)			(38.74)
กำไร(ขาดทุน)สำหรับงวด			6.67			136.48			8.30			136.48
การแบ่งปันกำไร												
ส่วนที่เป็นของผู้ถือหุ้นบริษัทใหญ่			7.16			136.48						
ส่วนที่เป็นของส่วนได้เสียที่ไม่มีอำนาจควบคุม			(0.50)			-						
สินทรัพย์สุทธิ	ณ วันที่ 31 ธันวาคม 2556			ณ วันที่ 31 ธันวาคม 2555			ณ วันที่ 31 ธันวาคม 2556			ณ วันที่ 31 ธันวาคม 2555		
ที่ดิน อาคารและอุปกรณ์			588.53			325.74			586.11			325.74
สินทรัพย์อื่น			646.78			646.59			648.21			646.73
รวมสินทรัพย์			1,235.31			972.33			1,234.32			972.47

29.3 ข้อมูลเกี่ยวกับลูกค้ารายใหญ่

ในปี 2556 บริษัทฯ มีรายได้จากลูกค้ารายใหญ่ในประเทศ จำนวน 7 ราย เป็นจำนวนเงินประมาณ 221.34 ล้านบาท ซึ่งมาจากส่วนงานผลิตเครื่องเพชรและเครื่องไฮดรอลิก (ปี 2555 มีรายได้จากลูกค้ารายใหญ่ในประเทศ จำนวน 9 ราย เป็นจำนวนเงินประมาณ 1,252 ล้านบาท ซึ่งมาจากส่วนงานผลิตเครื่องเพชรและเครื่องไฮดรอลิก)

: 122

30. การเปิดเผยข้อมูลเกี่ยวกับเครื่องมือทางการเงิน

30.1 นโยบายการบัญชี

รายละเอียดของนโยบายการบัญชีที่สำคัญ วิธีการที่ใช้ซึ่งรวมถึงเกณฑ์ในการรับรู้และวัดมูลค่าที่เกี่ยวกับสินทรัพย์และหนี้สินทางการเงินแต่ละประเภทได้เปิดเผยไว้แล้วในหมายเหตุประกอบงบการเงินข้อ 3

30.2 ความเสี่ยงจากการให้สินเชื่อ

ความเสี่ยงจากการให้สินเชื่อ เกิดจากการที่คู่สัญญาไม่ปฏิบัติตามข้อกำหนดในสัญญา ซึ่งก่อให้เกิดความเสียหายแก่บริษัทฯ และบริษัทย่อยเพื่อป้องกันความเสี่ยงนี้บริษัทฯ และบริษัทย่อยมีนโยบายการให้สินเชื่อที่ระมัดระวัง และมีฐานของลูกค้านั้นหลากหลาย บริษัทฯ และบริษัทย่อยคาดว่าจะไม่ได้รับความเสียหาย จากการเก็บหนี้จากลูกค้านั้นเกินกว่าจำนวนที่ได้ตั้งค่าเผื่อหนี้สงสัยจะสูญไว้ในงบการเงิน

30.3 ความเสี่ยงจากอัตราดอกเบี้ย

ความเสี่ยงเกี่ยวกับอัตราดอกเบี้ยเกิดจากการเปลี่ยนแปลงของอัตราดอกเบี้ยในตลาดซึ่งมีผลกระทบต่อผลการดำเนินงาน และกระแสเงินสด บริษัทฯ มีความเสี่ยงเกี่ยวกับอัตราดอกเบี้ยเนื่องจากมีเงินกู้ยืมระยะสั้นและระยะยาวที่อัตราดอกเบี้ยลอยตัว ส่วนหนี้สินตามสัญญาเช่าระยะยาว ผู้บริหารของบริษัทฯ เชื่อว่าความเสี่ยงจากอัตราดอกเบี้ยอยู่ในระดับต่ำเนื่องจากอัตราดอกเบี้ยคงที่ตามสัญญา

30.4 ความเสี่ยงจากอัตราแลกเปลี่ยน

บริษัทฯ มีความเสี่ยงจากอัตราแลกเปลี่ยนเงินตราต่างประเทศเนื่องจากมีรายการบางส่วนเป็นสกุลเงินตราต่างประเทศ บริษัทฯ จะทำสัญญาขายเงินตราต่างประเทศล่วงหน้าเพื่อป้องกันความเสี่ยงจากอัตราแลกเปลี่ยน เมื่อบริษัทฯ คาดว่าจะมีความผันผวนของอัตราแลกเปลี่ยนสูง

ณ วันที่ 31 ธันวาคม 2556 และ 2555 บริษัทฯ มีสินทรัพย์และหนี้สินที่เป็นเงินตราต่างประเทศ ดังนี้

หน่วย : ล้านบาท

		งบการเงินรวม		งบการเงินเฉพาะกิจการ	
		31 ธันวาคม 2556	31 ธันวาคม 2555	31 ธันวาคม 2556	31 ธันวาคม 2555
เงินตราต่างประเทศ					
สินทรัพย์					
เงินฝากธนาคาร	ล้านเหรียญดอลลาร์สหรัฐอเมริกา		0.42	0.02	0.42
ลูกหนี้การค้า	ล้านเหรียญดอลลาร์สหรัฐอเมริกา		0.02	0.10	0.02
หนี้สิน					
เจ้าหนี้การค้า	ล้านเยนญี่ปุ่น		0.12	-	0.12

30.5 มูลค่าชดเชย

มูลค่าตามบัญชีของเงินสดและรายการเทียบเท่าเงินสด ลูกหนี้การค้าและเจ้าหนี้การค้า เงินกู้ยืมระยะสั้นมีมูลค่าใกล้เคียงกับมูลค่าชดเชยเนื่องจากจะครบกำหนดชำระในระยะสั้น ส่วนของเงินกู้ยืมระยะยาวและหนี้สินตามสัญญาเช่าการเงินมีอัตราดอกเบี้ยใกล้เคียงกับสถานะตลาดจึงมีมูลค่าใกล้เคียงกับมูลค่าชดเชย

31 การบริหารจัดการทุน

วัตถุประสงค์ของบริษัทฯ และบริษัทย่อยในการบริหารทางการเงิน คือ การดำรงไว้ซึ่งความสามารถในการดำเนินงานอย่างต่อเนื่อง และดำรงไว้ซึ่งโครงสร้างทุนที่เหมาะสม

ตามงบการเงิน ณ วันที่ 31 ธันวาคม 2556 บริษัทฯ และบริษัทย่อยมีอัตราส่วนหนี้สินต่อทุน เท่ากับ 0.87 : 1 ในงบการเงินรวม และ 0.86 : 1 ในงบการเงินเฉพาะกิจการ

32 เหตุการณ์ภายหลังวันที่ในงบการเงิน

ตามรายงานการประชุมคณะกรรมการบริษัทครั้งที่ 1/2557 เมื่อวันที่ 27 กุมภาพันธ์ 2557 มีมติให้เสนอที่ประชุมสามัญผู้ถือหุ้น ครั้งที่ 1/2557 ให้อนุมัติให้จ่ายเงินปันผลจากกำไรสะสมที่ยังไม่ได้จัดสรรสำหรับปี สิ้นสุดงวดวันที่ 31 ธันวาคม 2556 หุ้นละ 0.04 บาท จำนวน 290 ล้านหุ้น เป็นจำนวนเงิน 11.60 ล้านบาท

33. การอนุมัติงบการเงิน

งบการเงินนี้ได้รับการอนุมัติให้ออกโดยคณะกรรมการบริษัทฯ เมื่อวันที่ 27 กุมภาพันธ์ 2557



บริษัท ที.เอ็ม.ซี. อุตสาหกรรม จำกัด (มหาชน)
 เลขที่ 125/10 หมู่ 5 ตำบลบ้านสวน
 อำเภอเมืองชลบุรี จังหวัดชลบุรี
 โทรศัพท์: +66 3827 1933-4
 โทรสาร: +66 3827 1931
 www.tmc.co.th อีเมล: info@tmc.co.th

T.M.C. INDUSTRIAL PUBLIC COMPANY LIMITED
 125/10 Moo 5, Bansuan Muang,
 Chonburi Thailand 20000
 Tel: +66 3827 1933-4
 Fax: +66 3827 1931
 www.tmc.co.th E-mail: info@tmc.co.th