



บริษัท ที เอส ฟลาวมิลล์ จำกัด (มหาชน)

รายงานประจำปี 2556



“เรา” คือผู้ผลิตแป้งสาลีชั้นนำ โดยมุ่งเน้นการพัฒนาสู่ความเป็นเลิศ ทั้งในด้านพาณิชยกรรมและคุณภาพการผลิตอันทำอย่างเป็นมืออาชีพ

สารบัญ

| | หน้า |
|---|------|
| ข้อมูลทั่วไป | 1 |
| ข้อมูลทางการเงินโดยสรุป | 3 |
| สารสนเทศจากประธานกรรมการบริษัท | 4 |
| สารสนเทศจากประธานกรรมการบริหาร | 5 |
| รายงานคณะกรรมการตรวจสอบ | 6 |
| คณะกรรมการบริษัท | 7 |
| ลักษณะการประกอบธุรกิจ | 9 |
| โครงสร้างรายได้ | 12 |
| ทรัพย์สินที่ใช้ในการประกอบธุรกิจ | 27 |
| ปัจจัยความเสี่ยง | 31 |
| โครงสร้างการถือหุ้นและการจัดการ | 36 |
| - รายละเอียดเกี่ยวกับผู้บริหารและผู้มีอำนาจควบคุมของบริษัท | 63 |
| - รายละเอียดเกี่ยวกับการดำรงตำแหน่งของกรรมการ ผู้บริหาร และผู้มีอำนาจควบคุม | 73 |
| การกำกับดูแลกิจการ | 49 |
| ความรับผิดชอบต่อสังคม | 74 |
| รายการระหว่างกัน | 79 |
| คำอธิบายและการวิเคราะห์ฐานะการเงินและผลการดำเนินงาน | 90 |
| งบการเงินประจำปี 2556 | 103 |



ข้อมูลทั่วไป

| | | |
|------------------------------|---|--|
| ชื่อบริษัท | : | บริษัท ที เอส มิลล์ จำกัด (มหาชน) |
| ลักษณะการประกอบธุรกิจหลัก | : | ผลิตและจำหน่ายแป้งสาลี |
| ที่ตั้งสำนักงานและคลังสินค้า | : | 90/9 หมู่ที่ 1 ถนนปู่เจ้าสมิงพราย ตำบลสำโรงกลาง อำเภอพระประแดง จังหวัดสมุทรปราการ |
| เลขทะเบียนบริษัท | : | 0107553000131 |
| โทรศัพท์ | : | 0-2183-4570 |
| โทรสาร | : | 0-2183-4575 |
| E-mail Address | : | info@tmill.co.th |
| Website | : | www.tmill.co.th |
| ทุนจดทะเบียนและเรียกชำระแล้ว | : | 285,000,000 บาท (สองร้อยแปดสิบล้านบาท) ประกอบด้วยหุ้นสามัญ 285,000,000 หุ้น มูลค่าหุ้นละ 1 บาท เรียกชำระแล้วจำนวน 285,000,000 หุ้น เป็นจำนวนเงิน 285,000,000 บาท (สองร้อยแปดสิบล้านบาท) |

บุคคลอ้างอิง

| | | |
|----------------------|---|---|
| นายทะเบียนหลักทรัพย์ | : | บริษัทศูนย์รับฝากหลักทรัพย์ (ประเทศไทย) จำกัด เลขที่ 62 อาคารตลาดหลักทรัพย์แห่งประเทศไทย ถนนรัชดาภิเษก เขตคลองเตย กรุงเทพฯ 10110 โทรศัพท์ : 0 2229-2800 โทรสาร : 0 2359-1259 TSD Call center: 0 2229-2888 E-mail : TSDCallCenter@set.or Website: http://www.tsd.co.th |
|----------------------|---|---|

| | | |
|---------------------|---|-------|
| ผู้แทนผู้ถือหุ้นกู้ | : | ไม่มี |
|---------------------|---|-------|

| | | |
|-------------|---|--|
| ผู้สอบบัญชี | : | บริษัท สำนักงาน เอ เอ็ม ซี จำกัด โดย นางสาวประภาศรี ลีลาสุภา ผู้สอบบัญชีรับอนุญาต เลขที่ 4664 หรือ นาย อัมพล จันทวัฒน์ ผู้สอบบัญชีรับอนุญาต เลขที่ 4663 หรือ นางสาวยุพิน ชุ่มใจ ผู้สอบบัญชีรับอนุญาต เลขที่ 8622 191 อาคารสีลมคอมเพล็กซ์ ชั้น 19 ยูนิต 4 ถนนสีลม แขวงสีลม เขตบางรัก กรุงเทพฯ 10500 โทรศัพท์ 0-2231-3980-7 โทรสาร 0-2231-3988 E-mail: amc@amc-mri.com |
|-------------|---|--|

ผู้ตรวจสอบภายใน : บริษัท สอบบัญชีธรรมนิติ จำกัด โดยนายศักดิ์ศรี อ่ำพวัน
267/1 ถนนประชากรราษฎร์ สาย 1
แขวงบางซื่อ เขตบางซื่อ กรุงเทพมหานคร 10800
โทรศัพท์ : 0-2587-8080
โทรสาร : 0-2586-0301

ที่ปรึกษาทางการเงิน : ไม่มี

ที่ปรึกษาหรือผู้จัดการภายใต้สัญญาการจัดการ : ไม่มี

วิสัยทัศน์

"เรา" คือผู้ผลิตแป้งสาลีชั้นนำ โดยมุ่งเน้นการพัฒนาสู่ความเป็นเลิศ ทั้งในด้านพาณิชย์และคุณภาพผลิตภัณฑ์อย่างเป็นมืออาชีพ

พันธกิจ

1. มุ่งมั่นอย่างไม่หยุดยั้งในการส่งมอบผลิตภัณฑ์และบริการคุณภาพสูงสุดแก่ลูกค้าทุกกลุ่ม
2. ส่งเสริมให้พนักงานมีภาวะความเป็นผู้นำในทุกระดับและสร้างบรรยากาศให้เป็นองค์กรแห่งการเรียนรู้
3. ให้ความสำคัญเรื่องผลตอบแทนจากการลงทุนแก่ผู้ถือหุ้น ด้วยอัตราการเติบโตของผลกำไรอย่างต่อเนื่อง
4. เป็นแบบอย่างในด้านความเป็นมืออาชีพ ความโปร่งใส และการดำเนินธุรกิจด้วยหลักธรรมาภิบาล
5. เป็นแบบอย่างในการดำเนินธุรกิจตามมาตรฐานทางคุณธรรม จริยธรรม และจิตสำนึกความรับผิดชอบต่อสังคมและสิ่งแวดล้อม

ข้อมูลทางการเงินโดยสรุป

| | 2554 | 2555 | 2556 |
|---|-------|---------|---------|
| งบกำไรขาดทุน | | | |
| (ล้านบาท) | | | |
| รวมรายได้ | 910.7 | 1,067.2 | 1,110.0 |
| ต้นทุนและค่าใช้จ่าย | 829.9 | 942.2 | 1,020.8 |
| กำไรก่อนดอกเบี้ยจ่ายและภาษีเงินได้นิติบุคคล | 80.8 | 125.1 | 89.2 |
| ต้นทุนทางการเงิน | 20.5 | 20.4 | 11.3 |
| ภาษีเงินได้นิติบุคคล | 18.1 | 25.4 | 15.8 |
| กำไรสุทธิ | 42.2 | 79.3 | 62.2 |
| งบแสดงฐานะการเงิน | | | |
| (ล้านบาท) | | | |
| สินทรัพย์ | 810.3 | 1,034.2 | 936.1 |
| หนี้สิน | 491.9 | 484.2 | 366.7 |
| ส่วนของผู้ถือหุ้น | 318.4 | 550.0 | 569.4 |
| อัตราส่วนทางการเงิน | | | |
| จำนวนหุ้นที่ออก (ล้านหุ้น) | 200 | 285 | 285 |
| มูลค่าตามบัญชีต่อหุ้น (บาท) | 1.59 | 1.93 | 2.00 |
| กำไรต่อหุ้น (บาท) | 0.16 | 0.43 | 0.22 |
| เงินปันผลจ่ายต่อหุ้น (บาท) | 0.00 | 0.15 | 0.10 |
| อัตราการจ่ายเงินปันผล (%) | 0.00 | 126.18 | 68.75 |
| อัตรากำไรจากการดำเนินงาน (%) | 11.30 | 8.90 | 7.78 |
| อัตราผลตอบแทนผู้ถือหุ้น (%) | 14.22 | 18.25 | 11.11 |
| อัตราผลตอบแทนจากสินทรัพย์ (%) | 5.56 | 8.59 | 6.31 |
| อัตราส่วนหนี้สินต่อส่วนของผู้ถือหุ้น (เท่า) | 1.55 | 0.88 | 0.64 |

ศาสตร์จากประธานกรรมการ



นายปรีชา อรรถวิทักษ์
ประธานกรรมการ

บริษัท ที เอส ฟลาวมิลล์ จำกัด (มหาชน) เป็นบริษัทของคนไทยอยู่ในภาคธุรกิจเกษตรและอุตสาหกรรมอาหาร (AGRO) จดทะเบียนในตลาดหลักทรัพย์ เอ็ม เอ ไอ (mai) บริษัทฯ ผลิตแป้งสาลีซึ่งควบคุมการผลิตภายใต้ระบบคุณภาพสุขอนามัยและความปลอดภัยของผลิตภัณฑ์อาหารอาทิเช่น ISO 22000, GMP, HACCP และ HALAL แป้งสาลีเป็นวัตถุดิบหลักที่นำไปผลิตอาหารไม่ว่าจะเป็น ขนมปังสำเร็จรูป ขนมเค้ก ขนมนึ่ง กุ้ง ชาลาเปา ปาท่องโก๋ และอื่นๆ ดังนั้นการเติบโตของอุตสาหกรรมจะเติบโตตามความต้องการบริโภคของประชากรที่เพิ่มมากขึ้นหรือแนวโน้มความนิยมในการบริโภคอาหารที่ผลิตจากแป้งสาลีที่เพิ่มมากขึ้นเช่นกัน

ในปี 2556 บริษัทฯ มีกำไรจากผลการดำเนินงานปกติปรับตัวสูงขึ้นกว่าปีที่ผ่านมาคิดเป็นร้อยละ 35 และกำลังดำเนิน โครงการขยายกำลังการผลิตเพิ่มขึ้นอีกเท่าตัว ซึ่งจะแล้วเสร็จในปี 2557

นอกเหนือจากการให้ความสำคัญกับการเติบโตในด้านธุรกิจ มุ่งพัฒนาตลาดและสร้างความสัมพันธ์กับลูกค้า บริษัทฯ ยังมุ่งมั่นในเรื่องการพัฒนานวัตกรรมและระบบการบริหารงานภายในองค์กรควบคู่กันไป อีกทั้งดำเนินโครงการสนับสนุนกิจกรรมต่างๆ ของชุมชน เพื่อสร้างความสัมพันธ์ แสดงความรับผิดชอบต่อสังคมและส่งเสริมให้ชุมชนมีการพัฒนาในด้านต่างๆ มากมาย

ท้ายสุดนี้ในนามของคณะกรรมการ **บริษัท ที เอส ฟลาวมิลล์ จำกัด (มหาชน)** ขอขอบคุณทีมบริหารของบริษัทฯ ที่สามารถดำเนินธุรกิจของบริษัทฯ ในปี 2556 ที่ผ่านมาให้มีการเติบโตอย่างน่าพอใจ รวมถึงพนักงานทุกท่านสำหรับความทุ่มเทความอุตสาหะและเป็นกำลังสำคัญในการมีส่วนร่วมในการขยายธุรกิจ รวมถึงผู้ถือหุ้น ลูกค้า คู่ค้า และพันธมิตรทางธุรกิจ ที่ให้การสนับสนุนและไว้วางใจบริษัทด้วยดีเสมอมา คณะกรรมการทุกท่านพร้อมทุ่มเทความสามารถในการกำกับดูแลกิจการของบริษัทฯ โดยยึดมั่นในหลักบรรษัทภิบาล ซึ่งจะเป็นพื้นฐานที่แข็งแกร่งอันนำมาซึ่งความยั่งยืนของบริษัทฯ ต่อไป



นายปรีชา อรรถวิทักษ์
ประธานกรรมการ

สารสนเทศจากประธานกรรมการบริหาร

ผลการดำเนินงานในปี 2556 ของ บริษัท ที เอส ฟลาวมิลล์ จำกัด (มหาชน) มีกำไรสุทธิรวม 62.18 ล้านบาท ลดลงจากปี 2555 เป็นเงิน 17.07 ล้านบาท คิดเป็นร้อยละ 22 ซึ่งสาเหตุสำคัญคือ งบกำไรขาดทุนเบ็ดเสร็จสำหรับปีสิ้นสุดวันที่ 31 ธันวาคม 2555 ได้รวมกำไรจากการจำหน่ายข้าวที่เสียหายจากไฟไหม้ 7.13 ล้านบาท และรายได้เงินชดเชยจากบริษัทประกันภัย 25.98 ล้านบาท ซึ่งมีรายได้จากการดำเนินงานปกติ ดังนั้นเมื่อเปรียบเทียบเฉพาะผลประกอบการจากการดำเนินงานปกติ จะเห็นได้ว่าผลกำไรสำหรับปี สิ้นสุดวันที่ 31 ธันวาคม 2556 สูงขึ้นกว่างวดเดียวกันของปีก่อน 16.04 ล้านบาท คิดเป็นร้อยละ 35

ปี 2556 นับได้ว่าเป็นอีกปีหนึ่งที่สถานการณ์ในตลาดมีภาวะการแข่งขันสูง รวมถึงสถานการณ์ราคาข้าวสาลีในตลาดโลกมีความผันผวนจึงทำให้ฝ่ายบริหารมีการปรับเปลี่ยนนโยบายและแผนกลยุทธ์ต่างๆ เพื่อให้สอดคล้องกับ

สถานการณ์ จึงสามารถแข่งขันกับคู่แข่งในตลาดได้ ซึ่งนโยบายรวมถึงแผนกลยุทธ์ในการบริหารต่างๆ ที่เลือกใช้นั้น ถือได้ว่าประสบความสำเร็จเมื่อดูจากผลการดำเนินงานปกติ

ในนามของคณะกรรมการบริหาร ต้องขอขอบคุณ คณะผู้บริหารและพนักงานทุกท่าน ที่ทุ่มเทความรู้ความสามารถทั้งหมดในการทำงาน ร่วมแรงร่วมใจกันพัฒนาบริษัทฯ ให้เจริญเติบโตก้าวหน้า รวมทั้งขอขอบคุณผู้ถือหุ้น ลูกค้า คู่ค้า และพันธมิตรทางธุรกิจ รวมถึงผู้ที่เกี่ยวข้องทุกฝ่าย ที่มีส่วนช่วยในการสนับสนุนและให้ความไว้วางใจในคณะกรรมการบริหาร ด้วยดีเสมอมา คณะกรรมการบริหารขอให้คำมั่นว่าจะมุ่งมั่น ตั้งใจ บริหารงานของบริษัท ด้วยความรอบคอบ โปร่งใส และยึดมั่นในหลักบรรษัทภิบาล เพื่อพัฒนาบริษัทฯ ให้เจริญก้าวหน้าต่อไปอย่างไม่หยุดยั้ง



นายประภาส ชุตินวาร์พันธ์
ประธานกรรมการบริหาร

นายประภาส ชุตินวาร์พันธ์
ประธานกรรมการบริหาร

รายงานคณะกรรมการตรวจสอบ



นายสมชัย วนาวิทย์
ประธานกรรมการตรวจสอบ

คณะกรรมการตรวจสอบของ บริษัท ที เอส ฟลาวมิลล์ จำกัด (มหาชน)

“บริษัท” ประกอบด้วยกรรมการ จำนวน 3 ท่าน ซึ่งทุกท่านเป็นกรรมการอิสระ โดยประธานกรรมการตรวจสอบเป็นผู้ทรงคุณวุฒิ มีความรู้และประสบการณ์ ทางด้านการเงินการบัญชี ได้แก่ นายสมชัย วนาวิทย์ มีนายเอนก คำชุ่ม และ นายเฉลิมชัย ว่องไววิทย์ เป็นกรรมการ โดยผู้สอบบัญชีรับอนุญาต รวมทั้งการ ส่งเสริมและผลักดันให้บริษัทฯ ปฏิบัติตามข้อพึงปฏิบัติที่ดีของบริษัทจดทะเบียน เพื่อให้บริษัทฯ มีการกำกับดูแลกิจการที่ดี การบริหารความเสี่ยงและระบบการ ควบคุมภายในที่มีประสิทธิภาพและประสิทธิผล

คณะกรรมการตรวจสอบได้ปฏิบัติหน้าที่ตามความรับผิดชอบที่ได้รับ มอบหมายจากคณะกรรมการบริษัทและกฎบัตรคณะกรรมการตรวจสอบที่ กำหนดไว้โดยในปี 2556 คณะกรรมการตรวจสอบมีการประชุมรวม 4 ครั้ง โดย เป็นการประชุมเพื่อพิจารณาผลการสอบทานงบการเงินประจำไตรมาสและ ตรวจสอบงบการเงินประจำปี ตลอดจนรับทราบผลการตรวจสอบภายในประจำ ไตรมาสและตรวจสอบงบการเงินประจำปี ตลอดจนรับทราบผลการตรวจสอบ

ภายในประจำไตรมาสและการติดตามผลการดำเนินการตามข้อเสนอแนะจำนวน 4 ครั้ง โดยมีผู้สอบบัญชีและผู้ตรวจสอบ ภายในร่วมประชุมด้วยทุกครั้ง ซึ่งในการประชุมทุกครั้งทุกท่านได้ปฏิบัติหน้าที่ด้วยความรอบคอบและแสดงความคิดเห็น อย่างเป็นอิสระตรงไปตรงมา รวมถึงได้มีการรายงานผลการประชุมต่อคณะกรรมการบริษัททุกครั้ง

ทั้งนี้ คณะกรรมการตรวจสอบมีความเห็นว่าในปี 2556 กระบวนการจัดทำงบการเงินของบริษัทฯ มีระบบการ ควบคุมอย่างเพียงพอและเหมาะสมโดยงบการเงินของบริษัทฯ ได้จัดทำขึ้นตามหลักการบัญชีที่รับรองทั่วไปและครอบคลุม ถึงมาตรฐานการรายงานทางการเงินที่ออกและปรับปรุงใหม่โดยสภาวิชาชีพบัญชี รวมถึงมีการเปิดเผยข้อมูลในรายงาน ทางการเงินที่เหมาะสมและเชื่อถือได้จึงเชื่อมั่นว่าบริษัทฯ ได้ปฏิบัติตามอย่างถูกต้องตามกฎหมาย ข้อบังคับ ตลอดจนระเบียบ ต่างๆ ไว้อย่างครบถ้วน และมีการปฏิบัติงานที่สอดคล้องกับระบบการกำกับดูแลกิจการที่ดีที่ตลาดหลักทรัพย์แห่งประเทศไทย กำหนดไว้ โปร่งใส และเชื่อถือได้



นายสมชัย วนาวิทย์
ประธานกรรมการตรวจสอบ

คณะกรรมการบริษัท



นายปรีชา วรณวิทย์
ประธานกรรมการ



นายประภาส ชุตินาทรพันธ์
ประธานกรรมการบริหาร



นายสมชัย วรณวิทย์
ประธานกรรมการตรวจสอบ



ดร.ชาญฤกษ์ เดชวิทย์
กรรมการผู้จัดการและรองประธานกรรมการบริหาร



นายณรงค์ เจนลาภวัฒนกุล
กรรมการบริหาร



นายสมชัย ชุตินาทรพันธ์
กรรมการบริหาร

คณะกรรมการบริษัท (ต่อ)



ดร.สุกอร์ ชัยวรรณ
กรรมการบริหาร



นายชัย ชินธรรมมิตร
กรรมการ



นายธนดล สุทธิกาน
กรรมการ



นายสมชาย ชินธรรมมิตร
กรรมการ



นายเจลิ้มชัย วงศ์วิทย์
กรรมการตรวจสอบ



นายเอก ดำชุ่ม
กรรมการตรวจสอบ

ลักษณะการประกอบธุรกิจ

นโยบายและภาพรวมการประกอบธุรกิจ

บริษัท ที เอส ฟลาวมิลล์ จำกัด (มหาชน) เป็นผู้นำเข้าวัตถุดิบจากประเทศสหรัฐอเมริกาและออสเตรเลีย เพื่อนำมาแปรรูปเป็นแป้งสาลีและจำหน่ายให้แก่ลูกค้าภายในประเทศ โดยบริษัทใช้ระบบแปรรูปแป้งสาลีอัตโนมัติ (Computer Integrated Manufacturing Practices : GMP) ภายใต้ระบบการวิเคราะห์อันตรายและจุดควบคุมวิกฤตของแป้งสาลี (Hazard Analysis and Critical Control Point : HACCP) อีกทั้งยังคำนึงถึงความปลอดภัยด้านอาหารเป็นสำคัญ จนทำให้แป้งสาลีทุกกระสอบของบริษัทฯ ได้รับการขึ้นชั้นคุณภาพจาก ISO 22000 : 2005 (Food Safety) ทั้งนี้ ยังมีมาตรการการตรวจสอบย้อนกลับ (Traceability Measures) เพื่อให้เกิดความมั่นใจสูงสุดของคุณภาพของแป้งสาลีทุกกระสอบ รวมถึงยังได้รับการรับรองระบบ THS 24000 : 2552 (Thailand Halal Standard) ซึ่งถือได้ว่าเป็นโรงงานผลิตแป้งสาลีแห่งแรกในประเทศไทยที่ได้รับรองจากศูนย์พัฒนาศักยภาพและตรวจสอบผลิตภัณฑ์ฮาลาลแห่งประเทศไทย

1.1 วิสัยทัศน์ วัตถุประสงค์ เป้าหมาย

บริษัท ที เอส ฟลาวมิลล์ จำกัด (มหาชน) ได้กำหนดวิสัยทัศน์ของบริษัทดังนี้ “เรา” คือผู้ผลิตแป้งสาลีชั้นนำ โดยมุ่งเน้นการพัฒนาสู่ความเป็นเลิศทั้งในด้านพาณิชย์และคุณภาพผลิตภัณฑ์อย่างเป็นมืออาชีพ และบริษัทฯ ได้กำหนดพันธกิจของบริษัทฯ ขึ้น ดังนี้

1. มุ่งมั่นอย่างไม่หยุดยั้ง ในการส่งมอบผลิตภัณฑ์และบริการคุณภาพสูงสุดแก่ลูกค้าทุกกลุ่ม
2. ส่งเสริมให้พนักงานมีภาวะความเป็นผู้นำในทุกระดับและสร้างบรรยากาศให้เป็นองค์กรแห่งการเรียนรู้
3. ให้ความสำคัญเรื่องผลตอบแทนจากการลงทุนแก่ผู้ถือหุ้น ด้วยอัตราการเติบโตของผลกำไรที่อยู่ในระดับสูงอย่างต่อเนื่อง
4. เป็นแบบอย่างในด้านความเป็นมืออาชีพ ความโปร่งใส และการดำเนินธุรกิจด้วยหลักธรรมาภิบาล
5. เป็นแบบอย่างในการดำเนินธุรกิจตามมาตรฐานทางคุณธรรม จริยธรรม และจิตสำนึกความรับผิดชอบต่อสังคมและสิ่งแวดล้อม

นอกจากนี้บริษัทฯ มีกำหนดเป้าหมายในการดำเนินธุรกิจภายในระยะ 2 - 3 ปีข้างหน้า ดังนี้

- บริษัทฯ จะผลักดันให้โรงงานสามารถใช้กำลังการผลิตที่มีอยู่ได้อย่างเต็มที่เพื่อให้เกิดประสิทธิภาพและประสิทธิผล และเพื่อให้บริษัทฯ มีสินค้ามากพอสำหรับรองรับความต้องการของลูกค้าที่เพิ่มขึ้น ในอนาคตได้
- บริษัทฯ มีแผนในการขยายฐานลูกค้าให้มีความหลากหลายมากขึ้นจากเดิมที่เน้นเฉพาะกลุ่มโรงงานอุตสาหกรรมรายใหญ่ ให้ครอบคลุมผู้ประกอบการขนาดกลางและเล็กให้มากขึ้น รวมถึงผู้บริโภคชั้น สุดท้าย เพื่อลดการกระจุกตัวในกลุ่มลูกค้าโรงงานอุตสาหกรรมขนาดใหญ่ นอกจากนี้บริษัทฯ ยังได้เล็งเห็นโอกาสในการขยายฐานลูกค้าให้ครอบคลุมในต่างจังหวัดเพิ่มขึ้น เนื่องจากปัจจุบันบริษัทฯ มุ่งเน้นจำหน่ายสินค้าให้ลูกค้าในกรุงเทพและปริมณฑล ซึ่งในการขยายฐานลูกค้าดังกล่าวจะทำให้บริษัทฯ มีช่องทางในการเพิ่มฐานรายได้ของบริษัทฯ ได้ต่อไป ทำให้อัตรากำไรเติบโตและสร้างผลตอบแทนให้แก่ผู้ถือหุ้นได้มากขึ้น
- บริษัทฯ มีแผนงานที่จะพัฒนาสินค้าใหม่ ๆ ออกมาจำหน่ายให้มากกว่าปัจจุบัน รวมถึงการพัฒนาสินค้าที่มีอยู่ให้สามารถเพิ่มมูลค่าได้ เพื่อให้บริษัทฯ สามารถจำหน่ายสินค้าที่ราคาสูงขึ้นได้ ซึ่งในการดำเนินการดังกล่าวจะส่งผลให้บริษัทฯ มีรายได้เพิ่มสูงขึ้น สามารถสร้างผลตอบแทนให้แก่ผู้ถือหุ้นได้มากยิ่งขึ้น

ประวัติความเป็นมาและการเปลี่ยนแปลงพัฒนาการที่สำคัญ

บริษัท ที เอส ฟลาวมิลล์ จำกัด (มหาชน) (“บริษัทฯ” หรือ “TMILL”) เดิมชื่อ บริษัท ไทยชูการ์คลัสต์สินค้า จำกัด ก่อตั้งโดยการรวมตัวของกลุ่มอุตสาหกรรมโรงงานน้ำตาล ได้แก่ กลุ่มโรงงานในเครือบริษัท น้ำตาลขอนแก่น จำกัด (มหาชน) บริษัท ประจวบอุตสาหกรรม จำกัด บริษัท อุตสาหกรรมมิตรเกษตร จำกัด โดยจดทะเบียนจัดตั้ง บริษัทเมื่อวันที่ 3 กุมภาพันธ์ พ.ศ. 2520 ด้วยทุนจดทะเบียนเริ่มแรกจำนวน 10 ล้านบาท ดำเนินธุรกิจคลัสต์สินค้าโดยรับฝากสินค้าน้ำตาลทรายดิบและน้ำตาลทรายขาวเป็นสินค้าหลัก ต่อมาในเดือนเมษายน 2534 บริษัท ไทยชูการ์ เทอร์มิเนล จำกัด (มหาชน) (“TSTE”) ได้เข้าซื้อหุ้นจากกลุ่มผู้ถือหุ้นเดิมเนื่องจากการเปลี่ยนแปลงโครงสร้างการถือหุ้นภายในเครือบริษัทของ TSTE ทำให้ TSTE ถือหุ้นในสัดส่วนร้อยละ 61.30 ของทุนจดทะเบียนชำระแล้ว และบริษัทฯ มีสถานะเป็นบริษัทย่อยของ TSTE ตั้งแต่นั้นเป็นต้นมา

ต่อมาในปี 2544 บริษัทฯ ได้ขอยกเลิกใบอนุญาตประกอบกิจการคลัสต์สินค้า และจดทะเบียนเปลี่ยนชื่อบริษัทเป็นบริษัท ไทยชูการ์อินเตอร์เทรด จำกัด ดำเนินธุรกิจให้ TSTE เช่าส่งสาริมทรัพย์ ได้แก่ คลัสต์สินค้าเทกอง ใช้พักสินค้าน้ำตาลทรายดิบรอขนถ่ายขึ้นเรือเดินสมุทร และในปี 2548 บริษัทฯ ได้เพิ่มทุนจดทะเบียนเป็น 200 ล้านบาท เปลี่ยนชื่อเป็น บริษัท ที เอส ฟลาวมิลล์ จำกัด เพื่อดำเนินธุรกิจโรงงานแปรรูป โดยในการเพิ่มทุนครั้งนี้ TSTE ได้ซื้อหุ้นเพิ่มทุนของบริษัทฯ จึงทำให้สัดส่วนการถือหุ้นเพิ่มขึ้นเป็นร้อยละ 97.13 ของทุนจดทะเบียนใหม่

เมื่อวันที่ 15 กุมภาพันธ์ 2550 ได้จดทะเบียนเปลี่ยนชื่อบริษัทเป็น บริษัท ที เอส ฟลาวมิลล์ จำกัด และ เริ่มดำเนินการธุรกิจโรงงานแปรรูปในเดือนมิถุนายน 2550 ต่อมาในเดือนกันยายน 2550 จดทะเบียนเพิ่มทุนจดทะเบียนอีก 200 ล้านบาทเป็น 400 ล้านบาท โดยสัดส่วนการถือหุ้นของ TSTE ปรับเพิ่มขึ้นเป็นร้อยละ 98.82 ของทุนจดทะเบียนชำระแล้ว และเมื่อเดือนธันวาคม 2552 ผู้บริหารของ TSTE มีความประสงค์จะนำบริษัทฯ เข้าจดทะเบียนในตลาดหลักทรัพย์ เอ็ม เอ ไอ (“ตลาด เอ็ม เอ ไอ”) จึงได้ทำการปรับโครงสร้างทุนของบริษัทฯ โดยลดทุนจดทะเบียนจาก 400 ล้านบาท เป็น 200 ล้านบาท โดยการลดจำนวนหุ้นลงเหลือ 2 ล้านหุ้นมูลค่าที่ตราไว้หุ้นละ 100 บาท ต่อมาในวันที่ 29 มิถุนายน 2553 บริษัทฯ ได้จดทะเบียนแปรสภาพบริษัทเป็นบริษัทมหาชนจำกัด และเปลี่ยนแปลงมูลค่าที่ตราไว้จาก 100 บาท เป็น 1 บาทต่อหุ้น รวมทั้งเพิ่มทุนจดทะเบียน 85 ล้านบาท โดยออกหุ้นสามัญใหม่จำนวน 85 ล้านหุ้นเพื่อเตรียมเสนอขายหุ้นสามัญเพิ่มทุนให้กับประชาชนทำให้ทุนจดทะเบียนเพิ่มขึ้นเป็น 285 ล้านบาท เป็นทุนชำระแล้วจำนวน 200 ล้านบาท คิดเป็นจำนวน 200 ล้านหุ้น

ต่อมาเมื่อวันที่ 24 ตุลาคม 2555 สำนักงานคณะกรรมการกำกับหลักทรัพย์และตลาดหลักทรัพย์ ได้อนุญาตให้บริษัทสามารถเสนอขายหุ้นสามัญเพิ่มทุนจำนวน 85 ล้านหุ้นต่อประชาชนทั่วไปได้ บริษัทฯ จึงได้เสนอขายหุ้นให้กับผู้ถือหุ้นเดิมตามสิทธิ Pre-emptive right โดยเปิดให้จองซื้อในวันที่ 9 12 และ 13 พฤศจิกายน 2555 และเสนอขายต่อบุคคลทั่วไปในวันที่ 14-16 พฤศจิกายน 2555 ต่อมาบริษัทฯ ได้จดทะเบียนเปลี่ยนแปลงทุนชำระแล้วจากเดิม 200 ล้านบาท เป็น 285 ล้านบาท ในวันที่ 19 พฤศจิกายน 2555 และในวันที่ 21 พฤศจิกายน 2555 คณะกรรมการตลาดหลักทรัพย์แห่งประเทศไทยได้สั่งรับหุ้นสามัญของบริษัทฯ เป็นหลักทรัพย์จดทะเบียน โดยให้มีผลตั้งแต่วันที่ 23 พฤศจิกายน 2555 เป็นต้นไป ส่งผลให้หุ้นสามัญของบริษัทจำนวน 285,000,000 หุ้น มูลค่าที่ตราไว้หุ้นละ 1 บาท เริ่มทำการซื้อขายในตลาดหลักทรัพย์ เอ็ม เอ ไอ ได้ตั้งแต่วันที่ 23 พฤศจิกายน 2555 เป็นต้นไป โดยจัดอยู่ในหมวดธุรกิจขนาดกลาง และใช้ชื่อย่อในการซื้อขายหลักทรัพย์ว่า TMILL

โครงสร้างการถือหุ้นของกลุ่มบริษัท

โครงสร้างบริษัท

ณ วันที่ 31 ธันวาคม 2556 บริษัทฯ มีโครงสร้างกลุ่มบริษัทดังนี้

บริษัท น้ำตาลขอนแก่น จำกัด (มหาชน)

ทุนจดทะเบียน 1,870 ล้านบาท

ทุนชำระแล้ว 1,623 ล้านบาท

↓ ร้อยละ 23.82

บริษัท ไทยซูการ์ เทอร์มิเนล จำกัด (มหาชน)

ทุนจดทะเบียน 145 ล้านบาท

ทุนชำระแล้ว 145 ล้านบาท

↓ ร้อยละ 69.34

บริษัท ที เอส ฟลาวมิลล์ จำกัด (มหาชน)

ทุนจดทะเบียน 285 ล้านบาท

ทุนชำระแล้ว 285 ล้านบาท

โครงสร้างรายได้

(1) โครงสร้างรายได้แยกตามสายผลิตภัณฑ์

| ประเภทของ รายได้ | 2553 | | 2554 | | 2555 | | 2556 | |
|-----------------------------|---------|--------|---------|--------|---------|--------|---------|--------|
| | ล้านบาท | ร้อยละ | ล้านบาท | ร้อยละ | ล้านบาท | ร้อยละ | ล้านบาท | ร้อยละ |
| แป้งสาลี | 792.1 | 86.8 | 754.5 | 83.0 | 873.5 | 81.8 | 981.5 | 88.4 |
| รำข้าวสาลี | 106.0 | 11.6 | 86.0 | 9.5 | 101.4 | 9.5 | 121.9 | 11.0 |
| จมูกข้าวสาลี และข้าวสาลี | 0.5 | 0.0 | 57.4 | 6.3 | 59.3 | 5.6 | 3.5 | 0.3 |
| รายได้อื่น* | 8.3 | 0.9 | 12.9 | 1.4 | 33.2 | 3.1 | 3.1 | 0.3 |
| รายได้รวม | 906.9 | 100.0 | 910.7 | 100.0 | 1,067.4 | 100.0 | 1,110.0 | 100.0 |

หมายเหตุ : *รายได้อื่นประกอบด้วยกำไร(ขาดทุน)จากอัตราแลกเปลี่ยน รายได้เงินรางวัลในการทำงานเสร็จก่อนเวลา (เงินรางวัลที่ได้รับจากบริษัทเดินเรือในกรณีขนส่งสินค้าได้เสร็จก่อนเวลาที่กำหนด) ดอกเบี้ยรับ รายได้จากการขายข้าวเสีย และขายรำเสีย โดยบริษัทฯ มีรายการพิเศษเป็นรายได้จากเบี้ยปรับงานล่าช้า ในปี 2552 ปี 2554 และปี 2555 รายได้จากค่าสินไหมทดแทนเป็นรายการพิเศษในปี 2554 รวมถึงรายได้ชดเชยจากประกันภัยในปี 2555

ลักษณะของผลิตภัณฑ์และบริการ

บริษัทฯ ดำเนินธุรกิจผลิตและจำหน่ายแป้งสาลี โดยสั่งเมล็ดข้าวสาลีซึ่งเป็นวัตถุดิบมาจากต่างประเทศทั้งหมด เพื่อมาทำการไม่แป้งสาลี โดยผ่านกรรมวิธีการผลิตด้วยเทคโนโลยีที่ทันสมัยจากประเทศสวีเดนแลนด์ เพื่อให้ได้แป้งสาลีที่มีมาตรฐานสูง ปริมาณโปรตีนและกลูเตนที่เหมาะสม และมีอัตราเถ้าที่อยู่ในเกณฑ์ต่ำ ซึ่งแป้งสาลีที่บริษัทฯ ผลิตได้มีทั้งแบบโปรตีนสูงและแบบโปรตีนต่ำ โดยแป้งสาลีแต่ละชนิดที่ผลิตได้จะนำไปใช้เป็นวัตถุดิบผลิตสินค้าที่แตกต่างกัน หากเป็นแป้งสาลีโปรตีนสูงจะเหมาะสำหรับผลิตขนมปังสำเร็จรูป ขนมปัง และอาหารสัตว์ ในขณะที่แป้งสาลีโปรตีนต่ำจะเหมาะกับการผลิตบิสกิต เค้กซาลาเปา ปาท่องโก๋ หรือแป้งอเนกประสงค์ บริษัทฯ จำหน่ายแป้งสาลีภายใต้ตราสินค้าของบริษัทกว่า 10 ตราสินค้า อาทิเช่น แป้งขนมปัง-ตราเส้นหยก แป้งขนมปัง-ตราเส้นเหลือง แป้งขนมปัง-ตราปิงแดง แป้งขนมปัง-ตราปิงเหลือง แป้งอาหารสัตว์-ตราลูกแดง เป็นต้น ขนาดถุงบรรจุแป้งสาลีแบ่งเป็น 3 ขนาด ได้แก่ ถุงขนาด 22.5 กิโลกรัม มีขอลจำหน่ายมากที่สุดคิดเป็นสัดส่วนร้อยละ 78.06 ของรายได้จากการจำหน่ายแป้งสำหรับปี 2556 แบบเทกองสัดส่วนร้อยละ 21.94 โดยมีโครงสร้างรายได้ในเชิงยอดขายและปริมาณการจำหน่ายแป้งสาลีแต่ละชนิด ดังนี้

- โครงสร้างรายได้ของแต่ละผลิตภัณฑ์ตั้งแต่ปี 2553 จนถึงปี 2556

| ประเภทของ รายได้ | 2553 | | 2554 | | 2555 | | 2556 | |
|-------------------------|---------|--------|---------|--------|---------|--------|---------|--------|
| | ล้านบาท | ร้อยละ | ล้านบาท | ร้อยละ | ล้านบาท | ร้อยละ | ล้านบาท | ร้อยละ |
| แป้งขนมปัง | 182.5 | 23.0 | 183.8 | 24.4 | 246.9 | 28.3 | 250.0 | 25.46 |
| แป้งขนมปัง สำเร็จรูป | 163.8 | 20.7 | 163.9 | 21.7 | 211.3 | 24.2 | 245.9 | 25.04 |
| แป้งขนมปัง | 206.9 | 26.1 | 176.2 | 23.4 | 169.3 | 19.4 | 223.8 | 22.80 |
| แป้งอเนกประสงค์ | 65.2 | 8.2 | 91.9 | 12.2 | 112.4 | 12.8 | 123.4 | 12.57 |
| แป้งทำบิสกิต | 71.8 | 9.1 | 78.0 | 10.3 | 98.4 | 11.3 | 111.9 | 11.40 |

| ประเภทของ รายได้ | 2553 | | 2554 | | 2555 | | 2556 | |
|---|---------|--------|---------|--------|---------|--------|---------|--------|
| | ล้านบาท | ร้อยละ | ล้านบาท | ร้อยละ | ล้านบาท | ร้อยละ | ล้านบาท | ร้อยละ |
| แบ่งทำอาหารสัตว์ | 88.5 | 11.2 | 46.9 | 6.2 | 22.8 | 2.6 | 18.7 | 1.90 |
| แบ่งชนิดอื่น ๆ | 13.4 | 1.7 | 13.7 | 1.8 | 12.4 | 8.19 | 7.8 | 0.06 |
| รวมรายได้จากการ จำหน่ายแบ่งสาลี ทั้งหมด | 792.1 | 100.0 | 754.4 | 100.0 | 873.5 | 100.0 | 981.5 | 100.0 |

- ปริมาณการจำหน่ายแบ่งสาลีแต่ละชนิดตั้งแต่ปี 2553 จนถึงปี 2556

| ประเภท | 2553 | | 2554 | | 2555 | | 2556 | |
|--|--------|--------|--------|--------|--------|--------|--------|--------|
| | ตัน | ร้อยละ | ตัน | ร้อยละ | ตัน | ร้อยละ | ตัน | ร้อยละ |
| แบ่งบะหมี่สด | 11,314 | 22.6 | 8,944 | 22.2 | 13,065 | 25.7 | 13,758 | 23.94 |
| แบ่งบะหมี่กึ่ง สำเร็จรูป | 12,029 | 24.1 | 10,635 | 26.2 | 14,813 | 29.1 | 16,208 | 28.21 |
| แบ่งขนมปัง | 11,502 | 23.0 | 8,262 | 20.4 | 8,395 | 16.5 | 11,628 | 20.24 |
| แบ่งอเนกประสงค์ | 3,894 | 7.8 | 5,035 | 12.4 | 6,783 | 13.3 | 7,481 | 13.02 |
| แบ่งทำบิสกิต | 4,530 | 9.1 | 4,421 | 10.9 | 6,045 | 11.9 | 6,908 | 12.02 |
| แบ่งทำอาหารสัตว์ | 6,146 | 12.3 | 2,794 | 6.9 | 1,305 | 2.6 | 1,164 | 2.03 |
| แบ่งชนิดอื่น ๆ | 543 | 1.1 | 506 | 1.2 | 466 | 0.9 | 314 | 0.54 |
| รวมปริมาณการ จำหน่ายแบ่งสาลี ทั้งหมด | 49,958 | 100.0 | 40,597 | 100.0 | 50,872 | 100.0 | 57,461 | 100 |

สำหรับรายละเอียดของผลิตภัณฑ์แบ่งสาลีของบริษัทฯ สามารถแบ่งประเภทได้ดังนี้

1) แบ่งบะหมี่สด

บริษัทฯ ผลิตและจำหน่ายแบ่งสาลีสำหรับทำเส้นบะหมี่แบบจืดภายในได้ตราสินค้าเส้นหยก ซึ่งมีปริมาณโปรตีนร้อยละ 11-13 และแบ่งสาลีสำหรับทำเส้นบะหมี่แบบญี่ปุ่นภายในได้ตราสินค้าเส้นเหลืองและมีปริมาณโปรตีนอยู่ที่ร้อยละ 10-11 โดยคุณสมบัติของแบ่งสาลีจะทำให้บะหมี่มีความเหนียว ชีดยุ่นดี มีความอ่อนนุ่มและมีสีสวย

2) แบ่งขนมปัง

บริษัทฯ ผลิตและจำหน่ายแบ่งสาลีสำหรับทำขนมปังภายในได้ตราสินค้าปังแดง ซึ่งเป็นแบ่งที่มีปริมาณโปรตีนสูงอยู่ที่ร้อยละ 13-14 และมีปริมาณกลูเตนสูง ซึ่งกลูเตนเป็นโปรตีนที่สกัดจากแบ่งสาลี โดยคุณสมบัติจะมีความเหนียว และชีดยุ่นดี ดูดซึมน้ำได้มาก ทนทานต่อการนวดและการหมัก ทำให้นมปังมีคุณภาพดีได้รูปทรง มีขนาดใหญ่ และเนื้อละเอียดเหนียวนุ่ม

3) แบ่งบะหมี่กึ่งสำเร็จรูป

บริษัทฯ ผลิตและจำหน่ายแบ่งสาลีสำหรับทำบะหมี่กึ่งสำเร็จรูปภายในได้ตราสินค้าเส้นทอง ซึ่งมีปริมาณโปรตีนร้อยละ 10 – 12 โดยคุณสมบัติของแบ่งสาลีจะทำให้บะหมี่มีความเหนียว นุ่ม สีเหลืองอ่อน น่ารักประทาน

4) แป้งบิสกิต

บริษัทฯ ผลิตและจำหน่ายแป้งสาลีสำหรับทำบิสกิตภายใต้ตราสินค้ากั๊กหัน ซึ่งมีปริมาณโปรตีนค่อนข้างต่ำถึงปานกลางอยู่ที่ร้อยละ 9-10 โดยแป้งดังกล่าวมีความเหนียวและดูดซึมน้ำที่พอเหมาะสำหรับทำบิสกิต ขนมปังกรอบ ขนมไข่ วอฟเฟิล แพนเค้ก โดนัทเค้ก ขนมสาลี่ และขนมทอดต่าง ๆ

5) แป้งเอนกประสงค์

บริษัทฯ ผลิตและจำหน่ายแป้งสาลีเอนกประสงค์ภายใต้ตราสินค้าลูกกลิ้ง ซึ่งเป็นแป้งที่มีปริมาณโปรตีนปานกลางประมาณร้อยละ 10-11 มีความเหนียว ยืดหยุ่น และดูดซึมน้ำที่พอเหมาะ ใช้ทำขนมได้หลากหลายชนิด เช่น บะหมี่ ปาท่องโก๋ โดนัท โรตีสี่เล็ก คูกี้ ขนมเปียะ ขนมไข่ ขนมสาลี่ แพนเค้ก วอฟเฟิลชาลาเปา และขนมทอดต่าง ๆ

6) แป้งอาหารสัตว์

บริษัทฯ ผลิตและจำหน่ายแป้งสาลีสำหรับใช้ผสมอาหารสัตว์ภายใต้ตราสินค้าลูกาแดง เช่น อาหารกึ่ง อาหารปลา อาหารสุนัข เป็นต้น ซึ่งมีปริมาณโปรตีนในสัดส่วนร้อยละ 13

7) อื่นๆ

บริษัทฯ ผลิตและจำหน่ายแป้งสาลีที่มีคุณสมบัติสำหรับนำไปทำอาหารต่างๆ ได้อีกมากมาย คือ

- 1) แป้งสาลีสำหรับทำชาลาเปา ภายใต้ตราสินค้าด้าหลงเปา ซึ่งมีปริมาณโปรตีนต่ำอยู่ที่ร้อยละ 7 - 9 เนื้อแป้งมีสีขาวละเอียด เบา ปริมาณเถ้าต่ำ มีความเหนียวน้อย เหมาะสำหรับนำไปทำชาลาเปา เค้ก คูกี้ปุยฝ้าย ขนมสาลี่ เอแคลร์ โมจิ แยมโรล ขนมไข่
- 2) แป้งสาลีสำหรับทำปาท่องโก๋ ภายใต้ตราสินค้าคูกี้โก๋ โดยมีปริมาณโปรตีนอยู่ที่ร้อยละ 11 - 13 ดูดซึมน้ำดีมาก มีความเหนียวพอเหมาะ ซึ่งจะทำให้ได้ปาท่องโก๋ที่ฟูตัวดี กรอบ ได้ปริมาณมากไม่อมน้ำมัน
- 3) แป้งสาลีสำหรับทำเค้ก ภายใต้ตราสินค้า หัวใจ เช่น บัตเตอร์เค้ก สปันจ์เค้ก ชิฟฟอนเค้ก เป็นต้น โดยแป้งดังกล่าวจะมีปริมาณโปรตีนอยู่ที่ร้อยละ 7-9 เนื้อแป้งมีสีขาวละเอียด มีคุณสมบัติดูดน้ำ น้ำตาล ไขมัน ได้มาก และช่วยให้การผสมส่วนต่างๆ เข้ากันได้ดี ทำให้ได้เนื้อเค้กละเอียดมีความนุ่มนวล
- 4) แป้งขนมปังโฮลวีท ภายใต้ตราสินค้า ปังทอง แป้งสำเร็จรูปสำหรับทำขนมปังโฮลวีท มีปริมาณโฮลวีทสูงถึงร้อยละ 50 สามารถนำไปผลิตขนมปังได้ง่ายและได้เนื้อขนมปังเหนียวนุ่ม อุดมไปด้วยใยอาหาร วิตามิน แร่ธาตุ และสารต้านอนุมูลอิสระสำหรับผู้รักสุขภาพ

ปัจจุบันปัจจัยที่สำคัญในการดำเนินธุรกิจผลิตและจำหน่ายแป้งสาลีมาจากการถูกควบคุมของหน่วยงานราชการ 2 หน่วยงาน ได้แก่ 1) กรมการค้าภายใน และ 2) กระทรวงสาธารณสุข โดยกรมการค้าภายในได้กำหนดให้แป้งสาลีเป็นสินค้าควบคุมราคาจำหน่าย และให้ผู้ประกอบการต้องปฏิบัติตามประกาศคณะกรรมการกลางว่าด้วยราคาสินค้าและบริการ เรื่อง การแจ้งต้นทุน ราคา และรายละเอียดเกี่ยวกับแป้งสาลี เพื่อให้หน่วยงานราชการจะสามารถติดตามความเคลื่อนไหวของราคา ให้ราคาเป็นธรรม และป้องกันการฉวยโอกาสเอารัดเอาเปรียบผู้บริโภค ด้วยเหตุนี้จึงทำให้ผู้ประกอบการไม่สามารถขึ้น ราคาขายให้สูงกว่าราคาที่ผู้ประกอบการแจ้งได้ ดังนั้น หากราคาข้าวสาลีในตลาดโลกปรับเพิ่มขึ้น จนทำให้ราคาขายสินค้าสูงกว่าราคาขายที่ได้แจ้งไว้ โรงงานผลิตแป้งสาลีไม่สามารถผลักภาระต้นทุนให้แก่ลูกค้าได้ทั้งหมดเนื่องจากมีข้อจำกัดในการปรับขึ้นราคา ซึ่งโรงงานจะต้องได้รับอนุญาตจากกรมการค้าภายในก่อนจึงจะปรับขึ้นราคาได้ รวมถึงเรื่องความปลอดภัยต่อผู้บริโภคเนื่องจาก

แป้งสาลีเป็นวัตถุดิบหลักในการนำไปผลิตสินค้ามากมายที่เราบริโภคในแต่ละวัน ดังนั้นกระทรวงสาธารณสุขมีบทบาทที่สำคัญในการดำเนินการให้โรงงานสามารถผลิตสินค้าที่ปลอดภัยตรงตามสุขลักษณะทุกอย่าง

การตลาด การแข่งขัน และแนวโน้มอุตสาหกรรม

การตลาด และการแข่งขัน

ปัจจุบันคนไทยนิยมบริโภคขนมปังมากขึ้น เพราะขนมปังเป็นเมนูอาหารที่หารับประทานได้ง่าย และสะดวกในการซื้อหา รวมทั้งยังมีราคาที่ไม่แพง และหาซื้อได้ง่าย และธุรกิจขนมปังมีอยู่หลายแบรนด์มาทำตลาด เพื่อสร้างสีสัน และเพิ่มทางเลือกให้กับผู้บริโภค รวมถึงตลาดขนมปังก็กำลังรุ่งโรจน์ขยายตัวขึ้นจากปีที่ผ่านมา ส่งผลให้ตลาดมีความต้องการแป้งสาลีเป็นจำนวนมาก เพื่อไปผลิตเป็นสินค้าโดยยังไม่รวมความต้องการการนำเข้าแป้งสาลีไปผลิตสินค้าชนิดอื่น

ลักษณะการตลาด

เนื่องจากสินค้าของบริษัทฯ เป็นสินค้าแปรรูปนำไปผลิตสินค้าให้แก่ผู้บริโภค บริษัทฯ จะเน้นการผลิตและจำหน่ายสินค้าที่มีคุณภาพ โดยใช้เครื่องจักรอุปกรณ์แปรรูปแป้งที่ทันสมัย เพื่อให้สามารถควบคุมการผลิตสูตรแป้งอย่างแม่นยำ สะอาด และถูกสุขลักษณะ นอกจากนี้บริษัทฯ ยังให้ความสำคัญกับการผลิตสินค้าให้มีความหลากหลายเพื่อให้ตรงกับความต้องการของลูกค้า โดยผลิตแป้งสาลีตามสูตรเฉพาะของบริษัทฯ รวมถึงการให้บริการผลิตแป้งสาลีตามสูตรเฉพาะที่ลูกค้าต้องการ (Tailor-Made Flour) และมีการคิดค้นแป้งสาลีสูตรใหม่ (Novel Products) เพื่อสนองตอบความต้องการที่หลากหลายของลูกค้า นอกจากนี้การพัฒนาคุณภาพของสินค้าซึ่งเป็นกลยุทธ์การตลาดที่สำคัญของบริษัทฯ แล้ว บริษัทฯ ได้มีการศึกษาการเคลื่อนไหวของตลาดทำการวิเคราะห์คู่แข่ง และคอยติดตามนโยบายของรัฐบาลอย่างต่อเนื่อง เพื่อนำมากำหนดกลยุทธ์ในการดำเนินงานที่เหมาะสม

กลยุทธ์การแข่งขัน

ถึงแม้ว่าบริษัทฯ จะเพิ่งเริ่มดำเนินธุรกิจโรงงานผลิตแป้งสาลีเมื่อกลางปี 2550 แต่หากพิจารณาจากปริมาณการขายสินค้าแล้วพบว่าบริษัทฯ มีการเติบโตอย่างต่อเนื่อง ซึ่งกลยุทธ์การแข่งขันในทางการตลาดมีความสำคัญมากที่ทำให้บริษัทฯ สามารถเพิ่มยอดขายได้ มุ่งเน้นการส่งมอบสินค้าที่มีคุณภาพ การให้บริการที่เน้นการเอาใจใส่ความต้องการของลูกค้า ดังนั้นในด้านการตลาดบริษัทฯ จึงมีกลยุทธ์การแข่งขันโดยแบ่งออกได้ดังนี้

1) กลยุทธ์ด้านคุณภาพ บริษัทฯ เลือกใช้อุปกรณ์เครื่องจักรที่ทันสมัยใช้ระบบแปรรูปแป้งสาลีอัตโนมัติซึ่งมีความสามารถพิเศษในการควบคุมคุณภาพของแป้งสาลีสูตรต่าง ๆ ได้อย่างแม่นยำ สะอาดและถูกสุขลักษณะ รวมถึงการมีฝ่ายประกันคุณภาพที่ดูแลคุณภาพการผลิตตั้งแต่กระบวนการรับวัตถุดิบ ผลิตภัณฑ์ระหว่างกระบวนการผลิต จนถึงผลิตภัณฑ์ขั้นสุดท้ายก่อนการส่งมอบเพื่อให้การตรวจสอบเป็นไปตามระบบ GMP, HACCP, ISO 22000 และ HALAL โดยในกระบวนการรับวัตถุดิบฝ่ายตรวจสอบคุณภาพจะสุ่มเก็บตัวอย่างวัตถุดิบทุก ๆ 2 ชั่วโมงสำหรับกรณีที่ซื้อแบบเทกอง และเก็บตัวอย่างจากกรดทุกคันกรณีซื้อเป็น Container เพื่อนำมาวิเคราะห์ค่าความชื้น โปรตีน และเถ้า สำหรับผลิตภัณฑ์ระหว่างกระบวนการผลิตจะมีการสุ่มเก็บตัวอย่างเพื่อวิเคราะห์ค่าอื่น ๆ เพิ่มเติม ได้แก่ กลูเตน ตรวจดูสีแป้ง วิเคราะห์เชื้อจุลินทรีย์ และทำ Baking test (นำแป้งมาทำเป็นผลิตภัณฑ์ตามที่ลูกค้าจะนำไปใช้) รวมถึงการดูแลแป้งที่ผลิตเรียบร้อยแล้วให้เก็บในสถานที่ที่ปลอดภัยต่อสภาวะอากาศ สัตว์แมลง เช่น มอด เป็นต้น

2) กลยุทธ์ด้านบริการ พนักงานขายจะเน้นการเอาใจใส่ความต้องการของลูกค้าเป็นสำคัญ และมีการสอบถามลูกค้าเพื่อประเมินคุณภาพสินค้าว่าตรงตามความต้องการของลูกค้าหรือไม่ รวมถึงมีแผนวิจัยและพัฒนาผลิตภัณฑ์ที่ทำการวิเคราะห์วิจัยหาผลิตภัณฑ์ใหม่ ๆ เพื่อให้ลูกค้ามีสินค้าให้เลือกที่หลากหลายมากขึ้น นอกจากนี้ บริษัทฯ ให้ความสำคัญกับการ

ให้บริการหลังการขาย หลังจากส่งมอบสินค้าให้ลูกค้าแล้วหากสินค้ามีปัญหาบริษัทฯ จะรีบส่งฝ่ายตรวจสอบคุณภาพเพื่อตรวจหาสาเหตุให้กับลูกค้าและจะรีบดำเนินการจัดส่งสินค้าใหม่ให้ลูกค้าไม่เกิน 7 วัน

3) กลยุทธ์ด้านราคา ในช่วงเริ่มเปิดดำเนินการใช้กลยุทธ์ด้านราคาถือเป็นกลยุทธ์ที่สำคัญเนื่องจากบริษัทฯ เพิ่งเริ่มดำเนินการธุรกิจไม่นาน ต้องสร้างฐานลูกค้าให้แข็งแกร่งเพื่อจะเพิ่มยอดขายในอนาคตต่อไป ด้วยเหตุนี้ บริษัทฯ จึงจำเป็นต้องจำหน่ายสินค้าในราคาที่จูงใจต่อลูกค้าในช่วงแรก และปัจจุบันได้ปรับราคาเพื่อให้มีความเหมาะสมกับคุณภาพของสินค้าที่ลูกค้าได้รับ

ลักษณะลูกค้าและกลุ่มลูกค้าเป้าหมาย

เนื่องจากแป้งสาลีเป็นวัตถุดิบหลักที่จำเป็นต้องใช้ในโรงงานอุตสาหกรรมผลิตอาหารหลายประเภท ซึ่งลูกค้าแต่ละประเภทจะนิยมซื้อแป้งสาลีที่มีปริมาณโปรตีนแตกต่างกันขึ้นอยู่กับวัตถุประสงค์ในการใช้ ดังนั้นบริษัทฯ จะผลิตแป้งสาลีตามสูตรเฉพาะของบริษัทฯ และผลิตตามสูตรเฉพาะตามที่คุณลูกค้าต้องการ (Tailor-Made Flour) เพื่อสามารถรองรับตามความต้องการของลูกค้าที่หลากหลายได้ โดยกลุ่มลูกค้าที่ซื้อแป้งสาลีโปรตีนสูงคิดเป็นสัดส่วนรายได้ประมาณร้อยละ 75 ของรายได้รวม ได้แก่ ผู้ประกอบการโรงงานอุตสาหกรรมผลิต เบเกอรี่สำเร็จรูป ผลิตภัณฑ์สด ผลิตภัณฑ์แป้ง และผลิตอาหารสัตว์ ส่วนแป้งสาลีโปรตีนต่ำคิดเป็นสัดส่วนรายได้ร้อยละ 25 จะเป็นผู้ประกอบการรายย่อย ได้แก่ ร้านเบเกอรี่ ร้านขนมลูกก็๋ ขนมขบเคี้ยว ขนมอบนานาชาติ ซาลาเปาและปาท่องโก๋

ลักษณะลูกค้าของบริษัทฯ จะสามารถแบ่งออกเป็น 3 ประเภท คือ 1) กลุ่มลูกค้า ที่สั่งซื้อสินค้าเป็นครั้ง โดยไม่มีการผูกสัญญาระยะยาว ซึ่งกลุ่มลูกค้าลักษณะนี้บริษัทฯ จะทำการส่งใบเสนอราคาล่าสุดไปให้ตามสินค้าที่ลูกค้าแต่ละรายต้องการสั่งซื้อ 2) กลุ่มลูกค้าที่มีการผูกสัญญาเป็นรายไตรมาส โดยกลุ่มลูกค้าประเภทนี้ บริษัทฯ จะมีการส่งใบเสนอราคาไปเช่นกันแต่จะระบุให้ชัดเจนว่าราคาที่นำเสนอเป็นราคาที่ครอบคลุมช่วงระยะเวลาใด และในแต่ละเดือนจะมีปริมาณการจัดส่งมากน้อยเพียงใด และรวมของทั้งสัญญาจะมีปริมาณเท่าใด โดยจะมีการปรับปรุงข้อมูลให้เป็นข้อมูลล่าสุดให้กับลูกค้าไตรมาสละ 1 ครั้ง และ 3) กลุ่มลูกค้าที่มีการผูกสัญญาระยะยาว โดยกลุ่มลูกค้าประเภทนี้ บริษัทฯ จะมีการส่งใบเสนอราคาโดยชัดเจนว่าราคาที่นำเสนอเป็นราคาที่ครอบคลุมช่วงระยะเวลาใด และในแต่ละเดือนจะมีปริมาณการจัดส่งมากน้อยเพียงใด และรวมของทั้งสัญญาจะมีปริมาณเท่าใดด้วยเช่นกัน โดยแต่เดิมเคยมีการผูกสัญญายาวถึง 6 เดือน แต่การผูกสัญญาระยะยาวทำให้บริษัทมีค่าใช้จ่ายในการบริหารจัดการคลังสินค้าที่สูงขึ้นมาก รวมไปถึงภาระดอกเบี้ยจากสถาบันการเงินที่สูงต่อมาบริษัทฯ จึงปรับลดลงมาอยู่ที่ 4 เดือน ซึ่งสอดคล้องกับนโยบายคลังวัตถุดิบของบริษัทฯ โดยที่ผ่านมามีบริษัทฯ มีสัดส่วนยอดขายของลูกค้าแต่ละประเภทอยู่ที่ประมาณร้อยละ 78 ร้อยละ 5 และร้อยละ 17 ตามลำดับ

กลุ่มลูกค้าเป้าหมายของบริษัทแบ่งได้ 3 ประเภท ได้แก่ 1) โรงงานอุตสาหกรรมขนาดใหญ่ ได้แก่ โรงงานอุตสาหกรรมผลิตเบเกอรี่สำเร็จรูป ผลิตภัณฑ์สด ผลิตภัณฑ์แป้ง และผลิตอาหารสัตว์ 2) ผู้ขายส่งหรือซัพพลายเออร์รายใหญ่ และ 3) ผู้ใช้แป้งสาลีขนาดกลางและย่อม (SME) บริษัทฯ มีการให้เครดิตในการชำระค่าสินค้าประมาณ 15 – 60 วัน ซึ่งขึ้นอยู่กับลูกค้าแต่ละประเภท โดยพื้นที่กลุ่มลูกค้าของบริษัทฯ โดยส่วนใหญ่จะอยู่บริเวณกรุงเทพมหานคร และเขตปริมณฑล รวมไปถึงแถบภาคตะวันออก

นโยบายการกำหนดราคา

แป้งสาลีที่บริษัทฯ จำหน่ายมีหลายประเภทโดยแยกเป็นแป้งสาลีที่มีปริมาณโปรตีนสูงและโปรตีนต่ำ และในแป้งสาลีที่มีปริมาณโปรตีนสูงสามารถแบ่งได้หลายชนิด ได้แก่ แป้งเบเกอรี่สำเร็จรูป แป้งเบเกอรี่สด แป้งขนมปัง และแป้งอาหารสัตว์ ส่วนแป้งสาลีที่มีปริมาณโปรตีนต่ำเป็นแป้งสาลีจำพวกแป้งเอนกประสงค์ บิสกิต เค้ก ซาลาเปา และปาท่องโก๋ จากคุณสมบัติที่แตกต่างกันจึงมีผลต่อต้นทุนการผลิตของแป้งสาลีทำให้ราคาขายสินค้าแต่ละประเภทแตกต่างกัน รวมถึงบริษัทฯ ต้องคำนึงถึงกลุ่มลูกค้าที่ซื้อสินค้าจากบริษัทฯ ว่าเป็นอุตสาหกรรมโรงงานขนาดใหญ่หรือเป็นอุตสาหกรรมโรงงานขนาดกลางและเล็ก บริษัทฯ จึงมีนโยบายในการกำหนดราคาแป้งในลักษณะต้นทุนในการผลิตบวกด้วยอัตรากำไรตามที่คณะกรรมการบริหารได้

กำหนดไว้ โดยจะพิจารณาราคาขายสินค้าของผู้ประกอบการรายอื่นประกอบด้วย ซึ่งในการตั้งราคาขายดังกล่าวต้องไม่เกินราคาขายที่บริษัทฯ แจ้งกับกรมการค้าภายในไว้

การจำหน่ายและช่องทางการจัดจำหน่าย

ลักษณะการขายของบริษัทฯ จะเน้นการขายตรงให้แก่ลูกค้า โดยลูกค้าจะสั่งสินค้าเป็นล็อตโดยมีการกำหนดราคาล่วงหน้าเป็นระยะสั้น ๆ และบริษัทฯ จะทยอยจัดส่งให้ลูกค้าตามที่ลูกค้าต้องการตามราคาที่ตกลงไว้โดยการชำระเงินมีทั้งแบบการให้เครดิตทางการค้า และแบบเงินสด ในการขายตรงดังกล่าวบริษัทฯ มีทีมงานขายของบริษัทเอง โดยจะเน้นกรุงเทพฯ และปริมณฑลเป็นหลัก ในปี 2556 มีทีมงานขายจำนวน 6 คน ดูแลลูกค้ากว่า 270 ราย ซึ่งพนักงานขายมีประสบการณ์ความเชี่ยวชาญและชำนาญในด้านการขาย โดยทำหน้าที่ติดต่อและประสานงานในการขายกับกลุ่มลูกค้าเป้าหมาย โดยเฉพาะกลุ่มผู้ค้าส่งหรือยี่ปั๊วจะเป็นช่องทางในการจัดจำหน่ายสินค้าเพื่อให้สินค้ากระจายถึงผู้บริโภคอย่างทั่วถึงและมีประสิทธิภาพ

ภาวะอุตสาหกรรม

ภาวะอุตสาหกรรมผลิตข้าวสาลีและแป้งสาลีในตลาดโลก

ข้าวสาลีเป็นธัญพืชชนิดหนึ่งที่มีความสำคัญโดยประชากรส่วนใหญ่ในหลาย ๆ ทวีปทั่วโลก อาทิเช่น ทวีปยุโรป ทวีปอเมริกาเหนือและใต้ ทวีปออสเตรเลีย และประชากรในภูมิภาคเอเชียก็อีกเป็นส่วนใหญ่ จะนิยมบริโภคมากกว่าอาหารชนิดอื่น และด้วยความเปลี่ยนแปลงของสังคมโลกจึงส่งผลต่อพฤติกรรมกรบริโภคของผู้คนเป็นจำนวนมาก โดยหันมาบริโภคผลิตภัณฑ์ที่ผลิตจากแป้งสาลีมากยิ่งขึ้น รวมถึงมีการนำแป้งสาลีไปใช้เป็นอาหารสัตว์ด้วย แหล่งเพาะปลูกข้าวสาลีที่สำคัญได้แก่ สหรัฐอเมริกา แคนาดา ออสเตรเลีย กลุ่มประเทศอียู และจีน จากข้อมูลขององค์การอาหารและเกษตรแห่งสหประชาชาติ (Food and Agricultural Organization of the United Nations หรือ “FOA”) ประจำปีเดือนพฤศจิกายน 2556 ผลิตข้าวสาลีรวมทั้งโลกในปี 2555/2556 เท่ากับ 659.7 ล้านตัน และได้ปรับเพิ่มขึ้นเป็น 708.5 ล้านตันในปี 2556/2557 เพิ่มขึ้นเทียบกับร้อยละ 7.4 โดยส่วนใหญ่จะเพิ่มมาจากประเทศสหภาพยุโรป จีน รัสเซีย แคนาดา คาซัคสถาน และยูเครน โดยคาดว่าประเทศเหล่านี้จะมีผลผลิตเพิ่มขึ้นมากหลังจากที่ปี 2555 หลังเกิดปัญหาสภาวะแห้งแล้งในปีที่แล้วสะท้อนให้เห็นถึงการฟื้นตัวของการผลิตในหลายประเทศที่สำคัญในยุโรปและเอเชีย โดยข้อมูลล่าสุดปรากฏผลผลิตข้าวสาลีเพิ่มขึ้นมากในรัสเซียและยูเครนคิดเป็นร้อยละ 36 และประเทศคาซัคสถาน ผลผลิตเพิ่มขึ้นในปี 2556 ในอัตราร้อยละ 66 จากจุดที่ต่ำสุดเมื่อปีที่แล้วในกลุ่มประเทศสหภาพยุโรปผลผลิตเพิ่มขึ้นร้อยละ 9 ในขณะที่ประเทศสหรัฐอเมริกากลับลดลงในอัตราร้อยละ 7 ทั้งที่พื้นที่เพาะปลูกขยายซึ่งมีสาเหตุมาจากสภาพอากาศที่หนาวจัดในบางพื้นที่ อย่างไรก็ตามประเทศที่เป็นผู้ส่งออกข้าวสาลีมากที่สุดในโลกได้แก่ สหรัฐอเมริกา สหภาพยุโรป แคนาดา ออสเตรเลีย รัสเซีย ยูเครน คาซัคสถาน และอาร์เจนตินา และผู้นำเข้าข้าวสาลีรายใหญ่ได้แก่ ประเทศในภูมิภาคเอเชีย แอฟริกา อเมริกาใต้ อเมริกากลาง และยุโรป ซึ่งผู้นำเข้าข้าวสาลีหลักในทวีปเอเชียประกอบไปด้วย ฟิลิปปินส์ อิสราเอล ซาอุดีอาระเบีย และเยเมน โดยมีประมาณการนำเข้าในปี 2556/2557 เพิ่มขึ้น 4.5 ล้านตัน จากปี 2555/2556

ตารางแสดงรายชื่อประเทศผู้ผลิตและผลผลิตข้าวสาลีในฤดูผลิตปี 2555/2556 และ 2556/2557

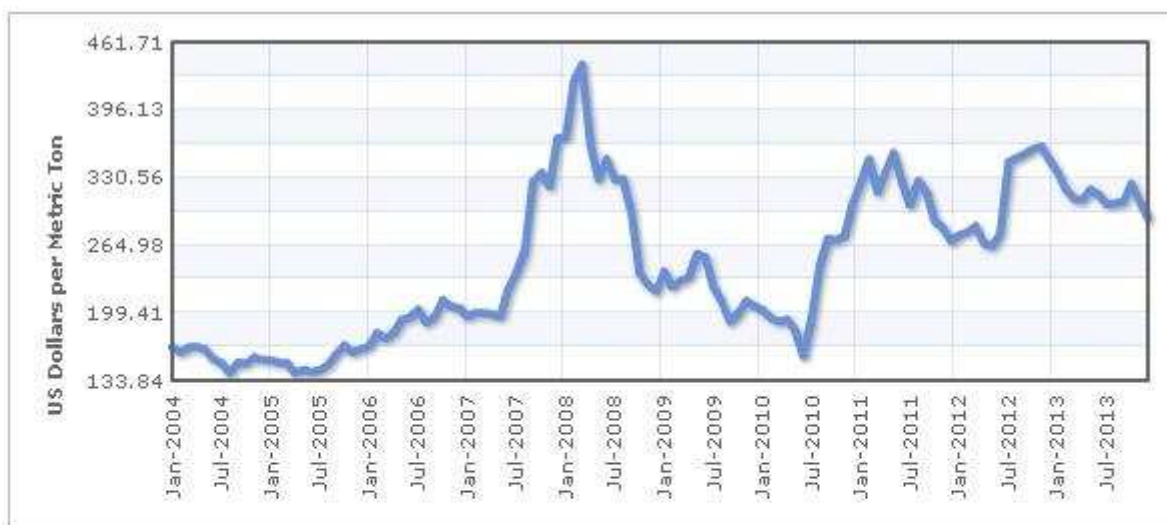
| ชื่อประเทศ | ผลผลิต ปี 2555/2556 (ค่าประเมิน) | ผลผลิต ปี 2556/2557 (ประมาณการ) | ผลต่าง |
|------------|--|---------------------------------------|--------|
| | ล้านตัน | | ร้อยละ |
| สหภาพยุโรป | 132.4 | 144.3 | 9.0 |
| จีน | 120.8 | 122.2 | 1.2 |

| ชื่อประเทศ | ผลผลิต ปี 2555/2556 (ค่าประเมิน) | ผลผลิต ปี 2556/2557 (ประมาณการ) | ผลต่าง |
|----------------------------|--|---------------------------------------|------------|
| อินเดีย | 94.9 | 92.5 | -2.5 |
| สหรัฐอเมริกา | 61.8 | 57.5 | -7.0 |
| รัสเซีย | 37.7 | 51.2 | 35.8 |
| แคนาดา | 27.2 | 33.2 | 22.1 |
| ออสเตรเลีย | 22.1 | 24.5 | 10.9 |
| ปากีสถาน | 23.5 | 24.3 | 3.4 |
| ตุรกี | 20.1 | 22.0 | 9.5 |
| ยูเครน | 15.8 | 21.5 | 36.1 |
| คาซัคสถาน | 9.8 | 16.3 | 66.3 |
| อิหร่าน | 13.8 | 14.0 | 1.4 |
| อาร์เจนตินา | 8.2 | 8.8 | 7.3 |
| อียิปต์ | 8.8 | 9.4 | 6.8 |
| อุซเบกิสถาน | 6.7 | 6.9 | 3.0 |
| อื่น ๆ | 56.1 | 59.9 | 6.8 |
| ผลผลิตรวมของทั้งโลก | 659.7 | 708.5 | 7.4 |

ที่มา : Food Outlook November 2013 ของ FAO (Food and Agriculture Organization of the United Nations หรือคณะกรรมการพิเศษสูงถึงเกษตร
องค์การอาหารและเกษตร)

ข้าวสาลีเป็นสินค้าโภคภัณฑ์ที่มีการกำหนดราคาซื้อขายในตลาดล่วงหน้าในสหรัฐอเมริกา ที่ผ่านมามีตลาดข้าวสาลีมีความผันผวนค่อนข้างน้อยโดยระดับราคาอ้างอิงข้าว Hard Red Winter (“HRW”) สูงสุดไม่เกิน 220 เหรียญสหรัฐต่อดัน ยกเว้นในช่วงปี 2550/51 ที่ราคาข้าวสาลีพุ่งสูงขึ้นเป็นประวัติการณ์ซึ่งเพิ่มสูงขึ้นถึง 450 เหรียญสหรัฐต่อดัน โดยสาเหตุหลักมาจากการเปลี่ยนแปลงของสภาวะอากาศที่มีผลทำให้พื้นที่เพาะปลูกในหลายภูมิภาคของโลกประสบภัยแล้งรวมถึงประเทศผู้ผลิตรายใหญ่ ได้แก่ ออสเตรเลีย สหรัฐอเมริกา ยูเครน และสหภาพยุโรป และประกอบกับเกษตรกรหันไปปลูกพืชอื่นที่ได้รับความนิยมและมีผลกำไรสูงกว่า โดยเฉพาะพืชในกลุ่มพลังงานทดแทน เช่น ถั่วเหลือง ข้าวโพด จึงทำให้ปริมาณข้าวสาลีเข้าสู่ตลาดน้อยลง ส่งผลให้สต็อกขาดแคลน ไม่สอดคล้องกับความต้องการบริโภค อย่างไรก็ตามหลังจากปี 2550/2551 ราคาข้าวสาลีได้ปรับลดลงมาจนเหลือ 150 เหรียญสหรัฐต่อดันช่วงไตรมาส 2 ของปี 2553 ก่อนที่จะปรับเพิ่มขึ้นไปเป็น 360 เหรียญสหรัฐต่อดัน ในช่วงไตรมาสสุดท้ายของปีเดียวกัน ซึ่งเป็นผลมาจากปริมาณข้าวสาลีที่ลดลงตามที่กล่าวไว้แล้ว ปัจจุบันราคาข้าวสาลี ณ สิ้นเดือนกรกฎาคม 2556 ปรับตัวสูงขึ้นอยู่ที่ประมาณ 297.77 เหรียญสหรัฐต่อดัน

กราฟแสดงราคาข้าวสาลีประเภท Hard Red Winter, US ในช่วงกรกฎาคม 2547 – กรกฎาคม 2556



ที่มา : USDA Market News; <http://www.indexmundi.com/commodities/?commodity=wheat&months=120>

ข้อมูล ณ วันที่ 10 กุมภาพันธ์ 2557

หน่วย : เหรียญสหรัฐต่อเมตริกตัน

อย่างไรก็ตามภาวะอุตสาหกรรมข้าวสาลีโลก ณ ปัจจุบัน หลังจากในปี 2555/2556 อัตรการบริโภคข้าวสาลียังคงปรับตัวสูงขึ้นอย่างต่อเนื่องทั้งภาคการบริโภคของประชากรและภาคอาหารสัตว์ได้คาดการณ์ไว้ว่าในปี 2556/2557 ปริมาณการใช้ข้าวสาลีรวมทั้งหมดจะอยู่ที่ 696 ล้านตัน เพิ่มขึ้นจากปี 2555/2556 ร้อยละ 1.4 และในส่วนของภาคการบริโภค FOA คาดการณ์ว่าในปี 2556/2557 จะมีปริมาณการบริโภคข้าวสาลีสุงถึง 482 ล้านตัน เพิ่มขึ้นร้อยละ 1.6 เมื่อเทียบกับปี 2555/2556 สำหรับภาคอาหารสัตว์ คาดการณ์ว่าจะมีปริมาณการใช้ข้าวสาลีประมาณ 134 ล้านตัน ในปี 2556/2557 เพิ่มขึ้นจากปี 2555/2556 ที่ร้อยละ 0.6 โดยมีสาเหตุมาจากราคาของเมล็ดถั่วเหลืองที่ยังคงสูงขึ้นอย่างต่อเนื่องทำให้ยังมีความต้องการข้าวสาลีในภาคอาหารสัตว์อยู่ซึ่งเป็นระดับราคาที่ไม่แพงจนเกินไปและใช้ทดแทนกันได้

ภาวะอุตสาหกรรมผลิตแป้งสาลีในประเทศไทย

ปัจจุบันคนไทยมีความคุ้นเคยกับผลิตภัณฑ์จากแป้งสาลีเป็นอย่างดี ไม่ว่าจะเป็นขนมปัง บะหมี่กึ่งสำเร็จรูป ผลิตภัณฑ์เบเกอรี่ต่าง ๆ อาทิเช่น แครก กุ้งกึ่ง บิสกิต ทำให้อุตสาหกรรมผลิตภัณฑ์จากแป้งสาลีในประเทศไทยมีแนวโน้มเติบโตอย่างต่อเนื่องโดยเฉพาะตั้งแต่ช่วงหลังปี 2542 มีอัตราการขยายตัวของตลาดเฉลี่ยประมาณร้อยละ 10 – 15 ต่อปี ซึ่งปัจจัยที่มีอิทธิพลต่อการขยายตัวของตลาดผลิตภัณฑ์จากแป้งสาลีคือ การขยายตัวของประชากร ค่านิยมการบริโภคอาหารแบบตะวันตกมากขึ้น และภาวะเศรษฐกิจ อย่างไรก็ตามประเทศไทยยังนับว่าเป็นประเทศที่มีอัตราการบริโภคแป้งสาลีอยู่ในเกณฑ์ที่ต่ำในภูมิภาคเอเชีย โดยมีอัตราการบริโภคเฉลี่ยเพียงร้อยละ 10 กิโลกรัมต่อคนต่อปีเท่านั้น ในขณะที่การบริโภคของประชากรทั้งโลกเฉลี่ย 67.5 กิโลกรัมต่อปี และแถบประเทศ LIFDC (Low Income Food Deficit Countries) ยังมีอัตราการบริโภคเฉลี่ยอยู่ที่ 50.4 กิโลกรัมต่อปี (ข้อมูลจาก Food Outlook May 2555 ของ FAO) นอกจากการนำผลิตภัณฑ์จากแป้งสาลีมาบริโภคแล้วยังสามารถนำไปใช้ในอุตสาหกรรมอาหารสัตว์น้ำด้วยเช่นกัน โดยข้าวสาลีและแป้งสาลีที่นำเข้ามาราว 2 ใน 3 จะนำมาผลิตผลิตภัณฑ์เพื่อการบริโภค ส่วนที่เหลืออีก 1 ใน 3 จะใช้ในการผลิตอาหารสัตว์น้ำ ได้แก่ กุ้ง ปลา เป็นต้น

วัตถุดิบหลักในการผลิตแป้งสาลี คือ ข้าวสาลี ซึ่งเป็นพืชที่เจริญเติบโตได้ดีในสภาพแวดล้อมที่มีอากาศเย็นและไม่สามารถปลูกได้ในประเทศ ประเทศไทยจึงจำเป็นต้องมีการนำเข้าจากต่างประเทศ โดยประเทศไทยสามารถนำเข้าได้ทั้งในรูปแบบของข้าวสาลีและแป้งสาลี โดยข้าวสาลีและแป้งสาลีที่นำเข้าจากแต่ละประเทศจะมีคุณสมบัติที่แตกต่างกัน โดยปกติข้าวสาลีแบ่งได้ 2 จำพวก ได้แก่ ข้าวเมล็ดแข็ง (Hard Wheat) และข้าวเมล็ดอ่อน (Soft Wheat) ซึ่งแบ่งที่ได้จากข้าวเมล็ดแข็งจะมีโปรตีน

สูงในขณะที่แป้งที่ได้จากข้าวเมสค่อนจะมีโปรตีนต่ำ ดังนั้นผู้ประกอบการต้องทำการวิเคราะห์คุณภาพของข้าวสาลีก่อนว่ามีความเหมาะสมจะนำมาแปรรูปเป็นผลิตภัณฑ์ประเภทใดเพื่อต่อการสั่งซื้อ ข้าวสาลีที่ประเทศไทยสั่งซื้อเป็นประจำ ได้แก่

- Hard Wheat จากสหรัฐอเมริกา ได้แก่ Dark Northern Spring (“DNS”) และ Hard Red Winter (“HRW”)
- Soft Wheat จากสหรัฐอเมริกา ได้แก่ Western White และจากออสเตรเลีย ได้แก่ Australian Standard White

ประเทศไทยมีการนำเข้าข้าวสาลีจากประเทศสหรัฐอเมริกาและออสเตรเลียเป็นหลัก รองลงมาเป็นแคนาดา และมีส่วนนำเข้าจากประเทศภายในทวีปเอเชียด้วยเช่นกัน แต่เป็นสัดส่วนที่น้อยเมื่อเทียบกับยอดสั่งซื้อจากสหรัฐอเมริกาและออสเตรเลีย โดยราคาขายข้าวสาลีถูกกำหนดโดย Grain Exchange ในสหรัฐอเมริกา สถิติแหล่งและปริมาณการนำเข้าข้าวสาลีของประเทศไทยในช่วง 5 ปีที่ผ่านมาตั้งแต่ปี 2551 จนถึงปี 2556 เป็นดังนี้

หน่วย : ตัน

| ประเทศ | ปี 2552 | ปี 2553 | ปี 2554 | ปี 2555 | ปี 2556 |
|--------------|-----------|-----------|-----------|-----------|-----------|
| สหรัฐอเมริกา | 497,180 | 529,520 | 422,904 | 477,233 | 606,521 |
| ออสเตรเลีย | 406,191 | 438,703 | 642,451 | 1,381,790 | 369,563 |
| แคนาดา | 163,109 | 138,998 | 310,349 | 198,636 | 250,037 |
| ยูเครน | 7,132 | 62,837 | - | 245,308 | 388,321 |
| จีน | - | 6,360 | 6,360 | 0 | - |
| อินเดีย | - | 0.02 | 41,584 | 267,267 | 77,016 |
| ปากีสถาน | - | - | - | 7,387 | - |
| รัสเซีย | 30 | 117,757 | 2,552 | 2,939 | - |
| บราซิล | - | 108,024 | - | 0 | - |
| ฝรั่งเศส | - | 66,020 | - | 0 | - |
| ตุรกี | - | 56,250 | - | 0 | - |
| อังกฤษ | - | 53,100 | - | 0 | - |
| ไต้หวัน | - | 999.5 | - | 0 | - |
| อื่น ๆ | 0.02 | 0.01 | 4.9 | 204 | 6 |
| รวม | 1,074,642 | 1,579,102 | 1,426,204 | 2,580,764 | 1,691,464 |

ที่มา : กรมศุลกากร

นอกจากการนำเข้าในรูปข้าวสาลีแล้วประเทศไทยมีการนำเข้าแป้งสาลีด้วยเช่นกัน โดยแหล่งนำเข้าแป้งสาลีที่สำคัญของไทยได้แก่ จีน ญี่ปุ่น สิงคโปร์ และฟิลิปปินส์ โดยสถิติการนำเข้าสำหรับตลาดการนำเข้าแป้งสาลีในประเทศไทยตั้งแต่ปี 2551 จนถึงปี 2556 เป็นดังนี้

หน่วย : ตัน

| ประเทศ | ปี 2551 | ปี 2552 | ปี 2553 | ปี 2554 | ปี 2555 | ปี 2556 |
|-------------|----------------|----------------|----------------|----------------|----------------|----------------|
| จีน | 38,117 | 21,764 | 35,367 | 32,006 | 23,213 | 9,134 |
| สิงคโปร์ | 16,485 | 10,691 | 18,432 | 16,746 | 14,446 | 11,211 |
| ญี่ปุ่น | 10,207 | 14,567 | 18,991 | 15,375 | 17,081 | 14,227 |
| ฟิลิปปินส์ | 15,925 | 11,002 | 11,002 | 15,919 | 13,812 | 15,610 |
| ตุรกี | 15,928 | 28,717 | 28,716 | 35,973 | 51,601 | 32,507 |
| เวียดนาม | 3,340 | 2,817 | 14,736 | 28,234 | 49,699 | 51,153 |
| ออสเตรเลีย | 10,246 | 4,387 | 4,341 | 6,421 | 5,353 | 3,823 |
| ศรีลังกา | 20,521 | 3,90 | 16,329 | 28,148 | 16,337 | 14,275 |
| มาเลเซีย | 2,932 | 3,447 | 2,562 | 1,906 | 2,262 | 3,320 |
| อินโดนีเซีย | 44 | 45 | 7,755 | 22 | 0 | 9,197 |
| สโลวีเนีย | 229 | 6,449 | 21,229 | 14,105 | 16,124 | 5,825 |
| เบลเยียม | 1,122 | 478 | 515 | 547 | 0 | 0 |
| เกาหลีใต้ | 642 | 1,869 | 2,097 | 1,913 | 1,796 | 2,071 |
| อื่น ๆ | 5,782 | 2,916 | 6,028 | 14,636 | 3,329 | 3,197 |
| รวม | 141,520 | 113,052 | 173,107 | 211,952 | 215,053 | 175,550 |

ที่มา : กรมศุลกากร

การนำเข้าข้าวสาลีของประเทศไทย ส่วนใหญ่จะนำเข้าข้าวสาลีเพื่อนำมาผลิตอาหาร โดยหลัก ๆ จะมาจาก 3 ประเทศ ได้แก่ สหรัฐอเมริกา ออสเตรเลีย และแคนาดา ดังนั้นเมื่อพิจารณาตัวเลขการนำเข้าข้าวสาลีจาก 3 ประเทศ และตัวเลขการนำเข้าแป้งสาลีในช่วงปี 2552 – 2555 จะพบว่าอัตราการใช้แป้งสาลีโดยรวมยังมีการเติบโตขึ้นอย่างต่อเนื่องโดยปรับเพิ่มขึ้นร้อยละ 38 ร้อยละ 10 ร้อยละ 24 และร้อยละ 41 ตามลำดับ และลดลงในปี 2557 ร้อยละ 18 โดยคำนวณจากอัตราการแปรรูปจากข้าวสาลี 1 ตันสามารถแปรรูปเป็นแป้งสาลีได้ 750 กิโลกรัม

ในส่วนของการอุดหนุนจากภาครัฐสำหรับอุตสาหกรรมข้าวสาลีและแป้งสาลีจะเป็นในลักษณะการยกเว้นการเรียกเก็บภาษีอากรขาเข้าข้าวสาลีและการลดพิกัดอัตราภาษีนำเข้าแป้งสาลีในปี 2548 นอกจากนี้จะเป็นการคุ้มครองในส่วนของผู้บริโภคมากกว่าไม่ว่าจะเป็นการกำหนดให้แป้งสาลีเป็นสินค้าควบคุมของกรมการค้าภายในหรือการผลิตสินค้าให้มีคุณภาพตรงตามมาตรฐานของกระทรวงสาธารณสุข นอกจากนี้ประเทศไทยยังได้มีการทำข้อตกลงกับสมาชิกเขตการค้าเสรีอาเซียน (AFTA) ซึ่งมีผลทำให้ต้องมีการลดภาษีย่านำเข้าของแป้งสาลีเหลือร้อยละ 0 โดยมีผลเริ่มบังคับใช้ตั้งแต่ปี 2553 เป็นต้นไป ทำให้มีการแข่งขันด้านราคาส่งขึ้นและส่งผลกระทบต่อผู้ประกอบการโรงงานแป้งสาลีที่ต้องพัฒนาคุณภาพสินค้าและบริการให้เป็นที่พอใจของลูกค้าในขณะที่ต้องรักษาระดับราคาที่เหมาะสมด้วยเช่นกัน

ภาวะการแข่งขัน

อุตสาหกรรมผลิตแป้งสาลีในประเทศไทยเริ่มดำเนินการมากกว่า 40 ปี โดยเริ่มแรกมีผู้ผลิตรวม 4 ราย ได้แก่ บมจ. ยูนิเฟดฟลาวมิลล์ (UFM) เป็นบริษัทจดทะเบียนในตลาดหลักทรัพย์แห่งประเทศไทยตั้งแต่ปี 2521 และได้ขออนุญาตขึ้นจากการเป็นหลักทรัพย์จดทะเบียน (Delisting) แล้วตั้งแต่ปี 2553 บริษัท แหลมทองสหการ จำกัด บริษัท สยามฟลาวค้ำแป้ง จำกัด บริษัท อุตสาหกรรมแป้งข้าวสาลีไทย ต่อมาหลังจากปี พ.ศ. 2534 เป็นต้นมามีผู้ผลิตเพิ่มขึ้นอีก 4 ราย ได้แก่ บริษัท บางกอกฟลาว มิลล์ จำกัด บริษัท นิสชิน เอสทีซี ฟลาวมิลล์ จำกัด บริษัท เคอรี่ ฟลาวมิลล์ จำกัด และบริษัท เจริญโภคภัณฑ์อาหารสัตว์ จำกัด (ผลิตเพื่อใช้เลี้ยงกุ้งโดยเฉพาะ) โดยบริษัทข้างต้น 3 บริษัทผลิตแป้งสาลีเพื่อการบริโภคของมนุษย์ เป็นการร่วมทุนกับบริษัทต่างประเทศและได้รับความช่วยเหลือทางด้านเทคนิคการผลิต ซึ่งในการเข้าสู่อุตสาหกรรมการผลิตแป้งสาลีในประเทศไทยสำหรับนักลงทุนรายใหม่จึงอาจทำได้ไม่มากนัก อย่างไรก็ตามในปัจจุบันกลุ่มโรงงานผลิตแป้งสาลีในประเทศไทยมีทั้งหมด 10 บริษัท (รวมบริษัทด้วย) โดยแต่ละโรงงานมีกำลังการผลิตอยู่ระหว่าง 250 – 1,000 ตันต่อวัน

สภาวะการแข่งขันของผู้ประกอบการในอุตสาหกรรมผลิตแป้งสาลีในประเทศไทยส่วนใหญ่จะเน้นการแข่งขันกันในเรื่องของคุณภาพและการให้บริการ หากเป็นผู้ประกอบการรายใหม่จะเน้นการใช้กลยุทธ์ราคาเป็นหลัก นอกจากการแข่งขันภายในอุตสาหกรรมด้วยกันแล้วผู้ประกอบการยังต้องมีการดำเนินธุรกิจแข่งขันกับผู้ประกอบการที่นำเข้าแป้งสาลีสำเร็จรูปจากต่างประเทศด้วยเนื่องจากก่อนปี 2548 ประเทศไทยมีการกำหนดกีดกันอัตราภาษีขาเข้าของแป้งสาลีในอัตราที่สูงถึงร้อยละ 40 จึงทำให้อุตสาหกรรมผลิตแป้งสาลีได้รับการคุ้มครอง แต่หลังจากที่ไทยต้องปฏิบัติตามพันธกรณีข้อตกลงกับสมาชิกเขตการค้าเสรีอาเซียน (AFTA) รวมทั้งการทำสัญญา FTA กับบางประเทศ ได้แก่ อินเดีย ออสเตรเลีย มีผลทำให้เมื่อปี 2548 ไทยได้ลดอัตราภาษีขาเข้าเหลือเพียงร้อยละ 5.0 และเมื่อต้นปี 2553 อัตราภาษีขาเข้าแป้งสาลีจากกลุ่มประเทศอาเซียนได้ลดเหลือร้อยละ 0 ทำให้มีการนำเข้าแป้งสาลีมากขึ้นโดยปี 2552 ก่อนลดอัตราภาษีประเทศไทยนำเข้าแป้งสาลี จำนวน 113,052 ตัน ต่อมาปี 2553 ปรับเพิ่มขึ้นเป็น 173,107 ตัน ปรับเพิ่มขึ้นร้อยละ 53 และเพิ่มขึ้นอีกในปี 2554 2555 และลดลงในปี 2556 ประมาณร้อยละ 22 ร้อยละ 1 และร้อยละ 18 ตามลำดับ โดยสามารถแยกเป็นการนำเข้าของแต่ละประเทศได้ดังนี้

สถิติการนำเข้าแป้งสาลีในช่วงปี 2554 ถึงปี 2556

| ประเทศ | ปี 2551 | ปี 2552 | ปี 2553 | ปี 2554 | ปี 2555 | ปี 2556 |
|-------------|---------|---------|---------|---------|---------|---------|
| จีน | 38,117 | 21,764 | 35,367 | 32,006 | 23,213 | 9,134 |
| สิงคโปร์ | 16,485 | 10,691 | 18,432 | 16,746 | 14,446 | 11,211 |
| ญี่ปุ่น | 10,207 | 14,567 | 18,991 | 15,375 | 17,081 | 14,227 |
| ฟิลิปปินส์ | 15,925 | 11,002 | 11,002 | 15,919 | 13,812 | 15,610 |
| ตุรกี | 15,928 | 28,717 | 28,716 | 35,973 | 51,601 | 32,507 |
| เวียดนาม | 3,340 | 2,817 | 14,736 | 28,234 | 49,699 | 51,153 |
| ออสเตรเลีย | 10,246 | 4,387 | 4,341 | 6,421 | 5,353 | 3,823 |
| ศรีลังกา | 20,521 | 3,90 | 16,329 | 28,148 | 16,337 | 14,275 |
| มาเลเซีย | 2,932 | 3,447 | 2,562 | 1,906 | 2,262 | 3,320 |
| อินโดนีเซีย | 44 | 45 | 7,755 | 22 | 0 | 9,197 |

| ประเทศ | ปี 2551 | ปี 2552 | ปี 2553 | ปี 2554 | ปี 2555 | ปี 2556 |
|------------|----------------|----------------|----------------|----------------|----------------|----------------|
| สโลวีเนีย | 229 | 6,449 | 21,229 | 14,105 | 16,124 | 5,825 |
| เบลเยียม | 1,122 | 478 | 515 | 547 | 0 | 0 |
| เกาหลีใต้ | 642 | 1,869 | 2,097 | 1,913 | 1,796 | 2,071 |
| อื่น ๆ | 5,782 | 2,916 | 6,028 | 14,636 | 3,329 | 3,197 |
| รวม | 141,520 | 113,052 | 173,107 | 211,952 | 215,053 | 175,550 |

ที่มา : กรมศุลกากร

หากพิจารณาจากสถิติปริมาณการนำเข้าแป้งสาลีในช่วง 2 ปีที่ผ่านมาที่ปรับเปลี่ยนแต่การนำเข้าแป้งสาลีมีข้อด้อยในแง่ของการควบคุมคุณภาพเนื่องจากต้องใช้ระยะเวลาในการขนส่ง ความเสี่ยงจากความเสี่ยง และมอด แมลงทำให้คุณภาพแป้งสาลีไม่เป็นไปตามที่ลูกค้าต้องการได้ สำหรับบริษัทฯ ได้รับผลกระทบจากการนำเข้าดังกล่าวไม่มากนักเนื่องจากเป็นกลุ่มลูกค้าคนละกลุ่มกับของบริษัทฯ โดยส่วนใหญ่กลุ่มผู้ประกอบการที่นำเข้าแป้งสาลีเองจะไม่เน้นการใช้แป้งที่มีคุณภาพสำหรับการผลิตจึงไม่ใช่กลุ่มลูกค้าเป้าหมายของบริษัทฯ อย่างไรก็ตาม บริษัทฯ มีแผนงานในการในการบริหารจัดการในเรื่องดังกล่าวดังนี้

- การเน้นคุณภาพของสินค้า บริษัทฯ จะมุ่งเน้นผลิตสินค้าที่ไม่มีสิ่งปลอมปน ซึ่งอาจอันตรายต่อการบริโภคได้ และให้ความสำคัญต่อความต้องการของลูกค้า โดยบริษัทฯ จะผลิตสินค้าตามสูตรเฉพาะ (Tailor-Made Flour) เพื่อให้ตรงตามความต้องการของลูกค้า และขยายกลุ่มลูกค้าให้มีความหลากหลายมากขึ้น
- การบริการหลังการขาย เมื่อลูกค้าซื้อสินค้าจากบริษัทฯ จะมีการตรวจสอบคุณภาพทุกครั้งก่อนจัดส่ง และหากมีการร้องเรียนเกี่ยวกับคุณภาพของแป้งสาลี บริษัทฯ จะเร่งดำเนินการแก้ไขให้ลูกค้าอย่างรวดเร็วไม่เกิน 7 วัน
- ปริมาณการสั่งซื้อ ในการสั่งซื้อแป้งสาลีจากต่างประเทศจะต้องสั่งซื้อในปริมาณมาก ๆ และจำเป็นต้องใช้เงินจำนวนมากในการสั่งซื้อ รวมถึงมีสถานที่เพียงพอในการรองรับปริมาณแป้งสาลีที่สั่งซื้อซึ่งจะเหมาะกับผู้ประกอบการรายใหญ่เท่านั้น หากเป็นผู้ประกอบการรายย่อยในประเทศจะมีข้อจำกัดในเรื่องสถานที่จัดเก็บ เม็ดเงินที่ใช้ในการจัดซื้อ ดังนั้นการสั่งซื้อกับบริษัทฯ ให้ความยืดหยุ่นกับลูกค้าได้มากกว่าทั้งในแง่ปริมาณและสถานที่จัดเก็บ ทำให้ลูกค้าสามารถสั่งซื้อได้ในปริมาณที่ต้องการได้

การจัดหาผลิตภัณฑ์หรือบริการ

วัตถุดิบหลักในการผลิตแป้งสาลีคือข้าวสาลี ซึ่งเป็นวัตถุดิบที่จะต้องนำเข้าจากต่างประเทศทั้งหมด โดยแหล่งวัตถุดิบหลักของบริษัทมาจากประเทศสหรัฐอเมริกาและออสเตรเลีย ซึ่งทั้งสองแหล่งถือเป็นแหล่งเพาะปลูกและส่งออกข้าวสาลีที่ใหญ่ที่สุดของโลก บริษัทฯ มีการสั่งซื้อวัตถุดิบจากสหรัฐอเมริกาคือส่วนใหญ่โดยซื้อแบบเหวี่ยง (Bulk) ซึ่งระยะเวลาในการจัดซื้อจะอยู่ในช่วงฤดูเก็บเกี่ยวผลผลิตประมาณเดือนมีนาคมและเดือนกันยายนของทุกปี และจากออสเตรเลียเป็นแบบตู้คอนเทนเนอร์ โดยจะจัดซื้อเฉลี่ยประมาณเดือนละ 3 – 4 ครั้งขึ้นอยู่กับปริมาณความต้องการในแต่ละช่วง ข้าวสาลีที่บริษัทฯ ใช้ในการผลิตมี 2 ประเภท ได้แก่ ข้าวเมล็ดแข็ง (Hard Wheat) และ ข้าวเมล็ดอ่อน (Soft Wheat) แป้งสาลีที่ทำจากข้าวเมล็ดแข็งมักจะมีโปรตีนในสัดส่วนที่สูงประมาณร้อยละ 13 – 15 มีคุณสมบัติเหนียว มักจะนำไปใช้ทำขนมปังสำเร็จรูป ขนมปัง และอาหารสัตว์ แหล่งนำเข้าคือสหรัฐอเมริกา ในขณะที่แป้งสาลีที่ทำจากข้าวเมล็ดอ่อนจะมีโปรตีนต่ำกว่าร้อยละ 10 – 11 จะมีความเหนียวน้อย และมีลักษณะนิ่ม ส่วนใหญ่จะนำไปผลิตเค้ก ซาลาเปา ปาท่องโก๋ และคุกกี้ โดยมีแหล่งนำเข้าจากออสเตรเลีย

สำหรับการบริหารจัดการวัตถุดิบ บริษัทฯ ไม่มีนโยบายในการเก็งกำไรจากวัตถุดิบ และไม่มีการบริหารจัดการวัตถุดิบในลักษณะการเข้าทำสัญญา futures เนื่องจากการตั้งราคาขายแป้งจะปรับขึ้นลงตามราคาต้นทุนข้าว ซึ่งลูกค้าเข้าใจดี สำหรับ

ขั้นตอนการจัดซื้อข้าวสาลีจากต่างประเทศจะเป็นการซื้อโดยผ่าน Trader ในต่างประเทศ โดยใช้ราคาอ้างอิงจากราคาซื้อขายสินค้าล่วงหน้า Grain Exchange Market ที่สหรัฐอเมริกา ราคาที่บริษัทฯ ซื้อส่วนใหญ่จะเป็นแบบ C&F ซึ่งผู้ขายจะมีหน้าที่จัดหาเรือขนส่งจากต่างประเทศจนถึงประเทศไทย ส่วนบริษัทฯ จะรับผิดชอบค่าสินค้าและค่าประกันภัย หากสินค้าเกิดความเสียหายระหว่างทาง บริษัทฯ จะได้รับชดเชยจากการทำประกันภัยไว้ ทั้งนี้ บริษัทฯ มีการควบคุมคุณภาพของข้าวสาลีเป็นวัตถุดิบหลักของบริษัทฯ โดยเมื่อนำเข้าข้าวสาลีจากต่างประเทศแล้วจะมีการทำการตรวจสอบคุณภาพของข้าวสาลีโดยการสุ่มตรวจจากฝ่ายประกันคุณภาพ (Quality Assurance) ของบริษัทฯ ทุกครั้งเพื่อให้มั่นใจว่าสินค้าที่สั่งซื้อมีคุณภาพดีและเป็นไปตามมาตรฐาน

ในการบริหารจัดการวัตถุดิบเหล่านี้ โดยธรรมเนียมปฏิบัติของธุรกิจโรงโม่แป้ง บริษัทฯ จะบริหารคงคลังไม่ให้เกิน 4-6 เดือน เพราะถ้าบริษัทฯ เตรียมวัตถุดิบไว้นานกว่านั้น บริษัทฯ จะมีต้นทุนและข้อเสียเปรียบอย่างมาก เช่น บริษัทฯ จะต้องแบกรับภาระต้นทุนทางการเงินที่นำมาใช้ในการจัดหาวัตถุดิบ นอกจากนี้ราคาข้าวสาลีในตลาดโลกมีการเปลี่ยนแปลงอยู่ตลอดเวลา ถ้าบริษัทฯ จัดเตรียมวัตถุดิบไว้นานเกินไป บริษัทฯ จะมีความเสี่ยงในกรณีที่ราคาปรับตัวลดลงทำให้เสียเปรียบคู่แข่งได้อย่างไรก็ตามในการจัดซื้อข้าวสาลีจากสหรัฐอเมริกาจะต้องซื้อแบบเทกอง โดยขนส่งผ่านเรือขนาดใหญ่ซึ่งจำเป็นจะต้องสั่งซื้อในปริมาณมาก บริษัทฯ จึงต้องหาแนวทางในการบริหารจัดการวัตถุดิบเหล่านี้ไม่ให้อยู่ในคลังนานเกินไป เพื่อเป็นการลดความเสี่ยงดังที่ได้กล่าวมาแล้ว ในบางช่วงบริษัทฯ จึงมีความจำเป็นจะต้องขายวัตถุดิบบางส่วนให้กับกลุ่มลูกค้าในอุตสาหกรรมอาหารสัตว์ที่มีความจำเป็นต้องซื้อวัตถุดิบอยู่แล้วเพื่อเป็นการบริหารคงคลังไม่ให้เกิน 4-6 เดือนตามมาตรฐานที่วางเอาไว้ นอกจากนี้ยังเป็นการสร้างพันธมิตรทางธุรกิจในส่วนของบริษัทฯ โรงงานอาหารสัตว์ที่จำเป็นจะต้องซื้อข้าวสาลีไปเลี้ยงสัตว์เพิ่มเติม

กระบวนการผลิต

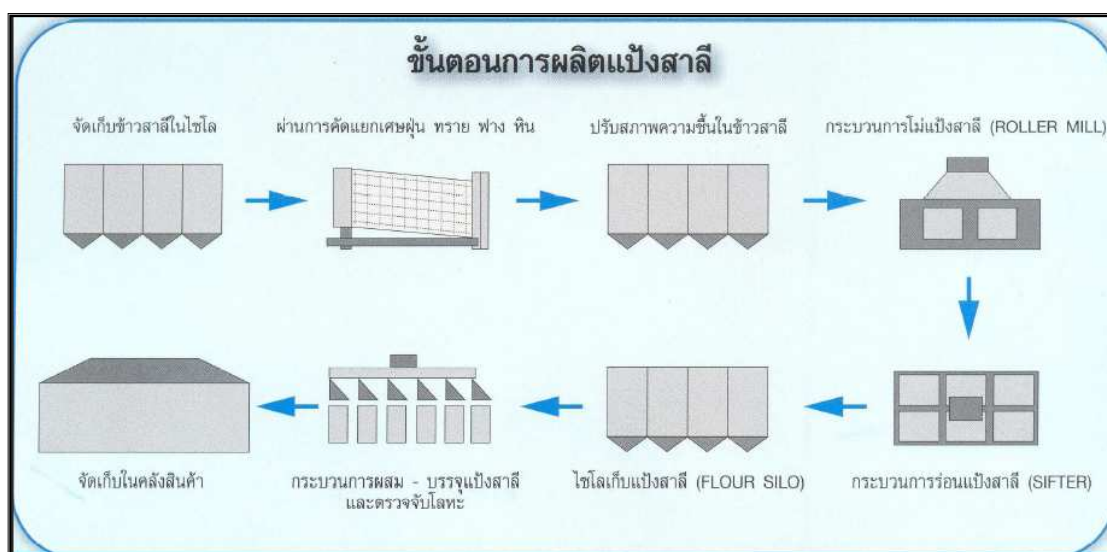
บริษัทฯ มีการวางแผนการผลิตให้สอดคล้องกับแผนการขายและมีการเปรียบเทียบการผลิตที่ผลิตได้จริงกับความต้องการสินค้าของฝ่ายขายว่าเป็นไปตามแผนงานที่ได้กำหนดไว้เพื่อให้การควบคุมการผลิตเป็นไปอย่างมีประสิทธิภาพ รวมถึงมีการจัดทำประมาณการวางแผนความต้องการใช้สินค้า อาทิเช่น ข้าวสาลี พัสตุสารเคมี เป็นต้น ไว้ล่วงหน้าให้สอดคล้องกับแผนการผลิตและมาตรฐานที่กำหนด

บริษัทฯ ได้ให้ความสำคัญกับกระบวนการผลิตเป็นอย่างมากเนื่องจากสินค้าของบริษัทฯ เป็นสินค้าเพื่อการบริโภคต้องยึดหลักความสะอาดเป็นสำคัญ โดยในระหว่างการผลิตจะมีการสุ่มตรวจสอบคุณภาพของสินค้าจากฝ่ายประกันคุณภาพ และมีการจัดตั้งหน่วยงานตรวจสอบของฝ่ายผลิตเองเพื่อตรวจสอบสินค้านี้ระหว่างผลิตก่อนการบรรจุ รวมถึงการตรวจสอบคุณภาพของสินค้าทุกๆ 2 ชั่วโมงโดยฝ่ายประกันคุณภาพ และหากพบว่าสินค้าไม่ได้มาตรฐานจะมีการวิเคราะห์เพื่อหาสาเหตุและปรับปรุงแก้ไขต่อไป

นอกจากนี้ บริษัทฯ ยังได้เลือกใช้เทคโนโลยีที่ทันสมัยสำหรับการผลิตแป้งสาลีเป็นเครื่องจักรของยี่ห้อ บูลเลอร์ (Buhler) จากประเทศสวิตเซอร์แลนด์ และมีการจัดวางแผนการตรวจเช็คซ่อมบำรุงเครื่องจักรอยู่เป็นประจำ รวมถึงมีการจัดทำขั้นตอนการผลิตในแต่ละส่วนงานไว้อย่างละเอียดเพื่อให้เป็นไปตามระบบ GMP/HACCP โดยกระบวนการผลิตแป้งสาลีสามารถสรุปได้ทั้งหมด 4 ขั้นตอนหลักๆ ดังนี้

- 1) การย้ายข้าวสาลี (SILO) เป็นกระบวนการลำเลียงข้าวสาลีจากไซโลหลักมาไว้ไซโลรองเพื่อเตรียมไว้สำหรับการทำความสะอาดและปรับสภาพความชื้นของข้าวสาลีให้เหมาะต่อกระบวนการผลิตแป้งสาลีต่อไป บริษัทฯ มีไซโลทั้งหมด 11 ไซโล โดยแบ่งเป็นไซโลขนาดใหญ่ 8 ไซโลมีความจุไซโลละ 2,500 ตัน และไซโลขนาดเล็ก 3 ไซโลมีความจุไซโลละ 300 ตัน สำหรับบรรจุข้าวสาลีที่ส่งเข้ามา
- 2) การทำความสะอาดเมล็ดข้าว (Wheat Cleaning) เป็นขั้นตอนการทำความสะอาด ปรับสภาพความชื้น และระยะเวลาการหมักข้าวสาลีเพื่อให้เหมาะต่อการนำไปโม่แป้งสาลี โดยนำเมล็ดข้าวสาลีมาผ่านเครื่องตรวจจับโลหะ คัดแยกเศษ

- ฝุ่นเปลือกข้าว ฝุ่นทราย ฟาง หิน ทำการคัดแยกเมล็ดข้าวหักออกทั้งหมด แล้วนำไปขัดผิวเมล็ด และเข้าสเปรย์น้ำเพื่อปรับสภาพความชื้นให้เมล็ดข้าวดูดซับน้ำจนหมดเพื่อให้ข้าวอ่อนตัวเหมาะกับการนำไปโม่ เมล็ดข้าวสาลีจะผ่านขั้นตอนการทำความสะอาดและปรับความชื้นทั้งหมด 2 ครั้ง ระยะเวลาการทำความสะอาดและปรับความชื้นจะแตกต่างกันแล้วแต่ประเภทของเมล็ดข้าวสาลี หากเป็นเมล็ดข้าวแบบแข็งต้องใช้เวลาในกระบวนการทำความสะอาดเมล็ดข้าวประมาณ 42 ชั่วโมงต่อข้าว 100 ตัน ในขณะที่เมล็ดข้าวแบบอ่อนใช้ประมาณ 30 ชั่วโมงต่อข้าว 100 ตัน
- 3) การโม่แป้งสาลี (Milling) การนำข้าวสาลีที่ผ่านการทำความสะอาดแล้วมาผ่านเครื่องขัดผิวเมล็ดและตรวจจับโลหะด้วยแม่เหล็กอีกครั้งหนึ่งเพื่อป้องกันเศษเหล็กปนเปื้อน ต่อมาผ่านขั้นตอนการบด โดยจะทำการบดทั้งหมด 2 ครั้ง โดยการบดชุดแรกเป็นการบดเพื่อให้ข้าวแยกออกจากเปลือกเมล็ดข้าว ข้าวที่แตกจะผ่านตะแกรงเพื่อร่อนเอาส่วนที่ละเอียดและเข้าชุดที่ตึงให้กลายเป็นแป้ง ในส่วนที่ผ่านตะแกรงร่อนแล้วมีลักษณะหยาบจะส่งไปบดกับลูกกลิ้งอีกจนกว่าจะได้ขนาดที่ต้องการ ผลผลิตที่ได้จะเป็นแป้งและรำข้าวคิดเป็นสัดส่วนร้อยละ 75 และ 25 ตามลำดับ ซึ่งจะเก็บแยกไซโลกัน โดยแป้งที่โม่เสร็จบรรจุลงไซโลโดยแยกตามสายพันธุ์ของข้าวสาลี
- 4) การผสมและบรรจุ (Blending and Packing) การนำแป้งสาลีจากไซโลที่ผลิตได้โดยแบ่งเป็นแต่ละสายพันธุ์มาผสมกันตามสูตรที่ลูกค้าสั่งซื้อไว้ หลังจากนั้นจะทำการร่อนแป้งเพื่อให้แน่ใจว่าแป้งสาลีไม่มีเศษเจือปนก่อนจะนำไปบรรจุลงถุงขนาด 22.5 กิโลกรัม และก่อนนำไปจัดเก็บในคลังสินค้าจะผ่านการคัดจับโลหะอีกครั้ง



ระยะเวลาในการผลิตแป้งสาลีให้พร้อมจำหน่ายสำหรับข้าวเมล็ดแข็งและเมล็ดอ่อนอยู่ประมาณ 9.5 วัน และ 9.0 วัน ต่อข้าวสาลี 100 ตัน ตามลำดับ ปัจจุบันบริษัทฯ มีสายการผลิต 1 สายการผลิต โดยสามารถที่จะผลิตได้เดินเครื่องจักรตลอด 24 ชั่วโมงแบ่งเป็น 3กะ โดยในแต่ละครั้งจะสามารถผลิตเฉพาะแต่ละสายพันธุ์ กำลังการผลิตสูงสุดอยู่ที่ 250 ตันข้าวต่อวัน โดยอัตราการใช้กำลังการผลิตในช่วงปี 2552 ถึงปี 2555 เท่ากับ ร้อยละ 90.8 ร้อยละ 82.6 ร้อยละ 67.0 และร้อยละ 84.30 ตามลำดับ โดยอัตราการใช้กำลังการผลิตในช่วงปี 2553 และปี 2554 มีอัตราลดลงเนื่องจากเป็นช่วงที่ผลผลิตข้าวสาลีในตลาดมีปริมาณลดลง เพราะประสบปัญหาสภาพอากาศในแหล่งเพาะปลูกข้าวสาลีหลักของโลก จึงทำให้ราคาข้าวสาลีปรับเพิ่มสูงขึ้นมาก ด้วยเหตุนี้ บริษัทฯ จึงต้องปรับกลยุทธ์ในการผลิตและการจำหน่ายสินค้าโดยเน้นผลิตแป้งสาลีที่ให้อัตรากำไรสูงแทนที่การผลิตในปริมาณมากแต่ได้อัตรากำไรที่ต่ำ ด้วยเหตุนี้จึงทำให้อัตรากำไรของบริษัทฯ ลดลง แต่อย่างไรก็ตามในปี 2555 และ 2556 ที่ผ่านมา บริษัทฯ มีอัตราการใช้กำลังการผลิตเพิ่มขึ้นเฉลี่ยอยู่ที่ร้อยละ 84.30 และ 13.44 ตามลำดับ

| การผลิตแป้งสาลี | ปี 2552 | ปี 2553 | ปี 2554 | ปี 2555 | ปี 2556 |
|--|---------|---------|---------|---------|---------|
| กำลังการผลิต (ตัน/วัน) | 250 | 250 | 250 | 250 | 250 |
| ปริมาณการผลิตเต็มที่ (ตัน)* | 78,000 | 78,000 | 78,000 | 78,000 | 78,000 |
| ปริมาณการผลิตจริง (ตัน) | 70,813 | 64,408 | 52,264 | 65,754 | 74,594 |
| การใช้กำลังการผลิต (%) | 90.8 | 82.6 | 67.0 | 84.30 | 95.63 |
| อัตราเพิ่ม (ลดลง) ของปริมาณการผลิต (%) | +14.5 | -9.0 | -18.9 | +25.82 | +13.44 |

หมายเหตุ : *จำนวนวันที่ผลิตคิดจาก 26 วันต่อเดือน

ผลกระทบต่อสิ่งแวดล้อม

ผลกระทบต่อสิ่งแวดล้อมไม่มีเนื่องจากใช้เทคโนโลยีการผลิตที่ทันสมัยเป็นกระบวนการผลิตแบบปิดจึงไม่มีฝุ่นแป้งฟุ้งกระจายออกไปภายนอกที่จะส่งผลกระทบต่อชุมชนรอบข้าง ส่วนการใช้น้ำในโรงงานจะใช้เพื่อปรับความชื้นข้าวสาลีซึ่งในระหว่างกระบวนการผลิตข้าวจะดูดซับน้ำทั้งหมดทำให้โรงงานไม่มีการปล่อยน้ำเสียซึ่งจะส่งผลกระทบต่อสิ่งแวดล้อม โดยที่ผ่านมามีการดำเนินคดีเกี่ยวกับสิ่งแวดล้อม

งานที่ยังไม่ได้ส่งมอบ

ณ วันที่ 31 ธันวาคม 2556 และ 2555 บริษัทฯ มีภาระผูกพันเกี่ยวกับสัญญาขายสินค้าที่ยังไม่ได้ส่งมอบจำนวน 61.29 ล้านบาท และ 75.60 ล้านบาท ตามลำดับ โดยสัญญาทั้งหมดมีอายุสัญญาไม่เกิน 1 ปี

ทรัพย์สินที่ใช้ในการประกอบธุรกิจ

ทรัพย์สินถาวรหลักที่ใช้ในการประกอบธุรกิจ

บริษัทฯ มีทรัพย์สินถาวรที่ใช้ในการประกอบธุรกิจที่หักค่าเสื่อมราคา โดยวิธีคำนวณแบบเส้นตรงตามอายุการใช้งาน โดยประมาณของทรัพย์สินเป็นระยะเวลา 5 - 30 ปีขึ้นอยู่กับประเภทของทรัพย์สิน โดย ณ วันที่ 31 ธันวาคม 2555 และ 31 ธันวาคม 2556 ทรัพย์สินของบริษัทฯ มีมูลค่าทางบัญชีสุทธิจำนวน 332.0 ล้านบาท และ 347.3 ล้านบาท ตามลำดับ สามารถสรุปได้ดังนี้

| ประเภท/ลักษณะทรัพย์สิน | ลักษณะกรรมสิทธิ์ | มูลค่าทางบัญชีสุทธิ (ล้านบาท) | | ภาระผูกพัน |
|--|------------------|-------------------------------|----------------|-----------------|
| | | ณ 31 ธ.ค. 2555 | ณ 31 ธ.ค. 2556 | |
| 1. อาคาร และส่วนปรับปรุงอาคาร* โรงงาน 1 แห่ง และอาคารสำนักงาน 3 ชั้น ที่ตั้ง : 90/9 หมู่ 1 ซอยสยามไฮโล ถนนปู่เจ้าสมิงพราย ตำบลลำโรงกลาง อำเภอพระประแดง จังหวัดสมุทรปราการ | เจ้าของ | 64.0 | 61.5 | ไม่มีภาระผูกพัน |
| 2. เครื่องจักรและอุปกรณ์ | เจ้าของ | 229.9 | 217.7 | |
| 3. เครื่องตกแต่งและเครื่องใช้สำนักงาน | เจ้าของ | 1.9 | 3.3 | ไม่มีภาระผูกพัน |
| 4. ยานพาหนะ | เจ้าของ | 7.7 | 7.2 | ไม่มีภาระผูกพัน |
| 5. ระบบสาธารณูปโภค | เจ้าของ | 23.0 | 21.4 | ไม่มีภาระผูกพัน |
| 6. สินทรัพย์ระหว่างก่อสร้าง | เจ้าของ | 5.5 | 36.2 | ไม่มีภาระผูกพัน |
| รวม | | 332.0 | 347.3 | |

หมายเหตุ : * อาคารโรงงานและสำนักงานตั้งอยู่บนที่ดินที่บริษัทฯ เช่าจาก TSTE

ในระหว่างปี 2556 บริษัทฯ ได้รับวงเงินสินเชื่อจากสถาบันการเงินแห่งใหม่สองแห่งโดยบริษัทฯ ต้องปลดภาระจำนองหลักทรัพ์รวมทั้งทรัพ์สินใดๆ ที่ได้ให้ไว้เป็นหลักประกันแก่ผู้ให้กู้รายอื่น ซึ่งในเดือนตุลาคม 2556 บริษัทฯ ได้ดำเนินการเรียบร้อยแล้ว นอกจากนี้สถาบันการเงินเดิมที่ให้ผู้กู้ยืมได้ลดวงเงินเลตเตอร์ออฟเครดิตทรัสต์รีซีท เงินกู้ยืมระยะสั้น และสัญญาซื้อขายเงินตราต่างประเทศล่วงหน้า และปรับเงื่อนไขการกู้ยืมเป็น Negative Pledge

บริษัทกำลังขยายกำลังการผลิตโดยดำเนินการตามมติที่ประชุมคณะกรรมการบริษัท ครั้งที่ 2/2556 เมื่อวันที่ 1 มีนาคม 2556 โดยโครงการดังกล่าวได้มาซึ่งทรัพ์สิน ซึ่งหากคำนวณขนาดรายการ โดยใช้เกณฑ์มูลค่ารวมของสิ่งตอบแทน ตามประกาศคณะกรรมการกำกับตลาดทุนที่ ทอ.20/2551 เรื่องหลักเกณฑ์ในการทำรายการที่มีนัยสำคัญที่เข้าข่ายเป็นการได้มาหรือจำหน่ายไปซึ่งสินทรัพ์ ลงวันที่ 31 สิงหาคม 2551 และประกาศคณะกรรมการตลาดหลักทรัพย์แห่งประเทศไทย เรื่อง การเปิดเผยข้อมูลและการปฏิบัติการของบริษัทจดทะเบียนในการได้มาหรือจำหน่ายไป ซึ่งสินทรัพ์ พ.ศ. 2547 ลงวันที่ 29 ตุลาคม

2547 รายการดังกล่าวข้างต้น จัดเป็นรายการประเภทที่ 2 ซึ่งบริษัทฯ มีหน้าที่ต้องเปิดเผยสารสนเทศต่อตลาดหลักทรัพย์ฯ และทำหนังสือเวียนให้ผู้ถือหุ้นทราบภายใน 21 วันนับตั้งแต่วันที่แจ้งตลาดหลักทรัพย์ฯ บริษัทฯ ได้เปิดเผยสารสนเทศเป็นที่เรียบร้อยแล้ว

ทรัพย์สินที่ไม่มีตัวตน

บริษัทมีเครื่องหมายการค้าทั้งหมด 12 ตราสินค้า โดยบริษัทฯ ได้ยื่นจดทะเบียนเครื่องหมายการค้ากับสำนักเครื่องหมายการค้า กรมทรัพย์สินทางปัญญา กระทรวงพาณิชย์ ตั้งแต่วันที่ 27 มีนาคม 2555 ซึ่งหากดำเนินการเสร็จแล้ว บริษัทฯ จะเป็นเจ้าของเครื่องหมายการค้าโดยมีอายุ 10 ปี นับจากวันที่ยื่นขอจดทะเบียนเครื่องหมายการค้า รายละเอียดของเครื่องหมายการค้ามีดังนี้

| รายละเอียด เครื่องหมายการค้า/บริการ | ภาพเครื่องหมาย | ประเภทสินค้า |
|--|---|---|
| 1. ตราแป้งทอง |  | แป้งสำเร็จรูปสำหรับทำขนมปังโฮลวีท มีปริมาณโฮลวีทสูงถึงร้อยละ 50 อุดมไปด้วยใยอาหาร วิตามิน แร่ธาตุ และสารต้านอนุมูลอิสระสำหรับผู้รักสุขภาพ |
| 2. ตราแป้งแดง |  | แป้งสาลีคุณภาพพิเศษสำหรับทำขนมปัง เหมาะสำหรับใช้ทำขนมปังชนิดต่างๆ เช่น ขนมปังแซนวิช ขนมปังกะโหลก ขนมปังไส้ต่างๆ |
| 3. ตราแป้งเหลือง |  | แป้งสาลีสำหรับทำขนมปัง มีความเหนียวและยืดหยุ่นดี แป้งชนิดนี้เหมาะสำหรับใช้ทำขนมปังแซนวิช ขนมปังไส้ไส้ โดนัทยีสต์ เคนส์ แพสทรี พิชซ่า |
| 4. ตราเส้นทอง |  | แป้งสาลีสำหรับทำบะหมี่กึ่งสำเร็จรูป |
| 5. ตราเส้นหยก |  | แป้งสาลีสำหรับทำบะหมี่คุณภาพดีพิเศษ ทำบะหมี่สด และหมี่เกี๊ยว |

| รายละเอียด เครื่องหมายการค้า/บริการ | ภาพเครื่องหมาย | ประเภทสินค้า |
|--|---|--|
| 6. ตราเส้นเหลือง | ตรา เส้นเหลือง  | แป้งสาลีสำหรับทำบะหมี่สด หรือ แผ่นเกี๊ยว |
| 7. ตราลูกกลิ้ง | ตรา ลูกกลิ้ง  | แป้งสาลีเอนกประสงค์เหมาะ สำหรับใช้ทำขนมได้หลายชนิด เช่น โดนัท โรตีสี่ ลูกเกี๊ยว ขนมเปี๊ยะ ขนมไข่ ขนมสาลี่ แพนเค้ก วาฟเฟิล ซาลาเปา และขนมทอด ต่างๆ |
| 8. ตรากังหัน | ตรา กังหัน  | แป้งสาลีที่เหมาะสมสำหรับใช้ทำ บิสกิต ขนมปังกรอบ ขนมไข่ วาฟ เฟิล แพนเค้ก โดนัทเล็ก ขนมสาลี่ และขนมทอดต่างๆ |
| 9. ตราตัวหลงเปา | ตรา ตัวหลงเปา  แป้งสาลีตราตัวหลงเปา | แป้งสาลีเหมาะสำหรับใช้ทำ ซาลาเปา เค้ก ลูกเกี๊ยว ปุยฝ้าย ขนม สาลี่ เอแคลร์ โมจิ แยมโรล ขนมไข่ |
| 10. ตราคู่โก๋ | ตรา คู่โก๋  แป้งสาลีตราคู่โก๋ | แป้งสาลีสำหรับทำปาท่องโก๋ |
| 11. ตราหัวใจ | ตรา หัวใจ  แป้งสำหรับทำขนมเค้ก | แป้งสาลีผ่านกรรมวิธีพิเศษทำให้ เนื้อแป้งมีสีขาวละเอียด เหมาะสำหรับใช้ทำบัตเตอร์เค้ก สปองจ์เค้ก ชิฟฟอนเค้ก และเค้กต่างๆ |
| 12. ตรากุลาดำ | ตรา กุลาดำ  | แป้งสาลีโปรตีนสูง สำหรับใช้ ทำอาหารสัตว์ เช่น อาหารกึ่ง อาหารปลาอาหารสุนัข เป็นต้น |

นโยบายการลงทุนของบริษัทในบริษัทย่อยและบริษัทร่วมในอนาคต

ตามมติคณะกรรมการบริษัท ครั้งที่ 3/2555 วันที่ 15 มีนาคม 2555 ได้มีมติกำหนดนโยบายการลงทุนในบริษัทย่อยและ/หรือ บริษัทร่วมของบริษัทในอนาคต โดยในอนาคตบริษัทฯ อาจมีการขยายขอบเขตการดำเนินธุรกิจ จึงอาจมีการจัดตั้งบริษัทย่อยหรือบริษัทร่วมขึ้นเพื่อเป็นการสนับสนุนการดำเนินธุรกิจหลักของบริษัทฯ ซึ่งบริษัทฯ มีนโยบายจะส่งกรรมการบริษัทฯ เข้าไปเป็นกรรมการของบริษัทย่อยหรือบริษัทร่วมดังกล่าว เพื่อร่วมกำหนดนโยบายการดำเนินงานให้เป็นไปในทิศทางเดียวกันและเอื้อต่อการดำเนินธุรกิจของกลุ่ม

การควบคุมดูแลบริษัทย่อยและบริษัทร่วมนั้น โดยส่วนใหญ่จะมีข้อตกลงกับผู้ร่วมลงทุน เช่น กรณี การลงทุนในกิจการร่วมค้าจะกำหนดจำนวนกรรมการซึ่งเป็นบุคคลที่บริษัทฯ เป็นผู้กำหนดโดยใช้สัดส่วน การถือหุ้นเป็นเกณฑ์กำหนดจำนวนกรรมการที่จะเข้าไปควบคุมดูแล สำหรับบริษัทย่อย บริษัทฯ จะส่งกรรมการเข้าไปเป็นตัวแทนมากกว่ากึ่งหนึ่งของจำนวนคณะกรรมการทั้งหมด หากการดำเนินการมีผลกระทบต่อบริษัทฯ อย่างมีนัยสำคัญ จะต้องขออนุมัติจากที่ประชุมกรรมการของบริษัทฯ ก่อน และในกรณีที่เป็นการเข้าทำรายการที่เกี่ยวข้องกันจะต้องผ่านการพิจารณาอนุมัติจากคณะกรรมการตรวจสอบอีกด้วย

ปัจจัยความเสี่ยง

จากลักษณะการประกอบธุรกิจของบริษัทฯ การผลิตและจำหน่ายแป้งสาลีที่มีคุณภาพให้ได้นั้น ต้องคำนึงถึงปัจจัยต่างๆ มากมายที่จะส่งเสริมให้บริษัทสามารถบรรลุวัตถุประสงค์และเป้าหมายของบริษัทที่ตั้งไว้ได้ เริ่มตั้งแต่การคัดสรรวัตถุดิบที่มีคุณภาพ การเก็บรักษาวัตถุดิบให้คงคุณภาพก่อนนำเข้ากระบวนการผลิต การควบคุมคุณภาพแป้งสาลีระหว่างผลิตไปจนถึงขั้นตอนการจัดเก็บและจัดส่งแป้งสาลีให้ลูกค้า ตลอดจนรักษาคุณภาพการให้บริการ เพื่อให้ลูกค้าเกิดความพึงพอใจสูงสุดทั้งในด้านของคุณภาพสินค้าและบริการ การประเมินปัจจัยความเสี่ยงที่จะส่งผลกระทบต่อให้บริษัทไม่สามารถบรรลุเป้าประสงค์ได้ก็มีความสำคัญเช่นกัน ดังนั้นบริษัทฯ ได้วิเคราะห์ปัจจัยความเสี่ยงที่อาจจะเกิดขึ้น และส่งผลกระทบต่อการดำเนินงานในอนาคตไว้ ดังนี้

ความเสี่ยงจากการพึ่งพิงบุคคลที่เกี่ยวข้องกัน

ความเสี่ยงจากการมีพื้นที่เก็บวัตถุดิบไม่เพียงพอต่อการดำเนินงาน

ปัจจุบัน บริษัทฯ มีไซโลขนาดเล็กและใหญ่รวมกันทั้ง หมด 11 ไซโล สำหรับจัดเก็บวัตถุดิบคือข้าวสาลีซึ่งไซโลที่บริษัทฯ มีอยู่ทั้งหมดยังมีพื้นที่ไม่เพียงพอต่อปริมาณวัตถุดิบของบริษัทฯ ในบางช่วงเวลาที่ข้าวสาลีเป็นจำนวนมาก จึงทำให้บริษัทฯ มีความจำเป็นต้องเช่าไซโลหรือโกดังเพิ่มจากบริษัทที่เกี่ยวข้อง ซึ่งระยะอายุสัญญาเช่าจะขึ้นอยู่กับความจำเป็นในการจัดเก็บในแต่ละช่วงเวลา ที่ผ่านมามีบริษัทฯ จะทำสัญญาเช่าระยะสั้นอายุประมาณ 3 เดือน อย่างไรก็ตามบริษัทฯ อาจมีความเสี่ยงหากในช่วงเวลาที่ต้องการเช่าไซโลหรือโกดังดังกล่าวหรือกรณีต้องการเช่าไซโลเพิ่มแต่บริษัทที่เกี่ยวข้องไม่สามารถให้บริษัทฯ เช่าพื้นที่ได้ ทำให้เกิดผลกระทบต่อบริษัทฯ ในแง่การจัดหาสถานที่เก็บข้าวสาลี และในแง่ค่าใช้จ่ายที่เพิ่มขึ้น เนื่องจากราคาเช่าในปัจจุบันเป็นราคาเช่าเดียวกันกับที่บริษัทในกลุ่มให้เช่ากันเอง และเมื่อเปรียบเทียบกับราคาเช่าไซโลของบุคคลภายนอกในบริเวณเดียวกันพบว่าราคาเช่าไซโลต่ำกว่าราคาเช่าของบุคคลภายนอกรวมถึงค่าขนส่งที่ต้องเพิ่มขึ้น อย่างไรก็ตาม ที่ผ่านมามีบริษัทฯ เคยมีความต้องการเช่าพื้นที่จัดเก็บวัตถุดิบเพิ่มเติมไม่สามารถเช่าไซโลจากบริษัทที่เกี่ยวข้องได้ จึงต้องขอเช่าพื้นที่จากผู้ให้เช่าคลังสินค้ารายอื่น ซึ่งบริษัทฯ สามารถดำเนินการเช่าไซโลจากบุคคลภายนอกได้ โดยค่าใช้จ่ายรวมค่าขนส่งต่างๆ เพิ่มขึ้นจากเดิมประมาณ 0.6 ล้านบาทต่อระยะเช่าจำนวน 3 เดือนต่อ 1 ไซโล ซึ่งถือเป็นจำนวนที่ไม่มากนัก ดังนั้น หากในอนาคตบริษัทฯ จำเป็นต้องหาพื้นที่จัดเก็บวัตถุดิบเพิ่มเติม บริษัทฯ สามารถเช่าจากบุคคลภายนอกได้ โดยไม่ส่งผลกระทบต่อบริษัทฯ อย่างมีนัยสำคัญ ซึ่งในปี 2556 ที่ผ่านมา บริษัทฯ สามารถเช่าโกดังจากบริษัทที่เกี่ยวข้องได้ตลอดทั้งปี จึงไม่ต้องขอเช่าพื้นที่จากผู้ให้เช่าคลังสินค้ารายอื่นส่งผลให้ไม่เกิดค่าใช้จ่ายเพิ่มเติมจากการเช่าโกดังจากบุคคลภายนอก

ความเสี่ยงทางการเงิน

ความเสี่ยงจากความผันผวนของอัตราดอกเบี้ย

ณ สิ้น ปี 2552 บริษัทฯ มีอัตราส่วนหนี้สินที่มีภาระดอกเบี้ยต่อส่วนของผู้ถือหุ้น เท่ากับ 0.6 เท่า และ ปรับเพิ่มขึ้น เป็น 1.2 เท่าในปี 2553 สาเหตุมาจากการปรับโครงสร้างทุน และจ่ายเงินปันผลทำให้บริษัทฯ จำเป็นต้องกู้เงินจากสถาบันการเงินเพิ่มขึ้น ส่วนในปี 2554 บริษัทฯ มีอัตราส่วนหนี้สินที่มีภาระดอกเบี้ยต่อทุนเพิ่มขึ้น จากปี 2553 เป็น 1.4 เท่า เนื่องจากบริษัทฯ มีการกู้ยืมเงินระยะสั้น จากสถาบันการเงินเพิ่มขึ้น เพื่อสั่งซื้อวัตถุดิบ และ ณ สิ้นสุดปี 2555 อัตราส่วนหนี้สินที่มีภาระดอกเบี้ยต่อทุนได้ปรับลดลงเหลือ 0.4 เท่า ซึ่งเหตุที่ทำให้อัตราส่วนดังกล่าวลดลง มาจากการที่บริษัทมีการเพิ่มทุน และชำระคืนเงินกู้ยืมระยะยาวจากสถาบันการเงินไปทั้งหมด ประกอบกับกำไรสะสมที่เพิ่มขึ้นจากปี 2554 โดย ณ 31 ธันวาคม 2556 บริษัทฯ มีเงินกู้ยืมจากสถาบันการเงินอยู่ในรูปของเงินกู้ระยะสั้นและเงินกู้ยืมระยะยาวประมาณ 298.2 ล้านบาท และภาระดอกเบี้ยจ่ายจำนวน 10.6 ล้านบาท โดยอัตราดอกเบี้ยที่คิดอ้างอิงจากอัตราดอกเบี้ยเป็นแบบลอยตัว ซึ่งหากมีการปรับอัตราดอกเบี้ยเงินกู้ขึ้นย่อมส่งผลกระทบต่อบริษัทฯ ทำให้มีภาระดอกเบี้ยเพิ่มขึ้น ส่งผลต่อผลการดำเนินงานทำให้กำไรของบริษัทฯ ลดลง รวมถึงอาจทำให้

ผลตอบแทนต่อผู้ถือหุ้นลดลงด้วย อย่างไรก็ตามบริษัทฯ ได้มีการบริหารความเสี่ยงจากอัตราดอกเบี้ย โดยการจัดสรรเงินกู้ยืมที่เป็นอัตราดอกเบี้ยคงที่และลอยตัวให้เหมาะสมและติดตามแนวโน้มของอัตราดอกเบี้ยอย่างสม่ำเสมอ

ความเสี่ยงจากความผันผวนของอัตราแลกเปลี่ยนเงินตราต่างประเทศ

ในการดำเนินธุรกิจผลิตและจำหน่ายแป้งสาลี วัตถุดิบหลักที่สำคัญ คือ ข้าวสาลีซึ่งเป็นวัตถุดิบที่ต้องนำเข้าจากต่างประเทศ ซึ่งการชำระเงินจะใช้เงินสกุลเหรียญสหรัฐเป็นหลักในกรณีที่สินค้าทั้งหมดที่บริษัทฯ ผลิตจะจำหน่ายภายในประเทศ ซึ่งการดำเนินธุรกิจดังกล่าวอาจส่งผลให้บริษัทฯ ได้รับผลกระทบจากความผันผวนของอัตราแลกเปลี่ยนที่เกิดขึ้น หากค่าเงินบาทอ่อนค่าลงเมื่อเทียบกับค่าเงินเหรียญสหรัฐจะทำให้ต้นทุนของ บริษัทฯ เพิ่มขึ้น แต่ในขณะเดียวกัน หากค่าเงินบาทแข็งค่าขึ้นเมื่อเทียบกับค่าเงินเหรียญสหรัฐจะทำให้ต้นทุนของ บริษัทฯ ลดต่ำลง ดังนั้น เพื่อลดความผันผวนของอัตราแลกเปลี่ยน บริษัทฯ จึงได้มีการทำธุรกรรมทางการเงินโดยการจองซื้ออัตราแลกเปลี่ยนตามสกุลเงินในการนำเข้าผลิตภัณฑ์จากต่างประเทศล่วงหน้า (Fixed Forward Exchange Rate) เพื่อป้องกันความผันผวนของอัตราแลกเปลี่ยนที่อาจส่งผลกระทบต่อผลการดำเนินงานของ บริษัทฯ รวมถึงบริษัทฯ ไม่มีนโยบายเก็งกำไรจากอัตราแลกเปลี่ยน การทำสัญญาจองซื้ออัตราแลกเปลี่ยนล่วงหน้า นั้น จะอยู่ในดุลพินิจที่รอบคอบของผู้บริหารของ บริษัทฯ ซึ่งในการทำสัญญาดังกล่าวส่งผลให้บริษัทฯ บริหารต้นทุนไม่ให้เกิดความผันผวนมากนักและทราบต้นทุนล่วงหน้าได้ ทั้งนี้ ในช่วงผลการดำเนินงานที่ผ่านมาบริษัทฯ ยังไม่ได้รับผลกระทบจากความผันผวนของอัตราแลกเปลี่ยนอย่างมีนัยสำคัญเนื่องจากในช่วงปี 2552 ถึงปี 2555 และ ปี 2556 บริษัทฯ มีกำไรจากอัตราแลกเปลี่ยนจำนวน 1.7 ล้านบาท 4.3 ล้านบาท 2.3 ล้านบาท 2.5 ล้านบาท และ 1.2 ล้านบาท ตามลำดับ อย่างไรก็ตาม การทำสัญญาล่วงหน้าที่ผ่านมามีได้ประกันว่าบริษัทฯ จะสามารถบริหารจัดการให้มีกำไรจากอัตราแลกเปลี่ยนต่อเนื่องได้ทุกปี เนื่องจากขึ้นอยู่กับความผันผวนของอัตราแลกเปลี่ยนในขณะที่ทำสัญญาล่วงหน้า

ความเสี่ยงในการประกอบธุรกิจ

ความเสี่ยงจากการจัดหาวัตถุดิบให้ตรงกับปริมาณและคุณภาพที่ต้องการ

วัตถุดิบหลักในการผลิตแป้งสาลี คือ ข้าวสาลี ซึ่งเป็นธัญพืชที่เจริญเติบโตได้ดีในสภาพแวดล้อมที่มีอากาศเย็น ซึ่งประเทศไทยไม่สามารถเพาะปลูกได้จึงจำเป็นต้องมีการนำเข้าข้าวสาลีจากต่างประเทศทั้งหมด ประเทศที่ปลูกและจำหน่ายข้าวสาลี ได้แก่ สหรัฐอเมริกา ออสเตรเลีย แคนาดา จีน อินเดีย อาร์เจนตินา และอีกหลายประเทศในยุโรป โดยคุณภาพของข้าวสาลีจะมีความแตกต่างกันในแต่ละแหล่งเพาะปลูก สำหรับบริษัทฯ จะเลือกซื้อข้าวสาลีจากประเทศสหรัฐอเมริกาและออสเตรเลียเป็นหลักเนื่องจากข้าวสาลีมีค่าโปรตีนที่เหมาะสมกับการผลิตสินค้าของ บริษัทฯ หากบริษัทฯ ไม่สามารถจัดหาข้าวสาลีให้ตรงตามปริมาณการผลิตและตรงตามคุณภาพที่ต้องการได้ อาจส่งผลกระทบต่อรายได้ของ บริษัทฯ ดังที่เคยเกิดมาแล้วที่ออสเตรเลีย ซึ่งประสบภาวะอากาศแห้งแล้งทำให้ผลผลิตออกมาน้อย บริษัทฯ จะเกิดความเสี่ยงจากการไม่มีวัตถุดิบเพียงพอสำหรับผลิตสินค้าส่งมอบให้กับลูกค้าได้ อย่างไรก็ตามบริษัทฯ ได้ทำข้อตกลงซื้อขายล่วงหน้ากับผู้ค้าวัตถุดิบในการจัดหาข้าวสาลีที่มีคุณภาพและมีปริมาณตามที่บริษัทฯ ต้องการจากทั้งสองประเทศแล้ว รวมถึงการที่บริษัทฯ มีนโยบายการควบคุมและรักษาระดับวัตถุดิบคงคลังให้มีปริมาณเพียงพอต่อแผนการผลิตและจำหน่ายเพื่อป้องกันการขาดแคลนวัตถุดิบแล้ว นอกจากนี้จากการที่ปัจจุบันมีหลายประเทศในโลกที่เป็นแหล่งเพาะปลูกและผลิตข้าวสาลีได้ บริษัทฯ จึงสามารถหันไปนำเข้าข้าวสาลีจากประเทศอื่นได้ อาทิเช่น แคนาดา ประเทศในแถบอเมริกาใต้ จีนหรืออินเดีย ถึงแม้คุณภาพของข้าวสาลีอาจจะไม่เทียบเท่ากับข้าวสาลีที่นำเข้าจากสหรัฐอเมริกาและออสเตรเลีย แต่บริษัทฯ สามารถนำเข้ามาผลิตไม่เป็นแป้งและผสมสูตรให้เหมาะสมกับความต้องการของลูกค้าได้

ความเสี่ยงจากการผันผวนของราคาข้าวสาลี

ข้าวสาลีเป็นสินค้าโภคภัณฑ์ประเภทหนึ่งที่มีตลาดซื้อขายล่วงหน้า (Grain Exchange) ในสหรัฐอเมริกา ซึ่งต้นทุนหลักของ บริษัทฯ คือ ข้าวสาลี คิดเป็นอัตราส่วนประมาณร้อยละ 90 ของต้นทุนขาย ซึ่งในการจัดซื้อข้าวสาลีของ บริษัทฯ จะจัดซื้อ

หลัก ๆ ปีละประมาณ 2 ครั้ง ในเดือนมีนาคมและเดือนกันยายน ซึ่งในแต่ละครั้งจัดซื้อ มีปริมาณมากประมาณ 20,000 ตัน ราคาข้าวสาลีที่จัดซื้อ ครั้งหนึ่งๆ อาจใช้สำหรับการผลิตสินค้าไปถึง 4 - 6 เดือน หากราคาข้าวสาลีมีการเปลี่ยนแปลงจะส่งผลให้ต้นทุนของบริษัท มีความผันผวนและส่งผลกระทบต่อผลกำไรของบริษัท เนื่องจากบริษัท ไม่สามารถปรับราคาขายแป้งสาลีให้กับลูกค้าได้ทันที ทั้งหมดเนื่องจากข้าวสาลีเป็นหนึ่งในสินค้าควบคุมของกรมการค้าภายใน หากต้องการปรับราคาจำหน่ายต้องแจ้งต่อกรมการค้าภายในก่อน อย่างไรก็ตามบริษัท มีการบริหารความเสี่ยงเพื่อลดผลกระทบจากความผันผวนของราคาข้าวสาลีได้โดยมีแผนการตลาดต่างประเทศติดตามแนวโน้มราคาข้าวสาลีในตลาดโลกอย่างต่อเนื่อง และในช่วงที่ราคาข้าวสาลีขึ้นสูงมากๆ บริษัท จะจัดซื้อให้เพียงพอกับความต้องการผลิตและจำหน่ายเท่านั้น รวมถึงยังมีการจัดการป้องกันความเสี่ยงด้านความผันผวนของราคาด้วยการจัดซื้อล่วงหน้าให้เหมาะสมกับแนวโน้มของราคาและยังมีการบริหารจัดการต้นทุนโดยการจองซื้ออัตราแลกเปลี่ยนล่วงหน้าเพื่อลดความผันผวนของต้นทุนที่อาจเกิดขึ้นได้ นอกจากนี้บริษัท มีการบริหารความเสี่ยงเพื่อลดผลกระทบจากการบริหารจัดการต้นทุนในส่วนการผลิตโดยมีแผนวิจัยและพัฒนาผลิตภัณฑ์ (R&D) ของบริษัทฯ ได้ทำการค้นคว้าวิจัยอย่างต่อเนื่องถึงการเลือกใช้วัตถุดิบที่มีราคาต่ำแต่สามารถนำมาผสมและได้ผลิตภัณฑ์ที่มีคุณภาพดั้งเดิม และจากการบริหารจัดการต้นทุนตามที่กล่าวมามีส่วนช่วยทำให้อัตรากำไรขั้นต้นของบริษัทในระหว่างปี 2552 ถึงปี 2554 มีการปรับเพิ่มขึ้นอย่างต่อเนื่องจากร้อยละ 12.97 เป็นร้อยละ 18.02 และ ร้อยละ 18.22 ตามลำดับ อย่างไรก็ตามถึงแม้ว่าบริษัทฯ จะมีวิธีการบริหารจัดการตามที่ได้กล่าวไปแล้ว บริษัทก็ยังได้รับผลกระทบจากราคาข้าวสาลีในช่วงที่มีความผันผวนสูง โดยในปี 2555 และปี 2556 อัตรากำไรขั้นต้นของบริษัทฯ ได้ปรับลดลงเหลือร้อยละ 16.14 และ 14.81 ซึ่งเป็นผลจากความผันผวนของราคาข้าวสาลีในช่วงที่ผ่านมา

ความเสี่ยงจากความผันผวนของต้นทุนการขนส่งวัตถุดิบ (ราคาน้ำมัน)

บริษัทฯ ต้องนำเข้าข้าวสาลีจากต่างประเทศโดยใช้การขนส่งทางเรือ ซึ่งค่าขนส่งดังกล่าวถือเป็นส่วนหนึ่งของต้นทุนข้าวสาลี โดยค่าระวางเรือในการขนส่งจะอ้างอิงกับราคาน้ำมันในตลาดโลก ซึ่งหากราคาน้ำมันปรับตัวเพิ่มสูงขึ้น จะส่งผลให้ค่าระวางเรือปรับเปลี่ยนตามในอัตราที่สูงขึ้นด้วยเช่นกัน รวมถึงหากมีความต้องการใช้การขนส่งทางเรือที่เพิ่มมากขึ้น ทำให้บริษัท เติบโตปรับเปลี่ยนค่าระวางเรือได้เช่นกัน ซึ่งต้นทุนดังกล่าวเป็นต้นทุนที่อยู่เหนือการควบคุมของบริษัทฯ หากมีการปรับตัวเพิ่มขึ้นย่อมต้องส่งผลกระทบต่อต้นทุนขายของบริษัทฯ และมีส่วนทำให้ผลกำไรของบริษัทฯ ปรับลดลง อย่างไรก็ตามบริษัทฯ ได้มีการบริหารจัดการต้นทุนส่วนค่าระวางเรือ โดยการนำเข้าข้าวสาลีในปริมาณมากบรรทุกเรือขนาดใหญ่จะทำให้ต้นทุนค่าขนส่งต่อหน่วยลดลงประกอบกับการร่วมมือกับผู้ประกอบการโรงงานไม่แป้งสาลีรายอื่นๆ ในการนำเข้าข้าวสาลีสองเรือบรรทุกลำเดียวกัน โดยแต่ละรายสามารถนำเข้าข้าวสาลีได้ตามปริมาณที่ต้องการ และยังสามารถประหยัดต้นทุนค่าขนส่งได้มากกว่าการนำเข้าข้าวสาลีมาโดยลำพังเพียงรายเดียว

ความเสี่ยงที่บริษัทฯ ไม่ได้ทำสัญญาป้องกันความเสี่ยงจากการเปลี่ยนแปลงราคาวัตถุดิบ

ในการซื้อสินค้าวัตถุดิบ บริษัทฯ ไม่มีนโยบายในการทำสัญญาซื้อขายล่วงหน้าในรูปแบบของ forward หรือ futures contract เพื่อป้องกันความเสี่ยงจากการผันผวนของราคาวัตถุดิบ อย่างไรก็ตามบริษัทฯ จะมีการปรับราคาแป้งสาลีให้สะท้อนราคาของข้าวสาลีที่เปลี่ยนแปลงอยู่เสมอ โดยในช่วงที่ราคาข้าวสาลีในตลาดโลกปรับตัวสูงขึ้น บริษัทฯ จะปรับราคาขายแป้งสาลีให้สะท้อนราคาที่เปลี่ยนแปลงสำหรับลูกค้าที่ไม่ได้มีการทำสัญญากันไว้ แต่สำหรับลูกค้าที่ทำสัญญาไว้แล้วบริษัทฯ จำเป็นต้องคงราคาไว้ตามสัญญา ส่วนในช่วงที่ราคาข้าวสาลีในตลาดโลกปรับตัวลดลง บริษัทฯ จำเป็นต้องมีการบริหารจัดการวัตถุดิบ โดยการเร่งขายแป้งสาลี รวมไปถึงการขายข้าวสาลีบางส่วนให้กับกลุ่มลูกค้าอุตสาหกรรมอาหารสัตว์ที่มีความจำเป็นต้องใช้ข้าวสาลีอยู่แล้ว นอกจากนี้บริษัทฯ ยังมีการจัดการป้องกันความเสี่ยงด้านความผันผวนของราคาด้วยการจัดซื้อให้เหมาะสมกับแนวโน้มของราคา และยังมีการบริหารจัดการต้นทุนโดยการจองซื้ออัตราแลกเปลี่ยนล่วงหน้าเพื่อลดความผันผวนของต้นทุนที่อาจเกิดขึ้นได้ จากการบริหารจัดการต้นทุนตามที่กล่าวมามีส่วนช่วยทำให้อัตรากำไรขั้นต้นของบริษัทในระหว่างปี

2552 ถึงปี 2554 มีการปรับเพิ่มขึ้นอย่างต่อเนื่องจากร้อยละ 12.97 เป็นร้อยละ 18.02 และร้อยละ 18.22 ตามลำดับ อย่างไรก็ตาม ในช่วงที่ราคาข้าวสาลีมีความผันผวนมาก ถึงแม้ว่าบริษัทฯ จะมีวิธีการบริหารจัดการตามที่ได้กล่าวมา บริษัทฯ ก็ยังได้รับผลกระทบจากราคาที่เปลี่ยนแปลง โดยในปี 2555 และปี 2556 อัตรากำไรขั้นต้นของบริษัทฯ ได้ปรับลดลงเหลือร้อยละ 16.14 และ 14.81 ซึ่งเป็นผลจากความผันผวนของราคาข้าวสาลีในช่วงที่ผ่านมา

ความเสี่ยงจากนโยบายของภาครัฐ

ความเสี่ยงจากการที่ราคาขายแป้งสาลีเป็นสินค้าควบคุม

ในปี 2552 กรมการค้าภายในได้ประกาศให้แป้งสาลีเป็นสินค้าควบคุมโดยผู้ประกอบการต้องแจ้งต้นทุนการผลิต ต้นทุนการนำเข้าสินค้า ต้นทุนค่าใช้จ่าย ราคาจำหน่าย ฯลฯ ให้แก่กรมการค้าภายใน ซึ่งราคาขายที่แจ้งจะถือเป็นเพดานราคาขายสูงสุดที่บริษัทฯ สามารถจำหน่ายได้ ดังนั้น หากต้นทุนวัตถุดิบมีราคาสูงขึ้นจนเกินเพดานราคาขายที่เคยแจ้งไว้ จะทำให้การขึ้นราคาแป้งสาลีของผู้ประกอบการทำได้ยากและขาดความคล่องตัวในการปรับราคาขายแป้งสาลี เนื่องจากต้องแจ้งให้กรมการค้าภายในทราบก่อน ด้วยเหตุนี้ผู้ประกอบการจะต้องบริหารจัดการต้นทุนเองและไม่สามารถผลักภาระต้นทุนที่เกิดขึ้นทั้งหมดให้แก่ลูกค้า โดยการปรับขึ้นราคาได้ทันที จึงทำให้เกิดความเหลื่อมกันของผลกำไรที่อาจลดลงหากการวัตถุดิบมีการปรับเพิ่มสูงขึ้น อย่างไรก็ตามโดยปกติต้นทุนและราคาขายมักจะต่ำกว่าราคาเพดานที่แจ้งไว้ แต่หากต้นทุนสินค้าของบริษัทฯ ปรับสูงขึ้นมากทำให้บริษัทฯ จำเป็นต้องขอปรับราคาขายขึ้น ซึ่งจะมีการแจ้งให้กับทางภาครัฐรับทราบและปรับขึ้นราคาเพื่อให้สอดคล้องกับต้นทุนการผลิตของอุตสาหกรรมและเพื่อป้องกันปัญหาสินค้าขาดแคลน นอกจากนี้บริษัทฯ ได้ตระหนักถึงความเสี่ยงจากนโยบายของรัฐเป็นอย่างมากจึงได้มีการบริหารจัดการทั้งในแง่ต้นทุนและการมุ่งเน้นผลิตและพัฒนาสินค้าให้มีคุณภาพ และการให้บริการลูกค้าให้เป็นที่พอใจ เพื่อให้สามารถแข่งขันกับคู่แข่งทั้งในและต่างประเทศได้ ซึ่งจากอัตรากำไรขั้นต้นที่ผ่านมาในระหว่างปี 2552 ถึงปี 2556 บริษัทฯ มีอัตรากำไรขั้นต้นอยู่ที่ร้อยละ 12.97 ร้อยละ 18.02 ร้อยละ 18.22 ร้อยละ 16.14 และ ร้อยละ 14.81 ตามลำดับ

ความเสี่ยงจากการเปิดเสรีการนำเข้าแป้งสาลีจากภาครัฐ

ก่อนปี 2548 ประเทศไทยมีการกำหนดพิภคอัตราภาษีนำเข้าของแป้งสาลีในอัตราที่สูงถึงร้อยละ 40 จึงทำให้อุตสาหกรรมผลิตแป้งสาลีได้รับการคุ้มครอง แต่หลังจากที่ไทยต้องปฏิบัติตามพันธกรณีข้อตกลงของสมาชิกเขตการค้าเสรีอาเซียน (AFTA) รวมทั้งการทำสัญญา FTA กับบางประเทศ ได้แก่ อินเดีย ออสเตรเลีย มีผลทำให้เมื่อปี 2548 ไทยต้องลดอัตราภาษีนำเข้าเหลือเพียงร้อยละ 5.0 และเมื่อเดือนมกราคม 2553 อัตราภาษีนำเข้าแป้งสาลีจากกลุ่มประเทศอาเซียนได้ลดลงเหลืออัตราร้อยละ 0 ทำให้มีการแข่งขันด้านราคาสูงขึ้น และการลดอากรขาเข้าของแป้งสาลี ทำให้ลูกค้าอาจนำเข้าแป้งสาลีเข้ามาเองโดยตรงแทนการซื้อจากโรงงานผลิตแป้งสาลีในประเทศ ซึ่งจะส่งผลกระทบต่อผลการดำเนินงานของบริษัทฯ ในแง่ของยอดขายที่อาจลดลงได้ และย่อมส่งผลถึงกำไรที่ต้องปรับลดลงด้วย อย่างไรก็ตาม ที่ผ่านมามีการเปิดเสรีการนำเข้าแป้งตามข้อตกลงของ AFTA ยังไม่ส่งผลต่อการดำเนินธุรกิจ โดยที่ผ่านมามีสัดส่วนการนำเข้าแป้งสาลีโดยตรงจากต่างประเทศเทียบกับการซื้อจากโรงงานการผลิตยังไม่มีการเปลี่ยนแปลงอย่างมีนัยสำคัญ อย่างไรก็ตามบริษัทฯ มีแผนงานในการบริหารจัดการในเรื่องดังกล่าวโดย

1. การมุ่งเน้นคุณภาพของสินค้า บริษัทฯ จะมุ่งเน้นผลิตสินค้าที่ไม่มีสิ่งปลอมปน ซึ่งอาจอันตรายต่อการบริโภค
2. การบริการหลังการขาย เมื่อลูกค้าซื้อสินค้าจากบริษัทฯ จะมีการตรวจสอบคุณภาพทุกครั้งก่อนจัดส่ง และหากมีการร้องเรียนเกี่ยวกับคุณภาพของแป้งสาลี บริษัทฯ จะเร่งดำเนินการแก้ไขให้ลูกค้าอย่างรวดเร็วไม่เกิน 7 วัน
3. ปริมาณการสั่งซื้อ การสั่งซื้อสินค้ากับบริษัทฯ สร้างความยืดหยุ่นกับลูกค้าได้มากกว่าโดยลูกค้าไม่ต้องเตรียมสถานที่ไว้จัดเก็บ ทำให้ลูกค้าสามารถสั่งซื้อได้ในปริมาณที่ต้องการ นอกจากนี้หากลูกค้าต้องการความร่วมมือจาก

บริษัทฯ ในการพัฒนาวัตถุดิบแป้งสาลี ทางบริษัทฯ สามารถส่งทีมนักวิทยาศาสตร์ของบริษัทฯ ไปร่วมมือในการพัฒนาแป้งสาลีให้เหมาะสมกับความต้องการของลูกค้าได้อีกด้วย

ความเสี่ยงจากการมีกลุ่มผู้ถือหุ้นรายใหญ่ถือหุ้นในบริษัทฯ มากกว่าร้อยละ 50

ณ 31 ธันวาคม 2556 ผู้ถือหุ้นรายใหญ่ของบริษัทฯ คือ บริษัท ไทยซูการ์ เทอร์มิเนล จำกัด (มหาชน) TSTE ถือหุ้นเป็นจำนวนร้อยละ 69.34 ของทุนชำระแล้วทั้งหมด ซึ่งสัดส่วนดังกล่าวมากกว่าร้อยละ 50 ทำให้ TSTE สามารถควบคุมมติที่ประชุมผู้ถือหุ้นได้เกือบทั้งหมดไม่ว่าจะเป็นการแต่งตั้งกรรมการ หรือการขอมติในเรื่องอื่นที่ต้องใช้เสียงส่วนใหญ่ของที่ประชุมผู้ถือหุ้น ยกเว้นเรื่องที่กฎหมายหรือข้อบังคับบริษัทฯ กำหนดให้ต้องได้รับเสียง 3 ใน 4 ของที่ประชุมผู้ถือหุ้น ดังนั้น ผู้ถือหุ้นรายอื่นของบริษัทฯ จึงมีความเสี่ยงในการไม่สามารถรวบรวมคะแนนเสียงเพื่อถ่วงดุลเรื่องที่ผู้ถือหุ้นใหญ่เสนอให้ที่ประชุมผู้ถือหุ้นพิจารณา

อย่างไรก็ตามเพื่อให้การดำเนินงานของบริษัทฯ เป็นไปอย่างโปร่งใส และถ่วงดุลอำนาจดังกล่าว บริษัทฯ ได้พิจารณาปรับโครงสร้างองค์กรใหม่เพื่อให้การบริหารจัดการมีประสิทธิภาพมากขึ้นสามารถตรวจสอบได้ และมีการถ่วงดุลอำนาจจึงได้มีการแต่งตั้งคณะกรรมการบริษัท คณะกรรมการบริหาร และคณะกรรมการตรวจสอบ โดยบริษัทฯ มีกรรมการบริษัทรวมกรรมการตรวจสอบทั้งสิ้น 12 ท่าน ในจำนวนนี้มีกรรมการที่ไม่ใช่กลุ่มผู้ถือหุ้นรายใหญ่ 4 ท่าน นอกจากนี้บริษัทฯ ยังจัดให้มีฝ่ายตรวจสอบภายในที่ปฏิบัติงานเป็นอิสระตามความเหมาะสมและขึ้นตรงต่อคณะกรรมการตรวจสอบ โดยมีหน้าที่หลักในการดูแลระบบการควบคุมภายในเพื่อให้เป็นไปตามระบบที่ได้กำหนดไว้ และตรวจสอบการดำเนินงานของฝ่ายบริหารเพื่อให้เกิดความโปร่งใส นอกจากนี้ในกรณีเข้าทำรายการที่เกี่ยวข้องกับกรรมการ ผู้ถือหุ้นรายใหญ่ ผู้มีอำนาจควบคุมในกิจการที่เกี่ยวข้อง รวมถึงบุคคลที่อาจมีความขัดแย้ง บุคคลดังกล่าวจะไม่มีสิทธิออกเสียงในการอนุมัติรายการดังกล่าว และในการอนุมัติรายการจะต้องปฏิบัติตามหลักเกณฑ์ของสำนักงาน กสท. และตลาดหลักทรัพย์ฯ

โครงสร้างการถือหุ้นและการจัดการ

จำนวนทุนจดทะเบียนและทุนชำระแล้ว

ณ วันที่ 31 ธันวาคม 2555 บริษัทฯ มีทุนจดทะเบียนจำนวน 285,000,000 บาท แบ่งเป็นหุ้นสามัญจำนวน 285,000,000 หุ้น มูลค่าที่ตราไว้หุ้นละ 1 บาท เป็นทุนที่ชำระแล้วจำนวน 285,000,000 หุ้น คิดเป็น 285,000,000 บาท โดยบริษัทจดทะเบียนในตลาดหลักทรัพย์ เอ็ม เอ ไอ (mai)

ผู้ถือหุ้น

รายชื่อผู้ถือหุ้นและสัดส่วนการถือหุ้นจากทุนจดทะเบียนและเรียกชำระแล้ว ตามที่ปรากฏในบัญชีรายชื่อผู้ถือหุ้นของบริษัทมหาชนจำกัด ณ วันที่ 12 มีนาคม 2557 มีดังนี้

| ลำดับ | รายชื่อ | จำนวนหุ้น | สัดส่วนร้อยละ |
|-------|--|-------------|---------------|
| 1 | บริษัท ไทยซูการ์ เทอร์มิเนล จำกัด (มหาชน) | 197,633,100 | 69.34 |
| 2 | นายวรวิทย์ ลินะบรรจง | 5,221,300 | 1.83 |
| 3 | บริษัท แคปปิตอล เอ็นจิเนียริง เน็ตเวิร์ค จำกัด (มหาชน) | 3,913,000 | 1.37 |
| 4 | นายน้ำ ชลสายพันธ์ | 2,897,600 | 1.02 |
| 5 | บริษัท ไทยเอ็นวีดีอาร์ จำกัด | 2,874,935 | 1.01 |
| 6 | นายชัยสิทธิ์ วิริยะเมตตากุล | 2,409,800 | 0.85 |
| 7 | บริษัท อุตสาหกรรมมิตรเกษตร จำกัด | 2,103,639 | 0.74 |
| 8 | นางนุศรา เพียรสุภาพ | 2,080,083 | 0.73 |
| 9 | นายโชติอนันต์ มหัทธพวงศ์ดำรง | 2,034,300 | 0.71 |
| 10 | นายสุเมธ เข้มประสิทธิ์ | 1,640,000 | 0.58 |
| | รวมผู้ถือหุ้น 10 อันดับแรก | 222,807,757 | 78.18 |
| 11 | ผู้ถือหุ้นรายย่อยอื่นๆ | 62,192,243 | 21.82 |
| | รวมผู้ถือหุ้นทั้งหมด | 285,000,000 | 100.00 |

หมายเหตุ: 1. ตัวแทนของบริษัท ไทยซูการ์ เทอร์มิเนล จำกัด (มหาชน) ที่ดำรงตำแหน่งกรรมการในบริษัทมีทั้งหมด 9 ท่าน ประกอบด้วย นายปรีชา อรรถวิภานัน นายประภาส ชูติमारพันธ์ นายชนะชัย ชูติमारพันธ์ นายณรงค์ เจริญลาภวัฒนกุล นายสุกสร ชัยวรรณ นายชลัย ชินธรรมมิตรนายสมชาย ชินธรรมมิตรนายธนดล สุจิตัญญู และนายชาญฤกษ์ เฉลววิทย์
2. รายชื่อผู้ถือหุ้นและสัดส่วนการถือหุ้นของบริษัท ไทยซูการ์ เทอร์มิเนล จำกัด (มหาชน) ("TSTE") 10 รายแรก ณ วันที่ 17 กุมภาพันธ์ 2557

| ลำดับ | รายชื่อ | จำนวนหุ้น | สัดส่วนร้อยละ |
|-------|------------------------------------|-------------|---------------|
| 1 | บริษัท น้ำตาลขอนแก่น จำกัด (มหาชน) | 34,583,736 | 23.82 |
| 2 | นาย ชนะชัย ชุติमारพันธ์ | 24,173,680 | 16.65 |
| 3 | บริษัท ประจวบอุตสาหกรรม จำกัด | 14,109,084 | 9.72 |
| 4 | นาง เขาวนุช เฉลววิทย์ | 11,881,540 | 8.18 |
| 5 | น.ส. เขวลักษณ์ ชุติमारพันธ์ | 10,305,559 | 7.10 |
| 6 | บริษัท น้ำตาลราชบุรี จำกัด | 6,882,480 | 4.74 |
| 7 | บริษัท อุตสาหกรรมมิตรเกษตร จำกัด | 6,070,898 | 4.18 |
| 8 | นาย ประภาส ชุติमारพันธ์ | 4,977,732 | 3.43 |
| 9 | นาง บุญพร้อม ชินพิลาศ | 3,585,560 | 2.47 |
| 10 | นาง พัชร ชินธรรมมิตร | 1,506,997 | 1.04 |
| | รวม | 107,083,315 | 81.33 |

โครงสร้างการจัดการ

โครงสร้างคณะกรรมการบริษัทฯ ประกอบด้วยคณะกรรมการทั้งหมด 4 ชุด คือ คณะกรรมการบริษัทฯ คณะกรรมการตรวจสอบ คณะกรรมการสรรหาและพิจารณาค่าตอบแทน และคณะกรรมการบริหาร โดยมีรายชื่อและขอบเขตอำนาจหน้าที่ดังนี้

คณะกรรมการบริษัทฯ

วันที่ 31 ธันวาคม 2557 คณะกรรมการบริษัทฯ มีจำนวนทั้งหมด 12 ท่าน ประกอบด้วย

| ลำดับ | รายชื่อ | ตำแหน่ง | การประชุมคณะกรรมการ | |
|-------|-------------------------|---|-------------------------|---------------------------------|
| | | | จำนวนครั้ง การประชุม | จำนวนครั้งที่เข้าร่วม ประชุม |
| 1 | นาย ปรีชา อรรถวิวัฒน์ | ประธานกรรมการ กรรมการอิสระ | 12 | 12 |
| 2 | นาย ประภาส ชุติमारพันธ์ | กรรมการ ประธานกรรมการบริหาร | 12 | 12 |
| 3 | ดร.ชาญฤกษ์ เฉลววิทย์ | กรรมการ รองประธานกรรมการบริหาร กรรมการผู้จัดการ | 12 | 9 |
| 4 | นาย ชนะชัย ชุติमारพันธ์ | กรรมการ กรรมการบริหาร | 12 | 12 |
| 5 | นาย ณรงค์ เจนลาภวัฒนกุล | กรรมการ กรรมการบริหาร | 12 | 11 |

| ลำดับ | รายชื่อ | ตำแหน่ง | การประชุมคณะกรรมการ | |
|-------|--------------------------|--|-------------------------|---------------------------------|
| | | | จำนวนครั้ง การประชุม | จำนวนครั้งที่เข้าร่วม ประชุม |
| | | กรรมการสรรหา และพิจารณาคำตอบแทน | | |
| 6 | นาย ชลัช ชินธรรมมิตร | กรรมการ กรรมการบริหาร** | 12 | 11 |
| 7 | นาย ธนดล สุจิณฺญ์ | กรรมการ กรรมการบริหาร** กรรมการสรรหา และพิจารณาคำตอบแทน | 12 | 12 |
| 8 | ดร.สุกสร ชโยวรรณ | กรรมการ กรรมการบริหาร* | 12 | 11 |
| 9 | นาย สมชาย ชินธรรมมิตร | กรรมการ ประธานกรรมการสรรหา และพิจารณาคำตอบแทน | 12 | 11 |
| 10 | นาย สมชัย วนาวิทย์ | ประธานกรรมการตรวจสอบ กรรมการอิสระ | 12 | 11 |
| 11 | นาย เอนก คำชุ่ม | กรรมการตรวจสอบ กรรมการอิสระ | 12 | 9 |
| 12 | นาย เฉลิมชัย ว่องไววิทย์ | กรรมการตรวจสอบ กรรมการอิสระ | 12 | 11 |

หมายเหตุ : เลขาธิการบริษัทฯ คือนางสาวจุฑามาศ มาลัย ได้รับการแต่งตั้งในที่ประชุมกรรมการบริษัทฯ ครั้งที่ 11/2556 เมื่อวันที่ 28

พฤศจิกายน 2556 และมีผลตั้งแต่วันที่ 28 พฤศจิกายน 2556 เป็นต้นไป

* ในตำแหน่งกรรมการบริหาร ดร.สุกสร ชโยวรรณ ลาออกเมื่อวันที่ 31 มีนาคม 2556

** ในตำแหน่งกรรมการบริหาร นายชลัช ชินธรรมมิตร และนายธนดล สุจิณฺญ์ ได้รับแต่งตั้งเมื่อวันที่ 26 กันยายน 2556

กรรมการผู้มีอำนาจลงนามผูกพันตามหนังสือรับรองบริษัทฯ

กรรมการผู้มีอำนาจลงนามผูกพันตามหนังสือรับรองบริษัทฯ คือ นายประภาส ชุติมาวพันธ์ หรือ นายณรงค์ เชนลาภวัฒนกุล หรือ นายชนะชัย ชุติมาวพันธ์ หรือ นายชาญฤกษ์ เดชวิทย์ หรือนายธนดล สุจิณฺญ์ หรือ นายชลัช ชินธรรมมิตร จำนวนสองในหกท่านลงลายมือชื่อร่วมกัน พร้อมทั้งประทับตราสำคัญของบริษัทฯ

ขอบเขตอำนาจหน้าที่และความรับผิดชอบของคณะกรรมการบริษัทฯ

ที่ประชุมกรรมการบริษัทฯ ครั้งที่ 5/2553 เมื่อวันที่ 27 พฤษภาคม 2553 ได้มีมติกำหนดขอบเขตและอำนาจหน้าที่ของ คณะกรรมการบริษัทฯ ไว้ดังนี้

1. มีหน้าที่กำหนดเป้าหมาย นโยบาย แนวทาง แผนงาน งบประมาณและทิศทางการดำเนินงานของบริษัทฯ ตลอดจนควบคุม และกำกับดูแลการบริหารจัดการให้ฝ่ายบริหารหรือบุคคลใดๆ ซึ่งได้รับมอบหมายให้ ดำเนินการให้เป็นไปตามนโยบายที่กำหนดไว้อย่างมีประสิทธิภาพ และประสิทธิผลเพื่อให้แน่ใจว่าฝ่าย

- บริหารหรือบุคคลใดๆ นั้นได้ปฏิบัติตามนโยบายที่คณะกรรมการกำหนด เพื่อเพิ่มมูลค่าทางเศรษฐกิจสูงสุดให้แก่กิจการและกำไรสูงสุดให้แก่ผู้ถือหุ้น
- มีอำนาจและรับผิดชอบในการปฏิบัติหน้าที่ให้เป็นไปตามกฎหมาย วัตถุประสงค์ และข้อบังคับของบริษัทฯ ตลอดจนมติที่ประชุมผู้ถือหุ้น ด้วยความซื่อสัตย์สุจริต และระมัดระวังรักษาผลประโยชน์ของบริษัทฯ และมีความรับผิดชอบต่อผู้ถือหุ้นโดยสม่ำเสมอ
 - มีอำนาจตรวจสอบและพิจารณาอนุมัตินโยบาย แนวทาง และแผนการดำเนินงานสำหรับโครงการลงทุนขนาดใหญ่ของบริษัทฯ ตามที่ได้รับเสนอจากคณะกรรมการ และ/หรือฝ่ายบริหาร
 - ต้องมีความรับผิดชอบต่อผู้ถือหุ้นโดยสม่ำเสมอ และดำเนินงานโดยรักษาผลประโยชน์สูงสุดของผู้ถือหุ้น ตลอดจนมีการเปิดเผยข้อมูลต่อผู้ลงทุนอย่างถูกต้อง ครบถ้วน มีมาตรฐานและโปร่งใส
 - มีอำนาจติดตามผลการดำเนินงานให้เป็นไปตามแผนการดำเนินงานและงบประมาณการดำเนินงานของบริษัทฯ ตลอดจนติดตามการดำเนินงานและการปฏิบัติงานของฝ่ายจัดการอย่างสม่ำเสมอ เพื่อให้การดำเนินงานของบริษัทฯ เป็นไปอย่างมีประสิทธิภาพ
 - มีอำนาจแต่งตั้ง มอบหมาย หรือแนะนำให้อนุกรรมการหรือคณะทำงาน เพื่อพิจารณาหรือปฏิบัติในเรื่องหนึ่งเรื่องใดที่คณะกรรมการบริษัทฯ เห็นสมควร
 - ดำเนินการให้บริษัทฯ มีมาตรการการตรวจสอบภายใน เพื่อให้เกิดระบบการควบคุมภายในที่มีประสิทธิภาพ รวมทั้งการจัดการความเสี่ยง และความเชื่อถือได้ของรายงานทางการเงิน โดยจัดให้มีหน่วยงานตรวจสอบภายในเป็นผู้ติดตามและดำเนินการร่วมและประสานงานกับคณะกรรมการตรวจสอบ
 - จัดทำรายงานคณะกรรมการประจำปี และรับผิดชอบต่อการจัดทำและการเปิดเผยการเงินเพื่อแสดงถึงฐานะการเงินและผลการดำเนินงานในรอบปีที่ผ่านมาเพื่อเสนอต่อที่ประชุมผู้ถือหุ้น
 - จัดให้มีการประชุมผู้ถือหุ้นสามัญประจำปีภายใน 4 เดือน นับแต่วันสิ้นสุดของรอบปีบัญชีของบริษัทฯ
 - มีอำนาจพิจารณาและอนุมัติเรื่องใดๆ ที่จำเป็น และเกี่ยวข้องกับบริษัทฯ หรือที่เห็นว่าเหมาะสมและเพื่อผลประโยชน์ของบริษัทฯ

เรื่องดังต่อไปนี้ คณะกรรมการบริษัทฯ จะกระทำได้อีกต่อเมื่อได้รับอนุมัติจากที่ประชุมผู้ถือหุ้นคือ

- เรื่องใดๆ ที่กฎหมายกำหนดให้ต้องได้รับมติจากที่ประชุมผู้ถือหุ้น และ
- เรื่องใดๆ ที่กรรมการมีส่วนได้เสีย และอยู่ในข่ายที่กฎหมายหรือประกาศของสำนักงานคณะกรรมการกำกับหลักทรัพย์และตลาดหลักทรัพย์ หรือตลาดหลักทรัพย์แห่งประเทศไทยระบุให้ต้องได้รับอนุมัติจากที่ประชุมผู้ถือหุ้น

การตัดสินใจของคณะกรรมการบริษัทฯ เพื่อดำเนินการในเรื่องดังต่อไปนี้ คณะกรรมการจะกระทำได้อีกต่อเมื่อได้รับอนุมัติจากที่ประชุมผู้ถือหุ้นด้วยคะแนนเสียงไม่น้อยกว่า 3 ใน 4 ของจำนวนเสียงทั้งหมดของผู้ถือหุ้นที่เข้าประชุมและมีสิทธิออกเสียงลงคะแนน

- การขายหรือโอนกิจการของบริษัทฯ ทั้งหมด หรือบางส่วนที่สำคัญให้แก่บุคคลอื่น
- การซื้อหรือรับโอนกิจการของบริษัทอื่นมาเป็นของบริษัทฯ

- ค) การทำ แก๊ซ หรือเลิกสัญญา เกี่ยวกับการให้เช่ากิจการของบริษัทฯ ทั้งหมดหรือบางส่วนที่สำคัญ การมอบหมายให้บุคคลอื่นเข้าจัดการธุรกิจของบริษัทฯ หรือการรวมกิจการกับบุคคลอื่น โดยมีวัตถุประสงค์จะแบ่งกำไรขาดทุนกัน
- ง) การแก้ไขเพิ่มเติมหนังสือบริคณห์สนธิหรือข้อบังคับบริษัทฯ
- จ) การเพิ่มทุน การลดทุน หรือการออกหุ้นกู้ของบริษัทฯ
- ฉ) การควบกิจการ หรือเลิกบริษัทฯ
- ช) การอื่นใดที่กำหนดไว้ภายใต้บทบัญญัติของกฎหมายว่าด้วยหลักทรัพย์และตลาดหลักทรัพย์ และ/หรือประกาศของตลาดหลักทรัพย์แห่งประเทศไทยที่ต้องได้รับความเห็นชอบจากที่ประชุมคณะกรรมการบริษัทฯ และที่ประชุมผู้ถือหุ้นด้วยคะแนนเสียงดังกล่าวข้างต้น

ทั้งนี้ เรื่องใดที่กรรมการมีส่วนได้เสียหรือมีความขัดแย้งทางผลประโยชน์กับบริษัทฯ กรรมการซึ่งมีส่วนได้เสียหรือมีความขัดแย้งทางผลประโยชน์ดังกล่าวไม่มีสิทธิออกเสียงลงคะแนนในเรื่องนั้น

นอกจากนี้ คณะกรรมการยังมีขอบเขตหน้าที่ในการกำกับดูแลให้บริษัทฯ ปฏิบัติตามกฎหมายว่าด้วยหลักทรัพย์และตลาดหลักทรัพย์ ข้อกำหนดของตลาดหลักทรัพย์ อาทิ การทำรายการเกี่ยวโยงกัน การได้มาหรือจำหน่ายไปซึ่งทรัพย์สินตามกฎหมายของตลาดหลักทรัพย์แห่งประเทศไทย หรือตามประกาศของคณะกรรมการกำกับหลักทรัพย์และตลาดหลักทรัพย์ หรือกฎหมายที่เกี่ยวข้องกับธุรกิจของบริษัทฯ

คณะกรรมการตรวจสอบ

คณะกรรมการตรวจสอบของบริษัทฯ มีโครงสร้างที่เป็นอิสระจากผู้บริหารของบริษัทฯ ซึ่งประกอบไปด้วยผู้ทรงคุณวุฒิซึ่งเป็นกรรมการที่เป็นอิสระจากผู้บริหารและผู้ถือหุ้นรายใหญ่ของบริษัทฯ และมีคุณสมบัติครบถ้วนตามประกาศตลาดหลักทรัพย์แห่งประเทศไทย และ/หรือ สำนักงานคณะกรรมการกำกับหลักทรัพย์และตลาดหลักทรัพย์

ณ วันที่ 31 ธันวาคม 2556 คณะกรรมการตรวจสอบของบริษัทฯ มีจำนวนทั้งหมด 3 ท่านประกอบด้วย

| ลำดับ | รายชื่อ | ตำแหน่ง |
|-------|-------------------------|----------------------|
| 1 | นาย สมชัย วนาวิทย์ | ประธานกรรมการตรวจสอบ |
| 2 | นายเอนก คำชุ่ม | กรรมการตรวจสอบ |
| 3 | นายเฉลิมชัย ว่องไววิทย์ | กรรมการตรวจสอบ |

หมายเหตุ : เลขานุการคณะกรรมการตรวจสอบ คือ นางสาวจุฑามาศ มาลัย ได้รับการแต่งตั้งเมื่อวันที่ 28 พฤศจิกายน 2556

โดยมีนายสมชัย วนาวิทย์ และนายเฉลิมชัย ว่องไววิทย์ เป็นกรรมการตรวจสอบที่มีความรู้หรือมีประสบการณ์ด้านบัญชีและการเงินเพียงพอที่จะสามารถทำหน้าที่สอบทานความน่าเชื่อถือของงบการเงิน

ขอบเขตหน้าที่ และความรับผิดชอบของคณะกรรมการตรวจสอบ

ที่ประชุมกรรมการบริษัทฯ ครั้งที่ 5/2553 เมื่อวันที่ 27 พฤษภาคม 2553 ได้มีมติกำหนดขอบเขตและอำนาจหน้าที่ของคณะกรรมการตรวจสอบ ไว้ดังนี้

1. สอบทานให้บริษัทมีการรายงานทางการเงินอย่างถูกต้องและเปิดเผยอย่างเพียงพอ โดยการประสานงานกับผู้สอบบัญชีภายนอก และผู้บริหารที่รับผิดชอบจัดทำรายงานทางการเงินทั้งรายไตรมาสและประจำปี คณะกรรมการตรวจสอบอาจเสนอแนะให้ผู้สอบบัญชีสอบทาน หรือตรวจสอบรายการใดๆ ที่เห็นว่าจำเป็น และเป็นเรื่องสำคัญในระหว่างการตรวจสอบบัญชีของบริษัทฯ
2. สอบทานให้บริษัทมีระบบการควบคุมภายในและระบบการตรวจสอบภายในที่เหมาะสมและมีประสิทธิภาพ และพิจารณาความเป็นอิสระของหน่วยงานตรวจสอบภายใน ตลอดจนให้ความเห็นชอบในการพิจารณาแต่งตั้ง โยกย้าย เลิกจ้างหัวหน้าหน่วยงานตรวจสอบภายใน หรือหน่วยงานอื่นใดที่รับผิดชอบเกี่ยวกับการตรวจสอบภายใน
3. สอบทานให้บริษัทฯ ปฏิบัติตามกฎหมายว่าด้วยหลักทรัพย์และตลาดหลักทรัพย์ ข้อกำหนดของตลาดหลักทรัพย์ และกฎหมายที่เกี่ยวข้องกับธุรกิจของบริษัทฯ
4. พิจารณา คัดเลือก เสนอแต่งตั้งบุคคลซึ่งมีความเป็นอิสระเพื่อทำหน้าที่เป็นผู้สอบบัญชีของบริษัทฯ และเสนอค่าตอบแทนของบุคคลดังกล่าว โดยคำนึงถึงความน่าเชื่อถือ ความเพียงพอของทรัพยากร ปริมาณงาน ตรวจสอบของสำนักงานตรวจสอบบัญชีนั้น และประสบการณ์ของบุคลากรที่ได้รับมอบหมายให้ทำการตรวจสอบบัญชีของบริษัทฯ รวมทั้งเข้าร่วมประชุมกับผู้สอบบัญชีโดยไม่มีฝ่ายจัดการเข้าร่วมประชุมด้วยอย่างน้อยปีละ 1 ครั้ง
5. พิจารณารายการที่เกี่ยวข้องกัน หรือรายการที่อาจมีความขัดแย้งทางผลประโยชน์ให้เป็นไปตามกฎหมายและข้อกำหนดของตลาดหลักทรัพย์ ทั้งนี้ เพื่อให้มั่นใจว่ารายการดังกล่าวสมเหตุสมผลและเป็นประโยชน์สูงสุดต่อบริษัทฯ
6. จัดทำรายงานของคณะกรรมการตรวจสอบ โดยเปิดเผยไว้ในรายงานประจำปีของบริษัทฯ ซึ่งรายงานดังกล่าวต้องลงนามโดยประธานคณะกรรมการตรวจสอบ และต้องประกอบด้วยข้อมูลอย่างน้อยดังต่อไปนี้
 - (ก) ความเห็นเกี่ยวกับความถูกต้อง ครบถ้วน เป็นที่เชื่อถือได้ของรายงานทางการเงินของบริษัทฯ
 - (ข) ความเห็นเกี่ยวกับความเพียงพอของระบบควบคุมภายในของบริษัทฯ
 - (ค) ความเห็นเกี่ยวกับการปฏิบัติตามกฎหมายว่าด้วยหลักทรัพย์และตลาดหลักทรัพย์ ข้อกำหนดของตลาดหลักทรัพย์ หรือกฎหมายที่เกี่ยวข้องกับธุรกิจของบริษัทฯ
 - (ง) ความเห็นเกี่ยวกับความเหมาะสมของผู้สอบบัญชี
 - (จ) ความเห็นเกี่ยวกับรายการที่อาจมีความขัดแย้งทางผลประโยชน์
 - (ฉ) จำนวนการประชุมคณะกรรมการตรวจสอบ และการเข้าร่วมประชุมของกรรมการตรวจสอบแต่ละท่าน
 - (ช) ความเห็นหรือข้อสังเกตโดยรวมที่คณะกรรมการตรวจสอบได้รับจากการปฏิบัติหน้าที่ตามกฎบัตร
 - (ซ) รายการอื่นที่เห็นว่าผู้ถือหุ้นและผู้ลงทุนทั่วไปควรทราบ ภายใต้อขอบเขตหน้าที่และความรับผิดชอบที่ได้รับมอบหมายจากคณะกรรมการบริษัทฯ

7. ปฏิบัติการอื่นใดตามที่คณะกรรมการของบริษัทฯมอบหมาย ด้วยความเห็นชอบจากคณะกรรมการตรวจสอบ
8. มีอำนาจในการดำเนินการตรวจสอบและสอบสวนตามที่จำเป็นในเรื่องต่างๆ ซึ่งอาจมีผลกระทบอย่างมีนัยสำคัญต่อฐานะการเงินและผลการดำเนินงานของบริษัทฯ ได้แก่
 - (ก) รายการที่เกิดความขัดแย้งทางผลประโยชน์
 - (ข) การทุจริตหรือมีสิ่งผิดปกติหรือมีความบกพร่องที่สำคัญในระบบควบคุมภายใน
 - (ค) การฝ่าฝืนกฎหมายว่าด้วยหลักทรัพย์และตลาดหลักทรัพย์ ข้อกำหนดของตลาดหลักทรัพย์ หรือกฎหมายที่เกี่ยวข้องกับธุรกิจของบริษัทฯ

โดยคณะกรรมการตรวจสอบมีอำนาจในการแสวงหาความเห็นที่เป็นอิสระจากที่ปรึกษาทางวิชาชีพอื่นใด เมื่อเห็นว่าจำเป็นด้วยค่าใช้จ่ายของบริษัทฯ เพื่อให้การปฏิบัติงานภายใต้หน้าที่ความรับผิดชอบสำเร็จลุล่วงด้วยดี ทั้งนี้ คณะกรรมการตรวจสอบมีหน้าที่รายงานผลการตรวจสอบและสอบสวนต่อคณะกรรมการของบริษัทฯ เพื่อดำเนินการปรับปรุงแก้ไขภายในเวลาที่คณะกรรมการตรวจสอบเห็นควร

คณะกรรมการสรรหาและพิจารณาคำตอบแทน

ณ วันที่ 31 ธันวาคม 2556 คณะกรรมการสรรหาและพิจารณาคำตอบแทนของบริษัทฯ มีจำนวนทั้งหมด 3 ท่าน ประกอบด้วย

| ลำดับ | รายชื่อ | ตำแหน่ง |
|-------|-------------------------|--------------------------------------|
| 1 | นายสมชาย ชินธรรมมิตร | ประธานกรรมการสรรหาและพิจารณาคำตอบแทน |
| 2 | นายณรงค์ เจริญลาวัฒนกุล | กรรมการสรรหาและพิจารณาคำตอบแทน |
| 3 | นายชนดล สุจิณญ์ | กรรมการสรรหาและพิจารณาคำตอบแทน |

ขอบเขตหน้าที่ และความรับผิดชอบของคณะกรรมการสรรหาและพิจารณาคำตอบแทน

ที่ประชุมกรรมการบริษัทครั้งที่ 4/2555 เมื่อวันที่ 19 เมษายน 2555 ได้มีมติกำหนดขอบเขตและอำนาจหน้าที่ของคณะกรรมการสรรหาและพิจารณาคำตอบแทนไว้ดังนี้

1. สรรหาผู้ที่มีคุณสมบัติเหมาะสมในการดำรงตำแหน่งกรรมการบริษัท เพื่อเสนอต่อคณะกรรมการบริษัทเพื่อพิจารณาในกรณีที่ตำแหน่งว่างลง
2. สอบทานเกี่ยวกับโครงสร้าง ขนาด องค์ประกอบของคณะกรรมการบริษัทฯ และให้ข้อเสนอแนะในกรณีที่เห็นสมควรให้มีการเปลี่ยนแปลง
3. ประเมินผลการปฏิบัติงานของคณะกรรมการบริษัทฯเป็นประจำทุกปีเพื่อรายงานต่อคณะกรรมการบริษัทฯ
4. กำหนดและสอบทานกรอบนโยบาย แนวทาง และคำตอบที่เหมาะสม สำหรับกรรมการและผู้บริหารบริษัทฯ ให้สอดคล้องเหมาะสมกับความรับผิดชอบและเปรียบเทียบได้กับระดับที่ปฏิบัติอยู่ในกลุ่มอุตสาหกรรมเดียวกัน เพื่อให้เกิดประโยชน์ตามนโยบายที่คณะกรรมการกำหนด โดยเชื่อมโยงกับผลการดำเนินงานของคณะกรรมการแต่ละคน และหากพิจารณาแล้วเห็นควรให้มีการเปลี่ยนแปลงไปจากมติที่

ประชุมผู้ถือหุ้นเดิม ให้นำเสนอเรื่องต่อคณะกรรมการบริษัทพิจารณาเพื่อนำเสนอต่อที่ประชุมผู้ถือหุ้นเพื่อพิจารณาอนุมัติต่อไป

5. ปฏิบัติหน้าที่อื่นๆตามที่คณะกรรมการบริษัทมอบหมาย

คณะกรรมการบริหาร

ที่ประชุมคณะกรรมการบริษัท ครั้งที่ 9/2556 วันที่ 26 กันยายน 2556 มีมติแต่งตั้งกรรมการบริหารรวมทั้งให้เป็นกรรมการผู้มีอำนาจลงนามเพิ่มเติมจำนวน 2 ท่าน คือ นายธนพล สุจิณญ์ และ นายชัช ชินธรรมมิตร ดังนั้น ณ วันที่ 31 ธันวาคม 2556 คณะกรรมการบริหารของบริษัทฯ มีจำนวนทั้งหมด 6 ท่าน ประกอบด้วย

| ลำดับ | รายชื่อ | ตำแหน่ง |
|-------|------------------------|---|
| 1 | นายประภาส ชุติमारพันธ์ | ประธานกรรมการบริหาร |
| 2 | ดร.ชาญกฤษ เศรษฐวิทย์ | กรรมการผู้จัดการและรองประธานกรรมการบริหาร |
| 3 | นายณรงค์ เจนลาภวัฒนกุล | กรรมการบริหาร |
| 4 | นายชนะชัย ชุติमारพันธ์ | กรรมการบริหาร |
| 5 | นายธนพล สุจิณญ์ | กรรมการบริหาร* |
| 6 | นายชัช ชินธรรมมิตร | กรรมการบริหาร* |

หมายเหตุ : เลขานุการคณะกรรมการบริหาร คือนางสาวจุฑามาศ มาลัย ได้รับการแต่งตั้งเมื่อวันที่ 28 พฤศจิกายน 2556

* ได้รับแต่งตั้งเป็นกรรมการบริหารเมื่อวันที่ 26 กันยายน 2556

ขอบเขตอำนาจหน้าที่ของคณะกรรมการบริหาร

ที่ประชุมกรรมการบริษัทฯ ครั้งที่ 7/2553 เมื่อวันที่ 29 กรกฎาคม 2553 ได้มีมติกำหนดขอบเขตและอำนาจหน้าที่ของคณะกรรมการบริหาร ไว้ดังนี้

1. ดำเนินกิจการและบริหารกิจการของบริษัทฯตามวัตถุประสงค์ ข้อบังคับ นโยบาย ระเบียบ ข้อกำหนด คำสั่ง และมติของที่ประชุมคณะกรรมการ และ/หรือมติที่ประชุมผู้ถือหุ้นของบริษัทฯทุกประการ
2. พิจารณากำหนดนโยบาย ทิศทาง และกลยุทธ์ การดำเนินธุรกิจของบริษัทฯ กำหนดแผนการเงินงบประมาณ การบริหารทรัพยากรบุคคล การลงทุนด้านเทคโนโลยีสารสนเทศ การขยายงาน การประชาสัมพันธ์ และควบคุมกำกับดูแลให้การดำเนินงานของคณะทำงานที่แต่งตั้งบรรลุตามเป้าหมาย
3. พิจารณาเรื่องการจัดสรรงบประมาณประจำปีตามที่ฝ่ายจัดการเสนอก่อนที่จะนำเสนอให้คณะกรรมการบริษัทฯ พิจารณาและอนุมัติ ทั้งนี้ให้รวมถึงการพิจารณาและอนุมัติ การเปลี่ยนแปลงและเพิ่มเติมงบประมาณรายจ่ายประจำปีในระหว่างที่ไม่มีการประชุมคณะกรรมการบริษัทฯและให้นำเสนอคณะกรรมการบริษัทฯ เพื่อทราบในที่ประชุมคราวต่อไป
4. มีอำนาจพิจารณาอนุมัติ การใช้จ่ายเงินในการดำเนินการ ตามปกติธุรกิจของบริษัทฯ เช่น การจัดซื้อทรัพย์สิน วัตถุดิบ เครื่องจักร ยานพาหนะ การประมูลงาน ฯลฯ ในวงเงินสำหรับแต่ละรายการไม่เกิน 10,000,000 (สิบล้าน) บาท และอนุมัติวงเงินสำหรับการจัดซื้อวัตถุดิบ ได้แก่ ข้าวสาลี สำหรับแต่ละรายการไม่เกิน 250,000,000 (สองร้อยห้าสิบล้าน) บาท และให้รายงานต่อที่ประชุมคณะกรรมการรับทราบ
5. อนุมัติการใช้จ่ายเงินลงทุนที่สำคัญๆ ที่ได้กำหนดไว้ในงบประมาณรายจ่ายประจำปีตามที่จะได้รับมอบหมายจากคณะกรรมการบริษัทฯ หรือตามที่คณะกรรมการบริษัทฯ ได้เคยมีมติอนุมัติในหลักการไว้แล้ว

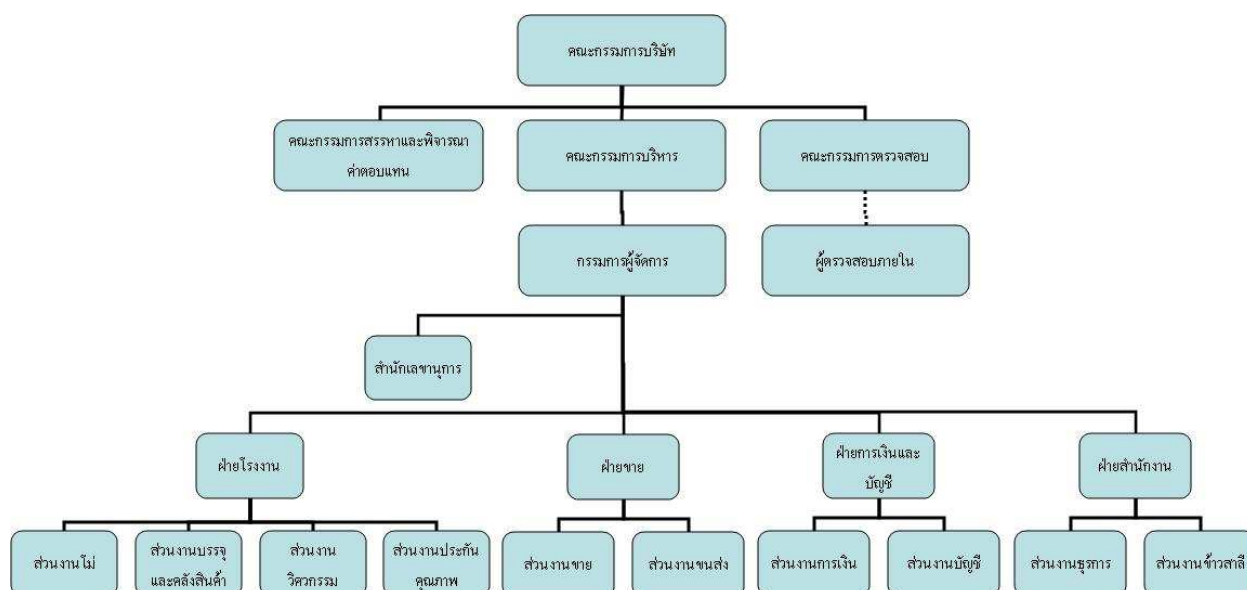
6. มีอำนาจพิจารณาอนุมัติการกู้ยืมเงิน การจัดหางเงินสินเชื่อ หรือการออกตราสารหนี้ รวมถึงการให้หลักประกัน การค้ำประกันเงินกู้หรือสินเชื่อ หรือการขอสินเชื่อใดๆ ของบริษัทฯ
7. เป็นคณะที่ปรึกษาฝ่ายจัดการในเรื่องเกี่ยวกับนโยบายด้านการเงิน การตลาด การบริหารงานบุคคล และด้านการปฏิบัติการอื่นๆ
8. กำหนดโครงสร้างองค์กร อำนาจการบริหารองค์กร รวมถึงการแต่งตั้ง การว่าจ้าง การโยกย้าย การกำหนดเงิน ค่าจ้าง ค่าตอบแทน โบนัสพนักงานระดับผู้บริหาร และการเลิกจ้าง
9. ให้มีอำนาจในการมอบอำนาจให้กรรมการคนหนึ่ง หรือหลายคน หรือบุคคลอื่นใดปฏิบัติอย่างหนึ่งอย่างใด โดยอยู่ภายใต้การควบคุมของคณะกรรมการบริหาร หรืออาจมอบอำนาจเพื่อให้บุคคลดังกล่าว มีอำนาจตามที่คณะกรรมการบริหารเห็นสมควร และภายในระยะเวลาที่คณะกรรมการบริหารเห็นสมควร ซึ่งคณะกรรมการอาจยกเลิก เพิกถอน เปลี่ยนแปลง หรือแก้ไข บุคคลที่ได้รับมอบอำนาจ หรืออำนาจนั้นๆ ได้ตามที่คณะกรรมการบริหารเห็นสมควร
10. ดำเนินการอื่นๆ ตามที่คณะกรรมการบริษัทมอบหมายเป็นคราวๆ ไป

ทั้งนี้ อำนาจของคณะกรรมการบริหารจะไม่รวมถึงการอนุมัติรายการใดที่อาจมีความขัดแย้ง หรือรายการใดที่คณะกรรมการบริหาร หรือบุคคลที่เกี่ยวข้องกับคณะกรรมการบริหารมีส่วนได้เสีย หรือผลประโยชน์ในลักษณะอื่นใดขัดแย้งกับบริษัทฯ หรือบริษัทย่อย ตามกฎเกณฑ์ของตลาดหลักทรัพย์แห่งประเทศไทย ซึ่งการอนุมัติรายการในลักษณะดังกล่าวจะต้องเสนอต่อที่ประชุมคณะกรรมการและ/หรือที่ประชุมผู้ถือหุ้นเพื่อพิจารณาและอนุมัติรายการดังกล่าวตามที่ข้อบังคับของบริษัทหรือกฎหมายที่เกี่ยวข้องกำหนด

ผู้บริหาร

โครงสร้างองค์กร

อนุมัติตามมติที่ประชุมคณะกรรมการบริษัท ครั้งที่ 1/2556 วันที่ 31 มกราคม 2556



*บริษัทสอบบัญชีรอมินิดิจำกัดทำหน้าที่เป็นผู้ตรวจสอบภายในของบริษัทฯ

ณ วันที่ 28 กุมภาพันธ์ 2557 คณะผู้บริหารของบริษัทฯ มีจำนวนทั้งหมด 7 ท่าน ประกอบด้วย

| ลำดับ | รายชื่อ | ตำแหน่ง |
|-------|----------------------------------|------------------------------|
| 1 | ดร. ชาญกฤษ เดชวิทักษ์ | กรรมการผู้จัดการ |
| 2 | นางแวตนา เนตร์พันธ์ | ผู้จัดการฝ่ายการเงินและบัญชี |
| 3 | นางสาวสุรางค์รัตน์ จงประสพทรัพย์ | ผู้จัดการโรงงาน |
| 4 | นายสุนทร สุขสำราญ | ผู้จัดการฝ่ายขาย ทีม A |
| 5 | นายปิยศล* ดิขจรเดช | ผู้จัดการฝ่ายสำนักงาน |
| 6 | นายหิรัณย์ คงบุญเกิด | ผู้จัดการฝ่ายขาย ทีม B |

หมายเหตุ : *นายปิยศล ดิขจรเดช ลาออกจากการเป็นพนักงานบริษัทฯ ตั้งแต่วันที่ 23 ตุลาคม 2556

ขอบเขตอำนาจหน้าที่ของกรรมการผู้จัดการ

ที่ประชุมกรรมการบริษัทฯ ครั้งที่ 7/2553 เมื่อวันที่ 29 กรกฎาคม 2553 ได้มีมติกำหนดขอบเขตและอำนาจหน้าที่ของกรรมการผู้จัดการไว้ดังนี้

กรรมการผู้จัดการมีอำนาจและหน้าที่เกี่ยวกับการบริหารบริษัทฯ ตามที่คณะกรรมการมอบหมายและจะต้องบริหารบริษัทฯ ตามแผนงานหรืองบประมาณที่ได้รับอนุมัติจากคณะกรรมการอย่างเคร่งครัด ซื่อสัตย์สุจริตและระมัดระวังรักษาผลประโยชน์ของบริษัทฯ และผู้ถือหุ้นอย่างดีที่สุด

สรุปขอบเขตอำนาจหน้าที่และความรับผิดชอบที่สำคัญของกรรมการผู้จัดการได้ ดังนี้

- ควบคุมดูแลการดำเนินงานและ/หรือบริหารงานประจำวันของบริษัทฯ
- ดำเนินการหรือปฏิบัติงานให้เป็นไปตามนโยบาย แผนงาน และงบประมาณที่ได้รับอนุมัติจากคณะกรรมการและ/หรือคณะกรรมการบริหารของบริษัทฯ
- เป็นผู้รับมอบอำนาจของบริษัทฯ ในการบริหารกิจการของบริษัทฯ ให้เป็นตามวัตถุประสงค์ ข้อบังคับ นโยบาย ระเบียบ ข้อกำหนด คำสั่ง มติที่ประชุมผู้ถือหุ้นและ/หรือมติที่ประชุมคณะกรรมการและ/หรือคณะกรรมการบริหารของบริษัทฯ ทุกประการ
- ให้มีอำนาจในการมอบอำนาจช่วง และ/หรือมอบหมายให้บุคคลอื่นปฏิบัติงานเฉพาะอย่างแทนได้ โดยการมอบอำนาจช่วง และ/หรือการมอบหมายดังกล่าวให้อยู่ภายใต้ขอบเขตแห่งการมอบอำนาจตามหนังสือมอบอำนาจฉบับนี้ และ/หรือให้เป็นไปตามระเบียบ ข้อกำหนด หรือคำสั่งที่คณะกรรมการของบริษัทฯ และ/หรือบริษัทฯ ได้กำหนดไว้
- ติดตามและประเมินผลการดำเนินงานของบริษัทฯ อย่างสม่ำเสมอ เพื่อป้องกันความเสี่ยงจากปัจจัยต่างๆ ไม่ว่าภายในและภายนอกบริษัทฯ
- พิจารณาการเข้าทำสัญญาเกี่ยวกับธุรกิจของบริษัทฯ และสัญญาต่าง ๆ ซึ่งเป็นผลประโยชน์ต่อกิจการของบริษัทฯ รวมทั้งกำหนดขั้นตอนและวิธีการจัดทำสัญญาดังกล่าว เพื่อนำเสนอต่อคณะกรรมการบริหารและ/หรือคณะกรรมการบริษัทฯ
- มีอำนาจพิจารณาอนุมัติการใช้จ่ายเงินในการดำเนินการ ตามปกติธุรกิจของบริษัทฯ เช่น การติดต่อเรื่องบัญชีเงินฝาก กับธนาคาร การจัดซื้อวัตถุดิบในการผลิต ในวงเงินสำหรับแต่ละรายการไม่เกิน 100,000 (หนึ่งแสน) บาท
- พิจารณาจัดสรร เงินบำเหน็จ เงินรางวัล หรือผลตอบแทนต่างๆ ซึ่งได้รับอนุมัติจากคณะกรรมการบริษัทแล้วแก่พนักงานหรือลูกจ้างของบริษัทฯ หรือบุคคลใดๆ ที่กระทำการให้บริษัทฯ

9. มีอำนาจพิจารณาว่าจ้างพนักงาน และบรรจุแต่งตั้ง ตลอดจนการโอน โยกย้ายข้ามสายงาน/ฝ่าย/แผนก หรือการพ้นจากการเป็นพนักงาน กำหนดอัตราค่าจ้าง ค่าตอบแทน เงิน โบนัส รวมถึงสวัสดิการ เกี่ยวกับพนักงานทั้งหมดของบริษัท ยกเว้นพนักงานระดับผู้บริหาร
10. มีอำนาจออกคำสั่ง ระเบียบ ประกาศ บัญชี เพื่อให้การปฏิบัติงานเป็นไปตามนโยบายและผลประโยชน์ของบริษัท และเพื่อรักษาระเบียบ วินัย การทำงานภายในองค์กร
11. ปฏิบัติหน้าที่อื่นๆ ตามที่ได้รับมอบหมาย จากคณะกรรมการบริษัทเป็นคราวๆ ไป

ทั้งนี้ การมอบอำนาจแก่บุคคลอื่นที่เห็นสมควร จะไม่รวมถึงอำนาจและ/หรือการมอบอำนาจในการอนุมัติรายการใดที่ตนหรือบุคคลที่อาจมีความขัดแย้ง มีส่วนได้เสียหรือผลประโยชน์ในลักษณะอื่นใดขัดแย้งกับบริษัทหรือบริษัทย่อยตามกฎหมายของตลาดหลักทรัพย์แห่งประเทศไทย ซึ่งการอนุมัติรายการในลักษณะดังกล่าวจะต้องเสนอต่อที่ประชุมคณะกรรมการและ / หรือที่ประชุมผู้ถือหุ้นเพื่อพิจารณาและอนุมัติรายการดังกล่าวตามที่ข้อบังคับของบริษัทหรือกฎหมายที่เกี่ยวข้องกำหนด

เลขานุการบริษัท

คณะกรรมการบริษัท ที เอส ฟลาวมิลล์ จำกัด (มหาชน) ได้มีมติแต่งตั้งให้นางสาวจุฑามาศ มาลัย ดำรงตำแหน่งเป็นเลขานุการบริษัท ตั้งแต่วันที่ 28 พฤศจิกายน 2556 โดยคุณสมบัติของผู้ดำรงตำแหน่งเป็นเลขานุการบริษัท

ค่าตอบแทนกรรมการและผู้บริหาร

(1) ค่าตอบแทนที่เป็นตัวเงิน

(ก) ค่าตอบแทนคณะกรรมการบริษัทฯ

ที่ประชุมสามัญผู้ถือหุ้นครั้งที่ 1/2556 เมื่อวันที่ 25 เมษายน 2556 ได้กำหนดวงเงินรวมสูงสุดสำหรับค่าตอบแทนและโบนัสของคณะกรรมการ คณะกรรมการตรวจสอบ และคณะกรรมการบริหารในปี 2556 และมอบหมายให้คณะกรรมการสรรหาและพิจารณาค่าตอบแทนเป็นผู้พิจารณาจัดสรรค่าตอบแทนจากวงเงินสูงสุดที่ผู้ถือหุ้นอนุมัติเป็นค่าตอบแทนรายเดือนให้กรรมการแต่ละท่านตามความเหมาะสม ส่วนเงินโบนัสที่จะจ่ายปลายปีให้อยู่ในดุลพินิจของคณะกรรมการ โดยมีรายละเอียดค่าตอบแทนกรรมการบริษัทฯ ปี 2556 ดังนี้

| ลำดับ | รายชื่อ | ตำแหน่ง | ค่าตอบแทนกรรมการ (บาท) | | | | |
|-------|------------------------|--------------------------------|------------------------|-------------------|--|---------|---------|
| | | | คณะกรรมการบริษัท | คณะกรรมการตรวจสอบ | คณะกรรมการสรรหาและพิจารณา ค่าตอบแทน | โบนัส | รวม |
| 1 | นายปรีชา อรรถวิวัฒน์ | ประธานกรรมการบริษัท | 420,000 | - | - | 157,500 | 577,500 |
| 2 | นายประภาส ชูติमारพันธ์ | กรรมการ ประธานกรรมการบริหาร | 300,000 | - | - | 112,500 | 412,500 |
| 3 | นายชนะชัย ชูติमारพันธ์ | กรรมการ กรรมการบริหาร | 300,000 | - | - | 112,500 | 412,500 |
| 4 | นายณรงค์ เจนลาภวัฒนกุล | กรรมการ กรรมการบริหาร | 300,000 | - | 5,000 | 112,500 | 417,500 |

| ลำดับ | รายชื่อ | ตำแหน่ง | ค่าตอบแทนกรรมการ (บาท) | | | | |
|-------|--------------------------------|---|------------------------|-------------------|--|-----------|-----------|
| | | | คณะกรรมการบริษัท | คณะกรรมการตรวจสอบ | คณะกรรมการสรรหาและพิจารณา ค่าตอบแทน | โบนัส | รวม |
| | | กรรมการสรรหาและพิจารณา ค่าตอบแทน | | | | | |
| 5 | ดร.สุกสร ชโยวรรณ | กรรมการ กรรมการบริหาร* | 300,000 | - | - | 112,500 | 412,500 |
| 6 | นายชลัษ ชินธรรมมิตร | กรรมการ กรรมการบริหาร** | 300,000 | - | - | 112,500 | 412,500 |
| 7 | นายสมชาย ชินธรรมมิตร | กรรมการ กรรมการสรรหาและพิจารณา ค่าตอบแทน | 300,000 | - | 5,000 | 112,500 | 417,500 |
| 8 | นายชนดล สุจิตัญญ์ | กรรมการ กรรมการบริหาร** กรรมการสรรหาและพิจารณา ค่าตอบแทน | 300,000 | - | 5,000 | 112,500 | 417,500 |
| 9 | ดร.ชาญกฤษ เศวติพิทักษ์ | กรรมการ กรรมการบริหาร | 300,000 | - | - | 112,500 | 412,500 |
| 10 | นายเอนก คำชุ่ม | กรรมการ กรรมการตรวจสอบ | 300,000 | 60,000 | - | 135,000 | 495,000 |
| 11 | นายเฉลิมชัย ว่องไววิทย์ | กรรมการ กรรมการตรวจสอบ | 300,000 | 60,000 | - | 135,000 | 495,000 |
| 12 | นายสมชัย วนาวิทย์ ⁷ | กรรมการ ประธานกรรมการ ตรวจสอบ | 300,000 | 120,000 | - | 157,500 | 577,500 |
| รวม | | | 3,720,000 | 240,000 | 15,000 | 1,485,000 | 5,460,000 |

หมายเหตุ : * ในตำแหน่งกรรมการบริหาร ดร.สุกสร ชโยวรรณ ลาออกเมื่อวันที่ 31 มีนาคม 2556

** ในตำแหน่งกรรมการบริหารของ นายชลัษ ชินธรรมมิตร และนายชนดล สุจิตัญญ์ ได้รับแต่งตั้งเมื่อวันที่ 26 กันยายน 2556

(2) ค่าตอบแทนอื่นๆ

○ ไม่มี

(ข) ค่าตอบแทนกรรมการบริหารและผู้บริหาร

(1) ค่าตอบแทนที่เป็นตัวเงิน

บริษัทฯ ได้จ่ายค่าตอบแทนให้กับคณะกรรมการบริษัท และผู้บริหาร โดยได้คำนึงถึงหน้าที่ความรับผิดชอบ และความเหมาะสมกับอุตสาหกรรมธุรกิจในระดับเดียวกัน โดยผ่านการพิจารณาเห็นชอบจากคณะกรรมการสรรหาและกำหนดค่าตอบแทน ในรอบปี 2549 คณะกรรมการ ได้รับค่าตอบแทนรวมเป็นจำนวนเงินทั้งสิ้น 17,675,392 บาท ซึ่งประกอบด้วยเบี้ยประชุมกรรมการคณะต่าง ๆ และโบนัสกรรมการ

| คำตอบแทน | ปี 2556 | |
|----------------------|--|----------------------|
| | จำนวนกรรมการ บริหารและผู้บริหาร (ราย) | จำนวนเงิน (บาท) |
| เงินเดือนรวม | 11 | 11,936,613.00 |
| โบนัสรวม | 11 | 4,411,575.00 |
| กองทุนสำรองเลี้ยงชีพ | 11 | 157,856.00 |
| ผลประโยชน์พนักงาน | 11 | 17,197.50 |
| รวม | 11 | 16,523,241.50 |

หมายเหตุ :

- “ผู้บริหาร” ในที่นี้ หมายถึง ผู้บริหารของบริษัทฯ สืบรายชื่อจากกรรมการผู้จัดการลงมา และผู้บริหารรายที่สี่ทุกราย ตามนิยามในประกาศสำนักงานคณะกรรมการกำกับหลักทรัพย์และตลาดหลักทรัพย์ แต่ไม่รวมกรรมการที่มีได้มีตำแหน่งบริหาร ประกอบด้วยกรรมการบริหาร 6 ท่าน นับจากกรรมการผู้จัดการลงมา มีผู้จัดการฝ่ายการเงินและบัญชี ผู้จัดการฝ่ายโรงงาน ผู้จัดการฝ่ายขาย ทีม A ผู้จัดการฝ่ายขาย ทีม B ผู้จัดการฝ่ายธุรการขาย ผู้จัดการฝ่ายสำนักงาน
- บริษัทฯ และพนักงานของบริษัทฯ ร่วมกันจัดตั้งกองทุนสำรองเลี้ยงชีพ โดยมีผลบังคับใช้ตั้งแต่วันที่ 1 กันยายน 2551 ซึ่งประกอบด้วยเงินที่พนักงานจ่ายสะสมเป็นรายเดือนในอัตราร้อยละ 2 และเงินที่บริษัทฯ จ่ายสมทบให้อัตราร้อยละ 2 ของเงินเดือน กองทุนสำรองเลี้ยงชีพนี้บริหารโดย บริษัท ศูนย์รับฝากหลักทรัพย์ (ประเทศไทย) จำกัด

(2) คำตอบแทนอื่นๆ

1. กรรมการผู้จัดการ : มีรถประจำตำแหน่งพนักงานขับรถและค่าน้ำมันรถ
2. ผู้จัดการฝ่ายขาย ทีม A : มีรถประจำตำแหน่งและค่าน้ำมันรถ
3. ผู้จัดการฝ่ายสำนักงาน : มีรถประจำตำแหน่งและค่าน้ำมันรถ
4. (รักษาการ) ผู้จัดการฝ่ายขาย ทีม B : มีรถประจำตำแหน่งและค่าน้ำมันรถ

การกำกับดูแลกิจการ

คณะกรรมการบริษัทฯ มีเจตนารมณ์มุ่งมั่นที่จะดำเนินธุรกิจภายใต้หลักการกำกับดูแลกิจการที่ดี ตามหลักเกณฑ์การกำกับดูแลกิจการที่ดี และระเบียบปฏิบัติของคณะกรรมการกำกับหลักทรัพย์และ ตลาดหลักทรัพย์ (ก.ล.ต.) และตลาดหลักทรัพย์แห่งประเทศไทยเพื่อนำมาเป็นปัจจัยหลักในการเสริมสร้างองค์กรให้มีระบบการบริหารงานที่มีประสิทธิภาพ ซึ่งสามารถสรุปสาระสำคัญการดำเนินการด้านการกำกับดูแลกิจการมีดังนี้

นโยบายการกำกับดูแลกิจการ

คณะกรรมการบริษัทฯ ให้ความสำคัญในการกำกับดูแลกิจการที่ดี โดยได้มีการจัดตั้งคณะกรรมการชุดย่อย ขึ้น 3 คณะ ได้แก่ คณะกรรมการตรวจสอบ คณะกรรมการบริหาร และคณะทำงานบริหารความเสี่ยง ซึ่งคณะกรรมการตรวจสอบจะมีหน้าที่และความรับผิดชอบในการดำเนินการเกี่ยวกับการกำกับดูแลกิจการด้วย ทั้งนี้เพื่อช่วยกลั่นกรองงานที่มีความสำคัญอย่างรอบคอบภายใต้หลักการกำกับดูแลกิจการที่ดี มุ่งเน้นการสร้างประโยชน์สูงสุดให้แก่ผู้ถือหุ้นโดยคำนึงถึงผู้ที่มีส่วนได้ส่วนเสียโดยรวมมีคุณธรรมในการดำเนินธุรกิจ มีความโปร่งใส และตรวจสอบได้ คณะกรรมการเฉพาะเรื่องทุกคณะประกอบด้วยกรรมการ ที่มีคุณสมบัติและหน้าที่รับผิดชอบตามข้อกำหนดของตลาดหลักทรัพย์แห่งประเทศไทย และมีการกำหนดบทบาทภาระหน้าที่ความรับผิดชอบเป็นลายลักษณ์อักษรไว้อย่างชัดเจน

1. สิทธิของผู้ถือหุ้น

คณะกรรมการจะอำนวยความสะดวกให้การประชุมผู้ถือหุ้น โดยให้มีการปฏิบัติอย่างเท่าเทียมกันทุกราย และละเว้นการกระทำใดๆ ที่เป็นการจำกัดสิทธิพิเศษของบริษัทฯ และการเข้าร่วมประชุมผู้ถือหุ้น โดยคณะกรรมการจะดูแลให้บริษัทฯ มีการให้ข้อมูล วัน เวลา สถานที่ และวาระการประชุม ตลอดจนข้อมูลทั้งหมดที่เกี่ยวข้องกับเรื่องที่ดึงดูดสนใจในที่ประชุมแก่ผู้ถือหุ้นเป็นการล่วงหน้าอย่างเพียงพอและทันเวลา และแจ้งให้ผู้ถือหุ้นทราบกฎเกณฑ์ต่างๆ ที่ใช้ในการประชุม ขั้นตอนการออกเสียงลงมติ รวมถึงการเผยแพร่ข้อมูลดังกล่าวไว้ในเว็บไซต์ของบริษัทฯ อีกหนึ่งช่องทาง เพื่อเปิดโอกาสให้ผู้ถือหุ้นสามารถศึกษาข้อมูลประกอบการประชุมล่วงหน้าอย่างเพียงพอ นอกจากการได้รับข้อมูลในรูปแบบเอกสารจากบริษัทฯ เพียงทางเดียว คณะกรรมการมีการอำนวยความสะดวกให้ผู้ถือหุ้นได้ใช้สิทธิในการเข้าร่วมประชุมและออกเสียงอย่างเต็มที่และส่งเสริมให้ผู้ถือหุ้นมีโอกาสนในการแสดงความเห็นและตั้งคำถามต่อที่ประชุมในเรื่องที่เกี่ยวข้องกับบริษัทฯ ได้ รวมทั้งอาจเปิดโอกาสให้ผู้ถือหุ้นส่งคำถามล่วงหน้าก่อนวันประชุม ทั้งนี้ กรรมการทุกท่าน โดยเฉพาะประธานกรรมการ/ประธานคณะกรรมการชุดอื่นๆ จะเข้าร่วมประชุมผู้ถือหุ้นด้วย

2. การปฏิบัติต่อผู้ถือหุ้นอย่างเท่าเทียมกัน

บริษัทฯ ตระหนักดีว่าการดำเนินการที่รักษาสีพื้นฐานที่ผู้ถือหุ้นพึงได้รับและความเท่าเทียมกันของผู้ถือหุ้นทุกรายทั้งผู้ถือหุ้นที่เป็นผู้บริหารและผู้ถือหุ้นที่ไม่เป็นบริหารรวมทั้งผู้ถือหุ้นต่างชาติและผู้ถือหุ้นส่วนน้อยให้เป็นไปตามที่กฎหมายกำหนดรวมถึงการจัดการที่เหมาะสม มีประสิทธิภาพและเป็นที่ยอมรับของผู้ถือหุ้นและผู้เกี่ยวข้องทุกฝ่ายเพื่อเป็นการกำกับดูแลกิจการที่ดี และจะเป็นสิ่งที่ทำให้ผู้ถือหุ้นไว้วางใจและเชื่อมั่นในการที่เข้าร่วมลงทุนในธุรกิจของบริษัทฯ

- บริษัทฯ ได้กำหนดให้มีการจัดประชุมสามัญผู้ถือหุ้นประจำปีภายในเวลาไม่เกิน 4 เดือนนับแต่วันสิ้นสุดรอบปีบัญชี และหากมีความจำเป็นเร่งด่วนต้องเสนอวาระเป็นกรณีพิเศษ ซึ่งเป็นเรื่องที่กระทบหรือเกี่ยวข้องกับผลประโยชน์ของผู้ถือหุ้น หรือเกี่ยวข้องกับเงื่อนไขหรือกฎเกณฑ์ กฎหมาย ที่ใช้บังคับที่ต้องได้รับการอนุมัติจากผู้ถือหุ้นแล้ว บริษัทฯ จะเรียกประชุมวิสามัญผู้ถือหุ้นเป็นกรณีไป

- บริษัทฯ มีการเปิดโอกาสให้ผู้ถือหุ้นส่วนน้อยสามารถเสนอชื่อนักคนเพื่อเข้าดำรงตำแหน่งกรรมการล่วงหน้าในเวลาอันสมควร และมีการเปิดโอกาสให้ผู้ถือหุ้นที่ไม่สามารถเข้าประชุมด้วยตนเอง สามารถใช้สิทธิออกเสียงโดยมอบฉันทะให้ผู้อื่นมาประชุมและออกเสียงลงมติแทน และควรเสนอชื่อกรรมการอิสระอย่างน้อย 1 คน เป็นทางเลือกในการมอบฉันทะของผู้ถือหุ้น
- คณะกรรมการบริษัทฯ ได้มีการกำหนดมาตรการป้องกันกรณีที่กรรมการและผู้บริหารใช้ข้อมูลภายในเพื่อหาผลประโยชน์ให้แก่ตนเองหรือผู้อื่นในทางมิชอบ โดยกำหนดไว้เป็นลายลักษณ์อักษรและแจ้งแนวทางดังกล่าวให้ทุกคนในบริษัทฯ ยึดถือปฏิบัติอย่างเคร่งครัด
- คณะกรรมการควรกำหนดให้กรรมการบริษัทฯ และผู้บริหารเปิดเผยข้อมูลเกี่ยวกับส่วนได้เสียของตนและผู้เกี่ยวข้อง เพื่อให้คณะกรรมการสามารถพิจารณาธุรกรรมของบริษัทฯ ที่อาจมีความขัดแย้งของผลประโยชน์ และสามารถตัดสินใจเพื่อประโยชน์ของบริษัทฯ โดยรวม ทั้งนี้ กรรมการและผู้บริหารที่มีส่วนได้เสียกับธุรกรรมที่ทำกับบริษัทฯ ไม่ควรมีส่วนร่วมในการตัดสินใจทำธุรกรรมดังกล่าว

3. บทบาทของผู้มีส่วนได้เสีย

บริษัทฯ ได้ให้ความสำคัญในการดูแลและคำนึงถึงผู้มีส่วนได้ส่วนเสียทุกกลุ่มทั้งภายในและภายนอกบริษัทฯ ได้แก่ ลูกค้า ผู้ถือหุ้นและพนักงาน รวมถึงความรับผิดชอบต่อสังคมและสิ่งแวดล้อม ซึ่งคณะกรรมการตระหนักและให้ความมั่นใจว่า ผู้มีส่วนได้เสียของบริษัทฯ จะได้รับการดูแลอย่างเต็มที่ โดยคณะกรรมการจะระบุว่าผู้ใดคือกลุ่มผู้มีส่วนได้เสียของบริษัทฯ ให้ครบถ้วนและกำหนดลำดับความสำคัญให้เป็นข้อพิจารณาเพื่อไม่ให้เกิดความผิดพลาด หรือทำให้การดำเนินงานของบริษัทฯ ต้องล้มเหลว หรือไม่สำเร็จ และคณะกรรมการจะรายงานข้อมูลนอกเหนือจากทางการเงินที่แสดงให้เห็นว่าผู้มีส่วนได้เสียได้รับการดูแล และคำนึงถึงเป็นอย่างดีในการตัดสินใจดำเนินงานของบริษัทฯ

อย่างไรก็ตาม คณะกรรมการได้กำหนดแนวทางการปฏิบัติเพื่อตอบสนองความต้องการของกลุ่มผู้มีส่วนได้เสียแต่ละกลุ่มไว้อย่างชัดเจน เพื่อให้คณะกรรมการ ฝ่ายบริหารและพนักงานบริษัทฯ ยึดถือเป็นหลักปฏิบัติในการดำเนินงาน โดยยึดเป็นภาระหน้าที่และเป็นวินัยที่ทุกคนพึงปฏิบัติ สรุปได้ดังนี้

ผู้ถือหุ้น: ผู้บริหารมีความมุ่งมั่นที่จะดำเนินธุรกิจเพื่อสร้างผลกำไรสูงสุดให้แก่ผู้ถือหุ้นโดย

- ปฏิบัติหน้าที่ด้วยความซื่อสัตย์สุจริต ตลอดจนตัดสินใจดำเนินการใดๆ ด้วยความบริสุทธิ์ใจ และเป็นธรรมต่อผู้ถือหุ้นทั้งรายใหญ่และรายย่อย เพื่อประโยชน์สูงสุดของผู้ถือหุ้นโดยรวม
- บริหารบริษัทฯ ด้วยความระมัดระวังและความรอบคอบเพื่อป้องกันความเสี่ยงต่อผู้ถือหุ้น โดยคำนึงถึงสถานะความเสี่ยงทั้งในปัจจุบันและอนาคต
- ปฏิบัติหน้าที่โดยการประยุกต์ความรู้และทักษะการบริหารจัดการอย่างสูงสุดความสามารถในทุกกรณี
- จัดการดูแลมิให้สินทรัพย์ใดๆ ของบริษัทฯ เสื่อมค่าหรือสูญหายโดยมิชอบ
- จัดให้มีการรายงานสถานภาพของบริษัทฯ โดยสม่ำเสมอและครบถ้วนตามความเป็นจริง และแจ้งให้ผู้ถือหุ้นทุกรายทราบอย่างเท่าเทียมกันถึงแนวโน้มในอนาคตขององค์กรทั้งในด้านบวกและด้านลบซึ่งตั้งอยู่บนพื้นฐานของความเป็นไปได้และมีข้อมูลสนับสนุนอย่างเพียงพอ
- ไม่แสวงหาผลประโยชน์ให้ตนเองและผู้เกี่ยวข้องโดยใช้ข้อมูลใดๆ ของบริษัทฯ ซึ่งยังไม่ได้เปิดเผยต่อสาธารณะ

- ไม่เปิดเผยข้อมูลลับของบริษัทต่อบุคคลภายนอกโดยเฉพาะคู่แข่ง
- ไม่ดำเนินการใดๆ ในลักษณะที่อาจก่อให้เกิดความขัดแย้งทางผลประโยชน์ต่อบริษัท

พนักงาน: บริษัทฯ ได้ให้ความสำคัญและปฏิบัติกับพนักงานอย่างเท่าเทียมกันดังนี้

- จัดระบบการให้ผลตอบแทนที่เป็นธรรมแก่พนักงานสามารถเทียบเคียงได้กับบริษัทที่ทำธุรกิจในกลุ่มอุตสาหกรรมประเภทเดียวกัน
- ดูแลรักษาสภาพแวดล้อมในการทำงานให้มีความปลอดภัยต่อชีวิตและทรัพย์สินของพนักงานอยู่เสมอ
- จัดให้มีระบบการบริหารบุคลากรในเรื่องการแต่งตั้งโยกย้ายรวมถึงการให้รางวัลและการลงโทษพนักงานที่ชัดเจน มีการปฏิบัติโดยความสุจริตใจ ตั้งอยู่บนพื้นฐานของความรู้ความสามารถและความเหมาะสมของพนักงาน
- ให้ความสำคัญต่อการพัฒนาความรู้ความสามารถของพนักงานโดยให้โอกาสพนักงานอย่างทั่วถึงและสม่ำเสมอ
- รับฟังข้อคิดเห็นและข้อเสนอแนะซึ่งตั้งอยู่บนพื้นฐานความรู้ทางวิชาชีพของพนักงาน

ลูกค้า :

- ปฏิบัติตามเงื่อนไขทางการค้าตามสัญญาของลูกค้าทุกราย หลีกเลี่ยงวิธีการที่อาจเป็นการไม่สุจริต
- ปฏิบัติตามกรอบกติกาของการแข่งขันที่ดี ไม่ทำลายชื่อเสียงของลูกค้าคู่แข่งทางการค้า

ลูกค้า: บริษัทฯเอาใจใส่และรับผิดชอบต่ลูกค้าโดย

- ให้บริการที่มีคุณภาพที่ยอมรับได้ของตลาด
- เปิดเผยข่าวสารข้อมูลเกี่ยวกับสินค้าและบริการอย่างครบถ้วนถูกต้องและไม่บิดเบือนข้อเท็จจริงโดยคำนึงถึงประโยชน์สำหรับลูกค้า
- ให้การรับประกันสินค้าและบริการภายใต้เงื่อนไขในเวลาอันเหมาะสม
- ไม่ส่งมอบสินค้าและบริการให้แก่ลูกค้าต่างๆ ที่รู้ว่าสินค้าและบริการนั้นๆ มีข้อบกพร่องเสียหาย หรืออาจเกิดอันตรายต่อผู้บริโภคได้ และไม่ปล่อยยให้สินค้าหรือบริการที่มีคุณภาพต่ำกว่ามาตรฐานที่กำหนดตกถึงมือลูกค้า
- ไม่ทำให้ลูกค้าเกิดความเข้าใจผิดเกี่ยวกับคุณภาพ ราคา ปริมาณ หรือ เงื่อนไขใดๆ ของสินค้าหรือบริการนั้นๆ
- จัดระบบเพื่อให้ลูกค้าสามารถร้องเรียนเกี่ยวกับสินค้าและบริการ โดยดำเนินการอย่างดีที่สุด เพื่อให้ลูกค้าได้รับการตอบสนองผลอย่างรวดเร็ว
- รักษาความลับของลูกค้าอย่างเคร่งครัด รวมถึงไม่นำมาใช้เพื่อประโยชน์ของตนเองและผู้ที่เกี่ยวข้องโดยมิชอบ
- หาทางลดต้นทุนการผลิตโดยรักษามาตรฐานคุณภาพสินค้าและบริการ เพื่อสามารถเพิ่มประโยชน์ให้กับลูกค้าอย่างต่อเนื่อง

- รักษาสัญญาและปฏิบัติตามเงื่อนไขที่มีต่อลูกค้าอย่างเคร่งครัด ในกรณีที่ไม่สามารถปฏิบัติตามเงื่อนไขข้อใดได้ ต้องรีบแจ้งให้ลูกค้าทราบล่วงหน้า เพื่อร่วมกันพิจารณาหาแนวทางแก้ไข
- ไม่ค้ากำไรเกินควรเมื่อเปรียบเทียบกับคุณภาพของสินค้าหรือบริการ และไม่กำหนดเงื่อนไขการค้าที่ไม่เป็นธรรมกับลูกค้า

คู่แข่งทางการค้า: บริษัทฯ ปฏิบัติตามกรอบและกติกาการแข่งขันที่ดีโดย

- ประพฤติปฏิบัติภายใต้กรอบกติกาการแข่งขันที่ดี
- ไม่แสวงหาข้อมูลที่เป็นความลับของคู่แข่งทางการค้าด้วยวิธีการที่ไม่สุจริตหรือไม่เหมาะสม
- ไม่พยายามทำลายชื่อเสียงของคู่แข่งทางการค้าด้วยการกล่าวหาในทางร้าย

สังคมส่วนรวม: มีความรับผิดชอบต่อสภาพแวดล้อมและสังคมโดย

- ไม่กระทำการใดๆ ที่จะมีผลเสียหายต่อทรัพยากรธรรมชาติและสิ่งแวดล้อม
- ให้การสนับสนุนกิจกรรมที่มีส่วนสร้างสรรค์สังคมอย่างสม่ำเสมอ
- สร้างจิตสำนึกในการรับผิดชอบต่อสังคมในหมู่พนักงานทุกระดับอย่างต่อเนื่องและจริงจัง
- ควบคุมให้มีการปฏิบัติตามอย่างเคร่งครัดตามเจตนารมณ์ของกฎหมาย
- ไม่ช่วยเหลือหรือสนับสนุนให้เกิดการหลีกเลี่ยงการปฏิบัติตามกฎหมายหรือกฎระเบียบต่างๆ
- ให้ความร่วมมือกับหน่วยงานกำกับดูแลและรายงานข้อมูลที่เกี่ยวข้องกับการฝ่าฝืนหรือการไม่ปฏิบัติตามกฎหมายหรือกฎระเบียบต่างๆ ของหน่วยงานนั้น

นอกจากแนวทางข้างต้นแล้ว คณะกรรมการได้มีการจัดให้มีแนวทางดำเนินการที่ชัดเจนกรณีมีผู้แจ้งเบาะแสโดยช่องทางในการแจ้งเบาะแสดต่อคณะกรรมการในประเด็นเกี่ยวกับการทำผิดกฎหมายความถูกต้องของรายงานทางการเงินระบบควบคุมภายในที่บกพร่อง หรือการผิดจรรยาบรรณ โดยกำหนดให้ผ่านกรรมการอิสระหรือกรรมการตรวจสอบของบริษัทฯ เพื่อสั่งการให้มีการตรวจสอบข้อมูลตามกระบวนการที่บริษัทฯ กำหนดไว้ และรายงานต่อคณะกรรมการ

คณะกรรมการชุดย่อย

คณะกรรมการบริษัทฯ ได้แต่งตั้งคณะกรรมการชุดย่อยเพื่อช่วยในการกำกับดูแลกิจการจำนวน 3 คณะ ได้แก่ คณะกรรมการตรวจสอบ คณะกรรมการสรรหาและพิจารณาค่าตอบแทน และคณะกรรมการบริหาร เพื่อให้การดำเนินงานของบริษัทฯมีประสิทธิภาพมากขึ้น โดยมีการแบ่งแยกหน้าที่ความรับผิดชอบไว้อย่างชัดเจน

บทบาท หน้าที่ และความรับผิดชอบของคณะกรรมการ

- ทบทวนและให้ความเห็นชอบในการดำเนินงานใดๆ ที่กฎหมายกำหนด
- ประเมินผลงานของกรรมการและกำหนดค่าตอบแทนของกรรมการ

- กำหนดวิสัยทัศน์ของกิจการและรับผิดชอบต่อผลประโยชน์และการปฏิบัติงานของผู้บริหารด้วยความตั้งใจ และความระมัดระวังในการปฏิบัติงาน
- ทบทวนและให้ความเห็นชอบกับกลยุทธ์ และนโยบายที่สำคัญรวมถึงวัตถุประสงค์ เป้าหมายทางการเงิน ความเสี่ยง แผนงานและงบประมาณ รวมทั้งการกำกับดูแลให้ฝ่ายจัดการดำเนินงานตามนโยบายและแผนที่กำหนดไว้อย่างมีประสิทธิภาพและประสิทธิผล
- ให้ความมั่นใจว่าระบบบัญชี การรายงานทางการเงิน และการสอบบัญชีมีความเชื่อถือได้ รวมทั้งดูแลให้มีกระบวนการในการติดตามและประเมินความเหมาะสมของการควบคุมภายใน และการตรวจสอบภายในให้มีประสิทธิภาพและประสิทธิผล
- ให้มีการกำหนดนโยบายด้านการบริหารความเสี่ยง ให้ครอบคลุมทั้งองค์กร โดยให้ฝ่ายจัดการเป็นผู้ปฏิบัติตามนโยบาย และรายงานผลการบริหารความเสี่ยงต่อคณะกรรมการบริษัทฯ ซึ่งผ่านการกลั่นกรองของคณะกรรมการตรวจสอบเป็นประจำ ให้มีการประเมินประสิทธิผลของการจัดการความเสี่ยงอย่างน้อยปีละ 1 ครั้ง โดยให้ความสำคัญกับรายการผิดปกติทั้งหมด
- สอดส่องดูแลและจัดการแก้ไขปัญหาความขัดแย้งทางผลประโยชน์ที่อาจเกิดขึ้นระหว่างผู้มีส่วนได้ส่วนเสียของบริษัทฯ กำหนดแนวทางในการทำรายการที่อาจมีความขัดแย้งทางผลประโยชน์ เพื่อประโยชน์ของบริษัทฯ และผู้ถือหุ้นโดยรวมเป็นสำคัญ โดยที่ผู้มีส่วนได้ส่วนเสียไม่ควรมีส่วนร่วมในการตัดสินใจกำหนดขั้นตอนการดำเนินการและการเปิดเผยข้อมูลของรายการที่อาจมีความขัดแย้งของผลประโยชน์ให้ถูกต้องครบถ้วน
- กำหนดนโยบายการกำกับดูแลกิจการของบริษัทฯ เป็นลายลักษณ์อักษรและให้ความเห็นชอบนโยบายดังกล่าว คณะกรรมการกำหนดให้มีการทบทวนนโยบาย และการปฏิบัติตามนโยบายดังกล่าวอย่างน้อยปีละ 1 ครั้ง

การประชุมคณะกรรมการ

- กำหนดการประชุมคณะกรรมการเป็นการล่วงหน้า และแจ้งให้กรรมการแต่ละคนทราบกำหนดการดังกล่าว เพื่อให้กรรมการ สามารถจัดเวลาและเข้าร่วมการประชุมได้
- จำนวนครั้งของการประชุมคณะกรรมการ กำหนดตามความเหมาะสมกับภาระหน้าที่และความรับผิดชอบของคณะกรรมการ และลักษณะการดำเนินธุรกิจของบริษัทฯ
- คณะกรรมการบริษัทฯ ต้องอุทิศเวลาและทุ่มเทความสนใจให้แก่บริษัทฯ อย่างเต็มที่ และพร้อมที่จะเข้าร่วมการประชุมอย่างสม่ำเสมอและต้องมีกรรมการมาประชุมอย่างน้อยกึ่งหนึ่งของจำนวนกรรมการทั้งหมด จึงครบองค์ประชุม
- กรรมการจะได้รับเอกสารประกอบการประชุมล่วงหน้าโดยมีเวลาเพียงพอที่จะศึกษาพิจารณาและตัดสินใจอย่างถูกต้องในเรื่องต่างๆ ในการประชุมคณะกรรมการแต่ละครั้ง
- คณะกรรมการสามารถเข้าถึงสารสนเทศที่จำเป็น เพื่อขอเอกสารข้อมูลคำปรึกษา และบริการต่างๆ เกี่ยวกับการดำเนินงานของบริษัทฯ จากผู้บริหารระดับสูง และอาจขอความเห็นที่เป็นอิสระจากที่ปรึกษาภายนอกเมื่อจำเป็นเพื่อประกอบการประชุมในแต่ละครั้ง
- ต้องมีการจัดบันทึกผลการประชุมคณะกรรมการไว้ให้ชัดเจนเพื่อใช้อ้างอิง

การประเมินผลของคณะกรรมการบริษัทฯ

- จัดให้มีแบบประเมินผลตนเองเพื่อใช้เป็นกรอบในการตรวจสอบการปฏิบัติงานในหน้าที่ของคณะกรรมการเป็นประจำทุกปี

คำตอบแทนของกรรมการ

- บริษัทฯจัดให้มีคณะกรรมการสรรหาและพิจารณาคำตอบแทนเพื่อกำหนดและสอบทานกรอบนโยบายแนวทางและคำตอบแทนอย่างเหมาะสมสำหรับกรรมการและผู้บริหารบริษัทฯให้สอดคล้องเหมาะสมกับความรับผิดชอบและเปรียบเทียบได้กับระดับที่ปฏิบัติอยู่ในกลุ่มอุตสาหกรรมเดียวกันเพื่อให้เกิดประโยชน์ตามนโยบายที่คณะกรรมการกำหนดโดยเชื่อมโยงกับผลการดำเนินงานของคณะกรรมการแต่ละคนและหากพิจารณาแล้วเห็นควรให้มีการเปลี่ยนแปลงไปจากมติที่ประชุมผู้ถือหุ้นเดิมให้นำเสนอเรื่องต่อคณะกรรมการบริษัทฯพิจารณาเพื่อนำเสนอต่อที่ประชุมผู้ถือหุ้นเพื่อพิจารณาอนุมัติต่อไป
- คณะกรรมการได้รายงานการจ่ายค่าตอบแทนกรรมการที่เป็นตัวเงินและไม่เป็นตัวเงินเปิดเผยไว้ในแบบแสดงข้อมูลประจำปี (แบบ 56-1) รายงานประจำปีและงบการเงินของบริษัทฯ

การพัฒนากรรมการและผู้บริหาร

- คณะกรรมการจะส่งเสริมและอำนวยความสะดวกให้มีการฝึกอบรมและการให้ความรู้ที่เกี่ยวข้องกับการกำกับดูแลกิจการของบริษัทฯเพื่อเป็นการปรับปรุงการปฏิบัติงานอย่างต่อเนื่อง โดยส่งเข้าอบรมหลักสูตรต่างๆ ของสมาคมส่งเสริมสถาบันกรรมการบริษัทไทย (Thai Institute of Directors : IOD)
- ในกรณีที่มีการเปลี่ยนแปลงกรรมการใหม่ บริษัทฯจะจัดเอกสารและข้อมูลที่เป็นประโยชน์ต่อการปฏิบัติหน้าที่ต่างๆให้แก่กรรมการใหม่ รวมถึงการจัดให้มีการแนะนำลักษณะธุรกิจและแนวทางการดำเนินธุรกิจของบริษัทฯให้แก่กรรมการใหม่ทุกครั้ง

คณะกรรมการตรวจสอบ

คณะกรรมการตรวจสอบของบริษัทฯ มีโครงสร้างที่เป็นอิสระจากผู้บริหารของบริษัทฯ ซึ่งประกอบไปด้วยผู้ทรงคุณวุฒิซึ่งเป็นกรรมการที่เป็นอิสระจากผู้บริหารและผู้ถือหุ้นรายใหญ่ของบริษัทฯ และมีคุณสมบัติครบถ้วนตามประกาศตลาดหลักทรัพย์แห่งประเทศไทย และ/หรือ สำนักงานคณะกรรมการกำกับหลักทรัพย์และตลาดหลักทรัพย์

ณ วันที่ 31 ธันวาคม 2556 คณะกรรมการตรวจสอบของบริษัทฯ มีจำนวนทั้งหมด 3 ท่านประกอบด้วย

| ลำดับ | รายชื่อ | ตำแหน่ง |
|-------|-------------------------|----------------------|
| 1 | นาย สมชัย วนาวิทย | ประธานกรรมการตรวจสอบ |
| 2 | นายเอนก คำชุ่ม | กรรมการตรวจสอบ |
| 3 | นายเฉลิมชัย ว่องไววิทย์ | กรรมการตรวจสอบ |

หมายเหตุ : เลขานุการคณะกรรมการตรวจสอบ คือนางสาวจุฑามาศ มาลัย ได้รับการแต่งตั้งเมื่อวันที่ 28 พฤศจิกายน 2556

โดยมีนายสมชัย วนาวิทย และนายเฉลิมชัย ว่องไววิทย์ เป็นกรรมการตรวจสอบที่มีความรู้หรือมีประสบการณ์ด้านบัญชีและการเงินเพียงพอที่จะสามารถทำหน้าที่สอบทานความน่าเชื่อถือของงบการเงิน

ขอบเขตหน้าที่ และความรับผิดชอบของคณะกรรมการตรวจสอบ

ที่ประชุมกรรมการบริษัทฯ ครั้งที่ 5/2553 เมื่อวันที่ 27 พฤษภาคม 2553 ได้มีมติกำหนดขอบเขตและอำนาจหน้าที่ของคณะกรรมการตรวจสอบ ไว้ดังนี้

1. สอบทานให้บริษัทฯ มีการรายงานทางการเงินอย่างถูกต้องและเปิดเผยอย่างเพียงพอ โดยการประสานงานกับผู้สอบบัญชีภายนอก และผู้บริหารที่รับผิดชอบจัดทำรายงานทางการเงินทั้งรายไตรมาสและประจำปี คณะกรรมการตรวจสอบอาจเสนอแนะให้ผู้สอบบัญชีสอบทาน หรือตรวจสอบรายการใดๆ ที่เห็นว่าจำเป็น และเป็นเรื่องสำคัญในระหว่างการตรวจสอบบัญชีของบริษัทฯ
2. สอบทานให้บริษัทฯ มีระบบการควบคุมภายในและระบบการตรวจสอบภายในที่เหมาะสมและมีประสิทธิภาพ และพิจารณาความเป็นอิสระของหน่วยงานตรวจสอบภายใน ตลอดจนให้ความเห็นชอบในการพิจารณาแต่งตั้ง โยกย้าย เลิกจ้างหัวหน้าหน่วยงานตรวจสอบภายใน หรือหน่วยงานอื่นใดที่รับผิดชอบเกี่ยวกับการตรวจสอบภายใน
3. สอบทานให้บริษัทฯ ปฏิบัติตามกฎหมายว่าด้วยหลักทรัพย์และตลาดหลักทรัพย์ ข้อกำหนดของตลาดหลักทรัพย์ และกฎหมายที่เกี่ยวข้องกับธุรกิจของบริษัทฯ
4. พิจารณา คัดเลือก เสนอแต่งตั้งบุคคลซึ่งมีความเป็นอิสระเพื่อทำหน้าที่เป็นผู้สอบบัญชีของบริษัทฯ และเสนอคำตอบแทนของบุคคลดังกล่าว โดยคำนึงถึงความน่าเชื่อถือ ความเพียงพอของทรัพยากร ปริมาณงาน ตรวจสอบของสำนักงานตรวจสอบบัญชีนั้น และประสบการณ์ของบุคลากรที่ได้รับมอบหมายให้ทำการตรวจสอบบัญชีของบริษัทฯ รวมทั้งเข้าร่วมประชุมกับผู้สอบบัญชีโดยไม่มีฝ่ายจัดการเข้าร่วมประชุมด้วยอย่างน้อยปีละ 1 ครั้ง
5. พิจารณารายการที่เกี่ยวข้องกัน หรือรายการที่อาจมีความขัดแย้งทางผลประโยชน์ให้เป็นไปตามกฎหมายและข้อกำหนดของตลาดหลักทรัพย์ ทั้งนี้ เพื่อให้มั่นใจว่ารายการดังกล่าวสมเหตุสมผลและเป็นประโยชน์สูงสุดต่อบริษัทฯ
6. จัดทำรายงานของคณะกรรมการตรวจสอบ โดยเปิดเผยไว้ในรายงานประจำปีของบริษัทฯ ซึ่งรายงานดังกล่าวต้องลงนามโดยประธานคณะกรรมการตรวจสอบ และต้องประกอบด้วยข้อมูลอย่างน้อยดังต่อไปนี้
 - (ก) ความเห็นเกี่ยวกับความถูกต้อง ครบถ้วน เป็นที่เชื่อถือได้ของรายงานทางการเงินของบริษัทฯ
 - (ข) ความเห็นเกี่ยวกับความเพียงพอของระบบควบคุมภายในของบริษัทฯ
 - (ค) ความเห็นเกี่ยวกับการปฏิบัติตามกฎหมายว่าด้วยหลักทรัพย์และตลาดหลักทรัพย์ ข้อกำหนดของตลาดหลักทรัพย์ หรือกฎหมายที่เกี่ยวข้องกับธุรกิจของบริษัทฯ
 - (ง) ความเห็นเกี่ยวกับความเหมาะสมของผู้สอบบัญชี
 - (จ) ความเห็นเกี่ยวกับรายการที่อาจมีความขัดแย้งทางผลประโยชน์
 - (ฉ) จำนวนการประชุมคณะกรรมการตรวจสอบ และการเข้าร่วมประชุมของกรรมการตรวจสอบแต่ละท่าน
 - (ช) ความเห็นหรือข้อสังเกตโดยรวมที่คณะกรรมการตรวจสอบได้รับจากการปฏิบัติหน้าที่ตามกฎหมาย

- (ข) รายการอื่นที่เห็นว่าผู้ถือหุ้นและผู้ลงทุนทั่วไปควรทราบ ภายใต้ขอบเขตหน้าที่และความรับผิดชอบที่ได้รับมอบหมายจากคณะกรรมการบริษัทฯ
7. ปฏิบัติการอื่นใดตามที่คณะกรรมการของบริษัทฯมอบหมาย ด้วยความเห็นชอบจากคณะกรรมการตรวจสอบ
8. มีอำนาจในการดำเนินการตรวจสอบและสอบสวนตามที่จำเป็นในเรื่องต่างๆ ซึ่งอาจมีผลกระทบอย่างมีนัยสำคัญต่อฐานะการเงินและผลการดำเนินงานของบริษัทฯ ได้แก่
- (ก) รายการที่เกิดความขัดแย้งทางผลประโยชน์
- (ข) การทุจริตหรือมีสิ่งผิดปกติหรือมีความบกพร่องที่สำคัญในระบบควบคุมภายใน
- (ค) การฝ่าฝืนกฎหมายว่าด้วยหลักทรัพย์และตลาดหลักทรัพย์ ข้อกำหนดของตลาดหลักทรัพย์ หรือกฎหมายที่เกี่ยวข้องกับธุรกิจของบริษัทฯ

โดยคณะกรรมการตรวจสอบมีอำนาจในการแสวงหาความเห็นที่เป็นอิสระจากที่ปรึกษาทางวิชาชีพอื่นใดเมื่อเห็นว่าจำเป็นด้วยค่าใช้จ่ายของบริษัทฯ เพื่อให้การปฏิบัติงานภายใต้หน้าที่ความรับผิดชอบสำเร็จลุล่วงด้วยดี ทั้งนี้ คณะกรรมการตรวจสอบมีหน้าที่รายงานผลการตรวจสอบและสอบสวนต่อคณะกรรมการของบริษัทฯ เพื่อดำเนินการปรับปรุงแก้ไขภายในเวลาที่คณะกรรมการตรวจสอบเห็นควร

คณะกรรมการสรรหาและพิจารณาคำตอบแทน

ณ วันที่ 31 ธันวาคม 2556 คณะกรรมการสรรหาและพิจารณาคำตอบแทนของบริษัทฯ มีจำนวนทั้งหมด 3 ท่าน ประกอบด้วย

| ลำดับ | รายชื่อ | ตำแหน่ง |
|-------|------------------------|--------------------------------------|
| 1 | นายสมชาย ชินธรรมมิตร | ประธานกรรมการสรรหาและพิจารณาคำตอบแทน |
| 2 | นายณรงค์ เจนลาภวัฒนกุล | กรรมการสรรหาและพิจารณาคำตอบแทน |
| 3 | นายชนดล สุจิณญ์โณ | กรรมการสรรหาและพิจารณาคำตอบแทน |

ขอบเขตหน้าที่ และความรับผิดชอบของคณะกรรมการสรรหาและพิจารณาคำตอบแทน

ที่ประชุมกรรมการบริษัทครั้งที่ 4/2555 เมื่อวันที่ 19 เมษายน 2555 ได้มีมติกำหนดขอบเขตและอำนาจหน้าที่ของคณะกรรมการสรรหาและพิจารณาคำตอบแทนไว้ดังนี้

- สรรหาผู้ที่มีคุณสมบัติเหมาะสมในการดำรงตำแหน่งกรรมการบริษัท เพื่อเสนอต่อคณะกรรมการบริษัทเพื่อพิจารณาในกรณีที่ตำแหน่งว่างลง
- สอบทานเกี่ยวกับโครงสร้าง ขนาด องค์ประกอบของคณะกรรมการบริษัทฯ และให้ข้อเสนอแนะในกรณีที่เห็นสมควรให้มีการเปลี่ยนแปลง
- ประเมินผลการปฏิบัติงานของคณะกรรมการบริษัทฯ เป็นประจำทุกปีเพื่อรายงานต่อคณะกรรมการบริษัทฯ
- กำหนดและสอบทานกรอบนโยบาย แนวทาง และคำตอบอย่างเหมาะสม สำหรับกรรมการและผู้บริหารบริษัทฯ ให้สอดคล้องเหมาะสมกับความรับผิดชอบและเปรียบเทียบได้กับระดับที่ปฏิบัติอยู่ในกลุ่ม

อุตสาหกรรมเดียวกัน เพื่อให้เกิดประโยชน์ตามนโยบายที่คณะกรรมการกำหนด โดยเชื่อมโยงกับผลการดำเนินงานของคณะกรรมการแต่ละคน และหากพิจารณาแล้วเห็นควรให้มีการเปลี่ยนแปลงไปจากมติที่ประชุมผู้ถือหุ้นเดิม ให้นำเสนอเรื่องต่อคณะกรรมการบริษัทพิจารณาเพื่อนำเสนอต่อที่ประชุมผู้ถือหุ้นเพื่อพิจารณาอนุมัติต่อไป

5. ปฏิบัติหน้าที่อื่นๆตามที่คณะกรรมการบริษัทมอบหมาย

คณะกรรมการบริหาร

ณ วันที่ 31 ธันวาคม 2556 คณะกรรมการบริหารของบริษัทฯ มีจำนวนทั้งหมด 6 ท่าน ประกอบด้วย

| ลำดับ | รายชื่อ | ตำแหน่ง |
|-------|------------------------|---|
| 1 | นายประกาศ ชูติมารพันธ์ | ประธานกรรมการบริหาร |
| 2 | ดร.ชาญฤทธ เดชวิทย์ | กรรมการผู้จัดการและรองประธานกรรมการบริหาร |
| 3 | นายณรงค์ เจนลาภวัฒนกุล | กรรมการบริหาร |
| 4 | นายชนะชัย ชูติมารพันธ์ | กรรมการบริหาร |
| 5 | นายชนดล สุจิณญ์ | กรรมการบริหาร |
| 6 | นายชัช ชินธรรมมิตร | กรรมการบริหาร |

หมายเหตุ : คุณชนดล สุจิณญ์ และ คุณชัช ชินธรรมมิตร ได้รับแต่งตั้งเป็นกรรมการบริหารเมื่อวันที่ 26 กันยายน 2556

ขอบเขตอำนาจหน้าที่ของคณะกรรมการบริหาร

ที่ประชุมกรรมการบริษัทฯ ครั้งที่ 7/2553 เมื่อวันที่ 29 กรกฎาคม 2553 ได้มีมติกำหนดขอบเขตและอำนาจหน้าที่ของคณะกรรมการบริหาร ไว้ดังนี้

11. ดำเนินกิจการและบริหารกิจการของบริษัทฯตามวัตถุประสงค์ ขอบบังคับ นโยบาย ระเบียบ ข้อกำหนด คำสั่ง และมติของที่ประชุมคณะกรรมการ และ/หรือมติที่ประชุมผู้ถือหุ้นของบริษัทฯทุกประการ
12. พิจารณากำหนดนโยบาย ทิศทาง และกลยุทธ์ การดำเนินธุรกิจของบริษัทฯ กำหนดแผนการเงินงบประมาณ การบริหารทรัพยากรบุคคล การลงทุนด้านเทคโนโลยีสารสนเทศ การขยายงาน การประชาสัมพันธ์ และควบคุมกำกับดูแลให้การดำเนินงานของคณะทำงานที่แต่งตั้งบรรลุลตามเป้าหมาย
13. พิจารณาเรื่องการจัดสรรงบประมาณประจำปีตามที่ฝ่ายจัดการเสนอก่อนที่จะนำเสนอให้คณะกรรมการบริษัทฯพิจารณาและอนุมัติ ทั้งนี้ให้รวมถึงการพิจารณาและอนุมัติ การเปลี่ยนแปลงและเพิ่มเติมงบประมาณรายจ่ายประจำปีในระหว่างที่ไม่มีการประชุมคณะกรรมการบริษัทฯและให้นำเสนอคณะกรรมการบริษัทฯเพื่อทราบในที่ประชุมคราวต่อไป
14. มีอำนาจพิจารณาอนุมัติ การใช้จ่ายเงินในการดำเนินการ ตามปกติธุรกิจของบริษัทฯ เช่น การจัดซื้อทรัพย์สิน วัตถุดิบ เครื่องจักร ยานพาหนะ การประมาณงาน ฯลฯ ในวงเงินสำหรับแต่ละรายการไม่เกิน 10,000,000 (สิบล้าน) บาท และอนุมัติวงเงินสำหรับการจัดซื้อวัตถุดิบ ได้แก่ ข้าวสาลี สำหรับแต่ละรายการไม่เกิน 250,000,000 (สองร้อยห้าสิบล้าน) บาท และให้รายงานต่อที่ประชุมคณะกรรมการรับทราบ
15. อนุมัติการใช้จ่ายเงินลงทุนที่สำคัญๆ ที่ได้กำหนดไว้ในงบประมาณรายจ่ายประจำปีตามที่ได้รับมอบหมายจากคณะกรรมการบริษัทฯ หรือตามที่คณะกรรมการบริษัทฯได้เคยมีมติอนุมัติในหลักการไว้แล้ว

16. มีอำนาจพิจารณาอนุมัติการกู้ยืมเงิน การจัดหางเงินสินเชื่อ หรือการออกตราสารหนี้ รวมถึงการให้หลักประกัน การค้ำประกันเงินกู้หรือสินเชื่อ หรือการขอสินเชื่อใดๆ ของบริษัทฯ
17. เป็นคณะที่ปรึกษาฝ่ายจัดการในเรื่องเกี่ยวกับนโยบายด้านการเงิน การตลาด การบริหารงานบุคคล และด้านการปฏิบัติการอื่นๆ
18. กำหนดโครงสร้างองค์กร อำนาจการบริหารองค์กร รวมถึงการแต่งตั้ง การว่าจ้าง การโยกย้าย การกำหนดเงินค่าจ้าง ค่าตอบแทน โบนัสพนักงานระดับผู้บริหาร และการเลิกจ้าง
19. ให้มีอำนาจในการมอบอำนาจให้กรรมการคนหนึ่ง หรือหลายคน หรือบุคคลอื่นใดปฏิบัติกรอย่างหนึ่งอย่างใด โดยอยู่ภายใต้การควบคุมของคณะกรรมการบริหาร หรืออาจมอบอำนาจเพื่อให้บุคคลดังกล่าว มีอำนาจตามที่คณะกรรมการบริหารเห็นสมควร และภายในระยะเวลาที่คณะกรรมการบริหารเห็นสมควร ซึ่งคณะกรรมการอาจยกเลิก เพิกถอน เปลี่ยนแปลง หรือแก้ไข บุคคลที่ได้รับมอบอำนาจ หรืออำนาจนั้นๆ ได้ตามที่คณะกรรมการบริหารเห็นสมควร
20. ดำเนินการอื่นๆ ตามที่คณะกรรมการบริษัทมอบหมายเป็นคราวๆ ไป

ทั้งนี้ อำนาจของคณะกรรมการบริหารจะไม่รวมถึงการอนุมัติรายการใดที่อาจมีความขัดแย้ง หรือรายการใดที่คณะกรรมการบริหาร หรือบุคคลที่เกี่ยวข้องกับคณะกรรมการบริหารมีส่วนได้เสีย หรือผลประโยชน์ในลักษณะอื่นใดขัดแย้งกับบริษัทฯ หรือบริษัทย่อย ตามกฎเกณฑ์ของตลาดหลักทรัพย์แห่งประเทศไทย ซึ่งการอนุมัติรายการในลักษณะดังกล่าวจะต้องเสนอต่อที่ประชุมคณะกรรมการและ/หรือที่ประชุมผู้ถือหุ้นเพื่อพิจารณาและอนุมัติรายการดังกล่าวตามที่ข้อบังคับของบริษัทหรือกฎหมายที่เกี่ยวข้องกำหนด

การเปิดเผยข้อมูลและความโปร่งใส

คณะกรรมการบริษัทฯ ให้ความสำคัญต่อการเปิดเผยข้อมูลที่มีผลต่อการตัดสินใจของผู้ลงทุนและผู้มีส่วนได้เสียกับบริษัท ดังนั้นคณะกรรมการมีนโยบายที่จะเปิดเผยข้อมูลและสารสนเทศทั้งด้านการเงินและมีใช่ด้านการเงิน ซึ่งเกี่ยวกับธุรกิจและผลประโยชน์ของบริษัทที่ตรงต่อความเป็นจริง ครบถ้วนเพียงพอ สม่าเสมอ ทันเวลาและแสดงให้เห็นถึงผลการดำเนินงานที่แท้จริงของบริษัทฯ

ในส่วนของงานด้านนักลงทุนสัมพันธ์คณะกรรมการบริษัทฯ ได้มอบหมายให้เลขานุการบริษัททำหน้าที่สื่อสารและเปิดเผยข้อมูลสารสนเทศดังกล่าวด้วยความโปร่งใส ถูกต้องครบถ้วนและทันเวลา แก่ผู้ถือหุ้น นักลงทุนทั่วไป นักวิเคราะห์ ภาครัฐที่เกี่ยวข้อง สื่อมวลชน ตลอดจนผู้มีส่วนเกี่ยวข้องกลุ่มอื่นๆ ผ่านทางสื่อต่างๆ ได้แก่ หนังสือพิมพ์ เว็บไซต์ของบริษัทฯ โดยจะปรับปรุงข้อมูลให้เป็นปัจจุบันอย่างสม่ำเสมอและจะพิจารณาให้มีการเปิดเผยข้อมูลทั้งภาษาไทยและภาษาอังกฤษรวมถึงผ่านช่องทางอื่นๆ เช่น ผ่านช่องทางของตลาดหลักทรัพย์ฯ แบบแสดงรายการข้อมูลประจำปี(แบบ56-1)และรายงานประจำปี

นอกจากนี้ เพื่ออำนวยความสะดวกและเป็นช่องทางการสื่อสารให้กับผู้ถือหุ้น ตลอดจนผู้ให้ความสนใจในธุรกิจบริษัทฯ สามารถติดต่อและให้ข้อเสนอแนะ ตลอดจนคำแนะนำต่อกรรมการบริษัทฯ หรือผู้บริหาร โดยบริษัทฯ ได้จัดช่องทางการสื่อสารผ่านคอลล์เซ็น “นักลงทุนสัมพันธ์” บนเว็บไซต์ของบริษัทฯ

การสรรหาและแต่งตั้งกรรมการและผู้บริหารระดับสูงสุด

บริษัทฯ แต่งตั้งกรรมการผ่านที่ประชุมผู้ถือหุ้น โดยคณะกรรมการสรรหาและพิจารณาค่าตอบแทนเป็นผู้พิจารณาคัดสรรบุคคล ผู้มีคุณวุฒิ ความรู้ ความสามารถ และประสบการณ์ที่เกี่ยวข้อง รวมทั้งมีคุณสมบัติครบถ้วนตามเกณฑ์ มาตรา 68 แห่ง

พระราชบัญญัติบริษัทมหาชนจำกัด พ.ศ. 2535 และตามประกาศคณะกรรมการกำกับหลักทรัพย์และตลาดหลักทรัพย์ที่เกี่ยวข้อง เพื่อเสนอต่อคณะกรรมการบริษัทเพื่อพิจารณา โดยมีข้อบังคับไว้ว่าคณะกรรมการบริษัท จะต้องมีการไม่น้อยกว่า 5 คน โดยใช้เสียงข้างมากตามหลักเกณฑ์และวิธีการดังต่อไปนี้

องค์ประกอบและการแต่งตั้งคณะกรรมการบริษัท

ปัจจุบันคณะกรรมการบริษัทฯ ได้กำหนดองค์ประกอบและหลักเกณฑ์ในการแต่งตั้งและถอดถอนกรรมการไว้ดังนี้

1. คณะกรรมการบริษัทฯ ประกอบด้วยกรรมการจำนวนไม่น้อยกว่า 5 คน เลือกตั้งโดยที่ประชุมผู้ถือหุ้น ทั้งนี้ กรรมการไม่น้อยกว่ากึ่งหนึ่งของจำนวนกรรมการทั้งหมดต้องมีถิ่นที่อยู่ในราชอาณาจักร
2. บริษัทฯ มุ่งหวังให้มีกรรมการอิสระ ที่มีความเป็นมืออาชีพมากที่สุดเท่าที่จะเป็นไปได้ และต้องมีจำนวน กรรมการอิสระไม่น้อยกว่า 1 ใน 3 ของจำนวนกรรมการทั้งหมด
3. การแต่งตั้งกรรมการต้องเป็นไปตามวาระที่กำหนดไว้โดยจะจมีคุณสมบัติครบถ้วน มีประวัติของบุคคล นั้นโดยมีรายละเอียดที่เพียงพอ เพื่อประโยชน์ในการตัดสินใจของที่ประชุมผู้ถือหุ้น
4. ต้องเปิดเผยประวัติของกรรมการทุกคนในรายงานประจำปี เพื่อให้ผู้ถือหุ้นได้รับทราบทั่วกัน
5. มีเลขานุการบริษัทฯ ทำหน้าที่ให้คำแนะนำด้านกฎหมายและกฎเกณฑ์ต่างๆ ที่คณะกรรมการจะต้องทราบ และปฏิบัติหน้าที่ในการดูแลกิจกรรมของคณะกรรมการ รวมทั้งประสานงานให้มีการปฏิบัติตามมติ คณะกรรมการ
6. มีการแบ่งแยกอำนาจหน้าที่ของประธานกรรมการ และกรรมการบริหารออกจากกันโดยชัดเจน
7. ที่ประชุมผู้ถือหุ้นเป็นผู้แต่งตั้งกรรมการโดยใช้เสียงข้างมากตามหลักเกณฑ์และวิธีการดังต่อไปนี้
 - (1) ผู้ถือหุ้นคนหนึ่งมีคะแนนเสียงเท่ากับจำนวนหุ้นที่ตนถือ
 - (2) ผู้ถือหุ้นแต่ละคนจะต้องใช้คะแนนเสียงที่มีอยู่ทั้งหมดเลือกตั้งบุคคลคนเดียวหรือหลายคนเป็นกรรมการ ก็ได้แต่จะแบ่งคะแนนเสียงให้แก่ผู้ใดมากน้อยเพียงใดไม่ได้
 - (3) บุคคลซึ่งได้รับคะแนนเสียงสูงสุดตามลำดับลงมาเป็นผู้ได้รับเลือกตั้งเป็นกรรมการเท่าจำนวนกรรมการ ที่จะพึงมีหรือจะพึงเลือกตั้งในครั้งนั้นในกรณีที่บุคคลซึ่งได้รับเลือกตั้งในลำดับถัดลงมามีคะแนนเสียง เท่ากันเกินจำนวนที่จะพึงมีหรือจะพึงเลือกตั้งในครั้งนั้นให้ผู้เป็นประธานเป็นผู้ออกเสียงชี้ขาด
8. ในการประชุมผู้ถือหุ้นสามัญประจำปีทุกครั้งให้กรรมการลาออกจากตำแหน่งหนึ่งในสามถ้าจำนวน กรรมการที่จะแบ่งออกให้ตรงเป็นสามส่วนไม่ได้ให้กรรมการออกตามจำนวนใกล้เคียงกับส่วนหนึ่งในสาม สำหรับกรรมการที่จะต้องลาออกจากตำแหน่งในปีแรกและปีที่สองภายหลังจดทะเบียนบริษัทฯ นั้นให้ใช้วิธีการ จับสลากกันว่าผู้ใดจะออกส่วนปีหลังๆต่อไปให้กรรมการคนที่อยู่ในตำแหน่งนานที่สุดนั้นเป็นผู้ออกจาก ตำแหน่งโดยกรรมการที่ออกตามวาระนั้นอาจถูกเลือกเข้ามาดำรงตำแหน่งอีกได้
9. นอกจากการพ้นตำแหน่งตามวาระแล้วกรรมการอาจพ้นตำแหน่งเมื่อ
 - (1) ตาย
 - (2) ลาออก
 - (3) ขาดคุณสมบัติหรือมีลักษณะต้องห้ามมาตรา 68 แห่งพระราชบัญญัติบริษัทมหาชนจำกัด พ.ศ. 2535
 - (4) ที่ประชุมผู้ถือหุ้นลงมติให้พ้นจากตำแหน่ง
 - (5) ศาลมีคำสั่งให้ออก
10. ในกรณีที่ตำแหน่งกรรมการว่างลงเพราะเหตุอื่นนอกจากถึงคราวออกตามวาระคณะกรรมการบริษัทฯ อาจ เลือกบุคคลซึ่งมีคุณสมบัติและไม่มีลักษณะต้องห้ามตามมาตรา 68 แห่งพระราชบัญญัติบริษัทมหาชนจำกัด พ.ศ. 2535 เข้าเป็นกรรมการแทนในการประชุมคณะกรรมการคราวถัดไปเว้นแต่วาระของกรรมการจะเหลือน้อย

กว่าสองเดือนบุคคลซึ่งเข้าเป็นกรรมการแทนดังกล่าวจะอยู่ในตำแหน่งกรรมการได้เพียงเท่าวาระที่ยังเหลืออยู่ของกรรมการซึ่งแทน โดยมติของคณะกรรมการต้องประกอบด้วยคะแนนเสียงไม่น้อยกว่าสามในสี่ของจำนวนกรรมการที่เหลืออยู่

11. ในกรณีที่กรรมการพ้นจากตำแหน่งทั้งคณะให้คณะกรรมการที่พ้นจากตำแหน่งยังคงอยู่รักษาการในตำแหน่งเพื่อดำเนินกิจการของบริษัทฯ ต่อไปเพียงเท่าที่จำเป็นจนกว่ากรรมการชุดใหม่เข้ารับหน้าที่ เว้นแต่ศาลจะมีคำสั่งเป็นอย่างอื่น ในกรณีที่คณะกรรมการพ้นจากตำแหน่งตามคำสั่งศาลคณะกรรมการที่พ้นจากตำแหน่งต้องจัดให้มีการประชุมผู้ถือหุ้นเพื่อเลือกตั้งคณะกรรมการชุดใหม่ภายในหนึ่งเดือนนับแต่วันพ้นจากตำแหน่ง โดยส่งหนังสือนัดประชุมไปยังผู้ถือหุ้นไม่น้อยกว่าสิบสี่วันก่อนวันประชุมและโฆษณาบอกกล่าวนัดประชุมในหนังสือพิมพ์ไม่น้อยกว่าสามวันก่อนวันประชุมด้วย โดยจะต้องโฆษณาเป็นระยะเวลาสามวันติดต่อกัน
12. ที่ประชุมผู้ถือหุ้นอาจลงมติให้กรรมการคนใดออกจากตำแหน่งก่อนถึงคราวออกตามวาระได้ด้วยคะแนนเสียงไม่น้อยกว่าสามในสี่ของจำนวนผู้ถือหุ้นซึ่งมาประชุมและมีสิทธิออกเสียงลงคะแนนและมีหุ้นนับรวมกันได้ไม่น้อยกว่ากึ่งหนึ่งของจำนวนหุ้นที่ถือโดยผู้ถือหุ้นที่มาประชุมและมีสิทธิออกเสียงลงคะแนน

การดูแลเรื่องการใช้ข้อมูลภายใน

บริษัทฯ มีนโยบายห้ามกรรมการ ผู้บริหาร และบุคลากรของบริษัทฯ นำข้อมูลภายในที่เป็นสาระสำคัญของบริษัทฯ และยังไม่ได้เปิดเผยต่อสาธารณชนไปใช้เพื่อประโยชน์ต่อตนเอง บุคคลที่เกี่ยวข้อง หรือบุคคลอื่น รวมการนำข้อมูลภายในไปใช้ในการซื้อขายหลักทรัพย์ของบริษัทฯ โดยบริษัทฯ ได้วางแนวทางป้องกันการนำข้อมูลไปใช้ประโยชน์ของผู้บริหารและบุคลากรของบริษัทฯ ดังนี้

1. บริษัทฯ จะให้ความรู้แก่กรรมการและผู้บริหารเพื่อให้รับทราบถึงหน้าที่ในการรายงานการถือหลักทรัพย์ของตน คู่สมรส และบุตรที่ยังไม่บรรลุนิติภาวะในบริษัทฯ ตามมาตรา 59 แห่งพระราชบัญญัติหลักทรัพย์และตลาดหลักทรัพย์ พ.ศ. 2535 และตามประกาศสำนักงานคณะกรรมการ ก.ล.ต. ที่ สจ.12/2552 เรื่องการจัดทำและเปิดเผยรายงานการถือหลักทรัพย์ของกรรมการ ผู้บริหารและผู้สอบบัญชี และบทกำหนดโทษตามมาตรา 275 แห่งพระราชบัญญัติหลักทรัพย์และตลาดหลักทรัพย์ พ.ศ. 2535
2. บริษัทฯ กำหนดให้กรรมการ และผู้บริหาร รายงานการการเปลี่ยนแปลงการถือหลักทรัพย์ต่อสำนักงานคณะกรรมการกำกับหลักทรัพย์และตลาดหลักทรัพย์ตามมาตรา 59 แห่งพระราชบัญญัติหลักทรัพย์และตลาดหลักทรัพย์ พ.ศ. 2535 และประกาศสำนักงานคณะกรรมการ ก.ล.ต. ที่ สจ.12/2552 เรื่องการจัดทำและเปิดเผยรายงานการถือหลักทรัพย์ของกรรมการ ผู้บริหารและผู้สอบบัญชี และจัดส่งสำเนารายงานนี้ให้แก่บริษัทฯ ในวันเดียวกับที่ส่งรายงานต่อสำนักงานคณะกรรมการกำกับหลักทรัพย์และตลาดหลักทรัพย์
3. บริษัทฯ กำหนดห้ามกรรมการ ผู้บริหาร หรือผู้ปฏิบัติงานของบริษัทฯ ที่ได้รับทราบข้อมูลภายในเปิดเผยข้อมูลต่อบุคคลภายนอก หรือบุคคลที่ไม่มีหน้าที่ที่เกี่ยวข้อง และควรละเว้นการซื้อขายหุ้นของบริษัทฯ ในช่วงเวลา เดือนก่อนที่บริษัทฯ จะเผยแพร่ทางการเงิน หรือเผยแพร่สถานะของบริษัทฯ รวมถึง เผยแพร่ข้อมูลที่เป็นสาระสำคัญอื่นๆสู่สาธารณชน
4. กำหนดเวลาในการประกาศผลการดำเนินงานและข้อมูลข่าวสารที่เป็นสาระสำคัญซึ่งมีผลต่อการเปลี่ยนแปลงราคาของหลักทรัพย์ และมีผลกระทบต่องบการเงินของบริษัทฯ ภายใน 45 วันนับจากวันสิ้นไตรมาสและ 60 วัน นับจากวันสิ้นงวดบัญชี

5. บริษัทฯ กำหนดให้มีการป้องกันการนำข้อมูลของบริษัทฯ ไปใช้ โดยกำหนดห้ามบุคคลของหน่วยงานต่างๆ ที่รู้ข้อมูลซึ่งเป็นข้อมูลที่มีสาระสำคัญและยังไม่เปิดเผยต่อสาธารณชนนำไปเปิดเผยยังหน่วยงานหรือบุคคลที่ไม่เกี่ยวข้อง

นอกจากนี้บริษัทฯ ได้กำหนดมาตรการลงโทษสำหรับผู้แสวงหาผลประโยชน์จากการนำข้อมูลภายในไปใช้หรือนำไปเปิดเผยจนทำให้บริษัทฯ ได้รับความเสียหาย หรือ เสียหาย และบริษัทฯ จะประสานงานกับหน่วยงานกำกับดูแลที่เกี่ยวข้องเพื่อดำเนินการตามกฎหมายต่อไป

คำตอบแทนของผู้สอบบัญชี

บริษัทฯ มีค่าสอบบัญชีในปี 2556 โดยแยกเป็น

(1) ค่าตอบแทนจากการสอบบัญชีจำนวนเงิน 570,000.00 บาท

(2) ค่าบริการอื่นจำนวนเงิน 60,000.00 บาท

โดยในปี 2556 นางสาวประภาศรี ลีลาสุภา ผู้สอบบัญชีรับอนุญาต เลขที่ 4664 บริษัท สำนักงาน เอ เอ็ม ซี จำกัด เป็นผู้สอบบัญชีของบริษัทฯ

การปฏิบัติตามหลักการกำกับดูแลกิจการที่ดีในเรื่องอื่นๆ

บริษัทฯ มีการปฏิบัติตามหลักการกำกับดูแลกิจการที่ดีสำหรับบริษัทจดทะเบียน โดยบริษัทได้ใช้แบบประเมินตนเองสำหรับการปฏิบัติตามหลักการกำกับดูแลกิจการที่ดีของตลาดหลักทรัพย์ประกอบการจัดทำารเปิดเผยข้อมูลข้อมูลการเข้าร่วมประชุมกรรมการบริษัทในคณะกรรมการชุดย่อย ในปี 2556 ดังนี้

| ลำดับ | รายชื่อ | คณะกรรมการ ตรวจสอบ | คณะกรรมการ สรรหาและ พิจารณา คำตอบแทน | คณะกรรมการ การบริหาร | การเข้าร่วม ประชุมผู้ถือหุ้น |
|-------|-------------------------|-----------------------|---|-------------------------|---------------------------------|
| 1 | นายปรีชา อรรถวิวัฒน์ | - | - | - | 1/1 |
| 2 | นายประภาส ชุติมาวพันธ์ | - | - | 12/12 | 1/1 |
| 3 | นายชนะชัย ชุติมาวพันธ์ | - | - | 7/12 | 1/1 |
| 4 | นายณรงค์ เจนลาภวัฒนกุล | - | 1/1 | 10/12 | 1/1 |
| 5 | ดร.สุกสร ชโยวรรณ | - | - | 2/3 | 1/1 |
| 6 | นายชัช ชินธรรมมิตร | - | - | 2/3 | 1/1 |
| 7 | นายสมชาย ชินธรรมมิตร | - | 1/1 | - | 1/1 |
| 8 | นายธนดล สุจิณญ์ | - | 1/1 | 2/3 | 1/1 |
| 9 | ดร.ชาญฤกษ์ เดชวิทย์ | - | - | 10/12 | 1/1 |
| 10 | นายเอนก คำชุ่ม | 3/4 | - | - | 1/1 |
| 11 | นายเฉลิมชัย ว่องไววิทย์ | 4/4 | - | - | 0/1 |
| 12 | นายสมชัย วนาวิทย์ | 4/4 | - | - | 1/1 |

หมายเหตุ : ดร.สุกสร ชโยวรรณ ลาออกจากการเป็นกรรมการบริหารเมื่อวันที่ 31 มีนาคม 2556

นายชัช ชินธรรมมิตร และนายธนดล สุจิณญ์ ได้รับแต่งตั้งเป็นกรรมการบริหารเมื่อวันที่ 26 กันยายน 2556

บุคลากร

ณ 31 ธันวาคม 2554 2555 และ 2556 บริษัทฯ มีจำนวนพนักงานซึ่งสามารถแบ่งแยกพนักงานตามสายงานได้ดังต่อไปนี้

| ลำดับ | สายงาน | ณ 31 ธ.ค. 2554 | ณ 31 ธ.ค. 2555 | ณ 31 ธ.ค. 2556 |
|-------|-----------------------|----------------|----------------|----------------|
| 1 | ผลิตและซ่อมบำรุง | 36 | 37 | 34 |
| 2 | QA และ R&D | 10 | 10 | 9 |
| 3 | สำนักงาน | 8 | 8 | 11 |
| 4 | บัญชี | 5 | 6 | 5 |
| 5 | การเงิน | 4 | 4 | 4 |
| 6 | ขายและการตลาด | 6 | 7 | 12 |
| 7 | คลังสินค้า | 9 | 8 | 9 |
| 8 | เลขานุการ | 1 | 1 | 1 |
| 9 | สำนักกรรมการผู้จัดการ | 3 | 2 | 2 |
| รวม | | 82 | 83 | 87 |

ผลตอบแทนรวมของบุคลากรบริษัทฯ

หน่วย : บาท

| ลักษณะผลตอบแทน | ปี 2554 | ปี 2555 | ปี 2556 |
|------------------------|------------|------------|------------|
| เงินเดือน | 25,832,610 | 28,084,526 | 22,734,667 |
| โบนัส | 10,151,160 | 4,794,052 | 8,650,790 |
| ค่าล่วงเวลา | 1,279,707 | 1,894,615 | 2,642,119 |
| สวัสดิการ | 83,883 | 223,056 | 137,335 |
| เงินสมทบกองทุนและอื่นๆ | 2,024,097 | 882,094 | 1,121,635 |
| รวม | 39,371,457 | 35,878,343 | 35,286,546 |

นโยบายในการพัฒนาบุคลากร

บริษัทฯ มีความมุ่งมั่นที่จะพัฒนาทรัพยากรบุคคลให้มีความเป็นเลิศ เนื่องจากบริษัทฯ ตระหนักดีว่าทรัพยากรบุคคลที่มีประสิทธิภาพคือปัจจัยสำคัญในการดำเนินธุรกิจให้ประสบความสำเร็จ การตระหนักถึงความสำคัญของทรัพยากรบุคคลของ บริษัทฯ นั้นเห็นได้จากพันธกิจข้อที่ 2 ของบริษัทฯ ซึ่งระบุไว้ว่าบริษัทฯ มุ่ง “ส่งเสริมให้พนักงานมีภาวะความเป็นผู้นำในทุก ระดับและสร้างบรรยากาศให้เป็นองค์กรแห่งการเรียนรู้”

บริษัทฯ ได้มีการวางแผนการฝึกอบรมประจำปีให้แก่พนักงานแต่ละแผนกต่างกันไปตามความจำเป็นและความเหมาะสมและเสริมหลักสูตรเพิ่มเติมเพื่อเพิ่มศักยภาพต่างๆ ให้กับบุคลากรโดยฝ่ายสำนักงานจะขออนุมัติแผนการฝึกอบรมดังกล่าวจากกรรมการผู้จัดการวิธีการฝึกอบรมมีทั้งการบรรยายในชั้นเรียนและการฝึกปฏิบัติ รวมไปถึงมีวิธีการประเมินผลไว้ อย่างชัดเจน ทั้งนี้ หลักสูตรการฝึกอบรมที่บริษัทฯ จัดขึ้นนั้นมุ่งเน้นพัฒนาให้บุคลากรปฏิบัติภารกิจได้ถูกต้องตามมาตรฐานที่บริษัท กำหนดไว้ และทำงานได้อย่างมีประสิทธิภาพมากขึ้น อาทิ เช่น หลักสูตรความรู้พื้นฐาน GMP/HACCP/ISO22000 และ สุขลักษณะส่วนบุคคล และหลักสูตรการวิเคราะห์จุดอันตรายในกระบวนการผลิตแป้งสาลี เป็นต้น

รายละเอียดเกี่ยวกับผู้บริหารและผู้มีอำนาจควบคุมของบริษัท

| ชื่อ-สกุล / ตำแหน่ง | อายุ (ปี) | คุณวุฒิทางการศึกษา | สัดส่วนการถือหุ้นในบริษัท (%) | ความสัมพันธ์ทางครอบครัว | ประสบการณ์ทำงานในระยะ 5 ปีย้อนหลัง | | |
|--|-----------|---|-----------------------------------|-------------------------|--|--|--|
| | | | | | ช่วงเวลา | ตำแหน่ง | ชื่อหน่วยงาน/บริษัท/ประเภทธุรกิจ |
| 1. นายปรีชา อรรถวิวัฒน์ - ประธานกรรมการ - กรรมการอิสระ | 76 | - ปริญญาตรี วิศวกรรมอุตสาหกรรม จุฬาลงกรณ์มหาวิทยาลัย - ปริญญาโท Industrial Engineering and Management Oklahoma State University ประเทศสหรัฐอเมริกา | 0.14% (โดยเป็นของภรรยาทั้งหมด) | ไม่มี | ปี 2551 – ปัจจุบัน ปี 2551 – ปัจจุบัน ปี 2551 – ปัจจุบัน ปี 2551 – ปัจจุบัน ปี 2551 – ปัจจุบัน ปี 2547 – ปัจจุบัน ปี 2545 – ปัจจุบัน ปี 2543 – ปัจจุบัน ปี 2546 – ปัจจุบัน ปี 2546 – ปัจจุบัน ปี 2547 – ปัจจุบัน ปี 2543 – ปัจจุบัน ปี 2551 – ปัจจุบัน ปี 2545 – ปัจจุบัน ปี 2547 – ปัจจุบัน ปัจจุบัน ปัจจุบัน ปัจจุบัน | ประธานกรรมการ ประธานกรรมการ ประธานกรรมการ ประธานกรรมการ ประธานกรรมการ กรรมการอิสระ/ ประธานกรรมการตรวจสอบ กรรมการอิสระ/ กรรมการตรวจสอบ ประธานกรรมการ ประธานกรรมการ ประธานกรรมการ ประธานกรรมการ ประธานกรรมการ ประธานกรรมการ กรรมการ กรรมการ กรรมการวิชาการ นายกสภามหาวิทยาลัย ประธานกรรมการ | บริษัท ที เอส ฟลาวมิลล์ จำกัด(มหาชน) บริษัท ไทยซูการ์ เทอร์มิเนล จำกัด (มหาชน) บริษัท ที เอส คลังสินค้า จำกัด บริษัท ที เอส จี แอสเซ็ท จำกัด บริษัท ที เอส อุตสาหกรรมน้ำมัน จำกัด บริษัท ที เอส ขนส่งและโลจิสติกส์ จำกัด บริษัท ไทยรุ่งยูเนี่ยนคาร์ จำกัด (มหาชน) บริษัท ปูนซิเมนต์ไทย จำกัด (มหาชน) บริษัท แพน-เปเปอร์ จำกัด บริษัท สยาม ที.พี. อินเตอร์เนชั่นแนล จำกัด บริษัท เอ็นไวรอนเม้นท์ฟิลล์ แอนด์เปเปอร์ จำกัด บริษัท เอกรัฐพัฒนา จำกัด บริษัท ร่วมกิจอ่างทองคลังสินค้า จำกัด บริษัท น้ำตาลเกษตรไทย จำกัด H.C>Starck Co.,Ltd. คณะกรรมการพิจารณาร่างกฎหมาย กระทรวงแรงงาน สมาคมวิศวกรรมสถานแห่งประเทศไทยในพระบรมราชูปถัมภ์ มหาวิทยาลัยเจ้าพระยา มูลนิธิคุณหญิงพรพรรณ รื่นศิริ |

| ชื่อ-สกุล / ตำแหน่ง | อายุ (ปี) | คุณวุฒิทางการศึกษา | สัดส่วนการถือหุ้นในบริษัท (%) | ความสัมพันธ์ทางครอบครัว | ประสบการณ์ทำงานในระยะ 5 ปีย้อนหลัง | | |
|---|-----------|---|--|----------------------------|--|---|---|
| | | | | | ช่วงเวลา | ตำแหน่ง | ชื่อหน่วยงาน/บริษัท/ประเภทธุรกิจ |
| | | | | | ปัจจุบัน ปัจจุบัน ปัจจุบัน ปัจจุบัน | ประธานกรรมการ กรรมการ ประธานกรรมการ กรรมการ | อุตสาหกรรมพัฒนามูลนิธิ บริษัท เกษตรไทยไบโอเพาเวอร์ จำกัด บริษัท เกษตรไทยอุตสาหกรรมน้ำตาล จำกัด บริษัท เอสไอ.พรอพเพอร์ตี้ จำกัด |
| 2. นายประกาศ หุติมาวพันธ์ - กรรมการ - ประธานกรรมการบริหาร - กรรมการผู้มีอำนาจลงนาม | 76 | - ประกาศนียบัตรหลักสูตร Director Accreditation Program (DAP รุ่นที่ 17/2004) สมาคมส่งเสริมสถาบันกรรมการ บริษัทไทย (IOD) - มัธยมศึกษาปีที่ 6 โรงเรียนบ้านบึงอุตสาหกรรม | 0.30% (โดยเป็นของ ภรรยา 0.00% หรือ 1,490 หุ้น) | เป็นบิดาของ บุคคลข้อ 3. | ปี 2543 – ปัจจุบัน ปี 2543 – ปัจจุบัน ปี 2543 – ปัจจุบัน ปี 2543 – ปัจจุบัน ปี 2543 – ปัจจุบัน ปี 2519 – ปัจจุบัน ปี 2547 – ปัจจุบัน ปี 2546 – ปัจจุบัน ปี 2547 – ปัจจุบัน ปี 2512 – ปัจจุบัน ปี 2546 – ปัจจุบัน ปี 2532 – ปัจจุบัน ปี 2547 – ปัจจุบัน | กรรมการและ ประธานกรรมการบริหาร กรรมการผู้จัดการและ ประธานกรรมการบริหาร กรรมการผู้จัดการ กรรมการผู้จัดการ ประธานกรรมการบริหาร กรรมการผู้จัดการ กรรมการและรองกรรมการ ผู้จัดการใหญ่อาวุโส กรรมการและรองกรรมการ ผู้จัดการใหญ่อาวุโส กรรมการและรองกรรมการ ผู้จัดการใหญ่อาวุโส กรรมการและรองกรรมการ ผู้จัดการใหญ่อาวุโส กรรมการ กรรมการ กรรมการ | บริษัท ที เอส ฟลาวมิลล์ จำกัด (มหาชน) บริษัท ไทยซูการ์ เทอร์มินัล จำกัด (มหาชน) บริษัท ที เอส คลังสินค้า จำกัด บริษัท ที เอส จี แอสเซ็ท จำกัด บริษัท ที เอส อุตสาหกรรมน้ำมัน จำกัด บริษัท ที เอส ขนส่งและโลจิสติกส์ จำกัด บริษัท น้ำตาลขอนแก่น จำกัด (มหาชน) บริษัท น้ำตาลท่ามะกา จำกัด บริษัท โรงงานน้ำตาลนิวกองไทย จำกัด บริษัท น้ำตาลนิวกวางสุรินทร์ จำกัด บริษัท อ่อนนุชก่อสร้าง จำกัด บริษัท โรงไฟฟ้าน้ำตาลขอนแก่น จำกัด บริษัท พาราไฮเทค จำกัด บริษัท บางกอกบูติก โฮเต็ล (ประเทศไทย) จำกัด |

| ชื่อ-สกุล / ตำแหน่ง | อายุ (ปี) | คุณวุฒิทางการศึกษา | สัดส่วนการถือหุ้นในบริษัท (%) | ความสัมพันธ์ทางครอบครัว | ประสบการณ์ทำงานในระยะ 5 ปีย้อนหลัง | | |
|---|-----------|--|-------------------------------|-------------------------|--|--|--|
| | | | | | ช่วงเวลา | ตำแหน่ง | ชื่อหน่วยงาน/บริษัท/ประเภทธุรกิจ |
| 3. นายชนะชัย ชูติมารพันธ์ - กรรมการ - กรรมการบริหาร - กรรมการผู้มีอำนาจลงนาม | 42 | - ประกาศนียบัตรหลักสูตร Director Accreditation Program (DAP รุ่นที่ 37/2005) สมาคมส่งเสริมสถาบันกรรมการบริษัทไทย (IOD) - ปริญญาตรี สาขา วิศวกรรมศาสตร์ จุฬาลงกรณ์มหาวิทยาลัย - ปริญญาตรี สาขา นิติศาสตร์ จุฬาลงกรณ์มหาวิทยาลัย - ปริญญาโท สาขา บริหารธุรกิจ มหาวิทยาลัยเทนเนสซี สหรัฐอเมริกา - ปริญญาโท สาขาอุตสาหกรรม สหรัฐอเมริกา | 0.05 % | เป็นบุตรของ บุคคลข้อ 2. | ปี 2550 – ปัจจุบัน ปี 2543 – ปัจจุบัน ปี 2543 – ปัจจุบัน ปี 2543 – ปัจจุบัน ปี 2543 – ปัจจุบัน ปี 2543 – ปัจจุบัน ปี 2543 – ปัจจุบัน ปี 2543 – ปัจจุบัน ปี 2543 – ปัจจุบัน ปี 2543 – ปัจจุบัน | กรรมการสรรหาและพิจารณา คำตอบแทน กรรมการบริหาร กรรมการบริหาร กรรมการบริหาร กรรมการบริหาร กรรมการบริหาร กรรมการบริหาร รองกรรมการผู้จัดการใหญ่ (งานบัญชีและการเงิน) รองกรรมการผู้จัดการใหญ่ (งานบัญชีและการเงิน) รองกรรมการผู้จัดการใหญ่ (งานบัญชีและการเงิน) รองกรรมการผู้จัดการใหญ่ (งานบัญชีและการเงิน) | บริษัท ไทยซูการ์ เทอร์มิเนล จำกัด(มหาชน) บริษัท ที เอส ฟลาวมิลล์ จำกัด (มหาชน) บริษัท ไทยซูการ์ เทอร์มิเนล จำกัด(มหาชน) บริษัท ที เอส คลังสินค้า จำกัด บริษัท ที เอส จี แอสเซ็ท จำกัด บริษัท ที เอส อุตสาหกรรมน้ำมัน จำกัด บริษัท ที เอส ขนส่งและโลจิสติกส์ จำกัด บริษัท น้ำตาลขอนแก่น จำกัด(มหาชน) บริษัท น้ำตาลท่ามะกา จำกัด บริษัท โรงงานน้ำตาลนิวกรุงไทย จำกัด บริษัท น้ำตาลนิวกุ้งสันหล้า จำกัด |
| 4. นายณรงค์ เจนลาภวัฒนกุล - กรรมการ - กรรมการบริหาร - กรรมการผู้มีอำนาจลงนาม - กรรมการสรรหาและพิจารณา คำตอบแทน | 48 | - ประกาศนียบัตรหลักสูตร Director Accreditation Program (DAP รุ่นที่ 62/2007) สมาคมส่งเสริมสถาบันกรรมการบริษัทไทย (IOD) - เศรษฐศาสตรบัณฑิต มหาวิทยาลัยธรรมศาสตร์ | - | ไม่มี | ปี 2554 – ปี 2556 ปี 2549 – ปัจจุบัน ปี 2549 – ปัจจุบัน ปี 2549 – ปัจจุบัน ปี 2549 – ปัจจุบัน ปี 2549 – ปัจจุบัน | กรรมการสรรหาและพิจารณา คำตอบแทน กรรมการบริหาร กรรมการบริหาร กรรมการบริหาร กรรมการบริหาร กรรมการบริหาร | บริษัท ที เอส ฟลาวมิลล์ จำกัด (มหาชน) บริษัท ที เอส ฟลาวมิลล์ จำกัด (มหาชน) บริษัท ไทยซูการ์ เทอร์มิเนล จำกัด (มหาชน) บริษัท ที เอส คลังสินค้า จำกัด บริษัท ที เอส จี แอสเซ็ท จำกัด บริษัท ที เอส อุตสาหกรรมน้ำมัน จำกัด |

| ชื่อ-สกุล / ตำแหน่ง | อายุ (ปี) | คุณวุฒิทางการศึกษา | สัดส่วนการถือหุ้นในบริษัท (%) | ความสัมพันธ์ทางครอบครัว | ประสบการณ์ทำงานในระยะ 5 ปีย้อนหลัง | | |
|---|-----------|--|-------------------------------|----------------------------------|--|--|---|
| | | | | | ช่วงเวลา | ตำแหน่ง | ชื่อหน่วยงาน/บริษัท/ประเภทธุรกิจ |
| | | | | | ปี 2549 – ปัจจุบัน ปี 2548 – ปัจจุบัน ปี 2542 – ปัจจุบัน | กรรมการบริหาร กรรมการ กรรมการ | บริษัท ที เอส ขนส่งและโลจิสติกส์ จำกัด บริษัท อุตสาหกรรมมิตรเกษตร จำกัด บริษัท วัฒนกุลอ็อกซิเจน จำกัด |
| 5. นายชัช ชินธรรมมิตร - กรรมการ - กรรมการบริหาร - กรรมการผู้มีอำนาจลงนาม | 45 | - ประกาศนียบัตรหลักสูตร Director Accreditation Program (DAP รุ่นที่ 17/2004) สมาคมส่งเสริมสถาบันกรรมการ บริษัทไทย (IOD) - ปริญญาตรี การเงินการธนาคาร BBA มหาวิทยาลัยอัสสัมชัญ - ปริญญาโท MBA FINANCE & BANKING MERCER UNIVERSITY U.S.A. | 0.00% | เป็นหลาน ของบุคคลใน ข้อ 6. | ปี 2556 – ปัจจุบัน ปี 2550 – ปัจจุบัน ปี 2550 – ปัจจุบัน ปี 2550 – ปัจจุบัน ปี 2550 – ปัจจุบัน ปี 2550 – ปัจจุบัน ปี 2550 – ปัจจุบัน ปี 2549 – ปัจจุบัน ปี 2549 – ปัจจุบัน ปี 2546 – ปัจจุบัน ปี 2546 – ปัจจุบัน ปี 2546 – ปัจจุบัน ปี 2546 – ปัจจุบัน ปี 2545 – ปัจจุบัน ปี 2544 – ปัจจุบัน ปี 2539 – ปัจจุบัน ปี 2539 – ปัจจุบัน ปี 2537 – ปัจจุบัน | กรรมการบริหาร กรรมการ กรรมการ กรรมการ กรรมการ กรรมการ กรรมการ รองเลขาธิการ กรรมการ กรรมการ กรรมการ กรรมการ กรรมการ กรรมการ กรรมการ กรรมการ กรรมการผู้จัดการ กรรมการ กรรมการและรองกรรมการ | บริษัท ที เอส ฟลาวมิลล์ จำกัด(มหาชน) บริษัท ที เอส ฟลาวมิลล์ จำกัด(มหาชน) บริษัท ไทยซูการ์ เทอร์มิเนล จำกัด (มหาชน) บริษัท ที เอส คลังสินค้า จำกัด บริษัท ที เอส จี แอสเซ็ท จำกัด บริษัท ที เอส อุตสาหกรรมน้ำมัน จำกัด บริษัท ที เอส ขนส่งและโลจิสติกส์ จำกัด สมาคมการค้าผู้ผลิตน้ำตาลและชีวพลังงานไทย บริษัท เคเอสแอล อะโกร แอนด์ เทคคิง จำกัด บริษัท น้ำตาลสะพานมะเขือ จำกัด คณะกรรมการน้ำตาลทราย ภายใต้คณะกรรมการ ตาม พ.ร.บ.อ้อยและน้ำตาลปี 2527 บริษัท เคเอสแอล แมททีเรียล ซัพพลายส์ จำกัด บริษัท โรงไฟฟ้าน้ำตาลขอนแก่น จำกัด บริษัท ขอนแก่นแอลกอฮอล์ จำกัด บริษัท เค เอส แอล เอ็กซ์พอร์ตเทคคิง จำกัด บริษัท ไทยซูการ์มิลเลอร์ จำกัด บริษัท เค เอส แอล เรียวเอสเคท จำกัด บริษัท อ่อนนุชก่อสร้าง จำกัด บริษัท น้ำตาลท่ามะกา จำกัด |

| ชื่อ-สกุล / ตำแหน่ง | อายุ (ปี) | คุณวุฒิทางการศึกษา | สัดส่วนการ ถือหุ้นใน บริษัท (%) | ความสัมพันธ์ ทาง ครอบครัว | ประสบการณ์ทำงานในระยะ 5 ปีย้อนหลัง | | |
|---|--------------|---|--|---------------------------------|--|---|--|
| | | | | | ช่วงเวลา | ตำแหน่ง | ชื่อหน่วยงาน/ บริษัท/ประเภทธุรกิจ |
| | | | | | ปี 2537 – ปัจจุบัน | ผู้จัดการใหญ่ กรรมการและรองกรรมการ | บริษัท น้ำตาลกวางสุ่นหลี จำกัด |
| | | | | | ปี 2537 – ปัจจุบัน | ผู้จัดการใหญ่ กรรมการและรองกรรมการ | บริษัท โรงงานน้ำตาลนิวกูญไทย จำกัด |
| 6. นายสมชาย ชินธรรมมิตร - กรรมการ - กรรมการสรรหาและพิจารณา ค่าตอบแทน | 61 | - ประกาศนียบัตรหลักสูตร Director Accreditation Program (DAP รุ่นที่ 17/2004) สมาคมส่งเสริมสถาบันกรรมการ บริษัทไทย (IOD) - อนุปริญญา คอมพิวเตอร์ Computer Collage, Germany | 0.05% (โดยเป็นของ บุตรยังไม่ บรรลุนิติ ภาวะ 0.04% หุ้น) | เป็นอาของ บุคคลข้อ 5. | ปี 2554 – ปัจจุบัน ปี 2551 – ปัจจุบัน ปี 2551 – ปัจจุบัน ปี 2523 – ปัจจุบัน ปี 2551 – ปัจจุบัน ปี 2551 – ปัจจุบัน ปี 2551 – ปัจจุบัน ปี 2546 – ปัจจุบัน ปี 2546 – ปัจจุบัน ปี 2524 – ปัจจุบัน ปี 2523 – ปัจจุบัน ปี 2523 – ปัจจุบัน ปี 2523 – ปัจจุบัน | กรรมการสรรหาและพิจารณา ค่าตอบแทน กรรมการ กรรมการ กรรมการและผู้ช่วยกรรมการ ผู้จัดการใหญ่ กรรมการ กรรมการ กรรมการ กรรมการ กรรมการและผู้ช่วยกรรมการ ผู้จัดการใหญ่ กรรมการและผู้ช่วยกรรมการ ผู้จัดการใหญ่ กรรมการและผู้ช่วยกรรมการ ผู้จัดการใหญ่ | บริษัท ที เอส ฟลาวมิลล์ จำกัด(มหาชน) บริษัท ที เอส ฟลาวมิลล์ จำกัด(มหาชน) บริษัท ไทยซูการ์ เทอร์มิเนล จำกัด (มหาชน) บริษัท น้ำตาลขอนแก่น จำกัด (มหาชน) บริษัท ที เอส คลังสินค้า จำกัด บริษัท ที เอส จี แอสเซต จำกัด บริษัท ที เอส อุตสาหกรรมน้ำมัน จำกัด บริษัท ที เอส ขนส่งและโลจิสติกส์ จำกัด บริษัท ขอนแก่นแอลกอฮอล์ จำกัด บริษัท โรงไฟฟ้าน้ำตาลขอนแก่น จำกัด บริษัท ราชูรส จำกัด บริษัท น้ำตาลท่ามะกา จำกัด บริษัท น้ำตาลนิวกูญสุ่นหลี จำกัด บริษัท โรงงานน้ำตาลนิวกูญไทย จำกัด |

| ชื่อ-สกุล / ตำแหน่ง | อายุ (ปี) | คุณวุฒิทางการศึกษา | สัดส่วนการถือหุ้นในบริษัท (%) | ความสัมพันธ์ทางครอบครัว | ประสบการณ์ทำงานในระยะ 5 ปีย้อนหลัง | | |
|--|-----------|--|-------------------------------|---------------------------|---|---|--|
| | | | | | ช่วงเวลา | ตำแหน่ง | ชื่อหน่วยงาน/บริษัท/ประเภทธุรกิจ |
| 7. นายชนดล สุจิตัญญะ - กรรมการ - กรรมการบริหาร - กรรมการผู้มีอำนาจลงนาม | 47 | - ประกาศนียบัตรหลักสูตร Director Accreditation Program (DAP รุ่นที่ 76/2008) สมาคมส่งเสริมสถาบันกรรมการบริษัทไทย (IOD) - ปริญญาตรี Marketing California State University at San Bernardino (BA) - ปริญญาโท MBA, Marketing and Management Mercer University Atlanta, U.S.A. | 0.00% | เป็นบุตรเขยของบุคคลข้อ 2. | ปี 2556 – ปัจจุบัน ปี 2554 – ปี 2556 ปี 2551 – ปัจจุบัน ปี 2551 – ปัจจุบัน ปี 2551 – ปัจจุบัน ปี 2551 – ปัจจุบัน ปี 2551 – ปัจจุบัน ปี 2541 – ปัจจุบัน | กรรมการบริหาร กรรมการสรรหาและพิจารณา ค่าตอบแทน กรรมการ กรรมการ กรรมการ กรรมการ กรรมการ กรรมการ กรรมการผู้จัดการ | บริษัท ที เอส ฟลาวมิลล์ จำกัด (มหาชน) บริษัท ที เอส ฟลาวมิลล์ จำกัด (มหาชน) บริษัท ที เอส ฟลาวมิลล์ จำกัด (มหาชน) บริษัท ไทยซูการ์ เทอร์มิเนล จำกัด (มหาชน) บริษัท ที เอส คลังสินค้า จำกัด บริษัท ที เอส จี แอสเซ็ท จำกัด บริษัท ที เอส อุดสาหกรรมน้ำมัน จำกัด บริษัท ที เอส ขนส่งและโลจิสติกส์ จำกัด โรงแรมจอมเทียนการ์เดนรีสอร์ท พัทยา |
| 8. ดร. สุกสร ชัยวรรณ - กรรมการ | 76 | - ประกาศนียบัตรหลักสูตร Director Accreditation Program (DAP รุ่นที่ 77/2009) - Director Certification Program (DCP รุ่นที่ 112/2009) สมาคมส่งเสริมสถาบันกรรมการบริษัทไทย (IOD) - ปริญญาตรี สาขา วิศวกรรมศาสตรมหาบัณฑิต สาขา Food Sci & Nutrition Brigham Young | - | ไม่มี | ปี 2552 – ปัจจุบัน ปี 2552 – ปี 2555 ปี 2549 – ปัจจุบัน ปี 2549 – ปี 2555 ปี 2552 – ปัจจุบัน ปี 2552 – ปัจจุบัน ปี 2552 – ปัจจุบัน ปี 2552 – ปัจจุบัน | กรรมการ กรรมการบริหาร กรรมการ กรรมการบริหาร กรรมการและกรรมการบริหาร กรรมการและกรรมการบริหาร กรรมการผู้จัดการ กรรมการและกรรมการบริหาร | บริษัท ที เอส ฟลาวมิลล์ จำกัด (มหาชน) บริษัท ที เอส ฟลาวมิลล์ จำกัด (มหาชน) บริษัท ไทยซูการ์ เทอร์มิเนล จำกัด (มหาชน) บริษัท ไทยซูการ์ เทอร์มิเนล จำกัด (มหาชน) บริษัท ที เอส คลังสินค้า จำกัด บริษัท ที เอส จี แอสเซ็ท จำกัด บริษัท ที เอส อุดสาหกรรมน้ำมัน จำกัด บริษัท ที เอส ขนส่งและโลจิสติกส์ จำกัด |

| ชื่อ-สกุล / ตำแหน่ง | อายุ (ปี) | คุณวุฒิทางการศึกษา | สัดส่วนการ ถือหุ้นใน บริษัท (%) | ความสัมพันธ์ ทาง ครอบครัว | ประสบการณ์ทำงานในระยะ 5 ปีย้อนหลัง | | |
|---|--------------|--|---------------------------------------|-----------------------------------|--|---|---|
| | | | | | ช่วงเวลา | ตำแหน่ง | ชื่อหน่วยงาน/ บริษัท/ประเภทธุรกิจ |
| | | University - ปริญญาเอก สาขา Food Sci & technology Louisiana State University, USA | | | | | |
| 9. ดร. ชาญกฤษ เศวติทิพย์ - กรรมการ - รองประธานกรรมการบริหาร - กรรมการผู้จัดการ - กรรมการผู้มีอำนาจลงนาม | 40 | - ประกาศนียบัตรหลักสูตรผู้บริหาร ระดับสูง สถาบันวิทยาการตลาดทุน รุ่นที่ 15 (วคท.15) - ประกาศนียบัตรหลักสูตรการพาณิชย์ อิเล็กทรอนิกส์ รัฐเท็กซัส ประเทศสหรัฐอเมริกา - ประกาศนียบัตรสัมมนาหัวข้อ “ธรรมเนียมปฏิบัติเชิงธุรกิจและวัฒนธรรม สโตร์อเมริกา” รัฐแคลิฟอร์เนีย ประเทศสหรัฐอเมริกา - ประกาศนียบัตรหลักสูตร Director Accreditation Program (DAP รุ่นที่ 79/2009) สมาคมส่งเสริมสถาบันกรรมการ บริษัทไทย (IOD) - ปริญญาเอก สาขาการบริการการ เปลี่ยนแปลง Touro University International, U.S.A. - ปริญญาโท คณะภาวะความเป็นผู้นำ และจรรยาบรรณที่ดีในองค์กร | 0.00 % | เป็นบุตรเขย ของบุคคล ข้อ 2. | ปี 2556 – ปัจจุบัน ปี 2556 - ปัจจุบัน ปี 2555 – ปัจจุบัน ปี 2555 – ปัจจุบัน ปี 2555 – ปัจจุบัน ปี 2555 - ปัจจุบัน ปี 2555 - ปัจจุบัน ปี 2555 – ปัจจุบัน ปี 2552 - ปัจจุบัน ปี 2552 – ปัจจุบัน ปี 2552 – ปัจจุบัน ปี 2552 – ปัจจุบัน ปี 2552 – ปัจจุบัน | กรรมการผู้จัดการและรอง ประธานกรรมการบริหาร กรรมการบริหาร กรรมการที่ปรึกษา เลขานุการประจำคณะกรรมการ ประธานฝ่ายเลขานุการรุ่น กรรมการ กรรมการ กรรมการ กรรมการบริหาร และกรรมการผู้จัดการ กรรมการบริหาร กรรมการบริหาร กรรมการบริหาร กรรมการบริหาร กรรมการบริหาร | บริษัท ที เอส ฟลาวมิลล์ จำกัด (มหาชน) สมาคมบริษัทจดทะเบียนในตลาดหลักทรัพย์ เอ็ม เอ ไอ สภาอุตสาหกรรมจังหวัดสมุทรปราการ คณะกรรมการการเศรษฐกิจ การพาณิชย์และ อุตสาหกรรม รัฐสภา สถาบันวิทยาการตลาดทุน รุ่นที่ 15 (วคท.15) สภาอุตสาหกรรมแห่งประเทศไทย สายงานองค์กรระหว่างประเทศ (สอท.) สายงานส่งเสริมการค้าและการลงทุน (สอท.) บริษัท ที เอส ฟลาวมิลล์ จำกัด (มหาชน) บริษัท ไทยซูการ์ เทอร์มิเนล จำกัด (มหาชน) บริษัท ที เอส คลังสินค้า จำกัด บริษัท ที เอส จี แอสเซ็ท จำกัด บริษัท ที เอส อุตสาหกรรมน้ำมัน จำกัด บริษัท ที เอส ขนส่งและโลจิสติกส์ จำกัด |

| ชื่อ-สกุล / ตำแหน่ง | อายุ (ปี) | คุณวุฒิทางการศึกษา | สัดส่วนการถือหุ้นในบริษัท (%) | ความสัมพันธ์ทางครอบครัว | ประสบการณ์ทำงานในระยะ 5 ปีย้อนหลัง | | |
|--|-----------|---|-------------------------------|-------------------------|--|--|---|
| | | | | | ช่วงเวลา | ตำแหน่ง | ชื่อหน่วยงาน/บริษัท/ประเภทธุรกิจ |
| | | รัฐเทกซัส ประเทศสหรัฐอเมริกา - ปริญญาโท คณะบริหารธุรกิจ สาขาการจัดการ รัฐเทกซัส ประเทศสหรัฐอเมริกา | | | | | |
| 10. นายสมชัย วนาวิทย์ - กรรมการ - กรรมการอิสระ - ประธานกรรมการตรวจสอบ | 65 | - ประกาศนียบัตรหลักสูตร Director Accreditation Program (DAP รุ่นที่ 8/2004) - Director Certification Program (DCP รุ่นที่ 49/2004) สมาคมส่งเสริมสถาบันกรรมการบริษัทไทย (IOD) - ปริญญาตรี B.B.A. Southeastern Louisiana University, U.S.A. - ปริญญาโท M.B.A. Southeastern Louisiana University, U.S.A. | - | ไม่มี | ปัจจุบัน ปี 2549 – ปัจจุบัน ปี 2548 – ปัจจุบัน ปี 2526 – 2544 ปี 2524 – 2526 ปี 2522 – 2524 ปี 2517 – 2522 ปี 2516 – 2517 | ประธานกรรมการตรวจสอบ กรรมการอิสระ/ กรรมการตรวจสอบ กรรมการ/รองกรรมการผู้จัดการ ผู้ช่วยกรรมการผู้จัดการ กรรมการ/ผู้ช่วยกรรมการผู้จัดการ ผู้จัดการฝ่ายสินเชื่อ ผู้จัดการฝ่ายสินเชื่อ ผู้ช่วยผู้จัดการสาขา | บริษัท ที เอส ฟลาวมิลล์ จำกัด(มหาชน) บริษัท ซาบีน่า จำกัด (มหาชน) บริษัท เค.ซี.เพร็อพเพอร์ตี้ จำกัด (มหาชน) บริษัท ธนาคารนครหลวงไทย จำกัด (มหาชน) บริษัทเงินทุนหลักทรัพย์ วอร์ทลี่(ประเทศไทย) จำกัด บริษัทเงินทุนหลักทรัพย์ คาเธ่ย์เทรด จำกัด ธนาคารวังหลี่ จำกัด(นครธน) ธนาคารแห่งนิวอริกันส์ |
| 11. นายเฉลิมชัย ว่องไววิทย์ - กรรมการ - กรรมการอิสระ - กรรมการตรวจสอบ | 57 | - ประกาศนียบัตรหลักสูตร Director Accreditation Program (DAP รุ่นที่ 84/2010) สมาคมส่งเสริมสถาบันกรรมการบริษัทไทย (IOD) - ปริญญาตรี สาขาวิศวกรรมศาสตร์ University of Hawaii, USA | - | ไม่มี | ปี 2553 – ปัจจุบัน ปี 2553 – ปัจจุบัน ปี 2553 – ปัจจุบัน ปี 2553 – ปัจจุบัน | กรรมการตรวจสอบ กรรมการผู้จัดการ กรรมการผู้จัดการ ที่ปรึกษาธุรกิจการเงินและหลักทรัพย์ | บริษัท ที เอส ฟลาวมิลล์ จำกัด(มหาชน) บริษัท บริษัท เมโทรโพลิซ พร็อพเพอร์ตี้ จำกัด Finki-Thai Company Cathay Trust Company |

| ชื่อ-สกุล / ตำแหน่ง | อายุ (ปี) | คุณวุฒิทางการศึกษา | สัดส่วนการ ถือหุ้นใน บริษัท (%) | ความสัมพันธ์ ทาง ครอบครัว | ประสบการณ์ทำงานในระยะ 5 ปีย้อนหลัง | | |
|---|--------------|---|---------------------------------------|---------------------------------|--|--|--|
| | | | | | ช่วงเวลา | ตำแหน่ง | ชื่อหน่วยงาน/ บริษัท/ประเภทธุรกิจ |
| | | - ปริญญาโท สาขา บริหารธุรกิจ สถาบันบัณฑิตบริหารธุรกิจศศินทร์ แห่งจุฬาลงกรณ์มหาวิทยาลัย | | | | | |
| 12. นายเอนก คำชุ่ม - กรรมการ - กรรมการอิสระ - กรรมการตรวจสอบ | 55 | - ประกาศนียบัตรหลักสูตร Director Accreditation Program (DAP รุ่นที่ 85/2010) สมาคมส่งเสริมสถาบันกรรมการ บริษัทไทย (IOD) - ปริญญาตรี สาขานิติศาสตร์บัณฑิต มหาวิทยาลัยรามคำแหง - เนติบัณฑิต สำนักอบรมศึกษา กฎหมายแห่งเนติบัณฑิตยสภา - ปริญญาโท สาขานิติศาสตร์ มหาบัณฑิต มหาวิทยาลัยรามคำแหง | - | ไม่มี | ปี 2553 – ปัจจุบัน ปี 2527 – ปัจจุบัน | กรรมการตรวจสอบ เจ้าของ | บริษัท ที เอส ฟลาวมิลล์ จำกัด(มหาชน) สำนักงาน เอนก คำชุ่ม ทนายความ |
| 13. นางแววตา เนตร์พันธ์ - ผู้จัดการฝ่ายการเงินและบัญชี | 36 | - ปริญญาตรี การบัญชี (B.B.A.) มหาวิทยาลัยบูรพา | - | ไม่มี | ส.ค. 2553 – ปัจจุบัน ปี 2551 - ปี2553 ปี 2550 – ปี 2551 ปี 2543 – ปี 2550 ปี 2541 – ปี 2542 | ผู้จัดการฝ่ายการเงินและบัญชี ผู้จัดการฝ่ายการเงินและบัญชี หัวหน้าแผนกบัญชีอาวุโส เจ้าหน้าที่บัญชีอาวุโส เจ้าหน้าที่บัญชี | บริษัท ที เอส ฟลาวมิลล์ จำกัด (มหาชน) บริษัท ที ซี เอ เอเชีย จำกัด (มหาชน) บริษัท ไทโรลส์ โลจิสติก (ไทยแลนด์) จำกัด บริษัท ไฮป เทคโนโลยี จำกัด บริษัท อุตสาหกรรมจักรยานไทย จำกัด |
| 14. นายสุนทร สุขสำราญ - ผู้จัดการฝ่ายขาย (อาวุโส) ทีม A | 31 | - ปริญญาตรี สาขา นิติศาสตร์ มหาวิทยาลัยกรุงเทพ | - | ไม่มี | ปี 2556 - ปัจจุบัน ปี 2550 – ปี 2555 | ผู้จัดการฝ่ายขาย (อาวุโส) ทีม A ผู้จัดการฝ่ายขายและการตลาด | บริษัท ที เอส ฟลาวมิลล์ จำกัด (มหาชน) บริษัท ที เอส ฟลาวมิลล์ จำกัด (มหาชน) |

| ชื่อ-สกุล / ตำแหน่ง | อายุ (ปี) | คุณวุฒิทางการศึกษา | สัดส่วนการถือหุ้นในบริษัท (%) | ความสัมพันธ์ทางครอบครัว | ประสบการณ์ทำงานในระยะ 5 ปีย้อนหลัง | | |
|--|-----------|---|-------------------------------|-------------------------|--|---|---|
| | | | | | ช่วงเวลา | ตำแหน่ง | ชื่อหน่วยงาน/บริษัท/ประเภทธุรกิจ |
| 15. นางสาวสุรางค์รัตน์ จงประสพทรัพย์ - ผู้จัดการฝ่ายโรงงาน | 38 | - ปริญญาโท สาขา พัฒนาผลิตภัณฑ์อุตสาหกรรม มหาวิทยาลัยเกษตรศาสตร์ - ปริญญาตรี สาขา วิทยาศาสตร์และเทคโนโลยีการอาหาร มหาวิทยาลัยธรรมศาสตร์ | - | ไม่มี | ปี 2556 – ปัจจุบัน ปี 2554 – ปี 2555 ปี 2545 – ปี 2553 | ผู้จัดการฝ่ายโรงงาน (รักษาการ)ผู้จัดการโรงงาน หัวหน้าแผนกควบคุมคุณภาพ | บริษัท ที เอส ฟลาวมิลล์ จำกัด (มหาชน) บริษัท ที เอส ฟลาวมิลล์ จำกัด (มหาชน) บริษัท ยูไนเต็ด ฟลาวมิลล์ จำกัด (มหาชน) |
| 16. นายปิยพล ศิขจรเดช - ผู้จัดการฝ่ายสำนักงาน | 30 | - ปริญญาตรี บริหารธุรกิจ สาขาการจัดการธุรกิจระหว่างประเทศ มหาวิทยาลัยอัสสัมชัญ | - | ไม่มี | ปี 2555 – ปี 2556 ปี 2552 – ปี 2555 ปี 2549 – ปี 2552 | ผู้จัดการฝ่ายสำนักงาน หัวหน้าแผนกธุรการ พนักงานประสานงานต่างประเทศ | บริษัท ที เอส ฟลาวมิลล์ จำกัด (มหาชน) บริษัท ที เอส ฟลาวมิลล์ จำกัด (มหาชน) บริษัท วินเนอร์โลจิสติกส์ จำกัด |
| 17. นายหิรัญย์ คงบุญเกิด - (รักษาการ) รองผู้จัดการฝ่ายขาย ทีม B | 46 | - ปริญญาตรี บริหารธุรกิจ สาขาการตลาด มหาวิทยาลัยรามคำแหง | - | ไม่มี | ปี 2556 ปี 2552 – ปี 2555 ปี 2548 – ปี 2551 | (รักษาการ) รองผู้จัดการฝ่ายขาย ทีม B หัวหน้าฝ่ายขาย ผู้จัดการฝ่ายการตลาด | บริษัท ที เอส ฟลาวมิลล์ จำกัด (มหาชน) บริษัท ที เอส ฟลาวมิลล์ จำกัด (มหาชน) บริษัท ธรณีพิพัฒน์ จำกัด |
| 18. นางสาวจุฑามาศ มาลัย - เลขานุการบริษัท | 36 | - ประกาศนียบัตรหลักสูตรผู้ปฏิบัติงานเลขานุการบริษัท สมาคมบริษัทจดทะเบียนไทย - ปริญญาตรี บริหารธุรกิจ สาขาการบัญชี มหาวิทยาลัยราชภัฏรำไพพรรณี | - | ไม่มี | ปี 2556 – ปัจจุบัน ปี 2555 – ปี 2553 ปี 2550 – ปี 2552 | เลขานุการบริษัท Technical Support Technical Support | บริษัท ที เอส ฟลาวมิลล์ จำกัด (มหาชน) บริษัท โปร อินโนเวชั่น เทคโนโลยี จำกัด บริษัท เอ็น ซี เอส กรุ๊ป จำกัด |

รายละเอียดเกี่ยวกับการดำรงตำแหน่งของกรรมการ ผู้บริหาร และผู้มีอำนาจควบคุม

| รายชื่อกรรมการ ผู้บริหาร และผู้มีอำนาจลงนาม | บริษัท ที เอส ฟลาวมิลล์ จำกัด(มหาชน) |
|---|--------------------------------------|
| 1. นายปรีชา อรรถวิวัฒน์ | C, ID |
| 2. นายประภาส ชุติमारพันธ์ | D, EC, S |
| 3. นายชนะชัย ชุติमारพันธ์ | D, ED, S |
| 4. ดร.ชาญฤกษ์ เดชวิทักษ์ | D, EVC, MD, S |
| 5. ดร.สุกสร ชโยวรรณ | D |
| 6. นายณรงค์ เจนลาภวัฒนกุล | D, ED, S |
| 7. นายธนดล สุจิณญ์โย | D, ED, S |
| 8. นายชลัษ ชินธรรมมิตร | D, ED, S |
| 9. นายสมชาย ชินธรรมมิตร | D |
| 10. นายสมชัย วนาวิทย์ | D, CAC, ID |
| 11. นายเอนก คำชุ่ม | AC, ID |
| 12. นายเฉลิมชัย ว่องไววิทย์ | AC, ID |
| 14. นางแววตา เนตรพันธ์ | M |
| 15. นายสุนทร สุขสำราญ | M |
| 16. นางสาวสุรางค์รัตน์ จงประสพทรัพย์ | M |
| 17. นายปิยพล ศิขจรเดช | M |
| 19. นายหิรัญย์ กองบุญเกิด | M |

หมายเหตุ C = ประธานกรรมการ, D = กรรมการ, EC = ประธานกรรมการบริหาร, EVC = รองประธานกรรมการบริหาร, ED = กรรมการบริหาร, S = ผู้มีอำนาจลงนาม, CAC = ประธานกรรมการตรวจสอบ, AC = กรรมการตรวจสอบ, ID = กรรมการอิสระ, MD = กรรมการผู้จัดการ, M = ผู้บริหาร

ความรับผิดชอบต่อสังคม (Corporate Social Responsibilities : CSR)

นโยบายภาพรวม

บริษัทมุ่งเน้นและให้ความสำคัญกับความรับผิดชอบต่อองค์กรต่อสังคม หรือ Corporate Social Responsibility (CSR) เป็นอย่างมากและถือเป็นเป้าหมายหลักอันดับต้นๆของบริษัท โดยบริษัทได้วางนโยบายและจัดทำโครงการต่าง ๆ ที่เป็นประโยชน์ต่อสังคม ไม่ว่าจะเป็นการยกระดับสภาพแวดล้อมที่น่าอยู่มากขึ้น การยกระดับมาตรฐานการครองชีพ และความสุขภาพที่ดีของชุมชน ตลอดจนการสืบสานวัฒนธรรมความเป็นไทย โดยประเภทของกิจกรรมนั้น จะมีการส่งเสริมและสนับสนุนกิจกรรมเพื่อสังคม การบริจาคเพื่อการกุศล และการอาสาช่วยเหลือชุมชน ในแต่ละกิจกรรม บริษัทจะวางเป้าหมาย โดยผสมผสานการใช้ทรัพยากรทั้งภายในและภายนอกองค์กรร่วมกัน เพื่อให้แต่ละกิจกรรมเกิดประสิทธิผลมากที่สุด ทั้งนี้ ความสำเร็จของแต่ละกิจกรรม จะไม่เกิดขึ้นจากการบริจาคทรัพย์สินเท่านั้น แต่ยังเน้นความมีส่วนร่วมของพนักงานในองค์กร และความร่วมมือของหน่วยงานภายนอก ตลอดจนความร่วมมือของชุมชนอีกด้วย

แนวการดำเนินงานภายในองค์กรนั้น บริษัทจัดให้มีคณะกรรมการเพื่อวางแผนการดำเนินโครงการต่าง ๆ โดยประกอบไปด้วยบุคลากรจากหลายหน่วยงาน เพื่อระดมความคิดในการออกแบบโครงการ ซึ่งจะเป็นการรวบรวมความคิด การสื่อสาร และการดำเนินงาน เพื่อกำหนดรูปแบบในแต่ละกิจกรรม ดังนี้

1. การออกแบบเพื่อกำหนดกิจกรรม เป็นการกำหนดแต่ละโครงการ รวมถึงวัตถุประสงค์ และผลที่จะได้รับการดำเนินโครงการนั้น ๆ
2. การดำเนินกิจกรรม เป็นการกำหนดขั้นตอนการดำเนินงาน งบประมาณ บุคลากรที่จะเข้ามามีส่วนร่วม และกำหนดหน่วยงานภายนอกที่จะมีบทบาทร่วม
3. การติดตามประเมินผล หลังจากการดำเนินกิจกรรม จะมีการประเมินผลว่าเป็นไปตามเป้าหมายที่กำหนดไว้หรือไม่อย่างไรและสื่อสารให้ภายในองค์กรและสังคมทราบ รวมทั้งประสานให้กิจกรรมเป็นส่วนหนึ่งและเป็นที่ยอมรับของสังคม

โดยบริษัทดำเนินธุรกิจของบริษัทเป็นไปด้วยความรับผิดชอบต่อสังคม สิ่งแวดล้อม และกลุ่มผู้มีส่วนได้เสีย (stakeholders) ตามหลักการดังนี้

(1) การประกอบกิจการด้วยความเป็นธรรม

คณะกรรมการบริษัทฯ มีเจตนารมณ์มุ่งมั่นที่จะดำเนินธุรกิจภายใต้หลักการกำกับดูแลกิจการที่ดี ตามหลักเกณฑ์การกำกับดูแลกิจการที่ดี และระเบียบปฏิบัติของคณะกรรมการกำกับหลักทรัพย์และ ตลาดหลักทรัพย์ (ก.ล.ต.) และตลาดหลักทรัพย์แห่งประเทศไทยเพื่อนำมาเป็นปัจจัยหลักในการเสริมสร้างองค์กรให้มีระบบการบริหารงานที่มีประสิทธิภาพ

(2) การต่อต้านการทุจริตคอร์รัปชัน

บริษัททำการศึกษาข้อมูลเพื่อนำเสนอคณะกรรมการรับทราบว่าคณะกรรมการ มีหน้าที่ดูแลให้บริษัทปฏิบัติตามกฎหมายและกำหนดนโยบายการต่อต้านการทุจริตคอร์รัปชันต่อไป

(3) การเคารพสิทธิมนุษยชน

บริษัทฯ ได้ให้ความสำคัญและปฏิบัติกับพนักงานอย่างเท่าเทียมกันดังนี้

- จัดระบบการให้ผลตอบแทนที่เป็นธรรมแก่พนักงานสามารถเทียบเคียงได้กับบริษัทที่ทำธุรกิจในกลุ่มอุตสาหกรรมประเภทเดียวกัน
- ดูแลรักษาสภาพแวดล้อมในการทำงานให้มีความปลอดภัยต่อชีวิตและทรัพย์สินของพนักงานอยู่เสมอ
- จัดให้มีระบบการบริหารบุคลากรในเรื่องการแต่งตั้งโยกย้ายรวมถึงการให้รางวัลและการลงโทษพนักงานที่ชัดเจน มีการปฏิบัติด้วยความสุจริตใจ ตั้งอยู่บนพื้นฐานของความรู้ ความสามารถและความเหมาะสมของพนักงาน
- ให้ความสำคัญต่อการพัฒนาความรู้ความสามารถของพนักงานโดยให้โอกาสพนักงานอย่างทั่วถึงและสม่ำเสมอ
- รับฟังข้อคิดเห็นและข้อเสนอแนะซึ่งตั้งอยู่บนพื้นฐานความรู้ทางวิชาชีพของพนักงาน

(4) การปฏิบัติต่อแรงงานอย่างเป็นธรรม

บริษัทปฏิบัติตามพระราชบัญญัติคุ้มครองแรงงาน พ.ศ. 2541 โดยไม่มีนโยบายรับพนักงานที่มีอายุต่ำกว่า 15 ปี ไม่มีการใช้แรงงานบังคับในทุกรูปแบบได้แก่ แรงงานนักโทษโดยบังคับ แรงงานตามสัญญา แรงงานหนี้ หรือ แรงงานทาส และการค้ามนุษย์ที่เกี่ยวข้องกับการใช้แรงงานที่ไม่ถูกต้องดังกล่าว รวมทั้งปฏิบัติตามกฎหมายและข้อบังคับที่เกี่ยวข้องกับอาชีวอนามัยและความปลอดภัยอย่างเคร่งครัด สร้างสภาพแวดล้อมการทำงานที่มีความปลอดภัยสำหรับพนักงาน ผู้รับเหมา และผู้มาเยี่ยมชมกิจการบริษัทฯ โดยพยายามให้ทุกคนปลอดภัยจากอุบัติเหตุและอันตรายใดๆ ที่อาจเกิดขึ้นได้

(5) ความรับผิดชอบต่อผู้บริโภค

บริษัทฯ มีฝ่ายประกันคุณภาพที่ดูแลคุณภาพการผลิตตั้งแต่กระบวนการรับวัตถุดิบ ผลิตภัณฑ์ระหว่างกระบวนการผลิต จนถึงผลิตภัณฑ์ขั้นสุดท้ายก่อนการส่งมอบเพื่อให้การตรวจสอบเป็นไปตามระบบ GMP, HACCP, ISO 22000 และ HALAL โดยในกระบวนการรับวัตถุดิบฝ่ายตรวจสอบคุณภาพจะสุ่มเก็บตัวอย่างวัตถุดิบทุก ๆ 2 ชั่วโมงสำหรับกรณีที่ใช้แบบเทกอง และเก็บตัวอย่างจากรถทุกคันกรณีซื้อเป็น Container เพื่อนำมาวิเคราะห์ค่าความชื้น โปรตีนและเถ้า สำหรับผลิตภัณฑ์ระหว่างกระบวนการผลิตจะมีการสุ่มเก็บตัวอย่างเพื่อวิเคราะห์ค่าอื่น ๆ เพิ่มเติม ได้แก่ กลูเตน ตรวจดูสีแป้ง วิเคราะห์เชื้อจุลินทรีย์ และทำ Baking test (นำแป้งมาทำเป็นผลิตภัณฑ์ตามที่ลูกค้าจะนำไปใช้) รวมถึงการดูแลแป้งที่ผลิตเรียบร้อยแล้วเก็บในสถานที่ที่ปลอดภัยต่อสภาวะอากาศ สัตว์แมลง เช่น มอด เป็นต้น โดยคณะกรรมการได้กำหนดแนวทางการปฏิบัติเพื่อให้ถือเป็นหลักปฏิบัติในการดำเนินงาน โดยยึดเป็นภาระหน้าที่และเป็นวินัยที่ทุกคนพึงปฏิบัติ สรุปได้ดังนี้

- ให้บริการที่มีคุณภาพที่ยอมรับได้ของลูกค้า
- เปิดเผยข่าวสารข้อมูลเกี่ยวกับสินค้าและบริการอย่างครบถ้วนถูกต้องและไม่บิดเบือนข้อเท็จจริงโดยคำนึงถึงประโยชน์สำหรับลูกค้า
- ให้การรับประกันสินค้าและบริการภายใต้เงื่อนไขในเวลาอันเหมาะสม
- ไม่ส่งมอบสินค้าและบริการให้แก่ลูกค้าทั้งๆ ที่รู้ว่าสินค้าและบริการนั้นๆ มีข้อบกพร่องเสียหาย หรืออาจเกิดอันตรายต่อผู้บริโภคได้ และไม่ปล่อยให้สินค้าหรือบริการที่มีคุณภาพต่ำกว่ามาตรฐานที่กำหนดตกถึงมือลูกค้า
- ไม่ทำให้ลูกค้าเกิดความเข้าใจผิดเกี่ยวกับคุณภาพ ราคา ปริมาณ หรือ เงื่อนไขใดๆ ของสินค้าหรือบริการนั้นๆ
- จัดระบบเพื่อให้ลูกค้าสามารถร้องเรียนเกี่ยวกับสินค้าและบริการโดยดำเนินการอย่างดีที่สุดเพื่อให้ลูกค้าได้รับการตอบสนองผลอย่างรวดเร็ว
- รักษาความลับของลูกค้าอย่างเคร่งครัด รวมถึงไม่นำมาใช้เพื่อประโยชน์ของตนเองและผู้ที่เกี่ยวข้องโดยมิชอบ
- หาทางลดต้นทุนการผลิตโดยรักษามาตรฐานคุณภาพสินค้าและบริการ เพื่อสามารถเพิ่มประโยชน์ให้กับลูกค้าอย่างต่อเนื่อง

- รักษาสัญญาและปฏิบัติตามเงื่อนไขที่มีต่อลูกค้าอย่างเคร่งครัด ในกรณีที่ไม่สามารถปฏิบัติตามเงื่อนไขข้อใดได้ ต้องรีบแจ้งให้ลูกค้าทราบล่วงหน้า เพื่อร่วมกันพิจารณาหาแนวทางแก้ไข
- ไม่ค้ากำไรเกินควรเมื่อเปรียบเทียบกับคุณภาพของสินค้าหรือบริการ และไม่กำหนดเงื่อนไขการค้าที่ไม่เป็นธรรมกับลูกค้า

(6) การดูแลรักษาสิ่งแวดล้อม

บริษัทฯ ยังได้เลือกใช้เทคโนโลยีที่ทันสมัยสำหรับการผลิตแป้งสาเล่เป็นเครื่องจักรของยี่ห้อ บูลเลอร์ (Buhler) จากประเทศสวิตเซอร์แลนด์ และมีการจัดวางแผนการตรวจเช็คซ่อมบำรุงเครื่องจักรอยู่เป็นประจำ รวมถึงมีการจัดทำขั้นตอนการผลิตในแต่ละส่วนงานไว้อย่างละเอียดเพื่อให้เป็นไปตามระบบ GMP/HACCP โดยกระบวนการผลิตแป้งสาเล่ของบริษัทไม่มีผลกระทบต่อสิ่งแวดล้อม ไม่มีน้ำเสียจากกระบวนการผลิต และไม่มีมลภาวะที่กระทบต่อสังคม อีกทั้งบริษัทยังมีการดูแลรักษาสิ่งแวดล้อมโดยการจัดส่งแป้งสาเล่ให้กับลูกค้าด้วยรถบรรทุกซึ่งในปี 2556 มีการจัดส่งแป้งสาเล่ด้วยรถบรรทุกที่เทียบเท่าร้อยละ 30 ของยอดการส่งแป้งสาเล่ตลอดปี การส่งแป้งสาเล่ด้วยรถบรรทุก คือไม่มีการนำถุงทอกระสอบมาบรรจุแป้งสาเล่ลดการเกิดขยะ และบริษัทยังเข้าร่วมโครงการอนุรักษ์พลังงานสำหรับโรงงานควบคุมตามพระราชกฤษฎีกากำหนดโรงงานควบคุม พ.ศ. 2540 โดยมีการกำหนดนโยบายการอนุรักษ์พลังงานและประกาศให้พนักงานทราบโดยทั่วกันเพื่อใช้เป็นแนวทางการดำเนินงานด้านการจัดการพลังงานและเพื่อส่งเสริมการใช้พลังงานให้เกิดประสิทธิภาพและเกิดประโยชน์สูงสุด

(7) การร่วมพัฒนาชุมชนหรือสังคม

บริษัทฯ จะพิจารณาความต้องการของชุมชนโดยส่งเสริมและสนับสนุนให้พนักงานมีส่วนร่วมในกิจกรรมสาธารณประโยชน์ร่วมกับชุมชน

การดำเนินงานและการจัดทำรายงาน

การดำเนินธุรกิจที่มีผลกระทบต่อความรับผิดชอบต่อสังคม

- ไม่มี

กิจกรรมเพื่อประโยชน์ต่อสังคมและสิ่งแวดล้อม (after process)

ร่วมสนับสนุนกิจกรรมวันเด็กแห่งชาติ

เพื่อให้ประชาชนได้ตระหนักถึงความสำคัญของเด็ก โดยมุ่งส่งเสริมให้เห็นความสำคัญของเด็ก เป็นการปลูกฝังให้เด็กมีส่วนร่วมในสังคมมีความรับผิดชอบต่อประเทศชาติโดยให้พนักงานมีส่วนร่วม และเป็นส่วนหนึ่งของกิจกรรม





ร่วมสนับสนุนโครงการสัมมนาทางวิชาการ

บริษัท ที เอส ฟลาวมิลล์ จำกัด (มหาชน) ได้ร่วมสนับสนุนโครงการหลักสูตรบริหารธุรกิจบัณฑิตศึกษา สาขาวิชาการพัฒนาธุรกิจอุตสาหกรรมและทรัพยากรมนุษย์ คณะศิลปศาสตร์ ประยุกต์ มหาวิทยาลัยเทคโนโลยีพระจอมเกล้าพระนครเหนือ ในการจัดสัมมนาโครงการสัมมนาทางวิชาการหัวข้อ "การพัฒนาประสิทธิภาพแห่งตน เพื่อประสิทธิผลของงาน" เมื่อวันที่พฤหัสบดีที่ 14 มีนาคม 2556 ณ หอประชุมเบญจรัตน์ ชั้น 1 อาคารนวมินทรราชินี มหาวิทยาลัยเทคโนโลยีพระจอมเกล้าพระนครเหนือ

จัดประชุมผู้ถือหุ้นสามัญประจำปี 2555 ครั้งที่ 1 / 2556

เพื่อปฏิบัติตามข้อกำหนดของตลาดหลักทรัพย์แห่งประเทศไทย



จัดประชุม สรุปผลการดำเนินงาน ประจำปี 2555

รายงานสรุปผลการดำเนินงานที่ผ่านมตลอดปี 2555 รวมถึงนำเสนอแผนงานในปี 2556 เพื่อให้บุคลากรมีส่วนร่วมในการนำเสนอผลงานที่ผ่านมา เพื่อนำเสนอโครงการที่ได้ทำมาและจะดำเนินการทำในปีถัดไปและเพื่อแลกเปลี่ยนความคิดเห็นของแต่ละหน่วยงาน

กิจกรรมประกวดคำขวัญต่อต้านยาเสพติดในสถานประกอบกิจการ

บริษัทฯ ได้จัดกิจกรรม ประกวดคำขวัญต่อต้านยาเสพติดในสถานประกอบกิจการขึ้น เพื่อเป็นการเสริมสร้างและกระตุ้นให้พนักงานห่างไกลยาเสพติด





การแข่งขันฟุตบอลประเพณีในเครือบริษัท T S Group ประจำปี 2556

พัฒนาคุณภาพของพนักงาน เพราะการเล่นกีฬาจะทำให้พนักงานได้มีการพัฒนาทางด้านร่างกาย จิตใจ อารมณ์ สังคม และสติปัญญา การจัดการแข่งขันกีฬากายในครั้งนี้จะเน้นให้พนักงานได้มีส่วนร่วมในการแข่งขันเพื่อให้พนักงานได้แสดงความสามารถของตนเอง ทางด้านทักษะกีฬา

ฝึกอบรมดับเพลิงขั้นต้น ดับเพลิงขั้นรุนแรง ซ้อมแผนอพยพหนีไฟ ประจำปี 2556

เพื่อให้พนักงานได้รับความรู้การดับเพลิงเบื้องต้น เพื่อให้พนักงานมีความรู้ในการปฏิบัติ การป้องกัน และการระงับอัคคีภัย และเพื่อให้พนักงานนำความรู้ที่ได้รับไปปฏิบัติและเผยแพร่ เพื่อเป็นประโยชน์ต่อตนเองครอบครัว และสังคม



จัดอบรมโรงงานสีขาวป้องกันปัญหายาเสพติด

เพื่อเป็นการเชิดชูเกียรติแก่สถานประกอบกิจการ ให้เป็นแบบอย่างที่ดีแก่สถานประกอบกิจการอื่นๆ กระตุ้นให้นายจ้างและ ลูกจ้าง ได้ร่วมกันดำเนินการต่อต้านยาเสพติดให้ประสบผลสำเร็จอย่างเป็นรูปธรรม ซึ่งช่วยลดการขยายตัวของยาเสพติด และเป็นการตอบสนองนโยบายของรัฐบาลในการแก้ไขปัญหายาเสพติด ได้อย่างมีประสิทธิภาพ

ดำเนินการอนุรักษ์พลังงานของเจ้าของโรงงานควบคุม ตามพระราชบัญญัติการส่งเสริมการอนุรักษ์พลังงาน พ.ศ. 2535

ปัจจุบันประเทศกำลังประสบปัญหาด้านพลังงาน ซึ่งเป็นปัญหาที่มีความสำคัญ และมีผลกระทบต่อดำรงชีวิตและเศรษฐกิจของชาติเป็นอย่างมาก ดังนั้นทางบริษัทฯ จึงได้ดำเนินการนำระบบการจัดการพลังงานมาประยุกต์ใช้เป็นแนวทางการดำเนินงานด้านการจัดการพลังงานและเพื่อส่งเสริมการใช้พลังงานให้เกิดประสิทธิภาพและเกิดประโยชน์ สูงสุด

รายการระหว่างกัน

บริษัทมีรายการบัญชีที่เกิดขึ้นกับบุคคลที่อาจมีความขัดแย้งทางผลประโยชน์และบริษัทที่เกี่ยวข้องกัน โดยมีผู้ถือหุ้นกลุ่มเดียวกันหรือมีการรวมกัน โดยทางคณะกรรมการตรวจสอบได้ทำการตรวจสอบและสอบทานถึงความเหมาะสมของรายการความสมเหตุสมผล ตลอดจนการกำหนดราคาและเงื่อนไขอื่นๆ ตามราคาตลาด ซึ่งมีลักษณะการกำหนดราคาเดียวกันกับบุคคลหรือกิจการอื่นที่ไม่เกี่ยวข้องกัน และไม่มีการถ่ายเทผลประโยชน์ระหว่างบริษัทฯ กับบริษัทใหญ่ บริษัทที่เกี่ยวข้อง และบุคคลที่อาจมีความขัดแย้งทางผลประโยชน์

รายการระหว่างกันของบริษัท

รายการระหว่างกันที่เกิดขึ้นในปี 2556 สิ้นสุดวันที่ 31 ธันวาคม 2556 และปี 2555 สิ้นสุดวันที่ 31 ธันวาคม 2555 มีรายละเอียดดังนี้

1. รายชื่อบริษัทที่เกี่ยวข้องและลักษณะความสัมพันธ์

| บริษัทที่มีรายการระหว่างกัน | ลักษณะการประกอบธุรกิจ | ลักษณะความสัมพันธ์ |
|--|--|--|
| บริษัท ไทยซูการ์ เทอร์มิเนล จำกัด (มหาชน) ("TSTE") | ประกอบธุรกิจให้ขนถ่ายสินค้า ให้เช่าคลังสินค้าและบริการท่าเทียบเรือ | TSTE เป็นบริษัทใหญ่ของบริษัทฯ โดยถือหุ้นบริษัทฯทางตรง 98.82% ก่อนการกระจายหุ้น และลดสัดส่วนการถือหุ้นลงเหลือ 69.34% หลังการกระจายหุ้นเมื่อ 19 พฤศจิกายน 2555 และมีการรวมกัน โดยกรรมการทุกท่านของบริษัทฯ ยกเว้นกรรมการตรวจสอบต่างเป็นกรรมการของ TSTE ด้วย |
| บริษัท ที เอส จี แอสเซต จำกัด ("TSA") | ประกอบธุรกิจให้เช่าอสังหาริมทรัพย์ | เป็นบริษัทที่เกี่ยวข้องกันโดยมีบริษัทใหญ่ร่วมกันคือ TSTE และมีการรวมกัน โดยกรรมการทุกท่านของบริษัทฯ ยกเว้นกรรมการตรวจสอบต่างเป็นกรรมการของ TSA ด้วย |
| บริษัท ที เอส อุตสาหกรรมน้ำมัน จำกัด ("TSO") | ประกอบธุรกิจโรงงานกลั่นน้ำมันปาล์ม | เป็นบริษัทที่เกี่ยวข้องกันโดยมีบริษัทใหญ่ร่วมกันคือ TSTE และมีการรวมกัน โดยกรรมการทุกท่านของบริษัทฯ ยกเว้นกรรมการตรวจสอบต่างเป็นกรรมการของ TSO ด้วย |
| บริษัท ที เอส ขนส่งและโลจิสติกส์ จำกัด ("TSTL") | ประกอบธุรกิจโรงงานทอกระสอบ ขนส่งสินค้าและบริการรักษาความปลอดภัย | เป็นบริษัทที่เกี่ยวข้องกันโดยมีบริษัทใหญ่ร่วมกันคือ TSTE และมีการรวมกัน โดยกรรมการทุกท่านของบริษัทฯ ยกเว้นกรรมการตรวจสอบต่างเป็นกรรมการของ TSTL ด้วย |
| บริษัท ที เอส คลังสินค้า จำกัด ("TS") | ประกอบธุรกิจคลังสินค้า | เป็นบริษัทที่เกี่ยวข้องกันโดยมีบริษัทใหญ่ร่วมกันคือ TSTE และมีการรวมกัน โดยกรรมการทุกท่านของบริษัทฯ ยกเว้นกรรมการตรวจสอบต่างเป็นกรรมการของ TS ด้วย |

2. รายการค่าเช่าโกดัง/ไซโล และที่ดิน

(หน่วย : ล้านบาท)

| ผู้ให้เช่า | ผู้เช่า | ลักษณะรายการ/เงื่อนไขที่สำคัญ | มูลค่าของรายการ | | ความจำเป็นและความสมเหตุสมผลของรายการ |
|------------|---------|---|---------------------------|---------------------------|---|
| | | | ม.ก. – ธ.ค. ปี 2556 | ม.ก. – ธ.ค. ปี 2555 | |
| TSTE | บริษัทฯ | บริษัทฯเช่าที่ดินเนื้อที่ 7,013 ตารางเมตรจาก TSTE เพื่อใช้เป็นที่ตั้งของโรงงานและอาคารสำนักงานของบริษัทฯ โดยมีอัตราค่าเช่าคิดเป็น 50 บาท/ตารางเมตร หรือ 350,650 บาท ต่อเดือน ทำสัญญาเช่า มีอายุสัญญา 30 ปี เริ่มจาก 1 สิงหาคม 2553 ถึงวันที่ 31 กรกฎาคม 2583 โดยมีการปรับอัตราค่าเช่าขึ้น 10% ของอัตราเช่าเดิมทุกๆ 5 ปี ค่าเช่าตลอดสัญญา 162,328,740 บาท คิดเป็นค่าเช่าแบบเส้นตรงปีละ 5,410,958 บาท เมื่อสัญญาเช่าถูกยกเลิกบริษัทฯ มีหน้าที่ส่งมอบที่ดินพร้อมสิ่งปลูกสร้างตามสภาพที่เป็นอยู่ในวันที่ครบกำหนดสัญญาเช่าที่ดิน เว้นแต่คู่สัญญาจะได้ออกความตกลงเกี่ยวกับสิ่งปลูกสร้างในที่ดินที่เช่าเป็นประการอื่น หากบริษัทฯ มีความประสงค์ที่จะขอต่อสัญญาเช่า จะต้องยื่นหนังสือแจ้งให้ TSTE ทราบล่วงหน้าก่อนครบกำหนดไม่น้อยกว่า 2 ปี และทาง TSTE ยินยอมให้สิทธิแก่บริษัทฯ เช่าที่ดินดังกล่าวต่อไปอีกไม่เกิน 30 ปี โดยทั้งสองฝ่ายร่วมกันกำหนดอัตราค่าเช่า โดยให้คำนึงถึงสถานะเศรษฐกิจ ณ วันที่ตกลงกัน | 5.4 | 5.4 | ความจำเป็นของการทำรายการ บริษัทฯ ทำการเช่าที่ดินดังกล่าว เพื่อใช้เป็นที่ตั้งของโรงงานและอาคารสำนักงานของบริษัทฯ <u>ความสมเหตุสมผลของราคา</u> สำหรับราคาเช่าเป็นไปตามราคาประเมินของ บริษัท ยูเค แวลูเอชัน แอนด์ เอเจนซี่ จำกัด เลขที่ UK 2010/724 ซึ่งประเมินเมื่อวันที่ 11 กันยายน 2553 <u>ความเห็นของคณะกรรมการตรวจสอบ</u> คณะกรรมการตรวจสอบได้พิจารณาแล้วมีความเห็นชอบถึงความเหมาะสมของรายการ รวมถึงเงื่อนไขการทำรายการ และความสมเหตุสมผลของราคา |
| TSTE | บริษัทฯ | บริษัทฯ เช่าโกดังเก็บสินค้าจาก TSTE 1 โกดัง คือ โกดัง 9 เนื้อที่ 1,650 ตารางเมตร อัตราค่าเช่าตารางเมตรละ 100 บาท บริษัทฯ จ่ายค่าเช่าเดือนละ 165,000 บาท เป็นการเช่าอายุสัญญา 3 ปี โดยเมื่อครบกำหนดการเช่าแล้ว หากบริษัทฯ มีความประสงค์จะต่ออายุสัญญาเช่า จะต้องแจ้งให้ทราบเป็นลายลักษณ์อักษรก่อนวันสิ้นสุดอายุสัญญาไม่น้อยกว่า 3 เดือน ซึ่งสัญญาเช่าฉบับล่าสุดมีอายุสัญญาเช่าตั้งแต่วันที่ 1 มิถุนายน 2555 ถึงวันที่ 31 พฤษภาคม 2558 | 2.0 | 2.0 | ความจำเป็นของการทำรายการ บริษัทฯ ทำการเช่าโกดังดังกล่าว เพื่อใช้เก็บสินค้าสำเร็จรูปของบริษัทฯ โดยโกดังดังกล่าวตั้งอยู่ในบริเวณใกล้เคียงกับโรงงานของบริษัทฯ สะดวกต่อการขนส่ง <u>ความสมเหตุสมผลของราคา</u> สำหรับราคาเช่าเป็นไปตามราคาตลาด ซึ่งอาจมีความแตกต่างกันบ้างขึ้นอยู่กับทำเล |

| ผู้ให้เช่า | ผู้เช่า | ลักษณะรายการ/เงื่อนไขที่สำคัญ | มูลค่าของรายการ | | ความจำเป็นและความสมเหตุสมผลของรายการ |
|------------|---------|---|---------------------------|---------------------------|---|
| | | | ม.ค. – ธ.ค. ปี 2556 | ม.ค. – ธ.ค. ปี 2555 | |
| | | | | | ที่ตั้งและสภาพของโกดัง <u>ความเห็นของคณะกรรมการ</u> <u>ตรวจสอบ</u> คณะกรรมการตรวจสอบได้ พิจารณาเห็นชอบถึงความ เหมาะสมของรายการรวมถึง เงื่อนไขในการทำรายการ และ ได้พิจารณาเทียบเคียงด้านราคา แล้วเห็นว่าเป็นราคาที่ เหมาะสม |
| TSTE | บริษัทฯ | บริษัทฯ เช่าโกดังเก็บสินค้าเทกอง 3 โกดัง คือ โกดัง 33, 34 และ 35 เนื้อที่ 1,312, 1,188 และ 2,250 ตารางเมตร ตามลำดับ เป็นการเช่าอายุ สัญญา 3 เดือน หากบริษัทฯ มีความประสงค์ที่ จะขอต่อสัญญาเช่า จะต้องมิหนังสือแจ้งให้ TSTE ทราบล่วงหน้าก่อนครบกำหนดไม่น้อย กว่า 1 เดือน อัตราค่าเช่าตารางเมตรละ 90 บาท บริษัทฯ จ่ายค่าเช่าเดือนละ 118,080, 106,920 และ 202,500 บาท ตามลำดับ โดยเริ่ม เช่าโกดัง 33 และ 34 ตั้งแต่ 16 มกราคม 2556 และสัญญาเช่าได้สิ้นสุดลงแล้วเมื่อ 30 มิถุนายน 2556 ส่วนโกดัง 35 เริ่มสัญญาเช่า ตั้งแต่ 1 มิถุนายน 2556 ซึ่งสัญญาเช่าฉบับ ล่าสุดมีอายุสัญญาเช่า 4 เดือนตั้งแต่วันที่ 1 ธันวาคม 2556 ถึงวันที่ 31 มีนาคม 2557 | 2.3 | - | <u>ความจำเป็นของการทำรายการ</u> บริษัทฯ ทำการเช่าโกดัง ดังกล่าว เพื่อใช้เก็บวัตถุดิบของ บริษัทฯ ในกรณีที่บริษัทฯ มีที่ จัดเก็บไม่เพียงพอ โดยโกดัง ดังกล่าวตั้งอยู่ในบริเวณ ใกล้เคียงกับโรงงานของบริษัท ฯ สะดวกต่อการขนส่ง <u>ความสมเหตุสมผลของราคา</u> สำหรับราคาค่าเช่าเป็นราคา เดียวกันกับที่บริษัทในกลุ่มให้ เช่ากันเอง และเมื่อเปรียบเทียบกับ ราคาค่าเช่าโกดังของ บุคคลภายนอกในแถบเดียวกัน แล้วพบว่าต่ำกว่าราคาค่าเช่า โกดังของบุคคลภายนอก <u>ความเห็นของคณะกรรมการ</u> <u>ตรวจสอบ</u> |
| TSO | บริษัทฯ | บริษัทฯ เช่าโกดังเก็บสินค้าเทกอง 1 โกดัง คือ ไซโล 2 เนื้อที่ 2,880 ตารางเมตร อัตราค่าเช่า ตารางเมตรละ 85 บาท บริษัทฯ จ่ายค่าเช่า เดือนละ 244,800 บาท โดยเริ่มเช่าตั้งแต่ 1 | 2.9 | 2.9 | <u>ความจำเป็นของการทำรายการ</u> บริษัทฯ ทำการเช่าโกดัง ดังกล่าว เพื่อใช้เก็บวัตถุดิบของ บริษัทฯ ในกรณีที่บริษัทฯ มีที่ |

| ผู้ให้เช่า | ผู้เช่า | ลักษณะรายการ/เงื่อนไขที่สำคัญ | มูลค่าของรายการ | | ความจำเป็นและความสมเหตุสมผลของรายการ |
|------------|---------|--|---------------------------|---------------------------|--|
| | | | ม.ค. – ธ.ค. ปี 2556 | ม.ค. – ธ.ค. ปี 2555 | |
| | | กุมภาพันธ์ 2554 เป็นการเช่าอายุสัญญา 2 เดือน หากบริษัทฯ มีความประสงค์ที่จะขอต่อสัญญาเช่า จะต้องมิหนังสือแจ้งให้ TSO ทราบล่วงหน้าก่อนครบกำหนดไม่น้อยกว่า 1 เดือน ซึ่งสัญญาเช่าฉบับล่าสุดมีอายุสัญญาเช่า 6 เดือนตั้งแต่วันที่ 1 มกราคม 2557 ถึงวันที่ 30 มิถุนายน 2557 | | | จัดเก็บไม่เพียงพอ โดยโกดังดังกล่าวตั้งอยู่ในบริเวณใกล้เคียงกับโรงงานของบริษัทฯ สะดวกต่อการขนส่ง <u>ความสมเหตุสมผลของราคา</u> สำหรับราคาค่าเช่าเป็นราคาเดียวกันกับที่บริษัทในกลุ่มให้เช่ากันเอง และเมื่อเปรียบเทียบกับราคาค่าเช่าโกดังของบุคคลภายนอกในแถบเดียวกันแล้วพบว่าต่ำกว่าราคาค่าเช่าโกดังของบุคคลภายนอก <u>ความเห็นของคณะกรรมการตรวจสอบ</u> คณะกรรมการตรวจสอบได้พิจารณาเห็นชอบถึงความเหมาะสมของรายการรวมถึงเงื่อนไขในการทำรายการ และได้พิจารณาเทียบเคียงด้านราคาแล้วเห็นว่าเป็นราคาที่เหมาะสม |

3. รายการซื้อขายสินค้าและบริการ

| ผู้ขาย / ผู้ให้บริการ | ผู้ซื้อ / ผู้รับบริการ | ลักษณะรายการ / เงื่อนไขที่สำคัญ | มูลค่าของรายการ | | ความจำเป็นและความสมเหตุสมผลของรายการ |
|-----------------------|------------------------|---|---------------------------|---------------------------|--|
| | | | ม.ค. – ธ.ค. ปี 2556 | ม.ค. – ธ.ค. ปี 2555 | |
| TSTL | บริษัทฯ | บริษัทฯ ได้ทำการซื้อถุงบรรจุภัณฑ์จาก TSTL เพื่อใช้บรรจุแป้งชนิดต่างๆ และรำข้าวสาลี ซึ่งเป็นผลผลิตของบริษัทฯ | 13.4 | 10.6 | <u>ความจำเป็นของการทำรายการ</u> บริษัทฯ ได้ทำการซื้อถุงบรรจุภัณฑ์จาก TSTL เพื่อใช้บรรจุแป้งชนิดต่างๆ ซึ่งเป็นผลผลิตของบริษัทฯ <u>ความสมเหตุสมผลของราคา</u> บริษัทฯ ได้จัดประกวดราคา |

| ผู้ขาย / ผู้ให้บริการ | ผู้ซื้อ / ผู้รับบริการ | ลักษณะรายการ / เงื่อนไขที่สำคัญ | มูลค่าของรายการ | | ความจำเป็นและความสมเหตุสมผลของรายการ |
|-----------------------|------------------------|--|---------------------------|---------------------------|---|
| | | | ม.ค. – ธ.ค. ปี 2556 | ม.ค. – ธ.ค. ปี 2555 | |
| | | | | | <p>กระสอบสานทุกไตรมาส และทำการจัดซื้อกระสอบสานจากผู้ชนะการประกวดราคาเป็นหลัก ซึ่งไตรมาส 1-4/2556 นี้ TSTL เป็นผู้ที่ได้รับการคัดเลือก เนื่องจากราคาและเงื่อนไขเป็นประโยชน์สูงสุดกับบริษัทฯ</p> <p><u>ความเห็นของคณะกรรมการตรวจสอบ</u></p> <p>คณะกรรมการตรวจสอบได้พิจารณาแล้วมีความเห็นชอบถึงความเหมาะสมของรายการ รวมถึงเงื่อนไขการทำรายการ และความสมเหตุสมผลของราคา</p> |
| TSTL | บริษัทฯ | <p>บริษัทฯ ใช้บริการด้านขนส่งจาก TSTL เพื่อขนส่งแป้งชนิดต่างๆ และรำข้าวสาลีซึ่งเป็นผลผลิตของบริษัทฯ ไปให้กับลูกค้า โดยมีการทำสัญญาขนส่งสินค้า ระบุอัตราค่าขนส่งที่แน่นอนโดยแบ่งตามเขตพื้นที่ที่จัดส่ง ซึ่งสัญญาสิ้นสุดลงแล้วเมื่อวันที่ 1 กรกฎาคม 2555</p> | - | 3.8 | <p><u>ความจำเป็นของการทำรายการ</u></p> <p>บริษัทฯ ใช้บริการด้านขนส่งจาก TSTL เพื่อขนส่งแป้งชนิดต่างๆ และรำข้าวสาลีซึ่งเป็นผลผลิตของบริษัทฯ ไปให้กับลูกค้า</p> <p><u>ความสมเหตุสมผลของราคา</u></p> <p>บริษัทฯ ได้เปิดให้ผู้ให้บริการขนส่งไม่ต่ำกว่า 3 ราย ทำการเสนอราคา และ TSTL เป็นผู้ที่ได้รับการคัดเลือก เนื่องจากราคาและเงื่อนไขเป็นประโยชน์สูงสุดกับบริษัทฯ</p> <p><u>ความเห็นของคณะกรรมการตรวจสอบ</u></p> <p>คณะกรรมการตรวจสอบได้พิจารณาแล้วมีความเห็นชอบ</p> |

| ผู้ขาย / ผู้ให้บริการ | ผู้ซื้อ / ผู้รับบริการ | ลักษณะรายการ / เงื่อนไขที่สำคัญ | มูลค่าของรายการ | | ความจำเป็นและความสมเหตุสมผลของรายการ |
|-----------------------|------------------------|---|---------------------|---------------------|---|
| | | | ม.ค. – ธ.ค. ปี 2556 | ม.ค. – ธ.ค. ปี 2555 | |
| | | | | | ถึงความเหมาะสมของรายการ รวมถึงเงื่อนไขการทำรายการ และความสมเหตุสมผลของราคา |
| TSTL | บริษัทฯ | บริษัทฯ ใช้บริการรักษาความปลอดภัยจาก TSTL โดยสัญญาที่กำหนดระยะเวลา 1 ปี มีอัตราค่าบริการ 74,000 บาทต่อเดือน สัญญาฉบับล่าสุดมีอายุสัญญาตั้งแต่วันที่ 1 มิถุนายน 2556 ถึงวันที่ 31 พฤษภาคม 2557 | 0.9 | 0.8 | <p><u>ความจำเป็นของการทำรายการ</u></p> <p>บริษัทฯ ใช้บริการรักษาความปลอดภัยจาก TSTL เพื่อดูแลความเรียบร้อยปลอดภัยของทรัพย์สินของบริษัทฯ</p> <p><u>ความสมเหตุสมผลของราคา</u></p> <p>บริษัทฯ ได้เปิดให้ผู้ให้บริการรักษาความปลอดภัยไม่ต่ำกว่า 3 รายทำการเสนอราคา และ TSTL เป็นผู้ที่ได้รับการคัดเลือก เนื่องจากราคาและเงื่อนไขเป็นประโยชน์สูงสุดกับบริษัทฯ</p> <p><u>ความเห็นของคณะกรรมการตรวจสอบ</u></p> <p>คณะกรรมการตรวจสอบได้พิจารณาแล้วมีความเห็นชอบถึงความเหมาะสมของรายการ รวมถึงเงื่อนไขการทำรายการ และความสมเหตุสมผลของราคา</p> |
| บริษัทฯ | TSO | ในไตรมาส 2/2555 บริษัทฯ ได้ขายรถโฟล์คลิฟท์ 1 คัน ให้กับ TSO ในราคา 100,000 บาท โดยมูลค่าสุทธิตามบัญชีคงเหลือ ณ วันที่ขายเท่ากับ 1,428.28 บาท ทำให้มีกำไรจากการขาย 98,571.72 บาท | - | 0.1 | <p><u>ความจำเป็นของการทำรายการ</u></p> <p>บริษัทฯ ได้ใช้งานรถโฟล์คลิฟท์คันดังกล่าวมาแล้ว 5 ปี ซึ่งสภาพรถปัจจุบันไม่สามารถใช้งานได้อย่างมีประสิทธิภาพเพียงพอ และหากจะทำการซ่อมแซมก็อาจไม่คุ้มค่า จึงทำการขาย และซื้อรถคันใหม่แทน</p> |

| ผู้ขาย / ผู้ให้บริการ | ผู้ซื้อ / ผู้รับบริการ | ลักษณะรายการ / เงื่อนไขที่สำคัญ | มูลค่าของรายการ | | ความจำเป็นและความสมเหตุสมผลของรายการ |
|-----------------------|------------------------|--|---------------------------|---------------------------|--|
| | | | ม.ค. – ธ.ค. ปี 2556 | ม.ค. – ธ.ค. ปี 2555 | |
| | | | | | <p>ความสมเหตุสมผลของราคาบริษัทฯ ได้ให้ศูนย์บริการ และผู้รับซื้ออื่นๆ ทำการเสนอราคา รับซื้อออร์โพลีคลิฟท์คันดังกล่าว และราคาสูงสุดที่ได้รับการเสนอ คือ 100,000 บาท ดังนั้น จึงใช้ราคานี้ในการขายให้กับ TSO เพราะเป็นราคาที่บริษัทฯ ได้ประโยชน์สูงสุด</p> <p><u>ความเห็นของคณะกรรมการตรวจสอบ</u></p> <p>คณะกรรมการตรวจสอบได้พิจารณาแล้วมีความเห็นชอบถึงความเหมาะสมของรายการ รวมถึงเงื่อนไขการทำรายการ และความสมเหตุสมผลของราคา</p> |
| TSO | บริษัทฯ | บริษัทฯ ได้ซื้อน้ำมันปาล์มเพื่อใช้บริจา และจัดกระเช้าของขวัญ | - | 0.05 | <p><u>ความจำเป็นของการทำรายการ</u></p> <p>บริษัทฯ ใช้บริจา และจัดกระเช้าของขวัญปีใหม่ให้กับลูกค้า</p> <p><u>ความสมเหตุสมผลของราคา</u></p> <p>สำหรับราคาน้ำมันเป็นราคาเดียวกันกับที่ TSO จำหน่ายให้กับบุคคลภายนอก</p> <p><u>ความเห็นของคณะกรรมการตรวจสอบ</u></p> <p>คณะกรรมการตรวจสอบได้พิจารณาแล้วมีความเห็นชอบถึงความเหมาะสมของรายการ รวมถึงเงื่อนไขการทำรายการ และความสมเหตุสมผลของราคา</p> |

4. ค่าใช้จ่ายอื่น

| ผู้ขาย / ผู้ให้บริการ | ผู้ซื้อ / ผู้รับบริการ | ลักษณะรายการ / เงื่อนไขที่สำคัญ | มูลค่าของรายการ | | ความจำเป็นและความสมเหตุสมผลของรายการ |
|-----------------------|------------------------|--|---------------------------|---------------------------|--|
| | | | ม.ค. – ธ.ค. ปี 2556 | ม.ค. – ธ.ค. ปี 2555 | |
| TSTE | บริษัทฯ | บริษัทฯ ได้จ่ายค่าใช้จ่ายในการขนถ่ายข้าวสารี เช่น ค่าบริการรถดัก ค่าบริการขนถ่าย ค่าบริการชั่งน้ำหนัก ค่าเทียบท่า ค่าผ่านท่า รวมถึงค่าไฟฟ้า ค่าน้ำประปา ในโกดังที่บริษัทฯ เช่าสำหรับเก็บข้าวสารี | 6.1 | 0.1 | <p>ความจำเป็นของการทำรายการ บริษัทฯ ใช้บริการไฟฟ้า และ น้ำประปาในโกดังที่บริษัทฯ เช่าเพื่อเก็บข้าวสารี และใช้ บริการต่างๆ ในการขนย้ายข้าวสารีเข้าไซโล</p> <p>ความสมเหตุสมผลของรายการ เป็นไปตามเงื่อนไขเดียวกันกับที่ TSTE ทำกับบุคคลที่ไม่เกี่ยวข้อง</p> <p>ความเห็นของคณะกรรมการตรวจสอบ</p> <p>คณะกรรมการตรวจสอบได้พิจารณาแล้วมีความเห็นชอบถึงความเหมาะสมของรายการ รวมถึงเงื่อนไขการทำรายการ และความสมเหตุสมผลของราคา</p> |

5. เงินปันผล

| ผู้รับ | ผู้จ่าย | ลักษณะรายการ / เงื่อนไขที่สำคัญ | มูลค่าของรายการ | | ความจำเป็นและความสมเหตุสมผลของรายการ |
|--------|---------|--|---------------------------|---------------------------|--|
| | | | ม.ค. – ธ.ค. ปี 2556 | ม.ค. – ธ.ค. ปี 2555 | |
| TSTE | บริษัทฯ | บริษัทฯ ได้ประกาศจ่ายเงินปันผลระหว่างกาล จำนวน 100 ล้านบาท สำหรับกำไรสะสมถึง 30 มิถุนายน 2555 ซึ่ง TSTE ได้รับตามสัดส่วนการถือหุ้น 98.82% ในอัตราหุ้นละ 0.50 บาท และในปี 2556 บริษัทฯ ได้ประกาศจ่ายเงินปันผลจากกำไรสุทธิปี 2555 ซึ่ง TSTE ได้รับตามสัดส่วนการถือหุ้น 69.34% ในอัตราหุ้นละ 0.15 บาท | 29.6 | 98.8 | <p>ความจำเป็นของการทำรายการ จากการประชุมสามัญผู้ถือหุ้น ประจำปี 2555 ครั้งที่ 1/2556 เมื่อวันที่ 25 เมษายน 2556 มีมติอนุมัติจัดสรรเงินปันผลแก่ผู้ถือหุ้น ในอัตราหุ้นละ 0.15 บาท</p> <p>ความสมเหตุสมผลของราคา</p> |

| ผู้รับ | ผู้จ่าย | ลักษณะรายการ / เงื่อนไขที่สำคัญ | มูลค่าของรายการ | | ความจำเป็นและความสมเหตุสมผลของรายการ |
|--------|---------|---------------------------------|---------------------------|---------------------------|---|
| | | | ม.ค. – ธ.ค. ปี 2556 | ม.ค. – ธ.ค. ปี 2555 | |
| | | | | | เป็นไปตามนโยบายการจ่ายเงินปันผล คือ ไม่น้อยกว่าร้อยละ 50 ของกำไรสุทธิ |

6. รายการยอดคงค้างระหว่างบริษัทฯ และบริษัทที่เกี่ยวข้องกัน

| นิติบุคคลที่มีรายการคงค้าง กับบริษัท | ประเภทรายการ | มูลค่าของรายการ (พันบาท) ณ วันที่ 31 ธ.ค. ปี 2556 |
|---|------------------------------------|--|
| TSTE | เงินมัดจำจ่ายค่าเช่าที่ดินและโกดัง | 1,436 |
| | ค่าใช้จ่ายอื่นค้างจ่าย | 4,770 |
| | เงินปันผลค้างจ่าย | - |
| TSTL | เจ้าหนี้การค้า | 1,307 |
| TSO | เงินมัดจำจ่ายค่าเช่าโกดัง | 490 |

ความเห็นคณะกรรมการตรวจสอบ

ที่ผ่านมาบริษัทฯ มีการทำรายการระหว่างกันกับบริษัทใหญ่และบริษัทที่เกี่ยวข้องกัน โดยมีผู้ถือหุ้นกลุ่มเดียวกันหรือมีการรวมกัน โดยมีคณะกรรมการตรวจสอบเป็นผู้สอบทานและพิจารณาการทำรายการระหว่างกันจากการสอบถามผู้บริหาร ประกอบกับการพิจารณาจากเอกสารต่างๆ ที่ทางบริษัทฯ ได้จัดเตรียมให้ โดยคณะกรรมการตรวจสอบได้ทำการพิจารณารายการระหว่างกันที่เกิดขึ้นสำหรับปีสิ้นสุดวันที่ 31 ธันวาคม 2556 และได้ให้ความเห็นชอบต่อรายการที่เกิดขึ้นในช่วงเวลาดังกล่าวว่ามี ความสมเหตุสมผล มีการกำหนดราคาและเงื่อนไขตามราคาตลาด และไม่ก่อให้เกิดความขัดแย้งทางผลประโยชน์ ทั้งนี้ รายละเอียดของความจำเป็นในการทำรายการและความเห็นของคณะกรรมการตรวจสอบที่มีต่อรายการระหว่างกันที่เกิดขึ้น สามารถพิจารณาได้จากข้อมูลหัวข้อที่ 10.1 ข้างต้น

มาตรการหรือขั้นตอนการอนุมัติการทำรายการระหว่างกัน

ตามมติการประชุมคณะกรรมการบริษัทฯ ครั้งที่ 3/2556 เมื่อวันที่ 14 มีนาคม 2556 ได้กำหนดมาตรการและขั้นตอนการอนุมัติการทำรายการระหว่างกัน เพื่อควบคุมการทำรายการระหว่างกันของบริษัทฯ หรือบริษัทร่วมกับบุคคลที่อาจมีความขัดแย้งทางผลประโยชน์ มีส่วนได้ส่วนเสีย หรืออาจมีความขัดแย้งทางผลประโยชน์ในอนาคตโดยให้เป็นไปตามประกาศหรือหลักเกณฑ์ของคณะกรรมการกำกับหลักทรัพย์และตลาดหลักทรัพย์แห่งประเทศไทย (ก.ล.ต.) และตลาดหลักทรัพย์แห่งประเทศไทย นอกจากนี้ บริษัทฯ จะจัดให้คณะกรรมการตรวจสอบเป็นผู้ให้ความเห็นเกี่ยวกับความจำเป็น ความสมเหตุสมผล และความเหมาะสมด้านราคาของรายการระหว่างกันที่เกิดขึ้น โดยพิจารณาจากเงื่อนไขต่างๆ ให้เป็นไปตามลักษณะการดำเนินการค้าปกติในตลาด และมีการเปรียบเทียบราคาที่เกิดขึ้นกับบุคคลภายนอก ในกรณีที่คณะกรรมการตรวจสอบไม่มีความชำนาญในการพิจารณารายการระหว่างกันที่อาจเกิดขึ้น บริษัทฯ จะนำบุคคลที่มีความรู้ความชำนาญพิเศษ เช่น ผู้สอบบัญชี ผู้ประเมินราคาทรัพย์สิน เป็นต้น ซึ่งมีความเป็นอิสระจากบริษัทฯ และบุคคลที่ไม่มีความขัดแย้งทางผลประโยชน์เข้ามาพิจารณาและให้ความเห็นเกี่ยวกับรายการระหว่างกันดังกล่าว เพื่อนำไปใช้ประกอบการตัดสินใจของคณะกรรมการตรวจสอบ และนำเสนอต่อที่ประชุมคณะกรรมการหรือผู้ถือหุ้นเพื่อพิจารณาอนุมัติตามแต่กรณี

นอกจากนี้ บริษัทฯ มีการกำหนดมาตรการไม่ให้ผู้บริหาร หรือผู้มีส่วนได้เสียสามารถเข้ามามีส่วนร่วมในการอนุมัติรายการที่ตนเองมีส่วนได้เสียทั้งทางตรงและทางอ้อม อีกทั้งคณะกรรมการบริษัทฯ จะเข้ามาดูแลบริษัทฯ ให้ปฏิบัติตามกฎหมายว่าด้วยหลักทรัพย์และตลาดหลักทรัพย์ และข้อบังคับ ประกาศ คำสั่ง หรือข้อกำหนดของตลาดหลักทรัพย์แห่งประเทศไทย ตลอดจนการปฏิบัติตามข้อกำหนดเกี่ยวกับการเปิดเผยข้อมูล การทำรายการเกี่ยวโยงและการได้มาหรือจำหน่ายไปของทรัพย์สินที่สำคัญของบริษัทฯ หรือบริษัทร่วม รวมทั้งปฏิบัติตามมาตรฐานบัญชีที่กำหนดโดยสมาคมของตลาดหลักทรัพย์แห่งประเทศไทย และตามมาตรฐานบัญชีที่กำหนดโดยสภาวิชาชีพบัญชีโดยเคร่งครัด และจะทำการเปิดเผยรายการระหว่างกันไว้ในหมายเหตุประกอบงบการเงินที่ได้รับการตรวจสอบหรือสอบทานโดยผู้สอบบัญชีของบริษัทฯ และเปิดเผยในแบบแสดงรายการข้อมูลประจำปี (แบบ 56-1) และรายงานประจำปี

นโยบายหรือแนวโน้มในการทำรายการระหว่างกันในอนาคต

ในการทำรายการระหว่างกันที่อาจเกิดขึ้นในอนาคต เงื่อนไขต่างๆ ให้เป็นไปตามลักษณะการค้าโดยทั่วไปโดยอ้างอิงกับราคาและเงื่อนไขตลาดที่เหมาะสม ทั้งนี้ บริษัทฯ และ/หรือ กลุ่มบริษัทจะให้คณะกรรมการตรวจสอบ และ/หรือ กรรมการอิสระเป็นผู้ให้ความเห็นเกี่ยวกับราคาอัตราค่าตอบแทน รวมทั้งความจำเป็นและความเหมาะสมของรายการนั้นด้วย หากมีรายการใดที่เกิดขึ้นกับบุคคลที่อาจมีความขัดแย้งทางผลประโยชน์ในอนาคต บริษัทฯ จะปฏิบัติให้เป็นไปตามกฎ ประกาศ

และ/หรือ ข้อบังคับของสำนักงานคณะกรรมการหลักทรัพย์และตลาดหลักทรัพย์ และ/หรือ ตลาดหลักทรัพย์แห่งประเทศไทย โดยบริษัทฯ อาจให้ผู้เชี่ยวชาญอิสระหรือผู้สอบบัญชีของบริษัทฯ เป็นผู้ให้ความเห็นเกี่ยวกับรายการระหว่างกันดังกล่าว เพื่อนำไปใช้ประกอบการตัดสินใจของคณะกรรมการหรือผู้ถือหุ้นตามแต่กรณี ทั้งนี้กลุ่มบริษัทจะเปิดเผยรายการระหว่างกันไว้ในหมายเหตุประกอบงบการเงินที่ได้รับการตรวจสอบจากผู้สอบบัญชีของบริษัทฯ

ในการทำรายการระหว่างกันกับบริษัทที่เกี่ยวข้อง และบุคคลที่อาจมีความขัดแย้งที่เกิดขึ้นต่อเนื่องในอนาคต ซึ่งหากรายการดังกล่าวเป็นไปตามลักษณะการทำธุรกิจการค้าทั่วไป มีเงื่อนไขเป็นไปตามธุรกิจการค้าปกติ และเพื่อความจำเป็นในการดำเนินธุรกิจของบริษัทฯ บริษัทฯ จะมีการกำหนดนโยบายด้านราคาอย่างชัดเจน มีความเป็นธรรม สอดคล้องกับราคาตลาด และสอดคล้องกับพระราชบัญญัติหลักทรัพย์และตลาดหลักทรัพย์ พ.ศ. 2535 ประกอบฉบับแก้ไขเพิ่มเติม (ฉบับที่ 4) พ.ศ. 2552 มาตรา 89/12(1) อีกทั้งบริษัทฯ จะนำเสนอรายการดังกล่าวที่เกิดขึ้นต่อคณะกรรมการตรวจสอบเพื่อพิจารณาและสอบทานการปฏิบัติตามหลักเกณฑ์และให้ความเห็นถึงความสมเหตุสมผลของรายการที่เกิดขึ้นทุกไตรมาส

สำหรับการทำรายการระหว่างบริษัทฯ กับบริษัทที่เกี่ยวข้อง และบุคคลที่อาจมีความขัดแย้งที่ไม่เป็นไปตามเงื่อนไขการค้าปกติ บริษัทฯ จะดำเนินการให้คณะกรรมการตรวจสอบเป็นผู้ให้ความเห็นถึงความจำเป็น ความสมเหตุสมผล และความเหมาะสมด้านราคาของรายการระหว่างกันที่เกิดขึ้นให้เป็นไปตามราคาตลาด และมีการเปรียบเทียบราคาที่เกิดขึ้นกับบุคคลภายนอก ทั้งนี้ หากคณะกรรมการตรวจสอบไม่มีความชำนาญในการพิจารณารายการระหว่างกันที่อาจเกิดขึ้น บริษัทฯ จะนำบุคคลที่มีความรู้ความชำนาญพิเศษ เช่น ผู้สอบบัญชี ผู้ประเมินราคาทรัพย์สิน เป็นต้น ซึ่งมีความเป็นอิสระจากบริษัทฯ และเป็นบุคคลที่ไม่มีความขัดแย้งทางผลประโยชน์เข้ามาพิจารณาและให้ความเห็นเกี่ยวกับรายการระหว่างกันดังกล่าว เพื่อนำไปใช้ประกอบการตัดสินใจของคณะกรรมการตรวจสอบ

อย่างไรก็ตาม รายการระหว่างกันที่อาจก่อให้เกิดความขัดแย้งทางผลประโยชน์ที่อาจเกิดขึ้นในอนาคต บริษัทฯ มีการกำหนดมาตรการไม่ให้ผู้บริหาร กรรมการ หรือผู้มีส่วนได้เสียสามารถเข้ามามีส่วนร่วมในการอนุมัติรายการที่ตนเองมีส่วนได้เสียทั้งทางตรงและทางอ้อม ทั้งนี้ คณะกรรมการบริษัทฯ จะเข้ามาควบคุมให้บริษัทฯ ปฏิบัติให้เป็นไปตามกฎหมายว่าด้วยหลักทรัพย์และตลาดหลักทรัพย์ และข้อบังคับ ประกาศ คำสั่ง หรือข้อกำหนดของตลาดหลักทรัพย์แห่งประเทศไทย และคณะกรรมการกำกับตลาดทุนของ สำนักงานคณะกรรมการกำกับหลักทรัพย์และตลาดหลักทรัพย์ รวมทั้งการปฏิบัติตามหลักเกณฑ์ที่เกี่ยวกับการเปิดเผยข้อมูลการทำรายการเกี่ยวโยงและการได้มาหรือจำหน่ายไปซึ่งทรัพย์สินของบริษัทฯ และบริษัทย่อยตามประกาศตลาดหลักทรัพย์แห่งประเทศไทย และคณะกรรมการกำกับตลาดทุนของสำนักงานคณะกรรมการกำกับหลักทรัพย์และตลาดหลักทรัพย์ และ/หรือหน่วยงานที่เกี่ยวข้อง ตลอดจนการปฏิบัติตามมาตรฐานการบัญชีที่กำหนดโดยสภาวิชาชีพบัญชีและผู้สอบบัญชีรับอนุญาตแห่งประเทศไทย

คำอธิบายและการวิเคราะห์ฐานการเงินและผลการดำเนินงาน

รอบบัญชีของบริษัทฯ เริ่มวันที่ 1 มกราคม และสิ้นสุดวันที่ 31 ธันวาคม ของทุกปี

ฐานะการเงินและผลการดำเนินงาน

รอบบัญชีของบริษัทฯ เริ่มวันที่ 1 มกราคม และสิ้นสุดวันที่ 31 ธันวาคม ของทุกปี

รายงานของผู้สอบบัญชี

1) ผู้สอบบัญชี

ปี 2554 นางสาวประภาศรี ลีลาสุภา ผู้สอบบัญชีรับอนุญาต เลขที่ 4664

บริษัท สำนักงาน เอ เอ็ม ซี จำกัด

ปี 2555 นางสาวประภาศรี ลีลาสุภา ผู้สอบบัญชีรับอนุญาต เลขที่ 4664

บริษัท สำนักงาน เอ เอ็ม ซี จำกัด

ปี 2556 นางสาวประภาศรี ลีลาสุภา ผู้สอบบัญชีรับอนุญาต เลขที่ 4664

บริษัท สำนักงาน เอ เอ็ม ซี จำกัด

2) สรุปรายงานการตรวจสอบบัญชีของผู้สอบบัญชีในระยะ 3 ปีที่ผ่านมา

ปี 2554 ผู้สอบบัญชีได้ตรวจสอบงบการเงินโดยแสดงความเห็นอย่างไม่มีเงื่อนไข และมีข้อสังเกต

ปี 2555 ผู้สอบบัญชีได้ตรวจสอบงบการเงินโดยแสดงความเห็นอย่างไม่มีเงื่อนไข และมีข้อสังเกต

ปี 2556 ผู้สอบบัญชีได้ตรวจสอบงบการเงินโดยแสดงความเห็นอย่างไม่มีเงื่อนไข และมีข้อสังเกต



งบกำไรขาดทุน

หน่วย : ล้านบาท

| รายการ | งบตรวจสอบ | | | | | | เปลี่ยนแปลง |
|---|-----------|--------|---------|--------|---------|--------|-------------|
| | ปี 2554 | | ปี 2555 | | ปี 2556 | | |
| | จำนวน | ร้อยละ | จำนวน | ร้อยละ | จำนวน | ร้อยละ | ร้อยละ |
| รายได้ | | | | | | | |
| รายได้จากการขาย | 897.8 | 98.6 | 1,034.2 | 96.9 | 1,106.9 | 99.7 | 7.0 |
| รายได้อื่น | 12.9 | 1.4 | 7.0 | 0.7 | 3.1 | 0.3 | (55.4) |
| รายได้เงินชดเชยจากประกันภัย | - | - | 26.0 | 2.4 | - | - | (100.0) |
| รวมรายได้ | 910.7 | 100.0 | 1,067.2 | 100.0 | 1,110.0 | 100.0 | 6.4 |
| ค่าใช้จ่ายในการดำเนินงาน | | | | | | | |
| ต้นทุนขาย | 734.2 | 80.6 | 867.3 | 81.3 | 942.9 | 84.9 | 8.7 |
| ค่าใช้จ่ายในการขาย | 15.7 | 1.7 | 26.1 | 2.4 | 28.5 | 2.6 | 9.4 |
| ค่าใช้จ่ายในการบริหาร | 46.4 | 5.1 | 48.8 | 4.6 | 49.3 | 4.4 | 1.1 |
| ผลขาดทุนจากวัตถุดิบเสียหายจากไฟไหม้ | 33.6 | 3.7 | - | - | - | - | |
| รวมค่าใช้จ่าย | 829.9 | 91.1 | 942.2 | 88.3 | 1,020.8 | 92.0 | 8.3 |
| กำไร(ขาดทุน)ก่อนดอกเบี้ยจ่ายและภาษีเงินได้นิติบุคคล | 80.8 | 8.9 | 125.1 | 11.7 | 89.2 | 8.0 | (28.7) |
| ต้นทุนทางการเงิน | 20.5 | 2.3 | 20.4 | 1.9 | 11.3 | 1.0 | (44.8) |
| กำไรก่อนภาษีเงินได้นิติบุคคล | 60.3 | 6.6 | 104.7 | 9.8 | 78.0 | 7.0 | (25.5) |
| ภาษีเงินได้นิติบุคคล | 18.1 | 2.0 | 25.4 | 2.4 | 15.8 | 1.4 | (37.9) |
| กำไรจากการดำเนินงานที่หักเลิก สุทธิจากภาษีเงินได้ | - | - | - | - | - | - | - |
| กำไร(ขาดทุน)สุทธิ | 42.2 | 4.6 | 79.3 | 7.4 | 62.2 | 5.6 | (21.5) |
| กำไร(ขาดทุน)ต่อหุ้น | 0.2108 | | 0.3791 | | 0.2182 | | (42.4) |
| จำนวนหุ้นสามัญณวันเฉลี่ย (หน่วย : พันหุ้น) | 200.0 | | 209.1 | | 285.0 | | 0.0 |
| กำไรสุทธิต่อหุ้น Fully Diluted (บาทต่อหุ้น) | 0.1479 | | 0.2781 | | 0.2182 | | (21.5) |



13.3) งบแสดงฐานะการเงิน

หน่วย : ล้านบาท

| รายการ | งบตรวจสอบ | | | | | | เปลี่ยนแปลง |
|---|--------------|--------------|----------------|--------------|--------------|--------------|---------------|
| | 31/12/2554 | | 31/12/2555 | | 31/12/2556 | | ร้อยละ |
| | จำนวน | ร้อยละ | จำนวน | ร้อยละ | จำนวน | ร้อยละ | |
| สินทรัพย์ | | | | | | | |
| สินทรัพย์หมุนเวียน | | | | | | | |
| เงินสดและรายการเทียบเท่าเงินสด | 27.6 | 3.4 | 41.8 | 4.0 | 45.8 | 4.9 | 9.6 |
| ลูกหนี้การค้า(สุทธิ) | 102.1 | 12.6 | 123.9 | 12.0 | 145.1 | 15.5 | 17.1 |
| ลูกหนี้อื่น | 1.0 | 0.1 | 1.4 | 0.1 | 1.8 | 0.2 | 23.7 |
| เงินให้กู้ยืมระยะสั้น - บริษัทใหญ่ | - | - | - | - | - | - | - |
| เงินลงทุนระยะยาวที่ครบกำหนดภายในหนึ่งปี | - | - | - | - | - | - | - |
| เงินสดเชยจากบริษัทประกันภัยคลังรับ | - | - | - | - | - | - | - |
| สินค้าคงเหลือ | 308.5 | 38.1 | 523.2 | 50.6 | 356.3 | 38.1 | (31.9) |
| สินทรัพย์หมุนเวียนอื่น | 2.9 | 0.4 | 5.6 | 0.5 | 3.6 | 0.4 | (34.6) |
| รวมสินทรัพย์หมุนเวียน | 442.1 | 54.6 | 695.9 | 67.3 | 552.6 | 59.0 | (20.6) |
| สินทรัพย์ไม่หมุนเวียน | | | | | | | |
| เงินลงทุนระยะยาว | - | - | - | - | - | - | - |
| อาคาร และอุปกรณ์ - สุทธิ | 351.7 | 43.4 | 332.0 | 32.1 | 377.1 | 40.3 | 13.6 |
| ทรัพย์สินทางการเงินได้รอการตัดบัญชี | 13.5 | 1.7 | 2.7 | 0.3 | 2.8 | 0.3 | 2.1 |
| สินทรัพย์ไม่หมุนเวียนอื่น | 3.1 | 0.4 | 3.5 | 0.3 | 3.7 | 0.4 | 3.9 |
| รวมสินทรัพย์ไม่หมุนเวียน | 368.2 | 45.4 | 338.2 | 32.7 | 383.5 | 41.0 | 13.4 |
| รวมสินทรัพย์ | 810.3 | 100.0 | 1,034.2 | 100.0 | 936.1 | 100.0 | (9.5) |



หน่วย : ล้านบาท

| รายการ | งบตรวจสอบ | | | | | | เปลี่ยนแปลง |
|--|------------|--------|------------|--------|------------|--------|-------------|
| | 31/12/2554 | | 31/12/2555 | | 31/12/2556 | | |
| | จำนวน | ร้อยละ | จำนวน | ร้อยละ | จำนวน | ร้อยละ | ร้อยละ |
| หนี้สิน | | | | | | | |
| หนี้สินหมุนเวียน | | | | | | | |
| เงินกู้ยืมระยะสั้นจากสถาบันการเงิน | 380.5 | 47.0 | 220.2 | 21.3 | 277.3 | 29.6 | 25.9 |
| เงินกู้ยืมระยะยาวจากสถาบันการเงิน (ถึงกำหนด 1 ปี) | 40.0 | 4.9 | - | - | 18.0 | 1.9 | 100.0 |
| เจ้าหนี้การค้า | | | | | | | |
| กิจการที่เกี่ยวข้องกัน | 0.4 | 0.0 | 0.8 | 0.1 | 1.3 | 0.1 | 58.5 |
| อื่นๆ | 14.7 | 1.8 | 239.5 | 23.2 | 34.3 | 3.7 | (85.7) |
| ค่าใช้จ่ายค้างจ่าย | 12.6 | 1.6 | 10.0 | 1.0 | 13.1 | 1.4 | 30.9 |
| ภาษีเงินได้นิติบุคคลค้างจ่าย | 13.8 | 1.7 | 3.7 | 0.4 | 7.3 | 0.8 | 95.0 |
| หนี้สินหมุนเวียนอื่น | 5.7 | 0.7 | 6.7 | 0.7 | 8.0 | 0.9 | 19.0 |
| รวมหนี้สินหมุนเวียน | 467.7 | 57.7 | 481.0 | 46.5 | 359.3 | 38.4 | (25.3) |
| หนี้สินไม่หมุนเวียน | | | | | | | |
| เงินกู้ยืมระยะยาวจากสถาบันการเงิน | 20.0 | 2.5 | - | - | 2.9 | 0.3 | 100.0 |
| ภาระผูกพันผลประโยชน์พนักงาน | 2.6 | 0.3 | 0.3 | 0.0 | 0.4 | 0.0 | 26.6 |
| ค่าเช่าที่ดินค้างจ่าย | 1.7 | 0.2 | 2.9 | 0.3 | 4.1 | 0.4 | 41.4 |
| รวมหนี้สินไม่หมุนเวียน | 24.3 | 3.0 | 3.2 | 0.3 | 7.4 | 0.8 | 131.2 |
| รวมหนี้สิน | 491.9 | 60.7 | 484.2 | 46.8 | 366.7 | 39.2 | (24.3) |



หน่วย : ล้านบาท

| รายการ | งบตรวจสอบ | | | | | | เปลี่ยนแปลง |
|----------------------------------|------------|--------|------------|--------|------------|--------|-------------|
| | 31/12/2554 | | 31/12/2555 | | 31/12/2556 | | |
| | จำนวน | ร้อยละ | จำนวน | ร้อยละ | จำนวน | ร้อยละ | ร้อยละ |
| ส่วนของผู้ถือหุ้น | | | | | | | |
| ทุนจดทะเบียนชำระแล้ว | 200.0 | 24.7 | 285.0 | 27.6 | 285.0 | 30.4 | 0.0 |
| ส่วนเกินทุนจากการตีราคาทรัพย์สิน | | | | | | | |
| ส่วนเกินมูลค่าหุ้นสามัญ | - | - | 167.3 | 16.2 | 167.3 | 17.9 | 0.0 |
| กำไรสะสม | | | | | | | |
| จัดสรรแล้วเป็นสำรองตามกฎหมาย | 10.9 | 1.3 | 15.5 | 1.5 | 18.7 | 2.0 | 20.6 |
| ยังไม่ได้จัดสรร | 107.5 | 13.3 | 82.1 | 7.9 | 98.4 | 10.5 | 19.8 |
| | | | | | | | |
| รวมส่วนของผู้ถือหุ้น | 318.4 | 39.3 | 550.0 | 53.2 | 569.4 | 60.8 | 3.5 |
| | | | | | | | |
| รวมหนี้สินและส่วนของผู้ถือหุ้น | 810.3 | 100.0 | 1,034.2 | 100.0 | 936.1 | 100.0 | (9.5) |

13.4) งบกระแสเงินสด

หน่วย : ล้านบาท

| รายการ | งบตรวจสอบ | | |
|--|----------------|-------------|-------------|
| | ปี 2554 | ปี 2555 | ปี 2556 |
| | จำนวน | จำนวน | จำนวน |
| กระแสเงินสดจากกิจกรรมดำเนินงาน | | | |
| กำไรก่อนภาษีเงินได้นิติบุคคล | 60.3 | 104.7 | 78.0 |
| รายการปรับปรุง | | | |
| หนี้สงสัยจะสูญ (โอนกลับรายการ) | (3.0) | 0.4 | (0.1) |
| หนี้สูญ | 1.6 | 0.0 | 0.0 |
| สำรองลดมูลค่าวัตถุดิบเสียหายจากไฟไหม้ | 33.6 | 0.0 | 0.0 |
| ค่าเสื่อมราคา | 22.7 | 22.1 | 20.1 |
| กำไร(ขาดทุน)จากการจำหน่ายอุปกรณ์ | 0.0 | (0.3) | (0.3) |
| ดอกเบี้ยรับจากส่วนต่อมูลค่าพันธบัตร | (0.0) | 0.0 | 0.0 |
| (กำไร)ขาดทุนจากอัตราแลกเปลี่ยนที่ยังไม่เกิดขึ้น | 0.2 | (0.2) | 0.5 |
| รายได้เงินชดเชยค่าเสียหาย | 0.0 | (26.0) | 0.0 |
| ค่าใช้จ่ายผลประโยชน์พนักงาน | 0.8 | 0.1 | 0.1 |
| กำไรจากการประมาณตามหลักคณิตศาสตร์ประกันภัย | 0.0 | (2.2) | 0.0 |
| ดอกเบี้ยรับ | 0.0 | 0.1 | 0.2 |
| ดอกเบี้ยจ่าย | 19.9 | 19.2 | 10.6 |
| กำไรจากการดำเนินงานก่อนการเปลี่ยนแปลงของสินทรัพย์และหนี้สินดำเนินงาน | 136.2 | 117.7 | 108.6 |
| สินทรัพย์ดำเนินงาน(เพิ่มขึ้น) ลดลง | | | |
| ลูกหนี้การค้าและลูกหนี้อื่น | 0.7 | (22.5) | (21.4) |
| สินค้าคงเหลือ | (140.0) | (214.7) | 166.9 |
| สินทรัพย์หมุนเวียนอื่น | 0.0 | (3.4) | 1.9 |
| สินทรัพย์ไม่หมุนเวียนอื่น | 0.0 | (0.5) | (0.1) |
| หนี้สินดำเนินงานเพิ่มขึ้น (ลดลง) | | | |
| เจ้าหนี้การค้าและเจ้าหนี้อื่น | (46.3) | 223.2 | (200.9) |
| หนี้สินหมุนเวียนอื่น | (0.7) | 0.9 | (0.2) |
| ภาระผูกพันผลประโยชน์พนักงาน | 0.0 | (0.3) | 0.0 |
| หนี้สินไม่หมุนเวียนอื่น | 1.2 | 1.2 | 1.2 |
| เงินสดรับ(จ่าย)จากกิจกรรมดำเนินงาน | (49.0) | 101.7 | 56.0 |
| รับดอกเบี้ย | 0.0 | 0.1 | 0.2 |
| จ่ายดอกเบี้ย | (19.8) | (19.3) | (10.5) |
| จ่ายภาษีเงินได้ | (35.0) | (24.7) | (12.3) |
| รับเงินชดเชยจากบริษัทประกันภัย | 0.0 | 26.0 | 0.0 |
| เงินสดสุทธิได้มา(ใช้ไป)จากกิจกรรมดำเนินงาน | (103.8) | 83.7 | 33.4 |

หน่วย : ล้านบาท

| รายการ | งบตรวจสอบ | | |
|---|---------------|---------------|---------------|
| | ปี 2554 | ปี 2555 | ปี 2556 |
| | จำนวน | จำนวน | จำนวน |
| กระแสเงินสดจากกิจกรรมลงทุน | | | |
| เงินสดรับจากเงินให้กู้ยืมระยะสั้นแก่บริษัทใหญ่ | 0.0 | 0.0 | 0.0 |
| เงินสดจ่ายซื้อสินทรัพย์ถาวร | (13.3) | (4.4) | (35.2) |
| เงินสดรับจากการจำหน่ายสินทรัพย์ถาวร | 0.0 | 0.4 | 0.4 |
| เงินสดรับจากเงินลงทุนระยะยาว | 0.5 | 0.0 | 0.0 |
| (เพิ่มขึ้น)ลดลงในสินทรัพย์ไม่หมุนเวียนอื่น | (1.6) | 0.0 | (29.8) |
| เงินสดสุทธิได้มา(ใช้ไป)จากกิจกรรมลงทุน | (14.4) | (4.0) | (64.7) |
| กระแสเงินสดจากการจัดหาเงิน | | | |
| เพิ่มขึ้น(ลดลง)ในเงินกู้ยืมระยะสั้นจากสถาบันการเงิน | 150.2 | (160.3) | 57.1 |
| เงินสดรับจากเงินกู้ยืมระยะสั้นจากบริษัทที่เกี่ยวข้องกัน | 0.0 | 0.0 | 0.0 |
| เงินสดรับจากเงินกู้ยืมระยะสั้นจากบุคคลภายนอก | 0.0 | 0.0 | 0.0 |
| เงินสดรับจากเงินกู้ระยะยาว | 0.0 | 0.0 | 20.9 |
| รับเงินเพิ่มทุน | 0.0 | 263.5 | 0.0 |
| จ่ายค่าใช้จ่ายในการเพิ่มทุน | 0.0 | (8.7) | 0.0 |
| จ่ายชำระเงินกู้ยืมระยะยาว | (40.0) | (60.0) | 0.0 |
| จ่ายเงินปันผล | 0.0 | (100.0) | (42.7) |
| จ่ายชำระคืนทุน | 0.0 | 0.0 | 0.0 |
| เงินสดสุทธิได้มา(ใช้ไป)จากกิจกรรมจัดหาเงิน | 110.2 | (65.5) | 35.3 |
| เงินสดและรายการเทียบเท่าเงินสดเพิ่มขึ้น(ลดลง)สุทธิ | (8.0) | 14.2 | 4.0 |
| เงินสดและรายการเทียบเท่าเงินสดต้นปี | 35.6 | 27.6 | 41.8 |
| เงินสดและรายการเทียบเท่าเงินสดปลายปี | 27.6 | 41.8 | 45.8 |

13.5) อัตราส่วนทางการเงิน

| รายการ | หน่วย | งบตรวจสอบ | | |
|---|-------|-----------|---------|---------|
| | | ปี 2554 | ปี 2555 | ปี 2556 |
| อัตราส่วนสภาพคล่อง | | | | |
| อัตราส่วนสภาพคล่อง | เท่า | 0.95 | 1.45 | 1.54 |
| อัตราส่วนสภาพคล่องหมุนเร็ว | เท่า | 0.28 | 0.34 | 0.52 |
| อัตราส่วนสภาพคล่องกระแสเงินสด | เท่า | NA | 0.18 | 0.08 |
| อัตราหมุนเวียนลูกหนี้การค้า | เท่า | 8.23 | 8.70 | 7.88 |
| ระยะเวลาการเก็บหนี้เฉลี่ย | วัน | 43.76 | 41.38 | 45.70 |
| อัตราส่วนหมุนเวียนสินค้าคงเหลือ | เท่า | 2.88 | 2.09 | 2.14 |
| ระยะเวลาการขายสินค้าเฉลี่ย | วัน | 125.17 | 172.62 | 167.89 |
| อัตราส่วนหมุนเวียนเจ้าหนี้ | เท่า | 18.98 | 6.79 | 6.83 |
| ระยะเวลาการชำระหนี้ | วัน | 18.96 | 53.02 | 52.68 |
| Cash Cycle | วัน | 149.97 | 160.98 | 160.91 |
| อัตราส่วนแสดงความสามารถในการทำกำไร | | | | |
| อัตรากำไรขั้นต้น | % | 18.22 | 16.14 | 14.81 |
| อัตรากำไรจากการดำเนินงาน | % | 11.30 | 8.90 | 7.78 |
| อัตรากำไรอื่น | % | 1.41 | 0.66 | 0.28 |
| อัตราส่วนเงินสดต่อการทำกำไร | % | -102.24 | 90.89 | 38.82 |
| อัตรากำไรสุทธิ | % | 4.63 | 7.43 | 5.60 |
| อัตราผลตอบแทนผู้ถือหุ้น | % | 14.22 | 18.25 | 11.11 |
| อัตราส่วนแสดงประสิทธิภาพในการดำเนินงาน | | | | |
| อัตราผลตอบแทนจากสินทรัพย์ | % | 5.56 | 8.59 | 6.31 |
| อัตราผลตอบแทนจากสินทรัพย์ถาวร | % | 18.24 | 29.64 | 23.20 |
| อัตราหมุนของสินทรัพย์ | เท่า | 1.20 | 1.16 | 1.13 |
| อัตราส่วนวิเคราะห์นโยบายทางการเงิน | | | | |
| อัตราส่วนหนี้สินต่อส่วนของผู้ถือหุ้น | เท่า | 1.55 | 0.88 | 0.64 |
| อัตราส่วนความสามารถชำระดอกเบี้ย | เท่า | NA | 6.35 | 5.37 |
| อัตราส่วนความสามารถชำระภาระผูกพัน | เท่า | 1.09 | 0.26 | 0.66 |
| อัตราการจ่ายเงินปันผล | % | 0.00 | 126.18 | 68.75 |
| ข้อมูลต่อหุ้น (มูลค่าที่ตราไว้หุ้นละ 1 บาท) | | | | |
| มูลค่าหุ้นตามบัญชีต่อหุ้น | บาท | 1.59 | 1.93 | 2.00 |
| กำไรสุทธิต่อหุ้น* | บาท | 0.2108 | 0.3791 | 0.2182 |

ผลการดำเนินงาน

ผลการดำเนินงานและฐานะทางการเงินของบริษัท ที เอส ฟลาวมิลล์ จำกัด (มหาชน) ในปี 2556 สามารถสรุปได้ดังนี้

- รายได้

สำหรับปี 2556 บริษัทมีรายได้จากการจำหน่ายอยู่ที่ 1,106.9 ล้านบาท เพิ่มขึ้นร้อยละ 7.0 จากปีก่อนซึ่งอยู่ที่ 1,034.2 ล้านบาทตามแผนงานขยายฐานลูกค้าเพื่อรองรับกับการขยายกำลังการผลิตที่จะเพิ่มขึ้นอีกเท่าตัวในปลายปี 2557 ส่วนรายได้อื่นที่ลดลงจากปี 2555 อย่างมีนัยสำคัญได้แก่รายได้เงินชดเชยจากบริษัทประกันกรณีอุบัติเหตุเสียหายจากเหตุการณ์ไฟไหม้เมื่อปลายปี 2554 จำนวน 25.9 ล้านบาท รายได้จากการประเมินเงินชดเชยผลประโยชน์พนักงานสูงไป 2.0 ล้านบาท และรายได้ค่าปรับเรือล่าช้า 1.5 ล้านบาท

- ต้นทุนและค่าใช้จ่าย

สำหรับปี 2556 ต้นทุนขายของบริษัท อยู่ที่ 942.9 ล้านบาท คิดเป็นร้อยละ 85.2 ของรายได้จากการขาย สูงกว่าอัตราส่วนต้นทุนขายของบริษัท ในปีก่อนซึ่งอยู่ที่ร้อยละ 83.9 โดยมีสาเหตุสำคัญมาจากความผันผวนของราคาข้าวสาลีซึ่งเป็นวัตถุดิบ โดยปัจจัยหลักในการกำหนดราคาขายแป้งสาลีคือราคาเฉลี่ยของข้าวสาลีในตลาดโลกในขณะนั้น

ในปี 2556 บริษัท มีค่าใช้จ่ายในการขาย 28.5 ล้านบาท คิดเป็นร้อยละ 2.6 ของรายได้จากการขาย สูงขึ้นจากสัดส่วนของปีก่อนซึ่งอยู่ที่ร้อยละ 2.5 โดยมีสาเหตุสำคัญมาจากค่าใช้จ่ายในการขนส่งสินค้าที่ปรับเปลี่ยนจากปริมาณการจำหน่ายแป้งสาลีที่เพิ่มขึ้น และการเพิ่มขึ้นของค่าน้ำมันที่ส่งผลให้ค่าขนส่งมีการปรับตัวสูงขึ้นตามที่กำหนดไว้ในสัญญาการขนส่ง

บริษัท มีค่าใช้จ่ายในการบริหารเท่ากับ 49.3 ล้านบาท โดยรายการหลักๆ ของค่าใช้จ่ายในการบริหารประกอบด้วย ค่าใช้จ่ายเกี่ยวกับพนักงาน ค่าเสื่อมราคา ค่าสาธารณูปโภค ค่าเช่าที่ดิน ค่าเช่าโกดัง และค่าซ่อมแซมบำรุงรักษาทั่วไป โดยหากคิดเป็นสัดส่วนของค่าใช้จ่ายในการบริหารของบริษัท ต่อรายได้จากการขายจะพบว่าอยู่ที่ร้อยละ 4.5 ลดลงจากสัดส่วนปีก่อนซึ่งอยู่ที่ร้อยละ 4.7 โดยมีสาเหตุหลักมาจากรายได้จากการขายของปี 2555 ซึ่งปรับตัวสูงขึ้นจากปีก่อนหน้าถึงร้อยละ 7.0

- กำไร

ในปี 2556 อัตราส่วนกำไรขั้นต้นของบริษัท อยู่ที่ร้อยละ 14.8 ต่ำกว่าอัตราส่วนกำไรขั้นต้นของบริษัทในงวดเดียวกันของปีก่อนหน้าซึ่งอยู่ที่ร้อยละ 16.1 โดยมีสาเหตุสำคัญมาจากความผันผวนของราคาข้าวสาลีซึ่งเป็นวัตถุดิบดังที่ได้กล่าวไปแล้วข้างต้น

บริษัท มีผลกำไรสุทธิ 62.2 ล้านบาท ในปี 2556 เมื่อเปรียบเทียบกับงวดเดียวกันของปีก่อน (หลังปรับปรุงภาษีเงินได้รอการตัดบัญชี) มีผลกำไรสุทธิลดลง 17.1 ล้านบาท คิดเป็นร้อยละ 21.5 มีสาเหตุสำคัญดังนี้

1. ในปี 2555 บริษัท มีกำไรก่อนดอกเบี้ยจ่ายและภาษีสูงกว่าปี 2556 ถึง 35.9 ล้านบาท ซึ่งสาเหตุสำคัญมาจากบริษัทได้ขายวัตถุดิบที่เสียหายจากเหตุการณ์ไฟไหม้เกิดกำไร 7.7 ล้านบาท และมีรายได้เงินชดเชยจากบริษัทประกันภัย 25.98 ล้านบาท
2. ต้นทุนทางการเงินในปี 2556 ลดลงจากปี 2555 จำนวน 9.2 ล้านบาท เนื่องจากได้มีการนำเงินที่ได้จากการระดมทุนเมื่อปลายปี 2555 ไปชำระหนี้เงินกู้ยืมระยะยาวจากสถาบันการเงินทำให้ช่วยลดภาระดอกเบี้ยในปี 2556 ได้ส่วนหนึ่ง ประกอบกับบริษัท มีเงินหมุนเวียนเพิ่มมากขึ้นจากยอดขายที่โตขึ้นในปี 2556 ทำให้การใช้งบการเงินเทียบกับสถาบันการเงินลดน้อยลง

3. ภาษีเงินได้นิติบุคคลปี 2556 ลดลงจำนวน 9.6 ล้านบาท เป็นผลมาจากการปรับปรุงภาษีเงินได้ตามมาตรฐานการบัญชีฉบับที่ 12 ซึ่งส่งผลให้ภาษีเงินได้ปี 2555 สูงขึ้น 10.8 ล้านบาท

- สินทรัพย์

บริษัทฯ มีสินทรัพย์ทั้งหมด ณ สิ้นปี 2556 เท่ากับ 936.1 ล้านบาท ซึ่งน้อยกว่า ณ สิ้นปี 2555 จำนวน 98.1 ล้านบาท คิดเป็นสัดส่วนที่ลดลงร้อยละ 9.5 โดยการลดลงของสินทรัพย์รวม ณ สิ้นปี 2556 นั้นมีสาเหตุหลักมาจากการลดลงของสินค้าคงเหลือ

ลูกหนี้การค้า

ณ สิ้นปี 2556 บริษัทฯ มีลูกหนี้การค้าสุทธิเท่ากับ 145.1 ล้านบาท เพิ่มขึ้นร้อยละ 17.1 จาก ณ สิ้นปี 2555 ซึ่งอยู่ที่ 123.9 ล้านบาท โดยมีสาเหตุสำคัญมาจากยอดขายที่เติบโตขึ้นคิดเป็นสัดส่วนร้อยละ 7.0 และการเปิดให้เครดิตกับลูกค้าเพิ่มมากขึ้น โดยลูกหนี้การค้าทั้งหมดของบริษัทฯ เป็นลูกหนี้การค้าของกิจการที่ไม่เกี่ยวข้องกัน และจำนวนลูกหนี้ที่เพิ่มขึ้นจัดอยู่ในกลุ่มลูกหนี้ที่ยังไม่ถึงกำหนดชำระและเกินกำหนดชำระไม่เกิน 3 เดือน

บริษัทฯ มีการประเมินค่าเผื่อนี้สงสัยจะสูญโดยการวิเคราะห์ประวัติการชำระหนี้ และคาดการณ์เกี่ยวกับการรับชำระหนี้ในอนาคตของลูกหนี้แต่ละรายที่คาดว่าจะไม่ได้รับชำระ สำหรับปี 2556 บริษัทฯ มีการตั้งสำรองหนี้สูญเพิ่มเติม 1 ราย เป็นจำนวนเงิน 0.4 ล้านบาท และมีหนี้สูญได้รับคืนเป็นจำนวนเงิน 0.5 ล้านบาท

สินค้าคงเหลือ

ณ สิ้นปี 2556 บริษัทฯ มีสินค้าคงเหลือเท่ากับ 356.3 ล้านบาท ลดลงจากสินค้าคงเหลือ ณ สิ้นปี 2555 ซึ่งอยู่ที่ 523.2 ล้านบาทคิดเป็นร้อยละ 31.9 และหากคิดเป็นสัดส่วนของสินค้าคงเหลือเทียบกับสินทรัพย์รวมจะอยู่ที่ร้อยละ 38.1 ณ สิ้นปี 2556 ลดลงจากร้อยละ 50.6 ณ สิ้นปี 2555 โดย ณ สิ้นปี 2555 สินค้าคงเหลือส่วนใหญ่คือ วัตถุดิบระหว่างทาง โดยมีจำนวน 239.4 ล้านบาท เนื่องจากบริษัทฯ ได้สั่งซื้อข้าวสาลีเข้ามามากเพื่อรองรับการใช้กำลังการผลิตที่จะเพิ่มขึ้นในปี 2556 และในปี 2556 มีการใช้วัตถุดิบเพื่อการผลิตมากขึ้นทำให้คงเหลือวัตถุดิบปลายงวดลดลง

นอกจากนี้ ณ สิ้นปี 2556 บริษัทฯ ยังมีภาระผูกพันเกี่ยวกับการทำสัญญาซื้อวัตถุดิบจากต่างประเทศที่ยังค้างส่งเป็นจำนวน 0.74 ล้านเหรียญสหรัฐ ซึ่งเป็นวัตถุดิบที่บริษัทฯ ได้เข้าทำสัญญาซื้อจากผู้ซื้อเรียบร้อยแล้ว แต่ยังไม่ได้มีการขนส่งขึ้นเรือมายังประเทศไทย

อาคารและอุปกรณ์สุทธิ

อาคารสำนักงาน โรงงาน โกดัง และไซโลของบริษัทฯ ตั้งอยู่บนที่ดินซึ่งบริษัทฯ เช่าจากบริษัท ไทยชูการ์ เทอร์มิเนล จำกัด (มหาชน) ("TSTE") มีอายุสัญญาเช่า 30 ปี ตั้งแต่วันที่ 1 สิงหาคม 2553 ถึงวันที่ 31 กรกฎาคม 2583 อาคารและอุปกรณ์ของบริษัทฯ โดยส่วนใหญ่ประกอบด้วย เครื่องจักร อาคารโรงงาน อุปกรณ์โรงงาน อุปกรณ์แล็บ และยานพาหนะ

ณ สิ้นปี 2556 บริษัทฯ มีสินทรัพย์ถาวรเป็นจำนวน 377.1 ล้านบาท คิดเป็นสัดส่วนเทียบกับสินทรัพย์รวมทั้งหมดของบริษัทฯ อยู่ที่ร้อยละ 40.3 โดยหลักๆ ประกอบด้วยเครื่องจักรและอุปกรณ์เท่ากับ 217.6 ล้านบาท อาคารโรงงานและส่วนปรับปรุงอาคาร 61.5 ล้านบาท ระบบสาธารณูปโภค 21.4 ล้านบาท และยานพาหนะ 7.2 ล้านบาท และในปี 2556 ได้มีการต่อเติมส่วนขยายเพื่อเพิ่มกำลังการผลิตจาก 250 ตันข้าวต่อวันเป็น 500 ตันข้าวต่อวัน ทำให้มีสินทรัพย์ระหว่างก่อสร้างเพิ่มขึ้นอีก 36.2 ล้านบาท

อัตราส่วนแสดงประสิทธิภาพการดำเนินงาน

บริษัทฯ มีอัตราผลตอบแทนจากสินทรัพย์และสินทรัพย์ถาวรในปี 2556 อยู่ที่ร้อยละ 6.31 และ 23.20 ตามลำดับ ซึ่งต่ำกว่าในปี 2555 เพราะสาเหตุหลักจากกำไรสุทธิที่ลดลงเป็น 62.2 ล้านบาทในปี 2556 จาก 79.3 ล้านบาทในปี 2555 ทั้งนี้ ในปี 2555 มีรายการพิเศษคือเงินชดเชยจากบริษัทประกันภัยดังที่ได้กล่าวไปแล้วข้างต้น

ในปี 2555-2556 บริษัทฯ มีอัตราหมุนของสินทรัพย์เท่ากับ 1.16 และ 1.13 เท่า ตามลำดับ

สภาพคล่องและแหล่งที่มาของเงินทุนบริษัทฯ

กระแสเงินสด

ในปี 2556 บริษัทฯ มีกระแสเงินสดสุทธิได้มาจากการดำเนินงานเท่ากับ 33.4 ล้านบาท โดยมีรายการหลักคือกำไรก่อนภาษีเงินได้นิติบุคคลจำนวน 78.0 ล้านบาท ซึ่งเมื่อปรับปรุงด้วยรายการต่างๆ เช่น ค่าเสื่อมราคาและดอกเบี้ยจ่ายแล้ว ได้กำไรจากการดำเนินงานก่อนการเปลี่ยนแปลงของสินทรัพย์และหนี้สินดำเนินงานที่ 108.6 ล้านบาท นอกจากนี้ยังมีการเพิ่มขึ้นของลูกหนี้การค้า 21.4 ล้านบาทเนื่องจากยอดขายมีการเติบโตปี 2556 สูงกว่ายอดขายในปี 2555 ถึงร้อยละ 7.0 นอกจากนี้ยังมีการลดลงของสินค้าคงเหลือจำนวน 166.9 ล้านบาทซึ่งเป็นเพราะในปี 2556 มีการใช้วัตถุดิบเพื่อการผลิตมากขึ้นทำให้คงเหลือวัตถุดิบปลายงวดลดลง และการลดลงของเจ้าหนี้การค้าจำนวน 200.9 ล้านบาท ซึ่งส่วนใหญ่เป็นการลดลงของเจ้าหนี้การค้าต่างประเทศ โดยรายการเจ้าหนี้การค้าต่างประเทศของบริษัทฯ จะเกิดขึ้นระหว่างที่ผู้จำหน่ายวัตถุดิบให้บริษัทฯ ได้นำวัตถุดิบขึ้นเรือแล้วแต่ใบขนสินค้า (Bill of Lading) ยังมาไม่ถึงบริษัทฯ

บริษัทฯ มีกระแสเงินสดจ่ายไปในกิจกรรมลงทุนเท่ากับ 64.7 ล้านบาท โดยเป็นเงินจ่ายซื้อสินทรัพย์ถาวร 65.1 ล้านบาท และเงินรับจากการจำหน่ายสินทรัพย์ถาวร 0.4 ล้านบาท

บริษัทฯ มีกระแสเงินสดได้มาจากกิจกรรมจัดหาเงินเท่ากับ 35.3 ล้านบาท โดยเป็นการรับเงินกู้ยืมระยะสั้นจากสถาบันการเงินจำนวน 57.1 ล้านบาทเพื่อชำระค่าข้าวสาลีซึ่งเป็นวัตถุดิบหลักในการผลิต รับเงินกู้ยืมระยะยาวเพื่อการลงทุนขยายกำลังการผลิตจำนวน 20.9 ล้านบาท และมีการจ่ายเงินปันผลจำนวน 42.7 ล้านบาท

อัตราส่วนสภาพคล่อง

การเพิ่มขึ้นของอัตราส่วนสภาพคล่องในปี 2556 จากปี 2555 มีสาเหตุมาจากการลดลงของสินทรัพย์หมุนเวียนในสัดส่วนที่น้อยกว่าหนี้สินหมุนเวียน โดยสินทรัพย์หมุนเวียน ณ สิ้นปี 2556 ลดลงร้อยละ 20.6 จาก ณ สิ้นปี 2555 โดยมีสาเหตุหลักมาจากการลดลงของสินค้าคงเหลือ ส่วนหนี้สินหมุนเวียน ณ สิ้นปี 2556 ลดลงร้อยละ 25.3 จาก ณ สิ้นปี 2555 โดยส่วนใหญ่เป็นการลดลงของเจ้าหนี้การค้าต่างประเทศ

- หนี้สิน

ณ สิ้นปี 2556 และ 2555 บริษัทฯ มีหนี้สินรวมเป็นจำนวนเท่ากับ 366.7 ล้านบาท และ 484.2 ล้านบาทตามลำดับ การลดลงของหนี้สินรวมในปี 2556 นั้นมีปัจจัยหลักคือการลดลงของเจ้าหนี้การค้าต่างประเทศ

หนี้สินหลักของบริษัทฯ คือหนี้สินที่มีภาระดอกเบี้ยจ่าย โดย ณ สิ้นปี 2556 บริษัทฯ มีหนี้สินที่มีภาระดอกเบี้ยเท่ากับ 298.2 ล้านบาท คิดเป็นสัดส่วนเทียบกับส่วนของผู้ถือหุ้นของบริษัทฯ เท่ากับ 0.5 เท่า ซึ่งเพิ่มขึ้นจาก ณ สิ้นปี 2555 ซึ่งเท่ากับ 0.4 เท่า ในขณะที่เงินทุนจากผู้ถือหุ้นมีจำนวนเท่ากับ 569.4 ล้านบาท และ 550.0 ล้านบาท ณ สิ้นปี 2556 และ 2555 ตามลำดับ

ในปี 2556 บริษัทฯ ได้มีการกู้ยืมเงินระยะยาวเพื่อการขยายกำลังการผลิตเพิ่มเติม ซึ่งบริษัทฯ ได้รับวงเงินจากสถาบันการเงินแห่งหนึ่งจำนวน 550 ล้านบาท และมีการเบิกใช้ตามความสำเร็จของงาน ซึ่ง ณ สิ้นปี 2556 บริษัทฯ ได้เบิกใช้วงเงินดังกล่าวแล้ว 20.9 ล้านบาท

- **ส่วนของผู้ถือหุ้น**

ณ สิ้นปี 2556 บริษัทฯ มีส่วนของผู้ถือหุ้นรวมเท่ากับ 569.4 ล้านบาท เพิ่มขึ้น 19.4 ล้านบาทจากสิ้นปี 2555 โดยเป็นผลมาจากกำไรเบ็ดเสร็จรวม 62.2 ล้านบาท และการจ่ายเงินปันผล 42.7 ล้านบาท

- **โครงสร้างเงินทุน**

อัตราส่วนหนี้สินต่อส่วนของผู้ถือหุ้น ณ สิ้นปี 2556 และ 2555 มีค่าเท่ากับ 0.64 เท่า และ 0.88 เท่า ตามลำดับ โดยการลดลงของอัตราส่วนหนี้สินต่อส่วนของผู้ถือหุ้น ณ สิ้นปี 2556 มีสาเหตุหลักมาจากการลดลงของหนี้สินในส่วนของผู้ถือหุ้น การค้าอื่นๆ เป็นหลัก โดยเจ้าหนี้การค้าอื่นๆ ณ สิ้นปี 2556 ลดลงร้อยละ 85.7 จาก ณ สิ้นปี 2555 ในขณะที่ส่วนของผู้ถือหุ้น ณ สิ้นปี 2556 ใกล้เคียงกับ ณ สิ้นปี 2555

ค่าตอบแทนผู้สอบบัญชี


บริษัทฯ มีค่าสอบบัญชีในปี 2556 เป็นจำนวนเงิน 570,000.00 บาท และมีค่าบริการอื่น เป็นจำนวนเงิน 60,000.00 บาท

รายงานความรับผิดชอบของคณะกรรมการในการจัดทำรายงานทางการเงิน (ประจำปี 2556)

คณะกรรมการบริษัท ที เอส ฟลาวมิลล์ จำกัด (มหาชน) เป็นผู้รับผิดชอบทางการเงินและข้อมูลสารสนเทศทางการเงินที่ปรากฏในรายงานประจำปี โดยงบการเงินสำหรับปีบัญชีสิ้นสุด ณ วันที่ 31 ธันวาคม 2556 ได้จัดทำขึ้นตามมาตรฐานการบัญชีที่รับรองทั่วไปในประเทศไทย โดยเลือกใช้นโยบายการบัญชีที่เหมาะสมและถือปฏิบัติอย่างสม่ำเสมอ ใช้ดุลยพินิจอย่างระมัดระวัง และประมาณการที่สมเหตุสมผลในการจัดทำ รวมทั้งมีการเปิดเผยข้อมูลสำคัญอย่างเพียงพอในหมายเหตุประกอบงบการเงิน เพื่อให้สามารถสะท้อนฐานะการเงิน ผลการดำเนินงาน และกระแสเงินสดได้อย่างถูกต้อง โปร่งใส เป็นประโยชน์ต่อผู้ถือหุ้นและนักลงทุนทั่วไป และได้ผ่านการตรวจสอบจากผู้สอบบัญชีรับอนุญาตจากบริษัท สำนักงาน เอ เอ็ม ซี จำกัด ซึ่งให้ความเห็นอย่างไม่มีเงื่อนไข โดยในการตรวจสอบบริษัทได้ให้การสนับสนุนข้อมูลและเอกสารต่างๆ เพื่อให้ผู้สอบบัญชีสามารถตรวจสอบและแสดงความเห็นได้ตามมาตรฐานการสอบบัญชี

พร้อมกันนี้คณะกรรมการบริษัทฯ ยังได้จัดให้มีการดำรงไว้ซึ่งระบบการควบคุมภายใน การตรวจสอบภายใน และการกำกับกิจการภายในอย่างมีประสิทธิภาพ โดยมีความเห็นว่า ระบบควบคุมภายในของบริษัทฯ มีความเพียงพอและเหมาะสม ซึ่งสามารถสร้างความเชื่อมั่นอย่างมีเหตุผลต่อความเชื่อถือได้ของงบการเงินสำหรับปีบัญชีสิ้นสุด ณ วันที่ 31 ธันวาคม 2556

ทั้งนี้คณะกรรมการบริษัทฯ ได้แต่งตั้งคณะกรรมการตรวจสอบซึ่งประกอบด้วยกรรมการที่เป็นอิสระเป็นผู้ดูแลรับผิดชอบเกี่ยวกับคุณภาพของรายงานทางการเงิน ระบบควบคุมภายในและกระบวนการต่างๆ เพื่อการสนับสนุนข้อมูลตลอดจนเอกสารทางการเงินต่อผู้สอบบัญชีอย่างเหมาะสม โดยความเห็นของคณะกรรมการตรวจสอบเกี่ยวกับเรื่องนี้ปรากฏในรายงานของคณะกรรมการตรวจสอบ ซึ่งแสดงไว้ในรายงานประจำปีแล้ว



(นายประภาส ชุติมาวรณ์)

ประธานกรรมการบริหาร



(ดร.ชาญฤช เดชวิทักษ์)

กรรมการผู้จัดการและรองประธานกรรมการบริหาร



นายประภาส ชุติมาวรณ์



ดร.ชาญฤช เดชวิทักษ์



ส่วนที่ 2

บริษัท ที เอส ฟลาวมิลล์ จำกัด (มหาชน)

งบการเงิน
สำหรับปีสิ้นสุดวันที่ 31 ธันวาคม 2556

รายงานของผู้สอบบัญชีรับอนุญาต

เสนอ ผู้ถือหุ้นบริษัท ที เอส ฟลาวมิลล์ จำกัด (มหาชน)

ข้าพเจ้าได้ตรวจสอบงบการเงินของบริษัท ที เอส ฟลาวมิลล์ จำกัด (มหาชน) ซึ่งประกอบด้วย งบแสดงฐานะการเงิน ณ วันที่ 31 ธันวาคม 2556 งบกำไรขาดทุนเบ็ดเสร็จ งบแสดงการเปลี่ยนแปลงส่วนของผู้ถือหุ้น และงบกระแสเงินสด สำหรับปีสิ้นสุดวันเดียวกัน รวมถึงหมายเหตุสรุปนโยบายการบัญชีที่สำคัญ และหมายเหตุเรื่องอื่นๆ

ความรับผิดชอบของผู้บริหารต่องบการเงิน

ผู้บริหารเป็นผู้รับผิดชอบในการจัดทำและการนำเสนองบการเงินเหล่านี้โดยถูกต้องตามที่ควร ตามมาตรฐานการรายงานทางการเงิน และรับผิดชอบเกี่ยวกับการควบคุมภายในที่ผู้บริหารพิจารณาว่าจำเป็น เพื่อให้สามารถจัดทำงบการเงินที่ปราศจากการแสดงข้อมูลที่ขัดต่อข้อเท็จจริงอันเป็นสาระสำคัญไม่ว่าจะเกิดจากการทุจริตหรือข้อผิดพลาด

ความรับผิดชอบของผู้สอบบัญชี

ข้าพเจ้าเป็นผู้รับผิดชอบในการแสดงความเห็นต่องบการเงินดังกล่าวจากผลการตรวจสอบของข้าพเจ้า ข้าพเจ้าได้ปฏิบัติงานตรวจสอบตามมาตรฐานการสอบบัญชี ซึ่งกำหนดให้ข้าพเจ้าปฏิบัติตามข้อกำหนดด้านจรรยาบรรณ รวมถึงวางแผนและปฏิบัติงานตรวจสอบเพื่อให้ได้ความเชื่อมั่นอย่างสมเหตุสมผลว่างบการเงินปราศจากการแสดงข้อมูลที่ขัดต่อข้อเท็จจริงอันเป็นสาระสำคัญหรือไม่

การตรวจสอบรวมถึงการใช้วิธีการตรวจสอบเพื่อให้ได้มาซึ่งหลักฐานการสอบบัญชีเกี่ยวกับจำนวนเงินและการเปิดเผยข้อมูลในงบการเงิน วิธีการตรวจสอบที่เลือกใช้ขึ้นอยู่กับดุลยพินิจของผู้สอบบัญชี ซึ่งรวมถึงการประเมินความเสี่ยงจากการแสดงข้อมูลที่ขัดต่อข้อเท็จจริงอันเป็นสาระสำคัญของงบการเงินไม่ว่าจะเกิดจากการทุจริตหรือข้อผิดพลาด ในการประเมินความเสี่ยงดังกล่าว ผู้สอบบัญชีพิจารณาการควบคุมภายในที่เกี่ยวข้องกับการจัดทำและการนำเสนองบการเงิน โดยถูกต้องตามที่ควรของกิจการเพื่อออกแบบวิธีการตรวจสอบที่เหมาะสมกับสถานการณ์ แต่ไม่ใช่เพื่อวัตถุประสงค์ในการแสดงความเห็นต่อประสิทธิภาพของการควบคุมภายในของกิจการ การตรวจสอบรวมถึงการประเมินความเหมาะสมของนโยบายการบัญชีที่ผู้บริหารใช้และความสมเหตุสมผลของประมาณการทางบัญชีที่จัดทำขึ้น โดยผู้บริหาร รวมทั้งการประเมินการนำเสนองบการเงินโดยรวม

ข้าพเจ้าเชื่อว่าหลักฐานการสอบบัญชีที่ข้าพเจ้าได้รับเพียงพอและเหมาะสมเพื่อใช้เป็นเกณฑ์ในการแสดงความเห็นของข้าพเจ้า

ความเห็น

ข้าพเจ้าเห็นว่างบการเงินข้างต้นนี้แสดงฐานะการเงินของบริษัท ที เอส ฟลาวมิลล์ จำกัด (มหาชน) ณ วันที่ 31 ธันวาคม 2556 ผลการดำเนินงาน และกระแสเงินสด สำหรับปีสิ้นสุดวันเดียวกัน โดยถูกต้องตามที่ควรในสาระสำคัญตามมาตรฐานการรายงานทางการเงิน

การเน้นข้อมูลและเหตุการณ์

โดยมิได้เป็นการแสดงความเห็นอย่างมีเงื่อนไขต่องบการเงินข้างต้น ข้าพเจ้าให้สังเกตหมายเหตุประกอบงบการเงินข้อที่ 3 บริษัทฯ ได้นำมาตรฐานการบัญชีฉบับที่ 12 เรื่อง ภาษีเงินได้ มาถือปฏิบัติเป็นครั้งแรก งบการเงินสำหรับปีสิ้นสุดวันที่ 31 ธันวาคม 2555 และงบแสดงฐานะการเงิน ณ วันที่ 1 มกราคม 2555 ที่แสดงเป็นข้อมูลเปรียบเทียบได้ปรับปรุงใหม่ อันเป็นผลจากการใช้มาตรฐานใหม่ดังกล่าว ซึ่งข้าพเจ้าได้ตรวจสอบรายการปรับปรุงที่เกี่ยวข้องแล้วและเห็นว่ารายการปรับปรุงดังกล่าวเหมาะสมตามควร

บริษัท สำนักงาน เอ เอ็ม ซี จำกัด

(นางสาวประภาศรี ลีลาสุภา)

ผู้สอบบัญชีรับอนุญาต เลขที่ 4664

กรุงเทพมหานคร

วันที่ 27 กุมภาพันธ์ 2557

บริษัท ที เอส ฟลาวมิลล์ จำกัด (มหาชน)

งบแสดงฐานะการเงิน

ณ วันที่ 31 ธันวาคม 2556

(หน่วย : บาท)

| | | ณ วันที่ | | |
|-----------------------------------|---|--------------------------|-----------------|----------------|
| | | หมายเหตุ 31 ธันวาคม 2556 | 31 ธันวาคม 2555 | 1 มกราคม 2555 |
| | | | (ปรับปรุงใหม่) | (ปรับปรุงใหม่) |
| <u>สินทรัพย์</u> | | | | |
| สินทรัพย์หมุนเวียน | | | | |
| เงินสดและรายการเทียบเท่าเงินสด | | 45,821,921 | 41,816,745 | 27,619,060 |
| ลูกหนี้การค้าและลูกหนี้อื่น-สุทธิ | 6 | 146,832,739 | 125,322,575 | 103,154,620 |
| สินค้าคงเหลือ | 7 | 356,293,212 | 523,233,851 | 308,505,669 |
| สินทรัพย์หมุนเวียนอื่น | | 3,640,078 | 5,567,988 | 2,859,348 |
| รวมสินทรัพย์หมุนเวียน | | 552,587,950 | 695,941,159 | 442,138,697 |
| สินทรัพย์ไม่หมุนเวียน | | | | |
| อาคาร และอุปกรณ์-สุทธิ | 8 | 347,303,520 | 332,024,316 | 351,660,075 |
| เงินมัดจำค่าเครื่องจักร | | 29,808,550 | - | - |
| สินทรัพย์ถาวรเงินได้รอการตัดบัญชี | 9 | 2,756,366 | 2,698,483 | 13,456,133 |
| สินทรัพย์ไม่หมุนเวียนอื่น | | 3,662,018 | 3,525,054 | 3,061,896 |
| รวมสินทรัพย์ไม่หมุนเวียน | | 383,530,454 | 338,247,853 | 368,178,104 |
| รวมสินทรัพย์ | | 936,118,404 | 1,034,189,012 | 810,316,801 |

หมายเหตุประกอบงบการเงินเป็นส่วนหนึ่งของงบการเงินนี้

บริษัท ที เอส ฟลาวมิลล์ จำกัด (มหาชน)

งบแสดงฐานะการเงิน

ณ วันที่ 31 ธันวาคม 2556

(หน่วย : บาท)

| | | | ณ วันที่ | | |
|---|----------|-----------------|-----------------|----------------|--|
| | หมายเหตุ | 31 ธันวาคม 2556 | 31 ธันวาคม 2555 | 1 มกราคม 2555 | |
| | | | (ปรับปรุงใหม่) | (ปรับปรุงใหม่) | |
| <u>หนี้สินและส่วนของผู้ถือหุ้น</u> | | | | | |
| <u>หนี้สินหมุนเวียน</u> | | | | | |
| เงินกู้ยืมระยะสั้นจากสถาบันการเงิน | 11 | 277,277,611 | 220,161,057 | 380,493,178 | |
| เจ้าหนี้การค้าและเจ้าหนี้อื่น | 12 | 51,188,464 | 251,303,445 | 28,426,608 | |
| ส่วนของเงินกู้ยืมระยะยาวที่ถึงกำหนดชำระภายในหนึ่งปี | 13 | 18,000,000 | - | 40,000,000 | |
| ภาษีเงินได้ค้างจ่าย | | 7,274,211 | 3,730,203 | 13,749,854 | |
| หนี้สินหมุนเวียนอื่น | | 5,589,533 | 5,837,698 | 4,982,677 | |
| รวมหนี้สินหมุนเวียน | | 359,329,819 | 481,032,403 | 467,652,317 | |
| <u>หนี้สินไม่หมุนเวียน</u> | | | | | |
| เงินกู้ยืมระยะยาวจากสถาบันการเงิน | 13 | 2,916,585 | - | 20,000,000 | |
| ภาระผูกพันผลประโยชน์พนักงาน | 14 | 367,644 | 290,380 | 2,574,627 | |
| หนี้สินไม่หมุนเวียนอื่น | | 4,110,790 | 2,907,632 | 1,704,474 | |
| รวมหนี้สินไม่หมุนเวียน | | 7,395,019 | 3,198,012 | 24,279,101 | |
| รวมหนี้สิน | | 366,724,838 | 484,230,415 | 491,931,418 | |

หมายเหตุประกอบงบการเงินเป็นส่วนหนึ่งของงบการเงินนี้

บริษัท ที เอส ฟลาวมิลล์ จำกัด (มหาชน)

งบแสดงฐานะการเงิน

ณ วันที่ 31 ธันวาคม 2556

(หน่วย : บาท)

| | | ณ วันที่ | | |
|--|----|--------------------------|-----------------|----------------|
| | | หมายเหตุ 31 ธันวาคม 2556 | 31 ธันวาคม 2555 | 1 มกราคม 2555 |
| | | | (ปรับปรุงใหม่) | (ปรับปรุงใหม่) |
| ส่วนของผู้ถือหุ้น | | | | |
| ทุนเรือนหุ้น | 15 | | | |
| ทุนจดทะเบียน | | | | |
| หุ้นสามัญ 285,000,000 หุ้น มูลค่าหุ้นละ 1.00 บาท | | 285,000,000 | 285,000,000 | 285,000,000 |
| ทุนที่ออกและชำระแล้ว | | | | |
| หุ้นสามัญ 285,000,000 หุ้น มูลค่าหุ้นละ 1.00 บาท | | 285,000,000 | 285,000,000 | - |
| หุ้นสามัญ 200,000,000 หุ้น มูลค่าหุ้นละ 1.00 บาท | | - | - | 200,000,000 |
| ส่วนเกินมูลค่าหุ้นสามัญ | 16 | 167,320,594 | 167,320,594 | - |
| กำไรสะสม | | | | |
| จัดสรรแล้ว | | | | |
| ทุนสำรองตามกฎหมาย | 18 | 18,700,000 | 15,500,000 | 10,900,000 |
| ยังไม่ได้จัดสรร | | 98,372,972 | 82,138,003 | 107,485,383 |
| รวมส่วนของผู้ถือหุ้น | | 569,393,566 | 549,958,597 | 318,385,383 |
| รวมหนี้สินและส่วนของผู้ถือหุ้น | | 936,118,404 | 1,034,189,012 | 810,316,801 |

หมายเหตุประกอบงบการเงินเป็นส่วนหนึ่งของงบการเงินนี้

บริษัท ที เอส ฟลาวมิลล์ จำกัด (มหาชน)

งบกำไรขาดทุนเบ็ดเสร็จ

สำหรับปีสิ้นสุดวันที่ 31 ธันวาคม 2556

(หน่วย : บาท)

| | หมายเหตุ | 2556 | 2555 |
|-----------------------------------|----------|---------------|----------------|
| | | | (ปรับปรุงใหม่) |
| รายได้จากการขาย | | 1,106,880,816 | 1,034,244,421 |
| ต้นทุนขาย | | (942,940,075) | (867,295,625) |
| กำไรขั้นต้น | | 163,940,741 | 166,948,796 |
| รายได้อื่น | | 3,132,384 | 7,020,855 |
| รายได้เงินชดเชยจากบริษัทประกันภัย | | - | 25,984,598 |
| ค่าใช้จ่ายในการขาย | | (28,505,429) | (26,067,896) |
| ค่าใช้จ่ายในการบริหาร | 20 | (49,341,045) | (48,826,647) |
| ต้นทุนทางการเงิน | | (11,265,038) | (20,393,621) |
| กำไรก่อนภาษีเงินได้ | | 77,961,613 | 104,666,085 |
| ค่าใช้จ่ายภาษีเงินได้ | 22 | (15,778,580) | (25,413,465) |
| กำไรสำหรับปี | | 62,183,033 | 79,252,620 |
| กำไรขาดทุนเบ็ดเสร็จอื่น | | - | - |
| กำไรเบ็ดเสร็จรวมสำหรับปี | | 62,183,033 | 79,252,620 |
| กำไรต่อหุ้น | 23 | | |
| กำไรต่อหุ้นขั้นพื้นฐาน | | 0.22 | 0.38 |

หมายเหตุประกอบงบการเงินเป็นส่วนหนึ่งของงบการเงินนี้

บริษัท ที เอส ฟลาวมิลล์ จำกัด (มหาชน)

งบแสดงการเปลี่ยนแปลงส่วนของผู้ถือหุ้น

สำหรับปีสิ้นสุดวันที่ 31 ธันวาคม 2556

(หน่วย : บาท)

| | หมายเหตุ | ทุน | ส่วนเกิน | กำไรสะสม | | รวม |
|---|----------|-----------------------|---------------------|---------------------------------|---------------------|-----------------------|
| | | ที่ออกและ ชำระแล้ว | มูลค่า หุ้นสามัญ | จัดสรรแล้ว ทุนสำรองตามกฎหมาย | ยังไม่ได้ จัดสรร | ส่วนของ ผู้ถือหุ้น |
| ยอดคงเหลือ ณ วันที่ 1 มกราคม 2555 ตามที่รายงานในงวดก่อน | | 200,000,000 | - | 10,900,000 | 94,029,250 | 304,929,250 |
| ผลกระทบจากการเปลี่ยนแปลงนโยบายการบัญชี | 3 | - | - | - | 13,456,133 | 13,456,133 |
| ยอดคงเหลือ ณ วันที่ 1 มกราคม 2555 ปรับปรุงใหม่ | | 200,000,000 | - | 10,900,000 | 107,485,383 | 318,385,383 |
| จำหน่ายหุ้นสามัญเพิ่มทุน | 15 | 85,000,000 | 167,320,594 | - | - | 252,320,594 |
| เงินปันผลจ่าย | 17 | - | - | - | (100,000,000) | (100,000,000) |
| โอนไปทุนสำรองตามกฎหมาย | 18 | - | - | 4,600,000 | (4,600,000) | - |
| กำไรเบ็ดเสร็จรวมสำหรับปี ปรับปรุงใหม่ | | - | - | - | 79,252,620 | 79,252,620 |
| ยอดคงเหลือ ณ วันที่ 31 ธันวาคม 2555 ปรับปรุงใหม่ | | 285,000,000 | 167,320,594 | 15,500,000 | 82,138,003 | 549,958,597 |
| เงินปันผลจ่าย | 17 | - | - | - | (42,748,064) | (42,748,064) |
| โอนไปทุนสำรองตามกฎหมาย | 18 | - | - | 3,200,000 | (3,200,000) | - |
| กำไรเบ็ดเสร็จรวมสำหรับปี | | - | - | - | 62,183,033 | 62,183,033 |
| ยอดคงเหลือ ณ วันที่ 31 ธันวาคม 2556 | | 285,000,000 | 167,320,594 | 18,700,000 | 98,372,972 | 569,393,566 |

หมายเหตุประกอบงบการเงินเป็นส่วนหนึ่งของงบการเงินนี้

บริษัท ทีเอส ฟลาวมิลล์ จำกัด (มหาชน)

งบกระแสเงินสด

สำหรับปีสิ้นสุดวันที่ 31 ธันวาคม 2556

(หน่วย : บาท)

| | 2556 | 2555 |
|---|---------------|---------------|
| กระแสเงินสดจากกิจกรรมดำเนินงาน | | |
| กำไรก่อนภาษีเงินได้ | 77,961,613 | 104,666,085 |
| รายการปรับกระทบกำไรก่อนภาษีเงินได้เป็นเงินสดรับ(จ่าย)จากกิจกรรมดำเนินงาน :- | | |
| หนี้สงสัยจะสูญ(โอนกลับรายการ) | (93,585) | 370,999 |
| ค่าเสื่อมราคา | 20,062,031 | 22,052,580 |
| รายได้เงินชดเชยจากบริษัทประกันภัย | - | (25,984,598) |
| กำไรจากการจำหน่ายและตัดจำหน่ายทรัพย์สิน | (315,072) | (261,811) |
| (กำไร)ขาดทุนจากอัตราแลกเปลี่ยนที่ยังไม่เกิดขึ้น | 514,659 | (166,366) |
| ค่าใช้จ่ายผลประโยชน์พนักงาน | 77,264 | 132,117 |
| กำไรจากการประมาณตามหลักคณิตศาสตร์ประกันภัย | - | (2,155,405) |
| ดอกเบี้ยรับ | (172,911) | (133,102) |
| ดอกเบี้ยจ่าย | 10,571,930 | 19,207,025 |
| กำไรจากการดำเนินงานก่อนการเปลี่ยนแปลงในสินทรัพย์และหนี้สินดำเนินงาน | 108,605,929 | 117,727,524 |
| สินทรัพย์ดำเนินงาน(เพิ่มขึ้น)ลดลง | | |
| ลูกหนี้การค้าและลูกหนี้อื่น | (21,415,431) | (22,538,954) |
| สินค้าคงเหลือ | 166,940,639 | (214,728,182) |
| สินทรัพย์หมุนเวียนอื่น | 1,927,910 | (3,402,015) |
| สินทรัพย์ไม่หมุนเวียนอื่น | (136,964) | (463,158) |
| หนี้สินดำเนินงานเพิ่มขึ้น(ลดลง) | | |
| เจ้าหนี้การค้าและเจ้าหนี้อื่น | (200,865,440) | 223,167,329 |
| หนี้สินหมุนเวียนอื่น | (248,165) | 855,021 |
| ภาระผูกพันผลประโยชน์พนักงาน | - | (260,959) |
| หนี้สินไม่หมุนเวียนอื่น | 1,203,158 | 1,203,158 |
| เงินสดรับ(จ่าย)จากการดำเนินงาน | 56,011,636 | 101,559,764 |
| รับดอกเบี้ย | 171,763 | 133,102 |
| จ่ายดอกเบี้ย | (10,472,629) | (19,331,151) |
| จ่ายภาษีเงินได้ | (12,292,455) | (24,675,466) |
| รับเงินชดเชยจากบริษัทประกันภัย | - | 25,984,598 |
| เงินสดสุทธิได้มาจากการดำเนินงาน | 33,418,315 | 83,670,847 |

หมายเหตุประกอบงบการเงินเป็นส่วนหนึ่งของงบการเงินนี้

บริษัท ที เอส ฟลาวมิลล์ จำกัด (มหาชน)

งบกระแสเงินสด

สำหรับปีสิ้นสุดวันที่ 31 ธันวาคม 2556

(หน่วย : บาท)

| | 2556 | 2555 |
|---|--------------|---------------|
| กระแสเงินสดจากกิจกรรมลงทุน | | |
| ซื้ออาคาร และอุปกรณ์ | (35,246,823) | (4,367,878) |
| เงินสดรับจากการจำหน่าย อาคาร และอุปกรณ์ | 357,159 | 406,243 |
| เงินมัดจำจ่ายค่าเครื่องจักร | (29,808,550) | - |
| เงินสดสุทธิใช้ไปในกิจกรรมลงทุน | (64,698,214) | (3,961,635) |
| กระแสเงินสดจากกิจกรรมจัดหาเงิน | | |
| เพิ่มขึ้น(ลดลง)เงินกู้ยืมระยะสั้นจากสถาบันการเงิน | 57,116,554 | (160,332,121) |
| เงินสดรับจากเงินกู้ยืมระยะยาวจากสถาบันการเงิน | 20,916,585 | - |
| จ่ายชำระคืนเงินกู้ยืมระยะยาวจากสถาบันการเงิน | - | (60,000,000) |
| รับเงินจากการจำหน่ายหุ้นเพิ่มทุน | - | 263,500,000 |
| จ่ายค่าใช้จ่ายในการเพิ่มทุน | - | (8,679,406) |
| จ่ายเงินปันผล | (42,748,064) | (100,000,000) |
| เงินสดสุทธิได้มาจาก(ใช้ไปใน)กิจกรรมจัดหาเงิน | 35,285,075 | (65,511,527) |
| เงินสดและรายการเทียบเท่าเงินสดเพิ่มขึ้นสุทธิ | 4,005,176 | 14,197,685 |
| เงินสดและรายการเทียบเท่าเงินสดต้นปี | 41,816,745 | 27,619,060 |
| เงินสดและรายการเทียบเท่าเงินสดปลายปี | 45,821,921 | 41,816,745 |
| ข้อมูลเพิ่มเติมประกอบกระแสเงินสด | | |
| 1. รายการที่ไม่กระทบกระแสเงินสด มีดังนี้ | | |
| - จัดสรรทุนสำรองตามกฎหมายจากกำไรสะสมยังไม่ได้จัดสรร | 3,200,000 | 4,600,000 |
| - โอนอาคารและอุปกรณ์เป็นสินทรัพย์หมุนเวียนอื่น | - | 903,313 |
| 2. เงินสดและรายการเทียบเท่าเงินสด ประกอบด้วย | | |
| - เงินสด | 20,000 | 20,000 |
| - เงินฝากธนาคาร | 34,506,271 | 41,668,445 |
| - เช็คนมือ | 11,295,650 | 128,300 |
| | 45,821,921 | 41,816,745 |

หมายเหตุประกอบงบการเงินเป็นส่วนหนึ่งของงบการเงินนี้

บริษัท ที เอส ฟลาวมิลล์ จำกัด (มหาชน)

หมายเหตุประกอบงบการเงิน

สำหรับปีสิ้นสุดวันที่ 31 ธันวาคม 2556

1. ข้อความทั่วไป

บริษัท ที เอส ฟลาวมิลล์ จำกัด (มหาชน) (บริษัทฯ) จัดทะเบียนเป็นนิติบุคคลประเภทบริษัท จำกัด ตามประมวลกฎหมายแพ่งและพาณิชย์ตามทะเบียนเลขที่ 0105520001455 เมื่อวันที่ 3 กุมภาพันธ์ 2520 ต่อมาได้จดทะเบียนแปรสภาพเป็นบริษัทมหาชนจำกัด เมื่อวันที่ 29 มิถุนายน 2553 ทะเบียนนิติบุคคล เลขที่ 0107553000131 สำนักงานและโรงงานตั้งอยู่เลขที่ 90/9 หมู่ 1 ซอยสยามไซโล ถนนปู่เจ้าสมิงพราย ตำบลสำโรงกลาง อำเภอพระประแดง จังหวัดสมุทรปราการ ประเทศไทย บริษัทฯ ประกอบกิจการในประเทศไทย ปัจจุบันดำเนินธุรกิจผลิตและจำหน่ายแป้งสาลี

บริษัทใหญ่ ได้แก่บริษัท ไทยชูการ์ เทอร์มิเนล จำกัด (มหาชน) ถือหุ้นในบริษัทฯ ร้อยละ 69.34 และบริษัทใหญ่ในลำดับสูงสุด ได้แก่ บริษัท น้ำตาลขอนแก่น จำกัด (มหาชน) ซึ่งบริษัททั้งสองแห่งเป็นนิติบุคคลที่จัดตั้งขึ้นในประเทศไทย

เมื่อวันที่ 23 พฤศจิกายน 2555 บริษัทฯ ได้เข้าจดทะเบียนเป็นหลักทรัพย์จดทะเบียนกับตลาดหลักทรัพย์ เอ็ม เอ ไอ แห่งประเทศไทย และเริ่มทำการซื้อขายหลักทรัพย์แก่ประชาชนทั่วไปในวันดังกล่าว

2. หลักเกณฑ์ในการจัดทำงบการเงิน

- 2.1 งบการเงินนี้นำเสนอเพื่อวัตถุประสงค์ของการรายงานเพื่อใช้ในประเทศไทย และจัดทำเป็นภาษาไทย งบการเงินฉบับภาษาอังกฤษได้จัดทำขึ้นเพื่อความสะดวกของผู้อ่านงบการเงินที่ไม่คุ้นเคยกับภาษาไทย
- 2.2 งบการเงินได้จัดทำขึ้นตามหลักการบัญชีที่รับรองทั่วไปภายใต้พระราชบัญญัติการบัญชี พ.ศ. 2543 ซึ่งหมายความถึงมาตรฐานการบัญชีและมาตรฐานการรายงานทางการเงินรวมถึงการตีความและแนวปฏิบัติทางการบัญชีที่กำหนดโดยสภาวิชาชีพบัญชี ซึ่งจัดตั้งตามพระราชบัญญัติวิชาชีพบัญชี พ.ศ. 2547 ได้มีมติให้ประกาศใช้แล้ว และตามข้อกำหนดของสำนักงานคณะกรรมการกำกับหลักทรัพย์ และตลาดหลักทรัพย์ว่าด้วยการจัดทำและนำเสนอรายงานทางการเงิน

การแสดงรายการในงบการเงินเป็นไปตามข้อกำหนดในประกาศกรมพัฒนาธุรกิจการค้า ลงวันที่ 28 กันยายน 2554 ออกตามความในพระราชบัญญัติการบัญชี พ.ศ. 2543

งบการเงินนี้ได้จัดทำขึ้นโดยใช้เกณฑ์ราคาทุนเดิม เว้นแต่จะได้เปิดเผยเป็นอย่างอื่นในนโยบายการบัญชี

2.3 ในระหว่างปี 2556 บริษัทฯ ได้ปฏิบัติตามมาตรฐานการรายงานทางการเงินที่ออกและปรับปรุงใหม่หลายฉบับ ซึ่งออกโดยสภาวิชาชีพบัญชีดังนี้

| <u>อ้างอิงมาตรฐาน</u> | <u>เรื่อง</u> |
|--|---|
| มาตรฐานการบัญชีฉบับที่ 12 | ภาษีเงินได้ |
| มาตรฐานการบัญชีฉบับที่ 20 (ปรับปรุง 2552) | การบัญชีสำหรับเงินอุดหนุนจากรัฐบาล และการเปิดเผยข้อมูลเกี่ยวกับความช่วยเหลือจากรัฐบาล |
| มาตรฐานการบัญชีฉบับที่ 21 (ปรับปรุง 2552) | ผลกระทบจากการเปลี่ยนแปลงของอัตราแลกเปลี่ยนเงินตราต่างประเทศ |
| มาตรฐานการรายงานทางการเงินฉบับที่ 8 | ส่วนงานดำเนินงาน |
| การตีความมาตรฐานการบัญชีฉบับที่ 10 | ความช่วยเหลือจากรัฐบาล-กรณีที่ไม่มีความเกี่ยวข้องอย่างเฉพาะเจาะจงกับกิจกรรมดำเนินงาน |
| การตีความมาตรฐานการบัญชีฉบับที่ 21 | ภาษีเงินได้-การได้รับประโยชน์จากสินทรัพย์ที่ไม่ได้คิดค่าเสื่อมราคาที่ดินราคาใหม่ |
| การตีความมาตรฐานการบัญชีฉบับที่ 25 | ภาษีเงินได้-การเปลี่ยนแปลงสถานภาพทางภาษีของกิจการหรือของผู้ถือหุ้น |
| แนวปฏิบัติทางบัญชีเกี่ยวกับการโอนและการรับโอนสินทรัพย์ทางการเงิน | |

การปฏิบัติตามมาตรฐานการรายงานทางการเงินที่ออกและปรับปรุงใหม่ การตีความมาตรฐานและแนวปฏิบัติทางบัญชีข้างต้นนั้น ทำให้เกิดการเปลี่ยนแปลงนโยบายการบัญชีของบริษัทฯ ซึ่งได้เปิดเผยไว้ในหมายเหตุประกอบงบการเงินข้อที่ 3

นอกเหนือจากมาตรฐานการรายงานทางการเงินที่ออกและปรับปรุงใหม่ข้างต้น สภาวิชาชีพบัญชีได้ออกและปรับปรุงมาตรฐานการรายงานทางการเงิน และการตีความมาตรฐาน ซึ่งยังไม่นำมาใช้สำหรับการจัดทำงบการเงินนี้ ดังนี้

| <u>อ้างอิงมาตรฐาน</u> | <u>เรื่อง</u> | <u>วันที่มีผลบังคับใช้</u> |
|----------------------------|---|----------------------------|
| มาตรฐานการบัญชี | | |
| ฉบับที่ 1 (ปรับปรุง 2555) | การนำเสนองบการเงิน | 1 มกราคม 2557 |
| ฉบับที่ 7 (ปรับปรุง 2555) | งบกระแสเงินสด | 1 มกราคม 2557 |
| ฉบับที่ 12 (ปรับปรุง 2555) | ภาษีเงินได้ | 1 มกราคม 2557 |
| ฉบับที่ 17 (ปรับปรุง 2555) | สัญญาเช่า | 1 มกราคม 2557 |
| ฉบับที่ 18 (ปรับปรุง 2555) | รายได้ | 1 มกราคม 2557 |
| ฉบับที่ 19 (ปรับปรุง 2555) | ผลประโยชน์พนักงาน | 1 มกราคม 2557 |
| ฉบับที่ 21 (ปรับปรุง 2555) | ผลกระทบจากการเปลี่ยนแปลงของอัตราแลกเปลี่ยนเงินตราต่างประเทศ | 1 มกราคม 2557 |
| ฉบับที่ 24 (ปรับปรุง 2555) | การเปิดเผยข้อมูลเกี่ยวกับบุคคลหรือกิจการที่เกี่ยวข้องกัน | 1 มกราคม 2557 |
| ฉบับที่ 28 (ปรับปรุง 2555) | เงินลงทุนในบริษัทร่วม | 1 มกราคม 2557 |
| ฉบับที่ 31 (ปรับปรุง 2555) | ส่วนได้เสียในการร่วมค้า | 1 มกราคม 2557 |
| ฉบับที่ 34 (ปรับปรุง 2555) | งบการเงินระหว่างกาล | 1 มกราคม 2557 |
| ฉบับที่ 38 (ปรับปรุง 2555) | สินทรัพย์ไม่มีตัวตน | 1 มกราคม 2557 |

| <u>อ้างอิงมาตรฐาน</u> | <u>เรื่อง</u> | <u>วันที่มีผลบังคับใช้</u> |
|--|---|----------------------------|
| <u>มาตรฐานการรายงานทางการเงิน</u> | | |
| ฉบับที่ 2 (ปรับปรุง 2555) | การจ่ายโดยใช้หุ้นเป็นเกณฑ์ | 1 มกราคม 2557 |
| ฉบับที่ 3 (ปรับปรุง 2555) | การรวมธุรกิจ | 1 มกราคม 2557 |
| ฉบับที่ 4 | สัญญาประกันภัย | 1 มกราคม 2559 |
| ฉบับที่ 5 (ปรับปรุง 2555) | สินทรัพย์ไม่หมุนเวียนที่ถือไว้เพื่อขายและการดำเนินงานที่ยกเลิก | 1 มกราคม 2557 |
| ฉบับที่ 8 (ปรับปรุง 2555) | ส่วนงานดำเนินงาน | 1 มกราคม 2557 |
| <u>การตีความมาตรฐานการรายงานทางการเงิน</u> | | |
| ฉบับที่ 1 | การเปลี่ยนแปลงในหนี้สินที่เกิดขึ้นจากการรื้อถอน การบูรณะและหนี้สินที่มีลักษณะคล้ายคลึงกัน | 1 มกราคม 2557 |
| ฉบับที่ 4 | การประเมินว่าข้อตกลงประกอบด้วยสัญญาเช่าหรือไม่ | 1 มกราคม 2557 |
| ฉบับที่ 5 | สิทธิในส่วนได้เสียจากกองทุนการรื้อถอนการบูรณะและการปรับปรุงสภาพแวดล้อม | 1 มกราคม 2557 |
| ฉบับที่ 7 | การปรับปรุงย้อนหลังภายใต้มาตรฐานการบัญชี ฉบับที่ 29 เรื่อง การรายงานทางการเงินในสภาพเศรษฐกิจที่มีเงินเฟ้อรุนแรง | 1 มกราคม 2557 |
| ฉบับที่ 10 | งบการเงินระหว่างกาลและการด้อยค่า | 1 มกราคม 2557 |
| ฉบับที่ 12 | ข้อตกลงสัมปทานบริการ | 1 มกราคม 2557 |
| ฉบับที่ 13 | โปรแกรมสิทธิพิเศษแก่ลูกค้า | 1 มกราคม 2557 |
| ฉบับที่ 17 | การจ่ายสินทรัพย์ที่ไม่ใช่เงินสดให้เจ้าของ | 1 มกราคม 2557 |
| ฉบับที่ 18 | การโอนสินทรัพย์จากลูกค้า | 1 มกราคม 2557 |
| <u>การตีความมาตรฐานการบัญชี</u> | | |
| ฉบับที่ 15 | สัญญาเช่าดำเนินงาน-สิ่งสูงใจที่ให้แก่อู่เช่า | 1 มกราคม 2557 |
| ฉบับที่ 27 | การประเมินเนื้อหาสัญญาเช่าที่เพิ่มขึ้นตามรูปแบบกฎหมาย | 1 มกราคม 2557 |
| ฉบับที่ 29 | การเปิดเผยข้อมูลของข้อตกลงสัมปทานบริการ | 1 มกราคม 2557 |
| ฉบับที่ 32 | สินทรัพย์ไม่มีตัวตน-ต้นทุนเว็บไซต์ | 1 มกราคม 2557 |

ฝ่ายบริหารของบริษัทฯ จะนำมาตรฐานการรายงานทางการเงิน และการตีความมาตรฐานฉบับที่เกี่ยวข้องกับบริษัทฯ มาเริ่มถือปฏิบัติในการจัดทำงบการเงินเมื่อมาตรฐานดังกล่าวมีผลบังคับใช้ นอกจากนี้ฝ่ายบริหารของบริษัทฯ ได้ประเมินผลกระทบและคาดว่าจะการนำมาตรฐานดังกล่าวมาถือปฏิบัติจะไม่มีผลกระทบอย่างเป็นสาระสำคัญต่องบการเงินในงวดที่เริ่มถือปฏิบัติ

- 2.4 ในการจัดทำงบการเงินให้เป็นไปตามหลักการบัญชีที่รับรองทั่วไป ผู้บริหารต้องใช้ดุลยพินิจ การประมาณการและข้อสมมติฐานหลายประการ ซึ่งมีผลกระทบต่อการกำหนดนโยบายและการรายงานจำนวนเงินที่เกี่ยวข้องกับสินทรัพย์ หนี้สิน รายได้ และค่าใช้จ่าย การประมาณและข้อสมมติฐานมาจากประสบการณ์และปัจจัยต่างๆ ที่ผู้บริหารมีความเชื่อมั่นอย่างสมเหตุสมผลภายใต้สภาวะการณ์แวดล้อมนั้น ดังนั้นผลที่เกิดขึ้นจริงอาจแตกต่างจากที่ประมาณไว้

ประมาณการและข้อสมมติฐานที่ใช้ในการจัดทำงบการเงินจะได้รับการทบทวนอย่างสม่ำเสมอ การปรับประมาณการทางบัญชีจะบันทึกในงวดบัญชีที่ประมาณการดังกล่าวได้รับการทบทวน และในงวดอนาคตที่ได้รับผลกระทบ การใช้ดุลยพินิจและประมาณการที่สำคัญมีดังนี้

สัญญาเช่า

ในการพิจารณาประเภทของสัญญาเช่าว่าเป็นสัญญาเช่าดำเนินงานหรือสัญญาเช่าทางการเงิน ฝ่ายบริหารได้ใช้ดุลยพินิจในการประเมินเงื่อนไขและรายละเอียดของสัญญาเพื่อพิจารณาว่าบริษัทฯ ได้โอนหรือรับโอนความเสี่ยงและผลประโยชน์ในสินทรัพย์ที่เช่าดังกล่าวแล้วหรือไม่

ค่าเผื่อนี้สงสัยจะสูญของลูกหนี้

ในการประมาณค่าเผื่อนี้สงสัยจะสูญของลูกหนี้ ฝ่ายบริหารจำเป็นต้องใช้ดุลยพินิจในการประมาณการผลขาดทุนที่คาดว่าจะเกิดขึ้นจากลูกหนี้แต่ละราย โดยคำนึงถึงประสบการณ์การเก็บเงินในอดีต อายุของหนี้ที่ค้างและสถานะเศรษฐกิจที่เป็นอยู่ในขณะนั้น เป็นต้น

ค่าเผื่อมูลค่าราคาทุนของสินค้าสูงกว่ามูลค่าสุทธิที่จะได้รับ

มูลค่าสุทธิที่จะได้รับเป็นการประมาณราคาที่จะขายได้จากการดำเนินธุรกิจปกติหักด้วยค่าใช้จ่ายที่จำเป็นในการขาย

อาคารและอุปกรณ์ และค่าเสื่อมราคา

ฝ่ายบริหารจำเป็นต้องทำการประมาณอายุการให้ประโยชน์และมูลค่าคงเหลือเมื่อเลิกใช้งานของอาคารและอุปกรณ์และต้องทบทวนอายุการให้ประโยชน์และมูลค่าคงเหลือใหม่หากมีการเปลี่ยนแปลงเกิดขึ้น

นอกจากนี้ ฝ่ายบริหารจำเป็นต้องสอบทานการค้อยค่าของอาคารและอุปกรณ์ในแต่ละช่วงเวลา และบันทึกขาดทุนจากการค้อยค่าหากคาดว่ามูลค่าที่คาดว่าจะได้รับคืนต่ำกว่ามูลค่าตามบัญชีของสินทรัพย์นั้น ในการนี้ฝ่ายบริหารจำเป็นต้องใช้ดุลยพินิจที่เกี่ยวข้องกับการคาดการณ์รายได้และค่าใช้จ่ายในอนาคตซึ่งเกี่ยวเนื่องกับสินทรัพย์นั้น

สินทรัพย์ภาษีเงินได้รอการตัดบัญชี

บริษัทฯ จะรับรู้สินทรัพย์ภาษีเงินได้รอการตัดบัญชีสำหรับผลแตกต่างชั่วคราวที่ใช้หักภาษีและขาดทุนทางภาษีที่ไม่ได้ใช้เมื่อมีความเป็นไปได้ค่อนข้างแน่ที่บริษัทฯ จะมีกำไรทางภาษีในอนาคตเพียงพอที่จะใช้ประโยชน์จากผลแตกต่างชั่วคราวและขาดทุนนั้น ในการนี้ฝ่ายบริหารจำเป็นต้องประมาณการว่าบริษัทฯ ควรรับรู้จำนวนสินทรัพย์ภาษีเงินได้รอการตัดบัญชีเป็นจำนวนเท่าใด โดยพิจารณาถึงจำนวนกำไรทางภาษีที่คาดว่าจะเกิดในอนาคตในแต่ละช่วงเวลา

ประมาณการหนี้สินผลประโยชน์พนักงาน

หนี้สินตามโครงการผลประโยชน์หลังออกจากราชการของพนักงานประมาณขึ้นตามหลักคณิตศาสตร์ ประกันภัย ซึ่งต้องอาศัยข้อสมมติฐานต่าง ๆ ในการประมาณการนั้น เช่น อัตราคิดลด อัตราการขึ้นเงินเดือนในอนาคต อัตราภาระ และอัตราการเปลี่ยนแปลงในจำนวนพนักงาน เป็นต้น

การประมาณการในเรื่องอื่นๆ ได้ถูกเปิดเผยในแต่ละส่วนที่เกี่ยวข้องของหมายเหตุประกอบงบการเงินนี้

3. การเปลี่ยนแปลงนโยบายการบัญชีที่สำคัญ

ตั้งแต่วันที่ 1 มกราคม 2556 บริษัทฯ ได้เปลี่ยนแปลงนโยบายการบัญชีจากการเริ่มใช้มาตรฐานการบัญชีฉบับที่ 12 เรื่อง ภาษีเงินได้ ซึ่งการเริ่มใช้มาตรฐานดังกล่าวบริษัทฯ ต้องปรับย้อนหลังงบการเงินสำหรับปีสิ้นสุดวันที่ 31 ธันวาคม 2555 และงบแสดงฐานะการเงิน ณ วันที่ 1 มกราคม 2555 ที่นำมาแสดงเปรียบเทียบเพื่อให้เป็นไปตามข้อกำหนดของมาตรฐานดังกล่าว ซึ่งแสดงผลกระทบได้ดังนี้

| | (หน่วย : บาท) | | |
|---|---------------------|---------------------------|---------------------|
| | ก่อนการปรับปรุงใหม่ | ปรับปรุงใหม่ เพิ่ม(ลด) | หลังการปรับปรุงใหม่ |
| งบแสดงฐานะการเงิน ณ วันที่ 1 มกราคม 2555 | | | |
| สินทรัพย์ภาษีเงินได้รอการตัดบัญชีเพิ่มขึ้น | - | 13,456,133 | 13,456,133 |
| กำไรสะสมเพิ่มขึ้น | 94,029,250 | 13,456,133 | 107,485,383 |
| งบแสดงฐานะการเงิน ณ วันที่ 31 ธันวาคม 2555 | | | |
| สินทรัพย์ภาษีเงินได้รอการตัดบัญชีเพิ่มขึ้น | - | 2,698,483 | 2,698,483 |
| กำไรสะสมเพิ่มขึ้น | 79,439,520 | 2,698,483 | 82,138,003 |
| งบกำไรขาดทุนเบ็ดเสร็จ สำหรับปีสิ้นสุดวันที่ 31 ธันวาคม 2555 | | | |
| ค่าใช้จ่ายภาษีเงินได้เพิ่มขึ้น | 14,655,815 | 10,757,650 | 25,413,465 |
| กำไรขาดทุนเบ็ดเสร็จลดลง | 90,010,270 | (10,757,650) | 79,252,620 |
| กำไรต่อหุ้นลดลง (บาท/หุ้น) | 0.43 | (0.05) | 0.38 |

4. สรุปนโยบายการบัญชีที่สำคัญ

บริษัทฯ มีนโยบายการบัญชีที่สำคัญดังนี้

- 4.1 เงินสดและรายการเทียบเท่าเงินสด ประกอบด้วย เงินสด เงินฝากธนาคารประเภทออมทรัพย์ กระแสรายวัน และเงินลงทุนระยะสั้นที่มีอายุไม่เกิน 3 เดือน และไม่มีข้อจำกัดในการเบิกใช้
- 4.2 ลูกหนี้การค้าและลูกหนี้อื่นแสดงด้วยมูลค่าสุทธิที่จะได้รับชำระ โดยค่าเผื่อนี้สงสัยจะสูญ ประเมินโดยการวิเคราะห์ประวัติการชำระหนี้ และคาดการณ์เกี่ยวกับการรับชำระหนี้ในอนาคตจากลูกหนี้แต่ละรายที่คาดว่าจะไม่ได้รับชำระ และลูกหนี้จะถูกตัดจำหน่ายออกจากบัญชีเมื่อทราบว่าเป็นหนี้สูญ
- 4.3 สินค้าคงเหลือแสดงในราคาทุนหรือมูลค่าสุทธิที่จะได้รับแล้วแต่ราคาใดจะต่ำกว่า ต้นทุนของสินค้าคำนวณโดยใช้วิธีเข้าก่อน-ออกก่อนสุทธิด้วยค่าเผื่อสินค้าเสื่อมสภาพและเคลื่อนไหวช้า (ถ้ามี) ซึ่งค่าเผื่อสินค้าเสื่อมสภาพพิจารณาจากสินค้าล้าสมัยและเสื่อมสภาพที่เกิดขึ้นจริง

ต้นทุนสินค้าประกอบด้วยต้นทุนที่ซื้อ ต้นทุนในการดัดแปลงหรือต้นทุนอื่นเพื่อให้สินค้าอยู่ในสถานที่และสภาพปัจจุบัน ในกรณีของสินค้าสำเร็จรูปและสินค้าระหว่างผลิตที่ผลิตเอง ต้นทุนสินค้ารวมการปันส่วนของค่าโซหุ้ยการผลิตอย่างเหมาะสมโดยคำนึงถึงระดับกำลังการผลิตตามปกติ

มูลค่าสุทธิที่จะได้รับเป็นการประมาณราคาที่จะขายได้จากการดำเนินธุรกิจปกติหักด้วยค่าใช้จ่ายที่จำเป็นในการขาย

- 4.4 อาคารและอุปกรณ์ แสดงด้วยราคาทุนหักค่าเสื่อมราคาสะสมและค่าเผื่อการด้อยค่าสะสม(ถ้ามี)
ค่าเสื่อมราคาของอาคารและอุปกรณ์คำนวณจากราคาทุนของสินทรัพย์โดยวิธีเส้นตรงตามอายุการใช้งาน โดยประมาณดังนี้

| | | |
|-----------------------------------|-------|----|
| - อาคารและส่วนปรับปรุงอาคาร | 30 | ปี |
| - เครื่องจักรและอุปกรณ์ | 20-30 | ปี |
| - ระบบสาธารณูปโภค | 20 | ปี |
| - เครื่องตกแต่งและอุปกรณ์สำนักงาน | 3-10 | ปี |
| - ยานพาหนะ | 7-20 | ปี |

ค่าเสื่อมราคารวมอยู่ในการคำนวณผลการดำเนินงานและไม่มีการคิดค่าเสื่อมราคาสำหรับงานระหว่างก่อสร้าง และเครื่องจักรระหว่างติดตั้ง

การตัดรายการ อาคาร และอุปกรณ์ ออกจากบัญชี เมื่อจำหน่ายสินทรัพย์หรือคาดว่าจะไม่ได้รับประโยชน์เชิงเศรษฐกิจในอนาคตจากการใช้หรือการจำหน่ายสินทรัพย์ รายการผลกำไรหรือขาดทุนจากการจำหน่ายสินทรัพย์จะรับรู้ในส่วนของกำไรหรือขาดทุนเมื่อตัดรายการสินทรัพย์นั้นออกจากบัญชี

- 4.5 สินทรัพย์ไม่มีตัวตน แสดงมูลค่าตามราคาทุนหักค่าตัดจำหน่ายสะสมและค่าเพื่อการด้อยค่าสะสม (ถ้ามี) ของสินทรัพย์นั้นบริษัทฯ คิดค่าตัดจำหน่ายของสินทรัพย์ไม่มีตัวตนที่มีอายุการให้ประโยชน์ทราบได้แน่นอนอย่างมีระบบตลอดอายุการให้ประโยชน์ของสินทรัพย์นั้น และจะทบทวนระยะเวลา การตัดจำหน่ายและวิธีการตัดจำหน่ายของสินทรัพย์ไม่มีตัวตนที่มีอายุการให้ประโยชน์ทราบได้แน่นอนทุกสิ้นปีเป็นอย่างน้อย ค่าตัดจำหน่ายรับรู้เป็นค่าใช้จ่ายในงบกำไรขาดทุนเบ็ดเสร็จ ระยะเวลาที่คาดว่าจะได้รับประโยชน์เชิงเศรษฐกิจแสดงได้ดังนี้

- โปรแกรมบัญชี

10 ปี

- 4.6 การด้อยค่าของสินทรัพย์ โดยทุกวันที่ในงบแสดงฐานะการเงิน บริษัทฯ จะทำการประเมินว่ามีข้อบ่งชี้ซึ่งแสดงว่าสินทรัพย์ด้อยค่าลงหรือไม่ หากมีข้อบ่งชี้ของการด้อยค่า บริษัทฯ จะทำการประมาณมูลค่าที่คาดว่าจะได้รับคืนของสินทรัพย์และหากพบว่าราคาตามบัญชีของสินทรัพย์นั้นมีมูลค่าสูงกว่ามูลค่าที่คาดว่าจะได้รับคืน บริษัทฯ จะบันทึกการลดมูลค่าของสินทรัพย์ลงให้เท่ากับมูลค่าที่คาดว่าจะได้รับคืน และรับรู้ผลขาดทุนจากการด้อยค่าของสินทรัพย์ในงบกำไรขาดทุนเบ็ดเสร็จ (มูลค่าที่คาดว่าจะได้รับคืนของสินทรัพย์หมายถึงราคาขายสุทธิหรือมูลค่าจากการใช้ของสินทรัพย์นั้น แล้วแต่จำนวนใดจะสูงกว่า)

ขาดทุนจากการด้อยค่าจะถูกกลับรายการ หากมีการเปลี่ยนแปลงประมาณการที่ใช้ในการคำนวณมูลค่าที่คาดว่าจะได้รับคืน โดยขาดทุนจากการด้อยค่าจะถูกกลับรายการเพียงเท่าที่มูลค่าตามบัญชีของสินทรัพย์ ซึ่งไม่เกินกว่ามูลค่าตามบัญชีภายหลังหักค่าเสื่อมราคาหรือค่าตัดจำหน่าย เสมือนหนึ่งไม่เคยมีการบันทึกขาดทุนจากการด้อยค่ามาก่อน

- 4.7 เจ้าหน้าที่การค้าและเจ้าหน้าที่อื่นแสดงมูลค่าราคาทุน

- 4.8 ผลประโยชน์ของพนักงาน

ผลประโยชน์ระยะสั้นของพนักงาน

บริษัทฯ รับรู้ เงินเดือน ค่าจ้าง โบนัส และเงินสมทบกองทุนประกันสังคมเป็นค่าใช้จ่ายเมื่อเกิดรายการ

ผลประโยชน์หลังออกจากราชการของพนักงาน (โครงการสมทบเงิน)

บริษัทฯ และพนักงานได้ร่วมกันจัดตั้งกองทุนสำรองเลี้ยงชีพ ซึ่งประกอบด้วยเงินที่พนักงานจ่ายสะสมและเงินที่บริษัทฯ สมทบให้เป็นรายเดือน สินทรัพย์ของกองทุนสำรองเลี้ยงชีพได้แยกออกจากสินทรัพย์ของบริษัทฯ เงินที่บริษัทฯ จ่ายสมทบกองทุนสำรองเลี้ยงชีพบันทึกเป็นค่าใช้จ่ายในปีที่เกิดรายการ

ผลประโยชน์หลังออกจากงานของพนักงาน (โครงการผลประโยชน์หลังออกจากงาน)

บริษัทฯ มีภาระสำหรับเงินชดเชยที่ต้องจ่ายให้แก่พนักงานเมื่อออกจากงานตามกฎหมายแรงงาน ซึ่งบริษัทฯ ถือว่าเงินชดเชยดังกล่าวเป็นโครงการผลประโยชน์หลังออกจากงานสำหรับพนักงาน

บริษัทฯ คำนวณหนี้สินตามโครงการผลประโยชน์หลังออกจากงานของพนักงาน โดยใช้วิธีคิดลดแต่ละหน่วยที่ประมาณการไว้ (Projected Unit Credit Method) โดยผู้เชี่ยวชาญอิสระได้ทำการประเมินภาระผูกพันดังกล่าวตามหลักคณิตศาสตร์ประกันภัย ซึ่งหลักการประมาณการดังกล่าวต้องใช้ข้อสมมติที่หลากหลาย รวมถึงข้อสมมติเกี่ยวกับอัตราคิดลด อัตราการขึ้นเงินเดือนในอนาคต อัตราการเปลี่ยนแปลงในจำนวนพนักงาน อัตราการมรณะ และอัตราเงินเฟ้อ

ผลกำไรหรือขาดทุนจากการประมาณการตามหลักคณิตศาสตร์ประกันภัย (Actuarial gains and losses) สำหรับโครงการผลประโยชน์หลังออกจากงานของพนักงานจะรับรู้ทันทีในส่วนของการกำไรหรือขาดทุน

- 4.9 ประเมินการหนี้สิน บริษัทฯ จะบันทึกประมาณการหนี้สินเมื่อมีความเป็นไปได้ค่อนข้างแน่ของการเกิดภาระผูกพันในปัจจุบันตามกฎหมายหรือจากการอนุมานอันเป็นผลสืบเนื่องมาจากเหตุการณ์ในอดีต ภาระผูกพันดังกล่าวคาดว่าจะส่งผลให้สูญเสียทรัพยากรที่มีประโยชน์เชิงเศรษฐกิจเพื่อจ่ายชำระภาระผูกพันและจำนวนที่ต้องจ่ายสามารถประมาณการได้อย่างน่าเชื่อถือ หากคาดว่าจะได้รับคืนรายจ่ายที่จ่ายชำระไปตามประมาณการหนี้สินทั้งหมดหรือบางส่วนอย่างแน่นอน บริษัทฯ จะรับรู้รายจ่ายที่ได้รับคืนเป็นสินทรัพย์แยกต่างหากแต่ต้องไม่เกินจำนวนประมาณการหนี้สินที่เกี่ยวข้องและแสดงค่าใช้จ่ายที่เกี่ยวข้องกับประมาณการหนี้สินในงบกำไรขาดทุนเบ็ดเสร็จโดยแสดงสุทธิจากจำนวนรายจ่ายที่จะได้รับคืนที่รับรู้ไว้

- 4.10 รายได้ที่ได้รับรู้ไม่รวมภาษีมูลค่าเพิ่มหรือภาษีขายอื่นๆ และแสดงสุทธิจากส่วนลดการค้า

4.10.1 รายได้จากการขายสินค้ารับรู้ในงบกำไรขาดทุนเบ็ดเสร็จเมื่อได้โอนความเสี่ยงและผลตอบแทนของความเป็นเจ้าของสินค้าที่มีนัยสำคัญไปให้กับผู้ซื้อแล้ว และจะไม่รับรู้รายได้หากฝ่ายบริหารยังมีการควบคุมหรือบริหารสินค้าที่ขายไปแล้วนั้นหรือมีความไม่แน่นอนที่มีนัยสำคัญในการได้รับประโยชน์เชิงเศรษฐกิจจากการขายสินค้านั้นหรือไม่อาจวัดมูลค่าของจำนวนรายได้และต้นทุนที่เกิดขึ้นได้อย่างน่าเชื่อถือ หรือมีความเป็นไปได้ค่อนข้างแน่ที่จะต้องรับคืนสินค้า

- 4.10.2 รายได้ดอกระเบียบรับรู้ตามเกณฑ์สัดส่วนของเวลา

- 4.10.3 รายได้อื่นรับรู้ตามเกณฑ์คงค้าง

4.11 การรับรู้ค่าใช้จ่าย

- 4.11.1 สินทรัพย์ภายใต้สัญญาเช่าซึ่งความเสี่ยงและกรรมสิทธิ์ในสินทรัพย์ที่เช่าเป็นของผู้ให้เช่า ได้จัดประเภทเป็นสัญญาเช่าดำเนินงาน ค่าเช่าที่จ่ายภายใต้สัญญาเช่าดำเนินงานได้บันทึกเป็นค่าใช้จ่ายตามวิธีเส้นตรงตามอายุสัญญาเช่า
- 4.11.2 ต้นทุนทางการเงิน เกิดจากดอกเบี้ยจ่ายและค่าใช้จ่ายในทำนองเดียวกันบันทึกในงบกำไรขาดทุน เบ็ดเสร็จในงวดที่ค่าใช้จ่ายดังกล่าวเกิดขึ้น ยกเว้นในกรณีที่มีการบันทึกเป็นต้นทุนส่วนหนึ่งของสินทรัพย์ อันเป็นผลมาจากการใช้เวลายาวนานในการจัดหา ก่อสร้าง หรือการผลิตสินทรัพย์ ดังกล่าวก่อนที่จะนำมาใช้เองหรือเพื่อขาย
- 4.11.3 ค่าใช้จ่ายอื่นรับรู้ตามเกณฑ์คงค้าง

- 4.12 ภาษีเงินได้ ประกอบด้วย ภาษีเงินได้ปัจจุบันและภาษีเงินได้รอการตัดบัญชี ภาษีเงินได้รับรู้ในกำไรหรือขาดทุน เว้นแต่ภาษีเงินได้ที่เกี่ยวข้องกับรายการที่รับรู้ในกำไรขาดทุนเบ็ดเสร็จอื่นหรือรับรู้โดยตรงในส่วนของผู้ถือหุ้นซึ่งจะรับรู้ในกำไรขาดทุนเบ็ดเสร็จอื่นหรือรับรู้โดยตรงในส่วนของผู้ถือหุ้น เช่นเดียวกัน

ภาษีเงินได้ปัจจุบัน

บริษัทฯ บันทึกภาษีเงินได้ปัจจุบันตามจำนวนที่คาดว่าจะจ่ายให้กับหน่วยงานจัดเก็บภาษีของรัฐ โดยคำนวณจากกำไรทางภาษีตามหลักเกณฑ์ที่กำหนดในกฎหมายภาษีอากร

ภาษีเงินได้รอการตัดบัญชี

บริษัทฯ บันทึกภาษีเงินได้รอการตัดบัญชีของผลแตกต่างชั่วคราวระหว่างราคาตามบัญชีของสินทรัพย์และหนี้สิน ณ วันสิ้นรอบระยะเวลารายงานกับฐานภาษีของสินทรัพย์และหนี้สินที่เกี่ยวข้องนั้น โดยใช้อัตราภาษีที่มีผลบังคับใช้ ณ วันสิ้นรอบระยะเวลารายงาน

บริษัทฯ รับรู้หนี้สินภาษีเงินได้รอการตัดบัญชีของผลแตกต่างชั่วคราวที่ต้องเสียภาษีทุกรายการ แต่รับรู้สินทรัพย์ภาษีเงินได้รอการตัดบัญชีสำหรับผลแตกต่างชั่วคราวที่ใช้หักภาษี รวมทั้งผลขาดทุนทางภาษีที่ยังไม่ได้ใช้ในจำนวนเท่าที่มีความเป็นไปได้ค่อนข้างแน่ที่บริษัทฯ จะมีกำไรทางภาษีในอนาคตเพียงพอที่จะใช้ประโยชน์จากผลแตกต่างชั่วคราวที่ใช้หักภาษีและผลขาดทุนทางภาษีที่ยังไม่ได้ใช้นั้น

บริษัทฯ จะทบทวนมูลค่าตามบัญชีของสินทรัพย์ภาษีเงินได้รอการตัดบัญชีทุกวันสิ้นรอบระยะเวลาที่รายงาน และจะทำการปรับลดมูลค่าตามบัญชีดังกล่าว หากมีความเป็นไปได้ค่อนข้างแน่ที่บริษัทฯ จะไม่มีกำไรทางภาษีเพียงพอต่อการนำสินทรัพย์ภาษีเงินได้รอการตัดบัญชีทั้งหมดหรือบางส่วนมาใช้ประโยชน์

- 4.13 กำไรต่อหุ้นขั้นพื้นฐานคำนวณโดยการหารกำไรสำหรับปีด้วยจำนวนหุ้นสามัญที่มีอยู่ ณ วันสิ้นปี ในกรณีที่มีการเพิ่มทุนจะคำนวณจำนวนหุ้นสามัญถัวเฉลี่ยถ่วงน้ำหนักตามระยะเวลาที่ได้รับชำระค่าหุ้นเพิ่มทุน
- 4.14 รายการที่มีมูลค่าเป็นเงินตราต่างประเทศ บันทึกโดยแปลงค่าเป็นเงินบาทตามอัตราแลกเปลี่ยน ณ วันที่เกิดรายการ ยอดคงเหลือของสินทรัพย์และหนี้สินที่เป็นเงินตราต่างประเทศ ณ วันสิ้นปี แปลงค่าเป็นเงินบาทตามอัตราแลกเปลี่ยน ณ วันนั้น ผลกำไรหรือขาดทุนจากการแปลงค่าดังกล่าวแสดงรวมไว้เป็นรายได้หรือค่าใช้จ่ายในงบกำไรขาดทุนเบ็ดเสร็จสำหรับปี
- 4.15 บุคคลหรือกิจการที่เกี่ยวข้องกันกับบริษัทฯ หมายถึง บุคคลหรือกิจการที่มีอำนาจควบคุมบริษัทฯ หรือถูกควบคุมโดยบริษัทฯ ไม่ว่าจะเป็นโดยทางตรงหรือทางอ้อม หรืออยู่ภายใต้การควบคุมเดียวกันกับบริษัทฯ นอกจากนี้ บุคคลหรือกิจการที่เกี่ยวข้องกันยังหมายรวมถึงบริษัทร่วมและบุคคลซึ่งถือหุ้นที่มีสิทธิออกเสียงไม่ว่าทางตรงหรือทางอ้อม และมีอิทธิพลอย่างเป็นสาระสำคัญกับบริษัทฯ ผู้บริหารที่สำคัญ กรรมการหรือพนักงานของบริษัทฯ ที่มีอำนาจในการวางแผนและควบคุมการดำเนินงานของบริษัทฯ ตลอดทั้งสมาชิกในครอบครัวที่ใกล้ชิดกับบุคคลดังกล่าวซึ่งมีอำนาจชักจูงหรืออาจชักจูงให้ปฏิบัติตามบุคคลดังกล่าว และกิจการที่บุคคลดังกล่าวมีอำนาจควบคุมหรือมีอิทธิพลอย่างเป็นสาระสำคัญไม่ว่าโดยทางตรงหรือทางอ้อม
- 4.16 ข้อมูลจำแนกตามส่วนงานเปิดเผยตามส่วนงานทางธุรกิจของบริษัทฯ โดยส่วนงานธุรกิจเป็นส่วนธุรกิจที่จัดหาผลิตภัณฑ์หรือให้บริการที่มีความเสี่ยงและผลตอบแทน ซึ่งแตกต่างไปจากความเสี่ยงและผลตอบแทนของผลิตภัณฑ์หรือบริการที่ให้ของส่วนธุรกิจอื่น
- 4.17 เครื่องมือทางการเงิน ประกอบด้วย สินทรัพย์ทางการเงินและหนี้สินทางการเงินที่ปรากฏในงบแสดงฐานะการเงิน ประกอบด้วย เงินสดและรายการเทียบเท่าเงินสด ลูกหนี้และเจ้าหนี้การค้า ลูกหนี้และเจ้าหนี้อื่น เงินให้กู้ยืมและเงินกู้ยืม นโยบายการบัญชีที่สำคัญ และเกณฑ์การวัดมูลค่าของสินทรัพย์ทางการเงินและหนี้สินทางการเงินดังกล่าวได้เปิดเผยไว้ในนโยบายการบัญชีของรายการที่เกี่ยวข้องแล้ว
- สัญญาซื้อขายเงินตราต่างประเทศล่วงหน้าเป็นการบริหารความเสี่ยงที่เกิดจากความผันผวนของอัตราแลกเปลี่ยนโดยกำหนดอัตราแลกเปลี่ยนในอนาคตที่สินทรัพย์และหนี้สินที่เป็นเงินตราต่างประเทศจะได้รับหรือต้องจ่ายชำระ กำไรหรือขาดทุนจากสัญญาซื้อขายเงินตราต่างประเทศล่วงหน้าจะบันทึกในงบกำไรขาดทุนเบ็ดเสร็จเมื่อมีการปิดสถานะของสัญญาหรือเมื่อสัญญาสิ้นสุดลงตามอายุ

5. รายการกับบุคคลหรือกิจการที่เกี่ยวข้องกัน

บริษัทฯ มีรายการบัญชีที่เกิดขึ้นกับกิจการและบุคคลที่เกี่ยวข้องกัน โดยมีผู้ถือหุ้นกลุ่มเดียวกัน หรือมีกรรมการร่วมกัน ขอดคงเหลือและรายการระหว่างกันที่สำคัญระหว่างบริษัทฯ กับกิจการและบุคคลที่เกี่ยวข้องกันมีดังนี้

5.1 สินทรัพย์และหนี้สินระหว่างกัน

| | (หน่วย : บาท) | |
|---|---------------------|-----------|
| | ณ วันที่ 31 ธันวาคม | |
| ประเภทรายการ/ชื่อบริษัท | 2556 | 2555 |
| - เงินมัดจำจ่าย | | |
| บริษัท ไทยชูการ์ เทอร์มิเนล จำกัด (มหาชน) | 1,436,300 | 1,031,300 |
| บริษัท ที เอส อุตสาหกรรมน้ำมัน จำกัด | 489,600 | 489,600 |
| รวม | 1,925,900 | 1,520,900 |
| - เจ้าหนี้การค้า | | |
| บริษัท ที เอส ขนส่งและโลจิสติกส์ จำกัด | 1,306,738 | 824,382 |
| - ค่าใช้จ่ายอื่นค้างจ่าย | | |
| บริษัท ไทยชูการ์ เทอร์มิเนล จำกัด (มหาชน) | 659,110 | 6,059 |
| - หนี้สินไม่หมุนเวียนอื่น | | |
| บริษัท ไทยชูการ์ เทอร์มิเนล จำกัด (มหาชน) | 4,110,790 | 2,907,632 |

5.2 รายได้และค่าใช้จ่ายระหว่างกัน

| | (หน่วย : บาท) | |
|---|----------------------------------|-----------|
| | สำหรับปีสิ้นสุดวันที่ 31 ธันวาคม | |
| ประเภทรายการ/ชื่อบริษัท | 2556 | 2555 |
| - มูลค่าการขายทรัพย์สิน | | |
| บริษัท ที เอส อุตสาหกรรมน้ำมัน จำกัด | - | 100,000 |
| - ค่าเช่าที่ดิน | | |
| บริษัท ไทยชูการ์ เทอร์มิเนล จำกัด (มหาชน) | 5,410,958 | 5,410,958 |
| - ค่าเช่าโกดัง | | |
| บริษัท ไทยชูการ์ เทอร์มิเนล จำกัด (มหาชน) | 4,268,280 | 1,980,000 |

| | (หน่วย : บาท) | |
|---|----------------------------------|------------|
| | สำหรับปีสิ้นสุดวันที่ 31 ธันวาคม | |
| ประเภทรายการ/ชื่อบริษัท | 2556 | 2555 |
| - ค่าเช่าใช้โล | | |
| บริษัท ที เอส อุตสาหกรรมน้ำมัน จำกัด | 2,937,600 | 2,937,600 |
| - ค่าถ่วงบรรจุภัณฑ์ | | |
| บริษัท ที เอส ขนส่งและโลจิสติกส์ จำกัด | 13,355,450 | 10,639,550 |
| - ค่าบริการขนส่ง | | |
| บริษัท ไทยชูการ์ เทอร์มิเนล จำกัด (มหาชน) | 5,989,598 | - |
| บริษัท ที เอส ขนส่งและโลจิสติกส์ จำกัด | - | 3,793,184 |
| - ค่าบริการรักษาความปลอดภัย | | |
| บริษัท ที เอส ขนส่งและโลจิสติกส์ จำกัด | 888,000 | 816,300 |
| - ค่าใช้จ่ายอื่น | | |
| บริษัท ไทยชูการ์ เทอร์มิเนล จำกัด (มหาชน) | 104,030 | 142,604 |
| บริษัท ที เอส อุตสาหกรรมน้ำมัน จำกัด | - | 46,402 |
| รวม | 104,030 | 189,006 |
| - เงินปันผลจ่าย | | |
| บริษัท ไทยชูการ์ เทอร์มิเนล จำกัด (มหาชน) | 29,644,965 | 98,816,550 |
| - ค่าตอบแทนกรรมการและผู้บริหารสำคัญ | | |
| ผลประโยชน์ระยะสั้น | 21,966,044 | 20,000,220 |
| ผลประโยชน์หลังออกจากงาน | 17,197 | 11,424 |
| รวม | 21,983,241 | 20,011,644 |

นโยบายการกำหนดราคา

- ค่าเช่าที่ดินและโกดัง บริษัทฯ ได้ทำสัญญากับบริษัทใหญ่และบริษัทที่เกี่ยวข้องกัน ซึ่งมีเงื่อนไขดังนี้
 - 1) สัญญาเช่าที่ดินเพื่อก่อสร้างอาคารสำนักงานและโรงงานผลิตสินค้า กำหนดอายุการเช่า 30 ปี เริ่มจากวันที่ 1 สิงหาคม 2553 ถึงวันที่ 31 กรกฎาคม 2583 อัตราค่าเช่าปีที่ 1-5 อัตราเดือนละ 350,650 บาท และปรับอัตราค่าเช่าขึ้น ร้อยละ 10 ของอัตราค่าเช่าเดิมทุกๆ 5 ปี โดยบริษัทฯ ตกลงชำระเงินประกันการเช่าเป็นจำนวนเงิน 2 เท่าของอัตราค่าเช่าทุกระยะเวลาการเช่า 5 ปี โดยชำระครั้งแรกเป็นเงิน 701,300 บาท และเมื่อครบกำหนดการเช่า หากบริษัทฯ ต้องการต่อสัญญาเช่าต้องแจ้งให้ผู้ให้เช่าทราบก่อนครบกำหนดไม่น้อยกว่า 2 ปี โดยผู้ให้เช่ายินยอมให้สิทธิแก่ผู้เช่าสามารถเช่าที่ดินดังกล่าวต่อไปอีกไม่เกิน 30 ปี เมื่อสัญญาเช่านี้ถูกยกเลิกไป บริษัทฯ มีหน้าที่ส่งมอบที่ดินพร้อมสิ่งปลูกสร้าง (ถ้ามี) ตามสภาพที่เป็นอยู่ในวันที่ครบกำหนดสัญญาเช่าที่ดิน เว้นแต่จะได้รับความตกลงเกี่ยวกับสิ่งปลูกสร้างในที่ดินที่เช่าเป็นประการอื่น
 - 2) สัญญาเช่าโกดังเพื่อเก็บสินค้าสำเร็จรูปและวัตถุดิบเป็นไปตามเงื่อนไขของสัญญาเช่าทั่วไป ซึ่งมีอายุระหว่าง 2 เดือน ถึง 3 ปี
- รายได้อื่นและค่าใช้จ่ายอื่นระหว่างกัน เป็นราคาและเงื่อนไขทางการค้าเทียบเคียงกับบุคคลภายนอก ซึ่งเป็นไปตามธุรกิจและเงื่อนไขการค้าในตลาดโดยทั่วไป

5.3 ลักษณะความสัมพันธ์ของบริษัทที่เกี่ยวข้องกัน

ประกอบด้วย

| <u>รายชื่อบริษัท</u> | <u>ลักษณะความสัมพันธ์</u> | <u>เกี่ยวข้องโดย</u> |
|---|---------------------------|-------------------------------|
| บริษัท ไทยชูการ์ เทอร์มิเนล จำกัด (มหาชน) | บริษัทใหญ่ | ถือหุ้นบริษัททางตรง 69.34 % |
| บริษัท ที เอส จี แอสเซท จำกัด | บริษัทที่เกี่ยวข้องกัน | บริษัทใหญ่และผู้บริหารร่วมกัน |
| บริษัท ที เอส อุตสาหกรรมน้ำมัน จำกัด | บริษัทที่เกี่ยวข้องกัน | บริษัทใหญ่และผู้บริหารร่วมกัน |
| บริษัท ที เอส ขนส่งและโลจิสติกส์ จำกัด | บริษัทที่เกี่ยวข้องกัน | บริษัทใหญ่และผู้บริหารร่วมกัน |
| บริษัท ที เอส คลังสินค้า จำกัด | บริษัทที่เกี่ยวข้องกัน | บริษัทใหญ่และผู้บริหารร่วมกัน |

6. ลูกหนี้การค้าและลูกหนี้อื่น-สุทธิ

ประกอบด้วย

(หน่วย : บาท)

ณ วันที่ 31 ธันวาคม

| | 2556 | 2555 |
|----------------------------|-------------|-------------|
| ลูกหนี้การค้า | 151,038,209 | 129,957,517 |
| หัก ค่าเผื่อหนี้สงสัยจะสูญ | (5,959,909) | (6,053,494) |
| ลูกหนี้การค้า-สุทธิ | 145,078,300 | 123,904,023 |
| ค่าใช้จ่ายจ่ายล่วงหน้า | 1,278,515 | 1,109,438 |
| อื่น ๆ | 475,924 | 309,114 |
| รวม | 146,832,739 | 125,322,575 |

ลูกหนี้การค้าแยกตามอายุหนี้ที่ค้างชำระ ได้ดังนี้

(หน่วย : บาท)

ณ วันที่ 31 ธันวาคม

| | 2556 | 2555 |
|-------------------------------|-------------|-------------|
| ลูกหนี้การค้าในประเทศ | | |
| ยังไม่ถึงกำหนดชำระ | 85,619,670 | 77,828,221 |
| เกินกำหนดชำระไม่เกิน 3 เดือน | 59,057,006 | 46,075,802 |
| เกินกำหนดชำระไม่เกิน 6 เดือน | - | - |
| เกินกำหนดชำระไม่เกิน 12 เดือน | 771,290 | - |
| เกินกำหนดชำระมากกว่า 12 เดือน | 5,590,243 | 6,053,494 |
| รวม | 151,038,209 | 129,957,517 |
| หัก ค่าเผื่อหนี้สงสัยจะสูญ | (5,959,909) | (6,053,494) |
| สุทธิ | 145,078,300 | 123,904,023 |

โดยปกติระยะเวลาการให้สินเชื่อแก่ลูกค้าของบริษัทฯ มีระยะเวลาดังแต่ 15 ถึง 60 วัน

บริษัทฯ มีรายการเคลื่อนไหวของค่าเผ่อนี้สงฆ์จะสูญ สำหรับปีสิ้นสุดวันที่ 31 ธันวาคม 2556 และ 2555 ดังนี้

| | (หน่วย : บาท) | |
|--|------------------|------------------|
| | 2556 | 2555 |
| ยอดคงเหลือ ณ วันที่ 1 มกราคม | 6,053,494 | 5,682,495 |
| <u>บวก</u> ตั้งค่าเผ่อนี้สงฆ์จะสูญ | 369,666 | 682,599 |
| <u>หัก</u> กลับรายการค่าเผ่อนี้สงฆ์จะสูญ | (463,251) | (311,600) |
| ยอดคงเหลือ ณ วันที่ 31 ธันวาคม | <u>5,959,909</u> | <u>6,053,494</u> |

7. สินค้ำคงเหลือ

ประกอบด้วย

| | (หน่วย : บาท) | |
|--------------------|---------------------|--------------------|
| | ณ วันที่ 31 ธันวาคม | |
| | 2556 | 2555 |
| วัตถุดิบ | 109,612,823 | 269,611,720 |
| งานระหว่างทำ | 13,012,712 | 3,426,670 |
| สินค้าสำเร็จรูป | 8,104,562 | 9,952,497 |
| วัสดุสิ้นเปลือง | 1,006,247 | 795,830 |
| วัตถุดิบระหว่างทาง | <u>224,556,868</u> | <u>239,447,134</u> |
| สุทธิ | <u>356,293,212</u> | <u>523,233,851</u> |

ต้นทุนของสินค้ำคงเหลือที่บันทึกเป็นค่าใช้จ่ายและได้รวมในบัญชีต้นทุนขายสำหรับปีสิ้นสุดวันที่ 31 ธันวาคม 2556 และ 2555 มีจำนวน 942.94 ล้านบาท และ 867.30 ล้านบาท ตามลำดับ

8. อาคาร และอุปกรณ์-สุทธิ

ประกอบด้วย

| | (หน่วย : บาท) | | | | | | |
|---|-----------------------------------|---------------------------|---------------------|---|--------------|------------------------------|---------------|
| | อาคารและ ส่วนปรับปรุง อาคาร | เครื่องจักร และอุปกรณ์ | ระบบ สาธารณูปโภค | เครื่องตกแต่ง และอุปกรณ์ สำนักงาน | ยานพาหนะ | สินทรัพย์ ระหว่างก่อสร้าง | รวม |
| ราคาทุน : | | | | | | | |
| ณ วันที่ 1 มกราคม 2555 | 88,686,097 | 318,838,849 | 31,947,989 | 9,049,955 | 19,754,841 | 5,442,043 | 473,719,774 |
| ซื้อเพิ่ม | 339,050 | 1,832,793 | - | 1,268,122 | - | 24,600 | 3,464,565 |
| จำหน่าย/ตัดจำหน่าย | - | (133,000) | - | (650,000) | (438,714) | - | (1,221,714) |
| โอนออก | - | (903,313) | - | - | - | - | (903,313) |
| ณ วันที่ 31 ธันวาคม 2555 | 89,025,147 | 319,635,329 | 31,947,989 | 9,668,077 | 19,316,127 | 5,466,643 | 475,059,312 |
| ซื้อเพิ่ม | - | 2,139,632 | - | 2,430,420 | - | 30,676,771 | 35,246,823 |
| ดอกเบี้ยจ่ายซึ่งรวมเป็นต้นทุน ของสินทรัพย์ | - | - | - | - | - | 136,499 | 136,499 |
| โอนเข้า | - | 36,510 | - | - | - | - | 36,510 |
| จำหน่าย/ตัดจำหน่าย | - | (155,102) | - | (1,312,339) | - | - | (1,467,441) |
| โอนออก | - | - | - | - | - | (36,510) | (36,510) |
| ณ วันที่ 31 ธันวาคม 2556 | 89,025,147 | 321,656,369 | 31,947,989 | 10,786,158 | 19,316,127 | 36,243,403 | 508,975,193 |
| ค่าเสื่อมราคาสะสม : | | | | | | | |
| ณ วันที่ 1 มกราคม 2555 | (21,532,647) | (74,347,089) | (7,358,815) | (7,335,825) | (11,485,323) | - | (122,059,699) |
| ค่าเสื่อมราคาสำหรับปี | (3,499,628) | (15,475,588) | (1,601,536) | (1,073,044) | (402,784) | - | (22,052,580) |
| จำหน่าย/ตัดจำหน่าย | - | 132,905 | - | 648,572 | 295,806 | - | 1,077,283 |
| ณ วันที่ 31 ธันวาคม 2555 | (25,032,275) | (89,689,772) | (8,960,351) | (7,760,297) | (11,592,301) | - | (143,034,996) |
| ค่าเสื่อมราคาสำหรับปี | (2,498,040) | (14,455,014) | (1,597,161) | (1,021,288) | (490,528) | - | (20,062,031) |
| จำหน่าย/ตัดจำหน่าย | - | 132,246 | - | 1,293,108 | - | - | 1,425,354 |
| ณ วันที่ 31 ธันวาคม 2556 | (27,530,315) | (104,012,540) | (10,557,512) | (7,488,477) | (12,082,829) | - | (161,671,673) |
| มูลค่าสุทธิตามบัญชี : | | | | | | | |
| ณ วันที่ 31 ธันวาคม 2555 | 63,992,872 | 229,945,557 | 22,987,638 | 1,907,780 | 7,723,826 | 5,466,643 | 332,024,316 |
| ณ วันที่ 31 ธันวาคม 2556 | 61,494,832 | 217,643,829 | 21,390,477 | 3,297,681 | 7,233,298 | 36,243,403 | 347,303,520 |

ณ วันที่ 31 ธันวาคม 2555 อาคารโรงงานแป้งสาธิต และเครื่องจักรราคาตามบัญชีจำนวน 271.64 ล้านบาท จดจำนองเป็นหลักประกันวงเงินสินเชื่อที่ได้รับจากสถาบันการเงินของบริษัทฯ ซึ่งในเดือน ตุลาคม 2556 บริษัทฯ ได้ปลดภาระจำนองหลักทรัพย์รวมทั้งทรัพย์สินใดๆ ที่ได้ให้ไว้เป็นหลักประกันแก่ ผู้ให้กู้รายอื่น และมีข้อผูกพันตามหนังสือยืนยัน (Negative pledge) ที่ออกให้กับสถาบันการเงินโดยเฉพาะ การไม่ก่อภาระผูกพันในอาคารโรงงาน เครื่องจักรและอุปกรณ์ที่มีอยู่ในปัจจุบันและที่จะเกิดขึ้นในอนาคต ตามหมายเหตุประกอบงบการเงินข้อที่ 10

สำหรับปีสิ้นสุดวันที่ 31 ธันวาคม 2556 บริษัทฯ ได้รวมต้นทุนการกู้ยืมเข้าเป็นราคาทุนของงานระหว่างก่อสร้างจำนวน 0.14 ล้านบาท ซึ่งเป็นต้นทุนการกู้ยืมที่เกิดจากเงินกู้ที่กู้มาวัตถุประสงค์เพื่อขยายกำลังการผลิตและก่อสร้างไซโลแห่งใหม่ตามหมายเหตุประกอบงบการเงินข้อที่ 13

ณ วันที่ 31 ธันวาคม 2556 และ 2555 อุปกรณ์ของบริษัทฯ ราคาทุนจำนวน 15.39 ล้านบาท และ 12.21 ล้านบาท ตามลำดับ ได้ตัดจำหน่ายค่าเสื่อมราคาแล้วทั้งจำนวนแต่ยังคงใช้งานอยู่

ณ วันที่ 31 ธันวาคม 2556 และ 2555 อาคารและงานระหว่างก่อสร้างอาคารโรงงานราคาตามบัญชีจำนวน 106.92 ล้านบาท และ 79.45 ล้านบาท ตามลำดับ ก่อสร้างบนที่ดินซึ่งเช่าจากบริษัทใหญ่ ตามหมายเหตุประกอบงบการเงินข้อที่ 5.2

9. สินทรัพย์ภาษีเงินได้รอการตัดบัญชี

สินทรัพย์และหนี้สินภาษีเงินได้รอการตัดบัญชี ณ วันที่ 31 ธันวาคม 2556 และ 2555 มีดังนี้

(หน่วย : บาท)

| | ณ วันที่ 31 ธันวาคม | |
|-----------------------------------|---------------------|-----------|
| | 2556 | 2555 |
| สินทรัพย์ภาษีเงินได้รอการตัดบัญชี | 2,756,366 | 2,698,483 |
| หนี้สินภาษีเงินได้รอการตัดบัญชี | - | - |
| สุทธิ | 2,756,366 | 2,698,483 |

รายการเคลื่อนไหวของสินทรัพย์ภาษีเงินได้รอการตัดบัญชีที่เกิดขึ้นในระหว่างปีสิ้นสุดวันที่ 31 ธันวาคม 2556 และ 2555 มีดังนี้

(หน่วย : บาท)

| | สำหรับปีสิ้นสุดวันที่ 31 ธันวาคม 2555 | | | สำหรับปีสิ้นสุดวันที่ 31 ธันวาคม 2556 | | |
|-----------------------------------|---------------------------------------|--|--------------------------------|---------------------------------------|--|--------------------------------|
| | ณ วันที่ 1 มกราคม 2555 | บันทึกเป็นรายได้ หรือค่าใช้จ่ายใน งบกำไรขาดทุน เบ็ดเสร็จ (หมายเหตุ 22) | ณ วันที่ 31 ธันวาคม 2555 | ณ วันที่ 1 มกราคม 2556 | บันทึกเป็นรายได้ หรือค่าใช้จ่ายใน งบกำไรขาดทุน เบ็ดเสร็จ (หมายเหตุ 22) | ณ วันที่ 31 ธันวาคม 2556 |
| สินทรัพย์ภาษีเงินได้รอการตัดบัญชี | | | | | | |
| ลูกหนี้การค้า (หนี้สงสัยจะสูญ) | 1,704,749 | (312,445) | 1,392,304 | 1,392,304 | (200,322) | 1,191,982 |
| สินค้าคงเหลือ | 10,075,895 | (10,075,895) | - | - | - | - |
| อาคาร และอุปกรณ์ | 391,759 | 178,878 | 570,637 | 570,637 | 98,061 | 668,698 |
| ภาระผูกพันผลประโยชน์พนักงาน | 772,388 | (705,601) | 66,787 | 66,787 | 6,741 | 73,528 |
| หนี้สินไม่หมุนเวียน | 511,342 | 157,413 | 668,755 | 668,755 | 153,403 | 822,158 |
| รวม | 13,456,133 | (10,757,650) | 2,698,483 | 2,698,483 | 57,883 | 2,756,366 |

10. สินเชื่อและการค้ำประกัน

ณ วันที่ 31 ธันวาคม 2555 บริษัทฯ ได้รับวงเงินสินเชื่อจากสถาบันการเงินแห่งหนึ่งดังนี้ วงเงินเบิกเกินบัญชี วงเงินกู้ยืมระยะสั้นจากสถาบันการเงิน วงเงินเจ้าหนี้ทรัสต์รีซีท เลตเตอร์ออฟเครดิต และสัญญาซื้อขายเงินตราต่างประเทศล่วงหน้า ตามหมายเหตุประกอบงบการเงินข้อที่ 11 และ 25.1 ซึ่งค้ำประกัน โดยอาคารโรงงานแป่งสาธิตและเครื่องจักรทั้งหมดกรรมสิทธิ์ของบริษัทฯ ตามหมายเหตุประกอบงบการเงิน ข้อที่ 8 นอกจากนี้บริษัทฯ ต้องโอนสิทธิการเช่าที่ดินที่ตั้งอาคารโรงงานแป่งข้าวสาธิตดังกล่าวให้ธนาคารผู้ให้กู้ พร้อมทั้งทำประกันภัยสิ่งปลูกสร้าง และเครื่องจักรพร้อมอุปกรณ์ในวงเงินสูงสุดที่บริษัทประกันภัย จะพึงรับได้โดยยกประโยชน์ในสิทธิประกันภัยทรัพย์สินให้แก่ธนาคารผู้ให้กู้เป็นผู้รับผลประโยชน์

ต่อมาในระหว่างปี 2556 บริษัทฯ ได้รับวงเงินสินเชื่อจากสถาบันการเงินแห่งใหม่สองแห่ง ตามหมายเหตุประกอบงบการเงินข้อที่ 11 13 และ 25.1 โดยบริษัทฯ ต้องปลดภาระจำนองหลักทรัพย์รวมทั้ง ทรัพย์สินใดๆ ที่ได้ให้ไว้เป็นหลักประกันแก่ผู้ให้กู้รายอื่น ซึ่งในเดือนตุลาคม 2556 บริษัทฯ ได้ดำเนินการ เรียบร้อยแล้ว และมีเงื่อนไขที่สำคัญดังนี้

1. ผู้กู้ต้องรักษาอัตราส่วน Debt Service Coverage Ratio ไม่ต่ำกว่า 1.2 เท่า
2. ผู้กู้ต้องรักษาอัตราส่วนหนี้สินรวมที่มีดอกเบี้ย ต่อส่วนของผู้ถือหุ้นไม่เกิน 2.5 เท่า ในปี 2556-2558 และในปีต่อไปไม่เกิน 2 เท่า
3. ผู้กู้จะไม่จ่ายเงินปันผลเกินกว่าร้อยละ 50 ของกำไรสุทธิต่อปี
4. บริษัท น้ำตาลขอนแก่น จำกัด (มหาชน) และบริษัท ไทยชูการ์ เทอร์มิเนล จำกัด (มหาชน) จะต้องดำรง สัดส่วนการถือหุ้นในบริษัทฯ รวมกันไม่ว่าทางตรงหรือทางอ้อมในสัดส่วนไม่ต่ำกว่าร้อยละ 51

นอกจากนี้ในเดือนตุลาคม 2556 สถาบันการเงินเดิมที่ให้ผู้กู้ยืมได้เพิ่มลดวงเงินเลตเตอร์ออฟเครดิต ทรัสต์รีซีท เงินกู้ยืมระยะสั้น และสัญญาซื้อขายเงินตราต่างประเทศล่วงหน้า ตามหมายเหตุประกอบงบการเงิน ข้อที่ 11 และ 25.1 และปรับเงื่อนไขการกู้ยืมเป็น Negative Pledge

11. เงินกู้ยืมระยะสั้นจากสถาบันการเงิน

ประกอบด้วย

(หน่วย : บาท)

| | ณ วันที่ 31 ธันวาคม | |
|--|---------------------|-------------|
| | 2556 | 2555 |
| เงินกู้ยืมระยะสั้นในรูปตัวสัญญาใช้เงิน | - | 95,000,000 |
| เจ้าหนี้ทรัสต์รีซีท | 277,277,611 | 125,161,057 |
| รวม | 277,277,611 | 220,161,057 |

ณ วันที่ 31 ธันวาคม 2555 บริษัทฯ ได้กู้ยืมเงินจากสถาบันการเงิน โดยออกตัวสัญญาใช้เงิน อายุ 1 เดือน อัตราดอกเบี้ย 3.65 ต่อปี

ณ วันที่ 31 ธันวาคม 2556 และ 2555 เจ้าหนี้ทรัสต์รีซีทเป็นการกู้ยืมในสกุลเงินบาท ซึ่งมีวงเงินร่วมตามหมายเหตุประกอบงบการเงินข้อที่ 25.1 อัตราดอกเบี้ย Fixed Rate ตามภาวะตลาดเงิน โดยใช้เงื่อนไขสินเชื่อและการค้ำประกันตามหมายเหตุประกอบงบการเงินข้อที่ 10 ภายใต้เงื่อนไขสัญญาทรัสต์รีซีท บริษัทฯ ได้รับสินค้าที่ส่งเข้ามาโดยการใช่เครดิตของสถาบันการเงิน ดังนั้นบริษัทฯ จึงมีภาระผูกพันต่อสถาบันการเงินสำหรับค่าสินค้านี้ค่าดังกล่าวทั้งที่เก็บไว้หรือจำหน่ายไป

12. เจ้าหนี้การค้าและเจ้าหนี้อื่น

ประกอบด้วย

(หน่วย : บาท)

| | ณ วันที่ 31 ธันวาคม | |
|--|---------------------|-------------|
| | 2556 | 2555 |
| เจ้าหนี้การค้า | | |
| - เจ้าหนี้การค้ากิจการที่เกี่ยวข้องกัน | 1,306,738 | 824,382 |
| - เจ้าหนี้การค้าบุคคลหรือกิจการอื่น | 34,300,999 | 239,531,347 |
| รวมเจ้าหนี้การค้า | 35,607,737 | 240,355,729 |
| เจ้าหนี้อื่น | 1,052,713 | 903,093 |
| ค่าใช้จ่ายค้างจ่ายกิจการที่เกี่ยวข้องกัน | 659,110 | 6,059 |
| ค่าใช้จ่ายค้างจ่าย | 12,490,518 | 10,038,564 |
| เงินประกันผลงาน | 1,208,086 | - |
| เงินรับล่วงหน้า | 170,300 | - |
| รวม | 51,188,464 | 251,303,445 |

13. เงินกู้ยืมระยะยาวจากสถาบันการเงิน

ประกอบด้วย

(หน่วย : บาท)

| | <u>ณ วันที่ 31 ธันวาคม</u> | |
|--|----------------------------|-------------|
| | <u>2556</u> | <u>2555</u> |
| เงินกู้ยืมระยะยาวจากสถาบันการเงิน | 20,916,585 | - |
| <u>หัก</u> ส่วนของเงินกู้ยืมระยะยาวที่ถึงกำหนดชำระภายในหนึ่งปี | (18,000,000) | - |
| สุทธิ | <u>2,916,585</u> | <u>-</u> |

การเปลี่ยนแปลงของเงินกู้ยืมระยะยาว มีดังต่อไปนี้

(หน่วย : บาท)

| | <u>สำหรับปีสิ้นสุดวันที่ 31 ธันวาคม</u> | |
|-------------------------|---|--------------|
| | <u>2556</u> | <u>2555</u> |
| ราคาตามบัญชีต้นปี | - | 60,000,000 |
| กู้เพิ่มระหว่างปี | 20,916,585 | - |
| จ่ายคืนเงินกู้ระหว่างปี | - | (60,000,000) |
| ราคาตามบัญชีปลายปี | <u>20,916,585</u> | <u>-</u> |

เงินกู้ยืมระยะยาวข้างต้นมีวงเงิน 550.00 ล้านบาท เป็นเงินกู้ยืมจากธนาคารพาณิชย์แห่งหนึ่ง ตามสัญญาลงวันที่ 2 กันยายน 2556 โดยมีเงื่อนไขที่สำคัญและหลักทรัพย์ค้ำประกันดังนี้

- กำหนดชำระคืนเงินต้นส่วนที่หนึ่ง จำนวน 400.00 ล้านบาท เพื่อขยายกำลังการผลิตของบริษัทฯ เป็นรายไตรมาสๆ ละ 18.00 ล้านบาท และเงินต้นส่วนที่สอง จำนวน 150.00 ล้านบาท เพื่อก่อสร้างไซโลแห่งใหม่ เป็นรายไตรมาสๆ ละ 6.80 ล้านบาท โดยชำระภายในวันทำการสุดท้ายของแต่ละไตรมาส เริ่มชำระเงินต้นงวดแรกในวันสุดท้ายของเดือนธันวาคม 2557 และชำระให้ครบถ้วนภายในวันทำการสุดท้ายของเดือนมีนาคม 2563
- อัตราดอกเบี้ยร้อยละ MLR-ส่วนต่าง (MARGIN) 2.375 ต่อปี กำหนดชำระดอกเบี้ยทุกวันสิ้นเดือน
- มีเงื่อนไขการประกันและข้อปฏิบัติอื่นที่สำคัญตามสัญญาตามหมายเหตุประกอบงบการเงินข้อที่ 10

14. ภาระผูกพันผลประโยชน์พนักงาน

บริษัทฯ จ่ายค่าชดเชยผลประโยชน์หลังออกจากงานและบำเหน็จ ตามข้อกำหนดของพระราชบัญญัติคุ้มครองแรงงาน พ.ศ. 2541 ในการให้ผลประโยชน์เมื่อเกษียณแก่พนักงานตามสิทธิและอายุงาน

การเปลี่ยนแปลงในภาระผูกพันผลประโยชน์พนักงานมีดังนี้

| | (หน่วย : บาท) | |
|---|----------------|----------------|
| | <u>2556</u> | <u>2555</u> |
| ภาระผูกพันผลประโยชน์พนักงาน ณ วันที่ 1 มกราคม | 290,380 | 2,574,627 |
| ต้นทุนบริการปัจจุบัน | 62,988 | 110,708 |
| ต้นทุนดอกเบี้ยจากภาระผูกพัน | 14,276 | 21,409 |
| ผลประโยชน์จ่ายโดยโครงการ | - | (260,959) |
| กำไรจากการประมาณการตามหลักคณิตศาสตร์ประกันภัย | - | (2,155,405) |
| ภาระผูกพันผลประโยชน์พนักงาน ณ วันที่ 31 ธันวาคม | <u>367,644</u> | <u>290,380</u> |

ข้อสมมติฐานหลักที่สำคัญในการประมาณการตามหลักการคณิตศาสตร์ประกันภัย ณ วันที่รายงาน มีดังนี้

| | <u>2556</u> | <u>2555</u> |
|-------------------------------|-------------|-------------|
| อัตราคิดลด | 4.04% | 4.04% |
| อัตราการเพิ่มขึ้นของเงินเดือน | 5.00% | 5.00% |
| อัตราการหมุนเวียนพนักงาน | 1-18% | 1-18% |
| อายุเกษียณ | 55 ปี | 55 ปี |

ข้อสมมติเกี่ยวกับอัตราระยะในอนาคตถือตามข้อมูลทางสถิติที่เผยแพร่ทั่วไป และอัตราดอกเบี้ยคิดลดใช้อัตราดอกเบี้ยพันธบัตรรัฐบาลซึ่งมีระยะเวลาครบกำหนดใกล้เคียงกับกำหนดชำระของหนี้สินค่าตอบแทนพนักงาน

15. ทุนเรือนหุ้น

| | 2556 | | 2555 | |
|--|-----------------------------|----------------------------|-----------------------------|----------------------------|
| | จำนวนหุ้น (หน่วย : หุ้น) | จำนวนเงิน (หน่วย : บาท) | จำนวนหุ้น (หน่วย : หุ้น) | จำนวนเงิน (หน่วย : บาท) |
| ทุนจดทะเบียน (มูลค่าหุ้นละ 1.00 บาท) | | | | |
| หุ้นสามัญต้นปี | 285,000,000 | 285,000,000.00 | 285,000,000 | 285,000,000.00 |
| หุ้นสามัญปลายปี | 285,000,000 | 285,000,000.00 | 285,000,000 | 285,000,000.00 |
| ทุนที่ออกและชำระแล้ว (มูลค่าหุ้นละ 1.00 บาท) | | | | |
| หุ้นสามัญต้นปี | 285,000,000 | 285,000,000.00 | 200,000,000 | 200,000,000.00 |
| เพิ่มทุนระหว่างปี | - | - | 85,000,000 | 85,000,000.00 |
| หุ้นสามัญปลายปี | 285,000,000 | 285,000,000.00 | 285,000,000 | 285,000,000.00 |

ตามรายงานการประชุมวิสามัญผู้ถือหุ้น ครั้งที่ 1/2555 เมื่อวันที่ 19 เมษายน 2555 มีมติดังนี้

- อนุมัติให้นำบริษัทฯ เข้าจดทะเบียนเป็นบริษัทจดทะเบียนในตลาดหลักทรัพย์ เอ็ม เอ ไอ
- อนุมัติจัดสรรหุ้นเพิ่มทุนจำนวน 85 ล้านหุ้น มูลค่าที่ตราไว้หุ้นละ 1.00 บาท โดยให้จัดสรรและเสนอขายต่อกลุ่มประชาชนเป็นจำนวนไม่เกิน 59.65 ล้านหุ้น คิดเป็นอัตราไม่เกินร้อยละ 70.18 ของหุ้นเพิ่มทุนทั้งหมด และกลุ่มผู้ถือหุ้นของบริษัทใหญ่ เป็นจำนวนไม่เกิน 25.35 ล้านหุ้น คิดเป็นอัตราไม่เกินร้อยละ 29.82 ของหุ้นเพิ่มทุนทั้งหมด และให้คณะกรรมการและ/หรือบุคคลที่ได้รับมอบหมายจากคณะกรรมการเป็นผู้มีอำนาจพิจารณากำหนดเงื่อนไข และรายละเอียดต่างๆ ที่เกี่ยวกับการเสนอขายหุ้นให้แก่บุคคลข้างต้น เช่น ราคาเสนอขาย ระยะเวลาการเสนอขาย เงื่อนไข และรายละเอียดอื่นๆ ที่เกี่ยวข้องกับการจัดสรรหุ้นตามสมควรต่อไป
- อนุมัติการมอบอำนาจให้คณะกรรมการบริหาร และ/หรือบุคคลที่ได้รับมอบอำนาจจากคณะกรรมการบริหารเป็นผู้มีอำนาจในการกำหนดรายละเอียด ราคา ระยะเวลาการจัดสรร และเงื่อนไขต่างๆ ที่จำเป็นหรือเกี่ยวเนื่องกับการเสนอขายหุ้นเพิ่มทุนจำนวน 85 ล้านหุ้น รวมทั้งมีอำนาจในการลงนามในสัญญาแต่งตั้งผู้จัดจำหน่าย

เมื่อวันที่ 23 พฤศจิกายน 2555 บริษัทฯ ได้เสนอขายหุ้นสามัญเพิ่มทุนต่อประชาชนจำนวน 85 ล้านหุ้น มูลค่าตราไว้หุ้นละ 1.00 บาท โดยเสนอขายในราคาหุ้นละ 3.10 บาท รวมเป็นเงิน 253.09 ล้านบาท (สุทธิจากค่าใช้จ่ายในการระดมทุน) ซึ่งเกิดส่วนเกินมูลค่าหุ้นสามัญจำนวน 167.32 ล้านบาท

16. ส่วนเกินมูลค่าหุ้น

ส่วนเกินมูลค่าหุ้นสามัญ ตามบทบัญญัติแห่งพระราชบัญญัติบริษัทมหาชนจำกัด พ.ศ. 2535 มาตรา 51 ในกรณีที่บริษัทฯ เสนอขายหุ้นสามัญสูงกว่ามูลค่าหุ้นที่จดทะเบียนไว้ บริษัทฯ ต้องนำค่าหุ้นส่วนเกินนี้ตั้งเป็นทุนสำรอง (“ส่วนเกินมูลค่าหุ้นสามัญ”) ส่วนเกินมูลค่าหุ้นสามัญนี้จะนำไปจ่ายเป็นเงินปันผลไม่ได้

17. เงินปันผลจ่าย

ตามรายงานการประชุมสามัญผู้ถือหุ้นประจำปี 2555 ครั้งที่ 1/2556 เมื่อวันที่ 25 เมษายน 2556 มีมติอนุมัติจัดสรรเงินปันผลแก่ผู้ถือหุ้น ในอัตราหุ้นละ 0.15 บาท รวมเป็นเงินทั้งสิ้น 42.75 ล้านบาท บริษัทฯ ได้จ่ายเงินปันผลให้แก่ผู้ถือหุ้นเมื่อวันที่ 20 พฤษภาคม 2556

ตามรายงานการประชุมคณะกรรมการบริษัท ครั้งที่ 10/2555 เมื่อวันที่ 27 กันยายน 2555 มีมติอนุมัติจัดสรรเงินปันผลระหว่างกาลแก่ผู้ถือหุ้น ในอัตราหุ้นละ 0.50 บาท รวมเป็นเงินทั้งสิ้น 100.00 ล้านบาท บริษัทฯ ได้จ่ายเงินปันผลระหว่างกาลให้แก่ผู้ถือหุ้นเมื่อวันที่ 26 ตุลาคม 2555

18. ทุนสำรองตามกฎหมาย

ตามบทบัญญัติแห่งพระราชบัญญัติบริษัทมหาชนจำกัด พ.ศ. 2535 มาตรา 116 บริษัทฯ จะต้องจัดสรรทุนสำรอง (“สำรองตามกฎหมาย”) อย่างน้อยร้อยละ 5 ของกำไรสำหรับปีหลังจากหักขาดทุนสะสมยกมา (ถ้ามี) จนกว่าสำรองดังกล่าวมีจำนวนไม่น้อยกว่าร้อยละ 10 ของทุนจดทะเบียน เงินสำรองนี้จะนำไปจ่ายเป็นเงินปันผลไม่ได้ ซึ่งในปี 2556 บริษัทฯ จัดสรรกำไรสำหรับปีเป็นทุนสำรองตามกฎหมายจำนวน 3.20 ล้านบาท

ตามรายงานการประชุมผู้ถือหุ้นสามัญประจำปี 2555 ครั้งที่ 1/2556 เมื่อวันที่ 25 เมษายน 2556 พิจารณาอนุมัติจัดสรรสำรองตามกฎหมายร้อยละ 5 ของกำไรสุทธิ เป็นทุนสำรองตามกฎหมายจำนวน 4.60 ล้านบาท

19. การบริหารจัดการทุน

วัตถุประสงค์ของบริษัทฯ ในการบริหารทางการเงินคือ การดำรงไว้ซึ่งความสามารถในการดำเนินงานอย่างต่อเนื่อง การดำรงไว้ซึ่งโครงสร้างของทุนที่เหมาะสม และการรักษาอัตราส่วนทางการเงินไม่ให้เกินข้อกำหนดของสัญญาเงินกู้ยืม

ณ วันที่ 31 ธันวาคม 2556 และ 2555 งบการเงินแสดงอัตราส่วนหนี้สินต่อทุนเป็น 0.64 : 1.00 และ 0.88 : 1.00 ตามลำดับ

20. ค่าใช้จ่ายในการบริหาร

สำหรับปีสิ้นสุดวันที่ 31 ธันวาคม 2556 และ 2555 ค่าใช้จ่ายในการบริหารส่วนหนึ่งจำนวน 3.96 ล้านบาท เท่ากันทั้งสองปี เป็นค่าตอบแทนกรรมการ ซึ่งเป็นผลประโยชน์ที่จ่ายให้แก่กรรมการของบริษัทฯ ตามมาตรา 90 ของพระราชบัญญัติบริษัทมหาชนจำกัด โดยไม่รวมเงินเดือน และประโยชน์ที่เกี่ยวข้องที่จ่ายให้กับกรรมการบริหารของบริษัทฯ

21. ค่าใช้จ่ายตามลักษณะ

| | (หน่วย : บาท) | |
|--|----------------------------------|-------------|
| | สำหรับปีสิ้นสุดวันที่ 31 ธันวาคม | |
| | 2556 | 2555 |
| เงินเดือน ค่าแรง และผลประโยชน์อื่นของพนักงาน | 40,043,815 | 35,878,343 |
| ค่าเสื่อมราคา | 20,062,031 | 22,052,580 |
| ค่าเช่า | 12,886,838 | 12,848,558 |
| ค่าสาธารณูปโภค | 20,552,279 | 17,212,423 |
| ค่าใช้จ่ายในการขนส่ง | 18,753,164 | 15,766,999 |
| วัตถุดิบและวัสดุสิ้นเปลืองใช้ไป | 889,555,447 | 804,525,433 |
| การเปลี่ยนแปลงในสินค้าสำเร็จรูปและงานระหว่างทำ | (7,738,107) | 5,767,330 |
| ค่าใช้จ่ายดำเนินงานอื่น | 27,364,190 | 29,325,098 |
| ดอกเบี้ยจ่าย | 10,571,930 | 19,207,025 |
| รวม | 1,032,051,587 | 962,583,789 |

22. ค่าใช้จ่ายภาษีเงินได้

ภาษีเงินได้ที่รับรู้ในกำไรหรือขาดทุนสำหรับปีสิ้นสุดวันที่ 31 ธันวาคม 2556 และ 2555 มีรายละเอียดดังนี้

| | (หน่วย : บาท) | |
|---------------------------------------|---|-------------------|
| | <u>สำหรับปีสิ้นสุดวันที่ 31 ธันวาคม</u> | |
| | <u>2556</u> | <u>2555</u> |
| ค่าใช้จ่ายภาษีเงินได้ของงวดปัจจุบัน | 15,836,463 | 14,655,815 |
| ภาษีเงินได้รอการตัดบัญชี (หมายเหตุ 9) | | |
| การเปลี่ยนแปลงของผลต่างชั่วคราว | (409,859) | 7,617,885 |
| การลดอัตราภาษีเงินได้ | 351,976 | 3,139,765 |
| ค่าใช้จ่ายภาษีเงินได้ | <u>15,778,580</u> | <u>25,413,465</u> |

รายการกระทบยอดจำนวนเงินระหว่างค่าใช้จ่ายภาษีเงินได้กับผลคูณของกำไรทางบัญชีกับอัตราภาษีที่ใช้สำหรับปีสิ้นสุดวันที่ 31 ธันวาคม 2556 และ 2555 สามารถแสดงได้ดังนี้

| | (หน่วย : บาท) | |
|---|---|-------------------|
| | <u>สำหรับปีสิ้นสุดวันที่ 31 ธันวาคม</u> | |
| | <u>2556</u> | <u>2555</u> |
| กำไรทางบัญชีก่อนภาษีเงินได้นิติบุคคล | 77,961,613 | 104,666,085 |
| อัตราภาษีเงินได้นิติบุคคล | 20% | 23% |
| กำไรทางบัญชีก่อนภาษีเงินได้นิติบุคคลคูณอัตราภาษี | 15,592,323 | 24,073,200 |
| ผลกระทบทางภาษีของรายได้และค่าใช้จ่ายที่ไม่ถือเป็นรายได้หรือค่าใช้จ่ายทางภาษี ดังนี้ | | |
| กลับรายการสำรองวัตถุดิบเสื่อมคุณภาพ | - | (7,724,853) |
| ค่าใช้จ่ายในการระดมทุน | - | (1,996,263) |
| อื่นๆ | 244,140 | 303,731 |
| รวม | <u>15,836,463</u> | <u>14,655,815</u> |
| ผลกระทบต่อภาษีเงินได้รอการตัดบัญชีจากการเปลี่ยนแปลงอัตราภาษี | 351,976 | 3,139,765 |
| การเปลี่ยนแปลงของผลแตกต่างชั่วคราว | (409,859) | 7,617,885 |
| ค่าใช้จ่ายภาษีเงินได้ที่แสดงอยู่ในงบกำไรขาดทุนเบ็ดเสร็จ | <u>15,778,580</u> | <u>25,413,465</u> |

พระราชกฤษฎีกาตามความในประมวลรัษฎากรว่าด้วยการลดอัตราและยกเว้นรัษฎากร ฉบับที่ 530 พ.ศ. 2554 ลงวันที่ 21 ธันวาคม 2554 ให้ลดอัตราภาษีเงินได้นิติบุคคลสำหรับกำไรสุทธิ เป็นระยะเวลาสามรอบระยะเวลาบัญชีได้แก่ปี 2555 2556 และ 2557 จากอัตราร้อยละ 30 เหลืออัตรา ร้อยละ 23 สำหรับรอบระยะเวลาบัญชี 2555 ที่เริ่มในหรือหลังวันที่ 1 มกราคม 2555 และร้อยละ 20 ของกำไรสุทธิสำหรับสองรอบระยะเวลาบัญชีถัดมา (2556 และ 2557) ที่เริ่มในหรือหลังวันที่ 1 มกราคม 2556 และ 2557 ตามลำดับ ภาษีเงินได้รอกการตัดบัญชีที่เกี่ยวข้องได้ถูกวัดมูลค่าใหม่ด้วยอัตราภาษีเงินได้ใหม่ ดังกล่าว

ทั้งนี้เป็นที่เชื่อได้ว่ารัฐบาลจะดำเนินการแก้ไขกฎหมายเพื่อให้อัตราภาษีไม่สูงไปกว่าร้อยละ 20 สำหรับรอบระยะเวลาบัญชีที่เริ่มในหรือหลังวันที่ 1 มกราคม 2558 เป็นต้นไป ทั้งนี้เพื่อให้เป็นไปตามมติ คณะรัฐมนตรีเมื่อวันที่ 11 ตุลาคม 2554 ในการเพิ่มขีดความสามารถในการแข่งขันของประเทศ

23. กำไรต่อหุ้น

กำไรต่อหุ้นขั้นพื้นฐานคำนวณโดยหารกำไรสำหรับปีที่เป็นของผู้ถือหุ้นของบริษัทฯ (ไม่รวม กำไรขาดทุนเบ็ดเสร็จอื่น) ด้วยจำนวนหุ้นสามัญที่ออกจำหน่ายแล้วระหว่างปีดังนี้

| | สำหรับปีสิ้นสุดวันที่ 31 ธันวาคม | |
|-----------------------------------|----------------------------------|-------------|
| | 2556 | 2555 |
| กำไรสำหรับปี (หน่วย : บาท) | 62,183,033 | 79,252,620 |
| จำนวนหุ้นสามัญ (หน่วย : หุ้น) | 285,000,000 | 209,082,192 |
| กำไรต่อหุ้นขั้นพื้นฐาน (บาท/หุ้น) | 0.22 | 0.38 |

บริษัทฯ คำนวณจำนวนหุ้นสามัญถัวเฉลี่ยถ่วงน้ำหนักสำหรับปีสิ้นสุดวันที่ 31 ธันวาคม 2555 ดังนี้

| วันที่ | จำนวนหุ้น | ระยะเวลาที่ออก (วัน) | จำนวนหุ้นคิดตามวัน (หุ้น) |
|--------------------|-------------|----------------------|----------------------------|
| 1 ม.ค.-23 พ.ย. 55 | 200,000,000 | 326 | 65,200,000,000 |
| 23 พ.ย.-31 ธ.ค. 55 | 285,000,000 | 39 | 11,115,000,000 |
| | | | <hr/> 76,315,000,000 <hr/> |

จำนวนหุ้นสามัญถัวเฉลี่ยถ่วงน้ำหนัก = $76,315,000,000 / 365 = 209,082,192$ หุ้น

24. การเสนอข้อมูลทางการเงินจำแนกตามส่วนงาน

ข้อมูลทางการเงินสำหรับปีสิ้นสุดวันที่ 31 ธันวาคม 2556 และ 2555 ที่แสดงอยู่เป็นข้อมูลของธุรกิจผลิตและจำหน่ายแป้งสาลี ซึ่งเป็นธุรกิจหลักของบริษัทฯ เพียงธุรกิจเดียว นอกจากนี้บริษัทฯ ยังดำเนินธุรกิจในประเทศไทยเท่านั้น ดังนั้นรายได้ ผลการดำเนินงาน และสินทรัพย์ทั้งหมดที่แสดงในงบการเงินของส่วนที่ดำเนินงานอยู่จึงเกี่ยวข้องกับส่วนงานธุรกิจและส่วนงานทางภูมิศาสตร์เดียวตามที่กล่าวไว้ข้างต้น

25. ภาระผูกพันและหนี้สินที่อาจเกิดขึ้น

25.1 บริษัทฯ มีภาระผูกพันและหนี้สินที่อาจเกิดขึ้นกับธนาคารจากการทำสัญญาขอใช้เงินต่างๆ ดังนี้

| | สกุลเงิน (หน่วย) | ณ วันที่ 31 ธันวาคม 2556 | | | ณ วันที่ 31 ธันวาคม 2555 | | |
|--|---------------------|--------------------------|---------|-----------|--------------------------|---------|---------|
| | | วงเงินทั้งสิ้น | ใช้ไป | คงเหลือ | วงเงินทั้งสิ้น | ใช้ไป | คงเหลือ |
| หนังสือค้ำประกัน | พันบาท | 25,000 | 3,484 | 21,516 | 5,000 | 3,484 | 1,516 |
| เลตเตอร์ออฟเครดิต ทรัสต์รีซีพ เงินกู้ยืมระยะสั้น | | | | | | | |
| และสัญญาซื้อขายเงินตราต่างประเทศล่วงหน้า | พันบาท | 2,700,000 | 478,322 | 2,221,678 | 1,500,000 | 692,589 | 807,411 |
| เลตเตอร์ออฟเครดิต ทรัสต์รีซีพ เงินกู้ยืมระยะสั้น | พันดอลลาร์ | | | | | | |
| และสัญญาซื้อขายเงินตราต่างประเทศล่วงหน้า | สหรัฐ | 9,000 | 442 | 8,558 | - | - | - |
| เงินเบิกเกินบัญชี | พันบาท | 35,000 | - | 35,000 | 15,000 | - | 15,000 |
| เงินกู้ยืมระยะยาว | พันบาท | 550,000 | 20,917 | 529,083 | - | - | - |

วงเงินตามภาระผูกพันข้างต้นใช้เงื่อนไขและการค้ำประกันตามหมายเหตุประกอบงบการเงินข้อที่ 10

25.2 ณ วันที่ 31 ธันวาคม 2556 และ 2555 บริษัทฯ มีภาระผูกพันเกี่ยวกับการทำสัญญาขายสินค้าที่ยังไม่ส่งมอบเป็นจำนวน 61.29 ล้านบาท และ 75.60 ล้านบาท ตามลำดับ

25.3 ณ วันที่ 31 ธันวาคม 2556 และ 2555 บริษัทฯ มีภาระผูกพันเกี่ยวกับการทำสัญญาซื้อวัตถุดิบจากต่างประเทศที่ยังค้างส่งเป็นจำนวน 0.74 ล้านดอลลาร์สหรัฐ และ 0.38 ล้านดอลลาร์สหรัฐ ตามลำดับ

25.4 บริษัทฯ ได้ทำสัญญาก่อสร้างและออกแบบตกแต่งภายในโรงงานและติดตั้งเครื่องจักรสำหรับทุกโครงการดังนี้

| | ณ วันที่ 31 ธันวาคม 2556 | |
|---------------------------|--------------------------|--------|
| | หน่วยและสกุลเงิน | |
| | พันดอลลาร์สหรัฐ | พันบาท |
| มูลค่างานตามสัญญา | 5,000 | 87,912 |
| ภาระผูกพันคงเหลือตามสัญญา | 4,000 | 58,504 |

25.5 บริษัทฯ มีภาระผูกพันเกี่ยวกับสัญญาเช่าดำเนินงานด้านผู้เช่าซึ่งจะก่อให้เกิดค่าเช่าในอนาคต สำหรับระยะเวลาแต่ละช่วงดังนี้

| | (หน่วย : พันบาท) | |
|--------------|---------------------|---------|
| | ณ วันที่ 31 ธันวาคม | |
| | 2556 | 2555 |
| ภายในหนึ่งปี | 6,593 | 6,458 |
| 1-5 ปี | 19,094 | 20,653 |
| 5 ปี ขึ้นไป | 125,475 | 130,104 |
| รวม | 151,162 | 157,215 |

26. เครื่องมือทางการเงิน

นโยบายการบริหารความเสี่ยงทางการเงิน

บริษัทฯ มีความเสี่ยงอันเกี่ยวเนื่องกับการเปลี่ยนแปลงของอัตราดอกเบี้ย อัตราแลกเปลี่ยนเงินตราต่างประเทศในตลาด อัตราการเปลี่ยนแปลงของราคาสินค้าที่เกี่ยวข้อง และจากการที่คู่สัญญาไม่ปฏิบัติตามสัญญา ซึ่งบริษัทฯ พิจารณาใช้เครื่องมือทางการเงินที่เหมาะสมเพื่อป้องกันความเสี่ยงดังกล่าว อย่างไรก็ตาม บริษัทฯ ไม่มีนโยบายที่จะถือหรือออกเครื่องมือทางการเงินเพื่อการเก็งกำไรหรือเพื่อการค้า

ความเสี่ยงจากอัตราดอกเบี้ย

บริษัทฯ มีความเสี่ยงจากอัตราดอกเบี้ยที่เกิดขึ้นจากความผันผวนของอัตราดอกเบี้ยในตลาดในอนาคต ซึ่งจะส่งผลกระทบต่อผลการดำเนินงานและกระแสเงินสดของบริษัทฯ แต่อย่างไรก็ตาม บริษัทฯ บริหารความเสี่ยงจากอัตราดอกเบี้ยโดยใช้วิธีการต่างๆ รวมถึงการจัดสรรเงินกู้ยืมที่เป็นอัตราดอกเบี้ยคงที่ และลอยตัวให้เหมาะสม และสอดคล้องกับกิจกรรมต่างๆ ของบริษัทฯ ซึ่งส่วนใหญ่มีรายละเอียด ดังนี้

(หน่วย : บาท)

| ณ วันที่ 31 ธันวาคม 2556 | | | | | | | |
|------------------------------------|--------------------|-----------------------|-----------------|--|----------------------------|-------------|------------------------------------|
| | อัตราดอกเบี้ยคงที่ | | | อัตราดอกเบี้ย ปรับขึ้นลง ตามราคาดาลด | ไม่มี อัตรา ดอกเบี้ย | รวม | อัตรา ดอกเบี้ย (ร้อยละต่อปี) |
| | ภายใน 1 ปี | มากกว่า 1 ถึง 5 ปี | มากกว่า 5 ปี | | | | |
| สินทรัพย์ทางการเงิน | | | | | | | |
| เงินฝากธนาคาร | - | - | - | 23,140,910 | 11,365,361 | 34,506,271 | 0-1.10 |
| ลูกหนี้การค้า | - | - | - | - | 145,078,300 | 145,078,300 | - |
| | - | - | - | 23,140,910 | 156,443,661 | 179,584,571 | |
| หนี้สินทางการเงิน | | | | | | | |
| เงินกู้ยืมระยะสั้นจากสถาบันการเงิน | 277,277,611 | - | - | - | - | 277,277,611 | 3.10-3.5 |
| เจ้าหนี้การค้า | - | - | - | - | 35,607,737 | 35,607,737 | - |
| เงินกู้ยืมระยะยาวจากสถาบันการเงิน | - | - | - | 20,916,586 | - | 20,916,585 | MLR-2.375 |
| | 277,277,611 | - | - | 20,916,586 | 35,607,737 | 333,801,933 | |

(หน่วย : บาท)

| ณ วันที่ 31 ธันวาคม 2555 | | | | | | | |
|------------------------------------|--------------------|-----------------------|-----------------|--|----------------------------|-------------|------------------------------------|
| | อัตราดอกเบี้ยคงที่ | | | อัตราดอกเบี้ย ปรับขึ้นลง ตามราคาดาลด | ไม่มี อัตรา ดอกเบี้ย | รวม | อัตรา ดอกเบี้ย (ร้อยละต่อปี) |
| | ภายใน 1 ปี | มากกว่า 1 ถึง 5 ปี | มากกว่า 5 ปี | | | | |
| สินทรัพย์ทางการเงิน | | | | | | | |
| เงินฝากธนาคาร | - | - | - | 35,903,819 | 5,764,626 | 41,668,445 | 0.625 |
| ลูกหนี้การค้า | - | - | - | - | 123,904,023 | 123,904,023 | - |
| | - | - | - | 35,903,819 | 129,668,649 | 165,572,468 | |
| หนี้สินทางการเงิน | | | | | | | |
| เงินกู้ยืมระยะสั้นจากสถาบันการเงิน | 220,161,057 | - | - | - | - | 220,161,057 | 3.65 |
| เจ้าหนี้การค้า | - | - | - | - | 240,355,729 | 240,355,729 | - |
| | 220,161,057 | - | - | - | 240,355,729 | 460,516,786 | |

ความเสี่ยงจากอัตราแลกเปลี่ยน

ความเสี่ยงจากอัตราแลกเปลี่ยนของบริษัทฯ ส่วนใหญ่เกี่ยวข้องกับการนำเข้าวัตถุดิบและเครื่องจักรเนื่องจากรายการทางธุรกิจเป็นสกุลเงินตราต่างประเทศ โดยบริษัทฯ มีหนี้สินที่เป็นเงินตราต่างประเทศ ซึ่งไม่ได้ทำสัญญาป้องกันความเสี่ยงด้านอัตราแลกเปลี่ยน ดังนี้

| สกุลเงิน | หนี้สิน | |
|--------------------|---------------------|---------|
| | ณ วันที่ 31 ธันวาคม | |
| | 2556 | 2555 |
| ดอลลาร์สหรัฐ (USD) | - | 474,117 |

บริษัทฯ ได้ทำสัญญาซื้อขายเงินตราต่างประเทศล่วงหน้ากับธนาคารพาณิชย์แห่งหนึ่งเพื่อป้องกันความเสี่ยงจากอัตราแลกเปลี่ยนในการจ่ายชำระหนี้สินในรูปเงินตราต่างประเทศ ซึ่งบริษัทฯ ยังไม่ได้บันทึกหนี้สินทางการเงินดังกล่าวในงบการเงิน ซึ่งวันครบกำหนดชำระหนี้ของสัญญาซื้อขายเงินตราต่างประเทศล่วงหน้าที่เปิดสถานะไว้มีอายุไม่เกิน 1 เดือน โดยมีรายละเอียดดังนี้

| | หน่วย | ณ วันที่ 31 ธันวาคม | |
|---|--------------|---------------------|-------------|
| | และสกุลเงิน | 2556 | 2555 |
| จำนวนเงินที่ทำสัญญา | ดอลลาร์สหรัฐ | 1,030,126 | 7,308,560 |
| จำนวนเงินที่ได้ตามสัญญา | บาท | 33,313,723 | 224,888,739 |
| มูลค่ายุติธรรมสุทธิตามสัญญาซื้อขายเงินตราต่างประเทศล่วงหน้า | บาท | 33,865,915 | 224,470,345 |

ความเสี่ยงด้านการให้สินเชื่อ

บริษัทฯ มีความเสี่ยงด้านการให้สินเชื่อที่เกี่ยวข้องกับลูกหนี้การค้า และลูกหนี้อื่น อย่างไรก็ตาม เนื่องจากบริษัทฯ มีลูกหนี้หลายรายและมีนโยบายการให้สินเชื่อที่ระมัดระวังรวมทั้งมีการพิจารณาตั้งสำรองหนี้สงสัยจะสูญอย่างเหมาะสม จึงเชื่อว่าบริษัทฯ มีความเสี่ยงจากการที่ลูกหนี้จะไม่ชำระหนี้ในระดับต่ำ

มูลค่ายุติธรรม

เนื่องจากสินทรัพย์และหนี้สินทางการเงินส่วนใหญ่จัดอยู่ในประเภทระยะสั้นและเงินกู้ยืมมีอัตราดอกเบี้ยใกล้เคียงกับอัตราในตลาด ฝ่ายบริหารของบริษัทฯ จึงเชื่อว่ามูลค่าตามบัญชีของสินทรัพย์และหนี้สินทางการเงินดังกล่าวแสดงมูลค่าไม่แตกต่างจากมูลค่ายุติธรรมอย่างมีสาระสำคัญ

27. กองทุนสำรองเลี้ยงชีพ

บริษัทฯ และพนักงานได้ร่วมกันจัดตั้งกองทุนสำรองเลี้ยงชีพขึ้นตามพระราชบัญญัติกองทุนสำรองเลี้ยงชีพ พ.ศ. 2530 โดยบริษัทฯ และพนักงานจะจ่ายสมทบเข้ากองทุนเป็นรายเดือนในอัตราที่ขึ้นอยู่กับอายุงานของพนักงาน กองทุนสำรองเลี้ยงชีพนี้มีสถาบันการเงินในประเทศแห่งหนึ่งเป็นผู้บริหารจัดการกองทุน และจะจ่ายให้แก่พนักงานเมื่อพนักงานนั้นออกจากงานตามระเบียบว่าด้วยกองทุนของบริษัทฯ สำหรับปีสิ้นสุดวันที่ 31 ธันวาคม 2556 และ 2555 บริษัทฯ ได้จ่ายเงินสมทบเข้ากองทุนเป็นจำนวน 0.36 ล้านบาท และ 0.27 ล้านบาท ตามลำดับ

28. การอนุมัติงบการเงิน

คณะกรรมการบริษัทฯ ได้อนุมัติให้ออกงบการเงินแล้ว เมื่อวันที่ 27 กุมภาพันธ์ 2557



บริษัท ที เอส ฟลาวมิลล์ จำกัด (มหาชน)

T S Flour Mill Public Company Limited

90/9 หมู่ที่ 1 ถนนปู่เจ้าสมิงพราย ตำบลสำโรงกลาง

อำเภอพระประแดง จังหวัดสมุทรปราการ 10130

โทรศัพท์ 02-183-4570-3 โทรสาร 02-183-4575