

# รายงานประจำปี 2556



## สารบัญ

สารจากประธานกรรมการ	1
สารจากประธานกรรมการบริหาร	3
สารจากกรรมการผู้จัดการ	4
คณะกรรมการบริษัท	5
คณะกรรมการบริหาร	7
ข้อมูลทั่วไปของบริษัท	8
รายงานคณะกรรมการตรวจสอบ ประจำปี 2556	11
นโยบายและภาพรวมการประกอบธุรกิจ	13
ลักษณะการประกอบธุรกิจ	15
ปัจจัยความเสี่ยง	16
ผู้ถือหุ้น	20
นโยบายการจ่ายเงินปันผล	22
โครงสร้างการจัดการ	23
การกำกับดูแลกิจการ	31
ความรับผิดชอบต่อสังคม	42
การควบคุมภายในและการบริหารจัดการความเสี่ยง	44
รายการระหว่างกัน	45
ข้อมูลสำคัญทางการเงิน	52
การวิเคราะห์และคำอธิบายของฝ่ายจัดการ (MD&A)	59
งบการเงินและหมายเหตุประกอบงบการเงิน	73

## สารจากประธานกรรมการ

เรียน ท่านผู้ถือหุ้น  
บริษัท อีสต์โคสต์เฟอร์นิเทค จำกัด (มหาชน)



ในนามของคณะกรรมการบริษัท อีสต์โคสต์เฟอร์นิเทค จำกัด (มหาชน) ผมใคร่ขอขอบคุณท่านผู้ถือหุ้นทุกท่านที่ได้ให้ความไว้วางใจและสนับสนุนการดำเนินกิจการของบริษัทด้วยดีเสมอมา ซึ่งในปี 2556 นี้ นับเป็นปีแรกที่บริษัทได้เข้าเป็นบริษัทจดทะเบียนในตลาดหลักทรัพย์ เอ็ม เอ ไอ (mai) โดยเริ่มการซื้อขายในตลาดหลักทรัพย์อย่างเป็นทางการเมื่อวันที่ 26 มีนาคม 2556 ที่ผ่าน

มา โดยแผนการระดมทุนของบริษัทในการเสนอขายหุ้นสามัญเพิ่มทุนต่อประชาชน มีวัตถุประสงค์เพื่อใช้เงินลงทุนสำหรับการสั่งซื้อเครื่องจักรเพื่อใช้ปรับปรุงสายการผลิตที่มีอยู่เดิมให้มีประสิทธิภาพมากขึ้น และใช้เป็นวงเงินทุนหมุนเวียนในการดำเนินธุรกิจ โดยผลการดำเนินงานตลอดทั้งปี 2556 ที่ผ่านมา บริษัทประสบผลสำเร็จจากการดำเนินงานเป็นที่น่าพอใจ โดยสามารถสร้างรายได้จากการขายได้ 1,172.76 ล้านบาท โดยมี

อัตรากำไรสุทธิเพิ่มขึ้นจากปีที่ผ่านมาประมาณร้อยละ 10.14 มีรายได้รวมเท่ากับ 1,193.31 ล้านบาท และมีค่าใช้จ่ายในการดำเนินงานรวม 1,152.52 ล้านบาท ทำให้บริษัทสร้างผลกำไรสุทธิประจำปี 2556 เท่ากับ 40.79 ล้านบาท

สำหรับสถานการณ์ธุรกิจในปัจจุบันและในอนาคต บริษัทมีนโยบายที่จะปรับปรุงประสิทธิภาพในการผลิตด้วยปริมาณเครื่องจักรกึ่งอัตโนมัติ (Semi-Automatic) ที่จะใช้ในการผลิตให้มากขึ้นจากเดิม ทั้งนี้เพื่อช่วยลดปัญหาความเสี่ยงด้านแรงงาน อัตราค่าจ้างแรงงานที่เพิ่มสูงขึ้น รวมถึงเพื่อสามารถควบคุมคุณภาพด้านการผลิตให้มีประสิทธิภาพมากขึ้นจากเดิม ทั้งนี้หากสามารถดำเนินการด้านการผลิตได้อย่างมีประสิทธิภาพ ผลที่ตามมาคือ อัตราต้นทุนการผลิตจะสามารถลดลงได้จากเดิม ซึ่งเราเชื่อมั่นว่า เป้าหมายนี้หากดำเนินการได้สำเร็จจะนำมาซึ่งผลประโยชน์อันน่าพึงพอใจ และสามารถเพิ่มความเชื่อมั่นให้กับผู้ถือหุ้นของบริษัท

นอกจากด้านการผลิตและการดำเนินงานในธุรกิจปกติที่บริษัทมีแผนการพัฒนาเพื่อให้เกิดประสิทธิภาพและประสิทธิผลต่อผลการดำเนินงานที่ดีขึ้นอย่างต่อเนื่องแล้ว บริษัทยังตระหนักดีว่า การประกอบธุรกิจจะต้องตั้งอยู่บนพื้นฐานของการกำกับดูแลกิจการด้วยความระมัดระวังและเอาใจใส่ บริษัท จะปฏิบัติตาม ข้อบัญญัติและเจตนารมณ์ของกฎหมาย เพื่อรักษาไว้ซึ่งประโยชน์ที่ยั่งยืนของผู้ถือหุ้นและผู้มีส่วนได้ส่วนเสียทุก ๆ ฝ่ายต่อไป

สุดท้ายนี้ ผมขอขอบคุณผู้บริหารและพนักงานทุก ๆ ท่าน ที่ได้ทุ่มเทสติปัญญา และแรงกายแรงใจในการทำงานอย่างหนักเพื่อบรรลุเป้าหมายให้ก้าวไปข้างหน้าสู่การเติบโตอย่างมั่นคงและยั่งยืน และขอขอบคุณท่านผู้ถือหุ้นทุกท่าน หน่วยงานราชการ และภาคเอกชน ตลอดจนผู้มีส่วนได้ส่วนเสียในทุกฝ่ายที่ให้การสนับสนุน ช่วยเหลือ ให้คำแนะนำที่เป็นประโยชน์ต่อการดำเนินงานของบริษัทมาโดยตลอด สิ่งเหล่านี้จะเป็นพลังผลักดันและเป็นกำลังใจให้

บริษัทมีพลังที่จะมุ่งมั่นทำงานให้บรรลุเป้าหมายและวิสัยทัศน์ทางธุรกิจ ที่จะเติบโตเพื่อเป้าหมายการเป็นผู้ผลิตและจัดจำหน่ายเฟอร์นิเจอร์ในระดับแนวหน้าของประเทศไทยต่อไป

ในนามคณะกรรมการบริษัท  
บริษัท อีสต์โคสต์เฟอริเทค จำกัด (มหาชน)

พลเอกเทอดศักดิ์ มารมย์  
ประธานกรรมการบริษัท

**สารจากประธานกรรมการบริหาร**

สวัสดีครับ ท่านผู้ถือหุ้น

บริษัท อีสต์โคสต์เฟอร์นิเทค จำกัด (มหาชน)

นับตั้งแต่ปี 2535 ที่กลุ่มอีสต์โคสต์ ได้ก่อตั้งนิติบุคคลแห่งแรกขึ้นในนามของ บริษัท อีสต์โคสต์ อุตสาหกรรม จำกัด เพื่อดำเนินธุรกิจโรงเลื่อย โรงอบ และโรงงานแปรรูปไม้ยางพารา จากนั้นค่อย ๆ ต่อยอดมาเป็นการผลิตชิ้นส่วนประกอบเฟอร์นิเจอร์ไม้ยางพารา และได้เริ่มขยายการดำเนินธุรกิจโดยก่อตั้งนิติบุคคลเพิ่มขึ้นจนกระทั่งรวมได้ทั้งสิ้น 5 บริษัท ซึ่งดำเนินธุรกิจ

ครอบคลุมถึงการเป็นผู้ผลิตและจำหน่ายเฟอร์นิเจอร์จากไม้ยางพารา เฟอร์นิเจอร์จากไม้ปาร์ติเคิลบอร์ด การเป็นผู้ผลิตกระดาษปิดผิว และไม้ยางพาราแปรรูปอบแห้ง และหลังจากนั้นก็มีการปรับโครงสร้างเหลือเพียงบริษัทเดียว คือ บริษัท อีสต์โคสต์เฟอร์นิเทค จำกัด (มหาชน) เพื่อเตรียมการแปรสภาพเป็นบริษัทมหาชน และเข้าเป็นบริษัทจดทะเบียนในตลาดหลักทรัพย์ เอ็ม

เอส ไอ (mai) เหล่านี้เป็นความมุ่งมั่น ตั้งใจของทีมผู้บริหารที่ต้องการจะนำพาธุรกิจให้มีความเจริญก้าวหน้า มั่นคงยิ่ง ๆ ขึ้นไป ซึ่งตลอดระยะเวลาที่ผ่านมา ผมได้ปลุกฝังแนวความคิดการดำเนินธุรกิจที่ประกอบด้วยความอดทน มุ่งมั่น ตั้งใจทำงานให้ประสบความสำเร็จ พร้อมกับยึดมั่นหลักจริยธรรมในการดำเนินธุรกิจที่ดีงาม ต่อทีมผู้บริหาร ECF ในรุ่นหลัง ซึ่งแนวคิดเหล่านี้ทางทีมผู้บริหาร ECF ในรุ่นหลังต่างใช้เป็นแนวทางในการดำเนินธุรกิจเรื่อยมาจนถึงทุกวันนี้

ทางผมขอขอบคุณเป็นอย่างยิ่งสำหรับความไว้วางใจของผู้ถือหุ้นทุก ๆ ท่าน ที่ได้พิจารณาเลือกลงทุนใน ECF และเข้าร่วมเป็นส่วนหนึ่งของการเป็นเจ้าของธุรกิจร่วมกับทีมผู้ก่อตั้งบริษัท ซึ่งทางทีมผู้บริหารได้ตระหนักดีถึงการนำพาธุรกิจให้ก้าวหน้าต่อไปอย่างมั่นคง พร้อมทั้งจะใช้พลังความคิดเข้าแก้ไขปัญหาและอุปสรรคต่าง ๆ ที่เกิดขึ้นให้ลุล่วงไปได้ด้วยดี

นับจนถึงปัจจุบัน ทางทีมผู้บริหารผ่านการดำเนินธุรกิจมาเป็นระยะเวลาไม่ต่ำกว่า 20 ปี กาลเวลาได้พิสูจน์แล้วว่า เราสามารถฝ่าฟัน ปัญหา อุปสรรค และนำพาธุรกิจให้ก้าวหน้าขึ้นได้เรื่อย ๆ จนถึงทุกวันนี้ ซึ่งทางทีมผู้บริหารจะยังคงรักษาคำมั่นที่จะตั้งใจบริหารงาน เพื่อสร้างผลกำไรตอบแทนให้กับผู้ถือหุ้นทุกท่านต่อไป

**ขอบคุณมากครับ****นายวัลลภ สุขสวัสดิ์****กรรมการ****ประธานกรรมการบริหาร**

## สารจากกรรมการผู้จัดการ

เรียน ท่านผู้ถือหุ้น  
บริษัท อีสต์โคสต์เฟอร์นิเทค จำกัด (มหาชน)

ในรอบปี 2556 ที่ผ่านมา ถือเป็นอีกปีที่ยิ่งใหญ่สำหรับ ECF เนื่องจากเป็นปีแรกที่เราได้เข้าเป็นบริษัทจดทะเบียนในตลาดหลักทรัพย์ เอ็ม เอ ไอ (mai) โดยเริ่มเปิดการซื้อขายหลักทรัพย์อย่างเป็นทางการ เมื่อวันที่ 26 มีนาคม 2556 ที่ผ่านมา ซึ่งการเข้าเป็นบริษัทจดทะเบียนจะช่วยให้บริษัทมีช่องทางการระดมทุนเพื่อใช้ในการขยายธุรกิจได้เพิ่มเติมอีกช่องทางหนึ่ง และทางบริษัทขอขอบคุณสำหรับความไว้วางใจที่นักลงทุนมีต่อหุ้น ECF ผ่านการเข้าร่วมลงทุนในหุ้นสามัญของบริษัทซึ่งในช่วงที่ผ่านมามีจำนวนผู้ถือหุ้นขึ้นไปสูงสุดที่ประมาณ 3,500 คน

ในช่วงปี 2556 บริษัทยังคงมีรายได้จากการจำหน่ายเตียงอย่างต่อเนื่อง ในกลุ่มผลิตภัณฑ์เฟอร์นิเจอร์ไม้ ปาติเคิลบอร์ด ไม้ยางพารา และกระดาษปิดผิว คิดเป็นสัดส่วนประมาณร้อยละ 10 เมื่อเทียบกับปีที่ผ่านมา โดยบริษัทได้ขยายฐานกลุ่มลูกค้าเพิ่มขึ้นทั้งในส่วนของลูกค้าต่างประเทศ และลูกค้าในประเทศ โดยยอดขายเฟอร์นิเจอร์ที่เพิ่มขึ้นจากลูกค้าในประเทศเกิดจากช่องทางการจำหน่ายสินค้าในแบรนด์ ELEGA ที่วางจำหน่ายใน Index Living Mall การเติบโตตามการขยายตัวของร้านค้าปลีกสมัยใหม่ ได้แก่ เทสโก้ โลตัส โฮมโปร บิ๊กซี เมกา โฮม ซึ่งในช่วงปี 2556 มีการเปิดตัวแบรนด์ใหม่ a7 ในเมกา โฮม รวมทั้งมีการกระจายสินค้าแบรนด์ Costa ครอบคลุมกลุ่มลูกค้าในต่างจังหวัดมากขึ้น ขณะที่ตลาดต่างประเทศก็มีคำสั่งซื้อสินค้าเพิ่มมากขึ้นจากประเทศญี่ปุ่น และกลุ่มประเทศในแถบตะวันออกกลาง และประเทศสหรัฐอเมริกาที่เศรษฐกิจเริ่มฟื้นตัวขึ้นอีกครั้ง



สำหรับแผนงานของปี 2557 บริษัทจะยังคงตั้งเป้าหมายการเติบโตในการดำเนินธุรกิจไม่ต่ำกว่าร้อยละ 15 และแม้ว่าในช่วงปีที่ผ่านมา ประเทศไทยจะประสบปัญหาด้านเสถียรภาพทางการเมือง ปัญหาสถานะเศรษฐกิจโลกที่ส่งผลกระทบ แต่บริษัทก็ยังสามารถสร้างรายได้จากการดำเนินธุรกิจได้เติบโตอย่างต่อเนื่อง การที่บริษัทสามารถผ่านพ้นอุปสรรคที่เกิดจากปัญหาต่าง ๆ ได้ ก็ด้วยความร่วมมือจากทุกฝ่ายที่เกี่ยวข้อง ทั้งกลุ่มลูกค้าที่ยังคงไว้วางใจสั่งซื้อสินค้าจากบริษัทอย่างต่อเนื่อง พันธมิตรทางธุรกิจ ผู้ถือหุ้นทุกท่านที่ให้ความไว้วางใจ รวมถึงผู้บริหารและพนักงานของบริษัททุกคน ในฐานะกรรมการผู้จัดการขอขอบคุณทุกท่านมา ณ โอกาสนี้ และจะขอมุ่งมั่นสร้าง ECF ให้เป็นบริษัทที่ก้าวขึ้นสู่ระดับสากล สามารถแข่งขันได้ในตลาดโลกรวมถึงจะสร้างการเติบโตให้เกิดขึ้นกับธุรกิจอย่างต่อเนื่องและยั่งยืนสืบไป

นายอารักษ์ สุขสวัสดิ์  
กรรมการผู้จัดการ

## คณะกรรมการบริษัท



**พลเอกเทอดศักดิ์ มารมย์**

ประธานกรรมการ  
กรรมการตรวจสอบ  
กรรมการอิสระ



**นายชาลี สุขสวัสดิ์**

รองประธานกรรมการ



**นายวัลลก สุขสวัสดิ์**

กรรมการ



**นางวารารณ์ สุขสวัสดิ์**

กรรมการ



**นายอาร์ก สุขสวัสดิ์**

กรรมการ  
กรรมการผู้จัดการ

**นางสาวทิพวรรณ สุขสวัสดิ์**

กรรมการ

**รศ.ดร.มนตรี โสคติยานุรักษ์**

ประธานกรรมการตรวจสอบ  
กรรมการอิสระ

**รศ.ทรงกลด จารุสมบัติ**

กรรมการตรวจสอบ  
กรรมการอิสระ



**คณะกรรมการบริหาร**

**นายวัลลภ สุขสวัสดิ์**  
ประธานกรรมการบริหาร



**นายชาลี สุขสวัสดิ์**  
กรรมการบริหาร



**นางสาวทิพวรรณ สุขสวัสดิ์**  
กรรมการบริหาร



**นายอาร์ักษ์ สุขสวัสดิ์**  
กรรมการบริหาร

## ข้อมูลทั่วไปของบริษัท



ชื่อบริษัทภาษาไทย	:	บริษัท อีสต์โคสต์เฟอร์นิเทค จำกัด (มหาชน)
ชื่อบริษัทภาษาอังกฤษ	:	East Coast Furnitech Public Company Limited (ECF)
เลขทะเบียนบริษัท	:	0107555000449
ลักษณะการประกอบธุรกิจ	:	ผู้ผลิตและจัดจำหน่าย เฟอร์นิเจอร์ไม้ปาร์ติเคิลบอร์ด เฟอร์นิเจอร์ไม้ยางพารา กระดาษปิดผิว เพื่อใช้ประกอบในการผลิตเฟอร์นิเจอร์ การผลิตและจำหน่ายไม้ยางพาราแปรรูป อบแห้ง การจัดจำหน่ายเฟอร์นิเจอร์ผ่านโชว์รูมสาขา และการให้บริการตัดแผ่นปิดขอบไม้ (พีวีซี)
ที่ตั้งสำนักงานใหญ่	:	37/9 หมู่ 10 ถนนบ้านบึง – แกลง ตำบลทางเกวียน อำเภอแกลง จังหวัดระยอง 21110

ที่ตั้งสำนักงานสาขา	:	สาขาที่ 1 เลขที่ 29/1 หมู่ที่ 3 ซอยชงโค – ชุมชุมใน ตำบลวังจันทร์ อำเภอลำปลายงัน จังหวัดระยอง โดยสำนักงานแห่งนี้ใช้เป็นโรงงานผลิตและประกอบเฟอร์นิเจอร์ อีกแห่งหนึ่งของบริษัท รวมถึงสายการผลิตในส่วนของโรงเลื่อยไม้ยางพาราแปรรูปและอบแห้ง และผลิตกระดาษปิดผิวสำหรับการใช้ในการผลิตเฟอร์นิเจอร์
	:	สาขาที่ 2 เลขที่ 25/28 หมู่ที่ 12 ตำบลบึงคำพร้อย อำเภอลำลูกกา จังหวัดปทุมธานี โดยสำนักงานแห่งนี้ใช้เป็นส่วนของฝ่ายบริหารงานทั่วไป และโกดังเก็บสินค้า
	:	นอกจากนี้บริษัทยังมีสำนักงานสาขาที่จดทะเบียน สำหรับใช้เป็นโชว์รูมสำหรับจัดแสดงและจำหน่ายสินค้า ณ วันที่ 31 ธันวาคม 2556 รวมทั้งสิ้นอีก 14 แห่ง
โทรศัพท์	:	+66 38 671-361 และ +66 38 886-372-4
โทรสาร	:	+66 38 886-375
Home Page	:	<a href="http://www.ecf-furniture.com">www.ecf-furniture.com</a> , <a href="http://www.elegathai.com">www.elegathai.com</a>
ทุนที่เรียกชำระแล้ว	:	130,000,000 บาท (หนึ่งร้อยสามสิบล้านบาทถ้วน)
(ภายหลังการเสนอขายหุ้นครั้งนี้)	:	
มูลค่าที่ตราไว้หุ้นละ	:	0.25 บาท (ยี่สิบห้าสตางค์)

## บุคคลอ้างอิง

### นายทะเบียนหลักทรัพย์

ชื่อนายทะเบียนหลักทรัพย์	:	บริษัท ศูนย์รับฝากหลักทรัพย์ (ประเทศไทย) จำกัด
ที่ตั้ง	:	เลขที่ 62 อาคารตลาดหลักทรัพย์แห่งประเทศไทย ชั้น 4 และ 6 - 7 ถนนรัชดาภิเษก แขวงคลองเตย เขตคลองเตย กรุงเทพมหานคร 10110
โทรศัพท์	:	+66 2359-1200

### ผู้สอบบัญชี

ชื่อผู้สอบบัญชี	:	นายเมธี รัตนศรีเมธา
ที่ตั้ง	:	บริษัท เอ็ม อาร์ แอนด์ แอสโซซิเอท จำกัด อาคารเจ้าพระยาทาวเวอร์ ห้อง 706 เลขที่ 89 ซอยวัดสวนพลู ถนนเจริญกรุง แขวงบางรัก เขตบางรัก กรุงเทพมหานคร 10500
โทรศัพท์	:	+66 2630 7500 หรือ 0-2714-8842-3 หรือ 0-2185-0342
โทรสาร	:	+66 2630 7506 หรือ 0-2185-0225

### ที่ปรึกษากฎหมาย

ชื่อที่ปรึกษากฎหมาย	:	นายฐานันตร์ เจริญฤทธิ์ / นายอำนาจ จำปาसार
---------------------	---	---

ที่ตั้ง : สำนักงานกฎหมายกฤตธรรม เลขที่ 9 ซอยอินทามระ 7 ถนนสุขุมวิท  
สารวิจิณัย แขวงสามเสนใน เขตพญาไท กรุงเทพมหานคร  
10400

โทรศัพท์ : +66 2279 3141  
: +66 2616 6384

ผู้ลงทุนสามารถศึกษาข้อมูลของบริษัทที่ออกหลักทรัพย์เพิ่มเติมได้จากแบบแสดงรายการข้อมูลประจำปี “แบบ 56-1”  
ของบริษัทที่แสดงไว้ใน [www.sec.or.th](http://www.sec.or.th) หรือที่เว็บไซต์ของบริษัท [www.ecf-furniture.com](http://www.ecf-furniture.com), [www.elegathai.com](http://www.elegathai.com)

## รายงานคณะกรรมการตรวจสอบ ประจำปี 2556

เรียน ท่านผู้ถือหุ้น บริษัท อีสต์โคสต์เฟอริเทค จำกัด (มหาชน)

คณะกรรมการตรวจสอบของ บริษัท อีสต์โคสต์เฟอริเทค จำกัด (มหาชน) (ECF) ประกอบด้วย กรรมการอิสระ 3 ท่าน ซึ่งเป็นผู้มีความรู้ความสามารถ มีประสบการณ์เฉพาะด้าน มีคุณสมบัติครบถ้วนตามข้อกำหนดของตลาดหลักทรัพย์แห่งประเทศไทย มีความอิสระในการปฏิบัติหน้าที่ตามกฎหมายว่าด้วยคณะกรรมการตรวจสอบ โดยประกอบด้วย

- |                    |                |                      |
|--------------------|----------------|----------------------|
| 1. รศ. ดร. มนต์รี  | โสคติยานุรักษ์ | ประธานกรรมการตรวจสอบ |
| 2. พลเอกเทอดศักดิ์ | มารมย์         | กรรมการตรวจสอบ       |
| 3. รศ. ทรงกลด      | จารุสมบัติ     | กรรมการตรวจสอบ       |



คณะกรรมการตรวจสอบได้มีการประชุมรวม 4 ครั้ง ในทุกครั้งที่กรรมการตรวจสอบทุกท่านได้เข้าร่วมประชุมโดยครบถ้วน โดยมีผู้เข้าร่วมประชุมในทุกครั้งร่วมกับคณะกรรมการตรวจสอบ ได้แก่ ผู้ตรวจสอบระบบควบคุมภายใน และผู้ตรวจสอบบัญชีรับอนุญาต เข้าชี้แจงข้อเท็จจริง ผลการตรวจสอบบัญชี พร้อมแสดงหลักฐานและข้อมูลประกอบการนำเสนอในแต่ละไตรมาส โดยไม่มีผู้บริหารของบริษัทเข้าร่วมประชุม นอกจากนี้ในบางประเด็นที่สำคัญทางคณะกรรมการตรวจสอบจะเชิญผู้บริหารบริษัทเข้าร่วมประชุมเพื่อร่วมชี้แจงในประเด็นที่เกี่ยวข้องด้วย

การประชุมคณะกรรมการตรวจสอบ ได้ปฏิบัติตามกฎบัตรคณะกรรมการตรวจสอบที่คณะกรรมการบริษัทได้พิจารณาอนุมัติไว้อย่างเคร่งครัด และ ผลการประชุมแต่ละครั้งได้รายงานการปฏิบัติงานโดยสรุปพร้อมข้อเสนอแนะที่เห็นว่าเป็นประโยชน์ต่อฝ่ายบริหารให้คณะกรรมการบริษัท รับทราบ โดยสามารถสรุปสาระสำคัญ ได้ดังนี้


- การสอบทานงบการเงินรายไตรมาส และงบการเงินประจำปี 2556 ก่อนนำเสนอคณะกรรมการบริษัท เพื่อให้มั่นใจว่า รายงานทางการเงิน รายการบัญชี ของบริษัทและบริษัทย่อยจัดทำขึ้นโดยถูกต้องตามที่ควร ตามมาตรฐานบัญชี และข้อกำหนดทางกฎหมาย รวมทั้งมีการเปิดเผยไว้ในหมายเหตุประกอบงบการเงินอย่างเพียงพอ พร้อมทั้งให้ข้อสังเกตและรับทราบแนวทางแก้ไขปัญหาก่อให้เกิดประโยชน์แก่บริษัท ทั้งนี้คณะกรรมการตรวจสอบมีความเห็นว่า รายงานทางการเงินของบริษัท ได้จัดทำขึ้นตามหลักการบัญชีที่รับรองทั่วไปมีความถูกต้องตามที่ควรเชื่อถือได้ การเลือกใช้นโยบายบัญชีมีความสมเหตุสมผล
- การสอบทานความเพียงพอของระบบควบคุมภายในและการตรวจสอบภายใน คณะกรรมการตรวจสอบมีความเห็นว่า มีประสิทธิภาพและเหมาะสมเพียงพอ ไม่มีข้อบกพร่องที่เป็นสาระสำคัญ และหน่วยงานตรวจสอบภายในมีความเป็นอิสระ พร้อมกันนี้ได้พิจารณาอนุมัติแผนการตรวจสอบภายในประจำปี 2557 ซึ่งจัดลำดับงานตรวจสอบความเสี่ยง และมุ่งเน้นเชิงปฏิบัติการให้เกิดผลงานที่มีประสิทธิภาพ มีประสิทธิภาพ และได้มีการพัฒนาระบบการตรวจสอบภายในอย่างต่อเนื่อง เพื่อให้มีระบบการควบคุมภายในที่ดี
- การสอบทานการปฏิบัติตามกฎหมายว่าด้วยหลักทรัพย์และตลาดหลักทรัพย์ ข้อกำหนดของตลาดหลักทรัพย์แห่งประเทศไทย และกฎหมายที่เกี่ยวข้องกับธุรกิจของบริษัท คณะกรรมการตรวจสอบมีความเห็นว่า บริษัทได้ปฏิบัติตามกฎหมายถูกต้องแล้ว
- การสอบทานรายการที่เกี่ยวข้องกัน หรือ รายการที่อาจมีความขัดแย้งทางผลประโยชน์ คณะกรรมการตรวจสอบมีความเห็นว่า รายการระหว่างกันที่เกิดขึ้นมีความสมเหตุสมผลเป็นไปเพื่อประโยชน์สูงสุดต่อบริษัท

ถูกต้องตามกฎหมาย และข้อกำหนดของตลาดหลักทรัพย์แห่งประเทศไทย และได้เปิดเผยไว้ในหมายเหตุประกอบงบการเงินโดยครบถ้วนแล้ว

- การสอบทานการบริหารความเสี่ยง รายงานผลการตรวจสอบ และการประเมินระบบการควบคุมความเสี่ยง รวมทั้งการแลกเปลี่ยนข้อคิดเห็นกับผู้บริหารระดับสูง ทางบริษัทจะมีการประชุมเพื่อพิจารณาถึงความเสี่ยงที่อาจเกิดขึ้นในการดำเนินธุรกิจเป็นประจำทุกไตรมาสในระดับของคณะกรรมการบริหารความเสี่ยง ทั้งนี้ เพื่อให้เกิดการควบคุมและป้องกันปัจจัยความเสี่ยงที่อาจเกิดขึ้น ผลกระทบ และ เสนอแนะมาตรการป้องกันหรือลดทอนความเสี่ยงที่สำคัญ และมีการรายงานความคืบหน้าของผลการดำเนินงานโดยผู้รับผิดชอบอย่างต่อเนื่องซึ่งคณะกรรมการตรวจสอบมีความเห็นว่า มาตรการบริหารความเสี่ยงที่กำหนดไว้มีประสิทธิภาพและเหมาะสมเพียงพอ ครอบคลุมกระบวนการปฏิบัติงานที่มีความเสี่ยงสูง สอดคล้องกับสภาพแวดล้อมการดำเนินธุรกิจในปัจจุบัน
- การพิจารณาคัดเลือกผู้สอบบัญชี ได้พิจารณาผลการปฏิบัติงานของผู้สอบบัญชีในรอบปีที่ผ่านมา โดยคำนึงถึงชื่อเสียง ความน่าเชื่อถือ ความสามารถในการบริการตรวจสอบ และการให้คำรับรองงบการเงิน ซึ่งที่ผ่านมาสามารถดำเนินการได้ทันเวลาอย่างสม่ำเสมอ คณะกรรมการตรวจสอบมีความเห็นชอบเสนอต่อคณะกรรมการบริษัทเพื่อให้เสนอขออนุมัติต่อที่ประชุมผู้ถือหุ้น โดยแต่งตั้งให้ นายเมธี รัตนศรีเมธา ผู้สอบบัญชีรับอนุญาตทะเบียนเลขที่ 3425 แห่งบริษัท เอ็ม อาร์ แอนด์ แอสโซซิเอท จำกัด เป็นผู้สอบบัญชีขอรับบริษัท สำหรับรอบระยะเวลาบัญชีประจำปี พ.ศ. 2556 โดยมีค่าตอบแทนเบ็ดเสร็จรวมไม่เกิน 1,540,000 บาท (หนึ่งล้านห้าแสนสี่หมื่นบาทถ้วน)
- คณะกรรมการตรวจสอบได้ประเมินการปฏิบัติงานตนเองของคณะกรรมการตรวจสอบโดยประเมินภาพรวมเป็นรายคณะประจำปี 2556 คณะกรรมการตรวจสอบมีความเห็นโดยรวมว่า คณะกรรมการตรวจสอบได้ปฏิบัติตามหน้าที่ตามกฎบัตรคณะกรรมการตรวจสอบอย่างเพียงพอและครบถ้วนแล้ว

ในนามคณะกรรมการตรวจสอบ

บริษัท อีสต์โคสต์เฟอริเทค จำกัด (มหาชน)



(รศ. ดร. มนตรี โสคติยานุรักษ์)

ประธานกรรมการตรวจสอบ



## นโยบายและภาพรวมการประกอบธุรกิจ



**บริษัท อีสต์โคสต์เฟอร์นิเทค จำกัด (มหาชน) (East Coast Furnitech Public Company Limited : ECF) (“บริษัท”)** กำหนดวิสัยทัศน์และเป้าหมายในการดำเนินธุรกิจด้วยความมุ่งมั่นที่จะครองส่วนแบ่งทางการตลาดในอันดับ 1 ใน 5 ของธุรกิจเฟอร์นิเจอร์ของประเทศไทย

ปัจจุบันบริษัทมีแนวโน้มการเติบโตของยอดขายในกลุ่มเฟอร์นิเจอร์ทั้งในส่วนไม้ปาร์ติเคิลบอร์ดและไม้ยางพาราเพิ่มขึ้นอย่างต่อเนื่อง โดยยอดขายที่เพิ่มขึ้นดังกล่าวเกิดจากการสั่งซื้ออย่างต่อเนื่องด้วยความเชื่อมั่นของกลุ่มลูกค้าในต่างประเทศ โดยเฉพาะในประเทศญี่ปุ่นที่ทางบริษัทมีการติดต่อซื้อขายกันมาเป็นเวลานานกว่า 10 ปี ด้วยความเชื่อมั่นดังกล่าวส่งผลให้อัตราการเติบโตในยอดขายของบริษัทมีแนวโน้มเพิ่มสูงขึ้นอย่างต่อเนื่องซึ่งรวมถึงปริมาณความต้องการเฟอร์นิเจอร์ในประเทศ และโอกาสในการขยายตลาดไปยังกลุ่มประเทศใหม่ที่มีแนวโน้มเพิ่มสูงขึ้นด้วยเช่นกัน ดังนั้นบริษัทจึงจำเป็นต้องวางแผนการขยายกำลังการผลิต การปรับปรุงกระบวนการผลิตให้มีความทันสมัย รวดเร็ว พร้อมรองรับปริมาณคำสั่งซื้อที่จะเพิ่มขึ้นอย่างต่อเนื่องได้ทันเวลา

สำหรับกลุ่มลูกค้าใหม่ บริษัทได้วางแผนเน้นการขยายตลาดไปสู่กลุ่มประเทศกำลังพัฒนาที่มีปริมาณความต้องการผลิตภัณฑ์เฟอร์นิเจอร์เพิ่มขึ้นและมีแนวโน้มขยายตัวอย่างต่อเนื่อง อาทิเช่น ประเทศฟิลิปปินส์ อินเดีย กลุ่มประเทศแถบตะวันออกกลาง นอกจากนี้ในกลุ่มประเทศเดิมที่ทางบริษัทมีฐานลูกค้าอยู่แล้วในปัจจุบัน ทางทีมงานด้านการตลาดของบริษัทยังคงเน้นกลยุทธ์การขยายจำนวนลูกค้าในประเทศเดิมให้เพิ่มขึ้นอย่างต่อเนื่อง

บริษัทดำเนินธุรกิจเป็นผู้ผลิตและจำหน่ายเฟอร์นิเจอร์จากไม้ปาร์ติเคิลบอร์ดและไม้ยางพารา กระดาษปิดผิว ไม้ยางพาราแปรรูปอบแห้ง และให้บริการตัดแผ่นปิดขอบไม้ (พีวีซี) เพื่อใช้เป็นวัตถุดิบในการผลิตเฟอร์นิเจอร์


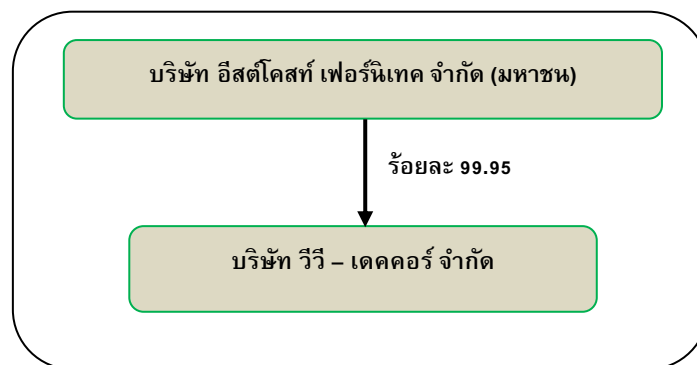
บริษัทมีบริษัทย่อย 1 แห่ง คือ บริษัท วีวี – เดคคอร์ จำกัด (V V Décor) เป็นบริษัทย่อยเพียงแห่งเดียว บริษัทถือหุ้นในสัดส่วนร้อยละ 99.95 โดยมีทุนจดทะเบียน 1,000,000 บาท (หนึ่งล้านบาทถ้วน) ชำระเต็มมูลค่า โดยก่อตั้งขึ้นเพื่อประกอบธุรกิจด้านการตลาด (Trading) เพื่อเป็นผู้จำหน่ายกระดาษปิดผิวให้กับลูกค้าบางรายของบริษัท



ผลิตภัณฑ์ของบริษัทและบริษัทย่อย สามารถแบ่งกลุ่มสินค้าหลักได้ 5 ประเภท คือ

1. เฟอร์นิเจอร์ไม้ยางพารา
2. เฟอร์นิเจอร์ไม้ปาร์ติเคิลบอร์ด
3. เฟอร์นิเจอร์ที่จำหน่ายผ่านโซว์รูม ร้านค้าส่งและร้านค้าปลีกรายย่อย
4. กระดาษปิดผิว
5. ไม้ยางพาราแปรรูปอบแห้ง

แผนภาพแสดงโครงสร้างกลุ่มบริษัท บริษัท อีสต์โคสต์เฟอร์นิเทค จำกัด (มหาชน)



## ลักษณะการประกอบธุรกิจ

บริษัท อีสต์โคสต์เฟอร์นิเทค จำกัด (มหาชน) ดำเนินธุรกิจเป็นผู้ผลิตและจำหน่ายเฟอร์นิเจอร์จากไม้ปาร์ติเคิลบอร์ดและไม้ยางพารา กระดาษปิดผิว ไม้ยางพาราแปรรูปอบแห้ง เพื่อใช้เป็นวัตถุดิบในการผลิตเฟอร์นิเจอร์ การจัดจำหน่ายเฟอร์นิเจอร์ไม้ยางพาราที่บริษัทเป็นผู้ผลิต และเฟอร์นิเจอร์ไม้จริงที่สั่งซื้อจากทั้งในประเทศและต่างประเทศ และให้บริการตัดแปรรูปปิดผิว (ฟิรชี) เพื่อใช้เป็นวัตถุดิบในการผลิตเฟอร์นิเจอร์ไม้ปาร์ติเคิลบอร์ด

บริษัทมีบริษัทย่อย 1 แห่ง คือ บริษัท วีวี – เดคคอร์ จำกัด (V V Décor) เป็นบริษัทย่อยเพียงแห่งเดียวที่บริษัทถือหุ้นในสัดส่วนร้อยละ 99.95 โดยมีทุนจดทะเบียน 1,000,000 บาท (หนึ่งล้านบาทถ้วน) ชำระเต็มมูลค่า ก่อตั้งขึ้นเพื่อประกอบธุรกิจด้านการตลาด (Trading) เพื่อเป็นผู้จำหน่ายกระดาษปิดผิวให้กับลูกค้าบางรายของบริษัท

ผลิตภัณฑ์ของบริษัทและบริษัทย่อย สามารถแบ่งกลุ่มสินค้าหลักได้ 5 ประเภท คือ

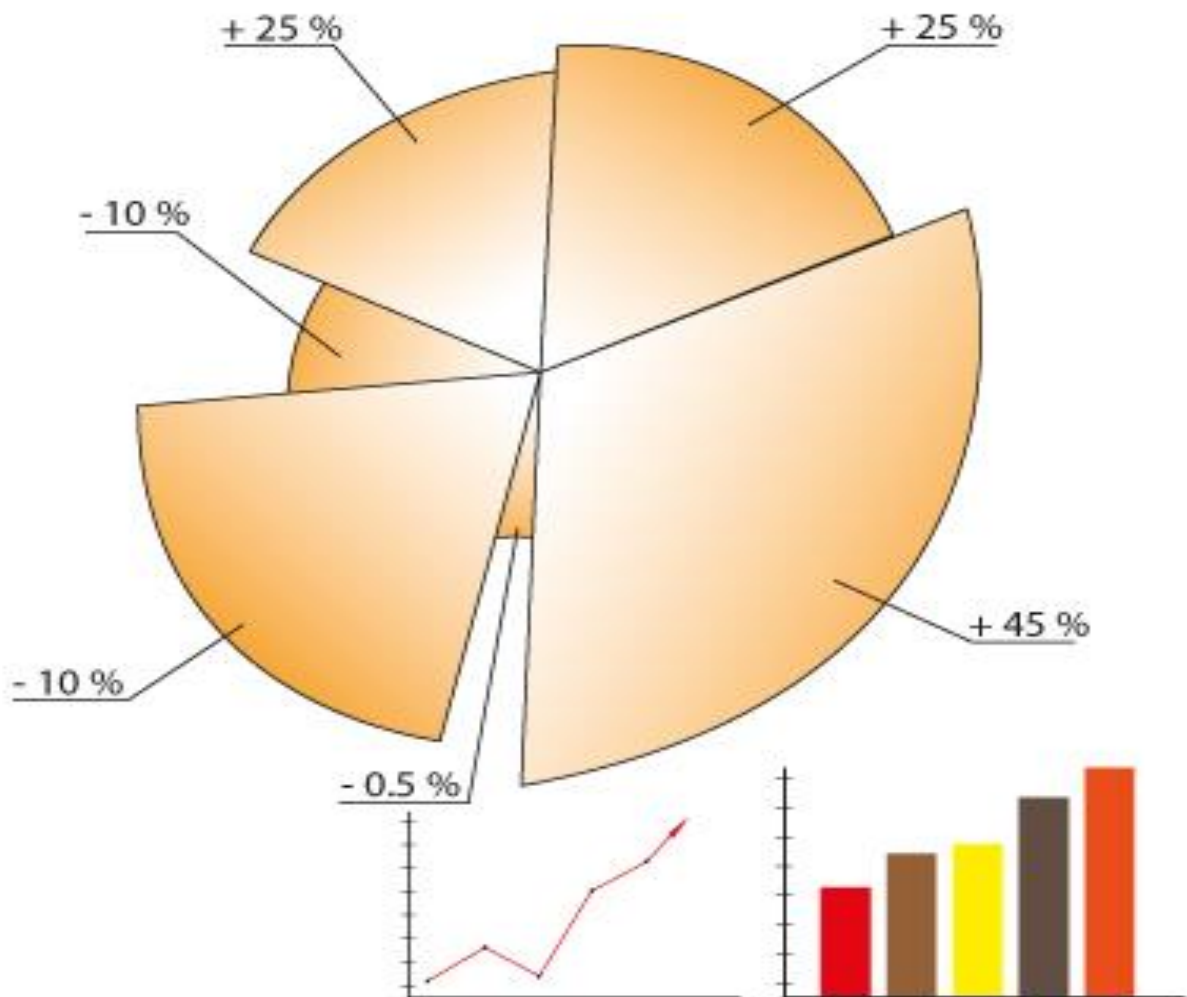
1. เฟอร์นิเจอร์ไม้ยางพารา
2. เฟอร์นิเจอร์ไม้ปาร์ติเคิลบอร์ด
3. เฟอร์นิเจอร์ที่จำหน่ายผ่านโชว์รูม ร้านค้าส่งและร้านค้าปลีกรายย่อย
4. กระดาษปิดผิว
5. ไม้ยางพาราแปรรูปอบแห้ง

บริษัทมีรายได้โดยส่วนใหญ่มาจากการผลิตและจำหน่ายตามคำสั่งซื้อ (Made to order) การผลิตและจำหน่ายโดยใช้ตราสินค้าของบริษัท ได้แก่ เฟอร์นิเจอร์ไม้ปาร์ติเคิลบอร์ด และไม้ยางพารา ให้กับลูกค้าทั้งในประเทศและต่างประเทศ โดยกลุ่มลูกค้าในประเทศ ประกอบด้วยกลุ่มร้านค้าปลีกขนาดใหญ่ (Modern Trade) ได้แก่ เทสโก้ โลตัส (Tesco Lotus) บิ๊กซี (Big C) โฮมโปร (Home Pro) เมกา โฮม (Mega Home) และ วินเนอร์ เฟอร์นิเจอร์ (Winner Furniture) สำหรับลูกค้าต่างประเทศจะเป็นการผลิตและจำหน่ายตามคำสั่งซื้อให้กับบริษัทผู้จำหน่ายเฟอร์นิเจอร์ และร้านค้าปลีกขนาดใหญ่ (Modern Trade) หลายรายในประเทศญี่ปุ่น โดยหากพิจารณาจากโครงสร้างรายได้จากการขายทั้งหมดของบริษัท จะพบว่า ในปัจจุบันบริษัทมีส่วนการขายให้กับลูกค้าประเทศในญี่ปุ่นประมาณร้อยละ 58 ของรายได้จากการขายทั้งหมด รองลงมาคือ รายได้จากการผลิตและจำหน่ายสินค้าภายในประเทศ

โดยตราสินค้าที่ทางบริษัทเป็นผู้ผลิตและจำหน่ายให้กับกลุ่มร้านค้าปลีกขนาดใหญ่ (Modern Trade) ประกอบด้วยตราสินค้าที่เป็นของบริษัทเอง ได้แก่ “Muse” “Fur Direct” “Leaf” และ “a7” โดยเป็นตราสินค้าที่ทางบริษัทผลิตและจำหน่ายให้กับ เทสโก้ โลตัส (Tesco Lotus) บิ๊กซี (Big C) โฮมโปร (Home Pro) และ เมกา โฮม (Mega Home) ตามลำดับ สำหรับตราสินค้า “ELEGA” จะเป็นตราสินค้าที่บริษัทใช้สำหรับการจำหน่ายเฟอร์นิเจอร์ที่ส่วนใหญ่ผลิตจากไม้จริงภายในโชว์รูมสาขาเพื่อแสดงสินค้าและจำหน่ายเฉพาะเฟอร์นิเจอร์ไม้ยางพาราที่ทางบริษัทเป็นผู้ผลิตเอง และเฟอร์นิเจอร์ทั้งส่วนที่สั่งซื้อจากภายในประเทศและส่วนที่นำเข้าจากต่างประเทศที่ส่วนใหญ่ผลิตจากไม้จริง ซึ่งโชว์รูมจะตั้งอยู่ในอินเด็กซ์ ลีฟวิ่ง มอลล์ (Index Living Mall) และ โฮมโปร (Home Pro) โดยมีจำนวนโชว์รูม ณ วันที่ 31 ธันวาคม 2556 เท่ากับ 11 สาขา และ 3 สาขา ตามลำดับ นอกจากช่องทางการจำหน่ายสินค้าตามที่กล่าวมาข้างต้นแล้ว บริษัทยังมีรายได้จากการจำหน่ายเฟอร์นิเจอร์ให้กับกลุ่มร้านค้าส่ง และร้านค้าปลีกย่อย (Dealer) ในนาม “Costa” เพื่อใช้เป็นตราสินค้าสำหรับการจำหน่ายผ่านทาง Dealer โดยบริษัทเริ่มมีรายได้จากการจำหน่ายเฟอร์นิเจอร์ในตราสินค้าดังกล่าวตั้งแต่ไตรมาสที่ 3 ปี 2555 ที่ผ่านมา และขณะนี้อยู่ระหว่างการสร้างรายได้จากการขายในช่องทางนี้ให้เติบโตขึ้นอย่างต่อเนื่อง



## ปัจจัยความเสี่ยง



## ความเสี่ยงในการประกอบธุรกิจ

## 1. ความเสี่ยงจากการแข่งขันในอุตสาหกรรม

ปัจจุบันประเทศไทยมีผู้ประกอบการผลิตและจำหน่ายเฟอร์นิเจอร์รายใหญ่รวม 4 ราย (ไม่รวมบริษัท) ซึ่งผู้ประกอบการรายใหญ่ทั้ง 4 ราย ดังกล่าวมีรายได้รวมจากการจำหน่ายเฟอร์นิเจอร์ต่อปีคิดเป็นมูลค่าโดยประมาณกว่า 20,000 ล้านบาท ซึ่งหากพิจารณาเปรียบเทียบกลุ่มลูกค้าเป้าหมาย จะพบว่าไม่ใช่กลุ่มลูกค้าเดียวกันกับบริษัท กล่าวคือผู้ประกอบการ 2 ใน 4 ราย ดำเนินธุรกิจในรูปแบบร้านค้าปลีกเฟอร์นิเจอร์ขนาดใหญ่ที่จำหน่ายสินค้าภายใต้ตราสินค้าของตนเอง และจำหน่ายสินค้าไปยังผู้ใช้เฟอร์นิเจอร์โดยตรง (End-user) ในขณะที่อีกรายหนึ่งเน้นการผลิตสินค้าเฟอร์นิเจอร์แบบครบวงจรที่ครอบคลุมเกือบทุกประเภทเฟอร์นิเจอร์ โดยมีการจำหน่ายสินค้าผ่านโชว์รูม และลูกค้าโครงการอสังหาริมทรัพย์ต่าง ๆ สำหรับผู้ประกอบการอีกรายปัจจุบันผลิตเฟอร์นิเจอร์เพื่อรองรับคำสั่งซื้อจากผู้ค้าปลีก รายใหญ่รายเดียวเป็นหลักจึงกล่าวได้ว่า ผู้ประกอบการทั้ง 4 ราย ไม่ได้เป็นคู่แข่งโดยตรงของบริษัท เนื่องจากมีกลุ่ม

ลูกค้าเป้าหมายที่ไม่เหมือนกัน และหากพิจารณาถึงผู้ผลิตและจำหน่ายเฟอร์นิเจอร์ ที่มีกลุ่มลูกค้าเป็นร้านค้าปลีกขนาดใหญ่ (Modern Trade) เหมือนกับบริษัท ปัจจุบันมีเพียง 4 รายที่มีสินค้าวางจำหน่ายใน Modern Trade แต่เนื่องจากผู้ผลิตทั้ง 4 ราย เป็นโรงงานผลิตเฟอร์นิเจอร์ขนาดกลางถึงเล็กที่มีความสามารถในการรับคำสั่งซื้อจำกัด และไม่มีผู้ประกอบการรายใดที่มียอดขายใกล้เคียงกับบริษัท สำหรับคู่แข่งจากต่างประเทศ จะมีเพียงรายเดียวที่มีลักษณะการดำเนินธุรกิจใกล้เคียงกับบริษัท รวมถึงมีกลุ่มลูกค้าเป้าหมายในต่างประเทศเป็นกลุ่มเดียวกัน คือ HEVEA PAC Malaysia SDN BHD ประเทศมาเลเซีย แต่ด้วยการสร้างความสัมพันธ์อันดีกับผู้ซื้อ รวมถึงการให้ความสำคัญกับคุณภาพของสินค้า ควบคู่ไปกับการผลิตที่สามารถตอบสนองความต้องการของลูกค้าตามปริมาณที่ต้องการได้ จึงทำให้ลูกค้าต่างประเทศส่วนใหญ่ยังคงสั่งซื้อสินค้ากับบริษัทมายาวนานต่อเนื่องกว่า 10 ปี

## 2. ความเสี่ยงจากการแข่งขันของผู้ประกอบการรายใหม่และการเปิดเสรีประชาคมเศรษฐกิจอาเซียน

บริษัทจำหน่ายเฟอร์นิเจอร์ให้กับลูกค้าทั้งในประเทศและต่างประเทศ โดยมีสัดส่วนการจำหน่ายในประเทศ และส่งออกต่างประเทศในงวดบัญชีปี 2555 คิดเป็นร้อยละ 38.18 และร้อยละ 61.82 ของรายได้จากการขาย และในงวดบัญชีปี 2556 คิดเป็นร้อยละ 36.88 และร้อยละ 63.12 ของรายได้จากการขาย ตามลำดับ ซึ่งข้อมูลการเปลี่ยนแปลงพฤติกรรมของผู้บริโภคในประเทศที่มีการหันมาซื้อที่อยู่อาศัยแนวสูงหรือคอนโดมิเนียมในเมืองเพื่อลดเวลาและค่าใช้จ่ายในการเดินทาง และการมีค่านิยมของผู้ใช้เฟอร์นิเจอร์ส่วนใหญ่ที่เริ่มมีมุมมองต่อเฟอร์นิเจอร์ในที่พักอาศัยหรือสถานที่ทำงานเป็นสินค้าแฟชั่นมากขึ้น จึงทำให้ปริมาณความต้องการซื้อเฟอร์นิเจอร์มีแนวโน้มเติบโตอย่างต่อเนื่อง ดังจะเห็นได้จากการเปิดสาขาของผู้ผลิตและจำหน่ายเฟอร์นิเจอร์รายใหญ่ในประเทศที่ในปี 2556 และแนวโน้มการขยายสาขาในปี 2557 ยังคงมีการเปิดตัวสาขาอย่างต่อเนื่อง ซึ่งอาจทำให้มีผู้ประกอบการรายใหม่ที่มีเงินทุนเพียงพอ สนใจที่จะลงทุนในธุรกิจผลิตและจำหน่ายเฟอร์นิเจอร์เพิ่มขึ้น นอกจากนี้ การเปิดเสรีประชาคมเศรษฐกิจอาเซียนในปี 2558 อาจทำให้เกิดการแข่งขันด้านราคา ซึ่งอาจส่งผลกระทบต่อรายได้และผลการดำเนินงานของบริษัทในอนาคตได้ บริษัทเตรียมความพร้อมเพื่อรองรับความเสี่ยงที่อาจเกิดขึ้นดังกล่าว โดยการปรับปรุงประสิทธิภาพในการผลิต ควบคู่ไปกับการขยายฐานลูกค้าไปยังลูกค้ารายใหม่ทั้งในประเทศและต่างประเทศมากขึ้น รวมถึงมีแผนที่จะพัฒนาเพื่อเพิ่มขีดความสามารถในการผลิตให้สอดคล้องกับความต้องการของตลาดที่มีแนวโน้มเพิ่มขึ้น โดยเน้นการแข่งขันด้านคุณภาพสินค้าและการกำหนดราคาที่สามารถแข่งขันได้เป็นสำคัญ นอกจากนี้ ด้วยความได้เปรียบจากการบริหารต้นทุนที่มีประสิทธิภาพ ทำให้บริษัทสามารถกำหนดราคาที่แข่งขันได้ และด้วยคุณภาพสินค้าที่เป็นที่ยอมรับจากลูกค้าทั้งในประเทศและต่างประเทศมายาวนานกว่า 10 ปี จึงทำให้บริษัทมั่นใจว่าจะได้รับผลกระทบจากความเสี่ยงดังกล่าวค่อนข้างน้อย

## 3. ความเสี่ยงจากการผันผวนของอัตราแลกเปลี่ยน

บริษัทมีการจำหน่ายสินค้าไปยังลูกค้าต่างประเทศ โดยกำหนดเงื่อนไขการชำระค่าสินค้าเป็นสกุลดอลลาร์สหรัฐ ซึ่งในงวดบัญชีปี 2555 และงวดบัญชีปี 2556 บริษัทมีสัดส่วนการจำหน่ายสินค้าไปยังต่างประเทศคิดเป็นร้อยละ 61.82 และร้อยละ 63.12 ของรายได้จากการขาย ตามลำดับ นอกจากนี้ บริษัทมีการนำเข้าวัตถุดิบเพื่อผลิตกระดาดปิดผิวจากต่างประเทศ โดยในงวดบัญชีปี 2555 และงวดบัญชีปี 2556 บริษัทมีสัดส่วนการสั่งซื้อวัตถุดิบดังกล่าวคิดเป็นร้อยละ 4.11 และร้อยละ 3.82 ของมูลค่าการสั่งซื้อวัตถุดิบรวม ดังนั้น บริษัทจึงอาจได้รับความเสี่ยงจากความผันผวนของอัตราแลกเปลี่ยน ซึ่งอาจส่งผลกระทบต่อกำไรสุทธิของบริษัทได้ อย่างไรก็ตาม บริษัทได้เตรียมเครื่องมือทางการเงินสำหรับป้องกันความเสี่ยงที่อาจเกิดขึ้นดังกล่าว โดย ณ วันที่ 31 ธันวาคม 2556 บริษัทมีวงเงินซื้อขายเงินตราต่างประเทศล่วงหน้า (Forward Contract) กับสถาบันการเงิน 2 แห่ง เป็นจำนวนเงินรวมประมาณ 4.00 ล้านบาทหรือสหรัฐ หรือคิดเป็นเงินบาทจำนวนรวมประมาณ 121.60 ล้านบาท เพื่อลดผลกระทบจากความผันผวนของอัตราแลกเปลี่ยนที่อาจเกิดขึ้นในอนาคตได้ในระดับหนึ่ง



#### 4. ความเสี่ยงจากการไม่มีสัญญาซื้อขายสินค้าในระยะยาว

บริษัทจำหน่ายเฟอร์นิเจอร์สำเร็จรูปผ่านรูปแบบการจำหน่ายหลัก 2 แบบคือ การผลิตและจำหน่ายตามคำสั่งซื้อของลูกค้า (Made to Order) และการผลิตและจำหน่ายโดยใช้ตราสินค้าของบริษัท ได้แก่ ตราสินค้า “Leaf” สำหรับจำหน่ายใน Home Pro ตราสินค้า “Muse” สำหรับจำหน่ายใน Tesco Lotus ตราสินค้า “Fur Direct” สำหรับจำหน่ายใน Big C ตราสินค้า “a7” สำหรับจำหน่ายใน Mega Home และตราสินค้า “Elega” สำหรับจำหน่ายในพื้นที่เช่าใน Index Living Mall โดยในงวดบัญชีปี 2555 และงวดบัญชีปี 2556 บริษัทจำหน่ายสินค้าในลักษณะผลิตตามคำสั่งซื้อเท่ากับ 658.24 ล้านบาท และ 740.34 ล้านบาท หรือคิดเป็นร้อยละ 65.01 และร้อยละ 66.13 ของยอดขายจำหน่ายเฟอร์นิเจอร์ ตามลำดับ ซึ่งการจำหน่ายสินค้าในรูปแบบการผลิตตามคำสั่งซื้อ ถือเป็นรูปแบบการจำหน่ายหลักของบริษัท โดยบริษัทจะได้รับแผนการสั่งซื้อจากลูกค้ารายใหญ่ในประเทศทุกปี ในขณะที่ลูกค้าต่างประเทศจะเป็นการสั่งซื้อตามใบสั่งซื้อ โดยทั้งลูกค้าในประเทศและต่างประเทศไม่มีการทำสัญญาซื้อขายสินค้าในระยะยาว ดังนั้น บริษัทจึงอาจได้รับความเสี่ยงจากความไม่แน่นอนของปริมาณการสั่งซื้อของลูกค้าเนื่องจากการไม่มีการทำสัญญาซื้อขายสินค้าระยะยาว กล่าวคือลูกค้าอาจลดปริมาณคำสั่งซื้อ หรือไม่สั่งซื้อสินค้าในอนาคตได้ ซึ่งเหตุการณ์ดังกล่าว อาจส่งผลกระทบต่อการดำเนินงานของบริษัทและผลกำไรของกิจการ แต่อย่างไรก็ตามเนื่องจากสินค้าของบริษัทมีคุณภาพในการผลิต รวมถึงการกำหนดราคาที่เหมาะสม และการส่งมอบสินค้าที่ตรงตามกำหนดเวลา จึงทำให้ลูกค้ากลุ่ม Made to Order ของบริษัททั้งหมด ยังคงมียอดสั่งซื้อสินค้ากับบริษัทอย่างต่อเนื่องนานกว่า 10 ปี

#### ความเสี่ยงด้านการผลิต



#### 1. ความเสี่ยงเกี่ยวกับวัตถุดิบ

- ความเสี่ยงจากการขาดแคลนวัตถุดิบ

ในงวดบัญชีปี 2555 และงวดบัญชีปี 2556 บริษัทมีสัดส่วนการสั่งซื้อไม้ปาร์ติเคิลบอร์ด คิดเป็นร้อยละ 43.53 และร้อยละ 40.33 ของยอดสั่งซื้อวัตถุดิบรวม โดยบริษัทไม่มีการทำสัญญาซื้อขายกับผู้จำหน่ายวัตถุดิบรายใดรายหนึ่งโดยเฉพาะ ดังนั้น บริษัทจึงอาจได้รับความเสี่ยงจากการจัดหาวัตถุดิบหากผู้จำหน่ายไม่สามารถจำหน่ายวัตถุดิบให้กับบริษัทได้อย่างเพียงพอ หรือเกิดการจำหน่ายวัตถุดิบให้กับบริษัท แต่อย่างไรก็ตาม บริษัทตระหนักถึง

ประเด็นความเสี่ยงดังกล่าว และได้มีการป้องกันความเสี่ยงจากการจัดหาวัตถุดิบ โดยการสั่งซื้อวัตถุดิบจากผู้จำหน่ายรายใหญ่ที่มีศักยภาพด้านการผลิตรวม 7 ราย ควบคู่ไปกับการรักษาความสัมพันธ์อันดีกับผู้จำหน่ายวัตถุดิบมาอย่างต่อเนื่อง ซึ่งจำนวนผู้จำหน่ายวัตถุดิบกว่าร้อยละ 80 ของจำนวนผู้จำหน่ายวัตถุดิบหลัก มีการขายวัตถุดิบให้กับบริษัทมาเป็นเวลานานมากกว่า 7 ปี

- ความเสี่ยงจากความผันผวนของราคาวัตถุดิบ

วัตถุดิบหลักในการผลิตเฟอร์นิเจอร์ของบริษัทได้แก่ ไม้ยางพารา โดยการปลูกไม้ยางพาราของเกษตรกรผู้ปลูก มีวัตถุประสงค์เพื่อกรีดน้ำยางไปทำยางแผ่นเพื่อจำหน่าย ซึ่งต้นยางถือเป็นผลพลอยได้จากการปลูกยาง เนื่องจากเมื่อต้นยางมีอายุมากขึ้น น้ำยางจะลดลง จึงตัดโค่นไม้ยางมาจำหน่าย ซึ่งภายหลังการปิดป่าทำให้ไม้ยางพาราเป็นหนึ่งในไม้ที่ได้รับความนิยมมากขึ้น โดยเฉพาะในธุรกิจผลิตเฟอร์นิเจอร์เพื่อจำหน่าย ดังนั้น หากมีปริมาณความต้องการไม้ยางพารามากขึ้น ย่อมส่งผลกระทบต่อต้นทุนไม้ยางอันจะนำมาซึ่งผลกระทบต่อความสามารถในการทำกำไรของกิจการได้ อย่างไรก็ตามราคาไม้ยางพาราในปัจจุบันมีแนวโน้มปรับตัวลดลงอย่างต่อเนื่อง

## 2. ความเสี่ยงจากการขาดแคลนแรงงาน

บริษัทดำเนินธุรกิจผลิตและจำหน่ายเฟอร์นิเจอร์และกระดามปิดผิว ซึ่งแรงงานด้านการผลิตถือเป็นส่วนสำคัญ โดย ณ วันที่ 31 ธันวาคม 2556 บริษัทมีพนักงานรวมทั้งสิ้น 772 คน แบ่งเป็นพนักงานประจำจำนวน 182 คน และลูกจ้างรายวันจำนวน 590 คน ซึ่งร้อยละ 76.42 ของจำนวนลูกจ้างรายวันทั้งหมดอยู่ในฝ่ายโรงงาน/ผลิต ซึ่งการมีแรงงานเป็นจำนวนมาก ย่อมส่งผลกระทบต่อต้นทุนการผลิตและความสามารถในการแข่งขันของกิจการ โดยในระหว่างปี คนงานมีการเปลี่ยนงานรวมทั้งบริษัทมีการขยายธุรกิจอยู่ตลอดเวลา จึงอาจเกิดการหมุนเวียนของแรงงานเพิ่มขึ้น/ลดลง จนอาจส่งผลกระทบต่อความสามารถในการผลิตได้ในบางช่วง ซึ่งบริษัทตระหนักถึงประเด็นความเสี่ยงดังกล่าว และกำหนดแนวทางป้องกันความเสี่ยงจากการขาดแคลนแรงงาน ซึ่งที่ผ่านมาบริษัทยังไม่เคยประสบกับปัญหาดังกล่าว นอกจากนี้ บริษัทยังมีแผนที่จะปรับปรุงสายการผลิต ด้วยการนำเข้าเครื่องจักรที่มีเทคโนโลยีทันสมัย เพื่อให้กระบวนการผลิตเป็นระบบอัตโนมัติ (Automatic System) มากขึ้น ซึ่งจะช่วยลดผลกระทบจากการขาดแคลนแรงงานที่อาจเกิดขึ้นได้ในระดับหนึ่ง

## ผู้ถือหุ้น

ปัจจุบันบริษัทมีทุนจดทะเบียนเท่ากับ 130,000,000 บาท (หนึ่งร้อยสามสิบล้านบาทถ้วน) โดยเป็นทุนจดทะเบียนเรียกชำระแล้วเท่ากับ 100,000,000 บาท (หนึ่งร้อยล้านบาทถ้วน) แบ่งออกเป็นหุ้นสามัญจำนวน 400,000,000 หุ้น มูลค่าที่ตราไว้หุ้นละ 0.25 บาท (ยี่สิบห้าสตางค์) ซึ่งภายหลังจากการเสนอขายหุ้นสามัญแก่ประชาชนในครั้งนี้ บริษัทจะมีทุนจดทะเบียนเรียกชำระแล้วเต็มมูลค่าเท่ากับ 130,000,000 บาท (หนึ่งร้อยสามสิบล้านบาทถ้วน) แบ่งเป็นหุ้นสามัญจำนวน 520,000,000 หุ้น มูลค่าที่ตราไว้หุ้นละ 0.25 บาท (ยี่สิบห้าสตางค์)

รายชื่อผู้ถือหุ้นของบริษัท ณ วันที่ 27 ธันวาคม 2556 มีจำนวนผู้ถือหุ้นทั้งหมด 1,765 ราย

ชื่อ - สกุล	ข้อมูลการถือหุ้น ณ วันที่ 27 ธันวาคม 2556	
	จำนวนหุ้น (หุ้น)	ร้อยละของทุน ชำระแล้ว
<b>1. กลุ่มครอบครัวสุขสวัสดิ์</b>	344,169,300	66.1864
1.1 นายวัลลภ สุขสวัสดิ์	80,032,000	15.3908
1.2 นางวราภรณ์ สุขสวัสดิ์	13,991,600	2.6907
1.3 นายชาติ สุขสวัสดิ์	79,990,800	15.3828
1.4 นายอารักษ์ สุขสวัสดิ์	79,990,800	15.3828
1.5 นางสาวทิพวรรณ สุขสวัสดิ์	79,990,800	15.3828
1.6 นายธำรงค์ สุขสวัสดิ์	10,170,500	1.9559
1.7 นางสุภาภรณ์ สุขสวัสดิ์	400	0.0001
1.8 นายสิทธิโชค ชินรัตน์	400	0.0001
1.9 ด.ช.วรรณนะ สุขสวัสดิ์	400	0.0001
1.10 ด.ญ.วิศรา สุขสวัสดิ์	400	0.0001
1.11 ด.ญ.สุพิชญา สุขสวัสดิ์	400	0.0001
1.12 ด.ช.พีรพัฒน์ สุขสวัสดิ์	400	0.0001
1.13 ด.ช.นพรุจ สุขสวัสดิ์	400	0.0001
<b>2. กลุ่มครอบครัววิริยาทรพันธุ์</b>	29,154,900	5.6067
2.1 นางวาสนา วิริยาทรพันธุ์	29,054,900	5.5875
2.2 นายวิทยา วิริยาทรพันธุ์	100,000	0.0192
<b>3. กลุ่มครอบครัวบุบผา</b>	21,899,900	4.2115
3.1 นางเกล็ดดาว บุบผา	21,899,800	4.2115
3.2 นายอัศวิน บุบผา	100	0.0000
<b>4. นางกนกรัตน์ ห่างภัย</b>	7,325,600	1.4088
<b>5. นายสงวน อีระเวชญาณ</b>	5,500,000	1.0577
<b>6. นายวิมล วิฑูรภรณ์</b>	5,324,300	1.0239
<b>7. กลุ่มครอบครัวปัทมสัตยาสนธิ</b>	4,500,000	0.8654
7.1 นายเอกฤทธิ์ ปัทมสัตยาสนธิ	3,000,000	0.5769



ชื่อ - สกุล	ข้อมูลการถือหุ้น ณ วันที่ 27 ธันวาคม 2556	
	จำนวนหุ้น (หุ้น)	ร้อยละของทุน ชำระแล้ว
7.2 นายพิศิษฐ์ ปัทมสัทยาสนธิ	1,000,000	0.1923
7.3 นางสาวกฤษชนก ปัทมสัทยาสนธิ	500,000	0.0962
<b>8. กลุ่มครอบครัวพานิช</b>	<b>3,703,700</b>	<b>0.7123</b>
8.1 นายประสิทธิ์ พานิช	3,443,700	0.6623
8.2 นายมงคล พานิช	250,000	0.0481
8.3 นางสาวประภัสสร พานิช	10,000	0.0019
<b>9. นายคณินิจ จินดา</b>	<b>3,143,200</b>	<b>0.6045</b>
<b>10. นายสมบูรณ์ ศิริตระกูลชัย</b>	<b>3,260,000</b>	<b>0.6269</b>
<b>11. ผู้ถือหุ้นรายย่อยอื่น ๆ (1,737 ราย)</b>	<b>92,019,100</b>	<b>17.6960</b>
<b>รวมจำนวนหุ้นทั้งสิ้น</b>	<b>520,000,000</b>	<b>100.0000</b>

ผู้ถือหุ้นต่างด้าว : ณ วันที่ 27 ธันวาคม 2556 บริษัทมีผู้ถือหุ้นต่างด้าว 2 ราย ถือหุ้นรวมกัน 273,000 หุ้น คิดเป็นร้อยละ 0.052 ของจำนวนหุ้นทั้งหมด

หมายเหตุ : บริษัทมีข้อจำกัดเกี่ยวกับการถือหุ้นของผู้ถือหุ้นต่างด้าวตามข้อบังคับของบริษัทข้อ 11 ว่า “หุ้นของบริษัทโอนได้โดยไม่มีข้อจำกัด เว้นแต่การโอนหุ้นนั้นเป็นเหตุคนต่างด้าวถือหุ้นเกินกว่าร้อยละ 49 ของจำนวนหุ้นที่ชำระแล้ว”

## นโยบายการจ่ายเงินปันผล

บริษัทมีนโยบายการจ่ายเงินปันผลในอัตราไม่น้อยกว่าร้อยละ 40 ของกำไรสุทธิหลังหักภาษีเงินได้นิติบุคคลของงบการเงินบริษัทและเงินสำรองตามกฎหมายตามที่ได้กำหนดไว้ในข้อบังคับของบริษัท ทั้งนี้ การจ่ายเงินปันผลดังกล่าวอาจมีการเปลี่ยนแปลง โดยขึ้นอยู่กับผลการดำเนินงาน ฐานะทางการเงินของบริษัท สภาพคล่อง แผนการลงทุน รวมถึงปัจจัยที่เกี่ยวข้องในการบริหารงาน ความจำเป็น และความเหมาะสมอื่น ๆ ในอนาคต ซึ่งการจ่ายเงินปันผลดังกล่าว อยู่ในอำนาจของคณะกรรมการบริษัทเป็นผู้พิจารณา ทั้งนี้ มติคณะกรรมการบริษัทเกี่ยวกับอนุมัติการจ่ายเงินปันผลจะต้องถูกนำเสนอต่อที่ประชุมผู้ถือหุ้นเพื่อพิจารณา ยกเว้นเป็นการจ่ายเงินปันผลระหว่างกาล ซึ่งคณะกรรมการบริษัทมีอำนาจอนุมัติจ่ายเงินปันผลระหว่างกาลได้ โดยต้องแจ้งให้ที่ประชุมผู้ถือหุ้นทราบในการประชุมครั้งต่อไป



## โครงสร้างการจัดการ



### คณะกรรมการบริษัท

ณ วันที่ 31 ธันวาคม 2556 บริษัทมีคณะกรรมการบริษัทจำนวน 8 ท่าน ประกอบด้วย

- |                    |                |   |
|--------------------|----------------|---|
| 1. พลเอกเทอดศักดิ์ | มารมย์         | ประธานกรรมการ / กรรมการตรวจสอบ / กรรมการอิสระ |
| 2. นายชาลี         | สุขสวัสดิ์     | รองประธานกรรมการ                              |
| 3. นายวัลลภ        | สุขสวัสดิ์     | กรรมการ                                       |
| 4. นางวราภรณ์      | สุขสวัสดิ์     | กรรมการ                                       |
| 5. นายอาร์กซ์      | สุขสวัสดิ์     | กรรมการ                                       |
| 6. นางสาวทิพวรรณ   | สุขสวัสดิ์     | กรรมการ                                       |
| 7. รศ.ดร.มนตรี     | โสคติยานุรักษ์ | ประธานกรรมการตรวจสอบ / กรรมการอิสระ           |
| 8. รศ.ทรงกลด       | จารุสมบัติ     | กรรมการตรวจสอบ / กรรมการอิสระ                 |

โดยมีนางสาวทิพวรรณ สุขสวัสดิ์ เป็นเลขานุการบริษัท และนางสาวพชนัน สิงห์ภู เป็นเลขานุการคณะกรรมการบริษัท กรรมการผู้มีอำนาจลงลายมือชื่อแทนบริษัท : นายวัลลภ สุขสวัสดิ์ นางวราภรณ์ สุขสวัสดิ์ นายชาลี สุขสวัสดิ์ นายอาร์กซ์ สุขสวัสดิ์ นางสาวทิพวรรณ สุขสวัสดิ์ กรรมการสองคนลงลายมือชื่อร่วมกันและประทับตราสำคัญของบริษัท

ข้อจำกัดอำนาจของกรรมการ : ไม่มี

### ขอบเขตอำนาจหน้าที่และความรับผิดชอบของคณะกรรมการบริษัท

ปฏิบัติหน้าที่ให้เป็นไปตามกฎหมาย วัตถุประสงค์ และข้อบังคับของบริษัท ตลอดจนมติที่ประชุมผู้ถือหุ้นด้วยความซื่อสัตย์สุจริต และระมัดระวังผลประโยชน์ของบริษัท

- 1) มีความรับผิดชอบต่อผู้ถือหุ้นโดยสม่ำเสมอ ดำเนินงานโดยรักษาผลประโยชน์ของผู้ถือหุ้น มีการเปิดเผยข้อมูลต่อผู้ลงทุนอย่างถูกต้อง ครบถ้วน ได้มาตรฐาน
- 2) กำหนดนโยบายและทิศทางการดำเนินงานของบริษัท
- 3) พิจารณานุมัติผังอำนาจอนุมัติ

- 4) กำกับ ควบคุม ดูแล ให้ฝ่ายจัดการดำเนินการให้เป็นไปตามนโยบายที่กำหนดไว้อย่างมีประสิทธิภาพ เพื่อเพิ่มมูลค่าทางเศรษฐกิจสูงสุดให้แก่กิจการ
- 5) พิจารณานุมัติการลงทุนในการขยายธุรกิจ ตลอดจนการเข้าร่วมทุนกับผู้ประกอบการรายอื่น
- 6) รับผิดชอบในการจัดทำรายงานทางการเงิน ให้ผู้สอบบัญชีตรวจสอบ และ/หรือสอบทานและเสนอต่อ คณะกรรมการตรวจสอบ
- 7) แต่งตั้งคณะกรรมการบริหาร และกำหนดขอบเขตอำนาจหน้าที่ และความรับผิดชอบของคณะกรรมการบริหาร

ทั้งนี้ กำหนดให้กรรมการหรือบุคคลอื่นใดซึ่งมีหรืออาจมีความขัดแย้งในส่วนตัวได้เสีย หรือความขัดแย้งทางผลประโยชน์อื่นใดกับบริษัท ไม่มีสิทธิออกเสียงลงคะแนนในเรื่องนั้น

นอกจากนั้นในกรณีต่อไปนี้จะต้องได้รับความเห็นชอบจากที่ประชุมคณะกรรมการและที่ประชุมผู้ถือหุ้นด้วยคะแนนเสียงไม่น้อยกว่า 3 ใน 4 ของจำนวนเสียงทั้งหมดของผู้ถือหุ้นที่เข้าประชุมและมีสิทธิออกเสียงลงคะแนน

- การขายหรือโอนกิจการของบริษัททั้งหมดหรือบางส่วนที่สำคัญ
- การซื้อหรือรับโอนกิจการของบริษัทอื่น หรือบริษัทเอกชนมาเป็นของบริษัท
- การทำ แก๊ซ หรือเลิกสัญญาที่เกี่ยวข้องกับการให้เช่ากิจการของบริษัททั้งหมดหรือบางส่วนที่สำคัญ การมอบหมายให้บุคคลอื่นเข้าจัดการธุรกิจของบริษัท หรือการรวมกิจการกับบุคคลอื่นโดยมีวัตถุประสงค์จะแบ่งกำไรขาดทุนกัน
- การแก้ไขเพิ่มเติมหนังสือบริคณห์สนธิหรือข้อบังคับ
- การเพิ่มทุน การลดทุน การออกหุ้นกู้ การควบหรือเลิกบริษัท

โครงสร้างของคณะกรรมการบริษัท ประกอบด้วยกรรมการจำนวน 8 ท่าน โดยเป็นกรรมการอิสระ / กรรมการตรวจสอบ จำนวน 3 ท่าน หนึ่งในกรรมการอิสระเป็นประธานกรรมการบริษัท ซึ่งไม่เป็นบุคคลเดียวกับกรรมการผู้จัดการ ทั้งนี้คณะกรรมการจะเป็นผู้ที่มีความหลากหลายในความรู้ ความสามารถ อาชีพ ความรู้ ความเชี่ยวชาญด้านบัญชี การเงิน การปกครอง การผลิต การตลาด เป็นต้น

#### ผู้บริหาร

ณ วันที่ 31 ธันวาคม 2556 บริษัทมีผู้บริหารจำนวน 7 ท่าน ประกอบด้วย

- |                             |   |
|-----------------------------|---|
| 1. นายอาร์กซ์ สุขสวัสดิ์    | กรรมการผู้จัดการ และผู้อำนวยการฝ่ายขายและการตลาด (รักษาการ) |
| 2. นางสาวทิพวรรณ สุขสวัสดิ์ | รองกรรมการผู้จัดการ   |
| 3. นางสุภัค สุขสวัสดิ์      | ผู้ช่วยกรรมการผู้จัดการ (ส่วนสาขา)                          |
| 4. นายสิทธิโชค ชินนุรัตน์   | ผู้ช่วยกรรมการผู้จัดการ (สำนักงานใหญ่)                      |
| 5. นายไพฑูรย์ ราชฤทัย       | ผู้อำนวยการฝ่ายโรงงาน สำนักงานใหญ่                          |
| 6. นายอรรถพล ธนาพล          | ผู้อำนวยการฝ่ายโรงงาน สาขา 1                                |
| 7. นางสาวพชนัน สิงห์ภู      | ผู้อำนวยการฝ่ายบัญชีและการเงิน                              |

หมายเหตุ :- รายละเอียดของกรรมการและผู้บริหารทุกท่านปรากฏตามเอกสารแนบ

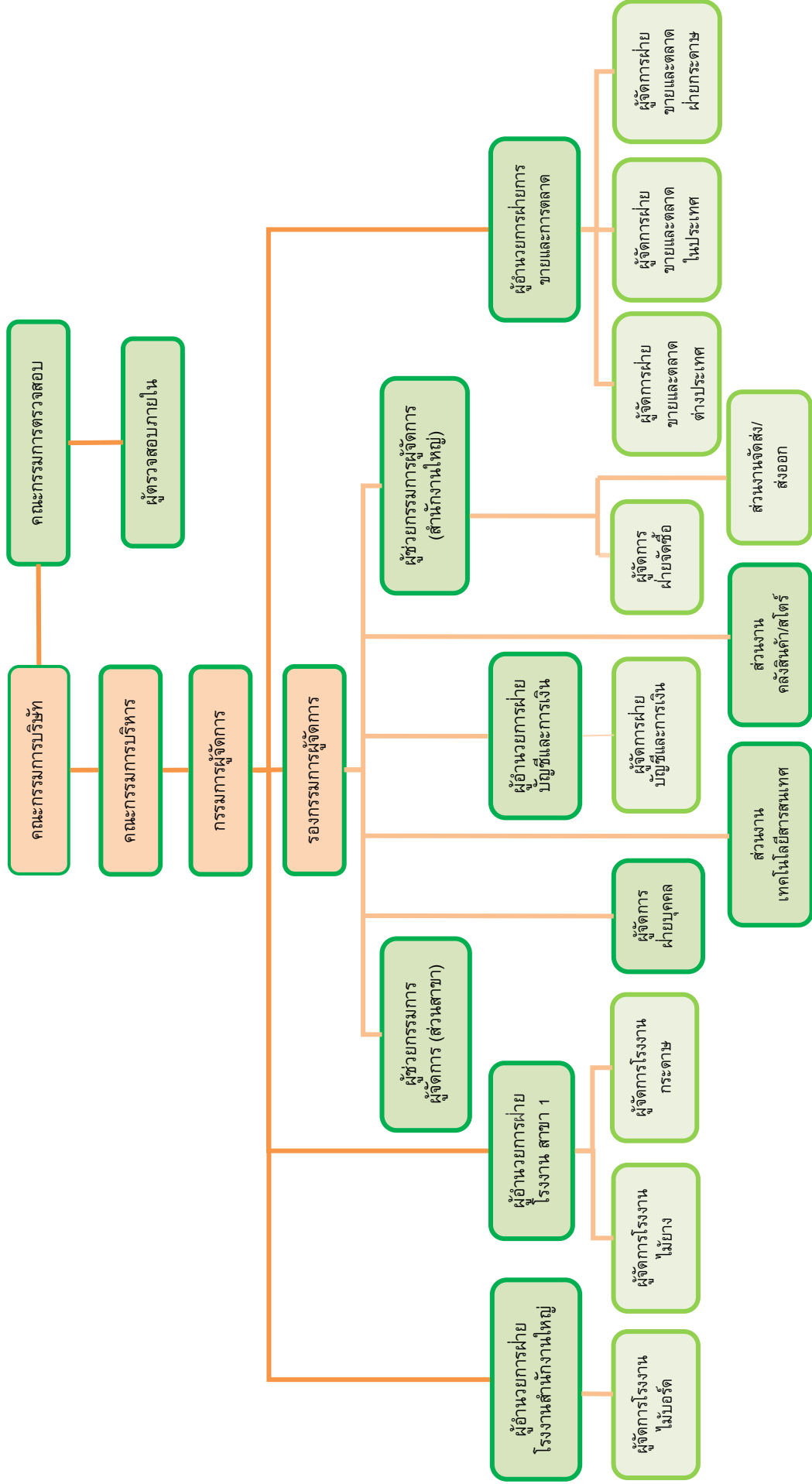
**ขอบเขตอำนาจหน้าที่และความรับผิดชอบของกรรมการผู้จัดการ**

1. เป็นผู้บริหารจัดการ และควบคุมดูแลการดำเนินงานธุรกิจตามปกติของบริษัท รวมถึงอาจมอบอำนาจให้ผู้บริหารหรือบุคคลอื่นใด ดำเนินการเกี่ยวกับการดำเนินงานตามปกติประจำวันของบริษัท
2. เป็นผู้กำหนดและกำกับดูแลการดำเนินการโดยรวมในทางปฏิบัติ เพื่อให้เป็นไปตามนโยบายที่คณะกรรมการบริษัท และ/หรือ คณะกรรมการบริหารกำหนด
3. ดำเนินการตามที่คณะกรรมการบริษัท และ/หรือ คณะกรรมการบริหารได้มอบหมาย
4. มีอำนาจในการอนุมัติการซื้อ เช่า หรือลงทุนตามแผนงานที่ได้มีมติอนุมัติไว้แล้ว หรือมีอำนาจในการอนุมัติหรือยกเลิกการซื้อ การจ้าง การเช่า การเข้าซื้อ การขายทรัพย์สิน การลงทุน และการชำระราคา หรือค่าใช้จ่ายต่าง ๆ ที่จำเป็นต่อการดำเนินงานของบริษัท โดยมีรายละเอียดตามผังอำนาจอนุมัติที่คณะกรรมการบริษัทกำหนด
5. มีอำนาจในการอนุมัติการซื้อทรัพย์สิน หรือการชำระราคาหรือค่าใช้จ่ายต่าง ๆ อันสืบเนื่องมาจากการดำเนินงานของบริษัทตามสัญญา และ/หรือ ข้อตกลงกับคู่ค้า โดยมีรายละเอียดตามผังอำนาจอนุมัติที่คณะกรรมการบริษัทกำหนด
6. เป็นผู้พิจารณาเรื่อง กลยุทธ์ทางธุรกิจ และการระดมทุนของบริษัทเพื่อนำเสนอต่อคณะกรรมการบริษัท และ/หรือ คณะกรรมการบริหารตามลำดับของความสำคัญ
7. มีอำนาจจ้าง แต่งตั้ง โยกย้าย ปลดออก ให้ออก เลิกจ้าง กำหนดอัตราค่าจ้าง ให้เงินรางวัล ปรับขึ้นเงินเดือน และค่าตอบแทนอื่น ๆ ของพนักงานทั้งหมดของบริษัท ในตำแหน่งต่ำกว่าผู้จัดการฝ่ายลงไป
8. มีอำนาจดำเนินการเปิดและปิดบัญชีเงินฝากประเภทต่าง ๆ กับธนาคารและสถาบันการเงินเพื่อความสะดวกในการดำเนินงานตามปกติธุรกิจของบริษัท โดยต้องคำนึงถึงประโยชน์ของบริษัท เป็นสำคัญ
9. ขออนุมัติการแต่งตั้งที่ปรึกษาด้านต่าง ๆ ที่จำเป็นต่อการดำเนินงานของบริษัท โดยผ่านคณะกรรมการบริหารของบริษัท
10. มีอำนาจออกคำสั่ง ระเบียบ ประกาศ บันทึก เพื่อให้การปฏิบัติงานเป็นไปตามนโยบายและผลประโยชน์ของบริษัท และเพื่อรักษาไว้ซึ่งระเบียบวินัยภายในองค์กร
11. นำเสนอแนวทางการบริหารให้แก่คณะกรรมการบริษัท และคณะกรรมการบริหารได้พิจารณา
12. สรุปผลการดำเนินงานเพื่อนำเสนอคณะกรรมการบริษัท และคณะกรรมการบริหาร
13. กำกับดูแลและบริหารงานในส่วนงานการบริหารการขายและการตลาดทั้งภายในประเทศและต่างประเทศ

ทั้งนี้ การมอบหมายอำนาจหน้าที่และความรับผิดชอบของกรรมการผู้จัดการดังกล่าวข้างต้นนั้น กรรมการผู้จัดการจะต้องปฏิบัติตามข้อกำหนดและระเบียบวาระต่าง ๆ ที่ได้รับอนุมัติจากคณะกรรมการบริษัท และจะไม่รวมถึงอำนาจ และหรือ การมอบอำนาจช่วงในการอนุมัติรายการใดที่ตน หรือผู้รับมอบอำนาจช่วง หรือบุคคลที่อาจมีความขัดแย้ง มีส่วนได้เสียหรือผลประโยชน์ในลักษณะอื่นใดขัดแย้ง (ฯตคณะกรรมการกำกับตลาดทุนตามที่นิยามไว้ในประกาศ) หรือที่ประชุมผู้ถือหุ้นกับบริษัท ซึ่งการอนุมัติรายการในลักษณะดังกล่าวจะต้องเสนอต่อที่ประชุมคณะกรรมการ และเพื่อพิจารณาอนุมัติรายการ (แล้วแต่กรณี) กล่าว ตามที่ข้อบังคับของบริษัท หรือกฎหมายที่เกี่ยวข้องกำหนด

การอื่นใดนอกเหนือจากที่กล่าวข้างต้น กรรมการผู้จัดการไม่สามารถกระทำได้ เว้นแต่จะได้รับมอบหมายจากที่ประชุมคณะกรรมการบริษัท เป็นคราว ๆ ไป

แผนภาพโครงสร้างภายในบริษัท (Organization Chart)



### เลขานุการบริษัท

นางสาวทิพวรรณ สุขสวัสดิ์ ดำรงตำแหน่งเป็นเลขานุการบริษัท ตามมาตรา 89/15 ของพระราชบัญญัติหลักทรัพย์และตลาดหลักทรัพย์ พ.ศ. 2535 เพิ่มโดยพระราชบัญญัติหลักทรัพย์และตลาดหลักทรัพย์ (ฉบับที่ 4) พ.ศ. 2551 เพื่อทำหน้าที่ในการจัดทำและเก็บเอกสาร ได้แก่ ทะเบียนกรรมการ หนังสือนัดเชิญประชุม รายงานการประชุม คณะกรรมการและรายงานประจำปีของบริษัท หนังสือเชิญประชุมและรายงานการประชุมผู้ถือหุ้น รวมถึงเก็บรักษา รายงานการมีส่วนได้เสียที่รายงานโดยกรรมการและผู้บริหารของบริษัท และการดำเนินการอื่น ๆ ตามที่คณะกรรมการบริษัท และคณะกรรมการกำกับตลาดทุนประกาศกำหนด ทั้งนี้ ในกรณีที่เลขานุการบริษัทพ้นจากตำแหน่ง หรือไม่อาจปฏิบัติหน้าที่ได้ ให้คณะกรรมการบริษัทแต่งตั้งเลขานุการบริษัทคนใหม่ภายใน 90 วันนับแต่วันที่เลขานุการบริษัทคนเดิมพ้นจากตำแหน่ง หรือไม่อาจปฏิบัติหน้าที่ และให้คณะกรรมการบริษัทมีอำนาจมอบหมายให้กรรมการคนใดคนหนึ่งปฏิบัติหน้าที่แทนในช่วงเวลาดังกล่าว

### ค่าตอบแทนกรรมการและผู้บริหาร

#### • ค่าตอบแทนที่เป็นตัวเงิน

##### ก) ค่าตอบแทนกรรมการบริษัท

ในที่ประชุมสามัญผู้ถือหุ้นประจำปี 2556 เมื่อวันที่ 12 มีนาคม 2556 ได้มีมติอนุมัติกำหนดค่าตอบแทนกรรมการประจำปี 2556 โดยมีรายละเอียดดังนี้

##### 1) ค่าตอบแทนรายเดือน :

- ประธานกรรมการ 20,000 บาทต่อเดือน
- กรรมการ 10,000 บาทต่อท่านต่อเดือน
- ประธานกรรมการตรวจสอบ 15,000 บาทต่อเดือน
- กรรมการตรวจสอบ 10,000 บาทต่อท่านต่อเดือน

##### 2) ค่าเบี้ยประชุม : จำนวน 5,000 บาทต่อท่านต่อครั้ง

##### 3) ค่าตอบแทนพิเศษหรือโบนัส : พิจารณาจากผลการดำเนินงาน

ทั้งนี้ ที่ประชุมได้กำหนดค่าตอบแทนกรรมการในวงเงินรวมไม่เกิน 2,500,000 บาท

หมายเหตุ : เพื่อให้เกิดการตรวจสอบและถ่วงดุลที่ดี รวมถึงเพื่อให้เป็นไปตามหลักธรรมาภิบาล บริษัทได้กำหนดนโยบายในการควบคุมการตอบแทนกรรมการและผู้บริหาร นอกเหนือจากค่าตอบแทนรายเดือน ค่าเบี้ยประชุม โบนัส ที่ได้ระบุไว้ข้างต้น และตามอำนาจอนุมัติที่มี โดยการตอบแทนเพิ่มเติมใดๆ ที่มีมูลค่ามากกว่า 1,000,000 บาทต่อคนต่อปี จะต้องนำเสนอเป็นวาระการประชุมต่อที่ประชุมคณะกรรมการตรวจสอบเพื่อพิจารณาอนุมัติ โดยระบุรายละเอียดและความสมเหตุสมผลของการจ่ายสวัสดิการเพิ่มเติมดังกล่าว



จำนวนครั้งของการเข้าร่วมประชุมของคณะกรรมการบริษัท และค่าตอบแทนในฐานะกรรมการบริษัทที่เกิดขึ้นในรอบ 3 ปีที่ผ่านมา (ปี 2554 – 2556) มีรายละเอียด ดังนี้

รายชื่อคณะกรรมการ	ปี 2554		ปี 2555		ปี 2556	
	จำนวน ครั้งการ ประชุม	จำนวนครั้ง ที่เข้าประชุม	จำนวน ครั้งการ ประชุม	จำนวนครั้ง ที่เข้าประชุม	จำนวน ครั้งการ ประชุม	จำนวนครั้ง ที่เข้าประชุม
1. พลเอกเทอดศักดิ์ มารมย์	-	-	3	3	5	5
2. รศ.ดร.มนตรี โสคติยานุรักษ์	-	-	3	3	5	5
3. รศ. ทรงกลด จารุสมบัติ	-	-	3	3	5	5
4. นายชาติ สุขสวัสดิ์	1	1	6	6	5	5
5. นายวัลลภ สุขสวัสดิ์	1	1	6	5	5	5
6. นางวราภรณ์ สุขสวัสดิ์	1	1	6	5	5	5
7. นายอารักษ์ สุขสวัสดิ์	1	1	6	6	5	5
8. นางสาวทิพวรรณ สุขสวัสดิ์	1	1	6	6	5	5

หมายเหตุ : ที่ประชุมคณะกรรมการบริษัท ครั้งที่ 4/2555 เมื่อวันที่ 25 กันยายน 2555 มีมติแต่งตั้งกรรมการบริษัทเพิ่มรวมจำนวน 3 ท่าน ได้แก่ พลเอกเทอดศักดิ์ มารมย์ ในฐานะประธานกรรมการ กรรมการตรวจสอบ และกรรมการอิสระ รศ.ดร.มนตรี โสคติยานุรักษ์ ในฐานะประธานกรรมการตรวจสอบและกรรมการอิสระ และ รศ.ทรงกลด จารุสมบัติ ในฐานะกรรมการตรวจสอบและกรรมการอิสระ

รายชื่อคณะกรรมการ	ปี 2555				ปี 2556			
	เงินเดือน	ค่าเบี้ย ประชุม	โบนัส	รวม	เงินเดือน	ค่าเบี้ย ประชุม	โบนัส	รวม
1. พลเอกเทอดศักดิ์ มารมย์	60,000.00	15,000.00	-	75,000.00	240,000.00	25,000.00	80,000.00	345,000.00
2. รศ.ดร.มนตรี โสคติยานุรักษ์	50,000.00	15,000.00	-	65,000.00	120,000.00	25,000.00	80,000.00	225,000.00
3.รศ. ทรงกลด จารุสมบัติ	40,000.00	15,000.00	-	55,000.00	120,000.00	25,000.00	50,000.00	195,000.00
4. นายชาติ สุขสวัสดิ์	20,000.00	30,000.00	-	50,000.00	120,000.00	25,000.00	50,000.00	195,000.00
5. นายวัลลภ สุขสวัสดิ์	20,000.00	25,000.00	-	45,000.00	120,000.00	25,000.00	80,000.00	225,000.00
6. นางวราภรณ์ สุขสวัสดิ์	20,000.00	25,000.00	-	45,000.00	120,000.00	25,000.00	50,000.00	195,000.00
7. นายอารักษ์ สุขสวัสดิ์	20,000.00	30,000.00	-	50,000.00	120,000.00	25,000.00	50,000.00	195,000.00
8. นางสาวทิพวรรณ สุขสวัสดิ์	20,000.00	30,000.00	-	50,000.00	120,000.00	25,000.00	50,000.00	195,000.00

หมายเหตุ : บริษัทเริ่มมีมติแต่งตั้งกรรมการบริษัทเพิ่มรวม 3 ท่าน ได้แก่ พลเอกเทอดศักดิ์ มารมย์ ในฐานะประธานกรรมการ กรรมการตรวจสอบ และกรรมการอิสระ รศ.ดร.มนตรี โสคติยานุรักษ์ ในฐานะประธานกรรมการตรวจสอบและกรรมการ

อิสระ และ รศ.ทรงกลด จารุสมบัติ ในฐานะกรรมการตรวจสอบและกรรมการอิสระ สำหรับการประชุมคณะกรรมการบริษัท ครั้งที่ 4/2555 เมื่อวันที่ 25 กันยายน 2555 และได้เริ่มมีการจ่ายค่าตอบแทนตั้งแต่นั้น

ข) ค่าตอบแทนผู้บริหาร

ค่าตอบแทนผู้บริหาร	รอบบัญชีปี 2554		รอบบัญชีปี 2555		รอบบัญชีปี 2556	
	จำนวน (คน)	จำนวนเงิน (บาท)	จำนวน (คน)	จำนวนเงิน (บาท)	จำนวน (คน)	จำนวนเงิน (บาท)
เงินเดือน	7	4,348,000	7	6,686,000	7	8,125,750
โบนัส	-	-	-	-	-	-
เงินสมทบกองทุน สำรองเลี้ยงชีพ	-	-	-	63,210	-	233,412
อื่นๆ	-	-	-	-	-	-
<b>รวม</b>	<b>7</b>	<b>4,348,000</b>	<b>7</b>	<b>6,749,210</b>	<b>7</b>	<b>8,359,162</b>

หมายเหตุ : - ที่ประชุมคณะกรรมการบริษัท ครั้งที่ 4/2555 เมื่อวันที่ 25 กันยายน 2555 มีมติให้จัดตั้งกองทุนสำรองเลี้ยงชีพ ซึ่งบริษัท ดำเนินการจัดตั้งแล้วเสร็จเมื่อวันที่ 20 พฤศจิกายน 2555  
- ในช่วงที่ผ่านมา ผู้บริหารของบริษัทได้รับค่าตอบแทนในรูปเงินเดือนเพียงอย่างเดียว

ในกรณีที่จะมีการพิจารณาอนุมัติเกี่ยวกับการให้สวัสดิการเพิ่มเติมพิเศษแก่กรรมการบริษัท และ/หรือผู้บริหารบริษัท ในส่วนที่นอกเหนือจาก เงินเดือน ค่าเบี้ยประชุม สวัสดิการ ค่าบำเหน็จ โบนัส และอื่น ๆ จากเดิมที่เคยมีการกำหนดค่าตอบแทนให้แก่กรรมการบริษัท และ/หรือผู้บริหารบริษัทไว้เรียบร้อยแล้ว หากในภายหลังจะมีการให้สวัสดิการพิเศษเพิ่มเติมใด ๆ ที่มีมูลค่ามากกว่า 1,000,000 บาทต่อคนต่อปี จะต้องนำเข้าเป็นวาระการประชุม โดยระบุรายละเอียดและความสมเหตุสมผลของการจ่ายสวัสดิการพิเศษเพิ่มเติมดังกล่าว ตัวอย่างเช่น หากเป็นกรณีของการให้สวัสดิการพิเศษเพิ่มเติมในรูปของรถประจำตำแหน่ง ค่าใช้จ่ายต่าง ๆ ที่เกิดขึ้นของบริษัท ได้แก่ ค่าผ่อนนวดรถ และค่าพนักงานขับรถประจำตำแหน่ง หากมีมูลค่ารวมแล้วมากกว่า 1,000,000 บาทต่อคนต่อปี จะต้องนำเสนอต่อที่ประชุมคณะกรรมการตรวจสอบเพื่อพิจารณาอนุมัติ เป็นต้น ทั้งนี้ เพื่อให้คณะกรรมการตรวจสอบพิจารณาความเหมาะสม ความสมเหตุสมผลและให้ความคิดเห็น รวมถึงให้ข้อเสนอแนะเกี่ยวกับการทำรายการดังกล่าว

• ค่าตอบแทนอื่น

- ไม่มี -

## บุคลากร

## ● จำนวนพนักงาน (ไม่รวมผู้บริหาร)

ในรอบ 3 ปีที่ผ่านมา (ปี 2554 – 2556) บริษัทและบริษัทย่อยมีจำนวนพนักงาน ดังต่อไปนี้

	รอบบัญชีปี 2554	รอบบัญชีปี 2555	รอบบัญชีปี 2556
	จำนวน (คน)	จำนวน (คน)	จำนวน (คน)
<b>พนักงานประจำ</b>	<b>141</b>	<b>179</b>	<b>182</b>
1. ฝ่ายบริหาร	7	7	8
2. ฝ่ายการตลาด	60	79	78
3. ฝ่ายโรงงาน/ผลิต	15	35	38
4. ฝ่ายบัญชีและการเงิน	17	17	16
5. ฝ่ายจัดซื้อ	9	10	10
6. ฝ่ายบุคคล/ธุรการ	25	22	20
7. ส่วนงานสโตร์/คลังสินค้า	2	2	5
8. ส่วนงานจัดส่งและส่งออก	4	5	5
9. ส่วนงานเทคโนโลยี	2	2	2
<b>พนักงานรายวัน</b>	<b>863</b>	<b>547</b>	<b>590</b>
<b>รวม</b>	<b>1,004</b>	<b>726</b>	<b>772</b>

หมายเหตุ : พนักงานรายวัน ประมาณร้อยละ 76.42 เป็นพนักงานในฝ่ายโรงงาน/ผลิต และมีปริมาณแรงงานต่างด้าวคิดเป็นประมาณร้อยละ 61.92 ของพนักงานรายวัน

## ● ผลตอบแทนรวมของพนักงาน ลูกจ้างบริษัท และลักษณะผลตอบแทน

หน่วย : บาท	ปี 2554	ปี 2555	ปี 2556
ค่าตอบแทนของพนักงานประจำในรูปเงินเดือน โบนัส และเงินสมทบกองทุนสำรองเลี้ยงชีพ	24,523,429	43,166,506	52,650,853
ค่าตอบแทนของลูกจ้างในรูปค่าจ้าง	85,278,326	60,632,771	77,140,541
ค่าอบรมสัมมนา	51,722	-	118,024
<b>รวม</b>	<b>109,853,477</b>	<b>105,305,118</b>	<b>129,909,418</b>

## ● ข้อพิพาทด้านแรงงานที่สำคัญในระยะ ปีที่ผ่านมา 3

- ไม่มี -

## ● นโยบายในการพัฒนาพนักงาน

บริษัทให้ความสำคัญกับการพัฒนาบุคลากรเพื่อเพิ่มความสามารถและประสิทธิภาพในการทำงาน โดยกำหนดแผนการพัฒนาบุคลากรอย่างชัดเจนและสม่ำเสมอ เพื่อเป็นแผนงานประจำปีสำหรับการอบรมเพื่อเพิ่มทักษะในการทำงาน ทั้งการอบรมภายในบริษัทและส่งเข้ารับการอบรมในหลักสูตรของหน่วยงานราชการและเอกชนที่เกี่ยวข้องกับการทำงาน นอกจากนี้ บริษัทยังได้จัดให้มีสวัสดิการให้กับบุคลากร เพื่อสร้างขวัญและกำลังใจในการทำงาน โดยมีการทบทวนเพื่อปรับปรุงสิทธิประโยชน์ต่าง ๆ ให้เหมาะสมอย่างต่อเนื่อง

## การกำกับดูแลกิจการ

### นโยบายการกำกับดูแลกิจการ

ที่ประชุมคณะกรรมการบริษัทครั้งที่ 1/2555 (ครั้งแรกหลังแปรสภาพ) เมื่อวันที่ 26 ตุลาคม 2555 มีมติอนุมัตินโยบายการกำกับดูแลกิจการอย่างเป็นลายลักษณ์อักษร โดยได้กำหนดแนวทางปฏิบัติให้เป็นไปตามหลักการกำกับดูแลกิจการที่ดีของตลาดหลักทรัพย์แห่งประเทศไทย เพื่อให้มีความโปร่งใสในการดำเนินงานของบริษัทในทุกระดับชั้นทั้งในส่วนของพนักงานระดับปฏิบัติงาน ผู้บริหาร ตลอดจนคณะกรรมการ ทั้งนี้ เพื่อเป็นเครื่องมือในการเพิ่มศักยภาพและความสามารถในการแข่งขัน เพื่อเสริมสร้างการเติบโตที่ยั่งยืนอันจะนำมาซึ่งประโยชน์ในระยะยาวให้แก่ผู้ถือหุ้น ลูกค้า และสาธารณชนทั่วไป ซึ่งสาระสำคัญของการกำกับดูแลกิจการแบ่งออกเป็น 5 หมวด ดังนี้

#### หมวดที่ 1 : สิทธิของผู้ถือหุ้น (Rights of Shareholders)

บริษัทให้ความสำคัญกับสิทธิของผู้ถือหุ้นทุกรายอย่างเท่าเทียมกัน ซึ่งสิทธิของผู้ถือหุ้นดังกล่าวครอบคลุมสิทธิพื้นฐานต่าง ๆ อาทิ การซื้อขายหรือโอนหลักทรัพย์ที่ถืออยู่ การมีส่วนแบ่งในกำไรของกิจการ การได้รับข่าวสารข้อมูลของกิจการอย่างเพียงพอ การเข้าร่วมประชุมเพื่อออกเสียงในการประชุมผู้ถือหุ้นเพื่อแต่งตั้งหรือถอดถอนกรรมการ แต่งตั้งผู้สอบบัญชี และเรื่องที่มีผลกระทบต่อบริษัท อาทิ การจัดสรรเงินปันผล การกำหนดหรือการแก้ไขข้อบังคับและหนังสือบริคณห์สนธิ และการลงทุนหรือเพิ่มทุน เป็นต้น ซึ่งนอกเหนือจากสิทธิพื้นฐานดังกล่าวแล้ว บริษัทกำหนดให้มีการดำเนินการในเรื่องต่าง ๆ เพื่อเป็นการส่งเสริมและอำนวยความสะดวกในการใช้สิทธิของผู้ถือหุ้น ดังนี้

- 1) บริษัทจะเผยแพร่ข้อมูลประกอบวาระการประชุมผู้ถือหุ้นล่วงหน้าในเว็บไซต์ของบริษัทก่อนจัดส่งเอกสาร โดยบริษัทจะจัดส่งหนังสือเชิญประชุมผู้ถือหุ้นและเอกสารประกอบล่วงหน้าก่อนวันประชุมไม่น้อยกว่า 7 วัน โดยระบุวัน เวลา สถานที่ วาระการประชุม ตลอดจนเอกสารข้อมูลประกอบการประชุมอย่างครบถ้วน รวมถึงแจ้งกฎเกณฑ์ต่าง ๆ ที่ใช้ในการประชุม และสิทธิของผู้ถือหุ้นในการเข้าประชุมและออกเสียงลงมติ
- 2) ในกรณีที่ผู้ถือหุ้นไม่สามารถเข้าร่วมประชุมด้วยตนเอง บริษัทจะเปิดโอกาสให้ผู้ถือหุ้นสามารถมอบฉันทะให้กรรมการอิสระหรือบุคคลใด ๆ เข้าร่วมประชุมแทนได้ โดยใช้หนังสือมอบฉันทะแบบหนึ่งแบบใดที่บริษัทได้จัดส่งไปพร้อมกับหนังสือนัดประชุม
- 3) เปิดโอกาสให้ผู้ถือหุ้นสามารถส่งความคิดเห็น ข้อเสนอแนะ ข้อซักถามได้ล่วงหน้าก่อนวันประชุมผู้ถือหุ้น รวมถึงในการประชุม บริษัทจะจัดสรรเวลาให้เหมาะสมเพื่อเปิดโอกาสให้ผู้ถือหุ้นได้ซักถาม แสดงความคิดเห็นและข้อเสนอแนะต่าง ๆ ได้อย่างเต็มที่และเป็นอิสระ โดยบริษัทจะให้ข้อมูลรายละเอียดในเรื่องดังกล่าวอย่างเพียงพอแก่ผู้ถือหุ้น
- 4) กรรมการทุกคนจะเข้าร่วมประชุมเว้นแต่ในกรณีที่มีเหตุจำเป็น เพื่อให้ผู้ถือหุ้นสามารถซักถามในเรื่องที่เกี่ยวข้องได้
- 5) เมื่อการประชุมเสร็จสิ้น บริษัทจะจัดทำรายงานการประชุมเพื่อแสดงข้อมูลอย่างถูกต้อง ครบถ้วน เพื่อให้ผู้ถือหุ้นสามารถตรวจสอบได้

#### หมวดที่ 2 : การปฏิบัติต่อผู้ถือหุ้นอย่างเท่าเทียมกัน (Equitable Treatment of Shareholders)

บริษัทมีแนวทางในการปฏิบัติต่อผู้ถือหุ้นทุกราย ทั้งผู้ถือหุ้นที่เป็นผู้บริหารและผู้ถือหุ้นที่ไม่เป็นผู้บริหารของบริษัท ผู้ถือหุ้นรายใหญ่หรือผู้ถือหุ้นรายย่อย อย่างเป็นธรรมและเท่าเทียมกัน เพื่อเป็นการสร้างความมั่นใจให้กับผู้ถือหุ้นว่า คณะกรรมการและฝ่ายจัดการของบริษัทจะดูแลให้การใช้เงินของผู้ถือหุ้นเป็นไปอย่างเหมาะสม โดยได้กำหนดแนวทางปฏิบัติให้ผู้ถือหุ้นได้รับการปฏิบัติและปกป้องสิทธิขั้นพื้นฐานอย่างเท่าเทียมกัน ซึ่งในการจัดการประชุมผู้ถือหุ้น

บริษัทจะเปิดโอกาสให้ผู้ถือหุ้นสามารถเสนอข้อบุคคลเพื่อเข้าดำรงตำแหน่งกรรมการล่วงหน้าในเวลาอันควร รวมถึงเปิดโอกาสให้ผู้ถือหุ้นที่ไม่สามารถเข้าประชุมด้วยตนเอง สามารถใช้สิทธิออกเสียงโดยการมอบฉันทะให้กรรมการอิสระหรือผู้อื่นมาประชุมและออกเสียงลงมติแทนได้ ทั้งนี้ การดำเนินการประชุมจะเป็นไปตามข้อบังคับของบริษัทและตามลำดับวาระการประชุมที่มี ซึ่งบริษัทจะจัดเตรียมเอกสารประกอบการพิจารณาในแต่ละวาระอย่างชัดเจนและเพียงพอ รวมทั้งจะไม่เพิ่มวาระการประชุมหากไม่ได้แจ้งให้ทราบล่วงหน้าโดยไม่จำเป็น โดยเฉพาะวาระสำคัญที่ผู้ถือหุ้นต้องใช้เวลาในการศึกษาข้อมูลก่อนตัดสินใจ

บริษัทได้กำหนดมาตรการป้องกันกรณีที่มีการการ ผู้บริหาร พนักงาน และลูกจ้างใช้ข้อมูลภายในเพื่อหาประโยชน์ให้แก่ตนเองหรือผู้อื่นในทางมิชอบ โดยกำหนดแนวทางเป็นลายลักษณ์อักษร และได้แจ้งแนวทางดังกล่าวให้ทุกคนในองค์กรถือปฏิบัติ โดยนโยบายและวิธีการติดตามดูแลในการนำข้อมูลภายในไปใช้เพื่อประโยชน์ส่วนตนนั้น บริษัทได้มอบหมายให้คณะกรรมการบริษัทเป็นผู้ดูแลและพิจารณาตัดสินความผิด ในกรณีที่มีการการ และ/หรือผู้บริหารมีการใช้ข้อมูลภายในเพื่อประโยชน์ส่วนตัว และมอบหมายให้กรรมการผู้จัดการเป็นผู้พิจารณาความผิด ตามมาตรการลงโทษที่กำหนดไว้ นอกจากนี้ บริษัทยังได้แจ้งให้กรรมการและผู้บริหารทราบถึงหน้าที่ในการรายงานการถือครองหลักทรัพย์ของบริษัทสำหรับตนเอง คู่สมรส และบุตรที่ยังไม่บรรลุนิติภาวะ ตลอดจนการรายงานการเปลี่ยนแปลงการถือครองหลักทรัพย์ต่อสำนักงานคณะกรรมการกำกับหลักทรัพย์และตลาดหลักทรัพย์ตามกฎหมายตามมาตรา 59 และบทลงโทษตามพระราชบัญญัติหลักทรัพย์และตลาดหลักทรัพย์ พ.ศ. 2535

### หมวดที่ 3 : บทบาทของผู้มีส่วนได้เสีย (Roles of Stakeholders)

บริษัทให้ความสำคัญกับการกำกับดูแลผู้มีส่วนได้เสียทุกกลุ่ม อาทิ ลูกค้า พนักงาน คู่ค้า ผู้ถือหุ้น หรือผู้ลงทุน เจ้าหนี้ และชุมชนที่บริษัทตั้งอยู่ เป็นต้น โดยผู้มีส่วนได้เสียจะได้รับการดูแลจากบริษัทตามสิทธิที่มีตามกฎหมายที่เกี่ยวข้อง

โดยบริษัทจะไม่กระทำการใดๆ ที่เป็นการละเมิดสิทธิของผู้มีส่วนได้เสียตามกฎหมายหรือตามข้อตกลงที่มี โดยบริษัทได้พิจารณาให้มีกระบวนการส่งเสริมให้เกิดการมีส่วนร่วมของผู้มีส่วนได้เสียตามบทบาทและหน้าที่ที่มีในการสร้างเสริมผลการดำเนินงานของบริษัท เพื่อให้การดำเนินธุรกิจของบริษัทเป็นไปด้วยดี รวมถึงสร้างความมั่นคงอย่างยั่งยืนให้กับกิจการ และสร้างผลประโยชน์ที่เป็นธรรมให้แก่ทุกฝ่าย นอกจากนี้ บริษัทยังจัดให้มีช่องทางให้ผู้มีส่วนได้เสียสามารถติดต่อสื่อสาร เสนอแนะ หรือให้ข้อมูลต่อคณะกรรมการบริษัทโดยผ่านทางกรรมการอิสระหรือกรรมการตรวจสอบของบริษัท

บริษัทได้พิจารณาให้มีกระบวนการส่งเสริมให้เกิดความร่วมมือระหว่างบริษัทกับผู้มีส่วนได้เสียในการสร้างความมั่งคั่ง ความมั่นคงทางการเงิน และความยั่งยืนของกิจการ ดังนี้

- ให้ความสำคัญกับพนักงานทุกระดับของบริษัท โดยปฏิบัติกับพนักงานอย่างเท่าเทียม เป็นธรรม และให้ผลตอบแทนที่เหมาะสมกับความรู้ความสามารถของพนักงานแต่ละคน ควบคู่ไปกับการมุ่งเน้นการพัฒนาศักยภาพและความรู้ความสามารถอย่างต่อเนื่อง รวมถึงการให้ความสำคัญกับการดูแลสุขภาพภาพแวดล้อมในการทำงาน โดยคำนึงถึงความปลอดภัยในการทำงานและคุณภาพชีวิตของพนักงานเป็นสำคัญ
- การซื้อสินค้าและบริการจากคู่ค้าจะเป็นไปตามเงื่อนไขทางการค้า โดยจะปฏิบัติตามสัญญาที่ทำร่วมกันอย่างเคร่งครัด เพื่อสร้างความสัมพันธ์ที่จะก่อให้เกิดประโยชน์ในระยะยาวกับทั้งสองฝ่าย
- การปฏิบัติตามเงื่อนไขการกู้ยืมตามข้อตกลงที่มี
- เอาใจใส่และรับผิดชอบต่อลูกค้า มีความรับผิดชอบต่อลูกค้าทั้งด้านคุณภาพสินค้า และการให้บริการที่ดีและได้มาตรฐาน การรักษาความลับของลูกค้า และการให้ความสำคัญกับการกำหนดราคาที่เป็นธรรมและเท่าเทียม ภายใต้นโยบายการกำหนดราคาที่มี

- การปฏิบัติตามกรอบกติกา การแข่งขันที่ดี รวมถึงหลีกเลี่ยงวิธีการที่ไม่สุจริต เพื่อทำลายคู่แข่งทางการค้า
- ให้ความสำคัญและรับผิดชอบต่อชุมชนและสังคมใกล้เคียงเกี่ยวกับสภาพแวดล้อม รวมถึงสนับสนุนกิจกรรมสาธารณประโยชน์ของชุมชน ตลอดจนพัฒนาสภาพแวดล้อมของชุมชนและสังคม เพื่อชีวิตความเป็นอยู่ที่ดีขึ้น นอกจากนี้บริษัทยังตอบสนองชุมชนและสังคม โดยการบริจาคเงินเพื่อการกุศลอย่างสม่ำเสมอ

#### หมวดที่ 4 : การเปิดเผยข้อมูลและความโปร่งใส (Disclosure and Transparency)

บริษัทให้ความสำคัญกับการเปิดเผยข้อมูล โดยคณะกรรมการจะดูแลให้บริษัทเปิดเผยข้อมูลสำคัญที่เกี่ยวข้องกับบริษัท ทั้งข้อมูลด้านการเงินและข้อมูลที่ไม่ใช่ด้านการเงินอย่างถูกต้อง ครบถ้วน ทันเวลา และโปร่งใส โดยเปิดเผยผ่านช่องทางต่าง ๆ ที่เข้าถึงข้อมูลได้ง่าย มีความเท่าเทียมกันและน่าเชื่อถือ โดยเป็นไปตามช่องทางที่กฎหมายกำหนด ซึ่งข้อมูลสำคัญที่บริษัทจะเปิดเผย ได้แก่ รายงานทางการเงินและข้อมูลที่มีใช้ข้อมูลทางการเงินต่าง ๆ ที่อาจส่งผลกระทบต่อราคาหลักทรัพย์ของบริษัท โดยเป็นไปตามข้อกำหนดของสำนักงานคณะกรรมการกำกับหลักทรัพย์และตลาดหลักทรัพย์ และตลาดหลักทรัพย์แห่งประเทศไทย

บริษัทจะดูแลให้คุณภาพของรายงานทางการเงินมีความถูกต้อง เป็นไปตามมาตรฐานการบัญชีที่รับรองโดยทั่วไป และผ่านการตรวจสอบจากผู้สอบบัญชีที่เป็นอิสระและได้รับการรับรองจากสำนักงานคณะกรรมการกำกับหลักทรัพย์และตลาดหลักทรัพย์ นอกจากนี้ บริษัทจะเปิดเผยข้อมูลต่อไปเพื่อแสดงถึงความโปร่งใสในการดำเนินธุรกิจ ได้แก่ เปิดเผยข้อมูลการปฏิบัติหน้าที่ของคณะกรรมการและคณะกรรมการตรวจสอบ อาทิ จำนวนครั้งของการประชุม และจำนวนครั้งที่กรรมการแต่ละท่านเข้าร่วมประชุมในปีที่ผ่านมา เปิดเผยนโยบายการจ่ายค่าตอบแทนแก่กรรมการและผู้บริหารระดับสูง รวมถึงรูปแบบและลักษณะของค่าตอบแทน และรายงานนโยบายการกำกับดูแลกิจการและผลการปฏิบัติงานตามนโยบาย ทั้งนี้ ข้อมูลต่าง ๆ ข้างต้น นอกจากจะเปิดเผยสู่สาธารณะผ่านช่องทางสำนักงานคณะกรรมการกำกับหลักทรัพย์และตลาดหลักทรัพย์ หรือตลาดหลักทรัพย์แห่งประเทศไทยแล้ว บริษัทจะเปิดเผยผ่านทางเว็บไซต์ของบริษัทด้วย

#### หมวดที่ 5 : ความรับผิดชอบของคณะกรรมการ (Board Responsibilities)


คณะกรรมการบริษัท ประกอบด้วยผู้ทรงคุณวุฒิที่มีความรู้ ความสามารถ และประสบการณ์ที่หลากหลายซึ่งสามารถนำประสบการณ์ที่มีมาพัฒนาและกำหนดแนวนโยบายที่จะก่อให้เกิดประโยชน์ต่อการดำเนินธุรกิจของบริษัท โดยคณะกรรมการของบริษัทมีความเป็นอิสระในการตัดสินใจเพื่อประโยชน์สูงสุดของกิจการและผู้ถือหุ้นโดยรวม และมีหน้าที่สำคัญในการกำหนดนโยบายบริษัท รวมถึงกำกับดูแล ติดตามและตรวจสอบการปฏิบัติงานของฝ่ายบริหาร รวมถึงประเมินผลการดำเนินงานของกิจการเทียบกับแผนงานที่วางไว้ ซึ่งบริษัทมีคณะกรรมการจำนวน 8 ท่าน ประกอบด้วยกรรมการที่มาจากฝ่ายบริหารจำนวน 4 ท่าน กรรมการบริษัทที่ไม่เป็นผู้บริหารจำนวน 4 ท่าน โดยมีกรรมการที่มีคุณสมบัติเป็นอิสระจำนวน 3 ท่าน ซึ่งเกินกว่า 1 ใน 3 ของจำนวนกรรมการทั้งหมด จึงถือเป็นการถ่วงดุลของกรรมการที่เป็นผู้บริหารอย่างเหมาะสม นอกจากนี้ บริษัทได้แต่งตั้งคณะกรรมการตรวจสอบซึ่งประกอบด้วยกรรมการอิสระจำนวน 3 ท่าน และมีวาระการดำรงตำแหน่งคราวละ 3 ปี โดยได้กำหนดขอบเขตและอำนาจในการดำเนินการของคณะกรรมการดังกล่าวไว้อย่างชัดเจนในกฎบัตรคณะกรรมการตรวจสอบ

บริษัทมีกระบวนการกำหนดค่าตอบแทนที่ชัดเจนและโปร่งใส โดยนำเสนอเพื่อขอความเห็นชอบจากที่ประชุมผู้ถือหุ้น ซึ่งพิจารณาความเหมาะสมในการกำหนดค่าตอบแทนกรรมการตามขอบเขตภาระหน้าที่ความรับผิดชอบของกรรมการแต่ละคน โดยอยู่ในระดับที่สามารถจูงใจและรักษากรรมการที่มีความรู้ความสามารถให้ปฏิบัติ

หน้าที่กับบริษัทได้ รวมทั้งอัตราค่าตอบแทนที่กำหนดสามารถเทียบเคียงได้กับค่าตอบแทนกรรมการในอุตสาหกรรมเดียวกันหรือใกล้เคียงกัน

กรรมการของบริษัททุกคนเข้าใจถึงหน้าที่ความรับผิดชอบในฐานะกรรมการบริษัท และพร้อมที่จะแสดงความคิดเห็นของตนอย่างเป็นอิสระและปรับปรุงตัวเองให้ทันสมัยอยู่ตลอดเวลา รวมถึงปฏิบัติหน้าที่ด้วยความซื่อสัตย์สุจริต ะมัดระวังและรอบคอบ โดยคำนึงถึงประโยชน์สูงสุดของบริษัทและเป็นธรรมต่อผู้ถือหุ้นทุกคน นอกจากนี้ กรรมการบริษัททุกคนยังอุทิศเวลาเพื่อปฏิบัติหน้าที่ตามความรับผิดชอบอย่างเต็มที่และเพียงพอ โดยถือปฏิบัติเป็นหน้าที่ที่จะต้องเข้าประชุมคณะกรรมการทุกครั้ง ยกเว้นกรณีที่มีเหตุผลจำเป็น

นอกจากนี้ คณะกรรมการของบริษัทยังให้ความสำคัญกับการเปิดเผยข้อมูลที่เพียงพอต่อผู้ถือหุ้น ผู้ลงทุนและผู้ที่เกี่ยวข้องทุกฝ่าย โดยข้อมูลที่เปิดเผยจะต้องมีความถูกต้อง ครบถ้วน โปร่งใส ทัวถึง และทันเวลา ซึ่งรวมถึงรายงานทางการเงิน ผลการดำเนินงาน ข้อมูลอื่น ๆ ที่เกี่ยวข้อง ตลอดจนข้อมูลที่มีผลกระทบต่อราคาหลักทรัพย์ของบริษัทตามหลักการกำกับดูแลกิจการที่ดี โดยเผยแพร่ข้อมูลและข่าวสารต่าง ๆ เพื่อให้ผู้ถือหุ้น ผู้ลงทุน และผู้ที่เกี่ยวข้องได้ใช้ประกอบการตัดสินใจลงทุน ผ่านช่องทางต่าง ๆ ทั้งการจัดส่งเอกสารทางไปรษณีย์ สื่อของตลาดหลักทรัพย์และสำนักงาน ก.ล.ต. รวมถึงเว็บไซต์ของบริษัทภายหลังจากการนำหุ้นสามัญเข้าจดทะเบียนในตลาดหลักทรัพย์ฯ แล้ว





## คณะกรรมการชุดย่อย

### คณะกรรมการตรวจสอบ

ณ วันที่ 31 ธันวาคม 2556 บริษัทมีคณะกรรมการตรวจสอบจำนวน 3 ท่าน ประกอบด้วย

1. รศ.ดร.มนตรี โสคติยานุรักษ์ ประธานกรรมการตรวจสอบ
2. พลเอกเทอดศักดิ์ มารมย์ กรรมการตรวจสอบ
3. รศ.ทรงกลด จารุสมบัติ กรรมการตรวจสอบ

โดยมี นางสาวพิมพ์ไพ บุญชนะ เป็นเลขานุการคณะกรรมการตรวจสอบ

หมายเหตุ :-กรรมการตรวจสอบที่มีความรู้และประสบการณ์ในการสอบทานความน่าเชื่อถือของงบการเงินคือ

รศ.ดร.มนตรี โสคติยานุรักษ์

### ขอบเขตอำนาจหน้าที่และความรับผิดชอบของคณะกรรมการตรวจสอบ

1. สอบทานให้บริษัทมีการรายงานทางการเงินอย่างถูกต้องและเพียงพอ
2. สอบทานให้บริษัทมีระบบการควบคุมภายใน (Internal Control) และการตรวจสอบภายใน (Internal Audit) ที่เหมาะสมและมีประสิทธิภาพ และพิจารณาความเป็นอิสระของหน่วยงานตรวจสอบภายใน ตลอดจนให้ความเห็นชอบในการพิจารณาแต่งตั้ง โยกย้าย เลิกจ้างหัวหน้าหน่วยงานตรวจสอบภายใน หรือหน่วยงานอื่นใดที่รับผิดชอบเกี่ยวกับการตรวจสอบภายใน
3. สอบทานให้บริษัทปฏิบัติตามกฎหมายว่าด้วยหลักทรัพย์และตลาดหลักทรัพย์ ข้อกำหนดของตลาดหลักทรัพย์ และกฎหมายที่เกี่ยวข้องกับธุรกิจของบริษัท
4. พิจารณา คัดเลือก และเสนอแต่งตั้งบุคคลซึ่งมีความเป็นอิสระเพื่อทำหน้าที่เป็นผู้สอบบัญชีของบริษัท และเสนอคำตอบแทนของบุคคลดังกล่าว รวมทั้งเข้าร่วมประชุมกับผู้สอบบัญชีโดยไม่มีฝ่ายจัดการเข้าร่วมประชุมด้วยอย่างน้อยปีละ 1 ครั้ง
5. พิจารณารายการที่เกี่ยวข้องกันหรือรายการที่อาจมีความขัดแย้งทางผลประโยชน์ให้เป็นไปตามกฎหมาย และข้อกำหนดของตลาดหลักทรัพย์ ทั้งนี้เพื่อให้มั่นใจว่ารายการดังกล่าวสมเหตุสมผลและเป็นประโยชน์สูงสุดต่อบริษัท
6. จัดทำรายงานของคณะกรรมการตรวจสอบโดยเปิดเผยไว้ในรายงานประจำปีของบริษัท ซึ่งรายงานดังกล่าวต้องลงนามโดยประธานคณะกรรมการตรวจสอบและต้องประกอบด้วยข้อมูลอย่างน้อยดังต่อไปนี้
  - (ก) ความเห็นเกี่ยวกับความถูกต้อง ครบถ้วน เป็นที่เชื่อถือได้ของรายงานทางการเงินของบริษัท
  - (ข) ความเห็นเกี่ยวกับความเพียงพอของระบบควบคุมภายในของบริษัท
  - (ค) ความเห็นเกี่ยวกับการปฏิบัติตามกฎหมายว่าด้วยหลักทรัพย์และตลาดหลักทรัพย์ ข้อกำหนดของตลาดหลักทรัพย์ หรือกฎหมายที่เกี่ยวข้องกับธุรกิจของบริษัท
  - (ง) ความเห็นเกี่ยวกับความเหมาะสมของผู้สอบบัญชี
  - (จ) ความเห็นเกี่ยวกับรายการที่อาจมีความขัดแย้งทางผลประโยชน์
  - (ฉ) จำนวนการประชุมคณะกรรมการตรวจสอบและการเข้าร่วมประชุมของกรรมการตรวจสอบแต่ละท่าน
  - (ช) ความเห็นหรือข้อสังเกตโดยรวมที่คณะกรรมการตรวจสอบได้รับจากการปฏิบัติหน้าที่ตามกฎหมายบัตรคณะกรรมการตรวจสอบ (Charter)
  - (ซ) รายการอื่นที่เห็นว่าผู้ถือหุ้นและผู้ลงทุนทั่วไปควรทราบ ภายใต้ขอบเขตหน้าที่และความรับผิดชอบที่ได้รับมอบหมายจากคณะกรรมการบริษัท

7. ปฏิบัติการอื่นใดตามที่คณะกรรมการของบริษัทมอบหมายด้วยความเห็นชอบจากคณะกรรมการตรวจสอบ
8. ให้ประธานกรรมการตรวจสอบและกรรมการตรวจสอบมีวาระในการดำรงตำแหน่งตามที่กำหนดไว้ในข้อบังคับของบริษัท

ทั้งนี้ กรรมการตรวจสอบมีวาระการดำรงตำแหน่งคราวละ 3 ปี

#### คณะกรรมการบริหาร

ณ วันที่ 31 ธันวาคม 2556 บริษัทมีคณะกรรมการบริหารจำนวน 4 ท่าน ประกอบด้วย

1. นายวัลลภ สุขสวัสดิ์ ประธานกรรมการบริหาร
2. นายชาลี สุขสวัสดิ์ กรรมการบริหาร
3. นายอาร์กซ์ สุขสวัสดิ์ กรรมการบริหาร
4. นางสาวทิพวรรณ สุขสวัสดิ์ กรรมการบริหาร

#### ขอบเขตอำนาจหน้าที่และความรับผิดชอบของคณะกรรมการบริหาร

1. มีอำนาจสั่งการ วางแผน และกำหนดนโยบาย กลยุทธ์ดำเนินกิจการของบริษัทให้สอดคล้องกับสภาพเศรษฐกิจและสภาวะการแข่งขัน เพื่อเสนอต่อคณะกรรมการบริษัทเพื่อพิจารณาอนุมัติ
2. ควบคุม ดูแลการดำเนินธุรกิจของบริษัทให้เป็นไปตามนโยบายหรือแผนธุรกิจ รวมถึงกลยุทธ์ทางธุรกิจที่คณะกรรมการบริษัทได้อนุมัติหรือกำหนดไว้แล้ว
3. เสนอแผนการลงทุน และ/หรือการระดมทุนของบริษัท เพื่อให้คณะกรรมการบริษัท และ/หรือที่ประชุมผู้ถือหุ้นพิจารณาอนุมัติ แล้วแต่กรณี
4. กำหนดนโยบาย แผนธุรกิจ และกลยุทธ์การดำเนินธุรกิจของบริษัท ภายใต้ขอบเขตวัตถุประสงค์
5. อนุมัติการใช้จ่ายเงินลงทุนที่ได้กำหนดไว้ในงบประมาณรายจ่ายประจำปีที่ได้รับอนุมัติจากคณะกรรมการบริษัทแล้ว หรือเป็นไปตามที่คณะกรรมการบริษัทได้มีมติอนุมัติในหลักการแล้ว
6. มีอำนาจดำเนินการซื้อ ขาย จัดหา รับ เช่า เช่าซื้อ ถือกรรมสิทธิ์ ครอบครอง ปรับปรุง ใช้ หรือจัดการ โดยประการอื่นซึ่งทรัพย์สินใด ๆ รวมถึงการลงทุน ตามแผนงานที่คณะกรรมการบริษัท ได้มีมติอนุมัติแล้ว
7. มีอำนาจในการอนุมัติการซื้อทรัพย์สิน หรือการชำระราคาใด ๆ อันสืบเนื่องมาจากการดำเนินงานของบริษัท ตามสัญญา และ/หรือ ตกลงกับคู่ค้า โดยมีรายละเอียดตามผังอำนาจอนุมัติที่คณะกรรมการบริษัท กำหนด
8. ภายในวงเงินที่คณะกรรมการได้มอบอำนาจไว้ คณะกรรมการบริหารมีอำนาจอนุมัติการซื้อ การจัดจ้าง การเช่า การเช่าซื้อ ทรัพย์สินใด ๆ ตลอดจนมีอำนาจลงทุน และดำเนินการชำระค่าใช้จ่ายใด ๆ ที่จำเป็นต่อการดำเนินงานของบริษัท โดยมีรายละเอียดตามผังอำนาจอนุมัติที่คณะกรรมการบริษัทกำหนด
9. ภายในวงเงินที่คณะกรรมการได้มอบอำนาจไว้ คณะกรรมการบริหารมีอำนาจอนุมัติการกู้ยืมเงิน เบิกเงิน เกินบัญชีจากธนาคาร นิติบุคคลหรือสถาบันการเงินอื่นใด เพื่อประโยชน์ในการดำเนินธุรกิจของบริษัท โดยมีรายละเอียดตามผังอำนาจอนุมัติที่คณะกรรมการบริษัทกำหนด
10. มีอำนาจพิจารณากำหนดสวัสดิการพนักงานให้สอดคล้องกับสภาพการณ์และสถานะทางเศรษฐกิจ
11. ดำเนินการเรื่องอื่น ๆ เพื่อเป็นการสนับสนุนการดำเนินการข้างต้น หรือตามที่ได้รับมอบหมายจากคณะกรรมการบริษัทในแต่ละคราวไป

ทั้งนี้ การมอบหมายอำนาจหน้าที่และความรับผิดชอบของคณะกรรมการบริหารดังกล่าวข้างต้นนั้น จะไม่รวมถึงอำนาจ และ/หรือ การมอบอำนาจช่วงในการอนุมัติรายการใดที่ตน หรือผู้รับมอบอำนาจช่วง หรือบุคคลที่อาจมีความขัดแย้ง (ตามที่นิยามไว้ในประกาศคณะกรรมการกำกับตลาดทุน) มีส่วนได้เสียหรือผลประโยชน์ในลักษณะอื่นใดขัดแย้งกับบริษัท ซึ่งการอนุมัติรายการในลักษณะดังกล่าวจะต้องเสนอต่อที่ประชุมคณะกรรมการ และ/หรือ ที่ประชุมผู้ถือหุ้น (แล้วแต่กรณี) เพื่อพิจารณาอนุมัติรายการดังกล่าว ตามที่ข้อบังคับของบริษัท หรือกฎหมายที่เกี่ยวข้องกำหนด

### คณะกรรมการบริหารความเสี่ยง

ณ วันที่ 31 ธันวาคม 2556 บริษัทมีคณะกรรมการบริหารความเสี่ยงจำนวน 4 ท่าน ประกอบด้วย

- |                |                |                               |
|----------------|----------------|-------------------------------|
| 1. รศ.ดร.มนตรี | โสคติยานุรักษ์ | ประธานกรรมการบริหารความเสี่ยง |
| 2. รศ.ทรงกลด   | จารุสมบัติ     | กรรมการบริหารความเสี่ยง       |
| 3. นายชาลี     | สุขสวัสดิ์     | กรรมการบริหารความเสี่ยง       |
| 4. นายอารักษ์  | สุขสวัสดิ์     | กรรมการบริหารความเสี่ยง       |

### ขอบเขตอำนาจหน้าที่และความรับผิดชอบของคณะกรรมการบริหารความเสี่ยง

1. ดำเนินการตามนโยบายการบริหารความเสี่ยงที่คณะกรรมการบริษัทกำหนดการประเมินผลความเสี่ยง แนวทางการป้องกันและตรวจสอบความเสี่ยงอย่างมีระบบในธุรกิจอุตสาหกรรมเฟอร์นิเจอร์ เพื่อลดโอกาสที่องค์กรจะเกิดความเสียหายให้อยู่ในระดับที่ยอมรับได้ โดยมุ่งเน้นให้เกิดวัฒนธรรมการบริหารความเสี่ยงขึ้นในองค์กร
2. ให้คำแนะนำและให้การสนับสนุนคณะกรรมการบริษัท ในการกำหนดนโยบายบริหารความเสี่ยง ระดับความเสี่ยงที่องค์กรยอมรับได้ (Risk Appetite) และช่วงความเบี่ยงเบนของระดับความเสี่ยงที่ยอมรับได้ (Risk Tolerance)
3. กลั่นกรองและสอบทานรายงานการบริหารความเสี่ยง เพื่อให้มั่นใจว่าความเสี่ยงได้รับการตอบสนองอย่างเพียงพอและเหมาะสม อยู่ในระดับที่องค์กรยอมรับได้
5. ดำเนินการอื่นตามที่คณะกรรมการบริษัทมอบหมาย

### การสรรหาและแต่งตั้งกรรมการและผู้บริหารระดับสูงสุด

#### • กรรมการอิสระ/กรรมการตรวจสอบ

กรรมการอิสระ / กรรมการตรวจสอบของบริษัทจะต้องเป็นกรรมการบริษัทซึ่งได้รับการแต่งตั้งจากคณะกรรมการบริษัท และเห็นชอบโดยผู้ถือหุ้นของบริษัท และมีคุณสมบัติตามที่กฎหมายหลักทรัพย์และตลาดหลักทรัพย์ รวมถึงประกาศ ข้อบังคับ และ/หรือระเบียบของตลาดหลักทรัพย์กำหนด โดยมีจำนวนไม่น้อยกว่า 3 คน ทั้งนี้ กรรมการตรวจสอบอย่างน้อย 1 คน ต้องเป็นผู้มีความรู้ด้านการบัญชีและการเงิน

#### คุณสมบัติกรรมการอิสระ

- ถือหุ้นไม่เกินร้อยละ 1 ของจำนวนหุ้นที่มีสิทธิออกเสียงทั้งหมดของบริษัท บริษัทใหญ่ บริษัทย่อย บริษัทร่วม ผู้ถือหุ้นรายใหญ่ หรือผู้ที่มีอำนาจควบคุมของบริษัท ทั้งนี้ นับรวมการถือหุ้นของผู้ที่เกี่ยวข้องของกรรมการอิสระรายนั้น ๆ ด้วย
- ไม่เป็นหรือเคยเป็นกรรมการที่มีส่วนร่วมบริหารงาน ลูกจ้าง พนักงาน ที่ปรึกษาที่ได้เงินเดือนประจำ หรือผู้ที่มีอำนาจควบคุมของบริษัท บริษัทใหญ่ บริษัทย่อย บริษัทร่วม บริษัทย่อยลำดับเดียวกัน ผู้ถือ

หุ้นรายใหญ่ หรือของผู้มีอำนาจควบคุมของบริษัท เว้นแต่จะได้พ้นจากการมีลักษณะดังกล่าวมาแล้ว ไม่น้อยกว่า 2 ปี ก่อนวันที่ยื่นคำขออนุญาตต่อสำนักงาน ทั้งนี้ ลักษณะต้องห้ามดังกล่าว ไม่รวมถึงกรณีที่กรรมการอิสระเคยเป็นข้าราชการ หรือที่ปรึกษาของส่วนราชการซึ่งเป็นผู้ถือหุ้นรายใหญ่ หรือผู้มีอำนาจควบคุมของบริษัท

- ไม่เป็นบุคคลที่มีความสัมพันธ์ทางสายโลหิต หรือโดยการจดทะเบียนตามกฎหมายในลักษณะที่เป็นบิดา มารดา คู่สมรส พี่น้อง และบุตร รวมทั้งคู่สมรสของบุตร ของผู้บริหาร ผู้ถือหุ้นรายใหญ่ ผู้มีอำนาจควบคุม หรือบุคคลที่จะได้รับการเสนอให้เป็นผู้บริหารหรือผู้มีอำนาจควบคุมของบริษัท หรือบริษัทย่อย
- ไม่มี หรือเคยมีความสัมพันธ์ทางธุรกิจกับบริษัท บริษัทใหญ่ บริษัทย่อย บริษัทร่วม ผู้ถือหุ้นรายใหญ่ หรือผู้มีอำนาจควบคุมของบริษัท ในลักษณะที่อาจเป็นการขัดขวางการใช้วิจารณญาณอย่างอิสระของตน รวมทั้งไม่เป็น หรือเคยเป็นผู้ถือหุ้นที่มีนัย หรือผู้มีอำนาจควบคุมของผู้ที่มีความสัมพันธ์ทางธุรกิจกับบริษัท บริษัทใหญ่ บริษัทย่อย บริษัทร่วม ผู้ถือหุ้นรายใหญ่ หรือผู้มีอำนาจควบคุมของบริษัท เว้นแต่จะได้พ้นจากการมีลักษณะดังกล่าวมาแล้ว ไม่น้อยกว่า 2 ปี ก่อนวันที่ยื่นคำขออนุญาตต่อสำนักงาน
- ไม่เป็น หรือเคยเป็นผู้สอบบัญชีของบริษัท บริษัทใหญ่ บริษัทย่อย บริษัทร่วม ผู้ถือหุ้นรายใหญ่ หรือผู้มีอำนาจควบคุมของบริษัท และไม่เป็นผู้ถือหุ้นที่มีนัย ผู้มีอำนาจควบคุม หรือหุ้นส่วนของสำนักงานสอบบัญชี ซึ่งมีผู้สอบบัญชีของบริษัท บริษัทใหญ่ บริษัทย่อย บริษัทร่วม ผู้ถือหุ้นรายใหญ่ หรือผู้มีอำนาจควบคุมของบริษัทสังกัดอยู่ เว้นแต่จะได้พ้นจากการมีลักษณะดังกล่าวมาแล้ว ไม่น้อยกว่า 2 ปี ก่อนวันที่ยื่นคำขออนุญาตต่อสำนักงาน
- ไม่เป็น หรือเคยเป็นผู้ให้บริการทางวิชาชีพใด ๆ ซึ่งรวมถึงการให้บริการเป็นที่ปรึกษากฎหมายหรือที่ปรึกษาทางการเงิน ซึ่งได้รับค่าบริการเกินกว่า 2 ล้านบาทต่อปีจากบริษัท บริษัทใหญ่ บริษัทย่อย บริษัทร่วม ผู้ถือหุ้นรายใหญ่ หรือผู้มีอำนาจควบคุมของบริษัท และไม่เป็นผู้ถือหุ้นที่มีนัย ผู้มีอำนาจควบคุม หรือหุ้นส่วนของผู้ให้บริการทางวิชาชีพนั้น เว้นแต่จะได้พ้นจากการมีลักษณะดังกล่าวมาแล้ว ไม่น้อยกว่า 2 ปี ก่อนวันที่ยื่นคำขออนุญาตต่อสำนักงาน
- ไม่เป็นกรรมการที่ได้รับการแต่งตั้งขึ้นเพื่อเป็นตัวแทนของกรรมการของบริษัท ผู้ถือหุ้นรายใหญ่ หรือผู้ถือหุ้นซึ่งเป็นผู้ที่เกี่ยวข้องกับผู้ถือหุ้นรายใหญ่
- ไม่ประกอบกิจการที่มีสภาพอย่างเดียวกันและเป็นการแข่งขันที่มีนัยกับกิจการของบริษัท หรือบริษัทย่อย หรือไม่เป็นหุ้นส่วนที่มีนัยในห้างหุ้นส่วน หรือเป็นกรรมการที่มีส่วนร่วมบริหารงาน ลูกจ้าง พนักงาน ที่ปรึกษาที่รับเงินเดือนประจำ หรือถือหุ้นเกินร้อยละ 1 ของจำนวนหุ้นที่มีสิทธิออกเสียงทั้งหมดของบริษัทอื่น ซึ่งประกอบกิจการที่มีสภาพอย่างเดียวกันและเป็นการแข่งขันที่มีนัยกับกิจการของบริษัท หรือบริษัทย่อย
- ไม่มีลักษณะอื่นใดที่ทำให้ไม่สามารถให้ความเห็นอย่างเป็นอิสระเกี่ยวกับการดำเนินงานของบริษัท
- กรรมการอิสระตามคุณสมบัติข้างต้น อาจได้รับมอบหมายจากคณะกรรมการบริษัท ให้ตัดสินใจในการดำเนินกิจการของบริษัท บริษัทใหญ่ บริษัทย่อย บริษัทร่วม บริษัทย่อยลำดับเดียวกัน ผู้ถือหุ้นรายใหญ่ หรือ ผู้มีอำนาจควบคุม โดยมีการตัดสินใจในรูปแบบองค์คณะ (Collective Decision) ได้

คุณสมบัติกรรมการตรวจสอบ

- ไม่เป็นกรรมการที่ได้รับมอบหมายจากคณะกรรมการ ให้ตัดสินใจในการดำเนินกิจการของบริษัท บริษัทใหญ่ บริษัทย่อย บริษัทร่วม บริษัทย่อยลำดับเดียวกัน ผู้ถือหุ้นรายใหญ่ หรือผู้มีอำนาจควบคุมของบริษัท และ
- ไม่เป็นกรรมการของบริษัทใหญ่ บริษัทย่อย หรือบริษัทย่อยลำดับเดียวกัน เฉพาะที่เป็นบริษัทจดทะเบียน
- มีความรู้และประสบการณ์เพียงพอที่จะสามารถทำหน้าที่ในฐานะกรรมการตรวจสอบ ทั้งนี้ ต้องมีกรรมการตรวจสอบอย่างน้อยหนึ่งคนที่มีความรู้และประสบการณ์เพียงพอที่จะสามารถทำหน้าที่ในการสอบทานความน่าเชื่อถือของงบการเงินได้
- มีหน้าที่ในลักษณะเดียวกับที่กำหนดไว้ในประกาศตลาดหลักทรัพย์แห่งประเทศไทยว่าด้วยคุณสมบัติและขอบเขตการดำเนินงานของคณะกรรมการตรวจสอบ

- การสรรหากรรมการและผู้บริหารระดับสูงสุด

1. บริษัทไม่มีคณะกรรมการสรรหากรรมการและผู้บริหารโดยเฉพาะ โดยคณะกรรมการของบริษัทประกอบด้วยกรรมการอย่างน้อย 5 คน แต่ไม่เกิน 15 คน ซึ่งกรรมการไม่น้อยกว่ากึ่งหนึ่งของจำนวนกรรมการทั้งหมดนั้น ต้องมีถิ่นที่อยู่ในราชอาณาจักร โดยคณะกรรมการจะเป็นผู้พิจารณาคัดเลือกตามเกณฑ์คุณสมบัติตามมาตรา 68 แห่งพระราชบัญญัติบริษัทมหาชนจำกัด พ.ศ. 2535 และตามประกาศคณะกรรมการกำกับหลักทรัพย์และตลาดหลักทรัพย์ที่เกี่ยวข้อง นอกจากนี้ยังพิจารณาถึงประสบการณ์ความรู้ความสามารถที่เกี่ยวข้องกับธุรกิจ จากนั้นจึงนำเสนอชื่อเสนอที่ประชุมผู้ถือหุ้นเพื่อพิจารณาแต่งตั้ง
2. ในการประชุมสามัญผู้ถือหุ้นประจำปีทุกครั้ง ให้กรรมการออกจากตำแหน่งเป็นจำนวนหนึ่งในสามถ้าจำนวนกรรมการที่จะแบ่งออกให้ตรงเป็นส่วนไม่ได้ ก็ให้ออกโดยจำนวนที่ใกล้ที่สุดกับส่วนหนึ่งในสามของคณะกรรมการที่จะต้องออกจากตำแหน่งในปีแรก และปีที่สองภายหลังจดทะเบียนบริษัทนั้น ให้จับฉลากกันว่าผู้ใดจะต้องออกจากการเป็นกรรมการ ส่วนปีหลัง ๆ ต่อไป ให้กรรมการคนที่อยู่ในตำแหน่งนานที่สุดนั้นเป็นผู้ออกจากตำแหน่ง โดยกรรมการซึ่งพ้นจากตำแหน่งแล้วอาจได้รับเลือกตั้งใหม่ได้
3. ที่ประชุมผู้ถือหุ้นเป็นผู้แต่งตั้งกรรมการโดยใช้เสียงข้างมากตามหลักเกณฑ์และวิธีการดังต่อไปนี้
  - 3.1 ผู้ถือหุ้นคนหนึ่งมีคะแนนเสียงเท่ากับจำนวนหุ้นที่ตนถือ
  - 3.2 ผู้ถือหุ้นแต่ละคนจะต้องใช้คะแนนเสียงที่มีอยู่ทั้งหมดตามข้อ 3.1 เลือกตั้งบุคคลเดียว หรือหลายคนเป็นกรรมการก็ได้ แต่จะแบ่งคะแนนเสียงให้แก่ผู้ใดมากน้อยเพียงใดไม่ได้
  - 3.3 บุคคลซึ่งได้รับคะแนนเสียงสูงสุดตามลำดับลงมา เป็นผู้ได้รับเลือกตั้งเป็นกรรมการเท่าจำนวนกรรมการที่ที่ประชุมผู้ถือหุ้นต้องเลือกตั้งในครั้งนั้น ในกรณีที่บุคคลซึ่งได้รับเลือกตั้งในลำดับถัดลงมา มีคะแนนเสียงเท่ากันเกินจำนวนกรรมการที่ที่ประชุมผู้ถือหุ้นต้องเลือกตั้งในครั้งนั้น ให้ประธานในที่ประชุมเป็นผู้ออกเสียงชี้ขาด
4. ในกรณีที่ตำแหน่งกรรมการว่างลงเพราะเหตุอื่นนอกจากถึงคราวออกตามวาระ ให้คณะกรรมการมีมติด้วยคะแนนเสียงไม่น้อยกว่า 3 ใน 4 เลือกบุคคลซึ่งมีคุณสมบัติและไม่มีลักษณะต้องห้ามตามกฎหมายมหาชนเข้าเป็นกรรมการแทนตำแหน่งกรรมการที่ว่างในการประชุมคณะกรรมการคราวถัดไป เว้นแต่วาระของกรรมการจะเหลือน้อยกว่า 2 เดือน โดยบุคคลซึ่งเข้าเป็นกรรมการแทนตามวรรคหนึ่ง จะอยู่ในตำแหน่งกรรมการได้เพียงเท่าวาระที่ยังเหลืออยู่ของกรรมการซึ่งตนแทน

5. ที่ประชุมผู้ถือหุ้นอาจลงมติให้กรรมการคนใดออกจากตำแหน่งก่อนถึงคราวออกตามวาระได้ ด้วยคะแนนเสียงไม่น้อยกว่า 3 ใน 4 ของจำนวนผู้ถือหุ้นที่มาประชุมและมีสิทธิออกเสียงและมีหุ้นนับรวมกันได้ไม่น้อยกว่ากึ่งหนึ่งของจำนวนหุ้นที่ถือโดยผู้ถือหุ้นที่มาประชุมและมีสิทธิออกเสียง

#### การกำกับดูแลการดำเนินงานของบริษัทย่อย

คณะกรรมการบริษัทมีกลไกในการกำกับดูแลที่ทำให้สามารถควบคุมดูแลการจัดการและรับผิดชอบการดำเนินงานของบริษัทย่อย เพื่อดูแลรักษาผลประโยชน์ในเงินลงทุนของบริษัท โดยการส่งบุคคลเพื่อเป็นตัวแทนของบริษัทเข้าร่วมเป็นกรรมการ และผู้บริหารในตำแหน่งกรรมการผู้จัดการในบริษัทย่อย โดยขอเขตอำนาจหน้าที่ในฐานะกรรมการ และกรรมการผู้จัดการของบริษัทย่อยจะมีรายละเอียดเช่นเดียวกันกรรมการ และกรรมการผู้จัดการของบริษัท โดยตัวแทนของบริษัทที่เข้าร่วมเป็นกรรมการในบริษัทย่อย จะมีส่วนร่วมในการกำหนดนโยบายที่สำคัญต่อการดำเนินธุรกิจ อาทิ ด้านการบริหารงาน การลงทุน เป็นต้น

#### การดูแลเรื่องการใช้ข้อมูลภายใน

ตามการประชุมคณะกรรมการบริษัท (ครั้งแรกหลังแปรสภาพ) ครั้งที่ 1/2555 เมื่อวันที่ 26 ตุลาคม 2555 มีมติกำหนดระเบียบข้อบังคับในการนำข้อมูลภายในของบริษัทไปใช้ เพื่อให้เป็นไปตามหลักการกำกับดูแลกิจการที่ดีของบริษัท ดังนี้

1. กรรมการ ผู้บริหาร พนักงาน และลูกจ้างของบริษัท ต้องปฏิบัติดังนี้
  - 1) ต้องรักษาความลับ และ/หรือ ข้อมูลภายในของบริษัท
  - 2) ต้องไม่นำความลับและ/หรือข้อมูลภายในของบริษัทไปเปิดเผย หรือแสวงหาผลประโยชน์แก่ตนเองหรือเพื่อประโยชน์แก่บุคคลอื่นใดไม่ว่าจะโดยทางตรงหรือทางอ้อม และไม่ว่าจะได้รับผลตอบแทนหรือไม่ก็ตาม
  - 3) ต้องไม่ทำการซื้อขาย โอน หรือรับโอน หลักทรัพย์ของบริษัท โดยใช้ความลับ และ/หรือข้อมูลภายในบริษัท และ/หรือเข้าทำนิติกรรมอื่นใดโดยใช้ความลับ และ/หรือข้อมูลภายในของบริษัท อันอาจก่อให้เกิดความเสียหายต่อบริษัท ไม่ว่าโดยทางตรงหรือทางอ้อม

ทั้งนี้ กรรมการ ผู้บริหาร พนักงาน และลูกจ้างของบริษัท ซึ่งอยู่ในหน่วยงานที่ได้รับทราบข้อมูลภายในของบริษัทควรหลีกเลี่ยงหรืองดการซื้อขายหลักทรัพย์ของบริษัทในช่วงระยะเวลา 1 เดือนก่อนการเปิดเผยงบการเงินต่อสาธารณชน โดยข้อกำหนดดังกล่าวให้รวมความถึงคู่สมรสและบุตรที่ยังไม่บรรลุนิติภาวะของกรรมการ ผู้บริหาร และลูกจ้างของบริษัทด้วย หากผู้ใดฝ่าฝืนระเบียบข้อบังคับดังกล่าวจะถือว่าได้กระทำความผิดร้ายแรง

2. กรรมการและผู้บริหารของบริษัท รวมถึงผู้สอบบัญชีของบริษัทฯ ต้องรายงานการเปลี่ยนแปลงการถือครองหลักทรัพย์ในบริษัทของตนเอง ตลอดจนคู่สมรส และบุตรที่ยังไม่บรรลุนิติภาวะ ต่อสำนักงานคณะกรรมการกำกับหลักทรัพย์และตลาดหลักทรัพย์ ตามมาตรา 59

ให้ประกาศระเบียบข้อบังคับดังกล่าวให้กรรมการ ผู้บริหาร พนักงาน และลูกจ้างทราบโดยทั่วกัน

#### คำตอบแทนของผู้สอบบัญชี

บริษัทมีคำตอบแทนของผู้สอบบัญชีสำหรับบริษัทและบริษัทย่อย โดยมีรายละเอียด ดังนี้

1. ค่าตรวจสอบบัญชีประจำปี (Audit Fee)

สำหรับปี 2556 บริษัทได้จ้างผู้สอบบัญชี ได้แก่ นายเมธี รัตนศรีเมธา ผู้สอบบัญชีรับอนุญาตเลขทะเบียน 3425 แห่งบริษัท เอ็ม อาร์ แอนด์ แอสโซซิเอท จำกัด เป็นผู้สอบบัญชีของบริษัทในรอบปี 2555



โดยมีค่าธรรมเนียมและการเรียกเก็บเงินโดยประมาณเป็นจำนวนเงินรวม 1,120,000 บาท (หนึ่งล้านหนึ่งแสนสองหมื่นบาทถ้วน)

2. ค่าสอบทานข้อมูลทางการเงินรายไตรมาส (สามไตรมาส)  
คิดเป็นจำนวนเงิน 420,000 บาท (สี่แสนสองหมื่นบาทถ้วน)



## ความรับผิดชอบต่อสังคม

บริษัทมีนโยบายและการดำเนินงาน ที่แสดงถึงความรับผิดชอบต่อสังคม สิ่งแวดล้อม ดังรายละเอียดต่อไปนี้

ความรับผิดชอบต่อผู้มีส่วนได้เสีย

1. การให้ความสำคัญกับพนักงานทุกระดับของบริษัท โดยปฏิบัติกับพนักงานอย่างเท่าเทียมกัน ด้วยความเป็นธรรม และให้ผลตอบแทนที่เหมาะสมกับความรู้ความสามารถของพนักงานแต่ละคน ควบคู่ไปกับการมุ่งเน้นการพัฒนาศักยภาพและความรู้ความสามารถอย่างต่อเนื่อง รวมถึงการให้ความสำคัญกับการดูแลรักษาสภาพแวดล้อมในการทำงาน โดยคำนึงถึงความปลอดภัยในการทำงานและคุณภาพชีวิตของพนักงานเป็นสำคัญ รวมถึงการเคารพซึ่งสิทธิมนุษยชน
2. การซื้อสินค้าและบริการจากคู่ค้าจะเป็นไปตามเงื่อนไขทางการค้า โดยจะปฏิบัติตามสัญญาที่ทำร่วมกันอย่างเคร่งครัด เพื่อสร้างความสัมพันธ์ที่จะก่อให้เกิดประโยชน์ในระยะยาวกับทั้งสองฝ่าย
3. การปฏิบัติตามเงื่อนไขที่มีต่อเจ้าหนี้สถาบันการเงินตามข้อตกลงการกู้ยืมที่มี
4. การเอาใจใส่และรับผิดชอบต่อลูกค้า มีความรับผิดชอบต่อลูกค้าทั้งด้านความซื่อสัตย์ การตรงต่อเวลา คุณภาพสินค้า และการให้บริการที่ดีและได้มาตรฐาน การรักษาความลับของลูกค้า และการให้ความสำคัญกับการกำหนดราคาที่เป็นธรรมและเท่าเทียม ภายใต้นโยบายการกำหนดราคาที่มี
5. การปฏิบัติตามกรอบกติกา การแข่งขันที่ดี รวมถึงหลีกเลี่ยงวิธีการที่ไม่สุจริต เพื่อทำลายคู่แข่งทางการค้า รวมถึงการต่อต้านการทุจริตคอร์รัปชันในทุกรูปแบบ
6. ให้ความสำคัญและรับผิดชอบต่อชุมชนและสังคมใกล้เคียง รวมถึงสนับสนุนกิจกรรมสาธารณประโยชน์ของชุมชน ตลอดจนพัฒนาสภาพแวดล้อมของชุมชนและสังคม เพื่อชีวิตความเป็นอยู่ที่ดีขึ้น นอกจากนี้ บริษัทยังตอบแทนชุมชนและสังคม โดยการบริจาคเงินเพื่อการกุศลอย่างสม่ำเสมอ

### ความรับผิดชอบต่อสิ่งแวดล้อม

ในกระบวนการผลิตของบริษัทเนื่องจากวัตถุดิบหลักคือ ไม้ยางพารา และไม้ปาร์ติเคิลบอร์ด เศษวัสดุที่เหลือจากกระบวนการผลิต และวิธีการบริหารจัดการเพื่อลดผลกระทบจากกระบวนการผลิตของบริษัทมีรายละเอียด ดังนี้

- เศษไม้ และเศษขี้เลื่อย เป็นวัตถุดิบที่เหลือจากกระบวนการผลิตโดยเกิดจากการตัดชิ้นงานเพื่อให้ได้รูปทรงตามที่ต้องการ ทางบริษัทจะนำเศษไม้และเศษขี้เลื่อยบางส่วนไปใช้เป็นเชื้อเพลิงให้กับหม้อไอน้ำ (Boiler) เพื่อใช้เป็นพลังงานหมุนเวียนในกระบวนการผลิต และหากในช่วงไหนที่มีเศษไม้และเศษขี้เลื่อยเป็นจำนวนมาก ทางบริษัทจะจำหน่ายให้กับบุคคลภายนอกบางส่วน
- ฝุ่น เป็นเศษวัสดุที่ได้จากการขัดชิ้นงานด้วยกระดาษทราย หรือเครื่องมือขัด ทางบริษัทจะใช้เครื่องดูดฝุ่นแบบถุงกรองฝุ่น (Filter Bag) เศษฝุ่นที่กรองได้จะถูกนำไปรวบรวมเพื่อขายให้กับบุคคลภายนอกที่รับซื้อเพื่อนำไปใช้เป็นวัตถุดิบในการผลิตต่อไป
- ละอองสี เกิดจากการพ่นสีบนชิ้นงาน ทางบริษัทมีวิธีการกำจัดละอองสีเพื่อป้องกันไม่ให้ละอองสีมีผลกระทบต่อสิ่งแวดล้อม โดยใช้ระบบห้องพ่นเป็นแบบดักละอองสีด้วยระบบน้ำหมุนเวียน โดยกากสีที่ได้จากการดักละอองสีได้ถูกกำจัดโดยวิธีที่ถูกต้องต่อไป
- เศษสี เกิดจากกระบวนการผลิตกระดาษปิดผิวจากเครื่องจักรพิมพ์ลายที่จะมีเศษสีหลงเหลือภายหลังพิมพ์งานเสร็จ ทางบริษัทจะใช้วิธีการฝังกลบภายในพื้นที่ที่กำหนดภายในโรงงานต่อไป
- เศษวัสดุ ได้แก่ เศษหนังเทียม เศษผ้า ที่เหลือจากการผลิต ทางบริษัทจะรวบรวมไว้เพื่อนำไปจำหน่ายให้กับผู้รับซื้อต่อไป
- กาก เป็นวัตถุดิบที่ใช้ในการปิดผิวกระดาษปิดผิวบนไม้ปาร์ติเคิลบอร์ด บริษัทใช้กากประเภทที่สามารถ

---

ละลายได้ด้วยน้ำ (Water Base) และไม่มีผลกระทบต่อสิ่งแวดล้อม  
โดยที่ผ่านมาจนถึงปัจจุบัน บริษัทไม่เคยได้รับข้อร้องเรียนหรือมีข้อพิพาทที่เกี่ยวกับสิ่งแวดล้อมหรือผลกระทบ  
จากกระบวนการผลิตของบริษัทแต่อย่างใด

#### นโยบายด้านกิจกรรมเพื่อประโยชน์ต่อสังคมและสิ่งแวดล้อม

ในที่ประชุมคณะกรรมการบริษัท ครั้งที่ 1/2557 เมื่อวันที่ 25 กุมภาพันธ์ 2557 ได้มีมติอนุมัติในหลักการสำหรับนโยบาย  
ด้านกิจการเพื่อประโยชน์ต่อสังคมและสิ่งแวดล้อม โดยทางบริษัทมีแนวคิดที่จะดำเนินการจัดสร้างห้องสมุดชุมชน  
ภายในบริเวณ อำเภอแกลง จังหวัดระยอง รวมถึงการเข้าสำรวจเพื่อช่วยปรับปรุงห้องสมุดที่มีอยู่เดิมภายในชุมชนให้มี  
คุณภาพที่ดีขึ้นกว่าเดิม โดยภายในปี 2557 นี้จะเริ่มดำเนินโครงการ โดยจะเริ่มจากการสำรวจห้องสมุดที่มีอยู่เดิมก่อน  
และวางแผนแนวทางการปรับปรุงและพัฒนาให้ดียิ่งขึ้น เพื่อจะได้ใช้เป็นประโยชน์สำหรับชุมชนต่อไป

## การควบคุมภายในและการบริหารจัดการความเสี่ยง

บริษัทให้ความสำคัญกับการจัดระบบการควบคุมภายใน ทั้งในระดับผู้บริหารและระดับปฏิบัติการเพื่อให้เกิดประสิทธิภาพและประสิทธิผลในการปฏิบัติงานในทุกๆระดับชั้น ซึ่งที่ประชุมคณะกรรมการบริษัทครั้งที่ 1/2557 เมื่อวันที่ 25 กุมภาพันธ์ 2557 มีคณะกรรมการตรวจสอบเข้าร่วมประชุมครบทั้ง 3 ท่าน ได้ประเมินความเพียงพอของระบบควบคุมภายในของบริษัท ตามแบบประเมินความเพียงพอของระบบควบคุมภายในรวม 5 ด้าน ได้แก่ การควบคุมภายในองค์กร (Control Environment) การประเมินความเสี่ยง (Risk Assessment) การควบคุมการปฏิบัติงาน (Control Activities) ระบบสารสนเทศและการสื่อสารข้อมูล (Information and Communication) และระบบการติดตาม (Monitoring Activities) โดยคณะกรรมการตรวจสอบมีความเห็นว่า บริษัทมีระบบควบคุมภายในเรื่องการทำธุรกรรมกับผู้ถือหุ้นรายใหญ่ กรรมการ ผู้บริหาร หรือผู้ที่เกี่ยวข้องกับบุคคลดังกล่าวอย่างเหมาะสมและเพียงพอกับการดำเนินธุรกิจของบริษัทแล้ว ซึ่งการพิจารณาอนุมัติการทำธุรกรรมดังกล่าว จะคำนึงถึงประโยชน์สูงสุดของบริษัทเป็นสำคัญ และถือเสมือนเป็นรายการที่กระทำกับบุคคลภายนอก ทั้งนี้ การอนุมัติธุรกรรมดังกล่าวจะกระทำโดยผู้ที่ไม่มีส่วนได้เสียในธุรกรรมดังกล่าวเท่านั้น นอกจากนี้ คณะกรรมการบริษัทยังได้ให้ความเห็นเกี่ยวกับระบบควบคุมภายในสำหรับหัวข้ออื่นว่ามีความเพียงพอและเหมาะสมแล้ว

สำหรับการดำเนินการเกี่ยวกับการควบคุมภายในของบริษัท บริษัทมีคณะกรรมการตรวจสอบซึ่งทำหน้าที่สอบทานให้บริษัทมีระบบควบคุมภายในและการตรวจสอบภายในที่เหมาะสม เพียงพอและมีประสิทธิภาพ โดยคณะกรรมการตรวจสอบจะสอบทานความเพียงพอของระบบควบคุมภายในและระบบการปฏิบัติงานของบริษัทร่วมกับผู้สอบบัญชี ผู้ตรวจสอบภายใน และผู้บริหารบริษัท เพื่อให้การปฏิบัติงานของบริษัทเป็นไปตามกฎหมายว่าด้วยหลักทรัพย์และตลาดหลักทรัพย์ ข้อกำหนดของตลาดหลักทรัพย์ และกฎหมายที่เกี่ยวข้องกับการดำเนินธุรกิจของบริษัท

บริษัทว่าจ้างบริษัท แอค-พลัส คอนซัลแตนท์ จำกัด เพื่อทำหน้าที่ตรวจสอบและจัดทำระบบตรวจสอบการควบคุมภายในของบริษัทเพื่อเพิ่มการตรวจสอบและถ่วงดุลในการปฏิบัติงานของทุกฝ่ายงาน ซึ่งบริษัทเริ่มว่าจ้างบริษัท แอค-พลัส คอนซัลแตนท์ จำกัด ตั้งแต่ไตรมาสที่ 3 ของปี 2554 โดยผู้ตรวจสอบภายในจะนำเสนอรายงานผลการตรวจสอบภายในต่อที่ประชุมคณะกรรมการตรวจสอบ รวมทั้งจัดทำแผนการตรวจสอบภายในประจำปีเพื่อนำเสนอต่อที่ประชุมคณะกรรมการตรวจสอบเพื่อพิจารณาอนุมัติแผนงาน สำหรับใช้ติดตามและตรวจสอบความถูกต้องสมบูรณ์ในการปฏิบัติงานให้สอดคล้องกับแผนงานและนโยบายที่บริษัทกำหนด ซึ่งบริษัทได้ดำเนินการปรับปรุงและพัฒนาคุณภาพการควบคุมภายในอย่างต่อเนื่อง ทั้งนี้ ที่ประชุมคณะกรรมการตรวจสอบครั้งที่ 1/2557 เมื่อวันที่ 25 กุมภาพันธ์ 2557 ผู้ตรวจสอบภายในได้นำเสนอรายงานผลการตรวจสอบภายใน รวมถึงข้อเสนอแนะและการดำเนินการของบริษัทต่อข้อเสนอแนะที่มีต่อที่ประชุมคณะกรรมการตรวจสอบ

รายการระหว่างกัน

รายละเอียดรายการระหว่างกันของบริษัทกับบุคคลที่อาจมีความขัดแย้งทางผลประโยชน์ที่เกิดขึ้นในรอบบัญชีปี 2556 มีดังนี้

บุคคล ที่อาจมีความขัดแย้ง	ลักษณะ ความสัมพันธ์	ลักษณะรายการ	มูลค่าของรายการระหว่างกัน (ล้านบาท)		ความจำเป็นและความสมเหตุสมผล
			ณ วันที่ 31 ธ.ค. 2556		
1. นายวัลลภ สุขสวัสดิ์	<ul style="list-style-type: none"><li>- ผู้ถือหุ้นรายใหญ่ ถือหุ้นคิดเป็น สัดส่วนร้อยละ 15.3908 ของทุนจดทะเบียน บริษัท</li><li>- กรรมการ</li><li>- กรรมการผู้มีอำนาจลงนาม</li><li>- ประธานกรรมการบริหาร</li></ul>	<p><b>คำประกันเงินกู้ยืม</b> : บริษัทมีวงเงินสินเชื่อจากเจ้าหนี้สถาบันการเงินเพื่อใช้ในการดำเนินธุรกิจ โดยมีหลักประกันคือ ที่ดินพร้อมสิ่งปลูกสร้างและเครื่องจักรกรรมสิทธิ์บริษัท</p> <p>คำประกันในนาม ECI, ECD, VCD, VCI และอาคารเครื่องจักรของกิจการทั้ง 4 แห่ง บริษัทมีเงินฝากของนายวัลลภ ฯ และกรรมการบางท่าน รวมถึงการค้ำประกันส่วนบุคคลเต็มวงเงินสินเชื่อ โดยเป็นการค้ำประกันร่วมกันกับนางวรรณ สุขสวัสดิ์ นายชาติ สุขสวัสดิ์ นายอารักษ์ สุขสวัสดิ์ และนางสาวทิพวรรณ สุขสวัสดิ์ ทั้งนี้ ไม่มีการคิดค่าตอบแทนการค้ำประกันเงินกู้ยืม จากทางบริษัทแต่อย่างใด</p>	วงเงินค้ำประกัน 335.00 ล้านบาท แบ่งเป็น 3 สถาบันการเงิน โดยมีวงเงินค้ำประกันเท่ากับ 255.00 ล้านบาท 30.00 ล้านบาท และ 50.00 ล้านบาท ตามลำดับ	เป็นการค้ำประกันวงเงินสินเชื่อจากเจ้าหนี้สถาบันการเงินที่ให้การสนับสนุนวงเงินสินเชื่อเชื่อเพื่อใช้ในการดำเนินธุรกิจของบริษัท นอกเหนือจากหลักประกันอื่นซึ่งเป็นไปตามเงื่อนไขของเจ้าหนี้สถาบันการเงิน <u>ความเห็นคณะกรรมการตรวจสอบ</u> คณะกรรมการตรวจสอบพิจารณาและมีความเห็นว่า รายการดังกล่าวมีความสมเหตุสมผลและเป็นไปเพื่อประโยชน์ในการดำเนินธุรกิจของบริษัท เนื่องจากมีความจำเป็นที่จะต้องปฏิบัติตามเงื่อนไขในการขอรับการสนับสนุนวงเงินสินเชื่อจากสถาบันการเงินเพื่อใช้ในการดำเนินธุรกิจ	
2. นางวรรณ สุขสวัสดิ์	<ul style="list-style-type: none"><li>- ผู้ถือหุ้นรายใหญ่ ถือหุ้นคิดเป็น สัดส่วนร้อยละ 2.6907 ของทุนจดทะเบียน บริษัท</li><li>- กรรมการ</li><li>- กรรมการผู้มีอำนาจลงนาม</li></ul>	<p><b>คำประกันเงินกู้ยืม</b> : บริษัทมีวงเงินสินเชื่อจากเจ้าหนี้สถาบันการเงินเพื่อใช้ในการดำเนินธุรกิจ โดยมีหลักประกันคือ ที่ดินพร้อมสิ่งปลูกสร้างและเครื่องจักรกรรมสิทธิ์บริษัท</p> <p>คำประกันในนาม ECI, ECD, VCD, VCI และอาคาร เครื่องจักรของกิจการทั้ง 4 แห่ง ที่ดินพร้อมสิ่งปลูกสร้างและบัญชีเงินฝากในนามนางวรรณ ฯ และบัญชีเงินฝากในนามกรรมการบางท่าน รวมถึงการค้ำประกันส่วนบุคคลเต็มวงเงินสินเชื่อ โดยเป็นการค้ำประกันร่วมกันกับนายวัลลภ สุขสวัสดิ์ นายชาติ สุขสวัสดิ์ นายอารักษ์ สุขสวัสดิ์ และนางสาวทิพวรรณ สุขสวัสดิ์ ทั้งนี้ ไม่มีการคิดค่าตอบแทนการค้ำประกันเงินกู้ยืมจากทางบริษัทแต่อย่างใด</p>	วงเงินค้ำประกัน 335.00 ล้านบาท แบ่งเป็น 3 สถาบันการเงิน โดยมีวงเงินค้ำประกันเท่ากับ 255.00 ล้านบาท 30.00 ล้านบาท และ 50.00 ล้านบาท ตามลำดับ	เป็นการค้ำประกันวงเงินสินเชื่อจากเจ้าหนี้สถาบันการเงินที่ให้การสนับสนุนวงเงินสินเชื่อเชื่อเพื่อใช้ในการดำเนินธุรกิจของบริษัท นอกเหนือจากหลักประกันอื่นซึ่งเป็นไปตามเงื่อนไขของเจ้าหนี้สถาบันการเงิน <u>ความเห็นคณะกรรมการตรวจสอบ</u> คณะกรรมการตรวจสอบพิจารณาและมีความเห็นว่า รายการดังกล่าวมีความสมเหตุสมผลและเป็นไปเพื่อประโยชน์ในการดำเนินธุรกิจของบริษัท เนื่องจากมีความจำเป็นที่จะต้องปฏิบัติตามเงื่อนไขในการขอรับการสนับสนุนวงเงินสินเชื่อจากสถาบันการเงินเพื่อใช้ในการดำเนินธุรกิจ	

บุคคล ที่อาจมีความขัดแย้ง	ลักษณะ	ลักษณะรายการ	มูลค่าของรายการระหว่างกัน (ล้านบาท)		ความจำเป็นและความสมเหตุสมผล
			ณ วันที่ 31 ธ.ค. 2556		
3. นายชาติ สุขสวัสดิ์	ความสัมพันธ์ <ul style="list-style-type: none"><li>- ผู้ถือหุ้นรายใหญ่ ถือหุ้นคิดเป็น สัดส่วนร้อยละ 15.3828 ของทุน จดทะเบียน บริษัท</li><li>- รองประธาน กรรมการ</li><li>- กรรมการผู้มี อำนาจลงนาม</li><li>- กรรมการบริหาร</li></ul>	<u>คำประกันเงินกู้ยืม</u> : บริษัทมีวงเงินสินเชื่อจากเจ้าหนี้สถาบันการเงินเพื่อใช้ในการดำเนินธุรกิจ โดยมีหลักประกันคือ ที่ดินพร้อมสิ่งปลูกสร้างและเครื่องจักรกรรมสิทธิ์บริษัท ค่าประกันในนาม ECI, ECD, VCD, VCI และอาคาร เครื่องจักรของกิจการทั้ง 4 แห่ง ที่ดินพร้อมสิ่งปลูกสร้างในนามกรรมการ บัญชีเงินฝากในนามนายชาติ และกรรมการบางท่าน รวมถึงการค้าประกันส่วนบุคคลเต็มวงเงินสินเชื่อ โดยเป็นการค้าประกันร่วมกับนายวัลลภ สุขสวัสดิ์ นางวารวณ สุขสวัสดิ์ นายอาร์ก สุขสวัสดิ์ และนางสาวทิพวรรณ สุขสวัสดิ์ ทั้งนี้ ไม่มีการติดต่อบทบาทแทนการค้าประกันเงินกู้ยืมจากทางบริษัทแต่อย่างใด	วงเงินค้ำประกัน 900.84 ล้านบาท แบ่งเป็น 5 สถาบันการเงิน โดยมีวงเงินค้ำประกันเท่ากับ 553.00 ล้านบาท 255.00 ล้านบาท 30.00 ล้านบาท 50.00 ล้านบาท และ 12.84 ล้านบาท ตามลำดับ	เป็นการค้าประกันวงเงินสินเชื่อกับเจ้าหนี้สถาบันการเงินที่ใช้การสนับสนุนวงเงินสินเชื่อเพื่อใช้ในการดำเนินธุรกิจของบริษัท นอกเหนือจากหลักประกันอื่นซึ่งเป็นไปตามเงื่อนไขของเจ้าหนี้สถาบันการเงิน <u>ความเห็นคณะกรรมการตรวจสอบ</u> คณะกรรมการตรวจสอบพิจารณาและมีความเห็นว่า รายการดังกล่าวมีความสมเหตุสมผลและเป็นไปเพื่อประโยชน์ในการดำเนินธุรกิจของบริษัท เนื่องจากมีความจำเป็นที่จะต้องปฏิบัติตามเงื่อนไขในการขอรับการสนับสนุนวงเงินสินเชื่อจากสถาบันการเงินเพื่อใช้ในการดำเนินธุรกิจ	
4. นายอาร์ก สุขสวัสดิ์	ความสัมพันธ์ <ul style="list-style-type: none"><li>- ผู้ถือหุ้นรายใหญ่ ถือหุ้นคิดเป็น สัดส่วนร้อยละ 15.3828 ของทุน จดทะเบียนบริษัท</li><li>- กรรมการ</li><li>- กรรมการผู้มีอำนาจลงนาม</li><li>- กรรมการบริหาร</li><li>- กรรมการผู้จัดการ</li><li>- ผู้อำนวยการฝ่ายขายและการตลาด (รักษาการ)</li></ul>	<u>คำประกันเงินกู้ยืม</u> : บริษัทมีวงเงินสินเชื่อจากเจ้าหนี้สถาบันการเงินเพื่อใช้ในการดำเนินธุรกิจ โดยมีหลักประกันคือ ที่ดินพร้อมสิ่งปลูกสร้างและเครื่องจักรกรรมสิทธิ์บริษัท ค่าประกันในนาม ECI, ECD, VCD, VCI และอาคาร เครื่องจักรของกิจการทั้ง 4 แห่ง ที่ดินพร้อมสิ่งปลูกสร้างในนามกรรมการ บัญชีเงินฝากในนามนายอาร์ก และกรรมการบางท่าน รวมถึงการค้าประกันส่วนบุคคลเต็มวงเงินสินเชื่อ โดยเป็นการค้าประกันร่วมกับนายวัลลภ สุขสวัสดิ์ นายชาติ สุขสวัสดิ์ และนางสาวทิพวรรณ สุขสวัสดิ์ ทั้งนี้ ไม่มีการติดต่อบทบาทแทนการค้าประกันเงินกู้ยืมจากทางบริษัทแต่อย่างใด	วงเงินค้ำประกัน 888.00 ล้านบาท แบ่งเป็น 4 สถาบันการเงิน โดยมีวงเงินค้ำประกันเท่ากับ 553.00 ล้านบาท 255.00 ล้านบาท 30.00 ล้านบาท และ 50.00 ล้านบาท ตามลำดับ	เป็นการค้าประกันวงเงินสินเชื่อกับเจ้าหนี้สถาบันการเงินที่ใช้การสนับสนุนวงเงินสินเชื่อเพื่อใช้ในการดำเนินธุรกิจของบริษัท นอกเหนือจากหลักประกันอื่นซึ่งเป็นไปตามเงื่อนไขของเจ้าหนี้สถาบันการเงิน <u>ความเห็นคณะกรรมการตรวจสอบ</u> คณะกรรมการตรวจสอบพิจารณาและมีความเห็นว่า รายการดังกล่าวมีความสมเหตุสมผลและเป็นไปเพื่อประโยชน์ในการดำเนินธุรกิจของบริษัท เนื่องจากมีความจำเป็นที่จะต้องปฏิบัติตามเงื่อนไขในการขอรับการสนับสนุนวงเงินสินเชื่อจากสถาบันการเงินเพื่อใช้ในการดำเนินธุรกิจ	



บุคคล ที่อาจมีความขัดแย้ง	ลักษณะความสัมพันธ์	ลักษณะรายการ	มูลค่าของรายการระหว่างกัน (ล้านบาท)		ความจำเป็นและความสมเหตุสมผล
			ณ วันที่ 31 ธ.ค. 2556		
5. นางสาวทิพวรรณสุข สวัสดิ์	<ul style="list-style-type: none"><li>- ผู้ถือหุ้นรายใหญ่ ถือ หุ้นคิดเป็นสัดส่วนร้อยละ 15.3828 ของทุน จดทะเบียนบริษัท</li><li>- กรรมการ</li><li>- กรรมการผู้มีอำนาจลง นาม</li><li>- กรรมการบริหาร</li><li>- รองกรรมการผู้จัดการ</li></ul>	<p><b>คำประกาศเงินกู้ยืม :</b> บริษัทมีวงเงิน สินเชื่อกับเจ้าหนี้สถาบันการเงินเพื่อใช้ในการ ดำเนินธุรกิจ โดยมีหลักประกันคือ ที่ดินพร้อมสิ่งปลูกสร้างและเครื่องจักร กรรมสิทธิ์บริษัท ค่าประกันในนาม ECI, ECD, VOD, VCI และอาคาร เครื่องจักรของ กิจการทั้ง 4 แห่ง ที่ดินพร้อมสิ่งปลูกสร้าง และบัญชีเงินฝากในนามนางสาวทิพวรรณ สุข และบัญชีเงินฝากในนามกรรมการ บางคน รวมถึงการรับประกันส่วนบุคคล เต็มวงเงินสินเชื่อ โดยเป็นการรับประกัน ร่วมกับนายวัลลภ สุขสวัสดิ์ นางวรรณ สุขสวัสดิ์ นายชาลี สุขสวัสดิ์ และนาย อาร์กซ์ สุขสวัสดิ์ ทั้งนี้ ไม่มีการคิด ค่าตอบแทนการรับประกันเงินกู้ยืมจากทาง บริษัทแต่อย่างใด</p>	วงเงินค้ำประกัน 900.84 ล้านบาท แบ่งเป็น 5 สถาบันการเงิน โดยมีวงเงินค้ำประกัน เท่ากับ 553.00 ล้านบาท 255.00 ล้านบาท 30.00 ล้านบาท 50.00 ล้านบาท และ 12.84 ล้านบาท ตามลำดับ	เป็นการค้ำประกันวงเงินสินเชื่อกับเจ้าหนี้สถาบันการเงินเพื่อใช้ การสนับสนุนวงเงินสินเชื่อเพื่อใช้ในการดำเนินธุรกิจของ บริษัท นอกเหนือจากหลักประกันอื่น ซึ่งเป็นไปตามเงื่อนไขของ ของเจ้าหนี้สถาบันการเงิน <u>ความเห็นคณะกรรมการตรวจสอบ</u> คณะกรรมการตรวจสอบพิจารณาและมีความเห็นว่า รายการ ดังกล่าวมีความสมเหตุสมผลและเป็นไปเพื่อประโยชน์ในการ ดำเนินธุรกิจของบริษัท เนื่องจากมีความจำเป็นที่จะต้อง ปฏิบัติตามเงื่อนไขในการขอรับการสนับสนุนวงเงินสินเชื่อจาก สถาบันการเงินเพื่อใช้ในการดำเนินธุรกิจ	

บุคคล ที่อาจมีความขัดแย้ง	ลักษณะความสัมพันธ์	ลักษณะรายการ	มูลค่าของรายการระหว่าง กัน (ล้านบาท)		ความจำเป็นและความสมเหตุสมผล
			ในรอบปี 2556 และ ณ วันที่ 31 ธ.ค. 2556		
6. บจก.อินเด็กซ์ ลิฟวิ้ง มอลล์ (Index Living Mall)	มีการรวมการเป็นผู้สมรส ของนายอาร์กซ์ สุขสวัสดิ์ ซึ่งดำรง ตำแหน่งเป็นผู้ถือหุ้น กรรมการ กรรมการผู้มี อำนาจลงนาม และ ผู้บริหารของบริษัท	ค้าเช่าและค่าบริการใช้ร่วม บริษัทเช่าพื้นที่ Index Living Mall เพื่อจำหน่ายเฟอร์นิเจอร์ไม้ ยางพารา ภายใต้ตราสินค้า "ELEGA"	14.96		<p>- เพื่อเป็นการขยายตลาดภายในประเทศ และเพื่อให้ผลิตภัณฑ์ของบริษัทเป็นที่รู้จักมากขึ้น บริษัทได้เช่าพื้นที่ Index Living Mall ในทำเลที่มีศักยภาพรวม 11 สาขา เพื่อวางจำหน่ายผลิตภัณฑ์ประเภทเฟอร์นิเจอร์สำเร็จรูปที่ผลิตจากไม้ยางพารา ภายใต้ตราสินค้า "ELEGA"</p> <p>- Index Living Mall ไม่มีนโยบายให้บุคคลอื่นเช่าพื้นที่เพื่อจำหน่ายสินค้า นอกจากจะเป็นการจำหน่ายสินค้าเพื่อเติมเต็มความต้องการของลูกค้าเท่านั้น ซึ่งการเช่าพื้นที่เพื่อจำหน่ายผลิตภัณฑ์ของบริษัทใน Index Living Mall ถือเป็นการเติมเต็มเฟอร์นิเจอร์ที่วางจำหน่ายใน Index Living Mall ให้มีความสมบูรณ์มากขึ้น ทั้งนี้ บริษัทจ่ายค่าเช่าพื้นที่ให้กับ Index Living Mall ในราคาที่ต่ำกว่าผู้เช่ารายอื่น โดยราคาดังกล่าวเป็นราคาที่สมเหตุสมผลและเป็นที่ยอมรับของทั้งสองฝ่าย</p> <p>- บริษัทขายเฟอร์นิเจอร์ไม้ปาร์ติเคิลบอร์ดให้กับ Index Living Mall โดยขายตั้งแต่เดือนกันยายน 2555 ซึ่งกำหนดราคาขายตามเกณฑ์การพิจารณากำหนดราคาของบริษัท และเป็นไปตามเงื่อนไขทางการค้าปกติทั่วไป</p>
		<u>เงินประกันการเช่าและค่าบริการใช้ร่วม</u> : บริษัทวางเงินประกันการเช่าและค่าบริการใช้ร่วม ให้ไว้กับ Index Living Mall เพื่อเป็น หลักประกันในการเช่าพื้นที่และการบริการของ Index Living Mall ซึ่งเป็นไปตามเงื่อนไข สัญญาเช่าและบริการพื้นที่	3.18		
		<u>เจ้าหนี้สิน</u> : เป็นรายการค้างจ่ายค่าเช่าและ ค่าบริการของ Index Living Mall ซึ่งไม่ เข้ารอบการจ่ายเงินของบริษัท ทั้งนี้ บริษัทได้ จ่ายชำระยอดค้างดังกล่าวกับ Index Living Mall เรียบร้อยแล้ว	1.38		
		<u>ขายสินค้า</u> บริษัทจำหน่ายเฟอร์นิเจอร์ปาร์ติ เคิลบอร์ดให้กับ Index Living Mall โดยเริ่มมี การจำหน่ายเมื่อเดือนกันยายน 2555	11.03		

บุคคล ที่อาจมีความขัดแย้ง	ลักษณะความสัมพันธ์	ลักษณะรายการ	มูลค่าของรายการระหว่าง กัน (ล้านบาท)		ความจำเป็นและความสมเหตุสมผล
			ในรอบปี 2556 และ ณ วันที่ 31 ธ.ค. 2556		
6. บจก.อินเด็กซ์ ลิฟวิ้ง มอลล์ (Index Living Mall)(ต่อ)		<b>ลูกหนี้การค้า</b> Index Living Mall มียอดค้างชำระค่าสินค้ากับบริษัท โดยยอดหนี้ดังกล่าวยังไม่ครบกำหนดชำระ	2.81		<u>ความเห็นคณะกรรมการตรวจสอบ</u> คณะกรรมการตรวจสอบพิจารณาและมีความเห็นว่า รายการดังกล่าวถือเป็นการดำเนินการตามปกติของกิจการ และเป็นไปตามเงื่อนไขที่สมเหตุสมผลเป็นไปเพื่อประโยชน์ของบริษัท
7. บจก.อินเด็กซ์ อินเตอร์เฟิร์น (IIF)	- บริษัทในกลุ่ม INDEX - มีการรวมการเป็นคู่สมรส ของนายอาร์กซ์ สุข สวัสดิ์ ซึ่งดำรงตำแหน่ง เป็นผู้ถือหุ้น กรรมการ กรรมการผู้มีอำนาจลง นาม และผู้บริหารของ บริษัท	<b>ขายสินค้า</b> บริษัทจำหน่ายผลิตภัณฑ์กระดาษปัดผิวให้กับ IIF โดยเริ่มจำหน่ายในปี 2553	16.91		- IIF ดำเนินธุรกิจผลิตเฟอร์นิเจอร์จำหน่ายให้กับลูกค้าทั้งในประเทศและต่างประเทศ ซึ่งถือเป็นหนึ่งในบริษัทผู้ผลิตเฟอร์นิเจอร์รายใหญ่ของประเทศ โดย IIF เริ่มสั่งซื้อกระดาษปัดผิวจากกลุ่มบริษัทในปี 2553 โดยในช่วงต้นก่อนการจัดโครงสร้างกลุ่มบริษัทเพื่อจัดความขัดแย้งทางผลประโยชน์ IIF สั่งซื้อจาก VCD ซึ่งภายหลังจัดโครงสร้างกลุ่มจึงสั่งซื้อโดยตรงจากบริษัท
		<b>ลูกหนี้การค้า</b> IIF มียอดค้างชำระค่ากระดาษปัดผิวกับบริษัท โดยมีอายุลูกหนี้อยู่ในช่วงไม่เกิน 3 เดือน ซึ่งเป็นปกติของการชำระค่าสินค้าของ IIF	7.47		
		<b>ซื้อวัตถุดิบ</b> บริษัทซื้อกระดาษปัดผิวและขอบฟรีติจจาก IFF เพื่อผลิตสินค้าบางรุ่นจำหน่ายให้กับ Index Living Mall	1.24		
					- กระดาษปัดผิวที่บริษัทจำหน่ายให้กับ IIF จะมีคุณสมบัติเฉพาะซึ่งแตกต่างจากคุณสมบัติมาตรฐานที่ผู้ซื้อรายอื่นทั่วไปใช้ในการผลิต อาทิ สี ความเงาและความหนา เป็นต้น ทั้งนี้ บริษัทกำหนดราคาขายตามเกณฑ์การพิจารณา กำหนดราคาในแง่ของต้นทุนรายอื่นทั่วไปใช้ในการผลิต อาทิ สี ความเงา
					- บริษัทสั่งซื้อกระดาษปัดผิวและขอบฟรีติจจาก IIF เพื่อผลิตเฟอร์นิเจอร์บางรุ่นจำหน่ายให้กับ Index Living Mall เนื่องจากบริษัทไม่สามารถผลิตและจัดหาวัตถุดิบดังกล่าวได้ตามคุณสมบัติที่ผู้ซื้อกำหนดและภายใต้ต้นทุนที่รับได้
					<u>ความเห็นคณะกรรมการตรวจสอบ</u> คณะกรรมการตรวจสอบพิจารณาและมีความเห็นว่า รายการดังกล่าวถือเป็นการดำเนินการตามปกติของกิจการ และเป็นไปตามเงื่อนไขที่สมเหตุสมผลเป็นไปเพื่อประโยชน์ของบริษัท

**1. ความเห็นของคณะกรรมการตรวจสอบ**

คณะกรรมการตรวจสอบได้พิจารณารายการระหว่างกันของบริษัทกับบุคคลที่อาจมีความขัดแย้งทางผลประโยชน์ มีส่วนได้เสีย หรืออาจมีความขัดแย้งทางผลประโยชน์ในอนาคต ตามประกาศคณะกรรมการกำกับหลักทรัพย์และตลาดหลักทรัพย์ ในการประชุมคณะกรรมการตรวจสอบครั้งที่ 1/2557 เมื่อวันที่ 25 กุมภาพันธ์ 2557 โดยได้ให้ความเห็นว่ารายการระหว่างกันดังกล่าว เป็นการดำเนินธุรกิจตามปกติของกิจการ เป็นไปตามเงื่อนไขที่สมเหตุสมผล และเป็นไปเพื่อประโยชน์ของบริษัท

**2. นโยบายหรือแนวโหม้การเข้าทำรายการระหว่างกัน รวมทั้งการได้มาหรือจำหน่ายไปซึ่งสินทรัพย์ของบริษัทในอนาคต**มาตรการและขั้นตอนการอนุมัติการทำรายการระหว่างกัน

กรณีที่มีรายการระหว่างกันของบริษัทหรือบริษัทย่อยกับบุคคลที่มีความเกี่ยวข้อง บุคคลที่อาจมีความขัดแย้งทางผลประโยชน์ มีส่วนได้เสีย หรืออาจมีความขัดแย้งทางผลประโยชน์ในอนาคตซึ่งเป็นข้อตกลงทางการค้าในลักษณะเดียวกับที่วิญญูชนจะพึงกระทำกับคู่สัญญาทั่วไปในสถานการณ์เดียวกัน ด้วยอำนาจต่อรองทางการค้าที่ปราศจากอิทธิพลในการมีสถานะเป็นกรรมการ ผู้บริหาร หรือบุคคลที่มีความเกี่ยวข้อง และมีเงื่อนไขการค้าปกติหรือราคาตลาด ภายใต้เงื่อนไขที่สมเหตุสมผล สามารถตรวจสอบได้ และไม่ก่อให้เกิดการถ่ายเทผลประโยชน์ ฝ่ายบริหารของบริษัทสามารถดำเนินการได้ตามปกติภายใต้หลักการที่ทางคณะกรรมการบริษัทได้พิจารณาอนุมัติ และจัดทำรายงานสรุปเพื่อรายงานให้กับทางคณะกรรมการตรวจสอบทราบทุกไตรมาส

สำหรับในกรณีที่มีรายการระหว่างกันไม่เป็นรายการทางการค้าปกติ บริษัทจะจัดให้มีการเห็นโดยคณะกรรมการตรวจสอบเกี่ยวกับความจำเป็นและความเหมาะสมของรายการนั้น ในกรณีที่คณะกรรมการตรวจสอบไม่มีความชำนาญในการพิจารณารายการระหว่างกันที่อาจเกิดขึ้น บริษัทจะพิจารณาให้ผู้ประเมินราคาอิสระ ผู้เชี่ยวชาญอิสระเฉพาะด้านหรือผู้ตรวจสอบบัญชี เป็นผู้ให้ความเห็นเกี่ยวกับรายการระหว่างกันดังกล่าวต่อคณะกรรมการตรวจสอบ เพื่อให้คณะกรรมการตรวจสอบใช้ในการประกอบการตัดสินใจและให้ความเห็นต่อคณะกรรมการบริษัทหรือผู้ถือหุ้นตามแต่กรณี เพื่อบริษัทพิจารณารายการดังกล่าวก่อนการเข้าทำรายการ ทั้งนี้ บริษัทจะเปิดเผยรายการระหว่างกันไว้ในหมายเหตุประกอบงบการเงินที่ได้รับการตรวจสอบจากผู้สอบบัญชีของบริษัท และหากหุ้นสามัญของบริษัทได้จดทะเบียนในตลาดหลักทรัพย์ เอ็ม เอ ไอ (mai) แล้ว บริษัทจะเปิดเผยรายการระหว่างกันดังกล่าวไว้ในแบบแสดงรายการข้อมูลประจำปี (แบบ 56-1) และรายงานประจำปีของบริษัท (แบบ 56-2) ตามหลักเกณฑ์และกฎหมายว่าด้วยหลักทรัพย์และตลาดหลักทรัพย์ ทั้งนี้ การพิจารณาอนุมัติการทำรายการระหว่างกันดังกล่าว ต้องปฏิบัติให้เป็นไปตามกฎหมายว่าด้วยหลักทรัพย์และตลาดหลักทรัพย์ และข้อบังคับ ประกาศ คำสั่ง หรือข้อกำหนดของตลาดหลักทรัพย์แห่งประเทศไทย ซึ่งผู้ที่มีความขัดแย้งหรือมีส่วนได้เสียในการทำรายการระหว่างกันจะไม่มีสิทธิออกเสียงลงมติในการทำรายการระหว่างกันนั้น ๆ

นโยบายหรือแนวโหม้การทำรายการระหว่างกันในอนาคต

ในอนาคตหากบริษัทมีความจำเป็นต้องทำรายการระหว่างกันกับบุคคลที่อาจมีความขัดแย้งทางผลประโยชน์กับบริษัท บริษัทจะกำหนดเงื่อนไขต่าง ๆ ให้เป็นไปตามลักษณะการดำเนินการค้าปกติและเป็นราคาตลาดซึ่งสามารถอ้างอิงเปรียบเทียบได้กับเงื่อนไขหรือราคาที่เกิดขึ้นกับธุรกิจประเภทเดียวกันที่บริษัทกระทำกับบุคคลภายนอก ทั้งนี้ บริษัท จะให้คณะกรรมการตรวจสอบเป็นผู้ให้ความเห็นเกี่ยวกับราคา อัตราค่าตอบแทน รวมทั้งความจำเป็นและความ

เหมาะสมของรายการระหว่างกันดังกล่าว ในกรณีที่คณะกรรมการตรวจสอบไม่มีความชำนาญในการพิจารณารายการระหว่างกันที่อาจเกิดขึ้น บริษัทจะพิจารณาให้ผู้ประเมินราคาอิสระ ผู้เชี่ยวชาญอิสระเฉพาะด้านหรือผู้สอบบัญชีของบริษัท เป็นผู้ให้ความเห็นเกี่ยวกับการทำรายการระหว่างกันดังกล่าว เพื่อให้คณะกรรมการตรวจสอบใช้ในการประกอบการตัดสินใจและให้ความเห็นต่อคณะกรรมการบริษัทหรือผู้ถือหุ้นตามแต่กรณี ทั้งนี้ บริษัทจะเปิดเผยรายการระหว่างกันไว้ในหมายเหตุประกอบงบการเงินที่ได้รับการตรวจสอบจากผู้สอบบัญชีของบริษัท และหากหุ้นสามัญของบริษัทได้จดทะเบียนในตลาดหลักทรัพย์ เอ็ม เอ ไอ (mai) แล้ว บริษัทจะเปิดเผยรายการระหว่างกันดังกล่าวไว้ในแบบแสดงรายการข้อมูลประจำปี (แบบ 56-1) และรายงานประจำปีของบริษัท (แบบ 56-2) ตามหลักเกณฑ์และกฎหมายว่าด้วยหลักทรัพย์และตลาดหลักทรัพย์ และข้อบังคับ ประกาศ คำสั่ง หรือข้อกำหนดของตลาดหลักทรัพย์แห่งประเทศไทย

รายการระหว่างกันที่อาจเกิดขึ้นในอนาคตนั้น กรรมการจะต้องปฏิบัติตามระเบียบต่าง ๆ ที่ได้กำหนดขึ้นและกรรมการจะต้องไม่อนุมัติรายการใด ๆ ที่ตนหรือบุคคลที่อาจมีความขัดแย้งทางผลประโยชน์ในลักษณะอื่นใดกับบริษัท และจะต้องเปิดเผยรายการดังกล่าวคณะกรรมการบริษัทเพื่อให้คณะกรรมการบริษัทพิจารณา ซึ่งบริษัทจะต้องปฏิบัติให้เป็นไปตามกฎหมายว่าด้วยหลักทรัพย์และตลาดหลักทรัพย์ และข้อบังคับ ประกาศ คำสั่ง หรือข้อกำหนดของตลาดหลักทรัพย์แห่งประเทศไทย รวมตลอดถึงการปฏิบัติตามข้อกำหนดที่เกี่ยวกับการเปิดเผยข้อมูลการทำรายการเกี่ยวโยงกันและการได้มาหรือจำหน่ายไปซึ่งทรัพย์สินของบริษัทหรือบริษัทย่อย และตามมาตรฐานบัญชีที่กำหนดโดยสมาคมนักบัญชีโดยเคร่งครัด นอกจากนี้ บริษัทจะไม่ทำรายการระหว่างกันกับบริษัทที่เกี่ยวข้องที่ไม่ใช่การดำเนินธุรกิจตามปกติของบริษัท

### 3. การอนุมัติในหลักการเกี่ยวกับข้อตกลงทางการค้าที่มีเงื่อนไขการค้าโดยทั่วไป ในการทำธุรกรรมระหว่างบริษัท และบริษัทย่อย กับกรรมการ ผู้บริหาร หรือบุคคลที่มีความเกี่ยวข้อง

ปัจจุบันบริษัท และบริษัทย่อยมีรายการระหว่างกันกับบุคคลที่เกี่ยวข้อง ซึ่งในอนาคตบริษัทและบริษัทย่อยอาจมีรายการระหว่างกันกับกรรมการ ผู้บริหาร หรือบุคคลที่มีความเกี่ยวข้องเพิ่มเติม ซึ่งบริษัทสามารถทำธุรกรรมดังกล่าวได้ หากธุรกรรมนั้นมีข้อตกลงทางการค้าในลักษณะเดียวกับที่วิญญูชนจะพึงกระทำกับคู่สัญญาทั่วไปในสถานการณ์เดียวกัน ด้วยอำนาจต่อรองทางการค้าที่ปราศจากอิทธิพลในการที่ตนมีสถานะเป็นกรรมการ ผู้บริหาร หรือบุคคลที่มีความเกี่ยวข้อง ทั้งนี้ ที่ประชุมคณะกรรมการบริษัทครั้งที่ 1/2555 (หลังแปรสภาพ) เมื่อวันที่ 26 ตุลาคม 2555 มีมติอนุมัติในหลักการเกี่ยวกับข้อตกลงทางการค้าที่มีเงื่อนไขการค้าโดยทั่วไป ในการทำธุรกรรมระหว่างบริษัทกับบุคคลเกี่ยวโยง เพื่อใช้เป็นแนวทางในการดำเนินการในอนาคต

### 4. มาตรการคุ้มครองผู้ลงทุน

เพื่อเป็นการคุ้มครองผู้ลงทุน ในอนาคตถ้ามีรายการระหว่างกันของบริษัทเกิดขึ้นกับบุคคลที่อาจมีความขัดแย้งทางผลประโยชน์ มีส่วนได้ส่วนเสีย หรืออาจมีความขัดแย้งทางผลประโยชน์ในอนาคต บริษัทจะจัดให้มีการนำเสนอรายการดังกล่าวผ่านที่ประชุมคณะกรรมการที่มีกรรมการตรวจสอบเข้าร่วมประชุม ทั้งนี้ เพื่อดูแลให้รายการระหว่างกันเป็นไปอย่างยุติธรรมและมีนโยบายการกำหนดราคาที่เหมาะสม โดยคณะกรรมการบริษัทจะต้องปฏิบัติหน้าที่ให้เป็นไปตามกฎหมายว่าด้วยหลักทรัพย์และตลาดหลักทรัพย์ และข้อบังคับ ประกาศ ข้อกำหนดของตลาดหลักทรัพย์แห่งประเทศไทย รวมถึงการปฏิบัติตามข้อกำหนดเกี่ยวกับการเปิดเผยข้อมูลการทำรายการที่เกี่ยวข้องกัน และการได้มาหรือจำหน่ายไป

## ข้อมูลทางการเงินที่สำคัญ

## (ก) ผู้สอบบัญชีและรายงานของผู้สอบบัญชี

รายงานของผู้สอบบัญชีรับอนุญาตที่ได้ตรวจสอบงบการเงินของบริษัท สามารถสรุปได้ดังนี้

งบการเงินรอบบัญชี	ผู้ตรวจสอบบัญชี	การแสดงความเห็นในรายงานของผู้สอบบัญชี
งวด 12 เดือน สิ้นสุดวันที่ 31 ธันวาคม 2554	นายเมธี รัตนศรีเมธา ผู้สอบบัญชีรับอนุญาต เลขทะเบียน 3425 จาก บริษัท เอ็ม อาร์ แอนด์ แอสโซซิเอท จำกัด (อยู่ใน รายชื่อผู้สอบบัญชีที่ได้รับ	งบการเงินแสดงฐานะการเงินรวม ณ วันที่ 31 ธันวาคม 2554 ผลการดำเนินงานรวม และกระแสเงินสดรวม สำหรับปีสิ้นสุด วันเดียวกันของบริษัท และบริษัทย่อย แสดงฐานะการเงิน ณ วันที่ 31 ธันวาคม 2554 ผลการดำเนินงาน และกระแสเงินสด สำหรับปีสิ้นสุดวันเดียวกันของบริษัท โดยถูกต้องตามที่ควรใน สาระสำคัญตามหลักการบัญชีที่รับรองทั่วไป
งวด 12 เดือน สิ้นสุดวันที่ 31 ธันวาคม 2555	ความเห็นชอบจาก สำนักงานคณะกรรมการ กำกับหลักทรัพย์และตลาด หลักทรัพย์)	งบการเงินแสดงฐานะการเงินรวมของ บริษัท อีสต์โคสต์เฟอ์นิ เทค จำกัด (มหาชน) และบริษัทย่อย ณ วันที่ 31 ธันวาคม 2555 และวันที่ 31 ธันวาคม 2556 และผลการดำเนินงานรวม และกระแสเงินสดรวม สำหรับปีสิ้นสุดวันเดียวกัน และงบ การเงินเฉพาะกิจการ แสดงฐานะการเงินของ บริษัท อีสต์โคสต์ เฟอ์นิเทค จำกัด (มหาชน) ณ วันที่ 31 ธันวาคม 2555 และ ณ วันที่ 31 ธันวาคม 2556 และผลการดำเนินงานและกระแสเงิน สดสำหรับปีสิ้นสุดวันเดียวกัน โดยถูกต้องตามที่ควรใน สาระสำคัญตามมาตรฐานการรายงานทางการเงิน
งวด 12 เดือน สิ้นสุดวันที่ 31 ธันวาคม 2556		



## (ข) ตารางสรุปฐานะการเงินและผลการดำเนินงาน

งบแสดงฐานะการเงินรวม : บริษัท อีสต์โคสต์เฟอร์นิเทค จำกัด (มหาชน) และบริษัทย่อย (ต่อ)

งบแสดงฐานะการเงิน	งบการเงินรวม		งบการเงินรวม (ปรับปรุงใหม่)		งบการเงินรวม	
	สิ้นสุดวันที่ 31 ธันวาคม 2554		สิ้นสุดวันที่ 31 ธันวาคม 2555		สิ้นสุดวันที่ 31 ธันวาคม 2556	
	ล้านบาท	ร้อยละ	ล้านบาท	ร้อยละ	ล้านบาท	ร้อยละ
<b>สินทรัพย์</b>						
<b>สินทรัพย์หมุนเวียน</b>						
เงินสดและรายการเทียบเท่าเงินสด	3.34	0.38	1.63	0.17	3.47	0.32
เงินลงทุนชั่วคราวในหลักทรัพย์เพื่อขาย	10.00	1.14	-	0.00	-	0.00
ลูกหนี้การค้า						
- บริษัทที่เกี่ยวข้องกัน	6.20	0.70	9.17	0.93	10.27	0.94
- บริษัทอื่น	88.70	10.08	101.29	10.28	158.11	14.48
สินค้าคงเหลือ - สุทธิ	121.97	13.86	211.22	21.44	288.55	26.43
สินทรัพย์หมุนเวียนอื่น	17.86	2.03	22.06	2.24	19.92	1.82
<b>รวมสินทรัพย์หมุนเวียน</b>	<b>248.06</b>	<b>28.18</b>	<b>345.37</b>	<b>35.05</b>	<b>480.32</b>	<b>43.99</b>
<b>สินทรัพย์ไม่หมุนเวียน</b>						
เงินลงทุนในตราสารหนี้ที่จะถือจนครบกำหนด	-	0.00	2.00	0.20	2.00	0.18
ที่ดิน อาคารและอุปกรณ์ - สุทธิ	358.13	40.69	395.43	40.10	388.50	35.58
ส่วนเกินทุนจากการตีราคาสินทรัพย์ - สุทธิ	253.15	28.76	229.42	23.26	206.49	18.91
สินทรัพย์ไม่มีตัวตน - สุทธิ	0.82	0.09	3.80	0.39	4.01	0.37
สินทรัพย์ภาษีเงินได้รอการตัดบัญชี	-	0.00	0.95	0.10	1.44	0.13
สินทรัพย์ไม่หมุนเวียนอื่น	20.05	2.28	9.21	0.93	9.14	0.84
<b>รวมสินทรัพย์ไม่หมุนเวียน</b>	<b>632.14</b>	<b>71.82</b>	<b>640.80</b>	<b>64.98</b>	<b>611.59</b>	<b>56.01</b>
<b>รวมสินทรัพย์</b>	<b>880.20</b>	<b>100.00</b>	<b>986.17</b>	<b>100.00</b>	<b>1,091.91</b>	<b>100.00</b>
<b>หนี้สินและส่วนของผู้ถือหุ้น</b>						
<b>หนี้สินหมุนเวียน</b>						
เงินเบิกเกินบัญชีและเงินกู้ยืมระยะสั้นจากสถาบันการเงิน	367.29	41.73	393.92	39.94	352.63	32.29
เจ้าหนี้การค้าจากการขายสิทธิเรียกร้องในลูกหนี้การค้า	12.48	1.42	23.65	2.40	43.09	3.95
เจ้าหนี้การค้า	137.22	15.59	166.60	16.89	146.08	13.38
เจ้าหนี้อื่น - บริษัทที่เกี่ยวข้องกัน	0.46	0.05	2.75	0.28	1.38	0.13
หนี้สินตามสัญญาเช่าซื้อและสัญญาเช่าการเงินส่วนที่ครบกำหนดชำระภายในหนึ่งปี	4.56	0.52	9.65	0.98	11.71	1.07
เงินกู้ยืมระยะยาวส่วนที่ครบกำหนดชำระภายในหนึ่งปี	55.69	6.33	53.98	5.47	50.20	4.60
ค่าใช้จ่ายค้างจ่ายและหนี้สินหมุนเวียนอื่น	26.00	2.95	35.78	3.63	68.82	6.30
<b>รวมหนี้สินหมุนเวียน</b>	<b>603.71</b>	<b>68.59</b>	<b>686.33</b>	<b>69.60</b>	<b>673.90</b>	<b>61.72</b>

## (ข) ตารางสรุปฐานะการเงินและผลการดำเนินงาน

งบแสดงฐานะการเงินรวม : บริษัท อีสต์โคสต์เฟอร์นิเทค จำกัด (มหาชน) และบริษัทย่อย (ต่อ)

งบแสดงฐานะการเงิน	งบการเงินรวม		งบการเงินรวม (ปรับปรุงใหม่)		งบการเงินรวม	
	สิ้นสุดวันที่ 31 ธันวาคม 2554		สิ้นสุดวันที่ 31 ธันวาคม 2555		สิ้นสุดวันที่ 31 ธันวาคม 2556	
	ล้านบาท	ร้อยละ	ล้านบาท	ร้อยละ	ล้านบาท	ร้อยละ
<b>หนี้สินไม่หมุนเวียน</b>						
หนี้สินตามสัญญาเช่าซื้อและสัญญาเช่า การเงิน-สุทธิ	5.82	0.66	16.90	1.71	17.95	1.64
กำไรจากการขายและเช่ากลับคืนรถตัดหญ้า	0.38	0.04	0.25	0.03	0.21	0.02
เงินกู้ยืมระยะยาว - สุทธิ	95.90	10.89	71.36	7.24	43.68	4.00
หนี้สินผลประโยชน์ของพนักงานหลังออกจากงาน	2.49	0.28	2.84	0.29	2.97	0.27
หนี้สินภาษีเงินได้รอการตัดบัญชี	-	0.00	9.04	0.92	8.36	0.77
<b>รวมหนี้สินไม่หมุนเวียน</b>	<b>104.58</b>	<b>11.88</b>	<b>100.39</b>	<b>10.18</b>	<b>73.17</b>	<b>5.94</b>
<b>รวมหนี้สิน</b>	<b>708.29</b>	<b>80.47</b>	<b>786.71</b>	<b>79.77</b>	<b>747.07</b>	<b>68.42</b>
<b>ส่วนของผู้ถือหุ้น</b>						
ทุนจดทะเบียนที่ออกและเรียกชำระแล้ว	100.00	11.36	100.00	10.14	130.00	11.91
ส่วนเกินมูลค่าหุ้น	-	0.00	-	0.00	105.48	9.66
<b>กำไรสะสม</b>						
- จัดสรรเพื่อสำรองตามกฎหมาย	4.50	0.51	6.30	0.64	11.50	1.05
- ยังไม่ได้จัดสรร	31.93	3.63	90.44	9.17	117.36	10.75
องค์ประกอบอื่นของส่วนของผู้ถือหุ้น <sup>1/</sup>	35.49	4.03	2.71	0.28	(19.51)	(1.79)
<b>รวมส่วนของผู้ถือหุ้น</b>	<b>171.91</b>	<b>19.53</b>	<b>199.45</b>	<b>20.23</b>	<b>344.84</b>	<b>31.58</b>
<b>รวมหนี้สินและส่วนของผู้ถือหุ้น</b>	<b>880.20</b>	<b>100.00</b>	<b>986.17</b>	<b>100.00</b>	<b>1,091.91</b>	<b>100.00</b>

หมายเหตุ : <sup>1/</sup> องค์ประกอบอื่นของส่วนของผู้ถือหุ้น มีรายละเอียด ดังนี้

ณ วันที่ 31 ธันวาคม 2554 มูลค่าเท่ากับ 35.49 ล้านบาท ประกอบด้วย

1. การเปลี่ยนแปลงของมูลค่ายุติธรรมของเงินลงทุนในหลักทรัพย์เผื่อขาย 600 บาท
2. ส่วนเกินทุนจากการตีราคา - สุทธิ ประกอบด้วย อาคารเท่ากับ 166.18 ล้านบาท และเครื่องจักรเท่ากับ 86.97 ล้านบาท
3. ส่วนเกินทุน (ต่ำกว่า) จากการรวมธุรกิจภายใต้การควบคุมเดียวกัน ติดลบ 217.67 ล้านบาท

ณ วันที่ 31 ธันวาคม 2555 มูลค่าเท่ากับ 2.71 ล้านบาท ประกอบด้วย

1. ส่วนเกินทุนจากการตีราคา - สุทธิ ประกอบด้วย อาคารเท่ากับ 152.00 ล้านบาท และเครื่องจักรเท่ากับ 68.38 ล้านบาท
2. ส่วนเกิน (ต่ำกว่า) ทุนจากการรวมธุรกิจภายใต้การควบคุมเดียวกัน ติดลบ 217.67 ล้านบาท

ณ วันที่ 31 ธันวาคม 2556 มูลค่าเท่ากับ ติดลบ 19.51 ล้านบาท ประกอบด้วย

1. ส่วนเกินทุนจากการตีราคา - สุทธิ ประกอบด้วย อาคารเท่ากับ 143.62 ล้านบาท และเครื่องจักรเท่ากับ 54.51 ล้านบาท
2. ส่วนเกิน (ต่ำกว่า) ทุนจากการรวมธุรกิจภายใต้การควบคุมเดียวกัน ติดลบ 217.64 ล้านบาท

## (ข) ตารางสรุปฐานะการเงินและผลการดำเนินงาน (ต่อ)

## งบกำไรขาดทุนรวม

งบกำไรขาดทุนเบ็ดเสร็จ	งบการเงินรวม		งบการเงินรวม (ปรับปรุงใหม่)		งบการเงินรวม	
	ปี 2554		ปี 2555		ปี 2556	
	ล้านบาท	ร้อยละ	ล้านบาท	ร้อยละ	ล้านบาท	ร้อยละ
รายได้จากการขาย – สุทธิ	982.77	98.74	1,064.73	98.88	1,172.76	98.28
รายได้อื่น ๆ	12.56	1.26	12.11	1.12	20.55	1.72
<b>รวมรายได้</b>	<b>995.33</b>	<b>100.00</b>	<b>1,076.85</b>	<b>100.00</b>	<b>1,193.31</b>	<b>100.00</b>
ต้นทุนขาย	813.75	81.76	851.68	79.09	905.92	75.92
ค่าใช้จ่ายในการขาย	65.77	6.61	83.97	7.80	99.80	8.36
ค่าใช้จ่ายในการบริหาร	56.67	5.69	69.21	6.43	95.83	8.03
ขาดทุน (กำไร) ที่ยังไม่เกิดขึ้นจากการวัดมูลค่ายุติธรรมของตราสารอนุพันธ์	-	0.00	(3.25)	(0.30)	12.38	1.04
<b>รวมค่าใช้จ่าย</b>	<b>936.19</b>	<b>94.06</b>	<b>1,001.61</b>	<b>93.01</b>	<b>1,113.93</b>	<b>93.55</b>
<b>กำไรก่อนดอกเบี้ยจ่ายและภาษีเงินได้</b>	<b>59.15</b>	<b>5.94</b>	<b>75.24</b>	<b>6.99</b>	<b>79.38</b>	<b>6.65</b>
ต้นทุนทางการเงิน	27.01	2.71	33.60	3.12	33.38	2.80
ภาษีเงินได้	1.91	0.19	5.00	0.46	5.20	0.44
<b>กำไรสำหรับงวด</b>	<b>30.23</b>	<b>3.04</b>	<b>36.64</b>	<b>3.40</b>	<b>40.79</b>	<b>3.42</b>
ขาดทุนที่ยังไม่เกิดขึ้นจากการวัดมูลค่ายุติธรรมของเงินลงทุนในหลักทรัพย์เพื่อขาย	0.001	0.00	0.00	0.00	0.00	0.00
กำไรจากการตีราคาสินทรัพย์ <sup>1/</sup>	274.78	27.61	0.00	0.00	0.00	0.00
<b>กำไรเบ็ดเสร็จอื่นสำหรับงวด</b>	<b>274.78</b>	<b>27.61</b>	<b>0.00</b>	<b>0.00</b>	<b>0.00</b>	<b>0.00</b>
<b>กำไรเบ็ดเสร็จรวมสำหรับงวด</b>	<b>305.01</b>	<b>30.64</b>	<b>35.64</b>	<b>3.30</b>	<b>40.79</b>	<b>3.42</b>

**หมายเหตุ :** <sup>1/</sup>กำไรจากการตีราคาสินทรัพย์ ที่เกิดขึ้นในปี 2554 มูลค่า 274.78 ล้านบาท เกิดจากในระหว่างเดือนมีนาคมถึงเดือนกรกฎาคม 2554 อาคาร และเครื่องจักรของบริษัท ซึ่งรวมส่วนที่ซื้อมาจากกลุ่มบริษัทในเครือในปี 2553 และ 2554 ได้ถูกประเมินราคาโดยผู้ประเมินราคาอิสระ 2 ราย โดยการประเมินราคาดังกล่าวทำให้มูลค่าตามบัญชีของอาคาร และเครื่องจักรเพิ่มขึ้นประมาณ 170.6 ล้านบาท และ 104.1 ล้านบาท ตามลำดับ

## (ข) ตารางสรุปฐานะการเงินและผลการดำเนินงาน (ต่อ)

งบกระแสเงินสด : บริษัท อีสต์โคสต์เฟอร์นิเทค จำกัด (มหาชน) และบริษัทย่อย

หน่วย : ล้านบาท

สรุปงบกระแสเงินสด	งบการเงินรวม	งบการเงินรวม	งบการเงินรวม
	ตรวจสอบ	ตรวจสอบ	ตรวจสอบ
	ปี 2554	ปี 2555	ปี 2556
กำไรก่อนค่าใช้จ่ายภาษีเงินได้	32.14	41.64	45.99
<u>ปรับปรุงรายการที่ไม่ใช่เงินสด</u>			
ค่าเสื่อมราคาและค่าใช้จ่ายตัดบัญชี	43.65	63.25	70.53
ค่าใช้จ่ายผลประโยชน์ของพนักงานหลังออกจากงาน	2.49	0.35	0.13
ขาดทุน (กำไร) จากอัตราแลกเปลี่ยนที่ยังไม่เกิดขึ้น	-	0.33	(0.32)
ค่าเผื่อมูลค่าสินค้าล้าสมัยและเคลื่อนไหวช้าเพิ่มขึ้น (ลดลง)	1.38	(0.03)	1.68
ขาดทุน (กำไร) จากการขายเครื่องจักรและอุปกรณ์	(0.083)	0.22	(0.43)
ขาดทุนจากการตัดจำหน่ายอุปกรณ์	-	-	0.02
ขาดทุน (กำไร) จากการวัดมูลค่ายุติธรรมของตราสารอนุพันธ์	3.25	(3.25)	12.38
ดอกเบี้ยรับ	(0.001)	(0.001)	(0.58)
ดอกเบี้ยจ่าย	27.01	33.60	33.38
สินทรัพย์ดำเนินงานลดลง (เพิ่มขึ้น)			
ลูกหนี้การค้า	(0.05)	(15.94)	(57.32)
สินค้าคงเหลือ	(28.51)	(89.21)	(79.00)
ลูกหนี้อื่น – บริษัทที่เกี่ยวข้องกัน	0.29	(0.001)	0.001
สินทรัพย์หมุนเวียนอื่น	22.50	(4.39)	0.86
สินทรัพย์ไม่หมุนเวียนอื่น	(14.42)	(2.81)	(1.08)
หนี้สินดำเนินงานเพิ่มขึ้น (ลดลง)			
เจ้าหนี้การค้า	(26.44)	29.38	(20.52)
เจ้าหนี้อื่น – บริษัทที่เกี่ยวข้องกัน	(11.55)	2.29	(1.37)
ค่าใช้จ่ายค้างจ่ายและหนี้สินหมุนเวียนอื่น	<u>(16.78)</u>	8.35	19.09
จ่ายภาษีเงินได้	<u>(3.61)</u>	(2.86)	(6.61)
<b>เงินสดสุทธิได้มาจากกิจกรรมดำเนินงาน</b>	<b>31.26</b>	<b>60.91</b>	<b>16.84</b>
เงินให้กู้ยืมแก่กิจการที่เกี่ยวข้องกันเพิ่มขึ้น	(217.37)	-	-
รับชำระคืนเงินให้กู้ยืมแก่กิจการที่เกี่ยวข้องกัน	486.99	-	-
เงินลงทุนชั่วคราวในหลักทรัพย์เพื่อขายลดลง	(10.00)	10.00	-
เงินลงทุนในบริษัทย่อยเพิ่มขึ้น	-	-	-
เงินลงทุนในตราสารหนี้ที่จะถือจนครบกำหนดเพิ่มขึ้น	-	(2.00)	-
ที่ดิน อาคารและอุปกรณ์เพิ่มขึ้น	(330.68)	(44.96)	(35.52)
สินทรัพย์ไม่มีตัวตนเพิ่มขึ้น	(1.23)	(3.48)	(1.29)
เงินสดรับจากการขายอุปกรณ์	7.09	5.47	8.20
รับดอกเบี้ย	11.46	0.001	0.57
<b>เงินสดสุทธิใช้ไปในกิจกรรมลงทุน</b>	<b>(53.74)</b>	<b>(34.97)</b>	<b>(25.04)</b>

## (ข) ตารางสรุปฐานะการเงินและผลการดำเนินงาน (ต่อ)

งบกระแสเงินสด : บริษัท อีสต์โคสต์เฟอร์นิเจอร์ จำกัด (มหาชน) และบริษัทย่อย (ต่อ)

หน่วย : ล้านบาท

สรุปงบกระแสเงินสด	งบการเงินรวม	งบการเงินรวม	งบการเงินรวม
	ตรวจสอบ	ตรวจสอบ	ตรวจสอบ
	ปี 2554	ปี 2555	ปี 2556
เงินเบิกเกินบัญชีและเงินกู้ยืมระยะสั้นจากสถาบันการเงินเพิ่มขึ้น (ลดลง)	16.86	26.66	(41.58)
เจ้าหนี้จากการขายสิทธิเรียกร้องในลูกหนี้การค้าเพิ่มขึ้น (ลดลง)	(17.03)	11.17	19.44
หนี้สินตามสัญญาเช่าซื้อและสัญญาเช่าการเงินลดลง	(3.09)	(4.84)	(10.31)
เงินกู้ยืมระยะยาวเพิ่มขึ้น	157.82	9.66	5.00
จ่ายชำระคืนเงินกู้ยืมระยะยาว	(35.89)	(35.90)	(36.46)
เงินสตรรับจากค่าหุ้นเพิ่มทุน / การเสนอขายหุ้นให้กับประชาชน	10.00	-	137.48
จ่ายเงินปันผล	(73.50)	-	(30.89)
จ่ายดอกเบี้ย	(29.42)	(34.39)	(32.64)
<b>เงินสดสุทธิได้มาจากกิจกรรมจัดหาเงิน</b>	<b>25.74</b>	<b>(27.64)</b>	<b>10.04</b>
<b>เงินสดและรายการเทียบเท่าเงินสดเพิ่มขึ้น (ลดลง) – สุทธิ</b>	<b>3.26</b>	<b>(1.71)</b>	<b>1.85</b>
<b>เงินสดและรายการเทียบเท่าเงินสด ณ วันต้นงวด</b>	<b>0.073</b>	<b>3.34</b>	<b>1.63</b>
<b>เงินสดและรายการเทียบเท่าเงินสด ณ วันสิ้นงวด</b>	<b>3.34</b>	<b>1.63</b>	<b>3.47</b>

## (ค) ตารางแสดงอัตราส่วนทางการเงินที่สำคัญ

อัตราส่วนทางการเงินที่สำคัญ	งบการเงินรวม	งบการเงินรวม (ปรับปรุงใหม่)	งบการเงินรวม
	ปี 2554	ปี 2555	ปี 2556
<b>อัตราส่วนสภาพคล่อง (LIQUIDITY RATIO)</b>			
อัตราส่วนสภาพคล่อง (เท่า)	0.41	0.50	0.71
อัตราส่วนสภาพคล่องหมุนเร็ว (เท่า)	0.18	0.16	0.26
อัตราส่วนสภาพคล่องกระแสเงินสด (เท่า)	0.04	0.09	0.02
อัตราส่วนหมุนเวียนลูกหนี้การค้า (เท่า)	10.56	10.37	8.41
ระยะเวลาเก็บหนี้เฉลี่ย (วัน)	34.08	34.72	42.80
อัตราส่วนหมุนเวียนสินค้าคงเหลือ (เท่า)	11.34	8.33	6.73
ระยะเวลาขายสินค้าเฉลี่ย (วัน)	31.74	43.22	53.48
อัตราส่วนหมุนเวียนเจ้าหนี้ (เท่า)	5.41	5.61	5.79
ระยะเวลาชำระหนี้ (วัน)	66.55	64.21	62.13
CASH CYCLE (วัน)	(0.73)	13.72	34.15
<b>อัตราส่วนแสดงความสามารถในการทำกำไร (PROFITABILITY RATIO)</b>			
อัตรากำไรขั้นต้น (%)	17.20	20.01	22.75
อัตรากำไรจากการดำเนินงาน (%)	6.02	7.07	6.77
อัตราส่วนเงินสดต่อการทำกำไร (%)	52.85	80.95	21.21
อัตรากำไรสุทธิ (%)	3.04	3.40	3.42
อัตราผลตอบแทนผู้ถือหุ้น (%)	(38.21)	19.73	14.99
<b>อัตราส่วนแสดงประสิทธิภาพในการดำเนินการ (EFFICIENCY RATIO)</b>			
อัตราผลตอบแทนสินทรัพย์ (%)	4.41	3.93	3.93
อัตราผลตอบแทนสินทรัพย์ถาวร (%)	24.35	26.51	28.40
อัตราการหมุนของสินทรัพย์ (เท่า)	1.45	1.15	1.15
<b>อัตราส่วนวิเคราะห์นโยบายทางการเงิน (FINANCIAL POLICY RATIO)</b>			
อัตราส่วนหนี้สินต่อส่วนของผู้ถือหุ้น (เท่า)	4.12	3.94	2.17
อัตราส่วนความสามารถชำระดอกเบี้ย (เท่า)	2.23	2.96	1.66
อัตราส่วนความสามารถชำระภาระผูกพัน (Cash Basis) (เท่า)	0.19	0.81	0.15
อัตราการจ่ายเงินปันผล (%) <sup>1/</sup>	243.11 <sup>2/</sup>	84.31	41.19

หมายเหตุ : <sup>1/</sup> อัตราการจ่ายเงินปันผล = เงินปันผลจ่าย / กำไรสุทธิ

<sup>2/</sup> การจ่ายเงินปันผลที่เกิดขึ้นในช่วงปี 2554 เป็นการพิจารณาจ่ายจากกำไรสะสมที่ยังไม่ได้จัดสรร โดยแบ่งออกเป็นการจ่าย 2 ครั้ง โดยครั้งที่ 1 เป็นไปตามมติของที่ประชุมวิสามัญผู้ถือหุ้น เมื่อวันที่ 2 สิงหาคม 2554 โดยพิจารณาจ่ายเงินปันผลให้แก่ผู้ถือหุ้นเป็นจำนวน 48.50 ล้านบาท และครั้งที่ 2 เป็นไปตามมติของที่ประชุมวิสามัญผู้ถือหุ้น เมื่อวันที่ 3 ตุลาคม 2554 โดยพิจารณาจ่ายเงินปันผลให้แก่ผู้ถือหุ้นเป็นจำนวน 25.00 ล้านบาท



**การวิเคราะห์และคำอธิบายของฝ่ายจัดการ (MD&A)****การวิเคราะห์ผลการดำเนินงาน****ภาพรวมของผลการดำเนินงานที่ผ่านมา**

ในเบื้องต้นพบว่า ตลอดระยะเวลา 3 ปี ที่ผ่านมา ตั้งแต่ ปี 2554 - 2556 บริษัทมีมูลค่ารายได้จากการขายเพิ่มขึ้นอย่างต่อเนื่อง โดยมีอัตราการเติบโตเฉลี่ย (Compound Average Growth Rate) สำหรับช่วง 3 ปีย้อนหลังเท่ากับ ร้อยละ 9.24 โดยรายได้จากการขายระหว่างปี 2554 ถึงปี 2555 มีอัตราการเติบโตร้อยละ 8.34 และระหว่างปี 2555 ถึงปี 2556 มีอัตราการเติบโตร้อยละ 10.15 ซึ่งการเพิ่มขึ้นของรายได้ดังกล่าว สาเหตุโดยหลักเกิดจากบริษัทดำเนินกลยุทธ์ทางด้านการตลาดด้วยการรักษาฐานลูกค้าที่มีอยู่ โดยได้ประโยชน์เนื่องจากยอดขายที่เพิ่มขึ้นในแต่ละปี ซึ่งสาเหตุที่สำคัญของการเติบโตของยอดขายที่เกิดขึ้นในช่วงที่ผ่านมา เกิดจากบริษัทสามารถสร้างยอดขายเพิ่มขึ้นได้จากส่วนของลูกค้าต่างประเทศ ได้แก่ ลูกค้าในประเทศญี่ปุ่น รวมถึงความสามารถในการขยายช่องทางทางการรับคำสั่งจ้างผลิตสินค้า (Made to order) ไปยังกลุ่มลูกค้าใหม่ ๆ เพิ่มเติม ซึ่งการขายฐานลูกค้าครอบคลุมทั้งกลุ่มลูกค้าต่างประเทศ และลูกค้าภายในประเทศ ซึ่งเป็นร้านค้าปลีกขนาดใหญ่ (Modern Trade) ได้แก่ กลุ่มเทสโก้ โลตส์ บิ๊กซี และโฮมโปร ซึ่งในช่วงปี 2556 บริษัทมีการขยายการจำหน่ายไปยัง เมกา โฮม (Mega Home) ภายใต้อตราสินค้าใหม่ a7 ด้วย

นับตั้งแต่กลุ่มบริษัทอีสต์โคสต์ ได้ดำเนินการปรับโครงสร้างการดำเนินธุรกิจเสร็จสมบูรณ์เป็นที่เรียบร้อยแล้ว ตั้งแต่ช่วงปี 2554 นั้น บริษัทได้ประกอบธุรกิจผ่านการดำเนินการของ 2 นิติบุคคล ประกอบด้วย บริษัท อีสต์โคสต์เฟอร์นิเทจ จำกัด (ก่อนการแปรสภาพเป็นบริษัทมหาชน) และ บริษัท วีวี - เดคคอร์ จำกัด ในฐานะบริษัทย่อย ที่บริษัทถือหุ้นอยู่ในสัดส่วนร้อยละ 99.95) โดยภายหลังการจัดโครงสร้างบริษัทมีอัตราการเติบโตของรายได้จากการขายเพิ่มขึ้นอย่างต่อเนื่องจนถึงช่วงปี 2556 โดยสาเหตุหลักของการเติบโตในปี 2556 เกิดจากบริษัทสามารถสร้างยอดขายให้เติบโตขึ้นได้จากการจำหน่ายเฟอร์นิเจอร์ไม้ยางพารา และการจำหน่ายเฟอร์นิเจอร์ผ่านโชว์รูม รวม 14 สาขา กลุ่มร้านค้าส่ง และร้านค้าปลีกรายย่อย (Dealer) ของบริษัท โดยมียอดขายที่เติบโตขึ้นเมื่อเปรียบเทียบกับปี 2555 อยู่ที่ร้อยละ 9.90 สำหรับเฟอร์นิเจอร์ไม้ยางพารา และ ร้อยละ 36.66 สำหรับการจำหน่ายผ่านโชว์รูมและ Dealer

**ผลการดำเนินงาน****รายได้**

รายได้ของบริษัทสามารถแบ่งแยกตามประเภทผลิตภัณฑ์ และช่องทางการจัดจำหน่ายได้ โดยมีรายละเอียดดังนี้

รายได้ของบริษัทแบ่งแยกตามประเภทผลิตภัณฑ์ สามารถเรียงลำดับสัดส่วนที่สำคัญเมื่อเทียบกับรายได้จากการขาย ได้ดังนี้

อันดับที่ 1 คือ รายได้จากการจำหน่ายเฟอร์นิเจอร์ไม้ปาร์ติเคิลบอร์ด

อันดับที่ 2 คือ รายได้จากการจำหน่ายเฟอร์นิเจอร์ไม้ยางพารา

อันดับที่ 3 คือ รายได้จากการจำหน่ายเฟอร์นิเจอร์ที่จำหน่ายผ่านโชว์รูม กลุ่มร้านค้าส่ง และร้านค้าปลีก

รายย่อย (Dealer)

อันดับที่ 4 คือ รายได้จากการจำหน่ายกระดานปิดผิว

อันดับที่ 5 คือ รายได้จากการจำหน่ายไม้ยางพาราแปรรูปอบแห้ง

ปัจจุบันบริษัทมีรายได้จากการจำหน่ายเฟอร์นิเจอร์ไม้ปาร์ติเคิลบอร์ด คิดเป็นสัดส่วนเท่ากับร้อยละ 70 เมื่อเทียบกับรายได้จากการขาย

รายได้ของบริษัทแบ่งแยกตามประเภทช่องทางการจัดจำหน่าย สามารถเรียงลำดับสัดส่วนที่สำคัญเมื่อเทียบกับรายได้จากการขาย ได้ดังนี้

อันดับที่ 1 คือ การผลิตและจำหน่ายตามคำสั่งซื้อ (Made to order) โดยใช้ตราสินค้าของลูกค้า

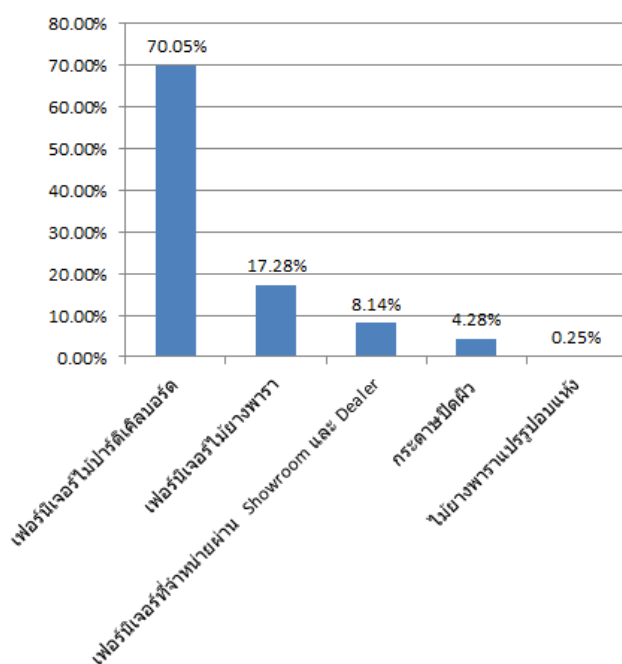
อันดับที่ 2 คือ การผลิตและจำหน่ายโดยใช้ตราสินค้าของบริษัท

อันดับที่ 3 คือ การจำหน่ายผ่านโชว์รูม

อันดับที่ 4 คือ การจำหน่ายผ่านร้านค้าปลีกรายย่อย (Dealer)

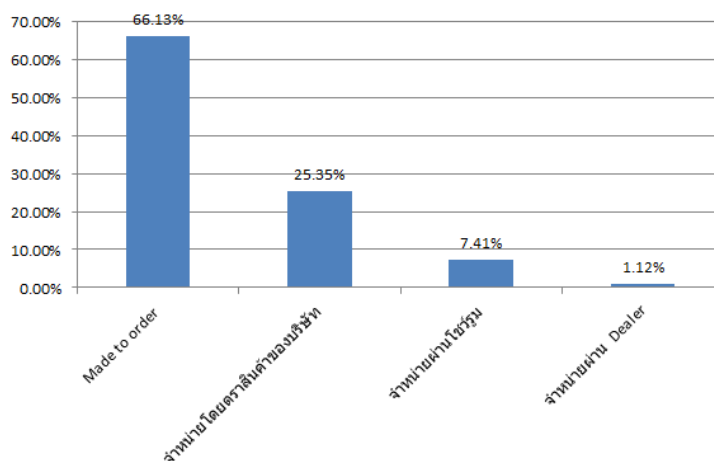
ปัจจุบันบริษัทมีรายได้จากการผลิตตามคำสั่งซื้อ คิดเป็นสัดส่วนเท่ากับร้อยละ 63.13 เมื่อเทียบกับรายได้จากการขาย หรือคิดเป็นสัดส่วนเท่ากับร้อยละ 66.13 เมื่อเทียบกับรายได้จากการจำหน่ายเฟอร์นิเจอร์ทั้งหมด

**สัดส่วนรายได้แบ่งแยกตามประเภทผลิตภัณฑ์ (สัดส่วนต่อรายได้จากการขาย) ปี 2556**



**สัดส่วนรายได้จากการจำหน่ายเฟอร์นิเจอร์**

**แบ่งแยกตามช่องทางการจัดจำหน่าย (สัดส่วนต่อรายได้จากการจำหน่ายเฟอร์นิเจอร์) ปี 2556**



นอกจากนี้ยังสามารถแบ่งออกเป็นรายได้จากการจำหน่ายภายในประเทศและต่างประเทศ สำหรับช่วงปี 2556 คิดเป็นสัดส่วนประมาณร้อยละ 36.88 และร้อยละ 63.12 ตามลำดับ

บริษัทมีรายได้จากการขายในช่วงปี 2554 ปี 2555 และ ปี 2556 เท่ากับ 982.77 ล้านบาท 1,064.73 ล้านบาท และ 1,172.76 ล้านบาท ตามลำดับ หรือคิดเป็นอัตราการเพิ่มขึ้นเท่ากับร้อยละ 8.35 เมื่อเปรียบเทียบระหว่างปี 2554 และ ปี 2555 และร้อยละ 10.15 เมื่อเปรียบเทียบระหว่างปี 2555 และปี 2556

ซึ่งหากพิจารณาในรายละเอียดของประเภทผลิตภัณฑ์ จะพบว่า ในช่วงปี 2556 รายได้จากการขายที่เพิ่มขึ้นอย่างมีนัยสำคัญเกิดจากบริษัทมีอัตราการเติบโตของรายได้จากการจำหน่ายเฟอร์นิเจอร์ไม้ปาร์ติเคิลบอร์ด และเฟอร์นิเจอร์ที่จำหน่ายผ่านโชว์รูม กลุ่มร้านค้าส่ง และร้านค้าปลีกรายย่อย (Dealer) คิดเป็นอัตราการเติบโตเมื่อเปรียบเทียบกับช่วงปี 2555 เท่ากับร้อยละ 9.90 และร้อยละ 36.66 ตามลำดับ

ทั้งนี้เฟอร์นิเจอร์ที่บริษัทผลิตเพื่อจำหน่ายทั้งหมดจะเป็นเฟอร์นิเจอร์ที่ผลิตจากไม้ปาร์ติเคิลบอร์ดและไม่ยางพารา สำหรับเฟอร์นิเจอร์ที่จำหน่ายผ่านโชว์รูม กลุ่มร้านค้าส่ง และร้านค้าปลีกรายย่อย (Dealer) โดยส่วนใหญ่จะเป็นเฟอร์นิเจอร์ที่นำเข้ามาจากต่างประเทศหรือจ้างบุคคลภายนอกผลิตสินค้าให้กับบริษัท

หากพิจารณาในแง่ของช่องทางการจัดจำหน่ายจะพบว่า บริษัทมียอดขายเติบโตขึ้นในส่วนของเฟอร์นิเจอร์ที่ผลิตตามคำสั่งซื้อ (Made to order) คิดเป็นสัดส่วนที่เพิ่มขึ้นเท่ากับร้อยละ 12.47 และเฟอร์นิเจอร์ที่จำหน่ายผ่านโชว์รูม กลุ่มร้านค้าส่ง และร้านค้าปลีกรายย่อย (Dealer) เติบโตคิดเป็นสัดส่วนที่เพิ่มขึ้นเท่ากับร้อยละ 36.66

ในส่วนของรายได้จากการขายที่ปรับตัวเพิ่มสูงขึ้น สาเหตุสำคัญเกิดจากการเพิ่มขึ้นอย่างต่อเนื่องของคำสั่งซื้อจากลูกค้าในประเทศญี่ปุ่น ในขณะที่ปีที่ผ่านมา บริษัทมีรายได้จากคำสั่งซื้อสินค้าจากกลุ่มลูกค้าร้านค้าปลีกขนาดใหญ่ภายในประเทศ (Modern Trade) ได้แก่ เทสโก้ โลตัส บิ๊กซี และโฮมโปร ในภาพรวมมีรายได้จากการจำหน่ายใกล้เคียงกับช่วงปี 2555 ซึ่งสาเหตุที่สำคัญที่รายได้ไม่เกิดการเติบโตอย่างเห็นได้ชัดเกิดจากคำสั่งซื้อจากเทสโก้ โลตัส และบิ๊กซีปรับตัวลดลง เนื่องจากช่วงปีที่ผ่านมา มีการปรับปรุงรูปแบบสินค้า และโครงสร้างราคาใหม่ ทำให้มีช่วงเวลาที่อยู่ระหว่างการหารือข้อสรุปร่วมกัน ส่งผลให้ที่ผ่านมาบริษัทมีรายได้จากการจำหน่ายให้กลุ่ม Modern Trade เหล่านี้ลดลงอย่างมีนัยสำคัญในช่วงเดือนตุลาคม 2556 ที่ผ่านมา บริษัทเริ่มขยายฐานลูกค้าในกลุ่ม Modern Trade ไปที่เมกา โฮม โดยจำหน่ายสินค้าภายในแบรนด์ a7 ซึ่งเป็นแบรนด์ใหม่ของบริษัท

สำหรับการจำหน่ายสินค้าประเภท Made to order ลูกค้าญี่ปุ่นจัดเป็นลูกค้าที่ส่งคำสั่งจ้างผลิตให้กับบริษัทเป็นอันดับหนึ่ง คิดเป็นสัดส่วนกว่าร้อยละ 58 เมื่อเทียบกับรายได้จากการขายทั้งหมด รองลงมาคือ ลูกค้าในประเทศบาเรน สหรัฐอเมริกา และได้หวัน ตามลำดับ โดยยอดขายจากกลุ่มลูกค้าญี่ปุ่นยังคงมีแนวโน้มเติบโตอย่างต่อเนื่อง

สำหรับการขยายฐานลูกค้าในประเทศนั้น บริษัทยังคงคาดการณ์แนวโน้มรายได้จากการขายเติบโตอย่างต่อเนื่อง ซึ่งเป็นการเพิ่มขึ้นตามการขยายสาขาเพิ่มขึ้นของกลุ่ม Modern Trade ประกอบกับการจำหน่ายสินค้าผ่านโชว์รูมของบริษัทในปี 2557 นี้ จะยังคงมีการเปิดโชว์รูมให้บริการอย่างต่อเนื่อง ซึ่งส่วนหนึ่งเป็นการเติบโตตามการขยายสาขาของกลุ่ม Index Living Mall และโฮมโปร ที่ปัจจุบันทางบริษัทมีจำนวนโชว์รูมให้เช่าจำนวนรวม 14 สาขา แบ่งเป็นโชว์รูมในพื้นที่เช่าของ Index Living Mall 11 สาขา และ โฮมโปร 3 สาขา เท่ากับแนวโน้มรายได้จากการจำหน่ายสินค้าภายในประเทศจะยังคงเติบโตอย่างต่อเนื่องเช่นกัน

ในส่วนของการผลิต บริษัทได้วางแผนเพื่อขยายกำลังการผลิต ซึ่งที่ผ่านมาได้ดำเนินการอย่างต่อเนื่องมาโดยตลอด ทั้งนี้เพื่อให้สามารถรองรับกับปริมาณคำสั่งซื้อทั้งในส่วนของเฟอร์นิเจอร์ไม้ปาร์ติเคิลบอร์ด เฟอร์นิเจอร์ไม้ยางพาราจากลูกค้าในประเทศญี่ปุ่น และคำสั่งซื้อเฟอร์นิเจอร์ไม้ปาร์ติเคิลบอร์ดจากกลุ่มลูกค้าประเภทร้านค้าปลีกขนาดใหญ่ภายในประเทศได้อย่างเพียงพอ โดยในช่วงปี 2556 บริษัทได้ใช้เงินจากการระดมทุนผ่านการเสนอขายหุ้นสามัญเพิ่มทุนครั้งแรกแก่ประชาชน (IPO) มาใช้ปรับปรุงประสิทธิภาพในการผลิตได้ดีขึ้น และยังคงจะขยายกำลังการผลิต

ผลิตผ่านการลงทุนในส่วนเครื่องจักรและส่วนอาคารที่ใช้ในการผลิตต่อไป โดยกระบวนการผลิตโดยเครื่องจักรจะช่วยลดปัญหาความเสี่ยงของค่าแรงงานที่มีแนวโน้มปรับตัวเพิ่มขึ้นในอนาคตต่อไป

รายได้อื่นของบริษัท ในปี 2554 ปี 2555 และ ปี 2556 มีมูลค่าเท่ากับ 12.56 ล้านบาท และ 12.11 ล้านบาท และ 20.55 ล้านบาท ตามลำดับ รายได้อื่นของบริษัทประกอบด้วย กำไร (ขาดทุน) จากการขายสินทรัพย์ถาวร ดอกเบี้ยรับ กำไร (ขาดทุน) จากอัตราแลกเปลี่ยน รายได้ขาดขายส่งออก รายได้จากการขายเศษวัสดุ บริษัทมีรายได้อื่นในช่วงปี 2556 สูงอย่างมีนัยสำคัญเมื่อเทียบกับปีอื่น ๆ สาเหตุดังกล่าวเกิดจากบริษัทมีกำไรจากอัตราแลกเปลี่ยนเท่ากับ 5.78 ล้านบาท และมีรายได้จากการขายเศษวัสดุที่เพิ่มขึ้นตามปริมาณการผลิตเท่ากับ 14.61 ล้านบาท

รายได้รวม ในปี 2554 ปี 2555 และ ปี 2556 บริษัทมีรายได้รวมเท่ากับ 995.33 ล้านบาท 1,076.85 ล้านบาท และ 1,093.31 ล้านบาท ตามลำดับ คิดเป็นอัตราการเติบโตโดยเฉลี่ยต่อปี (CAGR) เท่ากับ ร้อยละ 10.82 มูลค่ารายได้รวมเพิ่มขึ้นอย่างต่อเนื่องตามการเติบโตที่สำคัญของรายได้จากการขาย

#### ต้นทุนขายและค่าใช้จ่าย

บริษัทมีสัดส่วนต้นทุนขายต่อรายได้จากการขาย ในปี 2554 ปี 2555 และ ปี 2556 คิดเป็นร้อยละ 82.80 ร้อยละ 79.99 และร้อยละ 77.25 ตามลำดับ หรือคิดเป็นมูลค่าต้นทุนขาย เท่ากับ 813.75 ล้านบาท และ 851.68 ล้านบาท และ 905.92 ล้านบาท ตามลำดับ

หากพิจารณาจากช่วงปี 2554 ถึงช่วงปี 2556 จะเห็นได้ว่าบริษัทมีสัดส่วนต้นทุนขายต่อรายได้จากการขายที่ปรับตัวลดลงอย่างต่อเนื่อง สาเหตุที่สำคัญเกิดจากบริษัทมีการลงทุนสั่งซื้อเครื่องจักรในรูปแบบกึ่งอัตโนมัติ (Semi-Automatic Machine) เพื่อเพิ่มประสิทธิภาพในกระบวนการผลิตเฟอร์นิเจอร์ไม้ปาร์ติเคิลบอร์ดให้มากขึ้น โดยเครื่องจักรบางส่วนเริ่มติดตั้งและใช้งานได้ตั้งแต่ช่วงปลายปี 2553 ส่งผลให้บริษัทสามารถปรับลดปริมาณพนักงานที่ใช้ในกระบวนการผลิตให้ลดลงจากเดิมได้ตั้งแต่ปลายปีดังกล่าวเช่นกัน โดยการลงทุนในเครื่องจักรดังกล่าว เริ่มส่งผลต่อต้นทุนขายที่สามารถปรับลดลงได้อย่างมีนัยสำคัญตั้งแต่วางช่วงปี 2554 เป็นต้นมา สำหรับช่วงปี 2555 สัดส่วนต้นทุนขายปรับลดลงต่อเนื่องจากช่วงปี 2554 เนื่องจากราคาไม้ยางพาราปรับตัวลดลงจากช่วงปี 2554 ถึงร้อยละ 60 ประกอบกับบริษัทมีปริมาณคำสั่งจ้างผลิตเข้ามามาก สำหรับลูกค้าภายในประเทศบริษัทสามารถขยายปริมาณการขายสินค้าให้กับร้านค้าปลีกขนาดใหญ่บางรายได้เพิ่มขึ้นจากเดิม ส่งผลให้เกิดค่าใช้จ่ายการผลิตต่อหน่วยลดลง ประกอบกับผลจากการดำเนินนโยบายลดต้นทุนการผลิตและการใช้เครื่องจักรในรูปแบบกึ่งอัตโนมัติที่เริ่มเห็นผลมากขึ้น สำหรับในช่วงปี 2556 สัดส่วนต้นทุนขายลดลงต่อเนื่องจากผลของราคาค่าต้นทุนไม้ปาร์ติเคิลบอร์ด ปรับตัวลดลงจากภาวะการแข่งขันของผู้ผลิตไม้ปาร์ติเคิลบอร์ดที่อยู่ในสภาวะเกิดปริมาณการผลิตส่วนเกิน (Over supply)

บริษัทมีสัดส่วนค่าใช้จ่ายในการขายต่อรายได้รวม ในปี 2554 ปี 2555 และปี 2556 คิดเป็นสัดส่วนเท่ากับร้อยละ 6.61 ร้อยละ 7.80 และร้อยละ 8.36 ตามลำดับ และมีสัดส่วนค่าใช้จ่ายในการบริหารต่อรายได้รวม คิดเป็นสัดส่วนเท่ากับร้อยละ 5.69 ร้อยละ 6.43 และร้อยละ 8.03 ตามลำดับ

สาเหตุสำคัญที่ทำให้บริษัทมีสัดส่วนค่าใช้จ่ายในการขายและบริหารเพิ่มขึ้นอย่างต่อเนื่อง สำหรับช่วงปี 2554 ถึงปี 2556 เกิดจาก

1. บริษัทมีค่าใช้จ่ายด้านการโฆษณาและส่งเสริมการขายในประเทศเป็นค่าใช้จ่ายที่เป็นไปตามข้อตกลงที่ปรับเพิ่มขึ้นในแต่ละปี สำหรับการจำหน่ายสินค้าให้กับกลุ่มร้านค้าปลีกขนาดใหญ่ (Modern Trade) ได้แก่ เทสโก้ โลตัส บิ๊กซี โฮมโปร และเมกา โฮม เมื่อรายได้จากการจำหน่ายผ่าน Modern Trade เพิ่มขึ้น ประกอบกับอัตราค่าส่งเสริมการขายตามข้อตกลงปรับเพิ่มขึ้นทุกปี บริษัทจึงมีค่าโฆษณาและ

ส่งเสริมการขายดังกล่าวที่จะต้องจ่ายเพิ่มขึ้นเช่นกัน โดยค่าใช้จ่ายสำหรับการโฆษณาและส่งเสริมการขายที่จ่ายให้กับ Modern Trade ตามเงื่อนไขที่ตกลงกัน มีรายละเอียดในภาพรวมทั้งหมดแยกเป็นแต่ละรายการที่ต้องจ่ายให้กับแต่ละแบรนด์ (เทสโก้ โลตัส บิ๊กซี โฮมโปรและเมกา โฮม) ดังนี้

- ค่าส่วนลดพิเศษทางการค้า (Rebate) คิดเป็นสัดส่วนร้อยละตามยอดขาย
  - ค่าใช้จ่ายสำหรับพนักงานด้านการตลาด คิดเป็นค่าใช้จ่ายคงที่ต่อเดือน
  - ค่าใช้จ่ายทางการตลาด คิดเป็นสัดส่วนร้อยละตามยอดขาย
  - ค่าใช้จ่ายเกี่ยวกับการกระจายสินค้า คิดเป็นสัดส่วนร้อยละตามยอดขาย
  - ค่าใช้จ่ายส่วนลดสำหรับการเปิดสาขาใหม่ คิดตามเงื่อนไขที่ตกลงกัน
  - ค่าใช้จ่ายส่วนลดสำหรับโปรโมชั่นครบรอบปี (Thank You Bonus) คิดเป็นสัดส่วนร้อยละเฉพาะยอดขายสำหรับเดือนธันวาคมในแต่ละปี
  - ค่าใช้จ่ายพิเศษจ่ายคงที่ คิดตามเงื่อนไขที่ตกลงกันต่อปี
2. บริษัทมีการปรับเงินเดือน ค่าแรง เพิ่มขึ้นตามค่าจ้างที่กฎหมายกำหนด ประกอบกับการปรับสวัสดิการต่าง ๆ ให้แก่พนักงาน ประกอบกับการปรับโครงสร้างเงินเดือนใหม่ตั้งแต่ช่วงปี 2555
  3. ค่าเสื่อมราคาทรัพย์สินที่ปรับเพิ่มขึ้นจากเดิม เนื่องจากการปรับปรุงสำนักงาน การปรับปรุงระบบซอฟต์แวร์ และการจัดซื้อยานพาหนะเพื่อใช้ในการดำเนินธุรกิจเพิ่มขึ้น
  4. บริษัทมีค่าใช้จ่ายด้านที่ปรึกษา ด้านประชาสัมพันธ์ และค่าใช้จ่ายอื่น ๆ ที่เกี่ยวข้องกับการเตรียมตัวเพื่อเข้าเป็นบริษัทจดทะเบียนในตลาดหลักทรัพย์ นับตั้งแต่ปี 2554 รวมถึงค่าใช้จ่ายต่าง ๆ ที่เพิ่มขึ้นภายหลังการเข้าเป็นบริษัทจดทะเบียน ในช่วงปี 2556
  5. ในช่วงปี 2556 มีการตั้งค่าเผื่อสินค้าล้าสมัยเท่ากับ 1.68 ล้านบาท

นอกจากนี้บริษัทยังมีผลขาดทุนจากการวัดมูลค่ายุติธรรมของตราสารอนุพันธ์เท่ากับ 12.38 ล้านบาท ซึ่งมีผลกระทบต่อภาพรวมผลการดำเนินงานในงบกำไรขาดทุนเบ็ดเสร็จ แต่ไม่ส่งผลกระทบต่อกระแสเงินสดในการดำเนินธุรกิจ

สำหรับสัดส่วนต้นทุนทางการเงินต่อรายได้รวมของบริษัท ในปี 2554 ปี 2555 และปี 2556 เท่ากับร้อยละ 2.71 ร้อยละ 3.12 และร้อยละ 2.80 หรือคิดเป็นมูลค่าเท่ากับ 27.01 ล้านบาท 33.60 ล้านบาท และ 33.38 ล้านบาท ตามลำดับ

ทั้งนี้ต้นทุนทางการเงินที่เกิดขึ้นตลอดช่วงเวลาที่ผ่านมาทั้งหมดเป็นดอกเบี้ยจ่ายที่เกิดจากการกู้ยืมเงินกับสถาบันการเงิน โดยบริษัทมียอดคงค้างวงเงินเบิกเกินบัญชีและเงินกู้ยืมระยะสั้นจากสถาบันการเงิน ณ วันที่ 31 ธันวาคม 2554 ปี 2555 และปี 2556 เท่ากับ 367.29 ล้านบาท 393.92 ล้านบาท และ 352.63 ล้านบาท ตามลำดับ และมียอดคงค้างวงเงินกู้ยืมระยะยาวจากสถาบันการเงิน ณ วันที่ 31 ธันวาคม 2554 ปี 2555 และปี 2556 เท่ากับ 151.59 ล้านบาท 125.34 ล้านบาท และ 93.88 ล้านบาท ตามลำดับ ทั้งนี้แนวโน้มยอดคงค้างวงเงินกู้ยืมทั้งในส่วนระยะสั้นและระยะยาวของบริษัทมีแนวโน้มปรับตัวลดลงอย่างต่อเนื่อง

#### อัตรากำไรขั้นต้น และอัตรากำไรสุทธิ

บริษัทมีอัตรากำไรขั้นต้น ในปี 2554 ปี 2555 และ ปี 2556 คิดเป็นสัดส่วนกำไรขั้นต้นต่อรายได้จากการขายร้อยละ 17.20 ร้อยละ 20.01 และร้อยละ 22.75 ตามลำดับ หรือคิดเป็นมูลค่ากำไรขั้นต้น เท่ากับ 169.02 ล้านบาท 213.05 ล้านบาท และ 266.84 ล้านบาท ตามลำดับ

สาเหตุสำคัญที่ทำให้บริษัทมีอัตรากำไรขั้นต้นปรับตัวเพิ่มขึ้นหากพิจารณาโดยเปรียบเทียบระหว่างช่วงปี 2554 และปี 2556 เกิดจากบริษัทได้ปรับนโยบายในกระบวนการผลิตใหม่โดยเน้นลดต้นทุนการผลิตสินค้า การสั่งซื้อเครื่องจักรกึ่งอัตโนมัติ (Semi-Automatic Machine) เพื่อใช้ในกระบวนการผลิตเฟอร์นิเจอร์ไม้ปาร์ติเคิลบอร์ด เฟอร์นิเจอร์ไม้ยางพาราที่มากขึ้นจากเดิม เพื่อจะได้ลดต้นทุนในส่วนของการจ้างพนักงานในกระบวนการผลิต การฝึกอบรมพนักงานเพื่อให้มีทักษะและความชำนาญในการผลิตเพื่อลดส่วนสูญเสีย ประกอบกับบริษัทสามารถเจรจาต่อรองเพื่อขอปรับราคาสินค้ากับลูกค้าได้ และปริมาณคำสั่งซื้อที่เพิ่มขึ้นช่วยลดค่าใช้จ่ายในการผลิตคงที่ต่อหน่วยให้ลดลงจากเดิม โดยผลจากการดำเนินนโยบายต่าง ๆ ตามที่กล่าวมา เริ่มเห็นผลอย่างชัดเจนตั้งแต่ช่วงปี 2554 เป็นต้นมา

สำหรับการเปรียบเทียบระหว่างช่วงปี 2554 และ ปี 2555 สาเหตุสำคัญที่ทำให้บริษัทมีอัตรากำไรขั้นต้นปรับตัวเพิ่มขึ้นจากปี 2554 เกิดจากการปรับตัวลดลงของราคาไม้ยางพาราที่ประมาณร้อยละ 60 ประกอบกับอยู่ในช่วงที่บริษัทตัดสินใจที่จะเจรจาเพื่อขอปรับราคาสินค้ากับลูกค้า ซึ่งทางลูกค้ายอมรับการปรับเพิ่มขึ้นของราคาสินค้า ผลจากคำสั่งซื้อของลูกค้าที่เพิ่มสูงขึ้นช่วยลดค่าใช้จ่ายในการผลิตคงที่ต่อหน่วยลงได้ ประกอบกับนโยบายการปรับกระบวนการเพื่อลดต้นทุนการผลิตสินค้าเริ่มเห็นผล

สำหรับช่วงปี 2555 และ ปี 2556 สาเหตุสำคัญที่ส่งผลต่อกำไรขั้นต้นเพิ่มสูงขึ้นเกิดจากการลดลงของราคาต้นทุนไม้ปาร์ติเคิลบอร์ดจากปัญหาการแข่งขันด้านราคาสินค้าเพื่อระบายสต็อกสินค้าของกลุ่มผู้ผลิตที่มีปริมาณการผลิตส่วนเกิน (Over supply)

เมื่อพิจารณาอัตรากำไรสุทธิของบริษัท พบว่า บริษัทมีอัตรากำไรสุทธิในปี 2554 ปี 2555 และปี 2556 เท่ากับร้อยละ 3.04 ร้อยละ 3.40 และร้อยละ 3.42 หรือคิดเป็นมูลค่ากำไรสุทธิเท่ากับ 30.23 ล้านบาท 36.64 ล้านบาท และ 40.79 ล้านบาท ตามลำดับ

สำหรับปี 2554 จากข้อมูลตามงบการเงินรวม ได้แสดงรายการกำไรจากการตีราคาทรัพย์สิน จำนวน 274.78 ล้านบาท โดยกำไรจากการตีราคาสินทรัพย์ที่เกิดขึ้นดังกล่าวเกิดจากในระหว่างเดือนมีนาคมถึงเดือนกรกฎาคม 2554 อาคารและเครื่องจักรของบริษัท ซึ่งรวมส่วนที่ซื้อมาจากกลุ่มบริษัทในเครือในปี 2553 และ 2554 ได้ถูกประเมินราคาโดยผู้ประเมินราคาอิสระ 2 ราย โดยการประเมินราคดังกล่าวทำให้มูลค่าตามบัญชีของอาคารและเครื่องจักร เพิ่มขึ้นประมาณ 170.6 ล้านบาท และ 104.1 ล้านบาท ตามลำดับ ดังนั้นภายหลังจากรายการดังกล่าวแล้ว งบกำไรขาดทุนเบ็ดเสร็จ ได้แสดงตัวเลขกำไรเบ็ดเสร็จรวมสำหรับงวดปี 2554 เท่ากับ 305.01 ล้านบาท

โดยผลกระทบสำคัญต่อผลประกอบการโดยรวมที่ผ่านมาของบริษัท สำหรับปัจจัยภายนอกคือ การปรับตัวเพิ่มขึ้นหรือลดลงของราคาไม้ยางพารา ราคาไม้ปาร์ติเคิลบอร์ด ซึ่งใช้เป็นวัตถุดิบในการผลิตเฟอร์นิเจอร์ของบริษัท ปริมาณคำสั่งซื้อจากลูกค้าที่เข้ามาเพิ่มขึ้นหรือลดลงซึ่งส่งผลต่อค่าใช้จ่ายในการผลิตคงที่ต่อหน่วยที่จะเกิดการประหยัดต่อขนาด (Economies of scale) ที่จะช่วยให้บริษัทสามารถบริหารจัดการต้นทุนได้มีประสิทธิภาพมากขึ้น สำหรับปัจจัยภายในคือ ความสามารถในการพัฒนาและปรับปรุงกระบวนการผลิต รวมถึงการลงทุนนำเครื่องจักรกึ่งอัตโนมัติเข้ามาช่วยเพิ่มประสิทธิภาพในกระบวนการผลิตและสามารถลดจำนวนพนักงานในสายการผลิตเฟอร์นิเจอร์ให้ลดลงจากเดิม การเพิ่มทักษะและความชำนาญในการผลิตให้กับบุคลากรเพื่อช่วยลดต้นทุนและค่าใช้จ่ายที่จะเกิดขึ้นจากส่วนสูญเสียได้ ความสามารถในการบริหารจัดการค่าใช้จ่ายในการขายและบริหารให้อยู่ในสัดส่วนที่ใกล้เคียงจากเดิมแม้ว่าบริษัทจะมีรายได้จากการขายสินค้าเพิ่มสูงขึ้นก็ตาม



## การวิเคราะห์ฐานะทางการเงิน

### สินทรัพย์

#### สินทรัพย์หมุนเวียน

ณ วันที่ 31 ธันวาคม ปี 2554 ปี 2555 และ ปี 2556 บริษัทมีมูลค่าสินทรัพย์หมุนเวียน เท่ากับ 248.06 ล้านบาท 345.37 ล้านบาท และ 480.32 ล้านบาท ตามลำดับ มีรายละเอียดในแต่ละรายการที่สำคัญ ดังต่อไปนี้

- ลูกหนี้การค้า – สุทธิ ณ วันที่ 31 ธันวาคม ปี 2554 ปี 2555 และ ปี 2556 มีมูลค่าลูกหนี้การค้า – สุทธิ เท่ากับ 94.90 ล้านบาท 110.46 ล้านบาท และ 168.28 ล้านบาท คิดเป็นสัดส่วนต่อสินทรัพย์รวม เท่ากับ ร้อยละ 10.78 ร้อยละ 11.21 และร้อยละ 15.42 ตามลำดับ โดยลูกหนี้การค้าปรับตัวเพิ่มขึ้นตามรายได้จากการขายที่เพิ่มขึ้น

หากพิจารณาการเปลี่ยนแปลงของลูกหนี้การค้า ตั้งแต่ปี 2554 ถึงช่วงปี 2556 จะพบว่า โดยภาพรวมบริษัทมีมูลค่าของลูกหนี้การค้าเพิ่มขึ้นอย่างต่อเนื่อง ซึ่งเป็นไปตามการเพิ่มขึ้นของรายได้จากการขาย และหากพิจารณาจากความสามารถในการจัดเก็บหนี้ จะพบว่า บริษัทมีระยะเวลาเก็บหนี้เฉลี่ย ในช่วงปี 2554 ปี 2555 และปี 2556 เท่ากับ 34.08 วัน 34.72 วัน และ 42.80 วัน ตามลำดับ โดยในช่วงปี 2556 บริษัทมีระยะเวลาการเรียกเก็บหนี้ที่นานขึ้นกว่าเดิมเมื่อเทียบกับช่วงอดีตที่ผ่านมา สาเหตุสำคัญเกิดจากกลุ่มลูกค้า Modern Trade และกลุ่มลูกค้า Dealer ที่มักจะมีการจ่ายชำระเงินล่าช้ากว่าเงื่อนไขทางการค้าที่ตกลงไว้ ซึ่งปัจจุบันบริษัทอยู่ระหว่างการวางแผนการเรียกเก็บชำระเงินเพื่อลดระยะเวลาการเรียกเก็บเงินให้ลดลงกว่าเดิม

ณ วันที่ 31 ธันวาคม 2556 บริษัทมีรายการลูกหนี้การค้า - สุทธิเท่ากับ 168.28 ล้านบาท แบ่งเป็น ลูกหนี้การค้า – บริษัทที่เกี่ยวข้องกัน 10.27 ล้านบาท ที่เกิดจากการขายเฟอร์นิเจอร์ และกระดาดปิดผิว สำหรับใช้ในการผลิตเฟอร์นิเจอร์ให้กับบริษัทที่เกี่ยวข้องกันจำนวน 27.94 ล้านบาท คือ บริษัท อินเด็กซ์ อินเตอร์เฟิร์น จำกัด และ บริษัท อินเด็กซ์ ลิฟวิ่งมอลล์ จำกัด ซึ่งเป็นบริษัทที่มีกรรมกรเป็นคู่สมรสของ นายอารักษ์ สุขสวัสดิ์ ซึ่งดำรงตำแหน่งเป็นผู้ถือหุ้น กรรมการ กรรมการผู้มีอำนาจลงนามและผู้บริหารของบริษัท และลูกหนี้การค้า – บริษัทอื่น 158.11 ล้านบาท ซึ่งมูลค่าลูกหนี้การค้าโดยส่วนใหญ่ประมาณร้อยละ 74.05 อยู่ในกลุ่มลูกหนี้การค้าที่ยังไม่ถึงกำหนดชำระ ปัจจุบันลูกค้าที่บริษัทพิจารณาให้เครดิตทั้งหมดจะเป็นลูกค้า Modern Trade ภายในประเทศ ซึ่งที่ผ่านมากลุ่มลูกค้าดังกล่าวไม่มีปัญหาเรื่องการเรียกเก็บหนี้แต่อย่างใด สำหรับลูกค้าต่างประเทศบริษัทกำหนดเงื่อนไขการชำระเงินเป็น L/C at sight หรือการโอนเงินทันที (T/T) ก่อนวันส่งสินค้า (Shipment Date)

สามารถแสดงข้อมูลอายุหนี้ที่ค้างชำระได้ ณ วันที่ 31 ธันวาคม 2556 ตามตารางดังนี้

บริษัทอื่น	หน่วย : ล้านบาท	
ยังไม่ถึงกำหนดชำระค้างชำระ	116.97	73.98%
- ไม่เกิน 3 เดือน	39.12	24.74%
- ระหว่าง 3 - 6 เดือน	1.36	0.86%
- ระหว่าง 7 - 12 เดือน	0.66	0.41%
- เกินกว่า 12 เดือน	0.01	0.00%

บริษัทอื่น	หน่วย : ล้านบาท	
รวมลูกหนี้การค้า	158.11	100.00%

บริษัทที่เกี่ยวข้องกัน	หน่วย : ล้านบาท	
ยังไม่ถึงกำหนดชำระค้างชำระ	7.71	75.07%
- ไม่เกิน 3 เดือน	2.56	24.93%
รวมลูกหนี้การค้า	10.28	100.00%

บริษัทได้กำหนดนโยบายการตั้งค่าเผื่อหนี้สงสัยจะสูญ โดยพิจารณาจากข้อมูลทางสถิติเกี่ยวกับการเรียกเก็บหนี้จากลูกค้าในอดีต ซึ่งมีความเหมาะสมกับการดำเนินธุรกิจของบริษัท โดยกำหนดนโยบายที่จะติดตามลูกหนี้ให้ชำระหนี้ภายในระยะเวลาที่ให้เครดิตยอมให้ได้ทั้งหมด ดังนี้

ลูกหนี้นับจากวันที่ถึงกำหนดชำระ	อัตราการตั้งสำรองหนี้สงสัยจะสูญของยอดลูกหนี้คงเหลือสุทธิ
ตั้งแต่ 0 – 1 เดือน	ร้อยละ 0
ตั้งแต่ 1 – 3 เดือน	ร้อยละ 0
ตั้งแต่ 3 – 6 เดือน	ร้อยละ 0
ตั้งแต่ 6 – 12 เดือน	ร้อยละ 50
ตั้งแต่ 12 เดือนขึ้นไป	ร้อยละ 100

ณ วันที่ 31 ธันวาคม 2556 บริษัทได้นำลูกหนี้การค้าจำนวนเงินประมาณ 60.60 ล้านบาท ไปขายลดแก่สถาบันการเงินสองแห่ง ภายในวงเงินสินเชื่อรวม 86.00 ล้านบาท โดย ณ วันที่ 31 ธันวาคม 2556 สถาบันการเงินที่ให้การสนับสนุนวงเงินสินเชื่อจากการขายลดลูกหนี้การค้า (Factoring) ดังกล่าวมีสิทธิไล่เบี้ยจำนวนเงินประมาณ 43.10 ล้านบาท (ซึ่งเป็นจำนวนเงินที่อยู่ระหว่างการเรียกเก็บเงินจากลูกหนี้การค้าที่ทางบริษัทได้นำไปขายลดต่อสถาบันการเงิน) โดยได้แสดงเป็นหนี้สินในรายการ “เจ้าหนี้จากการขายสิทธิเรียกร้องลูกหนี้การค้า” ในการขอรับการสนับสนุนวงเงินสินเชื่อประเภทขายลดลูกหนี้ (Factoring) ทางบริษัทไม่จำเป็นต้องจัดหาสินทรัพย์เพื่อเป็นหลักประกันสำหรับวงเงินสินเชื่อประเภทนี้ ซึ่งจะเป็นผลดีต่อบริษัทในแง่ของการไม่มีภาระในหลักทรัพย์เพื่อใช้ค้ำประกัน และเป็นการเสริมสภาพคล่องทางการเงินให้กับบริษัทอีกรูปแบบหนึ่ง ในกรณีที่ช่วงเวลาใดเวลาหนึ่งบริษัทมียอดคงค้างเต็มในวงเงินเบิกเกินบัญชี (OD) ทางบริษัทก็สามารถใช้วงเงินสินเชื่อ Factoring เพื่อเสริมสภาพคล่องในช่วงเวลาดังกล่าวได้

- สินค้าคงเหลือ – สุทธิ ณ วันที่ 31 ธันวาคม ปี 2554 ปี 2555 และ ปี 2556 มีมูลค่าสินค้านคงเหลือ – สุทธิเท่ากับ 121.97 ล้านบาท 211.22 ล้านบาท และ 288.55 ล้านบาท คิดเป็นสัดส่วนต่อสินทรัพย์รวม เท่ากับ ร้อยละ 13.86 ร้อยละ 21.44 และร้อยละ 26.43 ตามลำดับ

สินค้านคงเหลือของบริษัทคือ วัตถุดิบที่เตรียมไว้ใช้ในการผลิต สินค้าระหว่างทำ และสินค้าสำเร็จรูปที่เก็บสต็อกไว้เพื่อจำหน่าย รวมถึงเฟอร์นิเจอร์ที่นำเข้าจากต่างประเทศและที่ส่งซื้อจาก

ภายในประเทศเพื่อจำหน่าย โดยหากพิจารณาจากอดีตที่ผ่านมาจะพบว่า มูลค่าสินค้าคงเหลือเพิ่มขึ้นตามปริมาณการขายที่เพิ่มขึ้นอย่างต่อเนื่อง ซึ่งจากปริมาณการขายที่เพิ่มขึ้นดังกล่าวทำให้บริษัทจำเป็นต้องวางแผนการสั่งซื้อวัตถุดิบ และการจัดเก็บสต็อกสินค้าคงเหลือให้เพียงพอต่อปริมาณความต้องการ และจะต้องป้องกันปัญหาการขาดแคลนวัตถุดิบที่จะใช้ในการผลิตเพื่อจัดจำหน่ายให้กับลูกค้า โดยเฉพาะอย่างยิ่งไม่แย่งพารา ซึ่งในอดีตที่ผ่านมาบริษัทมีการจัดเก็บสต็อกไม่แย่งพาราโดยวางแผนด้านปริมาณไว้อย่างเพียงพอ และในบางช่วงที่ราคาปรับตัวเพิ่มสูงขึ้นเนื่องจากไม่แย่งพารามีราคาแพง บริษัทสามารถนำสต็อกสินค้าที่มีอยู่ไปจัดจำหน่ายให้กับบุคคลภายนอกได้ แต่โดยปกติแล้วไม่แย่งพาราแปรรูปในระดับคุณภาพดีจะถูกส่งต่อเพื่อใช้ในกระบวนการผลิตเฟอร์นิเจอร์ของบริษัททั้งหมดโดยไม่มีการจำหน่ายให้กับบุคคลภายนอก ในปัจจุบันบริษัทมีปริมาณคำสั่งจ้างผลิตและคำสั่งซื้อสินค้าเข้ามาமாக ดังนั้นไม่แย่งพาราแปรรูปและอบแห้งที่ได้จากกระบวนการแปรรูปและอบแห้งของบริษัทกว่าร้อยละ 95 ที่บริษัทผลิตได้จะถูกส่งเข้าสู่กระบวนการผลิตเฟอร์นิเจอร์ของบริษัททั้งหมด โดยไม่แย่งพาราแปรรูปและอบแห้งที่เหลือประมาณร้อยละ 5 จะจัดอยู่ในกลุ่มไม้แปรรูปที่ไม่ได้ถูกนำไปใช้ในการผลิตเฟอร์นิเจอร์เนื่องจากคุณภาพไม่ผ่านการคัดเลือก และขนาดหน้าไม้ที่เลื้อยไม่ได้ขนาดตามที่กำหนด ไม้แปรรูปจำนวนนี้จะถูกนำไปจำหน่ายให้กับบุคคลภายนอก ที่รับซื้อเพื่อนำไปใช้เป็นวัตถุดิบในการผลิตเป็นสินค้า อาทิ พาเลทสำหรับวางสินค้าต่อไป

สำหรับการผลิตและจำหน่ายสินค้าให้กับ Modern Trade ภายในประเทศ ซึ่งโดยส่วนใหญ่สินค้าที่ผลิตให้กับ Modern Trade ภายในประเทศจะเป็นผลิตภัณฑ์เฟอร์นิเจอร์ไม้ปาร์ติเคิลบอร์ด บริษัทมีเงื่อนไขจะต้องผลิตสินค้าสำเร็จรูปเพื่อจัดเก็บสต็อกไว้รอการส่งมอบ โดยทาง Modern Trade จะแจ้งปริมาณการส่งมอบสินค้าสำเร็จรูปที่บริษัทผลิตไว้รอเป็นครั้ง ๆ ไป ซึ่งทางบริษัทจำเป็นต้องมีสต็อกสินค้าไว้เพียงพอและควบคุมให้มีการส่งมอบสินค้าได้ตรงต่อเวลา ซึ่งในช่วงปี 2556 ที่ผ่านมา บริษัทมีปริมาณสินค้าที่ผลิตเพื่อรอการส่งมอบให้กับ Modern Trade รายหนึ่งเป็นจำนวนมาก ส่งผลให้ ณ วันที่ 31 ธันวาคม 2556 บริษัทมีปริมาณสต็อกสินค้าเพิ่มขึ้นจากปีที่ผ่านมาเป็นจำนวนมาก

หากพิจารณาระยะเวลาขายสินค้าเฉลี่ย (คำนวณโดยใช้สินค้าคงเหลือ - กลุ่มสินค้าสำเร็จรูป โดยไม่รวมสินค้าระหว่างผลิต สินค้าระหว่างทางและวัตถุดิบที่ใช้ในการผลิต) ในช่วงปี 2554 ปี 2555 และปี 2556 พบว่า บริษัทมีระยะเวลาขายสินค้าเฉลี่ย เท่ากับ 31.74 วัน 43.22 วัน และ 53.48 วัน ตามลำดับ หรือคิดเป็นระยะเวลาในการจัดเก็บสต็อกสินค้าสำเร็จรูปจนกว่าจะสามารถจำหน่ายได้ใช้เวลาประมาณสองเดือน หากพิจารณาในภาพรวมจากระยะเวลาขายสินค้าเฉลี่ยตั้งแต่ช่วงปี 2554 จนถึงปัจจุบัน จะพบว่ามีจำนวนวันเพิ่มขึ้นอย่างต่อเนื่อง สาเหตุสำคัญเกิดจาก บริษัทมีปริมาณสต็อกสินค้าสำเร็จรูปเพิ่มสูงขึ้นอย่างต่อเนื่องจากมูลค่า 78.28 ล้านบาท ณ วันที่ 31 ธันวาคม 2554 เพิ่มขึ้นเป็น 142.93 ล้านบาท ณ วันที่ 31 ธันวาคม 2556 เป็นไปตามการขยายตัวของรายได้จากการขายที่เพิ่มขึ้นอย่างต่อเนื่อง แต่ทั้งนี้ สาเหตุที่บริษัทมีระยะเวลาขายสินค้าเฉลี่ยสูงขึ้น นอกจากบริษัทมีเงื่อนไขในการสต็อกสินค้าสำเร็จรูปเพื่อรอการส่งมอบให้กับลูกค้า Modern Trade ภายในประเทศแล้ว บริษัทยังมีจำนวนรูปแบบผลิตภัณฑ์ใหม่ ๆ ที่ออกสู่ตลาดเพิ่มขึ้นอย่างต่อเนื่องด้วย

สำหรับนโยบายต่าง ๆ ที่เกี่ยวข้องกับสินค้าคงเหลือนั้น ปัจจุบันบริษัทได้กำหนดนโยบายการตั้งค่าเผื่อสินค้าล้าสมัย ทางบริษัทได้เริ่มใช้นโยบายการตั้งค่าเผื่อสินค้าล้าสมัยและเคลื่อนไหวช้า โดยพิจารณาจากสินค้าที่มีอายุเกิน 3 ปีขึ้นไป สภาพสินค้าและประสบการณ์ที่ผ่านมาในอดีต โดยประมาณค่าเผื่อมูลค่าสินค้าล้าสมัยและเคลื่อนไหวช้าร้อยละ 5 ของมูลค่าสินค้าที่จะได้รับ หากสินค้าค้างนานเกินกว่า 4 ปีขึ้นไป จะตั้งค่าเผื่อมูลค่าสินค้าล้าสมัยร้อยละ 50 ของมูลค่าสินค้าที่จะได้รับ ตลอดระยะเวลาที่ผ่านมาทางบริษัทได้เน้นดำเนินการตามนโยบายการตรวจสอบและติดตามการเคลื่อนไหว

ของสินค้าคงเหลืออย่างต่อเนื่อง หากเป็นสินค้าที่มีการเคลื่อนไหวช้า หรือเป็นส่วนที่ตกค้างจากการส่งมอบ บริษัทจะแก้ปัญหาโดยการจัดให้มีรายการส่งเสริมการขาย เพื่อเป็นช่องทางการระบายสินค้า อย่างไรก็ตาม ณ วันที่ 31 ธันวาคม 2556 บริษัทได้ตั้งค่าเผื่อมูลค่าสินค้าล้าสมัยและเคลื่อนไหวช้าเป็นจำนวน 1.68 ล้านบาท

#### สินทรัพย์ไม่หมุนเวียน

ณ วันที่ 31 ธันวาคม ปี 2554 ปี 2555 และปี 2556 บริษัทมีมูลค่าสินทรัพย์ไม่หมุนเวียน เท่ากับ 632.14 ล้านบาท 640.80 ล้านบาท และ 611.59 ล้านบาท ตามลำดับ มีรายละเอียดในแต่ละรายการที่สำคัญ ดังต่อไปนี้

- ที่ดิน อาคาร และอุปกรณ์ – สุทธิ ณ วันที่ 31 ธันวาคม ปี 2554 ปี 2555 และปี 2556 มีมูลค่าที่ดิน อาคาร และอุปกรณ์ – สุทธิ เท่ากับ 358.13 ล้านบาท 395.43 ล้านบาท และ 388.50 ล้านบาท คิดเป็นสัดส่วนต่อสินทรัพย์รวม เท่ากับ ร้อยละ 40.69 ร้อยละ 40.10 และร้อยละ 35.58 ตามลำดับ

บริษัทมีมูลค่าที่ดิน อาคาร และอุปกรณ์ – สุทธิ เพิ่มขึ้นในช่วงปี 2555 เกิดจากระหว่างปี 2555 บริษัทมีการลงทุนเพิ่มเติมในส่วนของ เครื่องจักรที่ใช้ในกระบวนการผลิต ยานพาหนะสำหรับการใช้ในการดำเนินธุรกิจ และการก่อสร้างอาคาร และส่วนปรับปรุงอาคารเพื่อขยายกำลังการผลิต

- ส่วนเกินทุนจากการตีราคาทรัพย์สิน – สุทธิ ณ วันที่ 31 ธันวาคม ปี 2554 และ ปี 2555 และปี 2556 มีมูลค่าส่วนเกินทุนจากการตีราคาทรัพย์สิน – สุทธิ เท่ากับ 253.15 ล้านบาท และ 229.42 ล้านบาท และ 206.49 ล้านบาท คิดเป็นสัดส่วนต่อสินทรัพย์รวม เท่ากับร้อยละ 28.76 ร้อยละ 23.26 และร้อยละ 18.91 ตามลำดับ

ในปี 2554 บริษัทใช้ราคาประเมินซึ่งเป็นวิธีตีราคาใหม่ในการวัดมูลค่าอาคาร และเครื่องจักรเพื่อรับรู้มูลค่ายุติธรรมของทรัพย์สินที่เปลี่ยนแปลงไปจากมูลค่าตามบัญชีอย่างมีนัยสำคัญ โดยใช้วิธีเปรียบเทียบราคาตลาด (Market Approach) สำหรับการประเมินราคาเครื่องจักร และใช้วิธีต้นทุน (Cost Approach) สำหรับการประเมินราคาอาคาร ในระหว่างเดือนมีนาคมถึงเดือนกรกฎาคม 2554 อาคาร และเครื่องจักรของบริษัทซึ่งรวมส่วนที่ซื้อมาจากบริษัทที่เกี่ยวข้องกันในปี 2553 และ 2554 ได้ถูกประเมินราคาโดยผู้ประเมินราคาอิสระ ซึ่งเป็นรายเดียวกับผู้ประเมินราคาทรัพย์สินในช่วงการซื้อขายทรัพย์สินระหว่างกันเพื่อจัดโครงสร้างกลุ่มบริษัท โดยมีราคาประเมินในส่วนอาคารประมาณ 218.00 ล้านบาท และส่วนเครื่องจักรประมาณ 150.00 ล้านบาท ซึ่งทำให้อาคาร และเครื่องจักร มีมูลค่าตามบัญชีของสินทรัพย์เพิ่มขึ้นประมาณ 170.6 ล้านบาท และ 104.10 ล้านบาท ตามลำดับ บริษัทบันทึกมูลค่าตามบัญชีของสินทรัพย์ที่เพิ่มขึ้นดังกล่าวเป็น รายการส่วนเกินทุนจากการตีราคาทรัพย์สิน

#### สินทรัพย์รวม

ณ วันที่ 31 ธันวาคม ปี 2554 ปี 2555 และ ปี 2556 บริษัทมีมูลค่าสินทรัพย์รวม เท่ากับ 880.20 ล้านบาท 986.17 ล้านบาท และ 1,091.91 ล้านบาท ตามลำดับ

สาเหตุสำคัญที่ทำให้รายการสินทรัพย์รวม เพิ่มขึ้นอย่างต่อเนื่องนับตั้งแต่ปี 2554 เกิดจากการเพิ่มขึ้นของลูกหนี้การค้าและสินค้าคงเหลือนับตั้งแต่ช่วงปี 2555 ที่เพิ่มขึ้นตามการเติบโตของยอดขาย

#### สภาพคล่อง

บริษัทมีอัตราส่วนสภาพคล่อง ณ วันที่ 31 ธันวาคม ปี 2554 ปี 2555 และ ปี 2556 เท่ากับ 0.41 เท่า 0.50 เท่า และ 0.71 เท่า ตามลำดับ โดยอัตราส่วนสภาพคล่อง เกิดจากรายการสินทรัพย์หมุนเวียนต่อหนี้สินหมุนเวียน ซึ่ง

หากพิจารณาจากอัตราส่วนสภาพคล่องของบริษัทพบว่า ในภาพรวมเพิ่มขึ้นอย่างต่อเนื่อง โดยบริษัทมีมูลค่าสินทรัพย์หมุนเวียนเพิ่มขึ้นอย่างต่อเนื่อง มีมูลค่า ณ วันที่ 31 ธันวาคม ปี 2554 ปี 2555 และ ปี 2556 เท่ากับ 248.06 ล้านบาท 345.37 ล้านบาท และ 480.32 ล้านบาท ตามลำดับ ในขณะที่บริษัทมีหนี้สินหมุนเวียนในสัดส่วนที่ไม่ได้เพิ่มขึ้นอย่างมีนัยสำคัญ โดยมีมูลค่าหนี้สินหมุนเวียน ณ วันที่ 31 ธันวาคม ปี 2554 ปี 2555 และ ปี 2556 เท่ากับ 603.71 ล้านบาท 686.33 ล้านบาท และ 673.90 ล้านบาท ตามลำดับ โดยในระหว่างปี 2554 ถึง ปี 2555 บริษัทมีมูลค่าหนี้สินหมุนเวียนเพิ่มขึ้น เกิดจากบริษัทมียอดคงค้างเงินเบิกเกินบัญชีและเงินกู้ยืมระยะสั้นจากสถาบันการเงิน และเจ้าหนี้การค้าเพิ่มขึ้นตามการเติบโตของการดำเนินธุรกิจปกติ

นอกจากนี้หากพิจารณาจากอัตราส่วนสภาพคล่องหมุนเร็ว พบว่า บริษัทมีอัตราส่วนสภาพคล่องหมุนเร็ว ณ วันที่ 31 ธันวาคม ปี 2554 ปี 2555 และ ปี 2556 เท่ากับ 0.18 เท่า 0.16 เท่า และ 0.26 เท่า ตามลำดับ ซึ่งโดยภาพรวมบริษัทมีอัตราส่วนสภาพคล่องหมุนเร็วเพิ่มขึ้น สาเหตุสำคัญเกิดจากโดยภาพรวมบริษัทมีมูลค่าลูกหนี้การค้า – สุทธิ เพิ่มขึ้นอย่างต่อเนื่อง โดย ณ วันที่ 31 ธันวาคม ปี 2554 ปี 2555 และ ปี 2556 มีมูลค่าเท่ากับ 94.90 ล้านบาท 110.46 ล้านบาท และ 168.28 ล้านบาท ตามลำดับ

สาเหตุสำคัญที่ทำให้บริษัทมีอัตราส่วนสภาพคล่อง และสภาพคล่องหมุนเร็วค่อนข้างต่ำ เนื่องจากที่ผ่านมา นับตั้งแต่ช่วงปี 2550 ถึงปี 2554 บริษัทมีการลงทุนเพื่อสั่งซื้อเครื่องจักร และการลงทุนปรับปรุงอาคารเพื่อใช้ในการกระบวนการผลิตอย่างต่อเนื่อง โดยแหล่งที่มาของเงินลงทุนส่วนหนึ่งมาจากกระแสเงินสดที่ใช้ในการดำเนินธุรกิจของบริษัท และส่วนหนึ่งมาจากการได้รับการสนับสนุนวงเงินกู้ยืมระยะสั้นประเภท Revolving จากสถาบันการเงิน ซึ่งไม่สอดคล้องกับการลงทุนของบริษัทซึ่งเป็นการลงทุนในสินทรัพย์ไม่หมุนเวียน ทั้งนี้ ในระยะหลังนับตั้งแต่ปี 2554 บริษัทเริ่มได้รับการสนับสนุนวงเงินสินเชื่อที่สอดคล้องกับรูปแบบการลงทุนแล้ว

### หนี้สิน

#### หนี้สินหมุนเวียน

ณ วันที่ 31 ธันวาคม ปี 2554 ปี 2555 ปี 2556 บริษัทมีมูลค่าหนี้สินหมุนเวียน เท่ากับ 603.71 ล้านบาท 686.33 ล้านบาท และ 673.90 ล้านบาท ตามลำดับ มีรายละเอียดในแต่ละรายการที่สำคัญ ดังต่อไปนี้

- เงินเบิกเกินบัญชีและเงินกู้ยืมระยะสั้นจากสถาบันการเงิน ณ วันที่ 31 ธันวาคม ปี 2554 ปี 2555 และ ปี 2556 มีมูลค่าเท่ากับ 367.29 ล้านบาท 393.92 ล้านบาท และ 352.63 ล้านบาท คิดเป็นสัดส่วนต่อหนี้สินและส่วนของผู้ถือหุ้น เท่ากับ ร้อยละ 41.73 ร้อยละ 39.94 และร้อยละ 32.29 ตามลำดับ โดยเงินเบิกเกินบัญชีและเงินกู้ยืมระยะสั้นจากสถาบันการเงินถูกนำมาใช้เป็นวงเงินทุนหมุนเวียนเพื่อการดำเนินธุรกิจของบริษัทเป็นสำคัญ
- เจ้าหนี้การค้า ณ วันที่ 31 ธันวาคม ปี 2554 ปี 2555 และ ปี 2556 มีมูลค่าเท่ากับ 137.22 ล้านบาท 166.60 ล้านบาท และ 146.08 ล้านบาท ตามลำดับ คิดเป็นสัดส่วนต่อหนี้สินและส่วนของผู้ถือหุ้น เท่ากับ ร้อยละ ร้อยละ 15.59 ร้อยละ 16.89 และร้อยละ 13.38 ตามลำดับ หากพิจารณาโดยภาพรวมจะพบว่าบริษัทมีมูลค่าเจ้าหนี้การค้าเพิ่มขึ้นอย่างต่อเนื่องตามการเพิ่มขึ้นของยอดขาย ในช่วงที่ผ่านมาบริษัทมีระยะเวลาการจ่ายชำระหนี้ ใน ปี 2554 ปี 2555 และ ปี 2556 มีระยะเวลาเท่ากับ 66.55 วัน 64.21 วัน และ 62.13 วัน ตามลำดับ โดยบริษัทสามารถบริหารระยะเวลาการจ่ายชำระหนี้ได้ใกล้เคียงกับตลอดช่วงที่ผ่านมา
- เงินกู้ยืมระยะยาวส่วนที่ครบกำหนดชำระภายในหนึ่งปี ณ วันที่ 31 ธันวาคม ปี 2554 ปี 2555 และ ปี 2556 มีมูลค่าเท่ากับ 55.69 ล้านบาท 53.98 ล้านบาท และ 50.20 ล้านบาท ตามลำดับ ซึ่งเป็นส่วนหนึ่ง

ของยอดคงค้างวงเงินกู้ยืมระยะยาวทั้งหมด โดยบริษัทมียอดคงค้างวงเงินกู้ยืมระยะยาวเท่ากับ 151.59 ล้านบาท 125.34 ล้านบาท และ 93.88 ล้านบาท ตามลำดับ

#### หนี้สินไม่หมุนเวียน

ณ วันที่ 31 ธันวาคม ปี 2554 ปี 2555 และ ปี 2556 บริษัทมีมูลค่าหนี้สินไม่หมุนเวียน เท่ากับ 104.58 ล้านบาท 100.39 ล้านบาท และ 73.17 ล้านบาท ตามลำดับ โดยมีรายละเอียดในรายการที่สำคัญ ดังนี้

- เงินกู้ยืมระยะยาว – สุทธิ ณ วันที่ 31 ธันวาคม ปี 2554 ปี 2555 และ ปี 2556 มีมูลค่าเท่ากับ 95.90 ล้านบาท 71.36 ล้านบาท และ 43.68 ล้านบาท คิดเป็นสัดส่วนต่อหนี้สินและส่วนของผู้ถือหุ้น เท่ากับร้อยละ 10.89 ร้อยละ 7.24 และร้อยละ 4.00 ตามลำดับ ที่ผ่านมาบริษัทใช้เงินกู้ยืมระยะยาวสำหรับขยายการก่อสร้างอาคารโรงงาน และลงทุนในเครื่องจักรอุปกรณ์สำหรับการปรับปรุงประสิทธิภาพในกระบวนการผลิต รวมถึงการจัดโครงสร้างวงเงินสินเชื่อเพื่อให้สอดคล้องกับวัตถุประสงค์การใช้เงิน และวงเงินสินเชื่อเพื่อใช้ประกอบการจัดโครงสร้างกลุ่มกิจการในระหว่างปี 2553 และ 2554 ที่ผ่านมา โดยปัจจุบันมีแนวโน้มลดลงอย่างต่อเนื่องตามการจ่ายชำระหนี้ตามปกติ

#### หนี้สินรวม

ณ วันที่ 31 ธันวาคม ปี 2554 ปี 2555 และ ปี 2556 บริษัทมีมูลค่าหนี้สินรวม เท่ากับ 708.29 ล้านบาท 786.71 ล้านบาท และ 747.07 ล้านบาท ตามลำดับ

รายการที่สำคัญของหนี้สินรวม คือ รายการเงินเบิกเกินบัญชีและเงินกู้ยืมระยะสั้นจากสถาบันการเงิน รองลงมาคือรายการเจ้าหนี้การค้า ซึ่งเพิ่มขึ้นอย่างต่อเนื่องตามการดำเนินธุรกิจปกติ

#### ส่วนของผู้ถือหุ้น

ณ วันที่ 31 ธันวาคม ปี 2554 ปี 2555 และ ปี 2556 บริษัทมีมูลค่าส่วนของผู้ถือหุ้น เท่ากับ 171.91 ล้านบาท 199.45 ล้านบาท และ 344.84 ล้านบาท ตามลำดับ

โดยส่วนของผู้ถือหุ้นมีรายละเอียดในรายการที่สำคัญ ดังนี้

- ทุนจดทะเบียนที่ออกและเรียกชำระแล้ว ณ วันที่ 31 ธันวาคม ปี 2554 ปี 2555 และ ปี 2556 บริษัทมีทุนจดทะเบียนเท่ากับ 100.00 ล้านบาท 100.00 ล้านบาท และ 130.00 ล้านบาท ตามลำดับ โดย ณ วันที่ 31 ธันวาคม 2556 บริษัทมีทุนจดทะเบียนที่ออกและเรียกชำระแล้วเท่ากับ 130.00 ล้านบาท ตามข้อมูลงบการเงินรวมของบริษัท คิดเป็นสัดส่วนร้อยละ 11.91 ต่อหนี้สินและส่วนของผู้ถือหุ้น โดยในการประชุมวิสามัญผู้ถือหุ้นของบริษัท เมื่อวันที่ 11 ตุลาคม 2555 ได้มีมติเพิ่มทุนจดทะเบียนเป็น 130.00 ล้านบาท แบ่งออกเป็นหุ้นสามัญจำนวน 520.00 ล้านหุ้น มูลค่าที่ตราไว้หุ้นละ 0.25 บาท โดยหุ้นจำนวน 120.00 ล้านหุ้น จะจัดสรรเพื่อเสนอขายให้กับประชาชนทั่วไป ซึ่งบริษัทได้ดำเนินการเสนอขายหุ้นดังกล่าวให้กับประชาชนแล้วเสร็จในช่วงเดือนมีนาคม 2556 ที่ผ่านมา
- ส่วนเกินมูลค่าหุ้น ณ วันที่ 31 ธันวาคม 2556 บริษัทมีส่วนเกินมูลค่าหุ้น เท่ากับ 105.48 ล้านบาท ซึ่งเป็นผลจากการเสนอขายหุ้นให้กับประชาชนในเดือนมีนาคม 2556 ในราคาหุ้นละ 1.20 บาท โดยบริษัทได้รับชำระเงินค่าหุ้นจำนวน 144 ล้านบาท และได้บันทึกเป็นทุนจดทะเบียน 30.00 ล้านบาท และเป็นส่วนเกินมูลค่าหุ้นจำนวน 105.48 ล้านบาท ซึ่งเป็นยอดสุทธิจากค่าใช้จ่ายในการเสนอขายหุ้นสามัญจำนวนเงินรวมประมาณ 8.6 ล้านบาท
- กำไรสะสม – ที่ยังไม่ได้จัดสรร ณ วันที่ 31 ธันวาคม ปี 2554 ปี 2555 และ ปี 2556 บริษัทมีกำไรสะสม – ที่ยังไม่ได้จัดสรรเท่ากับ 31.93 ล้านบาท 90.44 ล้านบาท และ 117.36 ล้านบาท ตามลำดับ โดย ณ วันที่



31 ธันวาคม 2556 บริษัทมีกำไรสะสม – ที่ยังไม่ได้จัดสรร คิดเป็นสัดส่วนร้อยละ 10.75 ต่อหนี้สินและส่วนของผู้ถือหุ้น โดยในส่วนของกำไรสะสม – ที่ยังไม่ได้จัดสรร ณ วันที่ 31 ธันวาคม 2556 นี้ คิดเป็นส่วนรายการตัดจ่ายจากส่วนเกินทุนจากการตีราคาทรัพย์สินในส่วนอาคาร และเครื่องจักร ซึ่งโอนเข้ากำไรสะสมและไม่สามารถจ่ายเป็นเงินปันผลได้เท่ากับ 66.69 ล้านบาท โดยมีส่วนกำไรสะสมที่สามารถจ่ายเป็นเงินปันผลได้เท่ากับ 50.73 ล้านบาท

#### กระแสเงินสด สำหรับงวดปี สิ้นสุดวันที่ 31 ธันวาคม 2556

##### เงินสดสุทธิได้มา (ใช้ไป) ในกิจกรรมดำเนินงาน

บริษัทมีเงินสดได้มาจากกิจกรรมดำเนินงาน เท่ากับ 16.84 ล้านบาท โดยรายการสำคัญที่มีผลต่อกระแสเงินสดจากการดำเนินงานลดลงเกิดจาก บริษัทมีส่วนเพิ่มขึ้นของลูกหนี้การค้าและสินค้าคงเหลือในรอบปี 2556 เพิ่มขึ้นจากปีที่ผ่านมา เท่ากับ 57.32 ล้านบาท และ 79.00 ล้านบาท ตามลำดับ นอกจากนี้ยังมีส่วนของเจ้าหนี้การค้าที่มีการจ่ายชำระคืนเพิ่มขึ้นจากช่วงปีที่ผ่านมา 20.52 ล้านบาท รายการหลักที่เกิดขึ้นดังกล่าวส่งผลให้บริษัทมีกระแสเงินสดจากการดำเนินงานเท่ากับ 16.84 ล้านบาท เมื่อเทียบกับช่วงปี 2555 ที่มีกระแสเงินสดจากการดำเนินงานเท่ากับ 60.91 ล้านบาท

##### เงินสดสุทธิได้มา (ใช้ไป) ในกิจกรรมลงทุน

บริษัทมีเงินสดสุทธิใช้ไปในกิจกรรมลงทุน เท่ากับ ติดลบ 25.04 ล้านบาท รายการที่สำคัญประกอบด้วย ในช่วงปี 2556 มีเงินสดจ่ายซื้อที่ดิน อาคาร และอุปกรณ์เพิ่มขึ้น 35.52 ล้านบาท ในขณะที่มีกระแสเงินสดรับจากการขายเครื่องจักรและอุปกรณ์เท่ากับ 8.20 ล้านบาท

##### เงินสดสุทธิได้มา (ใช้ไป) ในกิจกรรมจัดหาเงิน

บริษัทมีเงินสดสุทธิใช้ไปในกิจกรรมจัดหาเงิน เท่ากับ 10.04 ล้านบาท รายการที่สำคัญประกอบด้วย เงินสดรับจากการเสนอขายหุ้นต่อประชาชนจำนวน 137.48 ล้านบาท ในขณะที่มีรายการเบิกเงินเบิกเกินบัญชีและเงินกู้ยืมระยะสั้นจากสถาบันการเงินลดลง 41.58 ล้านบาท จ่ายชำระคืนเงินกู้ยืมระยะยาว 36.46 ล้านบาท จ่ายเงินปันผล 30.89 ล้านบาท และจ่ายดอกเบี้ย 32.64 ล้านบาท

ณ วันที่ 31 ธันวาคม 2556 บริษัทมีเงินสดและรายการเทียบเท่าเงินสด เท่ากับ 3.47 ล้านบาท

หากพิจารณาจากอัตราส่วนวงจรเงินสด (Cash Cycle) จะพบว่า ณ วันที่ 31 ธันวาคม 2556 บริษัทมีระยะเวลาขายสินค้าเฉลี่ย เท่ากับ 53.48 วัน ระยะเวลาเก็บหนี้เฉลี่ย เท่ากับ 42.80 วัน และระยะเวลาชำระหนี้เฉลี่ย เท่ากับ 62.13 วัน ซึ่งทำให้บริษัทมี Cash Cycle เท่ากับ 34.15 วัน โดย Cash Cycle เท่ากับ ระยะเวลาขายสินค้าเฉลี่ย บวกระยะเวลาเก็บหนี้เฉลี่ย หักด้วยระยะเวลาชำระหนี้เฉลี่ย

#### รายจ่ายเพื่อการลงทุน

รายจ่ายเพื่อการลงทุนของบริษัทที่ผ่านมา มีวัตถุประสงค์เพื่อลงทุนในการก่อสร้างอาคารโรงงาน เครื่องจักร และอุปกรณ์สำหรับขยายกำลังการผลิต และเพิ่มประสิทธิภาพในการผลิต โดยมีรายละเอียดรายจ่ายเพื่อการลงทุนดังต่อไปนี้

#### ตารางรายละเอียดรายจ่ายเพื่อการลงทุน

หน่วย : ล้านบาท

	ปี 2554	ปี 2555	ปี 2556
รายจ่ายเพื่อการลงทุนในสินทรัพย์ถาวร	330.69	44.96	38.81

**หมายเหตุ :** มูลค่าการลงทุนที่เพิ่มสูงขึ้นอย่างมีนัยสำคัญช่วงปี 2554 เกิดจากบริษัทซื้อทรัพย์สินจากบริษัทในเครือรวม 4 บริษัทภายใต้การควบคุมเดียวกัน เพื่อประกอบการจัดโครงสร้างการดำเนินธุรกิจที่เกิดขึ้นในช่วงปี 2553 และ 2554 โดยราคาซื้ออาคาร และเครื่องจักรเป็นไปตามราคาตลาดที่ประเมินโดยผู้ประเมินราคาอิสระ ได้แก่ บริษัท บรูก เรียลเอสเตท จำกัด และบริษัท ซิมส์ พร็อพเพอร์ตี้ จำกัด โดยส่วนเกินจากมูลค่าทางบัญชีจะแสดงอยู่ในส่วนของผู้ถือหุ้น รายการ - ส่วนเกินทุนจากการรวมธุรกิจภายใต้การควบคุมเดียวกัน ตามงบการเงินเฉพาะบริษัท จำนวน ติดลบ 217.67 ล้านบาท สำหรับปี 2554

**ปัจจัยหรือเหตุการณ์ที่อาจมีผลต่อฐานะการเงินหรือการดำเนินงานอย่างมีนัยสำคัญในอนาคต (Forward Looking)**

ในช่วงปี 2556 ที่ผ่านมา บริษัทได้รับผลกระทบจากรายได้ในการขายผลิตภัณฑ์เฟอร์นิเจอร์ในช่วงไตรมาสสุดท้ายของปีจากปัญหาด้านการเมืองภายในประเทศอยู่บ้าง ซึ่งปัจจัยดังกล่าวส่งผลให้ผู้บริโภคเกิดความไม่มั่นใจในการใช้จ่ายใช้สอย แต่อย่างไรก็ตามในภาพรวมแล้วบริษัทยังคงสามารถสร้างรายได้จากการจำหน่ายเฟอร์นิเจอร์ให้เติบโตจากช่วงปี 2555 ได้อย่างต่อเนื่อง สำหรับการคาดการณ์ปัจจัยหรือเหตุการณ์ต่าง ๆ ที่อาจจะส่งผลกระทบต่อฐานะการเงินหรือการดำเนินงานของบริษัทนั้น บริษัทมองว่า หากในอนาคตปัญหาด้านการเมืองภายในประเทศสามารถหาข้อสรุปร่วมกันได้ จะช่วยให้กำลังซื้อของผู้บริโภคกลับเข้าสู่ตลาดอีกครั้งหนึ่ง และเนื่องจากที่ผ่านมากลุ่มลูกค้าญี่ปุ่นถือเป็นกลุ่มลูกค้าหลักของบริษัทโดยมีสัดส่วนต่อรายได้จากการขายทั้งหมดในระดับที่มีนัยสำคัญ บริษัทได้วางกลยุทธ์ที่จะกระจายฐานลูกค้าไม่ให้เกิดการพึ่งพากลุ่มลูกค้าญี่ปุ่นในระดับที่มากเกินไป ซึ่งปัจจุบันก็ได้พยายามขยายฐานลูกค้าในประเทศให้เพิ่มขึ้น ทั้งในส่วนของการจำหน่ายสินค้าผ่านกลุ่ม Modern Trade การเร่งสร้างรายได้จากการขายให้มากขึ้นในกลุ่มสินค้า Showroom และ Dealer เพื่อลดความเสี่ยงที่อาจจะเกิดขึ้นสำหรับการพึ่งพากลุ่มลูกค้าญี่ปุ่น และในส่วนของผู้ผลิตภัณฑ์ บริษัทได้มุ่งเน้นที่จะพัฒนาผลิตภัณฑ์ในรูปแบบใหม่ ๆ ให้สอดคล้องกับความต้องการของผู้บริโภคที่เปลี่ยนแปลงไป เพื่อเป็นทางเลือกหนึ่งให้กับผู้บริโภค แต่โดยภาพรวมแล้ว บริษัทคาดการณ์ว่า ในช่วงปี 2557 บริษัทจะสามารถสร้างรายได้จากการขายได้เพิ่มขึ้นต่อเนื่อง ตามปัจจัยด้านการเมืองที่คาดว่าจะคลี่คลาย ปัจจัยด้านเศรษฐกิจที่จะเริ่มกลับมาฟื้นตัวอีกครั้งหนึ่ง

## งบการเงินและหมายเหตุประกอบงบการเงิน

# บริษัท อีสต์โคสต์เฟอ์นิเทค จำกัด (มหาชน) และบริษัทย่อย

งบการเงิน

สำหรับปีสิ้นสุดวันที่ 31 ธันวาคม 2556

และรายงานของผู้สอบบัญชีรับอนุญาต

บริษัท เอ็ม อาร์ แอนด์ แอสโซซิเอท จำกัด

ผู้สอบบัญชีรับอนุญาต

# บริษัท เอ็ม อาร์ แอนด์ แอสโซซิเอท จำกัด

705-706 อาคารใต้สะพานบางนา 107  
(โรงแรมบางกอก-ลา) ชั้นที่ 89  
ซอยวัดสวนกุหลาบบางกอก  
เขตบางกอก กรุงเทพฯ 10500  
โทรศัพท์ 66 (2) 630 7500  
โทรสาร 66 (2) 630 7506

## รายงานของผู้สอบบัญชีรับอนุญาต

เสนอ ผู้ถือหุ้นและคณะกรรมการบริษัท อีสต์โคสต์เฟอ์นิเทค จำกัด (มหาชน)

ข้าพเจ้าได้ตรวจสอบงบการเงินรวมของบริษัท อีสต์โคสต์เฟอ์นิเทค จำกัด (มหาชน) และบริษัทย่อยซึ่งประกอบด้วยงบแสดงฐานะการเงินรวม ณ วันที่ 31 ธันวาคม 2556 และงบกำไรขาดทุนเบ็ดเสร็จรวม งบแสดงการเปลี่ยนแปลงส่วนของผู้ถือหุ้นรวม และงบกระแสเงินสดรวมสำหรับปีสิ้นสุดวันเดียวกันรวมถึงหมายเหตุสรุปนโยบายการบัญชีที่สำคัญและหมายเหตุเรื่องอื่น ๆ และได้ตรวจสอบงบการเงินเฉพาะกิจการของบริษัท อีสต์โคสต์เฟอ์นิเทค จำกัด (มหาชน) ซึ่งประกอบด้วยงบแสดงฐานะการเงิน ณ วันที่ 31 ธันวาคม 2556 และงบกำไรขาดทุนเบ็ดเสร็จ งบแสดงการเปลี่ยนแปลงส่วนของผู้ถือหุ้น และงบกระแสเงินสดสำหรับปีสิ้นสุดวันเดียวกันรวมถึงหมายเหตุสรุปนโยบายการบัญชีที่สำคัญและหมายเหตุเรื่องอื่นๆ

### ความรับผิดชอบของผู้บริหารต่องบการเงินรวมและงบการเงินเฉพาะกิจการ

ผู้บริหารเป็นผู้รับผิดชอบในการจัดทำและการนำเสนองบการเงินรวมและงบการเงินเฉพาะกิจการเหล่านี้โดยถูกต้องตามที่ควรตามมาตรฐานการรายงานทางการเงินและรับผิดชอบเกี่ยวกับการควบคุมภายในที่ผู้บริหารพิจารณาว่าจำเป็นเพื่อให้สามารถจัดทำงบการเงินรวมและงบการเงินเฉพาะกิจการที่ปราศจากการแสดงข้อมูลที่ขัดต่อข้อเท็จจริงอันเป็นสาระสำคัญไม่ว่าจะเกิดจากการทุจริตหรือข้อผิดพลาด

### ความรับผิดชอบของผู้สอบบัญชี

ข้าพเจ้าเป็นผู้รับผิดชอบในการแสดงความเห็นต่องบการเงินรวมและงบการเงินเฉพาะกิจการดังกล่าวจากผลการตรวจสอบของข้าพเจ้า ข้าพเจ้าได้ปฏิบัติตามตรวจสอบตามมาตรฐานการสอบบัญชีซึ่งกำหนดให้ข้าพเจ้าปฏิบัติตามข้อกำหนดด้านจรรยาบรรณรวมถึงวางแผนและปฏิบัติตามตรวจสอบเพื่อให้ได้ความเชื่อมั่นอย่างสมเหตุสมผลว่างบการเงินรวมและงบการเงินเฉพาะกิจการปราศจากการแสดงข้อมูลที่ขัดต่อข้อเท็จจริงอันเป็นสาระสำคัญหรือไม่

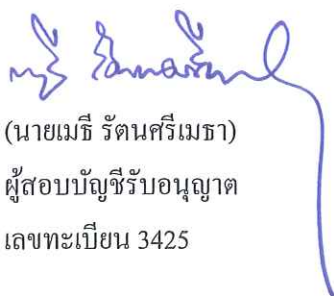
## บริษัท เอ็ม อาร์ แอนด์ แอสโซซิเอท จำกัด

การตรวจสอบรวมถึงการใช้วิธีการตรวจสอบเพื่อให้ได้มาซึ่งหลักฐานการสอบบัญชีเกี่ยวกับจำนวนเงินและการเปิดเผยข้อมูลในงบการเงินรวมและงบการเงินเฉพาะกิจการ วิธีการตรวจสอบที่เลือกใช้ขึ้นอยู่กับดุลยพินิจของผู้สอบบัญชี ซึ่งรวมถึงการประเมินความเสี่ยงจากการแสดงข้อมูลที่ขัดต่อข้อเท็จจริงอันเป็นสาระสำคัญของงบการเงินรวมและงบการเงินเฉพาะกิจการไม่ว่าจะเกิดจากการทุจริตหรือข้อผิดพลาด ในการประเมินความเสี่ยงดังกล่าว ผู้สอบบัญชีพิจารณาการควบคุมภายในที่เกี่ยวข้องกับการจัดทำและการนำเสนอของงบการเงินรวมและงบการเงินเฉพาะกิจการ โดยถูกต้องตามที่ควรของกิจการ เพื่อออกแบบวิธีการตรวจสอบที่เหมาะสมกับสถานการณ์ แต่ไม่ใช่เพื่อวัตถุประสงค์ในการแสดงความเห็นต่อประสิทธิภาพของการควบคุมภายในของกิจการ การตรวจสอบรวมถึงการประเมินความเหมาะสมของนโยบายการบัญชีที่ผู้บริหารใช้และความสมเหตุสมผลของประมาณการทางบัญชีที่จัดทำขึ้นโดยผู้บริหาร รวมทั้งการประเมินการนำเสนอของงบการเงินรวมและงบการเงินเฉพาะกิจการโดยรวม

ข้าพเจ้าเชื่อว่าหลักฐานการสอบบัญชีที่ข้าพเจ้าได้รับเพียงพอและเหมาะสมเพื่อใช้เป็นเกณฑ์ในการแสดงความเห็นของข้าพเจ้า

### ความเห็น

ข้าพเจ้าเห็นว่า งบการเงินรวมข้างต้นนี้แสดงฐานะการเงินรวมของบริษัท อีสต์โคสต์เฟอ์นิเทค จำกัด (มหาชน) และบริษัทย่อย ณ วันที่ 31 ธันวาคม 2556 และผลการดำเนินงานรวมและกระแสเงินสดรวมสำหรับปีสิ้นสุดวันเดียวกัน และงบการเงินเฉพาะกิจการข้างต้นนี้แสดงฐานะการเงินของบริษัท อีสต์โคสต์เฟอ์นิเทค จำกัด (มหาชน) ณ วันที่ 31 ธันวาคม 2556 และผลการดำเนินงานและกระแสเงินสดสำหรับปีสิ้นสุดวันเดียวกัน โดยถูกต้องตามที่ควรในสาระสำคัญตามมาตรฐานการรายงานทางการเงิน



(นายเมธี รัตนศรีเมธา)  
ผู้สอบบัญชีรับอนุญาต  
เลขทะเบียน 3425

บริษัท เอ็ม อาร์ แอนด์ แอสโซซิเอท จำกัด  
กรุงเทพมหานคร  
25 กุมภาพันธ์ 2557



บริษัท อีสต์โคสต์ฟอรัมเทค จำกัด (มหาชน) และบริษัทย่อย  
งบแสดงฐานะการเงิน  
ณ วันที่ 31 ธันวาคม 2556 และ 2555 และวันที่ 1 มกราคม 2555

#### สินทรัพย์

หมายเหตุ	งบการเงินรวม (บาท)		
	31 ธันวาคม 2556	31 ธันวาคม 2555 (ปรับปรุงใหม่)	1 มกราคม 2555 (ปรับปรุงใหม่)
<b>สินทรัพย์หมุนเวียน</b>			
เงินสดและรายการเทียบเท่าเงินสด	3,472,392	1,626,445	3,336,840
เงินลงทุนชั่วคราวในหลักทรัพย์เพื่อขาย	-	-	10,000,600
ลูกหนี้การค้า			
- บริษัทที่เกี่ยวข้องกัน	4, 5	10,274,916	9,169,349
- บริษัทอื่น	5	158,108,820	101,290,321
ลูกหนี้อื่น - บริษัทที่เกี่ยวข้องกัน	4	-	1,047
สินค้าคงเหลือ - สุทธิ	6	288,547,102	211,219,359
สินทรัพย์หมุนเวียนอื่น			
- ค่าใช้จ่ายจ่ายล่วงหน้า		6,409,122	5,824,889
- ลูกหนี้ภาษีมูลค่าเพิ่ม		5,318,661	4,726,855
- เงินทดรองจ่ายค่าวัตถุดิบ		2,055,509	3,413,300
- ภาษีซื้อยังไม่ถึงกำหนดชำระ		1,635,874	2,731,789
- อื่นๆ		4,499,465	5,365,700
<b>รวมสินทรัพย์หมุนเวียน</b>	<b>480,321,861</b>	<b>345,369,054</b>	<b>248,061,759</b>
<b>สินทรัพย์ไม่หมุนเวียน</b>			
เงินลงทุนในตราสารหนี้ที่จะถือจนครบกำหนด	8	2,000,000	2,000,000
ที่ดิน อาคารและอุปกรณ์ - สุทธิ	9, 11, 14, 15	388,498,947	395,433,858
ส่วนเกินทุนจากการตีราคาสินทรัพย์ - สุทธิ	9	206,492,343	229,417,310
สินทรัพย์ไม่มีตัวตน - สุทธิ	10	4,011,808	3,796,779
สินทรัพย์ภายใต้เงินได้รอการตัดบัญชี	1, 20	1,440,506	945,074
สินทรัพย์ไม่หมุนเวียนอื่น - สุทธิ			
- เงินมัดจำและเงินประกัน	4, 26	8,459,148	7,424,383
- อื่นๆ - สุทธิ		685,473	1,782,508
<b>รวมสินทรัพย์ไม่หมุนเวียน</b>	<b>611,588,225</b>	<b>640,799,912</b>	<b>632,992,741</b>
<b>รวมสินทรัพย์</b>	<b>1,091,910,086</b>	<b>986,168,966</b>	<b>881,054,500</b>

หมายเหตุประกอบงบการเงินเป็นส่วนหนึ่งของงบการเงินนี้

บริษัท อีส์ทีโอสท์เฟอริเทค จำกัด (มหาชน) และบริษัทย่อย  
งบแสดงฐานะการเงิน  
ณ วันที่ 31 ธันวาคม 2556 และ 2555 และวันที่ 1 มกราคม 2555

หนี้สินและส่วนของผู้ถือหุ้น

		งบการเงินรวม (บาท)		
	หมายเหตุ	31 ธันวาคม 2556	31 ธันวาคม 2555 (ปรับปรุงใหม่)	1 มกราคม 2555 (ปรับปรุงใหม่)
หนี้สินหมุนเวียน				
เงินเบิกเกินบัญชีและเงินกู้ยืมระยะสั้นจากสถาบันการเงิน	9, 11, 26	352,626,573	393,919,496	367,293,986
เจ้าหนี้จากการขายสิทธิเรียกร้องในลูกหนี้การค้า	5	43,089,874	23,647,790	12,481,860
เจ้าหนี้การค้า				
- บริษัทที่เกี่ยวข้องกัน	4	192,960	-	-
- บริษัทอื่น		145,884,178	166,595,280	137,220,614
เจ้าหนี้อื่น - บริษัทที่เกี่ยวข้องกัน	4	1,383,977	2,750,987	464,108
หนี้สินตามสัญญาเช่าซื้อและสัญญาเช่าการเงิน				
ส่วนที่ครบกำหนดชำระภายในหนึ่งปี	9, 15	11,706,258	9,650,529	4,564,646
เงินกู้ยืมระยะยาวส่วนที่ครบกำหนดชำระภายในหนึ่งปี	9, 14, 26	50,196,829	53,982,905	55,690,685
ภาษีเงินได้ค้างจ่าย		3,759,145	3,987,781	851,708
ค่าใช้จ่ายค้างจ่ายและหนี้สินหมุนเวียนอื่น	12	65,057,311	31,793,677	25,143,494
รวมหนี้สินหมุนเวียน		673,897,105	686,328,445	603,711,101
หนี้สินไม่หมุนเวียน				
หนี้สินตามสัญญาเช่าซื้อและสัญญาเช่าการเงิน - สุทธิ	9, 15	17,950,683	16,899,420	5,814,732
กำไรจากการขายและเช่ากลับคืนรอตัดบัญชี - สุทธิ	9, 15	213,873	251,253	382,341
เงินกู้ยืมระยะยาว - สุทธิ	9, 14, 26	43,682,857	71,358,131	95,895,755
หนี้สินผลประโยชน์ของพนักงานหลังออกจากงาน	13	2,967,417	2,837,576	2,489,459
หนี้สินภาษีเงินได้รอการตัดบัญชี	1, 20	8,358,258	9,039,321	9,941,358
รวมหนี้สินไม่หมุนเวียน		73,173,088	100,385,701	114,523,645
รวมหนี้สิน		747,070,193	786,714,146	718,234,746
ส่วนของผู้ถือหุ้น				
ทุนจดทะเบียน - หุ้นสามัญ 520,000,000 หุ้น มูลค่าหุ้นละ 0.25 บาท	16	130,000,000	100,000,000	100,000,000
ทุนที่ออกและชำระแล้ว - หุ้นสามัญ 520,000,000 หุ้น มูลค่าหุ้นละ 0.25 บาท ในปี 2556 และ 400,000,000 หุ้น มูลค่าหุ้นละ 0.25 บาท ในปี 2555	16	130,000,000	100,000,000	100,000,000
ส่วนเกินมูลค่าหุ้น	16	105,482,882	-	-
กำไรสะสม				
- จัดสรรเพื่อสำรองตามกฎหมาย	17, 18	11,500,000	6,300,000	4,500,000
- ยังไม่ได้จัดสรร	1	117,364,720	90,442,625	32,776,311
รวม		364,347,602	196,742,625	137,276,311
องค์ประกอบอื่นของส่วนผู้ถือหุ้น	1, 9, 20	(19,507,709)	2,712,195	25,543,443
รวมส่วนของผู้ถือหุ้น		344,839,893	199,454,820	162,819,754
รวมหนี้สินและส่วนของผู้ถือหุ้น		1,091,910,086	986,168,966	881,054,500

หมายเหตุประกอบงบการเงินเป็นส่วนหนึ่งของงบการเงินนี้

บริษัท อีสต์โคสต์เฟอร์นิเชอร์ จำกัด (มหาชน) และบริษัทย่อย  
 งบแสดงฐานะการเงิน  
 ณ วันที่ 31 ธันวาคม 2556 และ 2555 และวันที่ 1 มกราคม 2555

สินทรัพย์

หมายเหตุ	งบการเงินเฉพาะบริษัท (บาท)		
	31 ธันวาคม 2556	31 ธันวาคม 2555 (ปรับปรุงใหม่)	1 มกราคม 2555 (ปรับปรุงใหม่)
<b>สินทรัพย์หมุนเวียน</b>			
เงินสดและรายการเทียบเท่าเงินสด	3,233,372	1,534,976	3,121,973
เงินลงทุนชั่วคราวในหลักทรัพย์เพื่อขาย	-	-	10,000,600
ลูกหนี้การค้า			
- บริษัทที่เกี่ยวข้องกัน	4, 5	16,075,791	13,501,186
- บริษัทอื่น	5	151,571,436	95,868,151
สินค้าคงเหลือ - สุทธิ	6	288,547,102	211,186,939
สินทรัพย์หมุนเวียนอื่น			
- ค่าใช้จ่ายจ่ายล่วงหน้า		6,409,122	5,824,889
- ลูกหนี้ภาษีมูลค่าเพิ่ม		5,318,661	4,726,855
- เงินทดรองจ่ายค่าวัตถุดิบ		2,055,509	3,413,300
- ภาษีซื้อยังไม่ถึงกำหนดชำระ		1,624,697	2,731,789
- อื่นๆ		4,499,965	5,366,200
<b>รวมสินทรัพย์หมุนเวียน</b>	<b>479,335,655</b>	<b>344,154,285</b>	<b>246,868,101</b>
<b>สินทรัพย์ไม่หมุนเวียน</b>			
เงินลงทุนในบริษัทย่อยซึ่งบันทึกโดยวิธีราคาทุน	7	999,500	999,500
เงินลงทุนในตราสารหนี้ที่จะถือจนครบกำหนด	8	2,000,000	2,000,000
ที่ดิน อาคารและอุปกรณ์ - สุทธิ	9, 11, 14, 15	388,498,947	395,433,858
ส่วนเกินทุนจากการตีราคาสินทรัพย์ - สุทธิ	9	206,492,343	229,417,310
สินทรัพย์ไม่มีตัวตน - สุทธิ	10	4,011,808	3,796,779
สินทรัพย์ภาษีเงินได้รอการตัดบัญชี	1, 20	1,440,506	945,074
สินทรัพย์ไม่หมุนเวียนอื่น - สุทธิ			
- เงินมัดจำและเงินประกัน	4, 26	8,459,148	7,424,383
- อื่นๆ - สุทธิ		685,473	1,782,508
<b>รวมสินทรัพย์ไม่หมุนเวียน</b>	<b>612,587,725</b>	<b>641,799,412</b>	<b>633,992,241</b>
<b>รวมสินทรัพย์</b>	<b>1,091,923,380</b>	<b>985,953,697</b>	<b>880,860,342</b>

หมายเหตุประกอบงบการเงินเป็นส่วนหนึ่งของงบการเงินนี้

บริษัท อีส์ทีเอสทีเฟอริเทค จำกัด (มหาชน) และบริษัทย่อย  
งบแสดงฐานะการเงิน  
ณ วันที่ 31 ธันวาคม 2556 และ 2555 และวันที่ 1 มกราคม 2555

หนี้สินและส่วนของผู้ถือหุ้น

		งบการเงินเฉพาะบริษัท (บาท)		
		31 ธันวาคม 2556	31 ธันวาคม 2555	1 มกราคม 2555
	หมายเหตุ		(ปรับปรุงใหม่)	(ปรับปรุงใหม่)
หนี้สินหมุนเวียน				
เงินเบิกเกินบัญชีและเงินกู้ยืมระยะสั้นจากสถาบันการเงิน	9, 11, 26	352,626,573	393,919,496	367,293,986
เจ้าหนี้จากการขายสิทธิเรียกร้องในลูกหนี้การค้า	5	43,089,874	23,647,790	12,481,860
เจ้าหนี้การค้า				
- บริษัทที่เกี่ยวข้องกัน	4	192,960	-	-
- บริษัทอื่น		145,884,178	166,595,280	137,220,614
เจ้าหนี้อื่น - บริษัทที่เกี่ยวข้องกัน	4	1,383,977	2,750,987	464,108
หนี้สินตามสัญญาเช่าซื้อและสัญญาเช่าการเงิน				
ส่วนที่ครบกำหนดชำระภายในหนึ่งปี	9, 15	11,706,258	9,650,529	4,564,646
เงินกู้ยืมระยะยาวส่วนที่ครบกำหนดชำระภายในหนึ่งปี	9, 14, 26	50,196,829	53,982,905	55,690,685
ภาษีเงินได้ค้างจ่าย		3,759,145	3,987,781	851,708
ค่าใช้จ่ายค้างจ่ายและหนี้สินหมุนเวียนอื่น	13	65,017,719	31,571,194	25,098,598
รวมหนี้สินหมุนเวียน		673,857,513	686,105,962	603,666,205
หนี้สินไม่หมุนเวียน				
หนี้สินตามสัญญาเช่าซื้อและสัญญาเช่าการเงิน - สุทธิ	9, 15	17,950,683	16,899,420	5,814,732
กำไรจากการขายและเช่ากลับคืนรถดับบัญชี - สุทธิ	9, 15	213,873	251,253	382,341
เงินกู้ยืมระยะยาว - สุทธิ	9, 14, 26	43,682,857	71,358,131	95,895,755
หนี้สินผลประโยชน์ของพนักงานหลังออกจางาน	13	2,967,417	2,837,576	2,489,459
หนี้สินภาษีเงินได้รอการตัดบัญชี	1, 20	8,358,258	9,039,321	9,941,358
รวมหนี้สินไม่หมุนเวียน		73,173,088	100,385,701	114,523,645
รวมหนี้สิน		747,030,601	786,491,663	718,189,850
ส่วนของผู้ถือหุ้น				
ทุนจดทะเบียน - หุ้นสามัญ 520,000,000 หุ้น มูลค่าหุ้นละ 0.25 บาท	16	130,000,000	100,000,000	100,000,000
ทุนที่ออกและชำระแล้ว - หุ้นสามัญ 520,000,000 หุ้น มูลค่าหุ้นละ 0.25 บาท ในปี 2556 และ 400,000,000 หุ้น มูลค่าหุ้นละ 0.25 บาท ในปี 2555	16	130,000,000	100,000,000	100,000,000
ส่วนเกินมูลค่าหุ้น	16	105,482,882	-	-
กำไรสะสม				
- จัดสรรเพื่อสำรองตามกฎหมาย	17, 18	11,500,000	6,300,000	4,500,000
- ยังไม่ได้จัดสรร	1	117,417,606	90,449,839	32,627,049
รวม		364,400,488	196,749,839	137,127,049
องค์ประกอบอื่นของผู้ถือหุ้น	1, 9, 20	(19,507,709)	2,712,195	25,543,443
รวมส่วนของผู้ถือหุ้น		344,892,779	199,462,034	162,670,492
รวมหนี้สินและส่วนของผู้ถือหุ้น		1,091,923,380	985,953,697	880,860,342

หมายเหตุประกอบงบการเงินเป็นส่วนหนึ่งของงบการเงินนี้

บริษัท อีส์ทีโคลสท์เฟอรันิเทค จำกัด (มหาชน) และบริษัทย่อย  
งบกำไรขาดทุนเบ็ดเสร็จ  
สำหรับปีสิ้นสุดวันที่ 31 ธันวาคม 2556 และ 2555

		บาท			
		งบการเงินรวม		งบการเงินเฉพาะบริษัท	
		2556	2555	2556	2555
	หมายเหตุ		(ปรับปรุงใหม่)		(ปรับปรุงใหม่)
รายได้					
รายได้จากการขาย - สุทธิ	4, 22	1,172,757,085	1,064,732,802	1,171,911,107	1,063,638,417
กำไร (ขาดทุน) จากอัตราแลกเปลี่ยน		5,778,596	(2,659,697)	5,778,596	(2,659,697)
รายได้อื่น	15, 28	14,769,501	14,773,485	14,755,253	14,767,753
รวมรายได้		1,193,305,182	1,076,846,590	1,192,444,956	1,075,746,473
ค่าใช้จ่าย					
ต้นทุนขาย	4	905,916,568	851,677,879	905,930,092	851,672,537
ค่าใช้จ่ายในการขาย	4	99,801,757	83,965,152	99,132,918	83,037,308
ค่าใช้จ่ายในการบริหาร	4, 10	95,831,676	69,213,402	95,581,093	68,889,995
ขาดทุน (กำไร) ที่ยังไม่เกิดขึ้นจากการวัดมูลค่า					
ยุติธรรมของตราสารอนุพันธ์	26, 28	12,380,005	(3,248,683)	12,380,005	(3,248,683)
ต้นทุนทางการเงิน	9, 15	33,382,675	33,599,972	33,382,675	33,599,972
รวมค่าใช้จ่าย	19	1,147,312,681	1,035,207,722	1,146,406,783	1,033,951,129
กำไรก่อนค่าใช้จ่ายภาษีเงินได้		45,992,501	41,638,868	46,038,173	41,795,344
ค่าใช้จ่ายภาษีเงินได้	1, 20, 21	5,202,867	5,003,202	5,202,867	5,003,202
กำไรสำหรับปี	20, 21	40,789,634	36,635,666	40,835,306	36,792,142
กำไรเบ็ดเสร็จอื่นสำหรับปี		-	-	-	-
กำไรเบ็ดเสร็จรวมสำหรับปี		40,789,634	36,635,666	40,835,306	36,792,142
กำไรต่อหุ้นขั้นพื้นฐาน	16	0.0825	0.0916	0.0826	0.0920
จำนวนหุ้นสามัญเฉลี่ยถ่วงน้ำหนักที่ออกระหว่างปี	16	494,356,164	400,000,000	494,356,164	400,000,000

หมายเหตุประกอบงบการเงินเป็นส่วนหนึ่งของงบการเงินนี้







บริษัท อีสต์โคสต์เฟอร์นิเทจ จำกัด (มหาชน) และบริษัทย่อย  
งบกระแสเงินสด  
สำหรับปีสิ้นสุดวันที่ 31 ธันวาคม 2556 และ 2555

	บาท			
	งบการเงินรวม		งบการเงินเฉพาะบริษัท	
	2556	2555	2556	2555
<b>กระแสเงินสดจากกิจกรรมดำเนินงาน</b>				
กำไรก่อนค่าใช้จ่ายภาษีเงินได้	45,992,501	41,638,868	46,038,173	41,795,344
ปรับปรุงด้วย				
ค่าเสื่อมราคาและค่าใช้จ่ายตัดบัญชี	70,526,015	63,248,149	70,526,015	63,248,149
ค่าใช้จ่ายผลประโยชน์ของพนักงานหลังออกจากงาน	129,841	348,117	129,841	348,117
ค่าเผื่อการลดมูลค่าของสินค้าคงเหลือเพิ่มขึ้น (ลดลง)	1,676,186	(34,368)	1,676,186	(34,368)
ขาดทุน (กำไร) จากการวัดมูลค่ายุติธรรมของตราสารอนุพันธ์	12,380,005	(3,248,683)	12,380,005	(3,248,683)
ขาดทุน (กำไร) จากอัตราแลกเปลี่ยนที่ยังไม่เกิดขึ้น	(315,727)	329,861	(315,727)	329,861
ขาดทุน (กำไร) จากการขายเครื่องจักรและอุปกรณ์	(429,651)	219,913	(429,651)	219,913
ขาดทุนจากการตัดจำหน่ายอุปกรณ์	19,277	-	19,277	-
ดอกเบี้ยรับ	(576,580)	(920)	(576,580)	(920)
ดอกเบี้ยจ่าย	33,382,675	33,599,972	33,382,675	33,599,972
สินทรัพย์ดำเนินงานลดลง (เพิ่มขึ้น)				
ลูกหนี้การค้า	(57,324,420)	(15,935,508)	(57,678,244)	(15,824,465)
สินค้าคงเหลือ	(79,003,929)	(89,213,233)	(79,036,349)	(89,180,813)
ลูกหนี้อื่น - บริษัทที่เกี่ยวข้องกัน	1,047	(1,046)	-	-
สินทรัพย์หมุนเวียนอื่น	855,731	(4,385,028)	866,908	(4,385,028)
สินทรัพย์ไม่หมุนเวียนอื่น	(1,077,187)	(2,808,954)	(1,077,187)	(2,808,954)
หนี้สินดำเนินงานเพิ่มขึ้น (ลดลง)				
เจ้าหนี้การค้า	(20,518,142)	29,379,084	(20,518,142)	29,379,084
เจ้าหนี้อื่น - บริษัทที่เกี่ยวข้องกัน	(1,367,010)	2,286,879	(1,367,010)	2,286,879
ค่าใช้จ่ายค้างจ่ายและหนี้สินหมุนเวียนอื่น	19,094,785	8,348,196	19,277,676	8,170,609
	23,445,417	63,771,299	23,297,866	63,894,697
จ่ายภาษีเงินได้	(6,607,998)	(2,863,321)	(6,607,998)	(2,863,321)
<b>เงินสดสุทธิได้มาจากกิจกรรมดำเนินงาน</b>	<b>16,837,419</b>	<b>60,907,978</b>	<b>16,689,868</b>	<b>61,031,376</b>
<b>กระแสเงินสดจากกิจกรรมลงทุน</b>				
เงินลงทุนในตราสารหนี้ที่จะถือจนครบกำหนดเพิ่มขึ้น	-	(2,000,000)	-	(2,000,000)
ที่ดิน อาคารและอุปกรณ์เพิ่มขึ้น	(32,521,123)	(44,961,013)	(32,521,123)	(44,961,013)
สินทรัพย์ไม่มีตัวตนเพิ่มขึ้น	(1,289,700)	(3,478,937)	(1,289,700)	(3,478,937)
เงินลงทุนในหลักทรัพย์เพื่อขายลดลง	-	10,000,000	-	10,000,000
เงินสดรับจากการขายเครื่องจักรและอุปกรณ์	8,202,395	5,465,549	8,202,395	5,465,549
รับดอกเบี้ย	572,987	920	572,987	920
<b>เงินสดสุทธิใช้ในกิจกรรมลงทุน</b>	<b>(25,035,441)</b>	<b>(34,973,481)</b>	<b>(25,035,441)</b>	<b>(34,973,481)</b>

บริษัท อีสต์โคสท์เฟอริเทค จำกัด (มหาชน) และบริษัทย่อย  
งบกระแสเงินสด (ต่อ)  
สำหรับปีสิ้นสุดวันที่ 31 ธันวาคม 2556 และ 2555

	บาท			
	งบการเงินรวม		งบการเงินเฉพาะบริษัท	
	2556	2555	2556	2555
กระแสเงินสดจากกิจกรรมจัดหาเงิน				
เงินเบิกเกินบัญชีและเงินกู้ยืมระยะสั้นจากสถาบันการเงินเพิ่มขึ้น (ลดลง)	(41,576,842)	26,664,486	(41,576,842)	26,664,486
เจ้าหนี้จากการขายสิทธิเรียกร้องในลูกหนี้การค้าเพิ่มขึ้น	19,442,084	11,165,930	19,442,084	11,165,930
หนี้สินตามสัญญาเช่าซื้อและสัญญาเช่าการเงินลดลง	(10,311,667)	(4,843,717)	(10,311,667)	(4,843,717)
เงินกู้ยืมระยะยาวเพิ่มขึ้น	5,000,000	9,657,450	5,000,000	9,657,450
จ่ายชำระคืนเงินกู้ยืมระยะยาว	(36,461,350)	(35,902,854)	(36,461,350)	(35,902,854)
เงินสดรับจากการเสนอขายหุ้นต่อประชาชน (สุทธิจากค่าใช้จ่ายในการเสนอขายหุ้นจำนวน 6,517,118 บาทในปี 2556)	137,482,882	-	137,482,882	-
จ่ายเงินปันผล	(30,887,443)	-	(30,887,443)	-
จ่ายดอกเบี้ย	(32,643,695)	(34,386,187)	(32,643,695)	(34,386,187)
เงินสดสุทธิได้มาจาก (ใช้ไปใน) กิจกรรมจัดหาเงิน	10,043,969	(27,644,892)	10,043,969	(27,644,892)
เงินสดและรายการเทียบเท่าเงินสดเพิ่มขึ้น (ลดลง) - สุทธิ	1,845,947	(1,710,395)	1,698,396	(1,586,997)
เงินสดและรายการเทียบเท่าเงินสด ณ วันต้นปี	1,626,445	3,336,840	1,534,976	3,121,973
เงินสดและรายการเทียบเท่าเงินสด ณ วันสิ้นปี	3,472,392	1,626,445	3,233,372	1,534,976
ข้อมูลงบกระแสเงินสดเปิดเผยเพิ่มเติม				
ก. เงินสดและรายการเทียบเท่าเงินสด ณ วันสิ้นปี				
เงินสดในมือ	419,985	378,146	389,985	368,146
บัญชีกระแสรายวันกับธนาคาร	1,450,718	789,622	1,241,698	708,153
เงินฝากออมทรัพย์กับธนาคาร	1,601,689	458,677	1,601,689	458,677
รวม	3,472,392	1,626,445	3,233,372	1,534,976
ข. รายการที่ไม่เป็นเงินสด				
ซื้อขายพาหนะและเครื่องจักรและอุปกรณ์โดยการทำสัญญาเช่าซื้อและสัญญาเช่าการเงิน	13,418,659	21,014,288	13,418,659	21,014,288
ซื้อเครื่องจักรและอุปกรณ์โดยการยังไม่ได้ชำระเงินแก่ผู้ขาย	67,290	1,121,014	67,290	1,121,014
ซื้อสินทรัพย์ไม่มีตัวตนโดยการยังไม่ได้ชำระเงินแก่ผู้ขาย	-	321,963	-	321,963
ดอกเบี้ยเงินกู้ยืมซึ่งบันทึกเป็นต้นทุนของสินทรัพย์ถาวร	-	490,654	-	490,654
กำไรจากการขายเครื่องจักรและอุปกรณ์และเช่ากลับคืน	97,782	-	97,782	-

หมายเหตุประกอบงบการเงินเป็นส่วนหนึ่งของงบการเงินนี้

บริษัท อีสต์โคสต์เฟอร์นิเทค จำกัด (มหาชน) และบริษัทย่อย

หมายเหตุประกอบงบการเงิน

วันที่ 31 ธันวาคม 2556 และ 2555

## 1. ข้อมูลทั่วไป

บริษัท อีสต์โคสต์เฟอร์นิเทค จำกัด (มหาชน) (“บริษัท”) ซึ่งเดิมชื่อ บริษัท อีสต์โคสต์เฟอร์นิเทค จำกัด จดทะเบียนเป็นบริษัทจำกัดในประเทศไทยเมื่อวันที่ 12 ตุลาคม 2542 และต่อมาได้แปรสภาพการเป็นนิติบุคคลตามกฎหมายของบริษัทจากการเป็นบริษัทจำกัดภายใต้ประมวลกฎหมายแพ่งและพาณิชย์เป็นบริษัทมหาชนจำกัดภายใต้พระราชบัญญัติบริษัทมหาชนจำกัด พ.ศ. 2535 เมื่อวันที่ 18 ตุลาคม 2555 และจดทะเบียนในตลาดหลักทรัพย์ เอ็ม เอ ไอ เมื่อวันที่ 26 มีนาคม 2556 (ดูหมายเหตุ 16) บริษัทดำเนินธุรกิจเกี่ยวกับการผลิตและจำหน่ายเฟอร์นิเจอร์ไม้ปาร์ติเคิลบอร์ดแบบประกอบด้วยตนเอง เฟอร์นิเจอร์ไม้ยาง ไม้แปรรูปอบแห้ง กระดาษปิดผิวไม้และวัสดุตกแต่งเฟอร์นิเจอร์สำหรับตลาดในประเทศและต่างประเทศ

บริษัทมีสำนักงานใหญ่ซึ่งจดทะเบียนตั้งอยู่เลขที่ 37/9 หมู่ 3 ถนนบ้านบึง-แกลง ตำบลทางเกวียน อำเภอแกลง จังหวัดระยอง 21110 และมีสำนักงานสาขาซึ่งจดทะเบียนแล้วรวม 16 แห่ง โดยมีสถานที่ตั้งอยู่ในจังหวัดกรุงเทพ 5 แห่ง นนทบุรี 2 แห่ง ปทุมธานีและชลบุรีจังหวัดละ 2 แห่ง และระยอง เชียงใหม่ สุพรรณบุรี นครปฐม และฉะเชิงเทรา จังหวัดละ 1 แห่ง

บริษัท วีวี-เดคคอร์ จำกัด ซึ่งเป็นบริษัทย่อยที่บริษัทถือหุ้นอยู่ร้อยละ 99.95 จดทะเบียนเป็นบริษัทจำกัดในประเทศไทยเมื่อวันที่ 11 พฤษภาคม 2554 โดยดำเนินธุรกิจเกี่ยวกับการจำหน่ายกระดาษปิดผิวและวัสดุตกแต่งเฟอร์นิเจอร์สำหรับตลาดในประเทศ และมีสำนักงานจดทะเบียนตั้งอยู่เลขที่ 25/28 หมู่ 12 ตำบลบึงคำพร้อย อำเภอลำลูกกา จังหวัดปทุมธานี 12150

## 2. เกณฑ์การจัดทำงบการเงิน

งบการเงินนี้ได้ถูกจัดทำขึ้นเป็นเงินบาทและเป็นภาษาไทยตามมาตรฐานการรายงานทางการเงินของประเทศไทยรวมถึงการตีความและแนวปฏิบัติทางการบัญชีที่ประกาศใช้โดยสภาวิชาชีพบัญชีฯ กฎระเบียบและประกาศคณะกรรมการกำกับหลักทรัพย์และตลาดหลักทรัพย์ที่เกี่ยวข้อง ดังนั้น งบการเงินนี้จึงมีวัตถุประสงค์ที่ถูกจัดทำขึ้นเพื่อแสดงฐานะการเงิน ผลการดำเนินงานและกระแสเงินสดตามมาตรฐานการรายงานทางการเงินของประเทศไทยเท่านั้น

ยกเว้นตามที่ได้เปิดเผยไว้ในสรุปนโยบายการบัญชีที่สำคัญ งบการเงินนี้ถูกจัดทำขึ้นโดยถือเกณฑ์การบันทึกตามราคาทุนเดิม

บริษัท อีस्टโคสท์เฟอ์นเทค จำกัด (มหาชน) และบริษัทย่อย

หมายเหตุประกอบงบการเงิน (ต่อ)

วันที่ 31 ธันวาคม 2556 และ 2555

งบการเงินรวมสำหรับปีสิ้นสุดวันที่ 31 ธันวาคม 2556 และ 2555 ได้รวมบัญชีของบริษัทและบริษัทย่อยที่บริษัทมีอำนาจควบคุมหรือถือหุ้นทั้งทางตรงและทางอ้อมในบริษัทย่อยดังต่อไปนี้

ชื่อบริษัท	ลักษณะธุรกิจ	ทุนจดทะเบียน (พันบาท)	สัดส่วนการถือหุ้น
			ทั้งทางตรงและทางอ้อม ของบริษัท (ร้อยละ)
บริษัท วีวี-เคคคอร์ จำกัด	จำหน่ายกระดาษปิดผิวและ วัสดุตกแต่งเฟอร์นิเจอร์	1,000	99.95

รายการบัญชีระหว่างบริษัทกับบริษัทย่อยที่มีนัยสำคัญได้ถูกตัดรายการในการจัดทำงบการเงินรวมแล้ว

เริ่มตั้งแต่วันที่ 1 มกราคม 2556 บริษัทและบริษัทย่อยได้ถือปฏิบัติตามมาตรฐานการบัญชีและมาตรฐานการรายงานทางการเงินที่ออกและปรับปรุงใหม่โดยสภาวิชาชีพบัญชีในการจัดทำและนำเสนองบการเงินนี้ มาตรฐานการบัญชีและมาตรฐานการรายงานทางการเงินดังกล่าวที่มีความเกี่ยวข้องเนื่องกับการดำเนินงานของบริษัทและบริษัทย่อยซึ่งมีผลบังคับใช้สำหรับรอบระยะเวลาบัญชีที่เริ่มในหรือหลังวันที่ 1 มกราคม 2556 มีดังต่อไปนี้

มาตรฐานการบัญชีฉบับที่ 12	ภาษีเงินได้
มาตรฐานการบัญชีฉบับที่ 21 (ปรับปรุง 2552)	ผลกระทบจากการเปลี่ยนแปลงของอัตราแลกเปลี่ยนเงินตราต่างประเทศ
มาตรฐานการรายงานทางการเงินฉบับที่ 8	ส่วนงานดำเนินงาน

ผลกระทบของการใช้มาตรฐานการบัญชีและมาตรฐานการรายงานทางการเงินที่ออกและปรับปรุงใหม่ดังกล่าวข้างต้นไม่เป็นสาระสำคัญยกเว้นมาตรฐานการบัญชีฉบับที่ 12 “ภาษีเงินได้” ซึ่งนโยบายการบัญชีที่เปลี่ยนแปลงไปจากเดิมและผลกระทบที่เกี่ยวข้องมีดังนี้

ภาษีเงินได้จากกำไรหรือขาดทุนสำหรับงวดซึ่งบริษัทและบริษัทย่อยรับรู้ในงบกำไรขาดทุนเบ็ดเสร็จคือ ภาษีเงินได้ปัจจุบันและภาษีเงินได้รอการตัดบัญชี ซึ่งเดิมบริษัทและบริษัทย่อยรับรู้เพียงแต่ภาษีเงินได้ปัจจุบันเท่านั้น

ภาษีเงินได้ปัจจุบัน

ภาษีเงินได้ปัจจุบันได้แก่ ภาษีที่คาดว่าจะจ่ายชำระโดยคำนวณจากกำไรสำหรับงวดที่ต้องเสียภาษีโดยใช้อัตราภาษีที่ประกาศใช้ ณ วันที่ในงบแสดงฐานะการเงินตลอดจนการปรับปรุงภาษีที่ค้างชำระในงวดก่อน ๆ (ถ้ามี)

บริษัท อีस्टโคสต์เฟอร์นิเทจ จำกัด (มหาชน) และบริษัทย่อย

หมายเหตุประกอบงบการเงิน (ต่อ)

วันที่ 31 ธันวาคม 2556 และ 2555

*ภาษีเงินได้รอการตัดบัญชี*

บริษัทและบริษัทย่อยบันทึกบัญชีโดยคำนวณจากผลแตกต่างชั่วคราวที่เกิดขึ้นระหว่างมูลค่าตามบัญชีของสินทรัพย์และหนี้สินและจำนวนที่ใช้เพื่อความมุ่งหมายทางภาษี โดยผลต่างชั่วคราวต่อไปนี้อาจถูกนำมาพิจารณาได้แก่ การรับรู้สินทรัพย์และหนี้สินในครั้งแรกซึ่งไม่กระทบต่อทั้งกำไรทางบัญชีหรือกำไรทางภาษี หากเป็นไปได้ว่าจะไม่มีการกลับรายการในระยะเวลาอันใกล้ จำนวนภาษีเงินได้รอการตัดบัญชีพิจารณาจากการเคลื่อนไหวที่เกิดขึ้นจริงของสินทรัพย์และหนี้สินตามบัญชีด้วยอัตราภาษีสำหรับงวดที่คาดว่าจะได้รับประโยชน์จากสินทรัพย์ภาษีเงินได้รอการตัดบัญชีหรือในงวดที่คาดว่าจะจ่ายชำระหนี้สินภาษีโดยใช้อัตราภาษีที่มีการประกาศใช้ ณ วันที่ในงบแสดงฐานะการเงิน

สินทรัพย์ภาษีเงินได้รอการตัดบัญชีจะบันทึกต่อเมื่อมีความเป็นไปได้ก่อนข้างแน่นอนว่ากำไรเพื่อเสียภาษีในอนาคตจะมีจำนวนเพียงพอต่อการใช้ประโยชน์จากการตั้งสินทรัพย์ดังกล่าว สินทรัพย์ภาษีเงินได้รอการตัดบัญชีจะถูกปรับลดลงเท่าที่ประโยชน์ทางภาษีจะมีโอกาสถูกใช้จริง

ผลกระทบจากการนำมาตรฐานการบัญชีฉบับนี้มาถือปฏิบัติโดยการปรับย้อนหลังที่มีต่อข้อมูลเปรียบเทียบ ณ วันที่ 31 ธันวาคม 2555 และ 2554 มีดังนี้

	งบการเงินรวมและ งบการเงินเฉพาะบริษัท (พันบาท)
<i>ณ วันที่ 31 ธันวาคม 2555</i>	
สินทรัพย์ภาษีเงินได้รอการตัดบัญชีและสินทรัพย์รวมเพิ่มขึ้น	945
หนี้สินภาษีเงินได้รอการตัดบัญชีและหนี้สินรวมเพิ่มขึ้น	9,039
องค์ประกอบอื่นของส่วนของผู้ถือหุ้นลดลง	
- ส่วนเกินทุนจากการตีราคาอาคาร - สุทธิ	5,664
- ส่วนเกินทุนจากการตีราคาเครื่องจักร - สุทธิ	3,375
กำไรสะสมที่ยังไม่ได้จัดสรรเพิ่มขึ้น	945
ส่วนของผู้ถือหุ้นรวมลดลง	8,094



บริษัท อีส์ทีโคสต์เฟอริเทค จำกัด (มหาชน) และบริษัทย่อย

หมายเหตุประกอบงบการเงิน (ต่อ)

วันที่ 31 ธันวาคม 2556 และ 2555

งบการเงินรวมและ  
งบการเงินเฉพาะบริษัท  
(พันบาท)

ณ วันที่ 31 ธันวาคม 2554

สินทรัพย์ภาษีเงินได้รอการตัดบัญชีและสินทรัพย์รวมเพิ่มขึ้น	851
หนี้สินภาษีเงินได้รอการตัดบัญชีและหนี้สินรวมเพิ่มขึ้น	9,941
องค์ประกอบอื่นของส่วนของผู้ถือหุ้นลดลง	
- ส่วนเกินทุนจากการตีราคาอาคาร - สุทธิ	5,830
- ส่วนเกินทุนจากการตีราคาเครื่องจักร - สุทธิ	4,111
กำไรสะสมที่ยังไม่ได้จัดสรรเพิ่มขึ้น	851
ส่วนของผู้ถือหุ้นรวมลดลง	9,090

สำหรับปีสิ้นสุดวันที่ 31 ธันวาคม 2555

โอนส่วนเกินทุนจากการตีราคาอาคาร - สุทธิไปกำไรสะสมลดลง	166
โอนส่วนเกินทุนจากการตีราคาเครื่องจักร - สุทธิไปกำไรสะสมลดลง	736
สินทรัพย์ภาษีเงินได้รอการตัดบัญชีเพิ่มขึ้นในระหว่างปี	94
ค่าใช้จ่ายภาษีเงินได้ลดลง	996
กำไรสำหรับปี / กำไรเบ็ดเสร็จรวมสำหรับปีเพิ่มขึ้น	996
กำไรต่อหุ้นขั้นพื้นฐานเพิ่มขึ้น (บาท)	0.000

นอกจากนี้ สภาวิชาชีพบัญชีฯ ยังได้ปรับปรุงและออกมาตรฐานการบัญชีและมาตรฐานการรายงานทางการเงินรวมถึงการตีความมาตรฐานใหม่ตามที่เปิดเผยไว้ในหมายเหตุ 27

บริษัทและบริษัทย่อยเปิดเผยข้อมูลสำหรับปีสิ้นสุดวันที่ 31 ธันวาคม 2555 เพื่อเป็นข้อมูลเปรียบเทียบในงบการเงินสำหรับปีสิ้นสุดวันที่ 31 ธันวาคม 2556 ในลักษณะของตัวเลขที่เกี่ยวข้อง

เพื่อความสะดวกของผู้อ่านงบการเงิน งบการเงินฉบับภาษาอังกฤษได้ถูกจัดทำขึ้นจากงบการเงินฉบับภาษาไทยนี้ซึ่งได้ถูกนำเสนอเพื่อวัตถุประสงค์ของการรายงานทางการเงินภายในประเทศ

บริษัท อีสต์โคสต์เฟอร์นิเทจ จำกัด (มหาชน) และบริษัทย่อย

หมายเหตุประกอบงบการเงิน (ต่อ)

วันที่ 31 ธันวาคม 2556 และ 2555

### 3. สรุปนโยบายการบัญชีที่สำคัญ

#### เกณฑ์การจัดทำงบการเงินรวม

งบการเงินรวมประกอบด้วยงบการเงินของบริษัทและบริษัทย่อย

รายการบัญชีที่มีนัยสำคัญระหว่างบริษัทกับบริษัทย่อยได้ถูกคัดรายการในการจัดทำงบการเงินรวมแล้ว

บริษัทย่อยเป็นกิจการที่อยู่ภายใต้การควบคุมของบริษัท การควบคุมเกิดขึ้นเมื่อบริษัทมีอำนาจควบคุมทั้งทางตรงหรือทางอ้อม ในการกำหนดนโยบายทางการเงินและการดำเนินงานของบริษัทนั้นเพื่อได้มาซึ่งประโยชน์จากกิจกรรมของบริษัทย่อย งบการเงินของบริษัทย่อยได้รวมอยู่ในงบการเงินรวมนับแต่วันที่ที่มีการควบคุมจนถึงวันที่การควบคุมได้สิ้นสุดลง

การเปลี่ยนแปลงส่วนได้เสียของผู้ถือหุ้นบริษัทใหญ่ในบริษัทย่อยโดยที่ไม่ได้ทำให้บริษัทใหญ่สูญเสียอำนาจในการควบคุมบริษัทนั้นที่ส่วนเปลี่ยนแปลงดังกล่าวเป็นรายการในส่วนของผู้ถือหุ้น แต่หากการเปลี่ยนแปลงมีผลทำให้เกิดการสูญเสียอำนาจในการควบคุมบริษัทย่อย มูลค่าของส่วนได้เสียคงเหลือที่ถืออยู่จะวัดมูลค่าด้วยมูลค่ายุติธรรมและรับรู้ผลกำไรหรือขาดทุนในงบกำไรขาดทุนเบ็ดเสร็จ

#### การใช้ประมาณการ

ในการจัดทำงบการเงินตามมาตรฐานการบัญชีและมาตรฐานการรายงานทางการเงิน ฝ่ายบริหารมีความจำเป็นต้องใช้ประมาณการและข้อสมมติฐานที่กระทบต่อรายได้ รายจ่าย สินทรัพย์ และหนี้สิน เพื่อประโยชน์ในการกำหนดมูลค่าของสินทรัพย์หนี้สิน ตลอดจนหนี้สินที่อาจเกิดขึ้น ด้วยเหตุดังกล่าวผลของรายการเมื่อเกิดขึ้นจริงจึงอาจแตกต่างไปจากที่ได้ประมาณการไว้

ประมาณการและข้อสมมติฐานที่ใช้ในการจัดทำงบการเงินจะได้รับการทบทวนอย่างสม่ำเสมอ การปรับประมาณการจะบันทึกในงวดบัญชีที่การประมาณการดังกล่าวได้รับการทบทวนหากการปรับประมาณการกระทบเฉพาะงวดนั้น ๆ และจะบันทึกในงวดที่ปรับและงวดในอนาคตหากการปรับประมาณการกระทบงวดปัจจุบันและอนาคต

ทั้งนี้ ประมาณการและข้อสมมติฐานที่สำคัญที่ใช้ในการจัดทำงบการเงินซึ่งอาจมีความไม่แน่นอนมาเกี่ยวข้อง ได้แก่ ข้อมูลประมาณการและสมมติฐานตามที่เปิดเผยไว้ในสรุปนโยบายการบัญชีที่สำคัญในส่วนของสินค้าคงเหลือและหมายเหตุ 13 20 และ 23

#### เงินสดและรายการเทียบเท่าเงินสด

เงินสดและรายการเทียบเท่าเงินสดซึ่งแสดงในงบแสดงฐานะการเงินด้วยราคาดุลประกอบด้วย เงินสดในมือและเงินฝากสถาบันการเงิน รายการเทียบเท่าเงินสดเป็นเงินลงทุนระยะสั้นที่มีสภาพคล่องสูง ซึ่งพร้อมที่จะเปลี่ยนเป็นเงินสดในจำนวนที่ทราบได้ซึ่งครบกำหนดภายในสามเดือนหรือน้อยกว่า และไม่มีข้อจำกัดในการเบิกใช้หรือติดภาระค้ำประกันและมีความเสี่ยงต่อการเปลี่ยนแปลงมูลค่าน้อยหรือไม่มีนัยสำคัญ

บริษัท อีส์ทีโคสต์เฟอ์นิเทค จำกัด (มหาชน) และบริษัทย่อย

หมายเหตุประกอบงบการเงิน (ต่อ)

วันที่ 31 ธันวาคม 2556 และ 2555

ลูกหนี้การค้า ลูกหนี้อื่นและค่าเผื่อนี้สงสัยจะสูญ

ลูกหนี้การค้าและลูกหนี้อื่นแสดงในราคาที่จะรับรู้ไว้ในใบแจ้งหนี้สุทธิจากค่าเผื่อนี้สงสัยจะสูญ (ถ้ามี)

บริษัทและบริษัทย่อยตั้งค่าเผื่อนี้สงสัยจะสูญตามจำนวนหนี้ที่คาดว่าจะเรียกเก็บจากลูกหนี้ไม่ได้ ทั้งนี้ โดยการประมาณจากประสบการณ์การเรียกเก็บหนี้ในอดีตควบคู่กับการวิเคราะห์สถานะปัจจุบันของลูกหนี้

สินค้าคงเหลือ

สินค้าคงเหลือแสดงในราคาทุนสุทธิจากค่าเผื่อการลดมูลค่าของสินค้าล้ำสมัยและเคลื่อนไหวช้าหรือมูลค่าสุทธิที่จะได้รับแล้วแต่ราคาใดจะต่ำกว่า ราคาทุนของสินค้าคงเหลือคำนวณโดยวิธีเข้าก่อน-ออกก่อน

ต้นทุนสินค้าคงเหลือประกอบด้วยต้นทุนที่ซื้อ ต้นทุนในการแปลงสภาพหรือต้นทุนอื่นเพื่อให้สินค้าอยู่ในสถานที่และสภาพปัจจุบัน ในกรณีของสินค้าสำเร็จรูปที่ผลิตเองและสินค้าระหว่างผลิต ต้นทุนสินค้ารวมการปันส่วนของค่าเสียหายการผลิตอย่างเหมาะสมโดยคำนึงถึงระดับกำลังการผลิตตามปกติ

มูลค่าสุทธิที่จะได้รับเป็นการประมาณราคาที่จะขายได้จากการดำเนินธุรกิจปกติหักด้วยต้นทุนหรือค่าใช้จ่ายที่จำเป็นในการขาย

บริษัทและบริษัทย่อยตั้งค่าเผื่อการลดมูลค่าของสินค้าล้ำสมัยและเคลื่อนไหวช้าโดยพิจารณาจากสภาพของสินค้าและการประมาณการจากประสบการณ์ที่ผ่านมาในอดีต

เงินลงทุนในหลักทรัพย์เพื่อขาย

ตราสารทุนซึ่งเป็นหลักทรัพย์ในความต้องการของตลาดจัดประเภทเป็นเงินลงทุนในหลักทรัพย์เพื่อขาย ภายหลังการรับรู้มูลค่าในครั้งแรกเงินลงทุนในหลักทรัพย์เพื่อขายแสดงในมูลค่ายุติธรรม และการเปลี่ยนแปลงมูลค่าที่ไม่ใช่ผลขาดทุนจากการด้อยค่าบันทึกเป็นรายการแยกต่างหากในส่วนของผู้ถือหุ้น ส่วนผลขาดทุนจากการด้อยค่ารับรู้เป็นกำไรหรือขาดทุนของปี เมื่อมีการจำหน่ายเงินลงทุนผลกำไรหรือขาดทุนที่เคยบันทึกในส่วนของผู้ถือหุ้นจะถูกรับรู้โดยตรงเข้าเป็นกำไรหรือขาดทุนของปี มูลค่ายุติธรรมของหลักทรัพย์เพื่อขายใช้ราคาเสนอซื้อหรือมูลค่าสินทรัพย์สุทธิ (กรณีที่เป็นกองทุนรวม) ณ วันที่รายงาน ในกรณีที่มีการจำหน่ายเงินลงทุนที่ถืออยู่บางส่วน การคำนวณต้นทุนสำหรับเงินลงทุนที่จำหน่ายไปและเงินลงทุนที่ยังคงถืออยู่ใช้วิธีถ่วงเฉลี่ยถ่วงน้ำหนัก

บริษัท อีสต์โคสท์ฟอรันิเทค จำกัด (มหาชน) และบริษัทย่อย

หมายเหตุประกอบงบการเงิน (ต่อ)

วันที่ 31 ธันวาคม 2556 และ 2555

#### เงินลงทุนในบริษัทย่อย

เงินลงทุนในบริษัทย่อยในงบการเงินเฉพาะกิจการของบริษัทบันทึกบัญชีโดยใช้วิธีราคาทุนและแสดงในราคาทุนสุทธิจากค่าเผื่อการด้อยค่า (ถ้ามี)

#### เงินลงทุนในตราสารหนี้ที่จะถือจนครบกำหนด

เงินลงทุนในตราสารหนี้ที่บริษัทมีความตั้งใจและสามารถที่จะถือเงินลงทุนนี้ไปจนครบกำหนดแสดงรายการเป็น “เงินลงทุนในตราสารหนี้ที่จะถือจนครบกำหนด” ในงบแสดงฐานะการเงิน บริษัทบันทึกเงินลงทุนนี้ด้วยราคาทุนตัดจำหน่ายสุทธิจากค่าเผื่อการด้อยค่า (ถ้ามี)

#### ที่ดิน อาคารและอุปกรณ์

ที่ดินแสดงในราคาทุนสุทธิจากค่าเผื่อการด้อยค่า (ถ้ามี) สินทรัพย์ถาวรประเภทอื่นยกเว้นตามที่ได้กล่าวในวรรคถัดไปแสดงในราคาทุนสุทธิจากค่าเสื่อมราคาสะสมและค่าเผื่อการด้อยค่า (ถ้ามี) เมื่อมีการเลิกใช้หรือตัดจำหน่ายสินทรัพย์ออกจากบัญชี บริษัทและบริษัทย่อยจะบันทึกตัดมูลค่าตามบัญชีของสินทรัพย์นั้นออกจากบัญชีพร้อมกับบันทึกกำไรหรือขาดทุนจากการเลิกใช้หรือตัดจำหน่ายในงบกำไรขาดทุนเบ็ดเสร็จ ต้นทุนการรื้อถอน ขนย้ายและบูรณะสินทรัพย์ถือเป็นต้นทุนของสินทรัพย์

อาคารและเครื่องจักรแสดงในราคาประเมิน (โดยผู้ประเมินราคาอิสระ) สุทธิจากค่าเสื่อมราคาสะสมและค่าเผื่อการด้อยค่า (ถ้ามี) ส่วนเกินทุนจากการตีราคาอาคารและเครื่องจักรแสดงเป็น “ส่วนเกินทุนจากการตีราคาสินทรัพย์” และบัญชีที่เกี่ยวข้องซึ่งแสดงแยกต่างหากภายใต้ “ส่วนของผู้ถือหุ้น” ในงบแสดงฐานะการเงิน เมื่อมีการเลิกใช้หรือตัดจำหน่ายสินทรัพย์เหล่านี้ออกจากบัญชี บริษัทและบริษัทย่อยจะบันทึกตัดมูลค่าตามบัญชีของสินทรัพย์นั้นออกจากบัญชีพร้อมกับบันทึกกำไรหรือขาดทุนจากการเลิกใช้หรือตัดจำหน่ายในงบกำไรขาดทุนเบ็ดเสร็จโดยส่วนเกินทุนจากการตีราคาสินทรัพย์ที่เกี่ยวข้องจะถูกโอนไปยังกำไรสะสมโดยตรง

บริษัทและบริษัทย่อยมีนโยบายในการประเมินราคาสินทรัพย์เมื่อมูลค่ายุติธรรมของสินทรัพย์ที่ได้โดยประเมินราคาไว้เปลี่ยนแปลงไปจากมูลค่าที่ได้บันทึกบัญชีไว้อย่างเป็นสาระสำคัญหรือทุกระยะเวลา 5 ปี

บริษัท อีสต์โคสต์เฟอร์นิเทจ จำกัด (มหาชน) และบริษัทย่อย

หมายเหตุประกอบงบการเงิน (ต่อ)

วันที่ 31 ธันวาคม 2556 และ 2555

ค่าเสื่อมราคาสินทรัพย์เป็นค่าใช้จ่ายในงบกำไรขาดทุนเบ็ดเสร็จและคำนวณโดยวิธีเส้นตรงตามอายุการให้ประโยชน์ของสินทรัพย์แต่ละรายการ ค่าเสื่อมราคาถูกพิจารณาแต่ละส่วนแยกต่างหากจากกันเมื่อแต่ละส่วนประกอบนั้นมีสาระสำคัญ วิธีการคิดค่าเสื่อมราคา มูลค่าคงเหลือและอายุการให้ประโยชน์ของสินทรัพย์ถูกทบทวนอย่างน้อยที่สุดทุกสิ้นรอบปีบัญชีและปรับปรุงตามความเหมาะสม มูลค่าคงเหลือของสินทรัพย์ถูกประมาณการด้วยมูลค่าที่กิจการคาดว่าจะได้รับในปัจจุบันจากสินทรัพย์นั้นหากมีอายุและสภาพที่คาดว่าจะได้รับในปัจจุบันเมื่อสิ้นสุดอายุการให้ประโยชน์ อายุการให้ประโยชน์ของสินทรัพย์แสดงได้ดังนี้

	จำนวนปี
ส่วนปรับปรุงที่ดิน	5
อาคารและส่วนปรับปรุงอาคาร	20
เครื่องจักรและอุปกรณ์	3 - 15
ระบบไฟฟ้า	5
เครื่องตกแต่ง ดัดตั้งและเครื่องใช้สำนักงาน	5
ยานพาหนะ	5
ระบบสาธารณูปโภค	5

#### สินทรัพย์ไม่มีตัวตน

สินทรัพย์ไม่มีตัวตน ได้แก่ โปรแกรมคอมพิวเตอร์ซึ่งแสดงในราคาทุนสุทธิจากค่าใช้จ่ายตัดบัญชีสะสมและค่าเผื่อการด้อยค่า (ถ้ามี) บริษัทและบริษัทย่อยตัดบัญชีสินทรัพย์ไม่มีตัวตนเป็นค่าใช้จ่ายโดยวิธีเส้นตรงตามอายุการให้ประโยชน์ของสินทรัพย์เป็นระยะเวลา 3 ปี

#### ค่าตกแต่งโชว์รูม

ค่าตกแต่งโชว์รูมแสดงในงบแสดงฐานะการเงินภายใต้สินทรัพย์ไม่หมุนเวียนอื่นด้วยราคาทุนสุทธิจากค่าใช้จ่ายตัดบัญชีสะสมและค่าเผื่อการด้อยค่า (ถ้ามี) บริษัทและบริษัทย่อยตัดบัญชีค่าตกแต่งโชว์รูมตามอายุสัญญาเช่าพื้นที่เป็นระยะเวลา 3 ปี

บริษัท อีสต์โคสต์เฟอร์นิเทจ จำกัด (มหาชน) และบริษัทย่อย

หมายเหตุประกอบงบการเงิน (ต่อ)

วันที่ 31 ธันวาคม 2556 และ 2555

#### การด้อยค่าของสินทรัพย์

ยอดสินทรัพย์คงเหลือตามบัญชีของบริษัทและบริษัทย่อยได้รับการทบทวน ณ ทุกวันที่รายงานว่ามีข้อบ่งชี้ของการด้อยค่าหรือไม่ ในกรณีที่ข้อบ่งชี้จะทำการประมาณมูลค่างานสินทรัพย์ที่คาดว่าจะได้รับคืน (ราคาขายสุทธิของสินทรัพย์หรือมูลค่าจากการใช้ของสินทรัพย์นั้นแล้วแต่ราคาใดจะสูงกว่า) โดยที่การทบทวนจะพิจารณาจากสินทรัพย์แต่ละรายการหรือพิจารณาจากหน่วยสินทรัพย์ที่ก่อให้เกิดเงินสดแล้วแต่กรณี

ในกรณีที่ราคาตามบัญชีของสินทรัพย์สูงกว่ามูลค่าที่คาดว่าจะได้รับคืน บริษัทและบริษัทย่อยจะรับรู้ขาดทุนจากการด้อยค่าโดยการลดมูลค่าของราคาตามบัญชีให้เท่ากับมูลค่าที่คาดว่าจะได้รับคืนและรับรู้ในงบกำไรขาดทุนเบ็ดเสร็จหรือลดส่วนเกินทุนจากการตีราคาของสินทรัพย์ในกรณีที่สินทรัพย์นั้นเคยถูกตีราคาเพิ่ม และจะบันทึกโอนกลับรายการขาดทุนจากการด้อยค่าโดยถือเป็นรายได้อื่นหรือนำไปเพิ่มส่วนเกินทุนจากการตีราคาสินทรัพย์แล้วแต่กรณีเมื่อมีข้อบ่งชี้ว่าการด้อยค่าดังกล่าวไม่มีอยู่อีกต่อไปหรือยังคงมีอยู่แต่เป็นไปในทางที่ลดลง

#### เจ้าหน้าที่การค้าและเจ้าหน้าที่อื่น

เจ้าหน้าที่การค้าและเจ้าหน้าที่อื่นแสดงในราคาทุน

#### สัญญาเช่าการเงิน

สัญญาเช่าหรือเช่าซื้อทรัพย์สินซึ่งได้โอนผลประโยชน์และความเสี่ยงในกรรมสิทธิ์ของทรัพย์สินส่วนใหญ่ให้แก่ผู้เช่าและผู้เช่ามีความตั้งใจที่จะซื้อทรัพย์สินเหล่านี้เมื่อสิ้นสุดอายุสัญญาเช่าจะบันทึกบัญชีโดยถือเป็นสัญญาเช่าการเงิน สัญญาเช่าการเงินจะรับรู้สินทรัพย์และหนี้สินด้วยจำนวนเท่ากับมูลค่าปัจจุบันของค่าเช่าขั้นต่ำที่ต้องจ่ายตามสัญญาหรือมูลค่ายุติธรรมของสินทรัพย์แล้วแต่จำนวนใดจะต่ำกว่า จำนวนที่จ่ายเป็นค่าเช่าแบ่งออกเป็นส่วนที่เป็นการชำระหนี้สินและส่วนที่เป็นค่าใช้จ่ายทางการเงิน โดยค่าใช้จ่ายทางการเงินซึ่งบันทึกเป็นค่าใช้จ่ายของปีจะคำนวณโดยใช้อัตราดอกเบี้ยที่แท้จริงตามสัดส่วนของยอดคงเหลือของหนี้สิน

บริษัทและบริษัทย่อยบันทึกกำไรจากการขายสินทรัพย์และเช่ากลับคืน (ราคาขายของสินทรัพย์สูงกว่ามูลค่าตามบัญชี) ซึ่งเข้าลักษณะสัญญาเช่าการเงินเป็นรายการรอดัดบัญชีและแสดงภายใต้หนี้สินไม่หมุนเวียนในงบแสดงฐานะการเงิน และรับรู้เป็นรายได้อื่นในงบกำไรขาดทุนเบ็ดเสร็จ โดยวิธีเส้นตรงตลอดระยะเวลาของสัญญาเช่า ขาดทุนจากการขายและเช่ากลับคืนที่เป็นสัญญาเช่าการเงินรับรู้เป็นค่าใช้จ่ายทันทีในงบกำไรขาดทุนเบ็ดเสร็จ



บริษัท อีสต์โคสต์เฟอร์นิเทจ จำกัด (มหาชน) และบริษัทย่อย

หมายเหตุประกอบงบการเงิน (ต่อ)

วันที่ 31 ธันวาคม 2556 และ 2555

#### สัญญาเช่าดำเนินงาน

สัญญาเช่าทรัพย์สินซึ่งความเสี่ยงและผลตอบแทนแก่เจ้าของทรัพย์สินยังเป็นของผู้ให้เช่าจะถูกจัดเป็นสัญญาเช่าดำเนินงาน การชำระค่าเช่าภายใต้สัญญาเช่าดำเนินงานจะบันทึกเป็นค่าใช้จ่ายโดยวิธีเส้นตรงตลอดระยะเวลาของสัญญาเช่า

#### ผลประโยชน์ของพนักงาน

##### ผลประโยชน์ระยะสั้นของพนักงาน

เงินเดือน ค่าจ้าง โบนัส และเงินสมทบกองทุนประกันสังคมรับรู้เป็นค่าใช้จ่ายเมื่อเกิดรายการและตามเกณฑ์คงค้าง

##### ผลประโยชน์ของพนักงานหลังออกจากงาน

ภาระผูกพันสำหรับผลประโยชน์หลังออกจากงานประเภทโครงการสมทบเงินซึ่งได้แก่ กองทุนสำรองเลี้ยงชีพบันทึกเป็นค่าใช้จ่ายในงบกำไรขาดทุนเบ็ดเสร็จเมื่อมีการจ่ายเงินสมทบไปยังกองทุนตามเกณฑ์คงค้าง

ภาระผูกพันสำหรับผลประโยชน์หลังออกจากงานประเภทโครงการผลประโยชน์ซึ่งจะจ่ายให้แก่พนักงานเมื่อเลิกจ้างคำนวณโดยการประมาณผลประโยชน์ที่พนักงานจะได้รับในอนาคตสำหรับการทำงานของพนักงานในอดีตและปัจจุบัน ซึ่งผลประโยชน์ดังกล่าวได้ถูกคิดลดแต่ละหน่วยที่ประมาณการไว้เป็นมูลค่าปัจจุบันของภาระผูกพันซึ่งคำนวณเป็นรายปีโดยนักคณิตศาสตร์ประกันภัย ค่าใช้จ่ายจากการประมาณการหนี้สินผลประโยชน์ของพนักงานหลังออกจากงานที่ถูกรับรู้ในงบกำไรขาดทุนเบ็ดเสร็จประกอบด้วย ต้นทุนบริการปัจจุบัน ต้นทุนดอกเบี้ย ต้นทุนบริการในอดีต และกำไร/ขาดทุนตามหลักคณิตศาสตร์ประกันภัย

#### ส่วนเกินทุนจากการรวมธุรกิจภายใต้การควบคุมเดียวกัน

การรวมธุรกิจภายใต้การควบคุมเดียวกัน คือ การรวมธุรกิจซึ่งกิจการหรือธุรกิจทั้งหมดที่นำมารวมกันอยู่ภายใต้การควบคุมสูงสุดโดยบุคคล กลุ่มบุคคล กิจการ หรือกลุ่มกิจการเดียวกัน ทั้งก่อนและหลังการรวมธุรกิจ และการควบมนั้นไม่เป็นการควบรวมชั่วคราว

กำไรหรือขาดทุนที่ยังไม่เกิดขึ้นจริงจากผลต่างการปรับโครงสร้างภายในกิจการภายใต้การควบคุมเดียวกันเป็นผลต่างระหว่างมูลค่าสุทธิตามบัญชีของสินทรัพย์ที่ได้รับมากับต้นทุนจ่ายซื้อสินทรัพย์ที่เกิดขึ้นจากการปรับโครงสร้างภายในกิจการหรือกลุ่มกิจการที่อยู่ภายใต้การควบคุมเดียวกัน ซึ่งการซื้อสินทรัพย์ดังกล่าวเป็นการรวมกิจการที่มีผู้ถือหุ้นและผู้บริหารชุดเดียวกัน กำไรหรือขาดทุนที่ยังไม่เกิดขึ้นจริงดังกล่าวได้ถูกแสดงเป็น “ส่วนเกินทุนจากการรวมธุรกิจภายใต้การควบคุมเดียวกัน” ซึ่งถูกแสดงเป็นรายการแยกต่างหากภายใต้องค์ประกอบอื่นของส่วนของผู้ถือหุ้นในงบแสดงฐานะการเงิน เมื่อสินทรัพย์ที่เกี่ยวข้องกับส่วนเกินทุนจากการรวมธุรกิจภายใต้การควบคุมเดียวกันถูกเลิกใช้หรือตัดจำหน่าย ส่วนเกินทุนจากการรวมธุรกิจภายใต้การควบคุมเดียวกันที่เกี่ยวข้องจะถูกโอนไปยังกำไรสะสมโดยตรง

บริษัท อีสต์โคสต์เฟอริเทค จำกัด (มหาชน) และบริษัทย่อย

หมายเหตุประกอบงบการเงิน (ต่อ)

วันที่ 31 ธันวาคม 2556 และ 2555

#### การรับรู้รายได้

บริษัทและบริษัทย่อยรับรู้รายได้เมื่อมีความเป็นไปได้ค่อนข้างแน่นอนว่าบริษัทจะได้รับประโยชน์เชิงเศรษฐกิจจากรายการค้านั้นและสามารถวัดมูลค่าของจำนวนรายได้ได้อย่างน่าเชื่อถือ

รายการขายรับรู้เป็นรายได้สุทธิจากส่วนลดเมื่อส่งมอบ โอนความเสี่ยงและผลตอบแทนที่เป็นสาระสำคัญของความเป็นเจ้าของสินค้าให้กับผู้ซื้อแล้ว

รายได้จากการให้บริการรับรู้เมื่อได้ให้บริการแก่ลูกค้าแล้วและตามเกณฑ์คงค้าง

รายได้ดอกเบี้ยรับรู้ตามเกณฑ์สัดส่วนของเวลาโดยคำนึงถึงอัตราผลตอบแทนที่แท้จริงของสินทรัพย์

รายได้ค่าเช่าและรายได้อื่นรับรู้ตามเกณฑ์คงค้าง

#### การรับรู้ค่าใช้จ่าย

ค่าใช้จ่ายรับรู้ตามเกณฑ์คงค้าง

#### ต้นทุนการกู้ยืม

บริษัทบันทึกดอกเบี้ยจ่ายและค่าใช้จ่ายทางการเงินซึ่งเกิดจากหนี้สินที่เกี่ยวข้องโดยตรงกับการก่อสร้างอาคารและการติดตั้งเครื่องจักรและอุปกรณ์เป็นส่วนหนึ่งของต้นทุนของสินทรัพย์นั้นและหยุดบันทึกต้นทุนทางการเงินดังกล่าวเป็นต้นทุนของสินทรัพย์เมื่อการก่อสร้างหรือการติดตั้งแล้วเสร็จ

#### รายการบัญชีที่เป็นเงินตราต่างประเทศ

รายการบัญชีที่เป็นเงินตราต่างประเทศแปลงค่าเป็นเงินบาทโดยใช้อัตราแลกเปลี่ยน ณ วันที่เกิดรายการ ยอดคงเหลือของสินทรัพย์และหนี้สินที่เป็นเงินตราต่างประเทศ ณ วันที่ในงบแสดงฐานะการเงินแปลงค่าเป็นเงินบาทโดยใช้อัตราแลกเปลี่ยน ณ วันดังกล่าว กำไรหรือขาดทุนจากการแปลงค่าจะบันทึกเป็นรายได้หรือค่าใช้จ่ายของปี

บริษัท อีสต์โคสต์เฟอ์นิเทค จำกัด (มหาชน) และบริษัทย่อย

หมายเหตุประกอบงบการเงิน (ต่อ)

วันที่ 31 ธันวาคม 2556 และ 2555

#### เครื่องมือทางการเงินที่เป็นตราสารอนุพันธ์

เครื่องมือทางการเงินที่เป็นตราสารอนุพันธ์ได้ถูกนำมาใช้เพื่อจัดการความเสี่ยงที่เกิดจากการเปลี่ยนแปลงในอัตราแลกเปลี่ยนเงินตราต่างประเทศที่เกิดจากกิจกรรมดำเนินงาน เครื่องมือทางการเงินที่เป็นตราสารอนุพันธ์ไม่ได้มีไว้เพื่อการค้า อย่างไรก็ตาม ตราสารอนุพันธ์ที่ไม่เข้าเงื่อนไขการกำหนดให้เป็นเครื่องมือป้องกันความเสี่ยงจะถือเป็นรายการเพื่อค้า

เครื่องมือทางการเงินที่เป็นตราสารอนุพันธ์จะถูกบันทึกในชั้นแรกด้วยมูลค่ายุติธรรม หลังจากการบันทึกครั้งแรกจะมีการปรับ มูลค่าให้แสดงในมูลค่ายุติธรรมใหม่ กำไรหรือขาดทุนจากการปรับมูลค่ายุติธรรมจะบันทึกในงบกำไรขาดทุนเบ็ดเสร็จ

มูลค่ายุติธรรมของเครื่องมือทางการเงินที่เป็นตราสารอนุพันธ์ได้แก่ ราคาตลาดของเครื่องมือทางการเงินที่เป็นตราสารอนุพันธ์ ณ วันที่ในงบแสดงฐานะการเงิน ซึ่งราคาดังกล่าวแสดงมูลค่าปัจจุบันของเครื่องมือทางการเงินที่เป็นตราสารอนุพันธ์

#### ประมาณการหนี้สิน

ประมาณการหนี้สินจะรับรู้ในงบแสดงฐานะการเงินก็ต่อเมื่อบริษัทและบริษัทย่อยมีภาระหนี้สินเกิดขึ้นจากข้อพิพาททางกฎหมายหรือภาระผูกพันซึ่งเป็นผลมาจากเหตุการณ์ในอดีต และมีความเป็นไปได้ค่อนข้างแน่นอนว่าประโยชน์เชิงเศรษฐกิจจะต้องถูกจ่ายไปเพื่อชำระภาระหนี้สินดังกล่าว โดยภาระหนี้สินดังกล่าวสามารถประมาณจำนวนเงินได้อย่างน่าเชื่อถือ ถ้าผลกระทบดังกล่าวเป็นนัยสำคัญ ประมาณการกระแสเงินสดที่จะจ่ายในอนาคตจะคิดลดเป็นมูลค่าปัจจุบันโดยใช้อัตราคิดลดในตลาดปัจจุบันก่อนคำนึงภาษีเงินได้เพื่อให้สะท้อนมูลค่าที่อาจประเมินได้ในตลาดปัจจุบันซึ่งแปรไปตามเวลาและความเสี่ยงที่มีต่อหนี้สิน

#### ภาษีเงินได้

ภาษีเงินได้ปัจจุบัน ได้แก่ ภาษีที่คาดว่าจะจ่ายชำระโดยคำนวณจากกำไรสำหรับงวดที่ต้องเสียภาษีโดยใช้อัตราภาษีที่ประกาศใช้ ณ วันที่ในงบแสดงฐานะการเงินตลอดจนการปรับปรุงภาษีที่ค้างชำระในงวดก่อน ๆ (ถ้ามี)

บริษัท อีสต์โคสต์ฟอรันิเทค จำกัด (มหาชน) และบริษัทย่อย

หมายเหตุประกอบงบการเงิน (ต่อ)

วันที่ 31 ธันวาคม 2556 และ 2555

#### ภาษีเงินได้รอการตัดบัญชี

บริษัทและบริษัทย่อยบันทึกบัญชีโดยคำนวณจากผลแตกต่างชั่วคราวที่เกิดขึ้นระหว่างมูลค่าตามบัญชีของสินทรัพย์และหนี้สินและจำนวนที่ใช้เพื่อความมุ่งหมายทางภาษี โดยผลต่างชั่วคราวต่อไปนี้ไม่ได้ถูกนำมาร่วมพิจารณาได้แก่ การรับรู้สินทรัพย์และหนี้สินในครั้งแรกซึ่งไม่กระทบต่อทั้งกำไรทางบัญชีหรือกำไรทางภาษี หากเป็นไปได้ว่าจะไม่มีการกลับรายการในระยะเวลาอันใกล้ จำนวนภาษีเงินได้รอการตัดบัญชีพิจารณาจากการเคลื่อนไหวที่เกิดขึ้นจริงของสินทรัพย์และหนี้สินตามบัญชีด้วยอัตราภาษีสำหรับงวดที่คาดว่าจะได้รับประโยชน์จากสินทรัพย์ภาษีเงินได้รอการตัดบัญชีหรือในงวดที่คาดว่าจะจ่ายชำระหนี้สินภาษีโดยใช้อัตราภาษีที่มีการประกาศใช้ ณ วันที่ในงบแสดงฐานะการเงิน

สินทรัพย์ภาษีเงินได้รอการตัดบัญชีจะบันทึกต่อเมื่อมีความเป็นไปได้ค่อนข้างแน่นอนว่ากำไรเพื่อเสียภาษีในอนาคตจะมีจำนวนเพียงพอต่อการใช้ประโยชน์จากการตั้งสินทรัพย์ดังกล่าว สินทรัพย์ภาษีเงินได้รอการตัดบัญชีจะถูกปรับลดลงเท่าที่ประโยชน์ทางภาษีจะมีโอกาสถูกใช้จริง (ดูหมายเหตุ 20 และ 21)

#### กำไรต่อหุ้นขั้นพื้นฐาน

กำไรต่อหุ้นขั้นพื้นฐานคำนวณโดยการหารกำไรสำหรับปีด้วยจำนวนหุ้นสามัญเฉลี่ยถ่วงน้ำหนักที่ออกในระหว่างปี

#### 4. รายการบัญชีกับบุคคลและบริษัทที่เกี่ยวข้องกัน

บุคคลหรือบริษัทที่เกี่ยวข้องกัน หมายถึง บุคคลหรือบริษัทที่อยู่ภายใต้การควบคุมของบริษัท หรือสามารถควบคุมบริษัททั้งทางตรงและทางอ้อม หรือมีอิทธิพลอย่างเป็นสาระสำคัญในการตัดสินใจด้านการเงินหรือการดำเนินงานของบริษัท

บริษัท อีสต์โคสต์เฟอร์นิเทค จำกัด (มหาชน) และบริษัทย่อย

หมายเหตุประกอบงบการเงิน (ต่อ)

วันที่ 31 ธันวาคม 2556 และ 2555

ลักษณะของความสัมพันธ์กับบุคคลและบริษัทที่เกี่ยวข้องกันมีดังนี้

ชื่อบริษัท	ประเภทธุรกิจ	ลักษณะความสัมพันธ์
บริษัท วีวี-เดคคอร์ จำกัด	จำหน่ายกระดาษปิดผิวและวัสดุตกแต่งเฟอร์นิเจอร์	บริษัทย่อย
บริษัท อีสต์โคสต์ ดีไซน์ จำกัด	ผลิตและจำหน่ายเฟอร์นิเจอร์	มีผู้ถือหุ้นและกรรมการร่วมกัน
บริษัท อีสต์โคสต์ อุตสาหกรรม จำกัด	จำหน่ายเฟอร์นิเจอร์	มีผู้ถือหุ้นและกรรมการร่วมกัน
บริษัท วี-ชัท เดคคอร์ จำกัด	ผลิตและจำหน่ายกระดาษปิดผิวไม้	มีผู้ถือหุ้นและกรรมการร่วมกัน
บริษัท วี-ชัท อินคัสทรี จำกัด	ผลิตและจำหน่ายไม้แปรรูปอบแห้ง	มีผู้ถือหุ้นและกรรมการร่วมกัน
บริษัท อินเด็กซ์ ลิฟวิ่งมอลล์ จำกัด	จำหน่ายเฟอร์นิเจอร์	มีกรรมการซึ่งเป็นคู่สมรสกัน
บริษัท อินเด็กซ์ อินเตอร์เฟิร์น จำกัด	ผลิตและจำหน่ายเฟอร์นิเจอร์	มีกรรมการซึ่งเป็นคู่สมรสกัน
คุณวัลลภ สุขสวัสดิ์	-	ผู้ถือหุ้นและกรรมการ
คุณวรารักษ์ สุขสวัสดิ์	-	ผู้ถือหุ้นและกรรมการ
คุณชาติ สุขสวัสดิ์	-	ผู้ถือหุ้นและกรรมการ
คุณอารักษ์ สุขสวัสดิ์	-	ผู้ถือหุ้นและกรรมการ
คุณทิพวรรณ สุขสวัสดิ์	-	ผู้ถือหุ้นและกรรมการ

นโยบายการกำหนดราคาสำหรับรายการบัญชีกับบุคคลและบริษัทที่เกี่ยวข้องกันมีดังนี้

รายการ	นโยบายการกำหนดราคา
ขายสินค้า	ราคาใกล้เคียงกับราคากลาง
ซื้อวัตถุดิบ	ราคาใกล้เคียงกับราคากลาง
ค่าเช่าและค่าบริการชั่วคราว	ราคาตามที่ตกลงร่วมกัน
ค่าตอบแทนผู้บริหารที่สำคัญ	จำนวนเงินตามที่ตกลงร่วมกัน

บริษัท อีสต์โคสต์เฟอร์นิเทจ จำกัด (มหาชน) และบริษัทย่อย

หมายเหตุประกอบงบการเงิน (ต่อ)

วันที่ 31 ธันวาคม 2556 และ 2555

รายได้และค่าใช้จ่ายที่มีสาระสำคัญที่เกิดระหว่างบริษัทและบุคคลหรือบริษัทที่เกี่ยวข้องกันสำหรับปีสิ้นสุดวันที่ 31 ธันวาคม 2556 และ 2555 มีดังนี้

	พันบาท			
	งบการเงินรวม		งบการเงินเฉพาะบริษัท	
	2556	2555	2556	2555
ขายสินค้า				
บริษัทย่อย	-	-	16,934	20,514
บริษัทที่เกี่ยวข้องกัน	27,936	27,650	27,936	27,650
รวม	27,936	27,650	44,870	48,164
ซื้อวัตถุดิบ				
บริษัทที่เกี่ยวข้องกัน	1,244	762	1,244	762
ค่าเช่าและค่าบริการโซว์รูม				
บริษัทที่เกี่ยวข้องกัน	14,958	12,953	14,958	12,953
ค่าตอบแทนผู้บริหารที่สำคัญ				
ผลประโยชน์ระยะสั้น	17,525	10,685	17,525	10,685
ผลประโยชน์หลังออกจากงาน	89	240	89	240
รวม	17,614	10,925	17,614	10,925

ยอดคงเหลือที่มีสาระสำคัญกับบุคคลและบริษัทที่เกี่ยวข้องกัน ณ วันที่ 31 ธันวาคม 2556 และ 2555 มีดังนี้

	พันบาท			
	งบการเงินรวม		งบการเงินเฉพาะบริษัท	
	2556	2555	2556	2555
ลูกหนี้การค้า				
บริษัทย่อย	-	-	5,801	4,332
บริษัทที่เกี่ยวข้องกัน	10,275	9,169	10,275	9,169
รวม	10,275	9,169	16,076	13,501
ลูกหนี้อื่น				
บริษัทที่เกี่ยวข้องกัน	-	1	-	-

บริษัท อีสต์โคสต์เฟอร์นิเทค จำกัด (มหาชน) และบริษัทย่อย

หมายเหตุประกอบงบการเงิน (ต่อ)

วันที่ 31 ธันวาคม 2556 และ 2555

	พันบาท			
	งบการเงินรวม		งบการเงินเฉพาะบริษัท	
	2556	2555	2556	2555
เงินประกันการเช่าและบริการชั่วคราว				
บริษัทที่เกี่ยวข้องกัน	3,180	3,060	3,180	3,060
เจ้าหนี้การค้า				
บริษัทที่เกี่ยวข้องกัน	193	-	193	-
เจ้าหนี้อื่น				
บริษัทที่เกี่ยวข้องกัน	1,384	2,751	1,384	2,751

## 5. ลูกหนี้การค้า

ณ วันที่ 31 ธันวาคม 2556 และ 2555 ลูกหนี้การค้าแยกตามอายุหนี้ที่ค้างชำระได้ดังนี้

	บริษัทที่เกี่ยวข้องกัน (พันบาท)			
	งบการเงินรวม		งบการเงินเฉพาะบริษัท	
	2556	2555	2556	2555
ยังไม่ครบกำหนดชำระ	7,713	7,093	11,334	10,274
ค้างชำระไม่เกิน 3 เดือน	2,562	2,076	4,742	3,227
ค้างชำระระหว่าง 3 - 6 เดือน	-	-	-	-
ค้างชำระระหว่าง 7 - 12 เดือน	-	-	-	-
ค้างชำระเกินกว่า 12 เดือน	-	-	-	-
รวม	10,275	9,169	16,076	13,501

	บริษัทอื่น (พันบาท)			
	งบการเงินรวม		งบการเงินเฉพาะบริษัท	
	2556	2555	2556	2555
ยังไม่ครบกำหนดชำระ	116,973	74,188	115,430	71,673
ค้างชำระไม่เกิน 3 เดือน	39,115	26,922	35,243	24,015
ค้างชำระระหว่าง 3 - 6 เดือน	1,359	167	730	167
ค้างชำระระหว่าง 7 - 12 เดือน	655	11	161	11
ค้างชำระเกินกว่า 12 เดือน	7	2	7	2
รวม	158,109	101,290	151,571	95,868



บริษัท อีสต์โคสต์เฟอ์ริเทค จำกัด (มหาชน) และบริษัทย่อย

หมายเหตุประกอบงบการเงิน (ต่อ)

วันที่ 31 ธันวาคม 2556 และ 2555

ณ วันที่ 31 ธันวาคม 2556 และ 2555 บริษัทได้นำลูกหนี้การค้าจำนวนเงินประมาณ 60.6 ล้านบาทและ 32.3 ล้านบาทตามลำดับ ไปขายลดแก่สถาบันการเงินสองแห่ง (ภายใต้วงเงินสินเชื่อรวม 86 ล้านบาท) โดยสถาบันการเงินดังกล่าวมีสิทธิไต่เบี่ยจำนวนเงินประมาณ 43.1 ล้านบาทและ 23.6 ล้านบาท ตามลำดับ บริษัทได้แสดงจำนวนเงินของข้อผูกพันจากการมีสิทธิถูกไต่เบี่ยดังกล่าวเป็น “เจ้าหนี้จากการขายสิทธิเรียกร้องลูกหนี้การค้า” ในงบแสดงฐานะการเงิน

6. สินค้าคงเหลือ - สุทธิ

	พันบาท			
	งบการเงินรวม		งบการเงินเฉพาะบริษัท	
	2556	2555	2556	2555
สินค้าสำเร็จรูป	142,931	126,209	142,931	126,177
สินค้าระหว่างผลิต	81,609	22,823	81,609	22,823
วัตถุดิบ	29,783	26,757	29,783	26,757
วัสดุโรงงาน	38,051	37,207	38,051	37,207
สินค้าระหว่างทาง	194	568	194	568
รวม	292,568	213,564	292,568	213,532
หัก ค่าเผื่อการลดมูลค่า	( 4,021)	( 2,345)	( 4,021)	( 2,345)
สุทธิ	288,547	211,219	288,547	211,187

ณ วันที่ 31 ธันวาคม 2556 และ 2555 มูลค่าตามบัญชี (ก่อนหักค่าเผื่อการลดมูลค่าของสินค้าที่เสื่อมสภาพและเคลื่อนไหวช้า) ของสินค้าคงเหลือที่แสดงด้วยมูลค่าสุทธิที่จะได้รับมีจำนวนเงินประมาณ 28.7 ล้านบาทและ 30.0 ล้านบาท ตามลำดับ โดยส่วนต่างจากการปรับลดราคาทุนให้เป็นมูลค่าสุทธิที่จะได้รับที่บันทึกเป็นค่าใช้จ่ายในงบกำไรขาดทุนเบ็ดเสร็จสำหรับปีสิ้นสุดวันที่ 31 ธันวาคม 2556 และ 2555 มีจำนวนเงินประมาณ 6.1 ล้านบาทและ 8.3 ล้านบาท ตามลำดับ

7. เงินลงทุนในบริษัทย่อยซึ่งบันทึกโดยวิธีราคาทุน

	งบการเงินเฉพาะบริษัท				ราคาทุนของเงินลงทุน	
	ทุนจดทะเบียน (พันบาท)		สัดส่วนการถือหุ้น (ร้อยละ)		(พันบาท)	
	2556	2555	2556	2555	2556	2555
บริษัท วีวี-เคคคอร์ จำกัด	1,000	1,000	99.95	99.95	1,000	1,000

ในระหว่างปี 2556 และ 2555 บริษัทย่อยไม่มีการประกาศจ่ายเงินปันผลแก่ผู้ถือหุ้น

บริษัท อีสต์โคสต์เฟอร์นิเจอร์ จำกัด (มหาชน) และบริษัทย่อย

หมายเหตุประกอบงบการเงิน (ต่อ)

วันที่ 31 ธันวาคม 2556 และ 2555

8. เงินลงทุนในตราสารหนี้ที่จะถือจนครบกำหนด

บัญชีนี้เป็นเงินลงทุนในตราสารหนี้ที่จะถือจนครบกำหนดและไม่อยู่ในความต้องการของตลาดซึ่งเป็นเงินลงทุนในหุ้นกู้ด้อยสิทธิที่ออกโดยธนาคารในประเทศสองแห่งและจะครบกำหนดไถ่ถอนทั้งจำนวนในปี 2565 โดยธนาคารผู้ออกหุ้นกู้สามารถไถ่ถอนหุ้นกู้ก่อนกำหนดได้เมื่อครบกำหนดระยะเวลา 5 ปีแรกไปแล้ว หุ้นกู้นี้จ่ายดอกเบี้ยปีละหนึ่งครั้งในอัตราร้อยละ 4.50 ต่อปี และ 4.375 ต่อปี บริษัทมีความตั้งใจที่จะถือหุ้นกู้เหล่านี้ไปจนครบกำหนดหรืออย่างน้อยจนกว่าธนาคารผู้ออกหุ้นกู้จะไถ่ถอนหุ้นกู้ก่อนกำหนด บริษัทซื้อหุ้นกู้เหล่านี้ในเดือนพฤษภาคมและธันวาคม 2555 ในราคาทุนเริ่มแรกซึ่งเท่ากับมูลค่าที่ตราไว้

บริษัท อีสต์โคสต์เฟอ์นิเทค จำกัด (มหาชน) และบริษัทย่อย

หมายเหตุประกอบงบการเงิน (ต่อ)

วันที่ 31 ธันวาคม 2556 และ 2555

9. ที่ดิน อาคารและอุปกรณ์ - สุทธิ

งบการเงินรวมและงบการเงินเฉพาะบริษัท (พันบาท)					
	ยอดคงเหลือ ณ วันที่ 31 ธันวาคม 2555	รายการเคลื่อนไหวระหว่างปี			ยอดคงเหลือ ณ วันที่ 31 ธันวาคม 2556
		เพิ่มขึ้น	ลดลง	โอน	
ราคาทุน					
ที่ดิน	88,731	7,905	-	-	96,636
ส่วนปรับปรุงที่ดิน	8,448	-	-	-	8,448
อาคาร	116,972	-	-	-	116,972
ส่วนปรับปรุงอาคาร	37,597	254	-	1,107	38,958
เครื่องจักรและอุปกรณ์	272,602	14,729	7,922	13,475	292,884
ระบบไฟฟ้า	1,658	401	-	124	2,183
เครื่องตกแต่ง ติดตั้งและ					
เครื่องใช้สำนักงาน	4,395	1,443	57	-	5,781
ยานพาหนะ	56,097	5,958	-	-	62,055
ระบบสาธารณูปโภค	3,882	-	-	-	3,882
งานระหว่างก่อสร้างและ					
เครื่องจักรระหว่างติดตั้ง	-	15,638	-	(14,752)	886
รวมราคาทุน	590,382	46,328	7,979	( 46)	628,685
ค่าเสื่อมราคาสะสม					
ส่วนปรับปรุงที่ดิน	1,641	1,531	-	-	3,172
อาคาร	14,815	5,937	-	-	20,752
ส่วนปรับปรุงอาคาร	2,011	2,045	-	-	4,056
เครื่องจักรและอุปกรณ์	146,713	25,642	122	-	172,233
ระบบไฟฟ้า	1,274	113	-	-	1,387
เครื่องตกแต่ง ติดตั้งและ					
เครื่องใช้สำนักงาน	1,632	871	38	-	2,465
ยานพาหนะ	26,211	8,483	-	-	34,694
ระบบสาธารณูปโภค	651	776	-	-	1,427
รวมค่าเสื่อมราคาสะสม	194,948	45,398	160	-	240,186
สุทธิ	395,434				388,499

บริษัท อีสต์โคสต์เฟอ์นิเทค จำกัด (มหาชน) และบริษัทย่อย

หมายเหตุประกอบงบการเงิน (ต่อ)

วันที่ 31 ธันวาคม 2556 และ 2555

งบการเงินรวมและงบการเงินเฉพาะบริษัท (พันบาท)					
	ยอดคงเหลือ ณ วันที่	รายการเคลื่อนไหวระหว่างปี			ยอดคงเหลือ ณ วันที่
	31 ธันวาคม 2554	เพิ่มขึ้น	ลดลง	โอน	31 ธันวาคม 2555
ราคาทุน					
ที่ดิน	88,731	-	-	-	88,731
ส่วนปรับปรุงที่ดิน	3,813	-	-	4,635	8,448
อาคาร	95,493	-	-	21,479	116,972
ส่วนปรับปรุงอาคาร	3,810	11,274	-	22,513	37,597
เครื่องจักรและอุปกรณ์	263,298	12,310	6,876	3,870	272,602
ระบบไฟฟ้า	1,503	155	-	-	1,658
เครื่องตกแต่ง ติดตั้งและ					
เครื่องใช้สำนักงาน	2,485	1,910	-	-	4,395
ยานพาหนะ	34,141	22,047	91	-	56,097
ระบบสาธารณูปโภค	-	-	-	3,882	3,882
งานระหว่างก่อสร้างและ					
เครื่องจักรระหว่างติดตั้ง	24,885	31,494	-	(56,379)	-
รวมราคาทุน	518,159	79,190	6,967	-	590,382
ค่าเสื่อมราคาสะสม					
ส่วนปรับปรุงที่ดิน	894	1,070	323	-	1,641
อาคาร	10,442	4,928	555	-	14,815
ส่วนปรับปรุงอาคาร	352	1,659	-	-	2,011
เครื่องจักรและอุปกรณ์	124,383	24,128	1,798	-	146,713
ระบบไฟฟ้า	1,187	87	-	-	1,274
เครื่องตกแต่ง ติดตั้งและ					
เครื่องใช้สำนักงาน	1,089	546	3	-	1,632
ยานพาหนะ	21,684	4,552	25	-	26,211
ระบบสาธารณูปโภค	-	651	-	-	651
รวมค่าเสื่อมราคาสะสม	160,031	37,621	2,704	-	194,948
สุทธิ	358,128				395,434

เริ่มตั้งแต่ปี 2554 บริษัทใช้ราคาประเมินซึ่งเป็นวิธีที่ราคาใหม่ในการวัดมูลค่าอาคารและเครื่องจักรเพื่อรับรู้มูลค่า  
ยุติธรรมของสินทรัพย์ซึ่งเปลี่ยนแปลงไปจากมูลค่าตามบัญชีอย่างมีนัยสำคัญโดยใช้วิธี Cost Approach สำหรับการ  
ประเมินราคาอาคารและใช้วิธี Market Approach สำหรับการประเมินราคาเครื่องจักร

บริษัท อีส์ทีโคสต์เฟอ์นิเทค จำกัด (มหาชน) และบริษัทย่อย

หมายเหตุประกอบงบการเงิน (ต่อ)

วันที่ 31 ธันวาคม 2556 และ 2555

ในเดือนมีนาคมถึงเดือนกรกฎาคม 2554 อาคารและเครื่องจักรของบริษัทซึ่งรวมส่วนที่ซื้อมาจากกลุ่มบริษัทในเครือในปี 2553 และ 2554 ได้ถูกประเมินราคาโดยผู้ประเมินราคาอิสระซึ่งได้แก่ บริษัท บรูค เรียด เอสเตท จำกัด และบริษัท ซิมส์ พร็อพเพอร์ตี้ คอนซัลแทนท์ จำกัด ตามรายงานของผู้ประเมินราคาอิสระลงวันที่ในระหว่างเดือนมีนาคมถึงเดือนสิงหาคม 2554 มีราคาประเมินรวมประมาณ 218.0 ล้านบาท และ 150.0 ล้านบาท ตามลำดับ ผลของการประเมินราคาทำให้มูลค่าตามบัญชีของอาคารและเครื่องจักรเพิ่มขึ้นประมาณ 170.6 ล้านบาท และ 104.1 ล้านบาท ตามลำดับ บริษัทบันทึกมูลค่าตามบัญชีของสินทรัพย์ดังกล่าวที่เพิ่มขึ้นเป็น “ส่วนเกินทุนจากการตีราคาสินทรัพย์” ซึ่งแสดงเป็นส่วนหนึ่งของสินทรัพย์ไม่หมุนเวียนและองค์ประกอบอื่นของส่วนของผู้ถือหุ้น (สุทธิจากหนี้สินภาษีเงินได้รอการตัดบัญชี) ในงบแสดงฐานะทางการเงิน

ส่วนเกินทุนจากการตีราคาสินทรัพย์ไม่สามารถนำไปจ่ายเป็นเงินปันผลได้

ส่วนเกินทุนจากการตีราคาสินทรัพย์ ณ วันที่ 31 ธันวาคม 2556 และ 2555 และรายการเคลื่อนไหวในระหว่างปีสิ้นสุดวันที่ 31 ธันวาคม 2556 และ 2555 มีดังต่อไปนี้

งบการเงินรวมและงบการเงินเฉพาะบริษัท (พันบาท)					
รายการเคลื่อนไหวระหว่างปี					
ยอด ณ วันที่	ลดลง			ยอด ณ วันที่	
	เพิ่มขึ้น	ตัดรายการ	ค่าเสื่อมราคา		
31 ธันวาคม 2555				31 ธันวาคม 2556	
อาคาร	157,662	-	( 8,531)	149,131	
เครื่องจักร	71,755	( 11)	(14,383)	57,361	
รวม	229,417	( 11)	(22,914)	206,492	

งบการเงินรวมและงบการเงินเฉพาะบริษัท (พันบาท)					
รายการเคลื่อนไหวระหว่างปี					
ยอด ณ วันที่	ลดลง			ยอด ณ วันที่	
	เพิ่มขึ้น	ตัดรายการ	ค่าเสื่อมราคา		
31 ธันวาคม 2554				31 ธันวาคม 2555	
อาคาร	166,177	-	( 8,515)	157,662	
เครื่องจักร	86,973	( 557)	(14,661)	71,755	
รวม	253,150	( 557)	(23,176)	229,417	

บริษัท อีสต์โคสต์เฟอร์นิเทค จำกัด (มหาชน) และบริษัทย่อย

หมายเหตุประกอบงบการเงิน (ต่อ)

วันที่ 31 ธันวาคม 2556 และ 2555

ณ วันที่ 31 ธันวาคม 2556 และ 2555 ที่ดิน อาคาร เครื่องจักรและอุปกรณ์ของบริษัทซึ่งมีมูลค่าตามบัญชีรวมประมาณ 322.1 ล้านบาทและ 262.7 ล้านบาท ตามลำดับ ได้ถูกใช้เป็นหลักประกันวงเงินสินเชื่อต่างๆ กับสถาบันการเงินตามที่กล่าวไว้ในหมายเหตุ 11 และ 14

ณ วันที่ 31 ธันวาคม 2556 และ 2555 บริษัทมีเครื่องจักรและอุปกรณ์และยานพาหนะซึ่งมีมูลค่าตามบัญชีรวมประมาณ 35.4 ล้านบาทและ 32.2 ล้านบาท ตามลำดับ มีการผูกพันอยู่ระหว่างการปฏิบัติตามเงื่อนไขของสัญญาเช่าซื้อและสัญญาเช่าการเงิน

ณ วันที่ 31 ธันวาคม 2556 และ 2555 ราคาคงเหลือของอาคารและอุปกรณ์ของบริษัทซึ่งตัดค่าเสื่อมราคาหมดแล้วแต่ยังคงใช้งานอยู่มีจำนวนเงินรวมประมาณ 130.5 ล้านบาทและ 118.8 ล้านบาท ตามลำดับ

ค่าเสื่อมราคาของอาคารและอุปกรณ์สำหรับปีสิ้นสุดวันที่ 31 ธันวาคม 2556 และ 2555 มีจำนวนเงินประมาณ 45.4 ล้านบาทและ 37.6 ล้านบาท ตามลำดับ

ในระหว่างปี 2555 บริษัทบันทึกดอกเบี้ยจ่ายของเงินกู้ยืมสำหรับการก่อสร้างและปรับปรุงอาคารเป็นส่วนหนึ่งของต้นทุนการก่อสร้างของส่วนปรับปรุงอาคารเป็นจำนวนเงินประมาณ 0.5 ล้านบาท

10. สินทรัพย์ไม่มีตัวตน - สุทธิ

งบการเงินรวมและงบการเงินเฉพาะบริษัท (พันบาท)					
	ยอดคงเหลือ ณ วันที่	รายการเคลื่อนไหวระหว่างปี			ยอดคงเหลือ ณ วันที่
		เพิ่มขึ้น	ลดลง	โอน	
	31 ธันวาคม 2555				31 ธันวาคม 2556
ราคาคงเหลือ	5,027	1,290	-	-	6,317
ค่าใช้จ่ายตัดบัญชีสะสม	(1,230)	( 1,075)	-	-	(2,305)
สุทธิ	3,797	215	-	-	4,012

งบการเงินรวมและงบการเงินเฉพาะบริษัท (พันบาท)					
	ยอดคงเหลือ ณ วันที่	รายการเคลื่อนไหวระหว่างปี			ยอดคงเหลือ ณ วันที่
		เพิ่มขึ้น	ลดลง	โอน	
	31 ธันวาคม 2554				31 ธันวาคม 2555
ราคาคงเหลือ	1,226	3,801	-	-	5,027
ค่าใช้จ่ายตัดบัญชีสะสม	( 408)	( 822)	-	-	(1,230)
สุทธิ	818	2,979	-	-	3,797

ค่าใช้จ่ายตัดบัญชีสำหรับปีสิ้นสุดวันที่ 31 ธันวาคม 2556 และ 2555 มีจำนวนเงินประมาณ 1.1 ล้านบาทและ 0.8 ล้านบาท ตามลำดับ ซึ่งแสดงเป็นส่วนหนึ่งของค่าใช้จ่ายในการบริหารในงบกำไรขาดทุนเบ็ดเสร็จ

บริษัท อีสต์โคสต์เฟอ์นิเทค จำกัด (มหาชน) และบริษัทย่อย

หมายเหตุประกอบงบการเงิน (ต่อ)

วันที่ 31 ธันวาคม 2556 และ 2555

11. เงินเบิกเกินบัญชีและเงินกู้ยืมระยะสั้นจากสถาบันการเงิน

	งบการเงินรวมและ งบการเงินเฉพาะบริษัท (พันบาท)	
	2556	2555
เงินเบิกเกินบัญชีธนาคาร	25,422	22,774
เงินกู้ยืมประเภทแพคกิ้งเครดิต	213,244	219,145
เงินกู้ยืมประเภทตัวสัญญาใช้เงิน	112,000	152,000
เงินกู้ยืมประเภทสัญญาทรัสต์รีซีท	1,960	-
รวม	352,626	393,919

ณ วันที่ 31 ธันวาคม 2556 และ 2555 บริษัทมีวงเงินเบิกเกินบัญชีกับธนาคารในประเทศสองแห่งจำนวนเงินรวม 60 ล้านบาท ซึ่งมีอัตราดอกเบี้ยเท่ากับอัตราดอกเบี้ยเงินเบิกเกินบัญชีสำหรับลูกค้าชั้นดี

ณ วันที่ 31 ธันวาคม 2556 และ 2555 บริษัทมีวงเงินกู้ยืมประเภทแพคกิ้งเครดิตกับธนาคารในประเทศสองแห่งจำนวนเงินรวม 250 ล้านบาท ซึ่งมีอัตราดอกเบี้ยต่ำกว่าอัตราดอกเบี้ยเงินกู้ยืมขั้นต่ำสำหรับลูกค้าชั้นดีร้อยละ 1.5 ต่อปี

ณ วันที่ 31 ธันวาคม 2556 และ 2555 บริษัทมีวงเงินกู้ยืมประเภทตัวสัญญาใช้เงินกับธนาคารในประเทศสองแห่งจำนวนเงินรวม 112 ล้านบาท ซึ่งมีอัตราดอกเบี้ยต่ำกว่าอัตราดอกเบี้ยเงินเบิกเกินบัญชีสำหรับลูกค้าชั้นดีร้อยละ 0.5 ต่อปี

ณ วันที่ 31 ธันวาคม 2556 และ 2555 บริษัทมีวงเงินกู้ยืมประเภทสัญญาทรัสต์รีซีทกับธนาคารในประเทศแห่งหนึ่งจำนวนเงิน 13 ล้านบาท ซึ่งมีอัตราดอกเบี้ยต่ำกว่าอัตราดอกเบี้ยเงินกู้ยืมขั้นต่ำสำหรับลูกค้าชั้นดีร้อยละ 1.5 ต่อปี

วงเงินสินเชื่อดังกล่าวข้างต้นค้ำประกันโดยกรรมการของบริษัทพร้อมทั้งที่ดินและบัญชีเงินฝากประจำของกรรมการบางท่านของบริษัท และที่ดิน อาคาร เครื่องจักรและอุปกรณ์ของบริษัทตามที่กล่าวในหมายเหตุ 9



บริษัท อีสต์โคสต์เฟอร์นิเทค จำกัด (มหาชน) และบริษัทย่อย

หมายเหตุประกอบงบการเงิน (ต่อ)

วันที่ 31 ธันวาคม 2556 และ 2555

12. ค่าใช้จ่ายค้างจ่ายและหนี้สินหมุนเวียนอื่น

	พันบาท			
	งบการเงินรวม		งบการเงินเฉพาะบริษัท	
	2556	2555	2556	2555
เจ้าหนี้อื่น	23,193	10,294	23,193	10,294
หนี้สินตราสารอนุพันธ์ (ดูหมายเหตุ 26)	12,380	-	12,380	-
ค่าโฆษณาและส่งเสริมการขายค้างจ่าย	7,376	6,116	7,376	6,116
เงินรับล่วงหน้าค่าสินค้า	6,069	4,006	6,069	4,006
เงินเดือน ค่าแรงและสวัสดิการค้างจ่าย	3,901	1,999	3,901	1,999
คอกเบี้ยค้างจ่าย	3,142	2,734	3,142	2,734
ค่าไฟฟ้าค้างจ่าย	2,961	2,622	2,961	2,622
อื่นๆ	6,036	4,023	5,996	3,800
รวม	65,058	31,794	65,018	31,571

13. หนี้สินผลประโยชน์ของพนักงานหลังออกจากงาน

รายการเคลื่อนไหวของหนี้สินผลประโยชน์ของพนักงานหลังออกจากงานสำหรับปีสิ้นสุดวันที่ 31 ธันวาคม 2556 และ 2555 มีดังนี้

	งบการเงินรวมและ งบการเงินเฉพาะบริษัท (พันบาท)	
	2556	2555
หนี้สินผลประโยชน์ของพนักงานหลังออกจากงาน ณ วันที่ 1 มกราคม	2,838	2,490
ต้นทุนบริการปัจจุบัน	100	236
ต้นทุนคอกเบี้ย	30	112
ต้นทุนบริการในอดีต	-	-
ขาดทุน (กำไร) ตามหลักคณิตศาสตร์ประกันภัย	-	-
ค่าใช้จ่ายที่รับรู้ในงบกำไรขาดทุนเบ็ดเสร็จ	130	348
ผลประโยชน์ของพนักงานที่จ่ายชำระในระหว่างปี	-	-
หนี้สินผลประโยชน์ของพนักงานหลังออกจากงาน ณ วันที่ 31 ธันวาคม	2,968	2,838

บริษัท อีสต์โคสต์เฟอริเทค จำกัด (มหาชน) และบริษัทย่อย

หมายเหตุประกอบงบการเงิน (ต่อ)

วันที่ 31 ธันวาคม 2556 และ 2555

สมมติฐานที่สำคัญซึ่งใช้ในการคำนวณหนี้สินผลประโยชน์ของพนักงานหลังออกจากการมีดังนี้

- อัตราคิดลด ร้อยละ 4.12 ต่อปี
- อัตราการขึ้นเงินเดือน ร้อยละ 5.13 ต่อปี
- อัตราการหมุนเวียนของพนักงาน ร้อยละ 13 ถึงร้อยละ 21 ต่อปี
- อัตราการทุพพลภาพ ร้อยละ 10 ของตารางการมรณะไทย (ปี 2551)
- อัตราการเสียชีวิต ร้อยละ 50 ของตารางการมรณะไทย (ปี 2551)

14. เงินกู้ยืมระยะยาว

ณ วันที่ 31 ธันวาคม 2556 และ 2555 เงินกู้ยืมระยะยาวเป็นเงินกู้ยืมจากธนาคารในประเทศสองแห่งซึ่งประกอบด้วย

	งบการเงินรวมและ งบการเงินเฉพาะบริษัท (พันบาท)	
	2556	2555
1) เงินกู้ยืมในวงเงิน 3 ล้านบาท ชำระคืนเป็นรายเดือนจนถึงเดือนกันยายน 2557 มีอัตราดอกเบี้ยเท่ากับอัตราดอกเบี้ยเงินกู้ยืมขั้นต่ำสำหรับลูกค้าชั้นดี	-	496
2) เงินกู้ยืมในวงเงิน 40 ล้านบาท ชำระคืนเป็นรายเดือนจนถึงเดือนกุมภาพันธ์ 2559 มีอัตราดอกเบี้ยต่ำกว่าอัตราดอกเบี้ยเงินกู้ยืมขั้นต่ำสำหรับลูกค้าชั้นดี ร้อยละ 1.25 ต่อปี	17,866	25,960
3) เงินกู้ยืมในวงเงิน 65 ล้านบาท ชำระคืนเป็นรายเดือนจนถึงเดือนพฤศจิกายน 2559 มีอัตราดอกเบี้ยต่ำกว่าอัตราดอกเบี้ยเงินกู้ยืมขั้นต่ำสำหรับลูกค้าชั้นดี ร้อยละ 1.25 ต่อปี	23,563	38,338
4) เงินกู้ยืมในวงเงิน 22 ล้านบาท ชำระคืนเป็นรายเดือนจนถึงเดือนธันวาคม 2559 มีอัตราดอกเบี้ยเท่ากับอัตราดอกเบี้ยเงินกู้ยืมขั้นต่ำสำหรับลูกค้าชั้นดี	9,139	13,725
5) เงินกู้ยืมในวงเงิน 55 ล้านบาท ชำระคืนเป็นรายเดือนจนถึงเดือนพฤศจิกายน 2561 มีอัตราดอกเบี้ยต่ำกว่าอัตราดอกเบี้ยเงินกู้ยืมขั้นต่ำสำหรับลูกค้าชั้นดี ร้อยละ 1.25 ต่อปี	39,176	46,822
6) เงินกู้ยืมในวงเงิน 19 ล้านบาท ชำระคืนเป็นรายเดือนจนถึงเดือนกันยายน 2563 มีอัตราดอกเบี้ยเท่ากับอัตราดอกเบี้ยเงินกู้ยืมขั้นต่ำสำหรับลูกค้าชั้นดี	4,136	-
รวม	93,880	125,341
หัก ส่วนที่ครบกำหนดชำระภายในหนึ่งปี	( 50,197)	( 53,983)
สุทธิ	43,683	71,358

บริษัท อีสต์โคสต์เฟอริเทค จำกัด (มหาชน) และบริษัทย่อย

หมายเหตุประกอบงบการเงิน (ต่อ)

วันที่ 31 ธันวาคม 2556 และ 2555

เงินกู้ยืมระยะยาวดังกล่าวข้างต้นมีหลักประกันตามที่กล่าวในหมายเหตุ 9 และ 11

ณ วันที่ 31 ธันวาคม 2556 และ 2555 บริษัทไม่สามารถปฏิบัติตามเงื่อนไขบางประการของเงินกู้ยืมในวงเงิน 40 ล้านบาทได้โดยบริษัทได้เจรจากับธนาคารและได้รับหนังสือผ่อนผันเงื่อนไขดังกล่าวอย่างเป็นลายลักษณ์อักษร โดยไม่ถือว่าเป็นการผิดเงื่อนไขในการกู้เงินแต่อย่างใดสำหรับงบการเงินปี 2554 และ 2555 เท่านั้น ดังนั้น บริษัทจึงแสดงรายการเงินกู้ยืมดังกล่าวเป็นส่วนหนึ่งของเงินกู้ยืมระยะยาวส่วนที่ครบกำหนดชำระภายในหนึ่งปี

#### 15. หนี้สินตามสัญญาเช่าซื้อและสัญญาเช่าการเงิน

	งบการเงินรวมและ งบการเงินเฉพาะบริษัท (พันบาท)	
	2556	2555
หนี้สินตามสัญญาเช่าซื้อและสัญญาเช่าการเงิน	32,517	29,234
หัก ดอกเบี้ยรูดัดบัญชี	( 2,860)	( 2,685)
หนี้สินตามสัญญาเช่าซื้อและสัญญาเช่าการเงิน - สุทธิจากดอกเบี้ยรูดัดบัญชี	29,657	26,549
หัก ส่วนที่ครบกำหนดชำระภายในหนึ่งปี	( 11,706)	( 9,650)
สุทธิ	17,951	16,899

ดอกเบี้ยจ่ายตัดบัญชีซึ่งแสดงเป็นส่วนหนึ่งของ “ต้นทุนทางการเงิน” ในงบกำไรขาดทุนเบ็ดเสร็จสำหรับปี 2556 และ 2555 มีจำนวนเงินประมาณ 1.7 ล้านบาท และ 1.0 ล้านบาท ตามลำดับ

ในระหว่างปี 2556 และ 2555 บริษัทได้ทำสัญญาเช่าซื้อยานพาหนะกับธนาคารในประเทศสี่แห่งและบริษัทเอกชนสองแห่งเป็นระยะเวลา 48 ถึง 60 เดือน โดยสัญญาเช่าซื้อดังกล่าวจะสิ้นสุดลงในระหว่างปี 2557 ถึงปี 2561

ในเดือนธันวาคม 2554 มิถุนายน 2555 และธันวาคม 2556 บริษัทได้ทำสัญญาขายเครื่องจักรและอุปกรณ์และเช่ากลับคืนที่เป็นสัญญาเช่าการเงินกับบริษัทอิสระซึ่งในประเทศแห่งหนึ่งเป็นระยะเวลา 36 เดือน บริษัทมีขาดทุนจากการขายและเช่ากลับคืนในปี 2555 เป็นจำนวนเงินประมาณ 557 พันบาทซึ่งถูกรับรู้ในงบกำไรขาดทุนเบ็ดเสร็จและมีกำไรจากการขายและเช่ากลับคืนที่เกิดขึ้นในปี 2556 และ 2554 เป็นจำนวนเงินประมาณ 98 พันบาทและ 393 พันบาท ตามลำดับ ซึ่งแสดงได้ดังนี้

บริษัท อีสต์โคสต์เฟอ์นิทค จำกัด (มหาชน) และบริษัทย่อย

หมายเหตุประกอบงบการเงิน (ต่อ)

วันที่ 31 ธันวาคม 2556 และ 2555

	งบการเงินรวมและ งบการเงินเฉพาะบริษัท (พันบาท)	
	2556	2555
กำไรจากการขายและเช่ากลับคืนรอการตัดบัญชี	491	393
หัก จำนวนที่รับรู้สะสม	(277)	(142)
สุทธิ	214	251

กำไรจากการขายและเช่ากลับคืนที่เป็นสัญญาเช่าการเงินซึ่งรับรู้เป็น “รายได้อื่น” สำหรับปี 2556 และ 2555 มีจำนวนเงินประมาณ 135 พันบาทและ 131 พันบาท ตามลำดับ

#### 16. พุนเรือหุ้น ส่วนเกินมูลค่าหุ้นและการนำบริษัทเข้าจดทะเบียนในตลาดหลักทรัพย์ เอ็ม เอ ไอ

ในที่ประชุมวิสามัญผู้ถือหุ้นเมื่อวันที่ 11 ตุลาคม 2555 ผู้ถือหุ้นได้มีมติเป็นเอกฉันท์อนุมัติการเปลี่ยนแปลงมูลค่าหุ้นสามัญของบริษัทจากเดิมหุ้นละ 100 บาท เป็นหุ้นละ 0.25 บาท และทุนของบริษัทภายหลังการเปลี่ยนแปลงดังกล่าวประกอบด้วยหุ้นสามัญจำนวน 400,000,000 หุ้น มูลค่าหุ้นละ 0.25 บาท เป็นเงิน 100 ล้านบาท (เดิมประกอบด้วยหุ้นสามัญจำนวน 1,000,000 หุ้น มูลค่าหุ้นละ 100 บาท เป็นเงิน 100 ล้านบาท) นอกจากนี้ ผู้ถือหุ้นยังได้มีมติเป็นเอกฉันท์อนุมัติการเพิ่มทุนจดทะเบียนของบริษัทจากเดิมจำนวน 100 ล้านบาท (แบ่งออกเป็นหุ้นสามัญจำนวน 400,000,000 หุ้น มูลค่าหุ้นละ 0.25 บาท) เป็น 130 ล้านบาท (แบ่งออกเป็นหุ้นสามัญจำนวน 520,000,000 หุ้น มูลค่าหุ้นละ 0.25 บาท) โดยการออกหุ้นสามัญใหม่จำนวน 120,000,000 หุ้น มูลค่าหุ้นละ 0.25 บาท เป็นเงิน 30 ล้านบาท โดยบริษัทได้จดทะเบียนการเปลี่ยนแปลงมูลค่าหุ้นสามัญและการเพิ่มทุนจดทะเบียนดังกล่าวกับกระทรวงพาณิชย์แล้วเมื่อวันที่ 18 ตุลาคม 2555 และต่อมาบริษัทได้ดำเนินการจัดสรรหุ้นสามัญที่ออกใหม่จำนวน 120,000,000 หุ้นดังกล่าวเพื่อเสนอขายให้แก่ประชาชนทั่วไปหลังจากที่บริษัทได้รับอนุญาตจากสำนักงานคณะกรรมการกำกับหลักทรัพย์และตลาดหลักทรัพย์ให้เสนอขายหลักทรัพย์ต่อประชาชนเมื่อวันที่ 22 มีนาคม 2556 ในราคาหุ้นละ 1.20 บาท และตลาดหลักทรัพย์ เอ็ม เอ ไอ ได้มีคำสั่งรับหุ้นสามัญของบริษัทเป็นหลักทรัพย์จดทะเบียนเมื่อวันที่ 26 มีนาคม 2556 ผลจากการเสนอขายหุ้นสามัญของบริษัทต่อประชาชนในเดือนมีนาคม 2556 ดังกล่าว บริษัทได้รับชำระเงินค่าหุ้นจำนวน 144 ล้านบาท โดยบริษัทบันทึกเป็นทุนเรือนหุ้นจำนวน 30 ล้านบาท และเป็นส่วนเกินมูลค่าหุ้นจำนวนเงินประมาณ 105.4 ล้านบาท (สุทธิจากค่าใช้จ่ายในการเสนอขายหุ้นสามัญจำนวนเงินรวมประมาณ 8.6 ล้านบาทซึ่งประกอบด้วยจำนวนเงินที่จ่ายในปี 2556 และ 2555 จำนวน 6.6 ล้านบาทและ 2.0 ล้านบาท ตามลำดับ) ซึ่งแสดงเป็นรายการแยกต่างหากภายใต้ “ส่วนของผู้ถือหุ้น” ในงบแสดงฐานะการเงิน ณ วันที่ 31 ธันวาคม 2556

ตามบทบัญญัติแห่งพระราชบัญญัติบริษัทมหาชนจำกัด พ.ศ. 2535 มาตรา 51 ในกรณีที่บริษัทเสนอขายหุ้นสูงกว่ามูลค่าหุ้นที่จดทะเบียนไว้ บริษัทต้องนำค่าหุ้นส่วนเกินนี้ตั้งเป็นทุนสำรองส่วนเกินมูลค่าหุ้นแยกต่างหากจากทุนสำรองตามมาตรา 116 แห่งพระราชบัญญัติบริษัทมหาชนจำกัด พ.ศ. 2535 (สำรองตามกฎหมาย) ส่วนเกินมูลค่าหุ้นนี้จะนำไปจ่ายเป็นเงินปันผลไม่ได้

บริษัท อีส์ทีโคสต์เฟอ์นิเทค จำกัด (มหาชน) และบริษัทย่อย

หมายเหตุประกอบงบการเงิน (ต่อ)

วันที่ 31 ธันวาคม 2556 และ 2555

#### 17. สำรองตามกฎหมาย

ตามบทบัญญัติแห่งพระราชบัญญัติบริษัทมหาชนจำกัด พ.ศ. 2535 มาตรา 116 บริษัทจะต้องจัดสรรทุนสำรอง (“สำรองตามกฎหมาย”) อย่างน้อยร้อยละ 5 ของกำไรประจำปีหลังจากหักขาดทุนสะสมยกมา (ถ้ามี) จนกว่าสำรองดังกล่าวมีจำนวนไม่น้อยกว่าร้อยละ 10 ของทุนจดทะเบียน สำรองตามกฎหมายนี้จะนำไปจ่ายเป็นเงินปันผลไม่ได้

#### 18. การจ่ายเงินปันผลและการจัดสรรสำรองตามกฎหมาย

ในที่ประชุมคณะกรรมการบริษัทเมื่อวันที่ 9 พฤษภาคม 2556 คณะกรรมการบริษัทได้มีมติอนุมัติให้บริษัท (1) จ่ายเงินปันผลระหว่างกาลจากกำไรสะสมที่ยังไม่ได้จัดสรร ณ วันที่ 31 ธันวาคม 2555 ในอัตราหุ้นละ 0.0594 บาท เป็นเงินรวมประมาณ 30.9 ล้านบาท และ (2) จัดสรรกำไรสะสมที่ยังไม่ได้จัดสรรเพื่อเป็นสำรองตามกฎหมายเป็นจำนวนเงิน 2.2 ล้านบาท โดยบริษัทได้จ่ายเงินปันผลดังกล่าวให้แก่ผู้ถือหุ้นแล้วเมื่อวันที่ 7 มิถุนายน 2556

นอกจากนี้ เพื่อให้เป็นไปตามตามบทบัญญัติแห่งพระราชบัญญัติบริษัทมหาชนจำกัด พ.ศ. 2535 ตามที่กล่าวไว้ในหมายเหตุ 17 บริษัทได้จัดสรรกำไรสำหรับปี 2556 เพื่อเป็นสำรองตามกฎหมายอีกเป็นจำนวนเงิน 3.0 ล้านบาท

#### 19. ค่าใช้จ่ายตามลักษณะ

	พันบาท			
	งบการเงินรวม		งบการเงินเฉพาะบริษัท	
	2556	2555	2556	2555
สินค้าประกอบ วัตถุดิบและวัสดุสิ้นเปลือง				
ใช้ไป	752,922	715,278	752,922	715,278
ค่าใช้จ่ายเกี่ยวกับพนักงาน	142,676	137,054	142,651	137,013
ค่าเสื่อมราคา	70,526	61,351	70,526	61,351
ค่าโฆษณาและส่งเสริมการขาย	44,540	33,978	44,380	33,799
ต้นทุนทางการเงิน	33,383	33,600	33,383	33,600
ค่าไฟฟ้า	31,837	29,231	31,837	29,231
ค่าขนส่งและค่าระวาง	22,097	21,547	22,078	21,531
ค่าซ่อมแซมและบำรุงรักษา	15,105	16,654	15,104	16,651
ขาดทุน (กำไร) ที่ยังไม่เกิดขึ้นจากการวัด				
มูลค่ายุติธรรมของตราสารอนุพันธ์	12,380	( 3,249)	12,380	( 3,249)
ค่าน้ำมันเชื้อเพลิง	11,697	11,225	11,680	11,169
การเปลี่ยนแปลงในสินค้าสำเร็จรูปและ				
สินค้าระหว่างผลิต	( 75,508)	( 62,426)	( 75,541)	( 62,394)

บริษัท อีส์ทีโคสต์เฟอ์นิเทค จำกัด (มหาชน) และบริษัทย่อย

หมายเหตุประกอบงบการเงิน (ต่อ)

วันที่ 31 ธันวาคม 2556 และ 2555

## 20. ภาษีเงินได้

พระราชกฤษฎีกาออกตามความในประมวลรัษฎากรว่าด้วยการลดอัตราและยกเว้นรัษฎากรฉบับที่ 530 พ.ศ. 2554 ลงวันที่ 21 ธันวาคม 2554 กำหนดให้ลดอัตราภาษีเงินได้สำหรับบริษัทหรือห้างหุ้นส่วนนิติบุคคลเป็นระยะเวลาสามรอบระยะเวลาบัญชีจากอัตราร้อยละ 30 คงเหลือในอัตราร้อยละ 23 สำหรับรอบระยะเวลาบัญชีแรกและร้อยละ 20 สำหรับสองรอบระยะเวลาบัญชีถัดมาเป็นการชั่วคราว ทั้งนี้ เริ่มตั้งแต่รอบระยะเวลาบัญชีที่เริ่มในหรือหลังวันที่ 1 มกราคม 2555

บริษัทใช้อัตราภาษีเงินได้ร้อยละ 20 และร้อยละ 23 ในการคำนวณภาษีเงินได้นิติบุคคลสำหรับปีสิ้นสุดวันที่ 31 ธันวาคม 2556 และ 2555 ตามลำดับ

ทั้งนี้ ฝ่ายบริหารของบริษัทเชื่อว่าอัตราภาษีเงินได้ที่จะประกาศใช้ภายหลังปี 2557 จะยังคงเป็นอัตราร้อยละ 20 ต่อไป

ภาษีเงินได้ที่บันทึกเป็นค่าใช้จ่ายสำหรับปีสิ้นสุดวันที่ 31 ธันวาคม 2556 และ 2555 ประกอบด้วยรายการดังต่อไปนี้

	พันบาท			
	งบการเงินรวม		งบการเงินเฉพาะบริษัท	
	2556	2555	2556	2555
ภาษีเงินได้คำนวณจากกำไรทางบัญชีตามอัตราภาษีที่				
ประกาศใช้ (ร้อยละ 20 ในปี 2556 และร้อยละ 23 ในปี 2555)	9,199	9,577	9,208	9,613
ผลกระทบจากรายการที่เป็นรายจ่ายต้องห้ามทางภาษี	6,574	3,800	6,565	3,764
ผลกระทบจากรายการที่สามารถหักเป็นรายจ่ายได้เพิ่มเติม	( 2,752)	( 1,630)	( 2,752)	( 1,630)
ผลกระทบจากการได้ลดอัตราภาษีภายใต้การส่งเสริมการลงทุน	( 6,642)	( 5,748)	( 6,642)	( 5,748)
ภาษีเงินได้คำนวณจากกำไรทางภาษี	6,379	5,999	6,379	5,999
สินทรัพย์ภาษีเงินได้รอการตัดบัญชีเพิ่มขึ้น	( 495)	( 94)	( 495)	( 94)
หนี้สินภาษีเงินได้รอการตัดบัญชีลดลง	( 681)	( 902)	( 681)	( 902)
ภาษีเงินได้ที่แสดงในงบกำไรขาดทุนเบ็ดเสร็จ	5,203	5,003	5,203	5,003

บริษัท อีสต์โคสต์เฟอ์นิเทค จำกัด (มหาชน) และบริษัทย่อย

หมายเหตุประกอบงบการเงิน (ต่อ)

วันที่ 31 ธันวาคม 2556 และ 2555

สินทรัพย์และหนี้สินภาษีเงินได้รอการตัดบัญชีที่แสดงในงบแสดงฐานะการเงิน ณ วันที่ 31 ธันวาคม 2556 และ 2555 ประกอบด้วยรายการดังต่อไปนี้

	พันบาท			
	งบการเงินรวม		งบการเงินเฉพาะบริษัท	
	2556	2555	2556	2555
<b>สินทรัพย์ภาษีเงินได้รอการตัดบัญชี</b>				
ผลกระทบของรายการซึ่งยังไม่สามารถ				
ถือเป็นค่าใช้จ่ายทางภาษีหรือรายได้ทางบัญชี *				
- ค่าเพื่อการลดมูลค่าของสินค้าคงเหลือ	804	341	804	341
- กำไรจากการขายและเช่ากลับคืนรอตัดบัญชี *	43	36	43	36
- หนี้สินผลประโยชน์ของพนักงานหลังออก				
จากงาน	593	568	593	568
<b>รวมสินทรัพย์ภาษีเงินได้รอการตัดบัญชี</b>	<b>1,440</b>	<b>945</b>	<b>1,440</b>	<b>945</b>
<b>หนี้สินภาษีเงินได้รอการตัดบัญชี</b>				
ผลกระทบของรายการซึ่งยังไม่สามารถ				
ถือเป็นรายได้ทางภาษี				
- ส่วนเกินทุนจากการตีราคาอาคาร - สุทธิ	5,511	5,664	5,511	5,664
- ส่วนเกินทุนจากการตีราคาเครื่องจักร - สุทธิ	2,847	3,375	2,847	3,375
<b>รวมหนี้สินภาษีเงินได้รอการตัดบัญชี</b>	<b>8,358</b>	<b>9,039</b>	<b>8,358</b>	<b>9,039</b>

**21. สิทธิพิเศษที่ได้รับจากการส่งเสริมการลงทุน**

บริษัทได้รับสิทธิพิเศษจากการได้รับการส่งเสริมการลงทุนตามพระราชบัญญัติส่งเสริมการลงทุน พ.ศ. 2520 โดยได้รับสิทธิพิเศษหลายประการ เช่น ได้รับยกเว้นอากรขาเข้าสำหรับวัตถุดิบและวัสดุจำเป็นที่นำเข้าเพื่อใช้ในการที่ได้รับ การส่งเสริม ได้รับยกเว้นภาษีเงินได้นิติบุคคลสำหรับกำไรสุทธิที่ได้จากการประกอบกิจการที่ได้รับการส่งเสริมตาม (1) เป็นระยะเวลาแปดปีนับตั้งแต่วันที่เริ่มมีรายได้จากกิจการที่ได้รับการส่งเสริมและได้รับลดหย่อนภาษีเงินได้นิติบุคคล กึ่งหนึ่งสำหรับกำไรสุทธิที่ได้จากการประกอบกิจการที่ได้รับการส่งเสริมตาม (1) เป็นระยะเวลาห้าปีนับตั้งแต่วันที่สิ้นสุด การได้รับยกเว้นภาษีเงินได้นิติบุคคลข้างต้น ได้รับยกเว้นภาษีเงินได้นิติบุคคลสำหรับกำไรสุทธิที่ได้จากการประกอบ กิจการที่ได้รับการส่งเสริมตาม (2) และ (3) ในจำนวนที่ไม่เกินขอบเขตที่กำหนดไว้ในบัตรส่งเสริมการลงทุนเป็น ระยะเวลาสามปีนับตั้งแต่วันที่เริ่มมีรายได้จากกิจการที่ได้รับการส่งเสริม กิจการที่ได้รับการส่งเสริมและวันที่เริ่มมี รายได้จากกิจการที่ได้รับการส่งเสริมของบริษัทมีดังนี้



บริษัท อีสต์โคสต์เฟอร์นิเทจ จำกัด (มหาชน) และบริษัทย่อย

หมายเหตุประกอบงบการเงิน (ต่อ)

วันที่ 31 ธันวาคม 2556 และ 2555

- (1) กิจการผลิตเครื่องเรือนและเครื่องตกแต่ง (ยกเว้นที่ทำจากไม้และโลหะ) เริ่มมีรายได้เมื่อวันที่ 29 กันยายน 2543
- (2) กิจการผลิตเครื่องเรือนหรือชิ้นส่วน (ยกเว้นที่ผลิตจากไม้หวงห้าม) เริ่มมีรายได้เมื่อวันที่ 8 มกราคม 2554
- (3) กิจการผลิตสิ่งพิมพ์ เริ่มมีรายได้เมื่อวันที่ 1 เมษายน 2554

ในฐานะที่บริษัทเป็นกิจการที่ได้รับการส่งเสริมการลงทุน บริษัทต้องปฏิบัติตามเงื่อนไขและข้อกำหนดต่างๆ ที่กำหนดไว้ในบัตรส่งเสริมการลงทุน

ผลการดำเนินงานแยกตามกิจการที่ได้รับการส่งเสริมและไม่ได้รับการส่งเสริมสำหรับปีสิ้นสุดวันที่ 31 ธันวาคม 2556 และ 2555 มีดังนี้

2556 - งบการเงินรวม (พันบาท)				
	กิจการที่ได้รับการ ส่งเสริมทั้งหมด	กิจการที่ได้รับการ ส่งเสริมบางส่วน	กิจการที่ไม่ได้รับ การส่งเสริม	รวม
รายได้จากการขาย - สุทธิ	584,527	109,893	478,337	1,172,757
กำไรจากอัตราแลกเปลี่ยน	2,882	542	2,354	5,778
รายได้อื่น	1,596	23	13,151	14,770
ต้นทุนขาย	( 451,742)	( 84,888)	( 369,286)	( 905,916)
ค่าใช้จ่ายในการขาย	( 48,967)	( 9,183)	( 41,652)	( 99,802)
ค่าใช้จ่ายในการบริหาร (รวม ขาดทุนที่ยังไม่เกิดจากการ วัดมูลค่ายุติธรรมของ				
ตราสารอนุพันธ์)	( 60,156)	( 8,982)	( 39,073)	( 108,211)
ต้นทุนทางการเงิน	( 16,715)	( 3,144)	( 13,524)	( 33,383)
ค่าใช้จ่ายภาษีเงินได้	-	( 563)	( 4,640)	( 5,203)
กำไรสำหรับปี	11,425	3,698	25,667	40,790

บริษัท อีสต์โคสต์ฟอรันิเทค จำกัด (มหาชน) และบริษัทย่อย

หมายเหตุประกอบงบการเงิน (ต่อ)

วันที่ 31 ธันวาคม 2556 และ 2555

2555 - งบการเงินรวม (พันบาท)				
	กิจการที่ได้รับการ ส่งเสริมทั้งหมด	กิจการที่ได้รับการ ส่งเสริมบางส่วน	กิจการที่ไม่ได้รับ การส่งเสริม	รวม
รายได้จากการขาย - สุทธิ	510,438	144,913	409,382	1,064,733
รายได้อื่น (รวมกำไรที่ยังไม่ เกิดขึ้นจากการวัดมูลค่า ยุติธรรมของตราสารอนุพันธ์)	4,920	31	13,071	18,022
ต้นทุนขาย	( 409,294)	( 115,380)	( 327,004)	( 851,678)
ค่าใช้จ่ายในการขาย	( 39,563)	( 11,127)	( 33,275)	( 83,965)
ค่าใช้จ่ายในการบริหาร	( 32,813)	( 9,228)	( 27,173)	( 69,214)
ขาดทุนจากอัตราแลกเปลี่ยน	( 1,267)	( 357)	( 1,036)	( 2,660)
ต้นทุนทางการเงิน	( 16,193)	( 4,568)	( 12,839)	( 33,600)
ค่าใช้จ่ายภาษีเงินได้	-	( 792)	( 4,211)	( 5,003)
กำไรสำหรับปี	16,228	3,492	16,915	36,635

2556 - งบการเงินเฉพาะบริษัท (พันบาท)				
	กิจการที่ได้รับการ ส่งเสริมทั้งหมด	กิจการที่ได้รับการ ส่งเสริมบางส่วน	กิจการที่ไม่ได้รับ การส่งเสริม	รวม
รายได้จากการขาย - สุทธิ	584,527	109,893	477,491	1,171,911
กำไรจากอัตราแลกเปลี่ยน	2,882	542	2,355	5,779
รายได้อื่น	1,596	23	13,136	14,755
ต้นทุนขาย	( 451,742)	( 84,888)	( 369,300)	( 905,930)
ค่าใช้จ่ายในการขาย	( 48,967)	( 9,183)	( 40,983)	( 99,133)
ค่าใช้จ่ายในการบริหาร	( 60,156)	( 8,982)	( 38,823)	( 107,961)
ต้นทุนทางการเงิน	( 16,715)	( 3,144)	( 13,524)	( 33,383)
ค่าใช้จ่ายภาษีเงินได้	-	( 563)	( 4,640)	( 5,203)
กำไรสำหรับปี	11,425	3,698	25,712	40,835

บริษัท อีส์ทีโคสท์เฟอ์รนิเทค จำกัด (มหาชน) และบริษัทย่อย

หมายเหตุประกอบงบการเงิน (ต่อ)

วันที่ 31 ธันวาคม 2556 และ 2555

	2555 - งบการเงินเฉพาะบริษัท (พันบาท)			
	กิจการที่ได้รับการ ส่งเสริมทั้งหมด	กิจการที่ได้รับการ ส่งเสริมบางส่วน	กิจการที่ไม่ได้รับ การส่งเสริม	รวม
รายได้จากการขาย - สุทธิ	510,438	144,913	408,287	1,063,638
รายได้อื่น	4,920	31	13,066	18,017
ต้นทุนขาย	( 409,294)	( 115,380)	( 326,999)	( 851,673)
ค่าใช้จ่ายในการขาย	( 39,563)	( 11,127)	( 32,347)	( 83,037)
ค่าใช้จ่ายในการบริหาร	( 32,813)	( 9,228)	( 26,849)	( 68,890)
ขาดทุนจากอัตราแลกเปลี่ยน	( 1,267)	( 357)	( 1,036)	( 2,660)
ต้นทุนทางการเงิน	( 16,193)	( 4,568)	( 12,839)	( 33,600)
ค่าใช้จ่ายภาษีเงินได้	-	( 792)	( 4,211)	( 5,003)
กำไรสำหรับปี	16,228	3,492	17,072	36,792

## 22. ข้อมูลทางการเงินที่สำคัญจำแนกตามส่วนงานดำเนินงาน

รายได้จากการขาย รายได้อื่น ต้นทุนขาย ค่าใช้จ่ายอื่น และกำไร/ขาดทุนก่อนค่าใช้จ่ายภาษีเงินได้เป็นข้อมูลทางการเงินที่สำคัญและเป็นข้อมูลหลักของบริษัทและบริษัทย่อยซึ่งถูกนำเสนอให้กับผู้มีอำนาจตัดสินใจสูงสุดด้านการดำเนินงานอย่างสม่ำเสมอและถูกใช้ในการประเมินผลการดำเนินงานของส่วนงาน บริษัทและบริษัทย่อยมีส่วนงานดำเนินงาน (ซึ่งกำหนดจากส่วนงานที่รายงานเป็นการภายใน) ที่มีสัดส่วนเป็นสาระสำคัญสองส่วนงานคือ (1) เฟอ์รนิเจอร์ไม้และแผ่นไม้ประกอบ (เฟอ์รนิเจอร์ไม้อย่างและเฟอ์รนิเจอร์ไม้ปาร์ติเคิลบอร์ด) และ (2) ส่วนงานอื่นๆ เช่น กระจกปิดผิว ไม้แปรรูปอบแห้ง และวัสดุตกแต่งเฟอ์รนิเจอร์อื่นๆ เป็นส่วนงานย่อยที่มีสัดส่วนไม่เป็นสาระสำคัญ บริษัทบันทึกรายการโอนระหว่างส่วนงานในราคาทุนโดยนโยบายการบัญชีที่ใช้กับส่วนงานดำเนินงานของบริษัทและบริษัทย่อยเป็นไปตามนโยบายการบัญชีตามที่กล่าวในหมายเหตุ 3 นอกจากนี้ บริษัทและบริษัทย่อยไม่สามารถจำแนกข้อมูลสินทรัพย์และหนี้สินของตามส่วนงานได้โดยไม่มีต้นทุนที่เกินจำเป็น

บริษัท อีสต์โคสต์เฟอร์นิเทค จำกัด (มหาชน) และบริษัทย่อย

หมายเหตุประกอบงบการเงิน (ต่อ)

วันที่ 31 ธันวาคม 2556 และ 2555

ข้อมูลเกี่ยวกับผลิตภัณฑ์

	พันบาท			
	งบการเงินรวม		งบการเงินเฉพาะบริษัท	
	2556	2555	2556	2555
รายได้จากการขาย - สุทธิ				
- เฟอร์นิเจอร์ไม้และแผ่นไม้ประกอบ	1,119,564	1,012,484	1,119,564	1,012,484
- ผลิตภัณฑ์อื่น ๆ	53,193	52,249	52,347	51,154
รวม	1,172,757	1,064,733	1,171,911	1,063,638
รายได้อื่น (รวมกำไร/ขาดทุนจาก อัตราแลกเปลี่ยน)				
- เฟอร์นิเจอร์ไม้และแผ่นไม้ประกอบ	17,670	9,210	17,671	9,210
- ผลิตภัณฑ์อื่น ๆ	2,878	2,904	2,863	2,898
รวม	20,548	12,114	20,534	12,108
ต้นทุนขาย				
- เฟอร์นิเจอร์ไม้และแผ่นไม้ประกอบ	843,835	791,522	843,835	791,522
- ผลิตภัณฑ์อื่น ๆ	62,081	60,156	62,095	60,151
รวม	905,916	851,678	905,930	851,673
ค่าใช้จ่ายอื่น (รวมกำไร/ขาดทุนที่ยัง ไม่เกิดขึ้นจากการวัดมูลค่ายุติธรรม ของตราสารอนุพันธ์)				
- เฟอร์นิเจอร์ไม้และแผ่นไม้ประกอบ	232,946	178,099	232,946	178,098
- ผลิตภัณฑ์อื่น ๆ	8,450	5,431	7,531	4,180
รวม	241,396	183,530	240,477	182,278
กำไร (ขาดทุน) ก่อนค่าใช้จ่ายภาษีเงินได้				
- เฟอร์นิเจอร์ไม้และแผ่นไม้ประกอบ	60,453	52,074	60,453	52,074
- ผลิตภัณฑ์อื่น ๆ	(14,460)	(10,435)	(14,415)	(10,279)
สุทธิ	45,993	41,639	46,038	41,795

บริษัท อีสต์โคสต์เฟอ์นิเทค จำกัด (มหาชน) และบริษัทย่อย

หมายเหตุประกอบงบการเงิน (ต่อ)

วันที่ 31 ธันวาคม 2556 และ 2555

ข้อมูลเกี่ยวกับเขตภูมิศาสตร์ (ที่สามารถจำแนกได้อย่างสมเหตุสมผล)

	พันบาท			
	งบการเงินรวม		งบการเงินเฉพาะบริษัท	
	2556	2555	2556	2555
รายได้จากการขายต่างประเทศ - สุทธิ				
- ญี่ปุ่น	682,169	607,282	682,169	607,282
- บาเรน	26,209	21,605	26,209	21,605
- สหรัฐอเมริกา	14,776	8,788	14,776	8,788
- ใต้หวัน	8,184	4,417	8,184	4,415
- สิงคโปร์	2,571	5,231	2,571	5,231
- ฝรั่งเศส	-	5,997	-	5,997
- ประเทศอื่น ๆ	6,321	4,919	6,321	4,921
รวม	740,230	658,239	740,230	658,239
รายได้จากการขายในประเทศ - สุทธิ	432,527	406,494	431,681	405,399
รวมรายได้จากการขาย - สุทธิ	1,172,757	1,064,733	1,171,911	1,063,638

บริษัทและบริษัทย่อยไม่มีสินทรัพย์ไม่หมุนเวียนใดๆ ที่ตั้งอยู่ในประเทศอื่นนอกเหนือจากประเทศไทย

ข้อมูลเกี่ยวกับลูกค้ารายใหญ่ (ลูกค้าที่มียอดรายการค้าเกินกว่าร้อยละ 10 ของยอดรายการค้ารวม)

	ร้อยละของยอดที่มีกับลูกค้ารายใหญ่ต่อยอดรวม			
	งบการเงินรวม		งบการเงินเฉพาะบริษัท	
	2556	2555	2556	2555
รายได้จากการขาย - สุทธิ				
- เฟอ์นิเจอร์ไม้และแผ่นไม้ประกอบ	49.05	49.73	49.05	49.73
- ผลิตภัณฑ์อื่น ๆ	-	-	-	-
รายได้จากการขาย - สุทธิ				
- ต่างประเทศ	54.52	54.39	54.52	54.39
- ในประเทศ	33.66	35.65	33.73	35.75
- รวม	46.83	47.24	46.86	47.28

บริษัท อีสต์โคสต์เฟอ์นิเทค จำกัด (มหาชน) และบริษัทย่อย

หมายเหตุประกอบงบการเงิน (ต่อ)

วันที่ 31 ธันวาคม 2556 และ 2555

### 23. การเปิดเผยข้อมูลสำหรับเครื่องมือทางการเงิน

#### ความเสี่ยงด้านสภาพคล่อง

บริษัทและบริษัทย่อยบริหารความเสี่ยงด้านสภาพคล่องและรักษาระดับเงินสดและรายการเทียบเท่าเงินสดให้อยู่ในระดับที่เหมาะสมสำหรับการดำเนินงานของบริษัทและเพื่อป้องกันความผันผวนของกระแสเงินสด

#### ความเสี่ยงจากการให้สินเชื่อ

ความเสี่ยงจากการให้สินเชื่อเกิดจากการที่ลูกค้าหรือคู่สัญญาไม่สามารถหรือไม่ประสงค์จะปฏิบัติตามข้อตกลงทางการเงินและตามสัญญาที่ให้ไว้กับบริษัท บริษัทและบริษัทย่อยมีนโยบายในการป้องกันความเสี่ยงนี้โดยการวิเคราะห์ฐานะทางการเงินของลูกค้าและคู่สัญญาเป็นระยะ ๆ

มูลค่าตามบัญชีของลูกหนี้ที่แสดงในงบแสดงฐานะการเงินเป็นมูลค่าสูงสุดที่อาจเกิดจากความเสี่ยงจากการให้สินเชื่อ

#### ความเสี่ยงจากอัตราแลกเปลี่ยน

บริษัทมีรายการค้าที่สำคัญในต่างประเทศซึ่งรวมถึงการนำเข้าสินค้าและวัตถุดิบและการส่งออกสินค้าของบริษัท ซึ่งอาจทำให้บริษัทได้รับความเสี่ยงจากความผันผวนของเงินตราต่างประเทศ ในทางปฏิบัติบริษัทลดความเสี่ยงนี้โดยการจับคู่ (Matching) เงินรับชำระจากลูกค้า (ลูกหนี้) และเงินจ่ายชำระแก่ผู้ขาย (เจ้าหนี้) โดย เริ่มตั้งแต่ปี 2552 บริษัทได้เริ่มใช้สัญญาซื้อ-ขายเงินตราต่างประเทศล่วงหน้าเพื่อลดความเสี่ยงนี้ (ดูหมายเหตุ 26)

ณ วันที่ 31 ธันวาคม 2556 และ 2555 บริษัทมีสินทรัพย์และหนี้สินที่เป็นเงินตราต่างประเทศที่สำคัญซึ่งไม่ได้มีการป้องกันความเสี่ยงจากอัตราแลกเปลี่ยนดังนี้

	สินทรัพย์ที่เป็น		หนี้สินที่เป็น	
	เงินตราต่างประเทศ		เงินตราต่างประเทศ	
	2556	2555	2556	2555
พันธหนี้ยูดสหรัฐ	-	1,207	618	397

บริษัท อีสต์โคสต์เฟอ์นิเทค จำกัด (มหาชน) และบริษัทย่อย

หมายเหตุประกอบงบการเงิน (ต่อ)

วันที่ 31 ธันวาคม 2556 และ 2555

#### ความเสี่ยงจากอัตราดอกเบี้ย

ความเสี่ยงจากอัตราดอกเบี้ยเกิดจากความผันผวนของอัตราดอกเบี้ยในตลาดในอนาคต ซึ่งจะส่งผลกระทบต่อผลการดำเนินงานและกระแสเงินสดของบริษัท ฝ่ายบริหารของบริษัทเชื่อว่าบริษัทไม่มีความเสี่ยงจากอัตราดอกเบี้ยที่เป็นสาระสำคัญ เนื่องจากเงินเบิกเกินบัญชีและเงินกู้ยืมระยะสั้นและระยะยาวจากสถาบันการเงินของบริษัทมีอัตราดอกเบี้ยลอยตัวตามอัตราดอกเบี้ยในท้องตลาด

#### มูลค่ายุติธรรมของเครื่องมือทางการเงิน

มูลค่ายุติธรรม หมายถึง จำนวนเงินที่ผู้ซื้อและผู้ขายตกลงแลกเปลี่ยนเครื่องมือทางการเงินในเวลาที่ทั้งสองฝ่ายมีความรอบรู้และเต็มใจในการแลกเปลี่ยนและสามารถต่อรองราคากันได้อย่างเป็นอิสระในลักษณะของผู้ที่ไม่มีความเกี่ยวข้องกัน มูลค่ายุติธรรมได้มาจากราคาตลาดที่กำหนดหรือกระแสเงินสดคิดลด

บริษัทและบริษัทย่อยใช้วิธีการและสมมติฐานดังต่อไปนี้ในการประมาณมูลค่ายุติธรรมของเครื่องมือทางการเงิน

เงินสดและรายการเทียบเท่าเงินสด ลูกหนี้การค้าและลูกหนี้อื่น เงินเบิกเกินบัญชี เงินกู้ยืมระยะสั้นจากสถาบันการเงิน เจ้าหนี้การค้าและเจ้าหนี้อื่น มีราคาตามบัญชีใกล้เคียงกับมูลค่ายุติธรรมเนื่องจากสินทรัพย์ทางการเงินและหนี้สินทางการเงินเหล่านี้จะครบกำหนดในระยะเวลาอันสั้น

เงินลงทุนชั่วคราวในหลักทรัพย์เพื่อขายแสดงด้วยมูลค่ายุติธรรมในขณะที่เงินลงทุนในตราสารหนี้ที่จะถือจนครบกำหนดแสดงด้วยราคาทุนตัดจำหน่ายซึ่งมีราคาตามบัญชีใกล้เคียงกับมูลค่ายุติธรรม

เงินกู้ยืมระยะยาวจากธนาคารมีอัตราดอกเบี้ยลอยตัวซึ่งเป็นอัตราที่ตลาดมีราคาตามบัญชีใกล้เคียงกับมูลค่ายุติธรรม

เงินลงทุนในบริษัทย่อยและหนี้สินตามสัญญาเช่าซื้อและสัญญาเช่าการเงินไม่สามารถคำนวณมูลค่ายุติธรรมได้อย่างเหมาะสมโดยไม่มีต้นทุนที่เกินจำเป็น

#### 24. การจัดการส่วนทุน

วัตถุประสงค์ในการบริหารจัดการทุนที่สำคัญของบริษัทและบริษัทย่อย คือ การจัดให้มีซึ่งโครงสร้างทางการเงินที่เหมาะสมและการดำรงไว้ซึ่งความสามารถในการดำเนินธุรกิจอย่างต่อเนื่อง

ณ วันที่ 31 ธันวาคม 2556 และ 2555 อัตราส่วนหนี้สินต่อทุน (งบการเงินรวมและงบการเงินเฉพาะบริษัท) เท่ากับ 2.17 : 1.00 และ 3.94 : 1.00 ตามลำดับ

บริษัท อีस्टโคสต์เฟอร์นิเทค จำกัด (มหาชน) และบริษัทย่อย

หมายเหตุประกอบงบการเงิน (ต่อ)

วันที่ 31 ธันวาคม 2556 และ 2555

25. กองทุนสำรองเลี้ยงชีพของพนักงานซึ่งจดทะเบียนแล้ว

ในระหว่างปี 2555 บริษัทได้จัดให้มีเงินกองทุนสำรองเลี้ยงชีพพนักงานตามความในพระราชบัญญัติกองทุนสำรองเลี้ยงชีพ พ.ศ. 2530 สำหรับพนักงานของบริษัทบนพื้นฐานความสมัครใจของพนักงานในการเป็นสมาชิกของกองทุน ตามข้อบังคับของกองทุน บริษัทและพนักงานจะจ่ายเงินสมทบและเงินสะสมเข้ากองทุนในอัตราร้อยละ 3 ของเงินเดือนพนักงาน กองทุนสำรองเลี้ยงชีพพนักงานจะจ่ายเงินทุนเลี้ยงชีพแก่พนักงานตามเงื่อนไขที่ระบุไว้ในข้อบังคับของกองทุน

ส่วนที่บริษัทจ่ายสมทบซึ่งบันทึกเป็นค่าใช้จ่ายสำหรับปี 2556 และ 2555 มีจำนวนเงินประมาณ 0.8 ล้านบาท และ 0.2 ล้านบาท ตามลำดับ

26. อื่น ๆ

ณ วันที่ 31 ธันวาคม 2556 บริษัทมี

- ก. ภาระผูกพันตามสัญญาเช่าพื้นที่และบริการเพื่อใช้เป็นสำนักงานสาขาซึ่งสัญญาดังกล่าวมีกำหนดระยะเวลา ระหว่าง 1 ถึง 3 ปี ภายใต้เงื่อนไขของสัญญาดังกล่าว บริษัทผูกพันที่จะต้องจ่ายค่าเช่าและค่าบริการเป็นเงินรวมปีละประมาณ 14.4 ล้านบาท นอกจากนี้ บริษัทได้จ่ายเงินประกันตามสัญญาดังกล่าวแก่บริษัทผู้ให้เช่าเป็นจำนวนเงินประมาณ 3.8 ล้านบาท ซึ่งแสดงเป็นส่วนหนึ่งของ “เงินมัดจำและเงินประกัน” ในงบแสดงฐานะทางการเงิน
- ข. หนังสือค้ำประกันบริษัทซึ่งออกโดยธนาคารในประเทศสองแห่งให้กับบริษัทเอกชนแห่งหนึ่งและหน่วยงานรัฐบาลแห่งหนึ่งเป็นจำนวนเงินรวมประมาณ 4.0 ล้านบาท
- ค. เลตเตอร์ออฟเครดิตที่ยังไม่ได้ใช้กับธนาคารในประเทศสองแห่งเป็นจำนวนเงินรวมประมาณ 1.0 ล้านบาท
- ง. สัญญาขายเงินตราต่างประเทศล่วงหน้ากับธนาคารในประเทศสองแห่งเป็นจำนวนเงินรวมประมาณ 4.0 ล้านเหรียญสหรัฐซึ่งคิดเป็นเงินบาทมีจำนวนเงินรวมประมาณ 121.6 ล้านบาท (มูลค่ายุติธรรมมีจำนวนเงินประมาณ 134.0 ล้านบาท ณ วันที่ 31 ธันวาคม 2556) สัญญาขายเงินตราต่างประเทศดังกล่าวมีระยะเวลาครบกำหนดในระหว่างเดือนมีนาคมถึงมิถุนายน 2557



บริษัท อีสต์โคสต์เฟอ์นิเทค จำกัด (มหาชน) และบริษัทย่อย

หมายเหตุประกอบงบการเงิน (ต่อ)

วันที่ 31 ธันวาคม 2556 และ 2555

จ. การทำสัญญาเงินกู้ระยะสั้นและระยะยาวรวมถึงสัญญารับวงเงินสินเชื่อประเภทอื่นๆ หลายฉบับกับธนาคารในประเทศแห่งหนึ่ง (เจ้าหนี้รายใหม่) เมื่อวันที่ 27 ธันวาคม 2556 เพื่อการจ่ายชำระหนี้สินต่างๆ ภายใต้วงเงินสินเชื่อที่มีกับธนาคารในประเทศอีกแห่งหนึ่ง (เจ้าหนี้รายเดิม) ทั้งนี้ เงินกู้ยืมระยะสั้นและระยะยาวที่มีกับเจ้าหนี้รายเดิม ณ วันที่ 31 ธันวาคม 2556 จำนวนเงินประมาณ 183.9 ล้านบาทและ 89.8 ล้านบาท ตามลำดับ ได้ถูกจ่ายชำระคืนแล้วทั้งจำนวนในเดือนมกราคม 2557 โดยการก่อหนี้ระยะสั้นและระยะยาวจำนวนเงินประมาณ 145.9 ล้านบาทและ 188.0 ล้านบาท ตามลำดับ กับเจ้าหนี้รายใหม่

27. การปรับปรุงและการออกมาตรฐานการบัญชีและมาตรฐานการรายงานทางการเงินรวมถึงการตีความมาตรฐานใหม่

สภาวิชาชีพบัญชีฯ ได้ออกประกาศสภาวิชาชีพบัญชีหลายฉบับซึ่งได้ถูกประกาศในราชกิจจานุเบกษาในระหว่างปี 2556 และ 2557 เกี่ยวกับการปรับปรุงและการออกมาตรฐานการบัญชีและมาตรฐานการรายงานทางการเงินรวมถึงการตีความมาตรฐานการบัญชีและการตีความมาตรฐานการรายงานทางการเงินใหม่ซึ่งจะมีผลบังคับใช้ในระยะเวลาดังต่อไปนี้

ก) มีผลบังคับใช้สำหรับรอบระยะเวลาบัญชีที่เริ่มต้นในหรือหลังวันที่ 1 มกราคม 2557

มาตรฐานการบัญชีฉบับที่ 1 (ปรับปรุง 2555) *	การนำเสนองบการเงิน
มาตรฐานการบัญชีฉบับที่ 7 (ปรับปรุง 2555) *	งบกระแสเงินสด
มาตรฐานการบัญชีฉบับที่ 12 (ปรับปรุง 2555) *	ภาษีเงินได้
มาตรฐานการบัญชีฉบับที่ 17 (ปรับปรุง 2555) *	สัญญาเช่า
มาตรฐานการบัญชีฉบับที่ 18 (ปรับปรุง 2555) *	รายได้
มาตรฐานการบัญชีฉบับที่ 19 (ปรับปรุง 2555) *	ผลประโยชน์ของพนักงาน
มาตรฐานการบัญชีฉบับที่ 21 (ปรับปรุง 2555) *	ผลกระทบจากการเปลี่ยนแปลงของอัตราแลกเปลี่ยนเงินตราต่างประเทศ
มาตรฐานการบัญชีฉบับที่ 24 (ปรับปรุง 2555) *	การเปิดเผยข้อมูลเกี่ยวกับบุคคลหรือกิจการที่เกี่ยวข้องกัน
มาตรฐานการบัญชีฉบับที่ 28 (ปรับปรุง 2555)	เงินลงทุนในบริษัทร่วม
มาตรฐานการบัญชีฉบับที่ 31 (ปรับปรุง 2555)	ส่วนได้เสียในการร่วมค้า
มาตรฐานการบัญชีฉบับที่ 34 (ปรับปรุง 2555) *	งบการเงินระหว่างกาล
มาตรฐานการบัญชีฉบับที่ 38 (ปรับปรุง 2555) *	สินทรัพย์ไม่มีตัวตน
มาตรฐานรายงานทางการเงินฉบับที่ 2 (ปรับปรุง 2555)	การจ่ายโดยใช้หุ้นเป็นเกณฑ์
มาตรฐานการรายงานทางการเงินฉบับที่ 3 (ปรับปรุง 2555)	การรวมธุรกิจ
มาตรฐานการรายงานทางการเงินฉบับที่ 5 (ปรับปรุง 2555)	สินทรัพย์ไม่หมุนเวียนที่ถือไว้เพื่อขายและการดำเนินงานที่ยกเลิก

บริษัท อีस्टโกลด์เฟอ์นิเทค จำกัด (มหาชน) และบริษัทย่อย

หมายเหตุประกอบงบการเงิน (ต่อ)

วันที่ 31 ธันวาคม 2556 และ 2555

มาตรฐานการรายงานทางการเงินฉบับที่ 8 (ปรับปรุง 2555) *	ส่วนงานดำเนินงาน
การตีความมาตรฐานการบัญชีฉบับที่ 15 *	สิ่งจูงใจสัญญาเช่าดำเนินงาน
การตีความมาตรฐานการบัญชีฉบับที่ 27 *	การประเมินเนื้อหาของรายการที่เกี่ยวกับรูปแบบของ กฎหมายตามสัญญาเช่า
การตีความมาตรฐานการบัญชีฉบับที่ 29	เรื่อง การเปิดเผยข้อมูลของข้อตกลงสัมปทานบริการ
การตีความมาตรฐานการบัญชีฉบับที่ 32	สินทรัพย์ไม่มีตัวตน - ต้นทุนเว็บไซต์
การตีความมาตรฐานการรายงานทางการเงินฉบับที่ 1 *	การเปลี่ยนแปลงในหนี้สินที่เกิดขึ้นจากการรื้อถอน การ บูรณะ
การตีความมาตรฐานการรายงานทางการเงินฉบับที่ 4 *	เรื่อง การประเมินว่าข้อตกลงประกอบด้วยสัญญาเช่า หรือไม่
การตีความมาตรฐานการรายงานทางการเงินฉบับที่ 5	สิทธิในส่วนได้เสียจากกองทุนการรื้อถอน การบูรณะและ การปรับปรุงสภาพแวดล้อม
การตีความมาตรฐานการรายงานทางการเงินฉบับที่ 7	การปรับปรุงย้อนหลังภายใต้มาตรฐานการบัญชีฉบับที่ 29 เรื่อง การรายงานทางการเงินในสภาพเศรษฐกิจที่มีเงินเฟ้อ รุนแรง
การตีความมาตรฐานการรายงานทางการเงินฉบับที่ 10 *	งบการเงินระหว่างกาลและการด้อยค่า
การตีความมาตรฐานการรายงานทางการเงินฉบับที่ 12	เรื่อง ข้อตกลงสัมปทานบริการ
การตีความมาตรฐานการรายงานทางการเงินฉบับที่ 13	เรื่อง โปรแกรมสิทธิพิเศษแก่ลูกค้า
การตีความมาตรฐานการรายงานทางการเงินฉบับที่ 17	การจ่ายสินทรัพย์ที่ไม่ใช่เงินสดให้เจ้าของ
การตีความมาตรฐานการรายงานทางการเงินฉบับที่ 18	การโอนสินทรัพย์จากลูกค้า

ข) มีผลบังคับใช้สำหรับรอบระยะเวลาบัญชีที่เริ่มต้นในหรือหลังวันที่ 1 มกราคม 2559

มาตรฐานการรายงานทางการเงินฉบับที่ 4	สัญญาประกันภัย
-------------------------------------	----------------

ฝ่ายบริหารของบริษัทและบริษัทย่อยอยู่ระหว่างการประเมินผลกระทบจากมาตรฐานการบัญชี มาตรฐานการรายงานทางการเงินและการตีความมาตรฐานข้างต้นเฉพาะในส่วนที่มีความเกี่ยวข้องกับการดำเนินงานของบริษัทและบริษัทย่อย (\*) ซึ่งเชื่อว่าเมื่อนำมาเริ่มถือปฏิบัติจะ ไม่มีผลกระทบที่เป็นสาระสำคัญต่อบริษัทและบริษัทย่อย

บริษัท อีสต์โคสต์เฟอ์นิทก จำกัด (มหาชน) และบริษัทย่อย

หมายเหตุประกอบงบการเงิน (ต่อ)

วันที่ 31 ธันวาคม 2556 และ 2555

## 28. การจัดประเภทรายการบัญชีใหม่

บริษัทได้จัดประเภทรายการบัญชีบางรายการในงบกำไรขาดทุนเบ็ดเสร็จรวมและงบกำไรขาดทุนเบ็ดเสร็จเฉพาะบริษัทสำหรับปี 2555 ใหม่เพื่อให้สอดคล้องกับการแสดงรายการในงบกำไรขาดทุนเบ็ดเสร็จรวมและงบกำไรขาดทุนเบ็ดเสร็จเฉพาะบริษัทสำหรับปี 2556 โดยไม่มีผลกระทบต่อกำไรหรือส่วนของผู้ถือหุ้นที่เคยรายงานไว้ การจัดประเภทรายการบัญชีใหม่มีดังนี้

	บาท			
	งบการเงินรวม		งบการเงินเฉพาะบริษัท	
	ยอดตามที่ จัดประเภทใหม่	ยอดตามที่ เคยรายงานไว้	ยอดตามที่ จัดประเภทใหม่	ยอดตามที่ เคยรายงานไว้
รายได้อื่น	14,773,485	18,022,168	14,767,753	18,016,436
กำไรที่ยังไม่เกิดขึ้นจากการ วัดมูลค่ายุติธรรมของ				
ตราสารอนุพันธ์	3,248,683	-	3,248,683	-

## 29. เหตุการณ์ภายหลังรอบระยะเวลารายงาน

ในการประชุมคณะกรรมการบริษัทเมื่อวันที่ 25 กุมภาพันธ์ 2557 คณะกรรมการบริษัทได้มีมติอนุมัติให้บริษัทจ่ายเงินปันผลสำหรับผลการดำเนินงานปี 2556 ในอัตราหุ้นละ 0.03026 บาท เป็นเงินรวมประมาณ 15.7 ล้านบาทแก่ผู้ถือหุ้น โดยบริษัทได้กำหนดวันจ่ายเงินปันผลดังกล่าวในวันที่ 6 พฤษภาคม 2557

## 30. การอนุมัติงบการเงิน

งบการเงินนี้ได้รับการอนุมัติให้ออกโดยที่ประชุมคณะกรรมการตรวจสอบของบริษัทเมื่อวันที่ 25 กุมภาพันธ์ 2557

บริษัท อีสต์โคสต์เฟอร์นิเทค จำกัด (มหาชน)  
EAST COAST FURNITECH PUBLIC COMPANY LIMITED

สำนักงาน / โรงงาน

25/28 หมู่ 12 ต.บึงคำพร้อย อ.ลำลูกกา จ.ปทุมธานี 12150 โทร.(66) 02-152-7301-4 แฟกซ์ : (66) 02-152-7305  
37/9 หมู่ 10 ถนนบ้านบึง-แก่ง ต.ทางเกวียน อ.แก่ง จ.ระยอง 21110 โทร. (66) 038-886-372-4 แฟกซ์ : (66) 038-678-220

PATHUMTHANI OFFICE / HEAD OFFICE & FACTORY

25/28 Moo 12, T.Bungkamproy, A.Lamlukka Pathumthani 12150 Thailand. Tel : (66) 02-152-7301-4 Fax : (66) 02-152-7305  
37/9 Moo 10, Banbung-Klaeng Rd, T.Thangkwan A.Klaeng Rayong 21110 Thailand. Tel : (66) 038-886-372-4 Fax : (66) 038-678-220

