




บริษัท ชังโกะ ไดคาสติง
(ประเทศไทย) จำกัด (มหาชน)



รายงานประจำปี 2556

สารบัญ

| | หน้า |
|--|------|
| 1. สารจากประธานคณะกรรมการ | 1 |
| 2. คณะกรรมการบริษัท | 2 |
| 3. นโยบายและภาพรวมการประกอบธุรกิจ | 4 |
| 4. ลักษณะการประกอบธุรกิจ | 10 |
| 5. ปัจจัยความเสี่ยง | 31 |
| 6. ข้อมูลทั่วไปและข้อมูลสำคัญอื่น | 36 |
| 7. ข้อมูลหลักทรัพย์และผู้ถือหุ้น | 37 |
| 8. นโยบายการจ่ายเงินปันผล | 40 |
| 9. โครงสร้างการจัดการ | 41 |
| 10. การกำกับดูแลกิจการ | 51 |
| 11. ความรับผิดชอบต่อสังคม | 60 |
| 12. การควบคุมภายในและการบริหารจัดการความเสี่ยง | 62 |
| 13. รายการระหว่างกัน | 64 |
| 14. ข้อมูลทางการเงินที่สำคัญ | 73 |
| 15. รายงานของคณะกรรมการตรวจสอบประจำปี 2556 | 131 |
| 16. การวิเคราะห์และคำอธิบายของฝ่ายจัดการ | 134 |

หมายเหตุ: ผู้ลงทุนสามารถศึกษาข้อมูลของบริษัทที่ออกหลักทรัพย์เพิ่มเติมได้จากแบบแสดงรายการข้อมูลประจำปี (แบบ 56-1) ของบริษัทที่แสดงไว้ใน www.sec.or.th หรือ เว็บไซต์ของบริษัท

<http://www.sankothai.net>

1. สารจากประธานคณะกรรมการ



นายมาซามิ คัตซุโมโต
ประธานคณะกรรมการ

บริษัท ชังโกะ ไดคาซดิง (ประเทศไทย) จำกัด (มหาชน) ได้เข้าเป็นสมาชิกใหม่ของตลาดหลักทรัพย์แห่งประเทศไทย (MAI) ในปี 2556 นี้ ทำให้บริษัทได้ตระหนักถึงความมุ่งมั่นปฏิบัติหน้าที่เพื่อกำกับดูแลและบริหารงานภายใต้ระเบียบ ข้อบังคับต่างๆ อย่างเคร่งครัด เพื่อให้กลุ่มนักลงทุนรวมทั้งผู้มีส่วนได้ส่วนเสียเกิดความมั่นใจในการบริหารงาน การกำกับดูแลกิจการที่โปร่งใสตรวจสอบได้อย่างชัดเจน

ในด้านการดำเนินธุรกิจให้เติบโตอย่างยั่งยืน บริษัทฯ มุ่งรักษาคุณภาพของผลิตภัณฑ์ให้ได้ตามมาตรฐานที่ลูกค้ากำหนดไว้ เพื่อตอบสนองความต้องการจากลูกค้าผู้ทรงคุณค่าของเรา โดยยึดหลักความรวดเร็ว เทคโนโลยีที่ทันสมัย และสร้างความพึงพอใจอย่างสูงสุดให้กับลูกค้า นอกจากนี้ บริษัทฯ ยังได้ให้ความสำคัญกับการให้บริการให้ครบวงจรมากขึ้น โดยการลงทุนในเครื่องจักรใหม่ ที่มีเทคโนโลยีในการผลิตที่ทันสมัย เพื่อสามารถรองรับความต้องการของลูกค้าได้อย่างครอบคลุมต่อไป ประกอบกับการใช้นโยบายด้านการพัฒนาบุคลากรอย่างต่อเนื่อง เพื่อพัฒนาบุคลากรซึ่งเป็นกำลังสำคัญในการผลิต ให้สามารถผลิตผลิตภัณฑ์ที่มีคุณภาพ พร้อมกับการเรียนรู้นวัตกรรมใหม่ๆ ในการผลิตสินค้าอุตสาหกรรม เพื่อร่วมพัฒนาบริษัทให้เติบโตอย่างยั่งยืนต่อไป

ขอขอบพระคุณทุกการสนับสนุนอย่างต่อเนื่องตลอดมาและตลอดไป

2. คณะกรรมการบริษัท



นายมาซามิ คัตซุโมโต
ประธานคณะกรรมการ



นายนาโอะฮิโร ฮามาดา
กรรมการบริษัท



นายรัฐวัฒน์ สุขสายชล
กรรมการบริษัท



นางสมศรี ดวงประทีป
กรรมการบริษัท



นายโสภณ บุญรัตพันธุ์
กรรมการบริษัท

นางสาววลัยภรณ์ กณิกนันต์
กรรมการอิสระ/
ประธานคณะกรรมการตรวจสอบ



นายนิพนธ์ ตั้งพิรุฬห์ธรรม
กรรมการอิสระ/กรรมการตรวจสอบ



นายสันติ เนียมนิล
กรรมการอิสระ/กรรมการตรวจสอบ



3. นโยบายและภาพรวมการประกอบธุรกิจ

3.1 วิสัยทัศน์ พันธกิจ และค่านิยมองค์กร

บริษัท ชังโกะ ไดคาซดิง (ประเทศไทย) จำกัด (มหาชน) เริ่มก่อตั้งเมื่อ มกราคม 2539 และเริ่มดำเนินการผลิต เมชายน 2540 โดยดำเนินการผลิต ชิ้นส่วนยานยนต์ ชิ้นส่วนเครื่องใช้ไฟฟ้าและอื่นๆ โดยกระบวนการฉีดหล่อขึ้นรูปแรงดันสูง (HPDC) โดยใช้แม่พิมพ์จากวัตถุดิบอลูมิเนียม และสังกะสี

วิสัยทัศน์

บริษัท sanko มุ่งมั่นจะบริหารงานและผลิตสินค้า ภายใต้หลักธรรมาภิบาล เพื่อความเป็นธรรม ความโปร่งใส ต่อผู้มีส่วนได้ส่วนเสีย สังคม และสิ่งแวดล้อม

พันธกิจ

- ดำเนินธุรกิจโดยหลักธรรมาภิบาลโดยคำนึงถึงผู้เกี่ยวข้องทุกฝ่าย
- ผลิตสินค้าที่เป็นมิตรกับสิ่งแวดล้อมโดยมุ่งเน้นกระบวนการที่ปลอดภัยและคำนึงถึงชีวอนามัยของพนักงานและชุมชน
- พัฒนาอย่างต่อเนื่องในด้านเทคโนโลยี บุคลากร และการบริหาร เพื่อมุ่งสู่การเป็นองค์กรที่มีประสิทธิภาพ

ค่านิยมองค์กร

- การคิดเชิงนวัตกรรม
- การทำงานเชิงรุก
- ความมุ่งมั่นสู่ความสำเร็จ
- มีความรู้สึกเป็นเจ้าขององค์กร

กลยุทธ์องค์กร

- ด้านคุณภาพ บริษัทสามารถผลิตชิ้นส่วนได้ตามมาตรฐานคุณภาพที่ผู้ผลิตชิ้นส่วนลำดับที่ 1 หรือผู้ผลิตยานยนต์ยอมรับ อีกทั้ง บริษัทยังได้รับการรับรองจากมาตรฐานสากล ISO 9001:2008 และ ISO/TS 16949:2009 เพื่อสร้างการยอมรับและสร้างความเชื่อมั่นให้แก่ลูกค้าในระยะยาว
- ด้านความรู้และเทคโนโลยี บริษัทมีความเชี่ยวชาญในการออกแบบแม่พิมพ์ ซึ่งเป็น Know-How ที่ได้รับการถ่ายทอดจากรุ่นสู่รุ่น อีกทั้งยังมีการพัฒนากระบวนการผลิตอย่างต่อเนื่อง เพื่อให้บริษัทสามารถตอบสนองต่อความต้องการของลูกค้ายอมรับ
- ด้านการผลิต การออกแบบสายการผลิตให้สามารถปรับเปลี่ยนชิ้นงานที่ผลิตได้อย่างรวดเร็ว ไม่ยุ่งยาก ทำให้บริษัทสามารถผลิตชิ้นงานรองรับกลุ่มลูกค้าได้หลากหลายอุตสาหกรรม ซึ่งสะท้อนถึงการเติบโตอย่างต่อเนื่องของรายได้ของบริษัท
- ด้านการตลาด ขยายตลาดไปยังต่างประเทศ เพื่อลดความเสี่ยงด้านปัจจัยเศรษฐกิจภายในประเทศ ซึ่งเป็นการเพิ่มความต้องการของลูกค้าในกลุ่มที่กว้างขึ้น ประกอบกับการขยายฐานลูกค้าภายในประเทศสู่กลุ่มลูกค้าในธุรกิจอื่นนอกเหนือจากอุตสาหกรรมยานยนต์ โดยเน้นกลุ่มลูกค้าที่ใช้วิธีการผลิตที่บริษัทมีความชำนาญในการให้บริการ
- ด้านผลิตภัณฑ์ เพิ่มสายการผลิต โดยเพิ่มผลิตภัณฑ์โดยวิธีการหล่อแบบใหม่ คือการหล่อแบบ Gravity เพื่อความหลากหลายของผลิตภัณฑ์ และลดข้อจำกัดในการผลิต เพื่อสามารถตอบโจทย์ความต้องการของลูกค้าได้อย่างหลากหลายมากขึ้น การเพิ่มเครื่องจักรในกระบวนการผลิต ซึ่งบริษัทมีความเชี่ยวชาญในการผลิตนั้น จึงเป็นการสร้างความครบวงจรในการให้บริการแก่ลูกค้า

3.2 การเปลี่ยนแปลงและพัฒนาการที่สำคัญ

ปี 2539

- มกราคม 2539 : จัดทะเบียนก่อตั้งบริษัท ชังโกะ ไดคาซดิง (ประเทศไทย) จำกัด ด้วยทุนจดทะเบียน 11.50 ล้านบาท แบ่งเป็นหุ้นสามัญจำนวน 115,000 หุ้น มูลค่าที่ตราไว้หุ้นละ 100 บาท เรียกชำระเต็มมูลค่า โดยมีกลุ่มผู้ถือหุ้นหลักคือ บริษัท ชังโกะ ไดคาซดิง อินดัสตรี จำกัด (ประเทศญี่ปุ่น) บริษัท เอสบีซีเอส จำกัด และบริษัท วัฒนาอินเตอร์เทรด จำกัด
- ตุลาคม 2539 : เพิ่มทุนจดทะเบียนและชำระแล้วเป็น 88 ล้านบาทจากผู้ถือหุ้นเดิมและกองทุนเจเอไอซี นิปปอน เอเซีย 2 และกองทุน เซาท์-อีส เอเชีย ไพรวเท อีควิตี้ (จีพีอาร์)

ปี 2547

- เมษายน 2547 : นายมาซามิ คัตซุโมโตได้ทำการซื้อหุ้นของบริษัทจำนวน 244,895 หุ้น คิดเป็นร้อยละ 27.83 ของทุนจดทะเบียนและชำระแล้วทั้งหมดของบริษัท ณ ขณะนั้น จากบริษัท ชังโกะ ไดคาซดิง อินดัสตรี จำกัด (ประเทศญี่ปุ่น)

ปี 2548

- มิถุนายน 2548 : บริษัท ชังโกะ ไดคาซดิง อินดัสตรี จำกัด (ประเทศญี่ปุ่น)ได้ทำการจำหน่ายหุ้นของบริษัททั้งหมด 235,101 หุ้น คิดเป็นร้อยละ 26.72 ของทุนจดทะเบียนและชำระแล้วทั้งหมดของบริษัท ณ ขณะนั้น ให้แก่บริษัท อะซีเทค จำกัด นอกจากนี้ กองทุนเจเอไอซี นิปปอน เอเซีย 2 และกองทุน เซาท์-อีส เอเชีย ไพรวเท อีควิตี้ (จีพีอาร์) ได้จำหน่ายหุ้นทั้งหมดจำนวน 400,000 หุ้น และนายมาซามิ คัตซุโมโตได้จำหน่ายหุ้นจำนวน 54,017 หุ้น รวมกันทั้งสิ้น 454,017 หุ้น คิดเป็นร้อยละ 61.38 ของทุนจดทะเบียนและชำระแล้วทั้งหมดของบริษัท ณ ขณะนั้น ให้แก่บริษัท ไทยอินดัสเตรียล พาร์ต จำกัด และบริษัท จุฬาวรรณ จำกัด

ปี 2549

- เมษายน 2549 : ได้รับใบรับรองระบบการบริหารคุณภาพตามมาตรฐาน ISO 9001:2000 จากสถาบัน UKAS ประเทศอังกฤษ โดยบริษัท ยูไนเต็ด รีจิสตร้า ออฟ ซิสเต็มส์ (ประเทศไทย) จำกัด เป็นผู้ให้การรับรอง
- : ได้รับใบรับรองระบบการบริหารคุณภาพตามมาตรฐาน ISO/TS 16949:2002 จากสถาบัน IATF โดยบริษัท ยูไนเต็ด รีจิสตร้า ออฟ ซิสเต็มส์ (ประเทศไทย) จำกัด เป็นผู้ให้การรับรอง

ปี 2551

- มีนาคม 2551 : บริษัท อะซีเทค จำกัด ได้จำหน่ายหุ้นทั้งหมดจำนวน 235,101 หุ้น คิดเป็นร้อยละ 26.72 ของทุนจดทะเบียนและชำระแล้วทั้งหมดของบริษัท ณ ขณะนั้น ให้แก่บริษัท ไทยอินดัสเตรียล พาร์ต จำกัด
- เมษายน 2551 : บริษัท ไทยอินดัสเตรียล พาร์ต จำกัด ("TIP") ได้จำหน่ายหุ้นที่รับโอนมาจากบริษัท อะซีเทค จำกัดจำนวน 235,101 หุ้น คิดเป็นร้อยละ 26.72 ของทุนจดทะเบียนและชำระแล้วทั้งหมดของบริษัท ณ ขณะนั้น ให้แก่ผู้บริหารของกลุ่มปิ่นทองและผู้ถือหุ้นรายย่อย
- กรกฎาคม 2551 : บริษัท จุฬาวรรณ จำกัด ได้จำหน่ายหุ้นทั้งหมดจำนวน 228,996 หุ้น คิดเป็นร้อยละ 26.02 ของทุนจดทะเบียนและชำระแล้วทั้งหมดของบริษัท ณ ขณะนั้น ให้แก่บริษัท เจทีดับบลิว แอ็ชเชท จำกัด
- : ได้รับใบรับรองระบบการจัดการสิ่งแวดล้อมตามมาตรฐาน ISO 14001:2004 จากสถาบัน UKAS ประเทศอังกฤษ โดยบริษัท ยูไนเต็ด รีจิสตร้า ออฟ ซิสเต็มส์ (ประเทศไทย) จำกัด เป็นผู้ให้การรับรอง
- ตุลาคม 2551 : บริษัท วีเน็ท แคปปิตอล จำกัดได้เข้าร่วมทุนในบริษัทโดยการซื้อหุ้นจากกลุ่มปิ่นทอง จำนวน 246,000 หุ้น คิดเป็นร้อยละ 27.95 ของทุนจดทะเบียนและชำระแล้วทั้งหมดของบริษัท ณ ขณะนั้น

ปี 2552

- เมษายน 2552 : ได้รับใบรับรองระบบการบริหารคุณภาพตามมาตรฐาน ISO 9001:2008 จากสถาบัน UKAS ประเทศอังกฤษ โดยบริษัท ยูไนเต็ด รีจิสตร้า ออฟ ซิสเต็มส์ (ประเทศไทย) จำกัด เป็นผู้ให้การรับรอง
- : ได้รับใบรับรองระบบบริหารคุณภาพตามมาตรฐาน ISO/TS 16949:2009 จากสถาบัน IATF โดยบริษัท ยูไนเต็ด รีจิสตร้า ออฟ ซิสเต็มส์ (ประเทศไทย) จำกัด เป็นผู้ให้การรับรอง
- ธันวาคม 2552 : ที่ประชุมวิสามัญผู้ถือหุ้นครั้งที่ 2/2552 จัดขึ้นเมื่อวันที่ 15 ธันวาคม 2552 ได้มีมติพิเศษให้แปรสภาพเป็นบริษัทมหาชนจำกัด และได้มีมติให้เปลี่ยนมูลค่าที่ตราไว้ของหุ้นสามัญจากหุ้นละ 100 บาท เป็น หุ้นละ 1 บาท

- : ได้รับใบรับรองระบบการจัดการอาชีวอนามัยและความปลอดภัยตามมาตรฐาน TIS 18001:1999 โดยบริษัท ยูไนเต็ด รีจิสตร้า ออฟ ซิสเต็มส์ (ประเทศไทย) จำกัด เป็นผู้ให้การรับรอง
- : ได้รับใบรับรองระบบการจัดการอาชีวอนามัยและความปลอดภัยตามมาตรฐาน OHSAS 18001:2007 จากสถาบัน UKAS ประเทศอังกฤษ โดยบริษัท ยูไนเต็ด รีจิสตร้า ออฟ ซิสเต็มส์ (ประเทศไทย) จำกัด เป็นผู้ให้การรับรอง

ปี 2554

- มิถุนายน 2554 : ที่ประชุมวิสามัญผู้ถือหุ้นครั้งที่ 1/2554 จัดขึ้นเมื่อวันที่ 10 มิถุนายน 2554 ได้มีมติให้เปลี่ยนแปลงมูลค่าหุ้นของบริษัท จากหุ้นละ 1.00 บาท เป็นหุ้นละ 0.50 บาท และมีมติพิเศษให้บริษัทเพิ่มทุนจดทะเบียนเป็น 113 ล้านบาท ประกอบด้วยหุ้นสามัญจำนวน 226 ล้านหุ้น มูลค่าที่ตราไว้หุ้นละ 0.50 บาท

ปี 2555

- พฤษภาคม 2555 : ที่ประชุมวิสามัญผู้ถือหุ้นครั้งที่ 1/2555 จัดขึ้นเมื่อวันที่ 30 พฤษภาคม 2555 ได้มีมติอนุมัติการออกและเสนอขายหุ้นสามัญให้แก่ประชาชนทั่วไปจำนวน 44 ล้านหุ้น มูลค่าที่ตราไว้หุ้นละ 0.50 บาทต่อหุ้น และออกและเสนอขายใบสำคัญแสดงสิทธิที่จะซื้อหุ้นสามัญของบริษัทให้แก่กรรมการและพนักงานของบริษัทจำนวน 6 ล้านหน่วย โดยมีหุ้นที่รองรับการใช้สิทธิทั้งหมด 6 ล้านหุ้น มูลค่าที่ตราไว้หุ้นละ 0.50 บาท และมีมติอนุมัติให้นำหุ้นสามัญของบริษัทจดทะเบียนเป็นหลักทรัพย์จดทะเบียนในตลาดหลักทรัพย์ เอ็ม เอ ไอ
- มิถุนายน 2555 : บริษัทได้ทำการซื้อที่ดินพร้อมอาคารโรงงานในเขตอุตสาหกรรมโรจนะ ตำบลหนองบัว อำเภอบ้านค่าย จังหวัดระยองขนาดพื้นที่ 3 ไร่ โดยมีพื้นที่ติดกับพื้นที่โรงงานของบริษัท เพื่อปรับปรุงและแปรสภาพเป็นพื้นที่คลังสินค้า หน่วยงานเจาะ ขัดตกแต่งขอบและผิวขึ้นงาน

ปี 2556

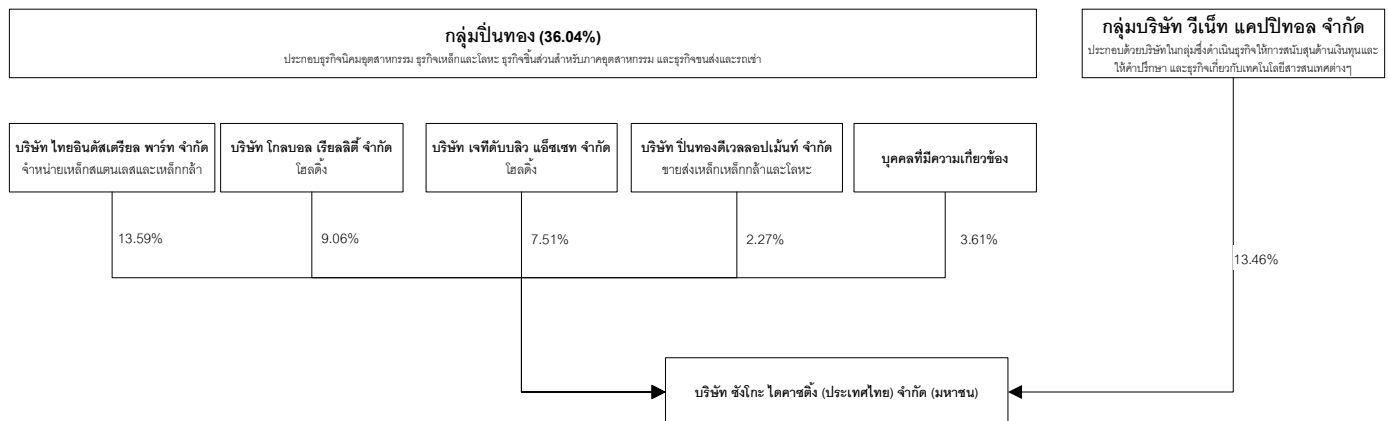
- พฤษภาคม 2556 : บริษัทได้มีการนำหุ้นของบริษัทเข้าซื้อขายวันแรกในตลาดหลักทรัพย์แห่งประเทศไทย
- กันยายน 2556 : บริษัทได้ทำสัญญาซื้อขายที่ดินในเขตอุตสาหกรรมโรจนะ ตำบลหนองบัว อำเภอบ้านค่าย จังหวัดระยองขนาดพื้นที่ 5.1585 ไร่ โดยมีพื้นที่ติดกับพื้นที่โรงงานของบริษัท เพื่อรองรับการขยายโรงงานต่อไป โดยได้จ่ายมัดจำไปแล้วบางส่วน และจะจ่ายที่เหลือทั้งหมดพร้อมรับโอนภายในต้นปี 2557

3.3 โครงสร้างการถือหุ้นของกลุ่มบริษัท

บริษัทไม่มีบริษัทย่อยหรือบริษัทร่วม

3.4 ความสัมพันธ์กับกลุ่มธุรกิจของผู้ถือหุ้นใหญ่

3.4.1 แผนภาพโครงสร้างธุรกิจโดยรวมของธุรกิจในเครือของผู้ถือหุ้นใหญ่



กลุ่มปิ่นทองมีการประกอบธุรกิจที่มีผลิตภัณฑ์ใกล้เคียงกันกับของบริษัท คือ ธุรกิจผลิตชิ้นส่วนโดยการขึ้นรูปด้วยวิธีอัดด้วยความร้อน (Hot Forging) และการอัดแบบเย็น (Stamping) สำหรับอุตสาหกรรมต่างๆ เช่น อุตสาหกรรมยานยนต์และอุตสาหกรรมอิเล็กทรอนิกส์และเครื่องใช้ไฟฟ้า เป็นต้น และยังประกอบธุรกิจชิ้นส่วนและส่วนประกอบสำหรับแม่พิมพ์โลหะอีกด้วย ซึ่งในอนาคต กลุ่มบริษัทดังกล่าวมีโอกาสที่จะเกิดความขัดแย้งทางผลประโยชน์ โดยทำการแข่งขันทางอ้อมกับบริษัทได้ แต่ทั้งนี้บริษัทในกลุ่มปิ่นทองดังกล่าว ไม่มีนโยบายที่จะดำเนินธุรกิจผลิตชิ้นส่วนอลูมิเนียมและสังกะสีฉีดขึ้นรูปด้วยแม่พิมพ์ฉีดหล่อความดันสูง ซึ่งเป็นการแข่งขันโดยตรงกับธุรกิจของบริษัท

กลุ่มบริษัท วิเน็ท แคปปิตอล จำกัดประกอบด้วยบริษัทในกลุ่มซึ่งดำเนินธุรกิจให้บริการสนับสนุนด้านเงินทุนและให้คำปรึกษา และธุรกิจเกี่ยวกับเทคโนโลยีสารสนเทศต่างๆ

3.4.2 ลักษณะความสัมพันธ์

บริษัทมีการทำรายการกับบุคคลที่อาจมีความขัดแย้งต่างๆ ซึ่งรายการระหว่างกันที่เกิดขึ้นนั้นเป็นการทำรายการกับกรรมการ และ/หรือ ผู้บริหาร และ/หรือ ผู้ถือหุ้นของบริษัท และบริษัทที่เกี่ยวข้องกันซึ่งมีบุคคลที่มาความขัดแย้งเป็นกรรมการ และ/หรือ ผู้บริหาร และ/หรือ ผู้ถือหุ้นของบริษัท

ซึ่งสามารถสรุปลักษณะความสัมพันธ์ได้ ดังนี้

| บุคคลที่อาจมีความขัดแย้ง | ความสัมพันธ์ |
|---|---|
| บริษัท จุฬารัตน จำกัด | มีกรรมการร่วมกันกับบริษัทคือ นางสาวศรี ดวงประทีป อยู่ภายใต้การควบคุมของกลุ่มผู้ถือหุ้นรายใหญ่กลุ่มเดียวกัน คือ กลุ่มปิ่นทอง ^{1/} ซึ่งถือหุ้นทั้งทางตรงและทางอ้อมในบริษัทร้อยละ 36.04 ของทุนจดทะเบียนและชำระแล้วทั้งหมด |
| บริษัท ไทยอินดัสเตรียล พาร์ท จำกัด | มีกรรมการร่วมกันกับบริษัทคือ นายนาโอะฮิโร ฮามาดา และนางสาวศรี ดวงประทีป อยู่ภายใต้การควบคุมของกลุ่มผู้ถือหุ้นรายใหญ่กลุ่มเดียวกัน คือ กลุ่มปิ่นทอง ^{1/} ซึ่งถือหุ้นทั้งทางตรงและทางอ้อมในบริษัทร้อยละ 36.04 ของทุนจดทะเบียนและชำระแล้วทั้งหมด |
| บริษัท ริก้า เจทีดับบลิว ฮีททรีเม้นท์ จำกัด | อยู่ภายใต้การควบคุมของกลุ่มผู้ถือหุ้นรายใหญ่กลุ่มเดียวกัน คือ กลุ่มปิ่นทอง ^{1/} ซึ่งถือหุ้นทั้งทางตรงและทางอ้อมในบริษัทร้อยละ 36.04 ของทุนจดทะเบียนและชำระแล้วทั้งหมด |
| บริษัท เอ็กซ์เซล เมทัล ฟอจจิง จำกัด | มีกรรมการร่วมกันกับบริษัทคือ นายนาโอะฮิโร ฮามาดา อยู่ภายใต้การควบคุมของกลุ่มผู้ถือหุ้นรายใหญ่กลุ่มเดียวกัน คือ กลุ่มปิ่นทอง ^{1/} ซึ่งถือหุ้นทั้งทางตรงและทางอ้อมในบริษัทร้อยละ 36.04 ของทุนจดทะเบียนและชำระแล้วทั้งหมด |
| บริษัท อำพน จำกัด | อยู่ภายใต้การควบคุมของกลุ่มผู้ถือหุ้นรายใหญ่กลุ่มเดียวกัน คือ กลุ่มปิ่นทอง ^{1/} ซึ่งถือหุ้นทั้งทางตรงและทางอ้อมในบริษัทร้อยละ 36.04 ของทุนจดทะเบียนและชำระแล้วทั้งหมด |
| บริษัท โอเรียลแท็ล เอสเตท จำกัด | ในอดีตมีกรรมการร่วมกันกับบริษัทคือ นางสาวศรี ดวงประทีป อยู่ภายใต้การควบคุมของกลุ่มผู้ถือหุ้นรายใหญ่กลุ่มเดียวกัน คือ กลุ่มปิ่นทอง ^{1/} ซึ่งถือหุ้นทั้งทางตรงและทางอ้อมในบริษัทร้อยละ 36.04 ของทุนจดทะเบียนและชำระแล้วทั้งหมด |
| บริษัท ไอ-วิชั่น โซลูชั่น จำกัด | มีกรรมการร่วมกันกับบริษัทคือ นายโสภณ บุญยรัตพันธุ์ อยู่ภายใต้การควบคุมของกลุ่มผู้ถือหุ้นรายใหญ่กลุ่มเดียวกัน คือกลุ่มบริษัท วี เนท์ แคปปิตอล จำกัด ^{2/} ซึ่งถือหุ้นทั้งทางตรงและทางอ้อมในบริษัทร้อยละ 13.46 ของทุนจดทะเบียนและชำระแล้วทั้งหมด |

หมายเหตุ :

^{1/}กลุ่มปิ่นทองประกอบธุรกิจนิคมอุตสาหกรรม ธุรกิจเหล็กและโลหะ ธุรกิจชิ้นส่วนสำหรับภาคอุตสาหกรรม และธุรกิจขนส่งและรถเช่า

^{2/}กลุ่มบริษัท วี เนท์ แคปปิตอล จำกัดประกอบด้วยบริษัทในกลุ่มซึ่งดำเนินธุรกิจให้การสนับสนุนด้านเงินทุนและให้คำปรึกษาและธุรกิจเกี่ยวกับเทคโนโลยีสารสนเทศต่างๆ

4. ลักษณะการประกอบธุรกิจ

4.1 ภาพรวมการประกอบธุรกิจของบริษัท

บริษัทประกอบธุรกิจผลิตชิ้นส่วนอลูมิเนียมฉีดขึ้นรูปและชิ้นส่วนสังกะสีฉีดขึ้นรูปตามคำสั่งซื้อของลูกค้า โดยมีกลุ่มลูกค้าหลักเป็นผู้ผลิตชิ้นส่วนให้กับอุตสาหกรรมยานยนต์ ประกอบด้วยอุตสาหกรรมรถยนต์และอุตสาหกรรมรถจักรยานยนต์ ทั้งนี้ ธุรกิจการผลิตชิ้นส่วนยานยนต์จะมีข้อได้เปรียบจากยอดขายการสั่งซื้อค่อนข้างแน่นอนเนื่องจากการสั่งซื้อชิ้นส่วนของยานยนต์รุ่นหนึ่ง (Model) มักจะเป็นการสั่งซื้อชิ้นส่วนจนกระทั่งยานยนต์รุ่นนั้นเลิกการผลิตซึ่งจะใช้เวลาส่วนใหญ่ประมาณ 3 ปีขึ้นไป นอกจากนี้ บริษัทยังได้มีการผลิตชิ้นส่วนประกอบกล่องโทรศัพท์มือถือ ชิ้นส่วนประกอบกล่องถ่ายวิดีโอ และชิ้นส่วนประกอบระบบสื่อสารภายใน (Intercom System) สำหรับอุตสาหกรรมเครื่องใช้ไฟฟ้า และได้มีการผลิตชิ้นส่วนประกอบเครื่องตัดหญ้าและชิ้นส่วนประกอบรถแทรกเตอร์สำหรับอุตสาหกรรมเครื่องจักรกลเกษตร ทั้งนี้ ในการผลิตชิ้นส่วนต่างๆ บริษัทได้มีการบริการออกแบบและจัดหาแม่พิมพ์เพื่อรองรับความต้องการของลูกค้าได้อย่างครบถ้วน

ทั้งนี้ ในปัจจุบันบริษัทไม่มีบริษัทย่อยหรือบริษัทร่วมแต่อย่างใด

4.1.1 โครงสร้างรายได้ของบริษัท

โครงสร้างรายได้ของบริษัทแบ่งตามสายผลิตภัณฑ์หลักระหว่างปี 2554 ถึงปี 2555 มีสัดส่วน ดังนี้

(หน่วย: ล้านบาท)

| รายได้ | ปี 2554 | | ปี 2555 | | ปี 2556 | |
|------------------------------------|---------|--------|---------|--------|---------|--------|
| | จำนวน | ร้อยละ | จำนวน | ร้อยละ | จำนวน | ร้อยละ |
| 1. รายได้จากการขายชิ้นส่วน | 326.10 | 89.90 | 434.61 | 89.23 | 335.62 | 81.66 |
| ชิ้นส่วนรถยนต์ | 191.03 | 52.68 | 274.45 | 56.35 | 211.95 | 51.57 |
| ชิ้นส่วนรถจักรยานยนต์ | 85.29 | 23.52 | 93.76 | 19.25 | 71.34 | 17.36 |
| ชิ้นส่วนเครื่องใช้ไฟฟ้า | 29.96 | 8.26 | 39.07 | 8.02 | 33.63 | 8.18 |
| ชิ้นส่วนเครื่องจักรกลเกษตรและอื่นๆ | 19.73 | 5.44 | 27.33 | 5.61 | 18.70 | 4.55 |

(หน่วย: ล้านบาท)

| รายได้ | ปี 2554 | | ปี 2555 | | ปี 2556 | |
|-------------------------------------|---------|--------|---------|--------|---------|--------|
| | จำนวน | ร้อยละ | จำนวน | ร้อยละ | จำนวน | ร้อยละ |
| รวมรายได้จากการขาย | 349.80 | 96.46 | 459.16 | 94.27 | 395.75 | 96.29 |
| รายได้จากการให้บริการ ^{1/} | - | - | 15.32 | 3.14 | 7.69 | 1.87 |
| รวมรายได้จากการขายและให้บริการ | 349.80 | 96.46 | 474.48 | 97.42 | 403.44 | 98.17 |
| รายได้อื่น ^{2/} | 12.83 | 3.54 | 12.59 | 2.58 | 7.54 | 1.83 |
| รายได้รวม | 362.62 | 100.00 | 487.07 | 100.00 | 410.98 | 100.00 |

หมายเหตุ : ^{1/}รายได้จากการให้บริการในปี 2555 และ 2556 เป็นรายได้จากข้อตกลงให้ความช่วยเหลือด้านเทคนิคให้กับบริษัทผลิตชิ้นส่วนรถจักรยานยนต์แห่งหนึ่งในประเทศอินเดีย มูลค่าตามสัญญาทั้งสิ้น 24.60 ล้านบาท

^{2/}รายได้อื่นของบริษัทประกอบด้วยรายได้จากการขายเศษวัตถุดิบจากการผลิต กำไรจากการขายสินทรัพย์ การกลับรายการค่าเผื่อลูกหนี้สงสัยจะสูญ ดอกเบี้ยรับ และรายได้อื่น เป็นต้น

4.1.2 ลักษณะผลิตภัณฑ์และบริการ









บริษัทประกอบธุรกิจผลิตชิ้นส่วนอลูมิเนียมและสังกะสีในรูปแบบที่ลูกค้ากำหนดตามคำสั่งซื้อของลูกค้า โดยกระบวนการขึ้นรูปด้วยแม่พิมพ์ฉีดหล่อความดันสูง (High-Pressure Diecasting หรือ “HPDC”) โดยบริษัทมีการให้บริการออกแบบและว่าจ้างบริษัทผู้ผลิตแม่พิมพ์เพื่อทำการผลิตแม่พิมพ์ให้กับลูกค้าเพื่อให้สามารถผลิตชิ้นงานตามที่ลูกค้ากำหนด ซึ่งกรรมสิทธิ์ในแม่พิมพ์จะเป็นไปตามที่ระบุในข้อตกลงระหว่างบริษัทกับลูกค้าแต่ละราย ซึ่งแบ่งออกตามลักษณะของข้อตกลงได้ ดังนี้

- 1) ออกแบบและจำหน่ายแม่พิมพ์ บริษัทจะจำหน่ายแม่พิมพ์ที่ผลิตแล้วให้กับลูกค้า โดยกรรมสิทธิ์ในแม่พิมพ์จะเป็นของลูกค้า ซึ่งลูกค้าจะว่าจ้างบริษัทให้ดำเนินการผลิตชิ้นงานจากแม่พิมพ์ดังกล่าว
- 2) ออกแบบแม่พิมพ์และผลิตชิ้นงาน ลูกค้าจะว่าจ้างบริษัทในการออกแบบแม่พิมพ์พร้อมกับผลิตชิ้นงานจากแม่พิมพ์ดังกล่าว โดยกรรมสิทธิ์ในแม่พิมพ์ยังคงเป็นของบริษัท โดยบริษัทจะมีการคิดกำไรส่วนเพิ่มเพื่อชดเชยค่าใช้จ่ายในการออกแบบและจัดทำแม่พิมพ์ดังกล่าว




ทั้งนี้รายได้ของบริษัทส่วนใหญ่มาจากรายได้จากการขายชิ้นส่วนอลูมิเนียมและแม่พิมพ์สำหรับชิ้นส่วนอลูมิเนียม โดยมีรายได้จากการขายชิ้นส่วนสังกะสีและแม่พิมพ์สำหรับชิ้นส่วนสังกะสีในปี 2554 และปี 2555 เป็นสัดส่วนเท่ากับ ร้อยละ 8.83 และร้อยละ 3.09 ของรายได้จากการขายรวมและบริการ ตามลำดับ โดยผลิตภัณฑ์ของบริษัทสามารถแบ่งออกเป็นประเภทตามการใช้งานของผลิตภัณฑ์ ดังนี้

4.1.2.1 กลุ่มผลิตภัณฑ์ชิ้นส่วนรถยนต์

ตัวอย่างผลิตภัณฑ์ชิ้นส่วนรถยนต์

| หมวดสินค้า | ผลิตภัณฑ์ | รายละเอียดผลิตภัณฑ์ | ภาพตัวอย่างสินค้า |
|---|--|--|---|
| ชุดกำเนิดไฟฟ้า กระแสสลับในรถยนต์ (Alternator) | ฝาครอบหลัง (Rear cover) | ส่วนประกอบด้านหลัง ของอัล เตอร์เนเตอร์ |  |
| | ฝาครอบหน้า (Front cover) | ส่วนประกอบด้านหน้าของอัล เตอร์เนเตอร์ |  |
| สตาร์ทเตอร์ (Starter) | ตัวเรือน (Housing) | ส่วนประกอบตัวเรือนของ สตาร์ทเตอร์ |  |
| | ฝาครอบหลัง (Rear cover) | ส่วนประกอบด้านหลังของ สตาร์ทเตอร์ |  |
| | ตัวเรือนเกียร์ (Gear case) | ส่วนประกอบของชุดเฟืองใน สตาร์ทเตอร์ |  |
| ตัวยึดคอมเพรสเซอร์ แอร์ในรถยนต์ (Bracket Compressor) | ฐานจับยึด คอมเพรสเซอร์ (Bracket compressor) | ส่วนประกอบในการยึดจับ ระหว่างเครื่องยนต์และ คอมเพรสเซอร์ |  |
| | ตัวจับยึดด้านล่าง (Lower bracket) | ส่วนประกอบในการยึดจับ ระหว่างแผงระบายความร้อน ระบบปรับอากาศกับตัวถัง รถยนต์ |  |
| | ชิ้นส่วนปรับตั้ง สายพาน | ส่วนประกอบในการปรับตั้ง สายพานคอมเพรสเซอร์ |  |

| หมวดสินค้า | ผลิตภัณฑ์ | รายละเอียดผลิตภัณฑ์ | ภาพตัวอย่างสินค้า |
|---|---|---|---|
| | (Bracket tension) | | |
| ใบพัดเครื่องยนต์ (Fan Clutch) | ฝาครอบ (Cover) | ฝาครอบของส่วนประกอบของชุดใบพัดระบายความร้อนของเครื่องยนต์ |  |
| | ฝาหลัง (Case) | ฝาหลังของส่วนประกอบของชุดใบพัดระบายความร้อนของเครื่องยนต์ |  |
| | จานรีดน้ำมันชุดระบายความร้อน (Disk) | ชิ้นส่วนสำหรับการทำงานของชุดใบพัดระบายความร้อนของเครื่องยนต์อัตโนมัติ |  |
| ตัวยึดท่อแอร์ในรถยนต์ (Hanging Air Pipe) | อุปกรณ์ยึดจับท่อแอร์รถยนต์ (Flange flex) | ชิ้นส่วนสำหรับยึดจับท่อแอร์ในรถยนต์ เพื่อช่วยในการยึดจับ |     |
| เข็มขัดนิรภัย (Safety Belt) | ดรัมม้วนสาย (Guide drum) | ชิ้นส่วนล้อคสายพานเข็มขัดนิรภัยในรถยนต์ |  |
| วิทยุรถยนต์ (Audio) | แผงระบายความร้อน (Heat sink) | แผงระบายความร้อนของระบบเครื่องเสียงในรถยนต์ |   |
| ชุดระบายความร้อนไฟหน้า | แผงระบายความร้อนไฟหน้า (Main heatsink Bi-LED) | แผงระบายความร้อนไฟหน้า LED |  |
| ชุดบังคับแกนใบปัดน้ำฝน | ตัวยึดจับแกนปัดน้ำฝนด้านซ้าย (Bracket B) | แกนหมุนชุดใบปัดน้ำฝนด้านซ้าย |   |












| หมวดสินค้า | ผลิตภัณฑ์ | รายละเอียดผลิตภัณฑ์ | ภาพตัวอย่างสินค้า |
|------------|--|--------------------------------------|---|
| | ตัวยึดจับแกนปั๊มน้ำฝนด้านขวา (Bracket C) | แกน หมุนชุด ใบปั๊มน้ำฝนด้านขวา |   |
| | ตัวยึดจับแกนปั๊มน้ำฝนด้านซ้าย (Bracket A) | แกน หมุนชุด ใบปั๊มน้ำฝนชนิดก้านเดียว |  |







สินค้าในกลุ่มนี้เป็นชิ้นส่วนและแม่พิมพ์สำหรับอุปกรณ์และชิ้นส่วนรถยนต์ซึ่งประกอบด้วย ชิ้นส่วนของชุดกำเนิดไฟฟ้ากระแสสลับ (Alternator) สตาร์ทเตอร์ (Starter) ตัวยึดคอมเพรสเซอร์ (Bracket Compressor) ใบพัดเครื่องยนต์ ตัวแขวนท่อแอร์ในรถยนต์ เข็มขัดนิรภัย และชุดบังคับแกนใบปั๊มน้ำฝน เป็นต้น โดยมีกลุ่มลูกค้าหลักเป็นกลุ่มบริษัทผลิตชิ้นส่วนรถยนต์ซึ่งจะนำไปประกอบเป็นชิ้นส่วนและอุปกรณ์เพื่อส่งมอบแก่บริษัทประกอบรถยนต์อีกทอดหนึ่ง ซึ่งรายได้จากกลุ่มผลิตภัณฑ์นี้เป็นรายได้หลักของบริษัท โดยมีสัดส่วนรายได้ในปี 2554 ปี 2555 และปี 2556 มีจำนวน 203.72 ล้านบาท 284.61 ล้านบาท และ 234.64 ล้านบาท ตามลำดับ หรือคิดเป็นสัดส่วนร้อยละ 58.34 ร้อยละ 59.98 และร้อยละ 58.16 ของรายได้จากการขายและให้บริการรวมรวมในช่วงเวลาเดียวกัน ตามลำดับ

4.1.2.2 กลุ่มผลิตภัณฑ์ชิ้นส่วนรถจักรยานยนต์

ตัวอย่างผลิตภัณฑ์ชิ้นส่วนรถจักรยานยนต์

| หมวดสินค้า | ผลิตภัณฑ์ | รายละเอียดผลิตภัณฑ์ | ภาพตัวอย่างสินค้า |
|---------------------------------------|--|------------------------------------|--|
| ชุดผสมเชื้อเพลิงกับอากาศ (Carburetor) | ฝาครอบระบบผสมน้ำมัน (Cover reed valve) | ส่วนประกอบของชุดผสมน้ำมันกับอากาศ |  |
| | ตัวเรือนระบบผสมน้ำมัน (Body reed valve) | ส่วนประกอบของชุดผสมน้ำมันกับอากาศ |  |
| | ฝาครอบ (Top) | ส่วนประกอบของชุดผสมน้ำมันกับอากาศ |   |
| | | | |
| ระบบคลัตช์ (Manual Clutch System) | ส่วนประกอบชิ้นกลางของแผ่นคลัตช์ (Center clutch) | ส่วนประกอบของแผ่นคลัตช์ |   |
| | ส่วนปิดชุดส่งกำลัง (PR plate) | ส่วนประกอบของฝาปิดแผ่นคลัตช์ด้านบน |   |
| | ฝาครอบชุดส่งกำลัง (PR outer) | ส่วนประกอบฝาครอบชุดคลัตช์ด้านข้าง |   |
| | ฝาล็อคส่งกำลัง (PR lifter) | ส่วนประกอบล็อคชุดแผ่นคลัตช์ |  |





| หมวดสินค้า | ผลิตภัณฑ์ | รายละเอียดผลิตภัณฑ์ | ภาพตัวอย่างสินค้า |
|--------------------------|-------------------------------------|---|---|
| ระบบเกียร์อัตโนมัติ | ตัวปรับรอบ (Prim sliding sheave) | ส่วนประกอบของระบบเกียร์อัตโนมัติ CVT ในการปรับรอบสายพาน |  |
| | ตัวขับ (Sheave prim fixed) | ส่วนประกอบของระบบเกียร์อัตโนมัติ CVT ในการขับสายพาน |  |
| ฝาครอบชุดส่งกำลัง | ฝาครอบข้อเหวี่ยง (Crank case) | ฝาครอบข้อเหวี่ยง |  |
| ระบบปั้มน้ำระบายความร้อน | ฝาครอบปั้มน้ำ (Cover water pump) | ฝาครอบชุดปั้มน้ำระบายความร้อน |  |



สินค้าในกลุ่มนี้เป็นชิ้นส่วนและแม่พิมพ์สำหรับอุปกรณ์และชิ้นส่วนรถจักรยานยนต์ซึ่งประกอบด้วย ระบบคลัทช์ (Clutch System) ชุดผสมเชื้อเพลิงกับอากาศ (Carburetor) และสตาร์ทเตอร์ (Starter) เป็นต้น โดยกลุ่มลูกค้าของกลุ่มผลิตภัณฑ์นี้ประกอบด้วยบริษัทผลิตชิ้นส่วนรถจักรยานยนต์ และบริษัทประกอบรถจักรยานยนต์ ทั้งนี้ บริษัทมีรายได้จากกลุ่มผลิตภัณฑ์นี้ในปี 2554 ปี 2555 และปี 2556 เท่ากับ 91.77 ล้านบาท 102.05 ล้านบาท และ 104.56 ล้านบาท ตามลำดับ หรือคิดเป็นสัดส่วน ร้อยละ 26.24 ร้อยละ 21.51 และร้อยละ 25.92 ของรายได้จากการขายและให้บริการรวมในช่วงเวลาเดียวกัน ตามลำดับ

4.1.2.3 กลุ่มผลิตภัณฑ์ชิ้นส่วนอุปกรณ์เครื่องใช้ไฟฟ้า

ตัวอย่างผลิตภัณฑ์ชิ้นส่วนอุปกรณ์เครื่องใช้ไฟฟ้า

| หมวดสินค้า | ผลิตภัณฑ์ | รายละเอียดผลิตภัณฑ์ | ภาพตัวอย่างสินค้า |
|--|-----------------------------|---|---|
| กล่องวงจรปิด (Box CCTV Camera) | ฝาครอบหน้า (Front frame) | ส่วนประกอบของฝาครอบกล่องรับสัญญาณกล้องวงจรปิด |  |
| กล่องวงจรปิดมุกกว้าง (Dome CCTV Camera) | ฝาครอบ (Chassis cover) | ส่วนประกอบของกล่องวงจรปิดมุกกว้าง |  |
| | ฝาปิดโครง (Bracket case) | ส่วนประกอบของกล่องวงจรปิดมุกกว้าง |  |
| | ฝาครอบหลัก (Main Cover) | ส่วนประกอบของ CCTV Dome |  |




| หมวดสินค้า | ผลิตภัณฑ์ | รายละเอียดผลิตภัณฑ์ | ภาพตัวอย่างสินค้า |
|--|---|--|---|
| กล้องวงจรปิดมุมกว้าง (Dome CCTV Camera) | ฝาครอบหลัง (Rear cover) | ส่วนประกอบของ CCTV Dome |  |
| ระบบสื่อสารภายใน (Intercom System) | หน้าการแผงปุ่มกด (Panel) | ส่วนประกอบของระบบสื่อสารภายใน |  |
| | ขอบหน้ากากแผงปุ่มกด (Panel frame) | ส่วนประกอบของระบบสื่อสารภายใน |  |
| คอมเพรสเซอร์ เครื่องปรับอากาศ | แผ่นครอบยางกันซึม (Plate lower seal) | ฝาครอบลูกสูบคอมเพรสเซอร์แอร์ |  |
| ชุดกล่องควบคุมปั้มน้ำ | กล่องอลูมิเนียม (Aluminum case) | กล่องควบคุมการทำงานของปั้มน้ำอัตโนมัติ |  |



สินค้าในกลุ่มนี้เป็นชิ้นส่วนและแม่พิมพ์สำหรับชิ้นส่วนอุปกรณ์เครื่องใช้ไฟฟ้าต่างๆ เช่น กล้องวงจรปิด กล้องถ่ายวิดีโอ ชุดฝาครอบคอมเพรสเซอร์เครื่องปรับอากาศ และระบบสื่อสารภายใน (Intercom) เป็นต้น โดยกลุ่มลูกค้าของกลุ่มผลิตภัณฑ์นี้ประกอบด้วยบริษัทผลิตชิ้นส่วนอุปกรณ์เครื่องใช้ไฟฟ้าต่างๆ ทั้งนี้บริษัทมีรายได้จากกลุ่มผลิตภัณฑ์นี้ ในปี 2554 ปี 2555 และปี 2556 เท่ากับ 34.20 ล้านบาท 43.43 ล้านบาท และ 37.86 ล้านบาท ตามลำดับ หรือคิดเป็น สัดส่วนร้อยละ 9.78 ร้อยละ 9.15 และร้อยละ 9.38 ของรายได้จากการขายและให้บริการรวมในช่วงเวลาเดียวกัน ตามลำดับ

4.1.2.4 กลุ่มผลิตภัณฑ์ชิ้นส่วนเครื่องจักรกลเกษตรและอื่นๆ

ตัวอย่างผลิตภัณฑ์ชิ้นส่วนเครื่องจักรกลเกษตร

| หมวดสินค้า | ผลิตภัณฑ์ | รายละเอียดผลิตภัณฑ์ | ภาพตัวอย่างสินค้า |
|-------------|--|---|---|
| รถแทรกเตอร์ | ฝาครอบแกนขับ (Propeller shaft case) | ส่วนประกอบชุดฝาครอบแกนไฮดรอลิกในรถแทรกเตอร์ |   |
| | ตัวยึดพัดลม (Flange fan) | ส่วนประกอบใบจับยึดชุดใบพัดในรถแทรกเตอร์ |  |

| หมวดสินค้า | ผลิตภัณฑ์ | รายละเอียดผลิตภัณฑ์ | ภาพตัวอย่างสินค้า |
|-------------------------|--------------------------------------|--|---|
| รถแทรกเตอร์ | ตัวยึดกรองน้ำมัน (Bracket Filter) | ส่วนประกอบในระบบกรองน้ำมันรถแทรกเตอร์ |  |
| | ตัวยึดฝาครอบ (Support diff) | เป็นส่วนประกอบสำหรับยึดชุดคลัตช์ |  |
| | ฐานเกียร์หลัก (Base main shift) | เป็นส่วนประกอบฝาครอบคันเกียร์รถแทรกเตอร์ |  |
| | ฝาปิดล้อหลัง (Plug rear wheel) | เป็นส่วนประกอบฝาครอบแกนเพลาล้อหลัง |  |
| หัวจ่ายน้ำมันเชื้อเพลิง | ชุดแขวนหัวจ่ายน้ำมัน | เป็นส่วนประกอบของที่แขวนหัวจ่ายน้ำมัน |  |
| | ข้อต่อวาล์วหัวจ่าย | เป็นส่วนประกอบของหัวจ่ายน้ำมัน |  |
| | ข้อต่อหัวจ่าย | เป็นส่วนประกอบของหัวจ่ายน้ำมัน |  |



สินค้าในกลุ่มนี้เป็นชิ้นส่วนเครื่องจักรกลเกษตรต่างๆ เช่น ชิ้นส่วนรถแทรกเตอร์ และชิ้นส่วนสำหรับอุตสาหกรรมอื่นๆ เช่น ที่แขวนหัวจ่ายน้ำมันสำหรับสถานีบริการน้ำมัน เป็นต้น โดยกลุ่มลูกค้าของกลุ่มผลิตภัณฑ์นี้ประกอบด้วยบริษัทผลิตเครื่องจักรกลเกษตรและอื่นๆ ทั้งนี้บริษัทมีรายได้จากกลุ่มผลิตภัณฑ์นี้ในปี 2554 ปี 2555 และปี 2556 20.11 ล้านบาท 29.07 ล้านบาท และ 18.70 ล้านบาท ตามลำดับ หรือคิดเป็นสัดส่วนร้อยละ 5.75 ร้อยละ 6.13 และร้อยละ 4.64 ของรายได้จากการขายและให้บริการรวมในช่วงเวลาเดียวกัน ตามลำดับ

นอกจากนี้ ในเดือนกุมภาพันธ์ 2555 บริษัทได้มีการทำข้อตกลงให้ความช่วยเหลือด้านเทคนิคให้กับบริษัท Exedy Clutch India Pvt. Ltd. ซึ่งเป็นบริษัทผลิตชิ้นส่วนรถจักรยานยนต์แห่งหนึ่งในประเทศอินเดีย มูลค่าตามสัญญาทั้งสิ้น 24.60 ล้านบาท โดยบริษัทจะให้ความช่วยเหลือในด้านการเลือก และติดตั้งเครื่องฉีดอูมิเนี่ยมและสังกะสี รวมถึงให้การฝึกอบรมในด้านกระบวนการผลิตและการควบคุมคุณภาพ โดยมีข้อตกลงว่าบริษัทดังกล่าวจะไม่ทำการแข่งขันใน

ด้านชิ้นส่วนอลูมิเนียมที่ขึ้นรูปด้วยการฉีดสำหรับรถจักรยานยนต์ในประเทศไทยกับบริษัท ซึ่งบริษัทได้ทำข้อตกลงกับห้างหุ้นส่วนจำกัด ไอซีซี คอนซัลท์ ในการสนับสนุนการและให้ความช่วยเหลือแก่บริษัท Exedy Clutch India Pvt. Ltd. ตามข้อตกลงให้บริการทางด้านเทคนิคดังกล่าว

โดยในปี 2555 และ 2556 บริษัทได้ทำการรับรู้รายได้จากการบริการตามข้อตกลงนี้เท่ากับ 15.32 ล้านบาท และ 7.69 ล้านบาท ตามลำดับ หรือคิดเป็นสัดส่วนร้อยละ 3.23 และร้อยละ 1.94 ของรายได้จากการขายและให้บริการรวมในช่วงเวลาเดียวกัน

4.1.3 สิทธิประโยชน์จากบัตรส่งเสริมการลงทุนจากคณะกรรมการส่งเสริมการลงทุน

การประกอบธุรกิจของบริษัทได้รับสิทธิประโยชน์จากสำนักงานคณะกรรมการส่งเสริมการลงทุน (BOI) ซึ่งมีรายละเอียดดังนี้

| เจ้าของบัตรส่งเสริม | บริษัท ชังโกะ ไดคาซดิง จำกัด (มหาชน) | บริษัท ชังโกะ ไดคาซดิง จำกัด (มหาชน) | บริษัท ชังโกะ ไดคาซดิง จำกัด (มหาชน) |
|--|---|--|--|
| บัตรส่งเสริมเลขที่ | 1352/2543 | 1090(2)/2554 | 1010(2)/2557 |
| 1.วันที่ได้รับการส่งเสริมการลงทุน | 6 กรกฎาคม 2543 | 26 มกราคม 2554 | 7 มกราคม 2557 |
| 2.วันที่เริ่มใช้สิทธิตามบัตรส่งเสริมการลงทุน | 6 กรกฎาคม 2543 | 1 เมษายน 2554 | ยังไม่ได้เริ่มดำเนินการใช้สิทธิบัตรส่งเสริมการลงทุน |
| 3.ประเภทกิจการที่ได้รับการส่งเสริมการลงทุน | การผลิตผลิตภัณฑ์โลหะรวมทั้งชิ้นส่วนโลหะสำหรับยานยนต์หรือชิ้นส่วนโลหะสำหรับผลิตภัณฑ์อิเล็กทรอนิกส์ | กิจการผลิตผลิตภัณฑ์โลหะรวมทั้งชิ้นส่วนโลหะ | กิจการผลิตผลิตภัณฑ์โลหะรวมทั้งชิ้นส่วนโลหะ |
| 4.สิทธิประโยชน์สำคัญที่บริษัทได้รับ | | | |
| 4.1 การยกเว้นอากรขาเข้าสำหรับเครื่องจักร | จะต้องนำเข้ามาก่อนวันที่ 6 กรกฎาคม 2545 | จะต้องนำเข้ามาก่อนวันที่ 26 กรกฎาคม 2556 | จะต้องนำเข้ามาก่อนวันที่ 7 กรกฎาคม 2559 |
| 4.2 การยกเว้นภาษีเงินได้นิติบุคคลสำหรับกำไรสุทธิที่ได้จากการประกอบกิจการที่ได้รับการส่งเสริมนับแต่วันที่มียาได้จากประกอบกิจการนั้น | มีกำหนดเวลา 8 ปี และยกเว้นภาษีเงินได้นิติบุคคลในอัตราร้อยละ 50 ของอัตราปกติ มีกำหนดเวลา 5 ปี นับจากวันที่พ้นกำหนดตามวรรคแรก | รวมกันไม่เกินร้อยละ 100 ของเงินลงทุนไม่รวมค่าที่ดินและทุนหมุนเวียนมีกำหนดเวลา 8 ปี และยกเว้นภาษีเงินได้นิติบุคคลในอัตราร้อยละ 50 ของอัตราปกติมีกำหนดเวลา 5 ปี นับจากวันที่พ้นกำหนดตามวรรคแรก | รวมกันไม่เกินร้อยละ 100 ของเงินลงทุนไม่รวมค่าที่ดินและทุนหมุนเวียนมีกำหนดเวลา 8 ปี และยกเว้นภาษีเงินได้นิติบุคคลในอัตราร้อยละ 50 ของอัตราปกติมีกำหนดเวลา 5 ปี นับจากวันที่พ้นกำหนดตามวรรคแรก |
| 4.3 การยกเว้นไม่ต้องนำเงินปันผลจากกิจการที่ได้รับการส่งเสริมซึ่งได้รับการยกเว้น | 8 ปี | 8 ปี | 8 ปี |

| เจ้าของบัตรส่งเสริม | บริษัท ชังโกะ ไดคาซดิง จำกัด (มหาชน) | บริษัท ชังโกะ ไดคาซดิง จำกัด (มหาชน) | บริษัท ชังโกะ ไดคาซดิง จำกัด (มหาชน) |
|--|---|---|---|
| ภาษีเงินได้นิติบุคคลตามข้อ 4.2 ไปรวมคำนวณเพื่อเสีย ภาษีเงินได้ | | | |
| 4.4 การอนุญาตให้หักค่าขนส่ง ค่าไฟฟ้า และค่าประปา สอง เท่าของค่าใช้จ่าย นับแต่ วันที่เริ่มมีรายได้จากการ ประกอบกิจการ | 10 ปี | 10 ปี | 10 ปี |

4.2 การตลาดและการแข่งขัน

บริษัทดำเนินธุรกิจผลิตชิ้นส่วนอลูมิเนียมฉีดขึ้นรูปและชิ้นส่วนสังกะสีฉีดขึ้นรูปให้แก่ลูกค้าในหลายกลุ่มอุตสาหกรรม ซึ่งมีกลุ่มอุตสาหกรรมหลัก ได้แก่ อุตสาหกรรมยานยนต์ อุตสาหกรรมเครื่องใช้ไฟฟ้า และอุตสาหกรรมชิ้นส่วนเครื่องจักรทางการเกษตร มีการจำหน่ายสินค้าส่วนใหญ่โดยการขายตรงให้กับผู้ผลิตชิ้นส่วนลำดับที่ 1 ซึ่งมีการดำเนินงานในประเทศไทยเป็นหลักผ่านทีมงานการตลาดและการขายของบริษัท ซึ่งประกอบด้วยทีมงานทั้งชาวไทยและชาวต่างชาติที่มีประสบการณ์ในการทำงานมากกว่า 30 ปี โดยมีการแบ่งการดูแลรับผิดชอบเป็นทีมงานในการหาลูกค้าใหม่และทีมงานที่รับผิดชอบลูกค้าปัจจุบันของบริษัท ซึ่งทีมงานจะทำการติดต่อโดยตรงกับลูกค้าอย่างใกล้ชิด โดยศึกษาความต้องการของลูกค้า และอาจมีการร่วมดัดแปลงแบบของชิ้นงานตามการอนุมัติของลูกค้าหากมีความจำเป็น เพื่อเพิ่มประสิทธิภาพและความเป็นไปได้ในการผลิต โดยยังรักษาคุณสมบัติของชิ้นงานและประโยชน์การใช้งานไว้ตามวัตถุประสงค์ของลูกค้า

นอกจากนี้ยังมีช่องทางในการจำหน่ายอื่นๆ เช่น

- 1) บริษัทมีการประชาสัมพันธ์ผลิตภัณฑ์ของบริษัทผ่านสื่อโฆษณาต่างๆ อาทิ สมุดหน้าเหลือง หนังสือรวบรวมรายชื่อผู้ประกอบการ (Directory) และวารสารต่างๆ ที่เกี่ยวข้องกับวงการอุตสาหกรรมและชิ้นส่วนที่บริษัทผลิต เช่น ทำเนียบอุตสาหกรรมยานยนต์ไทย เป็นต้น นอกจากนี้ บริษัทได้จัดทำเว็บไซต์ www.sankothai.net เพื่อเป็นการเพิ่มช่องทางการสื่อสารให้กับลูกค้าของบริษัทและเป็นการประชาสัมพันธ์บริษัทอีกช่องทางหนึ่งด้วย
- 2) บริษัทได้เข้าร่วมเป็นสมาชิกของสมาคมผู้ผลิตชิ้นส่วนยานยนต์ไทย สถาบันยานยนต์ และสมาคมต่างๆ ที่เกี่ยวข้องกันอุตสาหกรรมยานยนต์ เพื่อให้มีโอกาสทำความรู้จักกับกลุ่มลูกค้าเป้าหมายมากขึ้น

4.2.1. กลยุทธ์การแข่งขัน

บริษัทกำหนดกลยุทธ์ทางการแข่งขัน โดยมุ่งเน้นการสร้างความพึงพอใจในคุณภาพสินค้าและการบริการแก่ลูกค้าเพื่อสร้างความสัมพันธ์ที่ดีและก่อให้เกิดการดำเนินธุรกิจร่วมกันอย่างต่อเนื่องในระยะยาว ซึ่งสามารถสรุปกลยุทธ์ในการแข่งขันของบริษัทได้ดังนี้

1. การรักษาคุณภาพของผลิตภัณฑ์

สินค้าของบริษัทเป็นผลิตภัณฑ์ที่ต้องมีความละเอียดและแม่นยำในการผลิต เนื่องจากเป็นชิ้นส่วนที่นำไปใช้ในการประกอบกับชิ้นส่วนอื่นๆ ดังนั้น บริษัทจึงมีนโยบายที่มุ่งเน้นและให้ความสำคัญกับคุณภาพของผลิตภัณฑ์ โดยบริษัทมีระบบการควบคุมคุณภาพ (Quality Control: QC) ที่ได้มาตรฐานระดับสากล ISO9001:2008 และ ISO/TS 16949:2009 ซึ่งบริษัทได้มีการควบคุมคุณภาพผลิตภัณฑ์ตั้งแต่การคัดสรรวัตถุดิบที่มีคุณภาพ และมีการตรวจสอบคุณภาพของผลิตภัณฑ์ในทุกๆ ขั้นตอนอย่างเข้มงวด ด้วยเครื่องมือและอุปกรณ์ตรวจสอบที่มีความแม่นยำ รวมทั้ง มีการฝึกอบรมบุคลากรอย่างสม่ำเสมอเพื่อเป็นการพัฒนาความรู้และสร้างมาตรฐานในการปฏิบัติงานทำให้บริษัทได้รับความไว้วางใจจากลูกค้าในการสั่งซื้อสินค้าจากบริษัทอย่างต่อเนื่อง

2. การจัดส่งผลิตภัณฑ์ตรงต่อเวลา

เนื่องจากสินค้าที่บริษัทผลิตเป็นชิ้นส่วนที่นำไปใช้ประกอบกับชิ้นส่วนอื่นๆ ดังนั้น บริษัทจึงเน้นการจัดส่งสินค้าให้ถูกต้องและตรงต่อเวลา (Just in Time) เพื่อมิให้เกิดผลกระทบต่อการประกอบชิ้นส่วนอื่นๆ ของลูกค้า บริษัทมีนโยบายการจัดส่งผลิตภัณฑ์ถึงลูกค้าในเวลาที่กำหนด ซึ่งบริษัทมีการควบคุมตั้งแต่การวางแผนการผลิต การจัดซื้อวัตถุดิบ การตรวจสอบคุณภาพวัตถุดิบ ขั้นตอนการผลิต และการจัดส่งสินค้าให้กับลูกค้า บริษัทจึงสามารถจัดส่งผลิตภัณฑ์ให้ลูกค้าได้ตรงต่อเวลา

3. ความยืดหยุ่นในการวางแผนการผลิต

เนื่องจากบริษัทเน้นในด้านความยืดหยุ่นในการผลิต โดยออกแบบสายการผลิตให้สามารถปรับเปลี่ยนชิ้นงานที่ผลิตได้ค่อนข้างรวดเร็ว และไม่ยุ่งยาก ทำให้บริษัทสามารถผลิตชิ้นงานได้หลากหลาย และสามารถรองรับได้หลากหลายอุตสาหกรรม โดยปัจจุบันบริษัทมีเครื่องฉีด (Diecasting Machine) ทั้งหมด 16 เครื่อง

4. การสร้างความสัมพันธ์อันดีกับลูกค้า

บริษัทมุ่งเน้นในการสร้างความสัมพันธ์ที่ดีกับลูกค้าโดยการจัดเจ้าหน้าที่การตลาดและการขายให้รับผิดชอบดูแลลูกค้าและผลิตภัณฑ์ เพื่อสร้างความมั่นใจให้กับลูกค้าว่าจะได้รับบริการที่ดีมีคุณภาพตามที่ลูกค้าต้องการ นอกจากนี้ บริษัทยังมีนโยบายการสำรวจความพึงพอใจของลูกค้าอย่างน้อยปีละ 1 ครั้ง เพื่อนำมาพิจารณาปรับปรุงคุณภาพของผลิตภัณฑ์และการให้บริการกับลูกค้าต่อไป

5. การเข้าร่วมเป็นสมาชิกของสมาคมและองค์กรต่างๆ เพื่อขยายฐานลูกค้า

ปัจจุบันบริษัทได้เข้าเป็นสมาชิกของสมาคมและองค์กรต่างๆ ที่เกี่ยวข้องกับวงการอุตสาหกรรมและชิ้นส่วนที่ผลิตที่เป็นกลุ่มลูกค้าโดยตรงของบริษัท เช่น สมาคมผู้ผลิตชิ้นส่วนยานยนต์ไทย สถาบันยานยนต์ เป็นต้น ทำให้บริษัทสามารถรับรู้ข่าวสารที่เกี่ยวข้องกับธุรกิจในอุตสาหกรรมนั้นๆ และสามารถขยายฐานลูกค้าในกลุ่มอุตสาหกรรมดังกล่าวได้

4.2.2 อุตสาหกรรมยานยนต์และชิ้นส่วนยานยนต์

อุตสาหกรรมยานยนต์

อุตสาหกรรมยานยนต์ ซึ่งประกอบด้วยอุตสาหกรรมรถยนต์และรถจักรยานยนต์ ถือเป็นอุตสาหกรรมที่มีความสำคัญต่อเศรษฐกิจของประเทศ ทั้งในด้านการผลิต เทคโนโลยี การตลาด และการจ้างงาน โดยจากข้อมูลสมาคมผู้ผลิตชิ้นส่วนยานยนต์ไทยระบุว่า อุตสาหกรรมยานยนต์และชิ้นส่วนยานยนต์ในประเทศไทยมีการจ้างงานมากกว่า 500,000 คน รวมทั้งยังเชื่อมโยงกับอุตสาหกรรมต่อเนื่องอื่นๆ อีกมากมาย อาทิเช่น อุตสาหกรรมเหล็ก ยาง ปิโตรเคมี กระดาษ เป็นต้น นอกจากนี้อุตสาหกรรมยานยนต์ในประเทศไทยยังถือเป็นศูนย์รวมผู้ผลิตรายานยนต์จากทั่วโลก ซึ่งสำนักงานคณะกรรมการส่งเสริมการลงทุน (BOI) ระบุว่าในปี 2555 มูลค่าของอุตสาหกรรมคิดเป็นร้อยละ 10 ของผลิตภัณฑ์มวลรวมภายในประเทศ (Gross Domestic Product: GDP) มีมูลค่าส่งออกมากกว่า 720,000 ล้านบาท

โครงสร้างภาพรวมอุตสาหกรรมยานยนต์

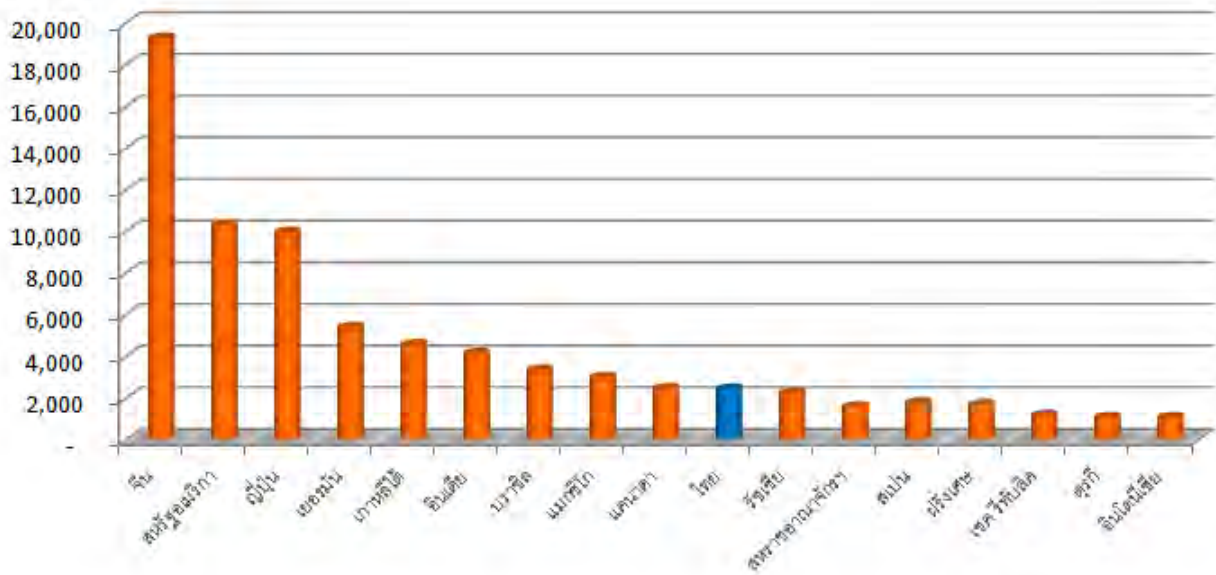


ที่มา: Economist Intelligent Unit, UK (TAI 2010), BOI

โครงสร้างภาพรวมของอุตสาหกรรมยานยนต์ แบ่งออกเป็นผู้ประกอบรถยนต์และผู้ผลิตชิ้นส่วน โดยผู้ประกอบยานยนต์จะทำการว่าจ้างผู้ประกอบชิ้นส่วนลำดับที่ 1 ในการผลิตชิ้นส่วนรถยนต์และรถจักรยานยนต์ที่ใช้ในการประกอบ โดยบริษัทผู้ผลิตชิ้นส่วนลำดับที่ 1 ดังกล่าวจะผลิตชิ้นส่วนบางอย่างเองและบางชิ้นส่วนจะว่าจ้างผู้ผลิตชิ้นส่วนลำดับที่ 2 ผลิตชิ้นส่วนย่อยหรือจัดหาวัตถุดิบในการผลิต โดยอุตสาหกรรมยานยนต์ในประเทศไทยประกอบด้วยกลุ่มผู้ประกอบรถยนต์และรถจักรยานยนต์จำนวน 22 บริษัท ผู้ผลิตชิ้นส่วนลำดับที่ 1 (First-Tier) จำนวน 709 บริษัท และผู้ผลิตชิ้นส่วนลำดับที่ 2 และ 3 (Second-Tier and Third-Tier) จำนวน 1,100 บริษัท โดยมีบริษัทที่ขึ้นส่วนโดยการฉีดขึ้นรูปด้วยแม่พิมพ์ฉีดหล่อความดันสูง (High-Pressure Diecasting หรือ “HPDC”) หลายราย และบริษัทเป็นบริษัทขนาดเล็กถึงกลางในกลุ่มผู้ผลิตดังกล่าว อย่างไรก็ตาม บริษัทถือได้ว่ามีความได้เปรียบในการแข่งขัน เนื่องจากบริษัทมีผู้เชี่ยวชาญที่มีความรู้และทักษะในการออกแบบแม่พิมพ์ ซึ่งถือได้ว่ามีจำนวนไม่มากในประเทศไทย

ปริมาณผลิตรถยนต์ของโลกในปี 2555 เรียงตามปริมาณการผลิต

หน่วย : พันคัน



ที่มา: International Organization of Motor Vehicle Manufactures

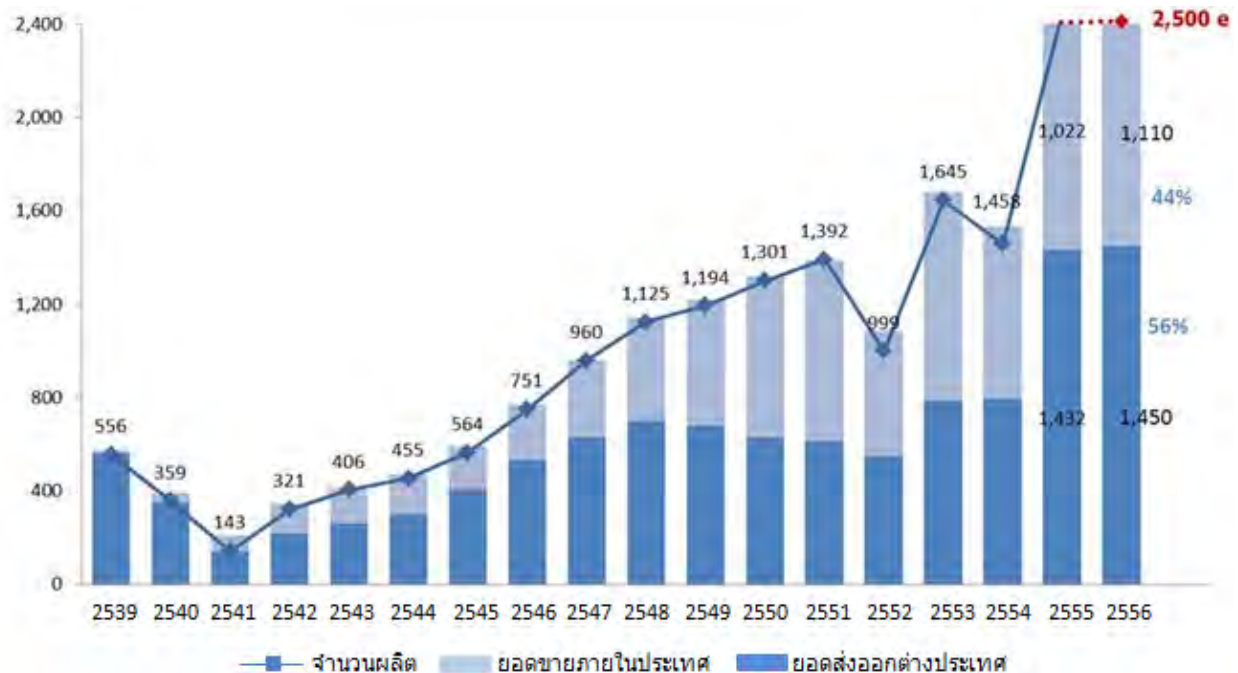
อุตสาหกรรมรถยนต์ทั่วโลกในปี 2555 มีปริมาณการผลิตโดยรวมโดยประมาณ 75 ล้านคัน เพิ่มขึ้นร้อยละ 9.27 เมื่อเทียบกับปี 2554 โดยประเทศจีนและประเทศสหรัฐอเมริกามียอดการผลิตสูงสุดในช่วงดังกล่าว ซึ่งมีปริมาณการผลิตคิดเป็นสัดส่วนร้อยละ 25.55 และ 13.66 ของปริมาณการผลิตรถยนต์ทั่วโลก ตามลำดับ สำหรับการจำหน่ายรถยนต์ทั่วโลกในปี 2555 มีการจำหน่ายรถยนต์ในช่วง 68 ล้านคัน ลดลงร้อยละ 14.47 จากปี 2553 โดยจีนและสหรัฐอเมริกามีการจำหน่ายรถยนต์คิดเป็นร้อยละ 28.22 และ 21.61 ตามลำดับ โดยประเทศไทยมีปริมาณการผลิตในปี 2555 โดยประมาณ 2.4 ล้านคัน คิดเป็นสัดส่วนร้อยละ 3.22 ของปริมาณการผลิตรถยนต์ทั่วโลก เพิ่มขึ้นร้อยละ 66.63 เมื่อเทียบกับปี 2554 เนื่องจากผู้ประกอบการมีการฟื้นตัวจากเหตุการณ์อุทกภัยในช่วงปลายปี 2554

จากข้อมูลของสภาอุตสาหกรรม อุตสาหกรรมยานยนต์ไทยในปี 2556 มีการขยายตัวเมื่อเทียบกับปี 2555 โดยปริมาณการผลิตรถยนต์ของประเทศไทยในปี 2556 มีจำนวน 2,457,057 คัน คิดเป็นอัตราเพิ่มขึ้นร้อยละ 0.14 เมื่อเทียบกับปี 2555 ในขณะที่ปริมาณการจำหน่ายรถยนต์ภายในประเทศไทยในปี 2555 มีจำนวน 1,326,055 คัน ลดลงร้อยละ 6.98 เมื่อเทียบกับในปี 2555 ซึ่งเป็นผลสืบเนื่องจากนโยบายรัดคั้นแรกของรัฐบาล ซึ่งดึงความต้องการซื้อรถยนต์ไว้ในปี 2555 (ที่มา : รายงานภาวะเศรษฐกิจอุตสาหกรรมรายไตรมาสปี 2556 สำนักงานเศรษฐกิจอุตสาหกรรม กระทรวงอุตสาหกรรม)

ปริมาณการส่งออกรถยนต์ประกอบสำเร็จ (CBU) ของประเทศไทย ในปี 2556 มีจำนวน 1,128,152 คัน คิดเป็นอัตราเพิ่มขึ้นร้อยละ 10.27 เมื่อเทียบกับปี 2555 มูลค่าการส่งออกรถยนต์ของประเทศไทยสำหรับปี 2555 เป็นจำนวน 512,186.39 ล้านบาท คิดเป็นอัตราเพิ่มขึ้นร้อยละ 4.93 เมื่อเทียบกับปี 2555

ปริมาณการผลิต จำหน่ายภายในประเทศ และส่งออก ของอุตสาหกรรมยานยนต์ ปี 2539 - 2556

ที่มา: Thailand Automotive Institute



จากข้อมูลของสภาอุตสาหกรรม อุตสาหกรรมรถจักรยานยนต์ในปี 2556 มีปริมาณการผลิตจำนวน 2,218,625 คัน ลดลงเมื่อเทียบกับปี 2555 คิดเป็นร้อยละ 14.87 โดยมีการจำหน่ายภายในประเทศจำนวน 2,004,496 คัน ลดลงร้อยละ 5.90 แต่การส่งออกรถจักรยานยนต์เพิ่มขึ้นร้อยละ 9.28 คิดเป็นมูลค่าการส่งออกรถจักรยานยนต์ทั้งสิ้น 50,149.91 ล้านบาท

จากข้อมูลแผนการผลิตของผู้ประกอบการผลิตรถยนต์ประมาณการว่า ในปี 2557 คาดว่าจะมีการผลิตรถยนต์ประมาณ 2,500,000 คัน โดยแบ่งสัดส่วนเป็นการผลิตเพื่อจำหน่ายภายในประเทศร้อยละ 50 และการผลิตเพื่อส่งออกร้อยละ 50 เนื่องจากการปรับตัวในภาคอุตสาหกรรมเพื่อเข้าสู่สภาวะปกติของตลาดภายในประเทศ และคาดว่าความต้องการของตลาดต่างประเทศจะมีเพิ่มมากขึ้น ในขณะที่ตลาดรถจักรยานยนต์ในปี 2556 มีปริมาณการผลิตและการจำหน่ายชะลอตัวลงเมื่อเทียบกับปี 2555 แต่ในปี 2557 มีการประมาณการว่าจะมีการผลิตรถจักรยานยนต์ 2,415,000 คัน แบ่งเป็นสัดส่วนการผลิตเพื่อจำหน่ายภายในประเทศร้อยละ 85-90 และผลิตเพื่อการส่งออกร้อยละ 10-15

อุตสาหกรรมชิ้นส่วนยานยนต์

การผลิตชิ้นส่วนยานยนต์ของไทยในปัจจุบัน สามารถแบ่งออกเป็น 2 ส่วนหลักๆ คือ ตลาดชิ้นส่วนเพื่อนำไปใช้ประกอบยานยนต์ (Original Equipment Market หรือ OEM) และตลาดชิ้นส่วนทดแทนหรืออะไหล่ทดแทน (Replacement Equipment Market หรือ REM)

สำหรับตลาด OEM นั้น ผู้ผลิตจะจัดจำหน่ายให้กับบริษัทประกอบรถยนต์ต่างๆ เพื่อนำไปผลิตรถยนต์และรถจักรยานยนต์ ความต้องการในการใช้ชิ้นส่วนยานยนต์ของตลาดกลุ่มนี้ จะขึ้นอยู่กับปริมาณการผลิตยานยนต์ ในขณะที่ตลาด REM นั้น เป็นตลาดชิ้นส่วนอะไหล่สำหรับทดแทนชิ้นส่วนเดิมที่ชำรุด หรือสึกหรอตามสภาวะการใช้งาน ดังนั้น ความต้องการใช้ชิ้นส่วนยานยนต์ของตลาดทดแทนนี้จึงขึ้นอยู่กับปริมาณการใช้ยานยนต์ภายในประเทศ

ในปัจจุบัน ประเทศไทยสามารถผลิตชิ้นส่วนยานยนต์ที่หลากหลาย และได้คุณภาพตามมาตรฐานที่ผู้ผลิตยานยนต์ระดับโลกให้การยอมรับ ทั้งนี้ผู้ประกอบการและผู้ผลิตมีการวิจัยลงทุนและพัฒนาเทคโนโลยีใหม่ๆ เพื่อยกระดับประสิทธิภาพในการผลิตเกิดผลสูงสุด ทำให้อุตสาหกรรมชิ้นส่วนยานยนต์ของไทยสามารถส่งออกสินค้าไปแข่งขันและจำหน่ายในตลาดโลกได้มากขึ้นอย่างต่อเนื่อง จากสถิติของสภาอุตสาหกรรมแห่งประเทศไทย ยอดส่งออกส่วนประกอบและอุปกรณ์รถยนต์ (OEM) ในปี 2556 มีมูลค่า 190,282.75 ล้านบาท ปรับตัวเพิ่มขึ้นร้อยละ 12.90 เมื่อเทียบกับปี 2555 ตลาดส่งออกที่สำคัญของส่วนประกอบและอุปกรณ์รถยนต์ ได้แก่ อินโดนีเซีย มาเลเซีย และญี่ปุ่น คิดเป็นสัดส่วนร้อยละ 14.65, 12.25 และ 11.68 ตามลำดับ โดยการส่งออกส่วนประกอบและอุปกรณ์รถยนต์ไป อินโดนีเซีย และมาเลเซีย เพิ่มขึ้นร้อยละ 4.45 และ 17.95 ตามลำดับ แต่การส่งออกไปญี่ปุ่นลดลงร้อยละ 10.54

อุตสาหกรรมเครื่องใช้ไฟฟ้าและอิเล็กทรอนิกส์

รายงานภาวะเศรษฐกิจอุตสาหกรรมปี 2556 จากสำนักงานเศรษฐกิจอุตสาหกรรม กระทรวงอุตสาหกรรม ระบุว่าอุตสาหกรรมไฟฟ้าและอิเล็กทรอนิกส์มีการชะลอตัวเล็กน้อย เมื่อเทียบกับปี 2555 โดยการส่งออกเครื่องใช้ไฟฟ้าและอิเล็กทรอนิกส์มีมูลค่า 53,524.7 ล้านดอลลาร์สหรัฐ ลดลงร้อยละ 1.17 เมื่อเทียบกับปีก่อน โดยการส่งออกเครื่องใช้ไฟฟ้าในปี 2556 ปรับตัวลดลงร้อยละ 0.45 ซึ่งตลาดหลักที่มีการปรับตัวลดลง ได้แก่ สหรัฐอเมริกา และ ญี่ปุ่น ขณะที่อาเซียนและสหภาพยุโรปปรับตัวเพิ่มขึ้น สำหรับการส่งออกอิเล็กทรอนิกส์ในปี 2556 ลดลงร้อยละ 1.69 เมื่อเทียบกับปีก่อน โดยเฉพาะจีน ที่มีการปรับตัวลดลงมากกว่าร้อยละ 30 จากการลดลงของการผลิตคอมพิวเตอร์เพื่อส่งไปตลาดโลก ขณะที่สหรัฐอเมริกาเพิ่มขึ้นถึงร้อยละ 10 เพราะมีการต้องการนำไปใช้ในการพัฒนาระบบ Cloud computing สำหรับภายในประเทศเครื่องใช้ไฟฟ้าในบ้านที่มีการปรับตัวลดลง ได้แก่ พัดลม ตู้เย็น กระจกน้ำร้อน และโทรทัศน์ สืบเนื่องมาจากภาวะทางเศรษฐกิจในประเทศที่มีการชะลอตัวลงทำให้ผู้บริโภคชะลอการใช้จ่ายมากขึ้น ในขณะที่เครื่องปรับอากาศยังคงมีการปรับตัวเพิ่มขึ้นตามการขยายตัวของโครงการก่อสร้างที่อยู่อาศัยในประเทศ และการส่งออกตลาดอาเซียนมีการปรับตัวลดลงเนื่องจากผู้บริโภคมีการชะลอการใช้จ่ายลดลง รวมถึงสายไฟฟ้าที่เมื่อเทียบกับปี 2554 โดยเครื่องใช้ไฟฟ้าสำคัญที่มีการปรับตัวเพิ่มการปรับตัวเพิ่มขึ้น จากการที่ภาครัฐมีการปรับปรุงระบบจำหน่ายไฟฟ้าในประเทศ อีกทั้งความต้องการในการใช้คอมพิวเตอร์ถูกแทนที่ด้วยอุปกรณ์สื่อสารไร้สายต่างๆ เช่น แท็บเล็ต หรือสมาร์ตโฟน ซึ่งสามารถครอบคลุมประโยชน์ทางการใช้งานได้หลากหลายมากกว่า

แนวโน้มปี 2557 คาดว่าอุตสาหกรรมเครื่องใช้ไฟฟ้าและอิเล็กทรอนิกส์จะปรับตัวขึ้นเล็กน้อยร้อยละ 2-3 เนื่องจากตลาดสหรัฐอเมริกายังมีความต้องการเพิ่มขึ้นอย่างต่อเนื่อง และนอกจากนี้ดัชนีผลผลิตอุตสาหกรรมเทคโนโลยีในญี่ปุ่นมีแนวโน้มดีขึ้นในช่วงปลาย 2556 ซึ่งถือเป็นสัญญาณที่ดีที่ส่งผลกระทบต่อปี 2557 ปรับตัวดีขึ้น

อุตสาหกรรมชิ้นส่วนเครื่องจักรกลเกษตร

ประเทศไทยมีขนาดของตลาด (Market size) รถแทรกเตอร์การเกษตรปีละประมาณ 70,000 คัน โดยมีการประกอบรถในประเทศ 60,000 คัน นำเข้า 16,917 คัน ส่งออก 7,891 คัน โดยปัจจุบันมีผู้ผลิตหลักในประเทศเพียง 2 ราย ที่เหลือเป็นรายเล็กที่นำเข้าชิ้นส่วนสำเร็จมาประกอบในประเทศ ผู้ผลิตภายในประเทศมีสัดส่วนการตลาดประมาณ ร้อยละ 70 ของปริมาณการขายและที่เหลือตลาดเป็นของผู้นำเข้า (รวมการนำเข้ารถใหม่และรถมือสอง) และหากประเมินโครงสร้างตลาดจำแนกตามภาค พบว่า ภาคอีสานเป็นตลาดที่ใหญ่ที่สุด คิดเป็นสัดส่วนตลาดประมาณ ร้อยละ 60 ของการขายรถแทรกเตอร์ทั้งหมด (ที่มา : สำนักงานเศรษฐกิจอุตสาหกรรม)

ในด้านการผลิตไทยสามารถผลิตเครื่องจักรทางการเกษตรเพื่อใช้เองในประเทศและส่งออกบางส่วนไปต่างประเทศ แต่ส่วนใหญ่เป็นการผลิตยังเป็นขั้นพื้นฐาน โดยที่ยังต้องนำเข้าเครื่องจักรที่ใช้เทคโนโลยีในการผลิตขั้นสูงจากต่างประเทศ ซึ่งผู้ผลิตในประเทศไทยมีความเสียเปรียบผู้ผลิตจากจีนในด้านราคา และผู้ผลิตจากสหรัฐอเมริกาและญี่ปุ่นในด้านคุณภาพ ในด้านการส่งออก คู่ค้าที่สำคัญของสินค้าเครื่องจักรกลเกษตรของไทยได้แก่ประเทศในกลุ่มในอาเซียน คือ ลาว กัมพูชา พม่า เวียดนาม มาเลเซีย อินโดนีเซีย และฟิลิปปินส์ ทั้งนี้ศูนย์วิจัยกสิกรรมไทยคาดว่าสำหรับในช่วงไตรมาส 1/2557 นั้น การส่งออกของไทย น่าจะยังคงลดลงประมาณร้อยละ 2.0 อย่างไรก็ดี ประเมินว่า ทิศทางของการส่งออกไปยังตลาดสหรัฐฯ และสหภาพยุโรปที่ทยอยกลับมาขยายตัวได้ตั้งแต่ในช่วงครึ่งหลังของปี 2556 และน่าจะประคองทิศทางไว้ได้ต่อเนื่องในปีนี้อาจช่วยหนุนให้ภาพรวมการส่งออกทั้งปี 2557 มีโอกาสขยายตัวได้ในกรอบร้อยละ 3.0-7.0

4.2.3 แนวโน้มเศรษฐกิจในปี 2557

จาก รายงานภาวะเศรษฐกิจไทยไตรมาสที่สาม และแนวโน้มปี 2556 - 2557 สำนักยุทธศาสตร์และการวางแผนเศรษฐกิจมหภาค แถลงว่าเศรษฐกิจโลกมีแนวโน้มขยายตัวร้อยละ 3.5 เพิ่มขึ้นจากร้อยละ 2.9 ในปี 2556 โดยสหรัฐฯมีการขยายตัวร้อยละ 2.5 กลุ่มประเทศยูโรโซนขยายตัวร้อยละ 1.0 ในขณะที่ญี่ปุ่นมีแนวโน้มชะลอตัวลงร้อยละ 1.2 จากผลกระทบจากการปรับขึ้นภาษีการบริโภค และเศรษฐกิจจีนมีแนวโน้มที่จะขยายตัวร้อยละ 7.5 ใกล้เคียงกับการขยายตัวร้อยละ 7.6 ในปี 2556

เศรษฐกิจไทยมีแนวโน้มปรับตัวดีขึ้นตามการฟื้นตัวของเศรษฐกิจโลกซึ่งจะทำให้ภาคการส่งออกฟื้นตัวจากภาวะความซบเซาในปี 2556 ซึ่งจะเป็นฐานรายได้ให้การใช้จ่ายภาคครัวเรือนและการลงทุนปรับตัวดีขึ้น เมื่อรวมกับแรงขับเคลื่อนจากการดำเนินงานตามแผนการลงทุนที่สำคัญๆของภาครัฐ คาดว่าจะทำให้เศรษฐกิจในปี 2557 ขยายตัวในระดับที่น่าพอใจ เสถียรภาพทางเศรษฐกิจยังมีแนวโน้มที่จะอยู่ในเกณฑ์ดี โดยแรงกดดันด้านเงินเฟ้อมีแนวโน้มที่จะทรงตัวในระดับต่ำตามแนวโน้มราคาน้ำมันและสินค้าขั้นปฐมในตลาดโลก

4.3 การจัดหาผลิตภัณฑ์และบริการ

4.3.1 โรงงานและสำนักงาน

โรงงานและสำนักงานของบริษัท ตั้งอยู่ภายในเขตอุตสาหกรรมโรจนะ ตำบลหนองบัว อำเภอบ้านค่าย จังหวัดระยอง ปี 2556 มีเนื้อที่ 9 ไร่ 86.2 ตารางวา มีอาคารทั้งหมดจำนวน 8 อาคาร เป็นอาคารสำนักงาน 2 อาคาร ประกอบด้วยอาคารสำนักงานชั้นเดียว และอาคารสำนักงาน 3 ชั้น พร้อมอาคารโรงงานและคลังสินค้า 6 อาคาร ในเดือนกันยายน 2556 บริษัทที่ผ่านมาบริษัทได้ทำสัญญาซื้อขายที่ดินเพิ่มเติมติดกับพื้นที่โรงงานปัจจุบัน ขนาดพื้นที่ 5.1585 ไร่ เป็นจำนวนเงิน 10.317 ล้านบาท โดยได้จ่ายมัดจำไปแล้วบางส่วน และจะจ่ายที่เหลือทั้งหมดพร้อมรับโอน ภายในเดือนเมษายนปี 2557 ก็จะทำให้บริษัทมีพื้นที่ดินรวมทั้งหมดประมาณ 14 ไร่ 150.2 ตารางวา

4.3.2 กำลังการผลิต

บริษัทมีกำลังการผลิตรวมในช่วงปี 2554 ถึงปี 2556 ดังนี้

หน่วย: ตัน

| | 2554 | 2555 | 2556 |
|----------------------------------|-------|-------|-------|
| กำลังการผลิต* | 2,164 | 2,234 | 2,700 |
| ปริมาณการผลิต | 1,546 | 1,950 | 1,619 |
| อัตราการใช้กำลังการผลิต (ร้อยละ) | 71 | 87 | 60 |

หมายเหตุ: *กำลังการผลิตของบริษัทคำนวณโดยใช้ปริมาณการใช้วัตถุดิบในการผลิตของเครื่องแต่ละขนาดคูณกับจำนวนเครื่องแต่ละขนาดในช่วงเวลานั้นๆ

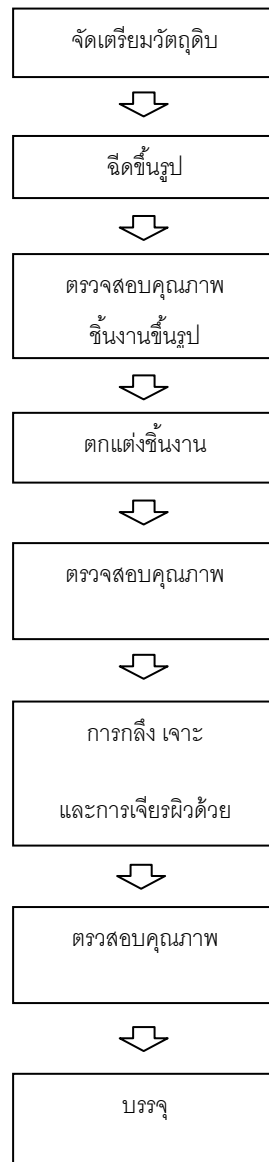
ในปี 2556 มีการลงทุนติดตั้งเครื่องจักรในการผลิตเพิ่มขึ้น ทำให้มีกำลังการผลิตเพิ่มขึ้น แต่ปริมาณการผลิต ปี 2556 ลดลงจากช่วงปี 2555 แต่ใกล้เคียงกับปี 2554 เนื่องจากการฟื้นตัวจากภาวะเศรษฐกิจถดถอยจากอุทกภัยในปี 2554 ส่งผลทำให้อัตราการผลิตในปี 2556 ลดลง

2.3.3 ขั้นตอนการผลิต

บริษัทเป็นผู้รับจ้างผลิตชิ้นส่วนอลูมิเนียมและสังกะสีตามคำสั่งซื้อของลูกค้า โดยบริษัทจะรับแบบหรือตัวอย่างผลิตภัณฑ์ และปริมาณการผลิตเพื่อตรวจสอบความสามารถในการออกแบบแม่พิมพ์และความเป็นไปได้ในการผลิตสินค้าตามแบบที่กำหนด จากนั้นบริษัทจะวิเคราะห์ต้นทุนในการออกแบบแม่พิมพ์ ต้นทุนการจัดทำแม่พิมพ์ และต้นทุนการผลิตแล้วนำเสนอเสนอราคาขึ้นงาน และ/หรือ แม่พิมพ์ให้ลูกค้าพิจารณา โดยขึ้นอยู่กับลักษณะการว่าจ้าง เมื่อลูกค้าอนุมัติใบเสนอราคา บริษัทจะนำแบบหรือตัวอย่างผลิตภัณฑ์มาออกแบบแม่พิมพ์โดยโปรแกรมคอมพิวเตอร์เพื่อทำการคำนวณและขึ้นรูปแม่พิมพ์เป็นภาพ 3 มิติ แล้วจึงส่งให้บริษัทผู้ผลิตแม่พิมพ์ทำการเสนอราคามาให้กับบริษัท ภายหลังจากการคัดเลือกบริษัทผู้ผลิตแม่พิมพ์แล้วทางบริษัทผู้ผลิตแม่พิมพ์จะใช้ระยะเวลาประมาณ 3 เดือนในการผลิตแม่พิมพ์ จากนั้นทางบริษัทจะมีการตรวจสอบแม่พิมพ์ร่วมกับลูกค้าโดยการทดลองฉีดขึ้นงานด้วยแม่พิมพ์ดังกล่าวและนำชิ้นส่วนที่ผลิตได้มาวัดขนาดด้วยเครื่องวัด 3 แกน (CMM: Co-ordinate Measuring Machine) และนำชิ้นงานที่ผ่านการตรวจสอบไปส่งให้ลูกค้าตรวจสอบคุณภาพ และทดลองนำไปประกอบกับชิ้นงานส่วนอื่นๆ

เมื่อชิ้นงานดังกล่าวผ่านการพิจารณาจากลูกค้าแล้วทางฝ่ายขายและการตลาดจะติดต่อลูกค้าเพื่อขอรับใบสั่งซื้อและแผนการจัดส่งสินค้า โดยปกติลูกค้าจะสั่งซื้อสินค้าและกำหนดระยะเวลาในการจัดส่งสินค้าล่วงหน้าเป็นระยะเวลา 1 เดือน และลูกค้าจะวางแผนการผลิตล่วงหน้า 1 ปี เพื่อให้บริษัทสามารถวางแผนการผลิตและสั่งซื้อวัตถุดิบ และเตรียมอุปกรณ์ต่างๆได้อย่างเหมาะสมและสอดคล้องกับความต้องการของลูกค้า

การผลิตชิ้นงานของบริษัท มีขั้นตอนดังต่อไปนี้



- การคัดเลือกและจัดเตรียมวัตถุดิบ

บริษัทจะทำการคัดเลือกผู้จำหน่ายวัตถุดิบตามมาตรฐานวัตถุดิบที่ลูกค้า ซึ่งเมื่อบริษัทได้รับวัตถุดิบจากผู้จำหน่ายแล้วจะทำตรวจสอบคุณภาพวัตถุดิบเปรียบเทียบกับใบรับประกันคุณภาพวัตถุดิบที่ได้รับจากผู้จัดจำหน่ายวัตถุดิบ เพื่อให้มั่นใจว่าวัตถุดิบดังกล่าวมีคุณสมบัติเหมาะสมกับการผลิตชิ้นงานดังกล่าว จากนั้นจึงนำยอดสั่งซื้อจากลูกค้าไปคำนวณปริมาณวัตถุดิบที่ต้องสั่งซื้อและวางแผนการผลิตต่อไป

- การฉีดขึ้นรูปผลิตภัณฑ์

พนักงานประจำเครื่องฉีดจะทำการติดตั้งแม่พิมพ์และเตรียมเครื่องจักรให้พร้อมใช้งาน จากนั้นจะนำวัตถุดิบมาเข้าเตาหลอมโดยใช้ก๊าซธรรมชาติเป็นเชื้อเพลิงในการให้ความร้อน เพื่อหลอมให้เป็นของเหลวตามอุณหภูมิที่กำหนด แล้วเครื่องฉีดจะทำการฉีดน้ำโลหะที่หลอมเหลวแล้วเข้าไปในแม่พิมพ์ด้วยแรงดันสูง แล้วทำการลดอุณหภูมิแม่พิมพ์เพื่อให้

ชิ้นงานแข็งตัว เมื่อชิ้นงานเย็นตัวลงแล้วพนักงานประจำเครื่องจะนำชิ้นงานออกจากแม่พิมพ์และตกแต่งชิ้นงานเบื้องต้น โดยตัดเศษครีบล้างและทางเดินน้ำโลหะสำหรับการฉีดขึ้นรูปที่เกินออกแล้วนำเศษดังกล่าวไปหลอมในเตาหลอมเพื่อนำมาผลิตใหม่อีกครั้ง

- การตรวจสอบคุณภาพชิ้นงานขึ้นรูป

พนักงานควบคุมคุณภาพสินค้าจะทำการสุ่มตรวจสอบขนาดและลักษณะภายนอกของชิ้นงานให้เป็นไปตามที่กำหนดโดยมีการกำหนดตำแหน่งสำคัญที่ต้องตรวจสอบสำหรับแต่ละชิ้นงานด้วยเครื่องมือต่างๆที่กำหนด โดยจะมีการสุ่มตรวจสอบเช็คทุก 1 – 2 ชั่วโมง

- การตกแต่งชิ้นงาน

ชิ้นงานที่ผ่านการตรวจสอบจะถูกนำมาตกแต่งโดยพนักงาน ซึ่งจะมีการตกแต่งผิวชิ้นงาน ขัดตกแต่งขอบ เจาะรู และตกแต่งผิวชิ้นงาน ตามวิธีการทำงานที่กำหนดสำหรับแต่ละชิ้นงาน ทั้งนี้ บริษัทอาจทำการว่าจ้างบริษัทภายนอกในการตกแต่งชิ้นงาน หากกำลังการผลิตของบริษัทไม่เพียงพอ หรือมีลักษณะของการตกแต่งที่เครื่องมือของบริษัทไม่สามารถทำได้ เป็นต้น

- การตรวจสอบคุณภาพชิ้นงานตกแต่ง

ในการตรวจสอบนี้จะมีพนักงานควบคุมคุณภาพสินค้าสุ่มตรวจสอบเช็คตามข้อกำหนดในการตรวจสอบเช็คผลิตภัณฑ์แต่ละชนิด ทั้งในด้านของรูปแบบชิ้นงานและพื้นผิวตามที่กำหนด โดยจะมีการทำคู่มือระบุตำแหน่งที่ต้องตรวจสอบเช็คและวิธีตรวจสอบเช็คของแต่ละชิ้นงานตามที่กำหนด ซึ่งจะมีการสุ่มตรวจสอบเช็คทุก 1 – 2 ชั่วโมง และมีการตรวจสอบความเรียบร้อยจากการตกแต่งทุกชิ้นอีกครั้ง

- การกลึง เจาะ และเจียรผิวด้วยเครื่องจักร (Machining)

เนื่องจากชิ้นงานบางส่วนจำเป็นต้องมีการตกแต่งด้วยเครื่องจักรเพื่อให้มีความแม่นยำเป็นพิเศษและได้คุณภาพตามที่ลูกค้ากำหนด บริษัทจะนำชิ้นงานที่ได้รับการตกแต่งโดยพนักงานและได้มีการตรวจสอบคุณภาพแล้วมาตกแต่ง เจาะ และเจียรผิวด้วยเครื่องกลึงที่ควบคุมด้วยคอมพิวเตอร์ (Computer Numerical Control หรือ CNC) ทั้งในแบบ 2 แกน และ 3 แกน ในจุดที่กำหนดตามรูปแบบผลิตภัณฑ์แต่ละชนิด เพื่อให้สามารถนำไปประกอบกับชิ้นงานอื่นตามแบบที่กำหนดได้ โดยจะมีฝ่ายตรวจสอบคุณภาพทำการสุ่มตรวจสอบขนาดและลักษณะชิ้นงานหน้าเครื่องจักรทุกชั่วโมง และมีการตรวจสอบโดยใช้แท่นยึดกำหนดตำแหน่ง (Jig Gauge) เพื่อตรวจสอบขนาดและตำแหน่งของส่วนที่จะใช้ประกอบกับชิ้นส่วนอื่นๆว่าเป็นไปตามที่กำหนดทุกชิ้น

ทั้งนี้ บริษัทอาจทำการว่าจ้างบริษัทภายนอกในการตกแต่งชิ้นงานด้วยเครื่องจักร หากชิ้นงานบางส่วนจำเป็นต้องได้รับการตกแต่งด้วยเครื่องจักรที่มีความแม่นยำเป็นพิเศษ หรือมีลักษณะที่ต้องการการตกแต่งที่เครื่องจักรของบริษัทไม่สามารถดำเนินการได้ หรือกำลังการผลิตของบริษัทไม่เพียงพอ เป็นต้น

- การตรวจสอบคุณภาพชิ้นงานสำเร็จ

ชิ้นงานที่ได้ผ่านขั้นตอนการตกแต่งด้วยเครื่องจักรจะได้รับการสุ่มตรวจสอบคุณภาพโดยละเอียด โดยใช้เครื่องมือวัด 3 แกน และเครื่องมือต่างๆ ก่อนที่จะส่งไปยังคลังสินค้าเพื่อบรรจุหีบห่อต่อไป

- การบรรจุหีบห่อ

พนักงานแผนกคลังสินค้าจะทำการตรวจนับจำนวนสินค้าให้ตรงกับป้ายสินค้า แล้วบรรจุหีบห่อตามที่กำหนดเพื่อเตรียมการจัดส่งสินค้าให้กับลูกค้าต่อไป

โดยบริษัทมีมาตรการตรวจสอบต้นทุนโดยกำหนดนโยบายสำหรับการพิจารณาสำหรับรายการสินค้าที่ขายขาดทุน ซึ่งระบุให้ฝ่ายบัญชีต้นทุนทำการวิเคราะห์ทุกสิ้นงวดไตรมาส และมีการติดตามผลของรายการสินค้าที่ขายขาดทุน พร้อมรายงานให้แก่ผู้บริหารทุกสิ้นเดือน

2.3.4 การจัดหาวัตถุดิบในการผลิต

บริษัทเป็นผู้ผลิตชิ้นส่วนอลูมิเนียมฉีดขึ้นรูปและชิ้นส่วนสังกะสีฉีดขึ้นรูปตามคำสั่งซื้อของลูกค้า โดยอลูมิเนียมและสังกะสีซึ่งเป็นวัตถุดิบของบริษัทจะเป็นอลูมิเนียมอัลลอยและสังกะสีอัลลอย ซึ่งอลูมิเนียมและสังกะสีซึ่งมีส่วนผสมของธาตุอื่นๆ ทำให้มีลักษณะและคุณสมบัติที่แตกต่างกันตามความเหมาะสมของแต่ละชิ้นงาน ดังนั้น สัดส่วนการสั่งซื้อวัตถุดิบจะขึ้นอยู่กับปริมาณการสั่งซื้อสินค้าแต่ละประเภท โดยที่ผ่านมามีชิ้นงานส่วนใหญ่ที่บริษัทได้รับคำสั่งซื้อเป็นชิ้นงานอลูมิเนียม โดยบริษัทมีการสั่งซื้ออลูมิเนียมจากผู้จัดจำหน่ายทั้งหมด 7 ราย ซึ่งเป็นผู้จัดจำหน่ายในประเทศทั้งหมด เนื่องจากบริษัทมีนโยบายในการกระจายการสั่งซื้อวัตถุดิบเพื่อป้องกันความเสี่ยงจากการพึ่งพิงผู้จัดจำหน่ายรายใดรายหนึ่งจึงได้กระจายการสั่งซื้อวัตถุดิบจากผู้จัดจำหน่ายครั้งละหลายราย โดยปริมาณการสั่งซื้อแต่ละรายจะแตกต่างกันตามราคาขายวัตถุดิบที่ผู้จัดจำหน่ายแต่ละรายเสนอมาซึ่งบริษัทจะได้รับใบเสนอราคาวัตถุดิบจากผู้จัดจำหน่ายแต่ละรายทุกเดือน

ในการจัดหาวัตถุดิบนั้น บริษัทจะให้ความสำคัญกับคุณภาพวัตถุดิบเป็นอย่างมาก ทั้งนี้ วัตถุดิบที่สั่งซื้อจะต้องอยู่ในระดับมาตรฐานตามที่กำหนดไว้ โดยบริษัทจะดำเนินการตรวจสอบคุณภาพวัตถุดิบเบื้องต้นจากใบรับรองคุณภาพวัตถุดิบจากผู้จัดจำหน่ายที่มาพร้อมกับการนำส่งวัตถุดิบในแต่ละครั้ง จากนั้นบริษัทจะตัดชิ้นส่วนวัตถุดิบไปตรวจสอบว่ามีคุณภาพตามมาตรฐานที่ผู้จัดจำหน่ายแจ้งไว้ตามใบรับรองหรือไม่ โดยมีระยะเวลาการสั่งซื้อสินค้าประมาณ 1 - 2 วัน

ในการคัดเลือกผู้ขายวัตถุดิบนั้น บริษัทจะทำการประเมินผู้ขายวัตถุดิบว่าผ่านเกณฑ์การประเมินของบริษัทหรือไม่ แล้วจึงรวบรวมรายชื่อผู้ผ่านประเมินไว้ในรายชื่อผู้ขายวัตถุดิบ จากนั้น เมื่อจะมีการสั่งซื้อวัตถุดิบดังกล่าว จะทำการเทียบราคาจากผู้ขายวัตถุดิบในรายชื่อที่รวบรวมไว้อย่างน้อย 2 ราย แล้วจึงทำการคัดเลือกผู้ขายวัตถุดิบที่มีราคาและเงื่อนไขที่ดีที่สุด โดยบริษัทจะทำการประเมินผู้ขายวัตถุดิบทุกปี ปีละครั้ง

2.3.5 ผลกระทบต่อสิ่งแวดล้อม

บริษัทตระหนักถึงผลกระทบที่อาจเกิดขึ้นต่อสิ่งแวดล้อมและมีมาตรการในการป้องกันปัญหามลภาวะต่างๆ เพื่อให้แน่ใจว่าการผลิตของบริษัทจะไม่ก่อให้เกิดผลกระทบต่อสิ่งแวดล้อม นอกจากนี้บริษัทยังได้จัดสรรงบประมาณในการดูแลสิ่งแวดล้อมอย่างเพียงพอ โดยได้สร้างบ่อบำบัดน้ำเสียภายในโรงงาน และได้ว่าจ้างบริษัทภายนอก เข้ามาจัดการและกำจัดของเสียจากกระบวนการผลิตของบริษัท เช่น น้ำมันใช้แล้ว ภาชนะปนเปื้อน และกากตะกอนจากการบำบัดน้ำเสีย เป็นต้น

นอกจากนี้ บริษัทยังได้รับการรับรองการจัดการสิ่งแวดล้อมของบริษัทตามมาตรฐานสากล ISO 14001:2004 เมื่อวันที่ 15 กรกฎาคม 2551 และยังได้รับเกียรติบัตรการเป็นสถานประกอบการอุตสาหกรรมที่ดำเนินงานตามหลักเกณฑ์ธรรมาภิบาลสิ่งแวดล้อม ในโครงการธรรมาภิบาลสิ่งแวดล้อม กระทรวงอุตสาหกรรม และใบรับรองอุตสาหกรรมสีเขียวระดับที่ 3 จากการบริหารจัดการสิ่งแวดล้อมอย่างเป็นระบบ มีมาตรการประเมินผล และทบทวนเพื่อการพัฒนาอย่างต่อเนื่อง และได้รับรางวัล CSR DIW จากกระทรวงอุตสาหกรรม เมื่อเดือนกันยายนปี 2556 ซึ่งเทียบเท่ากับ ISO 26000 เป็นการพัฒนาโรงงานอุตสาหกรรมให้มีความรับผิดชอบต่อสังคม

4.4 งานที่ยังไม่ได้ส่งมอบ

แม่พิมพ์สำหรับผลิตงานเพื่อจำหน่ายให้กับลูกค้า โดยมีมูลค่าจ่ายล่วงหน้า 7,285,040 บาท เนื่องมาจากการทำข้อตกลงในการชำระค่าสินค้ามีการแบ่งจ่ายเป็นงวด โดยงวดสุดท้ายคืออนุมัติขึ้นงานเพื่อทำการผลิต

5. ปัจจัยความเสี่ยง

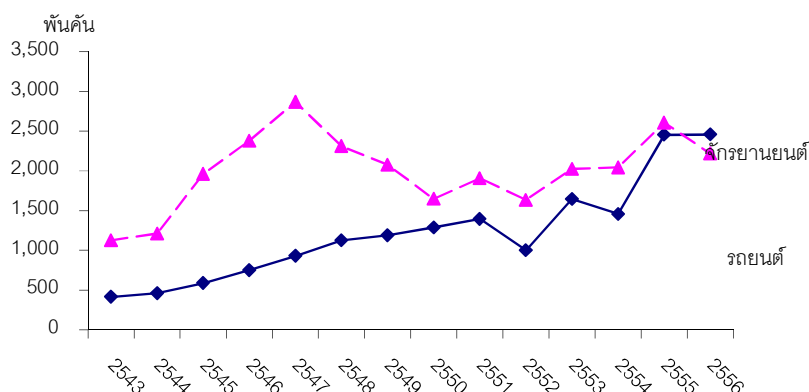
ปัจจัยความเสี่ยงในการประกอบธุรกิจของบริษัทที่อาจมีผลกระทบต่อการดำเนินงานและผลประกอบการของบริษัทอย่างมีนัยสำคัญ และแนวทางในการป้องกันความเสี่ยง สามารถสรุปได้ดังนี้

5.1 ความเสี่ยงจากการพึ่งพิงอุตสาหกรรมยานยนต์

ในปี 2556 บริษัทมีรายได้จากการขายสินค้าและแม่พิมพ์ให้กับลูกค้าในกลุ่มอุตสาหกรรมยานยนต์ซึ่งประกอบด้วยอุตสาหกรรมรถยนต์และรถจักรยานยนต์เท่ากับ 283.29 ล้านบาท หรือคิดเป็นสัดส่วนร้อยละ 84.41 ของรายได้จากการขายและให้บริการทั้งหมด ทำให้บริษัทมีความเสี่ยงที่จะสูญเสียรายได้หากอุตสาหกรรมยานยนต์มีการชะลอตัวลง เช่นผลกระทบจากโครงการรถคันแรกที่ตั้งกำลังซื้อไปก่อนหน้านี้ทำให้ตลาดของอุตสาหกรรมยานยนต์ ในครึ่งปีแรกของปี 2556 มียอดขายลดลงอย่างมาก

อย่างไรก็ตาม บริษัทออกแบบสายการผลิตให้มีความยืดหยุ่น สามารถผลิตชิ้นงานได้หลากหลาย และยังมีการเพิ่มเครื่องจักรในการผลิตให้หลากหลายมากขึ้น จึงมีความสามารถในการผลิตสินค้าให้กับอุตสาหกรรมอื่นเพื่อทดแทนยอดสั่งซื้อที่ลดลงจากอุตสาหกรรมยานยนต์ได้

สถิติการผลิตรถยนต์และรถจักรยานยนต์ในปี 2543 ถึงปี 2556



ที่มา: สมาคมอุตสาหกรรมแห่งประเทศไทย

5.2 ความเสี่ยงจากการพึ่งพิงลูกค้ารายใหญ่

บริษัทประกอบธุรกิจในลักษณะผลิตสินค้าตามคำสั่งซื้อของลูกค้า โดยในปี 2556 บริษัทมีลูกค้ารายใหญ่ซึ่งมีสัดส่วนยอดขายต่อรายได้จากการขายรวมมากกว่าร้อยละ 10 จำนวน 3 ราย คิดเป็นสัดส่วนรายได้เท่ากับร้อยละ 47.18 ของรายได้จากการขายและให้บริการทั้งหมด โดยในปี 2553 ปี 2554 ปี 2555 และปี 2556 บริษัทมีรายได้จากกลุ่มลูกค้าที่มียอดขายสูงสุด 10 อันดับแรก คิดเป็นสัดส่วนร้อยละ 85.72 ร้อยละ 77.06 ร้อยละ 80.16 และร้อยละ 72.04 ของรายได้จากการขายและให้บริการทั้งหมด ทำให้รายได้ของบริษัทอาจได้รับผลกระทบหากกลุ่มลูกค้ารายใหญ่อ้างอิงดังกล่าวมีการเปลี่ยนแปลงนโยบายในซื้อสินค้าของบริษัท

อย่างไรก็ตาม กลุ่มลูกค้ารายใหญ่ดังกล่าวได้มีการซื้อสินค้าบริษัทอย่างต่อเนื่องมาเป็นระยะเวลานาน โดยบริษัท มีการประสานงานกับลูกค้าอย่างสม่ำเสมอเพื่อที่จะทราบแนวโน้มการเปลี่ยนแปลงคำสั่งซื้อสินค้าจากลูกค้า ซึ่งลูกค้าส่วนใหญ่จะมีการประมาณการณียอดผลิตล่วงหน้าให้แก่บริษัทเป็นเวลาประมาณ 1 เดือน จึงทำให้บริษัทสามารถคาดการณ์ การเปลี่ยนแปลงของยอดสั่งซื้อจากลูกค้าแต่ละรายได้ในระดับหนึ่ง อีกทั้ง บริษัทมีการกำหนดนโยบายด้านสัดส่วนของ ยอดขายต่อลูกค้าแต่ละรายต้องไม่เกินร้อยละ 30 ของยอดขายรวม เพื่อป้องกันผลกระทบต่อยอดหากมีการเปลี่ยนแปลง ยอดผลิตของลูกค้ารายใหญ่

5.3 ความเสี่ยงจากความผันผวนของราคาวัตถุดิบ

บริษัทดำเนินธุรกิจผลิตชิ้นส่วนเพื่อใช้เป็นส่วนประกอบรถยนต์ รถจักรยานยนต์ อุปกรณ์เครื่องใช้ไฟฟ้า เครื่องจักรกลเกษตรและอื่นๆ ซึ่งต้องใช้วัตถุดิบแท่งเป็นวัตถุดิบหลักซึ่งโดยคิดเป็นสัดส่วนของต้นทุนขายในปี 2556 ประมาณร้อยละ 33.13 ของต้นทุนขายและให้บริการทั้งหมด โดยในช่วงตั้งแต่ปี 2548 ราคาอลูมิเนียมมีความผันผวนมาก ขึ้น โดยจะเห็นได้จากราคาอลูมิเนียมในตลาดโลกที่เพิ่มขึ้นจาก 1,731 ดอลลาร์สหรัฐต่อตันในเดือนมิถุนายน 2548 เป็น 3,071 ดอลลาร์สหรัฐต่อตันในเดือนกรกฎาคม 2551 หรือเพิ่มขึ้นร้อยละ 77.40 ในช่วงเวลาดังกล่าว ซึ่งการเปลี่ยนแปลง ของราคาวัตถุดิบหลักเป็นผลมาจากภาวะราคาตลาดโลกตามอุปสงค์และอุปทานของผู้ผลิตและผู้ใช้โลหะทั่วโลก และ ปัจจัยอื่นๆ ที่มีผลกระทบต่อราคา เช่น อัตราแลกเปลี่ยน อัตราภาษีนำเข้า เป็นต้น โดยในเดือนธันวาคม 2556 ราคา อลูมิเนียมในตลาดโลกเท่ากับ 1,739 ดอลลาร์สหรัฐต่อตัน

ราคาอลูมิเนียมระหว่างเดือนมกราคม 2543 – เดือนธันวาคม 2556



ที่มา: Monthly world prices of commodities and indices, World Bank

ทั้งนี้ บริษัทมีการตกลงกับลูกค้าบางรายให้สามารถเปลี่ยนแปลงราคาของสินค้าให้สอดคล้องกับราคาวัตถุดิบได้ เมื่อราคาวัตถุดิบเพิ่มขึ้นจนถึงระดับตามที่ตกลงไว้ หรือมีการทบทวนราคาขายเป็นระยะตามรอบเวลาที่กำหนด อย่างไรก็ตาม บริษัทอาจมีความเสี่ยงในกรณีที่ ไม่สามารถปรับราคาสินค้าให้สอดคล้องกับราคาวัตถุดิบที่เปลี่ยนแปลงไปได้ทั้งหมด เช่น ราคาของวัตถุดิบมิได้เปลี่ยนแปลงจนถึงระดับที่กำหนดไว้ หรือต้นทุนในการผลิตเพิ่มขึ้นในขณะที่ยังไม่ถึงรอบระยะเวลา ทบทวนราคาขาย ทั้งนี้ บริษัทได้มีการติดตามความเคลื่อนไหวราคาอลูมิเนียมในตลาดอย่างใกล้ชิด เพื่อป้องกัน ผลกระทบจากความผันผวนดังกล่าว

ในด้านของการสั่งซื้อวัตถุดิบหลักในการผลิตนั้น บริษัทได้มีการวางแผนการสั่งซื้อวัตถุดิบล่วงหน้า ตามแผนการผลิตของบริษัท นอกจากนี้บริษัทได้คัดเลือกผู้จำหน่ายวัตถุดิบที่มีคุณสมบัติและคุณภาพตามความ

ต้องการในการผลิตไว้ทั้งสิ้น 7 ราย เพื่อกระจายการสั่งซื้อในแต่ละงวด เป็นการลดความเสี่ยงจากการขาดแคลนวัตถุดิบในการผลิต

5.4 ความเสี่ยงจากการที่แม่พิมพ์ที่เป็นกรรมสิทธิ์ของลูกค้าเสื่อมสภาพ

เนื่องจากแม่พิมพ์ที่บริษัทใช้ผลิตชิ้นงานมีทั้งส่วนที่เป็นกรรมสิทธิ์ของบริษัทและเป็นกรรมสิทธิ์ของลูกค้าซึ่งแม่พิมพ์ที่เป็นกรรมสิทธิ์ของลูกค้าจำเป็นต้องได้รับความยินยอมจากลูกค้าก่อนที่จะสามารถทำการซ่อมแซมหรือจัดทำใหม่ได้ หากแม่พิมพ์ดังกล่าวเสื่อมสภาพและบริษัทดำเนินการผลิตชิ้นงานดังกล่าวต่อไปเพื่อรักษาสัมพันธภาพกับลูกค้าบริษัทจะมีต้นทุนที่เพิ่มขึ้นจากการตกแต่งชิ้นงานเพิ่มเติมหรือชิ้นงานที่ไม่ได้คุณภาพ ซึ่งหากบริษัทใช้เวลาในการซ่อมแซมหรือจัดทำแม่พิมพ์ใหม่ล่าช้า เนื่องจากลูกค้าใช้เวลานานในการอนุมัติหรือผู้รับจ้างทำแม่พิมพ์จัดทำได้ช้าก็ตาม จะส่งผลกระทบต่อผลการดำเนินงานของบริษัทได้ อย่างไรก็ตาม บริษัทได้กำหนดอายุการใช้งานของแม่พิมพ์และจะทำการติดต่อเจรจากับลูกค้าก่อนที่จะแม่พิมพ์จะหมดสภาพ เพื่อให้ลูกค้าทราบเงื่อนไขดังกล่าวและประมาณการณระยะเวลาในการจัดทำแม่พิมพ์ใหม่ในส่วนที่ลูกค้าอาจมีความล่าช้าในการอนุมัติการจัดทำแม่พิมพ์ใหม่

5.5 ความเสี่ยงจากการพึ่งพิงผู้บริหารและบุคลากรที่มีประสบการณ์และความสามารถ

ธุรกิจของบริษัทเป็นธุรกิจที่ต้องอาศัยความรู้ความสามารถ รวมถึงประสบการณ์ของบุคลากรในการดำเนินงาน โดยเฉพาะอย่างยิ่งในด้านการออกแบบแม่พิมพ์ ซึ่งจะมีผลกระทบโดยตรงต่อความเป็นไปได้ในการผลิต คุณภาพของชิ้นงาน และของเสียที่อาจเกิดขึ้นจากการผลิต ซึ่งต้องอาศัยความรู้ และความชำนาญเฉพาะด้านของบุคลากรเป็นหลัก โดยเฉพาะวิศวกรผู้เชี่ยวชาญในด้านการออกแบบแม่พิมพ์ที่มีประสบการณ์ การสูญเสียบุคลากรเหล่านี้ย่อมส่งผลกระทบต่อผลการดำเนินงานและความสามารถในการแข่งขันของบริษัท ซึ่ง ณ วันที่ 31 ธันวาคม 2556 บริษัทมีบุคลากรที่มีความรู้และทักษะในการออกแบบแม่พิมพ์จำนวน 7 คน โดยมีระยะเวลาในการทำงานกับบริษัทเฉลี่ยกว่า 6 ปี และมีประสบการณ์ทำงานด้านแม่พิมพ์เฉลี่ยมากกว่า 15 ปี

อย่างไรก็ตาม บริษัทมีการมอบหมายหน้าที่และความรับผิดชอบในการทำงานให้แก่ผู้บริหารท่านอื่น และพนักงานแต่ละฝ่ายงานอย่างชัดเจน มีระบบการจัดเก็บข้อมูลและฐานข้อมูลที่ดี ตลอดจนมีการแลกเปลี่ยนข้อมูลข่าวสารต่างๆ ที่เกี่ยวข้องระหว่างผู้บริหารและพนักงานบริษัทอย่างสม่ำเสมอ รวมทั้งมีการฝึกอบรมพนักงานให้เกิดความรู้ความเข้าใจด้านคุณภาพและมาตรฐานการตรวจสอบต่างๆ และส่งพนักงานเข้ารับการอบรมภายนอก เป็นการลงทุนด้านการพัฒนาบุคลากรของบริษัท ให้มีความรู้ความเข้าใจในการดำเนินงานของบริษัทเป็นอย่างดี โดยเฉพาะความรู้และทักษะในการออกแบบแม่พิมพ์ ซึ่งบริษัทได้จัดการให้มีการถ่ายทอดความรู้ทั้งในหน่วยงานและจัดให้มีการฝึกอบรมภายนอกบริษัท ซึ่งสามารถลดความเสี่ยงจากการพึ่งพิงผู้บริหารและบุคลากรหลักของบริษัทได้

5.6 ความเสี่ยงจากการควบคุมคุณภาพ

คุณภาพของผลิตภัณฑ์เป็นหนึ่งในปัจจัยที่สำคัญในอุตสาหกรรมยานยนต์ที่ผู้ผลิตรถยนต์และรถจักรยานยนต์ให้ความสำคัญเป็นอย่างมาก เนื่องจากจะมีผลโดยตรงทั้งด้านชื่อเสียงและยอดขายของผู้ผลิตรถยนต์และรถจักรยานยนต์ดังกล่าวโดยตรง ซึ่งความผิดพลาดในด้านคุณภาพนั้น อาจทำให้บริษัทสูญเสียลูกค้า และอาจถูกยกเลิกสัญญาหากไม่สามารถผลิตผลิตภัณฑ์ได้ตามมาตรฐาน ซึ่งจะกระทบต่อผลการดำเนินงานและความน่าเชื่อถือของบริษัท ในอุตสาหกรรม ด้วยเหตุนี้บริษัทจึงได้ตั้งเป้าหมายที่จะลดข้อผิดพลาดในด้านคุณภาพของผลิตภัณฑ์โดยกำหนด KPI ด้านของเสียอย่างชัดเจน อีกทั้งบริษัทได้เน้นถึงความสำคัญด้านคุณภาพโดยได้ลงทุนในอุปกรณ์สำหรับตรวจสอบและควบคุมคุณภาพให้เป็นไปตามมาตรฐานตามที่ลูกค้ากำหนดไว้ เพื่อสร้างความพึงพอใจให้กับลูกค้า นอกจากนี้บริษัทได้รับการรับรองระบบมาตรฐานคุณภาพ ISO/TS 16949 ในปี 2548 โดยในช่วงปี 2555 และปี 2556 บริษัทได้รับการแจ้งปัญหา

สินค้าและส่งออกสินค้าทดแทนหรือออกไปลดหนี้ในสัดส่วนร้อยละ 2.81 และร้อยละ 1.31 จากรายได้ในการขายชิ้นส่วนอะลูมิเนียมและสังกะสีในช่วงเวลาเดียวกัน ตามลำดับ

5.7 ความเสี่ยงจากการเปิดเสรีทางการค้าระหว่างประเทศและการเปลี่ยนแปลงนโยบายของรัฐบาล

เนื่องจากบริษัททำธุรกิจเกี่ยวเนื่องกับการผลิตและจำหน่ายชิ้นส่วนยานยนต์ บริษัทจึงอาจได้รับผลกระทบทั้งในเชิงบวกและในเชิงลบจากการเปลี่ยนแปลงของภาษีศุลกากรและการกีดกันทางการค้า เช่น การเปลี่ยนแปลงภาษีนำเข้าของชิ้นส่วนยานยนต์จะกระทบความสามารถของบริษัทในการแข่งขันกับผู้ผลิตจากต่างประเทศ ยกตัวอย่างเช่น การลดภาษีนำเข้าชิ้นส่วนอาจทำให้คู่แข่งต่างประเทศสามารถแข่งขันกับบริษัททางด้านราคาและต้นทุนได้มากขึ้น ทั้งนี้ ในปัจจุบันรัฐบาลได้มีการตกลงกับประเทศในอาเซียนเกี่ยวกับการเปิดเสรีของอุตสาหกรรมรถยนต์ภายใต้สนธิสัญญาการเปิดเสรีทางการค้า AFTA ภายใต้ข้อตกลงสิทธิพิเศษทางภาษีศุลกากร (CEPT) ซึ่งการเปิดเสรีภายใต้ระบบ AFTA ทำให้ภาษีศุลกากรสำหรับชิ้นส่วนรถยนต์ที่ผลิตภายในอาเซียน ลดเหลือร้อยละ 0 ถึงร้อยละ 5 และคาดว่าจะทำให้ประเทศคู่ค้าภายในอาเซียนใช้ประโยชน์ทางภาษีนี้เพื่อเพิ่มการค้าระหว่างกัน นอกจากนี้ การรวมกลุ่มกันทางเศรษฐกิจของประชาคมเศรษฐกิจอาเซียน (ASEAN Economic Community หรือ AEC) ในปี 2558 จะทำให้อัตราภาษีระหว่างประเทศในกลุ่มสมาชิกลดลงเหลือร้อยละ 0 ซึ่งแม้ว่ามาตรการนี้จะช่วยบริษัทในด้านการส่งออกสินค้าไปขายในประเทศคู่ค้าภายในอาเซียน แต่ในทางกลับกันคู่แข่งจากต่างประเทศก็สามารถเข้ามาแข่งขันในประเทศไทยได้เพิ่มมากขึ้น นอกจากนี้ความไม่แน่นอนทางการเมืองที่เกิดขึ้นภายในประเทศ ซึ่งส่งผลกระทบต่อเสถียรภาพของรัฐบาลและความต่อเนื่องของนโยบาย รวมทั้งปัญหาอุทกภัยที่เกิดขึ้นในช่วงปลายปี 2554 อาจส่งผลถึงการตัดสินใจในการลงทุน หรือย้ายฐานการผลิตไปในประเทศที่มีเสถียรภาพสูงกว่า หรือมีต้นทุนการผลิตที่ต่ำกว่า อีกทั้ง ปัจจุบันรัฐบาลได้มีนโยบายในการส่งเสริมอุตสาหกรรมรถยนต์อย่างต่อเนื่อง ไม่ว่าจะเป็นโครงการลดภาษีสำหรับรถยนต์อีโคคาร์ รถยนต์พลังงานร่วมที่ให้อำนาจเงินจูงใจร่วมกับน้ำมัน รถยนต์ไฮบริด และรถยนต์ที่ใช้แก๊สโซฮอล์ 85 เป็นต้น ซึ่งเป็นปัจจัยสำคัญต่อทิศทางของอุตสาหกรรมรถยนต์ไทยในระยะยาว ซึ่งหากมีการเปลี่ยนแปลงนโยบายดังกล่าว จะส่งผลกระทบต่ออุตสาหกรรมยานยนต์ซึ่งเป็นกลุ่มลูกค้าหลักของบริษัท อย่างไรก็ตาม บริษัทได้มุ่งเน้นในการพัฒนาการออกแบบผลิตภัณฑ์ และทักษะของบุคลากรอย่าง เช่น การส่งบุคลากรเข้าร่วมอบรม สัมมนาต่างๆ รวมทั้งบริษัทยังได้จัดตั้งศูนย์การเรียนรู้ภายในบริษัท เพื่อเป็นแหล่งความรู้ด้านเทคโนโลยีในภาคอุตสาหกรรมและการผลิต และให้เกิดการเรียนรู้ การพัฒนาบุคลากรอย่างต่อเนื่องเพื่อเพิ่มความสามารถในการแข่งขันและเตรียมความพร้อมสำหรับภาวะการแข่งขันที่รุนแรงมากขึ้น และสามารถรองรับการผลิตของกลุ่มอุตสาหกรรมที่หลากหลายมากขึ้น

5.8 ปัญหาด้านการขาดแคลนแรงงาน

ปัจจุบันสถานการณ์การขาดแคลนแรงงานที่มีทักษะ ทำให้บริษัทมีความเสี่ยงที่จะขาดแคลนแรงงานในการดำเนินงานหรือต้องว่าจ้างพนักงานในอัตราค่าตอบแทนที่สูง อีกทั้งนโยบายเพิ่มค่าแรงขั้นต่ำเป็น 300 บาท จะส่งผลให้อัตราค่าตอบแทนพนักงานโดยเฉลี่ยสูงขึ้น หรืออาจจะสูญเสียแรงงานที่มีทักษะได้ ซึ่งจะส่งผลกระทบต่อการทำงานของ บริษัท โดยต้นทุนขายในส่วนของค่าแรงและค่าตอบแทนพนักงานในปี 2555 และปี 2556 คิดเป็นสัดส่วนเท่ากับร้อยละ 18.06 และร้อยละ 17.22 ของต้นทุนขายและให้บริการทั้งหมด อย่างไรก็ตาม ปัจจุบันบริษัทได้คำนึงถึงสวัสดิภาพของพนักงาน โดยมีสวัสดิการต่างๆ เช่น โรงอาหาร ค่าอาหารกลางวัน ค่าเดินทาง และรถรับส่งพนักงาน เป็นต้น เพื่อป้องกันการเคลื่อนย้ายแรงงานโดยเฉพาะแรงงานที่ใช้ทักษะซึ่งเป็นกำลังสำคัญของบริษัท ทั้งนี้ บริษัทยังสามารถว่าจ้างสถานประกอบการอื่นในการดำเนินงานที่ต้องใช้แรงงานเป็นหลัก เช่น งานตกแต่งชิ้นงาน เป็นต้น เพื่อเพิ่มความยืดหยุ่นในการผลิตและลดผลกระทบจากการแข่งขันด้านแรงงาน

5.9 ความเสี่ยงจากการที่กลุ่มผู้ถือหุ้นใหญ่ทำธุรกิจที่ใกล้เคียงกับธุรกิจของบริษัท

เนื่องจากกลุ่มปิ่นทอง ซึ่งเป็นผู้ถือหุ้นใหญ่ของบริษัท ในสัดส่วนร้อยละ 36.04 ของทุนจดทะเบียนชำระ ณ วันที่ 12 กุมภาพันธ์ 2557 ซึ่งประกอบด้วยบริษัทที่ดำเนินธุรกิจผลิตชิ้นส่วนยานยนต์เช่นเดียวกับบริษัท ดังนี้

| ชื่อ | ลักษณะการประกอบธุรกิจ |
|--|--|
| บริษัท ฟุตาบะ เจทีดับบลิว(ประเทศไทย) จำกัด | ผลิตชิ้นส่วนวัสดุ และส่วนประกอบสำหรับแม่พิมพ์โลหะ |
| บริษัท เอ็กซ์เซลเมทัลฟอจจิง จำกัด | ผลิตชิ้นส่วนยานยนต์ เครื่องมือกล เครื่องทุ่นแรงทุกชนิด โดยการปั๊มชิ้นงาน |
| บริษัท จุฬาวรรณ โมลิเทค (ไทยแลนด์) จำกัด | ผลิตและจำหน่ายสายไฟแบบม้วนกลับได้และสปริงสำหรับเครื่องดูดฝุ่น |
| บริษัท ไทยอินดัสเตรียลพาร์ท จำกัด | ผลิตชิ้นส่วนอุปกรณ์เครื่องใช้ไฟฟ้า ชิ้นส่วนยานยนต์ด้วยการขึ้นรูปด้วยวิธีอัดด้วยความร้อน (Hot Press) และอัดแบบเย็น (Cold Press) |
| บริษัท จุฬาวรรณ เมทัลแล็บ จำกัด | ชุบแข็งโลหะทุกชนิด |
| บริษัท เอส.เค.เจ เมทัล อินดัสตรี้ส์ จำกัด | ผลิตเพลลา และลวดสแตนเลส |
| บริษัท อาร์คิเท็ค เมทัล เวิร์ค จำกัด | ออกแบบและผลิตผลิตภัณฑ์สแตนเลส |

เนื่องจากบริษัทในกลุ่มปิ่นทองมีกระบวนการผลิตและใช้วัตถุดิบที่แตกต่างจากของบริษัท ซึ่งแต่ละกระบวนการจะมีความเหมาะสมกับประเภทของชิ้นงานที่ต่างกัน และได้ชิ้นงานที่มีคุณสมบัติแตกต่างกัน จึงไม่มีความเสี่ยงที่กลุ่มบริษัทดังกล่าวจะมีการดำเนินงานที่แข่งขันกับบริษัท แต่เป็นการสนับสนุนกันในการเปิดโอกาสให้ได้พบปะลูกค้าที่เคยใช้บริการกลุ่มบริษัทดังกล่าวและมีความสนใจผลิตผลิตภัณฑ์ที่บริษัทดำเนินการอยู่ เป็นการเพิ่มโอกาสทางธุรกิจให้กับบริษัทด้วย

6. ข้อมูลทั่วไปและข้อมูลสำคัญอื่น

6.1 ข้อมูลทั่วไป

| | | |
|-----------------------|---|---|
| ชื่อบริษัทภาษาไทย | : | บริษัท ชังโกะ ไดคาสติ้ง (ประเทศไทย) จำกัด (มหาชน) |
| ชื่อบริษัทภาษาอังกฤษ | : | Sanko Diecasting (Thailand) Public Company Limited |
| เลขทะเบียนบริษัทที่ | : | 0107552000235 |
| ลักษณะการประกอบธุรกิจ | : | ประกอบธุรกิจผลิตชิ้นส่วนอลูมิเนียมฉีดขึ้นรูปและขึ้นส่วนสังกะสีฉีดขึ้นรูป |
| ที่ตั้งสำนักงานใหญ่ | : | 3/14 หมู่ 2 สวนอุตสาหกรรมโรจนะ ตำบลหนองบัว อำเภอบ้านค่าย จังหวัดระยอง 21120 |
| โทรศัพท์ | : | 038-961-877-80 |
| โทรสาร | : | 038-961-624 |
| Homepage | : | http://sankothai.net |
| ทุนจดทะเบียน | : | 113,000,000 บาท |
| ทุนที่เรียกชำระแล้ว | : | 110,362,391.50 บาท |
| มูลค่าที่ตราไว้หุ้นละ | : | 0.50 บาท |

| | |
|----------------------|--|
| นายทะเบียนหลักทรัพย์ | บริษัท ศูนย์รับฝากหลักทรัพย์ (ประเทศไทย) จำกัด เลขที่ 62 อาคารตลาดหลักทรัพย์แห่งประเทศไทย ถนนรัชดาภิเษก แขวงคลองเตย เขตคลองเตย กรุงเทพฯ 10110 โทรศัพท์ 02- 229-2800 โทรสาร. 02-654-5642 |
| ผู้สอบบัญชี | บริษัท พีวี ออดิท จำกัด 100/19 ชั้นที่ 14 อาคารว่องวานิช บี ถนนพระราม 9 แขวงห้วยขวาง เขตห้วยขวาง กรุงเทพมหานคร 10310 โทรศัพท์ 0-2645-0080 โทรสาร 0-2645-0020 |
| ที่ปรึกษากฎหมาย | บริษัท เอเค แอนด์ เอ ที่ปรึกษากฎหมาย จำกัด สำนักงานใหญ่ 80/2 ตรอกเสถียร ถนนตะนาว แขวงศาลเจ้าพ่อเสือ เขตพระนคร กรุงเทพฯ 10200 โทรศัพท์ 02-622-0200 โทรสาร 02-622-0199 |

7. ข้อมูลหลักทรัพย์และผู้ถือหุ้น

7.1 จำนวนทุนจดทะเบียนและทุนชำระแล้ว

1) ทุนสามัญของบริษัท

บริษัทมีทุนจดทะเบียนเท่ากับ 113,000,000 บาท (หนึ่งร้อยสิบสามล้านบาท) แบ่งเป็นหุ้นสามัญจำนวน 226,000,000 หุ้น (สองร้อยยี่สิบหกล้านหุ้น) มูลค่าหุ้นที่ตราไว้เท่ากับหุ้นละ 0.50 บาท (ห้าสิบบatangค์) โดยปัจจุบันมีทุนจดทะเบียนชำระแล้วเท่ากับ 110,362,391.50 บาท (หนึ่งร้อยสิบล้านสามแสนหกหมื่นสามพันสามร้อยเก้าสิบบatangค์ห้าสิบบatangค์)

2) ใบสำคัญแสดงสิทธิที่จะซื้อหุ้นสามัญของบริษัท

ที่ประชุมวิสามัญผู้ถือหุ้นครั้งที่ 1/2555 จัดขึ้นเมื่อวันที่ 30 พฤษภาคม 2555 ได้มีมติอนุมัติการออกและจัดสรรใบสำคัญแสดงสิทธิที่จะซื้อหุ้นสามัญของบริษัท ประเภทระบุชื่อผู้ถือและไม่สามารถโอนเปลี่ยนมือได้ให้แก่กรรมการและพนักงานของบริษัท ("ใบสำคัญแสดงสิทธิ") จำนวน 6,000,000 หน่วย ซึ่งจะทำการจัดสรรพร้อมกับการเสนอขายหุ้นสามัญแก่ประชาชนทั่วไปในครั้งนี้อยู่โดยมีราคาเสนอขาย 0 บาทต่อหน่วย และใบสำคัญแสดงสิทธิมีอายุ 5 ปี นับแต่วันที่ออกและเสนอขายใบสำคัญแสดงสิทธิ โดยใบสำคัญแสดงสิทธิ 1 หน่วยมีสิทธิซื้อหุ้นสามัญได้ 1 หุ้น ในราคาใช้สิทธิ 0.50 บาทต่อหุ้น (เว้นแต่จะมีการปรับสิทธิตามหลักเกณฑ์และเงื่อนไขที่กำหนด) มีการกำหนดเงื่อนไขในการใช้สิทธิ โดยนับจากวันที่ออกและเสนอขายใบสำคัญแสดงสิทธิ 0.5 ปี ผู้ถือใบสำคัญแสดงสิทธิสามารถใช้สิทธิครั้งแรกได้ไม่เกินร้อยละ 25 ของใบสำคัญแสดงสิทธิทั้งหมดที่ผู้ถือใบสำคัญแสดงสิทธิแต่ละคนได้รับการจัดสรรจากบริษัท และในทุก ๆ 12 เดือน หลังจากการใช้สิทธิครั้งแรก ผู้ถือใบสำคัญแสดงสิทธิสามารถใช้สิทธิได้ไม่เกินร้อยละ 50 ร้อยละ 75 และ ร้อยละ 100 ของใบสำคัญแสดงสิทธิทั้งหมดที่ผู้ถือใบสำคัญแสดงสิทธิแต่ละคนได้รับจัดสรรจากบริษัท ตามลำดับ ซึ่งจะทำให้ทุนจดทะเบียนและชำระแล้วของบริษัทเท่ากับ 113,000,000 บาท ประกอบด้วยหุ้นสามัญทั้งหมด 226,000,000 หุ้น มูลค่าที่ตราไว้หุ้นละ 0.50 บาท ภายหลังจากการเสนอขายหุ้นสามัญเพิ่มทุนแก่ประชาชนทั่วไปในครั้งนี้อยู่และการใช้สิทธิของใบสำคัญแสดงสิทธิที่ออกให้แก่กรรมการและพนักงานของบริษัททั้งหมด

7.2 ผู้ถือหุ้นของบริษัท ที่มีชื่อปรากฏตามสมุดทะเบียนผู้ถือหุ้น ณ วันที่ 12 กุมภาพันธ์ 2557 ประกอบด้วย

| ลำดับ | รายชื่อ | ณ วันที่ 12 กุมภาพันธ์ 2557 | |
|-------|--------------------------------------|-----------------------------|--------|
| | | จำนวนหุ้น | ร้อยละ |
| 1 | กลุ่มปิ่นทอง ^{1/} | 79,540,800 | 36.04 |
| | - บริษัท ไทยอินดัสเตรียล พาร์ท จำกัด | 30,004,200 | |
| | - บริษัท โกลบอล เรียลลิตี้ จำกัด | 20,000,000 | |

| ลำดับ | รายชื่อ | ณ วันที่ 12 กุมภาพันธ์ 2557 | |
|-------|--------------------------------------|-----------------------------|--------|
| | | จำนวนหุ้น | ร้อยละ |
| | - บริษัท เจทีดับบลิว แอ็ชเชท จำกัด | 16,579,200 | |
| | - บริษัท ปิ่นทองดีเวลลอปเม้นท์ จำกัด | 5,000,000 | |
| | - นางสมศรี ดวงประทีป | 2,000,000 | |
| | - นายนาโอะฮิโร ฮามาตา | 2,000,000 | |
| | - นายสุเรนทร์ สุวรรณวงศ์กิจ | 1,100,000 | |
| | - นายสมชาย เบ็ญจาศิริโรจน์ | 500,000 | |
| | - นายสุจินต์ เรียนวิริยะกิจ | 500,000 | |
| | - นางสาวอรุณี เลื่อมประพวงกุล | 272,200 | |
| | - นายเกียรติศักดิ์ จิระขจรวงศ์ | 200,000 | |
| | - นางนภาพร กาญจนทวี | 200,000 | |
| | - นายสุชาย วิวัฒนวุฒิมังค์ | 200,000 | |
| | - นายสมพงษ์ เวสราศาสตร์ | 160,000 | |
| | - นางสาวนันทา ปัทมวรกุลชัย | 150,200 | |
| | - นายโชคชัย วัชรนิรันดร์กุล | 150,000 | |
| | - นายชนินทร์ ผู้พิพัฒน์ทรัพย์กุล | 100,000 | |
| | - นางสาวมาลี จรัสวุฒิมังค์ | 100,000 | |
| | - นายพีร์ ปัทมวรกุลชัย | 100,000 | |
| | - นางสาวนิตา เกษสุดาภรณ์ศักดิ์ | 100,000 | |
| | - นางลักษณา คล้ายไทย | 75,000 | |

| ลำดับ | รายชื่อ | ณ วันที่ 12 กุมภาพันธ์ 2557 | |
|-------|---|-----------------------------|--------|
| | | จำนวนหุ้น | ร้อยละ |
| | - นายอำนวยการ สามพันพ่วง | 50,000 | |
| 2 | กลุ่มบริษัท วีเน็ต แคปปิตอล จำกัด ^{2/} | 49,200,000 | 13.46 |
| | - นายณรงค์ อิงค์ธเนศ | 26,490,600 | |
| | - นายโสภณ บุญยรัตพันธุ์ | 2,411,100 | |
| | - นายวงศ์ชัย หฤษฎีชาวลิต | 458,700 | |
| | - นายธงชัย พรทวีวัฒนชัย | 229,300 | |
| | - นางศรณิศา เบญจระมาน | 116,656 | |
| 3 | กลุ่มนายมาชามิ คัตซุโมโต | 36,031,075 | 16.32 |
| | - นายมาชามิ คัตซุโมโต | 36,030,875 | |
| | - นายชิเกอิโร คัตซุโมโต | 200 | |
| 4 | นายอนุชา แสงเจริญวนากุล | 4,810,000 | 2.18 |
| 5 | นางสุพิชฌาย์ วาสประเสริฐสุข | 3,000,000 | 1.36 |
| 6 | นายเกษม ศิริรังสรรค์กุล | 2,764,900 | 1.25 |
| 7 | นางชนทอง อุดมมหันตสุข | 2,000,000 | 0.91 |
| 8 | นางสาวเจริญสุข ไกรวงศ์ | 1,765,000 | 0.80 |
| 9 | นายสมศักดิ์ วีระวณิชชัย | 1,658,600 | 0.75 |
| 10 | นางสาวภารดี วีระวณิชชัย | 1,300,000 | 0.59 |
| 11 | ประชาชนทั่วไป | 58,148,052 | 26.34 |
| รวม | | 220,724,783 | 100.00 |

หมายเหตุ: ^{1/}กลุ่มปิ่นทอง อยู่ภายใต้การควบคุมของกลุ่มตระกูลปัทมวรกุลชัย โดยมีผู้ถือหุ้นหลักประกอบด้วย นายพีร
ปัทมวรกุลชัย และนางสาวนาภา ปัทมวรกุลชัย ประกอบธุรกิจนิคมอุตสาหกรรม ธุรกิจเหล็กและโลหะ ธุรกิจ
ชิ้นส่วนสำหรับภาคอุตสาหกรรม และธุรกิจขนส่งและรถเช่า

^{2/}กลุ่มบริษัท วีเน็ท แคปปิตอล จำกัด ประกอบด้วยบริษัทในกลุ่มซึ่งดำเนินธุรกิจให้การสนับสนุนด้านเงินทุนและ
ให้คำปรึกษา และธุรกิจเกี่ยวกับเทคโนโลยีสารสนเทศต่างๆ

8. นโยบายการจ่ายเงินปันผล

บริษัทมีนโยบายในการจ่ายเงินปันผลให้แก่ผู้ถือหุ้น ในอัตราไม่ต่ำกว่าร้อยละ 30 ของกำไรสุทธิหลังหักภาษีเงิน
ได้นิติบุคคลและทุนสำรองต่างๆ ทั้งหมดแล้ว ซึ่งการจ่ายเงินปันผลนั้นจะต้องไม่มีผลกระทบต่อการดำเนินงาน ฐานะ
การเงิน สภาพคล่อง การขยายธุรกิจ ความจำเป็น ความเหมาะสมอื่นใดในอนาคต และปัจจัยอื่นๆ ที่เกี่ยวข้องในการ
บริหารงานของบริษัท ตามที่คณะกรรมการบริษัทพิจารณาเห็นสมควรหรือเหมาะสม ทั้งนี้ การดำเนินการดังกล่าวจะต้อง
ก่อให้เกิดประโยชน์สูงสุดต่อผู้ถือหุ้น มติคณะกรรมการบริษัทซึ่งพิจารณาเรื่องการจ่ายเงินปันผลต้องนำเสนอที่ประชุมผู้ถือ
หุ้นเพื่อขออนุมัติ ยกเว้น กรณีการจ่ายเงินปันผลระหว่างกาล คณะกรรมการบริษัทมีอำนาจอนุมัติให้ดำเนินการได้ เมื่อเห็น
ว่าบริษัทมีกำไรสมควรพอที่จะจ่ายโดยไม่มีผลกระทบต่อการดำเนินงานของบริษัท แล้วรายงานให้ที่ประชุมผู้ถือหุ้นทราบ
ในการประชุมคราวต่อไป

9. โครงสร้างการจัดการ

9.1 คณะกรรมการบริษัท

คณะกรรมการบริษัท ณ วันที่ 31 ธันวาคม 2556 มีจำนวนทั้งสิ้น 8 ท่าน ซึ่งประกอบด้วย

| ชื่อ – สกุล | ตำแหน่ง | การประชุมคณะกรรมการ | |
|---------------------------------------|-------------------------------------|---------------------|-----------------------------|
| | | จำนวนครั้งการประชุม | จำนวนครั้งที่เข้าร่วมประชุม |
| 1. นายมาซามิ คัตซุโมโต | ประธานกรรมการ | 4 | 4 |
| 2. นายนาโอะฮิโร ¹ ฮามาดา | กรรมการ | 4 | 3 |
| 3. นายรัฐวัฒน์ ศุขสายชล | กรรมการ | 4 | 4 |
| 4. นางสมศรี ¹ ดวงประทีป | กรรมการ | 4 | 4 |
| 5. นายโสภณ ² บุญยรัตพันธุ์ | กรรมการ | 4 | 4 |
| 6. นางสาววลัย กณิกนันต์ภรณ์ | กรรมการอิสระ / ประธานกรรมการตรวจสอบ | 4 | 4 |
| 7. นายนิพนธ์ ตั้งวิฑูรย์ธรรม | กรรมการอิสระ / กรรมการตรวจสอบ | 4 | 4 |
| 8. นายสันติ เนียมนิล | กรรมการอิสระ / กรรมการตรวจสอบ | 4 | 4 |

หมายเหตุ ¹นางสมศรี ดวงประทีป และนายนาโอะฮิโร ฮามาดา เป็นกรรมการที่เป็นตัวแทนจากกลุ่มป็นทอง

²นายโสภณ บุญยรัตพันธุ์ เป็นกรรมการที่เป็นตัวแทนจากกลุ่มบริษัท วีเนท แคปปิตอล จำกัด

โดยมีนางสาวสกุลทิพย์ ห่อมนิทำหน้าที่เป็นเลขานุการคณะกรรมการบริษัท

กรรมการซึ่งมีอำนาจลงลายมือชื่อแทนบริษัท

กรรมการผู้มีอำนาจลงนามผูกพันบริษัท คือ นายมาซามิ คัตซุโมโต และนายนาโอะฮิโร ฮามาดา ลงลายมือชื่อร่วมกันเป็นสองคนและประทับตราสำคัญของบริษัท และให้นายมาซามิ คัตซุโมโต และนายนาโอะฮิโร ฮามาดา คนใดคนหนึ่งลงลายมือชื่อร่วมกันกับนายรัฐวัฒน์ ศุขสายชล ร่วมกันเป็นสองคนและประทับตราสำคัญของบริษัทในเอกสารต่างๆ ที่ใช้ยื่นต่อหน่วยงานราชการ หน่วยงานรัฐวิสาหกิจ สมาคม สถาบัน คณะกรรมการกำกับหลักทรัพย์และตลาดหลักทรัพย์

คณะกรรมการตรวจสอบ

คณะกรรมการตรวจสอบ ณ วันที่ 31 ธันวาคม 2556 มีจำนวนทั้งสิ้น 3 ท่าน ซึ่งประกอบด้วย

| ชื่อ - สกุล | ตำแหน่ง | การประชุมคณะกรรมการ | |
|---------------------------|----------------------|---------------------|-----------------------------|
| | | จำนวนครั้งการประชุม | จำนวนครั้งที่เข้าร่วมประชุม |
| นางสาววลัยภรณ์ กณิกนันต์* | ประธานกรรมการตรวจสอบ | 5 | 5 |
| นายนิพนธ์ ตั้งพิรุฬห์ธรรม | กรรมการตรวจสอบ | 5 | 5 |
| นายสันติ เนียมนิล | กรรมการตรวจสอบ | 5 | 5 |

หมายเหตุ : *นางสาววลัยภรณ์ กณิกนันต์เป็นกรรมการตรวจสอบที่มีความรู้ความสามารถเพียงพอที่จะสามารถทำหน้าที่ในการสอบทานความน่าเชื่อถือของงบการเงินได้ โดยสำเร็จการศึกษา ระดับปริญญาตรี สาขาบัญชี และประกาศนียบัตรชั้นสูงทางการสอบบัญชี และมีประสบการณ์ทำงานในด้านการเป็นที่ปรึกษาทางด้านบัญชี เช่น เป็นที่ปรึกษาทางด้านบัญชีให้แก่บริษัท เอสซี ซีเอสดีเอ็ม เน็ตเวิร์ค จำกัด และบริษัท ไอชิน คลัทช์ ดิสค์ เป็นต้น

โดยมีการแต่งตั้งนางสาวพิมพ์ศิริพัฒน์ จรรย์ผล มาทำหน้าที่เป็นเลขาคณะกรรมการตรวจสอบ

9.2 คณะผู้บริหาร

คณะผู้บริหาร ณ วันที่ 31 ธันวาคม 2556 มีจำนวนทั้งสิ้น 4 ท่าน ซึ่งประกอบด้วย

| ชื่อ - สกุล | ตำแหน่ง | หมายเหตุ |
|-----------------------|--|----------|
| นายมาซามิ คัตซุโมโต | ประธานเจ้าหน้าที่บริหารและผู้อำนวยการฝ่ายขายและการตลาดในประเทศ | |
| นายรัฐวัฒน์ ศุขสายชล | รองประธานเจ้าหน้าที่บริหารและผู้อำนวยการฝ่ายขายและการตลาดต่างประเทศและผู้อำนวยการฝ่ายบริหารงานทั่วไป | |
| นายชิเกอิโร คัตซุโมโต | ที่ปรึกษาด้านการขายและการตลาด | |
| นายประดม ต่อทีชะ | ผู้อำนวยการฝ่ายโรงงาน | |

คณะกรรมการ ณ วันที่ 31 มีนาคม 2556 มีจำนวนทั้งสิ้น 5 ท่าน ซึ่งประกอบด้วย

| ชื่อ - สกุล | ตำแหน่ง | หมายเหตุ |
|----------------------------|--|--------------|
| นายมาซามิ คัตซุโมโต | ประธานเจ้าหน้าที่บริหารและผู้อำนวยการฝ่ายขายและการตลาดในประเทศ | |
| นายรัฐวัฒน์ ศุขสายชล | รองประธานเจ้าหน้าที่บริหารและผู้อำนวยการฝ่ายขายและการตลาดต่างประเทศและผู้อำนวยการฝ่ายบริหารงานทั่วไป | |
| นายชิเกอิโร คัตซุโมโต | ที่ปรึกษาด้านการขายและการตลาด | |
| นายประดม ต่อชีวะ | ผู้อำนวยการฝ่ายโรงงาน | |
| นางสาวพิมศิริพัฒน์ จรรย์ผล | รักษาการผู้อำนวยการฝ่ายบัญชีและการเงิน | แต่งตั้งใหม่ |

ขอบเขตอำนาจหน้าที่ของประธานเจ้าหน้าที่บริหาร

1. เป็นผู้บริหารจัดการและควบคุมดูแลการดำเนินกิจการที่เกี่ยวข้องกับการบริหารงานทั่วไปของบริษัท
2. ดำเนินการตามที่คณะกรรมการบริษัทได้รับมอบหมาย
3. มีอำนาจจ้าง แต่งตั้ง โยกย้าย ปลดออก เลิกจ้าง กำหนดอัตราค่าจ้าง ให้บำเหน็จรางวัล ปรับขึ้นเงินเดือน ค่าตอบแทน เงินโบนัส ของพนักงานทั้งหมดของบริษัทตั้งแต่ตำแหน่งรองประธานเจ้าหน้าที่บริหารลงไป
4. มีอำนาจพิจารณาอนุมัติรายการกู้ยืมเงินระยะสั้น ภายในวงเงินสำหรับแต่ละรายการที่ไม่เกิน 20 ล้านบาท ต่อปี
5. มีอำนาจแก่การดำเนินการใดๆในการบริหารกิจการของบริษัทตามปกติและอันจำเป็นแก่การบริหารกิจการของบริษัทเป็นการทั่วไป ตามรายละเอียดดังต่อไปนี้
 - 1) การขายและการให้บริการ เช่น การอนุมัติการขายสินค้า การอนุมัติให้ทำสัญญารับจ้างทำของตามปกติธุรกิจ เป็นต้น ภายในวงเงินต่อลูกค้ารายละไม่เกิน 10 ล้านบาทต่อเดือน
 - 2) การจัดซื้อวัตถุดิบ ภายในวงเงินไม่เกิน 5 ล้านบาทต่อรายต่อเดือน
 - 3) การว่าจ้างทำของ เช่น แม่พิมพ์ เป็นต้น ภายในวงเงินไม่เกิน 5 ล้านบาทต่อรายต่อเดือน
 - 4) การว่าจ้างช่วง ภายในวงเงินไม่เกิน 2 ล้านบาทต่อรายต่อเดือน
 - 5) การใช้จ่ายเงินในการบริหารงานทุกประเภทที่เป็นค่าใช้จ่ายในการผลิตอื่นๆ ไม่เกิน 2 ล้านบาทต่อรายต่อเดือน
 - 6) การอนุมัติการซ่อมแซมเครื่องจักร/สาธารณูปโภคต่างๆ ภายในวงเงินไม่เกิน 2 ล้านบาทต่อรายต่อเดือน

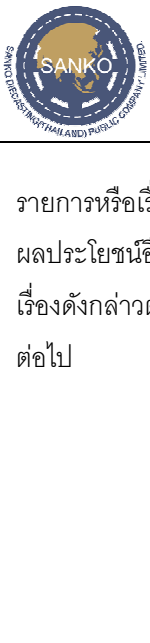
- 7) การเช่าเครื่องจักรอุปกรณ์ในการผลิต/ค่าเช่ารถขนส่งพนักงาน/ค่าเช่ารถขนส่งสินค้า/วัสดุอุปกรณ์/เครื่องมือเครื่องใช้ต่างๆ รวมถึงการเช่าอสังหาริมทรัพย์ ภายในวงเงินไม่เกิน 1 แสนบาทต่อรายต่อเดือน
- 8) มีอำนาจอนุมัติ การดำเนินการใดๆ ในลักษณะเป็นการลงทุนในโครงการที่เกี่ยวข้องกับการพัฒนาระบบการผลิตหรือซื้อเครื่องจักร ที่มีมูลค่าไม่เกิน 7 ล้านบาทต่อปี
6. มีอำนาจออกคำสั่ง ระเบียบ ประกาศ บันทึก เพื่อให้การปฏิบัติงานเป็นไปตามนโยบายและผลประโยชน์ของบริษัท และเพื่อรักษาระเบียบวินัยการทำงานภายในองค์กร
7. มีอำนาจกระทำการและแสดงตนเป็นตัวแทนบริษัทต่อบุคคลภายนอกในกิจการที่เกี่ยวข้องและเป็นประโยชน์ต่อบริษัท
8. อนุมัติการแต่งตั้งที่ปรึกษาด้านต่างๆ ที่จำเป็นต่อการดำเนินงาน
9. ปฏิบัติหน้าที่อื่นๆ ตามที่ได้รับมอบหมายจากคณะกรรมการบริษัทเป็นคราวๆไป

การอนุมัติเพื่อดำเนินการ ตลอดจนการมอบหมายจากประธานเจ้าหน้าที่บริหารให้ดำเนินการเพื่อเข้าทำรายการดังกล่าวข้างต้น จะต้องไม่มีลักษณะเป็นการดำเนินการเพื่อเข้าทำรายการที่ทำให้ประธานเจ้าหน้าที่บริหารหรือผู้รับมอบหมายจากประธานเจ้าหน้าที่บริหารสามารถดำเนินการอนุมัติเพื่อเข้าทำรายการที่ตนหรือบุคคลที่อาจมีความขัดแย้งมีส่วนได้เสีย หรืออาจมีความขัดแย้งทางผลประโยชน์อื่นใดกับบริษัทหรือบริษัทย่อย ซึ่งการอนุมัติดำเนินการเพื่อเข้าทำรายการในลักษณะดังกล่าวจะต้องเสนอต่อที่ประชุมคณะกรรมการและ/หรือที่ประชุมผู้ถือหุ้นเพื่อพิจารณาและอนุมัติ และสอบทานรายการดังกล่าวโดยคณะกรรมการตรวจสอบ ตามข้อบังคับของบริษัทและตามที่สำนักงาน ก.ล.ต. และ/หรือตลาดหลักทรัพย์แห่งประเทศไทยกำหนด

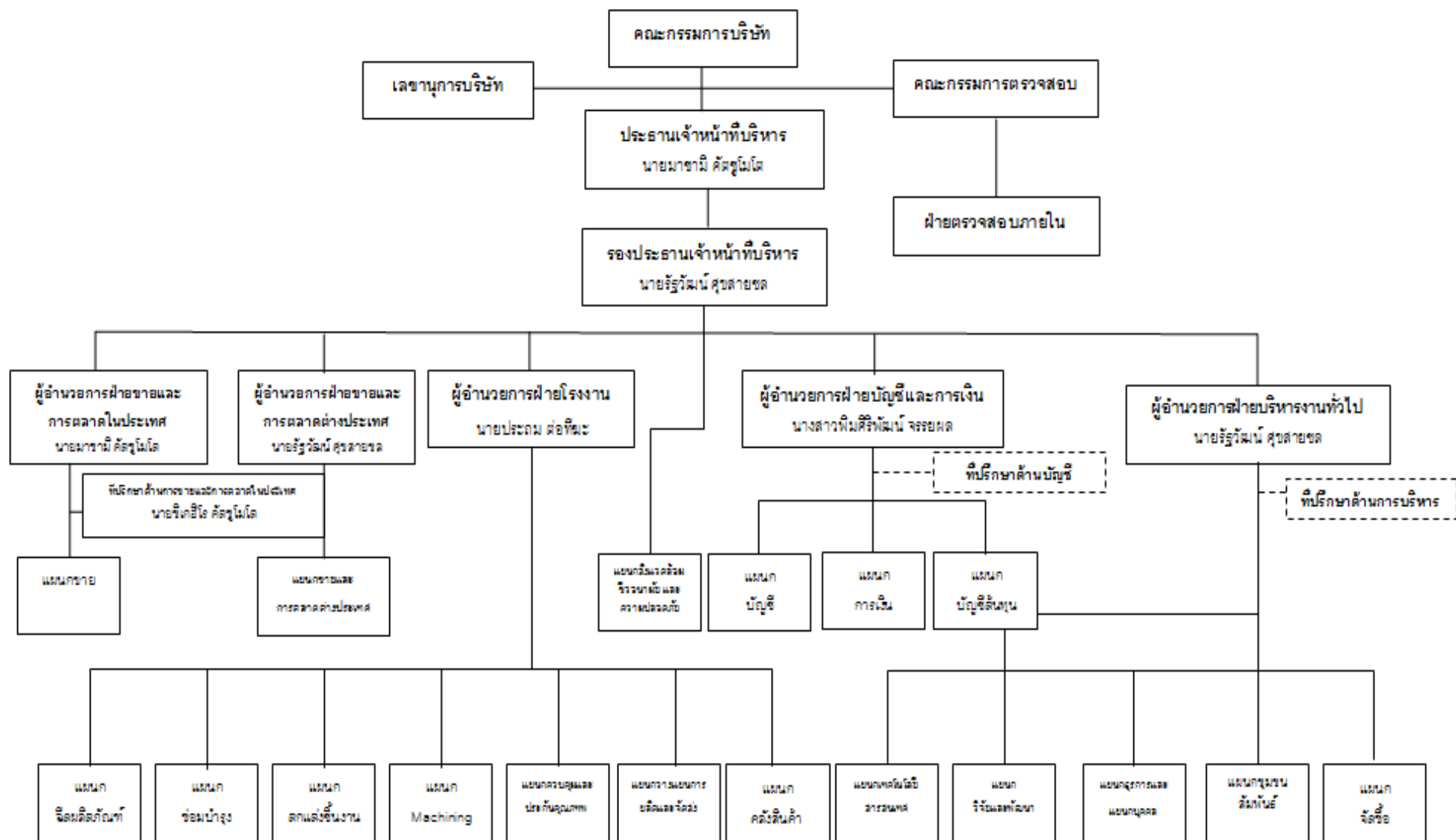
ขอบเขตอำนาจหน้าที่ของรองประธานเจ้าหน้าที่บริหาร

1. เสนอแผนและแนวทางการบริหารให้แก่ประธานเจ้าหน้าที่บริหารและคณะกรรมการบริษัทพิจารณา
2. วางแผนและควบคุมดูแลการดำเนินกิจการและบริหารงานและบริษัทตามแผนงานและงบประมาณ
3. สรุปผลการดำเนินงานเพื่อนำเสนอเจ้าหน้าที่บริหารและคณะกรรมการบริษัท
4. ดำเนินกิจการที่เกี่ยวข้องกับการบริหารงานทั่วไปของบริษัทหรือกิจการอื่นๆตามที่ประธานเจ้าหน้าที่บริหารหรือคณะกรรมการบริษัทกำหนด
5. รับมอบอำนาจจากประธานเจ้าหน้าที่บริหารในการจ้าง แต่งตั้ง โยกย้าย ปลดออก เลิกจ้าง กำหนดอัตราค่าจ้าง ให้บำเหน็จรางวัล ปรับขึ้นเงินเดือน ค่าตอบแทน เงินโบนัส ของพนักงานทั้งหมดของบริษัทในตำแหน่งต่ำกว่าระดับรองประธานเจ้าหน้าที่บริหาร
6. รับมอบอำนาจจากประธานเจ้าหน้าที่บริหารในการอนุมัติการจัดซื้อจัดจ้างซึ่งทรัพย์สินและบริการเพื่อประโยชน์ของบริษัท

ทั้งนี้ การมอบหมายอำนาจหน้าที่และความรับผิดชอบของประธานเจ้าหน้าที่บริหารดังกล่าวข้างต้นนั้นต้องอยู่ภายใต้หลักเกณฑ์ของกฎหมายและกฎระเบียบข้อบังคับของบริษัท ทั้งนี้ รองประธานเจ้าหน้าที่บริหารไม่มีอำนาจในการดำเนินการใดๆ ในหรือเกี่ยวกับรายการที่เกี่ยวข้องกัน รายการได้มาจำหน่ายไปซึ่งสินทรัพย์ที่สำคัญของบริษัท และ/หรือ



รายการหรือเรื่องที่ร้องประธานเจ้าหน้าที่บริหารหรือบุคคลที่อาจมีความขัดแย้งมีส่วนได้เสีย หรืออาจมีความขัดแย้งทางผลประโยชน์อื่นใดที่จะทำขึ้นกับบริษัทและบริษัทย่อย (ถ้ามี) ในกรณีดังกล่าว ให้ร้องประธานเจ้าหน้าที่บริหารนำเสนอเรื่องดังกล่าวต่อคณะกรรมการตรวจสอบ และ/หรือคณะกรรมการบริษัท และ/หรือที่ประชุมผู้ถือหุ้น เพื่อพิจารณาอนุมัติต่อไป



9.3 เลขานุการบริษัท

คณะกรรมการบริษัทได้มีมติแต่งตั้งให้นางสาวสกุลทิพย์ ห่อมนี ดำรงตำแหน่งเป็นเลขานุการบริษัท ตั้งแต่วันที่ 18 กันยายน 2552 โดยคุณสมบัติของผู้ดำรงตำแหน่งเป็นเลขานุการบริษัทปรากฏในเอกสารแนบ 1 ในแบบแสดงรายการ 56-1

9.4 ค่าตอบแทนกรรมการและผู้บริหาร

1. ค่าตอบแทนที่เป็นตัวเงิน

ก. ค่าตอบแทนคณะกรรมการ

ที่ประชุมสามัญผู้ถือหุ้นประจำปี 2556 เมื่อวันที่ 11 เมษายน 2556 ได้มีมติอนุมัติการกำหนดค่าตอบแทนกรรมการประจำปี 2556 โดยมีรายละเอียดดังนี้

| รายนามคณะกรรมการ | จำนวนค่าตอบแทน |
|--|-------------------|
| คณะกรรมการบริษัท | |
| ค่าเบี้ยประชุมคณะกรรมการบริษัท ^{1/} | 5,000 บาทต่อครั้ง |
| การประชุมคณะกรรมการตรวจสอบ | |
| ค่าเบี้ยประชุมคณะกรรมการตรวจสอบ | 5,000 บาทต่อครั้ง |
| ค่าตอบแทนรายเดือน | 5,000 บาทต่อเดือน |

หมายเหตุ : ^{1/}กำหนดให้เริ่มจ่ายค่าเบี้ยประชุมคณะกรรมการบริษัทเมื่อหุ้นสามัญของบริษัทได้จดทะเบียนเป็นหลักทรัพย์ในตลาดหลักทรัพย์ เอ็ม เอ ไอ แล้ว

ในปี 2556 ประกอบด้วยเบี้ยประชุม ซึ่งจ่ายตามจำนวนครั้งที่เข้าประชุม ดังนี้

| ชื่อ - สกุล | ค่าตอบแทนกรรมการ (บาท) | | | |
|------------------------|--------------------------------|-------------------|-------------------|-------|
| | ตามจำนวนครั้งที่เข้าร่วมประชุม | | ค่าตอบแทนรายเดือน | รวม |
| | คณะกรรมการบริษัท | คณะกรรมการตรวจสอบ | | |
| 1. นายมาซามิ คัตซุโมโต | 5,000 | - | | 5,000 |
| 2. นายนาโอะฮิโร ฮามาดา | 5,000 | - | | 5,000 |

| ชื่อ - สกุล | ค่าตอบแทนกรรมการ (บาท) | | | |
|------------------------------|--------------------------------|-------------------|-------------------|--------|
| | ตามจำนวนครั้งที่เข้าร่วมประชุม | | ค่าตอบแทนรายเดือน | รวม |
| | คณะกรรมการบริษัท | คณะกรรมการตรวจสอบ | | |
| 3. นายรัฐวัฒน์ ศุขสายชล | 5,000 | - | | 5,000 |
| 4. นางสมศรี ดวงประทีป | 5,000 | - | | 5,000 |
| 5. นายโสภณ บุญยรัตพันธุ์ | 5,000 | - | | 5,000 |
| 6. นางสาววลัยภรณ์ กณิกนันต์ | - | 25,000 | 60,000 | 85,000 |
| 7. นายนิพนธ์ ตั้งพิรุฬห์ธรรม | - | 25,000 | 60,000 | 85,000 |
| 8. นายสันติ เนียมนิล | - | 25,000 | 60,000 | 85,000 |

ข. ค่าตอบแทนผู้บริหาร

ในปี 2556 บริษัทได้จ่ายค่าตอบแทนประกอบด้วย เงินเดือนและโบนัส ให้กับผู้บริหารจำนวน 5 ราย รวมทั้งสิ้น 9.65 ล้านบาท

2. ค่าตอบแทนอื่นที่ไม่ใช่ตัวเงิน

ที่ประชุมวิสามัญผู้ถือหุ้นครั้งที่ 1/2555 จัดขึ้นเมื่อวันที่ 30 พฤษภาคม 2555 ได้มีมติอนุมัติการออกและจัดสรรใบสำคัญแสดงสิทธิที่จะซื้อหุ้นสามัญของบริษัท ประเภทระบุชื่อผู้ถือและไม่สามารถโอนเปลี่ยนมือได้ ("ใบสำคัญแสดงสิทธิ") ให้แก่กรรมการและพนักงานของบริษัท จำนวน 6,000,000 หน่วย ซึ่งจะทำให้การจัดสรรพร้อมกับการเสนอขายหุ้นสามัญแก่ประชาชนทั่วไปในครั้งนี้โดยมีราคาเสนอขาย 0 บาทต่อหน่วย และใบสำคัญแสดงสิทธิมีอายุ 5 ปี นับแต่วันที่ออกและเสนอขายใบสำคัญแสดงสิทธิ โดยใบสำคัญแสดงสิทธิ 1 หน่วยมีสิทธิซื้อหุ้นสามัญได้ 1 หุ้น ในราคาใช้สิทธิ 0.50 บาทต่อหุ้น (เว้นแต่จะมีการปรับสิทธิตามหลักเกณฑ์และเงื่อนไขที่กำหนด) และมีมติอนุมัติแต่งตั้งคณะกรรมการพิจารณาจ่ายค่าตอบแทนสำหรับพิจารณาจัดสรรใบสำคัญแสดงสิทธิที่จัดสรรให้แก่กรรมการและพนักงานของบริษัทแต่ละรายที่ได้รับจัดสรรเกินกว่าร้อยละ 5 ของจำนวนใบสำคัญแสดงสิทธิทั้งหมด ซึ่งประกอบด้วยคณะกรรมการตรวจสอบจำนวน 3 ท่าน โดยมีมติกำหนดค่าตอบแทนพิเศษให้ท่านละ 50,000 บาท โดยจะทำการจ่ายให้ภายหลังจากการเสนอขายหุ้นเพิ่มทุนให้แก่ประชาชนทั่วไปเป็นครั้งแรก

ทั้งนี้ รายละเอียดของกรรมการและผู้บริหารที่ได้รับการจัดสรรใบสำคัญแสดงสิทธิที่จะซื้อหุ้นสามัญของบริษัท มีดังนี้

| ชื่อ-สกุล | ตำแหน่ง | จำนวนใบสำคัญแสดงสิทธิที่ได้รับจัดสรร (หน่วย) | ร้อยละของจำนวนใบสำคัญแสดงสิทธิที่จัดสรรให้แก่กรรมการและพนักงาน (ร้อยละ) |
|--------------------------|--|--|---|
| 1. นายมาซามิ คัตซึโมโต | ประธานกรรมการ / ประธานเจ้าหน้าที่บริหาร | 600,000 | 10.00 |
| 2. นายนาโอะฮิโร ฮามาดา | กรรมการบริษัท | 200,000 | 3.33 |
| 3. นายรัฐวัฒน์ สุขสายชล | กรรมการบริษัท / รองประธานเจ้าหน้าที่บริหาร | 600,000 | 10.00 |
| 4. นางสมศรี ดวงประทีป | กรรมการบริษัท | 200,000 | 3.33 |
| 5. นายโสภณ บุญยรัตพันธุ์ | กรรมการบริษัท | 200,000 | 3.33 |
| 6. นายชิเกฮิโร คัตซึโมโต | ที่ปรึกษาด้านการขายและการตลาด | 150,000 | 2.50 |
| รวม | | 1,950,000 | 41.67 |

9.5 บุคลากร

ด้านบุคลากร ในปี 2556 บริษัทมีพนักงานทั้งหมด 398 คน (ข้อมูล ณ วันที่ 21 ธันวาคม 2556) บริษัทได้จ่ายผลตอบแทนให้แก่พนักงาน จำนวนทั้งสิ้น 75.32 ล้านบาท ได้แก่ เงินเดือน ค่าแรง ค่าล่วงเวลา ค่ากะ เงินช่วยเหลือค่าเดินทาง เงินโบนัส เบี้ยเลี้ยง เบี้ยขยัน เป็นต้น

| | จำนวนคน | ค่าตอบแทนพนักงาน (ล้านบาท) | เฉลี่ยต่อคน (บาท : คน : ปี) |
|--------------------------------|---------|-------------------------------|--------------------------------|
| พนักงานสายงานผลิต | 341 | 61.374 | 165,428.72 |
| พนักงานสายงานบริหารและสนับสนุน | 57 | 13.95 | 244,729.24 |
| รวม (คน) | 398 | 75.32 | 189,255.33 |

การเปลี่ยนแปลงด้านแรงงานในรอบ 3 ปีที่ผ่านมา

จำนวนบุคลากร ปี 2554 จำนวน 373 คน (ข้อมูล ณ วันที่ 21 ธันวาคม 2554)

จำนวนบุคลากร ปี 2555 จำนวน 443 คน (ข้อมูล ณ วันที่ 21 ธันวาคม 2555)

จำนวนบุคลากร ปี 2556 จำนวน 398 คน (ข้อมูล ณ วันที่ 21 ธันวาคม 2556)

ข้อพิพาทด้านแรงงานในปี 2556 -ไม่มี-

ด้านการพิจารณาปรับผลตอบแทน ปีที่ผ่านมาบริษัทฯ ใช้ผลการประเมินผลการปฏิบัติงานประจำปี มาใช้ในการเป็นหลักเกณฑ์ในการพิจารณาโบนัส และการปรับผลตอบแทนประจำปี เพื่อเป็นการสร้างขวัญกำลังใจ และ ตอบแทนการทำงานของพนักงาน

ด้านสวัสดิการพนักงาน บริษัทฯ จัดให้มี ค่ากะ ค่าความร้อน (เงินช่วยเหลือสำหรับพนักงานควบคุมเตาหลอมและเครื่องจักรที่มีความร้อน) เบี้ยขยัน การตรวจสุขภาพประจำปี เครื่องแบบ เงินช่วยเหลือ กรณีพนักงานสมรส คลอดบุตร บุคคลในครอบครัวเสียชีวิต กองทุนสำรองเลี้ยงชีพพนักงาน สวัสดิการรักษายาบาล (ประกันกลุ่ม) และค่าของเยี่ยมกรณีเจ็บป่วย เข้ารับการรักษาเป็นผู้ป่วยใน และ บริษัทฯ ยังสนับสนุนให้มีการจัดตั้ง สหกรณ์ออมทรัพย์ชังโกะไทย เพื่อส่งเสริมการออม และการช่วยเหลือกันของพนักงาน

ด้านการพัฒนาทรัพยากรมนุษย์ บริษัทฯ ได้สนับสนุนให้พนักงานได้พัฒนา ทั้งในสายงานและอาชีพที่ทำอยู่ พัฒนาคุณธรรม ยกระดับจิตใจ และสร้างความสุขในการทำงาน ผ่านกิจกรรมและการอบรม สัมมนา อาทิเช่น

1. การปฐมนิเทศพนักงานใหม่ บริษัทฯ จัดให้มีการอบรม เพื่อให้พนักงานมีความรู้ ความเข้าใจ เกี่ยวกับองค์กร สิทธิ สวัสดิการต่างๆ ในการเป็นพนักงานของบริษัทฯ มาตรฐานการทำงาน และมาตรฐานด้านความปลอดภัยในการทำงาน รวมถึงวัฒนธรรมต่างๆ ภายในองค์กร และยังมีการประเมินผลการปฏิบัติงาน

ระหว่างทดลองงาน เพื่อ เป็นการติดตามความลงตัว และการปรับตัวให้เข้ากับองค์กร และหน้าที่ของ พนักงานใหม่

2. การพัฒนาทักษะ และความรู้ในงาน ผ่านกระบวนการอบรม และ กระบวนการสอนงาน ตามหน้าที่ (On the job training) โดยใช้ระบบพี่เลี้ยง (Coaching)
3. พัฒนาความสามารถตามลักษณะงานที่รับผิดชอบ (Functional Expertise) เพื่อให้พนักงานมีความรู้ และมีความสามารถในงานที่รับผิดชอบ สามารถสอนงานต่อให้ผู้อื่นได้ และสามารถเติบโตในสายงานของตนเองได้ (Career Path)
4. พัฒนาคูณลักษณ์ ตามวัฒนธรรมองค์กร (Core Values) บริษัทฯ ได้จัดกิจกรรมส่งเสริมให้พนักงานมี พฤติกรรมพึงประสงค์ตามกรอบของวัฒนธรรมองค์กร ดังนี้
 - การคิดเชิงนวัตกรรม (Innovation)
 - การทำงานเชิงรุก (Proactive Working)
 - ความมุ่งมั่นสู่ความสำเร็จ (Achievement Orientation)
 - มีความรู้สึกเป็นเจ้าขององค์กร (Sense of Belonging)

10. การกำกับดูแลกิจการ

10.1 นโยบายการกำกับดูแลกิจการ

บริษัทตระหนักถึงความสำคัญของการกำกับดูแลกิจการที่ดี (Good Corporate Governance) โดยเชื่อว่า การกำกับดูแลกิจการที่ดีแสดงถึงการมีระบบบริหารจัดการที่มีประสิทธิภาพ โปร่งใส ตรวจสอบได้ ซึ่งช่วยสร้างความเชื่อมั่น และความมั่นใจต่อผู้ถือหุ้น ผู้ลงทุน ผู้มีส่วนได้เสีย และผู้ที่เกี่ยวข้องทุกฝ่าย อันจะนำไปสู่การเพิ่มมูลค่าและการเติบโตของ บริษัทในระยะยาวอย่างยั่งยืน บริษัทได้ดำเนินการอย่างต่อเนื่องในการส่งเสริมให้มีระบบการกำกับดูแลกิจการที่ดี โดย มุ่งหวังให้คณะกรรมการและฝ่ายจัดการของบริษัท พัฒนาระดับการกำกับดูแลกิจการและปฏิบัติตามหลักการกำกับดูแล กิจการที่ดี ให้สอดคล้องกับแนวทางที่เป็นมาตรฐานสากล โดยนำหลักการกำกับดูแลกิจการที่ดีซึ่งกำหนดโดยตลาด หลักทรัพย์แห่งประเทศไทย มากำหนดเป็นนโยบายการกำกับดูแลกิจการที่ดีของบริษัท และกำหนดให้มีการติดตามเพื่อ ปรับปรุงนโยบายดังกล่าวให้สอดคล้องกับแนวทางของตลาดหลักทรัพย์แห่งประเทศไทย ซึ่งอาจมีการเปลี่ยนแปลงใน อนาคต เพื่อให้มีความเหมาะสมและสอดคล้องกับสภาพการณ์ที่เปลี่ยนแปลงไป โดยมีแนวปฏิบัติซึ่งครอบคลุมหลักการ 5 หมวด ดังต่อไปนี้

1. สิทธิของผู้ถือหุ้น

บริษัทได้ตระหนักและให้ความสำคัญถึงสิทธิของผู้ถือหุ้น โดยไม่กระทำการใดๆ ที่เป็นการละเมิดหรือริดรอนสิทธิ ของผู้ถือหุ้น รวมถึงส่งเสริมให้ผู้ถือหุ้นได้ใช้สิทธิของตน โดยสิทธิขั้นพื้นฐานของผู้ถือหุ้น ได้แก่ การซื้อขายหรือการโอนหุ้น การมีส่วนแบ่งในกำไรของบริษัท การได้รับข่าวสารข้อมูลของบริษัทอย่างเพียงพอ การเข้าร่วมประชุมเพื่อใช้สิทธิออก เสียงในที่ประชุมผู้ถือหุ้นเพื่อแต่งตั้งหรือถอดถอนกรรมการ แต่งตั้งผู้สอบบัญชี และเรื่องที่มีผลกระทบต่อบริษัท เช่น การ

จัดสรรเงินปันผล การกำหนดหรือการแก้ไขข้อบังคับและหนังสือบริคณห์สนธิ การลดทุนหรือเพิ่มทุน และการอนุมัติรายการพิเศษ เป็นต้น

บริษัทมีการให้ข้อมูล วัน เวลา สถานที่ และวาระการประชุม ตลอดจนข้อมูลทั้งหมดที่เกี่ยวข้องกับเรื่องที่ต้องตัดสินใจในที่ประชุมแก่ผู้ถือหุ้นเป็นการล่วงหน้า และแจ้งให้ผู้ถือหุ้นทราบกฎเกณฑ์ต่างๆ ที่ใช้ในการประชุม รวมถึงขั้นตอนการออกเสียงลงมติ บริษัทมีการอำนวยความสะดวกให้ผู้ถือหุ้นได้ใช้สิทธิในการเข้าร่วมประชุมและออกเสียงอย่างเต็มที่ และส่งเสริมให้ผู้ถือหุ้นมีโอกาสในการแสดงความเห็นและตั้งคำถามต่อที่ประชุมในเรื่องที่เกี่ยวข้องกับบริษัทได้ รวมทั้งเปิดโอกาสให้ผู้ถือหุ้นส่งคำถามล่วงหน้าและมีโอกาสเสนอวาระการประชุมก่อนวันประชุม รวมถึงมีสิทธิมอบฉันทะให้ผู้อื่นเข้าร่วมประชุม

2. การปฏิบัติต่อผู้ถือหุ้นอย่างเท่าเทียมกัน

บริษัทมีการปฏิบัติต่อผู้ถือหุ้นทุกรายอย่างเท่าเทียมกันและเป็นธรรม ทั้งผู้ถือหุ้นที่เป็นผู้บริหาร ผู้ถือหุ้นที่ไม่เป็นผู้บริหาร ผู้ถือหุ้นต่างชาติ และผู้ถือหุ้นส่วนน้อย และสร้างความมั่นใจให้กับผู้ถือหุ้นว่าคณะกรรมการและฝ่ายจัดการได้ดูแลให้การใช้จ่ายเงินของผู้ถือหุ้นเป็นไปอย่างเหมาะสม ด้วยเชื่อว่าเป็นปัจจัยสำคัญต่อความมั่นใจในการลงทุนกับบริษัท โดยคณะกรรมการบริษัทมีหน้าที่กำกับดูแลให้ผู้ถือหุ้นได้รับการปฏิบัติ และปกป้องสิทธิขั้นพื้นฐานอย่างเท่าเทียมกัน

คณะกรรมการบริษัท ได้จัดกระบวนการประชุมผู้ถือหุ้นในลักษณะที่สนับสนุนให้มีการปฏิบัติต่อผู้ถือหุ้นทุกรายอย่างเท่าเทียมกัน และเปิดโอกาสให้ผู้ถือหุ้นส่วนน้อยสามารถเสนอชื่อบุคคลเพื่อเข้าดำรงตำแหน่งกรรมการบริษัท เป็นการล่วงหน้าในเวลาอันสมควร รวมถึงเปิดโอกาสให้ผู้ถือหุ้นที่ไม่สามารถเข้าประชุมด้วยตนเอง สามารถใช้สิทธิออกเสียงโดยมอบฉันทะให้ผู้อื่นมาประชุมและออกเสียงลงมติแทนได้

คณะกรรมการบริษัทได้กำหนดแนวทางในการเก็บรักษาและป้องกันการรั่วไหลข้อมูลภายในเป็นลายลักษณ์อักษร และแจ้งแนวทางดังกล่าวให้ทุกคนในองค์กรถือปฏิบัติ

3. บทบาทของผู้มีส่วนได้เสีย

บริษัทตระหนักถึงความรับผิดชอบต่อสังคมและการปฏิบัติต่อผู้มีส่วนได้เสียกลุ่มต่างๆ และประสานประโยชน์ร่วมกันอย่างเหมาะสม เพื่อให้ผู้มีส่วนได้เสียทุกกลุ่มมั่นใจว่าสิทธิดังกล่าวได้รับการคุ้มครอง และปฏิบัติด้วยดี โดยได้กำหนดเป็นแนวทางที่ต้องปฏิบัติเพื่อตอบสนองความต้องการของผู้มีส่วนได้เสียแต่ละกลุ่มไว้อย่างชัดเจนใน “ข้อพึงปฏิบัติและจริยธรรมทางธุรกิจ” พร้อมทั้งเผยแพร่และรณรงค์ให้คณะกรรมการบริษัท ฝ่ายบริหาร ตลอดจนผู้ปฏิบัติงาน ยึดถือเป็นหลักปฏิบัติในการดำเนินงาน และถือเป็นภาระหน้าที่ที่สำคัญของทุกคน

4. การเปิดเผยข้อมูลและความโปร่งใส

บริษัทให้ความสำคัญกับการเปิดเผยข้อมูลสำคัญที่เกี่ยวข้องกับบริษัท ทั้งข้อมูลทางการเงินและข้อมูลที่มีใช้ข้อมูลทางการเงินอย่างถูกต้อง ครบถ้วน ทันเวลา โปร่งใส ผ่านช่องทางที่เข้าถึงข้อมูลได้ง่าย มีความเท่าเทียมกันและน่าเชื่อถือ

ด้วยบริษัทเชื่อว่าคุณภาพของรายงานทางการเงินเป็นเรื่องที่ผู้ถือหุ้นและบุคคลภายนอกให้ความสำคัญ คณะกรรมการบริษัท จึงดูแลเพื่อให้เกิดความมั่นใจว่า ข้อมูลที่แสดงในรายงานทางการเงินมีความถูกต้อง เป็นไปตามมาตรฐานการบัญชีที่รับรองโดยทั่วไป และผ่านการตรวจสอบจากผู้สอบบัญชีที่เป็นอิสระ โดยได้แต่งตั้งคณะกรรมการตรวจสอบ ซึ่งประกอบด้วยกรรมการที่เป็นอิสระเป็นผู้รับผิดชอบดูแลเกี่ยวกับคุณภาพของรายงานทางการเงินและระบบการควบคุมภายใน ทั้งนี้รายงานของคณะกรรมการบริษัท คณะกรรมการตรวจสอบ และรายงานของผู้สอบบัญชี มีรายละเอียดปรากฏในรายงานประจำปี

5. ความรับผิดชอบต่อของคณะกรรมการ

คณะกรรมการบริษัท มีบทบาทสำคัญในการกำกับดูแลกิจการเพื่อประโยชน์สูงสุดของบริษัท คณะกรรมการบริษัท มีความรับผิดชอบต่อผลการปฏิบัติหน้าที่ต่อผู้ถือหุ้นและเป็นอิสระจากฝ่ายจัดการ

คณะกรรมการบริษัท มีภาวะผู้นำ วิสัยทัศน์ และมีความเป็นอิสระในการตัดสินใจเพื่อประโยชน์สูงสุดของบริษัท และผู้ถือหุ้นโดยรวม จึงจัดให้มีระบบแบ่งแยกบทบาทหน้าที่ความรับผิดชอบระหว่างคณะกรรมการบริษัท และฝ่ายจัดการที่ชัดเจน และดูแลให้บริษัท มีระบบงานที่ให้ความเชื่อมั่นได้ว่ากิจกรรมต่างๆ ของบริษัท ได้ดำเนินไปในลักษณะที่ถูกต้องตามกฎหมายและมีจริยธรรม

คณะกรรมการบริษัท ประกอบด้วยกรรมการที่มีคุณสมบัติหลากหลาย ทั้งในด้านทักษะ ประสบการณ์ ความสามารถเฉพาะด้านที่เป็นประโยชน์กับบริษัท รวมทั้งการอุทิศเวลาและความพยายามในการปฏิบัติหน้าที่ เพื่อเสริมสร้างให้บริษัท มีคณะกรรมการที่เข้มแข็ง

กระบวนการสรรหาผู้ดำรงตำแหน่งกรรมการบริษัท เพื่อให้ที่ประชุมผู้ถือหุ้นเป็นผู้แต่งตั้ง เป็นไปอย่างโปร่งใส ปราศจากอิทธิพลของผู้ถือหุ้นที่มีอำนาจควบคุมหรือฝ่ายจัดการ และสร้างความมั่นใจให้กับบุคคลภายนอก

เพื่อให้การปฏิบัติหน้าที่ของคณะกรรมการบริษัท มีประสิทธิภาพ และมีประสิทธิผล คณะกรรมการบริษัท จึงจัดให้มีคณะกรรมการตรวจสอบ เพื่อทำหน้าที่ช่วยคณะกรรมการบริษัท ในการปฏิบัติหน้าที่กำกับดูแลเกี่ยวกับความถูกต้องของรายงานทางการเงิน ประสิทธิภาพระบบการควบคุมภายใน และการปฏิบัติตามกฎหมาย ระเบียบ และหลักจรรยาบรรณต่างๆ เพื่อส่งเสริมให้เกิดการกำกับดูแลกิจการที่ดี

กรรมการบริษัท ทุกคนมีความเข้าใจเป็นอย่างดีถึงหน้าที่ความรับผิดชอบของกรรมการและลักษณะการดำเนินธุรกิจของบริษัท พร้อมทั้งจะแสดงความคิดเห็นของตนอย่างเป็นอิสระและปรับปรุงตัวเองให้ทันสมัยอยู่ตลอดเวลา

กรรมการบริษัท มีการปฏิบัติหน้าที่ด้วยความซื่อสัตย์สุจริต ะมัดระวังและรอบคอบ โดยคำนึงถึงประโยชน์สูงสุดของบริษัท และเป็นธรรมต่อผู้ถือหุ้นทุกคน โดยได้รับข้อมูลที่ถูกต้องและครบถ้วน

10.2 คณะกรรมการชุดย่อย

1. คณะกรรมการบริษัท

ขอบเขตอำนาจหน้าที่ของคณะกรรมการบริษัท

อำนาจหน้าที่ และความรับผิดชอบของคณะกรรมการบริษัทที่สำคัญโดยสรุปตามมติที่ประชุมวิสามัญผู้ถือหุ้น ครั้งที่ 2/2552 เมื่อวันที่ 15 ธันวาคม 2552

- 1) จัดการบริษัทให้เป็นไปตามกฎหมาย วัตถุประสงค์ ข้อบังคับ มติของที่ประชุมผู้ถือหุ้น ด้วยความสุจริต ะมัดระวัง และรักษาผลประโยชน์ของบริษัท
- 2) มีอำนาจแต่งตั้งกรรมการ และ/หรือ ผู้บริหารของบริษัท จำนวนหนึ่งให้เป็นฝ่ายบริหารเพื่อดำเนินการอย่างหนึ่งอย่างใดหรือหลายอย่างได้เพื่อปฏิบัติงานตามที่ได้รับมอบหมายจากคณะกรรมการบริษัทรวมทั้งมีอำนาจแต่งตั้งประธานเจ้าหน้าที่บริหาร และคณะกรรมการอื่นๆตามความเหมาะสม
- 3) กำหนดเป้าหมาย แนวทาง นโยบาย แผนงาน และงบประมาณของบริษัท ควบคุมดูแลการบริหารและการจัดการฝ่ายบริหาร หรือบุคคลที่ได้รับมอบหมาย ให้เป็นไปตามนโยบายที่คณะกรรมการบริษัทได้ให้ไว้
- 4) พิจารณาทบทวนและอนุมัตินโยบาย ทิศทาง กลยุทธ์ แผนงานการดำเนินธุรกิจ โครงการลงทุนขนาดใหญ่ของบริษัท ที่เสนอโดยฝ่ายบริหาร
- 5) ติดตามผลการดำเนินงานให้เป็นไปตามแผนงานและงบประมาณอย่างต่อเนื่อง
- 6) พิจารณาและอนุมัติกิจการอื่นๆ ที่สำคัญอันเกี่ยวกับบริษัท หรือที่เห็นสมควรจะดำเนินการนั้นๆ เพื่อให้เกิดประโยชน์สูงสุดแก่บริษัท

เว้นแต่อำนาจในการดำเนินการดังต่อไปนี้ จะกระทำไม่ได้ก็ต่อเมื่อได้รับอนุมัติจากที่ประชุมผู้ถือหุ้นก่อน ทั้งนี้ เรื่องที่กรรมการมีส่วนได้เสีย หรือมีความขัดแย้งทางผลประโยชน์อื่นใดกับบริษัท หรือบริษัทย่อย ให้กรรมการซึ่งมีส่วนได้เสีย หรือมีความขัดแย้งทางผลประโยชน์ดังกล่าวไม่มีสิทธิออกเสียงลงคะแนนในเรื่องนั้น

- (ก) เรื่องที่กฎหมายกำหนดให้ต้องได้รับมติที่ประชุมผู้ถือหุ้น
- (ข) การทำรายการที่กรรมการมีส่วนได้เสียและอยู่ในข่ายที่กฎหมาย หรือข้อกำหนดของตลาดหลักทรัพย์แห่งประเทศไทยระบุให้ต้องได้รับอนุมัติจากที่ประชุมผู้ถือหุ้น

เรื่องต่อไปนี้จะต้องได้รับความเห็นชอบจากที่ประชุมคณะกรรมการบริษัทด้วยคะแนนเสียงข้างมากของกรรมการที่เข้าร่วมประชุม และจากที่ประชุมผู้ถือหุ้นด้วยคะแนนเสียงไม่น้อยกว่า 3 ใน 4 ของจำนวนเสียงทั้งหมดของผู้ถือหุ้นที่เข้าประชุมและมีสิทธิออกเสียงลงคะแนน

- (ก) การขายหรือโอนกิจการของบริษัททั้งหมดหรือบางส่วนที่สำคัญ
- (ข) การซื้อหรือรับโอนกิจการของบริษัทอื่นหรือบริษัทเอกชนมาเป็นของบริษัท
- (ค) การทำ แก้วไข หรือเลิกสัญญาเกี่ยวกับการให้เข้ากิจการของบริษัททั้งหมดหรือบางส่วนที่สำคัญ การมอบหมายให้บุคคลอื่นเข้าจัดการธุรกิจของบริษัทหรือการรวมกิจการกับบุคคลอื่นโดยมีวัตถุประสงค์จะแบ่งกำไรขาดทุนกัน

- (ง) การแก้ไขเพิ่มเติมหนังสือบริคณห์สนธิหรือข้อบังคับ
- (จ) การเพิ่มทุน การลดทุน การออกหุ้นกู้ การควบหรือเลิกบริษัท
- (ฉ) การอื่นใดที่กำหนดไว้ภายใต้บทบัญญัติของกฎหมายว่าด้วยหลักทรัพย์ และ/หรือ ข้อกำหนดของตลาดหลักทรัพย์แห่งประเทศไทยให้ต้องได้รับความเห็นชอบจากที่ประชุมคณะกรรมการบริษัทและที่ประชุมผู้ถือหุ้นด้วยคะแนนเสียงดังกล่าวข้างต้น

2. คณะกรรมการตรวจสอบ

ขอบเขตอำนาจหน้าที่ของคณะกรรมการตรวจสอบ

1. สอบทานให้บริษัทมีรายงานทางการเงินอย่างถูกต้องและเพียงพอ
2. สอบทานให้บริษัทมีระบบการควบคุมภายใน (internal control) และระบบการตรวจสอบภายใน (internal audit) ที่เหมาะสมและมีประสิทธิผล และพิจารณาความเป็นอิสระของหน่วยงานตรวจสอบภายใน ตลอดจนให้ความเห็นชอบในการพิจารณาแต่งตั้ง โยกย้าย เลิกจ้างหัวหน้าหน่วยงานตรวจสอบภายใน หรือหน่วยงานอื่นใดที่รับผิดชอบเกี่ยวกับการตรวจสอบภายใน
3. สอบทานให้บริษัทปฏิบัติตามกฎหมายว่าด้วยหลักทรัพย์และตลาดหลักทรัพย์ข้อกำหนดของตลาดหลักทรัพย์ และกฎหมายที่เกี่ยวข้องกับธุรกิจของบริษัท
4. พิจารณา คัดเลือก เสนอแต่งตั้งบุคคลซึ่งมีความเป็นอิสระเพื่อทำหน้าที่เป็นผู้สอบบัญชีของบริษัท และเสนอคำตอบแทนของบุคคลดังกล่าว รวมทั้งเข้าประชุมกับผู้สอบบัญชีโดยไม่มีฝ่ายจัดการเข้าร่วมประชุมด้วยอย่างน้อยปีละ 1 ครั้ง
5. พิจารณารายการที่เกี่ยวข้องกันหรือรายการที่อาจมีความขัดแย้งทางผลประโยชน์ให้เป็นไปตามกฎหมายและข้อกำหนดของตลาดหลักทรัพย์ ทั้งนี้ เพื่อให้มั่นใจว่ารายการดังกล่าวสมเหตุสมผลและเป็นประโยชน์สูงสุดต่อบริษัท
6. จัดทำรายงานของคณะกรรมการตรวจสอบโดยเปิดเผยไว้ในรายงานประจำปีของบริษัท ซึ่งรายงานดังกล่าวต้องลงนามโดยประธานคณะกรรมการตรวจสอบและต้องประกอบด้วยข้อมูลอย่างน้อยดังต่อไปนี้
 - ความเห็นเกี่ยวกับความถูกต้อง ครบถ้วน เป็นที่เชื่อถือได้ของรายงานทางการเงินของบริษัท
 - ความเห็นเกี่ยวกับความเพียงพอของระบบควบคุมภายในของบริษัท
 - ความเห็นเกี่ยวกับการปฏิบัติตามกฎหมายว่าด้วยหลักทรัพย์และตลาดหลักทรัพย์ ข้อกำหนดตลาดหลักทรัพย์ หรือกฎหมายที่เกี่ยวข้องกับธุรกิจของบริษัท
 - ความเห็นเกี่ยวกับความเหมาะสมของผู้สอบบัญชี
 - ความเป็นเกี่ยวกับรายการที่อาจมีความขัดแย้งทางผลประโยชน์
 - จำนวนการประชุมคณะกรรมการตรวจสอบ และการเข้าร่วมประชุมของคณะกรรมการตรวจสอบแต่ละท่าน
 - ความเห็นหรือข้อสังเกตโดยรวมที่คณะกรรมการตรวจสอบได้รับจากการปฏิบัติหน้าที่ตามกฎหมาย (charter)

- รายการอื่นที่เห็นว่าผู้ถือหุ้นและผู้ลงทุนทั่วไปควรทราบภายใต้ขอบเขตหน้าที่และความรับผิดชอบที่ได้รับมอบหมายจากคณะกรรมการบริษัท

7. ปฏิบัติการอื่นใดตามที่คณะกรรมการบริษัทมอบหมายด้วยความเห็นชอบจากคณะกรรมการตรวจสอบ

ในการปฏิบัติหน้าที่ตามวรรคหนึ่ง คณะกรรมการตรวจสอบมีความรับผิดชอบต่อคณะกรรมการบริษัทโดยตรง และคณะกรรมการของบริษัทยังคงมีความรับผิดชอบในการดำเนินงานของบริษัทต่อบุคคลภายนอก

10.3 การสรรหาและแต่งตั้งกรรมการและผู้บริหารระดับสูงสุด

การสรรหากรรมการและผู้บริหาร

1. คณะกรรมการบริษัท

สำหรับการคัดเลือกบุคคลที่จะเข้าดำรงตำแหน่งเป็นกรรมการของบริษัทฯ ไม่ได้ผ่านการสรรหาจากคณะกรรมการสรรหา การสรรหากรรมการเป็นหน้าที่และความรับผิดชอบของคณะกรรมการบริษัท ซึ่งจะพิจารณาคัดเลือกตามเกณฑ์คุณสมบัติตามมาตรา 68 แห่งพระราชบัญญัติบริษัทมหาชนจำกัด พ.ศ.2535 และตามประกาศคณะกรรมการกำกับหลักทรัพย์และตลาดหลักทรัพย์ที่เกี่ยวข้อง นอกจากนี้ยังพิจารณาคัดเลือกกรรมการจากผู้ทรงคุณวุฒิที่มีพื้นฐานและความเชี่ยวชาญจากหลากหลายด้านซึ่งจะส่งผลต่อการดำเนินงานของบริษัทฯ ในการให้คำแนะนำ ข้อคิดเห็นในเรื่องต่างๆ ในมุมมองของผู้ที่มีประสบการณ์ตรง มีภาวะผู้นำ วิสัยทัศน์กว้างไกล มีคุณธรรมและจริยธรรม มีประวัติการทำงานที่โปร่งใส และมีความสามารถในการแสดงความคิดเห็นอย่างเป็นอิสระ จากนั้นจึงนำรายชื่อเสนอที่ประชุมผู้ถือหุ้นเพื่อพิจารณาแต่งตั้ง

ในการเลือกตั้งคณะกรรมการของบริษัทฯ จะกระทำโดยที่ประชุมผู้ถือหุ้น ตามหลักเกณฑ์และวิธีการดังต่อไปนี้

- (ก) ผู้ถือหุ้นคนหนึ่งมีคะแนนเสียงเท่ากับหนึ่งหุ้นต่อหนึ่งเสียง
- (ข) ในการเลือกตั้งกรรมการบริษัท วิธีการออกเสียงลงคะแนน อาจใช้การลงคะแนนเสียงให้แก่ผู้ได้รับการเสนอชื่อเป็นรายบุคคล หรือหลายคนในคราวเดียวกันแล้วแต่ที่ประชุมผู้ถือหุ้นจะเห็นสมควร แต่ในการออกเสียงลงคะแนนหรือมีมติใดๆ ผู้ถือหุ้นแต่ละคนจะใช้สิทธิตามคะแนนเสียงที่มีอยู่ทั้งหมดตามข้อ 1 แต่จะแบ่งคะแนนเสียงให้แก่ผู้ใดมากน้อยเพียงใดไม่ได้
- (ค) บุคคลซึ่งได้รับคะแนนเสียงสูงสุดตามลำดับลงมาเป็นผู้ได้รับการเลือกตั้งเป็นกรรมการเท่าจำนวนกรรมการที่จะพึงมีหรือจะพึงเลือกตั้งในครั้งนั้น ในกรณีที่บุคคลซึ่งได้รับการเลือกตั้งในลำดับถัดลงมามีคะแนนเสียงเท่ากันเกินจำนวนกรรมการที่จะพึงมีหรือจะพึงเลือกตั้งในครั้งนั้นให้ผู้เป็นประธานเป็นผู้ออกเสียงชี้ขาด

นอกจากนี้ ในการประชุมสามัญประจำปีทุกครั้ง ให้กรรมการออกจากตำแหน่ง 1 ใน 3 ถ้าจำนวนกรรมการที่จะออกไม่อาจแบ่งให้ตรงเป็นจำนวนได้ก็ให้ออกโดยจำนวนใกล้เคียงที่สุดกับสัดส่วน 1 ใน 3 กรรมการซึ่งพ้นจากตำแหน่งแล้วอาจได้รับเลือกเข้ารับตำแหน่งอีกก็ได้ กรรมการที่จะต้องออกจากตำแหน่งในปีแรกและปีที่สองภายหลังจดทะเบียนบริษัท

นั้นให้ใช้วิธีจับสลากกันว่าผู้ใดจะออก ส่วนในปีหลังๆต่อไปให้กรรมการคนที่อยู่ในตำแหน่งนานที่สุดนั้นเป็นผู้ออกจากตำแหน่ง กรรมการที่ออกตามวาระนั้นอาจถูกเลือกเข้ามาดำรงตำแหน่งใหม่ได้

กรณีที่ตำแหน่งกรรมการว่างลงเพราะเหตุอื่นนอกจากถึงคราวออกตามวาระให้กรรมการเลือกบุคคลซึ่งมีคุณสมบัติและไม่มีลักษณะต้องห้าม ตามมาตรา 68 แห่งพระราชบัญญัติบริษัทมหาชนจำกัด พ.ศ. 2535 เข้าเป็นกรรมการแทนในการประชุมคณะกรรมการคราวถัดไป เว้นแต่วาระของกรรมการเหลือน้อยกว่า 2 เดือน บุคคลซึ่งเข้าเป็นกรรมการแทนดังกล่าวจะอยู่ในตำแหน่งกรรมการได้เพียงเท่าวาระที่ยังเหลืออยู่ของกรรมการซึ่งตนแทนและต้องได้รับมติของคณะกรรมการด้วยคะแนนเสียงไม่น้อยกว่า 3 ใน 4 ของกรรมการที่ยังเหลืออยู่

นอกจากนี้ คณะกรรมการบริษัทต้องประกอบด้วยกรรมการอิสระอย่างน้อย 1 ใน 3 ของจำนวนกรรมการทั้งหมดของบริษัท แต่ต้องไม่น้อยกว่า 3 คน

คำนิยาม “กรรมการอิสระ”

“กรรมการอิสระ” คือบุคคลที่ไม่มีส่วนเกี่ยวข้องใดๆทั้งสิ้นกับการบริหารงานบริษัทฯ และ/หรือการดำเนินธุรกิจของบริษัทฯ เป็นบุคคลที่มีความเป็นอิสระจากผู้ถือหุ้นรายใหญ่และผู้บริหารของบริษัทฯ รวมทั้งญาติสนิทของบุคคลเหล่านั้น และสามารถแสดงความคิดเห็นได้อย่างเป็นอิสระ โดยคำนึงถึงผลประโยชน์ของบริษัทฯและผู้ถือหุ้นเป็นสำคัญ

คุณสมบัติของกรรมการอิสระ

1. เป็นบุคคลที่มีคุณสมบัติไม่ขัดต่อกฎ ระเบียบ ข้อบังคับ รวมทั้งกฎหมายต่างๆที่เกี่ยวข้อง
2. ถือหุ้นไม่เกินร้อยละ 1 ของจำนวนหุ้นที่มีสิทธิออกเสียงทั้งหมดของบริษัท บริษัทใหญ่ บริษัทย่อย บริษัทร่วม หรือนิติบุคคลที่อาจมีความขัดแย้ง โดยให้นับรวมหุ้นที่ถือโดยผู้ที่เกี่ยวข้องด้วย
3. ไม่เป็นหรือเคยเป็นกรรมการที่มีส่วนร่วมบริหารงาน ลูกจ้าง พนักงาน ที่ปรึกษาที่ได้เงินเดือนประจำ หรือผู้มีอำนาจควบคุมของบริษัท บริษัทใหญ่ บริษัทย่อย บริษัทร่วม บริษัทย่อยลำดับเดียวกัน หรือนิติบุคคลที่อาจมีความขัดแย้ง เว้นแต่จะได้พ้นจากการมีลักษณะดังกล่าวมาแล้วไม่น้อยกว่า 2 ปี ก่อนวันที่ได้รับการแต่งตั้ง
4. ไม่เป็นบุคคลที่มีความสัมพันธ์ทางสายโลหิต หรือโดยการจดทะเบียนตามกฎหมาย ในลักษณะที่เป็น บิดา มารดา คู่สมรส พี่น้อง และบุตร รวมทั้งคู่สมรสของบุตร ของผู้บริหาร ผู้ถือหุ้นรายใหญ่ ผู้มีอำนาจควบคุม หรือบุคคลที่จะได้รับการเสนอให้เป็นผู้บริหารหรือผู้มีอำนาจควบคุม ของบริษัท หรือบริษัทย่อย
5. ไม่มีหรือเคยมีความสัมพันธ์ทางธุรกิจกับบริษัท บริษัทใหญ่ บริษัทย่อย บริษัทร่วมหรือนิติบุคคลที่อาจมีความขัดแย้ง ในลักษณะที่อาจเป็นการขัดขวางการใช้จรรยาบรรณอย่างอิสระของตน รวมทั้งไม่เป็นผู้ถือหุ้นรายใหญ่ กรรมการซึ่งไม่ใช่กรรมการอิสระ หรือผู้บริหาร ของผู้ที่มีความสัมพันธ์ทางธุรกิจกับบริษัท บริษัทใหญ่ บริษัทย่อย บริษัทร่วม หรือนิติบุคคลที่อาจมีความขัดแย้ง เว้นแต่ได้พ้นจากการมีลักษณะดังกล่าวมาแล้วไม่น้อยกว่า 2 ปี ก่อนวันที่ได้รับการแต่งตั้ง
6. ไม่เป็นหรือเคยเป็นผู้สอบบัญชีของบริษัท บริษัทใหญ่ บริษัทย่อย บริษัทร่วม หรือนิติบุคคลที่อาจมีความขัดแย้ง และไม่เป็นผู้ถือหุ้นรายใหญ่ กรรมการซึ่งไม่ใช่กรรมการอิสระ ผู้บริหาร หรือหุ้นส่วนผู้จัดการของ

สำนักงานสอบบัญชี ซึ่งมีผู้สอบบัญชีของบริษัท บริษัทใหญ่ บริษัทย่อย บริษัทร่วม หรือนิติบุคคลที่อาจมีความขัดแย้งยังคงอยู่ เว้นแต่จะได้พ้นจากการมีลักษณะดังกล่าวมาแล้วไม่น้อยกว่า 2 ปี ก่อนวัน ก่อนวันที่ได้รับการแต่งตั้ง

7. ไม่เป็นหรือเคยเป็นผู้ให้บริการทางวิชาชีพใดๆ ซึ่งรวมถึงการให้บริการเป็นที่ปรึกษากฎหมายหรือที่ปรึกษาทางการเงิน ซึ่งได้รับค่าบริการเกินกว่าสองล้านบาทต่อปีจากบริษัท บริษัทใหญ่ บริษัทย่อย บริษัทร่วม หรือนิติบุคคลที่อาจมีความขัดแย้ง รวมทั้งไม่เป็นผู้ออกหุ้นรายใหญ่ กรรมการซึ่งไม่ใช่กรรมการอิสระ ผู้บริหารหรือหุ้นส่วนผู้จัดการ ของผู้ให้บริการทางวิชาชีพนั้นด้วย เว้นแต่จะได้พ้นจากการมีลักษณะดังกล่าวมาแล้วไม่น้อยกว่า 2 ปี ก่อนวันที่ได้รับการแต่งตั้ง
8. ไม่เป็นกรรมการที่ได้รับแต่งตั้งขึ้นเพื่อเป็นตัวแทนของกรรมการของบริษัทผู้ออกหุ้นรายใหญ่ หรือผู้ออกหุ้นซึ่งเป็นผู้ที่เกี่ยวข้องกับผู้ออกหุ้นรายใหญ่ของบริษัท
9. ไม่มีลักษณะอื่นใดที่ทำให้ไม่สามารถให้ความเห็นอย่างเป็นอิสระเกี่ยวกับการดำเนิน งานของบริษัท
10. ไม่ประกอบกิจการที่มีสภาพอย่างเดียวกันและเป็นการแข่งขันที่มิชอบกับกิจการของผู้ขออนุญาตหรือบริษัทย่อย หรือไม่เป็นหุ้นส่วนที่มีนัยในห้างหุ้นส่วน หรือเป็นกรรมการที่มีส่วนร่วมบริหารงานลูกจ้าง พนักงาน ที่ปรึกษาที่รับเงินเดือนประจำ หรือถือหุ้นเกินร้อยละหนึ่งของจำนวนหุ้นที่มีสิทธิออกเสียงทั้งหมดของบริษัทอื่น ซึ่งประกอบกิจการที่มีสภาพอย่างเดียวกันและเป็นการแข่งขันที่มิชอบกับกิจการของผู้ขออนุญาตหรือบริษัทย่อย
11. กรรมการอิสระจะต้องรายงานต่อคณะกรรมการบริษัทฯ โดยทันทีหากเห็นว่าเหตุการณ์ใดๆ ที่อาจจะทำให้ตนต้องขาดคุณสมบัติความเป็นอิสระในฐานะกรรมการอิสระ

ภายหลังได้รับการแต่งตั้งให้เป็นกรรมการอิสระที่มีลักษณะเป็นไปตามคุณสมบัติข้างต้นแล้วกรรมการอิสระอาจได้รับมอบหมายจากคณะกรรมการ ให้ตัดสินใจในการดำเนินกิจการของบริษัท บริษัทใหญ่ บริษัทย่อย บริษัทร่วม บริษัทย่อยลำดับเดียวกัน หรือนิติบุคคลที่อาจมีความขัดแย้ง โดยมีการตัดสินใจในรูปแบบขององค์คณะ (Collective decision) ได้

2. คณะกรรมการตรวจสอบ

คณะกรรมการบริษัทหรือที่ประชุมผู้ถือหุ้นของบริษัทเป็นผู้มีอำนาจแต่งตั้งคณะกรรมการตรวจสอบขึ้น ซึ่งคณะกรรมการตรวจสอบจะต้องมีคุณสมบัติตามที่กฎหมายหลักทรัพย์และตลาดหลักทรัพย์ รวมถึงประกาศ ข้อบังคับ และ/หรือระเบียบของตามหลักเกณฑ์ที่สำนักงานคณะกรรมการกำกับหลักทรัพย์และตลาดหลักทรัพย์กำหนด โดยมีจำนวนไม่น้อยกว่า 3 คน ทั้งนี้ กรรมการตรวจสอบอย่างน้อย 1 คน ต้องเป็นผู้มีความรู้ด้านบัญชีและการเงิน

10.4 การดูแลเรื่องการใช้ข้อมูลภายใน

บริษัทได้กำหนดนโยบายเรื่องการใช้ข้อมูลภายในของบริษัทเพื่อป้องกันการรั่วไหลข้อมูลภายในบริษัท ซึ่งยังไม่ได้เปิดเผยต่อสาธารณชนไปเปิดเผยหรือแสวงหาประโยชน์แก่ตนเอง หรือเพื่อประโยชน์แก่บุคคลอื่นไม่ว่าโดยทางตรงหรือโดย

ทางอ้อม และไม่ว่าจะได้รับผลประโยชน์ตอบแทนหรือไม่ก็ตาม และอาจเป็นเหตุให้ส่งผลกระทบต่อภาระการเคลื่อนไหวของราคาซื้อขายหลักทรัพย์ของบริษัทในตลาดหลักทรัพย์แห่งประเทศไทย โดยมีสาระสำคัญดังนี้

1. ให้ความรู้แก่กรรมการและผู้บริหาร ให้รับทราบเกี่ยวกับหน้าที่ที่ต้องรายงานการถือครองหลักทรัพย์ของตน คู่สมรส และบุตรที่ไม่บรรลุนิติภาวะ ตามมาตรา 59 รวมถึงบทกำหนดโทษตามมาตรา 275 แห่ง พ.ร.บ.หลักทรัพย์ พ.ศ.2535 และตามข้อกำหนดของ ตลาด.
2. กำหนดให้ผู้บริหารรายงานการเปลี่ยนแปลงการถือครองหลักทรัพย์ต่อ ก.ล.ต. จัดส่งสำเนารายงานดังกล่าวให้แก่บริษัทในวันเดียวกับวันที่ส่งรายงานต่อ ก.ล.ต.
3. ใช้บังคับเมื่อได้ดำเนินการขายหุ้นให้สาธารณชนเรียบร้อยแล้ว

บริษัทได้ดำเนินการแจ้งให้ผู้บริหารและพนักงานของบริษัททราบว่า ผู้บริหารและพนักงานของบริษัทที่ได้รับทราบข้อมูลทางการเงินของบริษัทหรือข้อมูลภายในที่เป็นสาระสำคัญ ที่มีผลต่อการเปลี่ยนแปลงราคาหลักทรัพย์ต้องหลีกเลี่ยงการซื้อขายหลักทรัพย์ของบริษัทในช่วง 1 เดือน ก่อนที่จะมีการเงินหรือข้อมูลภายในนั้นจะเปิดเผยต่อสาธารณชน และห้ามมิให้เปิดเผยข้อมูลที่เป็นสาระสำคัญนั้นต่อบุคคลอื่น หากมีการกระทำที่ฝ่าฝืนระเบียบปฏิบัติดังกล่าวข้างต้น บริษัทจะดำเนินการทางวินัยเพื่อพิจารณาโทษตามสมควรแก่กรณี ได้แก่ การตัดเงินเดือนด้วยวาจา ตัดเงินเดือนด้วยหนังสือ ตัดค่าจ้างพักงาน เลิกจ้างโดยไม่จ่ายค่าชดเชย หรือดำเนินคดีตามกฎหมาย

10.5 ค่าตอบแทนของผู้สอบบัญชี

1. ค่าตอบแทนของผู้สอบบัญชี (Audit Fee)

บริษัทได้จ่ายค่าตอบแทนการสอบบัญชีให้แก่ นายบรรจง พิชญประสาธน์ ผู้สอบบัญชีรับอนุญาตทะเบียนเลขที่ 7147 จากบริษัท พีวี ออดิท จำกัด ผู้สอบบัญชีของบริษัทในงวดบัญชีปี 2554 เป็นจำนวนเงิน รวม 550,000 บาท (ห้าแสนห้าหมื่นบาท)

ที่ประชุมสามัญผู้ถือหุ้นประจำปี 2555 เมื่อวันที่ 20 เมษายน 2555 ได้มีมติอนุมัติการกำหนดค่าตอบแทนผู้สอบบัญชีปี 2555 เป็นจำนวนเงิน 600,000 บาท (หกแสนบาท)

ที่ประชุมสามัญผู้ถือหุ้นประจำปี 2556 เมื่อวันที่ 11 เมษายน 2556 ได้มีมติอนุมัติการกำหนดค่าตอบแทนผู้สอบบัญชีปี 2555 เป็นจำนวนเงิน 650,000 บาท (หกแสนบาท)

2. ค่าบริการอื่น ๆ (Non Audit Fee)

- ไม่มี -

10.6 การปฏิบัติตามหลักการกำกับดูแลกิจการที่ดีในเรื่องอื่น ๆ

การเข้าร่วมการประชุมของคณะกรรมการตรวจสอบปี 2556

| ชื่อ - สกุล | ตำแหน่ง | การประชุมคณะกรรมการ | |
|------------------------------|----------------------|---------------------|-----------------------------|
| | | จำนวนครั้งการประชุม | จำนวนครั้งที่เข้าร่วมประชุม |
| 1. นางสาววลัยภรณ์ กณิกนันต์ | ประธานกรรมการตรวจสอบ | 5 | 5 |
| 2. นายนิพนธ์ ตั้งวิฑูรย์ธรรม | กรรมการตรวจสอบ | 5 | 5 |
| 3. นายสันติ เนียมนิล | กรรมการตรวจสอบ | 5 | 5 |

11. ความรับผิดชอบต่อสังคม (Corporate Social Responsibilities: CSR)

บริษัทชังโกะฯ ได้มีความตระหนักว่า การดำเนินกิจการให้ยั่งยืน ไม่เพียงแต่หมายถึง การจัดหาผลิตภัณฑ์หรือบริการที่สร้างความพึงพอใจให้กับลูกค้าและดำเนินงานโดยไม่ส่งผลกระทบต่อผู้มีส่วนได้ส่วนเสีย เศรษฐกิจ สังคม และสิ่งแวดล้อมเท่านั้น แต่รวมถึงความรับผิดชอบต่อสังคมในทุกๆ ส่วนทั้งภายในและภายนอกกิจการด้วย

(1). ภายในบริษัท (CSR in Process) ให้พนักงานมีชีวิตในการทำงานที่ดีขึ้น มีความสุข มีสุขภาพพลานามัยที่ดี, กระบวนการผลิตได้รับการพัฒนาให้เหมาะสม เข้ากับสิ่งแวดล้อมได้ดี รวมถึงสามารถลดต้นทุน และลดเวลาในการผลิตลงได้ และลูกค้า เพื่อให้เขาได้รับความพึงพอใจสูงสุดจากคุณภาพของสินค้า และบริการ รวมถึงการสร้างการรับรู้ และภาพลักษณ์ที่ดี



(2). ภายนอกบริษัท (CSR after process) ได้แก่ ชุมชน ทั้งนี้เพื่อสร้างความเข้าใจอันดีและได้รับความเชื่อถือและไว้วางใจจากชุมชน เพื่อการอยู่ร่วมกันอย่างมีความสุขและยั่งยืน



แนวทางปฏิบัติเพิ่มเติมเกี่ยวกับการป้องกันการมีส่วนเกี่ยวข้องกับการคอร์รัปชัน

บริษัทมีนโยบายในการดำเนินการต่อต้านการทุจริตคอร์รัปชัน โดยได้จัดทำแนวทางการปฏิบัติเป็นลายลักษณ์อักษรไว้ในจรรยาบรรณของบริษัท ซึ่งได้ผ่านการอนุมัติจากคณะกรรมการบริษัทแล้ว นอกจากนี้ บริษัทได้มีการดำเนินการเพื่อป้องกันการมีส่วนเกี่ยวข้องกับการทุจริตและคอร์รัปชัน ดังนี้

(1) บริษัทได้สื่อสารไปทั้งระดับกรรมการ ผู้บริหารและพนักงาน โดยกำหนดให้การดำเนินการทุกกระบวนการอยู่ในขอบข่ายกฎหมายอย่างเคร่งครัด หรือถ้าเกิดข้อผิดพลาดในกระบวนการดำเนินงาน เนื่องจากความประมาท รู้เท่าไม่ถึงการณ์ ก็ให้รับโทษจากภาครัฐโดยไม่มีการวิงวอนให้พ้นผิด

(2) บริษัทจัดให้มีช่องทางในการรายงานหากมีการพบเห็นการฝ่าฝืนหรือพบเห็นการกระทำทุจริตคอร์รัปชัน และมีมาตรการคุ้มครองให้กับผู้รายงาน

ทั้งนี้ รายละเอียดของนโยบายและการดำเนินการที่เกี่ยวข้องกับการป้องกันการมีส่วนเกี่ยวข้องกับการทุจริตคอร์รัปชันได้เปิดเผยไว้ในเว็บไซต์ของบริษัท (www.sankothai.net) ภายใต้หัวข้อ การกำกับดูแลกิจการและสามารถตรวจสอบข้อมูลดังกล่าว ในรายงานความรับผิดชอบต่อสังคม (CSR-DIW Report) ซึ่งแยกเล่มไว้และเผยแพร่ในเว็บไซต์ของบริษัทฯ ตามกรอบการจัดทำรายงานของมาตรฐานความรับผิดชอบต่อสังคมของผู้ประกอบการอุตสาหกรรมต่อสังคม ซึ่งกระทรวงอุตสาหกรรมเป็นผู้รับรอง ภายใต้โครงการ CSR-DIW ประจำปี 2556 ภายใต้หัวข้อ “รายงานความรับผิดชอบต่อสังคม

12. การควบคุมภายในและการบริหารจัดการความเสี่ยง

12.1 การประเมินความเพียงพอของระบบการควบคุมภายในโดยคณะกรรมการบริษัท

ในการประชุมคณะกรรมการบริษัท ครั้งที่ 2/2557 เมื่อวันที่ 26 กุมภาพันธ์ 2557 โดยมีคณะกรรมการตรวจสอบเข้าร่วมประชุมทั้ง 3 ท่าน ได้ให้ความเห็นเกี่ยวกับการควบคุมภายในของบริษัท และพิจารณาอนุมัติตอบแบบประเมินความเพียงพอของระบบการควบคุมภายในทั้ง 5 ส่วน ดังนี้

1. สภาพแวดล้อมการควบคุม (Control Environment)
2. การประเมินความเสี่ยง (Risk Assessment)
3. มาตรการควบคุม (Control Activities)
4. ระบบสารสนเทศและการสื่อสารข้อมูล (Information and Communication)
5. ระบบการติดตาม (Monitoring Activities)

โดยคณะกรรมการเห็นว่า ระบบการควบคุมภายในของบริษัทมีความเพียงพอและเหมาะสม โดยบริษัทได้จัดให้มีบุคลากรอย่างเพียงพอที่จะดำเนินการตามระบบได้อย่างมีประสิทธิภาพ ยกเว้นเรื่องกระบวนการติดตามการปฏิบัติตามจริยธรรมธุรกิจ และข้อกำหนดห้ามฝ่ายบริหารและพนักงานปฏิบัติตนในลักษณะที่อาจก่อให้เกิดความขัดแย้งทางผลประโยชน์ ซึ่งผู้ตรวจสอบภายในจะเพิ่มเติมเรื่องการติดตาม และประเมินผลการปฏิบัติตาม Code of Conduct ไว้ในแผนการตรวจสอบภายในประจำปี 2557 ด้วย

โดยรายละเอียดของแบบประเมินความเพียงพอของระบบการควบคุมภายในของบริษัท สามารถดูได้ใน เอกสารแนบที่ 4 แบบประเมินความเพียงพอของระบบควบคุมภายใน

นอกจากนี้ผู้สอบบัญชีของบริษัทคือ บริษัท พีวี ออดิท จำกัด ซึ่งเป็นผู้ตรวจสอบงบการเงินรายไตรมาสและประจำปี 2556 ผู้สอบบัญชีของบริษัทได้ทำการประเมินระบบบัญชีและระบบควบคุมภายในด้านบัญชีของบริษัท ซึ่งผู้สอบบัญชีได้มีการตั้งข้อสังเกตสำหรับระบบการควบคุมภายในของบริษัทในการตรวจสอบงบการเงิน และมีการติดตามผลการแก้ไขตามข้อสังเกตดังกล่าว โดยสามารถสรุปประเด็นที่มีสาระสำคัญ ได้ดังนี้

| ประเด็นข้อสังเกต | คำชี้แจงและการดำเนินการของบริษัท |
|---|---|
| เอกสารการจ่ายเงินและสมุดรายวันทั่วไป ยังคงมีการกำหนดเลขที่เอกสารด้วยมือ (โดยการเข้าไปดูว่าเลขที่ เอกสารล่าสุดในระบบถึงเลขที่ ไດ แล้วบันทึกเลขที่ เอกสารต่อ) แทนที่จะกำหนดเลขที่เอกสารแบบอัตโนมัติ | โดยปกติสามารถทำได้ทั้ง 2 แบบ คือ อัตโนมัติและกำหนดด้วยมือ แต่ทั้งนี้เพื่อให้สอดคล้องกับระบบการควบคุมภายในที่ดี ฝ่ายบริหารได้มอบหมายให้ผู้ที่เกี่ยวข้องดำเนินการปิดการกำหนดเลขที่เอกสารด้วยมือแล้ว |
| บริษัทอยู่ระหว่างการเก็บข้อมูลเพื่อปรับปรุงข้อมูลกำลังการผลิตปกติให้เป็นปัจจุบัน ซึ่งจะต้องใช้ระยะเวลาในการจัดทำ | ในวันที่ 31 ธ.ค. 2556 บริษัทได้ค่าสถิติเพื่อใช้ในการกำหนดกำลังการผลิตปกติแล้ว ขณะนี้อยู่ระหว่างการหารือเกี่ยวกับการปรับค่าที่จะนำมาใช้กับผู้เกี่ยวข้อง |

| ประเด็นข้อสังเกต | คำชี้แจงและการดำเนินการของบริษัท |
|--|---|
| บริษัทจำแนกรายได้และค่าใช้จ่ายระหว่างกิจการที่ได้รับ การส่งเสริมการลงทุนและกิจการที่ไม่ได้รับ การส่งเสริมการลงทุนไม่เป็นไปตามหลักเกณฑ์ และเงื่อนไข | ขณะนี้ได้หารือเกี่ยวกับแนวทางแก้ไขและสรุปแนวทางได้ เรียบร้อยแล้ว ซึ่งอยู่ระหว่างการดำเนินการปรับปรุงการเก็บ ข้อมูลจากระบบ ERP |

โดยคณะกรรมการตรวจสอบได้พิจารณาแล้วมีความเห็นว่าบริษัทได้ดำเนินการในการแก้ไขตามข้อสังเกตผู้สอบ บัญชีตามรายละเอียดข้างต้น และประเด็นที่อยู่ระหว่างการแก้ไขนั้น ไม่มีผลกระทบต่อความน่าเชื่อถือของงบการเงินและ ระบบการควบคุมภายในของบริษัทอย่างมีนัยสำคัญ

12.2 การประเมินความเพียงพอของระบบการควบคุมภายในโดยคณะกรรมการตรวจสอบ

คณะกรรมการตรวจสอบมีความเห็นว่าบริษัทมีระบบการควบคุมภายในที่เพียงพอและเหมาะสม รวมถึงมีระบบ การควบคุมภายในที่เพียงพอในเรื่องของการทำธุรกรรมกับผู้ถือหุ้นรายใหญ่ กรรมการ ผู้บริหาร หรือบุคคลที่เกี่ยวข้องกับ บุคคลดังกล่าว ทั้งนี้สามารถพิจารณารายงานของคณะกรรมการตรวจสอบได้ตามเอกสารแนบ 5 ในแบบแสดงรายการ 56-1

12.3 หัวหน้างานตรวจสอบภายในของบริษัท

ในการประชุมคณะกรรมการตรวจสอบเมื่อวันที่ 24 กุมภาพันธ์ 2557 ครั้งที่ 2/2557 ได้แต่งตั้ง บริษัท ออดิท เอ็นส์ จำกัด ซึ่งเป็นสำนักตรวจสอบจากภายนอก ดำรงตำแหน่ง “ผู้ตรวจสอบภายใน” ในการทำหน้าที่ตรวจสอบการปฏิบัติงาน และกิจกรรมทางการเงินของบริษัท ประจำปี 2557 โดยได้มอบหมายให้ นายธนา วงศ์แสงนาค เป็นผู้รับผิดชอบหลักใน การปฏิบัติหน้าที่ผู้ตรวจสอบภายในของบริษัท

คณะกรรมการตรวจสอบได้พิจารณาคุณสมบัติของบริษัท ออดิท เอ็นส์ จำกัด และนายธนา วงศ์แสงนาค แล้วเห็น ว่า มีความเหมาะสมเพียงพอกับการปฏิบัติหน้าที่ดังกล่าว เนื่องจากมีความเป็นอิสระ และมีประสบการณ์ในการ ปฏิบัติงานด้านการตรวจสอบภายใน และเคยเข้ารับการอบรมในหลักสูตรที่เกี่ยวข้องกับการปฏิบัติงานด้านตรวจสอบ ภายใน ได้แก่ การอบรม 1) Internal Quality Assessment จัดโดย สมาคมผู้ตรวจสอบภายในแห่งประเทศไทย 2) Audit Project Management จัดโดย สมาคมผู้ตรวจสอบภายในแห่งประเทศไทย 3) Operational Auditing จัดโดย สมาคม ผู้ตรวจสอบภายในแห่งประเทศไทย

4) ประกาศนียบัตร กฎหมายภาษีอากร จัดโดย ศาลภาษีอากรกลาง 5) ภาษีเงินได้รอการตัดบัญชี, หลักบัญชีและภาษี อากรที่แตกต่างจัดโดย สภาวิชาชีพบัญชี 6) Thai Auditing Standards (TSA) ใหม่ ปี 2555 จัดโดย สภาวิชาชีพบัญชี 7) ภาษีอากรสำหรับธุรกรรมระหว่างประเทศ จัดโดย สภาวิชาชีพบัญชี

เพื่อให้มั่นใจว่ามีการดำเนินการตามแนวทางที่กำหนดอย่างมีประสิทธิภาพ รวมถึงตรวจสอบการปฏิบัติตาม กฎหมายและข้อกำหนดที่เกี่ยวข้องกับบริษัท และเพื่อให้ผู้ตรวจสอบภายในมีความเป็นอิสระ สามารถทำหน้าที่ตรวจสอบ และถ่วงดุลได้อย่างเต็มที่ จึงกำหนดให้ผู้ตรวจสอบภายในรายงานผลการตรวจสอบโดยตรงต่อคณะกรรมการตรวจสอบ และคณะกรรมการบริษัทซึ่งมีหน้าที่กำกับดูแลให้ระบบการควบคุมภายในที่ดี และสำเนารายงานเรียนกรรมการผู้จัดการ เพื่อช่วยกำกับดูแลและสั่งการให้ผู้บริหารที่เกี่ยวข้องในแต่ละหน่วยงานดำเนินการปรับปรุงแก้ไขตามข้อเสนอดังกล่าว ความเรียบร้อย โดยผู้ตรวจสอบภายในจะรายงานผลการตรวจสอบเป็นประจำทุกไตรมาส

ทั้งนี้ การพิจารณาและอนุมัติ แต่งตั้ง ถอดถอน โยกย้ายผู้ดำรงตำแหน่งหัวหน้าหน่วยงานตรวจสอบภายในของบริษัท จะต้องผ่านการอนุมัติเห็นชอบจากคณะกรรมการตรวจสอบโดยคุณสมบัติของผู้ดำรงตำแหน่งหัวหน้างานตรวจสอบภายในปรากฏในเอกสารแนบ 2 ในแบบแสดงรายการ 56-1

13. รายการระหว่างกัน

13.1 รายละเอียดรายการระหว่างกัน

รายการระหว่างกันกับบุคคลและนิติบุคคลที่อาจมีความขัดแย้งในปี 2555 ถึงปี 2556 มีดังนี้

| บุคคล/นิติบุคคลที่อาจมีความ ขัดแย้ง / ลักษณะธุรกิจ | ลักษณะและรายละเอียด ของรายการ | มูลค่ารายการระหว่างกัน (บาท) | | ความจำเป็นและความสมเหตุสมผล ของรายการ |
|--|---|---------------------------------|------------|---|
| | | 31 ธ.ค. 55 | 31 ธ.ค. 56 | |
| บริษัท จุฬาวรรณ จำกัด : จำหน่ายเหล็กสแตนเลสและ เหล็กกล้า | คำประกันวงเงินตัว สัญญาใช้เงินและวงเงิน เบิกเกินบัญชีให้แก่บริษัท | 17,500,000 | 17,500,000 | บริษัท จุฬาวรรณ จำกัดและบริษัท ไทยอินดัสเตรียล พาร์ท จำกัด ได้ทำ การคำประกันวงเงินตัวสัญญาใช้เงิน และวงเงินเบิกเกินบัญชีจากสถาบัน การเงินแห่งหนึ่งให้แก่บริษัท โดยคิด ค่าธรรมเนียมการคำประกันในอัตรา ร้อยละ 2 ต่อปีของวงเงินคำประกัน ซึ่งบริษัทมีความจำเป็นในการใช้ วงเงินดังกล่าวสำหรับเป็นเงินทุน หมุนเวียน อย่างไรก็ตาม บริษัทจะทำการ ถอนการคำประกันเมื่อได้รับ เงื่อนไขที่ดีกว่าจากสถาบันการเงิน <u>ความเห็นของคณะกรรมการ ตรวจสอบ</u> คณะกรรมการตรวจสอบได้สอบทาน และพิจารณารายการดังกล่าวแล้ว มี ความเห็นว่าการคำประกันวงเงินตัว สัญญาใช้เงินและวงเงินเบิกเกินบัญชี ดังกล่าวก่อให้เกิดผลดีกับบริษัท และ มีอัตราค่าธรรมเนียมที่เหมาะสม เท่ากับอัตราค่าธรรมเนียมของ ธนาคารพาณิชย์ทั่วไป นอกจากนี้ เพื่อให้เป็นไปตามเงื่อนไขของ ธนาคาร จึงมีความจำเป็นที่จะต้องให้ มีการคำประกันวงเงินส่วนนี้ |
| | - วงเงินการคำประกัน | 29,726 | 29,645 | |
| | - ค่าธรรมเนียมคำ ประกันวงเงิน | 349,044 | 350,000 | |
| | | 24,433 | 24,433 | |
| | ยอดยกมาต้นงวด | 373,558 | 374,352 | |
| | | 29,645 | 29,726 | |
| | ค่าธรรมเนียม ระหว่างงวด | | | |
| | ภาษีมูลค่าเพิ่ม | | | |
| | ชำระระหว่างงวด | | | |
| | ยอดคงค้างปลาย งวด | | | |

| บุคคล/นิติบุคคลที่อาจมีความ ขัดแย้ง / ลักษณะธุรกิจ | ลักษณะและรายละเอียด ของรายการ | มูลค่ารายการระหว่างกัน (บาท) | | ความจำเป็นและความสมเหตุสมผล ของรายการ |
|--|---|---------------------------------|------------|--|
| | | 31 ธ.ค. 55 | 31 ธ.ค. 56 | |
| บริษัท ไทยอินดัสเตรียล พาร์ท จำกัด : ผลิตชิ้นส่วนอุปกรณ์ เครื่องใช้ไฟฟ้าและชิ้นส่วนยาน ยนต์ด้วยวิธีอัดขึ้นรูป และทำสี ชิ้นส่วน | คำประกันวงเงินตัว สัญญาใช้เงินและวงเงิน เบิกเกินบัญชีให้แก่บริษัท | 17,500,000 | 17,500,000 | บริษัท จุฬาวรรณ จำกัดและบริษัท ไทยอินดัสเตรียล พาร์ท จำกัด ได้ทำ การคำประกันวงเงินตัวสัญญาใช้เงิน และวงเงินเบิกเกินบัญชีจากสถาบัน การเงินแห่งหนึ่งให้แก่บริษัท โดยคิด ค่าธรรมเนียมการคำประกันในอัตรา ร้อยละ 2 ต่อปีของวงเงินคำประกัน ซึ่งบริษัทมีความจำเป็นในการใช้ วงเงินดังกล่าวสำหรับเป็นเงินทุน หมุนเวียน อย่างไรก็ตาม บริษัทจะทำ การถอนการคำประกันเมื่อได้รับ เงื่อนไขที่ดีกว่าจากสถาบันการเงิน <u>ความเห็นของคณะกรรมการ</u> <u>ตรวจสอบ</u> คณะกรรมการตรวจสอบได้สอบทาน และพิจารณาการรายการดังกล่าวแล้ว มี ความเห็นว่าการคำประกันวงเงินตัว สัญญาใช้เงินและวงเงินเบิกเกินบัญชี ดังกล่าวก่อให้เกิดผลดีกับบริษัท และ มีอัตราค่าธรรมเนียมที่เหมาะสม เท่ากับอัตราค่าธรรมเนียมของ ธนาคารพาณิชย์ทั่วไป นอกจากนี้ เพื่อให้เป็นไปตามเงื่อนไขของ ธนาคาร จึงมีความจำเป็นที่จะต้องให้ มีการคำประกันวงเงินส่วนนี้ |
| | - วงเงินการคำประกัน | 34,796 | 29,645 | |
| | - ค่าธรรมเนียมคำ | 349,044 | 350,000 | |
| | ประกันวงเงิน | 24,433 | 24,433 | |
| | ยอดยกมาต้นงวด | 378,628 | 374,352 | |
| | ค่าธรรมเนียม | 29,645 | 29,726 | |
| | ระหว่างงวด | | | |
| | ภาษีมูลค่าเพิ่ม | | | |
| | ชำระระหว่างงวด | | | |
| | ยอดคงค้างปลาย | | | |
| | งวด | | | |
| บริษัทเช่าสำนักงานจาก บริษัท ไทยอินดัสเตรียล พาร์ท จำกัด | บริษัทเช่าสำนักงานจาก | | | บริษัทได้ทำการเช่าพื้นที่สำนักงาน จากบริษัท ไทยอินดัสเตรียล พาร์ท จำกัด ในอัตราค่าเช่าเดือนละ 4,000 บาท และค่าบริการส่วนกลางและค่า ไฟฟ้าเดือนละ 1,000 บาท เพื่อใช้ |
| | บริษัท ไทยอินดัสเตรียล พาร์ท จำกัด | 35,000 | - | |
| | | - | - | |

| บุคคล/นิติบุคคลที่อาจมีความ ขัดแย้ง / ลักษณะธุรกิจ | ลักษณะและรายละเอียด ของรายการ | มูลค่ารายการระหว่างกัน (บาท) | | ความจำเป็นและความสมเหตุสมผล ของรายการ |
|---|--|--|--|---|
| | | 31 ธ.ค. 55 | 31 ธ.ค. 56 | |
| | - ค่าเช่าระหว่างงวด ยอดคงค้างปลาย งวด | | | เป็นสำนักงานสำหรับติดต่อกับลูกค้า และผู้จัดจำหน่าย ในส่วนของ กรุงเทพและต่างจังหวัด เช่น การวาง ใบเรียกเก็บเงิน หรือชำระค่าสินค้า เป็นต้น โดยมีอัตราค่าเช่าใกล้เคียง กับราคาตลาด ทั้งนี้ สัญญาเช่าพื้นที่ดังกล่าวได้ สิ้นสุดลงในวันที่ 31 กรกฎาคม 2555 และบริษัทมิได้ทำการต่อสัญญาเช่า อีก <u>ความเห็นของคณะกรรมการ ตรวจสอบ</u> คณะกรรมการตรวจสอบได้สอบทาน และพิจารณารายการดังกล่าวแล้ว มี ความเห็นว่าการเช่าพื้นที่สำนักงาน ดังกล่าวเป็นราคาที่สมควร โดยมี อัตราค่าเช่าที่เหมาะสม เป็นไปตาม ราคาตลาด โดยมีการเปรียบเทียบกับ ราคาเช่าสำนักงานในบริเวณ ใกล้เคียง และเกิดประโยชน์ในการ ติดต่อประสานงานในการดำเนิน ธุรกิจ |
| | บริษัทขายสินค้าให้ บริษัท ไทยอินดัสเตรียล พาร์ท จำกัด - ยอดยกมาต้นงวด ขายระหว่างงวด ภาษีมูลค่าเพิ่ม | 258,987 6,789,971 475,298 7,455,859 68,398 | 68,398 3,821,004 267,470 3,906,001 250,871 | บริษัท ไทยอินดัสเตรียล พาร์ท จำกัด ได้ว่าจ้างให้บริษัทผลิตสินค้าและ แม่พิมพ์ตามการดำเนินธุรกิจปกติ โดยมีการกำหนดราคาขาย และมี เงื่อนไขเช่นเดียวกับลูกค้ารายอื่นๆ ตามนโยบายการทำรายการระหว่าง กัน <u>ความเห็นของคณะกรรมการ ตรวจสอบ</u> คณะกรรมการตรวจสอบได้สอบทาน |

| บุคคล/นิติบุคคลที่อาจมีความ ขัดแย้ง / ลักษณะธุรกิจ | ลักษณะและรายละเอียด ของรายการ | มูลค่ารายการระหว่างกัน (บาท) | | ความจำเป็นและความสมเหตุสมผล ของรายการ |
|---|--|---------------------------------|--------------------|--|
| | | 31 ธ.ค. 55 | 31 ธ.ค. 56 | |
| | ว่าจ้างระหว่างงวด ภาษีมูลค่าเพิ่ม ชำระเงินระหว่างงวด ยอดคงค้างปลาย งวด | 101,113 | 135,852 | <u>ความเห็นของคณะกรรมการ ตรวจสอบ</u> คณะกรรมการตรวจสอบได้สอบทาน และพิจารณารายการดังกล่าวแล้ว มี ความเห็นว่ารายการดังกล่าวเป็น รายการที่สมควร และเป็นการทำ รายการทางการค้าปกติ โดยมีการ เปรียบเทียบราคากับผู้รับจ้างรายอื่น |
| บริษัท เอ็กซ์เซล เมทัล ฟอยจิ้ง จำกัด : ธุรกิจผลิตชิ้นส่วนยานยนต์ จากโลหะโดยการขึ้นรูปด้วย วิธีการอัดขึ้นรูป | บริษัทว่าจ้างบริษัท เอ็กซ์ เซล เมทัล ฟอยจิ้ง จำกัด ในการจ้างตกแต่งชิ้นงาน - ว่าจ้างระหว่างงวด ยอดคงค้างปลาย งวด | 154,216 - | - - | บริษัทว่าจ้างบริษัท เอ็กซ์เซล เมทัล ฟอยจิ้ง จำกัด ในการจ้างตกแต่ง ชิ้นงาน เนื่องจากกำลังการผลิตในส่วน ตกแต่งชิ้นงานของบริษัทไม่เพียงพอ ในช่วงดังกล่าว โดยมีราคาและ เงื่อนไขทางการค้าทั่วไป <u>ความเห็นของคณะกรรมการ ตรวจสอบ</u> คณะกรรมการตรวจสอบได้สอบทาน และพิจารณารายการดังกล่าวแล้ว มี ความเห็นว่ารายการดังกล่าวเป็น รายการที่สมควร และเป็นการทำ รายการทางการค้าปกติ โดยมีการ เทียบราคากับผู้รับจ้างรายอื่น |
| บริษัท อำพน จำกัด : ธุรกิจให้เช่ารถยนต์ | บริษัทเช่ารถยนต์จาก บริษัท อำพน จำกัด - ค่าเช่าระหว่างงวด ยอดคงค้างปลายงวด | 1,553,630 - | 1,335,360 - | บริษัททำการเช่ารถยนต์จากบริษัท อำพน จำกัด เพื่อใช้เป็นรถรับส่ง พนักงานจำนวน 2 คัน และรถประจำ ตำแหน่งผู้บริหาร 2 คัน รวมจำนวน ทั้งสิ้น 4 คัน โดยอัตราค่าเช่าดังกล่าว เป็นอัตราที่ถูกที่สุดเมื่อเทียบกับ ผู้ประกอบการอื่น ภายใต้เงื่อนไขที่ ใกล้เคียงกัน <u>ความเห็นของคณะกรรมการ</u> |

| บุคคล/นิติบุคคลที่อาจมีความ ขัดแย้ง / ลักษณะธุรกิจ | ลักษณะและรายละเอียด ของรายการ | มูลค่ารายการระหว่างกัน (บาท) | | ความจำเป็นและความสมเหตุสมผล ของรายการ |
|---|---|---------------------------------------|------------------|--|
| | | 31 ธ.ค. 55 | 31 ธ.ค. 56 | |
| | | | | <u>ตรวจสอบ</u> คณะกรรมการตรวจสอบได้สอบทาน และพิจารณารายการดังกล่าวแล้ว มี ความเห็นว่ารายการดังกล่าวเป็น รายการที่สมควร และเป็นการทำ รายการเข้าสินทรัพย์ปกติ โดยมีการ เปรียบเทียบราคากับผู้ให้เข้ารายอื่น |
| บริษัท โอเรียลเทิล เอสเตท จำกัด : ธุรกิจให้บริการก่อสร้างและ ซ่อมแซมโรงงาน | บริษัทว่าจ้างบริษัท โอ เรียลเทิล เอสเตท จำกัด ในการก่อสร้างอาคาร สำนักงาน - ยอดยกมาต้นงวด ค่าจ้างระหว่างงวด ภาษีมูลค่าเพิ่ม จ่ายชำระระหว่างงวด ยอดคงค้างปลายงวด | 1,177,000 - - 1,177,000 - | - - - - | บริษัททำการว่าจ้างบริษัท โอเรียล เทิล เอสเตท จำกัด ในการก่อสร้าง อาคาร 2 อาคาร เพื่อใช้เป็นอาคาร สำนักงานและฝึกอบรม และอาคาร โรงงาน มูลค่าทั้งสิ้น 16.04 ล้านบาท และว่าจ้างเพิ่มเติมของอาคาร สำนักงานเพื่อใช้เป็นโรงอาหาร สำหรับพนักงานมูลค่า 1.6 ล้านบาท รวมทั้งงานก่อสร้างอื่นๆ เช่น งานทำ ฐานเครื่องจักร งานปรับปรุงโรงงาน และสำนักงาน เป็นต้น โดยมีราคา และเงื่อนไขทางการค้าที่ดีที่สุดเมื่อ เทียบเคียงจากใบเสนอราคาของ ผู้ประกอบการอื่นที่ไม่มีความ เกี่ยวข้องกับบริษัท (ราคาดังกล่าวไม่รวมภาษีมูลค่าเพิ่ม) <u>ความเห็นของคณะกรรมการ</u> <u>ตรวจสอบ</u> คณะกรรมการตรวจสอบได้สอบทาน และพิจารณารายการดังกล่าวแล้ว มี ความเห็นว่ารายการดังกล่าวเป็น รายการที่สมควร โดยเป็นรายการ ขยายและต่อเติมเพื่อรองรับขยาย ที่เติบโตขึ้นของบริษัท และเป็น |

| บุคคล/นิติบุคคลที่อาจมีความขัดแย้ง / ลักษณะธุรกิจ | ลักษณะและรายละเอียดของรายการ | มูลค่ารายการระหว่างกัน (บาท) | | ความจำเป็นและความสมเหตุสมผลของรายการ |
|---|---|--|----------------------------------|--|
| | | 31 ธ.ค. 55 | 31 ธ.ค. 56 | |
| | | | | รายการที่มีราคาและเงื่อนไขทางการค้าปกติ มีการเทียบเคียงกับผู้ประกอบการรายอื่นๆ |
| บริษัท ไอ-วิชั่น โซลูชั่น จำกัด : รับจ้างออกแบบและพัฒนาโปรแกรมคอมพิวเตอร์ | บริษัทว่าจ้างบริษัท ไอ-วิชั่น โซลูชั่น จำกัด ในการออกแบบและพัฒนาโปรแกรมระบบบริหารทรัพยากรองค์กร (Enterprise Resource Planning หรือ ERP) - ยอดยกมาต้นงวด - ลดหนี้ - ค่าจ้างระหว่างงวด - ยอดคงค้างปลายงวด | 254,660 254,660 - - | - - - - | บริษัทได้ทำสัญญาในการว่าจ้างบริษัท ไอ-วิชั่น โซลูชั่น จำกัด ตามสัญญาลงวันที่ 9 ธันวาคม 2551 ในการออกแบบและพัฒนาโปรแกรมระบบบริหารทรัพยากรองค์กร (Enterprise Resource Planning หรือ ERP) มูลค่าตามสัญญาทั้งสิ้น 2,380,000 บาท ซึ่งได้ชำระไปแล้ว 2,125,340 บาท แต่ทั้งนี้ เนื่องจากมีความล่าช้าในการออกแบบและพัฒนาโปรแกรมดังกล่าว บริษัทจึงยกเลิกสัญญากับบริษัท ไอ-วิชั่น โซลูชั่น จำกัด โดยในปัจจุบันบริษัทมิได้มีการใช้งานโปรแกรมดังกล่าว ทั้งนี้ ได้มีการตกลงยกเลิกยอดค้างจ่ายตามสัญญาจำนวน 254,660 บาท ในเดือนกุมภาพันธ์ ปี 2555 <u>ความเห็นของคณะกรรมการตรวจสอบ</u> คณะกรรมการตรวจสอบได้สอบทานและพิจารณารายการดังกล่าวแล้ว มีความเห็นว่ารายการดังกล่าวเป็นรายการที่สมควร โดยเป็นรายการสนับสนุนธุรกิจปกติที่มีราคาและเงื่อนไขทางการค้าปกติ ซึ่งการยกเลิกสัญญาดังกล่าวมีสาเหตุมาจากความล่าช้าในการออกแบบและพัฒนาโปรแกรมดังกล่าว ซึ่งจะส่งผลให้ระบบบัญชีของบริษัทยังมีความ |

| บุคคล/นิติบุคคลที่อาจมีความ ขัดแย้ง / ลักษณะธุรกิจ | ลักษณะและรายละเอียด ของรายการ | มูลค่ารายการระหว่างกัน (บาท) | | ความจำเป็นและความสมเหตุสมผล ของรายการ |
|---|----------------------------------|---------------------------------|------------|---|
| | | 31 ธ.ค. 55 | 31 ธ.ค. 56 | |
| | | | | เสี่ยงในความผิดพลาดความถูกต้อง สมบูรณ์ในการรายงานฐานะทางการเงิน ของบริษัท |

13.2 มาตรการหรือขั้นตอนการอนุมัติการทำรายการระหว่างกัน

ตามมติที่ประชุมคณะกรรมการบริษัทครั้งที่ 1/2553 เมื่อวันที่ 4 กุมภาพันธ์ 2553 ได้กำหนดมาตรการขั้นตอนการทำรายการระหว่างกัน ดังนี้

การทำธุรกรรมระหว่างบริษัท กับผู้ที่เกี่ยวข้องหรือบุคคลที่อาจมีความขัดแย้ง จะต้องเป็นไปตามเงื่อนไขการค้าโดยทั่วไปหรือเป็นธุรกรรมที่เป็นข้อตกลงทางการค้าในลักษณะเดียวกับที่วิญญูชนจะพึงกระทำกับคู่สัญญาทั่วไปในสถานการณ์เดียวกัน ด้วยอำนาจต่อรองทางการค้าที่ปราศจากอิทธิพลจากการมีสถานะเป็นกรรมการ ผู้บริหาร หรือบุคคลที่มีความเกี่ยวข้อง (แล้วแต่กรณี) ภายใต้เงื่อนไขที่สมเหตุสมผล สามารถตรวจสอบได้ ไม่ก่อให้เกิดการถ่วงผลประโยชน์

กรณีที่ 1 รายการระหว่างกันที่เป็นธุรกรรมปกติทางการค้า

เช่น รายการซื้อขายสินค้าและบริการที่บริษัทเป็นผู้จัดจำหน่ายหรือให้บริการ เป็นต้น บริษัทสามารถทำธุรกรรมดังกล่าวกับบุคคลที่อาจมีความขัดแย้งได้ หากธุรกรรมดังกล่าวมีข้อตกลงทางการค้าที่มีเงื่อนไขการค้าโดยทั่วไปในลักษณะที่วิญญูชนจะพึงกระทำกับคู่สัญญาทั่วไปในสถานการณ์เดียวกัน ด้วยอำนาจต่อรองทางการค้าที่ปราศจากอิทธิพลในการที่ตนมีสถานะเป็นกรรมการ ผู้บริหาร หรือบุคคลที่มีความเกี่ยวข้อง โดยบริษัทจะจัดทำสรุปรายการดังกล่าวให้คณะกรรมการตรวจสอบและคณะกรรมการบริษัทรับทราบอย่างน้อยรายไตรมาส

กรณีที่ 2 รายการระหว่างกันอื่นๆที่นอกเหนือจากกรณีที่ 1

บริษัทกำหนดให้คณะกรรมการตรวจสอบเป็นผู้พิจารณาและให้ความเห็นเกี่ยวกับความจำเป็นในการเข้าทำรายการและความเหมาะสมด้านราคาของรายการนั้น โดยพิจารณาเงื่อนไขต่างๆว่าเป็นไปตามลักษณะการดำเนินการค้าปกติในตลาด ซึ่งสามารถเปรียบเทียบกับราคาที่เกิดขึ้นกับบุคคลภายนอกและเป็นไปตามราคายุติธรรม มีความสมเหตุสมผล และสามารถตรวจสอบได้หรือไม่ ในกรณีที่กรรมการตรวจสอบไม่มีความชำนาญในการพิจารณารายการระหว่างกันที่อาจเกิดขึ้น บริษัทจะให้ผู้เชี่ยวชาญอิสระหรือผู้สอบบัญชีของบริษัทเป็นผู้ให้ความเห็นเกี่ยวกับรายการระหว่างกันดังกล่าว เพื่อนำไปใช้ประกอบการตัดสินใจของคณะกรรมการหรือผู้ถือหุ้นตามแต่กรณี ทั้งนี้การเข้าทำรายการระหว่างกันของบริษัทกับบุคคลที่อาจมีความขัดแย้งทางผลประโยชน์ จะต้องผ่านการพิจารณาจากคณะกรรมการตรวจสอบ และจะต้องได้รับการอนุมัติจากคณะกรรมการบริษัท ซึ่งจะต้องมีกรรมการตรวจสอบเข้าร่วมประชุมด้วย โดยการออกเสียงในที่ประชุมนั้นๆ กรรมการซึ่งมีส่วนได้เสียจะไม่มีสิทธิออกเสียงลงคะแนน

ทั้งนี้คณะกรรมการบริษัทจะต้องดูแลให้บริษัทจะต้องปฏิบัติตามกฎหมายว่าด้วยหลักทรัพย์และตลาดหลักทรัพย์ ข้อบังคับ ประกาศ คำสั่ง หรือ ข้อกำหนดของตลาดหลักทรัพย์แห่งประเทศไทย หรือของสำนักงานคณะกรรมการกำกับ

หลักทรัพย์และตลาดหลักทรัพย์ หรือของคณะกรรมการกำกับหลักทรัพย์และตลาดหลักทรัพย์ หรือของคณะกรรมการกำกับตลาดทุน รวมถึงการปฏิบัติตามข้อกำหนดเกี่ยวกับการเปิดเผยข้อมูลการทำรายการที่เกี่ยวข้องกันและการได้มา หรือจำหน่ายทรัพย์สินที่สำคัญของบริษัท นอกจากนี้ บริษัทจะมีการเปิดเผยรายการระหว่างกันดังกล่าวไว้ในหมายเหตุประกอบงบการเงินที่ได้รับการตรวจสอบจากผู้สอบบัญชีของบริษัท แบบรายงาน 56-1 และแบบรายงานประจำปี หรือ สารสนเทศต่าง ๆ ตามข้อกำหนดตลาดหลักทรัพย์แห่งประเทศไทย และของหน่วยงานที่เกี่ยวข้อง

13.3 แนวโน้มการทำรายการระหว่างกันในอนาคต

บริษัทอาจมีการทำรายการระหว่างกันกับบุคคลหรือนิติบุคคลในอนาคตอย่างต่อเนื่อง ซึ่งเป็นไปตามลักษณะธุรกิจการค้าปกติโดยทั่วไป และมีแนวโน้มเป็นไปตามธุรกิจการค้าปกติ และสามารถอ้างอิงได้กับแนวโน้มทางธุรกิจประเภทเดียวกันกับบริษัทกระทำกับบุคคลภายนอก จะจัดทำสรุปรายการดังกล่าวให้คณะกรรมการตรวจสอบและคณะกรรมการบริษัทรับทราบอย่างน้อยรายไตรมาส เพื่อทำการสอบทานรายการระหว่างกันโดยเปรียบเทียบราคาและเงื่อนไขการค้ากับบุคคลภายนอกเพื่อดูความเหมาะสมของราคาและเงื่อนไขการค้า พิจารณามูลค่าการซื้อขายเปรียบเทียบกับมูลค่าการซื้อขายทั้งหมดของบริษัทและบริษัทที่เกี่ยวข้องกัน และสอบถามผู้บริหารถึงเหตุผลและความจำเป็นในการเข้าทำรายการกับบุคคลที่เกี่ยวข้องกัน

อย่างไรก็ตาม สำหรับรายการระหว่างกันที่มีได้เป็นไปตามธุรกิจปกติที่อาจเกิดขึ้นในอนาคต บริษัทจะจัดให้มีคณะกรรมการตรวจสอบเข้ามาสอบทานการปฏิบัติตามหลักเกณฑ์และแสดงเหตุผลในการทำรายการดังกล่าวก่อนที่บริษัทจะเข้าทำรายการนั้น นอกจากนี้ บริษัทจะดูแลการเข้าทำรายการระหว่างกันให้เป็นไปตามกฎหมายว่าด้วยหลักทรัพย์และตลาดหลักทรัพย์ และข้อบังคับ ประกาศ คำสั่ง หรือข้อกำหนดของตลาดหลักทรัพย์แห่งประเทศไทยและสำนักงานคณะกรรมการกำกับหลักทรัพย์และตลาดหลักทรัพย์ รวมถึงการปฏิบัติตามข้อกำหนดเกี่ยวกับการเปิดเผยข้อมูลการทำรายการที่เกี่ยวข้องกัน และการได้มา หรือจำหน่ายซึ่งสินทรัพย์ของบริษัท (ถ้ามี) รวมทั้งปฏิบัติตามมาตรฐานการบัญชีที่กำหนดโดยสมาคมนักบัญชี ทั้งนี้ ผู้มีส่วนได้เสียในรายการดังกล่าวจะไม่มีสิทธิในการออกเสียงอนุมัติการทำรายการนั้นๆ และบริษัทจะมีการเปิดเผยรายการระหว่างกันดังกล่าวไว้ในหมายเหตุประกอบงบการเงินที่ได้รับการตรวจสอบจากผู้สอบบัญชีของบริษัท แบบรายงาน 56-1 และแบบรายงานประจำปี หรือ สารสนเทศต่าง ๆ ตามข้อกำหนดตลาดหลักทรัพย์แห่งประเทศไทย และของหน่วยงานที่เกี่ยวข้อง

14. ข้อมูลทางการเงินที่สำคัญ

14.1 รายงานงบการเงิน

บริษัท ชังโกะ ไดคาซดิง (ประเทศไทย) จำกัด (มหาชน)

งบแสดงฐานะการเงิน

ณ วันที่ 31 ธันวาคม 2556

| | หมายเหตุ | บาท | | |
|---------------------------------------|----------|-----------------------|-----------------------|-----------------------|
| | | 31 ธันวาคม 2556 | 31 ธันวาคม 2555 | 1 มกราคม 2555 |
| สินทรัพย์ | 3 | | (ปรับปรุงใหม่) | (ปรับปรุงใหม่) |
| สินทรัพย์หมุนเวียน | | | | |
| เงินสดและรายการเทียบเท่าเงินสด | 5 | 20,882,978.94 | 20,459,299.37 | 12,278,925.82 |
| ลูกหนี้การค้าและลูกหนี้อื่น | 4, 6 | 51,599,052.62 | 64,110,366.45 | 58,056,724.66 |
| สินค้าคงเหลือ | 7 | 41,164,595.76 | 42,473,622.32 | 24,981,129.98 |
| สินทรัพย์หมุนเวียนอื่น | 8 | 10,345,330.81 | 21,355,814.47 | 9,958,247.15 |
| รวมสินทรัพย์หมุนเวียน | | 123,991,958.13 | 148,399,102.61 | 105,275,027.61 |
| สินทรัพย์ไม่หมุนเวียน | | | | |
| เงินฝากสถาบันการเงินติดภาระหลักประกัน | 9 | 5,981,000.00 | 5,980,000.00 | 5,191,000.00 |
| ที่ดิน อาคาร และอุปกรณ์ | 10 | 194,827,663.68 | 190,172,423.37 | 152,991,453.31 |
| สินทรัพย์ไม่มีตัวตน | 11 | 2,850,888.81 | 2,001,846.75 | 3,484,629.72 |
| สินทรัพย์ภาษีเงินได้รอการตัดบัญชี | 2, 19 | 5,611,969.21 | - | 1,175,572.15 |
| สินทรัพย์ไม่หมุนเวียนอื่น | | 8,143,739.96 | 1,054,976.45 | 1,622,609.16 |
| รวมสินทรัพย์ไม่หมุนเวียน | | 217,415,261.66 | 199,209,246.57 | 164,465,264.34 |
| รวมสินทรัพย์ | | 341,407,219.79 | 347,608,349.18 | 269,740,291.95 |

บริษัท ชังโกะ ไดคาซดิง (ประเทศไทย) จำกัด (มหาชน)

งบแสดงฐานะการเงิน

ณ วันที่ 31 ธันวาคม 2556

| | หมายเหตุ | บาท | | |
|--|----------|-----------------------|-----------------------|-----------------------|
| | | 31 ธันวาคม 2556 | 31 ธันวาคม 2555 | 1 มกราคม 2555 |
| หนี้สินและส่วนของผู้ถือหุ้น | 3 | | (ปรับปรุงใหม่) | (ปรับปรุงใหม่) |
| หนี้สินหมุนเวียน | | | | |
| เงินเบิกเกินบัญชีและเงินกู้ยืมระยะสั้น | | | | |
| จากสถาบันการเงิน | 12 | 61,065,891.35 | 65,438,493.63 | 57,846,803.21 |
| เจ้าหนี้การค้าและเจ้าหนี้อื่น | 4, 13 | 80,355,054.51 | 93,169,633.88 | 66,928,762.43 |
| หนี้สินส่วนที่ถึงกำหนดชำระภายในหนึ่งปี | 16 | 23,491,830.76 | 18,404,945.42 | 10,437,022.47 |
| หนี้สินหมุนเวียนอื่น | 17 | 8,201,872.39 | 19,795,435.15 | 7,711,987.73 |
| รวมหนี้สินหมุนเวียน | | 173,114,649.01 | 196,808,508.08 | 142,924,575.84 |
| หนี้สินไม่หมุนเวียน | | | | |
| เงินกู้ยืมระยะยาวจากสถาบันการเงิน | 14 | 16,618,491.30 | 28,589,515.73 | 27,679,462.85 |
| หนี้สินภายใต้สัญญาเช่าการเงินระยะยาว | 15 | 7,856,863.78 | 9,193,384.47 | 4,507,514.84 |
| หนี้สินภาษีเงินได้รอการตัดบัญชี | 2, 19 | - | 859,488.41 | - |
| ภาระผูกพันผลประโยชน์พนักงาน | 18 | 2,847,794.36 | 1,641,805.52 | 1,357,989.02 |
| รวมหนี้สินไม่หมุนเวียน | | 27,323,149.44 | 40,284,194.13 | 33,544,966.71 |
| รวมหนี้สิน | | 200,437,798.45 | 237,092,702.21 | 176,469,542.55 |

ส่วนของผู้ถือหุ้น

ทุนเรือนหุ้น

ทุนจดทะเบียน

หุ้นสามัญ 226,000,000 หุ้น มูลค่า

| | | | | |
|-----------------|----|----------------|----------------|----------------|
| หุ้นละ 0.50 บาท | 20 | 113,000,000.00 | 113,000,000.00 | 113,000,000.00 |
|-----------------|----|----------------|----------------|----------------|

ทุนที่ออกและชำระแล้ว

หุ้นสามัญ 220,724,783 หุ้น ในปี

2556 และ

หุ้นสามัญ 176,000,000 หุ้น ในปี 2555 ชำระ

| | | | | |
|----------------|--|----------------|---------------|---------------|
| เต็มมูลค่าแล้ว | | 110,362,391.50 | 88,000,000.00 | 88,000,000.00 |
|----------------|--|----------------|---------------|---------------|

ส่วนเกินมูลค่าหุ้นสามัญ

| | | | | |
|--|----|---------------|---|---|
| | 20 | 30,984,616.08 | - | - |
|--|----|---------------|---|---|

ใบสำคัญแสดงสิทธิ

| | | | | |
|--|----|------------|---|---|
| | 21 | 482,417.60 | - | - |
|--|----|------------|---|---|

กำไร(ขาดทุน)สะสม

จัดสรรแล้ว - สำรองตามกฎหมาย

| | | | | |
|--|----|--------------|--------------|--------------|
| | 26 | 2,215,417.96 | 2,215,417.96 | 1,251,420.05 |
|--|----|--------------|--------------|--------------|

ยังไม่ได้จัดสรร

| | | | | |
|--|----|----------------|---------------|--------------|
| | 22 | (3,075,421.80) | 20,300,229.01 | 4,019,329.35 |
|--|----|----------------|---------------|--------------|

รวมส่วนของผู้ถือหุ้น

| | | | | |
|--|--|----------------|----------------|---------------|
| | | 140,969,421.34 | 110,515,646.97 | 93,270,749.40 |
|--|--|----------------|----------------|---------------|

รวมหนี้สินและส่วนของผู้ถือ

| | | | | |
|--|--|--|--|--|
| | | | | |
|--|--|--|--|--|

หุ้น

| | | | | |
|--|--|----------------|----------------|----------------|
| | | 341,407,219.79 | 347,608,349.18 | 269,740,291.95 |
|--|--|----------------|----------------|----------------|

บริษัท ชังโกะ ไดคาซดิง (ประเทศไทย) จำกัด (มหาชน)

งบกำไรขาดทุนเบ็ดเสร็จ

สำหรับปีสิ้นสุดวันที่ 31 ธันวาคม 2556

| | หมายเหตุ | บาท | |
|-------------------------------|----------|------------------|------------------------|
| | | 2556 | 2555 (ปรับปรุงใหม่) |
| | 3 | | |
| รายได้จากการขาย | 4 | 403,435,007.61 | 474,477,570.08 |
| ต้นทุนขาย | 23 | (368,122,040.87) | (400,890,848.85) |
| กำไรขั้นต้น | | 35,312,966.74 | 73,586,721.23 |
| รายได้อื่น | | 7,561,225.32 | 12,589,511.61 |
| ค่าใช้จ่ายในการขาย | 23 | (6,414,979.96) | (5,800,642.64) |
| ค่าใช้จ่ายในการบริหาร | 4, 23 | (49,350,192.44) | (52,325,742.50) |
| ต้นทุนทางการเงิน | 24 | (8,156,128.09) | (7,556,422.00) |
| กำไร(ขาดทุน)ก่อนภาษีเงินได้ | | (21,047,108.43) | 20,493,425.70 |
| รายได้(ค่าใช้จ่าย)ภาษีเงินได้ | 25 | 6,471,457.62 | (3,248,528.13) |
| กำไร(ขาดทุน)สำหรับปี | | (14,575,650.81) | 17,244,897.57 |
| กำไร(ขาดทุน)เบ็ดเสร็จอื่น | | - | - |
| กำไร(ขาดทุน)เบ็ดเสร็จรวม | | (14,575,650.81) | 17,244,897.57 |

กำไร(ขาดทุน)ต่อหุ้น

กำไร(ขาดทุน)ต่อหุ้น

ขั้นพื้นฐาน

3

(0.071)

0.098

จำนวนหุ้นสามัญ

เฉลี่ยถ่วงน้ำหนัก (หุ้น)

3

205,204,374

176,000,000

ขาดทุนต่อหุ้นปรับ

ลด

3

(0.070)

จำนวนหุ้นสามัญ

ถัวเฉลี่ยถ่วง

น้ำหนัก (หุ้น)

3

208,230,649



บริษัท ชังโกะ ไดคาซัง (ประเทศไทย) จำกัด
(มหาชน)

งบแสดงการเปลี่ยนแปลงส่วนของผู้ถือหุ้น
สำหรับปีสิ้นสุดวันที่ 31 ธันวาคม 2555

| | | บาท | | | | | |
|---------------------------------------|------|--|-----------------------------|----------------------|------------------|-----------------------------------|----------------|
| หมายเหตุ | | ทุนเรือนหุ้นที่ | ส่วนเกินมูลค่า หุ้นสามัญ | ใบสำคัญ แสดงสิทธิ | กำไร(ขาดทุน)สะสม | | รวม |
| | | ออก | | | จัดสรรแล้ว | ยังไม่ได้จัดสรร (ปรับปรุงใหม่) | |
| | | และชำระแล้ว | | | | | |
| | | ยอดยกมา ณ วันที่ 1 มกราคม 2555 – ตามที่รายงานไว้เดิม | | 88,000,000.00 | - | - | |
| ผลสะสมจากการเปลี่ยนแปลงนโยบายการบัญชี | 2, 3 | - | - | - | - | 1,175,572.15 | 1,175,572.15 |
| ยอดยกมาที่ปรับปรุงแล้ว | | 88,000,000.00 | - | - | 1,251,420.05 | 4,019,329.35 | 93,270,749.40 |
| การเปลี่ยนแปลงส่วนของผู้ถือหุ้น | | | | | | | |
| กำไรเบ็ดเสร็จรวม | | - | - | - | - | 17,244,897.57 | 17,244,897.57 |
| จัดสรรสำรองตามกฎหมาย | 26 | - | - | - | 963,997.91 | (963,997.91) | - |
| ยอดคงเหลือ ณ วันที่ 31 ธันวาคม 2555 | | 88,000,000.00 | - | - | 2,215,417.96 | 20,300,229.01 | 110,515,646.97 |



การเปลี่ยนแปลงส่วนของผู้ถือหุ้น

| | | | | | | | |
|-------------------------------------|----|-----------------------|----------------------|-------------------|---------------------|-----------------------|-----------------------|
| เพิ่มทุนหุ้นสามัญ | 20 | 22,362,391.50 | 30,984,616.08 | - | - | - | 53,347,007.58 |
| จ่ายเงินปันผล | 22 | - | - | - | - | (8,800,000.00) | (8,800,000.00) |
| ออกไปสำคัญแสดงสิทธิ | 21 | - | - | 482,417.60 | - | - | 482,417.60 |
| ขาดทุนเบ็ดเสร็จรวม | | - | - | - | - | (14,575,650.81) | (14,575,650.81) |
| ยอดคงเหลือ ณ วันที่ 31 ธันวาคม 2556 | | <u>110,362,391.50</u> | <u>30,984,616.08</u> | <u>482,417.60</u> | <u>2,215,417.96</u> | <u>(3,075,421.80)</u> | <u>140,969,421.34</u> |

บริษัท ชังโกะ ไดคาซดิง (ประเทศไทย) จำกัด (มหาชน)

งบกระแสเงินสด

สำหรับปีสิ้นสุดวันที่ 31 ธันวาคม 2556

| | บาท | |
|---|----------------------|----------------------|
| | 2556 | 2555 |
| กระแสเงินสดจากกิจกรรมดำเนินงาน | | |
| กำไร(ขาดทุน)ก่อนภาษีเงินได้ | (21,047,108.43) | 20,493,425.70 |
| ปรับกระทบกำไร(ขาดทุน)ก่อนภาษีเงินได้เป็นเงินสดสุทธิได้มาจาก | | |
| กิจกรรมดำเนินงาน | | |
| ค่าเสื่อมราคาและตัดจำหน่าย | 26,366,626.92 | 20,392,366.22 |
| ขาดทุนจากการขายและตัดจำหน่ายทรัพย์สิน | 126,336.88 | 2,200,157.92 |
| หนี้สงสัยจะสูญ | - | 124,953.83 |
| ขาดทุนจากการลดมูลค่าสินค้า (กลับรายการ) | (6,652,643.56) | 6,278,010.51 |
| ขาดทุนจากการด้อยค่าของสินทรัพย์ | 2,094,915.82 | 3,119,308.27 |
| ประมาณการหนี้สินผลประโยชน์พนักงาน | 1,205,988.84 | 283,816.50 |
| สิทธิเลือกซื้อหุ้นของพนักงาน | 482,417.60 | - |
| ดอกเบี้ยรับ | (179,596.74) | (185,431.81) |
| ดอกเบี้ยจ่าย | 8,156,128.09 | 7,556,422.00 |
| กำไรจากการดำเนินงานก่อนการเปลี่ยนแปลงใน | | |
| สินทรัพย์และหนี้สินดำเนินงาน | 10,553,065.42 | 60,263,029.14 |
| การเปลี่ยนแปลงในสินทรัพย์ดำเนินงาน(เพิ่มขึ้น)ลดลง | | |
| ลูกหนี้การค้าและลูกหนี้อื่น | 12,511,313.83 | (6,192,538.55) |
| สินค้าคงเหลือ | 7,961,670.12 | (23,770,502.85) |
| สินทรัพย์หมุนเวียนอื่น | 11,010,483.66 | (11,397,567.32) |
| สินทรัพย์ไม่หมุนเวียนอื่น | (5,166,800.00) | (5,000.00) |
| การเปลี่ยนแปลงในหนี้สินดำเนินงานเพิ่มขึ้น(ลดลง) | | |
| เจ้าหนี้การค้าและเจ้าหนี้อื่น | (12,803,010.00) | 26,240,871.45 |
| หนี้สินหมุนเวียนอื่น | (11,593,562.76) | 12,083,447.42 |
| เงินสดรับจากการดำเนินงาน | 12,473,160.27 | 57,221,739.29 |
| รับดอกเบี้ย | 179,596.74 | 199,374.73 |
| จ่ายภาษีเงินได้ | (1,921,963.51) | (2,263,444.02) |
| เงินสดสุทธิได้มาจากกิจกรรมดำเนินงาน | 10,730,793.50 | 55,157,670.00 |

บริษัท ชังโกะ ไดคาซดิง (ประเทศไทย) จำกัด (มหาชน)

งบกระแสเงินสด

สำหรับปีสิ้นสุดวันที่ 31 ธันวาคม 2556

| | บาท | |
|---|------------------------|------------------------|
| | 2556 | 2555 |
| กระแสเงินสดจากกิจกรรมลงทุน | | |
| เงินฝากสถาบันการเงินติดภาระหลักประกัน | | |
| เพิ่มขึ้น | (1,000.00) | (789,000.00) |
| ซื้ออาคารและอุปกรณ์ | (32,602,147.54) | (46,016,781.51) |
| ซื้อสินทรัพย์ไม่มีตัวตน | (1,364,500.00) | (1,303,500.00) |
| เงินสดรับจากการขายอุปกรณ์ | 14,834,045.69 | 1,301,552.76 |
| เงินสดสุทธิใช้ไปในกิจกรรมลงทุน | (19,133,601.85) | (46,807,728.75) |
| กระแสเงินสดจากกิจกรรมจัดหาเงิน | | |
| เงินเบิกเกินบัญชีและเงินกู้ยืมระยะสั้นจาก | | |
| สถาบันการเงินเพิ่มขึ้น(ลดลง) | (4,372,602.28) | 7,591,690.42 |
| เงินกู้ยืมระยะยาวจากสถาบันการเงินเพิ่มขึ้น | - | 13,720,000.00 |
| จ่ายชำระหนี้เงินกู้ยืมระยะยาวจากสถาบันการเงิน | (11,464,927.62) | (9,642,814.13) |
| จ่ายชำระหนี้สินภายใต้สัญญาเช่าการเงิน | (11,715,292.30) | (4,282,022.00) |
| เงินปันผลจ่าย | (8,800,000.00) | - |
| รับเงินจากการเพิ่มทุนหุ้นสามัญ | 53,347,007.58 | - |
| จ่ายดอกเบี้ย | (8,167,697.46) | (7,556,422.00) |
| เงินสดสุทธิได้มาจาก(ใช้ไปใน)กิจกรรมจัดหาเงิน | 8,826,487.92 | (169,567.70) |
| เงินสดและรายการเทียบเท่าเงินสดเพิ่มขึ้นสุทธิ | 423,679.57 | 8,180,373.55 |
| เงินสดและรายการเทียบเท่าเงินสด ณ วันต้นปี | 20,459,299.37 | 12,278,925.82 |
| เงินสดและรายการเทียบเท่าเงินสด ณ วันปลายปี | 20,882,978.94 | 20,459,299.37 |

รายการที่ไม่เป็นตัวเงิน

สำหรับปี 2556

บริษัทได้ทำสัญญาขายและเช่ากลับคืนเครื่องจักร

- (ดูหมายเหตุ 15)

หมายเหตุประกอบงบการเงิน

สำหรับปีสิ้นสุดวันที่ 31 ธันวาคม 2556

1. ข้อมูลทั่วไป

บริษัท ชังโกะ ไดคาซดิง (ประเทศไทย) จำกัด (มหาชน) (“บริษัท”) ได้จดทะเบียนเป็นนิติบุคคลที่จัดตั้งขึ้นในประเทศไทยตามประมวลกฎหมายแพ่งและพาณิชย์ เมื่อวันที่ 22 มกราคม 2539 ประกอบธุรกิจผลิตและจำหน่ายผลิตภัณฑ์โลหะและชิ้นส่วนโลหะ สำนักงานตั้งอยู่เลขที่ 3/14 หมู่ที่ 2 ตำบลหนองบัว อำเภอบ้านค่าย จังหวัดระยอง ประเทศไทย เมื่อวันที่ 9 พฤษภาคม 2556 บริษัทได้จดทะเบียนกับตลาดหลักทรัพย์แห่งประเทศไทยใน “ตลาดหลักทรัพย์เอ็ม เอ ไอ (mai)”

2. เกณฑ์การจัดทำงบการเงิน

งบการเงินนี้จัดทำขึ้นตามมาตรฐานการรายงานทางการเงินไทย (“มาตรฐานการรายงานทางการเงิน”) รวมถึงการตีความและแนวปฏิบัติทางการบัญชีที่ประกาศใช้โดยสภาวิชาชีพบัญชี (“สภาวิชาชีพบัญชี”) เพื่อให้เป็นไปตามหลักการบัญชีที่รับรองทั่วไปของประเทศไทย

การแสดงผลการดำเนินงานในงบการเงิน ได้ทำขึ้นเพื่อให้เป็นไปตามข้อกำหนดในประกาศกรมพัฒนาธุรกิจการค้าลงวันที่ 28 กันยายน 2554 ออกตามความในพระราชบัญญัติการบัญชี พ.ศ. 2543

งบการเงินของบริษัทได้จัดทำเป็นภาษาไทย และมีหน่วยเงินตราเป็นบาท ซึ่งการจัดทำงบการเงินดังกล่าวเป็นไปตามวัตถุประสงค์ของการจัดทำรายงานในประเทศ ดังนั้นเพื่อความสะดวกของผู้อ่านงบการเงินที่ไม่คุ้นเคยกับภาษาไทย บริษัทได้จัดทำงบการเงินฉบับภาษาอังกฤษขึ้นโดยแปลจากงบการเงินฉบับภาษาไทย

ในการจัดทำงบการเงินให้เป็นไปตามมาตรฐานการรายงานทางการเงิน ผู้บริหารต้องใช้การประมาณและข้อสมมติฐานหลายประการ ซึ่งมีผลกระทบต่อข้อกำหนดนโยบายและการรายงานจำนวนเงินที่เกี่ยวข้อง สินทรัพย์ หนี้สิน รายได้ และค่าใช้จ่าย การประมาณและข้อสมมติฐานมาจากประสบการณ์ในอดีต และปัจจัยต่าง ๆ ที่ผู้บริหารมีความเชื่อมั่นอย่างสมเหตุสมผลภายใต้สภาวะการณ์แวดล้อมนั้นซึ่งไม่อาจอาศัยข้อมูลจากแหล่งอื่นและนำไปสู่การตัดสินใจเกี่ยวกับการกำหนดจำนวนสินทรัพย์และหนี้สินนั้น ๆ ดังนั้นผลที่เกิดขึ้นจริงจากการตั้งข้อสมมติฐานต่อมูลค่าตามบัญชีของสินทรัพย์และหนี้สินอาจแตกต่างไปจากที่ประมาณไว้

ประมาณการและข้อสมมติฐานที่ใช้ในการจัดทำงบการเงินจะได้รับการทบทวนอย่างสม่ำเสมอ การปรับประมาณการทางบัญชีจะบันทึกในงวดบัญชีที่การประมาณการดังกล่าวได้รับการทบทวน หากการปรับประมาณการกระทบเฉพาะงวดนั้น ๆ และจะบันทึกในงวดที่ปรับและงวดในอนาคต หากการปรับประมาณการกระทบทั้งงวดปัจจุบันและอนาคต

มาตรฐานการรายงานทางการเงินที่ออกและปรับปรุงใหม่ แต่ยังไม่มียกบังคับใช้

ในปี 2556 บริษัทได้นำมาตรฐานการรายงานทางการเงินที่ออกและปรับปรุงใหม่ซึ่งกำหนดให้ถือปฏิบัติกับงบการเงินสำหรับรอบระยะเวลาบัญชีที่เริ่มในหรือหลังวันที่ 1 มกราคม 2556 มาถือปฏิบัติ สรุปได้ดังนี้

มาตรฐานการบัญชี/มาตรฐานการรายงานทางการเงิน/
การตีความมาตรฐานการบัญชี/ประกาศสภาวิชาชีพบัญชี

เรื่อง

| | |
|--|--|
| มาตรฐานการบัญชี ฉบับที่ 12 | ภาษีเงินได้ |
| มาตรฐานการบัญชี ฉบับที่ 20 (ปรับปรุง 2552) | การบัญชีสำหรับเงินอุดหนุนจากรัฐบาลและการเปิดเผยข้อมูลเกี่ยวกับความช่วยเหลือจากรัฐบาล |
| มาตรฐานการบัญชี ฉบับที่ 21 (ปรับปรุง 2552) | ผลกระทบจากการเปลี่ยนแปลงของอัตราแลกเปลี่ยนเงินตราต่างประเทศ |
| มาตรฐานการรายงานทางการเงิน ฉบับที่ 8 | ส่วนงานดำเนินงาน |
| การตีความมาตรฐานการบัญชี ฉบับที่ 10 | ความช่วยเหลือจากรัฐบาล - กรณีที่ไม่มีความเกี่ยวข้องอย่างเฉพาะเจาะจงกับกิจกรรมดำเนินงาน |
| การตีความมาตรฐานการบัญชี ฉบับที่ 21 | ภาษีเงินได้ - การได้รับประโยชน์จากสินทรัพย์ที่ไม่ได้คิดค่าเสื่อมราคาที่ดีราคาใหม่ |
| การตีความมาตรฐานการบัญชี ฉบับที่ 25 | ภาษีเงินได้ - การเปลี่ยนแปลงสถานภาพทางภาษีของกิจการหรือของผู้ถือหุ้น |
| ประกาศสภาวิชาชีพบัญชี ฉบับที่ 34/2555 | แนวปฏิบัติทางบัญชีเกี่ยวกับการโอนและการรับโอนสินทรัพย์ทางการเงิน |

มาตรฐานการบัญชี มาตรฐานการรายงานทางการเงิน การตีความมาตรฐานการบัญชี และประกาศสภาวิชาชีพบัญชีข้างต้นไม่มีผลกระทบอย่างเป็นสาระสำคัญต่อการเงินนี้ ยกเว้นมาตรฐานการบัญชี ดังต่อไปนี้

มาตรฐานการบัญชี ฉบับที่ 12 เรื่อง ภาษีเงินได้

มาตรฐานการบัญชีฉบับนี้กำหนดให้บริษัทต้องบันทึกสินทรัพย์ภาษีเงินได้รอการตัดบัญชี และหนี้สินภาษีเงินได้รอการตัดบัญชีในงบการเงิน สินทรัพย์และหนี้สินภาษีเงินได้รอการตัดบัญชี คือ จำนวนภาษีเงินได้ที่บริษัทต้องได้รับหรือจ่ายในอนาคต ตามลำดับ ซึ่งเกิดจากผลแตกต่างชั่วคราวระหว่างมูลค่าตามบัญชีของสินทรัพย์และหนี้สินที่แสดงในงบแสดงฐานะการเงินกับฐานภาษีของสินทรัพย์และหนี้สินนั้นและขาดทุนทางภาษีที่ยังไม่ได้ใช้

บริษัทถือปฏิบัติมาตรฐานการบัญชีฉบับนี้ สำหรับรอบระยะเวลาบัญชีที่เริ่มตั้งแต่วันที่ 1 มกราคม 2556 เป็นต้นไป ผลกระทบของการเปลี่ยนแปลงมีการปรับปรุงย้อนหลังในงบการเงินและปรากฏในงบแสดงฐานะการเงิน ณ วันที่ 31 ธันวาคม 2555 และวันที่ 1 มกราคม 2555 และงบกำไรขาดทุนเบ็ดเสร็จสำหรับปีสิ้นสุดวันที่ 31 ธันวาคม 2555 ผู้บริหารประมาณผลกระทบต่อการเงิน สรุปได้ดังนี้

| | บาท | | |
|-----------------------------------|--------------|--------------|--------------|
| | 31 ธันวาคม | 31 ธันวาคม | 1 มกราคม |
| | 2556 | 2555 | 2555 |
| งบแสดงฐานะการเงิน | | | |
| สินทรัพย์ภายใต้การควบคุมเพิ่มขึ้น | 5,611,969.21 | - | 1,175,572.15 |
| หนี้สินภายใต้การควบคุมเพิ่มขึ้น | - | 859,488.41 | - |
| กำไรสะสม เพิ่มขึ้น (ลดลง) | 5,611,969.21 | (859,488.41) | 1,175,572.15 |

| | บาท | |
|---|--------------|----------------|
| | 2556 | 2555 |
| งบกำไรขาดทุนเบ็ดเสร็จ | | |
| รายได้(ค่าใช้จ่าย)ภายใต้ เพิ่มขึ้น (ลดลง) | 6,471,457.62 | (2,035,060.56) |
| กำไร(ขาดทุน)สำหรับปี เพิ่มขึ้น (ลดลง) | 6,471,457.62 | (2,035,060.56) |
| กำไร(ขาดทุน)ต่อหุ้นขั้นพื้นฐาน เพิ่มขึ้น (ลดลง) | 0.032 | (0.012) |
| ขาดทุนต่อหุ้นปรับลด ลดลง | 0.031 | |

มาตรฐานการรายงานทางการเงินที่ออกและปรับปรุงใหม่ แต่ยังไม่ผลบังคับใช้

บริษัทยังไม่ได้ใช้มาตรฐานการรายงานทางการเงินที่ออกและปรับปรุงใหม่ ดังต่อไปนี้

- ก) มาตรฐานการบัญชี มาตรฐานการรายงานทางการเงิน การตีความมาตรฐานการบัญชี และแนวปฏิบัติทางบัญชี ซึ่งมีผลบังคับใช้สำหรับการเงินที่มีรอบบัญชีเริ่มในหรือหลังวันที่ 1 มกราคม 2557 ดังต่อไปนี้

มาตรฐานการบัญชี/มาตรฐานการรายงานทางการเงิน/ เรื่อง

การตีความมาตรฐานการรายงานทางการเงิน/

การตีความมาตรฐานการบัญชี

มาตรฐานการบัญชี ฉบับที่ 1 (ปรับปรุง 2555) การนำเสนองบการเงิน

มาตรฐานการบัญชี ฉบับที่ 7 (ปรับปรุง 2555) งบกระแสเงินสด

มาตรฐานการบัญชี ฉบับที่ 12 (ปรับปรุง 2555) ภาษีเงินได้

มาตรฐานการบัญชี/มาตรฐานการรายงานทางการเงิน/

เรื่อง

การตีความมาตรฐานการรายงานทางการเงิน/

การตีความมาตรฐานการบัญชี

| | |
|--|--|
| มาตรฐานการบัญชี ฉบับที่ 17 (ปรับปรุง 2555) | สัญญาเช่า |
| มาตรฐานการบัญชี ฉบับที่ 18 (ปรับปรุง 2555) | รายได้ |
| มาตรฐานการบัญชี ฉบับที่ 19 (ปรับปรุง 2555) | ผลประโยชน์พนักงาน |
| มาตรฐานการบัญชี ฉบับที่ 21 (ปรับปรุง 2555) | ผลกระทบจากการเปลี่ยนแปลงของอัตราแลกเปลี่ยนเงินตราต่างประเทศ |
| มาตรฐานการบัญชี ฉบับที่ 24 (ปรับปรุง 2555) | การเปิดเผยข้อมูลเกี่ยวกับบุคคลหรือกิจการที่เกี่ยวข้องกัน |
| มาตรฐานการบัญชี ฉบับที่ 28 (ปรับปรุง 2555) | เงินลงทุนในบริษัทร่วม |
| มาตรฐานการบัญชี ฉบับที่ 31 (ปรับปรุง 2555) | ส่วนได้เสียในการร่วมค้า |
| มาตรฐานการบัญชี ฉบับที่ 34 (ปรับปรุง 2555) | งบการเงินระหว่างกาล |
| มาตรฐานการบัญชี ฉบับที่ 36 (ปรับปรุง 2555) | การด้อยค่าของสินทรัพย์ |
| มาตรฐานการบัญชี ฉบับที่ 38 (ปรับปรุง 2555) | สินทรัพย์ไม่มีตัวตน |
| มาตรฐานการรายงานทางการเงิน ฉบับที่ 2 (ปรับปรุง 2555) | การจ่ายโดยใช้หุ้นเป็นเกณฑ์ |
| มาตรฐานการรายงานทางการเงิน ฉบับที่ 3 (ปรับปรุง 2555) | การรวมธุรกิจ |
| มาตรฐานการรายงานทางการเงิน ฉบับที่ 5 (ปรับปรุง 2555) | สินทรัพย์ไม่หมุนเวียนที่ถือไว้เพื่อขายและการดำเนินงานที่ยกเลิก |
| มาตรฐานการรายงานทางการเงิน ฉบับที่ 8 (ปรับปรุง 2555) | ส่วนงานดำเนินงาน |
| การตีความมาตรฐานการรายงานทางการเงิน ฉบับที่ 1 | การเปลี่ยนแปลงในหนี้สินที่เกิดขึ้นจากการรีดถอน |

มาตรฐานการบัญชี/มาตรฐานการรายงานทางการเงิน/

เรื่อง

การตีความมาตรฐานการรายงานทางการเงิน/

การตีความมาตรฐานการบัญชี

การบูรณะ และหนี้สินที่มีลักษณะคล้ายคลึงกัน

การตีความมาตรฐานการรายงานทางการเงิน ฉบับที่ 4

การประเมินว่าข้อตกลงประกอบด้วยสัญญาเช่าหรือไม่

การตีความมาตรฐานการรายงานทางการเงิน ฉบับที่ 5

สิทธิในส่วนได้เสียจากกองทุนการรื้อถอน การบูรณะ และการปรับปรุงสภาพแวดล้อม

การตีความมาตรฐานการรายงานทางการเงิน ฉบับที่ 7

การปรับปรุงย้อนหลังภายใต้มาตรฐานการบัญชี ฉบับที่ 29 เรื่อง การรายงานทางการเงินในสภาพเศรษฐกิจที่มีภาวะเงินเฟ้อรุนแรง

การตีความมาตรฐานการรายงานทางการเงิน ฉบับที่ 10

งบการเงินระหว่างกาลและการด้อยค่า

การตีความมาตรฐานการรายงานทางการเงิน ฉบับที่ 12

ข้อตกลงสัมปทานบริการ

การตีความมาตรฐานการรายงานทางการเงิน ฉบับที่ 13

โปรแกรมสิทธิพิเศษแก่ลูกค้า

การตีความมาตรฐานการรายงานทางการเงิน ฉบับที่ 17

การจ่ายสินทรัพย์ที่ไม่ใช่เงินสดให้เจ้าของ

การตีความมาตรฐานการรายงานทางการเงิน ฉบับที่ 18

การโอนสินทรัพย์จากลูกค้า

การตีความมาตรฐานการบัญชี ฉบับที่ 15

สัญญาเช่าดำเนินงาน-สิ่งจูงใจที่ให้แก่ผู้เช่า

การตีความมาตรฐานการบัญชี ฉบับที่ 27

การประเมินเนื้อหาสัญญาเช่าที่สร้างขึ้นตามรูปแบบกฎหมาย

การตีความมาตรฐานการบัญชี ฉบับที่ 29

การเปิดเผยข้อมูลของข้อตกลงสัมปทานบริการ

การตีความมาตรฐานการบัญชี ฉบับที่ 32

สินทรัพย์ไม่มีตัวตน-ต้นทุนเว็บไซต์

- ข) มาตรฐานการรายงานทางการเงิน ซึ่งมีผลบังคับใช้สำหรับงบการเงินที่มีรอบบัญชีเริ่มในหรือหลังวันที่ 1 มกราคม 2559 ดังต่อไปนี้

มาตรฐานการรายงานทางการเงิน

เรื่อง

มาตรฐานการรายงานทางการเงิน ฉบับที่ 4

สัญญาประกันภัย

ฝ่ายบริหารของบริษัทอยู่ระหว่างการประเมินผลกระทบต่องบการเงินในปีที่เริ่มใช้มาตรฐานการบัญชี มาตรฐานการรายงานทางการเงิน การตีความมาตรฐานการรายงานทางการเงิน และการตีความมาตรฐานการบัญชี ฉบับดังกล่าว

3. นโยบายการบัญชีที่สำคัญ

เกณฑ์ในการวัดค่าในการจัดทำงบการเงิน

นอกจากที่เปิดเผยไว้ในหัวข้ออื่น ๆ ในสรุปนโยบายการบัญชีที่สำคัญและหมายเหตุประกอบงบการเงินอื่น ๆ เกณฑ์ในการจัดทำงบการเงินใช้ราคาทุนเดิม

รายได้

การขายสินค้า

รายได้จะรับรู้ในงบกำไรขาดทุนเบ็ดเสร็จเมื่อได้โอนความเสี่ยงและผลตอบแทนที่เป็นสาระสำคัญของความเป็นเจ้าของสินค้าที่มีนัยสำคัญไปให้กับผู้ซื้อแล้ว และจะไม่รับรู้รายได้ถ้าฝ่ายบริหารยังมีการควบคุมหรือบริหารสินค้าที่ขายไปแล้วนั้นหรือมีความไม่แน่นอนที่มีนัยสำคัญในการได้รับประโยชน์จากรายการบัญชีนั้นไม่อาจวัดมูลค่าของจำนวนรายได้และต้นทุนที่เกิดขึ้นได้อย่างน่าเชื่อถือมีความเป็นไปได้ค่อนข้างแน่นอนที่จะต้องรับคืนสินค้า

ดอกเบี้ยรับ

ดอกเบี้ยถือเป็นรายได้ตามเกณฑ์คงค้างโดยคำนึงถึงอัตราผลตอบแทนที่แท้จริง

รายได้อื่น

รายได้อื่นรับรู้ตามเกณฑ์คงค้าง

ค่าใช้จ่าย

สัญญาเช่าดำเนินงาน

รายจ่ายภายใต้สัญญาเช่าดำเนินงานบันทึกในงบกำไรขาดทุนเบ็ดเสร็จโดยวิธีเส้นตรงตลอดอายุสัญญาเช่า ประโยชน์ที่ได้รับตามสัญญาเช่าจะรับรู้ในงบกำไรขาดทุนเบ็ดเสร็จเป็นส่วนหนึ่งของค่าเช่าทั้งสิ้นตามสัญญา ค่าเช่าที่อาจเกิดขึ้นจะบันทึกในงบกำไรขาดทุนเบ็ดเสร็จในรอบบัญชีที่มีรายการดังกล่าว

ต้นทุนทางการเงิน

ดอกเบี้ยจ่ายและค่าใช้จ่ายในทำนองเดียวกันบันทึกในงบกำไรขาดทุนเบ็ดเสร็จในงวดที่ค่าใช้จ่ายดังกล่าวเกิดขึ้น ยกเว้นในกรณีที่มีการบันทึกเป็นต้นทุนส่วนหนึ่งของสินทรัพย์ อันเป็นผลมาจากการใช้เวลายาวนานในการจัดหา ก่อสร้าง หรือการผลิตสินทรัพย์ดังกล่าวก่อนที่จะนำมาใช้เองหรือเพื่อขาย ดอกเบี้ยซึ่งเป็นส่วนหนึ่งของค่างวดตามสัญญาเช่าการเงินบันทึกในงบกำไรขาดทุนเบ็ดเสร็จโดยใช้วิธีอัตราดอกเบี้ยที่แท้จริง

ค่าใช้จ่ายรับรู้ตามเกณฑ์คงค้าง

ผลประโยชน์ของพนักงาน

ผลประโยชน์ระยะสั้น

บริษัทรับรู้เงินเดือน ค่าจ้าง โบนัส และเงินสมทบกองทุนประกันสังคมเป็นค่าใช้จ่ายตามเกณฑ์คงค้าง

ผลประโยชน์หลังออกจากงาน - โครงการสมทบเงินที่กำหนดไว้

บริษัทดำเนินการจัดตั้งกองทุนสำรองเลี้ยงชีพที่เป็นแผนจ่ายสมทบที่กำหนดการจ่ายสมทบไว้เป็นกองทุนโดยสินทรัพย์ของกองทุนแยกออกจากสินทรัพย์ของบริษัท กองทุนสำรองเลี้ยงชีพดังกล่าวได้รับเงินสมทบเข้ากองทุนจากพนักงานและบริษัท เงินจ่ายสมทบกองทุนสำรองเลี้ยงชีพและภาระหนี้สินตามโครงการสมทบเงินจะบันทึกเป็นค่าใช้จ่ายในงบกำไรขาดทุนเบ็ดเสร็จสำหรับรอบระยะเวลาบัญชีที่เกี่ยวข้อง

ผลประโยชน์หลังออกจากงาน - โครงการผลประโยชน์ที่กำหนดไว้

ภาระผูกพันผลประโยชน์พนักงานส่วนที่เป็นเงินชดเชยตามกฎหมายแรงงานบันทึกเป็นค่าใช้จ่ายตลอดอายุการทำงานของพนักงาน โดยการประมาณจำนวนเงินผลประโยชน์ในอนาคตที่พนักงานจะได้รับจากการทำงานให้กับบริษัทตลอดระยะเวลาทำงานถึงปีที่เกษียณอายุงานในอนาคตตามหลักคณิตศาสตร์ประกันภัย โดยผลประโยชน์ดังกล่าวได้ถูกคิดลดเป็นมูลค่าปัจจุบัน อัตราคิดลดใช้อัตราผลตอบแทนของพันธบัตรรัฐบาลเป็นอัตราอ้างอิงเริ่มต้น การประมาณการหนี้สินดังกล่าวคำนวณตามหลักคณิตศาสตร์ประกันภัยโดยใช้วิธีคิดลดแต่ละหน่วยที่ประมาณการไว้ (Projected Unit Credit Method)

เมื่อผลประโยชน์พนักงานมีการเปลี่ยนแปลง ส่วนของผลประโยชน์ที่เพิ่มขึ้นซึ่งเกี่ยวข้องกับการทำงานให้กับบริษัทในอดีตของพนักงานจะถูกบันทึกในงบกำไรขาดทุนเบ็ดเสร็จตามวิธีเส้นตรงตามอายุงานคงเหลือโดยเฉลี่ยจนกระทั่งผลประโยชน์ได้มีการจ่ายจริง

เมื่อข้อสมมติที่ใช้ในการประมาณการตามหลักคณิตศาสตร์ประกันภัยมีการเปลี่ยนแปลง บริษัทรับรู้ผลกำไร(ขาดทุน)จากการประมาณการตามหลักคณิตศาสตร์ประกันภัยที่เกิดขึ้นในกำไรหรือขาดทุนทั้งจำนวน

ผลประโยชน์เมื่อเลิกจ้าง

บริษัทรับรู้ผลประโยชน์เมื่อเลิกจ้างเป็นหนี้สินและค่าใช้จ่าย เมื่อบริษัทยกเลิกการจ้างพนักงานหรือกลุ่มของพนักงาน ก่อนวันเกษียณตามปกติ

เงินสดและรายการเทียบเท่าเงินสด

เงินสดและรายการเทียบเท่าเงินสด ประกอบด้วย เงินสด เงินฝากธนาคารกระแสรายวันและออมทรัพย์ เงินฝากธนาคารที่มีกำหนดระยะเวลาไม่เกินกว่า 3 เดือน และเงินลงทุนระยะสั้นที่มีสภาพคล่องสูง โดยไม่รวมเงินฝากธนาคารติดภาระหลักประกัน

ลูกหนี้การค้าและลูกหนี้อื่น

ลูกหนี้การค้าและลูกหนี้อื่นแสดงในราคาตามใบแจ้งหนี้หักค่าเผื่อหนี้สงสัยจะสูญ

บริษัทบันทึกค่าเผื่อหนี้สงสัยจะสูญสำหรับผลขาดทุนโดยประมาณที่อาจเกิดขึ้นจากการเก็บเงินลูกหนี้ไม่ได้ ซึ่งโดยทั่วไปพิจารณาจากประสบการณ์การเก็บเงินและการวิเคราะห์อายุลูกหนี้

สินค้าคงเหลือ

บริษัทตีราคาสินค้าคงเหลือในราคาทุนหรือมูลค่าสุทธิที่จะได้รับแล้วแต่ราคาใดจะต่ำกว่า โดยวิธีดังต่อไปนี้

- งานระหว่างทำและสินค้าสำเร็จรูป - ตีราคาตามวิธีถัวเฉลี่ย
- วัตถุดิบและอะไหล่ - ตีราคาตามวิธีเข้าก่อน - ออกก่อน

ต้นทุนของสินค้าประกอบด้วยต้นทุนที่ซื้อ ต้นทุนในการดัดแปลงหรือต้นทุนอื่นเพื่อให้สินค้าอยู่ในสถานที่และสภาพปัจจุบัน ในกรณีของสินค้าสำเร็จรูปและสินค้าระหว่างผลิตที่ผลิตเอง ต้นทุนสินค้านรวมการปันส่วนของค่าเสียหายการผลิตอย่างเหมาะสม โดยคำนึงถึงระดับกำลังการผลิตตามปกติ

มูลค่าสุทธิที่จะได้รับเป็นการประมาณราคาที่จะขายได้จากการดำเนินธุรกิจปกติหักด้วยค่าใช้จ่ายที่จำเป็นในการขาย

บริษัทตั้งค่าเผื่อมูลค่าสินค้าลดลงสำหรับสินค้าที่เสื่อมคุณภาพ เสียหาย ล้าสมัยและค้างนาน

ที่ดิน อาคารและอุปกรณ์

ที่ดิน อาคารและอุปกรณ์แสดงในราคาทุนหักค่าเสื่อมราคาสะสมและค่าเผื่อการด้อยค่า (ถ้ามี)

ค่าเสื่อมราคา

ค่าเสื่อมราคาของอาคารและอุปกรณ์คำนวณจากราคาทุนโดยวิธีเส้นตรงตามอายุการให้ประโยชน์โดยประมาณของสินทรัพย์ดังนี้

| | จำนวนปี |
|------------------------------------|---------|
| อาคารและส่วนปรับปรุงอาคาร | 5 - 30 |
| เครื่องจักรและอุปกรณ์โรงงาน | 5 - 20 |
| เครื่องตกแต่งและเครื่องใช้สำนักงาน | 5 |
| ยานพาหนะ | 5 |

ค่าเสื่อมราคาของอุปกรณ์โรงงานประเภทแม่พิมพ์ คำนวณจากราคาทุนโดยวิธีรับรู้ตามจำนวนผลผลิตที่เกิดขึ้นจริง เปรียบเทียบกับประมาณการผลผลิตที่คาดว่าจะได้รับทั้งหมดจากการใช้ประโยชน์จากแม่พิมพ์

ค่าเสื่อมราคารวมอยู่ในการคำนวณผลการดำเนินงานและไม่มีการคิดค่าเสื่อมราคาสำหรับที่ดินและสินทรัพย์ระหว่างก่อสร้าง

การซ่อมแซมและบำรุงรักษาจะรับรู้ในงบกำไรขาดทุนเบ็ดเสร็จระหว่างปีบัญชีที่เกิดรายการขึ้น ต้นทุนของการปรับปรุงให้ดีขึ้นที่สำคัญจะบันทึกรวมไว้ในราคาตามบัญชีของสินทรัพย์หากมีความเป็นไปได้ค่อนข้างแน่ว่าการปรับปรุงนั้นจะทำให้บริษัทได้ประโยชน์กลับคืนมาเกินกว่ารอบระยะเวลาบัญชี สินทรัพย์ที่ได้มาจากการปรับปรุงหลักจะตัดค่าเสื่อมราคาตลอดอายุการใช้ประโยชน์ที่เหลืออยู่ของสินทรัพย์ที่เกี่ยวข้อง

รายการกำไรและรายการขาดทุนจากการจำหน่ายกำหนดโดยเปรียบเทียบสิ่งตอบแทนที่ได้รับกับราคาตามบัญชีและรวมไว้ในงบกำไรขาดทุนเบ็ดเสร็จ

ค่าใช้จ่ายที่เกี่ยวข้องโดยตรงกับสินทรัพย์รวมทั้งดอกเบี้ยจ่ายที่เกิดขึ้นจากการกู้ยืมเพื่อใช้ในการได้มาซึ่งสินทรัพย์ข้างต้นก่อนสินทรัพย์จะแล้วเสร็จถือเป็นต้นทุนของสินทรัพย์

สินทรัพย์ไม่มีตัวตน

สินทรัพย์ไม่มีตัวตนแสดงในราคาทุนหักค่าตัดจำหน่ายสะสมและหักค่าเผื่อการด้อยค่า (ถ้ามี)

ค่าตัดจำหน่าย

ค่าตัดจำหน่ายบันทึกเป็นค่าใช้จ่ายในงบกำไรขาดทุนเบ็ดเสร็จ คำนวณโดยวิธีเส้นตรงตามเกณฑ์ระยะเวลาที่คาดว่าจะได้รับประโยชน์เชิงเศรษฐกิจของสินทรัพย์ไม่มีตัวตนแต่ละประเภท ระยะเวลาที่คาดว่าจะได้รับประโยชน์เชิงเศรษฐกิจโดยประมาณ 5 ปี

โปรแกรมคอมพิวเตอร์

ต้นทุนที่เกิดจากการพัฒนาและบำรุงดูแลโปรแกรมคอมพิวเตอร์บันทึกเป็นค่าใช้จ่ายเมื่อเกิดขึ้น ต้นทุนที่เกี่ยวข้องโดยตรงกับผลิตภัณฑ์โปรแกรมที่ระบุได้และมีเอกลักษณ์ของโปรแกรมที่บริษัทสามารถควบคุมได้รวมทั้งมีความเป็นไปได้ค่อนข้างแน่ที่จะก่อให้เกิดประโยชน์เชิงเศรษฐกิจเกินกว่าต้นทุนสำหรับช่วงระยะเวลามากกว่าหนึ่งปี บริษัทได้บันทึกต้นทุนนั้นเป็นสินทรัพย์ไม่มีตัวตน ต้นทุนทางตรงรวมไปถึงต้นทุนพนักงานของคณะทำงานพัฒนาโปรแกรมและค่าใช้จ่ายการผลิต (ใส่หุ้ยการผลิต) ที่เกี่ยวข้องด้วย ซึ่งได้บันทึกให้เหมาะสม

รายจ่ายเพื่อเพิ่มหรือขยายผลการดำเนินงานของโปรแกรมคอมพิวเตอร์ให้มีคุณค่าเพิ่มขึ้นจากคุณลักษณะที่กำหนดไว้เมื่อเริ่มต้นได้บันทึกเป็นต้นทุนเพื่อการพัฒนาและรวบรวมไว้ในต้นทุนเมื่อเริ่มต้นของโปรแกรมคอมพิวเตอร์นั้น

รายการกำไรและรายการขาดทุนจากการจำหน่ายกำหนดโดยเปรียบเทียบสิ่งตอบแทนที่ได้รับกับราคาตามบัญชีและรวมไว้อยู่ในงบกำไรขาดทุนเบ็ดเสร็จ

การด้อยค่าของสินทรัพย์

ยอดสินทรัพย์ตามบัญชีของบริษัทได้รับการทบทวน ณ ทุกวันที่ในงบแสดงฐานะการเงินว่ามีข้อบ่งชี้เรื่องการด้อยค่าหรือไม่ ในกรณีที่มีข้อบ่งชี้จะทำการประมาณมูลค่าสินทรัพย์ที่คาดว่าจะได้รับคืน

ขาดทุนจากการด้อยค่ารับรู้เมื่อมูลค่าตามบัญชีของสินทรัพย์หรือมูลค่าตามบัญชีของหน่วยสินทรัพย์ที่ก่อให้เกิดเงินสดสูงกว่ามูลค่าที่จะได้รับคืน ขาดทุนจากการด้อยค่าบันทึกในงบกำไรขาดทุนเบ็ดเสร็จ

การคำนวณมูลค่าที่คาดว่าจะได้รับคืน

มูลค่าที่คาดว่าจะได้รับคืนของสินทรัพย์หมายถึงราคาขายสุทธิของสินทรัพย์หรือมูลค่าจากการใช้ของสินทรัพย์แล้วแต่มูลค่าใดจะสูงกว่า ในการประเมินมูลค่าจากการใช้ของสินทรัพย์ ประมาณการกระแสเงินสดที่จะได้รับในอนาคตจะคิดลดเป็นมูลค่าปัจจุบันโดยใช้อัตราคิดลดก่อนคำนึงภาษีเงินได้ เพื่อให้สะท้อนมูลค่าที่อาจประเมินได้ในตลาดปัจจุบันซึ่งแปรไปตามเวลาและความเสี่ยงที่มีต่อสินทรัพย์ สำหรับสินทรัพย์ที่ไม่ก่อให้เกิดกระแสเงินสดรับโดยอิสระจากสินทรัพย์อื่นให้พิจารณามูลค่าที่คาดว่าจะได้รับคืนรวมกับหน่วยสินทรัพย์ที่ก่อให้เกิดเงินสดที่สินทรัพย์นั้นมีความเกี่ยวข้องด้วย

การกลับรายการด้อยค่า

ขาดทุนจากการด้อยค่าจะถูกกลับรายการหากมีการเปลี่ยนแปลงประมาณการที่ใช้ในการคำนวณมูลค่าที่คาดว่าจะได้รับคืน

ขาดทุนจากการด้อยค่าจะถูกกลับรายการเพียงเพื่อให้มูลค่าตามบัญชีของสินทรัพย์ไม่เกินกว่ามูลค่าตามบัญชีภายหลังหักค่าเสื่อมราคาหรือค่าตัดจำหน่ายเสมือนหนึ่งไม่เคยมีการบันทึกขาดทุนจากการด้อยค่ามาก่อน

สัญญาเช่าการเงิน

สัญญาเช่าอาคาร และอุปกรณ์ที่มีความเสี่ยงและผลตอบแทนของความเป็นเจ้าของส่วนใหญ่ได้โอนไปให้กับผู้เช่าถือเป็นสัญญาเช่าการเงิน สัญญาเช่าการเงินจะบันทึกเป็นรายจ่ายฝ่ายทุนด้วยมูลค่ายุติธรรมของสินทรัพย์ที่เช่าหรือมูลค่าปัจจุบันสุทธิของจำนวนเงินที่ต้องจ่ายตามสัญญาเช่าแล้วแต่มูลค่าใดจะต่ำกว่าโดยจำนวนเงินที่ต้องจ่ายจะบันทึกเป็นส่วนระหว่างหนี้สินและค่าใช้จ่ายทางการเงินเพื่อให้ได้อัตราดอกเบี้ยคงที่ต่อหนี้สินคงค้างอยู่โดยพิจารณาแยกแต่ละสัญญาภาระผูกพันตามสัญญาเช่าหักค่าใช้จ่ายทางการเงินจะบันทึกเป็นหนี้สินระยะยาว ส่วนดอกเบี้ยจ่ายจะบันทึกในงบกำไรขาดทุนเบ็ดเสร็จตลอดอายุของสัญญาเช่าสินทรัพย์ที่ได้มาตามสัญญาเช่าการเงินจะคิดค่าเสื่อมราคาตลอดอายุการใช้งานของสินทรัพย์ที่เช่าหรืออายุของสัญญาเช่าแล้วแต่ระยะเวลาใดจะต่ำกว่า

สัญญาจะยาวเพื่อเช่าสินทรัพย์โดยที่ความเสี่ยงและผลตอบแทนของความเป็นเจ้าของส่วนใหญ่ตกอยู่กับผู้ให้เช่าจะจัด เป็นสัญญาเช่าดำเนินงาน เงินที่ต้องจ่ายภายใต้สัญญาเช่าดำเนินงาน (สุทธิจากสิ่งตอบแทนจูงใจที่ได้รับจากผู้ให้เช่า) จะบันทึกในงบกำไรขาดทุนเบ็ดเสร็จโดยใช้วิธีเส้นตรงตลอดอายุของสัญญาเช่านั้น

ค่าใช้จ่ายที่เกิดขึ้นจากการยกเลิกสัญญาเช่าดำเนินงานก่อนหมดอายุการเช่า เช่น เบี้ยปรับที่ต้องจ่ายให้กับผู้ให้เช่าจะบันทึกเป็นค่าใช้จ่ายในรอบระยะเวลาบัญชีที่การยกเลิกนั้นเกิดขึ้น

เงินตราต่างประเทศ

รายการบัญชีที่เป็นเงินตราต่างประเทศ

รายการบัญชีที่เป็นเงินตราต่างประเทศแปลงค่าเป็นเงินบาทโดยใช้อัตราแลกเปลี่ยน ณ วันที่เกิดรายการ และสินทรัพย์และหนี้สินที่เป็นตัวเงินและเป็นเงินตราต่างประเทศ ณ วันที่ในงบแสดงฐานะการเงิน แปลงค่าเป็นเงินบาทโดยใช้อัตราแลกเปลี่ยน ณ วันนั้น

กำไรหรือขาดทุนจากการแปลงค่าดังกล่าวได้รวมอยู่ในงบกำไรขาดทุนเบ็ดเสร็จ

ประมาณการหนี้สิน

ประมาณการหนี้สินจะรับรู้ในงบแสดงฐานะการเงินก็ต่อเมื่อบริษัทมีภาระหนี้สินเกิดขึ้นจากข้อพิพาททางกฎหมายหรือภาระผูกพันซึ่งเป็นผลมาจากเหตุการณ์ในอดีต และมีความเป็นไปได้ค่อนข้างแน่ว่าประโยชน์เชิงเศรษฐกิจจะต้องถูกจ่ายไปเพื่อชำระภาระหนี้สินดังกล่าว โดยจำนวนภาระหนี้สินดังกล่าวสามารถประมาณจำนวนเงินได้อย่างน่าเชื่อถือ ถ้าผลกระทบดังกล่าวเป็นนัยสำคัญ ประมาณการกระแสเงินสดที่จะจ่ายในอนาคตจะคิดลดเป็นมูลค่าปัจจุบันโดยใช้อัตราคิดลดในตลาดปัจจุบันก่อนคำนึงภาษีเงินได้ เพื่อให้สะท้อนมูลค่าที่อาจประเมินได้ในตลาดปัจจุบันซึ่งแปรไปตามเวลาและความเสี่ยงที่มีต่อหนี้สิน

การจ่ายโดยใช้หุ้นเป็นเกณฑ์

บริษัทดำเนินโครงการผลตอบแทนพนักงานโดยใช้หุ้นเป็นเกณฑ์ที่ชำระด้วยตราสารทุน โดยที่บริษัทได้รับบริการจากพนักงาน เป็นสิ่งตอบแทนสำหรับตราสารทุน (สิทธิซื้อหุ้น) ที่บริษัทออกให้ โดยบริษัทใช้มูลค่ายุติธรรมของสิทธิซื้อหุ้น ณ วันที่ให้สิทธิในการรับรู้ค่าใช้จ่ายตลอดระยะเวลาที่ได้รับสิทธิ

เมื่อมีการใช้สิทธิ สิ่งตอบแทนที่ได้รับสุทธิจากต้นทุนทางตรงในการทำรายการจะบันทึกไปยังทุนเรือนหุ้น(มูลค่าที่ตราไว้) และส่วนเกินมูลค่าหุ้น

ภาษีเงินได้

ค่าใช้จ่ายภาษีเงินได้สำหรับปี ประกอบด้วย ภาษีเงินได้ปัจจุบันและภาษีเงินได้รอการตัดบัญชี ภาษีเงินได้ปัจจุบันและภาษีเงินได้รอการตัดบัญชีรับรู้ในกำไรหรือขาดทุน เว้นแต่ภาษีเงินได้รอการตัดบัญชีในส่วนที่เกี่ยวกับรายการที่บันทึกในส่วนของผู้ถือหุ้นให้รับรู้ในกำไรขาดทุนเบ็ดเสร็จอื่น

ภาษีเงินได้ปัจจุบัน ได้แก่ ภาษีที่คาดว่าจะจ่ายชำระหรือได้รับชำระ โดยคำนวณจากกำไรหรือขาดทุนประจำปีที่ต้องเสียภาษี โดยใช้อัตราภาษีที่ประกาศใช้หรือที่คาดว่าจะมีผลบังคับใช้ ณ วันสิ้นรอบระยะเวลารายงาน ตลอดจนการปรับปรุงทางภาษีที่เกี่ยวข้องกับการรายการในปีก่อน ๆ

ภาษีเงินได้รอการตัดบัญชีบันทึกโดยคำนวณจากผลแตกต่างชั่วคราวที่เกิดขึ้นระหว่างมูลค่าตามบัญชีและมูลค่าฐานภาษีของสินทรัพย์และหนี้สิน

ภาษีเงินได้รอการตัดบัญชีวัดมูลค่าโดยใช้อัตราภาษีที่คาดว่าจะใช้กับผลแตกต่างชั่วคราวเมื่อมีการกลับรายการโดยใช้อัตราภาษีที่ประกาศใช้หรือที่คาดว่าจะมีผลบังคับใช้ ณ วันสิ้นรอบระยะเวลารายงาน

ในการกำหนดมูลค่าของภาษีเงินได้ปัจจุบันและภาษีเงินได้รอการตัดบัญชี บริษัทต้องคำนึงถึงผลกระทบของสถานการณ์ทางภาษีที่ไม่แน่นอนและอาจทำให้จำนวนภาษีที่ต้องจ่ายเพิ่มขึ้นและมีดอกเบี้ยที่ต้องชำระ บริษัทเชื่อว่าได้ตั้งภาษีเงินได้ค้างจ่ายเพียงพอสำหรับภาษีเงินได้ที่จะจ่ายในอนาคตซึ่งเกิดจากการประเมินผลกระทบจากหลายปัจจัยรวมถึง การตีความทางกฎหมายภาษีและจากประสบการณ์ในอดีต การประเมินนี้อยู่บนพื้นฐานการประมาณการและข้อสมมติฐานและอาจเกี่ยวข้องกับการตัดสินใจเกี่ยวกับเหตุการณ์ในอนาคต ข้อมูลใหม่ ๆ อาจทำให้บริษัทเปลี่ยนการตัดสินใจโดยขึ้นอยู่กับความเพียงพอของภาษีเงินได้ค้างจ่ายที่มีอยู่ การเปลี่ยนแปลงในภาษีเงินได้ค้างจ่ายจะกระทบต่อค่าใช้จ่ายภาษีเงินได้ในงวดที่เกิดการเปลี่ยนแปลง

สินทรัพย์ภาษีเงินได้รอการตัดบัญชีและหนี้สินภาษีเงินได้รอการตัดบัญชีสามารถหักลบได้เมื่อกิจการมีสิทธิตามกฎหมายที่จะนำสินทรัพย์ภาษีเงินได้ของงวดปัจจุบันมาหักลบกับหนี้สินภาษีเงินได้ของงวดปัจจุบันและภาษีเงินได้นั้นประเมินโดยหน่วยงานจัดเก็บภาษีหน่วยงานเดียวกันสำหรับหน่วยภาษีเดียวกันหรือหน่วยภาษีต่างกัน สำหรับหน่วยภาษีต่างกันนั้นกิจการมีความตั้งใจจะจ่ายชำระหนี้สินและสินทรัพย์ภาษีเงินได้ของงวดปัจจุบันด้วยยอดสุทธิหรือตั้งใจจะรับคืนสินทรัพย์และจ่ายชำระหนี้สินในเวลาเดียวกัน

สินทรัพย์ภาษีเงินได้รอการตัดบัญชีจะบันทึกต่อเมื่อมีความเป็นไปได้ค่อนข้างแน่ว่ากำไรเพื่อเสียภาษีในอนาคตจะมีจำนวนเพียงพอกับการใช้ประโยชน์จากผลแตกต่างชั่วคราวดังกล่าว สินทรัพย์ภาษีเงินได้รอการตัดบัญชีจะถูกทบทวน ณ ทุกวันสิ้นรอบระยะเวลารายงานและจะถูกปรับลดลงเท่าที่ประโยชน์ทางภาษีจะมีโอกาสถูกใช้จริง

เงินปันผลจ่าย

เงินปันผลจ่ายและเงินปันผลจ่ายระหว่างกาลบันทึกในงบการเงินของบริษัทในรอบระยะเวลาบัญชีซึ่งที่ประชุมผู้ถือหุ้นและคณะกรรมการของบริษัทได้อนุมัติการจ่ายเงินปันผล

ส่วนเกินมูลค่าหุ้น

ตามบทบัญญัติแห่งพระราชบัญญัติบริษัทมหาชนจำกัด พ.ศ. 2535 มาตรา 51 ในกรณีที่บริษัทเสนอขายหุ้นสูงกว่ามูลค่าหุ้นที่จดทะเบียนไว้ บริษัทต้องนำค่าหุ้นส่วนเกินนี้ตั้งเป็นทุนสำรอง (“ส่วนเกินมูลค่าหุ้น”) ส่วนเกินมูลค่าหุ้นนี้จะนำไปจ่ายเป็นเงินปันผลไม่ได้

กำไร(ขาดทุน)ต่อหุ้นขั้นพื้นฐาน

กำไร(ขาดทุน)ต่อหุ้นชั้นพื้นฐานคำนวณโดยการหารกำไร(ขาดทุน)สำหรับปีด้วยจำนวนถัวเฉลี่ยถ่วงน้ำหนักของหุ้นสามัญที่ออกจำหน่ายแล้วในระหว่างปี สรุปได้ดังนี้

สำหรับปีสิ้นสุดวันที่ 31 ธันวาคม 2556 และ 2555

| | 2556 | 2555 |
|--|--------------------|--------------------|
| กำไร(ขาดทุน) สำหรับปี (บาท) | (14,575,650.81) | 17,244,897.57 |
| หุ้นสามัญตามวิธีถัวเฉลี่ยถ่วงน้ำหนัก (หุ้น) | | |
| หุ้นสามัญที่ออก ณ วันต้นปี | 176,000,000 | 176,000,000 |
| ผลกระทบจากหุ้นที่ออกจำหน่ายระหว่างปี | 29,204,374 | - |
| หุ้นสามัญตามวิธีถัวเฉลี่ยถ่วงน้ำหนัก (หุ้น) | 205,204,374 | 176,000,000 |
| กำไร(ขาดทุน)ต่อหุ้นขั้นพื้นฐาน (บาท) | (0.071) | 0.098 |

ขาดทุนต่อหุ้นปรับลด

ขาดทุนต่อหุ้นปรับลดคำนวณโดยการหารขาดทุนสุทธิส่วนของผู้อถือหุ้นสามัญด้วยผลรวมของจำนวนหุ้นสามัญถัวเฉลี่ยถ่วงน้ำหนักที่ออกจำหน่ายแล้วในระหว่างปีบวกด้วยจำนวนหุ้นสามัญถัวเฉลี่ยถ่วงน้ำหนักที่บริษัทอาจต้องออกเพื่อแปลงสภาพหุ้นสามัญเทียบเท่าปรับลดทั้งสิ้นให้เป็นหุ้นสามัญโดยมิได้รับสิ่งตอบแทนใด ๆ ทั้งสิ้น และสมมติว่าผู้อื้อไบสำคัญแสดงสิทธิจะใช้สิทธิแปลงหุ้นสามัญเทียบเท่าปรับลดเป็นหุ้นสามัญเมื่อราคาตามสิทธิต่ำกว่ามูลค่ายุติธรรมของหุ้นสามัญ

ขาดทุนต่อหุ้นขั้นพื้นฐานและขาดทุนต่อหุ้นปรับลดสามารถแสดงได้ดังนี้

สำหรับปีสิ้นสุดวันที่ 31 ธันวาคม 2556

| | บาท | หุ้น | บาท |
|------------------------------------|------------------------|--------------------|----------------|
| | | จำนวนหุ้นสามัญ | |
| | ขาดทุนสุทธิ | เฉลี่ยถ่วงน้ำหนัก | ขาดทุนต่อหุ้น |
| ขาดทุนต่อหุ้น | | | |
| ขาดทุนต่อหุ้นขั้นพื้นฐาน | (14,575,650.81) | 205,204,374 | (0.071) |
| ผลกระทบของหุ้นสามัญเทียบเท่าปรับลด | - | 3,026,275 | - |
| ขาดทุนต่อหุ้นปรับลด | (14,575,650.81) | 208,230,649 | (0.070) |

4. รายการที่เกิดขึ้นและยอดคงเหลือกับบุคคลหรือกิจการที่เกี่ยวข้องกัน

บริษัทมีรายการบัญชีและรายการค้าส่วนหนึ่งกับบุคคลหรือกิจการที่เกี่ยวข้องกัน ซึ่งบุคคลหรือกิจการเหล่านี้เกี่ยวข้องกันโดยการถือหุ้นและ/หรือมีผู้บริหารร่วมกัน หรือเป็นสมาชิกในครอบครัวที่ใกล้ชิด รายการระหว่างกันกับบุคคลหรือกิจการที่เกี่ยวข้องกันที่มีสาระสำคัญที่รวมไว้ในงบการเงินใช้ราคาตามปกติธุรกิจ โดยถือตามราคาตลาดทั่วไป หรือในราคาที่ตกลงกันตามสัญญาหากไม่มีราคาตลาดรองรับ

ยอดคงเหลือของสินทรัพย์และหนี้สิน และรายการบัญชีและรายการค้าที่มีสาระสำคัญกับบุคคลหรือกิจการที่เกี่ยวข้องกัน มีดังนี้

รายการบัญชีและรายการค้าที่มีสาระสำคัญกับบุคคลหรือกิจการที่เกี่ยวข้องกัน สำหรับปีสิ้นสุดวันที่ 31 ธันวาคม 2556 และ 2555 มีดังนี้

| | บาท | |
|---|--------------|--------------|
| | 2556 | 2555 |
| รายได้จากการขาย | | |
| บริษัท ไทยอินดัสเทรียล พาร์ต จำกัด | 3,821,003.65 | 6,789,970.81 |
| ค่าเช่าและบริการ | | |
| บริษัท ไทยอินดัสเทรียล พาร์ต จำกัด | - | 35,000.00 |
| บริษัท อำพน จำกัด | 1,335,360.00 | 1,553,630.00 |
| ค่าธรรมเนียม | | |
| บริษัท ไทยอินดัสเทรียล พาร์ต จำกัด | 350,000.02 | 349,043.72 |
| บริษัท จุฬาวรรณ จำกัด | 350,000.01 | 349,043.72 |
| ซื้อสินค้าและบริการ | | |
| บริษัท ไทยอินดัสเทรียล พาร์ต จำกัด | 601,790.17 | 434,992.64 |
| บริษัท เอ็กซ์เซล เมทัล ฟอจจิง จำกัด | - | 154,215.84 |
| บริษัท ริกา เจทีดับบลิว อีททรีทเม้นท์ จำกัด | 636,078.36 | 155,333.95 |

ยอดคงเหลือของสินทรัพย์และหนี้สินที่มีสาระสำคัญกับบุคคลหรือกิจการที่เกี่ยวข้องกัน ณ วันที่ 31 ธันวาคม 2556 และ 2555 มีดังนี้

| | บาท | |
|--|------------|------------|
| | 2556 | 2555 |
| ลูกหนี้การค้า | | |
| บริษัท ไทยอินดัสเทรียล พาร์ต จำกัด | 250,871.23 | 68,397.65 |
| เจ้าหนี้การค้า | | |
| บริษัท ไทยอินดัสเทรียล พาร์ต จำกัด | 81,954.91 | - |
| บริษัท ริต้า เจทีดับบลิว อีททริทเม้นท์ จำกัด | 135,851.62 | 101,112.55 |
| ค่าใช้จ่ายค้างจ่าย | | |
| บริษัท ไทยอินดัสเทรียล พาร์ต จำกัด | 29,726.03 | 29,644.81 |
| บริษัท จุฬาวรรณ จำกัด | 29,726.03 | 29,644.81 |
| กรรมการ | 15,000.00 | 15,000.00 |

บริษัท ไทยอินดัสเทรียล พาร์ต จำกัด และ บริษัท จุฬาวรรณ จำกัด ได้รวมค่าประกันวงเงินสินเชื่อของบริษัท โดยคิดผลตอบแทนจากการค้ำประกัน อัตราร้อยละ 2 ต่อปีของวงเงินสินเชื่อ

ค่าตอบแทนที่จ่ายให้ผู้บริหารสำคัญ

ค่าตอบแทนที่จ่ายให้ผู้บริหารสำคัญสำหรับปีสิ้นสุดวันที่ 31 ธันวาคม 2556 และ 2555 ประกอบด้วย

| | บาท | |
|-------------------------|--------------|---------------|
| | 2556 | 2555 |
| ผลประโยชน์ระยะสั้น | 9,594,490.67 | 13,159,636.00 |
| ผลประโยชน์หลังออกจากงาน | 119,839.00 | 117,402.36 |
| รวม | 9,714,329.67 | 13,277,038.36 |

ค่าตอบแทนกรรมการ

ค่าตอบแทนกรรมการเป็นผลประโยชน์ที่จ่ายให้แก่กรรมการบริษัท ตามมาตรา 90 ของพระราชบัญญัติบริษัทมหาชน จำกัด โดยไม่รวมเงินเดือนและผลประโยชน์ที่เกี่ยวข้องที่จ่ายให้กับกรรมการซึ่งดำรงตำแหน่งเป็นผู้บริหารของบริษัท

ค่าตอบแทนกรรมการ สำหรับปีสิ้นสุดวันที่ 31 ธันวาคม 2556 และ 2555 จำนวนเงิน 0.47 ล้านบาท และ 0.27 ล้านบาท ตามลำดับ

ลักษณะความสัมพันธ์ของบริษัท

| ชื่อ | ประเทศ | ความสัมพันธ์ | ลักษณะความสัมพันธ์ |
|---|--------|------------------------|---|
| บริษัท ไทยอินดัสเทรียล พาร์ท จำกัด | ไทย | บริษัทที่เกี่ยวข้องกัน | ผู้ถือหุ้นของบริษัทและผู้ถือหุ้นและกรรมการร่วมกัน |
| บริษัท จุฬารรรณ จำกัด | ไทย | บริษัทที่เกี่ยวข้องกัน | ผู้ถือหุ้นและกรรมการร่วมกัน |
| บริษัท อำพน จำกัด | ไทย | บริษัทที่เกี่ยวข้องกัน | อดีตผู้ถือหุ้นร่วมกัน |
| บริษัท เอ็กซ์เซล เมทัล ฟอจิง จำกัด | ไทย | บริษัทที่เกี่ยวข้องกัน | ผู้ถือหุ้นและกรรมการร่วมกัน |
| บริษัท ริต้า เจทีคัมบิว สิททริทเม้นท์ จำกัด | ไทย | บริษัทที่เกี่ยวข้องกัน | ผู้ถือหุ้นร่วมกัน |
| (เดิมชื่อ : บริษัท จุฬารรรณ เมทัล แล็บ จำกัด) | | | |

หลักเกณฑ์ในการเรียกเก็บรายได้และค่าใช้จ่ายระหว่างกัน

| | นโยบายการกำหนดราคา |
|---------------------------------|---|
| มูลค่าการซื้อขายสินค้าและบริการ | ราคาตลาดเทียบกับราคาซื้อขายกับบุคคลภายนอก |
| ค่าใช้จ่ายในการบริการและบริหาร | ราคาที่ตกลงกันตามสัญญา |

5. เงินสดและรายการเทียบเท่าเงินสด

ณ วันที่ 31 ธันวาคม 2556 และ 2555 เงินสดและรายการเทียบเท่าเงินสด ประกอบด้วย

| | บาท | |
|---------------|---------------|---------------|
| | 2556 | 2555 |
| เงินสด | 248,708.50 | 24,397.00 |
| เงินฝากธนาคาร | 20,634,270.44 | 20,434,902.37 |
| รวม | 20,882,978.94 | 20,459,299.37 |

6. ลูกหนี้การค้าและลูกหนี้อื่น

ลูกหนี้การค้าและลูกหนี้อื่น ณ วันที่ 31 ธันวาคม 2556 และ 2555 ประกอบด้วย

| | บาท | |
|-------------------------------------|---------------|---------------|
| | 2556 | 2555 |
| ลูกหนี้การค้า | | |
| กิจการที่เกี่ยวข้องกัน | 250,871.23 | 68,397.65 |
| กิจการอื่น | 40,590,227.12 | 60,557,698.52 |
| รวม | 40,841,098.35 | 60,626,096.17 |
| ลูกหนี้อื่น | | |
| รายได้ค้างรับ | 9,407,639.00 | 2,209,152.83 |
| ลูกหนี้อื่น | 1,805,534.25 | 1,730,336.43 |
| รวม | 11,213,173.25 | 3,939,489.26 |
| หัก ค่าเผื่อหนี้สงสัยจะสูญ | (455,218.98) | (455,218.98) |
| ลูกหนี้อื่น - สุทธิ | 10,757,954.27 | 3,484,270.28 |
| ลูกหนี้การค้าและลูกหนี้อื่น - สุทธิ | 51,599,052.62 | 64,110,366.45 |

ณ วันที่ 31 ธันวาคม 2556 และ 2555 บริษัทมียอดลูกหนี้การค้าคงเหลือ โดยแยกตามจำนวนเดือนที่ค้างชำระได้ดังนี้

| | บาท | |
|--|---------------|---------------|
| | 2556 | 2555 |
| ลูกหนี้การค้า - กิจการที่เกี่ยวข้องกัน | | |
| ยังไม่ถึงกำหนดชำระ | 250,871.23 | 68,397.65 |
| ลูกหนี้การค้า - กิจการอื่น | | |
| ยังไม่ถึงกำหนดชำระ | 36,508,305.15 | 55,523,117.26 |
| เกินกำหนดชำระ | | |
| น้อยกว่า 3 เดือน | 4,053,725.51 | 4,053,661.62 |
| มากกว่า 3 เดือนขึ้นไป | 28,196.46 | 980,919.64 |
| รวม | 40,590,227.12 | 60,557,698.52 |

สำหรับปีสิ้นสุดวันที่ 31 ธันวาคม 2556 และ 2555 ค่าเผ่อนหนี้สงสัยจะสูญมีรายการเคลื่อนไหว ดังนี้

| | บาท | |
|--------------------|------------|------------|
| | 2556 | 2555 |
| ยอดยกมา | 455,218.98 | 330,265.15 |
| บวก หนี้สงสัยจะสูญ | - | 124,953.83 |
| ยอดคงเหลือ | 455,218.98 | 455,218.98 |

7. สินค้ำคงเหลือ

สินค้ำคงเหลือ ณ วันที่ 31 ธันวาคม 2556 และ 2555 ประกอบด้วย

| | บาท | |
|------------------------------|----------------|----------------|
| | 2556 | 2555 |
| สินค้าสำเร็จรูป | 14,136,855.37 | 26,991,819.00 |
| งานระหว่างทำ | 23,482,542.45 | 17,719,926.74 |
| วัตถุดิบ | 1,425,542.79 | 2,520,055.55 |
| อะไหล่ | 3,341,949.36 | 3,116,758.80 |
| รวม | 42,386,889.97 | 50,348,560.09 |
| หัก ค่าเผ่อนมูลค่าสินค้ำลดลง | (1,222,294.21) | (7,874,937.77) |
| สินค้ำคงเหลือ - สุทธิ | 41,164,595.76 | 42,473,622.32 |

สำหรับปีสิ้นสุดวันที่ 31 ธันวาคม 2556 และ 2555 ค่าเผ่อนมูลค่าสินค้ำลดลงมีรายการเคลื่อนไหว ดังนี้

| | บาท | |
|--|----------------|--------------|
| | 2556 | 2555 |
| ยอดยกมา | 7,874,937.77 | 1,596,927.26 |
| บวก ขาดทุนจากการตีราคาสินค้ำลดลง | - | 6,278,010.51 |
| หัก กลับรายการขาดทุนจากการตีราคาสินค้ำลดลง | (6,652,643.56) | - |
| ยอดคงเหลือ | 1,222,294.21 | 7,874,937.77 |

8. สินทรัพย์หมุนเวียนอื่น

สินทรัพย์หมุนเวียนอื่น ณ วันที่ 31 ธันวาคม 2556 และ 2555 ประกอบด้วย

| | บาท | |
|---|---------------|---------------|
| | 2556 | 2555 |
| เงินย่ำล่วงหน้าที่ค้างสินค้า | 7,599,600.00 | 18,112,074.50 |
| ภาษีมูลค่าเพิ่มรอใบกำกับภาษีและรอเครดิต | 2,190,444.04 | 2,112,708.32 |
| ค่าใช้จ่ายในการจัดเตรียมบริษัทจดทะเบียนในตลาดหลักทรัพย์ | - | 600,000.00 |
| ค่าใช้จ่ายย่ำล่วงหน้าที่ | 555,286.77 | 531,031.65 |
| รวม | 10,345,330.81 | 21,355,814.47 |

9. เงินฝากสถาบันการเงินติดภาระหลักประกัน

เงินฝากสถาบันการเงินติดภาระหลักประกัน ณ วันที่ 31 ธันวาคม 2556 และ 2555 ประกอบด้วย

| สถาบันการเงิน | เงินฝากสถาบันการเงิน | ภาระหลักประกัน | หมายเหตุ | บาท | |
|---------------|----------------------|-------------------|----------|--------------|--------------|
| | | | | 2556 | 2555 |
| แห่งที่ 1 | ฝากประจำ | การใช้ไฟฟ้า | 30.2 | 2,230,000.00 | 2,230,000.00 |
| | | ซื้อวัสดุก่อสร้าง | | | - |
| แห่งที่ 2 | ฝากประจำ | เงินกู้ยืม | 12 | 3,751,000.00 | 3,750,000.00 |
| รวม | | | | 5,981,000.00 | 5,980,000.00 |

10. ที่ดิน อาคาร และอุปกรณ์

รายการเปลี่ยนแปลงของที่ดิน อาคาร และอุปกรณ์สำหรับปีสิ้นสุดวันที่ 31 ธันวาคม 2556 และ 2555 สรุปได้ดังนี้

| | บาท | | | | | |
|--------------------------|---------------|-------------------------------|---------------------------------|--|--------------|------------------------------|
| | ที่ดิน | อาคารและ ส่วนปรับปรุงอาคาร | เครื่องจักรและ อุปกรณ์โรงงาน | เครื่องตกแต่งและ เครื่องใช้สำนักงาน | ยานพาหนะ | สินทรัพย์ระหว่าง ก่อสร้าง |
| ราคาทุน | | | | | | |
| ณ วันที่ 1 มกราคม 2555 | 11,262,511.00 | 64,817,506.04 | 218,163,260.79 | 8,739,098.46 | 1,714,710.09 | 201,332.02 |
| ซื้อ/โอนเข้า | 6,178,269.68 | 19,993,356.82 | 32,056,449.07 | 2,500,095.92 | - | 35,110,771.54 |
| จำหน่าย/โอนออก | - | - | (10,720,171.94) | (66,020.00) | - | (34,758,407.06) |
| ณ วันที่ 31 ธันวาคม 2555 | 17,440,780.68 | 84,810,862.86 | 239,499,537.92 | 11,173,174.38 | 1,714,710.09 | 553,696.50 |
| ซื้อ/โอนเข้า | - | 159,514.00 | 46,080,429.41 | 1,510,207.55 | - | 3,898,210.40 |
| จำหน่าย/โอนออก | - | (301,250.00) | (19,936,304.86) | (455,748.32) | - | (4,157,213.90) |
| ณ วันที่ 31 ธันวาคม 2556 | 17,440,780.68 | 84,669,126.86 | 265,643,662.47 | 12,227,633.61 | 1,714,710.09 | 294,693.00 |
| ค่าเสื่อมราคาสะสม | | | | | | |
| ณ วันที่ 1 มกราคม 2555 | - | 24,140,917.98 | 123,283,585.36 | 3,460,509.02 | 855,241.05 | - |
| ค่าเสื่อมราคา | - | 2,338,992.03 | 15,777,361.32 | 1,756,195.55 | 113,534.35 | - |
| จำหน่าย/โอนออก | - | - | (8,355,120.32) | (14,288.06) | - | - |
| ณ วันที่ 31 ธันวาคม 2555 | - | 26,479,910.01 | 130,705,826.36 | 5,202,416.51 | 968,775.40 | - |
| ค่าเสื่อมราคา | - | 2,974,832.28 | 20,730,508.80 | 2,032,603.65 | 113,224.24 | - |
| จำหน่าย/โอนออก | - | (294,940.00) | (5,097,871.35) | (410,669.50) | - | - |
| ณ วันที่ 31 ธันวาคม 2556 | - | 29,159,802.29 | 146,338,463.81 | 6,824,350.66 | 1,081,999.64 | - |



| | บาท | | | | | | |
|--------------------------|---------------|-------------------------------|---------------------------------|--|------------|------------------------------|----------------|
| | ที่ดิน | อาคารและ ส่วนปรับปรุงอาคาร | เครื่องจักรและ อุปกรณ์โรงงาน | เครื่องตกแต่งและ เครื่องใช้สำนักงาน | ยานพาหนะ | สินทรัพย์ระหว่าง ก่อสร้าง | รวม |
| ค่าเผื่อการด้อยค่า | | | | | | | |
| ณ วันที่ 1 มกราคม 2555 | - | - | 166,711.69 | - | - | - | 166,711.69 |
| บวก ขาดทุนจากการด้อยค่า | - | - | 1,496,699.10 | - | - | - | 1,496,699.10 |
| จำหน่าย / โอนออก | - | - | - | - | - | - | - |
| ณ วันที่ 31 ธันวาคม 2555 | - | - | 1,663,410.79 | - | - | - | 1,663,410.79 |
| บวก ขาดทุนจากการด้อยค่า | - | - | 2,094,915.84 | - | - | - | 2,094,915.84 |
| จำหน่าย / โอนออก | - | - | - | - | - | - | - |
| ณ วันที่ 31 ธันวาคม 2556 | - | - | 3,758,326.63 | - | - | - | 3,758,326.63 |
| มูลค่าสุทธิทางบัญชี | | | | | | | |
| ภายใต้กรรมสิทธิ์บริษัท | 17,440,780.68 | 58,330,952.85 | 89,507,487.54 | 4,861,771.96 | - | 553,696.50 | 170,694,689.53 |
| ภายใต้สัญญาเช่าการเงิน | - | - | 17,622,813.24 | 1,108,985.91 | 745,934.69 | - | 19,477,733.84 |
| ณ วันที่ 31 ธันวาคม 2555 | 17,440,780.68 | 58,330,952.85 | 107,130,300.78 | 5,970,757.87 | 745,934.69 | 553,696.50 | 190,172,423.37 |
| ภายใต้กรรมสิทธิ์บริษัท | 17,440,780.68 | 55,509,324.57 | 87,542,153.01 | 4,872,489.33 | 292,603.84 | 294,693.00 | 165,952,044.43 |
| ภายใต้สัญญาเช่าการเงิน | - | - | 28,004,719.02 | 530,793.62 | 340,106.61 | - | 28,875,619.25 |
| ณ วันที่ 31 ธันวาคม 2556 | 17,440,780.68 | 55,509,324.57 | 115,546,872.03 | 5,403,282.95 | 632,710.45 | 294,693.00 | 194,827,663.68 |



| | บาท | |
|---|---------------|---------------|
| | 2556 | 2555 |
| ค่าเสื่อมราคาสำหรับปีสิ้นสุดวันที่ 31 ธันวาคม | | |
| แสดงไว้ใน | | |
| ต้นทุนขาย | 23,775,092.19 | 17,978,559.98 |
| ค่าใช้จ่ายในการบริหาร | 2,076,076.78 | 2,007,523.27 |
| รวม | 25,851,168.97 | 19,986,083.25 |

ณ วันที่ 31 ธันวาคม

ราคาทุนก่อนหักค่าเสื่อมราคาสะสม ได้ตัดจำหน่าย

| | | |
|--|---------------|---------------|
| ค่าเสื่อมราคาทั้งจำนวนแล้วแต่ยังคงใช้งานอยู่ | 57,933,536.33 | 55,958,801.49 |
|--|---------------|---------------|

| | บาท | | | |
|----------------------------|------------------------|----------|-----------|-----------------|
| | อัตราค่าบริการต่อเดือน | | | |
| | ผู้ให้เช่า | ระยะเวลา | (ล้านบาท) | หมายเหตุ |
| สัญญาเช่าพื้นที่และอุปกรณ์ | บุคคลภายนอก | 1 ปี | 0.02 | สามารถต่อสัญญา |
| สัญญาเช่ายานพาหนะ | บุคคลภายนอก | 3 - 4 ปี | 0.30 | ได้เมื่อหมดอายุ |
| สัญญาเช่าอุปกรณ์โรงงาน | บุคคลภายนอก | 3 ปี | 0.18 | สัญญา |

บริษัทได้จัดจ้างที่ดินพร้อมสิ่งปลูกสร้างที่มีอยู่แล้วและที่จะมีขึ้นในภายหน้า เพื่อนำไปใช้เป็นหลักประกันเงินกู้ยืมจากสถาบันการเงิน (ดูหมายเหตุ 12 และ 14)

11. สินทรัพย์ไม่มีตัวตน

สินทรัพย์ไม่มีตัวตน ณ วันที่ 31 ธันวาคม 2556 และ 2555 ประกอบด้วย

| | บาท | | |
|----------------------------|--------------------|----------------------------------|----------------|
| | โปรแกรมคอมพิวเตอร์ | โปรแกรมคอมพิวเตอร์ระหว่างติดตั้ง | รวม |
| ราคาทุน | | | |
| ณ วันที่ 1 มกราคม 2555 | 1,479,600.00 | 3,097,500.00 | 4,577,100.00 |
| ซื้อ/โอนเข้า | 1,602,500.00 | 708,500.00 | 2,311,000.00 |
| จำหน่าย/โอนออก | - | (3,387,500.00) | (3,387,500.00) |
| ณ วันที่ 31 ธันวาคม 2555 | 3,082,100.00 | 418,500.00 | 3,500,600.00 |
| ซื้อ/โอนเข้า | 1,708,000.00 | 1,364,500.00 | 3,072,500.00 |
| จำหน่าย/โอนออก | - | (1,708,000.00) | (1,708,000.00) |
| ณ วันที่ 31 ธันวาคม 2556 | 4,790,100.00 | 75,000.00 | 4,865,100.00 |
| ค่าเสื่อมราคาสะสม | | | |
| ณ วันที่ 1 มกราคม 2555 | 1,092,470.28 | - | 1,092,470.28 |
| ค่าเสื่อมราคา | 406,282.97 | - | 406,282.97 |
| โอน/ปรับปรุง | - | - | - |
| ณ วันที่ 31 ธันวาคม 2555 | 1,498,753.25 | - | 1,498,753.25 |
| ค่าเสื่อมราคา | 515,457.94 | - | 515,457.94 |
| โอน/ปรับปรุง | - | - | - |
| ณ วันที่ 31 ธันวาคม 2556 | 2,014,211.19 | - | 2,014,211.19 |
| มูลค่าสุทธิทางบัญชี | | | |
| ภายใต้กรรมสิทธิ์ของบริษัท | 1,044,097.25 | 418,500.00 | 1,462,597.25 |
| ภายใต้สัญญาเช่าการเงิน | 539,249.50 | - | 539,249.50 |
| ณ วันที่ 31 ธันวาคม 2555 | 1,583,346.75 | 418,500.00 | 2,001,846.75 |
| ภายใต้กรรมสิทธิ์ของบริษัท | 2,355,638.90 | 75,000.00 | 2,430,638.90 |
| ภายใต้สัญญาเช่าการเงิน | 420,249.91 | - | 420,249.91 |
| ณ วันที่ 31 ธันวาคม 2556 | 2,775,888.81 | 75,000.00 | 2,850,888.81 |

| | บาท | |
|---|------------|------------|
| | 2556 | 2555 |
| ค่าตัดจำหน่ายสำหรับปีสิ้นสุดวันที่ 31 ธันวาคม | | |
| แสดงไว้ในค่าใช้จ่ายในการบริหาร | 515,457.95 | 406,282.97 |
| ณ วันที่ 31 ธันวาคม | | |
| ราคาทุนก่อนหักค่าตัดจำหน่ายสะสม ได้ตัดจำหน่าย | | |
| ทั้งจำนวนแล้วแต่ยังคงใช้งานอยู่ | 560,000.00 | 560,000.00 |

12. เงินเบิกเกินบัญชีและเงินกู้ยืมระยะสั้นจากสถาบันการเงิน

เงินเบิกเกินบัญชีและเงินกู้ยืมระยะสั้นจากสถาบันการเงิน ณ วันที่ 31 ธันวาคม 2556 และ 2555 ประกอบด้วย

| | บาท | |
|-------------------|---------------|---------------|
| | 2556 | 2555 |
| เงินเบิกเกินบัญชี | 873,382.61 | 5,169,350.56 |
| ตั๋วสัญญาใช้เงิน | 31,000,000.00 | 31,000,000.00 |
| ทรัสต์รีซีท | 29,192,508.74 | 29,269,143.07 |
| รวม | 61,065,891.35 | 65,438,493.63 |

วงเงินสินเชื่อจากสถาบันการเงิน ประกอบด้วย

| สถาบันการเงิน | ประเภทสินเชื่อ | วงเงิน (ล้านบาท) | อัตราดอกเบี้ย (ร้อยละต่อปี) | หลักประกัน |
|---------------|--|---------------------|--------------------------------|--|
| แห่งที่ 1 | เงินเบิกเกินบัญชี | 10.00 | MOR | บริษัทได้จัดจำนองที่ดินพร้อมสิ่งปลูกสร้างที่มี อยู่แล้วและที่จะมีขึ้นในภายหน้า (ดูหมายเหตุ 10) เพื่อใช้เป็นหลักประกัน ตลอดจนผลประโยชน์ จากการทำประกันอัคคีภัยสิ่งปลูกสร้างเพื่อเป็น หลักประกันสินเชื่อดังกล่าว |
| | ตั๋วสัญญาใช้เงิน | 16.00 | MLR | |
| แห่งที่ 2 | เงินเบิกเกินบัญชี | 5.00 | MOR | บริษัทที่เกี่ยวข้องกัน 2 แห่งเป็นผู้ค้ำประกัน (ดูหมายเหตุ 4 และ 30.1.2) |
| | เลตเตอร์ออฟเครดิต /ทรัสต์รีซีพ/หนังสือค้ำประกัน | 30.00 | MLR, SIBOR | |
| | ตั๋วสัญญาใช้เงิน | 15.00 | MLR | |
| รวม | | 76.00 | | |

13. เจ้าหนี้การค้าและเจ้าหนี้อื่น

เจ้าหนี้การค้าและเจ้าหนี้อื่น ณ วันที่ 31 ธันวาคม 2556 และ 2555 ประกอบด้วย

| | บาท | |
|------------------------|---------------|---------------|
| | 2556 | 2555 |
| เจ้าหนี้การค้า | | |
| กิจการที่เกี่ยวข้องกัน | 217,806.53 | 101,112.55 |
| กิจการอื่น | 64,221,186.37 | 61,212,596.28 |
| รวม | 64,438,992.90 | 61,313,708.83 |
| เจ้าหนี้อื่น | | |
| ค่าใช้จ่ายค้างจ่าย | 14,439,199.08 | 15,249,614.09 |
| เจ้าหนี้อื่น | 1,476,862.53 | 16,606,310.96 |
| รวม | 15,916,061.61 | 31,855,925.05 |
| รวมทั้งหมด | 80,355,054.51 | 93,169,633.88 |

14. เงินกู้ยืมจากสถาบันการเงิน

เงินกู้ยืมจากสถาบันการเงิน ณ วันที่ 31 ธันวาคม 2556 และ 2555 ประกอบด้วย

| | บาท | |
|-------------------------------------|-----------------|-----------------|
| | 2556 | 2555 |
| เงินกู้ยืมจากสถาบันการเงิน | 28,580,979.44 | 40,045,907.06 |
| หัก ส่วนที่ถึงกำหนดชำระภายในหนึ่งปี | (11,962,488.14) | (11,456,391.33) |
| เงินกู้ยืมระยะยาวจากสถาบันการเงิน | 16,618,491.30 | 28,589,515.73 |

รายละเอียดเงินกู้ยืมระยะยาวจากสถาบันการเงิน มีรายละเอียดดังนี้

| เจ้าหนี้ | วงเงิน (ล้านบาท) | มูลหนี้ (ล้านบาท) | ระยะเวลา | อ้างอิงอัตราดอกเบี้ย (ร้อยละต่อปี) | การชำระหนี้ |
|----------|------------------|-------------------|------------------------|------------------------------------|--|
| ธนาคาร | 14.00 | 6.59 | พ.ย. 2553 - ต.ค. 2558 | MLR | เงินต้นพร้อมดอกเบี้ยรายเดือน ๆ ละ 0.29 ล้านบาท เริ่มชำระเดือนที่ 7 นับตั้งแต่การเบิกเงินกู้ยืมงวดแรก |
| ธนาคาร | 26.00 | 12.33 | พ.ย. 2553 - ต.ค. 2558 | MLR | เงินต้นพร้อมดอกเบี้ยรายเดือน ๆ ละ 0.54 ล้านบาท เริ่มชำระเดือนที่ 7 นับตั้งแต่การเบิกเงินกู้ยืมงวดแรก |
| ธนาคาร | 14.00 | 9.66 | ก.ค. 2555 - มิ.ย. 2560 | MLR | เงินต้นพร้อมดอกเบี้ยรายเดือน ๆ ละ 0.23 ล้านบาท เริ่มชำระเดือนที่ 7 นับตั้งแต่การเบิกเงินกู้ยืมงวดแรก |
| รวม | 54.00 | 28.58 | | | |

การเพิ่มขึ้นและลดลงของเงินกู้ยืมจากสถาบันการเงินสำหรับปีสิ้นสุดวันที่ 31 ธันวาคม 2556 และ 2555 มีดังนี้

| | บาท | |
|------------|-----------------|----------------|
| | 2556 | 2555 |
| ยอดยกมา | 40,045,907.06 | 35,968,721.19 |
| เพิ่มขึ้น | - | 13,720,000.00 |
| ลดลง | (11,464,927.62) | (9,642,814.13) |
| ยอดคงเหลือ | 28,580,979.44 | 40,045,907.06 |

บริษัทได้จัดจ้างที่ดินพร้อมสิ่งปลูกสร้างที่มีอยู่แล้วในขณะทำสัญญาและที่จะมีขึ้นต่อไปในภายหน้า (ดูหมายเหตุ 10) เพื่อใช้เป็นหลักประกัน ตลอดจนผลประโยชน์จากการทำประกันอสังหาริมทรัพย์สิ่งปลูกสร้างเพื่อเป็นหลักประกันสินเชื่อดังกล่าว

15. หนี้สินภายใต้สัญญาเช่าการเงิน

หนี้สินภายใต้สัญญาเช่าการเงิน ณ วันที่ 31 ธันวาคม 2556 และ 2555 ประกอบด้วย

| ปี | บาท | | |
|------------------------|----------------|--------------------|----------------|
| | 2556 | | |
| | มูลค่าปัจจุบัน | ดอกเบี้ยรอตัดบัญชี | ค่าเช่าขั้นต่ำ |
| สัญญาเช่าการเงิน | | | |
| 1 | 7,370,465.62 | 425,769.96 | 7,796,235.58 |
| 2 - 5 | 2,612,943.73 | 75,235.63 | 2,688,179.36 |
| | 9,983,409.35 | 501,005.59 | 10,484,414.94 |
| สัญญาขายและเช่ากลับคืน | | | |
| 1 | 4,158,877.00 | 471,907.52 | 4,630,784.52 |
| 2 - 5 | 5,243,920.05 | 158,661.89 | 5,402,581.94 |
| | 9,402,797.05 | 630,569.41 | 10,033,366.46 |
| รวม | | | |
| 1 | 11,529,342.62 | 897,677.48 | 12,427,020.10 |
| 2 - 5 | 7,856,863.78 | 233,897.52 | 8,090,761.30 |
| | 19,386,206.40 | 1,131,575.00 | 20,517,781.40 |

| ปี | บาท | | |
|-------|----------------|--------------------|----------------|
| | 2555 | | |
| | มูลค่าปัจจุบัน | ดอกเบี้ยรอตัดบัญชี | ค่าเช่าขั้นต่ำ |
| 1 | 6,948,554.09 | 856,268.46 | 7,804,822.55 |
| 2 - 5 | 9,193,384.47 | 418,297.35 | 9,611,681.82 |
| | 16,141,938.56 | 1,274,565.81 | 17,416,504.37 |

บริษัทได้ทำสัญญาเช่าการเงิน เพื่อซื้อเครื่องจักร ยานพาหนะ และอุปกรณ์สำนักงาน กำหนดการผ่อนชำระเป็นรายเดือนๆ ละ 1.00 ล้านบาท (ปี 2555 : 0.61 ล้านบาท) ส่วนที่ถึงกำหนดชำระภายในหนึ่งปี จำนวนเงิน 11.53 ล้านบาท (ปี 2555 : 6.95 ล้านบาท) แสดงภายใต้หนี้สินหมุนเวียน

ในปี 2556 บริษัทได้ทำสัญญาขายและเช่ากลับคืนเครื่องจักร มูลค่าตามสัญญาเช่าการเงิน จำนวนเงิน 14.73 ล้านบาท

16. หนี้สินส่วนที่ถึงกำหนดชำระภายในหนึ่งปี

หนี้สินส่วนที่ถึงกำหนดชำระภายในหนึ่งปี ณ วันที่ 31 ธันวาคม 2556 และ 2555 ประกอบด้วย

| | หมายเหตุ | บาท | |
|-------------------------------|----------|---------------|---------------|
| | | 2556 | 2555 |
| เงินกู้ยืมจากสถาบันการเงิน | 14 | 11,962,488.14 | 11,456,391.33 |
| หนี้สินภายใต้สัญญาเช่าการเงิน | 15 | 11,529,342.62 | 6,948,554.09 |
| รวม | | 23,491,830.76 | 18,404,945.42 |

17. หนี้สินหมุนเวียนอื่น

หนี้สินหมุนเวียนอื่น ณ วันที่ 31 ธันวาคม 2556 และ 2555 ประกอบด้วย

| | บาท | |
|----------------------------------|--------------|---------------|
| | 2556 | 2555 |
| เงินรับล่วงหน้า | 7,285,040.00 | 18,201,400.00 |
| ภาษีเงินได้หัก ณ ที่จ่ายค้างจ่าย | 497,637.61 | 641,657.37 |
| รายได้รับล่วงหน้า | 419,194.78 | 952,377.78 |
| รวม | 8,201,872.39 | 19,795,435.15 |

18. ภาระผูกพันผลประโยชน์พนักงาน

ภาระผูกพันผลประโยชน์พนักงานในงบแสดงฐานะการเงิน ณ วันที่ 31 ธันวาคม 2556 และ 2555 ประกอบด้วย

| | บาท | |
|--------------------------------|--------------|--------------|
| | 2556 | 2555 |
| โครงการผลประโยชน์หลังออกจากงาน | | |
| มูลค่าปัจจุบันของภาระผูกพัน | 2,847,794.36 | 1,641,805.52 |
| ภาระผูกพันผลประโยชน์พนักงาน | 2,847,794.36 | 1,641,805.52 |

การเปลี่ยนแปลงมูลค่าปัจจุบันของภาระผูกพันผลประโยชน์พนักงาน สำหรับปีสิ้นสุดวันที่ 31 ธันวาคม 2556 และ 2555 มีดังนี้

| | บาท | |
|--|--------------|--------------|
| | 2556 | 2555 |
| โครงการผลประโยชน์หลังออกจากงาน | | |
| มูลค่าปัจจุบันของภาระผูกพันผลประโยชน์พนักงาน ณ วันที่ 1 มกราคม | 1,641,805.52 | 1,357,989.02 |
| ค่าใช้จ่ายผลประโยชน์พนักงานในงบกำไรขาดทุนเบ็ดเสร็จ : | | |
| ต้นทุนบริการปัจจุบัน | 1,262,196.65 | 185,651.50 |
| ต้นทุนดอกเบี้ย | (20,255.80) | 57,195.00 |
| ผล(กำไร)ขาดทุนจากการประมาณการตามหลักคณิตศาสตร์ประกันภัย | (35,952.01) | 40,970.00 |
| มูลค่าปัจจุบันของภาระผูกพันผลประโยชน์พนักงาน ณ วันที่ 31 ธันวาคม | 2,847,794.36 | 1,641,805.52 |

บริษัทกำหนดโครงการผลประโยชน์ที่กำหนดไว้เป็นไปตามการจ่ายเงินชดเชยตามกฎหมายแรงงานซึ่งให้สิทธิแก่พนักงานที่เกษียณอายุและทำงานครบระยะเวลาที่กำหนด เช่น 10 ปีขึ้นไป ได้รับเงินชดเชยไม่น้อยกว่าอัตราเงินเดือนเดือนสุดท้าย 300 วัน หรือ 10 เดือน

ข้อสมมติในการประมาณการตามหลักคณิตศาสตร์ประกันภัยที่สำคัญ ณ วันที่ 31 ธันวาคม 2556 และ 2555 (แสดงด้วยค่าเฉลี่ยถ่วงน้ำหนัก) มีดังนี้

| | ร้อยละ | |
|------------------------------|------------------------|---------------|
| | พนักงานรายเดือน | พนักงานรายวัน |
| อัตราคิดลด | 3.14 | 1.99 |
| เงินเดือนในอนาคตที่เพิ่มขึ้น | 5.00 | 2.50 |
| อัตราการหมุนเวียนพนักงาน | 17.00 - 27.00 | 40.00 |
| เกษียณอายุ | 60 ปี | 60 ปี |
| อัตรามรณะ | ตารางมรณะปี 2551 | |
| อัตราการทุพพลภาพ | ร้อยละ 10 ของอัตรามรณะ | |

19. ภาษีเงินได้รอการตัดบัญชี

ภาษีเงินได้รอการตัดบัญชี ณ วันที่ 31 ธันวาคม 2556 และ 2555 ประกอบด้วย

| | บาท | |
|--|----------------|----------------|
| | 2556 | 2555 |
| สินทรัพย์ภาษีเงินได้รอการตัดบัญชี | 9,024,543.07 | 1,081,321.34 |
| หนี้สินภาษีเงินได้รอการตัดบัญชี | (3,412,573.86) | (1,940,809.75) |
| สินทรัพย์(หนี้สิน)ภาษีเงินได้รอการตัดบัญชี - สุทธิ | 5,611,969.21 | (859,488.41) |

รายการเคลื่อนไหวของสินทรัพย์ภาษีเงินได้รอการตัดบัญชีและหนี้สินภาษีเงินได้รอการตัดบัญชีที่เกิดขึ้นในระหว่างปี มีดังนี้

| | บาท | | | | | |
|--|----------------------|------------------|------------------------|----------------------|------------------|------------------------|
| | 2556 | | | 2555 | | |
| | ณ วันที่ 1 มกราคม | กำไร (ขาดทุน) | ณ วันที่ 31 ธันวาคม | ณ วันที่ 1 มกราคม | กำไร (ขาดทุน) | ณ วันที่ 31 ธันวาคม |
| สินทรัพย์ภาษีเงินได้รอการตัดบัญชี | | | | | | |
| ค่าเผื่อมูลค่าสินค้านำเข้า | 752,960.24 | (564,306.14) | 188,654.10 | 175,593.29 | 577,366.95 | 752,960.24 |
| ภาระผูกพันผลประโยชน์พนักงาน | 328,361.10 | 241,197.77 | 569,558.87 | 312,337.47 | 16,023.63 | 328,361.10 |
| ผลขาดทุนทางภาษียกไป | - | 8,266,330.10 | 8,266,330.10 | 1,815,812.97 | (1,815,812.97) | - |
| รวม | 1,081,321.34 | 7,943,221.73 | 9,024,543.07 | 2,303,743.73 | (1,222,422.39) | 1,081,321.34 |
| หนี้สินภาษีเงินได้รอการตัดบัญชี | | | | | | |
| ที่ดิน อาคาร และอุปกรณ์ | (1,832,959.85) | (1,579,614.01) | (3,412,573.86) | (1,128,171.58) | (704,788.27) | (1,832,959.85) |
| สินทรัพย์ไม่มีตัวตน | (107,849.90) | 107,849.90 | - | - | (107,849.90) | (107,849.90) |
| รวม | (1,940,809.75) | (1,471,764.11) | (3,412,573.86) | (1,128,171.58) | (812,638.17) | (1,940,809.75) |

20. ทุนเรือนหุ้น

บริษัทได้นำหุ้นสามัญของบริษัท จำนวน 44 ล้านหุ้น เปิดให้ประชาชนจองซื้อหุ้นในระหว่างวันที่ 29 - 30 เมษายน 2556 และวันที่ 2 พฤษภาคม 2556 โดยเสนอขายในราคาหุ้นละ 1.30 บาท และเมื่อวันที่ 3 พฤษภาคม 2556 บริษัทได้จดทะเบียนเปลี่ยนแปลงทุนชำระแล้วกับกระทรวงพาณิชย์ จากการรับชำระเงินเพิ่มทุนหุ้นสามัญดังกล่าวจากเดิมจำนวนเงิน 88 ล้านบาท เป็นจำนวนเงิน 110 ล้านบาท และบริษัทได้บันทึกค่าใช้จ่ายเกี่ยวกับการจำหน่ายหุ้นเพิ่มทุน จำนวนเงิน 4.45 ล้านบาท เป็นรายการหักในบัญชีส่วนเกินมูลค่าหุ้นสามัญ

บริษัทได้ออกหุ้นสามัญเพิ่มทุน จำนวน 724,783 หุ้น เพื่อบริหารการใช้ไปสำคัญแสดงสิทธิที่จัดสรรให้แก่กรรมการและพนักงาน (ดูหมายเหตุ 21) ในราคาหุ้นละ 0.50 บาท และเมื่อวันที่ 22 พฤศจิกายน 2556 บริษัทได้จดทะเบียน

เปลี่ยนแปลงทุนชำระแล้วกับกระทรวงพาณิชย์จากการรับชำระเงินเพิ่มทุนหุ้นสามัญดังกล่าวจากเดิมจำนวนเงิน 110 ล้านบาท เป็นจำนวนเงิน 110.36 ล้านบาท

21. ใบสำคัญแสดงสิทธิ

เมื่อวันที่ 9 พฤษภาคม 2556 บริษัทได้ออกใบสำคัญแสดงสิทธิที่จะซื้อหุ้นสามัญ (Employee Stock Option Plan: ESOP) จำนวน 6,000,000 หน่วยให้แก่กรรมการและพนักงานของบริษัท โดยรายละเอียดของใบสำคัญแสดงสิทธิมีดังนี้

| | |
|---------------------------|--|
| ประเภทของใบสำคัญแสดงสิทธิ | : ใบสำคัญแสดงสิทธิที่จะซื้อหุ้นสามัญของบริษัทเพื่อจัดสรรให้แก่กรรมการและ พนักงานของบริษัท |
| ชนิด | : ระบุชื่อผู้ถือและไม่สามารถโอนเปลี่ยนมือได้ |
| อายุใบสำคัญแสดงสิทธิ | : 5 ปี นับตั้งแต่วันที่ออกและเสนอขายใบสำคัญแสดงสิทธิ |
| จำนวนที่ออกและเสนอขาย | : 6,000,000 หน่วย |
| ราคาเสนอขายต่อหน่วย | : หน่วยละ 0 บาท |
| อัตราการใช้สิทธิ | : ใบสำคัญแสดงสิทธิ 1 หน่วย มีสิทธิซื้อหุ้นสามัญได้ 1 หุ้น (เว้นแต่จะมีการปรับสิทธิตามหลักเกณฑ์และเงื่อนไขที่กำหนด) |
| ราคาการใช้สิทธิ | : 0.50 บาท ต่อหุ้น (เว้นแต่จะมีการปรับสิทธิตามหลักเกณฑ์และเงื่อนไขที่กำหนด) |
| ระยะเวลาการใช้สิทธิ | : <u>ครั้งที่ 1</u> 3 วันหลังจากวันที่บริษัทออกใบสำคัญแสดงสิทธิครบ 0.5 ปี ใช้สิทธิได้ร้อยละ 25 ของจำนวนใบสำคัญแสดงสิทธิที่ได้รับการจัดสรร <u>ครั้งที่ 2</u> 3 วันหลังจากวันที่บริษัทออกใบสำคัญแสดงสิทธิครบ 1 ปี ใช้สิทธิได้ร้อยละ 25 ของจำนวนใบสำคัญแสดงสิทธิที่ได้รับการจัดสรร <u>ครั้งที่ 3</u> 3 วันหลังจากวันที่บริษัทออกใบสำคัญแสดงสิทธิครบ 1.5 ปี ใช้สิทธิได้ร้อยละ 50 ของจำนวนใบสำคัญแสดงสิทธิที่ได้รับการจัดสรร <u>ครั้งที่ 4</u> 3 วันหลังจากวันที่บริษัทออกใบสำคัญแสดงสิทธิครบ 2 ปี ใช้สิทธิได้ร้อยละ 50 ของจำนวนใบสำคัญแสดงสิทธิที่ได้รับการจัดสรร <u>ครั้งที่ 5</u> 3 วันหลังจากวันที่บริษัทออกใบสำคัญแสดงสิทธิครบ 2.5 ปี ใช้สิทธิได้ร้อยละ 75 ของจำนวนใบสำคัญแสดงสิทธิที่ได้รับการจัดสรร <u>ครั้งที่ 6</u> 3 วันหลังจากวันที่บริษัทออกใบสำคัญแสดงสิทธิครบ 3 ปี ใช้สิทธิได้ร้อยละ 75 ของจำนวนใบสำคัญแสดงสิทธิที่ได้รับการจัดสรร <u>ครั้งที่ 7</u> 3 วันหลังจากวันที่บริษัทออกใบสำคัญแสดงสิทธิครบ 3.5 ปี ใช้สิทธิได้ทั้งหมดของจำนวนใบสำคัญแสดงสิทธิที่ได้รับการจัดสรร |

ครั้งที่ 8 3 วันหลังจากวันที่บริษัทออกไปสำคัญแสดงสิทธิครบ 4 ปี ใช้สิทธิได้ทั้งหมดของจำนวนใบสำคัญแสดงสิทธิที่ได้รับการจัดสรร

ครั้งที่ 9 3 วันหลังจากวันที่บริษัทออกไปสำคัญแสดงสิทธิครบ 4.5 ปี ใช้สิทธิได้ทั้งหมดของจำนวนใบสำคัญแสดงสิทธิที่ได้รับการจัดสรร

ครั้งที่ 10 7 วันก่อนวันที่บริษัทออกไปสำคัญแสดงสิทธิครบ 5 ปี ใช้สิทธิทั้งหมดของจำนวนใบสำคัญแสดงสิทธิที่ได้รับจากการจัดสรร

กำหนดระยะเวลาการใช้สิทธิครั้งแรก คือ วันที่ 9 - 11 พฤศจิกายน 2556 และกำหนดระยะเวลาการใช้สิทธิครั้งสุดท้าย คือ วันที่ 2 - 8 พฤษภาคม 2561

ณ วันที่ 31 ธันวาคม 2556 ผู้ถือใบสำคัญแสดงสิทธิยังไม่ได้ใช้สิทธิแปลงสภาพเป็นหุ้นสามัญ โดยมีใบสำคัญแสดงสิทธิที่ยังไม่ได้ใช้สิทธิ คงเหลือ จำนวน 4.56 ล้านหน่วย

22. เงินปันผลจ่าย

ที่ประชุมคณะกรรมการบริษัท เมื่อวันที่ 14 พฤษภาคม 2556 ได้อนุมัติให้จ่ายเงินปันผลระหว่างกาลในอัตราหุ้นละ 0.04 บาท รวมเป็นจำนวนเงิน 8.8 ล้านบาท

23. ค่าใช้จ่ายตามลักษณะ

ค่าใช้จ่ายตามลักษณะที่สำคัญสำหรับปีสิ้นสุดวันที่ 31 ธันวาคม 2556 และ 2555 ประกอบด้วย

| | บาท | |
|--|----------------|-----------------|
| | 2556 | 2555 |
| การเปลี่ยนแปลงในสินค้าสำเร็จรูปและงานระหว่างทำ | 7,092,347.92 | (21,337,939.53) |
| ค่าจ้างผลิต | 90,232,003.12 | 87,626,153.02 |
| วัตถุดิบและวัสดุสิ้นเปลืองใช้ไป | 164,795,020.90 | 208,574,910.81 |
| ค่าใช้จ่ายเกี่ยวกับพนักงาน | 93,564,956.26 | 110,264,329.07 |
| ค่าเช่าและค่าบริการพื้นที่ | 5,978,120.67 | 4,844,760.00 |
| ค่าเสื่อมราคาและรายการตัดบัญชี | 26,366,626.92 | 20,392,366.22 |
| ขาดทุนจากการลดมูลค่าสินค้า(กลับรายการ) | (6,652,643.56) | 6,278,010.51 |
| ขาดทุนจากการค้อยค่าของสินทรัพย์ | 2,094,915.82 | 3,119,308.27 |
| ค่าซ่อมแซมและบำรุงรักษา | 6,615,488.72 | 6,676,885.37 |
| ค่าใช้จ่ายในการเดินทาง | 3,653,044.00 | 3,954,840.51 |
| ค่าสาธารณูปโภค | 17,121,587.06 | 18,234,230.35 |

24. ต้นทุนทางการเงิน

ต้นทุนทางการเงินสำหรับปีสิ้นสุดวันที่ 31 ธันวาคม 2556 และ 2555 ประกอบด้วย

| | บาท | |
|--------------|--------------|--------------|
| | 2556 | 2555 |
| ดอกเบี้ยจ่าย | 7,453,573.54 | 6,619,656.31 |
| ค่าธรรมเนียม | 702,554.55 | 936,765.69 |
| รวม | 8,156,128.09 | 7,556,422.00 |

25. ภาษีเงินได้

ภาษีเงินได้นิติบุคคลของบริษัทสำหรับปีสิ้นสุดวันที่ 31 ธันวาคม 2556 และ 2555 คำนวณขึ้นในอัตราที่กำหนดโดยกรมสรรพากรจากกำไร (ขาดทุน) ทางบัญชีหลังปรับปรุงเงื่อนไขบางประการตามที่ระบุในประมวลรัษฎากร บริษัทบันทึกภาษีเงินได้นิติบุคคลเป็นค่าใช้จ่ายทั้งจำนวนในปีบัญชีและบันทึกภาระส่วนที่ค้างจ่ายเป็นหนี้สินในงบแสดงฐานะการเงิน

การลดภาษีเงินได้นิติบุคคล

พระราชกฤษฎีกาออกตามความในประมวลรัษฎากรว่าด้วยการลดอัตราและยกเว้นรัษฎากร ฉบับที่ 530 พ.ศ. 2554 ลงวันที่ 14 ธันวาคม 2554 ให้ปรับลดอัตราภาษีเงินได้นิติบุคคลจากอัตราร้อยละ 30 ของกำไรสุทธิ เป็นอัตราร้อยละ 23 ของกำไรสุทธิสำหรับรอบระยะเวลาบัญชีแรกที่เริ่มในหรือหลังวันที่ 1 มกราคม 2555 และอัตราร้อยละ 20 ของกำไรสุทธิสำหรับรอบระยะเวลาบัญชีถัดมาที่เริ่มในหรือหลังวันที่ 1 มกราคม 2556 เป็นต้นไป

รายได้ (ค่าใช้จ่าย) ภาษีเงินได้สำหรับปีสิ้นสุดวันที่ 31 ธันวาคม 2556 และ 2555 สรุปได้ดังนี้

| | บาท | |
|---------------------------------|--------------|----------------|
| | 2556 | 2555 |
| ภาษีเงินได้ปัจจุบัน | | |
| สำหรับปีปัจจุบัน | - | (1,213,467.57) |
| ภาษีเงินได้รอการตัดบัญชี | | |
| การเปลี่ยนแปลงผลแตกต่างชั่วคราว | 6,471,457.62 | (1,895,033.13) |
| การลดอัตราภาษีเงินได้ | - | (140,027.43) |
| รายได้ (ค่าใช้จ่าย) ภาษีเงินได้ | 6,471,457.62 | (3,248,528.13) |

| | 2556 | | 2555 | |
|---------------------------------------|-----------|-----------------|-----------|----------------|
| | อัตราภาษี | | อัตราภาษี | |
| | (ร้อยละ) | บาท | (ร้อยละ) | บาท |
| กำไร(ขาดทุน)ก่อนภาษีเงินได้ | | (21,047,108.43) | | 20,493,425.70 |
| จำนวนภาษีตามอัตราภาษีเงินได้ | 20 | 4,209,421.69 | (23) | (4,713,487.91) |
| รายจ่ายที่ไม่ให้ถือเป็นรายจ่ายทางภาษี | | 2,881,806.11 | | 668,128.69 |
| ค่าใช้จ่ายที่มีสิทธิหักได้เพิ่มขึ้น | | 1,175,102.30 | | 1,016,078.68 |
| ขาดทุนสะสมทางภาษี | | - | | 1,815,812.97 |
| ผลขาดทุนปีปัจจุบัน | | (8,266,330.10) | | - |
| ภาษีเงินได้สำหรับปีปัจจุบัน | - | - | (6) | (1,213,467.57) |
| การเปลี่ยนแปลงผลแตกต่างชั่วคราว | | 6,471,457.62 | | (1,895,033.13) |
| การลดอัตราภาษีเงินได้ | | - | | (140,027.43) |
| รายได้ (ค่าใช้จ่าย) ภาษีเงินได้ | 31 | 6,471,457.62 | (16) | (3,248,528.13) |

26. สำรองตามกฎหมาย

ตามพระราชบัญญัติบริษัทมหาชนจำกัด พ.ศ. 2535 บริษัทต้องจัดสรรกำไรสุทธิประจำปีส่วนหนึ่งไว้เป็นทุนสำรองไม่น้อยกว่า ร้อยละ 5 ของกำไรสุทธิประจำปี หักด้วยยอดเงินขาดทุนสะสมยกมา (ถ้ามี) จนกว่าทุนสำรองนี้จะมีจำนวนไม่น้อยกว่าร้อยละ 10 ของทุนจดทะเบียน

27. กองทุนสำรองเลี้ยงชีพ

บริษัทและพนักงานได้ร่วมกันจัดตั้งกองทุนสำรองเลี้ยงชีพตามพระราชบัญญัติกองทุนสำรองเลี้ยงชีพ พ.ศ. 2530 ซึ่งประกอบด้วยเงินที่พนักงานจ่ายสะสมและเงินที่บริษัทจ่ายสมทบให้ ในปัจจุบันกองทุนสำรองเลี้ยงชีพนี้บริหารโดยบริษัทหลักทรัพย์จัดการกองทุน กรุงไทย จำกัด (มหาชน) กองทุนสำรองเลี้ยงชีพนี้ได้จดทะเบียนเป็นกองทุนสำหรับเลี้ยงชีพตามข้อกำหนดของกระทรวงการคลังและจัดการกองทุนโดยผู้จัดการกองทุนที่ได้รับอนุญาต

28. สิทธิที่ได้รับจากการส่งเสริมการลงทุน

บริษัทได้รับการส่งเสริมการลงทุนตามพระราชบัญญัติส่งเสริมการลงทุน พ.ศ. 2520 ในการผลิตชิ้นส่วนโลหะ ที่ทำจากโลหะชนิดขึ้นรูป สิทธิและประโยชน์ตามบัตรส่งเสริมที่คงเหลือ โดยได้รับสิทธิประโยชน์หลักๆดังนี้

บัตรส่งเสริมการลงทุนเลขที่ 1090(2)/2554 ลงวันที่ 26 มกราคม 2554

- ได้รับยกเว้นอากรขาเข้าสำหรับเครื่องจักรตามที่คณะกรรมการอนุมัติ ที่นำเข้ามาภายในวันที่ 26 กรกฎาคม

- ได้รับยกเว้นภาษีเงินได้นิติบุคคลสำหรับกำไรสุทธิที่ได้จากการประกอบกิจการที่ได้รับการส่งเสริมมีกำหนดเวลา 8 ปี
- ได้รับยกเว้นไม่ต้องนำเงินปันผลจากกิจการที่ได้รับการส่งเสริมซึ่งได้รับยกเว้นภาษีเงินได้นิติบุคคลรวม คำนวณเพื่อเสียภาษีเงินได้
- ได้รับอนุญาตให้หักค่าขนส่ง ค่าไฟฟ้าและค่าประปาสองเท่าของค่าใช้จ่ายดังกล่าวเป็นระยะเวลา 10 ปีนับตั้งแต่วันที่เริ่มมีรายได้จากการประกอบกิจการนั้น
- ได้รับอนุญาตให้หักเงินลงทุนในการติดตั้งหรือก่อสร้างสิ่งอำนวยความสะดวกร้อยละสิบห้าของเงินลงทุน นอกเหนือไปจากการหักค่าเสื่อมราคา

ในฐานะที่ได้รับการส่งเสริม บริษัทจะต้องปฏิบัติตามเงื่อนไขต่าง ๆ ที่ระบุไว้ในบัตรส่งเสริม

รายได้แยกตามส่วนงานธุรกิจที่ได้รับการส่งเสริมการลงทุนและไม่ได้รับการส่งเสริมการลงทุน สำหรับปีสิ้นสุดวันที่ 31 ธันวาคม 2556 และ 2555 ประกอบด้วย

| | บาท | | | | | |
|-------------------------------|----------------|---------------|----------------|----------------|---------------|----------------|
| | 2556 | | | 2555 | | |
| | ในประเทศ | ต่างประเทศ | รวม | ในประเทศ | ต่างประเทศ | รวม |
| ธุรกิจที่ได้รับการส่งเสริม | 288,974,232.65 | 2,676,825.24 | 291,651,057.89 | 351,103,832.57 | 3,351,228.40 | 354,455,060.97 |
| ธุรกิจที่ไม่ได้รับการส่งเสริม | 94,893,173.72 | 16,890,776.00 | 111,783,949.72 | 101,119,712.10 | 18,902,797.00 | 120,022,509.10 |
| รวม | 383,867,406.37 | 19,567,601.24 | 403,435,007.61 | 452,223,544.67 | 22,254,025.40 | 474,477,570.07 |

29. ข้อมูลทางการเงินจำแนกตามส่วนงาน

ข้อมูลส่วนงานดำเนินงานสอดคล้องกับรายงานภายในสำหรับใช้ในการตัดสินใจในการจัดสรรทรัพยากรให้กับส่วนงานและประเมินผลการดำเนินงานของส่วนงานของผู้มีอำนาจตัดสินใจสูงสุดด้านการดำเนินงานของบริษัท คือ กรรมการบริษัท

บริษัทดำเนินธุรกิจหลักเกี่ยวกับการผลิตและจำหน่ายผลิตภัณฑ์โลหะและชิ้นส่วนโลหะ ดังนั้น บริษัทมีส่วนงานธุรกิจเพียงส่วนงานเดียว

บริษัทมีส่วนงานทางภูมิศาสตร์ทั้งในประเทศและในต่างประเทศ โดยยอดขายสุทธิในประเทศและต่างประเทศต่อยอดขายสุทธิรวม สำหรับปีสิ้นสุดวันที่ 31 ธันวาคม 2556 และ 2555 มีดังนี้

| | ร้อยละต่อยอดขายสุทธิรวม | |
|---------------|-------------------------|-------|
| | 2556 | 2555 |
| ขายในประเทศ | 93.24 | 95.51 |
| ขายต่างประเทศ | 6.76 | 4.49 |

30. ภาระผูกพัน

ณ วันที่ 31 ธันวาคม 2556 บริษัทมีภาระผูกพัน ดังต่อไปนี้

30.1 ภาระผูกพันที่ต้องจ่ายตามสัญญา ดังต่อไปนี้

30.1.1 จ่ายชำระตามสัญญาเช่าทรัพย์สินกับบริษัทอื่น อัตราค่าเช่าเดือนละ 0.50 ล้านบาท

30.1.2 ค่าธรรมเนียมตามสัญญาค้ำประกันวงเงินกู้ยืมจากสถาบันการเงินให้แก่บริษัทที่เกี่ยวข้องกันสองแห่ง (ดูหมายเหตุ 4)

30.1.3 สัญญาว่าจ้างที่ปรึกษากับบริษัทอื่น อัตราค่าบริการเดือนละ 0.19 ล้านบาท

30.1.4 สัญญาว่าจ้างบริการกับบุคคลและบริษัทอื่น อัตราค่าบริการเดือนละ 0.96 ล้านบาท

30.1.5 ซื้อทรัพย์สินกับบริษัทอื่น มูลค่าคงเหลือ 0.08 ล้านบาท

30.1.6 จ่ายชำระตามสัญญาซื้อขายที่ดินกับบริษัทอื่น มูลค่าคงเหลือ 5.16 ล้านบาท

30.2 หนังสือค้ำประกันที่ออกโดยธนาคารเพื่อใช้ในการค้ำประกันการใช้ไฟฟ้าและการชำระค่าวัสดุก่อสร้าง จำนวนเงิน 2.23 ล้านบาท (ดูหมายเหตุ 9)

31. การเปิดเผยเกี่ยวกับเครื่องมือทางการเงิน

บริษัทไม่มีนโยบายที่จะประกอบธุรกรรมตราสารทางการเงินที่เป็นตราสารอนุพันธ์เพื่อการเก็งกำไรหรือการค้า

การบริหารจัดการทุน

นโยบายของคณะกรรมการบริษัท คือการรักษาระดับเงินทุนให้มั่นคงเพื่อรักษานักลงทุน เจ้าหนี้และความเชื่อมั่นของตลาดและก่อให้เกิดการพัฒนาของธุรกิจในอนาคต คณะกรรมการได้มีการกำกับดูแลผลตอบแทนของเงินทุน ซึ่งบริษัทพิจารณาจากสัดส่วนของผลตอบแทนจากกิจกรรมดำเนินงานต่อส่วนของผู้ถือหุ้น อีกทั้งยังกำกับดูแลระดับการจ่ายเงินปันผลให้แก่ผู้ถือหุ้นสามัญ

นโยบายการบัญชี

รายละเอียดของนโยบายการบัญชีที่สำคัญและวิธีปฏิบัติทางบัญชี การจัดประเภทสินทรัพย์ทางการเงินและหนี้สินทางการเงินรวมถึงการวัดมูลค่า การรับรู้รายได้ และค่าใช้จ่ายได้เปิดเผยไว้ในหมายเหตุข้อ 3

ความเสี่ยงเกี่ยวกับเครื่องมือทางการเงินที่มีสาระสำคัญของบริษัท สรุปได้ดังต่อไปนี้

ความเสี่ยงด้านอัตราดอกเบี้ย

ความเสี่ยงจากอัตราดอกเบี้ยเกิดขึ้นจากความผันผวนของอัตราดอกเบี้ยในตลาดในอนาคต ซึ่งจะส่งผลกระทบต่อผลดำเนินงานและกระแสเงินสดของบริษัท บริษัทมีความเสี่ยงจากอัตราดอกเบี้ยเนื่องจากมีเงินสดและเงินฝาก

ธนาคาร เงินเบิกเกินบัญชีและเงินกู้ยืม เนื่องจากสินทรัพย์และหนี้สินทางการเงินดังกล่าวส่วนใหญ่มีอัตราดอกเบี้ยที่ปรับขึ้นลงตามอัตราตลาด บริษัทจึงมิได้ทำสัญญาป้องกันความเสี่ยงไว้

ความเสี่ยงจากอัตราแลกเปลี่ยน

บริษัทมีความเสี่ยงจากอัตราแลกเปลี่ยนเงินตราต่างประเทศ ซึ่งเกิดจากการซื้อสินค้าและการขายสินค้าที่เป็นเงินตราต่างประเทศ อย่างไรก็ตามฝ่ายบริหารเชื่อว่าบริษัทไม่มีความเสี่ยงในอัตราแลกเปลี่ยนเงินตราต่างประเทศที่เป็นสาระสำคัญ ดังนั้น บริษัทจึงไม่ได้ใช้อนุพันธ์ทางการเงินเพื่อป้องกันความเสี่ยงของสินทรัพย์และหนี้สินทางการเงินดังกล่าว

ความเสี่ยงด้านการให้สินเชื่อที่เกี่ยวข้องกับลูกหนี้การค้า

บริษัทมีนโยบายป้องกันความเสี่ยงด้านสินเชื่อที่เกี่ยวข้องกับลูกหนี้การค้า โดยบริษัทมีนโยบายการให้สินเชื่อที่ระมัดระวังและการกำหนดวิธีการชำระเงินจากการขายสินค้าและการให้บริการ ดังนั้น บริษัทจึงคาดว่าจะไม่ได้รับความเสียหายจากการเรียกชำระหนี้จากลูกหนี้เหล่านั้นเกินกว่าจำนวนที่ได้ตั้งค่าเผื่อหนี้สงสัยจะสูญแล้ว

มูลค่ายุติธรรม

เนื่องจากสินทรัพย์ทางการเงินโดยส่วนใหญ่เป็นลูกหนี้การค้า ซึ่งมีการให้สินเชื่อระยะสั้นและหนี้สินทางการเงิน โดยส่วนใหญ่เป็นเจ้าหนี้การค้า เงินเบิกเกินบัญชีและเงินกู้ยืมจากธนาคาร ซึ่งมีอัตราดอกเบี้ยใกล้เคียงกับอัตราในตลาด จึงทำให้ราคาตามบัญชีของสินทรัพย์และหนี้สินทางการเงินดังกล่าวไม่แตกต่างกับมูลค่ายุติธรรมอย่างเป็นสาระสำคัญ

32. การอนุมัติงบการเงิน

งบการเงินนี้ได้รับอนุมัติให้ออกโดยคณะกรรมการของบริษัท เมื่อวันที่ 26 กุมภาพันธ์ 2557

รายงานของผู้สอบบัญชีรับอนุญาต

เสนอ คณะกรรมการและผู้ถือหุ้นบริษัท ชังโกะ ไดคาซัง (ประเทศไทย) จำกัด (มหาชน)

ข้าพเจ้าได้ตรวจสอบงบการเงินของบริษัท ชังโกะ ไดคาซัง (ประเทศไทย) จำกัด (มหาชน) ซึ่งประกอบด้วยงบแสดงฐานะการเงิน ณ วันที่ 31 ธันวาคม 2556 และงบกำไรขาดทุนเบ็ดเสร็จ งบแสดงการเปลี่ยนแปลงส่วนของผู้ถือหุ้น และงบกระแสเงินสดสำหรับปีสิ้นสุดวันเดียวกัน รวมถึงหมายเหตุสรุปนโยบายการบัญชีที่สำคัญและหมายเหตุเรื่องอื่น ๆ

ความรับผิดชอบของผู้บริหารต่องบการเงิน

ผู้บริหารเป็นผู้รับผิดชอบในการจัดทำและการนำเสนองบการเงินเหล่านี้โดยถูกต้องตามที่ควรตามมาตรฐานการรายงานทางการเงิน และรับผิดชอบเกี่ยวกับการควบคุมภายในที่ผู้บริหารพิจารณาว่าจำเป็นเพื่อให้สามารถจัดทำงบการเงินที่ปราศจากการแสดงข้อมูลที่ขัดต่อข้อเท็จจริงอันเป็นสาระสำคัญไม่ว่าจะเกิดจากการทุจริตหรือข้อผิดพลาด

ความรับผิดชอบของผู้สอบบัญชี

ข้าพเจ้าเป็นผู้รับผิดชอบในการแสดงความเห็นต่องบการเงินดังกล่าวจากผลการตรวจสอบของข้าพเจ้า ข้าพเจ้าได้ปฏิบัติงานตรวจสอบตามมาตรฐานการสอบบัญชี ซึ่งกำหนดให้ข้าพเจ้าปฏิบัติตามข้อกำหนดด้านจรรยาบรรณ รวมถึงวางแผนและปฏิบัติงานตรวจสอบเพื่อให้ได้ความเชื่อมั่นอย่างสมเหตุสมผลว่างบการเงินปราศจากการแสดงข้อมูลที่ขัดต่อข้อเท็จจริงอันเป็นสาระสำคัญหรือไม่

การตรวจสอบรวมถึงการใช้วิธีการตรวจสอบเพื่อให้ได้มาซึ่งหลักฐานการสอบบัญชีเกี่ยวกับจำนวนเงินและการเปิดเผยข้อมูลในงบการเงิน วิธีการตรวจสอบที่เลือกใช้ขึ้นอยู่กับดุลยพินิจของผู้สอบบัญชี ซึ่งรวมถึงการประเมินความเสี่ยงจากการแสดงข้อมูลที่ขัดต่อข้อเท็จจริงอันเป็นสาระสำคัญของงบการเงิน ไม่ว่าจะเกิดจากการทุจริตหรือข้อผิดพลาด ในการประเมินความเสี่ยงดังกล่าว ผู้สอบบัญชีพิจารณาการควบคุมภายในที่เกี่ยวข้องกับการจัดทำและการนำเสนองบการเงินโดยถูกต้องตามที่ควรของกิจการ เพื่อออกแบบวิธีการตรวจสอบที่เหมาะสมกับสถานการณ์ แต่ไม่ใช่เพื่อวัตถุประสงค์ในการแสดงความเห็นต่อประสิทธิผลของการควบคุมภายในของกิจการ การตรวจสอบรวมถึงการประเมินความเหมาะสมของนโยบายการบัญชีที่ผู้บริหารใช้และความสมเหตุสมผลของประมาณการทางบัญชีที่จัดทำขึ้นโดยผู้บริหาร รวมทั้งการประเมินการนำเสนองบการเงินโดยรวม ข้าพเจ้าเชื่อว่าหลักฐานการสอบบัญชีที่ข้าพเจ้าได้รับเพียงพอและเหมาะสมเพื่อใช้เป็นเกณฑ์ในการแสดงความเห็นของข้าพเจ้า

ความเห็น

ข้าพเจ้าเห็นว่า งบการเงินข้างต้นนี้แสดงฐานะการเงินของ บริษัท ชังโกะ ไดคาซัง (ประเทศไทย) จำกัด (มหาชน) ณ วันที่ 31 ธันวาคม 2556 และผลการดำเนินงาน และกระแสเงินสด สำหรับปีสิ้นสุดวันเดียวกัน โดยถูกต้องตามที่ควรในสาระสำคัญตามมาตรฐานการรายงานทางการเงิน



ข้อมูลและเหตุการณ์ที่เน้น

ข้าพเจ้าขอให้สังเกตหมายเหตุประกอบงบการเงินข้อ 2 ในระหว่างปี 2556 บริษัทได้นำมาตรฐานการบัญชี ฉบับที่ 12 เรื่อง ภาษีเงินได้ มาถือปฏิบัติเพื่อจัดทำและนำเสนองบการเงินนี้และได้มีการปรับย้อนหลังผลกระทบของการใช้มาตรฐานการบัญชีดังกล่าว

ทั้งนี้ ข้าพเจ้ามิได้แสดงความเห็นอย่างมีเงื่อนไขเกี่ยวกับเรื่องที่ข้าพเจ้าขอให้สังเกตข้างต้น

(นายประวิทย์ วิวรรณธนาบุตร)

ผู้สอบบัญชีรับอนุญาต เลขทะเบียน 4917

บริษัท พีวี ออดิท จำกัด

กรุงเทพฯ 26 กุมภาพันธ์ 2557

14.2. ฐานะการเงินและผลการดำเนินงาน

14.2.1 งบการเงิน

(ก) ผู้สอบบัญชีและนโยบายบัญชีที่สำคัญ

รายงานผู้สอบบัญชีรับอนุญาตประจำปี 2554 ถึงปี 2556 สามารถสรุปได้ดังนี้

รายงานผู้สอบบัญชีสำหรับงบการเงินของบริษัท งวดบัญชีปี 2554 สิ้นสุด ณ วันที่ 31 ธันวาคม 2554 ซึ่งตรวจสอบโดย บริษัท เอเอ็นเอส ออดิท จำกัด โดยนายบรรจง พิชญประสาธน์ ผู้สอบบัญชีรับอนุญาตทะเบียนเลขที่ 7147 ซึ่งเป็นผู้สอบบัญชีที่ได้รับความเห็นชอบจากสำนักงาน ก.ล.ต. ได้ให้ความเห็นอย่างไม่มีเงื่อนไขว่า งบการเงินของบริษัทแสดงฐานะการเงิน และผลการดำเนินงาน โดยถูกต้องตามที่ควรในสาระสำคัญตามหลักการบัญชีที่รับรองทั่วไป

รายงานผู้สอบบัญชีสำหรับงบการเงินของบริษัท งวดบัญชีปี 2555 สิ้นสุด ณ วันที่ 31 ธันวาคม 2555 ซึ่งตรวจสอบโดย บริษัท เอเอ็นเอส ออดิท จำกัด โดยนายบรรจง พิชญประสาธน์ ผู้สอบบัญชีรับอนุญาตทะเบียนเลขที่ 7147 ซึ่งเป็นผู้สอบบัญชีที่ได้รับความเห็นชอบจากสำนักงาน ก.ล.ต. ได้ให้ความเห็นอย่างไม่มีเงื่อนไขว่า งบการเงินของบริษัทแสดงฐานะการเงิน และผลการดำเนินงาน โดยถูกต้องตามที่ควรในสาระสำคัญตามหลักการบัญชีที่รับรองทั่วไป

รายงานผู้สอบบัญชีสำหรับงบการเงินของบริษัท งวดบัญชีปี 2556 สิ้นสุด ณ วันที่ 31 ธันวาคม 2556 ซึ่งตรวจสอบโดย บริษัท เอเอ็นเอส ออดิท จำกัด โดยนายประวิทย์ วิศวกรรมานนท์ ผู้สอบบัญชีรับอนุญาตทะเบียนเลขที่ 4917 ซึ่งเป็นผู้สอบบัญชีที่ได้รับความเห็นชอบจากสำนักงาน ก.ล.ต. ได้ให้ความเห็นอย่างไม่มีเงื่อนไขว่า งบการเงินของบริษัทแสดงฐานะการเงิน และผลการดำเนินงาน โดยถูกต้องตามที่ควรในสาระสำคัญตามหลักการบัญชีที่รับรองทั่วไป

(ข) ตารางสรุปฐานะการเงินและผลการดำเนินงาน

(หน่วย : ล้านบาท)

| สรุปรายการ งบแสดงฐานะทางการเงิน | ตรวจสอบแล้ว | | | | | |
|--|--------------------|----------------|---------------------|----------------|--------------------|----------------|
| | สิ้นสุด 31 ธ.ค. 54 | | สิ้นสุด 31 ธ.ค. 55* | | สิ้นสุด 31 ธ.ค. 56 | |
| | จำนวน | % | จำนวน | % | จำนวน | % |
| เงินสดและรายการเทียบเท่าเงินสด | 14.83 | 9.90% | 20.46 | 5.89% | 20.88 | 6.12% |
| ลูกหนี้การค้าและลูกหนี้อื่น | 34.89 | 23.31% | 64.11 | 18.44% | 51.60 | 15.11% |
| สินค้าคงเหลือ | 15.30 | 10.22% | 42.47 | 12.22% | 41.16 | 12.06% |
| สินทรัพย์หมุนเวียนอื่น | 4.86 | 3.24% | 21.36 | 6.14% | 10.35 | 3.03% |
| รวมสินทรัพย์หมุนเวียน | 69.87 | 46.68% | 148.40 | 42.69% | 123.99 | 36.32% |
| เงินฝากสถาบันการเงินติดภาระ หลักประกัน | 1.60 | 1.07% | 5.98 | 1.72% | 5.98 | 1.75% |
| ที่ดิน อาคารและอุปกรณ์ | 74.99 | 50.10% | 190.17 | 54.71% | 194.83 | 57.07% |
| สินทรัพย์ไม่มีตัวตน | 3.03 | 2.02% | 2.00 | 0.58% | 2.85 | 0.83% |
| สินทรัพย์ภาษีเงินได้รอการตัดบัญชี | - | - | - | - | 5.61 | 1.64% |
| สินทรัพย์ไม่หมุนเวียนอื่น | 0.20 | 0.13% | 1.05 | 0.30% | 8.14 | 2.38% |
| รวมสินทรัพย์ไม่หมุนเวียน | 79.82 | 53.32% | 199.20 | 57.31% | 217.41 | 63.68% |
| รวมสินทรัพย์ | 149.69 | 100.00% | 347.60 | 100.00% | 341.40 | 100.00% |
| เงินเบิกเกินบัญชีและเงินกู้ยืมระยะสั้น จากสถาบันการเงิน | 14.00 | 9.35% | 65.44 | 18.83% | 61.07 | 17.89% |
| เจ้าหนี้การค้าและเจ้าหนี้อื่น | 30.88 | 20.63% | 93.17 | 26.80% | 80.36 | 23.54% |
| หนี้สินส่วนที่ถึงกำหนดชำระภายในหนึ่งปี | 3.73 | 2.49% | 18.40 | 5.29% | 23.49 | 6.88% |
| ค่าใช้จ่ายค้างจ่าย | 6.26 | 4.19% | 19.80 | 5.70% | 8.19 | 2.40% |

| | | | | | | |
|--------------------------------------|--------------|---------------|---------------|---------------|---------------|---------------|
| หนี้สินหมุนเวียนอื่น | 6.28 | 4.20% | 196.81 | 56.62% | 173.11 | 50.71% |
| รวมหนี้สินหมุนเวียน | 61.15 | 40.85% | 28.59 | 8.22% | 16.62 | 4.87% |
| เงินกู้ยืมระยะยาวจากสถาบันการเงิน | 27.68 | 10.31% | 28.59 | 8.22% | 16.62 | 4.87% |
| หนี้สินภายใต้สัญญาเช่าการเงินระยะยาว | 4.51 | 1.68% | 9.19 | 2.64% | 7.86 | 2.30% |
| หนี้สินภาษีเงินได้รอการตัดบัญชี | - | - | 1.29 | 0.37% | - | - |
| ภาระผูกพันผลประโยชน์พนักงาน | 1.36 | 0.51% | 1.64 | 0.47% | 2.85 | 0.83% |
| รวมหนี้สินไม่หมุนเวียน | 3.63 | 2.43% | 40.71 | 11.71% | 27.33 | 8.01% |
| รวมหนี้สิน | 64.78 | 43.28% | 237.52 | 68.33% | 200.44 | 58.71% |
| ทุนจดทะเบียน | 88 | 58.79% | 113.00 | 32.51% | 113.00 | 33.10% |
| ทุนที่ออกและชำระแล้ว | 88 | 58.79% | 88.00 | 25.32% | 110.36 | 32.33% |
| สำรองตามกฎหมาย | - | 0.00% | - | - | 30.98 | 9.07% |
| กำไรสะสมที่ยังไม่ได้จัดสรร | (3.10) | (2.07%) | - | - | 0.48 | 0.14% |
| รวมส่วนของเจ้าของ | 84.90 | 56.72% | 2.22 | 0.64% | 2.22 | 0.65% |

* งบการเงินปี 2555 เนื่องจากปี 2556 มีการบังคับใช้มาตรฐานบัญชีเรื่องภาษีเงินได้ของผู้สอบบัญชีจ้างได้มีการปรับปรุงสำหรับรายการหนี้สินภาษีเงินได้รอการตัดบัญชี และภาษีเงินได้ ซึ่งได้มีการแก้ไขงบการเงินปี 2554

(หน่วย : ล้านบาท)

| สรุปรายการ งบกำไรขาดทุนเบ็ดเสร็จ | ตรวจสอบแล้ว | | | | | |
|-------------------------------------|-------------|----------|----------|----------|----------|----------|
| | ปี 2554 | | ปี 2555 | | ปี 2556 | |
| | จำนวน | % | จำนวน | % | จำนวน | % |
| รายได้จากการขาย และบริการ | 349.80 | 96.46% | 474.48 | 97.42% | 403.44 | 98.16% |
| ต้นทุนขายและบริการ | (305.70) | (84.30)% | (400.89) | (82.31)% | (368.12) | (89.57)% |
| กำไรขั้นต้น | 44.10 | 12.16% | 73.59 | 15.11% | 35.32 | 8.59% |
| ค่าใช้จ่ายในการขาย | (4.82) | (1.33)% | (5.80) | (1.19)% | (6.42) | (1.56)% |
| ค่าใช้จ่ายในการบริหาร | (40.31) | (11.12)% | (52.33) | (10.74)% | (49.35) | (12.01)% |
| กำไรจากการดำเนินงาน | (1.03) | (0.28)% | 15.46 | 3.17% | (20.45) | (4.98)% |
| รายได้อื่น | 12.83 | 3.54% | 12.59 | 2.58% | 7.56 | 1.84% |
| ต้นทุนทางการเงิน | (4.61) | (1.27)% | (7.56) | (1.55)% | (8.16) | (1.99)% |
| กำไรก่อนภาษีเงินได้ | 7.19 | 1.98% | 20.49 | 4.21% | (21.05) | (5.12)% |
| ภาษีเงินได้ | - | - | (3.25) | (0.67)% | 6.47 | 1.57% |
| กำไรสำหรับงวด | 7.19 | 1.98% | 17.24 | 3.54% | (14.58) | (3.55)% |
| กำไรเบ็ดเสร็จอื่น | - | - | - | - | - | - |
| กำไรเบ็ดเสร็จสำหรับงวด | 7.19 | 1.98% | 17.24 | 3.54% | (14.58) | (3.55)% |

| | | | | | | |
|---|------------|--|-------------|--|-------------|--|
| กำไร(ขาดทุน)ต่อหุ้นขั้นพื้นฐาน | | | | | | |
| จำนวนหุ้นสามัญถัวเฉลี่ยถ่วงน้ำหนัก (หุ้น) | 88,000,000 | | 176,000,000 | | 205,204,374 | |
| กำไรต่อหุ้น (บาท/หุ้น) | 0.05 | | 0.10 | | (0.07) | |
| ที่มูลค่าที่ตราไว้ 0.50 บาท/หุ้น | 0.50 | | 0.50 | | 0.50 | |
| กำไร(ขาดทุน)ต่อหุ้นปรับลด | | | | | | |
| จำนวนหุ้นสามัญถัวเฉลี่ยถ่วงน้ำหนัก (หุ้น) | | | | | 208,230,649 | |
| กำไรต่อหุ้น (บาท/หุ้น) | | | | | (0.07) | |
| ที่มูลค่าที่ตราไว้ 0.50 บาท/หุ้น | | | | | 0.50 | |

(หน่วย : ล้านบาท)

| สรุปรายการงบประมาณกระแสเงินสด | ตรวจสอบแล้ว | | |
|--|-------------|---------|---------|
| | ปี 2554 | ปี 2555 | ปี 2556 |
| กระแสเงินสดจากกิจกรรมดำเนินงาน | | | |
| กำไรก่อนภาษีเงินได้ | 7.19 | 20.49 | (21.05) |
| ปรับกระทบกำไรก่อนภาษีเงินได้เป็นเงินสดสุทธิได้มาจาก (ใช้ไปใน) กิจกรรมดำเนินงาน | | | |
| ค่าเสื่อมราคาและตัดจำหน่าย | 14.47 | 20.39 | 26.37 |
| ขาดทุน (กำไร) จากการตัดจำหน่ายสินทรัพย์ | (0.05) | 2.20 | 0.13 |
| หนี้สงสัยจะสูญ | - | 0.13 | - |
| ขาดทุน (กำไร) จากการตีมูลค่าสินค้าลดลง | 0.25 | 6.28 | (6.65) |
| ขาดทุน (กำไร) จากการด้อยค่าสินทรัพย์ | (2.88) | 3.12 | 2.09 |
| ประมาณการหนี้สินผลประโยชน์พนักงาน | 0.25 | 0.28 | 1.21 |
| ค่าใช้จ่ายจากการให้ใบสำคัญแสดงสิทธิ | - | - | 0.48 |
| ดอกเบี้ยรับ | (0.09) | (0.19) | (0.18) |
| ดอกเบี้ยจ่าย | 4.03 | 7.56 | 8.16 |
| กำไรจากการดำเนินงานก่อนการเปลี่ยนแปลงในสินทรัพย์และหนี้สินดำเนินงาน | 23.09 | 60.26 | 10.56 |
| การเปลี่ยนแปลงในสินทรัพย์ดำเนินงาน (เพิ่มขึ้น) ลดลง | | | |
| ลูกหนี้การค้าและลูกหนี้อื่น | (11.15) | (6.19) | 12.51 |
| สินค้าคงเหลือ | (2.83) | (23.76) | 7.96 |

| | | | |
|--|----------------|----------------|----------------|
| สินทรัพย์หมุนเวียนอื่น | 0.38 | (11.40) | 11.01 |
| สินทรัพย์ไม่หมุนเวียนอื่น | 0.20 | (0.01) | (5.17) |
| การเปลี่ยนแปลงในหนี้สินดำเนินงานเพิ่มขึ้น (ลดลง) | | | |
| เจ้าหนี้การค้าและเจ้าหนี้อื่น | 0.20 | 26.24 | (12.80) |
| หนี้สินหมุนเวียนอื่น | 9.80 | 12.08 | (11.59) |
| เงินสดรับจากการดำเนินงาน | 0.20 | 57.22 | 12.48 |
| รับดอกเบี้ย | 0.07 | 0.20 | 0.17 |
| จ่ายภาษีเงินได้ | (1.01) | (2.26) | (1.92) |
| เงินสดสุทธิได้มาจากกิจกรรมดำเนินงาน | 8.86 | 55.16 | 10.73 |
| กระแสเงินสดจากกิจกรรมการลงทุน | | | |
| เงินฝากสถาบันการเงินติดภาระค้ำประกันเพิ่มขึ้น | (3.58) | (0.79) | - |
| ซื้ออาคารและอุปกรณ์ | (55.49) | (46.02) | (32.60) |
| ซื้อสินทรัพย์ไม่มีตัวตน | (0.72) | (1.30) | (1.36) |
| เงินสดรับจากการขายอุปกรณ์ | 1.14 | 1.30 | 14.83 |
| เงินสดสุทธิใช้ไปจากกิจกรรมลงทุน | (58.65) | (46.81) | (19.13) |

(หน่วย : ล้านบาท)

| สรุปรายการงบกระแสเงินสด | ตรวจสอบแล้ว | | |
|---|--------------|---------------|-------------|
| | ปี 2554 | ปี 2555 | ปี 2556 |
| กระแสเงินสดจากกิจกรรมจัดหาเงิน | | | |
| เงินเบิกเกินบัญชีและเงินกู้ยืมระยะสั้นจากสถาบันการเงินเพิ่มขึ้น (ลดลง) | 31.77 | 7.59 | (4.37) |
| รับเงินกู้ยืมระยะยาวจากสถาบันการเงิน | 30.66 | 13.72 | - |
| จ่ายชำระหนี้เงินกู้ยืมระยะยาวจากสถาบันการเงิน | (4.03) | (9.64) | (11.47) |
| จ่ายชำระหนี้สินภายใต้สัญญาเช่าการเงิน | (4.56) | (4.28) | (11.72) |
| เงินปันผลจ่าย | (6.16) | - | (8.80) |
| ดอกเบี้ย | (4.07) | (7.56) | (8.17) |
| รับชำระค่าหุ้นสามัญ | - | - | 53.35 |
| เงินสดสุทธิได้มาจาก (ใช้ไปใน) กิจกรรมจัดหาเงิน | 43.61 | (0.17) | 8.82 |
| เงินสดและรายการเทียบเท่าเงินสดเพิ่มขึ้นสุทธิ | (6.18) | 8.18 | 0.42 |
| เงินสดและรายการเทียบเท่าเงินสดคงเหลือต้นปี | 18.46 | 12.28 | 20.46 |
| เงินสดและรายการเทียบเท่าเงินสดคงเหลือสิ้นปี | 12.28 | 20.46 | 20.88 |

(ค) ตารางแสดงอัตราส่วนทางการเงินที่สำคัญ

| อัตราส่วนทางการเงิน | | 2554 | 2555 | 2556 |
|--|------|----------|--------|---------|
| อัตราส่วนสภาพคล่อง (Liquidity ratio) | | | | |
| อัตราส่วนสภาพคล่อง | เท่า | 0.74 | 0.75 | 0.72 |
| อัตราส่วนสภาพคล่องหมุนเร็ว | เท่า | 0.49 | 0.43 | 0.42 |
| อัตราส่วนสภาพคล่องกระแสเงินสด | เท่า | 0.02 | 0.29 | 0.07 |
| อัตราส่วนหมุนเวียนลูกหนี้การค้า | เท่า | 6.89 | 8.16 | 8.03 |
| ระยะเวลาเก็บหนี้เฉลี่ย | วัน | 52.23 | 44.13 | 44.83 |
| อัตราส่วนหมุนเวียนสินค้าคงเหลือ | เท่า | 12.32 | 11.89 | 8.80 |
| ระยะเวลายาวสินค้าเฉลี่ย* | วัน | 29.22 | 30.29 | 40.90 |
| อัตราส่วนหมุนเวียนเจ้าหนี้ | เท่า | 6.13 | 6.40 | 5.08 |
| ระยะเวลารับหนี้ | วัน | 58.77 | 56.29 | 70.81 |
| Cash cycle | วัน | 22.69 | 18.13 | 14.92 |
| อัตราส่วนแสดงความสามารถในการทำกำไร (Profitability ratio) | | | | |
| อัตรากำไรขั้นต้น | % | 12.61 | 15.51 | 8.75 |
| อัตรากำไรจากการดำเนินงาน | % | (0.29) | 3.26 | (5.07) |
| อัตรากำไรอื่น | % | 3.54 | 4.21 | (5.12) |
| อัตราส่วนเงินสดต่อการทำกำไร | % | (174.50) | 356.77 | (52.47) |
| อัตรากำไรสุทธิ | % | 1.98 | 3.54 | (3.55) |
| อัตราผลตอบแทนผู้ถือหุ้น | % | 7.68 | 15.60 | (10.34) |

| อัตราส่วนแสดงประสิทธิภาพในการดำเนินงาน (Efficiency ratio) | | | | |
|---|------|-------|-------|--------|
| อัตราผลตอบแทนจากสินทรัพย์ | % | 3.00 | 5.59 | (4.23) |
| อัตราผลตอบแทนจากสินทรัพย์ถาวร | % | 16.86 | 21.94 | 6.13 |
| อัตราการหมุนของสินทรัพย์ | เท่า | 1.51 | 1.58 | 1.19 |
| อัตราส่วนวิเคราะห์นโยบายทางการเงิน (Financial policy ratio) | | | | |
| อัตราส่วนหนี้สินต่อส่วนของผู้ถือหุ้น | เท่า | 1.92 | 2.15 | 1.42 |
| อัตราส่วนความสามารถชำระดอกเบี้ย | เท่า | 0.69 | 6.60 | 1.55 |
| อัตราส่วนความสามารถชำระภาระผูกพัน - Cash basis | เท่า | 0.03 | 1.08 | 0.27 |
| อัตราการจ่ายเงินปันผล | % | 49.93 | - | (0.60) |

15. รายงานของคณะกรรมการตรวจสอบประจำปี 2556

เรียน ท่านผู้ถือหุ้น บริษัท ชังโกะ ไดคาซดิง (ประเทศไทย) จำกัด (มหาชน)

คณะกรรมการตรวจสอบ บริษัท ชังโกะ ไดคาซดิง (ประเทศไทย) จำกัด (มหาชน) จำนวน 3 ท่าน ซึ่งเป็นคณะกรรมการอิสระที่มีคุณสมบัติครบถ้วนตามข้อกำหนด และแนวทางปฏิบัติที่ดีของคณะกรรมการตรวจสอบของตลาดหลักทรัพย์แห่งประเทศไทย ปัจจุบันคณะกรรมการตรวจสอบของบริษัท ประกอบด้วย

- | | |
|-------------------------------|----------------------|
| 1. นางสาวลลิตาภรณ์ กณิกนันต์ | ประธานกรรมการตรวจสอบ |
| 2. นายสันติ เนียมนิล | กรรมการตรวจสอบ |
| 3. นายนิพันธ์ ตั้งพิรุฬห์ธรรม | กรรมการตรวจสอบ |

โดยมี นางสาวพิมศิริพัฒน์ จรรย์ผล เป็นเลขานุการคณะกรรมการตรวจสอบ

คณะกรรมการตรวจสอบ ได้ปฏิบัติหน้าที่ตามขอบเขต หน้าที่ และความรับผิดชอบที่ได้รับมอบหมายจากคณะกรรมการบริษัทฯ ซึ่งสอดคล้องกับข้อกำหนดของตลาดหลักทรัพย์แห่งประเทศไทย โดยในรอบปีบัญชี 2556 ได้จัดให้มีการประชุมคณะกรรมการตรวจสอบจำนวน 5 ครั้ง และในปี 2557 จนถึงวันที่รายงาน จำนวน 2 ครั้ง รวมทั้งสิ้น 7 ครั้ง และในจำนวนนั้น มีการประชุมร่วมกับผู้สอบบัญชี โดยไม่มีฝ่ายจัดการร่วมด้วย 1 ครั้ง โดยทั้ง 3 ท่านเข้าร่วมประชุมครบถ้วนทุกครั้ง และเป็นการร่วมประชุมกับผู้บริหาร ผู้สอบบัญชีและผู้ตรวจสอบภายใน ตามความเหมาะสมซึ่งสรุปสาระสำคัญได้ดังนี้

- 1. สอบทานงบการเงินรายไตรมาสและงบการเงินประจำปี 2556** โดย ประชุมร่วมกับผู้สอบบัญชี และผู้บริหารของบริษัทฯ เพื่อพิจารณา ความถูกต้องครบถ้วนของงบการเงิน และความเพียงพอในการเปิดเผยข้อมูล ประกอบ งบการเงิน นโยบายการบัญชี รวมทั้งข้อสังเกตจาก การตรวจสอบและ สอบทาน งบการเงินของผู้สอบบัญชี ซึ่ง คณะกรรมการตรวจสอบมีความเห็นสอดคล้องกับผู้สอบบัญชีว่า งบการเงินดังกล่าวมีความถูกต้องตามที่ควรใน สาระสำคัญตามมาตรฐานการบัญชี รวมทั้งกฎหมาย และข้อกำหนดที่เกี่ยวข้อง
- 2. สอบทานข้อมูลการดำเนินงานและระบบการควบคุมภายใน** เพื่อประเมินความเพียงพอ เหมาะสม และ ประสิทธิภาพของระบบการควบคุมภายใน อันจะช่วยส่งเสริมให้การดำเนินงานบรรลุตามเป้าหมายที่กำหนดไว้ โดย พิจารณาจากการสอบทานผลการประเมินระบบการควบคุมภายในร่วมกับผู้สอบบัญชี และ ผู้ตรวจสอบภายใน ไม่ พบจุดอ่อนหรือข้อบกพร่องที่เป็นสาระสำคัญ มีการดูแลรักษาทรัพย์สินที่เหมาะสม และมีการเปิดเผยข้อมูลอย่าง ถูกต้อง ครบถ้วน และเชื่อถือได้ นอกจากนี้ได้ประเมินระบบการควบคุมภายในตามแนวทางที่กำหนดโดยสำนักงาน คณะกรรมการกำกับหลักทรัพย์และตลาดหลักทรัพย์ โดยผู้สอบบัญชีและ ผู้ตรวจสอบภายใน มีความเห็นว่า บริษัท ฯ มีระบบการควบคุมภายในที่ดี และคณะกรรมการตรวจสอบมีความเห็นสอดคล้องกับผู้สอบบัญชีและ ผู้ ตรวจสอบภายใน
- 3. สอบทานการตรวจสอบภายใน** โดยพิจารณา กระบวนการเริ่มตั้งแต่การวางแผน การรายงาน และการติดตามผล การปฏิบัติตามคำแนะนำของ บริษัท ออดิท เอ็นท์ จำกัด ซึ่งเป็น ผู้ตรวจสอบภายในของบริษัท เพื่อปรับปรุงให้เกิด ประสิทธิภาพ และประสิทธิผล อีกทั้งได้พิจารณาบทวนและอนุมัติการแก้ไขกฎบัตรงานตรวจสอบภายในให้ เหมาะสม ทันสมัย และสอดคล้องกับคู่มือแนวทางการตรวจสอบภายในของตลาดหลักทรัพย์แห่งประเทศไทย และ

ได้อนุมัติแผนการตรวจสอบประจำปี ที่จัดขึ้นตามความเสี่ยงระดับองค์กร คณะกรรมการตรวจสอบมีความเห็นว่า บริษัทฯ มีระบบการตรวจสอบภายในที่เพียงพอ เหมาะสม และมีประสิทธิผล เป็นไปตามมาตรฐานสากล

4. **สอบทานการปฏิบัติตามกฎหมาย** ว่าด้วยหลักทรัพย์และตลาดหลักทรัพย์ ข้อกำหนดของตลาดหลักทรัพย์แห่งประเทศไทยและกฎหมายที่เกี่ยวข้องกับธุรกิจของบริษัทฯ รวมถึงการปฏิบัติตามข้อกำหนดของบริษัทฯ และข้อผูกพันที่บริษัทฯ มีไว้กับบุคคลภายนอก ซึ่งคณะกรรมการตรวจสอบมีความเห็นว่า ไม่พบประเด็นที่เป็นสาระสำคัญในเรื่องการไม่ปฏิบัติตามกฎหมาย ข้อกำหนด และข้อผูกพันที่บริษัทฯ มีไว้กับบุคคลภายนอก
5. **สอบทานระบบการบริหารความเสี่ยง** ให้มีความเชื่อมโยงกับระบบการควบคุมภายในเพื่อจัดการความเสี่ยงทั่วทั้งบริษัทฯ โดยได้พิจารณาสอบทานนโยบาย บัญชีความเสี่ยง แนวทางการบริหารความเสี่ยง รวมถึงความคืบหน้าของการบริหารความเสี่ยง ซึ่งคณะกรรมการตรวจสอบมีความเห็นว่า บริษัทให้ความสำคัญกับการบริหารความเสี่ยง โดยฝ่ายบริหารมีการประเมินความเสี่ยง(Risk Assessment) ที่อาจมีผลกระทบต่อการดำเนินธุรกิจของบริษัทฯ อย่างมีนัยสำคัญ ทั้งที่มาจากปัจจัยภายในและปัจจัย ภายนอกอย่างสม่ำเสมอ โดยบริษัทได้มีการแต่งตั้งคณะทำงานดำเนินการบริหารความเสี่ยงมารับผิดชอบทำหน้าที่นี้ บริษัทมีการกำหนดกระบวนการบริหารความเสี่ยงไว้ 7 ขั้นตอน ดังนี้ 1) การกำหนดวัตถุประสงค์ 2) การวิเคราะห์ความเสี่ยง 3) การประเมินความเสี่ยง 4) การประเมินมาตรการควบคุม 5) การบริหาร/การจัดการความเสี่ยง 6) การรายงาน 7) การติดตาม ประเมินผล และทบทวน โดยได้มีการจัดทำคู่มือการบริหารความเสี่ยงเพื่อเป็นแนวทางในการดำเนินงาน
6. **สอบทานและให้ความเห็นต่อรายการที่เกี่ยวข้องกันหรือรายการที่อาจมีความขัดแย้งทางผลประโยชน์ รวมถึงการเปิดเผยข้อมูลของรายการดังกล่าว** ตามข้อกำหนดของตลาดหลักทรัพย์แห่งประเทศไทย และสำนักงานคณะกรรมการกำกับหลักทรัพย์และตลาดหลักทรัพย์ ซึ่งผู้สอบบัญชีมีความเห็นว่ารายการค้ากับบริษัทที่เกี่ยวข้องกันที่มีสาระสำคัญได้เปิดเผยและแสดงรายการในงบการเงินและหมายเหตุประกอบงบการเงินแล้ว และคณะกรรมการตรวจสอบมีความเห็นสอดคล้องกับผู้สอบบัญชี รวมทั้งมีความเห็นว่า รายการดังกล่าวเป็นรายการที่สมเหตุสมผล และเป็นประโยชน์สูงสุดต่อการดำเนินธุรกิจของบริษัทฯ รวมทั้งมีการเปิดเผยข้อมูลอย่างถูกต้องและครบถ้วน
7. **พิจารณาคัดเลือก เสนอแต่งตั้ง และเสนอค่าตอบแทนผู้สอบบัญชี** ประจำปี 2557 เพื่อนำเสนอต่อคณะกรรมการบริษัทฯ ได้อนุมัติจากที่ประชุมผู้ถือหุ้นประจำปี 2557 ซึ่งคณะกรรมการตรวจสอบได้พิจารณาผลการปฏิบัติงาน ความเป็นอิสระและความเหมาะสมของค่าตอบแทนแล้ว เห็นควรเสนอแต่งตั้งนาย ประวิทย์ วิวรรณานันต์ ผู้สอบบัญชีรับอนุญาตเลขที่ 4917 และ/หรือ นาย เทอดทอง เทพมังกร ผู้สอบบัญชีรับอนุญาตเลขที่ 3787 และ/หรือ นาย บรรจง พิชญประสาธน์ ผู้สอบบัญชีรับอนุญาตเลขที่ 7147 และ/หรือ นาย ไกรสิทธิ์ ศิลปมงคลกุล ผู้สอบบัญชีรับอนุญาตเลขที่ 9429 แห่ง บริษัท พีวี ออดิท จำกัด เป็นผู้สอบบัญชีของบริษัทฯ ประจำปี 2557 พร้อมด้วยค่าตอบแทนเป็นจำนวนเงินรวม 800,000.-บาท โดยคณะกรรมการตรวจสอบมีความเห็นเกี่ยวกับการเสนอแต่งตั้งผู้สอบบัญชีดังกล่าวดังนี้

- ในรอบปีบัญชีที่ผ่านมา ผู้สอบบัญชีได้ปฏิบัติงานด้วยความรู้ ความสามารถในวิชาชีพ และให้ข้อเสนอแนะเกี่ยวกับระบบการควบคุมภายในและความเสี่ยงต่างๆ รวมทั้งมีความเป็นอิสระในการปฏิบัติงาน
- ค่าตอบแทนที่เสนอมาเป็นอัตราที่เหมาะสม
- ผู้สอบบัญชีไม่มีความสัมพันธ์ใดๆ กับบริษัทฯ

16. การวิเคราะห์ฐานะและคำอธิบายของฝ่ายจัดการ

16.1 ผลการดำเนินงาน

ภาพรวมผลการดำเนินงานที่ผ่านมา

บริษัท ชังโกะ ไดคาซดิง (ประเทศไทย) จำกัด (มหาชน) (“บริษัท”) ก่อตั้งขึ้นโดย บริษัท ชังโกะ ไดคาซดิง อินดัสตรี จำกัด (ประเทศญี่ปุ่น) เมื่อวันที่ 4 มกราคม พ.ศ. 2539 โดยมีสำนักงานและโรงงานตั้งอยู่เขตประกอบการอุตสาหกรรมโรจนะ จังหวัดระยอง ในเนื้อที่ 9 ไร่ 86.20 ตารางวา ดำเนินธุรกิจผลิตชิ้นส่วนยานยนต์ ชิ้นส่วนเครื่องใช้ไฟฟ้า และชิ้นส่วนเครื่องจักรกลเกษตร โดยการฉีดหล่อขึ้นรูปแรงดันสูง (HPDC) โดยใช้แม่พิมพ์ วัสดุดิบที่ใช้คืออะลูมิเนียมและสังกะสี นอกจากนี้บริษัทยังให้บริการออกแบบแม่พิมพ์สำหรับการฉีดขึ้นรูปให้กับลูกค้าเพื่อผลิตชิ้นงานตามที่คุณค้าต้องการอีกด้วย

ปี 2554 ยอดขายของบริษัทยังคงปรับตัวเพิ่มขึ้นอย่างต่อเนื่องจากในปี 2553 ซึ่งเป็นผลจากแนวโน้มการฟื้นตัวของเศรษฐกิจโลก ซึ่งส่งผลต่อเนื่องมายังระบบเศรษฐกิจในระดับภูมิภาค และระดับประเทศ นอกจากนี้รัฐบาลได้ดำเนินนโยบายกระตุ้นการใช้จ่ายของภาคครัวเรือน เช่น การให้สิทธิประโยชน์ทางภาษีสำหรับผู้บริโภคในอุตสาหกรรมรถยนต์, การลดภาษีสรรพสามิตน้ำมัน และสนับสนุนการดำเนินธุรกิจของภาคเอกชน เช่น การลดอัตราภาษีเงินได้นิติบุคคล และการตรึงราคาก๊าซปิโตรเลียมเหลว (LPG) เป็นต้น แนวโน้มเศรษฐกิจและมาตรการของภาครัฐดังกล่าวข้างต้นส่งผลต่อความเชื่อมั่นของผู้บริโภค และกระตุ้นการใช้จ่าย

ปี 2555 บริษัทมีรายได้รวม 487.07 ล้านบาท ขยายตัวจากปี 2554 ซึ่งเป็นผลมาจากการขยายตัวของเศรษฐกิจ และยอดการสั่งซื้อที่เพิ่มขึ้นส่วนหนึ่งเป็นผลมาจากยอดการผลิตคงค้างที่สะสมมาจากช่วงปลายปี 2554 เนื่องจากผู้ประกอบการบางรายต้องหยุดดำเนินการเนื่องจากได้รับผลกระทบจากเหตุการณ์น้ำท่วม นอกจากนี้บริษัทมีรายได้จากการให้บริการ 15.32 ล้านบาท จากข้อตกลงให้ความช่วยเหลือด้านเทคนิคให้กับบริษัทผลิตชิ้นส่วนรถยนต์แห่งหนึ่งในต่างประเทศ

ปี 2556 บริษัทมีรายได้รวม 410.99 ล้านบาท ลดลงจากปี 2555 เท่ากับ 76.08 ล้านบาท หรือ ร้อยละ 15.62 โดยมีสาเหตุหลัก จากสภาพเศรษฐกิจภายในประเทศ ด้านธุรกิจยานยนต์ที่ชะลอตัว อันเนื่องจากการยกเลิกการจอร์จรถยนต์ตามนโยบายรถยนต์คันแรกของรัฐบาล ส่งผลให้มีการชะลอตัวของคำสั่งซื้อจากลูกค้าซึ่งเลื่อนออกไป

รายได้

ในปี 2554 ปี 2555 และปี 2556 บริษัทมีรายได้รวมเท่ากับ 362.62 ล้านบาท 487.07 ล้านบาท และ 410.99 ล้านบาท ตามลำดับ รายได้รวมของบริษัทสามารถสรุปได้ดังนี้

(หน่วย : ล้านบาท)

| รายได้ | ปี2554 | | ปี2555 | | ปี2556 | |
|--------------------------------------|--------|--------|--------|--------|--------|--------|
| | จำนวน | ร้อยละ | จำนวน | ร้อยละ | จำนวน | ร้อยละ |
| รายได้จากการขาย | | | | | | |
| อุตสาหกรรมรถยนต์ | | | | | | |
| - ชิ้นส่วน | 191.03 | 52.68 | 274.45 | 56.35 | 211.95 | 51.57 |
| - แม่พิมพ์ | 12.69 | 3.50 | 10.16 | 2.09 | 22.69 | 5.52 |
| อุตสาหกรรมจักรยานยนต์ | | | | | | |
| - ชิ้นส่วน | 85.29 | 23.52 | 93.76 | 19.25 | 71.34 | 17.36 |
| - แม่พิมพ์ | 6.48 | 1.79 | 8.29 | 1.70 | 33.21 | 8.08 |
| อุตสาหกรรมเครื่องใช้ไฟฟ้า | | | | | | |
| - ชิ้นส่วน | 29.96 | 8.26 | 39.07 | 8.02 | 33.63 | 8.18 |
| - แม่พิมพ์ | 4.24 | 1.17 | 4.37 | 0.90 | 4.23 | 1.03 |
| อุตสาหกรรมเครื่องจักรกลเกษตรและอื่นๆ | | | | | | |
| - ชิ้นส่วน | 19.73 | 5.441 | 27.33 | 5.61 | 18.7 | 4.55 |
| - แม่พิมพ์ | 0.38 | 0.11 | 1.73 | 0.36 | - | - |
| รวมรายได้จากการขาย | 349.8 | 96.46 | 459.16 | 94.27 | 395.75 | 96.29 |
| รายได้จากการบริการ | - | - | 15.32 | 3.15 | 7.69 | 1.87 |
| รายได้จากการขายและบริการ | 349.80 | 96.46 | 474.48 | 97.42 | 403.44 | 98.17 |

| | | | | | | |
|------------|--------|--------|--------|--------|--------|--------|
| รายได้อื่น | 12.83 | 3.54 | 12.59 | 2.58 | 7.54 | 1.83 |
| รายได้รวม | 362.63 | 100.00 | 487.07 | 100.00 | 410.98 | 100.00 |

* รายได้อื่น หมายถึง รายได้จากการขายเศษวัสดุจากการผลิต กำไร(ขาดทุน)จากอัตราแลกเปลี่ยนที่ยังไม่เกิดขึ้นจริง กำไร(ขาดทุน)จากการตัดจำหน่ายทรัพย์สิน กำไร(ขาดทุน)จากการตีมูลค่าสินค้าลดลง ดอกเบี้ยรับ และรายได้อื่น

รายได้จากการขายและบริการ

โครงสร้างรายได้ของบริษัทในปี 2554 ปี 2555 และปี 2556 บริษัทมีรายได้หลักจากการจำหน่ายชิ้นส่วนและแม่พิมพ์แก่ลูกค้าในกลุ่มอุตสาหกรรมรถยนต์ โดยคิดเป็นสัดส่วนร้อยละ 56.18 ร้อยละ 58.44 และร้อยละ 57.09 ของรายได้รวมตามลำดับ รายได้จากลูกค้าในกลุ่มอุตสาหกรรมจักรยานยนต์คิดเป็นอัตราส่วนร้อยละ 25.31 ร้อยละ 20.95 และร้อยละ 25.44 ของรายได้รวมตามลำดับ รายได้จากลูกค้าในกลุ่มอุตสาหกรรมเครื่องใช้ไฟฟ้าคิดเป็นสัดส่วนร้อยละ 9.43 ร้อยละ 8.92 และร้อยละ 9.21 ของรายได้รวมตามลำดับ และรายได้จากลูกค้าในกลุ่มอุตสาหกรรมเครื่องจักรกลเกษตรและอื่นๆ คิดเป็นสัดส่วนร้อยละ 5.55 ร้อยละ 5.97 และร้อยละ 4.55 ของรายได้รวมตามลำดับ

ในปี 2554 รายได้รวมของบริษัทเท่ากับ 364.65 ล้านบาทเพิ่มขึ้น 64.81 ล้านบาทจากในปี 2553 หรือคิดเป็นอัตราการขยายตัวร้อยละ 21.62 เนื่องจากแนวโน้มการฟื้นตัวของเศรษฐกิจโลก ซึ่งส่งผลต่อเนื่องมายังระบบเศรษฐกิจในระดับภูมิภาค และระดับประเทศ และการดำเนินนโยบายการกระตุ้นการใช้จ่ายของภาครัฐ โดยการขยายตัวของรายได้รวมในปี 2554 เนื่องมาจากยอดขายชิ้นส่วนสำหรับอุตสาหกรรมยานยนต์เพิ่มขึ้น 10.23 ล้านบาทจากในปี 2553 หรือ คิดเป็นอัตราการขยายตัวร้อยละ 5.66 และยอดขายชิ้นส่วนสำหรับอุตสาหกรรมจักรยานยนต์ ซึ่งเพิ่มขึ้น 42.07 ล้านบาทจากในปี 2553 หรือคิดเป็นอัตราการขยายตัวร้อยละ 92.96 โดยการเพิ่มขึ้นของรายได้เนื่องจากการเพิ่มขึ้นของยอดสั่งซื้อชิ้นส่วนจากลูกค้าในอุตสาหกรรมรถยนต์ และจักรยานยนต์

ในปี 2555 รายได้รวมของบริษัทเท่ากับ 487.07 ล้านบาทเพิ่มขึ้น 124.44 ล้านบาทจากในปี 2554 หรือคิดเป็นอัตราการขยายตัวร้อยละ 34.32 เนื่องจากการเติบโตของเศรษฐกิจ และยอดการผลิตที่เพิ่มขึ้นส่วนหนึ่งมาจากลูกค้ากลุ่มที่ได้รับผลกระทบจากวิกฤตการณ์น้ำท่วมในช่วงปลายปี 2554 นอกจากนี้บริษัทยังมีรายได้จากการบริการ โดยมีการทำข้อตกลงให้ความช่วยเหลือด้านเทคนิคให้กับบริษัทผลิตชิ้นส่วนรถจักรยานยนต์แห่งหนึ่งในประเทศอินเดีย ซึ่งบริษัทรับรู้รายได้จากข้อตกลงดังกล่าวสำหรับปี 2555 เท่ากับ 15.32 ล้านบาท

ในปี 2556 รายได้รวมของบริษัทเท่ากับ 410.99 ล้านบาท ลดลงจากปี 2555 เท่ากับ 76.08 ล้านบาท หรือ ร้อยละ 15.62 เนื่องจากสภาพเศรษฐกิจภายในประเทศ ด้านธุรกิจยานยนต์ที่ชะลอตัว อันเนื่องจากการยกเลิกการจอร์จยนต์ตามนโยบายรถยนต์คันแรกของรัฐบาล ส่งผลให้มีการชะลอตัวของคำสั่งซื้อจากลูกค้าซึ่งเลื่อนออกไป นอกจากนี้บริษัทยังมีรายได้จากการบริการโดยมีการทำข้อตกลงให้ความช่วยเหลือด้านเทคนิคให้กับบริษัทผลิตชิ้นส่วนรถจักรยานยนต์แห่งหนึ่งในประเทศอินเดีย ซึ่งบริษัทรับรู้รายได้จากข้อตกลงดังกล่าวสำหรับปี 2556 เท่ากับ 7.69 ล้านบาท

รายได้อื่น

ในปี 2552 ปี 2553 ปี 2554 และปี 2555 บริษัทมีรายได้อื่นจำนวน 5.94 ล้านบาท 8.57 ล้านบาท 12.83 ล้านบาท และ 12.59 ล้านบาท ตามลำดับ ซึ่งคิดเป็นสัดส่วนต่อรายได้รวม ร้อยละ 3.11 ร้อยละ 2.86 ร้อยละ 3.54 และ ร้อยละ 2.58 ของรายได้รวมตามลำดับ โดยรายได้อื่นของบริษัท ได้แก่ รายได้จากการขายเศษวัตถุดิบจากการผลิต กำไร(ขาดทุน)จากอัตราแลกเปลี่ยนที่ยังไม่เกิดขึ้นจริง กำไร(ขาดทุน)จากการตัดจำหน่ายทรัพย์สิน กำไร(ขาดทุน)จากการตีมูลค่าสินค้าลดลง ดอกเบี้ยรับ และรายได้อื่น เป็นต้น

ในปี 2554 รายได้อื่นเพิ่มขึ้นร้อยละ 49.66 จากในปี 2553 เนื่องจากรายได้จากการขายเศษวัตถุดิบจากการผลิต นอกจากนี้บริษัทยังมีรายได้จากการทดลองฉีดขึ้นรูปชิ้นงานตัวอย่าง ซึ่งเกิดจากการทดลองผลิตสำหรับลูกค้ารายใหม่ที่ได้รับผลกระทบจากวิกฤตการณ์น้ำท่วมช่วงปลายปี 2554

ในปี 2555 รายได้อื่นลดลง 0.24 ล้านบาท หรือลดลงร้อยละ 1.86 เมื่อเทียบกับในปี 2554 เนื่องจากการลดลงของรายได้จากการทดลองฉีดขึ้นรูปชิ้นงานตัวอย่างที่ลดลง

ในปี 2556 รายได้อื่นลดลง 5.05 ล้านบาท หรือลดลงร้อยละ 40.11 เมื่อเทียบกับในปี 2555 เนื่องจากการลดลงของรายการขายเศษวัตถุดิบจากการผลิตลดลงจากปี 2555 อันสืบเนื่องมาจากปริมาณการผลิตและขายที่ลดลง

ต้นทุนขาย และกำไรขั้นต้น

ในปี 2554 ปี 2555 และปี 2556 บริษัทมีต้นทุนขายรวม 305.70 ล้านบาท 400.89 ล้านบาท และ 368.12 ล้านบาท ตามลำดับ คิดเป็นสัดส่วนร้อยละ 84.30 ร้อยละ 82.31 และร้อยละ 89.57 ของรายได้รวมตามลำดับ ส่งผลให้ในปี 2554 ปี 2555 และปี 2556 บริษัทมีอัตรากำไรขั้นต้นร้อยละ 12.61 ร้อยละ 15.51 และร้อยละ 8.59 ตามลำดับ

ในปี 2555 กำไรขั้นต้นเท่ากับ 73.59 ล้านบาท หรือ ปรับตัวสูงขึ้นร้อยละ 66.87 เมื่อเปรียบเทียบกับปี 2554 เนื่องจากบริษัทได้รับคำสั่งผลิตชิ้นส่วนเพิ่มขึ้นจากผลกระทบจากลูกค้าที่ได้รับผลกระทบจากวิกฤตการณ์น้ำท่วมในช่วงปลายปี 2554 ซึ่งคำสั่งผลิตชิ้นส่วนดังกล่าวเป็นคำสั่งเร่งด่วนบริษัทจึงสามารถเสนอราคาที่มีอัตรากำไรขั้นต้นที่สูงได้ นอกจากนี้บริษัทยังมีรายได้จากการให้บริการจำนวน 15.32 ล้านบาท จากข้อตกลงให้ความช่วยเหลือด้านเทคนิคเป็นงานที่มีอัตรากำไรขั้นต้นที่สูงกว่างานผลิตชิ้นส่วนเพื่อจำหน่าย จึงส่งผลให้กำไรขั้นต้นปรับตัวสูงขึ้น

ในปี 2556 บริษัทมีต้นทุนขายรวมเท่ากับ 368.12 ล้านบาท คิดเป็นร้อยละ 89.57 ของยอดขาย ในขณะที่ปี 2555 มีต้นทุนขายรวม 400.89 ล้านบาท ซึ่งคิดเป็นร้อยละ 84.49 ของยอดขาย ซึ่งต้นทุนขายเพิ่มขึ้นเท่ากับ 32.77 ล้านบาท หรือร้อยละ 6.75 ส่วนที่เพิ่มขึ้นดังนี้

- ค่าแรงงานเพิ่มขึ้น 8.96 ล้านบาท คิดเป็นร้อยละ 2.43 ของต้นทุนขาย และ ค่าจ้างแรงงานภายนอกเพิ่มขึ้น 18.47 ล้านบาท คิดเป็นร้อยละ 5.02 ของต้นทุนขาย ค่าแรงงานที่ปรับเพิ่มขึ้นเป็นการปรับเพิ่มค่าจ้างแรงงานภายในบริษัท และภายนอกบริษัทซึ่งส่งผลมาจากการประกาศใช้นโยบายค่าแรงงานขั้นต่ำของรัฐบาล
- ค่าเสื่อมราคาทรัพย์สินเพิ่มขึ้น 2.87 ล้านบาท คิดเป็นร้อยละ 0.78 ของต้นทุนขาย อันเป็นผลมาจากบริษัทมีการลงทุนในเครื่องจักร และอุปกรณ์โรงงานในปี 2556 เพิ่มขึ้น ทั้งนี้เพราะต้องการเพิ่มประสิทธิภาพการผลิต

ค่าใช้จ่ายในการขายและการบริหาร

ค่าใช้จ่ายในการขายส่วนใหญ่ของบริษัทเป็นค่าใช้จ่ายคงที่ เช่น เงินเดือน ค่าล่วงเวลา โบนัสของพนักงานฝ่ายขาย และค่าเช่ารถขนส่งสินค้า เป็นต้น โดยในปี 2554 ปี 2555 และปี 2556 ค่าใช้จ่ายในการขายของบริษัทเท่ากับ 4.82 ล้านบาท 5.80 ล้านบาท และ 6.41 ล้านบาท ตามลำดับ หรือเป็นสัดส่วนร้อยละ 1.33 ร้อยละ 1.19 และร้อยละ 1.56 ของรายได้รวมตามลำดับ โดยในปี 2553 และปี 2554 ค่าใช้จ่ายในการขายเพิ่มขึ้นร้อยละ 44.40 และร้อยละ 20.50 เมื่อเทียบกับปีก่อนหน้าตามลำดับ เนื่องจากการเพิ่มขึ้นของเงินเดือนพนักงานฝ่ายขาย ซึ่งเกิดจากการเพิ่มจำนวนพนักงานฝ่ายขายเพื่อรองรับการขยายตัวของธุรกิจบริษัท และค่าใช้น้ำมันสำหรับรถขนส่งสินค้า

สำหรับปี 2555 ค่าใช้จ่ายในการขายปรับตัวเพิ่มขึ้นร้อยละ 20.33 เมื่อเทียบกับงวดเดียวกันของปีก่อนหน้า เนื่องจากการเพิ่มขึ้นของเงินเดือนพนักงานฝ่ายขาย และค่าใช้ที่ผันแปรตามยอดขาย ได้แก่ ค่าน้ำมันสำหรับรถขนส่งสินค้า และค่าเช่ารถขนส่ง

ในปี 2556 ค่าใช้จ่ายในการขายปรับตัวเพิ่มขึ้นร้อยละ 10.59 เมื่อเทียบกับปี 2555 เนื่องจากการปรับทีมงานของฝ่ายขายโดยการเจาะตลาดลูกค้ารายใหม่ และพยายามเข้าเป็น First Tier ของกลุ่มอุตสาหกรรมงานหล่ออลูมิเนียมประกอบกับการเริ่มบุกตลาดเพื่อแตกสายการผลิตงานหล่อ และงานฉีดโลหะในแบบอื่น ๆ

ในปี 2554 ปี 2555 และปี 2556 ค่าใช้จ่ายในการบริหารของบริษัทเท่ากับ 40.31 ล้านบาท 52.33 ล้านบาท และ 49.35 ล้านบาท ตามลำดับ หรือเป็นสัดส่วนร้อยละ 11.12 ร้อยละ 10.74 และร้อยละ 12.01 ของรายได้รวมในช่วงเดียวกันตามลำดับ

สำหรับปี 2555 ค่าใช้จ่ายในการบริหารปรับตัวเพิ่มขึ้นร้อยละ 29.82 เมื่อเทียบกับปี 2554 เนื่องมาจากการเพิ่มขึ้นของรายการเงินเดือน สวัสดิการพนักงาน เงินสมทบกองทุนสำรองเลี้ยงชีพ รายการกำไรจากการตัดจ่ายสินทรัพย์ และกำไรจากการด้อยค่าของสินทรัพย์ นอกจากนี้สำหรับปี 2555 บริษัทมีรายการขาดทุนจากการด้อยค่าสินทรัพย์เท่ากับ 3.12 ล้านบาท และขาดทุนจากการตัดจำหน่ายสินทรัพย์ไม่มีตัวตนซึ่งเป็นโปรแกรมระบบบริหารทรัพยากรองค์กร (ERP) มูลค่า 2.14 ล้านบาท ซึ่งได้ทำการว่าจ้างบริษัท ไอ-วิชั่น โซลูชั่น จำกัด เนื่องจากมีความล่าช้าในการออกแบบและพัฒนาโปรแกรมดังกล่าว

ปี 2556 ค่าใช้จ่ายในการบริหารปรับตัวลดลงร้อยละ 5.69 เมื่อเทียบกับปี 2555 เนื่องจากการปรับลดโบนัสพนักงานประจำปีจากที่จ่าย 2-3 เดือน เป็น 1 เดือน เป็นผลมาจากยอดขายที่ลดลงในปี 2556

อัตรากำไรจากการดำเนินงาน และอัตรากำไรสุทธิ

ในปี 2554 บริษัทมีการขาดทุนจากการดำเนินงานเท่ากับ 1.03 ล้านบาท หรือคิดเป็นอัตราขาดทุนจากการดำเนินงานเท่ากับร้อยละ 0.29 ซึ่งการขาดทุนจากการดำเนินงานในช่วงดังกล่าว มีสาเหตุหลักจากอัตรากำไรขั้นต้นที่ปรับตัวลดลงเนื่องจากก๊าซธรรมชาติ ซึ่งใช้เป็นเชื้อเพลิงในเตาหลอมมีราคาเพิ่มสูงขึ้น และบริษัทมีค่าใช้จ่ายในการบริหารเพิ่มขึ้น ซึ่งได้แก่ เงินเดือน โบนัส และสวัสดิการของพนักงาน นอกจากนี้ บริษัทมีการจ่ายชำระหนี้สินผลประโยชน์พนักงานให้แก่พนักงานที่เกษียณอายุเท่ากับ 3.13 ล้านบาท

กำไรจากการดำเนินงานของบริษัทในปี 2555 เท่ากับ 15.46 ล้านบาท หรือคิดเป็นอัตรากำไรจากการดำเนินงานเท่ากับร้อยละ 3.17 เนื่องจากอัตรากำไรขั้นต้นที่ปรับตัวสูงขึ้นจากยอดขายให้แก่ลูกค้าที่ได้รับผลกระทบจากวิกฤตการณ์น้ำท่วมในช่วงปลายปี 2554 และรายได้จากการให้บริการจากข้อตกลงให้ความช่วยเหลือด้านเทคนิคซึ่งเป็นงานที่มีอัตรากำไรขั้นต้นที่สูงกว่ารายได้จากการขายชิ้นส่วนและแม่พิมพ์

ในปี 2556 บริษัทมีการขาดทุนจากการดำเนินงานเท่ากับ 20.45 ล้านบาท หรือคิดเป็นอัตราขาดทุนจากการดำเนินงานเท่ากับร้อยละ 232.29 ซึ่งการขาดทุนจากการดำเนินงานในช่วงดังกล่าว มีสาเหตุหลักจากอัตรากำไรขั้นต้นที่ปรับตัวลดลงเนื่องจากค่าแรงงานที่ปรับเพิ่มขึ้นเป็นการปรับเพิ่มค่าจ้างแรงงานภายในบริษัท และภายนอกบริษัทซึ่งส่งผลมาจากการประกาศใช้นโยบายค่าแรงงานขั้นต่ำของรัฐบาล ประกอบกับยอดขายลดลงจากสภาพเศรษฐกิจภายในประเทศ ด้านธุรกิจยานยนต์ที่ชะลอตัว อันเนื่องจากการยกเลิกการจอร์จรอยนต์ตามนโยบายรถยนต์คันแรกของรัฐบาล ส่งผลให้มีการชะลอตัวของคำสั่งซื้อจากลูกค้าซึ่งเลื่อนออกไป

ในปี 2554 และ ปี 2555 กำไรสุทธิมีมูลค่าเท่ากับ 7.19 ล้านบาท และ 17.24 ล้านบาท ตามลำดับ หรือคิดเป็นอัตรากำไรสุทธิปี 2554 และปี 2555 เท่ากับร้อยละ 1.98 และร้อยละ 3.54 ตามลำดับ และในปี 2556 ขาดทุนสุทธิมีมูลค่าเท่ากับ 14.58 ล้านบาท หรือคิดเป็นอัตราขาดทุนสุทธิปี 2556 เท่ากับร้อยละ 3.55

อัตรากำไรสุทธิในปี 2554 ปรับตัวลดลง เมื่อเทียบกับงวดเดียวกันของปีก่อนหน้าเนื่องจากการกำไรขั้นต้นที่ลดลงจากต้นทุนราคาก๊าซธรรมชาติ (Natural Gas หรือ NG) ซึ่งใช้เป็นเชื้อเพลิงในเตาหลอมมีราคาเพิ่มสูงขึ้น ค่าใช้จ่ายในการบริหารจากการชำระหนี้สินผลประโยชน์พนักงาน และต้นทุนทางการเงินที่ปรับตัวเพิ่มขึ้น

กำไรสุทธิของบริษัทในปี 2555 เท่ากับ 17.24 ล้านบาท หรือปรับตัวเพิ่มขึ้นร้อยละ 139.78 เมื่อเปรียบเทียบกับกำไรสุทธิ 7.19 ล้านบาทในปี 2554 เนื่องจากกำไรขั้นต้นที่สูงขึ้น จากคำสั่งผลิตชิ้นส่วนจากลูกค้าที่ได้รับผลกระทบจากวิกฤตการณ์น้ำท่วมในช่วงปลายปี 2554 และรายได้จากการให้บริการจากข้อตกลงให้ความช่วยเหลือด้านเทคนิค

ขาดทุนสุทธิของบริษัทในปี 2556 เท่ากับ 14.58 ล้านบาท หรือปรับตัวลดลงร้อยละ 184.52 เมื่อเปรียบเทียบกับกำไรสุทธิ 17.24 ล้านบาทในปี 2555 เนื่องจากสภาพเศรษฐกิจภายในประเทศ ด้านธุรกิจยานยนต์ที่ชะลอตัว อันเนื่องจากการยกเลิกการจอร์จรอยนต์ตามนโยบายรถยนต์คันแรกของรัฐบาล ส่งผลให้มีการชะลอตัวของคำสั่งซื้อจากลูกค้าซึ่งเลื่อนออกไป และค่าแรงงานที่ปรับ

เพิ่มขึ้นเป็นการปรับเพิ่มค่าจ้างแรงงานภายในบริษัท และภายนอกบริษัทซึ่งส่งผลจากการประกาศใช้นโยบายค่าแรงงานขั้นต่ำของรัฐบาล

อัตราผลตอบแทนผู้ถือหุ้น

อัตราผลตอบแทนผู้ถือหุ้น ในปี 2554 ปี 2555 และปี 2556 เท่ากับร้อยละ 7.68 ร้อยละ 15.60 และ ร้อยละ -10.34 ตามลำดับ อัตราผลตอบแทนผู้ถือหุ้นในปี 2554 ลดลงเมื่อเทียบกับงวดเดียวกันของปีก่อนหน้า เนื่องจากบริษัทมีต้นทุนเชื้อเพลิง ค่าใช้จ่ายในการบริหาร และต้นทุนทางการเงินที่เพิ่มขึ้น ซึ่งส่งผลต่อกำไรจากการดำเนินงานและกำไรสุทธิ สำหรับอัตราผลตอบแทนผู้ถือหุ้นในปี 2555 เพิ่มขึ้นจากงวดเดียวกันในปี 2554 เนื่องจากอัตรากำไรขั้นต้นที่ปรับตัวสูงขึ้นซึ่งส่งผลต่อกำไรจากการดำเนินงานและกำไรสุทธิ นอกจากนี้บริษัทยังมีการจ่ายเงินปันผลให้ผู้ถือหุ้นโดยคิดเป็นอัตรากำไรขั้นต้นสำหรับผลการดำเนินงานปี 2552 และปี 2553 เท่ากับร้อยละ 22.15 และร้อยละ 49.93 ตามลำดับ

สำหรับอัตราผลตอบแทนผู้ถือหุ้นในปี 2556 ลดลงจากงวดเดียวกันในปี 2555 เนื่องจากสภาพเศรษฐกิจภายในประเทศ ด้านธุรกิจยานยนต์ที่ชะลอตัว อันเนื่องจากการยกเลิกการจูงจูงยนต์ตามนโยบายรถคันแรกของรัฐบาล ส่งผลให้มีการชะลอตัวของคำสั่งซื้อจากลูกค้าซึ่งเลื่อนออกไป และค่าแรงงานที่ปรับเพิ่มขึ้นเป็นการปรับเพิ่มค่าจ้างแรงงานภายในบริษัท และภายนอกบริษัทซึ่งส่งผลจากการประกาศใช้นโยบายค่าแรงงานขั้นต่ำของรัฐบาล นอกจากนี้บริษัทยังมีการจ่ายเงินปันผลให้ผู้ถือหุ้นโดยคิดเป็นอัตรากำไรขั้นต้นสำหรับผลการดำเนินงานปี 2554 เท่ากับร้อยละ 56.92

16.2.2 ฐานะทางการเงิน

สินทรัพย์

บริษัทมีสินทรัพย์รวม ณ สิ้นปี 2554 ปี 2555 และปี 2556 เป็นมูลค่า 268.56 ล้านบาท 347.60 ล้านบาท และ 341.40 ล้านบาทตามลำดับ ทั้งนี้สินทรัพย์ของบริษัทมีรายละเอียดดังต่อไปนี้

สินทรัพย์หมุนเวียน ณ สิ้นปี 2554 ปี 2555 และปี 2556 เท่ากับ 105.28 ล้านบาท 148.40 ล้านบาท และ 123.99 ล้านบาท ตามลำดับ หรือคิดเป็นร้อยละ 39.20 ร้อยละ 42.69 และร้อยละ 36.32 ของสินทรัพย์รวมของบริษัท ตามลำดับ ซึ่งสินทรัพย์หมุนเวียนส่วนใหญ่ของบริษัทประกอบด้วยลูกหนี้การค้าและลูกหนี้อื่น และสินค้าคงเหลือเป็นหลัก ซึ่งเป็นไปตามลักษณะของธุรกิจโรงงานผลิตสินค้าเพื่อจำหน่าย ซึ่งรายการสินทรัพย์หมุนเวียนดังกล่าวจะปรับตัวไปในทิศทางเดียวกันกับยอดขาย ในขณะที่สินทรัพย์ไม่หมุนเวียน ของบริษัทส่วนใหญ่ประกอบไปด้วยที่ดิน อาคาร และอุปกรณ์

บริษัทมีสินทรัพย์ไม่หมุนเวียน ณ สิ้นปี 2553 ปี 2554 และปี 2555 เท่ากับ 163.29 ล้านบาท 199.21 ล้านบาท 217.41 ล้านบาท หรือคิดเป็นร้อยละ 60.80 ร้อยละ 57.31 และร้อยละ 63.68 ของสินทรัพย์รวม ตามลำดับ

ลูกหนี้การค้า และค่าเผื่อนี้สงสัยจะสูญ

ณ สิ้นปี 2554 ปี 2555 และปี 2556 บริษัทมีลูกหนี้การค้าสุทธิจำนวน 56.55 ล้านบาท 60.63 ล้านบาท และ 40.84 ล้านบาท ตามลำดับ โดยการลดลงของลูกหนี้การค้าในปี 2556 เป็นผลมาจากการยกเลิกการจอร์จนต์ตามนโยบายรัดคั้นแรกของรัฐบาล ส่งผลให้มีการชะลอตัวของคำสั่งซื้อจากลูกค้าซึ่งเลื่อนออกไป โดยในปี 2554 ปี 2555 และปี 2556 บริษัทมีอัตราส่วนหมุนเวียนลูกหนี้การค้าเท่ากับ 6.89 เท่า 8.16 เท่า และ 8.03 เท่า ตามลำดับ

บริษัทมีนโยบายการให้เทอมจ่ายชำระแก่ลูกค้าระหว่าง 30 ถึง 60 วัน ซึ่งบริษัทจะพิจารณาเทอมการจ่ายชำระเงินจากผลประกอบการที่ผ่านมา ยอดการสั่งซื้อ และประวัติการชำระเงินในอดีต

หน่วย: ล้านบาท

| ระยะเวลาดังชำระ | 31 ธ.ค. 2554 | | 31 ธ.ค. 2555 | | 31 ธ.ค. 2556 | |
|---|--------------|---------------|--------------|---------------|--------------|---------------|
| | มูลค่า | ร้อยละ | มูลค่า | ร้อยละ | มูลค่า | ร้อยละ |
| ลูกหนี้การค้ายังไม่ถึงกำหนดชำระ | 56.55 | 100.00 | 55.59 | 91.67 | 36.76 | 90.01 |
| ค้างชำระเกินกำหนด | | | | | | |
| 1 – 30 วัน | - | - | 2.10 | 3.46 | 3.82 | 9.35 |
| 31 – 60 วัน | - | - | 1.96 | 3.23 | 0.23 | 0.56 |
| 61 – 120 วัน | - | - | 0.98 | 1.62 | 0.03 | 0.07 |
| มากกว่า 120 วัน | - | - | - | - | - | - |
| ลูกหนี้การค้าก่อนหักค่านี้สงสัยจะสูญ | | | | | | |
| <u>หัก</u> ค่าเผื่อนี้สงสัยจะสูญ | - | - | - | - | - | - |
| ลูกหนี้การค้า-สุทธิ | 56.55 | 100.00 | 60.63 | 100.00 | 40.84 | 100.00 |

บริษัทบันทึกค่าเผื่อนี้สงสัยจะสูญ โดยประมาณการหนี้ที่อาจเกิดขึ้นจากการเรียกเก็บเงินจากลูกหนี้ไม่ได้ตามเงื่อนไขการชำระเงิน ทั้งนี้ในการประมาณการบริษัทคำนึงถึงประสบการณ์การเก็บเงินในอดีต อายุของหนี้ที่คงค้าง และสถานะเศรษฐกิจในขณะนั้น โดยพิจารณาจากลูกหนี้ที่มีอายุการชำระหนี้เกิน 365 วัน และไม่มีการเคลื่อนไหว ซึ่งพิจารณาเป็นรายๆ และจะใช้อัตราการตั้งค่าเผื่อนี้สงสัยจะสูญร้อยละ 100 จากยอดหนี้คงค้างทั้งหมด

สินค้ำคงเหลือ

ณ สิ้นปี 2554 ปี 2555 และปี 2556 บริษัทมีสินค้ำคงเหลือสุทธิรวมจำนวน 24.98 ล้านบาท 42.47 ล้านบาท และ 41.16 ล้านบาท ตามลำดับ

หน่วย : ล้านบาท

| | 31 ธ.ค. 2554 | | 31 ธ.ค. 2555 | | 31 ธ.ค. 2556 | |
|------------------------------|--------------|---------------|--------------|---------------|--------------|---------------|
| | มูลค่า | ร้อยละ | มูลค่า | ร้อยละ | มูลค่า | ร้อยละ |
| สินค้ำสำเร็จรูป | 8.52 | 34.12 | 26.99 | 63.54 | 14.14 | 34.35 |
| งานระหว่างทำ | 12.81 | 51.30 | 17.72 | 41.71 | 23.48 | 57.05 |
| วัตถุดิบ | 3.01 | 12.05 | 2.52 | 5.93 | 1.43 | 3.47 |
| อะไหล่ | 2.23 | 8.93 | 3.12 | 7.34 | 3.33 | 8.09 |
| รวม | 26.57 | 106.41 | 50.35 | 118.53 | 42.38 | 102.96 |
| หัก ค่าเผื่อมูลค่าสินค้ำลดลง | 1.60 | 6.41 | 7.87 | 18.53 | 1.22 | 2.96 |
| สินค้ำคงเหลือ-สุทธิ | 24.98 | 100.00 | 42.47 | 100.00 | 41.16 | 100.00 |

สินค้ำคงเหลือสุทธิในปี 2554 เพิ่มขึ้นเมื่อเทียบกับงวดเดียวกันของปีก่อนหน้า เป็นสัดส่วนร้อยละ 11.47 เนื่องจากยอดขายที่เพิ่มขึ้นจากยอดขายสั่งซื้อชิ้นส่วนสำหรับลูกค้าในอุตสาหกรรมรถยนต์และจักรยานยนต์เป็นหลัก ซึ่งเป็นผลจากแนวโน้มการฟื้นตัวของเศรษฐกิจโลก ซึ่งส่งผลต่อเนื่องมายังระบบเศรษฐกิจในระดับภูมิภาค และระดับประเทศ และการดำเนินนโยบายการกระตุ้นการใช้จ่ายของรัฐบาล เช่น มาตรการสิทธิประโยชน์ทางภาษีสำหรับผู้บริโภคในอุตสาหกรรมรถยนต์ รายการอะไหล่ วัตถุดิบ และสินค้ำสำเร็จรูป เพิ่มขึ้นเป็นอัตราส่วนร้อยละ 38.51 ร้อยละ 28.63 และ ร้อยละ 20.51 ตามลำดับ

ในปี 2555 สินค้ำคงเหลือสุทธิเท่ากับ 42.47 ล้านบาท โดยรายการงานระหว่างทำ และสินค้ำสำเร็จรูป คิดเป็นสัดส่วนร้อยละ 63.54 และร้อยละ 41.71 ตามลำดับ ซึ่งเป็นผลมาจากยอดขายที่เพิ่มขึ้นจากลูกค้าที่ได้รับผลกระทบจากวิกฤตการณ์น้ำมัน

ในปี 2556 สินค้ำคงเหลือสุทธิเท่ากับ 41.16 ล้านบาท โดยรายการงานระหว่างทำ และสินค้ำสำเร็จรูป คิดเป็นสัดส่วนร้อยละ 34.35 และร้อยละ 57.05 ตามลำดับ ซึ่งลดลงเมื่อเทียบกับปี 2555 เนื่องจากการยกเลิกการจองรถยนต์ตามนโยบายรัดคั้นแรกของรัฐบาล ส่งผลให้มีการชะลอตัวของคำสั่งซื้อจากลูกค้าซึ่งเลื่อนออกไป

โดยใน 2554 ปี 2555 และ ปี 2556 บริษัทมีอัตราส่วนหมุนเวียนสินค้าคงเหลือเท่ากับ 12.32 เท่า 11.89 เท่า และ 8.80 เท่า ตามลำดับ

บริษัทมีนโยบายการตั้งค่าเผื่อการลดมูลค่าสินค้าสำหรับสินค้าเสื่อมคุณภาพ เสียหาย ล้าสมัย หรือ ค้างนาน โดยบริษัทพิจารณาจากมูลค่าสุทธิที่จะได้รับ (Net Realizable Value) ซึ่งจะพิจารณาจากส่วนต่างของต้นทุนกับราคาขาย ซึ่งบริษัท จะทำการบันทึก มูลค่าขาดทุนจากการปรับมูลค่าสินค้าลดลง เป็นค่าใช้จ่ายในงบกำไรขาดทุน อย่างไรก็ตามบริษัทดำเนินธุรกิจผลิตและจำหน่ายชิ้นส่วน ซึ่งชิ้นส่วนเสนอขายจะมีลักษณะเฉพาะสำหรับสินค้าของลูกค้าในแต่ละรุ่น ส่งผลให้ค่าเผื่อมูลค่าของสินค้าลดลงอยู่ในระดับที่ค่อนข้างต่ำปี 2554 ปี 2555 และปี 2556 บริษัทมีการตั้งค่าเผื่อการลดมูลค่าสินค้าเท่ากับ 1.60 ล้านบาท 7.87 ล้านบาท และ 1.22 ล้านบาท ตามลำดับ หรือคิดเป็นสัดส่วนต่อสินค้าคงเหลือสุทธิเท่ากับร้อยละ 6.41 ร้อยละ 18.53 และร้อยละ 2.96 ตามลำดับ

ที่ดินอาคารและอุปกรณ์

ณ สิ้น ปี 2554 ปี 2555 และปี 2556 บริษัทมีที่ดินอาคารและอุปกรณ์สุทธิรวมจำนวน 152.99 ล้านบาท 190.17 ล้านบาท และ 194.83 ล้านบาท ตามลำดับ คิดเป็นสัดส่วนต่อสินทรัพย์รวมเท่ากับ ร้อยละ 56.97 ร้อยละ 54.71 และ ร้อยละ 57.07 ตามลำดับ

บริษัทมีการลงทุนในที่ดินอาคารและอุปกรณ์ ในปี 2554 เท่ากับ 55.49 ล้านบาท โดยในปี 2554 บริษัทมีการลงทุนในอาคาร Learning Center เพื่อใช้เป็นอาคารสำนักงานใหม่ ส่วนปรับปรุงอาคารโรงงานและสำนักงาน และค่าใช้จ่ายในการซื้อเครื่องจักรและอุปกรณ์

สำหรับปี 2555 บริษัทมีการลงทุนในที่ดิน อาคาร และอุปกรณ์เท่ากับ 46.02 ล้านบาท โดยบริษัทมีการลงทุนซื้อที่ดินพร้อมอาคารโรงงานในบริเวณที่ติดกับพื้นที่ของบริษัทเพื่อใช้เป็นพื้นที่สำหรับฝ่ายตกแต่งชิ้นงาน และฝ่ายคลังสินค้า นอกจากนี้ บริษัทยังได้มีการลงทุนซื้อเครื่องจักรและอุปกรณ์เพื่อขยายกำลังการผลิต

สำหรับปี 2556 บริษัทมีการลงทุนในที่ดิน อาคาร และอุปกรณ์เท่ากับ 32.60 ล้านบาท โดยบริษัทมีการลงทุนซื้อเครื่องจักรหล่อทราย เพื่อเพิ่มสายการผลิตให้หลากหลาย และเตาหลอม เพื่อลดการใช้แก๊สธรรมชาติ (Liquefied Natural Gas หรือ LNG) ซึ่งใช้เป็นเชื้อเพลิงในเตาหลอมมีราคาเพิ่มสูงขึ้น

สภาพคล่องกระแสเงินสดจากกิจกรรมดำเนินงาน

ในปี 2554 บริษัทมีเงินสดสุทธิที่ได้มาจากกิจกรรมดำเนินงาน 1.80 ล้านบาท เนื่องจากการเพิ่มขึ้นของต้นทุนขาย จากการเพิ่มขึ้นของราคาเชื้อเพลิงที่ใช้ในเตาหลอม โดยมีรายการหลักดังนี้ กำไรก่อนภาษีเงินได้ 7.19 ล้านบาท ค่าเสื่อมราคาและค่าตัดจำหน่าย 14.47 ล้านบาท ลูกหนี้การค้าและลูกหนี้อื่นเพิ่มขึ้น 11.15 ล้านบาท และสินค้าคงเหลือเพิ่มขึ้น 2.83 ล้านบาท

ในปี 2555 บริษัทมีเงินสดสุทธิที่ได้มาจากกิจกรรมดำเนินงาน 55.16 ล้านบาท ซึ่งเพิ่มขึ้นจากปี 2554 เนื่องจากการเพิ่มขึ้นของยอดขาย และการลดลงของต้นทุนขาย โดยมีรายการหลักดังนี้ กำไรก่อนภาษีเงินได้ 20.49 ล้านบาท ค่าเสื่อมราคา และค่าตัดจำหน่าย 20.39 ล้านบาท ลูกหนี้การค้าและลูกหนี้อื่นเพิ่มขึ้น 6.19 ล้านบาท สินค้าคงเหลือเพิ่มขึ้น 23.77 ล้านบาท สินทรัพย์หมุนเวียนอื่นเพิ่มขึ้น 11.40 ล้านบาท เจ้าหนี้การค้าและเจ้าหนี้อื่นเพิ่มขึ้น 26.24 ล้านบาท และหนี้สินหมุนเวียนอื่นเพิ่มขึ้น 12.08 ล้านบาท นอกจากนี้ บริษัทมีรายการขาดทุนจากการตัดจำหน่ายทรัพย์สิน 2.20 ล้านบาท ซึ่งเป็นรายการตัดจำหน่ายสินทรัพย์ไม่มีตัวตน รายการขาดทุนจากการตีมูลค่าสินค้าลดลง 6.28 ล้านบาท และรายการขาดทุนจากการด้อยค่าสินทรัพย์ 3.12 ล้านบาท

ในปี 2556 บริษัทมีเงินสดสุทธิที่ได้มาจากกิจกรรมดำเนินงาน 10.73 ล้านบาท ซึ่งลดลงจากปี 2555 เนื่องจากการลดลงของยอดขาย โดยมีรายการหลักดังนี้ ขาดทุนก่อนภาษีเงินได้ 21.05 ล้านบาท ค่าเสื่อมราคาและค่าตัดจำหน่าย 26.37 ล้านบาท ลูกหนี้การค้าและลูกหนี้อื่นลดลง 12.51 ล้านบาท สินค้าคงเหลือลดลง 7.96 ล้านบาท สินทรัพย์หมุนเวียนอื่นเพิ่มขึ้น 5.17 ล้านบาท เจ้าหนี้การค้าและเจ้าหนี้อื่นลดลง 12.80 ล้านบาท และหนี้สินหมุนเวียนอื่นลดลง 11.59 ล้านบาท นอกจากนี้ บริษัทมีรายการขาดทุนจากการด้อยค่าสินทรัพย์ 2.09 ล้านบาท กำไรจากการกรกลับรายการขาดทุนจากการตีมูลค่าสินค้า 6.65 ล้านบาท

กระแสเงินสดจากกิจกรรมลงทุน

ในปี 2554 บริษัทมีการใช้เงินสดเพื่อกิจกรรมลงทุน 58.65 ล้านบาท โดยมีรายการที่สำคัญ คือ ค่าใช้จ่ายในการสร้างอาคาร Learning Center และส่วนปรับปรุงอาคารโรงงานจำนวน 23.06 ล้านบาท และค่าใช้จ่ายในการซื้อเครื่องจักรและอุปกรณ์จำนวน 31.05 ล้านบาท

ในปี 2555 บริษัทมีการใช้เงินสดเพื่อกิจกรรมลงทุนตามงบการเงินทั้งสิ้น 46.81 ล้านบาท โดยมีรายการที่สำคัญ คือ การลงทุนส่วนต่อขยายโรงงานเพิ่มเติม โดยซื้อที่ดินพร้อมสิ่งปลูกสร้างในบริเวณที่ติดกับเนื้อที่ของบริษัทจำนวน 23.27 ล้านบาท และค่าใช้จ่ายในการซื้อเครื่องจักรและอุปกรณ์จำนวน 19.81 ล้านบาท

ในปี 2556 บริษัทมีการใช้เงินสดเพื่อกิจกรรมลงทุนตามงบการเงินทั้งสิ้น 19.13 ล้านบาท โดยมีรายการที่สำคัญ คือ ค่าใช้จ่ายในการซื้อเครื่องจักรและอุปกรณ์จำนวน 31.02 ล้านบาท และขายเครื่องจักรและเช่ากลับคืนจำนวน 14.83 ล้านบาท

กระแสเงินสดจากกิจกรรมจัดหาเงิน

ในปี 2554 บริษัทมีเงินสดได้มาจากกิจกรรมจัดหาเงินตามงบการเงินทั้งสิ้น 43.61 ล้านบาท โดยมีสาเหตุหลักจากการรับเงินเบิกเกินบัญชีและเงินกู้ยืมระยะสั้นจากสถาบันการเงิน 31.78 ล้านบาท การรับเงินกู้ยืมระยะยาวจากสถาบันการเงิน 30.66 ล้านบาท โดยการกู้ยืมดังกล่าวเป็นการกู้ยืมสำหรับใช้ในการสร้างอาคาร Learning Center ส่วนปรับปรุงอาคารโรงงาน และค่าใช้จ่ายในการซื้อเครื่องจักรและอุปกรณ์ นอกจากนี้ยังมีการชำระคืนเงินกู้ยืมระยะยาวจากสถาบันการเงิน 4.03 ล้านบาท จ่ายชำระหนี้สินภายใต้สัญญาเช่าการเงิน 4.56 ล้านบาท จ่ายชำระดอกเบี้ย 4.07 ล้านบาท และมีการจ่ายเงินปันผลสำหรับผลการดำเนินงานในปี 2553 เท่ากับ 6.16 ล้านบาท ให้แก่ผู้ถือหุ้น 176,000,000 หุ้น ในอัตรา 0.035 บาทต่อหุ้น

ในปี 2555 บริษัทมีเงินสดใช้ไปจากกิจกรรมจัดหาเงินตามงบการเงินทั้งสิ้น 0.17 ล้านบาท โดยมีสาเหตุหลักจาก การรับเงินกู้ยืมระยะยาวจากสถาบันการเงิน 13.72 ล้านบาท การชำระเงินกู้ยืมระยะยาวจากสถาบันการเงิน 9.64 ล้านบาท จ่ายชำระหนี้สินภายใต้สัญญาเช่าการเงิน 4.28 ล้านบาท และการจ่ายชำระดอกเบี้ย 7.56 ล้านบาท

ในปี 2556 บริษัทมีเงินสดใช้ไปจากกิจกรรมจัดหาเงินตามงบการเงินทั้งสิ้น 8.82 ล้านบาท โดยมีสาเหตุหลักจาก การชำระคืนเงินเบิกเกินบัญชีและเงินกู้ยืมระยะสั้นจากสถาบันการเงิน 4.37 ล้านบาท การชำระเงินกู้ยืมระยะยาวจากสถาบันการเงิน 11.47 ล้านบาท จ่ายชำระหนี้สินภายใต้สัญญาเช่าการเงิน 11.72 ล้านบาท การจ่ายเงินปันผล 8.80 ล้านบาท การจ่ายชำระดอกเบี้ย 8.17 ล้านบาทและการรับเงินจากการจำหน่ายหุ้นสามัญ 53.35 ล้านบาท

อัตราส่วนสภาพคล่อง

ในปี 2554 ปี 2555 และปี 2556 บริษัทมีอัตราส่วนสภาพคล่องเท่ากับ 0.74 เท่า 0.75 เท่า และ 0.72 เท่า ตามลำดับ และมีอัตราส่วนสภาพคล่องหมุนเร็วในช่วงเวลาเดียวกันเท่ากับ 0.49 เท่า 0.43 เท่า และ 0.42 เท่า ตามลำดับ อัตราส่วนสภาพคล่องและสภาพคล่องหมุนเร็วมีแนวโน้มลดลงเนื่องจากยอดขายที่เพิ่มขึ้นอย่างต่อเนื่องตั้งแต่ปี 2553 ทำให้บริษัทต้องมีการจัดหาเงินและการซื้อวัตถุดิบที่เพิ่มขึ้นอย่างต่อเนื่อง นอกจากนี้บริษัทมีการลงทุนในที่ดินอาคารและเครื่องจักรโดยการทำสัญญากู้เงินระยะยาวกับสถาบันการเงินและสัญญาเช่าการเงิน ทำให้มีหนี้สินระยะยาวส่วนที่จะถึงกำหนดชำระภายในหนึ่งปีเพิ่มขึ้น

ในปี 2554 ปี 2555 และปี 2556 บริษัทมีระยะเวลาการเก็บหนี้เฉลี่ยเท่ากับ 52.23 วัน 44.13 วัน และ 44.83 วัน ตามลำดับ ตั้งแต่ปี 2554 เป็นต้นมาเศรษฐกิจมีการปรับตัวที่ดีขึ้นตามลำดับ ทำให้ระยะเวลาการเก็บหนี้จึงลดลงมาอยู่ในช่วงตามนโยบายการเรียกเก็บเงินปกติ จนถึงปี 2556 มีการยกเลิกการจอกรถยนต์ตามนโยบายรถคันแรกของรัฐบาล ส่งผลให้มีการชะลอตัวของคำสั่งซื้อจากลูกค้าซึ่งเลื่อนออกไป ทำให้ยอดขายลดลง ทำให้ระยะเวลาการเก็บหนี้เฉลี่ยเพิ่มขึ้น

ในปี 2554 ปี 2555 และปี 2556 บริษัทมีระยะเวลาการขายสินค้าเฉลี่ยเท่ากับ 29.22 วัน 30.29 วัน และ 40.90 วัน ตามลำดับ โดยระยะเวลาในการขายสินค้าเฉลี่ยในปี 2554 และ 2555 จะอยู่ในเกณฑ์ปกติ สำหรับปี 2556 มีการยกเลิกการจอกรถยนต์ตามนโยบายรถคันแรกของรัฐบาล ส่งผลให้มีการชะลอตัวของคำสั่งซื้อจากลูกค้าซึ่งเลื่อนออกไป ทำให้ยอดขายลดลง ทำให้ระยะเวลาการขายสินค้าเฉลี่ยเพิ่มขึ้น

ในปี 2554 ปี 2555 และปี 2556 บริษัทมีระยะเวลาการชำระหนี้เฉลี่ยเท่ากับ 58.77 วัน 56.29 วัน และ 70.81 วัน ตามลำดับ ในปี 2554 และปี 2555 วิกฤตการณ์ทางการเงินมีแนวโน้มคลี่คลาย ส่งผลให้การรับชำระเงินจากลูกค้ากลับมาเป็นปกติ ทำให้ไม่จำเป็นต้องขยายระยะเวลาการชำระหนี้ออกไป จึงทำให้ระยะเวลาชำระหนี้เฉลี่ยลดลงมาเป็นปกติธุรกิจ ในปี 2556 มีการยกเลิกการจอร์จยนต์ตามนโยบายรัดคั้นแรกของรัฐบาล ส่งผลให้มีการชะลอตัวของคำสั่งซื้อจากลูกค้าซึ่งเลื่อนออกไป จึงทำให้ยอดขายลดลง

| | | 2554 | 2555 | 2559 |
|----------------------------|--------|-------|-------|-------|
| อัตราส่วนสภาพคล่อง | (เท่า) | 0.74 | 0.75 | 0.72 |
| อัตราส่วนสภาพคล่องหมุนเร็ว | (เท่า) | 0.49 | 0.43 | 0.42 |
| ระยะเวลาเก็บหนี้เฉลี่ย | (วัน) | 52.23 | 44.13 | 44.83 |
| ระยะเวลาขายสินค้าเฉลี่ย | (วัน) | 29.22 | 30.29 | 40.90 |
| ระยะเวลาชำระหนี้ | (วัน) | 58.77 | 56.29 | 70.81 |
| Cash Cycle | (วัน) | 22.69 | 18.13 | 14.92 |

แหล่งที่มาของเงินทุน

หนี้สิน

บริษัทมีหนี้สินหมุนเวียนในปี 2554 ปี 2555 และในปี 2556 เท่ากับ 142.92 ล้านบาท 196.81 ล้านบาท และ 173.11 ล้านบาท ตามลำดับ และมีหนี้สินไม่หมุนเวียนเท่ากับ 33.54 ล้านบาท 40.28 ล้านบาท และ 27.33 ล้านบาท ตามลำดับ

บริษัทมีหนี้สินหมุนเวียนในปี 2554 เท่ากับ 142.92 ล้านบาท และมีหนี้สินไม่หมุนเวียนเท่ากับ 33.54 ล้านบาท ทั้งนี้ในส่วนของเงินกู้ยืมรวมเพิ่มขึ้นจากปี 2553 เป็นจำนวน 56.59 ล้านบาท โดยมีสาเหตุมาจากเงินเบิกเกินบัญชีและเงินกู้ยืมระยะสั้นจากสถาบันการเงินเพื่อเป็นเงินทุนหมุนเวียนในการดำเนินงานเนื่องจากบริษัทได้สั่งซื้อสินค้าเพิ่มขึ้น เพื่อรองรับยอดขายที่เพิ่มขึ้น โดยเพิ่มขึ้นจาก 26.07 ล้านบาท ในปี 2553 เป็น 57.85 ล้านบาท ในปี 2554 หรือคิดเป็นร้อยละ 121.90 นอกจากนี้บริษัทมียอดเงินกู้ยืมระยะยาวจากสถาบันการเงินเพิ่มขึ้น เนื่องจากบริษัทมีการลงทุนในการขยายพื้นที่โรงงาน และเครื่องจักรเพื่อเพิ่มกำลังการผลิต โดยเพิ่มสูงขึ้นจาก 2.91 ล้านบาท ในปี 2553 เป็น 27.68 ล้านบาท ในปี 2554 หรือคิดเป็นอัตราเพิ่มขึ้นร้อยละ 851.20 จากในปี 2553

ในปี 2555 บริษัทมีหนี้สินหมุนเวียนเท่ากับ 196.81 ล้านบาท และมีหนี้สินไม่หมุนเวียนเท่ากับ 40.71 ล้านบาท ทั้งนี้ในส่วนของเงินกู้ยืมยอรวมเพิ่มขึ้นจากปี 2554 เป็นจำนวน 16.47 ล้านบาท โดยมีสาเหตุมาจากการเพิ่มขึ้นของเงินกู้ยืมระยะยาวจากสถาบันการเงินที่ถึงกำหนดชำระภายใน 1 ปี ซึ่งเพิ่มขึ้นจาก 10.44 ล้านบาท ในปี 2554 เป็น 18.40 ล้านบาท ในปี 2555 เงินเบิกเกินบัญชีและเงินกู้ยืมระยะสั้นจากสถาบันการเงิน ซึ่งเพิ่มขึ้นจาก 57.85 ล้านบาท ในปี 2554 เป็น 65.44 ล้านบาท ในปี 2555 นอกจากนี้เงินกู้ยืมระยะยาว เพิ่มขึ้นจาก 27.68 ล้านบาท ในปี 2554 เป็น 28.59 ล้านบาท ในปี 2555

ในปี 2556 บริษัทมีหนี้สินหมุนเวียนเท่ากับ 173.11 ล้านบาท และมีหนี้สินไม่หมุนเวียนเท่ากับ 27.33 ล้านบาท ทั้งนี้ในส่วนของเงินกู้ยืมยอรวมลดลงจากปี 2555 โดยมีสาเหตุมาจากการชำระเงินกู้ยืม

หน่วย : ล้านบาท

| (หน่วย : ล้านบาท) | 31 ธ.ค. 2554 | 31 ธ.ค. 2555 | 31 ธ.ค. 2556 |
|--|--------------|--------------|--------------|
| เงินเบิกเกินบัญชีและเงินกู้ยืมระยะสั้นจากสถาบันการเงิน | 57.85 | 65.44 | 61.07 |
| เงินกู้ยืมระยะยาว | 27.68 | 28.59 | 16.62 |
| เงินกู้ยืมระยะยาวที่ถึงกำหนดชำระภายใน 1 ปี | 10.44 | 18.40 | 23.49 |
| รวมเงินกู้ยืม | 95.97 | 112.43 | 101.18 |

ณ สิ้นปี 2554 ปี 2555 และปี 2556 บริษัทมีอัตราส่วนหนี้สินต่อส่วนของผู้ถือหุ้น เท่ากับ 1.92 เท่า 2.15 เท่า และ 1.42 เท่า ตามลำดับ ในปี 2555 อัตราส่วนหนี้สินต่อส่วนของผู้ถือหุ้นมีแนวโน้มที่สูงขึ้น เมื่อเทียบกับปี 2554 เนื่องจากจากการกู้ยืมเงินเพิ่มขึ้นเพื่อเป็นเงินทุนหมุนเวียนเพื่อรองรับการเพิ่มขึ้นของยอดขาย อีกทั้ง ยังมีการลงทุนในที่ดินและสิ่งปลูกสร้างสำหรับส่วนต่อขยายโรงงาน และมีการลงทุนในเครื่องจักร เพื่อขยายกำลังการผลิต และในปี 2556 อัตราส่วนหนี้สินต่อส่วนของผู้ถือหุ้นลดลง เนื่องจากการออกหุ้นสามัญเพิ่มทุน 53.35 ล้านบาท ทำให้ส่วนของผู้ถือหุ้นเพิ่มขึ้น

ปี 2554 และปี 2555 หนี้สินหมุนเวียนระยะสั้นของบริษัทมีการขยายตัวอย่างต่อเนื่อง เนื่องจากบริษัทต้องการเงินทุนหมุนเวียนที่เพิ่มขึ้นเนื่องจากยอดขายของบริษัทที่มีการขยายตัวอย่างต่อเนื่อง และในปี 2556 ส่วนของผู้ถือหุ้นของบริษัทมีการลดลง เนื่องจากการออกหุ้นสามัญเพิ่มทุน

ส่วนของผู้ถือหุ้น

ณ วันที่ 31 ธันวาคม 2554 ส่วนของผู้ถือหุ้นของบริษัทมีมูลค่าเท่ากับ 93.27 ล้านบาท การลดลงของส่วนของผู้ถือหุ้นเป็นผลมาจากการจ่ายเงินปันผลสำหรับผลการดำเนินงานปี 2553 มูลค่า 6.16 ล้านบาท และมีกำไรสะสมยังไม่ได้จัดสรรเท่ากับ 2.84 ล้านบาท

ณ วันที่ 31 ธันวาคม 2555 ส่วนของผู้ถือหุ้นของบริษัทมีมูลค่าเท่ากับ 110.52 ล้านบาท การปรับเพิ่มขึ้นของส่วนของผู้ถือหุ้นเป็นผลมาจากผลประกอบการในปี 2555 โดยบริษัทมียอดกำไรสะสม (ยังไม่ได้จัดสรร) เท่ากับ 16.28 ล้านบาท

ณ วันที่ 31 ธันวาคม 2556 ส่วนของผู้ถือหุ้นของบริษัทมีมูลค่าเท่ากับ 140.96 ล้านบาท การปรับเพิ่มขึ้นของส่วนของผู้ถือหุ้นเป็นผลมาจากการขายเสนอขายหุ้นเพิ่มทุนในตลาดหลักทรัพย์ เอ็ม เอ ไอ มูลค่า 53.35 ล้านบาท การจ่ายเงินปันผลมูลค่า 8.80 ล้านบาท และผลประกอบการในปี 2556 โดยบริษัทมียอดขาดทุนสุทธิเท่ากับ 14.58 ล้านบาท

ปัจจัยและอิทธิพลที่อาจมีผลต่อการดำเนินงานหรือฐานะการเงินในอนาคต

ปัจจัยและอิทธิพลที่อาจมีผลต่อการดำเนินงานหรือฐานะการเงินในอนาคตของบริษัท นอกเหนือจากที่ได้กล่าวไว้ในเรื่องปัจจัยความเสี่ยง ได้แก่ การลดลงของกำไรสุทธิต่อหุ้นตาม Fully-diluted Basis เนื่องจากภายหลังการเสนอขายหุ้นเพิ่มทุนต่อประชาชนในครั้งนี้ จำนวนหุ้นชำระแล้วของบริษัทจะเพิ่มขึ้นจาก 176 ล้านหุ้น เป็น 226 ล้านหุ้น ซึ่งจะทำให้ขาดทุนสุทธิต่อหุ้นตามงบการเงินในงวดปี 2556 ที่คำนวณตามแบบ Fully-diluted Basis โดยใช้จำนวนหุ้นภายหลังการเสนอขายต่อประชาชนเป็นฐานในการคำนวณ จะลดลงเหลือเท่ากับ 0.070 บาทต่อหุ้น จากเดิม 0.071 บาทต่อหุ้น

อย่างไรก็ตามการที่จะนำกำไรสุทธิต่อหุ้นแบบ Fully-diluted Basis มาใช้นั้น ควรต้องพิจารณาเพิ่มเติมถึงผลตอบแทนที่จะได้รับจากการนำเงินที่ได้รับจากการเพิ่มทุนไปใช้ในการลงทุนเพื่อขยายพื้นที่โรงงานและกำลังการผลิต และใช้เป็นเงินทุนหมุนเวียนตามที่ได้ระบุไว้ในวัตถุประสงค์การใช้เงินด้วย

“We deliver the best
for your satisfactions”

