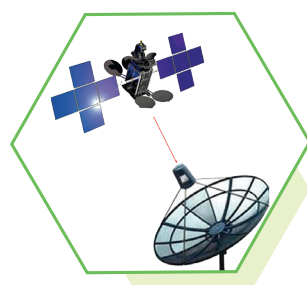




บริษัท คอมมิวนิเคชั่น แอนด์ ซิสเต็มส์ โซลูชั่น จำกัด (มหาชน)
Communication & System Solution PCL.

TOWARD SUSTAINABLE GROWING



**phelps
dodge**
International Corp.
a General Cable company



ARROW
SYNDICATE





วิสัยทัศน์

บริษัทจะมุ่งมั่นพัฒนาให้เป็นบริษัทชั้นนำ
ในการดำเนินธุรกิจด้านวิศวกรรมสื่อสารและการให้บริการ
จัดจำหน่ายสินค้าวิศวกรรม
งานระบบด้วยการบริหารจัดการที่ดีมีคุณภาพ

พันธกิจ

- ดำเนินการจัดจำหน่ายและส่งสินค้าทางด้านวิศวกรรมด้วยราคา
ที่เหมาะสมและบริการที่ได้มาตรฐานระดับดีเยี่ยม
เพื่อความพึงพอใจสูงสุดสำหรับลูกค้าของบริษัท
- ดำเนินการติดตั้งระบบโทรคมนาคมด้วยนวัตกรรม
ที่ตอบสนองความต้องการของลูกค้า
ตามมาตรฐานสากล



**phelps
dodge**
International Corp.
a General Cable company



3M



bticino



ARROW
SYNDICATE

THAI TRAF
MANUFACTURING



PHILIPS





สารบัญ

	หน้า
สารจากประธานเจ้าหน้าที่บริหาร	2
ข้อมูลทั่วไปและข้อมูลสำคัญของบริษัท	3
ข้อมูลทางการเงินโดยสรุปของบริษัทเปรียบเทียบปี 2554-2556	5
ประวัติคณะกรรมการบริษัท	6
นโยบายและภาพรวมการประกอบธุรกิจ	14
ลักษณะการประกอบธุรกิจ	18
ปัจจัยความเสี่ยง	36
ทรัพย์สินที่ใช้ในการประกอบธุรกิจ	41
ข้อพิพาททางกฎหมาย	45
ข้อมูลหลักทรัพย์และผู้ถือหุ้น	46
โครงสร้างการจัดการ	48
การกำกับดูแลกิจการ	57
ความรับผิดชอบต่อสังคม	70
การควบคุมภายในและการบริหารจัดการความเสี่ยง	72
รายการระหว่างกัน	73
ฐานะการเงินและผลการดำเนินงาน	74
คำอธิบายและการวิเคราะห์ฐานะการเงินและผลการดำเนินงาน	83
รายงานของผู้สอบบัญชีรับอนุญาต	105
งบการเงินประจำปี และหมายเหตุประกอบงบการเงิน	106
Independent Auditor's Report	143
Financial Statements and Notes to Financial Statements	144
การรับรองความถูกต้องของข้อมูล	181
เอกสารแนบ 1 รายละเอียดเกี่ยวกับกรรมการ ผู้บริหาร ผู้มีอำนาจควบคุม และเลขานุการบริษัท	182
เอกสารแนบ 2 รายละเอียดเกี่ยวกับกรรมการของบริษัทย่อย	187
เอกสารแนบ 3 รายละเอียดเกี่ยวกับหัวหน้างานผู้ตรวจสอบภายใน	188



สารจากประธานเจ้าหน้าที่บริหาร



ในยุคปัจจุบันที่มีการเปลี่ยนแปลงของภาคอุตสาหกรรมเกิดขึ้นมากมาย ทำให้ทุกบริษัทให้ความสำคัญกับการดำเนินธุรกิจควบคู่ไปกับการทำกลยุทธ์ต่างๆ เพื่อเสริมสร้างศักยภาพในการแข่งขันให้มากขึ้น เช่นเดียวกันกับ บริษัท คอมมิวนิเคชั่น แอนด์ ซิสเต็มส์ โซลูชั่น จำกัด (มหาชน) ของเราที่แสดงผลลัพธ์ของการดำเนินงานที่ผ่านมาเป็นที่น่าพอใจ โดยในปี 2553-2555 สามารถคิดอัตราเติบโตเฉลี่ยของรายได้ในอัตราประมาณร้อยละ 37 ต่อปี

ดังนั้น เราจึงมีความเชื่อมั่นในสินค้าและบริการของบริษัทที่สามารถตอบสนองความต้องการให้กับลูกค้าภาคอุตสาหกรรมดังกล่าวได้อย่างครบถ้วน และผลการดำเนินงานล่าสุดปี 2556 เรามีผลลัพธ์ที่ดี ไม่ว่าจะเป็นธุรกิจการจำหน่ายผลิตภัณฑ์เกี่ยวกับสายไฟฟ้าและอุปกรณ์ไฟฟ้าทุกประเภทได้อย่างครบวงจร คิดเป็นสัดส่วนรายได้หลักประมาณ 2,637.45 ล้านบาท คิดเป็น 83% ของรายได้รวม ธุรกิจให้บริการติดตั้งระบบโทรคมนาคมและระบบป้องกันไฟลามที่ทำรายได้ให้กับเราอีก 500.98 ล้านบาท คิดเป็น 16 % ของรายได้รวมและรายได้อื่นอีก 22.09 ล้านบาท คิดเป็น 1% ของรายได้รวม และผลการดำเนินงานดังกล่าวนี้ ถือเป็นสัญญาณที่ดีของการเติบโตของบริษัทที่มุ่งเน้นความสำเร็จตามเป้าหมายไปพร้อมกับการเปลี่ยนแปลงของโลกอนาคตอย่างแท้จริง

ท้ายสุดนี้ การแปรสภาพเป็นบริษัทมหาชน เป็นสิ่งที่แสดงให้เห็นถึงพลังแห่งการขับเคลื่อน ก้าวไปข้างหน้ามุ่งสู่การเติบโตอย่างยั่งยืนและมั่นคง กระผมในนามของคณะกรรมการบริษัท ต้องขอขอบคุณ ผู้บริหาร พนักงานทุกท่าน ที่ได้ทุ่มเทสติปัญญาและแรงกายแรงใจในการทำงานหนักในครั้งนี้อย่างเต็มที่ รวมถึงขอขอบคุณ ท่านผู้ถือหุ้นทุกท่าน ตลอดจนผู้มีส่วนได้ส่วนเสียทุกฝ่ายที่ได้ให้การสนับสนุน ช่วยเหลือให้คำแนะนำที่เป็นประโยชน์ต่อการดำเนินงานของบริษัท มาโดยตลอด สิ่งเหล่านี้จะเป็นแรงผลักดันและกำลังใจให้บริษัทฯ ดำเนินธุรกิจให้บรรลุเป้าหมายตามวิสัยทัศน์ทางธุรกิจตามที่ตั้งใจต่อไป

ขอแสดงความนับถือ

(นายสมพงษ์ กังสวิวัฒน์)
ประธานเจ้าหน้าที่บริหาร



ข้อมูลทั่วไปของบริษัท

ชื่อบริษัท	: บริษัท คอมมิวนิเคชั่น แอนด์ ซิสเต็มส์ โซลูชั่น จำกัด (มหาชน)
ชื่อย่อหลักทรัพย์	: CSS
ลักษณะการประกอบธุรกิจ	: จำหน่ายสายไฟฟ้าและอุปกรณ์ไฟฟ้าประเภทอื่นๆ รวมทั้งเป็นผู้ให้บริการติดตั้งระบบโทรคมนาคม ระบบป้องกันไฟลาม และอื่น ๆ
ที่ตั้งสำนักงานใหญ่	: 475, 477 หมู่ 9 ถนนบอนด์สตรีท ตำบลบางพูด อำเภอปากเกร็ด จังหวัดนนทบุรี
ที่ตั้งสาขารามคำแหง	: 142 ซอยรามคำแหง 40 แขวงหัวหมาก เขตบางกะปิ กรุงเทพมหานคร
ที่ตั้งสาขาชลบุรี	: 59 หมู่ 7 ตำบลบางพระ อำเภอศรีราชา จังหวัดชลบุรี
เลขทะเบียนบริษัท	: 0107548000596
โทรศัพท์	: 0-2960-1001-9
โทรสาร	: 0-2960-0260
เว็บไซต์	: www.cssthailand.com
เลขานุการบริษัท	: นางสาวนงนุช เตมีศรีสุข โทร : 0-2960-1001-9 ต่อ 1211 อีเมล : nongnuch@cssthailand.com
ทุนจดทะเบียน	: 350 ล้านบาท แบ่งเป็นหุ้นสามัญ 700,000,000 หุ้น มูลค่าที่ตราไว้หุ้นละ 0.50 บาท
ทุนชำระแล้ว	: 350 ล้านบาท แบ่งเป็นหุ้นสามัญ 700,000,000 หุ้น มูลค่าที่ตราไว้หุ้นละ 0.50 บาท

ข้อมูลทั่วไปของบริษัทย่อย

ชื่อบริษัทย่อย	: บริษัท ซี.เอส.เอส. เคเบิล แอนด์ แอคเซสซอรี่ส์ จำกัด
ลักษณะการประกอบธุรกิจ	: ประกอบธุรกิจที่เกี่ยวข้องกับหน่วยงานราชการเป็นหลัก และเป็นตัวแทนในการประสานงานซื้อขายสินค้าต่างๆ
ที่ตั้งสำนักงานใหญ่	: 477 หมู่ 9 ถนนบอนด์สตรีท ตำบลบางพูด อำเภอปากเกร็ด จังหวัดนนทบุรี
ที่ตั้งสาขาปากเกร็ด	: 8/33 หมู่ 3 ตำบลบ้านใหม่ อำเภอปากเกร็ด จังหวัดนนทบุรี
ที่ตั้งสาขาชลบุรี	: 59 หมู่ 7 ตำบลบางพระ อำเภอศรีราชา จังหวัดชลบุรี
เลขทะเบียนบริษัท	: 0125540007891
โทรศัพท์	: 0-2960-1001-9
โทรสาร	: 0-2960-0260
ทุนจดทะเบียน	: 150 ล้านบาท แบ่งเป็นหุ้นสามัญ 1,500,000 หุ้น มูลค่าที่ตราไว้หุ้นละ 100 บาท
ทุนชำระแล้ว	: 150 ล้านบาท แบ่งเป็นหุ้นสามัญ 1,500,000 หุ้น มูลค่าที่ตราไว้หุ้นละ 100 บาท
สัดส่วนที่บริษัทถือหุ้น	: ร้อยละ 99 ของทุนจดทะเบียนและเรียกชำระแล้ว



ข้อมูลทั่วไปและข้อมูลที่สำคัญของบริษัท

บุคคลอ้างอิง

นายทะเบียนหลักทรัพย์ : บริษัท ศูนย์รับฝากหลักทรัพย์ (ประเทศไทย) จำกัด
ชั้น 4 อาคารตลาดหลักทรัพย์แห่งประเทศไทย
62 ถนนรัชดาภิเษก แขวงคลองเตย เขตคลองเตย กรุงเทพฯ 10110
โทรศัพท์ : 0-2229-2880 โทรสาร : 0-2359-1259

ผู้สอบบัญชี

ผู้สอบบัญชี : นายศุภชัย ปัญญาวัฒน์ และ/หรือ นางสาววรพร ประภาศิริกุล และ/หรือ
นางสาวสุพรรณิ ตรียานันทกุล
บริษัท สำนักงาน เอ็นส์ แอนด์ ยัง จำกัด
ชั้น 33 อาคารเลครัชดา 193/136-137 ถนนรัชดาภิเษก คลองเตย กรุงเทพฯ 10110
โทรศัพท์ : 0-2264-0777 โทรสาร : 0-2264-0789-90

ข้อมูลสำคัญอื่น

-ไม่มี-





ข้อมูลทางการเงินโดยสรุปของบริษัทเปรียบเทียบปี 2554-2556



ข้อมูลทางการเงินโดยสรุปของบริษัทเปรียบเทียบปี 2554-2556

หน่วย : ล้านบาท

รายการ	2554	2555	2556
ผลการดำเนินงาน (Operating Results)			
รายได้จากการขายและบริการ / Sales Revenues & Service	2,297.00	3,286.00	3,138.00
รายได้รวม / Total Revenues	2,339.00	3,302.00	3,161.00
ต้นทุนและค่าใช้จ่ายรวม / Total Costs and Expenses	2,247.00	3,073.00	3,002.00
กำไร (ขาดทุน) ขั้นต้น / Gross Profit (Loss)	293.00	463.00	396.00
กำไร (ขาดทุน) สุทธิ / Net Profit (Loss)	40.00	158.00	110.00
ฐานะการเงิน / Financial Position			
สินทรัพย์รวม / Total Assets	1,160.00	2,016.00	2,059.00
หนี้สินรวม / Total Liabilities	900.00	1,580.00	1,032.00
ส่วนของผู้ถือหุ้น / Shareholders' Equity	260.00	436.00	1,028.00
สินค้าคงเหลือ / Inventories	207.00	278.00	312.00
ข้อมูลต่อหุ้น (บาท) / Per Share (Baht)			
กำไร (ขาดทุน) สุทธิต่อหุ้น / Net Profit Loss Per Share	0.06	0.39	0.20
เงินปันผลต่อหุ้น / Dividend Share	0.8648	0.308	0.06
มูลค่าตามบัญชีต่อหุ้น / Book Value Per Share	0.65	1.09	1.47
อัตราส่วนทางการเงิน (ร้อยละ) / Financial Ratio)			
อัตรากำไรขั้นต้น / Gross Profit Margin	12.67%	14.08%	12.62%
อัตรากำไรสุทธิ / Net Profit Margin	1.73%	4.82%	3.51%
อัตราผลตอบแทนผู้ถือหุ้น / Return on Equity	16.12%	56.10%	15.41%
อัตราส่วนสภาพคล่อง (เท่า) / Current Ratio (Times)	1.05	1.09	1.69
อัตราส่วนหนี้สินต่อส่วนของผู้ถือหุ้น (เท่า) / Debt to Equity Ratio (Times)	3.46	3.88	1.00





คณะกรรมการบริษัท



นายสมพงษ์ กังสวัติน

อายุ : 48 ปี
ตำแหน่ง : ประธานกรรมการ / ประธานกรรมการบริหาร / ประธานบริหารความเสี่ยง / ประธานเจ้าหน้าที่บริหาร / กรรมการ / กรรมการผู้มีส่วนจางนาม

คุณวุฒิทางการศึกษา/ : ปริญญาโทบริหารธุรกิจ สาขาการตลาด
ประวัติการฝึกอบรม : สถาบันบัณฑิตพัฒนบริหารศาสตร์
: ประกาศนียบัตร หลักสูตร Director Accreditation Program รุ่น 50/2006 สมาคมส่งเสริมสถาบันกรรมการบริษัทไทย
: ประกาศนียบัตร หลักสูตร Director Accreditation Program รุ่น 154/2011 สมาคมส่งเสริมสถาบันกรรมการบริษัทไทย
: ประกาศนียบัตร หลักสูตร Role of the Chairman Program (RCP) รุ่น 27/2012 สมาคมส่งเสริมสถาบันกรรมการบริษัทไทย
: ประกาศนียบัตร หลักสูตร Financial Statements for Directors (FSD) รุ่น 15/2012 สมาคมส่งเสริมสถาบันกรรมการบริษัทไทย
: สัมมนา “การลงทุนในพม่า ชุมทรัพย์ล้ำค่าใกล้แค่เอื้อม” 3 กค. 56 สมาคมหอการค้าไทย
: สัมมนา “หลักเกณฑ์การเปิดเผยข้อมูลของบริษัท” 26 กค. 56 ตลาดหลักทรัพย์แห่งประเทศไทย
: สัมมนา “เปิดมุมมองการควบคุมกิจการในประเทศมาเลเซีย และสิงคโปร์” 16 ตค. 56 ตลาดหลักทรัพย์แห่งประเทศไทย
: สัมมนา “Internal Control for CEO” 7 พย. 56 ตลาดหลักทรัพย์แห่งประเทศไทย

สัดส่วนการถือหุ้นในบริษัท (%) : 21.95%

ความสัมพันธ์ทางครอบครัวระหว่างกรรมการ และผู้บริหาร : ไม่มี

ประสบการณ์ทำงาน ช่วงเวลา	ตำแหน่ง	ชื่อหน่วยงาน / บริษัท / ประเภทธุรกิจ
ปี 2556-ปัจจุบัน	ประธานเจ้าหน้าที่บริหาร	บมจ.คอมมิวนิเคชั่น แอนด์ ซิสเต็มส์ โซลูชั่น
ปี 2555-ปัจจุบัน	ประธานกรรมการบริหารความเสี่ยง	บมจ.คอมมิวนิเคชั่น แอนด์ ซิสเต็มส์ โซลูชั่น
ปี 2554-ปัจจุบัน	ประธานกรรมการบริหาร	บมจ.คอมมิวนิเคชั่น แอนด์ ซิสเต็มส์ โซลูชั่น
ปี 2548-ปัจจุบัน	ประธานกรรมการ	บมจ.คอมมิวนิเคชั่น แอนด์ ซิสเต็มส์ โซลูชั่น
ปี 2540-ปัจจุบัน	ประธานกรรมการ	บริษัท ซี.เอส.เอส.เค.บี. แอนด์ แอคเซสซอรี่ส์ จำกัด



นายโอกาส ทิยวัณนาโรจน์

อายุ : 48 ปี
ตำแหน่ง : กรรมการบริหาร / กรรมการบริหารความเสี่ยง / ประธานบริหารสายงานโทรคมนาคม / กรรมการ / กรรมการผู้มีอำนาจลงนาม

คุณวุฒิทางการศึกษา/ : ปริญญาโท บริหารธุรกิจ
ประวัติการฝึกอบรม : มหาวิทยาลัยกรุงเทพ
: ประกาศนียบัตร หลักสูตร
Director Accreditation Program รุ่น 50/2006
และรุ่น 92/2011
สมาคมส่งเสริมสถาบันกรรมการบริษัทไทย

สัดส่วนการถือหุ้นในบริษัท (%) : 5.56%

ความสัมพันธ์ทางครอบครัวระหว่างกรรมการ และผู้บริหาร : ไม่มี

ประสบการณ์ทำงาน ช่วงเวลา	ตำแหน่ง	ชื่อหน่วยงาน / บริษัท / ประเภทธุรกิจ
ปี 2556-ปัจจุบัน	ประธานบริหารสายงาน โทรคมนาคม	บมจ.คอมมิวนิเคชั่น แอนด์ ซิสเต็มส์ โซลูชั่น
ปี 2555-ปัจจุบัน	กรรมการบริหารความเสี่ยง	บมจ.คอมมิวนิเคชั่น แอนด์ ซิสเต็มส์ โซลูชั่น
ปี 2554-ปัจจุบัน	กรรมการบริหาร	บมจ.คอมมิวนิเคชั่น แอนด์ ซิสเต็มส์ โซลูชั่น
ปี 2548-ปัจจุบัน	กรรมการ	บมจ.คอมมิวนิเคชั่น แอนด์ ซิสเต็มส์ โซลูชั่น
ปี 2548-2556	รองกรรมการผู้จัดการสายงาน ขายและติดตั้งโทรคมนาคม	



นายกิตติรัตน์ เมฆมณี

อายุ : 47 ปี
ตำแหน่ง : กรรมการบริหาร / กรรมการบริหารความเสี่ยง / ประธานบริหารสายงานธุรกิจและผลิตภัณฑ์ / กรรมการ / กรรมการผู้มีอำนาจลงนาม

คุณวุฒิทางการศึกษา/ : ปริญญาโท บริหารธุรกิจ
ประวัติการฝึกอบรม : มหาวิทยาลัยหอการค้าไทย
: ประกาศนียบัตร หลักสูตร
Director Accreditation Program รุ่น 50/2006
และรุ่น 92/2011
สมาคมส่งเสริมสถาบันกรรมการบริษัทไทย
: ประกาศนียบัตร หลักสูตร Role of the Chairman
Program (RCP) รุ่น 27/2012
สมาคมส่งเสริมสถาบันกรรมการบริษัทไทย

สัดส่วนการถือหุ้นในบริษัท (%) : 5.76%

ความสัมพันธ์ทางครอบครัวระหว่างกรรมการ และผู้บริหาร : ไม่มี

ประสบการณ์ทำงาน ช่วงเวลา	ตำแหน่ง	ชื่อหน่วยงาน / บริษัท / ประเภทธุรกิจ
ปี 2556-ปัจจุบัน	ประธานบริหารสายงานธุรกิจ และผลิตภัณฑ์	บมจ.คอมมิวนิเคชั่น แอนด์ ซิสเต็มส์ โซลูชั่น
ปี 2555-ปัจจุบัน	กรรมการบริหารความเสี่ยง	บมจ.คอมมิวนิเคชั่น แอนด์ ซิสเต็มส์ โซลูชั่น
ปี 2554-ปัจจุบัน	กรรมการบริหาร	บมจ.คอมมิวนิเคชั่น แอนด์ ซิสเต็มส์ โซลูชั่น
ปี 2548-ปัจจุบัน	กรรมการ	บมจ.คอมมิวนิเคชั่น แอนด์ ซิสเต็มส์ โซลูชั่น
ปี 2540-ปัจจุบัน	กรรมการ	บริษัท ซี.เอส.เอส.เค.บี. แอนด์ แอคเซสเซอร์ส์ จำกัด
ปี 2551-2556	รองกรรมการผู้จัดการสายงาน ขายและการตลาด	บมจ.คอมมิวนิเคชั่น แอนด์ ซิสเต็มส์ โซลูชั่น



นางสาวกนิดา เกตวรรณรัตน์

อายุ : 50 ปี
ตำแหน่ง : กรรมการบริหาร / กรรมการบริหารความเสี่ยง / กรรมการสรรหาและพิจารณาค่าตอบแทน / ประธานบริหารสายงานการเงินบัญชี / กรรมการ / กรรมการผู้มีส่วนจลงนาม

คุณวุฒิทางการศึกษา/ : ปริญญาโท บริหารธุรกิจ สาขาการจัดการ
ประวัติการฝึกอบรม : มหาวิทยาลัยเกษตรศาสตร์
: ประกาศนียบัตร หลักสูตร
Director Accreditation Program รุ่น 37/2005
สมาคมส่งเสริมสถาบันกรรมการบริษัทไทย
: ประกาศนียบัตร หลักสูตร
Director Certification Program รุ่น 60/2005
สมาคมส่งเสริมสถาบันกรรมการบริษัทไทย
: ประกาศนียบัตร การบริหารเศรษฐกิจสาธารณะ
สำหรับนักบริหารระดับสูง รุ่น 12 จากสถาบันพระปกเกล้า
: เทคนิคการจัดทำและยื่นแบบบข.1 ให้ถูกต้องตาม
ประกาศปพข. จากสภาวิชาชีพในพระบรมราชูปถัมภ์ พ.ศ. 2556

สัดส่วนการถือหุ้นในบริษัท (%) : 0.28%

ความสัมพันธ์ทางครอบครัวระหว่างกรรมการ และผู้บริหาร : ไม่มี

ประสบการณ์ทำงาน ช่วงเวลา	ตำแหน่ง	ชื่อหน่วยงาน / บริษัท / ประเภทธุรกิจ
ปี 2556-ปัจจุบัน	ประธานบริหารสายงาน การเงินบัญชี	บมจ.คอมมิวนิเคชั่น แอนด์ ซิสเต็มส์ โซลูชั่น
ปี 2555-ปัจจุบัน	กรรมการบริหารความเสี่ยง	บมจ.คอมมิวนิเคชั่น แอนด์ ซิสเต็มส์ โซลูชั่น
ปี 2555-ปัจจุบัน	กรรมการสรรหาและ พิจารณาค่าตอบแทน	บมจ.คอมมิวนิเคชั่น แอนด์ ซิสเต็มส์ โซลูชั่น
ปี 2554-ปัจจุบัน	กรรมการบริหาร	บมจ.คอมมิวนิเคชั่น แอนด์ ซิสเต็มส์ โซลูชั่น
ปี 2548-ปัจจุบัน	กรรมการ	บมจ.คอมมิวนิเคชั่น แอนด์ ซิสเต็มส์ โซลูชั่น
ปี 2540-ปัจจุบัน	กรรมการ	บริษัท ซี.เอส.เอส.เค.บี. แอนด์ แอคเซสซอรี่ส์ จำกัด
ปี 2551-2556	รองกรรมการผู้จัดการสายงาน ควบคุมและตรวจสอบ	บมจ.คอมมิวนิเคชั่น แอนด์ ซิสเต็มส์ โซลูชั่น



นางสาวนงนุช เตมีศรีสุข

อายุ : 50 ปี
ตำแหน่ง : กรรมการบริหาร / รักษาการประธานบริหารสายงานการจัดการ / เลขานุการบริษัท / กรรมการ / กรรมการผู้มีอำนาจลงนาม

คุณวุฒิทางการศึกษา/ : ปริญญาตรี สาขาการบัญชี
ประวัติการฝึกอบรม : มหาวิทยาลัยรามคำแหง
: ประกาศนียบัตร หลักสูตร
Director Accreditation Program รุ่น 37/2005
สมาคมส่งเสริมสถาบันกรรมการบริษัทไทย
: ประกาศนียบัตร หลักสูตร
Director Certification Program รุ่น 60/2005
สมาคมส่งเสริมสถาบันกรรมการบริษัทไทย
: ประกาศนียบัตร หลักสูตร Company Secretary Program
รุ่น 27/2008
สมาคมส่งเสริมสถาบันกรรมการบริษัทไทย
: ประกาศนียบัตร หลักสูตร “พื้นฐานและกฎเกณฑ์ที่เกี่ยวข้องกับ
บริษัทจดทะเบียน” รุ่น 6 ปี 2554
สมาคมบริษัทจดทะเบียนไทย

สัดส่วนการถือหุ้นในบริษัท (%) : 0.12%

ความสัมพันธ์ทางครอบครัวระหว่างกรรมการ และผู้บริหาร : ไม่มี

ประสบการณ์ทำงาน ช่วงเวลา	ตำแหน่ง	ชื่อหน่วยงาน / บริษัท / ประเภทธุรกิจ
ปี 2556-ปัจจุบัน	รักษาการประธานบริหาร สายงานการจัดการ	บมจ.คอมมิวนิเคชั่น แอนด์ ซิสเต็มส์ โซลูชั่น
ปี 2554-ปัจจุบัน	กรรมการบริหาร	บมจ.คอมมิวนิเคชั่น แอนด์ ซิสเต็มส์ โซลูชั่น
ปี 2551-ปัจจุบัน	รองกรรมการผู้จัดการสายงาน ปฏิบัติการพิเศษ	บมจ.คอมมิวนิเคชั่น แอนด์ ซิสเต็มส์ โซลูชั่น
ปี 2548-ปัจจุบัน	กรรมการ	บมจ.คอมมิวนิเคชั่น แอนด์ ซิสเต็มส์ โซลูชั่น
ปี 2540-ปัจจุบัน	กรรมการ	บริษัท ซี.เอส.เอส.เค.บี. แอนด์ แอคเซสซอรี่ส์ จำกัด



รศ.ดร.พิพัฒน์ ทัศกรพิพัฒน์

อายุ : 52 ปี
ตำแหน่ง : กรรมการ / กรรมการอิสระ / ประธานกรรมการตรวจสอบ /
ประธานกรรมการสรรหาและพิจารณาค่าตอบแทน

คุณวุฒิทางการศึกษา/ : ปริญญาเอก สาขาการบัญชี
ประวัติการฝึกอบรม : The Manchester Metropolitan University, UK
: ประกาศนียบัตร หลักสูตร
Director Certification Program รุ่น 60/2005
สมาคมส่งเสริมสถาบันกรรมการบริษัทไทย

สัดส่วนการถือหุ้นในบริษัท (%) : ไม่มี
ความสัมพันธ์ทางครอบครัวระหว่างกรรมการ และผู้บริหาร : ไม่มี

ประสบการณ์ทำงาน ช่วงเวลา	ตำแหน่ง	ชื่อหน่วยงาน / บริษัท / ประเภทธุรกิจ
ปี 2555-ปัจจุบัน	ประธานกรรมการสรรหา และพิจารณาค่าตอบแทน	บมจ.คอมมิวนิคชั่น แอนด์ ซิสเต็มส์ โซลูชั่น
ปี 2555-ปัจจุบัน	รองศาสตราจารย์ ภาควิชาบัญชี คณะบริหารธุรกิจ	มหาวิทยาลัยเกษตรศาสตร์
ปี 2548-ปัจจุบัน	กรรมการ กรรมการอิสระ และ ประธานกรรมการตรวจสอบ	บมจ.คอมมิวนิคชั่น แอนด์ ซิสเต็มส์ โซลูชั่น



นายจิงสันต์ ภาณุกุลกิตติ

อายุ : 48 ปี
ตำแหน่ง : กรรมการ / กรรมการอิสระ / กรรมการตรวจสอบ / กรรมการสรรหาและพิจารณาค่าตอบแทน / กรรมการบริหารความเสี่ยง

คุณวุฒิทางการศึกษา/ : ปริญญาโท ศิลปศาสตรมหาบัณฑิต
ประวัติการฝึกอบรม (รัฐศาสตร์) มหาวิทยาลัยรามคำแหง
: ประกาศนียบัตร หลักสูตร
Director Certification Program รุ่น 43/2004
สมาคมส่งเสริมสถาบันกรรมการบริษัทไทย
: สัมมนา “AC รู้รอบด้าน...เตรียมการก่อนประชุมผู้ถือหุ้น (AGM)”
พ.ศ. 2556 ตลาดหลักทรัพย์แห่งประเทศไทย

สัดส่วนการถือหุ้นในบริษัท (%) : 0.04%

ความสัมพันธ์ทางครอบครัวระหว่างกรรมการ และผู้บริหาร : ไม่มี

ประสบการณ์ทำงาน ช่วงเวลา	ตำแหน่ง	ชื่อหน่วยงาน / บริษัท / ประเภทธุรกิจ
ปี 2555-ปัจจุบัน	กรรมการสรรหาและพิจารณาค่าตอบแทน	บมจ.คอมมิวนิเคชั่น แอนด์ ซิสเต็มส์ โซลูชั่น
ปี 2555-ปัจจุบัน	กรรมการบริหารความเสี่ยง	บมจ.คอมมิวนิเคชั่น แอนด์ ซิสเต็มส์ โซลูชั่น
ปี 2548-ปัจจุบัน	กรรมการ กรรมการอิสระ และกรรมการตรวจสอบ	บมจ.คอมมิวนิเคชั่น แอนด์ ซิสเต็มส์ โซลูชั่น
ปี 2543-ปัจจุบัน	กรรมการ	บริษัท เบสท์ ฟิวชั่น จำกัด (ประกอบธุรกิจจัดจำหน่ายเครื่องมือสื่อสาร)
ปี 2551-2554	กรรมการ	บริษัท เอ ซี เอส เซอร์วิสซิ่ง (ไทยแลนด์) จำกัด (ประกอบธุรกิจบริการ)
ปี 2541-2554	กรรมการ	บริษัท บาร์เกน ฟอยท์ จำกัด (ประกอบธุรกิจเร่งรัดติดตามหนี้สิน)
ปี 2540-2554	กรรมการผู้จัดการ	บริษัท รัชดา อินเทอร์เน็ตชั่นแนล บิสซิเนส ลอว์เยอร์ส จำกัด (ประกอบธุรกิจบริการ)





นายธินา เลหศิริวงศ์

อายุ : 48 ปี
ตำแหน่ง : กรรมการ / กรรมการอิสระ / กรรมการตรวจสอบ

คุณวุฒิทางการศึกษา/ : ปริญญาตรี วิศวกรรมคอมพิวเตอร์
ประวัติการฝึกอบรม : สถาบันเทคโนโลยีพระจอมเกล้าเจ้าคุณทหารลาดกระบัง
: ประกาศนียบัตร หลักสูตร Director
Certification Program รุ่น 43/2004
สมาคมส่งเสริมสถาบันกรรมการบริษัทไทย

สัดส่วนการถือหุ้นในบริษัท (%) : ไม่มี
ความสัมพันธ์ทางครอบครัวระหว่างกรรมการ และผู้บริหาร : ไม่มี

ประสบการณ์ทำงาน ช่วงเวลา	ตำแหน่ง	ชื่อหน่วยงาน / บริษัท / ประเภทธุรกิจ
ปี 2557-ปัจจุบัน	กรรมการคณะกรรมการการเงิน และทรัพย์สิน	สถาบันเทคโนโลยีพระจอมเกล้าเจ้าคุณทหาร ลาดกระบัง (มหาวิทยาลัย)
ปี 2555-ปัจจุบัน	กรรมการ กรรมการอิสระ และ กรรมการตรวจสอบ	บมจ.คอมมิวนิคชั่น แอนด์ ซิสเต็มส์ โซลูชั่น
ปี 2554-ปัจจุบัน	กรรมการ กรรมการอิสระ และ กรรมการตรวจสอบ	บริษัท เอเชียซอฟท์ คอร์ปอเรชั่น จำกัด (มหาชน) (ประกอบธุรกิจให้บริการเกมออนไลน์ และตัวแทน จัดจำหน่ายเกมส์)
ปี 2554-ปัจจุบัน	กรรมการ กรรมการอิสระ และ กรรมการตรวจสอบ	บริษัท อีซี บาย จำกัด (มหาชน) (ประกอบธุรกิจสินเชื่อหมุนเวียน)
ปี 2550-2554	กรรมการผู้จัดการใหญ่	บริษัท ไอบีเอ็ม ประเทศไทย จำกัด (ประกอบธุรกิจคอมพิวเตอร์และบริการด้านเทคโนโลยีสารสนเทศ)



นโยบายและภาพรวมการประกอบธุรกิจ

นโยบายและภาพรวมการประกอบธุรกิจของบริษัท

บริษัทได้ก่อตั้งขึ้นเมื่อวันที่ 25 มกราคม 2537 โดยมีวัตถุประสงค์แรกเริ่มเพื่อประกอบธุรกิจจำหน่ายและติดตั้งวัสดุและอุปกรณ์ป้องกันไฟลาม (Passive Fire Protection) สำหรับอาคารสูงและโรงงานอุตสาหกรรม ต่อมาบริษัทได้มีการขยายกิจการอย่างต่อเนื่องไปยังธุรกิจตัวแทนจำหน่ายสายไฟฟ้าประเภทต่าง ๆ และอุปกรณ์อื่นที่เกี่ยวข้องกับระบบงานไฟฟ้าจากผู้ผลิตชั้นนำระดับสากล เช่น สายไฟฟ้าทั่วไปสำหรับใช้ในอาคารและโรงงานอุตสาหกรรม โคมไฟฟ้าสำหรับใช้ภายในและภายนอกอาคารหม้อแปลงไฟฟ้า ท่อร้อยสายไฟฟ้า และวัสดุและอุปกรณ์ที่เกี่ยวข้องกับระบบป้องกันไฟลาม โดยมีลูกค้าทั้งหน่วยงานภาครัฐและบริษัทเอกชนทั่วไป นอกจากนี้ บริษัทยังได้ให้บริการด้านงานติดตั้งและบำรุงรักษาระบบโทรคมนาคม ซึ่งรวมถึงงานก่อสร้างและติดตั้งระบบส่งสัญญาณโทรศัพท์เคลื่อนที่ ระบบโทรศัพท์พื้นฐาน และบริการติดตั้งวัสดุป้องกันไฟลาม (Passive Fire Protection)

ปัจจุบัน บริษัทมีสำนักงานใหญ่ตั้งอยู่เลขที่ 455,477 หมู่ที่ 9 ถนนบอนด์สตรีท ตำบลบางพูด อำเภอปากเกร็ด จังหวัดนนทบุรี นอกจากนี้ บริษัทยังมีสำนักงานสาขาจำนวน 2 สาขา ซึ่งตั้งอยู่เลขที่ 142 ซอยรามคำแหง 40 ถนนรามคำแหง แขวงหัวหมาก เขตบางกะปิ กรุงเทพมหานคร และเลขที่ 59 หมู่ 7 ตำบลบางพระ อำเภอศรีราชา จังหวัดชลบุรีและคลังสินค้าจำนวน 3 แห่ง ซึ่งเป็นที่ตั้งแห่งเดียวกันกับสำนักงานสาขาทั้ง 2 แห่งของบริษัท และคลังสินค้าที่ 3 ของบริษัทตั้งอยู่เลขที่ 8/23 หมู่ที่ 3 ถนนวิวานนท์ ตำบลบ้านใหม่ อำเภอปากเกร็ด จังหวัดนนทบุรี ซึ่งทำให้บริษัทสามารถใช้จัดเก็บสินค้าและกระจายสินค้าให้แก่ลูกค้าได้อย่างทั่วถึง

วิสัยทัศน์

บริษัทจะมุ่งมั่นพัฒนาให้เป็นบริษัทชั้นนำในการดำเนินธุรกิจ ด้านวิศวกรรมสื่อสารและการให้บริการจัดจำหน่ายสินค้าวิศวกรรมงานระบบด้วยการบริหารจัดการที่ดีมีคุณภาพ

พันธกิจ

- ดำเนินการจัดจำหน่ายและส่งสินค้าทางด้านวิศวกรรมด้วยราคาที่เหมาะสมและบริการที่ได้มาตรฐานระดับดีเยี่ยมเพื่อความพึงพอใจสูงสุดสำหรับลูกค้าของบริษัท
- ดำเนินการติดตั้งระบบโทรคมนาคมด้วยนวัตกรรมที่ตอบสนองความต้องการของลูกค้าตามมาตรฐานสากล

เป้าหมายการดำเนินธุรกิจ

บริษัทมีเป้าหมายที่จะรักษาความเป็นผู้นำตลาดด้านการจัดจำหน่ายผลิตภัณฑ์สายไฟฟ้า และอุปกรณ์ไฟฟ้าที่มีคุณภาพและมาตรฐานสูงและจำหน่ายสินค้าในลักษณะของศูนย์บริการครบวงจร (One-Stop Service) กล่าวคือ มีสินค้าที่เกี่ยวข้องกับสายไฟฟ้าและอุปกรณ์ไฟฟ้าที่หลากหลายและครบถ้วนทุกหมวดหมู่เพื่อจำหน่ายให้แก่ลูกค้า ทำให้ลูกค้ามีความสะดวกและง่ายในการสั่งซื้อและรับมอบสินค้า รวมทั้งมีเป้าหมายที่จะตอบสนองความต้องการของลูกค้าได้รวดเร็วและมีประสิทธิภาพ เพื่อให้ลูกค้าได้รับความพึงพอใจสูงสุด นอกจากนี้ บริษัทยังมีเป้าหมายในการสร้างและรักษาความเป็นผู้นำให้บริการระดับชั้นนำของประเทศในงานด้านบริการรับออกแบบ และติดตั้งระบบงานป้องกันไฟลามและระบบโทรคมนาคม โดยมุ่งพัฒนาประสิทธิภาพในการดำเนินงาน และการให้บริการที่มีคุณภาพที่ได้มาตรฐานตลอดจนการสร้างเชื่อมั่นให้แก่ลูกค้าโดยการส่งมอบงานให้ได้ตรงตามคุณภาพที่ต้องการและตามกำหนดเวลา ด้วยความมุ่งมั่นดังกล่าวทำให้บริษัทประสบความสำเร็จในการดำเนินธุรกิจเป็นอย่างดี และได้รับการรับรองมาตรฐาน ISO 9001: 2008 สำหรับการบริหารจัดการด้านการให้บริการติดตั้งระบบโทรคมนาคมจากบริษัท ยูไนเต็ด รีจิสตร้า ออฟ ซิสเต็มส์ (ประเทศไทย) จำกัด (URS) ทั้งนี้ บริษัทได้วางแนวทางในการดำเนินงานเพื่อให้บรรลุเป้าหมายที่ตั้งไว้โดย

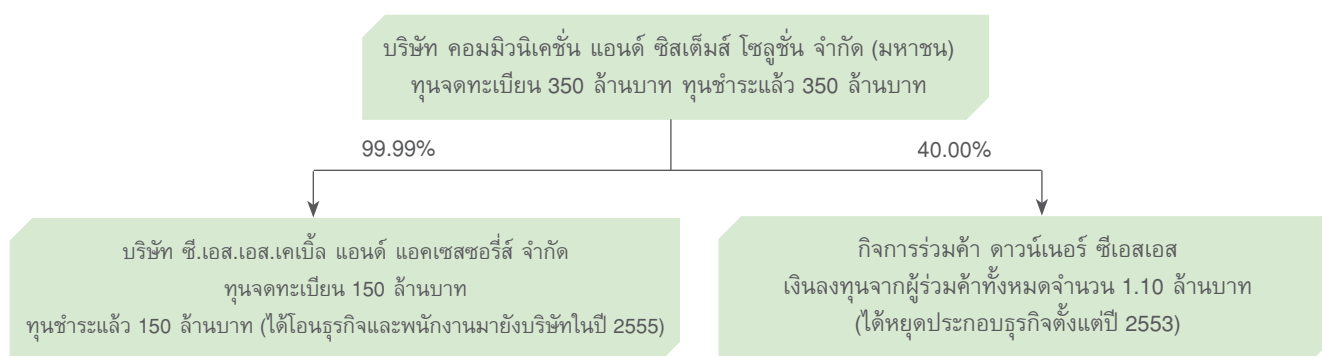
1. แผนการขยายฐานลูกค้าประเภทซื้อมาจำหน่ายไปให้ครอบคลุมพื้นที่ขายและกลุ่มอุตสาหกรรมเพิ่มมากขึ้น รวมทั้งขยายฐานลูกค้าในกลุ่มหน่วยงานราชการ
2. เพิ่มความหลากหลายของสินค้าและบริการเพื่อให้สามารถขยายฐานลูกค้าและรองรับความต้องการของกลุ่มลูกค้าที่มีอยู่เดิมได้มากขึ้น รวมทั้งจัดหาพื้นที่คลังสินค้าเพื่อให้สามารถเข้าถึงและตอบสนองต่อความต้องการของลูกค้าที่มีอยู่เดิมและกลุ่มเป้าหมายได้อย่างทั่วถึงและรวดเร็วยิ่งขึ้น รวมทั้งสามารถประหยัดต้นทุนในการขนส่ง
3. มุ่งเน้นการเติบโตในธุรกิจให้บริการติดตั้งโดยเฉพาะด้านระบบโทรคมนาคมตามการขยายตัวของอุตสาหกรรมโทรคมนาคมภายในประเทศ และสามารถปรับตัวได้ทันกับเทคโนโลยีที่มีเปลี่ยนแปลงตลอดเวลา นอกจากนี้ บริษัทยังมีเป้าหมายที่ขยาย



- กิจการที่เกี่ยวข้องกับงานด้านโทรคมนาคมพร้อมกับธุรกิจตัวแทนจำหน่าย เพื่อรองรับการเติบโตของธุรกิจของบริษัทในประเทศเพื่อนบ้านที่มีศักยภาพและมีแนวโน้มในการเติบโตสูง เช่น สาธารณรัฐแห่งสหภาพพม่า เป็นต้น
4. สร้างและรักษาความสัมพันธ์ที่ดีกับลูกค้า โดยการให้ความสำคัญกับการให้บริการทั้งก่อนและหลังการขายตลอดจนการรักษาคุณภาพและมาตรฐานในการให้บริการแก่ลูกค้า เพื่อสร้างความพึงพอใจ และความไว้วางใจในการเลือกใช้บริการของบริษัทอย่างต่อเนื่อง
 5. การพัฒนาบุคลากรของบริษัทในทุกๆ ระดับ เพื่อให้ก้าวทันกับเทคโนโลยีที่เปลี่ยนแปลงไป และลดการพึ่งพิงบุคลากรหลัก โดยในแต่ละปีบริษัทจะมีงบประมาณสำหรับการส่งบุคลากรเข้าฝึกอบรมมาโดยตลอด

ภาพรวมการประกอบธุรกิจของบริษัทและบริษัทย่อย

บริษัทได้ถือหุ้นบริษัทย่อย ได้แก่ บริษัท ซี.เอส.เอส. เคเบิล แอนด์ แอคเซสซอรีส์ จำกัด ในสัดส่วนที่บริษัทถือหุ้นร้อยละ 99 ของทุนจดทะเบียนและเรียกชำระแล้ว โดย บริษัท ซี.เอส.เอส. เคเบิล แอนด์ แอคเซสซอรีส์ จำกัด จัดตั้งและเปิดดำเนินงานตั้งแต่วันที่ 6 พฤศจิกายน 2540 ด้วยเงินทุนจดทะเบียนชำระแล้ว 150 ล้านบาท โดยลักษณะการประกอบธุรกิจที่เกี่ยวข้องกับหน่วยงานราชการ และเป็นตัวแทนในการประสานงานซื้อขายสินค้าต่าง ๆ



บริษัท ซี.เอส.เอส.เคเบิล แอนด์ แอคเซสซอรีส์ จำกัด

ซี.เอส.เอส. เคเบิลได้ก่อตั้งขึ้นเมื่อวันที่ 6 พฤศจิกายน 2540 โดยมีวัตถุประสงค์แรกเริ่มเพื่อดำเนินธุรกิจเป็นตัวแทนจำหน่ายสายไฟฟ้าประเภทต่างๆ และอุปกรณ์อื่นที่เกี่ยวข้องระบบงานไฟฟ้าจากผู้ผลิตชั้นนำระดับสากล อย่างไรก็ตาม ในปี 2554 ซี.เอส.เอส. เคเบิลได้โอนธุรกิจด้านการเป็นตัวแทนจำหน่ายผลิตภัณฑ์สายไฟฟ้าและอุปกรณ์ไฟฟ้าประเภทต่างๆ ไปรวมกับบริษัทในปี 2555 โดยบริษัทมีนโยบายให้ ซี.เอส.เอส.เคเบิลประกอบธุรกิจที่เกี่ยวข้องกับหน่วยงานราชการ และเป็นตัวแทนในการประสานงานซื้อขายสินค้าต่างๆ โดยในการดำเนินงานต่างๆ จะใช้บุคลากรของบริษัทเป็นหลัก ซึ่ง ณ ปัจจุบัน บริษัทย่อยอยู่ระหว่างดำเนินการยื่นขอประมูลงานสำหรับการจำหน่ายอุปกรณ์ไฟฟ้ากับการไฟฟ้าส่วนภูมิภาคและการไฟฟ้านครหลวง

ปัจจุบัน ซี.เอส.เอส. เคเบิลมีสำนักงานใหญ่ตั้งอยู่ที่ 477 หมู่ที่ 9 ถนนบอนด์สตรีท ตำบลบางพูด อำเภอปากเกร็ด จังหวัดนนทบุรี ซึ่งเป็นที่ตั้งเดียวกับสำนักงานใหญ่ของบริษัท นอกจากนี้ ซี.เอส.เอส. เคเบิลยังมีสาขาจำนวน 2 สาขา ซึ่งตั้งอยู่เลขที่ 8/33 หมู่ที่ 3 ตำบลบ้านใหม่ อำเภอปากเกร็ด จังหวัดนนทบุรี และเลขที่ 59 หมู่ 7 ตำบลบางพระ อำเภอศรีราชา จังหวัดชลบุรี ซึ่งเป็นที่ตั้งแห่งเดียวกับสำนักงานสาขาและคลังสินค้าของบริษัท นอกจากนี้ ซี.เอส.เอส.เคเบิล ยังมีคลังสินค้าที่ตั้งอยู่ใกล้กับสำนักงานสาขาที่ตำบลบ้านใหม่ อำเภอปากเกร็ด จังหวัดนนทบุรี เพื่อใช้จัดเก็บสินค้าของบริษัท

กิจการร่วมค้า ดาวนเนอร์ ซีเอสเอส

บริษัทได้ร่วมลงทุนกับบริษัทดาวนเนอร์ เอ็นจิเนียริง (ประเทศไทย) จำกัด ซึ่งเป็นบริษัทในกลุ่มดาวนเนอร์ที่จดทะเบียนในตลาดหลักทรัพย์ประเทศออสเตรเลีย เพื่อจัดตั้งกิจการร่วมค้า ดาวนเนอร์ ซีเอสเอส ในเดือนเมษายน 2545 โดยปัจจุบันบริษัทมีสัดส่วนการลงทุนเท่ากับร้อยละ 40 จากเงินลงทุนผู้ร่วมค้าทั้งหมดจำนวน 1.10 ล้านบาท ทั้งนี้ วัตถุประสงค์เริ่มแรกของกิจการร่วมค้า ดาวนเนอร์ ซีเอสเอสเป็นการให้บริการออกแบบ และก่อสร้างโครงข่ายสัญญาณโทรศัพท์มือถือซีดีเอ็มเอให้แก่บริษัท โมโตโรลา ประเทศไทย จำกัด ต่อมาในปี 2546 กิจการร่วมค้าดาวนเนอร์ ซีเอสเอส ได้ขยายการให้บริการออกแบบและก่อสร้างโครงข่ายสัญญาณโทรศัพท์มือถือไปยัง

โครงการอื่นๆ เช่น งานโครงข่ายโทรศัพท์มือถือของบริษัท ทีเอ ออเรนจ์ จำกัด งานโครงการโทรศัพท์มือถือซีดีเอ็มเอของบริษัท หัวห่วย เทคโนโลยี (ประเทศไทย) จำกัด อย่างไรก็ตาม ภายหลังจากดำเนินการโครงการต่างๆ ดังกล่าวแล้วเสร็จ กิจกรรมร่วมค้า ดาวนเนอร์ ซีเอสเอส ได้หยุดประกอบธุรกิจตั้งแต่ปี 2553

การเปลี่ยนแปลงพัฒนาการที่สำคัญตั้งแต่ปี 2547 สามารถสรุปได้ดังนี้

บริษัท คอมมิวนิเคชั่น แอนด์ ซิสเต็มส์ โซลูชั่น จำกัด (มหาชน) ได้ดำเนินธุรกิจประเภทหลัก 2 ประเภท ได้แก่ การเป็นตัวแทนจำหน่าย และการให้บริการติดตั้งโดยบริษัทได้รับการแต่งตั้งให้เป็นตัวแทนจัดจำหน่ายสายไฟฟ้าและอุปกรณ์อื่นๆ ที่เกี่ยวข้องกับระบบงานไฟฟ้า โดยบริษัทได้มีการเปลี่ยนแปลงและมีพัฒนาการการเติบโตดังนี้

พ.ศ. 2547	กุมภาพันธ์	บริษัทได้เปลี่ยนชื่อจาก "บริษัท ซี. เอส.เอส. ไฟร์สตอป จำกัด" เป็น "บริษัท คอมมิวนิเคชั่น แอนด์ ซิสเต็มส์ โซลูชั่น จำกัด"
	กรกฎาคม	บริษัทได้ดำเนินการจัดโครงสร้างการลงทุนในกลุ่มบริษัทเพื่อให้สอดคล้องกับแผนธุรกิจโดยเข้าถือหุ้นในสัดส่วนร้อยละ 99 ของทุนจดทะเบียนชำระแล้วของซี.เอส.เอส. เคเบิล
พ.ศ. 2548	สิงหาคม	บริษัทจดทะเบียนแปรสภาพเป็นบริษัทมหาชนจำกัดเมื่อวันที่ 8 สิงหาคม 2548 โดยใช้ชื่อว่า "บริษัท คอมมิวนิเคชั่น แอนด์ ซิสเต็มส์ โซลูชั่น จำกัด (มหาชน)" และได้เปลี่ยนแปลงมูลค่าหุ้นที่ตราไว้จาก 100 บาทต่อหุ้นเป็น 5 บาทต่อหุ้น รวมทั้งได้เพิ่มทุนจดทะเบียนจาก 120 ล้านบาทเป็น 160 ล้านบาท
พ.ศ. 2550	สิงหาคม	ซี.เอส.เอส. เคเบิลได้เพิ่มทุนจดทะเบียนและชำระแล้วจาก 50 ล้านบาทเป็น 100 ล้านบาท เพื่อใช้เป็นเงินทุนหมุนเวียน
	ธันวาคม	ซี.เอส.เอส.เคเบิลได้เพิ่มทุนจดทะเบียนและชำระแล้วจาก 100 ล้านบาทเป็น 200 ล้านบาท เพื่อใช้เป็นเงินทุนหมุนเวียน
พ.ศ. 2551	สิงหาคม	บริษัทได้เพิ่มทุนจดทะเบียนและชำระแล้วจาก 160 ล้านบาทเป็น 172 ล้านบาท เพื่อใช้เป็นเงินทุนหมุนเวียน
พ.ศ. 2552	พฤศจิกายน	บริษัทได้เพิ่มทุนจดทะเบียนและชำระแล้วจาก 172 ล้านบาทเป็น 181 ล้านบาท เพื่อใช้เป็นเงินทุนหมุนเวียน
พ.ศ. 2553	เมษายน	บริษัทได้รับการรับรองมาตรฐาน ISO 9001: 2008 สำหรับการบริหารจัดการด้านการให้บริการติดตั้งระบบโทรคมนาคมจากบริษัท ยูนิเทค รีจิสตร้า ออฟ ซิสเต็มส์ (ประเทศไทย) จำกัด (URS)
พ.ศ. 2554	กุมภาพันธ์	บริษัทได้ดำเนินการปรับโครงสร้างธุรกิจโดยรับโอนธุรกิจซื้อและจำหน่ายไปของบริษัทย่อยมารวมกับบริษัท อย่างไรก็ตาม บริษัทย่อยยังคงดำเนินธุรกิจที่เกี่ยวข้องกับหน่วยงานราชการ และเป็นตัวแทนในการประสานงานซื้อขายสินค้าต่างๆ
	ธันวาคม	บริษัทได้เพิ่มทุนจดทะเบียนและชำระแล้วจาก 181 ล้านบาทเป็น 200 ล้านบาท โดยการออกหุ้นปันผลให้แก่ผู้ถือหุ้นเดิมตามสัดส่วนการถือหุ้น เป็นจำนวน 3.80 ล้านหุ้น มูลค่าที่ตราไว้หุ้นละ 5 บาท รวมเป็นจำนวนหุ้นที่จดทะเบียนและชำระแล้วทั้งสิ้น 40 ล้านหุ้น มูลค่าที่ตราไว้หุ้นละ 5 บาท
พ.ศ. 2555	ธันวาคม	ซี.เอส.เอส. เคเบิลได้ลดทุนจดทะเบียนและชำระแล้วจาก 200 ล้านบาทเป็น 150 ล้านบาท เนื่องจากซี.เอส.เอส.เคเบิล มีความจำเป็นต้องใช้เงินทุนหมุนเวียนลดลงภายหลังจากซี.เอส.เอส. เคเบิลได้โอนธุรกิจซื้อและจำหน่ายไปให้กับบริษัท
พ.ศ. 2556	มกราคม	บริษัทได้ซื้อที่ดินบริเวณถนนศรีสมานโฉนดเลขที่ 2404 ตำบลบ้านใหม่ อำเภอปากเกร็ด (ตลาดขวัญ) จังหวัดนนทบุรี จำนวน 1 แปลง เนื้อที่ 13-2-74 ไร่ เพื่อใช้ก่อสร้างสำนักงานและคลังสินค้าแห่งใหม่ ซึ่งจะถูกใช้เป็นที่ตั้งสำนักงานใหญ่ของบริษัทและบริษัทย่อยในอนาคต โดยคาดว่าจะดำเนินการก่อสร้างแล้วเสร็จภายในไตรมาสที่ 2 ปี 2557
	มีนาคม	ที่ประชุมสามัญผู้ถือหุ้นครั้งที่ 1/2556 ได้มีมติอนุมัติเปลี่ยนแปลงมูลค่าหุ้นที่ตราไว้จาก 5 บาทต่อหุ้นเป็น 0.50 บาทต่อหุ้น รวมทั้งได้เพิ่มทุนจดทะเบียนจาก 200 ล้านบาท เป็น 350 ล้านบาท แบ่งเป็นจำนวนหุ้นสามัญ 700 ล้านหุ้น มูลค่าที่ตราไว้หุ้นละ 0.50 บาท โดยจัดสรรหุ้นเพิ่มทุนดังกล่าวนี้ <ol style="list-style-type: none"> จำนวนไม่เกิน 100,000,000 หุ้น มูลค่าหุ้นที่ตราไว้ หุ้นละ 0.50 บาท เพื่อเสนอขายให้แก่ผู้ถือหุ้นเดิมของบริษัทตามสัดส่วนการถือหุ้นในปัจจุบัน ในราคาเสนอขายหุ้นละ 0.50 บาท จัดสรรหุ้นสามัญเพิ่มทุนของบริษัท จำนวนไม่เกิน 200,000,000 หุ้น มูลค่าหุ้นที่ตราไว้หุ้นละ 0.50 บาท เพื่อเสนอขายให้แก่ประชาชน และกรรมการ ผู้บริหารและพนักงานของบริษัทและบริษัทย่อย โดยแบ่งเป็นการ



	เสนอขายให้แก่ประชาชน จำนวน 190,000,000 หุ้น มูลค่าที่ตราไว้หุ้นละ 0.50 บาท และเป็นการเสนอขายให้แก่กรรมการ ผู้บริหารและพนักงานของบริษัทและบริษัทย่อย จำนวน 10,000,000 หุ้น มูลค่าที่ตราไว้หุ้นละ 0.50 บาท บริษัทได้จดทะเบียนเพิ่มทุนชำระแล้วจาก 200 ล้านบาท เป็น 250 ล้านบาท จากการเสนอขายให้แก่ผู้ถือหุ้นเดิมตามสัดส่วนการถือหุ้น
สิงหาคม	บริษัทได้เสนอขายหุ้นสามัญเพิ่มทุน จำนวน 200,000,000 หุ้น ในราคาเสนอขายหุ้นละ 3.00 บาท รวมเป็นมูลค่าการเสนอขายจำนวน 600 ล้านบาท แบ่งเป็นเสนอขายต่อประชาชน จำนวน 190,000,000 หุ้น และกรรมการ ผู้บริหาร พนักงานของบริษัทและบริษัทย่อย จำนวน 10,000,000 หุ้น และได้จดทะเบียนเพิ่มทุนชำระแล้วเป็น 350 ล้านบาท โดยมีวัตถุประสงค์นำเงินที่ได้รับจากการเสนอขายหุ้นไปลงทุนก่อสร้างคลังสินค้าและอาคารสำนักงานแห่งใหม่ และใช้เป็นเงินทุนหมุนเวียน
กันยายน	บริษัทได้เข้าจดทะเบียนเป็นบริษัทในตลาดหลักทรัพย์แห่งประเทศไทย เมื่อวันที่ 3 กันยายน 2556 ในหมวดธุรกิจพาณิชย์

ความสัมพันธ์กับกลุ่มธุรกิจของผู้ถือหุ้นใหญ่

-ไม่มี-



ลักษณะการประกอบธุรกิจ

บริษัท คอมมิวนิเคชั่น แอนด์ ซิสเต็มส์ โซลูชั่น จำกัด (มหาชน) (“บริษัท”) (เดิมชื่อ “บริษัท ซี.เอส.เอส.ไฟร์สต็อป จำกัด”) จดทะเบียนก่อตั้งขึ้นเมื่อวันที่ 25 มกราคม 2537 โดยคุณสมพงษ์ กังสวิวัฒน์ ด้วยทุนจดทะเบียนเริ่มแรก 1 ล้านบาท โดยมีวัตถุประสงค์เพื่อประกอบธุรกิจจำหน่ายและติดตั้งวัสดุและอุปกรณ์ป้องกันไฟลาม (Passive Fire Protection) สำหรับอาคารสูงและโรงงานอุตสาหกรรม ต่อมาคุณสมพงษ์และผู้บริหารหลักปัจจุบันได้ร่วมลงทุนในบริษัทต่าง ๆ เพื่อขยายกิจการอย่างต่อเนื่องไปยังธุรกิจตัวแทนจำหน่ายสายไฟฟ้าและอุปกรณ์ประเภทต่างๆ ที่เกี่ยวข้องกับระบบงานไฟฟ้าของผู้ผลิตชั้นนำระดับสากล เช่น ทรานส์คัม Phelps Dodge ทรานส์คัม Philips และทรานส์คัม 3 M เป็นต้น นอกจากนั้นในปี 2542 บริษัทได้เริ่มขยายขอบเขตของการดำเนินธุรกิจเข้าสู่ธุรกิจใหม่ในอุตสาหกรรมโทรคมนาคม โดยให้บริการการออกแบบ จัดหา และรับเหมาติดตั้ง ตลอดจนบำรุงรักษาระบบงานโทรคมนาคม ซึ่งต่อมาบริษัทได้ขยายการทำธุรกิจโดยการลงทุนร่วมในกิจการร่วมค้า ดาว์นเนอร์ ซีเอสเอส กับบริษัทชั้นนำจากประเทศออสเตรเลียในปี 2545 เพื่อให้บริการออกแบบ และก่อสร้างโครงข่ายสัญญาณโทรศัพท์มือถือสำหรับงานโครงการต่างๆ รวมทั้งได้ก่อตั้งกิจการร่วมค้าบริษัท ซี.เอส.เอส.เนเจอร์ อินเทอร์เน็ตเนชั่นแนล จำกัด กับบริษัทภายในประเทศ ในปี 2546 เพื่อให้บริการติดตั้งโครงข่ายสายไฟฟ้าและออฟติคไฟเบอร์สำหรับโครงการโทรคมนาคม (Fixed Line) ของบริษัท ทศท คอร์ปอเรชั่น จำกัด (มหาชน) ทั้งนี้ กิจการร่วมค้าบริษัท ซี.เอส.เอส.เนเจอร์ อินเทอร์เน็ตเนชั่นแนล จำกัด ได้ยื่นหนังสือต่อกรมสรรพากรเพื่อขอยกเลิกประกอบกิจการตั้งแต่ปี 2551 และ กิจการร่วมค้า ดาว์นเนอร์ ซีเอสเอส ได้หยุดดำเนินธุรกิจตั้งแต่ปี 2553 ส่งผลให้บริษัทมุ่งเน้นประกอบธุรกิจการให้บริการติดตั้งระบบโทรคมนาคมด้วยบริษัทเองตั้งแต่นั้นเป็นต้นมา

ในระหว่างปี 2547 บริษัทได้ดำเนินการจัดโครงสร้างการลงทุนในกลุ่มบริษัทเพื่อให้สอดคล้องกับแผนธุรกิจในการรองรับการเติบโตของเศรษฐกิจ อุตสาหกรรมก่อสร้างและอสังหาริมทรัพย์ อุตสาหกรรมเครื่องใช้ไฟฟ้าและอิเล็กทรอนิกส์ และอุตสาหกรรมโทรคมนาคม โดยได้เข้าถือหุ้นในสัดส่วนร้อยละ 99 ของทุนจดทะเบียนชำระแล้วของบริษัท ซี.เอส.เอส.เคเบิล แอนด์ แอคเซสซอรีส์ จำกัด (“ซี.เอส.เอส.เคเบิล” หรือ “บริษัทย่อย”) ทำให้ ซี.เอส.เอส.เคเบิล มีสถานะเป็นบริษัทย่อยมุ่งเน้นธุรกิจด้านการเป็นตัวแทนจำหน่ายผลิตภัณฑ์ไฟฟ้าและอุปกรณ์ไฟฟ้าประเภทต่างๆ อย่างไรก็ตาม ต่อมาบริษัทได้ตัดสินใจปรับโอนธุรกิจด้านการเป็นตัวแทนจำหน่ายผลิตภัณฑ์สายไฟฟ้าและอุปกรณ์ไฟฟ้าประเภทต่างๆ มาจากบริษัทย่อย เพื่อเป็นการเพิ่มขอบเขตการดำเนินงานของบริษัทและประสิทธิภาพการบริหารงานโดยรวม ซึ่งได้ทยอยเริ่มดำเนินการมาตั้งแต่ปี 2554 ทำให้ ณ ปัจจุบัน บริษัทได้ดำเนินธุรกิจเป็นตัวแทนจำหน่ายผลิตภัณฑ์สายไฟฟ้าและอุปกรณ์ไฟฟ้าประเภทต่างๆ จากผู้ผลิตชั้นนำของโลก รวมทั้งให้บริการออกแบบ และก่อสร้างโครงข่ายสัญญาณโทรคมนาคมทั่วประเทศ ขณะที่บริษัทย่อยได้ลดขอบเขตการดำเนินงานเพื่อประกอบธุรกิจที่เกี่ยวข้องกับหน่วยงานราชการ และเป็นตัวแทนในการประสานงานซื้อขายสินค้าต่างๆ โดยในการดำเนินงานต่างๆ จะใช้บุคลากรของบริษัทเป็นหลัก ซึ่ง ณ ปัจจุบัน บริษัทย่อยอยู่ระหว่างดำเนินการยื่นขอประมูลงานสำหรับการจำหน่ายอุปกรณ์ไฟฟ้ากับการไฟฟ้าส่วนภูมิภาคและการไฟฟ้านครหลวง



โครงสร้างรายได้ของบริษัท

โครงสร้างรายได้ของบริษัทและบริษัทย่อยในระยะเวลา 3 ปี สิ้นสุดวันที่ 31 ธันวาคม ปี 2554 - 2556 มีดังนี้

ประเภทผลิตภัณฑ์	ปี 2554		ปี 2555		ปี 2556	
	ล้านบาท	ร้อยละ	ล้านบาท	ร้อยละ	ล้านบาท	ร้อยละ
สายไฟฟ้า	1,525.38	65.20	2,138.01	64.75	2,107.19	66.67
หลอดไฟและอุปกรณ์ส่องแสงสว่าง	157.37	6.73	172.26	5.22	230.23	7.28
ท่อร้อยสายไฟฟ้าและอุปกรณ์ประกอบติดตั้ง	75.05	3.21	90.54	2.74	104.08	3.29
อุปกรณ์ควบคุมระบบไฟฟ้า	52.03	2.22	70.30	2.13	93.21	2.95
วัสดุและอุปกรณ์ที่เกี่ยวข้องกับระบบป้องกันไฟลาม	58.29	2.49	62.20	1.88	49.96	1.58
หม้อแปลงไฟฟ้า	28.73	1.23	24.33	0.74	24.66	0.78
อื่น ๆ	13.31	0.57	12.77	0.39	28.12	0.89
รวมรายได้จากการขาย	1,910.15	81.65	2,570.40	77.84	2,637.45	83.45
รายได้จากการติดตั้งระบบโทรคมนาคม	363.30	15.53	682.12	20.66	468.60	14.83
รายได้จากการติดตั้งระบบป้องกันไฟลาม	17.59	0.75	28.03	0.85	26.68	0.84
รายได้จากการบริการอื่นๆ	5.55	0.24	5.24	0.16	5.70	0.18
รวมรายได้จากการบริการติดตั้ง	386.43	16.52	715.39	21.66	500.98	15.85
รวมรายได้ค่าติดตั้งประสานงาน	25.95	1.11	-	-	-	-
รายได้อื่น ๆ	16.84	0.72	16.32	0.49	22.09	0.70
รายได้รวม	2,339.39	100.00	3,302.11	100.00	3,160.52	100.00

ลักษณะผลิตภัณฑ์และบริการ

บริษัทและบริษัทย่อย (รวมเรียกว่า “บริษัท”) ดำเนินธุรกิจหลัก 2 ประเภท ได้แก่ การเป็นตัวแทนจัดจำหน่ายสินค้าประเภทสายไฟฟ้าและอุปกรณ์อื่นๆ ที่เกี่ยวข้องกับระบบงานไฟฟ้า และการให้บริการออกแบบและติดตั้ง ระบบโทรคมนาคมและระบบป้องกันไฟลาม รวมทั้งให้บริการงานด้านบำรุงรักษาระบบโทรคมนาคม และการประสานงานด้านอื่นๆ ทั้งนี้ ลักษณะของผลิตภัณฑ์และบริการของบริษัทมีรายละเอียด ดังนี้

1. ธุรกิจการเป็นตัวแทนจัดจำหน่าย

บริษัทดำเนินธุรกิจเป็นตัวแทนจำหน่ายสายไฟฟ้าและอุปกรณ์อื่นๆ ที่เกี่ยวข้องกับระบบงานไฟฟ้า รวมถึงวัสดุและอุปกรณ์ป้องกันไฟลามจากผู้ผลิตตราสินค้าชั้นนำระดับสากลต่างๆ เช่น ตราสินค้า Phelps Dodge ตราสินค้า Philips และตราสินค้า 3M เป็นต้น โดยบริษัทได้จัดหาผลิตภัณฑ์ดังกล่าวด้วยการสั่งซื้อสินค้าในประเทศผ่านผู้ผลิตภายในประเทศที่เป็นบริษัทไทยและบริษัทต่างประเทศที่ตั้งในประเทศไทย รวมทั้งการสั่งซื้อสินค้าชนิดพิเศษโดยการนำเข้าจากผู้ผลิตจากต่างประเทศ และจำหน่ายผลิตภัณฑ์ให้แก่กลุ่มลูกค้าภาคเอกชนเป็นหลัก ทั้งที่เป็นผู้รับเหมาทั่วไป เจ้าของโครงการ และร้านค้าขายส่งและปลีกที่ตั้งอยู่ครอบคลุมพื้นที่ทั่วประเทศ โดยบริษัทมีทีมงานขายทำหน้าที่ติดต่อและประสานงานในการขายผ่านช่องทางการจำหน่ายต่างๆ และมีคลังสินค้า 4 แห่ง ซึ่งมีพื้นที่จัดเก็บผลิตภัณฑ์รวมกันประมาณ

8,100 ตารางเมตร ทำให้สามารถจัดส่งผลิตภัณฑ์ไปยังลูกค้าอย่างรวดเร็วและมีประสิทธิภาพ ทั้งนี้ ในปี 2555 และปี 2556 บริษัทมีรายได้จากการเป็นตัวแทนจำหน่ายสินค้า คิดเป็นประมาณร้อยละ 78 และร้อยละ 83 ของรายได้รวม ตามลำดับ โดยผลิตภัณฑ์ที่บริษัทเป็นผู้จัดจำหน่าย สามารถแบ่งเป็น 6 ประเภทหลัก ได้แก่ สายไฟฟ้า หลอดไฟและอุปกรณ์ส่องสว่าง ท่อร้อยสายไฟฟ้าและอุปกรณ์ประกอบการติดตั้ง อุปกรณ์ควบคุมระบบไฟฟ้า วัสดุและอุปกรณ์ที่เกี่ยวข้องกับระบบป้องกันไฟลาม และหม้อแปลงไฟฟ้า โดยผลิตภัณฑ์แต่ละประเภทมีรายละเอียดดังนี้

1.1 ผลิตภัณฑ์ประเภทสายไฟฟ้า

สายไฟฟ้าเป็นส่วนหนึ่งของอุปกรณ์ไฟฟ้าที่จำเป็นในการใช้เชื่อมต่อกระแสไฟฟ้าหรือส่งข้อมูลระหว่างอุปกรณ์ไฟฟ้าต่างๆ โดยลักษณะที่สำคัญในการใช้สายไฟฟ้าขึ้นอยู่กับความสามารถที่จะยอมให้กระแสไฟฟ้าไหลได้สูงสุดและองค์ประกอบอื่นๆ เช่น ชนิดของตัวนำไฟฟ้าและฉนวนที่หุ้ม ประเภทของการใช้งาน แรงดันไฟฟ้าที่สายไฟฟ้าจะทนได้ขณะใช้งาน และสภาพความแข็งแรงทางกล ปัจจุบัน บริษัทได้รับการแต่งตั้งให้เป็นตัวแทนจำหน่ายสายไฟฟ้าประเภทต่างๆ โดยส่วนใหญ่เป็นการจำหน่ายตราสินค้า Phelps Dodge ซึ่งเป็นหนึ่งในผู้ผลิตสายไฟฟ้ารายใหญ่ที่สุดของโลกที่มีโรงงานและสำนักงานขายครอบคลุมใน 25 ประเทศทั่วโลก รวมทั้งมีโรงงานและสำนักงานขายตั้งอยู่ในประเทศไทย ทั้งนี้ สายไฟฟ้าที่บริษัทจำหน่ายคิดเป็นสัดส่วนประมาณร้อยละ 65 และ 67 ของรายได้รวมในปี 2555 และปี 2556 โดยแบ่งเป็น 3 ประเภทหลักตามลักษณะการใช้งาน ได้แก่ สายไฟฟ้าทั่วไปสำหรับใช้ในอาคารและโรงงานอุตสาหกรรม สายไฟฟ้าพิเศษสำหรับใช้ในโรงงานอุตสาหกรรม และสายไฟฟ้าสำหรับงานระบบวิศวกรรมสื่อสารโทรคมนาคม

1.2 หลอดไฟและอุปกรณ์ส่องแสงสว่าง

หลอดไฟและอุปกรณ์ส่องแสงสว่างเป็นสินค้าคุณภาพที่บริษัทได้รับการแต่งตั้งจากบริษัทชั้นนำต่างๆ เพื่อให้เป็นตัวแทนจำหน่ายสินค้า โดยมีสัดส่วนการจำหน่ายประมาณร้อยละ 5 และ 7 ของรายได้รวมในปี 2555 และปี 2556 ทั้งนี้ หลอดไฟและอุปกรณ์ส่องสว่างที่บริษัทจำหน่าย

1.3 ท่อร้อยสายไฟฟ้าและอุปกรณ์ประกอบการติดตั้ง

ในการวางระบบเดินสายไฟฟ้า ท่อร้อยสายไฟฟ้าสามารถช่วยป้องกันความเสียหายที่มีต่อสายไฟฟ้าและจัดเรียงสายไฟฟ้าให้เป็นระเบียบเรียบร้อย ปัจจุบันบริษัทได้จำหน่ายท่อร้อยสายไฟฟ้าที่เป็นเหล็กเคลือบสังกะสี ท่อเหล็กอ่อน และอุปกรณ์เชื่อมต่อต่างๆ ภายใต้ตราสินค้า Arrowpipe และท่อและอุปกรณ์เชื่อมต่อพีวีซีสีขาวตราสินค้า CLIPSAL ซึ่งได้รับการรับรองมาตรฐาน ISO 9001 มาตรฐาน UL มาตรฐาน BS มาตรฐาน IEC และมาตรฐาน มอก. 770-2553 และ มอก. 2133-2545 อีกทั้ง บริษัทยังได้จำหน่ายท่อโพลีเอทิลีนตราสินค้า TGG และ TAP ซึ่งมีคุณสมบัติเป็นฉนวนไฟฟ้าเพื่อป้องกันกระแสไฟฟ้ารั่ว และทนทานต่อสภาพแวดล้อมจากการฝังดินกลบ นอกจากนี้ บริษัทยังได้จำหน่ายอุปกรณ์ประกอบการติดตั้งอื่น เช่น อุปกรณ์เชื่อมต่อ ท่อพีวีซีสีขาว และรางเหล็ก เป็นต้น ภายใต้ตราสินค้า CCG ตราสินค้า ARR ตราสินค้า TST และตราสินค้า CS Wireway ทั้งนี้ สินค้าประเภทท่อร้อยสายไฟฟ้าและอุปกรณ์ประกอบการติดตั้งที่บริษัทได้จำหน่ายมีสัดส่วนการจำหน่ายประมาณร้อยละ 3 ของรายได้รวมในปี 2555 และปี 2556 ตามลำดับ

1.4 อุปกรณ์ควบคุมระบบไฟฟ้า

บริษัทเป็นตัวแทนจำหน่ายสินค้าตราสินค้า บีทีซินโน (Bticino) ประเภทสวิตช์ไฟฟ้า ปลั๊กไฟฟ้าหรือเต้ารับไฟฟ้า เต้ารับโทรทัศน์ เต้ารับโทรศัพท์ สัญญาณไฟ เบรกเกอร์ และอุปกรณ์ป้องกันไฟรั่ว เป็นต้น ทั้งนี้ ผลิตภัณฑ์ตราสินค้า Bticino ได้รับการออกแบบมาอย่างสวยงามและทันสมัย มีความปลอดภัย มีคุณภาพและสามารถตอบสนองความต้องการของลูกค้าโดยได้รับมาตรฐานคุณภาพสากลจาก IEC และ NEMA รวมทั้ง มอก. พร้อมกับ UNI EN 29000 - ISO 9000 ทั้งนี้ สินค้าประเภทอุปกรณ์ควบคุมระบบไฟฟ้าที่บริษัทได้จำหน่ายมีสัดส่วนการจำหน่ายประมาณร้อยละ 2 และร้อยละ 3 ของรายได้รวมในปี 2555 และปี 2556 ตามลำดับ

1.5 วัสดุและอุปกรณ์ที่เกี่ยวข้องกับระบบป้องกันไฟลาม

บริษัทได้รับการแต่งตั้งจากบริษัท 3เอ็ม ประเทศไทย จำกัด (3M) ให้เป็นตัวแทนจำหน่ายวัสดุและอุปกรณ์ป้องกันไฟลาม เพื่อใช้อุดช่องว่างตามท่อและผนัง ซึ่งในกรณีที่เกิดอัคคีภัย วัสดุดังกล่าวจะขยายตัวปิดช่องว่าง เพื่อป้องกันไฟหรือควันพิษที่จะลามจากบริเวณหนึ่งไปยังอีกบริเวณหนึ่ง ทั้งนี้ วัสดุและอุปกรณ์ป้องกันไฟลามที่บริษัทจำหน่ายมีอยู่หลายรูปแบบด้วยกัน ซึ่งการเลือกใช้วัสดุรูปแบบใดในการติดตั้งนั้นขึ้นอยู่กับลักษณะความต้องการของลูกค้า ทั้งในด้านความสวยงามและความคงทนในการใช้งาน โดยวัสดุดังกล่าวมีคุณสมบัติในการป้องกันไฟลามได้ตั้งแต่ประมาณ 30 นาที - 4 ชั่วโมง และได้รับการรับรองตามมาตรฐาน Under Laboratories (UL) นอกจากนี้ บริษัทยังได้จำหน่ายผลิตภัณฑ์ไฟฟ้าอื่นๆ ของตราสินค้า 3M เช่น อุปกรณ์ต่อสายไฟฟ้า ชุดหัวต่อสำหรับสายเคเบิล ฉนวนหุ้มสายเคเบิล เครื่องตรวจวัดอุณหภูมิสำหรับจุดต่อในอุปกรณ์ไฟฟ้าและเครื่องจักรกล (Non-contact infrared thermometer) สเปรย์ป้องกันไฟฟ้า และ

เทปสำหรับใช้ในงานระบบไฟฟ้าซึ่งมีมากกว่า 30 ชนิด โดยเป็นเทปที่ใช้เป็นฉนวนไฟฟ้า เทปที่ใช้กันความชื้น เทปที่ใช้ในบริเวณที่มีความร้อนสูงจนถึงเทปที่ใช้พันท่อเหล็กเพื่อกันสนิม ทั้งนี้ วัสดุและอุปกรณ์ที่เกี่ยวข้องกับระบบป้องกันไฟลาม และผลิตภัณฑ์ไฟฟ้ามีส่วนการจำหน่ายประมาณร้อยละ 2 ของรายได้รวมในปี 2555 และปี 2556

1.6 หม้อแปลงไฟฟ้า

นอกเหนือจากสายไฟฟ้าแรงดันสูงที่บริษัทได้จำหน่ายแล้ว หม้อแปลงไฟฟ้าเป็นสินค้าที่เกี่ยวข้องเนื่องในระบบจำหน่ายไฟฟ้าแรงสูงซึ่งบริษัทได้รับการแต่งตั้งจากบริษัท ไทยทราฟโพนูแพลคเจอรัง จำกัด ให้เป็นตัวแทนจำหน่ายหม้อแปลงไฟฟ้าระบบจำหน่ายตราสินค้า TTM โดยหม้อแปลงไฟฟ้าทำหน้าที่แปลงแรงดันไฟฟ้าแรงสูงจากสายไฟฟ้าแรงดันสูงในระบบจำหน่ายของการไฟฟ้านครหลวง หรือการไฟฟ้าภูมิภาค เพื่อให้มีแรงดันไฟฟ้าลดลงมาอยู่ในระดับที่ตรงกับความต้องการของผู้ใช้ไฟฟ้า เช่น โรงงานอุตสาหกรรม บ้านเรือนที่อยู่อาศัย และอาคารสูง เป็นต้น ทั้งนี้ บริษัทได้จำหน่ายหม้อแปลงไฟฟ้าชนิดเปิดหรือชนิดที่มีถังน้ำมันสำรอง (Open Type or Conservator Type) และหม้อแปลงไฟฟ้าชนิดปิดแบบเติมน้ำมันเต็ม (Fully Oil Filled) ที่มีระดับแรงดันไฟฟ้าตั้งแต่ 22-33 กิโลโวลต์ (KV) และขนาดกำลังไฟฟ้าตั้งแต่ 30-2,500 กิโลโวลต์แอมแปร์ (KVA) ทั้งนี้ หม้อแปลงไฟฟ้าที่บริษัทได้จำหน่ายมีส่วนการจำหน่ายประมาณร้อยละ 1 ของรายได้รวมในปี 2555 และปี 2556

2. ธุรกิจให้บริการออกแบบและติดตั้ง

ในปี 2555 และปี 2556 บริษัทมีรายได้จากธุรกิจการให้บริการติดตั้ง คิดเป็นประมาณร้อยละ 22 และร้อยละ 16 ของรายได้รวมตามลำดับ ทั้งนี้ ธุรกิจการให้บริการติดตั้งของบริษัทสามารถแบ่งออกเป็น 2 ประเภทหลักคือ (1) ธุรกิจการให้บริการออกแบบและติดตั้งระบบงานโทรคมนาคม (Communication System) และ (2) ระบบป้องกันไฟลาม (Fire Protection System) ตลอดจนงานด้านบำรุงรักษาระบบ (Maintenance Services) โดยมีรายละเอียดดังต่อไปนี้

2.1 ธุรกิจการให้บริการออกแบบและรับเหมาติดตั้งระบบงานโทรคมนาคม

ในช่วงหลายปีที่ผ่านมา ภาวะอุตสาหกรรมด้านโทรคมนาคมมีการขยายตัวอย่างต่อเนื่องตามภาวะเศรษฐกิจและการเปลี่ยนแปลงของเทคโนโลยีและพฤติกรรมของผู้บริโภค ทำให้บริษัทได้เล็งเห็นโอกาสทางธุรกิจในการให้บริการติดตั้งเสาโทรคมนาคมตั้งแต่ปี 2542 เป็นต้นมา ปัจจุบัน บริษัทสามารถให้บริการด้านออกแบบ จัดหา และรับเหมาติดตั้งระบบงานโทรคมนาคมซึ่งประกอบด้วยระบบส่งสัญญาณโทรศัพท์เคลื่อนที่ และระบบโทรศัพท์พื้นฐานอย่างครบวงจรด้วยทีมงานวิศวกรมืออาชีพที่มีประสบการณ์กว่า 10 ปี ทั้งนี้ ในการรับงานติดตั้งเสาโทรคมนาคม บริษัทจะดำเนินการศึกษาและออกแบบงานเสาโครงเหล็กในรูปแบบต่างๆ ด้วยระบบคอมพิวเตอร์ ซึ่งสามารถปรับเปลี่ยนสัดส่วน รูปแบบ ขนาดความสูงและน้ำหนักของเสาโทรคมนาคมเพื่อให้สอดคล้องตามความต้องการของลูกค้าและประสิทธิภาพในการรับส่งสัญญาณโทรศัพท์เคลื่อนที่ รวมทั้งการออกแบบเพื่อรองรับการติดตั้งอุปกรณ์สื่อสารในระบบโทรคมนาคม เช่น ระบบส่งสัญญาณโทรศัพท์เคลื่อนที่ของผู้ประกอบการระบบต่างๆ ที่ให้บริการสัญญาณโทรศัพท์เคลื่อนที่ ระบบพาวเวอร์ ระบบทางเดินสายไฟฟ้า เป็นต้น จากนั้น บริษัทจะดำเนินการว่าจ้างผู้รับเหมาช่วงเป็นผู้ดำเนินการปรับปรุงพื้นที่ก่อสร้าง วางเสาเข็มประกอบเสาโครงเหล็ก และติดตั้งอุปกรณ์สื่อสาร โดยทีมงานวิศวกรของบริษัทจะทำหน้าที่ควบคุมงานการก่อสร้าง รวมทั้งการเชื่อมต่อสัญญาณ และทดสอบคุณภาพงานให้เป็นไปตามความต้องการของลูกค้า และสามารถส่งมอบงานได้ตามระยะเวลาที่กำหนด นอกจากนี้ บริษัทยังได้ให้บริการหลังการขายด้วยการรับประกันคุณภาพของงานเป็นระยะเวลา 1 ปี เพื่อเป็นการสร้างความพึงพอใจ และความเชื่อมั่นของลูกค้าในเรื่องคุณภาพงาน โดยกลุ่มลูกค้าหลักของบริษัทจะเป็นกลุ่มลูกค้าภาคเอกชนที่เป็นเจ้าของโครงข่ายระบบโทรศัพท์เคลื่อนที่ และผู้รับเหมาหลักซึ่งรับงานจากเจ้าของโครงข่ายระบบโทรศัพท์เคลื่อนที่โดยตรง (โปรดดูรายละเอียดเพิ่มเติมในเรื่องธุรกิจให้บริการติดตั้งเสาโทรคมนาคม) ทั้งนี้ ในปี 2555 และปี 2556 บริษัทมีรายได้จากธุรกิจการให้บริการออกแบบ จัดหา และรับเหมาติดตั้งระบบงานโทรคมนาคม คิดเป็นประมาณร้อยละ 21 และร้อยละ 15 ของรายได้รวม ตามลำดับ

ลักษณะของเสาโทรคมนาคมมีดังนี้

1. เสาโทรคมนาคมแบบ Self Supporting Tower
2. เสาโทรคมนาคมแบบ Guyed Mast Tower
3. เสาโทรคมนาคมแบบ Pole

ผลงานที่สำคัญ

ในอดีตที่ผ่านมางานติดตั้งเสาโทรคมนาคมของบริษัทเป็นที่ยอมรับโดยทั่วไปจากลูกค้าทั้งทางด้านคุณภาพสินค้าที่ตรงตามมาตรฐานที่ได้กำหนดไว้และการจัดส่งมอบงานที่ตรงต่อเวลา โดยตั้งแต่ปี 2551 งานติดตั้งเสาโทรคมนาคมที่สำคัญของบริษัทมีทั้งงานก่อสร้างสถานีฐาน (New Site) และงานติดตั้งอุปกรณ์เสริม (Upgrade) ซึ่งสามารถแสดงได้ดังนี้

ชื่อโครงการ	ผู้ว่าจ้าง	ดำเนินการโดย	ลักษณะการให้บริการ	มูลค่าโครงการ (ล้านบาท)	ระยะเวลาดำเนินการ
DTAC (พื้นที่ภาคใต้)	บริษัท ยูไนเต็ด เทเลคอม เซลส์ แอนด์ เซอร์วิสเซล จำกัด	กิจการร่วมค้า ดาว์นเนอร์ ซีเอสเอส	งานก่อสร้างสถานีฐาน	41.38	ก.พ. 2551 - ธ.ค. 2551
AIS Project 2008	บริษัท แอดวานซ์ อินโฟร์ เซอร์วิส จำกัด (มหาชน)	กิจการร่วมค้า ดาว์นเนอร์ ซีเอสเอส	งานก่อสร้างสถานีฐาน	35.04	พ.ค. 2551 - เม.ย. 2552
True Move PH5.1B	บริษัท ทรูมูฟ จำกัด	กิจการร่วมค้า ดาว์นเนอร์ ซีเอสเอส	งานก่อสร้างสถานีฐาน	75.47	ก.พ. 2552 - พ.ย. 2552
True Move PH6	บริษัท ทรูมูฟ จำกัด	กิจการร่วมค้า ดาว์นเนอร์ ซีเอสเอส	งานก่อสร้างสถานีฐาน	82.85	พ.ย. 2552 - ต.ค. 2553
True Move Ph7.2 & 8 GSM	บริษัท ทรูมูฟ จำกัด	กิจการร่วมค้า ดาว์นเนอร์ ซีเอสเอส	งานก่อสร้างสถานีฐาน	80.00	ม.ค. 2553 - ต.ค. 2553
TMW CALL OFF 7&8 'DCJV"	บริษัท หัวเหว่ย เทคโนโลยี (ประเทศไทย) จำกัด ("Huawei")	บริษัท	งานก่อสร้างสถานีฐาน	180.46	ต.ค. 2553 - ต.ค. 2554
TMV Self Build	บริษัท ทรูมูฟ จำกัด	บริษัท	งานก่อสร้างสถานีฐาน	94.97	ต.ค. 2553 - ก.พ. 2554
TOT 3 G Nation wide	บริษัท โนเกีย ซีเมนส์ เน็ตเวิร์คส (ประเทศไทย) จำกัด	บริษัท	งานก่อสร้างสถานีฐาน และงานติดตั้งอุปกรณ์เสริม	118.89	ก.ค. 2554 - มิ.ย. 2555
Thailand BFKT 3G	บริษัท แซตทีอี (ไทยแลนด์)	บริษัท	งานติดตั้งอุปกรณ์เสริม	73.79	ก.ย. 2554 - มิ.ย. 2555
Thailand BKFT 3G HSPA (ภาคตะวันออก) เฟส 4	บริษัท หัวเหว่ย เทคโนโลยี (ประเทศไทย) จำกัด	บริษัท	งานก่อสร้างสถานีฐาน	32.95	ม.ค. 2555 - มิ.ย. 2556
Thailand BKFT 3G HSPA (ภาคตะวันออก) เฟส 5	บริษัท เอเซีย ไวร์เลส คอมมิวนิเคชั่น จำกัด ("AWC")	บริษัท	งานก่อสร้างสถานีฐาน	331.63	มี.ค. 2555 - ธ.ค. 2556
Thailand BKFT 3G HSPA (ภาคตะวันออก) เฟส 5	บริษัท เอเซีย ไวร์เลส คอมมิวนิเคชั่น จำกัด	บริษัท	งานก่อสร้างสถานีฐาน	620.60	มี.ค. 2555 - ธ.ค. 2556

2.2 ธุรกิจการให้บริการออกแบบ จัดหาและรับเหมาติดตั้งระบบป้องกันไฟลาม (Fire Protection System)

บริษัทให้บริการออกแบบ จัดหา และรับเหมาติดตั้งระบบป้องกันไฟลาม (Fire Stop) ให้แก่ลูกค้าที่ซื้อสินค้าป้องกันไฟลามตราสินค้า 3M ที่บริษัทได้จำหน่าย โดยให้บริการติดตั้งตามช่องเปิดของท่อร้อยสายไฟฟ้าหรือระบบไฟฟ้า ระบบประปา และระบบเครื่องปรับอากาศ ซึ่งผ่านผนังห้องหรือพื้นห้องในสำนักงาน ที่พักอาศัย ด้วยวัสดุและอุปกรณ์ป้องกันไฟลามซึ่งป้องกันผลกระทบจากความร้อน เปลวไฟ และควันไฟได้เป็นเวลอย่างน้อย 3 ชั่วโมง พร้อมกับการรับประกันคุณภาพของงานเป็นระยะเวลา 1 ปี เพื่อสร้างความพึงพอใจ และความเชื่อมั่นในคุณภาพงานให้กับลูกค้า ทั้งนี้ บริษัทมีทีมงานวิศวกรมืออาชีพที่มีประสบการณ์เกือบ 20 ปี และผ่านการอบรมจากผู้ผลิต เพื่อให้คำแนะนำเรื่องการออกแบบระบบป้องกันไฟและควันลามตามมาตรฐานความปลอดภัย รวมทั้งให้คำปรึกษาด้านการตรวจสอบคุณภาพให้ตรงตามมาตรฐาน

นอกจากนั้น บริษัทสามารถให้บริการให้คำปรึกษา ออกแบบ จัดหาอุปกรณ์ ตลอดจนการพัฒนาผลิตภัณฑ์ หรือการให้บริการที่เกี่ยวข้องกับงานวิศวกรรมตามลักษณะของสินค้าหรือบริการที่ลูกค้าแต่ละรายต้องการ (Special Projects) เช่น การให้บริการจัดหาและติดตั้งวัสดุดักเก็บเสียง (Silencer) ให้แก่โครงการรถไฟฟ้าใต้ดินของการรถไฟฟ้าขนส่งมวลชนแห่งประเทศไทย (“รฟม.”) ในปี 2543 และโครงการติดตั้ง และบำรุงรักษาอุปกรณ์ประเภทคอมพิวเตอร์และหลอดไฟประหยัดพลังงานในปี 2553 - 2555 (“โครงการ Smart Way”) ของสถาบันวิศวกรรมพลังงาน มหาวิทยาลัยเกษตรศาสตร์ และกองพัฒนาระบบไฟฟ้า การไฟฟ้าส่วนภูมิภาค เป็นต้น

ทั้งนี้ ในปี 2555 และปี 2556 บริษัทมีรายได้จากธุรกิจการให้บริการออกแบบ จัดหาและรับเหมาติดตั้งระบบป้องกันไฟลามและอื่น ๆ คิดเป็นประมาณร้อยละ 1 ของรายได้รวม

การตลาดและการแข่งขัน

การดำเนินธุรกิจของบริษัทที่ผ่านมา บริษัทได้สร้างความเชื่อมั่นและความพึงพอใจให้แก่ลูกค้าทั้งทางด้านคุณภาพของผลิตภัณฑ์และการให้บริการที่รวดเร็วตรงเวลา ด้วยความซื่อสัตย์และเป็นธรรม จึงทำให้บริษัทได้รับความไว้วางใจจากลูกค้าเสมอมา โดยบริษัทมีกลยุทธ์ในการแข่งขันดังต่อไปนี้

1. กลยุทธ์ด้านผลิตภัณฑ์และบริการ (Products & Services)

ด้วยเป้าหมายที่จะตอบสนองความต้องการที่หลากหลายของผู้บริโภค บริษัทจึงมีความมุ่งมั่นที่จะจำหน่ายผลิตภัณฑ์ที่เกี่ยวข้องกับระบบไฟฟ้าแบบครบวงจร (One-Stop Service) และมีคุณภาพตามมาตรฐานสากลภายใต้ตราสินค้าที่ติดอันดับระดับสากล อีกทั้งบริษัทยังมีนโยบายสร้างความพึงพอใจสูงสุดให้แก่ลูกค้าด้วยการบริการที่รวดเร็วฉับไว โดยมีคลังสินค้าของบริษัทซึ่งตั้งอยู่ที่เขตบางกะปิ กรุงเทพมหานคร และอำเภอปากเกร็ด จังหวัดนนทบุรี และอำเภอศรีราชา จังหวัดชลบุรี ซึ่งมีพื้นที่ในการจัดเก็บสินค้ารวมกันประมาณ 8,100 ตารางเมตร ซึ่งทำให้บริษัทสามารถจัดเก็บสินค้าได้หลากหลายและในปริมาณที่เพียงพอและด้วยทำเลที่ตั้งของคลังสินค้าที่อยู่ใกล้ลูกค้าและมีการคมนาคมที่สะดวก ทำให้บริษัทสามารถกระจายสินค้าให้แก่ลูกค้าได้อย่างทั่วถึง และได้ทันตามความต้องการของลูกค้า

สำหรับธุรกิจการให้บริการติดตั้ง บริษัทมีทีมงานวิศวกรที่มีความเชี่ยวชาญและประสบการณ์กว่า 10 ปีสำหรับงานออกแบบและติดตั้งระบบโทรคมนาคมทั้งในรูปแบบของงานก่อสร้างสถานีสถาน (New site) หรืองานติดตั้งอุปกรณ์เสริม (upgrade) และประสบการณ์เกือบ 20 ปีสำหรับงานออกแบบและติดตั้งงานระบบไฟลัม โดยทีมงานจะมีการออกสำรวจหน้างานเพื่อวางแผนงานและจัดทำตารางเวลาก่อนเริ่มการปฏิบัติงาน และการจัดให้มีระบบการตรวจสอบความคืบหน้าและคุณภาพของงานอย่างสม่ำเสมอ เพื่อให้แน่ใจว่าบริษัทจะสามารถส่งมอบงานให้แก่ลูกค้าได้ทันตามกำหนดระยะเวลา และตรงตามคุณภาพมาตรฐานที่ลูกค้ากำหนดไว้ นอกจากนี้ บริษัทยังได้รับการรับรองมาตรฐาน ISO 9001:2008 สำหรับการบริหารจัดการด้านการให้บริการติดตั้งระบบโทรคมนาคมจากบริษัท ยูไนเต็ด รีจิสตร้า ออฟ ซิสเต็มส์ (ประเทศไทย) จำกัด (URS) ตั้งแต่ปี 2553 เป็นต้นมา

2. กลยุทธ์ด้านราคา (Price)

ในการกำหนดราคาสินค้าสำหรับธุรกิจตัวแทนจัดจำหน่าย บริษัทมีการกำหนดราคาสินค้าที่จำหน่ายโดยพิจารณาจากปัจจัยหลายประการรวมกัน นอกเหนือจากต้นทุนสินค้าและอัตรากำไรที่บริษัทต้องการ โดยการกำหนดราคาตามอุปสงค์และอุปทานของสินค้าในตลาด ปริมาณการสั่งซื้อจากลูกค้า ความสามารถในการแข่งขันกับผู้ประกอบการรายอื่นในอุตสาหกรรมเดียวกัน ตลอดจนการปรับกลยุทธ์ในการกำหนดราคาให้สอดคล้องกับสถานการณ์และภาวะอุตสาหกรรมในขณะนั้นๆ

สำหรับการกำหนดราคาในธุรกิจการให้บริการติดตั้ง บริษัทจะดำเนินการศึกษาและประเมินถึงต้นทุนของโครงการในเบื้องต้นเพื่อเสนอราคาแก่ผู้ว่าจ้าง โดยบริษัทจะประเมินต้นทุนของโครงการจากลักษณะของพื้นที่ที่ติดตั้ง รูปแบบของโครงเสา จำนวนโครงเสา และมูลค่าวัสดุและอุปกรณ์ที่ใช้ในโครงการ จำนวนบุคลากรที่ทำหน้าที่ดูแลควบคุมโครงการ ค่าใช้จ่ายอื่นๆ ที่เกี่ยวข้อง ระยะเวลาและความเสี่ยงอื่นๆ ที่อาจเกิดขึ้นในการดำเนินโครงการ รวมถึงอัตรากำไรขั้นต้นที่บริษัทจะได้รับ ซึ่งบริษัทจะกำหนดอัตราค่าตอบแทนที่เหมาะสมกับขอบเขตของงานที่จะได้รับ

3. กลยุทธ์ด้านการจำหน่ายและช่องทางการจำหน่าย (Place)

บริษัทได้จัดจำหน่ายสินค้าทั้งแบบเงินสด และการให้เครดิตทางการค้า โดยเป็นการจำหน่ายภายในประเทศเกือบทั้งหมดผ่านช่องทางเครือข่ายที่เป็นร้านค้าทั้งขายส่งขนาดใหญ่และขนาดเล็ก ร้านค้าปลีกที่ตั้งอยู่ครอบคลุมพื้นที่ทั่วประเทศ และบริษัทจะมีพนักงานขายเข้าพบปะกลุ่มลูกค้าเป้าหมายทั้งที่เป็นผู้รับเหมาทั่วไปและเจ้าของโครงการ และกลุ่มลูกค้าที่เป็นหน่วยงานภาครัฐ/ รัฐวิสาหกิจ ทั้งนี้ บริษัทกำหนดนโยบายทางการตลาดโดยคำนึงถึงความสัมพันธ์อันดีกับลูกค้าในระยะยาวเป็นสำคัญ เพื่อรักษฐานลูกค้าเดิมให้คงอยู่กับบริษัท และพยายามเพิ่มฐานลูกค้าใหม่เพื่อขยายส่วนแบ่งทางการตลาด โดยบริษัทจัดให้มีทีมงานขายที่มีประสบการณ์ในงานขายทำหน้าที่ติดต่อและประสานงานในการขายผ่านช่องทางการจำหน่ายต่างๆ เพื่อกระจายสินค้าไปยังลูกค้าอย่างรวดเร็วและมีประสิทธิภาพ รวมทั้งนำเสนอข้อมูลของสินค้าได้อย่างถูกต้อง นอกจากนี้ บริษัทได้ใช้กลยุทธ์เกี่ยวกับการจ่ายค่านายหน้าให้แก่ผู้ที่แนะนำลูกค้าให้แก่บริษัท เพื่อเป็นการเพิ่มโอกาสและช่องทางในการจำหน่ายสินค้าของบริษัทอีกช่องทางหนึ่ง ซึ่งเป็นไปตามการดำเนินธุรกิจทั่วไป โดยบริษัทมีการกำหนดระเบียบและวิธีการเกี่ยวกับการจ่ายค่านายหน้าดังกล่าวที่ชัดเจน กล่าวคือ มีการกำหนดนิยามที่ชัดเจนว่า ผู้ที่จะได้รับค่านายหน้าดังกล่าวจะต้องเป็นบุคคลภายนอกที่เป็นผู้แนะนำลูกค้าให้แก่บริษัท โดยบุคคลดังกล่าวจะต้องไม่เป็นการกระทำ ผู้บริหาร พนักงาน ผู้ถือหุ้นรายใหญ่ ของลูกค้า และของบริษัท รวมทั้งไม่เป็นผู้ที่เกี่ยวข้องของบุคคลดังกล่าว โดยมีการกำหนดเพดานการจ่ายเงินค่านายหน้า ซึ่งอ้างอิง



เป็นอัตราร้อยละของยอดขายและอัตราผลตอบแทนจากการขายขั้นต่ำที่จะต้องได้รับภายหลังจากการหักต้นทุนขายและค่านายหน้าดังกล่าว ทั้งนี้ พนักงานขายจะต้องขอและได้รับอนุมัติจากผู้มีอำนาจอนุมัติของบริษัทก่อนดำเนินการ และบริษัทจะจ่ายค่านายหน้าเป็นเช็คที่พร้อมเข้าบัญชีผู้รับ ภายหลังจากที่บริษัทสามารถเรียกเก็บเงินจากลูกค้าได้แล้วเท่านั้น รวมทั้งได้กำหนดให้มีการรวบรวมข้อมูลการจ่ายค่านายหน้า และนำเสนอต่อคณะกรรมการตรวจสอบและคณะกรรมการบริษัท เพื่อพิจารณาเป็นรายไตรมาส โดยในกรณีที่คณะกรรมการตรวจสอบมีความเห็นว่าการจ่ายค่านายหน้าไม่เหมาะสม บริษัทจะดำเนินการทบทวนและนำเสนอต่อคณะกรรมการบริษัท ตามขั้นตอนต่อไป ทั้งนี้ ที่ผ่านมา บริษัทมีการจ่ายค่านายหน้าให้แก่กลุ่มลูกค้าภาคเอกชนที่เป็นผู้รับเหมาทั่วไป และที่เป็นเจ้าของโครงการต่างๆ เป็นหลัก โดยในปี 2555 และปี 2556 มีการจ่ายค่านายหน้าเป็นจำนวน 11.47 ล้านบาท และ 12.72 ล้านบาท ตามลำดับ คิดเป็นร้อยละ 0.45 และร้อยละ 0.49 ของรายได้จากการขาย ตามลำดับ

สำหรับธุรกิจการให้บริการติดตั้ง บริษัทมีช่องทางในการติดต่อเพื่อเสนอการให้บริการติดตั้งระบบงานโทรคมนาคมผ่าน 2 ช่องทางหลักคือ (1) บริษัทติดต่อเสนอการให้บริการกับเจ้าของโครงข่ายโทรศัพท์เคลื่อนที่โดยตรง และ (2) เป็นการติดต่อกับผู้รับเหมาหลักที่ได้รับงานจากเจ้าของโครงข่ายโทรศัพท์เคลื่อนที่ ซึ่งบริษัทมีข้อได้เปรียบในการประกอบธุรกิจให้บริการติดตั้งระบบโทรคมนาคมเนื่องจากบริษัทเป็นบริษัทเอกชนที่มีความเป็นอิสระโดยไม่ได้เป็นบริษัทในกลุ่มของเจ้าของโครงข่ายโทรศัพท์เคลื่อนที่รายใดรายหนึ่ง จึงทำให้บริษัทสามารถให้บริการกับเจ้าของโครงข่ายโทรศัพท์เคลื่อนที่ใดครบทุกราย ทั้งนี้ ภายหลังจากบริษัทได้รับติดต่อเพื่อว่าจ้างงานจากลูกค้า บริษัทจะให้ทีมงานในสายงานโทรคมนาคมเป็นผู้ประสานงานโดยตรงในการจัดขอเอกสารที่เกี่ยวข้อง เช่น แบบก่อสร้าง และข้อกำหนดการก่อสร้างต่างๆ เป็นต้น เพื่อประเมินมูลค่าก่อสร้าง และตารางเวลาการทำงานก่อนที่จะนำเสนอให้กับลูกค้าต่อไป นอกจากนี้ บริษัทได้ใช้ช่องทางการจำหน่ายสำหรับธุรกิจให้บริการติดตั้งระบบงานไฟลามผ่านผู้ที่สนใจซื้อผลิตภัณฑ์ตราสินค้า 3M ที่เกี่ยวข้องกับระบบป้องกันไฟลามโดยตรงเป็นหลัก เพื่อเป็นการจำหน่ายสินค้าและให้บริการอย่างครบวงจร

4. กลยุทธ์ด้านการส่งเสริมการขาย (Promotion)

บริษัทมีนโยบายในการส่งเสริมการขายให้กับลูกค้าทั้งประเภทผู้ค้าส่งและผู้ค้าปลีก ได้แก่ การพิจารณาให้ส่วนลดแก่ลูกค้ารายใหญ่ที่มีการสั่งซื้อในปริมาณสูง หรือลูกค้าที่มีฐานะการเงินและประวัติการชำระเงินที่ดี และการจัดทำประชาสัมพันธ์ผ่านตลาดออนไลน์ เช่น Website ของบริษัท (www.cssthai.com) E-news letter และ Facebook รวมถึงการออกบูธแสดงสินค้า การจัดกิจกรรมสร้างความสัมพันธ์กับลูกค้า การเข้าพบกลุ่มลูกค้าเป้าหมายโดยตรง และการจัดทำแคตตาล็อกสินค้า เป็นต้น

สำหรับธุรกิจการให้บริการติดตั้ง บริษัทให้ความสำคัญกับการสร้างความสัมพันธ์ที่ดีกับลูกค้า โดยทีมงานในสายโทรคมนาคมของบริษัทจะติดต่อกับลูกค้าอย่างใกล้ชิด เพื่อให้ได้รับทราบถึงความต้องการ และได้รับรู้ถึงปัญหาหรือข้อจำกัดของลูกค้าได้อย่างรวดเร็ว ตลอดจนให้ความช่วยเหลือในการแก้ไขปัญหาเพื่อให้ลูกค้าเกิดความพึงพอใจสูงสุด

จุดแข็งของบริษัท

- บริษัทเป็นหนึ่งในผู้นำในการจัดจำหน่ายสายไฟฟ้าในประเทศไทย และเป็นผู้จัดจำหน่ายผลิตภัณฑ์ที่เกี่ยวข้องกับระบบไฟฟ้าแบบครบวงจร (One-Stop Service) กล่าวคือ มีสินค้าเพื่อจำหน่ายที่เกี่ยวข้องกับสายไฟฟ้าและอุปกรณ์ไฟฟ้าที่หลากหลายและครบถ้วนในทุกหมวดหมู่ ทำให้ลูกค้ามีความสะดวกและง่ายในการสั่งซื้อและรับมอบสินค้า ด้วยมาตรฐานคุณภาพภายใต้ผลิตภัณฑ์ตราสินค้าชั้นนำระดับสากล
- บริษัทได้เป็นตัวแทนจัดจำหน่ายหลักของผลิตภัณฑ์ตราสินค้าที่มีคุณภาพและชื่อเสียงระดับสากล โดยบริษัทสามารถจัดจำหน่ายสินค้าให้กับตราสินค้าต่างๆ ได้เพิ่มขึ้นทุกปี ทำให้บริษัทได้รับความไว้วางใจและมอบหมายให้จัดจำหน่ายสินค้าจากผู้ผลิตสินค้ามาโดยตลอด
- บริษัทมีความพร้อมในการจัดส่งสินค้าของบริษัทด้วยการมีคลังสินค้าซึ่งตั้งอยู่ที่เขตบางกะปิ กรุงเทพมหานคร และอำเภอปากเกร็ด จังหวัดนนทบุรี และอำเภอศรีราชา จังหวัดชลบุรี โดยมีพื้นที่สำหรับจัดเก็บสินค้ารวมกันประมาณ 8,100 ตารางเมตร ทั้งนี้ พื้นที่คลังสินค้าที่มีขนาดใหญ่และทำเลที่ตั้งมีการคมนาคมที่สะดวกและมีที่ตั้งใกล้กับลูกค้าของบริษัท ส่งผลให้บริษัทสามารถจัดเก็บสินค้าได้หลากหลาย และสามารถส่งมอบผลิตภัณฑ์ให้แก่ลูกค้าได้อย่างครบถ้วนและทันต่อความต้องการใช้ของลูกค้า ซึ่งเป็นการสร้างความเชื่อมั่นและไว้วางใจจากลูกค้า และส่งผลให้คำสั่งซื้อสินค้ากับบริษัทอย่างต่อเนื่อง

- บริษัทเป็นตัวแทนจัดจำหน่ายที่มีช่องทางการจัดจำหน่ายผลิตภัณฑ์ครอบคลุมทุกพื้นที่ทั่วประเทศผ่านร้านค้า และพนักงานขายของบริษัทให้แก่กลุ่มลูกค้าภาคเอกชนทั้งที่เป็นผู้รับเหมาทั่วไปและเจ้าของโครงการ
- ทีมงานวิศวกรของบริษัทมีความเชี่ยวชาญและประสบการณ์เกือบ 20 ปีสำหรับงานออกแบบและติดตั้งงานระบบไฟลาม และประสบการณ์กว่า 10 ปีสำหรับงานออกแบบและติดตั้งระบบโทรคมนาคม ทำให้บริษัทสามารถส่งมอบงานให้แก่ลูกค้าได้ทันตามกำหนดระยะเวลา และตรงตามคุณภาพมาตรฐานที่ลูกค้ากำหนดไว้ นอกจากนี้ บริษัทยังได้รับการรับรองมาตรฐาน ISO 9001:2008 สำหรับการบริหารจัดการด้านการให้บริการติดตั้งระบบโทรคมนาคมจากบริษัท ยูไนเต็ด รีจิสตร้า ออฟ ซิสเต็มส์ (ประเทศไทย) จำกัด (URS)
- บริษัทมีความเป็นอิสระในการดำเนินธุรกิจติดตั้งระบบเสาโทรคมนาคมให้กับผู้ให้บริการโทรศัพท์เคลื่อนที่ที่ครอบคลุมทุกราย เนื่องจากบริษัทไม่ได้เป็นบริษัทในกลุ่มของเจ้าของโครงข่ายโทรศัพท์เคลื่อนที่รายใดรายหนึ่ง
- บริษัทมีแหล่งสนับสนุนทางการเงินที่ดีทั้งจากสถาบันทางการเงินที่ให้เงินกู้ยืมมาโดยตลอด รวมทั้งการเสนอขายหุ้นให้กับประชาชนและนำหลักทรัพย์ของบริษัทเข้าจดทะเบียนในตลาดหลักทรัพย์ฯ ในครั้งนี้ ทำให้บริษัทมีความได้เปรียบคู่แข่งด้านต้นทุนและแหล่งเงินทุนในการดำเนินธุรกิจ เนื่องจาก ณ ปัจจุบัน ยังไม่มีคู่แข่งรายใดที่ประกอบธุรกิจคล้ายคลึงกับบริษัทที่ได้ระดมทุนผ่านตลาดทุน โดยการนำหลักทรัพย์เข้าจดทะเบียนในตลาดหลักทรัพย์ฯ

ลักษณะกลุ่มลูกค้าเป้าหมาย

1. กลุ่มลูกค้าในธุรกิจตัวแทนจัดจำหน่าย

บริษัทได้จำหน่ายผลิตภัณฑ์ต่างๆ ให้กับลูกค้าซึ่งมูลค่ารายได้จากการขายเกือบทั้งหมดมาจากการจำหน่ายภายในประเทศ โดยลูกค้าของบริษัทสามารถจำแนกออกเป็นกลุ่มใหญ่ๆ ดังนี้

1. กลุ่มลูกค้าภาคเอกชน

กลุ่มลูกค้าภาคเอกชนประกอบด้วยกลุ่มลูกค้าที่เป็นผู้รับเหมาทั่วไปซึ่งมีทั้งการจำหน่ายให้กับผู้รับเหมาก่อสร้างโดยตรง และการจำหน่ายผ่านทางตัวแทนจำหน่ายซึ่งทำหน้าที่ประสานงานระหว่างผู้รับเหมาก่อสร้าง และกลุ่มลูกค้าที่เป็นเจ้าของโครงการ เช่น เจ้าของอาคารพาณิชย์ / สำนักงาน ศูนย์การค้า โรงแรม เจ้าของโครงการพัฒนาอสังหาริมทรัพย์โครงการต่างๆ โรงงานอุตสาหกรรม เป็นต้น เพื่อนำผลิตภัณฑ์ของบริษัทไปใช้ในโครงการก่อสร้างของตนเอง ทั้งนี้กลุ่มลูกค้าภาคเอกชนสามารถสร้างรายได้จากการขายในปี 2555 และปี 2556 คิดเป็นประมาณร้อยละ 94 และร้อยละ 93 ของรายได้จากการขาย ตามลำดับ

2. ลูกค้าประเภทร้านค้า

ลูกค้าประเภทร้านค้าจะซื้อผลิตภัณฑ์ของบริษัทเพื่อนำไปจำหน่ายต่อให้แก่ลูกค้าของตนอีกทอดหนึ่ง เช่น ร้านค้าวัสดุก่อสร้างทั่วไป ผู้ค้าปลีกหรือผู้ค้าส่ง ซึ่งช่องทางจำหน่ายผ่านลูกค้าเหล่านี้มีส่วนช่วยในการกระจายสินค้าของบริษัทออกไปยังพื้นที่ครอบคลุมทุกภาคทั่วประเทศ โดยกลุ่มลูกค้าประเภทร้านค้าสามารถสร้างรายได้จากการขายในปี 2555 และปี 2556 คิดเป็นประมาณร้อยละ 4 และร้อยละ 6 ของรายได้จากการขาย

3. กลุ่มลูกค้าที่เป็นหน่วยงานราชการ

กลุ่มลูกค้าที่เป็นหน่วยงานภาครัฐวิสาหกิจ ที่ต้องการใช้อุปกรณ์ไฟฟ้าต่างๆ ของบริษัท เช่น การไฟฟ้าส่วนภูมิภาค การไฟฟ้านครหลวง การรถไฟฯ ขนส่งมวลชนแห่งประเทศไทย การท่าอากาศยานแห่งประเทศไทย การสื่อสารแห่งประเทศไทย เป็นต้น ทั้งนี้ การจำหน่ายสินค้าให้กับหน่วยงานราชการผ่านช่องทางการจัดจำหน่าย 2 รูปแบบ คือ การประมูลงาน หรือ คำสั่งซื้อตามปกติ ซึ่งปัจจุบันบริษัทมีนโยบายให้บริษัทย่อยเป็นดำเนินการธุรกรรมดังกล่าวต่อไปในอนาคต ทั้งนี้ กลุ่มลูกค้านี้สามารถสร้างรายได้จากการขายในปี 2555 และปี 2556 เท่ากันคิดเป็นประมาณร้อยละ 1 ของรายได้จากการขาย

ทั้งนี้ บริษัทมีนโยบายการให้เครดิตซึ่งครอบคลุมถึงวงเงิน ระยะเวลาชำระเงิน และเงื่อนไขการค้าสำหรับการจำหน่ายสินค้าให้แก่ลูกค้า โดยพิจารณาจากความสัมพันธ์ทางการค้า ประวัติการติดต่อกับบริษัท และฐานะทางการเงิน เป็นต้น



2. กลุ่มลูกค้าธุรกิจการให้บริการออกแบบ จัดหา และรับเหมาติดตั้งระบบ

กลุ่มลูกค้าในธุรกิจให้บริการออกแบบ จัดหา และรับเหมาติดตั้งระบบโทรคมนาคมมีทั้งกลุ่มลูกค้าที่เป็นเจ้าของโครงข่ายระบบโทรศัพท์เคลื่อนที่ และกลุ่มลูกค้าที่เป็นผู้รับเหมาหลักซึ่งรับงานจากเจ้าของโครงข่ายระบบโทรคมนาคมโดยตรง สำหรับธุรกิจติดตั้งระบบป้องกันไฟลามมีกลุ่มลูกค้าที่เป็นหน่วยงานราชการ และบริษัทเอกชนที่ดำเนินธุรกิจพาณิชย์กรรม อุตสาหกรรม ธุรกิจก่อสร้างและพัฒนาอสังหาริมทรัพย์ เป็นต้น

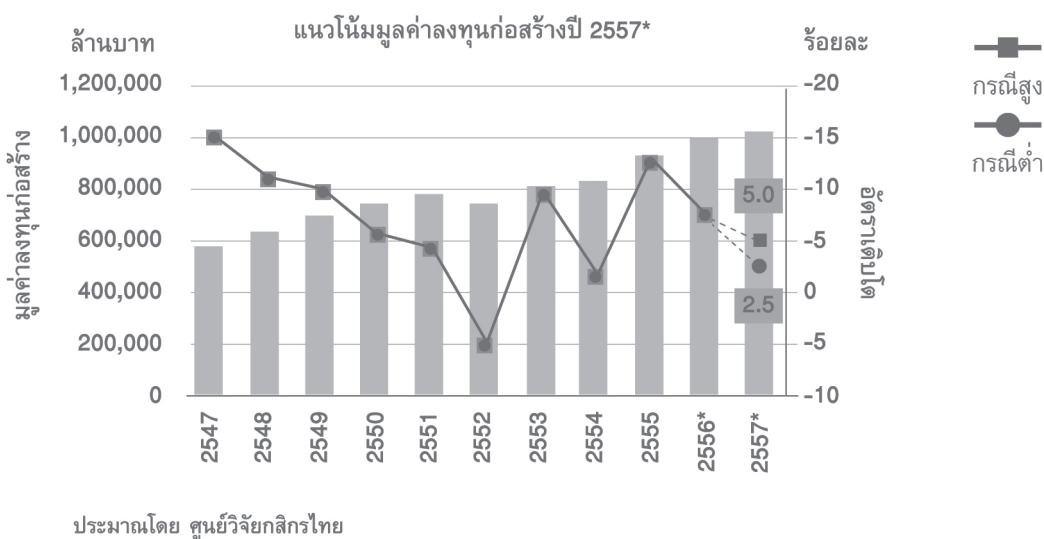
ภาวะอุตสาหกรรมและการแข่งขัน

ภาพรวมอุตสาหกรรม

เนื่องด้วยลักษณะธุรกิจของบริษัทเป็นตัวแทนจำหน่ายผลิตภัณฑ์ที่เกี่ยวข้องกับระบบไฟฟ้าต่างๆ โดยเฉพาะสายไฟฟ้า และการให้บริการออกแบบ จัดหาและรับเหมาติดตั้งเสาโทรคมนาคม ดังนั้น ปัจจัยด้านกลไกทางการตลาดด้านต่างๆ ที่เกิดขึ้นในอุตสาหกรรมเกี่ยวเนื่องซึ่งได้แก่ ภาวะอุตสาหกรรมก่อสร้างและอสังหาริมทรัพย์และอุตสาหกรรมโทรคมนาคม จะส่งผลกระทบต่อการค้าดำเนินธุรกิจของบริษัท ด้วยเหตุนี้ การวิเคราะห์ผลกระทบจากภาพรวมอุตสาหกรรมที่มีต่อการดำเนินธุรกิจของบริษัทจะมาจากภาวะอุตสาหกรรมที่เกี่ยวข้องเป็นหลัก ซึ่งสามารถอธิบายได้ดังนี้

ภาวะอุตสาหกรรมก่อสร้างและอสังหาริมทรัพย์

การดำเนินโครงการก่อสร้างที่อยู่อาศัยของภาคเอกชน และโครงการก่อสร้างโครงสร้างพื้นฐานของภาครัฐ เช่น รถไฟฟ้าขนส่งมวลชน ระบบจำหน่ายไฟฟ้า โครงการพัฒนาด้านอสังหาริมทรัพย์ เป็นต้น จะต้องมีกระบวนการและอุปกรณ์ที่เกี่ยวข้องกับสายไฟฟ้า ซึ่งเป็นส่วนประกอบหนึ่งสำหรับงานก่อสร้างต่างๆ



ในช่วงระยะ 2 ปี ที่ผ่านมา อุตสาหกรรมก่อสร้างมีความโดดเด่นมาก สำหรับการลงทุนภาคการก่อสร้างในปี 2555 มีการขยายตัวอย่างต่อเนื่อง โดยในช่วงครึ่งปีแรกมูลค่าการลงทุนภาคก่อสร้างมีจำนวนรวม 432,711 ล้านบาท ส่วนใหญ่เป็นการลงทุนเพื่อซ่อมแซมโครงสร้างพื้นฐาน สิ่งปลูกสร้างของภาครัฐเรือนและภาคอุตสาหกรรมที่เสียหายจากมหาอุทกภัยทางน้ำและการลงทุนในโครงการที่ต้องชะลอมาจากปลายปี 2554 รวมทั้งการเสริมสร้างระบบป้องกันน้ำท่วมของพื้นที่นิคมอุตสาหกรรมและโครงการอสังหาริมทรัพย์ โดยการลงทุนใหม่เริ่มขยายตัวในครึ่งปีหลัง สำหรับภาคก่อสร้างของประเทศไทยในช่วงไตรมาสที่ 3 ในปี 2555 มีมูลค่าการลงทุน ณ ราคาประจำปีจำนวน 275,867 ล้านบาท ซึ่งได้ขยายตัวร้อยละ 10.6 เมื่อเทียบกับช่วงเดียวกันของปีก่อน และขยายตัวร้อยละ 20.1 เมื่อเทียบกับไตรมาสก่อนหน้า โดยการลงทุนภาคเอกชนมีมูลค่า 133,138 ล้านบาท ซึ่งได้ขยายตัวร้อยละ 9.9 เมื่อเทียบกับระยะเดียวกันของปีก่อน จากการขยายตัวของการก่อสร้างในพื้นที่เดิมที่ได้ยื่นขออนุญาตก่อสร้างในช่วงก่อนหน้า ในขณะที่การก่อสร้างภาครัฐบาลมีมูลค่า 142,729 ล้านบาท ซึ่งได้ขยายตัวร้อยละ 11.3 ตามงบลงทุนของภาครัฐที่มีการเบิกจ่ายเข้าสู่ระบบเศรษฐกิจได้มากขึ้น ทั้งนี้ สถาบันก่อสร้างแห่งประเทศไทยคาดว่าความต้องการหรืออุปสงค์ของภาคการก่อสร้างภายในประเทศยังมีทิศทางขยายตัวอย่างต่อเนื่องในปี 2556 โดยเฉพาะการลงทุนของภาครัฐในโครงการขนาดใหญ่ที่จะเริ่มดำเนินการในปีงบประมาณ 2556

สำหรับภาพรวมอุตสาหกรรมก่อสร้างในปี 2557 ศูนย์วิจัยกสิกรไทย พิจารณาจากข้อมูลการลงทุนทั้งภาครัฐและเอกชน การก่อสร้างของภาครัฐถึงแม้จะได้รับผลกระทบทางด้านการเมืองส่งผลทำให้แผนการพัฒนาโครงสร้างพื้นฐานทางด้านคมนาคมมีความล่าช้าออกไป แต่การก่อสร้างภาครัฐในปี 2557 นี้ ยังคงได้รับอานิสงส์จากโครงการขนาดใหญ่ของภาครัฐ โครงการรถไฟฟ้าสายต่างๆ อาทิ รถไฟฟ้าสายสีม่วง ช่วงบางใหญ่-บางซื่อ วงเงิน 12,224 ล้านบาท ที่มีความเป็นไปได้ที่งานก่อสร้างจะแล้วเสร็จในสิ้นปี 2557 และรถไฟฟ้าสายสีเขียว ช่วงแบริ่ง-สมุทรปราการ วงเงิน 20,458 ล้านบาท อีกทั้งยังมีการลงทุนโครงสร้างพื้นฐานภายใต้งบประมาณปี 2557 เช่น โครงการเร่งรัดขยายถนน 4 ช่องจราจรระยะที่ 2 (เช่น สายอุบลราชธานี-อำนาจเจริญ และสายอำเภอแก่งคร้อ-ชุมแพ) วงเงิน 3,780 ล้านบาท และการก่อสร้างทางแยกต่างระดับ สะพานและอุโมงค์ 7 โครงการ ใญ่เงิน 4,890 ล้านบาท จึงเป็นเหตุผลหนึ่งที่ทำให้การก่อสร้างโครงการภาครัฐน่าจะยังขับเคลื่อนได้ ทั้งนี้ศูนย์วิจัยกสิกรไทยมองว่ากิจกรรมการก่อสร้างของภาครัฐน่าจะเติบโตได้ประมาณร้อยละ 0.5-3.0 ซึ่งใกล้เคียงกับปี 2556 ที่คาดว่าจะเติบโตราวร้อยละ 0.3

สำหรับภาพรวมของการก่อสร้างด้านภาคเอกชนคาดว่าจะเติบโตชะลอลงโดยสาเหตุหนึ่งมาจากกิจกรรมการลงทุนในโครงการอสังหาริมทรัพย์ประเภทที่อยู่อาศัยที่คาดว่าจะการลงทุนในโครงการใหม่ในปี 2557 คงจะชะลอตัวลง โดยเฉพาะกลุ่มคอนโดมิเนียม อย่างไรก็ดี กิจกรรมการลงทุนในอสังหาริมทรัพย์ประเภทพาณิชย์กรรมคาดว่าจะยังขยายตัวได้ดี โดยเฉพาะภาคเอกชนรายใหญ่ อาทิ กลุ่มธุรกิจค้าปลีก และกลุ่มธุรกิจค้าวัสดุก่อสร้าง เป็นต้น อีกทั้งยังมีแผนการขยายการลงทุนไปในต่างจังหวัด ซึ่งศูนย์วิจัยกสิกรไทยมองว่ากิจกรรมการก่อสร้างของภาคเอกชน น่าจะเติบโตได้ประมาณร้อยละ 4.0-6.7 ชะลอลดลงจากปี 2556 ที่คาดว่าจะเติบโตประมาณร้อยละ 8.2 จึงส่งผลทำให้ภาพรวมของอุตสาหกรรมก่อสร้างจะได้รับแรงผลักดันจากภาคเอกชนเป็นหลัก และคาดการณ์ว่ามูลค่าการลงทุนก่อสร้างในปี 2557 มีแนวโน้มการเติบโตในอัตราชะลอร้อยละ 2.5-5.0 หรือมีมูลค่า 994,500-1,018,500 ล้านบาท จากมูลค่าการก่อสร้างในปี 2556 ที่ศูนย์วิจัยกสิกรไทยได้ประเมินไว้ที่ 970,000 ล้านบาท

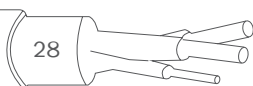
ตารางการจำหน่ายในประเทศ

ผลิตภัณฑ์	2554	2555	2555				2556				2556*
			Q1	Q2	Q3	Q4	Q1	Q2	Q3	ม.ค.-ต.ค.	
สายไฟฟ้า (ตัน)	141,960	181,178	41,444	45,331	47,824	46,578	42,534	43,410	52,313	151,672	182,006
YoY	4.47	27.63	11.49	19.81	23.08	65.79	2.63	-4.24	9.39	-1.89	0.46
QoQ			47.52	9.38	5.50	-2.61	-8.68	2.06	20.51		
โทรทัศน์ ≤ 20 นิ้ว (เครื่อง)	186,000	179,000	47,000	47,000	46,000	39,000	46,000	38,000	30,000	123,000	148,000
YoY	-9.02	-3.81	2.44	9.62	10.98	-30.05	-1.90	-19.61	-34.13	-23.49	-17.26
QoQ			-16.29	-0.62	-1.20	-14.90	17.40	-18.56	-19.05		
โทรทัศน์ ≤ 20 นิ้ว (เครื่อง)	1,179,000	649,000	225,000	217,000	94,000	113,000	32,000	30,000	20,000	91,000	110,000
YoY	-30.66	-44.98	-29.2	-20.41	-70.23	-58.65	-85.92	-86.28	-78.76	-83.91	-83.08
QoQ			-17.32	-3.77	-56.51	19.51	-71.84	-6.27	-32.66		

ที่มา : สำนักงานเศรษฐกิจอุตสาหกรรม และสถาบันไฟฟ้าและอิเล็กทรอนิกส์

- หมายเหตุ 1. ข้อมูลที่นำเสนอเป็นตัวเลขประมาณการที่คำนวณจากข้อมูลจริงประมาณร้อยละ 70-80
2. ปริมาณขายในประเทศเป็นข้อมูลปริมาณการขายจากหน้าโรงงานของผู้ผลิตในประเทศ

จากภาวะอุตสาหกรรมที่มีการเปลี่ยนแปลงดังกล่าวมีความสอดคล้องกับ สำนักงานเศรษฐกิจอุตสาหกรรมและสถาบันไฟฟ้าและอิเล็กทรอนิกส์ ได้สะท้อนภาพแสดงให้เห็นถึงความต้องการสายไฟฟ้าที่ยังคงมีอย่างต่อเนื่องโดยดูจากปริมาณสายไฟฟ้าที่มีการจำหน่ายภายในประเทศ ยังคงมีแนวโน้มที่เพิ่มขึ้นในทุกปี จากปี 2554 ถึง 2556 โดยมีปริมาณ 141,960 ตัน 181,178 ตันและ 182,006 ตัน ตามลำดับ ทั้งนี้ยังถือเป็นสัญญาณที่ดีของบริษัทในการดำเนินธุรกิจ และสอดคล้องกับกลยุทธ์การขยายฐานการตลาดไปยังลูกค้าในเขตภูมิภาคอื่นๆ ด้วยการสร้างและพัฒนาทีมขายเพิ่มมากขึ้น เพื่อรองรับการให้บริการลูกค้าในอนาคตได้อย่างมีประสิทธิภาพต่อไป



ภาวะอุตสาหกรรมโทรคมนาคม

ธุรกิจโทรคมนาคมในประเทศต้องเผชิญกับการเปลี่ยนแปลงทั้งทางด้านการเปลี่ยนแปลงของกฎระเบียบในการให้บริการ เช่น การแก้ไขสัญญาสัมปทานในอดีต การแปรสัญญาสัมปทาน และการประมูลใบอนุญาตโทรศัพท์เคลื่อนที่ระบบ 3G บนคลื่นความถี่ 2.1 GHz ในขณะที่แนวโน้มของตลาดค่อนข้างทรงตัว หรือมีการเติบโตของจำนวนผู้ใช้ใหม่ค่อนข้างน้อยกว่าในช่วงที่ผ่านมา ปัจจัยต่างๆ เหล่านี้จะมีผลกระทบต่อการดำเนินงานของผู้ให้บริการในตลาดบริการโทรศัพท์เคลื่อนที่อย่างหลีกเลี่ยงไม่ได้ ทั้งนี้ การเปลี่ยนแปลงในอุตสาหกรรมโทรคมนาคมที่มีผลกระทบต่อธุรกิจงานติดตั้งเสาโทรคมนาคมของบริษัทมีรายละเอียดดังนี้

ปัจจุบัน ประเทศไทยมีผู้ให้บริการในตลาดบริการโทรศัพท์เคลื่อนที่ซึ่งแบ่งออกเป็น 2 กลุ่มได้แก่

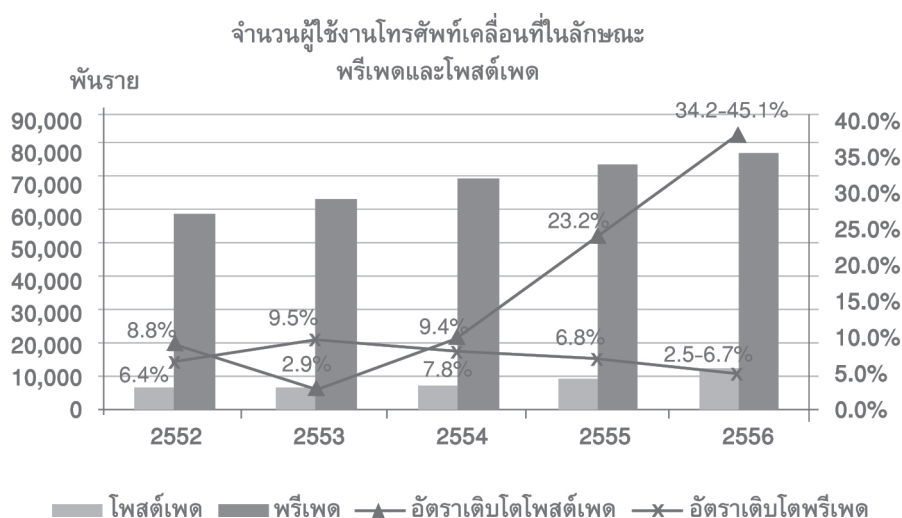
กลุ่มที่ 1 ผู้ที่มีสิทธิในโครงข่ายจำนวน 5 ราย คือ

1. กลุ่มของบมจ. แอดวานซ์ อินโฟร์ เซอร์วิส (AIS)
2. กลุ่มของบมจ. โทเทิล แอ็คเซ็ส คอมมูนิเคชั่น (DTAC)
3. กลุ่มของบริษัท โทรูฟ จำกัด (TMV)
4. บมจ. กสท โทรคมนาคม (CAT CDMA)
5. บมจ. ทีโอที (TOT 3G)

กลุ่มที่ 2 ผู้ที่เช่าโครงข่ายเสมือนจริง หรือ (Mobile Visual Network Operators: MVNOs) ซึ่งเป็นพันธมิตรให้บริการร่วมกับ TOT 3G และพัฒนาโครงข่ายและให้บริการร่วมกับ CAT CDMA (บริษัท เรย์ลมูฟ หรือ True Move H) ซึ่งมีจำนวน 5 ราย ได้แก่

1. กลุ่มสามารถ ไอ-โมบาย ภายใต้ตราสินค้า i-mobile 3G
2. กลุ่มลือกซ์เลย์ ภายใต้ตราสินค้า i-Kool 3G
3. กลุ่มไออีซี ภายใต้ตราสินค้า IEC 3G
4. กลุ่มเอ็ม คอลลด์ ภายใต้ตราสินค้า MOJO 3G
5. บริษัท 365 ภายใต้ตราสินค้า 365

ปัจจุบัน สภาพการแข่งขันในตลาดโทรศัพท์เคลื่อนที่ยังคงเป็นการแข่งขันจากผู้ให้บริการรายใหญ่จำนวน 3 ราย ได้แก่ บริษัท AIS บริษัท DTAC และบริษัท True Move (รวม True Move H) ต่างก็เร่งการปรับปรุงระบบส่งสัญญาณโทรศัพท์เคลื่อนที่ตลอดเวลา เช่น เพิ่มเสาโทรคมนาคมเพื่อครอบคลุมพื้นที่การให้บริการมากขึ้น ปรับทิศทางของเสาอากาศเพื่อให้สามารถรับส่งสัญญาณโทรศัพท์เคลื่อนที่ได้อย่างมีประสิทธิภาพมากขึ้น และเพิ่มเครื่องรับส่งสัญญาณโทรศัพท์เคลื่อนที่เพื่อรองรับปริมาณผู้ใช้โทรศัพท์เคลื่อนที่ที่เพิ่มขึ้น เป็นต้น ทั้งนี้ จำนวนผู้ใช้บริการโทรศัพท์เคลื่อนที่และอัตราการเติบโตในช่วงปี 2552 - ปี 2556 สามารถแสดงได้ดังนี้



ที่มา: กสทท. ประมาณการโดยศูนย์วิจัยกสิกรไทย

โดยศูนย์วิจัยกสิกรไทย ได้มองแนวโน้มการใช้งานของผู้บริโภคที่มีอัตราการเติบโตเพิ่มมากขึ้นไม่ว่าจะเป็นระบบโพสต์เพดและระบบฟรีเพด ดังนั้น ผู้ให้บริการโทรศัพท์เคลื่อนที่เริ่มหันมาให้ความสำคัญกับการพัฒนาระบบการให้บริการเพื่อตอบสนองกับการเปลี่ยนแปลงพฤติกรรมของผู้ใช้โทรศัพท์เคลื่อนที่ ทำให้ธุรกิจบริการโทรศัพท์เคลื่อนที่ มีแนวโน้มการเติบโตที่สดใส โดยเริ่มได้รับประโยชน์อย่างเต็มที่จากการขยายโครงข่ายบริการ 3G เชิงพาณิชย์บนคลื่นความถี่เดิมที่ครอบคลุมทั่วประเทศมากขึ้น พร้อมทั้งการเพิ่มขึ้นของฐานผู้บริโภคที่ใช้บริการ 3G บนโครงข่ายดังกล่าว ตลอดจนแรงหนุนจากการขยายตัวอย่างต่อเนื่องของตลาดอุปกรณ์เคลื่อนที่ทั้งสมาร์ทโฟนและแท็บเล็ต ทั้งนี้ การเปลี่ยนผ่านการให้บริการสู่ระบบ 3G บนคลื่นความถี่เดิมถือได้ว่าเป็นจุดเริ่มต้นของยุคการสื่อสารข้อมูลความเร็วสูงไร้สาย อย่างไรก็ตาม การแบ่งแถบคลื่นความถี่ (Bandwidth) บางส่วนภายใต้สัญญาสัมปทานเดิมที่ให้บริการ 2G มาเปิดให้บริการ 3G ทำให้เกิดข้อจำกัดด้านคุณภาพการให้บริการข้อมูล ส่งผลให้ผู้ประกอบการโทรคมนาคมมีความต้องการที่จะประมูลใบอนุญาตให้บริการ 3G บนคลื่นความถี่ 2.1 GHz อย่างไรก็ตาม ภายหลังจากการเปิดประมูลใบอนุญาตให้บริการ 3G บนคลื่นความถี่ 2.1 GHz ในวันที่ 16 ตุลาคม 2555 และคณะกรรมการกิจการโทรคมนาคม (“กทค.”) ได้รับรองผลการประมูลในวันที่ 18 ตุลาคม 2555 แต่สำนักงานผู้ตรวจการแผ่นดินได้ดำเนินการฟ้องร้องต่อศาลปกครองกลางเพื่อขอให้พิจารณาว่าการประมูลดังกล่าวเป็นการแข่งขันโดยเสรีและเป็นธรรมตามกฎหมายรัฐธรรมนูญและพระราชบัญญัติองค์กรจัดสรรคลื่นฯ พ.ศ. 2553 หรือไม่ ซึ่งในวันที่ 3 ธันวาคม 2555 ศาลปกครองกลางไม่รับพิจารณาคดีที่สำนักงานผู้ตรวจการแผ่นดินฟ้อง ทำให้สำนักงานผู้ตรวจการแผ่นดินได้ยื่นอุทธรณ์คำสั่งศาลปกครองกลางต่อศาลปกครองสูงสุดเพื่อพิจารณาต่อไป อย่างไรก็ตาม ภายหลังจากการรับรองผลการประมูลในวันที่ 18 ตุลาคม 2555 ผู้ประกอบการที่ได้รับใบอนุญาตใช้คลื่นความถี่ 2.1 GHz ได้ดำเนินการเตรียมความพร้อมโดยการขอเช่าเข้าอุปกรณ์โทรคมนาคม เครื่องวิทยุโทรคมนาคมประเภทสถานีฐานจำนวน 41,628 เครื่อง และขออนุญาตตั้งสถานีเพิ่มจำนวน 1,208 สถานี

ทั้งนี้ ศูนย์วิจัยกสิกรไทยได้คาดว่าผู้ประกอบการที่ได้รับใบอนุญาตจากการประมูลดังกล่าว โดยเฉพาะผู้ประกอบการที่มีปัญหาแถบคลื่นสัญญาไม่เพียงพอในการให้บริการ 3G บนคลื่นความถี่เดิมมีความเป็นไปได้ที่จะเร่งขยายเครือข่าย 3G บนคลื่นความถี่ 2.1 GHz ซึ่งจะก่อให้เกิดประโยชน์ต่อธุรกิจบริการโทรคมนาคม รวมถึงธุรกิจต่างๆ ที่เกี่ยวเนื่อง และยังช่วยส่งเสริมการเข้าถึงอินเทอร์เน็ตในชนบทมากขึ้น โดยต้องใช้ระยะเวลาเตรียมการโครงข่าย 3G บนคลื่นความถี่ 2.1 GHz ประมาณ 4 เดือน ซึ่งจะเริ่มทยอยเปิดให้บริการตามเขตพื้นที่กรุงเทพฯ ปริมณฑล และหัวเมืองใหญ่ก่อนในช่วงปลายไตรมาส 1 ของปี 2556 ด้วยเหตุนี้ ศูนย์วิจัยกสิกรไทยได้คาดว่าภาพรวมของตลาดบริการโทรศัพท์เคลื่อนที่ในปี 2556 ภายใต้อมติฐานกรณีที่ได้รับใบอนุญาต 3G สามารถเปิดให้บริการ 3G บนคลื่นความถี่ 2.1 GHz ภายในช่วงครึ่งแรกของปี 2556 จะเติบโตประมาณร้อยละ 11.5 - 14.2 หรือมีมูลค่าตลาดประมาณ 210,000 - 214,900 ล้านบาท ซึ่งเพิ่มขึ้นจาก 188,300 ล้านบาทในปี 2555 โดยมาจากแรงกระตุ้นจากการใช้บริการด้านข้อมูลคิดเป็นมูลค่า 66,000 - 70,000 ล้านบาท หรือมีอัตราขยายตัวร้อยละ 35.6 - 44.0 ในขณะที่บริการด้านเสียงอาจจะเติบโตในกรอบจำกัดที่ประมาณร้อยละ 3.1 - 3.8 เทียบกับที่ขยายตัวร้อยละ 3.7 ในปี 2555 แต่ในกรณีที่การเปิดบริการ 3G บนคลื่นความถี่ 2.1 GHz ยังไม่สามารถดำเนินการได้ อาจส่งผลทำให้เกิดข้อจำกัดต่อการขยายตัวด้านบริการข้อมูล เนื่องจากแถบคลื่นความถี่ที่ไม่เพียงพอต่อการให้บริการด้านข้อมูลที่มีคุณภาพในบริการ 3G บนคลื่นความถี่เดิม อย่างไรก็ตาม เงื่อนไขการได้รับใบอนุญาต 3G ยังระบุไว้ว่า ผู้ประกอบการที่ได้รับใบอนุญาตต้องดำเนินการวางโครงข่ายให้ครอบคลุมประชากรร้อยละ 50 ของจำนวนประชากรในประเทศภายในระยะเวลา 2 ปี และร้อยละ 80 ภายในระยะเวลา 4 ปี ซึ่งเงื่อนไขดังกล่าวจะเป็นแรงผลักดันให้ผู้ประกอบการที่ได้รับใบอนุญาตต้องขยายโครงข่ายให้เป็นไปตามข้อกำหนด โดยในเบื้องต้น ผู้ประกอบการที่ได้รับใบอนุญาตได้เตรียมงบลงทุนสำหรับการวางโครงข่ายในช่วง 3 ปี รวมกันราว 125,000 ล้านบาท ทั้งนี้ จากแผนการลงทุนสร้างโครงข่ายของผู้ให้บริการโทรศัพท์เคลื่อนที่ที่จะส่งผลดีต่อบริษัทในการให้บริการติดตั้งงานเสาโทรคมนาคมเพื่อรองรับการปรับปรุงคุณภาพโครงข่ายรวมทั้งทดแทนเสาโทรคมนาคมเดิม

ภาวะการแข่งขัน

การจำหน่ายผลิตภัณฑ์ที่เกี่ยวข้องกับระบบไฟฟ้ามีมูลค่าตลาดที่ใหญ่มากและมีสินค้าและการให้บริการที่หลากหลาย ซึ่งปัจจุบันบริษัทเป็นตัวแทนจำหน่ายสินค้าให้กับผู้ผลิตหลายราย โดยมีสายไฟฟ้าประเภทต่างๆ เป็นสินค้าหลัก ทั้งนี้ อุตสาหกรรมผลิตสายไฟฟ้าภายในประเทศถือได้ว่าเป็นอุตสาหกรรมที่ผลิตเพื่อทดแทนการนำเข้า ซึ่งในอดีตสายไฟฟ้าที่ใช้ภายในประเทศต้องนำเข้าจากต่างประเทศทั้งหมด แต่การนำเข้านี้ได้เริ่มลดลงเมื่อมีการตั้งโรงงานผลิตสายไฟฟ้าขึ้นภายในประเทศตั้งแต่ปี 2505 เป็นต้นมา โดยในระยะเริ่มแรกเป็นการตั้งโรงงานขนาดเล็ก และต่อมาอุตสาหกรรมผลิตสายไฟฟ้าได้เจริญเติบโตขึ้น จึงได้มีการขยายและตั้งโรงงานผลิตสายไฟฟ้าแรงดันสูง และสายไฟฟ้าชนิดและขนาดต่างๆ รวมถึงสายโทรศัพท์ โดยการร่วมทุนกับบริษัทต่างชาติ เช่น ประเทศญี่ปุ่น ประเทศไต้หวัน และประเทศสหรัฐอเมริกา เป็นต้น ปัจจุบัน ผู้ผลิตสายไฟฟ้าหลักที่ตั้งอยู่ภายในประเทศไทยมีจำนวน 5 ราย ซึ่งประกอบด้วย

- บริษัท เพล็กซ์ ดอตคอม อินเตอร์เนชั่นแนล (ไทยแลนด์) จำกัด
- บริษัท สายไฟฟ้าบางกอกเคเบิ้ล จำกัด
- บริษัท สายไฟฟ้าไทย-ยาสากิ จำกัด
- บริษัท จรุงไทยไวร์แอนด์เคเบิ้ล จำกัด (มหาชน)
- บริษัท เอ็มซีไอ-ดราก้า จำกัด

ทั้งนี้ ผู้ผลิตสายไฟฟ้าภายในประเทศสามารถผลิตและจำหน่ายสินค้าที่มีคุณภาพทดแทนกันได้ในระดับหนึ่ง ซึ่งส่งผลให้ภาวะอุตสาหกรรมและการตลาดในสินค้าประเภทนี้เป็นสภาวะการตลาดที่มีการแข่งขันแบบสมบูรณ์

สำหรับการแข่งขันในธุรกิจติดตั้งเสาโทรคมนาคมขึ้นอยู่กับนโยบายการลงทุนและพัฒนาโครงข่ายสัญญาณของผู้ให้บริการโทรศัพท์เคลื่อนที่เป็นหลัก ซึ่งการลงทุนและพัฒนาโครงข่ายสัญญาณด้านโทรคมนาคมจะได้รับผลจากนโยบายของภาครัฐ อย่างไรก็ตาม ถึงแม้ว่าผู้ให้บริการโทรศัพท์เคลื่อนที่แต่ละรายมอบหมายให้บริษัทในเครือดำเนินธุรกิจบริการติดตั้งและปรับปรุงระบบเสาโทรคมนาคมได้เฉพาะผู้ให้บริการโทรศัพท์เคลื่อนที่รายนั้น แต่ปริมาณงานติดตั้งระบบเสาโทรคมนาคมที่เพิ่มขึ้นรวมทั้งการส่งมอบงานที่รวดเร็วและตรงต่อเวลา ทำให้ผู้ให้บริการโทรศัพท์เคลื่อนที่ถือว่าจ้างบริษัทภายนอกดำเนินงานดังกล่าวแทน ทั้งนี้ โอกาสในการได้รับงานของผู้ประกอบการในการออกแบบ จัดหาและรับเหมาติดตั้งระบบโทรคมนาคมจะขึ้นกับความสัมพันธ์ที่มีกับเจ้าของโครงข่าย ผู้รับเหมาที่ได้รับงานจากเจ้าของโครงข่าย ประสบการณ์และผลงานในอดีต ความสามารถในการบริการที่มีทั้งคุณภาพและส่งมอบงานตรงต่อเวลา รวมทั้งฐานะทางการเงินที่แข็งแกร่งจะได้เปรียบในการแข่งขัน นอกจากนี้ การที่บริษัทมีความเป็นกลางและมีความเป็นอิสระ ทำให้บริษัทสามารถรับงานติดตั้งระบบเสาโทรคมนาคมให้กับผู้ให้บริการโทรศัพท์เคลื่อนที่ได้ครบทุกราย อย่างไรก็ตาม โดยปกติ ผู้ว่าจ้างจะเป็นผู้กำหนดราคาจ้างงานเอง ทำให้การทำการค้าของผู้รับเหมาขึ้นอยู่กับอำนาจการเจรจาต่อรองกับผู้จัดหาวस्तุและอุปกรณ์โทรคมนาคมเพื่อให้ได้รับต้นทุนราคาและเงื่อนไขการค้าที่ดี ดังนั้น ด้วยปัจจัยทั้งในด้านประสบการณ์ ผลงาน ฐานะการเงินและอำนาจในการต่อรองกับผู้ว่าจ้างที่ค่อนข้างต่ำ ทำให้การเข้ามาของผู้ประกอบการรายใหม่จึงมีค่อนข้างน้อย ประกอบกับ ณ ปัจจุบัน โครงการพัฒนาในด้านโทรคมนาคมของภาครัฐและภาคเอกชนเป็นโครงการที่มีจำนวนมากและต้องการให้แล้วเสร็จในระยะเวลาอันสั้น จึงทำให้ภาพรวมของการแข่งขันในธุรกิจนี้ไม่มีการแข่งขันที่รุนแรงมากนัก

นอกจากนั้น เนื่องจากวัสดุและอุปกรณ์สำหรับการติดตั้งในระบบไฟลามที่จำหน่ายภายในประเทศมีจำนวนน้อยราย ทำให้ผู้ให้บริการติดตั้งระบบไฟลามซึ่งต้องใช้ผลิตภัณฑ์จากผู้ผลิตรายใหญ่ที่จำหน่ายภายในประเทศ ดังนั้น การแข่งขันในธุรกิจนี้จึงไม่รุนแรงมากนัก

การจัดหาผลิตภัณฑ์และบริการ

1. ธุรกิจการเป็นตัวแทนจัดจำหน่าย

ด้วยนโยบายการดำเนินธุรกิจของบริษัทที่ให้ความสำคัญในเรื่องคุณภาพของผลิตภัณฑ์และการส่งมอบที่ตรงต่อเวลา ดังนั้นคุณภาพของผลิตภัณฑ์และความน่าเชื่อถือของผู้จัดส่งสินค้าจึงเป็นปัจจัยสำคัญในการพิจารณาการสั่งซื้อของบริษัท โดยบริษัทได้เลือกเป็นตัวแทนจำหน่ายสายไฟฟ้าและอุปกรณ์อื่นๆ ที่เกี่ยวข้องระบบงานไฟฟ้าจากผู้ผลิตชั้นนำระดับสากล ซึ่งบริษัทได้จัดหาผลิตภัณฑ์ด้วยการสั่งซื้อสินค้าในประเทศผ่านผู้ผลิตภายในประเทศที่เป็นบริษัทไทยและบริษัทต่างประเทศที่ตั้งในประเทศไทย และการสั่งซื้อสินค้าชนิดพิเศษโดยการนำเข้าจากผู้ผลิตจากต่างประเทศ

ซึ่งรายละเอียดของแหล่งการจัดหาผลิตภัณฑ์ของบริษัทสามารถแสดงได้เป็นดังนี้:-

ตารางแสดงแหล่งที่มาของการจัดหาผลิตภัณฑ์ในธุรกิจตัวแทนจัดจำหน่ายของบริษัท

(หน่วย: ร้อยละ)

ยอดซื้อสินค้าสำเร็จรูป	2553	2554	2555	2556
• ในประเทศ	97.01	98.52	98.19	97.46
• ต่างประเทศ	2.99	1.48	1.81	2.54
รวมยอดซื้อสินค้าสำเร็จรูปทั้งหมด	100.00	100.00	100.00	100.00

ทั้งนี้ ปัจจุบัน บริษัทได้รับการแต่งตั้งเป็นตัวแทนจำหน่ายสายไฟฟ้าและอุปกรณ์อื่นๆ ที่เกี่ยวข้องกับระบบงานไฟฟ้า รวมถึงวัสดุและอุปกรณ์ป้องกันไฟลามจากผู้ผลิตสินค้าชั้นนำ ซึ่งมีรายละเอียดสรุปดังนี้

ผลิตภัณฑ์ ตราสินค้า	ประเภทผลิตภัณฑ์	บริษัทคู่ค้า	อายุสัญญา	เงื่อนไขที่สำคัญ
Phelps Dodge*	สายไฟฟ้า	บริษัท เฟลป์ส ดอดจ์ อินเตอร์เนชั่นแนล (ไทยแลนด์) จำกัด	ไม่มีกำหนดระยะเวลา	• ไม่มีข้อกำหนด
Prysmian	สายไฟฟ้าทนไฟ	Prysmian Tianjin Cables Co., Ltd. & Suzhou Draka Cable Co., Ltd.	ไม่มีกำหนดระยะเวลา	• ไม่มีข้อกำหนด
Philips**	หลอดไฟและ อุปกรณ์ส่องแสง สว่าง	บริษัท ฟิลิปส์ อิเล็กทรอนิกส์ (ประเทศไทย) จำกัด ("ฟิลิปส์")	1 ปี สิ้นสุดวันที่ 31 ธันวาคม 2556	<ul style="list-style-type: none"> กำหนดให้บริษัทจำหน่ายสินค้าได้เฉพาะในพื้นที่ที่ฟิลิปส์กำหนด ซึ่งเป็นพื้นที่ในกรุงเทพมหานครรอบนอก นอกจากนั้นบริษัทได้รับการขยายพื้นที่จำหน่ายสินค้าในภาคกลางตอนบนเพิ่มขึ้น 8 จังหวัด ตั้งแต่วันที่ 1 กรกฎาคม 2556 เป็นต้นไป บริษัทไม่สามารถนำสินค้าอื่นมาจำหน่ายแข่งกับสินค้าของฟิลิปส์



ผลิตภัณฑ์ ตราสินค้า	ประเภทผลิตภัณฑ์	บริษัทผู้ค้า	อายุสัญญา	เงื่อนไขที่สำคัญ
3M***	วัสดุและอุปกรณ์ที่ เกี่ยวข้องกับระบบ ป้องกันไฟลาม	บริษัท 3M ประเทศไทย จำกัด	1 ปี สิ้นสุดวันที่ 31 ธันวาคม 2556	• ไม่มีข้อกำหนด
Bticino	อุปกรณ์ควบคุม ระบบไฟฟ้า	บริษัท บีทีซีโน (ประเทศไทย) จำกัด	1 ปี สิ้นสุดวันที่ 31 ธันวาคม 2556 และสามารถ ต่ออายุได้ 1 ปีอย่างต่อเนื่อง โดยอัตโนมัติ เว้นแต่ได้มี การแจ้งล่วงหน้า 3 เดือน	• กำหนดให้บริษัทจำหน่ายสินค้าได้เฉพาะ ภายในประเทศไทย • บริษัทไม่สามารถนำสินค้าอื่นมาจำหน่าย แข่งกับสินค้าบีทีซีโน
Ttm	หม้อแปลงไฟฟ้า	บริษัท ไทยทราฟ แมนแฟคเจอร์ริง จำกัด	3 ปี สิ้นสุดวันที่ 31 ธันวาคม 2558 และสามารถ ต่ออายุได้ 3 ปี	• ไม่มีข้อกำหนด
TGG	ท่อโพลีเอทิลีน	บริษัท ไทยก้าวไกล กรุ๊ป จำกัด	ไม่มีกำหนดระยะเวลา	• ไม่มีข้อกำหนด
Arrow	ท่อเหล็กร้อยสาย ไฟฟ้าและอุปกรณ์ เชื่อมต่อ	บริษัท เจ. เอส. วี ฮาร์ดแวร์ จำกัด (ปัจจุบัน เปลี่ยน ชื่อเป็นบริษัท แอร์ โรว์ ซินดิเคท จำกัด (มหาชน))	1 ปี สิ้นสุดวันที่ 1 เมษายน 2556 และสามารถต่ออายุ ได้ตามที่ได้ตกลงกันภาย หลัง	• ไม่มีข้อกำหนด
CLIPSAL	ท่อและอุปกรณ์ข้อ ต่อพีวีซีสีขาว	บริษัท ยู-การผลิต จำกัด	3 ปี สิ้นสุดวันที่ 31 ธันวาคม 2557	• ไม่มีข้อกำหนด
KILLARK	อุปกรณ์ไฟฟ้า สำหรับพื้นที่ อันตราย	Killark Electric Manufacturing Company	ไม่มีกำหนดระยะเวลาเว้น แต่ได้มีการแจ้งล่วงหน้า 1 เดือน	• กำหนดให้บริษัทจำหน่ายสินค้าได้เฉพาะ ภายในประเทศไทย
Chalmit	อุปกรณ์ไฟฟ้า สำหรับพื้นที่ อันตราย	Hubbell Ltd.	ไม่มีกำหนดระยะเวลาเว้น แต่ได้มีการแจ้งล่วงหน้า	• กำหนดให้บริษัทจำหน่ายสินค้าได้เฉพาะ ภายในประเทศไทย

หมายเหตุ : รายละเอียดโดยสรุปของผู้ผลิตภัณฑ์ตราสินค้าหลักมีดังนี้

- * phelps dodge ผลิตและจำหน่ายโดยบริษัท เฟลป์ส ดอตจ อินเตอร์เนชั่นแนล (ไทยแลนด์) จำกัด ซึ่งเป็นบริษัทในเครือของ General Cable Corporation และบริษัทย่อยของ Phelps Dodge International Corporation โดยมีสำนักงานใหญ่ตั้งอยู่ประเทศสหรัฐอเมริกา ทั้งนี้ Phelps Dodge International Corporation ผลิตและจำหน่ายสายไฟฟ้าและเคเบิลเป็นหลักซึ่งใช้อย่างกว้างขวางในธุรกิจไฟฟ้า โทรคมนาคม อุตสาหกรรมและเหมืองแร่ โดยมีโรงงาน และสำนักงานขายกว่า 25 ประเทศทั่วโลก ทำให้ผลิตภัณฑ์ตราสินค้า phelps dodge เป็นหนึ่งในผู้ผลิตสายไฟฟ้ารายใหญ่ที่สุดของโลก
- ** Philips เป็นหนึ่งในบริษัทอิเล็กทรอนิกส์ที่ใหญ่ที่สุดของโลก ซึ่งมีโรงงานและสำนักงานขายกว่า 60 ประเทศทั่วโลก และมีสำนักงานใหญ่ตั้งอยู่ประเทศ เนเธอร์แลนด์ ปัจจุบัน บริษัท ฟิลิปส์อิเล็กทรอนิกส์ (ประเทศไทย) จำกัด ดำเนินกิจการด้วยกลุ่มผลิตภัณฑ์หลักเพื่อสนองความต้องการของผู้บริโภค ภายในประเทศได้แก่กลุ่มธุรกิจเพื่อการแพทย์และการดูแลสุขภาพ (Healthcare) กลุ่มธุรกิจไฟฟ้าและอุปกรณ์แสงสว่าง (Lighting) และกลุ่มธุรกิจคอนซูเมอร์ไลฟ์สไตล์ (Consumer Lifestyle) ซึ่งบริษัทได้เป็นหนึ่งในตัวแทนจำหน่ายผลิตภัณฑ์อุปกรณ์คอมพิวเตอร์ไฟฟ้าแสงสว่างภายในประเทศภายใต้ตราสินค้า Philips

*** 3M เป็นบริษัทที่จัดตั้งขึ้นในประเทศสหรัฐอเมริกาและมีสำนักงานและโรงงานตั้งอยู่กว่า 65 ประเทศทั่วโลก ซึ่งดำเนินการผลิตและจำหน่ายสินค้ากว่า 55,000 ชนิด โดยบริษัท 3เอ็ม ประเทศไทย จำกัด มีผลิตภัณฑ์จำหน่ายกว่า 5,000 ชนิดรวมถึงวัสดุและอุปกรณ์ที่เกี่ยวข้องกับระบบป้องกันไฟฟาลามและผลิตภัณฑ์ไฟฟ้าอื่นๆ ของตราสินค้า 3M

อย่างไรก็ตาม ปัจจุบัน บริษัทได้จำหน่ายวัสดุและอุปกรณ์ที่เกี่ยวข้องกับระบบงานไฟฟ้าซึ่งไม่ได้รับหนังสือแต่งตั้งอย่างเป็นทางการจากคู่ค้ารายอื่นนอกเหนือจากที่ได้กล่าวข้างต้น เนื่องจากลักษณะธุรกิจตัวแทนจำหน่ายสินค้าดังกล่าวโดยปกติไม่จำเป็นต้องมีสัญญาผูกมัดระหว่างคู่ค้า เว้นแต่คู่ค้าบางรายที่ต้องการเงื่อนไขพิเศษในการค้า เช่น การกำหนดพื้นที่การค้า หรือข้อกำหนดห้ามนำสินค้าคู่แข่งมาจำหน่าย เป็นต้น ซึ่งปัจจุบันบริษัทได้ปฏิบัติตามเงื่อนไขการค้าที่ได้ตกลงกับคู่ค้าทุกราย ส่งผลให้บริษัทได้รับความไว้วางใจและได้รับการต่อสัญญาการเป็นตัวแทนจำหน่ายมาอย่างต่อเนื่อง

2. ธุรกิจการให้บริการติดตั้ง

เนื่องด้วยงานออกแบบและติดตั้งระบบป้องกันไฟฟาลามและระบบโทรคมนาคมเป็นธุรกิจที่ต้องอาศัยบุคลากรที่มีความรู้ด้านวิศวกรรม และความชำนาญเฉพาะด้าน บริษัทจึงได้มีการจัดหาทีมงานวิศวกรที่มีความเชี่ยวชาญและประสบการณ์กว่า 10 ปีสำหรับงานออกแบบและติดตั้งระบบโทรคมนาคม และมีประสบการณ์เกือบ 20 ปีสำหรับงานออกแบบและติดตั้งงานระบบไฟฟาลาม ซึ่งขั้นตอนการให้บริการติดตั้งมีดังนี้

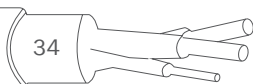
2.1 ธุรกิจให้บริการติดตั้งเสาโทรคมนาคม

ขั้นตอนการดำเนินงานติดตั้งเสาโทรคมนาคมเริ่มตั้งแต่บริษัทได้รับการว่าจ้างจากผู้ให้บริการโทรศัพท์เคลื่อนที่หรือจากผู้รับเหมาที่รับงานจากเจ้าของโครงข่าย ซึ่งลักษณะและคุณสมบัติของเสาโทรคมนาคมของผู้ให้บริการโทรศัพท์เคลื่อนที่แต่ละรายจะมีความแตกต่างกัน และขึ้นอยู่กับสภาพภูมิศาสตร์ของสถานที่ตั้งเป็นองค์ประกอบด้วยเช่นกัน โดยทีมงานวิศวกรของบริษัทจะดำเนินการศึกษาความต้องการของลูกค้า สำรวจพื้นที่โครงการ และวิเคราะห์ความเป็นไปได้ของการก่อสร้างโครงการในพื้นที่ (Network Feasibility) หลังจากนั้น บริษัทจะดำเนินการออกแบบระบบ และให้คำแนะนำเกี่ยวกับขั้นตอนการดำเนินการ รวมถึงให้บริการจัดหาวัสดุและอุปกรณ์ที่เหมาะสมกับสภาพโครงการ เช่น เสาเข็ม คอนกรีต โครงเสาเหล็ก และอุปกรณ์สื่อสาร เป็นต้น เพื่อให้สามารถเชื่อมโยงเครือข่ายสัญญาณโทรศัพท์เคลื่อนที่อย่างมีประสิทธิภาพ จากนั้นบริษัทจะดำเนินการว่าจ้างผู้รับเหมาช่วงเป็นผู้ดำเนินการปรับปรุงพื้นที่ก่อสร้าง วางเสาเข็ม ประกอบเสาโครงเหล็ก และติดตั้งอุปกรณ์สื่อสาร เป็นต้น โดยทีมงานวิศวกรของบริษัทจะทำหน้าที่ควบคุมงานการก่อสร้างหน้างานรวมทั้งการเชื่อมต่อสัญญาณ และทดสอบคุณภาพงานให้เป็นไปตามความต้องการของลูกค้าเพื่อให้สามารถส่งมอบงานได้ตามระยะเวลาที่กำหนด โดยมีระยะเวลาการดำเนินโครงการเฉลี่ยต่อพื้นที่ก่อสร้างประมาณ 45 - 60 วัน นอกจากนั้น บริษัทยังได้ให้บริการหลังการขายโดยการรับประกันคุณภาพของงานเป็นระยะเวลา 1 ปี เพื่อเป็นการสร้างความพึงพอใจ และความเชื่อมั่นของลูกค้าในเรื่องคุณภาพงาน ซึ่งที่ผ่านมาบริษัทได้รับความไว้วางใจจากลูกค้าในการใช้บริการจากบริษัทอย่างต่อเนื่องมาโดยตลอด อย่างไรก็ตาม เนื่องจากเทคโนโลยีด้านโทรคมนาคมที่มีการเปลี่ยนแปลงตลอดเวลา และการเสื่อมสภาพของโครงเหล็กตามอายุการใช้งาน บริษัทจึงมีโอกาทางธุรกิจติดตั้งเสาโทรคมนาคมที่เพิ่มขึ้นและ/หรือทดแทนเสาโทรคมนาคมเดิมให้มีขนาดใหญ่กว่าเดิม

อย่างไรก็ตาม บริษัทไม่มีนโยบายในการสั่งซื้อโครงเหล็กและอุปกรณ์ล่วงหน้า เนื่องจากลักษณะของแต่ละโครงการมีการกำหนดลักษณะและข้อกำหนดและ/หรือคุณสมบัติของสินค้าที่แตกต่างกันไป ดังนั้น บริษัทจะสั่งซื้อสินค้าเมื่อเริ่มดำเนินโครงการโดยอ้างอิงราคา that บริษัทได้ตกลงไว้กับบริษัทคู่ค้าก่อนการเข้าประมูลงานในแต่ละครั้ง ทั้งนี้ บริษัทได้รับการรับรองมาตรฐาน ISO 9001:2000 สำหรับการบริหารจัดการด้านการให้บริการติดตั้งระบบโทรคมนาคมจากบริษัท ยูไนเต็ด รีจิสตร้า ออฟ ซิสเต็มส์ (ประเทศไทย) จำกัด (URS)

2.2 ธุรกิจให้บริการติดตั้งระบบป้องกันไฟฟาลาม

สำหรับขั้นตอนการดำเนินงานติดตั้งระบบป้องกันไฟฟาลาม บริษัทจะดำเนินการเข้าสำรวจพื้นที่ที่ลูกค้าต้องการติดตั้งระบบป้องกันไฟฟาลาม พร้อมทั้งประเมินประเภทของวัสดุและอุปกรณ์ป้องกันไฟฟาลามที่เหมาะสมเพื่อให้ลูกค้าพิจารณาอนุมัติ และภายหลังจากบริษัทได้รับความเห็นชอบจากลูกค้าแล้ว บริษัทจะดำเนินการติดตั้งระบบป้องกันไฟฟาลาม โดยว่าจ้างผู้รับเหมาช่วงเป็นผู้ดำเนินการ และมีทีมวิศวกรของบริษัทเป็นผู้ควบคุมดูแลทั้งในเรื่องคุณภาพในการใช้งานของระบบป้องกันไฟฟาลามที่ติดตั้ง และการส่งมอบงานตรงตามกำหนดเวลา อย่างไรก็ตาม การออกแบบและติดตั้งจะคำนึงถึงความปลอดภัยและความสวยงามของพื้นที่ของอาคาร เพื่อสร้างความพึงพอใจสูงสุดให้แก่ลูกค้า



โดยระยะเวลาที่ใช้ในการติดตั้งระบบป้องกันไฟลามมีระยะเวลาที่แตกต่างกันขึ้นอยู่กับพื้นที่การติดตั้งและระยะเวลานานก่อสร้างอาคารที่บริษัทให้บริการติดตั้งระบบป้องกันไฟลาม

นโยบายวัตถุดิบและสินค้าคงคลัง

บริษัทมีนโยบายจัดเก็บสินค้าคงคลังสำหรับจำหน่ายประมาณ 30 - 45 วัน ทั้งนี้ นโยบายดังกล่าวได้คำนึงถึงความเสี่ยงจากความผันผวนของราคาสินค้าทั้งในด้านราคาลดลงและ/หรือราคาเพิ่มขึ้นโดยเฉพาะราคาสายไฟฟ้าที่ได้รับผลกระทบจากความผันผวนของราคาทองแดง ต้นทุนในการจัดเก็บ ความเสี่ยงจากความล้าสมัยของสินค้า การเปลี่ยนแปลงของเทคโนโลยี ปริมาณและระยะเวลาการส่งสินค้าของผู้จำหน่าย ระยะเวลาในการจัดส่งสินค้าให้แก่ลูกค้าตามกำหนดเวลา รวมทั้งความต้องการเพิ่มขึ้นหรือลดลงตามภาวะเศรษฐกิจโดยรวมของประเทศ เป็นต้น ทั้งนี้ ในการบริหารสินค้าคงคลัง บริษัทได้มีการจัดสร้างคลังสินค้า 4 แห่ง โดย คลังสินค้าที่ 1 และ 2 ตั้งอยู่ในอำเภอปากเกร็ด จังหวัดนนทบุรี คลังสินค้าที่ 3 ตั้งอยู่ในเขตบางกะปิ กรุงเทพมหานคร และคลังสินค้าที่ 4 ตั้งอยู่ในอำเภอเมืองศรีราชา จังหวัดชลบุรี ซึ่งมีพื้นที่สำหรับจัดเก็บผลิตภัณฑ์ของบริษัทรวมกันประมาณ 8,100 ตารางเมตร ทั้งนี้ การที่บริษัทสามารถสำรองสินค้าในคลังสินค้าของบริษัทเอง ทำให้บริษัทสามารถส่งมอบสินค้าให้กับลูกค้าในทันที และให้บริการลูกค้าได้อย่างต่อเนื่อง สำหรับนโยบายจัดเก็บโครงเหล็กและอุปกรณ์ของโครงการโทรคมนาคม บริษัทไม่มีนโยบายจัดเก็บสินค้าดังกล่าว เนื่องจากลักษณะและข้อกำหนดที่แตกต่างกันของแต่ละโครงการ ดังนั้นบริษัทจะสั่งซื้อสินค้าเมื่อเริ่มดำเนินโครงการแทน

ผลกระทบต่อสิ่งแวดล้อม

ในการดำเนินธุรกิจเป็นตัวแทนจัดจำหน่ายของบริษัทไม่มีผลกระทบต่อสิ่งแวดล้อม ขณะที่ธุรกิจการให้บริการติดตั้ง บริษัทได้ปฏิบัติตามข้อตกลงที่เกี่ยวข้องกับสิ่งแวดล้อมอย่างเคร่งครัดมาโดยตลอด ซึ่งที่ผ่านมาบริษัทไม่เคยได้รับการดักเตือนหรือเสียค่าปรับในเรื่องดังกล่าว



ปัจจัยความเสี่ยง

บริษัทตระหนักถึงความสำคัญของการบริหารความเสี่ยงและการควบคุมความเสี่ยงอย่างเป็นระบบและมีประสิทธิภาพ โดยแบ่งความเสี่ยงออกเป็น 3 ด้าน คือ

1. ความเสี่ยงด้านธุรกิจบริษัท
2. ความเสี่ยงด้านการเงิน
3. ความเสี่ยงด้านอื่นๆ

1. ความเสี่ยงด้านธุรกิจของบริษัท

ธุรกิจหลักของบริษัทสามารถแบ่งได้ 2 ประเภท คือ ธุรกิจซื้อมาและจำหน่ายไปหรือการเป็นตัวแทนจำหน่าย และธุรกิจการให้บริการ ออกแบบ จัดหา และรับเหมาติดตั้งเสาโทรคมนาคม ระบบป้องกันไฟลามและอื่นๆ ดังนั้น ในการวิเคราะห์ความเสี่ยงจะแบ่งการวิเคราะห์ออกเป็นความเสี่ยงใน 2 ธุรกิจข้างต้น ดังนี้

1 ธุรกิจซื้อมาและจำหน่ายไป

1.1 ความเสี่ยงจากความผันผวนของราคาทองแดง

รายได้จากการจำหน่ายสายไฟฟ้าคิดเป็นสัดส่วนประมาณร้อยละ 65 ของรายได้รวมของบริษัทในปี 2554-2555 และปี 2556 โดยสายไฟฟ้ามีต้นทุนหลัก คือ ทองแดง ดังนั้น ความผันผวนของราคาทองแดงจะมีผลกระทบต่อราคาซื้อและจำหน่ายสายไฟฟ้าของบริษัท และจะมีผลกระทบต่อเนื่องไปถึงผลการดำเนินงานและฐานะทางการเงินของบริษัทในกรณีที่บริษัทไม่สามารถปรับราคาจำหน่ายให้สอดคล้องกับต้นทุนที่เพิ่มขึ้นหรือบริหารสินค้าคงคลังให้มีปริมาณที่เหมาะสม ทั้งนี้ เนื่องจากทองแดงเป็นสินค้าประเภทอุปโภคบริโภค (Commodity) ซึ่งราคาสินค้าประเภทนี้จะมีการเปลี่ยนแปลงตามอุปสงค์และอุปทานในตลาดโลก โดยราคาทองแดงในตลาดโลกนับตั้งแต่เดือนกรกฎาคม 2551 สามารถแสดงในแผนภาพได้ดังนี้

แผนภาพแสดงราคาทองแดง ณ ราคาตลาด (Spot Price)



ที่มา: Website www.kitco.com

จากแผนภาพข้างต้นจะพบว่า ราคาทองแดงในช่วงครึ่งปีหลังของปี 2551 ได้ปรับลดลงอย่างรวดเร็วจากประมาณ 4,000 ดอลลาร์สหรัฐต่อปอนด์ ลดลงเหลือประมาณ 1,300 ดอลลาร์สหรัฐต่อปอนด์ในช่วงต้นปี 2552 หลังจากนั้นราคาทองแดงได้มีแนวโน้มปรับตัวสูงขึ้นจนถึงในช่วงไตรมาสแรกของปี 2554 ซึ่งราคาทองแดงมีราคาสูงสุดประมาณ 4,600 ดอลลาร์สหรัฐต่อปอนด์ แต่ต่อมาราคาทองแดงได้เริ่มลดลงในช่วงครึ่งปีหลังของปี 2554 และมีความผันผวนเล็กน้อยเป็นระยะๆ ในระหว่างปี 2555 และปี 2556 ดังนั้น หากราคาทองแดงยังคงมีความผันผวน และหากบริษัทไม่สามารถปรับกลยุทธ์การบริหารราคาจำหน่ายสินค้าของบริษัทให้สอดคล้องกับต้นทุนสินค้าที่เปลี่ยนแปลงไปตามราคาทองแดง อาจส่งผลกระทบต่อผลการดำเนินงานและฐานะทางการเงินของบริษัทได้

อย่างไรก็ตาม บริษัทได้ให้ความสำคัญในการบริหารความเสี่ยงดังกล่าว โดยให้มีการติดตามการเปลี่ยนแปลงของราคาทองแดงเป็นประจำ เพื่อคาดการณ์แนวโน้มของราคาในการบริหารปริมาณสินค้าคงคลังของสายไฟฟ้าให้เป็นไปตามความเหมาะสม เนื่องจากโดยทั่วไป เมื่อราคาทองแดงมีความผันผวน จะใช้ระยะเวลาหนึ่งประมาณ 6 - 7 เดือน (Lapse Time) ก่อนที่จะส่งผลกระทบต่อราคาจำหน่ายและต้นทุนของสายไฟฟ้า ทั้งนี้ แนวทางดำเนินการในการบริหารความเสี่ยงนี้ของบริษัท ได้แก่ การพิจารณาทบทวนปริมาณสินค้าคงคลังอย่างใกล้ชิด การลดเวลาการจัดส่งสินค้า การกำหนดให้มีการส่งสินค้าโดยตรงไปยังลูกค้าสำหรับกรณีที่สินค้าที่ใช้ในงานโครงการ (Matching



Order) กอปรกับธุรกิจการจำหน่ายสินค้าของบริษัทเป็นลักษณะการซื้อมาจำหน่ายไป ซึ่งการกำหนดราคาจะใช้วิธีบวกกำไรส่วนเพิ่ม (Cost Plus) ซึ่งหากราคาค้นทุนสินค้ามีการเปลี่ยนแปลงขึ้นลง บริษัทก็สามารถปรับกำไรส่วนที่บวกเพิ่มในราคาจำหน่ายให้มีความเหมาะสม เพื่อยังคงให้บริษัทสามารถจำหน่ายสินค้าหรือระบายสินค้าคงคลังให้สอดคล้องกับสถานการณ์ ณ ขณะนั้น โดยบริษัทยังคงสามารถทำกำไรได้ ดังนั้น แม้ว่าราคาทองแดงเป็นสิ่งที่บริษัทไม่สามารถควบคุมได้ แต่มาตรการบริหารสินค้าคงคลังและการกำหนดกลยุทธ์การตั้งราคาของบริษัทจะเป็นปัจจัยที่สำคัญที่จะสามารถช่วยลดผลกระทบจากการผันผวนของราคาทองแดงได้ในระดับหนึ่ง ด้วยเหตุนี้ บริษัทจึงมีนโยบายจัดเก็บสินค้าคงคลังเป็นประมาณ 30 - 45 วัน โดยบริษัทมีระยะเวลาขายสินค้าเฉลี่ยลดลงจาก 82 วันในปี 2553 เป็นประมาณ 47 วันในปี 2556 ซึ่งเป็นระยะเวลาที่ใกล้เคียงกับนโยบายที่กำหนด

1.1.2 ความเสี่ยงจากการพึ่งพาผู้ผลิตสินค้ารายใหญ่

ในปี 2554-2555 และปี 2556 บริษัทได้จัดหาผลิตภัณฑ์สายไฟฟ้าประมาณร้อยละ 60 ถึงร้อยละ 65 ของมูลค่าการซื้อสินค้าสำเร็จรูป จากบริษัท เฟลป์ส ดอตจ อินเตอร์เนชั่นแนล (ไทยแลนด์) จำกัด ("เฟลป์ส ดอตจ") ซึ่งเป็นบริษัทในเครือของ General Cable Corporation และบริษัทย่อยของ Phelps Dodge International Corporation โดยมีสำนักงานใหญ่ตั้งอยู่ในประเทศสหรัฐอเมริกาและมีโรงงานและสำนักงานขายกว่า 25 ประเทศทั่วโลก และเป็นหนึ่งในผู้ผลิตและจำหน่ายสายไฟฟ้าและเคเบิลรายใหญ่ที่สุดของโลก ทั้งนี้ จากข้อมูลของบริษัท อินเทอร์เน็ต (BOL) พบว่า ในปี 2555 เฟลป์ส ดอตจ มีรายได้รวมประมาณ 8,700 ล้านบาท มีสินทรัพย์รวมประมาณ 7,300 ล้านบาท และมีส่วนของผู้ออกหุ้นประมาณ 3,000 ล้านบาท ทั้งนี้ จากการที่ เฟลป์ส ดอตจ ไม่มีนโยบายที่จะทำสัญญาระยะยาวกับตัวแทนจัดจำหน่ายผลิตภัณฑ์รายใด จึงทำให้บริษัทมีความเสี่ยงจากการพึ่งพิงผู้ผลิตรายดังกล่าว หากผู้ผลิตรายดังกล่าวดำเนินการจำหน่ายสินค้าให้แก่ลูกค้าโดยตรง และ/หรือ เลิกจำหน่ายสินค้าให้แก่บริษัท และ/หรือ ไม่สามารถส่งมอบสินค้าให้แก่บริษัทได้ตามความต้องการใช้ของบริษัท และ/หรือ ปรับขึ้นราคาสินค้าโดยไม่แจ้งล่วงหน้า และบริษัทไม่สามารถจัดหาแหล่งอื่นได้ทันตามแผนการส่งมอบสินค้าให้แก่ลูกค้าได้ จากปัจจัยดังกล่าว อาจส่งผลกระทบต่อยอดขายและความน่าเชื่อถือของบริษัท ซึ่งจะมีผลต่อการดำเนินงานและฐานะทางการเงินของบริษัทอย่างมีนัยสำคัญได้

อย่างไรก็ตาม บริษัทได้ประเมินว่าบริษัทจะได้รับผลกระทบจากปัจจัยดังกล่าวไม่มากนัก เนื่องจากผู้ผลิตสินค้ารายดังกล่าวไม่มีนโยบายจำหน่ายสินค้าโดยตรงด้วยตนเอง ประกอบกับตลอดเวลาที่ผ่านมา บริษัทมีความสัมพันธ์ที่ดีกับผู้ผลิตดังกล่าว โดยมีการจัดซื้อผลิตภัณฑ์สายไฟฟ้าอย่างต่อเนื่องเป็นเวลานานตั้งแต่ปี 2542 รวมถึงมีประวัติการสั่งซื้อและชำระค่าสินค้าที่ตามมาโดยตลอด ทำให้บริษัทได้รับความไว้วางใจจากผู้ผลิตดังกล่าวในการสั่งซื้อผลิตภัณฑ์สายไฟฟ้ามาโดยตลอด อีกทั้ง บริษัทยังเป็นตัวแทนจัดจำหน่ายภายในประเทศรายใหญ่ที่สุดของเฟลป์ส ดอตจ โดยมียอดสั่งซื้อสินค้าเป็นสัดส่วนที่สูงถึงประมาณร้อยละ 41-42 ของยอดซื้อของตัวแทนจำหน่ายภายในประเทศทั้งหมดของเฟลป์ส ดอตจ ในปี 2555 และปี 2556 นอกจากนี้ ประเทศไทยยังมีผู้ผลิตสายไฟฟ้าภายในประเทศและผู้นำเข้าสายไฟฟ้ารายอื่นจากต่างประเทศที่สามารถผลิตสินค้าทดแทนได้ และประสงค์ที่จะให้บริษัทเป็นตัวแทนจำหน่ายหลัก ดังนั้น บริษัทจึงเชื่อว่าจะได้รับผลกระทบจากความเสี่ยงนี้ไม่มากนัก

1.1.3 ความเสี่ยงจากการแข่งขันและคู่แข่งรายใหม่

เนื่องด้วยธุรกิจซื้อมาและจำหน่ายไปหรือการเป็นตัวแทนจำหน่าย เป็นธุรกิจที่ไม่ต้องใช้ความเชี่ยวชาญทางเทคนิคหรือไม่มีความซับซ้อนมากนัก จึงทำให้ผู้ประกอบการรายใหม่สามารถเข้าสู่ตลาดได้ไม่ยากนัก จากปัจจัยดังกล่าวจึงทำให้ในอนาคต บริษัทอาจมีความเสี่ยงจากการเข้ามาของคู่แข่งรายใหม่และอาจมีการแข่งขันที่เพิ่มสูงขึ้น ซึ่งอาจส่งผลกระทบต่อผลการดำเนินงานและฐานะทางการเงินของบริษัทในอนาคตได้

อย่างไรก็ดี การดำเนินธุรกิจดังกล่าวยังต้องอาศัยประสบการณ์ในหลายๆ ด้าน เช่น การมีความสัมพันธ์ที่ดีกับผู้ผลิตสินค้า การมีสินค้าที่หลากหลายทั้งประเภทและปริมาณเพื่อก่อให้เกิดความยืดหยุ่นและสามารถรองรับความต้องการของลูกค้าได้อย่างทันท่วงที มีความรวดเร็วในการจัดส่งสินค้า การสร้างกลยุทธ์การตลาดเพื่อขยายฐานลูกค้าให้มีจำนวนมากพอ รวมทั้งต้องใช้เงินทุนหมุนเวียนที่สูงในการสำรองสินค้าเพื่อจำหน่าย ด้วยปัจจัยดังกล่าวจึงอาจส่งผลให้คู่แข่งรายใหม่เข้ามาในธุรกิจนี้ได้ไม่ยากนัก ทั้งนี้ ที่ผ่านมา บริษัทได้ใช้กลยุทธ์ด้านต่างๆ ในการบริหารมาโดยตลอด โดยบริษัทมีสินค้าหลากหลายประเภทครอบคลุมสินค้าที่เกี่ยวข้องกับระบบไฟฟ้าทั้งหมด และยังมีบริการติดตั้งสำหรับสินค้าที่เกี่ยวข้องกับระบบไฟฟ้าบางชนิด ส่งผลให้บริษัทเป็นบริษัทที่เป็นตัวแทนจำหน่ายสินค้าแบบครบวงจร (One-Stop Service) กล่าวคือ มีสินค้าเพื่อจำหน่ายที่เกี่ยวข้องกับสายไฟฟ้าและอุปกรณ์ไฟฟ้าที่หลากหลายและครบถ้วนในทุกหมวดหมู่ ทำให้ลูกค้ามีความสะดวกและง่ายในการสั่งซื้อและรับมอบสินค้า โดยบริษัทมีการจัดเก็บสินค้าไว้ในคลังสินค้า จำนวน 4 คลังสินค้า ซึ่งมีพื้นที่ในการจัดเก็บสินค้ารวมทั้งสิ้นประมาณ 8,100 ตารางเมตร ทั้งนี้ ด้วยขนาดของพื้นที่คลังสินค้าที่ใหญ่และทำเลที่ตั้งของคลังสินค้า

แต่ละแห่งอยู่ใกล้กับที่ตั้งของลูกค้าและการคมนาคมสะดวก ทำให้บริษัทสามารถจัดเก็บสินค้าได้เพียงพอและสามารถกระจายสินค้าให้แก่ลูกค้าได้อย่างทั่วถึงในเวลาอันรวดเร็ว นอกจากนี้ ผู้ประกอบการรายอื่นที่ทำธุรกิจเข้ามาและจำหน่ายไปเหมือนบริษัทส่วนใหญ่มีขนาดของเงินทุนและปริมาณจำหน่ายที่น้อยกว่าบริษัทค่อนข้างมาก บริษัทจึงมีข้อได้เปรียบในด้านปริมาณและประเภทสินค้าที่สั่งซื้อ ทั้งนี้ ปัจจัยที่กล่าวข้างต้นจะช่วยสร้างความเชื่อถือในเรื่องคุณภาพและบริการของบริษัทต่อลูกค้าอีกทางหนึ่ง

1.2 ธุรกิจการให้บริการ ออกแบบ จัดหา และรับเหมาติดตั้งเสาโทรคมนาคม

1.2.1 ความเสี่ยงจากความไม่สม่ำเสมอของด้านรายได้จากการให้บริการงานในลักษณะโครงการ

ธุรกิจการให้บริการออกแบบและติดตั้งระบบงานโทรคมนาคมของบริษัทเป็นการให้บริการที่มีลักษณะเป็นงานโครงการระยะสั้น โดยไม่มีการทำสัญญาว่าจ้างทำงานเป็นระยะยาวต่อเนื่อง ดังนั้น บริษัทอาจมีรายได้จากการให้บริการออกแบบและติดตั้งที่ไม่มีสม่ำเสมอหรือไม่มีความต่อเนื่องได้ในอนาคต

บริษัทตระหนักถึงความเสี่ยงดังกล่าว แต่อย่างไรก็ตาม เนื่องจากบริษัทเป็นบริษัทที่มีความเป็นอิสระจากเจ้าของโครงข่ายระบบโทรคมนาคมหรือผู้ให้บริการโทรศัพท์เคลื่อนที่ใดๆ ราย รวมทั้งมีความสัมพันธ์ที่ดีและมีประสบการณ์กับการทำงานกับทั้งผู้ให้บริการโทรศัพท์เคลื่อนที่และผู้รับเหมาหลักของผู้ให้บริการโทรศัพท์เคลื่อนที่ จึงทำให้บริษัทได้รับความไว้วางใจจากผู้ให้บริการโทรศัพท์เคลื่อนที่ทุกราย และเป็นผลให้บริษัทได้รับงานจากผู้ให้บริการโทรศัพท์เคลื่อนที่ทุกรายอย่างสม่ำเสมอและต่อเนื่อง นอกจากนี้ บริษัทมีนโยบายในการขยายการประกอบธุรกิจเป็นตัวแทนจำหน่ายวัสดุและอุปกรณ์เกี่ยวกับระบบงานไฟฟ้า เช่น สายไฟฟ้าประเภทต่างๆ อุปกรณ์ส่องแสงสว่าง วัสดุและอุปกรณ์ป้องกันไฟลาม เป็นต้น ซึ่งจะช่วยทำให้บริษัทมีรายได้ที่สม่ำเสมอจากการจำหน่ายสินค้าดังกล่าว และลดผลกระทบของความเสี่ยงในด้านความไม่สม่ำเสมอของรายได้ในส่วนของการบริการออกแบบ จัดหาและติดตั้งระบบงานโทรคมนาคมในอนาคตได้ในระดับหนึ่ง

1.2.2 ความเสี่ยงจากการดำเนินโครงการล่าช้ากว่าเวลาที่กำหนดตามสัญญา

ในการดำเนินธุรกิจการให้บริการออกแบบ จัดหา และรับเหมาติดตั้งระบบป้องกันไฟลามและระบบงานโทรคมนาคม เป็นการให้บริการในลักษณะโครงการ ซึ่งมีระยะเวลาดำเนินงานตั้งแต่ 3 เดือน ถึงประมาณ 1 ปี และบางกรณีมีการกำหนดค่าเสียหายจากความล่าช้าของงาน ดังนั้น หากการดำเนินโครงการมีความล่าช้าจากกำหนดการ อาจส่งผลให้บริษัทมีต้นทุนในการดำเนินโครงการสูงขึ้น รวมทั้งมีความเสี่ยงที่อาจจะถูกเรียกค่าเสียหายจากความล่าช้าของการส่งมอบงานได้

ดังนั้น เพื่อเป็นการป้องกันความเสี่ยงจากความล่าช้าในการส่งมอบงาน บริษัทมีนโยบายในการวางแผนการดำเนินงานล่วงหน้าโดยจะประสานงานกับผู้ที่เกี่ยวข้องต่างๆ เช่น ผู้จัดหาวัตถุดิบ (Supplier) ผู้รับเหมาช่วง วิศวกรคุมงานของเจ้าของโครงข่ายโทรศัพท์เคลื่อนที่ เป็นต้น นอกจากนี้ บริษัทยังได้มีการวางแผนประสานงาน ติดตาม และตรวจสอบการส่งมอบสินค้า หรือการก่อสร้างติดตั้งงานระบบอย่างสม่ำเสมอ รวมทั้งมีการจัดสรรทีมงานให้เหมาะสมกับปริมาณงานที่ได้รับมอบหมาย เพื่อให้สามารถดูแลและตรวจสอบความคืบหน้าตลอดจนคุณภาพของงานอย่างใกล้ชิด ซึ่งการดำเนินการดังกล่าวจะช่วยให้บริษัทรับมือกับปัญหาและแนวทางแก้ไขได้ทันทั่วทั้ง และสามารถส่งมอบงานโครงการและ/หรือสินค้าได้ตรงตามคุณภาพที่ลูกค้าต้องการได้ภายในระยะเวลาที่กำหนด ทั้งนี้ ที่ผ่านมามีบริษัทไม่เคยส่งมอบงานล่าช้าจนทำให้ต้องถูกเรียกค่าเสียหายจากผู้ว่าจ้างแต่อย่างใด

1.2.3 ความเสี่ยงจากการพึ่งพิงวิศวกร

บริษัทดำเนินธุรกิจให้บริการออกแบบ จัดหา และรับเหมาติดตั้งระบบงานโทรคมนาคม ซึ่งในการรับงานและการดำเนินงานแต่ละโครงการให้แล้วเสร็จตามกำหนดเวลาอย่างมีประสิทธิภาพนั้น จำเป็นที่ต้องพึ่งพาศักยภาพที่มีประสบการณ์และความรู้ความสามารถ โดยเฉพาะอย่างยิ่งทีมงานวิศวกรซึ่งเป็นผู้ทำหน้าที่ตั้งแต่การออกแบบ ควบคุมงานและบริหารโครงการจนเสร็จสิ้น ซึ่งมีผลต่อการบริหารงานต้นทุนโครงการ ระยะเวลาดำเนินโครงการ และความครบถ้วนตามความต้องการของลูกค้า ดังนั้น หากบริษัทสูญเสียทีมวิศวกรเหล่านี้ไปอาจส่งผลกระทบต่อความสามารถในการรับงานและการบริหารจัดการงานโครงการได้

บริษัทตระหนักถึงความสำคัญของบุคลากรซึ่งเป็นปัจจัยสำคัญในการดำเนินธุรกิจดังกล่าว บริษัทจึงมีนโยบายในการป้องกันความเสี่ยงดังกล่าว ด้วยการกำหนดระบบเงินเดือน และค่าตอบแทนที่เหมาะสม และจัดให้มีสวัสดิการและมาตรการจูงใจพนักงานให้มีความผูกพันกับองค์กรในระยะยาว นอกจากนี้ บริษัทได้จัดการอบรมสัมมนาแก่พนักงานและบุคลากรอย่างสม่ำเสมอ ซึ่งมีวัตถุประสงค์เพื่อ (1) พัฒนาความรู้ความสามารถด้านเทคนิคและการบริหารจัดการให้เหมาะสมกับสายงาน และ (2) เพิ่มขีดความสามารถในการแข่งขันของบริษัท รวมถึงมีการกระจายอำนาจการบริหารงานเพื่อลดการพึ่งพิงบุคลากรเป็นรายบุคคล ด้วยเหตุนี้ บริษัทจึงมีวิศวกรหลักที่มีความ



เชี่ยวชาญและประสบการณ์และยังคงทำงานร่วมกับบริษัทเป็นเวลามากกว่า 10 ปีสำหรับงานออกแบบและติดตั้งระบบโทรคมนาคม โดยในช่วงระยะเวลา 10 ปีที่ผ่านมา มีวิศวกรหลักลาออกเพียง 1 ท่านเท่านั้น จากวิศวกรทั้งหมดของบริษัทจำนวน 23 คน

2. ความเสี่ยงด้านการเงิน

2.1 ความเสี่ยงจากการเรียกเก็บเงินจากลูกหนี้การค้า

ณ วันที่ 31 ธันวาคม 2554 - 2556 บริษัทมีลูกหนี้การค้าและลูกหนี้อื่นจำนวน 685 ล้านบาท 1,336 ล้านบาท และ 1,018 ล้านบาท ตามลำดับ คิดเป็นประมาณร้อยละ 59 ร้อยละ 67 และร้อยละ 49 ของสินทรัพย์รวม ตามลำดับ โดยแบ่งเป็นลูกหนี้การค้าก่อนหักค่าเผื่อหนี้สงสัยจะสูญจำนวน 666 ล้านบาท 992 ล้านบาท และ 871 ล้านบาท ในปี 2554-2556 ตามลำดับ และเป็นลูกหนี้อื่นจำนวน 123 ล้านบาท 452 ล้านบาท และ 246 ล้านบาท ตามลำดับ สำหรับในช่วงระยะเวลาเดียวกัน โดยหากพิจารณาจากลูกหนี้การค้าจะพบว่าเป็นลูกหนี้การค้าจากธุรกิจตัวแทนจำหน่ายสินค้าเป็นส่วนใหญ่ ซึ่งเป็นลักษณะโดยปกติของธุรกิจซื้อและจำหน่ายสินค้าหรือตัวแทนจำหน่าย สำหรับการให้เครดิตแก่ลูกค้า ซึ่งหากมูลค่าของการจำหน่ายหรือรายได้จากการขายเติบโตมากขึ้นก็จะส่งผลให้มูลค่าของลูกหนี้การค้าเติบโตตามไปด้วย นอกจากนี้ ด้วยจำนวนลูกค้าภาคเอกชนซึ่งเป็นลูกค้าหลักของบริษัท ณ ปัจจุบันที่มีจำนวนมากถึงประมาณ 3,200 ราย และกระจายอยู่ทั่วประเทศ บริษัทจึงมีความเสี่ยง หากลูกหนี้การค้าของบริษัท ชำระค่าสินค้าล่าช้าและไม่ตรงตามกำหนดของเครดิตเทอม หรือ กลายเป็นหนี้สูญ ซึ่งอาจส่งผลกระทบต่อสภาพคล่อง และส่งผลกระทบต่อเนื่องมาซึ่งผลการดำเนินงาน และฐานะการเงินของบริษัทได้

ดังนั้น การควบคุมคุณภาพของลูกหนี้การค้าอย่างสม่ำเสมอ การติดตามการชำระหนี้ และการเร่งรัดเก็บหนี้ จึงเป็นปัจจัยสำคัญในการดำเนินงานของบริษัท บริษัทจึงมีนโยบายการจำหน่ายสินค้าและการพิจารณาให้สินเชื่อแก่ลูกค้าแต่ละรายที่รัดกุม โดยบริษัทพิจารณาลำดับชั้นการให้สินเชื่อ (credit rating) จากการวิเคราะห์งบการเงินของลูกค้าย้อนหลังและวิเคราะห์ทั้งด้านการเงิน ความมั่นคง และการเติบโตด้านธุรกิจของลูกค้า และมีนโยบายทบทวนวงเงินการให้สินเชื่ออย่างสม่ำเสมอ ทั้งนี้ โดยเฉลี่ยบริษัทได้ให้ระยะเวลาชำระค่าสินค้าแก่ลูกค้าประมาณ 30 - 90 วัน ซึ่งครอบคลุมระยะเวลาการเก็บหนี้เฉลี่ยเท่ากับ 89 วัน 91 วัน และ 116 วัน ในปี 2554-2556 ตามลำดับ อีกทั้งบริษัทยังมีนโยบายติดตามคุณภาพของลูกหนี้การค้าอย่างสม่ำเสมอ โดยมีการประชุมของคณะกรรมการพิจารณาเครดิตเป็นประจำ นอกจากนั้น บริษัทยังมีนโยบายตั้งค่าเผื่อหนี้สงสัยจะสูญในอัตราร้อยละ 50 และร้อยละ 100 เมื่อลูกหนี้ที่ค้างชำระเกิน 6 และ 12 เดือน ตามลำดับ ซึ่งบริษัทได้ตั้งสำรองค่าเผื่อหนี้สงสัยจะสูญรวมเป็นจำนวน 104 ล้านบาท จำนวน 107 ล้านบาท และ 99 ล้านบาท ณ สิ้นปี 2554-2556 ตามลำดับ ส่งผลให้คงเหลือเป็นลูกหนี้การค้าสุทธิจำนวนประมาณ 562 ล้านบาท 885 ล้านบาท และ 772 ล้านบาท ในช่วงระยะเวลาเดียวกันตามลำดับ ทั้งนี้ เมื่อพิจารณาการติดตามการชำระหนี้จากลูกหนี้การค้าสุทธิจำนวนประมาณ 772 ล้านบาท ณ สิ้นงวด ปี 2556 จนถึงวันที่ 31 มกราคม 2557 จะพบว่าลูกหนี้การค้าดังกล่าวข้างต้นได้มีจำนวนลดลงอย่างมีนัยสำคัญ โดยมียอดคงเหลือจำนวนประมาณ 613 ล้านบาท

สำหรับลูกหนี้อื่นสุทธิหลังหักค่าเผื่อหนี้สงสัยจะสูญของงานติดตั้งอุปกรณ์ป้องกันไฟลามและอื่นๆ มีจำนวนประมาณ 123 ล้านบาท 452 ล้านบาท และ 246 ล้านบาท ณ สิ้นปี 2554 - 2556 ตามลำดับ ประกอบด้วยลูกหนี้อื่นที่เกิดจากมูลค่างานติดตั้งที่แล้วเสร็จแต่ยังไม่เรียกเก็บเงินซึ่งเป็นลูกหนี้ของงานติดตั้งระบบโทรคมนาคมเป็นหลัก ซึ่งมีจำนวนประมาณ 117 ล้านบาท 438 ล้านบาท และ 228 ล้านบาท สำหรับช่วงระยะเวลาเดียวกันตามลำดับ อนึ่ง ลูกหนี้ของงานติดตั้งระบบโทรคมนาคมจะเป็นผู้รับเหมาหลักของเจ้าของโครงข่ายโทรศัพท์เคลื่อนที่ ซึ่งมีฐานะทางการเงินและชื่อเสียงที่ดี มีประวัติการชำระหนี้ตรงตามความสำเร็จของงาน และบางกรณีมีการชำระเงินค่างานล่วงหน้า ทำให้ที่ผ่านมา เมื่อบริษัทดำเนินงานแล้วเสร็จ บริษัทสามารถเรียกเก็บเงินได้มาโดยตลอด และไม่เคยมียอดตั้งสำรองหนี้สงสัยจะสูญและ/หรือหนี้สูญสำหรับลูกหนี้ของงานติดตั้งระบบโทรคมนาคม ดังนั้น ผู้บริหารจึงคาดว่าจะมีความเสี่ยงน้อยมากที่จะไม่สามารถเรียกเก็บเงินจากลูกหนี้ในส่วนงานดังกล่าว ทั้งนี้ มูลค่างานติดตั้งที่แล้วเสร็จแต่ยังไม่ได้เก็บ ณ วันที่ 31 ธันวาคม 2556 จำนวนประมาณ 227 ล้านบาท เป็นงานของ New Site ประมาณร้อยละ 58 โดย ณ วันที่ 31 มกราคม 2557 บริษัทมีมูลค่างานติดตั้งที่แล้วเสร็จแต่ยังไม่เรียกเก็บเงินไม่ได้เป็นจำนวน 57 ล้านบาท

นอกจากนั้น บริษัทยังมีมาตรการป้องกันความเสี่ยงดังกล่าว โดยจัดซื้อกรมธรรม์ประกันการผิดนัดชำระหนี้ของลูกหนี้การค้า ซึ่งบริษัทจะได้รับความคุ้มครองการรับประกันชำระหนี้ของลูกหนี้ของบริษัทด้วยทุนประกันจำนวน 200 ล้านบาทสำหรับในช่วงระยะเวลาตั้งแต่เดือนธันวาคม 2555 ถึงเดือนมกราคม 2557 ทั้งนี้ ในกรณีที่ลูกหนี้ของบริษัทไม่สามารถชำระหนี้การค้าให้กับบริษัทได้ บริษัทประกันตกลงจะรับผิดชอบชดเชยค่าเสียหายดังกล่าวให้แก่บริษัทตามที่เกิดขึ้นจริงตามวงเงินที่บริษัทประกันกำหนดให้แก่ลูกค้าของบริษัทแต่ละรายโดยเป็นจำนวนรวมกันไม่เกิน 150 ล้านบาท ทั้งนี้ มูลค่าการรับประกันชำระหนี้ดังกล่าวมีความเพียงพอในการลดความเสี่ยงในส่วนนี้ เนื่องจากที่ผ่านมา บริษัทมีหนี้สูญและ/หรือหนี้ที่ต้องตั้งสำรองค่าเผื่อหนี้สงสัยจะสูญอยู่ในระดับต่ำ ซึ่งมีจำนวนรวมเพียงประมาณ 18 ล้านบาท 15 ล้านบาท และ 15.11 ล้านบาท ในปี 2554 - 2556 ตามลำดับ โดยบริษัทมีความเห็นว่า นโยบายจัดซื้อกรมธรรม์ดังกล่าวเป็นประโยชน์และช่วยลดความเสี่ยงจากการไม่สามารถเรียกเก็บเงินจากลูกค้าให้แก่บริษัท ซึ่งบริษัทจะพิจารณาการจัดซื้อกรมธรรม์ดังกล่าวตามความเหมาะสมต่อไปในอนาคต

2.2 ความเสี่ยงจากการเปลี่ยนแปลงของอัตราดอกเบี้ย

ณ วันที่ 31 ธันวาคม 2555 และ ณ วันที่ 31 ธันวาคม 2556 หนี้สินที่มีภาระดอกเบี้ยจ่ายส่วนใหญ่ของบริษัทประกอบด้วยเงินเบิกเกินบัญชีและเงินกู้ยืมจากสถาบันทางการเงินเป็นจำนวนรวมประมาณ 436 ล้านบาท และ 93 ล้านบาท ตามลำดับ โดยหนี้สินข้างต้นมีอัตราดอกเบี้ยที่ลอยตัวซึ่งอ้างอิงกับอัตราดอกเบี้ย THB FIX ดังนั้น หากอัตราดอกเบี้ยดังกล่าวมีการเปลี่ยนแปลงเพิ่มขึ้น จะส่งผลให้บริษัทมีภาระดอกเบี้ยที่สูงขึ้นตามแนวโน้มของอัตราดอกเบี้ยที่เพิ่มขึ้น

อย่างไรก็ตาม บริษัทมีนโยบายบริหารความเสี่ยงดังกล่าว โดยการรักษาสัดส่วนของหนี้สินที่มีอัตราดอกเบี้ยลอยตัวให้อยู่ในระดับที่เหมาะสมกับลักษณะการดำเนินธุรกิจของบริษัท เนื่องจากบริษัทได้รับวงเงินหลายประเภทจากสถาบันการเงินหลายแห่ง ซึ่งบริษัทสามารถเลือกใช้วงเงินและ төวมการชำระหนี้ที่เหมาะสมกับสถานการณ์ ณ ขณะนั้นๆ นอกจากนี้ การที่บริษัทเข้าจดทะเบียนในตลาดหลักทรัพย์ในครั้งนี้ บริษัทมีวัตถุประสงค์จะนำเงินทุนที่ได้รับจากการเสนอขายหุ้นสามัญเพิ่มทุนใหม่ต่อประชาชนบางส่วน มาใช้เป็นเงินทุนหมุนเวียน ซึ่งจะช่วยลดผลกระทบภาระดอกเบี้ยจ่ายของบริษัทในอนาคตได้ในระดับหนึ่ง

2.3 ความเสี่ยงด้านเงินทุนหมุนเวียน

ในการดำเนินธุรกิจจำหน่ายสายไฟฟ้าและอุปกรณ์ไฟฟ้าประเภทอื่นๆ และการให้บริการติดตั้งระบบโทรคมนาคม บริษัทมีความจำเป็นต้องใช้เงินทุนหมุนเวียนสูง สำหรับการสั่งซื้อสินค้าและจัดเก็บสินค้าเพื่อจำหน่าย ซึ่งสินค้าจะต้องมีความหลากหลายและเพียงพอต่อความต้องการของลูกค้า ส่วนงานการให้บริการติดตั้งระบบโทรคมนาคมมีความจำเป็นต้องใช้เงินทุนหมุนเวียนเพื่อใช้ในขั้นตอนการจัดซื้อจัดจ้างเพื่อจัดเตรียมงานในโครงการติดตั้งระบบโทรคมนาคม ซึ่งเป็นขั้นตอนก่อนที่จะได้รับชำระหนี้จากผู้ว่าจ้างตามสัญญา ทั้งนี้ ที่ผ่านมามีบริษัทได้ใช้แหล่งเงินกู้ระยะสั้นจากสถาบันการเงิน ซึ่งได้แก่ เงินเบิกเกินบัญชีธนาคาร และเงินกู้ยืมระยะสั้นประเภทตั๋วสัญญาใช้เงิน และวงเงินขายลดลูกหนี้การค้า (Factoring) เป็นต้น เป็นเงินทุนหมุนเวียนหลัก เพื่อดำเนินธุรกิจทั้งสองส่วนดังกล่าว ส่งผลให้มีอัตราส่วนสภาพคล่องประมาณ 1.09 เท่า และ 1.69 เท่า ในปี 2555 และ ปี 2556 ตามลำดับ และมีอัตราส่วนสภาพคล่องหมุนเร็วประมาณ 0.90 เท่า และ 1.35 เท่า ตามลำดับ สำหรับช่วงระยะเวลาเดียวกัน

3. ความเสี่ยงอื่นๆ

ความเสี่ยงจากการขาดการถ่วงดุลอำนาจในการบริหาร

เนื่องจากบริษัทมีประธานกรรมการบริษัทและประธานเจ้าหน้าที่บริหารเป็นบุคคลเดียวกัน จึงอาจทำให้การตัดสินใจในการบริหารจัดการบริษัทขึ้นอยู่กับบุคคลดังกล่าวเป็นหลัก อย่างไรก็ตาม โครงสร้างคณะกรรมการบริษัท ณ ปัจจุบัน ประกอบด้วยกรรมการจำนวนทั้งสิ้น 8 ท่าน โดยในการพิจารณาการประชุมใดๆ จะใช้วิธีอนุมัติโดยใช้เสียงข้างมาก (ไม่รวมเสียงของกรรมการที่มีส่วนได้เสีย) ซึ่งประธานกรรมการบริษัทจะมีเพียง 1 เสียงในการลงมติใดๆ เท่านั้น ทำให้ไม่สามารถควบคุมการบริหารงานหรือการตัดสินใจได้ทั้งหมด นอกจากนี้ บริษัทมีกรรมการอิสระจำนวน 3 ท่าน (ซึ่งได้ดำรงตำแหน่งกรรมการตรวจสอบจำนวน 3 ท่าน) หรือคิดเป็นร้อยละ 37.50 ของจำนวนกรรมการทั้งหมดของบริษัท ทำหน้าที่ดูแลผลประโยชน์ของบริษัทแทนผู้ถือหุ้นรายย่อย ทำให้สามารถช่วยถ่วงดุลในการบริหารจัดการของบริษัทในระดับหนึ่ง ประกอบกับบริษัทได้มีการกำหนดขอบเขตอำนาจหน้าที่ของคณะกรรมการบริษัท และประธานเจ้าหน้าที่บริหารไว้อย่างชัดเจน โดยประธานเจ้าหน้าที่บริหารหรือคณะกรรมการไม่สามารถอนุมัติรายการใดที่ตนเองหรือบุคคลที่มีความขัดแย้งทางผลประโยชน์ที่มีส่วนได้เสีย หรืออาจมีความขัดแย้งทางผลประโยชน์ในลักษณะอื่นใดกับบริษัทหรือบริษัทย่อยได้ ทั้งนี้ บริษัทเชื่อว่า ด้วยการปฏิบัติตามมาตรฐานดังกล่าวข้างต้นอย่างเคร่งครัด จะสามารถช่วยลดความเสี่ยงในเรื่องการถ่วงดุลอำนาจได้ระดับหนึ่ง





1. ที่ดิน อาคาร และอุปกรณ์

ณ วันที่ 31 ธันวาคม 2555 และ 2556 บริษัทและบริษัทย่อยมีที่ดิน อาคาร และอุปกรณ์ ซึ่งสามารถแสดงรายละเอียดได้ดังนี้ :-

รายการ	มูลค่าทางบัญชีสุทธิ (ล้านบาท)		ลักษณะกรรมสิทธิ์	ภาระผูกพัน
	31 ธ.ค. 55	30 มิ.ย. 56		
1. ที่ดิน ประกอบด้วย	13.32	161.32	บริษัทเป็นเจ้าของ	ติดภาระจำนอง ¹
- โฉนดที่ดินเลขที่ 93838 เนื้อที่ 12-0-49 ไร่ ตั้งอยู่ที่อำเภอศรีราชา จังหวัดชลบุรี				
- โฉนดที่ดินเลขที่ 14343 เนื้อที่ 25 ตารางวา ตั้งอยู่ที่อำเภอปากเกร็ด จังหวัดนนทบุรี				
- โฉนดที่ดินเลขที่ 14481 เนื้อที่ 25 ตารางวา ตั้งอยู่ที่อำเภอปากเกร็ด จังหวัดนนทบุรี				
- โฉนดที่ดินเลขที่ 2404 เนื้อที่ 13-2-74 ไร่ ตั้งอยู่ที่อำเภอปากเกร็ด (ตลาดขวัญ) จังหวัดนนทบุรี (ได้มาเมื่อวันที่ 4 ก.พ. 2556)				
2. อาคาร ประกอบด้วย	37.37 ²	35.27 ²	บริษัทและบริษัทย่อยเป็น เจ้าของ	ติดภาระจำนอง ¹
- อาคารสำนักงาน 2 ชั้น และอาคารโกดังชั้น เดียว พื้นที่ใช้สอยรวมประมาณ 4,500 ตารางเมตร ตั้งอยู่ที่อำเภอศรีราชา จังหวัด ชลบุรี				
- ทาวน์เฮาส์ 3 ชั้น จำนวน 2 หลัง ตั้งอยู่ที่อำเภอปากเกร็ด จังหวัดนนทบุรี				
3. เครื่องตกแต่งอาคาร	3.99	4.08	บริษัทและบริษัทย่อยเป็น เจ้าของ	ไม่มี
4. เครื่องมือและอุปกรณ์	2.02 ²	1.42 ²	บริษัทและบริษัทย่อยเป็น เจ้าของ	ไม่มี
5. อุปกรณ์และเครื่องใช้สำนักงาน	7.46	7.05	บริษัทและบริษัทย่อยเป็น เจ้าของ	ไม่มี
6. ยานพาหนะ	23.04	18.91	บริษัทเป็นเจ้าของ/ผู้เช่า ซื้อ/ผู้เช่าทางการเงิน	ภายใต้สัญญาเช่าซื้อและ สัญญาเช่าทางการเงิน ³
7. อุปกรณ์ที่ติดตั้งตามสัญญา ⁴	19.59	27.60	บริษัทเป็นเจ้าของ	ไม่มี
8. สินทรัพย์ระหว่างติดตั้ง	10.01	-	บริษัทเป็นเจ้าของ	ไม่มี
9. ทรัพย์สินระหว่างการโอนเป็นสินทรัพย์	-	20.20	บริษัทเป็นเจ้าของ	ติดภาระจำนอง ¹
รวม	116.80	275.85		

- หมายเหตุ: 1. ในปี 2555 และ ปี 2556 บริษัทได้จำนวนที่ดิน และอาคาร ซึ่งเป็นกรรมสิทธิ์ของบริษัท ภายใต้วงเงินจำนวนรวมประมาณ 187 ล้านบาท และ 760 ล้านบาท ตามลำดับ ไว้กับสถาบันการเงิน
2. ณ วันที่ 31 ธันวาคม 2555 และ 2556 บริษัทและบริษัทย่อยมีอาคารและอุปกรณ์จำนวนหนึ่งซึ่งได้ตัดค่าเสื่อมราคาหมดแล้ว แต่ยังใช้งานอยู่ โดยมูลค่าตามบัญชีก่อนหักค่าเสื่อมราคาสะสมของสินทรัพย์ดังกล่าวมีจำนวนเงินประมาณ 14 ล้านบาท และ 13 ล้านบาท ตามลำดับ
3. สินทรัพย์บางส่วนเป็นสินทรัพย์ ภายใต้สัญญาเช่าทางการเงินและสัญญาเช่าซื้อที่บริษัทเป็นผู้เช่าทางการเงินและผู้เช่าซื้อ โดยมีมูลค่าสุทธิตามบัญชี ณ วันที่ 31 ธันวาคม 2555 และ ณ วันที่ 31 ธันวาคม 2556 เป็นจำนวนเงินประมาณ 21 ล้านบาท และ 16 ล้านบาท ตามลำดับ
4. อุปกรณ์ที่ติดตั้งตามสัญญา คือ อุปกรณ์ประเภทคอมพิวเตอร์และหลอดไฟประหยัดพลังงานตามโครงการ Smart Way ของสถาบันวิศวกรรมพลังงาน มหาวิทยาลัยเกษตรศาสตร์ และกองพัฒนาระบบไฟฟ้า การไฟฟ้าส่วนภูมิภาค ซึ่งได้ร่วมกันกำหนดนโยบายเกี่ยวกับมาตรการประหยัดพลังงานไฟสาธารณะ โดยมอบหมายให้บริษัทเป็นผู้ลงทุนในการติดตั้งคอมพิวเตอร์ที่มีศักยภาพในการประหยัดพลังงาน และบำรุงรักษาเป็นระยะเวลา 10 ปี ซึ่งบริษัทจะได้รับผลตอบแทนสำหรับพลังงานไฟฟ้าที่ประหยัดได้ในช่วงระยะเวลาดังกล่าว

อสังหาริมทรัพย์เพื่อการลงทุน

ณ วันที่ 31 ธันวาคม 2555 และ ณ วันที่ 31 ธันวาคม 2556 บริษัทและบริษัทย่อยมีอสังหาริมทรัพย์เพื่อการลงทุน ซึ่งสามารถแสดงรายละเอียดได้ดังนี้ :-

รายการ	มูลค่าทางบัญชีสุทธิ (ล้านบาท)		ลักษณะกรรมสิทธิ์	ภาระผูกพัน
	31 ธ.ค. 55	31 ธ.ค. 56		
1. อาคารชุดเคหะชุมชนนวนนคร จำนวน 1 ห้อง พื้นที่ใช้สอย 34.04 ตารางเมตร ตั้งอยู่เลขที่ 66/80 โฉนดเลขที่ 63749-5 ทะเบียนอาคารชุดเลขที่ 1/2535 ตั้งอยู่ที่อำเภอบางกะปิ กรุงเทพฯ	0.09	-	บริษัทเป็นเจ้าของ	ไม่มี
2. อาคารชุดพรีเมียร์ เฟลส อาคาร 2 จำนวน 2 ห้อง ห้องชุดเลขที่ 146/3 และ 146/4 โดยมีเนื้อที่ประมาณ 37.60 ตารางเมตรต่อห้อง ทะเบียนอาคารชุดเลขที่ 6/2540 โฉนดที่ดินเลขที่ 9215 ตั้งอยู่ที่อำเภอสวนหลวง กรุงเทพฯ	0.95	0.42	บริษัทย่อยเป็นเจ้าของ	ไม่มี

รายละเอียดของสัญญาที่สำคัญ

1. สัญญาเช่าอาคารสำนักงาน

- คู่สัญญา : บริษัท เอส.เอส. รัตตัน จำกัด (ในฐานะ “ผู้ให้เช่า”) ซึ่งไม่เป็นบุคคลที่เกี่ยวข้องกับบริษัท
- : บริษัท คอมมิวนิเคชั่น แอนด์ ซิสเต็มส์ โซลูชั่น จำกัด (มหาชน) (ในฐานะ “ผู้เช่า”)
- วันที่ในสัญญา : วันที่ 1 มกราคม 2554
- ทรัพย์สินที่เช่า : เช่าอาคารสำนักงาน จำนวน 2 อาคาร ประกอบด้วย อาคารสำนักงาน 6 ชั้น ตั้งอยู่เลขที่ 475 หมู่ที่ 9 ถนนบอนด์สตรีท ตำบลบางพูด อำเภอปากเกร็ด จังหวัดนนทบุรี และอาคารสำนักงาน 7 ชั้น ตั้งอยู่เลขที่ 477 หมู่ที่ 9 ถนนบอนด์สตรีท ตำบลบางพูด อำเภอปากเกร็ด จังหวัดนนทบุรี เพื่อใช้เป็นที่ตั้งสำนักงานของบริษัท และบริษัทย่อย
- อัตราค่าเช่า : ค่าเช่า จำนวน 142,800 บาทต่อเดือน
- ระยะเวลาของสัญญา : 3 ปี นับตั้งแต่วันที่ 1 มกราคม 2554 ถึงวันที่ 31 ธันวาคม 2556

เงื่อนไขของสัญญา : เมื่อครบกำหนดตามระยะเวลาเช่าของสัญญานับนี้ ผู้ให้เช่าตกลงให้ผู้เช่าเช่าอาคารสำนักงานดังกล่าวต่อไปอีก มีกำหนดเวลา 3 ปี นับแต่วันที่ครบกำหนดระยะเวลาการเช่า โดยคิดค่าเช่าในอัตราเดือนละ 142,800 บาท หรือถ้ามีการเพิ่มค่าเช่า ต้องได้รับความยินยอมจากผู้เช่าก่อน และอัตราการเพิ่มค่าเช่าต้องไม่เกินร้อยละ 10 ของอัตราค่าเช่าเดิม

หากผู้ให้เช่าประสงค์จะขายอาคารสำนักงานที่ผู้เช่าเช่าอยู่ เมื่อครบกำหนดระยะเวลาการเช่าตามสัญญานับนี้แล้ว ผู้ให้เช่าต้องแจ้งให้ผู้เช่าทราบล่วงหน้าไม่น้อยกว่า 3 เดือน โดยผู้เช่าจะไม่ขอใช้สิทธิที่จะเช่าอาคารสำนักงานต่อไปกับผู้ให้เช่าเดิม แต่ผู้ให้เช่าต้องให้สิทธิผู้เช่าเป็นผู้มีสิทธิที่จะซื้ออาคารสำนักงานดังกล่าวเป็นบุคคลแรก หากผู้เช่าจะบอกเลิกสัญญาเช่าเมื่อยังไม่ครบกำหนดตามสัญญา ผู้เช่าจะต้องบอกเลิกสัญญาเป็นลายลักษณ์อักษรไปยังผู้ให้เช่าไม่น้อยกว่า 6 เดือน

ผู้เช่าตกลงชำระค่ามัดจำ จำนวน 285,600 บาท ให้แก่ผู้ให้เช่า เพื่อเป็นค่าประกันการเช่า โดยผู้ให้เช่าจะต้องคืนเงินจำนวนดังกล่าวให้แก่ผู้เช่า เมื่อสัญญาเช่าสิ้นสุดลง

2. สัญญาเช่าคลังสินค้า

ก) สัญญาเช่าคลังสินค้าที่รามคำแหง

คู่สัญญา : บริษัท ศรีศิริเอนเตอร์ไพรส์ จำกัด (ในฐานะ “ผู้ให้เช่า”) ซึ่งไม่เป็นบุคคลที่เกี่ยวข้องกับบริษัท
: บริษัท คอมมิวนิเคชั่น แอนด์ ซิสเต็มส์ โซลูชั่น จำกัด (มหาชน) (ในฐานะ “ผู้เช่า”)

วันที่ในสัญญา : วันที่ 1 พฤศจิกายน 2555

ทรัพย์สินที่เช่า : ทรัพย์สินที่เช่า ได้แก่
1) อาคาร 2 ชั้น เลขที่ 142 รามคำแหง 40 แขวงหัวหมาก เขตบางกะปิ กรุงเทพฯ 10240 และอาคารโรงงาน/โกดัง และเรือนพักคนงาน เนื้อที่ประมาณ 742 ตารางวา
2) ตู้คอนเทนเนอร์ 2 ตู้ พร้อมโทรศัพท์ 1 เครื่อง กับอุปกรณ์เครื่องใช้ในอาคาร

อัตราค่าเช่า : อัตราค่าเช่า แบ่งเป็น
1) อาคาร 2 ชั้น อาคารโรงงาน/โกดัง และเรือนพักคนงาน ในอัตราค่าเช่าเดือนละ 100,000 บาท
2) ตู้คอนเทนเนอร์ พร้อมโทรศัพท์กับอุปกรณ์เครื่องใช้ในอาคารในอัตราค่าเช่าเดือนละ 10,000 บาท (ไม่รวมภาษีมูลค่าเพิ่ม)

ระยะเวลาของสัญญา : 3 ปี นับตั้งแต่วันที่ 1 มกราคม 2556 ถึง 31 ธันวาคม 2558

เงื่อนไขของสัญญา : ผู้เช่าตกลงชำระเงินล่วงหน้าเป็นค่าประกันความเสียหายต่างๆ ของทรัพย์สินที่เช่า เป็นจำนวนเงิน 330,000 บาท โดยผู้เช่าจะได้เงินดังกล่าวคืนเมื่อครบอายุการเช่า

ผู้เช่าตกลงทำประกันอัคคีภัย วาดภัย อุทกภัย และภัยพิบัติทางธรรมชาติ รวมทั้งประกันทรัพย์สินให้กับสถานที่เช่า เป็นมูลค่าไม่น้อยกว่า 9,000,000 บาท โดยให้ผู้ให้เช่าเป็นผู้รับผลประโยชน์

ก่อนสัญญาเช่านี้จะครบกำหนด หากผู้เช่าประสงค์จะเช่าต่อ ให้ผู้เช่าแจ้งให้ผู้ให้เช่าทราบล่วงหน้าไม่น้อยกว่า 60 วัน ก่อนสัญญาเช่านี้จะครบกำหนด โดยผู้ให้เช่ามีสิทธิปรับค่าเช่าตามสภาพตลาดได้

ข) สัญญาเช่าโกดังเก็บสินค้าที่อำเภอปากเกร็ด จังหวัดนนทบุรี

คู่สัญญา : นางพรพิมล เลิศเดชเดชา (ในฐานะ “ผู้ให้เช่า”) ซึ่งไม่เป็นบุคคลที่เกี่ยวข้องกับบริษัท
: บริษัท คอมมิวนิเคชั่น แอนด์ ซิสเต็มส์ โซลูชั่น จำกัด (มหาชน) (ในฐานะ “ผู้เช่า”)

วันที่ในสัญญา : วันที่ 20 มกราคม 2555

ทรัพย์สินที่เช่า : โกดังเก็บสินค้า เลขที่ 8/33 หมู่ที่ 3 ถนนติวานนท์ ตำบลบ้านใหม่ อำเภอปากเกร็ด จังหวัดนนทบุรี เนื้อที่ 2 ไร่ เพื่อใช้เป็นโกดังเก็บสินค้า

อัตราค่าเช่า : 130,000 บาทต่อเดือน

ระยะเวลาของสัญญา : 3 ปี นับตั้งแต่วันที่ 21 มกราคม 2555 ถึง 20 มกราคม 2558

เงื่อนไขของสัญญา : ผู้ให้เช่าตกลงยินยอมให้ผู้เช่าต่อสัญญาเช่าออกไปอีก 3 ปี นับแต่สัญญาเช่าฉบับนี้สิ้นสุดลง โดยผู้ให้เช่าสามารถคิดค่าเช่าเพิ่มขึ้นในอัตราไม่เกินร้อยละ 10 ของราคาค่าเช่าเดิม โดยผู้เช่าต้องทำหนังสือเป็นลายลักษณ์อักษรแจ้งให้ผู้ให้เช่าทราบว่าจะขอเช่าต่อภายในกำหนดระยะเวลา 90 วันก่อนสัญญาฉบับนี้จะสิ้นสุดลง ทั้งนี้ ผู้เช่าได้ยินยอมชำระเงินจำนวน 421,052.63 บาทให้แก่ผู้ให้เช่า เพื่อเป็นค่าตอบแทนล่วงหน้าสำหรับสิทธิในการเช่าต่ออีก 3 ปี

ผู้เช่าตกลงมอบเงินค่าประกันสัญญาเช่าจำนวน 636,000 บาทให้แก่ผู้ให้เช่า โดยผู้เช่าจะได้รับเงินดังกล่าวคืนภายใน 30 วัน นับแต่วันที่สัญญาเช่าสิ้นสุดลง

ค) สัญญาเช่าที่เก็บสินค้าที่อำเภอปากเกร็ด จังหวัดนนทบุรี

คู่สัญญา : นางพิมลพร เดชกำแหง (ในฐานะ “ผู้ให้เช่า”) ซึ่งไม่เป็นบุคคลที่เกี่ยวข้องกับบริษัท

บริษัท ซี.เอส.เอส.เคบีล แอนด์ แอคเซสซอรีส์ จำกัด (ในฐานะ “ผู้เช่า”)

วันที่ในสัญญา : วันที่ 1 มกราคม 2556

ทรัพย์สินที่เช่า : ที่ดินว่างเปล่า โฉนดเลขที่ 22687, 22695, 22696 ถนนติวานนท์ ตำบลบ้านใหม่ อำเภอปากเกร็ด จังหวัดนนทบุรี เนื้อที่รวมประมาณ 600 ตารางวา เพื่อใช้เป็นที่เก็บสินค้า

อัตราค่าเช่า : 18,000 บาทต่อเดือน โดยผู้เช่าตกลงยินยอมชำระค่าเช่าล่วงหน้าให้แก่ผู้ให้เช่ารวมทั้งหมด 36 เดือน รวมเป็นจำนวนเงิน 648,000 บาท ณ วันที่ทำสัญญาเช่าฉบับนี้

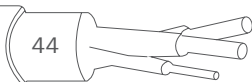
ระยะเวลาของสัญญา : 3 ปี นับตั้งแต่วันที่ 1 มกราคม 2556 ถึง 31 ธันวาคม 2558

เงื่อนไขของสัญญา : ผู้ให้เช่าตกลงยินยอมให้ผู้เช่าต่อสัญญาเช่าออกไปอีก 3 ปี นับแต่สัญญาเช่าฉบับนี้สิ้นสุดลง โดยคิดค่าเช่าในอัตราเดิม หากผู้ให้เช่าผิดสัญญา ผู้ให้เช่ายินยอมให้ผู้เช่าเรียกร้องค่าเสียหายเป็นจำนวนทั้งสิ้น 648,000 บาท

นโยบายการลงทุนของบริษัทในบริษัทร่วมหรือบริษัทย่อย

ปัจจุบัน บริษัทได้ลงทุนในบริษัทย่อยจำนวน 1 บริษัท โดยถือหุ้นของบริษัท ซี.เอส.เอส. เคบีล แอนด์ แอคเซสซอรีส์ จำกัด (“บริษัทย่อย”) ในอัตราประมาณร้อยละ 99 ของทุนจดทะเบียนและเรียกชำระแล้วของบริษัทย่อย ซึ่งประกอบธุรกิจที่เกี่ยวข้องกับหน่วยงานราชการเป็นหลัก และเป็นตัวแทนในการประสานงานซื้อขายสินค้าต่างๆ และได้มีการลงทุนในกิจการร่วมค้า ดาวนเนอร์ ซีเอสเอส โดยมีส่วนได้เสียในสัดส่วนร้อยละ 40 ซึ่งประกอบธุรกิจรับเหมาก่อสร้างและวิศวกรรม และได้หยุดการประกอบธุรกิจตั้งแต่ปี 2553

อย่างไรก็ตาม ในอนาคตหากบริษัทมีความจำเป็นต้องพิจารณาการลงทุนในบริษัทย่อย บริษัทร่วม และบริษัทที่เกี่ยวข้องเพิ่มเติม บริษัทจะมุ่งเน้นลงทุนในธุรกิจที่เกี่ยวข้อง และเอื้อประโยชน์ต่อการทำธุรกิจของบริษัท โดยจะพิจารณาผลตอบแทนและผลประโยชน์อื่นที่บริษัทคาดว่าจะได้รับจากการลงทุนเป็นสำคัญเพื่อเป็นการสนับสนุนและส่งเสริมธุรกิจของกลุ่มบริษัท โดยบริษัทจะพิจารณาสัดส่วนการลงทุนตามความเหมาะสมและผลตอบแทนที่คาดว่าจะได้รับจากการลงทุน เพื่อประโยชน์ต่อผู้ถือหุ้นของบริษัทเป็นสำคัญ ทั้งนี้ บริษัทจะควบคุมดูแลด้วยการส่งกรรมการ และ/หรือ ผู้ที่ได้รับมอบหมายของบริษัทเข้าไปเป็นตัวแทนตามสัดส่วนการถือหุ้น เพื่อให้มีส่วนร่วมในการบริหารจัดการในกิจการนั้นๆ รวมทั้งมีสิทธิในการออกเสียงในที่ประชุมคณะกรรมการบริษัทและที่ประชุมผู้ถือหุ้น เพื่อให้เกิดประโยชน์สูงสุดแก่บริษัท





ณ วันที่ 31 มีนาคม 2556 บริษัทและบริษัทย่อยไม่มีข้อพิพาททางกฎหมายที่อาจมีผลกระทบด้านลบต่อสินทรัพย์ของบริษัทที่มีจำนวนสูงกว่าร้อยละ 5 ของส่วนของผู้ถือหุ้น ณ วันที่ 31 มีนาคม 2556



ข้อมูลหลักกริพย์และผู้ถือหุ้น

จำนวนทุนจดทะเบียนและทุนชำระแล้ว

ปัจจุบันบริษัทมีทุนจดทะเบียน 350,000,000 บาท แบ่งเป็นหุ้นสามัญจำนวน 700,000,000 หุ้น มูลค่าที่ตราไว้หุ้นละ 0.50 บาท โดยมีทุนเรียกชำระแล้ว 350,000,000 บาท บาท แบ่งเป็นหุ้นสามัญจำนวน 700,000,000 หุ้น มูลค่าที่ตราไว้หุ้นละ 0.50 บาท

ผู้ถือหุ้น

กลุ่มผู้ถือหุ้น รายใหญ่ 10 อันดับแรก และสัดส่วนการถือหุ้น ณ วันที่ 29 พฤศจิกายน 2556 มีดังนี้

รายชื่อผู้ถือหุ้น	ณ วันที่ 29 พฤศจิกายน 2556	
	จำนวนหุ้น	ร้อยละ
1. กลุ่มครอบครัวกังสวิวัฒน์		
1.1 นายสมพงษ์ กังสวิวัฒน์	153,654,188	21.95
1.2 นายมนตรี กังสวิวัฒน์	26,748,200	3.82
1.3 นายสุกิจ กังสวิวัฒน์	25,322,725	3.62
1.4 นางวันดี กังสวิวัฒน์	25,322,725	3.62
รวมกลุ่มครอบครัวกังสวิวัฒน์	231,047,838	33.01
2. กลุ่มครอบครัวเมฆมณี		
2.1 นายกิตติรัตน์ เมฆมณี	40,314,888	5.76
2.2 นางอรณี เมฆมณี	21,102,275	3.01
รวมกลุ่มครอบครัวเมฆมณี	61,417,163	8.77
3. กลุ่มครอบครัวอิทธิแสง		
3.1 นายวิเชียร อิทธิแสง	23,288,175	3.33
3.2 นางสุดารัตน์ อิทธิแสง	20,053,000	2.86
รวมกลุ่มครอบครัวอิทธิแสง	43,341,175	6.19
4. นายโอภาส ตยวัฒนาโรจน์	38,891,712	5.56
5. นายสกล สันทนต์	20,326,100	2.90
6. นายสมประสงค์ ปัญจะลักษณ์	19,000,000	2.71
7. กลุ่มครอบครัวเสวตวรรณรัตน์		
7.1 นางสาวภณิดา เสวตวรรณรัตน์	1,989,100	0.28
7.2 นางเกษร เสวตวรรณรัตน์	16,881,825	2.41
รวมกลุ่มครอบครัวเสวตวรรณรัตน์	18,870,925	2.69
8. นายนฤเทพ สันตะรัตติวงศ์	17,549,438	2.51
9. นางสาวดุริณี นัตราติชาติ	16,881,825	2.41
10. นายบรรยเวกษ์ ธารทอง	16,836,462	2.41
รวม	484,162,638	69.16
ผู้ถือหุ้นรายอื่น	215,837,362	30.84
รวมทั้งหมด	700,000,000	100.00

การออกหลักทรัพย์อื่น

- ไม่มี -

นโยบายการจ่ายเงินปันผล

บริษัทมีนโยบายการจ่ายเงินปันผลในแต่ละปีในอัตราไม่น้อยกว่าร้อยละ 40 ของกำไรสุทธิหลังจากหักภาษีเงินได้นิติบุคคลของงบการเงินเฉพาะของบริษัท และหลังหักเงินสำรองตามกฎหมาย และเงินสะสมอื่นๆ ตามที่บริษัทกำหนด ทั้งนี้การจ่ายเงินปันผลดังกล่าวอาจมีการเปลี่ยนแปลงขึ้นอยู่กับฐานะการเงิน ผลการดำเนินงาน แผนการลงทุน ความจำเป็นและความเหมาะสมอื่นๆ ในอนาคต ตามที่คณะกรรมการบริษัท และ/หรือผู้ถือหุ้นของบริษัทเห็นสมควร

บริษัท ซี.เอส.เอส เคบีแอล แอนด์ แอคเซสซอรี่ส์ จำกัด (“บริษัทย่อย”) มีนโยบายจ่ายเงินปันผลในแต่ละปีในอัตราไม่น้อยกว่าร้อยละ 40 ของกำไรสุทธิหลังจากหักภาษีเงินได้นิติบุคคลของงบการเงินเฉพาะของบริษัทย่อย และหลังหักเงินสำรองตามกฎหมาย และเงินสะสมอื่นๆ ตามที่บริษัทย่อยกำหนด ทั้งนี้ การจ่ายเงินปันผลดังกล่าวอาจมีการเปลี่ยนแปลงซึ่งขึ้นอยู่กับฐานะการเงิน ผลการดำเนินงาน แผนการลงทุน ความจำเป็นและความเหมาะสมอื่นๆ ในอนาคต ตามที่คณะกรรมการของบริษัทย่อย และ/หรือผู้ถือหุ้น

ทั้งนี้ ในระหว่างปี 2555 และปี 2556 บริษัทได้มีการจ่ายเงินปันผล ดังนี้

	งบการเงินเฉพาะ		งบการเงินรวม	
	2555	2556	2555	2556
กำไรสุทธิต่อหุ้น (บาท)	0.41	0.19	0.39	0.20
เงินปันผลต่อหุ้น (บาท)	0.308 ^{1/}	0.06	0.308 ^{1/}	0.06
อัตราการจ่ายเงินปันผลต่อกำไรสุทธิ (%)	74.92%	31.58%	77.84%	30%

หมายเหตุ : ^{1/} ปรับมูลค่าหุ้นที่ตราไว้จากหุ้นละ 5 บาท เป็น 0.50 บาท เพื่อใช้ในการเปรียบเทียบ



โครงสร้างการจัดการ

คณะกรรมการบริษัท

ณ วันที่ 31 ธันวาคม 2556 คณะกรรมการบริษัท ประกอบด้วยกรรมการจำนวน 8 ท่าน โดยมีนางสาวงนุช เตมีศรีสุขเป็นเลขานุการบริษัท และเลขานุการคณะกรรมการบริษัท ทั้งนี้ รายนามคณะกรรมการบริษัทและจำนวนครั้งที่เข้าร่วมประชุมในปี 2556 มีดังนี้ :-

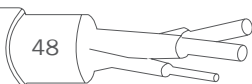
รายชื่อกรรมการ	ตำแหน่ง	การประชุมคณะกรรมการ	
		จำนวนครั้งการประชุม	จำนวนครั้งที่เข้าร่วมประชุม
1. นายสมพงษ์ กังสวิวัฒน์	ประธานกรรมการ ประธานกรรมการบริหาร และประธานกรรมการบริหารความเสี่ยง	5	5
2. นายโอภาส ดิยวัฒนาโรจน์	กรรมการ กรรมการบริหาร และกรรมการบริหารความเสี่ยง	5	5
3. นายกิตติรัตน์ เมฆมณี	กรรมการ กรรมการบริหาร และกรรมการบริหารความเสี่ยง	5	5
4. นางสาวภณิดา เสวตวรรณรัตน์	กรรมการ กรรมการบริหาร กรรมการบริหารความเสี่ยง และกรรมการสรรหาและพิจารณาค่าตอบแทน	5	5
5. นางสาวงนุช เตมีศรีสุข	กรรมการและกรรมการบริหาร	5	5
6. รศ.ดร. ปิติพัฒน์ ฉัตรอัศรพัฒน์	กรรมการ กรรมการอิสระ ประธานกรรมการตรวจสอบ และประธานกรรมการสรรหาและพิจารณาค่าตอบแทน	5	5
7. นายวังสันต์ ภาณุตุลภิตติ	กรรมการ กรรมการอิสระ กรรมการตรวจสอบ กรรมการบริหารความเสี่ยง และกรรมการสรรหาและพิจารณาค่าตอบแทน	5	5
8. นายธันวา เลหาศิริวงศ์	กรรมการ กรรมการอิสระ และกรรมการตรวจสอบ	5	5

กรรมการผู้มีอำนาจผูกพันตามหนังสือรับรองบริษัท

กรรมการซึ่งลงลายมือชื่อผูกพันบริษัท คือ นายสมพงษ์ กังสวิวัฒน์ นายโอภาส ดิยวัฒนาโรจน์ นายกิตติรัตน์ เมฆมณี นางสาวภณิดา เสวตวรรณรัตน์ และนางสาวงนุช เตมีศรีสุข กรรมการสองในห้าคนนี้ลงลายมือชื่อร่วมกันและประทับตราสำคัญของบริษัท

ขอบเขตอำนาจหน้าที่และความรับผิดชอบของคณะกรรมการบริษัท

1. จัดให้มีการประชุมผู้ถือหุ้นเป็นการประชุมสามัญประจำปีภายใน 4 เดือน นับแต่วันสิ้นสุดรอบระยะเวลาบัญชีของบริษัท
2. จัดให้มีการประชุมคณะกรรมการอย่างน้อย 3 เดือน ต่อ 1 ครั้ง โดยกรรมการทุกคนมีหน้าที่เข้าร่วมประชุมคณะกรรมการบริษัท และอาจมีการประชุมเพิ่มเติมในกรณีที่มีความจำเป็น
3. จัดทำรายงานคณะกรรมการประจำปี และรับผิดชอบต่อการจัดทำและการเปิดเผยงบการเงิน ซึ่งผู้สอบบัญชีตรวจสอบแล้ว เพื่อแสดงถึงฐานะการเงินและผลการดำเนินงานในรอบปีที่ผ่านมา และนำเสนอต่อที่ประชุมผู้ถือหุ้นเพื่อพิจารณาและอนุมัติ
4. มีอำนาจและรับผิดชอบในการปฏิบัติหน้าที่ให้เป็นไปตามกฎหมาย วัตถุประสงค์ และข้อบังคับของบริษัท ตลอดจนมติที่ประชุมผู้ถือหุ้น ด้วยความซื่อสัตย์สุจริต และระมัดระวังรักษาผลประโยชน์ของบริษัท และมีความรับผิดชอบต่อผู้ถือหุ้นโดยสม่ำเสมอ



5. กำหนดเป้าหมาย แนวทาง นโยบาย แผนงานและงบประมาณของบริษัท ควบคุมกำกับดูแลการบริหารและการจัดการของคณะกรรมการบริหารให้เป็นไปตามนโยบายที่ได้รับมอบหมายอย่างมีประสิทธิภาพและประสิทธิผล เพื่อเพิ่มมูลค่าทางเศรษฐกิจสูงสุดให้แก่บริษัทและกำไรสูงสุดให้แก่ผู้ถือหุ้น
6. มีอำนาจแต่งตั้ง มอบหมาย หรือแนะนำให้อนุกรรมการหรือคณะทำงาน เพื่อพิจารณาหรือปฏิบัติในเรื่องหนึ่งเรื่องใดที่คณะกรรมการบริษัทเห็นสมควร
7. มีอำนาจตรวจสอบและพิจารณาอนุมัติ นโยบาย แนวทาง และแผนการดำเนินงานสำหรับโครงการลงทุนขนาดใหญ่ของบริษัท ตามที่ได้รับเสนอจากคณะกรรมการ และ/หรือฝ่ายบริหาร
8. มีหน้าที่ในการกำกับดูแลให้บริษัทปฏิบัติตามกฎหมายว่าด้วยหลักทรัพย์และตลาดหลักทรัพย์ และข้อกำหนดของตลาดหลักทรัพย์ อาทิเช่น การทำรายการที่เกี่ยวข้องกันและการซื้อหรือขายทรัพย์สินที่สำคัญตามกฎหมายเกณฑ์ของคณะกรรมการตลาดทุนหรือตลาดหลักทรัพย์แห่งประเทศไทยหรือกฎหมายที่เกี่ยวข้องกับธุรกิจของบริษัท เป็นต้น
9. มีความรับผิดชอบต่อผู้ถือหุ้น และดำเนินงานโดยรักษาผลประโยชน์สูงสุดของผู้ถือหุ้น ตลอดจนมีการเปิดเผยข้อมูลต่อผู้ลงทุนอย่างถูกต้อง ครบถ้วน มีมาตรฐาน และโปร่งใส
10. พิจารณาโครงสร้างการบริหารงาน รวมทั้งติดตามผลการดำเนินงานให้เป็นไปตามแผนงานและงบประมาณอย่างต่อเนื่อง ตลอดจนติดตามการดำเนินงานและการปฏิบัติงานของคณะกรรมการและ/หรือฝ่ายบริหารอย่างสม่ำเสมอ เพื่อให้การดำเนินงานของบริษัทเป็นไปอย่างมีประสิทธิภาพ
11. กรรมการจะต้องไม่ประกอบกิจการอันมีสภาพอย่างเดียวกันและเป็นการแข่งขันกับกิจการของบริษัท หรือเข้าเป็นหุ้นส่วนในห้างหุ้นส่วนสามัญ หรือเป็นหุ้นส่วนไม่จำกัดความรับผิดชอบในห้างหุ้นส่วนจำกัด หรือเป็นกรรมการของบริษัทเอกชน หรือบริษัทอื่นที่ประกอบกิจการอันมีสภาพอย่างเดียวกัน และเป็นการแข่งขันกับกิจการของบริษัทไม่ว่าจะทำเพื่อประโยชน์ตนหรือเพื่อประโยชน์ผู้อื่น เว้นแต่จะได้แจ้งให้ที่ประชุมผู้ถือหุ้นทราบก่อนที่จะมีมติแต่งตั้ง
12. กรรมการต้องแจ้งให้บริษัททราบโดยไม่ชักช้า หากมีส่วนได้เสียไม่ว่าโดยตรงหรือโดยอ้อมในสัญญาที่บริษัททำขึ้นหรือถือหุ้น หรือหุ้นกู้เพิ่มขึ้นหรือลดลงในบริษัทหรือบริษัทในเครือ
13. ต้องมีความรับผิดชอบต่อผู้ถือหุ้นโดยสม่ำเสมอ และดำเนินงานโดยรักษาผลประโยชน์สูงสุดของผู้ถือหุ้น ตลอดจนมีการเปิดเผยข้อมูลต่อผู้ลงทุนอย่างถูกต้อง ครบถ้วน มีมาตรฐาน และโปร่งใส
14. ดำเนินการให้บริษัทมีมาตรการการตรวจสอบภายใน เพื่อให้เกิดระบบการควบคุมภายในที่มีประสิทธิภาพ รวมทั้งการจัดการความเสี่ยง และความเชื่อถือได้ของรายงานทางการเงิน โดยจัดให้มีหน่วยงานตรวจสอบภายในเป็นผู้ติดตามและดำเนินการร่วมและประสานงานกับคณะกรรมการตรวจสอบ และผู้ตรวจสอบระบบควบคุมภายในจากภายนอก
15. มีอำนาจพิจารณาและอนุมัติเรื่องใดๆ ที่จำเป็น และเกี่ยวเนื่องกับบริษัท หรือที่เห็นว่าเหมาะสมและเพื่อผลประโยชน์ของบริษัท
16. เรื่องดังต่อไปนี้ คณะกรรมการบริษัทจะกระทำได้อีกต่อเมื่อได้รับอนุมัติจากที่ประชุมผู้ถือหุ้น คือ
 - ก) เรื่องใดๆ ที่กฎหมายกำหนดให้ต้องได้รับมติจากที่ประชุมผู้ถือหุ้น และ
 - ข) เรื่องใดๆ ที่กรรมการมีส่วนได้เสีย และอยู่ในข่ายที่กฎหมายหรือประกาศของสำนักงานคณะกรรมการกำกับหลักทรัพย์และตลาดหลักทรัพย์ หรือตลาดหลักทรัพย์แห่งประเทศไทยระบุให้ต้องได้รับอนุมัติจากที่ประชุมผู้ถือหุ้น
17. การตัดสินใจของคณะกรรมการบริษัทเพื่อดำเนินการในเรื่องดังต่อไปนี้ คณะกรรมการจะกระทำได้อีกต่อเมื่อได้รับอนุมัติจากที่ประชุมผู้ถือหุ้นด้วยคะแนนเสียงไม่น้อยกว่า 3 ใน 4 ของจำนวนเสียงทั้งหมดของผู้ถือหุ้นที่เข้าประชุมและมีสิทธิออกเสียงลงคะแนน
 - 1) การขายหรือโอนกิจการของบริษัททั้งหมด หรือบางส่วนที่สำคัญให้แก่บุคคลอื่น
 - 2) การซื้อหรือรับโอนกิจการของบริษัทอื่นมาเป็นของบริษัท
 - 3) การทำ แก้อ หรือเลิกสัญญา เกี่ยวกับการให้เชากิจการของบริษัททั้งหมดหรือบางส่วนที่สำคัญ การมอบหมายให้บุคคลอื่นเข้าจัดการธุรกิจของบริษัท หรือการรวมกิจการกับบุคคลอื่น โดยมีวัตถุประสงค์จะแบ่งกำไรขาดทุนกัน
 - 4) การแก้ไขเพิ่มเติมหนังสือบริคณห์สนธิหรือข้อบังคับบริษัท
 - 5) การเพิ่มทุน การลดทุน หรือการออกหุ้นกู้ของบริษัท
 - 6) การควบกิจการ หรือเลิกบริษัท
 - 7) การอื่นใดที่กำหนดไว้ในกฎบัตรของกฎหมายว่าด้วยหลักทรัพย์และตลาดหลักทรัพย์ และ/หรือประกาศของตลาดหลักทรัพย์แห่งประเทศไทยที่ต้องได้รับความเห็นชอบจากที่ประชุมคณะกรรมการบริษัท และที่ประชุมผู้ถือหุ้นด้วยคะแนนเสียงดังกล่าวข้างต้น

ทั้งนี้ เรื่องใดที่กรรมการ และ/หรือผู้ที่เกี่ยวข้องของกรรมการ มีส่วนได้เสียหรือมีความขัดแย้งทางผลประโยชน์กับบริษัท และ/หรือ บริษัทย่อย (ถ้ามี) กรรมการซึ่งมีส่วนได้เสียหรือมีความขัดแย้งทางผลประโยชน์ดังกล่าวไม่มีสิทธิออกเสียงลงคะแนนในเรื่องนั้น

(โปรดดูรายละเอียดข้อมูลของคณะกรรมการบริษัทเพิ่มเติมในเอกสารแนบ 1 และเอกสารแนบ 2)

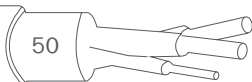
ผู้บริหาร

วันที่ 31 ธันวาคม 2556 บริษัทมีผู้บริหารจำนวน 5 ท่าน ดังนี้ :-

- | | |
|------------------------------|---|
| 1. นายสมพงษ์ กังสวิวัฒน์ | ประธานเจ้าหน้าที่บริหาร (Chief Executive Officer: CEO) |
| 2. นายโอภาส ดิยวัฒน์โรจน์ | ประธานบริหารสายงานโทรคมนาคม (Chief Telecommunication Officer: CTCO) |
| 3. นายกิตติรัตน์ เมฆมณี | ประธานบริหารสายงานธุรกิจและผลิตภัณฑ์ (Chief Business Officer: CBO) |
| 4. นางสาวภนิดา เศรษฐวรณรัตน์ | ประธานบริหารสายงานการเงินบัญชี (Chief Financial Officer: CFO) |
| 5. นางสาวนงนุช เตมีศรีสุข | รักษาการประธานบริหารสายงานการจัดการ (Chief Administrative Officer: CAO) |

ขอบเขตอำนาจหน้าที่และความรับผิดชอบของประธานเจ้าหน้าที่บริหาร

- เป็นผู้รับมอบอำนาจของบริษัทในการบริหารกิจการของบริษัทให้เป็นตามวัตถุประสงค์ ข้อบังคับ นโยบาย ระเบียบ ข้อกำหนด คำสั่ง มติที่ประชุมผู้ถือหุ้นและ/หรือมติที่ประชุมคณะกรรมการและคณะกรรมการบริหารของบริษัททุกประการ
- มีอำนาจสั่งการ วางแผน ควบคุม และดูแลดำเนินงานของบริษัทให้เป็นไปตามนโยบาย แผนงาน และงบประมาณที่คณะกรรมการบริษัทและ/หรือคณะกรรมการบริหารกำหนด
- จัดทำแผนงานและงบประมาณประจำปีของแต่ละหน่วยงาน เพื่อนำเสนอขออนุมัติจากคณะกรรมการบริษัท รวมทั้งควบคุมดูแลการใช้จ่ายของแต่ละหน่วยงานตามงบประมาณที่ได้รับอนุมัติจากคณะกรรมการบริษัท
- มีอำนาจในการให้ความเห็นชอบนิติกรรมที่เกี่ยวกับการดำเนินธุรกรรมปกติของบริษัท เช่น การซื้อขาย การจัดหาสินค้า ค่าใช้จ่ายในการดำเนินธุรกรรมปกติ การลงทุน การจัดหาหรือการจำหน่ายไปซึ่งเครื่องมือ ทรัพย์สิน และบริการ เป็นต้น เพื่อผลประโยชน์ของบริษัท ภายใต้วงเงินอนุมัติที่กำหนด
- อนุมัติการจัดซื้อวัตถุดิบ สินค้า หรือบริการ โดยมีวัตถุประสงค์เพื่อการขายหรือให้บริการแก่ลูกค้า ในจำนวนไม่เกิน 200 ล้านบาทต่อรายการ
- อนุมัติการลงทุนในสินทรัพย์ถาวร เช่น ที่ดิน อาคาร หรือสิ่งปลูกสร้าง เป็นต้น ในวงเงินไม่เกิน 20 ล้านบาทต่อรายการ
- มีอำนาจออกคำสั่ง ระเบียบ ประกาศ บันทึก เพื่อให้การปฏิบัติงานเป็นไปตามนโยบาย และผลประโยชน์ของบริษัท และเพื่อรักษาระเบียบวินัยการทำงานภายในองค์กร
- มีอำนาจจ้าง แต่งตั้ง ปลดออก ให้ออก ไล่ออก กำหนดอัตราค่าจ้าง/เงินเดือนและสวัสดิการต่างๆ โบนัส และปรับขึ้นเงินเดือน สำหรับพนักงานในระดับตำแหน่งถัดจากประธานเจ้าหน้าที่บริหารลงมา
- มีอำนาจกระทำการและแสดงตนเป็นตัวแทนของบริษัทต่อบุคคลภายนอกในกิจการที่เกี่ยวข้องจำเป็น และเป็นการดำเนินธุรกรรมทางการค้าปกติ เพื่อผลประโยชน์ของบริษัท
- พิจารณาและดำเนินการเสนอเรื่องราวต่างๆ ต่อที่ประชุมคณะกรรมการบริษัท ซึ่งเป็นเรื่องที่จะต้องได้รับการลงมติและ/หรืออนุมัติจากที่ประชุมคณะกรรมการบริษัท และเรื่องดังกล่าวจะต้องแจ้งต่อหน่วยงานที่เกี่ยวข้อง เช่น สำนักงานคณะกรรมการกำกับหลักทรัพย์และตลาดหลักทรัพย์ ตลาดหลักทรัพย์แห่งประเทศไทย ตลาดหลักทรัพย์ เอ็ม เอ ไอ และกระทรวงพาณิชย์ เป็นต้น
- ปฏิบัติหน้าที่อื่นใด ตามที่ได้รับมอบหมายจากคณะกรรมการและ/หรือคณะกรรมการบริหารของบริษัท รวมถึงการมอบอำนาจช่วงในการดำเนินการดังกล่าวข้างต้นเพื่อก่อให้เกิดความคล่องตัวในการดำเนินงานของบริษัท



อย่างไรก็ตาม ประธานเจ้าหน้าที่บริหารและ/หรือผู้รับมอบอำนาจจากประธานเจ้าหน้าที่บริหารจะไม่มีอำนาจอนุมัติรายการใดที่ตนและ/หรือบุคคลที่อาจมีความขัดแย้ง มีส่วนได้เสียหรืออาจมีความขัดแย้งทางผลประโยชน์ในลักษณะอื่นใดกับบริษัทหรือบริษัทย่อย ทั้งนี้ ในการทำนิติกรรมใดๆ ที่อาจก่อให้เกิดความขัดแย้งทางผลประโยชน์ ตามที่กำหนดไว้ในกฎหมายและประกาศของคณะกรรมการกำกับหลักทรัพย์และตลาดหลักทรัพย์ หรือของตลาดหลักทรัพย์แห่งประเทศไทยและตลาดหลักทรัพย์ เอ็ม เอ ไอ ประธานเจ้าหน้าที่บริหารและ/หรือผู้รับมอบอำนาจที่มีส่วนได้เสียดังกล่าวจะต้องนำเสนอเพื่อให้ได้ความเห็นชอบโดยผ่านคณะกรรมการตรวจสอบเพื่อนำเสนอต่อไปยังที่ประชุมคณะกรรมการและ/หรือที่ประชุมผู้ถือหุ้น (แล้วแต่กรณี) ตามที่กำหนดไว้ในข้อบังคับของบริษัทและ/หรือตามกฎหมายที่เกี่ยวข้องต่อไป เว้นแต่เป็นการอนุมัติรายการที่เป็นลักษณะการดำเนินธุรกรรมการค้าปกติทั่วไปของบริษัทที่คณะกรรมการบริษัทได้กำหนดกรอบการพิจารณาไว้ชัดเจนแล้ว

คุณสมบัติของผู้บริหาร

ผู้บริหารของบริษัทขอรับรองว่า เป็นผู้ที่มีจริยธรรม มีความสามารถ มีประสบการณ์ในธุรกิจ มีการบริหารงานด้วยความซื่อสัตย์ สุจริตและระมัดระวังเพื่อประโยชน์ของบริษัท มีความตั้งใจที่จะดำเนินธุรกิจอย่างต่อเนื่อง มีความเข้าใจและรับผิดชอบต่อสาธารณชนและเป็นคนบุคคลที่มีชื่ออยู่ในระบบข้อมูลรายชื่อผู้บริหาร ตามประกาศคณะกรรมการกำกับหลักทรัพย์และตลาดหลักทรัพย์ ที่ กล. 8/2553 เรื่อง การกำหนดลักษณะขาดความน่าไว้วางใจของกรรมการและผู้บริหารของบริษัท

(โปรดดูรายละเอียดข้อมูลของผู้บริหารเพิ่มเติมในเอกสารแนบ 1)

ตามประเพณี



เลขานุการบริษัท

คณะกรรมการบริษัทได้มีมติแต่งตั้งให้นางสาวนงนุช เตมีศรีสุขเป็นเลขานุการบริษัท ตั้งแต่วันที่ 15 กุมภาพันธ์ 2556 โดยคุณสมบัติของผู้ดำรงตำแหน่งเป็นเลขานุการบริษัทปรากฏในเอกสารแนบ 1

คำตอบแทนคณะกรรมการและผู้บริหาร

คำตอบแทนที่เป็นตัวเงิน

กรรมการ

ที่ประชุมสามัญผู้ถือหุ้นครั้งที่ 1 ประจำปี 2556 ของบริษัท เมื่อวันที่ 1 มีนาคม 2556 ได้มีมติกำหนดคำตอบแทนกรรมการประจำปี 2556 ซึ่งได้แก่ กรรมการบริษัท กรรมการตรวจสอบ กรรมการบริหารความเสี่ยง และกรรมการสรรหาและพิจารณาคำตอบแทน ซึ่งรวมถึงแต่ไม่จำกัดเพียง เงินเดือน โบนัส เบี้ยประชุม ค่าตอบแทนพิเศษ และค่าตอบแทนอื่น เป็นจำนวนไม่เกิน 2,500,000 บาท ซึ่งมีรายละเอียดดังนี้ :-

- 1) ค่าเบี้ยประชุมของคณะกรรมการบริษัท
 - ประธานกรรมการบริษัท จำนวน 30,000 บาทต่อครั้ง
 - กรรมการบริษัท จำนวน 30,000 บาทต่อครั้ง
- 2) ค่าตอบแทนรายเดือนของกรรมการตรวจสอบ
 - ประธานกรรมการตรวจสอบ จำนวน 10,000 บาทต่อเดือน
 - กรรมการตรวจสอบ จำนวน 10,000 บาทต่อเดือน
- 3) ค่าเบี้ยประชุมของคณะกรรมการบริหารความเสี่ยง
 - ประธานกรรมการบริหารความเสี่ยง จำนวน 10,000 บาทต่อครั้ง
 - กรรมการบริหารความเสี่ยง จำนวน 10,000 บาทต่อครั้ง

ยกเว้น กรรมการที่เป็นผู้บริหารของบริษัท ได้แก่ นายสมพงษ์ กังสวิวัฒน์ นายโอภาส ดิยวัฒน์นาโรจน์ นายกิตติรัตน์ เมฆมณี และนางสาวภณิดา เสวตวรรณรัตน์ จะไม่มีสิทธิได้รับค่าเบี้ยประชุมนี้
- 4) ค่าเบี้ยประชุมของกรรมการสรรหาและพิจารณาคำตอบแทน
 - ประธานกรรมการสรรหาและพิจารณาคำตอบแทน จำนวน 10,000 บาทต่อครั้ง
 - กรรมการสรรหาและพิจารณาคำตอบแทน จำนวน 10,000 บาทต่อครั้ง

ยกเว้น กรรมการที่เป็นผู้บริหารของบริษัท ได้แก่ นางสาวภณิดา เสวตวรรณรัตน์ จะไม่มีสิทธิได้รับค่าเบี้ยประชุมนี้
- 5) ส่วนที่เหลือ ให้สำรองไว้สำหรับการจ่ายโบนัส ค่าตอบแทนพิเศษ และค่าตอบแทนอื่น ให้แก่คณะกรรมการบริษัท โดยมอบหมายให้คณะกรรมการบริษัทเป็นผู้พิจารณาจัดสรรต่อไป

ทั้งนี้ ในปี 2556 บริษัทไม่มีการจ่ายค่าเบี้ยประชุมคณะกรรมการบริหารความเสี่ยง และคณะกรรมการสรรหาและพิจารณาคำตอบแทน โดยคำตอบแทนกรรมการประกอบด้วยเบี้ยประชุม ซึ่งจ่ายตามจำนวนครั้งที่เข้าประชุม และคำตอบแทนกรรมการตรวจสอบ เป็นการจ่ายเป็นรายเดือน ซึ่งสามารถสรุปได้ดังนี้

รายชื่อ	ปี 2556				
	ค่าตอบแทน (บาท)				ค่าตอบแทนรวม (บาท)
	กรรมการ	กรรมการตรวจสอบ	กรรมการบริหารความเสี่ยง	กรรมการสรรหาและพิจารณาตอบแทน	
1. นายสมพงษ์ กังสวิวัฒน์	150,000	-	-	-	150,000
2. นายโอภาส ตียวัฒนาโรจน์	150,000	-	-	-	150,000
3. นายกิตติรัตน์ เมฆมณี	150,000	-	-	-	150,000
4. นางสาวภณิดา เสวตวรรณรัตน์	150,000	-	-	-	150,000
5. นางสาวนงนุช เตมีศรีสุข	150,000	-	-	-	150,000
6. รศ.ดร.ปิติพัฒน์ ฉัตรอัครพัฒน์	150,000	120,000	-	-	270,000
7. นายวังสันต์ ภาณุคุณกิตติ	150,000	120,000	-	-	270,000
8. นายธันวา เลหาศิริวงศ์	150,000	120,000	-	-	270,000

ผู้บริหาร

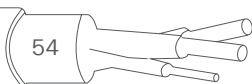
ในปี 2556 บริษัทได้จ่ายค่าตอบแทนที่เป็นตัวเงินให้แก่ผู้บริหารจำนวน 5 คน อันได้แก่ เงินเดือน โบนัส และสวัสดิการอื่นๆ จำนวนรวม 1.6 ล้านบาท

ค่าตอบแทนอื่น

สิทธิในการจองซื้อหุ้นสามัญเพิ่มทุนของบริษัท

ที่ประชุมสามัญผู้ถือหุ้นครั้งที่ 1 ประจำปี 2556 ของบริษัท เมื่อวันที่ 1 มีนาคม 2556 ได้มีมติให้เสนอขายหุ้นสามัญเพิ่มทุนจำนวน 200 ล้านหุ้น มูลค่าที่ตราไว้หุ้นละ 0.50 บาท รวมเป็น 100 ล้านบาท แบ่งเป็นเสนอขายต่อกรรมการ ผู้บริหาร และพนักงานของบริษัท และบริษัทย่อย จำนวน 10 ล้านหุ้น มูลค่าที่ตราไว้หุ้นละ 0.50 บาท รวมเป็น 5 ล้านบาท และเสนอขายต่อประชาชน จำนวน 190 ล้านหุ้น มูลค่าที่ตราไว้หุ้นละ 0.50 บาท รวมเป็น 95 ล้านบาท โดยกรรมการ และผู้บริหารของบริษัทได้รับสิทธิและสัดส่วนในการจองซื้อหุ้นเพิ่มทุนของบริษัทในส่วนที่เสนอขายต่อกรรมการและพนักงาน ซึ่งมีรายละเอียดสรุปได้ดังนี้

รายชื่อ	จำนวนหุ้นที่ได้รับสิทธิจัดสรร (หุ้น)	สัดส่วนเมื่อเทียบกับจำนวนที่เสนอขายต่อกรรมการและพนักงาน 10 ล้านหุ้น (ร้อยละ)	สัดส่วนเมื่อเทียบกับจำนวนที่เสนอขายทั้งหมด 200 ล้านหุ้น (ร้อยละ)
1. นายสมพงษ์ กังสวิวัฒน์	400,000	4.00%	0.20%
2. นายโอภาส ตียวัฒนาโรจน์	283,000	2.83%	0.14%
3. นายกิตติรัตน์ เมฆมณี	283,000	2.83%	0.14%
4. นางสาวภณิดา เสวตวรรณรัตน์	207,000	2.07%	0.10%
5. นางสาวนงนุช เตมีศรีสุข	166,000	1.66%	0.08%
6. รศ.ดร. ปิติพัฒน์ ฉัตรอัครพัฒน์	300,000	3.00%	0.15%
7. นายวังสันต์ ภาณุคุณกิตติ	300,000	3.00%	0.15%
8. นายธันวา เลหาศิริวงศ์	300,000	3.00%	0.15%
รวม	2,239,000	22.39%	1.12%



เงินกองทุนสำรองเลี้ยงชีพ

บริษัทได้จัดให้มีกองทุนสำรองเลี้ยงชีพให้แก่ผู้บริหาร โดยบริษัทได้จ่ายเงินสมทบในอัตราส่วนร้อยละ 5 ของเงินเดือน โดยในปี 2556 บริษัทได้จ่ายเงินสมทบสำรองเลี้ยงชีพสำหรับผู้บริหาร จำนวน 5 ราย รวมทั้งสิ้น 669,600 บาท

บุคลากร

จำนวนพนักงานทั้งหมดของบริษัท (ไม่รวมผู้บริหาร) ณ วันที่ 31 ธันวาคม 2556 มีจำนวนทั้งสิ้น 353 คน ประกอบด้วยพนักงานตามสายงานดังนี้ :-

หน่วยงาน	จำนวนพนักงาน (คน)
	ปี 2556
โทรคมนาคม	49
ธุรกิจและผลิตภัณฑ์	71
การเงิน	22
บัญชี	11
วิเคราะห์เครดิต	2
กฎหมาย	1
สนับสนุนขาย	41
ยุทธศาสตร์	7
จัดซื้อ	6
บริหารต้นทุน	6
ทรัพยากรบุคคล	12
เลขานุการและส่วนผู้ถือหุ้น	11
คลังสินค้าและโลจิสติกส์	108
เทคโนโลยีสารสนเทศ	6
รวม	353

ทั้งนี้ ณ วันที่ 31 ธันวาคม 2556 บริษัทย่อยไม่มีพนักงาน เนื่องจากได้มีการโอนย้ายพนักงานทั้งหมดไปยังบริษัทแล้ว นอกจากนี้ บริษัท และบริษัทย่อยไม่มีข้อพิพาทด้านแรงงานที่สำคัญในระยะเวลา 3 ปีที่ผ่านมา

ค่าตอบแทนพนักงานของบริษัท (ไม่รวมผู้บริหาร)

ในปี 2556 บริษัทได้จ่ายค่าตอบแทนที่เป็นตัวเงินให้แก่พนักงานที่ไม่ใช่ผู้บริหาร อันได้แก่ เงินเดือน ค่าแรง ค่าล่วงเวลา โบนัส ค่าครองชีพ และสวัสดิการอื่นๆ จำนวนรวม 142 ล้านบาท

ค่าตอบแทนพนักงานของบริษัทย่อย (ไม่รวมผู้บริหาร)

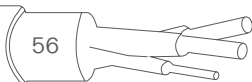
- ไม่มี -

ค่าตอบแทนอื่นๆ แก่พนักงานของบริษัท (ไม่รวมผู้บริหาร)

ที่ประชุมสามัญผู้ถือหุ้นครั้งที่ 1 ประจำปี 2556 ของบริษัท เมื่อวันที่ 1 มีนาคม 2556 ได้มีมติให้เสนอขายหุ้นสามัญเพิ่มทุนจำนวน 200 ล้านหุ้น มูลค่าที่ตราไว้หุ้นละ 0.50 บาท รวมเป็น 100 ล้านบาท แบ่งเป็นเสนอขายต่อกรรมการ ผู้บริหาร และพนักงานของบริษัทและบริษัทย่อย จำนวน 10 ล้านหุ้น มูลค่าที่ตราไว้หุ้นละ 0.50 บาท รวมเป็น 5 ล้านบาท และเสนอขายต่อประชาชน จำนวน 190 ล้านหุ้น มูลค่าที่ตราไว้หุ้นละ 0.50 บาท รวมเป็น 95 ล้านบาท โดยกรรมการ และผู้บริหารของบริษัทได้รับสิทธิในการจองซื้อหุ้นเพิ่มทุนของบริษัทในส่วนที่เสนอขายต่อกรรมการและพนักงาน เป็นจำนวน 2.24 ล้านหุ้น และส่วนที่เหลือจำนวน 7.76 ล้านหุ้น จะจัดสรรและเสนอขายให้แก่พนักงานของบริษัทและบริษัทย่อย

นโยบายในการพัฒนาพนักงาน

บริษัทได้เล็งเห็นถึงความสำคัญในการพัฒนาบุคลากรของบริษัท ให้มีประสิทธิภาพและประสิทธิผลสูงสุด ดังนั้นบริษัทจึงมีนโยบายการฝึกอบรมและพัฒนาบุคลากรของบริษัทในทุกระดับอย่างต่อเนื่อง โดยบริษัทได้จัดทำระบบประเมินผลการปฏิบัติงานโดยมีตัวชี้วัดประสิทธิภาพทั้งในระดับองค์กรและระดับหน่วยงาน และทบทวนลักษณะงานให้สอดคล้องกับแผนงานทางธุรกิจ เพื่อนำไปสู่การสร้างระบบการพัฒนาศักยภาพของบุคลากร ทั้งนี้บริษัทได้วางแนวทางโดยกำหนดแผนการฝึกอบรมและพัฒนาพนักงานในส่วนต่างๆ ของบริษัท เพื่อให้เหมาะสมกับแผนการพัฒนางานองค์กร





นโยบายการกำกับดูแลกิจการ

บริษัทมีนโยบายการปฏิบัติตามข้อพึงปฏิบัติที่ดี (Code of Best Practice) เพื่อเสริมสร้างความโปร่งใส และเป็นประโยชน์ต่อการดำเนินธุรกิจของบริษัท อันจะทำให้เกิดความเชื่อมั่นในกลุ่มผู้ถือหุ้น ผู้ลงทุน และผู้ที่เกี่ยวข้องทุกฝ่าย ดังนั้น คณะกรรมการบริษัทจึงได้มีการกำหนดหลักการการกำกับดูแลกิจการ ซึ่งเป็นการปฏิบัติตามแนวทางการกำกับดูแลกิจการที่ดีซึ่งกำหนดโดยตลาดหลักทรัพย์แห่งประเทศไทย โดยหลักการการกำกับดูแลกิจการของบริษัทครอบคลุมหลักการ 5 หมวด ดังนี้ :-

หมวดที่ 1 สิทธิของผู้ถือหุ้น (The Rights of Shareholders)

บริษัทตระหนักและให้ความสำคัญในสิทธิพื้นฐานต่างๆ ของผู้ถือหุ้น ทั้งในฐานะเจ้าของของบริษัท และในฐานะนักลงทุนในหลักทรัพย์ เช่น สิทธิในการซื้อ ขายหรือโอนหลักทรัพย์ที่ตนถืออยู่สิทธิในการได้รับข้อมูลของบริษัทอย่างเพียงพอ สิทธิในการที่จะได้รับส่วนแบ่งผลกำไรจากบริษัท สิทธิต่างๆ ในการประชุมผู้ถือหุ้น สิทธิในการแสดงความคิดเห็น สิทธิในการร่วมตัดสินใจในเรื่องสำคัญของบริษัท เช่น การจัดสรรเงินปันผล การแต่งตั้งหรือถอดถอนกรรมการ การแต่งตั้งผู้สอบบัญชี การอนุมัติธุรกรรมที่สำคัญและมีผลต่อทิศทางการดำเนินธุรกิจของบริษัท เป็นต้น

นอกเหนือจากสิทธิพื้นฐานต่างๆ ข้างต้นแล้ว บริษัทยังได้ดำเนินการในเรื่องต่างๆ ที่เป็นการอำนวยความสะดวกในการใช้สิทธิของผู้ถือหุ้น ดังนี้

1. บริษัทจะจัดให้มีการประชุมใหญ่สามัญประจำปีโดยจะจัดภายใน 4 เดือนนับจากวันสิ้นสุดรอบบัญชีในแต่ละปีพร้อมทั้งจัดส่งหนังสือนัดประชุม และข้อมูลประกอบการประชุมตามวาระต่างๆ ให้ผู้ถือหุ้นรับทราบล่วงหน้าก่อนวันประชุม 7 วัน และลงประกาศหนังสือพิมพ์แจ้งวันนัดประชุมล่วงหน้าเป็นเวลา 3 วันติดต่อกันก่อนที่จะถึงวันประชุม โดยในแต่ละวาระการประชุมจะมีความเห็นของคณะกรรมการประกอบไปด้วย
2. บริษัทจะเผยแพร่ข้อมูลประกอบการประชุมผู้ถือหุ้นล่วงหน้าในเว็บไซต์ของบริษัท พร้อมทั้งชี้แจงสิทธิของผู้ถือหุ้นในการเข้าประชุม และสิทธิออกเสียงลงมติของผู้ถือหุ้น
3. ในกรณีที่ผู้ถือหุ้นไม่สามารถเข้าร่วมประชุมด้วยตนเอง บริษัทเปิดโอกาสให้ผู้ถือหุ้นสามารถมอบฉันทะให้กรรมการอิสระหรือบุคคลใดๆ เข้าร่วมประชุมแทนตนได้ โดยใช้หนังสือมอบฉันทะแบบใดแบบหนึ่งที่บริษัทได้จัดส่งไปพร้อมกับหนังสือนัดประชุม
4. ก่อนการประชุมบริษัทจะเปิดโอกาสให้ผู้ถือหุ้นสามารถส่งความคิดเห็น ข้อเสนอแนะ ข้อซักถามได้ล่วงหน้าก่อน วันประชุมผ่านอีเมลแอดเดรสของเลขานุการคณะกรรมการบริษัท
5. ในการประชุมบริษัทจะเปิดโอกาสให้ผู้ถือหุ้นตั้งข้อซักถาม ให้ข้อเสนอแนะ หรือแสดงความเห็นต่อที่ประชุมใน ประเด็นต่างๆ อย่างอิสระและเท่าเทียมกัน ทั้งนี้ ในการประชุมผู้ถือหุ้นจะมีกรรมการและผู้บริหารที่เกี่ยวข้องเข้าร่วมประชุม เพื่อตอบคำถามและให้ข้อมูลรายละเอียดในที่ประชุม

หมวดที่ 2 การปฏิบัติต่อผู้ถือหุ้นอย่างเท่าเทียมกัน (The Equitable Treatment of Shareholders)

บริษัทจะให้โอกาสแก่ผู้ถือหุ้นอย่างเท่าเทียมกันทุกราย และกำหนดให้สิทธิออกเสียงในที่ประชุมเป็นไปตามจำนวนหุ้น โดยหนึ่งหุ้นมีสิทธิเท่ากับหนึ่งเสียงและไม่กระทำการใดๆ ที่เป็นการจำกัดหรือละเมิดสิทธิหรือสิทธิของผู้ถือหุ้น ไม่ว่าจะเป็นผู้ถือหุ้นรายใหญ่ ผู้ถือหุ้นส่วนน้อย นักลงทุนสถาบัน ผู้ถือหุ้นต่างชาติ บริษัทกำหนดให้กรรมการอิสระเป็นผู้มีหน้าที่ดูแลผู้ถือหุ้นส่วนน้อย โดยผู้ถือหุ้นส่วนน้อยสามารถเสนอแนะ แสดงความคิดเห็นหรือข้อร้องเรียนไปยังกรรมการอิสระซึ่งจะพิจารณาดำเนินการให้เหมาะสมในแต่ละเรื่อง เช่น หากเป็นข้อร้องเรียน กรรมการอิสระจะดำเนินการตรวจสอบข้อเท็จจริงและหาวิธีการแก้ไขให้เหมาะสม กรณีเป็นข้อเสนอแนะที่เป็นเรื่องสำคัญและมีผลต่อผู้มีส่วนได้เสียโดยรวม หรือมีผลต่อการประกอบธุรกิจของบริษัท กรรมการอิสระจะเสนอเรื่องดังกล่าวต่อที่ประชุมผู้ถือหุ้นเพื่อพิจารณากำหนดเป็นวาระการประชุมในการประชุมผู้ถือหุ้น

การดำเนินการประชุมเป็นไปตามข้อบังคับบริษัทตามลำดับวาระการประชุมมีการเสนอรายละเอียดในแต่ละวาระครบถ้วน มีการแสดงข้อมูลประกอบการพิจารณาอย่างชัดเจน รวมทั้งจะไม่เพิ่มวาระการประชุมที่ไม่แจ้งให้ผู้ถือหุ้นทราบล่วงหน้าโดยไม่จำเป็น โดยเฉพาะวาระที่มีความสำคัญที่ผู้ถือหุ้นต้องใช้เวลาในการศึกษาข้อมูลก่อนการตัดสินใจ ทั้งนี้ในกรณีที่ผู้ถือหุ้นไม่สามารถเข้าร่วมประชุมด้วยตนเอง และเปิดโอกาสให้ผู้ถือหุ้นสามารถมอบฉันทะให้กรรมการอิสระหรือบุคคลใดๆ เข้าร่วมประชุมแทนตนได้ โดยใช้หนังสือมอบฉันทะที่บริษัทได้จัดส่งไปพร้อมกับหนังสือนัดประชุม การลงคะแนนเสียงเป็นไปอย่างโปร่งใสตามลำดับวาระที่กำหนด โดยวาระการเลือกตั้งกรรมการจะเปิดโอกาสให้ ผู้ถือหุ้นได้ใช้สิทธิในการแต่งตั้งกรรมการด้วยการลงมติเป็นรายบุคคล

นอกจากนั้นบริษัทได้กำหนดมาตรการการป้องกันการใช้อ้างอิงข้อมูลภายในโดยมิชอบ (Insider trading) ของบุคคลที่เกี่ยวข้อง ซึ่งหมายถึง กรรมการ ผู้บริหาร และพนักงานในหน่วยงานที่เกี่ยวข้องกับข้อมูลภายใน (รวมทั้งคู่สมรสและบุตรที่ยังไม่บรรลุนิติภาวะของบุคคลดังกล่าว) โดยห้ามบุคคลที่เกี่ยวข้องทำการซื้อขายหลักทรัพย์ของบริษัทเป็นระยะเวลาอย่างน้อย 1 เดือนก่อนมีการเปิดเผยงบการเงินรายไตรมาส และงบการเงินประจำปีและควรรอคอยอย่างน้อย 24 ชั่วโมงภายหลังการเปิดเผยข้อมูลดังกล่าวให้แก่สาธารณชนแล้ว รวมทั้งห้ามไม่ให้เปิดเผยข้อมูลนั้นต่อบุคคลอื่นด้วย

บริษัทได้ให้ข้อมูลแก่กรรมการ และผู้บริหารเกี่ยวกับหน้าที่ที่ผู้บริหารต้องรายงานการถือหลักทรัพย์ในบริษัท และบทกำหนดโทษตาม พ.ร.บ.หลักทรัพย์และตลาดหลักทรัพย์ พ.ศ.2535 และตามข้อกำหนดของตลาดหลักทรัพย์แห่งประเทศไทย และในกรณีที่กรรมการหรือผู้บริหารมีการซื้อขายหลักทรัพย์ของบริษัท ต้องรายงานการถือหลักทรัพย์ในบริษัทของตนเอง คู่สมรส และบุตรที่ยังไม่บรรลุนิติภาวะตามมาตรา 59 แห่งพระราชบัญญัติหลักทรัพย์และตลาดหลักทรัพย์ พ.ศ.2535 ภายใน 3 วันทำการ ให้สำนักงานคณะกรรมการกำกับหลักทรัพย์และตลาดหลักทรัพย์ทราบ เพื่อเผยแพร่ต่อสาธารณะต่อไป

หมวดที่ 3 บทบาทของผู้มีส่วนได้เสีย (The Role of Stakeholders)

บริษัทได้ให้ความสำคัญต่อสิทธิของผู้มีส่วนได้เสียทุกกลุ่ม ไม่ว่าจะเป็นผู้มีส่วนได้เสียภายใน ได้แก่ พนักงานและผู้บริหารของบริษัท หรือผู้มีส่วนได้เสียภายนอก เช่น คู่แข่ง คู่ค้า ลูกค้า เป็นต้น โดยบริษัทตระหนักดีว่าการสนับสนุนและข้อคิดเห็นจากผู้มีส่วนได้เสียทุกกลุ่ม จะเป็นประโยชน์ในการดำเนินงานและการพัฒนาธุรกิจของบริษัท ดังนั้น บริษัทจะปฏิบัติตามกฎหมายและข้อกำหนดที่เกี่ยวข้องเพื่อให้สิทธิของผู้มีส่วนได้เสียดังกล่าวได้รับการดูแลเป็นอย่างดี นอกจากนี้ บริษัทยังส่งเสริมให้มีความร่วมมือระหว่างบริษัทและกลุ่มผู้มีส่วนได้เสีย แต่ละกลุ่ม เพื่อสร้างความมั่นคงให้แก่บริษัทตามแนวทาง ดังต่อไปนี้

- (1) ผู้ถือหุ้น
บริษัทมุ่งเน้นพัฒนาองค์กรให้มีการเติบโตอย่างต่อเนื่อง ซึ่งจะส่งผลให้บริษัทมีรายได้และผลกำไรเพิ่มขึ้นได้ เป็นการเพิ่มมูลค่าของบริษัทและส่งผลให้ผู้ถือหุ้นของบริษัทได้รับผลตอบแทนสูงสุด
- (2) ลูกค้า
บริษัทคำนึงถึงคุณภาพและมาตรฐานของผลิตภัณฑ์ รวมถึงการเอาใจใส่และรับผิดชอบต่อลูกค้าด้วยความซื่อสัตย์และเป็นธรรม
- (3) คู่ค้า
บริษัทมีนโยบายที่จะปฏิบัติต่อคู่ค้าอย่างเป็นธรรม เป็นไปตามเงื่อนไขทางการค้า และ/หรือข้อตกลงในสัญญาที่ทำร่วมกัน เพื่อก่อให้เกิดความสัมพันธ์อันดีทางธุรกิจซึ่งจะเป็นประโยชน์ทุกฝ่าย
- (4) คู่แข่ง
บริษัทส่งเสริมนโยบายการแข่งขันทางการค้าอย่างเสรีและเป็นธรรม และจะปฏิบัติตามกรอบกติกาการแข่งขันที่ดี
- (5) พนักงาน
บริษัทมีนโยบายที่จะปฏิบัติต่อพนักงานทุกคนอย่างเท่าเทียม เป็นธรรม ให้ผลตอบแทน และสวัสดิการที่เหมาะสม รวมถึงการสนับสนุนเพื่อพัฒนาความรู้ความสามารถของพนักงาน
- (6) ชุมชนและสังคม
บริษัทให้ความสำคัญและรับผิดชอบต่อชุมชนและสังคม โดยดำเนินธุรกิจอย่างมีจริยธรรม และให้การสนับสนุนกิจกรรมต่างๆ ที่เกื้อกูลและสร้างสรรค์ต่อสังคมตามความเหมาะสม
- (7) สิ่งแวดล้อม
บริษัทปฏิบัติตามกฎหมาย และระเบียบต่างๆ เกี่ยวกับสิ่งแวดล้อมอย่างเคร่งครัด และวางแนวทางในการควบคุมผลกระทบต่อสิ่งแวดล้อมอย่างต่อเนื่อง

ทั้งนี้ บริษัทจะปฏิบัติตามข้อกำหนดของกฎหมาย และกฎระเบียบต่างๆ ที่เกี่ยวข้อง เพื่อให้สิทธิของผู้มีส่วนได้เสีย เหล่านั้นได้รับการดูแลอย่างดี



หมวดที่ 4 การเปิดเผยข้อมูลและความโปร่งใส (Disclosure and Transparency)

บริษัทตระหนักดีถึงความสำคัญของการเปิดเผยข้อมูลที่มีความถูกต้อง ครบถ้วนและโปร่งใสทั้งรายงานข้อมูลทางการเงินและข้อมูลทั่วไปตามหลักเกณฑ์ของสำนักงานคณะกรรมการกำกับหลักทรัพย์และตลาดหลักทรัพย์ และตลาดหลักทรัพย์แห่งประเทศไทย ตลอดจนข้อมูลอื่นที่สำคัญที่มีผลกระทบต่อราคาหลักทรัพย์ของบริษัท ซึ่งล้วนมีผลต่อกระบวนการตัดสินใจของผู้ลงทุนและผู้มีส่วนได้เสียของบริษัท โดยบริษัทได้เผยแพร่ข้อมูลสารสนเทศของบริษัทต่อผู้ถือหุ้น นักลงทุน และสาธารณชนผ่านช่องทางและสื่อการเผยแพร่ข้อมูลต่างๆ ของสำนักงานคณะกรรมการกำกับหลักทรัพย์และตลาดหลักทรัพย์และตลาดหลักทรัพย์แห่งประเทศไทย รวมถึงเว็บไซต์ของบริษัท คือ www.cssthai.com

ในส่วนของงานด้านผู้ลงทุนสัมพันธ์นั้น บริษัทได้มอบหมายให้เลขาธิการบริษัท ทำหน้าที่ติดต่อสื่อสารกับผู้ลงทุน ผู้ถือหุ้น รวมทั้งนักวิเคราะห์และภาครัฐที่เกี่ยวข้อง ทั้งนี้ คณะกรรมการบริษัทเป็นผู้รับผิดชอบต่อการเงินและสารสนเทศทางการเงินที่ปรากฏในรายงานประจำปี งบการเงินดังกล่าวจัดทำขึ้นตามมาตรฐานการบัญชีที่รับรองทั่วไปในประเทศไทย โดยเลือกใช้นโยบายบัญชีที่เหมาะสมและถือปฏิบัติอย่างสม่ำเสมอ รวมทั้งมีการเปิดเผยข้อมูลอย่างเพียงพอในงบการเงิน ซึ่งในการนี้ คณะกรรมการตรวจสอบจะเป็นผู้สอบทานคุณภาพของรายงานทางการเงิน และระบบควบคุมภายใน รวมถึงการเปิดเผยข้อมูลสำคัญอย่างเพียงพอในหมายเหตุประกอบงบการเงิน

หมวดที่ 5 ความรับผิดชอบของคณะกรรมการ (Responsibilities of the Board of Directors)

1. โครงสร้างคณะกรรมการ

คณะกรรมการบริษัทประกอบด้วยบุคคลซึ่งมีความรู้ความสามารถ โดยเป็นผู้มีบทบาทสำคัญในการกำหนด นโยบายและภาพรวมขององค์กร ตลอดจนมีบทบาทสำคัญในการกำกับดูแล ตรวจสอบ และประเมินผลการดำเนินงานของบริษัทให้เป็นไปตามแผนที่วางไว้อย่างเป็นอิสระ

ปัจจุบันคณะกรรมการบริษัทมีจำนวน 8 ท่าน ประกอบด้วย กรรมการที่เป็นผู้บริหาร 5 ท่าน และกรรมการที่ไม่เป็นผู้บริหาร 3 ท่าน โดยกรรมการที่ไม่เป็นผู้บริหารจำนวน 3 ท่านดังกล่าว มีคุณสมบัติเป็นกรรมการอิสระ ซึ่งจะทำให้เกิดการถ่วงดุลในการออกเสียงพิจารณาเรื่องต่างๆ ตลอดจนมีคณะกรรมการตรวจสอบซึ่งประกอบไปด้วยกรรมการอิสระ 3 ท่าน ทำหน้าที่เป็นตัวแทนของผู้ถือหุ้นในการทำหน้าที่กำกับดูแลดำเนินงานของบริษัทให้มีความถูกต้องและโปร่งใส

ตามข้อบังคับของบริษัทกำหนดไว้ว่า ในการประชุมสามัญประจำปีกรรมการต้องออกจากตำแหน่งหนึ่งในสาม ถ้าจำนวนกรรมการที่จะแบ่งออกให้ตรงเป็นสามส่วนไม่ได้ ก็ให้ออกโดยจำนวนใกล้เคียงที่สุดกับส่วนหนึ่งในสาม กรรมการซึ่งอยู่ในตำแหน่งนานที่สุดนั้นออกจากตำแหน่งก่อน กรรมการซึ่งพ้นจากตำแหน่งอาจได้รับเลือกตั้งใหม่ได้

นอกจากนั้น คณะกรรมการบริษัทยังได้แต่งตั้งคณะอนุกรรมการ 4 ชุด ได้แก่ คณะกรรมการตรวจสอบ คณะกรรมการบริหาร คณะกรรมการสรรหาและพิจารณาคำตอบแทน และคณะกรรมการบริหารความเสี่ยง เพื่อปฏิบัติหน้าที่เฉพาะเรื่องและเสนอเรื่องให้คณะกรรมการบริษัทพิจารณาหรือรับทราบ ซึ่งคณะอนุกรรมการแต่ละชุดมีสิทธิหน้าที่ตามที่กำหนดไว้ในอำนาจหน้าที่ของคณะอนุกรรมการแต่ละชุด

บริษัทได้แบ่งแยกบทบาทหน้าที่ความรับผิดชอบระหว่างคณะกรรมการบริษัทกับผู้บริหารอย่างชัดเจนโดย คณะกรรมการบริษัททำหน้าที่ในการกำหนดนโยบายและกำกับดูแลการดำเนินงานของผู้บริหารในระดับนโยบาย ขณะที่ผู้บริหารทำหน้าที่บริหารงานของบริษัทในด้านต่างๆ ให้เป็นไปตามนโยบายที่กำหนด อย่างไรก็ตาม เนื่องจากประธานกรรมการบริษัทและประธานเจ้าหน้าที่บริหารเป็นบุคคลเดียวกัน จึงอาจทำให้การตัดสินใจในการบริหารและการจัดการบริษัทขึ้นอยู่กับบุคคลดังกล่าวเป็นหลัก ดังนั้น บริษัทจึงมีการกำหนดขอบเขตอำนาจหน้าที่ของคณะกรรมการบริษัท และประธานเจ้าหน้าที่บริหารไว้อย่างชัดเจน ทำให้ประธานกรรมการบริษัท และประธานเจ้าหน้าที่บริหารไม่มีอำนาจเบ็ดเสร็จ และมีการถ่วงดุลในมิติที่สำคัญ ซึ่งจะต้องได้รับการอนุมัติจากคณะกรรมการบริษัทและ/หรือที่ประชุมผู้ถือหุ้น รวมทั้งอำนาจที่มอบให้ประธานเจ้าหน้าที่บริหาร หรือคณะกรรมการบริษัท จะไม่สามารถอนุมัติรายการใดที่ตนเองหรือบุคคลที่มีความขัดแย้งทางผลประโยชน์ที่มีส่วนได้เสีย หรืออาจมีความขัดแย้งทางผลประโยชน์ในลักษณะอื่นใดกับบริษัทหรือบริษัทย่อย

ทั้งนี้ บริษัทมีเลขาธิการบริษัทซึ่งทำหน้าที่ให้คำแนะนำด้านกฎเกณฑ์ต่างๆ ที่คณะกรรมการต้องทราบและปฏิบัติหน้าที่ในการดูแลกิจกรรมของคณะกรรมการ รวมทั้งประสานงานให้มีการปฏิบัติตามมติคณะกรรมการบริษัท

2. บทบาท หน้าที่ และความรับผิดชอบของคณะกรรมการ

คณะกรรมการบริษัทประกอบด้วยบุคคลที่มีความรู้ทักษะและความเชี่ยวชาญที่หลากหลาย และมีภาวะผู้นำ ซึ่งเป็นที่ยอมรับ โดยคณะกรรมการบริษัทจะมีส่วนร่วมในการกำหนดวิสัยทัศน์ ภารกิจ กลยุทธ์นโยบายแนวทางในการประกอบธุรกิจและกำกับดูแลการปฏิบัติงานของบริษัทให้เป็นไปตามกฎหมาย วัตถุประสงค์ ข้อบังคับและมติของที่ประชุมผู้ถือหุ้น เพื่อประโยชน์ในการติดตามและกำกับดูแลการดำเนินงานของบริษัทอย่างใกล้ชิด คณะกรรมการบริษัทจึงได้จัดตั้งคณะกรรมการชุดต่างๆ เพื่อติดตามและดูแลการดำเนินงานของบริษัท

2.1 นโยบายการกำกับดูแลกิจการ

บริษัทได้จัดทำมีนโยบายการกำกับดูแลกิจการของบริษัทเป็นลายลักษณ์อักษร ซึ่งที่ประชุมคณะกรรมการบริษัทได้ให้ความเห็นชอบนโยบายดังกล่าว ทั้งนี้ คณะกรรมการจะจัดให้มีการทบทวนนโยบายและการปฏิบัติตามนโยบายดังกล่าวเป็นประจำ นอกจากนั้น ภายหลังจากที่หุ้นสามัญของบริษัทเข้าจดทะเบียนในตลาดหลักทรัพย์ฯ แล้ว บริษัทจะถือปฏิบัติตามกฎและข้อบังคับต่างๆ ตามที่สำนักงานคณะกรรมการกำกับหลักทรัพย์และตลาดหลักทรัพย์ และตลาดหลักทรัพย์แห่งประเทศไทย กำหนดทุกประการ โดยจะเปิดเผยรายงานการกำกับดูแลกิจการไว้ในรายงานประจำปี และแบบแสดงรายการข้อมูลประจำปี (แบบ 56-1)

2.2 จรรยาบรรณธุรกิจ

บริษัทได้กำหนดหลักปฏิบัติเกี่ยวกับจรรยาบรรณของคณะกรรมการ ฝ่ายบริหาร และพนักงาน เพื่อให้ผู้เกี่ยวข้อง ยึดถือเป็นแนวทางในการปฏิบัติหน้าที่ตามภารกิจของบริษัทด้วยความซื่อสัตย์ สุจริต และเที่ยงธรรมทั้งการปฏิบัติต่อบริษัท ผู้มีส่วนได้เสียทุกกลุ่ม สาธารณชนและสังคม รวมทั้งการกำหนดระบบติดตามการปฏิบัติตามแนวทางดังกล่าวเป็นประจำ ทั้งนี้ บริษัทได้มีการประกาศและแจ้งให้พนักงานทุกคนรับทราบและยึดปฏิบัติอย่างเคร่งครัด รวมถึงให้มีการปฏิบัติตามแนวทางดังกล่าว

2.3 ความขัดแย้งทางผลประโยชน์

บริษัทได้กำหนดนโยบายเกี่ยวกับความขัดแย้งทางผลประโยชน์บนหลักการที่ว่า การตัดสินใจใดๆ ในการดำเนินกิจกรรมทางธุรกิจจะต้องทำเพื่อผลประโยชน์สูงสุดของบริษัทเท่านั้น และควรหลีกเลี่ยงการกระทำที่ก่อให้เกิดความขัดแย้งทางผลประโยชน์ โดยกำหนดให้ผู้ที่มีส่วนเกี่ยวข้องหรือเกี่ยวข้องกับรายการที่พิจารณาต้องแจ้งให้บริษัททราบถึงความสัมพันธ์หรือการเกี่ยวโยงของตนในรายการดังกล่าว และต้องไม่เข้าร่วมการพิจารณาตัดสิน รวมถึงไม่มีอำนาจอนุมัติในธุรกรรมนั้นๆ

คณะกรรมการตรวจสอบจะนำเสนอคณะกรรมการบริษัทเกี่ยวกับรายการที่เกี่ยวข้องกัน และรายการที่มีความขัดแย้งทางผลประโยชน์ซึ่งได้มีการพิจารณาความเหมาะสมอย่างรอบคอบ และได้ปฏิบัติตามหลักเกณฑ์ที่สำนักงานคณะกรรมการกำกับหลักทรัพย์และตลาดหลักทรัพย์ และตลาดหลักทรัพย์แห่งประเทศไทยกำหนด รวมทั้งจะมีการเปิดเผยไว้ในรายงานประจำปี และแบบแสดงรายการข้อมูลประจำปี (แบบ 56-1) ด้วย

2.4 ระบบการควบคุมภายใน

บริษัทได้ให้ความสำคัญต่อระบบควบคุมภายในทั้งในระดับบริหารและระดับปฏิบัติงาน และเพื่อให้เกิดความมีประสิทธิภาพในการดำเนินงาน บริษัทจึงได้กำหนดภาระหน้าที่อำนาจการดำเนินการของผู้ปฏิบัติงานและผู้บริหารไว้เป็นลายลักษณ์อักษรอย่างชัดเจน มีการควบคุมดูแลการใช้ทรัพย์สินของบริษัทให้เกิดประโยชน์และมีการแบ่งแยกหน้าที่ผู้ปฏิบัติงาน ผู้ติดตามควบคุมและประเมินผลออกจากกัน โดยบริษัทได้มีการแต่งตั้งคณะกรรมการตรวจสอบเพื่อทำหน้าที่ในการสอบทานระบบการควบคุมภายใน และการตรวจสอบภายในที่เหมาะสมและมีประสิทธิผล และมีการว่าจ้างผู้เชี่ยวชาญจากภายนอกเพื่อทำหน้าที่ติดตาม ตรวจสอบระบบควบคุมภายใน และรายงานผลการตรวจสอบต่อคณะกรรมการตรวจสอบเพื่อให้มั่นใจว่าการปฏิบัติงานหลักที่สำคัญของบริษัทได้ดำเนินการตามแนวทางที่กำหนดและมีประสิทธิภาพ

2.5 การบริหารความเสี่ยง

บริษัทได้มีการทำการประเมินความเสี่ยงพหุของระบบควบคุมภายในที่มีอยู่เพื่อพิจารณาหาแนวทางในการปรับปรุงแก้ไข การปฏิบัติงานให้ผลการดำเนินงานมีประสิทธิภาพมากยิ่งขึ้น

2.6 รายงานของคณะกรรมการ

คณะกรรมการตรวจสอบจะทำหน้าที่สอบทานรายงานทางการเงินโดยมีฝ่ายบัญชีและผู้สอบบัญชีมาประชุมร่วมกันและนำเสนอรายงานทางการเงินต่อคณะกรรมการบริษัททุกไตรมาส โดยคณะกรรมการบริษัทเป็นผู้รับผิดชอบต่อการเงินของบริษัท รวมทั้งสารสนเทศทางการเงิน (รายงานความรับผิดชอบของคณะกรรมการต่อรายงานทางการเงิน) ที่ปรากฏในรายงานประจำปีงบการเงินดังกล่าวจัดทำขึ้นตามมาตรฐานการบัญชีรับรองและตรวจสอบ/สอบทานโดยผู้สอบบัญชีของบริษัท รวมทั้งจะดำเนินการเปิดเผยข้อมูลสารสนเทศที่สำคัญ ทั้งข้อมูลทางการเงิน และไม่ใช้การเงิน บนพื้นฐานของข้อเท็จจริงอย่างครบถ้วน และสม่ำเสมอ

3. การประชุมคณะกรรมการ

ตามข้อบังคับของบริษัท บริษัททำให้มีการประชุมคณะกรรมการบริษัทอย่างน้อยทุก 3 เดือน และจะจัดให้มีการประชุมพิเศษเพิ่มตามความจำเป็น มีการส่งหนังสือเชิญประชุมล่วงหน้า 7 วันก่อนวันประชุม เว้นแต่ในกรณีจำเป็นรีบด่วนเพื่อรักษาสิทธิประโยชน์ของบริษัท ทั้งนี้ ในการประชุมแต่ละครั้งได้มีการกำหนดวาระในการประชุมอย่างชัดเจน มีเอกสารประกอบการประชุมที่ครบถ้วนเพียงพอ โดยจัดส่งให้กับคณะกรรมการล่วงหน้า เพื่อให้คณะกรรมการได้มีเวลาศึกษาข้อมูลอย่างเพียงพอก่อนเข้าร่วมประชุม

ในการประชุม ประธานกรรมการบริษัทเป็นผู้ร่วมกันกำหนดวาระการประชุมและพิจารณาเรื่องเข้าวาระการประชุมคณะกรรมการบริษัท โดยเปิดโอกาสให้กรรมการแต่ละคนสามารถเสนอเรื่องต่างๆ เพื่อเข้ารับพิจารณาเป็นวาระการประชุมได้ โดยที่กรรมการทุกท่านสามารถอภิปรายและแสดงความคิดเห็นได้อย่างเปิดเผย และมีประธานที่ประชุมเป็นผู้ประมวลความเห็นและข้อสรุปที่ได้จากการประชุม ทั้งนี้ ในการลงมติในที่ประชุม คณะกรรมการบริษัทให้ถือมติเสียงข้างมาก โดยให้กรรมการคนหนึ่งมีเสียงหนึ่งเสียง โดยกรรมการที่มีส่วนได้เสียจะไม่เข้าร่วมประชุมและ/หรือไม่ใช้สิทธิออกเสียงลงคะแนนในเรื่องนั้นๆ ถ้าคะแนนเสียงเท่ากัน ประธานในที่ประชุมจะออกเสียงเพิ่มขึ้นอีกหนึ่งเสียงเพื่อชี้ขาด นอกจากนี้ รายงานการประชุมจะถูกจัดทำเป็นลายลักษณ์อักษรภายหลังจากมีการประชุมเสร็จ และจัดเก็บรายงานการประชุมที่ผ่านการรับรองจากคณะกรรมการบริษัท พร้อมให้คณะกรรมการบริษัทและผู้ที่เกี่ยวข้องตรวจสอบได้

ในปี 2555 และในปี 2556 บริษัทได้จัดประชุมคณะกรรมการทั้งสิ้น 5 ครั้ง โดยมีรายละเอียดการเข้าร่วมประชุมของกรรมการแต่ละท่าน ดังนี้ :-

รายชื่อ	ตำแหน่ง	จำนวนครั้งที่เข้าประชุม
		ปี 2556
1. นายสมพงษ์ กังสววัฒน์	ประธานกรรมการ	5/5
2. นายโอภาส ดิยวัฒน์โรจน์	กรรมการ	5/5
3. นายกิตติรัตน์ เมฆมณี	กรรมการ	5/5
4. นางสาวภณิดา เสวตวรรณรัตน์	กรรมการ	5/5
5. นางสาวนงนุช เตมีศรีสุข	กรรมการ	5/5
6. รศ.ดร. ปิติพัฒน์ นัตรอัศรัพนธ์	กรรมการและประธานกรรมการตรวจสอบ	5/5
7. นายวิงสันต์ ภาณุกุลกิตติ	กรรมการและกรรมการตรวจสอบ	5/5
8. นายธันวา เลหาศิริวงศ์	กรรมการและกรรมการตรวจสอบ	5/5

ทั้งนี้ ในการประชุมคณะกรรมการในปี 2556 เป็นต้นไป บริษัทได้ดำเนินการจัดส่งเอกสารประกอบวาระการประชุมล่วงหน้าทุกครั้ง เพื่อให้กรรมการบริษัทมีเวลาที่จะศึกษาข้อมูลในเรื่องต่างๆ อย่างเพียงพอ และจะมอบหมายให้เลขานุการคณะกรรมการเข้าร่วมการประชุมด้วยทุกครั้ง โดยเลขานุการคณะกรรมการจะเป็นผู้บันทึกรายงานการประชุม และจัดส่งให้ประธานกรรมการบริษัทพิจารณาลงลายมือชื่อรับรองความถูกต้อง โดยเสนอให้ที่ประชุมรับรองในวาระแรกของการประชุมครั้งถัดไป รวมทั้งเป็นผู้จัดเก็บข้อมูลหรือเอกสารเกี่ยวกับการประชุมต่างๆ เพื่อสะดวกในการสืบค้นอ้างอิงในภายหลัง

4. คำตอบแทนกรรมการและผู้บริหาร

บริษัทแต่งตั้งคณะกรรมการสรรหาและพิจารณาคำตอบแทนเพื่อทำหน้าที่เสนอความเห็นเกี่ยวกับอัตราค่าตอบแทนของคณะกรรมการแต่ละชุดต่อคณะกรรมการบริษัท โดยได้กำหนดนโยบายคำตอบแทนกรรมการบริษัทไว้อย่างชัดเจนและโปร่งใส และอยู่ในระดับที่เหมาะสมกับหน้าที่และความรับผิดชอบของกรรมการแต่ละท่าน เพียงพอที่จะดูแลและรักษากรรมการที่มีความรู้ความสามารถไว้ที่บริษัท ทั้งนี้ บริษัทจะนำเสนออัตราค่าตอบแทนกรรมการดังกล่าวเพื่อขออนุมัติจากที่ประชุมผู้ถือหุ้นสามัญประจำปี (Annual General Meeting: AGM)

ทั้งนี้ บริษัทกำหนดให้มีการเปิดเผยคำตอบแทนที่จ่ายให้แก่กรรมการและผู้บริหารตามรูปแบบที่สำนักงานคณะกรรมการกำกับหลักทรัพย์และตลาดหลักทรัพย์กำหนด

5. การพัฒนากรรมการและผู้บริหาร

คณะกรรมการมีนโยบายส่งเสริมให้มีการอบรมและให้ความรู้แก่กรรมการผู้เกี่ยวข้องในระบบกำกับดูแลกิจการของบริษัท ซึ่งประกอบด้วย กรรมการ กรรมการตรวจสอบ กรรมการบริหาร กรรมการบริหารความเสี่ยง กรรมการสรรหาและกำหนดค่าตอบแทน ตลอดจนผู้บริหารของบริษัท เพื่อให้การปฏิบัติงานมีการพัฒนาอย่างต่อเนื่อง หากมีการเปลี่ยนแปลงกรรมการ บริษัทจะจัดให้มีการแนะนำแนวทางในการดำเนินธุรกิจของบริษัท และข้อมูลที่เป็นประโยชน์ต่อการปฏิบัติหน้าที่ของกรรมการใหม่ เพื่อส่งเสริมให้การปฏิบัติหน้าที่มีประสิทธิภาพอย่างต่อเนื่องภายใต้กรอบการกำกับดูแลกิจการที่ดี

คณะกรรมการชุดย่อย

ณ วันที่ 31 ธันวาคม 2556 โครงสร้างการจัดการภายในองค์กรของบริษัท ประกอบด้วย คณะกรรมการชุดย่อย จำนวน 4 ชุด ได้แก่ คณะกรรมการตรวจสอบ คณะกรรมการบริหาร คณะกรรมการสรรหาและพิจารณาคำตอบแทน คณะกรรมการบริหารความเสี่ยง โดยมีรายชื่อกรรมการและขอบเขตอำนาจหน้าที่ของกรรมการแต่ละชุดดังต่อไปนี้ :-

คณะกรรมการตรวจสอบ

ณ วันที่ 31 ธันวาคม 2556 คณะกรรมการตรวจสอบของบริษัท ประกอบด้วยกรรมการจำนวน 3 ท่าน ดังนี้ :-

- | | | |
|---------------------|---------------|----------------------|
| 1. รศ.ดร. ปิติพัฒน์ | ฉัตรอัศรพัฒน์ | ประธานกรรมการตรวจสอบ |
| 2. นายวังสันต์ | ภาณุดุสิตติ | กรรมการตรวจสอบ |
| 3. นายธันวา | เลาหศิริวงศ์ | กรรมการตรวจสอบ |

บุคคลลำดับที่ 1 เป็นผู้มีความรู้ทางด้านบัญชีและการเงิน โดยมี นางสาวภณิดา เสวตวรรณรัตน์ เป็นเลขานุการคณะกรรมการตรวจสอบ

ขอบเขตอำนาจหน้าที่และความรับผิดชอบของคณะกรรมการตรวจสอบ

1. สอบทานให้บริษัทมีการรายงานทางการเงินอย่างถูกต้องและเพียงพอ
2. สอบทานให้บริษัทมีระบบควบคุมภายใน (Internal Control) และระบบการตรวจสอบภายใน (Internal Audit) ที่เหมาะสมและมีประสิทธิภาพ และพิจารณาความเป็นอิสระของหน่วยงานตรวจสอบภายใน ตลอดจนให้ความเห็นชอบในการพิจารณาแต่งตั้งโยกย้าย เลิกจ้าง หัวหน้าหน่วยงานตรวจสอบภายใน หรือหน่วยงานอื่นใดที่รับผิดชอบเกี่ยวกับการตรวจสอบภายใน
3. สอบทานให้บริษัทปฏิบัติตามกฎหมายว่าด้วยหลักทรัพย์และตลาดหลักทรัพย์ ข้อกำหนดของตลาดหลักทรัพย์ และกฎหมายที่เกี่ยวข้องกับธุรกิจของบริษัท
4. พิจารณา คัดเลือก เสนอแต่งตั้งบุคคลซึ่งมีความเป็นอิสระเพื่อทำหน้าที่เป็นผู้สอบบัญชีของบริษัท และเสนอคำตอบแทนของบุคคลดังกล่าว รวมทั้งเข้าร่วมประชุมกับผู้สอบบัญชีโดยไม่ฝักใฝ่การจัดการเข้าร่วมประชุมด้วยอย่างน้อยปีละ 1 ครั้ง
5. พิจารณารายการที่เกี่ยวข้องกันหรือรายการที่อาจมีความขัดแย้งทางผลประโยชน์ ให้เป็นไปตามกฎหมายและข้อกำหนดของตลาดหลักทรัพย์ ทั้งนี้ เพื่อให้มั่นใจว่า รายการดังกล่าวเหมาะสมและเป็นประโยชน์สูงสุดต่อบริษัท
6. จัดทำรายงานของคณะกรรมการตรวจสอบโดยเปิดเผยไว้ในรายงานประจำปีของบริษัท ซึ่งรายงานดังกล่าวต้องลงนามโดยประธานคณะกรรมการตรวจสอบ และต้องประกอบด้วยข้อมูลอย่างน้อยดังต่อไปนี้



1. ความเห็นเกี่ยวกับความถูกต้อง ครบถ้วน เป็นที่เชื่อถือได้ของรายงานทางการเงินของบริษัท
 2. ความเห็นเกี่ยวกับความเพียงพอของระบบควบคุมภายในของบริษัท
 3. ความเห็นเกี่ยวกับการปฏิบัติตามกฎหมายว่าด้วยหลักทรัพย์และตลาดหลักทรัพย์ ข้อกำหนดของตลาดหลักทรัพย์ หรือกฎหมายที่เกี่ยวข้องกับธุรกิจของบริษัท
 4. ความเห็นเกี่ยวกับความเหมาะสมของผู้สอบบัญชี
 5. ความเห็นเกี่ยวกับรายการที่อาจมีความขัดแย้งทางผลประโยชน์
 6. จำนวนการประชุมคณะกรรมการตรวจสอบ และการเข้าร่วมประชุมของกรรมการตรวจสอบแต่ละท่าน
 7. ความเห็นหรือข้อสังเกตโดยรวมที่คณะกรรมการตรวจสอบได้รับจากการปฏิบัติหน้าที่ตามกฎหมาย
 8. รายการอื่นที่เห็นว่าผู้ถือหุ้นและผู้ลงทุนทั่วไปควรทราบ ภายใต้ขอบเขตหน้าที่และความรับผิดชอบที่ได้รับมอบหมายจากคณะกรรมการบริษัท
7. ปฏิบัติการอื่นใดตามที่คณะกรรมการของบริษัทมอบหมายด้วยความเห็นชอบจากคณะกรรมการตรวจสอบ
8. ในการปฏิบัติหน้าที่ตามที่กล่าวข้างต้น หากคณะกรรมการตรวจสอบพบหรือมีข้อสงสัยว่ามีรายการหรือการกระทำดังต่อไปนี้ ซึ่งอาจมีผลกระทบอย่างมีนัยสำคัญต่อฐานะการเงินและผลการดำเนินงานของบริษัท ให้รายงานต่อคณะกรรมการบริษัท เพื่อดำเนินการปรับปรุงแก้ไขภายในเวลาที่คณะกรรมการตรวจสอบเห็นสมควร
1. รายการที่เกิดความขัดแย้งทางผลประโยชน์
 2. การทุจริต หรือมีสิ่งผิดปกติ หรือมีความบกพร่องที่สำคัญในระบบควบคุมภายใน
 3. การฝ่าฝืนกฎหมายว่าด้วยหลักทรัพย์และตลาดหลักทรัพย์ ข้อกำหนดของตลาดหลักทรัพย์ หรือกฎหมายที่เกี่ยวข้องกับธุรกิจของบริษัท
- หากคณะกรรมการของบริษัทหรือผู้บริหารไม่ดำเนินการให้มีการปรับปรุงแก้ไขภายในเวลาที่กำหนด กรรมการตรวจสอบรายใดรายหนึ่งอาจรายงานว่ามีรายการหรือการกระทำดังกล่าวดังกล่าวต่อสำนักงานคณะกรรมการกำกับหลักทรัพย์และตลาดหลักทรัพย์ หรือตลาดหลักทรัพย์ได้

คณะกรรมการบริหาร

ณ วันที่ 31 ธันวาคม 2556 คณะกรรมการบริหารของบริษัท ประกอบด้วยกรรมการจำนวน 5 ท่าน ดังนี้ :-

- | | | |
|------------------|-----------------|---------------------|
| 1. นายสมพงษ์ | กังสวิวัฒน์ | ประธานกรรมการบริหาร |
| 2. นายโอภาส | ดิยวิวัฒนาโรจน์ | กรรมการบริหาร |
| 3. นายกิตติรัตน์ | เมฆมนี | กรรมการบริหาร |
| 4. นางสาวภณิดา | เศวตวรรณรัตน์ | กรรมการบริหาร |
| 5. นางสาวนงนุช | เตมีศรีสุข | กรรมการบริหาร |

ขอบเขตอำนาจหน้าที่และความรับผิดชอบของคณะกรรมการบริหาร

1. คณะกรรมการบริหารมีอำนาจหน้าที่จัดการงาน และดำเนินการของบริษัทตามที่คณะกรรมการบริษัทกำหนด หรือได้รับอนุมัติจากคณะกรรมการบริษัทให้ดำเนินการเฉพาะกรณี
2. คณะกรรมการบริหารมีอำนาจหน้าที่ในการบริหารธุรกิจของบริษัทตามนโยบายและแผนงานที่กำหนดไว้
3. คณะกรรมการบริหารมีอำนาจตามที่คณะกรรมการบริษัทมอบอำนาจ
4. กิจการดังต่อไปนี้ให้เสนอเพื่อรับอนุมัติจากคณะกรรมการบริษัทก่อน
 - 4.1 เรื่องเกี่ยวกับนโยบายของบริษัท
 - 4.2 เรื่องที่หากทำไปแล้วจะเกิดการเปลี่ยนแปลงอย่างสำคัญแก่กิจการของบริษัท
 - 4.3 เรื่องที่จะต้องปฏิบัติตามกฎหมายโดยคณะกรรมการบริษัทเอง
 - 4.4 เรื่องที่จะต้องปฏิบัติตามระเบียบที่บริษัทวางไว้
 - 4.5 เรื่องที่คณะกรรมการบริหารเห็นสมควรเสนอเพื่ออนุมัติเป็นรายเรื่อง หรือตามหลักเกณฑ์ที่คณะกรรมการบริษัทได้วางไว้

5. คณะกรรมการบริหารมีอำนาจและหน้าที่ ในการดำเนินกิจกรรมตามที่กำหนดเพื่อบริหารบริษัทให้ประสบความสำเร็จ บรรลุเป้าหมายของบริษัท ซึ่งรวมถึง
 - 5.1 จัดทำและสอบทานวัตถุประสงค์เชิงกลยุทธ์ แผนทางการเงินและนโยบายที่สำคัญของบริษัท และนำเสนอต่อคณะกรรมการบริษัทเพื่อพิจารณาอนุมัติ
 - 5.2 พิจารณากลั่นกรองแผนธุรกิจประจำปี งบประมาณค่าใช้จ่ายประเภททุน เป้าหมายการปฏิบัติงาน รวมถึงสิ่งที่ต้องริเริ่มต่างๆ ที่สำคัญ เพื่อให้บรรลุเป้าหมาย และนำเสนอต่อคณะกรรมการบริษัท เพื่อพิจารณาอนุมัติ
 - 5.3 พิจารณากลั่นกรองโครงการที่มีค่าใช้จ่ายประเภททุนที่เกินวงเงินที่คณะกรรมการบริษัทกำหนด เพื่อนำเสนอต่อคณะกรรมการบริษัทเพื่อพิจารณาอนุมัติ
 - 5.4 พิจารณาและอนุมัติในเรื่องต่าง ๆ ตามที่กำหนดไว้ในอำนาจดำเนินการหรือได้รับมอบอำนาจจากคณะกรรมการบริษัท
 - 5.5 พิจารณาทบทวนอำนาจดำเนินการในเรื่องต่าง ๆ ตามที่กำหนดไว้ในตารางการมอบอำนาจ และนำเสนอต่อคณะกรรมการบริษัทเพื่อพิจารณาอนุมัติ
 - 5.6 จัดการและสร้างสมดุลระหว่างวัตถุประสงค์ในระยะสั้นและวัตถุประสงค์ในระยะยาว
 - 5.7 พัฒนาและดูแลทรัพยากรบุคคลให้ดำเนินไปตามกลยุทธ์ด้านทรัพยากรบุคคล ที่คณะกรรมการสรรหาและกำหนดค่าตอบแทน ได้ให้ความเห็นชอบไว้
 - 5.8 ติดตามและรายงานต่อคณะกรรมการบริษัท เกี่ยวกับผลการดำเนินงานของบริษัทและความก้าวหน้าในการดำเนินการ เพื่อให้บรรลุวัตถุประสงค์ของบริษัท
6. พิจารณาเรื่องการจัดสรรงบประมาณประจำปีก่อนที่จะนำเสนอให้คณะกรรมการบริษัทพิจารณาและอนุมัติ ทั้งนี้ให้รวมถึง การพิจารณาและอนุมัติการเปลี่ยนแปลงและเพิ่มเติมงบประมาณรายจ่ายประจำปีในระหว่างที่ไม่มีการประชุมคณะกรรมการบริษัทในกรณีเร่งด่วน และให้นำเสนอคณะกรรมการบริษัท เพื่อทราบในที่ประชุมคราวต่อไป
7. อนุมัติการจัดซื้อวัตถุดิบ สินค้า หรือบริการ โดยมีวัตถุประสงค์เพื่อการขายหรือให้บริการแก่ลูกค้า ในจำนวนไม่เกิน 300 ล้านบาทต่อรายการ
8. อนุมัติการลงทุนในสินทรัพย์ถาวร เช่น ที่ดิน อาคาร หรือสิ่งปลูกสร้าง เป็นต้น ในวงเงินไม่เกิน 100 ล้านบาทต่อรายการ
9. อนุมัติการใช้จ่ายเงินลงทุนที่สำคัญ ๆ ที่ได้กำหนดไว้ในงบประมาณรายจ่ายประจำปีตามที่จะได้รับมอบหมายจากคณะกรรมการบริษัท หรือตามที่คณะกรรมการบริษัทได้เคยมีมติอนุมัติในหลักการไว้แล้ว
10. จัดสรรเงินบำเหน็จรางวัลซึ่งได้รับอนุมัติจากคณะกรรมการบริษัทแล้วแก่พนักงานหรือลูกจ้างของบริษัท หรือบุคคลใดๆ ที่กระทำกิจการให้บริษัท
11. แต่งตั้งหรือมอบหมายให้บุคคลใดบุคคลหนึ่งหรือหลายคนกระทำการอย่างหนึ่งอย่างใดแทนคณะกรรมการบริหารตามที่เห็นสมควรได้ และคณะกรรมการบริหารสามารถยกเลิก เพิกถอน เปลี่ยนแปลง หรือแก้ไขอำนาจนั้นๆ ได้

ทั้งนี้ การอนุมัติรายการของคณะกรรมการบริหารจะไม่รวมถึงการอนุมัติรายการที่คณะกรรมการบริหาร หรือบุคคลที่อาจมีความขัดแย้ง มีส่วนได้ส่วนเสียหรืออาจมีความขัดแย้งทางผลประโยชน์ในลักษณะอื่นใดกับบริษัท และ/หรือ บริษัทย่อย (ถ้ามี) รวมทั้งรายการที่กำหนดให้ต้องขอความเห็นชอบจากผู้ถือหุ้นในการทำรายการที่เกี่ยวข้องกัน และการได้มาหรือจำหน่ายไปซึ่งสินทรัพย์ที่สำคัญของบริษัท และ/หรือ บริษัทย่อย (ถ้ามี) เพื่อให้สอดคล้องกับข้อกำหนดของตลาดหลักทรัพย์ สำนักงานคณะกรรมการกำกับหลักทรัพย์และตลาดหลักทรัพย์ หรือกฎหมายที่เกี่ยวข้องกับธุรกิจของบริษัท

คณะกรรมการสรรหาและพิจารณาค่าตอบแทน

ณ วันที่ 31 ธันวาคม 2556 คณะกรรมการสรรหาและพิจารณาค่าตอบแทนของบริษัท ประกอบด้วยกรรมการจำนวน 3 ท่าน ดังนี้ :-

- | | | |
|---------------------|---------------|---------------------------------------|
| 1. รศ.ดร. ปิติพัฒน์ | ฉัตรอัศรพัฒน์ | ประธานกรรมการสรรหาและพิจารณาค่าตอบแทน |
| 2. นายวังสันต์ | ภาณุตุลภิตติ | กรรมการสรรหาและพิจารณาค่าตอบแทน |
| 3. นางสาวภณิดา | เศวตวรรณรัตน์ | กรรมการสรรหาและพิจารณาค่าตอบแทน |



ขอบเขตอำนาจหน้าที่และความรับผิดชอบของคณะกรรมการสรรหาและพิจารณาค่าตอบแทน

1. สรรหาและนำเสนอรายชื่อบุคคลที่มีคุณสมบัติเหมาะสม สำหรับการเข้าดำรงตำแหน่งเป็นกรรมการของคณะกรรมการบริษัท และกรรมการของคณะอนุกรรมการต่างๆ (ถ้ามี) รวมทั้ง พิจารณาผลงาน คุณสมบัติ และความเหมาะสมของกรรมการที่พ้นตำแหน่งและสมควรได้รับเลือกตั้งใหม่ เพื่อเสนอให้คณะกรรมการบริษัทพิจารณาให้ความเห็นชอบ และนำเสนอต่อที่ประชุมผู้ถือหุ้น เพื่อขออนุมัติแต่งตั้งเป็นกรรมการบริษัท และ/หรือ กรรมการของคณะอนุกรรมการต่างๆ (ถ้าจำเป็น)
2. พิจารณาและเสนอความเห็นต่อคณะกรรมการบริษัท เพื่อให้ความเห็นชอบเกี่ยวกับโครงสร้างค่าตอบแทนของคณะกรรมการบริษัท และคณะอนุกรรมการต่างๆ (ถ้ามี) ซึ่งได้แก่ ค่าตอบแทนรายเดือน บำเหน็จ โบนัส สวัสดิการ ค่าเบี้ยประชุม และผลประโยชน์ตอบแทนอื่นๆ ทั้งที่เป็นตัวเงินและมีใช่ตัวเงิน และนำเสนอต่อที่ประชุมผู้ถือหุ้นเพื่อขออนุมัติค่าตอบแทนกรรมการประจำปี
3. พิจารณา สรรหา กำหนดคุณสมบัติและความเหมาะสม รวมทั้งกำหนดโครงสร้างค่าตอบแทนและเงื่อนไขในการว่าจ้างบุคคลที่จะดำรงตำแหน่งประธานเจ้าหน้าที่บริหารของบริษัท
4. พิจารณาและให้ความเห็นต่อคณะกรรมการบริษัทและติดตามดูแลการดำเนินการ เกี่ยวกับวิสัยทัศน์ และกลยุทธ์ทางด้านทรัพยากรบุคคลของบริษัท รวมทั้งแผนงานพัฒนาผู้บริหารของบริษัท
5. ปฏิบัติงานอื่นใดตามที่คณะกรรมการบริษัทมอบหมายอันเนื่องเกี่ยวกับการสรรหาและพิจารณาค่าตอบแทนของกรรมการอนุกรรมการ (ถ้ามี) และประธานเจ้าหน้าที่บริหาร

คณะกรรมการบริหารความเสี่ยง

ณ วันที่ 31 ธันวาคม 2556 คณะกรรมการบริหารความเสี่ยงของบริษัท ประกอบด้วยกรรมการจำนวน 5 ท่าน ดังนี้

- | | | |
|------------------|---------------|-------------------------------|
| 1. นายสมพงษ์ | กังสวิวัฒน์ | ประธานกรรมการบริหารความเสี่ยง |
| 2. นายโอภาส | ดิยวัฒนาโรจน์ | กรรมการบริหารความเสี่ยง |
| 3. นายกิตติรัตน์ | เมฆมณี | กรรมการบริหารความเสี่ยง |
| 4. นายวังสันต์ | ภาณุดุลกิตติ | กรรมการบริหารความเสี่ยง |
| 5. นางสาวภณิดา | เศวตวรรณรัตน์ | กรรมการบริหารความเสี่ยง |

ขอบเขตอำนาจหน้าที่และความรับผิดชอบของคณะกรรมการบริหารความเสี่ยง

1. กำหนดและนำเสนอนโยบายในเรื่องของการบริหารความเสี่ยงในด้านต่างๆ เช่น ความเสี่ยงด้านสภาพคล่อง ความเสี่ยงด้านการปฏิบัติการ ความเสี่ยงด้านการตลาด หรือความเสี่ยงอื่นๆ ที่มีนัยสำคัญต่อบริษัท เป็นต้น ให้แก่คณะกรรมการบริษัทเพื่อพิจารณาอนุมัติ
2. กำหนดกลยุทธ์ แผนงาน และกรอบการดำเนินงาน สำหรับการบริหารความเสี่ยง เพื่อให้สอดคล้องกับนโยบายการบริหารความเสี่ยงที่กำหนด ซึ่งสามารถวิเคราะห์ ประเมิน วัตถุประสงค์ และติดตามกระบวนการบริหารความเสี่ยงได้อย่างมีประสิทธิภาพ
3. ศึกษาและทบทวนกระบวนการทำงานของบริษัท ในส่วนที่เกี่ยวข้องกับการบริหารความเสี่ยง เพื่อให้มั่นใจว่า องค์กรมีการจัดการความเสี่ยงอย่างเพียงพอและเหมาะสม
4. แต่งตั้งบุคลากรและ/หรือหน่วยงาน และ/หรือคณะทำงานที่เกี่ยวข้องกับการบริหารความเสี่ยงตามความเหมาะสม รวมทั้งกำหนดบทบาทหน้าที่ความรับผิดชอบให้แก่บุคลากร และ/หรือหน่วยงาน และ/หรือคณะทำงานดังกล่าว เพื่อประโยชน์ในการดำเนินงานตามวัตถุประสงค์
5. กำกับ ดูแล ติดตาม และประเมินผลการดำเนินงาน เพื่อให้มั่นใจว่า กลยุทธ์การบริหารความเสี่ยงได้ถูกนำไปปฏิบัติอย่างเหมาะสม และเพื่อทบทวนและพัฒนาระบบการบริหารความเสี่ยงให้มีประสิทธิภาพ และสอดคล้องกับการดำเนินธุรกิจของบริษัท รวมทั้งจัดทำวิเคราะห์ประเมินปัจจัยความเสี่ยงที่อาจเกิดขึ้น และจะมีผลกระทบต่อการดำเนินงานของบริษัท ทั้งความเสี่ยงที่มาจากปัจจัยภายนอก และปัจจัยภายในของบริษัท
6. ปฏิบัติการอื่นใดที่เกี่ยวกับการบริหารความเสี่ยงตามที่คณะกรรมการบริษัทมอบหมาย

การสรรหาและแต่งตั้งกรรมการและผู้บริหารระดับสูงสุด

คณะกรรมการสรรหาและพิจารณาคำตอบแทนมีหน้าที่ในการสรรหากรรมการบริษัทและกรรมการของคณะอนุกรรมการต่างๆ (ถ้ามี) โดยมีหลักเกณฑ์และขั้นตอนดังต่อไปนี้ :-

การสรรหากรรมการบริษัท

คณะกรรมการสรรหาและพิจารณาคำตอบแทนจะพิจารณาคณะสมมติเบื้องต้นและพิจารณาคัดเลือกกรรมการบริษัท ตามเกณฑ์คุณสมบัติตามมาตรา 68 แห่งพระราชบัญญัติบริษัทมหาชนจำกัด พ.ศ. 2535 และตามประกาศคณะกรรมการกำกับหลักทรัพย์และตลาดหลักทรัพย์ที่เกี่ยวข้องตามเกณฑ์ที่กฎหมายกำหนด รวมทั้งพิจารณาจากปัจจัยในด้านอื่นๆ มาประกอบกัน เช่น ความรู้ ความสามารถ ประสบการณ์ที่เกี่ยวข้องกับธุรกิจ และความเอื้อประโยชน์ต่อการดำเนินธุรกิจของบริษัท เป็นต้น โดยมีหลักเกณฑ์และขั้นตอนดังต่อไปนี้ :-

1. กรรมการของบริษัทต้องปฏิบัติหน้าที่ให้เป็นไปตามกฎหมาย วัตถุประสงค์ และข้อบังคับของบริษัท ตลอดจนมติของที่ประชุมผู้ถือหุ้น
2. คณะกรรมการบริษัทประกอบด้วยกรรมการไม่น้อยกว่า 5 คน และกรรมการไม่น้อยกว่ากึ่งหนึ่งของจำนวนกรรมการทั้งหมดต้องมีถิ่นที่อยู่ในราชอาณาจักร และกรรมการต้องมีคุณสมบัติตามที่กฎหมายกำหนด
3. คณะกรรมการบริษัทต้องมีกรรมการอิสระไม่น้อยกว่า 1 ใน 3 ของกรรมการทั้งหมด และมีจำนวนไม่ต่ำกว่า 3 คน ซึ่งกรรมการอิสระต้องถือหุ้นไม่เกินร้อยละหนึ่งของจำนวนทุนจดทะเบียนที่ออกและเรียกชำระแล้วของบริษัท และบริษัทที่เกี่ยวข้องโดยรวมหุ้นที่ถือโดยบุคคลที่เกี่ยวข้องด้วย
4. ในการประชุมผู้ถือหุ้นสามัญประจำปีทุกครั้ง ให้กรรมการออกจากตำแหน่งหนึ่งในสามของกรรมการทั้งหมด ถ้าจำนวนกรรมการที่แบ่งออกให้ตรงเป็นสามส่วนไม่ได้ ก็ให้ออกโดยจำนวนใกล้เคียงกับส่วนหนึ่งในสาม กรรมการซึ่งอยู่ในตำแหน่งนานที่สุดนั้นออกจากตำแหน่งก่อน กรรมการซึ่งพ้นจากตำแหน่งอาจได้รับเลือกตั้งใหม่ได้
5. ก่อนการประชุมผู้ถือหุ้นสามัญประจำปีทุกครั้ง บริษัทจะเปิดโอกาสให้ผู้ถือหุ้นเสนอรายชื่อบุคคลที่จะเข้ามาดำรงตำแหน่งแทนกรรมการที่ต้องออกตามวาระ โดยคณะกรรมการสรรหาและพิจารณาคำตอบแทนจะรวบรวมรายชื่อดังกล่าว เพื่อพิจารณาคณะสมมติตามกฎหมายที่เกี่ยวข้อง และคัดเลือกรายชื่อที่เหมาะสม เพื่อนำเสนอให้ที่ประชุมผู้ถือหุ้นพิจารณาอนุมัติต่อไป
6. ที่ประชุมผู้ถือหุ้นเป็นผู้แต่งตั้งกรรมการ ตามหลักเกณฑ์และวิธีการดังต่อไปนี้
 - 6.1 ผู้ถือหุ้นคนหนึ่ง มีคะแนนเสียงเท่ากับจำนวนหุ้นที่ตนถือ โดยหนึ่งหุ้นเท่ากับหนึ่งเสียง
 - 6.2 ผู้ถือหุ้นแต่ละคนจะใช้คะแนนเสียงที่มีอยู่เลือกตั้งบุคคลคนเดียวหรือหลายคนเป็นกรรมการก็ได้ ในกรณีที่เลือกตั้งบุคคลหลายคนเป็นกรรมการจะแบ่งคะแนนเสียงให้แก่ผู้ใดมากน้อยเพียงใดไม่ได้
 - 6.3 บุคคลซึ่งได้รับคะแนนเสียงสูงสุดตามลำดับลงมาเป็นผู้ได้รับการเลือกตั้งเป็นกรรมการ เท่าจำนวนกรรมการที่จะพึงมีหรือจะพึงเลือกตั้งในครั้งนั้น ในกรณีที่บุคคลซึ่งได้รับการเลือกตั้งในลำดับถัดลงมามีคะแนนเสียงเท่ากันเกินจำนวนกรรมการที่จะพึงมี หรือจะพึงเลือกตั้งในครั้งนั้น ให้ผู้เป็นประธานในที่ประชุมเป็นผู้ออกเสียงชี้ขาด
7. ในกรณีที่ตำแหน่งกรรมการว่างลงเพราะเหตุอื่นนอกจากถึงคราวออกตามวาระ คณะกรรมการสรรหาและพิจารณาคำตอบแทนอาจดำเนินการเลือกบุคคลซึ่งมีคุณสมบัติและไม่มีลักษณะต้องห้ามตามกฎหมายว่าด้วยบริษัทมหาชนจำกัดและ พ.ร.บ.หลักทรัพย์และตลาดหลักทรัพย์ เข้าเป็นกรรมการแทนในการประชุมคณะกรรมการคราวถัดไป เว้นแต่วาระของกรรมการนั้นจะเหลือน้อยกว่าสองเดือน โดยบุคคลซึ่งเข้าเป็นกรรมการดังกล่าวแทนจะอยู่ในตำแหน่งกรรมการได้เพียงเท่าวาระที่ยังเหลืออยู่ของกรรมการซึ่งตนแทน โดยมีมติดังกล่าวของคณะกรรมการจะต้องประกอบด้วยคะแนนเสียงไม่น้อยกว่าสามในสี่ของจำนวนกรรมการที่ยังเหลืออยู่
8. ที่ประชุมผู้ถือหุ้นอาจลงมติให้กรรมการคนใดออกจากตำแหน่งก่อนถึงคราวออกตามวาระได้ ด้วยคะแนนเสียงไม่น้อยกว่าสามในสี่ของจำนวนผู้ถือหุ้นซึ่งมาประชุมและมีสิทธิออกเสียง และมีหุ้นนับรวมกันได้ไม่น้อยกว่ากึ่งหนึ่งของจำนวนหุ้นที่ถือโดยผู้ถือหุ้นที่มาประชุมและมีสิทธิออกเสียง

การสรรหากรรมการตรวจสอบ

คณะกรรมการตรวจสอบ ประกอบด้วยกรรมการอิสระจำนวนไม่น้อยกว่า 3 คน โดยมีวาระอยู่ในตำแหน่งคราวละ 3 ปี โดยคณะกรรมการบริษัทหรือที่ประชุมผู้ถือหุ้นเป็นผู้แต่งตั้งคณะกรรมการตรวจสอบ บริษัทมีนโยบายในการสรรหากรรมการตรวจสอบ/กรรมการอิสระให้สอดคล้องกับประกาศคณะกรรมการกำกับตลาดทุนที่ ทจ. 28/2551 เรื่อง การขออนุญาตและการอนุญาตให้เสนอขายหุ้นที่ออกใหม่ โดยจะต้องมีคุณสมบัติดังนี้ :-



1. ถือหุ้นไม่เกินร้อยละหนึ่งของจำนวนหุ้นที่มีสิทธิออกเสียงทั้งหมดของบริษัท บริษัทใหญ่ บริษัทย่อย บริษัทร่วม ผู้ถือหุ้นรายใหญ่ หรือผู้มีอำนาจควบคุมของบริษัท ทั้งนี้ ให้นับรวมการถือหุ้นของผู้ที่เกี่ยวข้องของกรรมการตรวจสอบรายนั้นๆ ด้วย
2. ไม่เป็นหรือเคยเป็นกรรมการที่มีส่วนร่วมบริหารงาน ลูกจ้าง พนักงาน ที่ปรึกษาที่ได้เงินเดือนประจำ หรือผู้มีอำนาจควบคุมของบริษัท บริษัทใหญ่ บริษัทย่อย บริษัทร่วม บริษัทย่อยลำดับเดียวกัน ผู้ถือหุ้นรายใหญ่ หรือผู้มีอำนาจควบคุมของบริษัท เว้นแต่จะได้พ้นจากการมีลักษณะดังกล่าวมาแล้วไม่น้อยกว่าสองปีก่อนวันที่ยื่นคำขออนุญาตต่อสำนักงาน ก.ล.ต. หรือก่อนวันที่ได้รับแต่งตั้งเป็นกรรมการตรวจสอบ ทั้งนี้ ลักษณะต้องห้ามดังกล่าวไม่รวมถึงกรณีที่กรรมการตรวจสอบเคยเป็นข้าราชการ หรือที่ปรึกษา ของส่วนราชการซึ่งเป็นผู้ถือหุ้นรายใหญ่ หรือผู้มีอำนาจควบคุมของบริษัท
3. ไม่เป็นบุคคลที่มีความสัมพันธ์ทางสายโลหิต หรือโดยการจดทะเบียนตามกฎหมาย ในลักษณะที่เป็น บิดา มารดา คู่สมรส พี่น้อง และบุตร รวมทั้งคู่สมรสของบุตร ของกรรมการรายอื่น ผู้บริหาร ผู้ถือหุ้นรายใหญ่ ผู้มีอำนาจควบคุม หรือบุคคลที่จะได้รับการเสนอให้เป็นกรรมการ ผู้บริหารหรือผู้มีอำนาจควบคุมของบริษัท หรือบริษัทย่อย
4. ไม่มีหรือเคยมีความสัมพันธ์ทางธุรกิจกับบริษัท บริษัทใหญ่ บริษัทย่อย บริษัทร่วม ผู้ถือหุ้นรายใหญ่ หรือผู้มีอำนาจควบคุมของบริษัท ในลักษณะที่อาจเป็นการขัดขวางการใช้วิจารณญาณอย่างอิสระของตน รวมทั้งไม่เป็นหรือเคยเป็นผู้ถือหุ้นที่มีนัย หรือผู้มีอำนาจควบคุมของผู้ที่มีความสัมพันธ์ทางธุรกิจกับบริษัท บริษัทใหญ่ บริษัทย่อย บริษัทร่วม ผู้ถือหุ้นรายใหญ่ หรือผู้มีอำนาจควบคุมของบริษัท เว้นแต่จะได้พ้นจากการมีลักษณะดังกล่าวมาแล้วไม่น้อยกว่า 2 ปีก่อนวันที่ยื่นคำขออนุญาตต่อสำนักงาน ก.ล.ต. หรือก่อนวันที่ได้รับแต่งตั้งเป็นกรรมการตรวจสอบ ทั้งนี้ ความสัมพันธ์ทางธุรกิจตามที่กล่าวข้างต้น รวมถึงการทำรายการทางการเงินที่กระทำเป็นปกติเพื่อประกอบกิจการ การเช่าหรือให้เช่าอสังหาริมทรัพย์ รายการเกี่ยวกับสินทรัพย์ หรือบริการ หรือการให้หรือรับความช่วยเหลือทางการเงิน ด้วยการรับหรือให้กู้ยืม ค่าประกัน การให้สินทรัพย์เป็นหลักประกันหนี้สิน รวมถึงพฤติการณ์อื่นทำนองเดียวกัน ซึ่งเป็นผลทำให้บริษัทหรือคู่สัญญาามีภาระหนี้ที่ต้องชำระต่ออีกฝ่ายหนึ่ง ตั้งแต่ร้อยละ 3 ของสินทรัพย์ที่มีตัวตนสุทธิของบริษัท หรือตั้งแต่ 20 ล้านบาทขึ้นไป แล้วแต่จำนวนใดจะต่ำกว่า ทั้งนี้ การคำนวณภาระหนี้ดังกล่าวให้เป็นไปตามวิธีการคำนวณมูลค่าของรายการที่เกี่ยวข้องกันตามประกาศคณะกรรมการกำกับตลาดทุนว่าด้วยหลักเกณฑ์ในการทำรายการที่เกี่ยวข้องกัน โดยอนุโลม แต่ในการพิจารณาภาระหนี้ดังกล่าว ให้นับรวมภาระหนี้ที่เกิดขึ้นในระหว่างหนึ่งปีก่อนวันที่มีความสัมพันธ์ทางธุรกิจกับบุคคลเดียวกัน
5. ไม่เป็นหรือเคยเป็นผู้สอบบัญชีของบริษัท บริษัทใหญ่ บริษัทย่อย บริษัทร่วม ผู้ถือหุ้นรายใหญ่ หรือผู้มีอำนาจควบคุมของบริษัท และไม่เป็นผู้ถือหุ้นที่มีนัย ผู้มีอำนาจควบคุม หรือหุ้นส่วนของสำนักงานสอบบัญชี ซึ่งมีผู้สอบบัญชีของบริษัท บริษัทใหญ่ บริษัทย่อย บริษัทร่วม ผู้ถือหุ้นรายใหญ่ หรือผู้มีอำนาจควบคุมของบริษัท เว้นแต่จะได้พ้นจากการมีลักษณะดังกล่าวมาแล้วไม่น้อยกว่าสองปีก่อนวันที่ยื่นคำขออนุญาตต่อสำนักงาน ก.ล.ต. หรือก่อนวันที่ได้รับแต่งตั้งเป็นกรรมการตรวจสอบ
6. ไม่เป็นหรือเคยเป็นผู้ให้บริการทางวิชาชีพใด ๆ ซึ่งรวมถึงการให้บริการเป็นที่ปรึกษากฎหมายหรือที่ปรึกษาทางการเงิน ซึ่งได้รับค่าบริการเกินกว่า 2 ล้านบาทต่อปีจาก บริษัท บริษัทใหญ่ บริษัทย่อย บริษัทร่วม ผู้ถือหุ้นรายใหญ่ หรือผู้มีอำนาจควบคุมของบริษัท และไม่เป็นผู้ถือหุ้นที่มีนัย ผู้มีอำนาจควบคุม หรือหุ้นส่วนของผู้ให้บริการทางวิชาชีพนั้นด้วย เว้นแต่จะได้พ้นจากการมีลักษณะดังกล่าวมาแล้วไม่น้อยกว่าสองปีก่อนวันที่ยื่นคำขออนุญาตต่อสำนักงาน ก.ล.ต. หรือก่อนวันที่ได้รับแต่งตั้งเป็นกรรมการตรวจสอบ
7. ไม่เป็นกรรมการที่ได้รับการแต่งตั้งขึ้นเพื่อเป็นตัวแทนของกรรมการของบริษัท ผู้ถือหุ้นรายใหญ่ หรือผู้ถือหุ้นซึ่งเป็นผู้ที่เกี่ยวข้องกับผู้ถือหุ้นรายใหญ่ของบริษัท
8. ไม่ประกอบกิจการที่มีสภาพอย่างเดียวกันและเป็นการแข่งขันที่มีนัยกับกิจการของบริษัท หรือบริษัทย่อย หรือไม่เป็นหุ้นส่วนที่มีนัยในห้างหุ้นส่วน หรือเป็นกรรมการที่มีส่วนร่วมบริหารงาน ลูกจ้าง พนักงาน ที่ปรึกษาที่รับเงินเดือนประจำ หรือถือหุ้นเกินร้อยละหนึ่งของจำนวนหุ้นที่มีสิทธิออกเสียงทั้งหมดของบริษัทอื่น ซึ่งประกอบกิจการที่มีสภาพอย่างเดียวกันและเป็นการแข่งขันที่มีนัยกับกิจการของบริษัท หรือบริษัทย่อย
9. ไม่มีลักษณะอื่นใดที่ทำให้ไม่สามารถให้ความเห็นอย่างเป็นอิสระเกี่ยวกับการดำเนินงานของบริษัท
10. ไม่เป็นกรรมการที่ได้รับมอบหมายจากคณะกรรมการ ให้ตัดสินใจในการดำเนินกิจการของบริษัท บริษัทใหญ่ บริษัทย่อย บริษัทร่วม บริษัทย่อยลำดับเดียวกัน ผู้ถือหุ้นรายใหญ่ หรือผู้มีอำนาจควบคุมของบริษัท
11. ไม่เป็นกรรมการของบริษัทใหญ่ บริษัทย่อย หรือบริษัทย่อยลำดับเดียวกันเฉพาะที่เป็นบริษัทจดทะเบียน
12. มีความรู้และประสบการณ์เพียงพอที่จะสามารถทำหน้าที่ในฐานะกรรมการตรวจสอบ ทั้งนี้ ต้องมีกรรมการตรวจสอบอย่างน้อย 1 คน ที่มีความรู้และประสบการณ์ด้านการบัญชีและ/หรือการเงินเพียงพอที่จะสามารถทำหน้าที่ในการสอบทานความน่าเชื่อถือของงบการเงินได้

สำหรับหลักเกณฑ์และวิธีการแต่งตั้งกรรมการตรวจสอบเป็นไปตามหลักเกณฑ์และวิธีการแต่งตั้งกรรมการบริษัท กรรมการตรวจสอบซึ่งพ้นจากตำแหน่งตามวาระอาจได้รับการแต่งตั้งให้กลับมาดำรงตำแหน่งใหม่ได้ กรณีที่ตำแหน่งกรรมการตรวจสอบว่างลง เพราะเหตุอื่นใดนอกจากถึงคราวออกตามวาระ ให้คณะกรรมการบริษัทหรือที่ประชุมผู้ถือหุ้นแต่งตั้งบุคคลที่มีคุณสมบัติครบถ้วนเป็นกรรมการตรวจสอบเพื่อให้กรรมการตรวจสอบมีจำนวนครบตามที่คณะกรรมการบริษัทกำหนด โดยบุคคลที่เป็นกรรมการตรวจสอบแทนจะอยู่ในตำแหน่งได้เพียงวาระที่เหลืออยู่ของกรรมการตรวจสอบซึ่งตนทดแทน และบริษัทต้องแจ้งตลาดหลักทรัพย์ฯ ทันทีที่กรรมการตรวจสอบลาออก หรือถูกให้ออกก่อนครบวาระ

การสรรหากรรมการบริหาร

คณะกรรมการบริษัทเป็นผู้แต่งตั้งกรรมการบริหาร โดยเลือกจากกรรมการหรือผู้บริหารระดับสูงของบริษัทที่สามารถบริหารงานในเรื่องที่เกี่ยวกับการดำเนินงานตามปกติธุรกิจและงานบริหารของบริษัท และสามารถกำหนดนโยบาย แผนธุรกิจ งบประมาณ โครงสร้างการบริหารงาน รวมถึงการตรวจสอบและติดตามผลการดำเนินงานของบริษัทตามนโยบายที่คณะกรรมการบริษัทกำหนด

การสรรหากรรมการสรรหาและพิจารณาคำตอบแทน

คณะกรรมการบริษัทเป็นผู้แต่งตั้งกรรมการสรรหาและพิจารณาคำตอบแทน โดยเลือกจากกรรมการบริษัท เป็นจำนวนไม่น้อยกว่า 3 คน โดยมีวาระอยู่ในตำแหน่งคราวละ 3 ปี เพื่อทำหน้าที่สรรหา และนำเสนอชื่อบุคคลที่มีคุณสมบัติเหมาะสม สำหรับการเข้าดำรงตำแหน่งเป็นกรรมการของคณะกรรมการบริษัท และกรรมการของคณะอนุกรรมการต่างๆ (ถ้ามี) รวมทั้งพิจารณาผลงาน คุณสมบัติ และความเหมาะสมของกรรมการที่พ้นตำแหน่งและสมควรได้รับเลือกตั้งใหม่ เพื่อเสนอต่อคณะกรรมการบริษัทพิจารณาให้ความเห็นชอบ และนำเสนอต่อที่ประชุมผู้ถือหุ้นเพื่อขออนุมัติแต่งตั้งเป็นกรรมการบริษัท และ/หรือกรรมการของคณะอนุกรรมการต่างๆ (ถ้าจำเป็น) รวมทั้งมีหน้าที่พิจารณาและเสนอความเห็นต่อคณะกรรมการบริษัท เพื่อให้ความเห็นชอบเกี่ยวกับโครงสร้างคำตอบแทนของคณะกรรมการบริษัท และคณะอนุกรรมการต่างๆ (ถ้ามี) เพื่อนำเสนอต่อที่ประชุมผู้ถือหุ้นเพื่อขออนุมัติคำตอบแทนกรรมการประจำปี นอกจากนี้ยังมีหน้าที่พิจารณา สรรหา กำหนด คุณสมบัติและความเหมาะสม รวมทั้งกำหนดโครงสร้างคำตอบแทนและเงื่อนไขในการว่าจ้างบุคคลที่จะดำรงตำแหน่งประธานเจ้าหน้าที่บริหารของบริษัท

การสรรหากรรมการบริหารความเสี่ยง

คณะกรรมการบริษัทเป็นผู้แต่งตั้งกรรมการบริหารความเสี่ยง โดยเลือกจากกรรมการบริษัทเป็นจำนวนไม่น้อยกว่า 5 คน โดยมีวาระอยู่ในตำแหน่งคราวละ 3 ปี เพื่อทำหน้าที่กำหนดนโยบายการบริหารความเสี่ยงเสนอต่อคณะกรรมการบริษัทเพื่อพิจารณาในเรื่องการบริหารความเสี่ยงในด้านต่างๆ เช่น ความเสี่ยงด้านสภาพคล่อง ความเสี่ยงด้านการปฏิบัติการ ความเสี่ยงด้านการตลาด หรือความเสี่ยงอื่นๆ ที่มีนัยสำคัญต่อบริษัท เป็นต้น รวมทั้งกำหนดกลยุทธ์ แผนงาน และกรอบการดำเนินงาน สำหรับการบริหารความเสี่ยง เพื่อให้สอดคล้องกับนโยบายการบริหารความเสี่ยงที่กำหนด ซึ่งสามารถวิเคราะห์ ประเมิน วัดผล และติดตามกระบวนการบริหารความเสี่ยงได้อย่างมีประสิทธิภาพ

การสรรหาผู้บริหาร

ประธานเจ้าหน้าที่บริหารเป็นผู้พิจารณาคุณสมบัติและความเหมาะสมของบุคลากรที่มีประสบการณ์และความรู้ความสามารถในการบริหารงานในสายงานที่เกี่ยวข้องเพื่อดำรงตำแหน่งผู้บริหารระดับสูงในแต่ละสายงาน การกำกับดูแลการดำเนินงานของบริษัทย่อยและบริษัทร่วม

ปัจจุบัน บริษัทได้ลงทุนในบริษัทย่อยจำนวน 1 บริษัท โดยถือหุ้นของบริษัท ซี.เอส.เอส. เคบีแอล แอนด์ แอคเซสซอรี่ส์ จำกัด (“บริษัทย่อย”) ในอัตราประมาณร้อยละ 99 ของทุนจดทะเบียนและเรียกชำระแล้วของบริษัทย่อย ซึ่งประกอบธุรกิจที่เกี่ยวข้องกับหน่วยงานราชการเป็นหลัก และเป็นตัวแทนในการประสานงานซื้อขายสินค้าต่างๆ และได้มีการลงทุนในกิจการร่วมค้า ดาวนเนอร์ ซีเอสเอส โดยมีส่วนได้เสียในสัดส่วนร้อยละ 40 ซึ่งประกอบธุรกิจรับเหมาก่อสร้างและวิศวกรรม และได้หยุดการประกอบธุรกิจตั้งแต่ปี 2553

บริษัทมีนโยบายในการกำกับดูแลการดำเนินงานของบริษัทย่อยและบริษัทร่วม ดังนี้

- ส่งกรรมการ และ/หรือ ผู้ที่ได้รับมอบหมายของบริษัทเข้าไปเป็นตัวแทนตามสัดส่วนการถือหุ้น เพื่อให้มีส่วนร่วมในการบริหารจัดการในกิจการนั้นๆ รวมทั้งมีสิทธิในการออกเสียงในที่ประชุมคณะกรรมการบริษัทและที่ประชุมผู้ถือหุ้น เพื่อให้เกิดประโยชน์สูงสุดแก่บริษัท
- กำหนดขอบเขตอำนาจหน้าที่และความรับผิดชอบของกรรมการและผู้บริหารที่เป็นตัวแทนของบริษัทในกิจการนั้นๆ ในการควบคุมหรือมีส่วนร่วมในการกำหนดนโยบายที่สำคัญต่อการดำเนินธุรกิจ
- กำหนดให้มีการเปิดเผยข้อมูลฐานะการเงินและผลการดำเนินงาน การทำรายการระหว่างบริษัทดังกล่าวกับบุคคลที่เกี่ยวข้อง การได้มาหรือจำหน่ายไปซึ่งสินทรัพย์หรือการทำรายการสำคัญอื่นใดของบริษัทดังกล่าวให้ครบถ้วนถูกต้อง และใช้หลักเกณฑ์ที่เกี่ยวข้องกับการเปิดเผยข้อมูลและการทำรายการในลักษณะดังกล่าวข้างต้นในทำนองเดียวกับหลักเกณฑ์ของบริษัท



- กำหนดให้มีระบบการควบคุมภายในที่เหมาะสมและรัดกุมเพียงพอในบริษัทย่อยที่เป็นบริษัทที่ประกอบธุรกิจหลัก และกลไกอื่นในการกำกับดูแลบริษัทย่อยดังกล่าว เช่น การอนุมัติการเพิ่มทุนหรือลดทุน การเลิกบริษัทย่อย เป็นต้น

การดูแลเรื่องการใช้ข้อมูลภายใน

บริษัทมีนโยบายและวิธีการดูแลกรรมการและผู้บริหารในการนำข้อมูลภายในของบริษัท ซึ่งยังไม่เปิดเผยต่อสาธารณชนไปใช้เพื่อแสวงหาประโยชน์ส่วนตน รวมทั้งการซื้อขายหลักทรัพย์ ดังนี้ :-

- ให้ความรู้แก่กรรมการรวมทั้งผู้บริหารฝ่ายต่างๆ เกี่ยวกับหน้าที่ที่ต้องรายงานการถือครองหลักทรัพย์ของตน คู่สมรส และบุตรที่ยังไม่บรรลุนิติภาวะ ต่อสำนักงานกำกับหลักทรัพย์และตลาดหลักทรัพย์ และตลาดหลักทรัพย์แห่งประเทศไทย ตามมาตรา 59 และบทกำหนดโทษ ตามมาตรา 59 และบทกำหนดโทษ ตามมาตรา 275 แห่งพระราชบัญญัติหลักทรัพย์และตลาดหลักทรัพย์ พ.ศ.2535
- กำหนดให้กรรมการและผู้บริหารมีหน้าที่ต้องรายงานการเปลี่ยนแปลงการถือหลักทรัพย์ต่อสำนักงานคณะกรรมการกำกับหลักทรัพย์และตลาดหลักทรัพย์ ตามมาตรา 59 แห่งพระราชบัญญัติหลักทรัพย์ และตลาดหลักทรัพย์ พ.ศ.2535 ภายใน 3 วันทำการถัดไปจากวันที่เกิดรายการเปลี่ยนแปลงและจัดส่งสำเนารายงานนี้ให้แก่บริษัทในวันเดียวกันกับวันที่ส่งรายงานต่อสำนักงานคณะกรรมการกำกับหลักทรัพย์และตลาดหลักทรัพย์
- บริษัทจะกำหนดให้กรรมการ ผู้บริหาร และผู้ปฏิบัติงานที่เกี่ยวข้องที่ได้รับทราบข้อมูลภายในที่เป็นสาระสำคัญ ซึ่งมีผลต่อการเปลี่ยนแปลงราคาหลักทรัพย์ จะต้องระงับการซื้อขายหลักทรัพย์ของบริษัทเป็นระยะเวลาอย่างน้อย 1 เดือนก่อนที่งบการเงินหรือข้อมูลภายในนั้นจะเปิดเผยต่อสาธารณชน และอย่างน้อย 24 ชั่วโมงภายหลังการเปิดเผยข้อมูลให้แก่สาธารณชนแล้ว รวมทั้งห้ามไม่ให้เปิดเผยข้อมูลที่เป็นสาระสำคัญนั้นต่อบุคคลอื่น

บริษัทกำหนดบทลงโทษทางวินัยหากมีการฝ่าฝืนนำข้อมูลภายในไปใช้หาประโยชน์ส่วนตน ซึ่งเริ่มตั้งแต่การดักเตือนเป็นหนังสือ ตัดค่าจ้าง พักงานชั่วคราวโดยไม่ได้รับค่าจ้าง หรือให้ออกจากงาน ทั้งนี้ การลงโทษจะพิจารณาจากเจตนาของการกระทำและความร้ายแรงของความผิดนั้นๆ

ในปี 2556 ที่ประชุมสามัญผู้ถือหุ้นครั้งที่ 1 ประจำปี 2556 ของบริษัท เมื่อวันที่ 1 มีนาคม 2556 ได้มีมติอนุมัติจ่ายค่าตอบแทนให้แก่ผู้สอบบัญชีของบริษัท เป็นค่าสอบบัญชีของบริษัทจำนวน 1.30 ล้านบาท และค่าสอบบัญชีของบริษัทย่อยจำนวน 0.23 ล้านบาท โดยในปี 2556 บริษัทได้จ่ายค่าตอบแทนให้แก่ผู้สอบบัญชีของบริษัท เป็นค่าสอบบัญชีของบริษัทจำนวน 1.30 ล้านบาท และค่าสอบบัญชีของบริษัทย่อยจำนวน 0.23 ล้านบาท โดยบริษัทและบริษัทย่อยไม่มีการใช้บริการอื่นจากผู้สอบบัญชี

การปฏิบัติตามหลักการกำกับดูแลกิจการที่ดีในเรื่องอื่นๆ

ในปี 2556 มีการเข้าร่วมประชุมของกรรมการบริษัทในคณะกรรมการชุดย่อย ดังนี้

รายชื่อกรรมการ	ปี 2556			
	จำนวนครั้งที่เข้าร่วมประชุม/จำนวนครั้งที่ประชุม			
	กรรมการตรวจสอบ	กรรมการบริหารความเสี่ยง	กรรมการสรรหาและพิจารณาตอบแทน	การเข้าร่วมประชุมผู้ถือหุ้น
1. นายสมพงษ์ กังสวิวัฒน์	-	-	-	1/1
2. นายโอภาส ดิยวัฒนาโรจน์	-	-	-	1/1
3. นายกิตติรัตน์ เมฆมณี	-	-	-	1/1
4. นางสาวภณิดา เสวตวรรณรัตน์	-	-	1/1	1/1
5. นางสาวนงนุช เตมีศรีสุข	-	-	-	1/1
6. รศ.ดร.ปิณฑน์ ฉัตรอัครพัฒน์	5/5	-	1/1	1/1
7. นายวิงสันต์ ภาณุคุณกิตติ	5/5	-	1/1	1/1
8. นายธันวา เลหาศิริวงศ์	5/5	-	-	1/1



ความรับผิดชอบต่อผู้บริโภค

บริษัทมีอุดมการณ์ในการดำเนินธุรกิจ โดยยึดมั่นในความรับผิดชอบต่อผู้มีส่วนได้ส่วนเสียทุกท่าน โดยเฉพาะอย่างยิ่งผู้บริโภคหรือที่เราหมายถึง “ลูกค้า” ที่บริษัทถือได้ว่าเป็นผู้มีความสำคัญที่สุด ฉะนั้น บริษัทจึงกำหนดจรรยาบรรณทางธุรกิจกับลูกค้าไว้เป็นแนวทางปฏิบัติดังต่อไปนี้

1. มีความรับผิดชอบต่อ บริษัทจะต้องพยายามหาทางแก้ไข และรับผิดชอบต่อข้อผิดพลาดที่อาจจะเกิดขึ้นด้วยความเต็มใจ ความรับผิดชอบต่อเหล่านี้จะช่วยสร้างความอุ่นใจ ประทับใจ เชื่อถือ และศรัทธาเกิดขึ้นกับลูกค้า ธุรกิจจะได้รับการยกย่อง และมีภาพพจน์ที่ดีในสังคมต่อไป
2. มีความซื่อสัตย์ เมื่อมีการซื้อขายสินค้า บริษัทจะต้องมีความซื่อสัตย์ทั้งในเรื่องปริมาณสินค้าคุณภาพและราคา
3. รักษาความลับของลูกค้า การนำความลับของลูกค้าไปเปิดเผยให้ธุรกิจอื่นๆ ทราบ ถือได้ว่าเป็นการกระทำที่ผิดจรรยาบรรณต่อลูกค้า สร้างความไม่ไว้วางใจและขาดความศรัทธาให้กับลูกค้า ดังนั้น ทางบริษัทมีหน้าที่ในการรักษาข้อมูลความลับของลูกค้าไว้ เพื่อสร้างความไว้วางใจและความเชื่อถือแก่ลูกค้า
4. ให้บริการที่ดี การให้บริการที่ดีกับลูกค้าจะทำให้ลูกค้าได้รับความสะดวก รวดเร็ว มีความศรัทธาและประทับใจในบริษัท
5. ต้องให้ความยุติธรรมและรักษาประโยชน์ให้กับลูกค้า บริษัทจะต้องให้เป็นธรรมและให้สิทธิประโยชน์กับลูกค้าทุกรายเท่าเทียมกัน
6. การให้บริการที่ดีหลังการขาย ปัจจัยที่สำคัญที่สร้างความประทับใจให้ลูกค้าคือ การให้บริการหลังการขาย และเอาใจใส่ดูแลลูกค้าอย่างต่อเนื่องสม่ำเสมอ การเอาใจใส่ดูแลสม่ำเสมอถือได้ว่าเป็นการสร้างสัมพันธภาพที่ดีให้กับลูกค้า ทำให้ลูกค้าเกิดความอบอุ่นประทับใจ และเกิดความศรัทธาที่ดีกับบริษัท

การร่วมพัฒนาชุมชนและสังคม

- ด้านบทบาทในตลาดและการสร้างงาน

บริษัทได้ให้การสนับสนุนโครงการรับนักศึกษาฝึกงานเป็นประจำทุกปีมาอย่างต่อเนื่อง การเปิดโอกาสให้นักศึกษาจากทุกมหาวิทยาลัยได้เข้ามาฝึกงาน โดยมีวัตถุประสงค์เพื่อให้เกิดการเรียนรู้และสัมผัสประสบการณ์จริง ด้วยบริษัทมีความเชื่อมั่นว่าประสบการณ์ที่นักศึกษาได้รับจะก่อให้เกิดประโยชน์ต่อการใช้เป็นแนวทางในการตัดสินใจเลือกเส้นทางอาชีพที่ถูกต้องและเหมาะสมต่อไป

และจากการที่บริษัทได้ให้การสนับสนุนโครงการรับนักศึกษาฝึกงานดังกล่าว ทำให้เกิดพันธมิตรด้านการสรรหาบุคลากร ที่ ณ ปัจจุบันได้กลายเป็นตลาดแรงงานที่สำคัญและส่งผลทำให้บริษัทมีโอกาสคัดกรองบุคลากรที่มีคุณภาพเข้ามาร่วมงานเพิ่มมากยิ่งขึ้น

- การมีส่วนร่วมในชุมชน

ถือเป็นความภาคภูมิใจของบริษัทที่ได้เข้าร่วมโครงการนำร่องกับจังหวัดนนทบุรีอย่างจริงจัง ในการนำโครงการ CSR มาสู่ภาคเอกชนตั้งแต่ปี พ.ศ. 2551 เรื่อยมาจนถึงปัจจุบัน โดยบริษัทได้วางแผนยกระดับการมีส่วนร่วมกับชุมชนอย่างแท้จริง

ด้านการสนับสนุนกิจกรรมเพื่อสังคมของสถานประกอบการในจังหวัด ด้วยการเลือกชุมชนวัดสลักเหนือเป็นชุมชนต้นแบบที่บริษัทมีความคาดหวังให้เกิดผลลัพธ์อย่างเป็นรูปธรรมในทุกด้าน อาทิ จัดกิจกรรมบำเพ็ญสาธารณประโยชน์ให้แก่ชุมชน การสนับสนุนเงินบริจาคให้แก่วัดและโรงเรียน ตลอดจนการเชิญชวนพนักงานในบริษัทร่วมเป็นอาสาสมัครในการร่วมพัฒนาชุมชน

การดำเนินกิจกรรมดังกล่าวส่งผลให้บริษัทได้รับโล่เกียรตินิยม ด้านการสนับสนุนกิจกรรมสาธารณประโยชน์ จากผู้ว่าราชการจังหวัดนนทบุรี ซึ่งถือเป็นสัญลักษณ์แห่งความภาคภูมิใจและเป็นกำลังใจในการทำงานต่อไป

ด้านการป้องกันและแก้ไขปัญหายาเสพติด เป็นอีกหนึ่งโครงการที่บริษัทประสบความสำเร็จโดยดำเนินการภายใต้โครงการโรงงานสีขาวและสร้างให้เป็นสีขาวแบบยั่งยืน บริษัทได้ประกาศนโยบายในการป้องกันและแก้ไขปัญหายาเสพติดอย่างจริงจัง โดยมีจุดเริ่มต้นในส่วนงานคลังซึ่งถือว่าเป็นกลุ่มพนักงานที่มีความเสี่ยงมากที่สุด บริษัทได้วางแผนงานในการดำเนินกิจกรรมในด้านต่างๆ มาอย่างต่อเนื่องจนถึงปัจจุบัน อาทิ การตรวจหาสารเสพติด การจัดประกวดคำขวัญ การจัด sport day ฯลฯ

ด้วยความตั้งใจของบริษัทที่จะดำเนินโครงการโรงงานสีขาวให้เป็นแบบยั่งยืน จึงได้ยกระดับการดำเนินกิจกรรมดังกล่าวด้วยการขยายแผนงานไปยังพนักงานในทุกกลุ่มทั่วทั้งองค์กร ตลอดจนครอบครัวของพนักงานที่อาศัยในชุมชนที่มีโอกาสเสี่ยงต่อการติดยาเสพติด โดยได้รับความร่วมมือจากหน่วยงานลงพื้นที่ปฏิบัติการเยี่ยมบ้านพนักงานและพูดคุยให้ความรู้เป็นประจำอย่างต่อเนื่อง

ตลอดระยะเวลาในการจัดทำโครงการฯ ภายใต้กระบวนการติดตามอย่างใกล้ชิดแสดงให้เห็นว่าไม่มีพนักงานในส่วนใดเลยที่ติดสารเสพติด ส่งผลให้บริษัทได้รับโล่เกียรตินิยม ด้านการป้องกันและแก้ไขปัญหายาเสพติด จากผู้ว่าราชการจังหวัดนนทบุรี และได้รับเกียรติบัตรจากกรมสวัสดิการและคุ้มครองแรงงาน เพื่อแสดงว่าบริษัทได้ดำเนินการป้องกันและแก้ไขปัญหายาเสพติดในสถานประกอบการกิจการตามโครงการโรงงานสีขาว อีกทั้งยังได้รับเลือกเป็น บริษัท CSR ของจังหวัดนนทบุรีอีกด้วย



การควบคุมภายในและการบริหารจัดการความเสี่ยง

ความเห็นของคณะกรรมการบริษัทเกี่ยวกับระบบการควบคุมภายในของบริษัท

ตลอดระยะเวลาในการดำเนินงานในปี 2556 คณะกรรมการตรวจสอบได้มีการพิจารณาประเมินความเพียงพอของระบบควบคุมภายในของบริษัท โดยครอบคลุมตามแบบประเมินความเพียงพอของระบบการควบคุมภายในของคณะกรรมการกำกับหลักทรัพย์และตลาดหลักทรัพย์ โดยการสอบถามข้อมูลจากฝ่ายบริหารในด้านต่างๆ 5 ส่วน คือ

- 1) สภาพแวดล้อมการควบคุม (Control Environment)
- 2) การประเมินความเสี่ยง (Risk Assessment)
- 3) มาตรการควบคุม (Control Activities)
- 4) ระบบสารสนเทศและการสื่อสารข้อมูล (Information & Communication)
- 5) ระบบการติดตาม (Monitoring Activities)

ภายหลังการประเมิน คณะกรรมการบริษัทมีความเห็นว่า ในสภาพปัจจุบัน บริษัทมีระบบการควบคุมภายในที่เพียงพอและสอดคล้องกับแบบประเมินการควบคุมภายในของสำนักงานคณะกรรมการกำกับหลักทรัพย์และตลาดหลักทรัพย์ โดยเฉพาะในส่วนของการควบคุมภายในที่เกี่ยวกับเรื่องการทำธุรกรรมกับผู้ถือหุ้นรายใหญ่ กรรมการ ผู้บริหาร และบุคคลที่เกี่ยวข้องกับบุคคลดังกล่าว (ตามข้อ 10.2 ของแบบประเมินความเพียงพอของระบบการควบคุมภายใน) บริษัทมีระบบการควบคุมภายในที่รัดกุมและเพียงพอ รวมทั้งยังได้มีการจัดจ้างบริษัทอิสระจากภายนอก เพื่อทำหน้าที่ในการสำรวจและประเมินระบบควบคุมภายในของบริษัท พร้อมทั้งรายงานผลการตรวจสอบต่อคณะกรรมการตรวจสอบ และคณะกรรมการบริษัท

รายละเอียดเกี่ยวกับแบบประเมินความเพียงพอของระบบควบคุมภายในอยู่ในเอกสารแนบ 2

ความเห็นของคณะกรรมการตรวจสอบในกรณีที่มีความเห็นแตกต่างไปจากความเห็นของคณะกรรมการบริษัท หรือข้อสังเกตเกี่ยวกับการควบคุมภายในของผู้สอบบัญชี

คณะกรรมการตรวจสอบไม่มีความเห็นเกี่ยวกับการควบคุมภายในที่แตกต่างไปจากความเห็นของคณะกรรมการบริษัท

ทั้งนี้ ผู้สอบบัญชีจากบริษัท สำนักงาน เอ็นสท์ แอนด์ ยัง จำกัด ได้เข้าตรวจสอบงบการเงินของบริษัทและบริษัทย่อยสำหรับปีสิ้นสุดวันที่ 31 ธันวาคม 2556 พร้อมทั้งทำการศึกษาและประเมินประสิทธิภาพระบบการควบคุมภายในทางการบัญชีของบริษัทตามที่เห็นว่าจำเป็น เพื่อประโยชน์ในการกำหนดขอบเขตการปฏิบัติงานตรวจสอบให้รัดกุมและเหมาะสม รวมทั้งตรวจสอบตามมาตรฐานการสอบบัญชีเพื่อแสดงว่างบการเงินแสดงฐานะการเงินและผลการดำเนินงานของบริษัทโดยถูกต้องตามที่ควรในสาระสำคัญตามหลักการบัญชีที่รับรองทั่วไป

หัวหน้างานตรวจสอบภายในและหัวหน้างานกำกับดูแลการปฏิบัติงานของบริษัท

ในการประชุมคณะกรรมการตรวจสอบครั้งที่3/2555 เมื่อวันที่22สิงหาคม2555 ได้แต่งตั้งบริษัทพีแอนด์แอลอินเทอร์เนชั่นแนล จำกัด (“ผู้ตรวจสอบภายใน”) ซึ่งเป็นบริษัทอิสระจากภายนอก ทำหน้าที่ตรวจสอบและติดตามระบบควบคุมภายในของบริษัท โดยบริษัท พีแอนด์แอลอินเทอร์เนชั่นแนล จำกัด ได้มอบหมายให้นายธนภัทร วงศ์วิทย์ เป็นผู้รับผิดชอบหลักในการปฏิบัติหน้าที่ผู้ตรวจสอบภายในของบริษัท คณะกรรมการตรวจสอบได้พิจารณาคุณสมบัติของบริษัทพีแอนด์แอลอินเทอร์เนชั่นแนล จำกัด และ นายธนภัทร วงศ์วิทย์ แล้วเห็นว่ามีความเหมาะสมเพียงพอกับการปฏิบัติหน้าที่ดังกล่าว เนื่องจากมีความเป็นอิสระ และมีประสบการณ์ในการปฏิบัติงานด้านการตรวจสอบภายใน นอกจากนี้ บริษัทยังได้จัดตั้งสำนักงานผู้ตรวจสอบภายในเพื่อทำหน้าที่ประสานงานกับบริษัท พีแอนด์แอล อินเทอร์เนชั่นแนล จำกัด อีกด้วย

ทั้งนี้ การพิจารณาและอนุมัติแต่งตั้ง ถอดถอนโยกย้ายผู้ดำรงตำแหน่งหัวหน้าสำนักงานผู้ตรวจสอบภายในของบริษัทจะต้องผ่านการได้รับความเห็นชอบจากคณะกรรมการตรวจสอบ โดยคุณสมบัติของผู้ดำรงตำแหน่งหัวหน้างานตรวจสอบภายในปรากฏในเอกสารแนบ 3

อนึ่ง บริษัท พีแอนด์แอล อินเทอร์เนชั่นแนล จำกัด ได้จัดทำรายงานการตรวจติดตามข้อสังเกตจากการตรวจสอบการควบคุมภายใน (“รายงานประเมินระบบควบคุมภายใน”) ลงวันที่ 18 มีนาคม 2556 ซึ่งมีความเห็นว่า ระบบควบคุมภายในของบริษัทมีความพอเพียงและเหมาะสมแล้ว





รายการระหว่างกัน

-ไม่มี-



ฐานะการเงินและผลการดำเนินงาน

สรุปฐานะการเงินและผลการดำเนินงาน

สรุปรายงานการสอบบัญชี

ปี 2554 ตรวจสอบโดย นายอำพล จานงค์วัฒน์

ผู้สอบบัญชีรับอนุญาตเลขทะเบียน 4663

บริษัท เอส.เค.แอดเคาน์แตนท์ เซอร์วิสเชส จำกัด

ปี 2555-2556 ตรวจสอบโดย นายศุภชัย ปัญญาวัฒน์

ผู้สอบบัญชีรับอนุญาตเลขทะเบียน 3930

บริษัท สำนักงาน เอ็นส์ แอนด์ ยัง จำกัด

สำหรับงบการเงินงวดปีสิ้นสุดวันที่ 31 ธันวาคม 2554

รายงานของผู้สอบบัญชีสำหรับงบการเงินรวมของบริษัทและบริษัทย่อยในปี 2554 ได้แสดงความเห็นแบบไม่มีเงื่อนไขว่า งบการเงินรวมและงบการเงินเฉพาะกิจการได้แสดงฐานะการเงินรวมและฐานะการเงินเฉพาะกิจการ ณ วันที่ 31 ธันวาคม 2554 และ 2553 ผลการดำเนินงานรวมและผลการดำเนินงานเฉพาะกิจการ และกระแสเงินสดรวมและกระแสเงินสดเฉพาะกิจการ สำหรับปีสิ้นสุดวันเดียวกันของแต่ละปีของบริษัทและบริษัทย่อย และของเฉพาะกิจการของบริษัท โดยถูกต้องตามที่ควรในสาระสำคัญตามหลักการบัญชีที่รับรองทั่วไป และได้ให้สังเกตหมายเหตุประกอบงบการเงิน ดังนี้

ตามหมายเหตุประกอบงบการเงินข้อ 7.1 กลุ่มบริษัทได้ใช้มาตรฐานการบัญชีฉบับที่ 19 เรื่อง ผลประโยชน์ของพนักงานมาถือปฏิบัติเป็นครั้งแรกตั้งแต่วันที่ 1 มกราคม 2554 เป็นต้นไป ในการถือปฏิบัติตามนโยบายการบัญชีดังกล่าว กลุ่มบริษัทรับรู้ส่วนเพิ่มของหนี้สินตามโครงการผลประโยชน์ของพนักงานโดยการปรับกับกำไรสะสม ณ วันต้นงวดของรอบระยะเวลาบัญชีปี 2554 ซึ่งเป็นไปตามข้อกำหนดของมาตรฐานการบัญชี โดยมีผลกระทบกับกำไรสะสมต้นปี 2554 ลดลง และรับรู้ประมาณการหนี้สินผลประโยชน์พนักงานเพิ่มขึ้น ตามงบการเงินรวมจำนวน 7.98 ล้านบาท และตามงบการเงินเฉพาะกิจการจำนวน 7.27 ล้านบาท ซึ่งผู้สอบบัญชีได้สอบทานรายการปรับปรุงที่เกี่ยวข้องและเห็นว่ารายการปรับปรุงดังกล่าวมีความเหมาะสมและได้นำไปปรับปรุงงบการเงินรวมและงบการเงินเฉพาะกิจการตามควรแล้ว

ตามหมายเหตุประกอบงบการเงินข้อ 7.2 บริษัทได้ใช้มาตรฐานการบัญชีฉบับที่ 40 (ปรับปรุง 2552) เรื่อง อสังหาริมทรัพย์เพื่อการลงทุน มาถือปฏิบัติเป็นครั้งแรกตั้งแต่วันที่ 1 มกราคม 2554 เป็นต้นไป ซึ่งมีผลต่อการจัดประเภทรายการใหม่ ซึ่งผู้สอบบัญชีได้สอบทานรายการปรับปรุงที่เกี่ยวข้องและเห็นว่า รายการปรับปรุงดังกล่าวมีความเหมาะสมและได้นำไปปรับปรุงงบการเงินรวมและงบการเงินเฉพาะกิจการตามควรแล้ว

ตามหมายเหตุประกอบงบการเงินข้อ 6 บริษัทย่อยมีการแก้ไขข้อผิดพลาดที่มีสาระสำคัญของปีก่อน โดยการปรับย้อนหลังงบการเงินปี 2553 เนื่องจากบริษัทย่อยถูกกรมสรรพากรประเมินภาษีเงินได้นิติบุคคลประจำปี 2552 เพิ่มเติม โดยมีผลกระทบกับสินทรัพย์ไม่หมุนเวียนอื่นลดลงจำนวน 1.25 ล้านบาท และกำไรสะสมต้นปี 2553 ลดลงด้วยจำนวนเดียวกัน เพื่อแสดงข้อมูลเปรียบเทียบเสมือนว่าข้อผิดพลาดได้ถูกแก้ไขในงวดบัญชีที่ข้อผิดพลาดได้เกิดขึ้น และผู้สอบบัญชีได้สอบทานรายการปรับปรุงที่เกี่ยวข้องและเห็นว่ารายการปรับปรุงดังกล่าวมีความเหมาะสมและได้นำไปปรับปรุงงบการเงินรวมตามควรแล้ว

ตามหมายเหตุประกอบงบการเงินข้อ 3.1 สำหรับปี สิ้นสุดวันที่ 31 ธันวาคม 2554 บริษัทได้ใช้มาตรฐานการรายงานทางการเงินที่ออกและปรับปรุงใหม่ซึ่งออกโดยสภาวิชาชีพบัญชี ซึ่งกำหนดให้ถือปฏิบัติกับงบการเงินสำหรับรอบระยะเวลาบัญชีที่เริ่มในหรือหลังวันที่ 1 มกราคม 2554 เป็นต้นไป เพื่อจัดทำและนำเสนองบการเงินนี้ งบการเงินรวมและงบการเงินเฉพาะกิจการ สำหรับปี สิ้นสุดวันที่ 31 ธันวาคม 2553 ที่นำมาแสดงเปรียบเทียบได้แสดงตามรูปแบบใหม่เพื่อให้สอดคล้องกับงบการเงินรวมและงบการเงินเฉพาะกิจการ สำหรับปี สิ้นสุดวันที่ 31 ธันวาคม 2554

สำหรับงบการเงินงวดปีสิ้นสุดวันที่ 31 ธันวาคม 2555

รายงานของผู้สอบบัญชีสำหรับงบการเงินรวมของบริษัทและบริษัทย่อยในปี 2555 ได้แสดงความเห็นแบบไม่มีเงื่อนไขว่า งบการเงินได้แสดงฐานะการเงิน ณ วันที่ 31 ธันวาคม 2555 ผลการดำเนินงานและกระแสเงินสด สำหรับปีสิ้นสุดวันเดียวกันของบริษัทและบริษัทย่อยและเฉพาะของบริษัท โดยถูกต้องตามที่ควรในสาระสำคัญตามมาตรฐานการรายงานทางการเงิน

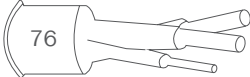


สำหรับงบการเงินรวมของบริษัทและบริษัทย่อย และเฉพาะของบริษัท สำหรับปีสิ้นสุดวันที่ 31 ธันวาคม 2554 ตรวจสอบโดยผู้สอบบัญชีท่านอื่น ซึ่งแสดงความเห็นอย่างไม่มีเงื่อนไขและได้ให้ข้อสังเกตเกี่ยวกับการถือปฏิบัติมาตรฐานการรายงานทางการเงินที่ออกและปรับปรุงใหม่ซึ่งออกโดยสภาวิชาชีพบัญชี เพื่อจัดทำและนำเสนองบการเงิน และการปรับย้อนหลังงบการเงินปี 2553 เนื่องจากบริษัทย่อยถูกประเมินภาษีเงินได้นิติบุคคลเพิ่มเติม ตามรายงานลงวันที่ 27 กุมภาพันธ์ 2555

สำหรับงบการเงินงวด ปี 2556 สิ้นสุดวันที่ 31 ธันวาคม 2556

รายงานของผู้สอบบัญชีสำหรับงบการเงินรวมของบริษัทและบริษัทย่อยในงวดปี 2556 ได้แสดงความเห็นแบบไม่มีเงื่อนไขว่า งบการเงินได้แสดงฐานะการเงิน ณ วันที่ 31 ธันวาคม 2556 ผลการดำเนินงานและกระแสเงินสด สำหรับปีสิ้นสุดวันเดียวกันของบริษัทและบริษัทย่อย และกิจการที่ควบคุมร่วมกัน และเฉพาะของบริษัท โดยถูกต้องตามที่ควรในสาระสำคัญตามมาตรฐานรายงานทางการเงิน

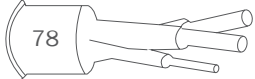
รายงานของผู้สอบบัญชีสำหรับงบการเงินรวมของบริษัทและบริษัทย่อยในปี 2556 ได้แสดงความเห็นแบบไม่มีเงื่อนไขว่า งบการเงินได้แสดงฐานะการเงิน ณ วันที่ 31 ธันวาคม 2556 ผลการดำเนินงานและกระแสเงินสด สำหรับปีสิ้นสุดวันเดียวกันของบริษัทและบริษัทย่อย และเฉพาะของบริษัท โดยถูกต้องตามที่ควรในสาระสำคัญตามมาตรฐานการรายงานทางการเงิน ตามรายงานลงวันที่ 24 กุมภาพันธ์ 2557



• งบประมาณฐานการเงิน

	งบการเงินเฉพาะ						งบการเงินรวม					
	ตรวจสอบแล้ว						ตรวจสอบแล้ว					
	2554		2555		2556		2554		2555		2556	
	ล้านบาท	%	ล้านบาท	%	ล้านบาท	%	ล้านบาท	%	ล้านบาท	%	ล้านบาท	%
สินทรัพย์หมุนเวียน												
เงินสดและรายการเทียบเท่าเงินสด	7.36	0.70%	28.51	1.39%	163.53	7.81%	17.16	1.48%	60.26	3.03%	216.17	10.50%
ลูกหนี้การค้าและลูกหนี้อื่น	591.69	56.26%	1,327.92	64.75%	1,015.15	48.47%	685.10	59.05%	1,336.48	67.25%	1,017.71	49.42%
สินค้าคงเหลือ	134.75	12.81%	256.73	12.52%	295.16	14.09%	206.85	17.83%	278.43	14.01%	312.42	15.17%
สินทรัพย์หมุนเวียนอื่น	2.17	0.21%	19.57	0.95%	4.09	0.20%	10.12	0.87%	20.12	1.01%	5.99	0.29%
รวมสินทรัพย์หมุนเวียน	735.96	69.98%	1,632.72	79.61%	1,477.93	70.57%	919.23	79.23%	1,695.30	85.30%	1,552.29	75.38%
สินทรัพย์ไม่หมุนเวียน												
เงินฝากธนาคารที่ติดการรับประกัน	75.99	7.23%	138.95	6.78%	169.50	8.09%	133.21	11.48%	163.85	8.24%	195.90	9.51%
เงินลงทุนในบริษัทย่อย	200.00	19.02%	150.00	7.31%	150.00	7.16 %	-	0.00%	-	0.00%	-	0.00%
เงินลงทุนในการร่วมค้า	0.44	0.04%	0.44	0.02%	0.44	0.02%	-	0.00%	-	0.00%	-	0.00%
อสังหาริมทรัพย์เพื่อการลงทุน	0.11	0.01%	0.09	0.00%	0.00%	0.00%	1.59	0.14%	1.04	0.05%	0.42	0.02%
ที่ดิน อาคารและอุปกรณ์	37.18	3.54%	123.81	6.04%	283.98	13.56%	97.65	8.42%	116.80	5.88%	275.86	13.39%
สินทรัพย์ไม่มีตัวตนอื่น	1.13	0.11%	0.98	0.05%	0.84	0.04%	1.13	0.10%	0.98	0.05%	0.84	0.04%
สินทรัพย์ภาษีเงินได้รอการตัดบัญชี**	-	0.00%	-	0.00%	7.76	0.37%	-	0.00%	-	0.00%	28.91	1.40%
สินทรัพย์ไม่หมุนเวียนอื่น	0.83	0.08%	3.85	0.19%	3.85	0.18%	7.34	0.63%	9.44	0.47%	5.27	0.26%
รวมสินทรัพย์ไม่หมุนเวียน	315.66	30.02%	418.12	20.39%	616.37	29.43%	240.92	20.77%	292.11	14.70%	507.20	24.62%
รวมสินทรัพย์	1,051.62	100.00%	2,050.84	100.00%	2,094.30	100.00%	1,160.15	100.00%	1,987.41	100.00%	2,059.49	100.00%

งบการเงินเฉพาะ				งบการเงินรวม			
ตรวจสอบแล้ว				ตรวจสอบแล้ว			
2554		2555		2554		2555	
ล้านบาท	%	ล้านบาท	%	ล้านบาท	%	ล้านบาท	%
หนี้สินหมุนเวียน							
เงินเบิกเกินบัญชีธนาคารและเงินกู้ยืมระยะสั้น							
จากสถาบันการเงิน							
239.02	22.73%	429.49	20.94%	-	0.00%	429.49	21.61%
505.30	48.05%	1,058.87	51.63%	843.34	40.27%	983.40	49.48%
34.28	3.26%	94.87	4.63%	113.66	5.43%	94.87	4.77%
-	0.00%	7.57	0.37%	24.45	1.17%	7.57	0.38%
ส่วนของเงินกู้ยืมระยะยาวที่ถึงกำหนดชำระภายใน 1 ปี							
3.07	0.29%	5.99	0.29%	5.48	0.26%	5.99	0.30%
ส่วนของหนี้สินภายใต้สัญญาเช่าการเงินที่ถึงกำหนดชำระภายใน 1 ปี							
-	0.00%	-	0.00%	-	0.00%	-	0.00%
เงินกู้ยืมระยะสั้นจากกิจการที่เกี่ยวข้องกัน							
หนี้สินหมุนเวียนอื่น							
8.69	0.83%	21.46	1.05%	1.89	0.09%	21.51	1.08%
6.75	0.64%	7.78	0.38%	2.73	0.13%	11.99	0.40%
797.11	75.80%	1,626.03	79.29%	991.55	47.35%	1,550.80	78.03%
รวมหนี้สินหมุนเวียน							
หนี้สินไม่หมุนเวียน							
เงินกู้ยืมระยะยาว - สุทธิจากส่วนที่ถึงกำหนดชำระภายใน 1 ปี							
-	0.00%	6.21	0.30%	92.56	4.42%	13.81	0.31%
3.70	0.35%	12.34	0.60%	9.91	0.47%	12.34	0.62%
8.43	0.80%	10.65	0.52%	12.15	0.58%	10.65	0.54%
12.13	1.15%	29.19	1.42%	114.62	5.47%	29.19	1.47%
809.25	76.95%	1,655.22	80.71%	1,106.17	52.82%	1,579.99	79.50%
รวมหนี้สินไม่หมุนเวียน							
รวมหนี้สิน							



ส่วนของผู้ถือหุ้น

	งบการเงินเฉพาะ				งบการเงินรวม			
	ตรวจสอบแล้ว				ตรวจสอบแล้ว			
	2554		2555		2554		2555	
	ล้านบาท	%	ล้านบาท	%	ล้านบาท	%	ล้านบาท	%
ทุนจดทะเบียน	200.00	19.02%	200.00	9.75%	350.00	16.71%	200.00	10.06%
ทุนออกจำหน่ายและชำระเต็มมูลค่าแล้ว	200.00	19.02%	200.00	9.75%	350.00	16.71%	200.00	10.06%
ส่วนเกินมูลค่าหุ้น			485.04	23.16%			485.04	23.56%
ส่วนต่างจากการรวมกิจการภายใต้การควบคุมเดียวกัน	-	0.00%	-	0.00%	6.83	0.59%	6.83	0.34%
กำไรสะสม								
จัดสรรแล้ว - สำรองตามกฎหมาย	10.81	1.03%	19.06	0.93%	24.36	1.16%	19.06	0.96%
ยังไม่ได้จัดสรร**	31.57	3.00%	176.57	8.61%	128.73	6.15%	181.53	9.13%
ส่วนของผู้ถือหุ้นของบริษัท	242.37	23.05%	395.62	19.29%	988.13	47.18%	407.42	20.50%
รวมส่วนของผู้ถือหุ้น	242.37	23.05%	395.62	19.29%	988.13	47.18%	407.42	20.50%
รวมหนี้สินและส่วนของผู้ถือหุ้น	1,051.62	100.00%	2,050.84	100.00%	2,094.30	100.00%	1,987.41	100.00%

หมายเหตุ : * ปรับปรุงการจัดประเภทรายการบัญชีใหม่ เพื่อให้สอดคล้องกับประเภทรายการบัญชีในงบการเงินของปี 2555

** ในงบการเงิน ปี 2556 บริษัทได้นำมาตรฐานการบัญชีฉบับที่ 12 เรื่องภาษีเงินได้ มาถือปฏิบัติ ส่งผลทำให้มีการปรับปรุงรายการบัญชีในปี 2554 และ 2555 โดยมีสินทรัพย์ภาษีเงินได้รอการตัดบัญชีในงบการเงินรวม เพิ่มขึ้นเป็นจำนวน 29.71 ล้านบาท และ 28.94 ล้านบาท ณ วันที่ 1 ม.ค. 2555 และวันที่ 31 ธ.ค. 2555 ตามลำดับ และมีกำไรสะสมสำหรับส่วนที่ยังไม่ได้จัดสรรในงบการเงินรวม เพิ่มขึ้นเป็นจำนวนเดียวกัน โดยเพิ่มขึ้นเป็น 72.42 ล้านบาท และ 210.48 ล้านบาท สำหรับช่วงระยะเวลาเดียวกัน ตามลำดับ โปรดดูรายละเอียดเพิ่มเติมในหมายเหตุประกอบงบการเงินรวมระหว่างกาลสำหรับงวดปีสิ้นสุดวันที่ 31 ธ.ค.. 2556 ข้อ 3 ก. การปฏิบัติตามมาตรฐานการบัญชีใหม่ฉบับที่ 12 เรื่องภาษีเงินได้

• งบกำไรขาดทุนเบ็ดเสร็จ

		งบการเงินเฉพาะ				งบการเงินรวม			
		ตรวจสอบแล้ว				ตรวจสอบแล้ว			
		2554		2555		2554		2555	
		ล้านบาท	%	ล้านบาท	%	ล้านบาท	%	ล้านบาท	%
รายได้									
รายได้จากการขาย		1,454.55	77.06%	2,552.09	77.83%	2,637.25	83.71%	1,910.16	81.65%
รายได้จากการบริการติดตั้ง		385.03	20.40%	715.39	21.82%	500.98	15.90%	386.43	16.52%
รายได้ค่าติดตั้งประสานงาน		25.95	1.37%	-	0.00%	-	0.00%	25.95	1.11%
รายได้อื่น		22.09	1.17%	11.72	0.36%	12.18	0.39%	16.84	0.72%
รวมรายได้		1,887.62	100.00%	3,279.19	100.00%	3,150.41	100.00%	2,339.39	100.00%
ค่าใช้จ่าย									
ต้นทุนขาย		(1,348.49)	-71.44%	(2,280.90)	-69.56%	(2,409.81)	-76.49%	(1,751.85)	-74.89%
ต้นทุนบริการติดตั้ง		(250.71)	-13.28%	(526.16)	-16.05%	(331.67)	-10.53%	(251.68)	-10.76%
ต้นทุนค่าติดตั้งประสานงาน		(24.71)	-1.31%	-	0.00%	-	0.00%	(24.71)	-1.06%
ค่าใช้จ่ายในการขาย		(49.58)	-2.63%	(60.19)	-1.84%	(73.88)	-2.35%	(67.74)	-2.90%
ค่าใช้จ่ายในการบริหาร		(127.29)	-6.74%	(181.79)	-5.54%	(183.18)	-5.81%	(151.08)	-6.46%
รวมค่าใช้จ่าย		(1,800.78)	-95.40%	(3,049.04)	-92.98%	(2,998.54)	-95.18%	(2,247.07)	-96.05%
กำไรก่อนค่าใช้จ่ายทางการเงินและค่าใช้จ่ายภาษีเงินได้		86.84	4.60%	230.15	7.02%	151.87	4.82%	92.32	3.95%
ค่าใช้จ่ายทางการเงิน		(11.82)	-0.63%	(15.59)	-0.48%	(20.83)	-0.66%	(26.07)	-1.11%
กำไรก่อนค่าใช้จ่ายภาษีเงินได้		75.02	3.97%	214.56	6.54%	131.04	4.16%	66.25	2.83%
ค่าใช้จ่ายภาษีเงินได้		(25.49)	-1.35%	(50.11)	-1.53%	(25.41)	0.81%	(25.89)	-1.11%
กำไรสำหรับงวด		49.52	2.62%	164.45	5.01%	105.63	3.35%	40.36	1.73%
กำไรขาดทุนเบ็ดเสร็จอื่นสำหรับงวด		-	0.00%	-	0.00%	-	0.00%	-	0.00%
กำไรขาดทุนเบ็ดเสร็จรวมสำหรับงวด		49.52	2.62%	164.45	5.01%	105.63	3.35%	40.36	1.73%

หมายเหตุ : * ปรับปรุงประกาศประเภทรายการบัญชีใหม่ เพื่อให้สอดคล้องกับประเภทรายการบัญชีในงบการเงินของปี 2555



• งบกระแสเงินสด

	งบการเงินเฉพาะ			งบการเงินรวม		
	ตรวจสอบแล้ว			ตรวจสอบแล้ว		
	2554	2555	2556	2554	2555	2556
กระแสเงินสดจากกิจกรรมดำเนินงาน						
กำไรก่อนภาษี	75.02	214.56	131.04	66.25	208.43	137.47
รายการปรับกระทบยอดกำไรก่อนภาษีเป็นเงินสดรับ (จ่าย)						
จากกิจกรรมดำเนินงาน						
ค่าเสื่อมราคาและค่าตัดจำหน่าย	5.93	11.90	16.25	15.90	16.66	17.19
ค่าใช้จ่ายตัดจ่าย	0.38	0.09	-	1.47	0.44	-
ค่าเผื่อหนี้สงสัยจะสูญ (โอนกลับ)	9.53	6.85	(0.04)	(2.53)	2.62	(7.62)
การปรับลดสินค้าคงเหลือเป็นมูลค่าสุทธิที่จะได้รับ (โอนกลับ)	6.21	(5.12)	4.27	3.40	(5.73)	4.88
ตัดจำหน่ายภาษีหัก ณ ที่จ่าย	-	-	-	-	-	5.46
ต้นทุนที่ยังไม่เรียกชำระ	24.92	60.59	18.79	24.06	60.59	18.79
สำรองผลประโยชน์ระยะยาวของพนักงาน	1.16	2.22	1.49	1.28	1.39	1.49
กำไรจากการจำหน่ายที่ดิน อาคาร และอุปกรณ์	(1.30)	(3.47)	(0.88)	(3.28)	(3.52)	(0.68)
กำไรจากการจำหน่ายอสังหาริมทรัพย์เพื่อการลงทุน			(0.30)			(0.31)
ขาดทุนจากการตัดจำหน่ายที่ดิน อาคาร และอุปกรณ์	-	0.10		-	0.20	
รายได้จากการจัดสรรกำไรจากเงินลงทุนในการร่วมค้า	(12.40)	-	-	-	-	-
ขาดทุน (กำไร) จากอัตราแลกเปลี่ยนที่ยังไม่เกิดขึ้นจริง	(0.00)	-	-	0.06	-	-
รายได้ดอกเบี้ย	(1.14)	(2.95)	(5.09)	(2.86)	(4.96)	(6.58)
ค่าใช้จ่ายดอกเบี้ย	11.82	15.59	20.83	26.07	20.14	20.83
กำไรจากการดำเนินงานก่อนการเปลี่ยนแปลงในสินทรัพย์และหนี้สินดำเนินงาน	120.15	300.35	186.36	129.81	296.25	190.92
สินทรัพย์ดำเนินงาน (เพิ่มขึ้น) ลดลง						
ลูกหนี้การค้าและลูกหนี้อื่น	(517.62)	(740.76)	313.22	(219.36)	(651.94)	326.80
สินค้าคงเหลือ	(122.13)	(116.86)	(42.71)	88.83	(65.85)	(38.86)
สินทรัพย์หมุนเวียนอื่น	7.04	(17.76)	13.87	2.50	(10.57)	13.28
สินทรัพย์ไม่หมุนเวียนอื่น	(0.59)	(3.02)		0.49	(2.09)	(1.84)
หนี้สินดำเนินงานเพิ่มขึ้น (ลดลง)						
เจ้าหนี้การค้าและเจ้าหนี้อื่น	442.81	552.94	(215.52)	(5.25)	529.26	(214.27)
หนี้สินหมุนเวียนอื่น	6.34	1.03	(4.45)	9.50	(4.02)	(4.65)
หนี้สินไม่หมุนเวียนอื่น	-	-	-	-	-	-
เงินสดจาก (ใช้ไปใน) กิจกรรมดำเนินงาน	(64.00)	(24.09)	250.77	6.53	91.04	271.38
รับดอกเบี้ย	1.07	3.23	4.67	2.78	5.24	6.16
เงินสดรับจากการขอคืนภาษีเงินได้ถูกหัก ณ ที่จ่าย	-	-	-	1.74	-	-
จ่ายดอกเบี้ย	(11.77)	(17.28)	(20.88)	(26.29)	(21.94)	(20.88)
จ่ายภาษีเงินได้	(16.80)	(37.34)	(43.16)	(29.01)	(37.21)	(43.38)
เงินสดสุทธิจาก (ใช้ไปใน) กิจกรรมดำเนินงาน	(91.51)	(75.49)	191.40	(44.25)	37.12	213.28
กระแสเงินสดจากกิจกรรมลงทุน						
เงินฝากธนาคารที่ติดภาระค้ำประกันเพิ่มขึ้น	(55.84)	(62.96)	(30.56)	(18.04)	(30.64)	(32.05)
เงินสดรับจากการจำหน่ายที่ดิน อาคาร และอุปกรณ์	1.30	4.08	1.53	3.37	4.42	1.54
เงินสดรับจากการจำหน่ายอสังหาริมทรัพย์เพื่อการลงทุน			0.38			0.38
ซื้อที่ดิน อาคาร และอุปกรณ์	(14.58)	(83.98)	(173.20)	(17.22)	(23.69)	(172.70)
เงินสดจ่ายซื้ออสังหาริมทรัพย์เพื่อการลงทุน	-	-	-	(0.57)	-	-
เงินสดรับจากการลงทุนในบริษัทย่อย	-	50.00	-	-	-	-
เงินสดรับจากการจัดสรรกำไรจากเงินลงทุนในการร่วมค้า	12.40	-	-	-	-	-
เงินสดสุทธิใช้ไปในกิจกรรมลงทุน	(56.71)	(92.86)	(201.85)	(32.46)	(49.92)	(202.83)

	งบการเงินเฉพาะ			งบการเงินรวม		
	ตรวจสอบแล้ว			ตรวจสอบแล้ว		
	2554	2555	2556	2554	2555	2556
กระแสเงินสดจากกิจกรรมจัดหาเงิน						
เงินเบิกเกินบัญชีธนาคารและเงินกู้ยืมระยะสั้นจากสถาบันการเงินเพิ่มขึ้น	216.18	190.47	(429.49)	98.54	75.71	(429.49)
เงินสตรับจากเงินกู้ยืมระยะยาว	-	16.21	118.40	-	16.21	118.40
ชำระคืนเงินกู้ยืมระยะยาว	(2.84)	(2.43)	(15.17)	(9.62)	(23.31)	(15.17)
เงินกู้ยืมระยะสั้นจากกิจการที่เกี่ยวข้องกันเพิ่มขึ้น	75.60	-	-	-	-	-
ชำระคืนเงินกู้ยืมระยะสั้นจากกิจการที่เกี่ยวข้องกัน	(118.40)	-	-	(9.60)	-	-
ชำระหนี้สินภายใต้สัญญาเช่าการเงิน	(3.10)	(3.55)	(5.58)	(4.82)	(1.50)	(5.58)
เงินสตรับจากการเพิ่มทุน	-	-	631.29	-	-	631.29
เงินสตรับจากการปันผล	(12.31)	(11.20)	(153.99)	(12.31)	(11.20)	(153.99)
เงินสดสุทธิจากกิจกรรมจัดหาเงิน	155.12	189.50	145.46	62.19	55.90	145.46
เงินสดและรายการเทียบเท่าเงินสดเพิ่มขึ้น (ลดลง) สุทธิ	6.90	21.15	135.01	(14.51)	43.11	155.91
เงินสดและรายการเทียบเท่าเงินสด ณ วันต้นงวด	0.45	7.36	28.51	31.67	17.16	60.26
เงินสดและรายการเทียบเท่าเงินสด ณ วันปลายงวด	7.36	28.51	163.52	17.16	60.26	216.17
ข้อมูลกระแสเงินสดเปิดเผยเพิ่มเติม						
โอนกลับลูกหนี้การค้าและค่าเผื่อนี้สงสัยจะสูญจากการตัดจำหน่ายหนี้สูญ	-	-	-	2.87	-	-
โอนภาษีเงินได้หัก ณ ที่จ่ายในสินทรัพย์หมุนเวียนอื่นไปสินทรัพย์ไม่หมุนเวียนอื่น	0.12	-	-	0.12	-	-
ที่ดิน อาคาร และอุปกรณ์เพิ่มขึ้นจากการทำสัญญาเช่าการเงิน	7.59	15.11	-	7.59	12.52	-
กำไรสะสม ณ วันต้นปีลดลงจากการประมาณการผลประโยชน์ของพนักงานในอดีต	7.27	-	-	7.98	-	-
อสังหาริมทรัพย์เพื่อการลงทุนเพิ่มขึ้นจากการรับชำระหนี้จากลูกหนี้การค้า	-	-	-	1.43	-	-
หุ้นปันผล	19.00	-	-	19.00	-	-

หมายเหตุ : * ปรับปรุงการจัดประเภทรายการบัญชีใหม่ เพื่อให้สอดคล้องกับประเภทรายการบัญชีในงบการเงินของปี 2555

• อัตราส่วนทางการเงินที่สำคัญ

	งบการเงินเฉพาะ			งบการเงินรวม		
	2554	2555	2556	2554	2555	2556
อัตราส่วนสภาพคล่อง (Liquidity Ratio)						
อัตราส่วนสภาพคล่อง (เท่า)	0.92	1.00	1.49	1.05	1.09	1.69
อัตราส่วนสภาพคล่องหมุนเร็ว (เท่า)	0.75	0.83	1.19	0.80	0.90	1.35
อัตราส่วนสภาพคล่องกระแสเงินสด (เท่า)	(0.19)	(0.06)	0.29	(0.05)	0.03	0.35
อัตราส่วนหมุนเวียนลูกหนี้การค้า (เท่า)	7.43	4.73	3.71	4.06	3.96	3.37
ระยะเวลาเก็บหนี้เฉลี่ย (วัน)	48	76	97	89	91	107
อัตราส่วนหมุนเวียนสินค้าคงเหลือ (เท่า)	16.85	12.01	8.95	6.34	8.99	7.84
ระยะเวลาขายสินค้าเฉลี่ย (วัน)	21	30	40	57	40	46
อัตราส่วนหมุนเวียนเจ้าหนี้ (เท่า)	5.72	3.59	2.88	4.44	3.93	3.13
ระยะเวลาการชำระหนี้ (วัน)	63	100	125	81	92	115
Cash Cycle (วัน)	7	6	6	64	39	38
อัตราส่วนแสดงความสามารถในการทำกำไร (Profitability Ratio)						
อัตรากำไรขั้นต้น (%)	12.95%	14.09%	12.64%	12.67%	14.08%	12.62%
อัตรากำไรจากการดำเนินงาน (%)	4.66%	7.04%	4.84%	3.97%	6.96%	5.04%
อัตราส่วนเงินสดต่อการทำกำไร (%)	-105.37%	-32.80%	126.03%	-47.93%	16.24%	134.73%
อัตรากำไรสุทธิ (%)	2.62%	5.01%	3.35%	1.73%	4.79%	3.48%
อัตราผลตอบแทนผู้ถือหุ้น (%)	21.78%	51.55%	15.27%	16.12%	47.40%	15.35%
อัตราส่วนแสดงประสิทธิภาพในการดำเนินงาน (Efficiency Ratio)						
อัตราผลตอบแทนจากสินทรัพย์ (%)	7.04%	10.60%	5.10%	3.70%	10.06%	5.44%
อัตราผลตอบแทนจากสินทรัพย์ถาวร (%)	190.80%	218.90%	59.78%	60.10%	162.49%	58.15%
อัตราการใช้หมุนของสินทรัพย์ (เท่า)	2.68	2.11	1.52	2.14	2.10	1.56
อัตราส่วนวิเคราะห์นโยบายทางการเงิน (Financial Policy Ratio)						
อัตราส่วนหนี้สินต่อส่วนของผู้ถือหุ้น (เท่า)	3.34	4.18	1.12	3.46	3.88	1.00
อัตราส่วนความสามารถชำระดอกเบี้ย (เท่า)	(4.58)	(0.63)	11.41	0.30	5.33	12.55
อัตราส่วนความสามารถชำระภาระผูกพัน (Cash Basis) (เท่า)	(0.44)	(0.46)	0.51	(0.61)	0.41	0.56
อัตราการจ่ายเงินปันผล (%)	63.22%	74.92%	39.75%	77.57%	77.84%	38.14%
ข้อมูลต่อหุ้น^{1/}						
มูลค่าที่ตราไว้ต่อหุ้น (บาท)	0.50	0.50	0.50	0.50	0.50	0.50
มูลค่าหุ้นตามบัญชีต่อหุ้น (บาท)	0.61	0.99	1.98	0.65	1.02	2.06
กำไรสุทธิต่อหุ้น						
กำไรสุทธิต่อหุ้นขั้นพื้นฐาน (บาท)	0.12	0.41	0.19	0.10	0.40	0.20
กำไรสุทธิต่อหุ้น คำนวณโดยวิธี Fully Diluted (บาท) ^{2/}	0.07	0.23	0.19	0.06	0.23	0.20

หมายเหตุ : 1/ ปรับมูลค่าที่ตราไว้ให้เท่ากับ 0.50 บาทต่อหุ้น เพื่อใช้ในการเปรียบเทียบ

2/ คำนวณจากจำนวนหุ้นที่จดทะเบียนทั้งหมด จำนวน 700 ล้านหุ้น



ภาพรวมของผลการดำเนินงาน

ที่ผ่านมา บริษัท คอมมิวนิเคชั่น แอนด์ ซิสเต็มส์ โซลูชั่น จำกัด (มหาชน) (“บริษัท”) มุ่งเน้นประกอบธุรกิจเกี่ยวกับการให้บริการติดตั้งระบบโทรคมนาคม โดยมีการร่วมลงทุนกับบริษัทชั้นนำในรูปแบบกิจการร่วมค้า จำนวน 2 แห่ง ได้แก่ กิจการร่วมค้า บริษัท ซี.เอส. เอส. เนเจอร์ อินเตอร์เนชั่นแนล จำกัด และกิจการร่วมค้า ดาวน์เนอร์ ซีเอสเอส อย่างไรก็ตาม กิจการร่วมค้าทั้งสองแห่งดังกล่าวได้หยุดการประกอบธุรกิจแล้วตั้งแต่ปี 2551 และปี 2553 ตามลำดับ เนื่องจากได้ดำเนินการโครงการแล้วเสร็จตามวัตถุประสงค์ ทำให้บริษัทเริ่มให้บริการติดตั้งระบบโทรคมนาคมตั้งแต่วันที่ 2553 และบริษัทได้มีการลงทุนในบริษัทย่อยตั้งแต่ปี 2547 โดยเข้าถือหุ้นในสัดส่วนประมาณร้อยละ 99 ของทุนจดทะเบียนชำระแล้วของบริษัท ซี.เอส.เอส.เคเบิล แอนด์ แอคเซสซอรี่ส์ จำกัด (“บริษัทย่อย”) ซึ่งมุ่งเน้นประกอบธุรกิจเกี่ยวกับการจำหน่ายสายไฟฟ้าและอุปกรณ์ไฟฟ้าของผู้ผลิตชั้นนำของโลก

ต่อมา บริษัทได้มีการปรับโครงสร้างธุรกิจ ด้วยการรับโอนธุรกิจด้านการเป็นตัวแทนจำหน่ายผลิตภัณฑ์สายไฟฟ้าและอุปกรณ์ไฟฟ้ามาจากบริษัทย่อย โดยได้ทยอยเริ่มดำเนินการมาตั้งแต่ปี 2554 ทำให้ ณ ปัจจุบัน บริษัทได้ดำเนินธุรกิจเป็นตัวแทนจำหน่ายผลิตภัณฑ์สายไฟฟ้าประเภทต่างๆ และอุปกรณ์ไฟฟ้าจากผู้ผลิตชั้นนำของโลก รวมทั้งให้บริการออกแบบ และก่อสร้างโครงข่ายสัญญาณโทรคมนาคมทั่วประเทศ ส่วนบริษัทย่อยได้ลดขอบเขตการดำเนินงานเพื่อประกอบธุรกิจที่เกี่ยวข้องกับหน่วยงานราชการ และเป็นตัวแทนในการประสานงานซื้อขายสินค้าต่างๆ โดยในการดำเนินงานต่างๆ จะใช้บุคลากรของบริษัทเป็นหลัก ซึ่ง ณ ปัจจุบัน บริษัทย่อยอยู่ระหว่างการเพื่อยื่นขอประมูลงานสำหรับการจำหน่ายอุปกรณ์ไฟฟ้ากับการไฟฟ้าส่วนภูมิภาคและการไฟฟ้านครหลวง

ปัจจุบัน บริษัทมีรายได้หลักมาจากการจำหน่ายสายไฟฟ้าและผลิตภัณฑ์เกี่ยวกับอุปกรณ์ไฟฟ้าประเภทต่างๆ การดำเนินธุรกิจดังกล่าวมาจากการสั่งซื้อสินค้าจากผู้ผลิตมาเพื่อจัดจำหน่าย ทำให้ไม่จำเป็นต้องลงทุนในสินทรัพย์ถาวรเป็นจำนวนมากเหมือนธุรกิจที่ผลิตและจำหน่ายสินค้า แต่ต้องอาศัยเงินทุนหมุนเวียนสูง สำหรับการสั่งซื้อสินค้าและจัดเก็บสินค้าเพื่อขาย ซึ่งจะต้องมีความหลากหลายและเพียงพอต่อความต้องการของลูกค้า ด้วยเหตุนี้ ปัจจัยความสำเร็จในธุรกิจนี้จึงขึ้นอยู่กับกลยุทธ์การตลาด การบริหารจัดการสินค้าคงคลัง และการเรียกเก็บเงินอย่างมีประสิทธิภาพ บริษัทเป็นตัวแทนจำหน่ายผู้ผลิตชั้นนำระดับสากล เช่น ตราสินค้า phelps dodge, ตราสินค้า 3M และตราสินค้า Philips เป็นต้น ธุรกิจจัดจำหน่ายสายไฟฟ้าและผลิตภัณฑ์เกี่ยวกับอุปกรณ์ไฟฟ้าประเภทต่างๆ มีการตั้งกำไรขั้นต้นอยู่ในเกณฑ์ไม่สูงมากนัก เช่นเดียวกับธุรกิจจัดจำหน่ายประเภทอื่นๆ โดยจะมุ่งเน้นการขายในปริมาณมากเพื่อเพิ่มจำนวนกำไรสุทธิ ทั้งนี้ ธุรกิจจัดจำหน่ายสายไฟฟ้าและผลิตภัณฑ์เกี่ยวกับอุปกรณ์ไฟฟ้าประเภทต่างๆ มีการขยายตัวตามการเติบโตของเศรษฐกิจ และธุรกิจก่อสร้างและอสังหาริมทรัพย์ เป็นสำคัญ

นอกจากนี้ บริษัทมีรายได้จากการให้บริการติดตั้ง ซึ่งประกอบด้วยบริการติดตั้งงานโทรคมนาคม และการให้บริการติดตั้งอุปกรณ์ป้องกันไฟลามและอื่นๆ โดยในการประกอบธุรกิจให้บริการติดตั้งงานโทรคมนาคม บริษัทจะเป็นผู้ให้บริการด้านการออกแบบ จัดหา และรับเหมาติดตั้งระบบงานโทรคมนาคม ซึ่งสามารถปรับเปลี่ยนประเภท สัดส่วน รูปแบบ ขนาดความสูง และน้ำหนักของเสาโทรคมนาคม รวมทั้งอุปกรณ์ระบบโทรคมนาคมต่างๆ เพื่อให้สอดคล้องกับความต้องการของลูกค้า ทั้งนี้ รูปแบบของการให้บริการ ประกอบด้วย การดำเนินงานติดตั้งสถานีฐาน (New Site) เพื่อรองรับการขยายพื้นที่การให้บริการของเครือข่ายสัญญาณ และการติดตั้งอุปกรณ์เสริมเพื่อเพิ่มคุณสมบัติและศักยภาพของเสาโทรคมนาคมที่มีอยู่เดิม (Upgrade) โดยรับงานจากเจ้าของโครงข่ายหรือผู้ให้บริการโทรศัพท์เคลื่อนที่ เช่น True move, AIS และ DTAC เป็นต้น หรือรับงานจากผู้รับเหมาที่รับจากงานมาจากเจ้าของโครงข่าย เช่น Huawei, AWC และ ZTE เป็นต้น โดยงานจะมีลักษณะเป็นโครงการ ประกอบด้วยพื้นที่ติดตั้ง (Site) หลายแห่งในแต่ละโครงการ ซึ่งโดยทั่วไป งานติดตั้งสถานีฐานจะใช้ระยะเวลาดำเนินการติดตั้งโดยเฉลี่ยประมาณ 45 – 60 วันต่อพื้นที่ติดตั้ง ทั้งนี้ บริษัทจะมีวิศวกรของบริษัทเป็นผู้ควบคุมสำหรับงานที่ได้ส่งต่อให้แก่ผู้รับเหมาช่วงเป็นผู้ดำเนินการ โดยจะกำหนดอัตราค่าบริการเป็นอัตราคงที่ต่อพื้นที่ติดตั้งตามความยากง่ายของงาน ซึ่งมีปัจจัยพิจารณาที่สำคัญ ได้แก่ ภูมิศาสตร์ของพื้นที่ติดตั้ง (ติดตั้งบนอาคารหรือตามพื้นดิน) ระยะทางของพื้นที่ติดตั้ง ประเภทและรูปแบบของเสาโทรคมนาคม และระยะเวลาดำเนินการ เป็นต้น ทั้งนี้ ธุรกิจให้บริการติดตั้งระบบโทรคมนาคมมีการขยายตัวตามการลงทุนของผู้ให้บริการโทรศัพท์เคลื่อนที่ ซึ่งจะพิจารณาลงทุนตามภาวะเศรษฐกิจ และการเปลี่ยนแปลงของเทคโนโลยีและพฤติกรรมของผู้บริโภคเป็นสำคัญ

ทั้งนี้ ที่ผ่านมา บริษัทได้รับรู้รายได้จากการให้บริการติดตั้งระบบโทรคมนาคมตามขั้นความสำเร็จของงาน (Percentage of Completion) โดยอ้างอิงขั้นความสำเร็จของงานจากรายงานของวิศวกรของบริษัท (proven by engineer) อย่างไรก็ตาม ตั้งแต่ปี 2555 เป็นต้นไป บริษัทจะรับรู้รายได้ในระยะแรกที่ 95% ของมูลค่างาน เมื่องานที่บริษัทได้รับมอบหมายเสร็จเรียบร้อยแล้วพร้อมติดตั้ง เนื่องจากระยะเวลาดำเนินการติดตั้งโดยเฉลี่ยประมาณ 45 – 60 วันต่อพื้นที่ติดตั้ง ทั้งนี้ บริษัทจะมีวิศวกรของบริษัทเป็นผู้ควบคุมสำหรับงานที่ได้ส่งต่อให้แก่ผู้รับเหมาช่วงเป็นผู้ดำเนินการ โดยจะกำหนดอัตราค่าบริการเป็นอัตราคงที่ต่อพื้นที่ติดตั้งตามความยากง่ายของงาน ซึ่งมีปัจจัยพิจารณาที่สำคัญ ได้แก่ ภูมิศาสตร์ของพื้นที่ติดตั้ง (ติดตั้งบนอาคารหรือตามพื้นดิน) ระยะทางของพื้นที่ติดตั้ง ประเภทและรูปแบบของเสาโทรคมนาคม และระยะเวลาดำเนินการ เป็นต้น ทั้งนี้ ธุรกิจให้บริการติดตั้งระบบโทรคมนาคมมีการขยายตัวตามการลงทุนของผู้ให้บริการโทรศัพท์เคลื่อนที่ ซึ่งจะพิจารณาลงทุนตามภาวะเศรษฐกิจ และการเปลี่ยนแปลงของเทคโนโลยีและพฤติกรรมของผู้บริโภคเป็นสำคัญ

100% แล้ว ซึ่งโดยปกติ ช่วงระยะเวลาดังกล่าวจะมีระยะเวลาห่างกันประมาณ 1 - 2 เดือน ทั้งนี้ สำหรับงานที่ยังดำเนินการไม่แล้วเสร็จ บริษัทจะยังไม่รับรู้รายได้และต้นทุนของงานดังกล่าวโดยจะบันทึกไว้เป็นงานระหว่างติดตั้งอยู่ในบัญชีสินค้าคงเหลือแทนและเมื่อได้ดำเนินการจนกระทั่งงานดังกล่าวมีความคืบหน้าตามขั้นความสำเร็จของงานที่ 95% บริษัทจะดำเนินการโอนย้ายจากบัญชีงานระหว่างติดตั้งที่ได้เคยบันทึกไว้ออกไป และรับรู้เป็นรายได้และต้นทุนในงบกำไรขาดทุนแทน ซึ่งเป็นไปตามหลักความระมัดระวัง

นอกจากนี้ ในปี 2553 - 2555 บริษัทได้รับการว่าจ้างเป็นผู้ลงทุน ติดตั้ง และบำรุงรักษาอุปกรณ์ประเภทโคมไฟและหลอดไฟประหยัดพลังงานตามโครงการ Smart Way (“อุปกรณ์ที่ติดตั้งตามสัญญา”) ของสถาบันวิศวกรรมพลังงาน มหาวิทยาลัยเกษตรศาสตร์ และ กองพัฒนาระบบไฟฟ้า การไฟฟ้าส่วนภูมิภาค ซึ่งได้ร่วมกันกำหนดนโยบายเกี่ยวกับมาตรการประหยัดพลังงานไฟสาธารณะ โดยบริษัทเป็นผู้ลงทุนในการติดตั้งโคมไฟที่มีศักยภาพในการประหยัดพลังงาน และบำรุงรักษาเป็นระยะเวลา 10 ปี สำหรับโครงการเฟสที่ 1 - 2 ที่จังหวัดราชบุรี และเมืองพัทยา ซึ่งบริษัทจะได้รับผลตอบแทนสำหรับพลังงานไฟฟ้าที่ประหยัดได้ในช่วงระยะเวลาดังกล่าว ทั้งนี้ ณ ปัจจุบัน บริษัทไม่มีนโยบายที่จะลงทุนในโครงการลักษณะนี้เพิ่มเติมอีกในอนาคต

อนึ่ง งบการเงินรวมของบริษัทได้ถูกจัดทำขึ้นโดยรวมงบการเงินของบริษัท บริษัทย่อย และกิจการร่วมค้า ตามสัดส่วนที่มีอำนาจควบคุม โดยบริษัทมีส่วนร่วมในการควบคุมบริษัทย่อยในสัดส่วนประมาณร้อยละ 99 กิจการร่วมค้า ดาวนเนอร์ ซีเอสเอส (ได้หยุดประกอบธุรกิจตั้งแต่ปี 2553) ในสัดส่วนร้อยละ 40 และกิจการร่วมค้า บริษัท ซี.เอส.เอส.เนเจอร์ อินเตอร์เนชั่นแนล จำกัด (ได้แจ้งคำขอเลิกประกอบกิจการกับกรมสรรพากรแล้วตั้งแต่ปี 2551) ในสัดส่วนร้อยละ 50 ด้วยเหตุนี้ ในการวิเคราะห์ฐานะการเงินและผลการดำเนินงานของบริษัทในปี 2553 - 2555 จะวิเคราะห์จากงบการเงินรวม ซึ่งเป็นผลการดำเนินงานของบริษัทและบริษัทย่อยเป็นสำคัญ

การวิเคราะห์ผลการดำเนินงาน

รายได้รวม

รายได้หลักของบริษัทมาจากการจำหน่ายผลิตภัณฑ์เกี่ยวกับระบบไฟฟ้า เช่น สายไฟฟ้า และอุปกรณ์ไฟฟ้าประเภทต่างๆ และจากการให้บริการติดตั้ง ซึ่งประกอบด้วยบริการติดตั้งงานโทรคมนาคม และการให้บริการติดตั้งอุปกรณ์ป้องกันไฟลามและอื่นๆ นอกจากนี้ บริษัทยังมีรายได้ค่าติดตั้งประสาณงาน และรายได้อื่นๆ ได้แก่ รายได้จากการบริหารงาน รายรับจากค่าส่งเสริมการตลาดของผู้จัดจำหน่าย ดอกเบี้ยรับ ค่าเช่า กำไรจากการจำหน่ายสินทรัพย์ และกำไรจากอัตราแลกเปลี่ยน เป็นต้น ซึ่งโครงสร้างรายได้รวมของกลุ่มบริษัทสามารถสรุปได้ดังนี้ :-

ตารางแสดงโครงสร้างรายได้รวมของกลุ่มบริษัท

ประเภทผลิตภัณฑ์	ปี 2554		ปี 2555		ปี 2556	
	ล้านบาท	ร้อยละ	ล้านบาท	ร้อยละ	ล้านบาท	ร้อยละ
สายไฟฟ้า	1,525.38	65.20	2,138.01	64.75	2,107.19	66.67
หลอดไฟและอุปกรณ์ส่องแสงสว่าง	157.37	6.73	172.26	5.22	230.23	7.28
ท่อร้อยสายไฟฟ้าและอุปกรณ์ประกอบการติดตั้ง	75.05	3.21	90.54	2.74	104.08	3.29
อุปกรณ์ควบคุมระบบไฟฟ้า	52.03	2.22	70.30	2.13	93.21	2.95
วัสดุและอุปกรณ์ที่เกี่ยวข้องกับระบบป้องกันไฟลาม	58.29	2.49	62.20	1.88	49.96	1.58
หม้อแปลงไฟฟ้า	28.73	1.23	24.33	0.74	24.66	0.78
อื่นๆ	13.31	0.57	12.77	0.39	28.12	0.89
รวมรายได้จากการขาย	1,910.16	81.65	2,570.40	77.84	2,637.45	83.45
รายได้จากการติดตั้งระบบโทรคมนาคม	363.30	15.53	682.12	20.66	468.60	14.83
รายได้จากการติดตั้งระบบป้องกันไฟลาม	17.59	0.75	28.03	0.85	26.68	0.84
รายได้จากการบริการอื่นๆ	5.55	0.24	5.24	0.16	5.70	0.18
รวมรายได้จากการบริการติดตั้ง	386.43	16.52	715.39	21.66	500.98	15.85
รายได้ค่าติดตั้งประสาณงาน	25.95	1.11	-	-	-	-
รายได้อื่น ๆ *	16.84	0.72	16.32	0.49	22.09	0.70
รายได้รวม	2,339.39	100.00	3,302.11	100.00	3,160.52	100.00

ปี 2554 - 2556 บริษัทมีรายได้รวมประมาณ 2,339 ล้านบาท และ 3,302 ล้านบาท และ 3,161 ล้านบาทตามลำดับ เพิ่มขึ้นอย่างต่อเนื่องหรือคิดเป็นอัตราเติบโตเฉลี่ยของรายได้ในอัตราประมาณร้อยละ 37 ต่อปี โดยรายได้หลักมาจากการจำหน่ายผลิตภัณฑ์เกี่ยวกับสายไฟฟ้าและอุปกรณ์ไฟฟ้าประเภทต่างๆ ซึ่งคิดเป็นสัดส่วนประมาณร้อยละ 78 - 84 ของรายได้รวม ส่วนรายได้ที่สำคัญรองลงมา ได้แก่ รายได้จากการบริการติดตั้ง ซึ่งมีสัดส่วนประมาณร้อยละ 16 - 22 ของรายได้รวม

ปี 2556 บริษัทมีรายได้รวมประมาณ 3,161 ล้านบาท เพิ่มขึ้นประมาณร้อยละ 4.30 เมื่อเทียบกับปี 2555 โดยแบ่งเป็นรายได้จากการจำหน่ายผลิตภัณฑ์เกี่ยวกับสายไฟฟ้าและอุปกรณ์ไฟฟ้าประเภทต่างๆ และรายได้จากการบริการติดตั้ง ในสัดส่วนร้อยละ 83 และร้อยละ 16 ของรายได้รวม ตามลำดับ

รายได้จากการขายและการให้บริการ

- รายได้จากการขาย

รายได้หลักของบริษัทมาจากการจำหน่ายผลิตภัณฑ์เกี่ยวกับสายไฟฟ้าและอุปกรณ์ไฟฟ้าประเภทต่างๆ ซึ่งในปี 2554 - 2555 และปี 2556 บริษัทมีรายได้จากการขายจำนวน 1,910 ล้านบาท 2,570 ล้านบาท และ 2,637 ล้านบาท ตามลำดับ หรือคิดเป็นสัดส่วนร้อยละ 82 ร้อยละ 78 และร้อยละ 83 ของรายได้รวม ตามลำดับ อนึ่ง ในปี 2554 บริษัทมีนโยบายที่จะปรับโครงสร้างธุรกิจ โดยได้เริ่มทยอยรับโอนธุรกิจด้านการเป็นตัวแทนจำหน่ายผลิตภัณฑ์สายไฟฟ้าและอุปกรณ์ไฟฟ้ามาจากบริษัทย่อยตั้งแต่ในช่วงครึ่งปีหลังของปี 2554 ทำให้รายได้จากการขายในปี 2554 มาจากการดำเนินงานของบริษัท และบริษัทย่อย คิดเป็นสัดส่วนร้อยละ 75 และร้อยละ 25 ของรายได้จากการขายตามลำดับ ในขณะที่ในปี 2555 บริษัทได้เริ่มดำเนินธุรกิจจำหน่ายสินค้าอย่างเต็มที่ ทำให้สัดส่วนรายได้จากการขายในปี 2555 มาจากการดำเนินงานของบริษัท คิดเป็นมากกว่าร้อยละ 99 ของรายได้จากการขาย

รายได้จากการขายในระหว่างปี 2554 - 2555 และงวด ปี 2556 สามารถแบ่งตามประเภทของสินค้าหลักๆ ได้ดังนี้

รายได้จากการขาย	ปี 2554		ปี 2555		ปี 2556	
	ล้านบาท	ร้อยละ	ล้านบาท	ร้อยละ	ล้านบาท	ร้อยละ
สายไฟฟ้า	1,525.38	79.86	2,138.01	83.18	2,107.19	82.40
หลอดไฟและอุปกรณ์ส่องแสงสว่าง	157.37	8.24	172.26	6.70	230.23	9.00
ท่อร้อยสายไฟฟ้าและอุปกรณ์ประกอบการติดตั้ง	75.05	3.93	90.54	3.52	104.08	4.07
อุปกรณ์ควบคุมระบบไฟฟ้า	52.03	2.72	70.30	2.73	93.21	0.52
วัสดุและอุปกรณ์ที่เกี่ยวข้องกับระบบป้องกันไฟลาม	58.29	3.05	62.20	2.42	49.96	1.95
หม้อแปลงไฟฟ้า	28.73	1.50	24.33	0.95	24.66	0.96
อื่นๆ	13.31	0.70	12.77	0.50	28.12	1.10
รวมรายได้จากการขาย	1,910.16	100.00	2,570.40	100.00	2,637.45	100.00

รายได้จากการขายในระหว่างปี 2554 - 2555 มีอัตราเติบโตเฉลี่ยประมาณร้อยละ 35 ต่อปี โดยมีสาเหตุมาจากยอดขายที่เพิ่มขึ้นของสายไฟฟ้าเป็นหลัก ซึ่งมีสัดส่วนการขายประมาณร้อยละ 80 - 83 ของรายได้จากการขาย และมีอัตราเติบโตเฉลี่ยประมาณร้อยละ 40 ต่อปี สำหรับในช่วงระยะเวลาดังกล่าว ส่วนรายได้จากการขาย ปี 2556 มีอัตราเพิ่มขึ้นประมาณร้อยละ 3 เมื่อเทียบกับปีที่ผ่านมา ทั้งนี้ ปริมาณจำหน่ายและยอดขายของสายไฟฟ้าในระหว่างปี 2554 - 2555 และงวด ปี 2556 สรุปได้ดังนี้

ประเภทผลิตภัณฑ์	ปี 2554		ปี 2555		ปี 2556	
	ล้านบาท	ล้านเมตร	ล้านบาท	ล้านเมตร	ล้านบาท	ล้านเมตร
สายไฟฟ้า	1,525.38	51.18	2,138.01	60.39	2,107.19	68.06

ปริมาณจำหน่ายสายไฟฟ้าในปี 2555 มีจำนวน 60 ล้านเมตร เพิ่มขึ้นประมาณร้อยละ 18 เมื่อเทียบกับปี 2554 ในขณะที่มีรายได้จากการขายสายไฟฟ้า จำนวน 2,138 ล้านบาท เพิ่มขึ้นร้อยละ 40 ซึ่งมาจากการเพิ่มขึ้นของปริมาณขายสายไฟฟ้าในปี 2555 ในอัตราร้อยละ 18 เนื่องจากโรงงานต่างๆ มีการปรับปรุงและดำเนินการก่อสร้างใหม่ภายหลังจากประสบอุทกภัยทางน้ำในช่วงปลายปี 2554 กอปรกับราคาจำหน่ายเฉลี่ยในปี 2555 ที่เพิ่มขึ้นเป็นประมาณ 35 บาทต่อเมตร หรือคิดเป็นอัตราเพิ่มขึ้นในอัตราร้อยละ 19 ตามการเพิ่มขึ้นของราคาทองแดงและการจำหน่ายสายไฟฟ้าประเภทสายพิเศษเพิ่มขึ้น



ปี 2556 บริษัทมีรายได้จากการขายสายไฟฟ้า จำนวน 2,108 ล้านบาท ลดลงประมาณร้อยละ 1 เมื่อเทียบกับงวดเดียวกันของปีที่ผ่านมา เนื่องจากราคาจำหน่ายสายไฟฟ้า ได้ปรับลดลงตามการลดลงของราคาทองแดง ซึ่งเป็นต้นทุนที่สำคัญของสายไฟฟ้าเป็นสำคัญ โดยปรับลดลงเหลือประมาณ 32 บาทต่อเมตรในปี 2556 จากเฉลี่ยประมาณ 33 บาทต่อเมตรในปี 2555 คิดเป็นราคาจำหน่ายต่อหน่วยลดลงในอัตราประมาณร้อยละ 3

สำหรับรายได้จากการขายอุปกรณ์ไฟฟ้าประเภทอื่นๆ ซึ่งได้แก่ หลอดไฟและอุปกรณ์ส่องแสงสว่าง ท่อร้อยสายไฟฟ้าและอุปกรณ์ประกอบการติดตั้ง อุปกรณ์ควบคุมระบบไฟฟ้า วัสดุและอุปกรณ์ที่เกี่ยวข้องกับระบบป้องกันไฟลาม หม้อแปลงไฟฟ้า และอื่นๆ มีจำนวนรวมประมาณ 385 ล้านบาท 432 ล้านบาท และ 530 ล้านบาท ในปี 2554 - 2556ตามลำดับ คิดเป็นสัดส่วนประมาณร้อยละ 17 - 25 ของรายได้จากการขาย โดยมีอัตราเติบโตเฉลี่ยประมาณร้อยละ 5 ต่อปี สำหรับช่วงระยะเวลาดังกล่าว โดยรายได้จากการขายวัสดุและอุปกรณ์ที่เกี่ยวข้องกับระบบป้องกันไฟลามมีอัตราเติบโตเฉลี่ยในอัตราร้อยละ 32 ต่อปี เนื่องจากผู้ประกอบการคำนึงถึงความปลอดภัยทางด้านอัคคีภัยมากขึ้น ในขณะที่รายได้จากการขายอุปกรณ์ควบคุมระบบไฟฟ้า และท่อร้อยสายไฟฟ้าและอุปกรณ์ประกอบการติดตั้งมีอัตราเติบโตลดลงมาในอัตราเฉลี่ยร้อยละ 17 ต่อปี และร้อยละ 16 ต่อปี ตามลำดับ

ปี 2556 บริษัทมีรายได้จากการขายอุปกรณ์ไฟฟ้าประเภทอื่นๆ ประมาณ 530 ล้านบาท เพิ่มขึ้นประมาณร้อยละ 23 เมื่อเทียบกับงวดเดียวกันของปีที่ผ่านมา โดยคิดเป็นสัดส่วนประมาณร้อยละ 18 ของรายได้จากการขายทั้งหมด ซึ่งรายได้หลักมาจากยอดขายของหลอดไฟและอุปกรณ์ส่องแสงสว่าง และท่อร้อยสายไฟฟ้าและอุปกรณ์ประกอบการติดตั้ง

อนึ่ง รายได้จากการจำหน่ายสายไฟฟ้าและอุปกรณ์ไฟฟ้าประเภทอื่นๆ ของบริษัทมาจากการจำหน่ายให้แก่ลูกค้าภายในประเทศทั้งหมด โดยจัดจำหน่ายให้แก่ลูกค้าทั่วประเทศ ซึ่งเกือบทั้งหมดเป็นกลุ่มลูกค้าภาคเอกชน มีจำนวนรวมประมาณ 3,200 ราย อย่างไรก็ตาม ปัจจุบัน บริษัทมีนโยบายที่จะขยายเพิ่มฐานลูกค้าไปยังต่างประเทศในแถบอาเซียน เพื่อเตรียมพร้อมรองรับประชาคมเศรษฐกิจอาเซียน (Asean Economics Community: AEC) นอกจากนี้ บริษัทมีนโยบายที่จะมุ่งทำการตลาดในภาคหน่วยงานราชการมากขึ้น โดยมีเป้าหมายให้บริษัทย่อยเป็นผู้ดำเนินการในส่วนงานที่เกี่ยวข้องกับงานราชการ ด้วยนโยบายการตลาดเชิงรุกดังกล่าว บริษัทมีความมั่นใจว่าจะช่วยส่งเสริมให้บริษัทมีรายได้จากการจำหน่ายสินค้าเพิ่มขึ้นอย่างต่อเนื่อง

ทั้งนี้ บริษัทมีนโยบายการจัดการลูกค้าด้วยการติดต่อโดยตรงกับกลุ่มลูกค้าเป้าหมาย ทั้งการเข้าพบโดยตรงและ/หรือการติดต่อผ่านอุปกรณ์สื่อสารต่างๆ เช่น โทรศัพท์ โทรสาร และอินเทอร์เน็ต เป็นต้น และติดต่อโดยผ่านการแนะนำจากพันธมิตรทางธุรกิจต่างๆ เช่น คณะกรรมการบริษัท ผู้บริหาร ลูกค้า และผู้ผลิตสินค้า เป็นต้น โดยบริษัทได้กำหนดนโยบายให้มีการวิเคราะห์ฐานะการเงินและประวัติการชำระหนี้ของลูกค้าอย่างสม่ำเสมอ เพื่อกำหนดและปรับปรุงนโยบายการกำหนดวงเงินสินเชื่อ และระยะเวลาให้เครดิตแก่ลูกค้า ซึ่งจะช่วยให้บริษัทสามารถควบคุมวงเงินการขายให้แก่ลูกค้าแต่ละรายได้อย่างรัดกุมมากยิ่งขึ้น

- รายได้จากการบริการติดตั้ง

ธุรกิจการให้บริการติดตั้งของบริษัทสามารถแบ่งออกเป็น 2 ประเภทหลักคือ (1) ธุรกิจการให้บริการออกแบบ จัดหา และรับเหมาติดตั้งระบบงานโทรคมนาคม (Communication System) ตลอดจนงานด้านบำรุงรักษาระบบ (Maintenance Services) และ (2) ธุรกิจการให้บริการออกแบบ จัดหา และติดตั้งระบบป้องกันไฟลาม (Fire Protection System) โดยบริษัทมีรายได้จากการบริการติดตั้งเป็นจำนวน 386 ล้านบาท และ 715 ล้านบาท และ 501 ล้านบาท ในปี 2554 - 2556 ตามลำดับ ซึ่งคิดเป็นอัตราเติบโตเฉลี่ยประมาณร้อยละ 122 ต่อปี ทั้งนี้ อัตราเติบโตดังกล่าวส่วนใหญ่มาจากการเพิ่มขึ้นของธุรกิจการให้บริการติดตั้งระบบงานโทรคมนาคมเป็นหลัก ซึ่งมีสัดส่วนคิดเป็นประมาณร้อยละ 72 - 95 ของรายได้จากการบริการติดตั้งรวม เนื่องจากอุตสาหกรรมโทรคมนาคมมีการเติบโตและพัฒนาอย่างต่อเนื่อง โดยเฉพาะการขยายเสาสื่อโทรคมนาคมและการติดตั้งอุปกรณ์เพิ่มเติมเพื่อรองรับเครือข่าย 3G ของผู้ประกอบการที่ให้บริการสัญญาณโทรศัพท์เคลื่อนที่ ทั้งนี้ สาเหตุที่มูลค่างานโทรคมนาคมมีอัตราเติบโตสูงมากเนื่องจากในปี 2553 มีงานโทรคมนาคมที่ดำเนินการโดยกิจการร่วมค้า ดาว์นเนอร์ ซีเอสเอส ซึ่งมีมูลค่ารวมประมาณ 103 ล้านบาท แต่บริษัทได้รับรู้เป็นรายได้ตามส่วนได้เสียในงบการเงินรวมเพียง 41 ล้านบาท ดังนั้น หากนำมูลค่างานโทรคมนาคมทั้งหมดที่ดำเนินการโดยกิจการร่วมค้า ดาว์นเนอร์ ซีเอสเอส มารวมคำนวณจะได้อัตราเติบโตเฉลี่ยของรายได้จากการบริการติดตั้งประมาณร้อยละ 85 ต่อปี ปี 2556 บริษัทมีรายได้จากการบริการติดตั้งเป็นจำนวน 501 ล้านบาท ลดลงประมาณร้อยละ 30 เมื่อเทียบกับงวดเดียวกันของปีที่ผ่านมา เนื่องจากมีรายได้จากธุรกิจการให้บริการติดตั้งระบบงานโทรคมนาคมลดลงจากประมาณ 214 ล้านบาท เนื่องมาจากในปี 2556 รายได้งานติดตั้งโทรคมนาคมเป็นงานปรับปรุงงานระบบเพื่อรองรับเครือข่าย 3G และ 4G ของผู้ประกอบการที่ให้บริการสัญญาณโทรศัพท์เคลื่อนที่ ทั้งนี้ รายได้จากการบริการติดตั้งในปี 2554 - 2556 มีรายละเอียดดังนี้



รายได้จากการบริการติดตั้ง	ปี 2554		ปี 2555		ปี 2556	
	ล้านบาท	ร้อยละ	ล้านบาท	ร้อยละ	ล้านบาท	ร้อยละ
รายได้จากการติดตั้งระบบโทรคมนาคม	363.30	94.01	682.12	95.35	468.60	93.54
รายได้จากการติดตั้งระบบป้องกันไฟลาม	17.59	4.55	28.03	3.92	26.68	5.33
รายได้จากการบริการอื่นๆ	5.55	1.44	5.24	0.73	5.70	1.14
รวมรายได้จากการบริการติดตั้ง	386.43	100.00	715.39	100.00	500.98	100.00

ปี 2554 - 2556 บริษัทมีรายได้จากการให้บริการติดตั้งระบบงานโทรคมนาคม เป็นจำนวน 363 ล้านบาท 682 ล้านบาท และ 469 ล้านบาท ตามลำดับ คิดเป็นอัตราเติบโตเฉลี่ยประมาณร้อยละ 155 ต่อปี หรือประมาณร้อยละ 102 ต่อปี ปี 2556 รายได้จากการให้บริการติดตั้งระบบงานโทรคมนาคม เป็นจำนวน 469 ล้านบาท ลดลงประมาณร้อยละ 31 เมื่อเทียบกับปีที่ผ่านมา

อนึ่ง ในปี 2554 บริษัทได้รับรู้รายได้จากการให้บริการติดตั้งระบบโทรคมนาคมตามแต่ละขั้นของความสำเร็จของงาน (Percentage of Completion) โดยอ้างอิงจากรายงานของวิศวกรของบริษัท (proven by engineer) อย่างไรก็ตาม ตั้งแต่ปี 2555 เป็นต้นมา บริษัทจะรับรู้รายได้ในระยะแรกที่ 95% ของมูลค่างาน เมื่องานที่บริษัทได้รับมอบหมายเสร็จเรียบร้อยพร้อมติดตั้ง เนื่องจากขั้นตอนดังกล่าวเป็นขั้นตอนที่รับรู้ร่วมกันกับผู้ว่าจ้างว่างานแล้วเสร็จตามแผนงานที่กำหนด และจะรับรู้รายได้ส่วนที่เหลืออีกร้อยละ 5 เมื่อผู้ว่าจ้างได้ตรวจสอบและรับมอบงานของบริษัท โดยออกหนังสือรับรอง Final Acceptance Certificate ซึ่งเป็นการยืนยันว่า งานได้สำเร็จ 100% แล้ว ซึ่งโดยปกติช่วงระยะเวลาดังกล่าวจะมีระยะเวลาห่างกันประมาณ 1 – 2 เดือน ทั้งนี้ สำหรับงานที่ยังดำเนินการไม่แล้วเสร็จ บริษัทจะยังไม่รับรู้รายได้และต้นทุนของงาน โดยจะบันทึกไว้เป็นงานระหว่างติดตั้งอยู่ในบัญชีสินค้างเหลือแทน ซึ่งมีจำนวน 18 ล้านบาท และ 3 ล้านบาท ในปี 2555 และ ปี 2556 ตามลำดับ (โปรดดูรายละเอียดเพิ่มเติมในหัวข้อสินค้างเหลือ)

รายได้จากการให้บริการติดตั้งระบบโทรคมนาคมมาจากการให้บริการแก่ลูกค้าภายในประเทศทั้งหมด ซึ่งได้แก่ เจ้าของโครงข่ายระบบโทรคมนาคม และผู้รับเหมารายใหญ่ซึ่งรับงานจากเจ้าของโครงข่ายระบบโทรคมนาคมโดยตรง โดย ณ สิ้นปี 2556 บริษัทมีสัญญางานให้บริการติดตั้งระบบโทรคมนาคม ซึ่งมีมูลค่ารวมประมาณ 1,634 ล้านบาท และมีรายได้จากการให้บริการที่รับรู้จนถึงวันสิ้นสุด ตั้งแต่ร้อยละ 95 ขึ้นไป เป็นจำนวน 1,577 ล้านบาท โดยได้รับรู้เป็นรายได้ในระหว่างปี 2556 เป็นจำนวน 469 ล้านบาท ทั้งนี้ รูปแบบของการให้บริการติดตั้งระบบโทรคมนาคม ประกอบด้วยงานก่อสร้างสถานีฐาน (New Site) และการติดตั้งอุปกรณ์เสริม (Upgrade) โดย ณ วันที่ 31 ธันวาคม 2555 และ ณ วันที่ 31 ธันวาคม 2556 มูลค่างานของ New Site มีจำนวน 1,084 ล้านบาท และ 1,259 ล้านบาท ตามลำดับ คิดเป็นร้อยละ 79 และร้อยละ 77 ของมูลค่าโครงการทั้งหมด ตามลำดับ ซึ่งสามารถแบ่งรายได้การให้บริการติดตั้งระบบโทรคมนาคมตามรูปแบบของการให้บริการได้ดังนี้

หน่วย: ล้านบาท

	ปี 2555				ปี 2556			
	มูลค่าโครงการ	รายได้ที่รับรู้ (> 95%)			มูลค่าโครงการ	รายได้ที่รับรู้ (> 95%)		
		รายได้ที่รับรู้สะสม ณ วันที่ 1 ม.ค. 2555	รายได้ที่รับรู้ในระหว่างปี 2555	รวมรายได้ที่รับรู้		รายได้ที่รับรู้สะสม ณ วันที่ 1 ม.ค. 2556	รายได้ที่รับรู้ในงวดปี2556	รวมรายได้ที่รับรู้
New Site	1,083.85	295.29	597.22	892.51	1,258.64	892.51	322.02	1,214.53
Upgrade	160.82	100.70	50.88	151.58	244.94	151.58	81.53	233.11
งานอื่นๆ *	126.48	30.45	34.02	64.47	130.72	64.47	65.04	129.51
รวม	1,371.15	426.44	682.12	1,108.56	1,634.30	1,108.56	468.59	1,577.15

หมายเหตุ: * งานอื่นๆ ได้แก่ งานติดตั้ง New Site พร้อม Upgrade และงานติดตั้งพิเศษ

สำหรับรายได้จากการติดตั้งระบบป้องกันไฟลาม มีจำนวน 18 ล้านบาท 28 ล้านบาท และ 27 ล้านบาท ในปี 2554 - 2556 ตามลำดับ คิดเป็นอัตราเติบโตเฉลี่ยประมาณร้อยละ 18 ต่อปี สำหรับช่วงระยะเวลาดังกล่าว โดยบริษัทให้บริการออกแบบ จัดทำ และรับเหมาติดตั้งระบบป้องกันไฟลามให้แก่ลูกค้า ด้วยการติดตั้งวัสดุและอุปกรณ์ป้องกันไฟลาม ตามช่องเปิดของท่อร้อยสายไฟฟ้าหรือระบบไฟฟ้า ระบบประปา และระบบเครื่องปรับอากาศ ซึ่งสามารถป้องกันผลกระทบจากความร้อน เปลวไฟ และควันไฟ เป็นเวลาอย่างน้อย 3 ชั่วโมง ทั้งนี้ ในปัจจุบัน ผู้ประกอบการส่วนใหญ่ให้ความสนใจและเล็งเห็นความสำคัญของการติดตั้งระบบป้องกันไฟลามมากขึ้น เนื่องจากสามารถช่วยชะลอการเผาไหม้และการเกิดควันไฟ ในกรณีที่เกิดอัคคีภัยได้

รายได้จากการบริการอื่นๆ ในปี 2554 - 2556 มาจากรายได้จากงานโครงการ Smart Way เป็นหลัก ซึ่งเป็นโครงการลงทุน ติดตั้ง และบำรุงรักษาอุปกรณ์ประเภทคอมพิวเตอร์และหลอดไฟประหยัดพลังงานของสถาบันวิศวกรรมพลังงาน มหาวิทยาลัยเกษตรศาสตร์ และ กองพัฒนาระบบไฟฟ้า การไฟฟ้าส่วนภูมิภาค

- รายได้ค่าติดตั้งประสาณงาน

บริษัทมีรายได้ค่าติดตั้งประสาณงานจากการแนะนำลูกค้าให้แก่ผู้ผลิตของบริษัท ซึ่งคำนวณผลตอบแทนจากอัตราคงที่เทียบกับมูลค่าของรายการที่เกิดขึ้นระหว่างผู้ผลิตและลูกค้าที่บริษัทแนะนำ โดยบริษัทมีรายได้ค่าติดตั้งประสาณงานเป็นจำนวนรวม 26 ล้านบาท ในปี 2554 หรือร้อยละ 1 ของรายได้รวม

- รายได้อื่นๆ

รายได้อื่นๆ ของบริษัท ได้แก่ รายได้จากการบริหารงาน รายได้ค่านายหน้า รายได้ค่าขนส่ง รายรับจากค่าส่งเสริมการตลาดของผู้ผลิตสินค้า ดอกเบี้ยรับ ค่าเช่า กำไรจากการจำหน่ายสินทรัพย์ และกำไรจากอัตราแลกเปลี่ยน เป็นต้น โดยในปี 2554 - 2556 บริษัทมีรายได้อื่นๆ ประมาณ 17 ล้านบาท 16 ล้านบาท และ 22 ล้านบาท ตามลำดับ ซึ่งคิดเป็นสัดส่วนประมาณร้อยละ 1 เมื่อเทียบกับรายได้รวม รายละเอียดของรายได้อื่นๆ ของบริษัทในปี 2554 - 2556 มีรายละเอียดดังนี้

รายได้อื่นๆ	ปี 2554		ปี 2555		ปี 2556	
	ล้านบาท	ร้อยละ	ล้านบาท	ร้อยละ	ล้านบาท	ร้อยละ
รายได้จากการบริหารงาน	-	-	-	-	-	-
รายได้ค่านายหน้า	-	-	-	-	6.80	30.79
รายรับจากค่าส่งเสริมการตลาดของผู้ผลิตสินค้า	3.50	20.78	1.70			
ดอกเบี้ยรับ	2.86	16.97	4.96	30.40	6.58	29.78
กำไรขาดทุนจากการจำหน่ายทรัพย์สิน	3.28	19.48	3.52	21.55	1.07	4.85
รายได้ค่าขนส่ง	0.47	2.80	1.06	6.48	2.31	10.46
หนี้สูญรับคืน	0.32	1.92	0.31	1.90		
อื่นๆ *	6.41	38.05	4.78	29.27	5.33	24.12
รายได้อื่น	16.84	100.00	16.32	100.00	22.09	100.00

หมายเหตุ: * อื่นๆ ประกอบด้วย รายได้ค่าเช่า กำไรขาดทุนจากอัตราแลกเปลี่ยน เงินรับคืนค่าแถมประกันภัย เงินรับคืนค่าภาษีต่างๆ และรายการปรับปรุงต่างๆ เป็นต้น

รายได้อื่นในปี 2556 มีจำนวนเพิ่มขึ้นจากปี 2554 และ 2555 เนื่องจากในปี 2556 บริษัทมีรายได้ค่านายหน้าเป็นสำคัญ นอกจากนี้ หากพิจารณาในงบการเงินเฉพาะของบริษัท จะพบว่ารายได้อื่นๆ ในปี 2554 มีจำนวนสูงกว่าจำนวนปกติ คือ ประมาณ 22 ล้านบาท เป็นผลมาจากบริษัทได้รับเงินปันผลรับจากกิจการร่วมค้า ดาวเนียร์ ซีเอสเอส ตามสัดส่วนที่บริษัทมีส่วนได้เสีย รวมเป็นจำนวนประมาณ 12 ล้านบาท อย่างไรก็ตาม ในการจัดทำงบการเงินรวม ไม่ได้นำเงินปันผลรับดังกล่าวมารวมเพราะถือว่าเป็นรายการระหว่างกัน

ต้นทุนขาย ต้นทุนบริการติดตั้ง และต้นทุนค่าติดตั้งประสานงาน

- ต้นทุนขาย

ต้นทุนขายของบริษัทมาจากต้นทุนจากการซื้อสินค้ามาเพื่อขายเป็นหลัก โดยทั่วไป บริษัทมีนโยบายกำหนดราคาขายโดยบวกกำไรส่วนเพิ่ม (Margin) จากต้นทุนที่ซื้อ มา เพื่อจำหน่ายให้แก่ลูกค้าต่อไป โดยในปี 2554 - 2556 บริษัทมีต้นทุนขายจำนวน 1,752 ล้านบาท 2,297 ล้านบาท และ 2,411 ล้านบาท ตามลำดับ เพิ่มขึ้นอย่างต่อเนื่องตามการเพิ่มขึ้นของรายได้จากการขาย คิดเป็นอัตราส่วน ร้อยละ 92 ร้อยละ 89 และร้อยละ 91 เมื่อเทียบกับรายได้จากการขาย ตามลำดับ

ปี 2555 บริษัทมีต้นทุนขาย 2,297 ล้านบาท เพิ่มขึ้นประมาณร้อยละ 31 เมื่อเทียบกับปี 2554 เนื่องจากบริษัทมีรายได้จากการขายเพิ่มสูงขึ้นประมาณร้อยละ 35 ซึ่งมาจากปริมาณจำหน่ายสายไฟฟ้าที่เพิ่มขึ้นร้อยละ 18 และราคาจำหน่ายสายไฟฟ้าต่อหน่วยที่เพิ่มขึ้นประมาณร้อยละ 19 ตามที่กล่าวในหัวข้อรายได้จากการขายข้างต้น และบริษัทมีอัตราส่วนต้นทุนขายต่อรายได้จากการขายลดลงเหลือประมาณร้อยละ 89 เนื่องจากสินค้าที่จำหน่ายในปี 2555 โดยเฉลี่ยมีกำไรส่วนเพิ่มที่ต่ำกว่าสินค้าที่จำหน่ายในปี 2554 อีกทั้งบริษัทได้รับส่วนลดพิเศษ (Rebate) สำหรับการขายได้ตามเป้าหมาย และส่วนลดจากผู้ผลิต เป็นจำนวนรวมประมาณ 52 ล้านบาท เมื่อเทียบกับประมาณ 5 ล้านบาทในปี 2554 ด้วยเหตุนี้ จึงทำให้บริษัทมีสัดส่วนต้นทุนขายต่อรายได้จากการขายในอัตราส่วนที่ดีขึ้นเมื่อเทียบกับปี 2554

ปี 2556 บริษัทมีต้นทุนขาย 2,411 ล้านบาท เพิ่มขึ้นประมาณร้อยละ 5 เมื่อเทียบกับงวดเดียวกันของปีที่ผ่านมา ซึ่งเป็นการเพิ่มขึ้นตามรายได้จากการขายที่เพิ่มสูงขึ้น โดยมีอัตราส่วนต้นทุนขายต่อรายได้จากการขายประมาณร้อยละ 91 เพิ่มขึ้นจากร้อยละ 89 ปี 2555 เนื่องจากราคาทองแดงลดลงส่งผลทำให้ราคาขายลดลง ในขณะที่ต้นทุนสินค้าไม่ได้ปรับลดลงตามเนื่องจากบริษัทบันทึกต้นทุนตามวิธีเข้าก่อน-ออกก่อน นอกจากนี้ บริษัทไม่มีส่วนลดพิเศษจากผู้ผลิตรายใหญ่รายหนึ่งของบริษัท ปี 2556 ทำให้ส่วนลดรับมีจำนวนลดลงจาก 59 ล้านบาท ปี 2555 เหลือ 15 ล้านบาท ปี 2556 อีกทั้งบริษัทมีการตั้งสำรองเพื่อปรับลดราคาทุนของสินค้าคงเหลือให้เป็นมูลค่าสุทธิที่จะได้รับเป็นจำนวนประมาณ 5 ล้านบาท ปี 2556

- ต้นทุนบริการติดตั้ง

ต้นทุนการให้บริการเป็นต้นทุนที่เกิดจากการให้บริการติดตั้งงานระบบโทรคมนาคม และงานระบบป้องกันไฟลาม และอื่นๆ โดยในปี 2554 - 2556 ต้นทุนบริการติดตั้งมีจำนวนประมาณ 252 ล้านบาท 526 ล้านบาท และ 332 ล้านบาท ตามลำดับ หรือคิดเป็นอัตราส่วนร้อยละ 65 ร้อยละ 74 และร้อยละ 67 ของรายได้จากการบริการติดตั้ง ตามลำดับ ทั้งนี้ ต้นทุนบริการติดตั้งประกอบด้วยค่าใช้จ่ายหลักๆ ได้แก่ ค่าแรง และค่าสินค้าที่ใช้ในการติดตั้ง เช่น เสาวโทรคมนาคม อุปกรณ์ต่างๆ ของงานโทรคมนาคม และอุปกรณ์ต่างๆ ของงานป้องกันไฟลาม เป็นต้น ซึ่งรวมเป็นสัดส่วนเฉลี่ยในปี 2555 และ 2556 ประมาณร้อยละ 86 และร้อยละ 80 ของต้นทุนบริการติดตั้ง ตามลำดับ อนึ่ง ต้นทุนบริการติดตั้งมาจากการให้บริการติดตั้งงานระบบโทรคมนาคมเป็นหลัก โดย ณ วันที่ 31 ธันวาคม 2554 - 2556 บริษัทมีต้นทุนบริการงานโทรคมนาคมที่รับรู้จนถึงวันสิ้นสุดเป็นจำนวน ล้านบาท 402 ล้านบาท 790 ล้านบาท และ 1,092 ล้านบาท ตามลำดับ ซึ่งมีรายละเอียดดังนี้

หน่วย: ล้านบาท

ต้นทุนบริการติดตั้งงานระบบโทรคมนาคม	ณ 31/12/54	ณ 31/12/55	ณ 31/12/56
ต้นทุนบริการที่รับรู้			
ต้นทุนบริการที่รับรู้จนถึงวันต้นงวด	165.55	284.47*	790.33
ต้นทุนบริการที่รับรู้ในระหว่างงวด	236.73	505.86	308.95
รวมต้นทุนบริการที่รับรู้จนถึงวันสิ้นสุด	402.29*	790.33	1,092.28

หมายเหตุ: * ยอดยกมาของต้นทุนบริการที่รับรู้จนถึงต้นงวดปี 2555 มีจำนวนแตกต่างจากต้นทุนบริการที่รับรู้จนถึงวันสิ้นสุดปี 2554 ประมาณ 117.82 ล้านบาท เนื่องจากเป็นต้นทุนบริการของกิจการร่วมค้า ดาวเนอร์ ซีเอสเอส ที่ได้ถูกรับรู้เป็นต้นทุนบริการทั้งหมดในปี 2554 แล้ว โดยกิจการร่วมค้า ดาวเนอร์ ซีเอสเอส ได้หยุดการประกอบธุรกิจและไม่มีรายได้และต้นทุนบริการตั้งแต่ปี 2555 เป็นต้นไป จึงได้หักต้นทุนบริการดังกล่าวออกจากต้นทุนบริการที่รับรู้จนถึงวันต้นงวดปี 2555 และมีผลทำให้ต้นทุนบริการที่รับรู้จนถึงวันต้นงวดปี 2555 มีจำนวนลดลง

อนึ่ง ณ วันที่ 31 ธันวาคม 2555 และ 2556 บริษัทได้ประมาณการต้นทุนบริการสำหรับโครงการโทรคมนาคมทั้งหมดเป็นจำนวน 979 ล้านบาท และ 1,139 ล้านบาทโดยได้รับรู้ต้นทุนบริการงานโทรคมนาคมที่มีการดำเนินการแล้วเสร็จตั้งแต่ร้อยละ 95 ขึ้นไปเป็นจำนวน 790 ล้านบาท และ 1,099 ล้านบาท แบ่งเป็นต้นทุนบริการงานโทรคมนาคมยกมา 284 ล้านบาท และ 790 ล้านบาท และต้นทุนบริการงานโทรคมนาคมที่รับรู้ในระหว่างปี 2555 - 2556 จำนวน 506 ล้านบาท และ 309 ล้านบาท ทั้งนี้ ต้นทุนบริการงานโทรคมนาคมมาจากการติดตั้งงานก่อสร้างสถานีฐาน (New Site) เป็นหลัก ซึ่งคิดเป็นร้อยละ 82 และ ร้อยละ 80 ของประมาณการต้นทุนบริการโครงการโทรคมนาคมทั้งหมด

- ต้นทุนค่าติดต่อประสานงาน

ต้นทุนค่าติดต่อประสานงานเป็นต้นทุนที่เกิดจากการจ่ายค่าตอบแทนให้แก่ผู้แนะนำลูกค้าให้แก่บริษัท ซึ่งมีจำนวน 25 ล้านบาท ในปี 2554 โดยคำนวณจากอัตราค่าที่เทียบกับมูลค่าของรายการที่เกิดขึ้นระหว่างบริษัทและลูกค้า

ค่าใช้จ่าย

ค่าใช้จ่ายที่สำคัญของบริษัท ประกอบด้วย ค่าใช้จ่ายในการขาย ค่าใช้จ่ายในการบริหาร และค่าใช้จ่ายทางการเงิน โดยที่ผ่านมา ค่าใช้จ่ายในการขาย และค่าใช้จ่ายในการบริหารมีสัดส่วนลดลงเมื่อเทียบกับรายได้รวม โดยมีสัดส่วนรวมกันประมาณร้อยละ 9 ร้อยละ 8 และร้อยละ 8 เมื่อเทียบกับรายได้รวมในปี 2554 - 2556 ตามลำดับ เนื่องจากการเพิ่มขึ้นของรายได้รวมในแต่ละปี ในขณะที่ค่าใช้จ่ายทางการเงินจะมีสัดส่วนค่อนข้างคงที่ คิดเป็นประมาณร้อยละ 1 ของรายได้รวม สำหรับในช่วงระยะเวลาเดียวกัน โดยสามารถสรุปและวิเคราะห์ค่าใช้จ่ายในแต่ละประเภทในช่วงที่ผ่านมาได้ดังนี้

- ค่าใช้จ่ายในการขาย

ค่าใช้จ่ายในการขายประกอบด้วย ค่าใช้จ่ายเกี่ยวกับพนักงานขาย ค่าคอมมิชชั่น ค่าขนส่ง และค่าใช้จ่ายส่งเสริมการขายเป็นหลัก โดยในปี 2554 - 2556 มีจำนวนรวมประมาณ 68 ล้านบาท 62 ล้านบาท และ 74 ล้านบาท ตามลำดับ หรือคิดเป็นสัดส่วนประมาณร้อยละ

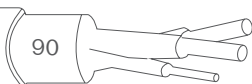
2 - 3 ของรายได้รวม ในระหว่างปี 2554 บริษัทได้มีนโยบายที่จะรับโอนธุรกิจการจำหน่ายสายไฟฟ้าและอุปกรณ์ไฟฟ้าประเภทต่างๆ มาดำเนินงานเอง ส่งผลทำให้ค่าใช้จ่ายในการขายของบริษัทมีสัดส่วนลดลงเหลือประมาณร้อยละ 27 และร้อยละ 3 ของค่าใช้จ่ายในการขายในปี 2554 และ 2555 ตามลำดับ เนื่องจากมีค่าคอมมิชชั่นสำหรับงานโทรคมนาคมประมาณ 11 ล้านบาท และมีค่าใช้จ่ายเกี่ยวกับพนักงานขายเพิ่มขึ้นเป็นหลัก ในขณะที่ค่าใช้จ่ายในการขายในปี 2555 ลดลงเล็กน้อยประมาณ 6 ล้านบาท หรือคิดเป็นอัตราลดลงประมาณร้อยละ 9 เมื่อเทียบกับค่าใช้จ่ายในการขายในปี 2554 เนื่องจากไม่มีค่าคอมมิชชั่นงานโทรคมนาคมเหมือนในปี 2554 กอปรกับบริษัทมีการควบคุมค่าใช้จ่ายเกี่ยวกับพนักงานขาย โดยมีการปรับอัตราและวิธีการจ่ายคอมมิชชั่นให้แก่พนักงานขาย ปี 2556 บริษัทมีค่าใช้จ่ายในการขายเพิ่มขึ้นประมาณ 10 ล้านบาท หรือเพิ่มขึ้นประมาณร้อยละ 40 เมื่อเทียบกับงวดเดียวกันของปีที่ผ่านมา เนื่องจากมีค่าใช้จ่ายเกี่ยวกับพนักงานขาย และค่าใช้จ่ายส่งเสริมการขายเพิ่มขึ้น

- ค่าใช้จ่ายในการบริหาร

ค่าใช้จ่ายในการบริหารในปี 2554 - 2556 มีจำนวน 151 ล้านบาท 188 ล้านบาท และ 186 ล้านบาท ตามลำดับ หรือคิดเป็นประมาณ ร้อยละ 6 ร้อยละ 6 และร้อยละ 6 ของรายได้รวม ตามลำดับ ซึ่งประกอบด้วยค่าใช้จ่ายเกี่ยวกับพนักงานเป็นหลัก ซึ่งคิดเป็นสัดส่วนประมาณร้อยละ 53 - 64 ของค่าใช้จ่ายในการบริหาร ส่วนค่าใช้จ่ายในการบริหารที่สำคัญอื่นๆ ประกอบด้วยค่าเสื่อมราคาของยานพาหนะและอุปกรณ์สำนักงาน ค่าเช่าตามสัญญาเช่าดำเนินงาน และค่าเช่าสำนักงานและโกดัง ทำให้ค่าใช้จ่ายในการบริหารของบริษัทมีสัดส่วนลดลงเหลือเพียงประมาณร้อยละ 17 และร้อยละ 4 ของค่าใช้จ่ายในการบริหารในงบการเงินรวมในปี 2554 และ 2555 ตามลำดับ

ค่าใช้จ่ายในการบริหารในปี 2555 มีจำนวน 188 ล้านบาท เพิ่มขึ้นประมาณ 37 ล้านบาท หรือเพิ่มขึ้นประมาณร้อยละ 25 จากปี 2554 เนื่องจากการเพิ่มขึ้นของค่าใช้จ่ายเกี่ยวกับพนักงานเป็นหลัก โดยบริษัทมีการเพิ่มจำนวนพนักงานและจ่ายผลตอบแทนให้แก่พนักงานเพิ่มขึ้นตามผลประกอบการที่เพิ่มสูงขึ้น ทั้งนี้ ในระหว่างปี 2555 บริษัทมีการตั้งสำรองหนี้สงสัยจะสูญเพิ่มขึ้นจากปี 2554 ประมาณ 15 ล้านบาท และสามารถติดตามหนี้สินที่เคยตั้งสำรองไว้แล้วทำให้ค่าใช้จ่ายในการบริหารลดลงประมาณ 12 ล้านบาท

ค่าใช้จ่ายในการบริหาร ปี 2556 มีจำนวน 186 ล้านบาท ลดลงประมาณ 2 ล้านบาท หรือประมาณร้อยละ 1 เมื่อเทียบกับปีที่ผ่านมา



- ค่าใช้จ่ายทางการเงิน

ค่าใช้จ่ายทางการเงินของบริษัทมาจากดอกเบี้ยจากเงินกู้ยืมสถาบันการเงิน โดยในปี 2554 - 2556 บริษัทมีค่าใช้จ่ายทางการเงินจำนวน 26 ล้านบาท 20 ล้านบาท และ 21 ล้านบาท ตามลำดับ โดยมีอัตราดอกเบี้ยจ่ายเฉลี่ยอยู่ระหว่างประมาณร้อยละ 5 - 8 ต่อปี

อนึ่ง บริษัทยังได้รับวงเงินกู้ระยะยาวจำนวนรวม 40 ล้านบาทในปี 2551 เพื่อใช้ในการซื้อที่ดินและก่อสร้างอาคารสำนักงานสาขาที่จังหวัดชลบุรี กำหนดชำระคืนภายใน 7 ปี อย่างไรก็ตาม เนื่องจากบริษัทมีนโยบายที่จะรับโอนธุรกิจจากบริษัทย่อย ทำให้ในปี 2555 บริษัทได้เข้าซื้อที่ดินและอาคารสำนักงานสาขาที่จังหวัดชลบุรีจากบริษัทย่อยในราคารวม 50 ล้านบาท (ราคามูลค่าตามบัญชีประมาณ 48 ล้านบาท) ซึ่งเป็นไปตามราคาประเมินโดยผู้ประเมินราคาที่ได้รับอนุญาต โดยบริษัทได้รับวงเงินกู้ระยะยาวจำนวน 18 ล้านบาทจากสถาบันการเงิน และได้เบิกใช้วงเงินดังกล่าวจำนวนประมาณ 16 ล้านบาท เพื่อนำมาชำระค่าซื้อทรัพย์สินดังกล่าวจากบริษัทย่อย โดยมีระยะเวลากำหนดชำระคืนภายในเดือนกันยายน 2558

ปี 2556 บริษัทได้มีการกู้เงินระยะยาวจากสถาบันการเงิน จำนวนประมาณ 118 ล้านบาท เพื่อใช้ซื้อที่ดินสำหรับใช้ก่อสร้างอาคารสำนักงานและคลังสินค้าแห่งใหม่ ส่งผลให้มีค่าใช้จ่ายทางการเงินเป็นจำนวน 21 ล้านบาท ซึ่งใกล้เคียงกับปีที่ผ่านมา

กำไร

ปี 2554 - 2556 บริษัทมีกำไรขั้นต้นจากธุรกิจจำหน่ายสายไฟฟ้าและอุปกรณ์ไฟฟ้าประเภทต่างๆ และธุรกิจการให้บริการติดตั้งเป็นจำนวน 293 ล้านบาท 463 ล้านบาท และ 396 ล้านบาท ตามลำดับ คิดเป็นอัตรากำไรขั้นต้นประมาณร้อยละ 13 ร้อยละ 14 และร้อยละ 13 ตามลำดับ โดยจำนวนกำไรขั้นต้นจะมาจากธุรกิจจำหน่ายสายไฟฟ้าและอุปกรณ์ไฟฟ้าประเภทต่างๆ เป็นหลัก ในขณะที่จำนวนกำไรขั้นต้นจากธุรกิจการให้บริการติดตั้งจะมีจำนวนเพิ่มขึ้นในปี 2554-2556 ตามปริมาณงานและสัดส่วนรายได้ที่เพิ่มขึ้น ซึ่งมีรายละเอียดสรุปได้ดังนี้:-

- กำไรขั้นต้น - ธุรกิจจำหน่ายสายไฟฟ้าและอุปกรณ์ไฟฟ้าประเภทต่างๆ

บริษัทมีผลประกอบการที่มีกำไรขั้นต้นจากธุรกิจจำหน่ายอุปกรณ์ไฟฟ้า ประมาณ 158 ล้านบาท 273 ล้านบาท และ 227 ล้านบาท ในปี 2554 - 2556 ตามลำดับ โดยคิดเป็นอัตรากำไรขั้นต้นประมาณ ร้อยละ 8 ร้อยละ 11 และร้อยละ 9 ของรายได้จากการขาย ตามลำดับ ทั้งนี้ จำนวนกำไรขั้นต้นและอัตรากำไรขั้นต้นในปี 2554 ที่ปรับลดลงอย่างมาก เนื่องจากสินค้าที่จำหน่ายในปี 2554 ส่วนใหญ่เป็นประเภทสายไฟฟ้า THW ซึ่งมีกำไรส่วนเพิ่ม (Margin) ค่อนข้างต่ำ และราคาจำหน่ายเฉลี่ยต่อหน่วยของสายไฟฟ้าในปี 2554 ได้ปรับลดลงตามการลดลงของราคาทองแดง ทำให้มีราคาจำหน่ายเฉลี่ยใกล้เคียงกับต้นทุนขาย อีกทั้งในระหว่างปี 2554 มีการตั้งสำรองสำหรับสินค้าล้าสมัยเพิ่มขึ้น สำหรับจำนวนกำไรขั้นต้น และอัตรากำไรขั้นต้นในปี 2555 มีการปรับตัวดีขึ้น ตามปริมาณยอดขายที่เพิ่มสูงขึ้น อีกทั้งสินค้าที่จำหน่ายในปี 2555 โดยเฉลี่ยมีกำไรส่วนเพิ่มที่มากกว่าสินค้าที่จำหน่ายในปี 2554 และบริษัทได้รับส่วนลดพิเศษ (Rebate) สำหรับการขายได้ตามเป้าหมาย และส่วนลดรับจากผู้จัดจำหน่าย จึงทำให้อัตรากำไรขั้นต้นในปี 2555 เพิ่มขึ้นเป็นร้อยละ 11 ของรายได้จากการขาย สำหรับจำนวนกำไรขั้นต้น และอัตรากำไรขั้นต้นจากธุรกิจจำหน่ายอุปกรณ์ไฟฟ้า ปี 2556 มีการปรับตัวลดลงเมื่อเทียบกับงวดเดียวกันของปีที่ผ่านมา เนื่องจากได้รับผลกระทบจากการปรับลดลงของราคาทองแดงตามที่กล่าวในหัวข้อรายได้จากการขายและต้นทุนขาย และไม่มีส่วนลดพิเศษจากผู้ผลิตรายใหญ่รายหนึ่งของบริษัท

- กำไรขั้นต้น - ธุรกิจบริการติดตั้ง

บริษัทมีผลประกอบการที่มีกำไรขั้นต้นจากธุรกิจบริการติดตั้ง ประมาณ 135 ล้านบาท และ 189 ล้านบาท และ 169 ล้านบาท ในปี 2554 - 2556 ตามลำดับ เพิ่มขึ้นอย่างต่อเนื่องในอัตราเฉลี่ยร้อยละ 124 ต่อปี โดยคิดเป็นอัตรากำไรขั้นต้นประมาณร้อยละ 35 ร้อยละ 26 และร้อยละ 34 ของรายได้จากการบริการติดตั้ง ตามลำดับ ซึ่งจำนวนกำไรขั้นต้นที่เพิ่มขึ้นดังกล่าวมาจากการเพิ่มขึ้นของรายได้จากการให้บริการติดตั้งระบบโทรคมนาคมเป็นหลัก ทั้งนี้ อัตรากำไรขั้นต้นในปี 2554 มีจำนวนค่อนข้างสูงเนื่องจากงานโครงการที่ดำเนินการในปี 2554 ส่วนใหญ่เป็นงานติดตั้งอุปกรณ์เสริม (Upgrade) ซึ่งจะมีส่วนต่างกำไร (Margin) ที่ดีกว่างานติดตั้งสถานีฐาน (New Site) ในขณะที่มูลค่างานโครงการติดตั้งระบบโทรคมนาคมที่รับรู้ในปี 2555 ส่วนใหญ่เป็นงานติดตั้งสถานีฐาน ซึ่งคิดเป็นร้อยละ 88 ของมูลค่ารายได้ที่รับรู้ทั้งหมด ส่งผลให้อัตรากำไรขั้นต้นลดลงเหลือประมาณอัตราร้อยละ 26 ของรายได้จากการบริการติดตั้ง

ปี 2556 บริษัทมีกำไรขั้นต้นประมาณ 169 ล้านบาทจากธุรกิจบริการติดตั้ง หรือคิดเป็นอัตรากำไรขั้นต้นประมาณร้อยละ 34 ของรายได้จากบริการติดตั้ง ในขณะที่บริษัทมีกำไรขั้นต้นประมาณ 189 ล้านบาท และมีอัตรากำไรขั้นต้นประมาณร้อยละ 26 ของรายได้จากบริการติดตั้ง ปี 2555 ทั้งนี้ สาเหตุที่กำไรขั้นต้น ปี 2556 มีจำนวนลดลงเนื่องจากในปี 2556 เป็นงานติดตั้งอุปกรณ์เสริม ซึ่งอัตรากำไรขั้นต้นจะดีกว่างานติดตั้งสถานีฐาน

- กำไรสุทธิ

บริษัทมีกำไรสุทธิในปี 2554 - 2556 จำนวน 40 ล้านบาท 158 ล้านบาท และ 110 ล้านบาท ตามลำดับ คิดเป็นอัตรากำไรสุทธิของกำไรสุทธิในอัตราร้อยละ 140 ต่อปี และคิดเป็นอัตรากำไรสุทธิประมาณร้อยละ 2 ร้อยละ 5 และร้อยละ 3 ตามลำดับ และบริษัทมีกำไรสุทธิ ปี 2556 จำนวน 110 ล้านบาท ลดลงประมาณร้อยละ 30.43 เมื่อเทียบกับปีที่ผ่านมา และมีอัตรากำไรสุทธิประมาณร้อยละ 4 โดยในปี 2555 บริษัทมีผลประกอบการกำไรสุทธิที่เพิ่มสูงขึ้นอย่างมากตามการเพิ่มขึ้นของรายได้จากการขาย และรายได้จากการบริการติดตั้งเป็นหลัก

ปี 2554 บริษัทมีกำไรก่อนภาษี ประมาณ 66 ล้านบาท และมีค่าใช้จ่ายภาษีเงินได้นิติบุคคลประมาณ 26 ล้านบาท ซึ่งคิดเป็นอัตรากำไรสุทธิที่จ่ายจริงประมาณร้อยละ 39 ของกำไรก่อนภาษี ทั้งนี้ สาเหตุที่บริษัทเสียภาษีในอัตรากำไรสุทธิสูงกว่าอัตราปกติ หรือร้อยละ 30 เนื่องจากบริษัทมีการปรับกำไรก่อนภาษีด้วยรายการที่ไม่ถือเป็นรายจ่าย ซึ่งได้แก่ หนี้สงสัยจะสูญ การตั้งสำรองขาดทุนจากสินค้าล้าสมัย และค่าใช้จ่ายและดอกเบี้ยจ่ายผลประโยชน์พนักงาน เป็นต้น รวมทั้งมีการปรับปรุงค่าเสื่อมราคาของยานพาหนะกับค่าวงจ่ายตามสัญญา ลิขสิทธิ์และสัญญาเช่าการเงินตามหลักเกณฑ์ของกรมสรรพากร ส่งผลทำให้คงเหลือกำไรสุทธิในปี 2554 ประมาณ 40 ล้านบาท คิดเป็นอัตรากำไรสุทธิในอัตราร้อยละ 2 ของรายได้รวม

ปี 2555 บริษัทมีกำไรก่อนภาษี ประมาณ 208 ล้านบาท และมีค่าใช้จ่ายภาษีเงินได้นิติบุคคลประมาณ 50 ล้านบาท คิดเป็นอัตรากำไรสุทธิที่จ่ายจริงเพียงประมาณร้อยละ 24 ของกำไรก่อนภาษี เนื่องจากมีพระราชกฤษฎีกาออกตามความในประมวลรัษฎากรว่าด้วยการลดอัตราและยกเว้นรัษฎากร ฉบับที่ (530) พ.ศ. 2554 กำหนดลดหย่อนอัตรากำไรสุทธิเงินได้นิติบุคคลเหลือร้อยละ 23 ในปี 2555 จากอัตราปกติร้อยละ 30 ทั้งนี้ บริษัทมีการปรับปรุงกำไรก่อนภาษีตามวิธีการเหมือนปี 2553 และ 2554 แต่อัตรากำไรสุทธิที่จ่ายจริงในปี 2555 มีอัตรากำไรสุทธิสูงกว่าอัตราที่กำหนดไม่มากเหมือนปี 2553 และ 2554 เนื่องจากบริษัทมีการเรียกเก็บหนี้ที่เคยตั้งสำรองไว้ ซึ่งกรมสรรพากรไม่ถือเป็นรายได้ และบริษัทมีการจำหน่ายสินค้าที่เคยตั้งขาดทุนจากสินค้าล้าสมัยไว้ จึงไม่นำรายการดังกล่าวมารวมคำนวณเพื่อเสียภาษีเงินได้

ปี 2556 บริษัทมีกำไรก่อนภาษี ประมาณ 137 ล้านบาท และมีค่าใช้จ่ายภาษีเงินได้นิติบุคคลประมาณ 27 ล้านบาท แบ่งเป็นภาษีเงินได้นิติบุคคลระหว่างกาลประมาณ 24 ล้านบาท และภาษีเงินได้รอการตัดบัญชีจากการเกิดผลแตกต่างชั่วคราวและการกลับรายการผลแตกต่างชั่วคราวประมาณ 4 ล้านบาท โดยคิดเป็นอัตรากำไรสุทธิที่จ่ายจริงประมาณร้อยละ 20 ของกำไรก่อนภาษี ซึ่งเป็นอัตรากำไรสุทธิที่ต่ำกว่าอัตราที่กำหนดไม่มากเหมือนปี 2553 และ 2554 เนื่องจากมีพระราชกฤษฎีกาออกตามความในประมวลรัษฎากรว่าด้วยการลดอัตราและยกเว้นรัษฎากร ฉบับที่ (530) พ.ศ. 2554 ซึ่งกำหนดลดหย่อนอัตรากำไรสุทธิเงินได้นิติบุคคลในปี 2556 - 2557 เหลือร้อยละ 20 ต่อปี จากอัตราปกติร้อยละ 30

อัตราผลตอบแทนผู้ถือหุ้น

ปี 2554 - 2556 บริษัทมีอัตราผลตอบแทนผู้ถือหุ้นประมาณ ร้อยละ 16 ร้อยละ 47 และร้อยละ 15 ตามลำดับ ซึ่งเพิ่มสูงขึ้นตามกำไรสุทธิที่เพิ่มขึ้นในแต่ละปี บริษัทมีนโยบายจ่ายเงินปันผลในอัตราน้อยกว่าร้อยละ 40 ของกำไรสุทธิหลังหักภาษีเงินได้นิติบุคคลของงบการเงินเฉพาะ และหลังหักสำรองตามกฎหมาย และเงินสะสมอื่นๆ ตามที่บริษัทกำหนด (โปรดดูรายละเอียดเพิ่มเติมในส่วนที่ 2 ข้อ 8.3 นโยบายการจ่ายเงินปันผล) ในระหว่างปี 2554 - 2556 บริษัทมีกำไรสุทธิจากงบการเงินเฉพาะของบริษัท เป็นจำนวนประมาณ 50 ล้านบาท 164 ล้านบาท และ 106 ล้านบาท ตามลำดับ และได้มีการจ่ายเงินปันผลสำหรับผลประกอบการดังกล่าวให้แก่ผู้ถือหุ้นเป็นจำนวน 31 ล้านบาท 123 ล้านบาท และ 42 ล้านบาทตามลำดับ คิดเป็นอัตราเงินปันผลจ่ายประมาณร้อยละ 63 ร้อยละ 75 และร้อยละ 40 ของกำไรสุทธิจากงบการเงินเฉพาะของบริษัท ตามลำดับ ซึ่งมีรายละเอียดสรุปได้ดังนี้



เงินปันผล	เงินปันผลจ่ายต่อหุ้น (บาท)	เงินปันผลจ่ายทั้งหมด (ล้านบาท)
เงินปันผลประจำปี 2554 ประกอบด้วย		
- เงินปันผลระหว่างกาลครั้งที่ 1 โดยจ่ายเงินปันผลเป็นเงินสดให้แก่ผู้ถือหุ้นจำนวน 36.2 ล้านหุ้น มูลค่าที่ตราไว้หุ้นละ 5 บาท	0.28	10.14
- เงินปันผลระหว่างกาลครั้งที่ 2 โดยจ่ายเงินปันผลให้แก่ผู้ถือหุ้นจำนวน 36.2 ล้านหุ้น มูลค่าที่ตราไว้หุ้นละ 5 บาท มีรายละเอียดดังนี้		
+ เงินปันผลเป็นเงินสด	0.06	2.17
+ เงินปันผลเป็นหุ้นสามัญของบริษัท ในอัตรา 9.52632 หุ้นเดิมต่อ 1 หุ้นปันผล	0.5248	19.00
รวมเงินปันผลระหว่างกาลครั้งที่ 2	0.5848	21.17
รวมเงินปันผลประจำปี 2554	0.8648	31.31
เงินปันผลประจำปี 2555 ประกอบด้วย		
- เงินปันผลระหว่างกาลครั้งที่ 1 โดยจ่ายเงินปันผลเป็นเงินสดให้แก่ผู้ถือหุ้นจำนวน 40 ล้านหุ้น มูลค่าที่ตราไว้หุ้นละ 5 บาท	0.28	11.20
- เงินปันผลสำหรับผลการดำเนินงานในปี 2555 - สหวิทยาหลังจากหักเงินปันผลระหว่างกาลครั้งที่ 1 โดยจ่ายเงินปันผลเป็นเงินสดให้แก่ผู้ถือหุ้น จำนวน 40 ล้านหุ้น มูลค่าที่ตราไว้หุ้นละ 5 บาท *	2.80	112.00
รวมเงินปันผลประจำปี 2555	3.08	123.20
เงินปันผลประจำปี 2556 ประกอบด้วย		
เงินปันผลระหว่างกาล โดยจ่ายเป็นเงินสดให้กับผู้ถือหุ้น จำนวน 700 ล้านหุ้น มูลค่าที่ตราไว้หุ้นละ 0.50 บาท	0.06	42.00

สำหรับในอนาคต บริษัทจะยังคงดำเนินการตามนโยบายการจ่ายเงินปันผลตามที่ได้ระบุในส่วนที่ 2 ข้อ 8 โครงสร้างเงินทุน หัวข้อ 8.3 นโยบายการจ่ายเงินปันผล อย่างเคร่งครัด

การวิเคราะห์ฐานะการเงิน

สินทรัพย์รวม

สินทรัพย์รวมของบริษัท ณ วันที่ 31 ธันวาคม 2554 - 2556 มีจำนวนประมาณ 1,190 ล้านบาท 2,016 ล้านบาท และ 2,060 ล้านบาท ตามลำดับ หรือคิดเป็นอัตราเติบโตเฉลี่ยประมาณร้อยละ 39 ต่อปี โดยสินทรัพย์ส่วนใหญ่ ได้แก่ ลูกหนี้การค้าและลูกหนี้อื่น ซึ่งมีสัดส่วนประมาณร้อยละ 50-67 ของสินทรัพย์รวมทั้งหมด ส่วนสินทรัพย์ที่สำคัญรองลงมา ได้แก่ สินค้าคงเหลือ และที่ดิน อาคาร และอุปกรณ์

ทั้งนี้ สินทรัพย์รวม ณ สิ้นปี 2555 มีจำนวนเพิ่มขึ้นประมาณ 826 ล้านบาทเมื่อเทียบกับปี 2554 เนื่องจากการเพิ่มขึ้นของลูกหนี้การค้าและลูกหนี้อื่นเป็นหลัก ซึ่งมีจำนวนเพิ่มขึ้นประมาณ 651 ล้านบาทตามการเพิ่มขึ้นของรายได้จากการขายและรายได้จากการบริการติดตั้ง นอกจากนี้ บริษัทมีการลงทุนเพิ่มเติมในอุปกรณ์ที่ติดตั้งตามสัญญา ยานพาหนะและทรัพย์สินอื่นๆ มูลค่ารวมประมาณ 25 ล้านบาท สำหรับสินทรัพย์รวม ณ สิ้นปี 2555 มีจำนวนเพิ่มขึ้นประมาณ 827 ล้านบาทเมื่อเทียบกับปี 2554 ซึ่งมีสาเหตุหลักมาจากการเพิ่มขึ้นของลูกหนี้การค้าและลูกหนี้อื่นเช่นกัน ซึ่งมีจำนวนเพิ่มขึ้นประมาณ 651 ล้านบาท รวมทั้งมีการลงทุนเพิ่มเติมในอุปกรณ์ที่ติดตั้งตามสัญญา ยานพาหนะและทรัพย์สินอื่นๆ มูลค่ารวมประมาณ 36 ล้านบาท และมีสินค้าคงเหลือเพิ่มขึ้นประมาณ 72 ล้านบาท

สำหรับสินทรัพย์รวมของบริษัท ณ วันที่ 31 ธันวาคม 2556 มีจำนวนประมาณ 2,060 ล้านบาท เพิ่มขึ้นประมาณ 44 ล้านบาท คิดเป็นร้อยละ 2.18 เมื่อเทียบกับ ณ สิ้นปี 2555 เนื่องจากลูกหนี้การค้าและลูกหนี้อื่นมีจำนวนลดลง 319 ล้านบาท ในขณะที่สินค้าคงเหลือมีจำนวนเพิ่มขึ้น 34 ล้านบาท และที่ดิน อาคาร และอุปกรณ์มีจำนวนเพิ่มขึ้น 159 ล้านบาทเนื่องจากการซื้อที่ดินเพิ่มขึ้นเพื่อใช้ก่อสร้างอาคารสำนักงานและคลังสินค้าแห่งใหม่เป็นสำคัญ

รายละเอียดของสินทรัพย์หลักของบริษัท สามารถสรุปได้ดังนี้ :-

- ลูกหนี้การค้าและลูกหนี้อื่น

ณ วันที่ 31 ธันวาคม 2554 - 2556 บริษัทมีลูกหนี้การค้าและลูกหนี้อื่น รวมประมาณ 685 ล้านบาท 1,336 ล้านบาท และ 1,018 ล้านบาท ตามลำดับ คิดเป็นสัดส่วนเมื่อเทียบกับสินทรัพย์รวมประมาณร้อยละ 59 ร้อยละ 67 และร้อยละ 49 ตามลำดับ ซึ่งมีรายละเอียดดังนี้ :-

- ลูกหนี้การค้า

ณ วันที่ 31 ธันวาคม 2554 - 2556 บริษัทมีลูกหนี้การค้า-สุทธิประมาณ 562 ล้านบาท 885 ล้านบาท และ 772 ล้านบาท ตามลำดับ คิดเป็นสัดส่วนเมื่อเทียบกับสินทรัพย์รวมประมาณ ร้อยละ 48 ร้อยละ 45 และร้อยละ 37 ตามลำดับ โดยลูกหนี้การค้ามีจำนวนเพิ่มขึ้นตามยอดขายสินค้าของบริษัท ทั้งนี้ บริษัทมีนโยบายการขายสินค้าและการพิจารณาให้สินเชื่อแก่ลูกค้าแต่ละรายที่ชัดเจน โดยบริษัทพิจารณาลำดับชั้นการให้สินเชื่อ (credit rating) จากการวิเคราะห์งบการเงินของลูกค้าย้อนหลัง และวิเคราะห์ด้านการเงิน และด้านธุรกิจ และมีนโยบายทบทวนวงเงินการให้สินเชื่ออย่างสม่ำเสมอ ทั้งนี้ โดยเฉลี่ย บริษัทให้ระยะเวลาชำระค่าสินค้าแก่ลูกค้าประมาณ 30 - 90 วัน โดยรายละเอียดของอายุลูกหนี้การค้าของบริษัท ณ วันที่ 31 ธันวาคม 2554 - 2556 สามารถสรุปได้ดังนี้ :-

ตารางแสดงอายุลูกหนี้การค้า

(หน่วย : ล้านบาท)

รายการ	ปี 2554		ปี 2555		ปี 2556	
	มูลค่า	สัดส่วน	มูลค่า	สัดส่วน	มูลค่า	สัดส่วน
ลูกหนี้ยังไม่ถึงกำหนดชำระ	318.11	47.73%	389.48	39.28%	413.38	47.45%
ลูกหนี้เกินกำหนดชำระ						
ไม่เกิน 3 เดือน	216.72	32.52%	426.11	42.97%	316.14	36.29%
3 - 6 เดือน	24.91	3.74%	52.16	5.26%	17.84	2.05%
6 - 12 เดือน	14.90	2.24%	29.44	2.97%	19.41	2.23%
เกิน 12 เดือนขึ้นไป	91.81	13.78%	94.41	9.52%	104.47	11.99%
ลูกหนี้การค้ารวม	666.46	100.00%	991.60	100.00%	871.24	100.00%
หัก ค่าเผื่อหนี้สงสัยจะสูญ	(104.42)	-15.67%	(107.03)	-10.79%	(99.41)	(11.41)%
ลูกหนี้การค้า-สุทธิ	562.04	84.33%	884.57	89.21%	771.83	88.59

บริษัทมีนโยบายในการประมาณการค่าเผื่อหนี้สงสัยจะสูญของลูกหนี้โดยพิจารณาจากประสบการณ์การเก็บเงินในอดีต การวิเคราะห์อายุหนี้ และสถานะเศรษฐกิจ ณ ขณะนั้นๆ ทั้งนี้ ในการวิเคราะห์อายุของหนี้ที่ค้างค้าง บริษัทมีนโยบายที่จะตั้งสำรองค่าเผื่อหนี้สงสัยจะสูญในอัตราร้อยละ 50 ของมูลค่าลูกหนี้สำหรับลูกหนี้ที่ค้างชำระ 6 - 12 เดือน และตั้งสำรองในอัตราร้อยละ 100 ของมูลค่าลูกหนี้สำหรับลูกหนี้ที่ค้างชำระเกิน 12 เดือนขึ้นไป

ณ วันที่ 31 ธันวาคม 2554 บริษัทมีอัตราส่วนลูกหนี้ที่ยังไม่ถึงกำหนดชำระและลูกหนี้ที่เกินกำหนดชำระไม่เกิน 6 เดือน รวมเพิ่มขึ้นเป็นประมาณร้อยละ 84 ของลูกหนี้การค้ารวม และมีอัตราส่วนลูกหนี้ที่เกินกำหนดชำระตั้งแต่ 6 เดือนแต่ไม่เกิน 12 เดือน และอัตราส่วนลูกหนี้ที่เกินกำหนดชำระ 12 เดือนขึ้นไป ประมาณร้อยละ 2 และร้อยละ 14 ของลูกหนี้การค้ารวม ตามลำดับ ทั้งนี้ ในระหว่างปี 2554 บริษัทสามารถเจรจาและเรียกเก็บหนี้ที่ค้างชำระเกิน 12 เดือนได้บางส่วน ทำให้ยอดหนี้ค้างค้างมีจำนวนและสัดส่วนลดลง และทำให้ตั้งค่าเผื่อหนี้สงสัยจะสูญลดลงเหลือ 104 ล้านบาท หรือคิดเป็นประมาณร้อยละ 16 ของลูกหนี้การค้ารวม ทำให้คงเหลือลูกหนี้การค้า-สุทธิ ประมาณ 562 ล้านบาท

ณ วันที่ 31 ธันวาคม 2555 บริษัทมีอัตราส่วนลูกหนี้ที่ยังไม่ถึงกำหนดชำระและลูกหนี้ที่เกินกำหนดชำระไม่เกิน 6 เดือน รวมเพิ่มขึ้นเป็นประมาณร้อยละ 88 ของลูกหนี้การค้ารวม และมีอัตราส่วนลูกหนี้ที่เกินกำหนดชำระตั้งแต่ 6 เดือนแต่ไม่เกิน 12 เดือน และอัตราส่วนลูกหนี้ที่เกินกำหนดชำระ 12 เดือนขึ้นไป ประมาณร้อยละ 3 และร้อยละ 10 ของลูกหนี้การค้ารวม ตามลำดับ และได้ตั้งค่าเผื่อหนี้สงสัยจะสูญเป็นจำนวน 107 ล้านบาท หรือคิดเป็นเพียงประมาณร้อยละ 11 ของลูกหนี้การค้ารวม ทำให้คงเหลือลูกหนี้การค้า-สุทธิ ประมาณ 885 ล้านบาท



ณ วันที่ 31 ธันวาคม 2556 บริษัทมีอัตราส่วนลูกหนี้ที่ยังไม่ถึงกำหนดชำระและลูกหนี้ที่เกินกำหนดชำระไม่เกิน 6 เดือน รวมเป็นประมาณร้อยละ 84 ของลูกหนี้การค้ารวม และมีอัตราส่วนลูกหนี้ที่เกินกำหนดชำระตั้งแต่ 6 เดือนแต่ไม่เกิน 12 เดือน และอัตราส่วนลูกหนี้ที่เกินกำหนดชำระ 12 เดือนขึ้นไป ประมาณร้อยละ 2 และร้อยละ 12 ของลูกหนี้การค้ารวม ตามลำดับ และได้ตั้งค่าเผื่อหนี้สงสัยจะสูญเป็นจำนวน 99 ล้านบาท หรือคิดเป็นประมาณร้อยละ 11 ของลูกหนี้การค้ารวม ทำให้คงเหลือลูกหนี้การค้า-สุทธิ ประมาณ 772 ล้านบาท

ทั้งนี้ ผู้บริหารของบริษัทมีความเห็นว่า นโยบายการตั้งสำรองค่าเผื่อหนี้สงสัยจะสูญ และระบบการควบคุมและติดตามการชำระหนี้ของลูกหนี้ที่กำหนดขึ้นมีความเหมาะสมและเพียงพอสำหรับธุรกิจของบริษัท อย่างไรก็ตาม บริษัทอาจพิจารณาปรับปรุงนโยบายทางด้านลูกหนี้ให้มีความเหมาะสมตามสถานการณ์ โดยคำนึงถึงความเสี่ยงและประโยชน์ที่บริษัทจะได้รับ

ปี 2554 - 2556 บริษัทมีอัตราส่วนทางการเงินทางด้านระยะเวลาเก็บหนี้เฉลี่ย ประมาณ 89 วัน 91 วัน และ 53 วัน ตามลำดับ ซึ่งเป็นระยะเวลาที่ใกล้เคียงกับนโยบายการให้สินเชื่อแก่ลูกหนี้การค้าของบริษัท

- ลูกหนี้อื่น

ลูกหนี้อื่นประกอบด้วย รายได้ค้างรับงานติดตั้งอุปกรณ์ป้องกันไฟลามและอื่นๆ มูลค่างานติดตั้งที่แล้วเสร็จแต่ยังไม่เรียกเก็บ ลูกหนี้อื่น รายได้ค้างรับอื่นๆ ค่าใช้จ่ายล่วงหน้า และเงินทดรองจ่าย ซึ่งมีจำนวนรวมประมาณ 123 ล้านบาท 452 ล้านบาท และ 245 ล้านบาท ณ วันที่ 31 ธันวาคม 2554 - 2556 ตามลำดับ โดยมีมูลค่างานติดตั้งที่แล้วเสร็จแต่ยังไม่เรียกเก็บเป็นส่วนประกอบหลัก ซึ่งคิดเป็นสัดส่วนเฉลี่ยประมาณร้อยละ 95 - 97 ของมูลค่าลูกหนี้อื่น

มูลค่างานติดตั้งที่แล้วเสร็จแต่ยังไม่เรียกเก็บ เป็นรายได้ค่าบริการติดตั้งโทรคมนาคมที่รับรู้เป็นรายได้แล้วตามขั้นความสำเร็จของงาน แต่ยังไม่ถึงกำหนดเรียกชำระตามสัญญา ซึ่งจะประกอบด้วยต้นทุนของค่าวัสดุและค่าแรงงาน ค่างานผู้รับเหมา ค่าบริการและค่าใช้จ่ายอื่น โดยมีจำนวน 117 ล้านบาท 438 ล้านบาท และ 228 ล้านบาท ณ วันที่ 31 ธันวาคม 2554 - 2556 ตามลำดับ

ในปี 2555 บริษัทมีมูลค่างานติดตั้งระบบโทรคมนาคมตามสัญญารวมเป็นจำนวน 1,371 ล้านบาท โดยได้ดำเนินการติดตั้งจนถึงวันสิ้นสุด คิดเป็นมูลค่ารวม 1,109 ล้านบาท แบ่งเป็นรายได้ที่รับรู้แล้วสะสมจนถึงวันที่ 1 มกราคม 2555 จำนวนรวม 426 ล้านบาท และรายได้ที่รับรู้ในปี 2555 จำนวน 682 ล้านบาท ตามลำดับ โดยได้มีการเรียกเก็บเงินจากผู้ว่าจ้างแล้วเป็นจำนวน 670 ล้านบาท คงเหลือมูลค่างานติดตั้งที่แล้วเสร็จแต่ยังไม่เรียกเก็บเป็นจำนวน 438 ล้านบาท ซึ่งแบ่งตามรูปแบบของการให้บริการติดตั้งระบบโทรคมนาคมได้ดังนี้

(หน่วย : ล้านบาท)

รูปแบบการให้บริการติดตั้งระบบโทรคมนาคม	มูลค่าโครงการรวม	รายได้ที่รับรู้ตามขั้นความสำเร็จของงานในแต่ละพื้นที่ติดตั้ง (≥ 95%)	รายได้ที่รับรู้สะสมจนถึงวันที่ 1 ม.ค. 55	รายได้ที่รับรู้ในปี 2555	จำนวนเงินที่เรียกเก็บจากผู้ว่าจ้าง	มูลค่างานติดตั้งที่แล้วเสร็จแต่ยังไม่เรียกเก็บ
New Site	1,083.85	892.51	295.29	597.22	488.30	404.21
Upgrade	160.82	151.58	100.70	50.88	111.28	40.30
อื่นๆ	126.48	64.47	30.45	34.02	70.59	(6.12)*
รวม	1,371.15	1,108.56	426.44	682.12	670.17	438.38

หมายเหตุ: * บริษัทมีการเรียกเก็บเงินในโครงการหนึ่งเป็นจำนวนมากกว่ามูลค่างานตามขั้นความสำเร็จของงานที่ 95% ตามนโยบายที่กำหนด เป็นจำนวนประมาณ 6 ล้านบาท ซึ่งเป็นไปตามเงื่อนไขที่กำหนดกับผู้ว่าจ้าง ที่อนุญาตให้บริษัทสามารถเรียกเก็บเงินได้เป็นระยะๆ ตามขั้นความสำเร็จของงาน โดยไม่ต้องรอให้งานแล้วเสร็จจนถึง 95%

ปี 2556 บริษัทมีมูลค่างานติดตั้งระบบโทรคมนาคมตามสัญญารวมเป็นจำนวน 1,634 ล้านบาท โดยได้ดำเนินการติดตั้งจนถึงวันสิ้นสุด คิดเป็นมูลค่ารวม 1,577 ล้านบาท แบ่งเป็นรายได้ที่รับรู้แล้วสะสมจนถึงวันที่ 1 มกราคม 2556 จำนวนรวม 1,109 ล้านบาท และรายได้ที่รับรู้ ปี 2556 จำนวน 468 ล้านบาท ตามลำดับ โดยได้มีการเรียกเก็บเงินจากผู้ว่าจ้างแล้วเป็นจำนวน 1,350 ล้านบาท คงเหลือมูลค่างานติดตั้งที่แล้วเสร็จแต่ยังไม่เรียกเก็บเป็นจำนวน 228 ล้านบาท ซึ่งแบ่งตามรูปแบบของการให้บริการติดตั้งระบบโทรคมนาคมได้ดังนี้

(หน่วย : ล้านบาท)

รูปแบบการให้บริการติดตั้งระบบโทรคมนาคม	มูลค่าโครงการรวม	รายได้ที่รับรู้ตามขั้นความสำเร็จของงานในแต่ละพื้นที่ติดตั้ง ($\geq 95\%$)	รายได้ที่รับรู้สะสมจนถึงวันที่ 1 ม.ค. 56	รายได้ที่รับรู้ในปี 2556	จำนวนเงินที่เรียกเก็บจากผู้ว่าจ้าง	มูลค่างานติดตั้งที่แล้วเสร็จแต่ยังไม่เรียกเก็บ
New Site	1,258.64	1,214.53	892.51	322.02	1,081.12	133.68
Upgrade	244.94	233.11	151.58	81.53	147.21	85.99
อื่นๆ	130.72	129.51	64.47	65.04	121.59	7.98
รวม	1,634.30	1,577.15	1,108.56	468.59	1,349.82	227.65

ทั้งนี้ มูลค่างานติดตั้งที่แล้วเสร็จแต่ยังไม่เรียกเก็บ ณ วันที่ 31 ธันวาคม 2556 จำนวนประมาณ 228 ล้านบาท เป็นงานของ New Site ประมาณร้อยละ 59 โดย ณ วันที่ 31 มกราคม 2557 บริษัทมีมูลค่างานติดตั้งที่แล้วเสร็จแต่ยังไม่เรียกเก็บเงินไม่ได้เป็นจำนวน 202 ล้านบาท

- สิ้นค้าคงเหลือ

บริษัทมีนโยบายบันทึกมูลค่าสินค้าสำเร็จรูปและงานระหว่างติดตั้งด้วยราคาทุน (วิธีเข้าก่อน-ออกก่อน หรือ First in First out) หรือมูลค่าสุทธิที่คาดว่าจะได้รับ แล้วแต่อย่างใดจะต่ำกว่า และบันทึกมูลค่าสินค้าสำเร็จรูปประเภทสายเคเบิลด้วยราคาทุน (วิธีเฉพาะเจาะจง หรือ Specific) หรือมูลค่าสุทธิที่คาดว่าจะได้รับ แล้วแต่อย่างใดจะต่ำกว่า

ทั้งนี้ บริษัทจะบันทึกขาดทุนจากการลดมูลค่าของสินค้าในงบกำไรขาดทุนในกรณีที่ราคาทุนของสินค้าคงเหลือในงวดบัญชีใดมีราคาสูงกว่ามูลค่าสุทธิที่คาดว่าจะได้รับ อย่างไรก็ตาม เมื่อสถานการณ์ที่ทำให้การปรับลดมูลค่าสินค้าคงเหลือให้ต่ำกว่าราคาทุนหมดไปหรือยังคงมีอยู่แต่เป็นไปในทางที่ลดลง บริษัทจะบันทึกกลับรายการผลขาดทุนที่เคยรับรู้ในงวดบัญชีก่อนๆ ในงบกำไรขาดทุนของงวดบัญชีนั้นๆ

ณ วันที่ 31 ธันวาคม 2554 - 2556 บริษัทมีสินค้าคงเหลือสุทธิประมาณ 207 ล้านบาท 278 ล้านบาท และ 312 ล้านบาท ตามลำดับ คิดเป็นสัดส่วนประมาณร้อยละ 18 ร้อยละ 14 และร้อยละ 15 เมื่อเทียบกับสินทรัพย์รวม ตามลำดับ ทั้งนี้ รายละเอียดของสินค้าคงเหลือของบริษัท ณ วันที่ 31 ธันวาคม 2554 - 2556 สามารถสรุปได้ดังนี้ :-

ตารางแสดงรายละเอียดของสินค้าคงเหลือ

(หน่วย : ล้านบาท)

รายการ	ปี 2554		ปี 2555		ปี 2556	
	มูลค่า	สัดส่วน	มูลค่า	สัดส่วน	มูลค่า	สัดส่วน
สินค้าสำเร็จรูป	231.23	111.78%	279.74	100.47%	335.00	107.23%
หัก รายการปรับลดราคาทุนให้เป็นมูลค่าสุทธิที่จะได้รับ	(27.10)	(13.10%)	(21.36)	(7.67%)	(26.24)	(8.40%)
สินค้าสำเร็จรูป - สุทธิ	204.13	98.69%	258.38	92.80	308.76	98.83%
งานระหว่างติดตั้ง - งานโทรคมนาคม	-	0.00%	18.23	6.55	2.81	0.90%
งานระหว่างติดตั้ง - อุปกรณ์ป้องกันไฟลาม	2.72	1.31%	1.83	0.66	0.85	0.27%
สินค้าคงเหลือ - สุทธิ	206.85	100.00%	278.43	100.00%	312.42	100%



สินค้าคงเหลือของบริษัทส่วนใหญ่อยู่ในรูปของสินค้าสำเร็จรูป โดยสินค้าสำเร็จรูป-สุทธิมีสัดส่วนมากกว่าร้อยละ 90 ของมูลค่าสินค้าคงเหลือทั้งหมด และส่วนที่เหลือเป็นงานระหว่างติดตั้ง - งานโทรคมนาคม และงานระหว่างติดตั้ง - อุปกรณ์ป้องกันไฟลาม ทั้งนี้ บริษัทมีงานระหว่างติดตั้ง - งานโทรคมนาคม ตั้งแต่ปี 2555 เป็นต้นมา เนื่องจากบริษัทได้มีการรับรู้รายได้จากการให้บริการติดตั้งระบบโทรคมนาคมในระยะแรกที่ 95% ของมูลค่างาน เมื่องานที่บริษัทได้รับมอบหมายเสร็จเรียบร้อยพร้อมติดตั้ง ด้วยเหตุนี้ บริษัทจึงได้บันทึกมูลค่างานที่ยังดำเนินการไม่แล้วเสร็จเป็นงานระหว่างติดตั้งอยู่ในบัญชีสินค้าคงเหลือ ซึ่งมีจำนวน 18 ล้านบาท และ 3 ล้านบาท ในปี 2555 และปี 2556 ตามลำดับ และคิดเป็นสัดส่วนประมาณร้อยละ 7 และร้อยละ 1 ของมูลค่าสินค้าคงเหลือ-สุทธิ สำหรับช่วงระยะเวลาเดียวกันตามลำดับ

ในช่วงปี 2554 - 2556 บริษัทมีระยะเวลาการขายสินค้าโดยเฉลี่ยประมาณ 57 วัน 40 วัน และ 46 วัน ตามลำดับ อย่างไรก็ตามในปัจจุบัน บริษัทมีนโยบายในการจัดเก็บสินค้าสำเร็จรูปประมาณ 30 - 45 วันของประมาณการยอดขาย เพื่อให้เพียงพอต่อความต้องการของลูกค้า ซึ่งสอดคล้องกับระยะเวลาขายสินค้าของบริษัทในปัจจุบัน

อนึ่ง บริษัทมีนโยบายตั้งสำรองค่าเผื่อการลดมูลค่าของสินค้าสำเร็จรูป โดยจะตั้งสำรองในอัตราร้อยละ 25 สำหรับสายไฟฟ้าที่จัดเก็บนานเกินกว่า 2 ปี และตั้งสำรองในอัตราร้อยละ 25 - 100 เพิ่มขึ้นตามระยะเวลาที่จัดเก็บ สำหรับสินค้าประเภทอื่นที่จัดเก็บนานเกินกว่าตั้งแต่ 1 ปีขึ้นไป ทั้งนี้ เนื่องจากสินค้าสำเร็จรูปของบริษัทส่วนใหญ่เป็นประเภทสายไฟฟ้า จึงไม่มีปัญหาเรื่องความล้าสมัยและเสื่อมสภาพ โดยในปี 2554 บริษัทได้ตั้งสำรองค่าเผื่อการลดมูลค่าของสินค้าสำเร็จรูปประมาณ 27 ล้านบาท และลดลงประมาณ 6 ล้านบาทในปี 2555 อย่างไรก็ตามในระหว่างปี 2555 บริษัทได้มีการขายสินค้าที่เคยมีการตั้งสำรองค่าเผื่อการลดมูลค่าสินค้าไปบางส่วน จึงทำให้ ณ สิ้นปี 2555 คงเหลือการตั้งสำรองค่าเผื่อการลดมูลค่าประมาณ 21 ล้านบาท สำหรับ ปี 2556 บริษัทได้มีการตั้งสำรองค่าเผื่อการลดมูลค่าของสินค้าสำเร็จรูปเพิ่มขึ้นอีกประมาณ 4 ล้านบาท ทำให้สำรองค่าเผื่อการลดมูลค่าของสินค้าสำเร็จรูปเพิ่มขึ้นเป็น 25 ล้านบาท ณ สิ้นปี 2556

- ที่ดิน อาคาร และอุปกรณ์

ณ วันที่ 31 ธันวาคม 2554 - 2556 บริษัทมีที่ดิน อาคาร และอุปกรณ์สุทธิประมาณ 98 ล้านบาท 117 ล้านบาท และ 276 ล้านบาท ตามลำดับ โดยสินทรัพย์ส่วนใหญ่เป็นสินทรัพย์ประเภทอาคาร และยานพาหนะ ซึ่งคิดเป็นสัดส่วนประมาณร้อยละ 32 - 49 และร้อยละ 11 - 20 ของสินทรัพย์ประเภทที่ดิน อาคาร และอุปกรณ์สุทธิทั้งหมด ตามลำดับ สำหรับสินทรัพย์อื่นที่มีสัดส่วนรองลงมา ได้แก่ อุปกรณ์ที่ติดตั้งตามสัญญา และที่ดินซึ่งเป็นที่ตั้งของสำนักงานสาขาในจังหวัดชลบุรีเป็นสำคัญ คิดเป็นสัดส่วนประมาณร้อยละ 11 - 17 และร้อยละ 11 - 15 ของสินทรัพย์ประเภทที่ดิน อาคาร และอุปกรณ์สุทธิทั้งหมด ตามลำดับ

ส่วนในปี 2554 บริษัทมีที่ดิน อาคาร และอุปกรณ์สุทธิประมาณ 98 ล้านบาท โดยมีการลงทุนเพิ่มเติมประมาณ 25 ล้านบาท แบ่งเป็นการลงทุนเพิ่มในอุปกรณ์ที่ติดตั้งตามสัญญา เฟส 2 สำหรับการติดตั้งอุปกรณ์โคไฟและหลอดประหยัดไฟในพื้นที่เมืองพัทยาประมาณ 11 ล้านบาท ซึ่งยังไม่ได้นำมาดำเนินการส่งมอบงาน จึงได้บันทึกเงินลงทุนดังกล่าวไว้ในข้อบัญชียุทธศาสตร์ระหว่างติดตั้ง โดยยังไม่คิดค่าเสื่อมราคา นอกจากนี้ บริษัทมีการซื้อ เช่าดำเนินงาน และเช่าซื้อยานพาหนะเพิ่มเติม มูลค่ารวมประมาณ 8 ล้านบาท และมีการซื้ออุปกรณ์และเครื่องใช้สำนักงาน และปรับปรุงอาคารสำนักงาน ซึ่งมีมูลค่ารวมประมาณ 5 ล้านบาท โดยในปี 2554 บริษัทมีการตัดค่าเสื่อมราคาของสินทรัพย์ตามระยะเวลาการใช้งานเป็นจำนวนประมาณ 16 ล้านบาท

ณ สิ้นปี 2555 บริษัทมีที่ดิน อาคาร และอุปกรณ์สุทธิ เพิ่มขึ้นเป็นประมาณ 117 ล้านบาท หรือเพิ่มขึ้นประมาณ 19 ล้านบาท หรือเพิ่มขึ้นในอัตราร้อยละ 20 เมื่อเทียบกับปี 2554 ทั้งนี้ ในระหว่างปี 2555 บริษัทได้มีการซื้อทรัพย์สินเกือบทั้งหมดจากบริษัทย่อย ซึ่งได้แก่ที่ดินและอาคารสำนักงานที่จังหวัดชลบุรี เครื่องตกแต่งอาคาร ยานพาหนะ และเครื่องมือและอุปกรณ์ เนื่องจากบริษัทมีนโยบายที่จะโอนย้ายธุรกิจของบริษัทย่อยมาดำเนินงานเอง และลดขอบเขตการดำเนินงานของบริษัทย่อยเป็นประกอบธุรกิจที่เกี่ยวข้องกับหน่วยงานราชการเท่านั้น ส่งผลให้ในงบการเงินเฉพาะของบริษัทมีการลงทุนเพิ่มประมาณ 99 ล้านบาท อย่างไรก็ตาม เมื่อตัดรายการระหว่างกันดังกล่าวออกในงบการเงินรวม จะคงเหลือเงินลงทุนเพิ่มประมาณ 36 ล้านบาท ซึ่งเป็นการซื้อ เช่าดำเนินงาน และเช่าซื้อยานพาหนะเพิ่มเติม มูลค่ารวมประมาณ 18 ล้านบาท และมีการลงทุนเพิ่มในอุปกรณ์ที่ติดตั้งตามสัญญา สำหรับการติดตั้งอุปกรณ์โคไฟและหลอดประหยัดไฟเพิ่มเติมในพื้นที่เมืองพัทยาก่อประมาณ 10 ล้านบาท ซึ่งยังไม่ได้นำมาดำเนินการส่งมอบงาน จึงได้บันทึกเงินลงทุนดังกล่าวไว้ในข้อบัญชียุทธศาสตร์ระหว่างติดตั้ง พร้อมทั้งได้โอนงานที่ดำเนินการแล้วเสร็จและส่งมอบงานแล้ว มูลค่ารวมประมาณ 11 ล้านบาท ออกจากบัญชีสินทรัพย์ระหว่างติดตั้งไปที่บัญชีอุปกรณ์ที่ติดตั้งตามสัญญาแทน และเริ่มคิดค่าเสื่อมราคาสำหรับเงินลงทุนดังกล่าวในปี 2555 เป็นต้นไป โดยในปี 2555 บริษัทมีการตัดค่าเสื่อมราคาของสินทรัพย์ตามระยะเวลาการใช้งานเป็นจำนวนประมาณ 16 ล้านบาท ปี 2556 บริษัท มีที่ดิน อาคาร และอุปกรณ์สุทธิ เพิ่มขึ้น 276 ล้านบาท เพิ่มขึ้น 159 ล้านบาท หรือเพิ่มขึ้นในอัตราร้อยละ 136 เมื่อเทียบกับปี 2555 มาจากการซื้อที่ดินเพื่อก่อสร้าง

อาคารสำนักงานแห่งใหม่ 148 ล้านบาท และมีการลงทุนเพิ่มในอุปกรณ์ติดตั้งตามสัญญา 10 ล้านบาท ในปี 2556 บริษัท มีการคิดค่าเสื่อมราคาสินทรัพย์ตามระยะเวลาการใช้งานประมาณ 17 ล้านบาท

ณ สิ้นปี 2556 บริษัทมีที่ดิน อาคาร และอุปกรณ์สุทธิ เพิ่มขึ้นเป็นประมาณ 276 ล้านบาท หรือเพิ่มขึ้นประมาณ 159 ล้านบาท หรือเพิ่มขึ้นในอัตราร้อยละ 136 เมื่อเทียบกับ ณ สิ้นปี 2555 เนื่องจากบริษัทได้มีการลงทุนซื้อที่ดิน จำนวน 13-2-74 ไร่ ในราคา 148 ล้านบาท (ไม่รวมค่าธรรมเนียมประมาณ 2 ล้านบาท) เพื่อใช้ก่อสร้างสำนักงานและคลังสินค้าแห่งใหม่ และมีการลงทุนถมที่ดินดังกล่าวประมาณ 19 ล้านบาท โดยในระหว่างงวด 6 เดือนแรก ปี 2556 บริษัทมีการตัดค่าเสื่อมราคาของสินทรัพย์ตามระยะเวลาการใช้งานเป็นจำนวนประมาณ 8 ล้านบาท

- อสังหาริมทรัพย์เพื่อการลงทุน

ในปี 2541 บริษัทได้รับโอนหุ้นจากลูกหนี้เป็นอาคารชุดเคหะชุมชนนวนคร จำนวน 1 ห้อง เนื้อที่ประมาณ 34.04 ตารางเมตร ซึ่งตั้งอยู่ที่อำเภอคลองหลวง จังหวัดปทุมธานี มูลค่ารวม 0.32 ล้านบาท ต่อมา ในระหว่างปี 2554 บริษัทย่อยได้รับโอนอาคารชุดฟรีเมียร์เพลส อาคาร 2 จำนวน 2 ห้อง เนื้อที่ประมาณ 37.60 ตารางเมตรต่อห้อง ตั้งอยู่ที่อำเภอสวนหลวง จังหวัดกรุงเทพฯ มาจากลูกหนี้ ซึ่งใช้ชำระภาระหนี้แทนการชำระด้วยเงินสด คิดเป็นมูลค่ารวม 2 ล้านบาท โดยบริษัทได้บันทึกอสังหาริมทรัพย์เพื่อการลงทุนดังกล่าวด้วยราคาทุนหักค่าเสื่อมราคาสะสมและค่าเผื่อการด้อยค่า โดยได้ตั้งค่าเผื่อการด้อยค่าสำหรับอาคารชุดที่บริษัทย่อยได้รับโอนมาจากลูกหนี้เป็นจำนวน 0.36 ล้านบาท และมีนโยบายตัดค่าเสื่อมราคาด้วยวิธีเส้นตรงตามอายุการให้ประโยชน์โดยประมาณ 20 ปี ทั้งนี้ ณ วันที่ 31 ธันวาคม 2554 และ 2555 อสังหาริมทรัพย์เพื่อการลงทุนมีมูลค่าสุทธิรวมประมาณ 1.59 ล้านบาท และ 1.04 ล้านบาท ตามลำดับ และเมื่อพิจารณาราคาประเมินจากกรมที่ดิน จะพบว่า อสังหาริมทรัพย์เพื่อการลงทุนดังกล่าวมีมูลค่าประมาณ 1.79 ล้านบาท และ 1.39 ล้านบาท ในปี 2554 และ 2555 ตามลำดับ และ ณ วันที่ 31 ธันวาคม 2556 อสังหาริมทรัพย์เพื่อการลงทุนมีมูลค่าสุทธิรวมประมาณ 0.42 ล้านบาท ลดลงเนื่องจากบริษัทได้ขายอาคารชุดเคหะชุมชนนวนครไปเมื่อวันที่ 24 ธันวาคม 2556 ด้วยเหตุนี้ ผู้บริหารของบริษัทจึงเชื่อว่า การตัดค่าเสื่อมราคาดังกล่าวมีความเหมาะสมแล้ว และไม่มีเหตุสำหรับการพิจารณาตั้งด้อยค่าเพิ่มเติมในสินทรัพย์ดังกล่าว

- สินทรัพย์ภาษีเงินได้รอการตัดบัญชี

ปี 2556 บริษัทได้มีการนำมาตรฐานการบัญชีฉบับที่ 12 เรื่อง ภาษีเงินได้ มาถือปฏิบัติ ซึ่งกำหนดให้บริษัทระบุผลแตกต่างชั่วคราวที่เกิดจากความแตกต่างของมูลค่าสินทรัพย์และหนี้สินระหว่างเกณฑ์ทางบัญชีและภาษีอากร เพื่อรับรู้ผลกระทบทางภาษีเป็นสินทรัพย์หรือหนี้สินภาษีเงินได้รอการตัดบัญชีตามหลักเกณฑ์ที่กำหนด โดยจากการนำมาตรฐานการบัญชีดังกล่าวมาถือปฏิบัติมีผลทำให้บริษัทมีสินทรัพย์ภาษีเงินได้รอการตัดบัญชี ณ วันที่ 1 มกราคม 2555 ณ วันที่ 31 ธันวาคม 2555 และ ณ วันที่ 31 ธันวาคม 2556 เป็นจำนวนประมาณ 30 ล้านบาท 29 ล้านบาท และ 29 ล้านบาท ตามลำดับ

- อัตราส่วนแสดงประสิทธิภาพในการดำเนินงาน

	ปี 2554	ปี 2555	ปี 2556
อัตราผลตอบแทนจากสินทรัพย์ถาวร*	60.10%	162.49%	58.15%
อัตราผลตอบแทนจากสินทรัพย์	3.70%	10.06%	5.44%
อัตรากาไรสุทธิของสินทรัพย์ (เท่า)	2.14	2.10	1.52

หมายเหตุ : * คำนวณจากที่ดิน อาคารและอุปกรณ์-สุทธิ

** คำนวณโดยปรับข้อมูลให้เป็นอัตราต่อปี (Annualization)

ปี 2554 - 2556 บริษัทสามารถดำเนินธุรกิจและสร้างผลตอบแทนจากสินทรัพย์ได้อย่างต่อเนื่อง และมีแนวโน้มของการใช้ประสิทธิภาพจากสินทรัพย์ในการดำเนินงานที่ดีขึ้น โดยมีอัตราผลตอบแทนจากสินทรัพย์ถาวรประมาณ ร้อยละ 60 ร้อยละ 162 และร้อยละ 58 ตามลำดับ มีอัตราผลตอบแทนจากสินทรัพย์ประมาณร้อยละ 4 ร้อยละ 10 และร้อยละ 5 ตามลำดับ และมีอัตรากาไรสุทธิของสินทรัพย์ 2.14 เท่า 2.10 เท่า และ 1.52 เท่า ตามลำดับ



สภาพคล่อง

(หน่วย : ล้านบาท)

	ปี 2554	ปี 2555	ปี 2556
กระแสเงินสดจากกิจกรรมดำเนินงาน	(44.25)	37.12	213.28
กระแสเงินสดจากกิจกรรมลงทุน	(32.46)	(49.92)	(202.83)
กระแสเงินสดจากกิจกรรมจัดหาเงิน	62.19	55.90	145.46
กระแสเงินสดสุทธิเพิ่มขึ้น (ลดลง) สุทธิ	(14.51)	43.11	155.91

หมายเหตุ : * มีการจัดประเภทรายการบัญชีใหม่ เพื่อให้สอดคล้องกับประเภทรายการบัญชีที่เปิดเผยในงบการเงินปี 2555

จากนโยบายการประกอบธุรกิจของบริษัทที่ต้องการเพิ่มรายได้จากการจำหน่ายสินค้า และการให้บริการติดตั้ง ดังนั้น กระแสเงินสดส่วนใหญ่จึงถูกใช้เป็นเงินทุนหมุนเวียน ในรูปแบบของสินค้าคงเหลือ และลูกหนี้การค้า ซึ่งมีผลทำให้ในแต่ละปี บริษัทมีการใช้กระแสเงินสดไปในกิจกรรมดำเนินงานและกิจกรรมลงทุนเป็นหลัก

ปี 2554 บริษัทได้ใช้กระแสเงินสดไปในกิจกรรมดำเนินงานประมาณ 44 ล้านบาท ซึ่งส่วนใหญ่มาจากมีลูกหนี้การค้าและลูกหนี้อื่นเพิ่มขึ้นประมาณ 219 ล้านบาท ตามยอดขายที่ปรับเพิ่มสูงขึ้น ในขณะที่มีกำไรก่อนภาษีประมาณ 66 ล้านบาท และมีสินค้าคงเหลือลดลงประมาณ 89 ล้านบาท และบริษัทได้ใช้กระแสเงินสดไปในกิจกรรมลงทุนประมาณ 32 ล้านบาท แบ่งเป็นเงินฝากธนาคารที่ติดภาระค่าประกันเพิ่มขึ้น 18 ล้านบาท ซึ่งเป็นไปตามเงื่อนไขของการขอสินเชื่อเพิ่มเติมจากสถาบันการเงิน และการลงทุนซื้อยานพาหนะ และอุปกรณ์ประหยัลดพลังงาน จำนวนรวมประมาณ 17 ล้านบาท ทั้งนี้ บริษัทได้รับกระแสเงินสดจากกิจกรรมจัดหาเงินประมาณ 62 ล้านบาท ซึ่งมาจากเงินเบิกเกินบัญชีธนาคารและเงินกู้ยืมระยะสั้นจากสถาบันการเงินที่เพิ่มขึ้นประมาณ 99 ล้านบาท โดยในระหว่างปี 2554 บริษัทได้มีการชำระคืนเงินกู้ยืมแก่สถาบันการเงินและหนี้สินภายใต้สัญญาเช่าการเงิน รวมประมาณ 24 ล้านบาท และมีการจ่ายเงินปันผลเป็นเงินสดให้แก่ผู้ถือหุ้น ประมาณ 12 ล้านบาท ด้วยเหตุนี้ ทำให้บริษัทมีกระแสเงินสดสุทธิในปี 2554 ลดลงประมาณ 15 ล้านบาท และมีเงินสดและรายการเทียบเท่าเงินสด ณ สิ้นปี 2554 ประมาณ 17 ล้านบาท

ปี 2555 บริษัทได้รับกระแสเงินสดจากกิจกรรมดำเนินงานประมาณ 37 ล้านบาท ซึ่งส่วนใหญ่มาจากกำไรก่อนภาษี 208 ล้านบาท และเจ้าหนี้การค้าและเจ้าหนี้อื่นที่เพิ่มขึ้น 529 ล้านบาท ในขณะที่มีลูกหนี้การค้าและลูกหนี้อื่นเพิ่มขึ้น 652 ล้านบาท และสินค้าคงเหลือเพิ่มขึ้น 66 ล้านบาท และบริษัทได้ใช้กระแสเงินสดไปในกิจกรรมลงทุนประมาณ 50 ล้านบาท แบ่งเป็นเงินฝากธนาคารที่ติดภาระค่าประกันเพิ่มขึ้น 31 ล้านบาท ตามเงื่อนไขของการขอสินเชื่อเพิ่มเติมจากสถาบันการเงิน และการลงทุนซื้อยานพาหนะ และอุปกรณ์ประหยัลดพลังงาน จำนวนรวมประมาณ 24 ล้านบาท ทั้งนี้ บริษัทได้รับกระแสเงินสดจากกิจกรรมจัดหาเงินประมาณ 56 ล้านบาท ซึ่งมาจากเงินเบิกเกินบัญชีธนาคารและเงินกู้ยืมระยะสั้นจากสถาบันการเงิน 76 ล้านบาท และเงินกู้ยืมระยะยาวเพื่อซื้อที่ดินและอาคารจากบริษัทย่อย 16 ล้านบาท ทั้งนี้ ในระหว่างปี 2555 บริษัทได้มีการชำระคืนเงินกู้ยืมแก่สถาบันการเงินและหนี้สินภายใต้สัญญาเช่าการเงิน รวมประมาณ 25 ล้านบาท และมีการจ่ายเงินปันผลเป็นเงินสดให้แก่ผู้ถือหุ้น ประมาณ 11 ล้านบาท ด้วยเหตุนี้ ส่งผลให้บริษัทมีกระแสเงินสดสุทธิในปี 2555 เพิ่มขึ้นประมาณ 43 ล้านบาท และมีเงินสดและรายการเทียบเท่าเงินสด ณ สิ้นปี 2555 ประมาณ 60 ล้านบาท

ปี 2556 บริษัทได้รับกระแสเงินสดจากกิจกรรมดำเนินงานประมาณ 213 ล้านบาท ซึ่งส่วนใหญ่มาจากลูกหนี้การค้าและลูกหนี้อื่นลดลง 327 ล้านบาท และมีกำไรก่อนภาษี 137 ล้านบาท ในขณะที่มีเจ้าหนี้การค้าและเจ้าหนี้อื่นลดลง 214 ล้านบาท และสินค้าคงเหลือลดลง 39 ล้านบาท และบริษัทได้ใช้กระแสเงินสดไปในกิจกรรมลงทุนประมาณ 203 ล้านบาท โดยใช้ซื้อที่ดิน ลงทุนถมที่ดิน และซื้อสินทรัพย์อื่นๆ รวมประมาณ 173 ล้านบาท ทั้งนี้ บริษัทได้รับกระแสเงินสดจากกิจกรรมจัดหาเงินประมาณ 145 ล้านบาท ซึ่งมาจากเงินกู้ยืมระยะยาวเพื่อซื้อที่ดิน 118 ล้านบาท และเงินเบิกเกินบัญชีธนาคารและเงินกู้ยืมระยะสั้นจากสถาบันการเงินลดลง 429 ล้านบาท และมีเงินสดรับจากการเพิ่มทุนเสนอขายหุ้นในตลาดหลักทรัพย์ 631 ล้านบาท อย่างไรก็ตาม ในระหว่าง ปี 2556 บริษัทได้มีการจ่ายเงินปันผลเป็นเงินสดให้แก่ผู้ถือหุ้นสำหรับผลประกอบการในปี 2555 ประมาณ 154 ล้านบาท ด้วยเหตุนี้ ส่งผลให้บริษัทมีกระแสเงินสดสุทธิในปี 2556 เพิ่มขึ้นประมาณ 116 ล้านบาท และมีเงินสดและรายการเทียบเท่าเงินสด ณ สิ้นปี 2556 ประมาณ 216 ล้านบาท

ทั้งนี้ บริษัทมีอัตราส่วนสภาพคล่องในปี 2554 - 2556 คิดเป็น 1.05 เท่า 1.09 เท่า และ 1.69 เท่า ตามลำดับ และอัตราส่วนสภาพคล่องหมุนเร็ว คิดเป็น 0.80 เท่า 0.90 เท่า และ 1.35 เท่า ตามลำดับ ซึ่งอัตราส่วนดังกล่าวอยู่ในระดับไม่สูงมากนัก เนื่องจากธุรกิจของบริษัทจำเป็นต้องใช้เงินทุนหมุนเวียนในการประกอบธุรกิจ โดยที่ผ่านมา บริษัทใช้แหล่งเงินทุนจากเงินกู้ยืมระยะสั้นเป็นหลักเพื่อใช้ในการซื้อหรือสำรองสินค้า และใช้จ่ายในการติดตั้งงานโทรคมนาคม และงานติดตั้งอุปกรณ์ป้องกันไฟลามและอื่นๆ รวมทั้งนำไปใช้ลงทุนในสินทรัพย์ถาวรบางส่วน เช่น ยานพาหนะ และอุปกรณ์ประหยัคพลังงาน ส่งผลทำให้บริษัทมีสินทรัพย์หมุนเวียนใกล้เคียงกับหนี้สินหมุนเวียนมาโดยตลอด ทั้งนี้ สาเหตุหลักที่ทำให้อัตราส่วนสภาพคล่องและอัตราส่วนสภาพคล่องหมุนเร็ว ในปี 2556 เพิ่มขึ้น เนื่องจากได้มีการระดมทุนในตลาดหลักทรัพย์

แหล่งที่มาของเงินทุน

- โครงสร้างเงินทุน

อัตราส่วนหนี้สินต่อส่วนของผู้ถือหุ้น ณ วันที่ 31 ธันวาคม 2554 - 2556 อยู่ในระดับ 3.46 เท่า 3.88 เท่า และ 1 เท่า ตามลำดับ ซึ่งอัตราส่วนที่ลดลงมาจากการที่บริษัท เสนอขายหุ้นเพิ่มทุนในตลาดหลักทรัพย์

หนี้สิน

หนี้สินรวมของบริษัท ณ วันที่ 31 ธันวาคม 2554 - 2556 มีจำนวนประมาณ 900 ล้านบาท 1,580 ล้านบาท และ 1,032 ล้านบาท ตามลำดับ โดยหนี้สินส่วนใหญ่เป็นเจ้าหนี้การค้าและเจ้าหนี้อื่น และเงินเบิกเกินบัญชีธนาคารและเงินกู้ยืมระยะสั้น ซึ่งคิดรวมเป็นประมาณร้อยละ 90 ของหนี้สินทั้งหมด

หนี้สินรวมของบริษัท ณ วันที่ 31 ธันวาคม 2554 มีจำนวนประมาณ 900 ล้านบาท ประกอบด้วยหนี้สินหมุนเวียนจำนวนประมาณ 873 ล้านบาท คิดเป็นร้อยละ 97 ของหนี้สินรวม โดยหนี้สินหมุนเวียนที่สำคัญ คือ เจ้าหนี้การค้าและเจ้าหนี้อื่นจำนวนประมาณ 454 ล้านบาท เงินเบิกเกินบัญชีธนาคารและเงินกู้ยืมระยะสั้นจากสถาบันการเงินจำนวนประมาณ 354 ล้านบาท และต้นทุนที่ยังไม่เรียกชำระจำนวนประมาณ 34 ล้านบาท และบริษัทมีหนี้สินไม่หมุนเวียนประมาณ 27 ล้านบาท คิดเป็นร้อยละ 3 ของหนี้สินรวม โดยหนี้สินไม่หมุนเวียนที่สำคัญ คือ เงินกู้ยืมระยะยาวจากสถาบันการเงิน-สุทธิจากส่วนที่ถึงกำหนดชำระภายใน 1 ปี จำนวนประมาณ 14 ล้านบาท สำรองผลประโยชน์ระยะยาวของพนักงาน จำนวนประมาณ 9 ล้านบาท และหนี้สินตามสัญญาเช่าซื้อ-สุทธิจากส่วนที่ถึงกำหนดชำระภายใน 1 ปี จำนวนประมาณ 4 ล้านบาท

หนี้สินรวมของบริษัท ณ วันที่ 31 ธันวาคม 2555 มีจำนวนประมาณ 1,580 ล้านบาท ประกอบด้วยหนี้สินหมุนเวียนประมาณ 1,551 ล้านบาท คิดเป็นร้อยละ 98 ของหนี้สินรวม โดยหนี้สินหมุนเวียนที่สำคัญ คือ เจ้าหนี้การค้าและเจ้าหนี้อื่นจำนวนประมาณ 983 ล้านบาท เงินเบิกเกินบัญชีธนาคารและเงินกู้ยืมระยะสั้นจากสถาบันการเงินจำนวนประมาณ 429 ล้านบาท และต้นทุนที่ยังไม่เรียกชำระจำนวนประมาณ 95 ล้านบาท ทั้งนี้ เจ้าหนี้การค้าและเจ้าหนี้อื่นมีจำนวนเพิ่มขึ้นประมาณร้อยละ 117 เมื่อเทียบกับปี 2554 เนื่องจากมีเจ้าหนี้การค้าเพิ่มขึ้นจาก 421 ล้านบาทเป็น 817 ล้านบาท ซึ่งเติบโตตามการเพิ่มขึ้นของรายได้จากการขาย และมีรายได้รับล่วงหน้าเพิ่มขึ้นจาก 4 ล้านบาทเป็น 118 ล้านบาท ซึ่งเป็นรายได้รับล่วงหน้าจากโครงการติดตั้งระบบโทรคมนาคมจำนวน 2 โครงการ มูลค่ารวมประมาณ 104 ล้านบาท และบริษัทมีหนี้สินไม่หมุนเวียนประมาณ 29 ล้านบาท คิดเป็นร้อยละ 2 ของหนี้สินรวม โดยหนี้สินไม่หมุนเวียนที่สำคัญ คือ เงินกู้ยืมระยะยาวจากสถาบันการเงิน-สุทธิจากส่วนที่ถึงกำหนดชำระภายใน 1 ปี จำนวนประมาณ 6 ล้านบาท หนี้สินตามสัญญาเช่าซื้อ-สุทธิจากส่วนที่ถึงกำหนดชำระภายใน 1 ปี จำนวนประมาณ 12 ล้านบาท และสำรองผลประโยชน์ระยะยาวของพนักงาน จำนวนประมาณ 11 ล้านบาท

หนี้สินรวมของบริษัท ณ วันที่ 31 ธันวาคม 2556 มีจำนวนประมาณ 1,032 ล้านบาท ประกอบด้วยหนี้สินหมุนเวียนประมาณ 917 ล้านบาท คิดเป็นร้อยละ 89 ของหนี้สินรวม โดยหนี้สินหมุนเวียนที่สำคัญ คือ เจ้าหนี้การค้าและเจ้าหนี้อื่นจำนวนประมาณ 769 ล้านบาท ต้นทุนที่ยังไม่เรียกชำระจำนวนประมาณ 114 ล้านบาท และส่วนของเงินกู้ระยะยาวที่ถึงกำหนดชำระภายใน 1 ปี จำนวน 24 ล้านบาท และบริษัทมีหนี้สินไม่หมุนเวียนประมาณ 114 ล้านบาท คิดเป็นร้อยละ 11 ของหนี้สินรวม โดยหนี้สินไม่หมุนเวียนที่สำคัญ คือ เงินกู้ยืมระยะยาวจากสถาบันการเงิน-สุทธิจากส่วนที่ถึงกำหนดชำระภายใน 1 ปี จำนวนประมาณ 103 ล้านบาท สำรองผลประโยชน์ระยะยาวของพนักงานจำนวนประมาณ 11 ล้านบาท และหนี้สินตามสัญญาเช่าซื้อ-สุทธิจากส่วนที่ถึงกำหนดชำระภายใน 1 ปี จำนวนประมาณ 10 ล้านบาท

- เงินกู้ยืมจากสถาบันการเงิน

อนึ่ง ในช่วงที่ผ่านมา บริษัทมีการใช้แหล่งทุนจากเงินกู้ยืมระยะสั้นเป็นหลัก ซึ่งอาจทำให้บริษัทประสบกับความเสี่ยงทางด้านสภาพคล่องทางการเงินได้ อย่างไรก็ตาม วงเงินสินเชื่อหลักที่บริษัทได้รับเป็นเงินเบิกเกินบัญชีธนาคาร และเงินกู้ยืมระยะสั้นประเภทตั๋วสัญญาใช้เงิน และวงเงินขายลดลูกหนี้การค้า (Factoring) ซึ่งสถาบันการเงินมีวัตถุประสงค์เพื่อให้บริษัทใช้เป็นเงินทุนหมุนเวียนสำหรับการดำเนินธุรกิจ โดยบริษัทมีความมั่นใจว่าบริษัทจะสามารถจ่ายคืนเงินกู้ยืมดังกล่าวแก่สถาบันการเงินได้ตามระยะเวลาที่กำหนด

หนี้สินในส่วนของเงินกู้ยืมจากสถาบันการเงิน ณ วันที่ 31 ธันวาคม 2556 มีรายละเอียดดังนี้ :-

- **เงินกู้ยืมระยะสั้น วงเงินรวม 1,369 ล้านบาท แบ่งเป็น**
 - เงินเบิกเกินบัญชี วงเงิน 63 ล้านบาท อัตราดอกเบี้ยอ้างอิงจาก MOR โดยมียอดคงค้างประมาณ 20 ล้านบาท
 - เงินกู้ยืมระยะสั้นประเภทตั๋วสัญญาใช้เงิน และวงเงิน Trade on Demand ซึ่งเป็นวงเงินคล้ายตั๋วสัญญาใช้เงิน แต่สามารถเบิกเงินจากสถาบันการเงินตามยอดลูกหนี้และ/หรือเจ้าหนี้ที่ใช้อ้างอิง วงเงินรวม 906 ล้านบาท (รวมวงเงิน Project Finance จำนวน 90 ล้านบาท) อัตราดอกเบี้ยอ้างอิงจาก MLR และ MRR โดยมียอดคงค้างประมาณ 434 ล้านบาท
 - เงินกู้ยืมจากการขายลดลูกหนี้การค้า วงเงิน 400 ล้านบาท อัตราดอกเบี้ยอ้างอิงจาก MRR และ MOR โดยมียอดคงค้างประมาณ 5 ล้านบาท
- **เงินกู้ยืมระยะยาว วงเงินรวม 198.10 ล้านบาท แบ่งเป็น**
 - เงินกู้ยืมระยะยาวสำหรับซื้อที่ดินและอาคาร ซึ่งเป็นที่ตั้งของคลังสินค้าอำเภอบางพระ จังหวัดชลบุรี วงเงินรวม 18.10 ล้านบาท โดยบริษัทได้เบิกใช้วงเงินกู้ยืมระยะยาวแล้วเป็นจำนวน 16.21 ล้านบาท คงเหลือวงเงินที่ยังไม่ได้เบิกใช้จำนวน 1.9 ล้านบาท กำหนดชำระคืนเงินกู้ยืมเป็นรายเดือน เดือนละประมาณ 0.68 ล้านบาท กำหนดชำระเสร็จสิ้นภายในเดือนกันยายน 2558 อัตราดอกเบี้ยอ้างอิงจาก MLR โดยมียอดคงค้างประมาณ 10 ล้านบาท
 - เงินกู้ยืมระยะยาวสำหรับซื้อที่ดิน และก่อสร้างสำนักงานและคลังสินค้าแห่งใหม่ที่อำเภอปากเกร็ด จังหวัดนนทบุรี วงเงินรวม 180 ล้านบาท แบ่งเป็นวงเงินสำหรับซื้อที่ดิน จำนวน 120 ล้านบาท และวงเงินสำหรับก่อสร้างสำนักงานและคลังสินค้าแห่งใหม่ จำนวน 60 ล้านบาท โดยบริษัทได้เบิกใช้วงเงินกู้ยืมระยะยาวสำหรับซื้อที่ดินแล้วจำนวน 118.40 ล้านบาท กำหนดชำระคืนเงินกู้ยืมสำหรับซื้อที่ดินเป็นรายเดือนรวมทั้งหมด 78 งวดๆ ละประมาณ 1.52 ล้านบาท โดยมีระยะเวลาปลอดชำระหนี้เงินต้นเป็นเวลา 6 เดือนนับแต่เดือนที่มีการเบิกรับเงินกู้ อัตราดอกเบี้ยอ้างอิงจาก THBFIX สำหรับช่วงเวลา 1 เดือน โดยมียอดคงค้างประมาณ 118.40 ล้านบาท

นอกจากนี้ บริษัทมีวงเงินกู้ยืมสำหรับซื้อขายเงินตราต่างประเทศ จำนวนรวม 250 ล้านบาท ซึ่ง ณ วันที่ 31 ธันวาคม 2556 บริษัทไม่มียอดคงค้างสำหรับวงเงินดังกล่าว

ทั้งนี้ วงเงินกู้ยืมจากสถาบันการเงินข้างต้นค้ำประกันโดยทรัพย์สินของบริษัท ได้แก่ ที่ดินและสิ่งปลูกสร้าง และเงินฝากธนาคาร รวมทั้งค้ำประกันโดยทรัพย์สินของกรรมการบริษัทและญาติสนิทของกรรมการบริษัท ได้แก่ ที่ดินและสิ่งปลูกสร้าง และการค้ำประกันส่วนตัว (โปรดดูรายละเอียดเพิ่มเติมในส่วนที่ 2 ข้อ 11 รายการระหว่างกัน)

อัตราส่วนความสามารถชำระดอกเบี้ยของบริษัทในช่วงปี 2554 -2556 อยู่ที่ระดับ 0.30 เท่า 5.33 เท่า 12.55 เท่า ตามลำดับ ทั้งนี้ ในปี 2554 บริษัทมีอัตราส่วนความสามารถชำระดอกเบี้ยค่อนข้างต่ำเนื่องมาจากบริษัทมีกระแสเงินสดจากการดำเนินงานติดลบประมาณ 44 ล้านบาท ซึ่งเป็นผลมาจากการเพิ่มขึ้นของลูกหนี้การค้าและลูกหนี้อื่น จำนวนประมาณ 219 ล้านบาท เป็นสำคัญ อีกทั้งเจ้าหนี้การค้าและเจ้าหนี้อื่นมีจำนวนลดลงประมาณ 5 ล้านบาท อย่างไรก็ตาม อัตราส่วนความสามารถชำระดอกเบี้ยในปี 2555 ได้เพิ่มขึ้นเป็น 5.33 เท่า เนื่องจากบริษัทมีกระแสเงินสดจากกิจกรรมดำเนินงานที่ดีขึ้น โดยมีกำไรก่อนภาษีเพิ่มขึ้นเป็น 208 ล้านบาท และมีเจ้าหนี้การค้าและเจ้าหนี้อื่นเพิ่มขึ้น 529 ล้านบาท ซึ่งสามารถรองรับลูกหนี้การค้าและลูกหนี้อื่นที่มีจำนวนเพิ่มขึ้นประมาณ 652 ล้านบาท ทำให้มีความสามารถในการชำระดอกเบี้ยจ่ายที่ดีขึ้น ทั้งนี้ อัตราส่วนความสามารถชำระดอกเบี้ย ปี 2556 ได้เพิ่มขึ้นเป็น 12.55 เท่า เนื่องจากบริษัทมีกระแสเงินสดจากกิจกรรมดำเนินงานที่ดีขึ้น โดยมีลูกหนี้การค้าและลูกหนี้อื่น เพิ่มขึ้น 327 ล้านบาท มีเจ้าหนี้การค้าและเจ้าหนี้อื่นลดลง 214 ล้านบาท ทำให้มีความสามารถในการชำระดอกเบี้ยจ่ายที่ดีขึ้น

ณ วันที่ 31 ธันวาคม 2555 บริษัทมีหนี้สินที่เป็นเงินตราต่างประเทศ จากการสั่งซื้อสายไฟฟ้าชนิดพิเศษ ซึ่งไม่ได้มีการทำสัญญาป้องกันความเสี่ยงด้านอัตราแลกเปลี่ยน จำนวน 40,665 ดอลลาร์สหรัฐอเมริกา 14,508 ดอลลาร์ออสเตรเลีย และ 324 ปอนด์สเตอร์ลิง คิดเป็นจำนวนเงินรวมประมาณ 2 ล้านบาท และ ณ วันที่ 31 ธันวาคม 2556 บริษัทมีหนี้สินที่เป็นเงินตราต่างประเทศ ซึ่งได้มีการทำสัญญาป้องกันความเสี่ยงด้านอัตราแลกเปลี่ยน 21,477.12 ดอลลาร์สหรัฐอเมริกา คิดเป็นจำนวนเงินรวมประมาณ 0.73 ล้านบาท ทั้งนี้ บริษัทได้ทำสัญญาป้องกันความเสี่ยงด้านอัตราแลกเปลี่ยนสำหรับยอดหนี้ดังกล่าว

- หนี้สินภายใต้สัญญาเช่าทางการเงิน

บริษัทได้ทำสัญญาเช่าการเงินและสัญญาเช่าซื้อกับบริษัทลีสซิ่ง เพื่อเช่า และเช่าซื้อยานพาหนะ สำหรับใช้ในการดำเนินงานของบริษัท ซึ่งอายุของสัญญาเช่ามีระยะเวลาโดยเฉลี่ยประมาณ 2 ถึง 5 ปี โดยมีกำหนดการชำระค่าเช่าเป็นรายเดือน และคิดดอกเบี้ยในอัตราเฉลี่ยประมาณร้อยละ 6 - 7 ต่อปี ในระหว่างปี 2554-2556

ทั้งนี้ ณ วันที่ 31 ธันวาคม 2554 - 2556 บริษัทมีภาระผูกพันที่จะต้องจ่ายค่าเช่าขั้นต่ำตามสัญญาเช่าการเงินและสัญญาเช่าซื้อเป็นจำนวน 8 ล้านบาท 21 ล้านบาท และ 17 ล้านบาท ตามลำดับ ซึ่งมีรายละเอียดแบ่งตามระยะเวลาชำระหนี้ดังนี้

(หน่วย : ล้านบาท)

	ณ 31/12/54			ณ 31/12/55			ณ 31/12/56		
	ไม่เกิน 1 ปี	1 - 5 ปี	รวม	ไม่เกิน 1 ปี	1 - 5 ปี	รวม	ไม่เกิน 1 ปี	1 - 5 ปี	รวม
ผลรวมของจำนวนเงินขั้นต่ำที่ต้องจ่ายตามสัญญาเช่า	3.89	4.06	7.95	7.00	13.55	20.54	6.34	10.88	17.22
ดอกเบี้ยรอการตัดบัญชี	(0.39)	(0.25)	(0.64)	(1.01)	(1.21)	(2.21)	(0.86)	(0.96)	(1.82)
มูลค่าปัจจุบันของจำนวนเงินขั้นต่ำที่ต้องจ่ายตามสัญญาเช่า	3.50	3.81	7.30	5.99	12.34	18.33	5.48	9.92	15.40

หมายเหตุ: * รวมมูลค่าตามสัญญาเช่าการเงินที่เกิดขึ้นตั้งแต่ปี 2550

- ต้นทุนที่ยังไม่เรียกชำระ

ปี 2554-2556 บริษัทมีต้นทุนบริการสำหรับงานโทรคมนาคมที่รับรู้ในระหว่างงวด เป็นจำนวน 237 ล้านบาท 506 ล้านบาท และ 309 ล้านบาท ตามลำดับ โดยต้นทุนบริการใน ปี 2554 - 2556 บริษัทได้รับใบแจ้งหนี้สำหรับต้นทุนบริการเป็นจำนวน 213 ล้านบาท 463 ล้านบาท และ 275 ล้านบาท ตามลำดับ และมีงานระหว่างทำ จำนวน 18 ล้านบาท และ 3 ล้านบาท ในปี 2555 และ ปี 2556 ตามลำดับ ซึ่งเกิดขึ้นจากบริษัทได้มีการรับรู้รายได้จากการให้บริการติดตั้งระบบโทรคมนาคมในระยะแรกที่ 95% ของมูลค่างาน เมื่องานที่บริษัทได้รับมอบหมายเสร็จเรียบร้อยพร้อมติดตั้ง ดังนั้น งานโทรคมนาคมที่ยังดำเนินการไม่แล้วเสร็จตามขั้นความสำเร็จดังกล่าว จะถูกบันทึกเป็นงานระหว่างทำในบัญชีสินค้านำเข้าคงเหลือแทน ด้วยเหตุนี้ คงเหลือเป็นต้นทุนที่ยังไม่ถูกเรียกชำระ เป็นจำนวน 34 ล้านบาท 95 ล้านบาท และ 114 ล้านบาท ณ สิ้นปี 2554 - 2556 ตามลำดับ ซึ่งมีรายละเอียดสรุปได้ดังนี้ :-

หน่วย: ล้านบาท	ณ 31/12/54	ณ 31/12/55	ณ 31/12/56
ต้นทุนบริการที่รับรู้			
ต้นทุนบริการที่รับรู้จนถึงวันต้นงวด	165.55	284.47	790.33
ต้นทุนบริการที่รับรู้ในระหว่างงวด	236.73	505.86	308.95
รวมต้นทุนบริการที่รับรู้	402.29	790.33	1,099.28
หัก ต้นทุนบริการที่เกิดขึ้นจริง			
ต้นทุนบริการที่เกิดขึ้นจริงจนถึงวันต้นงวด	(155.33)	(250.42)	(713.69)
ต้นทุนบริการที่เกิดขึ้นจริงในระหว่างงวด	(212.68)	(463.28)	(274.74)
บวก งานระหว่างทำ	-	18.23	2.81
รวมต้นทุนบริการที่เกิดขึ้นจริง	(368.01)	(695.47)	(985.62)
ต้นทุนที่ยังไม่เรียกชำระ	34.28	94.87	113.66

- ส่วนของผู้ถือหุ้น

ส่วนของผู้ถือหุ้น ณ วันที่ 31 ธันวาคม 2554 - 2556 มีจำนวนประมาณ 260 ล้านบาท และ 407 ล้านบาท และ 1,028 ล้านบาท ตามลำดับ โดยมีจำนวนเพิ่มขึ้นตามผลประกอบการที่มีกำไรสุทธิ 40 ล้านบาท และ 158 ล้านบาท และ 110 ล้านบาท ตามลำดับ ทั้งนี้ บริษัทมีทุนจดทะเบียนและทุนชำระแล้วในปี 2554 เพิ่มขึ้นจาก 181 ล้านบาท เป็น 200 ล้านบาทเนื่องจากในช่วงปลายปี 2554 บริษัทได้มีการจ่ายหุ้นปันผลให้แก่ผู้ถือหุ้น คิดเป็นมูลค่ารวม 19 ล้านบาท ในอัตรา 9.52632 หุ้นเดิมต่อ 1 หุ้นปันผล หรือเท่ากับ 0.5248 บาทต่อหุ้น (มูลค่าที่ตราไว้หุ้นละ 5 บาท)

บริษัทมีนโยบายที่จะจ่ายเงินปันผลในอัตราไม่น้อยกว่าร้อยละ 40 ของกำไรสุทธิหลังหักภาษีเงินได้นิติบุคคลของงบการเงินเฉพาะ และหลังหักสำรองตามกฎหมาย และเงินสะสมอื่นๆ ตามที่บริษัทกำหนด (โปรดดูรายละเอียดเพิ่มเติมในส่วนที่ 2 ข้อ 8.3 นโยบายการจ่ายเงินปันผล) ทั้งนี้ ในปี 2554 บริษัทมีการประกาศจ่ายเงินปันผลให้แก่ผู้ถือหุ้นทั้งในรูปเงินสดและหุ้นปันผล รวมเป็นจำนวน 31 ล้านบาท หรือ 0.8648 บาทต่อหุ้น ซึ่งคิดอัตราการจ่ายปันผลประมาณร้อยละ 63 ของกำไรสุทธิจากงบการเงินเฉพาะของบริษัท

นอกจากนี้ ที่ประชุมสามัญผู้ถือหุ้นครั้งที่ 1 ประจำปี 2556 เมื่อวันที่ 1 มีนาคม 2556 ได้มีมติให้จ่ายเงินปันผลเป็นเงินสดสำหรับผลประกอบการในปี 2555 ให้แก่ผู้ถือหุ้น ในอัตรา 3.08 บาทต่อหุ้น (มูลค่าที่ตราไว้หุ้นละ 5 บาท) รวมเป็นจำนวนประมาณ 123 ล้านบาท หรือคิดเป็นอัตราการจ่ายเงินปันผล ประมาณร้อยละ 75 ของกำไรสุทธิจากงบการเงินเฉพาะของบริษัท¹ รวมทั้งได้มีมติเปลี่ยนแปลงมูลค่าที่ตราไว้จากเดิม 5 บาทต่อหุ้น เป็น 0.50 บาทต่อหุ้น และเพิ่มทุนจำนวน 300 ล้านหุ้น มูลค่าที่ตราไว้หุ้นละ 0.50 บาท รวมเป็น 150 ล้านบาท แบ่งเป็นเสนอขายต่อผู้ถือหุ้นเดิม จำนวน 100 ล้านหุ้น มูลค่าที่ตราไว้หุ้นละ 0.50 บาท รวมเป็น 50 ล้านบาท และเสนอขายต่อประชาชน (รวมกรรมการ ผู้บริหาร และพนักงานของบริษัทและบริษัทย่อย) จำนวน 200 ล้านหุ้น มูลค่าที่ตราไว้หุ้นละ 0.50 บาท รวมเป็น 100 ล้านบาท โดยบริษัทได้ดำเนินการเสนอขายหุ้นเพิ่มทุนต่อผู้ถือหุ้นเดิม และได้จดทะเบียนเพิ่มทุนชำระแล้วดังกล่าวเมื่อวันที่ 15 มีนาคม 2556 ซึ่งมีผลทำให้ทุนชำระแล้วของบริษัทเพิ่มขึ้นจาก 200 ล้านบาท เป็น 250 ล้านบาท

ทั้งนี้ ณ วันที่ 31 ธันวาคม 2555 บริษัทมีส่วนของผู้ถือหุ้น 407 ล้านบาท ประกอบด้วย ทุนชำระแล้วจำนวน 200 ล้านบาท กำไรสะสมจำนวนประมาณ 201 ล้านบาท แบ่งเป็นเงินสำรองตามกฎหมายสะสมจำนวนประมาณ 19 ล้านบาท และกำไรสะสมที่ยังไม่ได้จัดสรร จำนวนประมาณ 182 ล้านบาท และมีส่วนต่างจากการรวมกิจการภายใต้การควบคุมเดียวกัน ซึ่งเกิดขึ้นจากการเข้าถือหุ้นของบริษัทย่อยในปี 2547 ในราคาต่ำกว่ามูลค่าตามบัญชีของบริษัทย่อย เป็นจำนวนประมาณ 7 ล้านบาท

ณ วันที่ 31 ธันวาคม 2556 บริษัทมีส่วนของผู้ถือหุ้นเพิ่มขึ้นเป็น 1,028 ล้านบาท ประกอบด้วย ทุนชำระแล้วจำนวน 350 ล้านบาท ส่วนต่างจากการรวมกิจการภายใต้การควบคุมเดียวกัน จำนวนประมาณ 7 ล้านบาท และกำไรสะสมจำนวนประมาณ 186 ล้านบาท แบ่งเป็นเงินสำรองตามกฎหมายสะสม 24 ล้านบาท และกำไรสะสมยังไม่ได้จัดสรร จำนวน 161 ล้านบาท มีส่วนเกินมูลค่าหุ้น 485 ล้านบาท จากการขายหุ้นในตลาดหลักทรัพย์

คำตอบแทนของผู้สอบบัญชี

คำตอบแทนจากการสอบบัญชี (audit fee) มีรายละเอียดดังนี้ :-

- ปี 2556 บริษัทจ่ายค่าตอบแทนให้แก่ผู้สอบบัญชีของบริษัท เป็นค่าสอบบัญชีของบริษัทจำนวน 1.30 ล้านบาท และค่าสอบบัญชีของบริษัทย่อยจำนวน 0.23 ล้านบาท โดยบริษัทและบริษัทย่อยไม่มีการใช้บริการอื่นจากผู้สอบบัญชี

¹ ในระหว่างปี 2555 บริษัทได้มีการจ่ายเงินปันผลระหว่างกาลสำหรับปี 2555 ตามมติของที่ประชุมคณะกรรมการบริษัท เมื่อวันที่ 23 พฤษภาคม 2555 เป็นจำนวน 11 ล้านบาท ดังนั้น คงเหลือเงินปันผลที่ต้องจ่ายเพิ่มเป็นจำนวน 112 ล้านบาท ซึ่งบริษัทได้จ่ายเงินปันผลให้แก่ผู้ถือหุ้นเดิมแล้วเสร็จเมื่อวันที่ 6 มีนาคม 2556

ปัจจัยและอิทธิพลหลักที่อาจมีผลกระทบต่อฐานะการเงินและผลการดำเนินงานในอนาคต

ปัจจัยและอิทธิพลหลักที่อาจมีผลกระทบต่อฐานะการเงินและผลการดำเนินงานในอนาคต ได้แก่

- ความเสี่ยงจากความผันผวนของราคาทองแดง ซึ่งมีผลกระทบต่อรายได้และต้นทุนของสินค้าประเภทสายไฟฟ้า

สายไฟฟ้าจะมีต้นทุนหลักเป็นทองแดง ซึ่งราคาทองแดงจะมีการเปลี่ยนแปลงตามอุปสงค์และอุปทานในตลาดโลก โดยการเปลี่ยนแปลงราคาทองแดงจะส่งผลกระทบต่อราคาซื้อหรือต้นทุนของสายไฟฟ้า รวมทั้งราคาจำหน่ายหรือรายได้ และอัตรากำไรขั้นต้นของบริษัท โดยเฉพาะอย่างยิ่ง ในช่วงที่ราคาทองแดงปรับลดลง หากบริษัทไม่สามารถปรับราคาขายสินค้าให้สอดคล้องตามราคาต้นทุนสินค้าที่มีการเปลี่ยนแปลง อาจส่งผลกระทบต่อต้นทุนขายและมูลค่าสินค้าคงเหลือของบริษัท ด้วยเหตุนี้ บริษัทจึงได้ให้ความสำคัญในการบริหารความเสี่ยงดังกล่าว โดยมีการติดตามการเปลี่ยนแปลงของราคาทองแดงอย่างสม่ำเสมอ เพื่อคาดการณ์ทิศทางและแนวโน้มของราคาทองแดงและนำไปใช้ในการบริหารปริมาณสินค้าคงคลังของสายไฟฟ้าให้เป็นไปตามความเหมาะสม เนื่องจากโดยทั่วไป เมื่อราคาทองแดงมีความผันผวน จะใช้ระยะเวลาหนึ่งประมาณ 6 - 7 เดือน (Lapse Time) ก่อนที่จะส่งผลกระทบต่อราคาจำหน่ายและต้นทุนของสายไฟฟ้า ด้วยวิธีการดังกล่าวจะช่วยบริษัทในการลดผลกระทบจากการผันผวนของราคาทองแดงได้ระดับหนึ่ง

- ความเสี่ยงจากความไม่สม่ำเสมอของด้านรายได้จากการให้บริการงานในลักษณะโครงการ

การให้บริการออกแบบ และติดตั้งระบบงานโทรคมนาคมของบริษัท เป็นการให้บริการซึ่งมีลักษณะเป็นรายโครงการที่มีกำหนดเวลาแล้วเสร็จไม่ใช่เป็นสัญญาว่าจ้างทำงานระยะยาว ดังนั้น ความต่อเนื่องในรายได้ของบริษัทจึงขึ้นอยู่กับความสามารถในการได้รับเลือกเข้าทำงานในแต่ละโครงการ ซึ่งอาจส่งผลกระทบต่อความสม่ำเสมอของรายได้จากการให้บริการติดตั้งระบบโทรคมนาคมของบริษัท อย่างไรก็ตาม จากการที่บริษัทมีประวัติการทำงานที่ดี สามารถส่งมอบงานให้แก่ลูกค้าได้ภายในระยะเวลาที่กำหนดทุกโครงการ กอปรกับ ณ ปัจจุบัน ภาวะอุตสาหกรรมของธุรกิจโทรคมนาคมมีแนวโน้มเติบโตจากการเปิดประมูลใบอนุญาตโทรศัพท์เคลื่อนที่ระบบ 3G รวมทั้งมีการปรับปรุงระบบส่งสัญญาณโทรศัพท์เคลื่อนที่อย่างต่อเนื่อง ผู้บริหารของบริษัทจึงเชื่อว่าจะได้รับผลกระทบจากความเสี่ยงนี้ไม่มากนัก

- ความเสี่ยงด้านเงินทุนหมุนเวียน

ในการดำเนินธุรกิจจำหน่ายสายไฟฟ้าและอุปกรณ์ไฟฟ้าประเภทอื่นๆ และการให้บริการติดตั้งระบบโทรคมนาคม บริษัทมีความจำเป็นต้องใช้เงินทุนหมุนเวียนสูง สำหรับการสั่งซื้อสินค้าและจัดเก็บสินค้าเพื่อขาย ซึ่งจะต้องมีความหลากหลายและเพียงพอต่อความต้องการของลูกค้า รวมทั้งใช้ในขั้นตอนการเตรียมงานโครงการ และการจัดซื้อจัดจ้างเพื่อการทำงานในโครงการติดตั้งระบบโทรคมนาคม ซึ่งเป็นขั้นตอนก่อนที่จะได้รับชำระเงินจากผู้ว่าจ้างตามสัญญา ทั้งนี้ ที่ผ่านมา บริษัทใช้แหล่งเงินกู้ระยะสั้นจากสถาบันการเงินเป็นเงินทุนหมุนเวียนหลัก เพื่อดำเนินธุรกิจดังกล่าว ส่งผลให้มีอัตราส่วนสภาพคล่องและอัตราส่วนสภาพคล่องหมุนเร็วในปี 2555 ประมาณ 1.09 เท่า และ 0.90 เท่า ตามลำดับ และใน ปี 2556 ประมาณ 1.69 เท่า และ 1.35 เท่า ตามลำดับ

- ผลกระทบสภาพคล่องลดลงจากการจ่ายเงินปันผลจากผลการดำเนินงานของปี 2555

ที่ประชุมสามัญผู้ถือหุ้นครั้งที่ 1 ประจำปี 2556 เมื่อวันที่ 1 มีนาคม 2556 ได้มีมติให้จ่ายเงินปันผลเป็นเงินสดสำหรับผลประกอบการในปี 2555 ให้แก่ผู้ถือหุ้น ในอัตรา 3.08 บาทต่อหุ้น (มูลค่าที่ตราไว้หุ้นละ 5 บาท) รวมเป็นจำนวนประมาณ 123 ล้านบาท โดยในระหว่างปี 2555 บริษัทได้มีการจ่ายเงินปันผลระหว่างกาลสำหรับปี 2555 เป็นจำนวน 11 ล้านบาท คงเหลือเงินปันผลที่ต้องจ่ายเพิ่มเป็นจำนวน 112 ล้านบาท ซึ่งบริษัทได้จ่ายเงินปันผลให้แก่ผู้ถือหุ้นเดิมแล้วเสร็จเมื่อวันที่ 6 มีนาคม 2556 ด้วยเหตุนี้ จะมีผลทำให้กำไรสะสมของบริษัทในปี 2556 ลดลงเป็นจำนวนเดียวกัน อย่างไรก็ตาม ที่ประชุมสามัญผู้ถือหุ้นดังกล่าวได้มีมติเสนอขายหุ้นสามัญเพิ่มทุน จำนวน 100 ล้านหุ้น มูลค่าหุ้นละ 0.50 บาท รวมเป็นมูลค่า 50 ล้านบาท ให้แก่ผู้ถือหุ้นเดิม ซึ่งบริษัทได้เรียกชำระหุ้นเพิ่มทุนดังกล่าวแล้วเสร็จเมื่อวันที่ 15 มีนาคม 2556 ดังนั้น ผลกระทบด้านสภาพคล่องลดลงจากการจ่ายเงินปันผลดังกล่าวจะลดลง 50 ล้านบาท เหลือเพียง 62 ล้านบาท



รายงานของผู้สอบบัญชีรับอนุญาต



เสนอต่อผู้ถือหุ้นของบริษัท คอมมิวนิเคชั่น แอนด์ ซิสเต็มส์ โซลูชั่น จำกัด (มหาชน)

ข้าพเจ้าได้ตรวจสอบงบการเงินรวมของบริษัท คอมมิวนิเคชั่น แอนด์ ซิสเต็มส์ โซลูชั่น จำกัด (มหาชน) บริษัทย่อยและกิจการที่ควบคุมร่วมกัน ซึ่งประกอบด้วยงบแสดงฐานะการเงินรวม ณ วันที่ 31 ธันวาคม 2556 งบกำไรขาดทุนเบ็ดเสร็จรวม งบแสดงการเปลี่ยนแปลงส่วนของผู้ถือหุ้นรวมและงบกระแสเงินสดรวม สำหรับปีสิ้นสุดวันเดียวกัน รวมถึงหมายเหตุสรุปนโยบายการบัญชีที่สำคัญและหมายเหตุเรื่องอื่น ๆ และได้ตรวจสอบ งบการเงินเฉพาะกิจการของบริษัท คอมมิวนิเคชั่น แอนด์ ซิสเต็มส์ โซลูชั่น จำกัด (มหาชน) ด้วยเช่นกัน

ความรับผิดชอบของผู้บริหารต่อการเงิน

ผู้บริหารเป็นผู้รับผิดชอบในการจัดทำและการนำเสนองบการเงินเหล่านี้โดยถูกต้องตามที่ควรตามมาตรฐาน การรายงานทางการเงินและรับผิดชอบต่อกรรมการควบคุมภายในที่ผู้บริหารพิจารณาว่าจำเป็นเพื่อให้สามารถจัดทำงบการเงินที่ปราศจากการแสดงข้อมูลที่ขัดต่อข้อเท็จจริงอันเป็นสาระสำคัญไม่ว่าจะเกิดจากการทุจริตหรือข้อผิดพลาด

ความรับผิดชอบของผู้สอบบัญชี

ข้าพเจ้าเป็นผู้รับผิดชอบในการแสดงความเห็นต่องบการเงินดังกล่าวจากผลการตรวจสอบของข้าพเจ้า ข้าพเจ้าได้ปฏิบัติงานตรวจสอบตามมาตรฐานการสอบบัญชี ซึ่งกำหนดให้ข้าพเจ้าปฏิบัติตามข้อกำหนดด้านจรรยาบรรณ รวมถึงวางแผนและปฏิบัติงานตรวจสอบเพื่อให้ได้ความเชื่อมั่นอย่างสมเหตุสมผลว่างบการเงินปราศจากการแสดงข้อมูลที่ขัดต่อข้อเท็จจริงอันเป็นสาระสำคัญหรือไม่

การตรวจสอบรวมถึงการใช้วิธีการตรวจสอบเพื่อให้ได้มาซึ่งหลักฐานการสอบบัญชีเกี่ยวกับจำนวนเงินและการเปิดเผยข้อมูลในงบการเงิน วิธีการตรวจสอบที่เลือกใช้ขึ้นอยู่กับดุลยพินิจของผู้สอบบัญชี ซึ่งรวมถึงการประเมินความเสี่ยงจากการแสดงข้อมูลที่ขัดต่อข้อเท็จจริงอันเป็นสาระสำคัญของงบการเงินไม่ว่าจะเกิดจากการทุจริตหรือข้อผิดพลาด ในการประเมินความเสี่ยงดังกล่าว ผู้สอบบัญชีพิจารณาการควบคุมภายในที่เกี่ยวข้องกับการจัดทำและการนำเสนองบการเงินโดยถูกต้องตามที่ควรของกิจการ เพื่อออกแบบวิธีการตรวจสอบที่เหมาะสมกับสถานการณ์ แต่ไม่ใช่เพื่อวัตถุประสงค์ในการแสดงความเห็นต่อประสิทธิภาพของการควบคุมภายในของกิจการ การตรวจสอบรวมถึงการประเมินความเหมาะสมของนโยบายการบัญชีที่ผู้บริหารใช้และความสมเหตุสมผลของประมาณการทางบัญชีที่จัดทำขึ้นโดยผู้บริหาร รวมทั้งการประเมินการนำเสนองบการเงินโดยรวม

ข้าพเจ้าเชื่อว่าหลักฐานการสอบบัญชีที่ข้าพเจ้าได้รับเพียงพอและเหมาะสมเพื่อใช้เป็นเกณฑ์ในการแสดงความเห็นของข้าพเจ้า

ความเห็น

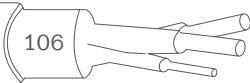
ข้าพเจ้าเห็นว่างบการเงินข้างต้นนี้แสดงฐานะการเงิน ณ วันที่ 31 ธันวาคม 2556 ผลการดำเนินงานและกระแสเงินสด สำหรับปีสิ้นสุดวันเดียวกันของบริษัท คอมมิวนิเคชั่น แอนด์ ซิสเต็มส์ โซลูชั่น จำกัด (มหาชน) บริษัทย่อยและกิจการที่ควบคุมร่วมกัน และเฉพาะของบริษัท คอมมิวนิเคชั่น แอนด์ ซิสเต็มส์ โซลูชั่น จำกัด (มหาชน) โดยถูกต้องตามที่ควรในสาระสำคัญตามมาตรฐานการรายงานทางการเงิน

ศุภชัย ปัญญาวัฒน์

ผู้สอบบัญชีรับอนุญาต เลขทะเบียน 3930

บริษัท สำนักงาน เอ็นส์ แอนด์ ยัง จำกัด

กรุงเทพฯ: 24 กุมภาพันธ์ 2557



บริษัท คอมมิวนิเคชั่น แอนด์ ซิสเต็มส์ โซลูชั่น จำกัด (มหาชน) บริษัทย่อยและกิจการที่ควบคุมร่วมกัน
งบแสดงฐานะการเงิน
ณ วันที่ 31 ธันวาคม 2556

(หน่วย: บาท)

หมายเหตุ	งบการเงินรวม			งบการเงินเฉพาะกิจการ		
	31 ธันวาคม 2556	31 ธันวาคม 2555	1 มกราคม 2555	31 ธันวาคม 2556	31 ธันวาคม 2555	1 มกราคม 2555
		(ปรับปรุงใหม่)			(ปรับปรุงใหม่)	
สินทรัพย์						
สินทรัพย์หมุนเวียน						
เงินสดและรายการเทียบเท่าเงินสด	216,169,172	60,264,137	17,158,969	163,525,870	28,510,368	7,355,899
ลูกหนี้การค้าและลูกหนี้อื่น	1,017,714,874	1,336,479,947	685,100,630	1,015,154,902	1,327,918,620	591,685,448
สินค้าคงเหลือ	312,420,532	278,434,417	206,854,209	295,160,775	256,727,498	134,746,222
สินทรัพย์หมุนเวียนอื่น	5,985,590	20,116,757	10,120,803	4,090,064	19,568,295	2,169,204
รวมสินทรัพย์หมุนเวียน	1,552,290,168	1,695,295,258	919,234,611	1,477,931,611	1,632,724,781	735,956,773
สินทรัพย์ไม่หมุนเวียน						
เงินฝากธนาคารที่ติดภาระค้ำประกัน	195,904,683	163,849,093	133,205,476	169,504,683	138,949,093	75,988,630
เงินลงทุนในบริษัทย่อย	-	-	-	150,000,000	150,000,000	200,000,000
เงินลงทุนในการร่วมค้า	-	-	-	440,000	440,000	440,000
อสังหาริมทรัพย์เพื่อการลงทุน	420,687	1,039,687	1,586,623	-	89,513	105,513
ที่ดิน อาคารและอุปกรณ์	275,855,025	116,804,393	97,648,513	283,975,099	123,807,872	37,176,092
สินทรัพย์ไม่มีตัวตน - คอมพิวเตอร์ซอฟต์แวร์	844,090	984,690	1,134,447	844,090	984,690	1,125,290
สินทรัพย์ภายในเงินได้ออกการตัดบัญชี	28,909,331	28,940,899	29,709,986	7,760,519	5,838,010	5,772,739
สินทรัพย์ไม่หมุนเวียนอื่น	5,270,041	9,436,018	7,342,695	3,844,264	3,845,901	825,311
รวมสินทรัพย์ไม่หมุนเวียน	507,203,857	321,054,780	270,627,740	616,368,655	423,955,079	321,433,575
รวมสินทรัพย์	2,059,494,025	2,016,350,038	1,189,862,351	2,094,300,266	2,056,679,860	1,057,390,348

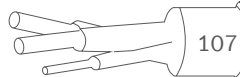
หมายเหตุประกอบงบการเงินเป็นส่วนหนึ่งของงบการเงินนี้

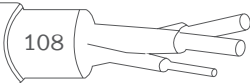
บริษัท คอมมิวนิเคชั่น แอนด์ ซิสเต็มส์ โซลูชั่น จำกัด (มหาชน) บริษัทย่อยและกิจการที่ควบคุมร่วมกัน
งบแสดงฐานะการเงิน (ต่อ)
ณ วันที่ 31 ธันวาคม 2556

(หน่วย: บาท)

หมายเหตุ	งบการเงินรวม			งบการเงินเฉพาะกิจการ		
	31 ธันวาคม 2556	31 ธันวาคม 2555	1 มกราคม 2555	31 ธันวาคม 2556	31 ธันวาคม 2555	1 มกราคม 2555
	(ปรับปรุงใหม่)			(ปรับปรุงใหม่)		
หนี้สินและส่วนของผู้ถือหุ้น						
หนี้สินหมุนเวียน						
เงินเบิกเกินบัญชีธนาคารและเงินกู้ยืมระยะสั้น						
จากสถาบันการเงิน	-	429,494,658	353,788,559	-	429,494,658	239,021,442
เจ้าหนี้การค้าและเจ้าหนี้อื่น	769,117,330	983,396,717	453,612,880	843,342,604	1,058,865,112	505,303,142
ต้นทุนที่ยังไม่เรียกชำระ	113,658,492	94,867,416	34,276,834	113,658,492	94,867,416	34,276,834
ส่วนของเงินกู้ยืมระยะยาวที่ถึงกำหนด						
ชำระภายในหนึ่งปี	24,445,723	7,570,611	7,070,689	24,445,723	7,570,611	-
ส่วนของหนี้สินภายใต้สัญญาเช่าการเงินที่ถึงกำหนด						
ชำระภายในหนึ่งปี	5,482,579	5,991,067	3,497,103	5,482,579	5,991,067	3,066,261
หนี้สินหมุนเวียนอื่น						
ภาษีเงินได้นิติบุคคลค้างจ่าย	1,892,154	21,507,668	8,693,046	1,892,154	21,462,283	8,693,046
อื่น ๆ	2,768,472	7,972,955	11,989,189	2,731,953	7,779,464	6,753,272
รวมหนี้สินหมุนเวียน	917,364,750	1,550,801,092	872,928,300	991,553,505	1,626,030,611	797,113,997
หนี้สินไม่หมุนเวียน						
เงินกู้ยืมระยะยาว - สุทธิจากส่วนที่ถึงกำหนด						
ชำระภายในหนึ่งปี	92,560,000	6,205,128	13,809,219	92,560,000	6,205,128	-
หนี้สินภายใต้สัญญาเช่าการเงิน - สุทธิจากส่วนที่ถึงกำหนดชำระภายในหนึ่งปี						
ถึงกำหนดชำระภายในหนึ่งปี	9,913,140	12,335,910	3,807,301	9,913,140	12,335,910	3,703,107
สำรองผลประโยชน์ระยะยาวของพนักงาน	12,147,321	10,649,522	9,261,715	12,147,321	10,649,522	8,429,961
รวมหนี้สินไม่หมุนเวียน	114,620,461	29,190,560	26,878,235	114,620,461	29,190,560	12,133,068
รวมหนี้สิน	1,031,985,211	1,579,991,652	899,806,535	1,106,173,966	1,655,221,171	809,247,065

หมายเหตุประกอบงบการเงินเป็นส่วนหนึ่งของงบการเงินนี้





บริษัท คอมมิวนิเคชั่น แอนด์ ซิสเต็มส์ โซลูชั่น จำกัด (มหาชน) บริษัทย่อยและกิจการที่ควบคุมร่วมกัน
งบแสดงฐานะการเงิน (ต่อ)
ณ วันที่ 31 ธันวาคม 2556

(หน่วย: บาท)

หมายเหตุ	งบการเงินรวม			งบการเงินเฉพาะกิจการ		
	31 ธันวาคม 2556	31 ธันวาคม 2555	1 มกราคม 2555	31 ธันวาคม 2556	31 ธันวาคม 2555	1 มกราคม 2555
		(ปรับปรุงใหม่)			(ปรับปรุงใหม่)	
17						
ส่วนของผู้ถือหุ้น						
ทุนเรือนหุ้น						
ทุนจดทะเบียน						
หุ้นสามัญ 700,000,000 หุ้น มูลค่าหุ้นละ 0.5 บาท						
(2555: หุ้นสามัญ 40,000,000 หุ้น มูลค่าหุ้นละ 5 บาท)	350,000,000	200,000,000	200,000,000	350,000,000	200,000,000	200,000,000
ทุนออกจำหน่ายและชำระเต็มมูลค่าแล้ว						
หุ้นสามัญ 700,000,000 หุ้น มูลค่าหุ้นละ 0.5 บาท						
(2555: หุ้นสามัญ 40,000,000 หุ้น มูลค่าหุ้นละ 5 บาท)	350,000,000	200,000,000	200,000,000	350,000,000	200,000,000	200,000,000
ส่วนเกินมูลค่าหุ้นสามัญ	485,036,000	-	-	485,036,000	-	-
ส่วนต่างจากการรวมกิจการภายใต้การควบคุมเดียวกัน	6,827,505	6,827,505	6,827,505	-	-	-
กำไรสะสม						
จัดสรรแล้ว - สำรองตามกฎหมาย	24,355,316	19,055,316	10,805,316	24,355,316	19,055,316	10,805,316
ยังไม่ได้จัดสรร	161,289,993	210,475,565	72,422,995	128,734,984	182,403,373	37,337,967
ส่วนของผู้ถือหุ้นของบริษัทฯ	1,027,508,814	436,358,386	290,055,816	988,126,300	401,458,689	248,143,283
รวมส่วนของผู้ถือหุ้น	1,027,508,814	436,358,386	290,055,816	988,126,300	401,458,689	248,143,283
รวมหนี้สินและส่วนของผู้ถือหุ้น	2,059,494,025	2,016,350,038	1,189,862,351	2,094,300,266	2,056,679,860	1,057,390,348

หมายเหตุประกอบงบการเงินเป็นส่วนหนึ่งของการการเงินนี้

บริษัท คอมมิวนิเคชั่น แอนด์ ซิสเต็มส์ โซลูชั่น จำกัด (มหาชน) บริษัทย่อยและกิจการที่ควบคุมร่วมกัน
งบกำไรขาดทุนเบ็ดเสร็จ
สำหรับปีสิ้นสุดวันที่ 31 ธันวาคม 2556

(หน่วย: บาท)

หมายเหตุ	งบการเงินรวม		งบการเงินเฉพาะกิจการ	
	2556	2555	2556	2555
	(ปรับปรุงใหม่)		(ปรับปรุงใหม่)	
กำไรขาดทุน:				
รายได้				
รายได้จากการขาย	2,637,450,486	2,570,403,457	2,637,250,095	2,552,086,369
รายได้จากการบริการติดตั้ง	500,975,153	715,387,979	500,975,153	715,387,979
รายได้อื่น	22,094,978	16,321,714	12,188,544	11,715,619
รวมรายได้	3,160,520,617	3,302,113,150	3,150,413,792	3,279,189,967
ค่าใช้จ่าย				
ต้นทุนขาย	2,410,648,492	2,297,025,487	2,409,813,218	2,280,900,228
ต้นทุนบริการติดตั้ง	331,668,105	526,158,516	331,668,105	526,158,516
ค่าใช้จ่ายในการขาย	74,137,837	61,919,444	73,882,774	60,190,919
ค่าใช้จ่ายในการบริหาร	185,758,818	188,442,925	183,179,230	181,786,695
รวมค่าใช้จ่าย	3,002,213,252	3,073,546,372	2,998,543,327	3,049,036,358
กำไรก่อนค่าใช้จ่ายทางการเงินและค่าใช้จ่ายภาษีเงินได้	158,307,365	228,566,778	151,870,465	230,153,609
ค่าใช้จ่ายทางการเงิน	(20,832,464)	(20,135,576)	(20,832,458)	(15,589,430)
กำไรก่อนค่าใช้จ่ายภาษีเงินได้	137,474,901	208,431,202	131,038,007	214,564,179
ค่าใช้จ่ายภาษีเงินได้ 20	(27,363,833)	(50,928,632)	(25,409,756)	(50,048,773)
กำไรสำหรับปี	110,111,068	157,502,570	105,628,251	164,515,406
กำไรขาดทุนเบ็ดเสร็จอื่นสำหรับปี	-	-	-	-
กำไรขาดทุนเบ็ดเสร็จรวมสำหรับปี	110,111,068	157,502,570	105,628,251	164,515,406
การแบ่งปันกำไร				
ส่วนที่เป็นของผู้ถือหุ้นของบริษัทฯ	110,111,068	157,502,570	105,628,251	164,515,406
การแบ่งปันกำไรขาดทุนเบ็ดเสร็จรวม				
ส่วนที่เป็นของผู้ถือหุ้นของบริษัทฯ	110,111,068	157,502,570	105,628,251	164,515,406
กำไรต่อหุ้น				
กำไรต่อหุ้นขั้นพื้นฐาน 21				
กำไรส่วนที่เป็นของผู้ถือหุ้นของบริษัทฯ	0.20	0.39	0.19	0.41

หมายเหตุประกอบงบการเงินเป็นส่วนหนึ่งของงบการเงินนี้

บริษัท คอมมิวนิเคชั่น แอนด์ ซิสเต็มส์ โซลูชั่น จำกัด (มหาชน) บริษัทย่อยและกิจการที่ควบคุมร่วมกัน
งบกระแสเงินสด
สำหรับปีสิ้นสุดวันที่ 31 ธันวาคม 2556

(หน่วย: บาท)

	งบการเงินรวม		งบการเงินเฉพาะกิจการ	
	2556	2555	2556	2555
	(ปรับปรุงใหม่)		(ปรับปรุงใหม่)	
กระแสเงินสดจากกิจกรรมดำเนินงาน				
กำไรก่อนภาษี	137,474,901	208,431,202	131,038,007	214,564,179
รายการปรับกระทบยอดกำไรก่อนภาษีเป็นเงินสดรับ (จ่าย)				
จากกิจกรรมดำเนินงาน				
ค่าเสื่อมราคาและค่าตัดจำหน่าย	17,188,940	16,655,080	16,251,999	11,901,573
ค่าใช้จ่ายตัดจ่าย	-	444,218	-	91,057
ค่าเผื่อหนี้สงสัยจะสูญ (โอนกลับ)	(7,622,491)	2,615,316	(36,202)	6,846,500
การปรับลดสินค้าคงเหลือเป็นมูลค่าสุทธิที่จะได้รับ (โอนกลับ)	4,879,542	(5,734,962)	4,273,627	(5,124,299)
ตัดจำหน่ายภาษีหัก ณ ที่จ่าย	5,461,749	-	-	-
ต้นทุนที่ยังไม่เรียกชำระ	18,791,076	60,590,582	18,791,076	60,590,582
สำรองผลประโยชน์ระยะยาวของพนักงาน	1,497,799	1,387,807	1,497,799	2,219,561
กำไรจากการจำหน่ายที่ดิน อาคารและอุปกรณ์	(688,326)	(3,316,251)	(887,710)	(3,372,177)
กำไรจากการจำหน่ายอสังหาริมทรัพย์เพื่อการลงทุน	(306,136)	-	(306,136)	-
รายได้ดอกเบี้ย	(6,588,761)	(4,962,400)	(5,097,640)	(2,954,528)
ค่าใช้จ่ายดอกเบี้ย	20,832,458	20,135,576	20,832,458	15,589,430
กำไรจากการดำเนินงานก่อนการเปลี่ยนแปลงในสินทรัพย์				
และหนี้สินดำเนินงาน	190,920,751	296,246,168	186,357,278	300,351,878
สินทรัพย์ดำเนินงาน (เพิ่มขึ้น) ลดลง				
ลูกหนี้การค้าและลูกหนี้อื่น	326,808,929	(651,938,974)	313,221,285	(740,764,531)
สินค้าคงเหลือ	(38,865,657)	(65,845,246)	(42,706,904)	(116,856,977)
สินทรัพย์หมุนเวียนอื่น	13,288,670	(10,570,171)	13,872,966	(17,764,882)
สินทรัพย์ไม่หมุนเวียนอื่น	(1,843,399)	(2,093,323)	1,637	(3,020,590)
หนี้สินดำเนินงานเพิ่มขึ้น (ลดลง)				
เจ้าหนี้การค้าและเจ้าหนี้อื่น	(214,279,387)	529,256,418	(215,522,508)	552,939,729
หนี้สินหมุนเวียนอื่น	(4,653,747)	(4,016,233)	(4,451,390)	1,026,192
เงินสดจาก (ใช้ไปใน) กิจกรรมดำเนินงาน				
รับดอกเบี้ย	6,167,396	5,237,134	4,676,275	3,229,262
จ่ายดอกเบี้ย	(20,883,489)	(21,938,551)	(20,883,489)	(17,282,330)
จ่ายภาษีเงินได้	(43,376,533)	(37,214,923)	(43,161,393)	(37,344,807)
เงินสดสุทธิจาก (ใช้ไปใน) กิจกรรมดำเนินงาน				

หมายเหตุประกอบงบการเงินเป็นส่วนหนึ่งของงบการเงินนี้

บริษัท คอมมิวนิเคชั่น แอนด์ ซิสเต็มส์ โซลูชั่น จำกัด (มหาชน) บริษัทย่อยและกิจการที่ควบคุมร่วมกัน
งบกระแสเงินสด (ต่อ)
สำหรับปีสิ้นสุดวันที่ 31 ธันวาคม 2556

(หน่วย: บาท)

	งบการเงินรวม		งบการเงินเฉพาะกิจการ	
	2556	2555	2556	2555
	(ปรับปรุงใหม่)		(ปรับปรุงใหม่)	
กระแสเงินสดจากกิจกรรมลงทุน				
เงินฝากธนาคารที่ติดภาระค้ำประกันเพิ่มขึ้น	(32,055,590)	(30,643,617)	(30,555,590)	(62,960,463)
เงินสตรับจากการจำหน่ายที่ดิน อาคารและอุปกรณ์	1,538,878	4,415,512	1,536,636	4,084,688
เงินสตรับจากการจำหน่ายอสังหาริมทรัพย์เพื่อการลงทุน	380,000	-	380,000	-
ซื้อที่ดิน อาคารและอุปกรณ์	(172,700,034)	(23,691,080)	(173,207,548)	(83,981,108)
เงินสตรับจากการลงทุนในบริษัทย่อย (หมายเหตุ 9)	-	-	-	50,000,000
เงินสดสุทธิใช้ไปในกิจกรรมลงทุน	(202,836,746)	(49,919,185)	(201,846,502)	(92,856,883)
กระแสเงินสดจากกิจกรรมจัดหาเงิน				
เงินเบิกเกินบัญชีธนาคารและเงินกู้ยืมระยะสั้นจากสถาบันการเงินเพิ่มขึ้น (ลดลง)	(429,494,658)	75,706,099	(429,494,658)	190,473,216
เงินสตรับจากเงินกู้ยืมระยะยาว	118,400,000	16,210,032	118,400,000	16,210,032
ชำระคืนเงินกู้ยืมระยะยาว	(15,170,016)	(23,314,201)	(15,170,016)	(2,434,293)
ชำระหนี้สินภายใต้สัญญาเช่าการเงิน	(5,575,439)	(1,499,876)	(5,575,439)	(3,550,547)
เงินสตรับจากการเพิ่มทุน (หมายเหตุ 17)	631,295,000	-	631,295,000	-
เงินสตรับจากปันผล (หมายเหตุ 24)	(153,996,640)	(11,200,000)	(153,996,640)	(11,200,000)
เงินสดสุทธิจากกิจกรรมจัดหาเงิน	145,458,247	55,902,054	145,458,247	189,498,408
เงินสดและรายการเทียบเท่าเงินสดเพิ่มขึ้นสุทธิ	155,905,035	43,105,168	135,015,502	21,154,469
เงินสดและรายการเทียบเท่าเงินสดต้นปี	60,264,137	17,158,969	28,510,368	7,355,899
เงินสดและรายการเทียบเท่าเงินสดปลายปี	216,169,172	60,264,137	163,525,870	28,510,368
	-	-	-	-
ข้อมูลกระแสเงินสดเปิดเผยเพิ่มเติม				
ที่ดิน อาคารและอุปกรณ์เพิ่มขึ้นจากการทำสัญญาเช่าการเงิน	3,704,355	12,522,449	3,704,355	15,108,156

หมายเหตุประกอบงบการเงินเป็นส่วนหนึ่งของงบการเงินนี้

บริษัท คอมมิวนิเคชั่น แอนด์ ซิสเต็มส์ โซลูชั่น จำกัด (มหาชน) บริษัทย่อยและกิจการที่ควบคุมร่วมกัน
 งบแสดงการเปลี่ยนแปลงส่วนของผู้ถือหุ้น
 สำหรับปีสิ้นสุดวันที่ 31 ธันวาคม 2556

(หน่วย: บาท)

งบการเงินรวม					
ทุนเรือนหุ้น ที่ออกและชำระแล้ว	ส่วนเกินมูลค่า หุ้นสามัญ	ส่วนต่างจาก การรวมกิจการภายใต้ การควบคุมเดียวกัน	กำไรสะสม		รวม
			จัดสรรแล้ว	ยังไม่จัดสรร	
200,000,000	-	6,827,505	10,805,316	42,713,009	260,345,830
-	-	-	-	29,709,986	29,709,986
200,000,000	-	6,827,505	10,805,316	72,422,995	290,055,816
-	-	-	-	(11,200,000)	(11,200,000)
-	-	-	-	157,502,570	157,502,570
-	-	-	8,250,000	(8,250,000)	-
200,000,000	-	6,827,505	19,055,316	210,475,565	436,358,386
200,000,000	-	6,827,505	19,055,316	181,534,666	407,417,487
-	-	-	-	28,940,899	28,940,899
200,000,000	-	6,827,505	19,055,316	210,475,565	436,358,386
150,000,000	485,036,000	-	-	-	635,036,000
-	-	-	-	(153,996,640)	(153,996,640)
-	-	-	-	110,111,068	110,111,068
-	-	-	5,300,000	(5,300,000)	-
350,000,000	485,036,000	6,827,505	24,355,316	161,289,993	1,027,508,814

ยอดคงเหลือ ณ วันที่ 1 มกราคม 2555 - ตามที่รายงานไว้เดิม
 ผลสะสมจากการนำมาตรฐานการบัญชี
 เรื่องภาษีเงินได้มาถือปฏิบัติ (หมายเหตุ 3ก)
 ยอดคงเหลือ ณ วันที่ 1 มกราคม 2555 - หลังการปรับปรุง
 เงินปันผลจ่าย (หมายเหตุ 24)
 กำไรขาดทุนเบ็ดเสร็จรวมสำหรับปี (ปรับปรุงใหม่)
 โอนกำไรสะสมที่ยังไม่ได้จัดสรรเป็นสำรองตามกฎหมาย (หมายเหตุ 18)
 ยอดคงเหลือ ณ วันที่ 31 ธันวาคม 2555 - หลังการปรับปรุง
 ยอดคงเหลือ ณ วันที่ 1 มกราคม 2556 - ตามที่รายงานไว้เดิม
 ผลสะสมจากการนำมาตรฐานการบัญชี
 เรื่องภาษีเงินได้มาถือปฏิบัติ (หมายเหตุ 3ก)
 ยอดคงเหลือ ณ วันที่ 1 มกราคม 2556 - หลังการปรับปรุง
 ออกหุ้นสามัญเพิ่มทุน (หมายเหตุ 17)
 เงินปันผลจ่าย (หมายเหตุ 24)
 กำไรขาดทุนเบ็ดเสร็จรวมสำหรับปี
 โอนกำไรสะสมที่ยังไม่ได้จัดสรรเป็นสำรองตามกฎหมาย (หมายเหตุ 18)
 ยอดคงเหลือ ณ วันที่ 31 ธันวาคม 2556

หมายเหตุประกอบงบการเงินเป็นส่วนหนึ่งของงบการเงินนี้

บริษัท คอมมิวนิเคชั่น แอนด์ ซิสเต็มส์ ไซดูชั่น จำกัด (มหาชน) บริษัทย่อยและกิจการที่ควบคุมร่วมกัน
 แสดงการเปลี่ยนแปลงส่วนของผู้ถือหุ้น (ต่อ)
 สำหรับปีสิ้นสุดวันที่ 31 ธันวาคม 2556

(หน่วย: บาท)

	งบการเงินเฉพาะกิจการ				
	ทุนเรือนหุ้น ที่ออกและชำระแล้ว	ส่วนเกินมูลค่า หุ้นสามัญ	กำไรสะสม		รวม
			จัดสรรแล้ว	ยังไม่จัดสรร	
ยอดคงเหลือ ณ วันที่ 1 มกราคม 2555 - ตามที่รายงานไว้เดิม	200,000,000	-	10,805,316	31,565,228	242,370,544
ผลสะสมจากการนำมาตรฐานการบัญชี เรื่องภาษีเงินได้มาถือปฏิบัติ (หมายเหตุ 3ก)	-	-	-	5,772,739	5,772,739
ยอดคงเหลือ ณ วันที่ 1 มกราคม 2555 - หลังการปรับปรุง เงินปันผลจ่าย (หมายเหตุ 24)	200,000,000	-	10,805,316	37,337,967	248,143,283
กำไรขาดทุนเบ็ดเสร็จรวมสำหรับปี (ปรับปรุงใหม่)	-	-	-	(11,200,000)	(11,200,000)
โอนกำไรสะสมที่ยังไม่ได้จัดสรรเป็นสำรองตามกฎหมาย (หมายเหตุ 18)	-	-	-	164,515,406	164,515,406
ยอดคงเหลือ ณ วันที่ 31 ธันวาคม 2555 - หลังการปรับปรุง	200,000,000	-	8,250,000	(8,250,000)	-
ยอดคงเหลือ ณ วันที่ 1 มกราคม 2556 - ตามที่รายงานไว้เดิม	200,000,000	-	19,055,316	176,565,363	395,620,679
ผลสะสมจากการนำมาตรฐานการบัญชี เรื่องภาษีเงินได้มาถือปฏิบัติ (หมายเหตุ 3ก)	-	-	-	5,838,010	5,838,010
ยอดคงเหลือ ณ วันที่ 1 มกราคม 2556 - หลังการปรับปรุง	200,000,000	-	19,055,316	182,403,373	401,458,689
ออกหุ้นสามัญเพิ่มทุน (หมายเหตุ 17)	150,000,000	485,036,000	-	-	635,036,000
เงินปันผลจ่าย (หมายเหตุ 24)	-	-	-	(153,996,640)	(153,996,640)
กำไรขาดทุนเบ็ดเสร็จรวมสำหรับปี	-	-	-	105,628,251	105,628,251
โอนกำไรสะสมที่ยังไม่ได้จัดสรรเป็นสำรองตามกฎหมาย (หมายเหตุ 18)	-	-	5,300,000	(5,300,000)	-
ยอดคงเหลือ ณ วันที่ 31 ธันวาคม 2556	350,000,000	485,036,000	24,355,316	128,734,984	988,126,300

หมายเหตุประกอบงบการเงินเป็นส่วนหนึ่งของงบการเงินนี้

1. ข้อมูลทั่วไป

บริษัท คอมมิวนิเคชั่น แอนด์ ซิสเต็มส์ โซลูชั่น จำกัด (มหาชน) (“บริษัท”) เป็นบริษัทมหาชนซึ่งจัดตั้งและมีภูมิลำเนาในประเทศไทย
ธุรกิจหลักของบริษัทคือการจำหน่ายและติดตั้งอุปกรณ์เกี่ยวกับไฟฟ้า ประปา ปรับอากาศ และระบบโทรคมนาคม ที่อยู่ตามที่ดินทะเบียน
ของบริษัทอยู่ที่ 475, 477 หมู่ที่ 9 ถนนบอนด์สตรีท ตำบลบางพูด อำเภอปากเกร็ด จังหวัดนนทบุรี

บริษัทมีสำนักงานสาขาดังนี้

1. สาขารามคำแหง อยู่ที่เลขที่ 142 ซอยรามคำแหง 40 แขวงหัวหมาก เขตบางกะปิ กรุงเทพมหานคร
2. สาขาชลบุรี อยู่ที่เลขที่ 59 หมู่ที่ 7 ตำบลบางพระ อำเภอศรีราชา จังหวัดชลบุรี

2. เกณฑ์ในการจัดทำงานการเงิน

2.1 งบการเงินนี้จัดทำขึ้นตามมาตรฐานการรายงานทางการเงินที่กำหนดในพระราชบัญญัติวิชาชีพบัญชี พ.ศ. 2547 โดยแสดงรายการใน
งบการเงินตามข้อกำหนดในประกาศกรมพัฒนาธุรกิจการค้าลงวันที่ 28 กันยายน 2554 ออกตามความในพระราชบัญญัติการบัญชี
พ.ศ. 2543

งบการเงินฉบับภาษาไทยเป็นงบการเงินฉบับที่บริษัทใช้เป็นทางการตามกฎหมาย งบการเงินฉบับภาษาอังกฤษแปลจากงบการเงิน
ฉบับภาษาไทยนี้

งบการเงินนี้ได้จัดทำขึ้นโดยใช้เกณฑ์ราคาทุนเดิมเว้นแต่จะได้เปิดเผยเป็นอย่างอื่นในนโยบายการบัญชี

2.2 เกณฑ์ในการจัดทำงานการเงินรวม

ก) งบการเงินรวมนี้ได้จัดทำขึ้นโดยรวมงบการเงินของบริษัท คอมมิวนิเคชั่น แอนด์ ซิสเต็มส์ โซลูชั่น จำกัด (มหาชน) (ซึ่งต่อไป
เรียกว่า “บริษัท”) บริษัทย่อย (ซึ่งต่อไปเรียกว่า “บริษัทย่อย”) และกิจการที่ควบคุมร่วมกัน (ซึ่งต่อไปเรียกว่า “กิจการที่ควบคุม
ร่วมกัน”) ซึ่งบริษัทมีส่วนร่วมในการควบคุม ดังต่อไปนี้

ชื่อบริษัท	ลักษณะธุรกิจ	จัดตั้งขึ้นใน ประเทศ	จำนวนพนักงาน (คน)	
			2556	2555
			ร้อยละ	ร้อยละ
เงินลงทุนในบริษัทย่อย (ถือหุ้นโดยบริษัทฯ)				
บริษัท ซี.เอส.เอส.เคเบิล แอนด์ แอคเซสซอรี่ส์ จำกัด	จำหน่ายสายไฟฟ้า ท่อ และอุปกรณ์ไฟฟ้า	ไทย	99.99	99.99
ส่วนได้เสียในการร่วมค้า (รวมตามสัดส่วน)				
กิจการร่วมค้า ดาวนเนอร์ ซีเอสเอส*	รับเหมาก่อสร้างและวิศวกรรม	ไทย	40	40
กิจการร่วมค้า บริษัท ซี.เอส.เอส เนเจอร์ อินเตอร์เนชั่นแนล จำกัด**	ติดตั้งข่ายสายและท่อร้อยสายโทรศัพท์	ไทย	50	50

* ปัจจุบันไม่ได้ดำเนินธุรกิจแล้ว
** ปัจจุบันอยู่ในระหว่างดำเนินการเลิกกิจการ และได้แจ้งคำขอเลิกประกอบกิจการกับกรมสรรพากรเรียบร้อยแล้ว

ข) บริษัทนำงบการเงินของบริษัทย่อยมารวมในการจัดทำงานการเงินรวมตั้งแต่วันที่บริษัทมีอำนาจในการควบคุมบริษัทย่อยจนถึง
วันที่บริษัทสิ้นสุดการควบคุมบริษัทย่อยนั้น

ค) บริษัทนำงบการเงินของกิจการที่ควบคุมร่วมกันมารวมในการจัดทำงานการเงินรวมโดยใช้วิธีรวมตามสัดส่วนตั้งแต่วันที่บริษัท
มีการควบคุมร่วม จนถึงวันที่บริษัทสิ้นสุดการควบคุมร่วมในกิจการที่ควบคุมร่วมกันนั้น

- ง) รอบระยะเวลาบัญชีของบริษัทย่อยสิ้นสุดวันเดียวกันกับของบริษัทฯ ยกเว้นกิจการร่วมค้า ดาวนเนอร์ ซีเอสเอส สิ้นสุดวันที่ 30 มิถุนายนของทุกปี อย่างไรก็ตามในการจัดทำงบการเงินรวมได้มีการปรับปรุงให้เป็นรอบระยะเวลาบัญชีเดียวกันกับบริษัทฯ แล้ว
- จ) งบการเงินของบริษัทย่อยและกิจการที่ควบคุมร่วมกันได้จัดทำขึ้นโดยใช้นโยบายการบัญชีที่สำคัญเช่นเดียวกันกับของบริษัทฯ
- ฉ) ยอดคงค้างระหว่างบริษัทฯ บริษัทย่อย และกิจการที่ควบคุมร่วมกัน รายการค้าระหว่างกันที่มีสาระสำคัญได้ถูกตัดออกจากงบการเงินรวมนี้แล้ว

2.3 บริษัทฯ จัดทำงบการเงินเฉพาะกิจการเพื่อประโยชน์ต่อสาธารณะ โดยแสดงเงินลงทุนในบริษัทย่อย และการร่วมค้าตามวิธีราคาทุน

3. มาตรฐานการบัญชีใหม่

มาตรฐานการบัญชีที่เริ่มมีผลบังคับในปีบัญชีปัจจุบันและที่จะมีผลบังคับในอนาคตมีรายละเอียดดังนี้

1. มาตรฐานการบัญชีที่เริ่มมีผลบังคับในปีบัญชีปัจจุบัน

มาตรฐานการบัญชี

ฉบับที่ 12

ภาษีเงินได้

ฉบับที่ 20 (ปรับปรุง 2552)

การบัญชีสำหรับเงินอุดหนุนจากรัฐบาล และการเปิดเผยข้อมูลเกี่ยวกับความช่วยเหลือจากรัฐบาล

ฉบับที่ 21 (ปรับปรุง 2552)

ผลกระทบจากการเปลี่ยนแปลงของอัตราแลกเปลี่ยนเงินตราต่างประเทศ

มาตรฐานการรายงานทางการเงิน

ฉบับที่ 8

ส่วนงานดำเนินงาน

การตีความมาตรฐานการบัญชี

ฉบับที่ 10

ความช่วยเหลือจากรัฐบาล - กรณีที่ไม่มีความเกี่ยวข้องอย่างเฉพาะเจาะจงกับกิจกรรมดำเนินงาน

ฉบับที่ 21

ภาษีเงินได้ - การได้รับประโยชน์จากสินทรัพย์ที่ไม่ได้คิดค่าเสื่อมราคาใหม่ที่ราคาใหม่

ฉบับที่ 25

ภาษีเงินได้ - การเปลี่ยนแปลงสถานภาพทางภาษีของกิจการหรือของผู้ถือหุ้น

แนวปฏิบัติทางบัญชีเกี่ยวกับการโอนและการรับโอนสินทรัพย์ทางการเงิน

มาตรฐานการบัญชี มาตรฐานการรายงานทางการเงิน การตีความมาตรฐานการบัญชีและแนวปฏิบัติทางบัญชีข้างต้นไม่เกี่ยวข้องกับธุรกิจของบริษัทฯ บริษัทย่อยและกิจการที่ควบคุมร่วมกัน ยกเว้นมาตรฐานการรายงานทางการเงินฉบับที่ 8 ไม่มีผลกระทบอย่างเป็นทางการสำคัญกับงบการเงินนี้ และมาตรฐานการบัญชีฉบับที่ 12 มีผลกระทบต่องบการเงินดังนี้

มาตรฐานการบัญชีฉบับที่ 12 เรื่อง ภาษีเงินได้

มาตรฐานฉบับนี้กำหนดให้กิจการระบุผลแตกต่างชั่วคราวที่เกิดจากความแตกต่างระหว่างมูลค่าสินทรัพย์และหนี้สินที่แสดงในงบแสดงฐานะการเงินกับฐานภาษี และรับรู้ผลกระทบทางภาษีเป็นสินทรัพย์หรือหนี้สินภาษีเงินได้รอการตัดบัญชีตามหลักเกณฑ์ที่กำหนด บริษัทฯ บริษัทย่อยและกิจการที่ควบคุมร่วมกันได้เปลี่ยนแปลงนโยบายการบัญชีดังกล่าวในปีปัจจุบันและปรับย้อนหลังงบการเงินของปีก่อนที่แสดงเป็นข้อมูลเปรียบเทียบเสมือนหนึ่งว่าบริษัทฯ บริษัทย่อยและกิจการที่ควบคุมร่วมกันรับรู้ผลกระทบทางภาษีเป็นสินทรัพย์หรือหนี้สินภาษีเงินได้รอการตัดบัญชีมาโดยตลอด การเปลี่ยนแปลงนี้ ทำให้บริษัทฯ บริษัทย่อยและกิจการที่ควบคุมร่วมกันมีกำไรสำหรับปีสิ้นสุดวันที่ 31 ธันวาคม 2556 และ 2555 ลดลง จำนวน 3.77 ล้านบาท และจำนวน 0.77 ล้านบาท ตามลำดับ (งบการเงินเฉพาะกิจการ: 2556 ลดลงจำนวน 1.82 ล้านบาท และ 2555 เพิ่มขึ้นจำนวน 0.07 ล้านบาท ตามลำดับ) ส่วนผลกระทบสะสมยกมาแสดงเป็นรายการแยกต่างหากในงบแสดงการเปลี่ยนแปลงส่วนของผู้ถือหุ้น

2. มาตรฐานการบัญชีที่จะมีผลบังคับในอนาคต

		วันที่มีผลบังคับใช้
มาตรฐานการบัญชี		
ฉบับที่ 1 (ปรับปรุง 2555)	การนำเสนองบการเงิน	1 มกราคม 2557
ฉบับที่ 7 (ปรับปรุง 2555)	งบกระแสเงินสด	1 มกราคม 2557
ฉบับที่ 12 (ปรับปรุง 2555)	ภาษีเงินได้	1 มกราคม 2557
ฉบับที่ 17 (ปรับปรุง 2555)	สัญญาเช่า	1 มกราคม 2557
ฉบับที่ 18 (ปรับปรุง 2555)	รายได้	1 มกราคม 2557
ฉบับที่ 19 (ปรับปรุง 2555)	ผลประโยชน์ของพนักงาน	1 มกราคม 2557
ฉบับที่ 21 (ปรับปรุง 2555)	ผลกระทบจากการเปลี่ยนแปลงของอัตราแลกเปลี่ยนเงินตราต่างประเทศ	1 มกราคม 2557
ฉบับที่ 24 (ปรับปรุง 2555)	การเปิดเผยข้อมูลเกี่ยวกับบุคคลหรือกิจการที่เกี่ยวข้องกัน	1 มกราคม 2557
ฉบับที่ 28 (ปรับปรุง 2555)	เงินลงทุนในบริษัทร่วม	1 มกราคม 2557
ฉบับที่ 31 (ปรับปรุง 2555)	ส่วนได้เสียในการร่วมค้า	1 มกราคม 2557
ฉบับที่ 34 (ปรับปรุง 2555)	งบการเงินระหว่างกาล	1 มกราคม 2557
ฉบับที่ 36 (ปรับปรุง 2555)	การด้อยค่าของสินทรัพย์	1 มกราคม 2557
ฉบับที่ 38 (ปรับปรุง 2555)	สินทรัพย์ไม่มีตัวตน	1 มกราคม 2557
มาตรฐานการรายงานทางการเงิน		
ฉบับที่ 2 (ปรับปรุง 2555)	การจ่ายโดยใช้หุ้นเป็นเกณฑ์	1 มกราคม 2557
ฉบับที่ 3 (ปรับปรุง 2555)	การรวมธุรกิจ	1 มกราคม 2557
ฉบับที่ 4	สัญญาประกันภัย	1 มกราคม 2559
ฉบับที่ 5 (ปรับปรุง 2555)	สินทรัพย์ไม่หมุนเวียนที่ถือไว้เพื่อขายและการดำเนินงานที่ยกเลิก	1 มกราคม 2557
ฉบับที่ 8 (ปรับปรุง 2555)	ส่วนงานดำเนินงาน	1 มกราคม 2557
การตีความมาตรฐานการบัญชี		
ฉบับที่ 15	สัญญาเช่าดำเนินงาน - สิ่งจูงใจที่ให้แก่ผู้เช่า	1 มกราคม 2557
ฉบับที่ 27	การประเมินเนื้อหาสัญญาเช่าที่สร้างขึ้นตามรูปแบบกฎหมาย	1 มกราคม 2557
ฉบับที่ 29	การเปิดเผยข้อมูลของข้อตกลงสัมปทานบริการ	1 มกราคม 2557
ฉบับที่ 32	สินทรัพย์ไม่มีตัวตน - ต้นทุนเว็บไซต์	1 มกราคม 2557
การตีความมาตรฐานการรายงานทางการเงิน		
ฉบับที่ 1	การเปลี่ยนแปลงในหนี้สินที่เกิดขึ้นจากการรื้อถอน การบูรณะ และหนี้สินที่มีลักษณะคล้ายคลึงกัน	1 มกราคม 2557
ฉบับที่ 4	การประเมินว่าข้อตกลงประกอบด้วยสัญญาเช่าหรือไม่	1 มกราคม 2557
ฉบับที่ 5	สิทธิในส่วนได้เสียจากกองทุนการรื้อถอน การบูรณะและการปรับปรุงสภาพแวดล้อม	1 มกราคม 2557

วันที่มีผลบังคับใช้

การตีความมาตรฐานการรายงานทางการเงิน

ฉบับที่ 7	การปรับปรุงย้อนหลังภายใต้มาตรฐานการบัญชี ฉบับที่ 29 เรื่อง การรายงานทางการเงินในสภาพเศรษฐกิจที่มีภาวะเงินเฟ้อรุนแรง	1 มกราคม 2557
ฉบับที่ 10	งบการเงินระหว่างกาลและการด้อยค่า	1 มกราคม 2557
ฉบับที่ 12	ข้อตกลงสัมปทานบริการ	1 มกราคม 2557
ฉบับที่ 13	โปรแกรมสิทธิพิเศษแก่ลูกค้า	1 มกราคม 2557
ฉบับที่ 17	การจ่ายสินทรัพย์ที่ไม่ใช่เงินสดให้เจ้าของ	1 มกราคม 2557
ฉบับที่ 18	การโอนสินทรัพย์จากลูกค้า	1 มกราคม 2557

ฝ่ายบริหารของบริษัทฯ บริษัทย่อยและกิจการที่ควบคุมร่วมกันได้ประเมินแล้วเห็นว่ามาตรฐานการบัญชี มาตรฐานการรายงานทางการเงิน การตีความมาตรฐานการบัญชีและการตีความมาตรฐานการรายงานทางการเงินข้างต้นจะไม่มีผลกระทบอย่างเป็นสาระสำคัญต่อการเงินเมื่อนำมาถือปฏิบัติ

4. นโยบายการบัญชีที่สำคัญ

4.1 การรับรู้รายได้

ขายสินค้า

รายได้จากการขายสินค้ารับรู้เมื่อบริษัทและบริษัทย่อยได้โอนความเสี่ยงและผลตอบแทนที่มีนัยสำคัญของความเป็นเจ้าของสินค้าให้กับผู้ซื้อแล้ว รายได้จากการขายแสดงมูลค่าตามราคาในใบกำกับสินค้าโดยไม่รวมภาษีมูลค่าเพิ่ม สำหรับสินค้าที่ได้ส่งมอบหลังจากหักส่วนลดแล้ว

รายได้จากการบริการติดตั้ง

รายได้ค่าบริการรับรู้เมื่อได้ให้บริการแล้วโดยพิจารณาถึงขั้นความสำเร็จของงาน โดยบันทึกตามความสำเร็จของงานตามสัญญาจ้างติดตั้งที่มีการส่งมอบและมีการตรวจรับมอบงานแล้ว รายได้ที่ได้รับแล้วแต่ยังไม่ถึงกำหนดเรียกชำระตามสัญญาแสดงไว้เป็น “มูลค่างานติดตั้งที่แล้วเสร็จแต่ยังไม่เรียกเก็บ” ภายใต้ลูกหนี้การค้าและลูกหนี้อื่นในงบแสดงฐานะการเงิน

บริษัทฯ จะบันทึกสำรองเผื่อผลขาดทุนสำหรับโครงการก่อสร้างทั้งจำนวนเมื่อทราบแน่ชัดว่าโครงการนั้นจะประสบผลขาดทุน

ดอกเบี้ยรับ

ดอกเบี้ยรับถือเป็นรายได้ตามเกณฑ์คงค้างโดยคำนึงถึงอัตราผลตอบแทนที่แท้จริง

4.2 เงินสดและรายการเทียบเท่าเงินสด

เงินสดและรายการเทียบเท่าเงินสด หมายถึง เงินสดและเงินฝากธนาคาร และเงินลงทุนระยะสั้นที่มีสภาพคล่องสูง ซึ่งถึงกำหนดจ่ายคืนภายในระยะเวลาไม่เกิน 3 เดือนนับจากวันที่ได้มาและไม่มีข้อจำกัดในการเบิกใช้

4.3 ลูกหนี้การค้าและลูกหนี้อื่น

ลูกหนี้การค้าและลูกหนี้อื่นแสดงมูลค่าตามจำนวนมูลค่าสุทธิที่จะได้รับ บริษัทฯ บริษัทย่อย และกิจการที่ควบคุมร่วมกันบันทึกค่าเผื่อหนี้สงสัยจะสูญสำหรับผลขาดทุนโดยประมาณที่อาจเกิดขึ้นจากการเก็บเงินจากลูกหนี้ไม่ได้ ซึ่งโดยทั่วไปพิจารณาจากประสบการณ์การเก็บเงินและการวิเคราะห์อายุหนี้

4.4 มูลค่างานติดตั้งที่แล้วเสร็จแต่ยังไม่เรียกเก็บ

รายได้ที่ยังไม่ได้เรียกชำระประกอบด้วยต้นทุนของค่าวัสดุและค่าแรงงาน ค่างานผู้รับเหมา ค่าบริการและค่าใช้จ่ายอื่น รวมทั้งกำไรหรือขาดทุนสุทธิที่ได้คำนวณขึ้นหักด้วยจำนวนที่เรียกเก็บจากลูกค้าแล้ว

สัญญาที่มีมูลค่าของงานเกินกว่าจำนวนเงินที่เรียกเก็บจากลูกค้าจะแสดงไว้ภายใต้ลูกหนี้การค้าและลูกหนี้อื่น

4.5 สินค้าคงเหลือ

สินค้าสำเร็จรูปและงานระหว่างติดตั้งแสดงมูลค่าตามราคาทุน (วิธีเข้าก่อน-ออกก่อน) หรือมูลค่าสุทธิที่จะได้รับแล้วแต่ราคาใดจะต่ำกว่า

สินค้าสำเร็จรูปประเภทสายเคเบิลแสดงมูลค่าตามราคาทุน (วิธีเฉพาะเจาะจง) หรือมูลค่าสุทธิที่จะได้รับแล้วแต่ราคาใดจะต่ำกว่า

4.6 เงินลงทุน

เงินลงทุนในบริษัทย่อย และการร่วมค้าที่แสดงอยู่ในงบการเงินเฉพาะกิจการแสดงมูลค่าตามวิธีราคาทุน หักค่าเผื่อการด้อยค่า (ถ้ามี)

4.7 อสังหาริมทรัพย์เพื่อการลงทุน

บริษัทและบริษัทย่อยบันทึกมูลค่าเริ่มแรกของอสังหาริมทรัพย์เพื่อการลงทุนในราคาทุนซึ่งรวมต้นทุนการทำรายการ หลังจากนั้นบริษัทและบริษัทย่อยจะบันทึกอสังหาริมทรัพย์เพื่อการลงทุนด้วยราคาทุนหักค่าเสื่อมราคาสะสมและค่าเผื่อการด้อยค่า (ถ้ามี)

ค่าเสื่อมราคาของอสังหาริมทรัพย์เพื่อการลงทุนคำนวณจากราคาทุนโดยวิธีเส้นตรงตามอายุการให้ประโยชน์โดยประมาณ 20 ปี ค่าเสื่อมราคาของอสังหาริมทรัพย์เพื่อการลงทุนรวมอยู่ในส่วนของกำไรหรือขาดทุน

บริษัทและบริษัทย่อยรับรู้ผลต่างระหว่างจำนวนเงินที่ได้รับสุทธิจากการจำหน่ายกับมูลค่าตามบัญชีของสินทรัพย์ในส่วนของกำไรหรือขาดทุนในงวดที่ตัดรายการอสังหาริมทรัพย์เพื่อการลงทุนออกจากบัญชี

4.8 ที่ดิน อาคารและอุปกรณ์ และค่าเสื่อมราคา

ที่ดินแสดงมูลค่าตามราคาทุน อาคารและอุปกรณ์แสดงมูลค่าตามราคาทุนหักค่าเสื่อมราคาสะสม และค่าเผื่อการด้อยค่าของสินทรัพย์ (ถ้ามี)

ค่าเสื่อมราคาของอาคารและอุปกรณ์คำนวณจากราคาทุนโดยวิธีเส้นตรงตามอายุการให้ประโยชน์โดยประมาณดังนี้

อาคาร	-	20 ปี
ส่วนปรับปรุงอาคารเช่า	-	5 ปี
เครื่องตกแต่งสำนักงาน	-	5 ปี
เครื่องใช้สำนักงาน	-	3-5 ปี
ยานพาหนะ	-	5 ปี
อุปกรณ์ที่ติดตั้งตามสัญญา	-	10,20 ปี

ค่าเสื่อมราคารวมอยู่ในส่วนของกำไรหรือขาดทุน

ไม่มีการคิดค่าเสื่อมราคาสำหรับที่ดินและสินทรัพย์ระหว่างติดตั้ง

บริษัท บริษัทย่อยและกิจการที่ควบคุมร่วมกันตัดรายการที่ดิน อาคารและอุปกรณ์ออกจากบัญชี เมื่อจำหน่ายสินทรัพย์หรือคาดว่าจะไม่ได้รับประโยชน์เชิงเศรษฐกิจในอนาคตจากการใช้หรือการจำหน่ายสินทรัพย์ รายการผลกำไรหรือขาดทุนจากการจำหน่ายสินทรัพย์จะรับรู้ในส่วนของกำไรหรือขาดทุนเมื่อบริษัท บริษัทย่อยและกิจการที่ควบคุมร่วมกันตัดรายการสินทรัพย์นั้นออกจากบัญชี

4.9 สินทรัพย์ไม่มีตัวตน - คอมพิวเตอร์ซอฟต์แวร์

คอมพิวเตอร์ซอฟต์แวร์แสดงมูลค่าตามราคาทุนหักค่าตัดจำหน่ายสะสมและค่าเผื่อการด้อยค่าสะสม (ถ้ามี) ของสินทรัพย์นั้น

บริษัทและกิจการที่ควบคุมร่วมกันจัดทำนายคอมพิวเตอร์ซอฟต์แวร์ที่มีอายุการให้ประโยชน์จำกัดอย่างมีระบบตลอดอายุการให้ประโยชน์เชิงเศรษฐกิจเป็นเวลา 10 ปี และจะประเมินการด้อยค่าของสินทรัพย์ดังกล่าวเมื่อมีข้อบ่งชี้ว่าสินทรัพย์นั้นเกิดการด้อยค่า บริษัทและกิจการที่ควบคุมร่วมกันจะทบทวนระยะเวลาการตัดจำหน่ายและวิธีการตัดจำหน่ายของคอมพิวเตอร์ซอฟต์แวร์ดังกล่าวทุกสิ้นปีเป็นอย่างน้อย ค่าตัดจำหน่ายรับรู้เป็นค่าใช้จ่ายในส่วนของกำไรหรือขาดทุน

4.10 รายการธุรกิจกับบุคคลหรือกิจการที่เกี่ยวข้องกัน

บุคคลหรือกิจการที่เกี่ยวข้องกันกับบริษัท บริษัทย่อยและกิจการที่ควบคุมร่วมกัน หมายถึง บุคคลหรือกิจการที่มีอำนาจควบคุมบริษัท บริษัทย่อยและกิจการที่ควบคุมร่วมกัน หรือถูกบริษัท บริษัทย่อยและกิจการที่ควบคุมร่วมกันควบคุมไม่ว่าจะเป็นโดยทางตรงหรือทางอ้อม หรืออยู่ภายใต้การควบคุมเดียวกันกับบริษัท บริษัทย่อยและกิจการที่ควบคุมร่วมกัน

นอกจากนี้บุคคลหรือกิจการที่เกี่ยวข้องกันยังหมายรวมถึงบริษัทร่วมและบุคคลที่มีสิทธิออกเสียงโดยทางตรงหรือทางอ้อมซึ่งทำให้มีอิทธิพลอย่างเป็นสาระสำคัญต่อบริษัท บริษัทย่อยและกิจการที่ควบคุมร่วมกัน ผู้บริหารสำคัญ กรรมการหรือพนักงานของบริษัท บริษัทย่อยและกิจการที่ควบคุมร่วมกันที่มีอำนาจในการวางแผนและควบคุมการดำเนินงานของบริษัท บริษัทย่อยและกิจการที่ควบคุมร่วมกัน

4.11 สัญญาเช่าระยะยาว

สัญญาเช่าที่ดิน อาคาร และอุปกรณ์ที่มีความเสี่ยงและผลตอบแทนของความเป็นเจ้าของส่วนใหญ่ได้โอนไปให้กับผู้เช่าถือเป็นสัญญาเช่าการเงิน สัญญาเช่าการเงินจะบันทึกเป็นรายจ่ายฝ่ายทุนด้วยมูลค่ายุติธรรมของสินทรัพย์ที่เช่าหรือมูลค่าปัจจุบันสุทธิของจำนวนเงินที่ต้องจ่ายตามสัญญาเช่าแล้วแต่มูลค่าใดจะต่ำกว่า ภาระผูกพันตามสัญญาเช่าหักค่าใช้จ่ายทางการเงินจะบันทึกเป็นหนี้สินระยะยาว ส่วนดอกเบี้ยจ่ายจะบันทึกในส่วนของกำไรหรือขาดทุนตลอดอายุของสัญญาเช่า สินทรัพย์ที่ได้มาตามสัญญาเช่าการเงินจะคิดค่าเสื่อมราคาตลอดอายุการใช้งานของสินทรัพย์ที่เช่า

จำนวนเงินที่จ่ายตามสัญญาเช่าดำเนินงานรับรู้เป็นค่าใช้จ่ายในส่วนของกำไรหรือขาดทุนตามวิธีเส้นตรงตลอดอายุของสัญญาเช่า

4.12 เงินตราต่างประเทศ

บริษัท แสดงงบการเงินรวมและงบการเงินเฉพาะกิจการเป็นสกุลเงินบาท ซึ่งเป็นสกุลเงินที่ใช้ในการดำเนินงานของบริษัท รายการต่าง ๆ ของแต่ละกิจการที่รวมอยู่ในงบการเงินรวมวัดมูลค่าด้วยสกุลเงินที่ใช้ในการดำเนินงานของแต่ละกิจการนั้น

รายการที่เป็นเงินตราต่างประเทศแปลงค่าเป็นเงินบาทโดยใช้อัตราแลกเปลี่ยน ณ วันที่เกิดรายการ สินทรัพย์และหนี้สินที่เป็นตัวเงินซึ่งอยู่ในสกุลเงินตราต่างประเทศได้แปลงค่าเป็นเงินบาทโดยใช้อัตราแลกเปลี่ยน ณ วันสิ้นรอบระยะเวลารายงาน

กำไรและขาดทุนที่เกิดจากการเปลี่ยนแปลงในอัตราแลกเปลี่ยนได้รวมอยู่ในส่วนของกำไรหรือขาดทุน

4.13 การด้อยค่าของสินทรัพย์

ทุกวันสิ้นรอบระยะเวลารายงาน บริษัท บริษัทย่อย และกิจการที่ควบคุมร่วมกันจะทำการประเมินการด้อยค่าของที่ดิน อาคารและอุปกรณ์หรือสินทรัพย์ที่ไม่มีตัวตนของกิจการ หากมีข้อบ่งชี้ว่าสินทรัพย์ดังกล่าวอาจด้อยค่า บริษัท บริษัทย่อย และกิจการที่ควบคุมร่วมกันรับรู้ขาดทุนจากการด้อยค่าเมื่อมูลค่าที่คาดว่าจะได้รับคืนของสินทรัพย์มีมูลค่าต่ำกว่ามูลค่าตามบัญชีของสินทรัพย์นั้น ทั้งนี้มูลค่าที่คาดว่าจะได้รับคืนหมายถึงมูลค่ายุติธรรมหักต้นทุนในการขายของสินทรัพย์หรือมูลค่าจากการใช้สินทรัพย์แล้วแต่ราคาใดจะสูงกว่า

บริษัท บริษัทย่อย และกิจการที่ควบคุมร่วมกันจะรับรู้รายการขาดทุนจากการด้อยค่าในส่วนของกำไรหรือขาดทุน

4.14 ผลประโยชน์ของพนักงาน

บริษัทรับรู้ เงินเดือน ค่าจ้าง โบนัส และเงินสมทบกองทุนประกันสังคมเป็นค่าใช้จ่ายเมื่อเกิดรายการ

ผลประโยชน์หลังออกจากรางานของพนักงาน

โครงการสมทบเงิน

บริษัทและพนักงานบริษัทได้ร่วมกันจัดตั้งกองทุนสำรองเลี้ยงชีพ ซึ่งประกอบด้วยเงินที่พนักงานจ่ายสะสมและเงินที่บริษัทจ่ายสมทบให้เป็นรายเดือน สิทธิประโยชน์ของกองทุนสำรองเลี้ยงชีพได้แยกออกจากสิทธิประโยชน์ของบริษัท เงินที่บริษัทจ่ายสมทบกองทุนสำรองเลี้ยงชีพบันทึกเป็นค่าใช้จ่ายในปีที่เกิดรายการ

โครงการผลประโยชน์หลังออกจากรางาน

บริษัทมีภาระสำหรับเงินชดเชยที่ต้องจ่ายให้แก่พนักงานเมื่อออกจากรางานตามกฎหมายแรงงาน ซึ่งบริษัทถือว่าเงินชดเชยดังกล่าวเป็นโครงการผลประโยชน์หลังออกจากรางานสำหรับพนักงาน

บริษัทคำนวณหนี้สินตามโครงการผลประโยชน์หลังออกจากรางานของพนักงาน โดยใช้วิธีคิดลดแต่ละหน่วยที่ประมาณการไว้ (Projected Unit Credit Method) โดยผู้เชี่ยวชาญอิสระ ได้ทำการประเมินภาระผูกพันดังกล่าวตามหลักคณิตศาสตร์ประกันภัย

หนี้สินของโครงการผลประโยชน์หลังออกจากรางานของพนักงาน ประกอบด้วย มูลค่าปัจจุบันของภาระผูกพันตามโครงการผลประโยชน์หักด้วยต้นทุนบริการในอดีตที่ยังไม่ได้รับรู้ และผลกำไรขาดทุนจากการประมาณการตามหลักคณิตศาสตร์ประกันภัยที่ยังไม่ได้รับรู้

4.15 ประมาณการหนี้สิน

บริษัท บริษัทย่อย และกิจการที่ควบคุมร่วมกันจะบันทึกประมาณการหนี้สินไว้ในบัญชีเมื่อภาระผูกพันซึ่งเป็นผลมาจากเหตุการณ์ในอดีตได้เกิดขึ้นแล้ว และมีความเป็นไปได้ค่อนข้างแน่นอนว่าบริษัท บริษัทย่อยและกิจการที่ควบคุมร่วมกันจะเสียทรัพยากรเชิงเศรษฐกิจไปเพื่อปลดปล่อยภาระผูกพันนั้น และบริษัท บริษัทย่อยและกิจการที่ควบคุมร่วมกันสามารถประมาณมูลค่าภาระผูกพันนั้นได้อย่างน่าเชื่อถือ

4.16 ภาษีเงินได้

ภาษีเงินได้ประกอบด้วยภาษีเงินได้ปัจจุบันและภาษีเงินได้รอการตัดบัญชี

ภาษีเงินได้ปัจจุบัน

บริษัท บริษัทย่อยและกิจการที่ควบคุมร่วมกันบันทึกภาษีเงินได้ปัจจุบันตามจำนวนที่คาดว่าจะจ่ายให้กับหน่วยงานจัดเก็บภาษีของรัฐ โดยคำนวณจากกำไรทางภาษีตามหลักเกณฑ์ที่กำหนดในกฎหมายภาษีอากร

ภาษีเงินได้รอการตัดบัญชี

บริษัท บริษัทย่อยและกิจการที่ควบคุมร่วมกันบันทึกภาษีเงินได้รอการตัดบัญชีของผลแตกต่างชั่วคราวระหว่างราคาตามบัญชีของสินทรัพย์และหนี้สิน ณ วันสิ้นรอบระยะเวลารายงานกับฐานภาษีของสินทรัพย์และหนี้สินที่เกี่ยวข้องนั้น โดยใช้อัตราภาษีที่มีผลบังคับใช้ ณ วันสิ้นรอบระยะเวลารายงาน

บริษัท บริษัทย่อยและกิจการที่ควบคุมร่วมกันรับรู้หนี้สินภาษีเงินได้รอการตัดบัญชีของผลแตกต่างชั่วคราวที่ต้องเสียภาษีทุกรายการแต่รับรู้สินทรัพย์ภาษีเงินได้รอการตัดบัญชีสำหรับผลแตกต่างชั่วคราวที่ใช้หักภาษี รวมทั้งผลขาดทุนทางภาษีที่ยังไม่ได้ใช้ในจำนวนเท่าที่มีความเป็นไปได้ค่อนข้างแน่นอนว่าบริษัท บริษัทย่อยและกิจการที่ควบคุมร่วมกันจะมีกำไรทางภาษีในอนาคตเพียงพอที่จะใช้ประโยชน์จากผลแตกต่างชั่วคราวที่ใช้หักภาษีและผลขาดทุนทางภาษีที่ยังไม่ได้ใช้นั้น

บริษัท บริษัทย่อยและกิจการที่ควบคุมร่วมกันจะทบทวนมูลค่าตามบัญชีของสินทรัพย์ภาษีเงินได้รอการตัดบัญชีทุกสิ้นรอบระยะเวลารายงานและจะทำการปรับลดมูลค่าตามบัญชีดังกล่าว หากมีความเป็นไปได้ค่อนข้างแน่นอนว่าบริษัท บริษัทย่อยและกิจการที่ควบคุมร่วมกันจะไม่มีการกำไรทางภาษีเพียงพอต่อการนำสินทรัพย์ภาษีเงินได้รอการตัดบัญชีทั้งหมดหรือบางส่วนมาใช้ประโยชน์

บริษัท บริษัทย่อยและกิจการที่ควบคุมร่วมกันจะบันทึกภาษีเงินได้รอการตัดบัญชีโดยตรงไปยังส่วนของผู้ถือหุ้นหากภาษีที่เกิดขึ้นเกี่ยวข้องกับรายการที่ได้บันทึกโดยตรงไปยังส่วนของผู้ถือหุ้น

5. การใช้ดุลยพินิจและประมาณการทางบัญชีที่สำคัญ

ในการจัดทำงบการเงินตามมาตรฐานการรายงานทางการเงิน ฝ่ายบริหารจำเป็นต้องใช้ดุลยพินิจและการประมาณการในเรื่องที่มีความไม่แน่นอนเสมอ การใช้ดุลยพินิจและการประมาณการดังกล่าวนี้ส่งผลกระทบต่อจำนวนเงินที่แสดงในงบการเงินและต่อข้อมูลที่แสดงในหมายเหตุประกอบงบการเงิน ผลที่เกิดขึ้นจริงอาจแตกต่างไปจากจำนวนที่ประมาณการไว้ การใช้ดุลยพินิจและการประมาณการที่สำคัญมีดังนี้

สัญญาเช่า

ในการพิจารณาประเภทของสัญญาเช่าว่าเป็นสัญญาเช่าดำเนินงานหรือสัญญาเช่าทางการเงิน ฝ่ายบริหารได้ใช้ดุลยพินิจในการประเมินเงื่อนไขและรายละเอียดของสัญญาเพื่อพิจารณาว่าบริษัทและบริษัทย่อยได้โอนหรือรับโอนความเสี่ยงและผลประโยชน์ในสินทรัพย์ที่เช่าดังกล่าวแล้วหรือไม่

ค่าเผื่อหนี้สงสัยจะสูญของลูกหนี้

ในการประมาณค่าเผื่อหนี้สงสัยจะสูญของลูกหนี้ ฝ่ายบริหารจำเป็นต้องใช้ดุลยพินิจในการประมาณการผลขาดทุนที่คาดว่าจะเกิดขึ้นจากลูกหนี้แต่ละราย โดยคำนึงถึงประสบการณ์การเก็บเงินในอดีต อายุของหนี้ที่ค้างค้างและสถานะเศรษฐกิจที่เป็นอยู่ในขณะนั้น เป็นต้น

ที่ดิน อาคารและอุปกรณ์และค่าเสื่อมราคา

ในการคำนวณค่าเสื่อมราคาของอาคารและอุปกรณ์ ฝ่ายบริหารจำเป็นต้องทำการประมาณอายุการให้ประโยชน์และมูลค่าคงเหลือเมื่อเลิกใช้งานของอาคารและอุปกรณ์ และต้องทบทวนอายุการให้ประโยชน์และมูลค่าคงเหลือใหม่หากมีการเปลี่ยนแปลงเกิดขึ้น

การประมาณต้นทุนงานบริการติดตั้ง - งานโทรคมนาคม

ในการรับรู้รายได้จากการบริการติดตั้ง - งานโทรคมนาคม บริษัทต้องประมาณต้นทุนทั้งหมดที่จะใช้ในการบริการติดตั้ง ซึ่งประกอบด้วย ต้นทุนค่าออกแบบและก่อสร้าง ฝ่ายบริหารได้ประมาณการต้นทุนดังกล่าวขึ้นจากประสบการณ์ในการประกอบธุรกิจและจะทบทวนการประมาณการดังกล่าวเป็นระยะ ๆ หรือเมื่อต้นทุนที่เกิดขึ้นจริงแตกต่างจากประมาณการอย่างมีสาระสำคัญ

สินทรัพย์ภาษีเงินได้รอการตัดบัญชี

บริษัท และบริษัทย่อย จะรับรู้สินทรัพย์ภาษีเงินได้รอการตัดบัญชีสำหรับผลแตกต่างชั่วคราวที่ใช้หักภาษีและขาดทุนทางภาษีที่ไม่ได้ใช้เมื่อมีความเป็นไปได้ค่อนข้างแน่นอนว่าบริษัท และบริษัทย่อย จะมีกำไรทางภาษีในอนาคตเพียงพอที่จะใช้ประโยชน์จากผลแตกต่างชั่วคราวและขาดทุนนั้น ในการนี้ฝ่ายบริหารจำเป็นต้องประมาณการว่าบริษัท และบริษัทย่อยและควรรับรู้จำนวนสินทรัพย์ภาษีเงินได้รอการตัดบัญชีเป็นจำนวนเท่าใด โดยพิจารณาถึงจำนวนกำไรทางภาษีที่คาดว่าจะเกิดในอนาคตในแต่ละช่วงเวลา

ผลประโยชน์หลังออกจากงานของพนักงานตามโครงการผลประโยชน์

หนี้สินตามโครงการผลประโยชน์หลังออกจากงานของพนักงาน ประเมินขึ้นตามหลักคณิตศาสตร์ประกันภัย ซึ่งต้องอาศัยข้อสมมติฐานต่าง ๆ ในการประมาณการนั้น เช่น อัตราคิดลด อัตราการขึ้นเงินเดือนในอนาคต อัตราภาระ และอัตราการเปลี่ยนแปลงในจำนวนพนักงาน เป็นต้น

6. รายการธุรกิจกับกิจการที่เกี่ยวข้องกัน

ในระหว่างปี บริษัท บริษัทย่อยและกิจการที่ควบคุมร่วมกันมีรายการธุรกิจที่สำคัญกับบุคคลหรือกิจการที่เกี่ยวข้องกัน รายการธุรกิจดังกล่าวเป็นไปตามเงื่อนไขทางการค้าและเกณฑ์ตามที่ตกลงกันระหว่างบริษัท บริษัทย่อย กิจการที่ควบคุมร่วมกันและบุคคลหรือกิจการที่เกี่ยวข้องกันเหล่านั้น ซึ่งเป็นไปตามปกติธุรกิจโดยสามารถสรุปได้ดังนี้

(หน่วย: พันบาท)

	งบการเงินรวม		งบการเงินเฉพาะกิจการ		นโยบายการกำหนดราคา
	2556	2555	2556	2555	
<u>รายการธุรกิจกับบริษัทย่อย</u>					
(ตัดออกจากงบการเงินรวมแล้ว)					
รายได้จากการขาย	-	-	-	193	ราคาทุนบวกส่วนเพิ่มร้อยละ 2 ขึ้นไป
ซื้อสินค้า	-	-	3,418	36,335	ราคาทุนบวกส่วนเพิ่มร้อยละ 2 ขึ้นไป
รายได้ค่านายหน้า	-	-	2	279	ตามอัตราที่ตกลงร่วมกัน
ซื้อสินทรัพย์	-	-	518	63,480	ตามที่ตกลงร่วมกัน
<u>รายการธุรกิจกับบุคคลและกิจการที่เกี่ยวข้องกัน</u>					
ขายสินทรัพย์	469	2,764	469	2,764	ตามที่ตกลงร่วมกัน

ยอดคงค้างระหว่างบริษัทกับบุคคลและกิจการที่เกี่ยวข้องกัน ณ วันที่ 31 ธันวาคม 2556 และ 2555 มีรายละเอียดดังนี้

(หน่วย: พันบาท)

	งบการเงินรวม		งบการเงินเฉพาะกิจการ	
	2556	2555	2556	2555
ลูกหนี้การค้า - บริษัทย่อย (หมายเหตุ 7)	-	-	170	170
ลูกหนี้อื่น - บริษัทย่อย (หมายเหตุ 7)	-	-	-	18
เจ้าหนี้การค้า - บริษัทย่อย (หมายเหตุ 12)	-	-	74,851	71,788
ค่าใช้จ่ายค้างจ่าย - บริษัทย่อย (หมายเหตุ 12)	-	-	-	4,290
<u>เงินให้กู้ยืมระยะสั้นแก่กิจการที่เกี่ยวข้องกัน</u>				
กิจการร่วมค้า	-	-	9,214	9,214
บริษัทที่เกี่ยวข้องกัน	4,607	4,607	-	-
หัก: ค่าเผ่อนหนี้สงสัยจะสูญ	(4,607)	(4,607)	(9,214)	(9,214)
รวมเงินให้กู้ยืมระยะสั้นแก่กิจการที่เกี่ยวข้องกัน, สุทธิ	-	-	-	-

คำตอบแทนกรรมการและผู้บริหาร

ในระหว่างปีสิ้นสุดวันที่ 31 ธันวาคม 2556 และ 2555 บริษัท บริษัทย่อยและกิจการที่ควบคุมร่วมกันมีค่าใช้จ่ายผลประโยชน์พนักงานที่ให้แก่กรรมการและผู้บริหาร ดังต่อไปนี้

(หน่วย: พันบาท)

	งบการเงินรวม/งบการเงินเฉพาะกิจการ	
	2556	2555
ผลประโยชน์ระยะสั้น	20,122	18,655
ผลประโยชน์หลังออกจากงาน	444	444
รวม	20,566	19,099

7. ลูกหนี้การค้าและลูกหนี้อื่น

ยอดคงเหลือของลูกหนี้การค้าและลูกหนี้อื่น ณ วันที่ 31 ธันวาคม 2556 และ 2555 แยกตามอายุหนี้ที่ค้างนับจากวันที่ถึงกำหนดชำระได้ดังนี้

(หน่วย: พันบาท)

ลูกหนี้การค้า - กิจกรรมที่ไม่เกี่ยวข้องกัน *

อายุหนี้คงค้างนับจากวันที่ถึงกำหนดชำระ

ยังไม่ถึงกำหนดชำระ

ค้างชำระไม่เกิน 3 เดือน

3 - 6 เดือน

6 - 12 เดือน

เกิน 12 เดือนขึ้นไป

รวมลูกหนี้การค้า

หัก: ค่าเผื่อหนี้สงสัยจะสูญ

ลูกหนี้การค้า

เช็คคืนและเช็ครับลงวันที่ล่วงหน้า

รวมค่าเผื่อหนี้สงสัยจะสูญ

รวมลูกหนี้การค้า - กิจกรรมที่ไม่เกี่ยวข้องกัน, สุทธิ

ลูกหนี้การค้า - กิจกรรมที่เกี่ยวข้องกัน (หมายเหตุ 6)

อายุหนี้คงค้างนับจากวันที่ถึงกำหนดชำระ

ค้างชำระไม่เกิน 3 เดือน

เกิน 12 เดือนขึ้นไป

รวมลูกหนี้การค้า - กิจกรรมที่เกี่ยวข้องกัน

รวมลูกหนี้การค้า, สุทธิ

งบการเงินรวม		งบการเงินเฉพาะกิจการ	
2556	2555	2556	2555
413,383	389,479	413,381	389,016
316,136	426,114	316,136	423,397
17,841	52,155	17,841	47,566
19,411	29,438	19,411	29,437
104,472	94,413	25,606	8,011
871,243	991,599	792,375	897,427
(29,889)	(37,901)	(7,515)	(11,867)
(69,523)	(69,133)	(13,031)	(8,714)
(99,412)	(107,034)	(20,546)	(20,581)
771,831	884,565	771,829	876,846
-	-	-	170
-	-	170	-
-	-	170	170
771,831	884,565	771,999	877,016

(หน่วย: พันบาท)

	งบการเงินรวม		งบการเงินเฉพาะกิจการ	
	2556	2555	2556	2555
ลูกหนี้อื่น				
รายได้ค้างรับงานติดตั้งอุปกรณ์ป้องกันไฟลามและอื่นๆ	4,861	3,873	4,861	3,873
หัก: ค่าเผื่อหนี้สงสัยจะสูญ	(684)	(684)	(684)	(684)
รายได้ค้างรับงานติดตั้งอุปกรณ์ป้องกันไฟลามและอื่นๆ - สุทธิ	4,177	3,189	4,177	3,189
มูลค่างานติดตั้งที่แล้วเสร็จแต่ยังไม่เรียกเก็บ	227,652	438,384	227,652	438,384
ลูกหนี้อื่น - บริษัทย่อย (หมายเหตุ 6)	-	-	-	18
ลูกหนี้อื่น	4,241	3,760	4,202	3,443
เงินทดรองจ่าย	1,609	512	1,609	512
รายได้ค้างรับอื่น	2,930	2,073	2,893	2,073
ค่าใช้จ่ายจ่ายล่วงหน้า	5,275	3,997	2,623	3,284
รวมลูกหนี้อื่น, สุทธิ	245,884	451,915	243,156	450,903
รวมลูกหนี้การค้าและลูกหนี้อื่น - สุทธิ	1,017,715	1,336,480	1,015,155	1,327,919

* ณ วันที่ 31 ธันวาคม 2556 ยอดคงเหลือของลูกหนี้การค้า - กิจการที่ไม่เกี่ยวข้องกันประกอบด้วยเช็คคืนและเช็ครับลงวันที่ล่วงหน้าจำนวน 161 ล้านบาท (2555: ลูกหนี้การค้าขายลด 42 ล้านบาท และเช็คคืนและเช็ครับลงวันที่ล่วงหน้าจำนวน 161 ล้านบาท) (งบการเงินเฉพาะกิจการ: เช็คคืนและเช็ครับลงวันที่ล่วงหน้าจำนวน 105 ล้านบาท 2555: ลูกหนี้การค้าขายลด 42 ล้านบาทและเช็คคืนและเช็ครับลงวันที่ล่วงหน้า 101 ล้านบาท) ทั้งนี้ บริษัทฯยังต้องรับผิดชอบในลูกหนี้การค้าขายลดดังกล่าวทั้งจำนวน บริษัทฯจึงบันทึกจำนวนเงินที่ได้รับจากสถาบันการเงินเป็นเงินกู้ยืมจากสถาบันการเงินจากการขายลดลูกหนี้การค้า

8. สินค้าคงเหลือ

(หน่วย: พันบาท)

	งบการเงินรวม					
	รายการปรับลด		ราคาทุนให้เป็น		สินค้าคงเหลือ - สุทธิ	
	ราคาทุน	มูลค่าสุทธิที่ได้รับ	ราคาทุนให้เป็น	มูลค่าสุทธิที่ได้รับ	สินค้าคงเหลือ - สุทธิ	มูลค่าสุทธิที่ได้รับ
	2556	2555	2556	2555	2556	2555
สินค้าสำเร็จรูป	334,996	279,737	(26,241)	(21,362)	308,755	258,375
งานระหว่างติดตั้ง - งานโทรคมนาคม	2,814	18,229	-	-	2,814	18,229
งานระหว่างติดตั้ง - อุปกรณ์ป้องกันไฟลาม	852	1,830	-	-	852	1,830
รวม	338,662	299,796	(26,241)	(21,362)	312,421	278,434



(หน่วย: พันบาท)

	งบการเงินเฉพาะกิจการ					
	ราคาทุน		รายการปรับลด ราคาทุนให้เป็น มูลค่าสุทธิที่จะได้รับ		สินค้าคงเหลือ - สุทธิ	
	2556	2555	2556	2555	2556	2555
สินค้าสำเร็จรูป	298,846	239,746	(7,351)	(3,078)	291,495	236,668
งานระหว่างติดตั้ง - งานโทรคมนาคม	2,814	18,229	-	-	2,814	18,229
งานระหว่างติดตั้ง - อุปกรณ์ป้องกันไฟลาม	852	1,830	-	-	852	1,830
รวม	<u>302,512</u>	<u>259,805</u>	<u>(7,351)</u>	<u>(3,078)</u>	<u>295,161</u>	<u>256,727</u>

9. เงินลงทุนในบริษัทย่อย

เมื่อวันที่ 19 ตุลาคม 2555 ที่ประชุมวิสามัญผู้ถือหุ้นของบริษัท ซี.เอส.เอส.เคเบิล แอนด์ แอคเซสซอรี่ส์ จำกัด มีมติให้ลดทุนของบริษัทจาก 200 ล้านบาท (จำนวนหุ้นสามัญ 2 ล้านหุ้น มูลค่าหุ้นละ 100 บาท) เหลือ 150 ล้านบาท (จำนวนหุ้นสามัญ 1.5 ล้านหุ้น มูลค่าหุ้นละ 100 บาท) ทั้งนี้บริษัทได้รับเงินจากการลดทุนของบริษัทย่อยดังกล่าวและบันทึกบัญชีเรียบร้อยแล้วในปี 2555

ไม่มีเงินปันผลรับจากบริษัทย่อยดังกล่าวข้างต้น สำหรับปีสิ้นสุดวันที่ 31 ธันวาคม 2556 และ 2555

10. ที่ดิน อาคารและอุปกรณ์

(หน่วย: พันบาท)

งบการเงินรวม								
ที่ดิน	อาคาร	เครื่องตกแต่งอาคาร	เครื่องมือและอุปกรณ์	อุปกรณ์และเครื่องใช้สำนักงาน	ยานพาหนะ	อุปกรณ์ที่ติดตั้งตามสัญญา	สินทรัพย์ระหว่างติดตั้ง	รวม
13,323	46,967	11,465	6,212	25,936	39,846	12,114	11,193	167,056
-	1,834	375	1,873	4,234	17,888	-	10,010	36,214
-	-	-	-	-	-	11,193	(11,193)	-
-	-	-	(1,550)	(3,525)	(9,757)	-	-	(14,832)
13,323	48,801	11,840	6,535	26,645	47,977	23,307	10,010	188,438
148,000	-	867	52	2,999	3,704	-	20,782	176,404
-	-	-	-	-	-	10,600	(10,600)	-
-	-	(739)	(510)	(6,071)	(3,241)	-	-	(10,561)
161,323	48,801	11,968	6,077	23,573	48,440	33,907	20,192	354,281
-	9,258	6,213	5,006	19,205	28,425	1,300	-	69,407
-	2,174	1,639	1,030	3,068	5,632	2,415	-	15,958
-	-	-	(1,525)	(3,091)	(9,115)	-	-	(13,731)
-	11,432	7,852	4,511	19,182	24,942	3,715	-	71,634
-	2,097	753	907	2,926	7,229	2,592	-	16,504
-	-	(718)	(764)	(5,586)	(2,644)	-	-	(9,712)
-	13,529	7,887	4,654	16,522	29,527	6,307	-	78,426
13,323	37,369	3,988	2,024	7,463	23,035	19,592	10,010	116,804
161,323	35,272	4,081	1,423	7,051	18,913	27,600	20,192	275,855

2555 (จำนวน 3 ล้านบาท รวมอยู่ในต้นทุนบริการติดตั้ง ส่วนที่เหลือรวมอยู่ในค่าใช้จ่ายในการขายและบริหาร)

2556 (จำนวน 3 ล้านบาท รวมอยู่ในต้นทุนบริการติดตั้ง ส่วนที่เหลือรวมอยู่ในค่าใช้จ่ายในการขายและบริหาร)

15,958

16,504

10. ที่ดิน อาคารและอุปกรณ์ (ต่อ)

(หน่วย: พันบาท)

งบการเงินเฉพาะกิจการ								
ที่ดิน	อาคาร	เครื่องตกแต่ง อาคาร	เครื่องมือและ อุปกรณ์	อุปกรณ์และ เครื่องใช้ สำนักงาน	ยานพาหนะ	อุปกรณ์ที่ติดตั้ง ตามสัญญา	สินทรัพย์ ระหว่างติดตั้ง	รวม
ราคาทุน								
1,200	2,100	1,947	1,389	8,061	23,442	12,114	11,193	61,446
13,000	37,000	1,620	3,896	7,409	26,154	-	10,010	99,089
-	-	-	-	-	-	11,193	(11,193)	-
-	-	-	(821)	(1,759)	(9,756)	-	-	(12,336)
14,200	39,100	3,567	4,464	13,711	39,840	23,307	10,010	148,199
148,000	-	885	400	3,141	3,704	-	20,782	176,912
-	-	-	-	-	-	10,600	(10,600)	-
-	-	-	-	(427)	(3,241)	-	-	(3,668)
162,200	39,100	4,452	4,864	16,425	40,303	33,907	20,192	321,443
ค่าเสื่อมราคาสะสม								
-	736	1,076	958	5,624	14,577	1,300	-	24,271
-	808	369	576	1,430	6,146	2,415	-	11,744
-	-	-	(811)	(1,697)	(9,115)	-	-	(11,623)
-	1,544	1,445	723	5,357	11,608	3,715	-	24,392
-	1,955	645	914	2,761	7,229	2,592	-	16,096
-	-	-	-	(376)	(2,644)	-	-	(3,020)
-	3,499	2,090	1,637	7,742	16,193	6,307	-	37,468
มูลค่าสุทธิตามบัญชี								
14,200	37,556	2,122	3,741	8,354	28,232	19,592	10,010	123,807
162,200	35,601	2,362	3,227	8,683	24,110	27,600	20,192	283,975

ณ วันที่ 31 ธันวาคม 2556 บริษัทฯ มียอดคงเหลือของยานพาหนะซึ่งได้มาภายใต้สัญญาเช่าทางการเงิน โดยมีมูลค่าสุทธิตามบัญชีเป็นจำนวนเงิน 16 ล้านบาท (2555: 21 ล้านบาท)

ณ วันที่ 31 ธันวาคม 2556 บริษัทฯ และบริษัทย่อยมีอาคารและอุปกรณ์จำนวนหนึ่งซึ่งตัดค่าเสื่อมราคาหมดแล้วแต่ยังใช้งานอยู่ มูลค่าตามบัญชีก่อนหักค่าเสื่อมราคาสะสมของสินทรัพย์ดังกล่าวมีจำนวนเงินประมาณ 13 ล้านบาท (2555: 14 ล้านบาท) (งบการเงินเฉพาะบริษัทฯ: 9 ล้านบาท 2555: 7 ล้านบาท)

11. เงินเบิกเกินบัญชีและเงินกู้ยืมระยะสั้นจากสถาบันการเงิน

(หน่วย: พันบาท)

	งบการเงินรวม/งบการเงินเฉพาะกิจการ	
	2556	2555
เงินเบิกเกินบัญชีธนาคาร	-	101,712
เงินกู้ยืมระยะสั้นจากสถาบันการเงิน	-	286,204
เงินกู้ยืมจากการขายลดลูกหนี้การค้า	-	41,579
รวม	-	429,495

12. เจ้าหนี้การค้าและเจ้าหนี้อื่น

(หน่วย: พันบาท)

	งบการเงินรวม		งบการเงินเฉพาะกิจการ	
	2556	2555	2556	2555
เจ้าหนี้การค้า - กิจการที่ไม่เกี่ยวข้องกัน	721,414	817,476	721,110	817,124
เจ้าหนี้การค้า - บริษัทย่อย (หมายเหตุ 6)	-	-	74,851	71,788
ค่าใช้จ่ายค้างจ่าย	31,538	41,439	31,275	41,233
ค่าใช้จ่ายค้างจ่าย - บริษัทย่อย (หมายเหตุ 6)	-	-	-	4,290
รายได้รับล่วงหน้า	3,244	118,404	3,244	118,404
เจ้าหนี้อื่น	12,921	6,078	12,863	6,026
รวมเจ้าหนี้การค้าและเจ้าหนี้อื่น	769,117	983,397	843,343	1,058,865

13. สัญญางานให้บริการติดตั้ง - งานโทรคมนาคม

ณ วันที่ 31 ธันวาคม 2556 บริษัทฯ มีต้นทุนการบริการติดตั้งที่เกิดขึ้นปรับปรุงด้วยกำไรหรือขาดทุนที่รับรู้จนถึงปัจจุบันสำหรับสัญญางานให้บริการติดตั้งเป็นจำนวน 1,577 ล้านบาท (2555: 1,109 ล้านบาท) และมีจำนวนเงินที่กิจการมีสิทธิเรียกร้องจากผู้ว่าจ้างสำหรับงานให้บริการติดตั้งเป็นจำนวนประมาณ 228 ล้านบาท (2555: 438 ล้านบาท)

14. เงินกู้ยืมระยะยาว

(หน่วย: พันบาท)

เงินกู้	อัตราดอกเบี้ย (ร้อยละ)	การชำระคืน	งบการเงินรวม/ งบการเงินเฉพาะกิจการ	
			2556	2555
1	MLR - 2.50	ทุกเดือน เดือนละ 0.7 ล้านบาท เริ่มตั้งแต่วันที่กันยายน 2555	6,206	13,776
2	อัตราคงที่สำหรับปีแรกและตั้งแต่ ปีที่สองอัตราอ้างอิงกับ THBFIX	ทุกเดือน เดือนละ 1.5 ล้านบาท เริ่มตั้งแต่วันที่สิงหาคม 2556	110,800	-
รวม			117,006	13,776
หัก: ส่วนที่ถึงกำหนดชำระภายในหนึ่งปี			(24,446)	(7,571)
เงินกู้ยืมระยะยาว - สุทธิจากส่วนที่ถึงกำหนดชำระภายในหนึ่งปี			92,560	6,205

เงินกู้ยืมดังกล่าวค้ำประกันโดยการจำนองที่ดินพร้อมสิ่งปลูกสร้าง และค้ำประกันโดยกรรมการของบริษัทฯ

ภายใต้สัญญาเงินกู้ บริษัทฯ ต้องปฏิบัติตามเงื่อนไขทางการเงินบางประการตามที่ระบุในสัญญา เช่น การดำรงอัตราส่วนหนี้สินต่อส่วนของผู้ถือหุ้น และอัตราส่วนความสามารถในการชำระหนี้ให้เป็นไปตามสัญญา เป็นต้น

ณ วันที่ 31 ธันวาคม 2556 บริษัทฯ มีเงินกู้ยืมระยะยาวตามสัญญาเงินกู้ที่ยังมิได้เบิกใช้เป็นจำนวน 69 ล้านบาท

15. หนี้สินตามสัญญาเช่าการเงิน

(หน่วย: พันบาท)

	งบการเงินรวม/งบการเงินเฉพาะกิจการ	
	2556	2555
หนี้สินตามสัญญาเช่าการเงิน	17,223	20,541
หัก: ดอกเบี้ยรอการตัดจำหน่าย	(1,827)	(2,214)
รวม	15,396	18,327
หัก: ส่วนที่ถึงกำหนดชำระภายในหนึ่งปี	(5,483)	(5,991)
หนี้สินตามสัญญาเช่าการเงิน-สุทธิ		
จากส่วนที่ถึงกำหนดชำระภายในหนึ่งปี	9,913	12,336

บริษัทฯ ได้ทำสัญญาเช่าการเงินกับบริษัทลีสซิ่งเพื่อเช่ายานพาหนะ ใช้ในการดำเนินงานของกิจการโดยมีกำหนดการชำระค่าเช่าเป็นรายเดือน อายุของสัญญามีระยะเวลาโดยเฉลี่ยประมาณ 2 ถึง 5 ปี

บริษัทฯมีภาระผูกพันที่จะต้องจ่ายค่าเช่าขั้นต่ำตามสัญญาเช่าการเงินดังนี้

(หน่วย: พันบาท)

	ณ วันที่ 31 ธันวาคม 2556		
	งบการเงินรวม/งบการเงินเฉพาะกิจการ		
	ไม่เกิน 1 ปี	1 - 5 ปี	รวม
ผลรวมของจำนวนเงินขั้นต่ำที่ต้องจ่ายทั้งสิ้นตามสัญญาเช่า	6,346	10,877	17,223
ดอกเบี้ยตามสัญญาเช่าการเงินรอการตัดบัญชี	(863)	(964)	(1,827)
มูลค่าปัจจุบันของจำนวนเงินขั้นต่ำที่ต้องจ่ายทั้งสิ้นตามสัญญาเช่า	5,483	9,913	15,396

(หน่วย: พันบาท)

	ณ วันที่ 31 ธันวาคม 2555		
	งบการเงินรวม/งบการเงินเฉพาะกิจการ		
	ไม่เกิน 1 ปี	1 - 5 ปี	รวม
ผลรวมของจำนวนเงินขั้นต่ำที่ต้องจ่ายทั้งสิ้นตามสัญญาเช่า	6,996	13,545	20,541
ดอกเบี้ยตามสัญญาเช่าการเงินรอการตัดบัญชี	(1,005)	(1,209)	(2,214)
มูลค่าปัจจุบันของจำนวนเงินขั้นต่ำที่ต้องจ่ายทั้งสิ้นตามสัญญาเช่า	5,991	12,336	18,327

16. สำรองผลประโยชน์ระยะยาวของพนักงาน

จำนวนเงินสำรองผลประโยชน์ระยะยาวของพนักงานซึ่งเป็นเงินชดเชยพนักงานเมื่อออกจากงานแสดงได้ดังนี้

(หน่วย: พันบาท)

	งบการเงินรวม		งบการเงินเฉพาะกิจการ	
	2556	2555	2556	2555
ภาระผูกพันตามโครงการผลประโยชน์ต้นปี	10,650	9,262	10,650	8,430
ต้นทุนบริการในปัจจุบัน	1,050	999	1,050	999
ต้นทุนดอกเบี้ย	447	389	447	389
ภาระผูกพันตามโครงการผลประโยชน์ของพนักงาน ของบริษัทฯย่อยที่รับโอนระหว่างปี	-	-	-	832
ภาระผูกพันตามโครงการผลประโยชน์ปลายปี	12,147	10,650	12,147	10,650
สำรองผลประโยชน์ระยะยาวของพนักงานปลายปี	12,147	10,650	12,147	10,650

ค่าใช้จ่ายเกี่ยวกับผลประโยชน์ระยะยาวของพนักงานรวมอยู่ในส่วนของกำไรหรือขาดทุนแสดงได้ดังนี้

(หน่วย: พันบาท)

	งบการเงินรวม		งบการเงินเฉพาะกิจการ	
	2556	2555	2556	2555
ต้นทุนบริการในปัจจุบัน	1,050	999	1,050	999
ต้นทุนดอกเบี้ย	447	389	447	389
ค่าใช้จ่ายผลประโยชน์ของพนักงานของบริษัทย่อยที่รับโอนระหว่างปี	-	-	-	832
รวมค่าใช้จ่ายที่รับรู้ในส่วนของกำไรหรือขาดทุน	1,497	1,388	1,497	2,220
ค่าใช้จ่ายดังกล่าวรับรู้ในรายการต่อไปนี้ในส่วน				
ของกำไรหรือขาดทุน				
ค่าใช้จ่ายในการขายและการบริหาร	1,497	10,650	12,147	10,650

สมมติฐานที่สำคัญในการประมาณการตามหลักคณิตศาสตร์ประกันภัย ณ วันประเมินสรุปได้ดังนี้

	งบการเงินรวม/งบการเงินเฉพาะกิจการ	
	2556	2555
	(ร้อยละต่อปี)	(ร้อยละต่อปี)
อัตราคิดลด	4.2%	4.2%
อัตราการขึ้นเงินเดือนในอนาคต (ขึ้นกับช่วงอายุ)	4.0% - 8.0%	4.0% - 8.0%
อัตราการเปลี่ยนแปลงในจำนวนพนักงาน	0.0% - 16.0%	0.0% - 16.0%

จำนวนเงินภาระผูกพันตามโครงการผลประโยชน์สำหรับปีปัจจุบันและสามปีย้อนหลังแสดงได้ดังนี้

(หน่วย: พันบาท)

	ภาระผูกพันตามโครงการผลประโยชน์	
	งบการเงินรวม	งบการเงินเฉพาะกิจการ
ปี 2556	12,147	12,147
ปี 2555	10,650	10,650
ปี 2554	9,262	8,430
ปี 2553	7,979	7,265

17. ทุนเรือนหุ้น

เมื่อวันที่ 1 มีนาคม 2556 ที่ประชุมสามัญผู้ถือหุ้นของบริษัทฯ มีมติให้เพิ่มทุนจดทะเบียนและลดมูลค่าหุ้นที่ตราไว้จาก 200 ล้านบาท (จำนวนหุ้น 40 ล้านหุ้น มูลค่าหุ้นละ 5 บาท) เพิ่มขึ้นเป็น 350 ล้านบาท (จำนวนหุ้น 700 ล้านหุ้น มูลค่าหุ้นละ 0.5 บาท) และเรียกชำระหุ้นเพิ่ม 50 ล้านบาท จากผู้ถือหุ้นของบริษัทฯ ทั้งนี้บริษัทฯ ได้จดทะเบียนการเพิ่มทุนและลดมูลค่าหุ้นที่ตราไว้ดังกล่าวกับกระทรวงพาณิชย์แล้วเมื่อวันที่ 15 มีนาคม 2556

ในเดือนสิงหาคม 2556 บริษัทฯได้เสนอขายหุ้นให้แก่ประชาชนทั่วไปเป็นครั้งแรกจำนวน 200 ล้านหุ้น ในราคาหุ้นละ 3 บาท มีผลให้บริษัทมีหุ้นที่ออกจำหน่ายและชำระแล้วเพิ่มขึ้นจากจำนวน 250 ล้านบาท (หุ้นสามัญ 500 ล้านหุ้น มูลค่าที่ตราไว้หุ้นละ 0.5 บาท) เป็นจำนวน 350 ล้านบาท (หุ้นสามัญ 700 ล้านหุ้น มูลค่าที่ตราไว้หุ้นละ 0.5 บาท) บริษัทฯได้จดทะเบียนการเพิ่มทุนดังกล่าวแล้วกับกระทรวงพาณิชย์เมื่อวันที่ 29 สิงหาคม 2556 และตลาดหลักทรัพย์แห่งประเทศไทยได้รับหุ้นสามัญจำนวน 700 ล้านหุ้น มูลค่าที่ตราไว้หุ้นละ 0.5 บาท เป็นหลักทรัพย์จดทะเบียนและเริ่มทำการซื้อขายได้เมื่อวันที่ 3 กันยายน 2556 ทั้งนี้ในการออกจำหน่ายหุ้นสามัญเพิ่มทุนดังกล่าว บริษัทฯมีค่าใช้จ่ายที่เกี่ยวข้องเกิดขึ้นรวมทั้งสิ้นเป็นจำนวนเงินประมาณ 18 ล้านบาท ซึ่งบริษัทฯได้บันทึกหักกับส่วนเกินมูลค่าหุ้นสามัญที่เกิดขึ้นทั้งจำนวน

18. สำรองตามกฎหมาย

ภายใต้บทบัญญัติของมาตรา 116 แห่งพระราชบัญญัติบริษัทมหาชนจำกัด พ.ศ. 2535 บริษัทฯต้องจัดสรรกำไรสุทธิประจำปีส่วนหนึ่งไว้เป็นทุนสำรองไม่น้อยกว่าร้อยละ 5 ของกำไรสุทธิประจำปีหักด้วยยอดขาดทุนสะสมยกมา (ถ้ามี) จนกว่าทุนสำรองนี้จะมีจำนวนไม่น้อยกว่าร้อยละ 10 ของทุนจดทะเบียน สำรองตามกฎหมายดังกล่าวไม่สามารถนำไปจ่ายเงินปันผลได้

19. ค่าใช้จ่ายตามลักษณะ

รายการค่าใช้จ่ายแบ่งตามลักษณะประกอบด้วยรายการค่าใช้จ่ายที่สำคัญดังต่อไปนี้

(หน่วย: พันบาท)

	งบการเงินรวม		งบการเงินเฉพาะกิจการ	
	2556	2555	2556	2555
เงินเดือนและค่าแรงและผลประโยชน์อื่นของพนักงาน	143,076	138,053	143,076	138,026
ค่าเสื่อมราคาและค่าตัดจ่าย	17,189	16,655	16,252	11,902
ค่าขนส่ง	13,258	19,252	13,258	19,252
ค่าจ้างเหมางานติดตั้ง	193,646	239,463	193,646	239,463
ค่าบริการสำนักงาน	4,524	4,940	4,524	4,262
ค่านายหน้า	20,147	18,295	20,145	17,666
ค่าเช่าจ่ายตามสัญญาเช่าดำเนินงาน	8,036	7,846	7,820	6,776
หนี้สงสัยจะสูญ (โอนกลับ)	(3,454)	3,053	218	7,122
รายการปรับลดราคาทุนของสินค้าคงเหลือให้เป็นมูลค่าสุทธิที่จะได้รับ (โอนกลับ)	4,880	(5,735)	4,274	(5,124)
การเปลี่ยนแปลงในสินค้าสำเร็จรูปและงานระหว่างติดตั้ง	(38,722)	(64,629)	(42,707)	(116,857)
ซื้อสินค้าสำเร็จรูป	2,572,296	2,667,174	2,572,296	2,664,985

20. ภาษีเงินได้

ค่าใช้จ่ายภาษีเงินได้สำหรับปีสิ้นสุดวันที่ 31 ธันวาคม 2556 และ 2555 สรุปได้ดังนี้

(หน่วย: พันบาท)

	งบการเงินรวม		งบการเงินเฉพาะกิจการ	
	2556	2555	2556	2555
	(ปรับปรุงใหม่)		(ปรับปรุงใหม่)	
ภาษีเงินได้ปัจจุบัน:				
ภาษีเงินได้นิติบุคคลสำหรับปี	23,591	50,159	23,591	50,114
ภาษีเงินได้รอการตัดบัญชี:				
ภาษีเงินได้รอการตัดบัญชีจากการเกิดผลแตกต่างชั่วคราว				
และการกลับรายการผลแตกต่างชั่วคราว	3,773	770	1,819	(65)
ค่าใช้จ่ายภาษีเงินได้ที่แสดงอยู่ในงบกำไรขาดทุน				
เบ็ดเสร็จ	<u>27,364</u>	<u>50,929</u>	<u>25,410</u>	<u>50,049</u>

รายการกระทบยอดจำนวนเงินระหว่างค่าใช้จ่ายภาษีเงินได้กับผลคูณของกำไรทางบัญชีกับอัตราภาษีที่ใช้สำหรับปีสิ้นสุดวันที่ 31 ธันวาคม 2556 และ 2555 สามารถแสดงได้ดังนี้

(หน่วย: พันบาท)

	งบการเงินรวม		งบการเงินเฉพาะกิจการ	
	2556	2555	2556	2555
	(ปรับปรุงใหม่)		(ปรับปรุงใหม่)	
กำไรทางบัญชีก่อนภาษีเงินได้นิติบุคคล	<u>137,475</u>	<u>208,431</u>	<u>131,038</u>	<u>214,564</u>
อัตราภาษีเงินได้นิติบุคคล	ร้อยละ 20	ร้อยละ 23	ร้อยละ 20	ร้อยละ 23
กำไรทางบัญชีก่อนภาษีเงินได้นิติบุคคลคูณอัตราภาษี	27,495	47,939	26,208	49,350
ผลกระทบทางภาษีสำหรับรายได้ที่ได้รับยกเว้นภาษีและค่า				
ใช้จ่ายที่ไม่สามารถถือเป็นรายจ่ายในการคำนวณภาษี	(131)	2,990	(798)	699
ค่าใช้จ่ายภาษีเงินได้ที่แสดงอยู่ในงบกำไรขาดทุนเบ็ดเสร็จ	<u>27,364</u>	<u>50,929</u>	<u>25,410</u>	<u>50,049</u>

ส่วนประกอบของสินทรัพย์ภาษีเงินได้รอการตัดบัญชีและหนี้สินภาษีเงินได้รอการตัดบัญชี ประกอบด้วยรายการดังต่อไปนี้

(หน่วย: พันบาท)

งบแสดงฐานะการเงิน		
งบการเงินรวม		
ณ วันที่	ณ วันที่	ณ วันที่
31 ธันวาคม 2556	31 ธันวาคม 2555	1 มกราคม 2555

(ปรับปรุงใหม่)

สินทรัพย์ภาษีเงินได้รอการตัดบัญชี

ค่าเผื่อหนี้สงสัยจะสูญ	20,019	21,543	21,030
ค่าเผื่อการลดลงของมูลค่าสินค้าคงเหลือ	5,248	4,273	5,419
สำรองผลประโยชน์ระยะยาวของพนักงาน	2,429	2,130	1,686
หนี้สินภายใต้สัญญาเช่าการเงิน	(385)	(1,161)	(442)
ขาดทุนทางภาษีที่ยังไม่ได้ใช้	1,598	2,156	2,017
รวม	28,909	28,941	29,710

หนี้สินภาษีเงินได้รอการตัดบัญชี

ค่าใช้จ่ายในการออกหุ้นที่บันทึกหักกับส่วนเกินมูลค่าหุ้น	(3,741)	-	-
รวม	(3,741)	-	-

(หน่วย: พันบาท)

งบแสดงฐานะการเงิน		
งบการเงินเฉพาะกิจการ		
ณ วันที่	ณ วันที่	ณ วันที่
31 ธันวาคม 2556	31 ธันวาคม 2555	1 มกราคม 2555

(ปรับปรุงใหม่)

สินทรัพย์ภาษีเงินได้รอการตัดบัญชี

ค่าเผื่อหนี้สงสัยจะสูญ	4,246	4,253	2,889
ค่าเผื่อการลดลงของมูลค่าสินค้าคงเหลือ	1,470	616	1,640
สำรองผลประโยชน์ระยะยาวของพนักงาน	2,429	2,130	1,686
หนี้สินภายใต้สัญญาเช่าการเงิน	(384)	(1,161)	(442)
รวม	7,761	5,838	5,773

หนี้สินภาษีเงินได้รอการตัดบัญชี

ค่าใช้จ่ายในการออกหุ้นที่บันทึกหักกับส่วนเกินมูลค่าหุ้น	(3,741)	-	-
รวม	(3,741)	-	-

บริษัทฯ และบริษัทย่อยคำนวณสินทรัพย์และหนี้สินภาษีเงินได้รอตัดบัญชีตามการปรับลดอัตราภาษีเงินได้นิติบุคคลจากอัตราร้อยละ 30 เป็นร้อยละ 23 ในปี 2555 และร้อยละ 20 ในปี 2556 ถึงปี 2557 ตามพระราชกฤษฎีกาประกาศลดอัตราภาษีเงินได้นิติบุคคลในเดือน ธันวาคม 2554

21. กำไรต่อหุ้น

กำไรต่อหุ้นขั้นพื้นฐานคำนวณโดยหารกำไรสำหรับปีที่เป็นของผู้ถือหุ้นของบริษัท (ไม่รวมกำไรขาดทุนเบ็ดเสร็จอื่น) ด้วยจำนวนถัวเฉลี่ยถ่วงน้ำหนักของหุ้นสามัญที่ออกอยู่ในระหว่างปี

ตามที่กล่าวไว้ในหมายเหตุประกอบงบการเงินข้อ 17 บริษัทฯ ได้ลดมูลค่าหุ้นที่ตราไว้ ดังนั้นจำนวนหุ้นสามัญที่ออกอยู่ในระหว่างปีได้รวมจำนวนหุ้นสามัญภายหลังการเปลี่ยนแปลงมูลค่าหุ้นที่ตราไว้โดยถือเสมือนว่าการเปลี่ยนแปลงมูลค่าหุ้นได้เกิดขึ้นตั้งแต่วันเริ่มต้นของงวดแรกที่เสนอรายงาน

	งบการเงินรวม		งบการเงินเฉพาะกิจการ	
	2556	2555	2556	2555
	(ปรับปรุงใหม่)		(ปรับปรุงใหม่)	
กำไรสำหรับปี (พันบาท)	110,111	157,503	105,628	164,515
จำนวนหุ้นสามัญถัวเฉลี่ยถ่วงน้ำหนัก (พันหุ้น)	548,493	400,000	548,493	400,000
กำไรต่อหุ้น (บาท/หุ้น)	0.20	0.39	0.19	0.41

22. ข้อมูลทางการเงินจำแนกตามส่วนงาน

ข้อมูลส่วนงานดำเนินงานที่น่าเสนอนี้สอดคล้องกับรายงานภายในของบริษัทฯ ที่ผู้มีอำนาจตัดสินใจสูงสุดด้านการดำเนินงานได้รับและสอบทานอย่างสม่ำเสมอเพื่อใช้ในการตัดสินใจในการจัดสรรทรัพยากรให้กับส่วนงานและประเมินผลการดำเนินงานของส่วนงาน ทั้งนี้ผู้มีอำนาจตัดสินใจสูงสุดด้านการดำเนินงานของบริษัทคือประธานเจ้าหน้าที่บริหารของกลุ่มบริษัท

เพื่อวัตถุประสงค์ในการบริหารงาน บริษัทฯ บริษัทย่อยและกิจการที่ควบคุมร่วมกันจัดโครงสร้างองค์กรเป็นหน่วยธุรกิจตามประเภทของผลิตภัณฑ์และบริการ บริษัทฯ บริษัทย่อยและกิจการที่ควบคุมร่วมกันมีส่วนงานที่รายงานทั้งสิ้น 2 ส่วนงาน ดังนี้

- ส่วนงานจำหน่ายอุปกรณ์ไฟฟ้า เป็นส่วนงานที่เป็นผู้จำหน่ายสายไฟฟ้า และอุปกรณ์อื่นๆ ที่เกี่ยวข้องกับระบบงานไฟฟ้า รวมถึงวัสดุและอุปกรณ์ป้องกันไฟลาม
- ส่วนงานติดตั้ง เป็นส่วนงานที่ให้บริการออกแบบและติดตั้ง ระบบโทรคมนาคมและระบบป้องกัน ไฟลาม

ผู้มีอำนาจตัดสินใจสูงสุดสอบทานผลการดำเนินงานของแต่ละหน่วยธุรกิจแยกจากกันเพื่อวัตถุประสงค์ในการตัดสินใจเกี่ยวกับการจัดสรรทรัพยากรและการประเมินผลการปฏิบัติงาน บริษัทฯ บริษัทย่อยและกิจการที่ควบคุมร่วมกันประเมินผลการปฏิบัติงานของส่วนงานโดยพิจารณาจากกำไรหรือขาดทุนจากการดำเนินงานและสินทรัพย์รวมซึ่งวัดมูลค่าโดยใช้เกณฑ์เดียวกับที่ใช้ในการวัดกำไรหรือขาดทุนจากการดำเนินงานและสินทรัพย์รวมในงบการเงิน

การบันทึกบัญชีสำหรับรายการระหว่างส่วนงานที่รายงานเป็นไปในลักษณะเดียวกับการบันทึกบัญชีสำหรับรายการธุรกิจกับบุคคลภายนอก

ข้อมูลรายได้ กำไร และสินทรัพย์รวมของส่วนงานของบริษัทฯ บริษัทย่อยและกิจการที่ควบคุมร่วมกันสำหรับปีสิ้นสุดวันที่ 31 ธันวาคม 2556 และ 2555 มีดังต่อไปนี้

(หน่วย: พันบาท)

สำหรับปีสิ้นสุดวันที่ 31 ธันวาคม 2556

	จำหน่าย อุปกรณ์ไฟฟ้า	ติดตั้ง	งบการเงินรวม
รายได้จากลูกค้าภายนอก	2,637,450	500,975	3,138,425
ค่าเสื่อมราคาและค่าตัดจำหน่าย	-	2,962	2,962
รายการปรับลดราคาทุนของสินค้าคงเหลือให้เป็นมูลค่าสุทธิที่จะได้รับ	4,880	-	4,880
กำไรของส่วนงาน	226,802	169,307	369,109
สินทรัพย์รวมของส่วนงาน	1,081,228	283,636	1,364,864

(หน่วย: พันบาท)

สำหรับปีสิ้นสุดวันที่ 31 ธันวาคม 2555

	จำหน่าย อุปกรณ์ไฟฟ้า	ติดตั้ง	งบการเงินรวม
รายได้จากลูกค้าภายนอก	2,570,403	715,388	3,285,791
ค่าเสื่อมราคาและค่าตัดจำหน่าย	-	2,671	2,671
โอนกลับรายการปรับลดราคาทุนของสินค้าคงเหลือเป็นมูลค่าสุทธิที่จะได้รับ	(5,735)	-	(5,735)
กำไรของส่วนงาน	273,378	189,229	462,607
สินทรัพย์รวมของส่วนงาน	1,074,692	567,082	1,641,774

23. กองทุนสำรองเลี้ยงชีพ

บริษัท และพนักงานบริษัท ได้ร่วมกันจัดตั้งกองทุนสำรองเลี้ยงชีพขึ้นตามพระราชบัญญัติกองทุนสำรองเลี้ยงชีพ พ.ศ. 2530 โดยบริษัท และพนักงานจะจ่ายสมทบเข้ากองทุนเป็นรายเดือนในอัตราร้อยละ 3 ถึง ร้อยละ 5 ของเงินเดือน (2555: อัตราร้อยละ 3 ถึงร้อยละ 4 ของเงินเดือน) กองทุนสำรองเลี้ยงชีพนี้นี้บริหารโดยบริษัทหลักทรัพย์จัดการกองทุน ยูโอบี (ไทย) จำกัด และจะจ่ายให้แก่พนักงานเมื่อพนักงานนั้นออกจากงานตามระเบียบว่าด้วยกองทุนของบริษัทฯ ในระหว่างปี 2556 บริษัทฯได้จ่ายเงินสมทบกองทุนเป็นจำนวนเงิน 3.6 ล้านบาท (2555: 2.9 ล้านบาท)

24. เงินปันผล

เงินปันผล	อนุมัติโดย	เงินปันผลจ่าย (ล้านบาท)	เงินปันผลจ่าย ต่อหุ้น (บาท)
เงินปันผลระหว่างกาล สำหรับปี 2555	ที่ประชุมคณะกรรมการบริษัท เมื่อวันที่ 23 พฤษภาคม 2555	11	0.28
รวมเงินปันผลสำหรับปี 2555		11	0.28
เงินปันผลประจำปี 2555	ที่ประชุมสามัญผู้ถือหุ้น เมื่อวันที่ 1 มีนาคม 2556	112	2.80
เงินปันผลระหว่างกาล สำหรับปี 2556	ที่ประชุมคณะกรรมการบริษัท เมื่อวันที่ 23 พฤษภาคม 2555	42	0.06
รวมเงินปันผลสำหรับปี 2556		154	2.86

25. สินเชื่อและการค้ำประกัน

ณ วันที่ 31 ธันวาคม 2556 และ 2555 บริษัทฯและบริษัทย่อยได้รับวงเงินสินเชื่อจากธนาคารพาณิชย์หลายแห่งในรูปวงเงินสินเชื่อต่าง ๆ มีรายละเอียดดังนี้

(หน่วย: ล้านบาท)

	งบการเงินรวม		งบการเงินเฉพาะกิจการ	
	2556	2555	2556	2555
หนังสือค้ำประกัน	569	298	481	284
เงินเบิกเกินบัญชีธนาคาร	63	58	63	56
เงินกู้ยืมระยะสั้น	506	461	506	461
Trade on demand	400	280	400	280
ซื้อขายเงินตราต่างประเทศ	250	250	250	250
เงินกู้ยืมจากการขายลดลูกหนี้การค้า	400	400	400	400
เงินกู้ยืมระยะยาว	198	18	198	18

ณ วันที่ 31 ธันวาคม 2556 วงเงินสินเชื่อดังกล่าวข้างต้นค้ำประกันด้วยที่ดินพร้อมสิ่งปลูกสร้างของบริษัทฯ ซึ่งมีมูลค่าตามบัญชีจำนวนรวม 197 ล้านบาท (2555: 52 ล้านบาท) ที่ดินพร้อมสิ่งปลูกสร้างของกรรมการของบริษัทฯ และบริษัทย่อย เงินฝากประจำของบริษัทฯ และบริษัทย่อยจำนวนรวม 196 ล้านบาท (2555: 160 ล้านบาท) (งบการเงินเฉพาะกิจการ: เงินฝากประจำจำนวน 169 ล้านบาท 2555: 139 ล้านบาท) และมีบริษัทย่อยและกรรมการของบริษัทฯ ร่วมค้ำประกัน

26. ภาระผูกพันและหนี้สินที่อาจเกิดขึ้น

26.1 ภาระผูกพันเกี่ยวกับสัญญาเช่าดำเนินงานและบริการ

บริษัทฯ และบริษัทย่อยทำสัญญาเช่าดำเนินงานที่เกี่ยวข้องกับการเช่าทรัพย์สินต่าง ๆ และสัญญาบริการกับบุคคลภายนอกและบริษัทหลายแห่ง อายุของสัญญามีระยะเวลาตั้งแต่ 1 ถึง 5 ปี

บริษัท และบริษัทย่อย มีจำนวนเงินขั้นต่ำที่ต้องจ่ายในอนาคตทั้งสิ้นภายใต้สัญญาเช่าดำเนินงานที่บอกเลิกไม่ได้ ดังนี้

(หน่วย: พันบาท)

	ณ วันที่ 31 ธันวาคม			
	งบการเงินรวม		งบการเงินเฉพาะกิจการ	
	2556	2555	2556	2555
จ่ายชำระภายใน				
ภายใน 1 ปี	4,877	6,895	4,817	6,895
1 ถึง 5 ปี	3,577	4,135	3,577	4,135

26.2 การค้ำประกัน

บริษัท และบริษัทย่อยมีหนังสือค้ำประกันที่ออกโดยธนาคารในนามของบริษัทและบริษัทย่อยที่เกี่ยวข้องกับการระดมทุนตามปกติธุรกิจของบริษัทและบริษัทย่อย ซึ่งมีรายละเอียดดังนี้

(หน่วย: พันบาท)

	ณ วันที่ 31 ธันวาคม			
	งบการเงินรวม		งบการเงินเฉพาะกิจการ	
	2556	2555	2556	2555
เพื่อค้ำประกันการจ่ายชำระเงินให้กับเจ้าหนี้	140	126	140	115
เพื่อค้ำประกันการปฏิบัติงานตามสัญญา	58	70	25	68
ประกันการก่อสร้าง การประมูลงานก่อสร้าง				
การยื่นขอประกวดราคาและการชำระหนี้	29	18	1	17
ประกันขายสินค้า	21	10	21	10

27. เครื่องมือทางการเงิน

27.1 นโยบายการบริหารความเสี่ยง

เครื่องมือทางการเงินที่สำคัญของบริษัท ตามที่นิยามอยู่ในมาตรฐานการบัญชีฉบับที่ 107 “การแสดงรายการและการเปิดเผยข้อมูลสำหรับเครื่องมือทางการเงิน” ประกอบด้วยรายการดังต่อไปนี้

เงินสดและรายการเทียบเท่าเงินสด ลูกหนี้การค้า ลูกหนี้อื่นและเงินฝากธนาคารที่มีภาระค้ำประกัน เงินเบิกเกินบัญชีและเงินกู้ยืมระยะสั้นจากสถาบันการเงิน เจ้าหนี้การค้าและเจ้าหนี้อื่น หนี้สินตามสัญญาเช่าการเงิน เงินกู้ยืมระยะยาว

บริษัท บริษัทย่อยและกิจการที่ควบคุมร่วมกันมีความเสี่ยงที่เกี่ยวข้องกับเครื่องมือทางการเงินดังกล่าว และมีนโยบายการบริหารความเสี่ยงดังนี้

ความเสี่ยงด้านการให้สินเชื่อ

บริษัท และบริษัทย่อยมีความเสี่ยงด้านการให้สินเชื่อที่เกี่ยวข้องกับลูกหนี้การค้าและลูกหนี้อื่น ฝ่ายบริหารควบคุมความเสี่ยงนี้โดยการกำหนดให้มีนโยบายและวิธีการในการควบคุมสินเชื่อที่เหมาะสม ดังนั้น บริษัท จึงไม่คาดว่าจะได้รับความเสียหายที่เป็นสาระสำคัญจากการให้สินเชื่อ นอกจากนี้ การให้สินเชื่อของบริษัท และบริษัทย่อยไม่มีการกระจุกตัวเนื่องจากบริษัทมีฐานของลูกค้าที่หลากหลายและมีอยู่จำนวนมาก ราย จำนวนเงินสูงสุดที่บริษัท และบริษัทย่อยอาจต้องสูญเสียจากการให้สินเชื่อคือมูลค่าตามบัญชีของลูกหนี้การค้าและลูกหนี้อื่นที่แสดงอยู่ในงบแสดงฐานะการเงิน



ความเสี่ยงจากอัตราดอกเบี้ย

บริษัทฯ บริษัทย่อยและกิจการที่ควบคุมร่วมกันมีความเสี่ยงจากอัตราดอกเบี้ยที่สำคัญอันเกี่ยวเนื่องกับเงินฝากสถาบันการเงิน เงินเบิกเกินบัญชี และเงินกู้ยืมระยะยาวที่มีดอกเบี้ย อย่างไรก็ตาม เนื่องจากสินทรัพย์และหนี้สินทางการเงินส่วนใหญ่มีอัตราดอกเบี้ยที่ปรับขึ้นลงตามอัตราตลาด หรือมีอัตราดอกเบี้ยคงที่ซึ่งใกล้เคียงกับอัตราตลาดในปัจจุบัน ความเสี่ยงจากอัตราดอกเบี้ยของบริษัทฯจึงอยู่ในระดับต่ำ

สินทรัพย์และหนี้สินทางการเงินที่สำคัญสามารถจัดตามประเภทอัตราดอกเบี้ย และสำหรับสินทรัพย์และหนี้สินทางการเงินที่มีอัตราดอกเบี้ยคงที่สามารถแยกตามวันที่ครบกำหนด หรือ วันที่มีการกำหนดอัตราดอกเบี้ยใหม่ (หากวันที่มีการกำหนดอัตราดอกเบี้ยใหม่ถึงก่อน) ได้ดังนี้

(หน่วย: พันบาท)

ณ วันที่ 31 ธันวาคม 2556					
งบการเงินรวม					
อัตราดอกเบี้ยคงที่		อัตราดอกเบี้ย	ไม่มี		
ภายใน 1 ปี	มากกว่า 1 ถึง 5 ปี	ปรับขึ้นลงตามราคาตลาด	อัตราดอกเบี้ย	รวม	อัตราดอกเบี้ย

(ร้อยละต่อปี)

สินทรัพย์ทางการเงิน

เงินสดและรายการเทียบเท่าเงินสด	-	-	216,169	-	216,169	0.45 - 0.50
ลูกหนี้การค้าและลูกหนี้อื่น	-	-	-	1,017,715	1,017,715	-
เงินฝากธนาคารที่ติดภาระค้ำประกัน	195,905	-	-	-	195,905	2 - 2.17
	195,905	-	216,169	1,017,715	1,429,789	

หนี้สินทางการเงิน

เจ้าหนี้การค้าและเจ้าหนี้อื่น	-	-	-	769,117	769,117	-
หนี้สินภายใต้สัญญาเช่าการเงิน	5,483	9,913	-	-	15,396	6.70 - 10.64
เงินกู้ยืมระยะยาว	-	-	117,006	-	117,006	อัตราอิง MLR และ THBFX
	5,483	9,913	117,006	769,117	901,519	

(หน่วย: พันบาท)

ณ วันที่ 31 ธันวาคม 2555					
งบการเงินรวม					
อัตราดอกเบี้ยคงที่		อัตราดอกเบี้ย ปรับขึ้นลง ตามราคาตลาด	ไม่มี อัตรา ดอกเบี้ย	รวม	อัตรา ดอกเบี้ย
ภายใน 1 ปี	มากกว่า 1 ถึง 5 ปี				

(ร้อยละต่อปี)

สินทรัพย์ทางการเงิน

เงินสดและรายการเทียบเท่าเงินสด	-	-	57,279	2,985	60,264	0.75 - 0.88
ลูกหนี้การค้าและลูกหนี้อื่น	-	-	-	1,336,480	1,336,480	-
เงินฝากธนาคารที่ติดภาระค้ำประกัน	163,849	-	-	-	163,849	1.50 - 3.50
	163,849	-	57,279	1,339,465	1,560,593	

หนี้สินทางการเงิน

เงินเบิกเกินบัญชีและเงินกู้ยืมระยะสั้น						อัตราอิงกับ MLR
จากสถาบันการเงิน	-	-	429,495	-	429,495	และ MRR
เจ้าหนี้การค้าและเจ้าหนี้อื่น	-	-	-	983,397	983,397	-
หนี้สินภายใต้สัญญาเช่าการเงิน	5,991	12,336	-	-	18,327	5.47 - 6.75
						อัตราอิงกับ
เงินกู้ยืมระยะยาว	-	-	13,776	-	13,776	MLR
	5,991	12,336	443,271	983,397	1,444,995	

(หน่วย: พันบาท)

ณ วันที่ 31 ธันวาคม 2556					
งบการเงินเฉพาะกิจการ					
อัตราดอกเบี้ยคงที่		อัตราดอกเบี้ย ปรับขึ้นลง ตามราคาตลาด	ไม่มี อัตรา ดอกเบี้ย	รวม	ดอกเบี้ย ที่แท้จริง
ภายใน 1 ปี	มากกว่า 1 ถึง 5 ปี				

(ร้อยละต่อปี)

สินทรัพย์ทางการเงิน

เงินสดและรายการเทียบเท่าเงินสด	-	-	163,526	-	163,526	0.45 - 0.50
ลูกหนี้การค้าและลูกหนี้อื่น	-	-	-	1,015,155	1,015,155	-
เงินฝากธนาคารที่ติดภาระค้ำประกัน	169,505	-	-	-	169,505	2.00 - 2.17
	169,505	-	163,526	1,015,155	1,348,186	

หนี้สินทางการเงิน

เจ้าหนี้การค้าและเจ้าหนี้อื่น	-	-	-	843,343	843,343	-
หนี้สินภายใต้สัญญาเช่าการเงิน	5,483	9,913	-	-	15,396	6.70 - 10.64
						อัตราอิง MLR
เงินกู้ยืมระยะยาว	-	-	117,006	-	117,006	และ THBFIX
	5,483	9,913	117,006	843,343	975,745	

(หน่วย: พันบาท)

ณ วันที่ 31 ธันวาคม 2555					
งบการเงินเฉพาะกิจการ					
อัตราดอกเบี้ยคงที่		อัตราดอกเบี้ย	ไม่มี		
ภายใน 1 ปี	มากกว่า 1 ถึง 5 ปี	ปรับขึ้นลงตามราคาตลาด	อัตราดอกเบี้ย	รวม	ดอกเบี้ยที่แท้จริง
(ร้อยละต่อปี)					

สินทรัพย์ทางการเงิน

เงินสดและรายการเทียบเท่าเงินสด	-	-	25,599	2,911	28,510	0.50 - 0.88
ลูกหนี้การค้าและลูกหนี้อื่น	-	-	-	1,327,919	1,327,919	-
เงินฝากธนาคารที่ติดภาระค้ำประกัน	138,949	-	-	-	138,949	1.50 - 3.50
	138,949	-	25,599	1,330,830	1,495,378	

หนี้สินทางการเงิน**เงินเบิกเกินบัญชีและเงินกู้ยืมระยะสั้น**

จากสถาบันการเงิน	-	-	429,495	-	429,495	อัตราอิงกับ MLR
เจ้าหนี้การค้าและเจ้าหนี้อื่น	-	-	-	1,058,865	1,058,865	-
หนี้สินภายใต้สัญญาเช่าการเงิน	5,991	12,336	-	-	18,327	5.47 - 6.75
						อัตราอิงกับ
เงินกู้ยืมระยะยาว	-	-	13,776	-	13,776	MLR
	5,991	12,336	443,271	1,058,865	1,520,463	

ความเสี่ยงจากอัตราแลกเปลี่ยน

เนื่องจากธุรกรรมการค้าของบริษัทและบริษัทย่อยส่วนใหญ่เกิดขึ้นภายในประเทศไทยและเป็นสกุลเงินบาท ผู้บริหารของบริษัทและบริษัทย่อยเชื่อว่ายอดคงเหลือของสินทรัพย์และหนี้สินทางการเงินที่เป็นสกุลเงินตราต่างประเทศของบริษัท และบริษัทย่อย จะมีจำนวนที่ไม่มีความสำคัญและความเสี่ยงจากอัตราแลกเปลี่ยนดังกล่าวจะอยู่ในระดับต่ำ

ณ วันที่ 31 ธันวาคม 2556 บริษัทย่อยมีสัญญาซื้อขายเงินตราต่างประเทศล่วงหน้าคงเหลือดังนี้

สกุลเงิน	จำนวนที่ขาย	อัตราแลกเปลี่ยนตามสัญญา	วันที่ครบกำหนดตามสัญญา
	(ล้าน)	ของจำนวนที่ขาย	
		(บาทต่อหน่วยเงินตราต่างประเทศ)	
เหรียญสหรัฐหรืออเมริกา	0.8	32.99	30 มิถุนายน 2557

27.2 มูลค่ายุติธรรมของเครื่องมือทางการเงิน

เนื่องจากเครื่องมือทางการเงินส่วนใหญ่ของบริษัท บริษัทย่อยและกิจการที่ควบคุมร่วมกันจัดอยู่ในประเภทระยะสั้น และเงินกู้ยืมมีอัตราดอกเบี้ยใกล้เคียงกับอัตราดอกเบี้ยในตลาด บริษัทย่อยและกิจการที่ควบคุมร่วมกันจึงประมาณมูลค่ายุติธรรมของเครื่องมือทางการเงินใกล้เคียงกับมูลค่าตามบัญชีที่แสดงในงบแสดงฐานะการเงิน

มูลค่ายุติธรรม หมายถึง จำนวนเงินที่ผู้ซื้อและผู้ขายตกลงแลกเปลี่ยนสินทรัพย์กันหรือจ่ายชำระหนี้สินในขณะนี้ทั้งสองฝ่ายมีความรอบรู้ และเต็มใจในการแลกเปลี่ยนและสามารถต่อรองราคากันได้อย่างเป็นอิสระในลักษณะที่ไม่มีความเกี่ยวข้องกัน วิธีการกำหนดมูลค่ายุติธรรมขึ้นอยู่กับลักษณะของเครื่องมือทางการเงิน มูลค่ายุติธรรมจะกำหนดจากราคาตลาดล่าสุด หรือกำหนดขึ้นโดยใช้เกณฑ์การวัดมูลค่าที่เหมาะสม

28. การบริหารจัดการทุน

วัตถุประสงค์ในการบริหารจัดการทุนที่สำคัญของบริษัทฯ บริษัทย่อยและกิจการที่ควบคุมร่วมกัน คือ การจัดให้มีซึ่งโครงสร้างทุนที่เหมาะสมเพื่อสนับสนุนการดำเนินธุรกิจของบริษัทฯ บริษัทย่อยและกิจการที่ควบคุมร่วมกันและเสริมสร้างมูลค่าการถือหุ้นให้กับผู้ถือหุ้น โดย ณ วันที่ 31 ธันวาคม 2556 กลุ่มบริษัทมีอัตราส่วนหนี้สินต่อทุนเท่ากับ 1.00:1 (2555: 3.62:1) และเฉพาะบริษัทมีอัตราส่วนหนี้สินต่อทุนเท่ากับ 1.12:1 (2555: 4.12:1)

29. การอนุมัติงบการเงิน

งบการเงินนี้ได้รับอนุมัติให้ออกโดยคณะกรรมการบริษัท เมื่อวันที่ 24 กุมภาพันธ์ 2557



Independent Auditor's Report



Independent Auditor's Report

To the Shareholders of Communication & System Solution Public Company Limited

I have audited the accompanying consolidated financial statements of Communication & System Solution Public Company Limited, its subsidiary and its jointly controlled entity, which comprise the consolidated statement of financial position as at 31 December 2013, and the related consolidated statements of comprehensive income, changes in shareholders' equity and cash flows for the year then ended, and a summary of significant accounting policies and other explanatory information, and have also audited the separate financial statements of Communication & System Solution Public Company Limited for the same period.

Management's Responsibility for the Financial Statements

Management is responsible for the preparation and fair presentation of these financial statements in accordance with Thai Financial Reporting Standards, and for such internal control as management determines is necessary to enable the preparation of financial statements that are free from material misstatement, whether due to fraud or error.

Auditor's Responsibility

My responsibility is to express an opinion on these financial statements based on my audit. I conducted my audit in accordance with Thai Standards on Auditing. Those standards require that I comply with ethical requirements and plan and perform the audit to obtain reasonable assurance about whether the financial statements are free from material misstatement.

An audit involves performing procedures to obtain audit evidence about the amounts and disclosures in the financial statements. The procedures selected depend on the auditor's judgment, including the assessment of the risks of material misstatement of the financial statements, whether due to fraud or error. In making those risk assessments, the auditor considers internal control relevant to the entity's preparation and fair presentation of the financial statements in order to design audit procedures that are appropriate in the circumstances, but not for the purpose of expressing an opinion on the effectiveness of the entity's internal control. An audit also includes evaluating the appropriateness of accounting policies used and the reasonableness of accounting estimates made by management, as well as evaluating the overall presentation of the financial statements.

I believe that the audit evidence I have obtained is sufficient and appropriate to provide a basis for my audit opinion.

Opinion

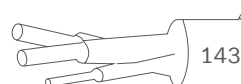
In my opinion, the financial statements referred to above present fairly, in all material respects, the financial position of Communication & System Solution Public Company Limited, its subsidiary and its jointly controlled entity and of Communication & System Solution Public Company Limited as at 31 December 2013, and their financial performance and cash flows for the year then ended, in accordance with Thai Financial Reporting Standards.

Supachai Phanyawattano

Certified Public Accountant (Thailand) No. 3930

Ernst & Young Office Limited

Bangkok: 24 February 2014



Communication & System Solution Public Company Limited, its subsidiary and its jointly controlled entity
Statement of financial position
As at 31 December 2013

(Unit: Baht)

Notes	Consolidated financial statements			Separate financial statements		
	31 December 2013	31 December 2012	1 January 2012	31 December 2013	31 December 2012	1 January 2012
	(Restated)			(Restated)		
Assets						
Current assets						
Cash and cash equivalents	216,169,172	60,264,137	17,158,969	163,525,870	28,510,368	7,355,899
Trade and other receivables	1,017,714,874	1,336,479,947	685,100,630	1,015,154,902	1,327,918,620	591,685,448
Inventories	312,420,532	278,434,417	206,854,209	295,160,775	256,727,498	134,746,222
Other current assets	5,985,590	20,116,757	10,120,803	4,090,064	19,568,295	2,169,204
Total current assets	1,552,290,168	1,695,295,258	919,234,611	1,477,931,611	1,632,724,781	735,956,773
Non-current assets						
Restricted bank deposits	195,904,683	163,849,093	133,205,476	169,504,683	138,949,093	75,988,630
Investment in subsidiary	-	-	-	150,000,000	150,000,000	200,000,000
Investment in jointly controlled entity	-	-	-	440,000	440,000	440,000
Investment properties	420,687	1,039,687	1,586,623	-	89,513	105,513
Property, plant and equipment	275,855,025	116,804,393	97,648,513	283,975,099	123,807,872	37,176,092
Intangible assets - computer software	844,090	984,690	1,134,447	844,090	984,690	1,125,290
Deferred tax assets	28,909,331	28,940,899	29,709,986	7,760,519	5,838,010	5,772,739
Other non-current assets	5,270,041	9,436,018	7,342,695	3,844,264	3,845,901	825,311
Total non-current assets	507,203,857	321,054,780	270,627,740	616,368,655	423,955,079	321,433,575
Total assets	2,059,494,025	2,016,350,038	1,189,862,351	2,094,300,266	2,056,679,860	1,057,390,348

The accompanying notes are an integral part of the financial statements.

Communication & System Solution Public Company Limited, its subsidiary and its jointly controlled entity
Statement of financial position (continued)
As at 31 December 2013

(Unit: Baht)

	Consolidated financial statements			Separate financial statements		
	Notes	31 December 2013	31 December 2012	1 January 2012	31 December 2012	1 January 2012
			(Restated)			
Liabilities and shareholders' equity						
Current liabilities						
Bank overdrafts and short-term loans from financial institutions	11	-	429,494,658	353,788,559	-	239,021,442
Trade and other payables	12	769,117,330	983,396,717	453,612,880	843,342,604	505,303,142
Accrued costs	13	113,658,492	94,867,416	34,276,834	113,658,492	34,276,834
Current portion of long-term loans	14	24,445,723	7,570,611	7,070,689	24,445,723	-
Current portion of liabilities under finance lease agreements	15	5,482,579	5,991,067	3,497,103	5,482,579	3,066,261
Other current liabilities						
Income tax payable		1,892,154	21,507,668	8,693,046	1,892,154	8,693,046
Others		2,768,472	7,972,955	11,989,189	2,731,953	6,753,272
Total current liabilities		917,364,750	1,550,801,092	872,928,300	991,553,505	797,113,997
Non-current liabilities						
Long-term loans, net of current portion	14	92,560,000	6,205,128	13,809,219	92,560,000	-
Liabilities under finance lease agreements, net of current portion	15	9,913,140	12,335,910	3,807,301	9,913,140	3,703,107
Provision for long-term employee benefits	16	12,147,321	10,649,522	9,261,715	12,147,321	8,429,961
Total non-current liabilities		114,620,461	29,190,560	26,878,235	114,620,461	12,133,068
Total liabilities		1,031,985,211	1,579,991,652	899,806,535	1,106,173,966	809,247,065

The accompanying notes are an integral part of the financial statements.

Communication & System Solution Public Company Limited, its subsidiary and its jointly controlled entity
Statement of financial position (continued)
As at 31 December 2013

(Unit: Baht)

	Consolidated financial statements			Separate financial statements		
	Notes	31 December 2013	31 December 2012	1 January 2012	31 December 2012	1 January 2012
			(Restated)		(Restated)	
Shareholders' equity						
Share capital	17					
Registered						
700,000,000 ordinary shares of Baht 0.5 each						
(2012: 40,000,000 ordinary shares of Baht 5 each)		350,000,000	200,000,000	200,000,000	200,000,000	200,000,000
Issued and fully paid-up						
700,000,000 ordinary shares of Baht 0.5 each						
(2012: 40,000,000 ordinary shares of Baht 5 each)		350,000,000	200,000,000	200,000,000	200,000,000	200,000,000
Share premium		485,036,000	-	-	485,036,000	-
Difference resulting from business combination						
under common control		6,827,505	6,827,505	6,827,505	-	-
Retained earnings						
Appropriated - statutory reserve	18	24,355,316	19,055,316	10,805,316	24,355,316	19,055,316
Unappropriated		161,289,993	210,475,565	72,422,995	128,734,984	37,337,967
Equity attributable to owners of the Company		1,027,508,814	436,358,386	290,055,816	988,126,300	401,458,689
Total shareholders' equity		1,027,508,814	436,358,386	290,055,816	401,458,689	248,143,283
Total liabilities and shareholders' equity		2,059,494,025	2,016,350,038	1,189,862,351	2,094,300,266	1,057,390,348

The accompanying notes are an integral part of the financial statements.

Communication & System Solution Public Company Limited, its subsidiary and its jointly controlled entity
Statement of comprehensive income
For the year ended 31 December 2013



(Unit: Baht)

Notes	Consolidated financial statements		Separate financial statements	
	2013	2012	2013	2012
	(Restated)		(Restated)	
Profit or loss:				
Revenues				
Sales	2,637,450,486	2,570,403,457	2,637,250,095	2,552,086,369
Installation service revenue	500,975,153	715,387,979	500,975,153	715,387,979
Other income	22,094,978	16,321,714	12,188,544	11,715,619
Total revenues	3,160,520,617	3,302,113,150	3,150,413,792	3,279,189,967
Expenses				
Cost of sales	2,410,648,492	2,297,025,487	2,409,813,218	2,280,900,228
Installation service costs	331,668,105	526,158,516	331,668,105	526,158,516
Selling expenses	74,137,837	61,919,444	73,882,774	60,190,919
Administrative expenses	185,758,818	188,442,925	183,179,230	181,786,695
Total expenses	3,002,213,252	3,073,546,372	2,998,543,327	3,049,036,358
Profit before finance cost and income tax expenses	158,307,365	228,566,778	151,870,465	230,153,609
Finance cost	(20,832,464)	(20,135,576)	(20,832,458)	(15,589,430)
Profit before income tax expenses	137,474,901	208,431,202	131,038,007	214,564,179
Income tax expenses	20 (27,363,833)	(50,928,632)	(25,409,756)	(50,048,773)
Profit for the year	110,111,068	157,502,570	105,628,251	164,515,406
Other comprehensive income for the year	-	-	-	-
Total comprehensive income for the year	110,111,068	157,502,570	105,628,251	164,515,406
Profit attributable to:				
Equity holders of the Company	110,111,068	157,502,570	105,628,251	164,515,406
Total comprehensive income attributable to:				
Equity holders of the Company	110,111,068	157,502,570	105,628,251	164,515,406
Earnings per share	21			
Basic earnings per share				
Profit attributable to equity holders of the Company	0.20	0.39	0.19	0.41

The accompanying notes are an integral part of the financial statements.

Communication & System Solution Public Company Limited, its subsidiary and its jointly controlled entity

Cash flow statement

For the year ended 31 December 2013

(Unit: Baht)

	Consolidated financial statements		Separate financial statements	
	2013	2012	2013	2012
	(Restated)		(Restated)	
Cash flows from operating activities:				
Profit before tax	137,474,901	208,431,202	131,038,007	214,564,179
Adjustments to reconcile profit before tax to net cash provided by (paid from) operating activities:				
Depreciation and amortisation	17,188,940	16,655,080	16,251,999	11,901,573
Amortisation of prepaid expenses	-	444,218	-	91,057
Allowance for doubtful accounts (reversal)	(7,622,491)	2,615,316	(36,202)	6,846,500
Reduction of inventory to net realisable value (reversal)	4,879,542	(5,734,962)	4,273,627	(5,124,299)
Write-off withholding tax	5,461,749	-	-	-
Accrued costs	18,791,076	60,590,582	18,791,076	60,590,582
Provision for long-term employee benefits	1,497,799	1,387,807	1,497,799	2,219,561
Gain from sales of property, plant and equipment	(688,326)	(3,316,251)	(887,710)	(3,372,177)
Gain from sale of investment properties	(306,136)	-	(306,136)	-
Interest income	(6,588,761)	(4,962,400)	(5,097,640)	(2,954,528)
Interest expenses	20,832,458	20,135,576	20,832,458	15,589,430
Profit from operating activities before changes in operating assets and liabilities	190,920,751	296,246,168	186,357,278	300,351,878
Operating assets (increase) decrease				
Trade and other receivables	326,808,929	(651,938,974)	313,221,285	(740,764,531)
Inventories	(38,865,657)	(65,845,246)	(42,706,904)	(116,856,977)
Other current assets	13,288,670	(10,570,171)	13,872,966	(17,764,882)
Other non-current assets	(1,843,399)	(2,093,323)	1,637	(3,020,590)
Operating liabilities increase (decrease)				
Trade and other payables	(214,279,387)	529,256,418	(215,522,508)	552,939,729
Other current liabilities	(4,653,747)	(4,016,233)	(4,451,390)	1,026,192
Cash flow from (used in) operating activities	271,376,160	91,038,639	250,772,364	(24,089,181)
Cash received from interest income	6,167,396	5,237,134	4,676,275	3,229,262
Cash paid for interest expenses	(20,883,489)	(21,938,551)	(20,883,489)	(17,282,330)
Cash paid for income tax	(43,376,533)	(37,214,923)	(43,161,393)	(37,344,807)
Net cash flows from (used in) operating activities	213,283,534	37,122,299	191,403,757	(75,487,056)

The accompanying notes are an integral part of the financial statements.

Cash flow statement (continued)

For the year ended 31 December 2013

(Unit: Baht)

	Consolidated financial statements		Separate financial statements	
	2013	2012	2013	2012
	(Restated)		(Restated)	
Cash flows from investing activities:				
Increase in restricted bank deposits	(32,055,590)	(30,643,617)	(30,555,590)	(62,960,463)
Proceeds from sales of property, plant and equipment	1,538,878	4,415,512	1,536,636	4,084,688
Proceeds from sale of investment properties	380,000	-	380,000	-
Acquisition of property, plant and equipment	(172,700,034)	(23,691,080)	(173,207,548)	(83,981,108)
Cash received from reduction of subsidiary's share capital (Note 9)	-	-	-	50,000,000
Net cash flows used in investing activities	(202,836,746)	(49,919,185)	(201,846,502)	(92,856,883)
Cash flows from financing activities:				
Increase (decrease) in bank overdrafts and short-term loans				
from financial institutions	(429,494,658)	75,706,099	(429,494,658)	190,473,216
Cash receipt from long-term loans	118,400,000	16,210,032	118,400,000	16,210,032
Repayment of long-term loans	(15,170,016)	(23,314,201)	(15,170,016)	(2,434,293)
Repayment of liabilities under finance lease agreement	(5,575,439)	(1,499,876)	(5,575,439)	(3,550,547)
Proceed from increase in share capital (Note 17)	631,295,000	-	631,295,000	-
Dividend paid (Note 24)	(153,996,640)	(11,200,000)	(153,996,640)	(11,200,000)
Net cash flows from financing activities	145,458,247	55,902,054	145,458,247	189,498,408
Net increase in cash and cash equivalents	155,905,035	43,105,168	135,015,502	21,154,469
Cash and cash equivalents at beginning of year	60,264,137	17,158,969	28,510,368	7,355,899
Cash and cash equivalents at end of year	216,169,172	60,264,137	163,525,870	28,510,368
	-	-	-	-
Supplemental cash flow information:				
Increase in property, plant and equipment due to financial leases	3,704,355	12,522,449	3,704,355	15,108,156

The accompanying notes are an integral part of the financial statements.

Communication & System Solution Public Company Limited, its subsidiary and its jointly controlled entity
Statement of changes in shareholders' equity
For the year ended 31 December 2013

(Unit: Baht)

	Consolidated financial statements				
	Issued and paid-up share capital	Share premium	Difference resulting from business combination under common control	Retained earnings	
				Appropriated	Unappropriated
Balance as at 1 January 2012 - as previously reported	200,000,000	-	6,827,505	10,805,316	42,713,009
Cumulative effect of change in accounting policy for deferred tax (Note 3a)	-	-	-	-	29,709,986
Balance as at 1 January 2012 - as restated	200,000,000	-	6,827,505	10,805,316	72,422,995
Dividend paid (Note 24)	-	-	-	-	(11,200,000)
Total comprehensive income for the year (restated)	-	-	-	-	157,502,570
Unappropriated retained earnings transferred to statutory reserve (Note 18)	-	-	-	8,250,000	(8,250,000)
Balance as at 31 December 2012 - as restated	200,000,000	-	6,827,505	19,055,316	210,475,565
Balance as at 1 January 2013 - as previously reported	200,000,000	-	6,827,505	19,055,316	181,534,666
Cumulative effect of change in accounting policy for deferred tax (Note 3a)	-	-	-	-	28,940,899
Balance as at 1 January 2013 - as restated	200,000,000	-	6,827,505	19,055,316	210,475,565
Increase share capital (Note 17)	150,000,000	485,036,000	-	-	-
Dividend paid (Note 24)	-	-	-	-	(153,996,640)
Total comprehensive income for the year	-	-	-	-	110,111,068
Unappropriated retained earnings transferred to statutory reserve (Note 18)	-	-	-	5,300,000	(5,300,000)
Balance as at 31 December 2013	350,000,000	485,036,000	6,827,505	24,355,316	161,289,993

The accompanying notes are an integral part of the financial statements.



Communication & System Solution Public Company Limited, its subsidiary and its jointly controlled entity
Statement of changes in shareholders' equity (continued)
For the year ended 31 December 2013

(Unit: Baht)

	Separate financial statements			
	Issued and paid-up share capital	Share premium	Retained earnings	
			Appropriated	Unappropriated
Balance as at 1 January 2012 - as previously reported	200,000,000	-	10,805,316	31,565,228
Cumulative effect of change in accounting policy for deferred tax (Note 3a)	-	-	-	5,772,739
Balance as at 1 January 2012 - as restated	200,000,000	-	10,805,316	37,337,967
Dividend paid (Note 24)	-	-	-	(11,200,000)
Total comprehensive income for the year (restated)	-	-	-	164,515,406
Unappropriated retained earnings transferred to statutory reserve (Note 18)	-	-	8,250,000	(8,250,000)
Balance as at 31 December 2012 - as restated	200,000,000	-	19,055,316	182,403,373
Balance as at 1 January 2013 - as previously reported	200,000,000	-	19,055,316	176,565,363
Cumulative effect of change in accounting policy for deferred tax (Note 3a)	-	-	-	5,838,010
Balance as at 1 January 2013 - as restated	200,000,000	-	19,055,316	182,403,373
Increase share capital (Note 17)	150,000,000	485,036,000	-	-
Dividend paid (Note 24)	-	-	-	(153,996,640)
Total comprehensive income for the year	-	-	-	105,628,251
Unappropriated retained earnings transferred to statutory reserve (Note 18)	-	-	5,300,000	(5,300,000)
Balance as at 31 December 2013	350,000,000	485,036,000	24,355,316	128,734,984
				988,126,300

The accompanying notes are an integral part of the financial statements.

1. General information

Communication & System Solution Public Company Limited (“the Company”) is a public company incorporated and domiciled in Thailand. The Company is principally engaged in the distribution and installation of equipment production for electricity, water, air conditioning and telecommunication systems. The registered office of the Company is at 475, 477 Moo 9 Bondstreet Road, Bangpood, Pak Kret, Nonthaburi.

The Company has branches as follows:

1. Ramkhamhaeng Branch: 142 Soi Ramkhamhaeng 40, Hua Mark, Bangkok.
2. Chonburi Branch: 59 Moo 7, Bang Pra, Sriracha, Chonburi.

2. Basis of preparation

2.1 The financial statements have been prepared in accordance with Thai Financial Reporting Standards enunciated under the Accounting Professions Act B.E. 2547 and their presentation has been made in compliance with the stipulations of the Notification of the Department of Business Development dated 28 September 2011, issued under the Accounting Act B.E. 2543.

The financial statements in Thai language are the official statutory financial statements of the Company. The financial statements in English language have been translated from the Thai language financial statements.

The financial statements have been prepared on a historical cost basis except where otherwise disclosed in the accounting policies.

2.2 Basis of consolidation

- a) The consolidated financial statements include the financial statements of Communication & System Solution Public Company Limited (“the Company”), its subsidiary (“the subsidiary”) and its jointly controlled entities (“the jointly controlled entities”) as follows:

Name of entity	Nature of business	Country of incorporation	Percentage of shareholding	
			<u>2013</u>	<u>2012</u>
			<u>Percent</u>	<u>Percent</u>
<u>Investment in subsidiary</u> (held by the Company)				
C.S.S. Cable & Accessories Company Limited	Distribution of electric cables, tube and electrical products	Thailand	99.99	99.99
<u>Equity interest in jointly controlled entities</u> (proportionate consolidation)				
Downer CSS Joint Venture*	Construction services and engineering	Thailand	40	40
C.S.S. Nature International Joint Venture**	Installation of wire and cable for telephone systems	Thailand	50	50

* This Joint Venture has no commercial activity.

** This Joint Venture is in the process of dissolution. It has already lodged an application for dissolution with the Revenue Department.

- b) Subsidiary is fully consolidated, as from the date on which the Company obtains control, and continue to be consolidated until the date when such control ceases.

- c) Jointly controlled entities are fully consolidated applying the proportionate consolidation method as from the date on which the Company assumed joint control, and continue to be consolidated until the date when such control ceases.

- d) The accounting period of the subsidiary ends on the same date as that of the Company, but the accounting period of Downer CSS Joint Venture ends on 30 June. However, in preparing the consolidated financial statements adjustments were made so that the accounting period of Downer CSS Joint Venture had been the same as that of the Company.
- e) The financial statements of the subsidiary and the joint controlled entities are prepared using the same significant accounting policies as the Company.
- f) Material balances and transactions between the Company, its subsidiary and its jointly controlled entities have been eliminated from the consolidated financial statements.

2.3 The separate financial statements, which present investments in subsidiary and jointly controlled entities under the cost method, have been prepared solely for the benefit of the public.

3. New accounting standards

Below is a summary of accounting standards that became effective in the current accounting year and those will become effective in the future.

(a) Accounting standards that became effective in the current accounting year

Accounting standards:

TAS 12	Income Taxes
TAS 20 (revised 2009)	Accounting for Government Grants and Disclosure of Government Assistance
TAS 21 (revised 2009)	The Effects of Changes in Foreign Exchange Rates

Financial Reporting Standard:

TFRS 8	Operating Segments
--------	--------------------

Accounting Standard Interpretations:

TSIC 10	Government Assistance - No Specific Relation to Operating Activities
TSIC 21	Income Taxes - Recovery of Revalued Non-Depreciable Assets
TSIC 25	Income Taxes - Changes in the Tax Status of an Entity or its Shareholders

Accounting Treatment Guidance for Transfers of Financial Assets

These accounting standards, financial reporting standard, accounting standard interpretations and accounting treatment guidance do not relevant to the business of the Company, its subsidiary and its jointly controlled entity, except for TFRS 8 does not have any significant impact on the financial statements and TAS 12 has impact on the financial statements as follows:

TAS 12 Income Taxes

This accounting standard requires an entity to identify temporary differences between the carrying amount of an asset or liability in the statement of financial position and its tax base, and recognise the tax effects as deferred tax assets or liabilities subjecting to certain recognition criteria. The Company, its subsidiary and its jointly controlled entity changed this accounting policy in this year and restated the prior year's financial statements, presented as comparative information, as though the Company, its subsidiary and its jointly controlled entity had initially recognised the tax effects as deferred tax assets or liabilities. The change has impacted the profit of the Company, its subsidiary and its jointly controlled entity for the years ended 31 December 2013 and 2012 by decreasing Baht 3.77 million and Baht 0.77 million, respectively (The Company only: 2013 decreasing Baht 1.82 million and 2012 increasing Baht 0.07 million, respectively). The cumulative effect in the brought-forward retained earnings has been separately presented in the statements of changes in shareholders' equity.

(b) Accounting standards that will become effective in the future

		<u>Effective date</u>
Accounting Standards:		
TAS 1 (revised 2012)	Presentation of Financial Statements	1 January 2014
TAS 7 (revised 2012)	Statement of Cash Flows	1 January 2014
TAS 12 (revised 2012)	Income Taxes	1 January 2014
TAS 17 (revised 2012)	Leases	1 January 2014
TAS 18 (revised 2012)	Revenue	1 January 2014
TAS 19 (revised 2012)	Employee Benefits	1 January 2014
TAS 21 (revised 2012)	The Effects of Changes in Foreign Exchange Rates	1 January 2014
TAS 24 (revised 2012)	Related Party Disclosures	1 January 2014
TAS 28 (revised 2012)	Investments in Associates	1 January 2014
TAS 31 (revised 2012)	Interests in Joint Ventures	1 January 2014
TAS 34 (revised 2012)	Interim Financial Reporting	1 January 2014
TAS 36 (revised 2012)	Impairment of Assets	1 January 2014
TAS 38 (revised 2012)	Intangible Assets	1 January 2014
Financial Reporting Standards:		
TFRS 2 (revised 2012)	Share-based Payment	1 January 2014
TFRS 3 (revised 2012)	Business Combinations	1 January 2014
TFRS 4	Insurance Contracts	1 January 2016
TFRS 5 (revised 2012)	Non-current Assets Held for Sale and Discontinued Operations	1 January 2014
TFRS 8 (revised 2012)	Operating Segments	1 January 2014
Accounting Standard Interpretations:		
TSIC 15	Operating Leases - Incentives	1 January 2014
TSIC 27	Evaluating the Substance of Transactions Involving the Legal Form of a Lease	1 January 2014
TSIC 29	Service Concession Arrangements: Disclosures	1 January 2014
TSIC 32	Intangible Assets - Web Site Costs	1 January 2014
Financial Reporting Standard Interpretations:		
TFRIC 1	Changes in Existing Decommissioning, Restoration and Similar Liabilities	1 January 2014
TFRIC 4	Determining whether an Arrangement contains a Lease	1 January 2014
TFRIC 5	Rights to Interests arising from Decommissioning, Restoration and Environmental Rehabilitation Funds	1 January 2014

Effective date

Financial Reporting Standard Interpretations:

TFRIC 7	Applying the Restatement Approach under TAS 29 Financial Reporting in Hyperinflationary Economies	1 January 2014
TFRIC 10	Interim Financial Reporting and Impairment	1 January 2014
TFRIC 12	Service Concession Arrangements	1 January 2014
TFRIC 13	Customer Loyalty Programmes	1 January 2014
TFRIC 17	Distributions of Non-cash Assets to Owners	1 January 2014
TFRIC 18	Transfers of Assets from Customers	1 January 2014

The management of the Company, its subsidiary and its jointly controlled entity have assessed the effect of the above accounting standard, financial reporting standard, accounting standard interpretation and financial reporting standard interpretations and believes that they will not have any significant impact on the financial statements for the year when they are initially applied.

4. Significant accounting policies

4.1 Revenue recognition

Sales of goods

Sales of goods are recognised when the significant risks and rewards of ownership of the goods have passed to the buyer. Sales are the invoiced value, excluding value added tax, of goods supplied after deducting discounts and allowances.

Revenues from installation services

The Company recognises revenues from installation services on a percentage of completion basis, according to the amount of work completed per the service contract that has passed inspection. Recognised revenue that is not yet due per the contracts has been presented as "Unbilled receivables" under the caption of "Trade and other receivables" in the statement of financial position.

Provision for losses on construction projects is made in the accounts in full when the possibility of loss is ascertained.

Interest income

Interest income is recognised on an accrual basis based on the effective interest rate.

4.2 Cash and cash equivalents

Cash and cash equivalents consist of cash in hand and at banks, and all highly liquid investments with an original maturity of three months or less and not subject to withdrawal restrictions.

4.3 Trade and other receivables

Trade and other receivables are stated at the net realisable value. Allowance for doubtful accounts is provided for the estimated losses that may be incurred in collection of receivables. The allowance is generally based on collection experience and analysis of debt aging.

4.4 Unbilled receivables

Unbilled receivables comprises the costs of materials and labor, subcontractor charges, services and overheads plus the attributable net gains or losses less the amounts already billed to customers.

The excess of the recognized revenue over the amount billed to the customer is presented as trade and other receivables.

4.5 Inventories

Finished goods and work in process are valued at the lower of cost (First-in First-out method) and net realisable value.

Finished goods such as Cables are valued at the lower of cost (Specific identification of cost method) and net realisable value.

4.6 Investments

Investments in subsidiary and joint ventures are accounted for in the separate financial statements under the cost method less allowance for loss on impairment (if any).

4.7 Investment properties

Investment properties are measured initially at cost, including transaction costs. Subsequent to initial recognition, investment properties are stated at cost less accumulated depreciation and allowance for loss on impairment (if any).

Depreciation of investment properties is calculated by reference to their costs on the straight-line basis over the estimated useful live of 20 years. Depreciation of the investment properties is included in profit or loss.

On disposal of investment properties, the difference between the net disposal proceeds and the carrying amount of the asset is recognised in profit or loss in the period when the asset is derecognised.

4.8 Property, plant and equipment/Depreciation

Land is stated at cost. Buildings and equipment are stated at cost less accumulated depreciation and allowance for loss on impairment of assets (if any).

Depreciation of plant and equipment is calculated by reference to their costs on the straight-line basis over the following estimated useful lives:

Buildings	-	20 years
Furniture and fixtures	-	5 years
Toolings and equipment	-	5 years
Office equipment	-	3, 5 years
Motor vehicles	-	5 years
Installed equipment under contract	-	10, 20 years

Depreciation is included in profit or loss.

No depreciation is provided on land and assets under installation.

An item of property, plant and equipment is derecognised upon disposal or when no future economic benefits are expected from its use or disposal. Any gain or loss arising from disposal of an asset is included in profit or loss when the asset is derecognised.

4.9 Intangible assets – computer software

Computer software is carried at cost less any accumulated amortisation and any accumulated impairment losses (if any).

Computer software with finite lives is amortised on a systematic basis over the economic useful life of 10 years and tested for impairment whenever there is an indication that the software may be impaired. The amortisation period and the amortisation method of such software are reviewed at least at each financial year end. The amortisation expense is charged to profit or loss.

4.10 Related party transactions

Related parties comprise enterprises and individuals that control, or are controlled by, the Company, its subsidiary and its jointly controlled entity, whether directly or indirectly, or which are under common control with the Company, its subsidiary and its jointly controlled entity.

They also include associated companies and individuals which directly or indirectly own a voting interest in the Company, its subsidiary and its jointly controlled entity that gives them significant influence over the Company, its subsidiary and its jointly controlled entity, key management personnel, directors and officers with authority in the planning and direction of the Company, its subsidiary and its jointly controlled entity's operations.

4.11 Long-term leases

Leases of property, plant and equipment which transfer substantially all the risks and rewards of ownership are classified as finance leases. Finance leases are capitalised at the lower of the fair value of the leased assets and the present value of the minimum lease payments. The outstanding rental obligations, net of finance charges, are included in other long-term payables, while the interest element is charged to profit or loss over the lease period. The assets acquired under finance leases is depreciated over the useful life of the asset.

Operating lease payments are recognised as an expense in profit or loss on a straight line basis over the lease term.

4.12 Foreign currencies

The consolidated and separate financial statements are presented in Baht, which is also the Company's functional currency. Items included in the consolidated financial statements of each entity are measured using that functional currency.

Transactions in foreign currencies are translated into Baht at the exchange rate ruling at the date of the transaction. Monetary assets and liabilities denominated in foreign currencies are translated into Baht at the exchange rate ruling at the end of reporting period.

Gains and losses on exchange are included in determining profit or loss.

4.13 Impairment of assets

At the end of each reporting period, the Company, its subsidiary and its jointly controlled entities perform impairment reviews in respect of the property, plant and equipment and intangible assets whenever events or changes in circumstances indicate that an asset may be impaired. An impairment loss is recognised when the recoverable amount of an asset, which is the higher of the asset's fair value less costs to sell and its value in use, is less than the carrying amount.

An impairment loss is recognised in profit or loss.

4.14 Employee benefits

Short-term employee benefits

Salaries, wages, bonuses and contributions to the social security fund are recognised as expenses when incurred.

Post-employment benefits

Defined contribution plans

The Company and its employees have jointly established provident funds. The funds are monthly contributed by employees and by the Company. The fund's assets are held in separate trust funds and the Company's contributions are recognised as expenses when incurred.

Defined benefit plans

The Company has obligations in respect of the severance payments it must make to employees upon retirement under labor law. The treat these severance payment obligations as a defined benefit plan.

The obligation under the defined benefit plan is determined by a professionally qualified independent actuary based on actuarial techniques, using the projected unit credit method.

The defined benefit liabilities comprise the present value of the defined benefit obligation less unrecognised past service cost and unrecognised actuarial gains or losses.

4.15 Provisions

Provisions are recognised when the Company, its subsidiary and its jointly controlled entities have a present obligation as a result of a past event, it is probable that an outflow of resources embodying economic benefits will be required to settle the obligation, and a reliable estimate can be made of the amount of the obligation.

4.16 Income tax

Income tax expense represents the sum of corporate income tax currently payable and deferred tax.

Current tax

Current income tax is provided in the accounts at the amount expected to be paid to the taxation authorities, based on taxable profits determined in accordance with tax legislation.

Deferred tax

Deferred income tax is provided on temporary differences between the tax bases of assets and liabilities and their carrying amounts at the end of each reporting period, using the tax rates enacted at the end of the reporting period.

The Company, its subsidiary and its jointly controlled entity recognise deferred tax liabilities for all taxable temporary differences while they recognise deferred tax assets for all deductible temporary differences and tax losses carried forward to the extent that it is probable that future taxable profit will be available against which such deductible temporary differences and tax losses carried forward can be utilised.

At each reporting date, the Company, its subsidiary and its jointly controlled entities review and reduce the carrying amount of deferred tax assets to the extent that it is no longer probable that sufficient taxable profit will be available to allow all or part of the deferred tax asset to be utilised.

The Company, its subsidiary and its jointly controlled entities record deferred tax directly to shareholders' equity if the tax relates to items that are recorded directly to shareholders' equity.

5. Significant accounting judgments and estimates

The preparation of financial statements in conformity with financial reporting standards at times requires management to make subjective judgments and estimates regarding matters that are inherently uncertain. These judgments and estimates affect reported amounts and disclosures; and actual results could differ from these estimates. Significant judgments and estimates are as follows:

Leases

In determining whether a lease is to be classified as an operating lease or finance lease, the management is required to use judgment regarding whether significant risk and rewards of ownership of the leased asset has been transferred, taking into consideration terms and conditions of the arrangement.

Allowance for doubtful accounts

In determining an allowance for doubtful accounts, the management needs to make judgment and estimates based upon, among other things, past collection history, aging profile of outstanding debts and the prevailing economic condition.

Property, plant and equipment/Depreciation

In determining depreciation of plant and equipment, the management is required to make estimates of the useful lives and residual values of the Company, its subsidiary and its jointly controlled entities' plant and equipment and to review estimate useful lives and residual values when there are any changes.

Installation service costs – telecommunication project estimation

In recognising revenue from installation service – telecommunication project, the Company needs to estimate all project installation service costs, including design costs and construction costs. The management estimates these costs based on their business experience and revisit the estimation on a periodical basis or when the actual costs incurred significantly vary from the estimation.

Deferred tax assets

Deferred tax assets are recognised for deductible temporary differences and unused tax losses to the extent that it is probable that taxable profit will be available against which the temporary differences and losses can be utilised. Significant management judgement is required to determine the amount of deferred tax assets that can be recognised, based upon the likely timing and level of estimate future taxable profits.

Post-employment benefits under defined benefit plans

The obligation under the defined benefit plan is determined based on actuarial techniques. Such determination is made based on various assumptions, including discount rate, future salary increase rate, mortality rate and staff turnover rate.

6. Related party transactions

During the years, the Company, its subsidiary and its jointly controlled entity had significant business transactions with related parties. Such transactions, which are summarised below, arose in the ordinary course of business and were concluded on commercial terms and bases agreed upon between the Company and those related parties.

(Unit: Thousand Baht)

	Consolidated financial statements		Separate financial statements		Transfer pricing policy
	2013	2012	2013	2012	
<u>Transactions with subsidiary</u>					
(eliminated from the consolidated financial statements)					
Sales of goods	-	-	-	193	Cost plus margin more than 2%
Purchases of goods	-	-	3,418	36,335	Cost plus margin more than 2%
Commission income	-	-	2	279	Based on agreed rates
Purchases of assets	-	-	518	63,480	Based on agreed basis

Transactions with related parties

Sale of assets	469	2,764	469	2,764	Based on agreed basis
----------------	-----	-------	-----	-------	-----------------------

As at 31 December 2013 and 2012, the balances of the accounts between the Company and those related parties were as follows:

(Unit: Thousand Baht)

	Consolidated financial statements		Separate financial statements	
	2013	2012	2013	2012
Trade receivables - Subsidiary (Note 7)	-	-	170	170
Other receivables - Subsidiary (Note 7)	-	-	-	18
Trade payables - Subsidiary (Note 12)	-	-	74,851	71,788
Accrued expenses - Subsidiary (Note 12)	-	-	-	4,290
Short-term loans to related parties				
Jointly controlled entity	-	-	9,214	9,214
Related companies	4,607	4,607	-	-
Less: Allowance for doubtful accounts	(4,607)	(4,607)	(9,214)	(9,214)
Total short-term loans to related parties, net	-	-	-	-

Directors and management's benefits

During the year ended 31 December 2013 and 2012, the Company, its subsidiary and its jointly controlled entity had employee benefit expenses of their directors and management as below.

(Unit: Thousand Baht)

	Consolidated financial statements/ Separate financial statements	
	2013	2012
Short-term employee benefits	20,122	18,655
Post-employment benefits	444	444
Total	20,566	19,099

7. Trade and other receivables

The outstanding balances of trade and other receivables as at 31 December 2013 and 2012 are aged, based on due date, as follows:

(Unit: Thousand Baht)

	Consolidated financial statements		Separate financial statements	
	2013	2012	2013	2012
<u>Trade receivables - unrelated parties*</u>				
Aged on the basis of due dates				
Not yet due	413,383	389,479	413,381	389,016
Past due up to 3 months	316,136	426,114	316,136	423,397
3 - 6 months	17,841	52,155	17,841	47,566
6 - 12 months	19,411	29,438	19,411	29,437
Over 12 months	104,472	94,413	25,606	8,011
Total	871,243	991,599	792,375	897,427
Less: Allowance for doubtful debts				
Trade receivables	(29,889)	(37,901)	(7,515)	(11,867)
Returned cheques and post-dated cheques	(69,523)	(69,133)	(13,031)	(8,714)
Total allowance for doubtful debts	(99,412)	(107,034)	(20,546)	(20,581)
Total trade receivables - unrelated parties, net	771,831	884,565	771,829	876,846
<u>Trade receivables - related parties (Note 6)</u>				
Aged on the basis of due dates				
Past due up to 3 months	-	-	-	170
Over 12 months	-	-	170	-
Total trade receivables - related parties	-	-	170	170
Total trade receivables, net	771,831	884,565	771,999	877,016

(Unit: Thousand Baht)

Consolidated financial statements		Separate financial statements	
2013	2012	2013	2012

Other receivables

Accrued income for installation services of

passive fire protection and others

4,861	3,873	4,861	3,873
-------	-------	-------	-------

Less: Allowance for doubtful debts

(684)	(684)	(684)	(684)
-------	-------	-------	-------

Accrued revenue for installation services of

passive fire protection and others, net

4,177	3,189	4,177	3,189
-------	-------	-------	-------

Unbilled receivables

227,652	438,384	227,652	438,384
---------	---------	---------	---------

Other receivables - Subsidiary (Note 6)

-	-	-	18
---	---	---	----

Other receivables

4,241	3,760	4,202	3,443
-------	-------	-------	-------

Advance payments

1,609	512	1,609	512
-------	-----	-------	-----

Other accrued income

2,930	2,073	2,893	2,073
-------	-------	-------	-------

Prepaid expenses

5,275	3,997	2,623	3,284
-------	-------	-------	-------

Total other receivables, net

245,884	451,915	243,156	450,903
---------	---------	---------	---------

Total trade and other receivables, net

1,017,715	1,336,480	1,015,155	1,327,919
-----------	-----------	-----------	-----------

- * As at 31 December 2013, the outstanding balance of returned cheques and post-dated cheques - unrelated parties amounting to approximately Baht 161 million (2012: factored trade receivables Baht 42 million, returned cheques and post-date cheques Baht 161 million) (Separate financial statements: returned cheques and post-date cheques Baht 105 million, 2012: factored trade receivables Baht 42 million, returned cheques and post-date cheques Baht 101 million). However, the Company is still responsible for the full amount of those factored trade receivables, and they therefore recorded the cash received from the financial institution as loan from financial institution resulting from the factoring of trade receivables.

8. Inventories

(Unit: Thousand Baht)

Consolidated financial statements					
Cost		Reduce cost to net realisable value		Inventories - net	
2013	2012	2013	2012	2013	2012
334,996	279,737	(26,241)	(21,362)	308,755	258,375
2,814	18,229	-	-	2,814	18,229
852	1,830	-	-	852	1,830
338,662	299,796	(26,241)	(21,362)	312,421	278,434

(Unit: Thousand Baht)

	Separate financial statements					
	Cost		Reduce cost to net realisable value		Inventories - net	
	2013	2012	2013	2012	2013	2012
Finished goods	298,846	239,746	(7,351)	(3,078)	291,495	236,668
Installation in progress - telecommunication projects	2,814	18,229	-	-	2,814	18,229
Installation in progress - passive fire protection equipment	852	1,830	-	-	852	1,830
Total	<u>302,512</u>	<u>259,805</u>	<u>(7,351)</u>	<u>(3,078)</u>	<u>295,161</u>	<u>256,727</u>

9. Investment in subsidiary

The Extraordinary Meeting of the shareholders of C.S.S. Cable & Accessories Company Limited held on 19 October 2012 passed a resolution to reduce its share capital from Baht 200 million (2 million ordinary shares of Baht 100 each) to Baht 150 million (1.5 million ordinary shares of Baht 100 each). The Company already received cash from the reduction in the share capital of its subsidiary and recorded this transaction in year 2012.

No dividend was received from the above subsidiary for the years ended 31 December 2013 and 2012.

10. Property, plant and equipment

(Unit: Thousand Baht)

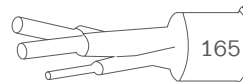
Consolidated financial statements									
	Land	Building	Furniture and fixtures	Toolings and equipment	Office equipment	Motor vehicles	Installed equipment under contract	Assets under installation	Total
Cost:	13,323	46,967	11,465	6,212	25,936	39,846	12,114	11,193	167,056
	-	1,834	375	1,873	4,234	17,888	-	10,010	36,214
	-	-	-	-	-	-	11,193	(11,193)	-
	-	-	-	(1,550)	(3,525)	(9,757)	-	-	(14,832)
	13,323	48,801	11,840	6,535	26,645	47,977	23,307	10,010	188,438
	148,000	-	867	52	2,999	3,704	-	20,782	176,404
	-	-	-	-	-	-	10,600	(10,600)	-
	-	-	(739)	(510)	(6,071)	(3,241)	-	-	(10,561)
	161,323	48,801	11,968	6,077	23,573	48,440	33,907	20,192	354,281
	Accumulated depreciation:								
1 January 2012	-	9,258	6,213	5,006	19,205	28,425	1,300	-	69,407
Depreciation for the year	-	2,174	1,639	1,030	3,068	5,632	2,415	-	15,958
Depreciation on disposals and written off	-	-	-	(1,525)	(3,091)	(9,115)	-	-	(13,731)
31 December 2012	-	11,432	7,852	4,511	19,182	24,942	3,715	-	71,634
Depreciation for the year	-	2,097	753	907	2,926	7,229	2,592	-	16,504
Depreciation on disposals and written off	-	-	(718)	(764)	(5,586)	(2,644)	-	-	(9,712)
31 December 2013	-	13,529	7,887	4,654	16,522	29,527	6,307	-	78,426
Net book value:									
As at 31 December 2012	13,323	37,369	3,988	2,024	7,463	23,035	19,592	10,010	116,804
As at 31 December 2013	161,323	35,272	4,081	1,423	7,051	18,913	27,600	20,192	275,855
Depreciation for the year									
2012 (Baht 3 million included in installation service costs, and the balance in selling and administrative expenses)									15,958
2013 (Baht 3 million included in installation service costs, and the balance in selling and administrative expenses)									16,504



10. Property, plant and equipment (continued)

(Unit: Thousand Baht)

Separate financial statements								
Land	Building	Furniture and fixtures	Toolings and equipment	Office equipment	Motor vehicles	Installed equipment under contract	Assets under installation	Total
Cost								
1,200	2,100	1,947	1,389	8,061	23,442	12,114	11,193	61,446
13,000	37,000	1,620	3,896	7,409	26,154	-	10,010	99,089
-	-	-	-	-	-	11,193	(11,193)	-
-	-	-	(821)	(1,759)	(9,756)	-	-	(12,336)
14,200	39,100	3,567	4,464	13,711	39,840	23,307	10,010	148,199
148,000	-	885	400	3,141	3,704	-	20,782	176,912
-	-	-	-	-	-	10,600	(10,600)	-
-	-	-	-	(427)	(3,241)	-	-	(3,668)
162,200	39,100	4,452	4,864	16,425	40,303	33,907	20,192	321,443
Accumulated depreciation:								
-	736	1,076	958	5,624	14,577	1,300	-	24,271
-	808	369	576	1,430	6,146	2,415	-	11,744
-	-	-	(811)	(1,697)	(9,115)	-	-	(11,623)
-	1,544	1,445	723	5,357	11,608	3,715	-	24,392
-	1,955	645	914	2,761	7,229	2,592	-	16,096
-	-	-	-	(376)	(2,644)	-	-	(3,020)
-	3,499	2,090	1,637	7,742	16,193	6,307	-	37,468
Net book value:								
14,200	37,556	2,122	3,741	8,354	28,232	19,592	10,010	123,807
162,200	35,601	2,362	3,227	8,683	24,110	27,600	20,192	283,975



As at 31 December 2013, the Company has vehicles under finance lease agreements with net book values amounting to Baht 16 million (2012: Baht 21 million).

As at 31 December 2013, certain plant and equipment items had been fully depreciated but were still in use. The gross carrying amount before deducting accumulated depreciation of those assets amounted to approximately Baht 13 million (2012: Baht 14 million) (Separate financial statements: Baht 9 million, 2012: Baht 7 million).

11. Bank overdrafts and short-term loans from financial institutions

(Unit: Thousand Baht)

	Consolidated financial statements/ Separate financial statements	
	2013	2012
Bank overdrafts	-	101,712
Short-term loans from financial institutions	-	286,204
Loan resulting from factoring of trade receivables	-	41,579
Total	-	429,495

12. Trade and other payables

(Unit: Thousand Baht)

	Consolidated financial statements		Separate financial statements	
	2013	2012	2013	2012
Trade payables - unrelated parties	721,414	817,476	721,110	817,124
Trade payables - Subsidiary (Note 6)	-	-	74,851	71,788
Accrued expenses	31,538	41,439	31,275	41,233
Accrued expenses - Subsidiary (Note 6)	-	-	-	4,290
Revenue received in advance	3,244	118,404	3,244	118,404
Other payables	12,921	6,078	12,863	6,026
Total trade and other payables	769,117	983,397	843,343	1,058,865

13. Installation service contract - telecommunication project

As at 31 December 2013, the aggregate amount of construction costs incurred and recognised profits or losses to date for contracts in progress of the Company was approximately Baht 1,577 million (2012: Baht 1,109 million), and gross amounts due from customers for contracts in progress totaled approximately Baht 228 million (2012: Baht 438 million).

14. Long-term loans

			(Unit: Thousand Baht)	
			Consolidated financial statements / Separate financial statements	
Loan	Interest rate (%)	Repayment schedule	2013	2012
1	MLR - 2.50	Monthly installments of Baht 0.7 million each, commencing September 2012	6,206	13,776
2	Fixed rate for the first year and referenced to THBFIX since second year	Monthly installments of Baht 1.5 million each, commencing August 2013	110,800	-
Total			117,006	13,776
Less: Current portion			(24,446)	(7,571)
Long-term loans, net of current portion			92,560	6,205

The loans are secured by mortgage of project land and construction thereon, and guaranteed by the Company's directors.

The loan agreements contain covenants as specified in the agreements that, among other things, require the Company to maintain certain debt to equity and debt service coverage ratios according to the agreements.

As at 31 December 2013, the long-term credit facilities of the Company which have not yet been drawdown amounted to Baht 69 million.

15. Liabilities under finance lease agreements

			(Unit: Thousand Baht)	
			Consolidated financial statements/ Separate financial statements	
			2013	2012
Liabilities under finance lease agreements			17,223	20,541
Less: Deferred interest expenses			(1,827)	(2,214)
Total			15,396	18,327
Less: Portion due within one year			(5,483)	(5,991)
Liabilities under finance lease agreements - net of current portion			9,913	12,336

The Company has entered into the finance lease agreements with leasing companies for rental of motor vehicles for use in its operations, whereby it is committed to pay rental on a monthly basis. The terms of the agreements are generally between 2 and 5 years.

Future minimum lease payments required under the finance lease agreements were as follows:

(Unit: Thousand Baht)

	As at 31 December 2013		
	Consolidated financial statements/ Separate financial statements		
	Less than 1 year	1 - 5 years	Total
Future minimum lease payments	6,346	10,877	17,223
Deferred interest expenses	(863)	(964)	(1,827)
Present value of future minimum lease payments	5,483	9,913	15,396

(Unit: Thousand Baht)

	As at 31 December 2012		
	Consolidated financial statements/ Separate financial statements		
	Less than 1 year	1 - 5 years	Total
Future minimum lease payments	6,996	13,545	20,541
Deferred interest expenses	(1,005)	(1,209)	(2,214)
Present value of future minimum lease payments	5,991	12,336	18,327

16. Provision for long-term employee benefits

Provision for long-term employee benefits, which is compensations on employees' retirement, is as follows:

(Unit: Thousand Baht)

	Consolidated financial statements		Separate financial statements	
	2013	2012	2013	2012
Defined benefit obligation at beginning of year	10,650	9,262	10,650	8,430
Current service cost	1,050	999	1,050	999
Interest cost	447	389	447	389
Defined benefit obligation for employees of the subsidiary transferred in during the year	-	-	-	832
Defined benefit obligation at end of year	12,147	10,650	12,147	10,650
Provisions for long-term employee benefits at end of year	12,147	10,650	12,147	10,650



Long-term employee benefit expenses included in the profit or loss is as follows:

(Unit: Thousand Baht)				
	Consolidated financial statements		Separate financial statements	
	2013	2012	2013	2012
Current service cost	1,050	999	1,050	999
Interest cost	447	389	447	389
Employee benefit expenses of the subsidiary transferred in during the year	-	-	-	832
Total expense recognized in profit or loss	1,497	1,388	1,497	2,220
Line items under which such expenses are included in profit or loss				
Selling and administrative expenses	1,497	10,650	12,147	10,650

Principal actuarial assumptions at the valuation date are as follows:

	Consolidated financial statements/ Separate financial statements	
	2013 (% per annum)	2012 (% per annum)
Discount rate	4.2%	4.2%
Future salary increase rate (depending on age)	4.0% - 8.0%	4.0% - 8.0%
Staff turnover rate	0.0% - 16.0%	0.0% - 16.0%

Amounts of defined benefit obligation for the current and previous three periods are as follows:

	(Unit: Thousand Baht)	
	Defined benefit obligation	
	Consolidated financial statements	Separate financial statements
Year 2013	12,147	12,147
Year 2012	10,650	10,650
Year 2011	9,262	8,430
Year 2010	7,979	7,265

17. Share capital

On 1 March 2013, the General Meeting of Shareholders of the Company resolved to increase the registered capital and decrease the par value of the shares from Baht 200 million (number of shares 40 million shares at Baht 5 each) to be Baht 350 million (number of shares 700 million shares at Baht 0.5 each) and called for capital increase payment of Baht 50 million from the shareholders of the Company. The Company registered the increase in its share capital and decrease the par value of the shares with the Ministry of Commerce on 15 March 2013.

In August 2013, the Company offered 200 million shares of Baht 3 each through Initial Public Offering. As a result, the Company had increase its issued and paid-up share capital by Baht 250 million (500 million ordinary shares with a par value of Baht 0.5 each) to Baht 350 million (700 million ordinary shares with a par value of Baht 0.5 each) and registered the increase in its share capital with the Ministry of Commerce on 29 August 2013, and the Stock Exchange of Thailand approved the 700 million ordinary shares with a par value of Baht 0.5 each as listed securities to be traded, effective from 3 September 2013. The Company incurred expenses relating to the issuance of the new shares totaling approximately of Baht 18 million, and these were recorded by offsetting against share premium.

18. Statutory reserve

Pursuant to Section 116 of the Public Limited Companies Act B.E. 2535, the Company is required to set aside to a statutory reserve at least 5 percent of its net profit after deducting accumulated deficit brought forward (if any), until the reserve reaches 10 percent of the registered capital. The statutory reserve is not available for dividend distribution.

19. Expenses by nature

Significant expenses by nature are as follows:

	(Unit: Thousand Baht)			
	Consolidated financial statements		Separate financial statements	
	2013	2012	2013	2012
Salary and wages and other employee benefits	143,076	138,053	143,076	138,026
Depreciation and amortisation expenses	17,189	16,655	16,252	11,902
Transportation expenses	13,258	19,252	13,258	19,252
Installation service expenses	193,646	239,463	193,646	239,463
Office service expenses	4,524	4,940	4,524	4,262
Commission expenses	20,147	18,295	20,145	17,666
Rental expenses from operating lease agreements	8,036	7,846	7,820	6,776
Doubtful bad debt expenses (reversal)	(3,454)	3,053	218	7,122
Reduction of inventory to net realizable value (reversal)	4,880	(5,735)	4,274	(5,124)
Changes in finished goods and assets under installation	(38,722)	(64,629)	(42,707)	(116,857)
Purchase of finished goods	2,572,296	2,667,174	2,572,296	2,664,985

20. Income tax

Income tax expenses for the years ended 31 December 2013 and 2012 are made up as follows:

(Unit: Thousand Baht)				
Consolidated financial statements		Separate financial statements		
2013	2012	2013	2012	
	(Restated)		(Restated)	
Current income tax:				
Current income tax charge	23,591	50,159	23,591	50,114
Deferred tax:				
Relating to origination and reversal of temporary differences	3,773	770	1,819	(65)
Income tax expenses reported in the statement of comprehensive income	<u>27,364</u>	<u>50,929</u>	<u>25,410</u>	<u>50,049</u>

Reconciliation between income tax expenses and the product of accounting profit multiplied by the applicable tax rates for the years ended 31 December 2013 and 2012 are as follows:

(Unit: Thousand Baht)				
Consolidated financial statements		Separate financial statements		
2013	2012	2013	2012	
	(Restated)		(Restated)	
Accounting profit before tax	<u>137,475</u>	<u>208,431</u>	<u>131,038</u>	<u>214,564</u>
Applicable tax rate	20%	23%	20%	23%
Accounting profit before tax multiplied by applicable tax rate	27,495	47,939	26,208	49,350
Effects of income exempt from tax and non-deductible expenses for tax purposes	(131)	2,990	(798)	699
Income tax expenses reported in the statement of comprehensive income	<u>27,364</u>	<u>50,929</u>	<u>25,410</u>	<u>50,049</u>

The components of deferred tax assets and deferred tax liabilities are as follows:

(Unit: Thousand Baht)

Statements of financial position		
Consolidated financial statements		
As at 31 December 2013	As at 31 December 2012	As at 1 January 2012

(Restated)

Deferred tax assets

Allowance for doubtful accounts	20,019	21,543	21,030
Allowance for diminution in value of inventories	5,248	4,273	5,419
Provision for long-term employee benefits	2,429	2,130	1,686
Liabilities under finance lease agreement	(385)	(1,161)	(442)
Unused tax loss	1,598	2,156	2,017
Total	<u>28,909</u>	<u>28,941</u>	<u>29,710</u>

Deferred tax liabilities

Expenses of issuing shares that be recorded offset against share premium

	(3,741)	-	-
Total	<u>(3,741)</u>	<u>-</u>	<u>-</u>

(Unit: Thousand Baht)

Statements of financial position		
Separate financial statements		
As at 31 December 2013	As at 31 December 2012	As at 1 January 2012

(Restated)

Deferred tax assets

Allowance for doubtful accounts	4,246	4,253	2,889
Allowance for diminution in value of inventories	1,470	616	1,640
Provision for long-term employee benefits	2,429	2,130	1,686
Liabilities under finance lease agreement	(384)	(1,161)	(442)
Total	<u>7,761</u>	<u>5,838</u>	<u>5,773</u>

Deferred tax liabilities

Expenses of issuing shares that be recorded offset against share premium

	(3,741)	-	-
Total	<u>(3,741)</u>	<u>-</u>	<u>-</u>

The Company and its subsidiaries in Thailand calculated deferred tax assets and liabilities based on a reduction in the corporate income tax rate from 30 percent to 23 percent in 2012, and then to 20 percent in 2013 and 2014, in compliance with Royal Decree dated December 2011 governing corporate income tax reduction.

21. Earnings per share

Basic earnings per share is calculated by dividing profit for the year attributable to equity holders of the Company (excluding other comprehensive income) by the weighted average number of ordinary shares in issue during the year.

As described in Note 17 to the financial statements, the Company decreased the par value of its shares. Therefore, the number of ordinary shares in issue during the year is the number of shares after having reflected the change in par value as if the share split had occurred at the beginning of the earliest year reported.

	Consolidated financial statements		Separate financial statements	
	2013	2012	2013	2012
		(Restated)		(Restated)
Profit for the year (Thousand Baht)	110,111	157,503	105,628	164,515
Weighted average number of ordinary shares (Thousand shares)	548,493	400,000	548,493	400,000
Earnings per share (Baht/share)	0.20	0.39	0.19	0.41

22. Segment information

Operating segment information is reported in a manner consistent with the internal reports that are regularly reviewed by the chief operating decision maker in order to make decisions about the allocation of resources to the segment and assess its performance. The chief operating decision maker has been identified as chief executive officer of the group.

For management purposes, the Company, its subsidiary and its jointly controlled entity are organised into business units based on its products and services and have two reportable segments as follows:

- The distribution electrical equipment segment, which is a supplier of electronic cable and other equipment related to electrical system, and fire protection equipment.
- Installation service segment, which design and installation of telecommunications systems and fire protection systems.

The chief operating decision maker monitors the operating results of the business units separately for the purpose of making decisions about resource allocation and assessing performance. Segment performance is measured based on operating profit or loss and total assets and on a basis consistent with that used to measure operating profit or loss and total assets in the financial statements.

The basis of accounting for any transactions between reportable segments is consistent with that for third party transactions.

The following tables present revenue, profit and total assets information regarding the Company, its subsidiary and its jointly controlled entity's operating segments for the years ended 31 December 2013 and 2012, respectively.

(Unit: Thousand Baht)

	Distribution of electrical equipment	Installation services	Consolidated financial statement
Year ended 31 December 2013			
Revenue from external customers	2,637,450	500,975	3,138,425
Depreciation and amortization	-	2,962	2,962
Reduction of inventory to net realisable value	4,880	-	4,880
Segment profit	226,802	169,307	369,109
Segment total assets	1,081,228	283,636	1,364,864

(Unit: Thousand Baht)

	Distribution of electrical equipment	Installation services	Consolidated financial statement
Year ended 31 December 2012			
Revenue from external customers	2,570,403	715,388	3,285,791
Depreciation and amortization	-	2,671	2,671
Reversal reduction of inventory to net realisable value	(5,735)	-	(5,735)
Segment profit	273,378	189,229	462,607
Segment total assets	1,074,692	567,082	1,641,774

23. Provident fund

The Company and its employees have jointly established a provident fund in accordance with the Provident Fund Act B.E. 2530. Both employees and the Company contribute to the fund monthly at the rates of 3 percent to 5 percent of basic salary (2012: At the rate of 3 percent to 4 percent). The fund, which is managed by UOB Asset Management (Thai) Company Limited, will be paid to employees upon termination in accordance with the fund rules. During the year 2013, the Company contributed Baht 3.6 million (2012: Baht 2.9 million).

24. Dividends

Dividends	Approved by	Total dividends (Million Baht)	Dividend per share (Baht)
Interim dividends for 2012	Board of Directors' meeting on 23 May 2012	11	0.28
Total dividends for 2012		11	0.28
Final dividends for 2012	Annual General Meeting of the share- holders on 1 March 2013	112	2.80
Interim dividends for 2013	Board of Directors' meeting on 14 November 2013	42	0.06
Total dividends for 2013		154	2.86

25. Credit facilities and mortgage

As at 31 December 2013 and 2012, the Company and its subsidiary had credit facilities from several commercial banks. Details of the credit facilities are as follows:

(Unit: Million Baht)

	Consolidated financial statements		Separate financial statements	
	2013	2012	2013	2012
Letter of guarantees	569	298	481	284
Bank overdrafts	63	58	63	56
Short-term loans	506	461	506	461
Trade on demand	400	280	400	280
Buy and sell of foreign currency	250	250	250	250
Loan resulting from factoring of receivables	400	400	400	400
Long-term loans	198	18	198	18

As at 31 December 2013, the above credit facilities are secured by the mortgage of land and premises of the Company with a total net book value of approximately Baht 197 million (2012: Baht 52 million) land and premises of the Company's director and the subsidiary, a fixed deposit of the Company and its subsidiary amounting to Baht 196 million (2012: Baht 160 million) (Separate financial statements: fixed deposit amounting to Baht 169 million, 2012: Baht 139 million) and a joint guarantee by the subsidiary and the Company's director.

26. Commitments and contingent liabilities

26.1 Operating lease commitments and services

The Company and its subsidiary have entered into several operating lease agreements relating to leases of assets and service contracts with individuals and companies. The terms of the agreements are generally between 1 to 5 years.

Future minimum lease payments required under these non-cancellable operating leases contracts were as follows:

(Unit: Thousand Baht)

As at 31 December			
Consolidated financial statements		Separate financial statements	
2013	2012	2013	2012

Payable:

In up to 1 year	4,877	6,895	4,817	6,895
In over 1 and up to 5 years	3,577	4,135	3,577	4,135

26.2 Guarantees

The Company and its subsidiary have outstanding bank guarantees issued by banks on behalf of the Company and its subsidiary in the normal course of business. Details are as follows:

(Unit: Million Baht)

As at 31 December			
Consolidated financial statements		Separate financial statements	
2013	2012	2013	2012

Guarantee payments due to creditors	140	126	140	115
Guarantee contractual performance	58	70	25	68
Guarantee of construction contracts, bidding and debt repayment	29	18	1	17
Guarantee for sales of goods	21	10	21	10

27. Financial instruments

27.1 Financial risk management

The Company's financial instruments, as defined under Thai Accounting Standard No.107 "Financial Instruments: Disclosure and Presentations" is described below.

Cash and cash equivalents, trade accounts receivable, other receivables, deposits at bank with restrictions, bank overdrafts and short-term loans from financial institutions, Trade and other payables, liabilities under finance lease agreements and long-term loans.

The financial risks associated with these financial instruments and how they are managed is described below.

Credit risk

The Company and its subsidiary are exposed to credit risk primarily with respect to trade and other receivables. The Company and its subsidiaries manage the risk by adopting appropriate credit control policies and procedures and therefore do not expect to incur material financial losses. In addition, the Company and its subsidiaries do not have high concentrations of credit risk since it has a large customer base. The maximum exposure to credit risk is limited to the carrying amounts of trade and other receivables as stated in the statement of financial position.

Interest rate risk

The Company, its subsidiary and jointly controlled entity's exposure to interest rate risk relates primarily to their cash at banks, bank overdrafts and long-term borrowings. Most of the Company, its subsidiary and its jointly controlled entity's financial assets and liabilities bear floating interest rates or fixed interest rates which are close to the market rate. The interest rate risk is expected to be low.

Significant financial assets and liabilities classified by type of interest rate are summarised in the table below, with those financial assets and liabilities that carry fixed interest rates further classified based on the maturity date or the repricing date if this occurs before the maturity date.

(Unit: Thousand Baht)

As at 31 December 2013						
Consolidated financial statements						
Fixed interest rates		Floating interest rate	Non-interest bearing	Total	Effective interest rate	
Within 1 year	1 - 5 years					
(% p.a.)						
-	-	216,169	-	216,169	0.45 - 0.50	
-	-	-	1,017,715	1,017,715	-	
195,905	-	-	-	195,905	2 - 2.17	
195,905	-	216,169	1,017,715	1,429,789		
-	-	-	769,117	769,117	-	
5,483	9,913	-	-	15,396	6.70 - 10.64	
-	-	117,006	-	117,006	Rate reference to MLR and THBFIX	
5,483	9,913	117,006	769,117	901,519		

(Unit: Thousand Baht)

As at 31 December 2012					
Consolidated financial statements					
Fixed interest rates		Floating interest rate	Non-interest bearing	Total	Effective interest rate
Within 1 year	1 - 5 years				

(% p.a.)

Financial assets

Cash and cash equivalents	-	-	57,279	2,985	60,264	0.75 - 0.88
Trade and other receivables	-	-	-	1,336,480	1,336,480	-
Restricted bank deposits	163,849	-	-	-	163,849	1.50 - 3.50
	163,849	-	57,279	1,339,465	1,560,593	

Financial liabilities

Bank overdraft and short-term loans from financial institutions	-	-	429,495	-	429,495	Rate reference to MLR and MRR
Trade and other payables	-	-	-	983,397	983,397	-
Liabilities under finance lease agreements	5,991	12,336	-	-	18,327	5.47 - 6.75
Long-term loans	-	-	13,776	-	13,776	Rate reference to MLR
	5,991	12,336	443,271	983,397	1,444,995	

(Unit: Thousand Baht)

As at 31 December 2013					
Separate financial statements					
Fixed interest rates		Floating interest rate	Non-interest bearing	Total	Effective interest rate
Within 1 year	1 - 5 years				

(% p.a.)

Financial assets

Cash and cash equivalents	-	-	163,526	-	163,526	0.45 - 0.50
Trade and other receivables	-	-	-	1,015,155	1,015,155	-
Restricted bank deposits	169,505	-	-	-	169,505	2.00 - 2.17
	169,505	-	163,526	1,015,155	1,348,186	

Financial liabilities

Trade and other payables	-	-	-	843,343	843,343	-
Liabilities under finance lease agreements	5,483	9,913	-	-	15,396	6.70 - 10.64
Long-term loans	-	-	117,006	-	117,006	Rate reference to MLR and THBFX
	5,483	9,913	117,006	843,343	975,745	



(Unit: Thousand Baht)

As at 31 December 2012					
Separate financial statements					
Fixed interest rates		Floating interest rate	Non-interest bearing	Total	Effective interest rate (% p.a.)
Within 1 year	1 - 5 years				

Financial assets

Cash and cash equivalents	-	-	25,599	2,911	28,510	0.50 - 0.88
Trade and other receivables	-	-	-	1,327,919	1,327,919	-
Restricted bank deposits	138,949	-	-	-	138,949	1.50 - 3.50
	138,949	-	25,599	1,330,830	1,495,378	

Financial liabilities

Bank overdraft and short-term loans from financial institutions	-	-	429,495	-	429,495	Rate reference to MLR
Trade and other payables	-	-	-	1,058,865	1,058,865	-
Liabilities under finance lease agreements	5,991	12,336	-	-	18,327	5.47 - 6.75
Long-term loans	-	-	13,776	-	13,776	Rate reference to MLR
	5,991	12,336	443,271	1,058,865	1,520,463	

Foreign currency risk

Because the business transactions of the Company and its subsidiary mainly occur in Thailand and are denominated in Thai Baht, the management of the Company and its subsidiary believe that the outstanding balances of financial assets and liabilities denominated in foreign currencies are immaterial and the foreign currency risk is expected to be low.

As at 31 December 2013, the subsidiary had an outstanding foreign exchange contract as below.

Foreign currency	Sold amount	Contractual exchange rate to sold	Contractual maturity date
	(Million)	(Baht per 1 foreign currency unit)	
US dollar	0.8	32.99	30 June 2014

27.2 Fair values of financial instruments

Since the majority of the Company, its subsidiary and its jointly controlled entity's financial assets are short-term in nature or bear interest at rates close to market rates, their fair values are not expected to be materially different from the amounts presented in the statement of financial position.

A fair value is the amount for which an asset can be exchanged or a liability settled between knowledgeable, willing parties in an arm's length transaction. The fair value is determined by reference to the market price of the financial instrument or by using an appropriate valuation technique, depending on the nature of the instrument.

28. Capital management

The primary objective of the Company, its subsidiary and its jointly controlled entity's capital and its jointly controlled entity's management is to ensure that they have appropriate capital structure in order to support their business and maximise shareholder value. As at 31 December 2013, the Group's debt-to-equity ratio was 1.00:1 (2012: 3.62:1) and the Company's was 1.12:1 (2012: 4.12:1).

29. Approval of financial statements

These financial statements were authorised for issue by the Company's Board of Directors on 24 February 2014.







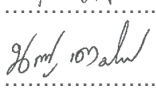



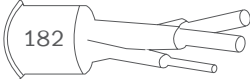
“บริษัทได้สอบทานข้อมูลในแบบแสดงรายการข้อมูลประจำปีฉบับนี้แล้ว ด้วยความระมัดระวัง บริษัทขอรับรองว่า ข้อมูลดังกล่าวถูกต้องครบถ้วน ไม่เป็นเท็จ ไม่ทำให้ผู้อื่นสำคัญผิด หรือไม่ขาดข้อมูลที่ควรต้องแจ้งในสาระสำคัญ นอกจากนี้ บริษัทขอรับรองว่า

- (1) งบการเงินและข้อมูลทางการเงินที่สรุปมาในแบบแสดงรายการข้อมูลประจำปีได้แสดงข้อมูลอย่างถูกต้องครบถ้วนในสาระสำคัญเกี่ยวกับฐานะการเงิน ผลการดำเนินงาน และกระแสเงินสดของบริษัทและบริษัทย่อยแล้ว
- (2) บริษัทได้จัดให้มีระบบการเปิดเผยข้อมูลที่ดี เพื่อให้แน่ใจว่าบริษัทได้เปิดเผยข้อมูลในส่วนที่เป็นสาระสำคัญทั้งของบริษัทและบริษัทย่อยอย่างถูกต้องครบถ้วนแล้ว รวมทั้งควบคุมดูแลให้มีการปฏิบัติตามระบบดังกล่าว
- (3) บริษัทได้จัดให้มีระบบการควบคุมภายในที่ดี และควบคุมดูแลให้มีการปฏิบัติตามระบบดังกล่าว และบริษัทได้แจ้งข้อมูลการประเมินระบบการควบคุมภายใน ณ วันที่ 31 ธันวาคม 2556 ต่อผู้สอบบัญชีและกรรมการตรวจสอบของบริษัทแล้ว

ซึ่งครอบคลุมถึงข้อบกพร่องและการเปลี่ยนแปลงที่สำคัญของระบบการควบคุมภายใน รวมทั้งการกระทำที่มีขอบที่อาจมีผลกระทบต่อการจัดทำรายงานทางการเงินของบริษัทและบริษัทย่อย

ในการนี้เพื่อเป็นหลักฐานว่าเอกสารทั้งหมดเป็นเอกสารชุดเดียวกันกับที่บริษัทได้รับรองความถูกต้องแล้ว บริษัทได้มอบหมายให้นายสมพงษ์ กังสวิวัฒน์ เป็นผู้ลงลายมือชื่อกำกับเอกสารนี้ไว้ทุกหน้าด้วย หากเอกสารใดไม่มีลายมือชื่อของ นายสมพงษ์ กังสวิวัฒน์ กำกับไว้ บริษัทจะถือว่าไม่ใช่ข้อมูลที่บริษัทได้รับรองความถูกต้องของข้อมูลแล้วดังกล่าวข้างต้น

ชื่อ	ตำแหน่ง	ลายมือชื่อ
1. นายสมพงษ์ กังสวิวัฒน์	ประธานกรรมการ	
2. นายโอภาส ตยวัฒนาโรจน์	กรรมการ	
3. นายกิตติรัตน์ เมฆมณี	กรรมการ	
4. นางสาวภณิดา เสวตวรรณรัตน์	กรรมการ	
5. นางสาวนงนุช เตมีศรีสุข	กรรมการ	
ชื่อ	ตำแหน่ง	ลายมือชื่อ
ผู้รับมอบอำนาจ นายสมพงษ์ กังสวิวัฒน์	ประธานกรรมการ	



เอกสารแนบ 1 รายละเอียดเกี่ยวกับกรรมการ ผู้บริหาร ผู้มีอำนาจควบคุม และเลขาธิการบริษัท

		ประสบการณ์การทำงาน					
ชื่อ - นามสกุล / ตำแหน่ง / วันที่ได้รับแต่งตั้ง	อายุ (ปี)	คุณวุฒิทางการศึกษา / ประวัติการฝึกอบรม	สัดส่วนการถือหุ้นในบริษัท (%)	ความสัมพันธ์ทางครอบครัวระหว่างกรรมการและผู้บริหาร	ช่วงเวลา	ตำแหน่ง	ชื่อหน่วยงานบริษัท/ ประเภทธุรกิจ
นายสมพงษ์ กังสวณิช	48	• ปริญญาโทบริหารธุรกิจ สาขาการตลาด	21.95%	ไม่มี	ปี 2556-ปัจจุบัน	ประธานเจ้าหน้าที่บริหาร	• บมจ.คอมมิวนิตีชั่น แอนด์ ชีลด์เรลล์ โซลูชั่น
• ประธานกรรมการ		สถาบันบัณฑิตพัฒนบริหารศาสตร์			ปี 2555-ปัจจุบัน	ประธานกรรมการบริหารความเสี่ยง	• บมจ.คอมมิวนิตีชั่น แอนด์ ชีลด์เรลล์ โซลูชั่น
• ประธานกรรมการบริหาร		• ประกาศนียบัตร หลักสูตร Director Accreditation Program รุ่น 50/2006			ปี 2554-ปัจจุบัน	ประธานกรรมการบริหาร	• บมจ.คอมมิวนิตีชั่น แอนด์ ชีลด์เรลล์ โซลูชั่น
• ประธานบริหารความเสี่ยง		สมาคมส่งเสริมสถาบันกรรมการบริษัทไทย			ปี 2548-ปัจจุบัน	ประธานกรรมการ	• บมจ.คอมมิวนิตีชั่น แอนด์ ชีลด์เรลล์ โซลูชั่น
• ประธานเจ้าหน้าที่บริหาร		• ประกาศนียบัตร หลักสูตร Director Accreditation Program รุ่น 154/2011			ปี 2540-ปัจจุบัน	ประธานกรรมการ	• บริษัท ซี.เอส.เอส.เค.บี. แอนด์ แอคเซสซอรีส์ จำกัด
• กรรมการ		สมาคมส่งเสริมสถาบันกรรมการบริษัทไทย					
• กรรมการผู้มีอำนาจลงนาม		• ประกาศนียบัตร หลักสูตร Role of the Chairman Program (RCP) รุ่น 27/2012					
		สมาคมส่งเสริมสถาบันกรรมการบริษัทไทย					
		• ประกาศนียบัตร หลักสูตร Financial Statements for Directors (FSD) รุ่น 15/2012					
		สมาคมส่งเสริมสถาบันกรรมการบริษัทไทย					
		• สัมมนา "การลงทุนในพม่า ชุมทรัพย์ล้ำค่าใกล้แค่เอื้อม" 3 กค. 56 สมาคมหอการค้าไทย					
		• สัมมนา " หลักเกณฑ์การเปิดเผยข้อมูลของบริษัท"					
		26 กค. 56 ตลาดหลักทรัพย์แห่งประเทศไทย					
		• สัมมนา " เป้าหมายของการควบคุมกิจการในประเทศไทยตามเลกซี่และสิงคโปร์" 16 ตค. 56					
		ตลาดหลักทรัพย์แห่งประเทศไทย					
		• สัมมนา " Internal Control for CEO"					
		7 พย. 56 ตลาดหลักทรัพย์แห่งประเทศไทย					

ชื่อ - นามสกุล / ตำแหน่ง / วันที่ได้รับแต่งตั้ง	อายุ (ปี)	คุณวุฒิทางการศึกษา / ประวัติการฝึกอบรม	สัดส่วนการถือหุ้นในบริษัท (%)	ความสัมพันธ์ทางครอบครัวระหว่างกรรมการและผู้บริหาร	ประสบการณ์การทำงาน		ชื่อหน่วยงาน/บริษัท/ ประเภทธุรกิจ
					ช่วงเวลา	ตำแหน่ง	
นายไอลาส ตีบัวฒนาโรจน์	48	<ul style="list-style-type: none"> ปริญญาโท บริหารธุรกิจ มหาวิทยาลัยกรุงเทพ ประกาศนียบัตร หลักสูตร Director Accreditation Program รุ่น 50/2006 และรุ่น 92/2011 สมาคมส่งเสริมสถาบันกรรมการบริษัทไทย - สำหรับปี 56 ไม่มี - 	5.56%	ไม่มี	ปี 2556-ปัจจุบัน	ประธานบริหารสายงานโทรคมนาคม กรรมการบริหารความเสี่ยง กรรมการบริหาร กรรมการ รองกรรมการผู้จัดการสายงานขายและติดตั้งโทรคมนาคม	<ul style="list-style-type: none"> บมจ.คอมมิวนิคชั่น แอนด์ ซิสเต็มส์ โฮลดิ้ง บมจ.คอมมิวนิคชั่น แอนด์ ซิสเต็มส์ โฮลดิ้ง บมจ.คอมมิวนิคชั่น แอนด์ ซิสเต็มส์ โฮลดิ้ง บมจ.คอมมิวนิคชั่น แอนด์ ซิสเต็มส์ โฮลดิ้ง บมจ.คอมมิวนิคชั่น แอนด์ ซิสเต็มส์ โฮลดิ้ง
นายกิตติรัตน์ เนรมณี	47	<ul style="list-style-type: none"> ปริญญาโท บริหารธุรกิจ มหาวิทยาลัยหอการค้าไทย ประกาศนียบัตร หลักสูตร Director Accreditation Program รุ่น 50/2006 และรุ่น 92/2011 สมาคมส่งเสริมสถาบันกรรมการบริษัทไทย ประกาศนียบัตร หลักสูตร Role of the Chairman Program (RCP) รุ่น 27/2012 สมาคมส่งเสริมสถาบันกรรมการบริษัทไทย 	5.76%	ไม่มี	ปี 2556-ปัจจุบัน	ประธานบริหารสายงานธุรกิจและผลิตภัณฑ์ กรรมการบริหารความเสี่ยง กรรมการบริหาร กรรมการ รองกรรมการผู้จัดการสายงานขายและการตลาด	<ul style="list-style-type: none"> บมจ.คอมมิวนิคชั่น แอนด์ ซิสเต็มส์ โฮลดิ้ง บมจ.คอมมิวนิคชั่น แอนด์ ซิสเต็มส์ โฮลดิ้ง บมจ.คอมมิวนิคชั่น แอนด์ ซิสเต็มส์ โฮลดิ้ง บมจ.คอมมิวนิคชั่น แอนด์ ซิสเต็มส์ โฮลดิ้ง บริษัท ซี.เอส.เอส. แอนด์ แอคเซสซอรี่ส์ จำกัด บมจ.คอมมิวนิคชั่น แอนด์ ซิสเต็มส์ โฮลดิ้ง
นางสาวณิศา เศวตวรรณรัตน์	50	<ul style="list-style-type: none"> ปริญญาโท บริหารธุรกิจ สาขาการจัดการ มหาวิทยาลัยเกษตรศาสตร์ ประกาศนียบัตร หลักสูตร Director Accreditation Program รุ่น 37/2005 สมาคมส่งเสริมสถาบันกรรมการบริษัทไทย ประกาศนียบัตร หลักสูตร Director Certification Program รุ่น 60/2005 สมาคมส่งเสริมสถาบันกรรมการบริษัทไทย สัมมนาการบริหารเศรษฐกิจสำหรับนักบริหารระดับสูง จากสถาบันพระปกเกล้า พ.ศ. 2526 เทคนิคการจัดทำและยื่นแบบบข.1 ให้ถูกต้องตามประกาศป.บข. จากสภากิจชีในพระบรมราชูปถัมภ์ พ.ศ. 2556 	0.28%	ไม่มี	ปี 2556-ปัจจุบัน	ประธานบริหารสายงานการเงินบัญชี กรรมการบริหารความเสี่ยง กรรมการสรรหาและพิจารณาตอบแทน ประธานบริหารสายงานการเงินบัญชี กรรมการ กรรมการผู้มีอำนาจลงนาม	<ul style="list-style-type: none"> บมจ.คอมมิวนิคชั่น แอนด์ ซิสเต็มส์ โฮลดิ้ง บมจ.คอมมิวนิคชั่น แอนด์ ซิสเต็มส์ โฮลดิ้ง บมจ.คอมมิวนิคชั่น แอนด์ ซิสเต็มส์ โฮลดิ้ง บมจ.คอมมิวนิคชั่น แอนด์ ซิสเต็มส์ โฮลดิ้ง บริษัท ซี.เอส.เอส. แอนด์ แอคเซสซอรี่ส์ จำกัด บมจ.คอมมิวนิคชั่น แอนด์ ซิสเต็มส์ โฮลดิ้ง

เอกสารแนบ 1 รายละเอียดเกี่ยวกับการ ผู้บริหาร ผู้มีอำนาจควบคุม และเลขานุการบริษัท

		ประสบการณ์การทำงาน					
ชื่อ - นามสกุล / ตำแหน่ง / วันที่ได้รับแต่งตั้ง	อายุ (ปี)	คุณวุฒิทางการศึกษา / ประวัติการฝึกอบรม	สัดส่วนการถือหุ้นในบริษัท (%)	ความสัมพันธ์ทางครอบครัวระหว่างกรรมการและผู้บริหาร	ช่วงเวลา	ตำแหน่ง	ชื่อหน่วยงาน/บริษัท/ ประเภทธุรกิจ
นางสาวนงนุช เตมีศรีสุข	50	<ul style="list-style-type: none"> ปริญญาตรี สาขาการบัญชี มหาวิทยาลัยรามคำแหง ประกาศนียบัตร หลักสูตร Director Accreditation Program รุ่น 37/2005 สมาคมส่งเสริมสถาบันกรรมการบริษัทไทย ประกาศนียบัตร หลักสูตร Director Certification Program รุ่น 60/2005 สมาคมส่งเสริมสถาบันกรรมการบริษัทไทย ประกาศนียบัตร หลักสูตร Company Secretary Program รุ่น 27/2008 สมาคมส่งเสริมสถาบันกรรมการบริษัทไทย ประกาศนียบัตร หลักสูตร "พื้นฐานและกฎเกณฑ์ที่เกี่ยวข้องกับบริษัทจดทะเบียน" รุ่น 6 ปี 2554 สมาคมบริษัทจดทะเบียนไทย 	0.12%	ไม่มี	ปี 2556-ปัจจุบัน	<ul style="list-style-type: none"> รักษาการประธานบริหารสายงานการจัดการ กรรมการบริหาร รองกรรมการผู้จัดการสายงานปฏิบัติการพิเศษ กรรมการ กรรมการ 	<ul style="list-style-type: none"> บมจ.คอมมีวนิเคชั่น แอนด์ ซิสเต็มส์ โซลูชั่น บมจ.คอมมีวนิเคชั่น แอนด์ ซิสเต็มส์ โซลูชั่น บมจ.คอมมีวนิเคชั่น แอนด์ ซิสเต็มส์ โซลูชั่น บมจ.คอมมีวนิเคชั่น แอนด์ ซิสเต็มส์ โซลูชั่น บริษัท ซี.เอส.เอส.เค.บี. แอนด์ แอคเซสซอรีส์ จำกัด
<ul style="list-style-type: none"> กรรมการบริหาร รักษาการประธานบริหารสายงานการจัดการ เลขานุการบริษัท กรรมการ กรรมการผู้มีอำนาจลงนาม 							
<ul style="list-style-type: none"> รศ.ดร.ดิถีพัฒน์ ฉัตรชัยพัฒน์ กรรมการ กรรมการอิสระ ประธานกรรมการตรวจสอบ ประธานกรรมการสรรหาและพิจารณาต่อต้านแทน 	52	<ul style="list-style-type: none"> ปริญญาเอก สาขาการบัญชี The Manchester Metropolitan University, UK ประกาศนียบัตร หลักสูตร Director Certification Program รุ่น 60/2005 สมาคมส่งเสริมสถาบันกรรมการบริษัทไทย 	ไม่มี	ไม่มี	<ul style="list-style-type: none"> ปี 2555-ปัจจุบัน ปี 2555-ปัจจุบัน ปี 2548-ปัจจุบัน 	<ul style="list-style-type: none"> ประธานกรรมการสรรหาและพิจารณาต่อต้านแทน รองศาสตราจารย์ ภาควิชาบัญชี คณะบริหารธุรกิจ กรรมการ กรรมการอิสระ และประธานกรรมการตรวจสอบ 	<ul style="list-style-type: none"> บมจ.คอมมีวนิเคชั่น แอนด์ ซิสเต็มส์ โซลูชั่น มหาวิทยาลัยเกษตรศาสตร์ บมจ.คอมมีวนิเคชั่น แอนด์ ซิสเต็มส์ โซลูชั่น

		ประสบการณ์การทำงาน					
ชื่อ - นามสกุล / ตำแหน่ง / วันที่ได้รับแต่งตั้ง	อายุ (ปี)	คุณวุฒิทางการศึกษา / ประวัติการฝึกอบรม	สัดส่วนการถือหุ้นในบริษัท (%)	ความสัมพันธ์ทางครอบครัวระหว่างการสมัครและผู้บริหาร	ช่วงเวลา	ตำแหน่ง	ชื่อหน่วยงาน/บริษัท/ ประเภทธุรกิจ
นายวัจน์สันต์ ภาณุกุลกิจดิ	48	• ปริญญาโท ศิลปศาสตรมหาบัณฑิต (รัฐศาสตร์) มหาวิทยาลัยรามคำแหง	0.04%	ไม่มี	ปี 2555-ปัจจุบัน	กรรมการสรรหาและพิจารณาค่าตอบแทน	• บมจ.คอมมิวนิคชั่น แอนด์ ซิสเต็มส์ โซลูชั่น
		• ประกาศนียบัตร หลักสูตร Director Certification Program รุ่น 43/2004			ปี 2555-ปัจจุบัน	กรรมการบริหารความเสี่ยง	• บมจ.คอมมิวนิคชั่น แอนด์ ซิสเต็มส์ โซลูชั่น
		• สมาคมส่งเสริมสถาบันกรรมการบริษัทไทย			ปี 2548-ปัจจุบัน	กรรมการ กรรมการอิสระ และกรรมการตรวจสอบ	• บมจ.คอมมิวนิคชั่น แอนด์ ซิสเต็มส์ โซลูชั่น
		• สัมมนา " AC รู้รอบด้าน...เตรียมการก่อนประชุมผู้ถือหุ้น (AGM)" พ.ศ. 2556			ปี 2543-ปัจจุบัน	กรรมการ	• บริษัท เบสท์ ฟิวชั่น จำกัด (ประกอบธุรกิจจัดจำหน่ายเครื่องมือสื่อสาร)
		ตลาดหลักทรัพย์แห่งประเทศไทย			ปี 2551-2554	กรรมการ	• บริษัท เอ ซี เอส เซอร์วิสซิง (ไทยแลนด์) จำกัด (ประกอบธุรกิจบริการ)
นายธินว เลหาศิริวงศ์	48	• ปริญญาตรี วิศวกรรมคอมพิวเตอร์ สถาบันเทคโนโลยีพระจอมเกล้าเจ้าคุณทหารลาดกระบัง	ไม่มี	ไม่มี	ปี 2557-ปัจจุบัน	กรรมการคณะกรรมการการเงินและทรัพย์สิน	• สถาบันเทคโนโลยีพระจอมเกล้าเจ้าคุณทหารลาดกระบัง (มหาวิทยาลัย)
		• ประกาศนียบัตร หลักสูตร Director Certification Program รุ่น 43/2004			ปี 2555-ปัจจุบัน	กรรมการ กรรมการอิสระ และกรรมการตรวจสอบ	• บมจ.คอมมิวนิคชั่น แอนด์ ซิสเต็มส์ โซลูชั่น
		• ส่งเสริมสถาบันกรรมการบริษัทไทย			ปี 2554-ปัจจุบัน	กรรมการ กรรมการอิสระ และกรรมการตรวจสอบ	• บริษัท เอเชียซอฟต์แวร์ คอร์ปอเรชั่น จำกัด (มหาชน) (ประกอบธุรกิจให้บริการเกมออนไลน์ และตัวแทนจัดจำหน่ายเกมส์)
					ปี 2554-ปัจจุบัน	กรรมการ กรรมการอิสระ และกรรมการตรวจสอบ	• บริษัท อีซี บาย จำกัด (มหาชน) (ประกอบธุรกิจสินเชื่อหมุนเวียน)
					ปี 2550-2554	กรรมการผู้จัดการใหญ่	• บริษัท ไอบีเอ็ม ประเทศไทย จำกัด (ประกอบธุรกิจคอมพิวเตอร์และบริการด้านเทคโนโลยีสารสนเทศ)

รายละเอียดการดำรงตำแหน่งของ ผู้บริหารและผู้มีอำนาจควบคุมของบริษัทในบริษัทที่เกี่ยวข้อง ณ วันที่ 29 พฤศจิกายน 2556

รายชื่อ	บริษัท	บริษัท ซี.เอส.เอส.เค.บี.แอล แอนด์ แอคเซส ซอร์สเซ จำกัด (บริษัทย่อย)	บริษัทที่เกี่ยวข้อง			
			บริษัท เบสท์ ฟิวชั่น	บริษัท เอเซีย ซอฟท์ คอร์ปอเรชั่น จำกัด (มหาชน)	บริษัท อีซี บาย จำกัด (มหาชน)	สถาบัน เทคโนโลยี พระจอมเกล้า เจ้าคุณทหารลาดกระบัง
นายสมพงษ์ กังสวิวัฒน์	X, /, E, R, C, **	X, /				
นายโอภาส ดิยวัฒนาโรจน์	/, E, R, **					
นายกิตติรัตน์ เมฆมณี	/, E, R, **	/				
นางสาวภณิดา เสวตวรรณรัตน์	/, E, N, R, **	/				
นางสาวนงนุช เตมีศรีสุข	/, E, **	/				
รศ.ดร. ปิติพัฒน์ ฉัตรอัครพัฒน์	/, AC, N					
นายวังสันต์ ภาณุตุลภักติ	/, AC, N, R		/			
นายธันวา เลหาศิริวงศ์	/, AC			/, AC	/, AC	/

หมายเหตุ X = ประธานกรรมการบริษัท / = กรรมการ AC = กรรมการตรวจสอบ
E = กรรมการบริหาร N = กรรมการสรรหาและพิจารณาค่าตอบแทน R = กรรมการบริหารความเสี่ยง
C = ประธานเจ้าหน้าที่บริหาร ** = ผู้บริหาร

หน้าที่ความรับผิดชอบของเลขานุการบริษัท

เลขานุการของบริษัทจะต้องปฏิบัติหน้าที่ตามที่กำหนดในมาตรา 89/15 และมาตรา 89/16 ของพระราชบัญญัติหลักทรัพย์และตลาดหลักทรัพย์ (ฉบับที่ 4) พ.ศ. 2551 ซึ่งมีผลใช้บังคับในวันที่ 31 สิงหาคม 2551 ด้วยความรับผิดชอบ ความระมัดระวัง และความซื่อสัตย์สุจริต รวมทั้งต้องปฏิบัติให้เป็นไปตามกฎหมาย วัตถุประสงค์ ขอบบังคับบริษัท มติคณะกรรมการ ตลอดจนมติที่ประชุมผู้ถือหุ้น ทั้งนี้หน้าที่ตามกฎหมายของเลขานุการบริษัทมีดังนี้

1. จัดทำและเก็บรักษาเอกสารดังต่อไปนี้
 - ก. ทะเบียนกรรมการ
 - ข. หนังสือนัดประชุมคณะกรรมการ รายงานการประชุมคณะกรรมการ และรายงานประจำปีของบริษัท
 - ค. หนังสือนัดประชุมผู้ถือหุ้น และรายงานการประชุมผู้ถือหุ้น
2. เก็บรักษารายงานการมีส่วนได้เสียที่รายงานโดยกรรมการหรือผู้บริหาร และจัดส่งสำเนารายงานการมีส่วนได้เสียตามมาตรา 89/14 ให้ประธานคณะกรรมการ และประธานกรรมการตรวจสอบทราบภายใน 7 วันทำการนับแต่วันที่บริษัทได้รับรายงานนั้น
3. ดำเนินการอื่นๆ ตามที่คณะกรรมการกำกับตลาดทุนประกาศกำหนด

เอกสารแนบ 2

รายละเอียดเกี่ยวกับกรรมการของบริษัทย่อย

รายละเอียดเกี่ยวกับกรรมการของบริษัทย่อย ณ วันที่ 29 พฤศจิกายน 2556

บริษัท ซี.เอส.เอส.เคเบิล แอนด์ แอคเซสซอรี่ส์ จำกัด

ชื่อ	ตำแหน่ง
1. นายสมพงษ์ กังสวิวัฒน์	กรรมการ
2. นายกิตติรัตน์ เมฆมณี	กรรมการ
3. นางสาวภณิดา เศวตวรรณรัตน์	กรรมการ
4. นางสาวนงนุช เตมีศรีสุข	กรรมการ

เอกสารแนบ 3

รายละเอียดเกี่ยวกับหัวหน้างานตรวจสอบภายใน

รายละเอียดเกี่ยวกับหัวหน้างานตรวจสอบภายใน

ในการประชุมคณะกรรมการตรวจสอบครั้งที่ 3/2555 เมื่อวันที่ 22 สิงหาคม 2555 ได้แต่งตั้งบริษัท พีแอนด์แอล อินเทอร์เน็ต ออดิท จำกัด (“ผู้ตรวจสอบภายใน”) ซึ่งเป็นบริษัทอิสระจากภายนอก ทำหน้าที่ตรวจสอบและติดตามระบบควบคุมภายในของบริษัท โดยบริษัท พีแอนด์แอล อินเทอร์เน็ต ออดิท จำกัด ได้มอบหมายให้นายธนภัทร วงศ์วิทย์ เป็นผู้รับผิดชอบหลักในการปฏิบัติหน้าที่ผู้ตรวจสอบภายในของบริษัท ซึ่งมีประวัติโดยสังเขปดังนี้

ชื่อ-นามสกุล	คุณวุฒิทางการศึกษา/วุฒิปริญญาตรี หรือ ประกาศนียบัตร	ประสบการณ์การทำงาน	โปรตรอบหน้าที่ความรับผิดชอบ
นายธนภัทร วงศ์วิทย์	- บัณฑิตบัณฑิต (บช.บ.) - ประกาศนียบัตรผู้ตรวจสอบภายในของประเทศไทย - CPIAT (รุ่นที่ 21) - สมาชิกสมาคมผู้ตรวจสอบภายในแห่งประเทศไทย (สตท.)	5 ปี	1. จัดทำแผนการตรวจสอบ 2. ควบคุมงานตรวจสอบ 3. วิเคราะห์และประเมินข้อมูลที่ได้จากการตรวจสอบ 4. จัดทำรายงานผลการตรวจสอบ 5. รายงานสรุปผลต่อผู้บริหารและคณะกรรมการตรวจสอบ 5. ติดตามผลการปฏิบัติตามข้อเสนอแนะของผู้ตรวจสอบภายใน



เอกสารแนบท้าย 3

ประวัติโดยสังเขปของบุคคลที่ได้รับการเสนอชื่อเพื่อพิจารณาเลือกตั้งกรรมการใหม่

ชื่อ-นามสกุล : นายธันวา เลหาศิริวงศ์
(ได้รับการเสนอให้กลับมาดำรงตำแหน่งอีกรวาระหนึ่ง)

ตำแหน่ง : กรรมการอิสระ และกรรมการตรวจสอบ

อายุ : 48 ปี

คุณวุฒิทางการศึกษา : ปริญญาตรี วิศวกรรมคอมพิวเตอร์
สถาบันเทคโนโลยีพระจอมเกล้าเจ้าคุณทหารลาดกระบัง

ประวัติการอบรมจาก : Director Certification Program รุ่น 43/2004
สมาคมส่งเสริมสถาบัน
กรรมการบริษัทไทย (IOD)



ประวัติการทำงาน : ปี 2554 - ปัจจุบัน กรรมการ กรรมการอิสระและกรรมการตรวจสอบ
บริษัท เอเซียซอฟท์ คอร์ปอเรชั่น จำกัด (มหาชน)
(ประกอบธุรกิจให้บริการเกมออนไลน์ และตัวแทนจัดจำหน่ายเกมส์)

ปี 2554 - ปัจจุบัน กรรมการ กรรมการอิสระและกรรมการตรวจสอบ
บริษัท อีซี บาย จำกัด (มหาชน) (ประกอบธุรกิจสินเชื่อบุคคล)

ปี 2550 - 2554 กรรมการผู้จัดการใหญ่
บริษัท ไอบีเอ็ม ประเทศไทย จำกัด
(ประกอบธุรกิจคอมพิวเตอร์และบริการ ด้านเทคโนโลยีสารสนเทศ)

ประเภทกรรมการที่เสนอเลือกตั้ง : กรรมการอิสระ

หลักเกณฑ์และวิธีการสรรหา : คณะกรรมการสรรหาและพิจารณาคำตอบแทนได้พิจารณาแล้ว

การดำรงตำแหน่งกรรมการ/ผู้บริหารในกิจการอื่น :

- บริษัทจดทะเบียนอื่น : ไม่มีการดำรงตำแหน่ง
- บริษัทที่ไม่ใช่บริษัทจดทะเบียน : ไม่มีการดำรงตำแหน่ง
- กิจการอื่นที่อาจทำให้เกิด : ไม่มีการดำรงตำแหน่ง
ความขัดแย้งทางผลประโยชน์

จำนวนปีที่เป็นกรรมการในบริษัท : 2 ปี (พ.ศ. 2555 - ปัจจุบัน)

การเข้าร่วมประชุมในปี 2556 : คณะกรรมการบริษัท จำนวน 5 ครั้ง จากจำนวนทั้งหมด 5 ครั้ง
คณะกรรมการตรวจสอบ จำนวน 5 ครั้ง จากจำนวนทั้งหมด 5 ครั้ง

ลักษณะความสัมพันธ์:

- การถือหุ้นในบริษัท : - ไม่มี -
 - การเป็นญาติสนิทกับผู้บริหาร/ : - ไม่มี -
- ผู้ถือหุ้นรายใหญ่ของบริษัท/บริษัทย่อย/

ในกรณีที่ดำรงตำแหน่งกรรมการอิสระ:

ระบุการมี/ไม่มี ส่วนได้เสียในลักษณะดังต่อไปนี้กับ บริษัท/บริษัทใหญ่/บริษัทย่อย/บริษัทร่วม หรือนิติบุคคลที่อาจมีความขัดแย้งในปัจจุบัน หรือในช่วง 2 ปีที่ผ่านมา

1. ไม่เป็น กรรมการที่มีส่วนร่วมในการบริหารงาน พนักงาน ลูกจ้าง หรือที่ปรึกษาที่ได้รับเงินเดือนประจำ
2. ไม่เป็น ผู้ให้บริการทางวิชาชีพ (เช่น ผู้สอบบัญชี ที่ปรึกษากฎหมาย)
3. ไม่มี ความสัมพันธ์ทางธุรกิจที่มีนัยสำคัญอันอาจมีผลทำให้ไม่สามารถทำหน้าที่ได้อย่างเป็นอิสระ

ประวัติโดยสังเขปของบุคคลที่ได้รับการเสนอชื่อเพื่อพิจารณาเลือกตั้งกรรมการใหม่

ชื่อ-นามสกุล : นายวิงสันต์ ภาณุคุณกิตติ
(ได้รับการเสนอให้กลับมาดำรงตำแหน่งอีกรวาระหนึ่ง)

ตำแหน่ง : กรรมการอิสระ กรรมการตรวจสอบ กรรมการสรรหา
และพิจารณาค่าตอบแทน และกรรมการบริหารความเสี่ยง

อายุ : 48 ปี

คุณวุฒิทางการศึกษา : ปริญญาโท ศิลปศาสตรมหาบัณฑิต (รัฐศาสตร์)
มหาวิทยาลัยรามคำแหง

ประวัติการอบรมจาก
สมาคมส่งเสริมสถาบัน
กรรมการบริษัทไทย (IOD) : Director Accreditation Program รุ่น 32/2005 และรุ่น 92/2011



ประวัติการทำงาน : 2543 - ปัจจุบัน กรรมการ
บริษัท เบสท์ ฟิวชั่น จำกัด (ประกอบธุรกิจจัดจำหน่ายเครื่องมือสื่อสาร)

2551 - 2554 กรรมการ
บริษัท เอ ซี เอส เซอร์วิสซิง (ไทยแลนด์) จำกัด (ประกอบธุรกิจบริการ)

2541 - 2554 กรรมการ
บริษัท บาร์เกน พ้อยท์ จำกัด (ประกอบธุรกิจเร่ร่อนติดตามหนี้สิน)

2540 - 2554 กรรมการผู้จัดการ
บริษัท รัชดา อินเตอร์เนชั่นแนล บิสซิเนส ลอว์เยอร์ส จำกัด (ประกอบธุรกิจบริการ)

ประเภทกรรมการที่เสนอเลือกตั้ง : กรรมการอิสระ

หลักเกณฑ์และวิธีการสรรหา : คณะกรรมการสรรหาและพิจารณาค่าตอบแทนได้พิจารณาแล้ว

การดำรงตำแหน่งกรรมการ/ผู้บริหารในกิจการอื่น :

- บริษัทจดทะเบียนอื่น : ไม่มีการดำรงตำแหน่ง
- บริษัทที่ไม่ใช่บริษัทจดทะเบียน : ไม่มีการดำรงตำแหน่ง
- กิจการอื่นที่อาจทำให้เกิด
ความขัดแย้งทางผลประโยชน์ : ไม่มีการดำรงตำแหน่ง

จำนวนปีที่เป็นกรรมการในบริษัท : 9 ปี (พ.ศ. 2548 - ปัจจุบัน)

การเข้าร่วมประชุมในปี 2556 : คณะกรรมการบริษัท จำนวน 5 ครั้ง จากจำนวนทั้งหมด 5 ครั้ง
คณะกรรมการตรวจสอบ จำนวน 5 ครั้ง จากจำนวนทั้งหมด 5 ครั้ง
คณะกรรมการสรรหาและพิจารณาค่าตอบแทน จำนวน 1 ครั้ง จากจำนวนทั้งหมด 1 ครั้ง

ลักษณะความสัมพันธ์:

- การถือหุ้นในบริษัท : - ไม่มี -
 - การเป็นญาติสนิทกับผู้บริหาร/ : - ไม่มี -
- ผู้ถือหุ้นรายใหญ่ของบริษัท/บริษัทย่อย/

ในกรณีที่ดำรงตำแหน่งกรรมการอิสระ:

ระบุกรณี/ไม่มี ส่วนได้เสียในลักษณะดังต่อไปนี้กับ บริษัท/บริษัทใหญ่/บริษัทย่อย/บริษัทร่วม หรือนิติบุคคลที่อาจมีความขัดแย้งในปัจจุบันหรือในช่วง 9 ปีที่ผ่านมา

1. ไม่เป็น กรรมการที่มีส่วนร่วมในการบริหารงาน พนักงาน ลูกจ้าง หรือที่ปรึกษาที่ได้รับเงินเดือนประจำ
2. ไม่เป็น ผู้ให้บริการทางวิชาชีพ (เช่น ผู้สอบบัญชี ที่ปรึกษากฎหมาย)
3. ไม่มี ความสัมพันธ์ทางธุรกิจที่มีนัยสำคัญอันอาจมีผลทำให้ไม่สามารถทำหน้าที่ได้อย่างเป็นอิสระ



www.cssthai.com

บริษัท คอมมิวนิเคชั่น แอนด์ ซิสเต็มส์ ไซลูชั่น จำกัด (มหาชน)
475, 477 หมู่ 9 ถนนบอนด์สตรีท ตำบลบางพลู อำเภอปากเกร็ด จังหวัดนนทบุรี 11120
โทรศัพท์ : +66 2960 1001 – 9 โทรสาร : +66 2960 1030
อีเมล : secretary@cssthailand.com