

รายงานประจำปี  
2561

TAKUNI



## สารบัญ



วิสัยทัศน์ และพันธกิจ	3
สารสนเทศจากประธานกรรมการ	4
สารสนเทศจากประธานเจ้าหน้าที่บริหาร	5
คณะกรรมการและผู้บริหาร	6
รายงานคณะกรรมการตรวจสอบ	8
ข้อมูลทางการเงินโดยสรุป	10
ข้อมูลทั่วไปของบริษัท	11
ลักษณะการประกอบธุรกิจ	12
ปัจจัยความเสี่ยง	18
การควบคุมภายใน	20
การกำกับดูแลกิจการ	21
ความรับผิดชอบต่อสังคม	28
โครงสร้างการถือหุ้นและการจัดการ	36
รายละเอียดเกี่ยวกับกรรมการและผู้บริหารของบริษัท	46
รายการระหว่างกัน	51
รายงานความรับผิดชอบต่อกรรมการต่อรายงานทางการเงิน	54
คำอธิบายฐานทางการเงิน และผลการดำเนินงาน	55
งบการเงินรวมและงบการเงินเฉพาะกิจการ	61

## วิสัยทัศน์

เป็นหนึ่งในผู้นำธุรกิจพลังงาน  
มุ่งเน้นคุณภาพและความปลอดภัย

## พันธกิจ

1. ขยายการดำเนินธุรกิจ  
แบบบูรณาการเพื่อเพิ่ม  
ศักยภาพขององค์กร
2. ให้บริการอย่างมืออาชีพ โดยพัฒนา  
ประสิทธิภาพขององค์กรและบุคลากร  
อย่างต่อเนื่อง
3. มุ่งเน้นการใช้เทคโนโลยีที่ทันสมัย  
ปลอดภัย และเป็นมิตรต่อสิ่งแวดล้อม

## สารสนเทศจากประธานกรรมการ

**ในรอบปี 2561** ที่ผ่านมามีเศรษฐกิจไทยเผชิญกับความผันผวนหลายอย่าง โดยเฉพาะอย่างยิ่งกำลังซื้อที่ลดลงและหนี้สินภาคครัวเรือนที่สูงขึ้นส่งผลให้ภาคธุรกิจต้องใช้ความสามารถอย่างสูงในการสร้างศักยภาพในการแข่งขันให้ดีขึ้น

สำหรับธุรกิจจำหน่ายและจัดส่งก๊าซซึ่งเป็นธุรกิจหลักของกลุ่มบริษัทได้รับผลกระทบมากอย่างต่อเนื่องจากราคาน้ำมันที่ลดลงอย่างรุนแรงประกอบกับการแข่งขันทางด้านราคาแต่บริษัทยังคงรักษารายได้จากการจำหน่ายและจัดส่งก๊าซ LPG ไว้ให้ไม่แตกต่างจากปีก่อนทั้งนี้คณะกรรมการบริษัทตระหนักถึงปัจจัยลบต่างๆเป็นอย่างดีจึงได้ดำเนินการติดตามสถานการณ์อย่างใกล้ชิดพร้อมทั้งสั่งการให้ผู้บริหารดำเนินการหามาตรการต่างๆ เพื่อลดผลกระทบดังกล่าวหาช่องทางเพิ่มรายรับจากธุรกิจอื่นที่เกี่ยวข้องดังเช่นการขยายการลงทุนไปยังธุรกิจรับเหมาก่อสร้างการให้บริการขนส่งที่หลากหลายขึ้นการขยายตลาดการให้บริการทดสอบความปลอดภัยทางวิศวกรรมไปในภูมิภาคตะวันออก การขยายการลงทุนไปในธุรกิจอสังหาริมทรัพย์ ตลอดจนลดรายจ่ายที่ไม่จำเป็นลงด้วยคณะกรรมการบริษัทได้ให้ความสำคัญในการดำเนินธุรกิจให้เติบโตเพื่อสร้างมูลค่าเพิ่มให้แก่ผู้ถือหุ้นโดยได้ดำเนินการติดตามนโยบายและกำกับดูแลด้วยความระมัดระวังรอบคอบและโปร่งใสม่าอย่างสม่ำเสมอเพื่อผู้มีส่วนได้เสียทุกฝ่ายได้รับประโยชน์อย่างเต็มที่

ในนามคณะกรรมการของบริษัทขอขอบคุณผู้ถือหุ้นพันธมิตรทางธุรกิจและผู้มีส่วนเกี่ยวข้องทุกฝ่ายที่ได้ให้ความไว้วางใจและสนับสนุนการดำเนินงานของบริษัทฯตลอดมารวมถึงผู้บริหารพนักงานสำหรับความมุ่งมั่นในการดำเนินงานอย่างเต็มที่กำลังคณะกรรมการบริษัททุกท่านจะใช้ความพยายามอย่างเต็มที่ในการนำพาบริษัทฯ ให้ผ่านพ้นอุปสรรคเพื่อให้ก้าวต่อไปด้วยความยั่งยืน



นายวิศิษฐ์ อัครวิเนศ  
ประธานกรรมการ



# สารสนเทศจากประธานเจ้าหน้าที่บริหาร

**ในช่วงปีที่ผ่านมา** รายได้กลุ่มบริษัทเติบโตขึ้น จาก 1,925.12 ล้านบาท เป็น 2,277.55 ล้านบาท คิดเป็นการเติบโตในอัตราร้อยละ 18.31 โดยรายได้ที่เพิ่มขึ้นเกิดจากธุรกิจก่อสร้างน้ำมันและแก๊สที่กลุ่มบริษัทยังคงได้รับผลกระทบจากราคาน้ำมันที่อยู่ในระดับต่ำซึ่งทำให้รายได้จากธุรกิจที่เกี่ยวข้องกับ

ก๊าซปิโตรเลียมเหลวของกลุ่มบริษัทไม่มีการเติบโตมาตั้งแต่ปี 2558 อย่างไรก็ตามบริษัทยังคงเน้นกลยุทธ์กระจายการลงทุนไปยังธุรกิจอื่นๆเพื่อบรรเทาผลกระทบจากราคาน้ำมันดังเช่นการขยายตลาดการให้บริการทดสอบความปลอดภัยทางวิศวกรรมไปในภูมิภาคตะวันออกกระจายการลงทุนไปในธุรกิจอสังหาริมทรัพย์

## ธุรกิจจัดหาและจำหน่ายก๊าซปิโตรเลียมเหลว

โดย บริษัท ทากูนิ กรุ๊ป จำกัด (มหาชน)

ตั้งแต่ปี 2558 เป็นต้นมาบริษัทฯ ได้ชะลอการลงทุนที่เกี่ยวข้องกับธุรกิจจำหน่ายก๊าซปิโตรเลียมเหลวทั้งหมดเนื่องจากคาดการณ์ว่าการบริโภคก๊าซปิโตรเลียมเหลวในภาคขนส่งจะลดลงอย่างต่อเนื่อง ประกอบกับการแข่งขันด้านราคาทั้งนี้บริษัทสามารถรักษารายได้จากการขายก๊าซในปี 2561 จำนวน 773.68 ล้านบาท ไม่แตกต่างจากปี 2560 ที่มีรายได้ 773.35 ล้านบาท อย่างไรก็ตามบริษัทฯ ได้ขยายธุรกิจไปยังธุรกิจอสังหาริมทรัพย์เพื่อเป็นการกระจายความเสี่ยงจากธุรกิจจำหน่ายก๊าซธุรกิจขนส่งโดยบริษัท จีแกลส โลจิสติกส์ จำกัด กลุ่มบริษัทได้รับผลกระทบต่อเนื่องจากธุรกิจจำหน่ายก๊าซปิโตรเลียมเหลวที่มียอดขายลดลงกลุ่มบริษัทจึงได้มีกลยุทธ์เพิ่มผลิตภัณฑ์การให้บริการขนส่ง โดยให้บริการขนส่งแอมโมเนียที่เริ่มขนส่งปลายปี 2559 ทำให้มีรายได้ในปี 2560 จำนวน 5.73 ล้านบาท และเพิ่มเป็น 11.50 ล้านบาท ในปี 2561 นอกจากนี้ยังมีการให้บริการขนส่งวัตถุดิบสำหรับการก่อสร้างที่เริ่มขนส่งตั้งแต่ตุลาคม 2559 โดยมีรายได้ในปี 2561 จำนวน 2.11 ล้านบาท ทั้งนี้บริษัทฯ มีรายได้จากการขนส่งเพิ่มขึ้น (ตามงบการเงินเฉพาะบริษัทฯ) จากเดิม 39.96 ล้านบาทเป็น 48.61 ล้านบาท



นายประเสริฐ ตรีวิธานวัฒน์  
ประธานเจ้าหน้าที่บริหาร / กรรมการผู้จัดการ

## คณะกรรมการ



**นายวิศิษฐ์ อัครวิเนค**

กรรมการอิสระ / ประธานกรรมการ /  
กรรมการตรวจสอบ /  
กรรมการสรรหาและพิจารณาค่าตอบแทน



**นายเจริญ ประจําแก่น**

กรรมการอิสระ /  
ประธานกรรมการตรวจสอบ /  
กรรมการสรรหาและพิจารณาค่าตอบแทน



**นายกวีวัฒน์ ทรงสกุลเกียรติ**

กรรมการอิสระ / ประธานกรรมการสรรหาและพิจารณา  
ค่าตอบแทน / กรรมการตรวจสอบ



**นายประเสริฐ ตรีวัฒนุวัฒน์**

กรรมการ(ที่เป็นผู้บริหาร) / ประธานกรรมการบริหาร /  
ประธานกรรมการบริหารความเสี่ยง /  
ประธานกรรมการต่อต้านการทุจริตและคอร์รัปชัน



**นางสาวนิตา ตรีวัฒนุวัฒน์**

กรรมการ (ที่เป็นผู้บริหาร)



**นางสาวกาญจนา ริมพนิชยกิจ**

กรรมการ



**นายสมชัย ก้านบัวแก้ว**

กรรมการ

# ผู้บริหาร



**นายประเสริฐ ตรีวิธานวัฒน์**

ประธานเจ้าหน้าที่บริหาร / กรรมการผู้จัดการรักษาการรองกรรมการผู้จัดการ  
ฝ่ายพัฒนามหาธุรกิจ / รักษาการรองกรรมการผู้จัดการฝ่ายธุรกิจแก๊สและพลังงาน /  
รักษาการรองกรรมการผู้จัดการฝ่ายธุรกิจก่อสร้างน้ำมันและแก๊ส / รักษาการรอง  
กรรมการผู้จัดการฝ่ายธุรกิจก่อสร้างทั่วไป / รักษาการรองกรรมการผู้จัดการ  
ฝ่ายพัฒนาอสังหาริมทรัพย์



**นางสาวนิตา ตรีวิธานวัฒน์**

กรรมการ (ที่เป็นผู้บริหาร)



**นางจิตติมา รนาปกิจ**

รองกรรมการผู้จัดการฝ่ายบัญชี /  
การเงิน



**นางสาวอติพรประภา จันทรศรี**

รองกรรมการผู้จัดการฝ่ายธุรกิจขนส่ง



**นายทศพล พลิตากรณ์**

รองกรรมการผู้จัดการฝ่ายทรัพยากรบุคคล

## รายงานคณะกรรมการตรวจสอบ

### เรียน ท่านผู้ถือหุ้น

คณะกรรมการตรวจสอบบริษัท ทาคูนิ กรุ๊ป จำกัด (มหาชน) ประกอบด้วยกรรมการอิสระจำนวน 3 ท่าน ซึ่งไม่ได้เป็นผู้บริหาร พนักงาน หรือที่ปรึกษาใดๆ ของบริษัทฯ ได้ปฏิบัติหน้าที่อย่างเป็นอิสระตามที่คณะกรรมการบริษัทมอบหมายซึ่งเป็นไปตามกฎบัตรคณะกรรมการตรวจสอบ เพื่อช่วยในการสอบทานให้บริษัทฯ มีการกำกับดูแลกิจการอย่างเพียงพอ ซึ่งสอดคล้องกับข้อกำหนดและแนวปฏิบัติที่ดีสำหรับคณะกรรมการตรวจสอบของสำนักงานคณะกรรมการกำกับหลักทรัพย์และตลาดหลักทรัพย์และตลาดหลักทรัพย์แห่งประเทศไทย

ในปี 2561 คณะกรรมการตรวจสอบมีการประชุมทั้งสิ้น 7 ครั้ง โดยมีการหารือร่วมกับฝ่ายบริหาร ผู้ตรวจสอบภายใน และผู้สอบบัญชีในเรื่องที่เกี่ยวข้องซึ่งสรุปสาระสำคัญได้ดังนี้

### การสอบทานรายงานทางการเงิน

คณะกรรมการตรวจสอบได้สอบทานงบการเงินรายไตรมาสและงบการเงินประจำปี 2561 ของบริษัท ทาคูนิ กรุ๊ป จำกัด (มหาชน) และงบการเงินรวม ซึ่งได้จัดทำขึ้นตามมาตรฐานการรายงานทางการเงินและมาตรฐานการบัญชีของไทย (Thai Financial Reporting Standards – TFRSs and Thai Accounting Standards - TASs) และมีการเปิดเผยข้อมูลอย่างถูกต้องครบถ้วนเพียงพอ รวมทั้งได้ประชุมร่วมกับผู้สอบบัญชีโดยไม่มีฝ่ายจัดการจำนวน 7 ครั้ง เพื่อปรึกษาหารือกันอย่างอิสระถึงข้อมูลที่มีสาระสำคัญในการจัดทำงบการเงินการปรับปรุงรายการบัญชีซึ่งมีผลกระทบต่อการเงินความเหมาะสมของวิธีการบันทึก บัญชีขอบเขตการตรวจสอบการเปิดเผยข้อมูลที่เป็นประโยชน์ต่อผู้ใช้งบการเงินและเป็นไปตามมาตรฐานการรายงานทางการเงินและมาตรฐาน การบัญชีของไทยตลอดจนความเป็นอิสระของผู้สอบบัญชีเพื่อให้มั่นใจว่าการจัดทำงบการเงินเป็นไปตามข้อกำหนดของกฎหมายและมาตรฐานรายงานทางการเงินและมาตรฐานการบัญชีตามหลักการบัญชีที่รับรองทั่วไปโดยคณะกรรมการตรวจสอบได้ให้ความเห็นชอบต่อการเงินดังกล่าวที่ผู้สอบบัญชีได้สอบทานและตรวจสอบแล้ว ซึ่งเป็นรายงานความเห็นอย่างไม่มีเงื่อนไข

### การสอบทานระบบการประเมินการบริหารความเสี่ยง

คณะกรรมการตรวจสอบได้สอบทานแนวทางการบริหารความเสี่ยง และติดตามความคืบหน้าการบริหารความเสี่ยงอย่างสม่ำเสมอทุกไตรมาส โดยพิจารณาปัจจัยเสี่ยงทั้งปัจจัยภายในและภายนอกโอกาสที่จะเกิดผลกระทบ และการบริหารจัดการความเสี่ยงให้อยู่ในระดับที่ยอมรับได้ คณะกรรมการตรวจสอบพบว่าบริษัทฯ ได้กำหนดแนวทางการบริหารจัดการความเสี่ยงไว้อย่างชัดเจนและได้สื่อสารให้ผู้ที่เกี่ยวข้องทุกฝ่ายเข้าใจรวมทั้งสร้างวัฒนธรรมการบริหารความเสี่ยงเพื่อให้ทุกคนในองค์กรตระหนักว่าการบริหารความเสี่ยงเป็นความรับผิดชอบร่วมกันของผู้บริหารและพนักงานทุกระดับการสอบทานระบบการควบคุมภายในและการตรวจสอบภายในคณะกรรมการตรวจสอบได้สอบทานผลการประเมินระบบการควบคุมภายในที่ผู้ตรวจสอบภายในได้รายงานและพบว่ามีความเพียงพอเหมาะสมกับการดำเนินธุรกิจของบริษัทฯ ครอบคลุมปัจจัยเสี่ยงและมีประสิทธิภาพในการดำเนินงาน รวมทั้งมีการพัฒนาคุณภาพ การตรวจสอบทั้งในด้านบุคลากร และการปฏิบัติงานตรวจสอบให้เป็นไปตามมาตรฐานสากลอย่างต่อเนื่อง ซึ่งสอดคล้องกับความเห็นของผู้สอบบัญชีที่รายงานว่าจากการสอบทานไม่พบข้อบกพร่องที่เป็นสาระสำคัญซึ่งมีผลกระทบต่อการเงินของบริษัทฯ นอกจากนี้คณะกรรมการตรวจสอบได้พิจารณาและให้ความเห็นชอบแผนการตรวจสอบภายในสำหรับปี 2562 ซึ่งได้จัดทำขึ้นตามปัจจัยเสี่ยงขององค์กร รวมทั้งกำหนดขอบเขตการปฏิบัติงานตรวจสอบให้ครอบคลุมกระบวนการทางธุรกิจและการทำงานที่มีสาระสำคัญ

### การสอบทานการกำกับดูแลกิจการที่ดี และการปฏิบัติตามกฎหมาย


คณะกรรมการตรวจสอบได้สอบทานการปฏิบัติตามจรรยาบรรณและบรรษัทภิบาลพบว่าเป็นไปตามกฎหมาย ระเบียบ ข้อกำหนดของตลาดหลักทรัพย์แห่งประเทศไทย และกฎหมายอื่นที่เกี่ยวข้องกับธุรกิจของบริษัทฯ รวมทั้งได้ปฏิบัติตามนโยบายการกำกับดูแลกิจการที่ดีอย่างเคร่งครัด และมุ่งมั่นที่จะดำเนินธุรกิจตามแนวทางการพัฒนาที่ยั่งยืนโดยกรรมการบริษัทได้ส่งเสริมให้พนักงานทุกระดับมีจิตสำนึกในจริยธรรมและคุณธรรมอย่างสม่ำเสมอและต่อเนื่อง รวมทั้งได้จัดทำนโยบายต่อต้านคอร์รัปชันอย่างเป็นลายลักษณ์อักษร

### การพิจารณาแต่งตั้งผู้สอบบัญชี

คณะกรรมการตรวจสอบพอใจกับความเป็นอิสระความรู้ความสามารถในวิชาชีพและคุณภาพงานของผู้สอบบัญชีในรอบปีที่ผ่านมาจึงเสนอให้คณะกรรมการบริษัทพิจารณาและมีมติเห็นชอบให้เสนอขออนุมัติต่อที่ประชุมผู้ถือหุ้นให้แต่งตั้งนายบุญเลิศ กมลชนกกุล ผู้สอบบัญชีรับอนุญาตเลขที่ 5339 และ/หรือ นายชาญชัย ชัยประสิทธิ์ ผู้สอบบัญชีรับอนุญาตเลขที่ 3760 และ/หรือ นายจรัสเกียรติ อรุณไพโรจน์กุล ผู้สอบบัญชีรับอนุญาตเลขที่ 3445 ในนามบริษัท ไพรัชวอเตอร์เฮาส์คอร์ปอเรชั่น จำกัด เป็นผู้สอบบัญชีของบริษัทฯและบริษัทย่อยประจำปี 2562

### การสอบทานรายการที่เกี่ยวข้องกันหรืออาจมีความขัดแย้งทางผลประโยชน์

คณะกรรมการตรวจสอบได้พิจารณาการทำการรายการที่เกี่ยวข้องกันหรืออาจมีความขัดแย้งทางผลประโยชน์ให้เป็นไปตามเงื่อนไขที่ตลาดหลักทรัพย์แห่งประเทศไทยกำหนด โดยยึดหลักความสมเหตุสมผล ความโปร่งใส การเปิดเผยข้อมูลอย่างเพียงพอ และเป็นประโยชน์สูงสุดต่อบริษัทฯ คณะกรรมการตรวจสอบมีความเห็นว่าการทำการรายการที่เกี่ยวข้องกันดังกล่าวเป็นปกติทางการค้ามีความโปร่งใสไม่ก่อให้เกิดความขัดแย้งทางผลประโยชน์ และเป็นประโยชน์สูงสุดแก่บริษัทฯ และผู้ถือหุ้นด้วยเงื่อนไขและราคาที่สมเหตุสมผลโดยสรุปคณะกรรมการตรวจสอบได้ปฏิบัติตามหน้าที่และความรับผิดชอบที่ได้ระบุไว้ในกฎบัตรคณะกรรมการตรวจสอบที่ได้รับอนุมัติจากคณะกรรมการบริษัทโดยใช้ความรู้ความสามารถความระมัดระวังรอบคอบมีความเป็นอิสระอย่างเพียงพอเพื่อประโยชน์ต่อผู้มีส่วนได้เสียอย่างเท่าเทียมกัน คณะกรรมการตรวจสอบมีความเห็นว่ารายงานข้อมูลทางการเงินของบริษัทฯสำหรับปี 2561 ถูกต้องเชื่อถือได้ สอดคล้องกับมาตรฐานการบัญชีที่รับรองทั่วไป บริษัทฯมีการบริหารจัดการความเสี่ยงอย่างเหมาะสม มีระบบการควบคุมภายในที่เหมาะสม และมีประสิทธิภาพ มีการเปิดเผยรายการที่เกี่ยวข้องกันอย่างถูกต้อง มีการปฏิบัติ ตามกฎหมาย ข้อกำหนดและข้อผูกพันต่างๆ ที่เกี่ยวข้องกับการดำเนินธุรกิจของบริษัทฯ ตลอดจนมีการปฏิบัติงานที่สอดคล้องตามระบบการกำกับดูแลกิจการที่ดีอย่างเพียงพอ โปร่งใส เชื่อถือได้ รวมทั้งมีการพัฒนาปรับปรุงระบบ การปฏิบัติงานให้มี คุณภาพ ดีขึ้นและเหมาะสมกับสภาพแวดล้อมทางธุรกิจอย่างต่อเนื่อง

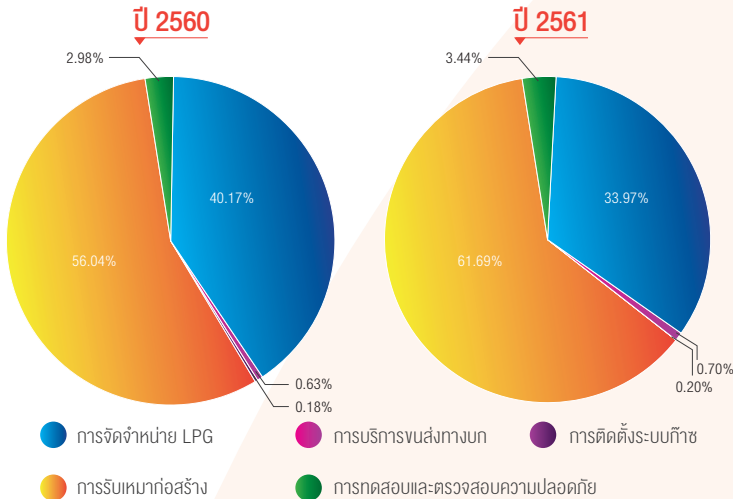


(นายเจริญ ประจักษ์)

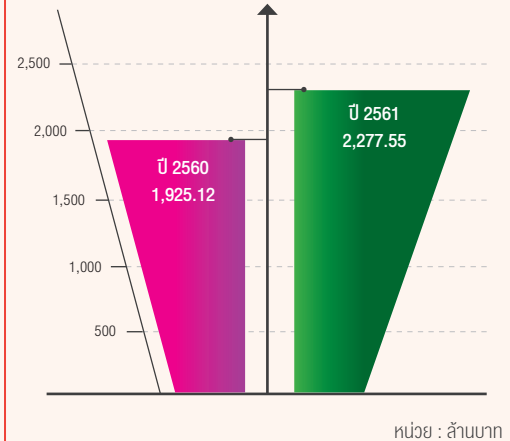
ประธานคณะกรรมการตรวจสอบ

## ข้อมูลทางการเงินโดยสรุป

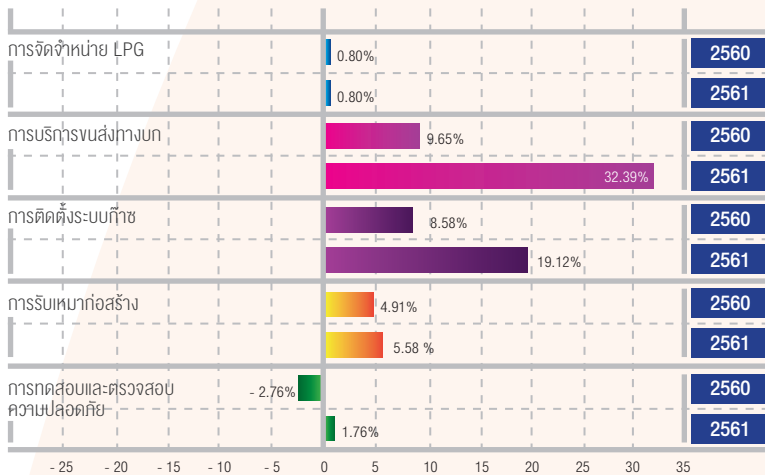
สัดส่วนรายได้จากการขายและให้บริการ



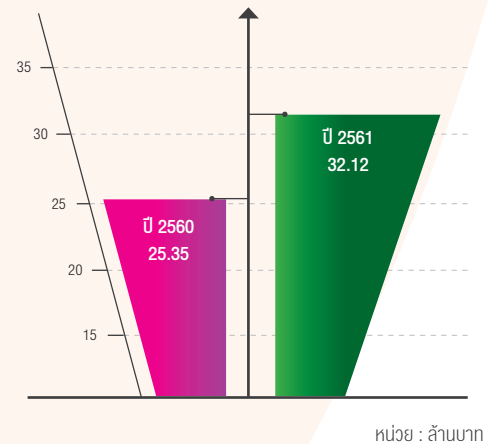
รายได้จากการขายและให้บริการ



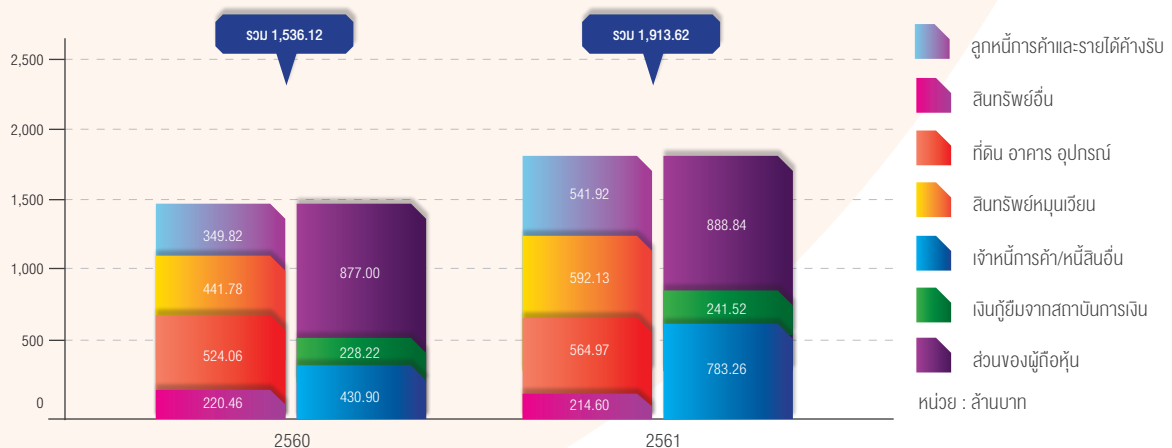
อัตรากำไรจากการดำเนินงาน



กำไรสุทธิส่วนที่เป็นของบริษัทใหญ่



งบแสดงฐานะทางการเงินรวม



# ข้อมูลทั่วไปของบริษัท

ชื่อย่อ	: TAKUNI
ชื่อบริษัท	: บริษัท ทากูนิ กรุ๊ป จำกัด (มหาชน)
ที่ตั้งสำนักงานใหญ่	: 140/1 ซอยนาวิเจริญทรัพย์ ถนนกาญจนาภิเษก แขวงบางแค เขตบางแค กรุงเทพมหานคร 10160
ลักษณะการประกอบธุรกิจ	: จัดจำหน่ายก๊าซปิโตรเลียมเหลว ให้บริการขนส่งทางบก ให้บริการรับเหมาก่อสร้าง ติดตั้งระบบก๊าซและบริการทดสอบความปลอดภัยทางวิศวกรรม
เว็บไซต์บริษัท	: <a href="http://www.takunigroup.com">www.takunigroup.com</a>
ทุนจดทะเบียน	: 600,000,000 บาท
ทุนชำระแล้ว	: 400,000,000 บาท
จำนวนหุ้น	: 1,200,000,000 หุ้น
มูลค่าที่ตราไว้	: 0.50 บาท
วันแรกที่ซื้อขายหุ้น	: 19 สิงหาคม 2557
โทรศัพท์	: 02-455-2888
โทรสาร	: 02-455-2763
นักลงทุนสัมพันธ์	: 092-252-1277 <a href="mailto:nita@takuni.com">nita@takuni.com</a>
เลขานุการบริษัท	: 02-455-2888 <a href="mailto:thanasa.k@takuni.com">thanasa.k@takuni.com</a>
นายทะเบียนหุ้นสามัญ	: บริษัท ศูนย์รับฝากหลักทรัพย์ (ประเทศไทย) จำกัด 93 ถนนรัชดาภิเษก แขวง ดินแดง เขต ดินแดง กรุงเทพมหานคร 10400 โทรศัพท์ 02 009 9999
ผู้สอบบัญชี	: นางณัฐพร พันธุ์อุดม ผู้สอบบัญชีรับอนุญาต เลขที่ 3430 บริษัท ไพร์ชวอเตอร์แอสซูเรอร์ส เอบีเอส จำกัด ชั้น 15 อาคารบางกอกซีดี ทาวเวอร์ เลขที่ 179/74-80 ถนนสาทรใต้ กรุงเทพฯ 10120 โทรศัพท์ 02-286-9999, 02-344-1000



# ลักษณะการประกอบธุรกิจ

## ลักษณะการประกอบธุรกิจ

กลุ่มบริษัท ทาคูนิ กรุ๊ป จำกัด (มหาชน) ดำเนินธุรกิจค้าก๊าซปิโตรเลียมเหลว (Liquid Petroleum Gas: LPG) และธุรกิจที่เกี่ยวข้องกับก๊าซปิโตรเลียมเหลว โดยแบ่งกลุ่มธุรกิจดังนี้

### 1. ธุรกิจจัดหา จำหน่ายก๊าซ LPG

ดำเนินการโดยบริษัทฯ (TG) ซึ่งเป็นผู้ค้าก๊าซ LPG ที่ได้รับใบอนุญาตตามมาตรา 7 ทำหน้าที่จัดหาและจัดจำหน่ายก๊าซ LPG ให้แก่ภาคธุรกิจและอุตสาหกรรม

### 2. ธุรกิจขนส่งทางบก

ดำเนินการโดยบริษัทย่อย (GG) เป็นผู้ขนส่งที่ได้รับอนุญาตตามมาตรา 12 ทำหน้าที่ให้บริการขนส่งวัตถุดิบทรายและวัสดุก่อสร้างทางบก ให้กับกลุ่มบริษัทฯและลูกค้า

### 3. ธุรกิจบริการรับเหมาก่อสร้าง

ดำเนินการโดยบริษัทย่อย (TG TT CAZ และ JKEC) บริการรับเหมาก่อสร้างแก๊สและน้ำมัน ในลักษณะ Engineering Procurement Construction (EPC)

### 4. ธุรกิจติดตั้งระบบก๊าซรถยนต์

ดำเนินการโดยบริษัทย่อย (TT) เป็นผู้จำหน่ายอุปกรณ์ที่เกี่ยวข้องกับระบบก๊าซ และให้บริการติดตั้งระบบก๊าซ LPG และ NGV สำหรับยานยนต์

### 5. ธุรกิจบริการทดสอบและตรวจสอบด้านความปลอดภัยทางวิศวกรรม

ดำเนินการโดยบริษัทย่อย (RE) ให้บริการทดสอบและตรวจสอบความปลอดภัยทางวิศวกรรมสำหรับระบบงานท่อก๊าซและอุปกรณ์นิรภัยสำหรับอุตสาหกรรมและสถานบริการไปจนถึงการให้บริการตรวจสอบระบบก๊าซสำหรับยานยนต์ตามที่กฎหมายกำหนด

### 6. ธุรกิจพัฒนาอสังหาริมทรัพย์

ดำเนินการโดยบริษัทย่อย (TL) เป็นการดำเนินธุรกิจพัฒนาอสังหาริมทรัพย์

## ธุรกิจจัดหา จัดจำหน่ายก๊าซปิโตรเลียมเหลว (LPG)

ธุรกิจจัดหาและจำหน่ายก๊าซ LPG โดยบริษัทฯ ได้รับอนุญาตให้เป็นผู้ค้าน้ำมันเชื้อเพลิงตามมาตรา 7 ของพระราชบัญญัติการค้าน้ำมันเชื้อเพลิง พ.ศ. 2543 (“ผู้ค้าตามมาตรา 7”) จากกรมธุรกิจพลังงาน กระทรวงพลังงาน ให้สามารถจำหน่ายก๊าซ LPG ให้กับภาคธุรกิจและอุตสาหกรรมได้

## เครื่องหมายการค้า

บริษัทฯ จัดหาจาก ปตท. โรงกลั่นน้ำมัน และผู้ค้าตามมาตรา 7 รายอื่นๆ เพื่อจัดจำหน่ายภายใต้เครื่องหมายการค้า “แฮมป์เชียร์แก๊ส” ให้กับสถานบริการก๊าซ LPG ที่เป็นตัวแทนค้าต่างของบริษัทฯและภาคอุตสาหกรรมที่ใช้ก๊าซ LPG ซึ่งบริษัทฯ มีรายได้จากการจำหน่ายก๊าซ LPG ให้แก่ลูกค้าประเภทสถานบริการก๊าซ LPG เป็นสัดส่วนมากกว่าร้อยละ 77 ของการจำหน่ายก๊าซ LPG ทั้งหมด ส่วนใหญ่อยู่ในเขตกรุงเทพมหานคร ภาคกลาง และภาคตะวันออก แต่เนื่องจากปริมาณการใช้ก๊าซ LPG ในภาคขนส่งลดลงอย่างต่อเนื่อง บริษัทฯ จึงมีแผนขยายตลาดไปยังลูกค้าในกลุ่มโรงงานอุตสาหกรรมเพิ่มขึ้น เพื่อรักษาปริมาณขายโดยรวม

ปัจจุบันบริษัทฯ ได้รับอนุญาตให้สามารถจำหน่ายก๊าซ LPG ได้ปีละ 50,000 ตัน โดยสำรองก๊าซ LPG ตามที่กฎหมายกำหนดที่คลังก๊าซของบริษัทฯในนิคมอุตสาหกรรมจังหวัดพิจิตร



แฮมป์เชียร์ แก๊ส



ปัจจุบันกลุ่มบริษัทฯ มีคลังเก็บก๊าซ 2 แห่ง เพื่อใช้เป็นจุดกระจายสินค้าและสำรองก๊าซ ดังนี้

คลังก๊าซ	ที่ตั้ง	ปริมาณความจุ (ตัน)
1. พิจิตร	นิคมอุตสาหกรรมพิจิตร ถนนนครสวรรค์-พิษณุโลก ต.หนองหลุม อ. วชิรบำรุง จ. พิจิตร	1,000
2. ปทุมธานี	อ. บ้านปทุม จ. ปทุมธานี	400



### การแข่งขันในอุตสาหกรรม

จากสถานการณ์ความผันผวนของราคาน้ำมันในช่วงที่ผ่านมา ทำให้ปริมาณการใช้ก๊าซ LPG ในภาคขนส่งโดยรวมลดลง ส่งผลกระทบโดยตรงต่อปริมาณการขายก๊าซ LPG บริษัท เนื่องจากลูกค้าหลักคือสถานีบริการก๊าซ LPG ส่งผลให้ผู้ค้ามาตรา 7 แต่ละรายต้องแข่งขันกันในการดำเนินธุรกิจเพิ่มขึ้นเพื่อรักษายอดขาย

นอกจากนี้ ในการดำเนินธุรกิจจัดหาและจำหน่ายก๊าซ LPG จะต้องได้รับอนุญาตตามมาตรา 7 ของพระราชบัญญัติการค้าน้ำมันเชื้อเพลิง พ.ศ. 2543 ทำให้ผู้ประกอบการขนาดเล็กเข้าสู่ธุรกิจได้ยากยิ่งขึ้น อีกทั้งการแข่งขันในธุรกิจค้าก๊าซ LPG ไม่ใช่เพียงการแข่งขันทางราคาเท่านั้นแต่คุณภาพของการบริการยังเป็นสิ่งสำคัญ บริษัทฯ มีทีมงานฝ่ายขายทำหน้าที่ติดต่อกับลูกค้าโดยตรง เพื่อสอบถามความต้องการสั่งซื้อและกระตุ้นให้เกิดการขายรวมถึงการเสนอบริการอื่นๆ ที่เกี่ยวข้องตามกลยุทธ์ของบริษัทฯ ที่ต้องการนำเสนอการให้บริการแบบครบวงจร โดยมีบริการขนส่ง ทดสอบความปลอดภัย รวมถึงซ่อมบำรุงระบบแก๊ส

### ธุรกิจขนส่งทางบก

บริษัท จีแก๊ส โลจิสติกส์ จำกัด (GG) ซึ่งเป็นบริษัทย่อย เป็นผู้ให้บริการขนส่งวัตถุดิบทรายและวัสดุก่อสร้างทางบก โดยเน้นการขนส่งก๊าซ LPG ให้กับลูกค้าโดยใช้รถบรรทุกขนส่งติดตั้งถังบรรจุก๊าซ และเป็นผู้นำส่งก๊าซ LPG ตามมาตรา 12 ของพระราชบัญญัติการค้าน้ำมันเชื้อเพลิง พ.ศ. 2543 โดยขนส่งให้บริษัทในเครือร้อยละ 67 และบริษัทผู้ค้า LPG รายอื่นๆ รวมถึงสถานีบริการก๊าซ ในสัดส่วนร้อยละ 9 นอกจากนี้ยังได้เพิ่มผลิตภัณฑ์การให้บริการขนส่งแอมโมเนียและวัสดุก่อสร้างตั้งแต่ปลายปี 2559 โดยมีสัดส่วนรายได้ในปี 2561 ร้อยละ 24 ในปัจจุบันบริษัทฯ มีจำนวนรถขนส่งดังนี้

ประเภทรถขนส่ง	จำนวนพาหนะ (คัน)	ความสามารถในการบรรทุก (ตัน)
รถขนส่งก๊าซ LPG		
รถบรรทุกหัวลาก	6	15
รถบรรทุก 10 ล้อ	8	8
รถบรรทุก 6 ล้อ	4	4.3
รถขนส่งแอมโมเนีย		
รถบรรทุกหัวลาก	1	20
รถบรรทุก 10 ล้อ	3	10
รถขนส่งวัสดุก่อสร้าง		
รถบรรทุกหัวลาก	4	50

รถขนส่งของบริษัทฯ ทุกคันต้องผ่านการขออนุญาตและมีการตรวจสอบสภาพรถและถังบรรจุน้ำมันอย่างสม่ำเสมอตามที่กฎหมายกำหนด นอกจากนี้บริษัทฯ มีการติดตั้งระบบ GPS เพื่อติดตามข้อมูลรถขนส่งแต่ละคัน เพื่อควบคุมและติดตามพฤติกรรมการขับรถของพนักงานขับรถได้ รวมทั้งยังเป็นเครื่องมือในการตรวจสอบและป้องกันการทุจริตของพนักงานขับรถได้ในอีกทางหนึ่ง ผลจากการใช้ระบบในการควบคุมติดตามการขนส่งดังกล่าว ทำให้ที่ผ่านมามีอุบัติเหตุที่ร้ายแรง และสามารถจัดส่งก๊าซให้กับลูกค้าได้ทันตามกำหนดอย่างสม่ำเสมอ

## การแข่งขันในอุตสาหกรรม

ในการดำเนินธุรกิจให้บริการขนส่งก๊าซ นอกจากจะต้องได้รับใบอนุญาตตามมาตรา 12 ของพระราชบัญญัติการค้าน้ำมันเชื้อเพลิง พ.ศ. 2543 และขอใบคำต่างจากผู้ค้ามาตรา 7 สำหรับรถขนส่งแต่ละคันแล้ว ยังต้องใช้เงินลงทุนจำนวนมากเพื่อจัดหาขนส่ง รวมทั้งผู้ค้ามาตรา 7 แต่ละรายมักจะมีผู้ให้บริการขนส่งเป็นของตนเอง เพื่อประโยชน์ในการบริหารจัดการต้นทุน และเพื่อการจัดส่งแก่ลูกค้าตามเวลาที่ต้องการ อีกทั้งราคาก๊าซ LPG เป็นราคาที่ค่อนข้างมาตรฐาน ซึ่งทุกบริษัทจะอิงราคาตามค่าขนส่งของผู้ค้ามาตรา 7 รายใหญ่ ทำให้ผู้ประกอบการขนาดเล็กเข้าสู่ธุรกิจได้ยาก

## ธุรกิจติดตั้งระบบก๊าซรถยนต์

บริษัท ทาคูนิ (ประเทศไทย) จำกัด ซึ่งเป็นบริษัทย่อย (TT) ดำเนินธุรกิจบริการติดตั้งระบบก๊าซในรถยนต์ และการจำหน่ายอุปกรณ์ที่เกี่ยวข้องกับระบบก๊าซ โดยให้บริการติดตั้งก๊าซรถยนต์แบบใช้เชื้อเพลิง NGV และ LPG แก่รถยนต์ทั่วไปโดยใช้อุปกรณ์ควบคุมการจ่ายก๊าซยี่ห้อ Zavoli ซึ่งเป็นผลิตภัณฑ์ของประเทศอิตาลี โดยพนักงานของบริษัทฯ ให้คำแนะนำเรื่องระบบก๊าซรถยนต์แก่ลูกค้าเพื่อให้ลูกค้าพิจารณาความต้องการรวมทั้งประเมินค่าใช้จ่ายที่เกี่ยวข้อง และนำเสนอระบบก๊าซรถยนต์ที่เหมาะสมกับความต้องการของลูกค้า จากนั้นจึงติดตั้งระบบก๊าซรถยนต์ซึ่งโดยทั่วไปจะใช้เวลา 2 วันทำการ โดยบริษัทฯ จะดำเนินการติดตั้งระบบก๊าซและทำการออกใบรับรองการติดตั้งระบบก๊าซรถยนต์ รวมทั้งใบรับรองความปลอดภัยในการติดตั้งเพื่อให้ลูกค้าใช้เป็นเอกสารประกอบการยื่นแจ้งการเปลี่ยนแปลงระบบเชื้อเพลิงต่อกรมขนส่งทางบก

## อุปกรณ์ควบคุมการจ่ายเชื้อเพลิง NGV



## การแข่งขันในอุตสาหกรรม

ผู้ประกอบการให้บริการติดตั้งระบบก๊าซในรถยนต์รายอื่นในอุตสาหกรรมมีทั้งผู้ให้บริการติดตั้งรายย่อยและบริษัทรายใหญ่ โดยบริษัทฯ ถือเป็นผู้ให้บริการติดตั้งรายใหญ่สำหรับการติดตั้งก๊าซรถยนต์ระบบ NGV และถือเป็นรายย่อยสำหรับการติดตั้งระบบก๊าซรถยนต์ระบบ LPG ซึ่งผู้ให้บริการส่วนใหญ่จะเป็นผู้ค้ารายย่อยและใช้อุปกรณ์จากประเทศจีนเป็นหลัก

## ธุรกิจรับเหมาก่อสร้าง

บริษัทฯ แบ่งการให้บริการรับเหมาก่อสร้างออกเป็น

1) การรับเหมาก่อสร้างระบบท่อก๊าซ LPG ได้แก่ การก่อสร้างคลังก๊าซ การเดินระบบท่อก๊าซในคลังก๊าซ โรงบรรจุก๊าซ สถานีบริการก๊าซ รถบรรทุกก๊าซ ตลอดจนระบบท่อก๊าซภายในโรงงานอุตสาหกรรม รวมทั้งระบบท่อแก๊สที่ใช้แก๊สหุงต้มทั่วไป เช่น ร้านอาหารหรือห้างสรรพสินค้าที่ใช้ก๊าซเป็นเชื้อเพลิงในการหุงต้ม ดำเนินการโดยบริษัท ทาคูนี (ประเทศไทย) จำกัด ภายใต้การกำกับดูแล ออกแบบ คำนวณ โดยทีมวิศวกรที่มีความชำนาญและประสบการณ์ โดยบริษัทฯ ได้รับการรับรองมาตรฐาน ISO 9001: 2015 (เมื่อวันที่ 8 กุมภาพันธ์ 2561) ด้านการผลิต ติดตั้ง และการขาย จากสถาบัน UKAS



การเดินระบบท่อก๊าซในคลังก๊าซ



การติดตั้งถังก๊าซในรถบรรทุกก๊าซขนาดใหญ่



ข้อต่อสวมเร็ว/หัวต่อรับก๊าซ/ฝาครอบหัวต่อรับก๊าซ



เครื่องเตือนก๊าซรั่ว

นอกจากการให้บริการก่อสร้างระบบท่อก๊าซอุตสาหกรรมแล้ว บริษัทฯ มีการจำหน่ายอุปกรณ์ก๊าซสำหรับโรงบรรจุก๊าซ สถานีบริการ รถยนต์ก๊าซ โรงงานอุตสาหกรรมที่ใช้ก๊าซเป็นเชื้อเพลิง ให้แก่ลูกค้าทั่วไป และมีอุปกรณ์ที่ผลิตเองเพื่อจำหน่าย เป็นอุปกรณ์ที่บริษัทฯ ทำการพัฒนานั้น หรือปรับปรุงขึ้นจากเดิมที่ต้องการนำเข้ามาจากต่างประเทศซึ่งมีราคาแพง

## การแข่งขันในอุตสาหกรรม

สำหรับการให้บริการก่อสร้างระบบท่อก๊าซ LPG ผู้ให้บริการส่วนใหญ่เป็นผู้รับเหมารายย่อยซึ่งมักให้บริการแก่โรงงานอุตสาหกรรมขนาดเล็ก ในส่วนของบริษัทฯ ถือเป็นผู้ประกอบการขนาดกลางถึงขนาดใหญ่ ที่อยู่ในอุตสาหกรรมที่เกี่ยวข้องกับก๊าซโดยตรงทำให้ลูกค้าส่วนใหญ่ของบริษัทฯ จะเป็นโรงงานอุตสาหกรรมขนาดกลางหรือขนาดใหญ่ ซึ่งให้ความสำคัญในเรื่องของระบบความปลอดภัย จึงมักใช้บริการติดตั้งจากผู้ประกอบการขนาดกลางถึงขนาดใหญ่ที่เชื่อถือได้ในรูปแบบบริษัทซึ่งมีน้อยราย

2) การรับเหมาก่อสร้างด้านน้ำมันและแก๊ส (Engineering Procurement Construction) ทุกชนิด ตั้งแต่การออกแบบตามความต้องการของลูกค้า การประกอบชิ้นงาน/แปรรูปผลิตภัณฑ์เหล็ก (Fabrication) งานโยธา และงานติดตั้งนอกสถานที่ (Site Erection) ดำเนินการโดยบริษัท ซี เอ แซด (ประเทศไทย) จำกัด (มหาชน) โดยบริษัทฯ สามารถให้บริการที่รองรับการใช้งานของลูกค้าได้ในหลากหลายอุตสาหกรรม โดยเฉพาะอย่างยิ่งลูกค้าในกลุ่มพลังงานที่ต้องการมาตรฐานและคุณภาพสูง เช่น โรงกลั่นน้ำมัน โรงไฟฟ้า ก๊าซธรรมชาติ ปิโตรเคมี ที่มีโรงงานในนิคมอุตสาหกรรมมาบตาพุด เป็นต้น



ธุรกิจในกลุ่ม TAKUNI คือ บริษัท ทาคูนิ (ประเทศไทย) จำกัด (“TT”) และบริษัท ซี เอ แชด (ประเทศไทย) จำกัด (มหาชน) (“CAZ”) อาจมีความคล้ายคลึงกัน คือ การให้บริการรับเหมาก่อสร้าง อย่างไรก็ตาม ธุรกิจของทั้งสองบริษัทมีความแตกต่างกันในแง่ของความชำนาญและมาตรฐานของงาน ดังนั้น ลูกค้าจะเป็นฝ่ายเลือกใช้บริการจากบริษัทใดขึ้นอยู่กับความเหมาะสมของงาน

บริษัท ซี เอ แชด (ประเทศไทย) จำกัด (มหาชน) มีการดำเนินธุรกิจรับเหมาก่อสร้าง โดยกลุ่มลูกค้าเป็นผู้ประกอบการรายใหญ่ในกลุ่มอุตสาหกรรม น้ำมัน ก๊าซ และปิโตรเคมี ลักษณะงานที่รับเหมาต้องใช้ประสบการณ์ เน้นคุณภาพทั้งมาตรฐานของวัตถุดิบ กระบวนการผลิตที่รัดกุม มีทีมงานวิศวกรที่มีความชำนาญและความเข้าใจในผลิตภัณฑ์ต่างๆ สำหรับให้คำแนะนำแก่ลูกค้า มีทีมงานฝีมือที่ได้รับประกาศนียบัตรช่างเชื่อมตามที่มาตรฐานของผลิตภัณฑ์แต่ละประเภทกำหนด ทำให้บริการของบริษัทฯ มีมาตรฐานสูง โดยได้รับการตรวจสอบคุณภาพในทุกขั้นตอนของกระบวนการผลิตและการติดตั้ง นอกจากนี้ บริษัทฯ ได้รับประกาศนียบัตรรับรองมาตรฐานต่างๆ จากสถาบันที่มีชื่อเสียงซึ่งจะมีเจ้าหน้าที่จากแต่ละสถาบันเข้ามาตรวจสอบทุกๆ 3 ปี เช่น ASME NBIC เป็นต้น ทำให้บริษัทฯ มีต้นทุนในการให้บริการสูง

บริษัท ทาคูนิ (ประเทศไทย) จำกัด มีการดำเนินธุรกิจบริการรับเหมาก่อสร้างเช่นเดียวกับ CAZ แต่เป็นการรับเหมาก่อสร้างระบบท่อก๊าซ LPG เท่านั้น เช่น ศูนย์การค้า โรงพยาบาล ร้านอาหาร อีกทั้งมาตรฐานการก่อสร้าง วัตถุดิบและคุณภาพแรงงาน อยู่ในระดับที่กฎหมายกำหนด ซึ่ง TT ไม่สามารถทำงานที่เป็นมาตรฐานเดียวกับ CAZ ได้เพราะข้อจำกัดหลายประการ เช่น ความเชี่ยวชาญเหนือจากระบบท่อก๊าซ LPG ความสามารถของวิศวกร มาตรฐานแรงงานที่ต้องมีความสามารถเฉพาะทาง



### การแข่งขันในอุตสาหกรรม

สำหรับการแข่งขันในงานบริการรับเหมาก่อสร้างด้านน้ำมันและแก๊ส กลุ่มบริษัทมีทีมผู้บริหารซึ่งมีความรู้และประสบการณ์ในด้านการก่อสร้างแก๊สและน้ำมันมาอย่างยาวนาน เป็นที่ยอมรับของลูกค้า ประกอบกับมีเครื่องมืออุปกรณ์ และสถานที่พร้อมสำหรับการให้บริการ ทั้งนี้ ลูกค้าส่วนใหญ่อยู่ในกลุ่มอุตสาหกรรมน้ำมัน ปิโตรเคมี โรงกลั่นน้ำมัน ดังนั้นภาวะการแข่งขันและการเติบโตของบริษัทฯ จึงเป็นไปในทิศทางเดียวกับการเติบโตของอุตสาหกรรมดังกล่าว

### ธุรกิจบริการทดสอบและตรวจสอบด้านความปลอดภัยทางวิศวกรรม

การประกอบธุรกิจให้บริการทดสอบและตรวจสอบด้านความปลอดภัยทางวิศวกรรมดำเนินการโดยบริษัทย่อยคือ บริษัท ราชพฤกษ์วิศวกรรม จำกัด (RE) ถือเป็นการให้บริการทางวิศวกรรมอิสระ (Third Party Engineering) เพื่อทำการทดสอบและให้ความเห็นทางวิศวกรรมในฐานะผู้เชี่ยวชาญอิสระให้กับองค์กรต่างๆ เพื่อวัตถุประสงค์ในการตรวจสอบความปลอดภัยหรือประเมินสภาพเพื่อซ่อมบำรุง ซึ่งอาจเป็นผลมาจากข้อบกพร่องทางกฎหมายหรือความต้องการของลูกค้าเอง ทั้งนี้ การให้บริการสามารถจำแนกได้เป็น 2 ลักษณะหลัก คือ การให้บริการทดสอบโดยไม่ทำลาย (Non-Destructive Testing) และการให้บริการตรวจสอบและรับรองคุณภาพ (Inspection and Certification)

นอกจากนี้ บริษัทฯ ได้เริ่มขยายตลาดการให้บริการทดสอบและตรวจสอบความปลอดภัยทางวิศวกรรมไปในภูมิภาคตะวันออกตั้งแต่ปลายปี 2559 โดยมีบุคลากรที่เชี่ยวชาญซึ่งได้รับการรับรองให้เป็นผู้ตรวจ NDT ระดับ 3 เพื่อรองรับการขยายฐานลูกค้าจากเดิมที่เน้นการให้บริการทดสอบและตรวจสอบความปลอดภัยแก่ลูกค้าที่ใช้ LPG และ CNG เป็นการให้บริการทดสอบและตรวจสอบความปลอดภัยแก่ลูกค้าประเภทโรงกลั่นน้ำมัน โรงไฟฟ้า ปิโตรเคมี

โดยทั่วไปแล้ว ระยะเวลาในการให้บริการทดสอบและตรวจสอบมักใช้เวลาประมาณ 2-3 วัน เว้นแต่กรณีตรวจสอบระบบการจัดเก็บก๊าซขนาดใหญ่ ซึ่งต้องมีการตรวจสอบความปลอดภัยของถังจัดเก็บเมื่อถึงระดับความดันที่กำหนดเพื่อป้องกันการระเบิดของก๊าซซึ่งจะใช้เวลาเกินกว่า 1 สัปดาห์ ลูกค้ากลุ่มเป้าหมายของ บริษัทฯ ได้แก่ ผู้ประกอบการที่มีความเกี่ยวข้องกับก๊าซปิโตรเลียมเหลว เช่น ผู้ค้าก๊าซปิโตรเลียมเหลว โรงบรรจุก๊าซปิโตรเลียมเหลว และสถานบริการ เป็นต้น ซึ่งมีข้อกำหนดตามกฎหมายที่ต้องทำการตรวจสอบและทดสอบเมื่อครบวาระทำให้ลูกค้าส่วนใหญ่มีการให้บริการอย่างต่อเนื่อง

### การแข่งขันในอุตสาหกรรม

ธุรกิจให้บริการทดสอบและตรวจสอบของ บริษัท เป็นวิชาชีพอิสระ ซึ่งมีผู้ประกอบการรายใหญ่ในอุตสาหกรรมไม่มากนัก ส่งผลให้การแข่งขันในอุตสาหกรรมอยู่ในระดับที่ไม่สูงมาก ซึ่งผู้ประกอบการแต่ละรายมักมีลูกค้ากลุ่มเป้าหมายที่แตกต่างกัน และการแข่งขันในอุตสาหกรรมเป็นการแข่งขันด้านการสร้างความน่าเชื่อถือเป็นหลัก ทั้งนี้ บริษัทฯ ถือเป็นผู้ประกอบการขนาดกลาง ปัจจุบันมีผู้ประกอบการขนาดกลางในระดับใกล้เคียงกันประมาณ 12 รายสำหรับผู้ประกอบการรายใหญ่ในอุตสาหกรรมที่ให้บริการในลักษณะเดียวกัน ได้แก่ บริษัท ควอลิตี้เทค จำกัด (มหาชน) และบริษัท สิวะ เทสติ้ง อินสเปคชั่น แอนด์ คอนซัลติ้ง จำกัด เป็นต้น

### ธุรกิจพัฒนาอสังหาริมทรัพย์

บริษัท ทากูนี แลนด์ จำกัด (TL) ซึ่งเป็นบริษัทย่อย ดำเนินธุรกิจพัฒนาอสังหาริมทรัพย์ ในระหว่างปี 2560 บริษัทฯ ได้ซื้อที่ดินแล้วบางส่วน โดยพิจารณาทำเลที่ตั้งของที่ดินโดยละเอียดและเล็งเห็นศักยภาพในการเจริญเติบโตของที่ดินซึ่งได้รับอานิสงส์จากการลงทุนของภาครัฐบาลในการก่อสร้างรถไฟฟ้าที่คาดว่าจะแล้วเสร็จและสามารถเปิดให้บริการในช่วงต้นปี 2562 ประกอบกับบริษัทฯ ถือครองเงินสดอยู่เป็นจำนวนมาก ซึ่งเป็นโอกาสที่ดีและเหมาะสมในการลงทุนในสินทรัพย์ที่มั่นคง เพื่อสร้างผลตอบแทนในการลงทุนให้แก่บริษัทฯ และเพิ่มผลตอบแทนให้ผู้ถือหุ้นจากกระแสเงินสดส่วนที่เหลือจากการดำเนินงาน

บริษัทฯ อยู่ระหว่างการศึกษากลยุทธ์ในการร่วมลงทุนกับผู้ที่มีประสบการณ์ในธุรกิจพัฒนาอสังหาริมทรัพย์ เพื่อสร้างที่อยู่อาศัย ทั้งนี้ บริษัทฯ คำนึงถึงความเสี่ยงของลูกค้าในด้านความสามารถในการขอสินเชื่อเพื่อที่อยู่อาศัย ซึ่งคาดว่าจะแผนการดำเนินธุรกิจจะชัดเจนในปี 2562

### การแข่งขันในอุตสาหกรรม

ต้นทุนในการซื้อที่ดินของกลุ่มบริษัทไม่สูงมาก และมีทำเลที่ตั้ง อยู่ใกล้ถนนใหญ่และสถานี่รถไฟฟ้า ประกอบกับการที่กลุ่มบริษัทมีประสบการณ์ด้านการก่อสร้าง ทำให้มั่นใจว่าควบคุมต้นทุนในการก่อสร้างได้เป็นอย่างดี สามารถแข่งขันกับผู้ประกอบการอสังหาริมทรัพย์รายอื่นได้

# ปัจจัยความเสี่ยง

ปัจจัยความเสี่ยงในการประกอบธุรกิจของกลุ่มบริษัทที่อาจส่งผลกระทบต่อผลการดำเนินงานและฐานะการเงิน สรุปได้ดังนี้

## 1. ความเสี่ยงจากความผันผวนของราคาน้ำมัน

- เนื่องจากราคาน้ำมันในตลาดโลกลดลงอย่างรวดเร็วในปีที่ผ่านมา ราคาน้ำมันในประเทศได้ปรับตัวลดลง แต่ราคาแก๊สในประเทศไม่ได้ปรับลดลงตามตลาดโลกทำให้ราคาน้ำมันกับราคาแก๊สใกล้เคียงกันส่งผลให้ปริมาณการใช้แก๊สในภาคขนส่งลดลงอย่างมีนัยสำคัญผู้บริหารคาดว่าหากช่องว่างระหว่างราคาน้ำมันกับราคาแก๊สยังไม่เพิ่มขึ้นปริมาณการใช้ในภาคขนส่งจะลดลงอย่างต่อเนื่องทำให้ธุรกิจจำหน่ายแก๊สไม่สามารถเติบโตได้บริษัทจึงขยายการลงทุนไปในธุรกิจรับเหมาก่อสร้างและพัฒนาอสังหาริมทรัพย์ เพื่อกระจายความเสี่ยงในการดำเนินธุรกิจ

- กลุ่มลูกค้าในธุรกิจรับเหมาก่อสร้างและธุรกิจตรวจสอบและทดสอบความปลอดภัยทางวิศวกรรมของบริษัทเป็นกลุ่มพลังงาน เมื่อราคาน้ำมันผันผวน ทำให้รายได้ของกลุ่มลูกค้าลดลงและแผนการขยายธุรกิจของกลุ่มลูกค้าเปลี่ยนไปจากเดิมโดยส่วนใหญ่หันมาใช้นโยบายชะลอการลงทุนและลดต้นทุน จึงส่งผลกระทบต่อโดยตรงต่อยอดขายของกลุ่มบริษัทกลุ่มบริษัทจึงได้สรรหาและพัฒนาบุคลากรที่มีคุณภาพเพื่อรองรับการขยายกลุ่มลูกค้าไปยังกลุ่มที่ไม่ได้อยู่ในธุรกิจพลังงานเพียงอย่างเดียวประกอบกับขยายตลาดการให้บริการทดสอบความปลอดภัยทางวิศวกรรมไปในภูมิภาคตะวันออกเพื่อขยายฐานลูกค้า

## 2. ความเสี่ยงจากการพึ่งพิงผู้จัดจำหน่าย

การประกอบธุรกิจจำหน่ายแก๊ส LPG บริษัทจะวางแผนการจัดหาแก๊ส LPG จากผู้ค้ามาตรา 7 รายอื่นซึ่งโดยทั่วไปแล้วจะทำการจัดหาจากผู้ผลิตแก๊ส LPG รายใหญ่ของประเทศคือ บริษัท ปตท. จำกัด (มหาชน) ดังนั้นบริษัทฯ จึงอาจมีความเสี่ยงในกรณีที่ ปตท. ไม่สามารถจำหน่ายแก๊ส LPG ให้บริษัทได้ด้วยเหตุใดก็ตามหรือทำการจำหน่ายแก๊ส LPG ในปริมาณที่ต่ำกว่าที่บริษัทฯ แจ้งความประสงค์ไว้ซึ่งจะส่งผลกระทบต่อความสามารถในการหารายได้ของ บริษัทฯ อย่างไรก็ตามผู้บริหารของบริษัทฯ เชื่อว่าโอกาสที่จะเกิดเหตุการณ์ดังกล่าวมีไม่สูงมากนัก เนื่องจากโครงการจัดจำหน่ายแก๊ส LPG ของ ผู้ค้ามาตรา 7 แต่ละรายถูกจัดสรรโดยกรมธุรกิจพลังงานนอกจากนี้บริษัทฯ มีพันธมิตรทางการค้าคือผู้ค้าน้ำมันตามมาตรา 7 หลายรายและมีคลังสำรองแก๊สเป็นของตนเองทำให้บริษัทฯ มั่นใจว่าจะสามารถจัดหา LPG ได้ในเวลาที่ต้องการทั้งนี้ ในอดีตที่ผ่านมาบริษัทฯ ไม่เคยประสบปัญหาในการจัดหาแก๊ส LPG อันเป็นผลจากการปฏิเสธการจัดส่งของผู้ค้ารายใหญ่รายดังกล่าว

## 3. ความเสี่ยงด้านความปลอดภัยจากการเก็บและจัดส่งแก๊ส

ผู้บริหารของกลุ่มบริษัทให้ความสำคัญในการดูแล 2 ด้านหลัก คือ 1) การดูแลทางกายภาพของคลังสินค้า ให้เชื่อมั่นได้ว่ามีความปลอดภัยในการใช้งานโดยติดตั้งอุปกรณ์ความปลอดภัยและอุปกรณ์ดับเพลิงที่มีประสิทธิภาพและเป็นไปตามกฎระเบียบของหน่วยงานการรวมทั้งได้รับใบอนุญาตประกอบกิจการคลังแก๊สปิโตรเลียมเหลว(รพ.ก.2) ในการดำเนินการก่อสร้างสิ่งปลูกสร้างดังกล่าวจากกรมธุรกิจพลังงานกระทรวงพลังงานตลอดจนมีการตรวจสอบเพื่อต่อใบอนุญาตทุกปีเป็นประจำทุกปีทำให้เชื่อมั่นได้ว่าระบบคลังจัดเก็บแก๊สของบริษัทฯ เป็นไปตามมาตรฐานความปลอดภัยและ 2) การปฏิบัติงานของพนักงานที่เกี่ยวข้องกับการจัดเก็บและขนส่งแก๊ส โดยวางระเบียบการทำงานให้ พนักงานตรวจสอบอุปกรณ์ความปลอดภัยทุกวัน รวมทั้งอบรมพนักงานให้มีความเข้าใจในการปฏิบัติหน้าที่ได้อย่างเหมาะสมโดยพนักงานที่ทำหน้าที่ดังกล่าวต้องได้รับบัตรพนักงานบรรจุแก๊สซึ่งรับรองโดยกรมธุรกิจพลังงาน นอกจากนี้กลุ่มบริษัทได้ทำประกันคลังเก็บแก๊ส LPG และรถบรรทุกแก๊ส LPG ประเภทรถบรรทุกความเสี่ยงภัยทรัพย์สิน และทำประกันภัยประเภทความรับผิดชอบต่อบุคคลที่สามทั้งนี้เพื่อเป็นการลดผลกระทบที่จะมีต่อกลุ่มบริษัทในกรณีที่เกิดอุบัติเหตุขึ้นซึ่งการบริหารจัดการความเสี่ยงดังกล่าวทำให้ผู้บริหารเชื่อว่าเพียงพอต่อความเสียหายที่อาจเกิดขึ้นและเป็นไปในลักษณะเดียวกับผู้ประกอบการรายอื่นในอุตสาหกรรมเดียวกัน

#### 4. ความเสี่ยงจากกรณีที่มีผู้ถือหุ้นรายใหญ่มากกว่าร้อยละ 50

ณ วันปิดสมุดทะเบียนผู้ถือหุ้นวันที่ 12 ธันวาคม 2561 ครอบครัวยุทธวีรานุวัฒน์ ถือหุ้นในบริษัทจำนวน 414,506,496 หุ้น คิดเป็นร้อยละ 51.81 ของจำนวนหุ้นที่จำหน่ายได้แล้วทั้งหมดของบริษัทฯ จึงทำให้ครอบครัวยุทธวีรานุวัฒน์ สามารถควบคุมมติที่ประชุมผู้ถือหุ้นได้เกือบทั้งหมด ไม่ว่าจะเป็นเรื่องการแต่งตั้งกรรมการ หรือการขอมติในเรื่องอื่นที่ต้องได้รับเสียงส่วนใหญ่ของที่ประชุมผู้ถือหุ้น ยกเว้นเรื่องที่กฎหมายหรือข้อบังคับของบริษัทกำหนดให้ต้องได้รับเสียง 3 ใน 4 ของที่ประชุมผู้ถือหุ้น ดังนั้นผู้ถือหุ้นรายอื่นจึงอาจไม่สามารถรวบรวมคะแนนเสียงเพื่อตรวจสอบและถ่วงดุลเรื่องที่ผู้ถือหุ้นใหญ่เสนอได้

อย่างไรก็ดี บริษัทฯ ได้ตระหนักถึงความสำคัญของการถ่วงดุลอำนาจ จึงมีมาตรการควบคุมไม่ให้กลุ่มบุคคลดังกล่าวมีอำนาจโดยไม่จำกัด ดังจะเห็นได้จากการจัดให้มีกรรมการอิสระ 3 ท่าน ซึ่งคิดเป็นร้อยละ 43 ของกรรมการทั้งหมด รวมทั้งแต่งตั้งประธานกรรมการบริหารมาจากบุคคลภายนอก ซึ่งมิได้มีความเกี่ยวข้องในการบริหารงานซึ่งจะสามารถตรวจสอบและสอบทานการทำงานตลอดจนถ่วงดุลอำนาจในฐานะตัวแทนของผู้ถือหุ้นรายย่อยได้ในระดับหนึ่งรวมทั้งช่วยในการกลั่นกรองเรื่องต่างๆ ในการนำเสนอเรื่องต่อที่ประชุมผู้ถือหุ้นอีกด้วย

#### 5. ความเสี่ยงในการประกอบธุรกิจของบริษัทย่อยและบริษัทร่วม

จากการจัดตั้งบริษัทย่อย(บริษัททาคูนีแลนด์จำกัด)เพื่อประกอบธุรกิจอสังหาริมทรัพย์ซึ่งปัจจุบันได้ซื้อที่ดินแล้วบางส่วนโดยพิจารณาทำเลที่ตั้งของที่ดินโดยละเอียดและเล็งเห็นศักยภาพในการเจริญเติบโตของที่ดินซึ่งได้รับโอนมาจากการลงทุนของภาครัฐบาลในการก่อสร้างรถไฟฟ้า ที่คาดว่าจะแล้วเสร็จและสามารถเปิดให้บริการในช่วงต้นปี2562ทั้งนี้หากโครงการก่อสร้างรถไฟฟ้าดังกล่าวเกิดความล่าช้าจะส่งผลกระทบต่อระยะเวลาโครงการของกลุ่มบริษัทนอกจากนี้กลุ่มบริษัทไม่มีประสบการณ์ในด้านการตลาดและไม่มีตราสินค้าที่เป็นที่รู้จักกลุ่มบริษัทจึงวางแผนในการร่วมทุนกับผู้ที่ประสบการณ์ในธุรกิจพัฒนาอสังหาริมทรัพย์ เพื่อลดความเสี่ยงจากการเข้าสู่ธุรกิจใหม่

#### 6. ความเสี่ยงจากความล่าช้าของโครงการและส่งมอบงานให้ลูกค้าไม่ทันกำหนดเวลา

บริษัทฯ ได้ทำสัญญาจ้างเหมาก่อสร้างคลังเก็บและจ่ายก๊าซ บางปะกง เฟส 3 เมื่อวันที่ 19 กันยายน 2561อาจมีความเสี่ยงในเรื่องค่าปรับและการค่าใช้จ่ายที่เพิ่มขึ้นจากการส่งมอบสินค้าไม่ทันกำหนดการ ซึ่งอาจเกิดขึ้นได้จากหลายสาเหตุ ไม่ว่าจะเป็นความล่าช้าของผู้ว่าจ้าง ทั้งการเปลี่ยนแปลงแบบก่อสร้างและติดตั้ง การเปลี่ยนแปลงสัญญา/เงื่อนไขระหว่างดำเนินโครงการ ซึ่งอาจส่งผลกระทบต่อบริษัทฯ จากการที่ลูกค้าของโครงการปรับค่าเสียหายหรือก่อให้เกิดต้นทุนส่วนเพิ่มนอกเหนือจากที่บริษัทฯ ประเมินตามแผนงานก่อสร้างไว้ ทั้งนี้ บริษัทฯ ได้ดำเนินการป้องกันความเสี่ยงดังกล่าว โดยนำระบบ IT เข้ามาช่วยในการตรวจสอบขั้นตอนและความเรียบร้อยของงาน เช่น โปรแกรม Microsoft Project ที่มีความสามารถตรวจสอบการปฏิบัติงานโดยผู้จัดการในแต่ละโครงการจะสามารถตรวจสอบสถานะการปฏิบัติงานผ่านโปรแกรมดังกล่าว รวมทั้งกำหนดให้มีกำหนดประชุมและรายงานผลความคืบหน้าของทุกๆ โครงการกับผู้บริหารทุกเดือน จึงทำให้บริษัทฯ ทราบความคืบหน้าของโครงการเป็นระยะเมื่อพบปัญหาผู้จัดการโครงการสามารถรายงานปัญหาที่เกิดขึ้นได้ทันทีเพื่อให้ได้รับคำแนะนำจากผู้บริหารสำหรับแก้ไขปัญหานั้น ตั้งแต่อดีตที่ผ่านมาบริษัทฯ ยังไม่เคยถูกปรับจากการส่งมอบงานล่าช้าใด ๆ

## การควบคุมภายใน

บริษัทฯ ให้ความสำคัญต่อการควบคุมภายใน โดยคณะกรรมการบริษัทได้อนุมัติให้คณะกรรมการตรวจสอบสอบทานการประเมินระบบการควบคุมภายในและติดตามประเมินผลอย่างสม่ำเสมอ โดยมุ่งเน้นให้มีระบบการควบคุมภายในที่เพียงพอและเหมาะสมกับความเสี่ยง รวมทั้งการใช้ทรัพยากร การดูแลรักษาทรัพย์สิน เพื่อให้การดำเนินงานมีประสิทธิภาพและประสิทธิผลสูงสุด โดยบริษัทฯ กำหนดให้คณะผู้ตรวจสอบภายในของบริษัทฯ ซึ่งประกอบด้วยผู้บริหารตั้งแต่ระดับผู้จัดการฝ่ายขึ้นไป ทำหน้าที่พิจารณาความเหมาะสมของขอบเขตการควบคุม ความรับผิดชอบ แผนการปฏิบัติงาน ผลการประเมินความเพียงพอคุณภาพของกระบวนการบริหารความเสี่ยงและระบบการควบคุมภายใน การปฏิบัติตามระเบียบ กฎหมาย รวมถึงข้อบังคับของราชการที่เกี่ยวข้องกับการดำเนินธุรกิจของบริษัทฯ โดยอ้างอิงกรอบแนวปฏิบัติด้านการควบคุมภายในของ The Committee of Sponsoring Organizations of the Treadway Commission: COSO ซึ่งกำหนดองค์ประกอบหลักที่จำเป็นในการควบคุมภายในไว้ 5 ด้าน ได้แก่

- (1) การควบคุมภายในองค์กร
- (2) การประเมินความเสี่ยง
- (3) การควบคุมการปฏิบัติงาน
- (4) ระบบสารสนเทศและการสื่อสารข้อมูล และ
- (5) ระบบการติดตาม

คณะผู้ตรวจสอบภายในได้สอบทานประสิทธิภาพของการควบคุมภายในและรายงานผลการปฏิบัติงานต่อคณะกรรมการตรวจสอบ และคณะกรรมการบริษัทโดยคณะกรรมการตรวจสอบภายในมีความเห็นเช่นเดียวกับคณะกรรมการบริษัท ว่าระบบการควบคุมภายในของ บริษัทฯ มีความเพียงพอ เหมาะสม และสามารถป้องกันการนำทรัพย์สินไปใช้โดยมิชอบ โดยบริษัทฯ ได้จัดให้มีบุคลากรอย่างเพียงพอที่จะดำเนินการตามระบบได้อย่างมีประสิทธิภาพ



# การกำกับดูแลกิจการ

## 1. นโยบายการกำกับดูแลกิจการ

คณะกรรมการบริษัทตระหนักถึงความสำคัญของการกำกับดูแลกิจการที่ดีเนื่องจากเห็นว่ามีสำคัญและจำเป็นต่อการดำเนินธุรกิจที่ทำให้บริษัทมีระบบการบริหารงานที่มีประสิทธิภาพและเป็นส่วนสำคัญในการส่งเสริมกิจการของบริษัทให้มีการขยายตัวอย่างต่อเนื่องและมั่นคงต่อไป ซึ่งจะก่อให้เกิดความเชื่อมั่นแก่ผู้ถือหุ้น ผู้ลงทุน และผู้ที่เกี่ยวข้อง อีกทั้งยังก่อให้เกิดประโยชน์สูงสุดต่อบริษัทในระยะยาวบริษัท จึงได้กำหนดนโยบายการกำกับดูแลกิจการที่ดี (Good Corporate Government) ซึ่งเป็นไปตามหลักการการกำกับดูแลกิจการที่ดีสำหรับบริษัทจดทะเบียนของตลาดหลักทรัพย์แห่งประเทศไทยโดยมีวัตถุประสงค์เพื่อใช้ในการกำกับดูแลกิจการของบริษัทโดยคณะกรรมการได้เผยแพร่แนบนโยบายการกำกับดูแลกิจการที่ดีให้กรรมการและพนักงานทุกระดับเข้าใจและถือปฏิบัติตาม โดยบริษัทได้แบ่งออกดังนี้

### หมวดที่ 1 สิทธิของผู้ถือหุ้น

ผู้ถือหุ้นในฐานะเจ้าของบริษัทมีสิทธิอันชอบธรรมในการเข้าร่วมประชุมเพื่อออกเสียงแสดงความคิดเห็นเกี่ยวกับทิศทางการดำเนินธุรกิจของบริษัท มีสิทธิการรับทราบผลการดำเนินงานของบริษัทสิทธิในการพิจารณาและอนุมัติงบการเงินของบริษัทสิทธิในการได้รับเงินปันผลจากผลการดำเนินงานของบริษัท สิทธิในการเสนอเรื่องเพื่อบรรจุเป็นวาระการประชุม และเสนอข้อบุคคลเพื่อพิจารณาเลือกตั้งเป็นกรรมการบริษัทสิทธิในการพิจารณาและแต่งตั้งกรรมการบริษัทเป็นรายบุคคลสิทธิในการพิจารณาและอนุมัติคำตอบแทนกรรมการบริษัทสิทธิในการแต่งตั้งผู้สอบบัญชีและอนุมัติค่าสอบบัญชีสิทธิในการพิจารณาและอนุมัติรายการที่เกี่ยวข้องกันตลอดจนมีสิทธิพื้นฐานอื่นๆของผู้ถือหุ้นที่เป็นไปตามกฎระเบียบข้อบังคับ และกฎหมายต่างๆ ที่เกี่ยวข้อง บริษัทได้กำหนดให้มีจัดส่งหนังสือเชิญประชุมพร้อมทั้งเอกสารข้อมูลประกอบการประชุมในวาระต่างๆ รวมทั้งมีความเห็นของคณะกรรมการบริษัทในทุกวาระ โดยส่งให้ผู้ถือหุ้นล่วงหน้าก่อนวันประชุมไม่น้อยกว่า 7 วัน เว้นแต่กรณีที่ต้องบังคับ ประกาศ คำสั่ง หรือข้อกำหนดของตลาดหลักทรัพย์แห่งประเทศไทย สำนักงานคณะกรรมการกำกับหลักทรัพย์และตลาดหลักทรัพย์กำหนดไว้เป็นอย่างอื่นและเผยแพร่หนังสือเชิญประชุมพร้อมทั้งเอกสารข้อมูลประกอบการประชุม ทางเว็บไซต์ของบริษัท (www.takunigroup.com) ล่วงหน้าก่อนวันประชุมผู้ถือหุ้นไม่น้อยกว่า 1 เดือนเพื่อให้ผู้ถือหุ้นมีเวลาศึกษาข้อมูลได้อย่างละเอียดและสามารถตัดสินใจได้อย่างเหมาะสมตลอดจนจัดให้มีการบันทึกรายงานการประชุมที่ชัดเจนถูกต้องครบถ้วนเพื่อให้ผู้ถือหุ้นสามารถตรวจสอบได้ ซึ่งบริษัทจะเผยแพร่รายงานการประชุมผ่านเว็บไซต์ของบริษัทภายหลังจากที่ส่งรายงานการประชุมให้ตลาดหลักทรัพย์แห่งประเทศไทยแล้ว

### หมวดที่ 2 การปฏิบัติต่อผู้ถือหุ้นอย่างเท่าเทียมกัน

บริษัทตระหนักและให้ความสำคัญเป็นอย่างยิ่งกับสิทธิของผู้ถือหุ้นของบริษัทจึงให้ความสำคัญกับการปฏิบัติต่อผู้ถือหุ้นทุกรายอย่างเป็นธรรมและเท่าเทียมกัน ทั้งผู้ถือหุ้นที่เป็นผู้บริหารและผู้ถือหุ้นที่ไม่เป็นผู้บริหาร รวมทั้งผู้ถือหุ้นต่างชาติและผู้ถือหุ้นส่วนน้อย รวมถึงปกป้องและรักษาสหสัมพันธ์พื้นฐานของผู้ถือหุ้น ดังนั้นผู้ถือหุ้นทุกรายมีสิทธิเท่าเทียมกันในการซื้อขายหรือโอนหุ้น การมีส่วนแบ่งในกำไรของบริษัทอย่างเท่าเทียมกัน การได้รับข่าวสารข้อมูลของกิจการอย่างเพียงพอตลอดจนการเข้าร่วมประชุมเพื่อใช้สิทธิออกเสียงในที่ประชุมผู้ถือหุ้นเพื่อแต่งตั้งหรือถอดถอนกรรมการ การแต่งตั้งผู้สอบบัญชี และเรื่องที่มีผลกระทบต่อบริษัท เช่นการจัดสรรเงินปันผลกำหนดหรือแก้ไขข้อบังคับและหนังสือบริคณห์สนธิ การลดทุนหรือเพิ่มทุนและการอนุมัติรายการพิเศษเป็นต้นโดยบริษัทฯแจ้งกฎเกณฑ์และวิธีการในการเข้าร่วมประชุมผู้ถือหุ้นให้ผู้ถือหุ้นทราบ ในหนังสือเชิญประชุม และแจ้งขั้นตอนการออกเสียงลงมติให้ผู้ถือหุ้นทราบในที่ประชุมผู้ถือหุ้น

บริษัทกำหนดให้ผู้ถือหุ้นมีสิทธิในการออกเสียงแสดงความคิดเห็นอย่างเท่าเทียมกัน โดยผู้ถือหุ้น 1 หุ้น มีสิทธิออกเสียงคงคะแนนได้ 1 เสียง รวมทั้งเปิดโอกาสให้ผู้ถือหุ้นมีสิทธิในการเสนอเรื่องเพื่อบรรจุเป็นวาระการประชุมและเสนอข้อบุคคลเพื่อพิจารณาเลือกตั้งเป็นกรรมการบริษัทเพื่อบรรจุเป็นวาระการประชุมสามัญผู้ถือหุ้นประจำปีเป็นการล่วงหน้าไม่น้อยกว่า 1 เดือนก่อนวันประชุมสามัญผู้ถือหุ้นประจำปีตลอดจนเปิดโอกาสให้ผู้ถือหุ้น ส่งคำถามล่วงหน้าก่อนวันประชุมผ่านนักลงทุนสัมพันธ์ (โทรศัพท์ 092-252-1277 หรือ line ID: takuni2014 หรือที่ E-mail: nita@takuni.com)

นอกจากนี้บริษัทฯ ได้อำนวยความสะดวก และสนับสนุนให้ผู้ถือหุ้นเข้าร่วมประชุมใช้สิทธิออกเสียงลงคะแนนในที่ประชุมผู้ถือหุ้น โดยให้ผู้ถือหุ้นสามารถลงทะเบียนเข้าร่วมประชุมได้ล่วงหน้าก่อนเวลาประชุมอย่างน้อย 1 ชั่วโมง และต่อเนื่องจนกว่าการประชุมจะแล้วเสร็จในกรณีที่ผู้ถือหุ้นไม่สามารถมาประชุมด้วยตนเอง บริษัทฯ ได้อำนวยความสะดวกโดยการจัดส่งแบบฟอร์มหนังสือมอบฉันทะ แบบ จ. ซึ่งเป็นรูปแบบที่ผู้ถือหุ้นสามารถระบุความเห็นในการลงคะแนนเสียงได้ โดยผู้ถือหุ้นของบริษัทฯ สามารถดาวน์โหลดหนังสือมอบฉันทะ แบบ ก., แบบ จ และ แบบ ค. ได้ที่เว็บไซต์ของบริษัทฯ และเสนอ รายชื่อกรรมการอิสระของบริษัทฯ อย่างน้อย 1 คน ให้ผู้ถือหุ้นพิจารณามอบฉันทะให้เข้าร่วมประชุม

### หมวดที่ 3 การคำนึงถึงบทบาทของผู้มีส่วนได้เสีย

บริษัทฯ ให้ความสำคัญในการดูแลและการปฏิบัติอย่างเท่าเทียมกันต่อผู้มีส่วนได้เสียต่างๆ ที่เกี่ยวข้องกับการดำเนินงานของบริษัทฯ เนื่องจากแรงสนับสนุนจากผู้มีส่วนได้เสียกลุ่มต่างๆ มีส่วนช่วยเพิ่มขีดความสามารถในการแข่งขันและสร้างกำไรให้กับบริษัทฯ ถือเป็นการสร้างความสำเร็จให้กับบริษัทฯ ในระยะยาว บริษัทฯ จึงปฏิบัติตามข้อกำหนดกฎหมายและกฎระเบียบต่างๆ รวมถึงสัญญาและข้อตกลงต่างๆ ที่ทำขึ้นระหว่างกัน รวมทั้งมีการเปิดเผยข้อมูลอย่างเพียงพอเพื่อให้ผู้มีส่วนได้เสียมีส่วนร่วมได้อย่างมีประสิทธิภาพและไม่ดำเนินการใดๆ อันจะเป็นการฉ้อโกงหรือส่งผลกระทบในด้านลบกับกลุ่มผู้มีส่วนได้เสียต่างๆ ดังรายละเอียดต่อไปนี้

ผู้ถือหุ้น :	บริษัทฯ มุ่งมั่นที่จะดำเนินธุรกิจให้มีผลตอบแทนที่คุ้มค่าและสร้างความพึงพอใจสูงสุดแก่ผู้ถือหุ้นโดยคำนึงถึงการเติบโตของมูลค่าบริษัทในระยะยาว ด้วยผลตอบแทนที่ดีและต่อเนื่อง รวมทั้งการดำเนินการเปิดเผยข้อมูลอย่างโปร่งใสและเชื่อถือได้
พนักงาน :	บริษัทฯ ตระหนักถึงความสำคัญของพนักงานในฐานะผู้สนับสนุนให้แผนงานต่างๆ ของบริษัทฯ สามารถบรรลุเป้าหมายทางธุรกิจที่กำหนดไว้ บริษัทฯ จึงปฏิบัติต่อพนักงานด้วยความเป็นธรรมและเท่าเทียมกันพร้อมทั้งพัฒนา ส่งเสริมการจัดให้มีสภาพแวดล้อมในการทำงานที่ปลอดภัยต่อชีวิตและทรัพย์สิน และมีอาชีวอนามัยที่ดี โดยจัดทำระเบียบขั้นตอนการปฏิบัติงานที่ชัดเจน รัดกุม และเลือกใช้อุปกรณ์ในการปฏิบัติงานที่ได้มาตรฐานความปลอดภัย รวมทั้งการวิเคราะห์ความเสี่ยงด้านความปลอดภัยที่อาจเกิดขึ้นและหามาตรการควบคุมและป้องกันพร้อมกับสื่อสารกับพนักงานให้เข้าใจ และปฏิบัติไปในทิศทางเดียวกัน ตลอดจนสร้างบรรยากาศการทำงานที่ดีส่งเสริมการทำงานเป็นทีม เพื่อสร้างความมั่นใจและเป็นขวัญกำลังใจให้แก่พนักงานในการปฏิบัติงานกับบริษัทฯ ด้วยความมั่นคงในอาชีพ
ผู้บริหาร :	บริษัทฯ ตระหนักถึงความสำคัญของผู้บริหาร ในฐานะผู้ที่มีบทบาทสำคัญในการกำหนดกลยุทธ์และแผนปฏิบัติงานต่างๆ รวมทั้งควบคุมการดำเนินธุรกิจของบริษัทฯ ให้เป็นไปตามกรอบ ทิศทาง และเป้าหมายทางธุรกิจที่กำหนดไว้โดยคณะกรรมการบริษัท บริษัทฯ จึงเสนอคำตอบแทนผู้บริหารที่มีความเหมาะสม เป็นธรรมเพื่อเป็นการตอบแทนและเป็นแรงจูงใจให้ผู้บริหารมีความตั้งใจและทุ่มเทให้กับการบริหารงานบริษัทฯ จนสามารถบรรลุเป้าหมายทางธุรกิจที่กำหนดไว้ได้
หุ้นส่วนทางธุรกิจ :	บริษัทฯ ตระหนักเป็นอย่างดีถึงความสำคัญของหุ้นส่วนทางธุรกิจของบริษัทฯ ในการที่ช่วยสนับสนุนและผลักดันให้การดำเนินธุรกิจของบริษัทฯ สามารถเจริญเติบโตและบรรลุเป้าหมายทางธุรกิจที่กำหนดไว้ได้ บริษัทฯ จึงปฏิบัติต่อหุ้นส่วนทางธุรกิจของบริษัทฯ โดยคำนึงถึงผลประโยชน์ที่เป็นธรรมของทั้งสองฝ่าย และปฏิบัติตามเงื่อนไขข้อตกลงทางการค้าที่ตกลงร่วมกันอย่างเคร่งครัด
ลูกค้า :	บริษัทฯ ให้ความสำคัญกับลูกค้าเป็นอันดับแรกโดยสร้างสัมพันธ์ภาพที่ดีกับลูกค้าอย่างต่อเนื่องและสม่ำเสมอและมุ่งมั่นที่จะปฏิบัติตามสัญญาข้อตกลง หรือเงื่อนไขต่างๆ ที่มีต่อลูกค้าอย่างโปร่งใสเท่าเทียมและเป็นธรรม ตลอดจนสร้างความพึงพอใจและความมั่นใจแก่ลูกค้าในการได้รับสินค้าและบริการที่มีคุณภาพภายใต้ความปลอดภัยและเทคโนโลยีที่เหมาะสม และให้ความสำคัญในการรักษาข้อมูลที่เป็นความลับของลูกค้า

<b>คู่ค้า :</b>	บริษัทฯ ปฏิบัติต่อคู่ค้าของบริษัทด้วยความเป็นธรรม ตามเงื่อนไขทางการค้าที่ตกลงร่วมกันอย่างเคร่งครัดทั้งจะไม่เรียกร้อง ไม่รับ ไม่จ่ายผลประโยชน์ใดๆ ทางการค้ากับคู่ค้าโดยไม่สุจริต
<b>เจ้าหน้าที่ :</b>	บริษัทฯ พึงปฏิบัติตามข้อสัญญาระหว่างบริษัทฯ กับเจ้าหน้าที่ ด้วยการชำระหนี้ตรงเวลา สร้างความเชื่อใจและมีความจริงใจที่ดีต่อกัน
<b>คู่แข่ง :</b>	บริษัทฯ ดำเนินธุรกิจโดยยึดถือกรอบการแข่งขันทางการค้าที่เป็นธรรม โดยมุ่งเน้นการพัฒนาศักยภาพการแข่งขันทางการค้าด้วยการพัฒนาศักยภาพและคุณภาพของการให้บริการไม่แสวงหาข้อมูลที่เป็นความลับของคู่แข่งทางการค้าด้วยวิธีการที่ไม่สุจริตหรือไม่เหมาะสมและไม่มียุบายที่จะทำลายคู่แข่งด้วยการพูดพาดพิงกล่าวร้ายหรือดำเนินการใดๆ ที่ไม่สุจริตที่เป็นการทำลายคู่แข่งของบริษัท
<b>สิ่งแวดล้อม :</b>	บริษัทฯ ได้ให้ความสำคัญด้านสิ่งแวดล้อม โดยไม่กระทำการใดๆ ที่ส่งผลเสียหายต่อทรัพยากรธรรมชาติและสภาพแวดล้อมเกินกว่าที่กฎหมายกำหนดส่งเสริมการใช้และการอนุรักษ์ทรัพยากรอย่างมีประสิทธิภาพเพื่อประโยชน์ต่อส่วนรวมปฏิบัติและให้ความร่วมมือ หรือควบคุมให้มีการปฏิบัติอย่างเคร่งครัดตามเจตนารมณ์ของกฎหมาย และกฎระเบียบที่ออกโดยหน่วยงานที่กำกับดูแล
<b>ชุมชน/สังคม :</b>	บริษัทฯ ดำเนินการสนับสนุนกิจกรรมทางสังคมเพื่อสร้างคุณภาพชีวิตที่ดีแก่คนในสังคมและชุมชนรวมถึงส่งเสริมและปลูกฝังจิตสำนึกความรับผิดชอบต่อสังคมในหมู่พนักงานทุกระดับและให้ความสำคัญสนับสนุนกิจกรรมของชุมชนและสังคมโดยมุ่งเน้นให้เกิดการพัฒนาสังคม ชุมชน สิ่งแวดล้อม
<b>หน่วยงานภาครัฐและกำกับดูแลที่เกี่ยวข้อง :</b>	บริษัทฯ ตระหนักเป็นอย่างดียิ่งต่อบทบาทหน้าที่และความรับผิดชอบต่อหน่วยงานภาครัฐและหน่วยงาน หน่วยงานกำกับดูแลอื่นๆ ที่มีต่อการดำเนินงานของบริษัทฯ บริษัทฯจึงมีความตั้งใจและให้ความร่วมมือในการปฏิบัติตามกฎระเบียบ ข้อบังคับ รวมถึงกฎหมายต่างๆ ที่เกี่ยวข้องกับการดำเนินงานของบริษัทฯ ทั้งนี้เพื่อเป็นการแบ่งเบาภาระของหน่วยงานเหล่านั้น นอกจากนี้ บริษัทฯ ยังมอบหมายให้เลขาธิการบริษัทรับผิดชอบด้านการสอบทานการปฏิบัติตามกฎ ระเบียบ ข้อบังคับ รวมถึงกฎหมายต่างๆ ที่เกี่ยวข้องกับการดำเนินงานของบริษัทฯ และผู้ตรวจสอบภายในสอบทานการปฏิบัติงานให้เป็นไปตามคู่มือการปฏิบัติงานและเป็นไปตามมาตรฐานต่างๆ ที่เกี่ยวข้องและรายงานผลการสอบทานต่อคณะกรรมการตรวจสอบเป็นประจำทุกปี

กรณีที่มีผู้มีส่วนได้เสียมีข้อร้องเรียน ข้อเสนอแนะ หรือข้อสงสัยใดๆ เกี่ยวกับการกระทำผิดกฎหมาย หรือจรรยาบรรณ รายงานทางการเงินที่ไม่ถูกต้อง หรือระบบควบคุมภายในที่บกพร่อง สามารถแจ้งหรือสอบถามได้โดยตรงถึงคณะกรรมการตรวจสอบของบริษัทฯ โดยติดต่อผ่านเลขาธิการคณะกรรมการตรวจสอบ (auditcom@takuni.com) โดยบริษัทฯ จะดำเนินการสอบสวนตามขั้นตอนการรับเรื่องร้องเรียนที่กำหนดไว้และถือปฏิบัติเป็นเรื่องลับ และรายงานผลการสอบสวนให้คณะกรรมการบริษัททราบ

#### **หมวดที่ 4 การเปิดเผยข้อมูลและความโปร่งใส**

บริษัทฯ ให้ความสำคัญต่อการเปิดเผยข้อมูลสำคัญที่มีผลต่อการตัดสินใจของผู้ลงทุนและผู้มีส่วนได้เสียกับบริษัทฯ ทั้งข้อมูลทางการเงิน และข้อมูลที่ใช้ข้อมูลทางการเงินอย่างถูกต้อง ครบถ้วน น่าเชื่อถือ ทัดเทียม ทันเวลา โปร่งใส และเป็นไปตามเกณฑ์ที่ตลาดหลักทรัพย์แห่งประเทศไทย และสำนักงานคณะกรรมการกำกับหลักทรัพย์และตลาดหลักทรัพย์ กำหนด ผ่านช่องทางของตลาดหลักทรัพย์แห่งประเทศไทย สื่อสิ่งพิมพ์ต่าง ๆ แบบแสดงรายการข้อมูลประจำปี (แบบ 56-1) และรายงานประจำปี รวมถึงผ่านทางเว็บไซต์ของบริษัทฯ โดยกำหนดให้มีทั้งภาษาไทยและภาษาอังกฤษ คณะกรรมการบริษัทเป็นผู้รับผิดชอบในการจัดทำรายงานทางการเงินและข้อมูลทางการเงินซึ่งจัดทำขึ้นตามมาตรฐานการบัญชีที่รับรองทั่วไปในประเทศไทยและผ่านการตรวจสอบจากผู้สอบบัญชีอิสระโดยเลือกใช้นโยบายบัญชีที่เหมาะสมและถือปฏิบัติอย่างสม่ำเสมอโดยใช้ดุลยพินิจในการจัดทำอย่างระมัดระวังอีกทั้งมีการเปิดเผย

เผยแพร่ข้อมูลสำคัญอย่างเพียงพอในหมายเหตุประกอบงบการเงินทั้งนี้คณะกรรมการบริษัทได้แต่งตั้งคณะกรรมการตรวจสอบเป็นผู้ดูแลรับผิดชอบเกี่ยวกับคุณภาพของรายงานทางการเงินและระบบควบคุมภายในโดยให้ความเห็นเกี่ยวกับเรื่องดังกล่าวในรายงานของคณะกรรมการตรวจสอบซึ่งแสดงไว้ในรายงานประจำปีของบริษัทฯรวมถึงจัดให้มีรายงานความรับผิดชอบของคณะกรรมการต่อรายงานทางการเงินแสดงควบคู่กับรายงานของผู้สอบบัญชีในรายงานประจำปีนอกจากนี้บริษัทฯได้เปิดเผยคำตอบแทนกรรมการเป็นรายบุคคลผู้บริหารการทำหน้าที่ในรอบปีที่ผ่านมาจำนวนครั้งที่เข้าร่วมประชุมรวมถึงข้อมูลอื่นๆเช่นรายละเอียดเกี่ยวกับกรรมการผู้บริหารประวัติการเข้าอบรมตลอดจนการเปิดเผยข้อมูลการถือครองหลักทรัพย์ของกรรมการและผู้บริหารภายใน 3 วันทำการนับจากวันที่มีการซื้อ ขายโอนหรือรับโอนหลักทรัพย์โดยเลขาธิการคณะกรรมการบริษัท

## หมวดที่ 5 ความรับผิดชอบของคณะกรรมการ

### นโยบายการกำกับดูแลกิจการ

คณะกรรมการบริษัทได้กำหนดนโยบายเกี่ยวกับการกำกับดูแลกิจการเป็นลายลักษณ์อักษรโดยครอบคลุมในด้านการปฏิบัติต่อผู้ถือหุ้นและผู้มีส่วนได้ส่วนเสียอย่างเท่าเทียมกันและเป็นธรรมต่อทุกฝ่ายการสร้างมูลค่าเพิ่มแก่กิจการในระยะยาวบริหารงานด้วยความรอบคอบและระมัดระวังรับผิดชอบต่อการปฏิบัติหน้าที่ด้วยความสามารถและประสิทธิภาพที่เพียงพอเพื่อให้เกิดประโยชน์สูงสุดต่อผู้ถือหุ้นการดำเนินธุรกิจเป็นไปด้วยความโปร่งใสมีคุณธรรมสามารถตรวจสอบได้เปิดเผยข้อมูลอย่างเพียงพอแก่ผู้ที่เกี่ยวข้องทุกฝ่ายและดำเนินธุรกิจด้วยความระมัดระวังโดยเฉพาะอย่างยิ่งในด้านการเสี่ยงโดยให้มีการประเมินความเสี่ยงทางกลยุทธ์แก่ใจและติดตามการบริหารความเสี่ยงอย่างเหมาะสมและสม่ำเสมอสำหรับการกำหนดแนวทางในการดำเนินงานนั้นบริษัทฯ ให้ความสำคัญเรื่องการควบคุมภายในและการตรวจสอบภายในโดยคณะกรรมการบริษัทจะมีการประเมินความเพียงพอการควบคุมภายในร่วมกันเป็นประจำทุกปีรวมถึงส่งเสริมและสนับสนุนให้กรรมการทุกท่านและฝ่ายบริหารเข้ารับการอบรมกับสมาคมส่งเสริมสถาบันกรรมการบริษัทไทย (Thai Institute of Directors Association : IOD) และสถาบันอื่น ๆ ในหลักสูตรที่เกี่ยวข้องอย่างต่อเนื่อง เพื่อเป็นการเพิ่มพูนความรู้ด้านต่าง ๆ เกี่ยวกับบทบาทหน้าที่ของกรรมการและฝ่ายบริหาร

### จรรยาบรรณธุรกิจ

บริษัทฯได้กำหนดหลักปฏิบัติเกี่ยวกับจรรยาบรรณของคณะกรรมการฝ่ายบริหารและพนักงานเพื่อให้ผู้ที่เกี่ยวข้องยึดถือเป็นแนวทางในการปฏิบัติหน้าที่ตามภารกิจของบริษัทฯด้วยความซื่อสัตย์สุจริตและเที่ยงธรรมทั้งการปฏิบัติต่อผู้มีส่วนได้เสียทุกกลุ่มทั้งนี้บริษัทฯได้มีการประกาศและแจ้งให้พนักงานและผู้บริหารทุกคนรับทราบและยึดปฏิบัติตามแนวทางดังกล่าวอย่างเคร่งครัดการลดทอนหรือเพิ่มทุนและการอนุมัติรายการพิเศษ เป็นต้น โดยบริษัทฯแจ้งกฎเกณฑ์และวิธีการในการเข้าร่วมประชุมผู้ถือหุ้นให้ผู้ถือหุ้นทราบในหนังสือเชิญประชุมและแจ้งขั้นตอนการออกเสียงลงมติให้ผู้ถือหุ้นทราบในที่ประชุมผู้ถือหุ้น

### ระบบการควบคุมภายในและการตรวจสอบภายใน

บริษัทฯได้ให้ความสำคัญต่อระบบควบคุมภายในทั้งในระดับบริหารและระดับปฏิบัติงานและเพื่อให้เกิดความมีประสิทธิภาพในการดำเนินงานบริษัทฯจึงได้กำหนดภาระหน้าที่อำนาจการดำเนินการของผู้ปฏิบัติงานและผู้บริหารไว้เป็นลายลักษณ์อักษรอย่างชัดเจนมีการควบคุมดูแลการใช้ทรัพยากรของบริษัทฯให้เกิดประโยชน์และมีการแบ่งแยกหน้าที่ผู้ปฏิบัติงานผู้ติดตามควบคุมและประเมินผลออกจากกันนอกจากนี้บริษัทฯยังจัดให้มีผู้ที่ทำหน้าที่ตรวจสอบภายในซึ่งบริษัทฯมีนโยบายที่จะใช้ผู้ตรวจสอบภายในโดยจ้างบุคคลภายนอก(Outsource)ให้ทำการตรวจสอบและประเมินระบบการควบคุมภายในของบริษัทฯเพื่อนำเสนอต่อคณะกรรมการตรวจสอบและคณะกรรมการบริษัท โดยบริษัทฯได้แต่งตั้ง บริษัท ตรวจสอบภายในธรรมาภิบาล จำกัด โดยนางสาว ฤทัยชนก สุภาพงษ์ เป็นผู้ตรวจสอบภายในปี 2561 และปี 2560 เพื่อทำการสอบทวนระบบการควบคุมภายใน และการตรวจสอบ ภายในให้มีความเหมาะสมและมีประสิทธิภาพมีการควบคุมทางการเงินและการปฏิบัติงานที่เป็นไปตามแนวทางที่วางไว้อย่างมีประสิทธิภาพ รวมทั้งการตรวจสอบการปฏิบัติตามกฎหมายและข้อกำหนดต่างๆที่เกี่ยวข้องกับบริษัทฯโดยผลการตรวจสอบจะถูกรายงานตรงต่อคณะกรรมการ ตรวจสอบและผู้บริหารระดับสูง

### ความขัดแย้งทางผลประโยชน์

คณะกรรมการบริษัทและคณะผู้บริหารมีความตั้งใจที่จะพิจารณาดำเนินการในด้านต่างๆ โดยได้พิจารณาเกี่ยวกับการจัดปัญหาความขัดแย้งของผลประโยชน์อย่างรอบคอบด้วยความซื่อสัตย์สุจริตมีเหตุมีผลและเป็นอิสระภายใต้กรอบจรรยาบรรณที่ดีเพื่อผลประโยชน์ของบริษัทโดยรวมเป็นสำคัญ ดังนั้น เพื่อให้เกิดความโปร่งใสและป้องกันการแสวงหาผลประโยชน์ส่วนตน บริษัทฯ กำหนดให้กรรมการ ผู้บริหาร และผู้ที่เกี่ยวข้องเปิดเผยข้อมูลส่วนได้เสียให้คณะกรรมการทราบโดยติดต่อแจ้งที่เลขาฯ บริษัทฯ และมีหน้าที่รายงานการถือครองหลักทรัพย์ของบริษัทฯ ให้คณะกรรมการบริษัททราบตามข้อกำหนดของสำนักงานคณะกรรมการกำกับหลักทรัพย์และตลาดหลักทรัพย์ อีกทั้งในการประชุมคณะผู้บริหารและคณะกรรมการบริษัทกำหนดให้บุคคลที่มีส่วนได้ส่วนเสียในการเข้าทำรายการใด ๆ หรืออาจมีความขัดแย้งทางผลประโยชน์กับบริษัทฯ งดให้ความเห็นและงดออกเสียงลงมติ รวมถึงไม่มีอำนาจอนุมัติในธุรกรรมนั้นๆ โดยการเข้าทำรายการที่เกี่ยวข้องกันของบริษัทฯ จะคำนึงผลประโยชน์สูงสุดของบริษัทฯ และผู้ถือหุ้นเป็นสำคัญ และเป็นไปตามเงื่อนไขราคาและการแข่งขันทางการค้าโดยทั่วไป โดยราคาและเงื่อนไขการค้าต่างๆ เสมือนทำรายการกับบุคคลภายนอก (Arms-Length Basis) รายการที่เกี่ยวข้องกันของบริษัทฯ จะต้องผ่านการพิจารณาจากคณะกรรมการตรวจสอบซึ่งประกอบด้วยกรรมการอิสระทั้งหมด ซึ่งคณะกรรมการตรวจสอบได้เสนอคณะกรรมการบริษัทเพื่อรับทราบรายการที่เกี่ยวข้องกันและรายการที่มีความขัดแย้งทางผลประโยชน์ซึ่งได้มีการพิจารณาความเหมาะสมอย่างรอบคอบและได้ปฏิบัติตามหลักเกณฑ์ที่ตลาดหลักทรัพย์แห่งประเทศไทยกำหนดในรายงานและเปิดเผยข้อมูลดังกล่าว ทุกไตรมาส

## 2. คณะกรรมการ

โครงสร้างการบริหารจัดการของบริษัทฯ ประกอบด้วยคณะกรรมการ 7 ชุด ได้แก่

- 2.1 คณะกรรมการบริษัท
- 2.2 คณะกรรมการตรวจสอบ
- 2.3 คณะกรรมการสรรหาและพิจารณาคำตอบแทน
- 2.4 คณะกรรมการบริหาร
- 2.5 คณะกรรมการต่อต้านการทุจริตและคอร์รัปชัน
- 2.6 คณะกรรมการบริหารความเสี่ยง
- 2.7 คณะกรรมการความยั่งยืนและกิจกรรมสังคม

โดยมีการกำหนดขอบเขตอำนาจหน้าที่และความรับผิดชอบของคณะกรรมการแต่ละชุดไว้เป็นลายลักษณ์อักษรและได้แสดงรายละเอียดของคณะกรรมการชุดต่าง ๆ ไว้ในแบบแสดงรายการข้อมูลประจำปี 2561 (แบบ 56-1)

## 3. การกำกับดูแลการดำเนินงานของบริษัทย่อยและบริษัทร่วม

บริษัทฯ มีนโยบายการลงทุนในกิจการที่สามารถเอื้อประโยชน์กับบริษัท ทั้งนี้เพื่อเป็นการเพิ่มศักยภาพในการแข่งขัน โดยการลงทุนในบริษัทย่อย บริษัทฯ จะต้องมีอำนาจควบคุมหรือกำหนดนโยบายบริหารส่วนบริษัทร่วม บริษัทฯ จะต้องมีส่วนในการส่งตัวแทนของบริษัทฯ เข้าร่วมเป็นกรรมการตามสัดส่วนการถือหุ้น

## 4. การกำกับดูแลเรื่องการใช้ข้อมูลภายใน

บริษัทฯ มีนโยบายและวิธีการดูแลกรรมการและผู้บริหารในการนำข้อมูลภายในของบริษัทฯ ซึ่งยังไม่เปิดเผยต่อสาธารณชนไปใช้เพื่อแสวงหาประโยชน์ส่วนตนรวมทั้งการซื้อขายหลักทรัพย์ ดังนี้

- กรรมการ ผู้บริหาร พนักงาน และลูกจ้างของบริษัทฯ จะต้องรักษาความลับ และ/หรือข้อมูลภายในของบริษัทฯ และจะต้องไม่นำความลับ และ/หรือข้อมูลภายในของบริษัทฯ ไปเปิดเผย หรือแสวงหาประโยชน์แก่ตนเองหรือเพื่อประโยชน์แก่บุคคลอื่นใดไม่ว่าโดยทางตรงหรือ

ทางอ้อม และไม่ว่าจะได้รับผลประโยชน์ตอบแทนหรือไม่ก็ตาม เว้นแต่ข้อมูลนั้นบริษัทฯ ได้เปิดเผยต่อสาธารณชนแล้ว

- กรรมการ ผู้บริหาร พนักงาน และลูกจ้างของบริษัทฯ ทราบว่า กรรมการ ผู้บริหาร พนักงาน และลูกจ้างของบริษัทฯ ที่ได้รับทราบข้อมูลทางการเงินของบริษัทฯ และ/หรือข้อมูลภายในที่เป็นสาระสำคัญ ที่มีผลต่อการเปลี่ยนแปลงราคาหลักทรัพย์จะต้องหลีกเลี่ยงการซื้อขายหลักทรัพย์ของบริษัทฯ ในช่วง 1 เดือน ก่อนถึงการเงินหรือข้อมูลภายในนั้นจะเปิดเผยต่อสาธารณชน และห้ามมิให้เปิดเผยข้อมูลที่เป็นสาระสำคัญนั้นต่อบุคคลอื่น ทั้งนี้ ให้รวมถึงคู่สมรสและบุตรที่ยังไม่บรรลุนิติภาวะของกรรมการ ผู้บริหาร พนักงาน และลูกจ้างของบริษัทฯ ด้วย โดยผู้ใดฝ่าฝืนถือว่าได้กระทำความผิดระเบียบของบริษัทฯ อย่างร้ายแรงและมีการกำหนดโทษ โดยการตักเตือนเป็นลายลักษณ์อักษรและหากยังคงปฏิบัติจะทำการไล่ออกโดยไม่จ่ายค่าชดเชย

นอกจากนี้บริษัทฯ จะจัดการอบรมให้ความรู้แก่กรรมการและผู้บริหารเกี่ยวกับหน้าที่ที่ต้องรายงานการถือครองทรัพย์สินของหุ้นส่วน และบุตรที่ยังไม่บรรลุนิติภาวะต่อสำนักงาน ก.ล.ต. ตาม มาตรา 59 และบทกำหนดโทษตามมาตรา 275 แห่งพระราชบัญญัติหลักทรัพย์และตลาดหลักทรัพย์ พ.ศ. 2535 โดยกรรมการและผู้บริหารมีหน้าที่ต้องรายงานการมาถือครองและการเปลี่ยนแปลงการถือครองหลักทรัพย์ต่อสำนักงาน ก.ล.ต. ตามมาตรา 59 แห่งพระราชบัญญัติหลักทรัพย์ และตลาดหลักทรัพย์ พ.ศ. 2535 ภายในวันทำการถัดจากวันที่ทำรายการและจัดส่งสำเนารายงานนี้ให้แก่บริษัทในวันเดียวกันกับวันที่ส่งรายงานต่อสำนักงาน ก.ล.ต.

## 5. ค่าตอบแทนของผู้สอบบัญชี

บริษัทฯ และบริษัทย่อยจ่ายค่าตอบแทนการสอบบัญชีให้แก่ผู้สอบบัญชีในปี 2561 รวม 6.83 ล้านบาท โดยแบ่งเป็นค่าสอบบัญชี 6.16 ล้านบาท และค่าตอบแทนอื่น 0.67 ล้านบาท

## 6. การปฏิบัติตามหลักการกำกับดูแลกิจการที่ดีในเรื่องอื่นๆ

นโยบายการทำรายการระหว่างกันของบริษัทฯ ได้กำหนดนโยบายการทำรายการระหว่างกันโดยในกรณีที่บริษัทฯ มีความจำเป็นต้องทำรายการระหว่างกันกับบุคคลที่อาจมีความขัดแย้งทางผลประโยชน์คณะกรรมการตรวจสอบจะเป็นผู้ให้ความเห็นเกี่ยวกับความจำเป็นและความเหมาะสมของรายการนั้น และในกรณีที่คณะกรรมการตรวจสอบไม่มีความชำนาญในการพิจารณารายการระหว่างกันที่อาจเกิดขึ้น บริษัทฯ จะได้ให้ผู้เชี่ยวชาญอิสระหรือผู้สอบบัญชีของ บริษัทเป็นผู้ให้ความเห็นเกี่ยวกับรายการระหว่างกันดังกล่าวเพื่อนำไปใช้ประกอบการตัดสินใจของคณะกรรมการหรือผู้ถือหุ้นแล้วแต่กรณี

## นโยบายและการทำรายการระหว่างกันในอนาคต

นโยบายของบริษัทฯ ในการทำรายการระหว่างกันจำแนกตามประเภทรายการมีดังนี้

- รายการธุรกิจปกติและรายการสนับสนุนธุรกิจปกติจากการซื้อและขายสินค้าการให้บริการเป็นต้นบริษัทมีนโยบายให้คณะกรรมการตรวจสอบเป็นผู้พิจารณาและให้ความเห็นเกี่ยวกับเหตุผลและความจำเป็นต่อการทำรายการดังกล่าวโดยมีเงื่อนไขการค้ำและมราคาที่เป็นธรรมรวมถึงไม่ก่อให้เกิดการถ่ายเทผลประโยชน์เมื่อเทียบเคียงกับการทำรายการระหว่างบริษัทและบุคคลทั่วไปหรือการทำรายการระหว่างบุคคลที่อาจมีความขัดแย้งทางผลประโยชน์กับบุคคลทั่วไปหรือการทำรายการในลักษณะเดียวกับของผู้ประกอบการอื่นในธุรกิจบริษัทมีนโยบายให้คณะกรรมการตรวจสอบเป็นผู้พิจารณาและให้ความเห็นเกี่ยวกับเหตุผลและความจำเป็นต่อการทำรายการดังกล่าวเป็นรายไตรมาสทั้งนี้หากมีความจำเป็นบริษัทอาจจำจ้างที่ปรึกษาเฉพาะทางในการประเมินราคาที่เป็นธรรมและปฏิบัติให้เป็นไปตามกฎหมายว่าด้วยหลักทรัพย์และตลาดหลักทรัพย์และจ้องบังคับประกาศคำสั่งหรือจ้องกำหนดของตลาดหลักทรัพย์แห่งประเทศไทยรวมถึงการปฏิบัติตามข้อกำหนดเกี่ยวกับการเปิดเผยข้อมูลการทำรายการที่เกี่ยวข้องกัน
- รายการรับหรือให้ความช่วยเหลือทางการเงินจะต้องเป็นไปด้วยความจำเป็นมีความสมเหตุสมผลมีข้อตกลงและเงื่อนไขที่เป็นธรรมตลอดจนก่อให้เกิดประโยชน์สูงสุดแก่บริษัทสำหรับรายการค้ำประกันอันเนื่องมาจากความจำเป็นในการขอวงเงินสินเชื่อจากสถาบันการเงินเพื่อใช้เป็นเงินทุนหมุนเวียนในกิจการ ซึ่งถือเป็นเงื่อนไขปกติของสถาบันการเงินในการให้สินเชื่อแก่ธุรกิจโดยการค้ำประกันไม่ว่าจะเป็นในทางตรงหรือการวางสินทรัพย์ค้ำประกัน บริษัทต้องไม่มีค่าใช้จ่ายเกิดขึ้นจากการค้ำประกันและต้องไม่ทำให้บริษัทเสียประโยชน์แต่อย่างใดสำหรับรายการ

รับการคำประกันจะต้องเป็นไปตามความจำเป็นต่อการดำเนินธุรกิจทั้งนี้บริษัทมีนโยบายให้คณะกรรมการตรวจสอบเป็นผู้พิจารณาและให้ความเห็นเกี่ยวกับเหตุผลและความจำเป็นต่อการทำรายการรับหรือให้ความช่วยเหลือทางการเงินดังกล่าวเพื่อให้เกิดประโยชน์สูงสุดสำหรับรายการให้และรับการคำประกันโดยให้ทำรายการเสมือนทำกับบุคคลภายนอก รวมถึงพิจารณาค่าที่เป็นธรรมในการทำรายการและปฏิบัติให้เป็นไปตามกฎหมายว่าด้วยหลักทรัพย์และตลาดหลักทรัพย์และข้อบังคับ ประกาศ คำสั่งหรือข้อกำหนดของตลาดหลักทรัพย์แห่งประเทศไทยรวมถึงการปฏิบัติตามข้อกำหนดเกี่ยวกับการเปิดเผยข้อมูลการทำรายการที่เกี่ยวข้องกัน

- รายการอื่นๆนอกเหนือจากรายการธุรกิจปกติและรายการสนับสนุนธุรกิจปกติข้างต้นเช่นรายการเช่าหรือให้เช่าสิ่งหาริมทรัพย์รายการเกี่ยวกับทรัพย์สินหรือบริการอื่นบริษัทมีนโยบายให้คณะกรรมการตรวจสอบเป็นผู้พิจารณาและให้ความเห็นเกี่ยวกับเหตุผลและความจำเป็นต่อการทำรายการดังกล่าวและปฏิบัติให้เป็นไปตามกฎหมายว่าด้วยหลักทรัพย์และตลาดหลักทรัพย์และข้อบังคับประกาศคำสั่งหรือข้อกำหนดของตลาดหลักทรัพย์แห่งประเทศไทยรวมถึงการปฏิบัติตามข้อกำหนดเกี่ยวกับการเปิดเผยข้อมูลการทำรายการที่เกี่ยวข้องกันและการได้มาหรือจำหน่ายไปซึ่งทรัพย์สินที่สำคัญของบริษัทหรือบริษัทย่อย

ทั้งนี้คณะกรรมการบริษัทจะปฏิบัติให้เป็นไปตามกฎหมายว่าด้วยหลักทรัพย์และตลาดหลักทรัพย์และข้อบังคับประกาศคำสั่งหรือข้อกำหนดของสำนักงานคณะกรรมการกำกับหลักทรัพย์และตลาดหลักทรัพย์ตลาดหลักทรัพย์แห่งประเทศไทยรวมถึงการปฏิบัติตามข้อกำหนดเกี่ยวกับการทำรายการที่เกี่ยวข้องกันและการได้มาหรือจำหน่ายไปซึ่งทรัพย์สินที่สำคัญของบริษัทหรือบริษัทย่อยเพื่อให้การตัดสินใจเข้าทำรายการดังกล่าวไม่ก่อให้เกิดความขัดแย้งทางผลประโยชน์และเป็นประโยชน์สูงสุดแก่ผู้ถือหุ้นทุกราย

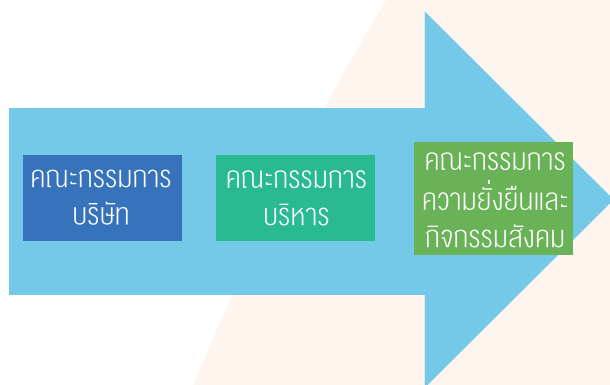


# ความรับผิดชอบต่อสังคม

## Corporate Social Responsibility : CSR

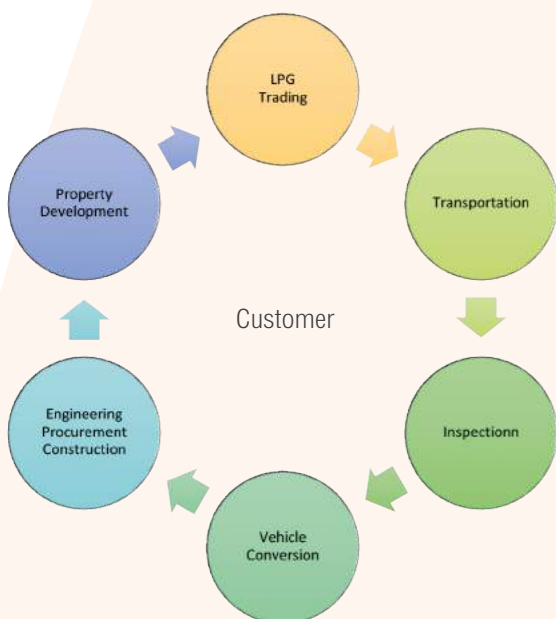
นโยบายกลุ่มบริษัทกำหนดควมสยักสนในการดำเนินธุรกิจในช่วงของภาพรวมที่จะมีการขยายตัวและเติบโตไปพร้อมกันทั้งกลุ่มบริษัทให้สามารถเกื้อหนุนกันได้ควบคู่ไปกับการดำเนินธุรกิจโดยยึดหลักความรับผิดชอบต่อสังคมสิ่งแวดล้อมและคำนึงถึงผู้มีส่วนได้ส่วนเสียทุกฝ่าย รวมทั้งส่งเสริมการแข่งขันโดยเสรีไม่กระทำการใดๆ เพื่อก่อให้เกิดการบิดเบือนราคาตลาด ซึ่งก่อให้เกิดผลเสียต่อผู้บริโภคและเพื่อให้อาจเติบโตในธุรกิจได้อย่างมั่นคง และยั่งยืน

### โครงสร้างบริหารจัดการคณะกรรมการความยั่งยืน และกิจกรรมสังคม

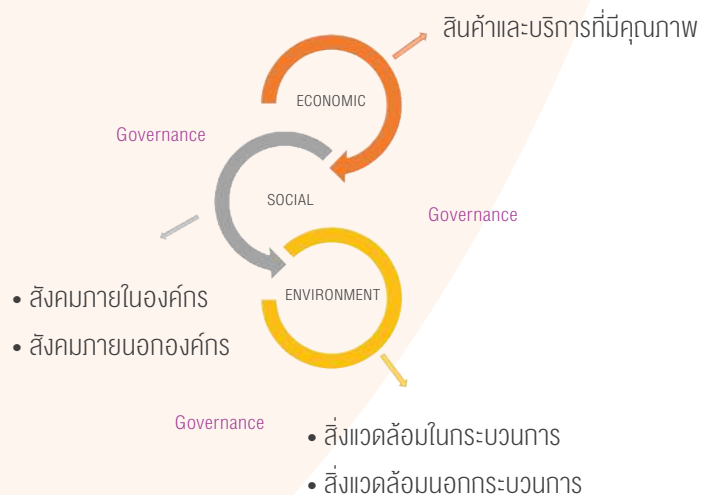


บริษัทฯ ได้แต่งตั้งคณะกรรมการความยั่งยืนและกิจกรรมสังคม (ESG) ซึ่งประกอบด้วยผู้บริหาร ผู้จัดการ และพนักงาน โดยกำหนดให้มีอำนาจหน้าที่ในการพัฒนาความรับผิดชอบต่อสังคม สิ่งแวดล้อม และเศรษฐกิจและรายงานผลการดำเนินงานต่อคณะกรรมการบริหารทราบอีกทั้งคณะกรรมการ ESG ได้มีการสื่อสารกับพนักงานตลอดจนผู้มีส่วนได้ส่วนเสียทราบโดยใช้ช่องทางการสื่อสารทาง website, email, skype, Facebook หรือปิดประกาศประชาสัมพันธ์ เป็นต้น

### Company Overview



### TAKUNI CSR Framework





## ด้านเศรษฐกิจ (Economic)

### การประกอบกิจการด้วยความเป็นธรรม

บริษัทฯ ให้ความสำคัญต่อการปฏิบัติที่เป็นธรรมโดยนำหลักจริยธรรมไปใช้กับองค์กรอื่นที่เกี่ยวข้องในเรื่องที่เกี่ยวกับการต่อต้านการทุจริตคอร์รัปชัน การแข่งขันอย่างยุติธรรมการปฏิบัติอย่างมีความรับผิดชอบต่อสังคมและการเคารพต่อสิทธิในทรัพย์สินและสร้างสัมพันธภาพระหว่างกิจการที่รวมถึงบุคคลแต่ละบุคคลกับหน่วยงานของรัฐและกิจการที่เกี่ยวข้องอื่นๆ ได้แก่ พนักงาน ผู้ถือหุ้น คู่ค้า คู่สัญญาจ้าง ลูกค้า คู่แข่ง และสมาคมวิชาชีพ

### การต่อต้านการทุจริตคอร์รัปชัน

บริษัทฯ ได้ตระหนักและให้ความสำคัญต่อการต่อต้านด้านทุจริตคอร์รัปชันทั้งภายในและภายนอกองค์กรบริษัทฯ ยึดมั่นต่อการประกอบธุรกิจด้วยความโปร่งใสและไม่ยอมรับการคอร์รัปชันทุกรูปแบบทั้งทางตรงและตรวจสอบได้ทุกกระบวนการและทุกขั้นตอนการทำงานรวมถึงได้มีการกำหนดนโยบายและมาตรการด้านการป้องกันการกระทำดังกล่าวบริษัทฯ มีการสื่อสารถ่ายทอดไปยังพนักงานทุกระดับ และกำหนดไว้ในจรรยาบรรณขององค์กรให้มีความตระหนักต่อการกระทำที่เป็นการทุจริตคอร์รัปชัน ด้วยเล็งเห็นว่าการทุจริต และคอร์รัปชันเป็นบ่อนทำลายธุรกิจสังคมและประเทศชาติดังนั้นการดำเนินการด้านการต่อต้านการทุจริตคอร์รัปชันต้องเกิดจากหน่วยงานทุกภาคทุกส่วนร่วมเป็นพลังผลักดันในการปลูกฝังและสร้างเสริมสังคมไทยให้ปราศจากการกระทำดังกล่าว

### ความรับผิดชอบต่อผู้บริโภค

บริษัทฯ มุ่งมั่นในการปฏิบัติทางด้านการตลาดที่เป็นธรรมโดยนำเสนอผลิตภัณฑ์ที่มีคุณภาพและมีความปลอดภัยพร้อมทั้งการให้บริการที่เป็นเลิศแก่ลูกค้า และพร้อมตอบสนองต่อความต้องการของลูกค้า ให้ข้อเสนอแนะในการใช้สินค้า ให้คำปรึกษาวิธีการแก้ปัญหาและรับข้อร้องเรียนเพื่อให้ลูกค้าได้รับความพึงพอใจอย่างสูงสุด



- **Morning talk** เจ้าหน้าที่ จป. วิชาชีพ ชักซ้อมเรื่องความปลอดภัยให้กับพนักงานก่อนออกปฏิบัติหน้าที่
- **Safety minute** ผู้บริหารมอบนโยบายให้บรรจจาระ ลงในการประชุมระดับหัวหน้างาน และผู้บริหาร

บริษัทฯ ได้ขึ้นทะเบียนกับกรมธุรกิจพลังงาน ให้เป็นผู้ฝึกอบรมประเภท ก๊าซปิโตรเลียมเหลว และในปี 2561 เพื่อให้ผู้ปฏิบัติงานได้คำนึงถึงความปลอดภัยในเรื่องของการใช้ก๊าซปิโตรเลียมอย่างปลอดภัย ได้มีการจัดฝึกอบรมในหลักสูตรดังต่อไปนี้

#### 1) หลักสูตรผู้ปฏิบัติงานสถานที่ใช้ก๊าซปิโตรเลียมเหลว

รอบที่ 1	เดือนมิถุนายน	จำนวน 20 คน
รอบที่ 2	เดือนสิงหาคม	จำนวน 13 คน
รอบที่ 3	เดือนตุลาคม	จำนวน 18 คน

## 2) หลักสูตรผู้ปฏิบัติงานบรรจุวิชาชีพโทรคมนาคม

รอบที่ 1	เดือนมีนาคม	จำนวน 55 คน
รอบที่ 2	เดือนพฤษภาคม	จำนวน 63 คน
รอบที่ 3	เดือนมิถุนายน	จำนวน 73 คน
รอบที่ 4	เดือนสิงหาคม	จำนวน 39 คน

**การมีนวัตกรรมและเผยแพร่นวัตกรรมซึ่งได้จากการดำเนินงานที่มีความรับผิดชอบต่อสังคม สิ่งแวดล้อมและผู้มีส่วนได้ส่วนเสีย**

บริษัทฯ ได้มีความเข้าใจอย่างชัดเจนถึงประโยชน์และคุณค่าของการดำเนินงานที่มีความรับผิดชอบต่อสังคมบริษัทฯ ได้สร้างความคิดหรือค้นหาความรู้ใหม่ๆ ที่ต่างจากเดิมที่เคยปฏิบัติหรือเคยรับรู้มาโดยเป็นความรู้รอบคลุมทั้งทางธุรกิจเศรษฐกิจสังคมเทคโนโลยีและสิ่งแวดล้อม การพัฒนาความคิดหรือความรู้ใหม่ๆ ที่ก่อให้เกิดมูลค่า



- การตรวจสอบด้วยคลื่นเสียงโดยเฟสอะเรย์เทคนิคสามารถตรวจสอบโดยไม่ต้องมีการหยุดงานประเภทอื่นเนื่องจากไม่มีการใช้รังสีช่วยเพิ่มความปลอดภัยต่อผู้ร่วมงานและระยะเวลาในการหยุดกระบวนการผลิตสำหรับถึงเก็บสารเคมีที่มีแรงดันสูงทำให้ต้องใช้เหล็กที่มีความหนามากกว่า 50 มิลลิเมตรซึ่งหากใช้การตรวจสอบด้วยวิธีรังสีจะใช้เวลาในการตรวจสอบด้วยคลื่นเสียง โดย เฟส อะเรย์ เทคนิคจะถูกนำมาใช้แทนซึ่งจะช่วยลดเวลาและทราบผลการตรวจในทันที

**ด้านสิ่งแวดล้อม (Environment)**

บริษัทฯ ให้ความสำคัญการดูแลสิ่งแวดล้อมในกระบวนการและสิ่งแวดล้อมภายนอกโดยคำนึงถึงผลกระทบต่อสังคมสิ่งแวดล้อมให้เท่าเทียมมาตรฐานสากลมุ่งมั่นพัฒนาเทคโนโลยีที่สะอาดและทันสมัยเพื่อให้ทุกกระบวนการของบริษัทยมีประสิทธิภาพสูงสุดโดยใช้หลักปฏิบัติ 5 R ได้แก่ Reduce, Reuse, Recycle, Repair และ Reject สู่กิจกรรม ภายใต้โครงการ “TAKUNI Care” โดยมีกิจกรรมภายใต้นโยบายการบริหารจัดการด้านสิ่งแวดล้อมและส่งเสริมให้พนักงานมีส่วนร่วมในกิจกรรมและปลูกจิตสำนึกในการรักษาสภาพแวดล้อมอย่างยั่งยืน

Reduce	:	เป็นการลดการสร้างขยะ เช่น มีการจัดซื้อผลิตภัณฑ์ที่เป็นชนิดเติม (Refill)
Reused	:	ช่วยยืดอายุการใช้งาน หรือใช้ประโยชน์ให้มากขึ้น มีการนำกลับมาใช้ซ้ำ
Recycle	:	เป็นการนำขยะที่คงรูป มีการย่อยสลายได้ยากไปผ่านกระบวนการผลิตขึ้นใหม่
Repair	:	เป็นการนำสิ่งของที่ยังพอแก้ไขได้มาซ่อมแซมให้สามารถนำมาใช้ใหม่ได้
Reject	:	เป็นการหลีกเลี่ยงการใช้ผลิตภัณฑ์ที่ก่อให้เกิดอันตราย

กิจกรรมขยะแลกบุญ วัตถุประสงค์เพื่อให้สอดคล้องกับนโยบาย 5 R (Reduce, Reuse, Recycle, Repair และ Reject) และมีเป้าหมายสู่โครงการ “ขยะเหลือศูนย์” (zero waste) อีกทั้งสร้างรายได้จากการแยกขยะ ประหยัดรายจ่ายโดยการนำกลับมาใช้ซ้ำ หรือซ่อมแซมให้คงสภาพในการใช้งานทั้งนี้ รายได้ที่ได้จากการแยกขยะมาสมทบทุนในการบริจาคให้กับสถานสงเคราะห์มูลนิธิบ้านนกยูง

### กิจกรรมน้ำหมักชีวภาพ และปุ๋ยชีวภาพ



เป็นการนำเศษอาหารมาผ่านกระบวนการหมักจนเกิดเป็นน้ำหมักชีวภาพและปุ๋ยหมัก วัตถุประสงค์ เพื่อประหยัดค่าใช้จ่ายในการซื้อผลิตภัณฑ์ทำความสะอาด ได้แก่ น้ำยาล้างจาน น้ำยาถูพื้น น้ำยาล้างห้องน้ำ และผงซักฟอก เป็นต้น และสามารถนำไปจำหน่ายในกิจกรรม ตลาดนัดTAKUNI ให้กับผู้สนใจได้อีกด้วย

บริษัทฯมีนโยบายการใช้ทรัพยากรอย่างประหยัดและรู้คุณค่าโดยมีการกำหนดให้เป็นKPIของพนักงานในการใช้ทรัพยากรอย่างรู้คุณค่ามากที่สุด อีกทั้งยังมีการติดประกาศเชิญชวนร่วมกันประหยัดน้ำประหยัดไฟฟ้า เช่น การเปิดน้ำใช้เท่าที่จำเป็นไม่เปิดไหลทิ้งหรือปล่อยให้ล้นหรือน้ำจากเหลือการใช้ ล้างจานถูพื้นสามารถใช้น้ำตักไม่ได้อีกและมาตรการประหยัดไฟฟ้าด้วยการปิดไฟ ปิดแอร์ คอมพิวเตอร์ เครื่องใช้ไฟฟ้าในเวลาพักกลางวัน หรือไม่เสียบปลั๊ก กระจกน้ำร้อนไว้ ตลอดวันตักน้ำให้พอดีกับปริมาณที่ใช้ หรือการตรวจเช็คสภาพเครื่องใช้ไฟฟ้าให้อยู่ในสภาพพร้อมใช้งาน การทำความสะอาดเครื่องปรับอากาศ

### สถิติแสดงการใช้ทรัพยากรของบริษัทฯ

	2559 (ล้านบาท)	2560 (ล้านบาท)	2561 (ล้านบาท)
การใช้ไฟฟ้า	2.26	2.36	2.23
การใช้น้ำ	0.22	0.21	0.19
การใช้กระดาษ	0.08	0.07	0.06

บริษัทฯมีมาตรการในการจัดการขยะอันตรายหรือขยะที่อาจก่อมลพิษทางระบบนิเวศโดยการเรียกคืนขยะอันตรายเพื่อทำลายขยะนั้นโดย Third Party ที่ได้รับมาตรฐานการรับรองตามที่กฎหมายกำหนด

บริษัทฯ ได้เข้าร่วมออกบูธแสดงนิทรรศการในงาน mai Forum 2018 เมื่อวันที่ 1 กรกฎาคม 2561ซึ่งหนึ่งในกิจกรรมนักลงทุนสัมพันธ์ประจำปี ที่จัดขึ้นโดยสมาคมบริษัทจดทะเบียนในตลาดหลักทรัพย์เอ็ม เอ ไอ และตลาดหลักทรัพย์เอ็ม เอ ไอ โดยกิจกรรมการจัดงาน mai Forum 2018 นี้เป็นแบบอย่างของการจัดงานอีเว้นท์ที่ช่วยลดโลกร้อนอย่างเป็นรูปธรรมโดยการจัดงานครั้งนี้ได้มีการรณรงค์ให้ผู้เข้าร่วมเดินทางมาโดยรถไฟฟ้าหรือรถยนต์สาธารณะเพื่อลดการใช้พลังงานจากการเดินทางและใช้เทคโนโลยีในการลงทะเบียนผ่านระบบ QR Code เพื่อช่วยลดปริมาณกระดาษจากการลงทะเบียน การลดการใช้พลังงานไฟฟ้าจากการปรับอุณหภูมิของเครื่องปรับอากาศเพิ่มขึ้น รวมถึงได้ส่งเสริมในการซื้อเครดิตชดเชยการจัดงานจำนวนทั้งสิ้น 24 ตันคาร์บอนไดออกไซด์เทียบเท่า ตามหลักการจัดงาน Carbon Neutral Event ซึ่งรับรองโดยองค์การบริหารจัดการก๊าซเรือนกระจก (องค์การมหาชน) – อบก. ซึ่งถือเป็นการช่วยลดโลกร้อนที่ถือเป็นแบบอย่างของผู้นำในการจัดงานอีเว้นท์ที่ปล่อยก๊าซเรือนกระจกเป็นศูนย์



- TAKUNI ร่วมออกบูธ mai FORUM 2018 ณ ห้องบางกอกคอนเวนชันเซ็นเตอร์ ชั้น 22 โรงแรมเซ็นทาราแกรนด์แอทเซ็นทริลวิลล์ เมื่อวันที่ 1 กรกฎาคม 2561



- Carbon Neutral Certificate จากองค์การบริหารจัดการก๊าซเรือนกระจก(องค์การมหาชน)

บริษัทฯ ตระหนักถึงความรับผิดชอบต่อสิ่งแวดล้อม ในการดำเนินธุรกิจการขนส่งของบริษัทฯ ได้ติดตั้งอุปกรณ์ GPS กับรถขนส่งของบริษัทฯ ทุกคัน (อุปกรณ์ต้องได้รับการรับรองจากกรมขนส่งทางบก) เพื่อช่วยในการควบคุมมาตรฐานการขับขี่ของพนักงานขับรถ เช่น ควบคุมความเร็วในการขับขี่, ควบคุมระยะทางการขับขี่ หรือการไม่สตาร์ทเครื่องยนต์ทิ้งไว้ วนะจอด เป็นต้น โดยจะมีการรายงานต่อที่ประชุมผู้บริหารทุกเดือน

บริษัทฯ ได้เข้าร่วมโครงการ Green Industry โดยกระทรวงอุตสาหกรรม และได้รับประกาศเป็นอุตสาหกรรมสีเขียวระดับ 2 (ปฏิบัติการสีเขียว : Green Active) พัฒนาแผนงานด้านสิ่งแวดล้อมเพื่อลดผลกระทบสิ่งแวดล้อมอย่างเป็นรูปธรรม โดยทางบริษัทฯ ได้ดำเนินกิจกรรมเพื่อลดผลกระทบสิ่งแวดล้อมตามเป้าหมายที่ตั้งไว้ โดยการปลูกไม้ผล ไม้ดอก พืชผักสวนครัว เป็นการเพิ่มพื้นที่สีเขียวสร้างความร่มรื่นอีกทั้งต้นไม้ยังช่วยดูดซับก๊าซคาร์บอนไดออกไซด์ซึ่งเป็นสาเหตุของภาวะโลกร้อนและยังช่วยดักจับอนุภาคมลพิษบางชนิดได้ เช่น ฝุ่นควัน นอกจากนี้บรรดาพืชผักสวนครัวที่ปลูกไว้ก็สามารถนำมารับประทานได้ซึ่งเป็นผักสดที่อุดมด้วยวิตามินและเกลือแร่ต่างๆมีความปลอดภัยจากสารเคมีช่วยลดรายจ่ายในครัวเรือนและที่สำคัญทำให้พนักงานมีกิจกรรมร่วมกันในการปลูกผัก ปลูกต้นไม้ เกิดความสัมพันธ์ที่ดีภายในบริษัทฯ

## สังคม (Social)

### การเคารพสิทธิมนุษยชน

บริษัทฯ ได้มีการบริหารงานอย่างรอบคอบมีการตระหนักว่าจะส่งผลกระทบต่อสิทธิของพนักงานชุมชนและสังคมในสภาพแวดล้อมอย่างไรพร้อมทั้งหามาตรการป้องกันกำกับดูแลกิจการของบริษัทฯ ได้จัดทำกลไกการร้องเรียน และร้องทุกข์อย่างเหมาะสมสำหรับเป็นช่องทางให้ผู้ที่มีข้อสงสัยของตนถูกละเมิดหรือได้รับการปฏิบัติอย่างไม่เป็นธรรม โดยผ่านช่องทาง

**ช่องทางที่ 1** สามารถแจ้งเรื่องร้องเรียนโดยจดหมายทางไปรษณีย์ จ่าหน้าซองถึง ประธานคณะกรรมการตรวจสอบ หรือเลขาธิการคณะกรรมการตรวจสอบ และส่งมาได้ที่ บริษัท ทาคูนี กรุ๊ป จำกัด (มหาชน) 140/1 ซ.นาวิเจริญทรัพย์ ต.กาญจนาภิเษก แขวงบางแค เขตบางแค กรุงเทพมหานคร 10160

**ช่องทางที่ 2** จดหมายอิเล็กทรอนิกส์ E-mail address : [auditcom@takuni.com](mailto:auditcom@takuni.com)

**ช่องทางที่ 3** เว็บไซต์ของบริษัท <http://www.takunigroup.com>

บริษัทฯ ตระหนักถึงความเท่าเทียมกันจึงให้มีการจ้างงานเพศชายและเพศหญิงโดยปฏิบัติต่อกันด้วยความเสมอภาคในสิทธิหน้าที่ ความรับผิดชอบ และโอกาส

### บุคลากรของบริษัท ทาคูนิ กรุ๊ป จำกัด (มหาชน) และบริษัทในเครือ


ผู้บริหารปัจจุบันมี 6 คน

ปัจจุบันพนักงานมี 393 คน



ชาย 3 คน

หญิง 3 คน



ชาย 297 คน

หญิง 96 คน



- บริษัทฯเปิดโอกาสและให้การสนับสนุนการสร้างอาชีพให้กับผู้พิการให้มีรายได้พึ่งพาตนเองได้ลดภาระครอบครัวและสังคม

### การปฏิบัติต่อแรงงานอย่างเป็นธรรม

บริษัทฯ มีนโยบายปฏิบัติต่อพนักงานทุกคนอย่างเท่าเทียมกัน และเป็นธรรม ดูแลด้านความเป็นอยู่ ความปลอดภัย และสุภอนามัยในสถานที่ทำงาน ตลอดจนส่งเสริมการเรียนรู้ระดับองค์กร และการพัฒนาบุคคลเพื่อยกระดับการทำงานของพนักงานอย่างมืออาชีพ และพัฒนาระบบการทำงานการที่ธุรกิจจะขับเคลื่อนไปสู่ความสำเร็จได้นั้น องค์ประกอบสำคัญคือการมีพนักงานที่มีคุณภาพ บริษัทฯ จึงดำเนินการบริหารจัดการทรัพยากรมนุษย์โดยการพัฒนาบุคลากรโดยให้การสนับสนุนส่งเสริมฝึกทักษะเพิ่มศักยภาพของพนักงานให้เป็นไปอย่างมีประสิทธิภาพสูงสุด เพื่อการเติบโตขององค์กรอย่างแท้จริง

บริษัทฯ ตระหนักถึงความเท่าเทียมกันจึงให้มีการจ้างงานเพศชายและเพศหญิงโดยปฏิบัติต่อกันด้วยความเสมอภาคในสิทธิหน้าที่ ความรับผิดชอบและโอกาส

### Knowledge Development and Skill Training for Professional Excellence

การฝึกอบรมพนักงาน	ปี 2559	ปี 2560	ปี 2561
อบรมภายในองค์กร	9 ครั้ง	63 ครั้ง	42 ครั้ง
อบรมภายนอกองค์กร	54 ครั้ง	48 ครั้ง	34 ครั้ง

บริษัทฯ ได้ดำเนินการจัดการระบบการพัฒนาความก้าวหน้าในสายงาน (CareerPath) สมรรถนะทางด้านความรู้ (Knowledge competency) สมรรถนะทางด้านทักษะ (Skill competency) โดยประกาศนโยบายให้พนักงานทุกคนได้เข้าถึง และรับทราบโดยทั่วกัน

### สถิติแสดงวันลาของพนักงาน และการจ้างงานใหม่ (Re-Employees)

รายละเอียด	2559	2560	2561
1. ลาป่วย	84 คน	109 คน	149 คน
2. ลาคลอดบุตร	2 คน	2 คน	1 คน
3. การจ้างงานใหม่	1 คน	2 คน	6 คน



- ตรวจสอบภาพประจำปี 2561



### กิจกรรมแบ่งปันปันน้ำใจ บ้านนนทภูมิ

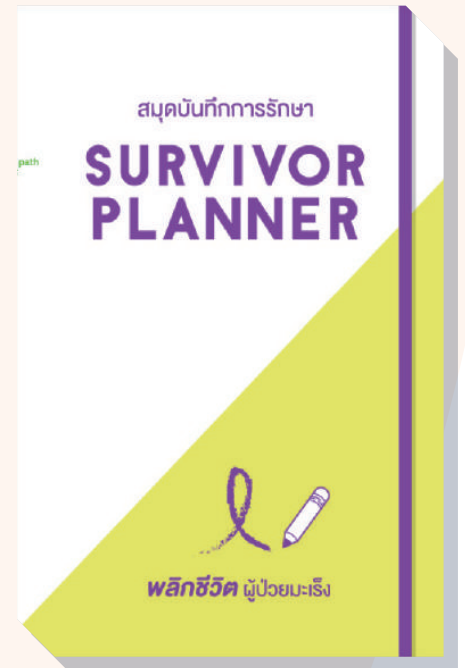
เมื่อ 24 ส.ค. 61 คณะกรรมการความยั่งยืนและกิจกรรมสังคม ได้กำหนดจัดโครงการ “สานฝัน ปันน้ำใจ” ให้กับผู้พิการมูลนิธิบ้านนนทภูมิ อ.ปากเกร็ด จ.นนทบุรี โดยมีวัตถุประสงค์ทำความดีเพื่อถวายเป็นพระราชกุศล แต่สมเด็จพระนางเจ้าฯ พระบรมราชินีนาถ ในรัชกาลที่ 9 เพื่อให้การช่วยเหลือเด็กพิการซึ่ง มีจำนวนเพิ่มมากขึ้น และเป็นการแบ่งเบาภาระของรัฐด้วย



### การร่วมพัฒนาชุมชนหรือสังคม

บริษัทฯตระหนักในความเป็นส่วนหนึ่งของชุมชนหรือสังคมซึ่งมีหน้าที่รับผิดชอบในการช่วยเหลือสนับสนุนกิจกรรมสาธารณะประโยชน์แก่ชุมชน ตลอดจนการพัฒนาสภาพแวดล้อมของชุมชนและสังคมเพื่อความเป็นอยู่ที่ดีขึ้นด้วยการสร้างการจ้างงานและสร้างความหลากหลายในกิจกรรมในเชิงเศรษฐกิจ การทำให้เกิดความเข้มแข็งของหน่วยงาน บริษัทฯ ร่วมกับ mai เป็นส่วนหนึ่งในการผลักดันโครงการ “สานพลัง.....พลังชีวิตผู้ป่วยมะเร็ง 13,000 ราย” โดยมอบทุนทรัพย์สนับสนุนการดำเนินโครงการฯซึ่งโครงการนี้ได้ให้ความช่วยเหลือผู้ป่วยมะเร็งให้มีความรู้ความเข้าใจในการรับมือกับโรคมะเร็งอย่างถูกต้องเพื่อเป็นการเพิ่มอัตราการรอดชีวิตและคุณภาพชีวิตที่ดีให้กับผู้ป่วยมะเร็งในประเทศไทยบริษัทฯเล็งเห็นประโยชน์อันมหาศาลในโครงการนี้นอกจากจะช่วยเหลือผู้ป่วยมะเร็งที่ขาดแคลนทุนทรัพย์ขาดแคลนกำลังใจยังช่วยลดภาระค่าใช้จ่ายภาครัฐ เพื่อการเจริญเติบโตทางเศรษฐกิจของประเทศ

การเชื่อมโยงและการสร้างความผูกพันของพนักงานต่อองค์กรและการส่งเสริมวัฒนธรรมอันดีงามและค่านิยมขององค์กร มีการถ่ายทอดนโยบายลงไปยังพนักงานเพื่อให้พนักงานได้แสดงออกทางความคิด (Leadership) กล่าวพูด กล่าวคิด กล่าวทำ ซึ่งออกมาจากภายในก่อให้เกิดการยอมรับปฏิบัติตามโดยไม่เกี่ยวข้องกับการศึกษาหรือฐานะทำให้เกิดการเรียนรู้ตามกันนำไปต่อยอดใช้ได้ตั้งขั้นผู้นำต้องสร้างผู้นำและสนับสนุน (Empowerment) การให้ความเชื่อมั่นให้โอกาสกับผู้คนในการสร้างพลังและเสริมศักยภาพจากความคิดทัศนคติ สู้ทักษะฝีมือ ลงมือปฏิบัติ โดยใช้กิจกรรมเป็นเครื่องมือในการเชื่อมโยง



- บริษัทฯ ให้การสนับสนุนการศึกษาภาครัฐ โดยเป็นวิทยากรฝึกอบรมความรู้ทางด้าน NDT



- พนักงานฝึกทักษะในการปฏิบัติงานด้าน NDT เพื่อพัฒนากะทัดรัดในการทำงาน



- ซ้อมแผนอพยพหนีไฟ และซ้อมดับเพลิง



- สืบสานประเพณีและวัฒนธรรมอันดีงาม



- พนักงาน และผู้บริหารเล่นแข่งขันกีฬา



- CEO มอบทุนการศึกษาและเกียรติบัตรให้แก่บุตรพนักงาน



- พนักงานร่วมกันปลูกต้นไม้ เพิ่มพื้นที่สีเขียวให้กับอาคาร TAKUNI



- พนักงานร่วมกันปลูกต้นไม้ เพิ่มพื้นที่สีเขียวให้กับอาคาร TAKUNI

# โครงสร้างการถือหุ้นและการจัดการ

## โครงสร้างการถือหุ้นและการจัดการ

### โครงสร้างการถือหุ้น

บริษัทฯ มีทุนจดทะเบียนเป็นหุ้นสามัญที่ออก 600,000,000 บาทและชำระแล้ว 400,000,000 บาท มูลค่าที่ตราไว้ 0.50 บาทต่อหุ้น กลุ่มผู้ถือหุ้นสูงสุด 15 รายแรกที่มีชื่อปรากฏตามสมุดทะเบียนผู้ถือหุ้น ณ วันที่ 12 ธันวาคม 2561 ประกอบด้วย

รายชื่อผู้ถือหุ้น			จำนวน (หุ้น)	ร้อยละ
1	นางสาวนิศา	ศรีวิธานุวัฒน์	152,610,002.00	19.08
2	นายฐากร	ศรีวิธานุวัฒน์	129,709,401.00	16.21
3	นายประเสริฐ	ศรีวิธานุวัฒน์	129,472,993.00	16.18
4	นายภูรพิศ	ลัมธรรมมหัส	13,320,000.00	1.67
5	นายสมชาย	กิตติคุณธรรม	9,100,000.00	1.14
6	บริษัท ไทยเอ็นวีดีอาร์ จำกัด		7,014,112.00	0.88
7	นายจำริญญ์	รุ่งวัฒนาเศรษฐ์	6,572,500.00	0.82
8	นางสาวนิศา	สิงห์หา	5,720,000.00	0.72
9	นายปารเมศ	ตั้งเฉลิมกุล	5,629,300.00	0.70
10	นายธนศรี	เจริญชัย	5,580,900.00	0.70
11	บริษัท ยูไนเท็ด ซาเตอร์ จำกัด		5,000,000.00	0.63
12	นายเชาวรัตน์	เวศม์กัญญา	4,159,200.00	0.52
13	นางจินตนา	อนันต์ประกฤติ	4,000,000.00	0.50
14	นายวิเชียร	ศรีบุญนิกนันต์	4,000,000.00	0.50
15	นางสุวิมล	ยิ่งธนพิบูลย์	4,000,000.00	0.50
รวม			314,111,592.00	60.75

### นโยบายการจ่ายเงินปันผล

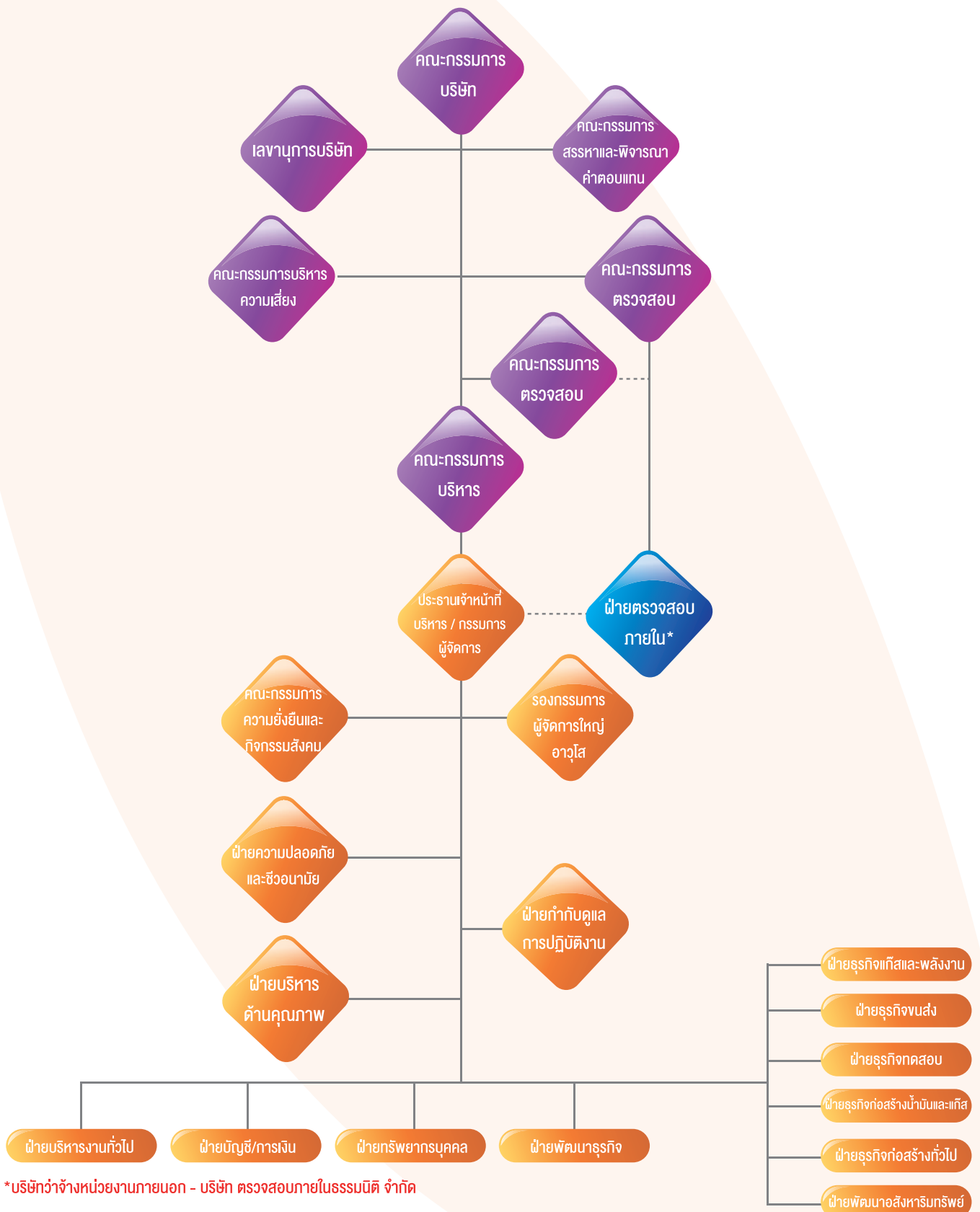
บริษัทฯ มีนโยบายการจ่ายเงินปันผลไม่น้อยกว่าร้อยละ 40 ของกำไรสุทธิหลังหักภาษีเงินได้นิติบุคคลและ การจัดสรรทุนสำรองตามกฎหมาย โดยพิจารณาจากงบการเงินของบริษัท โดยมีเงื่อนไขว่าบริษัทอาจกำหนดให้การจ่ายเงินปันผลมีอัตราน้อยกว่าอัตราที่กำหนดข้างต้นได้ หากบริษัทฯ มีความจำเป็นที่จะต้องนำเงินกำไรสุทธิจำนวนดังกล่าวมาใช้เพื่อยุติการดำเนินงานของบริษัทต่อไป ทั้งนี้ มติของคณะกรรมการบริษัทที่อนุมัติให้จ่ายเงินปันผลจะต้องถูกนำเสนอเพื่อขออนุมัติจากที่ประชุมผู้ถือหุ้น เว้นแต่เป็นการจ่ายปันผลระหว่างกาลซึ่งคณะกรรมการบริษัทมีอำนาจอนุมัติให้จ่ายเงินปันผลระหว่างกาลได้ และจะดำเนินการรายงานให้ที่ประชุมผู้ถือหุ้นรับทราบในการประชุมต่อไป

ผลการดำเนินงานปี	กำไรสุทธิ (เฉพาะกิจการ)	จำนวนหุ้น ที่จ่ายเงินปันผล	อัตราการจ่ายเงินปันผล ต่อกำไรสุทธิ (%)	จำนวนเงิน (หน่วย : บาท)	% การจ่ายเงินปันผล
2561	31,826,529	800,000,000	0.03750	30,000,000	94.26
2560	32,187,308	800,000,000	0.03500	28,000,000	86.99



## TAKUNI Organization

บริษัทฯ ได้รับการอนุมัติจากคณะกรรมการบริษัท ครั้งที่ 1/2561 วันที่ 22 มกราคม 2561 มีโครงสร้างการจัดการดังนี้



\*บริษัทกว่าจ้างหน่วยงานภายนอก - บริษัท ตรวจสอบภายในรูปแบบนิติ จำกัด

## โครงสร้างการถือหุ้นของกลุ่มธุรกิจ

โครงสร้างองค์กรของบริษัท ประกอบด้วย คณะกรรมการบริษัทและผู้บริหาร โดยคณะกรรมการบริษัทมีคณะกรรมการชุดย่อย 6 ชุด ได้แก่ คณะกรรมการตรวจสอบ คณะกรรมการสรรหาและพิจารณาค่าตอบแทน คณะกรรมการบริหาร คณะกรรมการบริหารความเสี่ยง คณะกรรมการต่อต้านการทุจริตและคอร์รัปชัน และคณะกรรมการความยั่งยืนและกิจกรรมสังคม

## คณะกรรมการบริษัท

ณ 31 ธันวาคม 2561 คณะกรรมการบริษัทประกอบด้วยกรรมการจำนวน 7 ท่าน

- กรรมการอิสระ 3 ท่าน (ร้อยละ 44 ของกรรมการทั้งคณะ)
- กรรมการ (ที่เป็นผู้บริหาร) 2 ท่าน (ร้อยละ 28 ของกรรมการทั้งคณะ)
- กรรมการ 2 ท่าน (ร้อยละ 28 ของกรรมการทั้งคณะ)

รายชื่อคณะกรรมการบริษัทประกอบด้วย

ชื่อ – สกุล	ประเภทกรรมการ	วันที่ได้รับตำแหน่ง	ประวัติการอบรมเกี่ยวกับบทบาทหน้าที่และทักษะของการเป็นกรรมการ <sup>1/</sup>
1. นายวิศิษฐ์ อัครจินค	กรรมการอิสระ / ประธานกรรมการ / กรรมการตรวจสอบ / กรรมการสรรหาและพิจารณาค่าตอบแทน	ครั้งที่ 1 19/12/2555 ครั้งที่ 2 17/4/2557 ครั้งที่ 3 26/4/2559 ครั้งที่ 4 23/4/2561	DCP / RCP
2. นายเจริญ ประจำแก่น	กรรมการอิสระ / ประธานกรรมการตรวจสอบ / กรรมการสรรหาและพิจารณาค่าตอบแทน	ครั้งที่ 1 19/12/2555 ครั้งที่ 2 4/4/2556 ครั้งที่ 3 27/4/2558 ครั้งที่ 4 26/4/2560	DAP / DCP / ACP / QFR
3. นายกวีวัฒน์ ทรงสกุลเกียรติ	กรรมการอิสระ / ประธานกรรมการสรรหาฯ / กรรมการตรวจสอบ	ครั้งที่ 1 3/5/2559 ครั้งที่ 2 23/4/2561	DAP
5. นายประเสริฐ ศรีวีรานุวัฒน์	กรรมการ (ที่เป็นผู้บริหาร) ประธานกรรมการบริหาร / ประธานกรรมการบริหารความเสี่ยง / ประธานกรรมการต่อต้านการทุจริต และคอร์รัปชัน	ครั้งที่ 1 26/3/2550 ครั้งที่ 2 17/4/2557 ครั้งที่ 3 26/4/2560	DAP
6. นางสาวกาญจนา ริมพนิชยกิจ	กรรมการ / กรรมการบริหาร	ครั้งที่ 1 26/3/2550 ครั้งที่ 2 27/4/2558 ครั้งที่ 3 26/4/2560	DAP
7. นางสาวนิตา ศรีวีรานุวัฒน์	กรรมการ (ที่เป็นผู้บริหาร) / กรรมการบริหาร	ครั้งที่ 1 19/12/2555 ครั้งที่ 2 4/4/2556 ครั้งที่ 3 26/4/2559 ครั้งที่ 4 23/4/2561	DAP / DCP / CSP / EDP
8. นายสมชัย ก้านบัวแก้ว	กรรมการ / กรรมการบริหาร	ครั้งที่ 1 26/4/2559	DAP

โดยมี นางสาวรณษา กิตติธราพันธ์ ทำหน้าที่เป็นเลขานุการที่ประชุม

หมายเหตุ : 1/

- DAP = Director Accreditation Program  
 DCP = Director Certification Program  
 RCP = Role of the Chairman Program  
 ACP = Audit Committee Program  
 CSP = Company Secretary Program  
 QFR = Improve the quality of financial reporting

#### กรรมการผู้มีอำนาจลงนาม

นายประเสริฐ ศรีวีรานุวัฒน์ หรือนางสาวกาญจนา ริมพนิชยกิจ หรือนางสาวนิศา ศรีวีรานุวัฒน์ สองในสามคนนี้ลงลายมือชื่อร่วมกันและประทับตราสำคัญของบริษัท

การเข้าร่วมประชุมของคณะกรรมการบริษัท และกรรมการชุดย่อย ณ วันที่ 31 ธันวาคม 2561

ชื่อ – สกุล		จำนวนครั้งที่เข้าร่วมประชุม/จำนวนครั้งการประชุม				
		การประชุมคณะกรรมการบริษัท (จำนวน 7 ท่าน)	การประชุมคณะกรรมการตรวจสอบ (จำนวน 3 ท่าน)	การประชุมคณะกรรมการสรรหาและ พิจารณาค่าตอบแทน (จำนวน 3 ท่าน)	การประชุมคณะกรรมการบริหาร (จำนวน 4 ท่าน)	คณะกรรมการอิสระ (จำนวน 3 ท่าน)
		จำนวนการประชุม ทั้งปี 12 ครั้ง	จำนวนการประชุม ทั้งปี 7 ครั้ง	จำนวนการประชุม ทั้งปี 3 ครั้ง	จำนวนการประชุม ทั้งปี 13 ครั้ง	จำนวนการประชุม ทั้งปี 2 ครั้ง
1. นายวิศิษฐ์	อัครวินศ	12/12	7/7	3/3	-	2/2
2. นายเจริญ	ประจำแทน	12/12	7/7	3/3	-	2/2
3. นายกวีวัฒน์	ทรงสกุลเกียรติ	12/12	7/7	3/3	-	2/2
4. นายประเสริฐ	ศรีวีรานุวัฒน์	12/12	-	-	12/13	-
5. นางสาวกาญจนา	ริมพนิชยกิจ	12/12	-	-	4/13 <sup>1/</sup>	-
6. นางสาวนิศา	ศรีวีรานุวัฒน์	12/12	-	-	12/13	-
7. นายสมชัย	ก้านบัวแก้ว	12/12	-	-	12/13	-

หมายเหตุ : 1/ นางสาวกาญจนา ริมพนิชยกิจ ลาออกจากคณะกรรมการบริหารเมื่อวันที่ 9 พฤษภาคม 2561

### เลขาธิการบริษัท

ในการประชุมคณะกรรมการบริษัทครั้งที่ 1/2559 เมื่อวันที่ 19 มกราคม 2559 คณะกรรมการบริษัทได้มีมติแต่งตั้งนางสาวรณชา กิตติธรรณิก ดำรงตำแหน่งเลขาธิการบริษัท เพื่อให้เป็นไปตามข้อกำหนดของพระราชบัญญัติหลักทรัพย์และตลาดหลักทรัพย์ พ.ศ. 2535 โดยมีหน้าที่ดังนี้ จัดทำและเก็บรักษาเอกสารดังต่อไปนี้

- 1.1 ทะเบียนกรรมการ
- 1.2 หนังสือนัดประชุมคณะกรรมการ รายงานการประชุมคณะกรรมการ และรายงานประจำปีของบริษัท
- 1.3 หนังสือนัดประชุมผู้ถือหุ้น และรายงานการประชุมผู้ถือหุ้น
2. เก็บรักษารายงานการมีส่วนได้เสีย ที่รายงานโดยกรรมการหรือผู้บริหาร
3. ดำเนินการอื่นๆ ตามที่คณะกรรมการกำกับตลาดทุนประกาศกำหนด

ชื่อ – สกุล	ตำแหน่ง	ประวัติการอบรมเกี่ยวกับ บทบาทหน้าที่และ ทักษะของการเป็นเลขาธิการบริษัท <sup>1/</sup>
1. นางสาวรณชา กิตติธรรณิก	เลขาธิการบริษัท	CSP / CRP / ACPG

หมายเหตุ : <sup>1/</sup>

CSP Company Secretary Program

CRP Company Reporting Program

ACPG Anti-Corruption: The Practical Guide

### คำตอบแทนกรรมการ

บริษัทฯ ได้กำหนดคำตอบแทนกรรมการโดยพิจารณาอย่างรอบคอบจากที่ประชุมคณะกรรมการบริษัท โดยกำหนดคำตอบแทนดังนี้

#### • คำตอบแทนที่เป็นตัวเงิน

ที่ประชุมผู้ถือหุ้นสามัญประจำปี 2561 เมื่อวันที่ 23 เมษายน 2561 ได้มีมติอนุมัติการจ่ายคำตอบแทนคณะกรรมการบริษัทปี 2561 ดังต่อไปนี้

คณะกรรมการ	คำตอบแทนรายเดือน / คน	ค่าเบี้ยประชุมต่อครั้ง / คน
ประธานกรรมการบริษัท	30,000 บาท	ไม่มี
ประธานกรรมการตรวจสอบ	30,000 บาท	ไม่มี
กรรมการอิสระ	25,000 บาท	ไม่มี
กรรมการ (ที่เป็นผู้บริหาร )	ไม่มี	10,000 บาท
กรรมการ	ไม่มี	10,000 บาท

คำตอบแทนกรรมการที่เป็นรายเดือน ค่าเบี้ยประชุม เงินบำเหน็จและผลตอบแทนอื่นๆ เป็นจำนวนเงินทั้งสิ้นไม่เกิน 2,000,000 บาทถ้วน

สำหรับในปี 2561 มีการจ่ายค่าตอบแทนแก่คณะกรรมการ คณะกรรมการตรวจสอบ และคณะกรรมการสรรหาและพิจารณาค่าตอบแทนในรูปแบบ  
ค่าเบี้ยประชุม ดังต่อไปนี้

ชื่อ – สกุล	ค่าตอบแทนกรรมการ	ค่าเบี้ยประชุม กรรมการ	ค่าบำเหน็จกรรมการ (ผลประกอบการปี 2561)	รวม (บาท)
1. นายวิศิษฐ์ อัครวิเนค	360,000.00	-	96,491.00	456,491.00
2. นายเจริญ ประจักษ์	360,000.00	-	96,491.00	456,491.00
3. นายกรวิวัฒน์ ทรงสกุลเกียรติ	300,000.00	-	96,491.00	396,491.00
4. นายประเสริฐ ศรีวิธานุวัฒน์	-	120,000.00	52,631.00	172,631.00
5. นางสาวกาญจนา ริมพนิชยกิจ	-	120,000.00	52,631.00	172,631.00
6. นางสาวนิตา ศรีวิธานุวัฒน์	-	120,000.00	52,631.00	172,631.00
7. นายสมชัย ก้านบัวแก้ว	-	120,000.00	52,631.00	172,631.00
<b>รวม</b>	<b>1,020,000.00</b>	<b>480,000.00</b>	<b>499,997.00</b>	<b>1,999,997.00</b>

- ค่าตอบแทนหรือสวัสดิการในรูปแบบอื่น
- ไม่มี

#### ผู้บริหาร

บริษัทฯ มีคณะผู้บริหารจำนวน 6 ท่าน ดังนี้ (ณ วันที่ 31 ธันวาคม 2561)

ชื่อ-สกุล	ตำแหน่ง
1. นายประเสริฐ ศรีวิธานุวัฒน์	ประธานเจ้าหน้าที่บริหาร / รักษาการรองกรรมการผู้จัดการฝ่ายพัฒนารุทกิจ / รักษาการรองกรรมการผู้จัดการฝ่ายธุรกิจแก๊สและพลังงาน / รักษาการรองกรรมการผู้จัดการฝ่ายธุรกิจก่อสร้างน้ำมันและแก๊ส / รักษาการรองกรรมการผู้จัดการฝ่ายธุรกิจก่อสร้างทั่วไป / รักษาการรองกรรมการผู้จัดการฝ่ายพัฒนาอสังหาริมทรัพย์
2. นางสาวนิตา ศรีวิธานุวัฒน์	รองกรรมการผู้จัดการฝ่ายบริหารงานทั่วไป
3. นายอุดม มีพวงผล	รองกรรมการผู้จัดการฝ่ายธุรกิจทดสอบ
4. นางสาวฉัตรประภา จันทรศรี	รองกรรมการผู้จัดการฝ่ายธุรกิจขนส่ง
5. นางจิตติมา ธนาปกิจ	รองกรรมการผู้จัดการฝ่ายบัญชีและการเงิน
6. นายศพล ผลิตการณ์	รองกรรมการผู้จัดการฝ่ายทรัพยากรบุคคล

## คำตอบแทนผู้บริหาร

ในปี 2561 และ 2560 บริษัทฯ และบริษัทย่อย มีการจ่ายคำตอบแทนให้ผู้บริหารของบริษัทในรูปของเงินเดือน โบนัส และเงินกองทุนสำรองเลี้ยงชีพ และผลตอบแทนอื่น ดังนี้

( หน่วย : ล้านบาท )

คำตอบแทนผู้บริหาร	ปี 2561 (14 ท่าน)	ปี 2560 (12 ท่าน)
<b>คำตอบแทน</b>		
เงินเดือน	28.18	23.63
โบนัส	1.88	1.65
<b>คำตอบแทนอื่น</b>		
กองทุนสำรองเลี้ยงชีพ 1/ รถประจำตำแหน่ง	0.27 มี	0.25 มี
<b>รวม</b>	<b>30.33</b>	<b>25.53</b>

หมายเหตุ : 1/ บริษัทฯ และบริษัทย่อย ได้จัดให้มีกองทุนสำรองเลี้ยงชีพโดยบริษัทสมทบในอัตราส่วนร้อยละ 2 ของเงินเดือน ส่วนบริษัท ซี เอ แซด (ประเทศไทย) จำกัด (มหาชน) ได้จัดให้มีกองทุนสำรองเลี้ยงชีพโดยบริษัทสมทบในอัตราส่วนร้อยละ 3-5 (ขึ้นอยู่กับอายุการทำงาน) ของเงินเดือนพนักงาน

## บุคลากร

ณ วันที่ 31 ธันวาคม 2561 และ 2560 จำนวนพนักงานทั้งหมดของกลุ่มบริษัท (ไม่รวมผู้บริหาร) มีดังนี้  
บริษัท ทาคูนิ กรุ๊ป จำกัด (มหาชน)

ฝ่ายงาน	จำนวนพนักงาน (คน)	
	31 ธันวาคม 2561	31 ธันวาคม 2560
ฝ่ายขาย	4	7
ฝ่ายทรัพยากรบุคคล	5	6
ฝ่ายบัญชีและการเงิน	17	20
ฝ่ายจัดซื้อ	2	2
ฝ่ายเทคโนโลยีและสารสนเทศ	3	2
ฝ่ายกำกับดูแลการปฏิบัติงาน	2	2
ฝ่ายคลังก๊าซ	11	11
ฝ่ายเลขานุการบริษัท	1	1
ฝ่ายบริหารด้านคุณภาพ	1	-
โครงการก่อสร้างคลังก๊าซ	7	-
<b>รวม</b>	<b>53</b>	<b>51</b>



บริษัท ทาคูนี (ประเทศไทย) จำกัด

ฝ่ายงาน	จำนวนพนักงาน (คน)	
	31 ธันวาคม 2561	31 ธันวาคม 2560
ฝ่ายบริหารงานทั่วไป	12	11
ฝ่ายวิศวกรรม	-	-
ฝ่ายคลัง	1	7
ฝ่ายทรัพยากรบุคคล	7	1
<b>รวม</b>	<b>20</b>	<b>19</b>

บริษัท ราชพฤกษ์วิศวกรรม จำกัด

ฝ่ายงาน	จำนวนพนักงาน (คน)	
	31 ธันวาคม 2561	31 ธันวาคม 2560
ฝ่ายบริหาร	3	10
ฝ่ายปฏิบัติการ	111	93
ฝ่ายธุรการ	23	12
ฝ่ายความปลอดภัย	1	1
ฝ่ายขาย	6	9
ฝ่ายบัญชีและการเงิน	3	-
<b>รวม</b>	<b>147</b>	<b>125</b>

บริษัท จีแอส โลจิสติกส์ จำกัด

ฝ่ายงาน	จำนวนพนักงาน (คน)	
	31 ธันวาคม 2561	31 ธันวาคม 2560
ฝ่ายจัดส่ง	27	28
ฝ่ายความปลอดภัย	1	-
<b>รวม</b>	<b>28</b>	<b>28</b>

บริษัท ซี เอ แชด (ประเทศไทย) จำกัด (มหาชน) <sup>1/</sup>

ฝ่ายงาน	จำนวนพนักงาน (คน)	
	31 ธันวาคม 2561	31 ธันวาคม 2560
เลขาธุรการ	1	1
ฝ่ายการตลาด	1	1
ฝ่ายก่อสร้าง	278	197
ฝ่ายบัญชี/การเงิน	7	5
ฝ่ายจัดซื้อและจัดจ้าง	6	6
ฝ่ายประเมินราคา	7	7
ฝ่ายคลังสินค้าและจัดส่ง	2	2
ฝ่ายบุคคลและธุรการ	12	10
ฝ่ายเขียนแบบ	19	16
ฝ่ายเทคโนโลยีและสารสนเทศ	2	2
<b>รวม</b>	<b>335</b>	<b>247</b>

หมายเหตุ : <sup>1/</sup> เป็นบริษัทร่วมของบริษัทฯ เมื่อวันที่ 7 เมษายน 2559 โดยบริษัท ทากูนิ (ประเทศไทย) จำกัด ซึ่งเป็นบริษัทย่อยของบริษัทฯ ถือหุ้นในอัตราร้อยละ 36.64

บริษัท เจ เค อี ซี จำกัด <sup>1/</sup>

ฝ่ายงาน	จำนวนพนักงาน (คน)	
	31 ธันวาคม 2561	31 ธันวาคม 2560
ฝ่ายบุคคลและธุรการ	3	2
ฝ่ายบัญชี/การเงิน	2	1
ฝ่ายควบคุมโครงการ	3	1
ฝ่ายก่อสร้าง	35	23
<b>รวม</b>	<b>43</b>	<b>27</b>

หมายเหตุ : <sup>1/</sup> เป็นบริษัทย่อยของบริษัท ซี เอ แชด (ประเทศไทย) จำกัด (มหาชน) ถือหุ้นในอัตราร้อยละ 73.71

ณ วันที่ 31 ธันวาคม 2561 และ 2560 บริษัทฯ และบริษัทย่อยมีพนักงาน (ไม่รวมผู้บริหาร) ทั้งหมด 626 คน และ 497 คน ตามลำดับ โดยได้จ่ายค่าตอบแทนที่เป็นตัวเงินให้แก่พนักงาน ได้แก่ เงินเดือน โบนัส กองทุนสำรองเลี้ยงชีพ ประกันสังคม และค่าล่วงเวลา เป็นจำนวนรวม 222.66 ล้านบาท และ 155.87 ล้านบาท ทั้งนี้บริษัทฯ และบริษัทย่อยได้กำหนดให้มีการจ่ายเงินสมทบกองทุนสำรองเลี้ยงชีพตั้งแต่เดือนมิถุนายน 2557 กับบริษัทหลักทรัพย์จัดการกองทุนรวม บัวหลวง จำกัด โดยมีวัตถุประสงค์เพื่อสร้างขวัญและกำลังใจให้แก่พนักงาน และเพื่อจูงใจให้พนักงานทำงานกับบริษัทในระยะยาว

### ข้อพิพาทด้านแรงงานในระยะเวลา 3 ปีที่ผ่านมา

- ไม่มี -

### นโยบายในการพัฒนาบุคลากร

กลุ่มบริษัทเล็งเห็นความสำคัญของการเสริมสร้างทักษะความชำนาญและการพัฒนาศักยภาพของบุคลากร จึงได้กำหนดให้มีการจัดการฝึกอบรมพนักงานอย่างสม่ำเสมอ โดยได้มีการจัดทำแผนการฝึกอบรมประจำปีทั้งในรูปแบบการอบรมภายใน อาทิเช่น การจัดปฐมนิเทศสำหรับพนักงานใหม่ และการเชิญวิทยากรจากภายนอกเป็นผู้อบรมตามหลักสูตรวิชาต่างๆ โดยคัดเลือกหลักสูตรอบรมที่มีความเกี่ยวข้องกับส่วนงานของพนักงานแต่ละแผนก

# รายละเอียดเกี่ยวกับกรรมการ และผู้บริหารของบริษัท

ชื่อ-นามสกุล ตำแหน่ง	อายุ (ปี)	คุณวุฒิทางการศึกษา / ประวัติ อบรม	ประวัติการทำงานย้อนหลัง 5 ปี		
			ช่วงเวลา	ตำแหน่ง	หน่วยงาน / บริษัท
1 นายวิศิษฐ์ อัครวิเนค	71	<b>ปริญญาโท :</b> - Master of Management สถาบันบัณฑิตบริหารธุรกิจศศินทร์ จุฬาลงกรณ์มหาวิทยาลัย  <b>ปริญญาตรี :</b> - วิศวกรรมศาสตรบัณฑิต(ไฟฟ้า) จุฬาลงกรณ์มหาวิทยาลัย  <b>ผ่านการอบรม :</b> - ประกาศนียบัตรหลักสูตรผู้บริหาร ระดับสูงสถาบันวิทยาการลาดกุน (CMI6) - DCP 49/2004, RCP 12/2005, Finance for non-finance director สมาคมส่งเสริมสถาบันกรรมการ บริษัทไทย (IOD)	2555 - ปัจจุบัน   ปัจจุบัน   ปัจจุบัน	กรรมการอิสระ / ประธานกรรมการ / กรรมการตรวจสอบ / กรรมการสรรหาและพิจารณา - ค่าตอบแทน ผู้ทรงคุณวุฒิกรรมการมาตรฐาน แห่งชาติ   กรรมการวิจวกรอาวุโส	บมจ. ทาคูนิ กรุ๊ป   กระทรวงอุตสาหกรรม   วิศวกรรมสถาน แห่งประเทศไทย
2 นายเจริญ ประจักษ์	71	<b>ปริญญาโท :</b> - รัฐศาสตรมหาบัณฑิต มหาวิทยาลัยธรรมศาสตร์  <b>ปริญญาตรี :</b> - วิศวกรรมศาสตรบัณฑิต มหาวิทยาลัยเทคโนโลยีพระจอม- เทศจังหวัดบุรีรัมย์ - นิติศาสตรบัณฑิต มหาวิทยาลัยสุโขทัยธรรมาธิราช  <b>ผ่านการอบรม :</b> - DCP 88/2007, ACP 14/2006, DAP 56/2006, QFR 4/2006 สมาคมส่งเสริมสถาบันกรรมการ บริษัทไทย (IOD)	2557 - ปัจจุบัน   2555 - ปัจจุบัน	กรรมการอิสระ / ประธานกรรมการ   กรรมการอิสระ / ประธานกรรมการตรวจสอบ / กรรมการสรรหาและพิจารณา - ค่าตอบแทน	บมจ. พี เอ อี (ประเทศไทย)   บมจ. ทาคูนิ กรุ๊ป

ชื่อ-นามสกุล ตำแหน่ง	อายุ (ปี)	คุณวุฒิทางการศึกษา / ประวัติ อบรม	ประวัติการทำงานย้อนหลัง 5 ปี		
			ช่วงเวลา	ตำแหน่ง	หน่วยงาน / บริษัท
3 นายกววิวัฒน์ ทรงสกุลเกียรติ	62	<b>ปริญญาดุษฎี :</b> - การบัญชี มหาวิทยาลัยเทคโนโลยีราชมงคล  - การบริหารทั่วไป มหาวิทยาลัยรามคำแหง  - ประกาศนียบัตรชั้นสูง ทางการสอบบัญชี มหาวิทยาลัยธรรมศาสตร์  - ผู้สอบบัญชีรับอนุญาต สภาวิชาชีพบัญชี ในพระบรมราชูปถัมภ์  <b>ผ่านการอบรม :</b> - DAP 134/2017, สมาคมส่งเสริมสถาบันกรรมการ บริษัทไทย (IOD)	2559 - ปัจจุบัน	กรรมการอิสระ / ประธานกรรมการสรรหาและ พิจารณาค่าตอบแทน / กรรมการตรวจสอบ	บมจ. ทาคูนี กรุ๊ป
			2558-2560	ประธานอนุกรรมการฝ่ายวิชาการ ด้านการบัญชี	สมาคมสำนักงานบัญชี และกฎหมาย
			2551-2561	ที่ปรึกษาด้านบัญชีและการเงิน	บริษัท กันตนา กรุ๊ป จำกัด (มหาชน)
4 นายประเสริฐ ศรีวีรานุกวัฒน์  สามีของ นางสาวกาญจนา รับพนิชยกิจ บิดาของ นางสาวนิดา ศรีวีรานุกวัฒน์	57	<b>มศ.5 :</b> โรงเรียนบดินทรเดชา (สิงห์ สิงหเสนี)  <b>ผ่านการอบรม :</b> - DAP 103/2013 สมาคมส่งเสริมสถาบันกรรมการ บริษัทไทย (IOD)	2559 - ปัจจุบัน	กรรมการ	บมจ. ซี เอ แชด (ประเทศไทย)
			2550 - ปัจจุบัน	-ประธานกรรมการบริหาร / -ประธานกรรมการบริหารความเสี่ยง / -ประธานกรรมการต่อต้านการทุจริต และคอร์รัปชั่น -กรรมการ (ที่เป็นผู้บริหาร) / -ประธานเจ้าหน้าที่บริหาร/ กรรมการผู้จัดการ / -รักษาการรองกรรมการ ผู้จัดการฝ่ายพัฒนาธุรกิจ / -รักษาการรองกรรมการผู้จัดการ ฝ่ายธุรกิจและพลังงาน / -รักษาการรองกรรมการผู้จัดการ ฝ่ายธุรกิจก่อสร้างน้ำมันและแก๊ส / -รักษาการรองกรรมการผู้จัดการ ฝ่ายธุรกิจก่อสร้างทั่วไป / -รักษาการรองกรรมการผู้จัดการ ฝ่ายพัฒนาอสังหาริมทรัพย์	บมจ. ทาคูนี กรุ๊ป
			2545 - 2561	กรรมการผู้จัดการ	บจก. ทาคูนี (ประเทศไทย)

ชื่อ-นามสกุล ตำแหน่ง		อายุ (ปี)	คุณวุฒิทางการศึกษา / ประวัติ อบรม	ประวัติการทำงานย้อนหลัง 5 ปี		
				ช่วงเวลา	ตำแหน่ง	หน่วยงาน / บริษัท
	(ต่อ)			2543 - 2558	กรรมการ	บจก. จีแก็ส โลจิสติกส์
				2538 – 2558	ผู้บริหาร	บจก. ราชพฤกษ์วิศวกรรม
5	นางสาวนิศา ตริวีรานุกวัฒน์  บุตรของนายประเสริฐ ตริวีรานุกวัฒน์ และนางสาวกาญจนา ริมพนิชยกิจ	57	<b>ปริญญาโท :</b> - MSc International Financial Management, Queen Mary University of London  <b>ปริญญาตรี :</b> - BEng Mechanical Engineering, University of Nottingham  - วิศวกรรมศาสตร์ (เครื่องกล) มหาวิทยาลัยธรรมศาสตร์  <b>ผ่านการอบรม :</b> - EDP 2017 , TLCA - DAP 100/2013, CSP 52/2013, DCP 208/2015 สมาคมส่งเสริมสถาบันกรรมการบริษัทไทย (IOD)	2560 - ปัจจุบัน	กรรมการผู้จัดการ / กรรมการ	บจก. ทาคูนิ แลนด์
				2558 - ปัจจุบัน	กรรมการ	บมจ. ซี เอ แซด (ประเทศไทย)
				2557 - ปัจจุบัน	กรรมการ	บจก. ทาคูนิ (ประเทศไทย)
				2554 - ปัจจุบัน	กรรมการบริหาร / กรรมการ (ที่เป็นผู้บริหาร) / รองกรรมการผู้จัดการ ฝ่ายบริหารงานทั่วไป	บมจ. ทาคูนิ กรุ๊ป
				2553 - 2554	วิศวกร	บจก. ราชพฤกษ์วิศวกรรม
6	นางสาวกาญจนา ริมพนิชยกิจ  ภรรยาของนายประเสริฐ ตริวีรานุกวัฒน์ มารดาของนางสาวนิศา ตริวีรานุกวัฒน์	59	<b>ปริญญาตรี :</b> - บริหารธุรกิจ มหาวิทยาลัยอัสสัมชัญ  <b>ผ่านการอบรม :</b> - DAP 103/2013 สมาคมส่งเสริมสถาบันกรรมการบริษัทไทย (IOD)	2555 - ปัจจุบัน	กรรมการบริหาร / กรรมการ	บมจ. ทาคูนิ กรุ๊ป
				2538 - 2558	กรรมการ	บจก. ราชพฤกษ์วิศวกรรม
				2561 - ปัจจุบัน	กรรมการ	บมจ. ซี เอ แซด (ประเทศไทย)
7	นายสมชัย ก้านบัวแก้ว	70	<b>ปริญญาตรี :</b> - วิทยาศาสตร์ศาสตร์ (เครื่องกล) มหาวิทยาลัยศรีปทุม - วิทยาศาสตร์ศาสตร์ (เครื่องกล) วิทยาลัยเทคโนโลยีและอาชีวศึกษา  <b>ผ่านการอบรม :</b> - DAP 129/2016 สมาคมส่งเสริมสถาบันกรรมการบริษัทไทย (IOD)	2559 - ปัจจุบัน	กรรมการบริหาร / กรรมการ	- บมจ. ทาคูนิ กรุ๊ป
				2558 - ปัจจุบัน	กรรมการ	- บริษัท ทาคูนิ (ประเทศไทย) จำกัด
				2558 - ปัจจุบัน	กรรมการ	- บจก. ราชพฤกษ์วิศวกรรม
				2558 - ปัจจุบัน	กรรมการ	- บจก. จีแก็ส โลจิสติกส์
				2558 - ปัจจุบัน	กรรมการ	- บมจ. ซี เอ แซด (ประเทศไทย)
				2515 - 2551	ผู้อำนวยการพิเศษ	- กรมธุรกิจพลังงาน



ชื่อ-นามสกุล ตำแหน่ง	อายุ (ปี)	คุณวุฒิทางการศึกษา / ประวัติ อบรม	ประวัติการทำงานย้อนหลัง 5 ปี		
			ช่วงเวลา	ตำแหน่ง	หน่วยงาน / บริษัท
8 นางสาวฉัตรประภา จันทร์ศรี	52	<b>ปริญญาตรี :</b> - บริหารทรัพยากรบุคคล มหาวิทยาลัยบ้านสมเด็จเจ้าพระยา	2556 - ปัจจุบัน	กรรมการบริหาร / รองกรรมการผู้จัดการฝ่ายธุรกิจขนส่ง	บมจ. ทาคูนี กรุ๊ป
			2553 - ปัจจุบัน	กรรมการผู้จัดการ / กรรมการ	บจก. จีแอส โลจิสติกส์
9 นางจิตติมา ธนาปกิจ	38	<b>ปริญญาโท :</b> - บริหารธุรกิจ มหาวิทยาลัยธรรมศาสตร์  <b>ปริญญาตรี :</b> - บัญชีบัณฑิต (เกียรตินิยม) มหาวิทยาลัยธรรมศาสตร์	2556 – ปัจจุบัน	กรรมการบริหาร / รองกรรมการผู้จัดการฝ่ายบัญชี / การเงิน	บมจ. ทาคูนี กรุ๊ป
			2554 – 2556	ผู้จัดการฝ่ายตรวจสอบภายใน	Baker Tilly Risk Management and Services
			2547-2551	ผู้ตรวจสอบบัญชีอาวุโส	Pricewaterhouse Coopers ABAS
10 นายทศพล ผลิตากรณ์	46	<b>ปริญญาตรี :</b> - วิศวกรรมไฟฟ้า (ไฟฟ้ากำลัง) มหาวิทยาลัยสยาม  - จิตวิทยาสังคม มหาวิทยาลัยรามคำแหง	พ.ย. 2559 - ปัจจุบัน	กรรมการบริหาร / รองกรรมการผู้จัดการ ฝ่ายทรัพยากรบุคคล	บมจ. ทาคูนี กรุ๊ป
			2559 - 2559	กรรมการบริหาร / รองประธานเจ้าหน้าที่บริหาร ด้านศักยภาพองค์กร	บริษัท ช ทวี จำกัด (มหาชน)
			2558 – 2559	Senior Vice President - The Crane Academy	บริษัท ชูโก จำกัด (มหาชน)

การถือครองหุ้นของคณะกรรมการบริษัทและผู้บริหาร

รายชื่อกรรมการและผู้บริหาร	หุ้นสามัญ		
	12 ธันวาคม 2561	20 กุมภาพันธ์ 2561	เปลี่ยนแปลง
1. นายวิศิษฐ์ อัครวิมล	-	-	-
2. นายเจริญ ประจำแท่น	-	-	-
3. นายกววิวัฒน์ ทรงสกุลเกียรติ	-	-	-
4. นายประเสริฐ ศรีวีรานุกวัฒน์	129,472,993	129,472,993	-
5. นางสาวนิศา ศรีวีรานุกวัฒน์	152,610,002	152,610,002	-
6. นางสาวกาญจนา ริมพนิชยกิจ	2,434,100	459,500	1,974,600
7. นายสมชัย ก้านบัวแก้ว	-	-	-
8. นายเจริญชัย อำนาจสมบูรณ์สุข	-	-	-
9. นางสาวฉัตรประภา จันทรศรี	-	-	-
10. นางจิตติมา ธนาปกิจ	-	-	-
11. นายทศพล พลิตากรณ์	-	-	-

## รายการระหว่างกัน

สรุปความสัมพันธ์กับบุคคล หรือนิติบุคคลที่อาจมีความขัดแย้งทางผลประโยชน์

บุคคลที่อาจมีความขัดแย้ง	ความสัมพันธ์
นายประเสริฐ ศรีวีรานุวัฒน์	ณ วันที่ 20 กุมภาพันธ์ 2561 คุณประเสริฐ ภรรยา บุตร และธิดา ถือหุ้นในบริษัทรวมร้อยละ 51.44 ของทุนชำระแล้วและคุณประเสริฐดำรงตำแหน่งประธานกรรมการบริหาร และประธานเจ้าหน้าที่บริหาร/กรรมการผู้จัดการ ในบริษัท
ห้างหุ้นส่วนจำกัด วีรา (สถานีสบริการก๊าซ)  บริษัท ปราณปิโตรเลียม จำกัด (สถานีสบริการก๊าซ)  บริษัท มิเดิลจี จำกัด (สถานีสบริการก๊าซ)	คุณประสิทธิ์ ศรีวีรานุวัฒน์ ซึ่งเป็นหุ้นส่วนผู้จัดการป็นพี่ชายของคุณประเสริฐ ศรีวีรานุวัฒน์ ซึ่งเป็นผู้ถือหุ้นและกรรมการของบริษัทฯ
บริษัท เอส วี พี ก๊าซปทุมฯ ปโตรเลียม จำกัด (สถานีสบริการก๊าซ)	คุณประภัสร์ ศรีวีรานุวัฒน์ ซึ่งเป็นผู้ถือหุ้นเป็นน้องชายของคุณประเสริฐ ศรีวีรานุวัฒน์ ซึ่งเป็นผู้ถือหุ้นและกรรมการของบริษัทฯ

ประเภทของรายการ	บุคคลที่มีความเกี่ยวข้อง	รายละเอียดของรายการ	ขนาดของรายการ (ล้านบาท)		ความเห็นของ คณะกรรมการตรวจสอบ
			2560	2561	
รายได้ จากการจำหน่ายแก๊ส	- มิตรเดลีจี  - ปราณี่ ปีโตรเลียม	TG จำหน่ายก๊าซ LPG ให้กับบุคคลที่มีความ เกี่ยวข้องดังกล่าว	13.78	17.09	<p>การทำรายการดังกล่าวเป็นการทำการค้า ตามปกติ โดยราคาจำหน่ายประกอบด้วย 2 ส่วน คือ ค่าน้ำก๊าซและค่าขนส่ง โดยค่าน้ำก๊าซเป็นราคาเดียวกับที่จำหน่าย ให้แก่ลูกค้ารายอื่น และค่าขนส่งเป็นไปตาม อัตราที่บริษัทกำหนดไว้ตามระยะทางกับ ลูกค้าทุกราย และมีเงื่อนไขทางการค้าไม่ แตกต่างกับการค้ากับลูกค้ารายอื่น</p> <p>คณะกรรมการตรวจสอบพิจารณารายการ ดังกล่าวแล้ว และมีความเห็นว่าการทำรายการ ดังกล่าว มีความเป็นธรรมและเหมาะสม เป็น ไปตามการค้าโดยปกติ</p>
รายได้ ค่าขนส่ง	- วีระ	GG ให้บริการขนส่งก๊าซ LPG ให้กับบุคคลที่มี ความเกี่ยวข้องดังกล่าว	0.15	0.17	
					<p>การทำรายการดังกล่าวเป็นการทำการค้า ตามปกติ ค่าขนส่งเป็นไปตามอัตราที่บริษัท กำหนดไว้ตาม ระยะทางกับลูกค้าทุกราย และมีเงื่อนไขทางการค้าไม่แตกต่างกับการค้า กับลูกค้ารายอื่น</p> <p>คณะกรรมการตรวจสอบพิจารณารายการ ดังกล่าวแล้ว และมีความเห็นว่าการทำรายการ ดังกล่าว มีความเป็นธรรมและเหมาะสม เป็นไปตามการค้าโดยปกติ</p>

ประเภทของรายการ	บุคคลที่มีความเกี่ยวข้อง	รายละเอียดของรายการ	ขนาดของรายการ (ล้านบาท)		ความเห็นของ คณะกรรมการตรวจสอบ
			2560	2561	
รายได้ ค่าสินค้าและบริการ	- มิติเดิลจี	TT ขายอะไหล่อุปกรณ์ระบบแก๊สให้บุคคลที่มีความเกี่ยวข้องดังกล่าว	0.077	0.053	<p>การทำรายการดังกล่าวเป็นการทำการค้าตามปกติ ราคาขายอะไหล่อุปกรณ์ติดตั้งระบบแก๊ส เป็นไปตามอัตราที่บริษัทกำหนดไว้กับลูกค้าทุกราย และมีเงื่อนไขทางการค้าไม่แตกต่างกับการค้ากับลูกค้ารายอื่น</p> <p>คณะกรรมการตรวจสอบพิจารณารายการดังกล่าวแล้ว และมีความเห็นว่าการทำรายการดังกล่าว มีความเป็นธรรมและเหมาะสม เป็นไปตามการค้าโดยปกติ</p>
รายได้ ค่าสินค้าและบริการ	- มิติเดิลจี	RE ให้บริการตรวจสอบระบบความปลอดภัยกับบุคคลที่มีความเกี่ยวข้องดังกล่าว	0.006	0.006	<p>การทำรายการดังกล่าวเป็นการทำการค้าตามปกติ ค่าบริการตรวจสอบ เป็นไปตามอัตราที่บริษัทกำหนดไว้กับลูกค้าทุกราย และมีเงื่อนไขทางการค้าไม่แตกต่างกับการค้ากับลูกค้ารายอื่น</p> <p>คณะกรรมการตรวจสอบพิจารณารายการดังกล่าวแล้ว และมีความเห็นว่าการทำรายการดังกล่าว มีความเป็นธรรมและเหมาะสม เป็นไปตามการค้าโดยปกติ</p>
	- วีรา		0.012	0.005	
	- ปราณี ปีโตรเลียม		0.006	0.006	
	- เอส วี พี กัลปพฤกษ์ ปีโตรเลียม			0.006	
รายได้อื่น	- มิติเดิลจี	TG ให้บริการอบรมพนักงานบรรจุแก๊สให้แก่บริษัทดังกล่าว	0.005	-	<p>การทำรายการดังกล่าวเป็น ตามลักษณะการทำธุรกิจที่เมื่อมีการจัดอบรม จะเชิญพนักงานของสถานบริการซึ่งเป็นลูกค้าของบริษัทเข้าร่วม เป็นไปตามอัตราที่บริษัทให้บริการลูกค้ารายอื่น และมีเงื่อนไขทางการค้าไม่แตกต่างกับการค้ากับลูกค้ารายอื่น</p> <p>คณะกรรมการตรวจสอบพิจารณารายการดังกล่าวแล้ว และมีความเห็นว่าการทำรายการดังกล่าว มีความเป็นธรรมและเหมาะสม เป็นไปตามการค้าโดยปกติ</p>
	- เอส วี พี กัลปพฤกษ์ ปีโตรเลียม		0.002	-	

# รายงานความรับผิดชอบของ คณะกรรมการต่อรายงานทางการเงิน

## รายงานความรับผิดชอบของคณะกรรมการต่อรายงานทางการเงิน

คณะกรรมการบริษัทเป็นผู้รับผิดชอบต่อการเงินของบริษัท ทาคูนิ กรุ๊ป จำกัด (มหาชน) และบริษัทย่อยซึ่งจัดทำขึ้นตามมาตรฐานการรายงานทางการเงินภายใต้พระราชบัญญัติการบัญชีพ.ศ.254และตามข้อกำหนดของคณะกรรมการกำกับหลักทรัพย์และตลาดหลักทรัพย์ว่าด้วยการจัดทำและนำเสนอรายงานทางการเงินภายใต้พระราชบัญญัติหลักทรัพย์และตลาดหลักทรัพย์ พ.ศ. 253โดยได้มีการพิจารณาเลือกใช้นโยบายการบัญชีที่เหมาะสมและถือปฏิบัติอย่างสม่ำเสมอ รวมทั้งมีการเปิดเผยข้อมูลสำคัญอย่างเพียงพอในหมายเหตุประกอบงบการเงิน โดยผู้สอบบัญชีได้สอบทานและตรวจสอบงบการเงินและแสดงความเห็นในรายงานของผู้สอบบัญชีอย่างไม่มีเงื่อนไข

คณะกรรมการบริษัททำหน้าที่กำกับดูแลจัดให้มีและดำรงไว้ซึ่งระบบการบริหารความเสี่ยงและการควบคุมภายในเพื่อให้มีความมั่นใจได้ว่าการบันทึกข้อมูลทางบัญชีถูกต้องครบถ้วนทันเวลาและเพียงพอที่จะดำรงรักษาไว้ซึ่งทรัพย์สินตลอดจนป้องกันไม่ให้เกิดการทุจริตหรือการดำเนินการที่ผิดพลาดอย่างมีสาระสำคัญโดยคณะกรรมการบริษัทได้แต่งตั้งคณะกรรมการตรวจสอบซึ่งประกอบด้วยกรรมการที่เป็นอิสระทำหน้าที่กำกับดูแลงบการเงินประเมินระบบการควบคุมภายในและการตรวจสอบภายในให้มีประสิทธิภาพและประสิทธิผลโดยความเห็นของคณะกรรมการตรวจสอบปรากฏในรายงานคณะกรรมการตรวจสอบซึ่งได้แสดงไว้ในรายงานประจำปีแล้ว

คณะกรรมการบริษัทมีความเห็นว่ระบบการควบคุมภายในและการตรวจสอบภายในของบริษัทสามารถสร้างความเชื่อมั่นได้ว่า

งบการเงินของบริษัททาคูนิ กรุ๊ป จำกัด (มหาชน) และบริษัทย่อยแสดงฐานะการเงิน ผลการดำเนินงาน และกระแสเงินสดถูกต้องในสาระสำคัญแล้ว



(นายวิชัย อัครวาน)

ประธานกรรมการ



(นายประเสริฐ ตรีวานิช)

ประธานเจ้าหน้าที่บริหาร / กรรมการผู้จัดการ



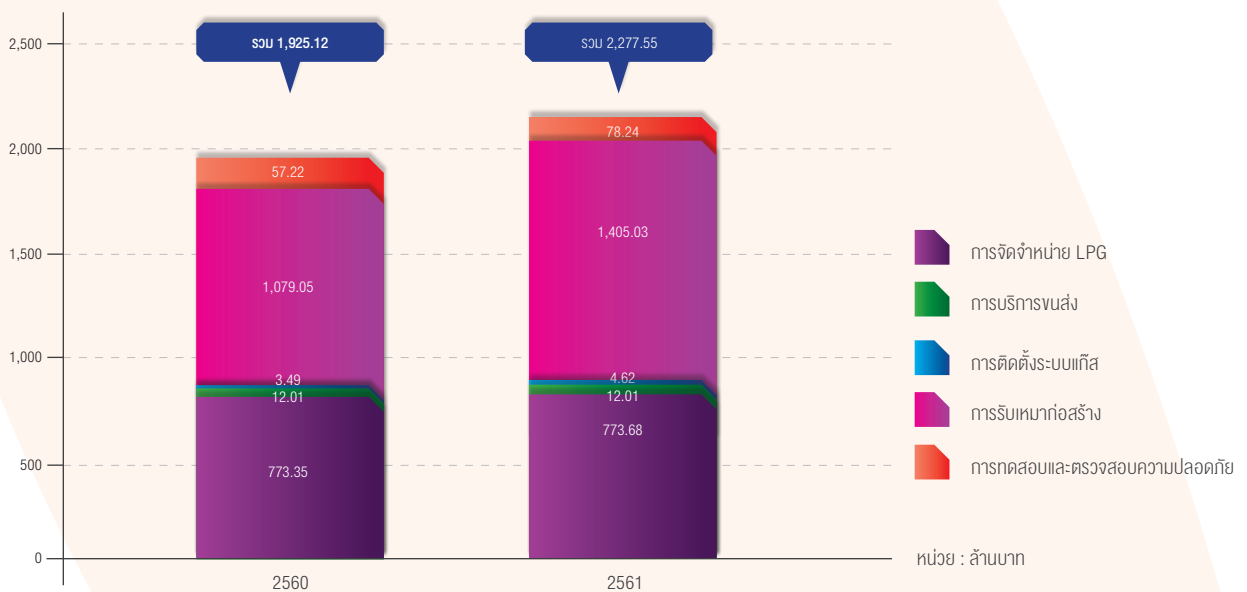
# คำอธิบายฐานะทางการเงิน และผลการดำเนินงาน

## คำอธิบายฐานะทางการเงินและผลการดำเนินงาน

### ผลการดำเนินงาน

กลุ่มบริษัทประกอบธุรกิจจำหน่ายก๊าซปิโตรเลียมเหลวและธุรกิจอื่นๆ ที่เกี่ยวเนื่อง ผ่านการบริหารจัดการของบริษัท และบริษัทย่อย โดยสามารถจำแนกได้เป็น 5 ธุรกิจ คือ การจัดหาและจัดจำหน่ายก๊าซปิโตรเลียมเหลว การขนส่งก๊าซปิโตรเลียมเหลว การติดตั้งระบบก๊าซ การให้บริการรับเหมาก่อสร้าง และการให้บริการทดสอบและตรวจสอบความปลอดภัยทางวิศวกรรม ซึ่งมีโครงสร้างรายได้ดังนี้

รายได้จากการขายและให้บริการของกลุ่มบริษัท



ในปี 2561 กลุ่มบริษัทมีรายได้จากการขายและให้บริการทั้งสิ้นจำนวน 2,277.55 ล้านบาท เพิ่มขึ้นจากปี 2560 ที่มีรายได้จำนวน 1,925.12 ล้านบาท โดยรายได้ที่เพิ่มขึ้นเกิดจากการรายได้จากการให้บริการรับเหมาก่อสร้างที่รับรู้ในปี 2561 จำนวน 1,405.03 ล้านบาท เพิ่มขึ้นจากปี 2560 ที่มีรายได้จำนวน 1,079.05 ล้านบาท คิดเป็นการเพิ่มขึ้นร้อยละ 30.21 ทั้งนี้หากพิจารณาสัดส่วนรายได้ของกลุ่มบริษัท รายได้จากการจัดหาและจัดจำหน่ายก๊าซปิโตรเลียมเหลว และรายได้จากงานรับเหมาก่อสร้าง ถือเป็นรายได้หลักของกลุ่มบริษัท คิดเป็นสัดส่วนร้อยละ 33.97 และร้อยละ 61.69 ของรายได้รวมตามลำดับ

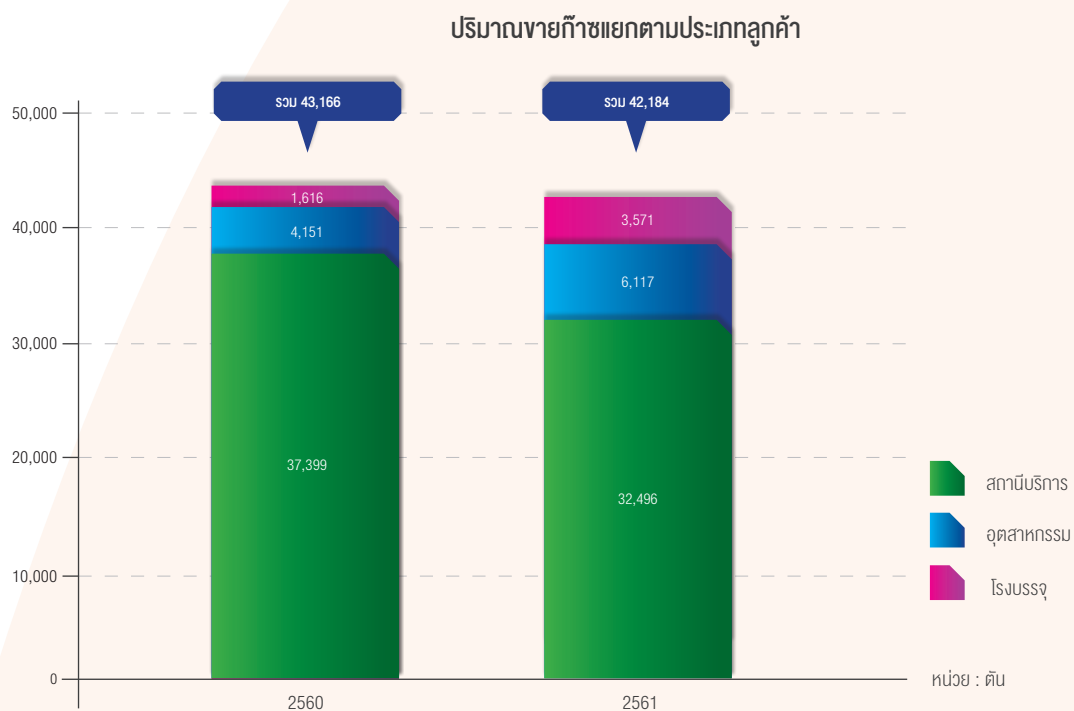
## 1. รายได้

### การจำหน่ายก๊าซ LPG

รายได้จากการขายก๊าซ LPG ถือเป็นหนึ่งในรายได้หลักของกลุ่มบริษัท โดยในปี 2561 ปริมาณขายแก๊สโดยรวมของบริษัทลดลง คิดเป็น 2.27% ในขณะที่ราคาขายเฉลี่ยเพิ่มขึ้น 2.24% เมื่อเทียบกับปีก่อน รายละเอียดการจำหน่ายก๊าซปิโตรเลียมเหลวสำหรับปี 2560 และปี 2561 แสดงได้ดังนี้

หน่วย : ตัน	ปี 2560	ปี 2561
ปริมาณจำหน่ายก๊าซ LPG	43,166	42,184
ราคาขายต่อตัน	17,916	18,341

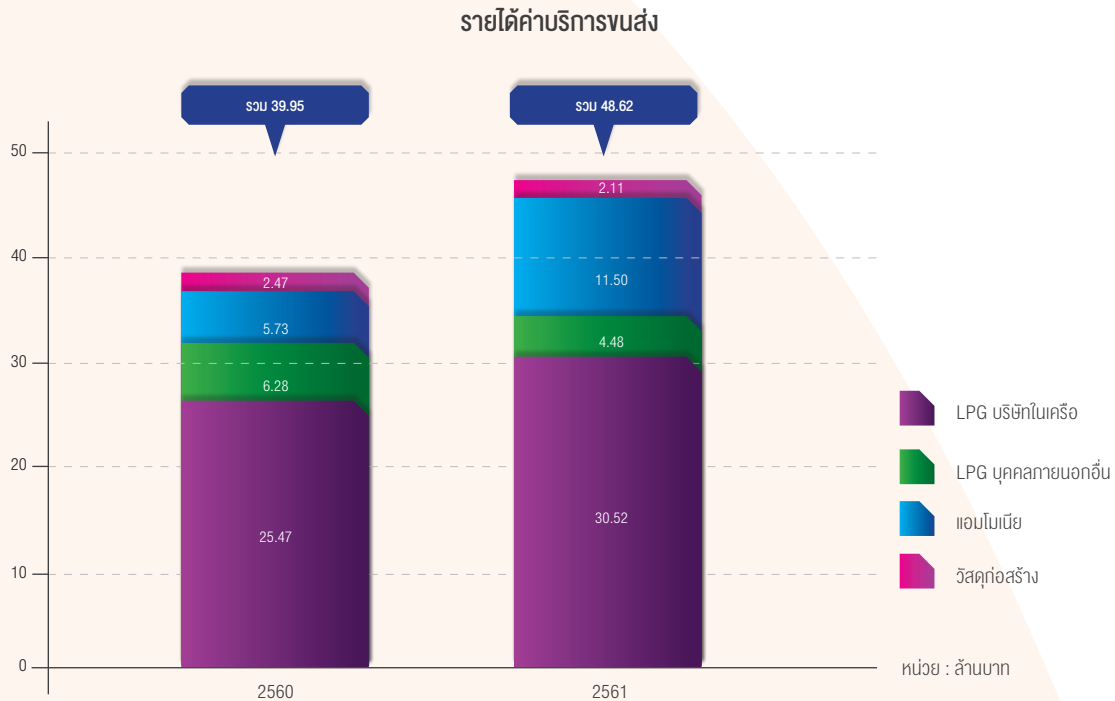
ราคาขายเฉลี่ยต่อตันที่เพิ่มขึ้นเกิดจากการปรับราคาขายก๊าซ LPG ของคณะกรรมการบริหารนโยบายพลังงานประกอบกับนโยบายของบริษัทที่ไม่ใช้การแข่งขันทางด้านราคา ในขณะที่ปริมาณขาย LPG ในภาคขนส่งลดลง 13.10% ซึ่งสอดคล้องกับปริมาณการขายแก๊สของผู้ค้าน้ำมันเชื้อเพลิงมาตรา 7 ในภาคขนส่งโดยรวมที่ลดลงจากปีก่อน ทั้งนี้บริษัทได้ขยายฐานลูกค้าไปในกลุ่มภาคอุตสาหกรรมและภาคครัวเรือนมากขึ้น ทำให้ปริมาณขาย LPG ให้กลุ่มลูกค้าดังกล่าวเพิ่มขึ้น 47.31% และ 120.95% ตามลำดับ เมื่อเทียบกับปีก่อน เพื่อรักษาปริมาณการขายแก๊สโดยรวมของบริษัท รายละเอียดการจำหน่ายก๊าซปิโตรเลียมเหลวสำหรับปี 2560 และปี 2561 แสดงได้ดังนี้



กลุ่มบริษัทคาดว่าปริมาณการใช้ LPG ในภาคขนส่งจะยังคงลดลง เนื่องจากมีทางเลือกในการใช้พลังงานในภาคขนส่งมากขึ้นและกลไกตลาดของราคาพลังงานกระทบต่อความต้องการใช้ LPG ในภาคขนส่ง ทั้งนี้บริษัทยังคงนโยบายขยายฐานลูกค้าไปในกลุ่มภาคอุตสาหกรรมและภาคครัวเรือนมากขึ้น เพื่อรักษาปริมาณการขายแก๊สโดยรวมของบริษัท

## การบริการขนส่ง

ปัจจุบันบริษัทฯ เน้นการให้บริการขนส่งภายในกลุ่มบริษัทเป็นหลัก โดยรายได้ค่าขนส่งในปี 2561 จำนวน 48.62 ล้านบาท เพิ่มขึ้นจากปี 2560 ที่มีอยู่จำนวน 39.96 ล้านบาท คิดเป็นร้อยละ 21.67 เนื่องจากรายได้จากการให้บริการขนส่ง LPG แก่บริษัทแม่และให้บริการขนส่งแอมโมเนียเพิ่มขึ้น



สำหรับรายได้ค่าบริการขนส่งแก่บุคคลภายนอกซึ่งแสดงในงบการเงินรวมปี 2561 จำนวน 15.98 ล้านบาท เพิ่มขึ้นจากปีก่อนที่มีรายได้จากการให้บริการแก่บุคคลภายนอกที่มีอยู่จำนวน 12.01 ล้านบาท คิดเป็นร้อยละ 33.06 เนื่องจากกลุ่มบริษัทได้เพิ่มบริการขนส่งแอมโมเนียเพื่อทดแทนรายได้ขนส่ง LPG ที่มีแนวโน้มลดลงอย่างต่อเนื่อง และรับรู้รายได้จากการให้บริการดังกล่าวในงบการเงินรวมสำหรับปี 2561 จำนวน 11.50 ล้านบาท

## การรับเหมาก่อสร้าง

ในปี 2561 รายได้จากธุรกิจรับเหมาก่อสร้างถือเป็นรายได้หลักของกลุ่มบริษัท โดยในระหว่างปี 2561 กลุ่มบริษัทได้รับงานก่อสร้างด้านน้ำมันและแก๊สเพิ่มขึ้น จึงรับรู้รายได้จากการให้บริการก่อสร้างจำนวน 1,405.03 ล้านบาทเพิ่มขึ้น จำนวน 325.98 ล้านบาทจากปีก่อน คิดเป็นการเพิ่มขึ้น 32.38% ทั้งนี้ในส่วนของงานรับเหมาก่อสร้างที่อยู่อาศัยได้รับรู้รายได้งวดสุดท้ายพร้อมทั้งส่งมอบเรียบร้อยแล้วตั้งแต่ไตรมาส 2 ของปี 2560 แล้ว

ทั้งนี้ ณ วันที่ 31 ธันวาคม 2561 กลุ่มบริษัทมีงานรับเหมาก่อสร้างด้านน้ำมันและแก๊สที่อยู่ระหว่างก่อสร้างและยังไม่รับรู้รายได้ จำนวน 2,744.37 ล้านบาท รวมทั้งได้รับการจ้างงานใหม่ในระหว่างเดือนมกราคม – กุมภาพันธ์ 2562 อีกจำนวน 43.81 ล้านบาท

## การบริการทดสอบและตรวจสอบความปลอดภัยทางวิศวกรรม

กลุ่มบริษัทมีรายได้จากการให้บริการทดสอบและตรวจสอบความปลอดภัยทางวิศวกรรม เพิ่มขึ้นเป็น 78.24 ล้านบาท จากปี 2560 ที่มีรายได้จากการให้บริการจำนวน 57.22 ล้านบาท คิดเป็นร้อยละ 36.74 เนื่องจากการกลุ่มบริษัทได้ขยายตลาดการให้บริการทดสอบความปลอดภัยทางวิศวกรรมไปยังภูมิภาคตะวันออก เพื่อขยายขอบเขตการให้บริการทดสอบโดยไม่ทำลาย (Non – Destructive Testing) จากเดิมที่กลุ่มบริษัทเน้นการให้บริการทดสอบตามกฎหมาย (Legal Testing) เพื่อเป็นช่องทางในการเพิ่มรายได้

## รายได้อื่น

รายได้อื่นของกลุ่มบริษัทสำหรับปี 2561 จำนวน 15.24 ล้านบาท ประกอบด้วยดอกเบี้ยรับจากเงินลงทุนระยะสั้น กำไรจากการขายสินทรัพย์ที่เลิกใช้งานแล้ว และรายได้จากการให้เช่าคลังเพื่อเก็บสำรองก๊าซ LPG

## 2. ต้นทุนขาย/บริการและค่าใช้จ่ายในการขายและบริหาร

### การจำหน่ายก๊าซ LPG

บริษัทฯ มีต้นทุนขายที่สำคัญได้แก่ ต้นทุนแก๊ส ต้นทุนค่าขนส่งเข้าคลัง และค่าบริการผ่านคลัง โดยในปี 2561 บริษัทฯ ยังคงรักษาอัตรากำไรขั้นต้นสำหรับการจัดจำหน่ายก๊าซ LPG ตามกลยุทธ์ของบริษัทฯ ที่ไม่เน้นการตัดราคายาว รวมทั้งใช้การวางแผนการรับสินค้าเข้าคลังและจัดส่งให้ลูกค้าเพื่อประหยัดต้นทุน ทำให้ค่าบริการผ่านคลังลดลงจากปีก่อนร้อยละ 15.78

สำหรับค่าใช้จ่ายในการขายและบริหาร ซึ่งประกอบด้วย ค่าขนส่งก๊าซไปยังลูกค้า ค่าใช้จ่ายเกี่ยวกับพนักงาน และค่าเสื่อมราคา บริษัทฯ มีค่าใช้จ่ายในการขายและบริหารในปี 2561 จำนวน 75.53 ล้านบาท คิดเป็นร้อยละ 9.76 ของรายได้จากการจำหน่ายแก๊ส เพิ่มขึ้น 10.13 ล้านบาทจากปีก่อนที่มีค่าใช้จ่ายในการขายและบริหารจำนวน 65.40 ล้านบาท โดยค่าใช้จ่ายในการขายและบริหารส่วนใหญ่เป็นค่าใช้จ่ายเกี่ยวกับพนักงาน ซึ่งคิดเป็นร้อยละ 43.03 ของค่าใช้จ่ายในการขายและบริหาร เพิ่มขึ้นร้อยละ 5.55 จากปีก่อนเนื่องจากการขึ้นเงินเดือนประจำปี รวมทั้งบันทึกค่าเผื่อหนี้สงสัยจะสูญ และบันทึกหนี้สูญสำหรับลูกหนี้ที่ขาดสภาพคล่อง เพิ่มขึ้นจำนวน 1.42 ล้านบาท ทั้งนี้อัตรากำไรจากการดำเนินงานของบริษัทฯ ในปี 2561 เท่ากับ 0.80 % ไม่แตกต่างจากปีก่อน

### การบริการขนส่ง

ต้นทุนในการให้บริการขนส่ง ประกอบด้วย ค่าน้ำมันเชื้อเพลิง ค่าใช้จ่ายพนักงานขนส่ง ค่าซ่อมแซมบำรุงรักษา และค่าเสื่อมราคารถขนส่ง โดยสัดส่วนต้นทุนบริการขนส่ง และค่าใช้จ่ายในการบริหารในปี 2561 ไม่แตกต่างจากปีก่อน ทั้งนี้ในช่วงปี 2561 มีการจำหน่ายรถขนส่งก๊าซ LPG ที่เกินความต้องการใช้งาน ส่งผลต่ออัตรากำไรจากการดำเนินงานของบริษัทฯ เพิ่มขึ้นเป็นร้อยละ 32.39 ของรายได้จากการบริการ จากปีก่อนที่มีอัตรากำไรจากการดำเนินงานร้อยละ 9.64 ของรายได้จากการให้บริการ

### การรับเหมาก่อสร้าง

ต้นทุนในการให้บริการรับเหมาก่อสร้าง ประกอบด้วยต้นทุนหลักได้แก่ ต้นทุนค่าวัสดุงานก่อสร้าง ต้นทุนค่าแรงงาน ทั้งส่วนของพนักงานและค่าจ้างเหมา ต้นทุนค่าออกแบบ ค่าที่ปรึกษา ค่าเสื่อมราคาเครื่องมือและวัสดุอุปกรณ์ โดยต้นทุนค่าวัสดุงานก่อสร้างและค่าแรงงานคิดเป็นสัดส่วนร้อยละ 83.34 ของต้นทุนค่าบริการทั้งสิ้น ในส่วนค่าใช้จ่ายในการขายและบริหารเพิ่มขึ้นจำนวน 8.62 ล้านบาท คิดเป็นการเพิ่มขึ้นร้อยละ 13.19 จากปีก่อน โดยมีค่าใช้จ่ายหลักที่เพิ่มขึ้นคือค่าใช้จ่ายเกี่ยวกับพนักงานเพิ่มขึ้นจำนวน 5.27 ล้านบาท คิดเป็นร้อยละ 18.91 จากปีก่อน เนื่องจากการขึ้นเงินเดือนประจำปี และเพิ่มจำนวนบุคลากรเพื่อรองรับงานก่อสร้างที่ได้รับเพิ่มขึ้น ทั้งนี้อัตรากำไรจากการดำเนินงานของบริษัทฯ เพิ่มขึ้นเป็นร้อยละ 5.58 ของรายได้จากการบริการจากปี 2560 ที่มีอัตรากำไรจากการดำเนินงานร้อยละ 4.90 ของรายได้จากการบริการซึ่งเป็นผลจากการเติบโตของรายได้จากการให้บริการก่อสร้างอย่างก้าวกระโดด

### การบริการทดสอบและตรวจสอบความปลอดภัยทางวิศวกรรม

ต้นทุนในการให้บริการทดสอบและตรวจสอบความปลอดภัยทางวิศวกรรม ประกอบด้วย ค่าใช้จ่ายเกี่ยวกับพนักงาน ค่าวัสดุสิ้นเปลืองเป็นหลักโดยคิดเป็นสัดส่วนประมาณร้อยละ 71.86 ของต้นทุนในการให้บริการ ทั้งนี้ในปี 2561 กลุ่มบริษัทมีค่าใช้จ่ายเกี่ยวกับพนักงานเพิ่มขึ้นเพื่อรักษาคุณภาพของบุคลากร ประกอบกับจำนวนบุคลากรเพิ่มขึ้นเพื่อรองรับการขยายธุรกิจ ทำให้ค่าใช้จ่ายในการขายและบริหารเพิ่มขึ้นร้อยละ 26.42 ทั้งนี้อัตรากำไรจากการดำเนินงานสำหรับปี 2561 เพิ่มขึ้นเป็น 1.75 % ของรายได้จากการบริการ จากปีก่อนที่มีผลขาดทุนจากการดำเนินงานเนื่องจากเป็นช่วงแรกของการลงทุนขยายตลาดไปยังภูมิภาคตะวันออก ซึ่งยังไม่สามารถหาลูกค้าได้เพียงพอกับต้นทุนคงที่

### 3. ความสามารถในการทำกำไร

กลุ่มบริษัทมีกำไรขั้นต้นสำหรับปี 2561 ตามงบการเงินรวมจำนวน 248.42 ล้านบาท ซึ่งคิดเป็น 10.91% ของรายได้จากการขายและให้บริการ เพิ่มขึ้นจากปี 2560 ที่มีกำไรขั้นต้นรวมจำนวน 190.47 ล้านบาท ซึ่งคิดเป็น 9.89% ของรายได้จากการขายและให้บริการ เนื่องจากความสามารถในการบริหารจัดการต้นทุนของธุรกิจจำหน่ายก๊าซ LPG และธุรกิจรับเหมาก่อสร้าง

สำหรับกำไรสุทธิส่วนที่เป็นของบริษัทยักษ์ใหญ่ในปี 2561 จำนวน 32.13 ล้านบาท เพิ่มขึ้นจากปี 2560 ที่มีจำนวน 25.35 ล้านบาท คิดเป็นการเพิ่มขึ้นร้อยละ 26.74 เนื่องจากอัตราการเติบโตของรายได้จากการให้บริการรับเหมาก่อสร้างด้านน้ำมันและแก๊สอย่างต่อเนื่อง ซึ่งมีอัตราการเติบโตสูงกว่าค่าใช้จ่ายที่เพิ่มขึ้น จึงทำให้อัตรากำไรสุทธิของกลุ่มบริษัทเพิ่มขึ้น

### ฐานะทางการเงิน

หน่วย : ล้านบาท

	31 ธันวาคม 2561	31 ธันวาคม 2560	เปลี่ยนแปลง
<b>สินทรัพย์</b>			
เงินสดและรายการเทียบเท่าเงินสด	212.68	347.12	(134.44)
เงินลงทุนชั่วคราว	59.90	40.65	19.25
ลูกหนี้การค้าและลูกหนี้อื่น	255.88	263.44	(7.56)
รายได้ที่ยังไม่ได้เรียกชำระ	286.04	86.38	199.66
สินค้าคงเหลือ	308.56	31.94	276.62
เงินฝากธนาคารที่ติดการกำกับ	37.35	9.69	27.66
อสังหาริมทรัพย์เพื่อการลงทุน	22.28	116.67	(94.39)
ที่ดิน อาคารและอุปกรณ์	564.97	524.06	40.91
ค่าความนิยม	19.38	19.38	-
สินทรัพย์อื่น	146.59	96.79	49.80
<b>รวมสินทรัพย์</b>	<b>1,913.63</b>	<b>1,536.12</b>	<b>377.51</b>
<b>หนี้สินและส่วนของผู้ถือหุ้น</b>			
เจ้าหนี้การค้าและเจ้าหนี้อื่น	346.27	224.78	121.49
เงินรับล่วงหน้าและรายได้ค่าก่อสร้างรับล่วงหน้า	385.02	161.20	223.82
เงินกู้ยืมจากสถาบันการเงิน	241.52	228.22	13.30
หนี้สินตามสัญญาเช่าทางการเงิน	5.93	4.96	0.97
หนี้สินอื่น	46.04	39.96	6.08
ส่วนของผู้ถือหุ้น	888.85	877.00	11.85
<b>รวมหนี้สินและส่วนของผู้ถือหุ้น</b>	<b>1,913.63</b>	<b>1,536.12</b>	<b>377.51</b>

### สินทรัพย์รวม

ณ วันที่ 31 ธันวาคม 2561 กลุ่มบริษัทมีสินทรัพย์รวม 1,913.63 ล้านบาท เพิ่มขึ้นจากปี 2560 ที่มีสินทรัพย์จำนวน 1,536.12 ล้านบาท คิดเป็นร้อยละ 24.58 เนื่องจาก

- เงินสดและรายการเทียบเท่าเงินสด ลดลงจากปีก่อนจำนวน 134.44 ล้านบาท เนื่องจากกลุ่มบริษัทลงทุนซื้อที่ดินสำหรับโครงการอสังหาริมทรัพย์เพื่อขาย ซื้ออุปกรณ์ที่ใช้ในงานให้บริการ มีการจ่ายชำระคืนเงินกู้ยืมระยะยาว จากสถาบันการเงิน และจ่ายเงินปันผลในระหว่างปี รวมทั้งลงทุนเพิ่มในเงินลงทุนชั่วคราวจำ 20 ล้านบาท

- รายได้ที่ยังไม่ได้เรียกชำระ เพิ่มขึ้นจำนวน 199.66 ล้านบาท เนื่องจากงานให้บริการรับเหมาก่อสร้างน้ำมันและแก๊สที่รับรู้รายได้ตามความสำเร็จของงานแล้ว แต่ยังไม่ได้ส่งมอบตามขั้นตอนการเรียกเก็บเงินจากลูกค้า

- สินค้าคงเหลือเพิ่มขึ้นจำนวน 276.62 ล้านบาท จากปี 2560 ที่มีจำนวน 31.94 ล้านบาท เป็น 308.56 ล้านบาทในปี 2561 เนื่องจากการสั่งซื้อวัตถุดิบสำหรับงานก่อสร้าง ประกอบกับการจัดประเภทที่ดินมูลค่า 93.45 ล้านบาทจากอสังหาริมทรัพย์เพื่อการลงทุนไปเป็นสินค้าคงเหลือรวมทั้งซื้อที่ดินมูลค่า 41.55 ล้านบาทเพิ่มขึ้นในระหว่างงวด โดยได้วางแผนการพัฒนาที่ดินดังกล่าวทั้งหมดเป็นโครงการอสังหาริมทรัพย์เพื่อขาย

- อสังหาริมทรัพย์เพื่อการลงทุน ลดลงจำนวน 94.39 ล้านบาท เนื่องจากการจัดประเภทที่ดินไปเป็นสินค้าคงเหลือ

- ที่ดิน อาคารและอุปกรณ์เพิ่มขึ้นจำนวน 40.91 ล้านบาท เนื่องจากในระหว่างปี 2561 กลุ่มบริษัทซื้ออุปกรณ์ที่ใช้ในงานให้บริการรับเหมาก่อสร้างและบริการทดสอบระบบความปลอดภัย เพื่อรองรับการขยายธุรกิจ

### หนี้สินรวม

ณ วันที่ 31 ธันวาคม 2561 กลุ่มบริษัทมีหนี้สินรวม 1,024.78 ล้านบาท เพิ่มขึ้นจากปี 2560 ที่มีหนี้สินรวม 659.12 ล้านบาท คิดเป็นร้อยละ 55.48 เนื่องจาก

- เจ้าหนี้การค้าและเจ้าหนี้อื่นเพิ่มขึ้นจำนวน 121.49 ล้านบาท เนื่องจากการซื้อสินค้าและบริการที่ค้างจ่ายซึ่งเพิ่มขึ้นตามปริมาณงานที่รับรู้ตามสัดส่วนงานที่ทำเสร็จในระหว่างงวด

- รายได้ค้างก่อสร้างรับล่วงหน้าจากงานก่อสร้างน้ำมันและแก๊ส เพิ่มขึ้นจำนวน 223.82 ล้านบาท ซึ่งเป็นการรับเงินล่วงหน้าเมื่อเริ่มงานโครงการก่อสร้างใหม่ใกล้ช่วงสิ้นสุดงวด

- เงินกู้ยืมจากสถาบันการเงินเพิ่มขึ้นจำนวน 13.30 ล้านบาท เนื่องจากกลุ่มบริษัทมีการกู้ยืมเงินระยะสั้นจากสถาบันการเงินจำนวน 59.18 ล้านบาท เพื่อเป็นกระแสเงินสดหมุนเวียนในการดำเนินงาน (ได้จ่ายชำระคืนแล้วในเดือนมกราคม 2562) โดยในระหว่างปี กลุ่มบริษัทมีการจ่ายชำระคืนเงินกู้ยืมระยะยาวจากธนาคาร จำนวน 45.88 ล้านบาท ตามกำหนดชำระ

### ส่วนของผู้ถือหุ้น

ณ วันที่ 31 ธันวาคม 2561 กลุ่มบริษัทมีส่วนของผู้ถือหุ้นรวม 888.85 ล้านบาทโดยเป็นส่วนของบริษัทใหญ่ จำนวน 808.22 ล้านบาท เพิ่มขึ้นจากสิ้นปี 2560 ที่มีจำนวน 804.43 ล้านบาท คิดเป็นร้อยละ 0.47 เนื่องจากกำไรเบ็ดเสร็จรวมส่วนที่เป็นของบริษัทใหญ่ประจำปี 2561 จำนวน 30.71 ล้านบาท และการจ่ายเงินปันผลของบริษัทจำนวน 28.00 ล้านบาท



# งบการเงินรวมและงบการเงินเฉพาะกิจการ

บริษัท ทาคูนี กรุ๊ป จำกัด (มหาชน)

งบการเงินรวมและงบการเงินเฉพาะกิจการ  
วันที่ 31 ธันวาคม พ.ศ. 2561

## รายงานของผู้สอบบัญชีรับอนุญาต

### เสนอผู้ถือหุ้นและคณะกรรมการของบริษัท ทาคูนิ กรุ๊ป จำกัด (มหาชน)

#### ความเห็น

ข้าพเจ้าเห็นว่า งบการเงินรวมของบริษัท ทาคูนิ กรุ๊ป จำกัด (มหาชน) (บริษัท) และบริษัทย่อย (กลุ่มกิจการ) และงบการเงินเฉพาะกิจการของบริษัทแสดงฐานะการเงินรวมของกลุ่มกิจการและฐานะการเงินเฉพาะกิจการของบริษัท ณ วันที่ 31 ธันวาคม พ.ศ. 2561 และผลการดำเนินงานรวมและผลการดำเนินงานเฉพาะกิจการ กระแสเงินสดรวมและกระแสเงินสดเฉพาะกิจการสำหรับปีสิ้นสุดวันเดียวกันโดยถูกต้องตามที่ควรในสาระสำคัญตาม

งบการเงินรวมและงบการเงินเฉพาะกิจการประกอบด้วย

- งบแสดงฐานะการเงินรวมและงบแสดงฐานะการเงินเฉพาะกิจการ ณ วันที่ 31 ธันวาคม พ.ศ. 2561
- งบกำไรขาดทุนเบ็ดเสร็จรวมและงบกำไรขาดทุนเบ็ดเสร็จเฉพาะกิจการสำหรับปีสิ้นสุดวันเดียวกัน
- งบแสดงการเปลี่ยนแปลงส่วนของผู้ถือหุ้นรวมและงบแสดงการเปลี่ยนแปลงส่วนของผู้ถือหุ้นเฉพาะกิจการสำหรับปีสิ้นสุดวันเดียวกัน
- งบกระแสเงินสดรวมและงบกระแสเงินสดเฉพาะกิจการสำหรับปีสิ้นสุดวันเดียวกัน และ
- หมายเหตุประกอบงบการเงินรวมและงบการเงินเฉพาะกิจการซึ่งรวมถึงหมายเหตุสรุปนโยบายการบัญชีที่สำคัญ

#### เกณฑ์ในการแสดงความเห็น

ข้าพเจ้าได้ปฏิบัติงานตรวจสอบตามมาตรฐานการสอบบัญชี ความรับผิดชอบของข้าพเจ้าได้กล่าวไว้ในส่วนของความรับผิดชอบของผู้สอบบัญชีต่อการตรวจสอบงบการเงินรวมและงบการเงินเฉพาะกิจการในรายงานของข้าพเจ้า ข้าพเจ้ามีความเป็นอิสระจากกลุ่มกิจการและบริษัทตามข้อกำหนดจรรยาบรรณของผู้ประกอบวิชาชีพบัญชีในส่วนที่เกี่ยวข้องกับการตรวจสอบงบการเงินรวมและงบการเงินเฉพาะกิจการที่กำหนดโดยสภาวิชาชีพบัญชีในพระบรมราชูปถัมภ์ และข้าพเจ้าได้ปฏิบัติตามความรับผิดชอบด้านจรรยาบรรณอื่น ๆ ซึ่งเป็นไปตามข้อกำหนดเหล่านี้ ข้าพเจ้าเชื่อว่าหลักฐานการสอบบัญชีที่ข้าพเจ้าได้รับเพียงพอและเหมาะสมเพื่อใช้เป็นเกณฑ์ในการแสดงความเห็นของข้าพเจ้า

เรื่องสำคัญในการตรวจสอบเรื่องสำคัญในการตรวจสอบคือเรื่องต่าง ๆ ที่มีนัยสำคัญที่สุดตามดุลยพินิจของผู้ประกอบวิชาชีพของข้าพเจ้าในการตรวจสอบงบการเงินรวมและงบการเงินเฉพาะกิจการสำหรับงวดปัจจุบัน ข้าพเจ้าได้นำเรื่องเหล่านี้มาพิจารณาในบริบทของการตรวจสอบงบการเงินรวมและงบการเงินเฉพาะกิจการโดยรวมและในการแสดงความเห็นของข้าพเจ้า ทั้งนี้ ข้าพเจ้าไม่ได้แสดงความเห็นแยกต่างหากสำหรับเรื่องเหล่านี้

เรื่องสำคัญในการตรวจสอบ	วิธีการตรวจสอบ
<p><b>1) การด้อยค่าของคลังแก๊สและสินทรัพย์ที่เกี่ยวข้อง</b></p> <p>อ้างอิงหมายเหตุประกอบงบการเงินข้อ 4 ประมาณการทางบัญชีที่สำคัญและการใช้ดุลยพินิจ และหมายเหตุประกอบงบการเงิน ข้อ 13 ที่ดิน อาคารและอุปกรณ์ วันที่ 31 ธันวาคม พ.ศ. 2561 คลังแก๊สและสินทรัพย์ที่เกี่ยวข้องของบริษัที่มีมูลค่าตามบัญชีจำนวน 80.86 ล้านบาท ซึ่งคิดเป็นร้อยละ 8.89 และร้อยละ 4.23 ของมูลค่ารวมของสินทรัพย์ในงบการเงินเฉพาะกิจการ และงบการเงินรวม ตามลำดับ</p> <p>เนื่องจากภาวะอุตสาหกรรมจำหน่ายแก๊สมีแนวโน้มลดลง บริษัทมีความเสี่ยงที่มูลค่าตามบัญชีของคลังแก๊สและสินทรัพย์ที่เกี่ยวข้องจะมีมูลค่าสูงกว่ามูลค่าที่คาดว่าจะได้รับคืน มูลค่าที่คาดว่าจะได้รับคืนของคลังแก๊สคำนวณโดยวิธีมูลค่าจากการใช้ซึ่งวิธีดังกล่าวใช้ดุลยพินิจของผู้บริหารในการจัดทำประมาณการกระแสเงินสด โดยข้อสมมติฐานที่สำคัญมีดังต่อไปนี้</p> <ul style="list-style-type: none"><li>• อัตราการเติบโต</li><li>• อัตรากำไรขั้นต้น</li><li>• อัตราคิดลด</li></ul> <p>มาตรฐานการบัญชีฉบับที่ 36 เรื่อง การด้อยค่าของสินทรัพย์ กำหนดให้ ผู้บริหารมีหน้าที่ทดสอบการด้อยค่าของสินทรัพย์ถาวรเมื่อมีข้อบ่งชี้ว่าสินทรัพย์อาจเกิดการด้อยค่าและการทดสอบการด้อยค่า นั้นจัดทำในระดับของหน่วยสินทรัพย์ที่ก่อให้เกิดเงินสดผู้บริหารกำหนดให้หน่วยสินทรัพย์ที่ก่อให้เกิดเงินสด คือ ส่วนงานธุรกิจจำหน่ายแก๊สปิโตรเลียม ค่าเผื่อการด้อยค่าจะรับรู้ในงบกำไรขาดทุนเมื่อมูลค่าตามบัญชีของสินทรัพย์สูงกว่ามูลค่าที่คาดว่าจะได้รับคืน ผลจากการประเมินดังกล่าวได้ข้อสรุปว่า บริษัทไม่จำเป็นต้องบันทึกค่าเผื่อการด้อยค่าสินทรัพย์</p> <p>ข้าพเจ้าให้ความสำคัญในเรื่องนี้ เนื่องจากมูลค่าตามบัญชีของคลังแก๊สและสินทรัพย์ที่เกี่ยวข้องมีสาระสำคัญต่องบการเงินรวม และมูลค่าที่คาดว่าจะได้รับคืนที่คำนวณโดยวิธีมูลค่าจากการใช้ต้องใช้ข้อสมมติฐานที่สำคัญซึ่งขึ้นอยู่กับดุลยพินิจที่สำคัญของผู้บริหารเกี่ยวกับผลการดำเนินธุรกิจในอนาคตและอัตราคิดลดที่ใช้คาดการณ์กระแสเงินสดในอนาคต</p>	<p>ข้าพเจ้าทำความเข้าใจกระบวนการทดสอบการด้อยค่าที่จัดทำโดยผู้บริหารและประเมินความเหมาะสมของข้อสมมติฐานที่สำคัญและวิธีการที่ผู้บริหารใช้ในการคำนวณมูลค่าจากการใช้ รวมถึงวิธีการกำหนดหน่วยสินทรัพย์ที่ก่อให้เกิดเงินสด ซึ่งผู้บริหารได้พิจารณาส่วนงานธุรกิจจำหน่ายแก๊สปิโตรเลียมทั้งหมดเป็นหน่วยสินทรัพย์ที่ก่อให้เกิดเงินสด</p> <p>ในการทดสอบวิธีการประเมินมูลค่าจากการใช้ ข้าพเจ้าได้ให้ผู้เชี่ยวชาญของผู้สอบบัญชีทำการประเมินความสมเหตุสมผลของวิธีการที่ผู้บริหารใช้ในการประเมินมูลค่าจากการใช้ว่าเป็นวิธีการที่ถือปฏิบัติทั่วไปในอุตสาหกรรมที่เปรียบเทียบกันได้หรือไม่ รวมถึงประเมินความสมเหตุสมผลของอัตราคิดลดที่ใช้ในการคำนวณ</p> <p>ข้าพเจ้าสอบถามผู้บริหารเชิงทดสอบเพื่อประเมินความเหมาะสมของข้อสมมติฐานและวิธีการที่ใช้ในการกำหนดมูลค่าจากการใช้ที่คำนวณโดยผู้บริหาร</p> <p>ข้าพเจ้าทดสอบมูลค่าจากการใช้ดังต่อไปนี้</p> <ul style="list-style-type: none"><li>• สอบถามเชิงทดสอบเกี่ยวกับแผนการเติบโตในอนาคตของบริษัท และข้อสมมติฐานหลักและวิธีการที่ใช้ในการประมาณกระแสเงินสด เช่น อัตราการเติบโตของรายได้ อัตรากำไรขั้นต้น และเปรียบเทียบกับตัวชี้วัด ทางเศรษฐกิจและอุตสาหกรรมที่เกี่ยวข้อง</li><li>• วิเคราะห์ความอ่อนไหวที่มีต่อข้อสมมติฐานหลัก เช่น อัตรากำไรขั้นต้น และอัตราคิดลดที่อาจส่งผลต่อมูลค่าเพื่อการด้อยค่าของสินทรัพย์</li></ul> <p>จากการปฏิบัติงานข้างต้น ข้าพเจ้าเห็นว่าข้อสมมติฐานที่ใช้ในการประเมินมูลค่าจากการใช้อยู่ในระดับที่ยอมรับได้และวิธีการที่ใช้โดยผู้บริหารมีเหตุผลรองรับและเหมาะสมกับสภาพแวดล้อมและสถานการณ์</p>

เรื่องสำคัญในการตรวจสอบ	วิธีการตรวจสอบ
<p><b>2) การรับรู้รายได้สัญญาก่อสร้าง</b></p> <p>อ้างถึงหมายเหตุประกอบงบการเงินข้อ 2.23 การรับรู้รายได้ หมายเหตุประกอบงบการเงินข้อ 4 ประมาณการทางบัญชีที่สำคัญและการใช้ดุลยพินิจและหมายเหตุประกอบงบการเงินข้อ 9 ลูกหนี้การค้า และลูกหนี้อื่น</p> <p>กลุ่มกิจการรับรู้รายได้จากการรับเหมาก่อสร้างที่เกิดจากการรับงานก่อสร้างอสังหาริมทรัพย์ รวมถึงการจัดหาวัสดุและก่อสร้างระบบน้ำดื่มและแก๊สตามอัตราส่วนของงานก่อสร้างที่ทำเสร็จ อัตราส่วนของงานก่อสร้างที่ทำเสร็จคำนวณโดยการเปรียบเทียบต้นทุนงานก่อสร้างที่เกิดขึ้นแล้วจนถึงวันสิ้นสุดกับต้นทุนงานก่อสร้างทั้งหมดที่คาดว่าจะใช้ในการก่อสร้างตามสัญญา</p> <p>มูลค่าต้นทุนงานก่อสร้างทั้งหมดกำหนดจากการประมาณการต้นทุนที่จะเกิดขึ้นตามที่ระบุในรายงานวัตถุประสงค์ งบประมาณและค่าใช้จ่ายโดยตรงกับงานก่อสร้าง ซึ่งเกี่ยวกับการใช้ดุลยพินิจของผู้บริหารในการประมาณต้นทุนงานก่อสร้างที่คาดว่าจะเกิดขึ้นจนกระทั่งโครงการแล้วเสร็จในแต่ละโครงการ</p> <p>ข้าพเจ้าให้ความสำคัญในเรื่องการประมาณการต้นทุนก่อสร้างทั้งหมดและความเหมาะสมในการประเมินอัตราส่วนงานก่อสร้างที่ทำแล้วเสร็จโดยผู้บริหาร เนื่องจากข้อมูลดังกล่าวมีสาระสำคัญรายได้จากธุรกิจบริการรับเหมาก่อสร้างมีสาระสำคัญคิดเป็นร้อยละ 61.69 ของรายได้ทั้งหมดใน</p> <p>งบการเงินรวม นอกจากนี้ เรื่องดังกล่าวเป็นเรื่องที่ผู้บริหารมีส่วนสำคัญในการใช้ดุลยพินิจและตัดสินใจเกี่ยวกับการจัดทำประมาณการต้นทุน และการประมาณขึ้นความสำเร็จของแต่ละโครงการ รวมถึงการพิจารณาการประมาณการผลขาดทุนที่คาดว่าจะเกิดขึ้นในอนาคตของแต่ละโครงการ</p>	<p>ข้าพเจ้าทำความเข้าใจและประเมินกระบวนการจัดทำประมาณต้นทุนก่อสร้างทั้งหมดของแต่ละโครงการและวิธีที่ผู้บริหารใช้ในการจัดทำประมาณการต้นทุนก่อสร้างซึ่งเป็นส่วนสำคัญในการประมาณอัตราส่วนงานก่อสร้างที่ทำเสร็จ</p> <p>ข้าพเจ้าประเมินความเหมาะสมของอัตราส่วนงานก่อสร้างที่ทำเสร็จ รวมถึงประเมินความเหมาะสม ความถูกต้องของข้อมูลที่ใช้ในการคำนวณต้นทุนก่อสร้างและต้นทุนจริงที่เกิดขึ้นในช่วงปี ตลอดจนทดสอบการคำนวณรายได้</p> <p>ข้าพเจ้าทดสอบต้นทุนจริงที่เกิดขึ้นโดยวิธีดังต่อไปนี้</p> <ul style="list-style-type: none"> <li>• การทดสอบต้นทุนจริงที่เกิดขึ้นในช่วงปีกับใบแจ้งหนี้หรือใบเสร็จรับเงิน</li> <li>• การกระทบยอดต้นทุนจริงที่เกิดขึ้นกับรายละเอียดสินค้าที่นำมาใช้ในการก่อสร้างที่สามารถรับรู้เป็นต้นทุนจริงที่เกิดขึ้น</li> <li>• การทดสอบความครบถ้วนของต้นทุนจริงที่เกิดขึ้นโดยการทดสอบการตรวจตัดยอดค่าใช้จ่ายที่เกี่ยวข้องกับการก่อสร้าง</li> </ul> <p>สำหรับประมาณการต้นทุน ข้าพเจ้าสอบถามวิศวกรโครงการและทดสอบประมาณการต้นทุนการก่อสร้างกับเอกสารประกอบรายการ เช่นสัญญาต่างๆที่เกี่ยวข้องกับต้นทุนการก่อสร้าง ใบเสนอซื้อและรายละเอียดประมาณการต้นทุน</p> <p>นอกจากนี้ข้าพเจ้าสอบถามผู้บริหารและตรวจสอบสัญญาก่อสร้างที่อาจมีผลขาดทุนเกิดขึ้นในอนาคตเพื่อพิจารณาว่าการตั้งสำรองหนี้สินมีความเพียงพอหรือไม่ ซึ่งข้าพเจ้าไม่พบประเด็นในเรื่องดังกล่าว</p> <p>จากการปฏิบัติงานข้างต้น ข้าพเจ้าพบว่าข้อสมมติฐานหลักที่ผู้บริหารใช้มีเหตุผลรองรับและเหมาะสมกับสภาพแวดล้อมและสถานการณ์</p>

## ข้อมูลอื่น

กรรมการเป็นผู้รับผิดชอบต่อข้อมูลอื่น ข้อมูลอื่นประกอบด้วย ข้อมูลซึ่งรวมอยู่ในรายงานประจำปี แต่ไม่รวมถึงงบการเงินรวมและงบการเงินเฉพาะกิจการ และรายงานของผู้สอบบัญชีที่อยู่ในรายงานนั้น ข้าพเจ้าคาดว่าข้าพเจ้าจะได้รับรายงานประจำปีภายหลังวันที่ในรายงานของผู้สอบบัญชีนี้

ความเห็นของข้าพเจ้าต่องบการเงินรวมและงบการเงินเฉพาะกิจการไม่ครอบคลุมถึงข้อมูลอื่น และข้าพเจ้าไม่ได้ให้ความเชื่อมั่นต่อข้อมูลอื่น

ความรับผิดชอบของข้าพเจ้าที่เกี่ยวข้องเนื่องจากการตรวจสอบงบการเงินรวมและงบการเงินเฉพาะกิจการคือ การอ่านและพิจารณาว่าข้อมูลอื่นมีความขัดแย้งที่มีสาระสำคัญกับงบการเงินรวมและงบการเงินเฉพาะกิจการ หรือกับความรู้ที่ได้รับจากการตรวจสอบของข้าพเจ้าหรือปรากฏว่าข้อมูลอื่นมีการแสดงข้อมูลที่ขัดต่อข้อเท็จจริงอันเป็นสาระสำคัญหรือไม่

เมื่อข้าพเจ้าได้อ่านรายงานประจำปี หากข้าพเจ้าสรุปได้ว่าการแสดงข้อมูลที่ขัดต่อข้อเท็จจริงอันเป็นสาระสำคัญ ข้าพเจ้าต้องสื่อสารเรื่องดังกล่าวกับคณะกรรมการตรวจสอบ

## ความรับผิดชอบของกรรมการต่องบการเงินรวมและงบการเงินเฉพาะกิจการ

กรรมการมีหน้าที่รับผิดชอบในการจัดทำและนำเสนองบการเงินรวมและงบการเงินเฉพาะกิจการเหล่านี้ โดยถูกต้องตามที่ควรตามมาตรฐานการรายงานทางการเงิน และรับผิดชอบเกี่ยวกับการควบคุมภายในที่กรรมการพิจารณาว่าจำเป็น เพื่อให้สามารถจัดทำงบการเงินรวมและงบการเงินเฉพาะกิจการที่ปราศจากการแสดงข้อมูลที่ขัดต่อข้อเท็จจริงอันเป็นสาระสำคัญไม่ว่าจะเกิดจากการทุจริตหรือข้อผิดพลาด

ในการจัดทำงบการเงินรวมและงบการเงินเฉพาะกิจการ กรรมการรับผิดชอบในการประเมินความสามารถของกลุ่มกิจการและบริษัทในการดำเนินงานต่อเนื่อง เปิดเผยเรื่องที่เกี่ยวข้องกับการดำเนินงานต่อเนื่อง (ตามความเหมาะสม) และการใช้เกณฑ์การบัญชีสำหรับการดำเนินงานต่อเนื่อง เว้นแต่กรรมการมีความตั้งใจที่จะเลิกกลุ่มกิจการและบริษัท หรือหยุดดำเนินงาน หรือไม่สามารถดำเนินงานต่อเนื่องต่อไปได้

คณะกรรมการตรวจสอบมีหน้าที่ช่วยกรรมการในการกำกับดูแลกระบวนการในการจัดทำรายงานทางการเงินของกลุ่มกิจการและบริษัทความรับผิดชอบของผู้สอบบัญชีต่อการตรวจสอบงบการเงินรวมและงบการเงินเฉพาะกิจการ

การตรวจสอบของข้าพเจ้ามีวัตถุประสงค์เพื่อให้ได้ความเชื่อมั่นอย่างสมเหตุสมผลว่างบการเงินรวมและงบการเงินเฉพาะกิจการโดยรวมปราศจากการแสดงข้อมูลที่ขัดต่อข้อเท็จจริงอันเป็นสาระสำคัญหรือไม่ ไม่ว่าเกิดจากการทุจริตหรือข้อผิดพลาด และเสนอรายงานของผู้สอบบัญชีซึ่งรวมความเห็นของข้าพเจ้าอยู่ด้วย ความเชื่อมั่นอย่างสมเหตุสมผลคือความเชื่อมั่นในระดับสูง แต่ไม่ได้เป็นการรับประกันว่าการปฏิบัติงานตรวจสอบตามมาตรฐานการสอบบัญชีจะสามารถตรวจพบข้อมูลที่ขัดต่อข้อเท็จจริงอันเป็นสาระสำคัญที่มีอยู่ได้เสมอไป ข้อมูลที่ขัดต่อข้อเท็จจริงอาจเกิดจากการทุจริตหรือข้อผิดพลาด และถือว่ามีความสำคัญเมื่อคาดการณ์อย่างสมเหตุสมผลได้ว่ารายการที่ขัดต่อข้อเท็จจริงแต่ละรายการ หรือทุกรายการรวมกันจะมีผลต่อการตัดสินใจทางเศรษฐกิจของผู้ใช้งบการเงินรวมและงบการเงินเฉพาะกิจการเหล่านี้

- ระบุและประเมินความเสี่ยงจากการแสดงข้อมูลที่ขัดต่อข้อเท็จจริงอันเป็นสาระสำคัญในงบการเงินรวมและงบการเงินเฉพาะกิจการ ไม่ว่าจะเกิดจากการทุจริตหรือข้อผิดพลาด ออกแบบและปฏิบัติงานตามวิธีการตรวจสอบเพื่อตอบสนองต่อความเสี่ยงเหล่านั้น และได้หลักฐานการสอบบัญชีที่เพียงพอและเหมาะสมเพื่อเป็นเกณฑ์ในการแสดงความเห็นของข้าพเจ้า ความเสี่ยงที่ไม่พบข้อมูลที่ขัดต่อข้อเท็จจริงอันเป็นสาระสำคัญซึ่งเป็นผล มาจากการทุจริตจะสูงกว่าความเสี่ยงที่เกิดจากข้อผิดพลาด เนื่องจากการทุจริตอาจเกี่ยวข้องกับการสมรู้ร่วมคิด การปลอมแปลงเอกสารหลักฐาน การตั้งใจละเว้นการแสดงผล การแสดงผลที่ไม่ตรงตามข้อเท็จจริงหรือการแทรกแซงการควบคุมภายใน
- ทำความเข้าใจในระบบการควบคุมภายในที่เกี่ยวข้องกับการตรวจสอบ เพื่อออกแบบวิธีการตรวจสอบที่เหมาะสมกับสถานการณ์ แต่ไม่ใช่เพื่อวัตถุประสงค์ในการแสดงความเห็นต่อความมีประสิทธิภาพของการควบคุมภายในของกลุ่มกิจการและบริษัท
- ประเมินความเหมาะสมของนโยบายการบัญชีที่กรรมการใช้และความสมเหตุสมผลของประมาณการทางบัญชี และการเปิดเผยข้อมูลที่เกี่ยวข้อง ซึ่งจัดทำขึ้นโดยกรรมการ
- สรุปเกี่ยวกับความเหมาะสมของการใช้เกณฑ์การบัญชีสำหรับการดำเนินงานต่อเนื่องของกรรมการจากหลักฐานการสอบบัญชีที่ได้รับและประเมิน ว่ามีความไม่แน่นอนที่มีสาระสำคัญเกี่ยวกับเหตุการณ์หรือสถานการณ์ที่อาจเป็นเหตุให้เกิดข้อสงสัยอย่างมีนัยสำคัญต่อ

ความสามารถของกลุ่ม กิจการและบริษัทในการดำเนินงานต่อเนื่องหรือไม่ ถ้าเจ้าพเจ้าได้ข้อสรุปว่ามีความไม่แน่นอนที่มีสาระสำคัญ เจ้าพเจ้าต้องกล่าวไว้ในรายงานของผู้สอบ บัญชีของเจ้าพเจ้าโดยให้ข้อสังเกตถึงการเปิดเผยข้อมูลในงบการเงินรวมและงบการเงินเฉพาะกิจการที่เกี่ยวข้อง หรือถ้าการเปิดเผยดังกล่าวไม่เพียงพอ ความเห็นของเจ้าพเจ้าจะเปลี่ยนแปลงไป ข้อสรุปของเจ้าพเจ้าขึ้นอยู่กับหลักฐานการสอบบัญชีที่ได้รับจนถึงวันที่ใน รายงานของผู้สอบบัญชีของเจ้าพเจ้า อย่างไรก็ตาม เหตุการณ์หรือสถานการณ์ในอนาคตอาจเป็นเหตุให้กลุ่มกิจการและบริษัทต้องหยุดการดำเนินงานต่อเนื่อง

- ประเมินการนำเสนอ โครงสร้างและเนื้อหาของงบการเงินรวมและงบการเงินเฉพาะกิจการโดยรวม รวมถึงการเปิดเผยข้อมูลว่างงบการเงินรวมและงบการเงินเฉพาะกิจการแสดงรายการ และเหตุการณ์ในรูปแบบที่ทำให้มีการนำเสนอข้อมูลโดยถูกต้องตามที่ควรหรือไม่
- ได้รับหลักฐานการสอบบัญชีที่เหมาะสมอย่างเพียงพอเกี่ยวกับข้อมูลทางการเงินของกิจการภายในกลุ่มหรือกิจกรรมทางธุรกิจภายในกลุ่มกิจการ เพื่อแสดงความเห็นต่องบการเงินรวม เจ้าพเจ้ารับผิดชอบต่อการกำหนดแนวทาง การควบคุมดูแลและการปฏิบัติงานตรวจสอบกลุ่มกิจการ เจ้าพเจ้าเป็นผู้รับผิดชอบแต่เพียงผู้เดียวต่อความเห็นของเจ้าพเจ้า

เจ้าพเจ้าได้สื่อสารกับคณะกรรมการตรวจสอบในเรื่องต่าง ๆ ที่สำคัญซึ่งรวมถึงขอบเขตและช่วงเวลาของการตรวจสอบตามที่ได้วางแผนไว้ ประเด็นที่มีนัยสำคัญที่พบจากการตรวจสอบ และข้อบกพร่องที่มีนัยสำคัญในระบบการควบคุมภายในหากเจ้าพเจ้าได้พบในระหว่างการตรวจสอบของเจ้าพเจ้า

เจ้าพเจ้าได้ให้คำรับรองแก่คณะกรรมการตรวจสอบว่า เจ้าพเจ้าได้ปฏิบัติตามข้อกำหนดจรรยาบรรณที่เกี่ยวข้องกับความเป็นอิสระและ ได้สื่อสารกับคณะกรรมการตรวจสอบเกี่ยวกับความสัมพันธ์ทั้งหมด ตลอดจนเรื่องอื่นซึ่งเจ้าพเจ้าเชื่อว่ามีเหตุผลที่บุคคลภายนอกอาจพิจารณาว่ากระทบต่อความเป็นอิสระของเจ้าพเจ้าและมาตรการที่เจ้าพเจ้าใช้เพื่อป้องกันไม่ให้เจ้าพเจ้าขาดความเป็นอิสระ

จากเรื่องที่สื่อสารกับคณะกรรมการตรวจสอบ เจ้าพเจ้าได้พิจารณาเรื่องต่าง ๆ ที่มีนัยสำคัญที่สุดในการตรวจสอบงบการเงินรวมและงบการเงินเฉพาะกิจการในงวดปัจจุบันและกำหนดเป็นเรื่องสำคัญในการตรวจสอบ เจ้าพเจ้าได้อธิบายเรื่องเหล่านี้ในรายงานของผู้สอบบัญชี เว้นแต่กฎหมายหรือข้อบังคับไม่ให้เปิดเผยต่อสาธารณะเกี่ยวกับเรื่องดังกล่าว หรือในสถานการณ์ที่ยากที่จะเกิดขึ้น เจ้าพเจ้าพิจารณาว่าไม่ควรสื่อสารเรื่องดังกล่าวในรายงานของเจ้าพเจ้าเพราะการกระทำดังกล่าวสามารถคาดการณ์ได้อย่างสมเหตุสมผลว่าจะมีผลกระทบในทางลบมากกว่าผลประโยชน์ต่อส่วนได้เสียสาธารณะจากการสื่อสารดังกล่าว

บริษัท ไพร์ชวอเตอร์ฮาร์สคูเปอร์ส เอบีเอส จำกัด



นุชพร พันธุ์อุดม

ผู้สอบบัญชีรับอนุญาตเลขที่ 3430 กรุงเทพมหานคร

27 กุมภาพันธ์ พ.ศ. 2562

บริษัท ทากูนิ กรุ๊ป จำกัด (มหาชน)

งบแสดงฐานะการเงิน

ณ วันที่ 31 ธันวาคม พ.ศ. 2561

หมายเหตุ	งบการเงินรวม		งบการเงินเฉพาะกิจการ		
	พ.ศ. 2561	พ.ศ. 2560	พ.ศ. 2561	พ.ศ. 2560	
	บาท	บาท	บาท	บาท	
สินทรัพย์					
สินทรัพย์หมุนเวียน					
เงินสดและรายการเทียบเท่าเงินสด	6	212,681,600	347,119,350	171,878,891	246,066,025
เงินลงทุนระยะสั้น	7	59,898,707	40,647,819	59,496,623	40,299,547
ลูกหนี้การค้าและลูกหนี้อื่น	9	255,882,193	263,437,751	197,500,111	104,868,989
รายได้ที่ยังไม่ได้เรียกชำระ	8.1	286,038,976	86,379,170	12,320,534	-
เงินให้กู้ยืมระยะสั้นแก่กิจการที่เกี่ยวข้องกัน	28	-	-	243,850,000	193,820,000
สินค้าคงเหลือ	10	308,561,179	31,938,225	27,389,417	22,354,089
สินทรัพย์หมุนเวียนอื่น		10,982,681	22,082,181	3,993,079	60,969
รวมสินทรัพย์หมุนเวียน		1,134,045,336	791,604,496	716,428,655	607,469,619
สินทรัพย์ไม่หมุนเวียน					
เงินฝากธนาคารที่คิดภาระค้ำประกัน	6	37,348,750	9,686,740	12,559,000	5,686,740
เงินลงทุนในบริษัทย่อย	11	-	-	91,359,470	91,359,470
อสังหาริมทรัพย์เพื่อการลงทุน	12	22,279,001	116,665,414	-	-
ที่ดิน อาคารและอุปกรณ์	13	564,973,640	524,064,756	83,416,581	86,289,197
ค่าความนิยม	14	19,383,641	19,383,641	-	-
สินทรัพย์ไม่มีตัวตน		13,684,239	9,443,962	1,553,644	97,395
สินทรัพย์ภายใต้เงินไปรอตัดบัญชี	17	3,980,148	4,152,847	1,254,307	307,161
สินทรัพย์ไม่หมุนเวียนอื่น	15	117,927,932	61,121,931	2,925,505	2,066,095
รวมสินทรัพย์ไม่หมุนเวียน		779,577,351	744,519,291	193,068,507	185,806,058
รวมสินทรัพย์		1,913,622,687	1,536,123,787	909,497,162	793,275,677

กรรมการ \_\_\_\_\_ กรรมการ \_\_\_\_\_

หมายเหตุประกอบงบการเงินรวมและงบการเงินเฉพาะกิจการเป็นส่วนหนึ่งของงบการเงินนี้



บริษัท ทาคุนิ กรุ๊ป จำกัด (มหาชน)

งบแสดงฐานะการเงิน (ต่อ)

ณ วันที่ 31 ธันวาคม พ.ศ. 2561

หมายเหตุ	งบการเงินรวม		งบการเงินเฉพาะกิจการ	
	พ.ศ. 2561	พ.ศ. 2560	พ.ศ. 2561	พ.ศ. 2560
	บาท	บาท	บาท	บาท
<b>หนี้สินและส่วนของผู้ถือหุ้น</b>				
<b>หนี้สินหมุนเวียน</b>				
เงินกู้ยืมระยะสั้นจากธนาคาร	16	59,179,723	-	-
เจ้าหนี้การค้าและเจ้าหนี้อื่น	18	346,268,820	224,778,546	104,839,019
เงินรับล่วงหน้าค่าก่อสร้างและรายได้				
ค่าก่อสร้างรับล่วงหน้า	8.2	385,025,302	161,206,330	48,495,000
ส่วนของเงินกู้ยืมระยะยาวจากธนาคารที่ถึงกำหนดชำระภายในหนึ่งปี	16	38,640,000	40,080,000	-
ส่วนของหนี้สินตามสัญญาเช่า				
ทางการเงินที่ถึงกำหนดชำระภายในหนึ่งปี	16	2,450,373	2,196,932	924,465
ภาษีเงินได้นิติบุคคลค้างจ่าย		1,349,534	209,029	-
หนี้สินหมุนเวียนอื่น		24,889,272	22,864,035	1,425,718
<b>รวมหนี้สินหมุนเวียน</b>		<b>857,803,024</b>	<b>451,334,872</b>	<b>155,684,202</b>
<b>หนี้สินไม่หมุนเวียน</b>				
เงินกู้ยืมระยะยาวจากธนาคาร	16	143,700,000	188,140,000	-
หนี้สินตามสัญญาเช่าทางการเงิน	16	3,476,352	2,756,282	481,022
ภาระผูกพันผลประโยชน์พนักงาน	19	7,699,016	3,921,676	3,474,166
หนี้สินภาษีเงินได้รอตัดบัญชี	17	-	352,977	-
หนี้สินไม่หมุนเวียนอื่น		12,101,346	12,613,969	3,862,381
<b>รวมหนี้สินไม่หมุนเวียน</b>		<b>166,976,714</b>	<b>207,784,904</b>	<b>7,817,569</b>
<b>รวมหนี้สิน</b>		<b>1,024,779,738</b>	<b>659,119,776</b>	<b>163,501,771</b>

หมายเหตุประกอบงบการเงินรวมและงบการเงินเฉพาะกิจการเป็นส่วนหนึ่งของงบการเงินนี้

**บริษัท ทากูนิ กรุ๊ป จำกัด (มหาชน)**
**งบแสดงฐานะการเงิน (ต่อ)**
**ณ วันที่ 31 ธันวาคม พ.ศ. 2561**

หมายเหตุ	งบการเงินรวม		งบการเงินเฉพาะกิจการ	
	พ.ศ. 2561	พ.ศ. 2560	พ.ศ. 2561	พ.ศ. 2560
	บาท	บาท	บาท	บาท
<b>หนี้สินและส่วนของผู้ถือหุ้น (ต่อ)</b>				
<b>ส่วนของผู้ถือหุ้น</b>				
ทุนเรือนหุ้น	20			
ทุนจดทะเบียน				
หุ้นสามัญจำนวน 1,200,000,000 หุ้น				
มูลค่าที่ตราไว้หุ้นละ 0.5 บาท	600,000,000	600,000,000	600,000,000	600,000,000
ทุนที่ออกและชำระแล้ว				
หุ้นสามัญจำนวน 800,000,000 หุ้น				
ชำระเต็มมูลค่าแล้วหุ้นละ 0.5 บาท	20	400,000,000	400,000,000	400,000,000
ส่วนเกินมูลค่าหุ้น	20	305,527,766	305,527,766	305,527,766
ส่วนเกินทุนจากการรวมธุรกิจภายใต้				
การควบคุมเดียวกัน		20,636,290	20,636,290	-
กำไรสะสม				
จัดสรรแล้ว - ทุนสำรองตามกฎหมาย	22	8,692,000	7,092,000	8,692,000
ยังไม่ได้จัดสรร		72,290,990	71,178,930	31,775,625
องค์ประกอบอื่นของผู้ถือหุ้น		1,070,428	-	-
รวมส่วนของผู้ถือหุ้นของบริษัทใหญ่		808,217,474	804,434,986	745,995,391
ส่วนได้เสียที่ไม่มีอำนาจควบคุม		80,625,475	72,569,025	-
<b>รวมส่วนของผู้ถือหุ้น</b>		<b>888,842,949</b>	<b>877,004,011</b>	<b>743,329,553</b>
<b>รวมหนี้สินและส่วนของผู้ถือหุ้น</b>		<b>1,913,622,687</b>	<b>1,536,123,787</b>	<b>909,497,162</b>

หมายเหตุประกอบงบการเงินรวมและงบการเงินเฉพาะกิจการเป็นส่วนหนึ่งของงบการเงินนี้

บริษัท ทาคุนิ กรุ๊ป จำกัด (มหาชน)

งบกำไรขาดทุนเบ็ดเสร็จ

สำหรับปีสิ้นสุดวันที่ 31 ธันวาคม พ.ศ. 2561

หมายเหตุ	งบการเงินรวม		งบการเงินเฉพาะกิจการ	
	พ.ศ. 2561	พ.ศ. 2560	พ.ศ. 2561	พ.ศ. 2560
	บาท	บาท	บาท	บาท
<b>รายได้</b>				
รายได้จากการขาย	778,306,397	776,846,307	773,687,052	773,350,683
รายได้จากการบริการ	1,499,242,666	1,148,277,479	12,320,534	-
<b>รวมรายได้</b>	<b>2,277,549,063</b>	<b>1,925,123,786</b>	<b>786,007,586</b>	<b>773,350,683</b>
<b>ต้นทุน</b>				
ต้นทุนขาย	(714,631,759)	(726,812,430)	(712,397,358)	(724,827,454)
ต้นทุนบริการ	(1,314,493,976)	(1,007,844,737)	(11,022,408)	-
<b>รวมต้นทุน</b>	<b>(2,029,125,735)</b>	<b>(1,734,657,167)</b>	<b>(723,419,766)</b>	<b>(724,827,454)</b>
<b>กำไรขั้นต้น</b>	<b>248,423,328</b>	<b>190,466,619</b>	<b>62,587,820</b>	<b>48,523,229</b>
รายได้อื่น	24 15,237,258	16,950,153	52,855,571	55,053,249
<b>กำไรก่อนค่าใช้จ่าย</b>	<b>263,660,586</b>	<b>207,416,772</b>	<b>115,443,391</b>	<b>103,576,478</b>
ค่าใช้จ่ายในการขาย	(22,793,301)	(18,700,612)	(27,252,306)	(21,507,816)
ค่าใช้จ่ายในการบริหาร	(149,436,076)	(131,077,807)	(54,179,778)	(47,742,466)
ต้นทุนทางการเงิน	(13,095,793)	(14,287,990)	(100,579)	(181,462)
<b>กำไรก่อนภาษีเงินได้</b>	<b>78,335,416</b>	<b>43,350,363</b>	<b>33,910,728</b>	<b>34,144,734</b>
ภาษีเงินได้	26 (19,282,145)	(8,178,145)	(2,084,199)	(1,957,426)
<b>กำไรสุทธิสำหรับปี</b>	<b>59,053,271</b>	<b>35,172,218</b>	<b>31,826,529</b>	<b>32,187,308</b>
กำไรเบ็ดเสร็จอื่น:				
รายการที่จะไม่จัดประเภทใหม่ไปยังกำไรหรือขาดทุนในภายหลัง				
การวัดมูลค่าใหม่ของการผูกพัน				
ผลประโยชน์เมื่อเกษียณอายุ	(1,337,784)	(168,316)	(1,161,397)	-
<b>กำไรเบ็ดเสร็จรวมสำหรับปี - สุทธิจากภาษี</b>	<b>57,715,487</b>	<b>35,003,902</b>	<b>30,665,132</b>	<b>32,187,308</b>
<b>การแบ่งปันกำไร</b>				
ส่วนที่เป็นของบริษัทใหญ่	32,131,578	25,352,149	31,826,529	32,187,308
ส่วนที่เป็นของส่วนได้เสียที่ไม่มีอำนาจควบคุม	26,921,693	9,820,069	-	-
<b>กำไรสุทธิสำหรับปี</b>	<b>59,053,271</b>	<b>35,172,218</b>	<b>31,826,529</b>	<b>32,187,308</b>
<b>การแบ่งปันกำไรเบ็ดเสร็จรวม</b>				
ส่วนที่เป็นของบริษัทใหญ่	30,711,354	25,247,078	30,665,132	32,187,308
ส่วนที่เป็นของส่วนได้เสียที่ไม่มีอำนาจควบคุม	27,004,133	9,756,824	-	-
<b>กำไรเบ็ดเสร็จรวมสำหรับปี</b>	<b>57,715,487</b>	<b>35,003,902</b>	<b>30,665,132</b>	<b>32,187,308</b>
<b>กำไรต่อหุ้น</b>				
กำไรต่อหุ้นขั้นพื้นฐาน (บาท)	27 0.0402	0.0317	0.0398	0.0402
หมายเหตุประกอบงบการเงินรวมและงบการเงินเฉพาะกิจการเป็นส่วนหนึ่งของงบการเงินนี้				

บริษัท ทากูนี กรุ๊ป จำกัด (มหาชน)  
งบแสดงการเปลี่ยนแปลงส่วนของผู้ถือหุ้น  
สำหรับปีสิ้นสุดวันที่ 31 ธันวาคม พ.ศ. 2561

หมายเหตุ	งบการเงินรวม									
	ส่วนของบริษัทใหญ่					องค์ประกอบอื่น ของส่วนของผู้ถือหุ้น				
	ทุนที่ออกและ ชำระแล้ว	ส่วนเกิน มูลค่าหุ้น	ส่วนเกิน การรวมธุรกิจ	กำไรสะสม	ยังไม่ได้ จัดสรรแล้ว	การเปลี่ยนแปลง ส่วนได้เสีย บริษัทในเครือ	ส่วนได้เสีย ของบริษัทในเครือ	ส่วนได้เสีย ของบริษัทในเครือ	ส่วนได้เสีย ของบริษัทในเครือ	รวมส่วนของผู้ ถือหุ้น
บาท	บาท	บาท	บาท	บาท	บาท	บาท	บาท	บาท	บาท	บาท
ยอดคงเหลือ ณ วันที่ 1 มกราคม พ.ศ. 2560	400,000,000	305,527,766	20,636,290	5,450,000	72,571,964	-	804,186,020	53,440,714	857,626,734	
ส่วนได้เสียที่ไม่มีอำนาจควบคุม	-	-	-	-	-	-	-	-	-	
จากการเพิ่มทุนของบริษัทช่วย	-	-	-	-	-	-	-	20,342,833	20,342,833	
ทุนสำรองตามกฎหมาย	-	-	-	1,642,000	(1,642,000)	-	-	-	-	
เงินปันผล	-	-	-	-	(24,998,112)	-	(24,998,112)	(10,971,346)	(35,969,458)	
กำไรเบ็ดเสร็จรวมสำหรับปี	-	-	-	-	25,247,078	-	25,247,078	9,756,824	35,003,902	
ยอดคงเหลือ ณ วันที่ 31 ธันวาคม พ.ศ. 2560	400,000,000	305,527,766	20,636,290	7,092,000	71,178,930	-	804,434,986	72,569,025	877,004,011	
ยอดคงเหลือ ณ วันที่ 1 มกราคม พ.ศ. 2561	400,000,000	305,527,766	20,636,290	7,092,000	71,178,930	-	804,434,986	72,569,025	877,004,011	
การเปลี่ยนแปลงส่วนได้เสียที่ไม่มีอำนาจควบคุม	-	-	-	-	-	-	-	-	-	
จากการขายเงินลงทุนในบริษัทช่วย	-	-	-	-	-	1,948	1,948	752	2,700	
การเปลี่ยนแปลงส่วนได้เสียที่ไม่มีอำนาจควบคุม	-	-	-	-	-	-	-	-	-	
จากการซื้อเงินลงทุนในบริษัทช่วย	-	-	-	-	-	1,068,480	1,068,480	(1,968,480)	(900,000)	
ทุนสำรองตามกฎหมาย	-	-	-	1,600,000	(1,600,000)	-	-	-	-	
เงินปันผล	-	-	-	-	(27,999,294)	-	(27,999,294)	(16,979,955)	(44,979,249)	
กำไรเบ็ดเสร็จรวมสำหรับปี	-	-	-	-	30,711,354	-	30,711,354	27,004,133	57,715,487	
ยอดคงเหลือ ณ วันที่ 31 ธันวาคม พ.ศ. 2561	400,000,000	305,527,766	20,636,290	8,692,000	72,290,990	1,070,428	808,217,474	80,625,475	888,842,949	

หมายเหตุประกอบงบการเงินรวมและงบการเงินเฉพาะกิจการเป็นส่วนหนึ่งของงบการเงิน

บริษัท ทาคูนิ กรุ๊ป จำกัด (มหาชน)  
งบแสดงการเปลี่ยนแปลงส่วนของผู้ถือหุ้น  
สำหรับปีสิ้นสุดวันที่ 31 ธันวาคม พ.ศ. 2561

หมายเหตุ	งบการเงินเฉพาะกิจการ					
	ทุนที่ออกและ ชำระแล้ว	ส่วนเกิน มูลค่าหุ้น	กำไรสะสม			รวมส่วนของ เจ้าของ
			ทุนสำรอง ตามกฎหมาย	ยังไม่ได้จัดสรร	บาท	
บาท	บาท	บาท	บาท	บาท	บาท	บาท
22	400,000,000	305,527,766	5,450,000	25,162,591	736,140,357	
23	-	-	1,642,000	(1,642,000)	-	
	-	-	-	(24,998,112)	(24,998,112)	
	-	-	-	32,187,308	32,187,308	
ยอดคงเหลือ ณ วันที่ 31 ธันวาคม พ.ศ. 2560	400,000,000	305,527,766	7,092,000	30,709,787	743,329,553	
22	400,000,000	305,527,766	7,092,000	30,709,787	743,329,553	
23	-	-	1,600,000	(1,600,000)	-	
	-	-	-	(27,999,294)	(27,999,294)	
	-	-	-	30,665,132	30,665,132	
ยอดคงเหลือ ณ วันที่ 31 ธันวาคม พ.ศ. 2561	400,000,000	305,527,766	8,692,000	31,775,625	745,995,391	

หมายเหตุประกอบงบการเงินรวมและงบการเงินเฉพาะกิจการเป็นส่วนหนึ่งของงบการเงินนี้

**บริษัท ทากูนิ กรุ๊ป จำกัด (มหาชน)**
**งบกระแสเงินสด**
**สำหรับปีสิ้นสุดวันที่ 31 ธันวาคม พ.ศ. 2561**

หมายเหตุ	งบการเงินรวม		งบการเงินเฉพาะกิจการ	
	พ.ศ. 2561	พ.ศ. 2560	พ.ศ. 2561	พ.ศ. 2560
	บาท	บาท	บาท	บาท
<b>กระแสเงินสดจากกิจกรรมดำเนินงาน</b>				
กำไรก่อนภาษีเงินได้	78,335,416	43,350,363	33,910,728	34,144,734
<b>รายการปรับปรุงกำไรสุทธิ</b>				
ค่าเสื่อมราคาและค่าตัดจำหน่าย	49,797,346	41,964,543	5,697,128	5,517,600
ค่าเผื่อด้อยค่าอสังหาริมทรัพย์เพื่อการลงทุน	12	-	1,143,974	-
(กลับรายการ) ค่าเผื่อนี้สงสัยจะสูญ	9	2,073,531	(775,055)	1,041,701
(กลับรายการ) ค่าเผื่อด้อยค่าของเงินลงทุนในบริษัทย่อย	11	-	-	(174,756)
ค่าเผื่อการลดมูลค่าของสินค้าคงเหลือ				
ค่าเผื่อนี้ค่าเสื่อมและเคลื่อนไหว	10	(1,456,592)	(1,024,801)	-
(กำไร) ขาดทุนจากการจำหน่ายและ				
ตัดจำหน่ายที่ดิน อาคารและอุปกรณ์		(2,954,088)	(2,777,046)	4,829
ตัดจำหน่ายยานยนต์ส่วนบุคคลจ่ายล่วงหน้า		480,941	-	-
ค่าใช้จ่ายภาระผูกพันผลประโยชน์พนักงาน		2,350,365	1,029,822	791,103
(กำไร) ผลขาดทุนจากการตีราคาใหม่ของหลักทรัพย์	7	802,924	(340,282)	802,924
กำไรจากการจำหน่ายหลักทรัพย์		-	(257,190)	-
ดอกเบี้ยรับ	24	(2,408,634)	(3,972,140)	(6,208,973)
เงินปันผลรับ		-	(26,999,995)	(23,999,995)
ต้นทุนทางการเงิน		13,095,793	14,287,990	100,579
		140,117,002	92,630,178	9,828,066
<b>การเปลี่ยนแปลงในสินทรัพย์และหนี้สินดำเนินงาน</b>				
- ลูกหนี้การค้าและลูกหนี้อื่น		5,360,532	7,230,277	(89,471,145)
- รายได้ที่ยังไม่ได้เรียกชำระ		(199,659,806)	(85,172,614)	(12,320,534)
- สินค้าคงเหลือ		(181,716,362)	710,529	(5,035,328)
- สินทรัพย์หมุนเวียนอื่น		(5,956,005)	(1,731,776)	(3,932,110)
- สินทรัพย์ไม่หมุนเวียนอื่น		(20,061,133)	8,561,634	(131,393)
- เจ้าหนี้การค้าและเจ้าหนี้อื่น		120,448,541	61,988,346	59,139,159
- เงินรับล่วงหน้าค่าก่อสร้างและรายได้ค่าก่อสร้างรับล่วงหน้า		223,818,972	161,206,330	48,495,000
- หนี้สินหมุนเวียนอื่น		1,946,642	6,102,291	718,267
- ภาระผูกพันผลประโยชน์พนักงาน		(245,256)	-	-
- หนี้สินไม่หมุนเวียนอื่น		(512,623)	(10,381,578)	3,537,570
เงินสดได้มาจาก(ใช้ไปใน)การดำเนินงาน		83,540,504	241,143,617	10,827,552
- ดอกเบี้ยจ่าย		(12,643,533)	(14,287,990)	-
- ภาษีเงินได้จ่าย		(54,751,684)	(39,431,089)	(3,469,014)
- รับคืนภาษีเงินได้		16,593,908	19,542,488	-
เงินสดสุทธิได้มาจาก(ใช้ไปใน)กิจกรรมดำเนินงาน		32,739,195	206,967,026	7,358,538

หมายเหตุประกอบงบการเงินรวมและงบการเงินเฉพาะกิจการเป็นส่วนหนึ่งของงบการเงินนี้

## บริษัท ทาคุนิ กรุ๊ป จำกัด (มหาชน)

งบกระแสเงินสด (ต่อ)

สำหรับปีสิ้นสุดวันที่ 31 ธันวาคม พ.ศ. 2561

หมายเหตุ	งบการเงินรวม		งบการเงินเฉพาะกิจการ	
	พ.ศ. 2561	พ.ศ. 2560	พ.ศ. 2561	พ.ศ. 2560
	บาท	บาท	บาท	บาท
<b>กระแสเงินสดจากกิจกรรมลงทุน</b>				
เงินสดจ่ายลงทุนในบริษัทย่อย	11	-	-	(999,700)
เงินสดรับสุทธิจากการเลิกกิจการของบริษัทย่อย	11	-	-	143,021,100
เงินจ่ายซื้อที่ดิน อาคารและอุปกรณ์ และสินทรัพย์ไม่มีตัวตน		(93,102,607)	(161,878,091)	(3,986,266)
เงินสดรับจากการจำหน่ายที่ดิน อาคารและอุปกรณ์		6,548,458	3,788,246	-
เงินสดรับจากการจำหน่ายเงินลงทุนระยะสั้น		-	160,257,190	-
เงินสดจ่ายเพื่อซื้อเงินลงทุนระยะสั้น	7	(20,053,812)	(129,026,581)	(20,000,000)
เงินสดรับจากการรับชำระหนี้จากผู้มีระยะสั้นแก่กิจการที่เกี่ยวข้องกัน	28.2	-	43,020,000	197,700,000
ดอกเบี้ยรับ		2,408,634	2,656,386	4,319,253
เงินปันผลรับ		-	23,999,995	-
เงินสดจ่ายจากเงินให้ผู้มีระยะสั้นแก่กิจการที่เกี่ยวข้องกัน	28.2	-	(93,050,000)	(284,200,000)
เงินฝากที่คิดค่าประกัน		(27,662,010)	57,668,460	(6,872,260)
เงินสดสุทธิได้มาจาก(ใช้ไปใน)กิจกรรมลงทุน		(131,861,337)	(66,534,390)	(52,569,278)
<b>กระแสเงินสดจากกิจกรรมจัดหาเงิน</b>				
เงินสดรับจากเงินกู้ยืมระยะสั้นจากธนาคาร	16.2	59,179,723	-	-
จ่ายคืนเงินกู้ยืมระยะยาวจากธนาคาร	16.1	(45,880,000)	(62,260,000)	-
เงินสดจ่ายเพื่อซื้อเงินลงทุน				(3,500,000)
จากส่วนได้เสียที่ไม่มีอำนาจควบคุม		(900,000)	-	-
เงินสดรับจากส่วนได้เสียที่ไม่มีอำนาจควบคุม				
จากการเพิ่มทุนของบริษัทย่อย		-	20,342,833	-
เงินสดรับจากการขายเงินลงทุนบริษัทย่อย		2,700	-	-
จ่ายเงินปันผล	23	(44,979,249)	(35,969,458)	(27,999,294)
เงินสดจ่ายชำระหนี้สินตามสัญญาเช่าทางการเงิน	16.2	(2,738,782)	(1,935,451)	(977,100)
เงินสดสุทธิได้มาจาก(ใช้ไปใน)กิจกรรมจัดหาเงิน		(35,315,608)	(79,822,076)	(28,976,394)
เงินสดและรายการเทียบเท่าเงินสดเพิ่มขึ้น - สุทธิ		(134,437,750)	60,610,560	(74,187,134)
เงินสดและรายการเทียบเท่าเงินสดต้นปี		347,119,350	286,508,790	246,066,025
เงินสดและรายการเทียบเท่าเงินสดปลายปี	6	212,681,600	347,119,350	171,878,891
<b>รายการที่ไม่กระทบเงินสด</b>				
ซื้อที่ดิน อาคารและอุปกรณ์โดยสินเชื่อ (รวมอยู่ในเจ้าหนี้อื่น)		8,011,523	7,160,544	312,324
จำหน่ายที่ดิน อาคารและอุปกรณ์โดยสินเชื่อ (รวมอยู่ในลูกหนี้อื่น)		1	121,496	-
ซื้อสินทรัพย์ภายใต้สัญญาเช่าการเงิน		3,529,384	1,262,450	-
เงินปันผลค้างรับ		-	-	26,999,995
		-	-	23,999,995

หมายเหตุประกอบงบการเงินรวมและงบการเงินเฉพาะกิจการเป็นส่วนหนึ่งของงบการเงินนี้



บริษัท ทากูนิ กรุ๊ป จำกัด (มหาชน)

หมายเหตุประกอบงบการเงินรวมและงบการเงินเฉพาะกิจการ

สำหรับปีสิ้นสุดวันที่ 31 ธันวาคม พ.ศ. 2561

## 1 ข้อมูลทั่วไป

บริษัท ทากูนิ กรุ๊ป จำกัด (มหาชน) (บริษัท) เป็นบริษัทมหาชนจำกัด และเป็นบริษัทจดทะเบียนในตลาดหลักทรัพย์แห่งประเทศไทย ซึ่งจัดตั้งขึ้นในประเทศไทยและมีที่อยู่ตามที่ได้จดทะเบียนดังนี้

เลขที่ 140/1 ซอยนาวิเจริญทรัพย์ ถนนกาญจนาภิเษก แขวงบางแค เขตบางแค จังหวัดกรุงเทพมหานคร

เพื่อวัตถุประสงค์ในการรายงานข้อมูลจึงรวมเรียกบริษัทและบริษัทย่อยว่า “กลุ่มกิจการ” รายละเอียดของบริษัทย่อยแสดงไว้ในหมายเหตุ 11

การประกอบกิจการของกลุ่มกิจการ สามารถสรุปได้ดังนี้

จำหน่ายแก๊สปิโตรเลียม	ได้แก่ ธุรกิจจำหน่ายแก๊สเพื่อการอุปโภคบริโภคในครัวเรือน อุตสาหกรรม และขนส่ง
จำหน่ายอุปกรณ์ติดตั้งระบบแก๊ส	ได้แก่ ธุรกิจจำหน่ายอุปกรณ์และบริการติดตั้งระบบแก๊สในรถยนต์และอุตสาหกรรม
บริการขนส่ง	ได้แก่ ธุรกิจบริการขนส่งวัตถุดิบทรายและวัสดุก่อสร้างทางบก
บริการรับเหมาก่อสร้าง	ได้แก่ ธุรกิจรับเหมาก่อสร้าง
บริการตรวจสอบความปลอดภัย	ได้แก่ ธุรกิจบริการตรวจสอบความปลอดภัยระบบแก๊สในรถยนต์และอุตสาหกรรม
อื่นๆ	ได้แก่ ธุรกิจพัฒนาอสังหาริมทรัพย์

งบการเงินรวมและงบการเงินเฉพาะกิจการได้รับอนุมัติจากคณะกรรมการบริษัทเมื่อวันที่ 27 กุมภาพันธ์ พ.ศ. 2562

## 2 นโยบายการบัญชี

นโยบายการบัญชีที่สำคัญซึ่งใช้ในการจัดทำงบการเงินรวมและงบการเงินเฉพาะกิจการมีดังต่อไปนี้

### 2.1 เกณฑ์ในการจัดทำงบการเงิน

งบการเงินรวมและงบการเงินเฉพาะกิจการได้จัดทำขึ้นตามหลักการบัญชีที่รับรองทั่วไปภายใต้พระราชบัญญัติการบัญชี พ.ศ. 2543 ซึ่งหมายถึงมาตรฐานการรายงานทางการเงินที่ออกภายใต้พระราชบัญญัติวิชาชีพบัญชี พ.ศ. 2547 และข้อกำหนดของคณะกรรมการกำกับหลักทรัพย์และตลาดหลักทรัพย์ว่าด้วยการจัดทำและนำเสนอรายงานทางการเงินภายใต้พระราชบัญญัติหลักทรัพย์และตลาดหลักทรัพย์

งบการเงินรวมและงบการเงินเฉพาะกิจการได้จัดทำขึ้นโดยใช้เกณฑ์ราคาทุนเดิมในการวัดมูลค่าขององค์ประกอบของงบการเงิน

การจัดทำงบการเงินให้สอดคล้องกับหลักการบัญชีที่รับรองทั่วไปในประเทศไทย กำหนดให้ใช้ประมาณการทางบัญชีที่สำคัญและการใช้ดุลยพินิจของผู้บริหารซึ่งจัดทำขึ้นตามกระบวนการในการนำนโยบายการบัญชีของกลุ่มกิจการไปถือปฏิบัติ กลุ่มกิจการเปิดเผยเรื่องการใช้ดุลยพินิจของผู้บริหารหรือความซับซ้อนหรือเกี่ยวกับข้อสมมติฐานและประมาณการที่มีนัยสำคัญต่องบการเงินรวมและงบการเงินเฉพาะกิจการในหมายเหตุ 4

งบการเงินรวมและงบการเงินเฉพาะกิจการฉบับภาษาอังกฤษจัดทำขึ้นจากงบการเงินตามกฎหมายที่เป็นภาษาไทย ในกรณีที่เมื่อมีความขัดแย้งกันหรือมีการตีความในสองภาษาแตกต่างกัน ให้ใช้งบการเงินตามกฎหมายฉบับภาษาไทยเป็นหลัก

บริษัท ทากูนิ กรุ๊ป จำกัด (มหาชน)

หมายเหตุประกอบงบการเงินรวมและงบการเงินเฉพาะกิจการ

สำหรับปีสิ้นสุดวันที่ 31 ธันวาคม พ.ศ. 2561

## 2 นโยบายการบัญชี (ต่อ)

### 2.2 มาตรฐานการรายงานทางการเงินที่มีการปรับปรุง และการตีความมาตรฐานที่เกี่ยวข้อง

2.2.1 มาตรฐานการรายงานทางการเงินฉบับที่มีการปรับปรุงใหม่ซึ่งมีผลบังคับใช้สำหรับรอบระยะเวลาบัญชีที่เริ่มต้นในหรือหลังวันที่ 1 มกราคม พ.ศ. 2561 และเกี่ยวข้องกับกลุ่มกิจการได้แก่

มาตรฐานการบัญชี ฉบับที่ 7 (ปรับปรุง 2560) เรื่อง งบกระแสเงินสด

มาตรฐานการบัญชี ฉบับที่ 12 (ปรับปรุง 2560) เรื่อง ภาษีเงินได้

มาตรฐานการบัญชี ฉบับที่ 7 (ปรับปรุง 2560) ได้มีการปรับปรุงการเปิดเผยข้อมูลเพิ่มเติมเกี่ยวกับการเปลี่ยนแปลงในหนี้สินของกิจการที่เกิดขึ้นจากกิจกรรมจัดหาเงินทั้งที่เป็นรายการที่เป็นเงินสดและรายการที่ไม่ใช่เงินสด

มาตรฐานการบัญชี ฉบับที่ 12 (ปรับปรุง 2560) ได้มีการอธิบายให้ชัดเจนในเรื่องวิธีการบัญชีสำหรับภาษีเงินได้ รอคัดบัญชีกรณีมีสินทรัพย์ที่วัดด้วยมูลค่ายุติธรรมที่มีจำนวนต่ำกว่ามูลค่าฐานภาษีของสินทรัพย์ ในเรื่องดังต่อไปนี้

- กรณีสินทรัพย์ที่วัดด้วยมูลค่ายุติธรรมมีมูลค่าต่ำกว่าฐานภาษีของสินทรัพย์นั้น ณ วันสิ้นรอบระยะเวลารายงาน จะถือว่าผลแตกต่างชั่วคราวที่ใช้หักภาษีเกิดขึ้น
- ในการประมาณการกำไรทางภาษีในอนาคต กิจการสามารถสันนิษฐานว่าจะได้รับประโยชน์จากสินทรัพย์ในมูลค่าที่สูงกว่ามูลค่าตามบัญชีได้
- ในกรณีที่กฎหมายภาษีอากรมีข้อกำหนดเกี่ยวกับแหล่งที่มาของกำไรทางภาษี ที่สามารถใช้ประโยชน์สินทรัพย์ ภาษีเงินได้รอคัดบัญชีได้เฉพาะในประเภทที่กำหนด การพิจารณาการจะได้ใช้ประโยชน์ของสินทรัพย์ภาษีเงินได้ รอคัดบัญชีจะต้องนำไปประเมินรวมกันกับสินทรัพย์ภาษีเงินได้รอคัดบัญชีที่เป็นประเภทเดียวกันเท่านั้น
- ในการประมาณกำไรทางภาษีในอนาคตจะไม่รวมจำนวนที่ใช้หักภาษีที่เกิดจากการกลับรายการของ ผลแตกต่างชั่วคราวที่ใช้หักภาษีนั่น

2.2.2 มาตรฐานการรายงานทางการเงินฉบับใหม่และการตีความมาตรฐานการรายงานทางการเงินฉบับใหม่ ซึ่งจะมีผลบังคับใช้สำหรับรอบระยะเวลาบัญชีที่เริ่มต้นในหรือหลังวันที่ 1 มกราคม พ.ศ. 2562 ที่เกี่ยวข้องกับกลุ่มกิจการได้แก่

มาตรฐานการรายงานทางการเงินฉบับที่ 15 เรื่อง รายได้จากสัญญาที่ทำกับลูกค้า

มาตรฐานการรายงานทางการเงินฉบับที่ 22 เรื่อง รายการที่เป็นเงินตราต่างประเทศและสิ่งตอบแทนจ่ายล่วงหน้า

มาตรฐานการรายงานทางการเงิน ฉบับที่ 15 เรื่อง รายได้จากสัญญาที่ทำกับลูกค้า ใช้แทนมาตรฐานการบัญชี ดังต่อไปนี้

มาตรฐานการบัญชี ฉบับที่ 11 (ปรับปรุง 2560) เรื่อง สัญญาก่อสร้าง

มาตรฐานการบัญชี ฉบับที่ 18 (ปรับปรุง 2560) เรื่อง รายได้

บริษัท ทากูนิ กรุ๊ป จำกัด (มหาชน)

หมายเหตุประกอบงบการเงินรวมและงบการเงินเฉพาะกิจการ

สำหรับปีสิ้นสุดวันที่ 31 ธันวาคม พ.ศ. 2561

## 2 นโยบายการบัญชี (ต่อ)

### 2.2 มาตรฐานการรายงานทางการเงินที่มีการปรับปรุง และการตีความมาตรฐานที่เกี่ยวข้อง (ต่อ)

- 2.2.2 มาตรฐานการรายงานทางการเงินฉบับใหม่และการตีความมาตรฐานการรายงานทางการเงินฉบับใหม่ ซึ่งจะมีผลบังคับใช้สำหรับรอบระยะเวลาบัญชีที่เริ่มต้นในหรือหลังวันที่ 1 มกราคม พ.ศ. 2562 ที่เกี่ยวข้องกับกลุ่มกิจการได้แก่ (ต่อ)

มาตรฐานการรายงานทางการเงินฉบับใหม่นี้มีหลักการว่า รายได้จะรับรู้เมื่อการควบคุมในสินค้าหรือบริการได้โอนไปยังลูกค้า ซึ่งแนวคิดของการควบคุมได้นำมาใช้แทนแนวคิดของความเสี่ยงและผลตอบแทนที่ใช้อยู่เดิม

กิจการเลือกปรับใช้มาตรฐานการรายงานทางการเงินฉบับนี้โดยปรับปรุงผลกระทบสะสมย้อนหลัง กับกำไรสะสม ณ วันที่ 1 มกราคม พ.ศ. 2562 ประกอบกับการเปิดเผยข้อมูลเพิ่มเติมและจะไม่มีการปรับปรุงงบการเงินปีเปรียบเทียบ

การตีความมาตรฐานการรายงานทางการเงิน ฉบับที่ 22 ได้ให้หลักเกณฑ์ว่าควรใช้อัตราแลกเปลี่ยน ณ วันใดมาใช้สำหรับการรับรู้มูลค่าเมื่อเริ่มแรกของสินทรัพย์ ค่าใช้จ่ายหรือรายได้ที่เกี่ยวข้องกับการจ่ายชำระหรือรับชำระสิ่งตอบแทนล่วงหน้าที่เป็นสกุลเงินต่างประเทศ โดยกำหนดให้ใช้อัตราแลกเปลี่ยน ณ วันที่กิจการรับรู้สินทรัพย์ที่ไม่เป็นตัวเงิน เช่น เงินยาล่วงหน้า หรือหนี้สินที่ไม่เป็นตัวเงิน เช่น รายได้รับล่วงหน้า ที่เกิดจากการจ่ายหรือรับชำระสิ่งตอบแทนล่วงหน้า กรณีที่มีการจ่ายสิ่งตอบแทนล่วงหน้าหลายงวดให้ใช้อัตราแลกเปลี่ยน ณ วันที่เกิดการรับรู้สินทรัพย์ที่ไม่เป็นตัวเงินหรือหนี้สินที่ไม่เป็นตัวเงินในแต่ละงวดของการจ่ายสิ่งตอบแทนล่วงหน้า

กลุ่มกิจการไม่ได้นำมาตราฐานที่ปรับปรุงใหม่ดังกล่าวมาถือปฏิบัติก่อนวันบังคับใช้ และผู้บริหารของกลุ่มกิจการอยู่ระหว่างการประเมินผลกระทบของการนำมาตรฐานเหล่านี้มาใช้เป็นครั้งแรก

- 2.2.3 กลุ่มมาตรฐานการรายงานทางการเงินที่เกี่ยวข้องกับเครื่องมือทางการเงินที่จะมีผลบังคับใช้สำหรับรอบระยะเวลาบัญชีที่เริ่มต้นในหรือหลังวันที่ 1 มกราคม พ.ศ. 2563 ที่เกี่ยวข้องกับกลุ่มกิจการ ประกอบด้วยมาตรฐานการบัญชีและมาตรฐานการรายงานทางการเงินดังต่อไปนี้

มาตรฐานการบัญชี ฉบับที่ 32	เรื่อง การแสดงรายการเครื่องมือทางการเงิน
มาตรฐานการรายงานทางการเงิน ฉบับที่ 7	เรื่อง การเปิดเผยข้อมูลเครื่องมือทางการเงิน
มาตรฐานการรายงานทางการเงิน ฉบับที่ 9	เรื่อง เครื่องมือทางการเงิน

กลุ่มมาตรฐานการรายงานทางการเงินใหม่ดังกล่าวข้างต้น จะนำมาใช้แทนและยกเลิกมาตรฐานการบัญชีที่เกี่ยวข้องกับกลุ่มกิจการดังต่อไปนี้

มาตรฐานการบัญชี ฉบับที่ 101	เรื่อง หนี้สงสัยจะสูญและหนี้สูญ
มาตรฐานการบัญชี ฉบับที่ 105	เรื่อง การบัญชีสำหรับเงินลงทุนในตราสารหนี้และตราสารทุน
มาตรฐานการบัญชี ฉบับที่ 107	เรื่อง การแสดงรายการและการเปิดเผยข้อมูลสำหรับเครื่องมือทางการเงิน

กลุ่มกิจการไม่ได้นำมาตราฐานที่ปรับปรุงใหม่ดังกล่าวมาถือปฏิบัติก่อนวันบังคับใช้

บริษัท ทากูนิ กรุ๊ป จำกัด (มหาชน)

หมายเหตุประกอบงบการเงินรวมและงบการเงินเฉพาะกิจการ

สำหรับปีสิ้นสุดวันที่ 31 ธันวาคม พ.ศ. 2561

## 2 นโยบายการบัญชี (ต่อ)

### 2.3 บัญชีกลุ่มกิจการ - เงินลงทุนในบริษัทย่อย

#### (1) บริษัทย่อย

บริษัทย่อยหมายถึงกิจการ (ซึ่งรวมถึงกิจการเฉพาะกิจ) ที่กลุ่มกิจการควบคุม กลุ่มกิจการควบคุมกิจการเมื่อกลุ่มกิจการมีการเปิดรับหรือมีสิทธิในผลตอบแทนผันแปรจากการเกี่ยวข้องกับผู้ที่ได้รับการลงทุนและมีความสามารถทำให้เกิดผลกระทบต่อผลตอบแทนจากการใช้อำนาจเหนือผู้ที่ได้รับการควบคุม กลุ่มกิจการรวมงบการเงินของบริษัทย่อยไว้ในงบการเงินรวมตั้งแต่วันที่กลุ่มกิจการมีอำนาจในการควบคุมบริษัทย่อย กลุ่มกิจการจะไม่นำงบการเงินของบริษัทย่อยมารวมไว้ในงบการเงินร่วมนับจากวันที่กลุ่มกิจการสูญเสียอำนาจควบคุม

กลุ่มกิจการบันทึกบัญชีการรวมธุรกิจที่ไม่ใช่การรวมธุรกิจภายใต้การควบคุมเดียวกัน โดยถือปฏิบัติตามวิธีซื้อสิ่งตอบแทนที่โอนให้สำหรับการซื้อบริษัทย่อย ประกอบด้วยมูลค่ายุติธรรมของสินทรัพย์ที่ผู้ซื้อโอนให้และหนี้สินที่ก่อขึ้นเพื่อจ่ายชำระให้แก่เจ้าของเดิมของผู้ถูกซื้อและส่วนได้เสียในส่วนของผู้ถือหุ้นที่ออกโดยกลุ่มกิจการ สิ่งตอบแทนที่โอนให้รวมถึงมูลค่ายุติธรรมของสินทรัพย์ หรือหนี้สินที่ผู้ซื้อคาดว่าจะต้องจ่ายชำระตามข้อตกลง ต้นทุนที่เกี่ยวข้องกับการซื้อจะรับรู้เป็นค่าใช้จ่ายเมื่อเกิดขึ้น มูลค่าเริ่มแรกของสินทรัพย์ที่ระบุได้ที่ได้มาและหนี้สินและหนี้สินที่อาจจะเกิดขึ้นที่รับมาจากการรวมธุรกิจจะถูกวัดมูลค่าด้วยมูลค่ายุติธรรม ณ วันที่ซื้อ ในการรวมธุรกิจแต่ละครั้ง กลุ่มกิจการวัดมูลค่าของส่วนได้เสียที่ไม่มีอำนาจควบคุมในผู้ถูกซื้อด้วยมูลค่ายุติธรรม หรือมูลค่าของสินทรัพย์สุทธิที่ระบุได้ของผู้ถูกซื้อตามสัดส่วนของหุ้นที่ถือโดยส่วนได้เสียที่ไม่มีอำนาจควบคุม

ส่วนเกินของมูลค่าสิ่งตอบแทนที่โอนให้ มูลค่าส่วนได้เสียที่ไม่มีอำนาจควบคุมในผู้ถูกซื้อ และมูลค่ายุติธรรม ณ วันซื้อธุรกิจของส่วนได้เสียในส่วนของผู้ถือหุ้นของผู้ถูกซื้อที่ผู้ซื้อถืออยู่ก่อนการรวมธุรกิจ ที่มากกว่ามูลค่ายุติธรรมสุทธิ ณ วันที่ซื้อของสินทรัพย์ที่ระบุได้ที่ได้มาและหนี้สินที่รับมา ผู้ซื้อต้องรับรู้ค่าความนิยม หากมูลค่าของมูลค่าสิ่งตอบแทนที่โอนให้ มูลค่าส่วนได้เสียที่ไม่มีอำนาจควบคุมในผู้ถูกซื้อ และมูลค่ายุติธรรม ณ วันซื้อธุรกิจของส่วนได้เสียในส่วนของผู้ถือหุ้นของผู้ถูกซื้อที่ผู้ซื้อถืออยู่ก่อนการรวมธุรกิจ น้อยกว่ามูลค่าราคายุติธรรมของสินทรัพย์สุทธิของบริษัทย่อยที่ได้มาเนื่องจากการซื้อในราคาต่ำกว่ามูลค่ายุติธรรม จะรับรู้ส่วนต่างโดยตรงไปยังกำไรขาดทุน

กลุ่มกิจการจะตัดรายการบัญชีระหว่างกันยอดคงเหลือ และกำไรที่ยังไม่ได้เกิดขึ้นจริงระหว่างกัน ในกลุ่มกิจการขาดทุนที่ยังไม่เกิดขึ้นจริงก็จะตัดรายการในทำนองเดียวกัน เว้นแต่รายการนั้นมีหลักฐานว่าสินทรัพย์ที่โอนระหว่างกันเกิดการด้อยค่า นโยบายการบัญชีของบริษัทย่อยได้ถูกปรับปรุงเพื่อให้สอดคล้องกับนโยบายการบัญชีของกลุ่มกิจการ

ในงบการเงินเฉพาะกิจการ เงินลงทุนในบริษัทย่อยจะบันทึกบัญชีด้วยราคาทุนหักค่าเผื่อการด้อยค่า ต้นทุนจะมีการปรับเพื่อสะท้อนการเปลี่ยนแปลงสิ่งตอบแทนที่เกิดขึ้นจากการเปลี่ยนแปลงมูลค่าสิ่งตอบแทนที่คาดว่าจะต้องจ่าย ต้นทุนนั้นจะรวมต้นทุนทางตรงที่เกี่ยวข้องกับการได้มาของเงินลงทุนนี้

บริษัท ทากูนิ กรุ๊ป จำกัด (มหาชน)

หมายเหตุประกอบงบการเงินรวมและงบการเงินเฉพาะกิจการ

สำหรับปีสิ้นสุดวันที่ 31 ธันวาคม พ.ศ. 2561

## 2 นโยบายการบัญชี (ต่อ)

### 2.3 บัญชีกลุ่มกิจการ - เงินลงทุนในบริษัทย่อย (ต่อ)

#### (2) รายการกับส่วนได้เสียที่ไม่มีอำนาจควบคุม

กลุ่มกิจการปฏิบัติต่อรายการกับส่วนได้เสียที่ไม่มีอำนาจควบคุมเช่นเดียวกันกับส่วนที่เป็นของเจ้าของของกลุ่มกิจการ สำหรับการซื้อส่วนได้เสียที่ไม่มีอำนาจควบคุม ผลต่างระหว่างสิ่งตอบแทนที่จ่ายให้ และมูลค่าตามบัญชีของสินทรัพย์สุทธิของหุ้นที่ซื้อมาในบริษัทย่อย และกำไรหรือขาดทุนจากการขายส่วนได้เสียที่ไม่มีอำนาจควบคุมจะถูกบันทึกในส่วนของผู้ถือหุ้น

#### (3) งบการเงินเฉพาะกิจการ

ในงบการเงินเฉพาะกิจการ เงินลงทุนในบริษัทย่อย บริษัทร่วม และการร่วมค้า จะบันทึกบัญชีด้วยราคาทุนหักค่าเผื่อการด้อยค่า จะมีการปรับเพื่อสะท้อนการเปลี่ยนแปลงสิ่งตอบแทนที่เกิดขึ้นจากการเปลี่ยนแปลงมูลค่าของสิ่งตอบแทนที่คาดว่าจะต้องจ่าย ต้นทุนจะรวมต้นทุนทางตรงที่เกี่ยวข้องจากการได้มาของเงินลงทุนนี้

### 2.4 การแปลงค่าเงินตราต่างประเทศ

#### (ก) สกุลเงินที่ใช้ในการดำเนินงานและสกุลเงินที่ใช้นำเสนองบการเงิน

รายการที่รวมในงบการเงินของแต่ละบริษัทในกลุ่มกิจการถูกวัดมูลค่าโดยใช้สกุลเงินของสภาพแวดล้อมทางเศรษฐกิจหลักที่บริษัทดำเนินงานอยู่ (สกุลเงินที่ใช้ในการดำเนินงาน) งบการเงินแสดงในสกุลเงินบาท ซึ่งเป็นสกุลเงินที่ใช้ในการดำเนินงานและสกุลเงินที่ใช้นำเสนองบการเงินของบริษัท

#### (ข) รายการและยอดคงเหลือ

รายการที่เป็นสกุลเงินตราต่างประเทศแปลงค่าเป็นสกุลเงินที่ใช้ในการดำเนินงานโดยใช้อัตราแลกเปลี่ยน ณ วันที่เกิดรายการหรือวันที่ตีราคาหากรายการนั้นถูกวัดมูลค่าใหม่ รายการกำไรและรายการขาดทุนที่เกิดจากการรับหรือจ่ายชำระที่เป็นเงินตราต่างประเทศด้วยอัตราแลกเปลี่ยน ณ วันสิ้นปี และที่เกิดจากการแปลงค่าสินทรัพย์และหนี้สินที่เป็นตัวเงินซึ่งเป็นเงินตราต่างประเทศด้วยอัตราแลกเปลี่ยน ณ วันสิ้นปีได้บันทึกไว้ในกำไรหรือขาดทุน

เมื่อมีการรับรู้รายการกำไรหรือขาดทุนของรายการที่ไม่เป็นตัวเงินไว้ในกำไรขาดทุนเบ็ดเสร็จอื่น องค์ประกอบของอัตราแลกเปลี่ยนทั้งหมดของกำไรหรือขาดทุนนั้นจะรับรู้ไว้ในกำไรขาดทุนเบ็ดเสร็จอื่นด้วย ในทางตรงข้ามการรับรู้กำไรหรือขาดทุนของรายการที่ไม่เป็นตัวเงินไว้ในกำไรหรือขาดทุน องค์ประกอบของอัตราแลกเปลี่ยนทั้งหมดของกำไรหรือขาดทุนนั้นจะรับรู้ไว้ในกำไรขาดทุนด้วย

บริษัท ทากูนิ กรุ๊ป จำกัด (มหาชน)

หมายเหตุประกอบงบการเงินรวมและงบการเงินเฉพาะกิจการ

สำหรับปีสิ้นสุดวันที่ 31 ธันวาคม พ.ศ. 2561

## 2 นโยบายการบัญชี (ต่อ)

### 2.5 เงินสดและรายการเทียบเท่าเงินสด

ในงบกระแสเงินสด เงินสดและรายการเทียบเท่าเงินสดรวมถึงเงินสดในมือเงินฝากธนาคารประเภทจ่ายคืนเมื่อทวงถาม เงินลงทุนระยะสั้นอื่นที่มีสภาพคล่องสูงซึ่งมีอายุไม่เกินสามเดือนนับจากวันที่ได้มา และเงินเบิกเกินบัญชี เงินเบิกเกินบัญชีจะแสดงไว้ในส่วนของของหนี้สินหมุนเวียนในงบแสดงฐานะการเงิน

### 2.6 ลูกหนี้การค้า

ลูกหนี้การค้ารับรู้เริ่มแรกด้วยมูลค่าตามใบแจ้งหนี้ และจะวัดมูลค่าต่อมาด้วยจำนวนเงินที่เหลืออยู่หักด้วยค่าเผ่อนหนี้สงสัยจะสูญ ซึ่งประมาณจากการสอบทานยอดคงเหลือ ณ วันสิ้นงวด ค่าเผ่อนหนี้สงสัยจะสูญหมายถึงผลต่างระหว่างราคาตามบัญชีของลูกหนี้การค้าเปรียบเทียบกับมูลค่าที่คาดว่าจะได้รับจากลูกหนี้การค้า หนี้สูญที่เกิดขึ้นจะรับรู้ไว้ในกำไรขาดทุน โดยถือเป็นส่วนหนึ่งของค่าใช้จ่ายในการบริหาร

### 2.7 สินค้าคงเหลือ

สินค้าคงเหลือแสดงด้วยราคาทุนหรือมูลค่าสุทธิที่จะได้รับแล้วแต่ราคาใดจะต่ำกว่า ราคาทุนของสินค้าประเภทแก๊สปิโตรเลียมและสินค้าสำเร็จรูปอื่นคำนวณโดยวิธีเข้าก่อนออกก่อน ต้นทุนของการซื้อประกอบด้วยราคาซื้อ และค่าใช้จ่ายที่เกี่ยวข้องโดยตรงกับการซื้อสินค้านั้น เช่น ค่าอากรขาเข้าและค่าขนส่ง หักด้วยส่วนลดเกี่ยวข้องทั้งหมด ส่วนยอมให้หรือเงินที่ได้รับคืน ต้นทุนของสินค้าสำเร็จรูปและงานระหว่างทำประกอบด้วย ค่าวัตถุดิบ ค่าแรงทางตรง ค่าใช้จ่ายอื่นทางตรง และค่าสูญหายในการผลิตซึ่งปันส่วนตามเกณฑ์การดำเนินงานตามปกติแต่ไม่รวมต้นทุนการกู้ยืม มูลค่าสุทธิที่จะได้รับประมาณจากราคาปกติที่คาดว่าจะขายได้ตามปกติหักด้วยค่าใช้จ่ายที่จำเป็นเพื่อให้สินค้านั้นสำเร็จรูปรวมถึงค่าใช้จ่ายในการขาย กลุ่มกิจการบันทึกบัญชีค่าเผ่อนการลดมูลค่าของสินค้าเก่า สลัมบี้ หรือเสื่อมคุณภาพตามความจำเป็น

### 2.8 สัญญาก่อสร้าง

สัญญาก่อสร้างคือสัญญาที่เจรจาเฉพาะเจาะจงเพื่อก่อสร้างสินทรัพย์รายการเดียวหรือหลายรายการซึ่งสัมพันธ์กันอย่างใกล้ชิดหรือต้องพึ่งพากันในด้านการออกแบบ เทคโนโลยีและหน้าที่หรือเชื่อมโยงกันด้วยวัตถุประสงค์ในการใช้ประโยชน์ขั้นสุดท้าย

เมื่อผลการดำเนินงานตามสัญญาก่อสร้างไม่สามารถประมาณการได้อย่างน่าเชื่อถือรายได้ตามสัญญาก่อสร้างจะรับรู้ได้ไม่เกินกว่าต้นทุนตามสัญญาซึ่งค่อนข้างแน่นอนจะได้รับคืน ต้นทุนตามสัญญาจะรับรู้เป็นค่าใช้จ่ายในงวดเมื่อเกิดขึ้น

เมื่อผลการดำเนินงานตามสัญญาก่อสร้างสามารถประมาณการได้อย่างน่าเชื่อถือและมีความเป็นไปได้ที่สัญญาก่อสร้างจะมีกำไร ให้รับรู้รายได้ตลอดระยะเวลาของสัญญาก่อสร้าง เมื่อมีความเป็นไปได้ค่อนข้างแน่ที่ต้นทุนการก่อสร้างทั้งหมดเกินกว่ารายได้ค่าก่อสร้างทั้งหมด กลุ่มกิจการจะรับรู้ขาดทุนที่คาดว่าจะเกิดขึ้นเป็นค่าใช้จ่ายทันที



บริษัท ทากูนิ กรุ๊ป จำกัด (มหาชน)

หมายเหตุประกอบงบการเงินรวมและงบการเงินเฉพาะกิจการ

สำหรับปีสิ้นสุดวันที่ 31 ธันวาคม พ.ศ. 2561

## 2 นโยบายการบัญชี (ต่อ)

### 2.5 เงินสดและรายการเทียบเท่าเงินสด

ในงบกระแสเงินสด เงินสดและรายการเทียบเท่าเงินสดรวมถึงเงินสดในมือเงินฝากธนาคารประเภทฝากคืนเมื่อทวงถาม เงินลงทุนระยะสั้นอื่นที่มีสภาพคล่องสูงซึ่งมีอายุไม่เกินสามเดือนนับจากวันที่ได้มา และเงินเบิกเกินบัญชี เงินเบิกเกินบัญชีจะแสดงไว้ในส่วนของของหนี้สินหมุนเวียนในงบแสดงฐานะการเงิน

### 2.6 ลูกหนี้การค้า

ลูกหนี้การค้ารับรู้เริ่มแรกด้วยมูลค่าตามใบแจ้งหนี้ และจะวัดมูลค่าต่อมาด้วยจำนวนเงินที่เหลืออยู่หักด้วยค่าเผ่อนหนี้สงสัยจะสูญ ซึ่งประมาณจากการสอบทานยอดคงเหลือ ณ วันสิ้นงวด ค่าเผ่อนหนี้สงสัยจะสูญหมายถึงผลต่างระหว่างราคาตามบัญชีของลูกหนี้การค้าเปรียบเทียบกับมูลค่าที่คาดว่าจะได้รับจากลูกหนี้การค้า หนี้สูญที่เกิดขึ้นจะรับรู้ไว้ในกำไรขาดทุน โดยถือเป็นส่วนหนึ่งของค่าใช้จ่ายในการบริหาร

### 2.7 สินค้าคงเหลือ

สินค้าคงเหลือแสดงด้วยราคาทุนหรือมูลค่าสุทธิที่จะได้รับแล้วแต่ราคาใดจะต่ำกว่า ราคาทุนของสินค้าประเภทแก๊สปิโตรเลียมและสินค้าสำเร็จรูปอื่นคำนวณโดยวิธีเข้าก่อนออกก่อน ต้นทุนของการซื้อประกอบด้วยราคาซื้อ และค่าใช้จ่ายที่เกี่ยวข้องโดยตรงกับการซื้อสินค้านั้น เช่น ค่าอากรขาเข้าและค่าขนส่ง หักด้วยส่วนลดเกี่ยวข้องกับทั้งหมด ส่วนยอมให้หรือเงินที่ได้รับคืน ต้นทุนของสินค้าสำเร็จรูปและงานระหว่างทำประกอบด้วย ค่าวัตถุดิบ ค่าแรงทางตรง ค่าใช้จ่ายอื่นทางตรง และค่าโสหุ้ยในการผลิตซึ่งปันส่วนตามเกณฑ์การดำเนินงานตามปกติแต่ไม่รวมต้นทุนการกู้ยืม มูลค่าสุทธิที่จะได้รับประมาณจากราคาปกติที่คาดว่าจะขายได้ตามปกติหักด้วยค่าใช้จ่ายที่จำเป็นเพื่อให้สินค้านั้นสำเร็จรูปรวมถึงค่าใช้จ่ายในการขาย กลุ่มกิจการบันทึกบัญชีค่าเผ่อนการลดมูลค่าของสินค้าเก่า ล้าสมัย หรือเสื่อมคุณภาพตามความจำเป็น

### 2.8 สัญญาก่อสร้าง

สัญญาก่อสร้างคือสัญญาที่เจรจาเฉพาะเจาะจงเพื่อก่อสร้างสินทรัพย์รายการเดียวหรือหลายรายการซึ่งสัมพันธ์กันอย่างใกล้ชิดหรือต้องพึ่งพากันในด้านการออกแบบ เทคโนโลยีและหน้าที่หรือเชื่อมโยงกันด้วยวัตถุประสงค์ในการใช้ประโยชน์ขั้นสุดท้าย

เมื่อผลการดำเนินงานตามสัญญาก่อสร้างไม่สามารถประมาณการได้อย่างน่าเชื่อถือรายได้ตามสัญญาก่อสร้างจะรับรู้ได้ไม่เกินกว่าต้นทุนตามสัญญาซึ่งค่อนข้างแน่นอนจะได้รับคืน ต้นทุนตามสัญญาจะรับรู้เป็นค่าใช้จ่ายในงวดเมื่อเกิดขึ้น

เมื่อผลการดำเนินงานตามสัญญาก่อสร้างสามารถประมาณการได้อย่างน่าเชื่อถือและมีความเป็นไปได้ที่สัญญาก่อสร้างจะมีกำไร ให้รับรู้รายได้ตลอดระยะเวลาของสัญญาก่อสร้าง เมื่อมีความเป็นไปได้ค่อนข้างแน่ที่ต้นทุนการก่อสร้างทั้งหมดเกินกว่ารายได้ค่าก่อสร้างทั้งหมด กลุ่มกิจการจะรับรู้ขาดทุนที่คาดว่าจะเกิดขึ้นเป็นค่าใช้จ่ายทันที



บริษัท ทากูนิ กรุ๊ป จำกัด (มหาชน)

หมายเหตุประกอบงบการเงินรวมและงบการเงินเฉพาะกิจการ

สำหรับปีสิ้นสุดวันที่ 31 ธันวาคม พ.ศ. 2561

## 2 นโยบายการบัญชี (ต่อ)

### 2.11 ที่ดิน อาคารและอุปกรณ์

ที่ดิน อาคารและอุปกรณ์วัดมูลค่าด้วยราคาทุนหักค่าเสื่อมราคาสะสม และค่าเผื่อการลดมูลค่า (ถ้ามี) ต้นทุนเริ่มแรกจะรวมต้นทุนทางตรงอื่น ๆ ที่เกี่ยวข้องกับการซื้อสินทรัพย์นั้นและต้นทุนการกู้ยืม

ต้นทุนที่เกิดขึ้นภายหลังจะรวมอยู่ในมูลค่าตามบัญชีของสินทรัพย์หรือรับรู้แยกเป็นอีกสินทรัพย์หนึ่งตามความเหมาะสม เมื่อต้นทุนนั้นเกิดขึ้นและคาดว่าจะให้ประโยชน์เชิงเศรษฐกิจในอนาคตแก่บริษัทและต้นทุนดังกล่าวสามารถวัดมูลค่าได้อย่างน่าเชื่อถือมูลค่าตามบัญชีของชิ้นส่วนที่ถูกเปลี่ยนแทนออก สำหรับค่าซ่อมแซมและบำรุงรักษาอื่น บริษัทจะรับรู้ต้นทุนดังกล่าวเป็นค่าใช้จ่ายในกำไรหรือขาดทุนเมื่อเกิดขึ้น

ที่ดิน ไม่มีการคิดค่าเสื่อมราคา ค่าเสื่อมราคาของสินทรัพย์อื่นคำนวณ โดยใช้วิธีเส้นตรงเพื่อลดราคาทุนแต่ละชนิดตลอดอายุการให้ประโยชน์ที่ได้ประมาณไว้ของสินทรัพย์ดังต่อไปนี้

อาคารและส่วนปรับปรุงอาคาร	10 และ 20 ปี
ถังบรรจุแก๊สและอุปกรณ์แก๊ส	5 ถึง 20 ปี
เครื่องมือเครื่องใช้และอุปกรณ์สำนักงาน	3 ถึง 10 ปี
ยานพาหนะทั่วไป	5 ปี
ยานพาหนะขนส่ง	5 และ 10 ปี

ทุกสิ้นรอบระยะเวลารายงาน ได้มีการทบทวนและปรับปรุงมูลค่าคงเหลือและอายุการให้ประโยชน์ของสินทรัพย์ให้เหมาะสม

ในกรณีที่มูลค่าตามบัญชีสูงกว่ามูลค่าที่คาดว่าจะได้รับคืน มูลค่าตามบัญชีจะถูกปรับลดให้เท่ากับมูลค่าที่คาดว่าจะได้รับคืนทันที (หมายเหตุ 2.14)

ผลกำไรหรือขาดทุนที่เกิดจากการจำหน่ายที่ดิน อาคารและอุปกรณ์ คำนวณโดยเปรียบเทียบจากสิ่งตอบแทนสุทธิที่ได้รับจากการจำหน่ายสินทรัพย์กับมูลค่าตามบัญชีของสินทรัพย์ และรับรู้บัญชีผลกำไรหรือขาดทุนอื่นสุทธิในกำไรหรือขาดทุน

บริษัท ทากูนิ กรุ๊ป จำกัด (มหาชน)

หมายเหตุประกอบงบการเงินรวมและงบการเงินเฉพาะกิจการ

สำหรับปีสิ้นสุดวันที่ 31 ธันวาคม พ.ศ. 2561

## 2 นโยบายการบัญชี (ต่อ)

### 2.12 ค่าความนิยม

ค่าความนิยมคือสิ่งตอบแทนที่โอนให้ที่สูงกว่ามูลค่ายุติธรรมของส่วนแบ่งของกลุ่มกิจการในสินทรัพย์และหนี้สินที่ระบุได้ และหนี้สินที่อาจเกิดขึ้นของบริษัทย่อย ณ วันที่ได้มาซึ่งบริษัทย่อยนั้น ค่าความนิยมที่เกิดจากการได้มาซึ่งบริษัทย่อยจะแสดงเป็นรายการแยกต่างหากในงบแสดงฐานะการเงินรวม

ค่าความนิยมที่รับรู้จะต้องถูกทดสอบการด้อยค่าทุกปี และแสดงด้วยราคาทุนหักค่าเผื่อการด้อยค่าสะสม ค่าเผื่อการด้อยค่าของค่าความนิยมที่รับรู้แล้วจะไม่มีการกลับรายการ ทั้งนี้มูลค่าคงเหลือตามบัญชีของค่าความนิยมจะถูกรวมคำนวณในกำไรหรือขาดทุนเมื่อมีการขายกิจการ

ในการทดสอบการด้อยค่าของค่าความนิยม ค่าความนิยมจะถูกปันส่วนไปยังหน่วยที่ก่อให้เกิดกระแสเงินสด โดยที่หน่วยนั้นอาจจะเป็นหน่วยเดียวหรือหลายหน่วยรวมกันซึ่งคาดว่าจะได้รับประโยชน์จากการรวมธุรกิจที่เกิดความนิยมเกิดขึ้นและระบุส่วนงานดำเนินงานได้

### 2.13 สินทรัพย์ไม่มีตัวตน - โปรแกรมคอมพิวเตอร์

สิทธิการใช้โปรแกรมคอมพิวเตอร์โดยที่ซื้อและมีลักษณะเฉพาะบันทึกเป็นสินทรัพย์โดยคำนวณจากต้นทุนในการได้มาและการดำเนินการให้โปรแกรมคอมพิวเตอร์นั้นสามารถนำมาใช้งานได้ตามประสงค์ และจะถูกตัดจำหน่ายตลอดอายุประมาณการให้ประโยชน์ภายในระยะเวลาไม่เกิน 3 - 10 ปี

ต้นทุนที่ใช้ในการบำรุงรักษาโปรแกรมคอมพิวเตอร์ให้บันทึกเป็นค่าใช้จ่ายเมื่อเกิดขึ้น

### 2.14 การด้อยค่าของสินทรัพย์

สินทรัพย์ที่มีอายุการให้ประโยชน์ไม่ทราบแน่ชัด (เช่น ค่าความนิยม) ซึ่งไม่มีการตัดจำหน่ายจะถูกทดสอบการด้อยค่าเป็นประจำทุกปี สินทรัพย์อื่นที่มีการตัดจำหน่ายจะมีการทบทวนการด้อยค่า เมื่อมีเหตุการณ์หรือสถานการณ์บ่งชี้ว่าราคาตามบัญชีอาจสูงกว่ามูลค่าที่คาดว่าจะได้รับคืน รายการขาดทุนจากการด้อยค่าจะรับรู้เมื่อราคาตามบัญชีของสินทรัพย์สูงกว่ามูลค่าสุทธิที่คาดว่าจะได้รับคืน ซึ่งหมายถึงจำนวนที่สูงกว่าระหว่างมูลค่ายุติธรรมหักต้นทุนในการขายเทียบกับมูลค่าจากการใช้สินทรัพย์จะถูกจัดเป็นหน่วยที่เล็กที่สุดที่สามารถแยกออกมาได้ เพื่อวัตถุประสงค์ของการประเมินการด้อยค่าสินทรัพย์ที่ไม่ใช่สินทรัพย์ทางการเงินนอกเหนือจากค่าความนิยมซึ่งรับรู้รายการขาดทุนจากการด้อยค่าไปแล้ว จะถูกประเมินความเป็นไปได้ที่จะกลับรายการขาดทุนจากการด้อยค่า ณ วันสิ้นรอบระยะเวลารายงาน

บริษัท ทาคุนิ กรุ๊ป จำกัด (มหาชน)

หมายเหตุประกอบงบการเงินรวมและงบการเงินเฉพาะกิจการ

สำหรับปีสิ้นสุดวันที่ 31 ธันวาคม พ.ศ. 2561

## 2 นโยบายการบัญชี (ต่อ)

### 2.15 สัญญาเช่าระยะยาว

#### กรณีที่กลุ่มกิจการเป็นผู้เช่า

สัญญาเช่าระยะยาวเพื่อเช่าสินทรัพย์ซึ่งผู้ให้เช่าเป็นผู้รับความเสี่ยงและผลตอบแทนของความเป็นเจ้าของเป็นส่วนใหญ่ สัญญาเช่านั้นถือเป็นสัญญาเช่าดำเนินงาน เงินที่ต้องจ่ายภายใต้สัญญาเช่าดังกล่าว (สุทธิจากสิ่งตอบแทนจูงใจที่ได้รับจากผู้ให้เช่า) จะบันทึกในกำไรหรือขาดทุนโดยใช้วิธีเส้นตรงตลอดอายุของสัญญาเช่า

สัญญาเช่าที่ดิน อาคารและอุปกรณ์ซึ่งผู้เช่าเป็นผู้รับความเสี่ยงและผลตอบแทนของความเป็นเจ้าของเกือบทั้งหมด ถือเป็นสัญญาเช่าการเงิน ซึ่งจะบันทึกเป็นรายจ่ายฝ่ายทุนด้วยมูลค่ายุติธรรมของสินทรัพย์ที่เช่า หรือมูลค่าปัจจุบันสุทธิของจำนวนเงินที่ต้องจ่ายตามสัญญาเช่า แล้วแต่มูลค่าใดจะต่ำกว่า

จำนวนเงินที่ต้องจ่ายดังกล่าวจะเป็นส่วนระหว่างหนี้สินและค่าใช้จ่ายทางการเงินเพื่อให้ได้อัตราดอกเบี้ยคงที่ต่อหนี้สินคงค้างอยู่ โดยพิจารณาแยกแต่ละสัญญา ภาระผูกพันตามสัญญาเช่าหักค่าใช้จ่ายทางการเงินจะบันทึกเป็นหนี้สินระยะยาวส่วนดอกเบี้ยจ่ายจะบันทึกในกำไรหรือขาดทุนตลอดอายุของสัญญาเช่าเพื่อให้ได้อัตราดอกเบี้ยแต่ละงวดเป็นอัตราคงที่สำหรับยอดคงเหลือของหนี้สินที่เหลืออยู่ สินทรัพย์ที่ได้มาตามสัญญาเช่าการเงินจะคิดค่าเสื่อมราคาตลอดอายุการใช้งานของสินทรัพย์ที่เช่า หรืออายุของสัญญาเช่า แล้วแต่ระยะเวลาใดจะน้อยกว่า

#### กรณีที่กลุ่มกิจการเป็นผู้ให้เช่า

สินทรัพย์ที่ให้เช่าตามสัญญาเช่าดำเนินงานรวมแสดงอยู่ในงบแสดงฐานะการเงินในอสังหาริมทรัพย์เพื่อการลงทุนตามราคาทุน และตัดค่าเสื่อมราคาตลอดอายุการให้ประโยชน์ของสินทรัพย์ด้วยเกณฑ์เดียวกันกับรายการที่ดิน อาคารและอุปกรณ์ของกลุ่มกิจการซึ่งมีลักษณะคล้ายคลึงกัน รายได้ค่าเช่า (สุทธิจากสิ่งตอบแทนจูงใจที่ได้จ่ายให้แก่ผู้เช่า) รับรู้ด้วยวิธีเส้นตรงตลอดช่วงเวลาการให้เช่า

### 2.16 เงินกู้ยืม

เงินกู้ยืมรับรู้เริ่มแรกด้วยมูลค่ายุติธรรมของสิ่งตอบแทนที่ได้รับหักด้วยต้นทุนการจัดทำรายการที่เกิดขึ้น เงินกู้ยืมวัดมูลค่าในเวลาต่อมาด้วยวิธีราคาทุนตัดจำหน่ายตามวิธีอัตราดอกเบี้ยที่แท้จริง ผลต่างระหว่างเงินที่ได้รับ (หักด้วยต้นทุนการจัดทำรายการที่เกิดขึ้น) เมื่อเทียบกับมูลค่าที่จ่ายคืนเพื่อชำระหนี้สินจะรับรู้ในงบกำไรขาดทุนตลอดช่วงเวลาการกู้ยืม

ค่าธรรมเนียมที่จ่ายไปเพื่อให้ได้เงินกู้ยืมจะรับรู้เป็นต้นทุนการจัดทำรายการเงินกู้ยืมในกรณีที่มีความเป็นไปได้ที่จะใช้วงเงินกู้ยืมบางส่วนหรือทั้งหมด ในกรณีนี้ค่าธรรมเนียมจะรอการรับรู้จนกระทั่งมีการถอนเงิน หากไม่มีหลักฐานที่มีความเป็นไปได้ที่จะใช้วงเงินบางส่วนหรือทั้งหมดค่าธรรมเนียมจะรับรู้เป็นค่าใช้จ่ายจ่ายล่วงหน้าสำหรับการให้บริการสภาพคล่องและจะตัดจำหน่ายตามระยะเวลาของวงเงินกู้ยืมที่เกี่ยวข้อง

เงินกู้ยืมจัดประเภทเป็นหนี้สินหมุนเวียนเมื่อกลุ่มกิจการไม่มีสิทธิอันปราศจากเงื่อนไขให้เลื่อนชำระหนี้ออกไปอีกเป็นเวลาไม่น้อยกว่า 12 เดือน นับจากวันสิ้นรอบระยะเวลารายงาน

บริษัท ทากูนิ กรุ๊ป จำกัด (มหาชน)

หมายเหตุประกอบงบการเงินรวมและงบการเงินเฉพาะกิจการ

สำหรับปีสิ้นสุดวันที่ 31 ธันวาคม พ.ศ. 2561

## 2 นโยบายการบัญชี (ต่อ)

### 2.16 เงินกู้ยืม (ต่อ)

#### ก) ต้นทุนการกู้ยืม

ต้นทุนการกู้ยืมที่เกี่ยวข้องโดยตรงกับการได้มาซึ่งการก่อสร้างหรือการผลิตสินทรัพย์ที่เข้าเงื่อนไขต้องนำมาเป็นส่วนหนึ่งของราคาทุนของสินทรัพย์นั้น โดยสินทรัพย์ที่เข้าเงื่อนไขคือสินทรัพย์ที่จำเป็นต้องใช้ระยะเวลาในการเตรียมสินทรัพย์นั้นให้อยู่ในสภาพพร้อมที่จะใช้ได้ตามประสงค์หรือพร้อมที่จะขายการรวมต้นทุนการกู้ยืมเป็นราคาทุนของสินทรัพย์ต้องสิ้นสุดลงเมื่อการดำเนินการส่วนใหญ่ที่จำเป็นในการเตรียมสินทรัพย์ที่เข้าเงื่อนไขให้อยู่ในสภาพพร้อมที่จะใช้ได้ตามประสงค์หรือพร้อมที่จะขายได้เสร็จสิ้นลง

รายได้จากการลงทุนที่เกิดจากการนำเงินกู้ยืมที่กู้มาโดยเฉพาะ ที่ยังไม่ได้นำไปเป็นรายจ่ายของสินทรัพย์ที่เข้าเงื่อนไขไปลงทุนเป็นการชั่วคราวก่อน ต้องนำมาหักจากต้นทุนการกู้ยืมที่สามารถตั้งขึ้นเป็นต้นทุนของสินทรัพย์

ต้นทุนการกู้ยืมอื่น ๆ ต้องถือเป็นค่าใช้จ่ายในงวดที่เกิดขึ้น

### 2.17 ภาษีเงินได้งวดปัจจุบันและภาษีเงินได้รอตัดบัญชี

ค่าใช้จ่ายภาษีเงินได้สำหรับงวดประกอบด้วย ภาษีเงินได้ของงวดปัจจุบันและภาษีเงินได้รอการตัดบัญชี ภาษีเงินได้จะรับรู้ในกำไรหรือขาดทุน ยกเว้นส่วนภาษีเงินได้ที่เกี่ยวข้องกับรายการที่รับรู้ในกำไรขาดทุนเบ็ดเสร็จอื่น หรือรายการที่รับรู้โดยตรงไปยังส่วนของผู้ถือหุ้นในกรณีนี้ ภาษีเงินได้ต้องรับรู้ในกำไรขาดทุนเบ็ดเสร็จอื่น หรือโดยตรงไปยังส่วนของผู้ถือหุ้นตามลำดับ

ภาษีเงินได้ของงวดปัจจุบันคำนวณจากอัตราภาษีตามกฎหมายภาษีที่มีผลบังคับใช้อยู่หรือที่คาดได้ค่อนข้างแน่ว่าจะมีผลบังคับใช้ภายในสิ้นรอบระยะเวลาที่รายงานในประเทศที่บริษัทและบริษัทย่อยดำเนินงานอยู่และเกิดรายได้เพื่อเสียภาษี ผู้บริหารจะประเมินสถานะของการขึ้นแบบแสดงรายการภาษีเป็นงวดๆ ในกรณีที่มีสถานการณ์ที่การนำกฎหมายภาษีไปปฏิบัติขึ้นอยู่กับการตีความจะตั้งประมาณการค่าใช้จ่ายภาษีที่เหมาะสมจากจำนวนที่คาดว่าจะต้องจ่ายชำระภาษีแก่หน่วยงานจัดเก็บ

ภาษีเงินได้รอการตัดบัญชีรับรู้ตามวิธีหนี้สิน เมื่อเกิดผลต่างชั่วคราวระหว่างฐานภาษีของสินทรัพย์และหนี้สิน และราคาตามบัญชีที่แสดงอยู่ในงบการเงิน

อย่างไรก็ตามกลุ่มกิจการจะไม่รับรู้ภาษีเงินได้รอการตัดบัญชีที่เกิดจากการรับรู้เริ่มแรกของรายการสินทรัพย์หรือรายการหนี้สินที่เกิดจากรายการที่ไม่ใช่การรวมธุรกิจ และ ณ วันที่เกิดรายการ รายการนั้นไม่มีผลกระทบต่อกำไรหรือขาดทุนทั้งทางบัญชีหรือทางภาษี ภาษีเงินได้รอการตัดบัญชีคำนวณจากอัตราภาษี (และกฎหมายภาษีอากร) ที่มีผลบังคับใช้อยู่ หรือที่คาดได้ค่อนข้างแน่ว่าจะมีผลบังคับใช้ภายในสิ้นรอบระยะเวลาที่รายงาน และคาดว่าจะอัตราภาษีดังกล่าวจะนำไปใช้เมื่อสินทรัพย์ภาษีเงินได้รอตัดบัญชีที่เกี่ยวข้องได้ใช้ประโยชน์ หรือหนี้สินภาษีเงินได้รอตัดบัญชีได้มีการจ่ายชำระ

บริษัท ทาคุนิ กรุ๊ป จำกัด (มหาชน)

หมายเหตุประกอบงบการเงินรวมและงบการเงินเฉพาะกิจการ

สำหรับปีสิ้นสุดวันที่ 31 ธันวาคม พ.ศ. 2561

## 2 นโยบายการบัญชี (ต่อ)

### 2.17 ภาษีเงินได้งวดปัจจุบันและภาษีเงินได้รอตัดบัญชี (ต่อ)

สินทรัพย์ภาษีเงินได้รอตัดบัญชีจะรับรู้หากมีความเป็นไปได้ค่อนข้างแน่ว่ากลุ่มกิจการจะมีกำไรทางภาษีเพียงพอที่จะนำจำนวนผลต่างชั่วคราวนั้นมาใช้ประโยชน์ กลุ่มกิจการได้ตั้งภาษีเงินได้รอตัดบัญชีของผลต่างชั่วคราวของเงินลงทุนในบริษัทย่อย บริษัทร่วม และส่วนได้เสียในการร่วมค้า เว้นแต่กลุ่มกิจการสามารถควบคุมจังหวะเวลาของการกลับรายการผลต่างชั่วคราวและการกลับรายการผลต่างชั่วคราวมีความเป็นไปได้ค่อนข้างแน่ว่าจะไม่เกิดขึ้นภายในระยะเวลาที่คาดการณ์ได้ในอนาคต

สินทรัพย์ภาษีเงินได้รอการตัดบัญชีและหนี้สินภาษีเงินได้รอการตัดบัญชีจะแสดงหักกลบกันก็ต่อเมื่อกิจการมีสิทธิตามกฎหมายที่จะนำสินทรัพย์ภาษีเงินได้ของงวดปัจจุบันมาหักกลบกับหนี้สินภาษีเงินได้ของงวดปัจจุบัน และทั้งสินทรัพย์ภาษีเงินได้รอการตัดบัญชีและหนี้สินภาษีเงินได้รอการตัดบัญชีเกี่ยวข้องกับภาษีเงินได้ที่ประเมินโดยหน่วยงานจัดเก็บภาษีหน่วยงานเดียวกันโดยการเรียกเก็บเป็นหน่วยภาษีเดียวกันหรือหน่วยภาษีต่างกันซึ่งตั้งใจจะจ่ายหนี้สินและสินทรัพย์ภาษีเงินได้ของงวดปัจจุบันด้วยยอดสุทธิ

### 2.18 ผลประโยชน์พนักงาน

#### ผลประโยชน์เมื่อเกษียณอายุ

กลุ่มกิจการได้จัดให้มีโครงการผลประโยชน์เมื่อเกษียณอายุในหลายรูปแบบ กลุ่มกิจการมีทั้งโครงการสมทบเงินและโครงการผลประโยชน์

สำหรับโครงการสมทบเงินบริษัทจะจ่ายเงินสมทบให้กองทุนในจำนวนเงินที่คงที่ บริษัทไม่มีภาระผูกพันทางกฎหมายหรือภาระผูกพันจากการอนุমানที่จะต้องจ่ายเงินเพิ่ม ถึงแม้กองทุนไม่มีสินทรัพย์เพียงพอที่จะจ่ายให้พนักงานทั้งหมดสำหรับการให้บริการจากพนักงานทั้งในอดีตและปัจจุบัน บริษัทจะจ่ายสมทบให้กับกองทุนสำรองเลี้ยงชีพ ซึ่งบริหาร โดยผู้จัดการกองทุนภายนอกตามเกณฑ์และข้อกำหนดของ พระราชบัญญัติกองทุนสำรองเลี้ยงชีพ พ.ศ. 2530 บริษัทไม่มีภาระผูกพันที่จะจ่ายเงินเพิ่มอีกเมื่อได้จ่ายเงินสมทบไปแล้ว เงินสมทบจะถูกรับรู้เป็นค่าใช้จ่ายผลประโยชน์พนักงานเมื่อถึงกำหนดชำระ สำหรับเงินสมทบจ่ายล่วงหน้าจะถูกรับรู้เป็นสินทรัพย์จนกว่าจะมีการได้รับเงินคืนหรือหักออกเมื่อครบกำหนดจ่าย

สำหรับโครงการผลประโยชน์คือโครงการผลประโยชน์เมื่อเกษียณอายุที่ไม่ใช่โครงการสมทบเงิน ซึ่งจะกำหนดจำนวนเงินผลประโยชน์ที่พนักงานจะได้รับเมื่อเกษียณอายุ โดยส่วนใหญ่จะขึ้นอยู่กับหลายปัจจัย เช่น อายุ จำนวนปีที่ให้บริการ และค่าตอบแทน

บริษัท ทากูนิ กรุ๊ป จำกัด (มหาชน)

หมายเหตุประกอบงบการเงินรวมและงบการเงินเฉพาะกิจการ

สำหรับปีสิ้นสุดวันที่ 31 ธันวาคม พ.ศ. 2561

## 2 นโยบายการบัญชี (ต่อ)

### 2.18 ผลประโยชน์พนักงาน (ต่อ)

*ผลประโยชน์เมื่อเกษียณอายุ (ต่อ)*

หนี้สินสำหรับโครงการผลประโยชน์เมื่อเกษียณอายุจะรับรู้ในงบแสดงฐานะการเงินด้วยมูลค่าปัจจุบันของภาระผูกพัน ณ วันที่สิ้นรอบระยะเวลารายงานหักด้วยมูลค่ายุติธรรมของสินทรัพย์โครงการ ภาระผูกพันนี้คำนวณโดยนักคณิตศาสตร์ ประกันภัยอิสระด้วยวิธีคิดลดแต่ละหน่วยที่ประมาณการไว้ ซึ่งมูลค่าปัจจุบันของโครงการผลประโยชน์จะประมาณโดยการ คิดลดกระแสเงินสดออกในอนาคต โดยใช้อัตราผลตอบแทนในตลาดของพันธบัตรรัฐบาล ซึ่งเป็นสกุลเงินเดียวกับสกุลเงิน ที่จะจ่ายภาระผูกพัน และวันครบกำหนดของหุ้นกู้ใกล้เคียงกับระยะเวลาที่ต้องชำระภาระผูกพัน โครงการผลประโยชน์เมื่อ เกษียณอายุ

กำไรและขาดทุนจากการประมาณการตามหลักคณิตศาสตร์ประกันภัยที่เกิดขึ้นจากการปรับปรุงจากประสบการณ์หรือ การเปลี่ยนแปลงในข้อสมมติฐานจะต้องรับรู้ในส่วนของผู้ถือหุ้นผ่านกำไรขาดทุนเบ็ดเสร็จอื่นในงวดที่เกิดขึ้น

ต้นทุนบริการ ในอดีตจะถูกรับรู้ทันทีในกำไรหรือขาดทุน

### 2.19 ประมาณการหนี้สิน

ประมาณการหนี้สินจะรับรู้ก็ต่อเมื่อ กลุ่มกิจการมีภาระผูกพันในปัจจุบันตามกฎหมายหรือตามข้อตกลงที่จัดทำไว้ อันเป็น ผลสืบเนื่องมาจากเหตุการณ์ในอดีตซึ่งการชำระภาระผูกพันนั้นมีความเป็นไปได้ค่อนข้างแน่ว่าจะส่งผลให้บริษัทต้อง สูญเสียทรัพยากรออกไป และประมาณการจำนวนที่ต้องจ่ายได้อย่างน่าเชื่อถือ ประมาณการหนี้สินจะไม่รับรู้สำหรับ ขาดทุนจากการดำเนินงานในอนาคต

ในกรณีที่มิมีภาระผูกพันที่คล้ายคลึงกันหลายรายการ กลุ่มกิจการกำหนดความน่าจะเป็นที่กลุ่มกิจการจะสูญเสียทรัพยากรเพื่อ จ่ายชำระภาระผูกพันเหล่านั้น โดยพิจารณาจากความน่าจะเป็นโดยรวมของภาระผูกพันทั้งประเภท แม้ว่าความเป็นไปได้ ค่อนข้างแน่ที่กิจการจะสูญเสียทรัพยากรเพื่อชำระภาระผูกพันบางรายการที่จัดอยู่ในประเภทเดียวกันจะมีระดับต่ำ

กลุ่มกิจการจะวัดมูลค่าของจำนวนประมาณการหนี้สิน โดยใช้มูลค่าปัจจุบันของรายจ่ายที่คาดว่าจะต้องนำมาจ่ายชำระ ภาระผูกพัน โดยใช้อัตราก่อนภาษีซึ่งสะท้อนถึงการประเมินสถานการณ์ตลาดในปัจจุบันของมูลค่าของเงินตามเวลาและ ความเสี่ยงเฉพาะของหนี้สินที่กำลังพิจารณาอยู่ การเพิ่มขึ้นของประมาณการหนี้สินเนื่องจากมูลค่าของเงินตามเวลา จะรับรู้ เป็นดอกเบี้ยจ่าย



บริษัท ทากูนิ กรุ๊ป จำกัด (มหาชน)

หมายเหตุประกอบงบการเงินรวมและงบการเงินเฉพาะกิจการ

สำหรับปีสิ้นสุดวันที่ 31 ธันวาคม พ.ศ. 2561

## 2 นโยบายการบัญชี (ต่อ)

### 2.20 เงินมัดจำค่าถึงบรรจุแก๊ส

กลุ่มกิจการจะรับรู้ภาระหนี้สินซึ่งเกิดจากเงินมัดจำค่าถึงบรรจุแก๊สที่เรียกเก็บจากลูกค้า เมื่อมีการขายแก๊สพร้อมถังบรรจุแก๊สให้แก่ลูกค้าในอัตราตั้งแต่ 1,000 บาท ถึง 2,000 บาทขึ้นอยู่กับขนาดของถังบรรจุแก๊ส โดยกลุ่มกิจการจะชำระคืนหนี้สินเงินมัดจำค่าถึงบรรจุแก๊สแต่ละรายเมื่อลูกค้านำถังบรรจุแก๊สและใบเสร็จรับเงินคืนฉบับที่กลุ่มกิจการออกให้เพื่อเป็นหลักฐานเงินมัดจำค่าถึงบรรจุแก๊สคืนให้แก่กลุ่มกิจการเงินมัดจำค่าถึงบรรจุแก๊สได้แสดงรวมอยู่ในหนี้สินไม่หมุนเวียนอื่นในงบแสดงฐานะการเงิน

### 2.21 ทุนเรือนหุ้น

หุ้นสามัญจะจัดประเภทไว้เป็นส่วนของผู้ถือหุ้น

ต้นทุนส่วนเพิ่มที่เกี่ยวข้องกับการออกหุ้นใหม่หรือการออกสิทธิในการซื้อหุ้นซึ่งสุทธิจากภาษีจะถูกแสดงในส่วนของผู้ถือหุ้น โดยนำไปหักจากสิ่งตอบแทนที่ได้รับจากการออกตราสารทุนดังกล่าว

### 2.22 ส่วนเกินทุนจากการรวมธุรกิจภายใต้การควบคุมเดียวกัน

การเข้าซื้อกิจการทั้งหมดในบริษัทย่อยภายใต้การควบคุมเดียวกันบริษัทได้มีการบันทึกบัญชีการได้มาซึ่งสินทรัพย์ของบริษัทย่อยโดยวิธีการรวมกิจการแบบเสมือนว่าเป็นวิธีรวมส่วนได้เสียโดยบริษัทต้องรับรู้สินทรัพย์และหนี้สินของบริษัทย่อยที่ถูกนำมารวมด้วยมูลค่าตามบัญชีของกิจการที่ถูกนำมารวม ณ วันที่มีการรวมธุรกิจภายใต้การควบคุมเดียวกัน ซึ่งได้มีการรับรู้ส่วนเกินทุนจากการรวมธุรกิจภายใต้การควบคุมเดียวกันจากการซื้อบริษัทย่อย ส่วนเกินทุนจากการรวมธุรกิจภายใต้การควบคุมเดียวกันเกิดจากส่วนต่างระหว่างต้นทุนของการซื้อบริษัทย่อยกับสินทรัพย์สุทธิที่ได้รับจากบริษัทย่อย โดยต้นทุนของการซื้อ (ในกรณีการออกหุ้นของบริษัท) ได้มีการประเมินมูลค่ายุติธรรมโดยนักวิชาการอิสระ ณ วันที่ซื้อบริษัทย่อย



บริษัท ทากูนิ กรุ๊ป จำกัด (มหาชน)

หมายเหตุประกอบงบการเงินรวมและงบการเงินเฉพาะกิจการ

สำหรับปีสิ้นสุดวันที่ 31 ธันวาคม พ.ศ. 2561

## 2 นโยบายการบัญชี (ต่อ)

### 2.23 การรับรู้รายได้

รายได้ประกอบด้วยมูลค่ายุติธรรมที่จะได้รับจากการขายสินค้าและบริการซึ่งเกิดขึ้นจากกิจกรรมตามปกติของกลุ่มกิจการ รายได้จะแสดงด้วยจำนวนเงินสุทธิจากภาษีขาย การรับคืน เงินคืนและส่วนลด โดยไม่รวมรายการขายภายในกลุ่มกิจการ สำหรับงบการเงินรวมซึ่งรายได้หลักของกลุ่มกิจการมีดังต่อไปนี้

- รายได้จากการขายสินค้า : รับรู้เมื่อผู้ซื้อได้รับโอนความเสี่ยงและผลตอบแทนที่เป็นสาระสำคัญของความเป็นเจ้าของสินค้าซึ่งโดยปกติจะรับรู้เมื่อมีการส่งมอบหรือขายสินค้าให้แก่ลูกค้าเสร็จสิ้นแล้ว
- รายได้จากการให้บริการขนส่ง : รับรู้เมื่อได้ให้บริการขนส่งแล้วเสร็จ
- รายได้จากการให้บริการ : รับรู้เมื่อมีการให้บริการแล้วเสร็จ
- รายได้จากการให้บริการตามสัญญาติดตั้งระบบท่อแก๊สอุตสาหกรรม : รับรู้ตามขั้นความสำเร็จของงาน
- รายได้จากการรับเหมาก่อสร้างรับรู้ตามอัตราส่วนของงานก่อสร้างที่ทำเสร็จ อัตราส่วนของงานก่อสร้างที่ทำเสร็จคำนวณโดยการเปรียบเทียบต้นทุนงานก่อสร้างที่เกิดขึ้นแล้วจนถึงวันสิ้นสุดงวดกับต้นทุนงานก่อสร้างทั้งหมดที่คาดว่าจะใช้ในการก่อสร้างตามสัญญารายได้ที่รับรู้แล้วแต่ยังไม่ถึงกำหนดเรียกชำระตามสัญญาแสดงไว้เป็น “รายได้ที่ยังไม่ได้เรียกชำระ” ในงบแสดงฐานะการเงิน
- รายได้ค่าเช่า : รับรู้ด้วยวิธีเส้นตรงตลอดอายุของสัญญาเช่า
- รายได้ดอกเบี้ย : รายได้ดอกเบี้ยต้องรับรู้ตามเกณฑ์อัตราผลตอบแทนที่แท้จริง
- รายได้เงินปันผล : รับรู้เมื่อสิทธิที่จะได้รับเงินปันผลนั้นเกิดขึ้น

### 2.24 การจ่ายเงินปันผล

เงินปันผลที่จ่ายไปยังผู้ถือหุ้นของบริษัทจะรับรู้เป็นหนี้สินในงบการเงินของกลุ่มกิจการในรอบระยะเวลาบัญชีซึ่งที่ประชุมผู้ถือหุ้นของบริษัทได้อนุมัติการจ่ายเงินปันผล เงินปันผลระหว่างกาลจะรับรู้เมื่อได้รับการอนุมัติจากคณะกรรมการ

### 2.25 ข้อมูลจำแนกตามส่วนงาน

ส่วนงานดำเนินงานได้ถูกรายงานในลักษณะเดียวกับรายงานภายในที่นำเสนอให้ผู้มีอำนาจตัดสินใจสูงสุดด้านการดำเนินงาน ผู้มีอำนาจตัดสินใจสูงสุดด้านการดำเนินงานหมายถึงบุคคลที่มีหน้าที่ในการจัดสรรทรัพยากรและประเมินผลการปฏิบัติงานของส่วนงานดำเนินงาน ซึ่งพิจารณาว่าคือคณะกรรมการที่ทำการตัดสินใจเชิงกลยุทธ์

บริษัท ทากูนิ กรุ๊ป จำกัด (มหาชน)

หมายเหตุประกอบงบการเงินรวมและงบการเงินเฉพาะกิจการ

สำหรับปีสิ้นสุดวันที่ 31 ธันวาคม พ.ศ. 2561

### 3 การจัดการความเสี่ยง

#### 3.1 การจัดการความเสี่ยงทางการเงิน

##### 3.1.1 ปัจจัยความเสี่ยงทางการเงิน

กิจกรรมของกลุ่มกิจการย่อมมีความเสี่ยงทางการเงินที่หลากหลายซึ่งได้แก่ ความเสี่ยงจากตลาด (รวมถึงความเสี่ยงด้านมูลค่ายุติธรรมอันเกิดจากการเปลี่ยนแปลงในอัตราดอกเบี้ย ความเสี่ยงด้านกระแสเงินสดอันเกิดจากการเปลี่ยนแปลงอัตราดอกเบี้ย และความเสี่ยงด้านราคา) ความเสี่ยงด้านการให้สินเชื่อ และความเสี่ยงด้านสภาพคล่อง แผนการจัดการความเสี่ยงโดยรวมของกลุ่มกิจการจึงมุ่งเน้นความผันผวนของตลาดการเงินและแสวงหาวิธีการลดผลกระทบที่ทำให้เสียหายต่อผลการดำเนินงานทางการเงินของกลุ่มกิจการให้เหลือน้อยที่สุดเท่าที่เป็นไปได้ โดยจะมีการพิจารณาเป็นครั้งคราวไปเมื่อผู้บริหารเล็งเห็นว่าการเปลี่ยนแปลงในปัจจัยที่มีสาระสำคัญและกระทบต่อความเสี่ยงดังกล่าว

การจัดการความเสี่ยงดำเนินงาน โดยฝ่ายบริหารเงินส่วนกลาง (ส่วนงานบริหารเงินของกลุ่มกิจการ) ซึ่งจะชี้ประเด็น ประเมิน และป้องกันความเสี่ยงทางการเงินด้วยการร่วมมือกันทำงานอย่างใกล้ชิดกับหน่วยปฏิบัติงานต่างๆ ภายในกลุ่มกิจการ คณะกรรมการจัดการความเสี่ยงจะกำหนดหลักการโดยภาพรวมเพื่อจัดการความเสี่ยงทางการเงินที่อาจเกิดขึ้น

##### (ก) ความเสี่ยงจากอัตราดอกเบี้ย

กลุ่มกิจการได้ทำสัญญากู้ยืมระยะยาวจากสถาบันการเงินในประเทศไทย ซึ่งเงินกู้ยืมบางสัญญามีอัตราดอกเบี้ยแบบลอยตัว ซึ่งทำให้กลุ่มกิจการมีความเสี่ยงเกี่ยวกับอัตราดอกเบี้ยเกิดจากการที่อัตราดอกเบี้ยจะเปลี่ยนแปลง ซึ่งอาจก่อให้เกิดผลกระทบต่อผลการดำเนินงานแก่กลุ่มกิจการและกิจการ ในงวดปัจจุบันและงวดต่อไป ผู้บริหารไม่ได้ใช้เครื่องมือในการบริหารความเสี่ยงจากอัตราดอกเบี้ย เนื่องจากคาดการณ์ว่าอัตราดอกเบี้ยจะเปลี่ยนแปลงไม่มากในสถานการณ์ปัจจุบัน

##### (ข) ความเสี่ยงด้านการให้สินเชื่อ

กลุ่มกิจการไม่มีการกระจุกตัวอย่างมีนัยสำคัญของความเสี่ยงทางด้านสินเชื่อเนื่องจากกลุ่มกิจการได้มีการจำหน่ายสินค้าและให้บริการให้แก่ลูกค้ารายย่อยโดยทั่วไป ไม่ได้เฉพาะเจาะจงกับลูกค้าเฉพาะกลุ่มใดกลุ่มหนึ่ง อีกทั้งกลุ่มกิจการมีนโยบายที่เหมาะสมในเรื่องการให้สินเชื่อเพื่อทำให้เชื่อมั่นได้ว่าได้ขายสินค้าและให้บริการแก่ลูกค้าที่มีประวัติสินเชื่ออยู่ในระดับที่เหมาะสม

##### (ค) ความเสี่ยงด้านสภาพคล่อง

จำนวนเงินสดที่มีอย่างเพียงพอและเงินลงทุนในหลักทรัพย์ที่มีตลาดรองรับย่อมแสดงถึงการจัดการความเสี่ยงของสภาพคล่องอย่างรอบคอบ ความสามารถในการหาแหล่งเงินทุนแสดงให้เห็นได้จากการที่มีวงเงินในการกู้ยืมที่ได้มีการตกลงไว้แล้วอย่างเพียงพอส่วนงานบริหารเงินของกลุ่มกิจการได้ตั้งเป้าหมายว่าจะใช้ความยืดหยุ่นในการระดมเงินทุน โดยการรักษาวงเงินสินเชื่อที่ตกลงไว้ให้เพียงพอที่จะหามาได้

บริษัท ทากูนิ กรุ๊ป จำกัด (มหาชน)

หมายเหตุประกอบงบการเงินรวมและงบการเงินเฉพาะกิจการ

สำหรับปีสิ้นสุดวันที่ 31 ธันวาคม พ.ศ. 2561

### 3 การจัดการความเสี่ยง (ต่อ)

#### 3.1 การจัดการความเสี่ยงทางการเงิน (ต่อ)

##### 3.1.2 การประมาณมูลค่ายุติธรรม

ตารางต่อไปนี้จะแสดงสินทรัพย์ทางการเงินที่วัดมูลค่าด้วยมูลค่ายุติธรรม ณ วันที่ 31 ธันวาคม พ.ศ. 2561 และ 31 ธันวาคม พ.ศ. 2560 คู่มือประกอบงบการเงินข้อ 12 สำหรับการเปิดเผยข้อมูลเกี่ยวกับมูลค่ายุติธรรมของอสังหาริมทรัพย์เพื่อการลงทุน และหมายเหตุประกอบงบการเงินข้อ 16 สำหรับการเปิดเผยข้อมูลเงินกู้ยืม

	เครื่องมือทางการเงินในระดับ 2			
	งบการเงินรวม		งบการเงินเฉพาะกิจการ	
	พ.ศ. 2561	พ.ศ. 2560	พ.ศ. 2561	พ.ศ. 2560
	บาท	บาท	บาท	บาท
<b>สินทรัพย์ทางการเงินที่รับรู้มูลค่ายุติธรรม</b>				
ผ่านงบกำไรขาดทุน				
เงินลงทุนในตราสารหนี้ (หมายเหตุ 7)	-	-	-	-
หน่วยลงทุนในกองทุนรวมตราสารหนี้				
ที่จัดประเภทเป็นหลักทรัพย์เพื่อค้า (หมายเหตุ 7)	59,496,623	40,299,547	59,496,623	40,299,547
เงินฝากประจำ (หมายเหตุ 7)	402,084	348,272	-	-
<b>สินทรัพย์รวม</b>	<b>59,898,707</b>	<b>40,647,819</b>	<b>59,496,623</b>	<b>40,299,547</b>

#### เครื่องมือทางการเงินในระดับ 2

มูลค่ายุติธรรมของเครื่องมือทางการเงินที่ไม่ได้มีการซื้อขายในตลาดที่มีสภาพคล่อง (ตราสารอนุพันธ์ที่มีการซื้อขายในตลาดรองที่ไม่ได้มีการจัดตั้งอย่างเป็นทางการ (Over-The-Counter)) วัดมูลค่าโดยใช้เทคนิคการประเมินมูลค่าซึ่งใช้ประโยชน์สูงสุดจากข้อมูลในตลาดที่สังเกตได้ที่มีอยู่และอ้างอิงจากประมาณการของกิจการเองมาใช้น้อยที่สุดเท่าที่เป็นไปได้ถ้าข้อมูลที่เป็นสาระสำคัญทั้งหมดในการวัดมูลค่ายุติธรรมได้มาจากข้อมูลที่สังเกตได้เครื่องมืออื่นจะรวมอยู่ในระดับ 2

ไม่มีรายการโอนระหว่างระดับ 1 และระดับ 2 ของลำดับชั้นมูลค่ายุติธรรมในระหว่างปี

วัตถุประสงค์ของกลุ่มกิจการในการบริหารทุนของบริษัทนั้น เพื่อการดำรงไว้ซึ่งความสามารถในการดำเนินงานอย่างต่อเนื่องของกลุ่มกิจการเพื่อสร้างผลตอบแทนต่อผู้ถือหุ้นและเป็นประโยชน์ต่อผู้มีส่วนได้เสียอื่นและเพื่อดำรงไว้ซึ่งโครงสร้างของทุนที่เหมาะสม เพื่อลดต้นทุนของเงินทุน

บริษัท ทากูนิ กรุ๊ป จำกัด (มหาชน)

หมายเหตุประกอบงบการเงินรวมและงบการเงินเฉพาะกิจการ

สำหรับปีสิ้นสุดวันที่ 31 ธันวาคม พ.ศ. 2561

#### 4 ประเมินการทางบัญชีที่สำคัญ และการใช้ดุลยพินิจ

การประมาณการทางบัญชี และการใช้ดุลยพินิจ ได้มีการประเมินทบทวนอย่างต่อเนื่อง และอยู่บนพื้นฐานของประสบการณ์ในอดีต และปัจจัยอื่น ๆ ซึ่งรวมถึงการคาดการณ์ถึงเหตุการณ์ในอนาคตที่เชื่อว่ามีเหตุผลในสถานการณ์ขณะนั้น

##### 4.1 ประเมินการทางบัญชีที่สำคัญและข้อสมมติฐาน

กลุ่มกิจการมีการประมาณการทางบัญชีและใช้ข้อสมมติฐานที่เกี่ยวข้องกับเหตุการณ์ในอนาคต ผลของประมาณการทางบัญชี อาจไม่ตรงกับผลที่เกิดขึ้นจริง ประมาณการทางบัญชีที่สำคัญและข้อสมมติฐานที่มีความเสี่ยงอย่างเป็นสาระสำคัญที่อาจเป็นเหตุให้เกิดการปรับปรุงยอดคงเหลือของสินทรัพย์และหนี้สินในรอบระยะเวลาบัญชีหน้ามีดังนี้

###### 4.1.1 ค่าเผื่อการลดมูลค่าของสินค้าคงเหลือ ค่าเผื่อสินค้าเคลื่อนไหวช้าและค่าเผื่อสินค้าเสื่อมสภาพ

กลุ่มกิจการต้องประมาณมูลค่าสุทธิที่คาดว่าจะได้รับของสินค้าสำเร็จรูปทุกชนิด โดยประมาณจากราคาถัวเฉลี่ยของข้อมูลการซื้อขายในปัจจุบันและแนวโน้มราคาขายในอนาคต การพิจารณาค่าเผื่อสินค้าเคลื่อนไหวช้าจะมีการพิจารณาจากอายุของสินค้าคงเหลือที่ค้างอยู่ในคลังสินค้า และสำหรับการพิจารณาค่าเผื่อสินค้าเสื่อมสภาพจะมีการพิจารณาจากสภาพที่แท้จริงของสินค้านั้นว่าเสื่อมสภาพหรือไม่ โดยคำนึงถึงราคาที่จะขายได้ควบคู่ไปด้วย

###### 4.1.2 การรับรู้รายได้

กลุ่มกิจการใช้วิธีการรับรู้รายได้ตามขั้นความสำเร็จ สำหรับสัญญารับเหมาก่อสร้างที่มีราคาคงที่ อัตราส่วนของงานก่อสร้างที่ทำเสร็จคำนวณ โดยการเปรียบเทียบต้นทุนงานก่อสร้างที่เกิดขึ้นแล้วจนถึงวันสิ้นสุดงวดกับต้นทุนงานก่อสร้างทั้งหมดที่คาดว่าจะใช้ในการก่อสร้างตามสัญญา กลุ่มกิจการต้องประมาณการอัตราส่วนของงานก่อสร้างที่ทำเสร็จ โดยประมาณต้นทุนงานก่อสร้างทั้งหมดที่คาดว่าจะใช้ในการก่อสร้างตามสัญญา หากอัตราส่วนของงานก่อสร้างที่ทำเสร็จเปลี่ยนไปร้อยละ 1 จากที่ผู้บริหารประมาณการไว้ จะทำให้รายได้ที่รับรู้ในปีเปลี่ยนแปลงไป 34.37 ล้านบาท

นอกจากนี้กลุ่มกิจการยังต้องประมาณการรายได้และผลประกอบการของสัญญาให้บริการในอนาคต โดยเฉพาะสัญญาก่อสร้างเพื่อประเมินความสามารถในการทำกำไรโดยในกรณีขาดทุนกลุ่มกิจการจะต้องมีการรับรู้ผลขาดทุนที่คาดว่าจะเกิดขึ้นเป็นค่าใช้จ่ายทันที

###### 4.1.3 ประเมินการด้อยค่าที่ดิน อาคาร และอุปกรณ์

กลุ่มกิจการได้มีการทบทวนและปรับปรุงมูลค่าคงเหลือและอายุการให้ประโยชน์ของสินทรัพย์ให้เหมาะสมทุกสิ้นรอบระยะเวลารายงานตามที่ได้กล่าวในหมายเหตุ 2.11 ในกรณีที่มูลค่าตามบัญชีสูงกว่ามูลค่าที่คาดว่าจะได้รับคืนมูลค่าตามบัญชีจะถูกปรับลดให้เท่ากับมูลค่าที่คาดว่าจะได้รับคืนทันที การคำนวณดังกล่าวอาศัยการประมาณการและดุลยพินิจของผู้บริหาร (หมายเหตุ 13)

บริษัท ทากูนิ กรุ๊ป จำกัด (มหาชน)

หมายเหตุประกอบงบการเงินรวมและงบการเงินเฉพาะกิจการ

สำหรับปีสิ้นสุดวันที่ 31 ธันวาคม พ.ศ. 2561

#### 4 ประเมินการทางบัญชีที่สำคัญ และการใช้ดุลยพินิจ (ต่อ)

##### 4.1 ประเมินการทางบัญชีที่สำคัญและข้อสมมติฐาน (ต่อ)

##### 4.1.4 ประเมินการด้อยค่าของค่าความนิยม (ต่อ)

กลุ่มกิจการทดสอบการด้อยค่าของค่าความนิยมทุกปี ตามที่ได้กล่าวในหมายเหตุ 2.12 มูลค่าที่คาดว่าจะได้รับคืนของหน่วยสินทรัพย์ที่ก่อให้เกิดเงินสดซึ่งพิจารณาจากการคำนวณมูลค่ายุติธรรม การคำนวณดังกล่าวอาศัยการประมาณการ และดุลยพินิจของผู้บริหาร (หมายเหตุ 14)

#### 5 ข้อมูลทางการเงินจำแนกตามส่วนงาน

กลุ่มกิจการนำเสนอข้อมูลทางการเงินจำแนกตามส่วนงานโดยแสดงส่วนงานธุรกิจเป็นรูปแบบหลักในการรายงาน โดยพิจารณาจากการจัดกลุ่มโดยทั่วไปของผลิตภัณฑ์และบริการเป็นเกณฑ์ในการกำหนดส่วนงาน

ส่วนงานธุรกิจที่สำคัญของกลุ่มกิจการมีดังนี้

จำหน่ายแก๊สปิโตรเลียม	ได้แก่ ธุรกิจจำหน่ายแก๊สเพื่อการอุปโภคในครัวเรือน อุตสาหกรรม และขนส่ง
จำหน่ายอุปกรณ์ติดตั้งระบบแก๊ส	ได้แก่ ธุรกิจจำหน่ายอุปกรณ์และบริการติดตั้งระบบแก๊สในรถยนต์และอุตสาหกรรม
บริการขนส่ง	ได้แก่ ธุรกิจบริการขนส่งวัสดุอันตรายและวัสดุก่อสร้างทางบก
บริการรับเหมาก่อสร้าง	ได้แก่ ธุรกิจรับเหมาก่อสร้าง
บริการตรวจสอบความปลอดภัย	ได้แก่ ธุรกิจบริการตรวจสอบความปลอดภัยระบบแก๊สในรถยนต์และอุตสาหกรรม
อื่นๆ	ได้แก่ ธุรกิจพัฒนาอสังหาริมทรัพย์

กลุ่มกิจการมีลูกค้าในธุรกิจบริการรับเหมาก่อสร้างจำนวน 2 ราย ที่มีรายได้เกินร้อยละ 10 ของยอดขายได้รวมในข้อมูลทางการเงินรวมสำหรับปีสิ้นสุดวันที่ 31 ธันวาคม พ.ศ. 2561 เป็นจำนวนรวม 1,167.40 ล้านบาท (พ.ศ. 2560 : จำนวน 3 ราย เป็นจำนวนรวม 866.63 ล้านบาท)



**บริษัท ทากูนิ กรุ๊ป จำกัด (มหาชน)**
**หมายเหตุประกอบงบการเงินรวมและงบการเงินเฉพาะกิจการ**
**สำหรับปีสิ้นสุดวันที่ 31 ธันวาคม พ.ศ. 2561**
**6 เงินสดและรายการเทียบเท่าเงินสด**

	งบการเงินรวม		งบการเงินเฉพาะกิจการ	
	พ.ศ. 2561	พ.ศ. 2560	พ.ศ. 2561	พ.ศ. 2560
	บาท	บาท	บาท	บาท
เงินสดในมือ	347,721	499,251	33,131	7,035
เงินฝากธนาคาร - ประเภทกระแสรายวัน	42,854,549	92,675,700	7,270,204	905,969
- ประเภทออมทรัพย์	168,595,268	209,429,985	163,692,532	200,639,636
- ประเภทเงินฝากระยะสั้น	884,062	44,514,414	883,024	44,513,385
รวม	212,681,600	347,119,350	171,878,891	246,066,025
เงินฝากธนาคารที่ติดภาระค้ำประกัน	37,348,750	9,686,740	12,559,000	5,686,740

เงินฝากธนาคารระยะสั้นมีอัตราดอกเบี้ยที่แท้จริงอยู่ที่ร้อยละ 0.13 ถึงร้อยละ 1.30 (พ.ศ. 2560 : ร้อยละ 0.13 ถึงร้อยละ 1.30) และเงินฝากดังกล่าวมีระยะเวลาครบกำหนดภายใน 3 เดือน

เงินฝากธนาคารที่ติดภาระค้ำประกันเป็นเงินฝากประเภทออมทรัพย์และฝากประจำ 3 เดือน ถึง 12 เดือน

**7 เงินลงทุนระยะสั้น**

เงินลงทุนระยะสั้น ณ วันที่ 31 ธันวาคม ประกอบด้วยรายการดังต่อไปนี้

	งบการเงินรวม		งบการเงินเฉพาะกิจการ	
	พ.ศ. 2561	พ.ศ. 2560	พ.ศ. 2561	พ.ศ. 2560
	บาท	บาท	บาท	บาท
หน่วยลงทุนในกองทุนรวมตราสารหนี้ ที่จัดประเภทเป็นหลักทรัพย์เพื่อค้า	60,000,000	40,000,000	60,000,000	40,000,000
เงินลงทุนในตราสารหนี้ระยะสั้นที่จัดประเภท เป็นหลักทรัพย์ที่ถือไว้จนครบกำหนดภายใน 1 ปี	-	-	-	-
เงินฝากประจำ	402,084	348,272	-	-
กำไร(ขาดทุน)จากการตีมูลค่ายุติธรรม	(503,377)	299,547	(503,377)	299,547
รวมเงินลงทุนระยะสั้น	59,898,707	40,647,819	59,496,623	40,299,547



บริษัท ทากูนิ กรุ๊ป จำกัด (มหาชน)

หมายเหตุประกอบงบการเงินรวมและงบการเงินเฉพาะกิจการ

สำหรับปีสิ้นสุดวันที่ 31 ธันวาคม พ.ศ. 2561

## 7 เงินลงทุนระยะสั้น (ต่อ)

รายการเคลื่อนไหวของเงินลงทุนระยะสั้นในระหว่างปีประกอบด้วยรายการดังต่อไปนี้

	งบการเงินรวม			
	หลักทรัพย์ที่ถือไว้			
	จนครบกำหนด			
	หลักทรัพย์เพื่อค้า	ภายใน 1 ปี	เงินฝากประจำ	รวม
	บาท	บาท	บาท	บาท
ณ วันที่ 1 มกราคม พ.ศ. 2560	19,959,265	49,716,063	289,875	69,965,203
การซื้อเพิ่มขึ้น	40,000,000	88,968,184	58,397	129,026,581
การจำหน่ายออกไป	(20,000,000)	(138,684,247)	-	(158,684,247)
กำไรจากการตีมูลค่าสุทธิธรรมดาประจำปี	340,282	-	-	340,282
ณ วันที่ 31 ธันวาคม พ.ศ. 2560	40,299,547	-	348,272	40,647,819
การซื้อเพิ่มขึ้น	20,000,000	-	53,812	20,053,812
กำไรจากการตีมูลค่าสุทธิธรรมดาประจำปี	(802,924)	-	-	(802,924)
ณ วันที่ 31 ธันวาคม พ.ศ. 2561	59,496,623	-	402,084	59,898,707

	งบการเงินเฉพาะกิจการ			
	หลักทรัพย์ที่ถือไว้			
	จนครบกำหนด			
	หลักทรัพย์เพื่อค้า	ภายใน 1 ปี	เงินฝากประจำ	รวม
	บาท	บาท	บาท	บาท
ณ วันที่ 1 มกราคม พ.ศ. 2560	19,959,265	49,716,063	-	69,675,328
การซื้อเพิ่มขึ้น	40,000,000	88,968,184	-	128,968,184
การจำหน่ายออกไป	(20,000,000)	(138,684,247)	-	(158,684,247)
กำไรจากการตีมูลค่าสุทธิธรรมดาประจำปี	340,282	-	-	340,282
ณ วันที่ 31 ธันวาคม พ.ศ. 2560	40,299,547	-	-	40,299,547
การซื้อเพิ่มขึ้น	20,000,000	-	-	20,000,000
กำไรจากการตีมูลค่าสุทธิธรรมดาประจำปี	(802,924)	-	-	(802,924)
ณ วันที่ 31 ธันวาคม พ.ศ. 2561	59,496,623	-	-	59,496,623

บริษัท ทากูนิ กรุ๊ป จำกัด (มหาชน)

หมายเหตุประกอบงบการเงินรวมและงบการเงินเฉพาะกิจการ

สำหรับปีสิ้นสุดวันที่ 31 ธันวาคม พ.ศ. 2561

## 8 สินทรัพย์และหนี้สินตามสัญญาก่อสร้าง

### 8.1 รายได้ที่ยังไม่ได้เรียกชำระ

	งบการเงินรวม		งบการเงินเฉพาะกิจการ	
	พ.ศ. 2561	พ.ศ. 2560	พ.ศ. 2561	พ.ศ. 2560
	บาท	บาท	บาท	บาท
มูลค่างานตามสัญญา	3,904,417,092	966,087,933	484,950,000	
การรับรู้รายได้ตามอัตราส่วนของงานที่ทำเสร็จ	1,594,919,907	632,321,204	12,320,534	-
หัก มูลค่างานบริการที่เรียกเก็บ	(1,308,880,931)	(545,942,034)	-	-
รายได้ที่ยังไม่ได้เรียกชำระ	286,038,976	86,379,170	12,320,534	-
ลูกหนี้เงินประกันผลงานตามสัญญา	37,250,508	5,493,711	-	-

### 8.2 เงินรับล่วงหน้าค่าก่อสร้างและรายได้ค่าก่อสร้างรับล่วงหน้า

	งบการเงินรวม		งบการเงินเฉพาะกิจการ	
	พ.ศ. 2561	พ.ศ. 2560	พ.ศ. 2561	พ.ศ. 2560
	บาท	บาท	บาท	บาท
มูลค่างานตามสัญญา	1,795,930,086	1,208,122,450	-	-
มูลค่างานบริการที่เรียกเก็บ	1,177,526,705	893,215,081	-	-
หัก การรับรู้รายได้ตามอัตราส่วนของงานที่ทำเสร็จ	(1,154,506,083)	(769,498,407)	-	-
รายได้ค่าก่อสร้างรับล่วงหน้า	23,020,622	123,716,674	-	-
เงินรับล่วงหน้าค่าก่อสร้าง	362,004,680	37,489,656	48,495,000	-
รวม	385,025,302	161,206,330	48,495,000	-

บริษัท ทากูนิ กรุ๊ป จำกัด (มหาชน)

หมายเหตุประกอบงบการเงินรวมและงบการเงินเฉพาะกิจการ

สำหรับปีสิ้นสุดวันที่ 31 ธันวาคม พ.ศ. 2561

## 9 ลูกหนี้การค้าและลูกหนี้อื่น

	งบการเงินรวม		งบการเงินเฉพาะกิจการ	
	พ.ศ. 2561	พ.ศ. 2560	พ.ศ. 2561	พ.ศ. 2560
	บาท	บาท	บาท	บาท
ลูกหนี้การค้า	197,160,808	232,797,884	57,802,886	74,437,215
หัก ค่าเผื่อหนี้สงสัยจะสูญ	(4,929,925)	(2,856,394)	(3,801,633)	(2,071,890)
รวมลูกหนี้การค้า - สุทธิ	192,230,883	229,941,490	54,001,253	72,365,325
ลูกหนี้กิจการที่เกี่ยวข้องกัน (หมายเหตุ 28)	-	-	1,125,132	1,329,175
ลูกหนี้อื่น	1,597,556	5,669,113	-	1,128,751
ค่าใช้จ่ายจ่ายล่วงหน้า	49,146,475	19,875,419	109,523,063	2,084,795
ดอกเบี้ยค้างรับ (หมายเหตุ 28)	-	-	5,850,668	3,960,948
เงินปันผลค้างรับ (หมายเหตุ 28)	-	-	26,999,995	23,999,995
รายได้ค้างรับ - ค่าบริการตรวจสอบความปลอดภัย	12,907,279	7,951,729	-	-
รวมลูกหนี้การค้าและลูกหนี้อื่น - สุทธิ	255,882,193	263,437,751	197,500,111	104,868,989

ลูกหนี้การค้า ณ วันที่ 31 ธันวาคม สามารถวิเคราะห์ตามอายุหนี้ที่ค้างชำระได้ดังนี้

	งบการเงินรวม		งบการเงินเฉพาะกิจการ	
	พ.ศ. 2561	พ.ศ. 2560	พ.ศ. 2561	พ.ศ. 2560
	บาท	บาท	บาท	บาท
ลูกหนี้การค้า				
ยังไม่ครบกำหนดชำระ	144,951,123	184,434,718	31,654,614	30,569,762
เกินกำหนดชำระ				
- น้อยกว่า 3 เดือน	47,318,426	39,774,960	22,398,145	37,241,523
- เกินกว่า 3 เดือนแต่ไม่เกิน 6 เดือน	458,050	2,432,240	226,753	1,861,812
- เกินกว่า 6 เดือนแต่ไม่เกิน 12 เดือน	1,265,029	4,591,808	683,470	3,582,970
- เกินกว่า 12 เดือน	3,168,180	1,564,158	2,839,904	1,181,148
รวม	197,160,808	232,797,884	57,802,886	74,437,215
หัก ค่าเผื่อหนี้สงสัยจะสูญ	(4,929,925)	(2,856,394)	(3,801,633)	(2,071,890)
ลูกหนี้การค้า - สุทธิ	192,230,883	229,941,490	54,001,253	72,365,325

ผู้บริหารเชื่อว่าค่าเผื่อหนี้สงสัยจะสูญที่ได้บันทึกไว้เพียงพอแล้วและจะไม่มีความเสี่ยงด้านการให้สินเชื่อมากเกินไปกว่าจำนวนหนี้สงสัยจะสูญที่ได้บันทึกแล้ว โดยคำนึงจากลักษณะของลูกหนี้การค้าและจากประสบการณ์การเรียกเก็บหนี้ของกลุ่มกิจการ

ณ วันที่ 31 ธันวาคม พ.ศ. 2561 กลุ่มกิจการได้นำลูกหนี้การค้ามูลค่า 16.47 ล้านบาทไปเป็นหลักประกันเงินกู้ยืมระยะสั้นจากธนาคาร

**บริษัท ทากูนิ กรุ๊ป จำกัด (มหาชน)**
**หมายเหตุประกอบงบการเงินรวมและงบการเงินเฉพาะกิจการ**
**สำหรับปีสิ้นสุดวันที่ 31 ธันวาคม พ.ศ. 2561**
**10 สินค้ำคงเหลือ**

	งบการเงินรวม		งบการเงินเฉพาะกิจการ	
	พ.ศ. 2561	พ.ศ. 2560	พ.ศ. 2561	พ.ศ. 2560
	บาท	บาท	บาท	บาท
สินค้าสำเร็จรูป - แก๊สปิโตรเลียม	24,091,784	22,309,260	24,197,708	22,354,089
- ดังแก๊สติดตั้งและชุดอุปกรณ์	10,839,312	11,995,748	-	-
งานระหว่างทำ - การติดตั้งระบบแก๊ส	336,040	1,359,772	-	-
งานระหว่างก่อสร้างตามสัญญาก่อสร้าง	6,983,048	-	3,191,709	-
วัตถุดิบ	64,985,813	5,516,105	-	-
วัสดุสิ้นเปลือง	3,148,668	2,616,115	-	-
สินค้าระหว่างทาง	73,578,697	-	-	-
ที่ดินรอการพัฒนา	135,000,000	-	-	-
รวม	318,963,362	43,797,000	27,389,417	22,354,089
หัก ค่าเผื่อการลดมูลค่าของสินค้ำคงเหลือ	(10,402,183)	(11,858,775)	-	-
สินค้ำคงเหลือ - สุทธิ	308,561,179	31,938,225	27,389,417	22,354,089

งานระหว่างก่อสร้างตามสัญญาก่อสร้างเป็นงานรับเหมาก่อสร้างอสังหาริมทรัพย์ และก่อสร้างระบบน้ำมันและแก๊ส

ในระหว่างงวดกลุ่มกิจการได้พิจารณาจัดประเภทที่ดินของบริษัทย่อยแห่งหนึ่งจากอสังหาริมทรัพย์เพื่อการลงทุนมาเป็นสินค้ำคงเหลือ เนื่องจากบริษัทย่อยได้วางแผนการพัฒนาที่ดินดังกล่าวเป็นโครงการอสังหาริมทรัพย์เพื่อขาย และเมื่อวันที่ 1 มิถุนายน พ.ศ. 2561 ที่ประชุมวิสามัญผู้ถือหุ้นของบริษัท มีมติให้บริษัทย่อยดังกล่าวทำการซื้อที่ดินจำนวน 2 แปลงจากบุคคลที่เกี่ยวข้องกัน เป็นมูลค่ารวมทั้งสิ้น 41.55 ล้านบาท เพื่อเป็นส่วนหนึ่งในโครงการอสังหาริมทรัพย์เพื่อขายดังกล่าวซึ่งได้มีการโอนกรรมสิทธิ์ในที่ดินดังกล่าวแล้วเมื่อวันที่ 7 กันยายน พ.ศ. 2561 (หมายเหตุ 28.4)

ณ วันที่ 31 ธันวาคม พ.ศ. 2561 กลุ่มกิจการมีเงินค้ำประกันผลงานคงค้างจำนวน 35.21 ล้านบาท (พ.ศ. 2560 : จำนวน 15.10 ล้านบาท) นอกจากนี้บริษัทมีหนังสือค้ำประกันเพื่อประกันผลงานจำนวน 1,004.05 ล้านบาท (พ.ศ. 2560 : จำนวน 451.78 ล้านบาท)

ต้นทุนของสินค้ำคงเหลือที่รับรู้เป็นค่าใช้จ่ายและรวมอยู่ในต้นทุนขายในงบการเงินรวมและงบการเงินเฉพาะกิจการเป็นจำนวน 1,108.67 ล้านบาท และ 700.05 ล้านบาท ตามลำดับ (พ.ศ. 2560 : 1,143.39 ล้านบาท และ 709.54 ล้านบาท ตามลำดับ)

กลุ่มกิจการมีค่าเผื่อต่าง ๆ สำหรับสินค้าสำเร็จรูปเป็นจำนวน 10.40 ล้านบาท (พ.ศ. 2560 : 11.86 ล้านบาท) โดยส่วนใหญ่เป็นสินค้าสำเร็จรูปสำหรับอุปกรณ์ติดตั้งแก๊สในงบการเงินรวม ในระหว่างปีกลุ่มกิจการกลับรายการค่าเผื่อสินค้ำคงเหลือเคยรับรู้จำนวน 1.46 ล้านบาท (พ.ศ. 2560 : กลับค่าเผื่อสินค้ำคงเหลือจำนวน 1.02 ล้านบาท) จำนวนที่กลับรายการได้รวมอยู่ในต้นทุนขายในงบกำไรขาดทุนเบ็ดเสร็จ

ภายใต้ข้อกำหนดของกระทรวงพลังงานที่เกี่ยวข้องได้กำหนดให้กลุ่มกิจการและบริษัทต้องสำรองแก๊สปิโตรเลียมไว้ที่อัตราร้อยละ 1 ของปริมาณการค้ำในแต่ละงวด ณ วันที่ 31 ธันวาคม พ.ศ. 2561 กลุ่มกิจการได้สำรองแก๊สปิโตรเลียมไว้จำนวน 7.61 ล้านบาท ซึ่งแสดงภายใต้สินค้าสำเร็จรูปประเภทแก๊สปิโตรเลียมในงบการเงินรวมและงบการเงินเฉพาะกิจการ (พ.ศ. 2560 : จำนวน 7.29 ล้านบาท)

บริษัท ทาคุนิ กรุ๊ป จำกัด (มหาชน)  
หมายเหตุประกอบงบการเงินรวมและงบการเงินเฉพาะกิจการ  
สำหรับปีสิ้นสุดวันที่ 31 ธันวาคม พ.ศ. 2561

11 เงินลงทุนในบริษัทย่อย

กลุ่มกิจการมีบริษัทย่อย ณ วันที่ 31 ธันวาคม ดังต่อไปนี้

ชื่อ	สถานที่ตั้งในการประกอบธุรกิจ/ ประเทศที่จดทะเบียนจัดตั้ง	ลักษณะของธุรกิจ	ลักษณะความสัมพันธ์	สัดส่วนของหุ้นสามัญที่ถือ				งบการเงินเฉพาะกิจการ			
				โดยบริษัทใหญ่		โดยกลุ่มกิจการ		ที่ไม้อ่านจากควบคุม		ตามราคาหุ้น - สุทธิ	
				(ร้อยละ)	พ.ศ.2561	(ร้อยละ)	พ.ศ.2560	(ร้อยละ)	พ.ศ.2561	(บาท)	พ.ศ.2560
บริษัท ทาคุนิ (ประเทศไทย) จำกัด (มหาชน)	ไทย	ธุรกิจจำหน่ายอุปกรณ์และบริภัณฑ์เครื่องระบบแก๊สระบบและอุตสาหกรรมและให้บริการรับเหมาก่อสร้าง	ถือหุ้นโดยตรง	99.99	99.99	99.99	99.99	0.01	0.01	53,376,790	53,376,790
บริษัท ราชพฤกษ์วิศวกรรม จำกัด (มหาชน)	ไทย	ธุรกิจบริการตรวจสอบความปลอดภัยระบบแก๊สและอุตสาหกรรม	ถือหุ้นโดยตรง	99.99	99.99	99.99	99.99	0.01	0.01	21,339,800	21,339,800
บริษัท จี แก๊ส โลจิสติกส์ จำกัด (จี แก๊ส)	ไทย	ธุรกิจบริการขนส่งวัสดุอันตรายและวัสดุอุปกรณ์ทางบก	ถือหุ้นโดยตรง	99.99	99.99	99.99	99.99	0.01	0.01	15,643,180	15,643,180
บริษัท ทาคุนิ แอนด์ จำกัด (ทาคุนิ แอนด์)	ไทย	ธุรกิจพัฒนาอสังหาริมทรัพย์	ถือหุ้นโดยตรง	99.97	99.97	99.97	99.97	0.03	0.03	999,700	999,700
บริษัท ซี อี เซล (ประเทศไทย) จำกัด (มหาชน) (ซี อี เซล)	ไทย	ธุรกิจบริการรับเหมาก่อสร้าง	ถือหุ้นทางอ้อมผ่าน ทาคุนิไทย	-	-	51.30	51.30	48.70	48.70	-	-
บริษัท เจ อี ซี จำกัด (เจ อี ซี)	ไทย	ธุรกิจบริการรับเหมาก่อสร้าง	ถือหุ้นทางอ้อมผ่าน ซี อี เซล	-	-	73.17	51.22	26.83	48.78	-	-
										91,359,470	91,359,470

บริษัทย่อยดังกล่าวข้างต้น ได้รวมอยู่ในการดำเนินงานการเงินรวมของกลุ่มกิจการ สัดส่วนของสิทธิในการออกเสียงในบริษัทย่อยที่ถือโดยบริษัทใหญ่ ไม่แตกต่างจากสัดส่วนที่ถือหุ้นสามัญ

บริษัท ทากูนิ กรุ๊ป จำกัด (มหาชน)

หมายเหตุประกอบงบการเงินรวมและงบการเงินเฉพาะกิจการ

สำหรับปีสิ้นสุด วันที่ 31 ธันวาคม พ.ศ. 2561

#### 11 เงินลงทุนในบริษัทย่อย (ต่อ)

รายการเคลื่อนไหวของเงินลงทุนในบริษัทย่อยสำหรับปีสิ้นสุดวันที่ 31 ธันวาคม สรุปได้ดังนี้

	งบการเงินเฉพาะกิจการ	
	พ.ศ. 2561	พ.ศ. 2560
	บาท	บาท
ราคาตามบัญชีต้นงวด - สุทธิ	91,359,470	233,206,114
การลงทุนเพิ่มขึ้น	-	999,700
กลับรายการค่าเผื่อด้อยค่า	-	174,756
การจำหน่าย	-	(143,021,100)
ราคาตามบัญชีปลายงวด - สุทธิ	91,359,470	91,359,470

เมื่อวันที่ 28 กันยายน พ.ศ. 2561 บริษัท ซี เอ แชนด์ (ประเทศไทย) จำกัด (มหาชน) ได้ลงทุนซื้อหุ้นสามัญของบริษัท เจเคอีซี จำกัด เพิ่มจำนวน 9,000 หุ้น รวมเป็นเงินจำนวน 900,000 บาท ทำให้สัดส่วนการถือหุ้นเปลี่ยนแปลงจากเดิม อัตราร้อยละ 51.22 เป็น ร้อยละ 73.17 ผลต่างระหว่างสิ่งตอบแทนที่จ่ายให้กับมูลค่าตามบัญชีของหุ้นที่ซื้อมา จำนวน 1.07 ล้านบาท รับรู้ในส่วนของผู้เป็น เจ้าของในบริษัทใหญ่ ซึ่งแสดงในองค์ประกอบอื่นส่วนของเจ้าของ

#### ข้อมูลทางการเงินโดยสรุปของบริษัทย่อยที่มีส่วนได้เสียที่ไม่มีอำนาจควบคุมที่มีสาระสำคัญ

รายละเอียดด้านล่างแสดงข้อมูลทางการเงินโดยสรุปของบริษัทย่อยแต่ละรายที่มีส่วนได้เสียที่ไม่มีอำนาจควบคุมที่มีสาระสำคัญ ต่อกลุ่มกิจการจำนวนที่เปิดเผยสำหรับบริษัทย่อยแต่ละรายแสดงด้วยจำนวนก่อนการตัดรายการระหว่างกัน

#### งบแสดงฐานะการเงินโดยสรุป

	ซี เอ แชนด์	
	พ.ศ. 2561	พ.ศ. 2560
	บาท	บาท
ณ วันที่ 31 ธันวาคม		
สินทรัพย์หมุนเวียน	660,109,692	370,901,726
หนี้สินหมุนเวียน	(830,434,152)	(396,723,826)
รวมสินทรัพย์หมุนเวียนสุทธิ	(170,324,460)	(25,822,100)

บริษัท ทากูนิ กรุ๊ป จำกัด (มหาชน)

หมายเหตุประกอบงบการเงินรวมและงบการเงินเฉพาะกิจการ

สำหรับปีสิ้นสุด วันที่ 31 ธันวาคม พ.ศ. 2561

## 11 เงินลงทุนในบริษัทย่อย (ต่อ)

งบแสดงฐานะการเงินโดยสรุป (ต่อ)

	ชี เอ แชนด์	
	พ.ศ. 2561	พ.ศ. 2560
	บาท	บาท
สินทรัพย์ไม่หมุนเวียน	489,647,453	358,225,328
หนี้สินไม่หมุนเวียน	(157,721,354)	(190,892,360)
รวมสินทรัพย์ไม่หมุนเวียนสุทธิ	331,926,099	167,332,968
สินทรัพย์สุทธิ	161,601,639	141,510,868
ส่วนได้เสียที่ไม่มีอำนาจควบคุม	3,751,829	4,027,348

งบกำไรขาดทุนเบ็ดเสร็จโดยสรุป

	ชี เอ แชนด์	
	พ.ศ. 2561	พ.ศ. 2560
	บาท	บาท
สำหรับปีสิ้นสุดวันที่ 31 ธันวาคม		
รายได้	1,387,084,241	1,019,287,945
กำไรสุทธิ	55,687,572	23,169,246
กำไรขาดทุนเบ็ดเสร็จอื่น	169,278	(129,866)
กำไรขาดทุนเบ็ดเสร็จ	55,856,850	23,039,380
กำไรขาดทุนเบ็ดเสร็จส่วนที่เป็นของส่วนได้เสียที่ไม่มีอำนาจควบคุม	2,707,308	255,691
เงินปันผลจ่ายให้กับส่วนได้เสียที่ไม่มีอำนาจควบคุม	-	-

งบกระแสเงินสดโดยสรุป

	ชี เอ แชนด์	
	พ.ศ. 2561	พ.ศ. 2560
	บาท	บาท
สำหรับปีสิ้นสุดวันที่ 31 ธันวาคม		
เงินสดสุทธิได้มาจากกิจกรรมดำเนินงาน	33,344,006	211,157,598
เงินสดสุทธิใช้ไปในกิจกรรมลงทุน	(74,112,606)	(27,946,797)
เงินสดสุทธิใช้ไปในกิจกรรมจัดหาเงิน	(15,991,738)	(98,708,352)
เงินสดและรายการเทียบเท่าเงินสดเพิ่มขึ้น(ลดลง) - สุทธิ	(56,760,338)	84,502,449
เงินสดรายการเทียบเท่าเงินสดและเงินเบิกเกินบัญชีต้นปี	91,978,902	7,476,453
เงินสดและรายการเทียบเท่าเงินสดปลายปี	35,218,564	91,978,902



บริษัท ทากูนิ กรุ๊ป จำกัด (มหาชน)

หมายเหตุประกอบงบการเงินรวมและงบการเงินเฉพาะกิจการ

สำหรับปีสิ้นสุด วันที่ 31 ธันวาคม พ.ศ. 2561

12 อสังหาริมทรัพย์เพื่อการลงทุน

	งบการเงินรวม		
	ที่ดิน	อาคาร	รวม
	บาท	บาท	บาท
<b>ณ วันที่ 1 มกราคม พ.ศ. 2560</b>			
ราคาทุน	-	6,912,319	6,912,319
หัก ค่าเสื่อมราคาสะสม	-	(2,395,675)	(2,395,675)
ราคาตามบัญชี - สุทธิ	-	4,516,644	4,516,644
<b>สำหรับปีสิ้นสุดวันที่ 31 ธันวาคม พ.ศ. 2560</b>			
ราคาตามบัญชีต้นปี - สุทธิ	-	4,516,644	4,516,644
ซื้อสินทรัพย์	93,450,000	18,778,434	112,228,434
โอนเข้า	-	1,577,847	1,577,847
ค่าเสื่อมราคา	-	(513,537)	(513,537)
ขาดทุนจากการด้อยค่า	-	(1,143,974)	(1,143,974)
ราคาตามบัญชีปลายปี - สุทธิ	93,450,000	23,215,414	116,665,414
<b>ณ วันที่ 31 ธันวาคม พ.ศ. 2560</b>			
ราคาทุน	93,450,000	28,214,479	121,664,479
หัก ค่าเสื่อมราคาสะสม	-	(3,855,091)	(3,855,091)
หัก ค่าเผื่อการด้อยค่า	-	(1,143,974)	(1,143,974)
ราคาตามบัญชี - สุทธิ	93,450,000	23,215,414	116,665,414
มูลค่ายุติธรรม ณ วันที่ 31 ธันวาคม พ.ศ. 2560*	116,904,000	71,100,000	188,004,000

บริษัท ทากูนิ กรุ๊ป จำกัด (มหาชน)

หมายเหตุประกอบงบการเงินรวมและงบการเงินเฉพาะกิจการ

สำหรับปีสิ้นสุด วันที่ 31 ธันวาคม พ.ศ. 2561

## 12 อสังหาริมทรัพย์เพื่อการลงทุน

	งบการเงินรวม		
	ที่ดิน	อาคาร	รวม
	บาท	บาท	บาท
<b>ณ วันที่ 1 มกราคม พ.ศ. 2561</b>			
ราคาทุน	93,450,000	28,214,479	121,664,479
หัก ค่าเสื่อมราคาสะสม	-	(3,855,091)	(3,855,091)
หัก ค่าเผื่อการด้อยค่า	-	(1,143,974)	(1,143,974)
ราคาตามบัญชี - สุทธิ	93,450,000	23,215,414	116,665,414
<b>สำหรับปีสิ้นสุดวันที่ 31 ธันวาคม พ.ศ. 2561</b>			
ราคาตามบัญชีต้นปี - สุทธิ	93,450,000	23,215,414	116,665,414
ซื้อสินทรัพย์	-	-	-
โอนออก	(93,450,000)	-	(93,450,000)
ค่าเสื่อมราคา	-	(936,413)	(936,413)
ราคาตามบัญชีปลายปี - สุทธิ	-	22,279,001	22,279,001
<b>ณ วันที่ 31 ธันวาคม พ.ศ. 2561</b>			
ราคาทุน	-	28,214,479	28,214,479
หัก ค่าเสื่อมราคาสะสม	-	(4,791,504)	(4,791,504)
หัก ค่าเผื่อการด้อยค่า	-	(1,143,974)	(1,143,974)
ราคาตามบัญชี - สุทธิ	-	22,279,001	22,279,001
มูลค่ายุติธรรม ณ วันที่ 31 ธันวาคม พ.ศ. 2561*	-	71,100,000	71,100,000

บริษัท ทากูนิ กรุ๊ป จำกัด (มหาชน)

หมายเหตุประกอบงบการเงินรวมและงบการเงินเฉพาะกิจการ

สำหรับปีสิ้นสุด วันที่ 31 ธันวาคม พ.ศ. 2561

## 12 อสังหาริมทรัพย์เพื่อการลงทุน (ต่อ)

### ที่ดิน

ในระหว่างงวดกลุ่มกิจการได้พิจารณาจัดประเภทที่ดินของบริษัทย่อยแห่งหนึ่งจากอสังหาริมทรัพย์เพื่อการลงทุน ไปเป็นสินค้าคงเหลือ เนื่องจากบริษัทย่อยได้วางแผนการพัฒนาที่ดินดังกล่าวเพื่อเป็น โครงการอสังหาริมทรัพย์เพื่อขาย

### อาคาร

\* กลุ่มกิจการได้จ้างให้บริษัทประเมินมูลค่าสินทรัพย์อิสระภายนอกเพื่อทำการประเมินมูลค่ายุติธรรมของอสังหาริมทรัพย์เพื่อการลงทุน สำหรับอาคารที่ให้เช่าแก่บุคลากรภายนอกที่ตั้งอยู่ที่สำนักงานใหญ่ มูลค่ายุติธรรมได้จัดทำขึ้นตามหลักเกณฑ์รายได้ตามรายงานลงวันที่ 30 พฤศจิกายน พ.ศ. 2560 และอาคารชุดประเมิน โดยใช้วิธีราคาตลาด ตามรายงานลงวันที่ 16 ตุลาคม พ.ศ. 2560

ณ วันที่ 31 ธันวาคม พ.ศ. 2561 ผู้บริหารเชื่อว่าไม่มีปัจจัยสำคัญที่อาจจะกระทบต่อมูลค่ายุติธรรมดังกล่าว

อสังหาริมทรัพย์เพื่อการลงทุนซึ่งมีมูลค่าตามบัญชีสุทธิ 5.22 ล้านบาท (พ.ศ.2560 : 5.69 ล้านบาท) ได้นำไปวางเป็นหลักประกันเงินกู้ยืมจากธนาคาร (หมายเหตุ 16)

จำนวนเงินที่เกี่ยวข้องอสังหาริมทรัพย์เพื่อการลงทุน ที่ได้รับรู้ในงบกำไรขาดทุน ได้แก่

	งบการเงินรวม	
	พ.ศ. 2561	พ.ศ. 2560
	บาท	บาท
รายได้ค่าเช่า	5,784,657	5,709,534
ค่าใช้จ่ายในการดำเนินงานโดยตรงที่เกิดจากอสังหาริมทรัพย์เพื่อการลงทุนซึ่งก่อให้เกิดรายได้ค่าเช่าสำหรับงวด	1,547,766	1,976,097

## บริษัท ทาคุนิ กรุ๊ป จำกัด (มหาชน)

หมายเหตุประกอบงบการเงินรวมและงบการเงินเฉพาะกิจการ

สำหรับปีสิ้นสุด วันที่ 31 ธันวาคม พ.ศ. 2561

## 13 ที่ดิน อาคารและอุปกรณ์

	งบการเงินรวม					
	ที่ดินและ ส่วนปรับปรุง ที่ดิน บาท	อาคารและ ส่วนปรับปรุง อาคาร บาท	ถังบรรจุแก๊ส และอุปกรณ์แก๊ส บาท	เครื่องมือเครื่องใช้ และอุปกรณ์ สำนักงาน บาท	งานระหว่าง ก่อสร้าง บาท	รวม บาท
<b>ณ วันที่ 1 มกราคม พ.ศ. 2560</b>						
ราคาทุน	261,655,914	121,712,425	57,441,046	104,016,327	51,981	675,627,133
หัก ค่าเสื่อมราคาสะสม	-	(14,117,517)	(11,791,507)	(36,044,957)	-	(156,074,680)
ราคาตามบัญชี - สุทธิ	261,655,914	107,594,908	45,649,539	67,971,370	51,981	519,552,453
<b>สำหรับปีสิ้นสุดวันที่ 31 ธันวาคม พ.ศ. 2560</b>						
ราคาตามบัญชีต้นปี - สุทธิ	261,655,914	107,594,908	45,649,539	67,971,370	51,981	519,552,453
การซื้อเพิ่มขึ้น	50,000	665,419	55,938	25,207,585	2,473,248	44,127,396
โอนเข้า/ (โอนออก)	-	-	-	2,477,559	(2,477,559)	-
โอนออกไปเพื่อสิทธิประโยชน์เพื่อการลงทุน	-	(1,577,847)	-	-	-	(1,577,847)
การจำหน่าย/ตัดจำหน่ายออกไป - สุทธิ	-	-	-	(1,132,696)	-	(1,132,696)
ค่าเสื่อมราคา	-	(6,143,610)	(2,943,526)	(19,531,914)	-	(36,904,550)
ราคาตามบัญชีปลายปี - สุทธิ	261,705,914	100,538,870	42,761,951	74,991,904	47,670	524,064,756
<b>ณ วันที่ 31 ธันวาคม พ.ศ. 2560</b>						
ราคาทุน	261,705,914	119,854,118	57,496,984	128,814,282	47,670	708,257,742
หัก ค่าเสื่อมราคาสะสม	-	(19,315,248)	(14,735,033)	(53,822,378)	-	(184,192,986)
ราคาตามบัญชี - สุทธิ	261,705,914	100,538,870	42,761,951	74,991,904	47,670	524,064,756

บริษัท ทากูนิ กรุ๊ป จำกัด (มหาชน)  
หมายเหตุประกอบงบการเงินรวมและงบการเงินเฉพาะกิจการ  
สำหรับปีสิ้นสุด วันที่ 31 ธันวาคม พ.ศ. 2561

13 ที่ดิน อาคารและอุปกรณ์ (ต่อ)

	งบการเงินรวม									
	ที่ดินและ		อาคารและ		เครื่องมือเครื่องใช้		ยานพาหนะ		งานระหว่าง	
	ส่วนปรับปรุงที่ดิน	ส่วนปรับปรุง	อาคาร	ส่วนปรับปรุง	และอุปกรณ์	สำนักงาน	บาท	บาท	ก่อสร้าง	รวม
บาท	บาท	บาท	บาท	บาท	บาท	บาท	บาท	บาท	บาท	บาท
สำหรับปีสิ้นสุดวันที่ 31 ธันวาคม พ.ศ. 2561										
ราคาตามบัญชีต้นปี - สุทธิ	261,705,914	100,538,870		42,761,951	74,991,904		44,018,447		47,670	524,064,756
การซื้อเพิ่มขึ้น	7,200	3,371,567		1,473,535	56,757,030		12,530,905		17,647,220	91,787,457
โอนเข้า/ (โอนออก)	-	7,530,248		-	7,209,755		-		(14,740,003)	-
การจำหน่าย/ตัดจำหน่ายออกไป - สุทธิ	-	-		(4,291)	(363,480)		(3,105,109)		-	(3,472,880)
ค่าเสื่อมราคา	-	(6,690,777)		(3,247,917)	(26,957,028)		(10,509,971)		-	(47,405,693)
ราคาตามบัญชีปลายปี - สุทธิ	261,713,114	104,749,908		40,983,278	111,638,181		42,934,272		2,954,887	564,973,640
ณ วันที่ 31 ธันวาคม พ.ศ. 2561										
ราคาทุน	261,713,114	130,755,933		58,965,647	191,411,053		141,629,179		2,954,887	787,429,813
หัก ค่าเสื่อมราคาสะสม	-	(26,006,025)		(17,982,369)	(79,772,872)		(98,694,907)		-	(222,456,173)
ราคาตามบัญชี - สุทธิ	261,713,114	104,749,908		40,983,278	111,638,181		42,934,272		2,954,887	564,973,640

บริษัท ทากูนิ กรุ๊ป จำกัด (มหาชน)  
หมายเหตุประกอบงบการเงินรวมและงบการเงินเฉพาะกิจการ  
สำหรับปีสิ้นสุด วันที่ 31 ธันวาคม พ.ศ. 2561

13 ที่ดิน อาคารและอุปกรณ์ (ต่อ)

งบการเงินเฉพาะกิจการ									
ที่ดินและ ส่วนปรับปรุงที่ดิน		อาคารและ ส่วนปรับปรุง อาคาร		อสังหาริมทรัพย์ และอุปกรณ์		เครื่องมือเครื่องใช้ และอุปกรณ์		งานระหว่าง ก่อสร้าง	
บาท	บาท	บาท	บาท	บาท	บาท	บาท	บาท	บาท	บาท
ณ วันที่ 1 มกราคม พ.ศ. 2560									
ราคาทุน	26,405,914	21,287,890	51,493,970	4,342,753	14,472,000	-	118,002,527		
หัก ค่าเสื่อมราคาสะสม	-	(3,745,370)	(9,815,114)	(2,547,112)	(10,460,559)	-	(26,568,155)		
ราคาตามบัญชี - สุทธิ	26,405,914	17,542,520	41,678,856	1,795,641	4,011,441	-	91,434,372		
สำหรับปีสิ้นสุดวันที่ 31 ธันวาคม พ.ศ. 2560									
ราคาตามบัญชีต้นปี - สุทธิ	26,405,914	17,542,520	41,678,856	1,795,641	4,011,441	-	91,434,372		
การซื้อเพิ่มขึ้น	50,000	80,704	55,938	104,768	-	-	291,410		
ค่าเสื่อมราคา	-	(1,086,610)	(2,646,172)	(529,574)	(1,174,229)	-	(5,436,585)		
ราคาตามบัญชีปลายปี - สุทธิ	26,455,914	16,536,614	39,088,622	1,370,835	2,837,212	-	86,289,197		
ณ วันที่ 31 ธันวาคม พ.ศ. 2560									
ราคาทุน	26,455,914	21,368,594	51,549,908	4,440,279	14,472,000	-	118,286,695		
หัก ค่าเสื่อมราคาสะสม	-	(4,831,980)	(12,461,286)	(3,069,444)	(11,634,788)	-	(31,997,498)		
ราคาตามบัญชี - สุทธิ	26,455,914	16,536,614	39,088,622	1,370,835	2,837,212	-	86,289,197		

บริษัท ทากูนิ กรุ๊ป จำกัด (มหาชน)  
หมายเหตุประกอบงบการเงินรวมและงบการเงินเฉพาะกิจการ  
สำหรับปีสิ้นสุด วันที่ 31 ธันวาคม พ.ศ. 2561

13 ที่ดิน อาคารและอุปกรณ์ (ต่อ)

	งบการเงินเฉพาะกิจการ							
	ที่ดินและ ส่วนปรับปรุงที่ดิน	อาคารและ ส่วนปรับปรุง อาคาร		อสังหาริมทรัพย์ และอุปกรณ์		เครื่องมือเครื่องใช้ และอุปกรณ์		งานระหว่าง ก่อสร้าง รวม
	บาท	บาท	บาท	บาท	บาท	บาท	บาท	บาท
<b>สำหรับปีสิ้นสุดวันที่ 31 ธันวาคม พ.ศ. 2561</b>								
ราคาตามบัญชีต้นปี - สุทธิ	26,455,914	16,536,614	39,088,622	1,370,835	2,837,212	-	-	86,289,197
การซื้อเพิ่ม	7,200	-	2,067,117	706,633	-	-	-	2,780,950
การจำหน่ายตัดจำหน่ายออกไป - สุทธิ	-	-	(4,291)	(538)	-	-	-	(4,829)
ค่าเสื่อมราคา	-	(1,087,212)	(3,008,699)	(414,826)	(1,138,000)	-	-	(5,648,737)
ราคาตามบัญชีปลายปี - สุทธิ	26,463,114	15,449,402	38,142,749	1,662,104	1,699,212	-	-	83,416,581
<b>ณ วันที่ 31 ธันวาคม พ.ศ. 2561</b>								
ราคาทุน	26,463,114	21,368,594	53,612,153	5,120,974	14,472,000	-	-	121,036,835
หัก ค่าเสื่อมราคาสะสม	-	(5,919,192)	(15,469,404)	(3,458,870)	(12,772,788)	-	-	(37,620,254)
ราคาตามบัญชี - สุทธิ	26,463,114	15,449,402	38,142,749	1,662,104	1,699,212	-	-	83,416,581



บริษัท ทากูนิ กรุ๊ป จำกัด (มหาชน)

หมายเหตุประกอบงบการเงินรวมและงบการเงินเฉพาะกิจการ

สำหรับปีสิ้นสุด วันที่ 31 ธันวาคม พ.ศ. 2561

## 13 ที่ดิน อาคารและอุปกรณ์ (ต่อ)

ณ วันที่ 31 ธันวาคม พ.ศ. 2561 กลุ่มกิจการได้นำที่ดินพร้อมสิ่งปลูกสร้างซึ่งมีมูลค่าตามบัญชีสุทธิ 329.33 ล้านบาท (พ.ศ. 2560 : 339.38 ล้านบาท) ไปค้ำประกันวงเงินเบิกเกินบัญชี วงเงินเลตเตอร์ออฟเครดิตหรือทรัสต์รีซีท วงเงินหนังสือค้ำประกัน วงเงินสินเชื่อประเภทสัญญาซื้อขายเงินตราต่างประเทศล่วงหน้า เงินกู้ยืมระยะยาวจากธนาคาร วงเงินสินเชื่อดังกล่าวค้ำประกันให้กับกลุ่มกิจการ (หมายเหตุ 16 และหมายเหตุ 29.1)

ณ วันที่ 31 ธันวาคม พ.ศ. 2561 รายการการซื้อในระหว่างปีได้รวมการได้มาซึ่งสินทรัพย์ตามสัญญาเช่าการเงินที่กลุ่มกิจการเป็นผู้เช่าจำนวน 3.8 ล้านบาท (พ.ศ. 2560 : 1.64 ล้านบาท)

ในระหว่างปี พ.ศ. 2561 บริษัทได้พิจารณาการค้ำประกันของคลังแก๊สและสินทรัพย์ที่เกี่ยวข้อง เนื่องจากภาวะอุตสาหกรรมจำหน่ายแก๊สมีแนวโน้มลดลงอย่างเป็นสาระสำคัญซึ่งส่งผลกระทบต่อดำเนินงานของธุรกิจจำหน่ายแก๊สปิโตรเลียม มูลค่าที่คาดว่าจะได้รับคืนคำนวณจากมูลค่าจากการใช้ของหน่วยสินทรัพย์ที่ก่อให้เกิดเงินสดซึ่งเป็นส่วนงานธุรกิจจำหน่ายแก๊สปิโตรเลียม การคำนวณดังกล่าวใช้ประมาณการกระแสเงินสดก่อนภาษีซึ่งอ้างอิงจากงบประมาณทางการเงินและการดำเนินงานของหน่วยสินทรัพย์ซึ่งได้รับอนุมัติจากผู้บริหาร ประมาณการกระแสเงินสดดังกล่าวครอบคลุมระยะเวลา 16 ปี โดยพิจารณาจากอายุการให้ประโยชน์ของสินทรัพย์ที่ยาวที่สุดของหน่วยสินทรัพย์ที่ก่อให้เกิดเงินสด

ณ วันที่ 31 ธันวาคม พ.ศ. 2561 คลังแก๊สและสินทรัพย์ที่เกี่ยวข้องมีมูลค่าตามบัญชีจำนวน 80.86 ล้านบาท

ข้อสมมติฐานที่สำคัญที่ใช้ในการคำนวณมูลค่าที่คาดว่าจะได้รับคืนเป็นดังต่อไปนี้

	ธุรกิจจำหน่ายแก๊สปิโตรเลียม
กำไรขั้นต้น	ร้อยละ 7.92
อัตราการใช้ประโยชน์โดยเฉลี่ยต่อปี	ร้อยละ 0.46
อัตราคิดลดก่อนภาษี	ร้อยละ 13.15

มูลค่าที่คาดว่าจะได้รับคืนจะเท่ากับมูลค่าตามบัญชี หากข้อสมมติฐานที่ใช้ในการคำนวณมูลค่าจากการใช้เปลี่ยนแปลงเป็นดังนี้

	ธุรกิจจำหน่ายแก๊สปิโตรเลียม
กำไรขั้นต้น	ร้อยละ 7.88
อัตราคิดลดก่อนภาษี	ร้อยละ 13.45

บริษัท ทากูนิ กรุ๊ป จำกัด (มหาชน)

หมายเหตุประกอบงบการเงินรวมและงบการเงินเฉพาะกิจการ

สำหรับปีสิ้นสุด วันที่ 31 ธันวาคม พ.ศ. 2561

#### 14 ค่าความนิยม

	งบการเงินรวม	
	พ.ศ. 2561	พ.ศ. 2560
	บาท	บาท
<b>ณ วันที่ 1 มกราคม</b>		
ราคาทุน	19,383,641	19,383,641
หัก ค่าเผื่อการด้อยค่า	-	-
ราคาตามบัญชี - สุทธิ	19,383,641	19,383,641
<b>สำหรับปีสิ้นสุดวันที่ 31 ธันวาคม</b>		
ราคาตามบัญชีต้นปี - สุทธิ	19,383,641	19,383,641
การได้มาซึ่งบริษัทย่อย	-	-
การด้อยค่า	-	-
ราคาตามบัญชีสิ้นปี - สุทธิ	19,383,641	19,383,641
<b>ณ วันที่ 31 ธันวาคม</b>		
ราคาทุน	19,383,641	19,383,641
หัก ค่าเผื่อการด้อยค่า	-	-
ราคาตามบัญชี - สุทธิ	19,383,641	19,383,641

มูลค่าที่คาดว่าจะได้รับคืนของหน่วยสินทรัพย์ที่ก่อให้เกิดเงินสดซึ่งเป็นส่วนงานบริการรับเหมาก่อสร้างพิจารณาจากมูลค่ายุติธรรมหักต้นทุนในการขาย การคำนวณดังกล่าวใช้ประมาณการกระแสเงินสดหลังภาษีซึ่งอ้างอิงจากงบประมาณทางการเงินและการดำเนินงานของหน่วยสินทรัพย์ซึ่งได้รับอนุมัติจากผู้บริหาร ประมาณการกระแสเงินสดดังกล่าวครอบคลุมระยะเวลา 10 ปี เนื่องจากสะท้อนสภาพการดำเนินงานได้อย่างเหมาะสม กระแสเงินสดหลังจากปีที่ 10 ใช้ประมาณการของอัตราการเติบโตดังกล่าวในตารางข้างล่าง อัตราการเติบโตดังกล่าวไม่สูงกว่าอัตราการเติบโตเฉลี่ยของอุตสาหกรรมที่หน่วยสินทรัพย์ที่ก่อให้เกิดเงินสดนั้นดำเนินงานอยู่

ข้อสมมติฐานที่ใช้ในการคำนวณมูลค่าที่คาดว่าจะได้รับคืนแสดงได้ดังต่อไปนี้

	ธุรกิจรับเหมาก่อสร้าง
กำไรขั้นต้น	ร้อยละ 8.25
อัตราการเติบโต	ร้อยละ 1.00
อัตราคิดลด	ร้อยละ 10.00

มูลค่าที่คาดว่าจะได้รับคืนจะเท่ากับมูลค่าตามบัญชี หากข้อสมมติฐานที่ใช้ในการคำนวณมูลค่ายุติธรรมหักต้นทุนในการขายแปลงเป็นดังนี้

	ธุรกิจรับเหมาก่อสร้าง
กำไรขั้นต้น	ร้อยละ 6.72
อัตราคิดลด	ร้อยละ 18.83

บริษัท ทากูนิ กรุ๊ป จำกัด (มหาชน)

หมายเหตุประกอบงบการเงินรวมและงบการเงินเฉพาะกิจการ

สำหรับปีสิ้นสุด วันที่ 31 ธันวาคม พ.ศ. 2561

15 สินทรัพย์ไม่หมุนเวียนอื่น

	ข้อมูลทางการเงินรวม		ข้อมูลทางการเงินเฉพาะกิจการ	
	31 ธันวาคม	31 ธันวาคม	31 ธันวาคม	31 ธันวาคม
	พ.ศ. 2561	พ.ศ. 2560	พ.ศ. 2561	พ.ศ. 2560
	บาท	บาท	บาท	บาท
เงินค้ำประกันและมัดจำ	2,370,862	2,415,738	990,771	859,380
ภาษีนิติบุคคลจ่ายล่วงหน้า	80,347,762	43,603,042	1,934,734	1,206,715
เงินประกันผลงาน	35,209,308	15,103,151	-	-
รวมสินทรัพย์ไม่หมุนเวียนอื่น	117,927,932	61,121,931	2,925,505	2,066,095

16 เงินกู้ยืม

	งบการเงินรวม		งบการเงินเฉพาะกิจการ	
	พ.ศ. 2561	พ.ศ. 2560	พ.ศ. 2561	พ.ศ. 2560
	บาท	บาท	บาท	บาท
<b>รายการหมุนเวียน</b>				
เงินกู้ยืมระยะสั้นจากธนาคาร	59,179,723	-	-	-
ส่วนของเงินกู้ยืมระยะยาวที่ถึงกำหนดชำระภายในหนึ่งปี	38,640,000	40,080,000	-	-
ส่วนของหนี้สินตามสัญญาเช่าทางการเงินที่ถึงกำหนดชำระภายในหนึ่งปี	2,450,373	2,196,932	924,465	876,522
เงินกู้ยืมหมุนเวียนรวม	100,270,096	42,276,932	924,465	876,522
<b>รายการไม่หมุนเวียน</b>				
เงินกู้ยืมระยะยาวจากธนาคาร	143,700,000	188,140,000	-	-
หนี้สินตามสัญญาเช่าทางการเงิน	3,476,352	2,756,282	481,022	1,405,487
เงินกู้ยืมไม่หมุนเวียนรวม	147,176,352	190,896,282	481,022	1,405,487
<b>เงินกู้ยืมรวม</b>	<b>247,446,448</b>	<b>233,173,214</b>	<b>1,405,487</b>	<b>2,282,009</b>

อัตราดอกเบี้ยที่แท้จริง ณ วันที่ในงบแสดงฐานะการเงิน มีดังนี้

	งบการเงินรวม		งบการเงินเฉพาะกิจการ	
	พ.ศ. 2561	พ.ศ. 2560	พ.ศ. 2561	พ.ศ. 2560
- เงินกู้ยืมจากธนาคาร	ร้อยละ 4.00 - ร้อยละ 6.25	ร้อยละ 4.00 - ร้อยละ 6.25	-	-
- หนี้สินตามสัญญาเช่าทางการเงิน	ร้อยละ 4.43 - ร้อยละ 7.34	ร้อยละ 3.98 - ร้อยละ 5.43	ร้อยละ 5.37	ร้อยละ 5.37

บริษัท ทากูนิ กรุ๊ป จำกัด (มหาชน)

หมายเหตุประกอบงบการเงินรวมและงบการเงินเฉพาะกิจการ

สำหรับปีสิ้นสุด วันที่ 31 ธันวาคม พ.ศ. 2561

## 16 เงินกู้ยืม (ต่อ)

### 16.1 เงินกู้ยืมระยะยาว

รายการเคลื่อนไหวของเงินกู้ยืมระยะยาว (รวมส่วนของเงินกู้ยืมระยะยาวที่ถึงกำหนดชำระภายในหนึ่งปี) จากสถาบันการเงิน ในช่วงปี มีดังต่อไปนี้

สำหรับปีสิ้นสุดวันที่ 31 ธันวาคม	งบการเงินรวม		งบการเงินเฉพาะกิจการ	
	พ.ศ. 2561	พ.ศ. 2560	พ.ศ. 2561	พ.ศ. 2560
	บาท	บาท	บาท	บาท
ยอดคงเหลือตามบัญชีต้นปี	228,220,000	290,480,000	-	3,500,000
กู้ยืมเพิ่ม	-	-	-	-
จ่ายคืนเงินกู้ยืม	(45,880,000)	(62,260,000)	-	(3,500,000)
ยอดคงเหลือตามบัญชีปลายปี	182,340,000	228,220,000	-	-

#### บริษัทย่อย

##### บริษัท จี แก๊ส โลจิสติกส์ จำกัด

วันที่ 13 มกราคม พ.ศ. 2559 จี แก๊ส ได้ทำสัญญากู้ยืมเงินระยะยาวจากธนาคารในประเทศแห่งหนึ่ง เป็นจำนวน 10.00 ล้านบาท โดยมีกำหนดชำระคืนเงินต้นเดือนละ 120,000 บาท รวมทั้งหมด 84 เดือน เงินกู้ยืมดังกล่าวมีอัตราดอกเบี้ยร้อยละ 4 ต่อปี และค้ำประกันโดยที่ดินของจีแก๊ส (หมายเหตุ 13) อย่างไรก็ตาม จี แก๊ส ได้ชำระคืนเงินกู้ยืมดังกล่าวในช่วงปี

##### บริษัท ซี เอ แชนด์ (ประเทศไทย) จำกัด (มหาชน)

วันที่ 15 มกราคม พ.ศ. 2559 ซี เอ แชนด์ ได้ทำสัญญากู้ยืมเงินจากธนาคารในประเทศแห่งหนึ่ง เป็นจำนวน 10.00 ล้านบาท โดยมีกำหนดชำระคืนเงินต้นทุก 6 เดือน จำนวน 720,000 บาท รวมทั้งหมด 14 งวด เงินกู้ยืมดังกล่าวมีอัตราดอกเบี้ยร้อยละ MLR ต่อปี และค้ำประกันโดยกรรมการ ซี เอ แชนด์

วันที่ 15 มกราคม พ.ศ. 2559 ซี เอ แชนด์ ได้ทำสัญญากู้ยืมเงินจากธนาคารในประเทศแห่งหนึ่ง เป็นจำนวน 10.00 ล้านบาท โดยมีกำหนดชำระคืนเงินต้นทุก 6 เดือน จำนวน 720,000 บาท รวมทั้งหมด 14 งวด เงินกู้ยืมดังกล่าวมีอัตราดอกเบี้ยร้อยละ 4 ต่อปี และค้ำประกันโดยกรรมการของซี เอ แชนด์

วันที่ 10 สิงหาคม พ.ศ. 2559 ซี เอ แชนด์ ได้ทำสัญญากู้ยืมเงินระยะยาวจากธนาคารในประเทศแห่งหนึ่ง เป็นจำนวน 250.00 ล้านบาท โดยมีกำหนดชำระคืนเงินต้นเดือนละ 2.98 ล้านบาท โดยกำหนดชำระคืนภายใน 84 เดือน เงินกู้ยืมดังกล่าวมีอัตราดอกเบี้ยร้อยละ MLR - ร้อยละ 0.75 ต่อปี สำหรับปีแรกนับจากวันที่เบิกเงินกู้และอัตราดอกเบี้ยร้อยละ MLR - ร้อยละ 0.50 ต่อปีสำหรับงวดถัดไป เงินกู้ยืมค้ำประกันโดยบริษัทใหญ่ ที่ดินพร้อมสิ่งปลูกสร้างของซี เอ แชนด์ และกรรมการของ ซี เอ แชนด์ (หมายเหตุ 13)

บริษัท ทากูนิ กรุ๊ป จำกัด (มหาชน)

หมายเหตุประกอบงบการเงินรวมและงบการเงินเฉพาะกิจการ

สำหรับปีสิ้นสุด วันที่ 31 ธันวาคม พ.ศ. 2561

16 เงินกู้ยืม (ต่อ)

16.1 เงินกู้ยืมระยะยาว (ต่อ)

ความเสี่ยงจากอัตราดอกเบี้ยของเงินกู้ยืมของกลุ่มกิจการและบริษัทมีดังต่อไปนี้

	งบการเงินรวม		งบการเงินเฉพาะกิจการ	
	พ.ศ. 2561	พ.ศ. 2560	พ.ศ. 2561	พ.ศ. 2560
	บาท	บาท	บาท	บาท
อัตราดอกเบี้ยคงที่	6,400,000	15,080,000	-	-
อัตราดอกเบี้ยลอยตัว	175,940,000	213,140,000	-	-
รวมเงินกู้ยืมระยะยาว	182,340,000	228,220,000	-	-

ราคาตามบัญชีและมูลค่ายุติธรรมของเงินกู้ยืมระยะยาวมีดังต่อไปนี้

	งบการเงินรวม			
	ราคาตามบัญชี		มูลค่ายุติธรรม	
	พ.ศ. 2561	พ.ศ. 2560	พ.ศ. 2561	พ.ศ. 2560
	บาท	บาท	บาท	บาท
เงินกู้ยืมระยะยาวจากธนาคาร	182,340,000	228,220,000	181,563,071	226,694,050

	งบการเงินเฉพาะกิจการ			
	ราคาตามบัญชี		มูลค่ายุติธรรม	
	พ.ศ. 2561	พ.ศ. 2560	พ.ศ. 2561	พ.ศ. 2560
	บาท	บาท	บาท	บาท
เงินกู้ยืมระยะยาวจากธนาคาร	-	-	-	-

มูลค่ายุติธรรมคำนวณจากกระแสเงินสดในอนาคตซึ่งคิดลดด้วยอัตราดอกเบี้ยเงินกู้ยืมที่อัตราร้อยละ 5.53 ถึง ร้อยละ 6.25 (พ.ศ. 2560 : อัตราร้อยละ 5.53 ถึงร้อยละ 6.25) ซึ่งอยู่ในข้อมูลระดับ 2 ของลำดับชั้นมูลค่ายุติธรรม

บริษัท ทากูนิ กรุ๊ป จำกัด (มหาชน)

หมายเหตุประกอบงบการเงินรวมและงบการเงินเฉพาะกิจการ

สำหรับปีสิ้นสุด วันที่ 31 ธันวาคม พ.ศ. 2561

## 16 เงินกู้ยืม (ต่อ)

### 16.1 เงินกู้ยืมระยะยาว (ต่อ)

ระยะเวลาการครบกำหนดของเงินกู้ยืมระยะยาวมีดังต่อไปนี้

	งบการเงินรวม		งบการเงินเฉพาะกิจการ	
	พ.ศ. 2561	พ.ศ. 2560	พ.ศ. 2561	พ.ศ. 2560
	บาท	บาท	บาท	บาท
ครบกำหนดภายใน 1 ปี	38,640,000	40,080,000	-	-
ครบกำหนดเกินกว่า 1 ปีแต่ไม่เกิน 5 ปี	143,700,000	188,140,000	-	-
รวมเงินกู้ยืมระยะยาว	182,340,000	228,220,000	-	-

### 16.2 การเปลี่ยนแปลงในหนี้สินที่เกิดจากกิจกรรมจัดหาเงิน

งบการเงินรวม					
การเปลี่ยนแปลงของรายการที่ไม่ใช่เงินสด					
		ซื้อสินทรัพย์			
31 ธันวาคม		ภายใต้สัญญา	ดอกเบี้ย	31 ธันวาคม	
พ.ศ. 2560	กระแสเงินสด	เข้าการเงิน	ตัดจำหน่าย	พ.ศ. 2561	
บาท	บาท	บาท	บาท	บาท	บาท
เงินกู้ยืมระยะสั้น	-	59,179,723	-	-	59,179,723
เงินกู้ยืมระยะยาว	228,220,000	(45,880,000)	-	-	182,340,000
หนี้สินตามสัญญาเช่า	4,953,214	(2,738,782)	3,529,384	182,909	5,926,725
งบการเงินเฉพาะกิจการ					
การเปลี่ยนแปลงของรายการที่ไม่ใช่เงินสด					
		ซื้อสินทรัพย์			
31 ธันวาคม		ภายใต้สัญญา	ดอกเบี้ย	31 ธันวาคม	
พ.ศ. 2560	กระแสเงินสด	เข้าการเงิน	ตัดจำหน่าย	พ.ศ. 2561	
บาท	บาท	บาท	บาท	บาท	บาท
หนี้สินตามสัญญาเช่า	2,282,009	(977,100)	-	100,578	1,405,487

บริษัท ทาคุนิ กรุ๊ป จำกัด (มหาชน)

หมายเหตุประกอบงบการเงินรวมและงบการเงินเฉพาะกิจการ

สำหรับปีสิ้นสุด วันที่ 31 ธันวาคม พ.ศ. 2561

17 ภาษีเงินได้รอตัดบัญชี

สินทรัพย์และหนี้สินภาษีเงินได้รอการตัดบัญชีสามารถวิเคราะห์ได้ดังนี้

	งบการเงินรวม		งบการเงินเฉพาะกิจการ	
	พ.ศ. 2561	พ.ศ. 2560	พ.ศ. 2561	พ.ศ. 2560
	บาท	บาท	บาท	บาท
<b>สินทรัพย์ภาษีเงินได้รอการตัดบัญชี</b>				
สินทรัพย์ภาษีเงินได้รอการตัดบัญชี				
ที่จะใช้ประโยชน์ภายใน 12 เดือน	3,658,352	3,210,265	760,327	414,378
สินทรัพย์ภาษีเงินได้รอการตัดบัญชี				
ที่จะใช้ประโยชน์เกินกว่า 12 เดือน	987,412	1,397,616	731,313	246,263
	4,645,764	4,607,881	1,491,640	660,641
<b>หนี้สินภาษีเงินได้รอการตัดบัญชี</b>				
หนี้สินภาษีเงินได้รอการตัดบัญชี				
ที่จะจ่ายชำระภายใน 12 เดือน	151,243	103,420	143,422	117,045
หนี้สินภาษีเงินได้รอการตัดบัญชี				
ที่จะจ่ายชำระเกินกว่า 12 เดือน	514,373	704,591	93,911	236,435
	665,616	808,011	237,333	353,480
<b>ภาษีเงินได้รอการตัดบัญชี - สุทธิ</b>	<b>3,980,148</b>	<b>3,799,870</b>	<b>1,254,307</b>	<b>307,161</b>



บริษัท ทากูนิ กรุ๊ป จำกัด (มหาชน)

หมายเหตุประกอบงบการเงินรวมและงบการเงินเฉพาะกิจการ

สำหรับปีสิ้นสุด วันที่ 31 ธันวาคม พ.ศ. 2561

#### 17 ภาษีเงินได้รอตัดบัญชี

สินทรัพย์และหนี้สินภาษีเงินได้รอการตัดบัญชีสามารถวิเคราะห์ได้ดังนี้

	งบการเงินรวม		งบการเงินเฉพาะกิจการ	
	พ.ศ. 2561	พ.ศ. 2560	พ.ศ. 2561	พ.ศ. 2560
	บาท	บาท	บาท	บาท
<b>สินทรัพย์ภาษีเงินได้รอการตัดบัญชี</b>				
สินทรัพย์ภาษีเงินได้รอการตัดบัญชี				
ที่จะใช้ประโยชน์ภายใน 12 เดือน	3,658,352	3,210,265	760,327	414,378
สินทรัพย์ภาษีเงินได้รอการตัดบัญชี				
ที่จะใช้ประโยชน์เกินกว่า 12 เดือน	987,412	1,397,616	731,313	246,263
	4,645,764	4,607,881	1,491,640	660,641
<b>หนี้สินภาษีเงินได้รอการตัดบัญชี</b>				
หนี้สินภาษีเงินได้รอการตัดบัญชี				
ที่จะจ่ายชำระภายใน 12 เดือน	151,243	103,420	143,422	117,045
หนี้สินภาษีเงินได้รอการตัดบัญชี				
ที่จะจ่ายชำระเกินกว่า 12 เดือน	514,373	704,591	93,911	236,435
	665,616	808,011	237,333	353,480
<b>ภาษีเงินได้รอการตัดบัญชี - สุทธิ</b>	<b>3,980,148</b>	<b>3,799,870</b>	<b>1,254,307</b>	<b>307,161</b>

บริษัท ทากูนิ กรุ๊ป จำกัด (มหาชน)

หมายเหตุประกอบงบการเงินรวมและงบการเงินเฉพาะกิจการ

สำหรับปีสิ้นสุด วันที่ 31 ธันวาคม พ.ศ. 2561

17 ภาษีเงินได้รอตัดบัญชี (ต่อ)

ณ วันที่ 31 ธันวาคม	งบการเงินเฉพาะกิจการ			
	รายได้(ค่าใช้จ่าย)		ภาษีเพิ่ม/(ลด)	
	พ.ศ. 2560	พ.ศ. 2561	พ.ศ. 2560	พ.ศ. 2561
	บาท	บาท	บาท	บาท
<b>สินทรัพย์ภาษีเงินได้รอการตัดบัญชี</b>				
ค่าเผื่อหนี้สงสัยจะสูญและสินค้าคงเหลือ	414,378	345,949	-	760,327
ประมาณการจากการรับประกัน	-	36,480	-	36,480
ภาระผูกพันผลประโยชน์พนักงาน	246,263	158,221	290,349	694,833
	660,641	540,650	290,349	1,491,640
<b>หนี้สินภาษีเงินได้รอการตัดบัญชี</b>				
สินทรัพย์ภาษีได้สัญญาเช่าการเงิน	353,480	(116,147)	-	237,333
<b>สินทรัพย์ภาษีเงินได้รอตัดบัญชี - สุทธิ</b>	<b>307,161</b>	<b>656,797</b>	<b>290,349</b>	<b>1,254,307</b>

งบแสดงฐานะการเงินแสดงยอดคงเหลือดังนี้

ณ วันที่ 31 ธันวาคม	งบการเงินรวม		งบการเงินเฉพาะกิจการ	
	พ.ศ. 2561	พ.ศ. 2560	พ.ศ. 2561	พ.ศ. 2560
	บาท	บาท	บาท	บาท
สินทรัพย์ภาษีเงินได้รอการตัดบัญชี	3,980,148	4,152,847	1,254,307	307,161
หนี้สินภาษีเงินได้รอการตัดบัญชี	-	(352,977)	-	-
<b>ภาษีเงินได้รอการตัดบัญชี - สุทธิ</b>	<b>3,980,148</b>	<b>3,799,870</b>	<b>1,254,307</b>	<b>307,161</b>

สินทรัพย์และหนี้สินภาษีเงินได้รอการตัดบัญชีจะหักลบกันก็ต่อเมื่อสินทรัพย์และหนี้สินภาษีเงินได้ดังกล่าวเกี่ยวข้องกับหน่วยงานจัดเก็บภาษีเดียวกัน สำหรับงบแสดงฐานะการเงินรวมสินทรัพย์และหนี้สินภาษีเงินได้รอการตัดบัญชีและยอดรวมของสินทรัพย์และหนี้สินในแต่ละบริษัท

**บริษัท ทากูนิ กรุ๊ป จำกัด (มหาชน)**
**หมายเหตุประกอบงบการเงินรวมและงบการเงินเฉพาะกิจการ**
**สำหรับปีสิ้นสุด วันที่ 31 ธันวาคม พ.ศ. 2561**
**17 ภาษีเงินได้รอตัดบัญชี (ต่อ)**

รายการเคลื่อนไหวของบัญชีภาษีเงินได้รอการตัดบัญชีสำหรับปีมีดังนี้

ณ วันที่ 31 ธันวาคม	งบการเงินรวม		งบการเงินเฉพาะกิจการ	
	พ.ศ. 2561	พ.ศ. 2560	พ.ศ. 2561	พ.ศ. 2560
	บาท	บาท	บาท	บาท
มูลค่าตามบัญชี ณ วันต้นปี	3,799,870	4,144,757	307,161	1,366,913
เพิ่ม/(ลด)ในกำไรหรือขาดทุน				
(หมายเหตุ 26)	(154,169)	(386,964)	656,797	(1,059,752)
ภาษีเพิ่ม/(ลด)ในกำไรขาดทุนเบ็ดเสร็จอื่น	334,447	42,077	290,349	-
มูลค่าตามบัญชี ณ วันปลายปี	3,980,148	3,799,870	1,254,307	307,161

สินทรัพย์ภาษีเงินได้รอตัดบัญชีสำหรับรายการขาดทุนทางภาษีที่ยังไม่ได้ใช้ยกไปจะรับรู้ไม่เกินจำนวนที่เป็นไปได้ค่อนข้างแน่นอนว่ามีกำไรทางภาษีในอนาคตเพียงพอที่จะใช้ประโยชน์ทางภาษีนั้น กลุ่มกิจการไม่ได้รับรู้สินทรัพย์ภาษีเงินได้จำนวน 5.77 ล้านบาท (พ.ศ. 2560 : 4.98 ล้านบาท) ที่เกิดจากรายการขาดทุนจำนวน 28.88 ล้านบาท (พ.ศ. 2560 : 24.91 ล้านบาท) ที่สามารถยกไปเพื่อหักลบกับกำไรทางภาษีในอนาคต โดยรายการขาดทุนจำนวนเงิน 19.82 ล้านบาท และ 5.09 ล้านบาท จะหมดอายุใน พ.ศ. 2564 และ พ.ศ. 2565 ตามลำดับ

**18 เจ้าหนี้การค้าและเจ้าหนี้อื่น**

	งบการเงินรวม		งบการเงินเฉพาะกิจการ	
	พ.ศ. 2561	พ.ศ. 2560	พ.ศ. 2561	พ.ศ. 2560
	บาท	บาท	บาท	บาท
เจ้าหนี้การค้า	223,778,210	171,639,963	39,342,825	36,482,304
เจ้าหนี้การค้ากิจการที่เกี่ยวข้องกัน (หมายเหตุ 28)	-	-	57,373,464	2,943,273
เจ้าหนี้กิจการที่เกี่ยวข้องกัน (หมายเหตุ 28)	-	-	110,150	50,677
เจ้าหนี้อื่น	6,651,626	19,645,915	2,010,109	1,442,535
รายได้รับล่วงหน้า	305,175	13,000	-	-
ค่าใช้จ่ายค้างจ่าย	115,533,809	33,479,668	6,002,471	4,481,747
รวมเจ้าหนี้การค้าและเจ้าหนี้อื่น	346,268,820	224,778,546	104,839,019	45,400,536

บริษัท ทากูนิ กรุ๊ป จำกัด (มหาชน)

หมายเหตุประกอบงบการเงินรวมและงบการเงินเฉพาะกิจการ

สำหรับปีสิ้นสุด วันที่ 31 ธันวาคม พ.ศ. 2561

## 19 ภาระผูกพันผลประโยชน์พนักงาน

	งบการเงินรวม		งบการเงินเฉพาะกิจการ	
	พ.ศ. 2561	พ.ศ. 2560	พ.ศ. 2561	พ.ศ. 2560
	บาท	บาท	บาท	บาท
ผลประโยชน์พนักงานเมื่อเกษียณอายุ (ตามกฎหมายแรงงานไทย)				
ภาระผูกพันผลประโยชน์พนักงานใน งบแสดงฐานะการเงิน	7,699,016	3,921,676	3,474,166	1,231,317
ส่วนที่บันทึกเข้ากำไรหรือขาดทุน	2,350,365	987,745	791,103	186,715
การวัดมูลค่าใหม่	1,672,231	210,393	1,451,746	-

รายการเคลื่อนไหวของภาระผูกพันผลประโยชน์ที่กำหนดไว้ระหว่างปีมีดังนี้

	งบการเงินรวม		งบการเงินเฉพาะกิจการ	
	พ.ศ. 2561	พ.ศ. 2560	พ.ศ. 2561	พ.ศ. 2560
	บาท	บาท	บาท	บาท
ณ วันที่ 1 มกราคม	3,921,676	2,723,538	1,231,317	1,044,602
ต้นทุนบริการปัจจุบัน	2,177,355	907,683	716,649	159,031
ค่าใช้จ่ายดอกเบี้ย	173,010	80,062	74,453	27,684
	6,272,041	3,711,283	2,022,419	1,231,317
การวัดมูลค่าใหม่				
ขาดทุนที่เกิดขึ้นจากการเปลี่ยนแปลง ข้อสมมติทางการเงิน	1,672,231	210,393	1,451,746	-
จ่ายชำระเงินจากโครงการ :				
จ่ายชำระผลประโยชน์	(245,256)	-	-	-
ณ วันที่ 31 ธันวาคม	7,699,016	3,921,676	3,474,166	1,231,317

บริษัท ทากูนิ กรุ๊ป จำกัด (มหาชน)

หมายเหตุประกอบงบการเงินรวมและงบการเงินเฉพาะกิจการ

สำหรับปีสิ้นสุด วันที่ 31 ธันวาคม พ.ศ. 2561

## 19 ภาระผูกพันผลประโยชน์พนักงาน (ต่อ)

ข้อสมมติหลักในการประมาณการตามหลักคณิตศาสตร์ประกันภัยที่ใช้เป็นดังนี้

	งบการเงินรวม		งบการเงินเฉพาะกิจการ	
	พ.ศ. 2561	พ.ศ. 2560	พ.ศ. 2561	พ.ศ. 2560
อัตราคิดลด	ร้อยละ 1.71 ถึง 3.06	ร้อยละ 1.83 ถึง 3.06	ร้อยละ 2.19	ร้อยละ 2.30
อัตราการขึ้นเงินเดือน	ร้อยละ 4.84 ถึง 5.66	ร้อยละ 3.20 ถึง 5.66	ร้อยละ 5.00	ร้อยละ 5.00

การวิเคราะห์ความอ่อนไหวของข้อสมมติหลักในการประมาณการตามหลักคณิตศาสตร์ประกันภัยเป็นดังนี้

	งบการเงินรวม					
	ผลกระทบต่อภาระผูกพันโครงการผลประโยชน์ที่กำหนดไว้					
	การเปลี่ยนแปลงในข้อสมมติ		การเพิ่มขึ้นของข้อสมมติ		การลดลงของข้อสมมติ	
	พ.ศ. 2561	พ.ศ. 2560	พ.ศ. 2561	พ.ศ. 2560	พ.ศ. 2561	พ.ศ. 2560
อัตราคิดลด	ร้อยละ 0.50	ร้อยละ 0.50	ลดลงร้อยละ	ลดลงร้อยละ	เพิ่มขึ้นร้อยละ	เพิ่มขึ้นร้อยละ
			ร้อยละ 1.94	ร้อยละ 1.93	ร้อยละ 2.05	ร้อยละ 2.02
อัตราการเพิ่มขึ้นของเงินเดือน	ร้อยละ 0.50	ร้อยละ 0.50	เพิ่มขึ้นร้อยละ	เพิ่มขึ้นร้อยละ	ลดลงร้อยละ	ลดลงร้อยละ
			ร้อยละ 2.26	ร้อยละ 2.14	ร้อยละ 2.17	ร้อยละ 2.07

	งบการเงินเฉพาะกิจการ					
	ผลกระทบต่อภาระผูกพันโครงการผลประโยชน์ที่กำหนดไว้					
	การเปลี่ยนแปลงในข้อสมมติ		การเพิ่มขึ้นของข้อสมมติ		การลดลงของข้อสมมติ	
	พ.ศ. 2561	พ.ศ. 2560	พ.ศ. 2561	พ.ศ. 2560	พ.ศ. 2561	พ.ศ. 2560
อัตราคิดลด	ร้อยละ 0.50	ร้อยละ 0.50	ลดลงร้อยละ	ลดลงร้อยละ	เพิ่มขึ้นร้อยละ	เพิ่มขึ้นร้อยละ
			ร้อยละ 1.46	ร้อยละ 1.37	ร้อยละ 1.52	ร้อยละ 2.33
อัตราการเพิ่มขึ้นของเงินเดือน	ร้อยละ 0.50	ร้อยละ 0.50	เพิ่มขึ้นร้อยละ	เพิ่มขึ้นร้อยละ	ลดลงร้อยละ	ลดลงร้อยละ
			ร้อยละ 1.92	ร้อยละ 2.81	ร้อยละ 1.87	ร้อยละ 4.50

การวิเคราะห์ความอ่อนไหวข้างต้นนี้อ้างอิงจากการเปลี่ยนแปลงข้อสมมติ ขณะที่ให้ข้อสมมติอื่นคงที่ ในทางปฏิบัติสถานการณ์ดังกล่าวยากที่จะเกิดขึ้น และการเปลี่ยนแปลงในข้อสมมติอาจมีความสัมพันธ์กัน ในการคำนวณการวิเคราะห์ความอ่อนไหวของภาระผูกพันผลประโยชน์ที่กำหนดไว้ที่มีต่อการเปลี่ยนแปลงในข้อสมมติหลักได้ใช้วิธีเดียวกับ มูลค่าปัจจุบันของภาระผูกพันโครงการผลประโยชน์ที่กำหนดไว้คำนวณด้วยวิธีคิดลดแต่ละหน่วยที่ประมาณการไว้ (Projected Unit Credit Method) ณ วันสิ้นรอบระยะเวลารายงานในการคำนวณหนี้สินบำนาญที่รับรู้ในงบแสดงฐานะการเงิน

วิธีการและประเภทของข้อสมมติที่ใช้ในการจัดทำการวิเคราะห์ความอ่อนไหวไม่ได้เปลี่ยนแปลงจากปีก่อน

ระยะเวลาถ่วงเฉลี่ยถ่วงน้ำหนักภาระผูกพันตามโครงการผลประโยชน์คือ 7 ปี

บริษัท ทากูนิ กรุ๊ป จำกัด (มหาชน)

หมายเหตุประกอบงบการเงินรวมและงบการเงินเฉพาะกิจการ

สำหรับปีสิ้นสุด วันที่ 31 ธันวาคม พ.ศ. 2561

## 19 ภาระผูกพันผลประโยชน์พนักงาน (ต่อ)

การวิเคราะห์การครบกำหนดของการจ่ายชำระผลประโยชน์เมื่อเกษียณอายุที่ไม่มีการคิดลด:

	งบการเงินรวม				
	น้อยกว่า 1 ปี	ระหว่าง 1-2 ปี	ระหว่าง 2-5 ปี	เกินกว่า 5 ปี	รวม
	บาท	บาท	บาท	บาท	บาท
ณ วันที่ 31 ธันวาคม พ.ศ. 2561					
ผลประโยชน์เมื่อเกษียณอายุ	81,707	4,753,005	3,603,906	7,424,498	15,863,116

	งบการเงินรวม				
	น้อยกว่า 1 ปี	ระหว่าง 1-2 ปี	ระหว่าง 2-5 ปี	เกินกว่า 5 ปี	รวม
	บาท	บาท	บาท	บาท	บาท
ณ วันที่ 31 ธันวาคม พ.ศ. 2560					
ผลประโยชน์เมื่อเกษียณอายุ	1,068,449	1,366,962	2,932,255	5,327,566	10,695,232

	งบการเงินเฉพาะกิจการ				
	น้อยกว่า 1 ปี	ระหว่าง 1-2 ปี	ระหว่าง 2-5 ปี	เกินกว่า 5 ปี	รวม
	บาท	บาท	บาท	บาท	บาท
ณ วันที่ 31 ธันวาคม พ.ศ. 2561					
ผลประโยชน์เมื่อเกษียณอายุ	-	2,403,634	1,513,879	2,224,345	6,141,858

	งบการเงินเฉพาะกิจการ				
	น้อยกว่า 1 ปี	ระหว่าง 1-2 ปี	ระหว่าง 2-5 ปี	เกินกว่า 5 ปี	รวม
	บาท	บาท	บาท	บาท	บาท
ณ วันที่ 31 ธันวาคม พ.ศ. 2560					
ผลประโยชน์เมื่อเกษียณอายุ	-	1,188,031	420,456	239,051	1,847,538

บริษัท ทากูนิ กรุ๊ป จำกัด (มหาชน)

หมายเหตุประกอบงบการเงินรวมและงบการเงินเฉพาะกิจการ

สำหรับปีสิ้นสุด วันที่ 31 ธันวาคม พ.ศ. 2561

**20    ทุนเรือนหุ้นและส่วนเกินมูลค่าหุ้น**

	งบการเงินรวมและงบการเงินเฉพาะกิจการ					
	ทุนจดทะเบียน		ทุนที่ออกและชำระแล้ว		ส่วนเกินทุน	
	จำนวนหุ้น	หุ้นสามัญ	จำนวนหุ้น	หุ้นสามัญ	มูลค่าหุ้น	รวม
	หุ้น	บาท	หุ้น	บาท	บาท	บาท
ณ วันที่ 1 มกราคม พ.ศ. 2560	1,200,000,000	600,000,000	800,000,000	400,000,000	305,527,766	705,527,766
การออกหุ้น	-	-	-	-	-	-
ณ วันที่ 31 ธันวาคม พ.ศ. 2560	1,200,000,000	600,000,000	800,000,000	400,000,000	305,527,766	705,527,766
การออกหุ้น	-	-	-	-	-	-
ณ วันที่ 31 ธันวาคม พ.ศ. 2561	1,200,000,000	600,000,000	800,000,000	400,000,000	305,527,766	705,527,766

**21    ใบสำคัญแสดงสิทธิที่จะซื้อหุ้นสามัญ**

**ใบสำคัญแสดงสิทธิ TAKUNI-W**

เมื่อวันที่ 29 มกราคม พ.ศ. 2559 บริษัทได้ออกใบสำคัญแสดงสิทธิที่จะซื้อหุ้นสามัญเพื่อเสนอขายให้แก่ผู้ถือหุ้นสามัญเดิมของบริษัท โดยมีรายละเอียดดังนี้

ประเภทใบสำคัญแสดงสิทธิ	:	ชนิดระบุชื่อผู้ถือ และโอนเปลี่ยนมือได้
อายุของใบสำคัญแสดงสิทธิ	:	5 ปี นับตั้งแต่วันที่ออกและจัดสรรใบสำคัญแสดงสิทธิ
จำนวน	:	399,999,874 หน่วย
สัดส่วนเสนอขาย	:	หุ้นสามัญเดิม 2 หุ้น ต่อใบสำคัญแสดงสิทธิ 1 หน่วย
ราคาเสนอขาย	:	หน่วยละ 0 บาท
อัตราการใช้สิทธิซื้อหุ้นสามัญ	:	ใบสำคัญแสดงสิทธิ 1 หน่วยมีสิทธิซื้อหุ้นสามัญได้ 1.04 หุ้น (31 ธันวาคม พ.ศ. 2560 : ใบสำคัญแสดงสิทธิ 1 หน่วยมีสิทธิซื้อหุ้นสามัญได้ 1.02 หุ้น)
ราคาใช้สิทธิ	:	1.93 บาท ต่อหุ้น (31 ธันวาคม พ.ศ. 2560 : 1.97 บาท ต่อหุ้น)
วันกำหนดการใช้สิทธิ	:	วันทำการสุดท้ายของเดือนธันวาคมของทุกปีตลอดอายุของใบสำคัญแสดงสิทธิ
วันสุดท้ายของการใช้สิทธิ	:	วันที่ 28 มกราคม พ.ศ. 2564



บริษัท ทากูนิ กรุ๊ป จำกัด (มหาชน)

หมายเหตุประกอบงบการเงินรวมและงบการเงินเฉพาะกิจการ

สำหรับปีสิ้นสุด วันที่ 31 ธันวาคม พ.ศ. 2561

## 21 ใบสำคัญแสดงสิทธิที่จะซื้อหุ้นสามัญ (ต่อ)

วันที่ 22 มีนาคม พ.ศ. 2561 บริษัทดำเนินการปรับราคาใช้สิทธิและอัตราการใช้สิทธิในการซื้อหุ้นตลอดอายุของใบสำคัญแสดงสิทธิเนื่องจากจ่ายเงินปันผลเกินที่กำหนดตามนโยบายการจ่ายเงินปันผล

รายการเคลื่อนไหวของใบสำคัญแสดงสิทธิที่จะซื้อหุ้นสำหรับปีสิ้นสุดวันที่ 31 ธันวาคม พ.ศ. 2561 มีดังต่อไปนี้

	งบทางการเงินรวม และงบการเงินเฉพาะกิจการ TAKUNI-W สิทธิ
ยอดคงเหลือต้นงวด	399,999,874
ใบสำคัญแสดงสิทธิที่ออกระหว่างงวด	-
ใช้สิทธิระหว่างงวด	-
ยอดคงเหลือปลายงวด	399,999,874

## 22 สํารองตามกฎหมาย

	งบการเงินรวม		งบการเงินเฉพาะกิจการ	
	พ.ศ. 2561	พ.ศ. 2560	พ.ศ. 2561	พ.ศ. 2560
	บาท	บาท	บาท	บาท
ณ วันที่ 1 มกราคม	7,092,000	5,450,000	7,092,000	5,450,000
จัดสรรระหว่างปี	1,600,000	1,642,000	1,600,000	1,642,000
ณ วันที่ 31 ธันวาคม	8,692,000	7,092,000	8,692,000	7,092,000

ตามพระราชบัญญัติบริษัทมหาชนจำกัด พ.ศ. 2535 บริษัทต้องสำรองตามกฎหมายอย่างน้อยร้อยละ 5 ของกำไรสุทธิหลังจากหักส่วนของขาดทุนสะสมยกมา (ถ้ามี) จนกว่าสำรองนี้จะมีมูลค่าไม่น้อยกว่าร้อยละ 10 ของทุนจดทะเบียน สำรองนี้ไม่สามารถนำไปจ่ายเงินปันผลได้

**บริษัท ทากูนิ กรุ๊ป จำกัด (มหาชน)**
**หมายเหตุประกอบงบการเงินรวมและงบการเงินเฉพาะกิจการ**
**สำหรับปีสิ้นสุด วันที่ 31 ธันวาคม พ.ศ. 2561**
**23 เงินปันผลต่อหุ้น**
**บริษัทใหญ่**

เงินปันผลจ่ายและเงินปันผลต่อหุ้นของกลุ่มกิจการประกอบด้วยรายละเอียดดังต่อไปนี้

ผลการดำเนินงานสำหรับงวด	อนุมัติโดย	วันที่อนุมัติ	เงินปันผลจ่าย		
			เงินปันผลจ่าย (ล้านบาท)	ต่อหุ้น (บาท)	วันที่จ่ายปันผล
ปี พ.ศ. 2561					
วันที่ 1 มกราคม พ.ศ. 2560 ถึง วันที่ 31 ธันวาคม พ.ศ. 2560	ที่ประชุมสามัญ ผู้ถือหุ้น	23 เมษายน พ.ศ. 2561	28.00	0.035	21 พฤษภาคม พ.ศ. 2561
ปี พ.ศ. 2560					
วันที่ 1 มกราคม พ.ศ. 2559 ถึง วันที่ 31 ธันวาคม พ.ศ. 2559	ที่ประชุมสามัญ ผู้ถือหุ้น	26 เมษายน พ.ศ. 2560	25.00	0.031	25 พฤษภาคม พ.ศ. 2560

**บริษัทย่อย**

เงินปันผลจ่ายและเงินปันผลต่อหุ้นของกลุ่มกิจการประกอบด้วยรายละเอียดดังต่อไปนี้

ผลการดำเนินงานสำหรับงวด	บริษัท	อนุมัติโดย	วันที่อนุมัติ	เงินปันผลจ่าย		
				เงินปันผลจ่าย (ล้านบาท)	ต่อหุ้น (บาท)	วันที่จ่ายปันผล
ปี พ.ศ. 2561						
กำไรสะสม ณ วันที่ 30 กันยายน พ.ศ. 2561	ทากูนิไทย	ที่ประชุม คณะกรรมการ	28 ธันวาคม พ.ศ.2561	27.00	2.70	25 มกราคม พ.ศ.2562
วันที่ 1 มกราคม พ.ศ. 2559 ถึง วันที่ 31 ธันวาคม พ.ศ. 2560	ซี เอ แชนด์	ที่ประชุมสามัญผู้ ถือหุ้น	10 เมษายน พ.ศ. 2561	27.83	27.83	9 พฤษภาคม พ.ศ. 2561
วันที่ 1 มกราคม พ.ศ. 2561 ถึง วันที่ 31 มีนาคม พ.ศ. 2561	ซี เอ แชนด์	ที่ประชุม คณะกรรมการ	11 พฤษภาคม พ.ศ. 2561	7.04	0.035	8 มิถุนายน พ.ศ. 2561
ปี พ.ศ. 2560						
วันที่ 1 มกราคม พ.ศ. 2556 ถึง วันที่ 31 ธันวาคม พ.ศ. 2557	ทากูนิไทย	ที่ประชุม วิสามัญผู้ถือหุ้น	27 ธันวาคม พ.ศ. 2560	24.00	2.40	12 กุมภาพันธ์ พ.ศ 2561
วันที่ 1 เมษายน พ.ศ. 2558 ถึง วันที่ 31 ธันวาคม พ.ศ. 2558	ซี เอ แชนด์	ที่ประชุม วิสามัญผู้ถือหุ้น	22 พฤศจิกายน พ.ศ. 2560	7.37	13.52	18 ธันวาคม พ.ศ. 2560
วันที่ 1 มกราคม พ.ศ. 2558 ถึง วันที่ 31 มีนาคม พ.ศ. 2558	ซี เอ แชนด์	ที่ประชุม วิสามัญผู้ถือหุ้น	22 พฤศจิกายน พ.ศ. 2560	6.12	21.46	18 ธันวาคม พ.ศ. 2560

บริษัท ทากูนิ กรุ๊ป จำกัด (มหาชน)

หมายเหตุประกอบงบการเงินรวมและงบการเงินเฉพาะกิจการ

สำหรับปีสิ้นสุด วันที่ 31 ธันวาคม พ.ศ. 2561

## 24 รายได้อื่น

	งบการเงินรวม		งบการเงินเฉพาะกิจการ	
	พ.ศ. 2561	พ.ศ. 2560	พ.ศ. 2561	พ.ศ. 2560
	บาท	บาท	บาท	บาท
สำหรับปีสิ้นสุดวันที่ 31 ธันวาคม				
รายได้จากการให้เช่า	5,123,138	5,940,000	4,620,000	5,940,000
รายได้ดอกเบี้ย	2,408,634	3,972,140	6,208,973	9,947,256
รายได้เงินปันผล	-	-	26,999,995	23,999,995
อื่น ๆ	7,705,486	7,038,013	15,026,603	15,165,998
	15,237,258	16,950,153	52,855,571	55,053,249

## 25 ค่าใช้จ่ายตามลักษณะ

	งบการเงินรวม		งบการเงินเฉพาะกิจการ	
	พ.ศ. 2561	พ.ศ. 2560	พ.ศ. 2561	พ.ศ. 2560
	บาท	บาท	บาท	บาท
สำหรับปีสิ้นสุดวันที่ 31 ธันวาคม				
ต้นทุนขายค่าแก๊ส	691,324,694	706,014,651	691,324,694	706,014,651
ต้นทุนวัสดุก่อสร้าง	449,359,942	394,108,719	-	-
ต้นทุนผู้รับเหมาก่อสร้าง	183,514,762	153,463,026	11,022,408	-
ค่าเสื่อมราคาและค่าตัดจำหน่าย	49,797,346	41,964,543	5,697,128	5,517,600
ค่าใช้จ่ายเกี่ยวกับพนักงาน	526,693,722	321,121,589	32,567,635	30,856,394
ค่าขนส่งแก๊ส	33,592,126	27,867,862	39,036,023	30,961,359
ค่าบริการผ่านคลัง	4,927,156	5,850,273	4,927,156	5,850,273

**บริษัท ทากูนิ กรุ๊ป จำกัด (มหาชน)**
**หมายเหตุประกอบงบการเงินรวมและงบการเงินเฉพาะกิจการ**
**สำหรับปีสิ้นสุด วันที่ 31 ธันวาคม พ.ศ. 2561**
**26 ภาษีเงินได้**

	งบการเงินรวม		งบการเงินเฉพาะกิจการ	
	พ.ศ. 2561	พ.ศ. 2560	พ.ศ. 2561	พ.ศ. 2560
	บาท	บาท	บาท	บาท
<b>สำหรับปีสิ้นสุดวันที่ 31 ธันวาคม</b>				
ค่าใช้จ่ายภาษีเงินได้ในปัจจุบัน	19,127,976	7,791,181	2,740,996	897,674
ภาษีเงินได้รอการตัดบัญชี				
ค่าใช้จ่ายภาษีเงินได้รอการตัดบัญชี (หมายเหตุ 17)	154,169	386,964	(656,797)	1,059,752
ภาษีเงินได้	19,282,145	8,178,145	2,084,199	1,957,426

ภาษีเงินได้สำหรับกำไรก่อนหักภาษีของกลุ่มกิจการมียอดจำนวนเงินที่แตกต่างจากการคำนวณกำไรทางบัญชีกับภาษีดังนี้ :

	งบการเงินรวม		งบการเงินเฉพาะกิจการ	
	พ.ศ. 2561	พ.ศ. 2560	พ.ศ. 2561	พ.ศ. 2560
	บาท	บาท	บาท	บาท
<b>สำหรับปีสิ้นสุดวันที่ 31 ธันวาคม</b>				
กำไรก่อนภาษี	78,335,416	43,350,363	33,910,728	34,144,734
ภาษีคำนวณจากอัตราภาษีร้อยละ 20	15,667,083	8,670,073	6,782,146	6,828,947
ผลกระทบ :				
รายได้ที่ไม่ต้องเสียภาษีเงินได้	-	-	(5,399,999)	(4,799,999)
รายได้ที่ต้องเสียภาษีเงินได้	589,533	-	589,533	-
ขาดทุนตามหลักคณิตศาสตร์ประกันภัย	355,056	-	-	-
กำไร(ขาดทุน)ที่ยังไม่เกิดขึ้นจากรายการระหว่างกัน	281,922	(581,031)	-	-
ขาดทุนทางภาษีที่ไม่ได้บันทึกเป็น				
สินทรัพย์ภาษีเงินได้รอตัดบัญชี	2,420,344	1,018,035	-	-
ค่าใช้จ่ายที่ไม่ได้บันทึกเป็นสินทรัพย์				
ภาษีเงินได้รอตัดบัญชี	-	(246,611)	-	-
ค่าใช้จ่ายที่ได้รับยกเว้นภาษีเงินได้	(109,954)	(154,743)	(27,528)	(86,940)
การใช้ขาดทุนทางภาษีที่ผ่านมาซึ่งยังไม่รับรู้	(346,525)	(855,209)	-	-
ค่าใช้จ่ายที่ไม่สามารถหักภาษีเงินได้	424,686	327,631	140,047	15,418
ภาษีเงินได้	19,282,145	8,178,145	2,084,199	1,957,426

ข้อมูลเกี่ยวกับภาษีเงินได้รอตัดบัญชีแสดงไว้ในหมายเหตุ 17

บริษัท ทากูนิ กรุ๊ป จำกัด (มหาชน)

หมายเหตุประกอบงบการเงินรวมและงบการเงินเฉพาะกิจการ

สำหรับปีสิ้นสุด วันที่ 31 ธันวาคม พ.ศ. 2561

## 27 กำไรต่อหุ้น

กำไรต่อหุ้นขั้นพื้นฐานคำนวณโดยการหารกำไรสุทธิที่เป็นของผู้ถือหุ้นสามัญของบริษัทใหญ่ด้วยจำนวนหุ้นสามัญเฉลี่ยถ่วงน้ำหนักที่ถือโดยผู้ถือหุ้น (หมายเหตุ 20)

	งบการเงินรวม		งบการเงินเฉพาะกิจการ	
	พ.ศ. 2561	พ.ศ. 2560	พ.ศ. 2561	พ.ศ. 2560
กำไรสุทธิส่วนที่เป็นของบริษัทใหญ่ (บาท)	32,131,578	25,352,149	31,826,529	32,187,308
จำนวนหุ้นสามัญเฉลี่ยถ่วงน้ำหนักที่ถือโดยผู้ถือหุ้น (จำนวนหุ้น)	800,000,000	800,000,000	800,000,000	800,000,000
กำไรต่อหุ้นขั้นพื้นฐาน (บาท)	0.0402	0.0317	0.0398	0.0402

บริษัทไม่มีหุ้นสามัญเทียบเท่าปรับลดในระหว่างปี พ.ศ. 2561 และ พ.ศ. 2560

## 28 รายการกับบุคคลหรือกิจการที่เกี่ยวข้องกัน

ณ วันที่ 31 ธันวาคม พ.ศ. 2561 ผู้ถือหุ้นรายใหญ่ของบริษัท คือ ผู้ถือหุ้นในกลุ่มบุคคลธรรมดาจำนวน 4 คนจากครอบครัวศิริวานธุ์ ซึ่งถือหุ้นในบริษัทคิดเป็นจำนวนร้อยละ 51.78 ของหุ้นสามัญทั้งหมดของบริษัท (พ.ศ. 2560 : จำนวน 4 คน ร้อยละ 51.36) จำนวนหุ้นที่เหลือถือโดยบุคคลทั่วไป

นโยบายการกำหนดราคาของรายการระหว่างกันที่สำคัญ

- รายได้ขายแก๊สเป็นราคาที่ใกล้เคียงกับราคาที่คิดกับบุคคลภายนอก
- ค่าขนส่งสินค้าเป็นราคาที่ใกล้เคียงกับราคาที่คิดกับบุคคลภายนอก
- รายได้และค่าใช้จ่ายค่าเช่าเป็นไปตามสัญญาที่มีการกำหนดราคาที่กำหนดขึ้นตามข้อกำหนดและเงื่อนไขปกติทางธุรกิจ
- ดอกเบี้ยรับและดอกเบี้ยจ่ายเป็นอัตราดอกเบี้ยตามที่กำหนดในสัญญาเงินกู้ยืมระหว่างกัน

บริษัท ทากูนิ กรุ๊ป จำกัด (มหาชน)

หมายเหตุประกอบงบการเงินรวมและงบการเงินเฉพาะกิจการ

สำหรับปีสิ้นสุด วันที่ 31 ธันวาคม พ.ศ. 2561

28 รายการกับบุคคลหรือกิจการที่เกี่ยวข้องกัน (ต่อ)

รายการต่อไปนี้เป็นรายการที่มีสาระสำคัญกับบุคคลหรือกิจการที่เกี่ยวข้องกัน

28.1 ยอดค้างชำระที่เกิดจากการซื้อ/ขายสินค้าและบริการ

	งบการเงินรวม		งบการเงินเฉพาะกิจการ	
	พ.ศ. 2561	พ.ศ. 2560	พ.ศ. 2561	พ.ศ. 2560
	บาท	บาท	บาท	บาท
<b>ลูกหนี้อื่น</b>				
บริษัทย่อย	-	-	1,125,132	1,329,175
<b>ดอกเบี้ยค้างรับ</b>				
บริษัทย่อย	-	-	5,850,668	3,960,948
<b>เงินปันผลค้างรับ</b>				
บริษัทย่อย	-	-	26,999,995	23,999,995
<b>ค่าใช้จ่ายจ่ายล่วงหน้า</b>				
บริษัทย่อย	-	-	90,112,017	-
<b>เจ้าหนี้การค้า</b>				
บริษัทย่อย	-	-	57,373,464	2,943,273
<b>เจ้าหนี้อื่น</b>				
บริษัทย่อย	-	-	110,150	50,677
<b>เงินประกันผลงาน</b>				
บริษัทย่อย	-	-	2,041,200	-

บริษัท ทากูนิ กรุ๊ป จำกัด (มหาชน)

หมายเหตุประกอบงบการเงินรวมและงบการเงินเฉพาะกิจการ

สำหรับปีสิ้นสุด วันที่ 31 ธันวาคม พ.ศ. 2561

28 รายการกับบุคคลหรือกิจการที่เกี่ยวข้องกัน (ต่อ)

รายการต่อไปนี้เป็นรายการที่มีสาระสำคัญกับบุคคลหรือกิจการที่เกี่ยวข้องกัน (ต่อ)

28.2 เงินให้กู้ยืมระยะสั้นแก่กิจการที่เกี่ยวข้องกัน

	งบการเงินรวม		งบการเงินเฉพาะกิจการ	
	พ.ศ. 2561	พ.ศ. 2560	พ.ศ. 2561	พ.ศ. 2560
	บาท	บาท	บาท	บาท
บริษัทย่อย	-	-	243,850,000	193,820,000

เงินให้กู้ยืมระยะสั้นแก่บริษัทย่อย

	งบการเงินรวม		งบการเงินเฉพาะกิจการ	
	พ.ศ. 2561	พ.ศ. 2560	พ.ศ. 2561	พ.ศ. 2560
	บาท	บาท	บาท	บาท
ยอดคงเหลือตามบัญชีต้นปี	-	-	193,820,000	107,320,000
เงินให้กู้ยืมเพิ่ม	-	-	93,050,000	284,200,000
รับคืนเงินกู้ยืม	-	-	(43,020,000)	(197,700,000)
ยอดคงเหลือตามบัญชีปลายปี	-	-	243,850,000	193,820,000

บริษัทให้เงินกู้ยืมระยะสั้นที่ไม่มีหลักประกันแก่บริษัทย่อยโดยมีอัตราดอกเบี้ยร้อยละ 3 ต่อปี โดยมีกำหนดการชำระคืนเมื่อทางถาม

บริษัท ทากูนิ กรุ๊ป จำกัด (มหาชน)

หมายเหตุประกอบงบการเงินรวมและงบการเงินเฉพาะกิจการ

สำหรับปีสิ้นสุด วันที่ 31 ธันวาคม พ.ศ. 2561

28 รายการกับบุคคลหรือกิจการที่เกี่ยวข้องกัน (ต่อ)

รายการต่อไปนี้เป็นรายการที่มีสาระสำคัญกับบุคคลหรือกิจการที่เกี่ยวข้องกัน (ต่อ)

28.3 รายได้จากการขายสินค้าและบริการ ดอกเบี้ยรับและรายได้อื่น

	งบการเงินรวม		งบการเงินเฉพาะกิจการ	
	พ.ศ. 2561	พ.ศ. 2560	พ.ศ. 2561	พ.ศ. 2560
	บาท	บาท	บาท	บาท
สำหรับปีสิ้นสุดวันที่ 31 ธันวาคม				
รายได้อื่น				
บริษัทย่อย	-	-	14,168,610	13,740,116
รายได้เงินปันผล (รวมอยู่ในรายได้อื่น)				
บริษัทย่อย	-	-	26,999,995	23,999,995
ดอกเบี้ยรับ (รวมอยู่ในรายได้อื่น)				
บริษัทย่อย	-	-	3,966,667	6,302,817



บริษัท ทากูนิ กรุ๊ป จำกัด (มหาชน)

หมายเหตุประกอบงบการเงินรวมและงบการเงินเฉพาะกิจการ

สำหรับปีสิ้นสุด วันที่ 31 ธันวาคม พ.ศ. 2561

## 28 รายการกับบุคคลหรือกิจการที่เกี่ยวข้องกัน (ต่อ)

รายการต่อไปนี้เป็นรายการที่มีสาระสำคัญกับบุคคลหรือกิจการที่เกี่ยวข้องกัน (ต่อ)

### 28.4 การซื้อสินค้าและรับบริการ และดอกเบี้ยจ่าย

	งบการเงินรวม		งบการเงินเฉพาะกิจการ	
	พ.ศ. 2561	พ.ศ. 2560	พ.ศ. 2561	พ.ศ. 2560
	บาท	บาท	บาท	บาท
สำหรับปีสิ้นสุดวันที่ 31 ธันวาคม				
<b>ซื้อสินค้าและบริการ</b>				
บริษัทย่อย	-	-	1,892,467	540,019
ผู้ถือหุ้น	41,550,000	-	-	-
	<u>41,550,000</u>	<u>-</u>	<u>1,892,467</u>	<u>540,019</u>
<b>ค่าเช่า - สำนักงาน</b>				
บริษัทย่อย	-	-	1,068,000	504,000
	<u>-</u>	<u>-</u>	<u>1,068,000</u>	<u>504,000</u>
<b>ค่าขนส่ง</b>				
บริษัทย่อย	-	-	30,582,105	25,473,090
	<u>-</u>	<u>-</u>	<u>30,582,105</u>	<u>25,473,090</u>
<b>ค่าใช้จ่ายอื่น</b>				
บริษัทย่อย	-	-	624,647	226,402
	<u>-</u>	<u>-</u>	<u>624,647</u>	<u>226,402</u>

### 28.5 ค่าตอบแทนผู้บริหารที่สำคัญ

	งบการเงินรวม		งบการเงินเฉพาะกิจการ	
	พ.ศ. 2561	พ.ศ. 2560	พ.ศ. 2561	พ.ศ. 2560
	บาท	บาท	บาท	บาท
สำหรับปีสิ้นสุดวันที่ 31 ธันวาคม				
เงินเดือนและผลประโยชน์ระยะสั้นอื่น	33,552,890	27,229,327	17,428,717	16,880,620
ผลประโยชน์เมื่อเกษียณอายุ	1,007,888	928,919	703,270	178,359
	<u>34,560,778</u>	<u>28,158,246</u>	<u>18,131,978</u>	<u>17,058,979</u>

บริษัท ทากูนิ กรุ๊ป จำกัด (มหาชน)

หมายเหตุประกอบงบการเงินรวมและงบการเงินเฉพาะกิจการ

สำหรับปีสิ้นสุด วันที่ 31 ธันวาคม พ.ศ. 2561

28 รายการกับบุคคลหรือกิจการที่เกี่ยวข้องกัน (ต่อ)

รายการต่อไปนี้เป็นรายการที่มีสาระสำคัญกับบุคคลหรือกิจการที่เกี่ยวข้องกัน (ต่อ)

28.4 การซื้อสินค้าและรับบริการ และดอกเบี้ยจ่าย

	งบการเงินรวม		งบการเงินเฉพาะกิจการ	
	พ.ศ. 2561	พ.ศ. 2560	พ.ศ. 2561	พ.ศ. 2560
	บาท	บาท	บาท	บาท
สำหรับปีสิ้นสุดวันที่ 31 ธันวาคม				
ซื้อสินค้าและบริการ				
บริษัทย่อย	-	-	1,892,467	540,019
ผู้ถือหุ้น	41,550,000	-	-	-
	41,550,000	-	1,892,467	540,019
ค่าเช่า - สำนักงาน				
บริษัทย่อย	-	-	1,068,000	504,000
ค่าขนส่ง				
บริษัทย่อย	-	-	30,582,105	25,473,090
ค่าใช้จ่ายอื่น				
บริษัทย่อย	-	-	624,647	226,402

28.5 ค่าตอบแทนผู้บริหารที่สำคัญ

	งบการเงินรวม		งบการเงินเฉพาะกิจการ	
	พ.ศ. 2561	พ.ศ. 2560	พ.ศ. 2561	พ.ศ. 2560
	บาท	บาท	บาท	บาท
สำหรับปีสิ้นสุดวันที่ 31 ธันวาคม				
เงินเดือนและผลประโยชน์ระยะสั้นอื่น	33,552,890	27,229,327	17,428,717	16,880,620
ผลประโยชน์เมื่อเกษียณอายุ	1,007,888	928,919	703,270	178,359
	34,560,778	28,158,246	18,131,978	17,058,979

บริษัท ทากูนิ กรุ๊ป จำกัด (มหาชน)

หมายเหตุประกอบงบการเงินรวมและงบการเงินเฉพาะกิจการ

สำหรับปีสิ้นสุด วันที่ 31 ธันวาคม พ.ศ. 2561

28 รายการกับบุคคลหรือกิจการที่เกี่ยวข้องกัน (ต่อ)

รายการต่อไปนี้เป็นรายการที่มีสาระสำคัญกับบุคคลหรือกิจการที่เกี่ยวข้องกัน (ต่อ)

28.4 การซื้อสินค้าและรับบริการ และดอกเบี้ยจ่าย

	งบการเงินรวม		งบการเงินเฉพาะกิจการ	
	พ.ศ. 2561	พ.ศ. 2560	พ.ศ. 2561	พ.ศ. 2560
	บาท	บาท	บาท	บาท
<b>สำหรับปีสิ้นสุดวันที่ 31 ธันวาคม</b>				
<b>ซื้อสินค้าและบริการ</b>				
บริษัทย่อย	-	-	1,892,467	540,019
ผู้ถือหุ้น	41,550,000	-	-	-
	<u>41,550,000</u>	<u>-</u>	<u>1,892,467</u>	<u>540,019</u>
<b>ค่าเช่า - สำนักงาน</b>				
บริษัทย่อย	-	-	1,068,000	504,000
	<u>-</u>	<u>-</u>	<u>1,068,000</u>	<u>504,000</u>
<b>ค่าขนส่ง</b>				
บริษัทย่อย	-	-	30,582,105	25,473,090
	<u>-</u>	<u>-</u>	<u>30,582,105</u>	<u>25,473,090</u>
<b>ค่าใช้จ่ายอื่น</b>				
บริษัทย่อย	-	-	624,647	226,402
	<u>-</u>	<u>-</u>	<u>624,647</u>	<u>226,402</u>

28.5 ค่าตอบแทนผู้บริหารที่สำคัญ

	งบการเงินรวม		งบการเงินเฉพาะกิจการ	
	พ.ศ. 2561	พ.ศ. 2560	พ.ศ. 2561	พ.ศ. 2560
	บาท	บาท	บาท	บาท
<b>สำหรับปีสิ้นสุดวันที่ 31 ธันวาคม</b>				
เงินเดือนและผลประโยชน์ระยะสั้นอื่น	33,552,890	27,229,327	17,428,717	16,880,620
ผลประโยชน์เมื่อเกษียณอายุ	1,007,888	928,919	703,270	178,359
	<u>34,560,778</u>	<u>28,158,246</u>	<u>18,131,978</u>	<u>17,058,979</u>

บริษัท ทากูนิ กรุ๊ป จำกัด (มหาชน)

หมายเหตุประกอบงบการเงินรวมและงบการเงินเฉพาะกิจการ

สำหรับปีสิ้นสุด วันที่ 31 ธันวาคม พ.ศ. 2561

### 30 เหตุการณ์ภายหลังวันที่ในงบแสดงฐานะการเงิน

#### บริษัท

##### เงินปันผลจ่าย

เมื่อวันที่ 27 กุมภาพันธ์ พ.ศ. 2562 ที่ประชุมคณะกรรมการบริษัท มีมติให้จ่ายเงินปันผลจากกำไรสุทธิของบริษัท สำหรับปีสิ้นสุดวันที่ 31 ธันวาคม พ.ศ. 2561 ในอัตราหุ้นละ 0.0375 บาท สำหรับจำนวนหุ้น 800 ล้านหุ้น รวมเป็นเงินจำนวนทั้งหมด 30 ล้านบาท เงินปันผลดังกล่าวมีกำหนดจ่ายให้แก่ผู้ถือหุ้นภายในเดือนพฤษภาคม พ.ศ. 2562

#### บริษัทย่อย

##### บริษัท ซี เอ แชด (ประเทศไทย) จำกัด (มหาชน)

##### เงินปันผลจ่าย

เมื่อวันที่ 26 กุมภาพันธ์ พ.ศ. 2562 ที่ประชุมคณะกรรมการบริษัทของ ซี เอ แชด มีมติให้จ่ายเงินปันผลจากผลการดำเนินงานสำหรับงวด เดือนเมษายน ถึง เดือนธันวาคม พ.ศ. 2561 ในอัตราหุ้นละ 0.10 บาท สำหรับจำนวนหุ้น 280 ล้านหุ้น รวมเป็นเงินจำนวนทั้งหมด 28 ล้านบาท เงินปันผลดังกล่าวมีกำหนดจ่ายให้แก่ผู้ถือหุ้นภายในเดือนพฤษภาคม พ.ศ. 2562

##### การเสนอขายหลักทรัพย์ต่อประชาชนครั้งแรก

ในระหว่างวันที่ 8 - 15 มกราคม พ.ศ. 2562 บริษัท ซี เอ แชด (ประเทศไทย) จำกัด (มหาชน) ซึ่งเป็นบริษัทย่อยของกลุ่มกิจการถือหุ้นผ่านบริษัท ทากูนิ (ประเทศไทย) จำกัด ได้เสนอขายหุ้นที่ออกใหม่ให้แก่ประชาชนทั่วไปเป็นครั้งแรกจำนวน 80 ล้านหุ้น โดยขายหุ้นใหม่ให้แก่ผู้จองในราคาหุ้นละ 3.90 บาท เป็นจำนวนเงินรวม 312 ล้านบาท และหุ้นของซี เอ แชดเริ่มการซื้อขายในตลาดหลักทรัพย์ เอ็ม เอ ไอ (mai) ในวันที่ 22 มกราคม พ.ศ. 2562 หลังจาก ซี เอ แชด เสนอขายหุ้นแก่ประชาชนทั่วไป ซี เอ แชด ยังคงสถานะเป็นบริษัทย่อยของบริษัท ทากูนิ กรุ๊ป จำกัด (มหาชน) (บริษัท) บริษัทยังคงต้องจัดทำงบการเงินรวม โดยส่วนแบ่งกำไรที่เป็นของบริษัทใหญ่ที่มาจาก ซี เอ แชด จะลดลงจากร้อยละ 51.30 เหลือร้อยละ 36.64 และส่วนที่เป็นของส่วนได้เสียที่ไม่มีอำนาจควบคุมจะเพิ่มขึ้น

**บริษัท ทาคูนิ กรุ๊ป จำกัด (มหาชน)**

140/1 ซ.นาวิเจริญทรัพย์ ถนนกาญจนาภิเษก  
แขวงบางแค เขตบางแค กรุงเทพมหานคร 10160

Tel : 02-455-2888

Fax : 02-455-2763

Website : <http://www.takunigroup.com>

