

รายงานประจำปี 2562




TAKUNI

สารบัญ



วิสัยทัศน์ และพันธกิจ	4
สารจากประธานกรรมการ	5
สารจากประธานเจ้าหน้าที่บริหาร	6
คณะกรรมการ	8
ผู้บริหารและกรรมการบริหาร	9
รายงานคณะกรรมการตรวจสอบ	10
ข้อมูลทั่วไปของบริษัท	12
ข้อมูลทางการเงินโดยสรุป	13

ลักษณะการประกอบธุรกิจ	14
ปัจจัยความเสี่ยง	19
การควบคุมภายใน	21
การกำกับดูแลกิจการ	22
ความรับผิดชอบต่อสังคม	28
โครงสร้างการถือหุ้นและการจัดการ	35
รายละเอียดเกี่ยวกับกรรมการและผู้บริหารของบริษัท	44
รายการระหว่างกัน	50
รายงานความรับผิดชอบต่อสังคมของคณะกรรมการต่อรายงานทางการเงิน	54
คำอธิบายฐานทางการเงิน และผลการดำเนินงาน	55
งบการเงินรวมและงบการเงินเฉพาะกิจการ	61





วิสัยทัศน์


เป็นหนึ่งในผู้นำธุรกิจพลังงาน
มุ่งเน้นคุณภาพ
และความปลอดภัย



พันธกิจ



1. ขยายการดำเนินธุรกิจ
แบบบูรณาการเพื่อเพิ่ม
ศักยภาพขององค์กร
2. ให้บริการอย่างมืออาชีพ
โดยพัฒนาประสิทธิภาพ
ขององค์กรและบุคลากร
อย่างต่อเนื่อง
3. มุ่งเน้นการใช้เทคโนโลยี
ที่ทันสมัย ปลอดภัย
และเป็นมิตรต่อสิ่งแวดล้อม



สารจากประธานกรรมการ




นายวิศิษฐ์ อัครวิเนค
ประธานกรรมการ

ในรอบปี 2562 ที่ผ่านมามีเศรษฐกิจไทยเผชิญกับความผันผวนหลายอย่าง โดยเฉพาะอย่างยิ่งกำลังซื้อที่ลดลงและหนี้สินภาคครัวเรือนที่สูงขึ้น ส่งผลให้ภาคธุรกิจต้องใช้ความสามารถอย่างสูงในการสร้างศักยภาพในการแข่งขันให้ดีขึ้น

สำหรับธุรกิจจำหน่ายและจัดส่งก๊าซ ซึ่งเป็นธุรกิจหลักของกลุ่มบริษัทได้รับผลกระทบมากอย่างต่อเนื่องจากราคาน้ำมันที่ลดลงอย่างรุนแรง ประกอบกับการแข่งขันทางด้านราคา แต่บริษัทยังคงรักษารายได้จากการจำหน่ายและจัดส่งก๊าซ LPG ไว้ให้ไม่แตกต่างจากปีก่อน ทั้งนี้คณะกรรมการบริษัทตระหนักถึงปัจจัยลบต่างๆ เป็นอย่างดี จึงได้ดำเนินการติดตามสถานการณ์อย่างใกล้ชิด พร้อมทั้งกำกับให้ผู้บริหารดำเนินการหามาตรการต่างๆ เพื่อลดผลกระทบดังกล่าวหาช่องทางเพิ่มรายรับจากธุรกิจอื่นที่เกี่ยวข้องดังเช่น การขยายการลงทุนไปยังธุรกิจรับเหมาก่อสร้าง การให้บริการขนส่งที่หลากหลายขึ้น การขยายตลาดการให้บริการทดสอบความปลอดภัยทางวิศวกรรมไปในภูมิภาคตะวันออก กระจายการลงทุนไปในธุรกิจอสังหาริมทรัพย์ ตลอดจนลดรายจ่ายที่ไม่จำเป็นลงด้วย

คณะกรรมการบริษัทได้ให้ความสำคัญในการดำเนินธุรกิจให้เติบโต เพื่อสร้างมูลค่าเพิ่มให้แก่ผู้ถือหุ้น โดยได้ดำเนินการติดตามนโยบายและกำกับดูแลด้วยความระมัดระวัง รอบคอบ และโปร่งใสอย่างสม่ำเสมอเพื่อให้ผู้มีส่วนได้เสียทุกฝ่ายได้รับประโยชน์อย่างเต็มที่

ในนามคณะกรรมการของบริษัทขอขอบคุณผู้ถือหุ้น พันธมิตรทางธุรกิจ และผู้มีส่วนเกี่ยวข้องทุกฝ่ายที่ได้ให้ความไว้วางใจ และสนับสนุนการดำเนินงานของบริษัทฯตลอดมา รวมถึงผู้บริหารพนักงาน สำหรับความมุ่งมั่นในการดำเนินงานอย่างเต็มกำลัง คณะกรรมการบริษัททุกท่านจะใช้ความพยายามอย่างเต็มที่ในการนำพาบริษัทให้ผ่านพ้นอุปสรรค เพื่อให้ก้าวต่อไปด้วยความยั่งยืน





สารจากประธานเจ้าหน้าที่บริหาร



นายประเสริฐ ตรีวัธฒัน
ประธานเจ้าหน้าที่บริหาร / กรรมการผู้จัดการ


ในช่วงปีที่ผ่านมา รายได้กลุ่มบริษัทเติบโตขึ้น จาก 2,277.55 ล้านบาท เป็น 3,076.89 ล้านบาท คิดเป็นการเติบโตในอัตราร้อยละ 35.10 โดยรายได้ที่เพิ่มขึ้นเกิดจากธุรกิจก่อสร้างน้ำมันและแก๊ส ทั้งนี้ กลุ่มบริษัทยังคงได้รับผลกระทบจากราคาน้ำมันที่อยู่ในระดับต่ำ ซึ่งทำให้รายได้จากธุรกิจที่เกี่ยวข้องกับก๊าซปิโตรเลียมเหลวของกลุ่มบริษัทไม่มีการเติบโตมาตั้งแต่ปี 2558 อย่างไรก็ตาม บริษัทยังคงเน้นกลยุทธ์กระจายการลงทุนไปยังธุรกิจอื่นๆ เพื่อบรรเทาผลกระทบจากราคาน้ำมัน ดังเช่นการขยายตลาดการให้บริการทดสอบความปลอดภัยทางวิศวกรรมไปในภูมิภาคตะวันออก กระจายการลงทุนไปในธุรกิจอสังหาริมทรัพย์

ธุรกิจจัดหาและจำหน่ายก๊าซปิโตรเลียมเหลว โดย บริษัท ทากูนี กรุ๊ป จำกัด (มหาชน)

ตั้งแต่ปี 2558 เป็นต้นมา บริษัทฯ ได้ชะลอการลงทุนที่เกี่ยวข้องกับธุรกิจจำหน่ายก๊าซปิโตรเลียมเหลวทั้งหมด เนื่องจากคาดว่าจะการบริโภคก๊าซปิโตรเลียมเหลวในภาคขนส่งจะลดลงอย่างต่อเนื่อง ประกอบกับการแข่งขันด้านราคา ทั้งนี้บริษัทฯ พยายามรักษารายได้จากการขายก๊าซ โดยในปี 2562 มีรายได้จำนวน 742.39 ล้านบาท ลดลงเล็กน้อยจากปี 2561 ที่มีรายได้ 773.68 ล้านบาท อย่างไรก็ตามบริษัทฯ ได้ขยายธุรกิจไปยังธุรกิจอสังหาริมทรัพย์เพื่อเป็นการกระจายความเสี่ยงจากธุรกิจจำหน่ายก๊าซ

ธุรกิจขนส่ง โดยบริษัท จีแก๊ส โลจิสติกส์ จำกัด

กลุ่มบริษัทฯ ได้รับผลกระทบเนื่องจากธุรกิจจำหน่ายก๊าซปิโตรเลียมเหลวที่มียอดขายลดลง กลุ่มบริษัทจึงได้มีกลยุทธ์เพิ่มผลผลิตภัณฑ์การให้บริการขนส่ง โดยให้บริการขนส่งแอมโมเนียที่เริ่มขนส่งปลาย



ปี 2559 ทำให้มีรายได้ในปี 2560 จำนวน 5.73 ล้านบาท และเพิ่มเป็น 11.50 ล้านบาท และ 13.58 ล้านบาทในปี 2561 และ ปี 2562 ตามลำดับ นอกจากนี้ยังมีการให้บริการขนส่งวัตถุดิบสำหรับการก่อสร้างที่เริ่มขนส่งตั้งแต่ตุลาคม 2559 โดยมีรายได้ในปี 2562 จำนวน 3.91 ล้านบาท ทั้งนี้บริษัทฯ มีรายได้จากการขนส่ง (ตามงบการเงินเฉพาะบริษัทฯ) ลดลงเล็กน้อย จากเดิม 48.61 ล้านบาท เป็น 45.69 ล้านบาท เนื่องจากรายได้ค่าบริการขนส่งก๊าซปิโตรเลียมเหลวลดลง

ธุรกิจก่อสร้างโดย บริษัท ทาคูนี (ประเทศไทย) จำกัด และบริษัท ซี เอ แซด (ประเทศไทย) จำกัด (มหาชน)

กลุ่มบริษัทพยายามขยายงานในธุรกิจรับเหมาก่อสร้างมากที่สุด โดยเฉพาะงานก่อสร้างน้ำมันและแก๊ส ซึ่งมีรายได้เพิ่มขึ้น 823.30 ล้านบาท จากปี 2561 ที่มีรายได้ 1,405.03 ล้านบาท เป็น 2,228.33 ล้านบาทในปี 2562 เนื่องจากกลุ่มลูกค้าขยายโรงงานมากขึ้น นอกจากนี้บริษัทคาดว่าจะมีงานก่อสร้างจากกลุ่มลูกค้าเดิมและมีการลงทุนในภูมิภาคตะวันออกเพิ่มขึ้นอย่างมากในอีก 4-5 ปีข้างหน้า บริษัท ซี เอ แซด (ประเทศไทย) จำกัด (มหาชน) จึงเข้าจดทะเบียนในตลาดหลักทรัพย์เอ็ม เอ ไอ ในเดือนมกราคม 2562 เพื่อเพิ่มช่องทางการระดมเงินทุนสำหรับการดำเนินงาน ทั้งนี้กลุ่มบริษัทมี backlog ณ วันที่ 31 ธันวาคม 2562 จำนวน 2,377.82 ล้านบาท

ธุรกิจทดสอบและตรวจสอบความปลอดภัยทางวิศวกรรม โดย บริษัท ราชพฤกษ์วิศวกรรม จำกัด

บริษัทได้เริ่มขยายตลาดการให้บริการทดสอบความปลอดภัยทางวิศวกรรมไปในภูมิภาคตะวันออกตั้งแต่ปลายปี 2559 โดยมีบุคลากรที่เชี่ยวชาญซึ่งได้รับการรับรองให้เป็นผู้ตรวจ NDT ระดับ 3 เพื่อรองรับการขยายฐานลูกค้าจากเดิมที่เน้นการให้บริการทดสอบและตรวจสอบความปลอดภัยแก่อุปกรณ์ที่ใช้ LPG และ CNG เป็นการให้บริการทดสอบและตรวจสอบความปลอดภัยแก่อุปกรณ์ประเภทโรงกลั่นน้ำมัน โรงไฟฟ้า ปิโตรเคมี โดยรายได้จากการให้บริการทดสอบและตรวจสอบความปลอดภัยทางวิศวกรรม สำหรับปี 2562 เพิ่มขึ้นจากปี 2561 ที่มีรายได้จำนวน 78.23 ล้านบาท เป็น 88.53 ล้านบาท

ธุรกิจพัฒนาอสังหาริมทรัพย์ โดยบริษัท ทาคูนี แลนด์ จำกัด (TL)

ปัจจุบันบริษัทฯ มีที่ดินจำนวน 15 ไร่ กำลังอยู่ระหว่างการพัฒนาโครงการหมู่บ้านจัดสรรในรูปแบบบ้านแฝด 3 ชั้น โดยจัดตั้งบริษัท เอ็กซ์แซคท์ เรียวเอสเตท ซึ่งเป็นการร่วมทุนระหว่างบริษัท ทาคูนี กรุ๊ป จำกัด (มหาชน) ในสัดส่วน 40% และบริษัท เอส เอสเตท กรุ๊ป จำกัด ในสัดส่วน 60%

สุดท้ายนี้ ผมใคร่ขอขอบคุณท่านผู้ถือหุ้นที่สนใจลงทุนในบริษัท และขอยืนยันว่า ผู้บริหารและพนักงานทุกคนได้ทำงานอย่างหนักมาตลอดปีเพื่อประโยชน์สูงสุดของกลุ่มบริษัท และจะพยายามทำต่อไปให้ดีขึ้นเรื่อยๆ





คณะกรรมการ



1 นายวิศิษฎ์ อัครวิเนศ

กรรมการอิสระ / ประธานกรรมการ /
กรรมการตรวจสอบ /
กรรมการสรรหาและพิจารณาค่าตอบแทน

2 นายเจริญประจําแท่น

กรรมการอิสระ /
ประธานกรรมการตรวจสอบ /
กรรมการสรรหาและพิจารณาค่าตอบแทน

3 นายทวิวัฒน์ ทรงสกุลเกียรติ

กรรมการอิสระ /
ประธานกรรมการสรรหาและพิจารณาค่าตอบแทน /
กรรมการตรวจสอบ

4 นายประเสริฐ ศรีวิธานวัฒน์

กรรมการ (ที่เป็นผู้บริหาร) ประธานกรรมการบริหาร /
ประธานกรรมการบริหารความเสี่ยง /
ประธานกรรมการต่อต้านการทุจริตและคอร์รัปชัน

5 นางสาวกาญจนา ริมพณิชยกิจ

กรรมการ /
กรรมการบริหาร

6 นางสาวนิตา ศรีวิธานวัฒน์

กรรมการ (ที่เป็นผู้บริหาร) /
กรรมการบริหาร

7 นายสมชัย ก้านบัวแก้ว

กรรมการ /
กรรมการบริหาร



ผู้บริหารและกรรมการบริหาร



•นางสาวนิตา ตริวิธานวัฒน์
กรรมการบริหาร,
รองกรรมการผู้จัดการฝ่ายบริหารงานทั่วไป
รักษาการรองกรรมการผู้จัดการฝ่ายทรัพยากรบุคคล

นางสาววัชรประภา จันทรศรี
กรรมการบริหาร,
รองกรรมการผู้จัดการฝ่ายขาย
และฝ่ายการเงิน

นายประเสริฐ ตริวิธานวัฒน์
ประธานกรรมการบริหาร,
ประธานเจ้าหน้าที่บริหาร / กรรมการผู้จัดการ,
รักษาการรองกรรมการผู้จัดการฝ่ายพัฒนาธุรกิจ

นายอุดม นีพวงผล
กรรมการบริหาร

•นายสมชัย ก้านบัวแก้ว
กรรมการบริหาร

นางจิตติมา ธนาปกิจ
กรรมการบริหาร,
รองกรรมการผู้จัดการฝ่ายบัญชี
และฝ่ายการเงิน

•นางสาวกาญจนา
รับพงษ์กิจ
กรรมการบริหาร





รายงานคณะกรรมการตรวจสอบ



เรียน ท่านผู้ถือหุ้น

คณะกรรมการตรวจสอบบริษัท ทาคูนิ กรุ๊ป จำกัด (มหาชน) ประกอบด้วยกรรมการอิสระจำนวน 3 ท่าน ซึ่งไม่ได้เป็นผู้บริหาร พนักงาน หรือที่ปรึกษาใด ๆ ของบริษัทฯ ได้ปฏิบัติหน้าที่อย่างเป็นอิสระตามที่คณะกรรมการบริษัทมอบหมายซึ่งเป็นไปตามกฎบัตรคณะกรรมการตรวจสอบ เพื่อช่วยในการสอบทานให้บริษัทฯ มีการกำกับดูแลกิจการอย่างเพียงพอ ซึ่งสอดคล้องกับข้อกำหนดและแนวปฏิบัติที่ดีสำหรับคณะกรรมการตรวจสอบของสำนักงานคณะกรรมการกำกับหลักทรัพย์และตลาดหลักทรัพย์ และตลาดหลักทรัพย์แห่งประเทศไทย

ในปี 2562 คณะกรรมการตรวจสอบมีการประชุมทั้งสิ้น 8 ครั้ง โดยมีการหารือร่วมกับฝ่ายบริหาร ผู้ตรวจสอบภายใน และผู้สอบบัญชีในเรื่องที่เกี่ยวข้อง ซึ่งสรุปสาระสำคัญได้ดังนี้

การสอบทานรายงานทางการเงิน

คณะกรรมการตรวจสอบได้สอบทานงบการเงินรายไตรมาสและงบการเงินประจำปี 2562 ของบริษัท ทาคูนิ กรุ๊ป จำกัด (มหาชน) และงบการเงินรวม ซึ่งได้จัดทำขึ้นตามมาตรฐานการรายงานทางการเงินและมาตรฐานการบัญชีของไทย (Thai Financial Reporting Standards - TFRSs and Thai Accounting Standards - TASs) และมีการเปิดเผยข้อมูลอย่างถูกต้องครบถ้วนเพียงพอ รวมทั้งได้ประชุมร่วมกับผู้สอบบัญชี โดยไม่มีฝ่ายจัดการจำนวน 8 ครั้ง เพื่อปรึกษาหารือกันอย่างอิสระถึงข้อมูลที่มีสาระสำคัญในการจัดทำงบการเงิน การปรับปรุงรายการบัญชี ซึ่งมีผลกระทบต่องบการเงิน ความเหมาะสมของวิธีการบันทึกบัญชี ขอบเขตการตรวจสอบ การเปิดเผยข้อมูลที่เป็นประโยชน์ต่อผู้ใช้งบการเงิน และเป็นไปตามมาตรฐานการรายงานทางการเงินและมาตรฐานการบัญชีของไทย ตลอดจนความเป็นอิสระของผู้สอบบัญชี เพื่อให้มั่นใจว่าการจัดทำงบการเงินเป็นไปตามข้อกำหนดของกฎหมายและมาตรฐานการรายงานทางการเงินและมาตรฐานการบัญชีตามหลักการบัญชีที่รับรองทั่วไป โดยคณะกรรมการตรวจสอบได้ให้ความเห็นชอบต่องบการเงินดังกล่าวที่ผู้สอบบัญชีได้สอบทานและตรวจสอบแล้ว ซึ่งเป็นรายงานความเห็นอย่างไม่มีเงื่อนไข

การสอบทานระบบการประเมินการบริหารความเสี่ยง

คณะกรรมการตรวจสอบได้สอบทานแนวทางการบริหารความเสี่ยง และติดตามความคืบหน้าการบริหารความเสี่ยงอย่างสม่ำเสมอทุกไตรมาส โดยพิจารณาปัจจัยเสี่ยงทั้งปัจจัยภายในและภายนอก โอกาสที่จะเกิดผลกระทบ และการบริหารจัดการความเสี่ยงให้อยู่ในระดับที่ยอมรับได้ คณะกรรมการตรวจสอบพบว่าบริษัทฯ ได้กำหนดแนวทางการบริหารจัดการความเสี่ยงไว้อย่างชัดเจน และได้สื่อสารให้ผู้ที่เกี่ยวข้องทุกฝ่ายเข้าใจ รวมทั้งสร้างวัฒนธรรมการบริหารความเสี่ยง เพื่อให้ทุกคนในองค์กรตระหนักว่าการบริหารความเสี่ยงเป็นความรับผิดชอบร่วมกันของผู้บริหารและพนักงานทุกระดับ

การสอบทานระบบการควบคุมภายในและการตรวจสอบภายใน

คณะกรรมการตรวจสอบได้สอบทานผลการประเมินระบบการควบคุมภายในที่ผู้ตรวจสอบภายในได้รายงาน และพบว่ามีความเพียงพอเหมาะสมกับการดำเนินธุรกิจของบริษัทฯ ครอบคลุมปัจจัยเสี่ยง และมีประสิทธิผลในการดำเนินงาน รวมทั้งมีการพัฒนาคุณภาพการตรวจสอบทั้งในด้านบุคลากรและการปฏิบัติงานตรวจสอบให้เป็นไปตามมาตรฐานสากลอย่างต่อเนื่อง ซึ่งสอดคล้องกับความเห็นของผู้สอบบัญชีที่รายงานว่าการสอบทานไม่พบข้อบกพร่องที่เป็นสาระสำคัญซึ่งมีผลกระทบต่องบการเงินของบริษัทฯ

นอกจากนี้คณะกรรมการตรวจสอบได้พิจารณาและให้ความเห็นชอบแผนการตรวจสอบภายในสำหรับปี 2563 ซึ่งได้จัดทำขึ้นตามปัจจัยเสี่ยงขององค์กร รวมทั้งกำหนดขอบเขตการปฏิบัติงานตรวจสอบให้ครอบคลุมกระบวนการทางธุรกิจและการทำงานที่มีสาระสำคัญ



การสอบทานการกำกับดูแลกิจการที่ดี และการปฏิบัติตามกฎหมาย

คณะกรรมการตรวจสอบได้สอบทานการปฏิบัติตามจรรยาบรรณและบรรษัทภิบาล พบว่าเป็นไปตามกฎหมาย ระเบียบ ข้อกำหนดของ ตลาดหลักทรัพย์แห่งประเทศไทย และกฎหมายอื่นที่เกี่ยวข้องกับธุรกิจของบริษัทฯ รวมทั้งได้ปฏิบัติตามนโยบายการกำกับดูแลกิจการที่ดี อย่างเคร่งครัด และมุ่งมั่นที่จะดำเนินธุรกิจตามแนวทางการพัฒนาที่ยั่งยืน โดยกรรมการบริษัท ได้ส่งเสริมให้พนักงานทุกระดับมีจิตสำนึกใน จริยธรรมและคุณธรรมอย่างสม่ำเสมอและต่อเนื่อง รวมทั้งได้จัดทำนโยบายต่อต้านคอร์รัปชันอย่างเป็นลายลักษณ์อักษร ซึ่งบริษัทได้แสดง เจตนารมณ์เข้าร่วมโครงการการสร้างแนวร่วมปฏิบัติของภาคเอกชนไทยในการต่อต้านการทุจริตในเดือนพฤศจิกายน 2561 และได้รับการรับรอง ให้เป็นสมาชิกแนวร่วมต่อต้านคอร์รัปชันของภาคเอกชนไทยในวันที่ 14 กุมภาพันธ์ 2563 โดยการรับรองดังกล่าวมีอายุ 3 ปี

การพิจารณาแต่งตั้งผู้สอบบัญชี

คณะกรรมการตรวจสอบเสนอให้คณะกรรมการบริษัท พิจารณาและมีมติเห็นชอบให้เสนอขออนุมัติต่อที่ประชุมผู้ถือหุ้นให้แต่งตั้ง นางสาววิภาวรรณ บัณฑิตวิเวก ผู้สอบบัญชีรับอนุญาตเลขที่ 4795 และ/หรือ นายศักดิ์ดา เกาทัณฑ์ทอง ผู้สอบบัญชีรับอนุญาตเลขที่ 4628 และ/ หรือ นายบุญญฤทธิ์ ถนอมเจริญ ผู้สอบบัญชีรับอนุญาตเลขที่ 7900 ในนามบริษัท เคพีเอ็มจี ภูมิไชย สอบบัญชี จำกัด เป็นผู้สอบบัญชี ของบริษัทฯ และบริษัทย่อยประจำปี 2563

การสอบทานรายการที่เกี่ยวข้องกันหรืออาจมีความขัดแย้งทางผลประโยชน์

คณะกรรมการตรวจสอบได้พิจารณาการทำรายการที่เกี่ยวข้องกัน หรืออาจมีความขัดแย้งทางผลประโยชน์ ให้เป็นไปตามเงื่อนไขที่ ตลาดหลักทรัพย์แห่งประเทศไทยกำหนด โดยยึดหลักความสมเหตุสมผล ความโปร่งใส การเปิดเผยข้อมูลอย่างเพียงพอ และเป็นประโยชน์ สูงสุดต่อบริษัทฯ คณะกรรมการตรวจสอบมีความเห็นว่า การทำรายการที่เกี่ยวข้องกันดังกล่าว เป็นปกติทางการค้า มีความโปร่งใส ไม่ก่อให้เกิด ความขัดแย้งทางผลประโยชน์ และเป็นประโยชน์สูงสุดแก่บริษัทฯ และผู้ถือหุ้น ด้วยเงื่อนไขและราคาที่สมเหตุสมผล

โดยสรุปคณะกรรมการตรวจสอบได้ปฏิบัติตามหน้าที่และความรับผิดชอบที่ได้รับไว้ในกฎบัตรคณะกรรมการตรวจสอบที่ได้รับอนุมัติ จากคณะกรรมการบริษัท โดยใช้ความรู้ความสามารถ ความระมัดระวังรอบคอบ มีความเป็นอิสระอย่างเพียงพอ เพื่อประโยชน์ต่อผู้มีส่วนได้เสีย อย่างเท่าเทียมกัน คณะกรรมการตรวจสอบมีความเห็นว่ารายงานข้อมูลทางการเงินของบริษัทฯ สำหรับปี 2562 ถูกต้อง เชื่อถือได้ สอดคล้อง กับมาตรฐานการบัญชีที่รับรองทั่วไป บริษัทฯ มีการบริหารจัดการความเสี่ยงอย่างเหมาะสม มีระบบการควบคุมภายในที่เหมาะสมและมี ประสิทธิภาพ มีการเปิดเผยรายการที่เกี่ยวข้องกันอย่างถูกต้อง มีการปฏิบัติตามกฎหมาย ข้อกำหนดและข้อผูกพันต่าง ๆ ที่เกี่ยวข้องกับการ ดำเนินธุรกิจของบริษัทฯ ตลอดจนมีการปฏิบัติงานที่สอดคล้องตามระบบการกำกับดูแลกิจการที่ดีอย่างเพียงพอ โปร่งใส เชื่อถือได้ รวมทั้ง มีการพัฒนาปรับปรุงระบบการปฏิบัติงานให้มีคุณภาพดีขึ้นและเหมาะสมกับสภาพแวดล้อมทางธุรกิจอย่างต่อเนื่อง



(นายเจริญ ประจำแท่น)

ประธานคณะกรรมการตรวจสอบ



ข้อมูลทั่วไปของบริษัท




ชื่อย่อ : TAKUNI
ชื่อบริษัท : บริษัท ทาคูนิ กรุ๊ป จำกัด (มหาชน)
ที่ตั้งสำนักงานใหญ่ : 140/1 ซอยนาวิเจริญทรัพย์ ถนนกาญจนาภิเษก แขวงบางแค เขตบางแค กรุงเทพมหานคร 10160
ลักษณะการประกอบธุรกิจ : จัดจำหน่ายก๊าซปิโตรเลียมเหลว ให้บริการขนส่งทางบก ให้บริการรับเหมาก่อสร้าง ติดตั้งระบบก๊าซและบริการทดสอบความปลอดภัยทางวิศวกรรม

เว็บไซต์บริษัท : www.takunigroup.com
ทุนจดทะเบียน : 600,000,000 บาท
ทุนชำระแล้ว : 400,000,000 บาท
จำนวนหุ้น : 1,200,000,000 หุ้น
มูลค่าที่ตราไว้ : 0.50 บาท
วันแรกที่ซื้อขายหุ้น : 19 สิงหาคม 2557




โทรศัพท์ : 02-455-2888
โทรสาร : 02-455-2763
นักลงทุนสัมพันธ์ : 092-252-1277
nita@takuni.com
เลขานุการบริษัท : 02-455-2888
thanasa.k@takuni.com



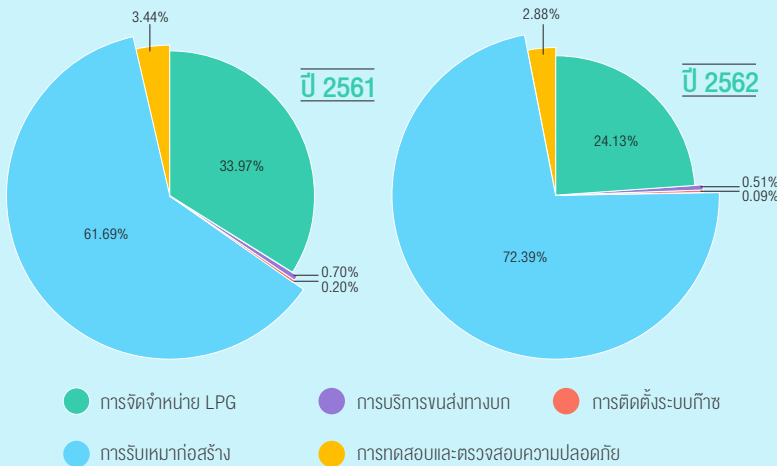
นายทะเบียนหุ้นสามัญ : บริษัท ศูนย์รับฝากหลักทรัพย์ (ประเทศไทย) จำกัด
93 ถนนรัชดาภิเษก แขวงดินแดง เขตดินแดง กรุงเทพมหานคร 10400
โทรศัพท์ 02 009 9999

ผู้สอบบัญชี : นายบุญเลิศ กมลชนกกุล
ผู้สอบบัญชีรับอนุญาต เลขที่ 5339
บริษัท ไพร์ชวอเตอร์เฮาส์คูเปอร์ส เอ็มเอเอส จำกัด
ชั้น 15 อาคารบางกอกฮิลล์ ทาวเวอร์ เลขที่ 179/74-80
ถนนสาทรใต้ กรุงเทพฯ 10120
โทรศัพท์ 02-286-9999, 02-344-1000

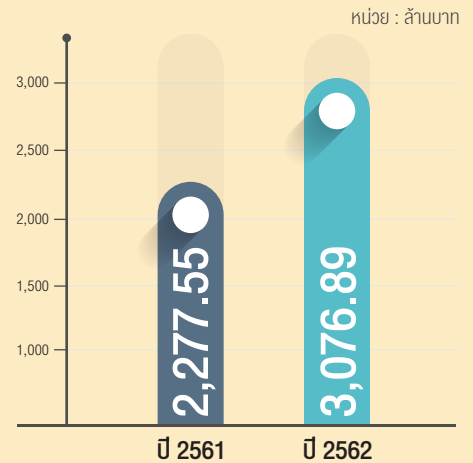


ข้อมูลทางการเงินโดยสรุป

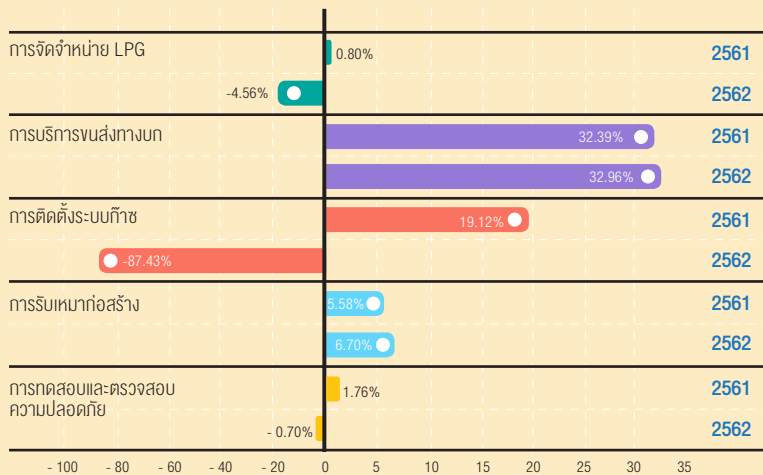
สัดส่วนรายได้จากการขายและให้บริการ



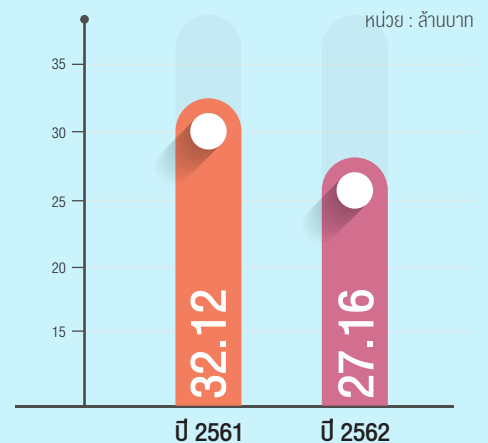
รายได้จากการขายและให้บริการ



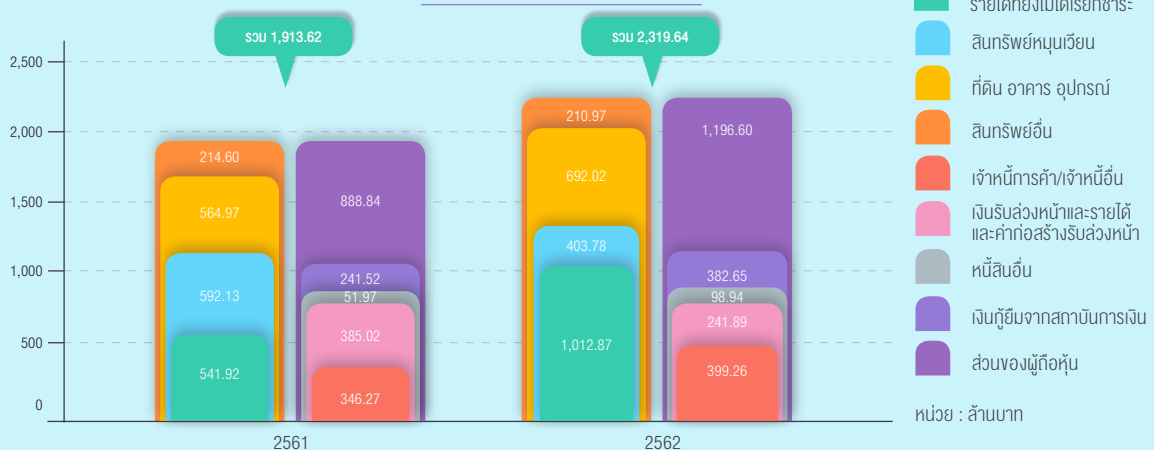
อัตรากำไรจากการดำเนินงาน



กำไรสุทธิส่วนที่เป็นของบริษัทใหญ่



งบแสดงฐานะทางการเงินรวม





ลักษณะการประกอบธุรกิจ



กลุ่มบริษัท ทาคุนิ กรุ๊ป จำกัด (มหาชน) ดำเนินธุรกิจค้าก๊าซปิโตรเลียมเหลว (Liquid Petroleum Gas: LPG) และธุรกิจที่เกี่ยวข้องกับก๊าซปิโตรเลียมเหลว โดยแบ่งกลุ่มธุรกิจดังนี้

1. ธุรกิจจัดหา จำหน่ายก๊าซ LPG

ดำเนินการโดยบริษัทฯ (TG) ซึ่งเป็นผู้ค้าก๊าซ LPG ที่ได้รับใบอนุญาตตามมาตรา 7 ทำหน้าที่จัดหาและจัดจำหน่ายก๊าซ LPG ให้แก่ภาคธุรกิจและอุตสาหกรรม

2. ธุรกิจขนส่งทางบก

ดำเนินการโดยบริษัทย่อย (GG) เป็นผู้ขนส่งที่ได้รับอนุญาตตามมาตรา 12 ทำหน้าที่ให้บริการขนส่งวัตถุดิบทรายและวัสดุก่อสร้างทางบก ให้กับกลุ่มบริษัทและลูกค้า

3. ธุรกิจบริการรับเหมาก่อสร้าง

ดำเนินการโดยบริษัทย่อย (TT CAZ และ JKEC) บริการรับเหมาก่อสร้างแก๊สและน้ำมัน ในลักษณะ Engineering Procurement Construction (EPC)

4. ธุรกิจติดตั้งระบบก๊าซรถยนต์

ดำเนินการโดยบริษัทย่อย (TT) เป็นผู้จำหน่ายอุปกรณ์ที่เกี่ยวข้องกับระบบก๊าซ และให้บริการติดตั้งระบบก๊าซ LPG และ NGV สำหรับยานยนต์

5. ธุรกิจบริการทดสอบและตรวจสอบด้านความปลอดภัยทางวิศวกรรม

ดำเนินการโดยบริษัทย่อย (RE) ให้บริการทดสอบและตรวจสอบความปลอดภัยทางวิศวกรรมสำหรับระบบงานท่อก๊าซ และอุปกรณ์นิรภัยสำหรับอุตสาหกรรมและสถานบริการไปจนถึงการให้บริการตรวจสอบระบบก๊าซสำหรับยานยนต์ตามกฎหมายกำหนด

6. ธุรกิจพัฒนาอสังหาริมทรัพย์

ดำเนินการโดยบริษัทย่อย (TL) เพื่อพัฒนาโครงการที่อยู่อาศัย

7. ธุรกิจประกอบ และจัดจำหน่ายมอเตอร์ไซค์ไฟฟ้า

ดำเนินการโดยบริษัทย่อย (TD) เป็นการดำเนินธุรกิจผลิต ประกอบ จำหน่าย และนำเข้า ส่งออก อุปกรณ์รถยนต์ มอเตอร์ไซค์ รถยนต์ไฟฟ้า มอเตอร์ไซค์ไฟฟ้าและ หรือผลิตภัณฑ์อื่นที่เกี่ยวข้องทุกชนิด

ธุรกิจจัดหา จัดจำหน่ายก๊าซปิโตรเลียมเหลว (LPG)

ธุรกิจจัดหาและจำหน่ายก๊าซ LPG โดยบริษัทฯ ได้รับอนุญาตให้เป็นผู้ค้าน้ำมันเชื้อเพลิงตามมาตรา 7 ของพระราชบัญญัติการค้า น้ำมันเชื้อเพลิง พ.ศ. 2543 (“ผู้ค้าตามมาตรา 7”) จากกรมธุรกิจพลังงาน กระทรวงพลังงาน ให้สามารถจำหน่ายก๊าซ LPG ให้แก่ภาคขนส่ง ภาคครัวเรือน และอุตสาหกรรมได้

บริษัทฯ จัดหาจาก ปตท. โรงกลั่นน้ำมัน และผู้ค้าตามมาตรา 7 รายอื่นๆ เพื่อจัดจำหน่ายภายใต้เครื่องหมายการค้า “แฮมป์เปียนแก๊ส” ให้กับสถานบริการก๊าซ LPG ที่เป็นตัวแทนค้าต่างของบริษัทฯและภาคอุตสาหกรรมที่ใช้ก๊าซ LPG ซึ่งบริษัทฯ มีรายได้จากการจำหน่ายก๊าซ LPG ให้แก่ลูกค้าประเภทสถานบริการก๊าซ LPG เป็นสัดส่วนมากกว่าร้อยละ 64 ของการจำหน่ายก๊าซ LPG ทั้งหมด โดยบริษัทฯ มีลูกค้าสถานบริการประมาณ 70 รายทั่วประเทศ ส่วนใหญ่อยู่ในเขตกรุงเทพมหานคร ภาคกลาง และภาคตะวันออก แต่เนื่องจากปริมาณการใช้ก๊าซ LPG ในภาคขนส่งลดลงอย่างต่อเนื่อง บริษัทฯ จึงมีแผนขยายตลาดไปยังลูกค้าในกลุ่มโรงงานอุตสาหกรรมเพิ่มขึ้น เพื่อรักษาปริมาณขายโดยรวม



เครื่องหมายการค้า
แฮมป์เปียน แก๊ส



ปัจจุบันบริษัทฯ ได้รับอนุญาตให้สามารถจำหน่ายก๊าซ LPG ได้ปีละ 50,000 ตัน โดยสำรองก๊าซ LPG ตามที่กฎหมายกำหนดที่คลังก๊าซของบริษัทฯในนิคมอุตสาหกรรมจังหวัดพิจิตรและจังหวัดปทุมธานี

ปัจจุบันกลุ่มบริษัทฯ มีคลังเก็บก๊าซ 2 แห่ง เพื่อใช้เป็นจุดกระจายสินค้าและสำรองก๊าซ ดังนี้

คลังก๊าซ	ที่ตั้ง	ปริมาณความจุ (ตัน)
1. พิจิตร	นิคมอุตสาหกรรมพิจิตร ถนนนครสวรรค์-พิษณุโลก ต.หนองหลุม อ.วชิรขารมี จ.พิจิตร	1,000
2. ปทุมธานี	อ. บ้านปทุม จ. ปทุมธานี	400



การแข่งขันในอุตสาหกรรม

จากสถานการณ์ความผันผวนของราคาน้ำมันในช่วงที่ผ่านมา ทำให้ปริมาณการใช้ก๊าซ LPG ในภาคขนส่งโดยรวมลดลง ส่งผลกระทบโดยตรงต่อปริมาณการขายก๊าซ LPG บริษัท เนื่องจากลูกค้าหลักคือสถานีบริการก๊าซ LPG ส่งผลให้ผู้ค้ามาตรา 7 แต่ละรายต้องแข่งขันกันในการดำเนินธุรกิจเพิ่มขึ้นเพื่อรักษายอดขาย

นอกจากนี้ ในการดำเนินธุรกิจจัดหาและจำหน่ายก๊าซ LPG จะต้องได้รับอนุญาตตามมาตรา 7 ของพระราชบัญญัติการค้าน้ำมันเชื้อเพลิง พ.ศ. 2543 ทำให้ผู้ประกอบการขนาดเล็กเข้าสู่ธุรกิจได้ยากยิ่งขึ้น อีกทั้งการแข่งขันในธุรกิจค้าก๊าซ LPG ไม่ใช่เพียงการแข่งขันทางราคาเท่านั้นแต่คุณภาพของการบริการยังเป็นสิ่งสำคัญ บริษัทฯ มีทีมงานฝ่ายขายทำหน้าที่ติดต่อกับลูกค้าโดยตรง เพื่อสอบถามความต้องการสั่งซื้อและกระตุ้นให้เกิดการขายรวมถึงการเสนอบริการอื่นๆ ที่เกี่ยวข้องตามกลยุทธ์ของบริษัทฯที่ต้องการนำเสนอการให้บริการแบบครบวงจร โดยมีบริการขนส่ง ทดสอบความปลอดภัย รวมถึงซ่อมบำรุงระบบแก๊ส

ธุรกิจขนส่งทางบก

บริษัท จีแก๊ส โลจิสติกส์ จำกัด (GG) ซึ่งเป็นบริษัทย่อย เป็นผู้ให้บริการจัดส่งก๊าซให้กับลูกค้าโดยใช้รถบรรทุกขนส่งติดตั้งถังบรรจุก๊าซ และเป็นผู้ขนส่งก๊าซ LPG ตามมาตรา 12 ของพระราชบัญญัติการค้าน้ำมันเชื้อเพลิง พ.ศ. 2543 โดยขนส่งให้บริษัทในเครือร้อยละ 66 และบริษัทผู้ค้า LPG รายอื่นๆ ร้อยละ 4 รวมถึงบริการขนส่งแอมโมเนีย ในสัดส่วนร้อยละ 30 ในปัจจุบันบริษัทฯ มีจำนวนรถขนส่งก๊าซ LPG ดังนี้

ประเภทรถขนส่ง	จำนวนพาหนะ (คัน)	ความสามารถในการบรรทุก (ตัน)
รถขนส่งก๊าซ LPG		
รถบรรทุกหัวลาก	5	15
รถบรรทุก 10 ล้อ	8	8
รถบรรทุก 6 ล้อ	4	4.3
รถขนส่งแอมโมเนีย		
รถบรรทุกหัวลาก	1	20
รถบรรทุก 10 ล้อ	3	10
รถขนส่งวัสดุก่อสร้าง		
รถบรรทุกหัวลาก	4	50





รถขนส่งของบริษัทฯ ทุกคันต้องผ่านการขออนุญาตและมีการตรวจสอบสภาพรถและถังบรรจุน้ำมันอย่างสม่ำเสมอตามที่กฎหมายกำหนด นอกจากนี้บริษัทฯ มีการติดตั้งระบบ GPS เพื่อติดตามข้อมูลรถขนส่งแต่ละคัน เพื่อควบคุมและติดตามพฤติกรรมการขับรถของพนักงานขับรถได้ รวมทั้งยังเป็นเครื่องมือในการตรวจสอบและป้องกันการทุจริตของพนักงานขับรถได้อีกทางหนึ่ง ผลจากการใช้ระบบในการควบคุมติดตามการขนส่งดังกล่าว ทำให้ที่ผ่านมามีบริษัทฯ ไม่เคยเกิดอุบัติเหตุร้ายแรง และสามารถจัดส่งก๊าซให้กับลูกค้าได้ทันตามกำหนดอย่างสม่ำเสมอ

การแข่งขันในอุตสาหกรรม

ในการดำเนินธุรกิจให้บริการขนส่งก๊าซ นอกจากจะต้องได้รับใบอนุญาตตามมาตรา 12 ของพระราชบัญญัติการค้าน้ำมันเชื้อเพลิง พ.ศ. 2543 และขอใบคำต่างจากผู้ค้ามาตรา 7 สำหรับรถขนส่งแต่ละคันแล้ว ยังต้องใช้เงินลงทุนจำนวนมากเพื่อจัดหารถขนส่ง รวมทั้งผู้ค้ามาตรา 7 แต่ละรายมักจะมีผู้ให้บริการขนส่งเป็นของตนเอง เพื่อประโยชน์ในการบริหารจัดการต้นทุน และเพื่อการจัดส่งแก๊สตามเวลาที่ต้องการ อีกทั้งราคาก๊าซ LPG เป็นราคาที่ค่อนข้างมาตรฐาน ซึ่งทุกบริษัทจะอิงราคาตามค่าขนส่งของผู้ค้ามาตรา 7 รายใหญ่ ทำให้ผู้ประกอบการขนาดเล็กเข้าสู่ธุรกิจได้ยาก



อุปกรณ์ควบคุมการจ่ายเชื้อเพลิง NGV

ธุรกิจติดตั้งระบบก๊าซรถยนต์

บริษัท ทาคูนิ (ประเทศไทย) จำกัด ซึ่งเป็นบริษัทย่อย (TT) ดำเนินธุรกิจบริการติดตั้งระบบก๊าซในรถยนต์ และการจำหน่ายอุปกรณ์ที่เกี่ยวข้องกับระบบก๊าซ โดยให้บริการติดตั้งก๊าซรถยนต์แบบใช้เชื้อเพลิง NGV และ LPG แก่รถยนต์ทั่วไปโดยใช้อุปกรณ์ควบคุมการจ่ายก๊าซยี่ห้อ Zavoli ซึ่งเป็นผลิตภัณฑ์ของประเทศอิตาลี โดยพนักงานของบริษัทฯ ให้คำแนะนำเรื่องระบบก๊าซรถยนต์แก่ลูกค้าเพื่อให้ลูกค้าพิจารณาความต้องการรวมทั้งประเมินค่าใช้จ่ายที่เกี่ยวข้อง และนำเสนอระบบก๊าซรถยนต์ที่เหมาะสมกับความต้องการของลูกค้า จากนั้นจึงติดตั้งระบบก๊าซรถยนต์ซึ่งโดยทั่วไปจะใช้เวลา 2 วันทำการ โดยบริษัทฯ จะดำเนินการติดตั้งระบบก๊าซและทำการออกใบรับรองการติดตั้งระบบก๊าซรถยนต์ รวมทั้งใบรับรองความปลอดภัยในการติดตั้งเพื่อให้ลูกค้าใช้เป็นเอกสารประกอบการยื่นแจ้งการเปลี่ยนแปลงระบบเชื้อเพลิงต่อกรมขนส่งทางบก

การแข่งขันในอุตสาหกรรม

ผู้ประกอบการให้บริการติดตั้งระบบก๊าซในรถยนต์รายอื่นในอุตสาหกรรมมีทั้งผู้ให้บริการติดตั้งรายย่อยและบริษัทรายใหญ่ โดยบริษัทฯ ถือเป็นผู้ให้บริการติดตั้งรายใหญ่สำหรับการติดตั้งก๊าซรถยนต์ระบบ NGV และถือเป็นผู้ให้บริการติดตั้งระบบก๊าซรถยนต์ระบบ LPG ซึ่งผู้ให้บริการส่วนใหญ่จะเป็นผู้ค้ารายย่อยและใช้อุปกรณ์จากประเทศจีนเป็นหลัก

ธุรกิจรับเหมาก่อสร้าง

บริษัทฯ แบ่งการให้บริการรับเหมาก่อสร้างออกเป็น

1) การรับเหมาก่อสร้างระบบท่อก๊าซ LPG ได้แก่ การก่อสร้างคลังก๊าซ การเดินระบบท่อก๊าซในคลังก๊าซ โรงบรรจุก๊าซ สถานีบริการก๊าซ รถบรรทุกก๊าซ ตลอดจนระบบท่อก๊าซภายในโรงงานอุตสาหกรรม รวมทั้งระบบท่อแก๊สที่ใช้ถึงแก๊สหุงต้มทั่วไป เช่น ร้านอาหารหรือห้างสรรพสินค้าที่ใช้แก๊สเป็นเชื้อเพลิงในการหุงต้ม ดำเนินการโดยบริษัท ทาคูนิ (ประเทศไทย) จำกัด ภายใต้การกำกับดูแล ออกแบบคำนวณ โดยทีมวิศวกรที่มีความชำนาญและประสบการณ์ โดยบริษัทฯ ได้รับการรับรองมาตรฐาน ISO 9001: 2015 (เมื่อวันที่ 8 กุมภาพันธ์ 2561) ด้านการผลิต ติดตั้ง และการขาย จากสถาบัน UKAS



การเดินระบบท่อก๊าซในคลังก๊าซ



การติดตั้งถังก๊าซในรถบรรทุกก๊าซขนาดใหญ่





ข้อต่อสวมเร็ว/หัวก่อบริษัท/ฝาครอบหัวก่อบริษัท



เครื่องเตือนก๊าซรั่ว

นอกจากการให้บริการก่อสร้างระบบท่อก๊าซอุตสาหกรรมแล้ว บริษัทฯ มีการจำหน่ายอุปกรณ์ก๊าซสำหรับโรงบรรจุก๊าซ สถานีบริการรถยนต์ก๊าซ โรงงานอุตสาหกรรมที่ใช้ก๊าซเป็นเชื้อเพลิง ให้แก่ลูกค้าทั่วไป และมีอุปกรณ์ที่ผลิตเองเพื่อจำหน่าย เป็นอุปกรณ์ที่บริษัทฯ ทำการพัฒนาขึ้น หรือปรับปรุงขึ้น จากเดิมที่ต้องทำการนำเข้าจากต่างประเทศซึ่งมีราคาแพง

การแข่งขันในอุตสาหกรรม

สำหรับการให้บริการก่อสร้างระบบท่อก๊าซ LPG ผู้ให้บริการส่วนใหญ่เป็นผู้รับเหมารายย่อยซึ่งมักให้บริการแก่โรงงานอุตสาหกรรมขนาดเล็ก ในส่วนของบริษัทฯ ถือเป็นผู้ประกอบการขนาดกลางถึงขนาดใหญ่ ที่อยู่ในอุตสาหกรรมที่เกี่ยวข้องกับก๊าซโดยตรงทำให้ลูกค้าส่วนใหญ่ของบริษัทฯ จะเป็นโรงงานอุตสาหกรรมขนาดกลางหรือขนาดใหญ่ ซึ่งให้ความสำคัญในเรื่องของระบบความปลอดภัย จึงมักใช้บริการติดตั้งจากผู้ประกอบการขนาดกลางถึงขนาดใหญ่ที่เชื่อถือได้ในรูปแบบบริษัทซึ่งมีน้อยราย

2) การรับเหมาก่อสร้างด้านน้ำมันและแก๊ส (Engineering Procurement Construction) ทุกชนิด ตั้งแต่การออกแบบตามความต้องการของลูกค้า การประกอบชิ้นงาน/แปรรูปผลิตภัณฑ์เหล็ก (Fabrication) งานโยธา และงานติดตั้งนอกสถานที่ (Site Erection) ดำเนินการโดยบริษัท ซี เอ แอส (ประเทศไทย) จำกัด (มหาชน) โดยบริษัทฯ สามารถให้บริการที่รองรับการใช้งานของลูกค้าได้ในหลากหลายอุตสาหกรรม โดยเฉพาะอย่างยิ่งลูกค้าในกลุ่มพลังงานที่ต้องการมาตรฐานและคุณภาพสูง เช่น โรงกลั่นน้ำมัน โรงไฟฟ้า ก๊าซธรรมชาติ ปิโตรเคมี ที่มีโรงงานในนิคมอุตสาหกรรมมาบตาพุด เป็นต้น



ธุรกิจในกลุ่ม TAKUNI คือบริษัท บริษัท ซี เอ แซด (ประเทศไทย) จำกัด (มหาชน) (“CAZ”) และบริษัท ทาคูนิ (ประเทศไทย) จำกัด (“TT”) อาจมีความคล้ายคลึงกัน คือ การให้บริการรับเหมาก่อสร้าง อย่างไรก็ตาม ธุรกิจของทั้งสองบริษัทมีความแตกต่างกันในแง่ของความชำนาญและมาตรฐานของงาน ดังนั้น ลูกค้าจะเป็นฝ่ายเลือกใช้บริการจากบริษัทใดขึ้นอยู่กับความเหมาะสมของงาน

บริษัท ซี เอ แซด (ประเทศไทย) จำกัด (มหาชน) มีการดำเนินธุรกิจรับเหมาก่อสร้าง โดยกลุ่มลูกค้าเป็นผู้ประกอบการรายใหญ่ในกลุ่มอุตสาหกรรมน้ำมัน ก๊าซ และปิโตรเคมี ลักษณะงานที่รับเหมาต้องใช้ประสบการณ์ เน้นคุณภาพทั้งมาตรฐานของวัตถุดิบ กระบวนการผลิตที่รัดกุม มีทีมงานวิศวกรที่มีความชำนาญและความเข้าใจในผลิตภัณฑ์ต่างๆ สำหรับให้คำแนะนำแก่ลูกค้า มีทีมช่างฝีมือที่ได้รับประกาศนียบัตรช่างเชื่อมตามที่มาตรฐานของผลิตภัณฑ์แต่ละประเภทกำหนด ทำให้บริการของบริษัทฯ มีมาตรฐานสูง โดยได้รับการตรวจสอบคุณภาพในทุกขั้นตอนของกระบวนการผลิตและการติดตั้ง นอกจากนี้บริษัทฯ ได้รับประกาศนียบัตรรับรองมาตรฐานต่างๆ จากสถาบันที่มีชื่อเสียงซึ่งจะมีเจ้าหน้าที่จากแต่ละสถาบันเข้ามาตรวจสอบทุกๆ 3 ปี เช่น ASME NBIC เป็นต้น ทำให้บริษัทฯ มีต้นทุนในการให้บริการสูง

บริษัท ทาคูนิ (ประเทศไทย) จำกัด มีการดำเนินธุรกิจบริการรับเหมาก่อสร้างเช่นเดียวกับ CAZ แต่เป็นการรับเหมาก่อสร้างระบบท่อก๊าซ LPG เท่านั้น เช่น ศูนย์การค้า โรงพยาบาล ร้านอาหาร อีกทั้งมาตรฐานการก่อสร้าง วัตถุดิบและคุณภาพแรงงาน อยู่ในระดับที่กฎหมายกำหนด ซึ่ง TT ไม่สามารถทำงานที่เป็นมาตรฐานเดียวกับ CAZ ได้เพราะข้อจำกัดหลายประการ เช่น ความเชี่ยวชาญนอกเหนือจากระบบท่อก๊าซ LPG ความสามารถของวิศวกร มาตรฐานแรงงานที่ต้องมีความสามารถเฉพาะทาง

การแข่งขันในอุตสาหกรรม

สำหรับการแข่งขันในงานบริการรับเหมาก่อสร้างด้านน้ำมันและแก๊ส กลุ่มบริษัทที่มีผู้บริหารซึ่งมีความรู้และประสบการณ์ในด้านงานก่อสร้างแก๊สและน้ำมันมาอย่างยาวนาน เป็นที่ยอมรับของลูกค้า ประกอบกับมีเครื่องมืออุปกรณ์ และสถานที่พร้อมสำหรับการให้บริการ ทั้งนี้ ลูกค้าส่วนใหญ่อยู่ในกลุ่มอุตสาหกรรมน้ำมัน ปิโตรเคมี โรงกลั่นน้ำมัน ดังนั้นภาวะการแข่งขันและการเติบโตของบริษัทฯ จึงเป็นไปได้ในทิศทางเดียวกับการเติบโตของอุตสาหกรรมดังกล่าว

ธุรกิจบริการทดสอบและตรวจสอบด้านความปลอดภัยทางวิศวกรรม

การประกอบธุรกิจให้บริการทดสอบและตรวจสอบด้านความปลอดภัยทางวิศวกรรมดำเนินการโดยบริษัทย่อยคือ บริษัท ราชพฤกษ์ วิศวกรรม จำกัด (RE) ถือเป็นการให้บริการทางวิศวกรรมอิสระ (Third Party Engineering) เพื่อทำการทดสอบและให้ความเห็นทางวิศวกรรม ในฐานะผู้เชี่ยวชาญอิสระให้กับองค์กรต่างๆ เพื่อวัตถุประสงค์ในการตรวจสอบความปลอดภัยหรือประเมินสภาพเพื่อซ่อมบำรุง ซึ่งอาจเป็นผลมาจากข้อบังคับทางกฎหมายหรือความต้องการของลูกค้าเอง ทั้งนี้ การให้บริการสามารถจำแนกได้เป็น 2 ลักษณะหลัก คือ การให้บริการทดสอบโดยไม่ทำลาย (Non-Destructive Testing) และการให้บริการตรวจสอบและรับรองคุณภาพ (Inspection and Certification)

นอกจากนี้ บริษัทฯ ได้เริ่มขยายตลาดการให้บริการทดสอบและตรวจสอบความปลอดภัยทางวิศวกรรมไปในภูมิภาคตะวันออกตั้งแต่ปลายปี 2559 โดยมีบุคลากรที่เชี่ยวชาญซึ่งได้รับการรับรองให้เป็นผู้ตรวจ NDT ระดับ 3 เพื่อรองรับการขยายฐานลูกค้าจากเดิมที่เน้นการให้บริการทดสอบและตรวจสอบความปลอดภัยแก๊สลูกค้าที่ใช้ LPG และ CNG เป็นการให้บริการทดสอบและตรวจสอบความปลอดภัยแก๊สลูกค้าประเภทโรงกลั่นน้ำมัน โรงไฟฟ้า ปิโตรเคมี

โดยทั่วไปแล้ว ระยะเวลาในการให้บริการทดสอบและตรวจสอบมักใช้เวลาประมาณ 2-3 วัน เว้นแต่กรณีตรวจสอบระบบการจัดเก็บก๊าซขนาดใหญ่ ซึ่งต้องมีการตรวจสอบความปลอดภัยของถังจัดเก็บเมื่อถึงระดับความดันที่กำหนดเพื่อป้องกันการระเบิดของก๊าซซึ่งจะใช้เวลาเกินกว่า 1 สัปดาห์

ลูกค้ากลุ่มเป้าหมายของ บริษัทฯ ได้แก่ ผู้ประกอบการที่มีความเกี่ยวข้องกับก๊าซปิโตรเลียมเหลว เช่น ผู้ค้าก๊าซปิโตรเลียมเหลว โรงบรรจุก๊าซปิโตรเลียมเหลว และสถานบริการ เป็นต้น ซึ่งมีข้อกำหนดตามกฎหมายที่ต้องทำการตรวจสอบและทดสอบเมื่อครบวาระทำให้ลูกค้าส่วนใหญ่มักมีการให้บริการอย่างต่อเนื่อง

การแข่งขันในอุตสาหกรรม

ธุรกิจให้บริการทดสอบและตรวจสอบของบริษัทฯ เป็นวิชาชีพอิสระ ซึ่งมีผู้ประกอบการรายใหญ่ในอุตสาหกรรมไม่มากนัก ส่งผลให้การแข่งขันในอุตสาหกรรมอยู่ในระดับที่ไม่สูงมาก ซึ่งผู้ประกอบการแต่ละรายมักมีลูกค้ากลุ่มเป้าหมายที่แตกต่างกัน และการแข่งขันในอุตสาหกรรมเป็นการแข่งขันด้านการสร้างความน่าเชื่อถือเป็นหลัก ทั้งนี้บริษัทฯ ถือเป็นผู้ประกอบการขนาดกลาง ปัจจุบันมีผู้ประกอบการขนาดกลางในระดับใกล้เคียงกันประมาณ 12 ราย สำหรับผู้ประกอบการรายใหญ่ในอุตสาหกรรมที่ให้บริการในลักษณะเดียวกัน ได้แก่ บริษัท ควอลิตี้เทค จำกัด (มหาชน) และบริษัท ศิวะ เทสติ้ง อินสเปคชั่น แอนด์ คอนซัลติ้ง จำกัด เป็นต้น



ปัจจัยความเสี่ยง



ปัจจัยความเสี่ยงในการประกอบธุรกิจของกลุ่มบริษัทที่อาจส่งผลกระทบต่อผลการดำเนินงานและฐานะการเงิน สรุปได้ดังนี้

1. ความเสี่ยงจากความผันผวนของราคาน้ำมัน

- เนื่องจากราคาน้ำมันในตลาดโลกลดลงอย่างรวดเร็วในปีที่ผ่านมา ราคาน้ำมันในประเทศได้ปรับตัวลดลง แต่ราคาแก๊สในประเทศไม่ได้ปรับลดลงตามตลาดโลก ทำให้ราคาน้ำมันกับราคาแก๊สใกล้เคียงกัน ส่งผลให้ปริมาณการใช้แก๊สในภาคขนส่งลดลงอย่างมีนัยสำคัญ ผู้บริหารคาดว่า หากช่องว่างระหว่างราคาน้ำมันกับราคาแก๊สยังไม่เพิ่มขึ้น ปริมาณการใช้ในภาคขนส่งจะลดลงอย่างต่อเนื่อง ทำให้ธุรกิจจำหน่ายแก๊สไม่สามารถเติบโตได้ บริษัทจึงขยายการลงทุนไปในธุรกิจรับเหมาก่อสร้างและพัฒนาอสังหาริมทรัพย์ เพื่อกระจายความเสี่ยงในการดำเนินธุรกิจ
- กลุ่มลูกค้าในธุรกิจรับเหมาก่อสร้างและธุรกิจตรวจสอบและทดสอบความปลอดภัยทางวิศวกรรมของบริษัทเป็นกลุ่มพลังงาน เมื่อราคาน้ำมันผันผวน ทำให้รายได้ของกลุ่มลูกค้าลดลง และแผนการขยายธุรกิจของกลุ่มลูกค้าเปลี่ยนไปจากเดิม โดยส่วนใหญ่หันมาใช้นโยบายชะลอการลงทุนและลดต้นทุน จึงส่งผลกระทบต่อโดยตรงต่อยอดขายของกลุ่มบริษัท กลุ่มบริษัทจึงได้สรรหาและพัฒนาบุคลากรที่มีคุณภาพเพื่อรองรับการขยายกลุ่มลูกค้าไปยังกลุ่มที่ไม่ได้อยู่ในธุรกิจพลังงานเพียงอย่างเดียว ประกอบกับขยายตลาดการให้บริการทดสอบความปลอดภัยทางวิศวกรรมไปในภูมิภาคตะวันออกเพื่อขยายฐานลูกค้า

2. ความเสี่ยงจากการพึ่งพิงผู้จัดหาแก๊ส

การประกอบธุรกิจจำหน่ายแก๊ส LPG บริษัทจะวางแผนการจัดหาแก๊ส LPG จากผู้ค้ามาตรา 7 รายอื่นซึ่งโดยทั่วไปแล้วจะทำการจัดหาจากผู้ผลิตแก๊ส LPG รายใหญ่ของประเทศคือ บริษัท ปตท. จำกัด (มหาชน) ดังนั้นบริษัท จึงอาจมีความเสี่ยงในกรณีที่ ปตท. ไม่สามารถจัดหาแก๊ส LPG ให้บริษัทได้ด้วยเหตุใดก็ตามหรือทำการจัดหาแก๊ส LPG ในปริมาณที่ต่ำกว่าที่บริษัทแจ้งความประสงค์ไว้ ซึ่งจะส่งผลกระทบต่อความสามารถในการหารายได้ของบริษัท

อย่างไรก็ตาม ผู้บริหารของบริษัทฯ เชื่อว่าโอกาสที่จะเกิดเหตุการณ์ดังกล่าวมีไม่สูงมากนัก เนื่องจากโควตาการจัดจำหน่ายแก๊ส LPG ของผู้ค้ามาตรา 7 แต่ละรายถูกจัดสรรโดยกรมธุรกิจพลังงาน นอกจากนี้บริษัทฯ มีพันธมิตรทางการค้าคือผู้ค้าน้ำมันตามมาตรา 7 หลายราย และมีคลังสำรองแก๊สเป็นของตนเอง ทำให้บริษัทฯ มั่นใจว่าจะสามารถจัดหา LPG ได้ในเวลาที่ต้องการ ทั้งนี้ ในอดีตที่ผ่านมาบริษัทฯ ไม่เคยประสบปัญหาในการจัดหาแก๊ส LPG อันเป็นผลจากการปฏิเสธการจัดส่งของผู้ค้ารายใหญ่รายดังกล่าว

3. ความเสี่ยงด้านความปลอดภัยจากการเก็บและจัดส่งแก๊ส

ผู้บริหารของกลุ่มบริษัทให้ความสำคัญในการดูแล 2 ด้านหลัก คือ 1) การดูแลทางกายภาพของคลังสินค้า ให้เชื่อมั่นได้ว่ามีความปลอดภัยในการใช้งาน โดยติดตั้งอุปกรณ์ความปลอดภัย และอุปกรณ์ดับเพลิง ที่มีประสิทธิภาพและเป็นไปตามกฎระเบียบของหน่วยราชการ รวมทั้งได้รับใบอนุญาตประกอบกิจการคลังแก๊สปิโตรเลียมเหลว (ธพ.ก.2) ในการดำเนินการก่อสร้างสิ่งปลูกสร้างดังกล่าวจากกรมธุรกิจพลังงาน กระทรวงพลังงาน ตลอดจนมีการตรวจสอบเพื่อต่อใบอนุญาตทุกปีเป็นประจำทุกปี ทำให้เชื่อมั่นได้ว่าระบบคลังจัดเก็บแก๊สของบริษัทฯ เป็นไปตามมาตรฐานความปลอดภัย และ 2) การปฏิบัติงานของพนักงานที่เกี่ยวข้องกับการจัดเก็บและขนส่งแก๊ส โดยวางระเบียบการทำงานให้พนักงานตรวจสอบอุปกรณ์ความปลอดภัยทุกวัน รวมทั้งอบรมพนักงานให้มีความเข้าใจในการปฏิบัติหน้าที่ได้อย่างเหมาะสม โดยพนักงานที่ทำหน้าที่ดังกล่าวต้องได้รับบัตรพนักงานบรรจุแก๊ส ซึ่งรับรองโดยกรมธุรกิจพลังงาน

นอกจากนี้ กลุ่มบริษัทได้ทำประกันคลังเก็บแก๊ส LPG และรถบรรทุกแก๊ส LPG ประเภหการประกันความเสี่ยงภัยทรัพย์สิน และทำประกันภัยประเภทความรับผิดชอบต่อบุคคลที่สาม ทั้งนี้เพื่อเป็นการลดผลกระทบที่จะมีต่อกลุ่มบริษัทในกรณีที่เกิดอุบัติเหตุขึ้น ซึ่งการบริหารจัดการความเสี่ยงดังกล่าวทำให้ผู้บริหารเชื่อว่าเพียงพอต่อความเสียหายที่อาจเกิดขึ้นและเป็นไปในลักษณะเดียวกับผู้ประกอบการรายอื่นในอุตสาหกรรมเดียวกัน



4. ความเสี่ยงจากการมีผู้ถือหุ้นรายใหญ่มากกว่าร้อยละ 50

ณ วัน Record Date เมื่อวันที่ 16 มีนาคม 2563 กลุ่มครอบครัวตรีวิธานวัฒน์ ถือหุ้นในบริษัทจำนวน 414,677,396.00 หุ้น คิดเป็นร้อยละ 51.83 ของจำนวนหุ้นที่จำหน่ายได้แล้วทั้งหมดของบริษัทฯ จึงทำให้ครอบครัวตรีวิธานวัฒน์ สามารถควบคุมมติที่ประชุมผู้ถือหุ้นได้เกือบทั้งหมด ไม่ว่าจะเป็นเรื่องการแต่งตั้งกรรมการ หรือการขอมติในเรื่องอื่นที่ต้องได้รับเสียงส่วนใหญ่ของที่ประชุมผู้ถือหุ้น ยกเว้นเรื่องกฎหมายหรือข้อบังคับของบริษัท กำหนดให้ต้องได้รับเสียง 3 ใน 4 ของที่ประชุมผู้ถือหุ้น ดังนั้นผู้ถือหุ้นรายอื่นจึงอาจไม่สามารถรวบรวมคะแนนเสียงเพื่อตรวจสอบและถ่วงดุลเรื่องที่ผู้ถือหุ้นใหญ่เสนอได้

อย่างไรก็ดี บริษัทฯได้ตระหนักถึงความสำคัญของการถ่วงดุลอำนาจ จึงมีมาตรการควบคุมไม่ให้กลุ่มบุคคลดังกล่าวมีอำนาจโดยไม่จำกัด ดังจะเห็นได้จากการจัดให้มีกรรมการอิสระ 3 ท่าน ซึ่งคิดเป็นร้อยละ 44 ของกรรมการทั้งหมด รวมทั้งแต่งตั้งประธานกรรมการบริษัทมาจากบุคคลภายนอกซึ่งมิได้มีความเกี่ยวพันในการบริหารงาน ซึ่งจะสามารถตรวจสอบ และสอบทานการทำงานตลอดจนถ่วงดุลอำนาจในฐานะตัวแทนของผู้ถือหุ้นรายย่อยได้ในระดับหนึ่ง รวมทั้ง ช่วยในการกลั่นกรองเรื่องต่างๆ ในการนำเสนอเรื่องต่อที่ประชุมผู้ถือหุ้นอีกด้วย




การควบคุมภายใน



บริษัทฯ ให้ความสำคัญต่อการควบคุมภายใน โดยคณะกรรมการบริษัทได้มอบหมายให้คณะกรรมการตรวจสอบสอบทานการประเมินระบบการควบคุมภายในและติดตามประเมินผลอย่างสม่ำเสมอ โดยมุ่งเน้นให้บริษัทมีระบบการควบคุมภายในที่เพียงพอและเหมาะสมกับความเสี่ยง รวมทั้งการใช้ทรัพยากร การดูแลรักษาทรัพย์สิน เพื่อให้การดำเนินงานมีประสิทธิภาพและประสิทธิผลสูงสุด ดังจะเห็นได้จากการประชุมคณะกรรมการตรวจสอบเพื่ออนุมัติรายการที่เกี่ยวข้องกับระบบควบคุมภายในของบริษัทฯ มีผู้สอบบัญชีและผู้ตรวจสอบภายในเข้าร่วมประชุม เพื่อนำข้อมูลเสนอต่อคณะกรรมการตรวจสอบพิจารณา รับทราบ ติดตามความคืบหน้า และหาแนวทางแก้ไขประเด็นข้อสังเกตได้อย่างทันทั่วทั้ง ทั้งในด้านแผนการปฏิบัติงาน ผลการประเมินความเพียงพอ คุณภาพของกระบวนการบริหารความเสี่ยงและระบบการควบคุมภายใน การปฏิบัติตามระเบียบ กฎหมาย รวมถึงข้อบังคับของราชการที่เกี่ยวข้องกับการดำเนินธุรกิจของบริษัทฯ โดยอ้างอิงกรอบแนวปฏิบัติด้านการควบคุมภายในของ The Committee of Sponsoring Organizations of the Treadway Commission: COSO ซึ่งกำหนดองค์ประกอบหลักที่จำเป็นในการควบคุมภายในไว้ 5 ด้าน ได้แก่

- (1) การควบคุมภายในองค์กร
- (2) การประเมินความเสี่ยง
- (3) การควบคุมการปฏิบัติงาน
- (4) ระบบสารสนเทศและการสื่อสารข้อมูล และ
- (5) ระบบการติดตาม

บริษัทฯ ได้จัดให้มีผู้ตรวจสอบภายในที่เป็นหน่วยงานอิสระจากภายนอก ซึ่งผ่านการพิจารณาของคณะกรรมการตรวจสอบว่าเป็นผู้มีคุณสมบัติ มีความรู้ความสามารถในด้านระบบบัญชีและการควบคุมภายในเพียงพอในการปฏิบัติหน้าที่เป็นผู้ตรวจสอบภายในของบริษัทฯ โดยกำหนดให้รายงานผลการปฏิบัติงานต่อคณะกรรมการตรวจสอบโดยตรง ทั้งนี้ คณะกรรมการตรวจสอบมีความเห็นเช่นเดียวกับคณะกรรมการบริษัท ว่าระบบการควบคุมภายในของบริษัทฯ มีความเพียงพอ เหมาะสม และสามารถป้องกันการนำทรัพย์สินไปใช้โดยมิชอบ โดยบริษัทฯ ได้จัดให้มีบุคลากรอย่างเพียงพอที่จะดำเนินการตามระบบได้อย่างมีประสิทธิภาพ





การกำกับดูแลกิจการ



1. นโยบายการกำกับดูแลกิจการ

คณะกรรมการบริษัทตระหนักถึงความสำคัญของการกำกับดูแลกิจการที่ดี เนื่องจากเห็นว่ามีความสำคัญและจำเป็นต่อการดำเนินธุรกิจที่ทำให้บริษัทมีระบบการบริหารงานที่มีประสิทธิภาพ และเป็นส่วนสำคัญในการส่งเสริมกิจการของบริษัทให้มีการขยายตัวอย่างต่อเนื่องและมั่นคงต่อไป ซึ่งจะก่อให้เกิดความเชื่อมั่นแก่ผู้ถือหุ้น ผู้ลงทุน และผู้ที่เกี่ยวข้อง อีกทั้งยังก่อให้เกิดประโยชน์สูงสุดต่อบริษัทในระยะยาว บริษัทจึงได้กำหนดนโยบายการกำกับดูแลกิจการที่ดี (Good Corporate Government) ซึ่งเป็นไปตามหลักการการกำกับดูแลกิจการที่ดีสำหรับบริษัทจดทะเบียนของตลาดหลักทรัพย์แห่งประเทศไทยโดยมีวัตถุประสงค์เพื่อใช้ในการกำกับดูแลกิจการของบริษัท โดยคณะกรรมการได้เผยแพร่นโยบายการกำกับดูแลกิจการที่ดีให้กรรมการและพนักงานทุกระดับเข้าใจและถือปฏิบัติตาม โดยบริษัทได้แบ่งออกดังนี้

หมวดที่ 1 สิทธิของผู้ถือหุ้น

ผู้ถือหุ้นในฐานะเจ้าของบริษัท มีสิทธิอันชอบธรรมในการเข้าร่วมประชุมเพื่อออกเสียงแสดงความเห็นเกี่ยวกับทิศทางการดำเนินธุรกิจของบริษัท มีสิทธิการรับทราบผลการดำเนินงานของบริษัท สิทธิในการพิจารณาและอนุมัติงบประมาณการเงินของบริษัท สิทธิในการได้รับเงินปันผลจากผลการดำเนินงานของบริษัท สิทธิในการเสนอเรื่องเพื่อบรรจุเป็นวาระการประชุม และเสนอชื่อบุคคลเพื่อพิจารณารับเลือกตั้งเป็นกรรมการบริษัท สิทธิในการพิจารณาและแต่งตั้งกรรมการบริษัทเป็นรายบุคคล สิทธิในการพิจารณาและอนุมัติคำตอบแทนกรรมการบริษัท สิทธิในการแต่งตั้งผู้สอบบัญชีและอนุมัติค่าสอบบัญชี สิทธิในการพิจารณาและอนุมัติรายการที่เกี่ยวข้องกัน ตลอดจนมีสิทธิพื้นฐานอื่นๆ ของผู้ถือหุ้นที่เป็นไปตามกฎระเบียบ ข้อบังคับ และกฎหมายต่างๆ ที่เกี่ยวข้อง

บริษัท ได้กำหนดให้มีจัดส่งหนังสือเชิญประชุมพร้อมทั้งเอกสารข้อมูลประกอบการประชุมในวาระต่างๆ รวมทั้งมีความเห็นของคณะกรรมการบริษัทในทุกวาระ โดยส่งให้ผู้ถือหุ้นล่วงหน้าก่อนวันประชุมไม่น้อยกว่า 7 วัน เว้นแต่กรณีที่ข้อบังคับ ประกาศ คำสั่ง หรือข้อกำหนดของตลาดหลักทรัพย์แห่งประเทศไทย สำนักงานคณะกรรมการกำกับหลักทรัพย์และตลาดหลักทรัพย์กำหนดไว้เป็นอย่างอื่น และเผยแพร่หนังสือเชิญประชุมพร้อมทั้งเอกสารข้อมูลประกอบการประชุม ทางเว็บไซต์ของบริษัท (www.takunigroup.com) ล่วงหน้าก่อนวันประชุมผู้ถือหุ้นไม่น้อยกว่า 1 เดือน เพื่อให้ผู้ถือหุ้นมีเวลาศึกษาข้อมูลได้อย่างละเอียดและสามารถตัดสินใจได้อย่างเหมาะสม ตลอดจนจัดให้มีการบันทึกการรายงานการประชุมที่ชัดเจนถูกต้องครบถ้วน เพื่อให้ผู้ถือหุ้นสามารถตรวจสอบได้ ซึ่งบริษัทจะเผยแพร่รายงานการประชุมผ่านเว็บไซต์ของบริษัท ภายหลังจากที่ส่งรายงานการประชุมให้ตลาดหลักทรัพย์แห่งประเทศไทยแล้ว

หมวดที่ 2 การปฏิบัติต่อผู้ถือหุ้นอย่างเท่าเทียมกัน

บริษัทตระหนักและให้ความสำคัญเป็นอย่างยิ่งกับสิทธิของผู้ถือหุ้นของบริษัทจึงให้ความสำคัญกับการปฏิบัติต่อผู้ถือหุ้นทุกรายอย่างเป็นธรรมและเท่าเทียมกัน ทั้งผู้ถือหุ้นที่เป็นผู้บริหารและผู้ถือหุ้นที่ไม่เป็นผู้บริหาร รวมทั้งผู้ถือหุ้นต่างชาติและผู้ถือหุ้นส่วนน้อย รวมถึงปกป้องและรักษาสิทธิขั้นพื้นฐานของผู้ถือหุ้น ดังนั้นผู้ถือหุ้นทุกรายมีสิทธิเท่าเทียมกันในการซื้อขายหรือโอนหุ้น การมีส่วนแบ่งในกำไรของบริษัทอย่างเท่าเทียมกัน การได้รับข่าวสารข้อมูลของกิจการอย่างเพียงพอ ตลอดจนการเข้าร่วมประชุมเพื่อใช้สิทธิออกเสียงในที่ประชุมผู้ถือหุ้นเพื่อแต่งตั้งหรือถอดถอนกรรมการ การแต่งตั้งผู้สอบบัญชี และเรื่องที่มีผลกระทบต่อบริษัท เช่น การจัดสรรเงินปันผล การกำหนดหรือแก้ไขข้อบังคับและหนังสือบริคณห์สนธิ การลดทุนหรือเพิ่มทุน และการอนุมัติรายการพิเศษ เป็นต้น โดยบริษัท แจ้งกฎเกณฑ์และวิธีการในการเข้าร่วมประชุมผู้ถือหุ้นให้ผู้ถือหุ้นทราบ ในหนังสือเชิญประชุม และแจ้งขั้นตอนการออกเสียงลงมติให้ผู้ถือหุ้นทราบในที่ประชุมผู้ถือหุ้น

บริษัทกำหนดให้ผู้ถือหุ้นมีสิทธิในการออกเสียงแสดงความเห็นอย่างเท่าเทียมกัน โดยผู้ถือหุ้น 1 หุ้น มีสิทธิออกเสียงลงคะแนนได้ 1 เสียง รวมทั้งเปิดโอกาสให้ผู้ถือหุ้นมีสิทธิในการเสนอเรื่องเพื่อบรรจุเป็นวาระการประชุม และเสนอชื่อบุคคลเพื่อพิจารณารับเลือกตั้งเป็นกรรมการบริษัท เพื่อบรรจุเป็นวาระการประชุมสามัญผู้ถือหุ้นประจำปีเป็นการล่วงหน้าไม่น้อยกว่า 1 เดือนก่อนวันประชุมสามัญผู้ถือหุ้นประจำปี ตลอดจนเปิดโอกาสให้ผู้ถือหุ้นส่งคำถามล่วงหน้าก่อนวันประชุมผ่านนักลงทุนสัมพันธ์ (โทรศัพท์ 092-252-1277 หรือ line ID: takuni2014 หรือที่ E-mail: nita@takuni.com)

นอกจากนี้บริษัทได้อำนวยความสะดวก และสนับสนุนให้ผู้ถือหุ้นเข้าร่วมประชุมใช้สิทธิออกเสียงลงคะแนนในที่ประชุมผู้ถือหุ้น โดยให้ผู้ถือหุ้นสามารถลงทะเบียนเข้าร่วมประชุมได้ล่วงหน้าก่อนเวลาประชุมอย่างน้อย 1 ชั่วโมง และต่อเนื่องจนกว่าการประชุมจะแล้วเสร็จ ในกรณี



ที่ผู้ถือหุ้นไม่สามารถมาประชุมด้วยตนเอง บริษัทฯได้อำนวยความสะดวกโดยการจัดส่งแบบฟอร์มหนังสือมอบฉันทะ แบบ ข. ซึ่งเป็นรูปแบบที่ผู้ถือหุ้นสามารถระบุความเห็นในการลงคะแนนเสียงได้ โดยผู้ถือหุ้นของบริษัทฯสามารถดาวน์โหลดหนังสือมอบฉันทะ แบบ ก. , แบบ ข และแบบ ค. ได้ที่เว็บไซต์ของบริษัทฯ และเสนอรายชื่อกรรมการอิสระของบริษัทฯอย่างน้อย 1 คน ให้ผู้ถือหุ้นพิจารณามอบฉันทะให้เข้าร่วมประชุม

หมวดที่ 3 การคำนึงถึงบทบาทของผู้มีส่วนได้เสีย

บริษัทฯให้ความสำคัญในการดูแลและการปฏิบัติอย่างเท่าเทียมกันต่อผู้มีส่วนได้เสียต่างๆ ที่เกี่ยวข้องกับการดำเนินงานของบริษัทฯ เนื่องจากแรงสนับสนุนจากผู้มีส่วนได้เสียกลุ่มต่างๆ มีส่วนช่วยเพิ่มขีดความสามารถในการแข่งขัน และสร้างกำไรให้กับบริษัทฯ ถือเป็นการสร้างความสำเร็จให้กับบริษัทฯ ในระยะยาว บริษัทฯจึงปฏิบัติตามข้อกำหนดกฎหมายและกฎระเบียบต่างๆ รวมถึงสัญญาและข้อตกลงต่างๆ ที่ทำขึ้นระหว่างกัน รวมทั้งมีการเปิดเผยข้อมูลอย่างเพียงพอเพื่อให้ผู้มีส่วนได้เสียมีส่วนร่วมได้อย่างมีประสิทธิภาพ และไม่ดำเนินการใดๆ อันจะเป็นการริดรอนสิทธิ หรือส่งผลกระทบต่อในด้านลบกับกลุ่มผู้มีส่วนได้เสียต่างๆ ดังรายละเอียดต่อไปนี้

<u>ผู้ถือหุ้น :</u>	บริษัทฯ มุ่งมั่นที่จะดำเนินธุรกิจให้มีผลตอบแทนที่คุ้มค่าและสร้างความพึงพอใจสูงสุดแก่ผู้ถือหุ้น โดยคำนึงถึงการเติบโตของมูลค่าบริษัทฯ ในระยะยาว ด้วยผลตอบแทนที่ดีและต่อเนื่อง รวมทั้งการดำเนินการเปิดเผยข้อมูลอย่างโปร่งใสและเชื่อถือได้
<u>พนักงาน :</u>	บริษัทฯ ตระหนักถึงความสำคัญของพนักงานในฐานะผู้สนับสนุนให้แผนงานต่างๆ ของบริษัทฯ สามารถบรรลุเป้าหมายทางธุรกิจที่กำหนดไว้ บริษัทฯจึงปฏิบัติต่อพนักงานด้วยความเป็นธรรมและเท่าเทียมกัน พร้อมทั้งพัฒนา ส่งเสริมการจัดให้มีสภาพแวดล้อมในการทำงานที่ปลอดภัยต่อชีวิตและทรัพย์สิน และมีอาชีวอนามัยที่ดี โดยจัดทำระเบียบขั้นตอนการปฏิบัติงานที่ชัดเจน รัดกุม และเลือกใช้อุปกรณ์ในการปฏิบัติงานที่ได้มาตรฐานความปลอดภัย รวมทั้งการวิเคราะห์ความเสี่ยงด้านความปลอดภัยที่อาจเกิดขึ้นและหามาตรการควบคุมและป้องกัน พร้อมทั้งสื่อสารกับพนักงานให้เข้าใจและปฏิบัติไปในทิศทางเดียวกัน ตลอดจนสร้างบรรยากาศการทำงานที่ดี ส่งเสริมการทำงานเป็นทีม เพื่อสร้างความมั่นใจและเป็นขวัญกำลังใจให้แก่พนักงานในการปฏิบัติงานกับบริษัทฯ ด้วยความมั่นคงในอาชีพ
<u>ผู้บริหาร :</u>	บริษัทฯ ตระหนักถึงความสำคัญของผู้บริหาร ในฐานะผู้ที่มีบทบาทสำคัญในการกำหนดกลยุทธ์และแผนปฏิบัติงานต่างๆ รวมทั้งควบคุมการดำเนินธุรกิจของบริษัทฯให้เป็นไปตามกรอบ ทิศทาง และเป้าหมายทางธุรกิจที่กำหนดไว้โดยคณะกรรมการบริษัท บริษัทฯจึงเสนอคำตอบแทนผู้บริหารที่มีความเหมาะสม เป็นธรรม เพื่อเป็นการตอบแทนและเป็นแรงจูงใจให้ผู้บริหารมีความตั้งใจและทุ่มเทให้กับการบริหารงานบริษัทฯ จนสามารถบรรลุเป้าหมายทางธุรกิจที่กำหนดไว้ได้
<u>หุ้นส่วนทางธุรกิจ :</u>	บริษัทฯ ตระหนักเป็นอย่างดีถึงความสำคัญของหุ้นส่วนทางธุรกิจของบริษัทฯ ในการที่ช่วยสนับสนุนและผลักดันให้การดำเนินธุรกิจของบริษัทฯ สามารถเจริญเติบโตและบรรลุเป้าหมายทางธุรกิจที่กำหนดไว้ได้ บริษัทฯจึงปฏิบัติต่อหุ้นส่วนทางธุรกิจของบริษัทฯ โดยคำนึงถึงผลประโยชน์ที่เป็นธรรมของทั้งสองฝ่าย และปฏิบัติตามเงื่อนไขข้อตกลงทางการค้าที่ตกลงร่วมกันอย่างเคร่งครัด
<u>ลูกค้า :</u>	บริษัทฯ ให้ความสำคัญกับลูกค้าเป็นอันดับแรกโดยสร้างสัมพันธภาพที่ดีกับลูกค้าอย่างต่อเนื่องและสม่ำเสมอ และมุ่งมั่นที่จะปฏิบัติตามสัญญา ข้อตกลง หรือเงื่อนไขต่างๆ ที่มีต่อลูกค้าอย่างโปร่งใสเท่าเทียมและเป็นธรรม ตลอดจนสร้างความพึงพอใจและความมั่นใจแก่ลูกค้าในการได้รับสินค้าและบริการที่มีคุณภาพภายใต้ความปลอดภัยและเทคโนโลยีที่เหมาะสม และให้ความสำคัญในการรักษาข้อมูลที่เป็นความลับของลูกค้า
<u>คู่ค้า :</u>	บริษัทฯ ปฏิบัติต่อคู่ค้าของบริษัทฯด้วยความเป็นธรรม ตามเงื่อนไขทางการค้าที่ตกลงร่วมกันอย่างเคร่งครัด ทั้งจะไม่เรียกร้อง ไม้รับ ไม้จ่ายผลประโยชน์ใดๆ ทางการค้ากับคู่ค้าโดยไม่สุจริต
<u>เจ้าหนี้ :</u>	บริษัทฯ ปฏิบัติต่อคู่ค้าของบริษัทฯด้วยความเป็นธรรม ตามเงื่อนไขทางการค้าที่ตกลงร่วมกันอย่างเคร่งครัด ทั้งจะไม่เรียกร้อง ไม้รับ ไม้จ่ายผลประโยชน์ใดๆ ทางการค้ากับคู่ค้าโดยไม่สุจริต บริษัทฯ พึงปฏิบัติตามข้อสัญญาระหว่างบริษัทฯ กับเจ้าหนี้ ด้วยการชำระหนี้ตรงเวลา สร้างความเชื่อใจและมีความจริงใจที่ดีต่อกัน
<u>คู่แข่ง :</u>	บริษัทฯ ดำเนินธุรกิจโดยยึดถือกรอบการแข่งขันทางการค้าที่เป็นธรรม โดยมุ่งเน้นการพัฒนาศักยภาพการแข่งขันทางการค้าด้วยการพัฒนาศักยภาพและคุณภาพของการให้บริการไม่แสวงหาข้อมูลที่เป็นความลับของคู่แข่งทางการค้าด้วยวิธีการที่ไม่สุจริตหรือไม่เหมาะสมและไม่เป็นนโยบายที่จะทำลายคู่แข่งด้วยการพูดพาดพิงกล่าวร้ายหรือดำเนินการใดๆ ที่ไม่สุจริตที่เป็นการทำลายคู่แข่งของบริษัทฯ



สิ่งแวดล้อม :	บริษัท ได้ให้ความสำคัญด้านสิ่งแวดล้อม โดยไม่กระทำการใดๆ ที่ส่งผลเสียหายต่อทรัพยากรธรรมชาติและสภาพแวดล้อมเกินกว่าที่กฎหมายกำหนดส่งเสริมการใช้และการอนุรักษ์ทรัพยากรอย่างมีประสิทธิภาพเพื่อประโยชน์ต่อส่วนรวมปฏิบัติและให้ความร่วมมือ หรือควบคุมให้มีการปฏิบัติอย่างเคร่งครัดตามเจตนารมณ์ของกฎหมายและกฎระเบียบที่ออกโดยหน่วยงานที่กำกับดูแล
ชุมชน/สังคม :	บริษัท ดำเนินถึงการสนับสนุนกิจกรรมทางสังคมเพื่อสร้างคุณภาพชีวิตที่ดีแก่คนในสังคมและชุมชนรวมถึงส่งเสริมและปลูกฝังจิตสำนึกความรับผิดชอบต่อสังคมในหมู่พนักงานทุกระดับและให้ความสนับสนุนกิจกรรมของชุมชนและสังคม โดยมุ่งเน้นให้เกิดการพัฒนาสังคม ชุมชน สิ่งแวดล้อม
หน่วยงานภาครัฐและหน่วยงานกำกับดูแลอื่นๆ ที่เกี่ยวข้อง :	บริษัทตระหนักเป็นอย่างดีถึงบทบาท หน้าที่และความรับผิดชอบต่อหน่วยงานภาครัฐและหน่วยงานกำกับดูแลที่มีต่อการดำเนินงานของบริษัท บริษัทจึงมีความตั้งใจและให้ความร่วมมือในการปฏิบัติตามกฎ ระเบียบ ข้อบังคับ รวมทั้งกฎหมายต่างๆ ที่เกี่ยวข้องกับการดำเนินงานของบริษัท ทั้งนี้เพื่อเป็นการแบ่งเบาภาระของหน่วยงานเหล่านั้น นอกจากนี้ บริษัท ยังมอบหมายให้เลขาธิการบริษัทรับผิดชอบด้านการสอบทานการปฏิบัติตามกฎ ระเบียบ ข้อบังคับ รวมทั้งกฎหมายต่างๆ ที่เกี่ยวข้องกับการดำเนินงานของบริษัท และผู้ตรวจสอบภายในสอบทานการปฏิบัติงานให้เป็นไปตามคู่มือการปฏิบัติงานและเป็นไปตามมาตรฐานต่างๆ ที่เกี่ยวข้องและรายงานผลการสอบทานต่อคณะกรรมการตรวจสอบเป็นประจำทุกปี

กรณีที่ผู้มีส่วนได้เสียมีข้อร้องเรียน ข้อเสนอแนะ หรือข้อสงสัยใดๆ เกี่ยวกับการกระทำผิดกฎหมาย หรือจรรยาบรรณ รายงานทางการเงินที่ไม่ถูกต้อง หรือระบบควบคุมภายในที่บกพร่อง สามารถแจ้งหรือสอบถามได้โดยตรงถึงคณะกรรมการตรวจสอบของบริษัท โดยติดต่อผ่านเลขานุการคณะกรรมการตรวจสอบ (auditcom@takuni.com) โดยบริษัทจะดำเนินการสอบสวนตามขั้นตอนการรับเรื่องร้องเรียนที่กำหนดไว้และถือปฏิบัติเป็นเรื่องลับ และรายงานผลการสอบสวนให้คณะกรรมการบริษัททราบ

หมวดที่ 4 การเปิดเผยข้อมูลและความโปร่งใส

บริษัท ให้ความสำคัญต่อการเปิดเผยข้อมูลสำคัญที่มีผลต่อการตัดสินใจของผู้ลงทุน และผู้มีส่วนได้เสียกับบริษัท ทั้งข้อมูลทางการเงิน และข้อมูลที่มีใช้ข้อมูลทางการเงินอย่างถูกต้อง ครบถ้วน น่าเชื่อถือ ทั้งถึง ทันเวลา โปร่งใส และเป็นไปตามเกณฑ์ที่ตลาดหลักทรัพย์แห่งประเทศไทย และสำนักงานคณะกรรมการกำกับหลักทรัพย์และตลาดหลักทรัพย์ กำหนด ผ่านช่องทางของตลาดหลักทรัพย์แห่งประเทศไทย สื่อสิ่งพิมพ์ต่าง ๆ แบบแสดงรายการข้อมูลประจำปี (แบบ 56-1) และรายงานประจำปี รวมถึงผ่านทางเว็บไซต์ของบริษัท โดยกำหนดให้มีทั้งภาษาไทยและภาษาอังกฤษ

คณะกรรมการบริษัทเป็นผู้รับผิดชอบในการจัดทำรายงานทางการเงิน และข้อมูลทางการเงินซึ่งจัดทำขึ้นตามมาตรฐานการบัญชีที่รับรองทั่วไปในประเทศไทย และผ่านการตรวจสอบจากผู้สอบบัญชีอิสระ โดยเลือกใช้นโยบายบัญชีที่เหมาะสม และถือปฏิบัติอย่างสม่ำเสมอ โดยใช้ดุลยพินิจในการจัดทำอย่างระมัดระวัง อีกทั้งมีการเปิดเผยข้อมูลสำคัญอย่างเพียงพอในหมายเหตุประกอบงบการเงิน ทั้งนี้ คณะกรรมการบริษัทได้แต่งตั้งคณะกรรมการตรวจสอบเป็นผู้ดูแลรับผิดชอบเกี่ยวกับคุณภาพของรายงานทางการเงินและระบบควบคุมภายใน โดยให้ความเห็นเกี่ยวกับเรื่องดังกล่าวในรายงานของคณะกรรมการตรวจสอบซึ่งแสดงไว้ในรายงานประจำปีของบริษัท รวมทั้งจัดให้มีรายงานความรับผิดชอบต่อคณะกรรมการต่อรายงานทางการเงินแสดงควบคู่กับรายงานของผู้สอบบัญชีในรายงานประจำปี

นอกจากนี้บริษัท ได้เปิดเผยคำตอบแทนกรรมการเป็นรายบุคคล ผู้บริหาร การทำหน้าที่ในรอบปีที่ผ่านมา จำนวนครั้งที่เข้าร่วมประชุมรวมถึงข้อมูลอื่นๆ เช่น รายละเอียดเกี่ยวกับกรรมการ ผู้บริหารประวัติการเข้าอบรม ตลอดจนการเปิดเผยข้อมูลการถือครองหลักทรัพย์ของกรรมการและผู้บริหารภายใน 3 วันทำการนับจากวันที่มีการซื้อ ขาย โอน หรือรับโอนหลักทรัพย์ โดยเลขานุการคณะกรรมการบริษัท

หมวดที่ 5 ความรับผิดชอบต่อคน-กรรมาการ

นโยบายการกำกับดูแลกิจการ

คณะกรรมการบริษัทได้กำหนดนโยบายเกี่ยวกับการกำกับดูแลกิจการเป็นลายลักษณ์อักษร โดยครอบคลุมในด้านการปฏิบัติต่อผู้ถือหุ้นและผู้มีส่วนได้ส่วนเสีย อย่างเท่าเทียมกันและเป็นธรรมต่อทุกฝ่าย การสร้างมูลค่าเพิ่มแก่กิจการในระยะยาว บริหารงานด้วยความรอบคอบและระมัดระวังรับผิดชอบต่อการปฏิบัติหน้าที่ด้วยความสามารถและประสิทธิภาพที่เพียงพอเพื่อให้เกิดประโยชน์สูงสุดต่อผู้ถือหุ้น การดำเนินธุรกิจเป็นไปด้วยความโปร่งใสมีคุณธรรมสามารถตรวจสอบได้เปิดเผยข้อมูลอย่างเพียงพอแก่ผู้ที่เกี่ยวข้องทุกฝ่าย และดำเนินธุรกิจด้วยความระมัดระวัง โดยเฉพาะอย่างยิ่งในด้านความเสี่ยง โดยให้มีการประเมิน ว่างกลยุทธ์แก้ไข และติดตามการบริหารความเสี่ยงอย่างเหมาะสมและสม่ำเสมอ สำหรับการกำหนดแนวทางในการดำเนินงานนั้น บริษัทให้ความสำคัญเรื่องการควบคุมภายในและการตรวจสอบ



ภายใน โดยคณะกรรมการบริษัทจะมีการประเมินความเพียงพอการควบคุมภายในร่วมกันเป็นประจำทุกปี รวมทั้งส่งเสริมและสนับสนุนให้กรรมการทุกท่านและฝ่ายบริหาร เข้ารับการอบรมกับสมาคมส่งเสริมสถาบันกรรมการบริษัทไทย (Thai Institute of Directors Association : IOD) และสถาบันอื่น ๆ ในหลักสูตรที่เกี่ยวข้องอย่างต่อเนื่อง เพื่อเป็นการเพิ่มพูนความรู้ด้านต่าง ๆ เกี่ยวกับบทบาทหน้าที่ของกรรมการและฝ่ายบริหาร

จรรยาบรรณธุรกิจ

บริษัทฯ ได้กำหนดหลักปฏิบัติเกี่ยวกับจรรยาบรรณของคณะกรรมการ ฝ่ายบริหาร และพนักงาน เพื่อให้ผู้ที่เกี่ยวข้อง ยึดถือเป็นแนวทางในการปฏิบัติหน้าที่ตามภารกิจของบริษัทด้วยความซื่อสัตย์ สุจริต และเที่ยงธรรม ทั้งการปฏิบัติต่อผู้มีส่วนได้เสียทุกกลุ่ม ทั้งนี้ บริษัทฯ ได้มีการประกาศและแจ้งให้พนักงานและผู้บริหารทุกคนรับทราบและยึดปฏิบัติตามแนวทางดังกล่าวอย่างเคร่งครัด

ระบบการควบคุมภายในและการตรวจสอบภายใน

บริษัทฯ ได้ให้ความสำคัญต่อระบบควบคุมภายในทั้งในระดับบริหารและระดับปฏิบัติงาน และเพื่อให้เกิดความมีประสิทธิภาพในการดำเนินงาน บริษัทฯ จึงได้กำหนดภาระหน้าที่ อำนาจการดำเนินการของผู้ปฏิบัติงานและผู้บริหารไว้เป็นลายลักษณ์อักษรอย่างชัดเจน มีการควบคุมดูแลการใช้ทรัพย์สินของบริษัทให้เกิดประโยชน์ และมีการแบ่งแยกหน้าที่ผู้ปฏิบัติงาน ผู้ติดตามควบคุมและประเมินผลออกจากกัน นอกจากนี้บริษัทฯ ยังจัดให้มีผู้ที่ทำหน้าที่ตรวจสอบภายใน ซึ่งบริษัทฯ มีนโยบายที่จะใช้ผู้ตรวจสอบภายในโดยจ้างบุคคลภายนอก (Outsource) ให้ทำการตรวจสอบและประเมินระบบการควบคุมภายในของบริษัทเพื่อนำเสนอต่อคณะกรรมการตรวจสอบและคณะกรรมการบริษัท โดยบริษัทฯ ได้แต่งตั้ง บริษัท ตรวจสอบภายในธรรมชาติ จำกัด โดยนางสาวอุทัยชนก สุภาพงษ์ เป็นผู้ตรวจสอบภายในปี 2562 และปี 2561 เพื่อทำการสอบทานระบบการควบคุมภายใน และการตรวจสอบภายในให้มีความเหมาะสมและมีประสิทธิภาพ มีการควบคุมทางการเงินและมีการปฏิบัติงานที่เป็นไปตามแนวทางที่วางไว้อย่างมีประสิทธิภาพ รวมทั้งการตรวจสอบการปฏิบัติตามกฎหมายและข้อกำหนดต่างๆ ที่เกี่ยวข้อง กับบริษัทฯ โดยผลการตรวจสอบจะถูกรายงานตรงต่อคณะกรรมการตรวจสอบและผู้บริหารระดับสูง

ความขัดแย้งทางผลประโยชน์

คณะกรรมการบริษัทและคณะผู้บริหารมีความตั้งใจที่จะพิจารณาดำเนินการในด้านต่างๆ โดยได้พิจารณาเกี่ยวกับการขจัดปัญหาความขัดแย้งของผลประโยชน์อย่างรอบคอบ ด้วยความซื่อสัตย์สุจริต มีเหตุมีผลและเป็นอิสระ ภายใต้กรอบจรรยาบรรณที่ดี เพื่อผลประโยชน์ของบริษัทโดยรวมเป็นสำคัญ ดังนั้น เพื่อให้เกิดความโปร่งใสและป้องกันการแสวงหาผลประโยชน์ส่วนตน บริษัทฯ กำหนดให้กรรมการ ผู้บริหาร และผู้ที่เกี่ยวข้อง เปิดเผยข้อมูลส่วนได้เสียให้คณะกรรมการทราบ โดยติดต่อแจ้งที่เลขานุการบริษัท และมีหน้าที่รายงานการถือครองหลักทรัพย์ของบริษัทให้คณะกรรมการบริษัททราบ ตามข้อกำหนดของสำนักงานคณะกรรมการกำกับหลักทรัพย์และตลาดหลักทรัพย์ อีกทั้งในการประชุมคณะผู้บริหารและคณะกรรมการบริษัทกำหนดให้บุคคลที่มีส่วนได้ส่วนเสียในการเข้าทำรายการใด ๆ หรืออาจมีความขัดแย้งทางผลประโยชน์กับบริษัทฯ ให้ความเห็นและงดออกเสียงลงมติ รวมถึงไม่มีอำนาจอนุมัติในธุรกรรมนั้นๆ

โดยการเข้าทำรายการที่เกี่ยวข้องกันของบริษัทฯ จะคำนึงผลประโยชน์สูงสุดของบริษัทฯ และผู้ถือหุ้นเป็นสำคัญ และเป็นไปตามเงื่อนไขราคาและการแข่งขันทางการค้าโดยทั่วไป โดยราคาและเงื่อนไขการค้าต่างๆ เสมือนทำรายการกับบุคคลภายนอก (Arms-Length Basis) รายการที่เกี่ยวข้องกันของบริษัทฯ จะต้องผ่านการพิจารณาจากคณะกรรมการตรวจสอบซึ่งประกอบด้วยกรรมการอิสระทั้งหมด ซึ่งคณะกรรมการตรวจสอบได้เสนอคณะกรรมการบริษัทเพื่อรับทราบรายการที่เกี่ยวข้องกัน และรายการที่มีความขัดแย้งทางผลประโยชน์ ซึ่งได้มีการพิจารณาความเหมาะสมอย่างรอบคอบและได้ปฏิบัติตามหลักเกณฑ์ที่ตลาดหลักทรัพย์แห่งประเทศไทยกำหนดในรายงาน และเปิดเผยข้อมูลดังกล่าวทุกไตรมาส

2. คณะกรรมการ

โครงสร้างการบริหารจัดการของบริษัทฯ ประกอบด้วยคณะกรรมการ 7 ชุด ได้แก่

- 2.1 คณะกรรมการบริษัท
- 2.2 คณะกรรมการตรวจสอบ
- 2.3 คณะกรรมการสรรหาและพิจารณาคำตอบแทน
- 2.4 คณะกรรมการบริหาร
- 2.5 คณะกรรมการต่อต้านการทุจริตและคอร์รัปชัน



2.6 คณะกรรมการบริหารความเสี่ยง

2.7 คณะกรรมการความยั่งยืนและกิจกรรมสังคม

โดยมีการกำหนดขอบเขตอำนาจหน้าที่และความรับผิดชอบของคณะกรรมการแต่ละชุดไว้เป็นลายลักษณ์อักษร และได้แสดงรายละเอียดของคณะกรรมการชุดต่าง ๆ ไว้ในแบบแสดงรายการข้อมูลประจำปี 2562 (แบบ 56-1)

3. การกำกับดูแลการดำเนินงานของบริษัทย่อยและบริษัทร่วม

บริษัท มีนโยบายการลงทุนในกิจการที่สามารถเอื้อประโยชน์กับบริษัท ทั้งนี้เพื่อเป็นการเพิ่มศักยภาพในการแข่งขัน โดยการลงทุนในบริษัทย่อย บริษัท จะต้องมียุทธศาสตร์หรือกำหนดนโยบายบริหาร ส่วนบริษัทร่วม บริษัทจะต้องมีสิทธิในการส่งตัวแทนของบริษัท เข้าร่วมเป็นกรรมการตามสัดส่วนการถือหุ้น

4. การกำกับดูแลเรื่องการใช้ข้อมูลภายใน

บริษัท มีนโยบายและวิธีการดูแลกรรมการและผู้บริหารในการนำข้อมูลภายในของบริษัท ซึ่งยังไม่เปิดเผยต่อสาธารณชนไปใช้เพื่อแสวงหาประโยชน์ส่วนตน รวมทั้งการซื้อขายหลักทรัพย์ ดังนี้

- กรรมการ ผู้บริหาร พนักงาน และลูกจ้างของบริษัท จะต้องรักษาความลับ และ/หรือข้อมูลภายในของบริษัท และจะต้องไม่นำความลับ และ/หรือข้อมูลภายในของบริษัท ไปเปิดเผย หรือแสวงหาประโยชน์แก่ตนเองหรือเพื่อประโยชน์แก่บุคคลอื่นใด ไม่ว่าโดยทางตรงหรือทางอ้อม และไม่ว่าจะได้รับผลประโยชน์ตอบแทนหรือไม่ก็ตาม เว้นแต่ข้อมูลนั้นบริษัท ได้เปิดเผยต่อสาธารณชนแล้ว
- กรรมการ ผู้บริหาร พนักงาน และลูกจ้างของบริษัท ทราบว่า กรรมการ ผู้บริหาร พนักงาน และลูกจ้างของบริษัท ที่ได้รับทราบข้อมูลทางการเงินของบริษัท และ/หรือข้อมูลภายในที่เป็นสาระสำคัญ ที่มีผลต่อการเปลี่ยนแปลงราคาหลักทรัพย์ จะต้องหลีกเลี่ยงการซื้อขายหลักทรัพย์ของบริษัท ในช่วง 1 เดือน ก่อนที่งบการเงินหรือข้อมูลภายในนั้นจะเปิดเผยต่อสาธารณชน และห้ามมิให้เปิดเผยข้อมูลที่เป็นสาระสำคัญนั้นต่อบุคคลอื่น ทั้งนี้ ให้รวมถึงคู่สมรสและบุตรที่ยังไม่บรรลุนิติภาวะของกรรมการ ผู้บริหาร พนักงาน และลูกจ้างของบริษัท ด้วย โดยผู้ใดฝ่าฝืนถือว่าได้กระทำความผิดระเบียบของบริษัท อย่างร้ายแรงและมีการกำหนดโทษโดยการดักเตือนเป็นลายลักษณ์อักษรและหากยังคงปฏิบัติจะทำการไล่ออกโดยไม่จ่ายค่าชดเชย

นอกจากนี้ บริษัท จะจัดการอบรมให้ความรู้แก่กรรมการและผู้บริหาร เกี่ยวกับหน้าที่ที่ต้องรายงานการถือครองทรัพย์สินของหุ้น และบุตรที่ยังไม่บรรลุนิติภาวะ ต่อ สำนักงาน ก.ล.ต. ตาม มาตรา 59 และบทกำหนดโทษตามมาตรา 275 แห่งพระราชบัญญัติหลักทรัพย์และตลาดหลักทรัพย์ พ.ศ. 2535 โดยกรรมการและผู้บริหารมีหน้าที่ต้องรายงานการมาถือครอง และการเปลี่ยนแปลงการถือครองหลักทรัพย์ต่อสำนักงาน ก.ล.ต. ตามมาตรา 59 แห่งพระราชบัญญัติหลักทรัพย์ และตลาดหลักทรัพย์ พ.ศ. 2535 ภายใน 3 วันทำการถัดจากวันที่ทำรายการ และจัดส่งสำเนารายงานนี้ให้แก่บริษัทในวันเดียวกับวันที่ส่งรายงานต่อสำนักงาน ก.ล.ต.

5. คำตอบแทนของผู้สอบบัญชี

บริษัท และบริษัทย่อยจ่ายค่าตอบแทนการสอบบัญชีให้แก่ผู้สอบบัญชีในปี 2562 รวม 10.04 ล้านบาท โดยแบ่งเป็นค่าสอบบัญชี 7.57 ล้านบาท และค่าตอบแทนอื่น 2.47 ล้านบาท

6. การปฏิบัติตามหลักการกำกับดูแลกิจการที่ดีในเรื่องอื่นๆ

นโยบายการทำรายการระหว่างกัน

บริษัท ได้กำหนดนโยบายการทำรายการระหว่างกัน โดยในกรณีที่บริษัทมีความจำเป็นต้องทำรายการระหว่างกันกับบุคคลที่อาจมีความขัดแย้งทางผลประโยชน์ คณะกรรมการตรวจสอบจะเป็นผู้ให้ความเห็นเกี่ยวกับความจำเป็นและความเหมาะสมของรายการนั้น และในกรณีที่คณะกรรมการตรวจสอบไม่มีความชำนาญในการพิจารณารายการระหว่างกันที่อาจเกิดขึ้น บริษัทจะได้ให้ผู้เชี่ยวชาญอิสระหรือผู้สอบบัญชีของบริษัท เป็นผู้ให้ความเห็นเกี่ยวกับรายการระหว่างกันดังกล่าว เพื่อนำไปใช้ประกอบการตัดสินใจของคณะกรรมการหรือผู้ถือหุ้นแล้วแต่กรณี



นโยบายของบริษัทฯ ในการทำรายการระหว่างกันจำแนกตามประเภทรายการมีดังนี้

- รายการธุรกิจปกติและรายการสนับสนุนธุรกิจปกติ อาทิ การซื้อและขายสินค้า การให้บริการ เป็นต้น บริษัทมีนโยบายให้คณะกรรมการตรวจสอบเป็นผู้พิจารณาและให้ความเห็นเกี่ยวกับเหตุผลและความจำเป็นต่อการทำรายการดังกล่าว โดยมีเงื่อนไขการค้าและมีราคาที่เป็นธรรม รวมทั้งไม่ก่อให้เกิดการถ่ายเทผลประโยชน์ เมื่อเทียบเคียงกับการทำรายการระหว่างบริษัทและบุคคลทั่วไป หรือการทำรายการระหว่างบุคคลที่อาจมีความขัดแย้งทางผลประโยชน์กับบุคคลทั่วไป หรือการทำรายการในลักษณะเดียวกับของผู้ประกอบการอื่นในธุรกิจ บริษัทมีนโยบายให้คณะกรรมการตรวจสอบเป็นผู้พิจารณาและให้ความเห็นเกี่ยวกับเหตุผลและความจำเป็นต่อการทำรายการดังกล่าวเป็นรายไตรมาส ทั้งนี้ หากมีความจำเป็นบริษัทอาจอ้างที่ปรึกษาเฉพาะทางในการประเมินราคาที่เป็นธรรม และปฏิบัติให้เป็นไปตามกฎหมายว่าด้วยหลักทรัพย์และตลาดหลักทรัพย์ และข้อบังคับ ประกาศ คำสั่งหรือข้อกำหนดของตลาดหลักทรัพย์แห่งประเทศไทย รวมถึงการปฏิบัติตามข้อกำหนดเกี่ยวกับการเปิดเผยข้อมูลการทำรายการที่เกี่ยวข้องกัน
- รายการรับหรือให้ความช่วยเหลือทางการเงิน จะต้องเป็นไปด้วยความจำเป็น มีความสมเหตุสมผล มีข้อตกลงและเงื่อนไขที่เป็นธรรม ตลอดจนก่อให้เกิดประโยชน์สูงสุดแก่บริษัท สำหรับรายการค้าประกันอันเนื่องมาจากความจำเป็นในการขอวงเงินสินเชื่อจากสถาบันการเงิน เพื่อใช้เป็นเงินทุนหมุนเวียนในกิจการ ซึ่งถือเป็นเงื่อนไขปกติของสถาบันการเงินในการให้สินเชื่อแก่ธุรกิจ โดยการค้าประกันไม่ว่าจะเป็นในทางตรงหรือการวางสินทรัพย์ค้ำประกัน บริษัทต้องไม่มีค่าใช้จ่ายเกิดขึ้นจากการค้าประกัน และต้องไม่ทำให้บริษัทเสียประโยชน์แต่อย่างใด สำหรับรายการรับการค้าประกัน จะต้องเป็นไปตามความจำเป็นต่อการดำเนินธุรกิจ ทั้งนี้ บริษัทมีนโยบายให้คณะกรรมการตรวจสอบเป็นผู้พิจารณาและให้ความเห็นเกี่ยวกับเหตุผลและความจำเป็นต่อการทำรายการรับหรือให้ความช่วยเหลือทางการเงินดังกล่าว เพื่อให้เกิดประโยชน์สูงสุด สำหรับรายการให้และรับการค้าประกัน โดยให้ทำรายการเสมือนทำกับบุคคลภายนอก รวมถึงพิจารณาราคาที่เป็นธรรมในการทำรายการ และปฏิบัติให้เป็นไปตามกฎหมายว่าด้วยหลักทรัพย์และตลาดหลักทรัพย์และข้อบังคับ ประกาศ คำสั่งหรือข้อกำหนดของตลาดหลักทรัพย์แห่งประเทศไทย รวมถึงการปฏิบัติตามข้อกำหนดเกี่ยวกับการเปิดเผยข้อมูลการทำรายการที่เกี่ยวข้องกัน
- รายการอื่น ๆ นอกเหนือจากรายการธุรกิจปกติและรายการสนับสนุนธุรกิจปกติข้างต้น เช่น รายการเช่าหรือให้เช่าอสังหาริมทรัพย์ รายการเกี่ยวกับทรัพย์สินหรือบริการอื่น บริษัทมีนโยบายให้คณะกรรมการตรวจสอบเป็นผู้พิจารณาและให้ความเห็นเกี่ยวกับเหตุผลและความจำเป็นต่อการทำรายการดังกล่าว และปฏิบัติให้เป็นไปตามกฎหมายว่าด้วยหลักทรัพย์และตลาดหลักทรัพย์และข้อบังคับ ประกาศ คำสั่งหรือข้อกำหนดของตลาดหลักทรัพย์แห่งประเทศไทย รวมถึงการปฏิบัติตามข้อกำหนดเกี่ยวกับการเปิดเผยข้อมูลการทำรายการที่เกี่ยวข้องกันและการได้มาหรือจำหน่ายไปซึ่งทรัพย์สินที่สำคัญของบริษัทหรือบริษัทย่อย

ทั้งนี้ คณะกรรมการบริษัทจะปฏิบัติให้เป็นไปตามกฎหมายว่าด้วยหลักทรัพย์และตลาดหลักทรัพย์และข้อบังคับ ประกาศ คำสั่งหรือข้อกำหนดของสำนักงานคณะกรรมการกำกับหลักทรัพย์และตลาดหลักทรัพย์ ตลาดหลักทรัพย์แห่งประเทศไทย รวมถึงการปฏิบัติตามข้อกำหนดเกี่ยวกับการทำรายการที่เกี่ยวข้องกันและการได้มาหรือจำหน่ายไปซึ่งทรัพย์สินที่สำคัญของบริษัทหรือบริษัทย่อย เพื่อให้การตัดสินใจเข้าทำรายการดังกล่าวไม่ก่อให้เกิดความขัดแย้งทางผลประโยชน์และเป็นประโยชน์สูงสุดแก่ผู้ถือหุ้นทุกราย



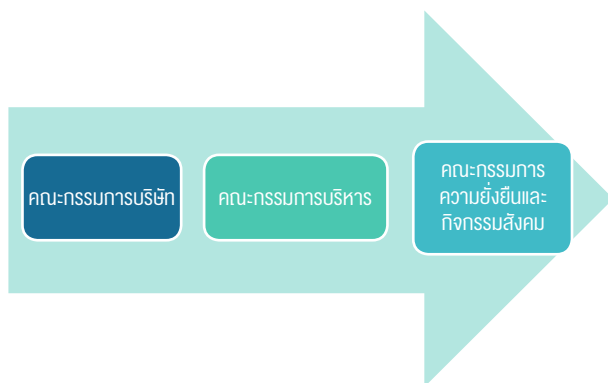
ความรับผิดชอบต่อสังคม



Corporate Social Responsibility : CSR

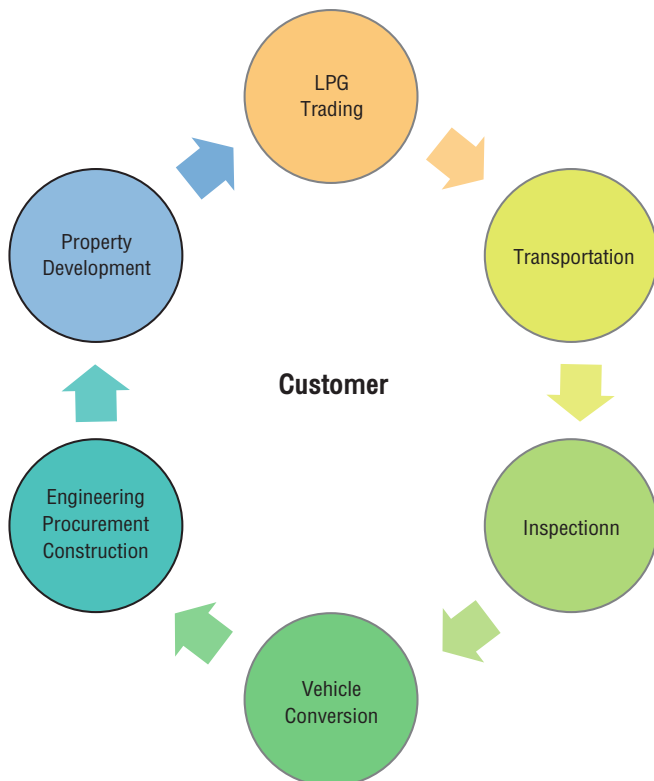
นโยบาย กลุ่มบริษัทกำหนดวิสัยทัศน์ในการดำเนินธุรกิจในเชิงภาพรวมที่จะมีการขยายตัวและเติบโตไปพร้อมกัน ทั้งกลุ่มบริษัทให้สามารถเกื้อหนุนกันได้ ควบคู่ไปกับการดำเนินธุรกิจ โดยยึดหลักความรับผิดชอบต่อสังคม สิ่งแวดล้อม และคำนึงถึงผู้มีส่วนได้ส่วนเสียทุกฝ่าย รวมทั้งส่งเสริมการแข่งขันโดยเสรี ไม่กระทำการใดๆ เพื่อก่อให้เกิดการบิดเบือนราคาตลาด ซึ่งก่อให้เกิดผลเสียต่อผู้บริโภค และเพื่อให้สามารถเติบโตในธุรกิจได้อย่างมั่นคง และยั่งยืน

โครงสร้างบริหารจัดการคณะกรรมการความยั่งยืน และกิจกรรมสังคม

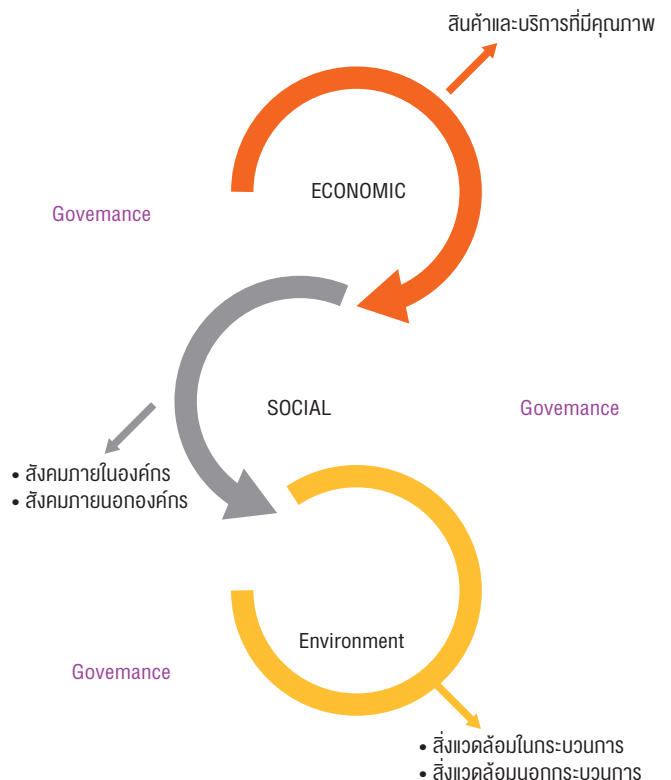


บริษัทฯ ได้แต่งตั้งคณะกรรมการความยั่งยืนและกิจกรรมสังคม (ESG) ซึ่งประกอบด้วยผู้บริหาร ผู้จัดการ และพนักงาน โดยกำหนดให้มีอำนาจหน้าที่ในการพัฒนาความรับผิดชอบต่อสังคม สิ่งแวดล้อม และเศรษฐกิจ และรายงานผลการดำเนินงานต่อคณะกรรมการบริหารทราบ อีกทั้งคณะกรรมการ ESG ได้มีการสื่อสารกับพนักงาน ตลอดจนผู้มีส่วนได้ส่วนเสียทราบ โดยใช้ช่องทางการสื่อสารทาง website, email, skype, Face book หรือปิดประกาศประชาสัมพันธ์ เป็นต้น

Company Overview



TAKUNI CSR Framework



ด้านเศรษฐกิจ (Economic)

การประกอบกิจการด้วยความเป็นธรรม

บริษัทฯ ให้ความสำคัญต่อการปฏิบัติที่เป็นธรรมโดยนำหลักจริยธรรมไปใช้กับองค์กรอื่นที่เกี่ยวข้องในเรื่องที่เกี่ยวกับการต่อต้านการทุจริตคอร์รัปชัน การแข่งขันอย่างยุติธรรมการปฏิบัติอย่างมีความรับผิดชอบต่อสังคม และการเคารพต่อสิทธิในทรัพย์สินและสร้างสัมพันธภาพระหว่างกิจการที่รวมถึงบุคคลแต่ละบุคคลกับหน่วยงานของรัฐและกิจการที่เกี่ยวข้องอื่นๆ ได้แก่ พนักงาน ผู้ถือหุ้น คู่ค้า คู่สัญญาจ้าง ลูกค้า คู่แข่ง และสมาคมวิชาชีพ



การต่อต้านการทุจริตคอร์รัปชัน

ต่อต้านด้านทุจริตคอร์รัปชัน บริษัทฯ ได้ตระหนักและให้ความสำคัญต่อการต่อต้านด้านทุจริตคอร์รัปชันทั้งภายในและภายนอกองค์กร บริษัทฯ ยึดมั่นต่อการประกอบธุรกิจด้วยความโปร่งใสและไม่ยอมรับการคอร์รัปชันทุกรูปแบบทั้งทางตรง และตรวจสอบได้ทุกกระบวนการ และทุกขั้นตอนการทำงาน รวมถึงได้มีการกำหนดนโยบาย และมาตรการด้านการป้องกันการกระทำความผิดกล่าว บริษัทฯ มีการสื่อสารถ่ายทอดไปยังพนักงานทุกระดับ และกำหนดไว้ในจรรยาบรรณขององค์กรให้มีความตระหนักต่อการกระทำที่เป็นการทุจริตคอร์รัปชัน ด้วยเล็งเห็นว่า การทุจริต และคอร์รัปชันเป็นบ่อนทำลายธุรกิจ สังคม และประเทศชาติ ดังนั้นการดำเนินการด้านการต่อต้านการทุจริตคอร์รัปชันต้องเกิดจากหน่วยงานทุกภาคทุกส่วนร่วมเป็นพลังผลักดันในการปลูกฝังและสร้างเสริมสังคมไทยให้ปราศจากการกระทำความผิดกล่าว

ความรับผิดชอบต่อผู้บริโภค

บริษัทฯ มุ่งมั่นในการปฏิบัติทางด้านการตลาดที่เป็นธรรม โดยนำเสนอผลิตภัณฑ์ที่มีคุณภาพและมีความปลอดภัย พร้อมทั้งการให้บริการที่เป็นเลิศแก่ลูกค้า และพร้อมตอบสนองต่อความต้องการของลูกค้า ให้ข้อเสนอแนะในการใช้สินค้า ให้คำปรึกษาวิธีการแก้ปัญหาและรับข้อร้องเรียน เพื่อให้ลูกค้าได้รับความพึงพอใจอย่างสูงสุด



บริษัทฯ ได้ขึ้นทะเบียนกับกรมธุรกิจพลังงาน ให้เป็นผู้ฝึกอบรมประเภท ก๊าซปิโตรเลียมเหลว และในปี 2562 เพื่อให้ผู้ปฏิบัติงานได้คำนึงถึงความปลอดภัยในเรื่องของการใช้ก๊าซปิโตรเลียมอย่างปลอดภัย ได้มีการจัดฝึกอบรมในหลักสูตรดังนี้

- | | |
|--|--|
| 1) หลักสูตรผู้ปฏิบัติงานสถานที่ใช้ก๊าซปิโตรเลียมเหลว | 2) หลักสูตร ผู้ปฏิบัติงานบรรจุก๊าซปิโตรเลียมเหลว |
| รอบที่ 1 13 - 14 มี.ค. 2562 จำนวน 21 คน | รอบที่ 1 24 - 25 ม.ค. 2562 จำนวน 29 คน |
| รอบที่ 2 19 - 20 พ.ย. 2562 จำนวน 7 คน | รอบที่ 2 16 - 17 พ.ค. 2562 จำนวน 20 คน |
| | รอบที่ 3 5 - 6 ก.ย. 2562 จำนวน 24 คน |

ด้านสิ่งแวดล้อม (Environment)

บริษัทฯ ให้ความสำคัญการดูแลสิ่งแวดล้อมในกระบวนการ และสิ่งแวดล้อมภายนอก โดยคำนึงถึงผลกระทบต่อสังคมสิ่งแวดล้อมให้เท่าเทียมมาตรฐานสากล มุ่งมั่นพัฒนาเทคโนโลยีที่สะอาดและทันสมัยเพื่อให้ทุกกระบวนการของบริษัทฯ มีประสิทธิภาพสูงสุด

โดยใช้หลักปฏิบัติ 5 R ได้แก่ Reduce, Reuse, Recycle, Repair และ Reject สู่กิจกรรม ภายใต้โครงการ “TAKUNI Care” โดยมีกิจกรรมภายใต้นโยบายการบริหารจัดการด้านสิ่งแวดล้อม และส่งเสริมให้พนักงานมีส่วนร่วมในกิจกรรม และปลูกจิตสำนึกในการรักษาสภาพแวดล้อมอย่างยั่งยืน

- | | | |
|---------|---|---|
| Reduce | : | เป็นการลดการสร้างขยะ เช่น มีการจัดซื้อผลิตภัณฑ์ที่เป็นชนิดเติม (Refill) |
| Reused | : | ช่วยยืดอายุการใช้งาน หรือใช้ประโยชน์ให้มากขึ้น มีการนำกลับมาใช้ซ้ำ |
| Recycle | : | เป็นการนำขยะที่คงรูป มีการย่อยสลายได้ยากไปผ่านกระบวนการผลิตขึ้นใหม่ |
| Repair | : | เป็นการนำสิ่งของที่ยังพอแก้ไขได้มาซ่อมแซมให้สามารถนำมาใช้ใหม่ได้ |
| Reject | : | เป็นการหลีกเลี่ยงการใช้ผลิตภัณฑ์ที่ก่อให้เกิดอันตราย |

กิจกรรมขยะแลกบุญ วัตถุประสงค์เพื่อให้สอดคล้องกับนโยบาย 5 R (Reduce, Reuse, Recycle, Repair และ Reject) และมีเป้าหมายสู่โครงการขยะเหลือศูนย์ (zero waste) อีกทั้งสร้างรายได้จากการแยกขยะ ประหยัดรายจ่ายโดยการนำกลับมาใช้ซ้ำ หรือซ่อมแซมให้คงสภาพในการใช้งาน ทั้งนี้รายได้ที่ได้จากการแยกขยะนำสมทบทุนในการบริจาคให้กับสถานสงเคราะห์มูลนิธิบ้านนทภูมิ

บริษัทฯ มีนโยบายการใช้ทรัพยากรอย่างประหยัดและรู้คุณค่า โดยมีการกำหนดให้เป็น KPI ของพนักงานในการใช้ทรัพยากรอย่างรู้คุณค่ามากที่สุด อีกทั้งยังมีการติดประกาศเชิญชวนร่วมกันประหยัดน้ำ ประหยัดไฟฟ้า เช่น การเปิดน้ำใช้เท่าที่จำเป็น ไม่เปิดไหลทิ้ง หรือปล่อยให้ล้น หรือน้ำจากเหลือการใช้ล้างจาน ถูพื้น สามารถใช้น้ำรดต้นไม้ได้อีก และมาตรการประหยัดไฟฟ้าด้วยการปิดไฟ ปิดแอร์ คอมพิวเตอร์ เครื่องใช้ไฟฟ้าในเวลาพักกลางวัน หรือไม่เสียบปลั๊กกระติกน้ำร้อนไว้ตลอดวัน ตมน้ำให้พอดีกับปริมาณที่ใช้ หรือการตรวจเช็คสภาพเครื่องใช้ไฟฟ้าให้อยู่ในสภาพพร้อมใช้งาน การทำความสะอาดเครื่องปรับอากาศ

สถิติแสดงการใช้ทรัพยากรของบริษัทฯ

	2559 (ล้านบาท)	2560 (ล้านบาท)	2561 (ล้านบาท)	2562 (ล้านบาท)
การใช้ไฟฟ้า	2.26	2.36	2.23	0.86
การใช้น้ำ	0.22	0.21	0.19	0.08
การใช้กระดาษ	0.08	0.07	0.06	0.08

บริษัทฯ มีมาตรการในการจัดการขยะอันตราย หรือขยะที่อาจก่อมลพิษทางระบบนิเวศ โดยการเรียกคืนขยะอันตรายเพื่อทำลายขยะนั้น โดย Third Party ที่ได้รับมาตรฐานการรับรองตามที่กฎหมายกำหนด



บริษัทฯ ได้เข้าร่วมออกบูธแสดงนิทรรศการในงาน mai Forum 2018 เมื่อวันที่ 1 กรกฎาคม 2561 ซึ่งหนึ่งในกิจกรรมหลักของงานประจำปี ที่จัดขึ้นโดยสมาคมบริษัทจดทะเบียนในตลาดหลักทรัพย์เอ็ม เอ ไอ และตลาดหลักทรัพย์เอ็ม เอ ไอ โดยกิจกรรมการจัดงาน mai Forum 2018 นี้เป็นแบบอย่างของการจัดงานอีเว้นท์ที่ช่วยลดโลกร้อนอย่างเป็นรูปธรรม โดยการจัดงานครั้งนี้ได้มีการรณรงค์ให้ผู้เข้าร่วมเดินทางมาโดยรถไฟฟ้า หรือรถยนต์สาธารณะเพื่อลดการใช้พลังงานจากการเดินทาง และใช้เทคโนโลยีในการลงทะเบียนผ่านระบบ QR Code เพื่อช่วยลดปริมาณกระดาษจากการลงทะเบียน การลดการใช้พลังงานไฟฟ้าจากการปรับอากาศของเครื่องปรับอากาศเพิ่มขึ้น รวมถึงได้ส่งเสริมในการซื้อเครดิตชดเชยการจัดงานจำนวนทั้งสิ้น 24 ตันคาร์บอนไดออกไซด์เทียบเท่า ตามหลักการจัดงาน Carbon Neutral Event ซึ่งรับรองโดยองค์การบริหารจัดการก๊าซเรือนกระจก (องค์การมหาชน) – อบก. ซึ่งถือเป็นการช่วยลดโลกร้อนที่ถือเป็นแบบอย่างของผู้นำในการจัดงานอีเว้นท์ที่ปล่อยก๊าซเรือนกระจกเป็นศูนย์

Carbon Neutral Certificate

จากองค์การบริหารจัดการก๊าซเรือนกระจก
(องค์การมหาชน)



บริษัทฯ ตระหนักถึงความรับผิดชอบต่อสิ่งแวดล้อม ในการดำเนินธุรกิจการขนส่งของบริษัทฯ ได้ติดตั้งอุปกรณ์ GPS กับรถขนส่งของบริษัทฯ ทุกคัน (อุปกรณ์ต้องได้รับการรับรองจากกรมขนส่งทางบก) เพื่อช่วยในการควบคุมมาตรฐานการขับขี่ของพนักงานขับรถ เช่น ควบคุมความเร็วในการขับขี่ ควบคุมระยะทางการขับขี่ หรือการไม่สตาร์ทเครื่องยนต์ทิ้งไว้ ขณะจอด เป็นต้น โดยจะมีการรายงานต่อที่ประชุมผู้บริหารทุกเดือน

บริษัทฯ ได้เข้าร่วมโครงการ Green Industry โดยกระทรวงอุตสาหกรรม และได้รับประกาศเป็นอุตสาหกรรม สีเขียวระดับ 2 (ปฏิบัติการสีเขียว : Green Active) พัฒนาแผนงานด้านสิ่งแวดล้อมเพื่อลดผลกระทบต่อสิ่งแวดล้อมอย่างเป็นรูปธรรม โดยทางบริษัทฯ ได้ดำเนินกิจกรรมเพื่อลดผลกระทบต่อสิ่งแวดล้อมตามเป้าหมายที่ตั้งไว้ โดยการปลูกไม้ผล ไม้ดอก พืชผักสวนครัว เป็นการเพิ่มพื้นที่สีเขียว สร้างความร่มรื่น อีกทั้งต้นไม้ยังช่วยดูดซับก๊าซคาร์บอนไดออกไซด์ซึ่งเป็นสาเหตุของการเกิดภาวะโลกร้อนและยังช่วยดักจับอนุภาคมลพิษทางชนิดได้ เช่น ฝุ่น คาร์บอน นอกจากนี้บรรดาพืชผักสวนครัวที่ปลูกไว้ก็สามารถนำมารับประทานได้ ซึ่งเป็นผักสดที่อุดมด้วยวิตามินและเกลือแร่ต่าง ๆ มีความปลอดภัยจากสารเคมี ช่วยลดรายจ่ายในครัวเรือน และที่สำคัญทำให้พนักงานมีกิจกรรมร่วมกันในการปลูกผัก ปลูกต้นไม้ เกิดความสามัคคีที่ดีภายในบริษัท



- โครงการโรงงานสีเขียว คลังก๊าซ
ปทุมธานี พนักงานและผู้บริหาร
ร่วมมือร่วมใจกันสร้างพื้นที่สีเขียว



สังคม (Social)

การเคารพสิทธิมนุษยชน

บริษัทฯ ได้มีการบริหารงานอย่างรอบคอบ มีการตระหนักว่าจะส่งผลกระทบต่อละเมิดสิทธิของพนักงาน ชุมชน และสังคมในสภาพแวดล้อมอย่างไร พร้อมทั้งหามาตรการป้องกันกำกับดูแลกิจการของบริษัทฯ ได้จัดทำกลไกการร้องเรียน และร้องทุกข์อย่างเหมาะสมสำหรับเป็นช่องทางให้ผู้ที่เกี่ยวข้องสิทธิของตนถูกละเมิดหรือได้รับการปฏิบัติอย่างไม่เป็นธรรม โดยผ่านช่องทาง

ช่องทางที่ 1 สามารถแจ้งเรื่องร้องเรียนโดยจดหมายทางไปรษณีย์ จ่อหน้าซองถึง ประธานคณะกรรมการตรวจสอบ หรือเลขานุการคณะกรรมการตรวจสอบ และส่งมาได้ที่ บริษัท ทาคูนิ กรุ๊ป จำกัด (มหาชน) 140/1 ซ.นาวิเจริญทรัพย์ ถ.กาญจนาภิเษก แขวงบางแค เขตบางแค กรุงเทพมหานคร 10160

ช่องทางที่ 2 จดหมายอิเล็กทรอนิกส์ E-mail address : auditcom@takuni.com

ช่องทางที่ 3 เว็บไซต์ของบริษัท <http://www.takunigroup.com>

สิทธิมนุษยชนของพนักงาน บริษัทยึดมั่นด้านการส่งเสริมสิทธิมนุษยชนของพนักงาน โดยการให้การปฏิบัติอย่างยุติธรรม และเท่าเทียมกัน ตั้งแต่กระบวนการ คัดเลือก การปฏิบัติงาน และโอกาสในความก้าวหน้าในสายงาน โดยไม่แบ่งแยกเพศ อายุ เชื้อชาติ ศาสนา และลักษณะทางกายภาพ เช่น การจ้างงานบุคคลทุพพลภาพ โดยมีการอำนวยความสะดวกด้านสถานที่ทำงาน และสภาพการทำงานที่ปลอดภัยและเหมาะสม การส่งเสริมสิทธิและบทบาทของพนักงานหญิงในองค์กร

บริษัทฯ ตระหนักถึงความเท่าเทียมกัน จึงให้มีการจ้างงานเพศชายและเพศหญิง โดยปฏิบัติต่อกันด้วยความเสมอภาคในสิทธิ หน้าที่ ความรับผิดชอบ และโอกาส

บุคลากรของบริษัท ทาคูนิ กรุ๊ป จำกัด (มหาชน) และบริษัทในเครือ

ผู้บริหารปัจจุบันมี 19 คน

ปัจจุบันพนักงานมี 705 คน



การปฏิบัติตามแรงงานอย่างเป็นธรรม

บริษัทฯ มีนโยบายปฏิบัติต่อพนักงานทุกคนอย่างเท่าเทียมกัน และเป็นธรรม ดูแลด้านความเป็นอยู่ ความปลอดภัย และสุขอนามัยในสถานที่ทำงาน ตลอดจนส่งเสริมการเรียนรู้ระดับองค์กร และการพัฒนาบุคคลเพื่อยกระดับการทำงานของพนักงานอย่างมืออาชีพ และพัฒนาระบบการทำงาน



- พัฒนาความรู้ความสามารถบุคลากร
- ให้ความร่วมมือภาครัฐ อบรมให้ความรู้นักศึกษาพัฒนาฝีมือบัณฑิตแรงงาน

การที่ธุรกิจจะขับเคลื่อนไปสู่ความสำเร็จได้นั้น องค์ประกอบสำคัญคือการมีพนักงานที่มีคุณภาพ บริษัทฯ จึงดำเนินการบริหารจัดการทรัพยากรมนุษย์ โดยการพัฒนาบุคลากร โดยให้การสนับสนุนส่งเสริมฝึกทักษะ เพิ่มศักยภาพของพนักงานให้เป็นไปอย่างมีประสิทธิภาพสูงสุด เพื่อการเติบโตขององค์กรอย่างแท้จริง



การพัฒนาเพิ่มพูนความรู้ และทักษะในการทำงานเพื่อความสำเร็จอย่างมืออาชีพ

การฝึกอบรมพนักงาน	ปี 2559	ปี 2560	ปี 2561	ปี 2562
อบรมภายในองค์กร	9 ครั้ง	63 ครั้ง	42 ครั้ง	3 ครั้ง (30 คน)
อบรมภายนอกองค์กร	54 ครั้ง	48 ครั้ง	34 ครั้ง	53 ครั้ง (126 คน)



● อบรมการปฐมพยาบาล และ CPR



● ซ้อมแผนอพยพหนีไฟ และซ้อมดับเพลิง

บริษัทฯ ได้ดำเนินการจัดการระบบการ พัฒนาความก้าวหน้าในสายงาน (Career Path) สมรรถนะทางด้านความรู้ (Knowledge competency) สมรรถนะทางด้านทักษะ (Skill competency) โดยประกาศนโยบายให้พนักงานทุกคนได้เข้าถึงและรับทราบโดยทั่วกัน



กิจกรรมบันไดสุขภาพ เพื่อให้พนักงานตระหนักว่าสามารถออกกำลังกายได้ทุกที่ ทุกเวลา แม้ในที่ทำงาน อีกทั้งเป็นการประหยัดค่าไฟฟ้าสำหรับการใช้ลิฟต์

กิจกรรม Stop Office Syndrome : SOS ส่งเสริมให้พนักงานมีสุขภาพดี ห่างไกลโรคออฟฟิศซินโดรมจึงได้ทำ VDO สอนท่ากายบริหาร คลายกล้ามเนื้อ แบ่งเป็นช่วงเวลา 10.30น. และ 15.00 น.

โครงการเงินกู้ บริษัทฯ ได้ดำเนินจัดโครงการ บริการเงินกู้แก่พนักงาน” โดยได้ทำข้อตกลงความร่วมมือร่วมกับบริษัท จี แคปปิตอล จำกัด (มหาชน) ในการให้บริการสินเชื่อส่วนบุคคล (ในรูปแบบสินเชื่อสวัสดิการ) โดยจะได้รับดอกเบี้ยในอัตราพิเศษรวมถึงเงื่อนไขการอนุมัติวงเงิน และระยะเวลาผ่อนชำระที่ดีกว่าการกู้ยืมเงินจากสถาบันการเงินทั่วไป ลดปัญหาหนี้สินจากการใช้บัตรเครดิต ป้องกันปัญหาการเงินกู้ นอกกรอบ หรือปัญหาที่ส่งผลกระทบต่อการทำงาน และอาจนำไปสู่การทุจริตต่อบริษัทฯ ได้

การร่วมพัฒนาชุมชนหรือสังคม

บริษัทฯ ตระหนักในความเป็นส่วนหนึ่งของชุมชนหรือสังคมซึ่งมีหน้าที่รับผิดชอบในการช่วยเหลือ สนับสนุนกิจกรรมสาธารณะประโยชน์ แก่ชุมชน ตลอดจนการพัฒนาสภาพแวดล้อมของชุมชนและสังคมเพื่อความเป็นอยู่ที่ดีขึ้น ด้วยการสร้างการจ้างงานและสร้างความหลากหลาย ในกิจกรรมในเชิงเศรษฐกิจ การทำให้เกิดความเข้มแข็งของหน่วยงาน





บริษัท ร่วมกับ mai เป็นส่วนหนึ่งในการผลักดันโครงการ “สานพลัง.....พลิกชีวิตผู้ป่วยมะเร็ง 13,000 ราย” โดยมอบทุนทรัพย์สนับสนุนการดำเนินโครงการฯ ซึ่งโครงการนี้ได้ให้ความช่วยเหลือผู้ป่วยมะเร็งให้มีความรู้ความเข้าใจ ในการรับมือกับโรคมะเร็งอย่างถูกต้อง เพื่อเป็นการเพิ่มอัตราการรอดชีวิตและคุณภาพชีวิตที่ดีให้กับผู้ป่วยมะเร็งในประเทศไทย

บริษัท เล็งเห็นประโยชน์อันมหาศาลในโครงการนี้ นอกจากจะช่วยเหลือผู้ป่วยมะเร็งที่ขาดแคลนทุนทรัพย์ ขาดแคลนกำลังใจ ยังช่วยลดภาระค่าใช้จ่ายภาครัฐ เพื่อการเจริญเติบโตทางเศรษฐกิจของประเทศ



การเชื่อมโยง และการสร้างความผูกพันของพนักงานต่อองค์กรและการส่งเสริมวัฒนธรรมอันดีงาม และค่านิยมขององค์กร มีการถ่ายทอดนโยบายลงไปยังพนักงานเพื่อให้พนักงานได้แสดงออกทางความคิด (Leadership) กล้าพูด กล้าคิด กล้าทำ ซึ่งออกมาจากภายในก่อให้เกิดการยอมรับ ปฏิบัติตาม โดยไม่เกี่ยวข้องกับการศึกษาหรือฐานะ ทำให้เกิดการเรียนรู้ตามกัน นำไปต่อยอดใช้ได้ดังเช่น ผู้นำต้องสร้างผู้นำและสนับสนุน (Empowerment) การให้ความเชื่อมั่น ให้โอกาสกับผู้คนในการสร้างพลังและเสริมศักยภาพจากความคิด ทักษะคน สู่ทักษะฝีมือลงมือปฏิบัติ โดยใช้กิจกรรมเป็นเครื่องมือในการเชื่อมโยง



- พนักงานมีส่วนร่วมในกิจกรรม สร้างความสามัคคีในองค์กร
- ฝึกทักษะความเป็นผู้นำ ปลุกจิตสำนึกเป็นคนดีในสังคม
- ตระหนัก สร้างความพร้อมหากต้องเผชิญต่อเหตุการณ์ไม่คาดคิด ลดความสูญเสีย และปิดโอกาสไม่ให้เกิดความเสี่ยง
- อนุรักษ์ประเพณีอันดีงาม อารังค์ไว้ซึ่งวัฒนธรรมและสืบสาน



โครงสร้างการถือหุ้นและการจัดการ



โครงสร้างการถือหุ้น

บริษัทฯ มีทุนจดทะเบียนเป็นหุ้นสามัญที่ออก 600,000,000 บาทและชำระแล้ว 400,000,000 บาท มูลค่าที่ตราไว้ 0.50 บาทต่อหุ้น กลุ่มผู้ถือหุ้นสูงสุด 15 รายแรกที่มีชื่อปรากฏตามสมุดทะเบียนผู้ถือหุ้น ณ วันที่ 16 มีนาคม 2563 ประกอบด้วย

	รายชื่อผู้ถือหุ้น	จำนวน (หุ้น)	ร้อยละ
1	กลุ่มครอบครัวตริวิวัฒน์	414,677,396.00	51.83
2	นายสมชาย กิตติคุณธรรม	9,100,000.00	1.14
3	นายธนศร์ เจริญชัย	6,816,000.00	0.85
4	นายจำเริญ รุ่งวัฒนาเศรษฐ์	6,572,500.00	0.82
5	บริษัท ไทยเอ็นวีดีอาร์ จำกัด	6,446,636.00	0.81
6	นางสาวนิสิตา สิงห์หา	5,720,000.00	0.72
7	นายปารเมศ ตั้งเฉลิมกุล	5,629,300.00	0.70
8	นายภูรพัศ ลิ้มธรรมมหิศร	4,830,000.00	0.60
9	นางสาวศิริพร แซ่คู	4,726,800.00	0.59
10	นางสาวอำพร ศรีโพธิ์ทอง	4,314,700.00	0.54
11	นายธีรชัย พิระรุจิโรจน์	4,023,500.00	0.50
12	นางจินตนา อนันต์ประภคิต	4,000,000.00	0.50
13	นายวิเชียร ศรีมนินทรนิมิต	4,000,000.00	0.50
14	นางสุวิมล ยิ่งธนพิบูลย์	4,000,000.00	0.50
15	นายสมวรรณ ปัญญาหนูกุล	3,900,000.00	0.49
	รวม	488,756,832.00	61.09

นโยบายการจ่ายเงินปันผล

บริษัทฯ มีนโยบายการจ่ายเงินปันผลไม่น้อยกว่าร้อยละ 40 ของกำไรสุทธิหลังหักภาษีเงินได้นิติบุคคลและ การจัดสรรทุนสำรองตามกฎหมาย โดยพิจารณาจากงบการเงินของบริษัท โดยมีเงื่อนไขว่าบริษัทอาจกำหนดให้การจ่ายเงินปันผลมีอัตราน้อยกว่าอัตราที่กำหนดข้างต้นได้ หากบริษัทฯ มีความจำเป็นต้องนำเงินกำไรสุทธิจำนวนดังกล่าวมาใช้เพื่อขยายการดำเนินงานของบริษัทต่อไป ทั้งนี้ มติของคณะกรรมการบริษัทที่อนุมัติให้จ่ายเงินปันผลจะต้องถูกนำเสนอเพื่อขออนุมัติจากที่ประชุมผู้ถือหุ้น เว้นแต่เป็นการจ่ายปันผลระหว่างกาลซึ่งคณะกรรมการบริษัทมีอำนาจอนุมัติให้จ่ายเงินปันผลระหว่างกาลได้ และจะดำเนินการรายงานให้ที่ประชุมผู้ถือหุ้นรับทราบในการประชุมต่อไป

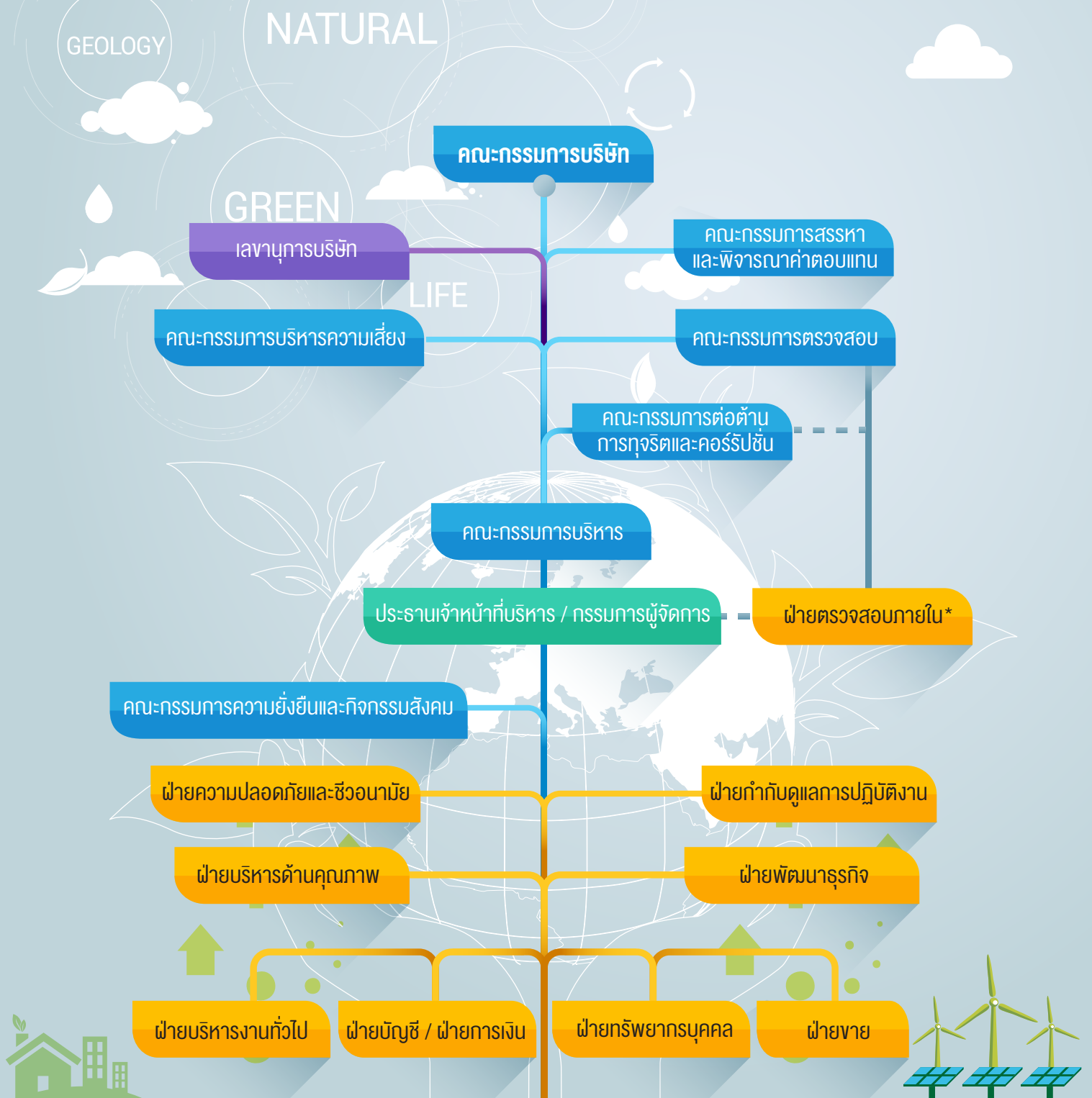
ผลการดำเนินงานปี	งบกำไรขาดทุนเบ็ดเสร็จ (เฉพาะกิจการ)	จำนวนหุ้นที่จ่ายเงินปันผล	อัตราการจ่ายเงินปันผล ต่อกำไรสุทธิ (%)	จำนวนเงิน (หน่วย : บาท)	% การจ่ายเงินปันผล
	กำไรสุทธิ/กำไรสะสม				
2562	21,962,289	800,000,000	0.0274	21,920,000	99.81
2561	31,826,529	800,000,000	0.0375	30,000,000	94.26





โครงสร้างองค์กร

บริษัทฯ ได้รับการอนุมัติจากคณะกรรมการบริหาร ครั้งที่ 2/2563 วันที่ 13 กุมภาพันธ์ 2563 มีโครงสร้างการจัดการดังนี้



* บริษัทฯว่าจ้างหน่วยงานภายนอก - บริษัท ตรวจสอบภายในธรรมาภิบาล จำกัด

โครงสร้างการถือหุ้นของกลุ่มธุรกิจ

โครงสร้างองค์กรของบริษัท ประกอบด้วย คณะกรรมการบริษัทและผู้บริหาร โดยคณะกรรมการบริษัทมีคณะกรรมการชุดย่อย 6 ชุด ได้แก่ คณะกรรมการตรวจสอบ คณะกรรมการสรรหาและพิจารณาค่าตอบแทน คณะกรรมการบริหาร คณะกรรมการบริหารความเสี่ยง คณะกรรมการต่อต้านการทุจริตและคอร์รัปชัน และคณะกรรมการความยั่งยืนและกิจกรรมสังคม

คณะกรรมการบริษัท

ณ 31 ธันวาคม 2562 คณะกรรมการบริษัทประกอบด้วยกรรมการจำนวน 7 ท่าน

- กรรมการอิสระ 3 ท่าน (ร้อยละ 44 ของกรรมการทั้งหมด)
- กรรมการ (ที่เป็นผู้บริหาร) 2 ท่าน (ร้อยละ 28 ของกรรมการทั้งหมด)
- กรรมการ 2 ท่าน (ร้อยละ 28 ของกรรมการทั้งหมด)

รายชื่อคณะกรรมการบริษัทประกอบด้วย

ชื่อ – สกุล	ประเภทกรรมการ	วันที่ได้รับตำแหน่ง	ประวัติการอบรมเกี่ยวกับ บทบาทหน้าที่และทักษะ ของการเป็นกรรมการ ^{1/}
1. นายวิศิษฐ์ อัครวิเนค	กรรมการอิสระ / ประธานกรรมการ / กรรมการตรวจสอบ / กรรมการสรรหาและพิจารณาค่าตอบแทน	ครั้งที่ 1 19/12/2555 ครั้งที่ 2 17/4/2557 ครั้งที่ 3 26/4/2559 ครั้งที่ 4 23/4/2561	DCP / RCP
2. นายเจริญ ประจำแท่น	กรรมการอิสระ / ประธานกรรมการตรวจสอบ / กรรมการสรรหาและพิจารณาค่าตอบแทน	ครั้งที่ 1 19/12/2555 ครั้งที่ 2 4/4/2556 ครั้งที่ 3 27/4/2558 ครั้งที่ 4 26/4/2560 ครั้งที่ 5 25/4/2562	DAP / DCP / ACP / QFR
3. นายกวีวัฒน์ ทรงสกุลเกียรติ	กรรมการอิสระ / ประธานกรรมการสรรหา / กรรมการตรวจสอบ	ครั้งที่ 1 3/5/2559 ครั้งที่ 2 23/4/2561	DAP
4. นายประเสริฐ ตรีวีรานุวัฒน์	กรรมการ (ที่เป็นผู้บริหาร) ประธานกรรมการบริหาร / ประธานกรรมการบริหารความเสี่ยง / ประธานกรรมการต่อต้านการทุจริต และคอร์รัปชัน	ครั้งที่ 1 26/3/2550 ครั้งที่ 2 17/4/2557 ครั้งที่ 3 26/4/2560 ครั้งที่ 4 25/4/2562	DAP
5. นางสาวกาญจนา ริมพณิชยกิจ	กรรมการ / กรรมการบริหาร	ครั้งที่ 1 26/3/2550 ครั้งที่ 2 27/4/2558 ครั้งที่ 3 26/4/2560	DAP
6. นางสาวนิตา ตรีวีรานุวัฒน์	กรรมการ (ที่เป็นผู้บริหาร) / กรรมการบริหาร	ครั้งที่ 1 19/12/2555 ครั้งที่ 2 4/4/2556 ครั้งที่ 3 26/4/2559 ครั้งที่ 4 23/4/2561	DAP / DCP / CSP / EDP



ชื่อ – สกุล	ประเภทกรรมการ	วันที่ได้รับตำแหน่ง	ประวัติการอบรมเกี่ยวกับ บทบาทหน้าที่และทักษะ ของการเป็นกรรมการ ^{1/}
7. นายสมชัย ก้านบัวแก้ว	กรรมการ / กรรมการบริหาร	ครั้งที่ 1 26/4/2559 ครั้งที่ 2 25/4/2562	DAP

โดยมี นางสาวธนา กิตติรัตนันท์ ทำหน้าที่เป็นเลขานุการที่ประชุม

หมายเหตุ : 1/ DAP = Director Accreditation Program
DCP = Director Certification Program
RCP = Role of the Chairman Program
ACP = Audit Committee Program
CSP = Company Secretary Program
QFR = Improve the quality of financial reporting

กรรมการผู้มีอำนาจลงนาม

นายประเสริฐ ตรีวีรานวัฒน์ หรือนางสาวกาญจนา ริมพณิชยกิจ หรือนางสาวนิตา ตรีวีรานวัฒน์ สองในสามคนนี้ลงลายมือชื่อร่วมกัน และประทับตราสำคัญของบริษัท

การเข้าร่วมประชุมของคณะกรรมการบริษัท และกรรมการชุดย่อย ในปี 2562

ชื่อ – สกุล	จำนวนครั้งที่เข้าร่วมประชุม/จำนวนครั้งการประชุม				
	การประชุม คณะกรรมการ บริษัท (จำนวน 7 ท่าน)	การประชุม คณะกรรมการ ตรวจสอบ (จำนวน 3 ท่าน)	การประชุม คณะกรรมการ สรรหาและพิจารณา คำตอบแทน (จำนวน 3 ท่าน)	การประชุม คณะกรรมการ บริหาร (จำนวน 4 ท่าน)	คณะกรรมการ อิสระ (จำนวน 3 ท่าน)
	จำนวนการประชุม ทั้งปี 6 ครั้ง	จำนวนการประชุม ทั้งปี 8 ครั้ง	จำนวนการประชุม ทั้งปี 2 ครั้ง	จำนวนการประชุม ทั้งปี 16 ครั้ง	จำนวนการประชุม ทั้งปี 2 ครั้ง
1. นายวิศิษฐ์ อัครวิเนต	6/6	8/8	2/2	-	2/2
2. นายเจริญ ประจำแท่น	6/6	8/8	2/2	-	2/2
3. นายกวีวัฒน์ ทรงสกุลเกียรติ	6/6	8/8	2/2	-	2/2
4. นายประเสริฐ ตรีวีรานวัฒน์	6/6	-	-	10/16	-
5. นางสาวกาญจนา ริมพณิชยกิจ	6/6	-	-	-	-
6. นางสาวนิตา ตรีวีรานวัฒน์	6/6	-	-	14/16	-
7. นายสมชัย ก้านบัวแก้ว	6/6	-	-	13/16	-



เลาบุคลากรบริษัท

ในการประชุมคณะกรรมการบริษัทครั้งที่ 1/2559 เมื่อวันที่ 19 มกราคม 2559 คณะกรรมการบริษัทได้มีมติแต่งตั้งนางสาวธนาภิตติธิดานันท์ ดำรงตำแหน่งเลขานุการบริษัท เพื่อให้เป็นไปตามข้อกำหนดของพระราชบัญญัติหลักทรัพย์และตลาดหลักทรัพย์ พ.ศ. 2535 โดยมีหน้าที่ดังนี้

1. จัดทำและเก็บรักษาเอกสารดังต่อไปนี้
 - 1.1 ทะเบียนกรรมการ
 - 1.2 หนังสือนัดประชุมคณะกรรมการ รายงานการประชุมคณะกรรมการ และรายงานประจำปีของบริษัท
 - 1.3 หนังสือนัดประชุมผู้ถือหุ้น และรายงานการประชุมผู้ถือหุ้น
2. เก็บรักษารายงานการมีส่วนได้เสีย ที่รายงานโดยกรรมการหรือผู้บริหาร
3. ดำเนินการอื่นๆ ตามที่คณะกรรมการกำกับตลาดทุนประกาศกำหนด

ชื่อ – สกุล	ตำแหน่ง	ประวัติการอบรมเกี่ยวกับ บทบาทหน้าที่และ ทักษะของการเป็นเลาบุคลากรบริษัท ^{1/}
1. นางสาวธนาภิตติธิดานันท์	เลขานุการบริษัท	CSP / CRP / ACPG

หมายเหตุ : ^{1/} CSP Company Secretary Program
 CRP Company Reporting Program
 ACPG Anti-Corruption: The Practical Guide

คำตอบแบบกรรมการ

บริษัทฯ ได้กำหนดค่าตอบแทนกรรมการโดยพิจารณาอย่างรอบคอบจากที่ประชุมคณะกรรมการบริษัท โดยกำหนดค่าตอบแทนดังนี้

● ค่าตอบแทนที่เป็นตัวเงิน

ที่ประชุมผู้ถือหุ้นสามัญประจำปี 2562 เมื่อวันที่ 25 เมษายน 2562 ได้มีมติอนุมัติการจ่ายค่าตอบแทนคณะกรรมการบริษัท ปี 2562 ดังต่อไปนี้

คณะกรรมการ	ค่าตอบแทนรายเดือน / คน	ค่าเบี้ยประชุมต่อครั้ง / คน
ประธานกรรมการบริษัท	30,000 บาท	ไม่มี
ประธานกรรมการตรวจสอบ	30,000 บาท	ไม่มี
กรรมการอิสระ	25,000 บาท	ไม่มี
กรรมการ (ที่เป็นผู้บริหาร)	ไม่มี	10,000 บาท
กรรมการ	ไม่มี	10,000 บาท

ค่าตอบแทนกรรมการที่เป็นรายเดือน ค่าเบี้ยประชุม เงินบำเหน็จและผลตอบแทนอื่นๆ เป็นจำนวนเงินทั้งสิ้นไม่เกิน 2,200,000 บาทถ้วน



สำหรับในปี 2562 มีการจ่ายค่าตอบแทนแก่คณะกรรมการ คณะกรรมการตรวจสอบ และคณะกรรมการสรรหาและพิจารณาค่าตอบแทนในรูปแบบค่าเบี้ยประชุม ดังต่อไปนี้

ชื่อ - สกุล	ค่าตอบแทนกรรมการ	ค่าเบี้ยประชุม กรรมการ	ค่าบำเหน็จกรรมการ (ผลประกอบการปี 2562)	รวม (บาท)
1. นายวิศิษฐ์ อัครวิเนค	360,000.00	-	108,695.65	468,695.65
2. นายเจริญ ประจำแท่น	360,000.00	-	108,695.65	468,695.65
3. นายกวีวัฒน์ ทรงสกุลเกียรติ	300,000.00	-	108,695.65	408,695.65
4. นายประเสริฐ ตรีวีรานวัฒน์	-	60,000.00	43,478.26	103,478.26
5. นางสาวกาญจนา ริมพณิชยกิจ	-	60,000.00	43,478.26	103,478.26
6. นางสาวนิตา ตรีวีรานวัฒน์	-	60,000.00	43,478.26	103,478.26
7. นายสมชัย ก้านบัวแก้ว	-	60,000.00	43,478.26	103,478.26
รวม	1,020,000.00	240,000.00	500,000.00	1,760,000.00

● ค่าตอบแทนหรือสวัสดิการในรูปแบบอื่น

- ไม่มี

ผู้บริหาร

บริษัท มีคณะผู้บริหารจำนวน 4 ท่าน ดังนี้

ชื่อ-สกุล	ตำแหน่ง
1. นายประเสริฐ ตรีวีรานวัฒน์	ประธานกรรมการบริหาร/ ประธานเจ้าหน้าที่บริหาร / กรรมการผู้จัดการ/ รักษาการรองกรรมการผู้จัดการฝ่ายพัฒนาธุรกิจ
2. นางสาวนิตา ตรีวีรานวัฒน์	กรรมการบริหาร/ รองกรรมการผู้จัดการฝ่ายบริหารงานทั่วไป/ รักษาการรองกรรมการผู้จัดการ ฝ่ายทรัพยากรบุคคล/ กรรมการผู้จัดการ บริษัท ทาคูนิ แลนด์ จำกัด/ กรรมการผู้จัดการ บริษัท ทาคูนิ เทรตติ้ง จำกัด/ รักษาการกรรมการผู้จัดการ บริษัท ทาคูนิ (ประเทศไทย) จำกัด
3. นางสาวฉัตรประภา จันทศรี	กรรมการบริหาร/ รองกรรมการผู้จัดการฝ่ายขาย/ กรรมการผู้จัดการ บริษัท จีแก๊ส โลจิสติกส์ จำกัด
4. นางวิติมา ธนาปกิจ	กรรมการบริหาร/ รองกรรมการผู้จัดการฝ่ายบัญชีและฝ่ายการเงิน



คำตอบแทนผู้บริหาร

ในปี 2562 และ 2561 บริษัทฯ และบริษัทย่อย มีการจ่ายค่าตอบแทนให้ผู้บริหารของบริษัทในรูปแบบของเงินเดือน โบนัส และเงินกองทุนสำรองเลี้ยงชีพ และผลตอบแทนอื่น ดังนี้

(หน่วย : ล้านบาท)

คำตอบแทนผู้บริหาร	ปี 2562 (19 ท่าน)	ปี 2561 (19 ท่าน)
ค่าตอบแทน		
เงินเดือน	33.26	31.93
โบนัส	3.12	2.22
ค่าตอบแทนอื่น		
กองทุนสำรองเลี้ยงชีพ ^{1/}	0.26	0.28
รถประจำตำแหน่ง	มี	มี
รวม	36.64	34.43


หมายเหตุ: ^{1/} บริษัทฯ และบริษัทย่อย ได้จัดให้มีกองทุนสำรองเลี้ยงชีพโดยบริษัทสมทบในอัตราส่วนร้อยละ 2 ของเงินเดือน ส่วนบริษัท ซี เอ แซต (ประเทศไทย) จำกัด (มหาชน) ได้จัดให้มีกองทุนสำรองเลี้ยงชีพโดยบริษัทสมทบในอัตราส่วนร้อยละ 3-5 (ขึ้นอยู่กับอายุการทำงาน) ของเงินเดือนพนักงาน

บุคลากร

ณ วันที่ 31 ธันวาคม 2562 และ 2561 จำนวนพนักงานทั้งหมดของกลุ่มบริษัท (ไม่รวมผู้บริหาร) มีดังนี้

บริษัท ทาคูนิ กรุ๊ป จำกัด (มหาชน)

ฝ่ายงาน	จำนวนพนักงาน (คน)	
	31 ธันวาคม 2562	31 ธันวาคม 2561
ฝ่ายขาย	5	4
ฝ่ายทรัพยากรบุคคล	5	5
ฝ่ายบัญชีและการเงิน	16	17
ฝ่ายจัดซื้อ	3	2
ฝ่ายเทคโนโลยีและสารสนเทศ	3	3
ฝ่ายกำกับดูแลการปฏิบัติงาน	2	2
ฝ่ายคลังก๊าซ	12	11
ฝ่ายเลขานุการ	1	1
ฝ่ายบริหารด้านคุณภาพ	1	1
โครงการก่อสร้างคลังก๊าซ	12	7
รวม	60	53





บริษัท ทาคูนิ (ประเทศไทย) จำกัด

ฝ่ายงาน	จำนวนพนักงาน (คน)	
	31 ธันวาคม 2562	31 ธันวาคม 2561
ฝ่ายบริหารงานทั่วไป	6	12
ฝ่ายวิศวกรรม	7	-
ฝ่ายคลัง	1	1
ฝ่ายทรัพยากรบุคคล	6	7
รวม	20	20

บริษัท จีแก๊ส โลจิสติกส์ จำกัด

ฝ่ายงาน	จำนวนพนักงาน (คน)	
	31 ธันวาคม 2562	31 ธันวาคม 2561
ฝ่ายจัดส่ง	29	27
ฝ่ายความปลอดภัย	1	1
รวม	30	28

บริษัท ราชพฤกษ์วิศวกรรม จำกัด

ฝ่ายงาน	จำนวนพนักงาน (คน)	
	31 ธันวาคม 2562	31 ธันวาคม 2561
ฝ่ายปฏิบัติการ	144	111
ฝ่ายธุรการ	19	23
ฝ่ายความปลอดภัย	1	1
ฝ่ายขาย	7	6
ฝ่ายบัญชีและการเงิน	3	3
รวม	174	144

บริษัท ซี เอ แชนด์ (ประเทศไทย) จำกัด (มหาชน)¹⁾

ฝ่ายงาน	จำนวนพนักงาน (คน)	
	31 ธันวาคม 2562	31 ธันวาคม 2561
เลขานุการ	1	1
ฝ่ายการตลาด	1	1
ฝ่ายก่อสร้าง	319	200
ฝ่ายบัญชี/การเงิน	5	5
ฝ่ายจัดซื้อและจัดจ้าง	5	5
ฝ่ายประเมินราคา	2	6
ฝ่ายคลังสินค้าและจัดส่ง	2	2
ฝ่ายบุคคลและธุรการ	7	6
ฝ่ายเขียนแบบ	14	16
ฝ่ายเทคโนโลยีและสารสนเทศ	2	2
ฝ่ายวางแผน	2	-
รวม	360	244

หมายเหตุ: ¹⁾ CAZ เป็นบริษัทย่อยของบริษัทฯ โดยบริษัท ทาคูนิ (ประเทศไทย) จำกัด (ซึ่งเป็นบริษัทย่อยของบริษัทฯ) ถือหุ้นในอัตราร้อยละ 36.64



บริษัท เจ เค อี ซี จำกัด¹⁾

ฝ่ายงาน	จำนวนพนักงาน (คน)	
	31 ธันวาคม 2562	31 ธันวาคม 2561
ฝ่ายบุคคลและธุรการ	10	3
ฝ่ายบัญชี/การเงิน	2	2
ฝ่ายควบคุมโครงการ	4	3
ฝ่ายก่อสร้าง	45	35
รวม	61	43

หมายเหตุ: ¹⁾ JKEC เป็นบริษัทย่อยของบริษัท ซี เอ แซด (ประเทศไทย) จำกัด (มหาชน) ถือหุ้นในอัตราร้อยละ 73.71

ณ วันที่ 31 ธันวาคม 2562 และ 2561 บริษัท และบริษัทย่อยมีพนักงาน (ไม่รวมผู้บริหาร) ทั้งหมด 705 คน และ 532 คน ตามลำดับ โดยได้จ่ายค่าตอบแทนที่เป็นตัวเงินให้แก่พนักงาน ได้แก่ เงินเดือน โบนัส กองทุนสำรองเลี้ยงชีพ ค่าล่วงเวลา เป็นจำนวนรวม 267.66 ล้านบาท และ 205.80 ล้านบาท ทั้งนี้บริษัท และบริษัทย่อยได้กำหนดให้มีการจ่ายเงินสมทบกองทุนสำรองเลี้ยงชีพตั้งแต่เดือนมิถุนายน 2557 กับบริษัทหลักทรัพย์จัดการกองทุนรวม บัวหลวง จำกัด โดยมีวัตถุประสงค์เพื่อสร้างขวัญและกำลังใจให้แก่พนักงาน และเพื่อจูงใจให้พนักงานทำงานกับบริษัทในระยะยาว

ข้อพิพาทด้านแรงงานในระยะเวลา 3 ปีที่ผ่านมา

- ไม่มี -

นโยบายในการพัฒนาบุคลากร

กลุ่มบริษัทเล็งเห็นความสำคัญของการเสริมสร้างทักษะความชำนาญและการพัฒนาศักยภาพของบุคลากร จึงได้กำหนดให้มีการจัดการฝึกอบรมพนักงานอย่างสม่ำเสมอ โดยได้มีการจัดทำแผนการฝึกอบรมประจำปีทั้งในรูปแบบการอบรมภายใน อาทิเช่น การจัดปฐมนิเทศสำหรับพนักงานใหม่ และการเชิญวิทยากรจากภายนอกเป็นผู้อบรมตามหลักสูตรวิชาต่างๆ โดยคัดเลือกหลักสูตรอบรมที่มีความเกี่ยวข้องกับส่วนงานของพนักงานแต่ละแผนก



รายละเอียดเกี่ยวกับกรรมการ และผู้บริหารของบริษัท



ชื่อ-นามสกุล ตำแหน่ง	อายุ (ปี)	คุณวุฒิทางการศึกษา / ประวัติอบรม	ประวัติการทำงานย้อนหลัง 5 ปี		
			ช่วงเวลา	ตำแหน่ง	หน่วยงาน/บริษัท
1 นายวิศิษฐ์ อัครวิเนต	72	ปริญญาโท : - Master of Management สถาบันบัณฑิตบริหารธุรกิจ ศศินทร์ จุฬาลงกรณ์มหาวิทยาลัย ปริญญาตรี : - วิศวกรรมศาสตรบัณฑิต (ไฟฟ้า) จุฬาลงกรณ์มหาวิทยาลัย ผ่านการอบรม : - ประกาศนียบัตร หลักสูตรผู้บริหารระดับสูง สถาบันวิทยาการตลาดทุน (CMI 6) - DCP 49/2004, RCP 12/2005, Finance for non-finance director สมาคมส่งเสริมสถาบันกรรมการ บริษัทไทย (IOD)	2555 - ปัจจุบัน	กรรมการอิสระ / ประธานกรรมการ / กรรมการตรวจสอบ / กรรมการสรรหาและพิจารณา ค่าตอบแทน	บมจ. ทาคูนิ กรุ๊ป
			ปัจจุบัน	ที่ปรึกษาสมาคม	นิสิตเก่า วิศวกรรมศาสตร์ จุฬาลงกรณ์ มหาวิทยาลัย
2 นายเจริญ ประจำแท่น	73	ปริญญาโท : - รัฐศาสตรมหาบัณฑิต มหาวิทยาลัยธรรมศาสตร์ ปริญญาตรี : - วิศวกรรมศาสตรบัณฑิต มหาวิทยาลัยเทคโนโลยี พระจอมเกล้าธนบุรี - นิติศาสตรบัณฑิต มหาวิทยาลัยสุโขทัยธรรมาธิราช	2557 - ปัจจุบัน 2555 - ปัจจุบัน	กรรมการอิสระ / ประธานกรรมการ กรรมการอิสระ / ประธานกรรมการตรวจสอบ / กรรมการสรรหาและพิจารณา ค่าตอบแทน	บมจ. พี เอ อี (ประเทศไทย) บมจ. ทาคูนิ กรุ๊ป
			ปัจจุบัน	กรรมการสภามหาวิทยาลัย พระจอมเกล้าธนบุรี	มหาวิทยาลัยใน กำกับของรัฐบาล



ชื่อ-นามสกุล ตำแหน่ง	อายุ (ปี)	คุณวุฒิทางการศึกษา / ประวัติอบรม	ประวัติการทำงานย้อนหลัง 5 ปี			
			ช่วงเวลา	ตำแหน่ง	หน่วยงาน/บริษัท	
		ผ่านการอบรม : - DCP 88/2007, ACP 14/2006, - DAP 56/2006, QFR 4/2006 สมาคมส่งเสริมสถาบันกรรมการ บริษัทไทย (IOD)				
3	นายกีรติวัฒน์ ทรงสกุลเกียรติ	63	<p>ปริญญาตรี :</p> <p>- การบัญชี มหาวิทยาลัยเทคโนโลยีราชมงคล</p> <p>- การบริหารทั่วไป มหาวิทยาลัยรามคำแหง</p> <p>- ประกาศนียบัตรชั้นสูงทางการ สอบบัญชี มหาวิทยาลัยธรรมศาสตร์</p> <p>- ผู้สอบบัญชีรับอนุญาต สภาวิชาชีพบัญชีใน พระบรมราชูปถัมภ์</p> <p>ผ่านการอบรม : - DAP 134/2017, สมาคมส่งเสริมสถาบันกรรมการ บริษัทไทย (IOD)</p>	<p>2559 - ปัจจุบัน</p> <p>2551 - 2561</p>	<p>กรรมการอิสระ / ประธานกรรมการสรรหาและ พิจารณาค่าตอบแทน / กรรมการตรวจสอบ</p> <p>ที่ปรึกษาด้านบัญชีและการเงิน</p>	<p>บมจ. ทาคูนิ กรุ๊ป</p> <p>บริษัท กันตนา กรุ๊ป จำกัด (มหาชน)</p>
4	นายประเสริฐ ตรีวีรานวัฒน์	59	<p>มศ.5 : โรงเรียนบดินทรเดชา (สิงห์ สิงหเสนี)</p> <p>ผ่านการอบรม : - DAP 103/2013 สมาคมส่งเสริมสถาบันกรรมการ บริษัทไทย (IOD)</p>	<p>2559 - ปัจจุบัน</p> <p>2550 - ปัจจุบัน</p> <p>2545 - 2561</p>	<p>กรรมการ / กรรมการบริหาร</p> <p>- กรรมการ / ประธานกรรมการบริหาร / ประธานเจ้าหน้าที่บริหาร/ กรรมการผู้จัดการ/ รักษาการรองกรรมการผู้จัดการ ฝ่ายพัฒนาธุรกิจ</p> <p>กรรมการผู้จัดการ</p>	<p>บมจ. ซี เอ แซด (ประเทศไทย)</p> <p>บมจ. ทาคูนิ กรุ๊ป</p> <p>บจก. ทาคูนิ (ประเทศไทย)</p>



ชื่อ-นามสกุล ตำแหน่ง	อายุ (ปี)	คุณวุฒิทางการศึกษา / ประวัติอบรม	ประวัติการทำงานย้อนหลัง 5 ปี		
			ช่วงเวลา	ตำแหน่ง	หน่วยงาน/บริษัท
			2543 - 2558	กรรมการ	บจก. จีแก๊ส โลจิสติกส์
			2538 - 2558	ผู้บริหาร	บจก. ราชพฤกษ์ วิศวกรรม
5 นางสาวนิตา ตรีวีรานวัฒน์	33	ปริญญาโท : - MSc International Financial Management, Queen Mary University of London ปริญญาตรี : - BEng Mechanical Engineering, University of Nottingham - วิศวกรรมศาสตร์ (เครื่องกล) มหาวิทยาลัยธรรมศาสตร์ ผ่านการอบรม : - EDP 2017, TLCA - DAP 100/2013, CSP 52/2013, DCP 208/2015 สมาคมส่งเสริมสถาบันกรรมการ บริษัทไทย (IOD) - TAG 9 สถาบันพระปกเกล้า	ส.ค.2562 - ปัจจุบัน พ.ค.2562 - ปัจจุบัน พ.ค.2562 - ปัจจุบัน เม.ย.2562 - ปัจจุบัน ม.ค.2560 - ปัจจุบัน 2558 - ปัจจุบัน 2557 - ปัจจุบัน 2554 - ปัจจุบัน 2553 - 2554	กรรมการ / กรรมการผู้จัดการ กรรมการ กรรมการ กรรมการ กรรมการ / กรรมการผู้จัดการ กรรมการ / กรรมการบริหาร กรรมการ/ รักษาการกรรมการผู้จัดการ กรรมการ / กรรมการบริหาร / รองกรรมการผู้จัดการฝ่ายบริหาร งานทั่วไป / รักษาการรอง กรรมการผู้จัดการฝ่ายทรัพยากร บุคคล วิศวกร	บจก. เอ็กซ์แซคท์ เรียวเอสเตท บจก. เซอร์แมช บจก. ซอร์บ เอน จิเนียริง บจก. ทาคุนิ เทรดดิ้ง บจก. ทาคุนิ แลนด์ บมจ. ซี เอ แซด (ประเทศไทย) บจก. ทาคุนิ (ประเทศไทย) บมจ. ทาคุนิ กรุ๊ป บจก. ราชพฤกษ์ วิศวกรรม



ชื่อ-นามสกุล ตำแหน่ง	อายุ (ปี)	คุณวุฒิทางการศึกษา / ประวัติอบรม	ประวัติการทำงานย้อนหลัง 5 ปี		
			ช่วงเวลา	ตำแหน่ง	หน่วยงาน/บริษัท
6 นางสาวกาญจนา ริมพนิชยกิจ ภรรยาของ นายประเสริฐ ตรีวีรานวัฒน์ มารดาของ นางสาวนิดา ตรีวีรานวัฒน์	61	ปริญญาตรี : - บริหารธุรกิจมหาวิทยาลัย อัสสัมชัญ ผ่านการอบรม : - DAP 103/2013 สมาคมส่งเสริมสถาบันกรรมการ บริษัทไทย (IOD)	2561 - ปัจจุบัน	กรรมการ	บมจ. ซี เอ แชนด (ประเทศไทย)
			2555 - ปัจจุบัน	กรรมการ	บมจ. ทาคูนิ กรุ๊ป
			2538 - 2558	กรรมการ / กรรมการบริหาร	บจก. ราชพฤกษ์ วิศวกรรม
7 นายสมชัย ก้านบัวแก้ว	71	ปริญญาตรี : - วิทยาศาสตร์ศาสตร์ (เครื่องกล) มหาวิทยาลัยศรีปทุม - วิทยาศาสตร์ศาสตร์ (เครื่องกล) วิทยาลัยเทคโนโลยีและอาชีวศึกษา ผ่านการอบรม : - DAP 129/2016 สมาคมส่งเสริมสถาบันกรรมการ บริษัทไทย (IOD)	สค. 2562 - ปัจจุบัน	กรรมการ	บจก.เอ็กซ์แซคท์ เรียลเอสเตท
			2561 - ปัจจุบัน	กรรมการ	บจก. ทาคูนิ แลนด์
			2559 - ปัจจุบัน	กรรมการ / กรรมการบริหาร	บมจ. ทาคูนิ กรุ๊ป
			2558 - ปัจจุบัน	กรรมการ	บจก. ทาคูนิ (ประเทศไทย)
			2558 - ปัจจุบัน	กรรมการ	บจก. ราชพฤกษ์ วิศวกรรม
			2558 - ปัจจุบัน	กรรมการ	บจก. จีแก๊ส โลจิสติกส์
			2558 - ปัจจุบัน	กรรมการ / ประธานคณะกรรมการสรรหา และพิจารณาคำตอบแทน / กรรมการบริหาร	บมจ. ซี เอ แชนด (ประเทศไทย)
			2515 - 2551	ผู้อำนวยการพิเศษ	กรมธุรกิจพลังงาน



ชื่อ-นามสกุล ตำแหน่ง	อายุ (ปี)	คุณวุฒิทางการศึกษา / ประวัติอบรม	ประวัติการทำงานย้อนหลัง 5 ปี		
			ช่วงเวลา	ตำแหน่ง	หน่วยงาน/บริษัท
8 นางสาว ฉัตรประภา จันทร์ศรี	53	ปริญญาตรี : - บริหารทรัพยากรบุคคล มหาวิทยาลัยบ้านสมเด็จเจ้าพระยา	2556 - ปัจจุบัน	กรรมการบริหาร / รองกรรมการผู้จัดการฝ่ายขาย	บมจ. ทาคูนิ กรุ๊ป
			2553 - ปัจจุบัน	กรรมการ / กรรมการผู้จัดการ	บจก. จีแก๊ส โลจิสติกส์
9 นางจิตติมา ธนาปกิจ	39	ปริญญาโท : - บริหารธุรกิจ มหาวิทยาลัยธรรมศาสตร์ ปริญญาตรี : - บัญชีบัณฑิต (เกียรตินิยม) มหาวิทยาลัยธรรมศาสตร์ ผ่านการอบรม : Strategic CFO in Capital Markets Program รุ่นที่ 4 ตลาดหลักทรัพย์แห่งประเทศไทย	2561 - ปัจจุบัน	กรรมการบริหาร	บมจ. ซี เอ แซด (ประเทศไทย)
			2556 - ปัจจุบัน	กรรมการบริหาร / รองกรรมการผู้จัดการฝ่ายบัญชี และฝ่ายการเงิน	บมจ. ทาคูนิ กรุ๊ป
			2554 - 2556	ผู้จัดการฝ่ายตรวจสอบภายใน	Baker Tilly Risk Management and Services
			2547 - 2551	ผู้ตรวจสอบบัญชีอาวุโส	Pricewaterhouse Coopers ABAS
10 นายอุดม มีพวงผล	45	ปริญญาตรี : - วิศวกรรมโลหการ มหาวิทยาลัยเทคโนโลยีสุรนารี Certified : - NDT level III From The American society for Nondestructive Testing, Inc. ASNT No. 126603 include 1. Radiographic Testing 2. Magnetic Particle Testing 3. Liquid Penetrant Testing 4. Visual Testing	2560 - ปัจจุบัน	กรรมการบริหาร	บมจ. ทาคูนิ กรุ๊ป
			2560 - ปัจจุบัน	กรรมการผู้จัดการ	บจก. ราชพฤกษ์ วิศวกรรม
			2558 - 2560	- วิศวกรอาวุโสด้านควบคุม คุณภาพและ NDT Level III	STP&I Public Company Limited



การถือครองหุ้นของคณะกรรมการบริษัทและผู้บริหาร

รายชื่อกรรมการและผู้บริหาร	หุ้นสามัญ		
	16 มีนาคม 2563	14 มีนาคม 2562	เปลี่ยนแปลง
1. นายวิศิษฐ์ อัครวิเนค	-	-	-
2. นายเจริญ ประจำแทน	-	-	-
3. นายกวีวัฒน์ ทรงสกุลเกียรติ	-	-	-
4. นายประเสริฐ ตริวีรานุวัฒน์	129,472,993	129,472,993	-
5. นางสาวนิตา ตริวีรานุวัฒน์	152,610,002	152,610,002	-
6. นางสาวกาญจนา ริมพณิชยกิจ	2,434,100	2,434,100	-
7. นายสมชัย ก้านบัวแก้ว	-	-	-
8. นางสาวฉัตรประภา จันทศรี	-	-	-
9. นางฐิติมา ธนาปกิจ	-	-	-
10. นายอุดม มีพวงผล	-	-	-



รายการระหว่างกัน



สรุปความสัมพันธ์กับบุคคล หรือนิติบุคคลที่อาจมีความขัดแย้งทางผลประโยชน์

บุคคลที่อาจมีความขัดแย้ง	ความสัมพันธ์
นายประเสริฐ ตริวีรานุวัฒน์	ณ วันที่ 16 มีนาคม 2563 คุณประเสริฐ ภรรยา บุตร และธิดา ถือหุ้นในบริษัทรวมร้อยละ 51.80% ของทุนชำระแล้วและคุณประเสริฐดำรงตำแหน่งประธานกรรมการบริหาร และประธานเจ้าหน้าที่บริหาร/กรรมการผู้จัดการ ในบริษัท
ห้างหุ้นส่วนจำกัด วีรา (สถานประกอบการก๊าซ)	คุณประสิทธิ์ ตริวีรานุวัฒน์ ซึ่งเป็นหุ้นส่วนผู้จัดการ เป็นพี่ชายของคุณประเสริฐ ตริวีรานุวัฒน์ ซึ่งเป็นผู้ถือหุ้นและกรรมการของบริษัทฯ
บริษัท ปราณปิโตรเลียม จำกัด (สถานประกอบการก๊าซ)	
บริษัท มิตรเดลี จำกัด (สถานประกอบการก๊าซ)	
บริษัท เอส วี พี กัลปพฤกษ์ ปิโตรเลียม จำกัด (สถานประกอบการก๊าซ)	คุณประภัทร์ ตริวีรานุวัฒน์ ซึ่งเป็นผู้ถือหุ้น เป็นน้องชายของคุณประเสริฐ ตริวีรานุวัฒน์ ซึ่งเป็นผู้ถือหุ้นและกรรมการ ของบริษัทฯ



รายละเอียดรายการระหว่างกัน

ประเภทของรายการ	บุคคลที่มีความเกี่ยวข้อง	รายละเอียดของรายการ	ขนาดของรายการ (ล้านบาท)		ความเห็นของคณะกรรมการตรวจสอบ
			2562	2561	
รายได้จากการจำหน่ายแก๊ส	<ul style="list-style-type: none"> - มิติเดิลจี - ปราณี - เอส วี พี - กัลปพฤกษ์ - ปิโตรเลียม 	TG จำหน่ายแก๊ส LPG ให้กับบุคคลที่มีความเกี่ยวข้องดังกล่าว	18.12 12.15 0.91	17.09 9.54 3.99	<p>การทำรายการดังกล่าวเป็นการทำการค้าตามปกติ โดยราคาจำหน่ายประกอบด้วย 2 ส่วน คือ ค่าน้ำแก๊สและค่าขนส่ง โดยค่าน้ำแก๊สเป็นราคาเดียวกับที่จำหน่ายให้แก่ลูกค้ารายอื่น และค่าขนส่งเป็นไปตามอัตราที่บริษัทกำหนดไว้ตามระยะทางกับลูกค้าทุกราย และมีเงื่อนไขทางการค้าไม่แตกต่างกับการค้ากับลูกค้ารายอื่น</p> <p>คณะกรรมการตรวจสอบพิจารณารายการดังกล่าวแล้ว และมีความเห็นว่าการทำรายการดังกล่าว มีความเป็นธรรมและเหมาะสม เป็นไปตามการค้าโดยปกติ</p>
รายได้ค่าขนส่ง	- วีรา	GG ให้บริการขนส่งแก๊ส LPG ให้กับบุคคลที่มีความเกี่ยวข้องดังกล่าว	0.13	0.17	<p>การทำรายการดังกล่าวเป็นการทำการค้าตามปกติ ค่าขนส่งเป็นไปตามอัตราที่บริษัทกำหนดไว้ตามระยะทางกับลูกค้าทุกราย และมีเงื่อนไขทางการค้าไม่แตกต่างกับการค้ากับลูกค้ารายอื่น</p> <p>คณะกรรมการตรวจสอบพิจารณารายการดังกล่าวแล้ว และมีความเห็นว่าการทำรายการดังกล่าว มีความเป็นธรรมและเหมาะสม เป็นไปตามการค้าโดยปกติ</p>
รายได้ค่าสินค้าและบริการ	- มิติเดิลจี	TT ขายอะไหล่ อุปกรณ์ระบบแก๊ส ให้บุคคลที่มีความเกี่ยวข้องดังกล่าว	0.017	0.053	<p>การทำรายการดังกล่าวเป็นการทำการค้าตามปกติ ราคาขายอะไหล่ อุปกรณ์ติดตั้งระบบแก๊ส เป็นไปตามอัตราที่บริษัทกำหนดไว้กับลูกค้าทุกราย และมีเงื่อนไขทางการค้าไม่แตกต่างกับการค้ากับลูกค้ารายอื่น</p> <p>คณะกรรมการตรวจสอบพิจารณารายการดังกล่าวแล้ว และมีความเห็นว่าการทำรายการดังกล่าว มีความเป็นธรรมและเหมาะสม เป็นไปตามการค้าโดยปกติ</p>



ประเภทของ รายการ	บุคคลที่มีความ เกี่ยวข้อง	รายละเอียดของ รายการ	ขนาดของรายการ (ล้านบาท)		ความเห็นของ คณะกรรมการตรวจสอบ
			2562	2561	
รายได้ ค่าสินค้า และบริการ	- มิตเดิลซี	RE ให้บริการ ตรวจสอบระบบ ความปลอดภัย กับบุคคลที่มี ความเกี่ยวข้อง ดังกล่าว	-	0.006	การทำรายการดังกล่าวเป็นการทำการค้าตามปกติ ค่าบริการตรวจสอบ เป็นไปตามอัตราที่บริษัทกำหนด ไว้กับลูกค้าทุกราย และมีเงื่อนไขทางการค้าไม่แตกต่าง กับการค้ากับลูกค้ารายอื่น
	- วีรา		-	0.005	
	- ปราณี ปิโตรเลียม		-	0.006	
	- เอส วี พี กัลปพฤกษ์ ปิโตรเลียม		0.058	0.006	คณะกรรมการตรวจสอบพิจารณารายการดังกล่าวแล้ว และมีความเห็นว่าการทำรายการดังกล่าว มีความเป็น ธรรมและเหมาะสม เป็นไปตามการค้าโดยปกติ
รายได้อื่น	- วีรา	TG ให้บริการ อบรมพนักงาน บรรจุแก๊ส ให้แก่ บริษัทดังกล่าว	0.005	-	การทำรายการดังกล่าวเป็น ตามลักษณะการทำธุรกิจ ที่เมื่อมีการจัดอบรม จะเชิญพนักงานของสถานบริการ ซึ่งเป็นลูกค้าของบริษัทเข้าร่วม เป็นไปตามอัตราที่ บริษัทให้บริการลูกค้ารายอื่น และมีเงื่อนไขทางการค้า ไม่แตกต่างกับการค้ากับลูกค้ารายอื่น
	- เอส วี พี กัลปพฤกษ์ ปิโตรเลียม		0.002	-	
					คณะกรรมการตรวจสอบพิจารณารายการดังกล่าวแล้ว และมีความเห็นว่าการทำรายการดังกล่าว มีความเป็น ธรรมและเหมาะสม เป็นไปตามการค้าโดยปกติ



นโยบายและการทำรายการระหว่างกันในอนาคต

นโยบายของบริษัทฯ ในการทำรายการระหว่างกันจำแนกตามประเภทรายการมีดังนี้

- รายการธุรกิจปกติและรายการสนับสนุนธุรกิจปกติ อาทิ การซื้อและขายสินค้า การให้บริการ เป็นต้น บริษัทมีนโยบายให้คณะกรรมการตรวจสอบเป็นผู้พิจารณาและให้ความเห็นเกี่ยวกับเหตุผลและความจำเป็นต่อการทำรายการดังกล่าว โดยมีเงื่อนไขการค้าและมีราคาที่เป็นธรรม รวมทั้งไม่ก่อให้เกิดการถ่ายเทผลประโยชน์ เมื่อเทียบเคียงกับการทำรายการระหว่างบริษัทและบุคคลทั่วไป หรือการทำรายการระหว่างบุคคลที่อาจมีความขัดแย้งทางผลประโยชน์กับบุคคลทั่วไป หรือการทำรายการในลักษณะเดียวกับของผู้ประกอบการอื่นในธุรกิจ บริษัทมีนโยบายให้คณะกรรมการตรวจสอบเป็นผู้พิจารณาและให้ความเห็นเกี่ยวกับเหตุผลและความจำเป็นต่อการทำรายการดังกล่าวเป็นรายไตรมาส ทั้งนี้ หากมีความจำเป็นบริษัทอาจอ้างที่ปรึกษาเฉพาะทางในการประเมินราคาที่เป็นธรรม และปฏิบัติให้เป็นไปตามกฎหมายว่าด้วยหลักทรัพย์และตลาดหลักทรัพย์และข้อบังคับ ประกาศ คำสั่งหรือข้อกำหนดของตลาดหลักทรัพย์แห่งประเทศไทย รวมถึงการปฏิบัติตามข้อกำหนดเกี่ยวกับการเปิดเผยข้อมูลการทำรายการที่เกี่ยวข้องกัน
- รายการรับหรือให้ความช่วยเหลือทางการเงิน จะต้องเป็นไปด้วยความจำเป็น มีความสมเหตุสมผล มีข้อตกลงและเงื่อนไขที่เป็นธรรม ตลอดจนก่อให้เกิดประโยชน์สูงสุดแก่บริษัท สำหรับรายการค้าประกันอันเนื่องมาจากความจำเป็นในการขอกู้เงินสินเชื่อจากสถาบันการเงิน เพื่อใช้เป็นเงินทุนหมุนเวียนในกิจการ ซึ่งถือเป็นเงื่อนไขปกติของสถาบันการเงินในการให้สินเชื่อแก่ธุรกิจ โดยการค้าประกันไม่ว่าจะเป็นในทางตรงหรือการวางหลักทรัพย์ค้ำประกัน บริษัทต้องไม่มีค่าใช้จ่ายเกิดขึ้นจากการค้าประกัน และต้องไม่ทำให้บริษัทเสียประโยชน์แต่อย่างใด สำหรับรายการรับการค้าประกันจะต้องเป็นไปตามความจำเป็นต่อการดำเนินธุรกิจ ทั้งนี้ บริษัทมีนโยบายให้คณะกรรมการตรวจสอบเป็นผู้พิจารณาและให้ความเห็นเกี่ยวกับเหตุผลและความจำเป็นต่อการทำรายการรับหรือให้ความช่วยเหลือทางการเงินดังกล่าว เพื่อให้เกิดประโยชน์สูงสุด สำหรับรายการให้และรับการค้าประกัน โดยให้ทำรายการเสมือนทำกับบุคคลภายนอก รวมถึงพิจารณาราคาที่เป็นธรรมในการทำรายการ และปฏิบัติให้เป็นไปตามกฎหมายว่าด้วยหลักทรัพย์และตลาดหลักทรัพย์และข้อบังคับ ประกาศ คำสั่งหรือข้อกำหนดของตลาดหลักทรัพย์แห่งประเทศไทย รวมถึงการปฏิบัติตามข้อกำหนดเกี่ยวกับการเปิดเผยข้อมูลการทำรายการที่เกี่ยวข้องกัน
- รายการอื่น ๆ นอกเหนือจากรายการธุรกิจปกติและรายการสนับสนุนธุรกิจปกติข้างต้น เช่น รายการเช่าหรือให้เช่า อสังหาริมทรัพย์ รายการเกี่ยวกับทรัพย์สินหรือบริการอื่น บริษัทมีนโยบายให้คณะกรรมการตรวจสอบเป็นผู้พิจารณาและให้ความเห็นเกี่ยวกับเหตุผลและความจำเป็นต่อการทำรายการดังกล่าว และปฏิบัติให้เป็นไปตามกฎหมายว่าด้วยหลักทรัพย์และตลาดหลักทรัพย์และข้อบังคับ ประกาศ คำสั่งหรือข้อกำหนดของตลาดหลักทรัพย์แห่งประเทศไทย รวมถึงการปฏิบัติตามข้อกำหนดเกี่ยวกับการเปิดเผยข้อมูลการทำรายการที่เกี่ยวข้องกันและการได้มาหรือจำหน่ายไปซึ่งทรัพย์สินที่สำคัญของบริษัทหรือบริษัทย่อย

เพื่อความโปร่งใสและเป็นไปตามหลักธรรมาภิบาลที่ดี ในกรณีที่บริษัทมีการทำรายการระหว่างกันกับบุคคลที่มีความขัดแย้งอันเนื่องมาจากกรรมการหรือผู้บริหารท่านใด ในการพิจารณาอนุมัติการทำรายการดังกล่าวกรรมการหรือผู้บริหารท่านนั้นจะไม่มีอำนาจออกเสียงในการอนุมัติให้ทำรายการ และจะไม่เข้าร่วมการประชุมในวาระดังกล่าว

ทั้งนี้ คณะกรรมการบริษัทจะปฏิบัติให้เป็นไปตามกฎหมายว่าด้วยหลักทรัพย์และตลาดหลักทรัพย์และข้อบังคับ ประกาศ คำสั่งหรือข้อกำหนดของสำนักงานคณะกรรมการกำกับหลักทรัพย์และตลาดหลักทรัพย์ ตลาดหลักทรัพย์แห่งประเทศไทย รวมถึงการปฏิบัติตามข้อกำหนดเกี่ยวกับการทำรายการที่เกี่ยวข้องกันและการได้มาหรือจำหน่ายไปซึ่งทรัพย์สินที่สำคัญของบริษัทหรือบริษัทย่อย เพื่อให้การตัดสินใจเข้าทำรายการดังกล่าวไม่ก่อให้เกิดความขัดแย้งทางผลประโยชน์และเป็นประโยชน์สูงสุดแก่ผู้ถือหุ้นทุกราย



รายงานความรับผิดชอบของ คณะกรรมการต่อรายงานทางการเงิน



คณะกรรมการบริษัทเป็นผู้รับผิดชอบต่อการเงินของบริษัท ทาคูนิ กรุ๊ป จำกัด (มหาชน) และบริษัทย่อย ซึ่งจัดทำขึ้นตามมาตรฐานการรายงานทางการเงิน ภายใต้พระราชบัญญัติการบัญชีพ.ศ. 2543 และตามข้อกำหนดของคณะกรรมการกำกับหลักทรัพย์และตลาดหลักทรัพย์ว่าด้วยการจัดทำและนำเสนอรายงานทางการเงินภายใต้พระราชบัญญัติหลักทรัพย์และตลาดหลักทรัพย์ พ.ศ. 2535 โดยได้มีการพิจารณาเลือกใช้นโยบายการบัญชีที่เหมาะสมและถือปฏิบัติอย่างสม่ำเสมอ รวมทั้งมีการเปิดเผยข้อมูลสำคัญอย่างเพียงพอในหมายเหตุประกอบงบการเงิน โดยผู้สอบบัญชีได้สอบทานและตรวจสอบงบการเงินและแสดงความเห็นในรายงานของผู้สอบบัญชีอย่างไม่มีเงื่อนไข

คณะกรรมการบริษัททำหน้าที่กำกับดูแล จัดให้มีและดำรงไว้ซึ่งระบบการบริหารความเสี่ยงและการควบคุมภายใน เพื่อให้มีความมั่นใจได้ว่าการบันทึกข้อมูลทางบัญชี ถูกต้อง ครบถ้วน ทันเวลา และเพียงพอที่จะดำรงรักษาไว้ซึ่งทรัพย์สิน ตลอดจนป้องกันไม่ให้เกิดการทุจริตหรือการดำเนินการที่ผิดปกติดังมีสาระสำคัญ โดยคณะกรรมการบริษัทได้แต่งตั้งคณะกรรมการตรวจสอบ ซึ่งประกอบด้วยกรรมการที่เป็นอิสระทำหน้าที่กำกับดูแลงบการเงิน ประเมินระบบการควบคุมภายใน และการตรวจสอบภายในให้มีประสิทธิภาพและประสิทธิผลโดยความเห็นของคณะกรรมการตรวจสอบปรากฏในรายงานคณะกรรมการตรวจสอบซึ่งได้แสดงไว้ในรายงานประจำปีนี้แล้ว

คณะกรรมการบริษัทมีความเห็นว่าระบบการควบคุมภายในและการตรวจสอบภายในของบริษัทสามารถสร้างความเชื่อมั่นได้ว่างบการเงินของบริษัททาคูนิ กรุ๊ป จำกัด (มหาชน) และบริษัทย่อยแสดงฐานะการเงิน ผลการดำเนินงาน และกระแสเงินสดถูกต้องในสาระสำคัญแล้ว

(นายวิศิษฐ์ อัครวิเนค)
ประธานกรรมการ

(นายประเสริฐ ตรีวีรานวัฒน์)
ประธานเจ้าหน้าที่บริหาร / กรรมการผู้จัดการ



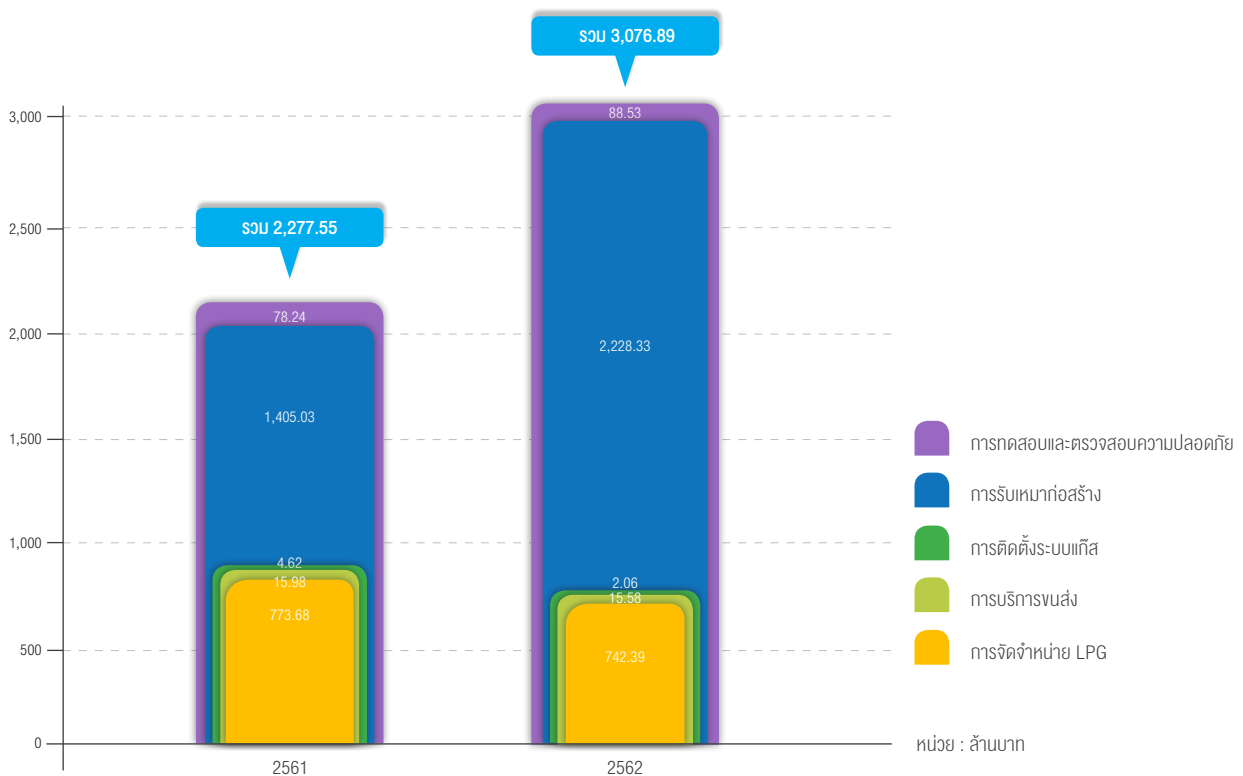
คำอธิบายฐานะทางการเงิน และผลการดำเนินงาน



ผลการดำเนินงาน

กลุ่มบริษัทประกอบธุรกิจจำหน่ายก๊าซปิโตรเลียมเหลวและธุรกิจอื่นๆ ที่เกี่ยวเนื่อง ผ่านการบริหารจัดการของบริษัท และบริษัทย่อย โดยสามารถจำแนกได้เป็น 5 ธุรกิจ คือ การจัดหาและจัดจำหน่ายก๊าซปิโตรเลียมเหลว การขนส่งก๊าซปิโตรเลียมเหลว การติดตั้งระบบก๊าซ การให้บริการรับเหมาก่อสร้าง และการให้บริการทดสอบและตรวจสอบความปลอดภัยทางวิศวกรรม ซึ่งมีโครงสร้างรายได้ดังนี้

รายได้จากการขายและให้บริการของกลุ่มบริษัท



ในปี 2562 กลุ่มบริษัทมีรายได้จากการขายและให้บริการทั้งสิ้นจำนวน 3,076.89 ล้านบาท เพิ่มขึ้นจากปี 2561 ที่มีรายได้จำนวน 2,277.55 ล้านบาท โดยรายได้ที่เพิ่มขึ้นเกิดจากการรายได้จากการให้บริการรับเหมาก่อสร้างที่รับรู้ในปี 2562 จำนวน 2,228.33 ล้านบาท เพิ่มขึ้นจากปี 2561 ที่มีรายได้จำนวน 1,405.03 ล้านบาท คิดเป็นการเพิ่มขึ้นร้อยละ 58.60 ทั้งนี้หากพิจารณาสัดส่วนรายได้ของกลุ่มบริษัท รายได้จากการจัดหาและจัดจำหน่ายก๊าซปิโตรเลียมเหลว และรายได้จากงานรับเหมาก่อสร้าง ถือเป็นรายได้หลักของกลุ่มบริษัท คิดเป็นสัดส่วนร้อยละ 24.13 และร้อยละ 72.42 ของรายได้รวมตามลำดับ





1. รายได้

การจำหน่ายก๊าซ LPG

รายได้จากการขายก๊าซ LPG ถือเป็นหนึ่งในรายได้หลักของกลุ่มบริษัท โดยในปี 2562 ปริมาณขายแก๊สโดยรวมของบริษัทลดลง คิดเป็น 6.28% ในขณะที่ราคาขายเฉลี่ยเพิ่มขึ้น 2.39% เมื่อเทียบกับปีก่อน รายละเอียดการจำหน่ายก๊าซปิโตรเลียมเหลวสำหรับปี 2561 และปี 2562 แสดงได้ดังนี้

หน่วย : ตัน	ปี 2562	ปี 2561
ปริมาณจำหน่ายก๊าซ LPG	39,534	42,184
ราคาขายต่อตัน	18,779	18,341

ราคาขายเฉลี่ยต่อตันที่เพิ่มขึ้นเกิดจากนโยบายของบริษัทที่ไม่ใช้การแข่งขันทางด้านราคา ในขณะที่ปริมาณขาย LPG ในภาคขนส่งลดลง 19.80% ซึ่งสอดคล้องกับปริมาณการขายแก๊สของผู้ค้าน้ำมันเชื้อเพลิงมาตรา 7 ในภาคขนส่งโดยรวมที่ลดลงจากปีก่อน ทั้งนี้บริษัทได้ขยายฐานลูกค้าไปในกลุ่มภาคอุตสาหกรรมมากขึ้น ทำให้ปริมาณขาย LPG ให้กลุ่มลูกค้าดังกล่าวเพิ่มขึ้น 85.91% เมื่อเทียบกับปีก่อน เพื่อรักษาปริมาณการขายแก๊สโดยรวมของบริษัท รายละเอียดการจำหน่ายก๊าซปิโตรเลียมเหลวสำหรับปี 2561 และปี 2562 แสดงได้ดังนี้

ปริมาณขายก๊าซแยกตามประเภทลูกค้า



กลุ่มบริษัทคาดว่าปริมาณการใช้ LPG ในภาคขนส่งจะยังคงลดลง เนื่องจากมีทางเลือกในการใช้พลังงานในภาคขนส่งมากขึ้นและกลไกตลาดของราคาพลังงานกระทบต่อความต้องการใช้ LPG ในภาคขนส่ง โดยบริษัทยังคงนโยบายขยายฐานลูกค้าไปในกลุ่มภาคอุตสาหกรรมมากขึ้น เพื่อรักษาปริมาณการขายแก๊สโดยรวมของบริษัท



การบริการขนส่ง

ปัจจุบันบริษัทฯ เน้นการให้บริการขนส่งภายในกลุ่มบริษัทเป็นหลัก โดยรายได้ค่าขนส่งในปี 2562 จำนวน 45.69 ล้านบาท ลดลงจากปี 2561 ที่มีอยู่จำนวน 48.62 ล้านบาท คิดเป็นร้อยละ 6.03 เนื่องจากรายได้จากการให้บริการขนส่ง LPG แก่บริษัทแม่และบุคคลภายนอกอื่นลดลง

รายได้ค่าบริการขนส่ง



สำหรับรายได้ค่าบริการขนส่งแก่บุคคลภายนอกซึ่งแสดงในงบการเงินรวมปี 2562 จำนวน 15.58 ล้านบาท ลดลงเล็กน้อยจากปีก่อนที่มีรายได้จากการให้บริการแก่บุคคลภายนอกที่มีอยู่จำนวน 15.98 ล้านบาท คิดเป็นร้อยละ 2.50 เนื่องจากรายได้จากการให้บริการขนส่ง LPG แก่บุคคลภายนอกอื่นลดลง ในขณะที่รายได้จากการให้บริการขนส่งแอมโมเนียเพิ่มขึ้น ซึ่งเป็นไปตามเป้าหมายของกลุ่มบริษัทที่ต้องการเพิ่มบริการขนส่งอื่นทดแทนรายได้จากการขนส่ง LPG ที่มีแนวโน้มลดลงอย่างต่อเนื่อง

การรับเหมาก่อสร้าง

ในปี 2562 รายได้จากธุรกิจรับเหมาก่อสร้างถือเป็นรายได้หลักของกลุ่มบริษัท โดยในระหว่างปี 2562 กลุ่มบริษัทรับรู้รายได้จากการให้บริการก่อสร้างจำนวน 2,228.33 ล้านบาทเพิ่มขึ้น จำนวน 823.30 ล้านบาทจากปีก่อน คิดเป็นการเพิ่มขึ้น 58.60% เนื่องจากการรับรู้รายได้ตามการวัดระดับความก้าวหน้าของการปฏิบัติงานรับเหมาก่อสร้างของงานโครงการที่อยู่ในมือ ซึ่งต่อเนื่องมาจากการว่าจ้างตั้งแต่ปี 2560 เป็นต้นมา

ทั้งนี้ ณ วันที่ 31 ธันวาคม 2562 กลุ่มบริษัทมีงานรับเหมาก่อสร้างด้านน้ำมันและแก๊สที่อยู่ระหว่างก่อสร้างและยังไม่มีรับรู้รายได้จำนวน 2,377.82 ล้านบาท

การบริการทดสอบและตรวจสอบความปลอดภัยทางวิศวกรรม

กลุ่มบริษัทมีรายได้จากการให้บริการทดสอบและตรวจสอบความปลอดภัยทางวิศวกรรม เพิ่มขึ้นเป็น 88.53 ล้านบาท จากปี 2561 ที่มีรายได้จากการให้บริการจำนวน 78.24 ล้านบาท คิดเป็นร้อยละ 13.15 เนื่องจากการกลุ่มบริษัทได้ขยายตลาดการให้บริการทดสอบความปลอดภัยทางวิศวกรรมไปยังภูมิภาคตะวันออก เพื่อขยายขอบเขตการให้บริการทดสอบโดยไม่ทำลาย (Non - Destructive Testing) จากเดิมที่กลุ่มบริษัทเน้นการให้บริการทดสอบตามกฎหมาย (Legal Testing) เพื่อเป็นช่องทางในการเพิ่มรายได้





รายได้อื่น

รายได้อื่นของกลุ่มบริษัทสำหรับปี 2562 จำนวน 18.78 ล้านบาท ประกอบด้วยดอกเบี้ยรับจากเงินฝากธนาคารและเงินลงทุนระยะสั้น กำไรจากการขายสินทรัพย์ที่เลิกใช้งานแล้ว และรายได้ค่าเช่าและค่าสาธารณูปโภคจากการให้เช่าอสังหาริมทรัพย์เพื่อการลงทุน

2. ต้นทุนขาย/บริการและค่าใช้จ่ายในการขายและบริหาร

การจำหน่ายก๊าซ LPG

บริษัท มีต้นทุนขายที่สำคัญได้แก่ ต้นทุนแก๊ส ต้นทุนค่าขนส่งเข้าคลัง ค่าขนส่งก๊าซไปยังลูกค้า และค่าบริการผ่านคลัง โดยในปี 2562 บริษัท ยังคงรักษาอัตรากำไรขั้นต้นสำหรับการจัดจำหน่ายก๊าซ LPG ตามกลยุทธ์ของบริษัท ที่ไม่เน้นการตัดราคาขาย รวมทั้งใช้การวางแผนการรับสินค้าเข้าคลังและจัดส่งให้ลูกค้าเพื่อประหยัดต้นทุน ทำให้ค่าบริการผ่านคลังลดลงจากปีก่อนร้อยละ 38.94

สำหรับค่าใช้จ่ายในการขายและบริหาร ซึ่งประกอบด้วยค่าใช้จ่ายเกี่ยวกับพนักงาน และค่าเสื่อมราคา บริษัท มีค่าใช้จ่ายในการขายและบริหารในปี 2562 จำนวน 74.38 ล้านบาท คิดเป็นร้อยละ 10.02 ของรายได้จากการจำหน่ายแก๊ส ลดลง 1.15 ล้านบาทจากปีก่อน ที่มีค่าใช้จ่ายในการขายและบริหารจำนวน 75.53 ล้านบาท ทั้งนี้ บริษัทจัดประเภทค่าขนส่งแก๊สไปยังลูกค้าจำนวน 21.68 ล้านบาท เป็นต้นทุนขายเพื่อให้เป็นไปตามมาตรฐานการรายงานทางการเงินฉบับที่ 15 เรื่อง รายได้จากสัญญาที่ทำกับลูกค้า (IFRS15) ในขณะที่ปี 2561 บริษัท จัดประเภทค่าขนส่งแก๊สไปยังลูกค้าจำนวน 17.22 ล้านบาท เป็นค่าใช้จ่ายในการขาย นอกจากนี้ปริมาณการขายแก๊สให้แก่กลุ่มลูกค้าสถาบันบริการ ซึ่งเป็นลูกค้าหลักมีแนวโน้มลดลงอย่างต่อเนื่อง บริษัทได้ประมาณผลการดำเนินงานของส่วนงานธุรกิจจำหน่ายแก๊สปิโตรเลียมทั้งหมด พบว่ามูลค่าที่คาดว่าจะได้รับคืนต่ำกว่ามูลค่าตามบัญชีของคลังแก๊สและสินทรัพย์ที่เกี่ยวข้อง จึงบันทึกการด้อยค่าของคลังแก๊สและสินทรัพย์ที่เกี่ยวข้อง ในธุรกิจจำหน่ายแก๊สปิโตรเลียม จำนวน 22.48 ล้านบาท ซึ่งส่งผลให้เกิดขาดทุนจากการดำเนินงานในปี 2562 คิดเป็นร้อยละ 4.56

การบริการขนส่ง

ต้นทุนในการให้บริการขนส่ง ประกอบด้วย ค่าน้ำมันเชื้อเพลิง ค่าใช้จ่ายพนักงานขนส่ง ค่าซ่อมแซมบำรุงรักษา และค่าเสื่อมราคารถขนส่ง โดยสัดส่วนต้นทุนบริการขนส่ง และค่าใช้จ่ายในการบริหารในปี 2562 ไม่แตกต่างจากปีก่อน ส่งผลให้อัตรากำไรจากการดำเนินงานในปี 2562 เท่ากับร้อยละ 32.95 ของรายได้จากการให้บริการ ไม่แตกต่างจากปีก่อนที่มีอัตรากำไรจากการดำเนินงานร้อยละ 32.39

การรับเหมาก่อสร้าง

ต้นทุนในการให้บริการรับเหมาก่อสร้าง ประกอบด้วยต้นทุนหลักได้แก่ ต้นทุนค่าวัสดุงานก่อสร้าง ต้นทุนค่าแรงงาน ทั้งส่วนของพนักงานและค่าจ้างเหมา ต้นทุนค่าออกแบบ ค่าที่ปรึกษา ค่าเสื่อมราคาเครื่องมือและวัสดุอุปกรณ์ โดยต้นทุนค่าวัสดุงานก่อสร้างและค่าแรงงาน คิดเป็นสัดส่วนร้อยละ 85.82 ของต้นทุนค่าบริการทั้งสิ้น ในส่วนค่าใช้จ่ายในการขายและบริหารเพิ่มขึ้นจำนวน 17.21 ล้านบาท คิดเป็นการเพิ่มขึ้นร้อยละ 23.26 จากปีก่อน โดยมีค่าใช้จ่ายหลักที่เพิ่มขึ้นคือค่าใช้จ่ายเกี่ยวกับพนักงานเพิ่มขึ้นจำนวน 5.50 ล้านบาท คิดเป็นร้อยละ 18.99 จากปีก่อน เนื่องจากการขึ้นเงินเดือนประจำปี และเพิ่มจำนวนบุคลากรเพื่อรองรับงานก่อสร้างที่ได้รับเพิ่มขึ้น ทั้งนี้อัตรากำไรจากการดำเนินงานของบริษัท เพิ่มขึ้นเป็นร้อยละ 6.70 ของรายได้จากการบริการจากปี 2561 ที่มีอัตรากำไรจากการดำเนินงานร้อยละ 5.58 ของรายได้จากการบริการซึ่งเป็นผลจากการเติบโตของรายได้จากการให้บริการก่อสร้างอย่างก้าวกระโดด

การบริการทดสอบและตรวจสอบความปลอดภัยทางวิศวกรรม

ต้นทุนในการให้บริการทดสอบและตรวจสอบความปลอดภัยทางวิศวกรรม ประกอบด้วย ค่าใช้จ่ายเกี่ยวกับพนักงาน ค่าวัสดุสิ้นเปลือง และค่าเสื่อมราคาของอุปกรณ์ที่ใช้ในการให้บริการ เป็นหลักโดยคิดเป็นสัดส่วนประมาณร้อยละ 75.91 ของต้นทุนในการให้บริการ ทั้งนี้ ในปี 2562 กลุ่มบริษัทมีค่าใช้จ่ายเกี่ยวกับพนักงานเพิ่มขึ้นเพื่อรักษาคุณภาพของบุคลากร ประกอบกับจำนวนบุคลากรในการให้บริการเพิ่มขึ้นเพื่อรองรับการขยายธุรกิจ ทำให้ต้นทุนและค่าใช้จ่ายในการเกี่ยวกับพนักงานเพิ่มขึ้นร้อยละ 32.41 ส่งผลให้เกิดขาดทุนจากการดำเนินงานสำหรับปี 2562 คิดเป็นร้อยละ 0.70 ของรายได้จากการบริการ จากปีก่อนที่มีอัตรากำไรจากการดำเนินงานร้อยละ 1.76 ของรายได้จากการให้บริการ



3. ความสามารถในการทำกำไร

กลุ่มบริษัทมีกำไรขั้นต้นสำหรับปี 2562 ตามงบการเงินรวมจำนวน 298.10 ล้านบาท ซึ่งคิดเป็น 9.69% ของรายได้จากการขายและให้บริการ เพิ่มขึ้นจากปี 2561 ที่มีกำไรขั้นต้นรวมจำนวน 248.42 ล้านบาท ซึ่งคิดเป็น 10.91% ของรายได้จากการขายและให้บริการ โดยอัตรากำไรขั้นต้นที่ลดลงเกิดจากการปรับปรุงงบประมาณต้นทุนโครงการก่อสร้างเพิ่มขึ้นให้ใกล้เคียงกับต้นทุนปัจจุบันมากที่สุด

สำหรับกำไรสุทธิส่วนที่เป็นของบริษัทใหญ่ในปี 2562 จำนวน 27.16 ล้านบาท ลดลงจากปี 2561 ที่มีจำนวน 32.13 ล้านบาท คิดเป็นการลดลงร้อยละ 15.47 เนื่องจากการบันทึกการด้อยค่าของคลังก๊าซและสินทรัพย์ที่เกี่ยวข้องในธุรกิจจำหน่ายแก๊สปิโตรเลียม จำนวน 22.48 ล้านบาท แม้ว่าอัตราการเติบโตของรายได้และกำไรจากดำเนินงานของธุรกิจรับเหมาก่อสร้างจะเพิ่มขึ้นก็ตาม

ฐานะทางการเงิน

หน่วย : ล้านบาท

	31 ธันวาคม 2562	31 ธันวาคม 2561	เปลี่ยนแปลง
สินทรัพย์			
เงินสดและรายการเทียบเท่าเงินสด	138.27	212.68	(74.41)
เงินลงทุนชั่วคราว	-	59.90	(59.90)
ลูกหนี้การค้าและลูกหนี้อื่น	320.57	255.88	64.69
รายได้ที่ยังไม่ได้เรียกชำระ	692.30	286.04	406.26
สินค้าคงเหลือ	201.51	308.56	(107.05)
สินทรัพย์ไม่หมุนเวียนที่ถือไว้เพื่อขาย	20.66	-	20.66
เงินฝากธนาคารที่ติดภาระค้ำประกัน	48.85	37.35	11.50
อสังหาริมทรัพย์เพื่อการลงทุน	11.04	22.28	(11.24)
ที่ดิน อาคารและอุปกรณ์	692.02	564.97	127.05
ค่าความนิยม	19.38	19.38	-
สินทรัพย์อื่น	175.04	146.58	28.46
รวมสินทรัพย์	2,319.64	1,913.62	406.02
หนี้สินและส่วนของผู้ถือหุ้น			
เงินเบิกเกินบัญชีและเงินกู้ยืมระยะสั้นจากธนาคาร	238.95	59.18	179.77
เจ้าหนี้การค้าและเจ้าหนี้อื่น	399.23	346.27	52.96
เงินรับล่วงหน้าและรายได้ค่าก่อสร้างรับล่วงหน้า	241.90	385.02	(143.12)
เงินกู้ยืมจากสถาบันการเงิน	143.70	182.34	(38.64)
หนี้สินตามสัญญาเช่าทางการเงิน	32.15	5.93	26.22
หนี้สินอื่น	66.81	46.04	20.77
ส่วนของผู้ถือหุ้น	1,196.90	888.84	308.06
รวมหนี้สินและส่วนของผู้ถือหุ้น	2,319.64	1,913.62	406.02

สินทรัพย์รวม

ณ วันที่ 31 ธันวาคม 2562 กลุ่มบริษัทมีสินทรัพย์รวม 2,319.64 ล้านบาท เพิ่มขึ้นจากปี 2561 ที่มีสินทรัพย์จำนวน 1,913.63 ล้านบาท คิดเป็นร้อยละ 21.22 เนื่องจาก

- รายได้ที่ยังไม่ได้เรียกชำระ เพิ่มขึ้นจำนวน 406.26 ล้านบาท เนื่องจากงานให้บริการรับเหมาก่อสร้างน้ำมันและแก๊สที่รับรู้รายได้จากการให้บริการแล้ว แต่ยังไม่ได้ส่งมอบตามขั้นตอนการเรียกเก็บเงินจากลูกค้า
- ที่ดิน อาคารและอุปกรณ์เพิ่มขึ้นจำนวน 127.05 ล้านบาท เนื่องจากในระหว่างปี 2562 กลุ่มบริษัทมีการลงทุนในที่ดิน อาคาร และโรงงานแห่งใหม่ (จังหวัดชลบุรี) สำหรับธุรกิจรับเหมาก่อสร้าง จำนวนเงินประมาณ 98 ล้านบาท รวมทั้งซื้อเครื่องมือ





และอุปกรณ์สำหรับธุรกิจรับเหมาก่อสร้าง และธุรกิจให้บริการทดสอบความปลอดภัยระหว่างปี 2562 จำนวน 99.76 ล้านบาท เพื่อเป็นการเพิ่มประสิทธิภาพการทำงานและเพื่อรองรับปริมาณงานการให้บริการที่เพิ่มขึ้น ทั้งนี้บริษัทได้บันทึกค่าเผื่อจากการด้อยค่าของสินทรัพย์ในธุรกิจจำหน่ายแก๊ส จำนวน 22.48 ล้านบาท (ในไตรมาส 1 ปี 2562) และมีค่าเสื่อมราคาในระหว่างงวดจำนวน 62.88 ล้านบาท รวมทั้งจัดประเภทที่ดินที่ลงนามในสัญญาซื้อขายแล้ว สำหรับการพัฒนาโครงการที่อยู่อาศัย จำนวน 20.66 ล้านบาท ไปเป็นสินทรัพย์ที่ถือเพื่อขาย

- เงินสดและรายการเทียบเท่าเงินสด และเงินลงทุนชั่วคราว ลดลงจากปีก่อนจำนวน 134.31 ล้านบาท เนื่องจากกลุ่มบริษัทลงทุนซื้อที่ดิน อาคาร และโรงงานแห่งใหม่ ธุรกิจรับเหมาก่อสร้าง ซื้อเครื่องมือและอุปกรณ์สำหรับธุรกิจรับเหมาก่อสร้าง และธุรกิจให้บริการทดสอบความปลอดภัย รวมทั้งมีการจ่ายชำระคืนเงินกู้ยืมระยะยาวจากสถาบันการเงิน ตลอดจนนำมาใช้เป็นเงินทุนหมุนเวียนในการดำเนินธุรกิจ
- สินค้าคงเหลือลดลงจำนวน 107.05 ล้านบาท เนื่องจากสินค้าคงเหลือที่ใช้สำหรับงานก่อสร้างถูกนำไปใช้ในระหว่างงวด
- อสังหาริมทรัพย์เพื่อการลงทุน ลดลงจำนวน 11.24 ล้านบาท เนื่องจากกลุ่มบริษัทมีการจำหน่ายห้องชุดพักอาศัยในระหว่างงวด

หนี้สินรวม

ณ วันที่ 31 ธันวาคม 2562 กลุ่มบริษัทมีหนี้สินรวม 1,122.74 ล้านบาท เพิ่มขึ้นจากปี 2561 ที่มีหนี้สินรวม 1,024.78 ล้านบาท คิดเป็นร้อยละ 9.56 เนื่องจาก

- เงินกู้ยืมระยะสั้นเพื่อนำมาใช้เป็นเงินทุนหมุนเวียนในกิจการเพิ่มขึ้นระหว่างงวดรวมจำนวน 179.77 ล้านบาท
- เจ้าหนี้การค้าและเจ้าหนี้อื่นเพิ่มขึ้นจำนวน 52.96 ล้านบาท เนื่องจากการซื้อสินค้าและบริการที่ค้างจ่ายซึ่งเพิ่มขึ้นตามปริมาณงานที่รับรู้ตามสัดส่วนงานที่ทำเสร็จในระหว่างงวด
- รายได้ค่าก่อสร้างรับล่วงหน้าจากงานก่อสร้างน้ำมันและแก๊ส ลดลงจำนวน 143.12 ล้านบาท เนื่องจากการนำมาหักกับการรับรู้รายได้และการเรียกเก็บเงินงวดจากลูกค้าในระหว่างปี 2562
- เงินกู้ยืมระยะยาวจากสถาบันการเงินลดลงจำนวน 38.64 ล้านบาท เนื่องจากการจ่ายชำระคืนเงินกู้ยืมตามกำหนดระยะเวลาการชำระหนี้ที่ระบุในสัญญา

ส่วนของผู้ถือหุ้น

ณ วันที่ 31 ธันวาคม 2562 กลุ่มบริษัทมีส่วนของผู้ถือหุ้นรวม 1,196.90 ล้านบาทโดยเป็นส่วนของบริษัทใหญ่ จำนวน 882.54 ล้านบาท เพิ่มขึ้นจากสิ้นปี 2561 ที่มีจำนวน 808.22 ล้านบาท คิดเป็นร้อยละ 9.20 เนื่องจากกำไรเบ็ดเสร็จรวมส่วนที่เป็นของบริษัทใหญ่ประจำปี 2562 จำนวน 23.28 ล้านบาท และการเปลี่ยนแปลงส่วนได้เสียที่ไม่มีอำนาจควบคุมจากการเพิ่มทุนของบริษัทย่อยเพื่อเข้าจดทะเบียนในตลาด mai จำนวน 80.78 ล้านบาท ทั้งนี้ในระหว่างปี 2562 มีการจ่ายเงินปันผลของบริษัทจำนวน 30.00 ล้านบาท



บริษัท ทาคูนิ กรุ๊ป จำกัด (มหาชน)

**งบการเงินรวมและงบการเงินเฉพาะกิจการ
วันที่ 31 ธันวาคม พ.ศ. 2562**



รายงานของผู้สอบบัญชีรับอนุญาต

เสนอผู้ถือหุ้นและคณะกรรมการของบริษัท ทาคูนิ กรุ๊ป จำกัด (มหาชน)

ความเห็น

ข้าพเจ้าเห็นว่า งบการเงินรวมของบริษัท ทาคูนิ กรุ๊ป จำกัด (มหาชน) (บริษัท) และบริษัทย่อย (กลุ่มกิจการ) และงบการเงินเฉพาะกิจการของบริษัทแสดงฐานะการเงินรวมของกลุ่มกิจการและฐานะการเงินเฉพาะกิจการของบริษัท ณ วันที่ 31 ธันวาคม พ.ศ. 2562 และผลการดำเนินงานรวมและผลการดำเนินงานเฉพาะกิจการ กระแสเงินสดรวมและกระแสเงินสดเฉพาะกิจการสำหรับปีสิ้นสุดวันเดียวกัน โดยถูกต้องตามที่ควรในสาระสำคัญตามมาตรฐานการรายงานทางการเงิน

งบการเงินที่ตรวจสอบ

งบการเงินรวมและงบการเงินเฉพาะกิจการประกอบด้วย

- งบแสดงฐานะการเงินรวมและงบแสดงฐานะการเงินเฉพาะกิจการ ณ วันที่ 31 ธันวาคม พ.ศ. 2562
- งบกำไรขาดทุนเบ็ดเสร็จรวมและงบกำไรขาดทุนเบ็ดเสร็จเฉพาะกิจการสำหรับปีสิ้นสุดวันเดียวกัน
- งบแสดงการเปลี่ยนแปลงส่วนของผู้ถือหุ้นรวมและงบแสดงการเปลี่ยนแปลงส่วนของผู้ถือหุ้นเฉพาะกิจการสำหรับปีสิ้นสุดวันเดียวกัน
- งบกระแสเงินสดรวมและงบกระแสเงินสดเฉพาะกิจการสำหรับปีสิ้นสุดวันเดียวกัน และ
- หมายเหตุประกอบงบการเงินรวมและงบการเงินเฉพาะกิจการซึ่งรวมถึงสรุปนโยบายการบัญชีที่สำคัญ

เกณฑ์ในการแสดงความเห็น

ข้าพเจ้าได้ปฏิบัติตามตรวจสอบตามมาตรฐานการสอบบัญชี ความรับผิดชอบของข้าพเจ้าได้กล่าวไว้ในส่วนของความรับผิดชอบของผู้สอบบัญชีต่อการตรวจสอบงบการเงินรวมและงบการเงินเฉพาะกิจการในรายงานของข้าพเจ้า ข้าพเจ้ามีความเป็นอิสระจากกลุ่มกิจการและบริษัทตามข้อกำหนดจรรยาบรรณของผู้ประกอบวิชาชีพบัญชีในส่วนที่เกี่ยวข้องกับการตรวจสอบงบการเงินรวมและงบการเงินเฉพาะกิจการที่กำหนดโดยสภาวิชาชีพบัญชีในพระบรมราชูปถัมภ์ และข้าพเจ้าได้ปฏิบัติตามความรับผิดชอบด้านจรรยาบรรณอื่น ๆ ซึ่งเป็นไปตามข้อกำหนดเหล่านี้ ข้าพเจ้าเชื่อว่าหลักฐานการสอบบัญชีที่ข้าพเจ้าได้รับเพียงพอและเหมาะสมเพื่อใช้เป็นเกณฑ์ในการแสดงความเห็นของข้าพเจ้า

เรื่องสำคัญในการตรวจสอบ

เรื่องสำคัญในการตรวจสอบคือเรื่องต่าง ๆ ที่มีนัยสำคัญที่สุดตามดุลยพินิจของผู้ประกอบวิชาชีพของข้าพเจ้าในการตรวจสอบงบการเงินรวมและงบการเงินเฉพาะกิจการสำหรับงวดปัจจุบัน ข้าพเจ้าได้นำเรื่องเหล่านี้มาพิจารณาในบริบทของการตรวจสอบงบการเงินรวมและงบการเงินเฉพาะกิจการโดยรวมและในการแสดงความเห็นของข้าพเจ้า ทั้งนี้ ข้าพเจ้าไม่ได้แสดงความเห็นแยกต่างหากสำหรับเรื่องเหล่านี้



เรื่องสำคัญในการตรวจสอบ

วิธีการตรวจสอบ

1) การด้อยค่าของคลังแก๊สและสินทรัพย์ที่เกี่ยวข้อง

อ้างอิงหมายเหตุประกอบงบการเงินข้อ 4 ประมาณการทางบัญชีที่สำคัญและการใช้ดุลยพินิจ และหมายเหตุประกอบงบการเงินข้อ 17 ที่ดิน อาคารและอุปกรณ์

ณ วันที่ 31 ธันวาคม พ.ศ. 2562 คลังแก๊สและสินทรัพย์ที่เกี่ยวข้องของบริษัทมีมูลค่าตามบัญชีสุทธิจำนวน 54.07 ล้านบาท ซึ่งคิดเป็นร้อยละ 6.15 และร้อยละ 2.33 ของมูลค่ารวมของสินทรัพย์ในงบการเงินเฉพาะกิจการ และงบการเงินรวมตามลำดับ

เนื่องจากภาวะอุตสาหกรรมจำหน่ายแก๊สมีแนวโน้มลดลง บริษัทมีความเสี่ยงที่มูลค่าตามบัญชีของคลังแก๊สและสินทรัพย์ที่เกี่ยวข้องจะมีมูลค่าสูงกว่ามูลค่าที่คาดว่าจะได้รับคืน มูลค่าที่คาดว่าจะได้รับคืนของคลังแก๊สคำนวณโดยวิธีมูลค่าจากการใช้ซึ่งวิธีดังกล่าวใช้ดุลยพินิจของผู้บริหารในการจัดทำประมาณการกระแสเงินสดคิดลด โดยข้อสมมติฐานที่สำคัญมีดังต่อไปนี้

- อัตราการเติบโต
- อัตรากำไรขั้นต้น
- อัตราคิดลด

มาตรฐานการบัญชีฉบับที่ 36 เรื่อง การด้อยค่าของสินทรัพย์ กำหนดให้ ผู้บริหารมีหน้าที่ทดสอบการด้อยค่าของสินทรัพย์เมื่อมีข้อบ่งชี้ว่าสินทรัพย์อาจเกิดการด้อยค่าและการทดสอบการด้อยค่าที่จัดทำในระดับของหน่วยสินทรัพย์ที่ก่อให้เกิดเงินสด ผู้บริหารกำหนดให้หน่วยสินทรัพย์ที่ก่อให้เกิดเงินสดคือ ส่วนงานธุรกิจจำหน่ายแก๊สปิโตรเลียม ค่าเผื่อการด้อยค่าจะรับรู้ในงบกำไรขาดทุนเมื่อมูลค่าตามบัญชีของสินทรัพย์สูงกว่ามูลค่าที่คาดว่าจะได้รับคืน ผลจากการประเมินดังกล่าวได้ข้อสรุปว่า บริษัทจำเป็นต้องบันทึกค่าเผื่อการด้อยค่าสินทรัพย์เป็นจำนวน 22.48 ล้านบาท

ข้าพเจ้าให้ความสำคัญในเรื่องนี้ เนื่องจากมูลค่าที่คาดว่าจะได้รับคืนที่คำนวณโดยวิธีมูลค่าจากการใช้ต้องใช้ข้อสมมติฐานที่สำคัญซึ่งขึ้นอยู่กับดุลยพินิจที่สำคัญของผู้บริหารเกี่ยวกับผลการดำเนินธุรกิจในอนาคตและอัตราคิดลดที่ใช้คาดการณ์กระแสเงินสดในอนาคต

วิธีปฏิบัติงานตรวจสอบที่สำคัญของข้าพเจ้าเกี่ยวกับการประเมินการด้อยค่าของคลังแก๊สและสินทรัพย์ที่เกี่ยวข้องประกอบด้วย

- ทำความเข้าใจกระบวนการทดสอบการด้อยค่าที่จัดทำโดยผู้บริหารและประเมินความเหมาะสมของข้อสมมติฐานที่สำคัญและวิธีการที่ผู้บริหารใช้ในการคำนวณมูลค่าจากการใช้ ซึ่งผู้บริหารได้พิจารณาส่วนงานธุรกิจจำหน่ายแก๊สปิโตรเลียมทั้งหมดเป็นหน่วยสินทรัพย์ที่ก่อให้เกิดเงินสด
- ขอให้ผู้เชี่ยวชาญของผู้สอบบัญชีทำการประเมินความสมเหตุสมผลของวิธีการที่ผู้บริหารใช้ในการประเมินมูลค่าจากการใช้ว่าเป็นวิธีการที่ถือปฏิบัติทั่วไปในอุตสาหกรรมที่เปรียบเทียบกันได้หรือไม่ รวมถึงประเมินความสมเหตุสมผลของอัตราคิดลดที่ใช้ในการคำนวณ
- สอบถามผู้บริหารเชิงทดสอบเพื่อประเมินความเหมาะสมของข้อสมมติฐานและวิธีการที่ใช้ในการกำหนดมูลค่าจากการใช้ที่คำนวณโดยผู้บริหารข้าพเจ้าทดสอบมูลค่าจากการใช้ดังต่อไปนี้
 - สอบถามเชิงทดสอบเกี่ยวกับแผนการเติบโตในอนาคตของบริษัท และข้อสมมติฐานหลักและวิธีการที่ใช้ในการประมาณกระแสเงินสด เช่น อัตราการเติบโตของรายได้ อัตรากำไรขั้นต้น และเปรียบเทียบกับตัวชี้วัดทางเศรษฐกิจและอุตสาหกรรมที่เกี่ยวข้อง
 - วิเคราะห์ความอ่อนไหวที่มีต่อข้อสมมติฐานหลัก เช่น อัตรากำไรขั้นต้นและอัตราคิดลดที่อาจส่งผลต่อมูลค่าค่าเผื่อการด้อยค่าของสินทรัพย์

จากการปฏิบัติงานข้างต้น ข้าพเจ้าเห็นว่าข้อสมมติฐานที่ใช้ในการประเมินมูลค่าจากการใช้อยู่ในระดับที่ยอมรับได้ และวิธีการที่ใช้โดยผู้บริหารมีเหตุผลรองรับและเหมาะสมกับสภาพแวดล้อมและสถานการณ์





เรื่องสำคัญในการตรวจสอบ

วิธีการตรวจสอบ

2) การรับรู้รายได้สัญญาณก่อสร้าง

อ้างอิงถึงหมายเหตุประกอบงบการเงินข้อ 2.22 เรื่อง การรับรู้รายได้ และหมายเหตุประกอบงบการเงินข้อ 4 ประมาณการทางบัญชีที่สำคัญและการใช้ดุลยพินิจ

กลุ่มกิจการได้นำมาตรฐานการรายงานทางการเงิน ฉบับที่ 15 เรื่อง รายได้จากสัญญาที่ทำกับลูกค้า มาใช้สำหรับงบการเงินรอบบัญชี 1 มกราคม พ.ศ. 2562 เป็นปีแรก โดยใช้วิธีปรับปรุงโดยรับรู้ผลกระทบสะสมย้อนหลังกับกำไรสะสม ณ วันต้นงวด ผลกระทบดังกล่าวได้ถูกเปิดเผยไว้ในหมายเหตุประกอบงบการเงินข้อ 2.2.1

การรับรู้รายได้จากการก่อสร้างของกลุ่มกิจการมีความซับซ้อนเนื่องจากกลุ่มกิจการมีการให้บริการหลายประเภท เช่น การรับเหมาก่อสร้างแบบครบวงจร การรับเหมาก่อสร้างโครงสร้างและงานระบบ สัญญาแต่ละประเภทที่มีความหลากหลาย เงื่อนไขของผู้ว่าจ้างแต่ละราย ซึ่งมีความแตกต่างกันไปตามแต่ละโครงการที่ดำเนินการ โดยรายได้จากการบริการดังกล่าวรับรู้เมื่อบริษัทปฏิบัติตามภาระที่ต้องปฏิบัติแล้วเสร็จ และส่งมอบบริการที่สัญญาว่าจะให้แก่ลูกค้าตลอดช่วงเวลาหนึ่ง (over time) ตามระยะเวลาที่ระบุไว้ในสัญญา กลุ่มกิจการจึงต้องพิจารณาการวัดระดับความก้าวหน้าของการปฏิบัติตามภาระที่ต้องปฏิบัติให้เสร็จสิ้นให้เหมาะสมสำหรับสัญญาแต่ละโครงการและพิจารณาการประมาณการผลขาดทุนที่คาดว่าจะเกิดขึ้นในแต่ละโครงการ

ข้าพเจ้าให้ความสำคัญกับเรื่องนี้เนื่องจากการรับรู้รายได้ของแต่ละสัญญานั้นเกี่ยวข้องกับการใช้ดุลยพินิจและประมาณการที่สำคัญของผู้บริหารในเรื่องดังต่อไปนี้

- การพิจารณาว่าในสัญญามีภาระที่ต้องปฏิบัติ ที่ต้องพิจารณาการรับรู้รายได้แยกกัน
- การปันส่วนราคาของรายการให้กับแต่ละภาระที่ต้องปฏิบัติ
- การเลือกวิธีการที่เหมาะสมที่สุดในการรับรู้รายได้ของแต่ละภาระที่ต้องปฏิบัติในสัญญา และ
- การจัดทำประมาณการต้นทุนและประเมินอัตราความสำเร็จของภาระงานที่ให้บริการสำหรับการรับรู้รายได้ตลอดช่วงอายุสัญญาของแต่ละโครงการ รวมถึงการพิจารณาการประมาณการผลขาดทุนที่คาดว่าจะเกิดขึ้นในแต่ละโครงการ

วิธีปฏิบัติงานตรวจสอบที่สำคัญของข้าพเจ้าเกี่ยวกับการรับรู้รายได้ประกอบด้วย

- ทำความเข้าใจขั้นตอนในการนำมาตรฐานการรายงานทางการเงินฉบับที่ 15 มาใช้รวมถึงประเมินการคำนวณผลกระทบต่อยอดกำไรสะสม ณ วันต้นงวด
- สอบถามผู้บริหารเกี่ยวกับนโยบายการบัญชีของกลุ่มกิจการรวมถึงรายการที่เกี่ยวข้องกับดุลยพินิจและการประมาณการที่เกี่ยวข้อง
- ทดสอบการปฏิบัติตามระบบการควบคุมภายในของวงจรรายได้และลูกหนี้ และวงจรรายจ่ายและเจ้าหนี้สำหรับการก่อสร้าง
- อ่านและทำความเข้าใจเนื้อหาของสัญญาที่สุ่มทดสอบเพื่อประเมินความเหมาะสมของวิธีการรับรู้รายได้ว่าเป็นไปตามข้อกำหนดของมาตรฐานการรายงานทางการเงินฉบับที่ 15 และได้นำไปใช้ปฏิบัติอย่างสม่ำเสมอ
- ข้าพเจ้าเน้นการทดสอบในเรื่องของการปันส่วนของรายได้และต้นทุนให้กับแต่ละภาระที่ต้องปฏิบัติ
- ตรวจสอบรายได้โดยสุ่มตัวอย่างเพื่อพิจารณาว่าผู้บริหารนำนโยบายการรับรู้รายได้มาใช้กับแต่ละภาระงานที่ต้องปฏิบัติตามในแต่ละสัญญาอย่างเหมาะสม โดยตรวจสอบเอกสารประกอบรายการต่าง ๆ เช่น สัญญาต้นฉบับ เอกสารการรับงานจากลูกค้า ใบแจ้งหนี้และใบส่งของ
- ตรวจสอบข้อมูลที่ใช้ในการคำนวณอัตราส่วนของการรับรู้รายได้ที่จัดทำโดยผู้บริหารกับหลักฐานประกอบและประเมินดุลยพินิจของผู้บริหาร และ
- สอบถามผู้บริหารและตรวจสอบสัญญาณก่อสร้างที่อาจมีผลขาดทุนเกิดขึ้นในอนาคตเพื่อพิจารณาว่ามีการตั้งสำรองหนี้สินมีความเพียงพอหรือไม่

จากวิธีปฏิบัติงานข้างต้น ข้าพเจ้าพบว่า การรับรู้รายได้ของแต่ละสัญญาที่ข้าพเจ้าได้ทดสอบมีความเหมาะสมตามเอกสารหลักฐานสนับสนุน



ข้อมูลอื่น

กรรมการเป็นผู้รับผิดชอบต่อข้อมูลอื่น ข้อมูลอื่นประกอบด้วย ข้อมูลซึ่งรวมอยู่ในรายงานประจำปี แต่ไม่รวมถึงงบการเงินรวมและงบการเงินเฉพาะกิจการ และรายงานของผู้สอบบัญชีที่อยู่ในรายงานนั้น ข้าพเจ้าคาดว่าข้าพเจ้าจะได้รับรายงานประจำปีภายหลังวันที่ในรายงานของผู้สอบบัญชีนี้

ความเห็นของข้าพเจ้าต่องบการเงินรวมและงบการเงินเฉพาะกิจการไม่ครอบคลุมถึงข้อมูลอื่น และข้าพเจ้าไม่ได้ให้ความเชื่อมั่นต่อข้อมูลอื่น

ความรับผิดชอบของข้าพเจ้าที่เกี่ยวข้องเนื่องกับการตรวจสอบงบการเงินรวมและงบการเงินเฉพาะกิจการคือ การอ่านและพิจารณาว่าข้อมูลอื่นมีความขัดแย้งที่มีสาระสำคัญกับงบการเงินรวมและงบการเงินเฉพาะกิจการ หรือกับความรู้ที่ได้รับจากการตรวจสอบของข้าพเจ้า หรือปรากฏว่าข้อมูลอื่นมีการแสดงข้อมูลที่ขัดต่อข้อเท็จจริงอันเป็นสาระสำคัญหรือไม่

เมื่อข้าพเจ้าได้อ่านรายงานประจำปี หากข้าพเจ้าสรุปได้ว่าการแสดงข้อมูลที่ขัดต่อข้อเท็จจริงอันเป็นสาระสำคัญ ข้าพเจ้าต้องสื่อสารเรื่องดังกล่าวกับคณะกรรมการตรวจสอบ

ความรับผิดชอบของกรรมการต่องบการเงินรวมและงบการเงินเฉพาะกิจการ

กรรมการมีหน้าที่รับผิดชอบในการจัดทำและนำเสนองบการเงินรวมและงบการเงินเฉพาะกิจการเหล่านี้ โดยถูกต้องตามที่ควรตามมาตรฐานการรายงานทางการเงิน และรับผิดชอบเกี่ยวกับการควบคุมภายในที่กรรมการพิจารณาว่าจำเป็น เพื่อให้สามารถจัดทำงบการเงินรวมและงบการเงินเฉพาะกิจการที่ปราศจากการแสดงข้อมูลที่ขัดต่อข้อเท็จจริงอันเป็นสาระสำคัญไม่ว่าจะเกิดจากการทุจริตหรือข้อผิดพลาด

ในการจัดทำงบการเงินรวมและงบการเงินเฉพาะกิจการ กรรมการรับผิดชอบในการประเมินความสามารถของกลุ่มกิจการและบริษัทในการดำเนินงานต่อเนื่อง เปิดเผยเรื่องที่เกี่ยวข้องกับการดำเนินงานต่อเนื่อง (ตามความเหมาะสม) และการใช้เกณฑ์การบัญชีสำหรับการดำเนินงานต่อเนื่อง เว้นแต่กรรมการมีความตั้งใจที่จะเลิกกลุ่มกิจการและบริษัท หรือหยุดดำเนินงาน หรือไม่สามารถดำเนินงานต่อเนื่องต่อไปได้

คณะกรรมการตรวจสอบมีหน้าที่ช่วยกรรมการในการกำกับดูแลกระบวนการในการจัดทำรายงานทางการเงินของกลุ่มกิจการและบริษัท



ความรับผิดชอบของผู้สอบบัญชีต่อการตรวจสอบงบการเงินรวมและงบการเงินเฉพาะกิจการ

การตรวจสอบของข้าพเจ้ามีวัตถุประสงค์เพื่อให้ได้ความเชื่อมั่นอย่างสมเหตุสมผลว่างบการเงินรวมและงบการเงินเฉพาะกิจการโดยรวมปราศจากการแสดงข้อมูลที่ขัดต่อข้อเท็จจริงอันเป็นสาระสำคัญหรือไม่ ไม่ว่าจะเกิดจากการทุจริตหรือข้อผิดพลาด และเสนอรายงานของผู้สอบบัญชีซึ่งรวมความเห็นของข้าพเจ้าอยู่ด้วย ความเชื่อมั่นอย่างสมเหตุสมผลคือความเชื่อมั่นในระดับสูง แต่ไม่ได้เป็นการรับประกันว่าการปฏิบัติงานตรวจสอบตามมาตรฐานการสอบบัญชีจะสามารถตรวจพบข้อมูลที่ขัดต่อข้อเท็จจริงอันเป็นสาระสำคัญที่มีอยู่ได้เสมอไป ข้อมูลที่ขัดต่อข้อเท็จจริงอาจเกิดจากการทุจริตหรือข้อผิดพลาด และถือว่ามีสาระสำคัญเมื่อคาดการณ์อย่างสมเหตุสมผลได้ว่ารายการที่ขัดต่อข้อเท็จจริงแต่ละรายการ หรือทุกรายการรวมกันจะมีผลต่อการตัดสินใจทางเศรษฐกิจของผู้ใช้งบการเงินรวมและงบการเงินเฉพาะกิจการเหล่านี้

ในการตรวจสอบของข้าพเจ้าตามมาตรฐานการสอบบัญชี ข้าพเจ้าได้ใช้ดุลยพินิจเยี่ยงผู้ประกอบวิชาชีพและการสังเกต และสงสัยเยี่ยงผู้ประกอบวิชาชีพตลอดการตรวจสอบ การปฏิบัติงานของข้าพเจ้ารวมถึง

- ระบุและประเมินความเสี่ยงจากการแสดงข้อมูลที่ขัดต่อข้อเท็จจริงอันเป็นสาระสำคัญในงบการเงินรวมและงบการเงินเฉพาะกิจการ ไม่ว่าจะเกิดจากการทุจริตหรือข้อผิดพลาด ออกแบบและปฏิบัติงานตามวิธีการตรวจสอบเพื่อตอบสนองต่อความเสี่ยงเหล่านั้น และได้หลักฐานการสอบบัญชีที่เพียงพอและเหมาะสมเพื่อเป็นเกณฑ์ในการแสดงความเห็นของข้าพเจ้า ความเสี่ยงที่ไม่พบข้อมูลที่ขัดต่อข้อเท็จจริงอันเป็นสาระสำคัญซึ่งเป็นผลมาจากการทุจริตจะสูงกว่าความเสี่ยงที่เกิดจากข้อผิดพลาด เนื่องจากการทุจริตอาจเกี่ยวกับการสมรู้ร่วมคิด การปลอมแปลงเอกสารหลักฐาน การตั้งใจละเว้นการแสดงผล การแสดงข้อมูลที่ไม่ตรงตามข้อเท็จจริงหรือการแทรกแซงการควบคุมภายใน
- ทำความเข้าใจในระบบการควบคุมภายในที่เกี่ยวข้องกับการตรวจสอบ เพื่อออกแบบวิธีการตรวจสอบที่เหมาะสมกับสถานการณ์ แต่ไม่ใช่เพื่อวัตถุประสงค์ในการแสดงความเห็นต่อความมีประสิทธิภาพของการควบคุมภายในของกลุ่มกิจการและบริษัท
- ประเมินความเหมาะสมของนโยบายการบัญชีที่กรรมการใช้และความสมเหตุสมผลของประมาณการทางบัญชี และการเปิดเผยข้อมูลที่เกี่ยวข้องซึ่งจัดทำขึ้นโดยกรรมการ
- สรุปร่วมกับความเหมาะสมของการใช้เกณฑ์การบัญชีสำหรับการดำเนินงานต่อเนื่องของกรรมการจากหลักฐานการสอบบัญชีที่ได้รับ และประเมินว่ามีความไม่แน่นอนที่มีสาระสำคัญเกี่ยวกับเหตุการณ์หรือสถานการณ์ที่อาจเป็นเหตุให้เกิดข้อสงสัยอย่างมีนัยสำคัญต่อความสามารถของกลุ่มกิจการและบริษัทในการดำเนินงานต่อเนื่องหรือไม่ ถ้าข้าพเจ้าได้ข้อสรุปว่ามีความไม่แน่นอนที่มีสาระสำคัญ ข้าพเจ้าต้องกล่าวไว้ในรายงานของผู้สอบบัญชีของข้าพเจ้าโดยให้ข้อสังเกตถึงการเปิดเผยข้อมูลในงบการเงินรวมและงบการเงินเฉพาะกิจการที่เกี่ยวข้อง หรือถ้าการเปิดเผยดังกล่าวไม่เพียงพอ ความเห็นของข้าพเจ้าจะเปลี่ยนแปลงไป ข้อสรุปของข้าพเจ้าขึ้นอยู่กับหลักฐานการสอบบัญชีที่ได้รับจนถึงวันที่ในรายงานของผู้สอบบัญชีของข้าพเจ้า อย่างไรก็ตาม เหตุการณ์หรือสถานการณ์ในอนาคตอาจเป็นเหตุให้กลุ่มกิจการและบริษัทต้องหยุดการดำเนินงานต่อเนื่อง
- ประเมินการนำเสนอ โครงสร้างและเนื้อหาของงบการเงินรวมและงบการเงินเฉพาะกิจการโดยรวม รวมถึงการเปิดเผยข้อมูลว่างบการเงินรวมและงบการเงินเฉพาะกิจการแสดงรายการ และเหตุการณ์ในรูปแบบที่ทำให้มีการนำเสนอข้อมูลโดยถูกต้องตามที่ควรหรือไม่
- ได้รับหลักฐานการสอบบัญชีที่เหมาะสมอย่างเพียงพอเกี่ยวกับข้อมูลทางการเงินของกิจการภายในกลุ่มหรือกิจกรรมทางธุรกิจภายในกลุ่มกิจการเพื่อแสดงความเห็นต่องบการเงินรวม ข้าพเจ้ารับผิดชอบต่อการกำหนดแนวทาง การควบคุมดูแล และการปฏิบัติงานตรวจสอบกลุ่มกิจการ ข้าพเจ้าเป็นผู้รับผิดชอบแต่เพียงผู้เดียวต่อความเห็นของข้าพเจ้า



ข้าพเจ้าได้สื่อสารกับคณะกรรมการตรวจสอบในเรื่องต่าง ๆ ที่สำคัญซึ่งรวมถึงขอบเขตและช่วงเวลาของการตรวจสอบตามที่ได้วางแผนไว้ ประเด็นที่มีนัยสำคัญที่พบจากการตรวจสอบ และข้อบกพร่องที่มีนัยสำคัญในระบบการควบคุมภายในหากข้าพเจ้าได้พบในระหว่างการตรวจสอบของข้าพเจ้า

ข้าพเจ้าได้ให้คำรับรองแก่คณะกรรมการตรวจสอบว่า ข้าพเจ้าได้ปฏิบัติตามข้อกำหนดจรรยาบรรณที่เกี่ยวข้องกับความเป็นอิสระ และได้สื่อสารกับคณะกรรมการตรวจสอบเกี่ยวกับความสัมพันธ์ทั้งหมด ตลอดจนเรื่องอื่นซึ่งข้าพเจ้าเชื่อว่ามีเหตุผลที่บุคคลภายนอกอาจพิจารณาว่ากระทบต่อความเป็นอิสระของข้าพเจ้าและมาตรการที่ข้าพเจ้าใช้เพื่อป้องกันไม่ให้ข้าพเจ้าขาดความเป็นอิสระ

จากเรื่องที่ได้สื่อสารกับคณะกรรมการตรวจสอบ ข้าพเจ้าได้พิจารณาเรื่องต่าง ๆ ที่มีนัยสำคัญที่สุดในการตรวจสอบงบการเงินรวมและงบการเงินเฉพาะกิจการในงวดปัจจุบันและกำหนดเป็นเรื่องสำคัญในการตรวจสอบ ข้าพเจ้าได้อธิบายเรื่องเหล่านี้ในรายงานของผู้สอบบัญชี เว้นแต่กฎหมายหรือข้อบังคับไม่ให้เปิดเผยต่อสาธารณะเกี่ยวกับเรื่องดังกล่าว หรือในสถานการณ์ที่ยากที่จะเกิดขึ้น ข้าพเจ้าพิจารณาว่าไม่ควรสื่อสารเรื่องดังกล่าวในรายงานของข้าพเจ้าเพราะการกระทำดังกล่าวสามารถคาดการณ์ได้อย่างสมเหตุสมผลว่าจะมีผลกระทบในทางลบมากกว่าผลประโยชน์ต่อส่วนได้เสียสาธารณะจากการสื่อสารดังกล่าว

บริษัท ไฟรชวอเตอร์เฮาส์คูเปอร์ส เอบีเอส จำกัด



บุญเลิศ กมลชนกกุล
ผู้สอบบัญชีรับอนุญาตเลขที่ 5339
กรุงเทพมหานคร
27 กุมภาพันธ์ พ.ศ. 2563



บริษัท ทาคูนิ กรุป จำกัด (มหาชน)

งบแสดงฐานะการเงิน

ณ วันที่ 31 ธันวาคม พ.ศ. 2562

หมายเหตุ	งบการเงินรวม		งบการเงินเฉพาะกิจการ	
	พ.ศ. 2562	พ.ศ. 2561	พ.ศ. 2562	พ.ศ. 2561
	บาท	บาท	บาท	บาท
สินทรัพย์				
สินทรัพย์หมุนเวียน				
เงินสดและรายการเทียบเท่าเงินสด	7	138,272,339	212,681,600	101,316,422
เงินลงทุนระยะสั้น	8	-	59,898,707	-
ลูกหนี้การค้าและลูกหนี้อื่น	10	320,570,576	255,882,193	132,418,655
รายได้ที่ยังไม่ได้เรียกชำระ	9.1	692,304,115	286,038,976	145,064,727
เงินให้กู้ยืมระยะสั้นแก่กิจการที่เกี่ยวข้องกัน	32	320,000	-	256,304,000
สินค้าคงเหลือ	11	201,506,181	308,561,179	37,713,827
สินทรัพย์ไม่หมุนเวียนที่ถือไว้เพื่อขาย	12	20,664,483	-	-
สินทรัพย์หมุนเวียนอื่น	13	43,009,950	10,982,681	1,508,257
รวมสินทรัพย์หมุนเวียน		1,416,647,644	1,134,045,336	674,325,888
สินทรัพย์ไม่หมุนเวียน				
เงินฝากธนาคารที่ติดภาระค้ำประกัน	7	48,846,959	37,348,750	11,899,000
เงินลงทุนในบริษัทย่อย และบริษัทร่วม	14, 15	5,205,714	-	95,459,170
เงินให้กู้ยืมระยะยาวแก่กิจการที่เกี่ยวข้องกัน	32	-	-	30,490,000
อสังหาริมทรัพย์เพื่อการลงทุน	16	11,044,685	22,279,001	-
ที่ดิน อาคารและอุปกรณ์	17	692,023,810	564,973,640	59,201,371
ค่าความนิยม	18	19,383,641	19,383,641	-
สินทรัพย์ไม่มีตัวตน		14,488,436	13,684,239	1,927,336
สินทรัพย์ภาษีเงินได้รอตัดบัญชี	20	5,608,105	3,980,148	2,168,214
สินทรัพย์ไม่หมุนเวียนอื่น	19	106,393,329	117,927,932	3,914,263
รวมสินทรัพย์ไม่หมุนเวียน		902,994,679	779,577,351	205,059,354
รวมสินทรัพย์		2,319,642,323	1,913,622,687	879,385,242

หมายเหตุประกอบงบการเงินรวมและงบการเงินเฉพาะกิจการเป็นส่วนหนึ่งของงบการเงินนี้



บริษัท ทาคูนิ กรุ๊ป จำกัด (มหาชน)

งบแสดงฐานะการเงิน (ต่อ)

ณ วันที่ 31 ธันวาคม พ.ศ. 2562

หมายเหตุ	งบการเงินรวม		งบการเงินเฉพาะกิจการ	
	พ.ศ. 2562	พ.ศ. 2561	พ.ศ. 2562	พ.ศ. 2561
	บาท	บาท	บาท	บาท
หนี้สินและส่วนของผู้ถือหุ้น				
หนี้สินหมุนเวียน				
เงินเบิกเกินบัญชี	21	16,706,125	-	-
เงินกู้ยืมระยะสั้นจากธนาคาร	21	222,247,286	59,179,723	-
เจ้าหนี้การค้าและเจ้าหนี้อื่น	22	399,225,209	346,268,820	90,425,414
เงินรับล่วงหน้าค่าก่อสร้างและรายได้				
ค่าก่อสร้างรับล่วงหน้า	9.2	241,895,094	385,025,302	24,647,153
เงินกู้ยืมระยะสั้นจากบุคคลที่เกี่ยวข้องกัน	32	2,500,000	-	-
ส่วนของเงินกู้ยืมระยะยาวจากธนาคารที่ถึงกำหนดชำระภายในหนึ่งปี	21	38,640,000	38,640,000	-
ส่วนของหนี้สินตามสัญญาเช่า				
ทางการเงินที่ถึงกำหนดชำระภายในหนึ่งปี	21	9,575,603	2,450,373	1,230,938
ภาษีเงินได้ค้างจ่าย		577,715	1,349,534	-
หนี้สินหมุนเวียนอื่น		26,919,649	24,889,272	2,853,593
รวมหนี้สินหมุนเวียน		958,286,681	857,803,024	119,157,098
หนี้สินไม่หมุนเวียน				
เงินกู้ยืมระยะยาวจากธนาคาร	21	105,060,000	143,700,000	-
หนี้สินตามสัญญาเช่าทางการเงิน	21	22,575,796	3,476,352	1,888,014
ภาระผูกพันผลประโยชน์พนักงาน	23	16,410,211	7,699,016	8,833,721
หนี้สินไม่หมุนเวียนอื่น		20,410,470	12,101,346	12,074,354
รวมหนี้สินไม่หมุนเวียน		164,456,477	166,976,714	22,796,089
รวมหนี้สิน		1,122,743,158	1,024,779,738	141,953,187

หมายเหตุประกอบงบการเงินรวมและงบการเงินเฉพาะกิจการเป็นส่วนหนึ่งของงบการเงินนี้



บริษัท ทาคูนิ กรุป จำกัด (มหาชน)

งบแสดงฐานะการเงิน (ต่อ)

ณ วันที่ 31 ธันวาคม พ.ศ. 2562

หมายเหตุ	งบการเงินรวม		งบการเงินเฉพาะกิจการ	
	พ.ศ. 2562	พ.ศ. 2561	พ.ศ. 2562	พ.ศ. 2561
	บาท	บาท	บาท	บาท
หนี้สินและส่วนของผู้ถือหุ้น (ต่อ)				
ส่วนของผู้ถือหุ้น				
ทุนเรือนหุ้น				
ทุนจดทะเบียน				
หุ้นสามัญจำนวน 1,200,000,000 หุ้น				
มูลค่าที่ตราไว้หุ้นละ 0.5 บาท	24	600,000,000	600,000,000	600,000,000
ทุนที่ออกและชำระแล้ว				
หุ้นสามัญจำนวน 800,000,000 หุ้น				
ชำระเต็มมูลค่าแล้วหุ้นละ 0.5 บาท	24	400,000,000	400,000,000	400,000,000
ส่วนเกินมูลค่าหุ้น	24	305,527,766	305,527,766	305,527,766
ส่วนเกินทุนจากการรวมธุรกิจภายใต้				
การควบคุมเดียวกัน		20,636,290	-	-
กำไรสะสม				
จัดสรรแล้ว - ทุนสำรองตามกฎหมาย	26	9,942,000	9,942,000	8,692,000
ยังไม่ได้จัดสรร		64,578,296	21,962,289	31,775,625
องค์ประกอบอื่นของส่วนของผู้ถือหุ้น		81,852,708	-	-
รวมส่วนของผู้เป็นเจ้าของของบริษัทใหญ่		882,537,060	737,432,055	745,995,391
ส่วนได้เสียที่ไม่มีอำนาจควบคุม		314,362,105	-	-
รวมส่วนของผู้ถือหุ้น		1,196,899,165	737,432,055	745,995,391
รวมหนี้สินและส่วนของผู้ถือหุ้น		2,319,642,323	879,385,242	909,497,162

หมายเหตุประกอบงบการเงินรวมและงบการเงินเฉพาะกิจการเป็นส่วนหนึ่งของงบการเงินนี้



บริษัท ทาคูนิ กรุ๊ป จำกัด (มหาชน)
งบกำไรขาดทุนเบ็ดเสร็จ
สำหรับปีสิ้นสุดวันที่ 31 ธันวาคม พ.ศ. 2562

หมายเหตุ	งบการเงินรวม		งบการเงินเฉพาะกิจการ	
	พ.ศ. 2562	พ.ศ. 2561	พ.ศ. 2562	พ.ศ. 2561
	บาท	บาท	บาท	บาท
รายได้				
รายได้จากการขาย	744,449,890	778,306,397	742,388,886	773,687,052
รายได้จากการบริการ	2,332,436,950	1,499,242,666	379,210,496	12,320,534
รวมรายได้	3,076,886,840	2,277,549,063	1,121,599,382	786,007,586
ต้นทุน				
ต้นทุนขาย	(717,008,797)	(714,631,759)	(719,251,597)	(712,397,358)
ต้นทุนบริการ	(2,061,780,789)	(1,314,493,976)	(332,578,891)	(11,022,408)
รวมต้นทุน	(2,778,789,586)	(2,029,125,735)	(1,051,830,488)	(723,419,766)
กำไรขั้นต้น	298,097,254	248,423,328	69,768,894	62,587,820
รายได้อื่น	27 18,781,287	15,237,258	40,669,034	52,855,571
กำไรก่อนค่าใช้จ่าย	316,878,541	263,660,586	110,437,928	115,443,391
ค่าใช้จ่ายในการขาย	(5,356,979)	(22,793,301)	(2,808,439)	(27,252,306)
ค่าใช้จ่ายในการบริหาร	(191,145,742)	(149,436,076)	(74,387,791)	(54,179,778)
ต้นทุนทางการเงิน	(14,556,181)	(13,095,793)	(130,618)	(100,579)
ส่วนแบ่งขาดทุนจากเงินลงทุนในบริษัทร่วม	(1,317,125)	-	-	-
กำไรก่อนภาษีเงินได้	104,502,514	78,335,416	33,111,080	33,910,728
ค่าใช้จ่ายภาษีเงินได้	29 (30,751,502)	(19,282,145)	(8,683,554)	(2,084,199)
กำไรสุทธิสำหรับปี	73,751,012	59,053,271	24,427,526	31,826,529
กำไรเบ็ดเสร็จอื่น:				
รายการที่จะไม่จัดประเภทใหม่ไปยังกำไรหรือขาดทุนในภายหลัง				
การวัดมูลค่าใหม่ของภาระผูกพัน				
ผลประโยชน์เมื่อเกษียณอายุ	(4,292,853)	(1,337,784)	(2,843,269)	(1,161,397)
กำไรเบ็ดเสร็จรวมสำหรับปี - สุทธิจากภาษี	69,458,159	57,715,487	21,584,257	30,665,132
การแบ่งปันกำไร:				
ส่วนของผู้เป็นเจ้าของของบริษัทใหญ่	27,158,513	32,131,578	24,427,526	31,826,529
ส่วนของส่วนได้เสียที่ไม่มีอำนาจควบคุม	46,592,499	26,921,693	-	-
กำไรสุทธิสำหรับปี	73,751,012	59,053,271	24,427,526	31,826,529
การแบ่งปันกำไรเบ็ดเสร็จรวม:				
ส่วนของผู้เป็นเจ้าของของบริษัทใหญ่	23,278,811	30,711,354	21,584,257	30,665,132
ส่วนของส่วนได้เสียที่ไม่มีอำนาจควบคุม	46,179,348	27,004,133	-	-
กำไรเบ็ดเสร็จรวมสำหรับปี	69,458,159	57,715,487	21,584,257	30,665,132
กำไรต่อหุ้น - ส่วนของผู้เป็นเจ้าของของบริษัทใหญ่				
กำไรต่อหุ้นขั้นพื้นฐาน (บาท)	30 0.0339	0.0402	0.0305	0.0398

หมายเหตุประกอบงบการเงินรวมและงบการเงินเฉพาะกิจการเป็นส่วนหนึ่งของงบการเงินนี้





บริษัท ทาคูนิ กรุ๊ป จำกัด (มหาชน)
งบแสดงการเปลี่ยนแปลงส่วนของผู้ถือหุ้น
สำหรับปีสิ้นสุดวันที่ 31 ธันวาคม พ.ศ. 2562

		งบการเงินรวม									
		ส่วนของบริษัทใหญ่					องค์ประกอบอื่น ของส่วนของผู้ถือหุ้น				
		ส่วนเกินทุนจาก					การเปลี่ยนแปลง				
		ส่วนเกิน	การรวมธุรกิจ	กำไรสะสม	ยังไม่ได้	ส่วนได้เสีย	ส่วนได้เสีย	ส่วนได้เสีย	ส่วนได้เสีย	ส่วนได้เสีย	ส่วนได้เสีย
หมายเหตุ	บาท	มูลค่าหุ้น	ตามค่าหุ้น	จัดสรรแล้ว	จัดสรร	บริษัทใหญ่ใน	บริษัทใหญ่ใน	บริษัทใหญ่ใน	บริษัทใหญ่ใน	บริษัทใหญ่ใน	บริษัทใหญ่ใน
		บาท	บาท	บาท	บาท	บาท	บาท	บาท	บาท	บาท	บาท
	400,000,000	305,527,766	20,636,290	7,092,000	71,178,930	-	804,434,986	72,569,025	877,004,011		
ยอดคงเหลือ ณ วันที่ 1 มกราคม พ.ศ. 2561											
การเปลี่ยนแปลงในรายการกับ											
ผู้เป็นเจ้าของสำหรับปี											
การเปลี่ยนแปลงส่วนได้เสียที่ไม่มีอำนาจควบคุม		-	-	-	-	1,948	1,948	752	2,700		
จากการขายเงินลงทุนในบริษัทย่อย		-	-	-	-	1,068,480	1,068,480	(1,968,480)	(900,000)		
การเปลี่ยนแปลงส่วนได้เสียที่ไม่มีอำนาจควบคุม		-	-	-	-	-	-	-	-		
จากการซื้อเงินลงทุนในบริษัทย่อย		-	-	-	-	-	-	-	-		
ทุนสำรองตามกฎหมาย	26	-	-	1,600,000	(1,600,000)	-	-	-	-		
เงินปันผล	31	-	-	-	(27,999,294)	-	(27,999,294)	(16,979,955)	(44,979,249)		
	400,000,000	305,527,766	20,636,290	8,692,000	41,579,636	1,070,428	777,506,120	53,621,342	831,127,462		
กำไรสุทธิสำหรับปี		-	-	-	32,131,578	-	32,131,578	26,921,693	59,053,271		
กำไร(ขาดทุน)เบ็ดเสร็จอื่น		-	-	-	(1,420,224)	-	(1,420,224)	82,440	(1,337,784)		
กำไรเบ็ดเสร็จรวมสำหรับปี		-	-	-	30,711,354	-	30,711,354	27,004,133	57,715,487		
ยอดคงเหลือ ณ วันที่ 31 ธันวาคม พ.ศ. 2561		400,000,000	305,527,766	20,636,290	72,290,990	1,070,428	808,217,474	80,625,475	888,842,949		

หมายเหตุประกอบงบการเงินรวมและงบการเงินเฉพาะกิจการเป็นส่วนหนึ่งของงบการเงินนี้

บริษัท ทาคูนิ กรุ๊ป จำกัด (มหาชน)
 งบแสดงการเปลี่ยนแปลงส่วนของผู้ถือหุ้น (ต่อ)
 สำหรับปีสิ้นสุดวันที่ 31 ธันวาคม พ.ศ. 2562

งบการเงินรวม											
หมายเหตุ	ส่วนของบริษัทใหญ่				องค์ประกอบอื่น				รวมส่วนของผู้ถือหุ้น		
	ส่วนเกินทุนจาก				การเปลี่ยนแปลง				รวมส่วนของผู้ถือหุ้น		
	การรวมธุรกิจ				ส่วนได้เสีย				รวมส่วนของผู้ถือหุ้น		
	ส่วนเกิน	ส่วนเกิน	ส่วนเกิน	ส่วนเกิน	ส่วนได้เสีย	ส่วนได้เสีย	ส่วนได้เสีย	ส่วนได้เสีย	ส่วนได้เสีย	ส่วนได้เสีย	ส่วนได้เสีย
	มูลค่าหุ้น	มูลค่าหุ้น	มูลค่าหุ้น	มูลค่าหุ้น	มูลค่าหุ้น	มูลค่าหุ้น	มูลค่าหุ้น	มูลค่าหุ้น	มูลค่าหุ้น	มูลค่าหุ้น	มูลค่าหุ้น
	บาท	บาท	บาท	บาท	บาท	บาท	บาท	บาท	บาท	บาท	บาท
ยอดคงเหลือ ณ วันที่ 1 มกราคม พ.ศ. 2562											
- ตามที่รายงานไว้เดิม	400,000,000	305,527,766	20,636,290	8,692,000	72,290,990	1,070,428	808,217,474	80,625,475	888,842,949		
ผลกระทบของการเปลี่ยนแปลงนโยบายการบัญชี	-	-	-	-	258,511	-	258,511	95,642	354,153		
ยอดคงเหลือ ณ วันที่ 1 มกราคม พ.ศ. 2562	400,000,000	305,527,766	20,636,290	8,692,000	72,549,501	1,070,428	808,475,985	80,721,117	889,197,102		
- ปรับปรุงใหม่											
การเปลี่ยนแปลงในรายการกับ											
ผู้เป็นเจ้าของสำหรับปี											
การเปลี่ยนแปลงส่วนได้เสียที่ไม่มีอำนาจควบคุม	-	-	-	-	-	80,782,280	80,782,280	206,811,642	287,593,922		
จากการออกหุ้นเพิ่ม	-	-	-	-	(1,250,000)	-	-	-	-		
ทุนสำรองตามกฎหมาย	-	-	-	1,250,000	(30,000,016)	-	(30,000,016)	(19,350,002)	(49,350,018)		
เงินปันผล	-	-	-	-	(30,000,016)	-	(30,000,016)	(19,350,002)	(49,350,018)		
กำไรสุทธิสำหรับปี	400,000,000	305,527,766	20,636,290	9,942,000	41,299,485	81,852,708	859,258,249	288,182,757	1,127,441,006		
ขาดทุนเบ็ดเสร็จอื่น	-	-	-	-	27,158,513	-	27,158,513	46,592,499	73,751,012		
กำไรเบ็ดเสร็จรวมสำหรับปี	-	-	-	-	(3,879,702)	-	(3,879,702)	(413,151)	(4,292,853)		
กำไรเบ็ดเสร็จรวมสำหรับปี	-	-	-	-	23,278,811	-	23,278,811	46,179,348	69,458,159		
ยอดคงเหลือ ณ วันที่ 31 ธันวาคม พ.ศ. 2562	400,000,000	305,527,766	20,636,290	9,942,000	64,578,296	81,852,708	882,537,060	314,362,105	1,196,899,165		

หมายเหตุประกอบงบการเงินรวมและงบการเงินเฉพาะกิจการเป็นส่วนหนึ่งของงบการเงินนี้



บริษัท ทาคูนิ กรุ๊ป จำกัด (มหาชน)
งบแสดงการเปลี่ยนแปลงส่วนของผู้ถือหุ้น
สำหรับปีสิ้นสุดวันที่ 31 ธันวาคม พ.ศ. 2562

		งบการเงินเฉพาะกิจการ					
		กำไรสะสม			กำไรสะสม		
หมายเหตุ		ทุนที่ออกและ ชำระแล้ว	ส่วนเกิน มูลค่าหุ้น	จัดสรรแล้ว	ยังไม่ได้จัดสรร	รวมส่วนของผู้ ถือหุ้น	
		บาท	บาท	บาท	บาท	บาท	บาท
	ยอดคงเหลือ ณ วันที่ 1 มกราคม พ.ศ. 2561	400,000,000	305,527,766	7,092,000	30,709,787	743,329,553	
	การเปลี่ยนแปลงในรายการกับ ผู้เป็นเจ้าของสำหรับปี						
26	ทุนสำรองตามกฎหมาย	-	-	1,600,000	(1,600,000)	-	-
31	เงินปันผล	-	-	-	(27,999,294)	(27,999,294)	(27,999,294)
	กำไรสุทธิสำหรับปี	400,000,000	305,527,766	8,692,000	1,110,493	715,330,259	
	ขาดทุนเบ็ดเสร็จอื่น	-	-	-	31,826,529	31,826,529	
	กำไรเบ็ดเสร็จสำหรับปี	-	-	-	(1,161,397)	(1,161,397)	
	ยอดคงเหลือ ณ วันที่ 31 ธันวาคม พ.ศ. 2561	400,000,000	305,527,766	8,692,000	30,665,132	745,995,391	

หมายเหตุประกอบงบการเงินรวมและงบการเงินเฉพาะกิจการเป็นส่วนหนึ่งของงบการเงินนี้

บริษัท ทาคูนิ กรุ๊ป จำกัด (มหาชน)

งบกระแสเงินสด

สำหรับปีสิ้นสุดวันที่ 31 ธันวาคม พ.ศ. 2562

หมายเหตุ	งบการเงินรวม		งบการเงินเฉพาะกิจการ	
	พ.ศ. 2562	พ.ศ. 2561	พ.ศ. 2562	พ.ศ. 2561
	บาท	บาท	บาท	บาท
กระแสเงินสดจากกิจกรรมดำเนินงาน				
กำไรจากการดำเนินงานก่อนภาษีเงินได้	104,502,514	78,335,416	33,111,080	33,910,728
รายการปรับปรุงกำไรจากการดำเนินงาน:				
ค่าเสื่อมราคาและค่าตัดจำหน่าย	65,345,405	49,797,346	6,316,403	5,697,128
ค่าเผื่อนหนี้สงสัยจะสูญ	10 2,362,950	2,073,531	1,342,015	1,729,743
ค่าเผื่อการด้อยค่าของสินทรัพย์	22,477,776	-	22,477,776	-
กลับรายการค่าเผื่อการลดมูลค่าของสินค้าคงเหลือ				
ค่าเผื่อสินค้าล้าสมัยและเคลื่อนไหวช้า	11 (1,425,926)	(1,456,592)	-	-
(กำไร) ขาดทุนจากการจำหน่ายและ				
ตัดจำหน่ายที่ดิน อาคารและอุปกรณ์	(1,319,332)	(2,954,088)	(32,716)	4,829
ขาดทุนจากการจำหน่ายอสังหาริมทรัพย์เพื่อการลงทุน	3,118,317	-	-	-
ตัดจำหน่ายภาษีนิติบุคคลจ่ายล่วงหน้า	12,650	480,941	12,650	-
ค่าใช้จ่ายภาระผูกพันผลประโยชน์พนักงาน	3,345,129	2,350,365	1,805,469	791,103
(กำไร)ขาดทุนจากการตีราคาใหม่ของหลักทรัพย์	8 (503,377)	802,924	(503,377)	802,924
ส่วนแบ่งขาดทุนของบริษัทร่วม	1,317,125	-	-	-
กำไรจากการจำหน่ายเงินลงทุนระยะสั้น	(406,059)	-	(406,059)	-
ดอกเบี้ยรับ	27 (1,322,396)	(2,408,634)	(5,481,039)	(6,208,973)
เงินปันผลรับ	-	-	(19,999,977)	(26,999,995)
ต้นทุนทางการเงิน	14,556,181	13,095,793	130,618	100,579
	212,060,957	140,117,002	38,772,843	9,828,066
การเปลี่ยนแปลงในเงินทุนหมุนเวียน:				
- ลูกหนี้การค้าและลูกหนี้อื่น	(66,917,209)	5,360,532	56,102,477	(89,471,145)
- รายได้ที่ยังไม่ได้เรียกชำระ	(411,800,669)	(199,659,806)	(132,744,193)	(12,320,534)
- สินค้าคงเหลือ	114,402,704	(181,716,362)	(10,324,410)	(5,035,328)
- สินทรัพย์หมุนเวียนอื่น	(4,590,542)	(5,956,005)	2,484,822	(3,932,110)
- สินทรัพย์ไม่หมุนเวียนอื่น	22,307,164	(20,061,133)	(798,135)	(131,393)
- เจ้าหนี้การค้าและเจ้าหนี้อื่น	53,727,303	120,448,541	(14,176,289)	59,139,159
- เงินรับล่วงหน้าค่าก่อสร้างและรายได้ค่าก่อสร้างรับล่วงหน้า	(143,130,208)	223,818,972	(23,847,847)	48,495,000
- หนี้สินหมุนเวียนอื่น	2,172,914	1,946,642	1,427,875	718,267
- ภาระผูกพันผลประโยชน์พนักงาน	(139,725)	(245,256)	-	-
- หนี้สินไม่หมุนเวียนอื่น	8,161,524	(512,623)	8,064,373	3,537,570
	(213,745,787)	83,540,504	(75,038,484)	10,827,552
เงินสดได้มาจากการ(ใช้ไปใน)การดำเนินงาน				
- จ่ายดอกเบี้ย	(14,977,622)	(12,643,533)	(1,590)	-
- จ่ายภาษีเงินได้	(71,113,656)	(54,751,684)	(9,903,563)	(3,469,014)
- รับคืนภาษีเงินได้	813,653	16,593,908	813,653	-
	(299,023,412)	32,739,195	(84,129,984)	7,358,538

หมายเหตุประกอบงบการเงินรวมและงบการเงินเฉพาะกิจการเป็นส่วนหนึ่งของงบการเงินนี้



บริษัท ทาคูนิ กรุ๊ป จำกัด (มหาชน)

งบกระแสเงินสด (ต่อ)

สำหรับปีสิ้นสุดวันที่ 31 ธันวาคม พ.ศ. 2562

หมายเหตุ	งบการเงินรวม		งบการเงินเฉพาะกิจการ	
	พ.ศ. 2562	พ.ศ. 2561	พ.ศ. 2562	พ.ศ. 2561
	บาท	บาท	บาท	บาท
กระแสเงินสดจากกิจกรรมลงทุน				
การเพิ่มขึ้น (ลดลง) ของเงินสดที่มีข้อจำกัดในการใช้	(11,498,209)	(27,662,010)	660,000	(6,872,260)
เงินจ่ายซื้อที่ดิน อาคารและอุปกรณ์ และสินทรัพย์ไม่มีตัวตน	(208,108,748)	(93,102,607)	(2,077,485)	(3,986,266)
เงินสตรรับจากการจำหน่ายที่ดิน อาคารและอุปกรณ์	3,867,916	6,548,458	32,716	-
เงินสตรรับจากการจำหน่ายอสังหาริมทรัพย์เพื่อการลงทุน	3,423,308	-	-	-
เงินสตรรับจากการจำหน่ายสินทรัพย์ที่ถือไว้เพื่อขาย	3,822,937	-	-	-
เงินสตรรับจากการจำหน่ายเงินลงทุนระยะสั้น	184,808,143	-	90,406,059	-
เงินสดจ่ายเพื่อซื้อเงินลงทุนระยะสั้น	8 (124,000,000)	(20,053,812)	(30,000,000)	(20,000,000)
เงินสตรรับจากการรับชำระหนี้ให้กู้ยืมแก่กิจการที่เกี่ยวข้องกัน	32 -	-	136,276,000	43,020,000
ดอกเบี้ยรับ	1,322,396	2,408,634	2,367,990	4,319,253
เงินปันผลรับ	-	-	30,749,990	23,999,995
เงินสดจ่ายจากเงินให้กู้ยืมแก่กิจการที่เกี่ยวข้องกัน	32 (320,000)	-	(179,220,000)	(93,050,000)
เงินสดจ่ายซื้อเงินลงทุนในบริษัทร่วม	(6,522,839)	-	(4,000,000)	-
เงินสดจ่ายเงินลงทุนในบริษัทย่อย	-	-	(99,700)	-
เงินสดสุทธิได้มาจาก(ใช้ไปใน)กิจกรรมลงทุน	(153,205,096)	(131,861,337)	45,095,570	(52,569,278)
กระแสเงินสดจากกิจกรรมจัดหาเงิน				
เงินสตรรับจากเงินกู้ยืมระยะสั้นจากธนาคาร	666,054,730	59,179,723	-	-
จ่ายเงินคืนเงินกู้ยืมระยะสั้นจากธนาคาร	(502,987,167)	-	-	-
จ่ายเงินคืนเงินกู้ยืมระยะยาวจากธนาคาร	21 (38,640,000)	(45,880,000)	-	-
เงินสตรรับจากเงินกู้ยืมจากบุคคลที่เกี่ยวข้องกัน	32 3,500,000	-	-	-
จ่ายเงินคืนเงินกู้ยืมจากบุคคลที่เกี่ยวข้องกัน	32 (1,000,000)	-	-	-
เงินสตรรับจากเงินกู้ยืมระยะสั้นจากบุคคลอื่น	5,000,000	-	-	-
จ่ายเงินคืนเงินกู้ยืมระยะสั้นจากบุคคลอื่น	(5,000,000)	-	-	-
เงินสดจ่ายเพื่อซื้อเงินลงทุน				
จากส่วนได้เสียที่ไม่มีอำนาจควบคุม	-	(900,000)	-	-
เงินสตรรับจากการเพิ่มทุน	287,593,922	-	-	-
เงินสตรรับจากการขายเงินลงทุนบริษัทย่อย	-	2,700	-	-
จ่ายเงินปันผล	(49,350,018)	(44,979,249)	(29,999,993)	(27,999,294)
เงินสดจ่ายชำระหนี้สินตามสัญญาเช่าทางการเงิน	(4,058,345)	(2,738,782)	(1,528,062)	(977,100)
เงินสดสุทธิได้มาจาก(ใช้ไปใน)กิจกรรมจัดหาเงิน	361,113,122	(35,315,608)	(31,528,055)	(28,976,394)
เงินสดและรายการเทียบเท่าเงินสดลดลง - สุทธิ	(91,115,386)	(134,437,750)	(70,562,469)	(74,187,134)
เงินสดและรายการเทียบเท่าเงินสดต้นปี	212,681,600	347,119,350	171,878,891	246,066,025
เงินสดและรายการเทียบเท่าเงินสดปลายปี	121,566,214	212,681,600	101,316,422	171,878,891
เงินสดและรายการเทียบเท่าเงินสด ประกอบด้วย:				
เงินสดและรายการเทียบเท่าเงินสด	7 138,272,339	212,681,600	101,316,422	171,878,891
เงินเบิกเกินบัญชีธนาคาร	21 (16,706,125)	-	-	-
รวม	121,566,214	212,681,600	101,316,422	171,878,891

หมายเหตุประกอบงบการเงินรวมและงบการเงินเฉพาะกิจการเป็นส่วนหนึ่งของงบการเงินนี้





บริษัท ทาคูนิ กรุ๊ป จำกัด (มหาชน)

งบกระแสเงินสด (ต่อ)

สำหรับปีสิ้นสุดวันที่ 31 ธันวาคม พ.ศ. 2562

หมายเหตุ	งบการเงินรวม		งบการเงินเฉพาะกิจการ	
	พ.ศ. 2562	พ.ศ. 2561	พ.ศ. 2562	พ.ศ. 2561
	บาท	บาท	บาท	บาท
รายการที่ไม่กระทบเงินสด				
ซื้อที่ดิน อาคารและอุปกรณ์โดยสินเชื่อ (รวมอยู่ในเจ้าหนี้อื่น)	7,229,331	8,011,523	83,460	312,324
จำหน่ายที่ดิน อาคารและอุปกรณ์โดยสินเชื่อ (รวมอยู่ในลูกหนี้อื่น)	165,750	1	-	-
ซื้อสินทรัพย์ไม่มีตัวตนโดยสินเชื่อ (รวมอยู่ในเจ้าหนี้อื่น)	-	-	13,345	-
ซื้อสินทรัพย์ภายใต้สัญญาเช่าการเงิน	30,528,555	3,529,384	3,112,500	-
โอนจัดประเภทที่ดินและอาคารเป็นสินทรัพย์ที่ถือไว้เพื่อขาย	12 20,664,483	-	-	-
เงินปันผลค้างรับ	10 -	-	16,249,982	26,999,995

หมายเหตุประกอบงบการเงินรวมและงบการเงินเฉพาะกิจการเป็นส่วนหนึ่งของงบการเงินนี้



บริษัท ทาคูนิ กรุ๊ป จำกัด (มหาชน)

หมายเหตุประกอบงบการเงินรวมและงบการเงินเฉพาะกิจการ

สำหรับปีสิ้นสุดวันที่ 31 ธันวาคม พ.ศ. 2562

1 ข้อมูลทั่วไป

บริษัท ทาคูนิ กรุ๊ป จำกัด (มหาชน) (บริษัท) เป็นบริษัทมหาชนจำกัด และเป็นบริษัทจดทะเบียนในตลาดหลักทรัพย์แห่งประเทศไทย ซึ่งจัดตั้งขึ้นในประเทศไทยและมีที่อยู่ตามที่ได้จดทะเบียนดังนี้

เลขที่ 140/1 ซอยนาวิเจริญทรัพย์ ถนนกาญจนาภิเษก แขวงบางแค เขตบางแค จังหวัดกรุงเทพมหานคร

การประกอบการธุรกิจหลักของบริษัทและบริษัทย่อย (รวมเรียกว่า “กลุ่มกิจการ”) สามารถสรุปได้ดังนี้

จำหน่ายแก๊สปิโตรเลียม	ได้แก่ ธุรกิจจำหน่ายแก๊สเพื่อการอุปโภคในครัวเรือน อุตสาหกรรม และขนส่ง
จำหน่ายอุปกรณ์ติดตั้งระบบแก๊ส	ได้แก่ ธุรกิจจำหน่ายอุปกรณ์และบริการติดตั้งระบบแก๊สในรถยนต์และอุตสาหกรรม
บริการขนส่ง	ได้แก่ ธุรกิจบริการขนส่งวัตถุดิบทรายและวัสดุก่อสร้างทางบก
บริการรับเหมาก่อสร้าง	ได้แก่ ธุรกิจรับเหมาก่อสร้าง
บริการตรวจสอบความปลอดภัย	ได้แก่ ธุรกิจบริการตรวจสอบความปลอดภัยทางวิศวกรรม
อื่นๆ	ได้แก่ ธุรกิจพัฒนาอสังหาริมทรัพย์

งบการเงินรวมและงบการเงินเฉพาะกิจการได้รับอนุมัติจากคณะกรรมการบริษัทเมื่อวันที่ 27 กุมภาพันธ์ พ.ศ. 2563

2 นโยบายการบัญชี

นโยบายการบัญชีที่สำคัญซึ่งใช้ในการจัดทำงบการเงินรวมและงบการเงินเฉพาะกิจการมีดังต่อไปนี้

2.1 เกณฑ์การจัดทำงบการเงิน

งบการเงินรวมและงบการเงินเฉพาะกิจการได้จัดทำขึ้นตามมาตรฐานการรายงานทางการเงินของไทยและข้อกำหนดภายใต้พระราชบัญญัติหลักทรัพย์และตลาดหลักทรัพย์

งบการเงินรวมและงบการเงินเฉพาะกิจการได้จัดทำขึ้นโดยใช้เกณฑ์ราคาทุนเดิมในการวัดมูลค่าขององค์ประกอบของงบการเงิน

การจัดทำงบการเงินให้สอดคล้องกับหลักการบัญชีที่รับรองทั่วไปในประเทศไทยกำหนดให้ใช้ประมาณการทางบัญชีที่สำคัญ และการใช้ดุลยพินิจของผู้บริหารตามกระบวนการในการนำนโยบายการบัญชีของกลุ่มกิจการไปถือปฏิบัติ กลุ่มกิจการเปิดเผยเรื่องการใช้ดุลยพินิจของผู้บริหารหรือรายการที่มีความซับซ้อน และรายการเกี่ยวกับข้อสมมติฐานและประมาณการที่มีนัยสำคัญต่องบการเงินรวมและงบการเงินเฉพาะกิจการในหมายเหตุประกอบงบการเงินข้อ 4

งบการเงินรวมและงบการเงินเฉพาะกิจการฉบับภาษาอังกฤษจัดทำขึ้นจากงบการเงินตามกฎหมายที่เป็นภาษาไทย ในกรณีที่มีเนื้อความขัดแย้งกันหรือมีการตีความในสองภาษาแตกต่างกัน ให้ใช้งบการเงินตามกฎหมายฉบับภาษาไทยเป็นหลัก





บริษัท ทาคูนิ กรุ๊ป จำกัด (มหาชน)

หมายเหตุประกอบงบการเงินรวมและงบการเงินเฉพาะกิจการ

สำหรับปีสิ้นสุดวันที่ 31 ธันวาคม พ.ศ. 2562

2 นโยบายการบัญชี (ต่อ)

2.2 มาตรฐานการรายงานทางการเงินฉบับใหม่และฉบับปรับปรุงที่เกี่ยวข้องและมีผลกระทบที่มีนัยสำคัญต่อกลุ่มกิจการ

2.2.1 กลุ่มบริษัทได้นำมาตรฐานการรายงานทางการเงินฉบับใหม่และฉบับปรับปรุงมาถือปฏิบัติสำหรับรอบระยะเวลาบัญชีเริ่มต้นตั้งแต่วันที่ 1 มกราคม พ.ศ. 2562

ก) มาตรฐานการรายงานทางการเงินฉบับที่ 15 เรื่อง รายได้จากสัญญาที่ทำกับลูกค้า (IFRS 15)

มาตรฐานการรายงานทางการเงินได้กำหนดหลักการ 5 ขั้นตอน ในการกำหนดและรับรู้รายได้จากสัญญาที่ทำกับลูกค้า ซึ่งกำหนดให้กลุ่มกิจการต้องรับรู้รายได้ตามหลักการการโอนการควบคุม คือ รับรู้รายได้เพื่อให้สะท้อนถึงการโอนการควบคุมในสินค้าหรือบริการไปยังลูกค้าด้วยจำนวนเงินที่สะท้อนถึงจำนวนเงินที่กลุ่มกิจการคาดว่าจะได้รับจากสินค้าและบริการที่ได้โอนไป แทนหลักการรับรู้รายได้ตามหลักการโอนความเสี่ยงและผลตอบแทนในสินค้าและบริการไปยังผู้ซื้อตามมาตรฐานการบัญชีฉบับที่ 11 (TAS 11) เรื่อง รายได้จากสัญญาก่อสร้าง และมาตรฐานการบัญชี ฉบับที่ 18 (TAS 18) เรื่อง รายได้ และการตีความมาตรฐานการรายงานทางการเงินที่เกี่ยวข้อง

กลุ่มกิจการได้นำมาตรฐานการรายงานทางการเงินฉบับที่ 15 (IFRS 15) เรื่อง รายได้จากสัญญาที่ทำกับลูกค้า มาถือปฏิบัติตั้งแต่วันที่ 1 มกราคม พ.ศ. 2562 โดยใช้วิธีรับรู้ผลกระทบสะสมจากการปรับใช้มาตรฐานการรายงานทางการเงินฉบับนี้เป็นรายการปรับปรุงกับกำไรสะสมต้นงวด (modified retrospective) โดยไม่ปรับปรุงข้อมูลเปรียบเทียบ กลุ่มกิจการใช้วิธีปฏิบัติที่ผ่อนปรนสำหรับสัญญาที่เสร็จสมบูรณ์และสัญญาที่มีการเปลี่ยนแปลงตามข้อกำหนดของ IFRS 15

การปรับปรุงรายการแต่ละรายการในงบแสดงฐานะทางการเงินจากการปรับใช้ IFRS 15 เป็นครั้งแรกมีดังนี้

	งบการเงินรวม		
	ณ วันที่ 31 ธันวาคม พ.ศ. 2561 ตามที่รายงานไว้เดิม	รายการปรับปรุง	ณ วันที่ 1 มกราคม พ.ศ. 2562 ตามที่ปรับปรุงใหม่
	บาท	บาท	บาท
ลูกหนี้การค้าและลูกหนี้อื่น	255,882,193	115,503	255,997,696
รายได้ที่ยังไม่ได้เรียกชำระ	286,038,976	(5,535,530)	280,503,446
สินค้าคงเหลือ	308,561,179	5,921,780	314,482,959
หนี้สินไม่หมุนเวียนอื่น	12,101,346	147,600	12,248,946
กำไรสะสม - ยังไม่จัดสรร	72,290,990	258,511	72,549,501
ส่วนได้เสียไม่มีอำนาจควบคุม	80,625,475	95,642	80,721,117



บริษัท ทาคูนิ กรุ๊ป จำกัด (มหาชน)

หมายเหตุประกอบงบการเงินรวมและงบการเงินเฉพาะกิจการ

สำหรับปีสิ้นสุดวันที่ 31 ธันวาคม พ.ศ. 2562

2 นโยบายการบัญชี (ต่อ)

2.2 มาตรฐานการรายงานทางการเงินฉบับใหม่และฉบับปรับปรุงที่เกี่ยวข้องและมีผลกระทบต่อกลุ่มกิจการ (ต่อ)

2.2.1 กลุ่มบริษัทได้นำมาตรฐานการรายงานทางการเงินฉบับใหม่และฉบับปรับปรุงมาถือปฏิบัติสำหรับรอบระยะเวลาบัญชีเริ่มต้นตั้งแต่วันที่ 1 มกราคม พ.ศ. 2562 (ต่อ)

ก) มาตรฐานการรายงานทางการเงินฉบับที่ 15 เรื่อง รายได้จากสัญญาที่ทำกับลูกค้า (IFRS 15) (ต่อ)

	งบการเงินเฉพาะกิจการ		
	ณ วันที่ 31 ธันวาคม		ณ วันที่ 1 มกราคม
	พ.ศ. 2561		พ.ศ. 2562
	ตามที่รายงานไว้เดิม	รายการปรับปรุง	ตามที่ปรับปรุงใหม่
	บาท	บาท	บาท
หนี้สินไม่หมุนเวียนอื่น	3,862,381	147,600	4,009,981
กำไรสะสม - ยังไม่จัดสรร	31,775,625	(147,600)	31,628,025

รายการปรับปรุงสำหรับการนำ IFRS 15 มาถือปฏิบัติครั้งแรกมาจากเรื่องดังต่อไปนี้

- ปรับปรุงลดสินทรัพย์ที่เกิดจากสัญญาจำนวน 5,420,027 บาท ตาม IFRS 15 เนื่องจากกลุ่มกิจการสามารถรับรู้รายได้ได้ช้าลง และปรับปรุงต้นทุนบริการกลับมาเป็นสินค้าคงเหลือจำนวน 5,921,780 บาท และ
- รับรู้หนี้สินที่เกิดจากสัญญาจำนวน 147,600 บาท ตาม IFRS 15 โดยกลุ่มกิจการรับรู้รายได้ลดลงด้วยจำนวนดังกล่าว เนื่องจากการลดลงของสิ่งตอบแทนที่กิจการได้รับการโอนการควบคุมในสินค้า

ข้อมูลเปรียบเทียบของรายการในงบการเงินปีปัจจุบันตาม IFRS 15 และตาม TAS 11 และ TAS 18 มีดังนี้

	งบการเงินรวม		
			จำนวนเงินตาม
	จำนวนเงิน	ผลกระทบจาก มาตรฐานการรายงาน	
	ตามที่รายงาน	IFRS 15	ทางการเงินฉบับเดิม
	บาท	บาท	บาท
งบแสดงฐานะการเงิน			
ณ วันที่ 31 ธันวาคม พ.ศ. 2562			
ลูกหนี้การค้าและลูกหนี้อื่น	320,570,576	(71,629)	320,498,947
รายได้ที่ยังไม่ได้เรียกชำระ	692,304,115	(14,955,705)	677,348,410
สินค้าคงเหลือ	201,506,181	18,114	201,524,295
สินทรัพย์ภาษีเงินได้รอตัดบัญชี	5,608,105	1,880	5,609,985
สินทรัพย์ไม่หมุนเวียนอื่น	106,393,329	2,991,141	109,384,470
หนี้สินไม่หมุนเวียนอื่น	20,410,470	9,400	20,419,870





บริษัท ทาคูนิ กรุ๊ป จำกัด (มหาชน)

หมายเหตุประกอบงบการเงินรวมและงบการเงินเฉพาะกิจการ

สำหรับปีสิ้นสุดวันที่ 31 ธันวาคม พ.ศ. 2562

2 นโยบายการบัญชี (ต่อ)

2.2 มาตรฐานการรายงานทางการเงินฉบับใหม่และฉบับปรับปรุงที่เกี่ยวข้องและมีผลกระทบที่มีนัยสำคัญต่อกลุ่มกิจการ (ต่อ)

2.2.1 กลุ่มบริษัทได้นำมาตรฐานการรายงานทางการเงินฉบับใหม่และฉบับปรับปรุงมาถือปฏิบัติสำหรับรอบระยะเวลาบัญชีเริ่มต้นตั้งแต่วันที่ 1 มกราคม พ.ศ. 2562 (ต่อ)

ก) มาตรฐานการรายงานทางการเงินฉบับที่ 15 เรื่อง รายได้จากสัญญาที่ทำกับลูกค้า (IFRS 15) (ต่อ)

	งบการเงินรวม		
	จำนวนเงิน ตามที่รายงาน บาท	ผลกระทบจาก IFRS 15 บาท	จำนวนเงินตาม
			มาตรฐานการรายงาน
			ทางการเงินฉบับเดิม บาท
งบกำไรขาดทุนเบ็ดเสร็จ			
สำหรับปีสิ้นสุดวันที่ 31 ธันวาคม			
พ.ศ. 2562			
รายได้จากการขาย	744,449,890	7,300	744,457,190
รายได้จากการบริการ	2,332,436,950	(11,400,514)	2,321,036,436
ต้นทุนขาย	717,008,797	(21,682,885)	695,325,912
ต้นทุนบริการ	2,061,780,789	3,399,286	2,065,180,075
ค่าใช้จ่ายในการขาย	5,356,979	21,699,586	27,056,565
ภาษีเงินได้	30,751,502	(2,993,021)	27,758,481
	งบการเงินเฉพาะกิจการ		
	จำนวนเงิน ตามที่รายงาน บาท	ผลกระทบจาก IFRS 15 บาท	จำนวนเงินตาม
			มาตรฐานการรายงาน
			ทางการเงินฉบับเดิม บาท
งบแสดงฐานะการเงิน			
ณ วันที่ 31 ธันวาคม พ.ศ. 2562			
สินทรัพย์ภาษีเงินได้รอตัดบัญชี	2,168,214	1,880	2,170,094
หนี้สินไม่หมุนเวียนอื่น	12,074,354	9,400	12,083,754



บริษัท ทาคูนิ กรุ๊ป จำกัด (มหาชน)

หมายเหตุประกอบงบการเงินรวมและงบการเงินเฉพาะกิจการ

สำหรับปีสิ้นสุดวันที่ 31 ธันวาคม พ.ศ. 2562

2 นโยบายการบัญชี (ต่อ)

2.2 มาตรฐานการรายงานทางการเงินฉบับใหม่และฉบับปรับปรุงที่เกี่ยวข้องและมีผลกระทบที่มีนัยสำคัญต่อกลุ่มกิจการ (ต่อ)

2.2.1 กลุ่มบริษัทได้นำมาตรฐานการรายงานทางการเงินฉบับใหม่และฉบับปรับปรุงมาถือปฏิบัติสำหรับรอบระยะเวลาบัญชีเริ่มต้นตั้งแต่วันที่ 1 มกราคม พ.ศ. 2562 (ต่อ)

ก) มาตรฐานการรายงานทางการเงินฉบับที่ 15 เรื่อง รายได้จากสัญญาที่ทำกับลูกค้า (IFRS 15) (ต่อ)

	งบการเงินเฉพาะกิจการ		
	จำนวนเงิน ตามที่รายงาน บาท	ผลกระทบจาก IFRS 15 บาท	จำนวนเงินตาม
			มาตรฐานการรายงาน
			ทางการเงินฉบับเดิม บาท
งบกำไรขาดทุนเบ็ดเสร็จ			
สำหรับปีสิ้นสุดวันที่ 31 ธันวาคม			
พ.ศ. 2562			
รายได้จากการขาย	742,388,886	7,300	742,396,186
ต้นทุนขาย	719,251,597	(25,351,269)	693,900,328
ค่าใช้จ่ายในการขาย	2,808,439	25,367,969	28,176,408
ภาษีเงินได้	8,683,554	(1,880)	8,681,674

การนำมาตรฐานการรายงานทางการเงินฉบับที่ 15 มาถือปฏิบัติมีผลกระทบที่มีสาระสำคัญต่อนโยบายการบัญชีของกลุ่มกิจการในเรื่องดังต่อไปนี้

การรับรู้รายได้ตามขั้นความสำเร็จของงาน

ในรอบระยะเวลารายงานก่อน กลุ่มกิจการเลือกวัดขั้นความสำเร็จของงานในการรับรู้รายได้ตามสัดส่วนต้นทุนที่เกิดขึ้นจริงต่อประมาณการต้นทุนทั้งสิ้น

ภายใต้ TFRS 15 กลุ่มกิจการต้องรับรู้ขั้นความสำเร็จของงานของแต่ละภาระที่ต้องปฏิบัติแยกต่างหากหากจากกัน โดยใช้วิธีที่ดีที่สุดที่สะท้อนการโอนสินค้าและบริการไปยังลูกค้า ซึ่งจะพิจารณาตามลักษณะของสินค้าหรือบริการ และข้อกำหนดตามสัญญา ทั้งนี้ในกรณีที่กลุ่มกิจการใช้วิธีต้นทุนที่เกิดขึ้นจริงต่อประมาณการต้นทุนทั้งสิ้น กลุ่มกิจการจะต้องปรับปรุงขั้นความสำเร็จด้วยต้นทุนของสินค้าที่โอนไปยังลูกค้าแล้วแต่ยังไม่ได้ติดตั้ง ซึ่งจะส่งผลให้ขั้นความสำเร็จของงานไม่ได้เป็นสัดส่วนเดียวกับต้นทุนที่เกิดขึ้นจริงต่อประมาณการต้นทุนทั้งหมด





บริษัท ทาคูนิ กริ๊ป จำกัด (มหาชน)

หมายเหตุประกอบงบการเงินรวมและงบการเงินเฉพาะกิจการ

สำหรับปีสิ้นสุดวันที่ 31 ธันวาคม พ.ศ. 2562

2 นโยบายการบัญชี (ต่อ)

2.2 มาตรฐานการรายงานทางการเงินฉบับใหม่และฉบับปรับปรุงที่เกี่ยวข้องและมีผลกระทบต่อกลุ่มกิจการ (ต่อ)

2.2.1 กลุ่มบริษัทได้นำมาตรฐานการรายงานทางการเงินฉบับใหม่และฉบับปรับปรุงมาถือปฏิบัติสำหรับรอบระยะเวลาบัญชีเริ่มต้นตั้งแต่วันที่ 1 มกราคม พ.ศ. 2562 (ต่อ)

ข) มาตรฐานการบัญชีฉบับที่ 28 (ปรับปรุง 2561) เรื่อง เงินลงทุนในบริษัทร่วมและการร่วมค้า

มาตรฐานการบัญชีฉบับที่ 28 ได้ปรับปรุงเพื่ออธิบายให้ชัดเจนในกรณีที่เกิดการร่วมลงทุน กองทุนรวม กองทรัสต์ หรือกิจการที่มีลักษณะคล้ายคลึงกันเลือกวิธีการวัดมูลค่าเงินลงทุนในบริษัทร่วมหรือการร่วมค้าด้วยวิธีมูลค่ายุติธรรมผ่านกำไรหรือขาดทุน กิจการต้องเลือกวิธีการนี้สำหรับแต่ละบริษัทร่วมหรือแต่ละการร่วมค้าแยกต่างหากจากกัน ณ วันที่รับรู้เริ่มแรก

ค) มาตรฐานการบัญชีฉบับที่ 40 (ปรับปรุง 2561) เรื่อง อสังหาริมทรัพย์เพื่อการลงทุน

มาตรฐานการบัญชีฉบับที่ 40 ได้ปรับปรุงเพื่ออธิบายให้ชัดเจนขึ้นเกี่ยวกับการโอนจากหรือโอนมาเป็น อสังหาริมทรัพย์เพื่อการลงทุน จะทำได้ก็ต่อเมื่อมีการเปลี่ยนแปลงการใช้งานของอสังหาริมทรัพย์ซึ่งต้องมีหลักฐานการเปลี่ยนแปลงการใช้งานสนับสนุน โดยการเปลี่ยนแปลงการใช้งานจะเกิดขึ้นเมื่ออสังหาริมทรัพย์นั้น เข้านิยามหรือสิ้นสุดการเป็นไปตามนิยามของอสังหาริมทรัพย์เพื่อการลงทุน การเปลี่ยนแปลงความตั้งใจของฝ่ายบริหารเพียงอย่างเดียวไม่ได้ให้หลักฐานเพียงพอที่จะสนับสนุนการเปลี่ยนแปลงการใช้งาน

ง) การตีความมาตรฐานการรายงานทางการเงินฉบับที่ 22 เรื่อง รายการที่เป็นเงินตราต่างประเทศและสิ่งตอบแทนจ่ายล่วงหน้า

การตีความมาตรฐานการรายงานทางการเงินฉบับที่ 22 ได้อธิบายให้ชัดเจนในกรณีที่กิจการได้จ่ายหรือรับล่วงหน้าเป็นเงินตราต่างประเทศ เกี่ยวกับวันที่รับรู้รายการซึ่งกำหนดอัตราแลกเปลี่ยนที่นำมาใช้ในการรับรู้รายการเมื่อเริ่มแรกของสินทรัพย์ ค่าใช้จ่าย หรือรายได้



บริษัท ทาคูนิ กรุ๊ป จำกัด (มหาชน)

หมายเหตุประกอบงบการเงินรวมและงบการเงินเฉพาะกิจการ

สำหรับปีสิ้นสุดวันที่ 31 ธันวาคม พ.ศ. 2562

2 นโยบายการบัญชี (ต่อ)

2.2 มาตรฐานการรายงานทางการเงินฉบับใหม่และฉบับปรับปรุงที่เกี่ยวข้องและมีผลกระทบต่อกลุ่มกิจการ (ต่อ)

2.2.2 มาตรฐานการรายงานทางการเงินฉบับใหม่และฉบับปรับปรุงที่มีผลบังคับใช้สำหรับรอบระยะเวลาบัญชี ในหรือตั้งแต่วันที่ 1 มกราคม พ.ศ. 2563

ก) เครื่องมือทางการเงิน

มาตรฐานการรายงานทางการเงินใหม่ที่เกี่ยวข้องกับเครื่องมือทางการเงิน ได้แก่

มาตรฐานการบัญชีฉบับที่ 32	เรื่อง การแสดงรายการเครื่องมือทางการเงิน
มาตรฐานการรายงานทางการเงินฉบับที่ 7	เรื่อง การเปิดเผยข้อมูลเครื่องมือทางการเงิน
มาตรฐานการรายงานทางการเงินฉบับที่ 9	เรื่อง เครื่องมือทางการเงิน
การตีความมาตรฐานการรายงานทางการเงินฉบับที่ 16	เรื่อง การป้องกันความเสี่ยงของเงินลงทุนสุทธิใน หน่วยงานต่างประเทศ
การตีความมาตรฐานการรายงานทางการเงินฉบับที่ 19	เรื่อง การชำระหนี้สินทางการเงินด้วยตราสารทุน

มาตรฐานการรายงานทางการเงินเกี่ยวกับเครื่องมือทางการเงินกลุ่มนี้กล่าวถึงการจัดประเภทรายการ การวัดมูลค่า และการตัดรายการสินทรัพย์ทางการเงินและหนี้สินทางการเงิน การด้อยค่าของสินทรัพย์ทางการเงิน การบัญชี ป้องกันความเสี่ยง การแสดงรายการ และการเปิดเผยข้อมูลเกี่ยวกับเครื่องมือทางการเงิน

ข) มาตรฐานการรายงานทางการเงินฉบับที่ 16 เรื่อง สัญญาเช่า

มาตรฐานการรายงานทางการเงินฉบับที่ 16 เรื่อง สัญญาเช่า ส่งผลให้กลุ่มกิจการในฐานะผู้เช่ารับรู้สัญญาเช่า เกือบทั้งหมดในงบแสดงฐานะการเงิน โดยไม่ต้องจัดประเภทเป็นสัญญาเช่าดำเนินงานและสัญญาเช่าการเงินอีกต่อไป กลุ่มกิจการต้องรับรู้สินทรัพย์สิทธิการใช้ และหนี้สินตามสัญญาเช่า เว้นแต่เป็นสัญญาเช่าระยะสั้นและสัญญาเช่า ซึ่งสินทรัพย์อ้างอิงมีมูลค่าต่ำ

ค) มาตรฐานการรายงานทางการเงินฉบับใหม่และฉบับปรับปรุงใหม่ฉบับอื่น ๆ

มาตรฐานการรายงานทางการเงินฉบับใหม่และฉบับปรับปรุงใหม่ซึ่งจะมีผลกระทบอย่างมีสาระสำคัญต่อ กลุ่มกิจการ ได้แก่

มาตรฐานการบัญชีฉบับที่ 12	เรื่อง ภาษีเงินได้
มาตรฐานการบัญชีฉบับที่ 19	เรื่อง ผลประโยชน์พนักงาน
มาตรฐานการบัญชีฉบับที่ 23	เรื่อง ต้นทุนการกู้ยืม
มาตรฐานการบัญชีฉบับที่ 28	เรื่อง เงินลงทุนในบริษัทร่วมและการร่วมค้า
มาตรฐานการรายงานทางการเงินฉบับที่ 3	เรื่อง การรวมธุรกิจ
มาตรฐานการรายงานทางการเงินฉบับที่ 9	เรื่อง เครื่องมือทางการเงิน
มาตรฐานการรายงานทางการเงินฉบับที่ 11	เรื่อง การร่วมกิจการ
การตีความมาตรฐานการรายงานทางการเงิน ฉบับที่ 23	เรื่อง ความไม่แน่นอนเกี่ยวกับวิธีการทางภาษีเงินได้



บริษัท ทาคูนิ กรุป จำกัด (มหาชน)

หมายเหตุประกอบงบการเงินรวมและงบการเงินเฉพาะกิจการ

สำหรับปีสิ้นสุดวันที่ 31 ธันวาคม พ.ศ. 2562

2 นโยบายการบัญชี (ต่อ)

2.2 มาตรฐานการรายงานทางการเงินฉบับใหม่และฉบับปรับปรุงที่เกี่ยวข้องและมีผลกระทบที่มีนัยสำคัญต่อกลุ่มกิจการ (ต่อ)

2.2.2 มาตรฐานการรายงานทางการเงินฉบับใหม่และฉบับปรับปรุงที่มีผลบังคับใช้สำหรับรอบระยะเวลาบัญชี ในหรือตั้งแต่วันที่ 1 มกราคม พ.ศ. 2563 (ต่อ)

การปรับปรุงมาตรฐานการบัญชีฉบับที่ 12 เรื่อง ภาษีเงินได้ ได้อธิบายให้ชัดเจนว่าการรับรู้ผลกระทบทางภาษีเงินได้ของเงินปันผลจากตราสารทุน ให้รับรู้ภาษีเงินได้โดยให้สอดคล้องกับการรับรู้รายการหรือเหตุการณ์ในอดีตที่ทำให้เกิดกำไรที่นำมาจัดสรรเงินปันผล

การปรับปรุงมาตรฐานการบัญชีฉบับที่ 19 เรื่อง ผลประโยชน์ของพนักงาน (การแก้ไขโครงการ การลดขนาดโครงการ หรือการจ่ายชำระผลประโยชน์) ได้อธิบายให้ชัดเจนเกี่ยวกับวิธีการบัญชีสำหรับกรณีที่มีการแก้ไขโครงการ การลดขนาดโครงการ หรือการจ่ายชำระผลประโยชน์ของโครงการผลประโยชน์ที่กำหนดไว้ โดยเมื่อการเปลี่ยนแปลงโครงการได้เกิดขึ้น กิจการจะต้องใช้ข้อสมมติที่เป็นปัจจุบัน ณ วันที่มีการแก้ไขโครงการ การลดขนาดโครงการ หรือการจ่ายชำระผลประโยชน์ ในการคำนวณต้นทุนบริการในปัจจุบันและดอกเบี้ยสุทธิตามระยะเวลาที่เหลือของรอบระยะเวลารายงานภายหลังการเปลี่ยนแปลงดังกล่าว

การปรับปรุงมาตรฐานการบัญชีฉบับที่ 23 เรื่อง ต้นทุนการกู้ยืม ได้อธิบายให้ชัดเจนว่าหากสินทรัพย์ที่เข้าเงื่อนไขที่เกิดจากเงินที่กู้มาโดยเฉพาะนั้นอยู่ในสภาพพร้อมใช้ได้ตามประสงค์หรือพร้อมที่จะขาย ยอดคงเหลือของเงินที่กู้มาโดยเฉพาะดังกล่าว กิจการต้องนำมาเป็นส่วนหนึ่งของเงินกู้ยืมที่มีวัตถุประสงค์ทั่วไปด้วย

การปรับปรุงมาตรฐานการบัญชีฉบับที่ 28 เรื่อง เงินลงทุนในบริษัทร่วมและการร่วมค้า (ส่วนได้เสียระยะยาวในบริษัทร่วมและการร่วมค้า) ได้อธิบายให้ชัดเจนยิ่งขึ้นเกี่ยวกับส่วนได้เสียระยะยาวในบริษัทร่วมและการร่วมค้า ซึ่งโดยเนื้อหาแล้วถือเป็นส่วนหนึ่งของเงินลงทุนสุทธิในบริษัทร่วมและการร่วมค้านั้น แต่ไม่ได้นำวิธีส่วนได้เสียมาถือปฏิบัติ กิจการจะต้องถือปฏิบัติตามมาตรฐานการรายงานทางการเงินฉบับที่ 9 เรื่อง เครื่องมือทางการเงิน ก่อนรับรู้การปันส่วนผลขาดทุนและการตัดค่าตามมาตรฐานการบัญชีฉบับที่ 28 เรื่อง เงินลงทุนในบริษัทร่วมและการร่วมค้า

การปรับปรุงมาตรฐานการรายงานทางการเงิน ฉบับที่ 3 เรื่อง การรวมธุรกิจ ได้อธิบายให้ชัดเจนว่า เมื่อกิจการได้มาซึ่งการควบคุมของธุรกิจที่เป็นการดำเนินงานร่วมกัน ที่ถือเป็นการรวมธุรกิจจากการทยอยซื้อ ส่วนได้เสียเดิมที่มีอยู่ก่อนหน้าจะถูกลดมูลค่าใหม่

การปรับปรุงมาตรฐานการรายงานทางการเงิน ฉบับที่ 9 เรื่อง เครื่องมือทางการเงิน (เงื่อนไขการชำระก่อนกำหนดและค่าชดเชยที่ติดลบ) การปรับปรุงทำให้กิจการสามารถวัดมูลค่าสินทรัพย์ทางการเงินบางรายการที่มีเงื่อนไขการชำระก่อนกำหนด ที่มีค่าชดเชยในมูลค่าที่ติดลบ มีสิทธิที่จะวัดมูลค่าด้วยราคาทุนตัดจำหน่ายแทน การวัดมูลค่าด้วยวิธีมูลค่ายุติธรรมผ่านกำไรหรือขาดทุน



บริษัท ทาคูนิ กรุ๊ป จำกัด (มหาชน)

หมายเหตุประกอบงบการเงินรวมและงบการเงินเฉพาะกิจการ

สำหรับปีสิ้นสุดวันที่ 31 ธันวาคม พ.ศ. 2562

2 นโยบายการบัญชี (ต่อ)

2.2 มาตรฐานการรายงานทางการเงินฉบับใหม่และฉบับปรับปรุงที่เกี่ยวข้องและมีผลกระทบที่มีนัยสำคัญต่อกลุ่มกิจการ (ต่อ)

2.2.2 มาตรฐานการรายงานทางการเงินฉบับใหม่และฉบับปรับปรุงที่มีผลบังคับใช้สำหรับรอบระยะเวลาบัญชีในหรือตั้งแต่วันที่ 1 มกราคม พ.ศ. 2563 (ต่อ)

ค) มาตรฐานการรายงานทางการเงินฉบับใหม่และฉบับปรับปรุงใหม่ฉบับอื่น ๆ (ต่อ)

ซึ่งสินทรัพย์เหล่านี้รวมถึงเงินให้กู้ยืมบางประเภทและตราสารหนี้ โดยการที่จะวัดมูลค่าด้วยวิธีราคาทุนตัดจำหน่ายได้นั้นค่าชดเชยในมูลค่าที่ติดลบจะต้องเป็นจำนวนเงินที่สมเหตุสมผลสำหรับการยกเลิกสัญญาที่กำหนด และตามโมเดลธุรกิจกลุ่มกิจการถือสินทรัพย์นั้นเพื่อรับกระแสเงินสดตามสัญญา

การปรับปรุงมาตรฐานการรายงานทางการเงิน ฉบับที่ 11 เรื่อง การร่วมกิจการ ได้อธิบายให้ชัดเจนว่า เมื่อกิจการได้มาซึ่งการควบคุมร่วมของธุรกิจที่เป็นการดำเนินงานร่วมกัน ส่วนได้เสียเดิมที่มีอยู่ก่อนหน้าจะต้องไม่วัดมูลค่าใหม่

การตีความมาตรฐานการรายงานทางการเงินฉบับที่ 23 เรื่อง ความไม่แน่นอนเกี่ยวกับวิธีการทางภาษีเงินได้ ได้อธิบายวิธีการรับรู้รายการและการวัดมูลค่าสินทรัพย์และหนี้สินภาษีเงินได้รอการตัดบัญชีและสินทรัพย์และหนี้สินภาษีเงินได้ในงวดปัจจุบันในกรณีที่มีความไม่แน่นอนเกี่ยวกับวิธีการทางภาษีเงินได้ ในเรื่องดังต่อไปนี้

- กิจการต้องสมมติว่าหน่วยงานจัดเก็บภาษีจะตรวจสอบวิธีการทางภาษีที่มีความไม่แน่นอน และมีความรู้เกี่ยวกับข้อมูลที่เกี่ยวข้องทั้งหมดอย่างครบถ้วน โดยไม่นำเหตุผลว่าจะตรวจพบหรือไม่มาเป็นข้อในการพิจารณา
- หากกิจการสรุปว่าไม่มีความเป็นไปได้ค่อนข้างแน่ที่หน่วยงานจัดเก็บภาษีจะยอมรับวิธีการทางภาษีที่มีความไม่แน่นอน กิจการต้องสะท้อนผลกระทบของความไม่แน่นอนในการคำนวณบัญชีภาษีเงินได้ด้วย
- กิจการต้องประเมินการใช้ดุลยพินิจหรือประมาณการใหม่ เมื่อข้อเท็จจริงและสถานการณ์ที่เคยอ้างอิงในการใช้ดุลยพินิจหรือประมาณการมีการเปลี่ยนแปลงไป หรือข้อมูลใหม่ที่ส่งผลกระทบต่อการใช้ดุลยพินิจหรือประมาณการ

2.3 การบัญชีสำหรับงบการเงินรวม

ก) บริษัทย่อย

บริษัทย่อยหมายถึงกิจการทั้งหมดที่กลุ่มกิจการมีอำนาจควบคุม กลุ่มกิจการมีอำนาจควบคุมเมื่อกลุ่มกิจการรับหรือมีสิทธิในผลตอบแทนแปรจากการเกี่ยวข้องกับผู้ได้รับการลงทุน และสามารถใช้อำนาจเหนือผู้ได้รับการลงทุนเพื่อให้ได้ผลตอบแทนแปร กลุ่มกิจการรวมงบการเงินของบริษัทย่อยไว้ในงบการเงินรวมตั้งแต่วันที่กลุ่มกิจการมีอำนาจในการควบคุมบริษัทย่อยจนถึงวันที่กลุ่มกิจการสูญเสียอำนาจควบคุมในบริษัทย่อยนั้น

ในงบการเงินเฉพาะกิจการ เงินลงทุนในบริษัทย่อยบันทึกด้วยวิธีราคาทุน โดยต้นทุนทางตรงที่เกี่ยวกับการซื้อเงินลงทุนจะถูกรับรู้เป็นส่วนหนึ่งของต้นทุนเริ่มแรกของเงินลงทุน



บริษัท ทาคูนิ กริป จำกัด (มหาชน)

หมายเหตุประกอบงบการเงินรวมและงบการเงินเฉพาะกิจการ

สำหรับปีสิ้นสุดวันที่ 31 ธันวาคม พ.ศ. 2562

2 นโยบายการบัญชี (ต่อ)

2.3 การบัญชีสำหรับงบการเงินรวม (ต่อ)

ข) บริษัทร่วม

บริษัทร่วมเป็นกิจการที่กลุ่มกิจการมีอิทธิพลอย่างเป็นสาระสำคัญแต่ไม่ถึงกับมีอำนาจควบคุมหรือมีการควบคุมร่วมเงินลงทุนในบริษัทร่วมรับรู้โดยใช้วิธีส่วนได้เสียในการแสดงในงบการเงินรวม

ในงบการเงินเฉพาะกิจการ เงินลงทุนในบริษัทร่วมบันทึกด้วยวิธีราคาทุน

ค) การบันทึกเงินลงทุนตามวิธีส่วนได้เสีย

กลุ่มกิจการรับรู้เงินลงทุนเมื่อเริ่มแรกด้วยราคาทุน ซึ่งประกอบด้วยเงินที่จ่ายซื้อรวมกับต้นทุนทางตรงของเงินลงทุน

กลุ่มกิจการจะรับรู้มูลค่าภายหลังวันที่ได้มาของเงินลงทุนในบริษัทร่วมและการร่วมค้ำด้วยส่วนแบ่งกำไรหรือขาดทุนของผู้ได้รับการลงทุนตามสัดส่วนที่ผู้ลงทุนมีส่วนได้เสียอยู่ในกำไรขาดทุนและกำไรขาดทุนเบ็ดเสร็จอื่น ผลสะสมของการเปลี่ยนแปลงภายหลังการได้มาดังกล่าวข้างต้นจะปรับปรุงกับราคาตามบัญชีของเงินลงทุน

เมื่อส่วนแบ่งขาดทุนของกลุ่มกิจการในบริษัทร่วมและการร่วมค้ำมีมูลค่าเท่ากับหรือเกินกว่ามูลค่าส่วนได้เสียของกลุ่มกิจการในบริษัทร่วมและการร่วมค้ำนั้นซึ่งรวมถึงส่วนได้เสียระยะยาวอื่น กลุ่มกิจการจะไม่รับรู้ส่วนแบ่งขาดทุนที่เกินกว่าส่วนได้เสียในบริษัทร่วมและการร่วมค้ำนั้น เว้นแต่กลุ่มกิจการมีภาระผูกพันหรือได้จ่ายเงินเพื่อชำระภาระผูกพันแทนบริษัทร่วมหรือการร่วมค้ำ

ง) การเปลี่ยนแปลงสัดส่วนการถือครองกิจการ

ในกรณีที่กลุ่มกิจการยังคงมีอำนาจควบคุมบริษัทย่อย กลุ่มกิจการปฏิบัติต่อรายการกับส่วนได้เสียที่ไม่มีอำนาจควบคุมเช่นเดียวกันกับรายการกับผู้เป็นเจ้าของของกลุ่มกิจการ ผลต่างระหว่างราคาจ่ายซื้อหรือราคาขายจากการเปลี่ยนแปลงสัดส่วนในบริษัทย่อยกับราคาตามบัญชีของส่วนได้เสียที่ไม่มีอำนาจควบคุมที่ลดลงหรือเพิ่มขึ้นตามสัดส่วนที่เปลี่ยนแปลงไปจะถูกรับรู้ในส่วนของผู้เป็นเจ้าของ

ถ้าสัดส่วนการถือครองในบริษัทร่วมและการร่วมค้ำลดลง แต่กลุ่มกิจการยังคงมีอิทธิพลอย่างมีนัยสำคัญหรือยังคงมีการควบคุมร่วม กำไรหรือขาดทุนที่เคยบันทึกไว้ในกำไรขาดทุนเบ็ดเสร็จอื่นเฉพาะส่วนที่ลดลงจะถูกโอนไปยังกำไรหรือขาดทุน กำไรหรือขาดทุนจากการลดสัดส่วนการถือครองในบริษัทร่วมและการร่วมค้ำจะถูกรับรู้ในงบกำไรขาดทุน

เมื่อกลุ่มกิจการสูญเสียอำนาจควบคุม การควบคุมร่วม หรือการมีอิทธิพลอย่างมีนัยสำคัญในเงินลงทุนนั้น เงินลงทุนที่เหลืออยู่จะถูกวัดมูลค่าใหม่ด้วยมูลค่ายุติธรรม ส่วนต่างที่เกิดขึ้นจะถูกรับรู้ในกำไรหรือขาดทุน มูลค่ายุติธรรมของเงินลงทุนจะกลายเป็นมูลค่าเริ่มแรกในการบันทึกบัญชีเงินลงทุนและจะจัดประเภทใหม่ตามสัดส่วนการถือครองที่เหลืออยู่เป็นเงินลงทุนในบริษัทร่วม, การร่วมค้ำ หรือสินทรัพย์ทางการเงิน



บริษัท ทาคูนิ กรุ๊ป จำกัด (มหาชน)

หมายเหตุประกอบงบการเงินรวมและงบการเงินเฉพาะกิจการ

สำหรับปีสิ้นสุดวันที่ 31 ธันวาคม พ.ศ. 2562

2 นโยบายการบัญชี (ต่อ)

2.3 การบัญชีสำหรับงบการเงินรวม (ต่อ)

จ) รายการระหว่างกันในงบการเงินรวม

รายการ ยอดคงเหลือ และกำไรที่ยังไม่เกิดขึ้นจริงระหว่างกันในกลุ่มกิจการจะถูกตัดออก กำไรที่ยังไม่เกิดขึ้นจริงในรายการระหว่างกลุ่มกิจการกับบริษัทร่วมและการร่วมค้าจะถูกตัดออกตามสัดส่วนที่กลุ่มกิจการมีส่วนได้เสียในบริษัทร่วมและการร่วมค้า ขาดทุนที่ยังไม่เกิดขึ้นจริงในรายการระหว่างกลุ่มกิจการจะถูกตัดออกเช่นเดียวกัน ยกเว้นรายการนั้นจะมีหลักฐานว่าเกิดจากการซื้อขายของสินทรัพย์ที่โอน

2.4 การแปลงค่าเงินตราต่างประเทศ

ก) สกุลเงินที่ใช้ในการดำเนินงานและสกุลเงินที่ใช้นำเสนองบการเงิน

งบการเงินแสดงในสกุลเงินบาท ซึ่งเป็นสกุลเงินที่ใช้ในการดำเนินงานของกิจการและเป็นสกุลเงินที่ใช้นำเสนองบการเงินของกิจการและกลุ่มกิจการ

ข) รายการและยอดคงเหลือ

รายการที่เป็นสกุลเงินตราต่างประเทศแปลงค่าเป็นสกุลเงินที่ใช้ในการดำเนินงานโดยใช้อัตราแลกเปลี่ยน ณ วันที่เกิดรายการ

รายการกำไรและรายการขาดทุนที่เกิดจากการรับหรือจ่ายชำระที่เป็นเงินตราต่างประเทศ และที่เกิดจากการแปลงค่าสินทรัพย์และหนี้สินทางการเงินได้บันทึกไว้ในกำไรหรือขาดทุน

เมื่อมีการรับรู้รายการกำไรหรือขาดทุนของรายการที่ไม่เป็นตัวเงินไว้ในงบกำไรขาดทุนเบ็ดเสร็จอื่น องค์ประกอบของอัตราแลกเปลี่ยนทั้งหมดของกำไรหรือขาดทุนนั้นจะรับรู้ไว้ในกำไรขาดทุนเบ็ดเสร็จอื่นด้วย ในทางตรงข้ามการรับรู้กำไรหรือขาดทุนของรายการที่ไม่เป็นตัวเงินไว้ในกำไรหรือขาดทุน องค์ประกอบของอัตราแลกเปลี่ยนทั้งหมดของกำไรหรือขาดทุนนั้นจะรับรู้ไว้ในกำไรขาดทุนด้วย

2.5 เงินสดและรายการเทียบเท่าเงินสด

ในงบกระแสเงินสด เงินสดและรายการเทียบเท่าเงินสดรวมถึงเงินสดในมือ เงินฝากธนาคารประเภทจ่ายคืนเมื่อทวงถาม เงินลงทุนระยะสั้นอื่นที่มีสภาพคล่องสูงซึ่งมีอายุไม่เกินสามเดือนนับจากวันที่ได้มา และเงินเบิกเกินบัญชี

เงินเบิกเกินบัญชีจะแสดงไว้ในส่วนของของหนี้สินหมุนเวียนในงบแสดงฐานะการเงิน



บริษัท ทาคูนิ กรุ๊ป จำกัด (มหาชน)

หมายเหตุประกอบงบการเงินรวมและงบการเงินเฉพาะกิจการ

สำหรับปีสิ้นสุดวันที่ 31 ธันวาคม พ.ศ. 2562

2 นโยบายการบัญชี (ต่อ)

2.6 ลูกหนี้การค้า

ลูกหนี้การค้าแสดงถึงจำนวนเงินที่ลูกค้าจะต้องชำระสำหรับการขายสินค้าและการให้บริการตามปกติธุรกิจ

กลุ่มกิจการรับรู้ลูกหนี้การค้าเมื่อเริ่มแรกด้วยจำนวนเงินของสิ่งตอบแทนที่ปราศจากเงื่อนไขในการได้รับชำระ ในกรณีที่มีส่วนประกอบด้านการจัดหาเงินที่มีนัยสำคัญจะรับรู้ด้วยมูลค่าปัจจุบันของสิ่งตอบแทน และวัดมูลค่าในภายหลังด้วยราคาทุนหักค่าเผื่อหนี้สงสัยจะสูญ

2.7 สินค้าคงเหลือ

สินค้าคงเหลือแสดงด้วยราคาทุนหรือมูลค่าสุทธิที่จะได้รับแล้วแต่ราคาใดจะต่ำกว่า

ราคาทุนของสินค้าคำนวณโดยวิธีเข้าก่อนออกก่อน ต้นทุนของวัตถุดิบประกอบด้วยราคาซื้อและค่าใช้จ่ายที่เกี่ยวข้องโดยตรงกับการซื้อ หักด้วยส่วนลดที่เกี่ยวข้องทั้งหมด ต้นทุนของสินค้าสำเร็จรูปและงานระหว่างทำประกอบด้วยค่าวัตถุดิบ ค่าแรงทางตรง ค่าใช้จ่ายอื่นทางตรง ค่าเสียใช้ในการผลิต และค่าใช้จ่ายที่เกี่ยวข้องโดยตรงเพื่อให้สินค้านั้นอยู่ในสภาพและสถานที่ปัจจุบัน

2.8 เงินลงทุนในตราสารหนี้และตราสารทุน

เงินลงทุนอื่นนอกเหนือจากเงินลงทุนในบริษัทย่อย บริษัทร่วม และการร่วมค้า รับรู้มูลค่าเริ่มแรกด้วยราคาทุน ซึ่งหมายถึงมูลค่ายุติธรรมของสิ่งตอบแทนที่ให้ไปเพื่อให้ได้มาซึ่งเงินลงทุนนั้นรวมทั้งค่าใช้จ่ายทางตรงอื่นๆ

เงินลงทุนเพื่อค่าและเงินลงทุนเพื่อขาย

เงินลงทุนเพื่อค่าและเงินลงทุนเพื่อขายวัดมูลค่าในเวลาภายหลังด้วยมูลค่ายุติธรรม รายการกำไรและขาดทุนที่ยังไม่เกิดขึ้นจริงของเงินลงทุนเพื่อค่ารับรู้ในกำไรหรือขาดทุน รายการกำไรและขาดทุนที่ยังไม่เกิดขึ้นจริงของเงินลงทุนเพื่อขายรับรู้ในกำไรขาดทุนเบ็ดเสร็จอื่นและจะรับรู้ในกำไรหรือขาดทุนเมื่อมีการจำหน่ายเงินลงทุนเพื่อขายนั้นออกไป

การจำหน่ายเงินลงทุน

ในการจำหน่ายเงินลงทุน ผลต่างระหว่างผลตอบแทนสุทธิที่ได้รับจากการจำหน่ายกับราคาตามบัญชีของเงินลงทุนนั้นรวมถึงผลสะสมของรายการกำไรและขาดทุนจากการเปลี่ยนแปลงมูลค่ายุติธรรมที่รับรู้สะสมไว้ในส่วนของเจ้าของ จะบันทึกรวมอยู่ในงบกำไรขาดทุน กรณีที่จำหน่ายเงินลงทุนที่ถือไว้ในตราสารหนี้หรือตราสารทุนชนิดเดียวกันออกไปบางส่วน ราคาตามบัญชีของเงินลงทุนที่จำหน่ายจะกำหนดโดยใช้วิธีถัวเฉลี่ยถ่วงน้ำหนัก



บริษัท ทาคูนิ กรุ๊ป จำกัด (มหาชน)

หมายเหตุประกอบงบการเงินรวมและงบการเงินเฉพาะกิจการ

สำหรับปีสิ้นสุดวันที่ 31 ธันวาคม พ.ศ. 2562

2 นโยบายการบัญชี (ต่อ)

2.9 สินทรัพย์ไม่หมุนเวียนที่ถือไว้เพื่อขาย

สินทรัพย์ไม่หมุนเวียน จะถูกจัดประเภทเป็นสินทรัพย์ที่ถือไว้เพื่อขายเมื่อมูลค่าตามบัญชี ที่จะได้รับคืนส่วนใหญ่มาจากการขาย และการขายนั้นมีความเป็นไปได้ก่อนข้างแนในระดับสูงมาก สินทรัพย์ไม่หมุนเวียนนั้นจะวัดมูลค่าด้วยจำนวนที่ต่ำกว่าระหว่างมูลค่าตามบัญชีกับมูลค่ายุติธรรมหักต้นทุนในการขาย

กลุ่มกิจการรับรู้ผลขาดทุนจากการด้อยค่าสำหรับการปรับลดมูลค่าของสินทรัพย์ เพื่อให้เท่ากับมูลค่ายุติธรรมหักต้นทุนในการขาย ถ้าจากการเพิ่มขึ้นในมูลค่ายุติธรรมหักต้นทุนในการขายของสินทรัพย์จะรับรู้ได้ไม่เกินผลขาดทุนจากการด้อยค่าสะสมที่เคยรับรู้ กลุ่มกิจการจะไม่คิดค่าเสื่อมราคาหรือค่าตัดจำหน่ายสินทรัพย์ไม่หมุนเวียนถือไว้เพื่อขาย

กลุ่มกิจการจะไม่คิดค่าเสื่อมราคาหรือค่าตัดจำหน่ายสินทรัพย์ไม่หมุนเวียนถือไว้เพื่อขาย

2.10 อสังหาริมทรัพย์เพื่อการลงทุน

อสังหาริมทรัพย์เพื่อการลงทุนของกลุ่มกิจการส่วนใหญ่คืออาคารสำนักงานให้เช่า ซึ่งกลุ่มกิจการถือไว้ เพื่อหาประโยชน์จากรายได้ค่าเช่าในระยะยาวหรือจากการเพิ่มขึ้นของมูลค่าของสินทรัพย์ และไม่ได้มีไว้ใช้งานโดยกิจการในกลุ่มกิจการ

อสังหาริมทรัพย์เพื่อการลงทุนรับรู้รายการเริ่มแรกด้วยราคาทุน รวมถึงต้นทุนในการทำรายการและต้นทุนในการกู้ยืม

หลังจากการรับรู้เมื่อเริ่มแรก อสังหาริมทรัพย์เพื่อการลงทุนจะบันทึกด้วยวิธีราคาทุนหักค่าเสื่อมราคาสะสม และค่าเผื่อผลขาดทุนจากการด้อยค่า

กลุ่มกิจการรวมรายจ่ายในภายหลังเป็นส่วหนึ่งของมูลค่าตามบัญชีของสินทรัพย์ก็ต่อเมื่อมีความเป็นไปได้ก่อนข้างแนที่กลุ่มกิจการจะได้รับประโยชน์เชิงเศรษฐกิจในอนาคตในรายจ่ายนั้น เมื่อมีการเปลี่ยนแทนชิ้นส่วนของอสังหาริมทรัพย์เพื่อการลงทุน กลุ่มกิจการจะตัดมูลค่าตามบัญชีของส่วนที่ถูกเปลี่ยนแทนออก

ค่าเสื่อมราคาของอสังหาริมทรัพย์เพื่อการลงทุน จะคำนวณตามวิธีเส้นตรง เพื่อที่ปันส่วนราคาทุนตลอดประมาณการอายุการให้ประโยชน์ ดังนี้

อาคาร	20 ปี
อาคารชุด	40 ปี

2.11 ที่ดิน อาคารและอุปกรณ์

ที่ดิน อาคารและอุปกรณ์ทั้งหมดวัดมูลค่าด้วยราคาทุนหักด้วยค่าเสื่อมราคาสะสมและผลขาดทุนจากการด้อยค่าสะสม ต้นทุนเริ่มแรกจะรวมต้นทุนทางตรงอื่นๆ ที่เกี่ยวข้องโดยตรงกับการซื้อสินทรัพย์นั้น

ต้นทุนที่เกิดขึ้นภายหลังจะรวมอยู่ในมูลค่าตามบัญชีของสินทรัพย์ เมื่อต้นทุนนั้นคาดว่าจะก่อให้เกิดประโยชน์เชิงเศรษฐกิจในอนาคต มูลค่าตามบัญชีของชิ้นส่วนที่ถูกเปลี่ยนแทนจะถูกตัดรายการออกไป

บริษัทจะรับรู้ต้นทุนค่าซ่อมแซมและบำรุงรักษาอื่น ๆ เป็นค่าใช้จ่ายในกำไรขาดทุนเมื่อเกิดขึ้น



บริษัท ทาคูนิ กริป จำกัด (มหาชน)

หมายเหตุประกอบงบการเงินรวมและงบการเงินเฉพาะกิจการ

สำหรับปีสิ้นสุดวันที่ 31 ธันวาคม พ.ศ. 2562

2 นโยบายการบัญชี (ต่อ)

2.11 ที่ดิน อาคารและอุปกรณ์ (ต่อ)

ที่ดินไม่มีการคิดค่าเสื่อมราคา ค่าเสื่อมราคาของสินทรัพย์อื่นคำนวณโดยใช้วิธีเส้นตรง เพื่อลดราคาทุน ตลอดอายุการให้ประโยชน์ที่ประมาณการไว้ของสินทรัพย์ดังต่อไปนี้

อาคารและส่วนปรับปรุงอาคาร	10 และ 20 ปี
ถังบรรจุแก๊สและอุปกรณ์แก๊ส	5 ถึง 20 ปี
เครื่องมือเครื่องใช้และอุปกรณ์สำนักงาน	3 ถึง 10 ปี
ยานพาหนะทั่วไป	5 ปี
ยานพาหนะขนส่ง	5 และ 10 ปี

กลุ่มกิจการได้มีการทบทวนและปรับปรุงมูลค่าคงเหลือและอายุการให้ประโยชน์ของสินทรัพย์ให้เหมาะสมทุกสิ้นรอบระยะเวลารายงาน

ผลกำไรหรือขาดทุนที่เกิดจากการจำหน่ายที่ดิน อาคารและอุปกรณ์ คำนวณโดยเปรียบเทียบสิ่งตอบแทนสุทธิที่ได้รับจากการจำหน่ายสินทรัพย์กับมูลค่าตามบัญชีของสินทรัพย์ และแสดงในกำไรหรือขาดทุนอื่น - สุทธิ

2.12 ค่าความนิยม

กลุ่มกิจการจะทดสอบการด้อยค่าของค่าความนิยมทุกปี และเมื่อมีการเปลี่ยนแปลงในเหตุการณ์หรือสถานการณ์ที่บ่งชี้ว่าค่าความนิยมอาจจะด้อยค่า โดยค่าความนิยมจะแสดงด้วยราคาทุนหักการด้อยค่าสะสม

เพื่อวัตถุประสงค์ของการทดสอบการด้อยค่า ค่าความนิยมจะถูกปันส่วนไปยังหน่วยสินทรัพย์ที่ก่อให้เกิดเงินสดหรือกลุ่มของหน่วยสินทรัพย์ที่ก่อให้เกิดเงินสดที่คาดว่าจะได้รับประโยชน์จากการรวมธุรกิจที่ก่อให้เกิดค่าความนิยมดังกล่าวขึ้น โดยหน่วยที่ก่อให้เกิดกระแสเงินสดหรือกลุ่มของหน่วยที่ก่อให้เกิดกระแสเงินสดนั้นจะต้องเป็นหน่วยที่เล็กที่สุดที่กลุ่มกิจการที่ใช้ในการประเมินค่าความนิยมเพื่อประโยชน์ในการบริหารภายในกิจการ

2.13 สินทรัพย์ไม่มีตัวตน

การซื้อสิทธิบัตรโปรแกรมคอมพิวเตอร์

สิทธิการใช้โปรแกรมคอมพิวเตอร์ที่ซื้อจะถูกบันทึกด้วยราคาทุน และจะถูกตัดจำหน่ายตลอดอายุประมาณการให้ประโยชน์ภายในระยะเวลาไม่เกิน 3 - 10 ปี

ต้นทุนที่เกี่ยวข้องกับการบำรุงรักษาโปรแกรมคอมพิวเตอร์บันทึกเป็นค่าใช้จ่ายเมื่อเกิดขึ้น



บริษัท ทาคูนิ กรุ๊ป จำกัด (มหาชน)

หมายเหตุประกอบงบการเงินรวมและงบการเงินเฉพาะกิจการ

สำหรับปีสิ้นสุดวันที่ 31 ธันวาคม พ.ศ. 2562

2 นโยบายการบัญชี (ต่อ)

2.14 การด้อยค่าของสินทรัพย์

กลุ่มกิจการไม่ตัดจำหน่ายสินทรัพย์ที่ไม่มีตัวตนที่มีอายุการให้ประโยชน์ที่ไม่ทราบได้แน่นอน แต่จะทดสอบการด้อยค่าเป็นประจำทุกปี และเมื่อมีเหตุการณ์หรือสถานการณ์ที่บ่งชี้ว่าสินทรัพย์ดังกล่าวอาจมีการด้อยค่า สำหรับสินทรัพย์อื่นกลุ่มกิจการจะทดสอบการด้อยค่าเมื่อมีเหตุการณ์หรือสถานการณ์ที่บ่งชี้ว่าสินทรัพย์ดังกล่าวอาจมีการด้อยค่า รายการขาดทุนจากการด้อยค่าจะรับรู้เมื่อมูลค่าตามบัญชีของสินทรัพย์สูงกว่ามูลค่าที่คาดว่าจะได้รับคืน โดยมูลค่าที่คาดว่าจะได้รับคืนหมายถึงจำนวนที่สูงกว่าระหว่างมูลค่ายุติธรรมหักต้นทุนในการจำหน่ายและมูลค่าจากการใช้

เมื่อมีเหตุให้เชื่อว่าสาเหตุที่ทำให้เกิดการด้อยค่าในอดีตได้หมดไป กลุ่มกิจการจะกลับรายการขาดทุนจากด้อยค่าสำหรับสินทรัพย์อื่น ๆ ที่ไม่ใช่ค่าความนิยม

2.15 สัญญาเช่าระยะยาว

สัญญาเช่าระยะยาว - กรณีที่กลุ่มกิจการเป็นผู้เช่า

เงินที่ต้องจ่ายภายใต้สัญญาเช่าดำเนินงาน (สุทธิจากสิ่งตอบแทนจูงใจที่ได้รับจากผู้ให้เช่า) จะบันทึกในกำไรหรือขาดทุนโดยใช้วิธีเส้นตรงตลอดอายุของสัญญาเช่านั้น

การรับรู้เมื่อเริ่มแรกของสัญญาเช่าทางการเงินจะบันทึกด้วยมูลค่ายุติธรรมของสินทรัพย์ที่เช่าหรือมูลค่าปัจจุบันสุทธิของจำนวนเงินที่ต้องจ่ายตามสัญญาเช่าแล้วแต่มูลค่าใดจะต่ำกว่า จำนวนเงินที่ต้องจ่ายดังกล่าวจะบันทึกส่วนระหว่างหนี้สินและค่าใช้จ่ายทางการเงินเพื่อให้ได้อัตราดอกเบี้ยคงที่ต่อหนี้สินคงค้าง โดยพิจารณาแยกแต่ละสัญญา การผูกพันตามสัญญาเช่าจะบันทึกหักจากค่าใช้จ่ายทางการเงิน ค่าใช้จ่ายทางการเงินจะบันทึกในกำไรหรือขาดทุนตลอดอายุของสัญญาเช่า

สัญญาเช่าระยะยาว - กรณีที่กลุ่มกิจการเป็นผู้ให้เช่า

รายได้ค่าเช่าตามสัญญาเช่าดำเนินงาน (สุทธิจากสิ่งตอบแทนจูงใจที่ได้จ่ายให้แก่ผู้เช่า) รับรู้ด้วยวิธีเส้นตรงตลอดช่วงระยะเวลาให้เช่า

2.16 เงินกู้ยืม

เงินกู้ยืมรับรู้เริ่มแรกด้วยมูลค่ายุติธรรมของสิ่งตอบแทนที่ได้รับหักด้วยต้นทุนการจัดทำรายการที่เกิดขึ้น เงินกู้ยืมวัดมูลค่าภายหลังด้วยราคาทุนตัดจำหน่าย

ค่าธรรมเนียมที่จ่ายไปเพื่อให้ได้เงินกู้ยืมมาจะรับรู้เป็นค่าธรรมเนียมการรับรู้จนกระทั่งมีการถอนเงิน ซึ่งจะนำไปรวมคำนวณตามวิธีอัตราดอกเบี้ยที่แท้จริง หากมีความเป็นไปได้ที่จะไม่ถอนเงิน ค่าธรรมเนียมนี้จะรับรู้เป็นค่าใช้จ่ายจ่ายล่วงหน้าและตัดจำหน่ายตามระยะเวลาของวงเงินกู้ยืมที่เกี่ยวข้อง



บริษัท ทาคูนิ กรุ๊ป จำกัด (มหาชน)

หมายเหตุประกอบงบการเงินรวมและงบการเงินเฉพาะกิจการ

สำหรับปีสิ้นสุดวันที่ 31 ธันวาคม พ.ศ. 2562

2 นโยบายการบัญชี (ต่อ)

2.16 เงินกู้ยืม (ต่อ)

กลุ่มกิจการจะตัดรายการเงินกู้ยืมออกจากงบแสดงฐานะการเงินเมื่อภาระผูกพันตามสัญญานั้นได้มีการปฏิบัติตามแล้ว หรือได้ถูกยกเลิกไปหรือสิ้นสุดลง ผลต่างระหว่างมูลค่าตามบัญชีของหนี้สินทางการเงินที่สิ้นสุดลงหรือที่ได้ออกให้กับกิจการอื่นและสิ่งตอบแทนที่จ่ายซึ่งรวมถึงสินทรัพย์ที่ไม่ใช่เงินสดที่โอนไปหรือหนี้สินที่รับมาจะรับรู้ในกำไรหรือขาดทุนเป็นส่วนหนึ่งของต้นทุนทางการเงิน

เงินกู้ยืมจัดประเภทเป็นหนี้สินหมุนเวียนเมื่อกลุ่มกิจการไม่มีสิทธิอันปราศจากเงื่อนไขให้เลื่อนชำระหนี้ออกไปอีกเป็นเวลาไม่น้อยกว่า 12 เดือน นับจากวันสิ้นรอบระยะเวลารายงาน

2.17 ต้นทุนการกู้ยืม

ต้นทุนการกู้ยืมของเงินกู้ยืมที่กู้มาโดยทั่วไปและที่กู้มาเป็นการเฉพาะที่เกี่ยวข้องโดยตรงกับการได้มา การก่อสร้าง หรือการผลิตสินทรัพย์ที่เข้าเงื่อนไข (สินทรัพย์ที่ต้องใช้ระยะเวลาในการทำให้พร้อมใช้หรือพร้อมขายได้ตามประสงค์) ต้องนำมาเป็นส่วนหนึ่งของราคาทุนของสินทรัพย์ หักด้วยรายได้จากการลงทุนที่เกิดจากการนำเงินกู้ยืมที่กู้มาโดยเฉพาะ การรวมต้นทุนการกู้ยืมเป็นราคาทุนของสินทรัพย์สิ้นสุดลงเมื่อการดำเนินการที่จำเป็นในการเตรียมสินทรัพย์ที่เข้าเงื่อนไขให้อยู่ในสภาพพร้อมที่จะใช้ได้ตามประสงค์หรือพร้อมที่จะขายได้เสร็จสิ้นลง

ต้นทุนการกู้ยืมอื่น ๆ รับรู้เป็นค่าใช้จ่ายในงวดที่เกิดขึ้น

2.18 ภาษีเงินได้งวดปัจจุบันและภาษีเงินได้รอการตัดบัญชี

ค่าใช้จ่ายภาษีเงินได้สำหรับงวดประกอบด้วยภาษีเงินได้ของงวดปัจจุบันและภาษีเงินได้รอการตัดบัญชี ภาษีเงินได้จะรับรู้ในงบกำไรขาดทุน ยกเว้นส่วนภาษีเงินได้ที่เกี่ยวข้องกับรายการที่รับรู้ในกำไรขาดทุนเบ็ดเสร็จอื่นหรือรายการที่รับรู้โดยตรงไปยังส่วนของผู้ถือหุ้น

ภาษีเงินได้ของงวดปัจจุบัน

ภาษีเงินได้ของงวดปัจจุบันคำนวณจากอัตราภาษีตามกฎหมายภาษีที่มีผลบังคับใช้อยู่หรือที่คาดว่าจะมีผลบังคับใช้ภายในสิ้นรอบระยะเวลาที่รายงาน ผู้บริหารจะประเมินสถานะของการยื่นแบบแสดงรายการภาษีเป็นงวด ๆ ในกรณีที่การนำกฎหมายภาษีไปปฏิบัติขึ้นอยู่กับความตีความ กลุ่มกิจการจะตั้งประมาณการค่าใช้จ่ายภาษีที่เหมาะสมจากจำนวนที่คาดว่าจะต้องจ่ายชำระแก่หน่วยงานจัดเก็บภาษี

ภาษีเงินได้รอการตัดบัญชี

ภาษีเงินได้รอการตัดบัญชีรับรู้เมื่อเกิดผลต่างชั่วคราวระหว่างฐานภาษีของสินทรัพย์และหนี้สิน และราคาตามบัญชีที่แสดงอยู่ในงบการเงิน อย่างไรก็ตามกลุ่มกิจการจะไม่รับรู้ภาษีเงินได้รอการตัดบัญชีสำหรับผลต่างชั่วคราวที่เกิดจากเหตุการณ์ต่อไปนี้

- การรับรู้เริ่มแรกของรายการสินทรัพย์หรือรายการหนี้สินที่เกิดจากรายการที่ไม่ใช่การรวมธุรกิจ และไม่มีผลกระทบต่อกำไรหรือขาดทุนทั้งทางบัญชีและทางภาษี
- ผลต่างชั่วคราวของเงินลงทุนในบริษัทย่อย บริษัทร่วม และส่วนได้เสียในการร่วมค้าที่กลุ่มกิจการสามารถควบคุมจังหวะเวลาของการกลับรายการผลต่างชั่วคราวและการกลับรายการผลต่างชั่วคราวมีความเป็นไปได้ค่อนข้างแน่นอนว่าจะไม่เกิดขึ้นภายในระยะเวลาที่คาดการณ์ได้ในอนาคต



บริษัท ทาคูนิ กรุ๊ป จำกัด (มหาชน)

หมายเหตุประกอบงบการเงินรวมและงบการเงินเฉพาะกิจการ

สำหรับปีสิ้นสุดวันที่ 31 ธันวาคม พ.ศ. 2562

2 นโยบายการบัญชี (ต่อ)

2.18 ภาษีเงินได้งวดปัจจุบันและภาษีเงินได้รอการตัดบัญชี (ต่อ)

ภาษีเงินได้รอการตัดบัญชีคำนวณจากอัตราภาษีที่มีผลบังคับใช้อยู่หรือที่คาดได้ค่อนข้างแน่ว่าจะมีผลบังคับใช้ภายในสิ้นรอบระยะเวลาที่รายงาน และคาดว่าอัตราภาษีดังกล่าวจะนำไปใช้เมื่อสินทรัพย์ภาษีเงินได้รอการตัดบัญชีที่เกี่ยวข้องได้ใช้ประโยชน์ หรือหนี้สินภาษีเงินได้รอการตัดบัญชีได้มีการจ่ายชำระ

สินทรัพย์ภาษีเงินได้รอการตัดบัญชีจะรับรู้หากมีความเป็นไปได้ค่อนข้างแน่ว่ากลุ่มกิจการจะมีกำไรทางภาษีเพียงพอที่จะนำจำนวนผลต่างชั่วคราวนั้นมาใช้ประโยชน์

สินทรัพย์ภาษีเงินได้รอการตัดบัญชีและหนี้สินภาษีเงินได้รอการตัดบัญชีจะแสดงหักกลบกันก็ต่อเมื่อกิจการมีสิทธิตามกฎหมายที่จะนำสินทรัพย์ภาษีเงินได้ของงวดปัจจุบันมาหักกลบกับหนี้สินภาษีเงินได้ของงวดปัจจุบัน และทั้งสินทรัพย์ภาษีเงินได้รอการตัดบัญชีและหนี้สินภาษีเงินได้รอการตัดบัญชีเกี่ยวข้องกับภาษีเงินได้ที่ประเมินโดยหน่วยงานจัดเก็บภาษีหน่วยงานเดียวกันซึ่งตั้งใจจะจ่ายหนี้สินและสินทรัพย์ภาษีเงินได้ของงวดปัจจุบันด้วยยอดสุทธิ

2.19 ผลประโยชน์พนักงาน

ก) ผลประโยชน์พนักงานระยะสั้น

ผลประโยชน์พนักงานระยะสั้น คือ ผลประโยชน์ที่คาดว่าจะต้องจ่ายชำระภายใน 12 เดือนหลังจากวันสิ้นรอบระยะเวลาบัญชี เช่น ค่าจ้าง เงินเดือน ลาป่วยและลาป่วยที่มีการจ่ายค่าแรง และโบนัส ของพนักงานปัจจุบันรับรู้ตามช่วงเวลาการให้บริการของพนักงานไปจนถึงวันสิ้นสุดรอบระยะเวลารายงาน กลุ่มกิจการจะบันทึกหนี้สินด้วยจำนวนที่คาดว่าจะต้องจ่าย

ข) โครงการสมทบเงิน

กลุ่มกิจการจะจ่ายสมทบให้กับกองทุนกองทุนสำรองเลี้ยงชีพตามความสมัครใจ กลุ่มกิจการไม่มีภาระผูกพันที่ต้องจ่ายชำระเพิ่มเติมเมื่อได้จ่ายเงินสมทบแล้ว เงินสมทบจะถูกรับรู้เป็นค่าใช้จ่ายผลประโยชน์พนักงานเมื่อถึงกำหนดชำระ

ค) ผลประโยชน์เมื่อเกษียณอายุ

โครงการผลประโยชน์เมื่อเกษียณอายุ กำหนดจำนวนเงินผลประโยชน์ที่พนักงานจะได้รับเมื่อเกษียณอายุ โดยมักขึ้นอยู่กับปัจจัยหลายประการ เช่น อายุ จำนวนปีที่ให้บริการ และค่าตอบแทนเมื่อเกษียณอายุ

ภาระผูกพันผลประโยชน์นี้คำนวณโดยนักคณิตศาสตร์ประกันภัยอิสระ ด้วยวิธีคิดลดแต่ละหน่วยที่ประมาณการไว้ ซึ่งมูลค่าปัจจุบันของโครงการผลประโยชน์จะประมาณโดยการคิดลดกระแสเงินสดจ่ายในอนาคต โดยใช้อัตราผลตอบแทนในตลาดของพันธบัตรรัฐบาล ซึ่งเป็นสกุลเงินเดียวกับสกุลเงินประมาณการกระแสเงินสด และวันครบกำหนดของหุ้นกู้ใกล้เคียงกับระยะเวลาที่ต้องชำระภาระผูกพันโครงการผลประโยชน์เมื่อเกษียณอายุ

กำไรและขาดทุนจากการวัดมูลค่าใหม่จะรับรู้ในส่วนของเจ้าของผ่านกำไรขาดทุนเบ็ดเสร็จอื่นในงวดที่เกิดขึ้น และรวมอยู่ในกำไรสะสมในงบแสดงการเปลี่ยนแปลงในส่วนของเจ้าของ

ต้นทุนบริการในอดีตจะถูกรับรู้ทันทีในกำไรหรือขาดทุน



บริษัท ทาคูนิ กรุป จำกัด (มหาชน)

หมายเหตุประกอบงบการเงินรวมและงบการเงินเฉพาะกิจการ

สำหรับปีสิ้นสุดวันที่ 31 ธันวาคม พ.ศ. 2562

2 นโยบายการบัญชี (ต่อ)

2.20 ประมาณการหนี้สิน

กลุ่มกิจการมีการผูกพันในปัจจุบันตามกฎหมายหรือตามข้อตกลงที่จัดทำไว้ อันเป็นผลสืบเนื่องมาจากเหตุการณ์ในอดีต ซึ่งการชำระภาระผูกพันนั้นมีความเป็นไปได้ค่อนข้างแน่นอนว่าจะส่งผลให้บริษัทต้องสูญเสียทรัพยากรออกไป และประมาณการจำนวนที่ต้องจ่ายได้

กลุ่มกิจการจะวัดมูลค่าของจำนวนประมาณการหนี้สินโดยใช้มูลค่าปัจจุบันของรายจ่ายที่คาดว่าจะต้องนำมาจ่ายชำระภาระผูกพัน การเพิ่มขึ้นของประมาณการหนี้สินเนื่องจากมูลค่าของเงินตามเวลาจะรับรู้เป็นดอกเบี้ยจ่าย

2.21 ทุนเรือนหุ้น

หุ้นสามัญจัดประเภทไว้เป็นส่วนของผู้ถือหุ้น

ต้นทุนส่วนเพิ่มที่เกี่ยวข้องกับการออกหุ้นใหม่หรือการออกสิทธิในการซื้อหุ้นซึ่งสิทธิจากภาษีจะถูกแสดงเป็นยอดหักในส่วนของผู้ถือหุ้น

2.22 การรับรู้รายได้

รายได้หลักรวมถึงรายได้ที่เกิดจากกิจกรรมปกติทางธุรกิจทุกประเภท รวมถึงรายได้อื่น ๆ ที่กลุ่มกิจการได้รับจากการส่งมอบสินค้าและให้บริการในกิจกรรมตามปกติธุรกิจ

กลุ่มกิจการรับรู้รายได้สุทธิจากภาษีมูลค่าเพิ่มซึ่งกลุ่มกิจการจะรับรู้รายได้เมื่อคาดว่าจะมีความเป็นไปได้ค่อนข้างแน่ที่จะได้รับชำระเมื่อส่งมอบสินค้าหรือให้บริการ

สำหรับสัญญาที่มีหลายองค์ประกอบที่กลุ่มกิจการจะต้องส่งมอบสินค้าหรือให้บริการหลายประเภท กลุ่มกิจการต้องแยกเป็นแต่ละภาระที่ต้องปฏิบัติที่แยกต่างหากจากกัน และต้องปันส่วนราคาของรายการของสัญญาดังกล่าวไปยังแต่ละภาระที่ต้องปฏิบัติตามสัดส่วนของราคาขายแบบเอกเทศหรือประมาณการราคาขายแบบเอกเทศ กลุ่มกิจการจะรับรู้รายได้ของแต่ละภาระที่ต้องปฏิบัติแยกต่างหากจากกันเมื่อกลุ่มกิจการได้ปฏิบัติตามภาระนั้นแล้ว

การให้บริการ

กลุ่มกิจการรับรู้รายได้จากสัญญาให้บริการที่มีลักษณะการให้บริการแบบต่อเนื่องตามวิธีเส้นตรงตลอดระยะเวลาของสัญญา โดยที่ไม่ได้คำนึงถึงรอบระยะเวลาการชำระเงินตามสัญญา



บริษัท ทาคูนิ กรุ๊ป จำกัด (มหาชน)

หมายเหตุประกอบงบการเงินรวมและงบการเงินเฉพาะกิจการ

สำหรับปีสิ้นสุดวันที่ 31 ธันวาคม พ.ศ. 2562

2 นโยบายการบัญชี (ต่อ)

2.22 การรับรู้รายได้ (ต่อ)

สินทรัพย์และหนี้สินที่เกิดจากสัญญา

กลุ่มกิจการรับรู้สินทรัพย์ที่เกิดจากสัญญาเมื่อกิจกรรมรับรู้รายได้จากการปฏิบัติตามภาระที่ต้องปฏิบัติตามสัญญา ก่อนที่จะรับชำระหรือถึงกำหนดชำระตามสัญญา

กลุ่มกิจการรับรู้หนี้สินที่เกิดจากสัญญาเมื่อได้รับชำระจากลูกค้าหรือถึงกำหนดชำระตามสัญญา ก่อนที่กลุ่มกิจการจะปฏิบัติตามภาระที่ต้องปฏิบัติ

กลุ่มกิจการจะแสดงยอดสุทธิหนี้สินที่เกิดจากสัญญาหลังจากหักลบกับสินทรัพย์ที่เกิดจากสัญญานั้น ๆ ในแต่ละสัญญาที่ทำกับลูกค้า

การก่อสร้าง

รายได้จากการก่อสร้างรวมถึงสัญญาการให้บริการด้านการก่อสร้างสำหรับงานก่อสร้างโยธาและวิศวกรรม กิจกรรมการก่อสร้างของกลุ่มกิจการเป็นการสร้างหรือทำให้สินทรัพย์ (งานระหว่างก่อสร้าง) ที่ลูกค้ามีอำนาจควบคุมอยู่เพิ่มขึ้น กลุ่มกิจการจึงรับรู้รายได้ตลอดช่วงเวลาหนึ่งโดยอ้างอิงจากระดับความคืบหน้าในการก่อสร้าง ตามประมาณการล่าสุดของมูลค่าของสัญญาและขั้นความสำเร็จของงานโดยอ้างอิงจากความคืบหน้าทางกายภาพ

ค่าชดเชยจากการเรียกร้อง ราคาตามสัญญาที่เปลี่ยนแปลงไป และค่าปรับจากความล่าช้าจากการก่อสร้างถือเป็นสิ่งตอบแทนผันแปรและรวมอยู่ในรายได้ตามสัญญาหากมีความเป็นไปได้ค่อนข้างแน่ที่การกลับรายการอย่างมีสาระสำคัญจะไม่เกิดขึ้นในอนาคต

ขั้นความสำเร็จของงาน

รายได้จากสัญญาก่อสร้าง สัญญาให้บริการการก่อสร้าง หรือสัญญาให้บริการ ที่สัญญามีการกำหนดผลลัพธ์ของงาน จะรับรู้ตามอัตราส่วนของงานที่ทำเสร็จ โดยขั้นของความสำเร็จจะคำนวณเป็นสัดส่วนของต้นทุนที่เกิดขึ้นสะสมจนถึงวันที่ในรายงานต่อประมาณการต้นทุนทั้งหมด ปรับปรุงด้วยต้นทุนสินค้าที่ลูกค้ารับโอนการควบคุมไปแล้วแต่ยังไม่ได้ติดตั้ง ในกรณีที่กลุ่มกิจการไม่สามารถประมาณขั้นของความสำเร็จได้อย่างน่าเชื่อถือ รายได้ (หากกลุ่มกิจการคาดว่าจะได้รับ) จะรับรู้ได้เท่ากับต้นทุนของสัญญาที่รับรู้เป็นรายจ่าย

2.23 การจ่ายเงินปันผล

เงินปันผลที่จ่ายไปยังผู้ถือหุ้นของกิจการจะรับรู้เป็นหนี้สินในงบการเงินเมื่อการจ่ายเงินปันผลระหว่างกาลได้รับการอนุมัติจากที่ประชุมคณะกรรมการบริษัท และการจ่ายเงินปันผลประจำปีได้รับอนุมัติจากที่ประชุมผู้ถือหุ้นของบริษัท





บริษัท ทาควิน กรุ๊ป จำกัด (มหาชน)

หมายเหตุประกอบงบการเงินรวมและงบการเงินเฉพาะกิจการ

สำหรับปีสิ้นสุดวันที่ 31 ธันวาคม พ.ศ. 2562

3 การจัดการความเสี่ยงทางการเงิน

3.1 ปัจจัยความเสี่ยงทางการเงิน

กลุ่มกิจการมีความเสี่ยงทางการเงินที่หลากหลายซึ่งได้แก่ ความเสี่ยงจากตลาด (รวมถึงความเสี่ยงจากอัตราแลกเปลี่ยน ความเสี่ยงด้านมูลค่ายุติธรรม และความเสี่ยงด้านราคา) ความเสี่ยงด้านการให้สินเชื่อ และความเสี่ยงด้านสภาพคล่อง แผนการจัดการความเสี่ยงโดยรวมของกลุ่มกิจการจึงมุ่งเน้นความผันผวนของตลาดการเงินและแสวงหาวิธีการลดผลกระทบที่ทำให้เสียหายต่อผลการดำเนินงานทางการเงินของกลุ่มกิจการให้เหลือน้อยที่สุดเท่าที่เป็นไปได้ คณะกรรมการกำหนดหลักการโดยภาพรวมเพื่อจัดการความเสี่ยงและนโยบายที่เกี่ยวข้องไว้เป็นลายลักษณ์อักษรซึ่งดำเนินการโดยฝ่ายบริหาร เงินส่วนกลาง (ส่วนงานบริหารเงินของกลุ่มกิจการ) รวมถึงการระบุ การประเมิน และป้องกันความเสี่ยงทางการเงินด้วยการร่วมมืออย่างใกล้ชิดกับหน่วยปฏิบัติการ

3.1.1 ความเสี่ยงจากอัตราดอกเบี้ย

กลุ่มกิจการมีความเสี่ยงด้านอัตราดอกเบี้ยที่เกิดจากเงินกู้ยืมและหุ้นกู้ในอัตราดอกเบี้ยคงที่และลอยตัว กลุ่มกิจการไม่มีสินทรัพย์ที่ต้องอ้างอิงอัตราดอกเบี้ยอย่างมีนัยสำคัญ

ธุรกรรมทั้งหมดที่ใช้อนุพันธ์ด้านอัตราดอกเบี้ยต้องได้รับอนุมัติจากผู้อำนวยการฝ่ายการเงินก่อนเข้าทำรายการ กลุ่มกิจการใช้สัญญาแลกเปลี่ยนอัตราดอกเบี้ยเพื่อเป็นการป้องกันความเสี่ยงกระแสเงินสดของจำนวนเงินดอกเบี้ยที่จะต้องจ่ายในอนาคตและตกลงกับคู่สัญญาที่จะแลกเปลี่ยนผลต่างระหว่างจำนวนเงินตามดอกเบี้ยคงที่กับตามอัตราดอกเบี้ยลอยตัวรายไตรมาส โดยอ้างอิงจากจำนวนฐานที่ใช้เป็นเกณฑ์คำนวณเงินต้นตามที่ตกลงกันไว้

3.1.2 ความเสี่ยงด้านการให้สินเชื่อ

กลุ่มกิจการไม่มีการกระจุกตัวอย่างมีนัยสำคัญของความเสี่ยงทางด้านสินเชื่อ กลุ่มกิจการมีนโยบายที่เหมาะสมเพื่อให้เชื่อมั่นได้ว่าได้ทำสัญญากับลูกค้าที่มีประวัติสินเชื่ออยู่ในระดับที่เหมาะสมซึ่งมีการจำกัดสินเชื่อลูกค้า รวมถึงได้รับการรับประกันที่เหมาะสมจากลูกค้า คู่สัญญาในอนุพันธ์ทางการเงินและรายการเงินสดได้เลือกที่จะทำรายการกับสถาบันการเงินที่มีระดับความน่าเชื่อถือสูง กลุ่มกิจการมีนโยบายจำกัดวงเงินธุรกรรมสินเชื่อกับสถาบันการเงินแต่ละแห่งอย่างเหมาะสม

3.1.3 ความเสี่ยงด้านสภาพคล่อง

กลุ่มกิจการบริหารจำนวนเงินสดที่มีอย่างเพียงพอและเงินลงทุนในหลักทรัพย์ที่มีตลาดรองรับโดยการหาแหล่งเงินทุนแสดงให้เห็นได้จากการที่มีวงเงินในการกู้ยืมที่ได้มีการตกลงไว้แล้วอย่างเพียงพอ และความสามารถในการปิดสถานะทางการตลาด



บริษัท ทาคูนิ กรุ๊ป จำกัด (มหาชน)

หมายเหตุประกอบงบการเงินรวมและงบการเงินเฉพาะกิจการ

สำหรับปีสิ้นสุดวันที่ 31 ธันวาคม พ.ศ. 2562

3 การจัดการความเสี่ยงทางการเงิน (ต่อ)

3.2 มูลค่ายุติธรรม

ตารางต่อไปนี้แสดงสินทรัพย์และหนี้สินทางการเงินที่วัดมูลค่าด้วยมูลค่ายุติธรรม ไม่รวมถึงกรณีที่มีมูลค่ายุติธรรมใกล้เคียงกับราคาตามบัญชี

	เครื่องมือทางการเงินในระดับ 2			
	งบการเงินรวม		งบการเงินเฉพาะกิจการ	
	พ.ศ. 2562	พ.ศ. 2561	พ.ศ. 2562	พ.ศ. 2561
	บาท	บาท	บาท	บาท
สินทรัพย์ทางการเงินที่รับรู้มูลค่ายุติธรรม				
ผ่านงบกำไรขาดทุน				
หน่วยลงทุนในกองทุนรวมตราสารหนี้				
ที่จัดประเภทเป็นหลักทรัพย์เพื่อค่า (หมายเหตุ 8)	-	59,496,623	-	59,496,623
เงินฝากประจำ (หมายเหตุ 8)	-	402,084	-	-
สินทรัพย์รวม	-	59,898,707	-	59,496,623

มูลค่ายุติธรรมแบ่งออกเป็นลำดับชั้นตามข้อมูลที่ใช้ดังนี้

- ข้อมูลระดับ 1: มูลค่ายุติธรรมของเครื่องมือทางการเงินอ้างอิงจากราคาปิด ที่อ้างอิงจากตลาดหลักทรัพย์แห่งประเทศไทย
- ข้อมูลระดับ 2: มูลค่ายุติธรรมของเครื่องมือทางการเงินวัดมูลค่าโดยใช้เทคนิคการประเมินมูลค่าซึ่งใช้ข้อมูลที่สามารถสังเกตได้อย่างมีนัยสำคัญและอ้างอิงจากประมาณการของกิจการเองมาใช้น้อยที่สุดเท่าที่เป็นไปได้
- ข้อมูลระดับ 3: มูลค่ายุติธรรมของเครื่องมือทางการเงินวัดมูลค่าโดยใช้เทคนิคการประเมินมูลค่าซึ่งไม่ได้มาจากข้อมูลที่สังเกตได้ในตลาด

ไม่มีรายการโอนระหว่างระดับ 1 และระดับ 2 ของลำดับชั้นมูลค่ายุติธรรมในระหว่างงวด



บริษัท ทาคูนิ กริป จำกัด (มหาชน)

หมายเหตุประกอบงบการเงินรวมและงบการเงินเฉพาะกิจการ

สำหรับปีสิ้นสุดวันที่ 31 ธันวาคม พ.ศ. 2562

4 ประเมินการทางบัญชีที่สำคัญ และการใช้ดุลยพินิจ

การประมาณการข้อสมมติฐานและการใช้ดุลยพินิจ ได้มีการประเมินทบทวนอย่างต่อเนื่อง และอยู่บนพื้นฐานของประสบการณ์ในอดีต และปัจจัยอื่น ๆ ซึ่งรวมถึงการคาดการณ์ถึงเหตุการณ์ในอนาคตที่เชื่อว่ามีเหตุผลในสถานการณ์ขณะนั้น

ค่าเผื่อการลดมูลค่าของสินค้าคงเหลือ ค่าเผื่อสินค้าเคลื่อนไหวช้าและค่าเผื่อสินค้าเสื่อมสภาพ

กลุ่มกิจการต้องประมาณมูลค่าสุทธิที่คาดว่าจะได้รับของสินค้าสำเร็จรูปทุกชนิด โดยประมาณจากราคาถัวเฉลี่ยของข้อมูลการซื้อขายในปัจจุบันและแนวโน้มราคาขายในอนาคต การพิจารณาค่าเผื่อสินค้าเคลื่อนไหวช้าจะมีการพิจารณาจากอายุของสินค้าคงเหลือที่ค้างอยู่ในคลังสินค้า และสำหรับการพิจารณาค่าเผื่อสินค้าเสื่อมสภาพจะมีการพิจารณาจากสภาพที่แท้จริงของสินค้านั้น ๆ ว่าเสื่อมสภาพหรือไม่ โดยคำนึงถึงราคาที่คาดว่าจะขายได้ควบคู่ไปด้วย

ประมาณการด้อยค่าที่ดิน อาคาร และอุปกรณ์

กลุ่มกิจการได้มีการทบทวนและปรับปรุงมูลค่าคงเหลือและอายุการให้ประโยชน์ของสินทรัพย์ให้เหมาะสมทุกสิ้นรอบระยะเวลารายงานตามที่ได้กล่าวในหมายเหตุ 2.11 ในกรณีที่มูลค่าตามบัญชีสูงกว่ามูลค่าที่คาดว่าจะได้รับคืน มูลค่าตามบัญชีจะถูกปรับลดให้เท่ากับมูลค่าที่คาดว่าจะได้รับคืนทันที การคำนวณดังกล่าวอาศัยการประมาณการ และดุลยพินิจของผู้บริหาร (หมายเหตุ 17)

การด้อยค่าของค่าความนิยม

กลุ่มกิจการได้ทดสอบการด้อยค่าของค่าความนิยมทุกปี มูลค่าที่คาดว่าจะได้รับคืนของหน่วยสินทรัพย์ที่ก่อให้เกิดเงินสดพิจารณาจากการคำนวณมูลค่ายุติธรรม โดยใช้ประมาณการกระแสเงินสดซึ่งอ้างอิงจากงบประมาณทางการเงินซึ่งได้รับอนุมัติจากผู้บริหาร

ภาระผูกพันผลประโยชน์เมื่อเกษียณอายุ

มูลค่าปัจจุบันของภาระผูกพันผลประโยชน์เมื่อเกษียณอายุขึ้นอยู่กับข้อสมมติฐานหลายข้อ ข้อสมมติฐานที่ใช้และผลกระทบจากการเปลี่ยนแปลงที่เป็นไปได้ของข้อสมมติฐานได้เปิดเผยข้อมูลอยู่ในหมายเหตุข้อ 23

การรับรู้รายได้

กลุ่มกิจการใช้วิธีการรับรู้รายได้ตามขั้นความสำเร็จ สำหรับสัญญารับเหมาก่อสร้างที่มีราคาคงที่ อัตราส่วนของงานก่อสร้างที่สำเร็จคำนวณโดยการเปรียบเทียบต้นทุนงานก่อสร้างที่เกิดขึ้นแล้วจนถึงวันสิ้นสุดกับต้นทุนงานก่อสร้างทั้งหมดที่คาดว่าจะใช้ในการก่อสร้างตามสัญญา กลุ่มกิจการต้องประมาณการอัตราส่วนของงานก่อสร้างที่สำเร็จ โดยประมาณต้นทุนงานก่อสร้างทั้งหมดที่คาดว่าจะใช้ในการก่อสร้างตามสัญญา หากอัตราส่วนของงานก่อสร้างที่สำเร็จเปลี่ยนไปร้อยละ 1 จากที่ผู้บริหารประมาณการไว้ จะทำให้รายได้ที่รับรู้ในปีเปลี่ยนแปลงไป 51.02 ล้านบาท

นอกจากนี้กลุ่มกิจการยังต้องประมาณการรายได้และผลประกอบการของสัญญาให้บริการในอนาคต โดยเฉพาะสัญญาก่อสร้างเพื่อประเมินความสามารถในการทำกำไรโดยในกรณีขาดทุนกลุ่มกิจการจะต้องมีการรับรู้ผลขาดทุนที่คาดว่าจะเกิดขึ้นเป็นค่าใช้จ่ายทันที



บริษัท ทาคูนิ กรุ๊ป จำกัด (มหาชน)

หมายเหตุประกอบงบการเงินรวมและงบการเงินเฉพาะกิจการ

สำหรับปีสิ้นสุดวันที่ 31 ธันวาคม พ.ศ. 2562

5 การจัดการเงินทุน

วัตถุประสงค์ของกลุ่มกิจการในการบริหารทุนของบริษัทนั้นเพื่อดำรงไว้ซึ่งความสามารถในการดำเนินงานอย่างต่อเนื่องของกลุ่มกิจการ เพื่อสร้างผลตอบแทนต่อผู้ถือหุ้นและเป็นประโยชน์ต่อผู้ที่มีส่วนได้เสียอื่น และเพื่อดำรงไว้ซึ่งโครงสร้างของทุนที่เหมาะสมเพื่อลดต้นทุนของเงินทุน

ในการดำรงไว้หรือปรับโครงสร้างของทุนกลุ่มกิจการอาจปรับนโยบายการจ่ายเงินปันผลให้กับผู้ถือหุ้น การคืนทุนให้แก่ผู้ถือหุ้น การออกหุ้นใหม่ หรือการขายทรัพย์สินเพื่อลดภาระหนี้สิน

6 ข้อมูลจำแนกตามส่วนงาน

กลุ่มบริษัทระบุส่วนงานที่รายงานของธุรกิจเพื่อใช้ในการวัดผลการดำเนินงานของกลุ่มบริษัทโดยจำแนกตามการจัดกลุ่มโดยทั่วไปของผลิตภัณฑ์และบริการเป็นเกณฑ์ในการกำหนดส่วนงาน

ส่วนงานธุรกิจที่สำคัญของกลุ่มกิจการมีดังนี้

จำหน่ายแก๊สปิโตรเลียม	ได้แก่ ธุรกิจจำหน่ายแก๊สเพื่อการอุปโภคบริโภคในครัวเรือน อุตสาหกรรม และขนส่ง
จำหน่ายอุปกรณ์ติดตั้งระบบแก๊ส	ได้แก่ ธุรกิจจำหน่ายอุปกรณ์และบริการติดตั้งระบบแก๊สในรถยนต์และอุตสาหกรรม
บริการขนส่ง	ได้แก่ ธุรกิจบริการขนส่งวัสดุอันตรายและวัสดุก่อสร้างทางบก
บริการรับเหมาก่อสร้าง	ได้แก่ ธุรกิจรับเหมาก่อสร้าง
บริการตรวจสอบความปลอดภัย	ได้แก่ ธุรกิจบริการตรวจสอบความปลอดภัยทางวิศวกรรม
อื่นๆ	ได้แก่ ธุรกิจพัฒนาอสังหาริมทรัพย์

คณะกรรมการกำหนดกลยุทธ์วัดผลการดำเนินงานของแต่ละส่วนงานโดยพิจารณาจากรายได้และกำไรขั้นต้น

เนื่องจากข้อมูลรายได้จำแนกตามส่วนงานที่รายงานสำหรับปีสิ้นสุดวันที่ 31 ธันวาคม 2561 ได้จัดทำขึ้นภายใต้มาตรฐานฉบับที่ 11 และฉบับที่ 18 (มาตรฐานการรับรู้รายได้ฉบับเดิม) ข้อมูลรายได้ดังกล่าวจึงไม่สามารถเปรียบเทียบกับข้อมูลรายได้สำหรับปีสิ้นสุดวันที่ 31 ธันวาคม 2562 ได้ ทั้งนี้ ข้อมูลรายได้เปรียบเทียบได้เปิดเผยไว้ในหมายเหตุข้อ 2.2.1 ก

กลุ่มกิจการมีลูกค้านำเข้าธุรกิจบริการรับเหมาก่อสร้างจำนวน 2 ราย ที่มีรายได้เกินร้อยละ 10 ของยอดขายได้รวมในข้อมูลทางการเงินรวม สำหรับปีสิ้นสุดวันที่ 31 ธันวาคม พ.ศ. 2562 เป็นจำนวนรวม 1,664.20 ล้านบาท (พ.ศ. 2561 : จำนวน 2 ราย เป็นจำนวนรวม 1,167.40 ล้านบาท)



ข้อมูลที่มีสาระสำคัญเกี่ยวกับรายได้และกำไรของแต่ละส่วนงานที่รายงาน มีดังต่อไปนี้

	งบการเงินรวม													
	ขาย		บริการ											
	ธุรกิจจำหน่ายแก๊ส		ธุรกิจจำหน่ายอุปกรณ์และบริการติดตั้งระบบแก๊ส		ธุรกิจบริการขนส่ง		ธุรกิจบริการรับเหมาก่อสร้าง		ธุรกิจบริการตรวจสอบความปลอดภัย		ธุรกิจอื่น ๆ		รวม	
	พ.ศ. 2562	พ.ศ. 2561	พ.ศ. 2562	พ.ศ. 2561	พ.ศ. 2562	พ.ศ. 2561	พ.ศ. 2562	พ.ศ. 2561	พ.ศ. 2562	พ.ศ. 2561	พ.ศ. 2562	พ.ศ. 2561	พ.ศ. 2562	พ.ศ. 2561
	บาท	บาท	บาท	บาท	บาท	บาท	บาท	บาท	บาท	บาท	บาท	บาท	บาท	บาท
รายได้จากการขายและให้บริการทั้งสิ้น	742,388,886	773,687,062	2,947,129	5,511,002	45,691,477	48,615,672	2,419,322,436	1,413,623,930	110,373,558	88,902,066	-	-	-	3,320,723,486
รายได้ระหว่างส่วนงาน	-	(5,365)	(886,125)	(886,292)	(30,116,313)	(32,636,894)	(190,988,004)	(8,594,328)	(21,846,204)	(10,667,780)	-	-	-	(243,836,646)
รายได้จากลูกค้าภายนอก	742,388,886	773,681,687	2,061,004	4,624,710	15,575,164	15,978,778	2,228,334,432	1,405,029,602	88,527,354	78,234,286	-	-	-	3,076,886,840
ประเภทของการรับรู้รายได้:														
ณ จุดใดจุดหนึ่ง	742,388,886	-	2,061,004	-	-	-	-	-	-	-	-	-	-	744,449,880
ตลอดช่วงระยะเวลา	-	-	-	-	15,575,164	-	2,228,334,432	-	88,527,354	-	-	-	-	2,332,436,950
	742,388,886	-	2,061,004	-	15,575,164	-	2,228,334,432	-	88,527,354	-	-	-	-	3,076,886,840
กำไร(ขาดทุน)จากการดำเนินงาน	(33,898,169)	6,216,222	(1,802,508)	884,380	5,134,019	5,175,646	149,234,851	78,409,756	(619,139)	1,377,232	2,326,766	(632,027)	120,375,820	91,431,209
ต้นทุนทางการเงิน													(14,556,181)	(13,095,793)
กำไรก่อนภาษีเงินได้													105,819,639	78,335,416
ส่วนแบ่งขาดทุน													(1,317,125)	-
กำไรจ่ายภาษีเงินได้													(30,751,502)	(19,282,145)
กำไรสำหรับปี													73,751,012	59,053,271
ที่ดิน อาคารและอุปกรณ์ - สุทธิ	60,824,129	85,165,098	3,646,612	5,164,740	28,554,342	33,623,258	561,897,811	411,745,212	37,100,916	29,275,332	-	-	682,023,810	564,973,640
ค่าเสื่อม	-	-	-	-	-	-	19,383,641	19,383,641	-	-	-	-	19,383,641	19,383,641
งบการเงินรวม	262,615,097	405,348,745	7,175,461	11,744,622	32,701,836	37,252,854	1,770,998,621	1,240,676,196	93,395,215	66,416,090	152,756,093	152,184,180	2,319,642,323	1,913,622,687

ประเภทของการรับรู้รายได้:

ณ จุดใดจุดหนึ่ง

ตลอดช่วงระยะเวลา

กำไร(ขาดทุน)จากการดำเนินงาน

ต้นทุนทางการเงิน

ทำมาก่อนภาษีเงินได้

ส่วนแบ่งขาดทุน

தமிழக அரசு

၁၉၄၆ ခုနှစ်၊ ဇူလိုင်လ ၁၅ ရက်နေ့၊

ПРЕДМЕТ

ที่ดิน อาคารและ

คำความนิยม

91163061601603



บริษัท ทาคูนิ กรุ๊ป จำกัด (มหาชน)

หมายเหตุประกอบงบการเงินรวมและงบการเงินเฉพาะกิจการ

สำหรับปีสิ้นสุดวันที่ 31 ธันวาคม พ.ศ. 2562

7 เงินสดและรายการเทียบเท่าเงินสด

	งบการเงินรวม		งบการเงินเฉพาะกิจการ	
	พ.ศ. 2562	พ.ศ. 2561	พ.ศ. 2562	พ.ศ. 2561
	บาท	บาท	บาท	บาท
เงินสดในมือ	428,854	347,721	19,292	33,131
เงินฝากธนาคาร - ประเภทกระแสรายวัน	33,537,111	42,854,549	2,412,392	7,270,204
- ประเภทออมทรัพย์	103,334,854	168,595,268	97,914,264	163,692,532
- ประเภทเงินฝากระยะสั้น	971,520	884,062	970,474	883,024
รวม	138,272,339	212,681,600	101,316,422	171,878,891
เงินฝากธนาคารที่ติดภาระค้ำประกัน	48,846,959	37,348,750	11,899,000	12,559,000

เงินฝากธนาคารระยะสั้นมีอัตราดอกเบี้ยที่แท้จริงอยู่ที่ร้อยละ 0.13 ถึงร้อยละ 1.25 (พ.ศ. 2561 : ร้อยละ 0.13 ถึงร้อยละ 1.30) และเงินฝากดังกล่าวมีระยะเวลาครบกำหนดภายใน 3 เดือน

เงินฝากธนาคารที่ติดภาระค้ำประกันเป็นเงินฝากประเภทออมทรัพย์และฝากประจำ 3 เดือน ถึง 12 เดือน

8 เงินลงทุนระยะสั้น

การเปลี่ยนแปลงของเงินลงทุนระยะสั้นในระหว่างปีมีดังนี้

	งบการเงินรวม		
	หลักทรัพย์เพื่อค้า	เงินฝากประจำ	รวม
	บาท	บาท	บาท
วันที่ 1 มกราคม พ.ศ. 2561	40,299,547	348,272	40,647,819
การลงทุนเงินเพิ่มขึ้น	20,000,000	53,812	20,053,812
การเปลี่ยนแปลงมูลค่าสุทธิของเงินลงทุนเพื่อค้า	(802,924)	-	(802,924)
วันที่ 31 ธันวาคม พ.ศ. 2561	59,496,623	402,084	59,898,707
การลงทุนเงินเพิ่มขึ้น	30,000,000	94,000,000	124,000,000
การจำหน่ายเงินลงทุน	(90,000,000)	(94,402,084)	(184,402,084)
การเปลี่ยนแปลงมูลค่าสุทธิของเงินลงทุนเพื่อค้า	503,377	-	503,377
วันที่ 31 ธันวาคม พ.ศ. 2562	-	-	-





บริษัท ทาคูนิ กรุป จำกัด (มหาชน)

หมายเหตุประกอบงบการเงินรวมและงบการเงินเฉพาะกิจการ

สำหรับปีสิ้นสุดวันที่ 31 ธันวาคม พ.ศ. 2562

8 เงินลงทุนระยะสั้น (ต่อ)

การเปลี่ยนแปลงของเงินลงทุนระยะสั้นในระหว่างปีมีดังนี้ (ต่อ)

	งบการเงินเฉพาะกิจการ		
	หลักทรัพย์เพื่อค้า	เงินฝากประจำ	รวม
	บาท	บาท	บาท
วันที่ 1 มกราคม พ.ศ. 2561	40,299,547	-	40,299,547
การลงทุนเงินเพิ่มขึ้น	20,000,000	-	20,000,000
การเปลี่ยนแปลงมูลค่ายุติธรรมของเงินลงทุนเพื่อค้า	(802,924)	-	(802,924)
วันที่ 31 ธันวาคม พ.ศ. 2561	59,496,623	-	59,496,623
การลงทุนเงินเพิ่มขึ้น	30,000,000	-	30,000,000
การจำหน่ายเงินลงทุน	(90,000,000)	-	(90,000,000)
การเปลี่ยนแปลงมูลค่ายุติธรรมของเงินลงทุนเพื่อค้า	503,377	-	503,377
วันที่ 31 ธันวาคม พ.ศ. 2562	-	-	-

ณ วันที่ 31 ธันวาคม พ.ศ. 2562 และ 31 ธันวาคม พ.ศ. 2561 เงินลงทุนระยะสั้นมีดังนี้

	งบการเงินรวม		งบการเงินเฉพาะกิจการ	
	พ.ศ. 2562	พ.ศ. 2561	พ.ศ. 2562	พ.ศ. 2561
	บาท	บาท	บาท	บาท
เงินลงทุนเพื่อค้า				
ตราสารหนี้	-	60,299,547	-	60,299,547
	-	60,299,547	-	60,299,547
เงินฝากประจำ				
เงินฝากประจำ	-	402,084	-	-
	-	402,084	-	-
รวม	-	60,701,631	-	60,299,547



บริษัท ทาคูนิ กรุป จำกัด (มหาชน)

หมายเหตุประกอบงบการเงินรวมและงบการเงินเฉพาะกิจการ

สำหรับปีสิ้นสุดวันที่ 31 ธันวาคม พ.ศ. 2562

8 เงินลงทุนระยะสั้น (ต่อ)


ในระหว่างปีสิ้นสุดวันที่ 31 ธันวาคม พ.ศ. 2562 และ 31 ธันวาคม พ.ศ. 2561 กำไร (ขาดทุน) ต่อไปนี้ได้รับรู้ในกำไรหรือขาดทุน

	งบการเงินรวม		งบการเงินเฉพาะกิจการ	
	พ.ศ. 2562	พ.ศ. 2561	พ.ศ. 2562	พ.ศ. 2561
	บาท	บาท	บาท	บาท
กำไร (ขาดทุน) รับรู้ในกำไรหรือขาดทุน				
การวัดมูลค่ายุติธรรม - เงินลงทุนเพื่อค้า	503,377	(802,924)	503,377	(802,924)
รวม	503,377	(802,924)	503,377	(802,924)

9 สินทรัพย์และหนี้สินตามสัญญาก่อสร้าง

9.1 รายได้ที่ยังไม่ได้เรียกชำระ

	งบการเงินรวม		งบการเงินเฉพาะกิจการ	
	พ.ศ. 2562	พ.ศ. 2561	พ.ศ. 2562	พ.ศ. 2561
	บาท	บาท	บาท	บาท
มูลค่างานตามสัญญา	4,946,193,140	3,904,417,092	494,934,790	484,950,000
การรับรู้รายได้ตามอัตราส่วนของงานที่ทำเสร็จ	2,829,402,627	1,594,919,907	391,531,030	12,320,534
หัก มูลค่างานบริการที่เรียกเก็บ	(2,137,098,512)	(1,308,880,931)	(246,466,303)	-
รายได้ที่ยังไม่ได้เรียกชำระ	692,304,115	286,038,976	145,064,727	12,320,534
ลูกหนี้เงินประกันผลงานตามสัญญา	11,365,411	35,209,308	798,783	-





บริษัท ทาคูนิ กรุ๊ป จำกัด (มหาชน)

หมายเหตุประกอบงบการเงินรวมและงบการเงินเฉพาะกิจการ

สำหรับปีสิ้นสุดวันที่ 31 ธันวาคม พ.ศ. 2562

9 สินทรัพย์และหนี้สินตามสัญญาก่อสร้าง (ต่อ)

9.2 เงินรับล่วงหน้าค่าก่อสร้างและรายได้ค่าก่อสร้างรับล่วงหน้า

	งบการเงินรวม		งบการเงินเฉพาะกิจการ	
	พ.ศ. 2562	พ.ศ. 2561	พ.ศ. 2562	พ.ศ. 2561
	บาท	บาท	บาท	บาท
มูลค่างานตามสัญญา	1,313,547,353	1,795,930,086	-	-
มูลค่างานบริการที่เรียกเก็บ	1,237,641,187	1,177,526,705	-	-
หัก การรับรู้รายได้ตามอัตราส่วนของงานที่ทำเสร็จ	(1,235,707,780)	(1,154,506,083)	-	-
รายได้ค่าก่อสร้างรับล่วงหน้า	1,933,407	23,020,622	-	-
เงินรับล่วงหน้าค่าก่อสร้าง	239,961,687	362,004,680	24,647,153	48,495,000
รวม	241,895,094	385,025,302	24,647,153	48,495,000

10 ลูกหนี้การค้าและลูกหนี้อื่น

	งบการเงินรวม		งบการเงินเฉพาะกิจการ	
	พ.ศ. 2562	พ.ศ. 2561	พ.ศ. 2562	พ.ศ. 2561
	บาท	บาท	บาท	บาท
ลูกหนี้การค้า - กิจการอื่น	283,882,108	197,160,808	102,375,257	57,802,886
หัก ค่าเผื่อหนี้สงสัยจะสูญ	(7,292,875)	(4,929,925)	(5,143,648)	(3,801,633)
ลูกหนี้การค้า - สุทธิ	276,589,233	192,230,883	97,231,609	54,001,253
ลูกหนี้อื่น - กิจการอื่น	322,402	1,597,556	576	-
ลูกหนี้กิจการที่เกี่ยวข้องกัน (หมายเหตุ 32)	-	-	2,258,957	1,125,132
ค่าใช้จ่ายจ่ายล่วงหน้า	28,593,837	49,146,475	7,713,814	109,523,063
รายได้ค้างรับ - ค่าบริการตรวจสอบความปลอดภัย	15,065,104	12,907,279	-	-
ดอกเบี้ยค้างรับ (หมายเหตุ 32)	-	-	8,963,717	5,850,668
เงินปันผลค้างรับ (หมายเหตุ 32)	-	-	16,249,982	26,999,995
รวม	320,570,576	255,882,193	132,418,655	197,500,111



บริษัท ทาคูนิ กรุ๊ป จำกัด (มหาชน)

หมายเหตุประกอบงบการเงินรวมและงบการเงินเฉพาะกิจการ

สำหรับปีสิ้นสุดวันที่ 31 ธันวาคม พ.ศ. 2562

10 ลูกหนี้การค้าและลูกหนี้อื่น (ต่อ)

ลูกหนี้การค้า ณ วันที่ 31 ธันวาคม สามารถวิเคราะห์ตามอายุหนี้ที่ค้างชำระได้ดังนี้

	งบการเงินรวม		งบการเงินเฉพาะกิจการ	
	พ.ศ. 2562	พ.ศ. 2561	พ.ศ. 2562	พ.ศ. 2561
	บาท	บาท	บาท	บาท
ยังไม่ครบกำหนดชำระ	233,034,325	144,951,123	72,280,341	31,654,614
ไม่เกิน 3 เดือน	42,433,005	47,318,426	24,951,267	22,398,145
3 - 6 เดือน	2,026,629	458,050	736,842	226,753
6 - 12 เดือน	1,617,182	1,265,029	1,033,452	683,470
เกินกว่า 12 เดือน	4,770,967	3,168,180	3,373,355	2,839,904
	283,882,108	197,160,808	102,375,257	57,802,886
หัก ค่าเผื่อหนี้สงสัยจะสูญ	(7,292,875)	(4,929,925)	(5,143,648)	(3,801,633)
รวม	276,589,233	192,230,883	97,231,609	54,001,253

11 สินค้าคงเหลือ

	งบการเงินรวม		งบการเงินเฉพาะกิจการ	
	พ.ศ. 2562	พ.ศ. 2561	พ.ศ. 2562	พ.ศ. 2561
	บาท	บาท	บาท	บาท
สินค้าสำเร็จรูป - แก๊สปิโตรเลียม	19,347,318	24,091,784	19,397,400	24,197,708
- แก๊สติดตั้งและชุดอุปกรณ์	11,522,585	10,839,312	-	-
งานระหว่างทำ - การติดตั้งระบบแก๊ส	10,619,744	336,040	-	-
งานระหว่างก่อสร้างตามสัญญาก่อสร้าง	18,316,427	6,983,048	18,316,427	3,191,709
วัตถุดิบ	12,652,225	64,985,813	-	-
วัสดุสิ้นเปลือง	3,024,139	3,148,668	-	-
สินค้าระหว่างทาง	-	73,578,697	-	-
ที่ดินรอการพัฒนา	135,000,000	135,000,000	-	-
รวม	210,482,438	318,963,362	37,713,827	27,389,417
หัก ค่าเผื่อสำหรับมูลค่าสุทธิที่จะได้รับ	(8,976,257)	(10,402,183)	-	-
สินค้าคงเหลือ - สุทธิ	201,506,181	308,561,179	37,713,827	27,389,417





บริษัท ทาคุนิ กรุ๊ป จำกัด (มหาชน)

หมายเหตุประกอบงบการเงินรวมและงบการเงินเฉพาะกิจการ

สำหรับปีสิ้นสุดวันที่ 31 ธันวาคม พ.ศ. 2562

11 สินค้ำคงเหลือ (ต่อ)

งานระหว่างก่อสร้างตามสัญญาก่อสร้างเป็นงานรับเหมาก่อสร้างอสังหาริมทรัพย์ และก่อสร้างระบบน้ำมันและแก๊ส

ระหว่างปีพ.ศ. 2561 กลุ่มกิจการได้พิจารณาจัดประเภทที่ดินของบริษัทย่อยแห่งหนึ่งจากอสังหาริมทรัพย์เพื่อการลงทุนมาเป็นสินค้ำคงเหลือ เนื่องจากบริษัทย่อยได้วางแผนการพัฒนาที่ดินดังกล่าวเป็นโครงการอสังหาริมทรัพย์เพื่อขาย และเมื่อวันที่ 1 มิถุนายน พ.ศ. 2561 ที่ประชุมวิสามัญผู้ถือหุ้นของบริษัท มีมติให้บริษัทย่อยดังกล่าวทำการซื้อที่ดินจำนวน 2 แปลงจากบุคคลที่เกี่ยวข้องกัน เป็นมูลค่ารวมทั้งสิ้น 41.55 ล้านบาท เพื่อเป็นส่วนหนึ่งในโครงการอสังหาริมทรัพย์เพื่อขายดังกล่าวซึ่งได้มีการโอนกรรมสิทธิ์ที่ดินดังกล่าวแล้วเมื่อวันที่ 7 กันยายน พ.ศ. 2561 (หมายเหตุ 32)

ณ วันที่ 31 ธันวาคม พ.ศ. 2562 กลุ่มกิจการมีเงินค้ำประกันผลงานคงค้างจำนวน 11.37 ล้านบาท (พ.ศ. 2561 : จำนวน 35.21 ล้านบาท) นอกจากนี้บริษัทมีหนังสือค้ำประกันเพื่อประกันผลงานจำนวน 880.71 ล้านบาท (พ.ศ. 2561 : จำนวน 1,004.5 ล้านบาท)

ภายใต้ข้อกำหนดของกระทรวงพลังงานที่เกี่ยวข้องได้กำหนดให้กลุ่มกิจการและบริษัทต้องสำรองแก๊สปิโตรเลียมไว้ที่อัตราร้อยละ 1 ของปริมาณการค้ำในแต่ละงวด ณ วันที่ 31 ธันวาคม พ.ศ. 2562 กลุ่มกิจการได้สำรองแก๊สปิโตรเลียมไว้จำนวน 7.15 ล้านบาท ซึ่งแสดงภายใต้สินค้ำสำเร็จรูปประเภทแก๊สปิโตรเลียมในงบการเงินรวมและงบการเงินเฉพาะกิจการ (พ.ศ. 2561 : จำนวน 7.61 ล้านบาท)

ต้นทุนขายที่รับรู้ในงบกำไรขาดทุนระหว่างปี 31 ธันวาคม พ.ศ. 2562 และ 31 ธันวาคม พ.ศ. 2561 มีดังนี้

	งบการเงินรวม		งบการเงินเฉพาะกิจการ	
	พ.ศ. 2562	พ.ศ. 2561	พ.ศ. 2562	พ.ศ. 2561
	บาท	บาท	บาท	บาท
ต้นทุนขาย	1,312,839,142	1,108,667,257	681,449,196	700,052,875
การกลับรายการค่าเผื่อสินค้ำคงเหลือ				
เป็นมูลค่าสุทธิที่จะได้รับ	(1,425,926)	(1,456,592)	-	-

กลุ่มกิจการมีค่าเผื่อต่าง ๆ สำหรับสินค้ำสำเร็จรูป โดยส่วนใหญ่เป็นสินค้ำสำเร็จรูปสำหรับอุปกรณ์ติดตั้งแก๊ส ในระหว่างปีกลุ่มกิจการได้ขายสินค้ำที่เคยปรับลดมูลค่า ให้แสดงในมูลค่าสุทธิที่จะได้รับ ดังนั้นกลุ่มกิจการจึงกลับรายการค่าเผื่อสินค้ำที่เคยรับรู้ในปีปัจจุบันซึ่งรวมอยู่ในต้นทุนขายในงบกำไรขาดทุนเบ็ดเสร็จ



บริษัท ทาคูนิ กรุ๊ป จำกัด (มหาชน)

หมายเหตุประกอบงบการเงินรวมและงบการเงินเฉพาะกิจการ

สำหรับปีสิ้นสุดวันที่ 31 ธันวาคม พ.ศ. 2562

12 สินทรัพย์ไม่หมุนเวียนที่ถือไว้เพื่อขาย


เมื่อวันที่ 26 กันยายน พ.ศ.2562 บริษัทย่อยแห่งหนึ่งได้ลงนามในสัญญาจะซื้อจะขายที่ดินกับบริษัท เอ็กซ์แซคท์ เรียลเอสเตท จำกัด เพื่อนำไปพัฒนาโครงการอสังหาริมทรัพย์ประเภทบ้านจัดสรรเพื่อขาย โดยจะได้รับชำระเงินและโอนกรรมสิทธิ์ที่ดินภายในวันที่ 30 มิถุนายน พ.ศ.2563 ทั้งนี้บริษัท เอ็กซ์แซคท์ เรียลเอสเตท จำกัดสามารถเข้าทำประโยชน์บนที่ดินดังกล่าวได้นับตั้งแต่วันที่ลงนามในสัญญา

	งบการเงินรวม		งบการเงินเฉพาะกิจการ	
	พ.ศ. 2562	พ.ศ. 2561	พ.ศ. 2562	พ.ศ. 2561
	บาท	บาท	บาท	บาท
ที่ดินและส่วนปรับปรุงอาคาร	20,664,483	-	-	-
รวมสินทรัพย์	20,664,483	-	-	-

ที่ดินและส่วนปรับปรุงอาคารที่จัดประเภทเป็นสินทรัพย์ที่ถือไว้เพื่อขายระหว่างปีถูกวัดมูลค่าโดยใช้มูลค่าที่ต่ำกว่าระหว่างมูลค่าตามบัญชีกับมูลค่ายุติธรรมหักต้นทุนในการขายเมื่อมีการจัดประเภทใหม่ การวัดมูลค่ายุติธรรมที่ไม่เกิดขึ้นเป็นประจำโดยใช้วิธีเปรียบเทียบราคาลาดจ้อยอยู่ในข้อมูลระดับ 2 ของลำดับชั้นมูลค่ายุติธรรม

13 สินทรัพย์ไม่หมุนเวียนอื่น

	งบการเงินรวม		งบการเงินเฉพาะกิจการ	
	พ.ศ. 2562	พ.ศ. 2561	พ.ศ. 2562	พ.ศ. 2561
	บาท	บาท	บาท	บาท
ภาษีเงินได้ถูกหัก ณ ที่จ่ายรอขอคืน	27,436,727	-	-	-
ลูกหนี้กรมสรรพากร - ภาษีมูลค่าเพิ่ม	15,573,223	10,982,681	1,508,257	3,993,079
รวมสินทรัพย์	43,009,950	10,982,681	1,508,257	3,993,079





บริษัท ทาคูนิ กรุป จำกัด (มหาชน)

หมายเหตุประกอบงบการเงินรวมและงบการเงินเฉพาะกิจการ

สำหรับปีสิ้นสุดวันที่ 31 ธันวาคม พ.ศ. 2562

14 เงินลงทุนในบริษัทร่วม

ณ วันที่ 31 ธันวาคม พ.ศ. 2562 และ 31 ธันวาคม พ.ศ. 2561 เงินลงทุนในบริษัทร่วมที่ไม่มีสาระสำคัญต่อกลุ่มกิจการแสดงดังต่อไปนี้

ชื่อบริษัท	ประเทศ	ลักษณะธุรกิจ	สัดส่วนของส่วนได้เสีย		งบการเงินรวม		งบการเงินเฉพาะกิจการ	
			พ.ศ. 2562 (ร้อยละ)	พ.ศ. 2561 (ร้อยละ)	เงินลงทุนตามวิธีส่วนได้เสีย		เงินลงทุนตามวิธีราคาทุน	
					พ.ศ. 2562 บาท	พ.ศ. 2561 บาท	พ.ศ. 2562 บาท	พ.ศ. 2561 บาท
บริษัท เซอร์แมช จำกัด	ไทย	ธุรกิจบริการซ่อมและ บำรุงรักษาเครื่องมือ และเครื่องจักร	47.50	-	558,254	-	-	-
บริษัท ซอร์บ เอนจิ เนียริง จำกัด	ไทย	ธุรกิจจำหน่ายและ ติดตั้งเครื่องมือและ เครื่องจักร	47.50	-	726,998	-	-	-
บริษัท เอ็กซ์แซคท์ เรียล เอสเตท จำกัด	ไทย	พัฒนาสังหาริมทรัพย์ เพื่อขาย	40.00	-	3,920,462	-	4,000,000	-
รวม					5,205,714	-	4,000,000	-

กิจการไม่มีภาระผูกพันและหนี้สินที่อาจเกิดขึ้นซึ่งเกี่ยวข้องกับบริษัทร่วม

เมื่อวันที่ 13 พฤษภาคม พ.ศ. 2562 ที่ประชุมคณะกรรมการบริหารครั้งที่ 7/2562 มีมติอนุมัติการซื้อหุ้นสามัญของบริษัท เซอร์แมช จำกัด ("Sermasch") ซึ่งประกอบธุรกิจเกี่ยวกับการให้บริการซ่อมและบำรุงรักษาเครื่องมือและเครื่องจักร จำนวน 9,500 หุ้น โดยมีราคาตามมูลค่าที่ตราไว้หุ้นละ 100 บาท รวมสิ่งตอบแทนทั้งหมดจำนวน 1.42 ล้านบาท คิดเป็นอัตราส่วนร้อยละ 47.50 ของทุนจดทะเบียน และบริษัท ซอร์บ เอนจิเนียริง จำกัด ("Sorb") ซึ่งประกอบธุรกิจเกี่ยวกับการจำหน่ายและติดตั้งเครื่องมือและเครื่องจักร จำนวน 9,500 หุ้น โดยมีราคาตามมูลค่าที่ตราไว้หุ้นละ 100 บาท รวมสิ่งตอบแทนทั้งหมดจำนวน 1.10 ล้านบาท คิดเป็นอัตราส่วนร้อยละ 47.50 ของทุนจดทะเบียน โดยได้มีการจ่ายซื้อเงินลงทุนในบริษัทร่วมดังกล่าวเมื่อวันที่ 28 พฤษภาคม พ.ศ. 2562 ผลจากการรวมธุรกิจทำให้กลุ่มบริษัทคาดว่าจะสามารถขยายธุรกิจด้านการตรวจสอบความปลอดภัยทางวิศวกรรมมากขึ้น

เมื่อวันที่ 12 กรกฎาคม พ.ศ. 2562 ที่ประชุมคณะกรรมการบริหารครั้งที่ 10/2562 มีมติอนุมัติการเข้าลงทุนในหุ้นสามัญโดยการจัดตั้งบริษัทใหม่ชื่อ บริษัท เอ็กซ์แซคท์ เรียลเอสเตท จำกัด ("Exact") ซึ่งประกอบธุรกิจเกี่ยวกับการพัฒนาสังหาริมทรัพย์เพื่อขาย จำนวน 40,000 หุ้น โดยมีราคาตามมูลค่าที่ตราไว้หุ้นละ 100 บาท รวมสิ่งตอบแทนทั้งหมดจำนวน 4.00 ล้านบาท คิดเป็นอัตราส่วนร้อยละ 40.00 ของทุนจดทะเบียน โดยได้เข้าลงทุนในบริษัทร่วมดังกล่าวเมื่อวันที่ 15 สิงหาคม พ.ศ. 2562

กลุ่มบริษัทได้ประเมินมูลค่ายุติธรรมของ Sermasch, Sorb และ Exact โดยกลุ่มบริษัทรับรู้ส่วนต่างของสิ่งตอบแทนที่จ่ายไปกับมูลค่าสินทรัพย์สุทธิ ณ วันที่ได้มาเป็นค่าความนิยมที่แสดงรวมอยู่ในเงินลงทุนในบริษัทร่วม



บริษัท ทาคูนิ กรุ๊ป จำกัด (มหาชน)
หมายเหตุประกอบงบการเงินรวมและงบการเงินเฉพาะกิจการ
สำหรับปีสิ้นสุดวันที่ 31 ธันวาคม พ.ศ. 2562

15 เงินลงทุนใหม่บริษัทย่อย

กลุ่มกิจการมีบริษัทย่อย ณ วันที่ 31 ธันวาคม บริษัทย่อยดังกล่าวได้รวมอยู่ในการจัดทำงบการเงินรวมของกลุ่มกิจการ บริษัทย่อยดังกล่าวมีหุ้นเป็นหุ้นสามัญเท่านั้น โดยกลุ่มกิจการถือหุ้นทางตรง สัดส่วนของส่วนได้เสียในความเป็นเจ้าของที่กลุ่มกิจการถืออยู่เท่ากับสิทธิในการออกเสียงในบริษัทย่อยที่ถือโดยกลุ่มกิจการ

ชื่อ	สถานที่ประกอบธุรกิจ/ประเทศที่จดทะเบียนจัดตั้ง	ลักษณะของธุรกิจ	ลักษณะความสัมพันธ์	ส่วนได้เสียในความเป็นเจ้าของที่ถือโดยบริษัท (ร้อยละ)		ส่วนได้เสียในความเป็นเจ้าของที่ถือโดยกลุ่มกิจการ (ร้อยละ)		ส่วนได้เสียในความเป็นเจ้าของที่ถือโดยส่วนได้เสียที่ไม่มีอำนาจควบคุม(ร้อยละ)		เงินลงทุนในวิธีราคาทุน (บาท)	
				พ.ศ.2562	พ.ศ.2561	พ.ศ.2562	พ.ศ.2561	พ.ศ.2562	พ.ศ.2561	พ.ศ.2562	พ.ศ.2561
				ความสัมพันธ							
บริษัท ทาคูนิ (ประเทศไทย) จำกัด (ทาคูนิไทย)	ไทย	ธุรกิจจำหน่ายอุปกรณ์และบริการติดตั้งระบบแก๊สรถยนต์และอุตสาหกรรมและบริการรับเหมาก่อสร้าง	ถือหุ้นโดยตรง	99.99	99.99	99.99	99.99	0.01	0.01	53,376,790	53,376,790
บริษัท ราชพฤกษ์วิศวกรรม จำกัด (ราชพฤกษ์)	ไทย	ธุรกิจบริการตรวจสอบความปลอดภัยระบบแก๊สรถยนต์และอุตสาหกรรม	ถือหุ้นโดยตรง	99.99	99.99	99.99	99.99	0.01	0.01	21,339,800	21,339,800
บริษัท จี แก๊ส โซลิสติกส์ จำกัด (จี แก๊ส)	ไทย	ธุรกิจบริการขนส่งวัตถุดิบทรายและวัสดุก่อสร้างทางบก	ถือหุ้นโดยตรง	99.99	99.99	99.99	99.99	0.01	0.01	15,643,180	15,643,180
บริษัท ทาคูนิ แลนด์ จำกัด (ทาคูนิ แลนด์)	ไทย	ธุรกิจพัฒนาอสังหาริมทรัพย์	ถือหุ้นโดยตรง	99.97	99.97	99.97	99.97	0.03	0.03	999,700	999,700
บริษัท ทาคูนิ เทรดดิ้ง จำกัด (ทาคูนิ เทรดดิ้ง)	ไทย	ธุรกิจจำหน่ายอุปกรณ์รถยนต์มอเตอร์ไซด์ ไฟฟ้า	ถือหุ้นโดยตรง	99.70	-	99.70	-	0.30	-	99,700	-
บริษัท ซี เอ แซต (ประเทศไทย) จำกัด (มหาชน) (ซี เอ แซต)	ไทย	ธุรกิจบริการรับเหมาก่อสร้าง	ถือหุ้นทางอ้อมผ่าน ทาคูนิไทย	-	-	36.64	51.30	63.36	48.70	-	-
บริษัท เจ เค อี ซี จำกัด (เจ เค อี ซี)	ไทย	ธุรกิจบริการรับเหมาก่อสร้าง	ถือหุ้นทางอ้อมผ่าน ซี เอ แซต	-	-	73.17	73.17	26.83	26.83	-	-
										91,459,170	91,359,470





บริษัท ทาคุนิ กรุ๊ป จำกัด (มหาชน)

หมายเหตุประกอบงบการเงินรวมและงบการเงินเฉพาะกิจการ

สำหรับปีสิ้นสุดวันที่ 31 ธันวาคม พ.ศ. 2562

15 เงินลงทุนในบริษัทย่อย (ต่อ)

ในระหว่างวันที่ 8 ถึง 15 มกราคม พ.ศ. 2562 บริษัท ซี เอ แชด (ประเทศไทย) จำกัด (มหาชน) ซึ่งเป็นบริษัทย่อยของกลุ่มกิจการถือหุ้นผ่านบริษัท ทาคุนิ (ประเทศไทย) จำกัด ได้เสนอขายหุ้นที่ออกใหม่ให้แก่ประชาชนทั่วไปเป็นครั้งแรกจำนวน 80 ล้านหุ้น โดยขายหุ้นใหม่ให้แก่ผู้จองในราคาหุ้นละ 3.90 บาท เป็นจำนวนเงินรวม 312 ล้านบาท หักค่าใช้จ่ายในการออกหุ้นใหม่จำนวน 26.01 ล้านบาท เงินจากการออกหุ้นใหม่สุทธิ 285.99 ล้านบาท และหุ้นของซี เอ แชดเริ่มการซื้อขายในตลาดหลักทรัพย์ เอ็ม เอ ไอ (mai) ในวันที่ 22 มกราคม พ.ศ. 2562 หลังจาก ซี เอ แชด เสนอขายหุ้นแก่ประชาชนทั่วไป ทำให้สัดส่วนของหุ้นสามัญที่ถือโดยบริษัทใหญ่ลดลงจากร้อยละ 51.30 เหลือร้อยละ 36.64 โดยซี เอ แชด ยังคงสถานะเป็นบริษัทย่อยของบริษัท ทาคุนิ กรุ๊ป จำกัด (มหาชน) (บริษัท) บริษัทยังคงต้องจัดทำงบการเงินรวม

เมื่อวันที่ 11 มีนาคม พ.ศ. 2562 ที่ประชุมคณะกรรมการบริหาร ครั้งที่ 4/2562 มีมติอนุมัติให้จัดตั้งและจดทะเบียนบริษัท ทาคุนิ เทคดิง จำกัด ซึ่งประกอบธุรกิจเกี่ยวกับการลงทุน บริษัทดังกล่าวจดทะเบียนกับกระทรวงพาณิชย์ เมื่อวันที่ 3 เมษายน พ.ศ. 2562 ด้วยทุนจดทะเบียน 100,000 บาท

ข้อมูลทางการเงินโดยสรุปของบริษัทย่อยที่มีส่วนได้เสียที่ไม่มีอำนาจควบคุมที่มีสาระสำคัญ

รายละเอียดด้านล่างแสดงข้อมูลทางการเงินโดยสรุปของบริษัทย่อยแต่ละรายที่มีส่วนได้เสียที่ไม่มีอำนาจควบคุมที่มีสาระสำคัญต่อกลุ่มกิจการ จำนวนที่เปิดเผยมสำหรับบริษัทย่อยแต่ละรายแสดงด้วยจำนวนก่อนการตัดรายการระหว่างกัน

งบแสดงฐานะการเงินโดยสรุป

ณ วันที่ 31 ธันวาคม

สินทรัพย์หมุนเวียน

หนี้สินหมุนเวียน

รวมสินทรัพย์สุทธิ - หมุนเวียน

สินทรัพย์ไม่หมุนเวียน

หนี้สินไม่หมุนเวียน

รวมสินทรัพย์สุทธิ - ไม่หมุนเวียน

สินทรัพย์สุทธิ

ส่วนได้เสียที่ไม่มีอำนาจควบคุม

ซี เอ แชด	
พ.ศ. 2562	พ.ศ. 2561
บาท	บาท
832,603,023	660,109,692
(854,223,646)	(830,434,152)
(21,620,623)	(170,324,460)
654,999,718	489,647,453
(139,103,677)	(157,721,354)
515,896,041	331,926,099
494,275,418	161,601,639
3,254,938	3,751,829



บริษัท ทาคูนิ กรุ๊ป จำกัด (มหาชน)

หมายเหตุประกอบงบการเงินรวมและงบการเงินเฉพาะกิจการ

สำหรับปีสิ้นสุดวันที่ 31 ธันวาคม พ.ศ. 2562

15 เงินลงทุนในบริษัทย่อย (ต่อ)

งบกำไรขาดทุนเบ็ดเสร็จโดยสรุป

สำหรับปีสิ้นสุดวันที่ 31 ธันวาคม

รายได้

กำไรสุทธิ

กำไรขาดทุนเบ็ดเสร็จอื่น

กำไรขาดทุนเบ็ดเสร็จ

กำไรขาดทุนเบ็ดเสร็จส่วนที่เป็นของส่วนได้เสียที่ไม่มีอำนาจควบคุม

เงินปันผลจ่ายให้กับส่วนได้เสียที่ไม่มีอำนาจควบคุม

ซี เอ แชนด์	
พ.ศ. 2562	พ.ศ. 2561
บาท	บาท
2,034,457,973	1,387,084,241
75,002,569	55,687,572
(630,145)	169,278
74,372,424	55,856,850
(458,834)	2,707,308
(1,609,902)	-

งบกระแสเงินสดโดยสรุป

สำหรับปีสิ้นสุดวันที่ 31 ธันวาคม

เงินสดสุทธิได้มาจากกิจกรรมดำเนินงาน

เงินสดสุทธิใช้ไปในกิจกรรมลงทุน

เงินสดสุทธิใช้ไปในกิจกรรมจัดหาเงิน

เงินสดและรายการเทียบเท่าเงินสดลดลง - สุทธิ

เงินสดและรายการเทียบเท่าเงินสดต้นปี

เงินสดและรายการเทียบเท่าเงินสดปลายปี

เงินสดและรายการเทียบเท่าเงินสด ประกอบด้วย:

เงินเบิกเกินบัญชี

เงินสดและรายการเทียบเท่าเงินสด

รวม

ซี เอ แชนด์	
พ.ศ. 2562	พ.ศ. 2561
บาท	บาท
(222,736,309)	33,344,006
(186,368,081)	(74,112,606)
388,509,494	(15,991,738)
(20,594,896)	(56,760,338)
35,218,564	91,978,902
14,623,668	35,218,564
(16,706,125)	-
31,329,793	35,218,564
14,623,668	35,218,564





บริษัท ทาคูนิ กรุป จำกัด (มหาชน)

หมายเหตุประกอบงบการเงินรวมและงบการเงินเฉพาะกิจการ

สำหรับปีสิ้นสุดวันที่ 31 ธันวาคม พ.ศ. 2562

16 อสังหาริมทรัพย์เพื่อการลงทุน

	งบการเงินรวม	
	พ.ศ. 2562	พ.ศ. 2561
	บาท	บาท
ณ วันที่ 1 มกราคม		
ราคาทุน	28,214,479	121,664,479
หัก ค่าเสื่อมราคาสะสม	(4,791,504)	(3,855,091)
หัก ค่าเผื่อการด้อยค่าสะสม	(1,143,974)	(1,143,974)
ราคาตามบัญชีสุทธิ	22,279,001	116,665,414
สำหรับปีสิ้นสุดวันที่ 31 ธันวาคม		
ราคาตามบัญชีต้นงวด - สุทธิ	22,279,001	116,665,414
การโอนเข้า (ออก)	(3,822,937)	(93,450,000)
การจำหน่าย	(6,541,625)	-
ค่าเสื่อมราคา	(869,754)	(936,413)
ราคาตามบัญชีปลายงวด - สุทธิ	11,044,685	22,279,001
ณ วันที่ 31 ธันวาคม		
ราคาทุน	16,532,136	28,214,479
หัก ค่าเสื่อมราคาสะสม	(5,077,386)	(4,791,504)
หัก ค่าเผื่อการด้อยค่าสะสม	(410,065)	(1,143,974)
ราคาตามบัญชีสุทธิ	11,044,685	22,279,001
มูลค่ายุติธรรม	59,240,000	71,100,000

กลุ่มกิจการได้จ้างให้บริษัทประเมินมูลค่าสินทรัพย์อิสระภายนอกเพื่อทำการประเมินมูลค่ายุติธรรมของอสังหาริมทรัพย์เพื่อการลงทุนสำหรับอาคารที่ให้เช่าแก่บุคคลภายนอก มูลค่ายุติธรรมได้จัดทำขึ้นตามหลักเกณฑ์รายได้ และสำหรับอาคารชุดประเมินโดยใช้วิธีราคาตลาด

อสังหาริมทรัพย์เพื่อการลงทุนจำนวนเงิน 4.75 บาท (พ.ศ.2561 : 5.22 ล้านบาท) ได้นำไปวางเป็นหลักประกันเงินกู้ยืมจากธนาคาร (หมายเหตุ 21)

จำนวนเงินที่เกี่ยวข้องของอสังหาริมทรัพย์เพื่อการลงทุน ที่ได้รับรู้ในงบกำไรขาดทุน ได้แก่

	งบการเงินรวม	
	พ.ศ. 2562	พ.ศ. 2561
	บาท	บาท
รายได้ค่าเช่า	5,884,879	5,784,657
ค่าใช้จ่ายในการดำเนินงานโดยตรงซึ่งก่อให้เกิดรายได้ค่าเช่าสำหรับงวด	1,536,293	1,547,766



บริษัท ทาคูนิ กรุ๊ป จำกัด (มหาชน)
หมายเหตุประกอบงบการเงินรวมและงบการเงินเฉพาะกิจการ
สำหรับปีสิ้นสุดวันที่ 31 ธันวาคม พ.ศ. 2562

17 ที่ดิน อาคาร และอุปกรณ์

	งบการเงินรวม						
	ที่ดินและ ส่วนปรับปรุง ที่ดิน บาท	อาคารและ ส่วนปรับปรุง อาคาร บาท		ถึงบรรลุแก่ และอุปกรณ์ บาท		เครื่องมือเครื่องใช้ และอุปกรณ์ สำนักงาน บาท	
		ส่วนปรับปรุง	อาคาร	ถึงบรรลุแก่	และอุปกรณ์	สำนักงาน	รวม
ณ วันที่ 1 มกราคม พ.ศ. 2561							
ราคาทุน	261,705,914	119,854,118		57,496,984	128,814,282	47,670	708,257,742
หัก ค่าเสื่อมราคาสะสม	-	(19,315,248)		(14,735,033)	(53,822,378)	-	(184,192,986)
ราคาตามบัญชี - สุทธิ	261,705,914	100,538,870		42,761,951	74,991,904	47,670	524,064,756
สำหรับปีสิ้นสุดวันที่ 31 ธันวาคม พ.ศ. 2561							
ราคาตามบัญชีต้นปี - สุทธิ	261,705,914	100,538,870		42,761,951	74,991,904	47,670	524,064,756
การซื้อเพิ่มขึ้น	7,200	3,371,567		1,473,535	56,757,030	17,647,220	91,787,457
การโอนเข้า (ออก)	-	7,530,248		-	7,209,755	(14,740,003)	-
การจำหน่ายไป	-	-		(4,291)	(363,480)	-	(3,472,880)
ค่าเสื่อมราคา	-	(6,690,777)		(3,247,917)	(26,957,028)	-	(47,405,693)
ราคาตามบัญชีปลายปี - สุทธิ	261,713,114	104,749,908		40,983,278	111,638,181	2,954,887	564,973,640
ณ วันที่ 31 ธันวาคม พ.ศ. 2561							
ราคาทุน	261,713,114	130,755,933		58,965,647	191,411,053	2,954,887	787,429,813
หัก ค่าเสื่อมราคาสะสม	-	(26,006,025)		(17,982,369)	(79,772,872)	-	(222,456,173)
ราคาตามบัญชี - สุทธิ	261,713,114	104,749,908		40,983,278	111,638,181	2,954,887	564,973,640





บริษัท ทาเคอิ กรุ๊ป จำกัด (มหาชน)
หมายเหตุประกอบงบการเงินรวมและงบการเงินเฉพาะกิจการ
สำหรับปีสิ้นสุดวันที่ 31 ธันวาคม พ.ศ. 2562

17 ที่ดิน อาคาร และอุปกรณ์ (ต่อ)

	งบการเงินรวม							
	ที่ดินและ		อาคารและ		เครื่องมือเครื่องใช้		งานระหว่าง ก่อสร้าง	รวม
	ส่วนปรับปรุง ที่ดิน บาท	ส่วนปรับปรุง อาคาร บาท	ถึงบรรจุภัณฑ์ และอุปกรณ์แก๊ส บาท	ถังบรรจุแก๊ส และอุปกรณ์แก๊ส บาท	และอุปกรณ์ สำนักงาน บาท	ยานพาหนะ บาท		
สำหรับปีสิ้นสุดวันที่ 31 ธันวาคม พ.ศ. 2562								
ราคาตามบัญชีต้นปี - สุทธิ	261,713,114	104,749,908	40,983,278	111,638,181	42,934,272	2,954,887	564,973,640	
การซื้อเพิ่มขึ้น	76,538,356	21,391,377	-	101,292,465	19,785,543	16,607,173	235,614,914	
การโอนเข้า (ออก)	(19,537,598)	2,755,020	-	4,147,624	(1,014,739)	(7,014,790)	(20,664,483)	
การจำหน่ายไป	-	-	-	(835,787)	(1,712,797)	-	(2,548,584)	
ค่าเสื่อมราคา	-	(9,164,098)	(3,129,713)	(40,419,684)	(10,162,988)	-	(62,876,483)	
การตัดค่า	-	(6,399,120)	(15,759,678)	(316,396)	-	-	(22,475,194)	
ราคาตามบัญชีปลายปี - สุทธิ	318,713,872	113,333,087	22,093,887	175,506,403	49,829,291	12,547,270	692,023,810	
ณ วันที่ 31 ธันวาคม พ.ศ. 2562								
ราคาทุน	318,713,872	154,902,330	58,965,647	294,900,332	155,231,518	12,547,270	995,260,969	
หัก ค่าเสื่อมราคาสะสม	-	(35,170,123)	(21,112,082)	(119,077,533)	(105,402,227)	-	(280,761,965)	
หัก ค่าเผื่อการด้อยค่าสะสม	-	(6,399,120)	(15,759,678)	(316,396)	-	-	(22,475,194)	
ราคาตามบัญชี - สุทธิ	318,713,872	113,333,087	22,093,887	175,506,403	49,829,291	12,547,270	692,023,810	

บริษัท ทาคูนิ กรุ๊ป จำกัด (มหาชน)
 หมายเหตุประกอบงบการเงินรวมและงบการเงินเฉพาะกิจการ
 สำหรับปีสิ้นสุดวันที่ 31 ธันวาคม พ.ศ. 2562

17 ที่ดิน อาคาร และอุปกรณ์ (ต่อ)

งบการเงินเฉพาะกิจการ								
ที่ดินและ ส่วนปรับปรุง ที่ดิน บาท		อาคารและ ส่วนปรับปรุง อาคาร บาท		เครื่องมือเครื่องใช้ และอุปกรณ์ สำนักงาน บาท		งานระหว่าง ก่อสร้าง บาท		รวม บาท
ณ.วันที่ 1 มกราคม พ.ศ. 2561								
ราคาทุน								
หัก ค่าเสื่อมราคาสะสม								
ราคาตามบัญชี - สุทธิ								
26,455,914		21,368,594		51,549,908		14,472,000		118,286,695
-		(4,831,980)		(12,461,286)		(11,634,788)		(31,997,498)
26,455,914		16,536,614		39,088,622		2,837,212		86,289,197
สำหรับปีสิ้นสุดวันที่ 31 ธันวาคม พ.ศ. 2561								
ราคาตามบัญชีต้นปี - สุทธิ								
การซื้อเพิ่มขึ้น								
การจำหน่ายไป								
ค่าเสื่อมราคา								
ราคาตามบัญชีปลายปี - สุทธิ								
26,463,114		15,449,402		38,142,749		1,699,212		83,416,581

ณ วันที่ 31 ธันวาคม พ.ศ. 2561

ราคาทุน	21,368,594	53,612,153	5,120,974	14,472,000	-	121,036,835
หัก ค่าเสื่อมราคาสะสม	(5,919,192)	(15,469,404)	(3,458,870)	(12,772,788)	-	(37,620,254)
ราคาตามบัญชี - สุทธิ	15,449,402	38,142,749	1,662,104	1,699,212	-	83,416,581





บริษัท ทาติโน กรุ๊ป จำกัด (มหาชน)
หมายเหตุประกอบงบการเงินรวมและงบการเงินเฉพาะกิจการ
สำหรับปีสิ้นสุดวันที่ 31 ธันวาคม พ.ศ. 2562

17 ที่ดิน อาคาร และอุปกรณ์ (ต่อ)

งบการเงินเฉพาะกิจการ									
ที่ดินและ ส่วนปรับปรุง ที่ดิน บาท	อาคารและ ส่วนปรับปรุง อาคาร บาท	ถึงบรรจุแก๊ส และอุปกรณ์แก๊ส บาท	เครื่องมือเครื่องใช้ และอุปกรณ์ สำนักงาน		ยานพาหนะ		งานระหว่าง ก่อสร้าง		รวม บาท
			บาท	บาท	บาท	บาท	บาท	บาท	
26,463,114	15,449,402	38,142,749	1,662,104		1,699,212		-		83,416,581
16,191	8,665	-	339,033		4,150,000		-		4,513,889
-	-	-	(7)		(1)		-		(8)
-	(1,087,795)	(3,065,198)	(453,535)		(1,647,369)		-		(6,253,897)
-	(6,399,120)	(15,759,678)	(316,396)		-		-		(22,475,194)
26,479,305	7,971,152	19,317,873	1,231,199		4,201,842		-		59,201,371
ณ วันที่ 31 ธันวาคม พ.ศ. 2562									
26,479,305	21,377,259	53,612,153	5,444,600		18,040,000		-		124,953,317
-	(7,006,987)	(18,534,602)	(3,897,005)		(13,838,158)		-		(43,276,752)
-	(6,399,120)	(15,759,678)	(316,396)		-		-		(22,475,194)
26,479,305	7,971,152	19,317,873	1,231,199		4,201,842		-		59,201,371

สำหรับปีสิ้นสุดวันที่ 31 ธันวาคม พ.ศ. 2562

ราคาตามบัญชีต้นปี - สุทธิ
การซื้อเพิ่มขึ้น
การจำหน่ายไป
ค่าเสื่อมราคา
การด้อยค่า
ราคาตามบัญชีปลายปี - สุทธิ

ณ วันที่ 31 ธันวาคม พ.ศ. 2562

ราคาทุน
หัก ค่าเสื่อมราคาสะสม
หัก ค่าเผื่อการด้อยค่าสะสม
ราคาตามบัญชี - สุทธิ

บริษัท ทาคูนิ กรุ๊ป จำกัด (มหาชน)

หมายเหตุประกอบงบการเงินรวมและงบการเงินเฉพาะกิจการ

สำหรับปีสิ้นสุดวันที่ 31 ธันวาคม พ.ศ. 2562

17 ที่ดิน อาคาร และอุปกรณ์ (ต่อ)

ณ วันที่ 31 ธันวาคม พ.ศ. 2562 กลุ่มกิจการได้นำที่ดินพร้อมสิ่งปลูกสร้างซึ่งมีมูลค่าตามบัญชีสุทธิ 302.33 ล้านบาท (พ.ศ. 2561 : 329.33 ล้านบาท) ไปค้ำประกันวงเงินเบิกเกินบัญชี วงเงินเลตเตอร์ออฟเครดิตหรือทรัสต์รีซีท วงเงินหนังสือค้ำประกัน วงเงินสินเชื่อประเภทสัญญาซื้อขายเงินตราต่างประเทศล่วงหน้า เงินกู้ยืมระยะยาวจากธนาคาร วงเงินสินเชื่อดังกล่าวค้ำประกันให้กับกลุ่มกิจการ (หมายเหตุ 21 และหมายเหตุ 33)

รายการการซื้อในตารางข้างต้นได้รวมการได้มาซึ่งสินทรัพย์ตามสัญญาเช่าการเงินที่กลุ่มกิจการเป็นผู้เช่าจำนวน 22.33 ล้านบาท (พ.ศ. 2561 : 3.8 ล้านบาท)

สินทรัพย์ตามสัญญาเช่าการเงินที่กลุ่มกิจการเป็นผู้เช่าซึ่งรวมแสดงในรายการข้างต้นประกอบด้วยยานพาหนะและเครื่องจักรมีรายละเอียดดังนี้

	งบการเงินรวม		งบการเงินเฉพาะกิจการ	
	พ.ศ. 2562	พ.ศ. 2561	พ.ศ. 2562	พ.ศ. 2561
	บาท	บาท	บาท	บาท
ราคาทุนของสินทรัพย์ตามสัญญาเช่าการเงิน	33,512,121	17,051,346	9,840,000	5,690,000
หัก ค่าเสื่อมราคาสะสม	(7,854,840)	(10,302,880)	(5,638,163)	(3,990,794)
ราคาตามบัญชี - สุทธิ	25,657,281	6,748,466	4,201,837	1,699,206

บริษัทไม่มีสินทรัพย์ตามสัญญาเช่าดำเนินงานที่กลุ่มกิจการเป็นผู้ให้เช่าแก่บุคคลภายนอก

การด้อยค่า

ในระหว่างปีสิ้นสุดวันที่ 31 ธันวาคม พ.ศ. 2562 คลังแก๊สและสินทรัพย์ที่เกี่ยวข้องสำหรับธุรกิจจำหน่ายแก๊สปิโตรเลียม ได้เกิดการด้อยค่าจำนวน 22.48 ล้านบาท เนื่องจากมีมูลค่าที่คาดว่าจะได้รับคืนต่ำกว่ามูลค่าตามบัญชี โดยมูลค่าที่คาดว่าจะได้รับคืนคำนวณจากมูลค่าจากการใช้ของหน่วยที่ก่อให้เกิดเงินสดของส่วนงานธุรกิจจำหน่ายแก๊สปิโตรเลียมทั้งหมด การคำนวณดังกล่าวใช้ประมาณการกระแสเงินสดก่อนภาษี โดยอ้างอิงจากการประมาณผลการดำเนินงานของหน่วยสินทรัพย์ ซึ่งครอบคลุมอายุการให้ประโยชน์ของสินทรัพย์ที่ยาวที่สุดของหน่วยสินทรัพย์ที่ก่อให้เกิดเงินสด ซึ่งถือเป็นการประมาณการที่ดีที่สุดของผู้บริหารในการพิจารณามูลค่าที่คาดว่าจะได้รับคืน

อย่างไรก็ตาม มูลค่าที่คาดว่าจะได้รับคืนอาจจะเปลี่ยนแปลงไป เนื่องมาจากการเปลี่ยนแปลงของสภาพแวดล้อมและสถานการณ์ที่เกี่ยวข้อง ซึ่งอาจจะส่งผลกระทบต่อค่าเผื่อการด้อยค่าในอนาคต

ณ วันที่ 31 ธันวาคม พ.ศ. 2562 คลังแก๊สและสินทรัพย์ที่เกี่ยวข้องมีมูลค่าตามบัญชีจำนวน 54.07 ล้านบาท





บริษัท ทาคูนิ กรุป จำกัด (มหาชน)

หมายเหตุประกอบงบการเงินรวมและงบการเงินเฉพาะกิจการ

สำหรับปีสิ้นสุดวันที่ 31 ธันวาคม พ.ศ. 2562

18 ค่าความนิยม

	งบการเงินรวม	
	พ.ศ. 2562	พ.ศ. 2561
	บาท	บาท
ณ วันที่ 1 มกราคม		
ราคาทุน	19,383,641	19,383,641
หัก ค่าเผื่อการด้อยค่าสะสม	-	-
ราคาตามบัญชี - สุทธิ	19,383,641	19,383,641
สำหรับปีสิ้นสุดวันที่ 31 ธันวาคม		
ราคาตามบัญชีต้นปี - สุทธิ	19,383,641	19,383,641
การได้มาซึ่งบริษัทย่อย	-	-
การด้อยค่า	-	-
ราคาตามบัญชีสิ้นปี - สุทธิ	19,383,641	19,383,641
ณ วันที่ 31 ธันวาคม		
ราคาทุน	19,383,641	19,383,641
หัก ค่าเผื่อการด้อยค่าสะสม	-	-
ราคาตามบัญชี - สุทธิ	19,383,641	19,383,641

มูลค่าที่คาดว่าจะได้รับคืนของหน่วยสินทรัพย์ที่ก่อให้เกิดเงินสดซึ่งเป็นส่วนงานบริการรับเหมาก่อสร้างพิจารณาจากมูลค่ายุติธรรมหักต้นทุนในการขาย การคำนวณดังกล่าวใช้ประมาณการกระแสเงินสดหลังภาษีซึ่งอ้างอิงจากงบประมาณทางการเงินและการดำเนินงานของหน่วยสินทรัพย์ซึ่งได้รับอนุมัติจากผู้บริหาร ประมาณการกระแสเงินสดดังกล่าวครอบคลุมระยะเวลา 10 ปี เนื่องจากสะท้อนสภาพการดำเนินงานที่ดำเนินธุรกิจได้อย่างเหมาะสม กระแสเงินสดหลังจากปีที่ 10 ใช้ประมาณการของอัตราการเติบโตดังกล่าวในตารางข้างล่าง อัตราการเติบโตดังกล่าวไม่สูงกว่าอัตราการเติบโตเฉลี่ยของอุตสาหกรรมที่หน่วยสินทรัพย์ที่ก่อให้เกิดเงินสดนั้นดำเนินงานอยู่

ข้อสมมติฐานที่ใช้ในการคำนวณมูลค่าที่คาดว่าจะได้รับคืนแสดงได้ดังต่อไปนี้

	ธุรกิจรับเหมาก่อสร้าง
กำไรขั้นต้น	ร้อยละ 8.37
อัตราการเติบโต	ร้อยละ 1.00
อัตราคิดลด	ร้อยละ 10.32
มูลค่าที่คาดว่าจะได้รับคืนของ CGU	203.49 ล้านบาท



บริษัท ทาคูนิ กรุ๊ป จำกัด (มหาชน)

หมายเหตุประกอบงบการเงินรวมและงบการเงินเฉพาะกิจการ

สำหรับปีสิ้นสุดวันที่ 31 ธันวาคม พ.ศ. 2562

18 ค่าความนิยม (ต่อ)

มูลค่าที่คาดว่าจะได้รับคืนจะเท่ากับมูลค่าตามบัญชี หากข้อสมมติฐานที่ใช้ในการคำนวณมูลค่ายุติธรรมหักต้นทุนในการขายแปลงเป็นดังนี้

	ธุรกิจรับเหมาก่อสร้าง
กำไรขั้นต้น	ร้อยละ 8.34
อัตรากำไรสุทธิ	ร้อยละ (2.39)
อัตรากำไรสุทธิ	ร้อยละ 10.46

ข้อสมมติฐานเหล่านี้ได้ถูกใช้เพื่อการวิเคราะห์หน่วยสินทรัพย์ที่ก่อให้เกิดเงินสดภายในส่วนงานธุรกิจ

ฝ่ายบริหารพิจารณากำไรขั้นต้นจากงบประมาณโดยอ้างอิงจากผลประกอบการในอดีตที่ผ่านมาประกอบกับการคาดการณ์การเติบโตของตลาด อัตรากำไรสุทธิที่ถือว่าเฉลี่ยถ่วงน้ำหนักที่ใช้สอดคล้องกับการคาดการณ์อัตรากำไรสุทธิที่รวมอยู่ในรายงานของอุตสาหกรรม อัตรากำไรสุทธิที่ใช้เป็นอัตราดอกเบี้ยที่สะท้อนถึงความเสี่ยงซึ่งเป็นลักษณะเฉพาะที่เกี่ยวข้องกับส่วนงานนั้น ๆ

19 สินทรัพย์ไม่หมุนเวียนอื่น

	งบการเงินรวม		งบการเงินเฉพาะกิจการ	
	พ.ศ. 2562	พ.ศ. 2561	พ.ศ. 2562	พ.ศ. 2561
	บาท	บาท	บาท	บาท
เงินค้ำประกันและมัดจำ	3,656,157	2,370,862	990,123	990,771
ภาษีนิติบุคคลจ่ายล่วงหน้า	91,120,474	80,347,762	2,125,357	1,934,734
เงินประกันผลงาน	11,616,698	35,209,308	798,783	-
รวมสินทรัพย์ไม่หมุนเวียนอื่น	106,393,329	117,927,932	3,914,263	2,925,505





บริษัท ทาคูนิ กรุป จำกัด (มหาชน)

หมายเหตุประกอบงบการเงินรวมและงบการเงินเฉพาะกิจการ

สำหรับปีสิ้นสุดวันที่ 31 ธันวาคม พ.ศ. 2562

20 ภาษีเงินได้รอตัดบัญชี

สินทรัพย์และหนี้สินภาษีเงินได้รอการตัดบัญชีสามารถวิเคราะห์ได้ดังนี้

	งบการเงินรวม		งบการเงินเฉพาะกิจการ	
	พ.ศ. 2562	พ.ศ. 2561	พ.ศ. 2562	พ.ศ. 2561
	บาท	บาท	บาท	บาท
สินทรัพย์ภาษีเงินได้รอการตัดบัญชี				
สินทรัพย์ภาษีเงินได้รอการตัดบัญชี				
ที่จะใช้ประโยชน์ภายใน 12 เดือน	5,158,433	3,658,352	1,865,530	760,327
สินทรัพย์ภาษีเงินได้รอการตัดบัญชี				
ที่จะใช้ประโยชน์เกินกว่า 12 เดือน	1,521,279	987,412	997,404	731,313
	6,679,712	4,645,764	2,862,934	1,491,640
หนี้สินภาษีเงินได้รอการตัดบัญชี				
หนี้สินภาษีเงินได้รอการตัดบัญชี				
ที่จะจ่ายชำระภายใน 12 เดือน	257,951	151,243	230,803	143,422
หนี้สินภาษีเงินได้รอการตัดบัญชี				
ที่จะจ่ายชำระเกินกว่า 12 เดือน	813,656	514,373	463,917	93,911
	1,071,607	665,616	694,720	237,333
ภาษีเงินได้รอการตัดบัญชี - สุทธิ	5,608,105	3,980,148	2,168,214	1,254,307

รายการเคลื่อนไหวของสินทรัพย์และหนี้สินภาษีเงินได้รอการตัดบัญชีมีดังนี้

	งบการเงินรวม				รวม
	ค่าเผื่อหนี้สงสัยจะ สูญ และสินค้า คงเหลือ	ประมาณการ จากการ รับประกัน	ภาระผูกพัน ผลประโยชน์ พนักงาน	สินทรัพย์ ภายใต้สัญญา เข้าการเงิน	
	บาท	บาท	บาท	บาท	บาท
สินทรัพย์ภาษีเงินได้รอการตัดบัญชี					
ณ วันที่ 1 มกราคม พ.ศ. 2561	2,943,034	880,512	784,335	-	4,607,881
เพิ่ม / (ลด) ในกำไรหรือขาดทุน	123,388	(840,974)	421,022	-	(296,564)
เพิ่ม / (ลด) ในกำไรหรือขาดทุน					
เบ็ดเสร็จอื่น	-	-	334,447	-	334,447
ณ วันที่ 31 ธันวาคม พ.ศ. 2561	3,066,422	39,538	1,539,804	-	4,645,764
ณ วันที่ 1 มกราคม พ.ศ. 2562	3,066,422	39,538	1,539,804	-	4,645,764
เพิ่ม / (ลด) ในกำไรหรือขาดทุน	187,405	30,895	669,025	73,410	960,735
เพิ่ม / (ลด) ในกำไรหรือขาดทุน					
เบ็ดเสร็จอื่น	-	-	1,073,213	-	1,073,213
ณ วันที่ 31 ธันวาคม พ.ศ. 2562	3,253,827	70,433	3,282,042	73,410	6,679,712



บริษัท ทาคูนิ กรุ๊ป จำกัด (มหาชน)

หมายเหตุประกอบงบการเงินรวมและงบการเงินเฉพาะกิจการ

สำหรับปีสิ้นสุดวันที่ 31 ธันวาคม พ.ศ. 2562

20 ภาษีเงินได้รอตัดบัญชี (ต่อ)

รายการเคลื่อนไหวของสินทรัพย์และหนี้สินภาษีเงินได้รอการตัดบัญชีมีดังนี้ (ต่อ)

	งบการเงินรวม		
	ที่ดิน อาคารและ อุปกรณ์	สินทรัพย์ภายใต้ สัญญาเช่าการเงิน	รวม
	บาท	บาท	บาท
หนี้สินภาษีเงินได้รอการตัดบัญชี			
ณ วันที่ 1 มกราคม พ.ศ. 2561	550,085	257,926	808,011
เพิ่ม / (ลด) ในกำไรหรือขาดทุน	(78,892)	(63,503)	(142,395)
ณ วันที่ 31 ธันวาคม พ.ศ. 2561	471,193	194,423	665,616
ณ วันที่ 1 มกราคม พ.ศ. 2562	471,193	194,423	665,616
เพิ่ม / (ลด) ในกำไรหรือขาดทุน	(58,941)	464,932	405,991
ณ วันที่ 31 ธันวาคม พ.ศ. 2562	412,252	659,355	1,071,607

	งบการเงินเฉพาะกิจการ		
	ค่าเผื่อหนี้สงสัย จะสูญ และสินค้า คงเหลือ	ประมาณการจาก การรับประกัน	ภาระผูกพัน ผลประโยชน์ พนักงาน
	บาท	บาท	บาท
สินทรัพย์ภาษีเงินได้รอการตัดบัญชี			
ณ วันที่ 1 มกราคม พ.ศ. 2561	414,378	-	246,263
เพิ่ม / (ลด) ในกำไรหรือขาดทุน	345,949	36,480	158,221
เพิ่ม / (ลด) ในกำไรหรือขาดทุนเบ็ดเสร็จอื่น	-	-	290,349
ณ วันที่ 31 ธันวาคม พ.ศ. 2561	760,327	36,480	694,833
ณ วันที่ 1 มกราคม พ.ศ. 2562	760,327	36,480	694,833
เพิ่ม / (ลด) ในกำไรหรือขาดทุน	268,403	30,980	361,094
เพิ่ม / (ลด) ในกำไรหรือขาดทุนเบ็ดเสร็จอื่น	-	-	710,817
ณ วันที่ 31 ธันวาคม พ.ศ. 2562	1,028,730	67,460	1,766,744





บริษัท ทาควิน กรุป จำกัด (มหาชน)

หมายเหตุประกอบงบการเงินรวมและงบการเงินเฉพาะกิจการ

สำหรับปีสิ้นสุดวันที่ 31 ธันวาคม พ.ศ. 2562

20 ภาษีเงินได้รอตัดบัญชี (ต่อ)

รายการเคลื่อนไหวของสินทรัพย์และหนี้สินภาษีเงินได้รอการตัดบัญชีมีดังนี้ (ต่อ)

	งบการเงินเฉพาะกิจการ	
	สินทรัพย์ภายใต้ สัญญาเช่าการเงิน	รวม
	บาท	บาท
หนี้สินภาษีเงินได้รอการตัดบัญชี		
ณ วันที่ 1 มกราคม พ.ศ. 2561	353,480	353,480
เพิ่ม / (ลด) ในกำไรหรือขาดทุน	(116,147)	(116,147)
ณ วันที่ 31 ธันวาคม พ.ศ. 2561	237,333	237,333
ณ วันที่ 1 มกราคม พ.ศ. 2562	237,333	237,333
เพิ่ม / (ลด) ในกำไรหรือขาดทุน	457,387	457,387
ณ วันที่ 31 ธันวาคม พ.ศ. 2562	694,720	694,720

สินทรัพย์ภาษีเงินได้รอตัดบัญชีสำหรับรายการขาดทุนทางภาษีที่ยังไม่ได้ใช้ยกไปจะรับรู้ไม่เกินจำนวนที่เป็นไปได้ค่อนข้างแน่นอนว่าจะมีกำไรทางภาษีในอนาคตเพียงพอที่จะใช้ประโยชน์ทางภาษีนั้น กลุ่มกิจการไม่ได้รับรู้สินทรัพย์ภาษีเงินได้จำนวน 7.61 ล้านบาท (พ.ศ. 2561 : 5.77 ล้านบาท) ที่เกิดจากรายการขาดทุนจำนวน 38.03 ล้านบาท (พ.ศ. 2561 : 28.88 ล้านบาท) ที่สามารถยกไปเพื่อหักลบกับกำไรทางภาษีในอนาคต โดยรายการขาดทุนจำนวนเงิน 19.82 ล้านบาท และ 5.09 ล้านบาท จะหมดอายุใน พ.ศ. 2564 และ พ.ศ. 2565 ตามลำดับ



บริษัท ทาคูนิ กรุ๊ป จำกัด (มหาชน)

หมายเหตุประกอบงบการเงินรวมและงบการเงินเฉพาะกิจการ

สำหรับปีสิ้นสุดวันที่ 31 ธันวาคม พ.ศ. 2562

21 เงินกู้ยืม

	งบการเงินรวม		งบการเงินเฉพาะกิจการ	
	พ.ศ. 2562	พ.ศ. 2561	พ.ศ. 2562	พ.ศ. 2561
	บาท	บาท	บาท	บาท
รายการหมุนเวียน				
เงินเบิกเกินบัญชี	16,706,125	-	-	-
เงินกู้ยืมระยะสั้นจากธนาคาร	222,247,286	59,179,723	-	-
ส่วนของเงินกู้ยืมระยะยาวที่ถึงกำหนดชำระภายในหนึ่งปี	38,640,000	38,640,000	-	-
ส่วนของหนี้สินตามสัญญาเช่าทางการเงินที่ถึงกำหนดชำระภายในหนึ่งปี	9,575,603	2,450,373	1,230,938	924,465
เงินกู้ยืมหมุนเวียนรวม	287,169,014	100,270,096	1,230,938	924,465
รายการไม่หมุนเวียน				
เงินกู้ยืมระยะยาวจากธนาคาร	105,060,000	143,700,000	-	-
หนี้สินตามสัญญาเช่าทางการเงิน	22,575,796	3,476,352	1,888,014	481,022
เงินกู้ยืมไม่หมุนเวียนรวม	127,635,796	147,176,352	1,888,014	481,022
เงินกู้ยืมรวม	414,804,810	247,446,448	3,118,952	1,405,487

เงินกู้ยืมจากธนาคารที่มีหลักประกันมีจำนวนทั้งสิ้น 382.65 ล้านบาท (พ.ศ. 2561 : 241.52 ล้านบาท) การกู้ยืมจากธนาคารใช้หลักประกันเป็นที่ดินอาคาร และอาคารอุปกรณ์ของกลุ่มกิจการ หมายเหตุ 17

มูลค่ายุติธรรมของเงินกู้ยืมส่วนที่หมุนเวียนมีมูลค่าใกล้เคียงกับราคาตามบัญชี เนื่องจากผลกระทบของอัตราคิดลดไม่มีสาระสำคัญ มูลค่ายุติธรรมคำนวณจากกระแสเงินสดในอนาคตซึ่งคิดลดด้วยอัตราดอกเบี้ยเงินกู้ยืมที่อัตราร้อยละ 5.53 ถึงร้อยละ 6.25 ต่อปี (พ.ศ. 2561 : อัตราร้อยละ 5.53 ถึงร้อยละ 6.25 ต่อปี) และอยู่ในข้อมูลระดับ 2 ของลำดับชั้นมูลค่ายุติธรรม

อัตราดอกเบี้ยที่แท้จริง ณ วันที่ในงบแสดงฐานะการเงิน มีดังนี้

	งบการเงินรวม		งบการเงินเฉพาะกิจการ	
	พ.ศ. 2562	พ.ศ. 2561	พ.ศ. 2562	พ.ศ. 2561
- เงินกู้ยืมจากธนาคาร	ร้อยละ 4.00 - ร้อยละ 6.87	ร้อยละ 4.00 - ร้อยละ 6.25	-	-
- หนี้สินตามสัญญาทางการเงิน	ร้อยละ 0.00 - ร้อยละ 7.34	ร้อยละ 4.43 - ร้อยละ 7.34	ร้อยละ 4.57 และ ร้อยละ 5.37	ร้อยละ 5.37





บริษัท ทาคูนิ กรุป จำกัด (มหาชน)

หมายเหตุประกอบงบการเงินรวมและงบการเงินเฉพาะกิจการ

สำหรับปีสิ้นสุดวันที่ 31 ธันวาคม พ.ศ. 2562

21 เงินกู้ยืม (ต่อ)

	งบการเงินรวม		งบการเงินเฉพาะกิจการ	
	พ.ศ. 2562	พ.ศ. 2561	พ.ศ. 2562	พ.ศ. 2561
	บาท	บาท	บาท	บาท
ระยะเวลาครบกำหนดของเงินกู้ยืมระยะยาว				
ภายใน 1 ปีแต่ไม่เกิน 2 ปี	38,640,000	38,640,000	-	-
ภายใน 2 ปีแต่ไม่เกิน 5 ปี	105,060,000	143,700,000	-	-
หลังจาก 5 ปี	-	-	-	-
รวมเงินกู้ยืมระยะยาว	143,700,000	182,340,000	-	-
จำนวนเงินขั้นต่ำที่ต้องจ่ายซึ่งบันทึก เป็นหนี้สินตามสัญญาเช่าทางการเงิน				
ภายในไม่เกิน 1 ปี	11,030,727	2,626,360	1,342,926	977,100
เกิน 1 ปีแต่ไม่เกิน 5 ปี	24,155,352	3,711,620	1,993,544	488,550
หัก ค่าใช้จ่ายทางการเงินในโอกาสของ สัญญาเช่าทางการเงิน	(3,034,680)	(411,255)	(217,518)	(60,163)
มูลค่าปัจจุบันของหนี้สินตามสัญญาเช่า ทางการเงิน	32,151,399	5,926,725	3,118,952	1,405,487
หนี้สินตามสัญญาเช่าทางการเงิน				
- ส่วนที่หมุนเวียน	9,575,603	2,450,373	1,230,938	924,465
- ส่วนที่ไม่หมุนเวียน	22,575,796	3,476,352	1,888,014	481,022
	32,151,399	5,926,725	3,118,952	1,405,487
มูลค่าปัจจุบันของหนี้สินตามสัญญาเช่า ทางการเงิน				
ภายในไม่เกิน 1 ปี	9,575,603	2,450,373	1,230,938	924,465
เกิน 1 ปีแต่ไม่เกิน 5 ปี	22,575,796	3,476,352	1,888,014	481,022
	32,151,399	5,926,725	3,118,952	1,405,487



บริษัท ทาคูนิ กรุ๊ป จำกัด (มหาชน)

หมายเหตุประกอบงบการเงินรวมและงบการเงินเฉพาะกิจการ

สำหรับปีสิ้นสุดวันที่ 31 ธันวาคม พ.ศ. 2562

22 เจ้าหนี้การค้าและเจ้าหนี้อื่น

	งบการเงินรวม		งบการเงินเฉพาะกิจการ	
	พ.ศ. 2562	พ.ศ. 2561	พ.ศ. 2562	พ.ศ. 2561
	บาท	บาท	บาท	บาท
เจ้าหนี้การค้า	240,783,567	223,778,210	44,669,187	39,342,825
เจ้าหนี้การค้ากิจการที่เกี่ยวข้องกัน (หมายเหตุ 32)	-	-	31,021,802	57,373,464
เจ้าหนี้กิจการที่เกี่ยวข้องกัน (หมายเหตุ 32)	-	-	148,437	110,150
เจ้าหนี้อื่น	10,526,811	6,651,626	2,430,837	2,010,109
รายได้รับล่วงหน้า	1,911,608	305,175	-	-
ค่าใช้จ่ายค้างจ่าย	146,003,223	115,533,809	12,155,151	6,002,471
รวมเจ้าหนี้การค้าและเจ้าหนี้อื่น	399,225,209	346,268,820	90,425,414	104,839,019

23 ภาระผูกพันผลประโยชน์พนักงาน

	งบการเงินรวม		งบการเงินเฉพาะกิจการ	
	พ.ศ. 2562	พ.ศ. 2561	พ.ศ. 2562	พ.ศ. 2561
	บาท	บาท	บาท	บาท
งบแสดงฐานะการเงิน:				
ผลประโยชน์เมื่อเกษียณอายุ	16,410,211	7,699,016	8,833,721	3,474,166
หนี้สินในงบแสดงฐานะการเงิน	16,410,211	7,699,016	8,833,721	3,474,166
กำไรหรือขาดทุนที่รวมอยู่ในกำไรจากการดำเนินงาน:				
ผลประโยชน์เมื่อเกษียณอายุ	3,484,853	2,350,365	1,805,469	791,103
	3,484,853	2,350,365	1,805,469	791,103
การวัดมูลค่าใหม่สำหรับ:				
ผลประโยชน์เมื่อเกษียณอายุ	5,366,067	1,672,231	3,554,086	1,451,746
	5,366,067	1,672,231	3,554,086	1,451,746





บริษัท ทาคูนิ กริป จำกัด (มหาชน)

หมายเหตุประกอบงบการเงินรวมและงบการเงินเฉพาะกิจการ

สำหรับปีสิ้นสุดวันที่ 31 ธันวาคม พ.ศ. 2562

23 ภาวะผูกพันผลประโยชน์พนักงาน (ต่อ)

โครงการผลประโยชน์เมื่อเกษียณอายุ

โครงการเป็นโครงการเกษียณอายุ ตามอัตราเงินเดือนเดือนสุดท้าย โดยผลประโยชน์ที่ให้อาศัยขึ้นอยู่กับระยะเวลาการทำงานและเงินเดือนในปีสุดท้ายของสมาชิกก่อนที่จะเกษียณอายุ

รายการเคลื่อนไหวของภาวะผูกพันผลประโยชน์ที่กำหนดไว้ระหว่างปีมีดังนี้

	งบการเงินรวม		งบการเงินเฉพาะกิจการ	
	พ.ศ. 2562	พ.ศ. 2561	พ.ศ. 2562	พ.ศ. 2561
	บาท	บาท	บาท	บาท
ณ วันที่ 1 มกราคม	7,699,016	3,921,676	3,474,166	1,231,317
ต้นทุนบริการปัจจุบัน	2,058,821	2,177,355	732,344	716,649
ค่าใช้จ่ายดอกเบี้ย	208,956	173,010	92,123	74,453
ต้นทุนบริการในอดีต	1,217,076	-	981,002	-
	11,183,869	6,272,041	5,279,635	2,022,419
การวัดมูลค่าใหม่				
ขาดทุนที่เกิดขึ้นจากการเปลี่ยนแปลง				
ข้อสมมติทางการเงิน	5,366,067	1,672,231	3,554,086	1,451,747
จ่ายชำระเงินจากโครงการ :				
จ่ายชำระผลประโยชน์	(139,725)	(245,256)	-	-
ณ วันที่ 31 ธันวาคม	16,410,211	7,699,016	8,833,721	3,474,166

เมื่อวันที่ 5 เมษายน พ.ศ. 2562 พระราชบัญญัติคุ้มครองแรงงานฉบับแก้ไขได้ถูกประกาศในราชกิจจานุเบกษา โดยจะมีผลบังคับใช้เมื่อพ้นกำหนด 30 วัน นับแต่วันประกาศในราชกิจจานุเบกษา การเปลี่ยนแปลงที่สำคัญได้แก่ค่าชดเชยสำหรับพนักงานที่เกษียณอายุและมีอายุงานมากกว่าหรือเท่ากับ 20 ปี จะเปลี่ยนจากจำนวน 300 วัน ของค่าจ้างอัตราสุดท้ายเป็น 400 วัน ของค่าจ้างอัตราสุดท้าย ผลกระทบของการเปลี่ยนแปลงนี้ได้บันทึกเป็นส่วนหนึ่งของต้นทุนบริการในอดีตในระหว่างปี



บริษัท ทาคูนิ กรุ๊ป จำกัด (มหาชน)

หมายเหตุประกอบงบการเงินรวมและงบการเงินเฉพาะกิจการ

สำหรับปีสิ้นสุดวันที่ 31 ธันวาคม พ.ศ. 2562

23 ภาระผูกพันผลประโยชน์พนักงาน (ต่อ)

ข้อสมมติหลักในการประมาณการตามหลักคณิตศาสตร์ประกันภัยที่ใช้เป็นดังนี้

	งบการเงินรวม		งบการเงินเฉพาะกิจการ	
	พ.ศ. 2562	พ.ศ. 2561	พ.ศ. 2562	พ.ศ. 2561
อัตราคิดลด	ร้อยละ 1.40 ถึง 2.45	ร้อยละ 1.71 ถึง 3.06	ร้อยละ 2.25	ร้อยละ 2.19
อัตราการขึ้นเงินเดือน	ร้อยละ 1.71 ถึง 5.81	ร้อยละ 4.84 ถึง 5.66	ร้อยละ 5.43	ร้อยละ 5.00

การวิเคราะห์ความอ่อนไหวของข้อสมมติหลักในการประมาณการตามหลักคณิตศาสตร์ประกันภัยเป็นดังนี้

	งบการเงินรวม					
	ผลกระทบต่อภาระผูกพันโครงการผลประโยชน์ที่กำหนดไว้					
	การเปลี่ยนแปลงในข้อสมมติ		การเพิ่มขึ้นของข้อสมมติ		การลดลงของข้อสมมติ	
	พ.ศ. 2562	พ.ศ. 2561	พ.ศ. 2562	พ.ศ. 2561	พ.ศ. 2562	พ.ศ. 2561
อัตราคิดลด	ร้อยละ 0.50	ร้อยละ 0.50	ลดลง	ลดลง	เพิ่มขึ้น	เพิ่มขึ้น
			ร้อยละ 2.48	ร้อยละ 1.94	ร้อยละ 2.63	ร้อยละ 2.05
อัตราการเพิ่มขึ้นของเงินเดือน	ร้อยละ 0.50	ร้อยละ 0.50	เพิ่มขึ้น	เพิ่มขึ้น	ลดลง	ลดลง
			ร้อยละ 2.50	ร้อยละ 2.26	ร้อยละ 2.38	ร้อยละ 2.17

	งบการเงินเฉพาะกิจการ					
	ผลกระทบต่อภาระผูกพันโครงการผลประโยชน์ที่กำหนดไว้					
	การเปลี่ยนแปลงในข้อสมมติ		การเพิ่มขึ้นของข้อสมมติ		การลดลงของข้อสมมติ	
	พ.ศ. 2562	พ.ศ. 2561	พ.ศ. 2562	พ.ศ. 2561	พ.ศ. 2562	พ.ศ. 2561
อัตราคิดลด	ร้อยละ 0.50	ร้อยละ 0.50	ลดลง	ลดลง	เพิ่มขึ้น	เพิ่มขึ้น
			ร้อยละ 2.55	ร้อยละ 1.46	ร้อยละ 2.70	ร้อยละ 1.52
อัตราการเพิ่มขึ้นของเงินเดือน	ร้อยละ 0.50	ร้อยละ 0.50	เพิ่มขึ้น	เพิ่มขึ้น	ลดลง	ลดลง
			ร้อยละ 2.58	ร้อยละ 1.92	ร้อยละ 2.46	ร้อยละ 1.87

การวิเคราะห์ความอ่อนไหวข้างต้นนี้อ้างอิงจากการเปลี่ยนแปลงข้อสมมติ ขณะที่ให้ข้อสมมติอื่นคงที่ ในทางปฏิบัติสถานการณ์ดังกล่าวยากที่จะเกิดขึ้น และการเปลี่ยนแปลงในข้อสมมติอาจมีความสัมพันธ์กัน ในการคำนวณการวิเคราะห์ความอ่อนไหวของภาระผูกพันผลประโยชน์ที่กำหนดไว้ที่มีต่อการเปลี่ยนแปลงในข้อสมมติหลักได้ใช้วิธีเดียวกับ มูลค่าปัจจุบันของภาระผูกพันโครงการผลประโยชน์ที่กำหนดไว้คำนวณด้วยวิธีคิดลดแต่ละหน่วยที่ประมาณการไว้ (Projected Unit Credit Method) ณวันสิ้นรอบระยะเวลารายงานในการคำนวณหนี้สินบำนาญที่รับรู้ในงบแสดงฐานะการเงิน





บริษัท ทาคูนิ กรุป จำกัด (มหาชน)

หมายเหตุประกอบงบการเงินรวมและงบการเงินเฉพาะกิจการ

สำหรับปีสิ้นสุดวันที่ 31 ธันวาคม พ.ศ. 2562

23 ภาระผูกพันผลประโยชน์พนักงาน (ต่อ)

วิธีการและประเภทของข้อสมมติที่ใช้ในการจัดทำกรวิเคราะห์ความอ่อนไหวไม่ได้เปลี่ยนแปลงจากปีก่อน

ระยะเวลาถัวเฉลี่ยถ่วงน้ำหนักภาระผูกพันตามโครงการผลประโยชน์คือ 11 ปี

การวิเคราะห์การครบกำหนดของการจ่ายชำระผลประโยชน์เมื่อเกษียณอายุที่ไม่มีการคิดลดมีดังนี้

	งบการเงินรวม				
	น้อยกว่า 1 ปี	ระหว่าง 1-2 ปี	ระหว่าง 2-5 ปี	เกินกว่า 5 ปี	รวม
	บาท	บาท	บาท	บาท	บาท
ณ วันที่ 31 ธันวาคม พ.ศ. 2562					
ผลประโยชน์เมื่อเกษียณอายุ	-	5,090,331	6,675,369	12,464,481	24,230,181
	งบการเงินรวม				
	น้อยกว่า 1 ปี	ระหว่าง 1-2 ปี	ระหว่าง 2-5 ปี	เกินกว่า 5 ปี	รวม
	บาท	บาท	บาท	บาท	บาท
ณ วันที่ 31 ธันวาคม พ.ศ. 2561					
ผลประโยชน์เมื่อเกษียณอายุ	81,707	4,753,005	3,603,906	7,424,498	15,863,116
	งบการเงินเฉพาะกิจการ				
	น้อยกว่า 1 ปี	ระหว่าง 1-2 ปี	ระหว่าง 2-5 ปี	เกินกว่า 5 ปี	รวม
	บาท	บาท	บาท	บาท	บาท
ณ วันที่ 31 ธันวาคม พ.ศ. 2562					
ผลประโยชน์เมื่อเกษียณอายุ	-	407,954	3,209,060	4,018,930	7,635,944
	งบการเงินเฉพาะกิจการ				
	น้อยกว่า 1 ปี	ระหว่าง 1-2 ปี	ระหว่าง 2-5 ปี	เกินกว่า 5 ปี	รวม
	บาท	บาท	บาท	บาท	บาท
ณ วันที่ 31 ธันวาคม พ.ศ. 2561					
ผลประโยชน์เมื่อเกษียณอายุ	-	2,403,634	1,513,879	2,224,345	6,141,858



บริษัท ทาคูนิ กรุ๊ป จำกัด (มหาชน)

หมายเหตุประกอบงบการเงินรวมและงบการเงินเฉพาะกิจการ

สำหรับปีสิ้นสุดวันที่ 31 ธันวาคม พ.ศ. 2562

24 ทุนเรือนหุ้นและส่วนเกินมูลค่าหุ้น

	ทุนจดทะเบียน		ทุนที่ออกและชำระแล้ว		ส่วนเกินทุน	รวม
	จำนวนหุ้น	หุ้นสามัญ	จำนวนหุ้น	หุ้นสามัญ	มูลค่าหุ้น	
	หุ้น	บาท	หุ้น	บาท	บาท	
ณ วันที่ 1 มกราคม พ.ศ. 2561	1,200,000,000	600,000,000	800,000,000	400,000,000	305,527,766	705,527,766
การออกหุ้น	-	-	-	-	-	-
ณ วันที่ 31 ธันวาคม พ.ศ. 2561	1,200,000,000	600,000,000	800,000,000	400,000,000	305,527,766	705,527,766
การออกหุ้น	-	-	-	-	-	-
ณ วันที่ 31 ธันวาคม พ.ศ. 2562	1,200,000,000	600,000,000	800,000,000	400,000,000	305,527,766	705,527,766


25 ใบสำคัญแสดงสิทธิที่จะซื้อหุ้นสามัญ

ใบสำคัญแสดงสิทธิ TAKUNI-W

เมื่อวันที่ 29 มกราคม พ.ศ. 2559 บริษัทได้ออกใบสำคัญแสดงสิทธิที่จะซื้อหุ้นสามัญเพื่อเสนอขายให้แก่ผู้ถือหุ้นสามัญเดิมของบริษัท โดยมีรายละเอียดดังนี้

ประเภทใบสำคัญแสดงสิทธิ	:	ชนิดระบุชื่อผู้ถือ และโอนเปลี่ยนมือได้
อายุของใบสำคัญแสดงสิทธิ	:	5 ปี นับตั้งแต่วันที่ออกและจัดสรรใบสำคัญแสดงสิทธิ
จำนวน	:	399,999,874 หน่วย
สัดส่วนเสนอขาย	:	หุ้นสามัญเดิม 2 หุ้น ต่อใบสำคัญแสดงสิทธิ 1 หน่วย
ราคาเสนอขาย	:	หน่วยละ 0 บาท
อัตราการใช้สิทธิซื้อหุ้นสามัญ	:	ใบสำคัญแสดงสิทธิ 1 หน่วยมีสิทธิซื้อหุ้นสามัญได้ 1.07 หุ้น (31 ธันวาคม พ.ศ. 2561 : ใบสำคัญแสดงสิทธิ 1 หน่วยมีสิทธิซื้อหุ้นสามัญได้ 1.04 หุ้น)
ราคาใช้สิทธิ	:	1.88 บาท ต่อหุ้น (31 ธันวาคม พ.ศ. 2561 : 1.93 บาท ต่อหุ้น)
วันกำหนดการใช้สิทธิ	:	วันทำการสุดท้ายของเดือนธันวาคมของทุกปีตลอดอายุของใบสำคัญแสดงสิทธิ
วันสุดท้ายของการใช้สิทธิ	:	วันที่ 28 มกราคม พ.ศ. 2564

วันที่ 13 มีนาคม พ.ศ. 2562 บริษัทดำเนินการปรับราคาใช้สิทธิและอัตราการใช้สิทธิในการซื้อหุ้นตลอดอายุของใบสำคัญแสดงสิทธิ เนื่องจากจ่ายปันผลเกินที่กำหนดตามนโยบายการจ่ายเงินปันผล





บริษัท ทาคูนิ กรุ๊ป จำกัด (มหาชน)

หมายเหตุประกอบงบการเงินรวมและงบการเงินเฉพาะกิจการ

สำหรับปีสิ้นสุดวันที่ 31 ธันวาคม พ.ศ. 2562

25 ใบสำคัญแสดงสิทธิที่จะซื้อหุ้นสามัญ (ต่อ)

รายการเคลื่อนไหวของใบสำคัญแสดงสิทธิที่จะซื้อหุ้นสำหรับปีสิ้นสุดวันที่ 31 ธันวาคม พ.ศ. 2562 มีดังต่อไปนี้

	งบการเงินรวม และงบการเงินเฉพาะกิจการ TAKUNI-W สิทธิ
ยอดคงเหลือต้นงวด	399,999,874
ใบสำคัญแสดงสิทธิที่ออกระหว่างงวด	-
ใช้สิทธิระหว่างงวด	-
ยอดคงเหลือปลายงวด	399,999,874

26 สรรองตามกฎหมาย

	งบการเงินรวม		งบการเงินเฉพาะกิจการ	
	พ.ศ. 2562	พ.ศ. 2561	พ.ศ. 2562	พ.ศ. 2561
	บาท	บาท	บาท	บาท
ณ วันที่ 1 มกราคม	8,692,000	7,092,000	8,692,000	7,092,000
จัดสรรระหว่างปี	1,250,000	1,600,000	1,250,000	1,600,000
ณ วันที่ 31 ธันวาคม	9,942,000	8,692,000	9,942,000	8,692,000

ตามพระราชบัญญัติบริษัทมหาชนจำกัด พ.ศ. 2535 บริษัทต้องสำรองตามกฎหมายอย่างน้อยร้อยละ 5 ของกำไรสุทธิหลังจากหักส่วนของขาดทุนสะสมยกมา (ถ้ามี) จนกว่าสำรองนี้จะมีมูลค่าไม่น้อยกว่าร้อยละ 10 ของทุนจดทะเบียน สำรองนี้ไม่สามารถนำไปจ่ายเงินปันผลได้

27 รายได้อื่น

	งบการเงินรวม		งบการเงินเฉพาะกิจการ	
	พ.ศ. 2562	พ.ศ. 2561	พ.ศ. 2562	พ.ศ. 2561
	บาท	บาท	บาท	บาท
สำหรับปีสิ้นสุดวันที่ 31 ธันวาคม				
รายได้จากการให้เช่า	7,889,362	5,123,138	-	4,620,000
รายได้ดอกเบี้ย	1,322,396	2,408,634	5,481,039	6,208,973
รายได้เงินปันผล	-	-	19,999,977	26,999,995
อื่น ๆ	9,569,529	7,705,486	15,188,018	15,026,603
	18,781,287	15,237,258	40,669,034	52,855,571



บริษัท ทาคูนิ กรุ๊ป จำกัด (มหาชน)

หมายเหตุประกอบงบการเงินรวมและงบการเงินเฉพาะกิจการ

สำหรับปีสิ้นสุดวันที่ 31 ธันวาคม พ.ศ. 2562

28 ค่าใช้จ่ายตามลักษณะ

	งบการเงินรวม		งบการเงินเฉพาะกิจการ	
	พ.ศ. 2562	พ.ศ. 2561	พ.ศ. 2562	พ.ศ. 2561
	บาท	บาท	บาท	บาท
ต้นทุนขายค่าแก๊ส	676,537,347	691,324,694	676,537,347	691,324,694
ต้นทุนวัสดุก่อสร้าง	627,917,576	449,359,942	-	-
ต้นทุนผู้รับเหมาก่อสร้าง	595,528,597	183,514,762	332,578,891	11,022,408
ค่าเสื่อมราคาและค่าตัดจำหน่าย	65,345,405	49,797,346	6,316,403	5,697,128
ค่าใช้จ่ายเกี่ยวกับพนักงาน	795,365,508	526,693,722	30,988,046	32,567,635
ค่าขนส่งแก๊ส	35,963,135	33,592,126	39,705,670	39,036,023
ค่าบริการผ่านคลัง	3,008,580	4,927,156	3,008,580	4,927,156

29 ภาษีเงินได้

ภาษีเงินได้สำหรับปีประกอบด้วยรายการดังต่อไปนี้

	งบการเงินรวม		งบการเงินเฉพาะกิจการ	
	พ.ศ. 2562	พ.ศ. 2561	พ.ศ. 2562	พ.ศ. 2561
	บาท	บาท	บาท	บาท
ภาษีเงินได้งวดปัจจุบัน:				
ภาษีเงินได้งวดปัจจุบันสำหรับกำไรทางภาษีสำหรับปี	31,306,246	19,127,976	8,886,644	2,740,996
การปรับปรุงจากงวดก่อน	-	-	-	-
รวมภาษีเงินได้งวดปัจจุบัน	31,306,246	19,127,976	8,886,644	2,740,996
ภาษีเงินได้รอการตัดบัญชี:				
(เพิ่ม)ลดในสินทรัพย์ภาษีเงินได้รอการตัดบัญชี				
(หมายเหตุ 20)	(960,735)	(26,109)	(660,477)	(540,650)
เพิ่ม(ลด)ในหนี้สินภาษีเงินได้รอการตัดบัญชี				
(หมายเหตุ 20)	405,991	180,278	457,387	(116,147)
รวมภาษีเงินได้รอการตัดบัญชี	(554,745)	154,169	(203,090)	(656,797)
รวมค่าใช้จ่ายภาษีเงินได้	30,751,502	19,282,145	8,683,554	2,084,199
ค่าใช้จ่ายภาษีเงินได้ปันส่วนให้กับ:				
กำไรจากการดำเนินงานต่อเนื่อง	30,751,502	19,282,145	8,683,554	2,084,199
กำไรจากการดำเนินงานที่ยกเลิก	-	-	-	-
	30,751,502	19,282,145	8,683,554	2,084,199





บริษัท ทาคูนิ กริป จำกัด (มหาชน)

หมายเหตุประกอบงบการเงินรวมและงบการเงินเฉพาะกิจการ

สำหรับปีสิ้นสุดวันที่ 31 ธันวาคม พ.ศ. 2562

29 ภาษีเงินได้ (ต่อ)

ภาษีเงินได้สำหรับกำไรก่อนหักภาษีของกลุ่มกิจการมียอดจำนวนเงินที่แตกต่างจากการคำนวณกำไรทางบัญชีคู่กับภาษีของประเทศที่บริษัทใหญ่ตั้งอยู่ โดยมีรายละเอียดดังนี้:

	งบการเงินรวม		งบการเงินเฉพาะกิจการ	
	พ.ศ. 2562	พ.ศ. 2561	พ.ศ. 2562	พ.ศ. 2561
	บาท	บาท	บาท	บาท
กำไรก่อนภาษี	104,502,514	78,335,416	33,111,080	33,910,728
ภาษีคำนวณจากอัตราภาษีร้อยละ 20	20,900,503	15,667,083	6,622,216	6,782,146
ผลกระทบ :				
รายได้ที่ไม่ต้องเสียภาษีเงินได้	(6,181,307)	-	(3,999,995)	(5,399,999)
รายได้ที่ต้องเสียภาษีเงินได้	895,272	589,533	895,272	589,533
ขาดทุนตามหลักคณิตศาสตร์ประกันภัย	-	355,056	-	-
กำไร(ขาดทุน)ที่ยังไม่เกิดขึ้นจากรายการระหว่างกัน	7,156,126	281,922	-	-
ค่าใช้จ่ายภาษีเงินได้รอตัดบัญชีที่เกี่ยวข้องกับผล แตกต่างชั่วคราวที่รับรู้เมื่อเริ่มแรกและที่กลับรายการ	620,600	-	667,962	-
ขาดทุนทางภาษีที่ไม่ได้บันทึกเป็น สินทรัพย์ภาษีเงินได้รอตัดบัญชี	2,663,485	2,420,344	-	-
ค่าใช้จ่ายที่ไม่ได้บันทึกเป็นสินทรัพย์ ภาษีเงินได้รอตัดบัญชี	4,495,555	-	4,495,555	-
ค่าใช้จ่ายที่ได้รับยกเว้นภาษีเงินได้	(10,986)	(109,954)	(10,986)	(27,528)
การใช้ขาดทุนทางภาษีที่ผ่านมาซึ่งยังไม่รับรู้	-	(346,525)	-	-
ค่าใช้จ่ายที่ไม่สามารถหักภาษีเงินได้	212,254	424,686	13,530	140,047
ภาษีเงินได้	30,751,502	19,282,145	8,683,554	2,084,199

อัตราภาษีเงินได้ถัวเฉลี่ยเป็นร้อยละ 29.43 และ ร้อยละ 26.23 (พ.ศ. 2561 : ร้อยละ 24.23 และ ร้อยละ 6.15) สำหรับงบการเงินรวมและงบการเงินเฉพาะกิจการ



บริษัท ทาคูนิ กรุ๊ป จำกัด (มหาชน)

หมายเหตุประกอบงบการเงินรวมและงบการเงินเฉพาะกิจการ

สำหรับปีสิ้นสุดวันที่ 31 ธันวาคม พ.ศ. 2562

30 กำไรต่อหุ้น

	งบการเงินรวม		งบการเงินเฉพาะกิจการ	
	พ.ศ. 2562	พ.ศ. 2561	พ.ศ. 2562	พ.ศ. 2561
กำไรจากการดำเนินงานต่อเนื่องที่เป็นส่วนของ ผู้ถือหุ้นสามัญของบริษัทที่ใช้ในการคำนวณ กำไรต่อหุ้นขั้นพื้นฐาน (บาท)	27,158,513	32,131,578	24,427,526	31,826,529
จำนวนหุ้นสามัญถ่วงเฉลี่ยถ่วงน้ำหนัก ที่ใช้ในการคำนวณกำไรต่อหุ้นขั้นพื้นฐาน (จำนวนหุ้น)	800,000,000	800,000,000	800,000,000	800,000,000
กำไรต่อหุ้นขั้นพื้นฐานส่วนที่เป็นของผู้ถือหุ้นสามัญ ของบริษัท (บาท)	0.0339	0.0402	0.0305	0.0398

บริษัทไม่มีหุ้นสามัญเทียบเท่าปรับลดในระหว่างปี พ.ศ. 2562 และ พ.ศ. 2561

31 เงินปันผลต่อหุ้น

บริษัท

เมื่อวันที่ 23 เมษายน พ.ศ. 2561 ที่ประชุมสามัญผู้ถือหุ้นของบริษัท มีมติอนุมัติการจ่ายเงินปันผลจากผลการดำเนินงานสำหรับปี
สิ้นสุดวันที่ 31 ธันวาคม พ.ศ. 2560 ในอัตราหุ้นละ 0.035 บาท สำหรับหุ้นจำนวน 800 ล้านหุ้น รวมทั้งหมดเป็นเงิน 28 ล้านบาท
เงินปันผลดังกล่าวจ่ายให้แก่ผู้ถือหุ้นแล้ว เมื่อวันที่ 21 พฤษภาคม พ.ศ. 2561

เมื่อวันที่ 25 เมษายน พ.ศ. 2562 ที่ประชุมสามัญผู้ถือหุ้นของบริษัท มีมติอนุมัติการจ่ายเงินปันผลจากผลการดำเนินงานสำหรับปี
สิ้นสุดวันที่ 31 ธันวาคม พ.ศ. 2561 ในอัตราหุ้นละ 0.0375 บาท สำหรับหุ้นจำนวน 800 ล้านหุ้น รวมทั้งหมดเป็นเงิน 30 ล้านบาท
เงินปันผลดังกล่าวจ่ายให้แก่ผู้ถือหุ้นแล้ว เมื่อวันที่ 24 พฤษภาคม พ.ศ. 2562

บริษัทย่อย

ทาคูนิ (ประเทศไทย)

เมื่อวันที่ 28 ธันวาคม พ.ศ. 2561 ที่ประชุมคณะกรรมการ มีมติอนุมัติการจ่ายเงินปันผลระหว่างกาลสำหรับผลการดำเนินงานสำหรับงวด
สิ้นสุดวันที่ 30 กันยายน พ.ศ. 2561 จำนวน 2.7 บาทต่อหุ้น สำหรับหุ้นจำนวน 10 ล้านหุ้น รวมเป็นจำนวนเงินทั้งสิ้น 27 ล้านบาท
และเงินปันผลระหว่างกาลดังกล่าวได้จ่ายให้ผู้ถือหุ้นเมื่อวันที่ 25 มกราคม พ.ศ. 2562

เมื่อวันที่ 30 ธันวาคม พ.ศ. 2562 ที่ประชุมคณะกรรมการ มีมติอนุมัติการจ่ายเงินปันผลระหว่างกาลสำหรับผลการดำเนินงานสำหรับปี
สิ้นสุดวันที่ 30 พฤศจิกายน พ.ศ. 2562 จำนวน 0.33 บาทต่อหุ้น สำหรับหุ้นจำนวน 10 ล้านหุ้น รวมเป็นจำนวนเงินทั้งสิ้น 3.25 ล้านบาท
และเงินปันผลระหว่างกาลดังกล่าวจ่ายให้แก่ผู้ถือหุ้นแล้ว เมื่อวันที่ 29 มกราคม พ.ศ. 2563





บริษัท ทาควิน กรุ๊ป จำกัด (มหาชน)

หมายเหตุประกอบงบการเงินรวมและงบการเงินเฉพาะกิจการ

สำหรับปีสิ้นสุดวันที่ 31 ธันวาคม พ.ศ. 2562

31 เงินปันผลต่อหุ้น (ต่อ)

จี แก๊ส โลจิสติกส์

เมื่อวันที่ 30 พฤศจิกายน พ.ศ. 2562 ที่ประชุมคณะกรรมการ มีมติอนุมัติการจ่ายเงินปันผลระหว่างกาลสำหรับผลการดำเนินงานสำหรับปีสิ้นสุดวันที่ 30 กันยายน พ.ศ. 2562 จำนวน 2.5 บาทต่อหุ้น สำหรับหุ้นจำนวน 1.5 ล้านหุ้น รวมเป็นจำนวนเงินทั้งสิ้น 3.75 ล้านบาท และเงินปันผลระหว่างกาลดังกล่าวจ่ายให้แก่ผู้ถือหุ้นแล้ว เมื่อวันที่ 25 ธันวาคม พ.ศ. 2562

เมื่อวันที่ 30 ธันวาคม พ.ศ. 2562 ที่ประชุมคณะกรรมการ มีมติอนุมัติการจ่ายเงินปันผลระหว่างกาลสำหรับผลการดำเนินงานสำหรับปีสิ้นสุดวันที่ 30 พฤศจิกายน พ.ศ. 2562 จำนวน 8.67 บาทต่อหุ้น สำหรับหุ้นจำนวน 1.5 ล้านหุ้น รวมเป็นจำนวนเงินทั้งสิ้น 13 ล้านบาท และเงินปันผลระหว่างกาลดังกล่าวจ่ายให้แก่ผู้ถือหุ้นแล้ว เมื่อวันที่ 30 มกราคม พ.ศ. 2563

ซี เอ แชด

เมื่อวันที่ 10 เมษายน พ.ศ. 2561 ที่ประชุมสามัญผู้ถือหุ้น มีมติอนุมัติการจ่ายเงินปันผลจากผลการดำเนินงานสำหรับปีสิ้นสุดวันที่ 31 ธันวาคม พ.ศ. 2560 จำนวน 27.83 บาทต่อหุ้น สำหรับหุ้นจำนวน 1 ล้านหุ้น รวมเป็นจำนวนเงินทั้งสิ้น 27.83 ล้านบาท และเงินปันผลดังกล่าวได้จ่ายให้ผู้ถือหุ้นเมื่อวันที่ 9 พฤษภาคม พ.ศ. 2561

เมื่อวันที่ 11 พฤษภาคม พ.ศ. 2561 ที่ประชุมคณะกรรมการ มีมติอนุมัติการจ่ายเงินปันผลระหว่างกาลสำหรับผลการดำเนินงานสำหรับงวดสิ้นสุดวันที่ 31 มีนาคม พ.ศ. 2561 จำนวน 0.04 บาทต่อหุ้น สำหรับหุ้นจำนวน 200 ล้านหุ้น รวมเป็นจำนวนเงินทั้งสิ้น 7.04 ล้านบาท และเงินปันผลระหว่างกาลดังกล่าวได้จ่ายให้ผู้ถือหุ้นเมื่อวันที่ 8 มิถุนายน พ.ศ. 2561

เมื่อวันที่ 18 เมษายน พ.ศ. 2562 ที่ประชุมสามัญผู้ถือหุ้นของบริษัท มีมติอนุมัติการจ่ายเงินปันผลจากผลการดำเนินงานสำหรับปีสิ้นสุดวันที่ 31 ธันวาคม พ.ศ. 2561 จำนวน 0.10 บาทต่อหุ้น สำหรับหุ้นจำนวน 280 ล้านหุ้น รวมเป็นจำนวนเงินทั้งสิ้น 28 ล้านบาท และเงินปันผลดังกล่าวจ่ายให้แก่ผู้ถือหุ้นแล้ว เมื่อวันที่ 17 พฤษภาคม พ.ศ. 2562



บริษัท ทาคูนิ กรุ๊ป จำกัด (มหาชน)

หมายเหตุประกอบงบการเงินรวมและงบการเงินเฉพาะกิจการ

สำหรับปีสิ้นสุดวันที่ 31 ธันวาคม พ.ศ. 2562

32 รายการกับบุคคลหรือกิจการที่เกี่ยวข้องกัน

ณ วันที่ 31 ธันวาคม พ.ศ. 2562 ผู้ถือหุ้นรายใหญ่ของบริษัท คือ ผู้ถือหุ้นที่เป็นกลุ่มบุคคลธรรมดาจากครอบครัวเดียวกันจำนวน 4 คน ซึ่งถือหุ้นในจำนวนรวมร้อยละ 51.80 ของหุ้นสามัญทั้งหมดของบริษัท เงินลงทุนในบริษัทร่วมและ บริษัทย่อยได้เปิดเผยในหมายเหตุ 14 และ 15

ก) รายการกับบุคคลหรือกิจการที่เกี่ยวข้องกัน

รายการต่อไปนี้เป็นการกับบุคคลหรือกิจการที่เกี่ยวข้องกัน

	งบการเงินรวม		งบการเงินเฉพาะกิจการ	
	พ.ศ. 2562	พ.ศ. 2561	พ.ศ. 2562	พ.ศ. 2561
	บาท	บาท	บาท	บาท
รายได้จากการขายสินค้าและบริการ ดอกเบี้ยรับ และรายได้อื่น				
รายได้อื่น				
บริษัทย่อย	-	-	13,530,664	14,168,610
รายได้เงินปันผล (รวมอยู่ในรายได้อื่น)				
บริษัทย่อย	-	-	19,999,977	26,999,995
ดอกเบี้ยรับ (รวมอยู่ในรายได้อื่น)				
บริษัทย่อย	-	-	4,480,331	3,966,667
การซื้อสินค้าและรับบริการ และดอกเบี้ยจ่าย				
ซื้อสินค้าและรับบริการ				
บริษัทย่อย	-	-	192,517,739	1,892,467
ผู้ถือหุ้น	-	41,550,000	-	-
	-	41,550,000	192,517,739	1,892,467
ค่าเช่า - สำนักงาน				
บริษัทย่อย	-	-	1,068,000	1,068,000
ค่าขนส่ง				
บริษัทย่อย	-	-	26,205,931	30,582,105
ค่าใช้จ่ายอื่น				
บริษัทย่อย	-	-	665,957	624,647





บริษัท ทาควิน กรุป จำกัด (มหาชน)

หมายเหตุประกอบงบการเงินรวมและงบการเงินเฉพาะกิจการ

สำหรับปีสิ้นสุดวันที่ 31 ธันวาคม พ.ศ. 2562

32 รายการกับบุคคลหรือกิจการที่เกี่ยวข้องกัน (ต่อ)

ก) รายการกับบุคคลหรือกิจการที่เกี่ยวข้องกัน (ต่อ)

นโยบายการกำหนดราคาของรายการระหว่างกันที่สำคัญ

- รายได้ขายแก๊สเป็นราคาที่ใกล้เคียงกับราคาที่เกิดขึ้นกับบุคคลภายนอก
- ค่าขนส่งสินค้าเป็นราคาที่ใกล้เคียงกับราคาที่เกิดขึ้นกับบุคคลภายนอก
- รายได้และค่าใช้จ่ายค่าเช่าเป็นไปตามสัญญาที่มีการกำหนดราคาที่กำหนดขึ้นตามข้อกำหนดและเงื่อนไขปกติทางธุรกิจ
- ดอกเบี้ยรับและดอกเบี้ยจ่ายเป็นอัตราดอกเบี้ยตามที่กำหนดในสัญญาเงินกู้ยืมระหว่างกัน

ข) ยอดค้างชำระที่เกิดจากการซื้อและขายสินค้าและบริการ

ยอดคงค้าง ณ วันสิ้นสุดที่เกี่ยวกับรายการกับกิจการที่เกี่ยวข้องกันมีดังนี้

	งบการเงินรวม		งบการเงินเฉพาะกิจการ	
	พ.ศ. 2562	พ.ศ. 2561	พ.ศ. 2562	พ.ศ. 2561
	บาท	บาท	บาท	บาท
ลูกหนี้อื่น				
บริษัทย่อย	-	-	2,258,957	1,125,132
ดอกเบี้ยค้างรับ				
บริษัทย่อย	-	-	8,963,717	5,850,668
เงินปันผลค้างรับ				
บริษัทย่อย	-	-	16,249,982	26,999,995
ค่าใช้จ่ายจ่ายล่วงหน้า				
บริษัทย่อย	-	-	-	90,112,017
เจ้าหนี้การค้า				
บริษัทย่อย	-	-	31,021,802	57,373,464
เจ้าหนี้อื่น				
บริษัทย่อย	-	-	148,437	110,150
เงินประกันผลงาน				
บริษัทย่อย	-	-	-	2,041,200



บริษัท ทาคูนิ กรุ๊ป จำกัด (มหาชน)

หมายเหตุประกอบงบการเงินรวมและงบการเงินเฉพาะกิจการ

สำหรับปีสิ้นสุดวันที่ 31 ธันวาคม พ.ศ. 2562

32 รายการกับบุคคลหรือกิจการที่เกี่ยวข้องกัน (ต่อ)

ค) เงินให้กู้ยืมแก่กิจการหรือบุคคลที่เกี่ยวข้องกัน

การเปลี่ยนแปลงของเงินให้กู้ยืมแก่กิจการที่เกี่ยวข้องกันสามารถวิเคราะห์ได้ดังนี้:

	งบการเงินรวม		งบการเงินเฉพาะกิจการ	
	พ.ศ. 2562	พ.ศ. 2561	พ.ศ. 2562	พ.ศ. 2561
	บาท	บาท	บาท	บาท
ยอดยกมา ณ วันที่ 1 มกราคม	-	-	243,850,000	193,820,000
เงินให้กู้เพิ่มระหว่างปี	320,000	-	179,220,000	93,050,000
เงินกู้รับชำระคืนระหว่างปี	-	-	(136,276,000)	(43,020,000)
ยอดคงเหลือ ณ วันที่ 31 ธันวาคม	320,000	-	286,794,000	243,850,000

เงินให้กู้ยืมแก่บริษัทย่อยจัดทำขึ้นตามข้อกำหนดและเงื่อนไขทางการค้า เงินกู้ครบกำหนดเมื่อทวงถาม และมีอัตราดอกเบี้ยร้อยละ 3 ไม่มีการตั้งค่าเผื่อหนี้สงสัยจะสูญใน พ.ศ. 2562 และ พ.ศ. 2561 สำหรับเงินให้กู้ที่ทำกับบริษัทย่อย

ง) เงินกู้ยืมจากกิจการหรือบุคคลที่เกี่ยวข้องกัน

การเปลี่ยนแปลงของเงินกู้ยืมจากกิจการที่เกี่ยวข้องกันสามารถวิเคราะห์ได้ดังนี้

	งบการเงินรวม		งบการเงินเฉพาะกิจการ	
	พ.ศ. 2562	พ.ศ. 2561	พ.ศ. 2562	พ.ศ. 2561
	บาท	บาท	บาท	บาท
ยอดยกมา ณ วันที่ 1 มกราคม	-	-	-	-
เงินกู้เพิ่มระหว่างปี	3,500,000	-	-	-
เงินกู้จ่ายคืนระหว่างปี	(1,000,000)	-	-	-
ยอดคงเหลือ ณ วันที่ 31 ธันวาคม	2,500,000	-	-	-

เงินกู้จากบุคคลที่เกี่ยวข้องกัน มีอัตราดอกเบี้ยร้อยละ 5.25 ต่อปี โดยมีกำหนดจ่ายเมื่อทวงถาม





บริษัท ทาคูนิ กริป จำกัด (มหาชน)

หมายเหตุประกอบงบการเงินรวมและงบการเงินเฉพาะกิจการ

สำหรับปีสิ้นสุดวันที่ 31 ธันวาคม พ.ศ. 2562

32 รายการกับบุคคลหรือกิจการที่เกี่ยวข้องกัน (ต่อ)

จ) ค่าตอบแทนผู้บริหารสำคัญ

ผู้บริหารสำคัญของบริษัทรวมถึง กรรมการ (ไม่ว่าจะทำหน้าที่ในระดับบริหารหรือไม่) ค่าตอบแทนที่จ่ายหรือค้างจ่ายสำหรับผู้บริหารสำคัญมีดังนี้

	งบการเงินรวม		งบการเงินเฉพาะกิจการ	
	พ.ศ. 2562	พ.ศ. 2561	พ.ศ. 2562	พ.ศ. 2561
	บาท	บาท	บาท	บาท
สำหรับปีสิ้นสุดวันที่ 31 ธันวาคม				
เงินเดือนและผลประโยชน์ระยะสั้นอื่น	33,040,540	33,552,890	14,828,997	17,428,717
ผลประโยชน์เมื่อเกษียณอายุ	4,036,505	2,306,383	3,622,823	2,001,765
	37,077,045	35,859,273	18,451,820	19,430,482

33 ภาวะผูกพัน

ก) หนังสือค้ำประกัน

ณ วันที่ 31 ธันวาคม พ.ศ. 2562 กลุ่มกิจการมีหนังสือค้ำประกันจากธนาคารที่ออกให้กับผู้ขายสินค้าสำหรับการซื้อแก๊สปิโตรเลียม และออกให้กับหน่วยงานราชการในการขอใช้ไฟฟ้า และบริษัทย่อยสำหรับการซื้อสินค้าและเพื่อค้ำประกันการปฏิบัติงานตามสัญญาก่อสร้างดังต่อไปนี้

	งบการเงินรวม		งบการเงินเฉพาะกิจการ	
	พ.ศ. 2562	พ.ศ. 2561	พ.ศ. 2562	พ.ศ. 2561
สกุลเงิน				
- บาท	975,023,093	1,061,919,281	103,295,000	103,295,000
- ดอลลาร์สหรัฐ	-	1,840,500	-	-

กลุ่มกิจการมีวงเงินสินเชื่อประเภทวงเงินเลตเตอร์ออฟเครดิตหรือทรัสต์รีซีท วงเงินหนังสือค้ำประกัน วงเงินสินเชื่อประเภทสัญญาซื้อขายเงินตราต่างประเทศล่วงหน้า วงเงินกู้ยืม วงเงินสินเชื่อตั้งกล่าวค้ำประกันโดยสินทรัพย์ของบริษัทย่อย เงินฝากธนาคารของบริษัทย่อย และมีกรรมการร่วมค้ำประกัน (หมายเหตุ 16 และหมายเหตุ 17)



บริษัท ทาคูนิ กรุ๊ป จำกัด (มหาชน)

หมายเหตุประกอบงบการเงินรวมและงบการเงินเฉพาะกิจการ

สำหรับปีสิ้นสุดวันที่ 31 ธันวาคม พ.ศ. 2562

33 ภาระผูกพัน (ต่อ)

ข) ภาระผูกพันรายจ่ายฝ่ายทุน

ภาระผูกพันที่เป็นข้อผูกมัด ณ วันที่ในงบแสดงฐานะการเงินที่เกี่ยวข้องกับรายจ่ายฝ่ายทุนซึ่งยังไม่ได้รับรู้ในงบการเงิน มีดังนี้

	งบการเงินรวม		งบการเงินเฉพาะกิจการ	
	พ.ศ. 2562	พ.ศ. 2561	พ.ศ. 2562	พ.ศ. 2561
ที่ดิน อาคารและอุปกรณ์	415,150	10,294,722	-	-
สินทรัพย์ไม่มีตัวตน	-	926,250	-	312,000
รวม	415,150	11,220,972	-	312,000

ค) ภาระผูกพันตามสัญญาซื้อวัสดุก่อสร้าง

ภาระผูกพันที่เป็นข้อผูกมัด ณ วันที่ในงบแสดงฐานะการเงินที่เกี่ยวข้องกับสัญญาซื้อวัสดุก่อสร้างซึ่งยังไม่ได้รับรู้ในงบการเงิน มีดังนี้

	งบการเงินรวม		งบการเงินเฉพาะกิจการ	
	พ.ศ. 2562	พ.ศ. 2561	พ.ศ. 2562	พ.ศ. 2561
สกุลเงิน				
- บาท	20,166,836	25,260,821	-	-
- ดอลลาร์สหรัฐ	-	528,351	-	-

ง) สัญญาเช่าดำเนินงาน - กรณีกิจการเป็นผู้เช่า

กลุ่มบริษัท ได้ทำสัญญาเช่าดำเนินงานที่ยกเลิกไม่ได้เกี่ยวข้องกับ ยานพาหนะ เครื่องมือ และอุปกรณ์ที่ใช้ในการดำเนินงาน และสัญญาเช่าที่ดินสำหรับที่ตั้งคลังแก๊ส ที่จังหวัดพิจิตร สัญญาเช่าดังกล่าว และสัญญาเช่าส่วนใหญ่สามารถต่ออายุสัญญาเช่าได้ในอัตราตลาด

จำนวนเงินขั้นต่ำในการจ่ายค่าเช่าภายใต้สัญญาเช่าดำเนินงานที่ยกเลิกไม่ได้มีดังนี้

	งบการเงินรวม		งบการเงินเฉพาะกิจการ	
	พ.ศ. 2562	พ.ศ. 2561	พ.ศ. 2562	พ.ศ. 2561
ภายใน 1 ปี	7,820,030	6,412,835	816,733	2,031,757
เกินกว่า 1 ปีแต่ไม่เกิน 5 ปี	9,536,127	8,526,233	1,754,932	2,979,388
เกินกว่า 5 ปี	4,230,846	4,664,779	4,230,846	4,664,780
รวม	21,587,003	19,603,847	6,802,511	9,675,925





บริษัท ทาคูนิ กรุป จำกัด (มหาชน)

หมายเหตุประกอบงบการเงินรวมและงบการเงินเฉพาะกิจการ

สำหรับปีสิ้นสุดวันที่ 31 ธันวาคม พ.ศ. 2562

34 หนี้สินที่อาจเกิดขึ้น

บริษัทย่อย

บริษัทย่อยได้ถูกฟ้องร้องเรียกค่าเสียหายในข้อหาผิดสัญญาจ้างทำของจากบริษัทแห่งหนึ่ง ("โจทก์") เป็นจำนวนเงิน 18.31 ล้านบาท โดยได้รับหมายเรียกจากศาลแพ่ง เมื่อวันที่ 30 พฤศจิกายน พ.ศ. 2562 โดยมีกำหนดวันไต่เกลี่ยระหว่างคู่กรณีในวันที่ 16 มกราคม พ.ศ. 2563 และกำหนดวันชี้สองสถานรวมถึงกำหนดแนวทางการดำเนินคดีหรือสืบพยานโจทก์ ในวันที่ 27 มกราคม พ.ศ. 2563 ทั้งนี้บริษัทย่อยได้ยื่นคำให้การและฟ้องแย้งเมื่อวันที่ 27 มกราคม พ.ศ. 2563 และศาลได้มีคำสั่งให้โจทก์ยื่นคำให้การแก้ฟ้องแย้งภายใน 20 วัน และได้กำหนดวันนัดชี้สองสถานเพื่อกำหนดทางการดำเนินคดีหรือวันสืบพยานโจทก์เป็นวันที่ 2 มีนาคม พ.ศ. 2563

อย่างไรก็ตามบริษัทย่อยได้บันทึกประมาณการหนี้สินที่อาจเกิดขึ้นจากผลคดีความดังกล่าวแล้วจำนวนหนึ่ง และผู้บริหารเชื่อว่าผลเสียหายที่เกิดขึ้นจะไม่เกินประมาณการหนี้สินที่บันทึกไว้

35 เหตุการณ์ภายหลังวันที่ในงบแสดงฐานะการเงิน

บริษัท

เงินปันผลจ่าย

เมื่อวันที่ 27 กุมภาพันธ์ พ.ศ. 2563 ที่ประชุมคณะกรรมการบริษัท มีมติให้จ่ายเงินปันผลจากกำไรสุทธิของบริษัท สำหรับปีสิ้นสุดวันที่ 31 ธันวาคม พ.ศ. 2562 ในอัตราหุ้นละ 0.0274 บาท สำหรับจำนวนหุ้น 800 ล้านหุ้น รวมเป็นเงินจำนวนทั้งหมด 21.92 ล้านบาท เงินปันผลดังกล่าวมีกำหนดจ่ายให้แก่ผู้ถือหุ้นภายในเดือนพฤษภาคม พ.ศ. 2563

บริษัทย่อย

บริษัท ซี เอ แซด (ประเทศไทย) จำกัด (มหาชน)

เงินปันผลจ่าย

เมื่อวันที่ 27 กุมภาพันธ์ พ.ศ. 2563 ที่ประชุมคณะกรรมการบริษัทของ ซี เอ แซด มีมติให้จ่ายเงินปันผลจากกำไรสุทธิของบริษัท สำหรับปีสิ้นสุดวันที่ 31 ธันวาคม พ.ศ. 2562 ในอัตราหุ้นละ 0.1071 บาท สำหรับจำนวนหุ้น 280 ล้านหุ้น รวมเป็นเงินจำนวนทั้งหมด 30 ล้านบาท เงินปันผลดังกล่าวมีกำหนดจ่ายให้แก่ผู้ถือหุ้นภายในเดือนพฤษภาคม พ.ศ. 2563



บริษัท ทาคูนิ กรุ๊ป จำกัด (มหาชน)

140/1 ซ.นาวิเจริญทรัพย์ ถนนกาญจนาภิเษก
แขวงบางแค เขตบางแค กรุงเทพมหานคร 10160

Tel : 02-455-2888

Fax : 02-455-2763

Website : <http://www.takunigroup.com>

