



Growth

PMTA

PMThoresenAsia

รายงานประจำปี 2560

บริษัท พีเอ็ม โทรีเซน เอเชีย โฮลดิ้งส์ จำกัด (มหาชน)

■ สารบัญ

ภาพรวมทางการเงินที่สำคัญ

ข้อมูลทางการเงินโดยสรุป	1.
สารจากประธานกรรมการและ กรรมการผู้จัดการ	2.
การเปลี่ยนแปลงและพัฒนาการที่สำคัญ	4.
คณะกรรมการและผู้บริหาร	6.
ข้อมูลและแนวโน้มธุรกิจ	18.
นโยบายและความรับผิดชอบต่อสังคม	30.
รายงานว่าด้วยการกำกับดูแลกิจการ	32.
ปัจจัยความเสี่ยง	38.
รายงานคณะกรรมการตรวจสอบ	42.
การควบคุมภายในและการบริหารจัดการ ความเสี่ยง	44.
จุดเด่นทางการเงิน	47.
โครงสร้างรายได้	48.
คำอธิบายและการวิเคราะห์ของฝ่ายจัดการ .	49.
รายงานความรับผิดชอบต่อของคณะกรรมการ ต่อรายการทางการเงิน	54.
งบการเงินรวมและงบการเงินของบริษัท	55.
รายการระหว่างกัน	108.
นโยบายการจ่ายเงินปันผล	111.
คำตอบแทนของผู้สอบบัญชี	112.
โครงสร้างการจัดการ	113.
โครงสร้างการถือหุ้น	124.
การลงทุนในบริษัทต่างๆ	125.
ข้อมูลเกี่ยวกับบริษัท	126.

■ ภาพรวมทาง การเงินที่สำคัญ

รายได้รวม

2,877 ล้านบาท



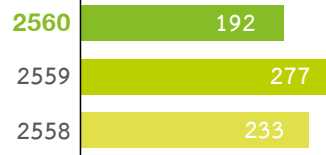
รายได้ก่อนหักดอกเบี้ย ภาษี ค่าเสื่อมราคาและค่าตัดจำหน่าย

319 ล้านบาท

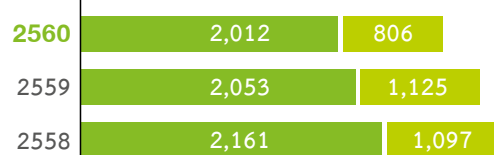


กำไรสุทธิ

192 ล้านบาท



สัดส่วนรายได้จากการขาย



■ ขายในประเทศ (เวียดนาม)
■ ขายต่างประเทศ

หน่วย : ล้านบาท

■ ข้อมูลทางการเงินโดยสรุป

สำหรับปีสิ้นสุดวันที่ 31 ธันวาคม 2558 2559 และ 2560

	สำหรับปี (หน่วยล้านบาท)		
	2558	2559	2560
งบกำไรขาดทุนเบ็ดเสร็จ :			
รายได้จากการขาย	3,258.5	3,177.7	2,818.1
รายได้ค่าบริการให้เช่าพื้นที่โรงงาน	49.1	55.2	55.0
ต้นทุนขาย	2,748.6	2,567.1	2,293.3
ต้นทุนการให้บริการ	25.0	40.6	48.5
ค่าใช้จ่ายในการขาย	154.2	204.1	192.1
ค่าใช้จ่ายในการบริหาร	94.1	92.3	102.5
กำไรสุทธิ	233.0	277.0	191.8
กำไรต่อหุ้นขั้นพื้นฐาน (บาท)	2.36	2.74	1.89
งบแสดงฐานะการเงิน (ณ วันสิ้นรอบบัญชี) :			
เงินสดและรายการเทียบเท่าเงินสด	297.2	473.5	307.1
สินค้าคงเหลือ	724.7	465.2	730.2
อาคารและอุปกรณ์	642.6	622.0	629.6
รวมสินทรัพย์	1,961.6	2,012.1	2,006.7
เงินกู้ระยะสั้นจากสถาบันการเงิน	93.3	-	106.1
รวมหนี้สิน	423.1	323.5	440.0
ทุนที่ออกและชำระแล้ว	1,012.0	1,012.0	1,012.0
รวมส่วนของผู้อถือหุ้น	1,538.5	1,688.6	1,566.7
ข้อมูลทางการเงินอื่น :			
เงินสดสุทธิได้มาจาก (ใช้ไปใน) กิจกรรมดำเนินงาน	205.3	435.9	(12.2)
เงินสดสุทธิได้มาจาก (ใช้ไปใน) กิจกรรมลงทุน	(166.5)	(53.5)	(151.0)
เงินสดสุทธิได้มาจาก (ใช้ไปใน) กิจกรรมจัดหาเงิน	(1.4)	(207.2)	(3.2)
อัตราส่วนทางการเงิน :			
อัตราผลตอบแทนต่อส่วนของผู้ถือหุ้น (%)	17%	17%	12%
อัตราผลตอบแทนจากสินทรัพย์รวม (%)	16%	17%	12%
อัตรากำไรสุทธิต่อรายได้รวม (%)	7%	9%	7%
สัดส่วนหนี้ที่มีภาระดอกเบี้ยต่อส่วนของผู้ถือหุ้น (ครั้ง)	0.1	-	0.1
สัดส่วนหนี้สินสุทธิต่อส่วนของผู้ถือหุ้น (ครั้ง)	(0.1)	(0.3)	(0.1)
ข้อมูลผลตอบแทนต่อหุ้น และเงินปันผลประจำปี			
กำไรต่อหุ้น (บาท)	2.36	2.74	1.89
เงินปันผล (บาท)	1.12	1.17	1.00 ⁽¹⁾
จำนวนหุ้น (หน่วยเป็นล้านหุ้น) ⁽²⁾	101.20	101.20	101.20

⁽¹⁾ ขึ้นอยู่กับการอนุมัติของที่ประชุมสามัญผู้ถือหุ้นประจำปี 2561 ในวันที่ 23 เมษายน 2561

⁽²⁾ เมื่อสิ้นสุดปีงบประมาณ

■ สารจากประธานกรรมการ และกรรมการผู้จัดการ



นายเฉลิมชัย มหากิจศิริ
ประธานกรรมการ (ซ้าย)

นายชัชมนต์ สดรวม
กรรมการผู้จัดการ (ขวา)

**"บริษัทฯ ยังคงมุ่งมั่นที่จะพัฒนาผลิตภัณฑ์และบริการที่มีคุณภาพเพื่อตอบสนอง
ความต้องการของลูกค้า รวมถึงรักษาความไว้วางใจของลูกค้า โดยบริษัทฯ
เชื่อมั่นเป็นอย่างยิ่งว่าประสบการณ์และความตั้งใจของคณะผู้บริหารและพนักงานทุกคน
จะทำให้บริษัทฯ สามารถเติบโตได้อย่างมั่นคง"**

พัฒนาการและการดำเนินงานที่ สำคัญในปี 2560

บริษัท พีเอ็ม โทรีเซน เอเชีย โฮลดิ้งส์ จำกัด (มหาชน) (“บริษัทฯ”) ประสบความสำเร็จในการเข้าจดทะเบียนในตลาดหลักทรัพย์แห่งประเทศไทยเมื่อปี 2558 โดยบริษัทฯ เป็นหลักทรัพย์ลำดับที่สองของประเทศไทยที่เข้าจดทะเบียนในรูปแบบ Holding Company ที่มีธุรกิจหลักในต่างประเทศ โดยมีบริษัท บาคองโค จำกัด (“บาคองโค”) เป็นบริษัทแกนที่ดำเนินธุรกิจหลักในการผลิตปุ๋ยเคมีและผลิตภัณฑ์เคมีเพื่อการเกษตรในประเทศไทย

ปี 2560 ที่ผ่านมาเป็นอีกปีหนึ่งที่บริษัทฯ สามารถรักษาผลการดำเนินงานที่แข็งแกร่งเอาไว้ได้ ถึงแม้จะประสบกับความท้าทายจาก

สถานะของเศรษฐกิจทั้งภายในและต่างประเทศ แต่ถึงแม้จะต้องเผชิญกับความท้าทายดังกล่าวในปีที่ผ่านมาปริมาณการขายในประเทศเวียดนามของบริษัทฯ เติบโตเพิ่มขึ้นถึงร้อยละ 6 และบริษัทฯ ยังคงมีผลการดำเนินงานอันเป็นที่น่าพอใจ โดยมีรายได้จำนวน 2,876.9 ล้านบาท และกำไรสุทธิจำนวน 191.8 ล้านบาท

ในเดือนสิงหาคม 2560 รัฐบาลเวียดนามได้ดำเนินการปรับเพิ่มอัตราภาษีสำหรับ DAP และ MAP ที่มีการนำเข้าประเทศเวียดนามเป็นเวลาชั่วคราว จึงส่งผลให้ราคาของ DAP และ MAP ปรับตัวสูงขึ้นอย่างรวดเร็ว แต่อย่างไรก็ตาม บาคองโค ได้ดำเนินการนำเข้า DAP ในปริมาณ

ที่เพียงพอต่อกระบวนการผลิตเอาไว้แล้วล่วงหน้า ดังนั้น ผลกระทบจากราคาของวัตถุดิบที่เพิ่มสูงขึ้นจึงมีไม่มากนัก นอกจากนี้ อุปสงค์ปุ๋ยของประเทศฟิลิปปินส์ในปี 2560 มีปริมาณที่ลดลงจากปี 2559

สำหรับธุรกิจพื้นที่โรงงานให้เขื่อนนั้น ความต้องการใช้บริการคลังสินค้าที่มีคุณภาพในระดับมาตรฐานสากลยังคงเพิ่มขึ้นอย่างต่อเนื่อง โดยในไตรมาสที่ 4 พื้นที่โรงงานให้เขื่อนของบาคองโคได้ดำเนินการก่อสร้างจนแล้วเสร็จ ดังนั้น ในปัจจุบันบาคองโคมีพื้นที่โรงงานให้เขื่อนเพื่อเก็บสินค้าที่ใช้บริการทั้งหมดจำนวน 66,420 ตารางเมตร และพื้นที่โรงงานให้เขื่อนทั้งหมดถูกเช่าจนเต็มพื้นที่

แนวโน้มและทิศทางธุรกิจ ปี 2561

สำหรับในปี 2561 จากรายงานของ Food and Agriculture Organization of the United Nations (FAO) คาดการณ์ว่าความต้องการใช้ปุ๋ยจะขยายตัวเพิ่มขึ้นเป็น 194.4 ล้านตัน ในขณะที่เดียวกันนั้น International Fertilizer Association (IFA) ก็คาดการณ์ว่าภายในอีก 5 ปีข้างหน้าอุตสาหกรรมปุ๋ยเคมีทั่วโลกจะมีอัตราการเติบโตในระดับปานกลาง โดยมีภูมิภาคเอเชียใต้ เอเชียตะวันออก และลาตินอเมริกาเป็นภูมิภาคหลักที่มีความต้องการใช้ปุ๋ยมากถึง 3 ใน 4 ส่วนจากอัตราการเติบโตดังกล่าว นอกจากนี้ ยังมองว่าตลาดที่จะเติบโตเร็วที่สุดประกอบไปด้วยภูมิภาคแอฟริกา ยุโรปตะวันออก และเอเชียกลาง

จากแนวโน้มดังกล่าว บริษัทฯ ยังคงเชื่อมั่นในศักยภาพของการเติบโตในธุรกิจเคมีเพื่อการเกษตรและธุรกิจให้เข้าพื้นที่โรงงานเพื่อเก็บสินค้า โดยยึดแนวทางการดำเนินธุรกิจภายใต้กลยุทธ์หลัก อันประกอบด้วย การขยายช่องทางการจำหน่ายสินค้าให้ครอบคลุม, การนำเสนอผลิตภัณฑ์ใหม่ๆ และเทคโนโลยีใหม่, การหาพันธมิตรทางธุรกิจ ตลอดจนการรุกเปิดตลาดใหม่และการขยายการส่งออก

มุ่งมั่นแสดง ความรับผิดชอบต่อสังคม

แม้ว่าบริษัทฯ จะมีพันธกิจในการสร้างการเติบโตของธุรกิจ แต่บริษัทฯ ไม่เคยละเลยที่จะแสดงความรับผิดชอบต่อสังคม ผู้บริหารของ บาคองโคซึ่งเป็นบริษัทย่อยหลักของบริษัทฯ ยังให้ความสำคัญและดำเนินการอย่างต่อเนื่องเพื่อการประหยัพลังงาน และให้เป็นไปตามระเบียบกฎหมายของหน่วยงานภาครัฐในประเทศเวียดนาม นอกจากนี้ บาคองโคยังสามารถรักษาระดับประสิทธิภาพในการดำเนินงานภายใต้กระบวนการบริหารเชิงสิ่งแวดล้อม ทำให้บาคองโคสามารถรักษามาตรฐานสิ่งแวดล้อมที่สูงกว่า และเป็นไปตามกฎระเบียบข้อบังคับของโรงงานอุตสาหกรรมในประเทศเวียดนามอย่างครบถ้วน ทั้งนี้ บริษัทฯ ยังได้ดำเนินกิจกรรมเพื่อสังคมควบคู่กันไปด้วย โดยในปี 2560 บาคองโค เป็นผู้สนับสนุนเงินบริจาคเพื่อช่วยเหลือชาวบ้านที่ยากจนในจังหวัด Tay Ninh สำหรับปรับปรุงที่อยู่อาศัย จำนวน 10 หลังคาเรือน บริษัทฯ มั่นใจว่านอกจากจะเป็นการตอบแทนสังคมโดยการให้โอกาสแก่ผู้ด้อยโอกาสแล้ว ยังเป็นการสร้างเสริมกำลังใจให้กับพนักงานทุกคน อีกทั้งยังเป็นการปลูกฝังให้พนักงานมีจิตสำนึกในการแบ่งปันแก่ผู้อื่น ซึ่งเป็นหัวใจสำคัญในการพัฒนาบุคลากรของบริษัทฯ

บริษัทฯ ยังคงมุ่งมั่นที่จะพัฒนาผลิตภัณฑ์และบริการที่มีคุณภาพเพื่อตอบสนองความต้องการของลูกค้า รวมถึงรักษาความไว้วางใจของลูกค้า โดยบริษัทฯ เชื่อมั่นเป็นอย่างยิ่งว่าประสบการณ์และความตั้งใจของคณะผู้บริหารและพนักงานทุกคน จะทำให้บริษัทฯ สามารถเติบโตได้อย่างมั่นคง ในนามของคณะกรรมการบริษัทฯ ผู้บริหาร และพนักงาน ขอขอบคุณผู้ถือหุ้นและนักลงทุนทุกท่าน ที่ให้การสนับสนุนบริษัทฯ ด้วยดีเสมอมา



นายเจลิ้มชัย มหากิจศิริ

ประธานกรรมการ



นายชิกมันต์ สดรอม

กรรมการผู้จัดการ

■ การเปลี่ยนแปลงและ พัฒนาการที่สำคัญ

เมษายน 2538

■ บริษัท บาคองโก จำกัด (“Baconco” หรือ บาคองโก) จัดทะเบียนก่อตั้งขึ้นตามกฎหมายเวียดนามในรูปแบบของบริษัทร่วมทุน (Joint Venture Company) ระหว่างบริษัท SCPA-SIVEX International (“SSI”) และนักลงทุนเวียดนามอีก 2 ราย ตามใบรับรองการลงทุน (Investment Certificate) ฉบับลงวันที่ 27 เมษายน 2538

ธันวาคม 2549

■ Baconco ได้แปรสภาพเป็นบริษัทจำกัดความรับผิดที่มีเจ้าของเพียงรายเดียว (Single Member Limited Liability Company) หลังจาก SSI ได้เข้าซื้อหุ้นส่วนที่เหลือประมาณร้อยละ 3.98 จากนักลงทุนเวียดนาม

มิถุนายน 2551

■ EMC Gestion S.A.S (“EMCG”) เข้าซื้อหุ้นของ Baconco ในสัดส่วนร้อยละ 100 ของทุนจดทะเบียนที่ออกและชำระแล้วจาก SSI

กรกฎาคม 2552

■ บริษัท โทริเซนไทย เอเยนซีส์ จำกัด (มหาชน) (“TTA”) เข้าลงทุนใน Baconco ผ่านบริษัท โซลีดอต โฮลดิ้งส์ พีทีอี แอลทีดี (“Soleado”) ซึ่งเป็นบริษัทย่อยที่ประกอบธุรกิจลงทุนโดยการถือหุ้นในบริษัทอื่นของ TTA ได้เข้าซื้อและรับโอนหุ้นใน EMCG ทั้งหมดในสัดส่วนร้อยละ 100 ของทุนจดทะเบียนที่ออกและชำระแล้วจาก EMC S.A.S (“EMC”)

■ ผู้บริหารชุดใหม่เริ่มเข้าบริหาร Baconco โดยการปรับปรุงพัฒนาการดำเนินธุรกิจในอุตสาหกรรมเคมีเพื่อการเกษตรของ Baconco และใช้ประโยชน์จากพื้นที่ในโรงงานให้เกิดประโยชน์สูงสุด โดยการปล่อยเช่าพื้นที่ว่าง

กุมภาพันธ์ 2554

■ Soleado ตกลงเข้าซื้อและรับโอนหุ้นใน Baconco ในสัดส่วนร้อยละ 100 ของทุนจดทะเบียนที่ออกและชำระแล้วจาก EMCG เพื่อเป็นการปรับเปลี่ยนโครงสร้างการถือหุ้น ส่งผลให้ Soleado มีสถานะเป็นผู้ถือหุ้นทางตรงเพียงรายเดียวของ Baconco

มิถุนายน 2556

■ จัดตั้ง PMTA โดยมีวัตถุประสงค์เพื่อประกอบธุรกิจการลงทุนโดยการถือหุ้นในบริษัทอื่น (Holding Company) โดยมีทุนจดทะเบียนชำระแล้วจำนวน 1 ล้านบาท

■ PMTA ตกลงเข้าซื้อและรับโอนหุ้นใน Baconco ที่ Soleado ถือครองไว้ทั้งหมด อันเป็นผลสืบเนื่องจากแผนการนำ Baconco แยกออกมาเพื่อเสนอขายหุ้นต่อประชาชนและเข้าจดทะเบียนในตลาดหลักทรัพย์แห่งประเทศไทย (“ตลาดหลักทรัพย์ฯ”) ผ่าน PMTA หรือกระบวนการจัดโครงสร้างในรูปแบบของการถือหุ้นในบริษัทอื่น (Holding Company)

พฤศจิกายน 2556

■ บริษัทฯ ได้เข้าลงทุนใน บริษัท แอตแลนติส ออฟชอร์ คอนสตรัคชั่น ฟิฟตี้ แอลทีดี และได้เปลี่ยนชื่อมาเป็นบริษัท พีเอ็มไอริเชน เอเชีย (สิงคโปร์) ฟิฟตี้ แอลทีดี (“PMTS”)

■ บริษัทฯ เพิ่มทุนจดทะเบียนที่ออกและชำระแล้วจากเดิม 1,000,000 บาท เป็น 931,000,000 บาท โดยมีมูลค่าที่ตราไว้หุ้นละ 10 บาทต่อหุ้น โดยเป็นการออกและเสนอขายหุ้นสามัญเพิ่มทุนแก่ผู้ถือหุ้นตามสัดส่วน เพื่อรองรับการเข้าทำรายการซื้อและรับโอนหุ้นทั้งหมดใน Baconco จาก Soleado

กุมภาพันธ์ 2557

■ บริษัทฯ ได้จดทะเบียนแปรสภาพเป็นบริษัทมหาชน และมีการเพิ่มทุนจดทะเบียนเป็น 1,012,000,000 บาท เพื่อรองรับการออกและเสนอขายหุ้นสามัญเพิ่มทุนและดำเนินการที่จำเป็นเพื่อการเตรียมการนำบริษัทฯ เข้าจดทะเบียนในตลาดหลักทรัพย์ฯ

กุมภาพันธ์ 2558

■ โครงการขยายกำลังการผลิตปุ๋ยเคมีชนิดเม็ด (Granular) ก่อสร้างแล้วเสร็จ ส่งผลให้ Baconco เพิ่มกำลังการผลิตปุ๋ยเคมีชนิดเม็ด (Granular) อีกจำนวน 100,000 เมตริกตันต่อปี ส่งผลให้ Baconco มีกำลังการผลิตรวม 450,000 เมตริกตันต่อปี ซึ่งได้เริ่มดำเนินการปรับเทียบและทดลองผลิต (Calibration and Trial Run Production) ในช่วงเดือนสิงหาคม 2557 และนำเข้าสู่กระบวนการผลิตในเชิงพาณิชย์เป็นครั้งแรกในเดือนกุมภาพันธ์ 2558

พฤษภาคม 2558

■ บริษัทฯ ได้เข้าจดทะเบียนซื้อขายในตลาดหลักทรัพย์ฯ เมื่อวันที่ 6 พฤษภาคม 2558

ธันวาคม 2560

■ พื้นที่โรงงานให้เช่าของบาคองโคส่วนขยายได้ดำเนินการก่อสร้างจนแล้วเสร็จ ดังนั้นในปัจจุบัน บาคองโคมีพื้นที่โรงงานให้เช่าเพิ่มขึ้นเป็นจำนวน 66,420 ตารางเมตร

■ คณะกรรมการและผู้บริหาร



นายเจลิ้มชัย มหากิจศิริ

- ประธานกรรมการ
- ประธานกรรมการบริหาร



นางสุวิมล มหากิจศิริ

- กรรมการ



พล.ต.ท. ประกาศ ศาตะมาน

- กรรมการอิสระ
- ประธานกรรมการตรวจสอบ
- กรรมการสรรหา
และกำหนดค่าตอบแทน



**รองศาสตราจารย์. ดร. สาทิต
พะเนียงทอง**

- กรรมการอิสระ
- กรรมการตรวจสอบ
- ประธานกรรมการสรรหา
และกำหนดค่าตอบแทน



นายสมพร จิตปิ่นรม

- กรรมการ
- กรรมการสรรหา
และกำหนดค่าตอบแทน
- กรรมการบริหาร



นายรพี ม่วงนนท์

- กรรมการอิสระ
- กรรมการตรวจสอบ



นายจิตเอนเดอร์ พอล เวอร์มา

- กรรมการ
- กรรมการสรรหา
และกำหนดค่าตอบแทน
- กรรมการบริหาร



นายชีกมันต์ สตรอม

- กรรมการ
- กรรมการสรรหา
และกำหนดค่าตอบแทน
- กรรมการบริหาร
- กรรมการผู้จัดการ

นายเฉลิมชัย มหากิจศิริ (อายุ 39 ปี)

- ประธานกรรมการ
- ประธานกรรมการบริหาร

วันที่ได้รับการแต่งตั้งเป็น กรรมการบริษัทฯ ครั้งแรก :

6 มกราคม 2557

สัดส่วนการถือหุ้นในบริษัทฯ ณ วันที่ 31 ธันวาคม 2560 (ร้อยละ) :

7.87

คุณวุฒิการศึกษา

- ปริญญาโท สาขาเศรษฐศาสตร์การเงิน มหาวิทยาลัยบอสตัน ประเทศสหรัฐอเมริกา ปี 2547
- ปริญญาตรี สาขาการเงิน มหาวิทยาลัยซัพพอร์ต ประเทศสหรัฐอเมริกา ปี 2544

ประวัติการอบรม

- หลักสูตร Digital Edge Fusion (DEF) มหาวิทยาลัยศรีปทุม รุ่นที่ 1/2560
- หลักสูตร Academy of Business Creativity (ABC) มหาวิทยาลัยศรีปทุม รุ่นที่ 4/2559
- หลักสูตรผู้บริหารระดับสูง รุ่นที่ 17/2556 สถาบันวิทยาการตลาดทุน
- หลักสูตร Director Certification Program (DCP) รุ่นที่ 53/2548 สมาคมส่งเสริมสถาบันกรรมการบริษัทไทย
- หลักสูตร Director Accreditation Program (DAP) รุ่นที่ 30/2547 สมาคมส่งเสริมสถาบันกรรมการบริษัทไทย

ประสบการณ์การทำงาน

กิจการที่เป็นบริษัทจดทะเบียน

- | | |
|-------------------|--|
| 2557-ปัจจุบัน | : ประธานกรรมการและประธานกรรมการบริหาร บริษัท พีเอ็ม โทรีเซน เอเชีย โฮลดิ้งส์ จำกัด (มหาชน) |
| ม.ค. 55-ปัจจุบัน | : กรรมการผู้จัดการใหญ่และประธานเจ้าหน้าที่บริหาร บริษัท โทรีเซนไทย เอเยนต์ชีส์ จำกัด (มหาชน) |
| มิ.ย. 55-ปัจจุบัน | : รองประธานกรรมการบริหารและประธานเจ้าหน้าที่บริหาร บริษัท เมอร์เมต มาร์ไทม์ จำกัด (มหาชน) |
| มิ.ย. 55-ปัจจุบัน | : รองประธานกรรมการ บริษัท ยูนิค ไมนิ่ง เซอร์วิสเชส จำกัด (มหาชน) |
| ก.ย. 54-ปัจจุบัน | : กรรมการ บริษัท โพลโค-ไทยน็อคส์ จำกัด (มหาชน) |
| เม.ย. 54-ปัจจุบัน | : กรรมการ บริษัท ไทยฟิล์มอินดัสตรี จำกัด (มหาชน) |
| 2552-2554 | : กรรมการและผู้ช่วยประธานกรรมการ บริษัท โพลโค-ไทยน็อคส์ จำกัด (มหาชน) |

กิจการที่ไม่ใช่บริษัทจดทะเบียน

- | | |
|-------------------|--|
| ก.ค. 60-ปัจจุบัน | : กรรมการ บริษัท โทรีเซน ชิปปิง (ประเทศไทย) จำกัด |
| พ.ย. 59-ปัจจุบัน | : กรรมการ บริษัท เมอร์เมต ซับซี เซอร์วิสเชส ซาอุดีอาระเบีย จำกัด |
| ต.ค. 59-ปัจจุบัน | : กรรมการ บริษัท พีเอ็มที พร็อพเพอร์ตี้ จำกัด |
| ก.ย. 59-ปัจจุบัน | : กรรมการ บริษัท เลเซอร์ เกม เอเชีย จำกัด |
| ก.ย. 59-ปัจจุบัน | : กรรมการ บริษัท ทีทีเอ ซูเอช จำกัด |
| 2559-ปัจจุบัน | : กรรมการ บริษัท เนเซอร์ล เบฟ จำกัด |
| ก.พ. 58-ปัจจุบัน | : กรรมการ บริษัท ไฮโน แกรนด์เนส ฟู้ด อินดัสตรี กรุ๊ป |
| ต.ค. 57-ปัจจุบัน | : กรรมการ บริษัท เมอร์เมต ซับซี เซอร์วิสเชส แอลแอลซี |
| ก.ย. 57-ปัจจุบัน | : กรรมการ บริษัท เมอร์เมต อินเตอร์เนชั่นแนล เวเนเจอร์ |
| ส.ค. 57-ปัจจุบัน | : กรรมการ บริษัท พรโม ชิปปิง จำกัด (มหาชน) |
| เม.ย. 57-ปัจจุบัน | : กรรมการ บริษัท โทรีเซน ชิปปิง เอฟแอนด์อี |
| เม.ย. 57-ปัจจุบัน | : กรรมการ บริษัท เมอร์เมต มาร์ไทม์ มอริเชียส จำกัด |
| มี.ค. 57-ปัจจุบัน | : กรรมการ บริษัท ซิดลม มาร์ีน เซอร์วิสเชส แอนด์ ซัพพลายส์ จำกัด |
| ก.พ. 57-ปัจจุบัน | : กรรมการ บริษัท จีเอซี โทรีเซน โลจิสติกส์ จำกัด |

ก.พ. 57-ปัจจุบัน	: กรรมการ บริษัท พี เอช มาการอง (ประเทศไทย) จำกัด
ม.ค. 57-ปัจจุบัน	: กรรมการ บริษัท อะจีน โฮลดิ้งส์ จำกัด
ม.ค. 57-ปัจจุบัน	: กรรมการ บริษัท โทรีเซน (กรุงเทพ) จำกัด
ม.ค. 57-ปัจจุบัน	: กรรมการ บริษัท เฟรนด์ลี่ (ประเทศไทย) จำกัด
พ.ย. 56-ปัจจุบัน	: กรรมการ บริษัท บาคองโค จำกัด
พ.ย. 56-ปัจจุบัน	: กรรมการ บริษัท โทรีเซน (อินโดไชน่า) เอส.เอ.
มิ.ย. 56-ปัจจุบัน	: กรรมการ บริษัท เอ็มทีอาร์ -1 จำกัด
ก.พ. 56-ปัจจุบัน	: กรรมการ บริษัท พีเอ็ม ควอลิตี้ ฟู้ด แอนด์ เบฟเวอเรจ จำกัด
2556-ปัจจุบัน	: กรรมการ บริษัท พีเอ็ม โทรีเซน เอเชีย (สิงคโปร์) พีทีอี แอลทีดี
2556-ปัจจุบัน	: กรรมการ บริษัท โทรีเซน ซิปปิง สิงคโปร์ พีทีอี แอลทีดี
2556-ปัจจุบัน	: กรรมการ บริษัท เมอร์เมด ดริลลิ่งส์ จำกัด
2556-ปัจจุบัน	: กรรมการ บริษัท เอเชีย ออฟชอร์ ดริลลิ่งส์ จำกัด
2556-ปัจจุบัน	: กรรมการ บริษัท เอเชีย ออฟชอร์ รีก 1 จำกัด
2556-ปัจจุบัน	: กรรมการ บริษัท เอเชีย ออฟชอร์ รีก 2 จำกัด
2556-ปัจจุบัน	: กรรมการ บริษัท เอเชีย ออฟชอร์ รีก 3 จำกัด
2556-ปัจจุบัน	: กรรมการ บริษัท เมอร์เมด ซับซี เซอร์วิสเชส (ประเทศไทย) จำกัด
2556-ปัจจุบัน	: กรรมการ บริษัท โฟร วัน วัน ฟัน จำกัด
2556-ปัจจุบัน	: กรรมการ บริษัท เอ็มทีอาร์ -2 จำกัด
2555-ปัจจุบัน	: กรรมการ บริษัท เมอร์เมด ซับซี เซอร์วิสเชส (อินเตอร์เนชั่นแนล) จำกัด
2555-ปัจจุบัน	: กรรมการ บริษัท เอ็มทีอาร์ -1 (สิงคโปร์) พีทีอี แอลทีดี
2555-ปัจจุบัน	: กรรมการ บริษัท คอฟฟี่ แกลลอรี จำกัด
ก.ค. 2555-ปัจจุบัน	: กรรมการ บริษัท โซลีโอโต โฮลดิ้งส์ พีทีอี แอลทีดี
2554-ปัจจุบัน	: กรรมการ บริษัท พหลโยธินการเดิน จำกัด
2554-ปัจจุบัน	: กรรมการ บริษัท เมาน์เทน ครีก ดีเวลอปเม้นท์ จำกัด
2554-ปัจจุบัน	: กรรมการ บริษัท เอ็ม ครีก แลนด์ จำกัด
2553-ปัจจุบัน	: กรรมการบริหาร บริษัท ศักดิ์ไชยสิทธิ์ จำกัด
2553-ก.ค. 2557	: กรรมการบริหาร บริษัท สันททรัพย์ ลินน์ ฟิลลิปส์ จำกัด
2551-ปัจจุบัน	: ประธานเจ้าหน้าที่บริหาร บริษัท โฟร วัน วัน เอ็นเตอร์เทนเม้นท์ จำกัด
2548-ปัจจุบัน	: ประธานกรรมการ บริษัท พีเอ็ม กรุ๊ป จำกัด
2548 - ปัจจุบัน	: กรรมการ บริษัท พี.เอ็ม.คอร์ป จำกัด
2545-ปัจจุบัน	: กรรมการ บริษัท คริวเลควูด จำกัด
2545-ปัจจุบัน	: กรรมการ บริษัท แฮคมี แค้มพ จำกัด
2541-ปัจจุบัน	: กรรมการผู้จัดการ บริษัท เลควูด คันทรีคลับ จำกัด
2541-ปัจจุบัน	: กรรมการ บริษัท เลควูด แลนด์ จำกัด
ปัจจุบัน	: กรรมการ บริษัท ควอลิตี้ คอฟฟี่ โปรดักท์ส จำกัด

ความสัมพันธ์ทางครอบครัวระหว่างกรรมการและผู้บริหาร :

บุตรชายของนางสุวิมล มหากิจศิริ

**นางสุวิมล มหากิจศิริ
(อายุ 71 ปี)**

- กรรมการ

**วันที่ได้รับการแต่งตั้งเป็น
กรรมการบริษัทฯ ครั้งแรก :**

25 เมษายน 2559

**สัดส่วนการถือหุ้นในบริษัทฯ ณ
วันที่ 31 ธันวาคม 2560 (ร้อยละ) :**

0.56

คุณวุฒิการศึกษา

- ปริญญาตรี บริหารธุรกิจ กรอสมอนต์ จูเนียร์ คอลเลจ ประเทศสหรัฐอเมริกา
- ปริญญาตรี คณะรัฐศาสตร์ มหาวิทยาลัยรามคำแหง

ประวัติการอบรม

- หลักสูตร Role of Chairman Program (RCP) รุ่นที่ 16/2550 สมาคมส่งเสริมสถาบันกรรมการบริษัทไทย
- หลักสูตร Director Accreditation Program (DAP) รุ่นที่ 26/2547 สมาคมส่งเสริมสถาบันกรรมการบริษัทไทย

ประสบการณ์การทำงาน

กิจการที่เป็นบริษัทจดทะเบียน

- 2559-ปัจจุบัน : กรรมการ บริษัท พีเอ็ม โทริเซน เอเชีย โฮลดิ้งส์ จำกัด (มหาชน)
2526-ปัจจุบัน : รองประธานกรรมการ บริษัท ไทยฟิล์มอินดัสตรี จำกัด (มหาชน)

กิจการที่มีใช่บริษัทจดทะเบียน

- 2545-ปัจจุบัน : รองประธานกรรมการ บริษัท เลควูด แลนด์ จำกัด
2545-ปัจจุบัน : รองประธานกรรมการ บริษัท เลควูด คันทรี่ คลับ จำกัด
2545-ปัจจุบัน : รองประธานกรรมการ บริษัท ครีวเลควูด จำกัด
2535-ปัจจุบัน : รองประธานกรรมการ บริษัท พีเอ็ม กรุป จำกัด
2532-ปัจจุบัน : รองประธานกรรมการ บริษัท ควอลิตี้ คอฟฟี่ โปรดักท์ส จำกัด

ความสัมพันธ์ทางครอบครัวระหว่างกรรมการและผู้บริหาร :

มารดาของนายเฉลิมชัย มหากิจศิริ

พล.ต.ท. ประกาศ ศาตะมาน (อายุ 75 ปี)

- กรรมการอิสระ
- ประธานกรรมการตรวจสอบ
- กรรมการสรรหาและกำหนดค่าตอบแทน

วันที่ได้รับการแต่งตั้งเป็น กรรมการบริษัทฯ ครั้งแรก :

25 มกราคม 2560

สัดส่วนการถือหุ้นในบริษัทฯ ณ วันที่ 31 ธันวาคม 2560 (ร้อยละ) :

ไม่มี

คุณวุฒิการศึกษา

- นิติศาสตรบัณฑิต มหาวิทยาลัยธรรมศาสตร์

ประวัติการอบรม

- Director Accreditation Program (DAP) รุ่นที่ 45/2548 สมาคมส่งเสริมสถาบันกรรมการบริษัทไทย
- หลักสูตรการบริหารจัดการสมัยใหม่ รุ่นที่ 1 วิทยาลัยป้องกันราชอาณาจักร
- หลักสูตรวิทยาลัยป้องกันราชอาณาจักร รุ่นที่ 37
- หลักสูตรตำรวจสากล ประเทศสหรัฐอเมริกา

ประสบการณ์การทำงาน

กิจการที่เป็นบริษัทจดทะเบียน

- 2560 - ปัจจุบัน : กรรมการอิสระ ประธานกรรมการตรวจสอบ และกรรมการสรรหาและกำหนดค่าตอบแทน บริษัท พีเอ็ม โทรีเซน เอเซีย โฮลดิ้งส์ จำกัด (มหาชน)

กิจการที่มีใช้บริษัทจดทะเบียน

- 2548-ปัจจุบัน : ที่ปรึกษากรรมการ ศูนย์การประชุมแห่งชาติสิริกิติ์
- 2547-ปัจจุบัน : ที่ปรึกษา บริษัท ไทยน้ำทิพย์ จำกัด
- 2550-2551 : ประธานกรรมการ บริษัท ประปาบางปะกง จำกัด
- 2550-2551 : ประธานกรรมการ บริษัท ประปาฉะเชิงเทรา จำกัด
- 2550-2551 : ประธานกรรมการ บริษัท ประปานครสวรรค์ จำกัด
- 2549-2550 : ที่ปรึกษารัฐมนตรีว่าการกระทรวงมหาดไทย
- 2549-2550 : ที่ปรึกษาคณะกรรมการ การรถไฟแห่งประเทศไทย
- 2543-2549 : กรรมการวินัยทางงบประมาณ และการคลัง สำนักงานตรวจเงินแผ่นดิน
- 2545-2546 : ผู้บัญชาการสำนักงานวิทยาการตำรวจ สำนักงานตำรวจแห่งชาติ
- 2543-2545 : ผู้บัญชาการประจำสำนักงานตำรวจแห่งชาติ (ทำหน้าที่ฝ่ายสืบสวน) สำนักงานตำรวจแห่งชาติ

ความสัมพันธ์ทางครอบครัวระหว่างกรรมการและผู้บริหาร :

ไม่มี

**รองศาสตราจารย์
ดร. สานิต พะเนียงทอง
(อายุ 64 ปี)**

- กรรมการอิสระ
- กรรมการตรวจสอบ
- ประธานกรรมการสรรหาและ
กำหนดค่าตอบแทน

**วันที่ได้รับการแต่งตั้งเป็น
กรรมการบริษัทฯ ครั้งแรก:**

6 มกราคม 2557

**สัดส่วนการถือหุ้นในบริษัทฯ ณ
วันที่ 31 ธันวาคม 2560 (ร้อยละ) :**
ไม่มี

คุณวุฒิการศึกษา

- ดุษฎีบัณฑิต (Operations Management and Finance) มหาวิทยาลัยวิสคอนซิน
ประเทศสหรัฐอเมริกา
- วิศวกรรมศาสตรมหาบัณฑิต (Industrial and Systems Engineering)
มหาวิทยาลัยวิสคอนซิน ประเทศสหรัฐอเมริกา
- วิศวกรรมศาสตรบัณฑิต (Industrial and Manufacturing Engineering)
มหาวิทยาลัยวิสคอนซิน ประเทศสหรัฐอเมริกา

ประวัติการอบรม

- หลักสูตร Advanced Audit Committee Program (AACP) รุ่นที่ 13/2556 สมาคมส่งเสริม
สถาบันกรรมการบริษัทไทย
- หลักสูตร Directors Certification Program (DCP) รุ่นที่ 128/2553 สมาคมส่งเสริมสถาบัน
กรรมการบริษัทไทย

ประสบการณ์การทำงาน

กิจการที่เป็นบริษัทจดทะเบียน

- 2557-ปัจจุบัน : กรรมการอิสระ กรรมการตรวจสอบ และประธานกรรมการสรรหาและ
กำหนดค่าตอบแทน บริษัท พีเอ็ม โทรีเซน เอเซีย โฮลดิ้งส์ จำกัด (มหาชน)
- 2553-ปัจจุบัน : กรรมการอิสระ กรรมการตรวจสอบ และประธานกรรมการสรรหาและ
กำหนดค่าตอบแทน บริษัท ปทุมไรซ์มิล แอนด์ แกรนารี จำกัด (มหาชน)

กิจการที่ไม่ใช่บริษัทจดทะเบียน

- 2544-ปัจจุบัน : Associate Professor, Part Time Faculty, Faculty of Commerce
and Accountancy, Thammasat University and Sasin Graduate
Institute of Business Administration of Chulalongkorn University
- 2544-2558 : Executive Director, Head of General Management & Strategy
Department Sasin Graduate Institute of Business Administration
of Chulalongkorn University
- 2545-2546 : Director of Management Project - Collaboration with Michael
E. Porter : Creating the Foundations for Higher Productivity of
Thailand Office of the National Economic and Social Development
Board (NESDB)
- 2532-2543 : Executives, Booz Allen & Hamilton, AT Kearney, Leading
consulting firms located in Washington DC, USA
- 2532-2540 : Adjunct Professor, George Washington University, Washington
DC, USA
- 2528-2532 : Adjunct Professor, University of Texas, Austin, USA
- 2525-2532 : Executives, Baxter-multinational consumer manufacturer,
American Airlines-transportation firm, located in Illinois and
Texas

ความสัมพันธ์ทางครอบครัวระหว่างกรรมการและผู้บริหาร :

ไม่มี

นายสมพร จิตเป็นรม (อายุ 56 ปี)

- กรรมการ
- กรรมการบริหาร
- ประธานกรรมการสรรหาและกำหนดค่าตอบแทน

วันที่ได้รับการแต่งตั้งเป็น กรรมการบริษัทฯ ครั้งแรก :

29 มกราคม 2558

สัดส่วนการถือหุ้นในบริษัทฯ ณ วันที่ 31 ธันวาคม 2560 (ร้อยละ) :

ไม่มี

คุณวุฒิการศึกษา

- Master in Public Policies มหาวิทยาลัยฮาร์วาร์ด ประเทศสหรัฐอเมริกา
- Bachelor of Science in Business Administration มหาวิทยาลัยบอสตัน ประเทศสหรัฐอเมริกา

ประวัติการอบรม

- หลักสูตร Director Certification Program (DCP) รุ่นที่ 178/2556 สมาคมส่งเสริมสถาบันกรรมการบริษัทไทย
- หลักสูตรนักรับราชการคลังรุ่นที่ 3 จากกระทรวงการคลังและสถาบันนโยบายเศรษฐกิจการคลัง
- หลักสูตรการกำกับดูแลกิจการสำหรับกรรมการและผู้บริหารระดับสูงของรัฐวิสาหกิจและองค์การมหาชนจากสถาบันพระปกเกล้า
- อบรม The Asia Pacific Bankers Congress
- อบรม Central Bank Policies and Operations in the Money and Foreign Exchange Markets

ประสบการณ์การทำงาน

กิจการที่เป็นบริษัทจดทะเบียน

- | | |
|---------------|--|
| 2558-ปัจจุบัน | : กรรมการ กรรมการบริหารและกรรมการสรรหาและกำหนดค่าตอบแทน บริษัท พีเอ็ม โทรีเซน เอเชีย โฮลดิ้งส์ จำกัด (มหาชน) |
| 2558 | : ผู้ช่วยกรรมการผู้จัดการใหญ่ สายงานบัญชีและการเงิน บริษัท โทรีเซนไทย เอเยนต์ชีส์ จำกัด (มหาชน) |
| 2557-2558 | : รักษาการกรรมการผู้จัดการใหญ่และผู้ช่วยกรรมการผู้จัดการใหญ่ สายงานบัญชีและการเงิน บริษัท ยูนิค ไมนิ่ง เซอร์วิสเชส จำกัด (มหาชน) |
| 2556-2558 | : ผู้ช่วยกรรมการผู้จัดการใหญ่สายงานกลยุทธ์ บริษัท โทรีเซนไทย เอเยนต์ชีส์ จำกัด (มหาชน) |

กิจการที่ไม่ใช่บริษัทจดทะเบียน

- | | |
|--------------|--|
| 2558-ก.ค. 60 | : เลขานุการ คณะกรรมการกองทุนการออมแห่งชาติ |
| 2556-2558 | : กรรมการ บริษัท ยูเอ็มเอส ดิสทริบิวชั่น จำกัด |
| 2556-2558 | : กรรมการ บริษัท ยูเอ็มเอส โลโก้ จำกัด |
| 2556-2558 | : กรรมการ บริษัท ยูเอ็มเอส เฟลเลท เอ็นเนอร์ยี จำกัด |
| 2556-2558 | : กรรมการ บริษัท ยูเอ็มเอส พอร์ต เซอร์วิสเชส จำกัด |
| 2556-2558 | : กรรมการ บริษัท พีเอ็ม กรุ๊ป จำกัด |
| 2552-2556 | : รองกรรมการผู้จัดการ ธนาคารเพื่อการนำเข้าและส่งออกแห่งประเทศไทย |

ความสัมพันธ์ทางครอบครัวระหว่างกรรมการและผู้บริหาร :

ไม่มี

**นายรพี ม่วงนนท์
(อายุ 52 ปี)**

- กรรมการอิสระ
- กรรมการตรวจสอบ

**วันที่ได้รับการแต่งตั้งเป็น
กรรมการบริษัทฯ ครั้งแรก :**

25 เมษายน 2559

**สัดส่วนการถือหุ้นในบริษัทฯ ณ
วันที่ 31 ธันวาคม 2560 (ร้อยละ) :**
ไม่มี

คุณวุฒิการศึกษา

- MBA, Indiana University ประเทศสหรัฐอเมริกา
- ปริญญาตรี บัญชีบัณฑิต มหาวิทยาลัยธรรมศาสตร์

ประวัติการอบรม

- Certified Management Consultant (CMC), Institute of Management Consultants Association of Thailand (IMCT)
- Capital Market Academy Leadership Program สถาบันวิทยาการตลาดทุน (วตท.รุ่นที่1)
- หลักสูตร Director Certification Program รุ่นที่ 80/2549 สมาคมส่งเสริมสถาบันกรรมการบริษัทไทย
- Economic and Fiscal Management สถาบันพระปกเกล้า
- Financial Executive Development Program - FINEX 15, สมาคมสถาบันการศึกษาการธนาคารและการเงินไทย
- ICO's International Executive Training Program in Development Banking Madrid # 1

Professional experience

กิจการที่เป็นบริษัทจดทะเบียน

2559-ปัจจุบัน : กรรมการอิสระ และกรรมการตรวจสอบ บริษัท พีเอ็ม โทริเซน เอเชีย โฮลดิ้งส์ จำกัด (มหาชน)

กิจการที่มีใช้บริษัทจดทะเบียน

- 2553-ปัจจุบัน : ผู้อำนวยการวิทยาลัย วิทยาลัยนวัตกรรมการจัดการ (RCIM) มหาวิทยาลัยเทคโนโลยีราชมงคลรัตนโกสินทร์
- 2552 : กรรมการและรักษาการผู้จัดการทั่วไป บริษัทประกันสินเชื่ออุตสาหกรรมขนาดย่อม
- 2548-2552 : กรรมการตรวจสอบ บริษัทประกันสินเชื่ออุตสาหกรรมขนาดย่อม
- 2548-2552 : ประธานกรรมการกิจกรรมสัมพันธ์ บริษัทประกันสินเชื่ออุตสาหกรรมขนาดย่อม
- 2551 : ผู้จัดการใหญ่ บริษัทไทยแลนด์พรีวิเลจการ์ด จำกัด
- 2548-2551 : กรรมการรักษาการผู้จัดการใหญ่ บริษัทไทยแลนด์พรีวิเลจการ์ด จำกัด
- 2548-2551 : กรรมการและกรรมการบริหาร บริษัทไทยแลนด์พรีวิเลจการ์ด กรรมการบริหาร The Institution of Management Consultants Association of Thailand (IMCT)
- 2548 : รองผู้อำนวยการสำนักงาน สำนักงานส่งเสริมวิสาหกิจขนาดกลางและขนาดย่อม (สสว.) (รับผิดชอบด้าน OTOP และการร่วมลงทุน)
- 2547 : ผู้ช่วยกรรมการผู้จัดการ ธนาคารพัฒนาวิสาหกิจขนาดกลางและขนาดย่อมแห่งประเทศไทย (SME BANK)
- 2545-2546 : ผู้อำนวยการฝ่ายร่วมลงทุน ธนาคารพัฒนาวิสาหกิจขนาดกลางและขนาดย่อมแห่งประเทศไทย (SME BANK)
- 2543-ปัจจุบัน : อาจารย์บรรยายพิเศษ
- มหาวิทยาลัยธรรมศาสตร์
 - จุฬาลงกรณ์มหาวิทยาลัย
 - สถาบันบัณฑิตพัฒนบริหารศาสตร์
 - มหาวิทยาลัยเทคโนโลยีพระจอมเกล้าธนบุรี
 - มหาวิทยาลัยรามคำแหง
 - มหาวิทยาลัยมหิดล
 - มหาวิทยาลัยบูรพา

ความสัมพันธ์ทางครอบครัวระหว่างกรรมการและผู้บริหาร :

ไม่มี

นายจิเทนเดอร์ พอล เวอร์มา (อายุ 53 ปี)

- กรรมการ
- กรรมการบริหาร
- กรรมการสรรหาและกำหนดค่าตอบแทน

วันที่ได้รับการแต่งตั้งเป็น กรรมการบริษัทฯ ครั้งแรก :

15 พฤษภาคม 2560

สัดส่วนการถือหุ้นในบริษัทฯ ณ วันที่ 31 ธันวาคม 2560 (ร้อยละ) : ไม่มี

คุณวุฒิการศึกษา

- ปริญญาตรี สาขา Commerce (Honors), University of Delhi ประเทศอินเดีย
- Fellow Chartered Accountant (FCA)

ประวัติการอบรม

- หลักสูตร Diploma Examination รุ่นที่ 49/2559 สมาคมส่งเสริมสถาบันกรรมการบริษัทไทย
- หลักสูตร The Board's Role in Mergers and Acquisition (M&A) รุ่นที่ 1/2554 สมาคมส่งเสริมสถาบันกรรมการบริษัทไทย
- หลักสูตร Director Certification Program (DCP) รุ่นที่ 78/2549 สมาคมส่งเสริมสถาบันกรรมการบริษัทไทย (IOD)

ประสบการณ์การทำงาน

กิจการที่เป็นบริษัทจดทะเบียน

- พ.ศ. 60-ปัจจุบัน : กรรมการ กรรมการบริหาร และกรรมการสรรหาและกำหนดค่าตอบแทน บริษัท พีเอ็ม โทรีเซน เอเชีย โฮลดิ้งส์ จำกัด (มหาชน)
- เม.ย. 58-ปัจจุบัน : ผู้ช่วยกรรมการผู้จัดการใหญ่อาวุโสและประธานเจ้าหน้าที่การเงิน บริษัท โทรีเซนไทย เอเยนต์ชีส์ จำกัด (มหาชน)
- ส.ค 48-ต.ค. 54 : CFO and Acting Managing Director บริษัท ไทยน็อคซ์ สเตนเลส จำกัด (มหาชน)

กิจการที่มีใช้บริษัทจดทะเบียน

- พ.ย. 60-ปัจจุบัน : กรรมการ บริษัท โทรีเซน (อินโดไชน่า) เอส.เอ
- ก.ค. 60-ปัจจุบัน : กรรมการ บริษัท โทรีเซน ซิปป์ (ประเทศไทย) จำกัด
- พ.ค. 60-ปัจจุบัน : กรรมการ บริษัท บาคองโค จำกัด
- พ.ค. 60-ปัจจุบัน : กรรมการ บริษัท เมอร์เมต ดริลลิ่งส์ (มาเลเซีย) เอสดีเอ็น บีเอชดี
- ก.พ. 60-ปัจจุบัน : กรรมการ บริษัท พีเอช แคปปิตอล จำกัด
- ม.ค. 60-ปัจจุบัน : กรรมการ บริษัท เอ็มทีอาร์-2 จำกัด
- ม.ค. 60-ปัจจุบัน : กรรมการ บริษัท เอ็มทีอาร์-1 จำกัด
- ม.ค. 60-ปัจจุบัน : บริษัท เอ็มทีอาร์ -1 (สิงคโปร์) พีทีอี แอลทีดี
- ม.ค. 60-ปัจจุบัน : กรรมการ บริษัท เมอร์เมต ดริลลิ่งส์ (สิงคโปร์) พีทีอี แอลทีดี
- ม.ค. 60-ปัจจุบัน : กรรมการ บริษัท ซีเอสเคป เซอร์เวย์ พีทีอี แอลทีดี
- ม.ค. 60-ปัจจุบัน : กรรมการ บริษัท เมอร์เมต ซับซี เซอร์วิสเชส แอลแอลซี
- พ.ย. 59-ปัจจุบัน : กรรมการ บริษัท เมอร์เมต ซับซี เซอร์วิสเชส ซาอุดิอาระเบีย จำกัด
- พ.ย. 59-ปัจจุบัน : กรรมการ บริษัท เมอร์เมต ซับซี เซอร์วิสเชส (ประเทศไทย) จำกัด
- ต.ค. 59-ปัจจุบัน : กรรมการ บริษัท เมอร์เมต ซับซี เซอร์วิสเชส (อินเตอร์เนชั่นแนล) จำกัด
- ต.ค. 59-ปัจจุบัน : กรรมการ บริษัท พีเอ็มที พร็อพเพอร์ตี้ จำกัด
- ต.ค. 59-ปัจจุบัน : กรรมการที่มีใช้เป็นการบริหาร บริษัท เมอร์เมต มารีไทม์ จำกัด(มหาชน)
- ก.ย. 59-ปัจจุบัน : กรรมการ บริษัท ปีโตรลิฟท์ จำกัด
- ก.พ. 59-ปัจจุบัน : กรรมการ บริษัท โทรีเซน (กรุงเทพ) จำกัด
- ก.พ. 59-ปัจจุบัน : กรรมการ บริษัท ซิตลม มารีน เซอร์วิสเชส แอนด์ ซัพพลายส์ จำกัด
- ม.ค. 59-ปัจจุบัน : กรรมการ บริษัท กอล์ฟ เอเจนซี คัมปะนี (ประเทศไทย) จำกัด
- ม.ค. 59-ปัจจุบัน : กรรมการ บริษัท จีเอซี โทรีเซน โลจิสติกส์ จำกัด
- ม.ค. 59-ปัจจุบัน : กรรมการ บริษัท เฟิร์นเลย์ (ประเทศไทย) จำกัด
- ธ.ค. 58-ปัจจุบัน : กรรมการ บริษัท เมอร์เมต ดริลลิ่งส์ จำกัด
- มิ.ย. 58-ปัจจุบัน : กรรมการ บริษัท โซลิอาโด โฮลดิ้งส์ พีทีอี แอลทีดี
- มิ.ย. 58-ปัจจุบัน : กรรมการ บริษัท โทรีเซน ซิปป์ เอฟแอนด์อี

ความสัมพันธ์ทางครอบครัวระหว่างกรรมการและผู้บริหาร :

ไม่มี

**นายชกมันต์ สดรอม
(อายุ 61 ปี)**

- กรรมการ
- กรรมการบริหาร
- กรรมการสรรหาและกำหนดค่าตอบแทน
- กรรมการผู้จัดการ

**วันที่ได้รับการแต่งตั้งเป็น
กรรมการบริษัทฯ ครั้งแรก :**

6 มกราคม 2557

**สัดส่วนการถือหุ้นในบริษัทฯ ณ
วันที่ 31 ธันวาคม 2560 (ร้อยละ) :**
0.019

คุณวุฒิการศึกษา

- Master in Computer Science Finance/Administration, EDB Hoeyskolen, ประเทศนอร์เวย์

Training / Certification

- หลักสูตร Director Certification Program (DCP) รุ่นที่ 182/2556 สมาคมส่งเสริมสถาบันกรรมการบริษัทไทย

ประสบการณ์การทำงาน

กิจการที่เป็นบริษัทจดทะเบียน

- 2557-ปัจจุบัน : กรรมการ กรรมการบริหาร กรรมการสรรหาและกำหนดค่าตอบแทน และกรรมการผู้จัดการ บริษัท พีเอ็ม โทรีเซน เอเชีย โฮลดิ้งส์ จำกัด (มหาชน)
- ส.ค 59-ปัจจุบัน : ผู้ช่วยกรรมการผู้จัดการใหญ่อะโกรและโลจิสติกส์ บริษัท โทรีเซนไทย เอเยนต์ชีส์ จำกัด (มหาชน)
- พ.ค. 58-ส.ค 59 : ผู้ช่วยกรรมการผู้จัดการใหญ่ชิปปิ้งและโลจิสติกส์ บริษัท โทรีเซนไทย เอเยนต์ชีส์ จำกัด (มหาชน)

กิจการที่มีใช้บริษัทจดทะเบียน

- 2559-ปัจจุบัน : กรรมการ บริษัท โทรีเซน (กรุงเทพ) จำกัด
- 2559-ปัจจุบัน : กรรมการ บริษัท ชิดลม มารีน เซอร์วิสเชส แอนด์ ซัพพลายส์ จำกัด
- 2558-ปัจจุบัน : กรรมการ บริษัท โทรีเซน ชิปปิ้ง ลิงคโพร ฟิฟตี้ แอลทีดี
- 2558-ปัจจุบัน : กรรมการ บริษัท เฟิร์นเลย์ (ประเทศไทย) จำกัด
- 2558-ปัจจุบัน : กรรมการ บริษัท กอล์ฟ เอเจนซี คัมปะนี (ประเทศไทย) จำกัด
- 2558-ปัจจุบัน : กรรมการ บริษัท จีเอซี โทรีเซน โลจิสติกส์ จำกัด
- 2558-ก.ค. 59 : กรรมการ บริษัท โทรีเซน ชิปปิ้ง แอนด์ โลจิสติกส์ จำกัด
- 2558-ปัจจุบัน : กรรมการ บริษัท ปีโตรลิฟต์ จำกัด
- 2557-ปัจจุบัน : ประธานกรรมการ บริษัท โทรีเซน-วินามา เอเยนต์ชีส์ จำกัด
- 2556-ปัจจุบัน : กรรมการ บริษัท ชาร์จา พอร์ต เซอร์วิสเชส แอลแอลซี
- 2556-ปัจจุบัน : กรรมการ บริษัท โทรีเซน ชิปปิ้ง เอฟแอนด์อี
- 2556-ปัจจุบัน : กรรมการ บริษัท พีเอ็ม โทรีเซน เอเชีย (ลิงคโพร) ฟิฟตี้ แอลทีดี
- 2555-ปัจจุบัน : ประธานกรรมการ บริษัท โทรีเซน-วินามา โลจิสติกส์ จำกัด
- 2553-ปัจจุบัน : กรรมการ Baria Joint Stock Company of Services for Import Export of Agro-Forestry Products and Fertilizers
- 2552-ปัจจุบัน : ประธานกรรมการ บริษัท บาคองโค จำกัด
- 2546-ปัจจุบัน : กรรมการ บริษัท โทรีเซน (อินโดไชน่า) เอส.เอ.
- 2543-ปัจจุบัน : ประธานกรรมการ The NORDIC Chamber of Commerce กรุงไฮจิมินห์ ประเทศเวียดนาม

ความสัมพันธ์ทางครอบครัวระหว่างกรรมการและผู้บริหาร :

ไม่มี

นายพรินพ เลิศวรรณ (อายุ 48 ปี)

- ผู้ช่วยกรรมการผู้จัดการสายงานบัญชีและการเงิน

วันที่ได้รับการแต่งตั้ง :

1 มิถุนายน 2559

สัดส่วนการถือหุ้นในบริษัทฯ ณ วันที่ 31 ธันวาคม 2560 (ร้อยละ) :

0.16

คุณวุฒิการศึกษา

- ปริญญาโท บริหารธุรกิจ Emporia State University รัฐแคนซัส ประเทศสหรัฐอเมริกา
- ปริญญาตรี เศรษฐศาสตรระหว่างประเทศ จุฬาลงกรณ์มหาวิทยาลัย

ประสบการณ์การทำงาน

กิจการที่เป็นบริษัทจดทะเบียน

- | | |
|-------------------|---|
| มี.ย. 59-ปัจจุบัน | : ผู้ช่วยกรรมการผู้จัดการสายงานบัญชีและการเงิน บริษัท พีเอ็ม โทรีเซน เอเชีย โฮลดิ้งส์ จำกัด (มหาชน) |
| มี.ค. 58-มี.ย. 59 | : ผู้ช่วยกรรมการผู้จัดการสายงานบัญชีและการเงิน บริษัท ยูนิค ไมนิ่ง เซอร์วิสেস จำกัด (มหาชน) |
| พ.ค. 56-ก.พ. 58 | : ผู้อำนวยการฝ่าย บริษัท โทรีเซนไทย เอเยนต์ชีส์ จำกัด (มหาชน) |

กิจการที่ไม่ใช่บริษัทจดทะเบียน

- | | |
|-------------------|---|
| มี.ค. 55-เม.ย. 56 | : ผู้ช่วยผู้อำนวยการ บริษัท พี เอ็ม กรุ๊ป จำกัด |
| ก.พ. 48-ก.พ. 55 | : ผู้อำนวยการฝ่าย บล. แอดวานซ์ จำกัด |
| พ.ค. 46-ม.ค. 48 | : ผู้ช่วยกรรมการผู้จัดการ บจก. IR Beautina |
| พ.ย. 43-เม.ย. 46 | : ผู้ช่วยผู้อำนวยการ บจก. Asia Capital Alliance |

ความสัมพันธ์ทางครอบครัวระหว่างกรรมการและผู้บริหาร :

ไม่มี

นางสาวสาวรีย์ สวัสดิ์จันทร์ (อายุ 30 ปี)

- ผู้จัดการฝ่ายบัญชีและการเงิน

วันที่ได้รับการแต่งตั้ง :

10 มีนาคม 2557

สัดส่วนการถือหุ้นในบริษัทฯ ณ วันที่ 31 ธันวาคม 2560 (ร้อยละ) :

ไม่มี

คุณวุฒิการศึกษา

- ปริญญาตรี สาขาการบัญชี มหาวิทยาลัยศรีนครินทรวิโรฒ

ประสบการณ์การทำงาน

กิจการที่เป็นบริษัทจดทะเบียน

- | | |
|---------------|---|
| 2557-ปัจจุบัน | : ผู้จัดการฝ่ายบัญชีและการเงิน บริษัท พีเอ็ม โทรีเซน เอเชีย โฮลดิ้งส์ จำกัด (มหาชน) |
|---------------|---|

กิจการที่ไม่ใช่บริษัทจดทะเบียน

- | | |
|-----------|--|
| 2551-2557 | : ผู้ตรวจสอบบัญชี - Senior Audit Assistant บริษัท สำนักงาน เอ็นส์ท แอนด์ ยัง จำกัด |
|-----------|--|

ความสัมพันธ์ทางครอบครัวระหว่างกรรมการและผู้บริหาร :

ไม่มี

■ ข้อมูลและแนวโน้มธุรกิจ

ความเป็นมาของบริษัท

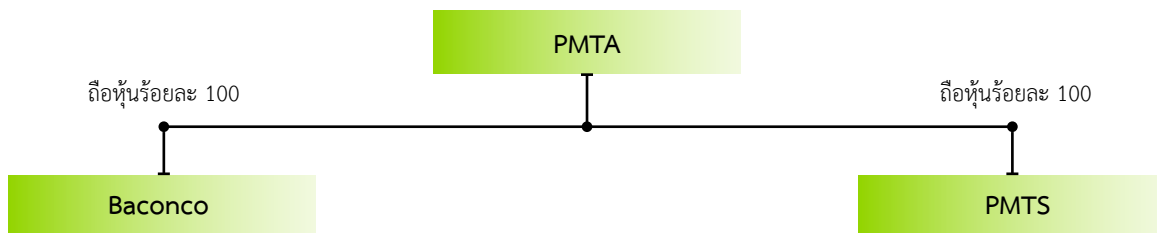
บริษัท พีเอ็ม โทรีเซน เอเชีย โฮลดิ้งส์ จำกัด (มหาชน) (“PMTA” หรือ บริษัทฯ) จดทะเบียนก่อตั้งเมื่อวันที่ 7 มิถุนายน 2556 และได้เข้าจดทะเบียนในตลาดหลักทรัพย์ฯ เป็นครั้งแรกเมื่อวันที่ 6 พฤษภาคม 2558

บริษัทฯ มีสถานะเป็นบริษัทย่อยของบริษัท โทรีเซนไทย เอเยนต์ซีส์ จำกัด (มหาชน) (“TTA”) และบริษัทฯ ประกอบธุรกิจการลงทุนโดยการถือหุ้นในบริษัทอื่นและไม่มีการประกอบ

ธุรกิจอย่างมีนัยสำคัญเป็นของตนเอง (Holding Company) ซึ่งบริษัทฯ มีนโยบายการลงทุนในธุรกิจอุตสาหกรรมเคมีเพื่อการเกษตรและธุรกิจที่เกี่ยวข้องในประเทศเวียดนามและในต่างประเทศ ธุรกิจให้เข้าพื้นที่โรงงานเพื่อเก็บสินค้าในประเทศเวียดนาม และธุรกิจอื่นที่พิจารณาว่าเหมาะสม เพื่อมุ่งเน้นให้เกิดการสร้างกลุ่มธุรกิจหลักที่เข้มแข็งในภาพรวม ในปัจจุบันบริษัทฯ ถือหุ้นร้อยละ 100 ในบริษัท บาคองโก จำกัด

(“Baconco” หรือ บาคองโก) โดย Baconco ประกอบธุรกิจในอุตสาหกรรมเคมีเพื่อการเกษตรและธุรกิจให้เข้าพื้นที่โรงงานเพื่อเก็บสินค้าในประเทศเวียดนาม นอกจากนี้ บริษัทฯ ยังลงทุนโดยการถือหุ้นร้อยละ 100 ในบริษัท พีเอ็ม โทรีเซน เอเชีย (สิงคโปร์) พีทีอี แอลทีดี (“PMTS”) โดย PMTS ได้ถูกจัดตั้งขึ้นเพื่อดำเนินการสนับสนุนธุรกรรมการจัดซื้อวัตถุดิบที่ใช้สำหรับธุรกิจในอุตสาหกรรมเคมีเพื่อการเกษตรของ Baconco เป็นหลัก

โครงสร้างการถือหุ้นของบริษัท พีเอ็ม โทรีเซน เอเชีย โฮลดิ้งส์ จำกัด (มหาชน)



ข้อมูลและแนวโน้มธุรกิจ

Baconco ประกอบธุรกิจในอุตสาหกรรมเคมีเพื่อการเกษตร (Agrochemicals) เป็นหลักโดยมีสำนักงานใหญ่ตั้งอยู่ในนิคมอุตสาหกรรม Phu My I ซึ่งอยู่ในเขตพื้นที่ Ba Ria Vung Tau ทางตอนใต้ของประเทศเวียดนาม Baconco มีการพัฒนา ผลิตภัณฑ์ ดำเนินกิจกรรมทางการตลาดขายและจัดจำหน่ายปุ๋ยเคมีเชิงผสม ปุ๋ยเคมีเชิงเดี่ยว และปุ๋ยเคมีเชิงประกอบ โดยมีกำลังการผลิตปุ๋ยเคมีประมาณ 450,000 เมตริกตันต่อปี และมีกำลังการบรรจุห่อประมาณ 550,000 เมตริกตันต่อปี ทั้งนี้ ผลิตภัณฑ์ปุ๋ยเคมีทั้งหมดของ Baconco ที่จัดจำหน่ายในประเทศเวียดนาม ประเทศลาว และประเทศกัมพูชาเป็นการดำเนินกิจกรรมทางการตลาดและการขายภายใต้เครื่องหมายการค้า “STORK” ที่ Baconco จดทะเบียนไว้เป็นของตนเองตั้งแต่ปี 2548 เครื่องหมายการค้า STORK ของ Baconco เป็นที่ยอมรับและได้รับความเชื่อถือ

ด้านคุณภาพอันเป็นผลจากการที่ Baconco วางกลยุทธ์ที่จะเป็นผู้ผลิตปุ๋ยเคมีคุณภาพสูงที่มีส่วนผสมของสารอาหารหลัก อันได้แก่ ไนโตรเจน (N) ฟอสเฟต (P_2O_5) และโพแทสเซียม (K_2O)



เครื่องหมายการค้า STORK ซึ่ง Baconco มีการจดทะเบียนเครื่องหมายการค้าในประเทศเวียดนามตั้งแต่ปี 2548

เพื่อเป็นการขยายฐานลูกค้า เพิ่มช่องทางการขายและจัดจำหน่ายในต่างประเทศ Baconco ยังดำเนินการผลิตตามคำสั่งซื้อหรือรับจ้างผลิตสินค้าปุ๋ยเคมีให้แก่ลูกค้าภายนอก ปัจจุบัน Baconco มีการส่งออกผลิตภัณฑ์ปุ๋ยเคมีไปยัง 30 ประเทศทั่วโลกโดยมีกลุ่มลูกค้าหลักเป็นประเทศในแถบแอฟริกา ตะวันออกกลางและเอเชียตะวันออกเฉียงใต้ นอกจากนี้ Baconco มีการจัดจำหน่ายสารเคมีป้องกันกำจัดศัตรูพืช และสารกำจัดแมลงในประเทศเวียดนาม และปุ๋ยทางใบในประเทศเวียดนามและต่างประเทศ โดยกระบวนการผลิตและบรรจุภัณฑ์สำหรับสารเคมีป้องกันกำจัดศัตรูพืชเป็นการว่าจ้างบุคคลภายนอก (Outsource) ให้ดำเนินการผลิตและบรรจุภัณฑ์สารเคมีป้องกันกำจัดศัตรูพืชตามสูตรและมาตรฐานที่ Baconco กำหนด Baconco เป็นผู้ดำเนินการ

กิจกรรมทางการตลาด ขายและจัดจำหน่ายผลิตภัณฑ์ปุ๋ยเคมี สารเคมีป้องกันกำจัดศัตรูพืช และปุ๋ยทางใบภายใต้เครื่องหมายการค้าที่มีการจดทะเบียนไว้เป็นของตนเองในประเทศเวียดนามและต่างประเทศ อาทิเช่น ประเทศลาว และประเทศกัมพูชา

นอกจากนี้ Baconco ยังเล็งเห็นโอกาสในการเพิ่มศักยภาพในการแข่งขันให้เหนือกว่าคู่แข่งและใช้ประโยชน์จากโรงงานผลิตที่ตั้งอยู่ใกล้กับท่าเรือในนิคมอุตสาหกรรม Phu My I ด้วยการให้บริการเช่าพื้นที่โรงงานเพื่อเก็บสินค้าโดยการจัดสรรพื้นที่ว่างซึ่งยังไม่ได้ใช้เพื่อสร้างรายได้ค่าเช่าซึ่งเป็นแหล่งรายได้ต่อเนื่อง (Recurring Income) รวมถึงเป็นการกระจายความเสี่ยงจากการลงทุนในกลุ่มธุรกิจอื่น นอกเหนือไปจากธุรกิจนิคมอุตสาหกรรมเคมีเพื่อการเกษตร

ก. ลักษณะผลิตภัณฑ์และบริการ

1. ผลิตภัณฑ์ปุ๋ยเคมี

สารอาหารหลักในปุ๋ยเคมีคือ ไนโตรเจน (N) ฟอสเฟต (P_2O_5) ซึ่งให้ฟอสฟอรัส (P) แก่พืช และ โพแทส (K_2O) ซึ่งให้โพแทสเซียม (K) แก่พืช นอกจากนี้ ยังประกอบไปด้วยสารอาหารเสริมอีกหลากหลายชนิด โดยทั้งสารอาหารหลักและสารอาหารเสริมจะทำหน้าที่ฟื้นฟูและเพิ่มสารอาหารในดินเพื่อเพิ่มประสิทธิภาพการเพาะปลูกและผลผลิตทางการเกษตร ไนโตรเจนมีประโยชน์ในการเร่งการเจริญเติบโตของใบซึ่งช่วยในการสังเคราะห์แสง อีกทั้งยังช่วยในการผลิตเมล็ดพันธุ์ ฟอสฟอรัสมีประโยชน์ในการพัฒนาและเจริญเติบโตของลำต้นและช่วยให้ระบบรากแข็งแรงและแพร่กระจายอย่างกว้างขวาง โพแทสเซียมมีประโยชน์ในการสร้างและเคลื่อนย้ายสารอาหารจำพวกแป้งและน้ำตาลไปเลี้ยงในส่วนที่กำลังเจริญเติบโตหรือที่หัวและลำต้นเพื่อเป็นเสบียง และเพื่อลดโอกาสการติดโรคอีกด้วย

โดยรวม บริษัทฯ เชื่อว่าหนึ่งในจุดแข็งด้านการแข่งขันของ Baconco คือความหลากหลายคุณภาพและภาพลักษณ์ของผลิตภัณฑ์เคมีเพื่อการเกษตรซึ่งสามารถตอบสนองความต้องการของลูกค้าได้หลากหลายประเภททั้งในประเทศเวียดนามและต่างประเทศ นอกจากนี้ การจัดจำหน่ายผลิตภัณฑ์ของ Baconco ภายใต้เครื่องหมายการค้าของตนเองยังช่วยสร้างความโดดเด่นให้แก่ผลิตภัณฑ์ของบริษัทและเป็นผลิตภัณฑ์ “Top-of-Mind” สำหรับผู้บริโภค

1.1 ปุ๋ยเคมีเชิงผสม NPK

ปุ๋ยเคมีเชิงผสม NPK คือ ปุ๋ยเคมีซึ่งประกอบไปด้วยสารอาหารหลักทั้งสามอย่าง กล่าวคือ ไนโตรเจน (N) ฟอสเฟต (P_2O_5) ซึ่งให้ฟอสฟอรัส (P) แก่พืชและโพแทส (K_2O) ซึ่งให้โพแทสเซียม (K) แก่พืช โดยปุ๋ยเคมีเชิงผสม NPK แต่ละสูตรจะมีส่วนผสมของ N P และ K ที่แตกต่างกันไปแล้วแต่วัตถุประสงค์และความต้องการทางชีวภาพของพืชแต่ละชนิด โดย Baconco จำหน่ายปุ๋ยเคมีเชิงผสม NPK ในประเทศเวียดนามและต่างประเทศ ปุ๋ยเคมีชนิดดังกล่าวคือสินค้าหลักของ Baconco ทั้งนี้ สำหรับปีสิ้นสุดวันที่ 31 ธันวาคม 2558 2559 และ 2560 Baconco มีรายได้จากการขายปุ๋ยเคมีเชิงผสม NPK คิดเป็นร้อยละ 94.4 93.1 และ 87.2 ของรายได้การขายตามลำดับ ทั้งนี้ Baconco ยังผลิตปุ๋ยเคมีเชิงผสม NPK สำหรับการเพาะปลูกกาแฟ ข้าว ยาง ผักและพืชอีกหลากหลายชนิดรวมกว่า 95 สูตร

1.2 ปุ๋ยเคมีอื่น

สินค้าในกลุ่มผลิตภัณฑ์ปุ๋ยเคมีอื่นประกอบไปด้วยปุ๋ยเคมีเชิงเดี่ยวหรือแม่ปุ๋ยที่มีธาตุอาหารหลักธาตุเดียว และปุ๋ยเคมีเชิงประกอบที่ได้จากกรรมวิธีทางเคมีและมีธาตุอาหารหลักตั้งแต่ 2 ธาตุขึ้นไปปุ๋ยเคมีชนิดดังกล่าวนิยมใช้กันเนื่องจากความยืดหยุ่นในการผสมสูตรตามความต้องการของผู้ใช้แต่ละคนหรือพืชแต่ละชนิด ทั้งนี้ สำหรับปีสิ้นสุดวันที่ 31 ธันวาคม 2558 2559 และ 2560 Baconco มีรายได้จากการขายผลิตภัณฑ์เคมีเพื่อการเกษตรอื่นคิดเป็นร้อยละ 1.3 1.8 และ 7.1 ของรายได้การขายตามลำดับ

2. ผลิตภัณฑ์เคมีเพื่อการเกษตรอื่น

สินค้าในกลุ่มผลิตภัณฑ์เคมีเพื่อการเกษตรอื่นประกอบไปด้วยสารเคมีป้องกันกำจัดศัตรูพืชและสารกำจัดแมลงซึ่ง Baconco เป็นผู้รับซื้อจากผู้จัดจำหน่ายและส่งให้แก่บุคคลภายนอก (Outsource) เพื่อทำการบรรจุภัณฑ์โดยจำหน่ายภายใต้เครื่องหมายการค้าของ Baconco และปุ๋ยชนิดน้ำหรือปุ๋ยทางใบ สำหรับปีสิ้นสุดวันที่ 31 ธันวาคม 2558 2559 และ 2560 Baconco มีรายได้จากการขายผลิตภัณฑ์เคมีเพื่อการเกษตรอื่น คิดเป็นร้อยละ 4.3 5.1 และ 5.7 ของรายได้การขายตามลำดับ

2.1 สารเคมีป้องกันกำจัดศัตรูพืชและสารกำจัดแมลง

สารเคมีป้องกันกำจัดศัตรูพืชและสารกำจัดแมลงคือสารเคมีชีวภาพหรือสารเคมีสังเคราะห์เพื่อการป้องกัน ทำลาย ไล่ หรือลดปัญหาของศัตรูพืชและแมลง ศัตรูพืชที่พบเห็นส่วนใหญ่ได้แก่โรคของพืช วัชพืช และสัตว์ประเภทต่างๆ ซึ่งเป็นพาหะนำโรคและก่อให้เกิดความเสียหายต่อการเกษตรกรรมและส่งผลกระทบต่อผลผลิตลดลง ผลิตภัณฑ์สารเคมีป้องกันกำจัดศัตรูพืชของ Baconco จำหน่ายภายใต้เครื่องหมายการค้า STORK ในประเทศเวียดนามเท่านั้น

2.2 ปุ๋ยทางใบ

ปุ๋ยทางใบ คือปุ๋ยสารละลายที่ใช้ในการฉีดพ่นทางใบโดยมีสารอาหารคล้ายคลึงกับปุ๋ยเคมีเชิงผสมแต่ใช้ช่องทางการดูดซึมทางใบ ซึ่งมีอัตราการดูดซึมที่เร็วกว่าทางราก ดังนั้น ปุ๋ยทางใบจึงนิยมใช้กันกับการปลูกผักและผลไม้โดยไม่ให้ผลผลิตที่มากกว่าและดีกว่า

3. บริการให้เช่าพื้นที่โรงงาน

Baconco ตั้งอยู่ในนิคมอุตสาหกรรม Phu My I ในเขตพื้นที่ Ba Ria Vung Tau ทางตอนใต้ของเวียดนาม ซึ่งอยู่ห่างจาก Ho Chi Minh City ประมาณ 70 กิโลเมตร นิคมอุตสาหกรรม Phu My I มีความโดดเด่นในการดึงดูดผู้ประกอบการภาคอุตสาหกรรม ด้วยทำเลที่ติดกับแม่น้ำนิคมอุตสาหกรรม Phu My I จึงถือเป็นหนึ่งในศูนย์กลางการส่งออกของทางตอนใต้ของประเทศเวียดนาม และได้รับประโยชน์จากความต้องการบริการด้านโลจิสติกส์ ซึ่งบริการด้านโลจิสติกส์ มีความจำเป็นต้องใช้พื้นที่เพื่อเก็บสินค้าหรือวัตถุดิบก่อนการส่งออกไปยังท่าเรือหรือสถานที่ต่างๆ และเนื่องจากธุรกิจนิคมอุตสาหกรรมเคมีเพื่อการเกษตรทั้งในประเทศเวียดนามและต่างประเทศมีลักษณะเป็นวัฏจักรขึ้นอยู่กับการกิจกรรมภาคการเกษตรในแต่ละช่วงเวลา จึงทำให้ Baconco มีพื้นที่ว่างที่ไม่ได้นำมาใช้ประโยชน์ในช่วงเวลาต่างๆ Baconco จึงเล็งเห็นโอกาสทางธุรกิจในการประกอบธุรกิจให้เช่าพื้นที่โรงงานเพื่อเก็บสินค้าเพื่อใช้พื้นที่ว่างให้เป็นประโยชน์ในการรองรับความต้องการเช่าพื้นที่เพื่อเก็บสินค้าสร้างแหล่งรายได้ต่อเนื่อง (Recurring Income) และช่วยให้ Baconco เติบโตอย่างยั่งยืนจากการกระจายความเสี่ยงทางธุรกิจ

ทั้งนี้ กลุ่มลูกค้าของอาคารแต่ละแห่งจะแตกต่างกันตามจุดประสงค์การใช้งานและขนาดพื้นที่ให้เช่าจัดเก็บสินค้ากล่าวคือ อาคาร Baconco 1 (“BCC I”) และ Baconco 3 (“BCC III”) จะถูกใช้สำหรับเก็บวัตถุดิบสินค้าสำเร็จรูป อะไหล่และอื่นๆ ที่จำเป็นต่อการประกอบธุรกิจนิคมอุตสาหกรรมเคมีเพื่อการเกษตรของ Baconco เป็นหลัก อย่างไรก็ตาม อาจมีการให้ลูกค้าภายนอกเช่าพื้นที่ว่างเป็นระยะสั้น ในขณะที่อาคาร Baconco 5 (“BCC V”) นั้นถูกสร้างขึ้นเพื่อรองรับการขยายสายการบรรจุท่อปุ๋ยทางใบ อย่างไรก็ตาม เนื่องจากมีพื้นที่ว่างคงเหลือ Baconco จึงจัดสรรพื้นที่ดังกล่าวไว้เพื่อประกอบธุรกิจให้เช่าพื้นที่โรงงานเพื่อเก็บสินค้า ทั้งนี้ อาคารของ Baconco สามารถแบ่งย่อยได้ตามความต้องการของลูกค้า อีกทั้งยังมีอุปกรณ์และระบบสาธารณูปโภคครบวงจร อาทิเช่น ที่จอดรถบรรทุก จุดถ่ายสินค้า บริการรักษาความปลอดภัย และระบบสาธารณูปโภคอื่นๆ เช่น ไฟฟ้า น้ำประปาและระบบระบายอากาศ เป็นต้น

ข. การตลาดและการแข่งขัน

Baconco เริ่มจำหน่ายผลิตภัณฑ์ปุ๋ยเคมีในประเทศเวียดนามภายใต้เครื่องหมายการค้า STORK ตั้งแต่ปี 2538 และต่อมาในปี 2548 ได้จดทะเบียนเครื่องหมายการค้าอย่างเป็นทางการ โดยวางกลยุทธ์ทางการตลาดเพื่อจับตลาดกลุ่มลูกค้าค้าส่ง และด้วยผลิตภัณฑ์ที่มีคุณภาพและภาพลักษณ์เครื่องหมายการค้าที่ดีทำให้ Baconco สามารถก้าวขึ้นเป็นหนึ่งในผู้นำธุรกิจนิคมอุตสาหกรรมเคมีเพื่อการเกษตรในประเทศเวียดนาม นอกจากนี้ Baconco ยังเป็นผู้ตลาดในด้านการผลิตปุ๋ยเคมี โดยมีส่วนแบ่งการตลาดคิดเป็นร้อยละ 25 ของปุ๋ยเคมีเชิงผสม NPK คุณภาพสูงและร้อยละ 9 ของปุ๋ยเคมีเชิงผสม NPK โดยรวม

ภายหลังจากที่บริษัทฯ เข้าลงทุนใน Baconco ตั้งแต่ปี 2552 เป็นต้นมาผู้บริหารได้ปรับเปลี่ยนกลยุทธ์ให้ Baconco มีการส่งออกต่างประเทศมากขึ้น โดยได้ขยายตลาดไปยังภูมิภาคเอเชียตะวันออกเฉียงใต้และทวีปแอฟริกาจากการสร้างฐานลูกค้าใหม่จากเครือข่ายพันธมิตรและลูกค้าเดิม อย่างไรก็ตามผลิตภัณฑ์ปุ๋ยเคมีที่ Baconco ส่งออกไปยังประเทศอื่นๆ ยกเว้นประเทศลาวและประเทศกัมพูชา เป็นการผลิตตามคำสั่งซื้อหรือรับจ้างผลิตให้แก่ลูกค้าโดยในปัจจุบัน ฐานลูกค้ากลุ่มนี้คือบริษัทที่ประกอบธุรกิจซื้อมาขายไปรายใหญ่ (Trader) ซึ่งจะจำหน่ายภายใต้เครื่องหมายการค้าของบริษัทนั้นๆ ในขณะที่การส่งออกไปยังประเทศกัมพูชาและประเทศลาวยังคงเป็นการจัดจำหน่ายภายใต้เครื่องหมายการค้า STORK

1. กลยุทธ์การแข่งขัน

เนื่องจากประเทศเวียดนามเป็นประเทศที่ขับเคลื่อนด้วยอุตสาหกรรมเกษตร อีกทั้งปุ๋ยเคมีเป็นสินค้าโภคภัณฑ์ ดังนั้น ธุรกิจนิคมอุตสาหกรรมเคมีเพื่อการเกษตรจึงมีการแข่งขันสูง อย่างไรก็ตาม Baconco สามารถดำรงตำแหน่งเป็นหนึ่งในผู้นำของตลาดของธุรกิจนิคมอุตสาหกรรมเคมีเพื่อการเกษตรในประเทศเวียดนามได้เนื่องจากคุณภาพของผลิตภัณฑ์ปุ๋ยเคมีของ Baconco กลยุทธ์การแข่งขันหลักของ Baconco คือ คุณภาพของผลิตภัณฑ์ คุณภาพผลิตภัณฑ์ปุ๋ยเคมีของ Baconco ซึ่งจำหน่ายภายใต้เครื่องหมายการค้า STORK เป็นที่ยอมรับอย่างแพร่หลายในประเทศเวียดนาม โดย Baconco มีกลยุทธ์ดังต่อไปนี้

1. การใช้วัตถุดิบนำเข้าที่มีคุณภาพสูงกว่าวัตถุดิบในประเทศเวียดนามในกระบวนการผลิต
2. การคิดค้นและผลิตสารเคมีแต่งเติมซึ่งเป็นสูตรและความสามารถเฉพาะของ Baconco กล่าวคือสาร Urea Super Phosphate (USP) และยังสามารถเคลือบผิวปุ๋ยเคมีด้วยสารเคลือบผิว Bio Stimulant โดยที่สาร Urea Super Phosphate (USP) จะเพิ่มประสิทธิภาพและอายุการใช้งานของปุ๋ยเคมีโดยการชะลอการทำปฏิกิริยาของสารไนโตรเจน (N) ในปุ๋ยเคมีซึ่งเป็นการควบคุมปริมาณของสารดังกล่าวให้พอดีกับความต้องการของพืช ขณะที่สารเคลือบผิว Bio Stimulant จะเพิ่มประสิทธิภาพโดยการชะลอการทำปฏิกิริยาของปุ๋ยเคมีและควบคุมปริมาณสารอาหารให้พอดีกับความต้องการของพืช

2. กลุ่มลูกค้าเป้าหมายและกลยุทธ์การตลาดกลุ่มลูกค้าเป้าหมาย

กลุ่มสินค้าหลักของ Baconco ได้แก่ ผลิตภัณฑ์ปุ๋ยเคมีซึ่งมีการจำหน่ายทั้งในประเทศเวียดนามภายใต้เครื่องหมายการค้า STORK และต่างประเทศ และผลิตภัณฑ์เคมีเพื่อการเกษตรอื่นเนื่องจากการดำเนินธุรกิจของ Baconco สำหรับลูกค้าในประเทศเวียดนามและต่างประเทศที่แตกต่างกัน Baconco จึงมีกลุ่มลูกค้าเป้าหมายแตกต่างกันในแต่ละตลาด

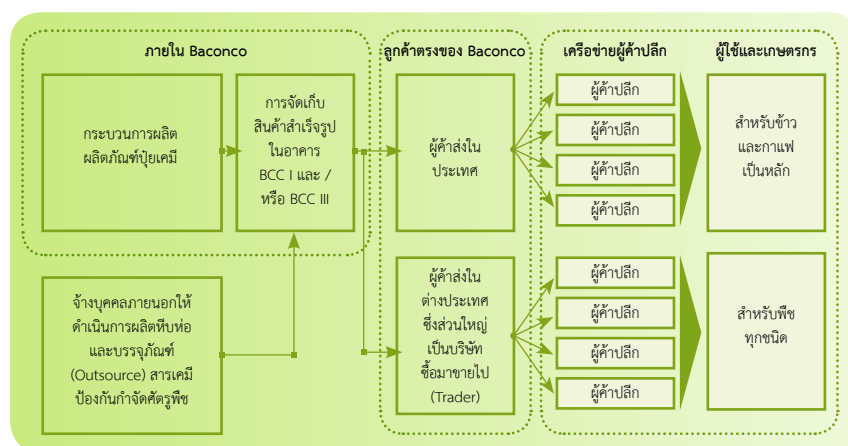
กลุ่มลูกค้าตรงหลักของ Baconco ในประเทศเวียดนาม สำหรับผลิตภัณฑ์ปุ๋ยเคมีเชิงผสม NPK ปุ๋ยเคมีเชิงเดี่ยว ปุ๋ยเคมีเชิงประกอบ ปุ๋ยทางใบ และสารเคมีป้องกันกำจัดศัตรูพืช ได้แก่ บริษัทค้าส่ง ซึ่งจะดำเนินการกระจายสินค้าไปยังผู้ค้าปลีกและกลุ่มผู้ใช้สินค้า (End Users) อีกทีหนึ่ง และกลุ่มลูกค้าตรงหลักของ Baconco ในต่างประเทศ สำหรับผลิตภัณฑ์ปุ๋ยเคมีเชิงผสม NPK ปุ๋ยเคมีเชิงเดี่ยว ปุ๋ยเคมีเชิงประกอบ และปุ๋ยทางใบ ได้แก่ บริษัทที่ประกอบธุรกิจซื้อมาขายไป (Trader) ซึ่งในตลาดดังกล่าว Baconco ดำเนินการรับจ้างผลิตและจัดหาตามสูตรการผลิต ผลิตภัณฑ์ดังกล่าวจึงไม่ได้ขายภายใต้เครื่องหมายการค้า STORK

กลยุทธ์การตลาด

เพื่อให้สอดคล้องกับลักษณะของฐานลูกค้า Baconco จึงใช้การตลาดทางตรง (Direct Marketing) เพื่อเข้าถึงลูกค้าภายในประเทศเวียดนาม ซึ่ง Baconco ให้ความสำคัญกับการทำการตลาดภายในประเทศเวียดนามอย่างต่อเนื่อง โดยกิจกรรมทางการตลาดในประเทศเวียดนาม ประกอบด้วย การพบปะแบบกลุ่มย่อย การจัดสัมมนาและการตลาดเชิงกิจกรรม (Events) ซึ่งรูปแบบของกิจกรรมดังกล่าวจะแตกต่างกันไปตามกลุ่มลูกค้าและจุดประสงค์ของการจัดงาน กล่าวคือ การพบปะกับเกษตรกรมีเป้าหมายให้ Baconco สามารถเข้าถึงและให้คำแนะนำเกี่ยวกับการใช้ผลิตภัณฑ์ปุ๋ยเคมีที่เหมาะสมแก่กลุ่มเกษตรกรผู้ใช้สินค้า (End Users) ได้โดยตรง และยังเป็นการให้ความรู้เกี่ยวกับผลิตภัณฑ์และแนะนำผลิตภัณฑ์อื่นๆ ของ Baconco อีกด้วย ในปี 2560 Baconco ได้จัดงานลักษณะนี้กว่า 1,800 ครั้งทั่วประเทศเวียดนาม และมีเกษตรกรเข้าร่วมงานกว่า 90,000 ราย นอกเหนือจากการเพิ่มยอดขายจากการพบปะกับกลุ่มเกษตรกรผู้ใช้สินค้าแล้ว Baconco เล็งเห็นถึงความสำคัญช่องทางทางการจัดจำหน่ายผ่านผู้ค้าปลีกภายในประเทศอีกด้วย ดังนั้น Baconco จึงจัดสัมมนาสำหรับผู้ค้าปลีกขึ้นทั่วประเทศ โดยมีจุดประสงค์เพื่อแนะนำผลิตภัณฑ์และให้ความรู้เกี่ยวกับผลิตภัณฑ์แก่ผู้ค้าปลีก เพื่อให้ผู้ค้าปลีกมีความเข้าใจในผลิตภัณฑ์และสามารถขายผลิตภัณฑ์ของ Baconco ได้ดียิ่งขึ้น ในปี 2560 Baconco ได้จัดงานสัมมนาสำหรับผู้ค้าปลีกประมาณ 20 ครั้ง นอกจากนี้ Baconco ยังจัดงานสัมมนาสำหรับผู้ค้าส่งในประเทศ เพื่อเสริมสร้างความสัมพันธ์กับผู้ค้าส่งซึ่งเป็นลูกค้าโดยตรงของ Baconco โดยจัดขึ้น 2 ครั้งในปี 2560 ทั้งนี้ เพื่อเป็นการสร้างแรงจูงใจ ทุกๆ 2 ปี Baconco จะมอบรางวัลเป็นการเดินทางท่องเที่ยวไปยังต่างประเทศให้แก่ลูกค้าที่มียอดขายสูงสุด 15 อันดับแรก

3. ช่องทางการจำหน่ายและการกระจายสินค้า

ธุรกิจไนโตรอุตสาหกรรมเคมีเพื่อการเกษตร



Baconco จำหน่ายสินค้าโดยตรงให้แก่บริษัทค้าส่งในประเทศเวียดนาม ซึ่งจะจำหน่ายสินค้าดังกล่าวให้แก่ผู้ค้าปลีก สำหรับตลาดในประเทศเวียดนาม Baconco มีบุคลากรการขาย (Sales Team) จำนวนทั้งหมด 63 คน โดยจะจำแนกออกตามเขตที่ขายซึ่งจะมีพืชแตกต่างกัน เนื่องจากภูมิอากาศของเวียดนามตอนใต้ที่เหมาะสมกับการเพาะปลูกมากกว่าเวียดนามตอนเหนือ อีกทั้ง ยังมีพฤติกรรมในการเลือกซื้อผลิตภัณฑ์ปุ๋ยเคมีโดยการคำนึงถึงคุณภาพปุ๋ยเคมีเป็นหลัก ดังนั้น Baconco จึงมีบุคลากรการขายซึ่งครอบคลุมเวียดนามตอนใต้มากกว่าเวียดนามตอนเหนือ โดย Baconco มีบุคลากรการขายที่ครอบคลุมเวียดนามตอนใต้จำนวน 54 คน ขณะที่มีบุคลากรการขายที่ครอบคลุมเวียดนามตอนเหนือจำนวน 9 คน ในขณะที่กลุ่มลูกค้าของ Baconco ในต่างประเทศคือบริษัทที่ประกอบธุรกิจซื้อขายไป (Trader) โดยสำหรับกลุ่มลูกค้าดังกล่าว Baconco เป็นเพียงผู้ดำเนินการรับจ้างผลิตและจัดหาตามสูตรการผลิต ผลิตภัณฑ์ดังกล่าวจึงไม่ได้ขายภายใต้เครื่องหมายการค้าของ Baconco หรือ STORK ซึ่งระบบขนส่งทางบกจะเป็นช่องทางหลักสำหรับลูกค้าในประเทศเวียดนามและลูกค้าในประเทศในกลุ่มแม่น้ำโขง ในขณะที่ระบบขนส่งทางทะเลจะเป็นช่องทางหลักสำหรับลูกค้าต่างประเทศ ทั้งนี้ Baconco มีเครือข่ายผู้ค้าปลีกมากกว่า 5,000 ราย

นอกเหนือจากผลิตภัณฑ์ปุ๋ยเคมี Baconco ยังมีผลิตภัณฑ์สารเคมีป้องกันกำจัดศัตรูพืชอีกด้วย โดยมีอยู่ 2 ประเภท ได้แก่ (1) ผลิตภัณฑ์สารเคมีป้องกันกำจัดศัตรูพืชตามสูตรของ Baconco โดยจ้างบุคคลภายนอกให้ดำเนินการผลิตหีบห่อและบรรจุภัณฑ์ทุกขั้นตอน (Outsource) และ (2) ผลิตภัณฑ์สารเคมีป้องกันกำจัดศัตรูพืชและสารกำจัดแมลงซึ่ง Baconco เป็นเพียงผู้จัดจำหน่าย โดยมีช่องทางการส่งออกไปยังลูกค้าผ่านทางระบบขนส่งทางบก หรือ ทางน้ำผ่านท่าเรือในนิคมอุตสาหกรรม Phu My I

Baconco มีเครือข่ายลูกค้าประเภทค้าส่งทั้งในประเทศและต่างประเทศกว่า 300 ราย โดยผลิตภัณฑ์ปุ๋ยเคมีของ Baconco ซึ่งจำหน่ายภายใต้เครื่องหมายการค้า STORK ได้วางจำหน่ายในประเทศเวียดนามตั้งแต่ปี 2538 และได้จดทะเบียนเครื่องหมายการค้าอย่างเป็นทางการในปี 2548 อย่างไรก็ตาม เนื่องจากความผันผวนในอุตสาหกรรมปุ๋ย ในส่วนของมูลค่าการส่งออกมีมูลค่า 1,097.2 ล้านบาทในปี 2558 1,125.0 ล้านบาท ในปี 2559 และ 805.6 ล้านบาทในปี 2560 โดยมูลค่าการส่งออกถือเป็นการช่วยบริหารความเสี่ยงทางด้านอัตราแลกเปลี่ยนแบบธรรมชาติ (Natural Hedging Strategy) สำหรับสกุลเงินเวียดนามต้องเทียบกับสกุลเงินดอลลาร์สหรัฐฯ ซึ่งเกิดขึ้นจากการนำเข้าวัตถุดิบเพื่อการผลิตปุ๋ยเคมี

ตารางต่อไปนี้จะแสดงรายได้จากการขายของธุรกิจโน้ตสาหกรรมเคมีเพื่อการเกษตรแบ่งตามตลาดในประเทศและต่างประเทศ

	สำหรับปีสิ้นสุดวันที่ 31 ธันวาคม					
	2560		2559		2558	
	ล้านบาท	ร้อยละ	ล้านบาท	ร้อยละ	ล้านบาท	ร้อยละ
รายได้ขายในประเทศเวียดนาม	2,012.5	71.4	2,052.7	64.6	2,161.3	66.3
รายได้ขายต่างประเทศ	805.6	28.6	1,125.0	35.4	1,097.2	33.7
รวมรายได้จากการขาย	2,818.1	100.0	3,177.7	100.0	3,258.5	100.0

ตลาดในประเทศเวียดนาม

Baconco มีกลยุทธ์ทางธุรกิจในการเพิ่มยอดขายในประเทศเนื่องจากมีอัตรากำไรมากกว่าการส่งออกไปยังต่างประเทศ ทำให้สัดส่วนของรายได้ในประเทศเพิ่มขึ้นจากประมาณร้อยละ 66.3 และ ร้อยละ 64.6 ในปี 2558 และปี 2559 เป็นร้อยละ 71.4 ในปี 2560 โดยคิดเป็นรายได้จากการขายในประเทศ 2,161.3 ล้านบาท 2,052.7 ล้านบาท และ 2,012.5 ตามลำดับ

ตลาดต่างประเทศ

สำหรับรอบปีบัญชี 2558 2559 และ 2560 Baconco มีรายได้จากการขายต่างประเทศเท่ากับ 1,097.2 ล้านบาท 1,125.0 ล้านบาท และ 805.6 ล้านบาท ตามลำดับ

ตารางต่อไปนี้จะแสดงรายละเอียดเกี่ยวกับตลาดต่างประเทศที่มีปริมาณและมูลค่าการส่งออกสูงสุด 10 อันดับแรกสำหรับรอบปีบัญชี 2560

ประเทศ	รายได้ (ล้านบาท)	ร้อยละ ¹
1 ประเทศฟิลิปปินส์	202.0	25.07
2 ประเทศมาดากัสการ์	184.2	22.86
3 ประเทศไทย	119.1	14.78
4 ประเทศแคเมอรูน	66.7	8.28
5 ประเทศกัมพูชา	53.6	6.65
6 ประเทศอินโดนีเซีย	46.4	5.76
7 ประเทศไอเวอรีโคสต์	26.8	3.33
8 ประเทศยูกันดา	13.7	1.70
9 ประเทศเลบานอน	13.0	1.61
10 ประเทศแองโกลา	6.6	0.82
11 อื่นๆ	73.5	9.12
รวมขายต่างประเทศ	805.6	100.00

หมายเหตุ: ¹ร้อยละของรายได้จากการขายรวม

ทั้งนี้ ผลิตภัณฑ์ปุ๋ยเคมีเชิงผสม NPK สูตร 14-14-14 เป็นสินค้าขายดีที่สุดในประเทศของ Baconco โดยจำหน่ายได้ 14,800 เมตริกตันหรือคิดเป็นร้อยละ 23 ของปริมาณการขายทั้งหมดสำหรับปีบัญชี 2560 กล่าวโดยสรุปปี 2560 Baconco สามารถจำหน่ายสินค้าไปยังต่างประเทศได้ 65,349 เมตริกตัน นอกจากนี้ Baconco ได้ส่งออกปุ๋ยทางใบไปยังประเทศกัมพูชา ประเทศแคเมอรูน และประเทศมาดากัสการ์

4. ภาวะอุตสาหกรรมและการแข่งขัน

ตลาดโลกโดยรวม

จากข้อมูลของสภาวะตลาดปุ๋ยเคมีโลก โดย Food and Agriculture Organization of the United Nations อุปสงค์การใช้ปุ๋ยรวมอยู่ที่ประมาณ 190.8 ล้านเมตริกตันในปี 2559 และจะเพิ่มขึ้นเป็นจำนวน 201.6 ล้านตันในปี 2563 ซึ่งตลาดเอเชียเป็นตลาดซึ่งมีการอุปโภคปุ๋ยเคมีมากที่สุด และการบริโภคโดยส่วนมากมาจากภูมิภาคเอเชียตะวันออกและเอเชียใต้

ตารางต่อไปนี้จะแสดงรายละเอียดอุปทานและอุปสงค์ปุ๋ยเคมีโลก แบ่งตามสารอาหารหลักในแต่ละเขตพื้นที่สำหรับ ปี 2560

สภาวะอุปทานและอุปสงค์ ธุรกิจปุ๋ยเคมีโลก	สารอาหารหลัก (พันเมตริกตัน)		
	ไนโตรเจน	ฟอสฟอรัส	โพแทสเซียม
ตลาดโลก			
เกินดุล / -ขาดดุล ^{/1}	17,404	4,193	6,701
อุปทาน	132,780	44,662	41,596
อุปสงค์	115,376	40,469	34,895
แอฟริกา			
เกินดุล / -ขาดดุล ^{/1}	4,460	6,456	-865
อุปทาน	8,424	7,981	-100
อุปสงค์	3,964	1,525	765
อเมริกา			
เกินดุล / -ขาดดุล ^{/1}	-4,748	-3,428	3,419
อุปทาน	19,020	8,404	15,548
อุปสงค์	23,768	11,832	12,129
เอเชีย			
เกินดุล / -ขาดดุล ^{/1}	6,452	1,576	-9,043
อุปทาน	75,945	24,052	8,034
อุปสงค์	69,493	22,476	17,077
ยุโรป			
เกินดุล / -ขาดดุล ^{/1}	12,514	119	-8,584
อุปทาน	28,804	3,764	4,778
อุปสงค์	16,290	3,645	13,362
โอเชียเนีย (ประเทศออสเตรเลีย ประเทศนิวซีแลนด์ และหมู่เกาะในมหาสมุทรแปซิฟิก)			
เกินดุล / -ขาดดุล ^{/1}	-1,274	-531	13,582
อุปทาน	587	460	18,121
อุปสงค์	1,861	991	4,539

หมายเหตุ: ^{/1} คัดจากส่วนต่างระหว่างอุปทานกับอุปสงค์ สภาวะเกินดุล (ตัวเลขเป็นบวก) ต่อเมื่ออุปทานมากกว่าอุปสงค์ สภาวะขาดดุล (ตัวเลขเป็นลบ) ต่อเมื่ออุปทานน้อยกว่าอุปสงค์

ที่มา : World Fertilizer Trends and Outlook to 2020, Food and Agriculture Organization of the United Nations

ตลาดเวียดนาม

แม้ว่าจะมีความท้าทายในสภาวะอากาศ อุตสาหกรรมปุ๋ยในประเทศเวียดนามยังคงมีศักยภาพสูงจากการขับเคลื่อนโดยความต้องการใช้ปุ๋ยอย่างคงที่ เนื่องจากกว่าร้อยละ 60 ของประชากรทำงานในภาคเกษตร

ตารางต่อไปนี้จะแสดงรายละเอียดประเภทผลิตภัณฑ์ และกำลังการผลิตของบริษัทผลิตปุ๋ยเคมีหลักในประเทศเวียดนาม

เครือ	บริษัท	ประเภทผลิตภัณฑ์	กำลังการผลิต (เมตริกตันต่อปี)
Vinachem	NinhBinh Phosphate Fertilizer JSC	FMP	300,000
		NPK	150,000
	Southern Fertilizer Company (“SFC”)	Superphosphate	200,000
		NPK	300,000
	Lam Thao Fertilizer and Chemical (“Lam Thao”)	Superphosphate	750,000
		FMP	140,000
		NPK	700,000
	Van Dien Fused Magnesium Phosphate Fertilizer Company	FMP	270,000
		NPK	150,000
	Binh Dien Fertilizer Company (“Binh Dien”)	NPK	500,000
	Can Tho Fertilizer & Chemical JSC	NPK	มากกว่า 200,000
	Ha Bac Urea Company (Ltd)	Urea	190,000
PVN	Ninh Binh Urea Company	Urea	560,000
	DAP 1 Company	DAP	330,000
PVN	PetroVietnam Fertilizer and Chemical JSC	Urea	800,000
	Ca Mau Fertilizer Plant	Urea	800,000
อื่นๆ	Five Star International Group	NPK	300,000
		Fertilizer Complex	n/a
		Specialized Fertilizer	n/a
	Baconco	NPK	450,000
	General Materials Biochemistry Fertilizer JSC	NPK	360,000
	Japan Vietnam Fertilizer Company (“JVf”)	NPK	350,000

ที่มา: การประมาณการของ Baconco

จุดเด่นของ Baconco

เป็นหนึ่งในผู้นำตลาดปุ๋ย

ผลิตภัณฑ์ของ Baconco มีคุณภาพและเป็นที่ยอมรับ จึงทำให้ Baconco เป็นผู้นำด้านการผลิตและจัดจำหน่ายผลิตภัณฑ์ปุ๋ยเคมีโดยมีส่วนแบ่งการตลาดคิดเป็นร้อยละ 9 ของของปุ๋ยเคมีเชิงผสม NPK รวมและร้อยละ 25 ของปุ๋ยเคมีเชิงผสม NPK คุณภาพสูง

ผลิตภัณฑ์ปุ๋ยเคมีที่มีสูตรเฉพาะที่มีประสิทธิภาพสูง

เนื่องจากทรัพยากรที่ดินที่มีอยู่อย่างจำกัด ในขณะที่ต้องการพิชผลการเกษตรยังคงมีปริมาณสูง ดังนั้นความสามารถในการผลิตพืชผลการเกษตรที่มีผลผลิตสูงจึงมีส่วนสำคัญอย่างยิ่งต่อกำไรและความยั่งยืนของเกษตรกร เกษตรกรจึงมีความต้องการปุ๋ยเคมีที่มีประสิทธิภาพในการเพิ่มผลผลิต การที่ผลิตภัณฑ์ปุ๋ยเคมีของ Baconco มีส่วนประกอบของสารเคมีแต่งเติมที่สามารถตอบสนองต่อความต้องการดังกล่าวได้เป็นอย่างดีจึงทำให้ผลิตภัณฑ์ปุ๋ยเคมีภายใต้เครื่องหมายการค้าของ Baconco เป็นที่ยอมรับในด้านคุณภาพและประสิทธิภาพและสามารถสร้างความแตกต่างจากผลิตภัณฑ์ของคู่แข่งในตลาด โดยนอกจากปุ๋ยเคมีเชิงผสม NPK ปุ๋ยเคมีเชิงเดี่ยว และปุ๋ยทางใบแล้ว Baconco ยังผลิตและจัดจำหน่ายปุ๋ยเคมีที่มีส่วนประกอบของ Urea Super Phosphate (“USP”) และ สารเคลือบผิว Bio Stimulant ซึ่งเป็นส่วนประกอบพิเศษเฉพาะตัว เนื่องจากมีเพียง Baconco เท่านั้นที่สามารถผลิต USP ได้ และได้รับอนุญาตในการใช้สารเคลือบผิว Biostimulant จากประเทศฝรั่งเศสเพื่อเคลือบผิวปุ๋ยชนิดเม็ดในประเทศเวียดนาม

ผลิตภัณฑ์เคมีเพื่อการเกษตรครบวงจร

Baconco เป็นผู้ผลิตผลิตภัณฑ์เพื่อการดูแลรักษาพืชผลทางการเกษตรอย่างครบวงจร (Crop Care Solutions) โดยมีทั้งผลิตภัณฑ์ปุ๋ยเคมีเพื่อเพิ่มผลผลิต และสารเคมีป้องกันกำจัดศัตรูพืชและสารกำจัดแมลงเพื่อป้องกันพืชจากศัตรูพืชและแมลงนอกจากนี้ ในกลุ่มผลิตภัณฑ์ปุ๋ยเคมี Baconco เป็นผู้ผลิตปุ๋ยเคมีที่ครบวงจรอีกเช่นกัน กล่าวคือ Baconco สามารถผลิตปุ๋ยเคมีได้ 4 ชนิดได้แก่ ชนิดเม็ด (Granular) ชนิดเม็ดแบบคอมแพ็ค (Compacted) ชนิดคลุกเคล้า (Bulk Blended) และปุ๋ยทางใบ (Foliar) โดยผลิตภัณฑ์ชนิดปุ๋ยเคมีที่หลากหลาย

ทำให้ Baconco จะสามารถรองรับความต้องการของลูกค้าที่หลากหลายและตอบสนองต่อการเปลี่ยนแปลงทางตลาดได้อย่างมีประสิทธิภาพ

ความสามารถในการออกผลิตภัณฑ์ใหม่สู่ตลาดอย่างรวดเร็วและการพัฒนาผลิตภัณฑ์ใหม่อย่างต่อเนื่อง

หนึ่งในปัจจัยสำคัญในการเติบโตของ Baconco คือ ความคล่องตัวในการรองรับและสนองต่อความต้องการตลาดที่เปลี่ยนแปลงไป ดังนั้น Baconco จึงมีหน่วยงานพัฒนาผลิตภัณฑ์ (Product Development Team) โดยเฉพาะเพื่อคิดค้นและทดลองสูตรปุ๋ยเคมีใหม่ๆ เพื่อเพิ่มคุณภาพและประสิทธิภาพของผลิตภัณฑ์ รวมถึงการทดลองประสิทธิภาพของสูตรปุ๋ยใหม่เพื่อรองรับความต้องการของตลาดทั้งในประเทศเวียดนามและต่างประเทศ ทั้งนี้ หน่วยงานดังกล่าวคือ หน่วยงานสำคัญในการขยายตลาดและเพิ่มจำนวนผลิตภัณฑ์ของ Baconco

เครือข่ายการจัดจำหน่ายแข็งแกร่งจากการสร้างความสัมพันธ์กับลูกค้า

ธุรกิจปุ๋ยเคมีในประเทศเวียดนามมีการแข่งขันสูง ดังนั้นความสัมพันธ์ที่กระชับระหว่างลูกค้ากับ Baconco จึงมีความสำคัญต่อความสำเร็จด้านธุรกิจ อย่างไรก็ตาม แม้จะมีอุปสรรคดังกล่าว Baconco ยังสามารถดำรงตำแหน่งเป็นหนึ่งในผู้นำตลาดด้านผลิตภัณฑ์ปุ๋ยเคมีคุณภาพสูงได้จากความสัมพันธ์อันดีและเครือข่ายลูกค้าที่กว้างขวางที่มีมาอย่างยาวนาน ทั้งนี้ เครือข่ายลูกค้าที่แข็งแกร่งเป็นผลมาจากการประสบการณ์ของผู้บริหาร หน่วยงานการตลาดที่มีประสิทธิภาพ และกลยุทธ์การตลาด

ทำเลที่ตั้งที่มีศักยภาพอยู่ใกล้กับจุดยุทธศาสตร์โลจิสติกส์ของเวียดนาม

โรงงานของ Baconco คือ BCC I ตั้งอยู่ติดกับท่าเรือ Baria ซึ่งเป็นท่าเรือหลักของเขต Phu My จึงทำให้ Baconco มีความได้เปรียบในการแข่งขัน ทั้งในด้านการคุมต้นทุน และการให้บริการ เนื่องจากทำเลที่ตั้งอยู่ติดกับท่าเรือ Baria ดังนั้น Baconco สามารถลดต้นทุนการขนส่งและโลจิสติกส์ได้อย่างง่าย นอกจากนี้ยังสามารถส่งผลิตภัณฑ์ได้ตรงต่อเวลาซึ่งถือเป็นปัจจัยสำคัญ เนื่องจาก Baconco จำหน่ายปุ๋ยทั้งในประเทศเวียดนามและต่างประเทศ นอกเหนือจากการแข่งขันในด้านราคาและคุณภาพแล้วการบริการเป็นอีกหนึ่งปัจจัยสำคัญในการรักษาลูกค้าเดิมและหาลูกค้าใหม่

การร่วมมือทางธุรกิจกับบริษัทโลจิสติกส์ชั้นนำ

Baconco มีการร่วมมือทางธุรกิจกับบริษัทโลจิสติกส์ชั้นนำ ซึ่งเป็นประโยชน์แก่ทั้งธุรกิจปุ๋ยเคมีและธุรกิจพื้นที่โรงงานเพื่อเก็บสินค้าจากผลการร่วมมือดังกล่าวทำให้ Baconco มีการให้บริการแก่ลูกค้าในด้านการขนส่งตรงเวลาและการกระจายสินค้าดีเยี่ยมซึ่งเป็นหนึ่งในปัจจัยสำคัญในการเติบโตธุรกิจอย่างต่อเนื่อง โดย Baconco เป็นหนึ่งในผู้ประกอบการธุรกิจปุ๋ยเคมีไม่กี่รายซึ่งมีกระบวนการผลิตครบวงจร กล่าวคือมีกระบวนการผลิตปุ๋ย พื้นที่โรงงานเพื่อเก็บสินค้าเพื่อใช้ในการจัดเก็บวัตถุดิบและสินค้าสำเร็จรูป และความสามารถในการขนส่ง

ความแข็งแกร่งในตลาดโลก

ผลิตภัณฑ์ปุ๋ยเคมีส่งออกของ Baconco ถูกใช้อย่างแพร่หลายในประเทศกำลังพัฒนาทั่วโลก โดยเฉพาะประเทศในเอเชียตะวันออกเฉียงใต้ และแอฟริกา ซึ่งคิดเป็นประมาณร้อยละ 34 ของปริมาณการขายรวมในรอบปีบัญชี 2560 ปริมาณการขายในประเทศดังกล่าวถือเป็นข้อยืนยันถึงความสามารถในการทำตลาดไม่เพียงแต่ในประเทศเวียดนามแต่ในประเทศอื่นๆ ด้วย

การดำเนินงานอย่างมีประสิทธิภาพด้วยนโยบายสินค้าคงคลังต่ำ

ด้วยประสบการณ์อันยาวนานของผู้บริหาร ซึ่งเล็งเห็นความเสี่ยงทางการเงินจากการเก็บสำรองสินค้าคงคลังเนื่องจากความผันผวนของราคาและอุปสงค์ Baconco จึงนำนโยบายสินค้าคงคลังต่ำมาใช้ โดยมีวัตถุประสงค์ในการบริหารจัดการความเสี่ยงจากความผันผวนของอัตราแลกเปลี่ยนเงินเวียดนามเทียบกับสกุลเงินอื่น และความผันผวนของราคาวัตถุดิบและสินค้าสำเร็จรูป เนื่องจากลักษณะของผลิตภัณฑ์ปุ๋ยเคมีซึ่งเป็นสินค้าโภคภัณฑ์ (Commodity Good) และมีความผันผวนอย่างมากจากสภาวะตลาดโลก นโยบายของ Baconco คือการคงสินค้าคงคลังน้อยที่สุด ซึ่งช่วยให้ Baconco มีความคล่องตัวในการดำเนินธุรกิจรวมถึงการปรับต้นทุนการผลิตและราคาสินค้าสำเร็จรูป จึงสามารถควบคุมอัตรากำไรอย่างมีประสิทธิภาพ

การบริหารจัดการความเสี่ยงด้วยการขยายตลาดและการดำเนินธุรกิจ

ธุรกิจในอุตสาหกรรมเคมีเพื่อการเกษตรในประเทศเวียดนามเป็นอุตสาหกรรมที่มีความผันผวน โดยสภาวะตลาดและอุปสงค์จะขึ้นอยู่กับหลายปัจจัย อาทิเช่น ปริมาณฝน ปริมาณ

ความชื้น อุณหภูมิ เป็นต้น ดังนั้น ภายหลังจากที่บริษัทฯ ได้เข้าลงทุนใน Baconco ในปี 2552 และได้มีการแต่งตั้งกลุ่มผู้บริหารชุดใหม่ Baconco จึงได้รับเปลี่ยนกลยุทธ์ให้มีความเหมาะสมเพื่อบริหารจัดการความเสี่ยงมากขึ้น กล่าวคือ Baconco มุ่งเน้นในการส่งออกผลิตภัณฑ์ปุ๋ยเคมีไปยังต่างประเทศมากขึ้น กลยุทธ์ดังกล่าวจะช่วยลดความเสี่ยงจากการกระจุกตัวของแหล่งที่มาของรายได้ (Concentration Risk) ในประเทศเวียดนาม และเป็นการบริหารความเสี่ยงแบบธรรมชาติ (Natural Hedging Strategy) จากอัตราแลกเปลี่ยนเงินเทียบกับสกุลเงินดอลลาร์สหรัฐฯ ซึ่งเกิดขึ้นจากการนำเข้าวัตถุดิบเพื่อการผลิตปุ๋ยเคมี เนื่องจากการส่งออกของ Baconco ดำเนินการผ่านสกุลเงินดอลลาร์สหรัฐฯ เช่นเดียวกัน ทั้งนี้ สำหรับรอบปี 2558 2559 ถึง 2560 Baconco มีรายได้จากการขายต่างประเทศเท่ากับ 1,097.2 ล้านบาท 1,125.0 ล้านบาท และ 805.6 ล้านบาท หรือคิดเป็นประมาณร้อยละ 33.7 35.4 และ 28.6 ของรายได้รวมตามลำดับ

นอกจากนี้ กลุ่มผู้บริหารชุดใหม่เล็งเห็นโอกาสทางธุรกิจในธุรกิจให้เช่าพื้นที่โรงงานเพื่อเก็บสินค้าจากพื้นที่ว่างในอาคารต่างๆซึ่งนอกจากจะเพิ่มรายได้ให้ Baconco แล้ว ยังเป็นแหล่งรายได้ต่อเนื่อง (Recurring Income) ซึ่งจะช่วยเพิ่มเสถียรภาพด้านผลประโยชน์การอีกด้วย ทั้งนี้ โดยในรอบปี 2558 2559 และ 2560 Baconco มีรายได้จากธุรกิจดังกล่าว ประมาณ 49.1 ล้านบาท 55.2 ล้านบาท และ 55.0 ล้านบาท ตามลำดับ

ก. การจัดหาวัตถุดิบหรือบริการ

1. การจัดหาวัตถุดิบ

ผลิตภัณฑ์ปุ๋ยเคมี

นโยบายการจัดหาวัตถุดิบมุ่งเน้นที่จะสร้างความสมดุลระหว่างการแสวงหากำไรและความยั่งยืนทางธุรกิจ ดังนั้นนอกเหนือจากการประมูลราคาวัตถุดิบเพื่อราคาที่ต่ำที่สุดแล้ว Baconco ยังคำนึงถึงปัจจัยอื่นๆ ในการตัดสินใจ กล่าวคือ คุณภาพวัตถุดิบ ความน่าเชื่อถือของบริษัท และข้อตกลงการค้าอื่นๆ การผลิตปุ๋ยเคมีจำเป็นต้องมีส่วนประกอบของสารอาหารหลักและสารอาหารเสริม ธาตุอาหารหลักประกอบไปด้วย แคลเซียม แมกนีเซียม โพแทสเซียม และกำมะถัน ขณะที่ธาตุอาหารเสริมประกอบไปด้วย โบรอน ทองแดง เหล็ก แมงกานีส และสังกะสี

ปัจจุบัน Baconco มีเครือข่ายผู้จำหน่ายวัตถุดิบรวมกว่า 20 รายทั้งในประเทศเวียดนามและต่างประเทศ อาทิเช่น ประเทศแคนาดา ประเทศจีน ประเทศฟิลิปปินส์ ประเทศไต้หวัน และประเทศอียิปต์ เป็นต้น เพื่อบริหารความเสี่ยงจากการหดตัวของอุปทานในภูมิภาคใดภูมิภาคหนึ่ง มากไปกว่านี้ เพื่อลดความไม่แน่นอนด้านวัตถุดิบ Baconco ยังมีสัญญาระยะยาวกับผู้จำหน่ายหลักอีกด้วย อย่างไรก็ตาม เพื่อความสม่ำเสมอของคุณภาพวัตถุดิบและผลิตภัณฑ์ Baconco จึงเลือกจัดซื้อวัตถุดิบจากผู้จำหน่ายเดิมซึ่งมีความน่าเชื่อถือเพื่อเป็นการบริหารจัดการความเสี่ยงที่เกี่ยวข้องกับการจัดหาวัตถุดิบ ทั้งนี้ประมาณร้อยละ 67 ของวัตถุดิบทั้งหมดของรอบปีสิ้นสุดวันที่ 31 ธันวาคม 2560 จัดซื้อจากผู้จำหน่ายใหญ่ที่สุด 10 รายแรก ขณะที่ Baconco คงความสัมพันธ์กับผู้จำหน่ายอื่นเพื่อเป็นแหล่งวัตถุดิบในกรณีฉุกเฉินและเพื่อติดตามสถานะและต้นทุนตลาด

ทั้งนี้ สำหรับปีสิ้นสุดวันที่ 31 ธันวาคม 2560 ประมาณร้อยละ 74 ของมูลค่าวัตถุดิบทั้งหมดเป็นวัตถุดิบนำเข้า ขณะที่อีกประมาณร้อยละ 26 ของมูลค่าวัตถุดิบทั้งหมดเป็นวัตถุดิบที่จัดซื้อจากในประเทศเวียดนามตามลำดับ ทั้งนี้ Baconco มีความจำเป็นต้องนำเข้าวัตถุดิบเนื่องจากคุณภาพของวัตถุดิบที่แตกต่างกัน

ผลิตภัณฑ์สารเคมีป้องกันกำจัดศัตรูพืชและสารกำจัดแมลง

นอกเหนือจากผลิตภัณฑ์ปุ๋ยเคมี Baconco ยังมีผลิตภัณฑ์สารเคมีป้องกันกำจัดศัตรูพืชและสารกำจัดแมลงอีกด้วย เนื่องจากข้อจำกัดด้านขอบเขตการดำเนินธุรกิจ Baconco จำเป็นที่จะต้องว่าจ้างบุคคลภายนอกให้ดำเนินการผลิต หีบห่อและบรรจุภัณฑ์ทุกขั้นตอน โดยผลิตตามสูตรและมาตรฐานที่กำหนด

2. โรงงานผลิตและอาคารเก็บสินค้า

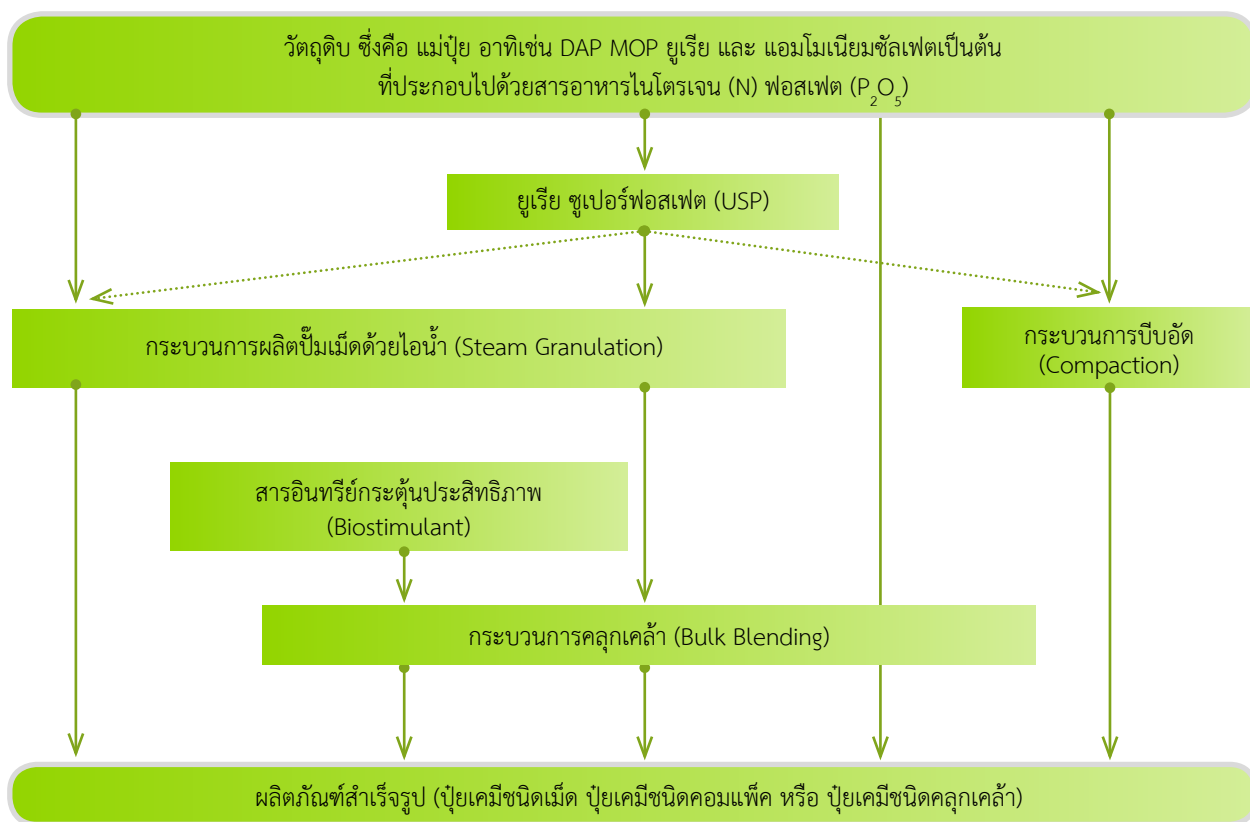
โรงงานและอาคารเก็บสินค้าของ Baconco มีที่ตั้งทำเลที่ดี ใกล้กับระบบขนส่งทางน้ำ ระบบขนส่งทางบก ตลาด และผู้จำหน่ายวัตถุดิบ โดยรายละเอียดของโรงงานผลิตและอาคารเก็บสินค้านี้มีดังนี้

อาคาร	บาคองโก 1	บาคองโก 3	บาคองโก 5				
ชื่อ:	BCC I	BCC III	BCC 5A	BCC 5B.1	BCC 5B.2	BCC 5B.3	BCC5C
เริ่มดำเนินการ:	เมษายน 2553	กุมภาพันธ์ 2555	มีนาคม 2556 และมกราคม 2557	มีนาคม 2558	มิถุนายน 2559	ธันวาคม 2560	ธันวาคม 2560
พื้นที่:	2,000 ตรม.	2,000 ตรม.	27,000 ตรม.	11,300 ตรม.	8,200 ตรม.	9,920 ตรม.	10,000 ตรม.
การจัดเก็บ	ผลิตภัณฑ์ปุ๋ยเคมีและวัตถุดิบ			สินค้าและผลิตภัณฑ์ของบริษัทอื่น			

3. การผลิตปุ๋ยเคมี

ปัจจุบัน Baconco มีกำลังการผลิตปุ๋ยประมาณ 450,000 เมตริกตันต่อปี นอกจากนี้ ยังมีกำลังการบรรจุห่อประมาณ 550,000 เมตริกตันต่อปี อย่างไรก็ตาม กำลังการผลิตรวมดังกล่าวถูกจำกัดด้วยกำลังการผลิตของกระบวนการผลิตหลัก กล่าวคือ การผลิตปุ๋ยเคมีชนิดเม็ด (Granular) และการบีบอัดแบบคอมแพ็ค (Compacted) และจำนวนชนิดผลิตภัณฑ์ของ Baconco และข้อจำกัดทางด้านฤดูกาล

กระบวนการผลิตปุ๋ยเคมี มีรายละเอียดดังนี้



Baconco ผลิตปุ๋ย 3 ชนิดได้แก่ ชนิดเม็ด (Granulated) ชนิดเม็ดแบบคอมแพ็ค (Compacted) และชนิดคลุกเคล้า (Bulk Blending) อีกทั้งยังสามารถผลิตสารเคมี Urea Super Phosphate (USP) และ Bio Stimulant ซึ่งใช้เพิ่มประสิทธิภาพของปุ๋ยเพื่อเป็นการเพิ่มมูลค่า (Value added) ให้แก่ผลิตภัณฑ์และความคุ้มค่าแก่ลูกค้าอีกด้วย กระบวนการผลิตปุ๋ยจำเป็นต้องใช้ความเชี่ยวชาญอย่างสูงควบคู่กับเครื่องมือการผลิตที่ทันสมัย โดย Baconco จะผลิตปุ๋ยแต่ละชนิดไม่น้อยกว่า 50,000 เมตริกตันต่อชุดการผลิต



เครื่องผสมปุ๋ยชนิดคลุกเคล้า



เครื่องป้อนเม็ด



การบรรจุห่อ



เครื่องอบแห้งปุ๋ยชนิดเม็ด

4. ผลกระทบต่อสิ่งแวดล้อม

Baconco มีความจำเป็นต้องบำบัดน้ำเสียก่อนที่จะปล่อยลงไปยังระบบสาธารณะตามกฎหมาย โดย Baconco มีโรงบำบัดน้ำเสีย 1 โรงซึ่งมีอัตราการบำบัดสูงสุด 450 ลูกบาศก์เมตรต่อวัน ซึ่งสามารถบำบัดน้ำเสียได้ดีกว่าที่กฎหมายกำหนด โดยน้ำที่บำบัดแล้วเสร็จจะถูกปล่อยเข้าสู่ระบบสาธารณะ โดยกากตะกอน (Sludge) ซึ่งได้จากการบำบัดจะถูกนำมาใช้ใหม่ในกระบวนการการผลิตเพื่อใช้ประโยชน์จากสารเคมีที่เหลืออยู่ ทั้งนี้ ชีตความสามารถของโรงงานบำบัดน้ำเสียดีกว่าที่นิคมอุตสาหกรรม Phu My I และดีกว่ามาตรฐานตามกฎหมายของประเทศเวียดนามในการบำบัดสารเจือปน

ตารางต่อไปนี้จะแสดงรายละเอียดเกี่ยวกับประสิทธิภาพการบำบัดน้ำเสียของ Baconco และข้อกำหนดของนิคมอุตสาหกรรม Phu My I

สารเจือปน	ปริมาณเจือปน (ppm)		
	ปริมาณเจือปนสูงสุดตามนิคมอุตสาหกรรม Phu My I	ปริมาณเจือปนเพื่อค่าธรรมเนียมต่ำสุด	ปริมาณเจือปนของ Baconco ^{/1}
ไนโตรเจน	110	40	35
ฟอสเฟต	28	6	1.86
Chemical Oxygen Demand (ค่าชี้วัดสารอินทรีย์ที่เจือปนในน้ำ)	1,200	150	84

หมายเหตุ : ^{/1} ค่าเฉลี่ย ณ เดือนธันวาคม 2560

นอกจากผลกระทบต่อคุณภาพน้ำแล้ว Baconco ยังต้องประกอบธุรกิจให้สอดคล้องกับกฎระเบียบที่เกี่ยวข้องกับคุณภาพอากาศและระดับเสียงอีกด้วย

ตารางต่อไปนี้จะแสดงรายละเอียดเกี่ยวกับระดับการปล่อยฝุ่นและก๊าซต่างๆ ของ Baconco

สิ่งที่ปล่อยในอากาศ	ปริมาณเจือปน (มิลลิกรัม ต่อ ลูกบาศก์เมตร)	
	ปริมาณเจือปนสูงสุดตามกฎหมาย	ระดับที่ตรวจวัดของ Baconco ^{/1}
ฝุ่น	6	2.15
ก๊าซซัลเฟอร์ไดออกไซด์	5	0.06
ก๊าซไนโตรเจนไดออกไซด์	5	0.05
คาร์บอนมอนอกไซด์	20	3.73

หมายเหตุ : ^{/1} ค่าเฉลี่ย ณ เดือนธันวาคม 2560

ทั้งนี้ ตั้งแต่ปี 2561 เป็นต้นไป ปริมาณการปล่อยก๊าซต่างๆ ของ Baconco จะถูกควบคุมตลอด 24 ชั่วโมงโดยระบบตรวจวัดสิ่งแวดล้อม

ตารางต่อไปนี้แสดงรายละเอียดเกี่ยวกับระดับเสียงในกระบวนการผลิตต่างๆ ของ Baconco

กระบวนการผลิต	ระดับเสียง (เดซิเบล)	
	ระดับควรระวังตามกฎหมายโดยไม่มีเครื่องป้องกัน	ระดับที่ตรวจวัดของ Baconco ^{/1}
กระบวนการปั๊มเม็ดด้วยไอน้ำ	85	78.3
กระบวนการบีบอัด		78.0
กระบวนการคลุกเคล้า		72.5
กระบวนการผลิต USP		69.7

หมายเหตุ : ^{/1}ค่าเฉลี่ย ณ เดือนธันวาคม 2560

■ นโยบายและความรับผิดชอบต่อสังคม

บริษัทฯ และบริษัทย่อยมีความมุ่งมั่นที่จะดำรงตนให้เป็นบริษัทฯ ที่เป็นแบบอย่างที่ดีของสังคม (Good Corporate Citizen) ในการดำเนินงานและการทำกิจกรรมในทุกด้าน บริษัทฯ ดำเนินกิจการด้วยหลักจริยธรรมและหลักการกำกับดูแลกิจการที่ดีเพื่อให้สอดคล้องกับผลประโยชน์ของสังคมและสิ่งแวดล้อมเพื่อการพัฒนาอย่างยั่งยืน บริษัทฯ มีกฎระเบียบเรื่องความโปร่งใสโดยมีขั้นตอนเพื่อบันทึก ประเมินผล และปรับปรุงขั้นตอนการดำเนินงานอย่างชัดเจน บริษัทฯ เชื่อมั่นว่าความรับผิดชอบต่อสังคมมิได้เกิดขึ้นจากการทำกิจกรรมเพื่อสังคมแต่เพียงเท่านั้น หากยังต้องสร้างจิตสำนึกการทำประโยชน์เพื่อสังคมให้กลายเป็นวัฒนธรรมองค์กร ดังนั้น บริษัทฯ จึงมุ่งเน้นที่จะเสริมสร้างให้มีความรับผิดชอบต่อสังคมได้ผนวกเข้ากับการดำเนินงานในด้านต่างๆ ทั้งภายในและภายนอกองค์กร



**"บริษัทฯ มุ่งเน้นที่จะเสริมสร้าง
ให้มีความรับผิดชอบต่อสังคมได้ผนวกเข้ากับการดำเนินงาน
ในด้านต่างๆ ทั้งภายในและภายนอกองค์กร"**

บริษัทฯ จะดำเนินงานให้บรรลุเป้าหมายเชิงธุรกิจและเป้าหมายด้านความรับผิดชอบต่อสังคม (Corporate Social Responsibility) โดยจะมุ่งเน้นใน 4 ข้อหลักได้แก่

การกำกับดูแลกิจการ

บริษัทฯ จะปฏิบัติตามกฎและระเบียบอย่างเคร่งครัดโดยให้ความสำคัญต่อการดำเนินการด้วยความโปร่งใสและความรับผิดชอบต่อรวมถึงการให้ความสำคัญกับสิทธิของผู้ถือหุ้น การปฏิบัติต่อผู้ถือหุ้นอย่างเท่าเทียม บทบาทของผู้มีส่วนได้เสีย การเปิดเผยข้อมูลและความโปร่งใส และความรับผิดชอบต่อคณะกรรมการ





การเคารพสิทธิมนุษยชนและ การดูแลพนักงาน

บริษัทฯ จะจัดให้มีการดำเนินงาน ส่งเสริมด้าน แรงงานสัมพันธ์อย่างต่อเนื่อง โดยการให้โอกาส ที่เท่าเทียมกัน ความหลากหลายทางเชื้อชาติ การสร้างสมดุลระหว่างชีวิตกับการทำงาน ความปลอดภัยในที่ทำงาน และการปฏิบัติตาม กฎหมายว่าด้วยแรงงาน

การตอบแทนสังคม

บริษัทฯ จะส่งเสริมให้พนักงานทำกิจกรรมหรือ โครงการ ทั้งแบบเดี่ยวหรือกลุ่ม เพื่อตอบแทน สังคม โดยมุ่งเน้นการบริจาค การอาสา และ โครงการที่เกี่ยวกับการศึกษาต่างๆ โดยในปี 2560 บาคองโค ซึ่งเป็นบริษัทย่อยหลักของ บริษัทฯ เป็นผู้สนับสนุนเงินบริจาคเพื่อช่วยเหลือ ชาวบ้านที่ยากจนในจังหวัด Tay Ninh สำหรับ ปรับปรุงที่อยู่อาศัย จำนวน 10 หลังคาเรือน

การคุ้มครองสิ่งแวดล้อม

บริษัทฯ จะพัฒนาระบบการทำงานและการ บริหารจัดการเพื่อลดผลกระทบต่อสิ่งแวดล้อม โดยมุ่งที่จะลดปริมาณของเสียและเพิ่มความ รับผิดชอบต่อการกำจัดสิ่งปฏิกูลและมลพิษ โดย ประสิทธิภาพในการบริหารจัดการสิ่งแวดล้อม ของบาคองโคนั้นอยู่ในระดับที่ดีกว่าเกณฑ์ข้อ บังคับของนิคมอุตสาหกรรม Phu My I เสียอีก

**"ประสิทธิภาพในการบริหารจัดการสิ่งแวดล้อม
ของบาคองโคนั้นอยู่ในระดับที่ดีกว่าเกณฑ์ข้อบังคับของ
นิคมอุตสาหกรรมPhu My I เสียอีก"**



■ รายงานว่าด้วยการกำกับดูแลกิจการ

บริษัท พีเอ็ม โทริเซน เอเชีย โฮลดิ้งส์ จำกัด (มหาชน) (“บริษัทฯ”) ตระหนักถึงความสำคัญของการกำกับดูแลกิจการที่ดีว่าเป็นสิ่งสำคัญที่จะช่วยส่งเสริมการดำเนินงานของบริษัทฯ ให้มีประสิทธิภาพ และมีการเจริญเติบโตอย่างยั่งยืน ซึ่งจะนำไปสู่ประโยชน์สูงสุดต่อผู้มีส่วนเกี่ยวข้องทุกฝ่าย ตั้งแต่พนักงาน ผู้ลงทุน ผู้ถือหุ้น และผู้มีส่วนได้เสียอื่นๆ ดังนั้น คณะกรรมการบริษัทฯ จึงได้เห็นควรให้มีการจัดทำนโยบายการกำกับดูแลกิจการขึ้น โดยครอบคลุมเนื้อหาหลักการสำคัญตั้งแต่โครงสร้าง บทบาทหน้าที่ และความรับผิดชอบของคณะกรรมการ จนถึงหลักการในการบริหารงานของผู้บริหารอย่างโปร่งใส ชัดเจน และสามารถตรวจสอบได้ เพื่อเป็นแนวทางในการบริหารองค์กร ทำให้เกิดความเชื่อมั่นว่าการดำเนินงานใด ๆ ของบริษัทฯ กระทำด้วยความเป็นธรรม และคำนึงถึงประโยชน์สูงสุดของผู้ถือหุ้น และผู้มีส่วนได้เสียทุกฝ่าย

ทั้งนี้ คณะกรรมการและคณะผู้บริหารของบริษัทฯ จะยึดมั่นในหลักการดำเนินธุรกิจด้วยความมุ่งมั่นและซื่อสัตย์สุจริต โดยมีกำหนดวิสัยทัศน์ นโยบาย และแนวปฏิบัติที่กรรมการ ผู้บริหาร และพนักงานยึดถือในการปฏิบัติหน้าที่ตามความรับผิดชอบ เพื่อให้มีการผลักดันให้เกิดวัฒนธรรมในการกำกับดูแลขึ้นอย่างต่อเนื่อง และเป็นรากฐานการเติบโตที่ยั่งยืน สร้างมูลค่าให้แก่ผู้มีส่วนได้เสียทุกท่าน เพื่อให้บรรลุวัตถุประสงค์ของคณะกรรมการ โดยบริษัทฯ ได้วางโครงสร้างองค์กรให้มีความโปร่งใส สามารถตรวจสอบการปฏิบัติงานได้อย่างชัดเจน ซึ่งครอบคลุมหลักเกณฑ์การกำกับดูแลกิจการที่ดีภายใต้ระเบียบปฏิบัติของตลาดหลักทรัพย์แห่งประเทศไทย

หลักการและนโยบายการกำกับดูแลกิจการ

คณะกรรมการบริษัทฯ ให้ความสำคัญต่อการปฏิบัติตามหลักการกำกับดูแลกิจการที่ดี โดยเล็งเห็นว่าเป็นกลไกที่สำคัญในการนำไปสู่การบริหารงานที่มีประสิทธิภาพและโปร่งใส สามารถตรวจสอบได้ ซึ่งการบริหารงานภายใต้หลักการกำกับดูแลกิจการที่ดีจะเพิ่มศักยภาพในการแข่งขัน และช่วยสร้างความเชื่อมั่นให้แก่ผู้มีส่วนได้เสียทุกฝ่าย ไม่จำกัดเฉพาะผู้ถือหุ้นหรือ ผู้ลงทุน

คณะกรรมการบริษัทฯ จึงได้กำหนดนโยบายสนับสนุนการปฏิบัติตามหลักการกำกับดูแลกิจการที่ดี โดยครอบคลุมหลักการสำคัญทั้ง 5 หมวด ดังนี้

หมวดที่ 1. สิทธิของผู้ถือหุ้น

บริษัทฯ ให้ความสำคัญโดยไม่กระทำการใดๆ อันเป็นการละเมิดหรือรื้อถอนสิทธิพื้นฐานต่างๆ ของผู้ถือหุ้น เช่น สิทธิในการซื้อ ขาย หรือโอนหลักทรัพย์ที่ตนถืออยู่ สิทธิในการได้รับส่วนแบ่งผลกำไรจากบริษัทฯ สิทธิในการได้รับข่าวสารหรือข้อมูลของบริษัทฯ อย่างเพียงพอ สิทธิในการเข้าร่วมประชุมผู้ถือหุ้น ซึ่งบริษัทฯ ตระหนักดีว่าการประชุมผู้ถือหุ้นเป็นช่องทางสำคัญสำหรับผู้ถือหุ้นของบริษัทฯ ที่จะใช้สิทธิของตนในฐานะผู้ถือหุ้นได้ บริษัทฯ จึงได้กำหนดแนวทางปฏิบัติในการจัดประชุมผู้ถือหุ้นเพื่ออำนวยความสะดวกในการใช้สิทธิของผู้ถือหุ้นดังนี้

การประชุมผู้ถือหุ้น

บริษัทฯ กำหนดให้มีการประชุมสามัญประจำปีภายใน 4 เดือนนับแต่วันสิ้นสุดรอบปีบัญชีและการประชุม ผู้ถือหุ้นคราวอื่นซึ่งเรียกว่าการประชุมวิสามัญ บริษัทฯ จะเรียกประชุมเพิ่มเติมตามความจำเป็นและความเหมาะสมเป็นกรณีไป

บริษัทฯ ยังได้ตีพิมพ์หนังสือบอกกล่าวการประชุมในหนังสือพิมพ์ทั้งภาษาไทยและภาษาอังกฤษ เป็นเวลาติดต่อกันอย่างน้อย 3 วัน ก่อนการประชุมสามัญผู้ถือหุ้นประจำปี รวมทั้งยังได้เผยแพร่หนังสือบอกกล่าวการประชุมในเว็บไซต์ของบริษัทฯ ที่ <http://www.pmtthoresenasia.com> อีกด้วย

ทั้งนี้ในรอบปี 2560 บริษัทฯ ได้จัดการประชุมสามัญผู้ถือหุ้นประจำปี 2560 ขึ้นเมื่อวันที่ 24 เมษายน 2560 เวลา 13.30 น. ณ ห้องโถงใต้ศูนย์การประชุมแห่งชาติสิริกิติ์ เลขที่ 60 ถนนรัชดาภิเษกตัดใหม่ เขตคลองเตย กรุงเทพมหานคร 10110

โดยมีรายละเอียดกระบวนการประชุมผู้ถือหุ้นดังนี้

(ก) วิธีการก่อนการประชุม

ที่ประชุมคณะกรรมการบริษัทฯ เมื่อวันที่ 24 กุมภาพันธ์ 2560 ได้มีมติอนุมัติให้จัดการประชุมสามัญผู้ถือหุ้นประจำปี 2560 ในวันที่ 24 เมษายน 2560 เวลา 13.30 น. ณ ห้องโถงใต้ศูนย์การประชุมแห่งชาติสิริกิติ์ เลขที่ 60 ถนนรัชดาภิเษกตัดใหม่ เขตคลองเตย กรุงเทพมหานคร 10110

โดยสถานที่จัดการประชุมผู้ถือหุ้น เป็นสถานที่ซึ่งมีระบบขนส่งมวลชนที่ผู้ถือหุ้นสามารถใช้ในการเดินทางไปเข้าร่วมประชุมได้อย่างสะดวก ทั้งนี้ บริษัทฯ ได้แจ้งกำหนดวัน เวลา สถานที่ประชุมและระเบียบวาระการประชุมพร้อมรายละเอียดประกอบ ตลอดจนความเห็นของคณะกรรมการบริษัทฯ ในแต่ละวาระที่เสนอต่อที่ประชุมผู้ถือหุ้น ให้ผู้ถือหุ้นทราบโดยผ่านช่องทางของตลาดหลักทรัพย์ฯ ในวันเดียวกันกับที่คณะกรรมการบริษัทฯ มีมติให้เรียกประชุมผู้ถือหุ้น คือ เมื่อวันที่ 24 กุมภาพันธ์ 2560

บริษัทฯ เปิดโอกาสให้ผู้ถือหุ้น ได้มีเวลาในการพิจารณาหนังสือบอกกล่าวการประชุม หรือการขอข้อมูลเพิ่มเติมก่อนการประชุม โดยบริษัทฯ ได้จัดส่งหนังสือบอกกล่าวการประชุมสามัญ

ผู้ถือหุ้นประจำปี 2560 และเอกสารการประกอบการพิจารณาให้กับผู้ถือหุ้นและตลาดหลักทรัพย์ฯ เมื่อวันที่ 8 เมษายน 2560 ซึ่งไม่น้อยกว่า 14 วันก่อนการประชุมแต่ละครั้ง อย่างไรก็ตาม บริษัทฯ ได้พยายามอย่างเต็มที่ที่จะดำเนินการจัดส่งหนังสือบอกกล่าวการประชุมให้แก่ผู้ถือหุ้นให้ได้มากกว่า 14 วันล่วงหน้าก่อนการประชุม ตามหลักปฏิบัติที่ดีของตลาดหลักทรัพย์ฯ นอกจากนี้ หนังสือบอกกล่าวการประชุมดังกล่าวได้ถูกนำมาลงไว้ในเว็บไซต์ของบริษัทฯ ล่วงหน้าก่อนการประชุมเพื่อให้ผู้ถือหุ้นมีเวลาในการศึกษาข้อมูลเพื่อประกอบการตัดสินใจ ทั้งนี้ความเห็นของคณะกรรมการบริษัทฯ จะมีอยู่ในแต่ละวาระของการประชุม

บริษัทฯ สนับสนุนและส่งเสริมให้ผู้ถือหุ้นของบริษัทฯ ทุกกลุ่ม รวมถึงผู้ถือหุ้นประเภทสถาบันให้เข้าร่วมประชุมผู้ถือหุ้น ทั้งนี้ นอกเหนือจากการส่งเอกสารทางไปรษณีย์แล้ว บริษัทฯ ยังได้มีการแจ้งให้ผู้ถือหุ้นทราบโดยผ่านช่องทางของตลาดหลักทรัพย์ฯ ถึงการเผยแพร่หนังสือบอกกล่าวการประชุมสามัญผู้ถือหุ้นประจำปี 2560 พร้อมเอกสารประกอบการประชุม และสามารถดาวน์โหลดจากเว็บไซต์ของบริษัทฯ ที่ <http://www.pmothoresenasia.com> ได้ตั้งแต่วันที่ 23 มีนาคม 2560

นอกจากนี้ บริษัทฯ ยังได้ประกาศหนังสือบอกกล่าวการประชุมผู้ถือหุ้นในหนังสือพิมพ์รายวันฉบับภาษาไทยอย่างน้อย 1 ฉบับ และหนังสือพิมพ์รายวันฉบับภาษาอังกฤษอย่างน้อย 1 ฉบับ เป็นเวลาติดต่อกันอย่างน้อย 3 วัน ซึ่งไม่น้อยกว่า 3 วันล่วงหน้าก่อนการประชุมสามัญผู้ถือหุ้นประจำปีแต่ละครั้ง ทั้งนี้ หนังสือบอกกล่าวการประชุมสามัญผู้ถือหุ้นประจำปี 2560 ได้ประกาศลงในหนังสือพิมพ์ภาษาไทยและภาษาอังกฤษ เป็นเวลา 3 วัน คือวันที่ 10-12 เมษายน 2560

ก่อนการประชุมสามัญประจำปีของผู้ถือหุ้นในแต่ละครั้ง ผู้ถือหุ้นจะได้รับรายละเอียดการประชุม เช่น วัน เวลา และสถานที่จัดการประชุม ระเบียบวาระการประชุมประกอบกับเหตุผลและข้อคิดเห็นของคณะกรรมการบริษัทฯ ในแต่ละวาระที่เสนอต่อที่ประชุม แบบฟอร์มหนังสือมอบฉันทะ และรายการเอกสารที่ต้องใช้ในการเข้าร่วมประชุมเพื่อช่วยผู้ถือหุ้นในการใช้สิทธิและลงคะแนนเสียงในแต่ละวาระการประชุม

(ข) วันประชุมผู้ถือหุ้น

ในวันประชุมผู้ถือหุ้น บริษัทฯ ได้อำนวยความสะดวกในการลงทะเบียน โดยการจัดช่องลงทะเบียนแยกระหว่าง ผู้ถือหุ้นและผู้รับมอบฉันทะ และได้นำระบบบาร์โค้ดมาใช้ในการลงทะเบียนสำหรับผู้เข้าร่วมประชุม และใช้ในการนับคะแนนเสียง พร้อมกันนี้บริษัทฯ ได้แนบซองจดหมายแบบตอบรับไว้ เพื่อให้ผู้ถือหุ้นส่งหนังสือมอบฉันทะมาทางไปรษณีย์อีกด้วย

(ค) ระหว่างการประชุม

ประธานกรรมการทำหน้าที่เป็นประธานในที่ประชุมผู้ถือหุ้น และเพื่อเป็นการอำนวยความสะดวกให้กับผู้ถือหุ้น รวมทั้งเพื่อให้เกิดความชัดเจน มีการใช้สื่อมัลติมีเดียในการนำเสนอในระหว่างการประชุมทั้งหมด บริษัทฯ ดำเนินการประชุมตามวาระที่ได้กำหนดไว้ และเปิดโอกาสให้ผู้ถือหุ้นทุกคนได้ลงคะแนนเสียงของตนอย่างเท่าเทียมกัน

ในที่ประชุมสามัญผู้ถือหุ้นประจำปี 2560 ที่จัดขึ้นเมื่อวันที่ 24 เมษายน 2560 ประธานในที่ประชุมได้ขอให้ผู้ถือหุ้นจำนวน 2 คน เข้าร่วมเป็นสักขีพยานในการนับคะแนนเสียงด้วย เพื่อให้การประชุมผู้ถือหุ้นของบริษัทฯ เป็นไปอย่างโปร่งใสและถูกต้องตามกฎหมาย

บริษัทฯ ได้รับการประเมินผลจากการสำรวจการกำกับดูแลกิจการบริษัทจดทะเบียนในระดับ “ดี” ทั้งนี้ ในปี 2560 บริษัทฯ ได้รับผลคะแนนการประเมินคุณภาพการจัดงานการประชุมสามัญผู้ถือหุ้นประจำปี 2560 ที่จัดขึ้นเมื่อวันที่ 24 เมษายน 2560 ในระดับ “ดีมาก”

(ง) วิธีการหลังการประชุม

บริษัทฯ ได้แจ้งมติที่ประชุมผู้ถือหุ้นพร้อมรายละเอียดผลการออกเสียงลงคะแนนของแต่ละวาระการประชุมโดยผ่านช่องทางของตลาดหลักทรัพย์ฯ และเผยแพร่ในเว็บไซต์ของบริษัทฯ ที่ <http://www.pmothoresenasia.com>

บริษัทฯ ได้นำส่งรายงานการประชุมสามัญผู้ถือหุ้นประจำปี 2560 ให้กับตลาดหลักทรัพย์ฯ และกรมพัฒนาธุรกิจการค้า กระทรวงพาณิชย์ ภายในระยะเวลาที่กำหนด นอกจากนี้ ยังมีการเผยแพร่รายงานการประชุมไว้ในเว็บไซต์ของบริษัทฯ อีกด้วย

หมวดที่ 2. การปฏิบัติต่อผู้ถือหุ้นอย่างเท่าเทียมกัน

บริษัทฯ มีนโยบายในการปฏิบัติต่อผู้ถือหุ้นทุกรายอย่างเท่าเทียมกันและเป็นธรรม ทั้งผู้ถือหุ้นที่เป็นผู้บริหารและไม่ใช่ผู้บริหาร ผู้ถือหุ้นชาวไทยหรือต่างชาติ ผู้ถือหุ้นรายใหญ่หรือรายย่อย โดยดำเนินการดังนี้

1. บริษัทฯ จะจัดส่งหนังสือเชิญประชุมพร้อมทั้งเอกสารหรือข้อมูลประกอบการประชุมให้ผู้ถือหุ้นทราบล่วงหน้าก่อนการประชุมตามระยะเวลาที่กฎหมาย ประกาศ หรือระเบียบที่เกี่ยวข้องกำหนด เพื่อเปิดโอกาสให้ผู้ถือหุ้นได้ศึกษาข้อมูลอย่างครบถ้วนก่อนวันประชุมผู้ถือหุ้น
2. เพื่อรักษาสีทธิและอำนวยความสะดวกแก่ผู้ถือหุ้นที่ไม่สามารถเข้าร่วมประชุมได้ด้วยตนเอง บริษัทฯ จะจัดส่งหนังสือมอบฉันทะพร้อมหนังสือเชิญประชุมซึ่งระบุถึงเอกสารและหลักฐานที่ต้องใช้ประกอบการมอบฉันทะอย่างชัดเจน เพื่อให้ผู้ถือหุ้นสามารถมอบฉันทะให้บุคคลใดบุคคลหนึ่ง หรือกรรมการอิสระของบริษัทฯ เป็นผู้รับมอบฉันทะ เข้าร่วมประชุมและลงมติแทนได้ โดยบริษัทฯ จะจัดให้มีการกรรมการอิสระอย่างน้อย 1 ท่านเป็นผู้รับมอบฉันทะเพื่อเข้าร่วมประชุมและลงมติ ทั้งนี้ บริษัทฯ จะแจ้งรายชื่อกรรมการอิสระดังกล่าวไว้ในหนังสือเชิญประชุมผู้ถือหุ้น
3. เพื่อให้ผู้ถือหุ้นเข้าถึงข้อมูลของบริษัทฯ ได้อย่างเท่าเทียมกัน บริษัทฯ ได้เพิ่มช่องทางในการรับทราบข่าวสารของผู้ถือหุ้นผ่านทางเว็บไซต์ของบริษัทฯ นอกเหนือไปจากการแจ้งข้อมูลผ่านระบบของตลาดหลักทรัพย์ฯ ในกรณีที่เป็นหนังสือเชิญประชุมผู้ถือหุ้นจะเผยแพร่ก่อนวันประชุมล่วงหน้าด้วย
4. บริษัทฯ ได้จัดทำข้อมูลทั้งภาษาไทยและภาษาอังกฤษในการเปิดเผยข้อมูลและสารสนเทศต่างๆ เพื่อให้ผู้ถือหุ้นสามารถเข้าถึงข้อมูลได้อย่างเท่าเทียมกันทั้งผู้ถือหุ้นชาวไทยและต่างชาติ
5. ในการประชุมผู้ถือหุ้น บริษัทฯ จะเปิดโอกาสให้ผู้ถือหุ้นทุกรายสามารถซักถาม แสดงความคิดเห็น และข้อเสนอแนะต่างๆ ได้อย่างเต็มที่ตามความเหมาะสม

6. บริษัทฯ มีการกำหนดมาตรการป้องกันการรั่วไหลข้อมูลภายในโดยมิชอบ (Insider Trading) ของกรรมการ ผู้บริหาร พนักงาน และลูกจ้าง รวมตลอดถึงคู่สมรสและบุตรที่ยังไม่บรรลุนิติภาวะของบุคคลดังกล่าวที่เกี่ยวข้องกับข้อมูล รวมถึงได้กำหนดคบทกลงโทษเกี่ยวกับการเปิดเผยข้อมูลของบริษัทฯ หรือบริษัทย่อย หรือนำข้อมูลของบริษัทฯ หรือบริษัทย่อยไปใช้เพื่อประโยชน์ส่วนตนไว้แล้ว
7. บริษัทฯ มีข้อกำหนดห้ามกรรมการและผู้บริหารทุกคนซื้อขายหุ้นและหลักทรัพย์ของบริษัทฯ ในช่วง 3 สัปดาห์ก่อนการเปิดเผยผลการดำเนินงานทางการเงินรายไตรมาสและรายปีของบริษัทฯ ข้อห้ามนี้ใช้บังคับกับนิติบุคคลที่กรรมการของบริษัทฯ มีส่วนได้เสียที่เป็นประโยชน์ นิติบุคคลที่ว่าจ้างกรรมการของบริษัทฯ หรือที่กรรมการของบริษัทฯ ทำการเป็นตัวแทน โดยเลขานุการบริษัทฯ จะแจ้งเตือนคณะกรรมการและผู้บริหารล่วงหน้าอย่างน้อย 1 สัปดาห์ก่อนถึงช่วงระยะเวลาห้ามการซื้อขายหลักทรัพย์
8. บริษัทฯ ได้กำกัับดูแลให้กรรมการ ผู้บริหาร จัดทำและส่งรายงานการถือครองหลักทรัพย์ตลอดจนการเปลี่ยนแปลงการถือครองหลักทรัพย์ของตน คู่สมรส และบุตรที่ยังไม่บรรลุนิติภาวะ ต่อสำนักงานคณะกรรมการกำกับหลักทรัพย์และตลาดหลักทรัพย์ ตามมาตรา 59 แห่งพระราชบัญญัติหลักทรัพย์ และตลาดหลักทรัพย์ พ.ศ. 2535 (รวมถึงที่ได้มีการแก้ไขเพิ่มเติม)
9. บริษัทฯ กำหนดให้กรรมการและผู้บริหาร จัดส่งรายงานการมีส่วนได้เสียของตน และบุคคลที่เกี่ยวข้องทุกครั้งที่มีการเปลี่ยนแปลง โดยให้เลขานุการบริษัทฯ เป็นผู้จัดเก็บและจัดส่งสำเนาแก่ประธานกรรมการและประธานกรรมการตรวจสอบ
10. บริษัทฯ ได้กำหนดนโยบายการทำธุรกรรมกับผู้ถือหุ้นรายใหญ่ กรรมการ ผู้บริหาร หรือผู้ที่เกี่ยวข้องของบุคคลดังกล่าว เพื่อเป็นแนวปฏิบัติในการดำเนินการใดๆ ในการทำรายการระหว่างกันหรือรายการที่เกี่ยวข้องกัน

บริษัทฯ จะดำเนินการให้กรรมการและผู้บริหาร ที่ดำเนินการใดๆ ซึ่งมีส่วนได้เสียกับการดำเนินธุรกิจของบริษัทฯ ไม่ว่าทางตรงหรือทางอ้อมจะต้องแจ้งการมีส่วนได้เสียนั้นๆ ให้เลขานุการบริษัทฯ ทราบเพื่อรายงานต่อคณะกรรมการตรวจสอบ และ/หรือ คณะกรรมการบริษัทฯ

หมวดที่ 3. บทบาทของผู้มีส่วนได้เสีย

บริษัทฯ ให้ความสำคัญต่อสิทธิของผู้มีส่วนได้เสียทุกกลุ่มไม่ว่าจะเป็นผู้มีส่วนได้เสียภายใน ได้แก่ ผู้ถือหุ้น พนักงาน และผู้มีส่วนได้เสียภายนอก ได้แก่ ลูกค้า คู่ค้า เจ้าหนี้ คู่แข่งทางการค้า สังคม รวมทั้งชุมชนใกล้เคียงที่เกี่ยวข้อง บริษัทฯ ได้กำหนดข้อกำหนดเกี่ยวกับจริยธรรมและจรรยาบรรณทางธุรกิจ ซึ่งจะกล่าวถึงข้อพึงปฏิบัติในการดำเนินธุรกิจของบริษัทฯ ข้อพึงปฏิบัติของกรรมการบริษัทฯ ข้อพึงปฏิบัติของผู้บริหารบริษัทฯ ข้อพึงปฏิบัติของพนักงานบริษัทฯ เพื่อให้กรรมการ ผู้บริหาร และพนักงานทุกคนในบริษัทฯ ปฏิบัติหน้าที่ด้วยความรับผิดชอบ รับผิดชอบ และซื่อสัตย์สุจริต หลีกเลี่ยงการกระทำใดๆ ที่จะเข้าข่ายมีความขัดแย้งทางผลประโยชน์

3.1 การดูแลสิทธิของผู้มีส่วนได้เสีย

(ก) ผู้ถือหุ้น

บริษัทฯ มุ่งมั่นที่จะดำเนินการเพื่อให้เกิดผลประโยชน์ในระยะยาวสูงสุดแก่ผู้ถือหุ้น ด้วยการพิจารณาความเสี่ยงในการดำเนินธุรกิจอย่างรอบคอบ บริษัทฯ เปิดเผยข้อมูลทั้งหมดอย่างยุติธรรมและโปร่งใสในเวลาอันสมควร และพยายามอย่างดีที่สุดที่จะปกป้องทรัพย์สินและชื่อเสียงของบริษัทฯ นอกจากนี้สิทธิขั้นพื้นฐาน สิทธิที่กำหนดไว้ในกฎหมายและข้อบังคับบริษัทฯ อาทิ สิทธิในการขอตรวจสอบจำนวนหุ้น สิทธิในการได้รับหุ้น สิทธิในการเข้าประชุมผู้ถือหุ้น และออกเสียงลงคะแนน สิทธิในการแสดงความคิดเห็นอย่างอิสระในที่ประชุมผู้ถือหุ้น รวมถึงสิทธิที่จะได้รับผลตอบแทนอย่างเป็นธรรมแล้ว บริษัทฯ ยังได้ให้สิทธิผู้ถือหุ้นในการเสนอแนะข้อคิดเห็นต่างๆ เกี่ยวกับการดำเนินธุรกิจของบริษัทฯ ในฐานะเจ้าของบริษัทฯ ผ่านกรรมการอิสระโดยทุกๆ ข้อคิดเห็นจะได้รับการรวบรวมเพื่อเสนอให้ คณะกรรมการบริษัทฯ พิจารณา

(ข) พนักงาน

บริษัทฯ ถือว่าพนักงานเป็นหนึ่งในทรัพยากรที่สำคัญของบริษัทฯ จึงได้จ้างพนักงานที่มีความสามารถและประสบการณ์ตามแผนกลยุทธ์และแผนปฏิบัติการของบริษัทฯ และ มุ่งรักษาพนักงานให้ทำงานในระยะยาว โดยสร้างสมดุลระหว่างชีวิตการทำงานและชีวิตส่วนตัวให้กับพนักงาน บริษัทฯ มีการจ่ายผลตอบแทนให้แก่พนักงานอย่างเหมาะสมและสอดคล้องกับการจ่ายผลตอบแทนของอุตสาหกรรมเดียวกัน บริษัทฯ มีนโยบายค่าตอบแทนพนักงานที่สอดคล้องกับผลการดำเนินงานของบริษัทฯ ทั้งในระยะสั้นและระยะยาว ซึ่งระยะสั้น ได้แก่ เงินเดือน เงินรางวัลประจำปี โดยการพิจารณาผลตอบแทนของพนักงานจะพิจารณาจากผลประเมินการปฏิบัติงานของพนักงาน และผลการดำเนินงานของบริษัทฯ และในระยะยาวได้แก่ กองทุนสำรองเลี้ยงชีพให้แก่พนักงานเพื่อเสริมสร้างความมั่นคงในการดำรงชีพ และเพื่อเป็นหลักประกันแก่พนักงานภายหลังสิ้นสุดการเป็นพนักงานหรือเกษียณอายุการทำงาน นอกจากนี้ บริษัทฯ ยังจัดให้มีสวัสดิการต่างๆ ให้กับพนักงานประจำ ซึ่งรวมถึง ประกันชีวิต ประกันสุขภาพส่วนบุคคล วันหยุดลาคลอด และวันหยุดประจำปี

(ค) คู่แข่ง

บริษัทฯ จะปฏิบัติต่อคู่แข่งโดยการดำเนินธุรกิจด้วยความซื่อตรงและเป็นมืออาชีพ โดยบริษัทฯ จะไม่กระทำการใดๆ ที่เป็น การฝ่าฝืนหรือขัดต่อกฎหมายที่เกี่ยวข้องกับการแข่งขันทางการค้า

(ง) เจ้าหนี้

บริษัทฯ มีความมุ่งมั่นที่จะรักษาสัมพันธภาพที่ยั่งยืนระหว่างบริษัทฯ และเจ้าหนี้อยู่เสมอ บริษัทฯ จะปฏิบัติตามข้อกำหนดอย่างเสมอภาคและเป็นธรรม โดยให้ข้อมูลที่ถูกต้อง โปร่งใส และตรวจสอบได้แก่เจ้าหนี้ และ ยึดมั่นในการปฏิบัติตามข้อกำหนดและเงื่อนไขของสัญญาที่มีต่อเจ้าหนี้โดยเคร่งครัด ทั้งในเรื่องการชำระคืนเงินต้น ดอกเบี้ย และค่าธรรมเนียม การดำรงอัตราส่วนทางการเงิน และเงื่อนไขอื่นๆ

เป็นต้น และหากเกิดกรณีที่บริษัทฯ ไม่สามารถปฏิบัติตามเงื่อนไขข้อใดข้อหนึ่งได้ บริษัทฯจะแจ้งให้เจ้าหน้าที่ทราบโดยเร็ว เพื่อร่วมกันพิจารณาหาแนวทางแก้ไข

(จ) คู่ค้า

บริษัทฯ มีหลักการคัดเลือกคู่ค้าหรือผู้ให้บริการจากภายนอก โดยพิจารณาจากการวางกลยุทธ์ทางธุรกิจของผู้ให้บริการที่สอดคล้องกับกลยุทธ์ทางธุรกิจของบริษัทฯ เช่น ความสามารถในการแข่งขัน ความต่อเนื่องทางธุรกิจ การป้องกันและดูแลลูกค้า และวิธีการบริหารความเสี่ยง

(ฉ) ลูกค้า

บริษัทฯ ตระหนักดีว่าลูกค้ามีความสำคัญอย่างยิ่งยวดต่อความสำเร็จในการดำเนินธุรกิจของบริษัทฯ บริษัทฯ จึงมุ่งที่จะสร้างความพอใจให้แก่ลูกค้าด้วยการให้บริการอย่างเป็นเลิศ โดยพัฒนาคุณภาพของสินค้าและบริการอย่างต่อเนื่องและสม่ำเสมอเพื่อตอบสนองความต้องการและความคาดหวังของลูกค้าอย่างยุติธรรมและมีอาชีพ

(ข) ความรับผิดชอบต่อชุมชน สังคม และสิ่งแวดล้อม

บริษัทฯ ให้ความสำคัญอย่างยิ่งต่อการใช้ทรัพยากรธรรมชาติให้เกิดประโยชน์สูงสุด มีผลกระทบต่องานด้านสิ่งแวดล้อมน้อยที่สุด มีการนำเทคโนโลยีมาใช้และมีการพัฒนากระบวนการทำงานที่เป็นมิตรต่อสิ่งแวดล้อม พร้อมไปกับการปลูกฝังให้พนักงานมีจิตสำนึกในการคำนึงถึงผลกระทบต่อสิ่งแวดล้อมควบคู่ไปกับการปฏิบัติงานในหน้าที่

3.2 การดำเนินการในการต่อต้านคอร์รัปชัน

บริษัทฯ มุ่งเน้นที่จะดำเนินธุรกิจอย่างมีคุณธรรม โดยยึดมั่นในความรับผิดชอบต่อผู้มีส่วนเกี่ยวข้องทุกฝ่าย เพื่อให้เป็นแนวทางในการปฏิบัติเกี่ยวกับการต่อต้านคอร์รัปชัน ทั้งนี้ บริษัทฯ อยู่ระหว่างการพิจารณาเพื่อดำเนินการนำนโยบายการต่อต้านการคอร์รัปชัน (Anti-Corruption Policy) มาใช้เพื่อเป็นแนวทางในการปฏิบัติงาน

3.3 การต่อต้านการทุจริตและการจ่ายสินบน

บริษัทฯ สนับสนุนให้พนักงานประพฤติและปฏิบัติตนให้ถูกต้องตามกฎหมาย โดยได้กำหนดเป็นแนวปฏิบัติข้อหนึ่งในคู่มือจริยธรรมธุรกิจที่พนักงานทุกคนจะต้องปฏิบัติในเรื่องเกี่ยวกับของขวัญ และการเลี้ยงรับรองต่างๆ พนักงานไม่ควรรับหรือให้ของขวัญ ความช่วยเหลือในการเลี้ยงรับรองต่างๆ หากการรับหรือการให้นั้นผูกมัดหรือดูเหมือนว่าจะผูกมัดผู้รับ หรือหากการรับหรือการให้นั้นถือว่าเป็นความพยายามที่จะให้มีอิทธิพลอยู่เหนือการตัดสินใจ

กรรมการ ผู้บริหาร หรือพนักงาน และสมาชิกครอบครัวของบุคคลเหล่านี้ ไม่ควรจะยอมรับหรือรับของขวัญหรือการเลี้ยงรับรองใดๆ ในกรณีดังต่อไปนี้ (ก) ไม่สอดคล้องกับแนวปฏิบัติเชิงธุรกิจที่ปฏิบัติสืบต่อกันมา (ข) มีมูลค่าสูงมาก (ค) อาจตีความได้ว่าเป็นเงินที่มีภาระผูกพัน เงินสินบน หรือการจ่ายเงินที่ละเมิดต่อกฎหมาย (ง) ละเมิดต่อกฎหมายหรือเสื่อมเสียชื่อเสียงแก่บริษัทฯ หากถูกเปิดเผย

3.4 การดำเนินการในกรณีที่มีผู้แจ้งเบาะแส และการปกป้องผู้แจ้งเบาะแส

บริษัทฯ ได้ดำเนินการจัดทำมาตรการคุ้มครองผู้รายงาน ผู้ร้องเรียน ผู้แจ้งเบาะแสด้านการกระทำความผิด หรือผู้ที่ให้ความร่วมมือในการรายงานดังกล่าว (Whistle Blowing Policy) โดยผู้รายงาน ผู้ร้องเรียน หรือผู้แจ้งเบาะแสด้านการเลือกที่จะไม่เปิดเผยตนเองได้ หากเห็นว่ากรณีการเปิดเผยนั้นจะทำให้เกิดความไม่ปลอดภัย หรือความเสียหาย และบริษัทฯ จะเก็บข้อมูลที่เกี่ยวข้องไว้เป็นความลับ และคำนึงถึงความปลอดภัยของผู้รายงาน ผู้ร้องเรียน หรือผู้แจ้งเบาะแสด

3.5 ช่องทางในการติดต่อบริษัทสำหรับผู้มีส่วนได้เสีย

บริษัทฯ ได้ดำเนินการจัดให้มีช่องทางในการรายงานมายังคณะกรรมการตรวจสอบ โดยข้อร้องเรียนจะถูกส่งให้คณะกรรมการตรวจสอบเพื่อรายงานต่อคณะกรรมการบริษัทฯ ในการประชุมเป็นรายไตรมาส โดยแจ้งทางอีเมล pmtawhistleblowing@thoresen.com หรือทางไปรษณีย์มาที่ บริษัท พีเอ็ม โทรีเซน เอเชีย โฮลดิ้งส์ จำกัด (มหาชน) ตู้ ปณ. 12 ปณฝ. ไทยพาณิชย์ แขวงลุมพินี เขตปทุมวัน กรุงเทพฯ 10330

หมวดที่ 4. การเปิดเผยข้อมูลและความโปร่งใส

คณะกรรมการบริษัทฯ มุ่งมั่นที่จะดูแลให้มีการปฏิบัติตามกฎหมาย ข้อบังคับ และระเบียบที่เกี่ยวข้องเกี่ยวกับการเปิดเผยข้อมูล โดยบริษัทฯ จะให้ความสำคัญกับการเปิดเผยอย่างถูกต้อง ครบถ้วน และโปร่งใสทั้งข้อมูลของบริษัทฯ ข้อมูลทางการเงิน และข้อมูลทั่วไปที่มีใช้ข้อมูลทางการเงิน เพื่อให้ผู้ที่เกี่ยวข้องทั้งหมดรับทราบข้อมูลอย่างเท่าเทียมกัน โดย บริษัทฯ จะเผยแพร่ข้อมูลสารสนเทศของบริษัทฯ ต่อผู้ถือหุ้น และสาธารณชนผ่านช่องทางและสื่อการเผยแพร่ข้อมูลของตลาดหลักทรัพย์แห่งประเทศไทยและเว็บไซต์ของบริษัทฯ

คณะกรรมการบริษัทฯ ให้ความสำคัญต่อรายงานทางการเงิน เพื่อให้แสดงถึงสถานะทางการเงิน และผลการประกอบการที่แท้จริงของบริษัทฯ โดยอยู่บนพื้นฐานของข้อมูลทางบัญชีที่ถูกต้อง ครบถ้วน และเพียงพอตามมาตรฐานทางการบัญชีซึ่งเป็นที่ยอมรับโดยทั่วไป โดยคณะกรรมการบริษัทฯ ได้แต่งตั้งคณะกรรมการตรวจสอบเพื่อสอบทานรายงานทางการเงินให้มีความถูกต้อง ครบถ้วนและเชื่อถือได้ รวมถึงการเปิดเผยข้อมูลให้ถูกต้อง ชัดเจน โปร่งใส และทันเวลาตามประกาศที่เกี่ยวข้องกำหนด

นอกจากนี้ บริษัทฯ ได้เปิดเผยข้อมูลเกี่ยวกับกรรมการแต่ละท่าน ตลอดจนบทบาท และหน้าที่ของคณะกรรมการบริษัทฯ และคณะกรรมการชุดย่อยของบริษัทฯ รวมถึงจะเปิดเผยคำตอบแทนของกรรมการ และผู้บริหารระดับสูง ในรายงานประจำปี (แบบ 56-2) และแบบแสดงรายการข้อมูลประจำปี (แบบ 56-1)

ในรอบปีบัญชีสิ้นสุด 31 ธันวาคม 2560 บริษัทฯ ได้เปิดเผยข้อมูลทั้งที่เป็นข้อมูลทางการเงิน และข้อมูลอื่น ๆ ที่เกี่ยวข้องกัธุรกิจของบริษัทฯ ในเวลาที่เหมาะสม ซึ่งข้อมูลเหล่านี้ถูกเผยแพร่ให้กับผู้ถือหุ้น นักลงทุน และผู้ที่เกี่ยวข้อง ผ่านทางระบบการสื่อสารของตลาดหลักทรัพย์แห่งประเทศไทย เว็บไซต์ของบริษัทฯ (<http://www.pmtthoresenasia.com>) และข่าวประชาสัมพันธ์ทางสื่อต่าง ๆ (press release)

หมวดที่ 5. ความรับผิดชอบของคณะกรรมการ

คณะกรรมการบริษัท มีความรับผิดชอบต่อผู้ถือหุ้นเกี่ยวกับการดำเนินธุรกิจของบริษัท การกำกับดูแลกิจการให้เป็นไปตามเป้าหมายและแนวทางที่จะก่อให้เกิดประโยชน์สูงสุดต่อผู้ถือหุ้น โดยคำนึงถึงประโยชน์ของผู้มีส่วนได้เสียทุกฝ่าย

คณะกรรมการบริษัท มีหน้าที่ในการปฏิบัติงานให้เป็นไปตามกฎหมาย วัตถุประสงค์ ข้อบังคับของบริษัทฯ และมติที่ประชุมผู้ถือหุ้นด้วยความซื่อสัตย์สุจริต และระมัดระวังรักษาผลประโยชน์ของผู้ถือหุ้น และผู้มีส่วนได้เสีย ทั้งในระยะสั้นและระยะยาว และเพื่อให้มั่นใจว่าการดำเนินงานของบริษัทฯ เป็นไปในทิศทางที่ก่อให้เกิดประโยชน์สูงสุดต่อผู้ถือหุ้นและผู้มีส่วนได้เสีย คณะกรรมการบริษัทฯ จะดูแลให้มีการจัดทำวិสัยทัศน์ พันธกิจ เป้าหมาย นโยบาย ทิศทางการดำเนินงาน แผนกลยุทธ์ แผนงาน และงบประมาณประจำปีของบริษัทฯ โดยคณะกรรมการบริษัทฯ จะแสดงความคิดเห็น เพื่อให้เกิดความเข้าใจในภาพรวมของธุรกิจร่วมกัน ก่อนที่จะพิจารณาอนุมัติ และติดตามให้มีการบริหารงานเพื่อให้เป็นไปตามเป้าหมายที่วางไว้ โดยยึดถือแนวทางของตลาดหลักทรัพย์แห่งประเทศไทย และสำนักงานคณะกรรมการกำกับหลักทรัพย์และตลาดหลักทรัพย์

การประเมินผลการปฏิบัติงานของคณะกรรมการและคณะกรรมการชุดย่อย

บริษัทฯ มีนโยบายจัดให้มีการประเมินผลการปฏิบัติงานของคณะกรรมการและคณะกรรมการชุดย่อยอย่างน้อยปีละ 1 ครั้ง เพื่อช่วยให้คณะกรรมการ และคณะกรรมการชุดย่อยได้พิจารณาทบทวนผลงาน และแนวทางการดำเนินงานในระหว่างปีที่ผ่านมา เพื่อเพิ่มประสิทธิภาพและความเข้าใจที่ดีในการทำงานร่วมกันของคณะกรรมการ และคณะกรรมการชุดย่อย โดยการประเมินผลการปฏิบัติงานจะกระทำทั้งในรูปแบบประเมินทั้งคณะและรายบุคคล และเลขานุการบริษัทฯ จะนำเสนอผลการประเมินที่ได้ต่อที่ประชุมคณะกรรมการบริษัทฯ เพื่อพิจารณาทราบ

การประเมินตนเองของคณะกรรมการรายคณะและเป็นรายบุคคล

ในปี 2560 คณะกรรมการบริษัทฯ ได้มีการประเมินผลการทำงานของคณะกรรมการเป็นรายคณะ และการประเมินตนเองของคณะกรรมการเป็นรายบุคคล โดยประธานกรรมการเป็นผู้ดำเนินการส่งแบบประเมินผลงานของคณะกรรมการเป็นรายคณะและแบบประเมินตนเองของคณะกรรมการเป็นรายบุคคลให้แก่กรรมการแต่ละคนโดยแบบฟอร์มที่ตอบกลับมาจะเก็บไว้ที่เลขานุการบริษัทฯ เพื่อประมวลผลรวมและสรุปผลคะแนนโดยมีเกณฑ์การให้คะแนนดังนี้

1. ระดับดีเยี่ยม โดยมีคะแนนประเมินระหว่างร้อยละ 90 - 100
2. ระดับดีมาก โดยมีคะแนนประเมินระหว่างร้อยละ 80 - 89
3. ระดับดี โดยมีคะแนนประเมินระหว่างร้อยละ 70-79
4. ระดับพอใช้ โดยมีคะแนนประเมินต่ำกว่าร้อยละ 69

ทั้งนี้ การประเมินตนเองของคณะกรรมการเป็นรายคณะแบ่งเป็นเรื่องหลัก ๆ 6 หัวข้อ ดังนี้

1. โครงสร้างและคุณสมบัติของคณะกรรมการ
2. บทบาทและหน้าที่ของคณะกรรมการ
3. การประชุมคณะกรรมการ
4. ผลงานของคณะกรรมการ
5. ความสัมพันธ์กับฝ่ายบริหาร
6. การพัฒนาส่วนบุคคลของกรรมการ

การประเมินตนเองของคณะกรรมการเป็นรายบุคคล แบ่งเป็นเรื่องหลักๆ 3 หัวข้อ ดังนี้

1. โครงสร้างและคุณสมบัติของคณะกรรมการ
2. การประชุมคณะกรรมการ
3. บทบาท หน้าที่ และความรับผิดชอบของคณะกรรมการ

โดยประธานกรรมการจะรายงานผลการประเมินต่อคณะกรรมการบริษัทฯ ทั้งนี้ ในปี 2560 ผลประเมินการปฏิบัติงานของคณะกรรมการทั้งคณะ (as a whole) อยู่ในเกณฑ์ “ดีมาก” และผลประเมินรายบุคคลอยู่ในเกณฑ์ “ดีเยี่ยม”

การประเมินตนเองของคณะกรรมการชุดย่อยรายคณะและรายบุคคล

ในปี 2560 คณะกรรมการชุดย่อยของบริษัทฯ ได้แก่ คณะกรรมการตรวจสอบ และคณะกรรมการสรรหาและกำหนดค่าตอบแทน ได้มีการประเมินผลการทำงานของคณะกรรมการชุดย่อยเป็นรายคณะ และการประเมินตนเองของคณะกรรมการชุดย่อยเป็นรายบุคคล โดยประธานกรรมการเป็นผู้ดำเนินการส่งแบบประเมินผลงานของคณะกรรมการชุดย่อยเป็นรายคณะและแบบประเมินตนเองของคณะกรรมการชุดย่อยเป็นรายบุคคลให้แก่กรรมการแต่ละคนโดยแบบฟอร์มที่ตอบกลับมาจะเก็บไว้ที่เลขานุการบริษัทฯ เพื่อประมวลผลรวมและสรุปผลคะแนน ทั้งนี้ การประเมินตนเองของคณะกรรมการชุดย่อยเป็นรายคณะและรายบุคคลแบ่งเป็นเรื่องหลัก ๆ 3 หัวข้อ ดังนี้

1. โครงสร้างและคุณสมบัติของคณะกรรมการ
2. การประชุมคณะกรรมการ
3. บทบาท หน้าที่ และความรับผิดชอบของคณะกรรมการ

ทั้งนี้ ในปี 2560 ผลประเมินการปฏิบัติงานของคณะกรรมการตรวจสอบเป็นรายคณะ (as a whole) และรายบุคคลอยู่ในเกณฑ์ “ดีเยี่ยม” และคณะกรรมการสรรหาและกำหนดค่าตอบแทนเป็นรายคณะ (as a whole) และรายบุคคลอยู่ในเกณฑ์ “ดีเยี่ยม”

การพัฒนากรรมการและผู้บริหาร

บริษัทฯ มีนโยบายส่งเสริมและอำนวยความสะดวกให้มีการเสริมความรู้แก่กรรมการ และผู้บริหาร โดยให้กรรมการและผู้บริหารแต่ละคนเข้าร่วมการอบรม ซึ่งจัดโดยบริษัทหรือหน่วยงานต่างๆ เพื่อเพิ่มพูนความรู้ และมุมมองใหม่ๆ ให้แก่กรรมการและผู้บริหารทุกคนให้ทันต่อสภาพแวดล้อมทางธุรกิจที่เปลี่ยนแปลงอย่างต่อเนื่อง นอกจากนี้ ทุกครั้งที่มีการแต่งตั้งกรรมการใหม่ บริษัทฯ จะจัดให้มีการแนะนำลักษณะธุรกิจและแนวทางการดำเนินธุรกิจให้แก่กรรมการใหม่ด้วย โดยรายละเอียดการเข้ารับการอบรมและสัมมนาในหลักสูตรที่สำคัญเกี่ยวกับการส่งเสริมการปฏิบัติหน้าที่ในฐานะกรรมการบริษัทจดทะเบียนของกรรมการ มีดังนี้

ลำดับที่	รายชื่อกรรมการ	หลักสูตร
1.	นายเฉลิมชัย มหากิจศิริ	<ul style="list-style-type: none"> หลักสูตรผู้บริหารระดับสูง รุ่นที่ 17/2556 สถาบันวิทยาการตลาดทุน Directors Certification Program (DCP) รุ่นที่ 53/2548 สมาคมส่งเสริมสถาบันกรรมการบริษัทไทย Directors Accreditation Program (DAP) รุ่นที่ 30/2547 สมาคมส่งเสริมสถาบันกรรมการบริษัทไทย
2.	นางสุวิมล มหากิจศิริ	<ul style="list-style-type: none"> Role of Chairman Program (RCP) รุ่นที่ 16/2550 สมาคมส่งเสริมสถาบันกรรมการบริษัทไทย Director Accreditation Program (DAP) รุ่นที่ 26/2547 สมาคมส่งเสริมสถาบันกรรมการบริษัทไทย
3.	พล.ต.ท. ประกาศ ศาตะมาน	<ul style="list-style-type: none"> Director Accreditation Program (DCP) รุ่นที่ 45/2548 สมาคมส่งเสริมสถาบันกรรมการบริษัทไทย
4.	รศ. ดร. สาธิต พะเนียงทอง	<ul style="list-style-type: none"> Advanced Audit Committee Program (AACP) รุ่นที่ 13/2556 สมาคมส่งเสริมสถาบันกรรมการบริษัทไทย Director Accreditation Program (DCP) รุ่นที่ 128/2553 สมาคมส่งเสริมสถาบันกรรมการบริษัทไทย
5.	นายสมพร จิตเป็นธม	<ul style="list-style-type: none"> Director Certification Program (DCP) รุ่นที่ 178/2556 สมาคมส่งเสริมสถาบันกรรมการบริษัทไทย
6.	นายพี ม่วงนนท์	<ul style="list-style-type: none"> Director Certification Program (DCP) รุ่นที่ 80/2549 สมาคมส่งเสริมสถาบันกรรมการบริษัทไทย
7.	นายจิเทนเดอร์ พอล เวอร์มา	<ul style="list-style-type: none"> Diploma Examination รุ่นที่ 49/2559 สมาคมส่งเสริมสถาบันกรรมการบริษัทไทย The Board's Role in Mergers and Acquisition (M&A) รุ่นที่ 1/2554 สมาคมส่งเสริมสถาบันกรรมการบริษัทไทย Director Certification Program (DCP) รุ่นที่ 78/2549 สมาคมส่งเสริมสถาบันกรรมการบริษัทไทย
8.	นายชิกมันต์ สดรอม	<ul style="list-style-type: none"> Director Certification Program (DCP) รุ่นที่ 182/2556 สมาคมส่งเสริมสถาบันกรรมการบริษัทไทย

■ ปัจจัยความเสี่ยง

การบริหารความเสี่ยงเป็นกระบวนการสำคัญที่ส่งเสริมให้การดำเนินธุรกิจบรรลุตามเป้าหมายวัตถุประสงค์และกลยุทธ์ของบริษัทฯ การประเมินและการระบุความเสี่ยงที่เกี่ยวข้องจะช่วยลดผลกระทบของบริษัทฯ และป้องกันความเสี่ยงที่อาจเกิดขึ้นเพื่อให้บริษัทฯ ตรวจสอบและจัดการความเสี่ยงในสายธุรกิจทั้งหมดตามการบริหารความเสี่ยงของกลุ่ม นอกจากนี้ แนวทางการบริหารความเสี่ยงได้รับการพิจารณาจากทั้งปัจจัยภายในและภายนอก ดังนั้น จึงเห็นว่าบริษัทฯ ได้ดำเนินการบริหารความเสี่ยงได้อย่างมีประสิทธิภาพซึ่งสามารถลดความเสี่ยงทางธุรกิจให้อยู่ในระดับที่ยอมรับได้

โครงสร้างและความรับผิดชอบในการบริหารความเสี่ยง

ในเรื่องนี้ ผู้บริหารเป็นผู้กำหนดทิศทาง นโยบาย เป้าหมายและกลยุทธ์ในการบริหารความเสี่ยง ซึ่งมีผลกระทบสำคัญและเป็นวงกว้างต่อการดำเนินธุรกิจรวมถึงติดตามสถานการณ์ที่เกิดขึ้นอย่างใกล้ชิด

คณะกรรมการบริษัทฯ มีหน้าที่รับผิดชอบในการควบคุมดูแลความเสี่ยงเพื่อให้เกิดความมั่นใจว่า บริษัทฯ ได้ดำเนินการเกี่ยวกับการบริหารความเสี่ยงอย่างเป็นระบบทั้งในประเทศและต่างประเทศ คณะกรรมการตรวจสอบทำหน้าที่เป็นตัวแทนคณะกรรมการบริษัทฯ ในการประเมินระบบการบริหารความเสี่ยงเพื่อให้มั่นใจว่ากิจกรรมควบคุมของบริษัทฯ ได้ถูกดำเนินไปอย่างมีประสิทธิภาพและประสิทธิผล และสอดคล้องกับแนวทางที่กำหนด

กระบวนการบริหารความเสี่ยง

เพื่อให้การบริหารความเสี่ยงมีประสิทธิภาพและตอบสนองต่อความเสี่ยงทางธุรกิจอย่างเหมาะสมและทันเวลา คณะกรรมการบริษัทฯ มีความรับผิดชอบในการกำหนดโครงสร้างกลยุทธ์และผู้รับผิดชอบในการบริหารความเสี่ยง ทบทวนและติดตามผลเป็นไตรมาส ซึ่งผู้บริหารจะรายงานความเสี่ยงโดยรวมและแผนบรรเทาผลกระทบซึ่งอาจกระทบต่อเป้าหมายของบริษัทฯ ต่อคณะกรรมการบริษัทฯ อย่างต่อเนื่อง บริษัทฯ มีกรอบการบริหารความเสี่ยงของบริษัทฯ ซึ่งครอบคลุมการดำเนินงานทั้งหมดและพัฒนากระบวนการควบคุมภายในที่เหมาะสมเพื่อเสริมสร้างประสิทธิภาพของการควบคุมภายในและระบบการบริหารความเสี่ยงให้สอดคล้องกับกรอบโครงสร้างบูรณาการของ The Committee of Sponsoring Organizations of the Treadway Commission (COSO) กระบวนการบริหารความเสี่ยงประกอบด้วย การระบุความเสี่ยง การประเมินความเสี่ยง การจัดการ/บรรเทาความเสี่ยง และการติดตามความเสี่ยงในรายละเอียดดังนี้:

ขั้นตอนที่ 1: การระบุความเสี่ยง

ความเสี่ยงถูกกำหนดจากกลยุทธ์ระยะยาวและกลยุทธ์ประจำปีของบริษัทฯ รวมไปถึงการพิจารณาถึงทุกปัจจัยเสี่ยงที่อาจเกิดขึ้น เช่น ความเสี่ยงด้านกลยุทธ์ ด้านการดำเนินงาน ด้านการเงิน ด้านการตลาด ด้านการปฏิบัติตามกฎ ระเบียบ ข้อบังคับ และด้านสิ่งแวดล้อม รวมถึงการพิจารณาปัจจัยความเสี่ยงทั้งภายนอกและภายใน

ขั้นตอนที่ 2: การประเมินความเสี่ยง

บริษัทฯ ประเมินสาเหตุของความเสี่ยง ผลกระทบและโอกาสที่จะเกิดขึ้นในรูปตัวเลขทางการเงิน ผู้บริหารซึ่งเป็นเจ้าของความเสี่ยงประเมินความเสี่ยงทั้งหมดที่มีผลกระทบต่อความสำเร็จ วัตถุประสงค์และเป้าหมายของบริษัทฯ การประเมินความเสี่ยงถูกเปรียบเทียบระหว่างระดับความเสี่ยงที่ได้จากการวิเคราะห์ความเสี่ยงเทียบกับระดับความเสี่ยงที่ยอมรับได้ในกรณีที่ระดับของความเสี่ยงไม่อยู่ในระดับที่ยอมรับได้ บริษัทฯ จะจัดการความเสี่ยงดังกล่าวทันที แผนภาพความเสี่ยงถูกนำมาช่วยในการวิเคราะห์และประเมินความสำคัญของปัญหาความเสี่ยงโดยจำแนกเป็นระดับความเสี่ยงสูง ปานกลาง ต่ำ

ขั้นตอนที่ 3: การจัดการ/การบรรเทาความเสี่ยง

บริษัทฯ พิจารณาและนำเสนอแผนจัดการความเสี่ยงต่อคณะกรรมการบริษัทฯ เพื่อพิจารณาและขออนุมัติ แนวทางในการจัดการความเสี่ยงจะคำนึงถึงความเสี่ยงที่ยอมรับได้ ต้นทุนที่เกิดขึ้นเทียบกับประโยชน์ที่จะได้รับรวมถึงข้อกฎหมายและข้อกำหนดอื่นๆ ที่เกี่ยวข้อง นอกจากนี้ บริษัทฯ มีมาตรการและแผนปฏิบัติงานเพื่อจัดการความเสี่ยง โดยอาจพิจารณาหลีกเลี่ยง ร่วมรับ ลด หรือยอมรับความเสี่ยงนั้นๆ

ขั้นตอนที่ 4: การติดตามความเสี่ยง

บริษัทฯ ได้ติดตามความเสี่ยงเพื่อให้มั่นใจว่าเจ้าของความเสี่ยงมีการประเมินสถานการณ์วิเคราะห์ และบริหารความเสี่ยงที่มีอยู่อย่างสม่ำเสมอและเหมาะสม รวมถึงความเสี่ยงที่มีผลกระทบสำคัญได้ถูกรายงานถึงความคืบหน้าต่อผู้บริหารอย่างทันเวลา นอกจากนี้ ระบบการควบคุมภายในมีความเพียงพอ และมีการนำมาปฏิบัติใช้จริงเพื่อป้องกันหรือลดความเสี่ยงที่อาจเกิดขึ้น รวมทั้งปรับปรุงแก้ไขการควบคุมภายในอยู่เสมอเพื่อให้สอดคล้องกับความเสี่ยงที่เปลี่ยนไป



ความเสี่ยงหลักและกลยุทธ์การบรรเทาความเสี่ยง

ความเสี่ยงอย่างมีนัยสำคัญซึ่งเกี่ยวข้องโดยตรงกับบริษัทฯ และบริษัทฯ พิจารณาว่าอาจส่งผลกระทบต่อการดำเนินงานของกลุ่ม สรุปได้ดังต่อไปนี้

ความเสี่ยงด้านกลยุทธ์

การพิจารณาความเสี่ยงด้านกลยุทธ์ส่งผลกระทบต่อกลยุทธ์ของบริษัทฯ และความเสี่ยงสามารถโยงไปถึงรูปแบบธุรกิจของบริษัทฯ ความได้เปรียบทางการแข่งขันรวมถึงความไม่แน่นอนของประเทศที่เข้าไปดำเนินการ เหล่านี้รวมถึง การแข่งขัน การตลาด การเปลี่ยนแปลงกฎหมายและกฎระเบียบ ความต้องการของลูกค้าที่เปลี่ยนไปและนวัตกรรมของผลิตภัณฑ์ด้วย

แผนการลดผลกระทบคือบริษัทฯ ต้องพิจารณาความเสี่ยงสำคัญที่เกี่ยวกับการเมืองและพัฒนาการกำกับดูแลในเรื่องเครือข่ายการส่งออก การประเมินผลกระทบจะถูกติดตามตรวจสอบอย่างใกล้ชิดทั้งในเรื่องสถานการณ์ตลาดที่เปลี่ยนไป เศรษฐกิจ การเมือง การกำกับดูแลและการแข่งขันรวมถึงการตัดสินใจและการแก้ปัญหาโดยทันที

ความเสี่ยงด้านการดำเนินงาน

ราคาวัตถุดิบเป็นปัจจัยหลักของต้นทุนปุย ดังนั้นการเปลี่ยนแปลงราคาวัตถุดิบอาจส่งผลกระทบต่อข้อกำหนดราคาปุยและความสามารถในการทำกำไรของบริษัทฯ ราคาวัตถุดิบของปุยจะผันผวนขึ้นลงตามราคาในตลาดโลกเนื่องจากเป็นสินค้าโภคภัณฑ์ซึ่งราคาจะถูกกำหนดด้วยหลายปัจจัยที่ไม่สามารถควบคุมได้ เช่น สภาพอากาศ ราคาพืชผล สภาพเศรษฐกิจ ราคาน้ำมันรวมถึงการเก็งกำไรจากการเปลี่ยนแปลงราคาในตลาดอนาคตที่มีนัยสำคัญ ดังนั้นในขณะที่ราคาขายปุยในเวียดนามมีการเปรียบเทียบราคาตามอุปสงค์และอุปทานในตลาดในประเทศและตลาดโลก แต่ที่ว่าต้นทุนของวัตถุดิบจากภาคอุตสาหกรรมและธุรกิจการเกษตรโดยรวมก็ขึ้นอยู่กับปัจจัยที่ควบคุมไม่ได้ด้วย

การเพิ่มขึ้นของราคาวัตถุดิบโดยบริษัทฯ ไม่สามารถปรับราคาขายได้ทำให้บริษัทฯ อาจขายปุยในอัตรากำไรที่ต่ำกว่ามาร์จิ้น ถึงแม้ว่าความเสี่ยงเหล่านี้อาจจะไม่สามารถถูกกำจัดไปได้ทั้งหมด แต่สามารถบรรเทาและลดลงได้ด้วยการใช้แนวทางการควบคุมดังต่อไปนี้:

- ก) การรักษาสินค้าคงคลังให้อยู่ในระดับต่ำเพื่อลดความเสี่ยงในภาวะตลาดตกต่ำและ
- ข) การใช้นโยบายกำหนดราคาและส่วนลดที่แน่นอน ควบคู่กับการบริหารจัดการลูกค้าด้วยมาตรฐานของคุณภาพที่เหนือกว่า ดังนั้น บาคองโคจึงสามารถรักษาสัดส่วนกำไรไว้ได้ ถึงแม้ว่าจะมีการปรับขึ้นของราคาวัตถุดิบก็ตามและ
- ค) บาคองโคมีการกำหนดราคาขายสินค้าด้วยวิธีต้นทุนบวกกำไร โดยสินค้าแต่ละรายการ บาคองโคได้มีการกำหนดราคาขายให้สอดคล้องกับอัตรากำไรที่คาดหวังซึ่งจะขึ้นอยู่กับสภาพตลาดและภาวะการแข่งขัน ขณะนั้น และผู้บริหารจะมีการทบทวนและปรับราคาขายสินค้าเป็นรายสัปดาห์เพื่อให้สอดคล้องกับสภาวะตลาดและทันต่อเหตุการณ์ อย่างไรก็ตาม ผลของการปรับราคาขายสินค้าต่อรายได้และกำไรของบริษัทฯ นั้นอาจไม่ปรากฏทันที เนื่องจากบริษัทฯ อาจยังมีคำสั่งซื้อจากลูกค้าที่ค้างอยู่ จึงจะต้องอาศัยเวลานานอยู่ระยะหนึ่งในการปรับราคา

บาคองโคจัดซื้อวัตถุดิบทั้งจากในประเทศและต่างประเทศซึ่งร้อยละ 74 เป็นการนำเข้าจากต่างประเทศ ด้วยนโยบายเชิงกลยุทธ์ของบาคองโคในการดำรงสินค้าคงคลังที่ระดับต่ำและการจัดซื้อวัตถุดิบแบบทันเวลา (just-in-time) ส่งผลให้บาคองโคมีความเสี่ยงที่จะขาดแคลนวัตถุดิบในช่วงเวลาที่วัตถุดิบในตลาดมีปริมาณน้อย นอกจากนี้ อาจส่งผลให้การส่งมอบสินค้าให้ลูกค้าล่าช้าด้วย

เพื่อลดความเสี่ยง บาคองโคได้สร้างความสัมพันธ์อันดีกับผู้จัดหาสินค้าและวัตถุดิบทั้งขนาดกลางและขนาดใหญ่ในต่างประเทศมาเป็นเวลานาน ไม่เพียงแต่การวางแผนการใช้วัตถุดิบที่จำเป็นไว้ล่วงหน้าแต่บริษัทฯ ได้ทำสัญญาซื้อขายวัตถุดิบทั้งระยะสั้นและระยะยาวระหว่างผู้จำหน่ายรวมถึงจัดหาผู้จำหน่ายรายอื่นๆ และเปลี่ยนการสั่งซื้อวัตถุดิบไปที่ผู้จำหน่ายรายอื่นๆ ด้วย นอกจากนี้ บาคองโคมีการบริหารจัดการโดยใช้ห่วงโซ่อุปทาน (Supply chain) อย่างมีประสิทธิภาพ โดยจัดให้มีการสื่อสารและการประสานงานระหว่างฝ่ายขายและฝ่ายผลิตอย่างมีประสิทธิภาพ โรงงานจะทราบถึงคำสั่งซื้อที่เข้ามาล่วงหน้าหลายสัปดาห์และรักษาระดับต่ำสุดของสินค้าคงเหลือสำหรับการผลิตใน 1 สัปดาห์ บวกกับบาคองโคมีแผนการบำรุงรักษาอุปกรณ์และเครื่องจักรเพื่อป้องกันความชำรุดบกพร่องและเพื่อรักษากำลังการผลิตไว้อย่างสม่ำเสมอ หลังจากนั้นผลิตภัณฑ์จะผ่านกระบวนการบรรจุลงถุงแบบอัตโนมัติและถูกจัดส่งให้กับลูกค้าโดยเร็วที่สุด

การเพิ่มขึ้นของการปลอมแปลงสินค้าเป็นภัยคุกคามของตลาดปุยซึ่งอาจทำให้บาคองโคสูญเสียรายได้และชื่อเสียง ถึงแม้ว่าสินค้าปลอมจะพบในผู้จำหน่ายรายย่อยเท่านั้นแต่มันอาจมีเพิ่มขึ้นและเกิดผลกระทบที่มีนัยสำคัญในอนาคต

อย่างไรก็ตาม บาคองโคจัดการความเสี่ยงนี้ด้วยการปรับสีผลิตภัณฑ์ “DAP yellow” ให้เป็นสีเหลืองเข้มพิเศษ เพื่อช่วยให้ลูกค้าสามารถแยกความแตกต่างของสินค้าได้และได้ดำเนินการจดทะเบียนทรัพย์สินทางปัญญาสำหรับตราสินค้า (Brand) และตราสัญลักษณ์ (Logo) “Baconco” รวมไปถึงสร้างและขอความร่วมมือจากเครือข่ายทางธุรกิจ ได้แก่ ผู้ค้าส่ง ผู้แทนจำหน่าย กับฝ่ายขายในการแจ้งเบาะแสกับบาคองโค เมื่อพบสินค้าปลอมแปลง ดังนั้น บาคองโคเชื่อว่าจะสามารถดำเนินการเพื่อป้องกันความเสี่ยงนี้ได้

ความเสี่ยงด้านสิ่งแวดล้อมภายนอก

ภัยแล้ง แผ่นดินไหว น้ำท่วม พายุ หรือการเปลี่ยนแปลงสภาพอากาศ เป็นวิกฤตภัยทางธรรมชาติที่อาจส่งผลให้เกิดการสูญเสียทางการค้าหรือทำให้การดำเนินงานหยุดชะงักได้ ด้วยเหตุนี้ ระบบชลประทานส่งผลกระทบโดยตรงต่อการเติบโตของภาคเกษตรกรรม ภัยพิบัติทางธรรมชาติมีผลต่อความต้องการซื้อปุ๋ยในตลาดอย่างหลีกเลี่ยงไม่ได้โดยเฉพาะภัยแล้ง ดังนั้น ภัยพิบัติทางธรรมชาติที่อาจเกิดขึ้นจะส่งผลให้บาคองโคสูญเสียทรัพย์สินตลอดจนผลประโยชน์ของบริษัทฯ ไม่เป็นไปตามที่ตั้งเป้าไว้

บาคองโคได้มีการจัดเตรียมแผนการจัดการในภาวะวิกฤติและแผนการบริหารความต่อเนื่องทางธุรกิจ รวมถึงได้มีการสื่อสารให้ผู้บริหารและพนักงานรับทราบเพื่อปฏิบัติตามแผนงานในกรณีที่เกิดวิกฤติ ซึ่งแผนงานดังกล่าวจะถูกทบทวนและทดสอบอย่างสม่ำเสมอ เพื่อให้แน่ใจว่าได้มีแผนรองรับภาวะวิกฤติที่มีประสิทธิภาพซึ่งช่วยลดโอกาสในการหยุดชะงักของการดำเนินงาน นอกจากนี้ บาคองโคได้มีการทำประกันภัยเพื่อรองรับผลกระทบจากความเสียหายด้านภัยธรรมชาติที่อาจเกิดขึ้น ถึงแม้ว่าการทำประกันไม่อาจคุ้มครองทุกความเสียหายได้ แต่ก็เป็นการช่วยลดผลกระทบและบรรเทาความเสียหายที่อาจเกิดขึ้นได้

นอกจากนี้ บาคองโคบริหารสินค้าคงคลังในระดับที่เหมาะสมกับแต่ละช่วงเวลาของตลาดที่มีความต้องการปุ๋ยต่างกันเพื่อป้องกันภาวะสินค้าคงคลังค้างอยู่มากเกินไปในช่วงภัยแล้งหรือขาดแคลนสินค้าเมื่อภัยแล้งผ่านพ้นไป

ความเสี่ยงด้านการเงิน

การเคลื่อนไหวของมูลค่าเงินต้องเทียบกับสกุลเงินต่างประเทศอื่น โดยเฉพาะอย่างยิ่งสกุลเงินดอลลาร์สหรัฐฯ อาจส่งผลกระทบต่อผลการดำเนินงานของบริษัทฯ ปัจจุบันสกุลเงินดอลลาร์สหรัฐฯ เป็นสกุลเงินหลักที่บาคองโคใช้ในการชำระราคาวัตถุดิบนำเข้าและการรับชำระราคาสินค้าส่งออกของบริษัทฯ รวมถึงการจ่ายเงินปันผลให้แก่บริษัทฯ ในขณะที่การดำเนินงานในประเทศเวียดนามซึ่งอยู่ในรูปของสกุลเงินต้องเป็นส่วนใหญ่ นอกจากนี้ผลการดำเนินงานและการแสดงสถานะทางการเงินในงบการเงินของกลุ่มบริษัทฯ จะอยู่ในรูปของสกุลเงินบาท ดังนั้น ความผันผวนของค่าเงินต้องเมื่อเทียบกับสกุลเงินบาทและดอลลาร์สหรัฐฯ จึงอาจส่งผลกระทบต่อรายได้และกระแสเงินสดของบริษัทฯ อย่างมีนัยสำคัญ

ดังนั้น บาคองโคจึงได้ปรับเปลี่ยนกลยุทธ์ให้มีความเหมาะสม เพื่อบริหารจัดการความเสี่ยงจากอัตราแลกเปลี่ยนและผลกระทบที่เกิดต่อธุรกิจ โดยปัจจุบัน บาคองโคใช้หลักการบริหารความเสี่ยงด้านการเงินแบบธรรมชาติ (Natural Hedging Strategy) กล่าวคือการบริหารโครงสร้างรายได้และต้นทุนวัตถุดิบที่เป็นสกุลเงินต่างประเทศให้เหมาะสม อย่างไรก็ตาม บริษัทฯ มีการติดตามความเคลื่อนไหวของอัตราแลกเปลี่ยนอย่างสม่ำเสมอ รวมถึงปัจจัยต่างๆ ที่อาจส่งผลกระทบต่ออัตราแลกเปลี่ยน นอกจากนี้บริษัทฯ ยังอยู่ในระหว่างการศึกษาถึงความเป็นไปได้ของการเข้าทำสัญญาซื้อขายเงินตราต่างประเทศล่วงหน้ากับสถาบันทางการเงินเพื่อบริหารจัดการความเสี่ยงจากอัตราแลกเปลี่ยน

ความเสี่ยงด้านการตลาด

บาคองโคเลือกกลยุทธ์การสร้างแตกต่าง, และมุ่งเน้นที่คุณภาพผลิตภัณฑ์ และผลิตภัณฑ์พิเศษเฉพาะทาง เพื่อลดความเสี่ยงในการแข่งขัน บาคองโคมีสูตรปุ๋ยมากกว่า 95 สูตร ตั้งแต่สูตรที่ใช้ในตลาดทั่วไป จนถึงสูตรพิเศษเฉพาะ ซึ่งทำให้มั่นใจได้ว่า บาคองโคยังคงเป็นผู้นำในการแข่งขัน ซึ่งโดยทั่วไปแล้วจะมีผลิตภัณฑ์เพียง 10-15 ประเภทเท่านั้น

เพื่อรักษาความเป็นผู้นำในประเทศเวียดนามและลดความเสี่ยง บาคองโคมีกระบวนการผลิตหลายระบบ และยังเพิ่มมูลค่าให้กับผลิตภัณฑ์ด้วยกระบวนการผลิตพิเศษเฉพาะทาง เช่น การอัดแน่น (Compaction), USP และการเคลือบปุ๋ยด้วยสารชีวภาพ ด้วยแนวทางนี้ ทำให้บาคองโคสามารถรักษาชื่อเสียงและภาพลักษณ์ของผลิตภัณฑ์ในตลาดซึ่งเป็นสินค้าที่มีคุณภาพสูง มีการให้บริการที่ดี และคิดค้นสิ่งใหม่อย่างต่อเนื่อง ซึ่งทำให้บาคองโคสามารถรักษาสัดส่วนกำไรและส่วนแบ่งการตลาดไว้ได้

ความเสี่ยงด้านการปฏิบัติตามกฎระเบียบ ข้อบังคับ

รัฐบาลเวียดนามได้กำหนดมาตรฐานที่เฉพาะเจาะจงสำหรับสูตรการผลิตปุ๋ยเพื่อคุ้มครองผู้บริโภคและบทลงโทษมีผลบังคับใช้ถ้าสินค้าไม่ถูกผลิตตามข้อกำหนด บาคองโคนำเข้าวัตถุดิบจากผู้จัดจำหน่ายทั้งในประเทศและต่างประเทศที่เชื่อถือได้และผู้ผลิตที่มีชื่อเสียงในด้านการผลิต หากไม่ปฏิบัติตามหรือปฏิบัติตามไม่ครบถ้วนอาจส่งผลกระทบต่อชื่อเสียงของบาคองโค การลงโทษและค่าปรับ หรือเสียโอกาสทางธุรกิจ ด้วยนวัตกรรมด้านสูตรการผลิตทำให้ผลิตภัณฑ์ของบาคองโคเป็นไปตามหรือสูงกว่ามาตรฐานที่รัฐบาลกำหนดเสมอ

เพื่อที่จะลดความเสี่ยง บริษัทฯ ได้ประเมินผลและทบทวนแบบสอบทานการปฏิบัติตามกฎหมายทุกไตรมาสเพื่อติดตามว่ากระบวนการทำงานของบริษัทฯ เป็นไปตามกฎหมายและกฎระเบียบที่เกี่ยวข้องทั้งในเวียดนามและไทย

การพัฒนาอย่างต่อเนื่อง

การบริหารความเสี่ยงได้รับการประเมินอย่างต่อเนื่องและติดตามปัจจัยความเสี่ยงทางธุรกิจ บริษัทฯ สามารถให้ความเชื่อมั่นได้ว่าบริษัทฯ มีแผนงานบรรเทาความเสี่ยงอย่างเพียงพอเมื่อต้องเผชิญกับความเสี่ยงหรือภัยคุกคาม

การบริหารความเสี่ยงเป็นส่วนหนึ่งของกลยุทธ์ โครงการและกระบวนการตัดสินใจด้านการดำเนินงานในทุกระดับชั้นของกลุ่มเจ้าของ ความเสี่ยงต้องติดตามดูแล สอบทานความเสี่ยงของตัวอย่างสม่ำเสมอ และรายงานความเสี่ยงที่ต้องรับผิดชอบ ผู้บริหารมีหน้าที่นำเสนอความเสี่ยงที่สำคัญและกลยุทธ์ทั่วไปในการจัดการความเสี่ยงไปที่กลุ่มเป็นประจำทุกปี ดังนั้น จึงเห็นได้ว่า บริษัทฯ มีกระบวนการบริหารความเสี่ยงที่มีประสิทธิภาพซึ่งสามารถลดความเสี่ยงทางธุรกิจให้อยู่ในระดับที่ยอมรับได้

■ รายงานคณะกรรมการ ตรวจสอบ

เรียนท่านผู้ถือหุ้น

คณะกรรมการตรวจสอบประกอบด้วยกรรมการอิสระจำนวน 3 ท่าน ซึ่งมีความเป็นอิสระไม่เป็นกรรมการที่มีส่วนร่วมในการบริหารงานของบริษัทฯ โดยมี พล.ต.ท. ประภาศ ศาตะมาน เป็นประธานคณะกรรมการตรวจสอบ รศ.ดร. สาทิต พะเนียงทอง และ นายรพี ม่วงนนท์ เป็นกรรมการตรวจสอบ กรรมการตรวจสอบทุกท่านมีคุณสมบัติครบถ้วนและได้ปฏิบัติหน้าที่ภายใต้ขอบเขตหน้าที่และความรับผิดชอบตามที่กำหนดไว้ในกฎบัตรของคณะกรรมการตรวจสอบซึ่งเป็นไปตามเกณฑ์และแนวทางปฏิบัติของสำนักงานคณะกรรมการกำกับหลักทรัพย์และตลาดหลักทรัพย์ และตลาดหลักทรัพย์แห่งประเทศไทย

คณะกรรมการตรวจสอบได้ปฏิบัติหน้าที่ตามที่ได้รับมอบหมายจากคณะกรรมการบริษัทฯ ในการกำกับดูแลเกี่ยวกับการสอบทานงบการเงิน การสอบทานการกำกับดูแลกิจการที่ดี การสอบทานระบบการประเมินการบริหารความเสี่ยง การสอบทานการปฏิบัติตามกฎหมาย ระเบียบต่างๆ การสอบทานระบบการควบคุมภายในและการตรวจสอบภายใน การสอบทาน การตรวจสอบการทุจริต และการเสนอแต่งตั้งผู้สอบบัญชีประจำปี

ในปี 2560 มีการประชุมคณะกรรมการตรวจสอบรวมทั้งสิ้น 5 ครั้ง โดยสรุปสาระสำคัญของการปฏิบัติหน้าที่ และความเห็นของคณะกรรมการตรวจสอบได้ดังนี้

1. การสอบทานรายงานทางการเงิน

คณะกรรมการตรวจสอบได้สอบทานและรับฟังคำชี้แจงจากผู้สอบบัญชีและผู้บริหารที่รับผิดชอบในการจัดทำรายงานทางการเงินในเรื่องข้อมูลที่สำคัญของงบการเงิน รวมทั้งงบการเงินรวมของบริษัท พีเอ็ม โทรีเซน เอเซีย โฮลดิ้งส์ จำกัด (มหาชน) และบริษัทย่อย ตลอดจนการเปลี่ยนแปลงนโยบายบัญชีที่มีสาระสำคัญ รายการระหว่างกันกับบุคคลที่มีความเกี่ยวข้องกันที่มีสาระสำคัญ รายการได้มาหรือจำหน่ายไปซึ่งทรัพย์สินของบริษัทฯ ที่มีสาระสำคัญ การเปิดเผยข้อมูลอย่างถูกต้องและครบถ้วน รายการผิดปกติและประมาณการที่มีสาระสำคัญ ก่อนเสนอต่อคณะกรรมการบริษัทฯ เพื่ออนุมัติงบการเงินดังกล่าว ในการสอบทานคณะกรรมการตรวจสอบได้สอบทานรายงานที่ได้รับจากทั้งผู้บริหารและผู้สอบบัญชีโดยเฉพาะการรายงานในเรื่องความเสี่ยงหรือการประเมินต่างๆ ที่มีสาระสำคัญที่เกิดขึ้นในช่วงเวลานั้น

นอกจากนี้ คณะกรรมการตรวจสอบได้ประชุมร่วมกับผู้สอบบัญชีเป็นการเฉพาะเพื่อหารืออย่างอิสระเกี่ยวกับข้อมูลที่มีสาระสำคัญในการจัดทำงบการเงินและการเปิดเผยข้อมูลที่เป็นไปตามมาตรฐานการรายงานทางการเงินและเป็นประโยชน์กับผู้ใช้งบการเงิน รวมทั้งปัญหาหรืออุปสรรคในการปฏิบัติหน้าที่ของผู้สอบบัญชี รวมทั้งพฤติการณ์อันควรสงสัย ซึ่งในปี 2560 ผู้สอบบัญชีไม่ได้มีข้อสงสัยที่เป็นสาระสำคัญและไม่พบพฤติการณ์อันควรสงสัยดังกล่าว คณะกรรมการตรวจสอบจึงมีความเห็นว่าบริษัทฯ มีระบบรายงานทางการเงินที่เหมาะสมเพื่อการเปิดเผยข้อมูลทางการเงินที่ปราศจากการแสดงข้อมูลที่ขัดแย้งกับข้อเท็จจริงอันเป็นสาระสำคัญ และมีการจัดทำตามมาตรฐานการรายงานทางการเงิน

2. ระบบการควบคุมภายใน

คณะกรรมการตรวจสอบได้พิจารณาอนุมัติแผนการตรวจสอบภายในประจำปี 2560 รวมทั้งได้สอบทานความเป็นอิสระและความเพียงพอของทรัพยากรต่างๆ ต่อการปฏิบัติงานของฝ่ายตรวจสอบภายใน ตลอดจนประเมินผลการปฏิบัติงานของเจ้าหน้าที่ฝ่ายตรวจสอบภายใน นอกจากนี้คณะกรรมการตรวจสอบได้ประเมินระบบการควบคุมภายในด้านการบริหาร ด้านการเงิน และด้านการปฏิบัติตามกฎหมาย ตามแนวทางที่กำหนดโดยสำนักงานคณะกรรมการกำกับหลักทรัพย์ และตลาดหลักทรัพย์ ฝ่ายตรวจสอบภายในได้แจ้งผลการตรวจสอบและประเด็นที่พบแก่ผู้ปฏิบัติงานและผู้บริหารที่เกี่ยวข้อง รวมทั้งเสนอคำแนะนำต่อประเด็นที่ตรวจพบ และรายงานผลต่อคณะกรรมการตรวจสอบเป็นประจำทุกไตรมาส นอกจากนี้ผู้สอบบัญชีให้ความเห็นที่สอดคล้องว่าไม่พบข้อบกพร่องในการควบคุมภายในที่เป็นสาระสำคัญที่มีผลกระทบต่องบการเงินของบริษัทฯ คณะกรรมการตรวจสอบจึงมีความเห็นว่าบริษัทฯ มีระบบการควบคุมภายในที่เหมาะสมและเพียงพอรวมถึงการประเมินสภาพแวดล้อมการควบคุมขององค์กร การประเมินความเสี่ยง กิจกรรมการควบคุม ระบบสารสนเทศและการสื่อสารข้อมูล และระบบการติดตามผลการดำเนินงานตามที่ฝ่ายบริหารเห็นว่าจำเป็นในการประกอบกิจการ และไม่พบข้อบกพร่องของการควบคุมภายในที่มีสาระสำคัญ

3. การปฏิบัติตามกฎหมาย ข้อบังคับและระเบียบ

คณะกรรมการตรวจสอบได้ประชุมร่วมกับหน่วยงานกำกับและดูแลการปฏิบัติตามกฎ และหน่วยงานอื่นที่เกี่ยวข้องของเพื่อสอบทานการปฏิบัติตามกฎหมาย ข้อบังคับและระเบียบต่างๆ หน่วยงานกำกับและดูแลการปฏิบัติตามกฎได้สอบทานรายการที่เกี่ยวข้องกันหรือรายการที่อาจมีความขัดแย้งทางผลประโยชน์เพื่อให้มั่นใจว่ารายการดังกล่าวเป็นไปตามข้อกำหนดของสำนักงานคณะกรรมการกำกับหลักทรัพย์และตลาดหลักทรัพย์และตลาดหลักทรัพย์แห่งประเทศไทย และหน่วยงานกำกับดูแลอื่นๆ มีความสมเหตุสมผลเพื่อประโยชน์สูงสุดของบริษัทฯ ผลการสอบทานได้นำเสนอต่อคณะกรรมการตรวจสอบและคณะกรรมการบริษัทฯ เพื่อให้มั่นใจว่ารายการที่เกี่ยวข้องกันมีความโปร่งใส สมเหตุสมผล ปราศจากความขัดแย้งทางผลประโยชน์ในสาระสำคัญ และก่อให้เกิดประโยชน์สูงสุดแก่บริษัทฯ ทั้งนี้ คณะกรรมการตรวจสอบได้มีความเห็นว่าบริษัทฯ ได้ปฏิบัติตามกฎหมายข้อบังคับและระเบียบที่ใช้บังคับกับการดำเนินงานของบริษัทฯ ตามกฎหมายที่สำคัญ

4. การรับแจ้งข้อมูลการกระทำผิดและการทุจริต

ในกรณีที่มิมีข้อร้องเรียนเกิดขึ้นคณะกรรมการตรวจสอบจะได้รับทราบรายการสรุปข้อร้องเรียนการกระทำผิดและการทุจริตรวมถึงผลการสอบสวนของผู้ตรวจสอบภายในตามนโยบายการให้ข้อมูลการกระทำผิดและการทุจริต ซึ่งในปี 2560 พบว่าไม่มีข้อร้องเรียนในเรื่องการกระทำผิดหรือการทุจริต

5. การพิจารณาเสนอแต่งตั้งผู้สอบบัญชี

คณะกรรมการตรวจสอบได้มีการประเมินความเหมาะสมของขอบเขตการปฏิบัติงาน ความโปร่งใสและควมมีประสิทธิภาพในการปฏิบัติงานของผู้สอบบัญชี ตลอดจนความเหมาะสมของค่าสอบบัญชี โดยจะพิจารณาครอบคลุมในเรื่องต่างๆ เช่น คุณภาพของการตรวจสอบทั้งหมด การใช้เวลาในการให้คำแนะนำในการแก้ปัญหา คุณภาพของทีมงานในเรื่องความรู้ความสามารถและประสบการณ์ในธุรกิจหลักของบริษัทฯ และการทำงานตามแผนงานที่วางไว้

จากการพิจารณาอย่างรอบคอบคณะกรรมการตรวจสอบมีมติเสนอบริษัท เคพีเอ็มจี ภูมิไชย สอบบัญชี จำกัดเป็นผู้สอบบัญชีให้คณะกรรมการบริษัทฯ พิจารณา ก่อนเสนอขออนุมัติจากที่ประชุมผู้ถือหุ้นแต่งตั้ง นายวีระชัย รัตนจรสกุล ผู้สอบบัญชีรับอนุญาตเลขที่ 4323 และ/หรือนายวัชร ภัทรพิทักษ์ ผู้สอบบัญชีรับอนุญาตเลขที่ 6669 และ/หรือนายบัณฑิต ตั้งภากรณ์ ผู้สอบบัญชีรับอนุญาตเลขที่ 8509 จากบริษัท เคพีเอ็มจี ภูมิไชย สอบบัญชี จำกัด เป็นผู้สอบบัญชีของบริษัทสำหรับปีสิ้นสุดวันที่ 31 ธันวาคม 2561 และอนุมัติค่าสอบบัญชีสำหรับงบการเงินเฉพาะบริษัทฯ และสำหรับบริษัทในกลุ่มบริษัทฯ เป็นจำนวนเงิน 1.88 ล้านบาท และ 2.68 ล้านบาท ตามลำดับ

6. การประเมินผลการปฏิบัติหน้าที่ของคณะกรรมการตรวจสอบ

คณะกรรมการตรวจสอบได้ประเมินผลการปฏิบัติงานของคณะกรรมการตรวจสอบร่วมกันทั้งคณะและรายบุคคล ตามกฎบัตรคณะกรรมการตรวจสอบที่ได้รับการอนุมัติจาก

คณะกรรมการบริษัทฯ กฎระเบียบที่เกี่ยวข้องและตามที่ได้รับมอบหมายจากคณะกรรมการบริษัทฯ การประเมินผลการปฏิบัติงานเป็นไปตามเกณฑ์ ตามแบบประเมินจากคณะกรรมการกำกับหลักทรัพย์ซึ่งผลของการประเมินแสดงว่า คณะกรรมการตรวจสอบได้มีการปฏิบัติหน้าที่อย่างมีประสิทธิภาพดีเยี่ยม

คณะกรรมการตรวจสอบได้ปฏิบัติหน้าที่ตามความรับผิดชอบที่ได้รับมอบหมายโดยใช้ความรู้ ความสามารถ ด้วยความระมัดระวังและรอบคอบ และมีความเป็นอิสระอย่างเพียงพอ ตลอดจนได้ให้ความเห็นและข้อเสนอแนะต่างๆ เพื่อประโยชน์ต่อผู้มีส่วนได้เสียทุกฝ่ายอย่างเท่าเทียมกันอย่างต่อเนื่อง คณะกรรมการตรวจสอบให้ความสำคัญกับการมีระบบการควบคุมภายในและการบริหารความเสี่ยงที่ต่อเนื่องซึ่งจะทำให้บริษัทฯ มีการกำกับดูแลที่ดี โดยมีระบบการควบคุมภายในที่เพียงพอและเหมาะสมกับธุรกิจ ของบริษัทฯ มีการบริหารความเสี่ยงที่มีประสิทธิภาพ ระบบบัญชีและรายงานทางการเงินมีความถูกต้องและน่าเชื่อถือ และการปฏิบัติตามกฎหมายและข้อบังคับที่เกี่ยวข้อง รวมทั้งการบริหารงานที่มีประสิทธิภาพ

ในนามคณะกรรมการตรวจสอบบริษัท พีเอ็มไอเซ็น เอเซีย โฮลดิ้งส์ จำกัด (มหาชน)

พล.ต.ท. 

(ประกาศ ศาตะมาน)
ประธานกรรมการตรวจสอบ

■ การควบคุมภายในและ การบริหารจัดการความเสี่ยง

“PMTA ตระหนักถึงความสำคัญในเรื่องการควบคุมภายในอย่างต่อเนื่อง คณะกรรมการบริษัทฯ ได้มอบหมายให้หน่วยงานตรวจสอบภายในประเมิน ความเพียงพอและความเหมาะสมของระบบการควบคุมภายในเป็นประจำทุกปี และ คณะกรรมการบริษัทฯ ได้มอบหมายให้คณะกรรมการตรวจสอบสอบทาน ผลการประเมินการควบคุมภายใน เพื่อให้มั่นใจว่าบริษัทฯ สามารถดำเนินงาน อย่างมีประสิทธิภาพและประสิทธิผล การรายงานมีความถูกต้อง เชื่อถือได้ และมีการปฏิบัติตามกฎหมายและกฎระเบียบต่างๆที่เกี่ยวข้อง”

คณะกรรมการบริษัทฯ

ได้ประเมินความเพียงพอของระบบการควบคุมภายในของบริษัทฯ โดยพิจารณาจากแบบประเมินของสำนักงานคณะกรรมการกำกับหลักทรัพย์และตลาดหลักทรัพย์ (ก.ล.ต.) ตามที่ฝ่ายบริหารได้จัดทำ และผลการสอบถามการประเมินระบบควบคุมภายในโดยคณะกรรมการตรวจสอบ ซึ่งคณะกรรมการบริษัทฯ พิจารณาแล้วเห็นว่า ระบบการควบคุมภายในของบริษัทฯ มีความเพียงพอและเหมาะสม โดยบริษัทฯ จัดให้มีบุคลากรอย่างเพียงพอในการดำเนินงานตามระบบดังกล่าวอย่างมีประสิทธิภาพ รวมทั้งมีระบบควบคุมภายในสำหรับติดตามควบคุม ดูแลการดำเนินงานของบริษัทฯ ให้สามารถป้องกันทรัพย์สินของบริษัทฯ และบริษัทย่อย จากการที่กรรมการหรือผู้บริหารนำไปใช้โดยมิชอบหรือโดยไม่มีอำนาจ

คณะกรรมการตรวจสอบ

ได้รับมอบหมายให้รับผิดชอบในด้านการสอบทานความมีประสิทธิภาพของระบบการควบคุมภายในของบริษัทฯ ในการสอบทาน คณะกรรมการตรวจสอบได้พิจารณาข้อมูลจากแหล่งต่าง ๆ ซึ่งรวมถึงข้อมูลดังต่อไปนี้

- การให้ความเชื่อมั่นจากการทำงานของผู้ตรวจสอบภายใน ผ่านขั้นตอนการวางแผนการตรวจสอบประจำปีซึ่งได้รับการอนุมัติจากคณะกรรมการตรวจสอบในการวางแผนการตรวจสอบจะเน้นในเรื่องการพิจารณาประเมินความเสี่ยง และการควบคุมภายในที่สำคัญที่ได้ถูกวางไว้เพื่อลดระดับหรือป้องกันความเสี่ยงนั้น
- ได้รับการรายงานผลของการตรวจสอบและการควบคุมภายใน การปฏิบัติตามกฎระเบียบและข้อบังคับที่เกี่ยวข้อง โดยเฉพาะในเรื่องที่มีสาระสำคัญอย่างสม่ำเสมอ
- การให้ความเชื่อมั่นในเรื่องที่ตรวจสอบโดยผู้ตรวจสอบบัญชีภายนอก

ฝ่ายตรวจสอบภายใน

เป็นหน่วยงานที่มีความเป็นอิสระและรายงานตรงต่อคณะกรรมการตรวจสอบ และรายงานด้านการดำเนินงานต่อกรรมการผู้จัดการ ฝ่ายตรวจสอบภายในทำหน้าที่ในการสนับสนุนการทำงานของคณะกรรมการตรวจสอบและคณะกรรมการบริษัทโดยการทำการประเมินความเหมาะสมของระบบการควบคุมภายในที่สำคัญ

ฝ่ายตรวจสอบภายในได้จัดทำแผนการตรวจสอบประจำปีโดยพิจารณาตามปัจจัยเสี่ยง (Risk Based Approach) ซึ่งจะเน้นความเสี่ยงที่มีความสำคัญ มีผลกระทบต่อวัตถุประสงค์ของบริษัทฯ และความถูกต้องของการรายงานทางการเงิน คณะกรรมการตรวจสอบพิจารณา สอบทานและอนุมัติแผนการตรวจสอบประจำปีดังกล่าว และติดตามผลการตรวจสอบและผลการปฏิบัติงานของฝ่ายตรวจสอบภายในเป็นรายไตรมาส



ประเด็นที่ตรวจพบจะถูกนำมาพิจารณาว่ามีผลกระทบในวงกว้างหรือไม่ ประเด็นจากการตรวจสอบที่สำคัญจะถูกรายงานต่อคณะกรรมการตรวจสอบและคณะกรรมการบริษัท คณะกรรมการตรวจสอบจะติดตามการแก้ไขหรือปรับปรุงของผู้บริหารจนกว่าจะได้ข้อสรุปเป็นที่น่าพอใจ และผลของการแก้ไขมีความเสี่ยงลดลง จนถึงในระดับที่ยอมรับได้ นอกจากนี้ รายงานที่สำคัญจะถูกนำเสนอต่อคณะกรรมการตรวจสอบและคณะกรรมการบริษัท อย่างสม่ำเสมอทั้งจากผู้บริหารฝ่ายตรวจสอบภายใน และฝ่ายกำกับดูแล โดยรายงานจะครอบคลุมในเรื่องทางธุรกิจ การเงิน การควบคุมภายในในการดำเนินงาน และการปฏิบัติตามกฎหมาย ข้อบังคับและกฎระเบียบที่เกี่ยวข้อง

การควบคุมภายในของบริษัทฯ ปฏิบัติตามกรอบโครงสร้างการควบคุมภายในซึ่งอ้างอิงตามมาตรฐานสากลของ The Committee of Sponsoring Organizations of the Treadway Commission (COSO) ซึ่งสรุปตามองค์ประกอบของการควบคุมแต่ละด้านดังนี้

1. สภาพแวดล้อมของการควบคุม

สภาพแวดล้อมของการควบคุมถือเป็นรากฐานที่สำคัญของการควบคุมภายในที่มีประสิทธิผล อีกทั้งยังให้หลักปฏิบัติและโครงสร้างแก่องค์ประกอบอื่นๆ ของระบบควบคุมภายใน ทั้งนี้ องค์ประกอบหลักของสภาพแวดล้อมการควบคุมของบริษัทฯ มีดังนี้

- บริษัทฯ สนับสนุนให้มีสภาพแวดล้อมการทำงานที่ดี โดยมีการกำหนดนโยบาย การวางแผน การดำเนินการ การควบคุม และการกำกับดูแลที่ชัดเจน และเหมาะสม
- บริษัทฯ ยึดมั่นในปรัชญาและจรรยาบรรณธุรกิจผ่านการกระทำและพฤติกรรม ซึ่งมีส่วนสำคัญในการช่วยระบบการควบคุมภายในสามารถทำหน้าที่ได้อย่างเหมาะสม นอกจากนี้ ยังได้จัดทำคู่มือพนักงาน (Codes of Conduct) เพื่อใช้เป็นแนวปฏิบัติให้แก่ กรรมการ ฝ่ายบริหาร และพนักงานทุกคน
- คณะกรรมการบริษัท และฝ่ายบริหารในทุกระดับชั้นได้แสดงให้เห็นถึงความสำคัญของคุณค่าความซื่อสัตย์และมีจริยธรรม มีการปฏิบัติต่อผู้มีส่วนได้ส่วนเสียอย่างเท่าเทียมกันโดยคำนึงถึงความเป็นธรรมต่อทุกฝ่ายตามหลักบรรษัทภิบาลที่ดี
- มีการจัดโครงสร้างการบริหารองค์กรให้เหมาะสมกับขนาดและการดำเนินธุรกิจของบริษัทฯ โดยระบุถึงสายอำนาจการบังคับบัญชาและความรับผิดชอบที่ชัดเจน

2. การประเมินและบริหารความเสี่ยง

ผู้บริหารมีการกำหนดนโยบาย มาตรฐานและข้อพึงปฏิบัติ เกี่ยวกับการบริหารความเสี่ยง โดยเน้นเรื่องการบริหารความเสี่ยงถือเป็นหน้าที่ความรับผิดชอบของกรรมการ ผู้บริหาร และพนักงานทุกคน เพื่อให้มั่นใจในการบรรลุวัตถุประสงค์เชิงธุรกิจของบริษัทฯ โดยผู้บริหารและพนักงานทุกคนได้รับการสนับสนุนให้มีความเข้าใจและตระหนักถึงความสำคัญของการบริหารจัดการความเสี่ยงเพื่อลดระดับผลกระทบหรือป้องกันไม่ให้เกิดขึ้น ทั้งนี้ บริษัทฯ ได้สนับสนุนให้มีการตระหนักถึงความรับผิดชอบต่อร่วมกันของพนักงานทุกคนต่อการบริหารจัดการความเสี่ยงสำคัญ ที่มีผลกระทบต่อเป้าหมายเชิงกลยุทธ์ขององค์กร

นอกจากนี้ภายใต้กลุ่มบริษัทใหญ่ได้มีการแต่งตั้งคณะกรรมการบริหารความเสี่ยง ทำหน้าที่ในการดำเนินการทบทวนกรอบนโยบายการบริหารความเสี่ยง และโครงสร้างการบริหารความเสี่ยง รวมทั้งให้ข้อเสนอแนะทางในการบริหารความเสี่ยงที่สอดคล้องต่อทิศทางกลยุทธ์การดำเนินงานและแผนธุรกิจ พร้อมกำกับ ดูแลติดตาม และสอบทานการรายงานการบริหารความเสี่ยงที่สำคัญ

3. กิจกรรมการควบคุม

บริษัทฯ ให้ความสำคัญกับการควบคุมภายในที่มีประสิทธิภาพ เหมาะสมกับธุรกิจและการปฏิบัติงานของพนักงานในแต่ละฝ่าย บริษัทฯ กำหนดกิจกรรมควบคุม โดยคำนึงการควบคุมภายในที่ดี อาทิเช่น การแบ่งแยกหน้าที่ การกำหนดให้มีการปฏิบัติผ่านข้อกำหนด นโยบาย และวิธีการปฏิบัติงานของบริษัทฯ แนวปฏิบัติที่เกี่ยวข้องกับการทำรายการที่มีหรืออาจมีความขัดแย้งทางผลประโยชน์ การทำธุรกรรมที่มีความโปร่งใส ตรวจสอบได้ และเป็นธรรม การอนุมัติธุรกรรมโดยคำนึงถึงประโยชน์สูงสุดของบริษัทฯ การทำรายการธุรกรรมระหว่างบริษัทฯ และบุคคลที่เกี่ยวข้องกัน รวมทั้งข้อตกลงต่างๆ ทางการค้าได้มีการควบคุมดูแลอย่างระมัดระวัง และรอบคอบ และเป็นไปตามข้อกำหนดของสำนักงานคณะกรรมการกำกับหลักทรัพย์และตลาดหลักทรัพย์ และตลาดหลักทรัพย์แห่งประเทศไทยและหน่วยงานกำกับดูแลอื่นๆ ที่เกี่ยวข้อง นอกจากนี้ บริษัทฯ ยังสนับสนุนให้พนักงานให้ความสำคัญกับการปฏิบัติตามระบบการควบคุมภายในที่วางไว้ รวมทั้งกฎหมาย ข้อบังคับและกฎระเบียบที่เกี่ยวข้อง เพื่อลดความเสี่ยงในด้านต่างๆ ที่อาจเกิดขึ้นรวมทั้งความเสี่ยงจากการทุจริตและการไม่ปฏิบัติตามกฎหมายต่างๆ

4. ข้อมูลและการติดต่อสื่อสาร

บริษัทฯ ให้ความสำคัญในคุณภาพของสารสนเทศและการสื่อสาร ซึ่งเป็นส่วนสำคัญที่สนับสนุนให้การควบคุมภายในสามารถดำเนินอย่างมีประสิทธิภาพ เพื่อให้มั่นใจว่าสารสนเทศที่สำคัญและเกี่ยวข้องกับการดำเนินธุรกิจของบริษัทฯ มีความถูกต้อง ครบถ้วน เพียงพอต่อการปฏิบัติงาน ท้นต่อการใช้งาน รวมถึงมีระบบการรักษาความปลอดภัยของข้อมูล

บริษัทฯ ได้สร้างระบบการสื่อสารที่มีประสิทธิภาพทั้งจากภายในและภายนอก บริษัทฯ จัดให้มีการสื่อสารภายในองค์กรผ่านทางหลายช่องทาง อาทิเช่น การสื่อสารผ่าน Intranet ขององค์กร การสื่อสารผ่าน Electronic mail การให้ข้อมูลที่สำคัญกับพนักงานใหม่ผ่านกิจกรรม Orientation และสื่อสารกับผู้มีส่วนได้เสียภายนอกหลายช่องทาง เช่น Website, Electronic mail อีกทั้งยังมีหน่วยงานที่รับผิดชอบโดยตรง เพื่อเปิดเผยข้อมูลที่สำคัญแก่ผู้มีส่วนได้เสียอย่างสม่ำเสมอ รวมถึงการจัดทำให้มี Electronic mail ส่งตรงถึงคณะกรรมการตรวจสอบ เพื่อเป็นช่องทางการร้องเรียนหรือแจ้งข้อมูลให้ผู้ร้องเรียนหรือผู้แจ้งพบเจอและต้องการแจ้งให้คณะกรรมการตรวจสอบทราบโดยตรง โดย Electronic mail ดังกล่าว ได้มีการประกาศให้พนักงานและบุคคลภายนอกทราบอย่างชัดเจน นอกจากนี้ บริษัทฯ มีการสื่อสารต่อคณะกรรมการบริษัทฯ ผู้บริหาร พนักงาน และผู้มีส่วนได้เสียอย่างเหมาะสม โดยสาระสำคัญที่เกี่ยวกับผลการดำเนินงานของบริษัทฯ และเอกสารการประชุมได้จัดส่งให้คณะกรรมการบริษัทฯ ล่วงหน้าก่อนการประชุม ซึ่งประกอบด้วยข้อมูลที่เพียงพอต่อการตัดสินใจสำหรับการประชุม ผู้ถือหุ้นและการประชุมคณะกรรมการบริษัทฯ สามารถวิเคราะห์ข้อมูลก่อนตัดสินใจอย่างเพียงพอ

5 การติดตามผล

จากระบบข้อมูลในปัจจุบันที่สามารถให้ข้อมูลที่เชื่อถือได้และทันต่อเวลา ทำให้ฝ่ายบริหารและคณะกรรมการบริษัทฯ สามารถควบคุมและติดตามผลการดำเนินงานผ่านรายงานทางการเงินได้อย่างมีประสิทธิภาพ เพื่อช่วยสนับสนุนให้การดำเนินงานสามารถบรรลุวัตถุประสงค์และเป้าหมายการดำเนินธุรกิจที่วางไว้ ในขณะเดียวกันก็สามารถสอบทาน ประเมิน และให้คำแนะนำเพื่อปรับปรุงแผนธุรกิจผ่านกระบวนการกำกับดูแลที่มีประสิทธิภาพโดยฝ่ายตรวจสอบภายในทำการตรวจสอบการปฏิบัติงานอย่างต่อเนื่อง

คณะกรรมการบริษัทฯ จะทำการสอบทานประสิทธิภาพของระบบการควบคุมภายในเป็นประจำอย่างน้อยปีละหนึ่งครั้ง โดยใช้แนวทางแบบประเมินความเพียงพอของระบบการควบคุมภายในที่ถูกจัดทำโดยสำนักงานคณะกรรมการกำกับหลักทรัพย์และตลาดหลักทรัพย์ ในระหว่างปี 2560 บริษัทฯ ได้มีการจัดประชุมระหว่างคณะกรรมการตรวจสอบ และผู้ตรวจสอบบัญชี โดยไม่มีคณะกรรมการบริษัทฯ เพื่อเป็นการเปิดโอกาสให้มีการรายงานพูดคุยได้อย่างเป็นอิสระ และเป็นไปตามสำนักงานคณะกรรมการกำกับหลักทรัพย์และตลาดหลักทรัพย์ (ก.ล.ต.) กำหนดให้จัดขึ้นอย่างน้อยปีละ 1 ครั้ง

ในการประชุมคณะกรรมการบริษัทฯ ครั้งที่ 1/2561 เมื่อวันที่ 26 กุมภาพันธ์ 2561 โดยคณะกรรมการตรวจสอบเข้าร่วมประชุมด้วย คณะกรรมการบริษัทฯ ได้ประเมินประสิทธิภาพของระบบการควบคุมภายในของบริษัทฯ ใน 5 องค์ประกอบดังกล่าวข้างต้น และมีข้อสรุปว่า บริษัทฯ ได้กำหนดให้มีระบบการควบคุมภายในที่พอเพียงและมีประสิทธิภาพ และไม่พบข้อบกพร่องในระบบการควบคุมภายในที่สำคัญ

บริษัท เคพีเอ็มจี ภูมิภาคไทย สอบบัญชี จำกัด ซึ่งเป็นผู้สอบบัญชีของบริษัทฯ ได้ให้ความเห็นในรายงานการตรวจสอบงบการเงินสำหรับปีสิ้นสุดวันที่ 31 ธันวาคม 2560 ว่าไม่ตรวจพบข้อบกพร่องในระบบการควบคุมภายใน ในด้านการบัญชีและการเงินที่สำคัญ

■ จุดเด่นทางการเงิน

	สำหรับปีสิ้นสุดวันที่		
	31 ธันวาคม 2560	31 ธันวาคม 2559	31 ธันวาคม 2558
	(ล้านบาท)		
งบกำไรขาดทุนเบ็ดเสร็จ :			
รายได้จากการขาย	2,818.1	3,177.7	3,258.5
รายได้ค่าบริการให้เช่าพื้นที่โรงงาน	55.0	55.2	49.1
ต้นทุนขาย	2,293.3	2,567.1	2,748.6
ต้นทุนการให้บริการ	48.5	40.6	25.0
ค่าใช้จ่ายในการขาย	192.1	204.1	154.2
ค่าใช้จ่ายในการบริหาร	102.5	92.3	94.1
กำไรสุทธิ	191.8	277.0	233.0
กำไรต่อหุ้นขั้นพื้นฐาน (บาท)	1.89	2.74	2.36
งบแสดงฐานะการเงิน (ณ วันสิ้นรอบบัญชี) :			
เงินสดและรายการเทียบเท่าเงินสด	307.1	473.5	297.2
สินค้าคงเหลือ	730.2	465.2	724.7
อาคารและอุปกรณ์	629.6	622.0	642.6
รวมสินทรัพย์	2,006.7	2,012.1	1,961.6
เงินกู้ระยะสั้นจากสถาบันการเงิน	106.1	-	93.3
รวมหนี้สิน	440.0	323.5	423.1
ทุนที่ออกและชำระแล้ว	1,012.0	1,012.0	1,012.0
รวมส่วนของผู้ถือหุ้น	1,566.7	1,688.6	1,538.5
ข้อมูลทางการเงินอื่น:			
เงินสดสุทธิได้มาจาก (ใช้ไปใน) กิจกรรมดำเนินงาน	(12.2)	435.9	205.3
เงินสดสุทธิได้มาจาก (ใช้ไปใน) กิจกรรมลงทุน	(151.0)	(53.5)	(166.5)
เงินสดสุทธิได้มาจาก (ใช้ไปใน) กิจกรรมจัดหาเงิน	(3.2)	(207.2)	(1.4)
อัตราส่วนทางการเงิน :			
อัตราผลตอบแทนต่อส่วนของผู้ถือหุ้น (%)	12%	17%	17%
อัตราผลตอบแทนจากสินทรัพย์รวม (%)	12%	17%	16%
อัตรากำไรสุทธิต่อรายได้รวม (%)	7%	9%	7%
สัดส่วนหนี้ที่มีภาระดอกเบี้ยต่อส่วนของผู้ถือหุ้น (ครั้ง)	0.1	-	0.1
สัดส่วนหนี้สินสุทธิต่อส่วนของผู้ถือหุ้น (ครั้ง)	(0.1)	(0.3)	(0.1)

■ โครงสร้างรายได้

	สำหรับปีสิ้นสุดวันที่					
	31 ธันวาคม 2560	%	31 ธันวาคม 2559	%	31 ธันวาคม 2558	%
	(ล้านบาท)					
กลุ่มธุรกิจ						
ผลิตปุ๋ยและเคมีภัณฑ์สำหรับพืช	2,818.1	98.0	3,177.7	98.1	3,258.5	98.4
การให้บริการเช่าพื้นที่โรงงาน	55.0	1.9	55.2	1.7	49.1	1.5
รายได้จากการดำเนินงานอื่น	3.8	0.1	5.5	0.2	3.3	0.1
รวม	2,876.9	100.0	3,238.4	100.0	3,310.9	100.0

■ คำอธิบายและการวิเคราะห์ของฝ่ายจัดการ

การวิเคราะห์ฐานะทางการเงินและผลการดำเนินงานตามงบการเงินรวมสำหรับปีสิ้นสุดวันที่ 31 ธันวาคม 2560

ข้อมูลสำคัญประจำปี 2560

- การมุ่งเน้นการตลาดและการส่งเสริมการขาย ส่งผลให้ปริมาณการขายในประเทศเพิ่มขึ้นร้อยละ 6 เมื่อเทียบกับปีก่อน แต่เนื่องจากปริมาณการส่งออกลดลง ส่งผลให้ปริมาณการขายโดยรวมลดลงร้อยละ 10
- อัตรากำไรขั้นต้น (spread) เพิ่มขึ้นจากร้อยละ 28 เป็นร้อยละ 29 ในปีนี้
- ผลกำไรจากการดำเนินงานในสกุลเงินดอลลาร์สหรัฐฯ ลดลงร้อยละ 12 อย่างไรก็ตาม PMTA รายงานผลกำไรสุทธิ 191.8 ล้านบาท ลดลงร้อยละ 31 เป็นผลมาจากการแข็งค่าของเงินบาทในช่วงปี 2560 ส่งผลให้ ผลประกอบการหลังถูกแปลงค่าเป็นเงินบาทมีมูลค่าน้อยลงเมื่อเทียบกับปีที่แล้ว และยังเกิดผลกำไร/(ขาดทุน) จากอัตราแลกเปลี่ยนที่รับรู้ระหว่างปี

ภาพรวมธุรกิจ

ฝนที่ตกอย่างหนักและต่อเนื่องจนเกินค่าเฉลี่ยในช่วงไตรมาสที่ 4/2560 (ฤดูเพาะปลูกช่วงฤดูหนาว-ฤดูใบไม้ผลิ) ของประเทศเวียดนาม ส่งผลให้เกษตรกรจำนวนมากยกเลิกการเพาะปลูกในช่วงเวลาดังกล่าว และบางส่วนชะลอการเพาะปลูกออกไป กระทรวงเกษตรและพัฒนาชนบทของประเทศเวียดนามรายงานว่า พื้นที่เพาะปลูกข้าวทางภาคใต้ลดลงร้อยละ 4.4 ในขณะที่พื้นที่เพาะปลูกข้าวโพด มันฝรั่งหวาน และถั่วเหลืองลดลงร้อยละ 15.6 34.0 และ 29.8 ตามลำดับเมื่อเทียบกับช่วงเวลาเดียวกันของปีก่อน สภาพอากาศที่เลวร้ายส่งผลกระทบต่อผลประกอบการในช่วงไตรมาส 4/2560 ของ PMTA อย่างไรก็ตามจากความพยายามส่งเสริมทางการตลาดอย่างต่อเนื่องตลอดทั้งปี ผู้บริหารสามารถเพิ่มปริมาณการขายในประเทศได้ร้อยละ 6 เมื่อเทียบกับปีก่อน

การแข็งค่าของค่าเงินบาทจาก 35.65 บาทต่อดอลลาร์สหรัฐฯ เป็น 32.50 บาทต่อดอลลาร์สหรัฐฯ ในปี 2560 ส่งผลให้ผลประกอบการในสกุลเงินบาทมีมูลค่าลดลงเมื่อเปรียบเทียบกับปีก่อนหน้า โดยรายได้จากการขายในปี 2560 คิดเป็น 2,818.1 ล้านบาท หรือลดลงร้อยละ 11 จากปี 2559 เนื่องจากการลดลงของปริมาณการส่งออกไปยังต่างประเทศ อัตรากำไรขั้นต้นเพิ่มขึ้นจากร้อยละ 28 ในปี 2559 เป็นร้อยละ 29 ในปีนี้ EBITDA ลดลงร้อยละ 20 จาก 396.4 ล้านบาทในปี 2559 เป็น 318.5 ล้านบาทในปี 2560 ดังนั้น PMTA รายงานผลประกอบการที่ 191.8 ล้านบาท หรือคิดเป็นร้อยละ 7 ของรายได้จากการขาย

Table 1: Performance Summary

in Million Baht	FY16	FY17	% YoY	4Q/16	3Q/17	4Q/17	% YoY	% QoQ
Sales Revenue	3,177.7	2,818.1	-11%	954.0	735.1	753.3	-21%	2%
Gross Profit*	897.2	816.4	-9%	300.0	215.2	228.9	-24%	6%
Gross Margin (%)	28%	29%		31%	29%	30%		
EBITDA	396.4	318.5	-20%	150.2	85.6	94.5	-37%	10%
EBITDA Margin (%)	12%	11%		16%	12%	13%		
Net Profit	277.0	191.8	-31%	110.9	56.9	58.6	-47%	3%
Net Profit Margin (%)	9%	7%		12%	8%	8%		
Basic earnings per share (in Baht)	2.74	1.89	-31%	1.10	0.56	0.58	-47%	3%

Remark : *Gross Profit = Sales Revenue-Raw Material Cost



ธุรกิจปุ๋ยและธุรกิจการให้เช่าพื้นที่โรงงาน

ฝนที่ตกอย่างหนักและต่อเนื่องในช่วงฤดูเพาะปลูกฤดูหนาว-ฤดูใบไม้ผลิ ถือเป็นความท้าทายของบริษัทในการรักษาปริมาณการขายในประเทศมากกว่าการขายตัวในช่วงเวลาดังกล่าว ปริมาณการขายปุ๋ยเคมีในประเทศของไตรมาส 4/2560 เท่ากับ 31,760 ตัน ซึ่งใกล้เคียงกับไตรมาส 3/2560 ปริมาณการขายปุ๋ยเคมีในประเทศทั้งปีเพิ่มขึ้นจาก 114,777 ตัน ในปี 2559 เป็น 121,845 ตันในปี 2560 หรือเพิ่มขึ้นร้อยละ 6 โดยเป็นการเพิ่มขึ้นจากการขายปุ๋ยเคมีเชิงเดี่ยว ในขณะที่ปุ๋ยเคมีเชิงผสม NPK ยังคงตัวในอัตราเดียวกันกับปีก่อน สำหรับการส่งออกในปี 2560 มีปริมาณลดลง

ร้อยละ 29 เมื่อเทียบกับปี 2559 โดยลดลงจาก 92,187 ตัน เป็น 65,349 ตัน ในปีนี้ เนื่องจากความต้องการการใช้ปุ๋ยของประเทศฟิลิปปินส์ปรับตัวลดลง ดังนั้นปริมาณการขายรวมทั้งปีเท่ากับ 189,194 ตัน หรือ ลดลงร้อยละ 10 เมื่อเทียบกับปีที่ผ่านมา สัดส่วนการขายในประเทศเพิ่มขึ้นจากร้อยละ 56 ในปีที่แล้วเป็นร้อยละ 65 ในปีนี้ รายได้จากผลิตภัณฑ์เคมีเพื่อการเกษตรอื่น (รวมถึงสารเคมีกำจัดศัตรูพืช) ในสกุลดอลลาร์เวียดนามเพิ่มขึ้นร้อยละ 7 เมื่อเทียบกับปีก่อนหน้า เนื่องจากยอดขายของยาฉีดพ่นทางใบ ถึงแม้ว่าปริมาณการขายจะลดลงก็ตาม

Table 2: Sales Volume

Unit: Tons	FY16	FY17	% YoY	4Q/16	3Q/17	4Q/17	% YoY	% QoQ
Fertilizer NPK	202,633	173,429	-14%	60,649	40,007	46,176	-24%	15%
Single fertilizer	4,332	13,765	218%	1,449	6,053	3,114	115%	-49%
Pesticide	2,364	2,000	-15%	717	534	578	-19%	8%
Total	209,329	189,194	-10%	62,815	46,595	49,869	-21%	7%

Table 3: Sales Volume Breakdown (exclude Pesticide)

Unit: Tons	FY16	FY17	% YoY	4Q/16	3Q/17	4Q/17	% YoY	% QoQ
Domestic	114,777	121,845	6%	34,823	31,943	31,760	-9%	-1%
Export	92,187	65,394	-29%	27,275	14,177	17,531	-36%	24%
Total	206,964	187,194	-10%	62,098	46,060	49,290	-21%	7%

พื้นที่โรงงานให้เช่าเพิ่มขึ้นเป็น 66,420 ตารางเมตร จากอาคารบาคองโค5-B และ บาคองโค5-C (พื้นที่ 20,000 ตร.ม.) ซึ่งแล้วเสร็จในไตรมาส 4/2560 อัตราการใช้ประโยชน์ของพื้นที่โรงงานให้เช่าอยู่ในระดับร้อยละ 100 รายได้จากการให้บริการให้เช่าพื้นที่โรงงานและรายได้อื่นเท่ากับ 58.8 ล้านบาทในปี 2560 หรือเพิ่มขึ้นร้อยละ 3 เมื่อเทียบกับปี 2559

Factory Area for Leasing & Occupancy Rate



สรุปผลการดำเนินงาน

Table 4: Income Statement

in Million Baht	FY16	FY17	% YoY	4Q/16	3Q/17	4Q/17	% YoY	% QoQ
Sales Revenue	3,177.7	2,818.1	-11%	954.0	735.1	753.3	-21%	2%
Raw Material Costs	(2,280.5)	(2,001.7)	-12%	(654.0)	(519.9)	(524.4)	-20%	1%
Gross Profit*	897.2	816.4	-9%	300.0	215.2	228.9	-24%	6%
Service & Other Income	57.0	58.8	3%	16.6	16.1	14.9	-10%	-8%
Operating Cost	(244.3)	(252.4)	3%	(73.6)	(68.4)	(66.4)	-10%	-3%
Cost of providing services	(19.8)	(27.0)	36%	(6.2)	(7.3)	(6.9)	12%	-5%
SG&A	(293.8)	(277.3)	-6%	(86.6)	(70.0)	(76.0)	-12%	9%
EBITDA	396.4	318.5	-20%	150.2	85.6	94.5	-37%	10%
Depreciation & Amortization	(65.8)	(63.5)	-4%	(16.5)	(15.9)	(16.0)	-3%	1%
EBIT	330.6	255.1	-23%	133.7	69.7	78.5	-41%	13%
Financial Cost	(5.8)	(2.2)	-61%	(0.3)	(0.9)	(0.9)	263%	-1%
Gain/(Loss) from Foreign Exchange	3.6	(14.5)	-499%	7.3	(1.8)	(2.6)	-136%	44%
Profit before income tax	328.5	238.4	-27%	140.8	67.0	74.6	-47%	12%
Income Tax Expense	(51.5)	(46.6)	-9%	(29.9)	(10.1)	(16.3)	-46%	62%
Net Profit	277.0	191.8	-31%	110.9	56.9	58.6	-47%	3%

Remark : *Gross Profit = Sales Revenue-Raw Material Cost

การแข่งค่าของค่าเงินบาทในปีนี้เป็นผลกระทบต่อผลประกอบการโดยรวมของ PMTA หลังแปลงค่าเป็นเงินบาท โดยรายได้จากการขายลดลงร้อยละ 11 เมื่อเทียบกับปีก่อน จาก 3,177.7 ล้านบาทเป็น 2,818.1 ล้านบาท เนื่องจากปริมาณการส่งออกที่ลดลงและราคาขายที่ลดลงตามราคาวัตถุดิบที่ปรับราคาลดลง อัตราค่าไถ่ขั้นต่ำเพิ่มขึ้นเล็กน้อยจากร้อยละ 28 ในปี 2559 เป็น ร้อยละ 29 ในปี 2560 โดยเป็นการเพิ่มขึ้นจากการขายในประเทศและการส่งออกปุ๋ยเคมีเชิงผสม NPK ไปยังต่างประเทศ ค่าไถ่ขั้นต่ำ 816.4 ล้านบาท ลดลงร้อยละ 9 จากปีก่อนหน้า ค่าใช้จ่ายของบริษัท (รวมค่าใช้จ่ายในการผลิต และค่าใช้จ่ายในการขายและ

การบริหาร) ลดลงเล็กน้อยจาก 538.1 ล้านบาท เป็น 529.7 ล้านบาท ในขณะที่ EBITDA ลดลงเป็น 318.5 ล้านบาท หรือ ลดลงร้อยละ 20 เมื่อเทียบกับปี 2559 ค่าเสื่อมราคาและค่าตัดจำหน่ายลดลงร้อยละ 4 จากปีก่อนหน้า เป็น 63.5 ล้านบาทในปีนี้เป็น PMTA รับรู้ขาดทุนจากอัตราแลกเปลี่ยนที่เกิดขึ้นจริงและยังไม่เกิดขึ้นจริง 14.5 ล้านบาท ในปี 2560

ดังนั้น PMTA รายงานงบการเงินรวมสำหรับปี 2560 ด้วยกำไรสุทธิ 191.8 ล้านบาท ลดลงจาก 277.0 ล้านบาท ในปี 2559

งบแสดงฐานะทางการเงิน

ณ 31 ธันวาคม 2560 PMTA มีสินทรัพย์รวมทั้งสิ้น 2,006.7 ล้านบาท เงินสดและรายการเทียบเท่าเงินสดลดลงร้อยละ 35 เป็น 307.1 ล้านบาท ในขณะที่สินทรัพย์หมุนเวียนอื่นเพิ่มขึ้นร้อยละ 17 เป็น 1,061.9 ล้านบาท ณ สิ้นปี 2560 เนื่องจากการเพิ่มขึ้นของสินค้าคงเหลือเป็น 730.2 ล้านบาท ในขณะที่ลูกหนี้การค้าลดลงเป็น 277.9 ล้านบาท ณ สิ้นปี 2560 อาคารและอุปกรณ์คงที่เช่นเดียวกับปีก่อนหน้าที่ 629.6 ล้านบาท ณ 31 ธันวาคม 2560

หนี้สินรวม ณ วันที่ 31 ธันวาคม 2560 เท่ากับ 439.9 ล้านบาท เพิ่มขึ้น 116.4 ล้านบาท จากเงินกู้ยืมระยะสั้นจากสถาบันการเงิน และการเพิ่มขึ้นของเจ้าหนี้การค้าในช่วงสิ้นปี ณ 31 ธันวาคม 2560 PMTA รายงานส่วนของผู้อถือหุ้นเท่ากับ 1,566.7 ล้านบาท หรือลดลงร้อยละ 7 เมื่อเทียบกับ ณ สิ้นปี 2559 ที่ 1,688.6 ล้านบาท สาเหตุหลักเนื่องจากผลต่างจากอัตราแลกเปลี่ยนในการแปลงค่าทางการเงิน

Financial Position	As of 31 Dec. 2016	As of 31 Dec. 2017
Asset	2,012.1	2,006.7
Cash and Cash Equivalent	473.5	307.1
Other Current Assets	907.0	1,061.9
Property, Plant and Equipment	622.0	629.6
Other Non Current Assets	9.6	8.1
Liabilities and Equity	2,012.1	2,006.7
Interest Bearing Debt	-	106.1
Other Liabilities	323.5	333.9
Shareholder's Equity	1,688.6	1,566.7



อัตราส่วนทางการเงิน

Key Financial Ratio	2016	2017
Current Ratio	4.4	3.2
EBITDA to Sales Revenue (%)	12%	11%
Net Profit to Sales Revenue (%)	9%	7%
Return on Total Asset (%)	17%	12%
Return on Equity (%)	17%	12%
Interest Bearing Debt to Equity (Times)	-	0.1
Net Interest Bearing Debt to Equity (Times)	(0.3)	(0.1)
Net Interest Bearing Debt to EBITDA (Times)	(1.2)	(0.6)

งบกระแสเงินสด

ณ วันที่ 31 ธันวาคม 2560 เงินสดสุทธิใช้ไปในกิจกรรมดำเนินงานจำนวน 12.2 ล้านบาท เนื่องจากการเพิ่มขึ้นของสินค้าคงเหลือประมาณ 344.9 ล้านบาท เงินสดสุทธิใช้ไปในกิจกรรมการลงทุนคิดเป็น 150.9 ล้านบาท ซึ่งส่วนใหญ่เป็นการก่อสร้างอาคารโรงงานให้เข้าพื้นที่ 20,000 ตารางเมตร และการซื้อเครื่องจักร อุปกรณ์ สำหรับการผลิตปุ๋ยเคมี ในขณะที่เงินสดสุทธิใช้ไปในกิจกรรมจัดหาเงินคิดเป็น 3.2 ล้านบาท เป็นผลให้เงินสดและรายการเทียบเท่าเงินสดลดลงสุทธิ 166.3 ล้านบาท รวมกับเงินสดและรายการเทียบเท่าเงินสด ณ วันที่ 1 มกราคม 2560 และผลกระทบจากอัตราแลกเปลี่ยน เงินตราต่างประเทศ PMTA มีเงินสดและรายการเทียบเท่าเงินสด ณ วันที่ 31 ธันวาคม 2560 เท่ากับ 307.1 ล้านบาท

สูตรการคำนวณอัตราส่วนทางการเงินที่สำคัญ

อัตราส่วนสภาพคล่อง	: สินทรัพย์หมุนเวียน หาร หนี้สินหมุนเวียน
Current ratio	Current assets divided by current liabilities
อัตราส่วน EBITDA ต่อรายได้จากการขาย	: EBITDA หาร รายได้จากการขาย
EBITDA to sales revenue	EBITDA divided by sales revenue
อัตราส่วนกำไรสุทธิต่อรายได้จากการขาย	: กำไร (ขาดทุน) สุทธิ หาร รายได้จากการขาย
Net profit on sale revenue	Net profit divided by sales revenue
อัตราส่วนผลตอบแทนต่อสินทรัพย์	: กำไร (ขาดทุน) ก่อนดอกเบี้ยจ่ายและภาษีเงินได้ หาร สินทรัพย์รวมเฉลี่ย
Return on total assets	EBIT divided by average total assets
อัตราส่วนผลตอบแทนต่อส่วนของผู้ถือหุ้น	: กำไร (ขาดทุน) สุทธิ หาร ส่วนของผู้ถือหุ้นของบริษัทใหญ่ (เฉลี่ย)
Return on equity	Net profit divided by average total shareholder's equity
อัตราส่วนหนี้สินที่มีภาระดอกเบี้ยต่อส่วนของผู้ถือหุ้น	: หนี้สินที่มีภาระดอกเบี้ย หาร รวมส่วนของผู้ถือหุ้น
Interest Bearing Debt to Shareholders' Equity	Interest Bearing Debt divided by shareholder's equity
อัตราส่วนหนี้สินสุทธิต่อส่วนของผู้ถือหุ้น	: หนี้สินที่มีภาระดอกเบี้ยหักเงินสดและรายการเทียบเท่าเงินสดและเงินลงทุนชั่วคราว หาร รวมส่วนของผู้ถือหุ้น
Net Interest Bearing Debt to Shareholders' Equity	Interest Bearing Debt net from cash and cash equivalent and current investments divided by shareholder's equity
อัตราส่วนหนี้สินสุทธิต่อ EBITDA	: หนี้สินที่มีภาระดอกเบี้ยหักเงินสดและรายการเทียบเท่าเงินสดและเงินลงทุนชั่วคราว หาร EBITDA
Net Interest Bearing Debt to EBITDA	Interest Bearing Debt net from cash and cash equivalent and current investments divided by EBITDA

■ รายงานความรับผิดชอบ ของคณะกรรมการต่อ รายงานทางการเงิน

เรียน ผู้ถือหุ้น บริษัท พีเอ็ม โกรธิน เอเซีย โฮลดิ้งส์ จำกัด (มหาชน)

คณะกรรมการบริษัทฯ ได้ให้ความสำคัญต่อหน้าที่และความรับผิดชอบ ในการดูแลกิจการของบริษัทฯ ให้มีการจัดการที่ดี ให้เป็นไปตามกฎหมายวัตถุประสงค์ และข้อบังคับของบริษัทฯ ตลอดจนมติที่ประชุมผู้ถือหุ้นด้วยความซื่อสัตย์สุจริต ระมัดระวัง รักษาผลประโยชน์ของบริษัทฯ ผู้ถือหุ้นและผู้ลงทุนทั่วไป โดยกำกับดูแลให้รายงานทางการเงินของบริษัทฯ มีการบันทึกข้อมูลทางบัญชีที่ถูกต้อง ครบถ้วน สามารถสะท้อนฐานะการเงินและผลการดำเนินงานที่เป็นจริงของบริษัทฯ

ในการนี้ คณะกรรมการบริษัทฯ ได้แต่งตั้งคณะกรรมการตรวจสอบ ซึ่งประกอบด้วยกรรมการอิสระที่เป็นผู้ทรงคุณวุฒิเพื่อทำหน้าที่สอบทานนโยบายการบัญชีและคุณภาพของรายงานทางการเงิน สอบทานระบบควบคุมภายในและการตรวจสอบภายใน ซึ่งความเห็นของคณะกรรมการตรวจสอบได้ปรากฏในรายงานของคณะกรรมการตรวจสอบซึ่งได้แสดงไว้ในรายงานประจำปีแล้ว

งบการเงินรวมและงบการเงินเฉพาะบริษัทฯ ประจำปีสิ้นสุด ณ วันที่ 31 ธันวาคม 2560 ได้รับการตรวจสอบโดยผู้สอบบัญชีของบริษัทฯ คือ บริษัท เคพีเอ็มจี ภูมิไชย สอบบัญชี จำกัด ซึ่งคณะกรรมการบริษัทฯ ได้สนับสนุนข้อมูลและเอกสารต่างๆ เพื่อให้ผู้สอบบัญชีสามารถตรวจสอบและแสดงความเห็นได้ตามมาตรฐานการสอบบัญชี

คณะกรรมการบริษัทฯ มีความเห็นว่าระบบการควบคุมภายในโดยรวมของบริษัทฯ อยู่ในระดับที่น่าพอใจ มีความเพียงพอและเหมาะสม ตลอดจนสามารถสร้างความเชื่อมั่นอย่างมีเหตุผลได้ว่างบการเงินเฉพาะกิจการ และงบการเงินรวมของบริษัทฯ และบริษัทย่อย สำหรับปีสิ้นสุดวันที่ 31 ธันวาคม 2560 มีความเชื่อถือได้โดยถือปฏิบัติตามมาตรฐานการรายงานทางการเงิน ถูกต้องตามกฎหมายและระเบียบที่เกี่ยวข้อง



นายเจolimชัย มหากิจศิริ

ประธานกรรมการ



นายชิกมันต์ สดรอม

กรรมการผู้จัดการ

■ งบการเงินรวม และงบการเงินของบริษัท

รายงานของผู้สอบบัญชีรับอนุญาต

เสนอ ผู้ถือหุ้นบริษัท พีเอ็ม โทรีเซน เอเชีย โฮลดิ้งส์ จำกัด (มหาชน)

ความเห็น

ข้าพเจ้าได้ตรวจสอบงบการเงินรวมและงบการเงินเฉพาะกิจการของบริษัท พีเอ็ม โทรีเซน เอเชีย โฮลดิ้งส์ จำกัด (มหาชน) และบริษัทย่อย (“กลุ่มบริษัท”) และของเฉพาะบริษัท พีเอ็ม โทรีเซน เอเชีย โฮลดิ้งส์ จำกัด (มหาชน) (“บริษัท”) ตามลำดับ ซึ่งประกอบด้วยงบแสดงฐานะการเงินรวมและงบแสดงฐานะการเงินเฉพาะกิจการ ณ วันที่ 31 ธันวาคม 2560 งบกำไรขาดทุนเบ็ดเสร็จรวมและงบกำไรขาดทุนเบ็ดเสร็จเฉพาะกิจการ งบแสดงการเปลี่ยนแปลงส่วนของผู้ถือหุ้นรวมและงบแสดงการเปลี่ยนแปลงส่วนของผู้ถือหุ้นเฉพาะกิจการ และงบกระแสเงินสดรวมและงบกระแสเงินสดเฉพาะกิจการ สำหรับปีสิ้นสุดวันเดียวกัน รวมถึงหมายเหตุซึ่งประกอบด้วยสรุปนโยบายการบัญชีที่สำคัญและเรื่องอื่นๆ

ข้าพเจ้าเห็นว่า งบการเงินรวมและงบการเงินเฉพาะกิจการข้างต้นนี้แสดงฐานะการเงินรวมและฐานะการเงินเฉพาะกิจการของกลุ่มบริษัทและบริษัท ตามลำดับ ณ วันที่ 31 ธันวาคม 2560 ผลการดำเนินงานรวมและผลการดำเนินงานเฉพาะกิจการ และกระแสเงินสดรวมและกระแสเงินสดเฉพาะกิจการ สำหรับปีสิ้นสุดวันเดียวกันโดยถูกต้องตามที่ควรในสาระสำคัญตามมาตรฐานการรายงานทางการเงิน

เกณฑ์ในการแสดงความเห็น

ข้าพเจ้าได้ปฏิบัติตามตรวจสอบตามมาตรฐานการสอบบัญชี ความรับผิดชอบของข้าพเจ้าได้กล่าวไว้ในส่วนของวรรคความรับผิดชอบของผู้สอบบัญชีต่อการตรวจสอบงบการเงินรวมและงบการเงินเฉพาะกิจการในรายงานของข้าพเจ้า ข้าพเจ้ามีความเป็นอิสระจากกลุ่มบริษัทและบริษัท ตามข้อกำหนดจรรยาบรรณของผู้ประกอบวิชาชีพบัญชีที่กำหนดโดยสภาวิชาชีพบัญชีในส่วนที่เกี่ยวข้องกับการตรวจสอบงบการเงินรวมและงบการเงินเฉพาะกิจการ และข้าพเจ้าได้ปฏิบัติตามความรับผิดชอบด้านจรรยาบรรณอื่น ๆ ซึ่งเป็นไปตามข้อกำหนดเหล่านี้ ข้าพเจ้าเชื่อว่าหลักฐานการสอบบัญชีที่ข้าพเจ้าได้รับเพียงพอและเหมาะสมเพื่อใช้เป็นเกณฑ์ในการแสดงความเห็นของข้าพเจ้า

เรื่องสำคัญในการตรวจสอบ

เรื่องสำคัญในการตรวจสอบคือเรื่องต่างๆ ที่มีนัยสำคัญที่สุดตามดุลยพินิจของผู้ประกอบวิชาชีพของข้าพเจ้าในการตรวจสอบงบการเงินรวมและงบการเงินเฉพาะกิจการสำหรับงวดปัจจุบัน ข้าพเจ้าได้นำเรื่องเหล่านี้มาพิจารณาในบริบทของการตรวจสอบงบการเงินรวมและงบการเงินเฉพาะกิจการโดยรวมและในการแสดงความเห็นของข้าพเจ้า ทั้งนี้ข้าพเจ้าไม่ได้แสดงความเห็นแยกต่างหากสำหรับเรื่องเหล่านี้

ภาษีเงินได้	
อ้างอิงหมายเหตุประกอบงบการเงินข้อ 14 และ 24 ของงบการเงินรวมและงบการเงินเฉพาะกิจการ	
เรื่องสำคัญในการตรวจสอบ	ได้ตรวจสอบเรื่องดังกล่าวอย่างไร
เนื่องจากการดำเนินงานส่วนใหญ่ของกลุ่มบริษัทอยู่ในประเทศเวียดนามและกลุ่มบริษัทมีภาระภาษีเงินได้ภายใต้กฎหมายภาษีของประเทศเวียดนาม ดังนั้น ยอดคงเหลือของภาษีเงินได้ปัจจุบันและภาษีเงินได้รอการตัดบัญชีของกลุ่มบริษัทจึงมีความอ่อนไหวต่อการเปลี่ยนแปลงของกฎหมายภาษีของประเทศดังกล่าวและดุลยพินิจที่ใช้ในการประมาณสินทรัพย์และหนี้สินภาษีเงินได้ปัจจุบันและภาษีเงินได้รอการตัดบัญชี ข้าพเจ้าจึงเห็นว่าเรื่องดังกล่าวเป็นเรื่องสำคัญในการตรวจสอบ	<p>วิธีการตรวจสอบของข้าพเจ้ารวมถึงการใช้ผู้เชี่ยวชาญทางด้านภาษีอากรของเคพีเอ็มจีในประเทศเวียดนาม ซึ่งเป็นผู้ที่มีความรู้และประสบการณ์เกี่ยวกับระบบภาษีในประเทศเวียดนามซึ่งช่วยสนับสนุนข้าพเจ้าในการประเมินดุลยพินิจและวิธีการของผู้บริหาร โดยเฉพาะอย่างยิ่งการพิจารณาเกี่ยวกับความเหมาะสมของการปันส่วนประเภทรายได้ที่ได้รับสิทธิประโยชน์ทางภาษีและการหักค่าใช้จ่ายบางประเภทในการคำนวณภาษี</p> <p>นอกจากนี้ ข้าพเจ้าได้ประเมินความเพียงพอในการเปิดเผยข้อมูลตามมาตรฐานการรายงานทางการเงิน</p>

ข้อมูลอื่น

ผู้บริหารเป็นผู้รับผิดชอบต่อข้อมูลอื่น ข้อมูลอื่นประกอบด้วยข้อมูลซึ่งรวมอยู่ในรายงานประจำปี แต่ไม่รวมถึงงบการเงินรวมและงบการเงินเฉพาะกิจการและรายงานของผู้สอบบัญชีที่อยู่ในรายงานนั้น ซึ่งคาดว่ารายงานประจำปีจะถูกจัดเตรียมให้ข้าพเจ้าภายหลังวันที่ในรายงานของผู้สอบบัญชีนี้

ความเห็นของข้าพเจ้าต่องบการเงินรวมและงบการเงินเฉพาะกิจการไม่ครอบคลุมถึงข้อมูลอื่นและข้าพเจ้าไม่ได้ให้ความเชื่อมั่นต่อข้อมูลอื่น

ความรับผิดชอบของข้าพเจ้าที่เกี่ยวข้องกับการตรวจสอบงบการเงินรวมและงบการเงินเฉพาะกิจการ คือ การอ่านข้อมูลอื่นตามที่ระบุข้างต้นเมื่อจัดทำแล้ว และพิจารณาว่าข้อมูลอื่นมีความขัดแย้งที่มีสาระสำคัญกับงบการเงินรวมและงบการเงินเฉพาะกิจการหรือกับความรู้ที่ได้รับจากการตรวจสอบของข้าพเจ้า หรือปรากฏว่าข้อมูลอื่นมีการแสดงข้อมูลที่ขัดต่อข้อเท็จจริงอันเป็นสาระสำคัญหรือไม่

ความรับผิดชอบของผู้บริหารและผู้มีหน้าที่ในการกำกับดูแลต่องบการเงินรวมและงบการเงินเฉพาะกิจการ

ผู้บริหารมีหน้าที่รับผิดชอบในการจัดทำและนำเสนองบการเงินรวมและงบการเงินเฉพาะกิจการเหล่านี้โดยถูกต้องตามที่ควรตามมาตรฐานการรายงานทางการเงิน และรับผิดชอบเกี่ยวกับการควบคุมภายในที่ผู้บริหารพิจารณาว่าจำเป็นเพื่อให้สามารถจัดทำงบการเงินรวมและงบการเงินเฉพาะกิจการที่ปราศจากการแสดงข้อมูลที่ขัดต่อข้อเท็จจริงอันเป็นสาระสำคัญไม่ว่าจะเกิดจากการทุจริตหรือข้อผิดพลาด

ในการจัดทำงบการเงินรวมและงบการเงินเฉพาะกิจการ ผู้บริหารรับผิดชอบในการประเมินความสามารถของกลุ่มบริษัทและบริษัทในการดำเนินงานต่อเนื่อง เปิดเผยเรื่องที่เกี่ยวกับการดำเนินงานต่อเนื่อง (ตามความเหมาะสม) และการใช้เกณฑ์การบัญชีสำหรับการดำเนินงานต่อเนื่องเว้นแต่ผู้บริหารมีความตั้งใจที่จะเลิกกลุ่มบริษัทและบริษัท หรือหยุดดำเนินงานหรือไม่สามารถดำเนินงานต่อเนื่องต่อไปได้

ผู้มีหน้าที่ในการกำกับดูแลมีหน้าที่ในการสอดส่องดูแลกระบวนการในการจัดทำรายงานทางการเงินของกลุ่มบริษัทและบริษัท

ความรับผิดชอบของผู้สอบบัญชีต่อการตรวจสอบงบการเงินรวมและงบการเงินเฉพาะกิจการ

การตรวจสอบของข้าพเจ้ามีวัตถุประสงค์เพื่อให้ได้ความเชื่อมั่นอย่างสมเหตุสมผลว่างบการเงินรวมและงบการเงินเฉพาะกิจการโดยรวมปราศจากการแสดงข้อมูลที่ขัดต่อข้อเท็จจริงอันเป็นสาระสำคัญหรือไม่ ไม่ว่าจะเกิดจากการทุจริตหรือข้อผิดพลาด และเสนอรายงานของผู้สอบบัญชีซึ่งรวมความเห็นของข้าพเจ้าอยู่ด้วย ความเชื่อมั่นอย่างสมเหตุสมผลคือความเชื่อมั่นในระดับสูงแต่ไม่ได้เป็นการรับประกันว่าการปฏิบัติงานตรวจสอบตามมาตรฐานการสอบบัญชีจะสามารถตรวจพบข้อมูลที่ขัดต่อข้อเท็จจริงอันเป็นสาระสำคัญที่มีอยู่ได้เสมอไป ข้อมูลที่ขัดต่อข้อเท็จจริงอาจเกิดจากการทุจริตหรือข้อผิดพลาดและถือว่ามีความสำคัญเมื่อคาดการณ์ได้อย่างสมเหตุสมผลว่ารายการที่ขัดต่อข้อเท็จจริงแต่ละรายการหรือทุกรายการรวมกันจะมีผลต่อการตัดสินใจทางเศรษฐกิจของผู้ใช้งบการเงินจากการใช้งบการเงินรวมและงบการเงินเฉพาะกิจการเหล่านี้

ในการตรวจสอบของข้าพเจ้าตามมาตรฐานการสอบบัญชี ข้าพเจ้าได้ใช้ดุลยพินิจและการสังเกตและสงสัยเยี่ยงผู้ประกอบวิชาชีพตลอดการตรวจสอบ การปฏิบัติงานของข้าพเจ้ารวมถึง

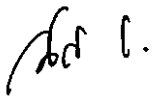
- ระบุและประเมินความเสี่ยงจากการแสดงข้อมูลที่ขัดต่อข้อเท็จจริงอันเป็นสาระสำคัญในงบการเงินรวมและงบการเงินเฉพาะกิจการไม่ว่าจะเกิดจากการทุจริตหรือข้อผิดพลาด ออกแบบและปฏิบัติตามวิธีการตรวจสอบเพื่อตอบสนองต่อความเสี่ยงเหล่านั้น และได้หลักฐานการสอบบัญชีที่เพียงพอและเหมาะสมเพื่อเป็นเกณฑ์ในการแสดงความเห็นของข้าพเจ้า ความเสี่ยงที่ไม่พบข้อมูลที่ขัดต่อข้อเท็จจริงอันเป็นสาระสำคัญซึ่งเป็นผลมาจากการทุจริตจะสูงกว่าความเสี่ยงที่เกิดจากข้อผิดพลาดเนื่องจากการทุจริตอาจเกี่ยวกับการสมรู้ร่วมคิด การปลอมแปลงเอกสารหลักฐาน การตั้งใจละเว้นการแสดงข้อมูล การแสดงข้อมูลที่ไม่ตรงตามข้อเท็จจริงหรือการแทรกแซงการควบคุมภายใน
- ทำความเข้าใจในระบบการควบคุมภายในที่เกี่ยวข้องกับการตรวจสอบ เพื่อออกแบบวิธีการตรวจสอบที่เหมาะสมกับสถานการณ์ แต่ไม่ใช่เพื่อวัตถุประสงค์ในการแสดงความเห็นต่อความมีประสิทธิภาพของการควบคุมภายในของกลุ่มบริษัทและบริษัท
- ประเมินความเหมาะสมของนโยบายการบัญชีที่ผู้บริหารใช้และความสมเหตุสมผลของประมาณการทางบัญชีและการเปิดเผยข้อมูลที่เกี่ยวข้องซึ่งจัดทำขึ้นโดยผู้บริหาร
- สรุปเกี่ยวกับความเหมาะสมของการใช้เกณฑ์การบัญชีสำหรับการดำเนินงานต่อเนื่องของผู้บริหารและจากหลักฐานการสอบบัญชีที่ได้รับ สรุปว่ามีความไม่แน่นอนที่มีสาระสำคัญเกี่ยวกับเหตุการณ์หรือสถานการณ์ที่อาจเป็นเหตุให้เกิดข้อสงสัยอย่างมีนัยสำคัญต่อความสามารถของกลุ่มบริษัทและบริษัทในการดำเนินงานต่อเนื่องหรือไม่ ถ้าข้าพเจ้าได้ข้อสรุปว่ามีความไม่แน่นอนที่มีสาระสำคัญ ข้าพเจ้าต้องกล่าวไว้ในรายงานของผู้สอบบัญชีของข้าพเจ้าโดยให้ข้อสังเกตถึงการเปิดเผยข้อมูลในงบการเงินรวมและงบการเงินเฉพาะกิจการที่เกี่ยวข้อง หรือถ้าการเปิดเผยข้อมูลดังกล่าวไม่เพียงพอ ความเห็นของข้าพเจ้าจะเปลี่ยนแปลงไป ข้อสรุปของข้าพเจ้าขึ้นอยู่กับหลักฐานการสอบบัญชีที่ได้รับจนถึงวันที่ในรายงานของผู้สอบบัญชีของข้าพเจ้า อย่างไรก็ตาม เหตุการณ์หรือสถานการณ์ในอนาคตอาจเป็นเหตุให้กลุ่มบริษัทและบริษัทต้องหยุดการดำเนินงานต่อเนื่อง
- ประเมินการนำเสนอโครงสร้างและเนื้อหาของงบการเงินรวมและงบการเงินเฉพาะกิจการโดยรวม รวมถึงการเปิดเผยข้อมูลว่างบการเงินรวมและงบการเงินเฉพาะกิจการแสดงรายการและเหตุการณ์ในรูปแบบที่ทำให้มีการนำเสนอข้อมูลโดยถูกต้องตามที่ควรหรือไม่

- ได้รับหลักฐานการสอบบัญชีที่เหมาะสมอย่างเพียงพอเกี่ยวกับข้อมูลทางการเงินของกิจการภายในกลุ่มหรือกิจกรรมทางธุรกิจภายในกลุ่มบริษัทเพื่อแสดงความเห็นต่อการเงินรวม ข้าพเจ้ารับผิดชอบต่อการกำหนดแนวทาง การควบคุมดูแล และการปฏิบัติงานตรวจสอบกลุ่มบริษัท ข้าพเจ้าเป็นผู้รับผิดชอบแต่เพียงผู้เดียวต่อความเห็นของข้าพเจ้า

ข้าพเจ้าได้สื่อสารกับผู้มีส่วนได้ส่วนเสียในการกำกับดูแลในเรื่องต่างๆ ที่สำคัญซึ่งรวมถึงขอบเขตและช่วงเวลาของการตรวจสอบตามที่ได้วางแผนไว้ ประเด็นที่มีนัยสำคัญที่พบจากการตรวจสอบรวมถึงข้อบกพร่องที่มีนัยสำคัญในระบบการควบคุมภายในหากข้าพเจ้าได้พบในระหว่างการตรวจสอบของข้าพเจ้า

ข้าพเจ้าได้ให้คำรับรองแก่ผู้มีส่วนได้ส่วนเสียในการกำกับดูแลว่าข้าพเจ้าได้ปฏิบัติตามข้อกำหนดจรรยาบรรณที่เกี่ยวข้องกับความเป็นอิสระและได้สื่อสารกับผู้มีส่วนได้ส่วนเสียในการกำกับดูแลเกี่ยวกับความสัมพันธ์ทั้งหมดตลอดจนเรื่องอื่นซึ่งข้าพเจ้าเชื่อว่ามีเหตุผลที่บุคคลภายนอกอาจพิจารณาว่ากระทบต่อความเป็นอิสระของข้าพเจ้าและมาตรการที่ข้าพเจ้าใช้เพื่อป้องกันไม่ให้ข้าพเจ้าขาดความเป็นอิสระ

จากเรื่องที่สื่อสารกับผู้มีส่วนได้ส่วนเสียในการกำกับดูแล ข้าพเจ้าได้พิจารณาเรื่องต่างๆ ที่มีนัยสำคัญที่สุดในการตรวจสอบงบการเงินรวมและงบการเงินเฉพาะกิจการในงวดปัจจุบันและกำหนดเป็นเรื่องสำคัญในการตรวจสอบ ข้าพเจ้าได้อธิบายเรื่องเหล่านี้ในรายงานของผู้สอบบัญชีเว้นแต่กฎหมายหรือข้อบังคับไม่ให้เปิดเผยต่อสาธารณะเกี่ยวกับเรื่องดังกล่าว หรือในสถานการณ์ที่ยากที่จะเกิดขึ้น ข้าพเจ้าพิจารณาว่าไม่ควรสื่อสารเรื่องดังกล่าวในรายงานของข้าพเจ้าเพราะการกระทำดังกล่าวสามารถคาดการณ์ได้อย่างสมเหตุสมผลว่าจะมีผลกระทบในทางลบมากกว่าผลประโยชน์ต่อส่วนได้เสียสาธารณะจากการสื่อสารดังกล่าว



(พรทิพย์ รีมดุษิต)

ผู้สอบบัญชีรับอนุญาต

เลขทะเบียน 5565

บริษัท เคพีเอ็มจี ภูมิภาคเอเชีย สอบบัญชี จำกัด

กรุงเทพมหานคร

26 กุมภาพันธ์ 2561

■ งบแสดงฐานะการเงิน

บริษัท พีเอ็ม โทรีเซน เอเชีย โฮลดิ้งส์ จำกัด (มหาชน) และบริษัทย่อย

สินทรัพย์	หมายเหตุ	งบการเงินรวม		งบการเงินเฉพาะกิจการ	
		31 ธันวาคม		31 ธันวาคม	
		2560	2559	2560	2559
(บาท)					
สินทรัพย์หมุนเวียน					
เงินสดและรายการเทียบเท่าเงินสด	5	307,148,466	473,473,089	15,553,993	19,329,074
ลูกหนี้การค้า	6	277,958,696	396,498,413	-	-
ลูกหนี้อื่นกิจการที่เกี่ยวข้องกัน	4	25	25	193,177,061	183,605,302
ลูกหนี้อื่น		17,656,759	30,906,785	-	-
เงินให้กู้ยืมระยะสั้นแก่บริษัทย่อย	4	-	-	117,637,823	129,013,538
สินค้าคงเหลือ	7	730,153,292	465,184,664	-	-
สินทรัพย์หมุนเวียนอื่น		36,078,372	14,489,179	1,369,937	884,975
รวมสินทรัพย์หมุนเวียน		1,368,995,610	1,380,552,155	327,738,814	332,832,889
สินทรัพย์ไม่หมุนเวียน					
เงินลงทุนในบริษัทย่อย	8	-	-	905,064,206	905,064,206
อาคารและอุปกรณ์	9	629,575,213	621,979,997	295,064	335,871
สินทรัพย์ไม่มีตัวตน		36,996	70,057	-	-
เงินจ่ายล่วงหน้าสำหรับสิทธิการใช้ที่ดิน		1,089	111,530	-	-
สินทรัพย์ภาษีเงินได้รอการตัดบัญชี	10	8,099,863	9,371,427	-	-
รวมสินทรัพย์ไม่หมุนเวียน		637,713,161	631,533,011	905,359,270	905,400,077
รวมสินทรัพย์		2,006,708,771	2,012,085,166	1,233,098,084	1,238,232,966

หมายเหตุประกอบงบการเงินเป็นส่วนหนึ่งของงบการเงินนี้

■ งบแสดงฐานะการเงิน

บริษัท พีเอ็ม โทริเซน เอเชีย โฮลดิ้งส์ จำกัด (มหาชน) และบริษัทย่อย

หนี้สินและส่วนของผู้ถือหุ้น	หมายเหตุ	งบการเงินรวม		งบการเงินเฉพาะกิจการ	
		31 ธันวาคม		31 ธันวาคม	
		2560	2559	2560	2559
(บาท)					
หนี้สินหมุนเวียน					
เงินกู้ยืมระยะสั้นจากสถาบันการเงิน	11	106,127,694	-	-	-
เจ้าหนี้การค้า	12	218,354,609	197,351,477	12,268,702	13,275,327
เงินรับล่วงหน้าจากลูกค้า		6,295,414	1,154,885	-	-
ภาษีเงินได้ค้างจ่าย		14,065,486	29,282,121	-	-
หนี้สินหมุนเวียนอื่น	13	85,717,120	85,199,172	1,874,238	1,858,361
รวมหนี้สินหมุนเวียน		430,560,323	312,987,655	14,142,940	15,133,688
หนี้สินไม่หมุนเวียน					
ประมาณการหนี้สินสำหรับ					
ผลประโยชน์พนักงาน	14	9,415,092	10,524,279	1,638,687	816,727
รวมหนี้สินไม่หมุนเวียน		9,415,092	10,524,279	1,638,687	816,727
รวมหนี้สิน		439,975,415	323,511,934	15,781,627	15,950,415
ส่วนของผู้ถือหุ้น					
ทุนเรือนหุ้น	15				
ทุนจดทะเบียน		1,012,000,000	1,012,000,000	1,012,000,000	1,012,000,000
ทุนที่ออกและชำระแล้ว		1,012,000,000	1,012,000,000	1,012,000,000	1,012,000,000
ส่วนเกินมูลค่าหุ้น					
ส่วนเกินมูลค่าหุ้นสามัญ	15	60,384,380	60,384,380	60,384,380	60,384,380
กำไรสะสม					
จัดสรรแล้ว					
ทุนสำรองตามกฎหมาย	16	35,336,000	29,638,000	35,336,000	29,638,000
ยังไม่ได้จัดสรร		456,521,485	389,378,282	109,596,077	120,260,171
องค์ประกอบอื่นของส่วนของผู้ถือหุ้น		2,491,491	197,172,570	-	-
รวมส่วนของผู้ถือหุ้น		1,566,733,356	1,688,573,232	1,217,316,457	1,222,282,551
รวมหนี้สินและส่วนของผู้ถือหุ้น		2,006,708,771	2,012,085,166	1,233,098,084	1,238,232,966

หมายเหตุประกอบงบการเงินเป็นส่วนหนึ่งของงบการเงินนี้

■ งบกำไรขาดทุนเบ็ดเสร็จ

บริษัท พีเอ็ม โทรีเซน เอเชีย โฮลดิ้งส์ จำกัด (มหาชน) และบริษัทย่อย

หมายเหตุ	งบการเงินรวม		งบการเงินเฉพาะกิจการ	
	สำหรับปีสิ้นสุดวันที่ 31 ธันวาคม		สำหรับปีสิ้นสุดวันที่ 31 ธันวาคม	
	2560	2559	2560	2559
(บาท)				
รายได้				
รายได้จากการขาย		2,818,074,591	3,177,740,309	-
รายได้ค่าบริการให้เช่าพื้นที่โรงงาน	4	55,011,876	55,164,352	-
รวมรายได้	17	2,873,086,467	3,232,904,661	-
ต้นทุน				
ต้นทุนขาย	7	2,293,320,056	2,567,106,914	-
ต้นทุนการให้บริการ		48,457,126	40,624,966	-
รวมต้นทุน	19	2,341,777,182	2,607,731,880	-
กำไรขั้นต้น		531,309,285	625,172,781	-
รายได้อื่น	18	3,831,357	5,474,017	154,425,518
กำไรก่อนค่าใช้จ่าย		535,140,642	630,646,798	154,425,518
ค่าใช้จ่ายในการขาย	19	192,055,163	204,060,168	-
ค่าใช้จ่ายในการบริหาร	19	102,517,686	92,333,832	40,478,475
รวมค่าใช้จ่าย		294,572,849	296,394,000	22,111,247
กำไรก่อนต้นทุนทางการเงินและภาษีเงินได้		240,567,793	334,252,798	113,947,043
ต้นทุนทางการเงิน		2,217,016	5,754,980	-
กำไรก่อนภาษีเงินได้		238,350,777	328,497,818	113,947,043
ค่าใช้จ่ายภาษีเงินได้	20	46,596,437	51,469,174	-
กำไรสำหรับปี		191,754,340	277,028,644	113,947,043

หมายเหตุประกอบงบการเงินเป็นส่วนหนึ่งของงบการเงินนี้

งบกำไรขาดทุนเบ็ดเสร็จ

บริษัท พีเอ็ม โทรีเซน เอเชีย โฮลดิ้งส์ จำกัด (มหาชน) และบริษัทย่อย

	งบการเงินรวม		งบการเงินเฉพาะกิจการ	
	สำหรับปีสิ้นสุดวันที่ 31 ธันวาคม		สำหรับปีสิ้นสุดวันที่ 31 ธันวาคม	
หมายเหตุ	2560	2559	2560	2559

(บาท)

กำไร (ขาดทุน) เบ็ดเสร็จอื่น

รายการที่จะไม่ถูกจัดประเภทใหม่ไว้ในกำไร

หรือขาดทุนในภายหลัง

ขาดทุนจากการวัดมูลค่าใหม่ของผลประโยชน์

พนักงานที่กำหนดไว้

14

(509,137)

-

(509,137)

-

รวมรายการที่จะไม่ถูกจัดประเภทใหม่ไว้ในกำไร

หรือขาดทุนในภายหลัง

(509,137)

-

(509,137)

-

รายการที่อาจถูกจัดประเภทใหม่ไว้ในกำไร

หรือขาดทุนในภายหลัง

ผลต่างของอัตราแลกเปลี่ยนเงิน

การแปลงค่าเงิน

(194,681,079)

(13,591,101)

-

-

รวมรายการที่อาจถูกจัดประเภทใหม่ไว้ในกำไร

หรือขาดทุนในภายหลัง

(194,681,079)

(13,591,101)

-

-

กำไร (ขาดทุน) เบ็ดเสร็จอื่นสำหรับปี

(195,190,216)

(13,591,101)

(509,137)

-

กำไร (ขาดทุน) เบ็ดเสร็จรวมสำหรับปี

(3,435,876)

263,437,543

113,437,906

118,881,231

กำไรต่อหุ้นขั้นพื้นฐาน (บาท)

21

1.89

2.74

1.13

1.17

หมายเหตุประกอบงบการเงินเป็นส่วนหนึ่งของงบการเงินนี้

งบแสดงการเปลี่ยนแปลงส่วนของผู้ถือหุ้น

บริษัท พีเอ็ม ไทริเจน เอเชีย โฮลดิ้งส์ จำกัด (มหาชน) และบริษัทย่อย

		งบการเงินรวม				
		กำไรสะสม	องค์ประกอบอื่นของส่วนของผู้ถือหุ้น			
			ผลต่างที่เกิด	รวมองค์ประกอบอื่น		
			ขึ้นจากการรวม	ของส่วนของผู้ถือหุ้น		
		ส่วนเกิน	ธุรกิจภายใต้การ	การแปลงค่า		รวมส่วน
		มูลค่าหุ้นสามัญ	ควบคุมเดียวกัน	งบการเงิน	ผู้ถือหุ้น	ของผู้ถือหุ้น
หมายเหตุ	ทุนเรือนหุ้น ที่ออกและ ชำระแล้ว	สำรอง ตามกฎหมาย	ยังไม่ได้จัดสรร			
(บาท)						
สำหรับปีสิ้นสุดวันที่ 31 ธันวาคม 2559	1,012,000,000	23,693,000	231,638,524	359,606,167	210,763,671	1,538,479,575
ยอดคงเหลือ ณ วันที่ 1 มกราคม 2559						
รายการกับผู้ถือหุ้นที่บันทึกโดยตรงเข้าสู่ส่วนของผู้ถือหุ้น						
การจัดสรรส่วนทุนให้ผู้ถือหุ้น						
เงินปันผลให้ผู้ถือหุ้นของบริษัท						
22	-	-	(113,343,886)	-	-	(113,343,886)
รวมการจัดสรรส่วนทุนให้ผู้ถือหุ้น						
	-	-	(113,343,886)	-	-	(113,343,886)
กำไร (ขาดทุน) เบ็ดเสร็จสำหรับปี						
กำไรหรือขาดทุน						
	-	-	277,028,644	-	-	277,028,644
กำไร (ขาดทุน) เบ็ดเสร็จอื่น						
	-	-	-	(13,591,101)	(13,591,101)	(13,591,101)
รวมกำไร (ขาดทุน) เบ็ดเสร็จสำหรับปี						
	-	-	277,028,644	-	(13,591,101)	263,437,543
โอนไปสำรองตามกฎหมาย						
	-	5,945,000	(5,945,000)	-	-	-
ยอดคงเหลือ ณ วันที่ 31 ธันวาคม 2559	1,012,000,000	29,638,000	389,378,282	359,606,167	197,172,570	1,688,573,232

หมายเหตุประกอบงบการเงินเป็นส่วนหนึ่งของงบการเงินนี้

งบแสดงการเปลี่ยนแปลงส่วนของผู้ถือหุ้น

บริษัท พีเอ็ม โทริเซน เอเซีย โฮลดิ้งส์ จำกัด (มหาชน) และบริษัทย่อย

หมายเหตุ	งบการเงินรวม						
	กำไรสะสม			องค์ประกอบอื่นของส่วนของผู้ถือหุ้น			
	ทุนเรือนหุ้น ที่ออกและ ชำระแล้ว	ส่วนเกิน มูลค่าหุ้นสามัญ	สำรอง ตามกฎหมาย	ยังไม่ได้จัดสรร	ผลต่างที่เกิด ขึ้นจากการรวม ธุรกิจภายใต้การ ควบคุมเดียวกัน	การแปลงค่า งบการเงิน	รวมองค์ ประกอบอื่น ของส่วนของผู้ ถือหุ้น
(บาท)							
สำหรับปีสิ้นสุดวันที่ 31 ธันวาคม 2560 ยอดคงเหลือ ณ วันที่ 1 มกราคม 2560 รายการกับผู้ถือหุ้นที่บันทึกโดยตรงเข้าส่วนของผู้ถือหุ้น	1,012,000,000	60,384,380	29,638,000	389,378,282	359,606,167	(162,433,597)	197,172,570
	-	-	-	(118,404,000)	-	-	-
	-	-	-	(118,404,000)	-	-	-
	-	-	-	191,754,340	-	-	191,754,340
	-	-	-	(509,137)	-	(194,681,079)	(195,190,216)
16	-	-	-	191,245,203	-	(194,681,079)	(3,435,876)
	-	-	5,698,000	(5,698,000)	-	-	-
	1,012,000,000	60,384,380	35,336,000	456,521,485	359,606,167	(357,114,676)	2,491,491

หมายเหตุประกอบงบการเงินเป็นส่วนหนึ่งของงบการเงินนี้

งบแสดงการเปลี่ยนแปลงส่วนของผู้ถือหุ้น

บริษัท พีเอ็ม ไทรีเซน เอเชีย โฮลดิ้งส์ จำกัด (มหาชน) และบริษัทย่อย

งบการเงินเฉพาะกิจการ						
	หมายเหตุ	ทุนเรือนหุ้นที่ออก และชำระแล้ว	ส่วนเกิน มูลค่าหุ้นสามัญ	กำไรสะสม		รวมส่วน ของผู้ถือหุ้น
				สำรอง ตามกฎหมาย	ยังไม่ได้จัดสรร	
(บาท)						
สำหรับปีสิ้นสุดวันที่ 31 ธันวาคม 2559						
ยอดคงเหลือ ณ วันที่ 1 มกราคม 2559		1,012,000,000	60,384,380	23,693,000	120,667,826	1,216,745,206
รายการกับผู้ถือหุ้นที่บันทึกโดยตรงเข้าส่วนของผู้ถือหุ้น						
การจัดสรรส่วนทุนให้ผู้ถือหุ้น						
เงินปันผลให้ผู้ถือหุ้นของบริษัท	22	-	-	-	(113,343,886)	(113,343,886)
รวมการจัดสรรส่วนทุนให้ผู้ถือหุ้น		-	-	-	(113,343,886)	(113,343,886)
กำไรขาดทุนเบ็ดเสร็จสำหรับปี						
กำไรหรือขาดทุน		-	-	-	118,881,231	118,881,231
รวมกำไรขาดทุนเบ็ดเสร็จสำหรับปี		-	-	-	118,881,231	118,881,231
โอนไปสำรองตามกฎหมาย	16	-	-	5,945,000	(5,945,000)	-
ยอดคงเหลือ ณ วันที่ 31 ธันวาคม 2559		1,012,000,000	60,384,380	29,638,000	120,260,171	1,222,282,551

หมายเหตุประกอบงบการเงินเป็นส่วนหนึ่งของงบการเงินนี้

งบแสดงการเปลี่ยนแปลงส่วนของผู้ถือหุ้น

บริษัท พีเอ็ม โทริเซน เอเชีย โฮลดิ้งส์ จำกัด (มหาชน) และบริษัทย่อย

งบการเงินเฉพาะกิจการ						
	หมายเหตุ	ทุนเรือนหุ้นที่ออก และชำระแล้ว	ส่วนเกิน มูลค่าหุ้นสามัญ	กำไรสะสม		รวมส่วน ของผู้ถือหุ้น
				สำรอง ตามกฎหมาย	ยังไม่ได้จัดสรร	
(บาท)						
สำหรับปีสิ้นสุดวันที่ 31 ธันวาคม 2560						
ยอดคงเหลือ ณ วันที่ 1 มกราคม 2560		1,012,000,000	60,384,380	29,638,000	120,260,171	1,222,282,551
รายการกับผู้ถือหุ้นที่บันทึกโดยตรงเข้าส่วนของผู้ถือหุ้น						
การจัดสรรส่วนทุนให้ผู้ถือหุ้น						
22	เงินปันผลให้ผู้ถือหุ้นของบริษัท	-	-	-	(118,404,000)	(118,404,000)
	รวมการจัดสรรส่วนทุนให้ผู้ถือหุ้น	-	-	-	(118,404,000)	(118,404,000)
กำไรขาดทุนเบ็ดเสร็จสำหรับปี						
	กำไรหรือขาดทุน	-	-	-	113,947,043	113,947,043
	กำไร (ขาดทุน) เบ็ดเสร็จอื่น	-	-	-	(509,137)	(509,137)
รวมกำไรขาดทุนเบ็ดเสร็จสำหรับปี						
16	โอนไปสำรองตามกฎหมาย	-	-	5,698,000	(5,698,000)	-
	ยอดคงเหลือ ณ วันที่ 31 ธันวาคม 2560	1,012,000,000	60,384,380	35,336,000	109,596,077	1,217,316,457

หมายเหตุประกอบงบการเงินเป็นส่วนหนึ่งของงบการเงินนี้

งบกระแสเงินสด

บริษัท พีเอ็ม โทรีเซน เอเชีย โฮลดิ้งส์ จำกัด (มหาชน) และบริษัทย่อย

	งบการเงินรวม		งบการเงินเฉพาะกิจการ	
	สำหรับปีสิ้นสุดวันที่ 31 ธันวาคม		สำหรับปีสิ้นสุดวันที่ 31 ธันวาคม	
	2560	2559	2560	2559
	(บาท)			
กระแสเงินสดจากกิจกรรมดำเนินงาน				
กำไรสำหรับปี	191,754,340	277,028,644	113,947,043	118,881,231
ปรับรายการที่กระทบกำไรเป็นเงินสดรับ (จ่าย)				
ค่าเสื่อมราคา	63,458,058	65,801,884	100,031	84,658
ค่าตัดจำหน่ายสินทรัพย์ไม่มีตัวตน	26,040	27,776	-	-
ค่าตัดจำหน่ายเงินจ่ายล่วงหน้าสำหรับสิทธิการใช้ที่ดิน	105,187	665,056	-	-
กลับรายการค่าเผื่อนี้สงสัยจะสูญ	-	(558,694)	-	-
กลับรายการค่าเผื่อนมูลค่าสินค้าคงคลัง	(1,602,362)	(387,735)	-	-
ค่าใช้จ่ายภาษีเงินได้	46,596,437	51,469,174	-	-
เงินปันผลรับจากบริษัทย่อย	-	-	(150,623,813)	(136,946,118)
ต้นทุนทางการเงิน	2,217,016	5,754,980	-	-
กำไรจากการจำหน่ายอาคารและอุปกรณ์	(380,362)	(206,585)	-	-
ขาดทุนจากอัตราแลกเปลี่ยนที่ยังไม่เกิดขึ้นจริง	11,309,210	956,961	11,375,716	956,961
ขาดทุนจากอัตราแลกเปลี่ยนที่เกิดขึ้นจริง	3,230,333	530,921	6,664,521	-
ประมาณการหนี้สินสำหรับผลประโยชน์พนักงาน	511,700	1,723,468	312,823	500,257
ดอกเบี้ยรับ	(3,450,995)	(1,067,569)	(3,801,705)	(4,022,839)
	313,774,602	401,738,281	(22,025,384)	(20,545,850)
การเปลี่ยนแปลงในสินทรัพย์และหนี้สินดำเนินงาน				
ลูกหนี้การค้า	70,381,325	(141,521,858)	-	-
ลูกหนี้อื่นกิจการที่เกี่ยวข้องกัน	-	6,267	4,018,412	338,538
ลูกหนี้อื่น	10,057,155	(21,201,704)	-	-
สินค้าคงเหลือ	(344,909,591)	259,910,041	-	-
สินทรัพย์หมุนเวียนอื่น	(21,891,230)	18,245,589	63,264	209,719
เจ้าหนี้การค้า	44,582,420	(40,803,579)	(1,006,624)	66,244
เงินรับล่วงหน้าจากลูกค้า	5,662,382	(34,291)	-	-
จ่ายประมาณการหนี้สินสำหรับผลประโยชน์พนักงาน	(967,844)	(1,477,779)	-	-
หนี้สินหมุนเวียนอื่น	11,254,362	32,123,972	15,876	57,161
ผลต่างอัตราแลกเปลี่ยนจากการแปลงค่าทางการเงิน	(36,062,586)	(16,121,722)	-	-
กระแสเงินสดสุทธิได้มาจาก (ใช้ไป) การดำเนินงาน	51,880,995	490,863,217	(18,934,456)	(19,874,188)
จ่ายต้นทุนทางการเงิน	(2,217,016)	(5,895,881)	-	-
จ่ายภาษีเงินได้	(61,847,258)	(49,053,242)	(548,226)	(642,362)
เงินสดสุทธิได้มาจาก (ใช้ไป) กิจกรรมดำเนินงาน	(12,183,279)	435,914,094	(19,482,682)	(20,516,550)

หมายเหตุประกอบงบการเงินเป็นส่วนหนึ่งของงบการเงินนี้

งบกระแสเงินสด

บริษัท พีเอ็ม โทริเซน เอเชีย โฮลดิ้งส์ จำกัด (มหาชน) และบริษัทย่อย

	งบการเงินรวม		งบการเงินเฉพาะกิจการ	
	สำหรับปีสิ้นสุดวันที่ 31 ธันวาคม		สำหรับปีสิ้นสุดวันที่ 31 ธันวาคม	
	2560	2559	2560	2559
(บาท)				
กระแสเงินสดจากกิจกรรมลงทุน				
ซื้ออาคารและอุปกรณ์	(154,797,641)	(54,807,557)	(59,225)	(87,978)
เงินสดรับจากการจำหน่ายอาคารและอุปกรณ์	380,362	206,585	-	-
รับเงินปันผล	-	-	130,281,597	130,176,000
รับดอกเบี้ย	3,450,995	1,067,569	3,889,229	4,474,646
เงินสดสุทธิได้มาจาก (ใช้ไปใน) กิจกรรมลงทุน	(150,966,284)	(53,533,403)	134,111,601	134,562,668
กระแสเงินสดจากกิจกรรมจัดหาเงิน				
เงินสดรับจากเงินกู้ยืมระยะสั้นจากสถาบันการเงิน	246,213,863	437,902,141	-	-
เงินสดจ่ายเพื่อชำระเงินกู้ยืมระยะสั้นจากสถาบันการเงิน	(131,005,142)	(531,714,501)	-	-
จ่ายเงินปันผลให้ผู้ถือหุ้นของบริษัท	(118,404,000)	(113,343,886)	(118,404,000)	(113,343,886)
เงินสดสุทธิใช้ไปในกิจกรรมจัดหาเงิน	(3,195,279)	(207,156,246)	(118,404,000)	(113,343,886)
เงินสดและรายการเทียบเท่าเงินสดเพิ่มขึ้น (ลดลง) สุทธิ				
ก่อนผลกระทบของอัตราแลกเปลี่ยน	(166,344,842)	175,224,445	(3,775,081)	702,232
ผลกระทบของอัตราแลกเปลี่ยนที่มีต่อเงินสดและรายการเทียบเท่าเงินสด	20,219	1,033,532	-	-
เงินสดและรายการเทียบเท่าเงินสดเพิ่มขึ้น (ลดลง) สุทธิ	(166,324,623)	176,257,977	(3,775,081)	702,232
เงินสดและรายการเทียบเท่าเงินสดต้นงวด	473,473,089	297,215,112	19,329,074	18,626,842
เงินสดและรายการเทียบเท่าเงินสดปลายงวด	307,148,466	473,473,089	15,553,993	19,329,074
รายการที่ไม่ใช่เงินสด				
เงินปันผลค้างรับ	-	-	150,623,813	136,946,118
ดอกเบี้ยค้างรับ	-	-	920,236	984,957

หมายเหตุประกอบงบการเงินเป็นส่วนหนึ่งของงบการเงินนี้

■ หมายเหตุประกอบงบการเงิน

สำหรับปีสิ้นสุดวันที่ 31 ธันวาคม 2560

บริษัท พีเอ็ม โทรีเซน เอเชีย โฮลดิ้งส์ จำกัด (มหาชน) และบริษัทย่อย

หมายเหตุ	สารบัญ
1	ข้อมูลทั่วไปและการจัดโครงสร้างธุรกิจ
2	เกณฑ์การจัดทำงบการเงิน
3	นโยบายการบัญชีที่สำคัญ
4	บุคคลหรือกิจการที่เกี่ยวข้องกัน
5	เงินสดและรายการเทียบเท่าเงินสด
6	ลูกหนี้การค้า
7	สินค้าคงเหลือ
8	เงินลงทุนในบริษัทย่อย
9	อาคารและอุปกรณ์
10	ภาษีเงินได้รอการตัดบัญชี
11	เงินกู้ยืมระยะสั้นจากสถาบันการเงิน
12	เจ้าหนี้การค้า
13	หนี้สินหมุนเวียนอื่น
14	ประมาณการหนี้สินสำหรับผลประโยชน์พนักงาน
15	ทุนเรือนหุ้น
16	สำรอง
17	ส่วนงานดำเนินงาน
18	รายได้อื่น
19	ค่าใช้จ่ายตามลักษณะ
20	ภาษีเงินได้
21	กำไรต่อหุ้นขั้นพื้นฐาน
22	เงินปันผล
23	เครื่องมือทางการเงิน
24	ภาระผูกพัน
25	หนี้สินที่อาจเกิดขึ้น
26	เหตุการณ์ภายหลังรอบระยะเวลารายงาน

หมายเหตุประกอบงบการเงินเป็นส่วนหนึ่งของงบการเงินนี้

งบการเงินนี้ได้รับอนุมัติให้ออกงบการเงินจากคณะกรรมการเมื่อวันที่ 26 กุมภาพันธ์ 2561

1 ข้อมูลทั่วไปและการจัดโครงสร้างธุรกิจ

(ก) ข้อมูลทั่วไป

บริษัท พีเอ็ม โทรีเซน เอเชีย โฮลดิ้งส์ จำกัด (มหาชน) (“บริษัท”) เป็นนิติบุคคลที่จัดตั้งขึ้นในประเทศไทย และมีที่อยู่ จดทะเบียนตั้งอยู่เลขที่ 26/26-27 อาคารอรณาคัน ชั้น 8 ซอยชิดลม ถนนเพลินจิต แขวงลุมพินี เขตปทุมวัน กรุงเทพมหานคร 10330

บริษัทเข้าจดทะเบียนในตลาดหลักทรัพย์แห่งประเทศไทยเมื่อวันที่ 6 พฤษภาคม 2558

บริษัทใหญ่และบริษัทใหญ่ในลำดับสูงสุดระหว่างปีได้แก่ บริษัท โทรีเซนไทย เอเยนต์ชีส์ จำกัด (มหาชน) ซึ่งเป็นนิติบุคคลที่จัดตั้งขึ้นในประเทศไทย

บริษัทประกอบธุรกิจหลักในด้านการถือหุ้นเพื่อการลงทุน บริษัทและบริษัทย่อย (“กลุ่มบริษัท”) ดำเนินธุรกิจหลักเกี่ยวกับการผลิตปุ๋ยเคมี NPK และปุ๋ยเคมีธาตุอาหารรอง การจัดหาเมล็ดพันธุ์ และวัสดุการเกษตรอื่นๆ การผลิต การนำเข้า และการส่งออกยากำจัดศัตรูพืช (เฉพาะประเภทที่ได้รับอนุญาตในประเทศเวียดนาม) และการให้เช่าพื้นที่โรงงาน

รายละเอียดของบริษัทย่อย ณ วันที่ 31 ธันวาคม 2560 และ 2559 ได้เปิดเผยไว้ในหมายเหตุประกอบงบการเงินข้อ 8

(ข) การจัดโครงสร้างธุรกิจ

บริษัทได้ถูกจัดตั้งขึ้นเมื่อวันที่ 7 มิถุนายน 2556 และได้เข้าซื้อหุ้นทั้งหมดของ Baconco Co., Ltd. (“Baconco”) และ PM Thoresen Asia Singapore Pte. Limited (“PMTS”) (เดิมชื่อ Atlantis Offshore Construction Pte. Limited) จาก Soleado Holding Pte. Limited (“Soleado”) เมื่อวันที่ 1 ตุลาคม 2556 และวันที่ 12 พฤศจิกายน 2556 (“วันซื้อธุรกิจ”) ตามลำดับด้วยเงินสดจ่ายซื้อมูลค่า 28.88 ล้านบาท หรือสิบล้านแปดหมื่นแปดพันบาท (เทียบเท่ากับ 904 ล้านบาท) ซึ่งบริษัท Baconco PMTS และ Soleado ล้วนอยู่ภายใต้การควบคุมเดียวกันของผู้ถือหุ้นในลำดับสูงสุด นั่นคือบริษัท โทรีเซนไทย เอเยนต์ชีส์ จำกัด (มหาชน) (“TTA”) ทั้งก่อนและหลังจากวันซื้อธุรกิจ

จากการที่ Baconco และ PMTS อยู่ภายใต้การควบคุมของผู้ถือหุ้นในลำดับสูงสุดเดียวกันทั้งก่อนและหลังจากวันซื้อธุรกิจและการควบคุม นั้นไม่เป็นการควบคุมชั่วคราว ดังนั้นงบการเงินรวมของบริษัทจึงถูกจัดทำขึ้นภายใต้เกณฑ์การรวมธุรกิจของกิจการที่อยู่ภายใต้การควบคุมเดียวกัน ดังนั้นการซื้อธุรกิจของ Baconco และ PMTS จึงถูกบันทึกบัญชีโดยใช้วิธีเปรียบเทียบเสมือนว่าเป็นวิธีการรวมส่วนได้เสีย โดยสินทรัพย์ และหนี้สินจากการซื้อธุรกิจถูกนำมารวมด้วยมูลค่าตามบัญชี เช่นเดียวกันกับผลต่างอัตราแลกเปลี่ยนจากการแปลงค่างบการเงินซึ่งถูกรับรู้เป็นองค์ประกอบหนึ่งในส่วนของผู้ถือหุ้นก็ถูกบันทึกด้วยมูลค่าตามบัญชีและจะไม่ถูกรับรู้ไปจนกว่าส่วนได้เสียของบริษัทใน Baconco และ PMTS จะถูกจำหน่ายออกไป

ณ วันที่ซื้อธุรกิจ มูลค่าของสินทรัพย์สุทธิรวมของ Baconco และ PMTS ไม่รวมถึงผลต่างอัตราแลกเปลี่ยนจากการแปลงค่าเงินที่บริษัทรับรู้ด้วยมูลค่าทางบัญชีจำนวน 1,264 ล้านบาท ถูกบันทึกเป็น “ผลต่างที่เกิดขึ้นจากการรวมธุรกิจภายใต้การควบคุมเดียวกัน” ซึ่งถูกรับรู้ในงบแสดงการเปลี่ยนแปลงส่วนของผู้ถือหุ้นรวมโดยแสดงแยกเป็นองค์ประกอบหนึ่งในส่วนของผู้ถือหุ้น เงินสดจ่ายซื้อซึ่งจ่ายให้แก่ Soleado จำนวน 28.88 ล้านเหรียญสหรัฐฯ (เทียบเท่ากับ 904 ล้านบาท) ถูกนำมาหักออกจากผลแตกต่าง ณ วันที่เข้าซื้อธุรกิจของ Baconco และ PMTS

2 เกณฑ์การจัดทำการเงิน

(ก) เกณฑ์การถือปฏิบัติ

งบการเงินนี้จัดทำขึ้นตามมาตรฐานการรายงานทางการเงิน รวมถึงแนวปฏิบัติทางการบัญชีที่ประกาศใช้โดยสภาวิชาชีพบัญชีฯ (“สภาวิชาชีพบัญชี”) กฎระเบียบและประกาศคณะกรรมการกำกับหลักทรัพย์และตลาดหลักทรัพย์ที่เกี่ยวข้อง

สภาวิชาชีพบัญชีได้ออกและปรับปรุงมาตรฐานการรายงานทางการเงินหลายฉบับซึ่งเกี่ยวข้องกับการดำเนินงานของกลุ่มบริษัทและมีผลบังคับใช้ตั้งแต่รอบระยะเวลาบัญชีที่เริ่มในหรือหลังวันที่ 1 มกราคม 2560 ในเบื้องต้นการปฏิบัติตามมาตรฐานการรายงานทางการเงินที่ออกและปรับปรุงใหม่นั้น มีผลให้เกิดการเปลี่ยนแปลงนโยบายการบัญชีของกลุ่มบริษัท การเปลี่ยนแปลงนี้ไม่มีผลกระทบอย่างเป็นสาระสำคัญต่องบการเงิน

นอกเหนือจากมาตรฐานการรายงานทางการเงินที่ออกและปรับปรุงใหม่ข้างต้น สภาวิชาชีพบัญชีได้ออกและปรับปรุงมาตรฐานการรายงานทางการเงินฉบับอื่น ๆ ซึ่งมีผลบังคับสำหรับรอบระยะเวลาบัญชีที่เริ่มในหรือหลังวันที่ 1 มกราคม 2561 เป็นต้นไป และไม่ได้มีการนำมาใช้สำหรับการจัดทำการเงินนี้

กลุ่มบริษัทได้ประเมินในเบื้องต้นถึงผลกระทบที่อาจเกิดขึ้นต่องบการเงินรวมและงบการเงินเฉพาะกิจการ จากการถือปฏิบัติตามมาตรฐานการรายงานทางการเงินที่ออกและปรับปรุงใหม่เหล่านี้ ซึ่งคาดว่าไม่มีผลกระทบที่มีสาระสำคัญต่องบการเงินในงวดที่ถือปฏิบัติ

(ข) เกณฑ์การวัดมูลค่า

งบการเงินนี้จัดทำขึ้นโดยถือหลักเกณฑ์การบันทึกตามราคาทุนเดิม ยกเว้นรายการที่แสดงในนโยบายการบัญชี

(ค) สกุลเงินที่ใช้ในการดำเนินงานและนำเสนองบการเงิน

งบการเงินนี้จัดทำและแสดงหน่วยเงินตราเป็นเงินบาทซึ่งเป็นสกุลเงินที่ใช้ในการดำเนินงานของบริษัทเนื่องจากเป็นสกุลเงินที่ได้รับจากกิจกรรมจัดหาเงิน ข้อมูลทางการเงินทั้งหมดมีการเปิดเผยในหมายเหตุประกอบงบการเงินเพื่อให้แสดงเป็นหลักพันบาท ยกเว้นที่ระบุไว้เป็นอย่างอื่น

(ง) การใช้วิจารณ์และการประมาณการ

ในการจัดทางการเงินให้เป็นไปตามมาตรฐานการรายงานทางการเงิน ผู้บริหารต้องใช้ดุลยพินิจ การประมาณและข้อสมมติฐานหลายประการ ซึ่งมีผลกระทบต่อการกำหนดนโยบายการบัญชีและจำนวนเงินที่เกี่ยวกับสินทรัพย์ หนี้สิน รายได้ และค่าใช้จ่ายที่ได้รายงานไว้ ผลที่เกิดขึ้นจริงอาจแตกต่างจากที่ประมาณการไว้

ประมาณการและข้อสมมติฐานที่ใช้ในการจัดทางการเงินจะได้รับการทบทวนอย่างต่อเนื่อง การปรับปรุงประมาณการทางบัญชีจะบันทึกโดยวิธีเปลี่ยนทันทีเป็นต้นไป

ข้อมูลเกี่ยวกับการใช้วิจารณ์ในการเลือกนโยบายการบัญชีซึ่งมีผลกระทบที่มีนัยสำคัญที่สุดต่อจำนวนเงินที่รับรู้ในงบการเงินซึ่งประกอบด้วยหมายเหตุประกอบงบการเงินต่อไปนี้

หมายเหตุข้อ 10

ภาษีเงินได้รอการตัดบัญชี

หมายเหตุข้อ 14

การวัดมูลค่าของภาระผูกพันของโครงการผลประโยชน์

การวัดมูลค่ายุติธรรม

นโยบายการบัญชีและการเปิดเผยข้อมูลของกลุ่มบริษัทหลายข้อกำหนดให้มีการวัดมูลค่ายุติธรรมทั้งสินทรัพย์และหนี้สินทางการเงินและไม่ใช่ทางการเงิน

กลุ่มบริษัทกำหนดกรอบแนวคิดของการควบคุมเกี่ยวกับการวัดมูลค่ายุติธรรม กรอบแนวคิดนี้รวมถึงกลุ่มผู้ประเมินมูลค่าซึ่งมีความรับผิดชอบโดยรวมต่อการวัดมูลค่ายุติธรรมที่มีนัยสำคัญ รวมถึงการวัดมูลค่ายุติธรรมระดับ 3 และรายงานโดยตรงต่อผู้บริหารสูงสุดทางการเงิน

กลุ่มผู้ประเมินมูลค่ามีการทบทวนข้อมูลที่ไม่สามารถสังเกตได้ และปรับปรุงการวัดมูลค่าที่มีนัยสำคัญอย่างสม่ำเสมอ หากมีการใช้ข้อมูลจากบุคคลที่สามเพื่อวัดมูลค่ายุติธรรม เช่น ราคาจากนายหน้า หรือการตั้งราคา กลุ่ม ผู้ประเมินได้ประเมินหลักฐานที่ได้มาจากบุคคลที่สามที่สนับสนุนข้อสรุปเกี่ยวกับการวัดมูลค่ารวมถึงการจัดระดับชั้นของมูลค่ายุติธรรมว่าเป็นไปตามที่กำหนดไว้ในมาตรฐานการรายงานทางการเงินอย่างเหมาะสม

ประเด็นปัญหาของการวัดมูลค่าที่มีนัยสำคัญจะถูกรายงานต่อคณะกรรมการตรวจสอบของบริษัท

เมื่อวัดมูลค่ายุติธรรมของสินทรัพย์หรือหนี้สิน กลุ่มบริษัทได้ใช้ข้อมูลที่สามารถสังเกตได้ให้มากที่สุดเท่าที่จะทำได้มูลค่ายุติธรรมเหล่านี้ถูกจัดประเภทในแต่ละลำดับชั้นของมูลค่ายุติธรรมตามข้อมูลที่ใช้ในการประเมินมูลค่า ดังนี้

- ข้อมูลระดับ 1 เป็นราคาเสนอซื้อขาย (ไม่ต้องปรับปรุง) ในตลาดที่มีสภาพคล่องสำหรับสินทรัพย์หรือหนี้สินอย่างเดียวกัน
- ข้อมูลระดับ 2 เป็นข้อมูลอื่นที่สังเกตได้โดยตรง (เช่น ราคาขาย) หรือโดยอ้อม (เช่น ได้มาจากราคา) สำหรับสินทรัพย์นั้นหรือหนี้สินนั้นนอกเหนือจากราคาเสนอซื้อขายซึ่งรวมอยู่ในข้อมูลระดับ 1
- ข้อมูลระดับ 3 เป็นข้อมูลสำหรับสินทรัพย์หรือหนี้สินที่ไม่ได้มาจากข้อมูลที่สังเกตได้ (ข้อมูลที่ไม่สามารถสังเกตได้)

หากข้อมูลที่น่ามาใช้ในการวัดมูลค่ายุติธรรมของสินทรัพย์หรือหนี้สินถูกจัดประเภทลำดับชั้นของมูลค่ายุติธรรมที่ต่างกัน การวัดมูลค่ายุติธรรมโดยรวมจะถูกจัดประเภทในภาพรวมในระดับเดียวกันตามลำดับชั้นของมูลค่ายุติธรรมของข้อมูลที่อยู่ในระดับต่ำสุดที่มีนัยสำคัญสำหรับการวัดมูลค่ายุติธรรมโดยรวม

กลุ่มบริษัทรับการโอนระหว่างลำดับชั้นของมูลค่ายุติธรรม ณ วันสิ้นรอบระยะเวลารายงานที่เกิดการโอนขึ้น

ข้อมูลเพิ่มเติมเกี่ยวกับข้อสมมติฐานที่ใช้ในการวัดมูลค่ายุติธรรม อยู่ในหมายเหตุประกอบงบการเงินข้อ 23 เครื่องมือทางการเงิน

3 นโยบายการบัญชีที่สำคัญ

นโยบายการบัญชีที่นำเสนอต่อไปนี้ได้ถือปฏิบัติโดยสม่ำเสมอสำหรับงบการเงินทุกรอบระยะเวลาที่รายงาน

(ก) เกณฑ์ในการจัดทำงานการเงินรวม

งบการเงินรวมประกอบด้วยงบการเงินของบริษัท และบริษัทย่อย (รวมกันเรียกว่า “กลุ่มบริษัท”)

การรวมธุรกิจภายใต้การควบคุมเดียวกัน

การรวมธุรกิจของกิจการหรือการรวมธุรกิจภายใต้การควบคุมเดียวกันบันทึกบัญชีโดยใช้วิธีเสมือนว่าเป็นวิธีการรวมส่วนได้เสีย และตามแนวปฏิบัติที่ออกโดยสภาวิชาชีพบัญชีในระหว่างปี 2552

การรวมธุรกิจซึ่งเกิดจากการโอนส่วนได้เสียในกิจการภายใต้การควบคุมของผู้ถือหุ้นซึ่งควบคุมกลุ่มบริษัท ถือเป็นการเข้าครอบครองเสมือนว่าได้เกิดขึ้นตั้งแต่วันต้นงวดของปีเปรียบเทียบก่อนหน้าสุดหรือ ณ วันที่มีการรวมธุรกิจภายใต้การควบคุมเดียวกันแล้วแต่วันใดจะหลังกว่า เพื่อปรับปรุงงบการเงินเปรียบเทียบ สินทรัพย์และหนี้สินที่ได้มาจะถูกรับรู้ด้วยมูลค่าตามบัญชีของกิจการที่นำมารวมในงบการเงินของกลุ่มกิจการก่อนการรวมธุรกิจภายใต้การควบคุมเดียวกัน ส่วนประกอบอื่นของส่วนของผู้ถือหุ้นที่ได้มาจากการรวมธุรกิจถือเป็นส่วนหนึ่งของส่วนของผู้ถือหุ้นของกลุ่มบริษัท เงินสดจ่ายในการรวมธุรกิจรับรู้โดยตรงในส่วนของผู้ถือหุ้น

บริษัทย่อย

บริษัทย่อยเป็นกิจการที่อยู่ภายใต้การควบคุมของกลุ่มบริษัท การควบคุมเกิดขึ้นเมื่อกลุ่มบริษัทเปิดรับหรือมีสิทธิในผลตอบแทนผันแปรจากการเกี่ยวข้องกับกิจการนั้นและมีความสามารถในการใช้อำนาจเหนือกิจการนั้นทำให้เกิดผลกระทบต่อจำนวนเงินผลตอบแทนของกลุ่มบริษัท งบการเงินของบริษัทย่อยได้รวมอยู่ในงบการเงินรวม นับแต่วันที่มีการควบคุมจนถึงวันที่การควบคุมสิ้นสุดลง

นโยบายการบัญชีของบริษัทย่อยได้ถูกเปลี่ยนตามความจำเป็นเพื่อให้เป็นนโยบายเดียวกันกับของกลุ่มบริษัท

การสูญเสียอำนาจควบคุม

เมื่อกลุ่มบริษัทสูญเสียการควบคุมในบริษัทย่อย กลุ่มบริษัทตัดรายการสินทรัพย์และหนี้สินของบริษัทย่อยนั้นออกรวมถึงส่วนได้เสียที่ไม่มีอำนาจควบคุมและส่วนประกอบอื่นในส่วนของเจ้าของที่เกี่ยวข้องกับบริษัทย่อยนั้น ถ้าไรหรือขาดทุนที่เกิดขึ้นจากการสูญเสียการควบคุมในบริษัทย่อยรับรู้ในกำไรหรือขาดทุน ส่วนได้เสียในบริษัทย่อยเดิมที่ยังคงเหลืออยู่ให้วัดมูลค่าด้วยมูลค่ายุติธรรม ณ วันที่สูญเสียการควบคุม

การตัดรายการในงบการเงินรวม

ยอดคงเหลือและรายการบัญชีระหว่างกิจการในกลุ่ม รวมถึงรายได้ หรือค่าใช้จ่ายที่ยังไม่เกิดขึ้นจริงซึ่งเป็นผลมาจากรายการระหว่างกิจการในกลุ่ม ถูกตัดรายการในการจัดทำงบการเงินรวม ถ้าไรที่ยังไม่เกิดขึ้นจริงซึ่งเป็นผลมาจากรายการกับบริษัทร่วมและกิจการที่ควบคุมร่วมกันถูกตัดรายการกับเงินลงทุนเท่าที่กลุ่มบริษัทมีส่วนได้เสียในกิจการที่ถูกลงทุนนั้น ขาดทุนที่ยังไม่เกิดขึ้นจริงถูกตัดรายการในลักษณะเดียวกับกำไรที่ยังไม่เกิดขึ้นจริง แต่เท่าที่เมื่อไม่มีหลักฐานการด้อยค่าเกิดขึ้น

(ข) เงินตราต่างประเทศ

รายการบัญชีที่เป็นเงินตราต่างประเทศ

รายการบัญชีที่เป็นเงินตราต่างประเทศแปลงค่าเป็นสกุลเงินที่ใช้ในการดำเนินงานของแต่ละบริษัทในกลุ่มบริษัท โดยใช้อัตราแลกเปลี่ยน ณ วันที่เกิดรายการ

สินทรัพย์และหนี้สินที่เป็นตัวเงินและเป็นเงินตราต่างประเทศ ณ วันที่รายงาน แปลงค่าเป็นสกุลเงินที่ใช้ในการดำเนินงานโดยใช้อัตราแลกเปลี่ยน ณ วันนั้น

สินทรัพย์และหนี้สินที่ไม่เป็นตัวเงินซึ่งเกิดจากรายการบัญชีที่เป็นเงินตราต่างประเทศซึ่งบันทึกตามเกณฑ์ราคาทุนเดิม แปลงค่าเป็นสกุลเงินที่ใช้ในการดำเนินงานโดยใช้อัตราแลกเปลี่ยน ณ วันที่เกิดรายการ

หน่วยงานในต่างประเทศ

สินทรัพย์และหนี้สินของหน่วยงานในต่างประเทศแปลงค่าเป็นเงินบาทโดยใช้อัตราแลกเปลี่ยน ณ วันที่รายงาน

รายได้และค่าใช้จ่ายของหน่วยงานในต่างประเทศ แปลงค่าเป็นเงินบาทโดยใช้อัตราแลกเปลี่ยนที่ใกล้เคียงกับอัตรา ณ วันที่เกิดรายการ

ผลต่างจากอัตราแลกเปลี่ยนที่เกิดจากการแปลงค่า บันทึกในกำไรขาดทุนเบ็ดเสร็จอื่น และแสดงเป็นรายการผลต่างจากอัตราแลกเปลี่ยนในส่วนของผู้ถือหุ้น จนกว่ามีการจำหน่ายเงินลงทุนนั้นออกไป

รายการที่เป็นตัวเงินที่เป็นลูกหนี้หรือเจ้าหนี้กับหน่วยงานในต่างประเทศ ซึ่งรายการดังกล่าวมิได้คาดหมายว่าจะมีแผนการชำระหนี้ หรือไม่มีความเป็นไปได้ว่าจะชำระเงินในอนาคตอันใกล้ ถ้าไรและขาดทุนจากอัตราแลกเปลี่ยนจากรายการทางการเงินดังกล่าวจะถูกพิจารณาเป็นส่วนหนึ่งของเงินลงทุนสุทธิในหน่วยงานต่างประเทศ และรับรู้ในกำไรขาดทุนเบ็ดเสร็จอื่น และแสดงเป็นรายการผลต่างจากอัตราแลกเปลี่ยนในส่วนของผู้ถือหุ้น จนกว่ามีการจำหน่ายเงินลงทุนนั้นออกไป

(ค) เงินสดและรายการเทียบเท่าเงินสด

เงินสดและรายการเทียบเท่าเงินสดในงบกระแสเงินสดประกอบด้วย ยอดเงินสด ยอดเงินฝากธนาคารประเภทเผื่อเรียก และเงินลงทุนระยะสั้นที่มีสภาพคล่องสูง

(ง) ลูกหนี้การค้าและลูกหนี้อื่น

ลูกหนี้การค้าและลูกหนี้อื่นแสดงในราคาตามใบแจ้งหนี้หักค่าเผื่อน้ำหนัก (ถ้ามี) ค่าเผื่อน้ำหนักจะสูญประเมินโดยการวิเคราะห์ประวัติการชำระหนี้และการคาดการณ์เกี่ยวกับการชำระหนี้ในอนาคตของลูกหนี้ ลูกหนี้จะถูกตัดจำหน่ายจากบัญชีเมื่อทราบว่าเป็นหนี้สูญ

(จ) สินค้าคงเหลือ

สินค้าคงเหลือวัดมูลค่าด้วยราคาทุนหรือมูลค่าสุทธิที่ได้รับแล้วแต่ราคาใดจะต่ำกว่า

ต้นทุนของสินค้าคำนวณโดยใช้วิธีถัวเฉลี่ยถ่วงน้ำหนัก ต้นทุนสินค้าประกอบด้วยราคาทุนที่ซื้อ ต้นทุนแปลงสภาพหรือต้นทุนอื่นเพื่อให้สินค้าอยู่ในสถานที่และสภาพปัจจุบัน ในกรณีของสินค้าสำเร็จรูปและสินค้านำเข้าที่ผลิตเอง ต้นทุนสินค้าคำนวณโดยใช้ต้นทุนมาตรฐานซึ่งได้รับการปรับปรุงให้ใกล้เคียงกับราคาทุนถัวเฉลี่ย รวมการปันส่วนของค่าเสียหายการผลิตที่เหมาะสมโดยคำนึงถึงระดับกำลังการผลิตตามปกติ

มูลค่าสุทธิที่จะได้รับเป็นการประมาณราคาที่จะขายได้จากการดำเนินธุรกิจปกติหักด้วยค่าใช้จ่ายที่จำเป็นโดยประมาณในการขาย

(ฉ) เงินลงทุนในบริษัทย่อย

เงินลงทุนในบริษัทย่อย ในงบการเงินเฉพาะกิจการของบริษัท บันทึกบัญชีโดยใช้วิธีราคาทุน

(ช) อาคารและอุปกรณ์

การรับรู้และการวัดมูลค่า

อาคารและอุปกรณ์แสดงด้วยราคาทุนหักค่าเสื่อมราคาสะสมและขาดทุนจากการด้อยค่า (ถ้ามี)

ราคาทุนรวมถึงต้นทุนทางตรงที่เกี่ยวข้องกับการได้มาของสินทรัพย์ สำหรับเครื่องมือที่ควบคุมโดยลิขสิทธิ์ซอฟต์แวร์ซึ่งไม่สามารถทำงานได้โดยปราศจากลิขสิทธิ์ซอฟต์แวร์นั้นให้ถือว่า ลิขสิทธิ์ซอฟต์แวร์ดังกล่าวเป็นส่วนหนึ่งของอุปกรณ์

ส่วนประกอบของรายการอาคารและอุปกรณ์แต่ละรายการที่มีอายุการให้ประโยชน์ไม่เท่ากันต้องบันทึกแต่ละส่วนประกอบที่มีนัยสำคัญแยกต่างหากจากกัน

กำไรหรือขาดทุนจากการจำหน่ายอาคารและอุปกรณ์ คือผลต่างระหว่างสิ่งตอบแทนสุทธิที่ได้รับจากการจำหน่ายกับมูลค่าตามบัญชีของอาคารและอุปกรณ์ โดยรับรู้สุทธิในกำไรหรือขาดทุน

ต้นทุนที่เกิดขึ้นในภายหลัง

ต้นทุนในการเปลี่ยนแทนส่วนประกอบจะรับรู้เป็นส่วนหนึ่งของมูลค่าตามบัญชีของรายการอาคารและอุปกรณ์ถ้ามีความเป็นไปได้ค่อนข้างแน่ที่กลุ่มบริษัทจะได้รับประโยชน์เชิงเศรษฐกิจในอนาคตจากรายการนั้น และสามารถวัดมูลค่าต้นทุนของรายการนั้นได้อย่างน่าเชื่อถือ

ขึ้นส่วนที่ถูกเปลี่ยนแทนจะถูกตัดจำหน่ายตามมูลค่าตามบัญชี ต้นทุนที่เกิดขึ้นในการซ่อมบำรุงอาคารและอุปกรณ์ที่เกิดขึ้นเป็นประจำจะรับรู้ในกำไรหรือขาดทุนเมื่อเกิดขึ้น

ค่าเสื่อมราคา

ค่าเสื่อมราคาคำนวณจากมูลค่าเสื่อมสภาพของรายการอาคารและอุปกรณ์ ซึ่งประกอบด้วยราคาทุนของสินทรัพย์หรือต้นทุนในการเปลี่ยนแทนอื่นหักด้วยมูลค่าคงเหลือของสินทรัพย์

ค่าเสื่อมราคาบันทึกเป็นค่าใช้จ่ายในกำไรหรือขาดทุน คำนวณโดยวิธีเส้นตรงตามเกณฑ์อายุการใช้งานโดยประมาณของส่วนประกอบของสินทรัพย์แต่ละรายการ ประมาณการอายุการให้ประโยชน์ของสินทรัพย์แสดงได้ดังนี้

อาคารและส่วนปรับปรุงอาคาร	20 ปี
เครื่องจักรและอุปกรณ์	8 ปี
ยานพาหนะ	3-6 ปี
อุปกรณ์สำนักงาน	3-5 ปี

กลุ่มบริษัทไม่คิดค่าเสื่อมราคาสำหรับสินทรัพย์ที่อยู่ระหว่างการก่อสร้าง

วิธีการคิดค่าเสื่อมราคา อายุการให้ประโยชน์ของสินทรัพย์ และมูลค่าคงเหลือ ถูกทบทวนอย่างน้อยที่สุดทุกสิ้นรอบปีบัญชี และปรับปรุงตามความเหมาะสม

(ข) สินทรัพย์ไม่มีตัวตน

สินทรัพย์ไม่มีตัวตนที่กลุ่มบริษัทซื้อและมียอายุการใช้งานจำกัดแสดงในราคาทุนหักค่าตัดจำหน่ายสะสมและขาดทุนจากการด้อยค่าสะสม (ถ้ามี)

รายการภายหลังการรับรู้รายการ

รายการภายหลังการรับรู้รายการจะรับรู้เป็นสินทรัพย์เมื่อก่อให้เกิดประโยชน์เชิงเศรษฐกิจในอนาคต โดยรวมเป็นสินทรัพย์ที่เกี่ยวข้องและสามารถระบุได้ ค่าใช้จ่ายอื่นทั้งหมดรับรู้ในส่วนของกำไรหรือขาดทุนเมื่อเกิดขึ้น

คำตัดจำหน่าย

คำตัดจำหน่ายคำนวณจากราคาทุนของสินทรัพย์หรือต้นทุนในการเปลี่ยนแทนอื่นที่ใช้แทนราคาทุน

คำตัดจำหน่ายรับรู้ในส่วนของการกำไรหรือขาดทุนโดยวิธีเส้นตรงซึ่งโดยส่วนใหญ่จะสะท้อนรูปแบบที่คาดว่าจะได้รับประโยชน์ในอนาคตตามระยะเวลาที่คาดว่าจะได้รับประโยชน์จากสินทรัพย์นั้น โดยเริ่มตัดจำหน่ายสินทรัพย์เมื่อสินทรัพย์นั้นพร้อมที่จะให้ประโยชน์

ระยะเวลาที่คาดว่าจะได้รับประโยชน์สำหรับปีปัจจุบันและปีเปรียบเทียบแสดงได้ดังนี้

โปรแกรมคอมพิวเตอร์

5 ปี

วิธีการตัดจำหน่าย ระยะเวลาที่คาดว่าจะได้รับประโยชน์ จะได้รับการทบทวนทุกสิ้นรอบปีบัญชีและปรับปรุงตามความเหมาะสม

(ม) เงินจ่ายล่วงหน้าสำหรับสิทธิการใช้ที่ดิน

เงินจ่ายล่วงหน้าสำหรับสิทธิการใช้ที่ดิน แสดงด้วยราคาทุนหักคำตัดจำหน่ายสะสม คำตัดจำหน่ายรับรู้ในส่วนของการกำไรหรือขาดทุนโดยวิธีเส้นตรงตามอายุการใช้งาน 20 ปี ซึ่งเป็นไปตามระยะเวลาที่ระบุในสัญญาสิทธิการใช้ที่ดิน เงินจ่ายเพื่อสิทธิการใช้ที่ดินซึ่งจ่ายล่วงหน้าเป็นระยะเวลานานกว่า 5 ปี จะตัดจำหน่ายโดยวิธีเส้นตรงตลอดช่วงเวลาดังกล่าว

(ญ) การด้อยค่า

ยอดสินทรัพย์ตามบัญชีของกลุ่มบริษัทได้รับการทบทวน ณ วันที่รายงานว่ามีข้อสงสัยเรื่องการด้อยค่าหรือไม่ ในกรณีที่ข้อสงสัยของกลุ่มบริษัทจะทำการประมาณมูลค่าสินทรัพย์ที่คาดว่าจะได้รับคืน สำหรับสินทรัพย์ที่ไม่มีตัวตนที่มีอายุใช้งานไม่จำกัดหรือยังไม่พร้อมใช้งานจะทำการประมาณมูลค่าสินทรัพย์ที่คาดว่าจะได้รับคืนทุกปีในช่วงเวลาเดียวกัน

ขาดทุนจากการด้อยค่ารับรู้เมื่อมูลค่าตามบัญชีของสินทรัพย์หรือมูลค่าตามบัญชีของหน่วยสินทรัพย์ที่ก่อให้เกิด เงินสดสูงกว่ามูลค่าที่จะได้รับคืน ขาดทุนจากการด้อยค่าจะถูกบันทึกในส่วนของการกำไรหรือขาดทุน

การคำนวณมูลค่าที่คาดว่าจะได้รับคืน

มูลค่าที่คาดว่าจะได้รับคืนของสินทรัพย์ที่ไม่ใช่สินทรัพย์ทางการเงิน หมายถึงมูลค่าจากการใช้ของสินทรัพย์หรือมูลค่ายุติธรรมของสินทรัพย์หักต้นทุนในการขายแล้วแต่มูลค่าใดจะสูงกว่า ในการประเมินมูลค่าจากการใช้ของสินทรัพย์ ประมาณการกระแสเงินสดที่จะได้รับในอนาคตจะคิดลดเป็นมูลค่าปัจจุบันโดยใช้อัตราคิดลดก่อนคำนึงถึงภาษีเงินได้เพื่อให้สะท้อนมูลค่าที่อาจประเมินได้ในตลาดปัจจุบันซึ่งแปรไปตามเวลาและความเสี่ยงที่มีต่อสินทรัพย์ สำหรับสินทรัพย์ที่ไม่ก่อให้เกิดกระแสเงินสดรับซึ่งอิสระจากสินทรัพย์อื่น จะพิจารณามูลค่าที่คาดว่าจะได้รับคืนร่วมกับหน่วยสินทรัพย์ที่ก่อให้เกิดเงินสดที่สินทรัพย์นั้นเกี่ยวข้องด้วย

การกลับริบายการด้อยค่า

ขาดทุนจากการด้อยค่าของสินทรัพย์ที่ไม่ใช่สินทรัพย์ทางการเงิน ที่เคยรับรู้ในงวดก่อนจะถูกประเมิน ณ วันที่ที่ออกรายงานว่ามีข้อบ่งชี้ว่าการด้อยค่ายังมีอยู่หรือลดลงหรือไม่ ขาดทุนจากการด้อยค่าจะถูกกลับริบายการ หากมีการเปลี่ยนแปลงประมาณการที่ใช้ในการคำนวณมูลค่าที่คาดว่าจะได้รับคืน ขาดทุนจากการด้อยค่าจะถูกกลับริบายการ เพียงเท่าที่มูลค่าตามบัญชีของสินทรัพย์ไม่เกินกว่ามูลค่าตามบัญชีภายหลังหักค่าเสื่อมราคาหรือค่าตัดจำหน่าย เสมือนหนึ่งไม่เคยมีการบันทึกขาดทุนจากการด้อยค่ามาก่อน

(ฎ) หนี้สินที่มีภาระดอกเบี้ย

หนี้สินที่มีภาระดอกเบี้ยบันทึกเริ่มแรกในมูลค่ายุติธรรมหักค่าใช้จ่ายที่เกี่ยวข้องกับการเกิดหนี้สิน ภายหลังจากการบันทึกหนี้สินที่มีภาระดอกเบี้ยจะบันทึกต่อมาโดยวิธีราคาทุนตัดจำหน่าย ผลต่างระหว่างยอดหนี้เริ่มแรกและยอดหนี้เมื่อครบกำหนดไถ่ถอนจะบันทึกในกำไรหรือขาดทุนตลอดอายุการกู้ยืมโดยใช้วิธีอัตราดอกเบี้ยที่แท้จริง

(ฎ) เจ้าหนี้การค้าและเจ้าหนี้อื่น

เจ้าหนี้การค้าและเจ้าหนี้อื่นแสดงในราคาทุน

(ฐ) ผลประโยชน์พนักงาน

โครงการสมทบเงิน

ภาระผูกพันในการสมทบเข้าโครงการสมทบเงินจะถูกรับรู้เป็นค่าใช้จ่ายพนักงานในกำไรหรือขาดทุนในรอบระยะเวลาที่พนักงานได้ทำงานให้กับกิจการ

โครงการผลประโยชน์ที่กำหนดไว้

ภาระผูกพันสุทธิของบริษัทจากโครงการผลประโยชน์ที่กำหนดไว้ถูกคำนวณแยกต่างหากเป็นรายโครงการจากการประมาณผลประโยชน์ในอนาคตที่เกิดจากการทำงานของพนักงานในงวดปัจจุบันและงวดก่อนๆ ผลประโยชน์ดังกล่าวได้มีการคิดลดกระแสเงินสดเพื่อให้เป็นมูลค่าปัจจุบัน

การคำนวณภาระผูกพันของโครงการผลประโยชน์ที่กำหนดไว้ดำเนินการโดยนักคณิตศาสตร์ประกันภัยที่ได้รับอนุญาตเป็นประจำทุกปี โดยวิธีคิดลดแต่ละหน่วยที่ประมาณการไว้ ผลจากการคำนวณอาจทำให้บริษัทมีสินทรัพย์เกิดขึ้น ซึ่งการรับรู้เป็นสินทรัพย์จะใช้มูลค่าปัจจุบันของประโยชน์เชิงเศรษฐกิจที่มีในรูปของการได้รับคืนในอนาคตจากโครงการหรือการหักการสมทบเข้าโครงการในอนาคต ในการคำนวณมูลค่าปัจจุบันของประโยชน์เชิงเศรษฐกิจได้มีการพิจารณาถึงความต้องการเงินทุนขั้นต่ำสำหรับโครงการต่าง ๆ ของบริษัท

ในการวัดมูลค่าใหม่ของหนี้สินผลประโยชน์ที่กำหนดไว้สุทธิ กำไรหรือขาดทุนจากการประมาณการตามหลักคณิตศาสตร์ประกันภัยจะถูก
รับรู้รายการในกำไรขาดทุนเบ็ดเสร็จอื่นทันที บริษัทกำหนดดอกเบี้ยจ่ายของหนี้สินผลประโยชน์ที่กำหนดไว้สุทธิโดยใช้อัตราคิดลดที่ใช้วัด
มูลค่าภาระผูกพันตามโครงการผลประโยชน์ ณ ต้นปี โดยคำนึงถึงการเปลี่ยนแปลงใดๆ ในหนี้สินผลประโยชน์ที่กำหนดไว้สุทธิซึ่งเป็นผล
มาจากการสมทบเงินและการจ่ายชำระผลประโยชน์ ดอกเบี้ยจ่ายสุทธิและค่าใช้จ่ายอื่นๆ ที่เกี่ยวข้องกับโครงการผลประโยชน์รับรู้
รายการในกำไรหรือขาดทุน

เมื่อมีการเปลี่ยนแปลงผลประโยชน์ของโครงการหรือการลดขนาดโครงการ การเปลี่ยนแปลงในผลประโยชน์ที่เกี่ยวข้องกับการบริการใน
อดีต หรือ กำไรหรือขาดทุนจากการลดขนาดโครงการต้องรับรู้ในกำไรหรือขาดทุนทันที บริษัทรับรู้กำไรและขาดทุนจากการจ่ายชำระ
ผลประโยชน์พนักงานเมื่อเกิดขึ้น

ภาระผูกพันสุทธิของ Baconco เป็นผลประโยชน์ซึ่งเกี่ยวข้องกับการสำรองเงินชดเชยในประเทศเวียดนาม เพื่อชดเชยกับการทำงานของ
พนักงานในปัจจุบันและปีก่อน ซึ่งผลประโยชน์นี้คิดลดกระแสเงินสดเพื่อให้เป็นมูลค่าปัจจุบัน อัตราคิดลดเป็นอัตรา ณ วันที่รายงานจาก
พันธบัตรรัฐบาลเวียดนาม ซึ่งมีระยะเวลาครบกำหนดใกล้เคียงกับระยะเวลาของภาระผูกพันของ Baconco โดยคำนวณตามวิธีคิดลดแต่
หน่วยที่ประมาณการไว้ กำไรหรือขาดทุนจากการประมาณการตามหลักการคณิตศาสตร์ประกันภัยรับรู้ในส่วนของกำไรขาดทุน
เบ็ดเสร็จอื่นเมื่อเกิดขึ้น

ผลประโยชน์ระยะยาวอื่นของพนักงาน

ภาระผูกพันสุทธิของกลุ่มบริษัทที่เป็นผลประโยชน์ระยะยาวของพนักงานเป็นผลประโยชน์ในอนาคตที่เกิดจากการทำงานของพนักงานใน
งวดปัจจุบันและงวดก่อนๆ ซึ่งผลประโยชน์นี้ได้คิดลดกระแสเงินสดเพื่อให้เป็นมูลค่าปัจจุบัน การวัดมูลค่าใหม่จะรับรู้ในกำไรหรือขาดทุน
เมื่อเกิดขึ้น

ผลประโยชน์ระยะสั้นของพนักงาน

ผลประโยชน์ระยะสั้นของพนักงานรับรู้เป็นค่าใช้จ่ายเมื่อพนักงานทำงานให้ หนี้สินรับรู้ด้วยมูลค่าที่คาดว่าจะจ่ายชำระ หากกลุ่มบริษัทมี
ภาระผูกพันตามกฎหมายหรือภาระผูกพันโดยอนุमानที่จะต้องจ่ายอันเป็นผลมาจากการที่พนักงานได้ทำงานให้ในอดีตและภาระผูกพันนี้
สามารถประมาณได้อย่างสมเหตุสมผล

(ท) ประมาณการหนี้สิน

ประมาณการหนี้สินจะรับรู้ก็ต่อเมื่อกลุ่มบริษัทมีภาระผูกพันตามกฎหมายหรือภาระผูกพันจากการอนุमानที่เกิดขึ้นในปัจจุบันอันเป็นผล
มาจากเหตุการณ์ในอดีตซึ่งสามารถประมาณจำนวนของภาระผูกพันได้อย่างน่าเชื่อถือ และมีความเป็นไปได้ค่อนข้างแน่นอนว่าประโยชน์
เชิงเศรษฐกิจจะต้องถูกจ่ายไปเพื่อชำระภาระหนี้สินดังกล่าว ประมาณการหนี้สินพิจารณาจากการคิดลดกระแสเงินสดที่จะจ่ายในอนาคต
โดยใช้อัตราคิดลดในตลาดปัจจุบันก่อนคำนึงถึงภาษีเงินได้ เพื่อให้สะท้อนจำนวนที่อาจประเมินได้ในตลาดปัจจุบันซึ่งแปรไปตามเวลา
และความเสี่ยงที่มีต่อหนี้สิน

(ผ) รายได้

รายได้ที่รับรู้ไม่รวมภาษีมูลค่าเพิ่มและแสดงสุทธิจากส่วนลดการค้าและส่วนลดพิเศษ

การขายสินค้าและบริการ

รายได้รับรู้ในส่วนของการขายหรือขาดทุนเมื่อได้โอนความเสี่ยงและผลตอบแทนของความเป็นเจ้าของสินค้าที่มีนัยสำคัญไปให้กับผู้ซื้อแล้ว และจะไม่รับรู้รายได้ถ้าฝ่ายบริหารยังมีการควบคุมหรือบริหารสินค้าที่ขายไปแล้วนั้นหรือมีความไม่แน่นอนที่มีนัยสำคัญในการได้รับประโยชน์เชิงเศรษฐกิจจากการขายสินค้าหรือให้บริการนั้นหรือมีความเป็นไปได้ค่อนข้างแน่ที่จะต้องรับคืนสินค้าหรือมีต้นทุนที่เกี่ยวข้องเกิดขึ้น รายได้จากการให้บริการรับรู้เมื่อมีการให้บริการ

เงินปันผลรับ

เงินปันผลรับบันทึกในกำไรหรือขาดทุนในวันที่บริษัทมีสิทธิได้รับเงินปันผล

ดอกเบี้ยรับ

ดอกเบี้ยรับบันทึกในกำไรหรือขาดทุนตามเกณฑ์คงค้าง

(ณ) ต้นทุนทางการเงิน

ต้นทุนทางการเงินประกอบด้วยดอกเบี้ยจ่ายของเงินกู้ยืมรับรู้ในกำไรหรือขาดทุนตามเกณฑ์คงค้าง

(ค) ภาษีเงินได้

ค่าใช้จ่ายภาษีเงินได้สำหรับปีประกอบด้วยภาษีเงินได้ของงวดปัจจุบันและภาษีเงินได้รอการตัดบัญชี ภาษีเงินได้ของงวดปัจจุบันและภาษีเงินได้รอการตัดบัญชีรับรู้ในกำไรหรือขาดทุนเว้นแต่ในส่วนที่เกี่ยวข้องกับรายการที่เกี่ยวข้องในการรวมธุรกิจ หรือ รายการที่รับรู้โดยตรงในส่วนของผู้ถือหุ้นหรือกำไรขาดทุนเบ็ดเสร็จอื่น

ภาษีเงินได้ของงวดปัจจุบันได้แก่ภาษีที่คาดว่าจะจ่ายชำระหรือได้รับชำระ โดยคำนวณจากกำไรหรือขาดทุนประจำปีที่ต้องเสียภาษีโดยใช้อัตราภาษีที่ประกาศใช้หรือที่คาดว่าจะมีผลบังคับใช้ ณ วันที่รายงานตลอดจนการปรับปรุงทางภาษีที่เกี่ยวข้องกับรายการในปีก่อนๆ

ภาษีเงินได้รอการตัดบัญชีบันทึกโดยคำนวณจากผลแตกต่างชั่วคราวที่เกิดขึ้นระหว่างมูลค่าตามบัญชีของสินทรัพย์และหนี้สินและจำนวนที่ใช้เพื่อความมุ่งหมายทางภาษี ภาษีเงินได้รอการตัดบัญชีจะไม่ถูกรับรู้เมื่อเกิดจากผลแตกต่างชั่วคราวต่อไปนี้ การรับรู้ค่าความนิยมในครั้งแรก การรับรู้สินทรัพย์หรือหนี้สินในครั้งแรกซึ่งเป็นรายการที่ไม่ใช่การรวมธุรกิจและรายการนั้นไม่มีผลกระทบต่อกำไรหรือขาดทุนทางบัญชีหรือทางภาษี และผลแตกต่างที่เกี่ยวข้องกับเงินลงทุนในบริษัทย่อยและกิจการร่วมค้าหากเป็นไปได้ว่าจะไม่มีการกลับรายการในอนาคตอันใกล้

การวัดมูลค่าของภาษีเงินได้รอการตัดบัญชีต้องสะท้อนถึงผลกระทบทางภาษีที่จะเกิดจากลักษณะวิธีการที่กลุ่มบริษัทคาดว่าจะได้รับผลประโยชน์จากสินทรัพย์หรือจะจ่ายชำระหนี้สินตามมูลค่าตามบัญชี ณ วันที่สิ้นรอบระยะเวลาที่รายงาน

ภาษีเงินได้รอการตัดบัญชีวัดมูลค่าโดยใช้อัตราภาษีที่คาดว่าจะใช้กับผลแตกต่างชั่วคราวเมื่อมีการกลับรายการโดยใช้อัตราภาษีที่ประกาศใช้หรือที่คาดว่าจะมีผลบังคับใช้ ณ วันที่รายงาน

ในการกำหนดมูลค่าของภาษีเงินได้ของงวดปัจจุบันและภาษีเงินได้รอการตัดบัญชี กลุ่มบริษัทต้องคำนึงถึงผลกระทบของสถานการณ์ทางภาษีที่ไม่แน่นอนและอาจทำให้จำนวนภาษีที่ต้องจ่ายเพิ่มขึ้น และมีดอกเบี้ยที่ต้องชำระ กลุ่มบริษัทเชื่อว่าได้ตั้งภาษีเงินได้ค้างจ่ายเพียงพอสำหรับภาษีเงินได้ที่จ่ายในอนาคต ซึ่งเกิดจากการประเมินผลกระทบจากหลายปัจจัย รวมถึง การตีความทางกฎหมายภาษี และจากประสบการณ์ในอดีต การประเมินนี้อยู่บนพื้นฐานการประมาณการและข้อสมมติฐาน และอาจจะเกี่ยวข้องกับการตัดสินใจเกี่ยวกับเหตุการณ์ในอนาคต ข้อมูลใหม่อาจจะทำให้กลุ่มบริษัทเปลี่ยนการตัดสินใจโดยขึ้นอยู่กับความเพียงพอของภาษีเงินได้ค้างจ่ายที่มีอยู่ การเปลี่ยนแปลงในภาษีเงินได้ค้างจ่ายจะกระทบต่อค่าใช้จ่ายภาษีเงินได้ในงวดที่เกิดการเปลี่ยนแปลง

สินทรัพย์ภาษีเงินได้รอการตัดบัญชีและหนี้สินภาษีเงินได้รอการตัดบัญชีสามารถหักกลับได้เมื่อกิจการมีสิทธิตามกฎหมายที่จะนำสินทรัพย์ภาษีเงินได้ของงวดปัจจุบันมาหักกลับกับหนี้สินภาษีเงินได้ของงวดปัจจุบันและภาษี เงินได้นี้ประเมินโดยหน่วยงานจัดเก็บภาษีหน่วยงานเดียวกันสำหรับหน่วยภาษีเดียวกันหรือหน่วยภาษีต่างกัน สำหรับหน่วยภาษีต่างกันนั้นกิจการมีความตั้งใจจะจ่ายชำระหนี้สินและสินทรัพย์ภาษีเงินได้ของงวดปัจจุบันด้วยยอดสุทธิหรือตั้งใจจะรับคืนสินทรัพย์และจ่ายชำระหนี้สินในเวลาเดียวกัน

สินทรัพย์ภาษีเงินได้รอการตัดบัญชีจะบันทึกต่อเมื่อมีความเป็นไปได้ค่อนข้างแน่นอนว่ากำไรเพื่อเสียภาษีในอนาคตจะมีจำนวนเพียงพอกับการใช้ประโยชน์จากผลแตกต่างชั่วคราวดังกล่าว สินทรัพย์ภาษีเงินได้รอการตัดบัญชีจะถูกทบทวน ณ ทุกวันที่รายงานและจะถูกปรับลดลงเท่าที่ประโยชน์ทางภาษีจะมีโอกาสถูกใช้จริง

(ค) กำไรต่อหุ้น

กลุ่มบริษัทแสดงกำไรต่อหุ้นขั้นพื้นฐานสำหรับหุ้นสามัญ กำไรต่อหุ้นขั้นพื้นฐานคำนวณโดยการหารกำไรหรือขาดทุนของผู้ถือหุ้นสามัญของบริษัท ด้วยจำนวนหุ้นสามัญถัวเฉลี่ยถ่วงน้ำหนักที่ออกจำหน่ายระหว่างงวด

(ก) รายงานทางการเงินจำแนกตามส่วนงาน

ผลการดำเนินงานของส่วนงานที่รายงานต่อประธานเจ้าหน้าที่บริหารของกลุ่มบริษัท (ผู้มีอำนาจตัดสินใจสูงสุดด้านการดำเนินงาน) จะแสดงถึงรายการที่เกิดขึ้นจากส่วนงานดำเนินงานนั้นโดยตรงรวมถึงรายการที่ได้รับการปันส่วนอย่างสมเหตุสมผล รายการที่ไม่สามารถปันส่วนได้ส่วนใหญ่เป็นรายการของบริษัทและ PM Thoresen Asia (Singapore) Pte.Ltd.

4 บุคคลหรือกิจการที่เกี่ยวข้องกัน

เพื่อวัตถุประสงค์ในการจัดทำงบการเงิน บุคคลหรือกิจการเป็นบุคคลหรือกิจการที่เกี่ยวข้องกันกับกลุ่มบริษัท หากกลุ่มบริษัทมีอำนาจควบคุมหรือควบคุมร่วมกันไม่ว่าทางตรงหรือทางอ้อม หรือมีอิทธิพลอย่างมีสาระสำคัญต่อบุคคลหรือกิจการในการตัดสินใจทางการเงินและการบริหารหรือในทางกลับกัน หรือกลุ่มบริษัทอยู่ภายใต้การควบคุมเดียวกันหรืออยู่ภายใต้อิทธิพลอย่างมีสาระสำคัญเดียวกันกับบุคคลหรือกิจการนั้น การเกี่ยวข้องกันนี้อาจเป็นบุคคลหรือเป็นกิจการ

ความสัมพันธ์ที่มีกับบริษัทย่อยได้เปิดเผยในหมายเหตุประกอบงบการเงินข้อ 8 สำหรับความสัมพันธ์กับผู้บริหารสำคัญและบุคคลหรือกิจการที่เกี่ยวข้องกันอื่น มีดังนี้

ชื่อกิจการ	ประเทศที่ จัดตั้ง/สัญชาติ	ลักษณะความสัมพันธ์
บริษัท โทรีเซนไทย เอเยนต์ชีส์ จำกัด (มหาชน)	ไทย	บริษัทใหญ่และบริษัทใหญ่ในลำดับสูงสุด
Thoresen Vinama Co., Limited ("Thoresen Vinama")	เวียดนาม	มีกรรมกรร่วมกัน
Thoresen (Indochina) S.A.	ปานามา	มีผู้ถือหุ้นและกรรมกรร่วมกัน
Thoresen-Vinama Logistics Company Limited	เวียดนาม	มีกรรมกรร่วมกัน
Baria Serece	เวียดนาม	มีผู้ถือหุ้นและกรรมกรร่วมกัน
บริษัท โทรีเซน (กรุงเทพ) จำกัด	ไทย	มีผู้ถือหุ้นและกรรมกรร่วมกัน
ผู้บริหารสำคัญ	หลายสัญชาติ	บุคคลที่มีอำนาจและความรับผิดชอบในการวางแผน สั้งการ และควบคุมกิจกรรมต่างๆ ของกิจการไม่ว่าทางตรงหรือทางอ้อม ทั้งนี้ รวมถึงกรรมกรของกลุ่มบริษัท (ไม่ว่าจะทำหน้าที่ในระดับบริหารหรือไม่)

นโยบายการกำหนดราคาสำหรับรายการแต่ละประเภทอธิบายได้ดังต่อไปนี้

รายการ	นโยบายการกำหนดราคา
การขายสินค้าและการให้บริการ	ใกล้เคียงกับราคาตลาด
ดอกเบี้ยรับ	อ้างอิงกับอัตราตลาด
การซื้อวัตถุดิบ	ราคาต้นทุนบวกกำไรส่วนเพิ่มคงที่
การรับบริการ	ใกล้เคียงกับราคาตลาด
ค่าใช้จ่ายในการบริหาร	ตามต้นทุนที่เกิดขึ้นจริง
เงินปันผล	สิทธิในการได้รับเงินปันผล

รายการที่สำคัญกับบุคคลหรือกิจการที่เกี่ยวข้องกันสำหรับปีสิ้นสุดวันที่ 31 ธันวาคม 2560 และ 2559 สรุปได้ดังนี้

	งบการเงินรวม		งบการเงินเฉพาะกิจการ	
	2560	2559	2560	2559
	(พันบาท)			
บริษัทใหญ่				
ค่าใช้จ่ายในการบริหาร	1,260	1,092	1,260	1,092
เงินปันผลจ่าย	81,126	76,339	81,126	76,339

	งบการเงินรวม		งบการเงินเฉพาะกิจการ	
	2560	2559	2560	2559
	(พันบาท)			
บริษัทย่อย				
เงินปันผลรับ	-	-	150,624	136,946
ดอกเบี้ยรับ	-	-	3,673	3,851
บุคคลหรือกิจการอื่นที่เกี่ยวข้องกัน				
รายได้ค่าบริการให้เช่าพื้นที่โรงงาน	53,617	55,164	-	-
การรับบริการ	155,196	156,227	-	-
ค่าใช้จ่ายในการบริหาร	5,252	6,154	68	205
ผู้บริหารสำคัญ				
ค่าจ้างและเงินเดือน	33,894	35,398	2,332	2,447
อื่นๆ	12,656	14,124	-	-
รวมค่าตอบแทนผู้บริหารสำคัญ	46,550	49,522	2,332	2,447

คณะกรรมการของกลุ่มบริษัทมีความเห็นว่ารายการกับบุคคลหรือกิจการที่เกี่ยวข้องดังกล่าวข้างต้น มีเงื่อนไขไม่แตกต่างไปจากรายการที่ตกลงกับบุคคลภายนอกและเป็นไปตามเงื่อนไขปกติทางธุรกิจ

ยอดคงเหลือกับบุคคลหรือกิจการที่เกี่ยวข้องกัน ณ วันที่ 31 ธันวาคม 2560 และ 2559 มีดังนี้

	งบการเงินรวม		งบการเงินเฉพาะกิจการ	
	2560	2559	2560	2559
	(พันบาท)			
ลูกหนี้การค้า				
กิจการที่เกี่ยวข้องกัน	5,682	5,680	-	-
ลูกหนี้อื่นกิจการที่เกี่ยวข้องกัน				
ลูกหนี้อื่น				
บริษัทย่อย	-	-	42,553	46,659
เงินปันผลค้างรับ				
บริษัทย่อย	-	-	150,624	136,946
รวม	-	-	193,177	183,605

ที่ประชุมคณะกรรมการของ Baconco Co., Limited (“Baconco”) เมื่อวันที่ 30 ธันวาคม 2560 มีมติให้จัดสรร เงินปันผล เป็นจำนวน 105,343,000,000 ดอลลาร์เวียดนาม (เทียบเท่ากับ 150.6 ล้านบาท หรือ 4.6 ล้านดอลลาร์สหรัฐฯ) ให้แก่บริษัท ซึ่งเงินปันผลดังกล่าวจะจ่ายในเดือนมีนาคม 2561

ที่ประชุมคณะกรรมการของ Baconco Co., Limited (“Baconco”) เมื่อวันที่ 30 ธันวาคม 2559 มีมติให้จัดสรร เงินปันผล เป็นจำนวน 85,591,323,813 ดอลลาร์เวียดนาม (เทียบเท่ากับ 136.9 ล้านบาท หรือ 3.8 ล้านเหรียญสหรัฐฯ) ให้แก่บริษัท ซึ่งเงินปันผลดังกล่าวได้ถูกจ่ายในเดือนพฤษภาคม 2560

งบการเงินรวม		งบการเงินเฉพาะกิจการ	
2560	2559	2560	2559
(พันบาท)			

เงินให้กู้ยืมระยะสั้น

บริษัทย่อย	-	-	117,638	129,014
------------	---	---	---------	---------

บริษัทได้ทำสัญญาให้กู้ยืมเงินระยะสั้นประเภทไม่มีหลักประกันแก่บริษัท PM Thoresen Asia (Singapore) Pte. Ltd. (“PMTS”) ซึ่งเป็นบริษัทย่อยแห่งหนึ่ง เพื่อสนับสนุนเป็นเงินทุนหมุนเวียนของบริษัทย่อยดังกล่าว โดยมีอัตราดอกเบี้ยคงที่ร้อยละ 3 ต่อปี และมีกำหนดชำระคืนภายในหนึ่งปี ณ วันที่ 31 ธันวาคม 2560 เงินกู้ยืมดังกล่าวมีจำนวน 3.6 ล้านเหรียญสหรัฐฯ เทียบเท่ากับ 117.6 ล้านบาท (2559: 3.6 ล้านเหรียญสหรัฐฯ เทียบเท่ากับ 129.0 ล้านบาท) ปัจจุบันบริษัทและ PMTS ได้ตกลงขยายระยะเวลาชำระคืนเงินกู้ยืมเป็นวันที่ 21 สิงหาคม 2561

รายการเคลื่อนไหวของเงินให้กู้ยืมระยะสั้นแก่บริษัทย่อยในระหว่างปีสิ้นสุดวันที่ 31 ธันวาคม 2560 มีดังต่อไปนี้

งบการเงินเฉพาะกิจการ
(พันบาท)

เงินให้กู้ยืมระยะสั้นแก่บริษัทย่อย

ณ วันที่ 1 มกราคม 2559	129,970
ขาดทุนจากอัตราแลกเปลี่ยนที่ยังไม่เกิดขึ้นจริง	(956)
ณ วันที่ 31 ธันวาคม 2559 และ 1 มกราคม 2560	129,014
ขาดทุนจากอัตราแลกเปลี่ยนที่ยังไม่เกิดขึ้นจริง	(11,376)
ณ วันที่ 31 ธันวาคม 2560	117,638

งบการเงินรวม		งบการเงินเฉพาะกิจการ	
2560	2559	2560	2559
(พันบาท)			

เจ้าหนี้การค้า

บริษัทใหญ่	330	274	330	274
บริษัทย่อย	-	-	11,497	12,601
กิจการอื่นที่เกี่ยวข้องกัน	13,869	9,197	-	18
รวม	14,199	9,471	11,827	12,893

หนี้สินหมุนเวียนอื่น

ผลประโยชน์พนักงานค้างจ่าย

ผู้บริหารสำคัญ	10,039	12,783	56	56
----------------	--------	--------	----	----

5 เงินสดและรายการเทียบเท่าเงินสด

	งบการเงินรวม		งบการเงินเฉพาะกิจการ	
	2560	2559	2560	2559
	(พันบาท)			
เงินสดในมือ	234	270	5	5
เงินฝากธนาคาร	278,914	409,203	15,549	19,324
เงินฝากประจำ	28,000	64,000	-	-
รวม	307,148	473,473	15,554	19,329

6 ลูกหนี้การค้า

	หมายเหตุ	งบการเงินรวม	
		2560	2559
		(พันบาท)	
กิจการที่เกี่ยวข้องกัน	4	5,682	5,680
กิจการอื่นๆ		272,277	390,818
รวม		277,959	396,498
กลับรายการค่าเผื่อหนี้สงสัยจะสูญสำหรับปี		-	(559)

การวิเคราะห์อายุของลูกหนี้การค้า มีดังนี้

	หมายเหตุ	งบการเงินรวม	
		2560	2559
		(พันบาท)	
กิจการที่เกี่ยวข้องกัน			
ยังไม่ครบกำหนดชำระ	4	5,682	5,680
กิจการอื่นๆ			
ยังไม่ครบกำหนดชำระ		234,272	341,857
เกินกำหนดชำระ :			
น้อยกว่า 3 เดือน		38,005	48,495
3-6 เดือน		-	466
		272,277	390,818
รวม		277,959	396,498

โดยปกติระยะเวลาการให้สินเชื่อแก่ลูกค้าของกลุ่มบริษัทมีระยะเวลาดังแต่ 5 วัน ถึง 120 วัน

7 สินค้าคงเหลือ

	งบการเงินรวม	
	2560	2559
	(พันบาท)	
สินค้าสำเร็จรูป	149,877	66,031
สินค้าเพื่อขาย	55,032	24,676
วัตถุดิบ	412,420	242,339
วัสดุและอุปกรณ์	55,834	50,284
สินค้านระหว่างทาง	56,990	83,686
รวม	730,153	467,016
หัก ค่าเผื่อมูลค่าสินค้าลดลง	-	(1,831)
สุทธิ	730,153	465,185

สำหรับปีสิ้นสุด 31 ธันวาคม

ต้นทุนของสินค้าคงเหลือที่บันทึกเป็นค่าใช้จ่ายและได้รวม

ในบัญชีต้นทุนขาย

- ต้นทุนขาย	2,294,922	2,567,495
- กลับรายการการปรับลดมูลค่า	(1,602)	(388)
สุทธิ	2,293,320	2,567,107

ณ วันที่ 31 ธันวาคม 2560 มูลค่าตามบัญชีของสินค้าคงเหลือจำนวน 203.1 พันล้านดองเวียดนาม เทียบเท่ากับ 284.3 ล้านบาท (2559: 191.8 พันล้านดองเวียดนาม เทียบเท่ากับ 306.8 ล้านบาท) ถูกใช้เพื่อค้ำประกันวงเงินสินเชื่อจำนวน 300 พันล้านดองเวียดนาม เทียบเท่ากับ 420 ล้านบาท (2559: 300 พันล้านดองเวียดนาม เทียบเท่ากับ 480 ล้านบาท) จากสถาบันการเงินในเวียดนาม

8 เงินลงทุนในบริษัทย่อย

งบการเงินเฉพาะกิจการ	
2560	2559
(พันบาท)	

ยอดขายและยอดคงเหลือปลายปี	905,064	905,064
---------------------------	---------	---------

บริษัทไม่ได้มีรายการซื้อหรือจำหน่ายเงินลงทุนในบริษัทย่อยในระหว่างปีสิ้นสุดวันที่ 31 ธันวาคม 2560

เงินลงทุนในบริษัทย่อย ณ วันที่ 31 ธันวาคม 2560 และ 2559 และเงินปันผลรับจากเงินลงทุนสำหรับปี มีดังนี้

บริษัทย่อย	ลักษณะธุรกิจ	ประเทศที่จัดตั้ง	สัดส่วนความเป็นเจ้าของ (ร้อยละ)	ทุนที่ชำระแล้ว	ราคาทุน (หมายเหตุข้อ 1 (ก))	เงินปันผลรับ
บริษัทย่อยทางตรง						
Baconco Co., Limited	ผลิตปุ๋ยและให้บริการ เช่าพื้นที่โรงงาน	เวียดนาม	100	377,702		
PM Thoresen Asia (Singapore)			100	ล้านดองเวียดนาม	904,049	150,624
Pte. Limited	เพื่อการค้าทั่วไป	สิงคโปร์	100	40,000		
			100	เหรียญสิงคโปร์	1,015	-
รวม					905,064	

สำหรับรายละเอียดการจัดโครงสร้างธุรกิจแสดงอยู่ในหมายเหตุประกอบงบการเงินข้อ 1 (ก)

9 อาคารและอุปกรณ์

	งบการเงินรวม					รวม
	อาคารและส่วน ปรับปรุงอาคาร	เครื่องจักรและ	ยานพาหนะ	อุปกรณ์	สินทรัพย์ที่อยู่ ระหว่างการก่อสร้าง	
		อุปกรณ์		สำนักงาน		
		(พันบาท)				
ราคาทุน						
ณ วันที่ 1 มกราคม 2559	597,450	378,713	56,519	4,055	33,150	1,069,887
เพิ่มขึ้น	610	10,336	8,340	299	25,591	45,176
จำหน่ายและตัดจำหน่าย	-	(8,310)	(374)	-	-	(8,684)
โอน	44,000	-	-	-	(44,000)	-
ณ วันที่ 31 ธันวาคม 2559 และ						
1 มกราคม 2560	642,060	380,739	64,485	4,354	14,741	1,106,379
เพิ่มขึ้น	1,854	16,209	17,031	292	119,411	154,797
จำหน่ายและตัดจำหน่าย	-	(6,086)	(3,223)	(79)	-	(9,388)
โอน	106,006	18,402	-	-	(124,408)	-
ผลต่างจากการแปลงค่าการเงิน	(80,354)	(48,255)	(8,981)	(497)	(9,744)	(147,831)
ณ วันที่ 31 ธันวาคม 2560	669,566	361,009	69,312	4,070	-	1,103,957

	งบการเงินรวม					รวม
	อาคารและส่วน ปรับปรุงอาคาร	เครื่องจักรและ อุปกรณ์	ยานพาหนะ	อุปกรณ์ สำนักงาน	สินทรัพย์ที่อยู่ ระหว่างการก่อสร้าง	
(พันบาท)						
ค่าเสื่อมราคาสะสม						
	ณ วันที่ 1 มกราคม 2559	(162,039)	(237,917)	(24,072)	(3,252)	(427,280)
	ค่าเสื่อมราคาสำหรับปี	(31,160)	(25,703)	(8,622)	(317)	(65,802)
จำนวนและตัดจำหน่าย	-	8,309	374	-	-	8,683
ณ วันที่ 31 ธันวาคม 2559 และ						
1 มกราคม 2560	(193,199)	(255,311)	(32,320)	(3,569)	-	(484,399)
ค่าเสื่อมราคาสำหรับปี	(30,509)	(23,125)	(9,553)	(271)	-	(63,458)
จำนวนและตัดจำหน่าย	-	6,086	3,223	79	-	9,388
ผลต่างจากการแปลงค่างบการเงิน	26,158	33,044	4,450	435	-	64,087
ณ วันที่ 31 ธันวาคม 2560	(197,550)	(239,306)	(34,200)	(3,326)	-	(474,382)
มูลค่าสุทธิทางบัญชี						
ณ วันที่ 31 ธันวาคม 2559	448,861	125,428	32,165	785	14,741	621,980
ณ วันที่ 31 ธันวาคม 2560	472,016	121,703	35,112	744	-	629,575

	งบการเงินเฉพาะกิจการ		
	ส่วนปรับปรุง	อุปกรณ์	รวม
	อาคาร	สำนักงาน	
	(พันบาท)		
ราคาทุน			
ณ วันที่ 1 มกราคม 2559	-	386	386
เพิ่มขึ้น	18	70	88
ณ วันที่ 31 ธันวาคม 2559 และ 1 มกราคม 2560	18	456	474
เพิ่มขึ้น	-	59	59
ณ วันที่ 31 ธันวาคม 2560	18	515	533
ค่าเสื่อมราคาสะสม			
ณ วันที่ 1 มกราคม 2559	-	(53)	(53)
ค่าเสื่อมราคาสำหรับปี	(1)	(84)	(85)
ณ วันที่ 31 ธันวาคม 2559 และ 1 มกราคม 2560	(1)	(137)	(138)
ค่าเสื่อมราคาสำหรับปี	(1)	(99)	(100)
ณ วันที่ 31 ธันวาคม 2560	(2)	(236)	(238)
มูลค่าสุทธิทางบัญชี			
ณ วันที่ 31 ธันวาคม 2559	17	319	336
ณ วันที่ 31 ธันวาคม 2560	16	279	295

ราคาทรัพย์สินของกลุ่มบริษัทก่อนหักค่าเสื่อมราคาสะสมของอาคารและอุปกรณ์ ซึ่งได้คิดค่าเสื่อมราคาเต็มจำนวนแล้ว แต่ยังคงใช้งานจนถึง ณ วันที่ 31 ธันวาคม 2560 มีจำนวน 180.9 ล้านบาท (2559: 183.1 ล้านบาท)

ณ วันที่ 31 ธันวาคม 2560 ราคาทุนของอาคารและอุปกรณ์จำนวน 127.7 พันล้านดองเวียดนาม เทียบเท่ากับ 178.8 ล้านบาท (2559: 127.7 พันล้านดองเวียดนาม เทียบเท่ากับ 204.4 ล้านบาท) ถูกใช้เพื่อค้ำประกันวงเงินสินเชื่อจำนวน 300 พันล้านดองเวียดนาม เทียบเท่ากับ 420 ล้านบาท (2559: 300 พันล้านดองเวียดนาม เทียบเท่ากับ 480 ล้านบาท) โดยวงเงินสินเชื่อดังกล่าวได้รับจากสถาบันการเงินในเวียดนาม

10 ภาษีเงินได้รอการตัดบัญชี

รายการเคลื่อนไหวของสินทรัพย์ภาษีเงินได้รอการตัดบัญชีที่เกิดขึ้นในระหว่างปีมีดังนี้

งบการเงินรวม				
	ณ วันที่	บันทึกเป็น	ผลต่างจาก	ณ วันที่
	1 มกราคม	(รายจ่าย) /	อัตรา	31 ธันวาคม
	2560	รายได้ในกำไร	อัตรา	2560
		หรือขาดทุน	แลกเปลี่ยน	
(พันบาท)				

สินทรัพย์ภาษีเงินได้รอการตัดบัญชี

ส่วนลดการค้าค้างจ่าย	6,407	1,129	(1,001)	6,535
ค่าใช้จ่ายส่งเสริมการขายค้างจ่าย	1,826	(578)	(44)	1,204
อื่นๆ	1,138	(777)	-	361
รวม	9,371	(226)	(1,045)	8,100

งบการเงินรวม				
	ณ วันที่	บันทึกเป็น		ณ วันที่
	1 มกราคม 2559	(รายจ่าย) / รายได้		31 ธันวาคม 2559
		ในกำไรหรือ		
		ขาดทุน		
(พันบาท)				

สินทรัพย์ภาษีเงินได้รอการตัดบัญชี

ส่วนลดการค้าค้างจ่าย	-	6,407	6,407
ค่าใช้จ่ายส่งเสริมการขายค้างจ่าย	-	1,826	1,826
อื่นๆ	-	1,138	1,138
รวม	-	9,371	9,371

สินทรัพย์ภาษีเงินได้รอการตัดบัญชีที่ยังไม่ได้รับรู้เกิดจากรายการดังต่อไปนี้

งบการเงินรวม		งบการเงินเฉพาะกิจการ	
	2560	2559	2560
			2559
(พันบาท)			
ผลแตกต่างชั่วคราว	480	309	480
ยอดขาดทุนยกไป	17,701	11,578	13,809
รวม	18,181	11,887	14,289

สินทรัพย์ภาษีเงินได้รอการตัดบัญชีจากขาดทุนทางภาษีที่มีได้รับรู้ในงบการเงิน เนื่องจากยังมีความไม่แน่นอนที่จะมีกำไรทางภาษีในอนาคต ที่จะสามารถนำผลขาดทุนดังกล่าวมาใช้ได้ ขาดทุนทางภาษีสำหรับบริษัท PMTS ไม่หมดอายุภายใต้กฎหมายภาษีของประเทศสิงคโปร์ในปัจจุบัน ขาดทุนทางภาษีสามารถยกยอดไปใช้ประโยชน์ได้ภายในระยะเวลา 5 ปีภายใต้กฎหมายภาษีของไทย

11 เงินกู้ยืมระยะสั้นจากสถาบันการเงิน

ณ วันที่ 31 ธันวาคม 2560 เงินกู้ยืมระยะสั้นจากสถาบันการเงินแห่งหนึ่งในประเทศเวียดนามจำนวน 3.3 ล้านเหรียญสหรัฐฯ เทียบเท่ากับ 106.1 ล้านบาท (2559: ไม่มี) เป็นเงินกู้ซึ่งมีอัตราดอกเบี้ยร้อยละ 2.8 ต่อปี โดยมีกำหนดชำระคืนในเดือนมีนาคม 2561

ราคาทุนของอาคารและอุปกรณ์จำนวน 127.7 พันล้านดองเวียดนาม เทียบเท่ากับ 178.8 ล้านบาท (2559: 127.7 พันล้านดองเวียดนาม เทียบเท่ากับ 204.4 ล้านบาท) สิ้นค่าคงเหลือมูลค่า 203.1 พันล้านดองเวียดนาม เทียบเท่ากับ 284.3 ล้านบาท (2559: 191.8 พันล้านดองเวียดนาม เทียบเท่ากับ 306.8 ล้านบาท) ถูกใช้เพื่อค้ำประกันวงเงินสินเชื่อ จำนวน 300 พันล้านดองเวียดนาม เทียบเท่ากับ 420 ล้านบาท (2559: 300 พันล้านดองเวียดนาม เทียบเท่ากับ 480 ล้านบาท)

12 เจ้าหนี้การค้า

หมายเหตุ	งบการเงินรวม		งบการเงินเฉพาะกิจการ	
	2560	2559	2560	2559
(พันบาท)				
กิจการที่เกี่ยวข้องกัน 4	14,199	9,471	11,827	12,893
กิจการอื่นๆ	204,156	187,880	442	382
รวม	218,355	197,351	12,269	13,275

13 หนี้สินหมุนเวียนอื่น

	งบการเงินรวม		งบการเงินเฉพาะกิจการ	
	2560	2559	2560	2559
(พันบาท)				
ส่วนลดการค้าค้างจ่าย	39,373	41,722	-	-
ผลประโยชน์พนักงานค้างจ่าย	24,363	27,519	764	729
ค่าใช้จ่ายส่งเสริมการขายค้างจ่าย	8,026	11,893	-	-
อื่นๆ	13,955	4,065	1,110	1,129
รวม	85,717	85,199	1,874	1,858

14 ประเมินการหนี้สินสำหรับผลประโยชน์พนักงาน

ประมาณการหนี้สินสำหรับผลประโยชน์พนักงานในงบการเงินรวมเป็นประมาณการหนี้สินสำหรับผลประโยชน์พนักงานของบริษัทและบริษัทย่อย Baconco

บริษัทย่อย - Baconco

ภายใต้กฎหมายแรงงานของประเทศเวียดนาม ในกรณีที่พนักงานที่ทำงานกับบริษัทมาเป็นระยะเวลา 12 เดือนหรือมากกว่า (“พนักงานผู้มีคุณสมบัติตามเกณฑ์”) สมารถใจที่จะสิ้นสุดสัญญาว่าจ้าง นายจ้างถูกกำหนดให้ต้องจ่ายเงินชดเชยการเลิกจ้างให้แก่พนักงานผู้มีคุณสมบัติตามเกณฑ์ดังกล่าว โดยคำนวณจากจำนวนปีที่ทำงานและค่าตอบแทน ณ วันที่สิ้นสุดสัญญาว่าจ้าง ประมาณการค่าเผื่อเงินชดเชยการเลิกจ้างได้ถูกบันทึกโดยอ้างอิงจากจำนวนปีที่พนักงานเหล่านั้นทำงานและระดับเงินเดือนปัจจุบันของพนักงานดังกล่าว

ภายใต้กฎหมายประกันสังคม ซึ่งมีผลบังคับใช้ตั้งแต่วันที่ 1 มกราคม 2552 Baconco และพนักงานถูกกำหนดให้จ่ายเงินสมทบให้กับกองทุนประกันการว่างงานซึ่งบริหารโดยหน่วยงานประกันสังคมของเวียดนาม

จากการปฏิบัติตามแผนการประกันการว่างงานดังกล่าว Baconco จึงไม่ถูกกำหนดให้ต้องบันทึกประมาณการค่าเผื่อเงินชดเชยการเลิกจ้างสำหรับพนักงานหลังจากวันที่ 1 มกราคม 2552 อย่างไรก็ตาม ประมาณการค่าเผื่อเงินชดเชยการเลิกจ้าง ที่ต้องจ่ายให้กับพนักงานผู้มีคุณสมบัติตามเกณฑ์ที่ยังปฏิบัติงานอยู่ ณ วันที่รายงาน จำนวนจากอายุการทำงานของพนักงานดังกล่าวจนถึงวันที่ 31 ธันวาคม 2551 และเงินเดือนเฉลี่ยสำหรับระยะเวลาหกเดือนก่อนวันสิ้นสุดการจ้าง

บริษัท

	งบการเงินเฉพาะกิจการ	
	2560	2559
	(พันบาท)	

ภาระผูกพันในงบแสดงฐานะการเงิน

ประกอบด้วย

ผลประโยชน์หลังออกจากงาน

ค่าชดเชยตามกฎหมาย	1,524	678
ผลประโยชน์ระยะยาวอื่น	115	139
รวม	1,639	817

งบกำไรขาดทุนเบ็ดเสร็จ

รับรู้ในกำไรหรือขาดทุน

ผลประโยชน์หลังออกจากงาน

ค่าชดเชยตามกฎหมาย	266	459
ผลประโยชน์ระยะยาวอื่น	47	42
รวม	313	501

	งบการเงินเฉพาะกิจการ	
	2560	2559
	(พันบาท)	

รับรู้ในกำไรขาดทุนเบ็ดเสร็จอื่น

ขาดทุนจากการประมาณตามหลัก

คณิตศาสตร์ประกันภัยที่รับรู้ในระหว่างปี

509 -

ขาดทุนสะสมจากการประมาณตามหลัก

คณิตศาสตร์ประกันภัยที่รับรู้

509 -

ผลประโยชน์หลังออกจากงาน

บริษัทจัดการโครงการบำเหน็จบำนาญพนักงานตามข้อกำหนดของพระราชบัญญัติคุ้มครองแรงงาน พ.ศ. 2541 ในการให้ผลประโยชน์เมื่อเกษียณแก่พนักงานตามสิทธิและอายุงาน

โครงการผลประโยชน์ที่กำหนดไว้มีความเสี่ยงจากการประมาณการตามหลักคณิตศาสตร์ประกันภัย ได้แก่ ความเสี่ยงของช่วงชีวิต ความเสี่ยงจากอัตราแลกเปลี่ยน ความเสี่ยงจากอัตราดอกเบี้ย และความเสี่ยงจากตลาด (เงินลงทุน)

การเปลี่ยนแปลงในมูลค่าปัจจุบันของภาระผูกพันของโครงการผลประโยชน์

	งบการเงินเฉพาะกิจการ	
	2560	2559
	(พันบาท)	

ณ วันที่ 1 มกราคม 817 316

รับรู้ในกำไรหรือขาดทุน

ต้นทุนบริการปัจจุบัน

290 478

ดอกเบี้ยจากภาระผูกพัน

23 23

313 501

รับรู้ในกำไรขาดทุนเบ็ดเสร็จ

ขาดทุนจากการประมาณตามหลักคณิตศาสตร์ประกันภัย

509 -

ณ วันที่ 31 ธันวาคม

1,639 817

ขาดทุนจากการประมาณการตามหลักคณิตศาสตร์ประกันภัยที่รับรู้ในกำไรขาดทุนเบ็ดเสร็จอื่น เกิดขึ้นจาก

	งบการเงินเฉพาะกิจการ	
	2560	2559
	(พันบาท)	
ข้อสมมติด้านประชากรศาสตร์	62	-
ข้อสมมติทางการเงิน	7	-
การปรับปรุงจากประสบการณ์	440	-
รวม	509	-

ข้อสมมติในการประมาณการตามหลักคณิตศาสตร์ประกันภัย

ข้อสมมติหลักในการประมาณการตามหลักคณิตศาสตร์ประกันภัย ณ วันที่รายงาน (แสดงโดยวิธีถ่วงเฉลี่ยถ่วงน้ำหนัก) ได้แก่

	งบการเงินเฉพาะกิจการ	
	2560	2559
	(ร้อยละ)	
อัตราคิดลด	3.08	3.64
การเพิ่มขึ้นของเงินเดือนในอนาคต	6.00	6.00
อัตรามรณะ	105 ของ TMO2017	100 ของ TMO2008
อัตราการลาออก	1.91 - 22.92	0 - 26

ข้อสมมติฐานเกี่ยวกับอัตรามรณะในอนาคตถือตามข้อมูลทางสถิติที่เผยแพร่ทั่วไปและตารางมรณะ

การวิเคราะห์ความอ่อนไหว

การเปลี่ยนแปลงในแต่ละข้อสมมติฐานที่เกี่ยวข้องในการประมาณการตามหลักคณิตศาสตร์ประกันภัยที่อาจเป็นไปได้อย่างสมเหตุสมผล ณ วันที่รายงาน โดยถือว่าข้อสมมติฐานอื่นๆ คงที่ จะมีผลกระทบต่อภาระผูกพันผลประโยชน์ที่กำหนดไว้เป็นจำนวนเงินดังต่อไปนี้

	งบการเงินเฉพาะกิจการ	
	(พันบาท)	
ภาระผูกพันของโครงการผลประโยชน์	เพิ่มขึ้น	ลดลง
ณ วันที่ 31 ธันวาคม 2560		
อัตราคิดลด (เปลี่ยนแปลงร้อยละ 1)	(149)	174
การเพิ่มขึ้นของเงินเดือนในอนาคต (เปลี่ยนแปลงร้อยละ 1)	148	(129)
ภาระผูกพันของโครงการผลประโยชน์		
ณ วันที่ 31 ธันวาคม 2559		
อัตราคิดลด (เปลี่ยนแปลงร้อยละ 1)	(38)	42
การเพิ่มขึ้นของเงินเดือนในอนาคต (เปลี่ยนแปลงร้อยละ 1)	29	(26)

15 **ทุนเรือนหุ้น**

งบการเงินรวมและงบการเงินเฉพาะกิจการ					
	มูลค่าหุ้น	2560		2559	
	ต่อหุ้น	จำนวนหุ้น	จำนวนเงิน	จำนวนหุ้น	จำนวนเงิน
	(บาท)	(พันหุ้น / พันบาท)			
ทุนจดทะเบียน					
ยอดยกมาต้นปี					
- หุ้นสามัญ	10	101,200	1,012,000	101,200	1,012,000
ยอดคงเหลือปลายปี					
- หุ้นสามัญ		101,200	1,012,000	101,200	1,012,000
ทุนที่ออกและชำระแล้ว					
ยอดยกมาต้นปี					
- หุ้นสามัญ	10	101,200	1,012,000	101,200	1,012,000
ยอดคงเหลือปลายปี					
- หุ้นสามัญ		101,200	1,012,000	101,200	1,012,000

ส่วนเกินมูลค่าหุ้น

ตามบทบัญญัติแห่งพระราชบัญญัติบริษัทมหาชนจำกัด พ.ศ. 2535 มาตรา 51 ในกรณีที่บริษัทเสนอขายหุ้นสูงกว่ามูลค่าหุ้นที่จดทะเบียนไว้ บริษัทต้องนำค่าหุ้นส่วนเกินนี้ตั้งเป็นทุนสำรอง (“ส่วนเกินมูลค่าหุ้น”) ส่วนเกินมูลค่าหุ้นนี้จะนำไปจ่ายเป็นเงินปันผลไม่ได้

16 **สำรอง**

สำรองประกอบด้วย

การจัดสรรกำไร และ/หรือ กำไรสะสม

สำรองตามกฎหมาย

งบการเงินรวม และงบการเงินเฉพาะกิจการ		
	2560	2559
	(พันบาท)	
ยอดยกมาต้นปี	29,638	23,693
จัดสรรระหว่างปี	5,698	5,945
ยอดคงเหลือสิ้นปี	35,336	29,638

ตามบทบัญญัติแห่งพระราชบัญญัติบริษัทมหาชนจำกัด พ.ศ. 2535 มาตรา 116 บริษัทจะต้องจัดสรรทุนสำรอง (“สำรองตามกฎหมาย”) อย่างน้อยร้อยละ 5 ของกำไรสุทธิประจำปีหลังจากหักขาดทุนสะสมยกมา (ถ้ามี) จนกว่าสำรองดังกล่าวมีจำนวนไม่น้อยกว่าร้อยละ 10 ของทุนจดทะเบียน เงินสำรองนี้จะนำไปจ่ายเป็นเงินปันผลไม่ได้

องค์ประกอบอื่นของส่วนของผู้ถือหุ้น

ผลต่างจากการแปลงค่าทางการเงิน

ผลต่างจากการแปลงค่าทางการเงินแสดงในส่วนของผู้ถือหุ้นประกอบด้วยผลต่างการแปลงค่าทั้งหมดจากงบการเงินของหน่วยงานในต่างประเทศ

ผลต่างที่เกิดจากรายการภายใต้การควบคุมเดียวกัน

ผลต่างที่เกิดจากรายการภายใต้การควบคุมเดียวกันเป็นการแสดงถึงส่วนเกินระหว่างมูลค่าตามบัญชีของกิจการหรือธุรกิจภายใต้การควบคุมเดียวกัน ณ วันที่ได้มาสูงกว่าต้นทุนและถูกบันทึกเป็นส่วนเกินทุน ซึ่งจะไม่จำหน่ายและจะคงอยู่จนกว่าบริษัทย่อยจะถูกขายหรือจำหน่ายออกไป

17 ส่วนงานดำเนินงาน

กลุ่มบริษัทมี 2 ส่วนงาน ซึ่งเป็นหน่วยงานทางกลยุทธ์ที่สำคัญตามรายละเอียดด้านล่าง หน่วยงานทางกลยุทธ์ที่สำคัญจะมีการนำเสนอสินค้าและบริการที่แตกต่าง รวมถึงการบริหารจัดการแยกต่างหากจากกันเนื่องจากมีความแตกต่างในเรื่องของการใช้เทคโนโลยีและกลยุทธ์ทางการตลาด ผู้มีอำนาจตัดสินใจสูงสุดด้านการดำเนินงานจะสอบทานรายงานการจัดการภายในของแต่ละหน่วยงานทางกลยุทธ์ที่สำคัญอย่างน้อยทุกไตรมาส การดำเนินงานของแต่ละส่วนงานของกลุ่มบริษัทโดยสรุปมีดังนี้

- ส่วนงาน 1 ผลิตปุ๋ยและเคมีภัณฑ์สำหรับพืช
- ส่วนงาน 2 การให้บริการเช่าพื้นที่โรงงาน

ข้อมูลผลการดำเนินงานของแต่ละส่วนงานตามที่แสดงด้านล่าง เป็นการวัดผลการดำเนินงานโดยใช้กำไรก่อนภาษีเงินได้ของส่วนงาน ซึ่งถูกนำเสนอในรายงานการจัดการภายในและสอบทานโดยผู้มีอำนาจตัดสินใจสูงสุดด้านการดำเนินงานของกลุ่มบริษัท ผู้บริหารเชื่อว่าการใช้กำไรก่อนภาษีเงินได้ในการวัดผลการดำเนินงานนั้นเป็นข้อมูลที่เหมาะสมในการประเมินผลการดำเนินงานของส่วนงานและสอดคล้องกับกิจการอื่นที่ดำเนินธุรกิจในอุตสาหกรรมเดียวกัน

ข้อมูลเกี่ยวกับส่วนงานที่รายงาน

	งบการเงินรวม					
	ผลิตปุ๋ยและเคมีภัณฑ์สำหรับพืช		การให้บริการเช่าพื้นที่โรงงาน		รวม	
	2560	2559	2560	2559	2560	2559
สำหรับปีสิ้นสุดวันที่ 31 ธันวาคม						
รายได้จากลูกค้าภายนอกและกิจการที่เกี่ยวข้องกันแห่งหนึ่ง	2,818,074	3,177,740	55,012	55,165	2,873,086	3,232,905
	301,956	370,318	6,555	14,539	308,511	384,857
กำไรก่อนภาษีเงินได้จําแนกตามส่วนงาน	1,558,475	1,572,628	400,610	330,602	1,959,085	1,903,230
สินทรัพย์จําแนกตามส่วนงาน ณ สิ้นปี						

(พันบาท)

การกระทบยอดกำไรหรือขาดทุน และสินทรัพย์ ของส่วนงานที่รายงาน

	งบการเงินรวม	
สำหรับปีสิ้นสุดวันที่ 31 ธันวาคม	2560	2559
	(พันบาท)	

กำไรหรือขาดทุน

รวมกำไรของส่วนงานที่รายงาน	308,511	384,857
จำนวนที่ไม่ได้ปันส่วน	(70,160)	(56,359)
กำไรรวมก่อนภาษีเงินได้	<u>238,351</u>	<u>328,498</u>

	งบการเงินรวม	
ณ วันที่ 31 ธันวาคม	2560	2559
	(พันบาท)	

สินทรัพย์

รวมสินทรัพย์ของส่วนงานที่รายงาน	1,959,085	1,903,230
จำนวนที่ไม่ได้ปันส่วน	47,624	108,855
สินทรัพย์รวม	<u>2,006,709</u>	<u>2,012,085</u>

ข้อมูลทางภูมิศาสตร์

ส่วนงานการผลิตปุ๋ยและเคมีภัณฑ์สำหรับพืช มีการบริหารจัดการแบบครอบคลุมทั่วโลก แต่การผลิตและสำนักงานขายอยู่ในประเทศเวียดนาม ในการนำเสนอการจำแนกข้อมูลทางภูมิศาสตร์ รายได้แยกตามที่ตั้งทางภูมิศาสตร์ของลูกค้า โดยไม่มีสินทรัพย์ที่เป็นสาระสำคัญตั้งอยู่ในต่างประเทศ

	งบการเงินรวม	
สำหรับปีสิ้นสุดวันที่ 31 ธันวาคม	2560	2559
	(พันบาท)	

รายได้จากการขาย

ประเทศเวียดนาม	2,012,517	2,052,773
ประเทศอื่นๆ	805,557	1,124,967
รวม	<u>2,818,074</u>	<u>3,177,740</u>

ลูกค้ารายใหญ่

รายได้จากลูกค้ารายหนึ่งจากส่วนงานผลิตปุ๋ยและเคมีภัณฑ์สำหรับพืชของกลุ่มบริษัทเป็นเงินประมาณ 165.5 ล้านบาท (2559: 357.4 ล้านบาท) จากรายได้รวมของกลุ่มบริษัท

18 รายได้อื่น

		งบการเงินรวม		งบการเงินเฉพาะกิจการ	
	หมายเหตุ	2560	2559	2560	2559
(พันบาท)					
เงินปันผลรับ	4	-	-	150,624	136,946
ดอกเบี้ยรับ		3,451	1,068	3,802	4,023
กำไรจากอัตราแลกเปลี่ยน		-	3,633	-	-
อื่นๆ		380	773	-	23
รวม		3,831	5,474	154,426	140,992

19 ค่าใช้จ่ายตามลักษณะ

งบกำไรขาดทุนเบ็ดเสร็จได้รวมการวิเคราะห์ค่าใช้จ่ายตามหน้าที่ ค่าใช้จ่ายตามลักษณะได้เปิดเผยตามข้อกำหนดในมาตรฐานการรายงานทางการเงินฉบับต่าง ๆ ดังนี้

	งบการเงินรวม		งบการเงินเฉพาะกิจการ	
	2560	2559	2560	2559
	(พันบาท)			
ค่าใช้จ่ายซึ่งรวมอยู่ในต้นทุน				
ขายและการให้บริการ				
วัตถุดิบและวัสดุสิ้นเปลืองใช้ไป	2,001,672	2,280,513	-	-
ต้นทุนของสินค้าเพื่อขาย	110,628	104,744	-	-
ค่าใช้จ่ายพนักงาน	107,987	97,525	-	-
ค่าเสื่อมราคาและค่าตัดจำหน่าย	60,833	63,198	-	-
ค่าเสียหุ้ยการผลิต	60,657	61,752	-	-
รวม	2,341,777	2,607,732	-	-
ค่าใช้จ่ายซึ่งรวมอยู่ในค่าใช้จ่าย				
ในการขาย				
ค่าขนส่งและค่าเดินทาง	93,877	107,248	-	-
ค่าใช้จ่ายพนักงาน	41,768	38,073	-	-
ค่าใช้จ่ายการตลาด	32,171	38,254	-	-
ค่าเสื่อมราคาและค่าตัดจำหน่าย	1,593	1,283	-	-
อื่นๆ	22,646	19,202	-	-
รวม	192,055	204,060	-	-

	งบการเงินรวม		งบการเงินเฉพาะกิจการ	
	2560	2559	2560	2559
	(พันบาท)			
ค่าใช้จ่ายซึ่งรวมอยู่ในค่าใช้จ่าย				
ในการบริหาร				
ค่าใช้จ่ายพนักงาน	65,048	66,226	12,881	11,037
ขาดทุนจากอัตราแลกเปลี่ยน	14,484	-	21,085	2,977
ค่าเช่า	5,655	8,973	1,471	2,503
ค่าใช้จ่ายในการเดินทาง	3,029	2,226	491	614
ค่าธรรมเนียมวิชาชีพ	2,779	2,958	1,881	1,863
ค่าเสื่อมราคาและค่าตัดจำหน่าย	1,163	2,014	100	85
อื่นๆ	10,360	9,937	2,569	3,032
รวม	102,518	92,334	40,478	22,111

20 ภาษีเงินได้

ภาษีเงินได้รับรู้ในส่วนของการกำไรหรือขาดทุน

	หมายเหตุ	งบการเงินรวม		งบการเงินเฉพาะกิจการ	
		2560	2559	2560	2559
		(พันบาท)			
ภาษีเงินได้ของงวดปัจจุบัน					
สำหรับงวดปัจจุบัน		46,370	59,746	-	-
ภาษีงวดก่อนๆ ที่บันทึกต่ำไป		-	1,094	-	-
		46,370	60,840	-	-
ภาษีเงินได้รอการตัดบัญชี	10				
การเปลี่ยนแปลงของผลแตกต่างชั่วคราว		226	(9,371)	-	-
รวม		46,596	51,469	-	-

การกระทบบยอเพื่อหาอัตราภาษีที่แท้จริง

	งบการเงินรวม			
	2560		2559	
	อัตราภาษี		อัตราภาษี	
	(ร้อยละ)	(พันบาท)	(ร้อยละ)	(พันบาท)
กำไรก่อนภาษีเงินได้		238,251		328,498
จำนวนภาษีตามอัตราภาษีเงินได้ของไทย	20	47,670	20	65,699
ผลกระทบจากความแตกต่างของอัตราภาษี				
สำหรับกิจการในต่างประเทศ		(13,041)		(12,408)
ค่าใช้จ่ายต้องห้ามทางภาษี		3,644		3,786
การใช้ผลแตกต่างชั่วคราวทางภาษีที่เดิม				
ไม่ได้บันทึก		-		(6,724)
ผลขาดทุนและผลแตกต่างชั่วคราวในปี				
ปัจจุบันที่ไม่รับรู้เป็นสินทรัพย์ภาษี				
เงินได้รอการตัดบัญชี		6,193		1,090
ภาษีงวดก่อนๆ ที่บันทึกต่ำไป		-		1,094
อื่นๆ		2,130		(1,068)
รวม	20	46,596	16	51,469

	งบการเงินเฉพาะกิจการ			
	2560		2559	
	อัตราภาษี		อัตราภาษี	
	(ร้อยละ)	(พันบาท)	(ร้อยละ)	(พันบาท)
กำไรก่อนภาษีเงินได้		113,947		118,881
จำนวนภาษีตามอัตราภาษีเงินได้ของไทย	20	22,789	20	23,776
รายได้ที่ไม่ต้องเสียภาษี		(30,124)		(27,389)
ค่าใช้จ่ายต้องห้ามทางภาษี		12		35
ผลขาดทุนและผลแตกต่างชั่วคราวในปี				
ปัจจุบันที่ไม่รับรู้เป็นสินทรัพย์ภาษี				
เงินได้รอการตัดบัญชี		7,323		3,578
รวม	-	-	-	-

การลดอัตราภาษีเงินได้นิติบุคคล

พระราชบัญญัติแก้ไขเพิ่มเติมประมวลรัษฎากร ฉบับที่ 42 พ.ศ. 2559 ลงวันที่ 3 มีนาคม 2559 ให้ปรับลดอัตราภาษีเงินได้นิติบุคคล เหลืออัตราร้อยละ 20 ของกำไรสุทธิสำหรับรอบระยะเวลาบัญชีที่เริ่มในหรือหลังวันที่ 1 มกราคม 2559 เป็นต้นไป

อัตราภาษีที่มีผลบังคับใช้ในประเทศเวียดนาม

ภายใต้เงื่อนไขของการรับรองการลงทุน Baconco มีการผูกพันที่จะต้องจ่ายภาษีเงินได้ให้แก่รัฐบาลเวียดนามในอัตราร้อยละ 15 ของกำไรที่ต้องเสียภาษีในส่วนของรายได้จากการขายปุ๋ย การลดอัตราภาษีไม่สามารถใช้ได้กับรายได้จากการขายสินค้าชนิดอื่น รายได้ค่าบริการ และรายได้อื่น ซึ่งอัตราภาษีของรายได้ดังกล่าวอยู่ที่ร้อยละ 20

21 กำไรต่อหุ้นขั้นพื้นฐาน

กำไรต่อหุ้นขั้นพื้นฐานสำหรับปีสิ้นสุดวันที่ 31 ธันวาคม 2560 และ 2559 คำนวณจากกำไรสุทธิสำหรับปี ที่เป็นส่วนของผู้ถือหุ้นสามัญของบริษัทและจำนวนหุ้นสามัญถัวเฉลี่ยถ่วงน้ำหนักที่ออกจำหน่ายแล้วระหว่างปี

	งบการเงิน	
	งบการเงินรวม	เฉพาะกิจการ
<i>สำหรับปีสิ้นสุดวันที่ 31 ธันวาคม 2560</i>	<i>(พันบาท/พันหุ้น)</i>	
กำไรสุทธิสำหรับปีที่เป็นส่วนของผู้ถือหุ้น		
ของบริษัท (ขั้นพื้นฐาน)	191,754	113,947
จำนวนหุ้นสามัญ	101,200	101,200
กำไรต่อหุ้นขั้นพื้นฐาน (บาท)	1.89	1.13
<i>สำหรับปีสิ้นสุดวันที่ 31 ธันวาคม 2559</i>		
กำไรสุทธิสำหรับปีที่เป็นส่วนของผู้ถือหุ้น		
ของบริษัท (ขั้นพื้นฐาน)	277,029	118,811
จำนวนหุ้นสามัญ	101,200	101,200
กำไรต่อหุ้นขั้นพื้นฐาน (บาท)	2.74	1.17

22 เงินปันผล

ในการประชุมสามัญประจำปีของผู้ถือหุ้นของบริษัทเมื่อวันที่ 24 เมษายน 2560 ผู้ถือหุ้นมีมติอนุมัติการจ่ายกำไรเป็นเงินปันผลประจำปีในอัตราร้อยละ 1.17 บาท เป็นจำนวนเงินทั้งสิ้น 118.4 ล้านบาท ซึ่งจ่ายให้แก่ผู้ถือหุ้นในเดือนพฤษภาคม 2560

ในการประชุมสามัญประจำปีของผู้ถือหุ้นของบริษัทเมื่อวันที่ 25 เมษายน 2559 ผู้ถือหุ้นมีมติอนุมัติการจ่ายกำไรเป็นเงินปันผลประจำปีในอัตราร้อยละ 1.12 บาท เป็นจำนวนเงินทั้งสิ้น 113.3 ล้านบาท ซึ่งจ่ายให้แก่ผู้ถือหุ้นในเดือนพฤษภาคม 2559

23 เครื่องมือทางการเงิน

(ก) การจัดการความเสี่ยงทางการเงิน

กิจกรรมของกลุ่มบริษัทที่มีความเสี่ยงด้านการตลาด (รวมถึงความเสี่ยงจากอัตราแลกเปลี่ยนเงินตราต่างประเทศ ความเสี่ยงทางด้านสินเชื่อ และความเสี่ยงจากสภาพคล่อง) กลุ่มบริษัทมีกลยุทธ์การบริหารจัดการความเสี่ยงโดยรวมเพื่อลดผลกระทบต่อการดำเนินงานของกลุ่มบริษัทในแง่ลบจากความเสี่ยงเหล่านี้

(ข) การบริหารจัดการส่วนทุน

นโยบายของคณะกรรมการคือการรักษาระดับเงินทุนให้มั่นคงเพื่อรักษาความเชื่อมั่นของนักลงทุน เจ้าหนี้และของตลาด รวมถึงการก่อให้เกิดการพัฒนาของธุรกิจในอนาคต นอกจากนี้ คณะกรรมการยังได้มีการกำกับดูแลผลตอบแทนจากการลงทุน โดยกลุ่มบริษัทพิจารณาจากสัดส่วนของผลตอบแทนจากกำไรก่อนดอกเบี้ยและภาษี เงินได้ต่อจำนวนหนี้สินที่มีภาระดอกเบี้ยและส่วนของผู้ถือหุ้น อีกทั้งยังกำกับดูแลระดับการจ่ายเงินปันผลให้แก่ ผู้ถือหุ้น

(ค) ความเสี่ยงด้านอัตราดอกเบี้ย

ความเสี่ยงด้านอัตราดอกเบี้ย หมายถึงความเสี่ยงที่เกิดจากการเปลี่ยนแปลงที่จะเกิดในอนาคตของอัตราดอกเบี้ยในตลาด ซึ่งส่งผลกระทบต่อการทำงานและกระแสเงินสดของกลุ่มบริษัท เนื่องจากดอกเบี้ยของเงินกู้ยืมส่วนใหญ่มีอัตราคงที่ กลุ่มบริษัทมีความเสี่ยงด้านอัตราดอกเบี้ยที่เกิดจากเงินกู้ยืม (ดูหมายเหตุข้อ 11) กลุ่มบริษัทได้ลดความเสี่ยงดังกล่าวโดยทำให้แน่ใจว่าดอกเบี้ยที่เกิดจากเงินกู้ยืมส่วนใหญ่มีอัตราคงที่

(ง) ความเสี่ยงจากเงินตราต่างประเทศ

รายการสินทรัพย์และหนี้สินของกลุ่มบริษัทส่วนใหญ่อยู่ภายใต้รายการในสกุลดอลลาร์เวียดนามซึ่งเป็นสกุลเงินที่ใช้ในการดำเนินงานของ Baconco รายการสินทรัพย์และหนี้สินเหล่านี้ถูกแปลงค่าเป็นสกุลเงินบาทเพื่อวัตถุประสงค์ในการนำเสนอการเงิน การแปลงค่าเป็นสกุลเงินบาทมีความหมายโดยนัยว่าสินทรัพย์และหนี้สินที่ถูกรับรู้รายการในสกุลเงินดอลลาร์เวียดนามจะสามารถชดเชยหรือชำระหนี้ในอนาคตด้วยอัตราแลกเปลี่ยนที่เหมือนกับอัตราแลกเปลี่ยนโดยทั่วไป ณ วันที่ปัจจุบันที่รายงาน

กลุ่มบริษัทมีความเสี่ยงจากอัตราแลกเปลี่ยนเงินตราต่างประเทศ ซึ่งเกิดจากการซื้อสินค้าในสกุลเงินเหรียญสหรัฐฯ เป็นจำนวนที่มีนัยสำคัญ กลุ่มบริษัทจัดการกับความเสี่ยงนี้โดยการรักษาสอดคล้องระหว่างการนำเข้าสินค้าและการส่งออกสินค้าและการขยายตลาดการส่งออกสินค้าเพื่อจัดหาเงินตราต่างประเทศเพิ่มขึ้น

กลุ่มบริษัทมีความเสี่ยงจากเงินตราต่างประเทศที่เป็นเงินเหรียญสหรัฐฯ ดังนี้

	งบการเงินรวม	
	2560	2559
	(พันบาท)	
สินทรัพย์ทางการเงิน		
เงินสดและรายการเทียบเท่าเงินสด	141,807	147,993
ลูกหนี้การค้าและลูกหนี้อื่น	47,332	106,546
	189,139	254,539
หนี้สินทางการเงิน		
เงินกู้ยืมระยะสั้นจากสถาบันการเงิน	(106,128)	-
เจ้าหนี้การค้า	(107,355)	(145,692)
	(213,483)	(145,692)
ความเสี่ยงจากเงินตราต่างประเทศ	(24,344)	108,847

	หมายเหตุ	งบการเงินเฉพาะกิจการ	
		2560	2559
		(พันบาท)	
สินทรัพย์ทางการเงิน			
ลูกหนี้อื่นกิจการที่เกี่ยวข้องกัน	4	193,177	183,605
เงินให้กู้ยืมระยะสั้นแก่บริษัทย่อย	4	117,638	129,014
		310,815	312,619
หนี้สินทางการเงิน			
เจ้าหนี้การค้า		(11,497)	(12,540)
		(11,497)	(12,540)
ความเสี่ยงจากเงินตราต่างประเทศ		299,318	300,079

(จ) ความเสี่ยงทางด้านสินเชื่อ

ความเสี่ยงทางด้านสินเชื่อ คือความเสี่ยงที่ลูกค้าหรือคู่สัญญาไม่สามารถชำระหนี้แก่กลุ่มบริษัท ตามเงื่อนไขที่ตกลงไว้เมื่อครบกำหนด

กลุ่มบริษัทมีนโยบายที่จะทำธุรกรรมเพียงแต่กับลูกค้าที่มีประวัติสินเชื่อที่ดีและมีความมั่นคงที่เพียงพอเพื่อจัดการกับความเสี่ยงทางด้านสินเชื่อ สินทรัพย์ทางการเงินอื่นๆกลุ่มบริษัทมีนโยบายที่จะทำธุรกรรมกับสถาบันการเงินและคู่สัญญาอื่นๆ ที่มีอันดับความน่าเชื่อถือสูง

ความเสี่ยงทางด้านสินเชื่อสำหรับลูกค้าแต่ละรายจะถูกจำกัด โดยการจำกัดวงเงินสินเชื่อซึ่งได้รับการอนุมัติโดยผู้ว่าการฝ่ายขาย กระบวนการเรียกเก็บเงินจากลูกค้าและระดับของความเสี่ยงทางด้านสินเชื่อถูกควบคุมอย่างสม่ำเสมอโดยผู้จัดทำบัญชีซึ่งมีหน้าที่รับผิดชอบในการติดตามดูแลลูกหนี้และรายงานผลต่อกรรมการผู้จัดการทั่วไป(General Director)

(ฉ) ความเสี่ยงด้านสภาพคล่อง

กลุ่มบริษัทมีการควบคุมความเสี่ยงจากการขาดสภาพคล่องโดยการรักษาระดับของเงินสดและรายการเทียบเท่า เงินสดให้เพียงพอต่อการดำเนินงานของกลุ่มบริษัท และเพื่อทำให้ผลกระทบจากความผันผวนของกระแสเงินสดลดลง

(ช) มูลค่ายุติธรรมของสินทรัพย์และหนี้สินทางการเงิน

เนื่องจากสินทรัพย์และหนี้สินทางการเงินส่วนใหญ่มีลักษณะเป็นระยะสั้น และเงินกู้ยืมมีอัตราดอกเบี้ยใกล้เคียงกับอัตราตลาดปัจจุบัน ดังนั้น ณ วันที่ 31 ธันวาคม 2560 และ 2559 มูลค่าตามบัญชีของเครื่องมือทางการเงินของกลุ่มบริษัทจึงไม่มีความแตกต่างอย่างมีสาระสำคัญจากมูลค่ายุติธรรมโดยรวม

24 ภาระผูกพัน

	งบการเงินรวม		งบการเงินเฉพาะกิจการ	
	2560	2559	2560	2559
(พันบาท)				
ภาระผูกพันรายจ่ายฝ่ายทุน				
ภาระผูกพันที่อนุมัติแล้วแต่ยังไม่ได้รับรู้: การก่อสร้างโรงงาน	18,672	47,264	-	-
สัญญาที่ยังไม่ได้รับรู้: การก่อสร้างโรงงาน	154	52,482	-	-
รวม	18,826	100,106	-	-
ภาระผูกพันตามสัญญาเช่าดำเนินงานที่ยกเลิกไม่ได้				
ภายในหนึ่งปี	14,078	19,226	1,154	1,490
หลังจากหนึ่งปีแต่ไม่เกินห้าปี	47,543	59,893	690	1,821
หลังจากห้าปี	242,769	291,987	-	-
รวม	304,390	371,106	1,844	3,311

25 หนี้สินที่อาจเกิดขึ้น

ณ วันที่ 31 ธันวาคม 2560 กลุ่มบริษัทได้ค้ำประกันภาระผูกพันต่อผู้จำหน่ายสินค้าภายนอกซึ่งเป็นไปตามปกติธุรกิจ เพื่อใช้ในการซื้อวัตถุดิบ ด้วยวงเงินค้ำประกันจำนวน 23 ล้านดอลลาร์สหรัฐฯ เทียบเท่ากับ 751.7 ล้านบาท (2559: 19 ล้านดอลลาร์สหรัฐฯ เทียบเท่ากับ 680.8 ล้านบาท)

26 เหตุการณ์ภายหลังรอบระยะเวลารายงาน

ที่ประชุมคณะกรรมการของบริษัทซึ่งจัดขึ้นเมื่อวันที่ 26 กุมภาพันธ์ 2561 คณะกรรมการมีมติอนุมัติเสนอการจัดสรรเงินปันผลสำหรับปีสิ้นสุดวันที่ 31 ธันวาคม 2560 เป็นจำนวนเงิน 1.00 บาทต่อหุ้น เป็นจำนวนเงินทั้งสิ้น 101.2 ล้านบาท ต่อที่ประชุมใหญ่สามัญประจำปีของผู้ถือหุ้นซึ่งจะจัดขึ้นในเดือนเมษายน 2561

■ รายการระหว่างกัน

สำหรับปีสิ้นสุด 31 ธันวาคม 2560 และ 31 ธันวาคม 2559

รายการระหว่างกันของบริษัทฯ กับบริษัทย่อยหรือระหว่างกันภายในบริษัทย่อยได้แสดงไว้ในหมายเหตุประกอบงบการเงินรวมของบริษัทฯ แล้ว ทั้งนี้ รายการระหว่างกันซึ่งมีสาระสำคัญของบริษัทฯ และบริษัทย่อยหรือรายการระหว่างกันกับบริษัทฯ หรือบุคคลที่อาจมีความขัดแย้ง มีดังต่อไปนี้

			มูลค่ารายการ (พันบาท)		
			สำหรับปี สิ้นสุด		
บริษัทที่เกี่ยวข้อง	ความสัมพันธ์	ลักษณะรายการ	31 ธันวาคม 2560	31 ธันวาคม 2559	นโยบายราคา
1. บริษัท โทรีเซนไทย เอเจนต์ซีส์ จำกัด (มหาชน) (“TTA”)	TTA เป็นผู้ถือหุ้นใหญ่ของ PMTA ซึ่งถือหุ้นร้อยละ 68.52 (พ.ศ. 2559: ถือหุ้นร้อยละ 67.20) ของทุนที่ออกและชำระแล้วของ PMTA โดย PMTA และ TTA มีกรรมการร่วมกัน 2 ท่าน คือ นายเฉลิมชัย มหากิจศิริ และนายจิเทนเดอร์ พอล เวอร์มา และมีผู้บริหารร่วมกัน 1 ท่าน คือ นายชิกมันต์ สตรอม	ค่าใช้จ่ายในการเช่าพื้นที่และสนับสนุนงานบริหาร	1,260	1,092	ราคาและเงื่อนไขเป็นไปตามราคาตลาด
		เจ้าหนี้การค้า	330	274	
		เงินปันผลจ่าย	81,126	76,339	ตามที่ผู้ถือหุ้นอนุมัติ
2. บริษัท โทรีเซน (อินโดไชน่า) เอส.เอ. (“TI”)	TI เป็นบริษัทร่วมทุน ซึ่งถือหุ้นโดย TTA ร้อยละ 50.00 (พ.ศ. 2559: ถือหุ้นร้อยละ 50.00) และถือหุ้นโดย นายชิกมันต์ สตรอม ร้อยละ 10.00 (พ.ศ. 2559: ถือหุ้นร้อยละ 10.00)	ค่าบริการขนส่งสินค้าทางเรือให้ บาคองโค	56,182	70,963	ราคาและเงื่อนไขการค้าที่ใกล้เคียงกันกับที่ TI กำหนดให้กับลูกค้ารายอื่น
		เจ้าหนี้การค้า	5,261	2,770	
	PMTA และ TI มีกรรมการร่วมกัน 2 ท่าน คือ นายเฉลิมชัย มหากิจศิริ และ นายชิกมันต์ สตรอม				

			มูลค่ารายการ (พันบาท)		
			สำหรับปี สิ้นสุด		
บริษัทที่เกี่ยวข้อง	ความสัมพันธ์	ลักษณะรายการ	31 ธันวาคม 2560	31 ธันวาคม 2559	นโยบายราคา
3. บริษัท โทริเซน-วินามา เอเยนซ์ซีส์ จำกัด (“TVA”)	TVA ถือหุ้นโดย TI ร้อยละ 49.00 (พ.ศ. 2559: ถือหุ้นร้อยละ 49.00) PMTA และ TVA มีกรรมกร่วมกัน คือ นายชิกมันต์ สดรอม	ค่าบริการขนส่งสินค้าแก่ บาคองโค	36,793	21,358	ราคาและเงื่อนไขการค้าที่ใกล้เคียงกันที่ TVA กำหนดให้กับลูกค้ารายอื่น
		เจ้าหนี้การค้า	606	-	
		รายได้ค่าเช่าพื้นที่โรงงานเพื่อให้บริการคลังสินค้า ¹	53,617	55,164	
		ลูกหนี้การค้า	5,682	5,680	
					อัตราค่าเช่าเป็นอัตราคงที่ต่อตารางเมตร กำหนดชำระค่าเช่าเป็นรายเดือน และคิดค่าเช่าตามพื้นที่การเช่าจริง อัตราค่าเช่าต่อตารางเมตรเป็นอัตราที่ใกล้เคียงกับราคาตลาดในประเทศเวียดนามในปัจจุบัน
4. บริษัท โทริเซน-วินามา โลจิสติกส์ จำกัด (“TVL”)	TVL ถือหุ้นโดย TVA ร้อยละ 100.00 (พ.ศ. 2559: ถือหุ้นร้อยละ 100.00) PMTA และ TVL มีกรรมกร่วมกัน คือ นายชิกมันต์ สดรอม	ค่าบริการขนส่งสินค้าในประเทศแก่บาคองโค	46,794	47,819	ราคาและเงื่อนไขการค้าที่ใกล้เคียงกันที่ TVL กำหนดให้กับลูกค้ารายอื่น
		เจ้าหนี้การค้า	5,643	5,579	
5. บริษัท Baria Joint Stock Company of Services for Import Export of Agro-Forestry Products and Fertilizer (“Baria”)	Baria ถือหุ้นโดย Soleado ร้อยละ 28.00 (พ.ศ. 2559: ถือหุ้นร้อยละ 20.00) PMTA และ Baria มีกรรมกร่วมกัน 2 ท่าน คือ นายเฉลิมชัย มหากิจศิริ และ นายชิกมันต์ สดรอม	ค่าบริการที่เกี่ยวข้องกับท่าเรือให้บาคองโค	15,427	16,087	ราคาและเงื่อนไขการค้าที่ใกล้เคียงกันที่ Baria กำหนดให้กับลูกค้ารายอื่น
		ค่าใช้จ่ายที่ออกแทน Baria	5,184	5,948	
		เจ้าหนี้การค้า	2,199	668	
6. บริษัท โทริเซน (กรุงเทพ) จำกัด (“TCB”)	TTA ถือหุ้นใน TCB ร้อยละ 100.00 (พ.ศ. 2559: ถือหุ้นร้อยละ 100.00) PMTA และ TCB มีกรรมกร่วมกัน 3 ท่าน คือ นายเฉลิมชัย มหากิจศิริ นายชิกมันต์ สดรอม และ นายจิเทนเดอร์ พอล เวอร์มา	ค่าสาธารณูปโภค	68	205	ราคาเป็นไปตามค่าใช้จ่ายที่เกิดขึ้นจริง
		เจ้าหนี้การค้า	-	18	

หมายเหตุ: ¹ ธุรกิจให้เช่าพื้นที่โรงงานเพื่อเก็บสินค้าไม่ใช่ธุรกิจหลักของบาคองโค แต่เป็นธุรกิจที่ช่วยส่งเสริมธุรกิจในอุตสาหกรรมเคมีเพื่อการเกษตรในด้านประสิทธิภาพการบริหารจัดการกิจกรรมที่เกี่ยวข้องกับการดำเนินธุรกิจปกติอย่างต่อเนื่อง และในด้านการเตรียมความพร้อมเพื่อรองรับการขยายตัวของธุรกิจที่อาจเกิดขึ้นในอนาคต กล่าวคือ การมีพื้นที่ว่างรองรับจะช่วยเหลือสนับสนุนให้ บาคองโค มีความยืดหยุ่นมากขึ้นในด้านการจัดซื้อ จัดเก็บ การผลิตและควบคุมปริมาณสินค้าและวัตถุดิบให้เกิดประโยชน์สูงสุด โดยมีปริมาณสินค้าส่งมอบสอดคล้องกับความต้องการของกลุ่มลูกค้าในแต่ละช่วงเวลา หากมีพื้นที่เหลือก็พิจารณาจัดหาผลประโยชน์จากการปล่อยให้เช่าเพื่อสร้างรายได้และผลกำไรส่วนเพิ่มให้เกิดขึ้นแก่กิจการ

ความจำเป็นและความสมเหตุสมผล ของรายการระหว่างกัน


ในกรณีที่บริษัทฯ หรือบริษัทย่อยเข้าทำสัญญาใดๆ ก็ตาม หรือมีการทำรายการระหว่างกันกับบริษัทย่อย บริษัทร่วม และ/หรือบุคคลภายนอกบริษัทฯ จะพิจารณาถึงความจำเป็นและความเหมาะสมในการเข้าทำสัญญานั้นๆ โดยคำนึงถึงผลประโยชน์ของบริษัทฯ เป็นหลัก

มาตรการหรือขั้นตอนการอนุมัติ การทำรายการระหว่างกัน

ในกรณีที่บริษัทฯ หรือบริษัทย่อยเข้าทำสัญญาใดๆ ก็ตาม หรือมีการทำรายการระหว่างกันกับบริษัทย่อย บริษัทร่วม บริษัทที่เกี่ยวข้อง บุคคลภายนอก และ/หรือบุคคลที่อาจมีความขัดแย้งเพื่อประโยชน์ของบริษัทฯ คณะกรรมการบริษัทฯ กำหนดให้ต้องปฏิบัติตามหลักเกณฑ์ของตลาดหลักทรัพย์แห่งประเทศไทยและคณะกรรมการกำกับหลักทรัพย์และตลาดหลักทรัพย์ เรื่องการเปิดเผยข้อมูลและการปฏิบัติการของบริษัทจดทะเบียนในรายการที่เกี่ยวข้องกัน และให้มีราคาและเงื่อนไขเสมือนการทำรายการกับบุคคลภายนอก และทำเพื่อผลประโยชน์สูงสุดของบริษัทฯ และผู้ถือหุ้น โดยกรรมการผู้บริหาร หรือพนักงานที่มีส่วนได้เสียในรายการนั้นจะต้องไม่มีส่วนในการพิจารณาอนุมัติ

นโยบายการทำรายการระหว่างกัน ในอนาคต

กรรมการตรวจสอบและบริษัทฯ จะร่วมกันดูแลรายการระหว่างกันดังกล่าวที่อาจเกิดขึ้นในอนาคตว่าจะเป็นรายการที่มีความจำเป็นและให้เป็นไปในราคาที่ยุติธรรม



■ นโยบายการจ่ายเงินปันผล

บริษัทฯ มีนโยบายการจ่ายเงินปันผลในอัตราไม่น้อยกว่าร้อยละ 25 ของกำไรสุทธิของงบการเงินรวมหลังหักภาษีเงินได้ แต่ไม่รวมกำไรหรือขาดทุนจากอัตราแลกเปลี่ยนที่ยังไม่เกิดขึ้นจริง ทั้งนี้ ขึ้นอยู่กับแผนการลงทุน และปัจจัยที่เกี่ยวข้องอื่นๆ โดยคณะกรรมการบริษัทฯ อาจพิจารณาทบทวน และแก้ไขนโยบายการจ่ายเงินปันผลเป็นครั้งคราว เพื่อให้เป็นไปตามแผนการเติบโตทางธุรกิจของบริษัทฯ ในอนาคต ความต้องการใช้เงินลงทุน และปัจจัยด้านอื่นๆ ที่เห็นสมควร ทั้งนี้ การจ่ายเงินปันผลดังกล่าวจะไม่เกินกำไรสะสมที่ปรากฏอยู่ในงบการเงินเฉพาะของบริษัทฯ

อนึ่ง เนื่องจากบริษัทฯ ประกอบกิจการในรูปแบบของการลงทุนในบริษัทอื่น (Holding Company) โดยมีสินทรัพย์หลักคือเงินลงทุนในบริษัทย่อย ดังนั้น ความสามารถในการจ่ายเงินปันผลของบริษัทฯ ขึ้นอยู่กับผลการดำเนินงานและการจ่ายเงินปันผลของบาคองโคเป็นหลัก และอยู่ภายใต้กฎหมายที่เกี่ยวข้องของประเทศเวียดนามและประเทศไทย

■ ค่าตอบแทนของผู้สอบบัญชี

ค่าตอบแทนจากการสอบบัญชี

สำหรับปีสิ้นสุดวันที่ 31 ธันวาคม 2560

หน่วย: บาท

บริษัท	ผู้สอบบัญชีของ บริษัทสังกัด KPMG	ผู้สอบบัญชีของ บริษัทสังกัดอื่นๆ	รวมค่าสอบบัญชี (แยกตามบริษัท)
บริษัท พีเอ็ม โทริเซน เอเชีย โฮลดิ้งส์ จำกัด (มหาชน)	1,809,135	-	1,809,135
บริษัทย่อยอื่น	661,650	122,886	784,536
รวมค่าสอบบัญชี (แยกตามสังกัดผู้สอบบัญชี)	2,470,785	122,886	2,593,671

ค่าบริการอื่นที่ใช้การสอบบัญชี

สำหรับปีสิ้นสุดวันที่ 31 ธันวาคม 2560

หน่วย: บาท

บริษัท	ผู้สอบบัญชีของ บริษัทสังกัด KPMG	ผู้สอบบัญชีของ บริษัทสังกัดอื่นๆ	รวมค่าสอบบัญชี (แยกตามบริษัท)
บริษัท พีเอ็ม โทริเซน เอเชีย โฮลดิ้งส์ จำกัด (มหาชน)	-	-	-
บริษัทย่อยอื่น	191,603	-	191,603
รวมค่าสอบบัญชี (แยกตามสังกัดผู้สอบบัญชี)	191,603	-	191,603

หมายเหตุ : ค่าบริการอื่นที่ไม่ใช่การสอบบัญชีสำหรับปีสิ้นสุดวันที่ 31 ธันวาคม 2560 ส่วนใหญ่เป็นการตรวจสอบบริษัทย่อยเพื่อการชำระภาษี และให้คำปรึกษาทางด้านภาษี

■ โครงสร้างการจัดการ

คณะกรรมการบริษัทของบริษัท พีเอ็ม โกรธิน เอเซีย โฮลดิ้งส์ จำกัด (มหาชน)

1. องค์ประกอบของคณะกรรมการบริษัท

คณะกรรมการบริษัท ประกอบด้วยกรรมการที่มีความรู้ ความสามารถ และประสบการณ์ในการดำเนินธุรกิจ ทำหน้าที่กำหนดนโยบาย วิสัยทัศน์ กลยุทธ์ เป้าหมาย พันธกิจ แผนธุรกิจ และงบประมาณของบริษัทฯ ตลอดจนกำกับดูแล ให้คณะกรรมการ มีการบริหารงานเป็นไปตามนโยบายที่กำหนดไว้อย่างมีประสิทธิภาพ และประสิทธิผลภายใต้กรอบของกฎหมาย วัตถุประสงค์ ข้อบังคับ มติที่ประชุมผู้ถือหุ้น และมติที่ประชุมคณะกรรมการ ด้วยความรับผิดชอบ ซื่อสัตย์สุจริต และระมัดระวัง ตามหลักการข้อพึงปฏิบัติที่ดี เพื่อเพิ่มมูลค่าทางเศรษฐกิจสูงสุดให้แก่กิจการ และความมั่นคงสูงสุดให้แก่ผู้ถือหุ้น

คณะกรรมการบริษัท ประกอบด้วยกรรมการจำนวน 8 คน ซึ่งในจำนวนนี้ประกอบด้วยกรรมการอิสระ จำนวน 3 คน โดยกรรมการอิสระเป็นบุคคลที่มีคุณสมบัติครบถ้วนตามประกาศคณะกรรมการกำกับตลาดทุนที่เกี่ยวข้องกำหนด และในจำนวนนี้ก็เป็นคณะกรรมการตรวจสอบทั้ง 3 คนด้วย กรรมการไม่น้อยกว่ากึ่งหนึ่งของจำนวนกรรมการทั้งหมดจะต้องมีถิ่นที่อยู่ในประเทศไทย นอกจากนี้ คณะกรรมการบริษัท ยังได้แต่งตั้งคณะกรรมการชุดย่อยต่างๆ เพื่อช่วยในการกำกับดูแลกิจการของบริษัทฯ

กรรมการแต่ละคนสามารถปฏิบัติหน้าที่ และใช้ดุลยพินิจอย่างเป็นอิสระในการพิจารณาตัดสินใจในเรื่องต่างๆ โดยสามารถตั้งคำถาม แสดงความคิดเห็น หรือคัดค้านในกรณีที่มีความเห็นขัดแย้งในเรื่องที่มีผลกระทบต่อผลประโยชน์ของ ผู้ถือหุ้นหรือผู้มีส่วนได้เสีย

อนึ่ง คณะกรรมการบริษัท มีนโยบายให้ประธานกรรมการและกรรมการผู้จัดการต้องไม่เป็นบุคคลเดียวกัน เพื่อให้เกิดความชัดเจนในด้านความรับผิดชอบระหว่างการกำหนดนโยบายการกำกับดูแล และการบริหารงานประจำ ทั้งนี้ บริษัทฯ ได้แบ่งแยกบทบาทหน้าที่ความรับผิดชอบระหว่าง คณะกรรมการบริษัท กับผู้บริหารอย่างชัดเจน และมีการถ่วงดุลอำนาจการดำเนินงาน โดยคณะกรรมการบริษัท ทำหน้าที่ในการกำหนดนโยบายและกำกับดูแลการดำเนินงานของผู้บริหารในระดับนโยบาย ขณะที่ผู้บริหารทำหน้าที่บริหารงานของบริษัทฯ ในด้านต่างๆ ให้เป็นไปตามนโยบายที่กำหนด ทั้งนี้ คณะกรรมการบริษัท ประกอบด้วยกรรมการ จำนวน 8 คน โดยมีนางสาวเปมิกา ช่วงฉ่ำ ทำหน้าที่เลขานุการบริษัท และ ณ วันที่ 31 ธันวาคม 2560 คณะกรรมการบริษัท ประกอบด้วย

ลำดับที่	รายชื่อกรรมการ	ตำแหน่ง
1.	นายเฉลิมชัย มหากิจศิริ	ประธานกรรมการและประธานกรรมการบริหาร
2.	นางสุวิมล มหากิจศิริ	กรรมการ
3.	พล.ต.ท. ประภาศ ศาตะมาน	กรรมการอิสระ ประธานกรรมการตรวจสอบ และกรรมการสรรหาและกำหนดค่าตอบแทน
4.	รศ. ดร. สาธิต พะเนียงทอง	กรรมการอิสระ กรรมการตรวจสอบ และประธานกรรมการสรรหาและกำหนดค่าตอบแทน
5.	นายสมพร จิตเป็นธม	กรรมการ กรรมการสรรหาและกำหนดค่าตอบแทน และกรรมการบริหาร
6.	นายพี ม่วงนนท์	กรรมการอิสระและกรรมการตรวจสอบ
7.	นายจิเทนเดอร์ พอล เวอร์มา	กรรมการ กรรมการสรรหาและกำหนดค่าตอบแทน และกรรมการบริหาร
8.	นายชิกมันต์ สตรอม	กรรมการ กรรมการสรรหาและกำหนดค่าตอบแทน กรรมการบริหาร และกรรมการผู้จัดการ

2. กรรมการผู้มีอำนาจผูกพันบริษัท

กรรมการซึ่งมีอำนาจลงลายมือชื่อแทนบริษัทฯ ตามหนังสือรับรองการจดทะเบียนนิติบุคคล กรมพัฒนาธุรกิจการค้า กระทรวงพาณิชย์ คือ นายเฉลิมชัย มหากิจศิริ นายสมพร จิตเป็นธม นายจิเทนเดอร์ พอล เวอร์มา และนายชิกมันต์ สตรอม สองในสี่คนนี้ลงลายมือชื่อร่วมกันและประทับตราบริษัทฯ

3. การสรรหากรรมการ

บริษัทฯ ให้ความสำคัญกับบุคคลที่มีความรู้ความสามารถ ประสบการณ์ มีประวัติการทำงานที่ดี และมีภาวะผู้นำ วิสัยทัศน์กว้างไกล รวมทั้งมีคุณธรรม จริยธรรม ตลอดจนมีทัศนคติที่ดีต่อองค์กร สามารถใช้เวลาให้ได้อย่างเพียงพออันเป็นประโยชน์ต่อการดำเนินกิจการของบริษัทฯ นอกจากนี้ ยังจะคำนึงถึงคุณสมบัติที่เหมาะสม และสอดคล้องกับองค์ประกอบและโครงสร้างของกรรมการตามกลยุทธ์ทางธุรกิจของบริษัทฯ อีกด้วย การสรรหากรรมการมีกระบวนการที่โปร่งใส และสร้างความมั่นใจให้แก่ผู้ถือหุ้น คณะกรรมการบริษัทฯ จึงได้มีการแต่งตั้งคณะกรรมการสรรหาและกำหนดคำตอบแทนเป็นผู้พิจารณาคุณสมบัติของผู้ที่เหมาะสมเพื่อนำเสนอต่อที่ประชุมคณะกรรมการและ/หรือที่ประชุมผู้ถือหุ้นต่อไป

4. คำตอบแทนกรรมการ

คณะกรรมการสรรหาและพิจารณาคำตอบแทน ซึ่งได้รับการแต่งตั้งโดยคณะกรรมการบริษัทฯ เป็นผู้พิจารณาเสนอความเห็นต่อคณะกรรมการบริษัทฯ และผู้ถือหุ้นเกี่ยวกับแนวทางและหลักเกณฑ์ในการกำหนดคำตอบแทนกรรมการ โดยมีนโยบายและหลักเกณฑ์ในการกำหนดคำตอบแทน ดังนี้

1. ผลประกอบการของบริษัทฯ และขนาดธุรกิจ โดยพิจารณาเปรียบเทียบกับคำตอบแทนกรรมการของบริษัทฯ จดทะเบียนในตลาดหลักทรัพย์แห่งประเทศไทย ในประเภทและขนาดธุรกิจใกล้เคียงกัน
2. ประสบการณ์ บทบาท ภาระหน้าที่ และขอบเขตความรับผิดชอบของกรรมการแต่ละคน
3. ประโยชน์ที่คาดว่าจะได้รับจากกรรมการแต่ละคน
4. คำตอบแทนที่กำหนดขึ้นจะต้องสามารถจูงใจผู้ที่มีคุณสมบัติเหมาะสมกับความจำเป็น และสถานการณ์ของบริษัทฯ ให้มาเป็นกรรมการหรือผู้บริหารได้

นโยบายคำตอบแทนกรรมการ

บริษัทฯ ได้กำหนดนโยบายคำตอบแทนกรรมการ โดยประกอบด้วย คำตอบแทนรายเดือน และค่าเบี้ยประชุม โดยคำนึงถึงความเหมาะสม ภาระหน้าที่ ความรับผิดชอบที่ได้รับมอบหมาย และสามารถเทียบเคียงได้กับบริษัทที่จดทะเบียนในตลาดหลักทรัพย์แห่งประเทศไทย ซึ่งอยู่ในอุตสาหกรรมและมีขนาดใกล้เคียงกัน และเหมาะสมเพียงพอที่จะดูแลรักษากรรมการและจูงใจให้กรรมการปฏิบัติงานกับบริษัทฯ ให้บรรลุเป้าหมายและมีประสิทธิภาพ ผ่านกระบวนการที่โปร่งใส เป็นที่มั่นใจให้แก่ผู้ถือหุ้น ในการกำหนดคำตอบแทน บริษัทฯ มอบหมายให้คณะกรรมการสรรหาและกำหนดคำตอบแทนเป็นผู้พิจารณาและนำเสนอจำนวนคำตอบแทนที่เหมาะสมต่อคณะกรรมการบริษัทฯ เพื่อให้ความเห็นชอบ ก่อนนำเสนอให้ผู้ถือหุ้นพิจารณาอนุมัติต่อไป

นโยบายคำตอบแทนกรรมการผู้จัดการ

การจ่ายเงินคำตอบแทนกรรมการผู้จัดการ จะพิจารณาจากคะแนนประเมินผลการปฏิบัติงานและผลประกอบการโดยรวมของบริษัทฯ โดยกรรมการผู้จัดการจะประเมินตนเองและนำเสนอผลการประเมินตนเองให้คณะกรรมการสรรหาและกำหนดคำตอบแทนพิจารณา และคณะกรรมการสรรหาและกำหนดคำตอบแทนจะพิจารณาคำตอบแทนเพื่อเสนอให้คณะกรรมการบริษัทฯ พิจารณาอนุมัติต่อไป

5. ภาระการดำรงตำแหน่งของกรรมการบริษัท

ในการประชุมผู้ถือหุ้นสามัญประจำปีทุกครั้ง ให้กรรมการออกจากตำแหน่งจำนวนหนึ่งในสามเป็นอัตรา ถ้าจำนวนกรรมการที่จะแบ่งออกให้ตรงเป็นสามส่วนไม่ได้ ก็ให้ออกโดยจำนวนใกล้เคียงที่สุดกับส่วนหนึ่งในสาม กรรมการที่จะต้องออกจากตำแหน่งในปีแรก และปีที่สองภายหลังการแปรสภาพนั้น ให้จับสลากกัน ส่วนปีหลังจากต่อไปให้กรรมการคนที่อยู่ในตำแหน่งนานที่สุดนั้นเป็นผู้ออกจากตำแหน่ง กรรมการซึ่งพ้นจากตำแหน่งอาจได้รับเลือกตั้งใหม่อีกได้โดยที่ประชุมผู้ถือหุ้น และในกรณีที่กรรมการพ้นจากตำแหน่งเพราะเหตุอื่นนอกจากถึงคราวออกตามวาระ ให้คณะกรรมการบริษัทฯ พิจารณาเลือกบุคคลเข้าเป็นกรรมการแทนได้โดยบุคคลดังกล่าวจะอยู่ในตำแหน่งกรรมการได้เท่าวาระที่ยังเหลืออยู่ของกรรมการที่ตนแทน

6. บทบาทหน้าที่ของคณะกรรมการ

คณะกรรมการบริษัทฯ มีหน้าที่และความรับผิดชอบของตนในการกำกับดูแลกิจการของบริษัทฯ ให้เป็นไปตามกฎหมาย วัตถุประสงค์ และข้อบังคับของบริษัทฯ รวมทั้งมติของที่ประชุมผู้ถือหุ้น และคำนึงถึงประโยชน์ของบริษัทฯ และผู้ถือหุ้นเป็นสำคัญ ทั้งนี้ คณะกรรมการบริษัทฯ จะเป็นผู้กำหนดนโยบาย เป้าหมาย ในการดำเนินธุรกิจ แผนธุรกิจ นโยบายการบริหารความเสี่ยง ตลอดจนงบประมาณประจำปี และกำกับดูแลให้ฝ่ายบริหารดำเนินการให้เป็นไปตามนโยบาย แผนงาน และงบประมาณที่กำหนดไว้อย่างมีประสิทธิภาพและประสิทธิผล เพื่อประโยชน์สูงสุดของบริษัทฯ และผู้ถือหุ้นโดยรวม

7. คุณสมบัติของกรรมการอิสระ

คุณสมบัติของกรรมการอิสระเป็นไปตามคำนิยามของคณะกรรมการกำกับตลาดทุนตามหลักเกณฑ์ ดังต่อไปนี้

1. ถือหุ้นไม่เกินร้อยละหนึ่ง (1) ของจำนวนหุ้นที่มีสิทธิออกเสียงทั้งหมดของบริษัทฯ บริษัทย่อย บริษัทร่วม ผู้ถือหุ้นรายใหญ่ หรือผู้มีอำนาจควบคุมของบริษัทฯ ทั้งนี้ให้นับรวมการถือหุ้นของผู้ที่เกี่ยวข้องของกรรมการอิสระรายนั้นๆ ด้วย
2. ไม่เป็นหรือเคยเป็นกรรมการที่มีส่วนร่วมบริหารงาน ลูกจ้าง พนักงาน ที่ปรึกษาที่ได้เงินเดือนประจำหรือผู้มีอำนาจควบคุมของบริษัทฯ บริษัทย่อย บริษัทร่วม บริษัทย่อยลำดับเดียวกัน ผู้ถือหุ้นรายใหญ่ หรือของผู้มีอำนาจควบคุมของบริษัทฯ เว้นแต่จะได้พ้นจากการมีลักษณะดังกล่าวมาแล้วไม่น้อยกว่าสองปี ก่อนได้รับการแต่งตั้ง ทั้งนี้ลักษณะต้องห้ามดังกล่าวไม่รวมถึงกรณีที่กรรมการอิสระเคยเป็นข้าราชการ หรือที่ปรึกษา ของส่วนราชการซึ่งเป็นผู้ถือหุ้นรายใหญ่ หรือผู้มีอำนาจควบคุมของบริษัทฯ
3. ไม่เป็นบุคคลที่มีความสัมพันธ์ทางสายโลหิต หรือโดยการจดทะเบียนตามกฎหมายในลักษณะที่เป็นบิดา มารดา คู่สมรส พี่น้อง และบุตร รวมทั้งคู่สมรสของบุตร ของกรรมการรายอื่น ผู้บริหาร ผู้ถือหุ้นรายใหญ่ ผู้มีอำนาจควบคุม หรือบุคคลที่จะได้รับการเสนอให้เป็นกรรมการ ผู้บริหารหรือผู้มีอำนาจควบคุมของบริษัทฯ หรือบริษัทย่อย

4. ไม่มีหรือเคยมีความสัมพันธ์ทางธุรกิจกับ บริษัทฯ บริษัทย่อย บริษัทร่วม ผู้ถือหุ้นรายใหญ่ หรือผู้มีอำนาจควบคุมของ บริษัทฯ ในลักษณะที่อาจเป็นการขัดขวางการใช้ วิจารณ์อย่างอิสระของตน รวมทั้งไม่ เป็นหรือเคยเป็น ผู้ถือหุ้นที่มีนัย หรือ ผู้มีอำนาจควบคุมของผู้ที่มีความสัมพันธ์ ทางธุรกิจกับบริษัทฯ บริษัทย่อย บริษัทร่วม ผู้ถือหุ้นรายใหญ่หรือผู้มีอำนาจควบคุม ของบริษัทฯ เว้นแต่จะได้พ้นจากการมี ลักษณะดังกล่าวมาแล้วไม่น้อยกว่าสอง ปีก่อนได้รับการแต่งตั้ง
 5. ไม่เป็นหรือเคยเป็นผู้สอบบัญชีของบริษัทฯ บริษัทย่อย บริษัทร่วม ผู้ถือหุ้นรายใหญ่ หรือผู้มีอำนาจควบคุมของ บริษัทฯ และ ไม่เป็นผู้ถือหุ้นที่มีนัย ผู้มีอำนาจควบคุม หรือหุ้นส่วนของสำนักงานสอบบัญชี ซึ่งมี ผู้สอบบัญชีของบริษัทฯ บริษัทย่อย บริษัทร่วม ผู้ถือหุ้นรายใหญ่ หรือผู้มีอำนาจควบคุมของ บริษัทฯ สังกัดอยู่ เว้นแต่ จะได้พ้นจากการมี ลักษณะดังกล่าวมาแล้วไม่น้อยกว่าสอง ปีก่อนได้รับการแต่งตั้ง
 6. ไม่เป็นหรือเคยเป็นผู้ให้บริการทางวิชาชีพ ใดๆ ซึ่งรวมถึงการให้บริการเป็นที่ปรึกษา กฎหมายหรือที่ปรึกษาทางการเงิน ซึ่งได้รับ ค่าบริการเกินกว่าสองล้านบาทต่อปี จาก บริษัทฯ บริษัทย่อย บริษัทร่วม ผู้ถือหุ้น รายใหญ่ หรือผู้มีอำนาจควบคุมของ บริษัทฯ และไม่เป็นผู้ถือหุ้นที่มีนัย ผู้มีอำนาจควบคุม หรือหุ้นส่วนของผู้ให้บริการทางวิชาชีพนั้น ด้วย เว้นแต่จะได้พ้นจากการมีลักษณะ ดังกล่าวมาแล้วไม่น้อยกว่าสองปี ก่อนได้รับ การแต่งตั้ง
 7. ไม่เป็นกรรมการที่ได้รับการแต่งตั้งขึ้น เพื่อเป็นตัวแทนของกรรมการของบริษัทฯ ผู้ถือหุ้นรายใหญ่ หรือผู้ถือหุ้นซึ่งเป็นผู้ที่ เกี่ยวข้องกับผู้ถือหุ้นรายใหญ่
 8. ไม่ประกอบกิจการที่มีสภาพอย่างเดียวกัน และเป็นการแข่งขันที่มีนัยกับกิจการของ บริษัทฯ หรือบริษัทย่อย หรือไม่เป็นหุ้นส่วน ที่มีนัยในหุ้นส่วน หรือเป็นกรรมการที่มี ส่วนร่วมบริหารงาน ลูกจ้าง พนักงาน ที่ปรึกษาที่รับเงินเดือนประจำ หรือถือหุ้นเกิน ร้อยละหนึ่งของจำนวนหุ้นที่มีสิทธิออกเสียง ทั้งหมดของบริษัทอื่น ซึ่งประกอบกิจการที่ มีสภาพอย่างเดียวกันและเป็นการแข่งขันที่ มีนัยกับกิจการของบริษัทฯ หรือบริษัทย่อย
 9. ไม่มีลักษณะอื่นใดที่ทำให้ไม่สามารถให้ความเห็นอย่างเป็นอิสระเกี่ยวกับการดำเนินงานของ บริษัทฯ
- 8. รายงานการถือครองหลักทรัพย์ของกรรมการในบริษัท พีเอ็ม โกรธิน เอเซีย โฮลดิ้งส์ จำกัด (มหาชน)**
- | ลำดับที่ | รายชื่อกรรมการ | จำนวนหุ้น
ณ วันที่
31 ธันวาคม 2560 | จำนวนหุ้น
ณ วันที่
31 ธันวาคม 2559 |
|----------|---------------------------|--|--|
| 1. | นายเฉลิมชัย มหากิจศิริ | 7,961,505 หุ้น | 7,961,505 หุ้น |
| 2. | นางสุวิมล มหากิจศิริ | 563,321 หุ้น | 563,321 หุ้น |
| 3. | พล.ต.ท. ประกาศ ศาตะมาน | - | - |
| 4. | รศ. ดร. สาธิต พะเนียงทอง | - | - |
| 5. | นายสมพร จิตเป็นธม | - | - |
| 6. | นายรพี ม่วงนนท์ | - | - |
| 7. | นายจิเทนเดอร์ พอล เวอร์มา | - | - |
| 8. | นายชิกมันต์ สตรอม | 20,000 หุ้น | - |
- 9. คณะกรรมการตรวจสอบ**
- คณะกรรมการตรวจสอบมีขอบเขตอำนาจ หน้าที่ และความรับผิดชอบหลักในการสอบทานให้ บริษัทฯ มีการรายงานทางการเงินอย่างถูกต้องเพียงพอ และสอบทานให้บริษัทฯ มีระบบการ ควบคุมภายใน (Internal Control) และระบบการตรวจสอบภายใน (Internal Audit) ที่เหมาะสม และมีประสิทธิภาพ ทั้งนี้ กรรมการตรวจสอบอย่างน้อย 1 ท่านจะต้องมีความรู้และประสบการณ์ ด้านบัญชีเพียงพอที่จะสามารถทำหน้าที่ในการสอบทานความน่าเชื่อถือของงบการเงินของบริษัทฯ คณะกรรมการตรวจสอบประกอบด้วยกรรมการ จำนวน 3 คน โดยมีนายพรเทพ เลิศสุวรรณ ทำหน้าที่เลขานุการคณะกรรมการตรวจสอบ ทั้งนี้ ณ วันที่ 31 ธันวาคม 2560 คณะกรรมการ ตรวจสอบของบริษัทฯ ประกอบด้วยกรรมการ ดังต่อไปนี้
- | ลำดับที่ | รายชื่อกรรมการ | ตำแหน่ง |
|----------|--------------------------|----------------------|
| 1 | พล.ต.ท. ประกาศ ศาตะมาน | ประธานกรรมการตรวจสอบ |
| 2 | รศ. ดร. สาธิต พะเนียงทอง | กรรมการตรวจสอบ |
| 3 | นายรพี ม่วงนนท์ | กรรมการตรวจสอบ |
- 9.1 หน้าที่และความรับผิดชอบของคณะกรรมการตรวจสอบ**
1. สอบทานความถูกต้อง ความเพียงพอ ความเชื่อถือได้ และความเที่ยงตรงของกระบวนการ รายงานข้อมูลทางการเงิน โดยการประสานงานร่วมกับผู้สอบบัญชีและผู้บริหารที่รับผิดชอบ ในการจัดทำรายงานข้อมูลทางการเงินรายไตรมาส และรายปี รวมถึงการแก้ปัญหาความ ขัดแย้งระหว่างผู้บริหารและผู้สอบบัญชีเกี่ยวกับการจัดทำรายงานทางการเงินหรือข้อจำกัด ในการดำเนินงาน
 2. สอบทานความเหมาะสมและประสิทธิภาพของระบบการควบคุมภายในและหน้าที่ของการตรวจ สอบภายในเพื่อให้มั่นใจในความเพียงพอของระบบการควบคุมภายใน รวมถึงหน้าที่ของการ ตรวจสอบภายใน โดยประสานงานร่วมกับผู้สอบบัญชีและผู้ตรวจสอบภายใน เพื่อพิจารณา ในประเด็นดังต่อไปนี้
 - 2.1 สอบทานกิจกรรมการดำเนินงานและการจัดโครงสร้างองค์กรของหน่วยงานตรวจสอบ ภายใน เพื่อให้มั่นใจว่า ไม่มีการจำกัดขอบเขตการปฏิบัติงาน
 - 2.2 ประเมินความเป็นอิสระของหน่วยงานตรวจสอบภายใน
 - 2.3 พิจารณาและอนุมัติการแต่งตั้ง ถอดถอน โอนย้าย หรือเลิกจ้างผู้ตรวจสอบภายใน

- 2.4 พิจารณารายงานการตรวจสอบและข้อเสนอแนะที่นำเสนอโดยฝ่ายตรวจสอบภายใน และกำกับดูแลการปฏิบัติตามข้อเสนอแนะ
- 2.5 สอบทานความเพียงพอในการบริหารจัดการความเสี่ยงของบริษัทฯ อีกทั้งเพื่อให้มั่นใจว่า การบริหารจัดการความเสี่ยงดังกล่าวเป็นไปตามแนวปฏิบัติของหน่วยงานภาครัฐที่เกี่ยวข้องและสอดคล้องกับนโยบายภายในของบริษัทฯ
- 2.6 ประเมินผลการปฏิบัติงานของผู้จัดการฝ่ายตรวจสอบภายในร่วมกับประธานกรรมการบริหาร
- 2.7 อนุมัติแผนการตรวจสอบ งบประมาณประจำปี แผนอัตราค่าจ้าง และแผนพัฒนาความรู้และทักษะของบุคลากรของฝ่ายตรวจสอบภายใน เพื่อให้มั่นใจว่าการตรวจสอบเป็นไปอย่างครอบคลุมทั้งด้านการเงินบัญชี และการปฏิบัติการ พร้อมทั้งติดตามผลการปฏิบัติงานตามแผนงานต่างๆ เหล่านั้น
- 2.8 สอบทานและอนุมัติกฎบัตรคณะกรรมการตรวจสอบ, คู่มือนโยบายและขั้นตอนปฏิบัติงานรวมถึงประเมินความเพียงพออย่างสม่ำเสมอ
3. สอบทานการดำเนินธุรกิจของบริษัทฯ เพื่อให้มั่นใจว่า การดำเนินธุรกิจดังกล่าวเป็นไปตามกฎหมายว่าด้วยหลักทรัพย์และตลาดหลักทรัพย์ ข้อกำหนดของตลาดหลักทรัพย์ และกฎหมายอื่นที่เกี่ยวข้องกับธุรกิจของบริษัทฯ
4. พิจารณา คัดเลือก และเสนอแต่งตั้งบุคคลซึ่งมีความเป็นอิสระเพื่อทำหน้าที่เป็นผู้สอบบัญชีของบริษัทฯ รวมถึงพิจารณาสอบทานค่าสอบบัญชีและดำเนินกิจกรรมหลักดังต่อไปนี้
- 4.1 สอบทานผลการปฏิบัติงานของผู้สอบบัญชี โดยพิจารณาถึงความเชื่อถือได้ ความเพียงพอของทรัพยากร ขอบเขตการปฏิบัติงาน และประสบการณ์ของผู้ช่วยผู้สอบบัญชีที่ได้รับมอบหมายให้ปฏิบัติงานตรวจสอบบัญชีของบริษัทฯ
- 4.2 สอบทานขอบเขตและแนวทางการตรวจสอบของผู้สอบบัญชี เพื่อให้มั่นใจในความเหมาะสมและมิได้มีการจำกัดขอบเขตการตรวจสอบ
- 4.3 ให้คำแนะนำแก่คณะกรรมการบริษัทในการแต่งตั้งผู้สอบบัญชี
- 4.4 พิจารณารายงานการตรวจสอบและข้อเสนอแนะที่เสนอโดยผู้สอบบัญชีและกำกับดูแลการปฏิบัติตามข้อเสนอแนะดังกล่าว
5. ในระหว่างปี คณะกรรมการตรวจสอบจะประชุมร่วมกับผู้สอบบัญชีและผู้จัดการฝ่ายตรวจสอบภายในโดยไม่มีฝ่ายบริหารเข้าร่วมด้วยอย่างน้อยปีละหนึ่งครั้ง
6. สอบทานการดำเนินธุรกิจรวมถึงรายการที่เกี่ยวข้องกัน เพื่อให้มั่นใจว่าไม่มีความขัดแย้งทางผลประโยชน์ในการพิจารณาดำเนินรายการค้าระหว่างบริษัท พีเอ็ม โทริเซน เอเชีย โฮลดิ้งส์ จำกัด (มหาชน) และบริษัทย่อย หรือผู้มีส่วนเกี่ยวข้องอื่นๆ ทั้งนี้ เพื่อให้มั่นใจในประสิทธิภาพของระบบการกำกับดูแลการปฏิบัติตามกฎหมายและกฎระเบียบต่างๆ รวมถึงความสมเหตุสมผลของการดำเนินรายการเพื่อคงไว้ซึ่งผลประโยชน์สูงสุดต่อบริษัทฯ
- 6.1 ความเห็นเกี่ยวกับความถูกต้องครบถ้วนและความเชื่อถือได้ของรายงานทางการเงินของ บริษัทฯ
- 6.2 ความเห็นเกี่ยวกับความเพียงพอของระบบการควบคุมภายในของบริษัทฯ
- 6.3 ความเห็นเกี่ยวกับการปฏิบัติตามกฎหมายว่าด้วยหลักทรัพย์ และตลาดหลักทรัพย์ ข้อกำหนดของตลาดหลักทรัพย์ หรือกฎหมายที่เกี่ยวข้องกับธุรกิจของบริษัทฯ
- 6.4 ความเห็นเกี่ยวกับความเหมาะสมของผู้สอบบัญชี บริษัทฯ มีนโยบายในการรักษาความเป็นอิสระของผู้สอบบัญชี โดยจำกัดมิให้ผู้สอบบัญชีให้บริการอื่นที่เกี่ยวข้องกับงานสอบบัญชีและงานบริการด้านภาษี และทบทวนความเหมาะสมของผู้สอบบัญชีทุกๆ 3-5 ปี
- 6.5 ความเห็นต่อรายการที่อาจมีความขัดแย้งทางผลประโยชน์
- 6.6 จำนวนการประชุมของคณะกรรมการตรวจสอบและจำนวนการเข้าร่วมประชุมของกรรมการตรวจสอบแต่ละท่าน
- 6.7 ความเห็นหรือข้อสังเกตโดยรวมที่คณะกรรมการตรวจสอบได้รับจากการปฏิบัติหน้าที่ตามกฎหมาย
- 6.8 รายการอื่นที่เห็นว่าผู้ถือหุ้นและผู้ลงทุนทั่วไปควรทราบ ภายใต้ขอบเขตหน้าที่และความรับผิดชอบที่ได้รับมอบหมายจากคณะกรรมการบริษัทฯ
7. ปฏิบัติการอื่นใดตามที่คณะกรรมการบริษัทฯ มอบหมายด้วยความเห็นชอบจากคณะกรรมการตรวจสอบ
8. รายงานการผลปฏิบัติงานของคณะกรรมการตรวจสอบให้แก่คณะกรรมการบริษัทฯ รับทราบเป็นราย ไตรมาส
9. สอบทานข้อสรุปและหลักฐานการฉ้อโกงของพนักงานหรือผู้บริหาร ซึ่งส่งผลให้บริษัทฯ ได้รับความเสียหาย และนำเสนอรายงานที่ได้รับการสอบทานโดยคณะกรรมการตรวจสอบให้แก่คณะกรรมการบริหารเพื่อพิจารณา
10. สอบทานผลการปฏิบัติงานของคณะกรรมการตรวจสอบประจำปี
11. สอบทานและประเมินความเหมาะสมของกฎบัตรคณะกรรมการตรวจสอบอย่างสม่ำเสมอ และนำเสนอ ข้อปรับปรุงแก้ไขให้แก่คณะกรรมการบริษัทฯ เพื่ออนุมัติ

10. คณะกรรมการสรรหาและพิจารณาค่าตอบแทน

คณะกรรมการสรรหาและกำหนดค่าตอบแทน มีกรรมการอิสระทำหน้าที่เป็นประธาน โดยคณะกรรมการสรรหาและกำหนดค่าตอบแทน มีอำนาจ หน้าที่ และความรับผิดชอบในการพิจารณาค่าตอบแทน และผลประโยชน์ของกรรมการบริษัทฯ เพื่อเสนอต่อที่ประชุมคณะกรรมการบริษัทฯ และ/หรือ ที่ประชุมผู้ถือหุ้น เพื่อพิจารณาอนุมัติ ค่าตอบแทน และผลประโยชน์ดังกล่าว และกำหนดค่าตอบแทน และผลประโยชน์รวมถึงพิจารณาและเสนอชื่อบุคคลที่มีคุณสมบัติเหมาะสมต่อคณะกรรมการบริษัทฯ และ/หรือ ผู้ถือหุ้นเพื่อแต่งตั้งเป็นกรรมการบริษัทฯ คณะกรรมการสรรหาและกำหนดค่าตอบแทนประกอบไปด้วยกรรมการ จำนวน 5 คน โดยมีนางสาวเปมิกา ช่วงฉ่ำ ทำหน้าที่เลขานุการคณะกรรมการสรรหาและกำหนดค่าตอบแทน ทั้งนี้ ณ วันที่ 31 ธันวาคม 2560 คณะกรรมการสรรหาและกำหนดค่าตอบแทน ประกอบไปด้วยกรรมการ ดังต่อไปนี้

ลำดับที่	รายชื่อกรรมการ ^{1/}	ตำแหน่ง
1	รศ. ดร. สาธิต พะเนียงทอง	ประธานกรรมการสรรหาและพิจารณาค่าตอบแทน
2	พล.ต.ท. ประกาศ ศาตะมาน	กรรมการสรรหาและพิจารณาค่าตอบแทน
3	นายสมพร จิตเป็นธม	กรรมการสรรหาและพิจารณาค่าตอบแทน
4	นายจิเทนเดอร์ พอล เวอร์มา	กรรมการสรรหาและพิจารณาค่าตอบแทน
5	นายชิกมันต์ สตรอม	กรรมการสรรหาและพิจารณาค่าตอบแทน

10.1 หน้าที่และความรับผิดชอบของคณะกรรมการสรรหาและกำหนดค่าตอบแทน

- กำหนดกระบวนการและหลักเกณฑ์ในการสรรหา และคุณสมบัติของผู้ที่ได้รับการเสนอชื่อรับการคัดเลือกตามโครงสร้าง ขนาด และองค์ประกอบของคณะกรรมการบริษัทฯ ตามที่ได้กำหนดไว้
- ทบทวนและเสนอคำแนะนำต่อคณะกรรมการบริษัทฯ เกี่ยวกับผู้ที่ได้รับการเสนอชื่อเข้ารับคัดเลือก (ไม่ว่าจะโดยคณะกรรมการบริษัทฯ ผู้ถือหุ้น หรืออื่นๆ) เพื่อการแต่งตั้งเป็นคณะกรรมการบริษัทฯ โดยพิจารณาถึงประวัติ อายุ ความรู้ ประสบการณ์ ศักยภาพ จำนวนครั้งที่ได้เคยดำรงตำแหน่งในคณะกรรมการ และปัจจัยอื่นที่เกี่ยวข้อง
- ระบุและให้คำแนะนำต่อคณะกรรมการบริษัทฯ สำหรับกรรมการที่ออกตามวาระและที่จะเสนอชื่อสำหรับการเลือกตั้งให้ดำรงตำแหน่งอีกวาระหนึ่งในแต่ละการประชุมสามัญประจำปีของบริษัทฯ โดยมีการคำนึงถึงการมีส่วนร่วมของกรรมการและผลการดำเนินงาน (เช่นการเข้าร่วมประชุม การเตรียมความพร้อมการมีส่วนร่วมและความตรงไปตรงมา) รวมทั้งกรรมการอิสระ
- ประเมินความเป็นอิสระของกรรมการหรือคุณสมบัติของกรรมการอิสระรายใหม่ว่าเป็นไปตามกฎหมายหรือกฎเกณฑ์ที่เกี่ยวข้อง เป็นประจำทุกปี
- ทำให้มั่นใจว่า ผู้ถือหุ้นได้รับข้อมูลที่เพียงพอต่อการตัดสินใจเกี่ยวกับการพิจารณาการเลือกตั้งกรรมการให้เข้าดำรงตำแหน่งอีกวาระหนึ่งในการประชุมสามัญประจำปีของบริษัทฯ
- ระบุและคัดเลือกผู้ที่มีความเหมาะสมเพื่อเข้าดำรงตำแหน่งในคณะกรรมการบริษัทฯ หรือคณะกรรมการชดเชย เพื่อให้คณะกรรมการบริษัทฯ พิจารณานุมัติ
- สอบทานผู้ที่ได้รับการเสนอชื่อเข้ารับคัดเลือกเป็นประธานกรรมการ หรือกรรมการผู้จัดการ
- เสนอแนะต่อคณะกรรมการบริษัทฯ เกี่ยวกับนโยบายในการคัดเลือกกรรมการผู้จัดการ พัฒนาแผนการสืบทอดตำแหน่งผู้บริหาร (Succession plan) ตามนโยบายดังกล่าว และสอบทานแผนการสืบทอดตำแหน่งสำหรับกรรมการผู้จัดการซึ่งเสนอโดยฝ่ายบริหาร
- ทบทวน (และให้คำแนะนำต่อคณะกรรมการบริษัทฯ เกี่ยวกับ) โครงสร้างขนาดองค์ประกอบและความสามารถหลัก (Core competencies) ของคณะกรรมการบริษัทฯ อย่างน้อยหนึ่งครั้งในแต่ละปีบัญชีโดยคำนึงถึงความสมดุลระหว่างกรรมการที่เป็นผู้บริหารและกรรมการที่ไม่ใช่ผู้บริหารและระหว่างกรรมการอิสระและกรรมการที่ไม่เป็นอิสระโดยคำนึงถึงหลักการของการกำกับดูแลกิจการ
- จัดให้คณะกรรมการบริษัทฯ มีองค์ประกอบของกรรมการอิสระเป็นจำนวนอย่างน้อย 1 ใน 3 หรือไม่น้อยกว่าจำนวนขั้นต่ำและหลักเกณฑ์ซึ่งกำหนดโดยกฎหมายหรือกฎเกณฑ์ที่เกี่ยวข้อง
- นำเสนอต่อคณะกรรมการบริษัทฯ เพื่อขออนุมัติเกี่ยวกับหลักเกณฑ์การวัดผลการดำเนินงาน (ที่สามารถเปรียบเทียบกับบริษัทอื่นในอุตสาหกรรมเดียวกันกับบริษัทฯ) ในการประเมินภาพรวมประสิทธิภาพของคณะกรรมการ
- สนับสนุนให้มีช่องทางสำหรับผู้ถือหุ้นรายย่อยในการเสนอชื่อผู้สมควรเข้าดำรงตำแหน่งเป็นกรรมการบริษัทฯ

- ให้คำแนะนำและนำเสนอต่อคณะกรรมการบริษัทฯ เพื่อพิจารณานุมัติกรอบการกำหนดค่าตอบแทน ซึ่งรวมถึงโบนัสประจำปี/โบนัสพิเศษ ค่าธรรมเนียม และค่าตอบแทนในรูปแบบอื่น สำหรับ:

13.1 คณะกรรมการบริษัทฯ เพื่อให้ผู้ถือหุ้นพิจารณานุมัติ

13.2 คณะกรรมการชดเชยซึ่งแต่งตั้งโดยคณะกรรมการบริษัทฯ

- ให้คำแนะนำและนำเสนอต่อคณะกรรมการบริษัทฯ เพื่อพิจารณานุมัติกรอบการกำหนดค่าตอบแทน ซึ่งรวมถึงโบนัสประจำปี/โบนัสพิเศษ เงินเดือน และค่าตอบแทนในรูปแบบอื่น สำหรับ

14.1 กรรมการผู้จัดการ

14.2 ผู้บริหารในระดับรองลงมาจากกรรมการผู้จัดการหนึ่งระดับ (ถ้ามี)

- ประเมินผลงานประจำปีและรายงานต่อคณะกรรมการบริษัทฯเพื่อรับทราบสำหรับ

15.1 กรรมการผู้จัดการ

15.2 ผู้บริหารในระดับรองลงมาจากกรรมการผู้จัดการหนึ่งระดับ (ถ้ามี)

- พิจารณางบประมาณค่าตอบแทนประจำปีของบริษัทฯ และเสนอต่อคณะกรรมการบริษัทฯ เพื่อพิจารณานุมัติ

- ติดตามและประเมินค่าตอบแทนกรรมการและผู้บริหารโดยคำนึงถึงปัจจัยดังต่อไปนี้ และแจ้งให้คณะกรรมการบริษัทฯ รับทราบถึงกิจกรรมของคณะกรรมการสรรหาและกำหนดค่าตอบแทนในการประชุมคณะกรรมการบริษัทฯต่อไป

17.1 ระดับค่าตอบแทนควรมีความเหมาะสมที่จะดึงดูด รักษา และสร้างแรงจูงใจให้แก่กรรมการและผู้บริหารในการบริหารกิจการให้ประสบความสำเร็จ

17.2 ค่าตอบแทนและเงื่อนไขการว่าจ้างสามารถเทียบเคียงได้กับในอุตสาหกรรมและบริษัทเทียบเคียง

11. คณะกรรมการบริหาร

คณะกรรมการบริหารจะเป็นผู้กำหนดแนวทางและกลยุทธ์ในการดำเนินธุรกิจให้เป็นไปตามเป้าหมายที่กำหนดโดยคณะกรรมการบริษัทฯ เพื่อให้การบริหารงานเป็นไปอย่างคล่องตัวและมีประสิทธิภาพ คณะกรรมการบริหารประกอบไปด้วยกรรมการ จำนวน 4 คน โดยมีนางสาวเปมิกา ช่างฉำ ทำหน้าที่เลขานุการคณะกรรมการบริหาร และณ วันที่ 31 ธันวาคม 2560 คณะกรรมการบริหาร ประกอบไปด้วยกรรมการ ดังต่อไปนี้

ลำดับที่	รายชื่อกรรมการ	ตำแหน่ง
1.	นายเฉลิมชัย มหากิจศิริ	ประธานกรรมการบริหาร
2.	นายสมพร จิตเป็นธม	กรรมการบริหาร
3.	นายจิเทนเดอร์ พอล เวอร์มา	กรรมการบริหาร
4.	นายชิกมันต์ สตรอม	กรรมการบริหาร

12. การประชุมคณะกรรมการบริษัท คณะกรรมการตรวจสอบ คณะกรรมการสรรหาและกำหนดค่าตอบแทน และคณะกรรมการบริหาร ในปี 2560

บริษัทฯ ได้กำหนดหลักเกณฑ์การประชุมคณะกรรมการบริษัทฯ ไว้ดังนี้

- กำหนดการประชุมคณะกรรมการบริษัทฯ ไว้ล่วงหน้า และอาจมีการประชุมพิเศษเพิ่มตามความจำเป็น และเหมาะสม โดยจะแจ้งรายละเอียดล่วงหน้าอย่างน้อย 7 วัน เว้นแต่ในกรณีจำเป็นเร่งด่วนเพื่อรักษาสิทธิหรือประโยชน์ของบริษัทฯ โดยการประชุมทุกครั้งจะต้องมีกรรมการมาร่วมประชุมไม่น้อยกว่ากึ่งหนึ่งของจำนวนกรรมการทั้งหมด จึงจะครบเป็นองค์ประชุม
- มีการกำหนดวาระที่ชัดเจนก่อนการประชุม โดยประธานกรรมการจะพิจารณาเรื่องที่จะบรรจุเข้าเป็นวาระการประชุม โดยเลขานุการบริษัทฯ มีหน้าที่ดูแลให้กรรมการได้รับเอกสารประกอบการประชุมล่วงหน้าในระยะเวลาที่เพียงพอสำหรับการศึกษา และพิจารณาเรื่องเพื่อการให้ความเห็น และการออกเสียงลงคะแนน
- จัดสรรเวลาให้เพียงพอที่ฝ่ายจัดการจะเสนอข้อมูลเพื่ออภิปราย และเพียงพอสำหรับคณะกรรมการที่จะอภิปรายในประเด็นสำคัญ เปิดโอกาสและสนับสนุนให้กรรมการแต่ละคนแสดงความคิดเห็น ก่อนสรุปความเห็นที่ได้จากที่ประชุม
- ในการพิจารณาระเบียบวาระต่างๆ กรรมการซึ่งมีส่วนได้เสียในเรื่องที่พิจารณา จะไม่มีสิทธิออกเสียง และหากเป็นการพิจารณารายการที่เกี่ยวข้อง กรรมการที่มีส่วนได้เสียจะต้องไม่อยู่ในที่ประชุมในวาระดังกล่าว
- บริษัทฯ ส่งเสริมให้กรรมการทุกคนจะต้องเข้าร่วมประชุมประชุมไม่น้อยกว่าร้อยละ 75 ของจำนวนการประชุมคณะกรรมการทั้งหมดที่จัดขึ้นในปีนั้นๆ
- การประชุมทุกครั้ง ต้องมีการจดบันทึกการประชุมเป็นลายลักษณ์อักษร และจัดเก็บรายงานการประชุมที่ผ่านการรับรองจากคณะกรรมการพร้อมให้คณะกรรมการและผู้ที่เกี่ยวข้องสามารถตรวจสอบได้

รายละเอียดการเข้าร่วมประชุมของคณะกรรมการบริษัทฯ และกรรมการชุดย่อย อันได้แก่ คณะกรรมการตรวจสอบ คณะกรรมการสรรหาและกำหนดค่าตอบแทน และคณะกรรมการบริหารสำหรับรอบปีบัญชีสิ้นสุดวันที่ 31 ธันวาคม 2560 (1 มกราคม–31 ธันวาคม 2560) มีดังต่อไปนี้

ลำดับที่	รายชื่อกรรมการ	กรรมการบริษัท	กรรมการตรวจสอบ	กรรมการสรรหาและกำหนดค่าตอบแทน	กรรมการบริหาร
1.	นายเฉลิมชัย มหากิจศิริ	6/6	-	-	1/1
2.	นางสุวิมล มหากิจศิริ	6/6	-	-	-
3.	พล.ต.ท. ประกาศ ศาตะมาน ^{/1}	4/5	5/5	-	-
4.	รศ. ดร. สานิต พะเนียงทอง	6/6	5/5	1/1	-
5.	นายสมพร จิตเป็นธม	5/6	-	1/1	1/1
6.	นายรพี ม่วงนนท์	6/6	5/5	-	-
7.	นายจิเทนเดอร์ พอล เวอร์มา ^{/2}	3/3	-	-	-
8.	นายชิกมันต์ สตรอม	6/6	-	1/1	1/1

หมายเหตุ ^{/1} พล.ต.ท. ประกาศ ศาตะมาน ได้รับแต่งตั้งให้ดำรงตำแหน่งกรรมการของบริษัทฯ โดยมีผลตั้งแต่วันที่ 25 มกราคม 2560

^{/2} นายจิเทนเดอร์ พอล เวอร์มา ได้รับแต่งตั้งให้ดำรงตำแหน่งกรรมการของบริษัทฯ โดยมีผลตั้งแต่วันที่ 15 พฤษภาคม 2560

13. การกำกับดูแลงานของบริษัทย่อย

คณะกรรมการบริษัทฯ พิจารณากำกับดูแลให้บริษัทฯ มีกลไกในการกำกับดูแลบริษัทย่อยที่ประกอบธุรกิจหลัก โดยมีการเสนอชื่อหรือแต่งตั้งบุคคลใดๆ ที่เห็นสมควร เข้าเป็นกรรมการหรือผู้บริหารของบริษัทย่อย อย่างน้อยตามสัดส่วนการถือหุ้นในบริษัทย่อยนั้น และมีระเบียบปฏิบัติหรือข้อกำหนดที่ทำให้การส่งบุคคลดังกล่าวจะต้องได้รับมติเห็นชอบจากที่ประชุมคณะกรรมการบริษัทฯ ทั้งนี้ กรณีที่การคำนวณจำนวนกรรมการหรือผู้บริหารตามสัดส่วนการถือหุ้นมีเศษเศษนิยม ให้ปัดเศษทิ้ง

14. เลขานุการบริษัท

ที่ประชุมคณะกรรมการบริษัทฯ ครั้งที่ 4/2557 เมื่อวันที่ 6 มกราคม 2557 ได้มีมติแต่งตั้ง นางสาวเปมิกา ช่วงฉ่ำ ให้เป็นเลขานุการบริษัทฯ เพื่อรับผิดชอบเรื่องเกี่ยวกับการประชุมคณะกรรมการและผู้ถือหุ้น และเพื่อช่วยเหลืองานที่เกี่ยวข้องกับแนวปฏิบัติด้านการกำกับดูแลกิจการที่ดี และเป็นเลขานุการของคณะกรรมการสรรหาและกำหนดค่าตอบแทน ดูแลกิจกรรมของคณะกรรมการบริษัทฯ รวมทั้งประสานงานให้มีการปฏิบัติตามมติคณะกรรมการบริษัทฯ ดังนี้

- ให้คำแนะนำแก่กรรมการเกี่ยวกับข้อกำหนด กฎ ระเบียบและข้อบังคับต่างๆ ของบริษัทฯ และติดตามข้อกำหนดและกฎหมายใหม่ๆ อย่างสม่ำเสมอ และแจ้งการเปลี่ยนแปลงที่สำคัญให้คณะกรรมการบริษัทฯ ทราบ
- จัดการประชุมผู้ถือหุ้น และประชุมกรรมการให้เป็นไปตามกฎหมาย ข้อบังคับของบริษัทฯ และข้อพึงปฏิบัติ ต่าง ๆ
- บันทึกรายงานการประชุมผู้ถือหุ้น และการประชุมคณะกรรมการบริษัทฯ รวมทั้งติดตามให้มีการปฏิบัติตามมติที่ประชุมผู้ถือหุ้นและมติที่ประชุมคณะกรรมการ
- ดูแลให้มีการเปิดเผยข้อมูลและรายงานสารสนเทศ ในส่วนที่รับผิดชอบตามระเบียบและข้อกำหนดของตลาดหลักทรัพย์ฯ และ ก.ล.ด.
- ดูแลและประสานงานกิจกรรมของคณะกรรมการ รวมถึงการปฐมนิเทศกรรมการ
- ดูแลเอกสารสำคัญของบริษัทฯ ได้แก่ ทะเบียนกรรมการ หนังสือนัดประชุมคณะกรรมการ รายงานการประชุมคณะกรรมการบริษัทฯ รายงานประจำปี หนังสือเชิญประชุมผู้ถือหุ้น รายงานการประชุมผู้ถือหุ้น และรายงานการมีส่วนได้เสียของกรรมการหรือผู้บริหาร

รายละเอียดของเลขานุการบริษัทฯ

ชื่อ	การถือครองหุ้นในบริษัทฯ ณ วันที่ 31 ธันวาคม 2560	คุณวุฒิการศึกษา/ประวัติการอบรม	ประสบการณ์ทำงาน	
			ช่วงเวลา	บริษัท
นางสาวเปมิกา ช่วงฉ่ำ อายุ 32 ปี	-	<ul style="list-style-type: none"> - บริหารธุรกิจมหาบัณฑิต จุฬาลงกรณ์มหาวิทยาลัย - เศรษฐศาสตรบัณฑิต หลักสูตรภาษาอังกฤษ มหาวิทยาลัยธรรมศาสตร์ - หลักสูตร Company Secretary Program (CSP) รุ่นที่ 54/2556 สมาคมส่งเสริมสถาบันกรรมการบริษัทไทย - ประกาศนียบัตรกฎหมายธุรกิจสำหรับบุคคลทั่วไปมหาวิทยาลัยธรรมศาสตร์ 	2557 - ปัจจุบัน	เลขานุการบริษัท บริษัท พีเอ็ม โทรีเซน เอเชีย โฮลดิ้งส์ จำกัด (มหาชน)
			2550 - 2556	เจ้าหน้าที่กำกับการปฏิบัติงานและหลักทรัพย์ บริษัท ผลิตไฟฟ้าราชบุรี โฮลดิ้ง จำกัด (มหาชน)

15. คณะกรรมการบริษัทย่อยหลัก

15.1 บริษัท บาคองโค จำกัด

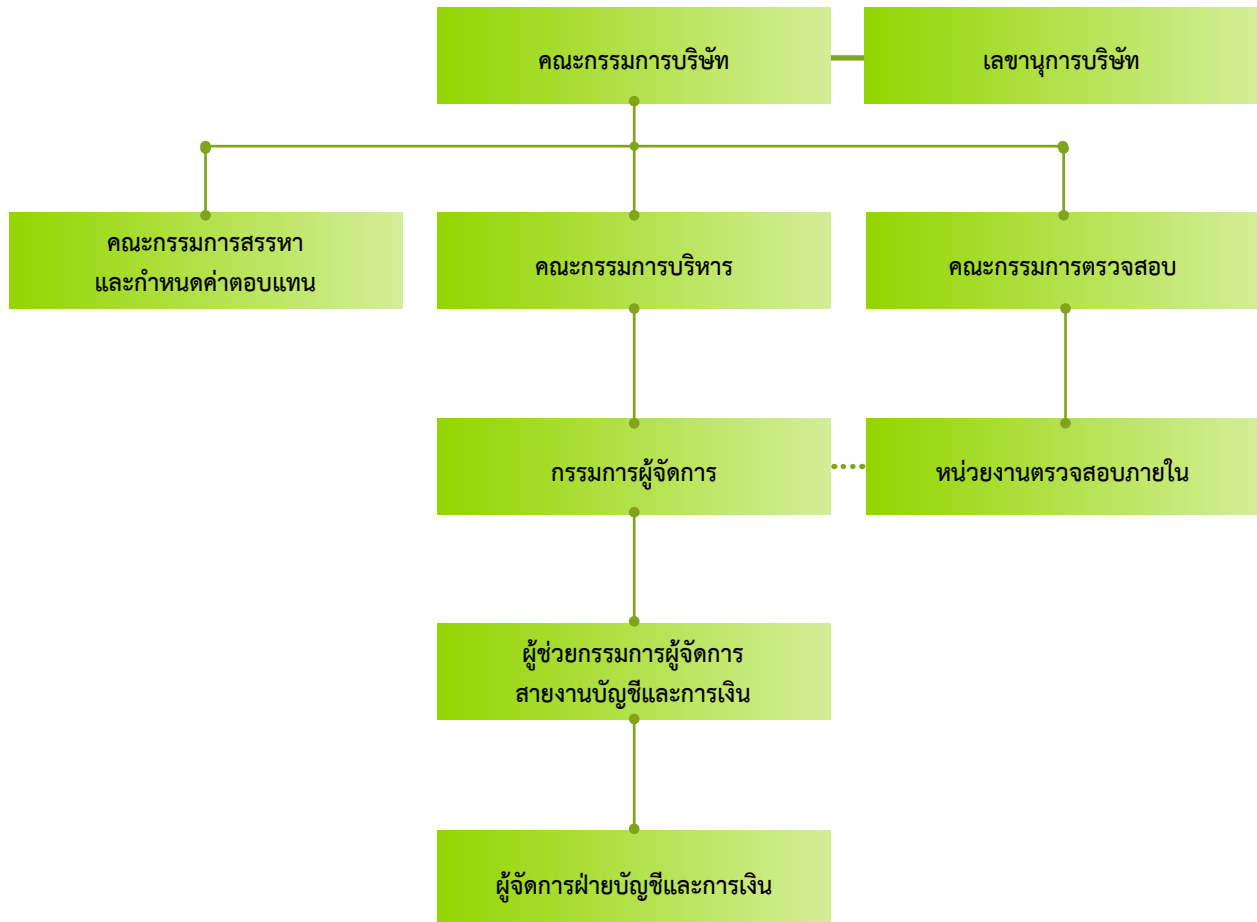
ลำดับที่	รายชื่อกรรมการ	ตำแหน่ง	การประชุมคณะกรรมการ (1 ม.ค. – 31 ธ.ค. 60)
1.	นายชัชมนต์ สตรอม	ประธานกรรมการ	5/5
2.	นายเฉลิมชัย มหากิจศิริ	กรรมการ	5/5
3.	นายจิเทนเดอร์ พอล เวอร์มา	กรรมการ	2/2

15.2 บริษัท พีเอ็ม โทรีเซน เอเชีย (สิงคโปร์) พีทีอี แอลทีดี

ลำดับที่	รายชื่อกรรมการ	ตำแหน่ง	การประชุมคณะกรรมการ (1 ม.ค.-31 ธ.ค. 60)
1.	นายเฉลิมชัย มหากิจศิริ	กรรมการ	1/1
2.	นายชิกมันต์ สตรอม	กรรมการและกรรมการผู้จัดการ	1/1
3.	นายลี เวย ชุง	กรรมการ	1/1

16. ผู้บริหารและโครงสร้างการบริหารจัดการ

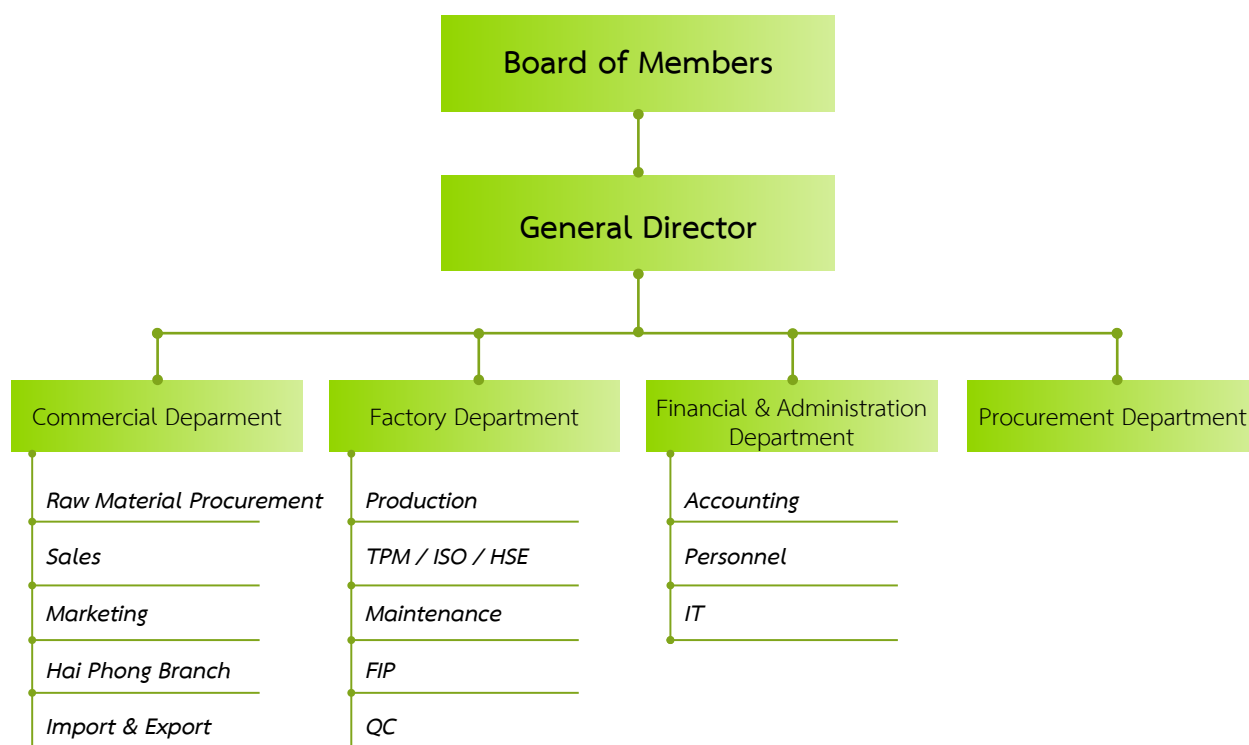
16.1 ผู้บริหารและโครงสร้างการบริหารจัดการของบริษัท พีเอ็ม โทรีเซน เอเชีย โฮลดิ้งส์ จำกัด (มหาชน)



ลำดับที่	รายชื่อกรรมการ	ตำแหน่ง
1.	นายเฉลิมชัย มหากิจศิริ	ประธานกรรมการและประธานกรรมการบริหาร
2.	นางสุวิมล มหากิจศิริ	กรรมการ
3.	พล.ต.ท. ประกาศ ศาตะมาน	กรรมการอิสระ ประธานกรรมการตรวจสอบ และกรรมการสรรหาและกำหนดค่าตอบแทน
4.	รศ. ดร. สาธิต พะเนียงทอง	กรรมการอิสระ กรรมการตรวจสอบ และประธานกรรมการสรรหาและกำหนดค่าตอบแทน
5.	นายสมพร จิตเป็นธม	กรรมการ กรรมการสรรหาและกำหนดค่าตอบแทน และกรรมการบริหาร
6.	นายรพี ม่วงนนท์	กรรมการอิสระ และกรรมการตรวจสอบ
7.	นายจิเทนเดอร์ พอล เวอร์มา	กรรมการ กรรมการสรรหาและกำหนดค่าตอบแทน และกรรมการบริหาร
8.	นายชิกมันต์ สตรอม	กรรมการ กรรมการสรรหาและกำหนดค่าตอบแทน กรรมการบริหารและกรรมการผู้จัดการ
9.	นายพรเทพ เลิศวรธรรม	ผู้ช่วยกรรมการผู้จัดการสายงานบัญชีและการเงิน
10.	นางสาวสาวรีย์ สวัสดิ์จันทร์	ผู้จัดการฝ่ายบัญชีและการเงิน

17. คณะกรรมการบริษัทย่อยหลัก

17.1 บริษัท บาคองโค จำกัด



หมายเหตุ: TPM ย่อมาจาก Total Productivity Maintenance

HSE ย่อมาจาก Health and Safety

FIP ย่อมาจาก Finished Product

ลำดับที่	รายชื่อกรรมการ	ตำแหน่ง
1.	นายชิกมันต์ สตรอม	ประธานกรรมการ
2.	นายเฉลิมชัย มหากิจศิริ	กรรมการ
3.	นายจิเทนเดอร์ พอล เวอร์มา	กรรมการ
4.	Mr. Pierre Siquet	General Director
5.	Mr. Antoine Sauvage	Commercial Director
6.	Mr. Ho Ngoc Chau	Financial and Administrative Director
7.	Mr. Nguyen Dang Cat	Plant Manager
8.	Mr. Ngo Xuan Giang	Hai Phong Office Manager

17.2 บริษัท พีเอ็ม โทรีเซน เอเชีย (สิงคโปร์) พีทีอี แอลทีดี

ลำดับที่	รายชื่อกรรมการ	ตำแหน่ง
1.	นายเฉลิมชัย มหากิจศิริ	กรรมการ
2.	นายชิกมันต์ สตรอม	กรรมการและกรรมการผู้จัดการ
3.	นายลี เวย ซุง	กรรมการ
4.	Mr. Pierre Siquet	Commercial Director
5.	Mr. Antoine Sauvage	Commercial Director

18. ค่าตอบแทนของกรรมการและผู้บริหาร

18.1 ค่าตอบแทนของกรรมการและผู้บริหารของบริษัท พีเอ็ม โทรีเซน เอเชีย โฮลดิ้งส์ จำกัด (มหาชน)

ค่าตอบแทนที่เป็นตัวเงิน

ที่ประชุมสามัญผู้ถือหุ้นประจำปี 2560 เมื่อวันที่ 24 เมษายน 2560 ได้มีมติกำหนดวงเงินค่าตอบแทนให้แก่คณะกรรมการบริษัทฯ และคณะกรรมการชด้อยของ บริษัทประจำปี 2560 ภายในวงเงินไม่เกิน 5,000,000 บาท (ห้าล้านบาท) และมอบหมายให้คณะกรรมการบริษัทฯ เป็นผู้ที่มีอำนาจจัดสรรเงินค่าตอบแทนประจำปี 2560 ให้แก่กรรมการและกรรมการชด้อยตามความเหมาะสม

ค่าตอบแทนกรรมการที่เป็นตัวเงินในรูปของค่าตอบแทนรายเดือนและค่าเบี้ยประชุม

ลำดับที่	รายชื่อกรรมการ	ตำแหน่ง	ค่าตอบแทน (บาท) (1 ม.ค. -31 ธ.ค. 60)
1.	นายเฉลิมชัย มหากิจศิริ ^{/1}	ประธานกรรมการและประธานกรรมการบริหาร	-
2.	นางสุวิมล มหากิจศิริ	กรรมการ	285,600
3.	พล.ต.ท. ประภาศ ศาตะมาน	กรรมการอิสระ ประธานกรรมการตรวจสอบ และกรรมการสรรหาและกำหนดค่าตอบแทน	349,593.55
4.	รศ. ดร. สานิต พะเนียงทอง	กรรมการอิสระ กรรมการตรวจสอบ และประธานกรรมการสรรหาและกำหนดค่าตอบแทน	385,700
5.	นายสมพร จิตเป็นธม	กรรมการ กรรมการสรรหาและกำหนดค่าตอบแทน และกรรมการบริหาร	299,600
6.	นายพี ม่วงนนท์	กรรมการอิสระ และกรรมการตรวจสอบ	373,100
7.	นายจิเทนเดอร์ พอล เวอร์มา ^{/2}	กรรมการ กรรมการสรรหาและกำหนดค่าตอบแทน และกรรมการบริหาร	-
8.	นายชิกันต์ สตรอม ^{/3}	กรรมการ กรรมการสรรหาและกำหนดค่าตอบแทน กรรมการบริหาร และกรรมการผู้จัดการ	-
9.	นายเชียว วัน ฮัท โจเซฟ ^{/4}	กรรมการ กรรมการบริหาร และกรรมการสรรหา และกำหนดค่าตอบแทน	38,003.23

หมายเหตุ ^{/1/2/3} กรรมการผู้แทนจากบริษัท โทรีเซนไทย เอเยนต์ซีส์ จำกัด (มหาชน) ไม่ได้รับค่าตอบแทนกรรมการ

^{/4} นายเชียว วัน ฮัท โจเซฟ ลาออกจากการเป็นกรรมการของบริษัทฯ โดยมีผลตั้งแต่วันที่ 15 พฤษภาคม 2560 เป็นต้นไป

ค่าตอบแทนผู้บริหาร

1 ม.ค. -1 ธ.ค. 60		
	จำนวนคน	ค่าตอบแทน (ล้านบาท)
1. เงินเดือนและโบนัส	3	4.64
2. ค่าตอบแทนอื่นๆ (กองทุนสำรองเลี้ยงชีพและประกันสังคม)	3	0.3
รวม	3	4.94

18.2 ค่าตอบแทนของกรรมการและผู้บริหารของบริษัทย่อยหลัก

18.2.1 บริษัท บาคองโค จำกัด

(1) ค่าตอบแทนที่เป็นตัวเงิน

- ก) ไม่มีการจ่ายค่าตอบแทนกรรมการของบริษัท บาคองโค จำกัด
- ข) ค่าตอบแทนรวมของผู้บริหารในรอบปีบัญชี 31 ธันวาคม 2560 (1 มกราคม ถึง 31 ธันวาคม 2560) ซึ่งประกอบด้วยเงินเดือนและโบนัส คิดเป็นเงินรวม 12.4 ล้านบาท

18.2.2 บริษัท พีเอ็ม โทริเซน เอเชีย (สิงคโปร์) พีทีอี แอลทีดี

(1) ค่าตอบแทนที่เป็นตัวเงิน

- ก) ไม่มีการจ่ายค่าตอบแทนกรรมการของบริษัท พีเอ็ม โทริเซน เอเชีย (สิงคโปร์) พีทีอี แอลทีดี
- ข) ค่าตอบแทนรวมของผู้บริหารในรอบปีบัญชี 31 ธันวาคม 2560 (1 มกราคม ถึง 31 ธันวาคม 2560) ซึ่งประกอบด้วยเงินเดือนและโบนัส คิดเป็นเงินรวม 31.8 ล้านบาท

18.3 ค่าตอบแทนของพนักงานของบริษัท พีเอ็ม โทริเซน เอเชีย โฮลดิ้งส์ จำกัด (มหาชน)

นอกเหนือจากผู้บริหาร 3 คน คือ นายชิกมันต์ สตรอม กรรมการผู้จัดการ นายพรเทพ เลิศวรรณ ผู้ช่วยกรรมการผู้จัดการสายงานบัญชีและการเงิน และ นางสาวสาวรีย์ สวัสดิ์จันทร์ ผู้จัดการฝ่ายบัญชีและการเงิน บริษัทฯ ยังมีพนักงานอีก 4 คน

ค่าตอบแทนพนักงาน (ไม่รวมกรรมการและผู้บริหาร) เป็นดังนี้

	1 ม.ค.-31 ธ.ค. 60	
	จำนวนคน	ค่าตอบแทน (ล้านบาท)
1. เงินเดือนและโบนัส	4	4.16
2. ค่าตอบแทนอื่นๆ (กองทุนสำรองเลี้ยงชีพและประกันสังคม)	4	0.3
รวม	4	4.46

■ โครงสร้างการถือหุ้น

ผู้ถือหุ้นรายใหญ่ 20 รายแรก ณ วันกำหนดรายชื่อผู้ถือหุ้น วันที่ 14 มีนาคม 2561

ลำดับที่	ผู้ถือหุ้น	จำนวนหุ้น	ร้อยละ
1.	บริษัท โทริเซนไทย เอเยนซีส์ จำกัด (มหาชน)	69,338,498	68.52
2.	นายเฉลิมชัย มหากิจศิริ	7,961,505	7.87
3.	นางสาวอุษณา มหากิจศิริ	1,532,231	1.51
4.	นายโสภณ วีระธรณี	1,000,000	0.99
5.	นายสำเริง มนูญผล	1,000,000	0.99
6.	นายธราธร วงศ์ประศาสตร์	650,000	0.64
7.	นางสาวชั้นชรัส งามศัพทศิลป์	650,000	0.64
8.	นายวุฒิพงษ์ วงศ์ภัทรกุล	650,000	0.64
9.	นางสาวอนงค์พร จิตรสำเริง	650,000	0.64
10.	นายชัยยศ เขมษ์เชื้อร	650,000	0.64
11.	นางวรรณศิริ แดงประเสริฐ	650,000	0.64
12.	นายธีรเมศร์ พัทธะสุรสิทธิ์	650,000	0.64
13.	นายสมชัย วสุพงศ์โสธร	650,000	0.64
14.	นายชาญชัย กฤษณ์ไพบูลย์	650,000	0.64
15.	นายชาตรี บุญนาค	650,000	0.64
16.	นายภัทรกร วงศ์สุวรรณค์	650,000	0.64
17.	นายปิยะ กิตติธิพรชัย	571,700	0.56
18.	นางสุวิมล มหากิจศิริ	563,321	0.56
19.	นางสุภาพร จันทร์เสรีวิทยา	550,000	0.54
20.	นายพิสิทธิ์ โสณพันธ์ชัย	548,400	0.54
รวมจำนวนหุ้นของผู้ถือหุ้นรายใหญ่ 20 รายแรก		90,215,655	89.15
ผู้ถือหุ้นอื่นๆ		10,984,345	10.85
รวมจำนวนหุ้นที่ออกและชำระแล้วทั้งหมด		101,200,000	100.00

การกระจายการถือหุ้น

การกระจายการถือหุ้น ณ วันกำหนดรายชื่อผู้ถือหุ้น วันที่ 14 มีนาคม 2561

ผู้ถือหุ้นแบ่งตามสัญชาติ	จำนวนผู้ถือหุ้น	จำนวนหุ้น	ร้อยละ
ผู้ถือหุ้นสัญชาติไทย	2,517	101,139,027	99.94
ผู้ถือหุ้นสัญชาติต่างดาว	14	60,973	0.06
รวม	2,531	101,200,000	100.00

■ การลงทุนในบริษัทต่างๆ

การลงทุนของบริษัทฯ ในบริษัทอื่น ตั้งแต่ร้อยละ 10 ขึ้นไป ณ วันที่ 31 ธันวาคม 2560 ดังต่อไปนี้

ลำดับที่	ชื่อบริษัท	ชนิดของหุ้น	จำนวนหุ้นที่ ชำระแล้ว	จำนวนหุ้น ที่ถือ	สัดส่วน การถือหุ้น	มูลค่าหุ้นที่ ตราไว้
1	บริษัท บาคองโค จำกัด Petroland Tower (17th Floor) 12 Tan Trao Street, Tan Phu Ward District 7, Ho Chi Minh City, Vietnam	ทุนชำระแล้ว	377,072,638,790	เวียดนามดอง	ร้อยละ 100	-
2	บริษัท พีเอ็ม โทริเซน เอเชีย (สิงคโปร์) พีทีอี แอลทีดี 3 Church Street #22-06 Samsung Hub, Singapore (049483)	หุ้นสามัญ	40,000	40,000	ร้อยละ 100	1 ดอลลาร์ สิงคโปร์

■ ข้อมูลเกี่ยวกับบริษัท

ชื่อบริษัท	: บริษัท พีเอ็ม โทรีเซน เอเชีย โฮลดิ้งส์ จำกัด (มหาชน)
เลขทะเบียน	: 0107557000021
วันก่อตั้งบริษัท	: 7 มิถุนายน 2556
วันจดทะเบียนเป็นบริษัทมหาชนจำกัด	: 4 กุมภาพันธ์ 2557
ประเภทของธุรกิจ	: ประกอบธุรกิจการลงทุนโดยการถือหุ้นในบริษัทอื่นและไม่มีการประกอบธุรกิจอย่างมีนัยสำคัญเป็นของตนเอง (Holding Company) ทั้งนี้ บริษัทฯ ถือหุ้นใน Baconco ในสัดส่วนร้อยละ 100 โดย Baconco ประกอบธุรกิจในอุตสาหกรรมเคมีเพื่อการเกษตรและธุรกิจให้เข้าพื้นที่โรงงานเพื่อเก็บสินค้าในประเทศเวียดนาม นอกจากนี้ บริษัทฯ ยังลงทุนโดยการถือหุ้นร้อยละ 100 ในบริษัท พีเอ็ม โทรีเซน เอเชีย (สิงคโปร์) พีทีอี แอลทีดี (“PMTS”) โดย PMTS ได้ถูกจัดตั้งขึ้นเพื่อดำเนินการสนับสนุนธุรกรรมการจัดซื้อวัตถุดิบที่ใช้สำหรับธุรกิจในอุตสาหกรรมเคมีเพื่อการเกษตรของ Baconco เป็นหลัก
ที่ตั้งสำนักงาน	: 26/26-27 อาคารอรกานต์ ชั้น 8 ซอยชิดลม ถนนเพลินจิต แขวงลุมพินี เขตปทุมวัน กรุงเทพฯ 10330 โทรศัพท์ + 66 (0) 2250-0569 โทรสาร + 66 (0) 2657-1040 เว็บไซต์ : http://www.pmtthoresenasia.com
ทุนจดทะเบียน	: 1,012,000,000 บาท
ทุนชำระแล้ว	: 1,012,000,000 บาท
มูลค่าที่ตราไว้หุ้นละ	: 10 บาท

บุคคลอ้างอิงอื่น

- หน่วยงานกำกับบริษัทที่ออกหลักทรัพย์** :
- สำนักงานคณะกรรมการกำกับหลักทรัพย์และตลาดหลักทรัพย์
 - 333/3 ถนนวิภาวดีรังสิต แขวงจอมพล เขตจตุจักร กรุงเทพฯ 10900
 - ประเทศไทย
 - โทรศัพท์ : +66 (0) 2695-9999
 - โทรสาร : +66 (0) 2695-9660
 - อีเมล : info@sec.or.th
 - เว็บไซต์ : <http://www.sec.or.th>
- หน่วยงานกำกับบริษัทจดทะเบียน** :
- ตลาดหลักทรัพย์แห่งประเทศไทย
 - 93 ถนนรัชดาภิเษก แขวงดินแดง เขตดินแดง กรุงเทพฯ 10400
 - โทรศัพท์ : +66 (0) 2009-9000
 - โทรสาร : +66 (0) 2009-9991
 - ศูนย์บริการข้อมูล : +66 (0) 2009-9999
 - อีเมล : SETContactCenter@set.or.th
 - เว็บไซต์ : <http://www.set.or.th>
- นายทะเบียนหุ้นสามัญ** :
- บริษัท ศูนย์รับฝากหลักทรัพย์ (ประเทศไทย) จำกัด
 - 93 ถนนรัชดาภิเษก แขวงดินแดง เขตดินแดง กรุงเทพฯ 10400
 - ถนนรัชดาภิเษก เขตคลองเตย กรุงเทพฯ 10110
 - โทรศัพท์ : +66 (0) 2009-9000
 - โทรสาร : +66 (0) 2009-9991
 - ศูนย์บริการข้อมูล : +66 (0) 2009-9999
 - อีเมล : SETContactCenter@set.or.th
 - เว็บไซต์ : <http://www.set.or.th/tsd>
- ผู้สอบบัญชี** :
- นางสาวพรทิพย์ ริมดุสิต
 - ผู้สอบบัญชีรับอนุญาตเลขที่ 5565
 - สำนักงานบัญชี เคพีเอ็มจี ภูมิไชย สอบบัญชี จำกัด
 - 195 ถนนสาทรใต้ แขวงยานนาวา เขตสาทร
 - กรุงเทพฯ 10120 ประเทศไทย
 - โทรศัพท์ : +66 (0) 2677-2000
 - โทรสาร : +66 (0) 2677-2222

PMTA
PMThoresenAsia

26/26-27 อาคารอรกานต์ ชั้น 8 ซอยชิดลม
ถนนเพลินจิต แขวงลุมพินี เขตปทุมวัน กรุงเทพฯ 10330
www.pmthoresenasia.com